

PENSIONES NO CONTRIBUTIVAS DE LA SEGURIDAD SOCIAL (PNC)
PRESTACIONES SOCIALES Y ECONÓMICAS PARA PERSONAS CON DISCAPACIDAD (PSPD)

INFORME DE SEGUIMIENTO Y EVOLUCIÓN DE LA GESTIÓN

ABRIL 2026



Índice

- I. PENSIONES NO CONTRIBUTIVAS DE LA SEGURIDAD SOCIAL (PNC).....4**
 - 1. Introducción.....5
 - 2. Situación y evolución de pensiones e importes de las nóminas5
 - 3. Distribución de pensiones según sexo7
 - 4. Situación y evolución de la gestión en trámite inicial8
 - 5. Seguimiento de la gestión de las revisiones de oficio y a instancia de parte13
- II. PRESTACIONES SOCIALES Y ECONÓMICAS PARA PERSONAS CON DISCAPACIDAD (PSPD)15**
 - 1. Introducción.....16
 - 2. Situación y evolución de beneficiarios, número de prestaciones e importes de las nóminas17
 - 3. Situación y evolución de la gestión en trámite inicial19
 - 4. Seguimiento de la gestión de las revisiones de oficio y a instancia de parte19
- III. ANEXOS21**
 - ANEXOS PNC22**
 - 1. Número de pensiones e importes de las nóminas23
 - 2. PNC de jubilación: datos de la gestión mensual y anual32
 - 3. PNC de incapacidad: datos de la gestión mensual y anual.....42
 - 4. PNC de la Seguridad Social: datos de la gestión mensual y anual52
 - 5. PNC de jubilación e incapacidad: coeficientes de la gestión mensual.....62
 - 6. Reclamaciones previas: datos de la gestión mensual y anual66
 - 7. Revisiones de oficio y a instancia de parte: datos de la gestión mensual y anual71
 - ANEXOS PSPD.....84**
 - 1. Número de beneficiarios, prestaciones e importes de las nóminas.....85
 - 2. PSPD: datos de la gestión mensual y anual89
 - 3. Revisiones de oficio y a instancia de parte: datos de la gestión mensual y anual94
- SITUACIÓN DE LAS PRESTACIONES DE NATURALEZA NO CONTRIBUTIVA 115**



I. Pensiones no contributivas de la Seguridad Social (PNC)



1. Introducción

Los datos sobre la gestión y el pago de la nómina de las Pensiones no Contributivas de la Seguridad Social de jubilación e incapacidad (PNC) parten de la información facilitada por los distintos órganos gestores de las Comunidades Autónomas y Direcciones Territoriales del Imsero y se articula, dentro de cada uno de los aspectos objeto de seguimiento y evaluación, como se detalla a continuación:

- Datos de la gestión y de la nómina mensual.
- Datos de la gestión y de la nómina del año 2026, comprendiendo la realizada hasta el mes de referencia.
- Datos sobre la nómina de pago y número de beneficiarios desde el año 2017.

La información presentada hace referencia a los siguientes aspectos:

- Nóminas: situación y evolución de los pensionistas e importes de las nóminas.
- Gestión en trámite inicial: recoge la situación y la evolución de la gestión para cada tipo de pensión, en función de distintos parámetros como el movimiento de solicitudes, resoluciones, causas de denegación o coeficientes de la gestión, entre otros.
- Seguimiento y control de pensionistas, con especial incidencia en las revisiones de oficio y a instancia de parte.

Conforme a las distintas modalidades de gestión resultantes de lo establecido en el artículo 373 del Real Decreto Legislativo 8/2015, de 30 de octubre, por el que se aprueba el Texto Refundido de la Ley General de la Seguridad Social, la gestión de estas pensiones es llevada a cabo por las Direcciones Territoriales del Imsero en las Ciudades Autónomas de Ceuta y Melilla, y por los órganos gestores correspondientes en cada una de las Comunidades Autónomas que conforman el Estado español.

2. Situación y evolución de pensiones e importes de las nóminas

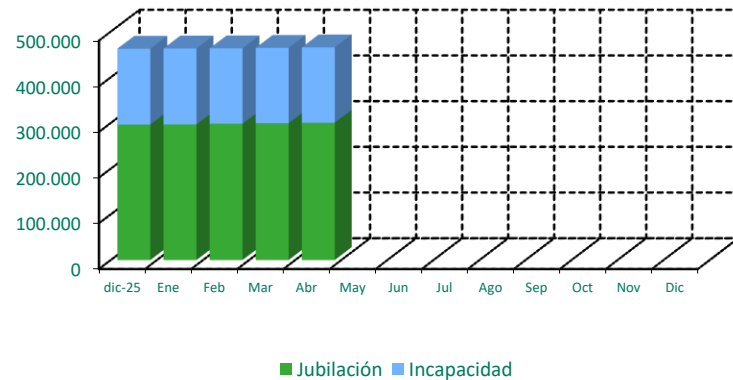
Conforme a la información facilitada por la Gerencia de Informática de la Seguridad Social y por los órganos gestores competentes en las Comunidades Autónomas de Navarra y del País Vasco, el número total de pensiones no contributivas en la nómina de abril de 2026 en todo el Estado español ha alcanzado la cifra de 464.287, que es un 0,3 % más que la del mes anterior.



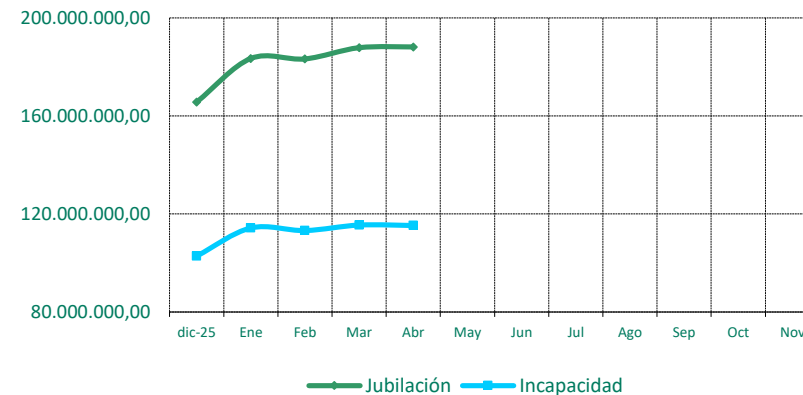
En el cuadro y gráficos siguientes se recogen los datos básicos de la nómina de abril de 2026:

NÓMINA DE ABRIL	PNC DE JUBILACIÓN		PNC DE INCAPACIDAD		TOTAL PNC	
NÚMERO DE PENSIONES	300.517	64,56%	164.959	35,44%	465.476	100,00%
IMPORTES	188.160.808,27	62,01%	115.290.301,54	37,99%	303.451.109,81	100,00%

Evolución número pensionistas



Evolución importe nóminas mensuales



El Real Decreto-ley 3/2026, de 3 de febrero, para la revalorización de las pensiones públicas y otras medidas urgentes en materia de Seguridad Social, ha establecido la cuantía de las pensiones de la Seguridad Social en su modalidad no contributiva para 2026. De este modo, su importe íntegro anual queda establecido en 8.803,20 € íntegros anuales, que se abonan en 12 mensualidades más dos pagas extraordinarias al año. El importe bruto de la nómina de abril de 2026 queda fijado en 303.451.109,81 euros. El importe medio mensual abonado a cada pensionista ha quedado establecido para la PNC de incapacidad en 698,90 euros y para la de jubilación en 626,12 euros, siendo superior el de la PNC de incapacidad, entre otras razones, porque 38.452 de sus beneficiarios perciben el complemento del 50% por necesidad de otra persona y porque el montante a percibir en nómina por atrasos es mayor al ser más compleja la gestión y el plazo de resolución.



3. Distribución de pensiones según sexo

Según el Fichero Técnico de PNC constituido en la Dirección General del Imsero, El beneficiario tipo de una pensión no contributiva de jubilación se corresponde con una mujer con una edad comprendida entre los 70 y los 74 años, cuyo estado civil es el de casada.

En cuanto al pensionista tipo de PNC de incapacidad, se corresponde de manera ligeramente superior con un hombre de una edad comprendida entre los 55 y los 59 años, mayoritariamente soltero. El grado de discapacidad mayoritario es del 65%-74% y, del total de pensionistas con complemento de necesidad de tercera persona, son más numerosas las mujeres.

DISTRIBUCIÓN POR SEXOS DEL BENEFICIARIO DE PENSIÓN NO CONTRIBUTIVA																
ÁMBITO GEOGRÁFICO	PNC DE JUBILACIÓN				PNC DE INCAPACIDAD				PNC DE JUB. DERIV. INCAPACIDAD				TOTAL PNC			
	VARONES	%	MUJERES	%	VARONES	%	MUJERES	%	VARONES	%	MUJERES	%	VARONES	%	MUJERES	%
ANDALUCÍA	12.400	26,50%	34.393	73,50%	18.675	51,85%	17.345	48,15%	3.147	28,71%	7.813	71,29%	34.222	36,49%	59.551	63,51%
ARAGÓN	1.155	26,39%	3.221	73,61%	1.206	51,34%	1.143	48,66%	247	33,20%	497	66,80%	2.608	34,92%	4.861	65,08%
ASTURIAS	1.313	27,41%	3.478	72,59%	1.629	50,86%	1.574	49,14%	427	32,52%	886	67,48%	3.369	36,20%	5.938	63,80%
ILLES BALEARS	1.749	32,81%	3.582	67,19%	1.333	53,49%	1.159	46,51%	296	32,93%	603	67,07%	3.378	38,73%	5.344	61,27%
CANARIAS	5.523	30,61%	12.520	69,39%	8.382	47,99%	9.083	52,01%	1.977	24,11%	6.223	75,89%	15.882	36,34%	27.826	63,66%
CANTABRIA	956	26,51%	2.650	73,49%	1.367	48,65%	1.443	51,35%	293	31,34%	642	68,66%	2.616	35,59%	4.735	64,41%
CASTILLA Y LEÓN	2.954	25,50%	8.629	74,50%	4.361	51,79%	4.059	48,21%	991	35,70%	1.785	64,30%	8.306	36,46%	14.473	63,54%
CASTILLA LA MANCHA	2.483	24,66%	7.587	75,34%	3.857	47,83%	4.207	52,17%	676	28,62%	1.686	71,38%	7.016	34,23%	13.480	65,77%
CATALUNYA	12.369	33,43%	24.634	66,57%	12.783	51,31%	12.132	48,69%	2.697	33,60%	5.330	66,40%	27.849	39,82%	42.096	60,18%
C. VALENCIANA	8.511	27,73%	22.178	72,27%	8.322	50,99%	7.999	49,01%	1.749	28,06%	4.484	71,94%	18.582	34,90%	34.661	65,10%
EXTREMADURA	1.211	18,08%	5.487	81,92%	2.423	50,20%	2.404	49,80%	386	28,66%	961	71,34%	4.020	31,23%	8.852	68,77%
GALICIA	4.815	25,05%	14.403	74,95%	5.982	50,50%	5.863	49,50%	1.765	32,61%	3.647	67,39%	12.562	34,44%	23.913	65,56%
MADRID	7.898	28,99%	19.344	71,01%	7.578	52,13%	6.958	47,87%	1.736	35,42%	3.165	64,58%	17.212	36,87%	29.467	63,13%
MURCIA	1.880	25,90%	5.378	74,10%	3.545	52,02%	3.270	47,98%	592	28,60%	1.478	71,40%	6.017	37,27%	10.126	62,73%
NAVARRA	666	31,15%	1.472	68,85%	450	50,68%	438	49,32%	93	37,65%	154	62,35%	1.209	36,94%	2.064	63,06%
PAÍS VASCO	2.782	33,85%	5.437	66,15%	2.885	56,71%	2.202	43,29%	479	41,54%	674	58,46%	6.146	42,51%	8.313	57,49%
LA RIOJA	398	28,72%	988	71,28%	396	52,52%	358	47,48%	83	39,71%	126	60,29%	877	37,34%	1.472	62,66%
CEUTA	349	34,32%	668	65,68%	443	48,36%	473	51,64%	114	29,46%	273	70,54%	906	39,05%	1.414	60,95%
MELILLA	378	39,58%	577	60,42%	458	50,55%	448	49,45%	151	20,11%	600	79,89%	987	37,79%	1.625	62,21%
TOTAL	69.790	28,32%	176.626	71,68%	86.075	51,04%	82.558	48,96%	17.899	30,38%	41.027	69,62%	173.764	36,66%	300.211	63,34%

4. Situación y evolución de la gestión en trámite inicial

El seguimiento de la gestión de las PNC contempla aquellos aspectos que se corresponden con la situación en trámite inicial de las solicitudes de pensiones no contributivas de jubilación e incapacidad. El análisis parte de los datos básicos facilitados por los distintos órganos gestores correspondientes al mes de abril, relativos a la entrada de solicitudes, resoluciones y reconocimientos del derecho a pensión y número de pendientes, cuyas cifras, a nivel del Estado, se ofrecen en el siguiente cuadro.

La información que contiene se ha estructurado mensualmente para poder seguir la evolución de estos trámites de la gestión a lo largo del año 2026, permitiendo así su contraste con las cifras medias anuales de cada uno de los aspectos que se estudian:

DATOS BÁSICOS DE LA GESTIÓN ESTATAL DE LAS PNC												
Año 2026	PNC DE JUBILACIÓN				PNC DE INCAPACIDAD				TOTAL PNC			
	Solicitadas	Resueltas	Aprobadas	Pendientes	Solicitadas	Resueltas	Aprobadas	Pendientes	Solicitadas	Resueltas	Aprobadas	Pendientes
Media 2025	3.926	4.176	2.383	14.078	1.517	1.563	878	8.644	5.443	5.739	3.261	22.722
Enero	4.034	2.485	1.435	15.627	1.414	1.075	654	8.983	5.448	3.560	2.089	24.610
Febrero	4.245	4.515	2.666	15.357	1.622	1.981	1.059	8.624	5.867	6.496	3.725	23.981
Marzo	4.287	4.781	2.845	14.863	1.644	2.028	1.121	8.240	5.931	6.809	3.966	23.103
Abril	4.242	4.969	2.791	2.178	1.732	1.755	1.049	8.217	5.974	6.724	3.840	10.395
Mayo												
Junio												
Julio												
Agosto												
Septiembre												
Octubre												
Noviembre												
Diciembre												
Total	16.808	16.750	9.737	14.136	6.412	6.839	3.883	8.217	23.220	23.589	13.620	22.353
Media 2026	4.202	4.188	2.434		1.603	1.710	971		5.805	5.897	3.405	

Analizando de un modo específico cada uno de los aspectos de la gestión, para el mes de abril, se obtienen los siguientes resultados:

- Se han presentado un total de 5.974 solicitudes de las que el 71,01 % corresponden a la PNC de jubilación. Haciendo un análisis comparativo respecto al mes anterior, se produce un descenso en jubilación del 1,05 % en contraste con incapacidad que supone un ascenso del 5,35 %:

SOLICITUDES PRESENTADAS						
TIPO PNC	ABRIL 2026		MARZO 2026	ABRIL 2026 / MARZO 2026	MEDIA 2026	ABRIL 2026 / MEDIA 2026
JUBILACIÓN	4.242	71,01%	4.287	-1,05%	3.142	35,03%
INCAPACIDAD	1.732	28,99%	1.644	5,35%	1.170	48,03%
TOTAL	5.974	100,00%	5.931	0,73%	4.312	38,56%

- Del total de 6.724 solicitudes resueltas, el 73,90 % ha sido de PNC de jubilación. La comparación con el mes anterior refleja un ascenso en jubilación del 3,93 % frente a un descenso en incapacidad que llega hasta el 13,46%.

SOLICITUDES RESUELTAS						
TIPO PNC	ABRIL 2026		MARZO 2026	ABRIL 2026 / MARZO 2026	MEDIA 2026	ABRIL 2026 / MEDIA 2026
JUBILACIÓN	4.969	73,90%	4.781	3,93%	2.945	68,71%
INCAPACIDAD	1.755	26,10%	2.028	-13,46%	1.271	38,08%
TOTAL	6.724	100,00%	6.809	-1,25%	4.216	59,48%



- De las 3.840 solicitudes aprobadas en el mes, el 72,68 % ha correspondido a la PNC de jubilación. Respecto al mes anterior se ha producido un descenso global del 3,18%, que en incapacidad supone un 6,42%.

SOLICITUDES APROBADAS						
TIPO PNC	ABRIL 2026		MARZO 2026	ABRIL 2026 / MARZO 2026	MEDIA 2026	ABRIL 2026 / MEDIA 2026
	JUBILACIÓN	2.791	72,68%	2.845	-1,90%	1.737
INCAPACIDAD	1.049	27,32%	1.121	-6,42%	709	48,06%
TOTAL	3.840	100,00%	3.966	-3,18%	2.445	57,06%

- El número de solicitudes pendientes de resolución al finalizar el mes de abril ha sido de 22.353, un total de 750 menos que el mes anterior, lo que ha supuesto un descenso global del 3,25%, que en PNC jubilación supone un 4,89%.

SOLICITUDES PENDIENTES						
TIPO PNC	ABRIL 2026		MARZO 2026		DIFERENCIAS	
					ABSOLUTA	PORCENTUAL
JUBILACIÓN	14.136	63,24%	14.863	64,33%	-727	-4,89%
INCAPACIDAD	8.217	36,76%	8.240	35,67%	-23	-0,28%
TOTAL	22.353	100,00%	23.103	100,00%	-750	-3,25%



Los aspectos de la gestión analizados en los puntos anteriores tienen su reflejo en los indicadores de seguimiento incluidos en el siguiente cuadro:

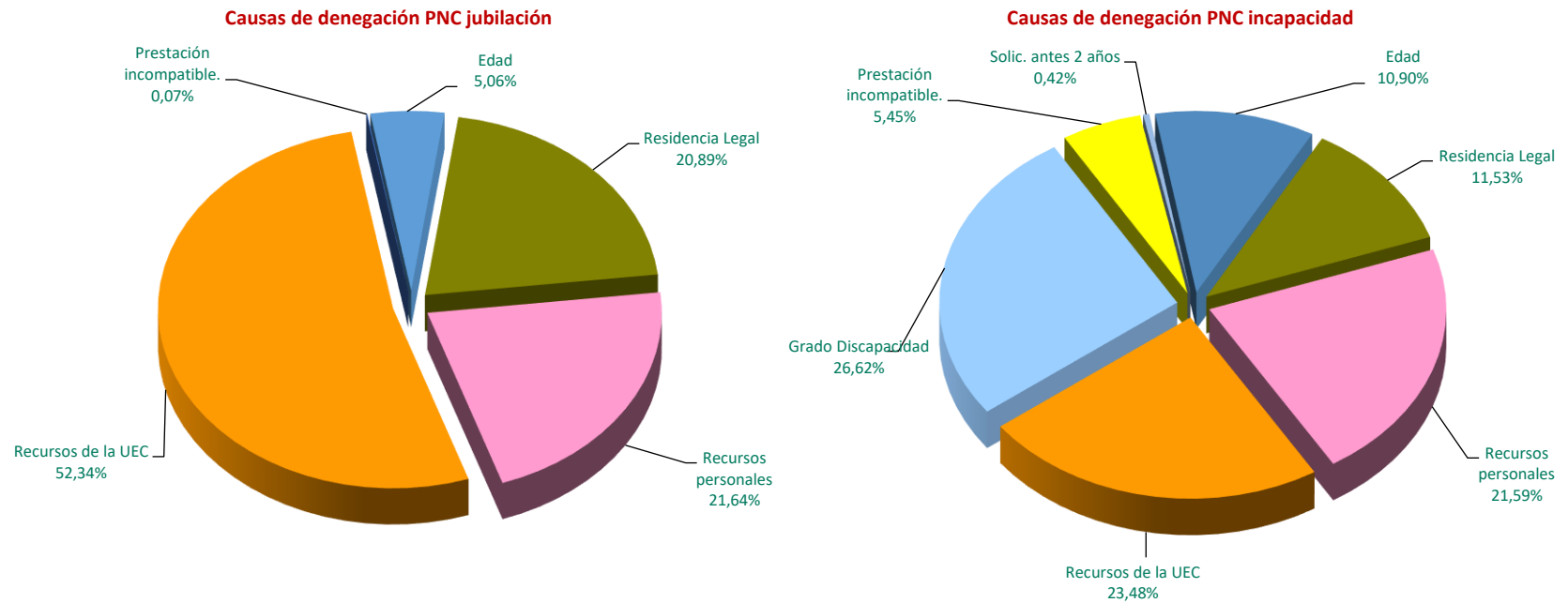
COEFICIENTES DE COBERTURA, RECONOCIMIENTO Y GESTIÓN						
Año 2026	PNC DE JUBILACIÓN			PNC DE INCAPACIDAD		
	Cobertura	Reconocimiento	Gestión (días)	Cobertura	Reconocimiento	Gestión (días)
Enero	61,60%	57,75%	116	76,03%	60,84%	191
Febrero	106,36%	59,05%	111	122,13%	53,46%	170
Marzo	111,52%	59,51%	106	123,36%	55,28%	158
Abril	117,14%	56,17%	101	101,33%	59,77%	154
Mayo						
Junio						
Julio						
Agosto						
Septiembre						
Octubre						
Noviembre						
Diciembre						

En esta línea cabe significar que, en el mes de abril, las resoluciones efectuadas en la PNC de jubilación han cubierto un total del 117,14 % del volumen de entrada de solicitudes del mes, coeficiente que en incapacidad es del 101,33%. Atendiendo al número de solicitudes pendientes de resolución al finalizar el mes de abril, cabe estimar que el tiempo medio de tramitación sería de 101 días en la PNC de jubilación y de 154 días en incapacidad, lo que supone que haya descendido 5 días en jubilación y 4 días en incapacidad.

La proporción de reconocimientos del derecho dentro del conjunto de solicitudes resueltas en cada tipo de pensión es superior en la PNC de jubilación que en la de incapacidad. Es más habitual en la gestión un menor coeficiente de reconocimiento en la pensión de incapacidad, debido a la mayor selectividad de los requisitos necesarios para el acceso al derecho.



- **Causas de denegación:** Las causas de denegación mensual en trámite inicial, por tipos de pensión, en su distribución porcentual, han sido las siguientes:



- ✓ En la PNC de jubilación se han denegado 1.345 solicitudes, de las que 704 lo han sido por superar el límite de recursos económicos aplicable para la unidad económica de convivencia (UEC).
- ✓ En la PNC de incapacidad la causa de denegación más frecuente ha sido, además de las causas económicas en su conjunto, la relativa al grado de discapacidad, con 127 casos sobre el total de 477.

- **Reclamaciones:** Con la información facilitada por los distintos órganos gestores se han presentado 689 reclamaciones, de las que el 61,97 % corresponden a PNC de jubilación. El número de reclamaciones resueltas se ha situado en 69,41 % han sido desestimadas. El número de reclamaciones pendientes al finalizar el mes de abril queda en 1.569, que representan un 8,29 % menos que las pendientes al finalizar el mes anterior.



5. Seguimiento de la gestión de las revisiones de oficio y a instancia de parte

La revisión de oficio se inicia por el órgano gestor cuando, como resultado de las medidas de control disponibles o implantadas, conoce cualquier dato o información que pueda producir o haya producido variación sobrevenida en los requisitos, y ello pueda dar lugar a la modificación de la cuantía, a la suspensión o a la extinción del derecho a la pensión, procediendo, en su caso, el abono de atrasos o la reclamación de las cantidades indebidamente percibidas.

Por otro lado, las revisiones a instancia de parte se inician cuando el interesado, en cumplimiento de sus obligaciones, comunica al órgano gestor cualquier variación sobrevenida en su situación que pudiera tener incidencia en el derecho o en la cuantía reconocida de la pensión, siendo sus efectos resultantes idénticos a los ya mencionados para las revisiones de oficio.

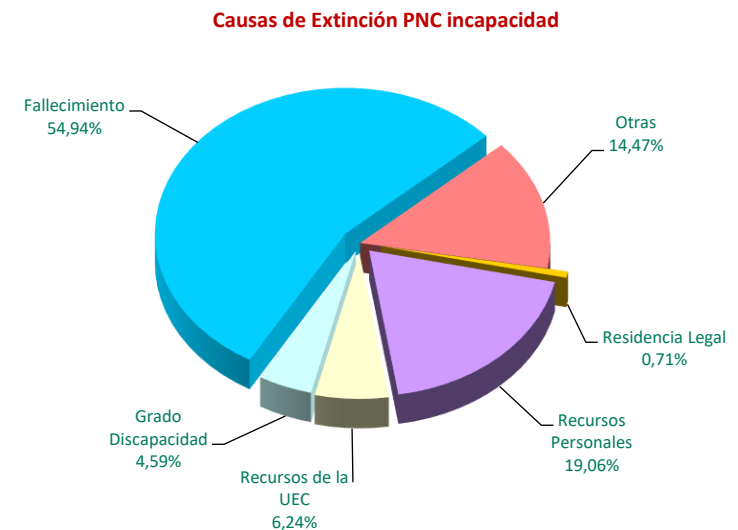
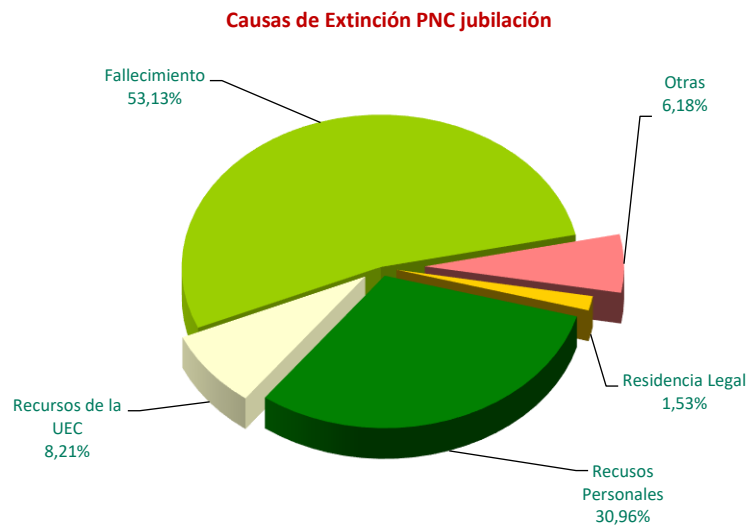
El análisis parte de los datos básicos correspondientes al mes de abril, relativos al volumen global de revisiones a efectuar en el mes, las efectuadas y el detalle de las situaciones finales derivadas de dicho proceso, cuyas cifras son las siguientes:


DATOS DE LA GESTIÓN ESTATAL DE LAS REVISIONES DE OFICIO Y A INSTANCIA DE PARTE PNC																		
Año 2026	PNC DE JUBILACIÓN						PNC DE INCAPACIDAD						Total PNC					
	Entrada	Revisiones Efectuadas					Entrada	Revisiones Efectuadas					Entrada	Revisiones Efectuadas				
		Sin Mod.	Con Mod.	Suspensión	Ext. Dho.	Total		Sin Mod.	Con Mod.	Suspensión	Ext. Dho.	Total		Sin Mod.	Con Mod.	Suspensión	Ext. Dho.	Total
Enero	2.726	625	513	136	1.490	2.764	2.680	650	704	252	1.144	2.750	5.406	1.275	1.217	388	2.634	5.514
Febrero	3.180	753	969	164	1.665	3.551	3.095	977	1.068	284	1.191	3.520	6.275	1.730	2.037	448	2.856	7.071
Marzo	3.175	618	957	203	1.587	3.365	3.142	1.002	897	263	1.158	3.320	6.317	1.620	1.854	466	2.745	6.685
Abril	2.863	633	939	188	1.376	3.136	2.760	951	939	224	850	2.964	5.623	1.584	1.878	412	2.226	6.100
Mayo																		
Junio																		
Julio																		
Agosto																		
Septiembre																		
Octubre																		
Noviembre																		
Diciembre																		
Total Año	11.944	2.629	3.378	691	6.118	12.816	11.677	3.580	3.608	1.023	4.343	12.554	23.621	6.209	6.986	1.714	10.461	25.370
Media mensual	2.986	657	845	173	1.530	3.204	2.919	895	902	256	1.086	3.139	5.905	1.552	1.747	429	2.615	6.343



Analizando específicamente cada uno de los aspectos señalados, para el mes de abril se obtienen los siguientes resultados:

- Se han iniciado 5.623, el 50,91 % en jubilación, y se ha emitido 6.100 revisiones, el 51,40 % en jubilación.
- El 24,23% de las revisiones efectuadas no ha supuesto variación en la cuantía ni el derecho a la pensión no contributiva.
- El 25,96 % de las revisiones efectuadas han modificado la cuantía de la pensión, el 60,04% en incapacidad, entre las que se han incluido 48 recuperaciones del derecho por el cese en la actividad laboral y 70 declaraciones de compatibilidad en el percibo de la pensión de incapacidad con los ingresos derivados de esa actividad, previstas en el artículo 366 de la LGSS.
- El 6,75% de las revisiones efectuadas han derivado en suspensión del derecho. Del total de 412 suspensiones, 91 vienen motivadas en que el pensionista de incapacidad ha iniciado una actividad laboral, sin que proceda declarar la compatibilidad en el percibo de la pensión con los ingresos derivados de dicha actividad.
- Se ha extinguido el derecho a 2.226 pensionistas, el 61,81% en PNC de jubilación. El fallecimiento del titular es el primer motivo de extinción con el 53,81 % del total de causas de extinción, seguido en segundo lugar por las causas económicas en su conjunto –ingresos personales y de la UEC- con el 33,87 %:





II. Prestaciones sociales y económicas para personas con discapacidad (PSPD)



1. Introducción

El seguimiento y la evolución de la gestión y el pago de la nómina de las Prestaciones Sociales y Económicas para personas con discapacidad, contempladas en el Texto Refundido de la Ley General de derechos de las personas con discapacidad y de su inclusión social, aprobado por el Real Decreto Legislativo 1/2013, de 29 de noviembre, y reguladas por el Real Decreto 383/1984, de 1 de febrero, parte de la información facilitada por los distintos órganos gestores de las Comunidades Autónomas y de las Direcciones Territoriales del Imsero de Ceuta y Melilla, y se articula como se detalla a continuación:

- Datos de la gestión y de la nómina mensual.
- Datos de la gestión y de la nómina del año 2026, comprendiendo la realizada hasta el mes de referencia.
- Datos sobre la nómina de pago y número de beneficiarios desde el año 2017.

La información que suministra este apartado del informe hace referencia a los siguientes aspectos:

- Nóminas: situación y evolución de los beneficiarios, del número de subsidios que disfrutaban y de sus importes mensuales.

Todo ello teniendo en cuenta que una amplia mayoría de aquellos continúan siéndolo de uno o de los dos subsidios suprimidos por la Ley 26/1990 - Subsidios de Garantía de Ingresos Mínimos (SGIM) y por Ayuda de Tercera Persona (SATP) -, en aplicación de lo establecido en la Disposición Transitoria vigésima quinta de la Ley General de la Seguridad Social.

Se ofrece también información sobre el número de personas que disfrutaban de Asistencia Sanitaria y Prestación Farmacéutica (ASPF) y sobre el movimiento de beneficiarios, con especial incidencia, en este caso, en el número de aquellos que han optado por alguna prestación no contributiva.

- Gestión en trámite inicial: recoge la situación y la evolución de la gestión de las dos prestaciones vigentes tras la entrada en vigor de la Ley 26/1990, de 20 de diciembre: Subsidio de Movilidad y Compensación para Gastos de Transporte (SMGT) y Asistencia Sanitaria y Prestación Farmacéutica (ASPF).
- Gestión de las revisiones iniciadas, de oficio o a instancia de parte, respecto a todas las prestaciones sociales y económicas para personas con discapacidad.



2. Situación y evolución de beneficiarios, número de prestaciones e importes de las nóminas

El Real Decreto-ley 3/2026, de 3 de febrero, para la revalorización de las pensiones públicas y otras medidas urgentes en materia de Seguridad Social, que ha establecido la cuantía de las pensiones de la Seguridad Social en su modalidad no contributiva para 2026, establece que el subsidio de movilidad y compensación para gastos de transporte se revalorizará en 2026 en un porcentaje del 2'7%, alcanzando un importe anual de 1.029,60 euros.

En cuanto las cuantías de los subsidios de garantía de ingresos mínimos y por ayuda de tercera persona, se mantienen vigentes, en tanto que no se apruebe la Ley de Presupuestos Generales del Estado para 2026, las establecidas en la Ley 31/2022, de 23 de enero, de Presupuestos Generales del Estado para el año 2023.

De este modo, quedan fijados los importes mensuales siguientes:

- Subsidio de Garantía de Ingresos Mínimos, SGIM (14 pagas /año): 149,86 euros.
- Subsidio por Ayuda de Tercera Persona, SATP (14 pagas /año): 58,45 euros.
- Subsidio de Movilidad y Compensación por Gastos de Transporte, SMGT (12 pagas /año): 85,80 euros.

De acuerdo con la información facilitada por el Área de Informática del Imserso sobre los datos de nómina, así como por los órganos gestores de las Comunidades Autónomas de Navarra y del País Vasco, el número de beneficiarios distintos en el mes de abril asciende a 6.824, un 0,63% menos que en el mes anterior.

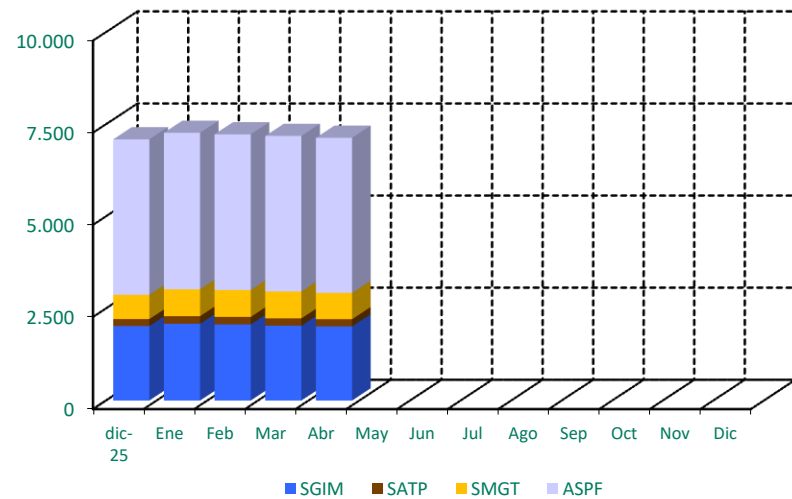
El número total de prestaciones reconocidas asciende a 7.130, cifra ésta superior a la de los beneficiarios distintos, ya que una misma persona puede tener reconocido el derecho a más de una prestación. Del total de prestaciones, 2.920 son de naturaleza económica, de las que el 68,90 % corresponde al SGIM, el 6,64 % al SATP y el 24,45 % restante al SMGT. Por último, la prestación de ASPF la tenían reconocida un total de 4.210 personas.



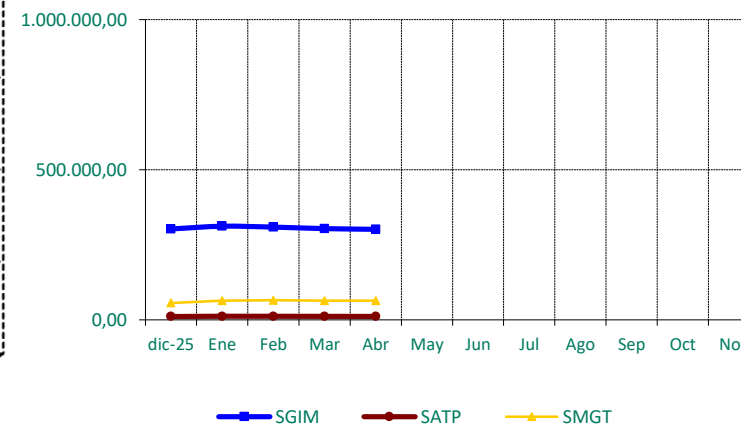
Los siguientes cuadros reflejan los datos básicos señalados de la nómina:

NÓMINA DE ABRIL	BENEFICIARIOS DISTINTOS	SGIM	SATP	SMGT	ASPF	TOTAL PRESTACIONES
BENEFICIARIOS	6.824	2.012	194	714	4.210	7.130
IMPORTE		301.526,07	11.339,31	63.399,30		376.264,68

Evolución número prestaciones



Evolución importes nóminas mensuales



El importe de la nómina del mes de abril ha alcanzado un total de 376.264,68 correspondiendo el 80,14 % al SGIM.

Finalmente, y conforme a la información disponible, los datos sobre el perfil tipo del beneficiario de las prestaciones sociales y económicas para personas con discapacidad muestran un predominio de las mujeres sobre los hombres en un 66,07 %, con una edad que supera los 80 años en un 52,27% del total de beneficiarios.



3. Situación y evolución de la gestión en trámite inicial

Como se ha señalado en la introducción de este informe, el volumen de la gestión de las prestaciones sociales y económicas para personas con discapacidad contempladas en el Real Decreto 383/1984, de 1 de febrero, se vio reducido tras la entrada en vigor de la Ley 26/1990, de 20 de diciembre, que suprimió los subsidios de Garantía de Ingresos Mínimos y por Ayuda de Tercera Persona.

Los datos de la gestión de las solicitudes presentadas, resueltas, aprobadas y el índice de reconocimiento de las dos prestaciones vigentes (SMGT y ASPF), correspondientes al mes de abril se recogen en los anexos 58 a 61.

4. Seguimiento de la gestión de las revisiones de oficio y a instancia de parte

La revisión de oficio es la iniciada por el órgano gestor cuando, como resultado de las medidas de control disponibles o implantadas, conoce cualquier dato o información que pueda producir o haya producido una variación sobrevenida en los requisitos, y ello pueda dar lugar a la modificación de la cuantía o a la suspensión o extinción del derecho a la prestación, procediendo, en su caso, el abono de atrasos o la reclamación de las cantidades indebidamente percibidas.

Por otro lado, las revisiones a instancia de parte se inician cuando el interesado, en cumplimiento de sus obligaciones, comunica al órgano gestor cualquier variación sobrevenida en su situación que pudiera tener incidencia en el derecho o en la cuantía reconocida de la prestación, siendo sus efectos resultantes idénticos a los ya indicados para las revisiones de oficio.

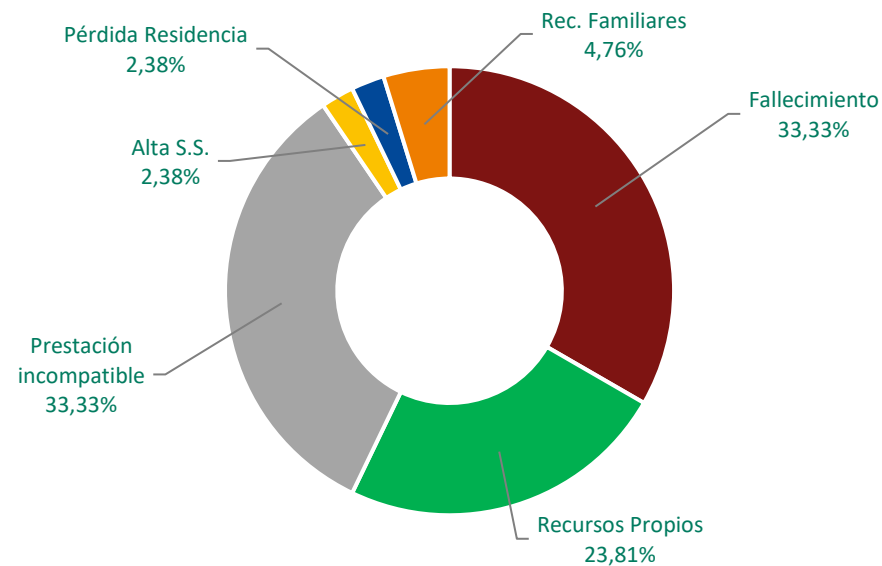
Los datos correspondientes al mes de abril se refieren al detalle de las situaciones finales derivadas de los procesos de revisión, cuyas cifras se reflejan en los anexos 62 a 71.



Del análisis de estos es posible obtener las siguientes conclusiones:

- ✓ Se han efectuado en el mes un total de 46 resoluciones en las que se ha podido modificar la cuantía, suspender o extinguir el derecho a alguna de las prestaciones, de las que el 60,87 % se corresponde con el SGIM.
- ✓ Se ha extinguido el derecho a 42 prestaciones.
- ✓ Se ha emitido 2 resolución que ha modificado la cuantía del SGIM.
- ✓ Se ha llevado a cabo 2 suspensión del derecho.

El siguiente gráfico refleja los distintos motivos de extinción en el total de prestaciones. Las causas de la pérdida del derecho están sustentadas, en primer y segundo lugar, en el fallecimiento del titular o en que el beneficiario esté percibiendo alguna prestación incompatible; y en tercer lugar en que los recursos propios superen el límite establecido:





III. Anexos



Anexos PNC



1. Número de pensiones e importes de las nóminas



**PENSIONES NO CONTRIBUTIVAS (PNC)
EVOLUCIÓN DE LAS NÓMINAS**

**TOTAL ESTADO
CON NAVARRA Y PAÍS VASCO**

AÑO/MENSUALIDAD	IMPORTES BRUTOS			NÚMERO DE PENSIONES POR TIPO		
	JUBILACIÓN	INCAPACIDAD	TOTAL	JUBILACIÓN	INCAPACIDAD	TOTAL
AÑO 2019	1.399.861.375,29	1.152.150.277,32	2.552.011.652,61	261.044	191.113	452.157
AÑO 2020	1.429.951.491,95	1.139.436.029,68	2.569.387.521,63	260.169	185.852	446.021
AÑO 2021	1.462.993.107,03	1.137.034.845,77	2.600.027.952,80	263.328	182.791	446.119
AÑO 2022	1.697.581.887,76	1.259.841.787,19	2.957.423.674,95	267.093	177.443	444.536
AÑO 2023	1.849.935.831,97	1.306.602.409,95	3.156.538.241,92	275.935	173.263	449.198
AÑO 2024	2.046.209.700,26	1.364.993.282,61	3.411.202.982,87	287.625	169.775	457.400
AÑO 2025	2.295.737.777,30	1.455.362.775,42	3.751.100.552,72	296.498	166.070	462.568
AÑO 2026						
ENERO	183.445.145,94	114.288.792,27	297.733.938,21	296.749	166.259	463.008
FEBRERO**	183.269.827,30	113.236.830,48	296.506.657,78	298.415	164.932	463.347
MARZO	187.855.731,88	115.478.697,39	303.334.429,27	299.319	164.968	464.287
ABRIL	188.160.808,27	115.290.301,54	303.451.109,81	300.517	164.959	465.476
MAYO						
JUNIO*						
JULIO						
AGOSTO						
SEPTIEMBRE						
OCTUBRE						
NOVIEMBRE*						
DICIEMBRE						
TOTAL AÑO 2026 (1)	745.311.363,39	459.936.821,68	1.205.248.185,07			

* Junto a la mensualidad se abona una paga extra

**Subsanado error técnico en Ceuta y Melilla por discordancia en la asignación de pensiones de incapacidad (tipo J3)

(1) En importes está incluido lo abonado por el quinto pago del complemento por alquiler del año 2025 y el primero del año 2026.

PENSIONES NO CONTRIBUTIVAS DE LA SEGURIDAD SOCIAL

PENSIONES E IMPORTE DE LA NÓMINA AÑO 2026

ABRIL

CC.AA. Y/O PROVINCIAS	PNC DE JUBILACIÓN			PNC DE INCAPACIDAD			TOTAL JUBILACIÓN E INCAPACIDAD		
	NÚMERO DE PENSIONES	IMPORTE BRUTO	PROMEDIO MENSUAL	NÚMERO DE PENSIONES	IMPORTE BRUTO	PROMEDIO MENSUAL	NÚMERO DE PENSIONES	IMPORTE BRUTO	PROMEDIO MENSUAL
ANDALUCÍA	57.849	37.823.222,09	653,83	36.249	26.020.889,89	717,84	94.098	63.844.111,98	678,49
ALMERÍA	4.167	2.723.546,51	653,60	2.372	1.684.239,83	710,05	6.539	4.407.786,34	674,08
CÁDIZ	10.228	7.006.545,26	685,04	6.592	4.749.995,01	720,57	16.820	11.756.540,27	698,96
CÓRDOBA	5.139	3.257.673,04	633,91	3.315	2.352.782,85	709,74	8.454	5.610.455,89	663,65
GRANADA	5.305	3.338.491,68	629,31	3.834	2.737.148,93	713,91	9.139	6.075.640,61	664,80
HUELVA	3.406	2.104.326,71	617,83	3.113	2.115.425,58	679,55	6.519	4.219.752,29	647,30
JAÉN	2.846	1.982.099,85	696,45	2.196	1.617.077,48	736,37	5.042	3.599.177,33	713,84
MÁLAGA	13.977	8.890.620,29	636,09	6.387	4.566.655,64	714,99	20.364	13.457.275,93	660,84
SEVILLA	12.781	8.519.918,75	666,61	8.440	6.197.564,57	734,31	21.221	14.717.483,32	693,53
ARAGÓN	5.109	3.159.604,39	618,44	2.357	1.641.604,03	696,48	7.466	4.801.208,42	643,08
HUESCA	1.039	637.952,68	614,01	545	374.313,42	686,81	1.584	1.012.266,10	639,06
TERUEL	445	277.247,51	623,03	173	116.897,78	675,71	618	394.145,29	637,78
ZARAGOZA	3.625	2.244.404,20	619,15	1.639	1.150.392,83	701,89	5.264	3.394.797,03	644,91
ASTURIAS	6.102	3.994.742,01	654,66	3.214	2.240.515,49	697,11	9.316	6.235.257,50	669,31
ILLES BALEARS	6.006	3.761.196,99	626,24	2.316	1.637.608,77	707,08	8.322	5.398.805,76	648,74
CANARIAS	25.649	16.009.451,44	624,17	16.095	11.003.427,90	683,66	41.744	27.012.879,34	647,11
LAS PALMAS	11.490	7.025.432,98	611,44	6.311	4.200.282,92	665,55	17.801	11.225.715,90	630,62
S.C. TENERIFE	14.159	8.984.018,46	634,51	9.784	6.803.144,98	695,33	23.943	15.787.163,44	659,36
CANTABRIA	4.525	2.755.027,45	608,85	2.823	1.973.766,90	699,17	7.348	4.728.794,35	643,55
CASTILLA Y LEÓN	14.156	8.827.696,26	623,60	7.823	5.380.869,29	687,83	21.979	14.208.565,55	646,46
ÁVILA	1.260	780.398,21	619,36	789	554.040,69	702,21	2.049	1.334.438,90	651,26
BURGOS	1.422	921.893,28	648,31	1.111	753.254,82	678,00	2.533	1.675.148,10	661,33
LEÓN	2.579	1.603.518,76	621,76	1.461	998.910,39	683,72	4.040	2.602.429,15	644,17
PALENCIA	1.104	692.506,16	627,27	604	412.803,50	683,45	1.708	1.105.309,66	647,14
SALAMANCA	2.531	1.577.840,18	623,41	1.402	991.673,06	707,33	3.933	2.569.513,24	653,32
SEGOVIA	637	397.141,48	623,46	349	239.787,74	687,07	986	636.929,22	645,97
SORIA	336	212.891,79	633,61	123	86.684,52	704,75	459	299.576,31	652,67
VALLADOLID	2.870	1.763.557,12	614,48	1.289	869.447,43	674,51	4.159	2.633.004,55	633,09
ZAMORA	1.417	877.949,28	619,58	695	474.267,14	682,40	2.112	1.352.216,42	640,25
CASTILLA-LA MANCHA	12.179	7.565.552,24	621,20	8.337	5.803.847,83	696,16	20.516	13.369.400,07	651,66
ALBACETE	2.346	1.420.545,48	605,52	2.006	1.359.489,78	677,71	4.352	2.780.035,26	638,79
CIUDAD REAL	3.212	1.978.895,32	616,09	2.057	1.436.641,92	698,42	5.269	3.415.537,24	648,23
CUENCA	1.155	711.752,94	616,24	1.008	709.977,30	704,34	2.163	1.421.730,24	657,30
GUADALAJARA	1.025	637.772,83	622,22	677	476.544,12	703,91	1.702	1.114.316,95	654,71
TOLEDO	4.441	2.816.585,67	634,22	2.589	1.821.194,71	703,44	7.030	4.637.780,38	659,71

(Continúa al dorso)

CC.AA. Y/O PROVINCIAS	PNC DE JUBILACIÓN			PNC DE INCAPACIDAD			TOTAL JUBILACIÓN E INCAPACIDAD		
	NÚMERO DE PENSIONES	IMPORTE BRUTO	PROMEDIO MENSUAL	NÚMERO DE PENSIONES	IMPORTE BRUTO	PROMEDIO MENSUAL	NÚMERO DE PENSIONES	IMPORTE BRUTO	PROMEDIO MENSUAL
CATALUNYA	44.946	27.247.870,82	606,24	24.999	17.166.950,79	686,71	69.945	44.414.821,61	635,00
BARCELONA	32.144	19.492.717,14	606,42	17.303	11.961.196,26	691,28	49.447	31.453.913,40	636,11
GIRONA	4.567	2.776.187,86	607,88	2.337	1.593.688,08	681,94	6.904	4.369.875,94	632,95
LLEIDA	2.569	1.563.760,42	608,70	1.354	922.032,84	680,97	3.923	2.485.793,26	633,65
TARRAGONA	5.666	3.415.205,40	602,75	4.005	2.690.033,61	671,67	9.671	6.105.239,01	631,29
COMUNIDAD VALENCIANA	35.974	22.364.468,81	621,68	15.376	10.622.155,05	690,83	51.350	32.986.623,86	642,39
ALICANTE	15.095	9.729.817,07	644,57	5.088	3.543.960,96	696,53	20.183	13.273.778,03	657,67
CASTELLÓN	2.873	1.739.242,88	605,38	1.965	1.350.337,45	687,19	4.838	3.089.580,33	638,61
VALENCIA	18.006	10.895.408,86	605,10	8.323	5.727.856,64	688,20	26.329	16.623.265,50	631,37
EXTREMADURA	7.948	4.927.185,83	619,93	4.643	3.182.590,35	685,46	12.591	8.109.776,18	644,09
BADAJOS	5.282	3.266.077,69	618,34	2.943	2.000.038,64	679,59	8.225	5.266.116,33	640,26
CÁCERES	2.666	1.661.108,14	623,07	1.700	1.182.551,71	695,62	4.366	2.843.659,85	651,32
GALICIA	24.599	15.311.885,41	622,46	11.898	8.198.333,38	689,05	36.497	23.510.218,79	644,17
A CORUÑA	8.985	5.530.904,89	615,57	4.318	2.958.464,71	685,15	13.303	8.489.369,60	638,15
LUGO	2.904	1.850.084,12	637,08	1.233	861.944,48	699,06	4.137	2.712.028,60	655,55
OURENSE	3.379	2.125.448,27	629,02	1.736	1.186.976,76	683,74	5.115	3.312.425,03	647,59
PONTEVEDRA	9.331	5.805.448,13	622,17	4.611	3.190.947,43	692,03	13.942	8.996.395,56	645,27
MADRID	30.171	18.839.921,35	624,44	12.746	9.255.209,18	726,13	42.917	28.095.130,53	654,64
MURCIA	9.644	5.937.458,02	615,66	7.057	4.887.088,73	692,52	16.701	10.824.546,75	648,14
NAVARRA (*)	2.364	1.430.711,48	605,21	936	652.521,01	697,14	3.300	2.083.232,49	631,28
PAÍS VASCO	8.672	5.352.960,38	617,27	5.686	3.912.682,82	688,13	14.358	9.265.643,20	645,33
ARABA/ÁLAVA	1.224	764.823,39	624,86	679	483.497,68	712,07	1.903	1.248.321,07	655,98
GIPUZKOA	2.483	1.541.627,29	620,87	1.544	1.109.164,71	718,37	4.027	2.650.792,00	658,25
BIZKAIA	4.965	3.046.509,70	613,60	3.463	2.320.020,43	669,95	8.428	5.366.530,13	636,75
LA RIOJA	1.577	969.389,37	614,70	734	511.790,45	697,26	2.311	1.481.179,82	640,93
CEUTA**	1.386	842.997,50	608,22	858	612.180,39	713,50	2.244	1.455.177,89	648,47
MELILLA**	1.661	1.039.466,43	625,81	812	586.269,29	722,01	2.473	1.625.735,72	657,39
TOTAL ESTADO	300.517	188.160.808,27	626,12	164.959	115.290.301,54	698,90	465.476	303.451.109,81	651,92

Deducciones en nómina (PAS, LISMI, P.F.H.C. y Pagos Indebidos):

IMPORTE NETO DE LA NÓMINA: 303.451.109,81

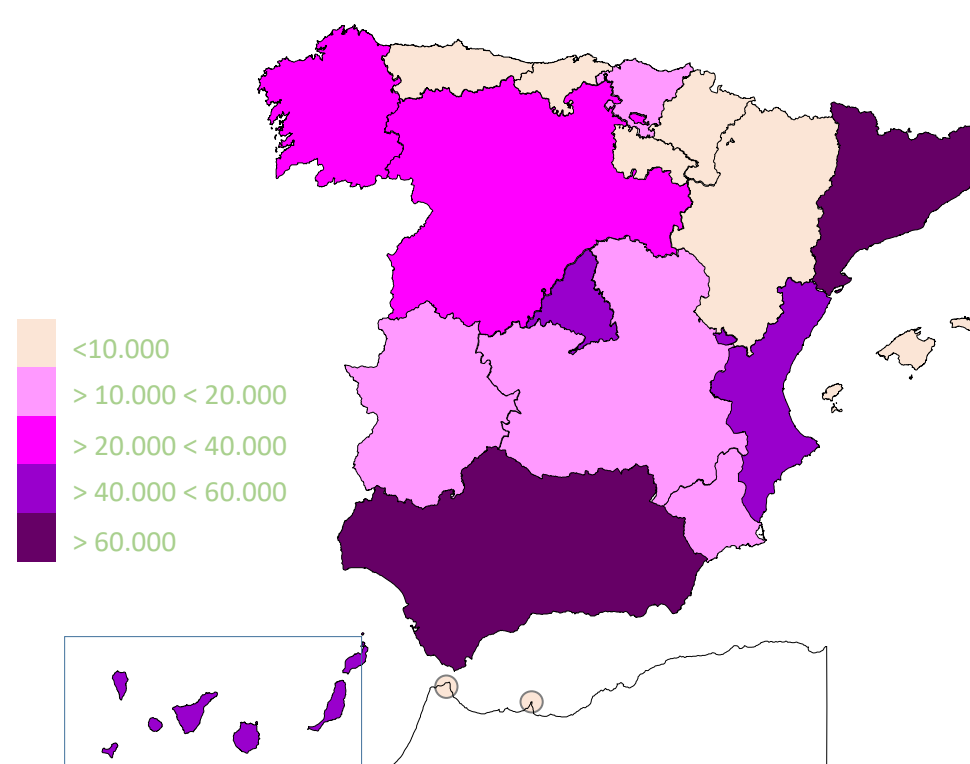
**Subsanado error técnico en Ceuta y Melilla por discordancia en la asignación de pensiones de incapacidad (tipo J3)

PNC DE LA SEGURIDAD SOCIAL DE JUBILACIÓN E INCAPACIDAD

DISTRIBUCIÓN TERRITORIAL DEL NÚMERO DE PENSIONES EN LA NÓMINA DE ABRIL DE 2026

ÁMBITO GEOGRÁFICO	NÚMERO DE PENSIONES POR TIPO					
	JUBILACIÓN	%	INCAPACIDAD	%	TOTAL	%
ANDALUCÍA	57.849	19,25	36.249	21,97	94.098	20,22
ARAGÓN	5.109	1,70	2.357	1,43	7.466	1,60
ASTURIAS	6.102	2,03	3.214	1,95	9.316	2,00
ILLES BALEARS	6.006	2,00	2.316	1,40	8.322	1,79
CANARIAS	25.649	8,53	16.095	9,76	41.744	8,97
CANTABRIA	4.525	1,51	2.823	1,71	7.348	1,58
CASTILLA Y LEÓN	14.156	4,71	7.823	4,74	21.979	4,72
CASTILLA-LA MANCHA	12.179	4,05	8.337	5,05	20.516	4,41
CATALUNYA	44.946	14,96	24.999	15,15	69.945	15,03
C. VALENCIANA	35.974	11,97	15.376	9,32	51.350	11,03
EXTREMADURA	7.948	2,64	4.643	2,81	12.591	2,70
GALICIA	24.599	8,19	11.898	7,21	36.497	7,84
MADRID	30.171	10,04	12.746	7,73	42.917	9,22
MURCIA	9.644	3,21	7.057	4,28	16.701	3,59
NAVARRA	2.364	0,79	936	0,57	3.300	0,71
PAÍS VASCO	8.672	2,89	5.686	3,45	14.358	3,08
LA RIOJA	1.577	0,52	734	0,44	2.311	0,50
CEUTA	1.386	0,46	858	0,52	2.244	0,48
MELILLA	1.661	0,55	812	0,49	2.473	0,53
TOTAL ESTADO	300.517	100,00	164.959	100,00	465.476	100,00

DISTRIBUCIÓN POR COMUNIDADES AUTÓNOMAS

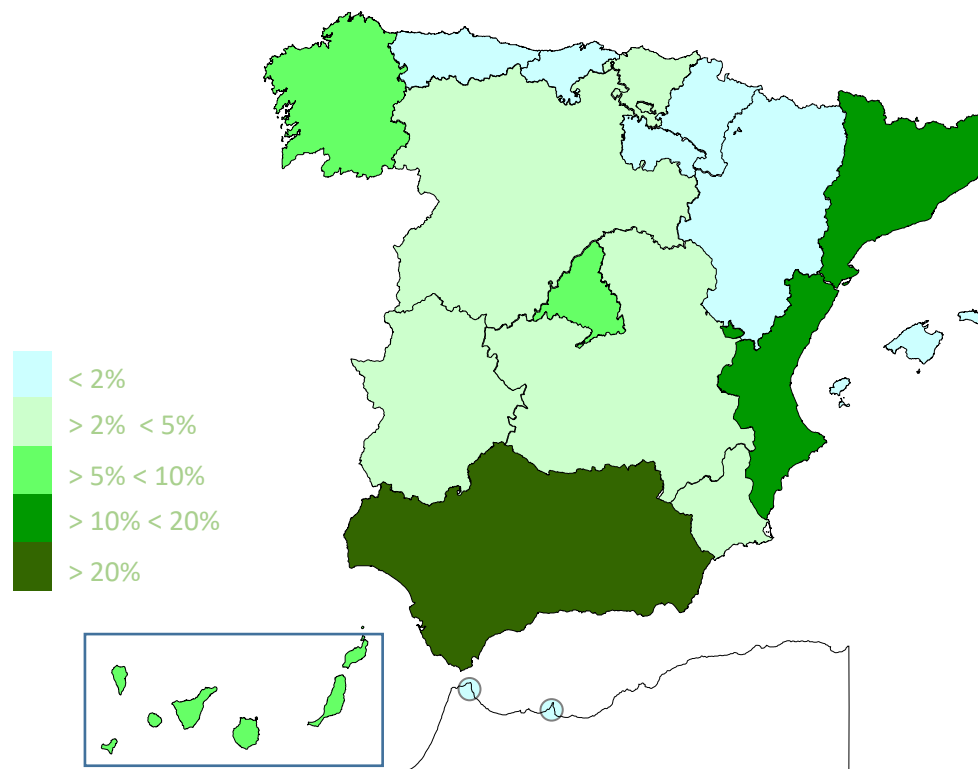


PNC DE LA SEGURIDAD SOCIAL DE JUBILACIÓN E INCAPACIDAD

DISTRIBUCIÓN TERRITORIAL DE LOS IMPORTES BRUTOS DE LAS NÓMINAS DEL AÑO 2026 HASTA ABRIL (*)

ÁMBITO GEOGRÁFICO	IMPORTES BRUTOS DE LAS NÓMINAS			
	JUBILACIÓN	INCAPACIDAD	TOTAL	%
ANDALUCÍA	147.534.498,85	102.654.716,94	250.189.215,79	20,76
ARAGÓN	12.662.742,98	6.621.637,10	19.284.380,08	1,60
ASTURIAS	15.748.077,51	9.197.610,85	24.945.688,36	2,07
ILLES BALEARS	14.796.780,94	6.569.885,89	21.366.666,83	1,77
CANARIAS	64.140.563,35	43.808.959,25	107.949.522,60	8,96
CANTABRIA	10.937.350,04	7.887.478,12	18.824.828,16	1,56
CASTILLA Y LEÓN	35.241.210,80	21.660.145,49	56.901.356,29	4,72
CASTILLA-LA MANCHA	30.161.820,22	23.366.625,39	53.528.445,61	4,44
CATALUNYA	107.798.058,03	68.040.593,00	175.838.651,03	14,59
C. VALENCIANA	89.313.352,81	42.391.018,57	131.704.371,38	10,93
EXTREMADURA	19.715.742,14	12.794.874,98	32.510.617,12	2,70
GALICIA	61.152.840,85	32.694.871,69	93.847.712,54	7,79
MADRID	75.022.949,37	37.088.625,96	112.111.575,33	9,30
MURCIA	23.273.000,58	19.575.566,14	42.848.566,72	3,56
NAVARRA	5.713.139,39	2.600.238,93	8.313.378,32	0,69
PAÍS VASCO	21.166.568,11	15.796.155,10	36.962.723,21	3,07
LA RIOJA	3.791.854,47	2.034.695,19	5.826.549,66	0,48
CEUTA	3.219.393,97	2.545.426,93	5.764.820,90	0,48
MELILLA	3.921.418,98	2.607.696,16	6.529.115,14	0,54
TOTAL ESTADO	745.311.363,39	459.936.821,68	1.205.248.185,07	100,00

DISTRIBUCIÓN PORCENTUAL POR COMUNIDADES AUTÓNOMAS



*El pago es efectuado por la Tesorería General de la Seguridad Social, excepto Navarra y el País Vasco cuyas fuentes son el Dptº. de Derechos Sociales y el Dptº. de Empleo y Políticas Sociales, respectivamente.

PNC DE LA SEGURIDAD SOCIAL: ALTAS, BAJAS Y OSCILACIONES EN NÓMINA DE ABRIL DE 2026 (1)

ÁMBITO GEOGRÁFICO	PNC DE JUBILACIÓN			PNC DE INCAPACIDAD			TOTAL PNC		
	ALTAS	BAJAS	OSCILACIONES	ALTAS	BAJAS	OSCILACIONES	ALTAS	BAJAS	OSCILACIONES
ANDALUCÍA	745	491	254	266	141	125	1.011	632	379
ARAGÓN	64	56	8	21	15	6	85	71	14
ASTURIAS	76	44	32	15	21	-6	91	65	26
ILLES BALEARS	93	64	29	25	20	5	118	84	34
CANARIAS	140	164	-24	103	65	38	243	229	14
CANTABRIA	46	36	10	21	12	9	67	48	19
CASTILLA Y LEÓN	182	140	42	63	43	20	245	183	62
CASTILLA-LA MANCHA	151	119	32	77	51	26	228	170	58
CATALUNYA	437	194	243	214	86	128	651	280	371
C. VALENCIANA	324	316	8	124	66	58	448	382	66
EXTREMADURA	84	83	1	23	14	9	107	97	10
GALICIA	221	230	-9	106	70	36	327	300	27
MADRID	301	285	16	111	90	21	412	375	37
MURCIA	109	45	64	39	28	11	148	73	75
NAVARRA	-	-	-	-	-	-	-	-	-
PAÍS VASCO	-	-	-	-	-	-	-	-	-
LA RIOJA	23	9	14	11	1	10	34	10	24
CEUTA	13	12	1	6	5	1	19	17	2
MELILLA	18	16	2	4	6	-2	22	22	0
TOTAL ESTADO	3.027	2.304	723	1.229	734	495	4.256	3.038	1.218

1) No se dispone del movimiento de beneficiarios en nómina de las comunidades de Navarra y el País Vasco

PNC DE LA SEGURIDAD SOCIAL: ACUMULADO DE ALTAS, BAJAS Y OSCILACIONES EN NÓMINA AÑO 2026 (1)

ÁMBITO GEOGRÁFICO	PNC DE JUBILACIÓN			PNC DE INCAPACIDAD			TOTAL PNC		
	ALTAS	BAJAS	OSCILACIONES	ALTAS	BAJAS	OSCILACIONES	ALTAS	BAJAS	OSCILACIONES
ANDALUCÍA	2.203	1.574	629	852	530	322	3.055	2.104	951
ARAGÓN	243	230	13	86	48	38	329	278	51
ASTURIAS	262	177	85	89	71	18	351	248	103
ILLES BALEARS	275	242	33	78	65	13	353	307	46
CANARIAS	524	707	-183	370	274	96	894	981	-87
CANTABRIA	184	137	47	78	58	20	262	195	67
CASTILLA Y LEÓN	655	547	108	212	155	57	867	702	165
CASTILLA-LA MANCHA	535	464	71	328	216	112	863	680	183
CATALUNYA	799	895	-96	660	417	243	1.459	1.312	147
C. VALENCIANA	1.410	1.021	389	477	349	128	1.887	1.370	517
EXTREMADURA	337	296	41	96	79	17	433	375	58
GALICIA	801	839	-38	326	235	91	1.127	1.074	53
MADRID	1.055	934	121	462	301	161	1.517	1.235	282
MURCIA	330	244	86	162	112	50	492	356	136
NAVARRA	-	-	-	-	-	-	-	-	-
PAÍS VASCO	-	-	-	-	-	-	-	-	-
LA RIOJA	56	41	15	26	9	17	82	50	32
CEUTA	32	30	2	22	21	1	54	51	3
MELILLA	57	53	4	21	19	2	78	72	6
TOTAL ESTADO	9.758	8.431	1.327	4.345	2.959	1.386	14.103	11.390	2.713

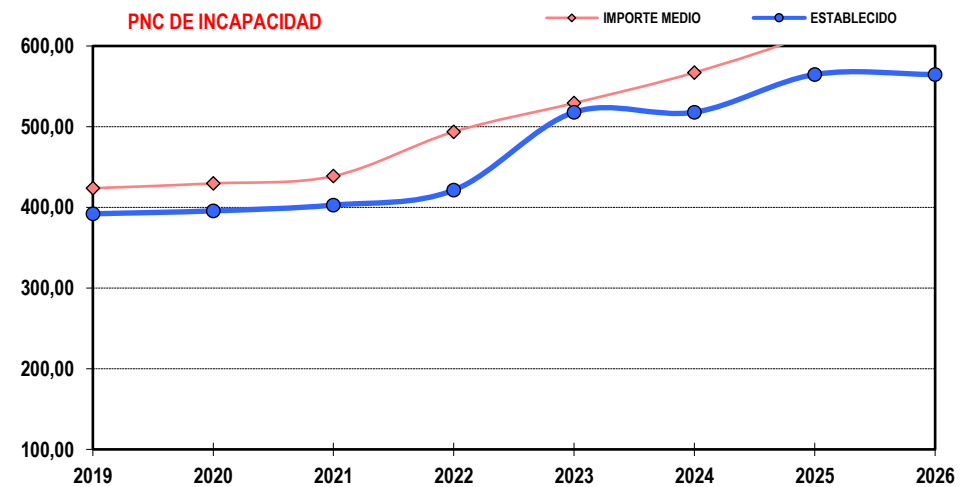
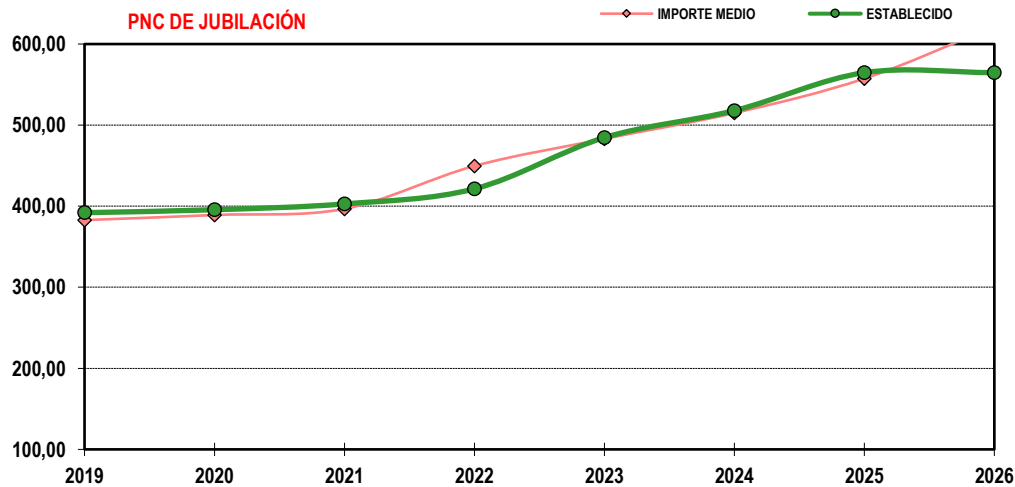
1) No se dispone del movimiento de beneficiarios en nómina de las comunidades de Navarra y el País Vasco

EVOLUCIÓN IMPORTES MEDIOS PENSIONES NO CONTRIBUTIVAS

	PNC DE JUBILACIÓN								PNC DE INCAPACIDAD							
	2019	2020	2021	2022	2023	2024	2025	2026	2019	2020	2021	2022	2023	2024	2025	2026
ENERO	381,52	383,11	399,81	432,55	475,46	511,48	555,01	618,18	422,52	422,78	438,05	476,72	527,16	564,11	615,37	687,41
FEBRERO	382,78	387,27	397,45	415,34	484,38	518,50	555,92	614,14	424,35	427,18	439,69	456,66	529,63	565,71	614,04	686,57
MARZO	388,84	392,44	402,38	419,55	486,44	522,98	567,24	627,61	430,55	432,15	445,26	461,09	536,15	573,50	623,57	700,01
ABRIL	385,59	389,02	399,25	427,56	488,71	516,92	565,96	626,12	427,70	431,39	443,73	461,69	537,39	568,01	623,62	698,90
MAYO	384,36	387,04	396,68	421,50	487,72	520,50	566,21		426,51	428,83	441,36	462,68	533,35	571,95	623,31	
JUNIO*	751,47	764,71	776,18	820,57	942,59	1007,74	1.093,22		833,16	846,40	862,34	904,15	1043,13	1114,89	1.214,38	
JULIO	387,07	397,83	402,80	482,42	492,68	526,11	564,12		427,46	444,63	444,83	531,25	534,76	579,36	625,25	
AGOSTO	387,14	391,36	397,77	478,13	485,27	517,21	564,46		426,89	430,17	440,18	525,59	528,39	569,77	622,15	
SEPTIEMBRE	382,13	386,64	395,20	478,50	483,19	512,30	557,75		424,15	428,23	437,77	523,68	528,55	564,84	619,29	
OCTUBRE	386,13	393,54	398,31	490,11	492,26	519,21	561,02		426,74	430,15	439,52	531,87	529,83	569,90	622,59	
NOVIEMBRE*	754,64	769,17	781,32	939,44	946,49	1007,30	1.093,99		835,45	849,56	865,98	1041,56	1043,63	1118,69	1.225,13	
DICIEMBRE	388,06	404,98	406,34	488,82	497,77	528,29	558,66		427,00	443,30	443,43	535,58	536,84	579,38	619,09	
IMPORTE MEDIO	382,84	389,08	396,68	449,61	483,07	514,90	557,40	621,51	423,75	429,63	438,72	493,75	529,20	567,15	617,70	693,22
IMP. MENSUAL																
ESTABLECIDO	392,00	395,60	402,80	421,40	484,61	517,90	564,70	564,70	392,00	395,60	402,80	421,40	517,90	517,90	564,70	564,70
Con comp. 50% T. P. (1)	-	-	-	-	-	-	-	-	588,00	593,40	604,20	210,70	242,31	258,95	-	-
MÍNIMO 25%	98,00	98,90	100,70	105,35	121,15	129,48	141,18	141,18	98,00	98,90	100,70	105,35	0,00	0,00	141,18	141,18
D INTERANUAL	0,10%+3,00%	0,90%	1,80%	4,60%	15,00%	6,87%	9,04%	9,04%	0,10%+3,00%	0,90%	1,80%	4,60%	0,00%	0,00%	9,04%	9,04%

(*) Junto a la mensualidad se abona una paga extra, por lo que la media se calcula sobre 14 pagas.

(1) En la PNC de Invalidez, la cuantía se incrementa en un 50% en los casos en que el beneficiario necesite el concurso de una tercera persona.



2. PNC de jubilación: datos de la gestión mensual y anual



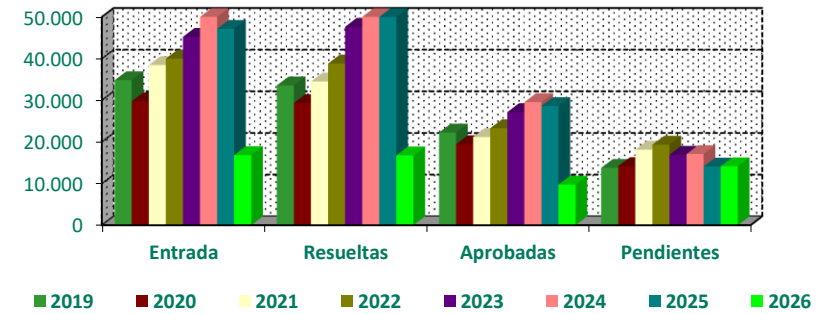
**R.D.L. 8/2015, DE 30 DE OCTUBRE; T. REF. LGSS
PNC DE LA SEGURIDAD SOCIAL**

JUBILACIÓN

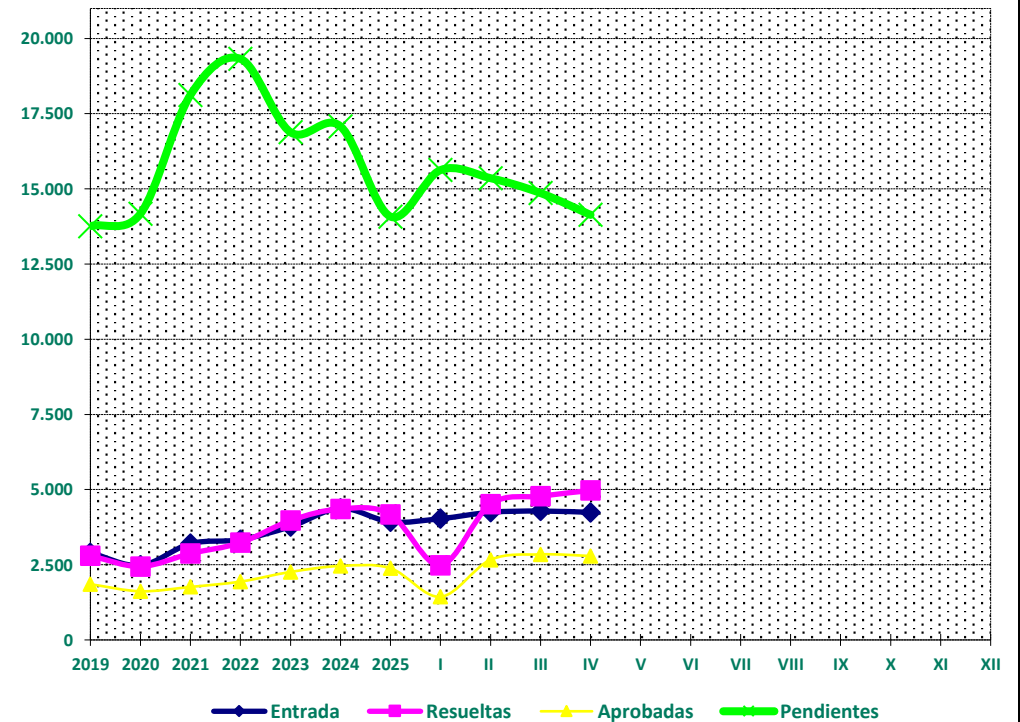
		Entrada	Resueltas	% R./E.	Aprobadas	% A./R.	No Aprob.	Pendientes
G E S T I Ó N	2019	34.806	33.541	96,37%	22.227	66,27%	11.314	13.762
	2020	29.734	29.323	98,62%	19.428	66,26%	9.895	14.173
	2021	38.440	34.489	89,72%	21.150	61,32%	13.339	18.124
	2022	39.996	38.794	96,99%	23.271	59,99%	15.523	19.326
	2023	45.204	47.644	105,40%	27.132	56,95%	20.512	16.886
	2024	52.504	52.310	99,63%	29.528	56,45%	22.782	17.080
	2025	47.110	50.112	106,37%	28.597	57,07%	21.515	14.078
M E D I A S	2019	2.901	2.795		1.852		943	13.762
	2020	2.478	2.444		1.619		825	14.173
	2021	3.203	2.874		1.763		1.112	18.124
	2022	3.333	3.233		1.939		1.294	19.326
	2023	3.767	3.970		2.261		1.709	16.886
	2024	4.375	4.359		2.461		1.899	17.080
	2025	3.926	4.176		2.383		1.793	14.078
2026								
I	4.034	2.485	61,60%	1.435	57,75%	1.050	15.627	
II	4.245	4.515	106,36%	2.666	59,05%	1.849	15.357	
III	4.287	4.781	111,52%	2.845	59,51%	1.936	14.863	
IV	4.242	4.969	117,14%	2.791	56,17%	2.178	14.136	
V								
VI								
VII								
VIII								
IX								
X								
XI								
XII								
		16.808	16.750	99,65%	9.737	58,13%	7.013	14.136

* Pendientes reales

EVOLUCIÓN DE LA GESTIÓN 2019-2026



EVOLUCIÓN MEDIAS MENSUALES



PENSIÓN NO CONTRIBUTIVA DE JUBILACIÓN

DATOS DE GESTIÓN CORRESPONDIENTES AL MES DE ABRIL DE 2026

CC.AA. Y/O PROVINCIAS	PTES. MES	SOLICITUDES PRESENTADAS					A RESOLV. MES	SOLICITUDES RESUELTAS								PTES. FIN MES	
		ANTERIOR	NUEVAS	SGIM Y SATP	PAS	INSS		TOTAL	APROBADAS					NO APROBADAS			TOTAL
									NUEVAS	SGIM Y SATP	PAS	INSS	TOTAL	DNG	CAD-DES		
ANDALUCÍA	3.631	772	0	4	0	776	4.407	721	0	2	0	723	257	54	1.034	3.373	
ALMERÍA	306	66	0	0	0	66	372	34	0	1	0	35	15	11	61	311	
CÁDIZ	1.094	107	0	0	0	107	1.201	105	0	0	0	105	27	11	143	1.058	
CÓRDOBA	137	92	0	0	0	92	229	83	0	0	0	83	24	1	108	121	
GRANADA	210	74	0	4	0	78	288	50	0	0	0	50	21	4	75	213	
HUELVA	62	48	0	0	0	48	110	25	0	0	0	25	6	0	31	79	
JAÉN	170	48	0	0	0	48	218	36	0	0	0	36	17	1	54	164	
MÁLAGA	491	220	0	0	0	220	711	150	0	0	0	150	61	21	232	479	
SEVILLA	1.161	117	0	0	0	117	1.278	238	0	1	0	239	86	5	330	948	
ARAGÓN	125	134	0	0	0	134	259	42	0	0	0	42	47	35	124	135	
HUESCA	10	26	0	0	0	26	36	11	0	0	0	11	7	0	18	18	
TERUEL	5	3	0	0	0	3	8	2	0	0	0	2	3	0	5	3	
ZARAGOZA	110	105	0	0	0	105	215	29	0	0	0	29	37	35	101	114	
ASTURIAS	602	57	0	0	0	57	659	54	0	0	0	54	24	8	86	573	
ILLES BALEARS	128	121	0	0	0	121	249	47	0	0	0	47	15	5	67	182	
CANARIAS	2.122	355	0	0	0	355	2.477	159	0	0	0	159	153	10	322	2.155	
LAS PALMAS	780	131	0	0	0	131	911	84	0	0	0	84	73	7	164	747	
S.C. TENERIFE	1.342	224	0	0	0	224	1.566	75	0	0	0	75	80	3	158	1.408	
CANTABRIA	57	49	0	0	0	49	106	51	0	0	0	51	11	0	62	44	
CASTILLA Y LEÓN	578	301	0	0	0	301	879	139	0	0	0	139	57	19	215	664	
ÁVILA	31	12	0	0	0	12	43	17	0	0	0	17	5	3	25	18	
BURGOS	112	82	0	0	0	82	194	17	0	0	0	17	8	0	25	169	
LEÓN	82	35	0	0	0	35	117	21	0	0	0	21	21	5	47	70	
PALENCIA	19	23	0	0	0	23	42	10	0	0	0	10	3	0	13	29	
SALAMANCA	101	47	0	0	0	47	148	21	0	0	0	21	6	4	31	117	
SEGOVIA	29	16	0	0	0	16	45	8	0	0	0	8	5	3	16	29	
SORIA	10	2	0	0	0	2	12	4	0	0	0	4	0	1	5	7	
VALLADOLID	167	62	0	0	0	62	229	15	0	0	0	15	4	0	19	210	
ZAMORA	27	22	0	0	0	22	49	26	0	0	0	26	5	3	34	15	
CASTILLA-LA MANCHA	462	169	0	0	0	169	631	118	0	0	0	118	46	20	184	447	
ALBACETE	32	41	0	0	0	41	73	22	0	0	0	22	8	0	30	43	
CIUDAD REAL	38	39	0	0	0	39	77	29	0	0	0	29	10	1	40	37	
CUENCA	18	23	0	0	0	23	41	10	0	0	0	10	9	4	23	18	
GUADALAJARA	49	6	0	0	0	6	55	12	0	0	0	12	1	2	15	40	
TOLEDO	325	60	0	0	0	60	385	45	0	0	0	45	18	13	76	309	

(Continúa al dorso)

IMERSO-ÁREA DE PRESTACIONES ECONÓMICAS ANEXO 11

CC.AA. Y/O PROVINCIAS	PTES. MES	SOLICITUDES PRESENTADAS					A RESOLV. MES	SOLICITUDES RESUELTAS									PTES. FIN MES
		ANTERIOR	NUEVAS	SGIM Y SATP	PAS	INSS		TOTAL	APROBADAS					NO APROBADAS		TOTAL	
	NUEVAS						SGIM Y SATP		PAS	INSS	TOTAL	DNG	CAD-DES				
CATALUNYA	3.289	567	0	0	0	567	3.856	460	0	0	0	460	235	383	1.078	2.778	
BARCELONA	2.324	397	0	0	0	397	2.721	329	0	0	0	329	176	276	781	1.940	
GIRONA	348	45	0	0	0	45	393	39	0	0	0	39	24	50	113	280	
LLEIDA	187	36	0	0	0	36	223	24	0	0	0	24	15	12	51	172	
TARRAGONA	430	89	0	0	0	89	519	68	0	0	0	68	20	45	133	386	
COMUNIDAD VALENCIANA	2.159	476	0	0	0	476	2.635	302	0	0	0	302	120	68	490	2.145	
ALICANTE	1.355	235	0	0	0	235	1.590	146	0	0	0	146	43	23	212	1.378	
CASTELLÓN	192	76	0	0	0	76	268	35	0	0	0	35	12	15	62	206	
VALENCIA	612	165	0	0	0	165	777	121	0	0	0	121	65	30	216	561	
EXTREMADURA	185	114	0	0	0	114	299	77	0	0	0	77	45	5	127	172	
BADAJOS	117	74	0	0	0	74	191	49	0	0	0	49	17	3	69	122	
CÁCERES	68	40	0	0	0	40	108	28	0	0	0	28	28	2	58	50	
GALICIA	456	310	0	0	0	310	766	201	0	0	0	201	72	6	279	487	
A CORUÑA	128	115	0	0	0	115	243	57	0	0	0	57	31	1	89	154	
LUGO	42	35	0	0	0	35	77	19	0	0	0	19	9	3	31	46	
OURENSE	72	49	0	0	0	49	121	31	0	0	0	31	14	1	46	75	
PONTEVEDRA	214	111	0	0	0	111	325	94	0	0	0	94	18	1	113	212	
MADRID	626	413	0	0	0	413	1.039	190	0	0	0	190	147	175	512	527	
MURCIA	149	147	0	0	0	147	296	65	1	0	0	66	47	32	145	151	
NAVARRA	5	35	0	0	0	35	40	19	0	0	0	19	8	5	32	8	
PAÍS VASCO	167	166	0	0	0	166	333	105	0	0	0	105	43	1	149	184	
ARABA/ÁLAVA	0	21	0	0	0	21	21	16	0	0	0	16	5	0	21	0	
GIPUZKOA	30	37	0	0	0	37	67	34	0	0	0	34	8	1	43	24	
BIZKAIA	137	108	0	0	0	108	245	55	0	0	0	55	30	0	85	160	
LA RIOJA	69	22	0	0	0	22	91	17	0	0	0	17	11	1	29	62	
CEUTA	25	12	0	0	0	12	37	8	0	0	0	8	2	5	15	22	
MELILLA	28	18	0	0	0	18	46	13	0	0	0	13	5	1	19	27	

TOTAL ESTADO	14.863	4.238	0	4	0	4.242	19.105	2.788	1	2	0	2.791	1.345	833	4.969	14.136
---------------------	---------------	--------------	----------	----------	----------	--------------	---------------	--------------	----------	----------	----------	--------------	--------------	------------	--------------	---------------

PENSIÓN NO CONTRIBUTIVA DE JUBILACIÓN

CAUSAS DE DENEGACIÓN CORRESPONDIENTES AL MES DE ABRIL DE 2026

CC.AA. Y/O PROVINCIAS	EDAD	RESIDENCIA LEGAL	RECURSOS		PRESTACIÓN INCOMPATIBLE	SIN DESGLOSAR	TOTAL CAUSAS DE DENEGACIÓN
			ECONÓMICOS				
			PERSONALES	U.E.C.			
ANDALUCÍA	15	50	62	130	0	0	257
ALMERÍA	2	5	4	4	0	0	15
CÁDIZ	1	9	7	10	0	0	27
CÓRDOBA	2	2	6	14	0	0	24
GRANADA	3	8	2	8	0	0	21
HUELVA	1	3	1	1	0	0	6
JAÉN	1	1	3	12	0	0	17
MÁLAGA	3	11	9	38	0	0	61
SEVILLA	2	11	30	43	0	0	86
ARAGÓN	3	5	9	30	0	0	47
HUESCA	0	0	1	6	0	0	7
TERUEL	0	0	0	3	0	0	3
ZARAGOZA	3	5	8	21	0	0	37
ASTURIAS	1	1	11	11	0	0	24
ILLES BALEARS	2	1	5	7	0	0	15
CANARIAS	6	43	42	62	0	0	153
LAS PALMAS	2	14	20	37	0	0	73
S.C. TENERIFE	4	29	22	25	0	0	80
CANTABRIA	3	1	0	7	0	0	11
CASTILLA Y LEÓN	0	1	14	42	0	0	57
ÁVILA	0	0	1	4	0	0	5
BURGOS	0	1	1	6	0	0	8
LEÓN	0	0	8	13	0	0	21
PALENCIA	0	0	1	2	0	0	3
SALAMANCA	0	0	2	4	0	0	6
SEGOVIA	0	0	0	5	0	0	5
SORIA	0	0	0	0	0	0	0
VALLADOLID	0	0	1	3	0	0	4
ZAMORA	0	0	0	5	0	0	5
CASTILLA-LA MANCHA	0	9	8	29	0	0	46
ALBACETE	0	3	1	4	0	0	8
CIUDAD REAL	0	0	1	9	0	0	10
CUENCA	0	2	1	6	0	0	9
GUADALAJARA	0	0	0	1	0	0	1
TOLEDO	0	4	5	9	0	0	18

(Continúa al dorso)

CC.AA. Y/O PROVINCIAS	EDAD	RESIDENCIA LEGAL	RECURSOS ECONÓMICOS		PRESTACIÓN INCOMPATIBLE	SIN DESGLOSAR	TOTAL CAUSAS DE DENEGACIÓN
			PERSONALES	U.E.C.			
			CATALUNYA	11			
BARCELONA	8	71	37	60	0	0	176
GIRONA	2	7	7	8	0	0	24
LLEIDA	0	7	3	5	0	0	15
TARRAGONA	1	6	4	9	0	0	20
COMUNIDAD VALENCIANA	4	21	23	72	0	0	120
ALICANTE	2	5	10	26	0	0	43
CASTELLÓN	0	1	3	8	0	0	12
VALENCIA	2	15	10	38	0	0	65
EXTREMADURA	6	5	9	25	0	0	45
BADAJOS	1	2	6	8	0	0	17
CÁCERES	5	3	3	17	0	0	28
GALICIA	5	6	12	49	0	0	72
A CORUÑA	0	2	8	21	0	0	31
LUGO	3	2	1	3	0	0	9
OURENSE	1	2	1	10	0	0	14
PONTEVEDRA	1	0	2	15	0	0	18
MADRID	6	21	28	92	0	0	147
MURCIA	5	10	5	27	0	0	47
NAVARRA	0	1	3	3	1	0	8
PAÍS VASCO	0	10	3	30	0	0	43
ARABA/ÁLAVA	0	3	1	1	0	0	5
GIPUZKOA	0	3	0	5	0	0	8
BIZKAIA	0	4	2	24	0	0	30
LA RIOJA	1	3	4	3	0	0	11
CEUTA	0	0	0	2	0	0	2
MELILLA	0	2	2	1	0	0	5
TOTAL ESTADO	68	281	291	704	1	0	1.345

PENSIÓN NO CONTRIBUTIVA DE JUBILACIÓN

DATOS ACUMULADOS DE GESTIÓN CORRESPONDIENTES AL AÑO 2026 HASTA ABRIL

CC.AA. Y/O PROVINCIAS	PTES. AÑO ANTERIOR	SOLICITUDES PRESENTADAS					A RESOLV. AÑO	SOLICITUDES RESUELTAS									PTES. FINAL
		PRESENTADAS						APROBADAS					NO APROBADAS		TOTAL		
		NUEVAS	SGIM Y SATP	PAS	INSS	TOTAL		NUEVAS	SGIM Y SATP	PAS	INSS	TOTAL	DNG	CAD-DES			
ANDALUCÍA	4.206	2.979	6	7	0	2.992	7.198	2.243	0	6	0	2.249	1.190	386	3.825	3.373	
ALMERÍA	315	296	4	0	0	300	615	140	0	1	0	141	102	61	304	311	
CÁDIZ	1.224	370	0	1	0	371	1.595	337	0	1	0	338	114	85	537	1.058	
CÓRDOBA	193	317	0	0	0	317	510	258	0	0	0	258	119	12	389	121	
GRANADA	172	317	0	4	0	321	493	163	0	1	0	164	93	23	280	213	
HUELVA	65	169	0	0	0	169	234	90	0	0	0	90	43	22	155	79	
JAÉN	223	156	0	0	0	156	379	135	0	0	0	135	74	6	215	164	
MÁLAGA	596	836	2	0	0	838	1.434	554	0	1	0	555	310	90	955	479	
SEVILLA	1.418	518	0	2	0	520	1.938	566	0	2	0	568	335	87	990	948	
ARAGÓN	102	444	0	0	0	444	546	176	0	0	0	176	133	102	411	135	
HUESCA	13	73	0	0	0	73	86	53	0	0	0	53	13	2	68	18	
TERUEL	6	25	0	0	0	25	31	17	0	0	0	17	9	2	28	3	
ZARAGOZA	83	346	0	0	0	346	429	106	0	0	0	106	111	98	315	114	
ASTURIAS	655	329	0	0	0	329	984	274	0	0	0	274	91	46	411	573	
ILLES BALEARS	81	390	0	0	0	390	471	180	0	0	0	180	71	38	289	182	
CANARIAS	2.045	1.054	0	0	0	1.054	3.099	468	0	1	0	469	384	91	944	2.155	
LAS PALMAS	614	565	0	0	0	565	1.179	202	0	1	0	203	177	52	432	747	
S.C. TENERIFE	1.431	489	0	0	0	489	1.920	266	0	0	0	266	207	39	512	1.408	
CANTABRIA	76	217	0	0	0	217	293	189	0	0	1	190	45	14	249	44	
CASTILLA Y LEÓN	473	1.124	1	0	0	1.125	1.598	604	0	0	0	604	247	83	934	664	
ÁVILA	38	75	0	0	0	75	113	71	0	0	0	71	19	5	95	18	
BURGOS	100	162	0	0	0	162	262	51	0	0	0	51	35	7	93	169	
LEÓN	81	163	1	0	0	164	245	81	0	0	0	81	64	30	175	70	
PALENCIA	17	89	0	0	0	89	106	65	0	0	0	65	9	3	77	29	
SALAMANCA	31	228	0	0	0	228	259	87	0	0	0	87	43	12	142	117	
SEGOVIA	27	77	0	0	0	77	104	44	0	0	0	44	14	17	75	29	
SORIA	4	31	0	0	0	31	35	22	0	0	0	22	4	2	28	7	
VALLADOLID	168	195	0	0	0	195	363	118	0	0	0	118	34	1	153	210	
ZAMORA	7	104	0	0	0	104	111	65	0	0	0	65	25	6	96	15	
CASTILLA-LA MANCHA	503	767	0	0	0	767	1.270	502	0	0	0	502	219	102	823	447	
ALBACETE	31	159	0	0	0	159	190	95	0	0	0	95	48	4	147	43	
CIUDAD REAL	25	217	0	0	0	217	242	140	0	0	0	140	48	17	205	37	
CUENCA	10	92	0	0	0	92	102	44	0	0	0	44	34	6	84	18	
GUADALAJARA	42	69	0	0	0	69	111	37	0	0	0	37	18	16	71	40	
TOLEDO	395	230	0	0	0	230	625	186	0	0	0	186	71	59	316	309	

(Continúa al dorso)

CC.AA. Y/O PROVINCIAS	PTES. AÑO ANTERIOR	SOLICITUDES PRESENTADAS					A RESOLV. AÑO	SOLICITUDES RESUELTAS									PTES. FINAL
		NUEVAS	SGIM Y SATP	PAS	INSS	TOTAL		APROBADAS					NO APROBADAS		TOTAL		
								NUEVAS	SGIM Y SATP	PAS	INSS	TOTAL	DNG	CAD-DES			
CATALUNYA	2.191	2.673	0	0	0	2.673	4.864	1.120	0	0	0	1.120	560	406	2.086	2.778	
BARCELONA	1.540	1.869	0	0	0	1.869	3.409	784	0	0	0	784	400	285	1.469	1.940	
GIRONA	258	243	0	0	0	243	501	111	0	0	0	111	54	56	221	280	
LLEIDA	117	177	0	0	0	177	294	67	0	0	0	67	38	17	122	172	
TARRAGONA	276	384	0	0	0	384	660	158	0	0	0	158	68	48	274	386	
COMUNIDAD VALENCIANA	1.988	2.183	0	0	0	2.183	4.171	1.182	0	0	0	1.182	534	310	2.026	2.145	
ALICANTE	1.329	975	0	0	0	975	2.304	612	0	0	0	612	234	80	926	1.378	
CASTELLÓN	124	258	0	0	0	258	382	86	0	0	0	86	53	37	176	206	
VALENCIA	535	950	0	0	0	950	1.485	484	0	0	0	484	247	193	924	561	
EXTREMADURA	133	492	0	0	0	492	625	293	0	0	0	293	110	50	453	172	
BADAJOS	75	307	0	0	0	307	382	180	0	0	0	180	62	18	260	122	
CÁCERES	58	185	0	0	0	185	243	113	0	0	0	113	48	32	193	50	
GALICIA	400	1.130	0	0	0	1.130	1.530	770	0	0	0	770	232	41	1.043	487	
A CORUÑA	103	418	0	0	0	418	521	247	0	0	0	247	103	17	367	154	
LUGO	54	123	0	0	0	123	177	88	0	0	0	88	29	14	131	46	
OURENSE	58	169	0	0	0	169	227	116	0	0	0	116	35	1	152	75	
PONTEVEDRA	185	420	0	0	0	420	605	319	0	0	0	319	65	9	393	212	
MADRID	817	1.463	1	0	0	1.464	2.281	707	1	0	0	708	517	529	1.754	527	
MURCIA	194	528	0	0	0	528	722	346	1	0	0	347	157	67	571	151	
NAVARRA	12	150	0	0	0	150	162	109	0	0	0	109	27	18	154	8	
PAÍS VASCO	101	639	0	0	2	641	742	417	0	1	0	418	123	17	558	184	
ARABA/ÁLAVA	0	93	0	0	0	93	93	74	0	0	0	74	12	7	93	0	
GIPUZKOA	23	158	0	0	0	158	181	126	0	0	0	126	24	7	157	24	
BIZKAIA	78	388	0	0	2	390	468	217	0	1	0	218	87	3	308	160	
LA RIOJA	66	106	0	0	0	106	172	69	0	0	0	69	35	6	110	62	
CEUTA	21	45	0	0	0	45	66	27	0	0	0	27	4	13	44	22	
MELILLA	14	78	0	0	0	78	92	50	0	0	0	50	11	4	65	27	

TOTAL ESTADO (*)	14.078	16.791	8	7	2	16.808	30.886	9.726	2	8	1	9.737	4.690	2.323	16.750	14.136
-------------------------	---------------	---------------	----------	----------	----------	---------------	---------------	--------------	----------	----------	----------	--------------	--------------	--------------	---------------	---------------

PENSIÓN NO CONTRIBUTIVA DE JUBILACIÓN

DATOS ACUMULADOS DE GESTIÓN CORRESPONDIENTES AL AÑO 2026 HASTA ABRIL

CC.AA. Y/O PROVINCIAS	EDAD	RESIDENCIA LEGAL	RECURSOS		PRESTACIÓN INCOMPATIBLE	SIN DESGLOSAR	TOTAL CAUSAS DE DENEGACIÓN
			ECONÓMICOS				
			PERSONALES	U.E.C.			
ANDALUCÍA	76	176	311	627	0	0	1.190
ALMERÍA	9	32	18	43	0	0	102
CÁDIZ	10	18	31	55	0	0	114
CÓRDOBA	10	10	32	67	0	0	119
GRANADA	7	24	30	32	0	0	93
HUELVA	3	6	15	19	0	0	43
JAÉN	6	5	23	40	0	0	74
MÁLAGA	19	58	64	169	0	0	310
SEVILLA	12	23	98	202	0	0	335
ARAGÓN	7	20	28	78	0	0	133
HUESCA	0	1	1	11	0	0	13
TERUEL	0	2	1	6	0	0	9
ZARAGOZA	7	17	26	61	0	0	111
ASTURIAS	1	10	39	41	0	0	91
ILLES BALEARS	9	9	24	29	0	0	71
CANARIAS	20	122	107	130	5	0	384
LAS PALMAS	10	38	47	77	5	0	177
S.C. TENERIFE	10	84	60	53	0	0	207
CANTABRIA	6	3	8	28	0	0	45
CASTILLA Y LEÓN	11	22	86	128	0	0	247
ÁVILA	0	3	5	11	0	0	19
BURGOS	0	5	9	21	0	0	35
LEÓN	2	8	30	24	0	0	64
PALENCIA	0	0	2	7	0	0	9
SALAMANCA	6	4	20	13	0	0	43
SEGOVIA	0	1	2	11	0	0	14
SORIA	0	0	1	3	0	0	4
VALLADOLID	2	0	15	17	0	0	34
ZAMORA	1	1	2	21	0	0	25
CASTILLA-LA MANCHA	4	37	39	139	0	0	219
ALBACETE	1	14	5	28	0	0	48
CIUDAD REAL	3	6	3	36	0	0	48
CUENCA	0	5	5	24	0	0	34
GUADALAJARA	0	0	4	14	0	0	18
TOLEDO	0	12	22	37	0	0	71

(Continúa al dorso)

CC.AA. Y/O PROVINCIAS	EDAD	RESIDENCIA LEGAL	RECURSOS ECONÓMICOS		PRESTACIÓN INCOMPATIBLE	SIN DESGLOSAR	TOTAL CAUSAS DE DENEGACIÓN
			PERSONALES	U.E.C.			
			CATALUNYA	22	211	152	
BARCELONA	15	154	105	126	0	0	400
GIRONA	4	20	18	12	0	0	54
LLEIDA	1	14	10	13	0	0	38
TARRAGONA	2	23	19	24	0	0	68
COMUNIDAD VALENCIANA	14	105	146	268	1	0	534
ALICANTE	4	47	75	107	1	0	234
CASTELLÓN	1	6	13	33	0	0	53
VALENCIA	9	52	58	128	0	0	247
EXTREMADURA	9	12	21	68	0	0	110
BADAJOS	4	9	16	33	0	0	62
CÁCERES	5	3	5	35	0	0	48
GALICIA	12	17	39	164	0	0	232
A CORUÑA	0	9	24	70	0	0	103
LUGO	8	3	3	15	0	0	29
OURENSE	3	5	7	20	0	0	35
PONTEVEDRA	1	0	5	59	0	0	65
MADRID	29	124	175	189	0	0	517
MURCIA	11	34	22	90	0	0	157
NAVARRA	1	6	6	13	1	0	27
PAÍS VASCO	2	31	10	80	0	0	123
ARABA/ÁLAVA	0	7	1	4	0	0	12
GIPUZKOA	0	5	1	18	0	0	24
BIZKAIA	2	19	8	58	0	0	87
LA RIOJA	2	10	7	16	0	0	35
CEUTA	1	0	1	2	0	0	4
MELILLA	1	3	4	2	1	0	11
TOTAL ESTADO	238	952	1.225	2.267	8	0	4.690

3. PNC de incapacidad: datos de la gestión mensual y anual

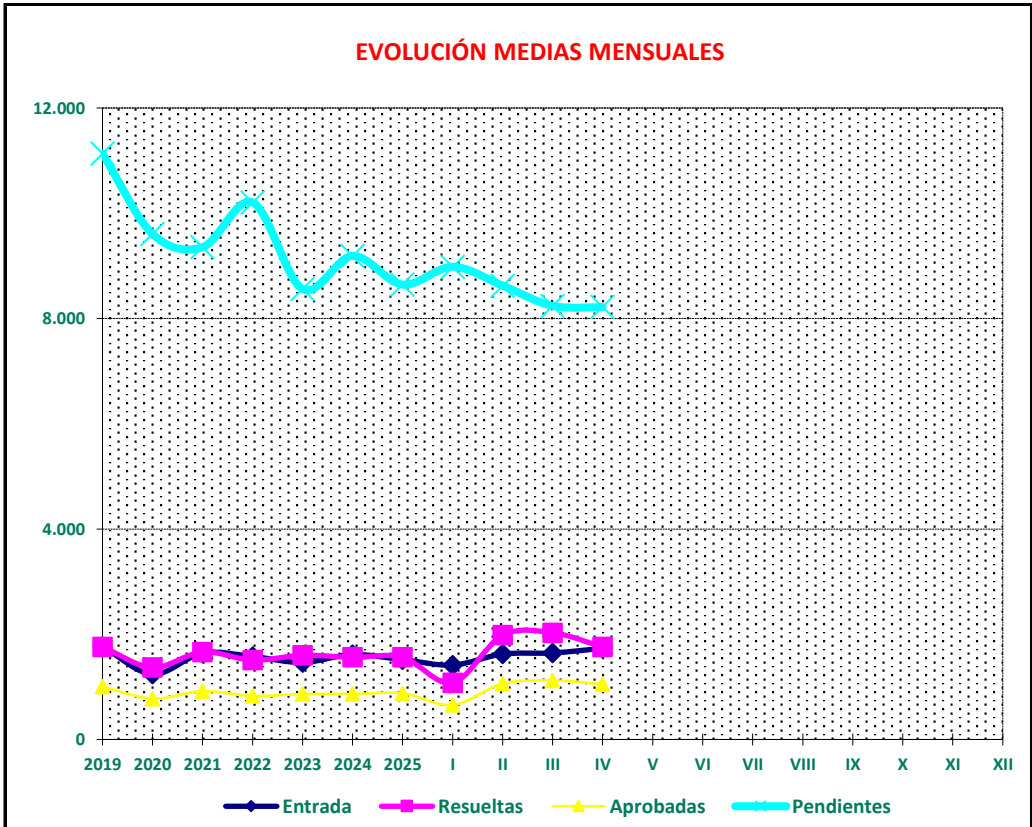
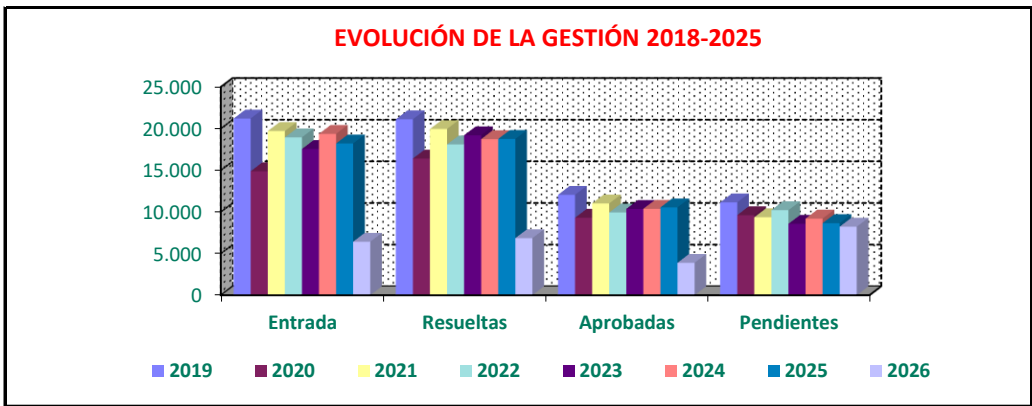


R.D.L. 8/2015, DE 30 DE OCTUBRE; T. REF. LGSS PNC DE LA SEGURIDAD SOCIAL

INCAPACIDAD

	Entrada	Resueltas	% R./E.	Aprobadas	% A./R.	No Aprob.	Pendientes	
GESTIÓN	2019	21.203	21.111	99,57%	12.046	57,06%	9.065	11.136
	2020	14.872	16.402	110,29%	9.295	56,67%	7.107	9.606
	2021	19.697	19.947	101,27%	11.012	55,21%	8.935	9.356
	2022	18.940	18.090	95,51%	9.925	54,86%	8.165	10.206
	2023	17.546	19.192	109,38%	10.352	53,94%	8.840	8.560
	2024	19.362	18.732	96,75%	10.364	55,33%	8.368	9.190
	2025	18.206	18.752	103,00%	10.536	56,19%	8.216	8.644
MEDIAS	2019	1.767	1.759		1.004	755	11.136	
	2020	1.239	1.367		775	592	9.606	
	2021	1.641	1.662		918	745	9.356	
	2022	1.578	1.508		827	680	10.206	
	2023	1.462	1.599		863	737	8.560	
	2024	1.614	1.561		864	697	9.190	
	2025	1.517	1.563		878	685	8.644	
2026								
I	1.414	1.075	76,03%	654	60,84%	421	8.983	
II	1.622	1.981	122,13%	1.059	53,46%	922	8.624	
III	1.644	2.028	123,36%	1.121	55,28%	907	8.240	
IV	1.732	1.755	101,33%	1.049	59,77%	706	8.217	
V								
VI								
VII								
VIII								
IX								
X								
XI								
XII								
	6.412	6.839	106,66%	3.883	56,78%	2.956	8.217	

* Pendientes reales



PENSIÓN NO CONTRIBUTIVA DE INCAPACIDAD

DATOS DE GESTIÓN CORRESPONDIENTES AL MES DE ABRIL DE 2026

CC.AA. Y/O PROVINCIAS	PTES. MES ANTERIOR	SOLICITUDES PRESENTADAS					A RESOLV. MES	SOLICITUDES RESUELTAS									PTES. FIN MES
		PRESENTADAS						APROBADAS					NO APROBADAS		TOTAL		
		NUEVAS	SGIM Y SATP	PAS	INSS	TOTAL		NUEVAS	SGIM Y SATP	PAS	INSS	TOTAL	DNG	CAD-DES			
ANDALUCÍA	2.026	284	0	0	0	284	2.310	255	1	0	0	256	123	17	396	1.914	
ALMERÍA	100	20	0	0	0	20	120	8	0	0	0	8	10	2	20	100	
CÁDIZ	486	52	0	0	0	52	538	53	0	0	0	53	16	2	71	467	
CÓRDOBA	171	37	0	0	0	37	208	23	0	0	0	23	14	0	37	171	
GRANADA	101	30	0	0	0	30	131	14	0	0	0	14	11	0	25	106	
HUELVA	71	19	0	0	0	19	90	11	0	0	0	11	8	1	20	70	
JAÉN	81	10	0	0	0	10	91	9	0	0	0	9	2	0	11	80	
MÁLAGA	465	70	0	0	0	70	535	53	0	0	0	53	48	10	111	424	
SEVILLA	551	46	0	0	0	46	597	84	1	0	0	85	14	2	101	496	
ARAGÓN	63	38	0	0	0	38	101	12	0	0	0	12	4	11	27	74	
HUESCA	4	4	0	0	0	4	8	3	0	0	0	3	0	0	3	5	
TERUEL	2	1	0	0	0	1	3	1	0	0	0	1	0	0	1	2	
ZARAGOZA	57	33	0	0	0	33	90	8	0	0	0	8	4	11	23	67	
ASTURIAS	310	35	0	0	0	35	345	40	0	0	0	40	11	4	55	290	
ILLES BALEARS	20	19	0	0	0	19	39	13	0	0	0	13	1	0	14	25	
CANARIAS	1.806	178	0	0	0	178	1.984	66	0	0	0	66	113	12	191	1.793	
LAS PALMAS	807	86	0	0	0	86	893	34	0	0	0	34	39	8	81	812	
S.C. TENERIFE	999	92	0	0	0	92	1.091	32	0	0	0	32	74	4	110	981	
CANTABRIA	75	27	0	0	0	27	102	28	0	0	0	28	1	0	29	73	
CASTILLA Y LEÓN	177	104	0	0	0	104	281	42	0	0	0	42	24	9	75	206	
ÁVILA	18	9	0	0	0	9	27	10	0	0	0	10	3	1	14	13	
BURGOS	46	32	0	0	0	32	78	10	0	0	0	10	10	2	22	56	
LEÓN	21	7	0	0	0	7	28	5	0	0	0	5	3	0	8	20	
PALENCIA	0	2	0	0	0	2	2	0	0	0	0	0	0	0	0	2	
SALAMANCA	35	29	0	0	0	29	64	7	0	0	0	7	4	3	14	50	
SEGOVIA	5	6	0	0	0	6	11	1	0	0	0	1	2	2	5	6	
SORIA	0	2	0	0	0	2	2	0	0	0	0	0	1	1	2	0	
VALLADOLID	33	13	0	0	0	13	46	3	0	0	0	3	1	0	4	42	
ZAMORA	19	4	0	0	0	4	23	6	0	0	0	6	0	0	6	17	
CASTILLA-LA MANCHA	197	95	0	0	0	95	292	73	0	0	0	73	13	4	90	202	
ALBACETE	11	21	0	0	0	21	32	12	0	0	0	12	3	0	15	17	
CIUDAD REAL	27	28	0	0	0	28	55	25	0	0	0	25	5	0	30	25	
CUENCA	11	12	0	0	0	12	23	5	0	0	0	5	3	1	9	14	
GUADALAJARA	21	4	0	0	0	4	25	7	0	0	0	7	0	2	9	16	
TOLEDO	127	30	0	0	0	30	157	24	0	0	0	24	2	1	27	130	

(Continúa al dorso)

CC.AA. Y/O PROVINCIAS	PTES. MES ANTERIOR	SOLICITUDES PRESENTADAS					A RESOLV. MES	SOLICITUDES RESUELTAS									PTES. FIN MES
		NUEVAS	SGIM Y SATP	PAS	INSS	TOTAL		APROBADAS					NO APROBADAS		TOTAL		
								NUEVAS	SGIM Y SATP	PAS	INSS	TOTAL	DNG	CAD-DES			
CATALUNYA	2.059	212	0	2	27	241	2.300	122	0	0	28	150	40	19	209	2.091	
BARCELONA	1.445	152	0	2	22	176	1.621	91	0	0	15	106	30	11	147	1.474	
GIRONA	207	14	0	0	2	16	223	11	0	0	6	17	4	3	24	199	
LLEIDA	92	10	0	0	0	10	102	3	0	0	2	5	0	2	7	95	
TARRAGONA	315	36	0	0	3	39	354	17	0	0	5	22	6	3	31	323	
COMUNIDAD VALENCIANA	322	246	0	0	0	246	568	65	0	0	0	65	23	82	170	398	
ALICANTE	126	41	0	0	0	41	167	22	0	0	0	22	8	51	81	86	
CASTELLÓN	59	42	0	0	0	42	101	20	0	0	0	20	3	2	25	76	
VALENCIA	137	163	0	0	0	163	300	23	0	0	0	23	12	29	64	236	
EXTREMADURA	220	37	0	0	0	37	257	15	0	0	0	15	8	2	25	232	
BADAJOS	180	18	0	0	0	18	198	8	0	0	0	8	6	0	14	184	
CÁCERES	40	19	0	0	0	19	59	7	0	0	0	7	2	2	11	48	
GALICIA	399	180	0	0	0	180	579	122	0	0	0	122	61	6	189	390	
A CORUÑA	68	75	0	0	0	75	143	54	0	0	0	54	26	3	83	60	
LUGO	43	14	0	0	0	14	57	5	0	0	0	5	0	0	5	52	
OURENSE	31	28	0	0	0	28	59	22	0	0	0	22	10	0	32	27	
PONTEVEDRA	257	63	0	0	0	63	320	41	0	0	0	41	25	3	69	251	
MADRID	117	122	0	0	0	122	239	64	0	0	0	64	26	47	137	102	
MURCIA	252	65	0	0	0	65	317	35	0	0	0	35	20	11	66	251	
NAVARRA	10	6	0	0	0	6	16	12	0	0	0	12	1	1	14	2	
PAÍS VASCO	65	39	0	0	0	39	104	36	0	0	0	36	5	2	43	61	
ARABA/ÁLAVA	0	6	0	0	0	6	6	5	0	0	0	5	1	0	6	0	
GIPUZKOA	25	12	0	0	0	12	37	13	0	0	0	13	0	1	14	23	
BIZKAIA	40	21	0	0	0	21	61	18	0	0	0	18	4	1	23	38	
LA RIOJA	41	10	0	0	0	10	51	13	0	0	0	13	3	1	17	34	
CEUTA	9	2	0	0	0	2	11	2	0	0	0	2	0	0	2	9	
MELILLA	72	4	0	0	0	4	76	5	0	0	0	5	0	1	6	70	

TOTAL ESTADO	8.240	1.703	0	2	27	1.732	9.972	1.020	1	0	28	1.049	477	229	1.755	8.217
---------------------	--------------	--------------	----------	----------	-----------	--------------	--------------	--------------	----------	----------	-----------	--------------	------------	------------	--------------	--------------

PENSIÓN NO CONTRIBUTIVA DE INCAPACIDAD CAUSAS DE DENEGACIÓN CORRESPONDIENTES AL MES DE ABRIL DE 2026

CC.AA. Y/O PROVINCIAS	EDAD	RESIDENCIA LEGAL	RECURSOS ECONÓMICOS		GRADO DISCAPACIDAD ENF. CRÓNICA	PRESTACIÓN INCOMPATIBLE	SOLICITAR SIN PASAR DOS AÑOS	SIN DESGLOSAR	TOTAL CAUSAS DE DENEGACIÓN
			PERSONALES	U.E.C.					
			ANDALUCÍA	13					
ALMERÍA	0	1	0	5	4	0	0	0	10
CÁDIZ	4	3	4	4	1	0	0	0	16
CÓRDOBA	1	3	1	3	6	0	0	0	14
GRANADA	1	1	3	0	5	0	1	0	11
HUELVA	1	0	1	4	2	0	0	0	8
JAÉN	0	0	0	0	2	0	0	0	2
MÁLAGA	6	8	5	7	22	0	0	0	48
SEVILLA	0	1	5	2	5	0	1	0	14
ARAGÓN	1	2	0	0	0	1	0	0	4
HUESCA	0	0	0	0	0	0	0	0	0
TERUEL	0	0	0	0	0	0	0	0	0
ZARAGOZA	1	2	0	0	0	1	0	0	4
ASTURIAS	0	2	3	3	2	1	0	0	11
ILLES BALEARS	1	0	0	0	0	0	0	0	1
CANARIAS	15	5	40	20	32	1	0	0	113
LAS PALMAS	7	1	10	10	11	0	0	0	39
S.C. TENERIFE	8	4	30	10	21	1	0	0	74
CANTABRIA	0	0	0	1	0	0	0	0	1
CASTILLA Y LEÓN	2	4	9	6	3	0	0	0	24
ÁVILA	0	2	1	0	0	0	0	0	3
BURGOS	0	1	5	2	2	0	0	0	10
LEÓN	0	0	2	0	1	0	0	0	3
PALENCIA	0	0	0	0	0	0	0	0	0
SALAMANCA	1	1	1	1	0	0	0	0	4
SEGOVIA	1	0	0	1	0	0	0	0	2
SORIA	0	0	0	1	0	0	0	0	1
VALLADOLID	0	0	0	1	0	0	0	0	1
ZAMORA	0	0	0	0	0	0	0	0	0
CASTILLA-LA MANCHA	0	2	2	6	1	2	0	0	13
ALBACETE	0	1	0	1	1	0	0	0	3
CIUDAD REAL	0	1	0	2	0	2	0	0	5
CUENCA	0	0	1	2	0	0	0	0	3
GUADALAJARA	0	0	0	0	0	0	0	0	0
TOLEDO	0	0	1	1	0	0	0	0	2

(Continúa al dorso)

CC.AA. Y/O PROVINCIAS	EDAD	RESIDENCIA LEGAL	RECURSOS ECONÓMICOS		GRADO DISCAPACIDAD ENF. CRÓNICA	PRESTACIÓN INCOMPATIBLE	SOLICITAR SIN PASAR DOS AÑOS	SIN DESGLASAR	TOTAL CAUSAS DE DENEGACIÓN
			PERSONALES	U.E.C.					
			CATALUNYA	0					
BARCELONA	0	0	11	8	2	9	0	0	30
GIRONA	0	1	1	0	0	2	0	0	4
LLEIDA	0	0	0	0	0	0	0	0	0
TARRAGONA	0	2	2	0	0	2	0	0	6
COMUNIDAD VALENCIANA	0	2	4	2	11	4	0	0	23
ALICANTE	0	1	1	0	3	3	0	0	8
CASTELLÓN	0	0	2	0	0	1	0	0	3
VALENCIA	0	1	1	2	8	0	0	0	12
EXTREMADURA	3	1	0	1	3	0	0	0	8
BADAJOS	2	1	0	0	3	0	0	0	6
CÁCERES	1	0	0	1	0	0	0	0	2
GALICIA	5	7	0	27	21	1	0	0	61
A CORUÑA	0	7	0	17	2	0	0	0	26
LUGO	0	0	0	0	0	0	0	0	0
OURENSE	3	0	0	1	6	0	0	0	10
PONTEVEDRA	2	0	0	9	13	1	0	0	25
MADRID	9	5	7	5	0	0	0	0	26
MURCIA	3	3	3	5	3	3	0	0	20
NAVARRA	0	1	0	0	0	0	0	0	1
PAÍS VASCO	0	0	1	2	2	0	0	0	5
ARABA/ÁLAVA	0	0	0	1	0	0	0	0	1
GIPUZKOA	0	0	0	0	0	0	0	0	0
BIZKAIA	0	0	1	1	2	0	0	0	4
LA RIOJA	0	1	1	1	0	0	0	0	3
CEUTA	0	0	0	0	0	0	0	0	0
MELILLA	0	0	0	0	0	0	0	0	0
TOTAL ESTADO	52	55	103	112	127	26	2	0	477

PENSIÓN NO CONTRIBUTIVA DE INCAPACIDAD

DATOS ACUMULADOS DE GESTIÓN CORRESPONDIENTES AL AÑO 2026 HASTA ABRIL

CC.AA. Y/O PROVINCIAS	PTES. AÑO ANTERIOR	SOLICITUDES PRESENTADAS					A RESOLV. AÑO	SOLICITUDES RESUELTAS									PTES. FINAL
		NUEVAS	SGIM Y SATP	PAS	INSS	TOTAL		APROBADAS					NO APROBADAS				
								NUEVAS	SGIM Y SATP	PAS	INSS	TOTAL	DNG	CAD-DES	TOTAL		
ANDALUCÍA	2.209	1.172	0	0	0	1.172	3.381	787	3	1	0	791	540	136	1.467	1.914	
ALMERÍA	99	82	0	0	0	82	181	35	1	0	0	36	31	14	81	100	
CÁDIZ	524	160	0	0	0	160	684	131	0	0	0	131	66	20	217	467	
CÓRDOBA	163	163	0	0	0	163	326	87	0	0	0	87	57	11	155	171	
GRANADA	117	101	0	0	0	101	218	56	0	0	0	56	45	11	112	106	
HUELVA	62	72	0	0	0	72	134	38	0	0	0	38	22	4	64	70	
JAÉN	97	39	0	0	0	39	136	35	0	0	0	35	16	5	56	80	
MÁLAGA	486	295	0	0	0	295	781	177	1	1	0	179	147	31	357	424	
SEVILLA	661	260	0	0	0	260	921	228	1	0	0	229	156	40	425	496	
ARAGÓN	52	143	0	0	0	143	195	65	0	0	0	65	34	22	121	74	
HUESCA	5	17	0	0	0	17	22	12	0	0	0	12	5	0	17	5	
TERUEL	3	8	0	0	0	8	11	7	0	0	0	7	2	0	9	2	
ZARAGOZA	44	118	0	0	0	118	162	46	0	0	0	46	27	22	95	67	
ASTURIAS	322	147	0	0	0	147	469	110	0	0	0	110	47	22	179	290	
ILLES BALEARS	21	83	0	0	0	83	104	50	0	0	0	50	18	11	79	25	
CANARIAS	1.875	521	0	0	0	521	2.396	237	0	0	0	237	328	38	603	1.793	
LAS PALMAS	809	254	0	0	0	254	1.063	117	0	0	0	117	108	26	251	812	
S.C. TENERIFE	1.066	267	0	0	0	267	1.333	120	0	0	0	120	220	12	352	981	
CANTABRIA	74	95	0	0	0	95	169	80	0	0	0	80	12	4	96	73	
CASTILLA Y LEÓN	175	376	0	0	0	376	551	181	0	0	0	181	95	69	345	206	
ÁVILA	7	66	0	0	0	66	73	43	0	0	0	43	11	6	60	13	
BURGOS	43	68	0	0	0	68	111	26	0	0	0	26	20	9	55	56	
LEÓN	53	52	0	0	0	52	105	15	0	0	0	15	35	35	85	20	
PALENCIA	0	9	0	0	0	9	9	6	0	0	0	6	1	0	7	2	
SALAMANCA	31	75	0	0	0	75	106	35	0	0	0	35	13	8	56	50	
SEGOVIA	5	25	0	0	0	25	30	7	0	0	0	7	8	9	24	6	
SORIA	1	7	0	0	0	7	8	5	0	0	0	5	1	2	8	0	
VALLADOLID	29	38	0	0	0	38	67	21	0	0	0	21	4	0	25	42	
ZAMORA	6	36	0	0	0	36	42	23	0	0	0	23	2	0	25	17	
CASTILLA-LA MANCHA	236	372	0	0	0	372	608	282	0	0	0	282	84	40	406	202	
ALBACETE	19	78	0	0	0	78	97	56	0	0	0	56	22	2	80	17	
CIUDAD REAL	19	116	0	0	0	116	135	88	0	0	0	88	15	7	110	25	
CUENCA	15	50	0	0	0	50	65	35	0	0	0	35	13	3	51	14	
GUADALAJARA	23	36	0	0	0	36	59	24	0	0	0	24	10	9	43	16	
TOLEDO	160	92	0	0	0	92	252	79	0	0	0	79	24	19	122	130	

(Continúa al dorso)

CC.AA. Y/O PROVINCIAS	PTES. AÑO ANTERIOR	SOLICITUDES PRESENTADAS					A RESOLV. AÑO	SOLICITUDES RESUELTAS									PTES. FINAL
		NUEVAS	SGIM Y SATP	PAS	INSS	TOTAL		APROBADAS					NO APROBADAS		TOTAL		
								NUEVAS	SGIM Y SATP	PAS	INSS	TOTAL	DNG	CAD-DES			
CATALUNYA	2.122	984	1	2	108	1.095	3.217	607	0	0	102	709	303	114	1.126	2.091	
BARCELONA	1.500	673	1	2	76	752	2.252	430	0	0	59	489	214	75	778	1.474	
GIRONA	204	106	0	0	13	119	323	67	0	0	19	86	29	9	124	199	
LLEIDA	95	46	0	0	4	50	145	23	0	0	5	28	12	10	50	95	
TARRAGONA	323	159	0	0	15	174	497	87	0	0	19	106	48	20	174	323	
COMUNIDAD VALENCIANA	442	585	0	0	0	585	1.027	336	0	0	0	336	128	165	629	398	
ALICANTE	186	156	0	0	0	156	342	138	0	0	0	138	42	76	256	86	
CASTELLÓN	48	108	0	0	0	108	156	56	0	0	0	56	15	9	80	76	
VALENCIA	208	321	0	0	0	321	529	142	0	0	0	142	71	80	293	236	
EXTREMADURA	204	146	0	0	0	146	350	61	0	0	0	61	27	30	118	232	
BADAJOS	162	87	0	0	0	87	249	37	0	0	0	37	19	9	65	184	
CÁCERES	42	59	0	0	0	59	101	24	0	0	0	24	8	21	53	48	
GALICIA	309	671	1	0	0	672	981	348	0	0	0	348	221	22	591	390	
A CORUÑA	35	270	0	0	0	270	305	158	0	0	0	158	75	12	245	60	
LUGO	44	59	0	0	0	59	103	25	0	0	0	25	20	6	51	52	
OURENSE	27	92	0	0	0	92	119	51	0	0	0	51	41	0	92	27	
PONTEVEDRA	203	250	1	0	0	251	454	114	0	0	0	114	85	4	203	251	
MADRID	219	405	0	0	0	405	624	237	0	0	0	237	136	149	522	102	
MURCIA	221	298	0	0	0	298	519	163	0	0	0	163	80	25	268	251	
NAVARRA	21	33	0	0	0	33	54	42	0	0	0	42	6	4	52	2	
PAÍS VASCO	41	175	0	0	0	175	216	126	0	0	0	126	16	13	155	61	
ARABA/ÁLAVA	0	24	0	0	0	24	24	22	0	0	0	22	1	1	24	0	
GIPUZKOA	22	56	0	0	0	56	78	46	0	0	0	46	1	8	55	23	
BIZKAIA	19	95	0	0	0	95	114	58	0	0	0	58	14	4	76	38	
LA RIOJA	19	61	0	0	0	61	80	38	0	0	0	38	5	3	46	34	
CEUTA	11	11	0	0	0	11	22	12	0	0	0	12	0	1	13	9	
MELILLA	71	22	0	0	0	22	93	15	0	0	0	15	7	1	23	70	

TOTAL ESTADO (*)	8.644	6.300	2	2	108	6.412	15.056	3.777	3	1	102	3.883	2.087	869	6.839	8.217
-------------------------	--------------	--------------	----------	----------	------------	--------------	---------------	--------------	----------	----------	------------	--------------	--------------	------------	--------------	--------------

PENSIÓN NO CONTRIBUTIVA DE INCAPACIDAD

DATOS ACUMULADOS DE GESTIÓN CORRESPONDIENTES AL AÑO 2026 HASTA ABRIL

CC.AA. Y/O PROVINCIAS	EDAD	RESIDENCIA LEGAL	RECURSOS ECONÓMICOS		GRADO DISCAPACIDAD ENF. CRÓNICA	PRESTACIÓN INCOMPATIBLE	SOLICITAR SIN PASAR DOS AÑOS	SIN DESGLOSAR	TOTAL CAUSAS DE DENEGACIÓN
			PERSONALES	U.E.C.					
			ANDALUCÍA	71					
ALMERÍA	4	3	3	12	7	2	0	0	31
CÁDIZ	12	8	16	12	12	6	0	0	66
CÓRDOBA	12	8	8	8	17	4	0	0	57
GRANADA	4	4	14	7	13	2	1	0	45
HUELVA	3	0	2	9	7	0	1	0	22
JAÉN	3	2	3	1	6	1	0	0	16
MÁLAGA	32	16	24	30	34	11	0	0	147
SEVILLA	1	3	48	22	48	30	4	0	156
ARAGÓN	3	7	8	8	7	1	0	0	34
HUESCA	0	0	2	0	3	0	0	0	5
TERUEL	0	0	0	1	1	0	0	0	2
ZARAGOZA	3	7	6	7	3	1	0	0	27
ASTURIAS	0	3	17	11	15	1	0	0	47
ILLES BALEARS	3	0	8	5	1	0	1	0	18
CANARIAS	31	18	97	43	122	17	0	0	328
LAS PALMAS	16	4	23	19	31	15	0	0	108
S.C. TENERIFE	15	14	74	24	91	2	0	0	220
CANTABRIA	2	2	1	3	3	0	1	0	12
CASTILLA Y LEÓN	4	14	28	29	15	5	0	0	95
ÁVILA	0	3	2	5	1	0	0	0	11
BURGOS	0	2	8	7	3	0	0	0	20
LEÓN	1	5	13	7	5	4	0	0	35
PALENCIA	0	0	1	0	0	0	0	0	1
SALAMANCA	2	3	2	3	3	0	0	0	13
SEGOVIA	1	0	2	2	2	1	0	0	8
SORIA	0	0	0	1	0	0	0	0	1
VALLADOLID	0	1	0	3	0	0	0	0	4
ZAMORA	0	0	0	1	1	0	0	0	2
CASTILLA-LA MANCHA	1	9	27	23	18	6	0	0	84
ALBACETE	0	3	8	3	6	2	0	0	22
CIUDAD REAL	0	2	4	6	1	2	0	0	15
CUENCA	0	2	2	4	5	0	0	0	13
GUADALAJARA	1	1	2	4	2	0	0	0	10
TOLEDO	0	1	11	6	4	2	0	0	24

(Continúa al dorso)

CC.AA. Y/O PROVINCIAS	EDAD	RESIDENCIA LEGAL	RECURSOS ECONÓMICOS		GRADO DISCAPACIDAD ENF. CRÓNICA	PRESTACIÓN INCOMPATIBLE	SOLICITAR SIN PASAR DOS AÑOS	SIN DESGLASAR	TOTAL CAUSAS DE DENEGACIÓN
			PERSONALES	U.E.C.					
			CATALUNYA	0					
BARCELONA	0	26	59	49	28	52	0	0	214
GIRONA	0	4	7	3	2	13	0	0	29
LLEIDA	0	1	2	2	4	3	0	0	12
TARRAGONA	0	8	16	9	3	12	0	0	48
COMUNIDAD VALENCIANA	0	17	30	24	36	21	0	0	128
ALICANTE	0	2	5	9	16	10	0	0	42
CASTELLÓN	0	3	8	2	0	2	0	0	15
VALENCIA	0	12	17	13	20	9	0	0	71
EXTREMADURA	4	1	0	8	12	2	0	0	27
BADAJOS	2	1	0	6	8	2	0	0	19
CÁCERES	2	0	0	2	4	0	0	0	8
GALICIA	16	20	17	70	96	2	0	0	221
A CORUÑA	0	18	7	41	9	0	0	0	75
LUGO	3	2	2	1	12	0	0	0	20
OURENSE	9	0	4	1	27	0	0	0	41
PONTEVEDRA	4	0	4	27	48	2	0	0	85
MADRID	41	32	38	14	10	1	0	0	136
MURCIA	9	11	10	9	37	4	0	0	80
NAVARRA	1	2	0	2	0	1	0	0	6
PAÍS VASCO	0	3	5	3	4	1	0	0	16
ARABA/ÁLAVA	0	0	0	1	0	0	0	0	1
GIPUZKOA	0	0	0	1	0	0	0	0	1
BIZKAIA	0	3	5	1	4	1	0	0	14
LA RIOJA	1	1	1	1	0	1	0	0	5
CEUTA	0	0	0	0	0	0	0	0	0
MELILLA	0	0	0	1	6	0	0	0	7
TOTAL ESTADO	187	223	489	418	563	199	8	0	2.087

4. PNC de la Seguridad Social: datos de la gestión mensual y anual

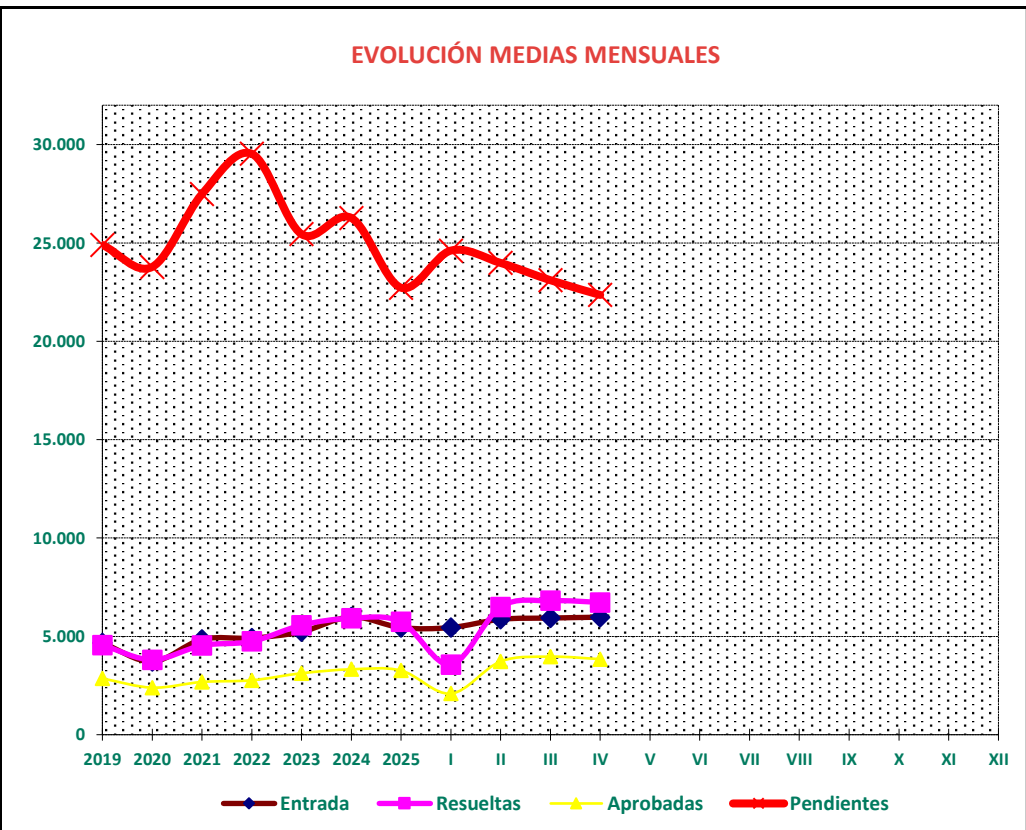
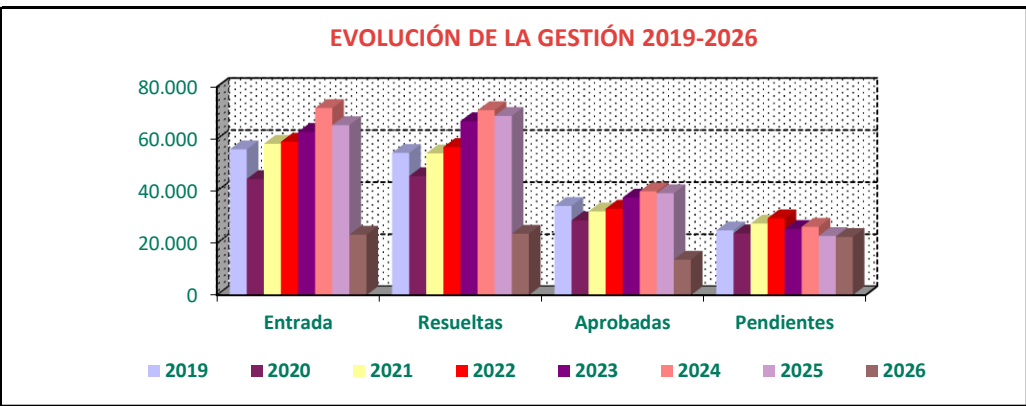


R.D.L. 8/2015, DE 30 DE OCTUBRE; T. REF. LGSS PNC DE LA SEGURIDAD SOCIAL

TOTAL: JUBILACIÓN MÁS INCAPACIDAD

	Entrada	Resueltas	% R./E.	Aprobadas	No Aprob.	Pendientes	
G E S T I O N	2019	56.009	54.652	97,58%	34.273	20.379	24.898
	2020	44.606	45.725	102,51%	28.723	17.002	23.779
	2021	58.137	54.436	93,63%	32.162	22.274	27.480
	2022	58.936	56.884	96,52%	33.196	23.688	29.532
	2023	62.750	66.836	106,51%	37.484	29.352	25.446
	2024	71.866	71.042	98,85%	39.892	31.150	26.270
	2025	65.316	68.864	105,43%	39.133	29.731	22.722
M E D I A S	2019	4.667	4.554		2.856	1.698	24.898
	2020	3.717	3.810		2.394	1.417	23.779
	2021	4.845	4.536		2.680	1.856	27.480
	2022	4.911	4.740		2.766	1.974	29.532
	2023	5.229	5.570		3.124	2.446	25.446
	2024	5.989	5.920		3.324	2.596	26.270
	2025	5.443	5.739		3.261	2.478	22.722
2026							
I	5.448	3.560	65,35%	2.089	1.471	24.610	
II	5.867	6.496	110,72%	3.725	2.771	23.981	
III	5.931	6.809	114,80%	3.966	2.843	23.103	
IV	5.974	6.724	112,55%	3.840	2.884	22.353	
V							
VI							
VII							
VIII							
IX							
X							
XI							
XII							
	23.220	23.589	101,59%	13.620	9.969	22.353	

* Pendientes reales



PENSIONES NO CONTRIBUTIVAS DE JUBILACIÓN E INCAPACIDAD

DATOS CONJUNTOS DE GESTIÓN CORRESPONDIENTES AL MES DE ABRIL DE 2026

CC.AA. Y/O PROVINCIAS	PTES. MES ANTERIOR	SOLICITUDES PRESENTADAS					A RESOLV. MES	SOLICITUDES RESUELTAS									PTES. FIN MES
		PRESENTADAS						APROBADAS					NO APROBADAS		TOTAL		
		NUEVAS	SGIM Y SATP	PAS	INSS	TOTAL		NUEVAS	SGIM Y SATP	PAS	INSS	TOTAL	DNG	CAD-DES			
ANDALUCÍA	5.657	1.056	0	4	0	1.060	6.717	976	1	2	0	979	380	71	1.430	5.287	
ALMERÍA	406	86	0	0	0	86	492	42	0	1	0	43	25	13	81	411	
CÁDIZ	1.580	159	0	0	0	159	1.739	158	0	0	0	158	43	13	214	1.525	
CÓRDOBA	308	129	0	0	0	129	437	106	0	0	0	106	38	1	145	292	
GRANADA	311	104	0	4	0	108	419	64	0	0	0	64	32	4	100	319	
HUELVA	133	67	0	0	0	67	200	36	0	0	0	36	14	1	51	149	
JAÉN	251	58	0	0	0	58	309	45	0	0	0	45	19	1	65	244	
MÁLAGA	956	290	0	0	0	290	1.246	203	0	0	0	203	109	31	343	903	
SEVILLA	1.712	163	0	0	0	163	1.875	322	1	1	0	324	100	7	431	1.444	
ARAGÓN	188	172	0	0	0	172	360	54	0	0	0	54	51	46	151	209	
HUESCA	14	30	0	0	0	30	44	14	0	0	0	14	7	0	21	23	
TERUEL	7	4	0	0	0	4	11	3	0	0	0	3	3	0	6	5	
ZARAGOZA	167	138	0	0	0	138	305	37	0	0	0	37	41	46	124	181	
ASTURIAS	912	92	0	0	0	92	1.004	94	0	0	0	94	35	12	141	863	
ILLES BALEARS	148	140	0	0	0	140	288	60	0	0	0	60	16	5	81	207	
CANARIAS	3.928	533	0	0	0	533	4.461	225	0	0	0	225	266	22	513	3.948	
LAS PALMAS	1.587	217	0	0	0	217	1.804	118	0	0	0	118	112	15	245	1.559	
S.C. TENERIFE	2.341	316	0	0	0	316	2.657	107	0	0	0	107	154	7	268	2.389	
CANTABRIA	132	76	0	0	0	76	208	79	0	0	0	79	12	0	91	117	
CASTILLA Y LEÓN	755	405	0	0	0	405	1.160	181	0	0	0	181	81	28	290	870	
ÁVILA	49	21	0	0	0	21	70	27	0	0	0	27	8	4	39	31	
BURGOS	158	114	0	0	0	114	272	27	0	0	0	27	18	2	47	225	
LEÓN	103	42	0	0	0	42	145	26	0	0	0	26	24	5	55	90	
PALENCIA	19	25	0	0	0	25	44	10	0	0	0	10	3	0	13	31	
SALAMANCA	136	76	0	0	0	76	212	28	0	0	0	28	10	7	45	167	
SEGOVIA	34	22	0	0	0	22	56	9	0	0	0	9	7	5	21	35	
SORIA	10	4	0	0	0	4	14	4	0	0	0	4	1	2	7	7	
VALLADOLID	200	75	0	0	0	75	275	18	0	0	0	18	5	0	23	252	
ZAMORA	46	26	0	0	0	26	72	32	0	0	0	32	5	3	40	32	
CASTILLA-LA MANCHA	659	264	0	0	0	264	923	191	0	0	0	191	59	24	274	649	
ALBACETE	43	62	0	0	0	62	105	34	0	0	0	34	11	0	45	60	
CIUDAD REAL	65	67	0	0	0	67	132	54	0	0	0	54	15	1	70	62	
CUENCA	29	35	0	0	0	35	64	15	0	0	0	15	12	5	32	32	
GUADALAJARA	70	10	0	0	0	10	80	19	0	0	0	19	1	4	24	56	
TOLEDO	452	90	0	0	0	90	542	69	0	0	0	69	20	14	103	439	

(Continúa al dorso)

CC.AA. Y/O PROVINCIAS	PTES. MES ANTERIOR	SOLICITUDES PRESENTADAS					A RESOLV. MES	SOLICITUDES RESUELTAS									PTES. FIN MES
		NUEVAS	SGIM Y SATP	PAS	INSS	TOTAL		APROBADAS					NO APROBADAS		TOTAL		
								NUEVAS	SGIM Y SATP	PAS	INSS	TOTAL	DNG	CAD-DES			
CATALUNYA	5.348	779	0	2	27	808	6.156	582	0	0	28	610	275	402	1.287	4.869	
BARCELONA	3.769	549	0	2	22	573	4.342	420	0	0	15	435	206	287	928	3.414	
GIRONA	555	59	0	0	2	61	616	50	0	0	6	56	28	53	137	479	
LLEIDA	279	46	0	0	0	46	325	27	0	0	2	29	15	14	58	267	
TARRAGONA	745	125	0	0	3	128	873	85	0	0	5	90	26	48	164	709	
COMUNIDAD VALENCIA	2.481	722	0	0	0	722	3.203	367	0	0	0	367	143	150	660	2.543	
ALICANTE	1.481	276	0	0	0	276	1.757	168	0	0	0	168	51	74	293	1.464	
CASTELLÓN	251	118	0	0	0	118	369	55	0	0	0	55	15	17	87	282	
VALENCIA	749	328	0	0	0	328	1.077	144	0	0	0	144	77	59	280	797	
EXTREMADURA	405	151	0	0	0	151	556	92	0	0	0	92	53	7	152	404	
BADAJOS	297	92	0	0	0	92	389	57	0	0	0	57	23	3	83	306	
CÁCERES	108	59	0	0	0	59	167	35	0	0	0	35	30	4	69	98	
GALICIA	855	490	0	0	0	490	1.345	323	0	0	0	323	133	12	468	877	
A CORUÑA	196	190	0	0	0	190	386	111	0	0	0	111	57	4	172	214	
LUGO	85	49	0	0	0	49	134	24	0	0	0	24	9	3	36	98	
OURENSE	103	77	0	0	0	77	180	53	0	0	0	53	24	1	78	102	
PONTEVEDRA	471	174	0	0	0	174	645	135	0	0	0	135	43	4	182	463	
MADRID	743	535	0	0	0	535	1.278	254	0	0	0	254	173	222	649	629	
MURCIA	401	212	0	0	0	212	613	100	1	0	0	101	67	43	211	402	
NAVARRA	15	41	0	0	0	41	56	31	0	0	0	31	9	6	46	10	
PAÍS VASCO	232	205	0	0	0	205	437	141	0	0	0	141	48	3	192	245	
ARABA/ÁLAVA	0	27	0	0	0	27	27	21	0	0	0	21	6	0	27	0	
GIPUZKOA	55	49	0	0	0	49	104	47	0	0	0	47	8	2	57	47	
BIZKAIA	177	129	0	0	0	129	306	73	0	0	0	73	34	1	108	198	
LA RIOJA	110	32	0	0	0	32	142	30	0	0	0	30	14	2	46	96	
CEUTA	34	14	0	0	0	14	48	10	0	0	0	10	2	5	17	31	
MELILLA	100	22	0	0	0	22	122	18	0	0	0	18	5	2	25	97	

TOTAL ESTADO	23.103	5.941	0	6	27	5.974	29.077	3.808	2	2	28	3.840	1.822	1.062	6.724	22.353
---------------------	---------------	--------------	----------	----------	-----------	--------------	---------------	--------------	----------	----------	-----------	--------------	--------------	--------------	--------------	---------------

PENSIONES NO CONTRIBUTIVAS DE JUBILACIÓN E INCAPACIDAD CAUSAS DE DENEGACIÓN CONJUNTAS CORRESPONDIENTES AL MES DE ABRIL DE 2026

CC.AA. Y/O PROVINCIAS	EDAD	RESIDENCIA LEGAL	RECURSOS		GRADO DISCAPACIDAD ENF. CRÓNICA	PRESTACIÓN INCOMPATIBLE	SOLICITAR SIN PASAR DOS AÑOS	SIN DESGLOSAR	TOTAL CAUSAS DE DENEGACIÓN
			ECONÓMICOS						
			PERSONALES	U.E.C.					
ANDALUCÍA	28	67	81	155	47	0	2	0	380
ALMERÍA	2	6	4	9	4	0	0	0	25
CÁDIZ	5	12	11	14	1	0	0	0	43
CÓRDOBA	3	5	7	17	6	0	0	0	38
GRANADA	4	9	5	8	5	0	1	0	32
HUELVA	2	3	2	5	2	0	0	0	14
JAÉN	1	1	3	12	2	0	0	0	19
MÁLAGA	9	19	14	45	22	0	0	0	109
SEVILLA	2	12	35	45	5	0	1	0	100
ARAGÓN	4	7	9	30	0	1	0	0	51
HUESCA	0	0	1	6	0	0	0	0	7
TERUEL	0	0	0	3	0	0	0	0	3
ZARAGOZA	4	7	8	21	0	1	0	0	41
ASTURIAS	1	3	14	14	2	1	0	0	35
ILLES BALEARS	3	1	5	7	0	0	0	0	16
CANARIAS	21	48	82	82	32	1	0	0	266
LAS PALMAS	9	15	30	47	11	0	0	0	112
S.C. TENERIFE	12	33	52	35	21	1	0	0	154
CANTABRIA	3	1	0	8	0	0	0	0	12
CASTILLA Y LEÓN	2	5	23	48	3	0	0	0	81
ÁVILA	0	2	2	4	0	0	0	0	8
BURGOS	0	2	6	8	2	0	0	0	18
LEÓN	0	0	10	13	1	0	0	0	24
PALENCIA	0	0	1	2	0	0	0	0	3
SALAMANCA	1	1	3	5	0	0	0	0	10
SEGOVIA	1	0	0	6	0	0	0	0	7
SORIA	0	0	0	1	0	0	0	0	1
VALLADOLID	0	0	1	4	0	0	0	0	5
ZAMORA	0	0	0	5	0	0	0	0	5
CASTILLA-LA MANCHA	0	11	10	35	1	2	0	0	59
ALBACETE	0	4	1	5	1	0	0	0	11
CIUDAD REAL	0	1	1	11	0	2	0	0	15
CUENCA	0	2	2	8	0	0	0	0	12
GUADALAJARA	0	0	0	1	0	0	0	0	1
TOLEDO	0	4	6	10	0	0	0	0	20

(Continúa al dorso)

CC.AA. Y/O PROVINCIAS	EDAD	RESIDENCIA	RECURSOS		GRADO	PRESTACIÓN	SOLICITAR	SIN	TOTAL CAUSAS DE DENEGACIÓN
		LEGAL	ECONÓMICOS		DISCAPACIDAD ENF. CRÓNICA	INCOMPATIBLE	SIN PASAR DOS AÑOS	DESGLASAR	
			PERSONALES	U.E.C.					
CATALUNYA	11	94	65	90	2	13	0	0	275
BARCELONA	8	71	48	68	2	9	0	0	206
GIRONA	2	8	8	8	0	2	0	0	28
LLEIDA	0	7	3	5	0	0	0	0	15
TARRAGONA	1	8	6	9	0	2	0	0	26
COMUNIDAD VALENCIANA	4	23	27	74	11	4	0	0	143
ALICANTE	2	6	11	26	3	3	0	0	51
CASTELLÓN	0	1	5	8	0	1	0	0	15
VALENCIA	2	16	11	40	8	0	0	0	77
EXTREMADURA	9	6	9	26	3	0	0	0	53
BADAJOS	3	3	6	8	3	0	0	0	23
CÁCERES	6	3	3	18	0	0	0	0	30
GALICIA	10	13	12	76	21	1	0	0	133
A CORUÑA	0	9	8	38	2	0	0	0	57
LUGO	3	2	1	3	0	0	0	0	9
OURENSE	4	2	1	11	6	0	0	0	24
PONTEVEDRA	3	0	2	24	13	1	0	0	43
MADRID	15	26	35	97	0	0	0	0	173
MURCIA	8	13	8	32	3	3	0	0	67
NAVARRA	0	2	3	3	0	1	0	0	9
PAÍS VASCO	0	10	4	32	2	0	0	0	48
ARABA/ÁLAVA	0	3	1	2	0	0	0	0	6
GIPUZKOA	0	3	0	5	0	0	0	0	8
BIZKAIA	0	4	3	25	2	0	0	0	34
LA RIOJA	1	4	5	4	0	0	0	0	14
CEUTA	0	0	0	2	0	0	0	0	2
MELILLA	0	2	2	1	0	0	0	0	5
TOTAL ESTADO	120	336	394	816	127	27	2	0	1.822

PENSIONES NO CONTRIBUTIVAS DE JUBILACIÓN E INCAPACIDAD

DATOS ACUMULADOS DE GESTIÓN CORRESPONDIENTES AL AÑO 2026 HASTA ABRIL

CC.AA. Y/O PROVINCIAS	PTES. AÑO ANTERIOR	SOLICITUDES PRESENTADAS					A RESOLV. AÑO	SOLICITUDES RESUELTAS									PTES. FINAL
		NUEVAS	SGIM Y SATP	PAS	INSS	TOTAL		APROBADAS					NO APROBADAS		TOTAL		
								NUEVAS	SGIM Y SATP	PAS	INSS	TOTAL	DNG	CAD-DES			
ANDALUCÍA	6.415	4.151	6	7	0	4.164	10.579	3.030	3	7	0	3.040	1.730	522	5.292	5.287	
ALMERÍA	414	378	4	0	0	382	796	175	1	1	0	177	133	75	385	411	
CÁDIZ	1.748	530	0	1	0	531	2.279	468	0	1	0	469	180	105	754	1.525	
CÓRDOBA	356	480	0	0	0	480	836	345	0	0	0	345	176	23	544	292	
GRANADA	289	418	0	4	0	422	711	219	0	1	0	220	138	34	392	319	
HUELVA	127	241	0	0	0	241	368	128	0	0	0	128	65	26	219	149	
JAÉN	320	195	0	0	0	195	515	170	0	0	0	170	90	11	271	244	
MÁLAGA	1.082	1.131	2	0	0	1.133	2.215	731	1	2	0	734	457	121	1.312	903	
SEVILLA	2.079	778	0	2	0	780	2.859	794	1	2	0	797	491	127	1.415	1.444	
ARAGÓN	154	587	0	0	0	587	741	241	0	0	0	241	167	124	532	209	
HUESCA	18	90	0	0	0	90	108	65	0	0	0	65	18	2	85	23	
TERUEL	9	33	0	0	0	33	42	24	0	0	0	24	11	2	37	5	
ZARAGOZA	127	464	0	0	0	464	591	152	0	0	0	152	138	120	410	181	
ASTURIAS	977	476	0	0	0	476	1.453	384	0	0	0	384	138	68	590	863	
ILLES BALEARS	102	473	0	0	0	473	575	230	0	0	0	230	89	49	368	207	
CANARIAS	3.920	1.575	0	0	0	1.575	5.495	705	0	1	0	706	712	129	1.547	3.948	
LAS PALMAS	1.423	819	0	0	0	819	2.242	319	0	1	0	320	285	78	683	1.559	
S.C. TENERIFE	2.497	756	0	0	0	756	3.253	386	0	0	0	386	427	51	864	2.389	
CANTABRIA	150	312	0	0	0	312	462	269	0	0	1	270	57	18	345	117	
CASTILLA Y LEÓN	648	1.500	1	0	0	1.501	2.149	785	0	0	0	785	342	152	1.279	870	
ÁVILA	45	141	0	0	0	141	186	114	0	0	0	114	30	11	155	31	
BURGOS	143	230	0	0	0	230	373	77	0	0	0	77	55	16	148	225	
LEÓN	134	215	1	0	0	216	350	96	0	0	0	96	99	65	260	90	
PALENCIA	17	98	0	0	0	98	115	71	0	0	0	71	10	3	84	31	
SALAMANCA	62	303	0	0	0	303	365	122	0	0	0	122	56	20	198	167	
SEGOVIA	32	102	0	0	0	102	134	51	0	0	0	51	22	26	99	35	
SORIA	5	38	0	0	0	38	43	27	0	0	0	27	5	4	36	7	
VALLADOLID	197	233	0	0	0	233	430	139	0	0	0	139	38	1	178	252	
ZAMORA	13	140	0	0	0	140	153	88	0	0	0	88	27	6	121	32	
CASTILLA-LA MANCHA	739	1.139	0	0	0	1.139	1.878	784	0	0	0	784	303	142	1.229	649	
ALBACETE	50	237	0	0	0	237	287	151	0	0	0	151	70	6	227	60	
CIUDAD REAL	44	333	0	0	0	333	377	228	0	0	0	228	63	24	315	62	
CUENCA	25	142	0	0	0	142	167	79	0	0	0	79	47	9	135	32	
GUADALAJARA	65	105	0	0	0	105	170	61	0	0	0	61	28	25	114	56	
TOLEDO	555	322	0	0	0	322	877	265	0	0	0	265	95	78	438	439	

(Continúa al dorso)

CC.AA. Y/O PROVINCIAS	PTES. AÑO ANTERIOR	SOLICITUDES PRESENTADAS					A RESOLV. AÑO	SOLICITUDES RESUELTAS								PTES. FINAL
		NUEVAS	SGIM Y SATP	PAS	INSS	TOTAL		APROBADAS					NO APROBADAS		TOTAL	
								NUEVAS	SGIM Y SATP	PAS	INSS	TOTAL	DNG	CAD-DES		
CATALUNYA	4.313	3.657	1	2	108	3.768	8.081	1.727	0	0	102	1.829	863	520	3.212	4.869
BARCELONA	3.040	2.542	1	2	76	2.621	5.661	1.214	0	0	59	1.273	614	360	2.247	3.414
GIRONA	462	349	0	0	13	362	824	178	0	0	19	197	83	65	345	479
LLEIDA	212	223	0	0	4	227	439	90	0	0	5	95	50	27	172	267
TARRAGONA	599	543	0	0	15	558	1.157	245	0	0	19	264	116	68	448	709
COMUNIDAD VALENCIANA	2.430	2.768	0	0	0	2.768	5.198	1.518	0	0	0	1.518	662	475	2.655	2.543
ALICANTE	1.515	1.131	0	0	0	1.131	2.646	750	0	0	0	750	276	156	1.182	1.464
CASTELLÓN	172	366	0	0	0	366	538	142	0	0	0	142	68	46	256	282
VALENCIA	743	1.271	0	0	0	1.271	2.014	626	0	0	0	626	318	273	1.217	797
EXTREMADURA	337	638	0	0	0	638	975	354	0	0	0	354	137	80	571	404
BADAJOS	237	394	0	0	0	394	631	217	0	0	0	217	81	27	325	306
CÁCERES	100	244	0	0	0	244	344	137	0	0	0	137	56	53	246	98
GALICIA	709	1.801	1	0	0	1.802	2.511	1.118	0	0	0	1.118	453	63	1.634	877
A CORUÑA	138	688	0	0	0	688	826	405	0	0	0	405	178	29	612	214
LUGO	98	182	0	0	0	182	280	113	0	0	0	113	49	20	182	98
OURENSE	85	261	0	0	0	261	346	167	0	0	0	167	76	1	244	102
PONTEVEDRA	388	670	1	0	0	671	1.059	433	0	0	0	433	150	13	596	463
MADRID	1.036	1.868	1	0	0	1.869	2.905	944	1	0	0	945	653	678	2.276	629
MURCIA	415	826	0	0	0	826	1.241	509	1	0	0	510	237	92	839	402
NAVARRA	33	183	0	0	0	183	216	151	0	0	0	151	33	22	206	10
PAÍS VASCO	142	814	0	0	2	816	958	543	0	1	0	544	139	30	713	245
ARABA/ÁLAVA	0	117	0	0	0	117	117	96	0	0	0	96	13	8	117	0
GIPUZKOA	45	214	0	0	0	214	259	172	0	0	0	172	25	15	212	47
BIZKAIA	97	483	0	0	2	485	582	275	0	1	0	276	101	7	384	198
LA RIOJA	85	167	0	0	0	167	252	107	0	0	0	107	40	9	156	96
CEUTA	32	56	0	0	0	56	88	39	0	0	0	39	4	14	57	31
MELILLA	85	100	0	0	0	100	185	65	0	0	0	65	18	5	88	97

TOTAL ESTADO (*)	22.722	23.091	10	9	110	23.220	45.942	13.503	5	9	103	13.620	6.777	3.192	23.589	22.353
-------------------------	---------------	---------------	-----------	----------	------------	---------------	---------------	---------------	----------	----------	------------	---------------	--------------	--------------	---------------	---------------

PENSIONES NO CONTRIBUTIVAS DE JUBILACIÓN E INCAPACIDAD

CAUSAS DE DENEGACIÓN ACUMULADAS CORRESPONDIENTES AL AÑO 2026 HASTA ABRIL

CC.AA. Y/O PROVINCIAS	EDAD	RESIDENCIA LEGAL	RECURSOS		GRADO DISCAPACIDAD ENF. CRÓNICA	PRESTACIÓN INCOMPATIBLE	SOLICITAR SIN PASAR DOS AÑOS	SIN DESGLOSAR	TOTAL CAUSAS DE DENEGACIÓN
			ECONÓMICOS						
			PERSONALES	U.E.C.					
ANDALUCÍA	147	220	429	728	144	56	6	0	1.730
ALMERÍA	13	35	21	55	7	2	0	0	133
CÁDIZ	22	26	47	67	0	6	0	0	180
CÓRDOBA	22	18	40	75	17	4	0	0	176
GRANADA	11	28	44	39	13	2	1	0	138
HUELVA	6	6	17	28	7	0	1	0	65
JAÉN	9	7	26	41	6	1	0	0	90
MÁLAGA	51	74	88	199	34	11	0	0	457
SEVILLA	13	26	146	224	48	30	4	0	491
ARAGÓN	10	27	36	86	7	1	0	0	167
HUESCA	0	1	3	11	3	0	0	0	18
TERUEL	0	2	1	7	1	0	0	0	11
ZARAGOZA	10	24	32	68	3	1	0	0	138
ASTURIAS	1	13	56	52	15	1	0	0	138
ILLES BALEARS	12	9	32	34	1	0	1	0	89
CANARIAS	51	140	204	173	122	22	0	0	712
LAS PALMAS	26	42	70	96	31	20	0	0	285
S.C. TENERIFE	25	98	134	77	91	2	0	0	427
CANTABRIA	8	5	9	31	3	0	1	0	57
CASTILLA Y LEÓN	15	36	114	157	15	5	0	0	342
ÁVILA	0	6	7	16	1	0	0	0	30
BURGOS	0	7	17	28	3	0	0	0	55
LEÓN	3	13	43	31	5	4	0	0	99
PALENCIA	0	0	3	7	0	0	0	0	10
SALAMANCA	8	7	22	16	3	0	0	0	56
SEGOVIA	1	1	4	13	2	1	0	0	22
SORIA	0	0	1	4	0	0	0	0	5
VALLADOLID	2	1	15	20	0	0	0	0	38
ZAMORA	1	1	2	22	1	0	0	0	27
CASTILLA-LA MANCHA	5	46	66	162	18	6	0	0	303
ALBACETE	1	17	13	31	6	2	0	0	70
CIUDAD REAL	3	8	7	42	1	2	0	0	63
CUENCA	0	7	7	28	5	0	0	0	47
GUADALAJARA	1	1	6	18	2	0	0	0	28
TOLEDO	0	13	33	43	4	2	0	0	95

(Continúa al dorso)

CC.AA. Y/O PROVINCIAS	EDAD	RESIDENCIA LEGAL	RECURSOS ECONÓMICOS		GRADO DISCAPACIDAD ENF. CRÓNICA	PRESTACIÓN INCOMPATIBLE	SOLICITAR SIN PASAR DOS AÑOS	SIN DESGLASAR	TOTAL CAUSAS DE DENEGACIÓN
			PERSONALES	U.E.C.					
			CATALUNYA	22					
BARCELONA	15	180	164	175	28	52	0	0	614
GIRONA	4	24	25	15	2	13	0	0	83
LLEIDA	1	15	12	15	4	3	0	0	50
TARRAGONA	2	31	35	33	3	12	0	0	116
COMUNIDAD VALENCIANA	14	122	176	292	36	22	0	0	662
ALICANTE	4	49	80	116	16	11	0	0	276
CASTELLÓN	1	9	21	35	0	2	0	0	68
VALENCIA	9	64	75	141	20	9	0	0	318
EXTREMADURA	13	13	21	76	12	2	0	0	137
BADAJOS	6	10	16	39	8	2	0	0	81
CÁCERES	7	3	5	37	4	0	0	0	56
GALICIA	28	37	56	234	96	2	0	0	453
A CORUÑA	0	27	31	111	9	0	0	0	178
LUGO	11	5	5	16	12	0	0	0	49
OURENSE	12	5	11	21	27	0	0	0	76
PONTEVEDRA	5	0	9	86	48	2	0	0	150
MADRID	70	156	213	203	10	1	0	0	653
MURCIA	20	45	32	99	37	4	0	0	237
NAVARRA	2	8	6	15	0	2	0	0	33
PAÍS VASCO	2	34	15	83	4	1	0	0	139
ARABA/ÁLAVA	0	7	1	5	0	0	0	0	13
GIPUZKOA	0	5	1	19	0	0	0	0	25
BIZKAIA	2	22	13	59	4	1	0	0	101
LA RIOJA	3	11	8	17	0	1	0	0	40
CEUTA	1	0	1	2	0	0	0	0	4
MELILLA	1	3	4	3	6	1	0	0	18
TOTAL ESTADO	425	1.175	1.714	2.685	563	207	8	0	6.777

5. PNC de jubilación e incapacidad: coeficientes de la gestión mensual



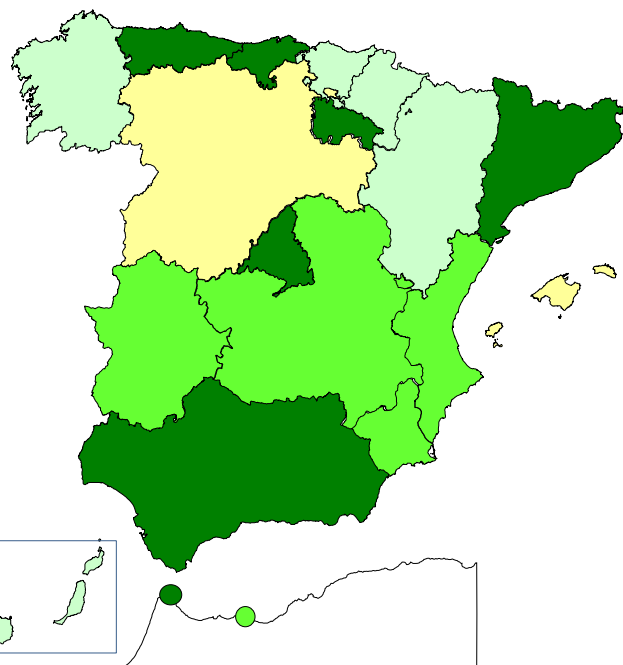
PENSIONES NO CONTRIBUTIVAS DE LA SEGURIDAD SOCIAL DE JUBILACIÓN E INCAPACIDAD

DISTRIBUCIÓN TERRITORIAL DEL COEFICIENTE DE COBERTURA. SITUACIÓN EN ABRIL DE 2026

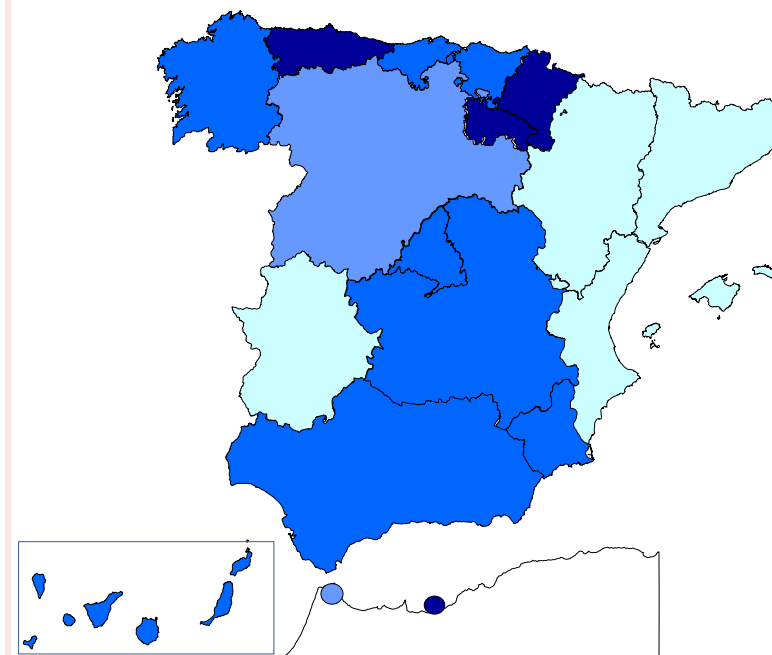
PNC DE JUBILACIÓN

ÁMBITO GEOGRÁFICO

PNC DE INCAPACIDAD



133,25%	ANDALUCÍA	139,44%
92,54%	ARAGÓN	71,05%
150,88%	ASTURIAS	157,14%
55,37%	ILLES BALEARS	73,68%
90,70%	CANARIAS	107,30%
126,53%	CANTABRIA	107,41%
71,43%	CASTILLA Y LEÓN	72,12%
108,88%	CASTILLA-LA MANCHA	94,74%
190,12%	CATALUNYA	86,72%
102,94%	C. VALENCIANA	69,11%
111,40%	EXTREMADURA	67,57%
90,00%	GALICIA	105,00%
123,97%	MADRID	112,30%
98,64%	MURCIA	101,54%
91,43%	NAVARRA	233,33%
89,76%	PAÍS VASCO	110,26%
131,82%	LA RIOJA	170,00%



125,00%	CEUTA	100,00%
105,56%	MELILLA	150,00%
117,14%	TOTAL ESTADO	101,33%

< 80%
 De 80 a 100%
 De 101 a 120%
 > 120%

< 80%
 De 80 a 100%
 De 101 a 120%
 > 120%

Coefficiente de cobertura: Determina la relación existente entre el volumen de expedientes resueltos e iniciados durante el mes.

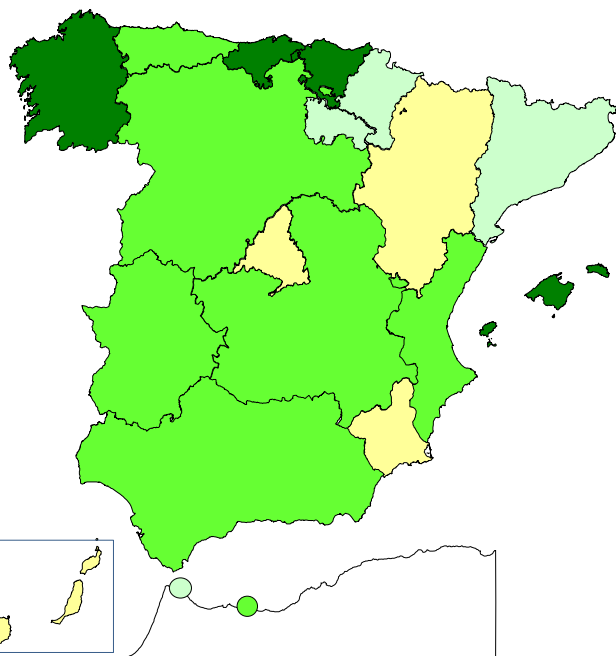
PENSIONES NO CONTRIBUTIVAS DE LA SEGURIDAD SOCIAL DE JUBILACIÓN E INCAPACIDAD

DISTRIBUCIÓN TERRITORIAL DEL COEFICIENTE DE RECONOCIMIENTO. SITUACIÓN EN ABRIL DE 2026

PNC DE JUBILACIÓN

ÁMBITO GEOGRÁFICO

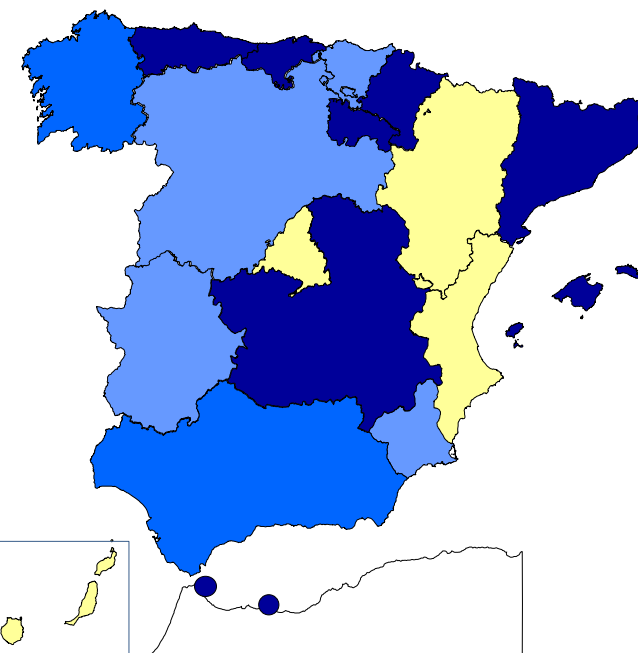
PNC DE INCAPACIDAD



69,92%
33,87%
62,79%
70,15%
49,38%
82,26%
64,65%
64,13%
42,67%
61,63%
60,63%
72,04%
37,11%
45,52%
59,38%
70,47%
58,62%

ANDALUCÍA
ARAGÓN
ASTURIAS
ILLES BALEARS
CANARIAS
CANTABRIA
CASTILLA Y LEÓN
CASTILLA-LA MANCHA
CATALUNYA
C. VALENCIANA
EXTREMADURA
GALICIA
MADRID
MURCIA
NAVARRA
PAÍS VASCO
LA RIOJA

64,65%
44,44%
72,73%
92,86%
34,55%
96,55%
56,00%
81,11%
71,77%
38,24%
60,00%
64,55%
46,72%
53,03%
85,71%
83,72%
76,47%



■ < 50% ■ De 50 a 60% ■ De 61 a 70% ■ > 70%

■ < 50% ■ De 50 a 60% ■ De 61 a 70% ■ > 70%

53,33%
68,42%
56,17%


CEUTA
MELILLA
TOTAL ESTADO

100,00%
83,33%
59,77%

Coeficiente de reconocimiento del derecho a PNC: Establecido a partir del cociente entre los expedientes aprobados y los resueltos en el mes.

PENSIONES NO CONTRIBUTIVAS DE LA SEGURIDAD SOCIAL DE JUBILACIÓN E INCAPACIDAD

DISTRIBUCIÓN TERRITORIAL DEL COEFICIENTE DE GESTIÓN EN DÍAS. SITUACIÓN EN ABRIL DE 2026



Coefficiente de gestión: Coeficiente expresado en días; su valor indica a cuántos días de entrada media de expedientes equivale el número de los que se encuentran en gestión al finalizar el mes.

6. Reclamaciones previas: datos de la gestión mensual y anual



PENSIONES NO CONTRIBUTIVAS DE LA SEGURIDAD SOCIAL : JUBILACIÓN E INCAPACIDAD RECLAMACIÓN PREVIA A LA VÍA JURISDICCIONAL SOCIAL: DATOS DEL MES DE ABRIL DE 2026

CC.AA. Y/O PROVINCIAS	JUBILACIÓN						INCAPACIDAD						TOTAL : JUBILACION MAS INCAPACIDAD					
	PENDTE. ANT.	RECLAM. PRSEN.	RESUELTAS			RECLAM. PENDTE.	PENDTE. ANT.	RECLAM. PRSEN.	RESUELTAS			RECLAM. PENDTE.	PENDTE. ANT.	RECLAM. PRSEN.	RESUELTAS			RECLAM. PENDTE.
			ESTIM.	DESEST.	TOTAL				ESTIM.	DESEST.	TOTAL				ESTIM.	DESEST.	TOTA	
ANDALUCÍA	217	88	15	36	51	254	122	30	5	20	25	127	339	118	20	56	76	381
ALMERÍA	9	6	1	3	4	11	4	1	1	1	2	3	13	7	2	4	6	14
CÁDIZ	7	14	2	10	12	9	6	5	0	5	5	6	13	19	2	15	17	15
CÓRDOBA	6	8	7	2	9	5	3	1	2	2	4	0	9	9	9	4	13	5
GRANADA	1	3	0	1	1	3	3	1	0	2	2	2	4	4	0	3	3	5
HUELVA	1	1	0	2	2	0	1	1	0	1	1	1	2	2	0	3	3	1
JAÉN	5	2	1	1	2	5	4	0	0	1	1	3	9	2	1	2	3	8
MÁLAGA	107	48	4	14	18	137	50	21	0	8	8	63	157	69	4	22	26	200
SEVILLA	81	6	0	3	3	84	51	0	2	0	2	49	132	6	2	3	5	133
ARAGÓN	12	16	6	16	22	6	5	4	2	2	4	5	17	20	8	18	26	11
HUESCA	0	0	0	0	0	0	0	0	0	0	0	0	0	0	0	0	0	0
TERUEL	0	1	0	1	1	0	1	0	0	0	0	1	1	1	0	1	1	1
ZARAGOZA	12	15	6	15	21	6	4	4	2	2	4	4	16	19	8	17	25	10
ASTURIAS	5	5	4	3	7	3	6	4	1	3	4	6	11	9	5	6	11	9
ILLES BALEARS	34	4	1	2	3	35	13	1	0	0	0	14	47	5	1	2	3	49
CANARIAS (*)	55	22	5	8	13	64	145	47	9	20	29	163	200	69	14	28	42	227
LAS PALMAS	31	15	3	5	8	38	79	15	3	6	9	85	110	30	6	11	17	123
S.C. TENERIFE	24	7	2	3	5	26	66	32	6	14	20	78	90	39	8	17	25	104
CANTABRIA	46	3	0	5	5	44	47	4	2	2	4	47	93	7	2	7	9	91
CASTILLA Y LEÓN	20	13	1	7	8	25	20	11	4	4	8	23	40	24	5	11	16	48
ÁVILA	3	1	0	0	0	4	6	4	0	0	0	10	9	5	0	0	0	14
BURGOS	2	1	0	0	0	3	5	1	0	1	1	5	7	2	0	1	1	8
LEÓN	3	5	0	2	2	6	4	3	3	1	4	3	7	8	3	3	6	9
PALENCIA	0	2	0	2	2	0	0	1	1	0	1	0	0	3	1	2	3	0
SALAMANCA	11	2	1	3	4	9	3	0	0	0	0	3	14	2	1	3	4	12
SEGOVIA	1	1	0	0	0	2	0	1	0	0	0	1	1	2	0	0	0	3
SORIA	0	0	0	0	0	0	0	1	0	0	0	1	0	1	0	0	0	1
VALLADOLID	0	0	0	0	0	0	2	0	0	2	2	0	2	0	0	2	2	0
ZAMORA	0	1	0	0	0	1	0	0	0	0	0	0	0	1	0	0	0	1
CASTILLA-LA MANCHA	16	25	4	16	20	21	12	11	3	10	13	10	28	36	7	26	33	31
ALBACETE	1	3	0	4	4	0	1	3	0	4	4	0	2	6	0	8	8	0
CIUDAD REAL	3	6	2	1	3	6	3	2	1	1	2	3	6	8	3	2	5	9
CUENCA	2	4	1	4	5	1	0	2	1	1	2	0	2	6	2	5	7	1
GUADALAJARA	2	2	0	0	0	4	4	0	0	1	1	3	6	2	0	1	1	7
TOLEDO	8	10	1	7	8	10	4	4	1	3	4	4	12	14	2	10	12	14

(Continúa al dorso)

CC.AA. Y/O PROVINCIAS	JUBILACIÓN						INCAPACIDAD						TOTAL : JUBILACION MAS INCAPACIDAD					
	PENDTE. ANT.	RECLAM. PRSEN.	RESUELTAS			RECLAM. PENDTE.	PENDTE. ANT.	RECLAM. PRSEN.	RESUELTAS			RECLAM. PENDTE.	PENDTE. ANT.	RECLAM. PRSEN.	RESUELTAS			RECLAM. PENDTE.
			ESTIM.	DESEST.	TOTAL				ESTIM.	DESEST.	TOTAL				ESTIM.	DESEST.	TOTAL	
CATALUNYA	237	112	35	32	67	282	156	57	26	14	40	173	393	169	61	46	107	455
BARCELONA	156	73	25	17	42	187	124	39	21	11	32	131	280	112	46	28	74	318
GIRONA	30	18	6	6	12	36	11	2	1	1	2	11	41	20	7	7	14	47
LLEIDA	14	3	1	1	2	15	5	7	1	1	2	10	19	10	2	2	4	25
TARRAGONA	37	18	3	8	11	44	16	9	3	1	4	21	53	27	6	9	15	65
COMUNIDAD VALENCIANA	120	37	6	34	40	117	79	21	2	26	28	72	199	58	8	60	68	189
ALICANTE	89	11	3	14	17	83	56	6	1	12	13	49	145	17	4	26	30	132
CASTELLÓN	0	2	1	1	2	0	0	0	0	0	0	0	0	2	1	1	2	0
VALENCIA	31	24	2	19	21	34	23	15	1	14	15	23	54	39	3	33	36	57
EXTREMADURA	8	5	2	7	9	4	2	0	1	0	1	1	10	5	3	7	10	5
BADAJOS	7	4	1	7	8	3	1	0	1	0	1	0	8	4	2	7	9	3
CÁCERES	1	1	1	0	1	1	1	0	0	0	0	1	2	1	1	0	1	2
GALICIA	11	10	6	4	10	11	12	9	1	4	5	16	23	19	7	8	15	27
A CORUÑA	8	3	2	1	3	8	10	3	1	0	1	12	18	6	3	1	4	20
LUGO	3	1	0	1	1	3	2	1	0	1	1	2	5	2	0	2	2	5
OURENSE	0	3	1	2	3	0	0	0	0	0	0	0	0	3	1	2	3	0
PONTEVEDRA	0	3	3	0	3	0	0	5	0	3	3	2	0	8	3	3	6	2
MADRID	6	72	16	60	76	2	7	50	7	39	46	11	13	122	23	99	122	13
MURCIA	0	8	1	3	4	4	15	2	1	3	4	13	15	10	2	6	8	17
NAVARRA	6	0	0	0	0	6	3	1	0	0	0	4	9	1	0	0	0	10
PAÍS VASCO	1	6	1	3	4	3	1	2	2	1	3	0	2	8	3	4	7	3
ARABA/ÁLAVA	0	0	0	0	0	0	0	0	0	0	0	0	0	0	0	0	0	0
GIPUZKOA (1)	0	0	0	0	0	0	0	0	0	0	0	0	0	0	0	0	0	0
BIZKAIA	1	6	1	3	4	3	1	2	2	1	3	0	2	8	3	4	7	3
LA RIOJA	0	0	0	0	0	0	0	0	0	0	0	0	0	0	0	0	0	0
CEUTA	0	1	0	0	0	1	0	6	2	2	4	2	0	7	2	2	4	3
MELILLA	0	0	0	0	0	0	0	2	0	2	2	0	0	2	0	2	2	0

TOTAL ESTADO
794
427
103
236
339
882
645
262
68
152
220
687
1.439
689
171
388
559
1.569

(1) Datos no facilitados.

PENSIONES NO CONTRIBUTIVAS DE LA SEGURIDAD SOCIAL : JUBILACIÓN E INCAPACIDAD

RECLAMACIÓN PREVIA A LA VÍA JURISDICCIONAL SOCIAL: DATOS ACUMULADOS DEL AÑO 2026 HASTA ABRIL

CC.AA. Y/O PROVINCIAS	JUBILACIÓN						I N C A P A C I D A D						TOTAL: JUBILACIÓN MAS INCAPACIDAD					
	PENDTE. ANT.	RECLAM. PRSEN.	RESUELTAS			RECLAM. PENDTE.	PENDTE. ANT.	RECLAM. PRSEN.	RESUELTAS			RECLAM. PENDTE.	PENDTE. ANT.	RECLAM. PRSEN.	RESUELTAS			RECLAM. PENDTE.
			ESTIM.	DESEST.	TOTAL				ESTIM.	DESEST.	TOTAL				ESTIM.	DESEST.	TOTAL	
ANDALUCÍA	209	245	51	149	200	254	143	102	23	95	118	127	352	347	74	244	318	381
ALMERÍA	3	20	2	10	12	11	2	6	2	3	5	3	5	26	4	13	17	14
CÁDIZ	5	34	5	25	30	9	6	18	3	15	18	6	11	52	8	40	48	15
CÓRDOBA	5	23	10	13	23	5	6	12	5	13	18	0	11	35	15	26	41	5
GRANADA	3	10	2	8	10	3	4	13	1	14	15	2	7	23	3	22	25	5
HUELVA	0	8	3	5	8	0	4	4	1	6	7	1	4	12	4	11	15	1
JAÉN	5	7	2	5	7	5	3	4	0	4	4	3	8	11	2	9	11	8
MÁLAGA	109	119	19	72	91	137	55	40	5	27	32	63	164	159	24	99	123	200
SEVILLA	79	24	8	11	19	84	63	5	6	13	19	49	142	29	14	24	38	133
ARAGÓN	9	53	17	39	56	6	3	12	4	6	10	5	12	65	21	45	66	11
HUESCA	0	0	0	0	0	0	0	0	0	0	0	0	0	0	0	0	0	0
TERUEL	0	1	0	1	1	0	1	0	0	0	0	1	1	1	0	1	1	1
ZARAGOZA	9	52	17	38	55	6	2	12	4	6	10	4	11	64	21	44	65	10
ASTURIAS	1	19	8	9	17	3	2	11	2	5	7	6	3	30	10	14	24	9
ILLES BALEARS	15	24	1	3	4	35	8	9	1	2	3	14	23	33	2	5	7	49
CANARIAS (*)	55	55	15	31	46	64	122	105	27	37	64	163	177	160	42	68	110	227
LAS PALMAS	30	37	9	20	29	38	69	42	11	15	26	85	99	79	20	35	55	123
S.C. TENERIFE	25	18	6	11	17	26	53	63	16	22	38	78	78	81	22	33	55	104
CANTABRIA	52	8	2	14	16	44	52	13	3	15	18	47	104	21	5	29	34	91
CASTILLA Y LEÓN	29	38	5	37	42	25	24	30	9	22	31	23	53	68	14	59	73	48
ÁVILA	2	2	0	0	0	4	5	7	1	1	2	10	7	9	1	1	2	14
BURGOS	6	3	1	5	6	3	4	5	0	4	4	5	10	8	1	9	10	8
LEÓN	3	8	0	5	5	6	5	5	3	4	7	3	8	13	3	9	12	9
PALENCIA	0	2	0	2	2	0	0	1	1	0	1	0	0	3	1	2	3	0
SALAMANCA	12	11	1	13	14	9	2	4	1	2	3	3	14	15	2	15	17	12
SEGOVIA	4	5	0	7	7	2	5	2	1	5	6	1	9	7	1	12	13	3
SORIA	0	0	0	0	0	0	0	2	1	0	1	1	0	2	1	0	1	1
VALLADOLID	0	4	0	4	4	0	0	4	1	3	4	0	0	8	1	7	8	0
ZAMORA	2	3	3	1	4	1	3	0	0	3	3	0	5	3	3	4	7	1
CASTILLA-LA MANCHA	38	70	26	61	87	21	13	43	16	30	46	10	51	113	42	91	133	31
ALBACETE	3	13	2	14	16	0	0	6	1	5	6	0	3	19	3	19	22	0
CIUDAD REAL	22	11	15	12	27	6	8	10	4	11	15	3	30	21	19	23	42	9
CUENCA	1	8	1	7	8	1	0	4	2	2	4	0	1	12	3	9	12	1
GUADALAJARA	6	11	2	11	13	4	1	5	1	2	3	3	7	16	3	13	16	7
TOLEDO	6	27	6	17	23	10	4	18	8	10	18	4	10	45	14	27	41	14

(Continúa al dorso)

CC.AA. Y/O PROVINCIAS	JUBILACIÓN						INCAPACIDAD						TOTAL: JUBILACIÓN MAS INCAPACIDAD					
	PENDTE. ANT.	RECLAM. PRSEN.	RESUELTAS			RECLAM. PENDTE.	PENDTE. ANT.	RECLAM. PRSEN.	RESUELTAS			RECLAM. PENDTE.	PENDTE. ANT.	RECLAM. PRSEN.	RESUELTAS			RECLAM. PENDTE.
			ESTIM.	DESEST.	TOTAL				ESTIM.	DESEST.	TOTAL				ESTIM.	DESEST.	TOTAL	
CATALUNYA	338	279	181	154	335	282	131	222	117	63	180	173	469	501	298	217	515	455
BARCELONA	232	187	133	99	232	187	102	170	90	51	141	131	334	357	223	150	373	318
GIRONA	46	35	22	23	45	36	10	13	6	6	12	11	56	48	28	29	57	47
LLEIDA	15	14	4	10	14	15	5	16	10	1	11	10	20	30	14	11	25	25
TARRAGONA	45	43	22	22	44	44	14	23	11	5	16	21	59	66	33	27	60	65
COMUNIDAD VALENCIANA	132	148	19	144	163	117	72	72	7	65	72	72	204	220	26	209	235	189
ALICANTE	103	67	11	76	87	83	43	35	2	27	29	49	146	102	13	103	116	132
CASTELLÓN	0	6	4	2	6	0	0	0	0	0	0	0	0	6	4	2	6	0
VALENCIA	29	75	4	66	70	34	29	37	5	38	43	23	58	112	9	104	113	57
EXTREMADURA	4	24	8	16	24	4	3	5	4	3	7	1	7	29	12	19	31	5
BADAJOS	2	17	4	12	16	3	3	4	4	3	7	0	5	21	8	15	23	3
CÁCERES	2	7	4	4	8	1	0	1	0	0	0	1	2	8	4	4	8	2
GALICIA	9	52	12	38	50	11	8	42	15	19	34	16	17	94	27	57	84	27
A CORUÑA	5	25	4	18	22	8	6	24	9	9	18	12	11	49	13	27	40	20
LUGO	4	5	1	5	6	3	2	1	0	1	1	2	6	6	1	6	7	5
OURENSE	0	8	2	6	8	0	0	0	0	0	0	0	0	8	2	6	8	0
PONTEVEDRA	0	14	5	9	14	0	0	17	6	9	15	2	0	31	11	18	29	2
MADRID	10	264	94	178	272	2	7	206	83	119	202	11	17	470	177	297	474	13
MURCIA	2	33	9	22	31	4	17	19	9	14	23	13	19	52	18	36	54	17
NAVARRA	13	1	2	6	8	6	1	3	0	0	0	4	14	4	2	6	8	10
PAÍS VASCO	7	11	3	12	15	3	2	4	3	3	6	0	9	15	6	15	21	3
ARABA/ÁLAVA	0	0	0	0	0	0	0	0	0	0	0	0	0	0	0	0	0	0
GIPUZKOA(1)	0	0	0	0	0	0	0	0	0	0	0	0	0	0	0	0	0	0
BIZKAIA	7	11	3	12	15	3	2	4	3	3	6	0	9	15	6	15	21	3
LA RIOJA	2	0	1	1	2	0	0	0	0	0	0	0	2	0	1	1	2	0
CEUTA	0	1	0	0	0	1	1	7	2	4	6	2	1	8	2	4	6	3
MELILLA	0	3	1	2	3	0	0	6	0	6	6	0	0	9	1	8	9	0

TOTAL ESTADO	925	1.328	455	916	1.371	882	609	911	325	508	833	687	1.534	2.239	780	1.424	2.204	1.569
---------------------	------------	--------------	------------	------------	--------------	------------	------------	------------	------------	------------	------------	------------	--------------	--------------	------------	--------------	--------------	--------------

(1) Datos no facilitados.

7. Revisiones de oficio y a instancia de parte: datos de la gestión mensual y anual



PENSIÓN NO CONTRIBUTIVA DE JUBILACIÓN REVISIONES DE OFICIO E INSTANCIA DE PARTE DATOS DE GESTIÓN CORRESPONDIENTES AL MES DE ABRIL DE 2026

CC.AA. Y/O PROVINCIAS	ENTRADA REVISIONES	REVISIONES EFECTUADAS				CAUSAS DE EXTINCIÓN DEL DERECHO						
		Sin Modif. Cuantía	Con Modif. Cuantía	Suspensión Pago	Extinción Derecho	TOTAL	Residencia	Personal	U.E.C.	Fallecimiento	Otras	TOTAL
ANDALUCÍA	416	87	58	29	242	416	3	73	23	135	8	242
ALMERÍA	25	5	0	1	21	27	1	4	2	14	0	21
CÁDIZ	110	3	11	0	44	58	0	20	3	21	0	44
CÓRDOBA	35	13	3	0	26	42	1	5	1	17	2	26
GRANADA	16	7	1	2	10	20	0	5	0	4	1	10
HUELVA	12	3	0	0	9	12	0	1	1	7	0	9
JAÉN	18	4	1	1	13	19	0	2	0	10	1	13
MÁLAGA	158	25	32	25	89	171	1	27	13	44	4	89
SEVILLA	42	27	10	0	30	67	0	9	3	18	0	30
ARAGÓN	38	22	9	3	28	62	0	13	3	7	5	28
HUESCA	0	0	6	0	11	17	0	7	0	1	3	11
TERUEL	7	1	1	0	5	7	0	0	0	5	0	5
ZARAGOZA	31	21	2	3	12	38	0	6	3	1	2	12
ASTURIAS	50	0	0	0	38	38	1	10	3	20	4	38
ILLES BALEARS	112	36	40	18	26	120	1	5	3	15	2	26
CANARIAS	336	80	82	41	118	321	1	34	1	78	4	118
LAS PALMAS	226	56	58	37	58	209	1	22	1	32	2	58
S.C. TENERIFE	110	24	24	4	60	112	0	12	0	46	2	60
CANTABRIA	94	26	37	8	23	94	0	7	3	12	1	23
CASTILLA Y LEÓN	134	19	26	6	94	145	0	44	7	39	4	94
ÁVILA	10	3	3	1	9	16	0	1	2	6	0	9
BURGOS	13	2	2	0	9	13	0	6	1	2	0	9
LEÓN	21	1	6	1	13	21	0	7	0	6	0	13
PALENCIA	14	6	3	0	5	14	0	3	0	2	0	5
SALAMANCA	21	2	0	1	18	21	0	5	0	13	0	18
SEGOVIA	2	1	2	0	9	12	0	6	0	3	0	9
SORIA	3	0	0	1	2	3	0	1	0	1	0	2
VALLADOLID	33	3	7	2	21	33	0	15	0	6	0	21
ZAMORA	17	1	3	0	8	12	0	0	4	0	4	8
CASTILLA-LA MANCHA	158	55	41	11	68	175	4	19	10	17	18	68
ALBACETE	49	38	9	1	17	65	1	4	3	2	7	17
CIUDAD REAL	29	3	11	2	17	33	0	6	0	4	7	17
CUENCA	25	9	4	0	12	25	1	3	2	6	0	12
GUADALAJARA	3	2	3	1	0	6	0	0	0	0	0	0
TOLEDO	52	3	14	7	22	46	2	6	5	5	4	22

(Continúa al dorso)

CC.AA. Y/O PROVINCIAS	ENTRADA REVISIONES	REVISIONES EFECTUADAS				CAUSAS DE EXTINCIÓN DEL DERECHO						
		Sin Modif. Cuantía	Con Modif. Cuantía	Suspensión Pago	Extinción Derecho	TOTAL	Residencia	Personal	U.E.C.	Fallecimiento	Otras	TOTAL
CATALUNYA	233	34	38	6	147	225	0	51	5	84	7	147
BARCELONA	162	26	25	4	101	156	0	37	4	58	2	101
GIRONA	28	3	9	2	22	36	0	6	0	15	1	22
LLEIDA	11	1	0	0	6	7	0	1	0	3	2	6
TARRAGONA	32	4	4	0	18	26	0	7	1	8	2	18
COMUNIDAD VALENCIANA	320	87	176	20	173	456	1	53	19	94	6	173
ALICANTE	153	44	118	0	62	224	0	18	4	40	0	62
CASTELLÓN	44	8	10	4	22	44	0	8	3	8	3	22
VALENCIA	123	35	48	16	89	188	1	27	12	46	3	89
EXTREMADURA	126	39	33	3	65	140	0	30	6	29	0	65
BADAJOS	85	31	20	2	42	95	0	20	3	19	0	42
CÁCERES	41	8	13	1	23	45	0	10	3	10	0	23
GALICIA	381	23	212	20	126	381	0	37	15	68	6	126
A CORUÑA	91	11	29	8	43	91	0	7	8	28	0	43
LUGO	28	2	8	2	16	28	0	4	1	10	1	16
OURENSE	30	3	5	0	22	30	0	5	1	11	5	22
PONTEVEDRA	232	7	170	10	45	232	0	21	5	19	0	45
MADRID	275	81	45	18	131	275	6	21	3	88	13	131
MURCIA	113	34	51	4	35	124	2	6	6	18	3	35
NAVARRA	0	6	12	0	22	40	2	9	1	8	2	22
PAÍS VASCO	20	0	12	1	11	24	0	7	2	1	1	11
ARABA/ÁLAVA	0	0	0	0	4	4	0	1	2	0	1	4
GIPUZKOA	0	0	0	0	0	0	0	0	0	0	0	0
BIZKAIA	20	0	12	1	7	20	0	6	0	1	0	7
LA RIOJA	22	2	7	0	13	22	0	4	0	9	0	13
CEUTA	35	0	28	0	7	35	0	1	1	5	0	7
MELILLA	0	2	32	0	9	43	0	2	2	4	1	9
TOTAL ESTADO	2.863	633	939	188	1.376	3.136	21	426	113	731	85	1.376

PENSIÓN NO CONTRIBUTIVA DE INCAPACIDAD REVISIONES DE OFICIO E INSTANCIA DE PARTE DATOS DE GESTIÓN CORRESPONDIENTES AL MES DE ABRIL DE 2026

CC.AA. Y/O PROVINCIAS	ENTRADA REVISIONES	REVISIONES EFECTUADAS								CAUSAS DE EXTINCIÓN DEL DERECHO						
		Sin Modif. Cuantía	Con Modif. Cuantía	Suspensión PNC		Compat. PNC 366	Recuperación Art. 363.1	Extinción Derecho	TOTAL	Residencia	Personal	U.E.C.	Grado	Fallecimiento	Otras	TOTAL
				Art. 363.1	Pago											
ANDALUCÍA	400	78	80	15	14	20	26	172	405	0	39	14	8	94	17	172
ALMERÍA	24	8	3	0	0	0	1	14	26	0	4	0	1	9	0	14
CÁDIZ	133	8	18	2	0	4	0	37	69	0	5	3	1	26	2	37
CÓRDOBA	38	16	7	0	1	2	3	14	43	0	3	2	0	7	2	14
GRANADA	31	7	5	1	1	0	2	11	27	0	0	2	1	3	5	11
HUELVA	9	1	2	0	0	0	4	6	13	0	0	0	2	3	1	6
JAÉN	23	6	5	2	0	0	1	13	27	0	6	0	2	3	2	13
MÁLAGA	111	14	29	9	10	1	11	57	131	0	20	6	1	30	0	57
SEVILLA	31	18	11	1	2	13	4	20	69	0	1	1	0	13	5	20
ARAGÓN	35	13	9	0	2	0	1	8	33	0	2	2	0	1	3	8
HUESCA	7	0	5	0	0	0	0	2	7	0	0	0	0	1	1	2
TERUEL	0	0	0	0	0	0	0	0	0	0	0	0	0	0	0	0
ZARAGOZA	28	13	4	0	2	0	1	6	26	0	2	2	0	0	2	6
ASTURIAS	62	5	25	1	0	2	3	30	66	0	8	0	0	18	4	30
ILLES BALEARS	69	25	13	0	14	6	0	19	77	0	0	2	3	12	2	19
CANARIAS	368	207	56	0	39	2	0	102	406	1	22	1	0	69	9	102
LAS PALMAS	194	160	22	0	27	2	0	32	243	1	7	0	0	23	1	32
S.C. TENERIFE	174	47	34	0	12	0	0	70	163	0	15	1	0	46	8	70
CANTABRIA	83	33	15	0	13	0	3	19	83	1	4	0	0	7	7	19
CASTILLA Y LEÓN	133	21	50	6	4	6	1	51	139	0	14	1	4	25	7	51
ÁVILA	11	2	11	0	2	0	0	4	19	0	0	0	0	3	1	4
BURGOS	18	6	5	1	0	0	0	6	18	0	4	0	1	1	0	6
LEÓN	19	1	4	0	0	6	0	8	19	0	4	0	0	4	0	8
PALENCIA	9	0	1	0	0	0	1	7	9	0	0	0	0	7	0	7
SALAMANCA	25	3	6	2	1	0	0	13	25	0	1	1	2	5	4	13
SEGOVIA	2	1	0	1	1	0	0	4	7	0	2	0	1	1	0	4
SORIA	3	1	1	0	0	0	0	1	3	0	0	0	0	0	1	1
VALLADOLID	27	3	13	2	0	0	0	8	26	0	3	0	0	4	1	8
ZAMORA	19	4	9	0	0	0	0	0	13	0	0	0	0	0	0	0
CASTILLA-LA MANCHA	204	105	55	4	9	12	1	49	235	2	6	4	4	21	12	49
ALBACETE	73	48	21	2	0	6	0	14	91	2	1	0	1	5	5	14
CIUDAD REAL	45	17	12	1	1	4	0	16	51	0	2	2	3	7	2	16
CUENCA	37	27	8	0	2	1	1	7	46	0	1	0	0	4	2	7
GUADALAJARA	2	2	1	0	0	0	0	0	3	0	0	0	0	0	0	0
TOLEDO	47	11	13	1	6	1	0	12	44	0	2	2	0	5	3	12

(Continúa al dorso)

CC.AA. Y/O PROVINCIAS	ENTRADA REVISIONES	REVISIONES EFECTUADAS								CAUSAS DE EXTINCIÓN DEL DERECHO						
		Sin Modif. Cuantía	Con Modif. Cuantía	Suspensión PNC		Compat. PNC 366	Recuperación Art. 363.1	Extinción Derecho	TOTAL	Residencia	Personal	U.E.C.	Grado	Fallecimiento	Otras	TOTAL
				Art. 363.1	Pago											
CATALUNYA	189	26	51	40	0	0	0	83	200	0	0	4	7	57	15	83
BARCELONA	131	12	37	17	0	0	0	54	120	0	0	4	3	37	10	54
GIRONA	28	6	4	3	0	0	0	12	25	0	0	0	3	9	0	12
LLEIDA	4	1	4	2	0	0	0	7	14	0	0	0	1	3	3	7
TARRAGONA	26	7	6	18	0	0	0	10	41	0	0	0	0	8	2	10
COMUNIDAD VALENCIANA	261	189	62	3	2	5	1	47	309	1	14	7	0	23	2	47
ALICANTE	228	182	54	1	1	1	0	38	277	0	12	6	0	20	0	38
CASTELLÓN	33	7	8	2	1	4	1	9	32	1	2	1	0	3	2	9
VALENCIA	0	0	0	0	0	0	0	0	0	0	0	0	0	0	0	0
EXTREMADURA	152	78	26	3	3	6	2	24	142	0	9	0	0	11	4	24
BADAJOS	97	51	15	1	3	4	1	21	96	0	8	0	0	11	2	21
CÁCERES	55	27	11	2	0	2	1	3	46	0	1	0	0	0	2	3
GALICIA	319	30	170	0	19	0	4	96	319	0	24	11	3	45	13	96
A CORUÑA	81	16	22	0	8	0	4	31	81	0	7	6	0	18	0	31
LUGO	17	0	5	0	0	0	0	12	17	0	3	0	0	5	4	12
OURENSE	30	7	6	0	0	0	0	17	30	0	2	0	1	5	9	17
PONTEVEDRA	191	7	137	0	11	0	0	36	191	0	12	5	2	17	0	36
MADRID	191	61	61	7	0	1	1	60	191	1	4	1	8	35	11	60
MURCIA	158	78	66	1	2	2	0	53	202	0	10	4	2	29	8	53
NAVARRA	13	0	13	0	0	0	0	3	16	0	0	0	0	2	1	3
PAÍS VASCO	27	0	8	0	9	0	0	12	29	0	5	0	0	1	6	12
ÁLAVA	0	0	1	0	0	0	0	1	2	0	0	0	0	0	1	1
GUIPÚZCOA	0	0	0	0	0	0	0	0	0	0	0	0	0	0	0	0
VIZCAYA	27	0	7	0	9	0	0	11	27	0	5	0	0	1	5	11
LA RIOJA	10	1	2	2	1	0	0	4	10	0	0	0	0	4	0	4
CEUTA	43	1	24	8	1	1	3	5	43	0	1	1	0	2	1	5
MELILLA	43	0	35	1	1	7	2	13	59	0	0	1	0	11	1	13

TOTAL ESTADO	2.760	951	821	91	133	70	48	850	2.964	6	162	53	39	467	123	850
---------------------	--------------	------------	------------	-----------	------------	-----------	-----------	------------	--------------	----------	------------	-----------	-----------	------------	------------	------------

TOTAL PENSIONES NO CONTRIBUTIVAS REVISIONES DE OFICIO E INSTANCIA DE PARTE DATOS DE GESTIÓN CORRESPONDIENTES AL MES DE ABRIL DE 2026

CC.AA. Y/O PROVINCIAS	ENTRADA REVISIONES	REVISIONES EFECTUADAS								CAUSAS DE EXTINCIÓN DEL DERECHO							
		Sin Modif. Cuantía	Con Modif. Cuantía	Suspensión PNC		Compat. PNC		Recuperación	Extinción	TOTAL	Residencia	Personal	U.E.C.	Grado	Fallecimiento	Otras	TOTAL
				Art. 363.1	Pago	366	Art. 363.1	Derecho									
ANDALUCÍA	816	165	138	15	43	20	26	414	821	3	112	37	8	229	25	414	
ALMERÍA	49	13	3	0	1	0	1	35	53	1	8	2	1	23	0	35	
CÁDIZ	243	11	29	2	0	4	0	81	127	0	25	6	1	47	2	81	
CÓRDOBA	73	29	10	0	1	2	3	40	85	1	8	3	0	24	4	40	
GRANADA	47	14	6	1	3	0	2	21	47	0	5	2	1	7	6	21	
HUELVA	21	4	2	0	0	0	4	15	25	0	1	1	2	10	1	15	
JAÉN	41	10	6	2	1	0	1	26	46	0	8	0	2	13	3	26	
MÁLAGA	269	39	61	9	35	1	11	146	302	1	47	19	1	74	4	146	
SEVILLA	73	45	21	1	2	13	4	50	136	0	10	4	0	31	5	50	
ARAGÓN	73	35	18	0	5	0	1	36	95	0	15	5	0	8	8	36	
HUESCA	7	0	11	0	0	0	0	13	24	0	7	0	0	2	4	13	
TERUEL	7	1	1	0	0	0	0	5	7	0	0	0	0	5	0	5	
ZARAGOZA	59	34	6	0	5	0	1	18	64	0	8	5	0	1	4	18	
ASTURIAS	112	5	25	1	0	2	3	68	104	1	18	3	0	38	8	68	
ILLES BALEARS	181	61	53	0	32	6	0	45	197	1	5	5	3	27	4	45	
CANARIAS	704	287	138	0	80	2	0	220	727	2	56	2	0	147	13	220	
LAS PALMAS	420	216	80	0	64	2	0	90	452	2	29	1	0	55	3	90	
S.C. TENERIFE	284	71	58	0	16	0	0	130	275	0	27	1	0	92	10	130	
CANTABRIA	177	59	52	0	21	0	3	42	177	1	11	3	0	19	8	42	
CASTILLA Y LEÓN	267	40	76	6	10	6	1	145	284	0	58	8	4	64	11	145	
ÁVILA	21	5	14	0	3	0	0	13	35	0	1	2	0	9	1	13	
BURGOS	31	8	7	1	0	0	0	15	31	0	10	1	1	3	0	15	
LEÓN	40	2	10	0	1	6	0	21	40	0	11	0	0	10	0	21	
PALENCIA	23	6	4	0	0	0	1	12	23	0	3	0	0	9	0	12	
SALAMANCA	46	5	6	2	2	0	0	31	46	0	6	1	2	18	4	31	
SEGOVIA	4	2	2	1	1	0	0	13	19	0	8	0	1	4	0	13	
SORIA	6	1	1	0	1	0	0	3	6	0	1	0	0	1	1	3	
VALLADOLID	60	6	20	2	2	0	0	29	59	0	18	0	0	10	1	29	
ZAMORA	36	5	12	0	0	0	0	8	25	0	0	4	0	0	4	8	
CASTILLA-LA MANCHA	362	160	96	4	20	12	1	117	410	6	25	14	4	38	30	117	
ALBACETE	122	86	30	2	1	6	0	31	156	3	5	3	1	7	12	31	
CIUDAD REAL	74	20	23	1	3	4	0	33	84	0	8	2	3	11	9	33	
CUENCA	62	36	12	0	2	1	1	19	71	1	4	2	0	10	2	19	
GUADALAJARA	5	4	4	0	1	0	0	0	9	0	0	0	0	0	0	0	
TOLEDO	99	14	27	1	13	1	0	34	90	2	8	7	0	10	7	34	

(Continúa al dorso)

CC.AA. Y/O PROVINCIAS	ENTRADA REVISIONES	REVISIONES EFECTUADAS								CAUSAS DE EXTINCIÓN DEL DERECHO						
		Sin Modif. Cuantía	Con Modif. Cuantía	Suspensión PNC		Compat. PNC 366	Recuperación Art. 363.1	Extinción Derecho	TOTAL	Residencia	Personal	U.E.C.	Grado	Fallecimiento	Otras	TOTAL
				Art. 363.1	Pago											
CATALUNYA	422	60	89	40	6	0	0	230	425	0	51	9	7	141	22	230
BARCELONA	293	38	62	17	4	0	0	155	276	0	37	8	3	95	12	155
GIRONA	56	9	13	3	2	0	0	34	61	0	6	0	3	24	1	34
LLEIDA	15	2	4	2	0	0	0	13	21	0	1	0	1	6	5	13
TARRAGONA	58	11	10	18	0	0	0	28	67	0	7	1	0	16	4	28
COMUNIDAD VALENCIANA	581	276	238	3	22	5	1	220	765	2	67	26	0	117	8	220
ALICANTE	381	226	172	1	1	1	0	100	501	0	30	10	0	60	0	100
CASTELLÓN	77	15	18	2	5	4	1	31	76	1	10	4	0	11	5	31
VALENCIA	123	35	48	0	16	0	0	89	188	1	27	12	0	46	3	89
EXTREMADURA	278	117	59	3	6	6	2	89	282	0	39	6	0	40	4	89
BADAJOS	182	82	35	1	5	4	1	63	191	0	28	3	0	30	2	63
CÁCERES	96	35	24	2	1	2	1	26	91	0	11	3	0	10	2	26
GALICIA	700	53	382	0	39	0	4	222	700	0	61	26	3	113	19	222
A CORUÑA	172	27	51	0	16	0	4	74	172	0	14	14	0	46	0	74
LUGO	45	2	13	0	2	0	0	28	45	0	7	1	0	15	5	28
OURENSE	60	10	11	0	0	0	0	39	60	0	7	1	1	16	14	39
PONTEVEDRA	423	14	307	0	21	0	0	81	423	0	33	10	2	36	0	81
MADRID	466	142	106	7	18	1	1	191	466	7	25	4	8	123	24	191
MURCIA	271	112	117	1	6	2	0	88	326	2	16	10	2	47	11	88
NAVARRA	13	6	25	0	0	0	0	25	56	2	9	1	0	10	3	25
PAÍS VASCO	47	0	20	0	10	0	0	23	53	0	12	2	0	2	7	23
ÁLAVA	0	0	1	0	0	0	0	5	6	0	1	2	0	0	2	5
GUIPÚZCOA	0	0	0	0	0	0	0	0	0	0	0	0	0	0	0	0
VIZCAYA	47	0	19	0	10	0	0	18	47	0	11	0	0	2	5	18
LA RIOJA	32	3	9	2	1	0	0	17	32	0	4	0	0	13	0	17
CEUTA	78	1	52	8	1	1	3	12	78	0	2	2	0	7	1	12
MELILLA	43	2	67	1	1	7	2	22	102	0	2	3	0	15	2	22

TOTAL ESTADO	5.623	1.584	1.760	91	321	70	48	2.226	6.100	27	588	166	39	1.198	208	2.226
---------------------	--------------	--------------	--------------	-----------	------------	-----------	-----------	--------------	--------------	-----------	------------	------------	-----------	--------------	------------	--------------

PENSIÓN NO CONTRIBUTIVA DE JUBILACIÓN REVISIONES DE OFICIO E INSTANCIA DE PARTE DATOS DE GESTIÓN ACUMULADA CORRESPONDIENTES AL AÑO 2026 HASTA ABRIL

CC.AA. Y/O PROVINCIAS	ENTRADA REVISIONES	REVISIONES EFECTUADAS					CAUSAS DE EXTINCIÓN DEL DERECHO					
		Sin Modif.	Con Modif.	Suspensión	Extinción	TOTAL	Residencia	Personal	U.E.C.	Fallecimiento	Otras	TOTAL
		Cuantía	Cuantía	Pago	Derecho							
ANDALUCÍA	2.129	353	316	88	1.316	2.073	9	467	89	713	38	1.316
ALMERÍA	172	23	33	3	103	162	2	38	8	53	2	103
CÁDIZ	396	35	44	1	215	295	0	81	16	116	2	215
CÓRDOBA	231	52	36	4	132	224	1	47	6	71	7	132
GRANADA	146	23	19	6	96	144	1	28	0	56	11	96
HUELVA	98	10	6	0	64	80	0	16	5	42	1	64
JAÉN	113	21	7	3	82	113	1	31	3	41	6	82
MÁLAGA	521	86	107	68	344	605	4	103	44	185	8	344
SEVILLA	452	103	64	3	280	450	0	123	7	149	1	280
ARAGÓN	208	71	28	24	111	234	5	40	13	41	12	111
HUESCA	36	0	10	2	41	53	0	19	1	16	5	41
TERUEL	19	2	4	0	13	19	0	2	1	10	0	13
ZARAGOZA	153	69	14	22	57	162	5	19	11	15	7	57
ASTURIAS	241	12	85	0	128	225	1	35	7	74	11	128
ILLES BALEARS	504	167	159	73	123	522	2	24	15	80	2	123
CANARIAS	934	211	213	115	400	939	2	91	10	283	14	400
LAS PALMAS	571	151	138	105	174	568	2	50	4	114	4	174
S.C. TENERIFE	363	60	75	10	226	371	0	41	6	169	10	226
CANTABRIA	314	94	99	30	91	314	0	26	10	48	7	91
CASTILLA Y LEÓN	585	79	124	21	375	599	4	161	29	176	5	375
ÁVILA	64	12	15	2	36	65	0	3	14	19	0	36
BURGOS	64	8	10	3	43	64	0	22	2	19	0	43
LEÓN	105	8	30	3	64	105	1	25	3	35	0	64
PALENCIA	48	8	11	1	28	48	0	9	0	18	1	28
SALAMANCA	116	21	16	7	72	116	2	30	3	37	0	72
SEGOVIA	4	8	4	2	24	38	0	14	0	10	0	24
SORIA	13	0	0	1	12	13	0	6	0	6	0	12
VALLADOLID	131	13	28	2	88	131	1	52	3	32	0	88
ZAMORA	40	1	10	0	8	19	0	0	4	0	4	8
CASTILLA-LA MANCHA	818	229	229	28	314	800	13	98	33	122	48	314
ALBACETE	241	135	49	3	55	242	2	12	4	19	18	55
CIUDAD REAL	206	34	87	10	83	214	1	33	4	32	13	83
CUENCA	95	34	13	0	43	90	3	14	4	19	3	43
GUADALAJARA	35	4	19	1	13	37	1	5	0	2	5	13
TOLEDO	241	22	61	14	120	217	6	34	21	50	9	120

(Continúa al dorso)

CC.AA. Y/O PROVINCIAS	ENTRADA REVISIONES	REVISIONES EFECTUADAS					CAUSAS DE EXTINCIÓN DEL DERECHO					
		Sin Modif.	Con Modif.	Suspensión	Extinción	TOTAL	Residencia	Personal	U.E.C.	Fallecimiento	Otras	TOTAL
		Cuantía	Cuantía	Pago	Derecho							
CATALUNYA	733	119	258	14	610	1.001	3	191	30	354	32	610
BARCELONA	513	80	167	6	457	710	3	149	23	263	19	457
GIRONA	88	18	38	5	59	120	0	13	3	38	5	59
LLEIDA	38	4	18	0	31	53	0	9	2	18	2	31
TARRAGONA	94	17	35	3	63	118	0	20	2	35	6	63
COMUNIDAD VALENCIANA	1.229	406	398	89	786	1.679	3	262	72	407	42	786
ALICANTE	523	278	219	0	285	782	1	94	22	168	0	285
CASTELLÓN	148	26	28	10	84	148	0	29	7	37	11	84
VALENCIA	558	102	151	79	417	749	2	139	43	202	31	417
EXTREMADURA	522	146	115	17	227	505	0	81	22	115	9	227
BADAJOS	334	92	74	10	150	326	0	53	16	74	7	150
CÁCERES	188	54	41	7	77	179	0	28	6	41	2	77
GALICIA	1.170	111	485	37	537	1.170	0	125	69	320	23	537
A CORUÑA	315	83	82	11	139	315	0	16	38	85	0	139
LUGO	104	5	22	4	73	104	0	20	3	44	6	73
OURENSE	134	6	24	0	104	134	0	17	2	68	17	104
PONTEVEDRA	617	17	357	22	221	617	0	72	26	123	0	221
MADRID	1.779	470	471	130	708	1.779	15	86	41	383	183	708
MURCIA	497	132	184	14	174	504	7	53	16	87	11	174
NAVARRA	47	11	30	0	80	121	2	24	7	43	4	80
PAÍS VASCO	88	0	63	8	48	119	2	17	12	15	2	48
ARABA/ÁLAVA	0	0	11	1	32	44	2	5	10	13	2	32
GIPUZKOA	0	0	0	0	0	0	0	0	0	0	0	0
BIZKAIA	88	0	52	7	16	75	0	12	2	2	0	16
LA RIOJA	73	12	17	2	42	73	0	18	0	21	3	42
CEUTA	64	1	45	0	18	64	0	3	4	11	0	18
MELILLA	9	5	59	1	30	95	0	7	5	16	2	30
TOTAL ESTADO	11.944	2.629	3.378	691	6.118	12.816	68	1.809	484	3.309	448	6.118

PENSIÓN NO CONTRIBUTIVA DE INCAPACIDAD REVISIONES DE OFICIO E INSTANCIA DE PARTE DATOS DE GESTIÓN ACUMULADA CORRESPONDIENTES AL AÑO 2026 HASTA ABRIL

CC.AA. Y/O PROVINCIAS	ENTRADA REVISIONES	REVISIONES EFECTUADAS								CAUSAS DE EXTINCIÓN DEL DERECHO						
		Sin Modif. Cuantía	Con Modif. Cuantía	Suspensión PNC		Compat. PNC 366	Recuperación Art. 363.1	Extinción Derecho	TOTAL	Residencia	Personal	U.E.C.	Grado	Fallecimiento	Otras	TOTAL
				Art. 363.1	Pago											
ANDALUCÍA	2.014	350	363	61	75	93	196	889	2.027	2	195	62	26	531	73	889
ALMERÍA	141	28	28	2	0	4	6	72	140	0	11	9	2	48	2	72
CÁDIZ	431	66	69	12	3	29	13	140	332	0	18	9	3	98	12	140
CÓRDOBA	220	60	27	5	7	17	12	75	203	0	10	4	2	45	14	75
GRANADA	165	43	35	6	9	6	8	78	185	0	13	4	4	43	14	78
HUELVA	159	7	20	6	0	1	16	64	114	1	14	4	4	35	6	64
JAÉN	101	27	22	3	1	0	13	57	123	0	14	2	6	25	10	57
MÁLAGA	387	78	101	22	43	7	45	239	535	1	81	24	2	131	0	239
SEVILLA	410	41	61	5	12	29	83	164	395	0	34	6	3	106	15	164
ARAGÓN	176	45	29	5	8	3	9	83	182	0	34	7	3	24	15	83
HUESCA	35	0	13	0	0	0	2	20	35	0	3	0	2	10	5	20
TERUEL	11	2	1	0	3	0	0	4	10	0	0	0	1	3	0	4
ZARAGOZA	130	43	15	5	5	3	7	59	137	0	31	7	0	11	10	59
ASTURIAS	223	30	68	13	3	9	5	108	236	1	30	4	0	60	13	108
ILLES BALEARS	293	102	69	0	37	33	0	77	318	0	9	12	5	46	5	77
CANARIAS	1.288	565	158	0	163	15	0	455	1.356	1	120	13	1	282	38	455
LAS PALMAS	617	338	66	0	121	7	0	144	676	1	21	5	1	109	7	144
S.C. TENERIFE	671	227	92	0	42	8	0	311	680	0	99	8	0	173	31	311
CANTABRIA	294	102	62	1	39	0	31	59	294	3	7	2	2	25	20	59
CASTILLA Y LEÓN	569	105	173	23	24	14	6	212	557	0	66	17	13	99	17	212
ÁVILA	85	19	36	0	5	0	0	23	83	0	3	6	0	10	4	23
BURGOS	76	22	25	4	4	0	1	20	76	0	7	0	4	9	0	20
LEÓN	100	7	22	4	1	10	0	56	100	0	35	2	1	17	1	56
PALENCIA	59	15	10	3	1	0	2	28	59	0	3	1	0	21	3	28
SALAMANCA	100	16	32	4	6	0	0	42	100	0	6	6	7	17	6	42
SEGOVIA	4	6	0	1	3	0	0	7	17	0	4	0	1	2	0	7
SORIA	9	1	1	1	0	0	0	6	9	0	1	0	0	4	1	6
VALLADOLID	90	9	34	6	4	4	3	29	89	0	6	2	0	19	2	29
ZAMORA	46	10	13	0	0	0	0	1	24	0	1	0	0	0	0	1
CASTILLA-LA MANCHA	1.014	386	282	18	43	52	3	224	1.008	4	43	16	6	105	50	224
ALBACETE	373	211	93	7	5	18	0	55	389	2	8	2	2	24	17	55
CIUDAD REAL	230	59	73	4	6	18	1	64	225	0	13	5	3	30	13	64
CUENCA	166	82	42	1	6	9	2	21	163	0	3	1	0	14	3	21
GUADALAJARA	27	4	10	1	3	0	0	5	23	0	2	0	0	2	1	5
TOLEDO	218	30	64	5	23	7	0	79	208	2	17	8	1	35	16	79

(Continúa al dorso)

CC.AA. Y/O PROVINCIAS	ENTRADA REVISIONES	REVISIONES EFECTUADAS								CAUSAS DE EXTINCIÓN DEL DERECHO						
		Sin Modif. Cuantía	Con Modif. Cuantía	Suspensión PNC		Compat. PNC 366	Recuperación Art. 363.1	Extinción Derecho	TOTAL	Residencia	Personal	U.E.C.	Grado	Fallecimiento	Otras	TOTAL
				Art. 363.1	Pago											
CATALUNYA	785	87	276	189	0	0	0	569	1.121	3	54	42	34	287	149	569
BARCELONA	537	55	197	100	0	0	0	409	761	2	38	36	25	204	104	409
GIRONA	88	14	23	23	0	0	0	51	111	1	5	0	4	27	14	51
LLEIDA	38	4	13	15	0	0	0	31	63	0	3	2	2	13	11	31
TARRAGONA	122	14	43	51	0	0	0	78	186	0	8	4	3	43	20	78
COMUNIDAD VALENCIANA	1.168	628	254	11	51	13	8	438	1.403	4	86	48	53	201	46	438
ALICANTE	691	489	140	3	1	3	5	165	806	0	36	16	43	67	3	165
CASTELLÓN	114	20	24	4	3	10	3	49	113	1	9	3	2	24	10	49
VALENCIA	363	119	90	4	47	0	0	224	484	3	41	29	8	110	33	224
EXTREMADURA	583	347	92	19	18	13	7	98	594	0	16	1	1	58	22	98
BADAJOS	392	239	63	5	11	11	3	72	404	0	11	1	1	40	19	72
CÁCERES	191	108	29	14	7	2	4	26	190	0	5	0	0	18	3	26
GALICIA	1.010	137	437	3	35	0	11	387	1.010	0	79	29	3	237	39	387
A CORUÑA	306	82	89	0	12	0	8	115	306	0	22	14	0	79	0	115
LUGO	61	1	13	0	1	0	0	46	61	0	5	0	0	28	13	46
OURENSE	144	33	30	3	0	0	3	75	144	0	10	0	1	38	26	75
PONTEVEDRA	499	21	305	0	22	0	0	151	499	0	42	15	2	92	0	151
MADRID	1.203	433	226	45	61	40	5	393	1.203	3	20	32	29	184	125	393
MURCIA	608	257	266	16	7	9	0	193	748	4	43	14	8	103	21	193
NAVARRA	48	0	24	0	1	0	3	23	51	0	6	0	3	8	6	23
PAÍS VASCO	82	1	50	4	22	0	0	37	114	0	9	2	5	6	15	37
ÁLAVA	0	0	13	4	0	0	0	15	32	0	1	2	4	4	4	15
GUIPÚZCOA	0	0	0	0	0	0	0	0	0	0	0	0	0	0	0	0
VIZCAYA	82	1	37	0	22	0	0	22	82	0	8	0	1	2	11	22
LA RIOJA	29	1	8	3	1	0	1	15	29	0	2	0	0	10	3	15
CEUTA	112	1	57	16	2	4	12	20	112	0	6	2	0	8	4	20
MELILLA	178	3	92	3	3	23	4	63	191	5	13	5	2	35	3	63

TOTAL ESTADO	11.677	3.580	2.986	430	593	321	301	4.343	12.554	30	838	308	194	2.309	664	4.343
---------------------	---------------	--------------	--------------	------------	------------	------------	------------	--------------	---------------	-----------	------------	------------	------------	--------------	------------	--------------

TOTAL PENSIONES NO CONTRIBUTIVAS REVISIONES DE OFICIO E INSTANCIA DE PARTE DATOS DE GESTIÓN ACUMULADA CORRESPONDIENTES AL AÑO 2026 HASTA ABRIL

CC.AA. Y/O PROVINCIAS	ENTRADA REVISIONES	REVISIONES EFECTUADAS								CAUSAS DE EXTINCIÓN DEL DERECHO						
		Sin Modif. Cuantía	Con Modif. Cuantía	Suspensión PNC		Compat. PNC 366	Recuperación Art. 363.1	Extinción Derecho	TOTAL	Residencia	Personal	U.E.C.	Grado	Fallecimiento	Otras	TOTAL
				Art. 363.1	Pago											
ANDALUCÍA	4.143	703	679	61	163	93	196	2.205	4.100	11	662	151	26	1.244	111	2.205
ALMERÍA	313	51	61	2	3	4	6	175	302	2	49	17	2	101	4	175
CÁDIZ	827	101	113	12	4	29	13	355	627	0	99	25	3	214	14	355
CÓRDOBA	451	112	63	5	11	17	12	207	427	1	57	10	2	116	21	207
GRANADA	311	66	54	6	15	6	8	174	329	1	41	4	4	99	25	174
HUELVA	257	17	26	6	0	1	16	128	194	1	30	9	4	77	7	128
JAÉN	214	48	29	3	4	0	13	139	236	1	45	5	6	66	16	139
MÁLAGA	908	164	208	22	111	7	45	583	1.140	5	184	68	2	316	8	583
SEVILLA	862	144	125	5	15	29	83	444	845	0	157	13	3	255	16	444
ARAGÓN	384	116	57	5	32	3	9	194	416	5	74	20	3	65	27	194
HUESCA	71	0	23	0	2	0	2	61	88	0	22	1	2	26	10	61
TERUEL	30	4	5	0	3	0	0	17	29	0	2	1	1	13	0	17
ZARAGOZA	283	112	29	5	27	3	7	116	299	5	50	18	0	26	17	116
ASTURIAS	464	42	153	13	3	9	5	236	461	2	65	11	0	134	24	236
ILLES BALEARS	797	269	228	0	110	33	0	200	840	2	33	27	5	126	7	200
CANARIAS	2.222	776	371	0	278	15	0	855	2.295	3	211	23	1	565	52	855
LAS PALMAS	1.188	489	204	0	226	7	0	318	1.244	3	71	9	1	223	11	318
S.C. TENERIFE	1.034	287	167	0	52	8	0	537	1.051	0	140	14	0	342	41	537
CANTABRIA	608	196	161	1	69	0	31	150	608	3	33	12	2	73	27	150
CASTILLA Y LEÓN	1.154	184	297	23	45	14	6	587	1.156	4	227	46	13	275	22	587
ÁVILA	149	31	51	0	7	0	0	59	148	0	6	20	0	29	4	59
BURGOS	140	30	35	4	7	0	1	63	140	0	29	2	4	28	0	63
LEÓN	205	15	52	4	4	10	0	120	205	1	60	5	1	52	1	120
PALENCIA	107	23	21	3	2	0	2	56	107	0	12	1	0	39	4	56
SALAMANCA	216	37	48	4	13	0	0	114	216	2	36	9	7	54	6	114
SEGOVIA	8	14	4	1	5	0	0	31	55	0	18	0	1	12	0	31
SORIA	22	1	1	1	1	0	0	18	22	0	7	0	0	10	1	18
VALLADOLID	221	22	62	6	6	4	3	117	220	1	58	5	0	51	2	117
ZAMORA	86	11	23	0	0	0	0	9	43	0	1	4	0	0	4	9
CASTILLA-LA MANCHA	1.832	615	511	18	71	52	3	538	1.808	17	141	49	6	227	98	538
ALBACETE	614	346	142	7	8	18	0	110	631	4	20	6	2	43	35	110
CIUDAD REAL	436	93	160	4	16	18	1	147	439	1	46	9	3	62	26	147
CUENCA	261	116	55	1	6	9	2	64	253	3	17	5	0	33	6	64
GUADALAJARA	62	8	29	1	4	0	0	18	60	1	7	0	0	4	6	18
TOLEDO	459	52	125	5	37	7	0	199	425	8	51	29	1	85	25	199

(Continúa al dorso)

CC.AA. Y/O PROVINCIAS	ENTRADA REVISIONES	REVISIONES EFECTUADAS								CAUSAS DE EXTINCIÓN DEL DERECHO						
		Sin Modif. Cuantía	Con Modif. Cuantía	Suspensión PNC		Compat. PNC 366	Recuperación Art. 363.1	Extinción Derecho	TOTAL	Residencia	Personal	U.E.C.	Grado	Fallecimiento	Otras	TOTAL
				Art. 363.1	Pago											
CATALUNYA	1.518	206	534	189	14	0	0	1.179	2.122	6	245	72	34	641	181	1.179
BARCELONA	1.050	135	364	100	6	0	0	866	1.471	5	187	59	25	467	123	866
GIRONA	176	32	61	23	5	0	0	110	231	1	18	3	4	65	19	110
LLEIDA	76	8	31	15	0	0	0	62	116	0	12	4	2	31	13	62
TARRAGONA	216	31	78	51	3	0	0	141	304	0	28	6	3	78	26	141
COMUNIDAD VALENCIANA	2.397	1.034	652	11	140	13	8	1.224	3.082	7	348	120	53	608	88	1.224
ALICANTE	1.214	767	359	3	1	3	5	450	1.588	1	130	38	43	235	3	450
CASTELLÓN	262	46	52	4	13	10	3	133	261	1	38	10	2	61	21	133
VALENCIA	921	221	241	4	126	0	0	641	1.233	5	180	72	8	312	64	641
EXTREMADURA	1.105	493	207	19	35	13	7	325	1.099	0	97	23	1	173	31	325
BADAJOS	726	331	137	5	21	11	3	222	730	0	64	17	1	114	26	222
CÁCERES	379	162	70	14	14	2	4	103	369	0	33	6	0	59	5	103
GALICIA	2.180	248	922	3	72	0	11	924	2.180	0	204	98	3	557	62	924
A CORUÑA	621	165	171	0	23	0	8	254	621	0	38	52	0	164	0	254
LUGO	165	6	35	0	5	0	0	119	165	0	25	3	0	72	19	119
OURENSE	278	39	54	3	0	0	3	179	278	0	27	2	1	106	43	179
PONTEVEDRA	1.116	38	662	0	44	0	0	372	1.116	0	114	41	2	215	0	372
MADRID	2.982	903	697	45	191	40	5	1.101	2.982	18	106	73	29	567	308	1.101
MURCIA	1.105	389	450	16	21	9	0	367	1.252	11	96	30	8	190	32	367
NAVARRA	95	11	54	0	1	0	3	103	172	2	30	7	3	51	10	103
PAÍS VASCO	170	1	113	4	30	0	0	85	233	2	26	14	5	21	17	85
ÁLAVA	0	0	24	4	1	0	0	47	76	2	6	12	4	17	6	47
GUIPÚZCOA	0	0	0	0	0	0	0	0	0	0	0	0	0	0	0	0
VIZCAYA	170	1	89	0	29	0	0	38	157	0	20	2	1	4	11	38
LA RIOJA	102	13	25	3	3	0	1	57	102	0	20	0	0	31	6	57
CEUTA	176	2	102	16	2	4	12	38	176	0	9	6	0	19	4	38
MELILLA	187	8	151	3	4	23	4	93	286	5	20	10	2	51	5	93

TOTAL ESTADO	23.621	6.209	6.364	430	1.284	321	301	10.461	25.370	98	2.647	792	194	5.618	1.112	10.461
---------------------	---------------	--------------	--------------	------------	--------------	------------	------------	---------------	---------------	-----------	--------------	------------	------------	--------------	--------------	---------------

Anexos PSPD



1. Número de beneficiarios, prestaciones e importes de las nóminas



**PRESTACIONES DEL REAL DECRETO 383/1984, DE 1 DE FEBRERO
EVOLUCIÓN DE LOS BENEFICIARIOS E IMPORTES DE LAS NÓMINAS**

**TOTAL ESTADO
CON NAVARRA Y EL PAÍS VASCO**

MENSUALIDADES	NUMERO DE BENEFICIARIOS DISTINTOS	SGIM		SATP		SMGT		TOTAL		ASPF
		NÚMERO DE PRESTACIONES	IMPORTE BRUTO	NÚMERO DE PRESTACIONES	IMPORTE BRUTO	NÚMERO DE PRESTACIONES	IMPORTE BRUTO	NÚMERO DE PRESTACIONES	IMPORTE BRUTO	NÚMERO DE PRESTACIONES
AÑO 2019	11.675	5.209	11.579.319,41	540	468.856,97	956	808.874,48	6.705	12.857.050,86	5.812
AÑO 2020	10.561	4.465	10.057.402,26	450	404.367,08	873	769.580,62	5.788	11.231.349,96	5.487
AÑO 2021	9.293	3.833	8.554.438,84	385	339.536,23	834	735.371,45	5.052	9.629.346,52	4.854
AÑO 2022	8.666	3.306	7.384.992,18	331	290.749,96	828	738.988,40	4.465	8.414.730,54	4.728
AÑO 2023	8.098	2.884	6.377.303,58	280	245.899,33	769	759.203,66	3.933	7.382.406,57	4.609
AÑO 2024	7.554	2.456	5.527.407,29	236	210.887,21	746	755.807,20	3.438	6.494.101,70	4.497
AÑO 2025	6.967	2.103	4.685.761,50	205	178.623,37	729	746.361,40	3.037	5.610.746,27	4.254
AÑO 2026										
ENERO	6.944	2.084	311.764,74	204	11.923,81	730	63.580,10	3.018	387.268,65	4.248
FEBRERO	6.904	2.065	308.850,97	203	11.865,36	730	65.405,60	2.998	386.121,93	4.227
MARZO	6.867	2.031	303.825,49	199	11.631,56	729	63.742,50	2.959	379.199,55	4.222
ABRIL	6.824	2.012	301.526,07	194	11.339,31	714	63.399,30	2.920	376.264,68	4.210
MAYO										
JUNIO *										
JULIO										
AGOSTO										
SEPTIEMBRE										
OCTUBRE										
NOVIEMBRE *										
DICIEMBRE										
TOTAL AÑO 2026(1)			1.225.967,27	46.760,04	256.127,50	1.528.854,81				

* En SGIM y SATP, junto a la mensualidad se abona una paga extra

PRESTACIONES DEL REAL DECRETO 383/1984, DE 1 DE FEBRERO

BENEFICIARIOS E IMPORTE DE LA NÓMINA AÑO 2026

ABRIL

CC.AA. Y/O PROVINCIAS	NÚMERO DE BENEFICIARIOS DISTINTOS	SGIM		SATP		SMGT		T O T A L		ASPF
		NÚMERO DE PRESTACIONES	IMPORTE BRUTO	NÚMERO DE PRESTACIONES	IMPORTE BRUTO	NÚMERO DE PRESTACIONES	IMPORTE BRUTO	NÚMERO DE PRESTACIONES	IMPORTE BRUTO	NÚMERO DE PRESTACIONES
ANDALUCÍA	908	448	67.838,88	56	3.273,20	62	5.319,60	566	76.431,68	424
ALMERÍA	121	81	13.037,82	7	409,15	10	858,00	98	14.304,97	31
CÁDIZ	110	69	10.340,34	9	526,05	17	1.458,60	95	12.324,99	30
CÓRDOBA	53	31	4.645,66	2	116,90	7	600,60	40	5.363,16	14
GRANADA	98	14	2.098,04	2	116,90	4	343,20	20	2.558,14	81
HUELVA	25	8	1.198,88	1	58,45	1	85,80	10	1.343,13	16
JAÉN	41	27	3.974,46	3	175,35	3	257,40	33	4.407,21	12
MÁLAGA	383	192	28.647,32	29	1.695,05	9	772,20	230	31.114,57	200
SEVILLA	77	26	3.896,36	3	175,35	11	943,80	40	5.015,51	40
ARAGÓN	191	64	9.591,04	2	116,90	22	1.887,60	88	11.595,54	109
HUESCA	12	7	1.049,02	0	0,00	0	0,00	7	1.049,02	5
TERUEL	9	5	749,30	0	0,00	2	171,60	7	920,90	2
ZARAGOZA	170	52	7.792,72	2	116,90	20	1.716,00	74	9.625,62	102
ASTURIAS	193	78	11.572,68	5	292,25	5	429,00	88	12.293,93	113
ILLES BALEARS	16	16	2.397,76	2	116,90	0	0,00	18	2.514,66	0
CANARIAS	92	14	2.098,04	3	175,35	22	1.887,60	39	4.160,99	56
LAS PALMAS	61	3	449,58	0	0,00	13	1.115,40	16	1.564,98	46
S.C. TENERIFE	31	11	1.648,46	3	175,35	9	772,20	23	2.596,01	10
CANTABRIA	44	36	5.394,96	4	233,80	7	858,00	47	6.486,76	0
CASTILLA Y LEÓN	1.031	169	25.058,97	18	1.052,10	24	2.059,20	211	28.170,27	841
ÁVILA	218	14	2.075,00	4	233,80	1	85,80	19	2.394,60	203
BURGOS	18	11	1.648,46	0	0,00	4	343,20	15	1.991,66	3
LEÓN	355	30	4.376,95	4	233,80	6	514,80	40	5.125,55	320
PALENCIA	37	9	1.298,79	1	58,45	8	686,40	18	2.043,64	21
SALAMANCA	271	20	2.921,67	3	175,35	0	0,00	23	3.097,02	252
SEGOVIA	20	6	899,16	2	116,90	0	0,00	8	1.016,06	14
SORIA	8	7	1.049,02	0	0,00	1	85,80	8	1.134,82	1
VALLADOLID	77	58	8.691,88	2	116,90	3	257,40	63	9.066,18	15
ZAMORA	27	14	2.098,04	2	116,90	1	85,80	17	2.300,74	12
CASTILLA-LA MANCHA	1.385	90	13.427,09	14	818,30	9	772,20	113	15.017,59	1.289
ALBACETE	285	16	2.337,45	4	233,80	2	171,60	22	2.742,85	268
CIUDAD REAL	590	13	1.948,18	1	58,45	2	171,60	16	2.178,23	575
CUENCA	203	11	1.648,46	1	58,45	1	85,80	13	1.792,71	191
GUADALAJARA	11	7	1.049,02	2	116,90	3	257,40	12	1.423,32	1
TOLEDO	296	43	6.443,98	6	350,70	1	85,80	50	6.880,48	254

(Continúa al dorso)

CC.AA. Y/O PROVINCIAS	NÚMERO DE BENEFICIARIOS DISTINTOS	SGIM		SATP		SMGT		T O T A L		ASPF
		NÚMERO DE PRESTACIONES	IMPORTE BRUTO	NÚMERO DE PRESTACIONES	IMPORTE BRUTO	NÚMERO DE PRESTACIONES	IMPORTE BRUTO	NÚMERO DE PRESTACIONES	IMPORTE BRUTO	NÚMERO DE PRESTACIONES
CATALUNYA	247	232	34.745,83	9	526,05	13	1.115,40	254	36.387,28	9
BARCELONA	171	159	23.806,05	6	350,70	11	943,80	176	25.100,55	5
GIRONA	19	18	2.697,48	2	116,90	1	85,80	21	2.900,18	0
LLEIDA	25	23	3.446,78	1	58,45	1	85,80	25	3.591,03	3
TARRAGONA	32	32	4.795,52	0	0,00	0	0,00	32	4.795,52	1
COMUNIDAD VALENCIANA	814	246	36.865,56	22	1.285,90	98	8.408,40	366	46.559,86	488
ALICANTE	383	140	20.980,40	8	467,60	19	1.630,20	167	23.078,20	238
CASTELLÓN	42	24	3.596,64	0	0,00	16	1.372,80	40	4.969,44	3
VALENCIA	389	82	12.288,52	14	818,30	63	5.405,40	159	18.512,22	247
EXTREMADURA	82	72	10.625,80	4	233,80	8	1.027,30	84	11.886,90	4
BADAJOS	39	36	5.340,87	1	58,45	2	512,50	39	5.911,82	1
CÁCERES	43	36	5.284,93	3	175,35	6	514,80	45	5.975,08	3
GALICIA	116	79	11.736,45	11	642,95	23	1.973,40	113	14.352,80	20
A CORUÑA	38	30	4.393,31	6	350,70	8	686,40	44	5.430,41	0
LUGO	18	4	599,44	0	0,00	9	772,20	13	1.371,64	6
OURENSE	16	7	1.049,02	1	58,45	1	85,80	9	1.193,27	8
PONTEVEDRA	44	38	5.694,68	4	233,80	5	429,00	47	6.357,48	6
MADRID	781	184	28.023,82	18	1.052,10	109	9.867,00	311	38.942,92	504
MURCIA	490	164	24.230,06	8	467,60	43	3.689,40	215	28.387,06	287
NAVARRA	40	22	3.296,91	8	467,61	11	943,80	41	4.708,32	8
PAÍS VASCO	129	61	9.077,40	6	350,70	61	5.233,80	128	14.661,90	25
ARABA/ÁLAVA	20	12	1.798,32	4	233,80	4	343,20	20	2.375,32	13
GIPUZKOA	54	13	1.884,12	1	58,45	41	3.517,80	55	5.460,37	9
BIZKAIA	55	36	5.394,96	1	58,45	16	1.372,80	53	6.826,21	3
LA RIOJA	26	13	1.948,18	1	58,45	1	85,80	15	2.092,43	12
CEUTA	42	11	1.648,46	1	58,45	15	1.287,00	27	2.993,91	18
MELILLA	197	13	1.948,18	2	116,90	181	16.554,80	196	18.619,88	3
TOTAL ESTADO	6.824	2.012	301.526,07	194	11.339,31	714	63.399,30	2.920	376.264,68	4.210

2. PSPD: datos de la gestión mensual y anual



PRESTACIONES DEL REAL DECRETO 383/1984, DE 1 DE FEBRERO DATOS DE GESTIÓN CORRESPONDIENTES AL MES DE ABRIL DE 2026

CC.AA. Y/O PROVINCIAS	SUBSIDIO MOVILIDAD Y COMPENSACIÓN PARA					ASISTENCIA SANITARIA Y PRESTACIÓN FARMACÉUTICA					TOTAL PRESTACIONES							
	PTES. MES ANT.	GASTOS TRANSPORTE (S.M.G.T.)			PTES. FIN MES	PTES. MES ANT.	(A.S.P.F.)			PTES. FIN MES	PTES. MES ANT.	REAL DECRETO 383/1984			PTES. FIN MES			
		SOLC.	REST.	APRB. (nº y % C.R.)			SOLC.	REST.	APRB. (nº y % C.R.)			SOLC.	REST.	APRB. (nº y % C.R.)				
ANDALUCÍA	55	4	11	0	-	48	19	2	1	0	-	20	74	6	12	0	-	68
ALMERÍA	1	1	2	0	-	0	0	0	0	-	0	1	1	2	0	-	0	
CÁDIZ	3	0	2	0	-	1	0	1	0	0	-	1	3	1	2	0	-	2
CÓRDOBA	7	0	0	0	-	7	6	0	0	0	-	6	13	0	0	0	-	13
GRANADA	12	2	4	0	-	10	5	0	1	0	-	4	17	2	5	0	-	14
HUELVA	0	0	0	0	-	0	0	0	0	0	-	0	0	0	0	0	-	0
JAÉN	3	0	2	0	-	1	0	0	0	0	-	0	3	0	2	0	-	1
MÁLAGA	2	1	1	0	-	2	0	1	0	0	-	1	2	2	1	0	-	3
SEVILLA	27	0	0	0	-	27	8	0	0	0	-	8	35	0	0	0	-	35
ARAGÓN	0	0	0	0	-	0	0	0	0	-	0	0	0	0	0	0	-	0
HUESCA	0	0	0	0	-	0	0	0	0	0	-	0	0	0	0	0	-	0
TERUEL	0	0	0	0	-	0	0	0	0	0	-	0	0	0	0	0	-	0
ZARAGOZA	0	0	0	0	-	0	0	0	0	0	-	0	0	0	0	0	-	0
ASTURIAS	0	3	3	1	33,33	0	0	0	0	-	0	0	3	3	1	33,33	0	
ILLES BALEARS	0	0	0	0	-	0	0	0	0	-	0	0	0	0	0	-	0	
CANARIAS	3	4	4	2	50,00	3	0	0	0	-	0	3	4	4	2	50,00	3	
LAS PALMAS	1	2	2	1	50,00	1	0	0	0	0	-	0	1	2	2	1	50,00	1
S.C. TENERIFE	2	2	2	1	50,00	2	0	0	0	0	-	0	2	2	2	1	50,00	2
CANTABRIA	0	0	0	0	-	0	0	0	0	-	0	0	0	0	0	0	-	0
CASTILLA Y LEÓN	10	2	4	0	-	8	5	6	5	0	-	6	15	8	9	0	-	14
ÁVILA	1	0	0	0	-	1	1	2	1	0	-	2	2	2	1	0	-	3
BURGOS	4	0	2	0	-	2	1	0	0	0	-	1	5	0	2	0	-	3
LEÓN	5	0	0	0	-	5	3	0	0	0	-	3	8	0	0	0	-	8
PALENCIA	0	0	0	0	-	0	0	0	0	0	-	0	0	0	0	0	-	0
SALAMANCA	0	0	0	0	-	0	0	2	2	0	-	0	0	2	2	0	-	0
SEGOVIA	0	0	0	0	-	0	0	0	0	0	-	0	0	0	0	0	-	0
SORIA	0	0	0	0	-	0	0	0	0	0	-	0	0	0	0	0	-	0
VALLADOLID	0	2	2	0	-	0	0	2	2	0	-	0	0	4	4	0	-	0
ZAMORA	0	0	0	0	-	0	0	0	0	0	-	0	0	0	0	0	-	0
CASTILLA-LA MANCHA	1	2	2	0	-	1	3	1	4	0	-	0	4	3	6	0	-	1
ALBACETE	0	2	2	0	-	0	0	1	1	0	-	0	0	3	3	0	-	0
CIUDAD REAL	0	0	0	0	-	0	0	0	0	0	-	0	0	0	0	0	-	0
CUENCA	0	0	0	0	-	0	0	0	0	0	-	0	0	0	0	0	-	0
GUADALAJARA	1	0	0	0	-	1	3	0	3	0	-	0	4	0	3	0	-	1
TOLEDO	0	0	0	0	-	0	0	0	0	0	-	0	0	0	0	0	-	0

(Continúa al dorso)

CC.AA. Y/O PROVINCIAS	SUBSIDIO MOVILIDAD Y COMPENSACIÓN PARA						ASISTENCIA SANITARIA Y PRESTACIÓN FARMACÉUTICA						TOTAL PRESTACIONES					
	PTES. MES ANT.	GASTOS TRANSPORTE (S.M.G.T.)				PTES. FIN MES	PTES. MES ANT.	(A.S.P.F.)				PTES. FIN MES	PTE. MES ANT.	REAL DECRETO 383/1984				PTE. FINAL
		SOLC.	REST.	APRB. (nº y % C.R.)				SOLC.	REST.	APRB. (nº y % C.R.)				SOLC.	REST.	APRB. (nº y % C.R.)		
CATALUNYA	56	24	9	0	-	71	0	0	0	0	-	0	56	24	9	0	-	71
BARCELONA	46	22	6	0	-	62	0	0	0	0	-	0	46	22	6	0	-	62
GIRONA	2	0	1	0	-	1	0	0	0	0	-	0	2	0	1	0	-	1
LLEIDA	1	0	0	0	-	1	0	0	0	0	-	0	1	0	0	0	-	1
TARRAGONA	7	2	2	0	-	7	0	0	0	0	-	0	7	2	2	0	-	7
COMUNIDAD VALENCIANA	1	4	4	0	-	1	0	0	0	0	-	0	1	4	4	0	-	1
ALICANTE	0	0	0	0	-	0	0	0	0	0	-	0	0	0	0	0	-	0
CASTELLÓN	0	0	0	0	-	0	0	0	0	0	-	0	0	0	0	0	-	0
VALENCIA	1	4	4	0	-	1	0	0	0	0	-	0	1	4	4	0	-	1
EXTREMADURA	1	1	0	0	-	2	0	1	0	0	-	1	1	2	0	0	-	3
BADAJOS	1	1	0	0	-	2	0	1	0	0	-	1	1	2	0	0	-	3
CÁCERES	0	0	0	0	-	0	0	0	0	0	-	0	0	0	0	0	-	0
GALICIA	7	7	5	1	20,00	9	3	2	0	0	-	5	10	9	5	1	20,00	14
A CORUÑA	0	3	2	0	-	1	0	0	0	0	-	0	0	3	2	0	-	1
LUGO	0	0	0	0	-	0	0	0	0	0	-	0	0	0	0	0	-	0
OURENSE	3	1	3	1	33,33	1	0	0	0	0	-	0	3	1	3	1	33,33	1
PONTEVEDRA	4	3	0	0	-	7	3	2	0	0	-	5	7	5	0	0	-	12
MADRID	60	42	39	2	5,13	63	0	0	0	0	-	0	60	42	39	2	5,13	63
MURCIA	4	0	0	0	-	4	2	0	0	0	-	2	6	0	0	0	-	6
NAVARRA	3	0	3	0	-	0	0	1	1	1	100,00	0	3	1	4	1	25,00	0
PAÍS VASCO	2	2	4	2	50,00	0	1	0	1	0	-	0	3	2	5	2	40,00	0
ARABA/ÁLAVA	0	0	0	0	-	0	0	0	0	0	-	0	0	0	0	0	-	0
GIPUZKOA	0	2	2	2	100,00	0	0	0	0	0	-	0	0	2	2	2	100,00	0
BIZKAIA	2	0	2	0	-	0	1	0	1	0	-	0	3	0	3	0	-	0
LA RIOJA	0	0	0	0	-	0	0	0	0	0	-	0	0	0	0	0	-	0
CEUTA	0	3	3	2	66,67	0	0	0	0	0	-	0	0	3	3	2	66,67	0
MELILLA	16	2	2	0	-	16	0	0	0	0	-	0	16	2	2	0	-	16

TOTAL ESTADO	219	100	93	10	10,75	226	33	13	12	1	8,33	34	252	113	105	11	10,48	260
---------------------	------------	------------	-----------	-----------	--------------	------------	-----------	-----------	-----------	----------	-------------	-----------	------------	------------	------------	-----------	--------------	------------

PRESTACIONES DEL REAL DECRETO 383/1984, DE 1 DE FEBRERO DATOS DE GESTIÓN CORRESPONDIENTES AL AÑO 2026 HASTA ABRIL

CC.AA. Y/O PROVINCIAS	SUBSIDIO DE MOVILIDAD Y COMPENSACIÓN PARA						ASISTENCIA SANITARIA Y PRESTACIÓN FARMACÉUTICA					TOTAL PRESTACIONES						
	PTE. AÑO ANT.	GASTOS DE TRANSPORTE (S.M.G.T.)				PTE. FINAL	PTE. AÑO ANT.	(A.S.P.F.)			PTE. FINAL	PTE. AÑO ANT.	REAL DECRETO 383/1984			PTE. FINAL		
		SOLC.	REST.	APRB. (nº y % C.R.)				SOLC.	REST.	APRB. (nº y % C.R.)			SOLC.	REST.	APRB. (nº y % C.R.)			
ANDALUCÍA	53	38	43	2	4,65	48	17	13	10	0	-	20	70	51	53	2	3,77	68
ALMERÍA	0	3	3	0	-	0	0	0	0	-	0	0	0	3	3	0	-	0
CÁDIZ	1	4	4	1	25,00	1	0	2	1	0	-	1	1	6	5	1	20,00	2
CÓRDOBA	14	0	7	0	-	7	8	0	2	0	-	6	22	0	9	0	-	13
GRANADA	11	6	7	1	14,29	10	3	2	1	0	-	4	14	8	8	1	12,50	14
HUELVA	0	0	0	0	-	0	0	0	0	-	0	0	0	0	0	0	-	0
JAÉN	3	2	4	0	-	1	0	0	0	0	-	0	3	2	4	0	-	1
MÁLAGA	5	2	5	0	-	2	2	1	2	0	-	1	7	3	7	0	-	3
SEVILLA	19	21	13	0	-	27	4	8	4	0	-	8	23	29	17	0	-	35
ARAGÓN	0	1	1	0	-	0	0	0	0	-	0	0	0	1	1	0	-	0
HUESCA	0	0	0	0	-	0	0	0	0	-	0	0	0	0	0	0	-	0
TERUEL	0	0	0	0	-	0	0	0	0	-	0	0	0	0	0	0	-	0
ZARAGOZA	0	1	1	0	-	0	0	0	0	-	0	0	0	1	1	0	-	0
ASTURIAS	0	4	4	1	25,00	0	0	0	0	-	0	0	0	4	4	1	25,00	0
ILLES BALEARS	0	0	0	0	-	0	0	0	0	-	0	0	0	0	0	0	-	0
CANARIAS	0	8	5	2	40,00	3	0	0	0	-	0	0	0	8	5	2	40,00	3
LAS PALMAS	0	3	2	1	50,00	1	0	0	0	-	0	0	0	3	2	1	50,00	1
S.C. TENERIFE	0	5	3	1	33,33	2	0	0	0	-	0	0	0	5	3	1	33,33	2
CANTABRIA	1	0	1	1	100,00	0	0	0	0	-	0	0	1	0	1	1	100,00	0
CASTILLA Y LEÓN	6	19	17	1	5,88	8	5	15	14	0	-	6	11	34	31	1	3,23	14
ÁVILA	1	0	0	0	-	1	0	3	1	0	-	2	1	3	1	0	-	3
BURGOS	3	3	4	0	-	2	3	0	2	0	-	1	6	3	6	0	-	3
LEÓN	0	6	1	0	-	5	0	4	1	0	-	3	0	10	2	0	-	8
PALENCIA	0	0	0	0	-	0	0	0	0	-	0	0	0	0	0	0	-	0
SALAMANCA	2	1	3	0	-	0	2	4	6	0	-	0	4	5	9	0	-	0
SEGOVIA	0	0	0	0	-	0	0	0	0	-	0	0	0	0	0	0	-	0
SORIA	0	0	0	0	-	0	0	0	0	-	0	0	0	0	0	0	-	0
VALLADOLID	0	6	6	0	-	0	0	3	3	0	-	0	0	9	9	0	-	0
ZAMORA	0	3	3	1	33,33	0	0	1	1	0	-	0	0	4	4	1	25,00	0
CASTILLA-LA MANCHA	1	9	9	3	33,33	1	2	4	6	0	-	0	3	13	15	3	20,00	1
ALBACETE	0	2	2	0	-	0	0	1	1	0	-	0	0	3	3	0	-	0
CIUDAD REAL	0	2	2	1	50,00	0	0	1	1	0	-	0	0	3	3	1	33,33	0
CUENCA	0	1	1	0	-	0	0	1	1	0	-	0	0	2	2	0	-	0
GUADALAJARA	1	2	2	0	-	1	2	1	3	0	-	0	3	3	5	0	-	1
TOLEDO	0	2	2	2	100,00	0	0	0	0	-	0	0	0	2	2	2	100,00	0

(Continúa al dorso)

CC.AA. Y/O PROVINCIAS	SUBSIDIO DE MOVILIDAD Y COMPENSACIÓN PARA						ASISTENCIA SANITARIA Y PRESTACIÓN FARMACÉUTICA						TOTAL PRESTACIONES					
	PTE. AÑO ANT.	GASTOS DE TRANSPORTE (S.M.G.T.)				PTE. FINAL	PTE. AÑO ANT.	(A.S.P.F.)				PTE. FINAL	PTE. AÑO ANT.	REAL DECRETO 383/1984				PTE. FINAL
		SOLC.	REST.	APRB. (nº y % C.R.)				SOLC.	REST.	APRB. (nº y % C.R.)				SOLC.	REST.	APRB. (nº y % C.R.)		
CATALUNYA	75	146	150	0	-	71	0	0	0	0	-	0	75	146	150	0	-	71
BARCELONA	48	104	90	0	-	62	0	0	0	0	-	0	48	104	90	0	-	62
GIRONA	7	8	14	0	-	1	0	0	0	0	-	0	7	8	14	0	-	1
LLEIDA	6	11	16	0	-	1	0	0	0	0	-	0	6	11	16	0	-	1
TARRAGONA	14	23	30	0	-	7	0	0	0	0	-	0	14	23	30	0	-	7
COMUNIDAD VALENCIANA	3	22	24	0	-	1	0	0	0	0	-	0	3	22	24	0	-	1
ALICANTE	0	0	0	0	-	0	0	0	0	0	-	0	0	0	0	0	-	0
CASTELLÓN	0	0	0	0	-	0	0	0	0	0	-	0	0	0	0	0	-	0
VALENCIA	3	22	24	0	-	1	0	0	0	0	-	0	3	22	24	0	-	1
EXTREMADURA	1	3	2	1	50,00	2	0	2	1	0	-	1	1	5	3	1	33,33	3
BADAJOS	1	2	1	1	100,00	2	0	2	1	0	-	1	1	4	2	1	50,00	3
CÁCERES	0	1	1	0	-	0	0	0	0	0	-	0	0	1	1	0	-	0
GALICIA	4	22	17	2	11,76	9	5	4	4	0	-	5	9	26	21	2	9,52	14
A CORUÑA	0	6	5	1	20,00	1	0	0	0	0	-	0	0	6	5	1	20,00	1
LUGO	0	0	0	0	-	0	1	1	2	0	-	0	1	1	2	0	-	0
OURENSE	0	8	7	1	14,29	1	0	0	0	0	-	0	0	8	7	1	14,29	1
PONTEVEDRA	4	8	5	0	-	7	4	3	2	0	-	5	8	11	7	0	-	12
MADRID	52	119	108	11	10,19	63	0	35	35	0	-	0	52	154	143	11	7,69	63
MURCIA	4	4	4	0	-	4	2	4	4	0	-	2	6	8	8	0	-	6
NAVARRA	2	8	10	1	10,00	0	0	1	1	1	100,00	0	2	9	11	2	18,18	0
PAÍS VASCO	2	10	12	5	41,67	0	2	2	4	0	-	0	4	12	16	5	31,25	0
ARABA/ÁLAVA	0	0	0	0	-	0	0	0	0	0	-	0	0	0	0	0	-	0
GIPUZKOA	0	6	6	5	83,33	0	0	0	0	0	-	0	0	6	6	5	83,33	0
BIZKAIA	2	4	6	0	-	0	2	2	4	0	-	0	4	6	10	0	-	0
LA RIOJA	0	0	0	0	-	0	0	0	0	0	-	0	0	0	0	0	-	0
CEUTA	0	4	4	3	75,00	0	0	0	0	0	-	0	0	4	4	3	75,00	0
MELILLA	15	11	10	6	60,00	16	0	0	0	0	-	0	15	11	10	6	60,00	16

TOTAL ESTADO	219	428	421	39	9,26	226	33	80	79	1	1,27	34	252	508	500	40	8,00	260
---------------------	------------	------------	------------	-----------	-------------	------------	-----------	-----------	-----------	----------	-------------	-----------	------------	------------	------------	-----------	-------------	------------

3. Revisiones de oficio y a instancia de parte: datos de la gestión mensual y anual



PRESTACIONES DEL REAL DECRETO 383/1984, DE 1 DE FEBRERO REVISIONES DE OFICIO E INSTANCIA DE PARTE EFECTUADAS DE SGIM DATOS DE GESTIÓN CORRESPONDIENTES AL MES DE ABRIL DE 2026

CC.AA. Y/O PROVINCIAS	REVISIONES EFECTUADAS					CAUSAS DE EXTINCIÓN DEL DERECHO					
	Modifica. Cuantía	Extinción Derecho	Suspensión		TOTAL	Recursos Propios	Prestación Incompatible	Pérdida Residencia	Fallecimiento	Grado y Baremo	TOTAL
			Act. Laboral	Otras							
ANDALUCÍA	0	11	0	0	11	4	3	0	4	0	11
ALMERÍA	0	2	0	0	2	0	1	0	1	0	2
CÁDIZ	0	0	0	0	0	0	0	0	0	0	0
CÓRDOBA	0	2	0	0	2	1	1	0	0	0	2
GRANADA	0	0	0	0	0	0	0	0	0	0	0
HUELVA	0	0	0	0	0	0	0	0	0	0	0
JAÉN	0	1	0	0	1	0	0	0	1	0	1
MÁLAGA	0	5	0	0	5	3	0	0	2	0	5
SEVILLA	0	1	0	0	1	0	1	0	0	0	1
ARAGÓN	0	1	0	1	2	0	0	0	1	0	1
HUESCA	0	1	0	1	2	0	0	0	1	0	1
TERUEL	0	0	0	0	0	0	0	0	0	0	0
ZARAGOZA	0	0	0	0	0	0	0	0	0	0	0
ASTURIAS	0	0	0	0	0	0	0	0	0	0	0
ILLES BALEARS	0	0	0	0	0	0	0	0	0	0	0
CANARIAS	0	0	0	0	0	0	0	0	0	0	0
LAS PALMAS	0	0	0	0	0	0	0	0	0	0	0
S.C. TENERIFE	0	0	0	0	0	0	0	0	0	0	0
CANTABRIA	0	0	0	0	0	0	0	0	0	0	0
CASTILLA Y LEÓN	1	5	0	0	6	1	3	0	1	0	5
ÁVILA	0	0	0	0	0	0	0	0	0	0	0
BURGOS	0	0	0	0	0	0	0	0	0	0	0
LEÓN	0	3	0	0	3	0	2	0	1	0	3
PALENCIA	1	0	0	0	1	0	0	0	0	0	0
SALAMANCA	0	0	0	0	0	0	0	0	0	0	0
SEGOVIA	0	0	0	0	0	0	0	0	0	0	0
SORIA	0	1	0	0	1	1	0	0	0	0	1
VALLADOLID	0	1	0	0	1	0	1	0	0	0	1
ZAMORA	0	0	0	0	0	0	0	0	0	0	0
CASTILLA-LA MANCHA	0	1	0	0	1	1	0	0	0	0	1
ALBACETE	0	0	0	0	0	0	0	0	0	0	0
CIUDAD REAL	0	0	0	0	0	0	0	0	0	0	0
CUENCA	0	0	0	0	0	0	0	0	0	0	0
GUADALAJARA	0	0	0	0	0	0	0	0	0	0	0
TOLEDO	0	1	0	0	1	1	0	0	0	0	1

(Continúa al dorso)

CC.AA. Y/O PROVINCIAS	REVISIONES EFECTUADAS					CAUSAS DE EXTINCIÓN DEL DERECHO					
	Modifica. Cuantía	Extinción Derecho	Suspensión		TOTAL	Recursos Propios	Prestación Incompatible	Pérdida Residencia	Fallecimiento	Grado y Baremo	TOTAL
			Act. Laboral	Otras							
CATALUNYA	0	0	0	0	0	0	0	0	0	0	0
BARCELONA	0	0	0	0	0	0	0	0	0	0	0
GIRONA	0	0	0	0	0	0	0	0	0	0	0
LLEIDA	0	0	0	0	0	0	0	0	0	0	0
TARRAGONA	0	0	0	0	0	0	0	0	0	0	0
COMUNIDAD VALENCIANA	0	1	0	0	1	0	0	0	1	0	1
ALICANTE	0	0	0	0	0	0	0	0	0	0	0
CASTELLÓN	0	0	0	0	0	0	0	0	0	0	0
VALENCIA	0	1	0	0	1	0	0	0	1	0	1
EXTREMADURA	0	1	0	0	1	0	0	0	1	0	1
BADAJOS	0	1	0	0	1	0	0	0	1	0	1
CÁCERES	0	0	0	0	0	0	0	0	0	0	0
GALICIA	0	0	0	0	0	0	0	0	0	0	0
A CORUÑA	0	0	0	0	0	0	0	0	0	0	0
LUGO	0	0	0	0	0	0	0	0	0	0	0
OURENSE	0	0	0	0	0	0	0	0	0	0	0
PONTEVEDRA	0	0	0	0	0	0	0	0	0	0	0
MADRID	0	1	0	0	1	0	1	0	0	0	1
MURCIA	1	3	0	0	4	0	2	0	1	0	3
NAVARRA	0	1	0	0	1	1	0	0	0	0	1
PAÍS VASCO	0	0	0	0	0	0	0	0	0	0	0
ARABA/ÁLAVA	0	0	0	0	0	0	0	0	0	0	0
GIPUZKOA	0	0	0	0	0	0	0	0	0	0	0
BIZKAIA	0	0	0	0	0	0	0	0	0	0	0
LA RIOJA	0	0	0	0	0	0	0	0	0	0	0
CEUTA	0	0	0	0	0	0	0	0	0	0	0
MELILLA	0	0	0	0	0	0	0	0	0	0	0

TOTAL ESTADO	2	25	0	1	28	7	9	0	9	0	25
---------------------	---	----	---	---	----	---	---	---	---	---	----

PRESTACIONES DEL REAL DECRETO 383/1984, DE 1 DE FEBRERO

REVISIONES DE OFICIO E INSTANCIA DE PARTE EFECTUADAS EN SATP

DATOS DE GESTIÓN CORRESPONDIENTES AL MES DE ABRIL DE 2026

CC.AA. Y/O PROVINCIAS	REVISIONES EFECTUADAS			CAUSAS DE EXTINCIÓN DEL DERECHO								
	Extinción	Suspensión	TOTAL	Recursos	Prestación	Ingreso	Pérdida	Fallecimiento	Grado y	Alta	TOTAL	
	Derecho			Propios	Incompatible	Centro	Residencia		Baremo	S.S.		
ANDALUCÍA	0	0	0	0	0	0	0	0	0	0	0	0
ALMERÍA	0	0	0	0	0	0	0	0	0	0	0	0
CÁDIZ	0	0	0	0	0	0	0	0	0	0	0	0
CÓRDOBA	0	0	0	0	0	0	0	0	0	0	0	0
GRANADA	0	0	0	0	0	0	0	0	0	0	0	0
HUELVA	0	0	0	0	0	0	0	0	0	0	0	0
JAÉN	0	0	0	0	0	0	0	0	0	0	0	0
MÁLAGA	0	0	0	0	0	0	0	0	0	0	0	0
SEVILLA	0	0	0	0	0	0	0	0	0	0	0	0
ARAGÓN	0	0	0	0	0	0	0	0	0	0	0	0
HUESCA	0	0	0	0	0	0	0	0	0	0	0	0
TERUEL	0	0	0	0	0	0	0	0	0	0	0	0
ZARAGOZA	0	0	0	0	0	0	0	0	0	0	0	0
ASTURIAS	0	0	0	0	0	0	0	0	0	0	0	0
ILLES BALEARS	0	0	0	0	0	0	0	0	0	0	0	0
CANARIAS	0	0	0	0	0	0	0	0	0	0	0	0
LAS PALMAS	0	0	0	0	0	0	0	0	0	0	0	0
S.C. TENERIFE	0	0	0	0	0	0	0	0	0	0	0	0
CANTABRIA	0	0	0	0	0	0	0	0	0	0	0	0
CASTILLA Y LEÓN	0	0	0	0	0	0	0	0	0	0	0	0
ÁVILA	0	0	0	0	0	0	0	0	0	0	0	0
BURGOS	0	0	0	0	0	0	0	0	0	0	0	0
LEÓN	0	0	0	0	0	0	0	0	0	0	0	0
PALENCIA	0	0	0	0	0	0	0	0	0	0	0	0
SALAMANCA	0	0	0	0	0	0	0	0	0	0	0	0
SEGOVIA	0	0	0	0	0	0	0	0	0	0	0	0
SORIA	0	0	0	0	0	0	0	0	0	0	0	0
VALLADOLID	0	0	0	0	0	0	0	0	0	0	0	0
ZAMORA	0	0	0	0	0	0	0	0	0	0	0	0
CASTILLA-LA MANCHA	1	0	1	1	0	0	0	0	0	0	0	1
ALBACETE	0	0	0	0	0	0	0	0	0	0	0	0
CIUDAD REAL	0	0	0	0	0	0	0	0	0	0	0	0
CUENCA	0	0	0	0	0	0	0	0	0	0	0	0
GUADALAJARA	0	0	0	0	0	0	0	0	0	0	0	0
TOLEDO	1	0	1	1	0	0	0	0	0	0	0	1

(Continúa al dorso)

PRESTACIONES DEL REAL DECRETO 383/1984, DE 1 DE FEBRERO REVISIONES DE OFICIO E INSTANCIA DE PARTE EFECTUADAS EN SMTG DATOS DE GESTIÓN CORRESPONDIENTES AL MES DE ABRIL DE 2026

CC.AA. Y/O PROVINCIAS	REVISIONES EFECTUADAS			CAUSAS DE EXTINCIÓN DEL DERECHO								
	Extinción	Suspensión	TOTAL	Recursos	Recursos	Prestación	Ingreso	Pérdida	Fallecimiento	Grado y	Alta	TOTAL
	Derecho			Propios	Familiares	Incompatible	Centro	Residencia		Baremo		
ANDALUCÍA	0	0	0	0	0	0	0	0	0	0	0	0
ALMERÍA	0	0	0	0	0	0	0	0	0	0	0	0
CÁDIZ	0	0	0	0	0	0	0	0	0	0	0	0
CÓRDOBA	0	0	0	0	0	0	0	0	0	0	0	0
GRANADA	0	0	0	0	0	0	0	0	0	0	0	0
HUELVA	0	0	0	0	0	0	0	0	0	0	0	0
JAÉN	0	0	0	0	0	0	0	0	0	0	0	0
MÁLAGA	0	0	0	0	0	0	0	0	0	0	0	0
SEVILLA	0	0	0	0	0	0	0	0	0	0	0	0
ARAGÓN	0	0	0	0	0	0	0	0	0	0	0	0
HUESCA	0	0	0	0	0	0	0	0	0	0	0	0
TERUEL	0	0	0	0	0	0	0	0	0	0	0	0
ZARAGOZA	0	0	0	0	0	0	0	0	0	0	0	0
ASTURIAS	0	0	0	0	0	0	0	0	0	0	0	0
ILLES BALEARS	0	0	0	0	0	0	0	0	0	0	0	0
CANARIAS	0	0	0	0	0	0	0	0	0	0	0	0
LAS PALMAS	0	0	0	0	0	0	0	0	0	0	0	0
S.C. TENERIFE	0	0	0	0	0	0	0	0	0	0	0	0
CANTABRIA	0	0	0	0	0	0	0	0	0	0	0	0
CASTILLA Y LEÓN	0	0	0	0	0	0	0	0	0	0	0	0
ÁVILA	0	0	0	0	0	0	0	0	0	0	0	0
BURGOS	0	0	0	0	0	0	0	0	0	0	0	0
LEÓN	0	0	0	0	0	0	0	0	0	0	0	0
PALENCIA	0	0	0	0	0	0	0	0	0	0	0	0
SALAMANCA	0	0	0	0	0	0	0	0	0	0	0	0
SEGOVIA	0	0	0	0	0	0	0	0	0	0	0	0
SORIA	0	0	0	0	0	0	0	0	0	0	0	0
VALLADOLID	0	0	0	0	0	0	0	0	0	0	0	0
ZAMORA	0	0	0	0	0	0	0	0	0	0	0	0
CASTILLA-LA MANCHA	0	1	1	0	0	0	0	0	0	0	0	0
ALBACETE	0	0	0	0	0	0	0	0	0	0	0	0
CIUDAD REAL	0	0	0	0	0	0	0	0	0	0	0	0
CUENCA	0	0	0	0	0	0	0	0	0	0	0	0
GUADALAJARA	0	1	1	0	0	0	0	0	0	0	0	0
TOLEDO	0	0	0	0	0	0	0	0	0	0	0	0

(Continúa al dorso)

CC.AA. Y/O PROVINCIAS	REVISIONES EFECTUADAS			CAUSAS DE EXTINCIÓN DEL DERECHO								
	Extinción Derecho	Suspensión	TOTAL	Recursos Propios	Recursos Familiares	Prestación Incompatible	Ingreso Centro	Pérdida Residencia	Fallecimiento	Grado y Baremo	Alta	TOTAL
	CATALUNYA	0	0	0	0	0	0	0	0	0	0	0
BARCELONA	0	0	0	0	0	0	0	0	0	0	0	0
GIRONA	0	0	0	0	0	0	0	0	0	0	0	0
LLEIDA	0	0	0	0	0	0	0	0	0	0	0	0
TARRAGONA	0	0	0	0	0	0	0	0	0	0	0	0
COMUNIDAD VALENCIANA	1	0	1	0	0	0	0	0	0	0	1	1
ALICANTE	0	0	0	0	0	0	0	0	0	0	0	0
CASTELLÓN	1	0	1	0	0	0	0	0	0	0	1	1
VALENCIA	0	0	0	0	0	0	0	0	0	0	0	0
EXTREMADURA	1	0	1	0	1	0	0	0	0	0	0	1
BADAJOS	0	0	0	0	0	0	0	0	0	0	0	0
CÁCERES	1	0	1	0	1	0	0	0	0	0	0	1
GALICIA	0	0	0	0	0	0	0	0	0	0	0	0
A CORUÑA	0	0	0	0	0	0	0	0	0	0	0	0
LUGO	0	0	0	0	0	0	0	0	0	0	0	0
OURENSE	0	0	0	0	0	0	0	0	0	0	0	0
PONTEVEDRA	0	0	0	0	0	0	0	0	0	0	0	0
MADRID	0	0	0	0	0	0	0	0	0	0	0	0
MURCIA	0	0	0	0	0	0	0	0	0	0	0	0
NAVARRA	0	0	0	0	0	0	0	0	0	0	0	0
PAÍS VASCO	1	0	1	1	0	0	0	0	0	0	0	1
ARABA/ÁLAVA	0	0	0	0	0	0	0	0	0	0	0	0
GIPUZKOA	1	0	1	1	0	0	0	0	0	0	0	1
BIZKAIA	0	0	0	0	0	0	0	0	0	0	0	0
LA RIOJA	0	0	0	0	0	0	0	0	0	0	0	0
CEUTA	0	0	0	0	0	0	0	0	0	0	0	0
MELILLA	4	0	4	0	1	0	0	0	3	0	0	4
TOTAL ESTADO	7	1	8	1	2	0	0	0	3	0	1	7

PRESTACIONES DEL REAL DECRETO 383/1984, DE 1 DE FEBRERO REVISIONES DE OFICIO E INSTANCIA DE PARTE EFECTUADAS EN ASPF DATOS DE GESTIÓN CORRESPONDIENTES AL MES DE ABRIL DE 2026

CC.AA. Y/O PROVINCIAS	REVISIONES EFECTUADAS			CAUSAS DE EXTINCIÓN DEL DERECHO					
	Extinción Derecho	Suspensión	TOTAL	Prestación Incompatible	Pérdida Residencia	Fallecimiento	Grado y Baremo	Alta S.S.	TOTAL
ANDALUCÍA	2	0	2	0	0	2	0	0	2
ALMERÍA	0	0	0	0	0	0	0	0	0
CÁDIZ	0	0	0	0	0	0	0	0	0
CÓRDOBA	0	0	0	0	0	0	0	0	0
GRANADA	0	0	0	0	0	0	0	0	0
HUELVA	0	0	0	0	0	0	0	0	0
JAÉN	0	0	0	0	0	0	0	0	0
MÁLAGA	2	0	2	0	0	2	0	0	2
SEVILLA	0	0	0	0	0	0	0	0	0
ARAGÓN	0	0	0	0	0	0	0	0	0
HUESCA	0	0	0	0	0	0	0	0	0
TERUEL	0	0	0	0	0	0	0	0	0
ZARAGOZA	0	0	0	0	0	0	0	0	0
ASTURIAS	0	0	0	0	0	0	0	0	0
ILLES BALEARS	0	0	0	0	0	0	0	0	0
CANARIAS	0	0	0	0	0	0	0	0	0
LAS PALMAS	0	0	0	0	0	0	0	0	0
S.C. TENERIFE	0	0	0	0	0	0	0	0	0
CANTABRIA	0	0	0	0	0	0	0	0	0
CASTILLA Y LEÓN	1	0	1	1	0	0	0	0	1
ÁVILA	0	0	0	0	0	0	0	0	0
BURGOS	0	0	0	0	0	0	0	0	0
LEÓN	0	0	0	0	0	0	0	0	0
PALENCIA	1	0	1	1	0	0	0	0	1
SALAMANCA	0	0	0	0	0	0	0	0	0
SEGOVIA	0	0	0	0	0	0	0	0	0
SORIA	0	0	0	0	0	0	0	0	0
VALLADOLID	0	0	0	0	0	0	0	0	0
ZAMORA	0	0	0	0	0	0	0	0	0
ARAGÓN	0	0	0	0	0	0	0	0	0
ALBACETE	0	0	0	0	0	0	0	0	0
CIUDAD REAL	0	0	0	0	0	0	0	0	0
CUENCA	0	0	0	0	0	0	0	0	0
GUADALAJARA	0	0	0	0	0	0	0	0	0
TOLEDO	0	0	0	0	0	0	0	0	0

(Continúa al dorso)

CC.AA. Y/O PROVINCIAS	REVISIONES EFECTUADAS			CAUSAS DE EXTINCIÓN DEL DERECHO					
	Extinción Derecho	Suspensión	TOTAL	Prestación Incompatible	Pérdida Residencia	Fallecimiento	Grado y Baremo	Alta S.S.	TOTAL
CATALUNYA	0	0	0	0	0	0	0	0	0
BARCELONA	0	0	0	0	0	0	0	0	0
GIRONA	0	0	0	0	0	0	0	0	0
LLEIDA	0	0	0	0	0	0	0	0	0
TARRAGONA	0	0	0	0	0	0	0	0	0
COMUNIDAD VALENCIANA	0	0	0	0	0	0	0	0	0
ALICANTE	0	0	0	0	0	0	0	0	0
CASTELLÓN	0	0	0	0	0	0	0	0	0
VALENCIA	0	0	0	0	0	0	0	0	0
EXTREMADURA	0	0	0	0	0	0	0	0	0
BADAJOZ	0	0	0	0	0	0	0	0	0
CÁCERES	0	0	0	0	0	0	0	0	0
GALICIA	0	0	0	0	0	0	0	0	0
A CORUÑA	0	0	0	0	0	0	0	0	0
LUGO	0	0	0	0	0	0	0	0	0
OURENSE	0	0	0	0	0	0	0	0	0
PONTEVEDRA	0	0	0	0	0	0	0	0	0
MADRID	0	0	0	0	0	0	0	0	0
MURCIA	4	0	4	4	0	0	0	0	4
NAVARRA	0	0	0	0	0	0	0	0	0
PAÍS VASCO	1	0	1	0	1	0	0	0	1
ARABA/ÁLAVA	0	0	0	0	0	0	0	0	0
GIPUZKOA	1	0	1	0	1	0	0	0	1
BIZKAIA	0	0	0	0	0	0	0	0	0
LA RIOJA	0	0	0	0	0	0	0	0	0
CEUTA	0	0	0	0	0	0	0	0	0
MELILLA	0	0	0	0	0	0	0	0	0
TOTAL ESTADO	8	0	8	5	1	2	0	0	8

PRESTACIONES DEL REAL DECRETO 383/1984, DE 1 DE FEBRERO TOTAL REVISIONES DE OFICIO E INSTANCIA DE PARTE EFECTUADAS DATOS DE GESTIÓN CORRESPONDIENTES AL MES DE ABRIL DE 2026

CC.AA. Y/O PROVINCIAS	REVISIONES EFECTUADAS				CAUSAS DE EXTINCIÓN DEL DERECHO									
	Modifica. Cuantía	Extinción Derecho	Suspensión		TOTAL	Recursos Propios	Recursos Familiares	Prestación Incompatible	Ingreso Centro	Pérdida Residencia	Fallecimiento	Grado y Baremo	Alta S.S.	TOTAL
			Act. Laboral	Otras										
ANDALUCÍA	0	13	0	0	13	4	0	3	0	0	6	0	0	13
ALMERÍA	0	2	0	0	2	0	0	1	0	0	1	0	0	2
CÁDIZ	0	0	0	0	0	0	0	0	0	0	0	0	0	0
CÓRDOBA	0	2	0	0	2	1	0	1	0	0	0	0	0	2
GRANADA	0	0	0	0	0	0	0	0	0	0	0	0	0	0
HUELVA	0	0	0	0	0	0	0	0	0	0	0	0	0	0
JAÉN	0	1	0	0	1	0	0	0	0	0	1	0	0	1
MÁLAGA	0	7	0	0	7	3	0	0	0	0	4	0	0	7
SEVILLA	0	1	0	0	1	0	0	1	0	0	0	0	0	1
ARAGÓN	0	1	0	1	2	0	0	0	0	0	1	0	0	1
HUESCA	0	1	0	1	2	0	0	0	0	0	1	0	0	1
TERUEL	0	0	0	0	0	0	0	0	0	0	0	0	0	0
ZARAGOZA	0	0	0	0	0	0	0	0	0	0	0	0	0	0
ASTURIAS	0	0	0	0	0	0	0	0	0	0	0	0	0	0
ILLES BALEARS	0	0	0	0	0	0	0	0	0	0	0	0	0	0
CANARIAS	0	0	0	0	0	0	0	0	0	0	0	0	0	0
LAS PALMAS	0	0	0	0	0	0	0	0	0	0	0	0	0	0
S.C. TENERIFE	0	0	0	0	0	0	0	0	0	0	0	0	0	0
CANTABRIA	0	0	0	0	0	0	0	0	0	0	0	0	0	0
CASTILLA Y LEÓN	1	6	0	0	7	1	0	4	0	0	1	0	0	6
ÁVILA	0	0	0	0	0	0	0	0	0	0	0	0	0	0
BURGOS	0	0	0	0	0	0	0	0	0	0	0	0	0	0
LEÓN	0	3	0	0	3	0	0	2	0	0	1	0	0	3
PALENCIA	1	1	0	0	2	0	0	1	0	0	0	0	0	1
SALAMANCA	0	0	0	0	0	0	0	0	0	0	0	0	0	0
SEGOVIA	0	0	0	0	0	0	0	0	0	0	0	0	0	0
SORIA	0	1	0	0	1	1	0	0	0	0	0	0	0	1
VALLADOLID	0	1	0	0	1	0	0	1	0	0	0	0	0	1
ZAMORA	0	0	0	0	0	0	0	0	0	0	0	0	0	0
CASTILLA-LA MANCHA	0	2	0	1	3	2	0	0	0	0	0	0	0	2
ALBACETE	0	0	0	0	0	0	0	0	0	0	0	0	0	0
CIUDAD REAL	0	0	0	0	0	0	0	0	0	0	0	0	0	0
CUENCA	0	0	0	0	0	0	0	0	0	0	0	0	0	0
GUADALAJARA	0	0	0	1	1	0	0	0	0	0	0	0	0	0
TOLEDO	0	2	0	0	2	2	0	0	0	0	0	0	0	2

(Continúa al dorso)

CC.AA. Y/O PROVINCIAS	REVISIONES EFECTUADAS					CAUSAS DE EXTINCIÓN DEL DERECHO								
	Modifica. Cuantía	Extinción Derecho	Suspensión		TOTAL	Recursos Propios	Recursos Familiares	Prestación Incompatible	Ingreso Centro	Pérdida Residencia	Fallecimiento	Grado y Baremo	Alta S.S.	TOTAL
			Act. Laboral	Otras										
CATALUNYA	0	0	0	0	0	0	0	0	0	0	0	0	0	0
BARCELONA	0	0	0	0	0	0	0	0	0	0	0	0	0	0
GIRONA	0	0	0	0	0	0	0	0	0	0	0	0	0	0
LLEIDA	0	0	0	0	0	0	0	0	0	0	0	0	0	0
TARRAGONA	0	0	0	0	0	0	0	0	0	0	0	0	0	0
COMUNIDAD VALENCIANA	0	2	0	0	2	0	0	0	0	0	1	0	1	2
ALICANTE	0	0	0	0	0	0	0	0	0	0	0	0	0	0
CASTELLÓN	0	1	0	0	1	0	0	0	0	0	0	0	1	1
VALENCIA	0	1	0	0	1	0	0	0	0	0	1	0	0	1
EXTREMADURA	0	2	0	0	2	0	1	0	0	0	1	0	0	2
BADAJOS	0	1	0	0	1	0	0	0	0	0	1	0	0	1
CÁCERES	0	1	0	0	1	0	1	0	0	0	0	0	0	1
GALICIA	0	0	0	0	0	0	0	0	0	0	0	0	0	0
A CORUÑA	0	0	0	0	0	0	0	0	0	0	0	0	0	0
LUGO	0	0	0	0	0	0	0	0	0	0	0	0	0	0
OURENSE	0	0	0	0	0	0	0	0	0	0	0	0	0	0
PONTEVEDRA	0	0	0	0	0	0	0	0	0	0	0	0	0	0
MADRID	0	1	0	0	1	0	0	1	0	0	0	0	0	1
MURCIA	1	7	0	0	8	0	0	6	0	0	1	0	0	7
NAVARRA	0	2	0	0	2	2	0	0	0	0	0	0	0	2
PAÍS VASCO	0	2	0	0	2	1	0	0	0	1	0	0	0	2
ARABA/ÁLAVA	0	0	0	0	0	0	0	0	0	0	0	0	0	0
GIPUZKOA	0	2	0	0	2	1	0	0	0	1	0	0	0	2
BIZKAIA	0	0	0	0	0	0	0	0	0	0	0	0	0	0
LA RIOJA	0	0	0	0	0	0	0	0	0	0	0	0	0	0
CEUTA	0	0	0	0	0	0	0	0	0	0	0	0	0	0
MELILLA	0	4	0	0	4	0	1	0	0	0	3	0	0	4

TOTAL ESTADO	2	42	0	2	46	10	2	14	0	1	14	0	1	42
---------------------	---	----	---	---	----	----	---	----	---	---	----	---	---	----

PRESTACIONES DEL REAL DECRETO 383/1984, DE 1 DE FEBRERO REVISIONES DE OFICIO E INSTANCIA DE PARTE EFECTUADAS DE SGIM DATOS DE GESTIÓN CORRESPONDIENTES AL AÑO 2026 HASTA ABRIL

CC.AA. Y/O PROVINCIAS	REVISIONES EFECTUADAS					CAUSAS DE EXTINCIÓN DEL DERECHO					
	Modifica. Cuantía	Extinción Derecho	Suspensión		TOTAL	Recursos Propios	Prestación Incompatible	Pérdida Residencia	Fallecimiento	Grado y Baremo	TOTAL
			Act. Laboral	Otras							
ANDALUCÍA	0	29	0	0	29	7	7	0	15	0	29
ALMERÍA	0	7	0	0	7	1	2	0	4	0	7
CÁDIZ	0	0	0	0	0	0	0	0	0	0	0
CÓRDOBA	0	3	0	0	3	1	1	0	1	0	3
GRANADA	0	0	0	0	0	0	0	0	0	0	0
HUELVA	0	0	0	0	0	0	0	0	0	0	0
JAÉN	0	4	0	0	4	0	0	0	4	0	4
MÁLAGA	0	13	0	0	13	5	3	0	5	0	13
SEVILLA	0	2	0	0	2	0	1	0	1	0	2
ARAGÓN	0	4	0	2	6	0	1	0	3	0	4
HUESCA	0	2	0	2	4	0	0	0	2	0	2
TERUEL	0	0	0	0	0	0	0	0	0	0	0
ZARAGOZA	0	2	0	0	2	0	1	0	1	0	2
ASTURIAS	0	1	0	0	1	0	0	0	1	0	1
ILLES BALEARS	0	0	0	0	0	0	0	0	0	0	0
CANARIAS	0	1	0	0	1	0	0	0	1	0	1
LAS PALMAS	0	0	0	0	0	0	0	0	0	0	0
S.C. TENERIFE	0	1	0	0	1	0	0	0	1	0	1
CANTABRIA	0	2	0	0	2	1	0	0	1	0	2
CASTILLA Y LEÓN	1	5	0	0	6	1	3	0	1	0	5
ÁVILA	0	0	0	0	0	0	0	0	0	0	0
BURGOS	0	0	0	0	0	0	0	0	0	0	0
LEÓN	0	3	0	0	3	0	2	0	1	0	3
PALENCIA	1	0	0	0	1	0	0	0	0	0	0
SALAMANCA	0	0	0	0	0	0	0	0	0	0	0
SEGOVIA	0	0	0	0	0	0	0	0	0	0	0
SORIA	0	1	0	0	1	1	0	0	0	0	1
VALLADOLID	0	1	0	0	1	0	1	0	0	0	1
ZAMORA	0	0	0	0	0	0	0	0	0	0	0
CASTILLA-LA MANCHA	0	6	0	0	6	4	0	0	2	0	6
ALBACETE	0	1	0	0	1	0	0	0	1	0	1
CIUDAD REAL	0	0	0	0	0	0	0	0	0	0	0
CUENCA	0	0	0	0	0	0	0	0	0	0	0
GUADALAJARA	0	1	0	0	1	0	0	0	1	0	1
TOLEDO	0	4	0	0	4	4	0	0	0	0	4

(Continúa al dorso)

CC.AA. Y/O PROVINCIAS	REVISIONES EFECTUADAS				CAUSAS DE EXTINCIÓN DEL DERECHO						
	Modifica. Cuantía	Extinción Derecho	Suspensión SGIM		TOTAL	Recursos Propios	Prestación Incompatible	Pérdida Residencia	Fallecimiento	Grado y Baremo	TOTAL
			Act. Laboral	Otras							
CATALUNYA	0	0	0	0	0	0	0	0	0	0	0
BARCELONA	0	0	0	0	0	0	0	0	0	0	0
GIRONA	0	0	0	0	0	0	0	0	0	0	0
LLEIDA	0	0	0	0	0	0	0	0	0	0	0
TARRAGONA	0	0	0	0	0	0	0	0	0	0	0
COMUNIDAD VALENCIANA	1	3	0	0	4	0	0	0	3	0	3
ALICANTE	0	0	0	0	0	0	0	0	0	0	0
CASTELLÓN	1	1	0	0	2	0	0	0	1	0	1
VALENCIA	0	2	0	0	2	0	0	0	2	0	2
EXTREMADURA	1	4	0	1	6	1	1	0	2	0	4
BADAJOS	0	2	0	0	2	0	0	0	2	0	2
CÁCERES	1	2	0	1	4	1	1	0	0	0	2
GALICIA	0	5	0	0	5	1	1	0	3	0	5
A CORUÑA	0	0	0	0	0	0	0	0	0	0	0
LUGO	0	0	0	0	0	0	0	0	0	0	0
OURENSE	0	2	0	0	2	0	1	0	1	0	2
PONTEVEDRA	0	3	0	0	3	1	0	0	2	0	3
MADRID	1	3	0	0	4	1	2	0	0	0	3
MURCIA	2	9	0	0	11	0	4	0	5	0	9
NAVARRA	0	1	0	0	1	1	0	0	0	0	1
PAÍS VASCO	0	0	0	0	0	0	0	0	0	0	0
ARABA/ÁLAVA	0	0	0	0	0	0	0	0	0	0	0
GIPUZKOA	0	0	0	0	0	0	0	0	0	0	0
BIZKAIA	0	0	0	0	0	0	0	0	0	0	0
LA RIOJA	0	0	0	0	0	0	0	0	0	0	0
CEUTA	0	4	0	0	4	4	0	0	0	0	4
MELILLA	0	0	0	0	0	0	0	0	0	0	0
TOTAL ESTADO	6	77	0	3	86	21	19	0	37	0	77

PRESTACIONES DEL REAL DECRETO 383/1984, DE 1 DE FEBRERO REVISIONES DE OFICIO E INSTANCIA DE PARTE EFECTUADAS EN SATP DATOS DE GESTIÓN CORRESPONDIENTES AL AÑO 2026 HASTA ABRIL

CC.AA. Y/O PROVINCIAS	REVISIONES EFECTUADAS			CAUSAS DE EXTINCIÓN DEL DERECHO								
	Extinción	Suspensión	TOTAL	Recursos	Prestación	Ingreso	Pérdida	Fallecimiento	Grado y	Alta	TOTAL	
	Derecho			Propios	Incompatible	Centro	Residencia		Baremo	S.S.		
ANDALUCÍA	1	0	1	0	1	0	0	0	0	0	0	1
ALMERÍA	0	0	0	0	0	0	0	0	0	0	0	0
CÁDIZ	0	0	0	0	0	0	0	0	0	0	0	0
CÓRDOBA	0	0	0	0	0	0	0	0	0	0	0	0
GRANADA	0	0	0	0	0	0	0	0	0	0	0	0
HUELVA	0	0	0	0	0	0	0	0	0	0	0	0
JAÉN	0	0	0	0	0	0	0	0	0	0	0	0
MÁLAGA	1	0	1	0	1	0	0	0	0	0	0	1
SEVILLA	0	0	0	0	0	0	0	0	0	0	0	0
ARAGÓN	1	0	1	0	0	0	0	1	0	0	0	1
HUESCA	0	0	0	0	0	0	0	0	0	0	0	0
TERUEL	0	0	0	0	0	0	0	0	0	0	0	0
ZARAGOZA	1	0	1	0	0	0	0	1	0	0	0	1
ASTURIAS	0	0	0	0	0	0	0	0	0	0	0	0
ILLES BALEARS	0	0	0	0	0	0	0	0	0	0	0	0
CANARIAS	1	0	1	0	0	0	0	1	0	0	0	1
LAS PALMAS	0	0	0	0	0	0	0	0	0	0	0	0
S.C. TENERIFE	1	0	1	0	0	0	0	1	0	0	0	1
CANTABRIA	0	0	0	0	0	0	0	0	0	0	0	0
CASTILLA Y LEÓN	0	0	0	0	0	0	0	0	0	0	0	0
ÁVILA	0	0	0	0	0	0	0	0	0	0	0	0
BURGOS	0	0	0	0	0	0	0	0	0	0	0	0
LEÓN	0	0	0	0	0	0	0	0	0	0	0	0
PALENCIA	0	0	0	0	0	0	0	0	0	0	0	0
SALAMANCA	0	0	0	0	0	0	0	0	0	0	0	0
SEGOVIA	0	0	0	0	0	0	0	0	0	0	0	0
SORIA	0	0	0	0	0	0	0	0	0	0	0	0
VALLADOLID	0	0	0	0	0	0	0	0	0	0	0	0
ZAMORA	0	0	0	0	0	0	0	0	0	0	0	0
CASTILLA-LA MANCHA	4	0	4	4	0	0	0	0	0	0	0	4
ALBACETE	0	0	0	0	0	0	0	0	0	0	0	0
CIUDAD REAL	0	0	0	0	0	0	0	0	0	0	0	0
CUENCA	0	0	0	0	0	0	0	0	0	0	0	0
GUADALAJARA	0	0	0	0	0	0	0	0	0	0	0	0
TOLEDO	4	0	4	4	0	0	0	0	0	0	0	4

(Continúa al dorso)

CC.AA. Y/O PROVINCIAS	REVISIONES EFECTUADAS			CAUSAS DE EXTINCIÓN DEL DERECHO							
	Extinción	Suspensión	TOTAL	Recursos	Prestación	Ingreso	Pérdida	Fallecimiento	Grado y	Alta	TOTAL
	Derecho			Propios	Incompatible	Centro	Residencia		Baremo	S.S.	
CATALUNYA	0	0	0	0	0	0	0	0	0	0	0
BARCELONA	0	0	0	0	0	0	0	0	0	0	0
GIRONA	0	0	0	0	0	0	0	0	0	0	0
LLEIDA	0	0	0	0	0	0	0	0	0	0	0
TARRAGONA	0	0	0	0	0	0	0	0	0	0	0
COMUNIDAD VALENCIANA	0	0	0	0	0	0	0	0	0	0	0
ALICANTE	0	0	0	0	0	0	0	0	0	0	0
CASTELLÓN	0	0	0	0	0	0	0	0	0	0	0
VALENCIA	0	0	0	0	0	0	0	0	0	0	0
EXTREMADURA	0	0	0	0	0	0	0	0	0	0	0
BADAJOZ	0	0	0	0	0	0	0	0	0	0	0
CÁCERES	0	0	0	0	0	0	0	0	0	0	0
GALICIA	1	0	1	1	0	0	0	0	0	0	1
A CORUÑA	0	0	0	0	0	0	0	0	0	0	0
LUGO	0	0	0	0	0	0	0	0	0	0	0
OURENSE	0	0	0	0	0	0	0	0	0	0	0
PONTEVEDRA	1	0	1	1	0	0	0	0	0	0	1
MADRID	0	0	0	0	0	0	0	0	0	0	0
MURCIA	0	0	0	0	0	0	0	0	0	0	0
NAVARRA	1	0	1	1	0	0	0	0	0	0	1
PAÍS VASCO	0	0	0	0	0	0	0	0	0	0	0
ARABA/ÁLAVA	0	0	0	0	0	0	0	0	0	0	0
GIPUZKOA	0	0	0	0	0	0	0	0	0	0	0
BIZKAIA	0	0	0	0	0	0	0	0	0	0	0
LA RIOJA	0	0	0	0	0	0	0	0	0	0	0
CEUTA	0	0	0	0	0	0	0	0	0	0	0
MELILLA	0	0	0	0	0	0	0	0	0	0	0
TOTAL ESTADO	9	0	9	6	1	0	0	2	0	0	9

PRESTACIONES DEL REAL DECRETO 383/1984, DE 1 DE FEBRERO REVISIONES DE OFICIO E INSTANCIA DE PARTE EFECTUADAS EN SMTG DATOS DE GESTIÓN CORRESPONDIENTES AL AÑO 2026 HASTA ABRIL

CC.AA. Y/O PROVINCIAS	REVISIONES EFECTUADAS			CAUSAS DE EXTINCIÓN DEL DERECHO								
	Extinción Derecho	Suspensión	TOTAL	Recursos Propios	Recursos Familiares	Prestación Incompatible	Ingreso Centro	Pérdida Residencia	Fallecimiento	Grado y Baremo	Alta	TOTAL
	ANDALUCÍA	1	0	1	0	0	0	0	0	1	0	0
ALMERÍA	0	0	0	0	0	0	0	0	0	0	0	0
CÁDIZ	0	0	0	0	0	0	0	0	0	0	0	0
CÓRDOBA	0	0	0	0	0	0	0	0	0	0	0	0
GRANADA	0	0	0	0	0	0	0	0	0	0	0	0
HUELVA	0	0	0	0	0	0	0	0	0	0	0	0
JAÉN	0	0	0	0	0	0	0	0	0	0	0	0
MÁLAGA	1	0	1	0	0	0	0	0	1	0	0	1
SEVILLA	0	0	0	0	0	0	0	0	0	0	0	0
ARAGÓN	0	0	0	0	0	0	0	0	0	0	0	0
HUESCA	0	0	0	0	0	0	0	0	0	0	0	0
TERUEL	0	0	0	0	0	0	0	0	0	0	0	0
ZARAGOZA	0	0	0	0	0	0	0	0	0	0	0	0
ASTURIAS	0	0	0	0	0	0	0	0	0	0	0	0
ILLES BALEARS	0	0	0	0	0	0	0	0	0	0	0	0
CANARIAS	0	0	0	0	0	0	0	0	0	0	0	0
LAS PALMAS	0	0	0	0	0	0	0	0	0	0	0	0
S.C. TENERIFE	0	0	0	0	0	0	0	0	0	0	0	0
CANTABRIA	0	0	0	0	0	0	0	0	0	0	0	0
CASTILLA Y LEÓN	0	0	0	0	0	0	0	0	0	0	0	0
ÁVILA	0	0	0	0	0	0	0	0	0	0	0	0
BURGOS	0	0	0	0	0	0	0	0	0	0	0	0
LEÓN	0	0	0	0	0	0	0	0	0	0	0	0
PALENCIA	0	0	0	0	0	0	0	0	0	0	0	0
SALAMANCA	0	0	0	0	0	0	0	0	0	0	0	0
SEGOVIA	0	0	0	0	0	0	0	0	0	0	0	0
SORIA	0	0	0	0	0	0	0	0	0	0	0	0
VALLADOLID	0	0	0	0	0	0	0	0	0	0	0	0
ZAMORA	0	0	0	0	0	0	0	0	0	0	0	0
CASTILLA-LA MANCHA	2	1	3	0	0	2	0	0	0	0	0	2
ALBACETE	0	0	0	0	0	0	0	0	0	0	0	0
CIUDAD REAL	0	0	0	0	0	0	0	0	0	0	0	0
CUENCA	2	0	2	0	0	2	0	0	0	0	0	2
GUADALAJARA	0	1	1	0	0	0	0	0	0	0	0	0
TOLEDO	0	0	0	0	0	0	0	0	0	0	0	0

(Continúa al dorso)

CC.AA. Y/O PROVINCIAS	REVISIONES EFECTUADAS			CAUSAS DE EXTINCIÓN DEL DERECHO								
	Extinción Derecho	Suspensión	TOTAL	Recursos Propios	Recursos Familiares	Prestación Incompatible	Ingreso Centro	Pérdida Residencia	Fallecimiento	Grado y Baremo	Alta	TOTAL
CATALUNYA	0	0	0	0	0	0	0	0	0	0	0	0
BARCELONA	0	0	0	0	0	0	0	0	0	0	0	0
GIRONA	0	0	0	0	0	0	0	0	0	0	0	0
LLEIDA	0	0	0	0	0	0	0	0	0	0	0	0
TARRAGONA	0	0	0	0	0	0	0	0	0	0	0	0
COMUNIDAD VALENCIANA	3	0	3	0	0	0	0	0	1	0	2	3
ALICANTE	0	0	0	0	0	0	0	0	0	0	0	0
CASTELLÓN	3	0	3	0	0	0	0	0	1	0	2	3
VALENCIA	0	0	0	0	0	0	0	0	0	0	0	0
EXTREMADURA	2	1	3	0	2	0	0	0	0	0	0	2
BADAJOS	0	0	0	0	0	0	0	0	0	0	0	0
CÁCERES	2	1	3	0	2	0	0	0	0	0	0	2
GALICIA	1	0	1	1	0	0	0	0	0	0	0	1
A CORUÑA	0	0	0	0	0	0	0	0	0	0	0	0
LUGO	0	0	0	0	0	0	0	0	0	0	0	0
OURENSE	1	0	1	1	0	0	0	0	0	0	0	1
PONTEVEDRA	0	0	0	0	0	0	0	0	0	0	0	0
MADRID	0	0	0	0	0	0	0	0	0	0	0	0
MURCIA	1	0	1	0	0	0	0	0	1	0	0	1
NAVARRA	0	0	0	0	0	0	0	0	0	0	0	0
PAÍS VASCO	1	0	1	1	0	0	0	0	0	0	0	1
ARABA/ÁLAVA	0	0	0	0	0	0	0	0	0	0	0	0
GIPUZKOA	1	0	1	1	0	0	0	0	0	0	0	1
BIZKAIA	0	0	0	0	0	0	0	0	0	0	0	0
LA RIOJA	1	0	1	0	0	0	0	0	1	0	0	1
CEUTA	2	0	2	2	0	0	0	0	0	0	0	2
MELILLA	26	0	26	0	16	0	0	0	10	0	0	26

TOTAL ESTADO	40	2	42	4	18	2	0	0	14	0	2	40
---------------------	----	---	----	---	----	---	---	---	----	---	---	----

PRESTACIONES DEL REAL DECRETO 383/1984, DE 1 DE FEBRERO REVISIONES DE OFICIO E INSTANCIA DE PARTE EFECTUADAS EN ASPF DATOS DE GESTIÓN CORRESPONDIENTES AL AÑO 2026 HASTA ABRIL

CC.AA. Y/O PROVINCIAS	REVISIONES EFECTUADAS			CAUSAS DE EXTINCIÓN DEL DERECHO					
	Extinción Derecho	Suspensión	TOTAL	Prestación Incompatible	Pérdida Residencia	Fallecimiento	Grado y Baremo	Alta S.S.	TOTAL
ANDALUCÍA	5	0	5	0	0	5	0	0	5
ALMERÍA	0	0	0	0	0	0	0	0	0
CÁDIZ	0	0	0	0	0	0	0	0	0
CÓRDOBA	0	0	0	0	0	0	0	0	0
GRANADA	1	0	1	0	0	1	0	0	1
HUELVA	0	0	0	0	0	0	0	0	0
JAÉN	0	0	0	0	0	0	0	0	0
MÁLAGA	4	0	4	0	0	4	0	0	4
SEVILLA	0	0	0	0	0	0	0	0	0
ARAGÓN	0	0	0	0	0	0	0	0	0
HUESCA	0	0	0	0	0	0	0	0	0
TERUEL	0	0	0	0	0	0	0	0	0
ZARAGOZA	0	0	0	0	0	0	0	0	0
ASTURIAS	0	0	0	0	0	0	0	0	0
ILLES BALEARS	0	0	0	0	0	0	0	0	0
CANARIAS	0	0	0	0	0	0	0	0	0
LAS PALMAS	0	0	0	0	0	0	0	0	0
S.C. TENERIFE	0	0	0	0	0	0	0	0	0
CANTABRIA	0	0	0	0	0	0	0	0	0
CASTILLA Y LEÓN	1	0	1	1	0	0	0	0	1
ÁVILA	0	0	0	0	0	0	0	0	0
BURGOS	0	0	0	0	0	0	0	0	0
LEÓN	0	0	0	0	0	0	0	0	0
PALENCIA	1	0	1	1	0	0	0	0	1
SALAMANCA	0	0	0	0	0	0	0	0	0
SEGOVIA	0	0	0	0	0	0	0	0	0
SORIA	0	0	0	0	0	0	0	0	0
VALLADOLID	0	0	0	0	0	0	0	0	0
ZAMORA	0	0	0	0	0	0	0	0	0
CASTILLA-LA MANCHA	0	0	0	0	0	0	0	0	0
ALBACETE	0	0	0	0	0	0	0	0	0
CIUDAD REAL	0	0	0	0	0	0	0	0	0
CUENCA	0	0	0	0	0	0	0	0	0
GUADALAJARA	0	0	0	0	0	0	0	0	0
TOLEDO	0	0	0	0	0	0	0	0	0

CC.AA. Y/O PROVINCIAS	REVISIONES EFECTUADAS			CAUSAS DE EXTINCIÓN DEL DERECHO					
	Extinción Derecho	Suspensión	TOTAL	Prestación Incompatible	Pérdida Residencia	Fallecimiento	Grado y Baremo	Alta S.S.	TOTAL
CATALUNYA	0	0	0	0	0	0	0	0	0
BARCELONA	0	0	0	0	0	0	0	0	0
GIRONA	0	0	0	0	0	0	0	0	0
LLEIDA	0	0	0	0	0	0	0	0	0
TARRAGONA	0	0	0	0	0	0	0	0	0
COMUNIDAD VALENCIANA	0	0	0	0	0	0	0	0	0
ALICANTE	0	0	0	0	0	0	0	0	0
CASTELLÓN	0	0	0	0	0	0	0	0	0
VALENCIA	0	0	0	0	0	0	0	0	0
EXTREMADURA	0	0	0	0	0	0	0	0	0
BADAJOS	0	0	0	0	0	0	0	0	0
CÁCERES	0	0	0	0	0	0	0	0	0
GALICIA	1	0	1	0	0	0	0	1	1
A CORUÑA	0	0	0	0	0	0	0	0	0
LUGO	1	0	1	0	0	0	0	1	1
OURENSE	0	0	0	0	0	0	0	0	0
PONTEVEDRA	0	0	0	0	0	0	0	0	0
MADRID	0	0	0	0	0	0	0	0	0
MURCIA	20	0	20	4	0	16	0	0	20
NAVARRA	1	0	1	0	0	1	0	0	1
PAÍS VASCO	3	0	3	0	3	0	0	0	3
ARABA/ÁLAVA	1	0	1	0	1	0	0	0	1
GIPUZKOA	2	0	2	0	2	0	0	0	2
BIZKAIA	0	0	0	0	0	0	0	0	0
LA RIOJA	0	0	0	0	0	0	0	0	0
CEUTA	0	0	0	0	0	0	0	0	0
MELILLA	0	0	0	0	0	0	0	0	0
TOTAL ESTADO	31	0	31	5	3	22	0	1	31

PRESTACIONES DEL REAL DECRETO 383/1984, DE 1 DE FEBRERO

TOTAL REVISIONES DE OFICIO E INSTANCIA DE PARTE EFECTUADAS

DATOS DE GESTIÓN CORRESPONDIENTES AL AÑO 2026 HASTA ABRIL

CC.AA. Y/O PROVINCIAS	REVISIONES EFECTUADAS				CAUSAS DE EXTINCIÓN DEL DERECHO									
	Modifica. Cuantía	Extinción Derecho	Suspensión		TOTAL	Recursos Propios	Recursos Familiares	Prestación Incompatible	Ingreso Centro	Pérdida Residencia	Fallecimiento	Grado y Baremo	Alta S.S.	TOTAL
			Act. Laboral	Otras										
ANDALUCÍA	0	36	0	0	36	7	0	8	0	0	21	0	0	36
ALMERÍA	0	7	0	0	7	1	0	2	0	0	4	0	0	7
CÁDIZ	0	0	0	0	0	0	0	0	0	0	0	0	0	0
CÓRDOBA	0	3	0	0	3	1	0	1	0	0	1	0	0	3
GRANADA	0	1	0	0	1	0	0	0	0	0	1	0	0	1
HUELVA	0	0	0	0	0	0	0	0	0	0	0	0	0	0
JAÉN	0	4	0	0	4	0	0	0	0	0	4	0	0	4
MÁLAGA	0	19	0	0	19	5	0	4	0	0	10	0	0	19
SEVILLA	0	2	0	0	2	0	0	1	0	0	1	0	0	2
ARAGÓN	0	5	0	2	7	0	0	1	0	0	4	0	0	5
HUESCA	0	2	0	2	4	0	0	0	0	0	2	0	0	2
TERUEL	0	0	0	0	0	0	0	0	0	0	0	0	0	0
ZARAGOZA	0	3	0	0	3	0	0	1	0	0	2	0	0	3
ASTURIAS	0	1	0	0	1	0	0	0	0	0	1	0	0	1
ILLES BALEARS	0	0	0	0	0	0	0	0	0	0	0	0	0	0
CANARIAS	0	2	0	0	2	0	0	0	0	0	2	0	0	2
LAS PALMAS	0	0	0	0	0	0	0	0	0	0	0	0	0	0
S.C. TENERIFE	0	2	0	0	2	0	0	0	0	0	2	0	0	2
CANTABRIA	0	2	0	0	2	1	0	0	0	0	1	0	0	2
CASTILLA Y LEÓN	1	6	0	0	7	1	0	4	0	0	1	0	0	6
ÁVILA	0	0	0	0	0	0	0	0	0	0	0	0	0	0
BURGOS	0	0	0	0	0	0	0	0	0	0	0	0	0	0
LEÓN	0	3	0	0	3	0	0	2	0	0	1	0	0	3
PALENCIA	1	1	0	0	2	0	0	1	0	0	0	0	0	1
SALAMANCA	0	0	0	0	0	0	0	0	0	0	0	0	0	0
SEGOVIA	0	0	0	0	0	0	0	0	0	0	0	0	0	0
SORIA	0	1	0	0	1	1	0	0	0	0	0	0	0	1
VALLADOLID	0	1	0	0	1	0	0	1	0	0	0	0	0	1
ZAMORA	0	0	0	0	0	0	0	0	0	0	0	0	0	0
CASTILLA-LA MANCHA	0	12	0	1	13	8	0	2	0	0	2	0	0	12
ALBACETE	0	1	0	0	1	0	0	0	0	0	1	0	0	1
CIUDAD REAL	0	0	0	0	0	0	0	0	0	0	0	0	0	0
CUENCA	0	2	0	0	2	0	0	2	0	0	0	0	0	2
GUADALAJARA	0	1	0	1	2	0	0	0	0	0	1	0	0	1
TOLEDO	0	8	0	0	8	8	0	0	0	0	0	0	0	8

(Continúa al dorso)

CC.AA. Y/O PROVINCIAS	REVISIONES EFECTUADAS					CAUSAS DE EXTINCIÓN DEL DERECHO								
	Modifica. Cuantía	Extinción Derecho	Suspensión		TOTAL	Recursos Propios	Recursos Familiares	Prestación Incompatible	Ingreso Centro	Pérdida Residencia	Fallecimiento	Grado y Baremo	Alta S.S.	TOTAL
			Act. Laboral	Otras										
CATALUNYA	0	0	0	0	0	0	0	0	0	0	0	0	0	0
BARCELONA	0	0	0	0	0	0	0	0	0	0	0	0	0	0
GIRONA	0	0	0	0	0	0	0	0	0	0	0	0	0	0
LLEIDA	0	0	0	0	0	0	0	0	0	0	0	0	0	0
TARRAGONA	0	0	0	0	0	0	0	0	0	0	0	0	0	0
COMUNIDAD VALENCIANA	1	6	0	0	7	0	0	0	0	0	4	0	2	6
ALICANTE	0	0	0	0	0	0	0	0	0	0	0	0	0	0
CASTELLÓN	1	4	0	0	5	0	0	0	0	0	2	0	2	4
VALENCIA	0	2	0	0	2	0	0	0	0	0	2	0	0	2
EXTREMADURA	1	6	0	2	9	1	2	1	0	0	2	0	0	6
BADAJOS	0	2	0	0	2	0	0	0	0	0	2	0	0	2
CÁCERES	1	4	0	2	7	1	2	1	0	0	0	0	0	4
GALICIA	0	8	0	0	8	3	0	1	0	0	3	0	1	8
A CORUÑA	0	0	0	0	0	0	0	0	0	0	0	0	0	0
LUGO	0	1	0	0	1	0	0	0	0	0	0	0	1	1
OURENSE	0	3	0	0	3	1	0	1	0	0	1	0	0	3
PONTEVEDRA	0	4	0	0	4	2	0	0	0	0	2	0	0	4
MADRID	1	3	0	0	4	1	0	2	0	0	0	0	0	3
MURCIA	2	30	0	0	32	0	0	8	0	0	22	0	0	30
NAVARRA	0	3	0	0	3	2	0	0	0	0	1	0	0	3
PAÍS VASCO	0	4	0	0	4	1	0	0	0	3	0	0	0	4
ARABA/ÁLAVA	0	1	0	0	1	0	0	0	0	1	0	0	0	1
GIPUZKOA	0	3	0	0	3	1	0	0	0	2	0	0	0	3
BIZKAIA	0	0	0	0	0	0	0	0	0	0	0	0	0	0
LA RIOJA	0	1	0	0	1	0	0	0	0	0	1	0	0	1
CEUTA	0	6	0	0	6	6	0	0	0	0	0	0	0	6
MELILLA	0	26	0	0	26	0	16	0	0	0	10	0	0	26

TOTAL ESTADO	6	157	0	5	168	31	18	27	0	3	75	0	3	157
---------------------	----------	------------	----------	----------	------------	-----------	-----------	-----------	----------	----------	-----------	----------	----------	------------

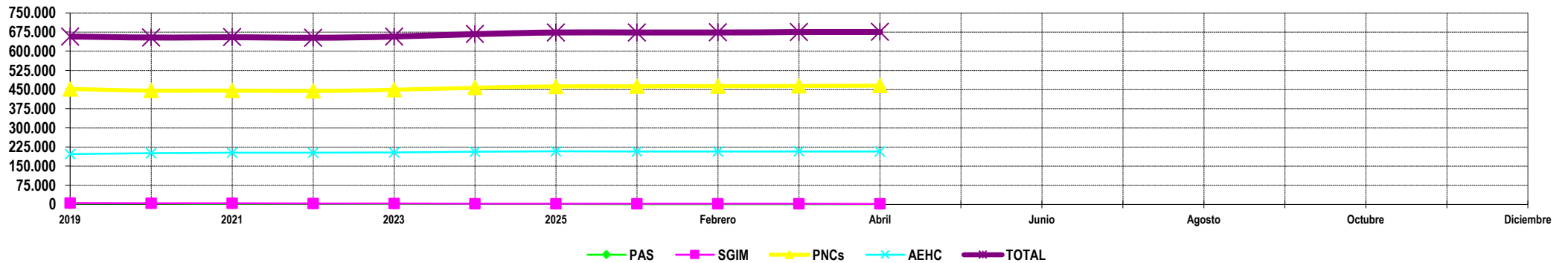
Situación de las prestaciones de naturaleza no contributiva



SITUACIÓN DE LAS PRESTACIONES DE NATURALEZA NO CONTRIBUTIVA (PNNC)

	PNNC DE JUBILACIÓN / VEJEZ				PNNC DE INCAPACIDAD / ENFERMEDAD					TOTAL PNNC				
	PAS (*)	SGIM	PNC	TOTAL	PAS (*)	SGIM	PNC	AEHC	TOTAL	PAS	SGIM	PNCs	AEHC	TOTAL
2019	397	4.168	261.044	265.609	3.228	1.041	191.113	196.922	392.304	3.625	5.209	452.157	196.922	657.913
2020	382	3.600	260.169	264.151	2.927	865	185.852	200.232	389.876	3.309	4.465	446.021	200.232	654.027
2021	400	3.103	263.328	266.831	2.645	730	182.791	202.148	388.314	3.045	3.833	446.119	202.148	655.145
2022	403	2.705	267.093	270.201	2.182	601	177.443	202.423	382.649	2.585	3.306	444.536	202.423	652.850
2023	361	2.392	275.935	278.688	1.704	492	173.263	203.685	379.144	2.065	2.884	449.198	203.685	657.832
2024	311	2.065	287.625	290.001	1.430	391	169.775	205.917	377.513	1.741	2.456	457.400	205.917	667.514
2025	259	1.805	296.498	298.562	1.252	300	166.070	207.543	375.165	1.511	2.103	462.568	207.543	673.725

2025														
	PAS (*)	SGIM	PNC	TOTAL	PAS (*)	SGIM	PNC	AEHC	TOTAL	PAS	SGIM	PNCs	AEHC	TOTAL
Enero	184	1.790	296.749	298.723	1.116	294	166.259	207.103	374.772	1.300	2.084	463.008	207.103	673.495
Febrero	176	1.775	298.415	300.366	1.107	290	164.932	207.249	373.578	1.283	2.065	463.347	207.249	673.944
Marzo	173	1.748	299.319	301.240	1.092	283	164.968	207.614	373.957	1.265	2.031	464.287	207.614	675.197
Abril	171	1.731	300.517	302.419	1.087	281	164.959	207.149	373.476	1.258	2.012	465.476	207.149	675.895
Mayo														
Junio														
Julio														
Agosto														
Septiembre														
Octubre														
Noviembre														
Diciembre														



NOTA: Conforme se disponga de la totalidad de los datos mensuales, se procederá a la actualización del respectivo mes.

(*) No se dispone en 2020 del dato relativo al nº de pensiones asistenciales (PAS) de la provincia de Bizkaia.



www.imserso.es