

PENSIONES NO CONTRIBUTIVAS DE LA SEGURIDAD SOCIAL (PNC)
PRESTACIONES SOCIALES Y ECONÓMICAS PARA PERSONAS CON DISCAPACIDAD (PSPD)

INFORME DE SEGUIMIENTO Y EVOLUCIÓN DE LA GESTIÓN

FEBRERO 2026



Índice

I. PENSIONES NO CONTRIBUTIVAS DE LA SEGURIDAD SOCIAL (PNC)	4
1. Introducción.....	5
2. Situación y evolución de pensiones e importes de las nóminas	5
3. Distribución de pensiones según sexo	7
4. Situación y evolución de la gestión en trámite inicial	8
5. Seguimiento de la gestión de las revisiones de oficio y a instancia de parte	13
II. PRESTACIONES SOCIALES Y ECONÓMICAS PARA PERSONAS CON DISCAPACIDAD (PSPD)	15
1. Introducción.....	16
2. Situación y evolución de beneficiarios, número de prestaciones e importes de las nóminas	17
3. Situación y evolución de la gestión en trámite inicial	19
4. Seguimiento de la gestión de las revisiones de oficio y a instancia de parte	19
III. ANEXOS	21
ANEXOS PNC	22
1. Número de pensiones e importes de las nóminas	23
2. PNC de jubilación: datos de la gestión mensual y anual	32
3. PNC de incapacidad: datos de la gestión mensual y anual.....	42
4. PNC de la Seguridad Social: datos de la gestión mensual y anual.....	52
5. PNC de jubilación e incapacidad: coeficientes de la gestión mensual.....	62
6. Reclamaciones previas: datos de la gestión mensual y anual	66
7. Revisiones de oficio y a instancia de parte: datos de la gestión mensual y anual	71
ANEXOS PSPD	84
1. Número de beneficiarios, prestaciones e importes de las nóminas.....	85
2. PSPD: datos de la gestión mensual y anual	89
3. Revisiones de oficio y a instancia de parte: datos de la gestión mensual y anual.....	94
SITUACIÓN DE LAS PRESTACIONES DE NATURALEZA NO CONTRIBUTIVA	115



I. Pensiones no contributivas de la Seguridad Social (PNC)



1. Introducción

Los datos sobre la gestión y el pago de la nómina de las Pensiones no Contributivas de la Seguridad Social de jubilación e incapacidad (PNC) parten de la información facilitada por los distintos órganos gestores de las Comunidades Autónomas y Direcciones Territoriales del Imsero y se articula, dentro de cada uno de los aspectos objeto de seguimiento y evaluación, como se detalla a continuación:

- Datos de la gestión y de la nómina mensual.
- Datos de la gestión y de la nómina del año 2026, comprendiendo la realizada hasta el mes de referencia.
- Datos sobre la nómina de pago y número de beneficiarios desde el año 2017.

La información presentada hace referencia a los siguientes aspectos:

- Nóminas: situación y evolución de los pensionistas e importes de las nóminas.
- Gestión en trámite inicial: recoge la situación y la evolución de la gestión para cada tipo de pensión, en función de distintos parámetros como el movimiento de solicitudes, resoluciones, causas de denegación o coeficientes de la gestión, entre otros.
- Seguimiento y control de pensionistas, con especial incidencia en las revisiones de oficio y a instancia de parte.

Conforme a las distintas modalidades de gestión resultantes de lo establecido en el artículo 373 del Real Decreto Legislativo 8/2015, de 30 de octubre, por el que se aprueba el Texto Refundido de la Ley General de la Seguridad Social, la gestión de estas pensiones es llevada a cabo por las Direcciones Territoriales del Imsero en las Ciudades Autónomas de Ceuta y Melilla, y por los órganos gestores correspondientes en cada una de las Comunidades Autónomas que conforman el Estado español.

2. Situación y evolución de pensiones e importes de las nóminas

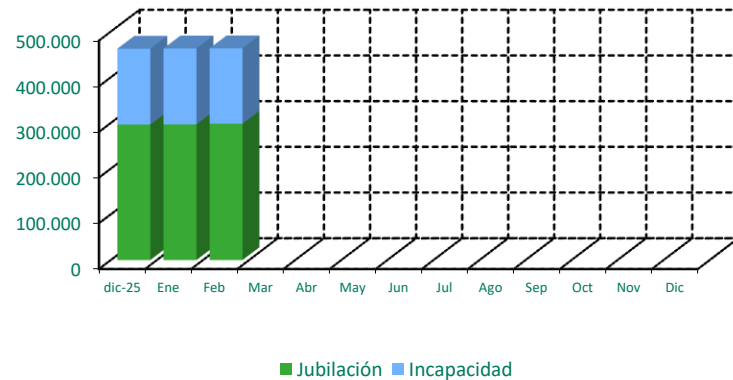
Conforme a la información facilitada por la Gerencia de Informática de la Seguridad Social y por los órganos gestores competentes en las Comunidades Autónomas de Navarra y del País Vasco, el número total de pensiones no contributivas en la nómina de febrero de 2026 en todo el Estado español ha alcanzado la cifra de 463.347, que es un 0,07 % más que la del mes anterior.



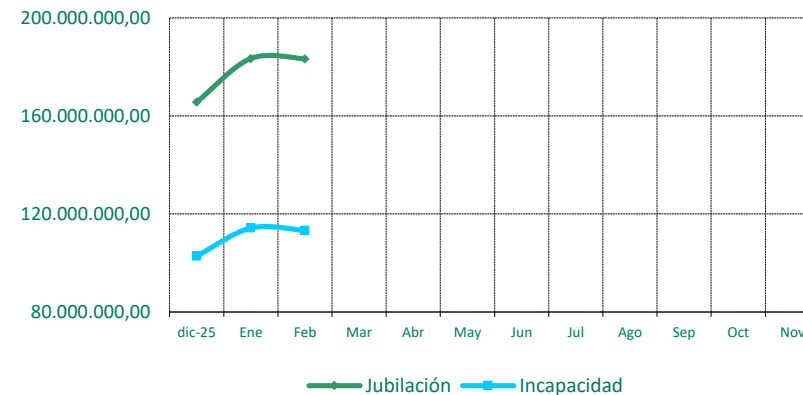
En el cuadro y gráficos siguientes se recogen los datos básicos de la nómina de febrero de 2026:

NÓMINA DE FEBRERO	PNC DE JUBILACIÓN		PNC DE INCAPACIDAD		TOTAL PNC	
NÚMERO DE PENSIONES	298.415	64,40%	164.932	35,60%	463.347	100,00%
IMPORTES	183.269.827,30	61,81%	113.236.830,48	38,19%	296.506.657,78	100,00%

Evolución número pensionistas



Evolución importe nóminas mensuales



El Real Decreto-ley 3/2026, de 3 de febrero, para la revalorización de las pensiones públicas y otras medidas urgentes en materia de Seguridad Social, ha establecido la cuantía de las pensiones de la Seguridad Social en su modalidad no contributiva para 2026. De este modo, su importe íntegro anual queda establecido en 8.803,20 € íntegros anuales, que se abonan en 12 mensualidades más dos pagas extraordinarias al año. El importe bruto de la nómina de febrero de 2026 queda fijado en 296.506.657,78 euros. El importe medio mensual abonado a cada pensionista ha quedado establecido para la PNC de incapacidad en 686,57 euros y para la de jubilación en 614,14 euros, siendo superior el de la PNC de incapacidad, entre otras razones, porque 38.185 de sus beneficiarios perciben el complemento del 50% por necesidad de otra persona y porque el montante a percibir en nómina por atrasos es mayor al ser más compleja la gestión y el plazo de resolución.



3. Distribución de pensiones según sexo

Según el Fichero Técnico de PNC constituido en la Dirección General del Imsero, El beneficiario tipo de una pensión no contributiva de jubilación se corresponde con una mujer con una edad comprendida entre los 70 y los 74 años, cuyo estado civil es el de casada.

En cuanto al pensionista tipo de PNC de incapacidad, se corresponde de manera ligeramente superior con un hombre de una edad comprendida entre los 55 y los 59 años, mayoritariamente soltero. El grado de discapacidad mayoritario es del 65%-74% y, del total de pensionistas con complemento de necesidad de tercera persona, son más numerosas las mujeres.

DISTRIBUCIÓN POR SEXOS DEL BENEFICIARIO DE PENSIÓN NO CONTRIBUTIVA																
ÁMBITO GEOGRÁFICO	PNC DE JUBILACIÓN				PNC DE INCAPACIDAD				PNC DE JUB.DERIV. INCAPACIDAD				TOTAL PNC			
	VARONES	%	MUJERES	%	VARONES	%	MUJERES	%	VARONES	%	MUJERES	%	VARONES	%	MUJERES	%
ANDALUCÍA	12.145	26,38%	33.893	73,62%	18.596	51,68%	17.384	48,32%	3.124	28,59%	7.802	71,41%	33.865	36,44%	59.079	63,56%
ARAGÓN	1.129	26,08%	3.200	73,92%	1.198	51,28%	1.138	48,72%	243	33,06%	492	66,94%	2.570	34,73%	4.830	65,27%
ASTURIAS	1.291	27,39%	3.423	72,61%	1.625	50,75%	1.577	49,25%	421	32,29%	883	67,71%	3.337	36,19%	5.883	63,81%
ILLES BALEARS	1.656	32,61%	3.422	67,39%	1.237	53,27%	1.085	46,73%	282	32,75%	579	67,25%	3.175	38,43%	5.086	61,57%
CANARIAS	5.490	30,52%	12.498	69,48%	8.388	47,92%	9.118	52,08%	1.974	23,99%	6.253	76,01%	15.852	36,26%	27.869	63,74%
CANTABRIA	953	26,58%	2.632	73,42%	1.373	48,57%	1.454	51,43%	295	31,89%	630	68,11%	2.621	35,72%	4.716	64,28%
CASTILLA Y LEÓN	2.923	25,53%	8.528	74,47%	4.351	51,44%	4.108	48,56%	985	35,69%	1.775	64,31%	8.259	36,43%	14.411	63,57%
CASTILLA LA MANCHA	2.423	24,37%	7.520	75,63%	3.841	47,76%	4.201	52,24%	667	28,43%	1.679	71,57%	6.931	34,09%	13.400	65,91%
CATALUNYA	12.282	33,41%	24.477	66,59%	12.764	51,30%	12.117	48,70%	2.668	33,48%	5.301	66,52%	27.714	39,81%	41.895	60,19%
C. VALENCIANA	8.437	27,69%	22.035	72,31%	8.318	50,87%	8.035	49,13%	1.741	27,75%	4.533	72,25%	18.496	34,83%	34.603	65,17%
EXTREMADURA	1.192	17,95%	5.449	82,05%	2.422	50,23%	2.400	49,77%	382	28,49%	959	71,51%	3.996	31,21%	8.808	68,79%
GALICIA	4.790	25,07%	14.316	74,93%	5.982	50,49%	5.865	49,51%	1.789	32,86%	3.655	67,14%	12.561	34,51%	23.836	65,49%
MADRID	7.890	29,04%	19.275	70,96%	7.591	52,18%	6.957	47,82%	1.715	35,17%	3.161	64,83%	17.196	36,91%	29.393	63,09%
MURCIA	1.856	25,93%	5.303	74,07%	3.530	51,78%	3.287	48,22%	584	28,34%	1.477	71,66%	5.970	37,23%	10.067	62,77%
NAVARRA	663	31,32%	1.454	68,68%	451	50,39%	444	49,61%	91	37,92%	149	62,08%	1.205	37,05%	2.047	62,95%
PAÍS VASCO	2.692	33,52%	5.338	66,48%	2.883	56,76%	2.196	43,24%	471	41,42%	666	58,58%	6.046	42,44%	8.200	57,56%
LA RIOJA	394	28,84%	972	71,16%	387	52,23%	354	47,77%	82	39,42%	126	60,58%	863	37,28%	1.452	62,72%
CEUTA	358	34,86%	669	65,14%	449	48,54%	476	51,46%	112	28,94%	275	71,06%	919	39,29%	1.420	60,71%
MELILLA	374	39,87%	564	60,13%	466	50,71%	453	49,29%	152	20,27%	598	79,73%	992	38,05%	1.615	61,95%
TOTAL	68.938	28,26%	174.968	71,74%	85.852	50,95%	82.649	49,05%	17.778	30,25%	40.993	69,75%	172.568	36,62%	298.610	63,38%

4. Situación y evolución de la gestión en trámite inicial

El seguimiento de la gestión de las PNC contempla aquellos aspectos que se corresponden con la situación en trámite inicial de las solicitudes de pensiones no contributivas de jubilación e incapacidad. El análisis parte de los datos básicos facilitados por los distintos órganos gestores correspondientes al mes de febrero, relativos a la entrada de solicitudes, resoluciones y reconocimientos del derecho a pensión y número de pendientes, cuyas cifras, a nivel del Estado, se ofrecen en el siguiente cuadro.

La información que contiene se ha estructurado mensualmente para poder seguir la evolución de estos trámites de la gestión a lo largo del año 2026, permitiendo así su contraste con las cifras medias anuales de cada uno de los aspectos que se estudian:

DATOS BÁSICOS DE LA GESTIÓN ESTATAL DE LAS PNC												
Año 2026	PNC DE JUBILACIÓN				PNC DE INCAPACIDAD				TOTAL PNC			
	Solicitadas	Resueltas	Aprobadas	Pendientes	Solicitadas	Resueltas	Aprobadas	Pendientes	Solicitadas	Resueltas	Aprobadas	Pendientes
Media 2025	3.926	4.176	2.383	14.078	1.517	1.563	878	8.644	5.443	5.739	3.261	22.722
Enero	4.034	2.485	1.435	15.627	1.414	1.075	654	8.983	5.448	3.560	2.089	24.610
Febrero	4.245	4.515	2.666	15.357	1.622	1.981	1.059	8.624	5.867	6.496	3.725	23.981
Marzo												
Abril												
Mayo												
Junio												
Julio												
Agosto												
Septiembre												
Octubre												
Noviembre												
Diciembre												
Total	8.279	7.000	4.101	15.357	3.036	3.056	1.713	8.624	11.315	10.056	5.814	23.981
Media 2026	4.140	3.500	2.051		1.518	1.528	857		5.658	5.028	2.907	



Analizando de un modo específico cada uno de los aspectos de la gestión, para el mes de febrero, se obtienen los siguientes resultados:

- Se han presentado un total de 5.867 solicitudes de las que el 72,35 % corresponden a la PNC de jubilación. Haciendo un análisis comparativo respecto al mes anterior, se produce un ascenso global del 7,69 % que en incapacidad llega hasta 14,71 %:

SOLICITUDES PRESENTADAS						
TIPO PNC	FEBRERO 2026		ENERO 2026	FEBRERO 2026 / ENERO 2026	MEDIA 2026	FEBRERO 2026 / MEDIA 2026
JUBILACIÓN	4.245	72,35%	4.034	5,23%	4.140	2,55%
INCAPACIDAD	1.622	27,65%	1.414	14,71%	1.518	6,85%
TOTAL	5.867	100,00%	5.448	7,69%	5.658	3,70%

- Del total de 6.496 solicitudes resueltas, el 69,50 % ha sido de PNC de jubilación. La comparación con el mes anterior refleja un ascenso global del 82,47 % que en incapacidad llega hasta el 84,28 %.

SOLICITUDES RESUELTAS						
TIPO PNC	FEBRERO 2026		ENERO 2026	FEBRERO 2026 / ENERO 2026	MEDIA 2026	FEBRERO 2026 / MEDIA 2026
JUBILACIÓN	4.515	69,50%	2.485	81,69%	3.500	29,00%
INCAPACIDAD	1.981	30,50%	1.075	84,28%	1.528	29,65%
TOTAL	6.496	100,00%	3.560	82,47%	5.028	29,20%



- De las 2.666 solicitudes aprobadas en el mes, el 71,57 % ha correspondido a la PNC de jubilación. Respecto al mes anterior se ha producido un ascenso global del 78,31%, que en jubilación supone un 85,78%.

SOLICITUDES APROBADAS						
TIPO PNC	FEBRERO 2026		ENERO 2026	FEBRERO 2026 / ENERO 2026	MEDIA 2026	FEBRERO 2026 / MEDIA 2026
JUBILACIÓN	2.666	71,57%	1.435	85,78%	2.051	30,02%
INCAPACIDAD	1.059	28,43%	654	61,93%	857	23,64%
TOTAL	3.725	100,00%	2.089	78,31%	2.907	28,14%

- El número de solicitudes pendientes de resolución al finalizar el mes de febrero ha sido de 23.981, un total de 629 menos que el mes anterior, lo que ha supuesto un descenso global del 2,56%, que en PNC incapacidad supone un 4%.

SOLICITUDES PENDIENTES						
TIPO PNC	FEBRERO 2026		ENERO 2026		DIFERENCIAS	
	ABSOLUTA	PORCENTUAL	ABSOLUTA	PORCENTUAL	ABSOLUTA	PORCENTUAL
JUBILACIÓN	15.357	64,04%	15.627	63,50%	-270	-1,73%
INCAPACIDAD	8.624	35,96%	8.983	36,50%	-359	-4,00%
TOTAL	23.981	100,00%	24.610	100,00%	-629	-2,56%



Los aspectos de la gestión analizados en los puntos anteriores tienen su reflejo en los indicadores de seguimiento incluidos en el siguiente cuadro:

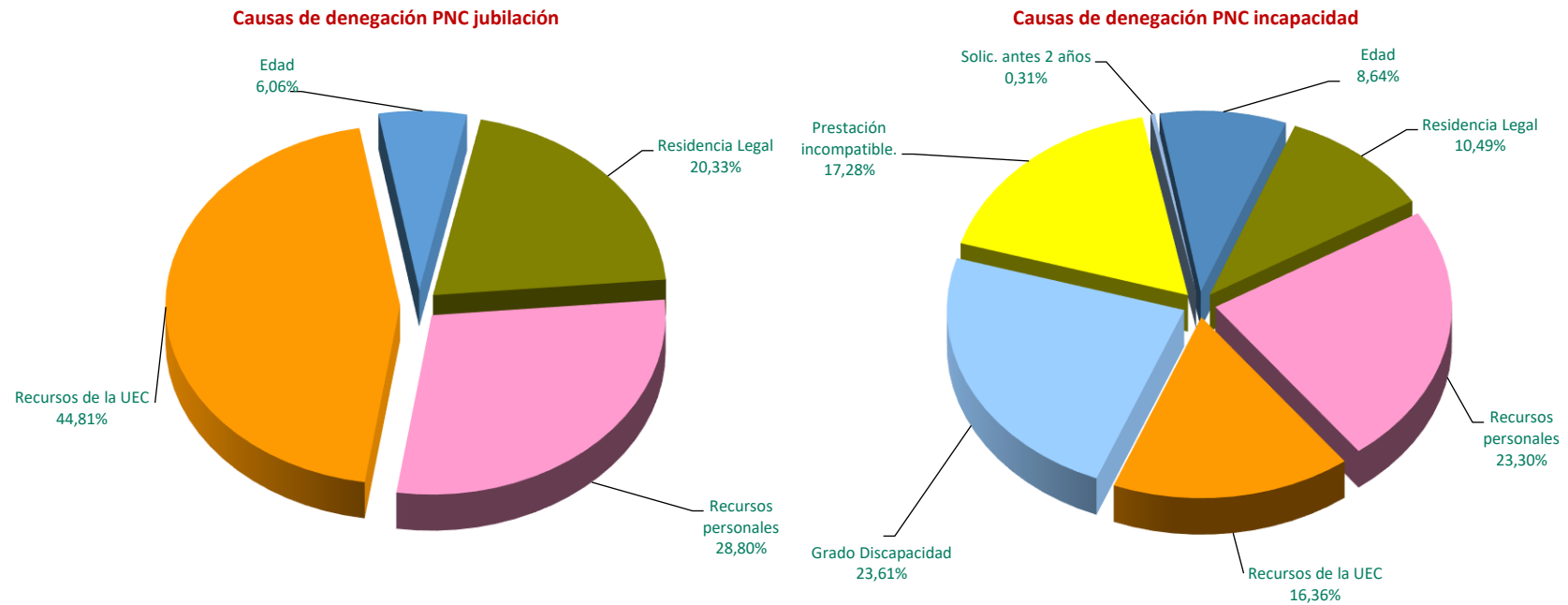
COEFICIENTES DE COBERTURA, RECONOCIMIENTO Y GESTIÓN						
Año 2026	PNC DE JUBILACIÓN			PNC DE INCAPACIDAD		
	Cobertura	Reconocimiento	Gestión (días)	Cobertura	Reconocimiento	Gestión (días)
Enero	61,60%	57,75%	116	76,03%	60,84%	191
Febrero	106,36%	59,05%	111	122,13%	53,46%	170
Marzo						
Abril						
Mayo						
Junio						
Julio						
Agosto						
Septiembre						
Octubre						
Noviembre						
Diciembre						

En esta línea cabe significar que, en el mes de febrero, las resoluciones efectuadas en la PNC de jubilación han cubierto un total del 106,36 % del volumen de entrada de solicitudes del mes, coeficiente que en incapacidad es del 122,13%. Atendiendo al número de solicitudes pendientes de resolución al finalizar el mes de febrero, cabe estimar que el tiempo medio de tramitación sería de 111 días en la PNC de jubilación y de 170 días en incapacidad, lo que supone que haya descendido 5 días en jubilación y 21 días en incapacidad.

La proporción de reconocimientos del derecho dentro del conjunto de solicitudes resueltas en cada tipo de pensión es superior en la PNC de jubilación que en la de incapacidad. Es más habitual en la gestión un menor coeficiente de reconocimiento en la pensión de incapacidad, debido a la mayor selectividad de los requisitos necesarios para el acceso al derecho.



- **Causas de denegación:** Las causas de denegación mensual en trámite inicial, por tipos de pensión, en su distribución porcentual, han sido las siguientes:



- ✓ En la PNC de jubilación se han denegado 1.209 solicitudes, de las que 540 lo han sido por superar el límite de recursos económicos aplicable para la unidad económica de convivencia (UEC).
- ✓ En la PNC de incapacidad la causa de denegación más frecuente ha sido, además de las causas económicas en su conjunto, la relativa al grado de discapacidad, con 153 casos sobre el total de 648.

- **Reclamaciones:** Con la información facilitada por los distintos órganos gestores se han presentado 445 reclamaciones, de las que el 59,33 % corresponden a PNC de jubilación. El número de reclamaciones resueltas se ha situado en 546, de las que el 65,02 % han sido desestimadas. El número de reclamaciones pendientes al finalizar el mes de febrero queda en 1.456, que representan un 7,67 % menos que las pendientes al finalizar el mes anterior.



5. Seguimiento de la gestión de las revisiones de oficio y a instancia de parte

La revisión de oficio se inicia por el órgano gestor cuando, como resultado de las medidas de control disponibles o implantadas, conoce cualquier dato o información que pueda producir o haya producido variación sobrevenida en los requisitos, y ello pueda dar lugar a la modificación de la cuantía, a la suspensión o a la extinción del derecho a la pensión, procediendo, en su caso, el abono de atrasos o la reclamación de las cantidades indebidamente percibidas.

Por otro lado, las revisiones a instancia de parte se inician cuando el interesado, en cumplimiento de sus obligaciones, comunica al órgano gestor cualquier variación sobrevenida en su situación que pudiera tener incidencia en el derecho o en la cuantía reconocida de la pensión, siendo sus efectos resultantes idénticos a los ya mencionados para las revisiones de oficio.

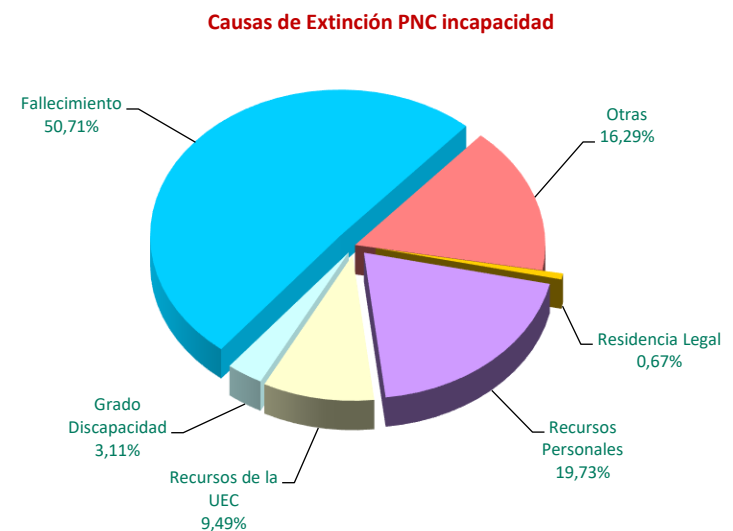
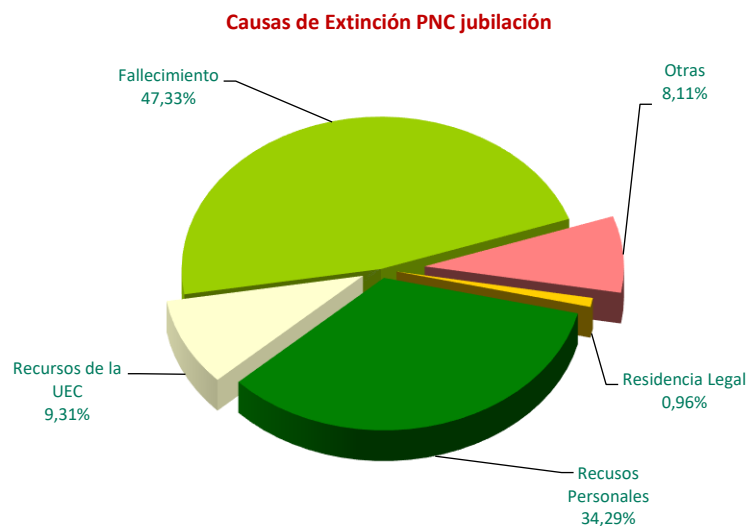
El análisis parte de los datos básicos correspondientes al mes de febrero, relativos al volumen global de revisiones a efectuar en el mes, las efectuadas y el detalle de las situaciones finales derivadas de dicho proceso, cuyas cifras son las siguientes:

DATOS DE LA GESTIÓN ESTATAL DE LAS REVISIONES DE OFICIO Y A INSTANCIA DE PARTE PNC																		
Año 2026	PNC DE JUBILACIÓN						PNC DE INCAPACIDAD						Total PNC					
	Entrada	Revisiones Efectuadas					Entrada	Revisiones Efectuadas					Entrada	Revisiones Efectuadas				
		Sin Mod.	Con Mod.	suspensión	Ext. Dho.	Total		Sin Mod.	Con Mod.	suspensión	Ext. Dho.	Total		Sin Mod.	Con Mod.	suspensión	Ext. Dho.	Total
Enero	2.726	625	513	136	1.490	2.764	2.680	650	704	252	1.144	2.750	5.406	1.275	1.217	388	2.634	5.514
Febrero	3.180	753	969	164	1.665	3.551	3.095	977	1.068	284	1.191	3.520	6.275	1.730	2.037	448	2.856	7.071
Marzo																		
Abril																		
Mayo																		
Junio																		
Julio																		
Agosto																		
Septiembre																		
Octubre																		
Noviembre																		
Diciembre																		
Total Año	5.906	1.378	1.482	300	3.155	6.315	5.775	1.627	1.772	536	2.335	6.270	11.681	3.005	3.254	836	5.490	12.585
Media mensual	2.953	689	741	150	1.578	3.158	2.888	814	886	268	1.168	3.135	5.841	1.503	1.627	418	2.745	6.293



Analizando específicamente cada uno de los aspectos señalados, para el mes de febrero se obtienen los siguientes resultados:

- Se han iniciado 6.275, el 50,68 % en jubilación, y se ha emitido 7.071 revisiones, el 50,21 % en jubilación.
- El 24,47% de las revisiones efectuadas no ha supuesto variación en la cuantía ni el derecho a la pensión no contributiva.
- El 28,80 % de las revisiones efectuadas han modificado la cuantía de la pensión, el 30,34% en incapacidad, entre las que se han incluido 77 recuperaciones del derecho por el cese en la actividad laboral y 102 declaraciones de compatibilidad en el percibo de la pensión de incapacidad con los ingresos derivados de esa actividad, previstas en el artículo 366 de la LGSS.
- El 6,33% de las revisiones efectuadas han derivado en suspensión del derecho. Del total de 284 suspensiones, 85 vienen motivadas en que el pensionista de incapacidad ha iniciado una actividad laboral, sin que proceda declarar la compatibilidad en el percibo de la pensión con los ingresos derivados de dicha actividad.
- Se ha extinguido el derecho a 2.856 pensionistas, el 58,29% en PNC de jubilación. El fallecimiento del titular es el primer motivo de extinción con el 47,33 % del total de causas de extinción, seguido en segundo lugar por las causas económicas en su conjunto –ingresos personales y de la UEC- con el 43,60 %:





II. Prestaciones sociales y económicas para personas con discapacidad (PSPD)



1. Introducción

El seguimiento y la evolución de la gestión y el pago de la nómina de las Prestaciones Sociales y Económicas para personas con discapacidad, contempladas en el Texto Refundido de la Ley General de derechos de las personas con discapacidad y de su inclusión social, aprobado por el Real Decreto Legislativo 1/2013, de 29 de noviembre, y reguladas por el Real Decreto 383/1984, de 1 de febrero, parte de la información facilitada por los distintos órganos gestores de las Comunidades Autónomas y de las Direcciones Territoriales del Imsero de Ceuta y Melilla, y se articula como se detalla a continuación:

- Datos de la gestión y de la nómina mensual.
- Datos de la gestión y de la nómina del año 2026, comprendiendo la realizada hasta el mes de referencia.
- Datos sobre la nómina de pago y número de beneficiarios desde el año 2017.

La información que suministra este apartado del informe hace referencia a los siguientes aspectos:

- Nóminas: situación y evolución de los beneficiarios, del número de subsidios que disfrutaban y de sus importes mensuales.

Todo ello teniendo en cuenta que una amplia mayoría de aquellos continúan siéndolo de uno o de los dos subsidios suprimidos por la Ley 26/1990 - Subsidios de Garantía de Ingresos Mínimos (SGIM) y por Ayuda de Tercera Persona (SATP) -, en aplicación de lo establecido en la Disposición Transitoria vigésima quinta de la Ley General de la Seguridad Social.

Se ofrece también información sobre el número de personas que disfrutaban de Asistencia Sanitaria y Prestación Farmacéutica (ASPF) y sobre el movimiento de beneficiarios, con especial incidencia, en este caso, en el número de aquellos que han optado por alguna prestación no contributiva.

- Gestión en trámite inicial: recoge la situación y la evolución de la gestión de las dos prestaciones vigentes tras la entrada en vigor de la Ley 26/1990, de 20 de diciembre: Subsidio de Movilidad y Compensación para Gastos de Transporte (SMGT) y Asistencia Sanitaria y Prestación Farmacéutica (ASPF).
- Gestión de las revisiones iniciadas, de oficio o a instancia de parte, respecto a todas las prestaciones sociales y económicas para personas con discapacidad.



2. Situación y evolución de beneficiarios, número de prestaciones e importes de las nóminas

El Real Decreto-ley 3/2026, de 3 de febrero, para la revalorización de las pensiones públicas y otras medidas urgentes en materia de Seguridad Social, que ha establecido la cuantía de las pensiones de la Seguridad Social en su modalidad no contributiva para 2026, establece que el subsidio de movilidad y compensación para gastos de transporte se revalorizará en 2026 en un porcentaje del 2'7%, alcanzando un importe anual de 1.029,60 euros.

En cuanto las cuantías de los subsidios de garantía de ingresos mínimos y por ayuda de tercera persona, se mantienen vigentes, en tanto que no se apruebe la Ley de Presupuestos Generales del Estado para 2026, las establecidas en la Ley 31/2022, de 23 de enero, de Presupuestos Generales del Estado para el año 2023.

De este modo, quedan fijados los importes mensuales siguientes:

- Subsidio de Garantía de Ingresos Mínimos, SGIM (14 pagas /año): 149,86 euros.
- Subsidio por Ayuda de Tercera Persona, SATP (14 pagas /año): 58,45 euros.
- Subsidio de Movilidad y Compensación por Gastos de Transporte, SMGT (12 pagas /año): 85,80 euros.

De acuerdo con la información facilitada por el Área de Informática del Imserso sobre los datos de nómina, así como por los órganos gestores de las Comunidades Autónomas de Navarra y del País Vasco, el número de beneficiarios distintos en el mes de febrero asciende a 6.994, un 0,14% menos que en el mes anterior.

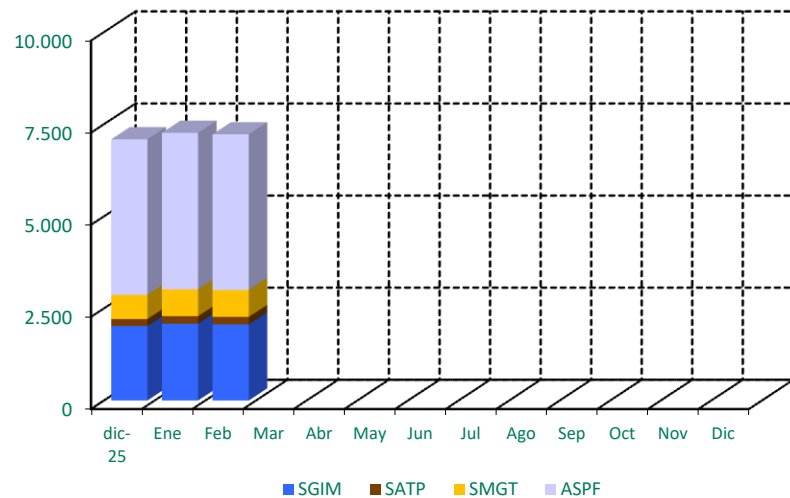
El número total de prestaciones reconocidas asciende a 7.225, cifra ésta superior a la de los beneficiarios distintos, ya que una misma persona puede tener reconocido el derecho a más de una prestación. Del total de prestaciones, 2.998 son de naturaleza económica, de las que el 68,87 % corresponde al SGIM, el 6,93 % al SATP y el 24,34 % restante al SMGT. Por último, la prestación de ASPF la tenían reconocida un total de 4.227 personas, un 0,50 % más que en el mes anterior.



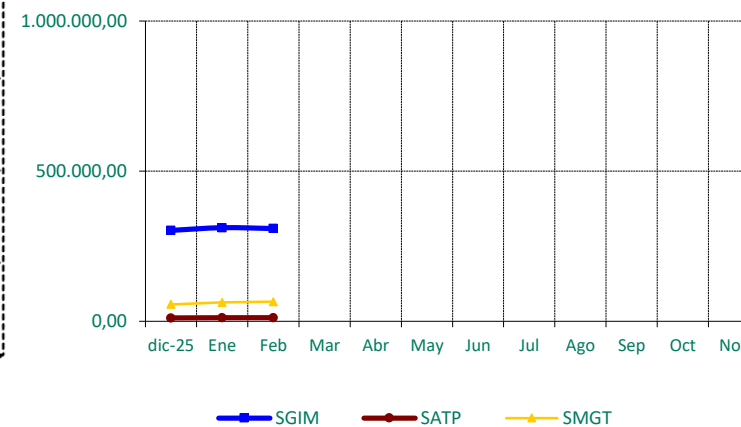
Los siguientes cuadros reflejan los datos básicos señalados de la nómina:

NÓMINA DE FEBRERO	BENEFICIARIOS DISTINTOS	SGIM	SATP	SMGT	ASPF	TOTAL PRESTACIONES
BENEFICIARIOS	6.904	2.065	203	730	4.227	7.225
IMPORTE		308.850,97	11.865,36	65.405,60		386.121,93

Evolución número prestaciones



Evolución importes nóminas mensuales



El importe de la nómina del mes de febrero ha alcanzado un total de 386.121,93 correspondiendo el 79,98 % al SGIM.

Finalmente, y conforme a la información disponible, los datos sobre el perfil tipo del beneficiario de las prestaciones sociales y económicas para personas con discapacidad muestran un predominio de las mujeres sobre los hombres en un 66,07 %, con una edad que supera los 80 años en un 52,27% del total de beneficiarios.



3. Situación y evolución de la gestión en trámite inicial

Como se ha señalado en la introducción de este informe, el volumen de la gestión de las prestaciones sociales y económicas para personas con discapacidad contempladas en el Real Decreto 383/1984, de 1 de febrero, se vio reducido tras la entrada en vigor de la Ley 26/1990, de 20 de diciembre, que suprimió los subsidios de Garantía de Ingresos Mínimos y por Ayuda de Tercera Persona.

Los datos de la gestión de las solicitudes presentadas, resueltas, aprobadas y el índice de reconocimiento de las dos prestaciones vigentes (SMGT y ASPF), correspondientes al mes de febrero se recogen en los anexos 58 a 61.

4. Seguimiento de la gestión de las revisiones de oficio y a instancia de parte

La revisión de oficio es la iniciada por el órgano gestor cuando, como resultado de las medidas de control disponibles o implantadas, conoce cualquier dato o información que pueda producir o haya producido una variación sobrevenida en los requisitos, y ello pueda dar lugar a la modificación de la cuantía o a la suspensión o extinción del derecho a la prestación, procediendo, en su caso, el abono de atrasos o la reclamación de las cantidades indebidamente percibidas.

Por otro lado, las revisiones a instancia de parte se inician cuando el interesado, en cumplimiento de sus obligaciones, comunica al órgano gestor cualquier variación sobrevenida en su situación que pudiera tener incidencia en el derecho o en la cuantía reconocida de la prestación, siendo sus efectos resultantes idénticos a los ya indicados para las revisiones de oficio.

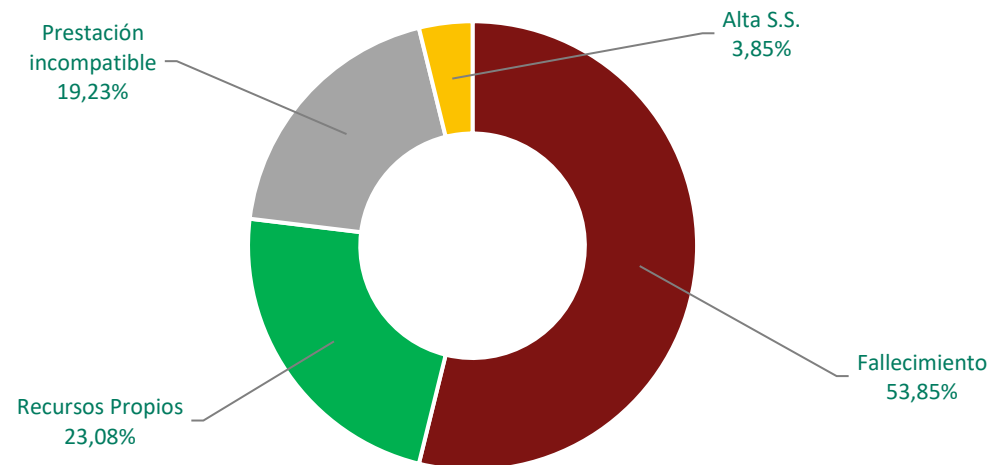
Los datos correspondientes al mes de febrero se refieren al detalle de las situaciones finales derivadas de los procesos de revisión, cuyas cifras se reflejan en los anexos 62 a 71.



Del análisis de estos es posible obtener las siguientes conclusiones:

- ✓ Se han efectuado en el mes un total de 28 resoluciones en las que se ha podido modificar la cuantía, suspender o extinguir el derecho a alguna de las prestaciones, de las que el 64,29 % se corresponde con el SGIM.
- ✓ Se ha extinguido el derecho a 26 prestaciones.
- ✓ Se ha emitido 1 resolución que ha modificado la cuantía del SGIM.
- ✓ Se ha llevado a cabo 1 suspensión del derecho.

El siguiente gráfico refleja los distintos motivos de extinción en el total de prestaciones. Las causas de la pérdida del derecho están sustentadas, en primer lugar, en el fallecimiento del titular; en segundo lugar, en que los recursos propios del titular superan el límite establecido y, en tercer lugar, en que el beneficiario sea titular de alguna prestación incompatible.





III. Anexos



Anexos PNC



1. Número de pensiones e importes de las nóminas



**PENSIONES NO CONTRIBUTIVAS (PNC)
EVOLUCIÓN DE LAS NÓMINAS**
**TOTAL ESTADO
CON NAVARRA Y PAÍS VASCO**

AÑO/MENSUALIDAD	IMPORTES BRUTOS			NÚMERO DE PENSIONES POR TIPO		
	JUBILACIÓN	INCAPACIDAD	TOTAL	JUBILACIÓN	INCAPACIDAD	TOTAL
AÑO 2019	1.399.861.375,29	1.152.150.277,32	2.552.011.652,61	261.044	191.113	452.157
AÑO 2020	1.429.951.491,95	1.139.436.029,68	2.569.387.521,63	260.169	185.852	446.021
AÑO 2021	1.462.993.107,03	1.137.034.845,77	2.600.027.952,80	263.328	182.791	446.119
AÑO 2022	1.697.581.887,76	1.259.841.787,19	2.957.423.674,95	267.093	177.443	444.536
AÑO 2023	1.849.935.831,97	1.306.602.409,95	3.156.538.241,92	275.935	173.263	449.198
AÑO 2024	2.046.209.700,26	1.364.993.282,61	3.411.202.982,87	287.625	169.775	457.400
AÑO 2025	2.295.737.777,30	1.455.362.775,42	3.751.100.552,72	296.498	166.070	462.568
AÑO 2026						
ENERO	183.445.145,94	114.288.792,27	297.733.938,21	296.749	166.259	463.008
FEBRERO**	183.269.827,30	113.236.830,48	296.506.657,78	298.415	164.932	463.347
MARZO						
ABRIL						
MAYO						
JUNIO*						
JULIO						
AGOSTO						
SEPTIEMBRE						
OCTUBRE						
NOVIEMBRE*						
DICIEMBRE						
TOTAL AÑO 2026 (1)	366.714.973,24	227.525.622,75	594.240.595,99			

* Junto a la mensualidad se abona una paga extra

**Subsanado error técnico en Ceuta y Melilla por discordancia en la asignación de pensiones de incapacidad (tipo J3)

PENSIONES NO CONTRIBUTIVAS DE LA SEGURIDAD SOCIAL

PENSIONES E IMPORTE DE LA NÓMINA AÑO 2026

FEBRERO

CC.AA. Y/O PROVINCIAS	PNC DE JUBILACIÓN			PNC DE INCAPACIDAD			TOTAL JUBILACIÓN E INCAPACIDAD		
	NÚMERO DE PENSIONES	IMPORTE BRUTO	PROMEDIO MENSUAL	NÚMERO DE PENSIONES	IMPORTE BRUTO	PROMEDIO MENSUAL	NÚMERO DE PENSIONES	IMPORTE BRUTO	PROMEDIO MENSUAL
ANDALUCÍA	57.240	34.969.443,42	610,93	36.210	25.059.204,81	692,05	93.450	60.028.648,23	642,36
ALMERÍA	4.153	2.593.696,66	624,54	2.382	1.707.585,86	716,87	6.535	4.301.282,52	658,19
CÁDIZ	10.106	6.058.755,44	599,52	6.587	4.390.247,69	666,50	16.693	10.449.003,13	625,95
CÓRDOBA	5.027	2.969.324,50	590,68	3.290	2.269.959,65	689,96	8.317	5.239.284,15	629,95
GRANADA	5.271	3.181.238,28	603,54	3.835	2.668.224,13	695,76	9.106	5.849.462,41	642,37
HUELVA	3.373	2.040.185,12	604,86	3.113	2.134.373,24	685,63	6.486	4.174.558,36	643,63
JAÉN	2.816	1.905.084,58	676,52	2.205	1.572.512,42	713,16	5.021	3.477.597,00	692,61
MÁLAGA	13.806	8.235.225,11	596,50	6.376	4.290.874,71	672,97	20.182	12.526.099,82	620,66
SEVILLA	12.688	7.985.933,73	629,41	8.422	6.025.427,11	715,44	21.110	14.011.360,84	663,73
ARAGÓN	5.071	3.123.285,44	615,91	2.342	1.621.269,82	692,26	7.413	4.744.555,26	640,03
HUESCA	1.035	633.823,47	612,39	542	368.458,56	679,81	1.577	1.002.282,03	635,56
TERUEL	435	268.180,39	616,51	174	120.356,72	691,71	609	388.537,11	637,99
ZARAGOZA	3.601	2.221.281,58	616,85	1.626	1.132.454,54	696,47	5.227	3.353.736,12	641,62
ASTURIAS	6.028	4.079.917,03	676,83	3.224	2.382.050,98	738,85	9.252	6.461.968,01	698,44
ILLES BALEARS	5.929	3.636.945,70	613,42	2.332	1.626.201,54	697,34	8.261	5.263.147,24	637,11
CANARIAS	25.587	15.835.413,47	618,89	16.089	10.659.013,65	662,50	41.676	26.494.427,12	635,72
LAS PALMAS	11.456	6.947.000,67	606,41	6.282	4.120.503,51	655,92	17.738	11.067.504,18	623,94
S.C. TENERIFE	14.131	8.888.412,80	629,00	9.807	6.538.510,14	666,72	23.938	15.426.922,94	644,45
CANTABRIA	4.462	2.707.167,87	606,72	2.817	1.964.819,23	697,49	7.279	4.671.987,10	641,84
CASTILLA Y LEÓN	13.998	8.667.955,55	619,23	7.812	5.350.344,54	684,89	21.810	14.018.300,09	642,75
ÁVILA	1.233	760.817,20	617,05	770	528.498,20	686,36	2.003	1.289.315,40	643,69
BURGOS	1.419	891.128,45	628,00	1.107	751.327,54	678,71	2.526	1.642.455,99	650,22
LEÓN	2.546	1.574.724,57	618,51	1.455	997.153,29	685,33	4.001	2.571.877,86	642,81
PALENCIA	1.090	674.092,84	618,43	604	413.843,52	685,17	1.694	1.087.936,36	642,23
SALAMANCA	2.526	1.553.244,27	614,90	1.402	989.180,53	705,55	3.928	2.542.424,80	647,26
SEGOVIA	619	381.988,74	617,11	352	234.959,99	667,50	971	616.948,73	635,37
SORIA	331	208.981,08	631,36	120	82.216,35	685,14	451	291.197,43	645,67
VALLADOLID	2.837	1.767.557,04	623,04	1.304	883.290,48	677,37	4.141	2.650.847,52	640,15
ZAMORA	1.397	855.421,36	612,33	698	469.874,64	673,17	2.095	1.325.296,00	632,60
CASTILLA-LA MANCHA	12.026	7.411.072,04	616,25	8.297	5.732.722,14	690,94	20.323	13.143.794,18	646,74
ALBACETE	2.318	1.412.920,77	609,54	2.004	1.362.642,02	679,96	4.322	2.775.562,79	642,19
CIUDAD REAL	3.139	1.898.074,90	604,68	2.030	1.407.227,01	693,22	5.169	3.305.301,91	639,45
CUENCA	1.148	720.790,02	627,87	1.000	692.604,66	692,60	2.148	1.413.394,68	658,00
GUADALAJARA	1.009	635.067,18	629,40	674	472.502,43	701,04	1.683	1.107.569,61	658,09
TOLEDO	4.412	2.744.219,17	621,99	2.589	1.797.746,02	694,38	7.001	4.541.965,19	648,76

(Continúa al dorso)

CC.AA. Y/O PROVINCIAS	PNC DE JUBILACIÓN			PNC DE INCAPACIDAD			TOTAL JUBILACIÓN E INCAPACIDAD		
	NÚMERO DE PENSIONES	IMPORTE BRUTO	PROMEDIO MENSUAL	NÚMERO DE PENSIONES	IMPORTE BRUTO	PROMEDIO MENSUAL	NÚMERO DE PENSIONES	IMPORTE BRUTO	PROMEDIO MENSUAL
CATALUNYA	44.664	26.891.049,10	602,07	24.945	16.902.801,09	677,60	69.609	43.793.850,19	629,14
BARCELONA	31.968	19.247.274,27	602,08	17.270	11.675.915,20	676,08	49.238	30.923.189,47	628,04
GIRONA	4.539	2.752.209,00	606,35	2.334	1.617.098,78	692,84	6.873	4.369.307,78	635,72
LLEIDA	2.544	1.517.792,58	596,62	1.353	914.618,10	675,99	3.897	2.432.410,68	624,18
TARRAGONA	5.613	3.373.773,25	601,06	3.988	2.695.169,01	675,82	9.601	6.068.942,26	632,12
COMUNIDAD VALENCIANA	35.775	22.079.187,91	617,17	15.390	10.535.040,30	684,54	51.165	32.614.228,21	637,43
ALICANTE	14.912	9.508.834,01	637,66	5.106	3.589.267,61	702,95	20.018	13.098.101,62	654,32
CASTELLÓN	2.901	1.757.101,11	605,69	1.957	1.296.577,24	662,53	4.858	3.053.678,35	628,59
VALENCIA	17.962	10.813.252,79	602,01	8.327	5.649.195,45	678,42	26.289	16.462.448,24	626,21
EXTREMADURA	7.895	4.977.010,24	630,40	4.632	3.206.784,39	692,31	12.527	8.183.794,63	653,29
BADAJOZ	5.247	3.290.892,93	627,20	2.937	2.029.399,42	690,98	8.184	5.320.292,35	650,08
CÁCERES	2.648	1.686.117,31	636,75	1.695	1.177.384,97	694,62	4.343	2.863.502,28	659,34
GALICIA	24.519	15.076.979,29	614,91	11.885	8.033.883,16	675,97	36.404	23.110.862,45	634,84
A CORUÑA	8.952	5.443.177,39	608,04	4.289	2.878.144,60	671,05	13.241	8.321.321,99	628,45
LUGO	2.878	1.783.365,66	619,65	1.227	837.991,76	682,96	4.105	2.621.357,42	638,58
OURENSE	3.382	2.096.797,31	619,99	1.744	1.174.785,12	673,62	5.126	3.271.582,43	638,23
PONTEVEDRA	9.307	5.753.638,93	618,21	4.625	3.142.961,68	679,56	13.932	8.896.600,61	638,57
MADRID	30.135	18.390.902,82	610,28	12.798	8.853.875,13	691,82	42.933	27.244.777,95	634,59
MURCIA	9.541	5.858.948,15	614,08	7.049	4.942.946,61	701,23	16.590	10.801.894,76	651,11
NAVARRA (*)	2.366	1.441.202,34	609,13	934	655.200,33	701,50	3.300	2.096.402,67	635,27
PAÍS VASCO	8.603	5.347.529,70	621,59	5.753	4.007.640,40	696,62	14.356	9.355.170,10	651,66
ARABA/ÁLAVA	1.210	744.966,62	615,67	681	493.102,26	724,09	1.891	1.238.068,88	654,72
GIPUZKOA	2.501	1.564.064,77	625,38	1.592	1.152.154,27	723,71	4.093	2.716.219,04	663,63
BIZKAIA	4.892	3.038.498,31	621,12	3.480	2.362.383,87	678,85	8.372	5.400.882,18	645,11
LA RIOJA	1.552	938.992,95	605,02	724	514.556,45	710,71	2.276	1.453.549,40	638,64
CEUTA**	1.383	829.352,43	599,68	871	601.241,56	690,29	2.254	1.430.593,99	634,69
MELILLA**	1.641	1.007.471,85	613,94	828	587.234,35	709,22	2.469	1.594.706,20	645,89
TOTAL ESTADO	298.415	183.269.827,30	614,14	164.932	113.236.830,48	686,57	463.347	296.506.657,78	639,92

Deducciones en nómina (PAS, LISMI, P.F.H.C. y Pagos Indebidos):

IMPORTE NETO DE LA NÓMINA:

296.506.657,78

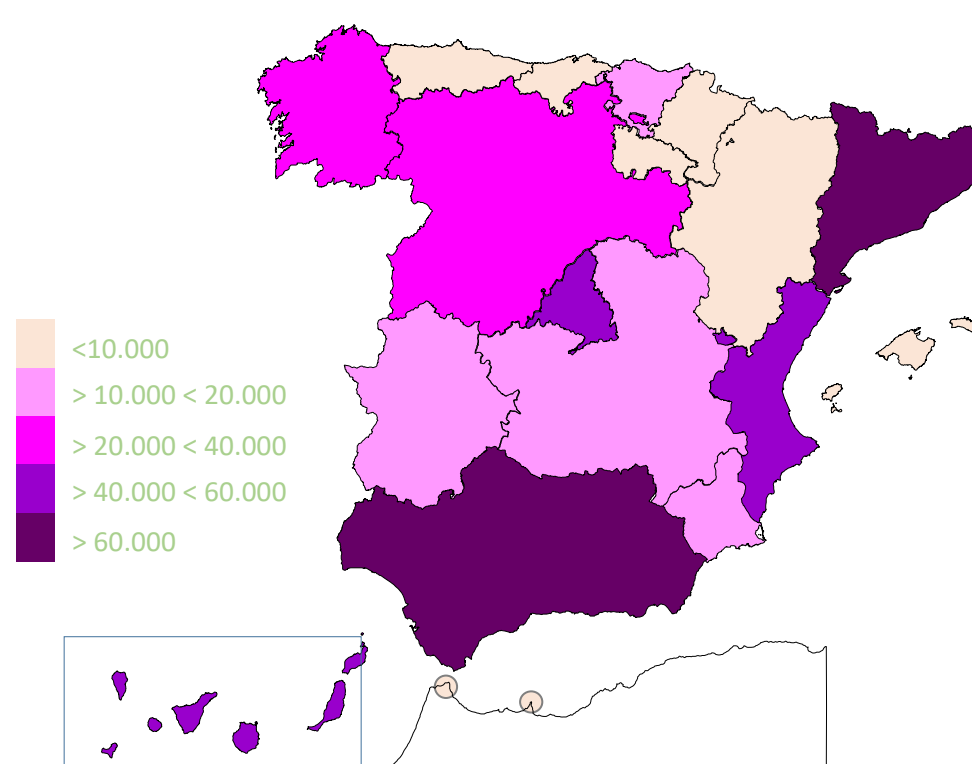
**Subsanado error técnico en Ceuta y Melilla por discordancia en la asignación de pensiones de incapacidad (tipo J3)

PNC DE LA SEGURIDAD SOCIAL DE JUBILACIÓN E INCAPACIDAD

DISTRIBUCIÓN TERRITORIAL DEL NÚMERO DE PENSIONES EN LA NÓMINA DE FEBRERO DE 2026

ÁMBITO GEOGRÁFICO	NÚMERO DE PENSIONES POR TIPO					
	JUBILACIÓN	%	INCAPACIDAD	%	TOTAL	%
ANDALUCÍA	57.240	19,18	36.210	21,95	93.450	20,17
ARAGÓN	5.071	1,70	2.342	1,42	7.413	1,60
ASTURIAS	6.028	2,02	3.224	1,95	9.252	2,00
ILLES BALEARS	5.929	1,99	2.332	1,41	8.261	1,78
CANARIAS	25.587	8,57	16.089	9,75	41.676	8,99
CANTABRIA	4.462	1,50	2.817	1,71	7.279	1,57
CASTILLA Y LEÓN	13.998	4,69	7.812	4,74	21.810	4,71
CASTILLA-LA MANCHA	12.026	4,03	8.297	5,03	20.323	4,39
CATALUNYA	44.664	14,97	24.945	15,12	69.609	15,02
C. VALENCIANA	35.775	11,99	15.390	9,33	51.165	11,04
EXTREMADURA	7.895	2,65	4.632	2,81	12.527	2,70
GALICIA	24.519	8,22	11.885	7,21	36.404	7,86
MADRID	30.135	10,10	12.798	7,76	42.933	9,27
MURCIA	9.541	3,20	7.049	4,27	16.590	3,58
NAVARRA	2.366	0,79	934	0,57	3.300	0,71
PAÍS VASCO	8.603	2,88	5.753	3,49	14.356	3,10
LA RIOJA	1.552	0,52	724	0,44	2.276	0,49
CEUTA	1.383	0,46	871	0,53	2.254	0,49
MELILLA	1.641	0,55	828	0,50	2.469	0,53
TOTAL ESTADO	298.415	100,00	164.932	100,00	463.347	100,00

DISTRIBUCIÓN POR COMUNIDADES AUTÓNOMAS

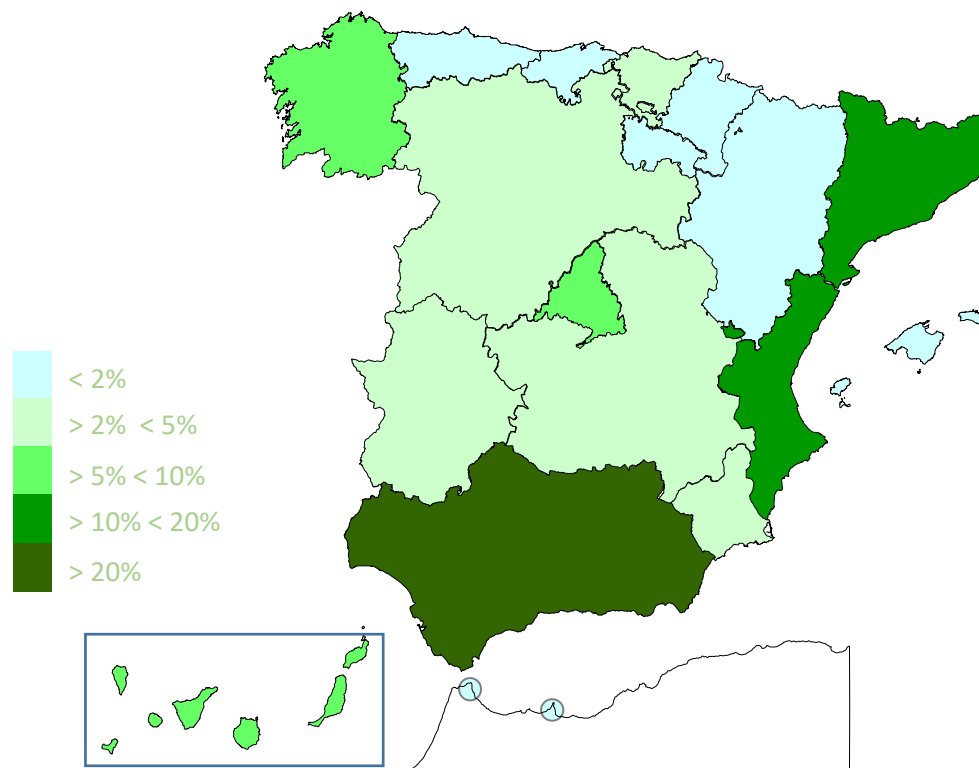


PNC DE LA SEGURIDAD SOCIAL DE JUBILACIÓN E INCAPACIDAD

DISTRIBUCIÓN TERRITORIAL DE LOS IMPORTES BRUTOS DE LAS NÓMINAS DEL AÑO 2026 HASTA FEBRERO (*)

ÁMBITO GEOGRÁFICO	IMPORTES BRUTOS DE LAS NÓMINAS			
	JUBILACIÓN	INCAPACIDAD	TOTAL	%
ANDALUCÍA	71.178.031,46	50.335.793,32	121.513.824,78	20,45
ARAGÓN	6.265.439,08	3.239.506,88	9.504.945,96	1,60
ASTURIAS	7.676.186,72	4.552.597,45	12.228.784,17	2,06
ILLES BALEARS	7.278.457,14	3.294.771,19	10.573.228,33	1,78
CANARIAS	31.813.617,71	21.597.657,35	53.411.275,06	8,99
CANTABRIA	5.379.664,88	3.915.726,85	9.295.391,73	1,56
CASTILLA Y LEÓN	17.387.630,33	10.768.296,45	28.155.926,78	4,74
CASTILLA-LA MANCHA	14.908.334,87	11.496.232,38	26.404.567,25	4,44
CATALUNYA	53.203.051,58	33.379.623,74	86.582.675,32	14,57
C. VALENCIANA	44.485.203,01	21.130.279,73	65.615.482,74	11,04
EXTREMADURA	9.778.026,58	6.351.479,73	16.129.506,31	2,71
GALICIA	30.277.040,19	16.236.847,21	46.513.887,40	7,83
MADRID	37.020.706,46	18.493.717,62	55.514.424,08	9,34
MURCIA	11.490.124,82	9.742.242,28	21.232.367,10	3,57
NAVARRA	2.852.790,33	1.301.288,49	4.154.078,82	0,70
PAÍS VASCO	10.513.711,91	7.933.047,25	18.446.759,16	3,10
LA RIOJA	1.856.291,14	1.004.978,85	2.861.269,99	0,48
CEUTA	1.528.511,33	1.327.517,56	2.856.028,89	0,48
MELILLA	1.822.153,70	1.424.018,42	3.246.172,12	0,55
TOTAL ESTADO	366.714.973,24	227.525.622,75	594.240.595,99	100,00

DISTRIBUCIÓN PORCENTUAL POR COMUNIDADES AUTÓNOMAS



*El pago es efectuado por la Tesorería General de la Seguridad Social, excepto Navarra y el País Vasco cuyas fuentes son el Dptº. de Derechos Sociales y el Dptº. de Empleo y Políticas Sociales, respectivamente.

PNC DE LA SEGURIDAD SOCIAL: ALTAS, BAJAS Y OSCILACIONES EN NÓMINA DE FEBRERO DE 2025 (1)

ÁMBITO GEOGRÁFICO	PNC DE JUBILACIÓN			PNC DE INCAPACIDAD			TOTAL PNC		
	ALTAS	BAJAS	OSCILACIONES	ALTAS	BAJAS	OSCILACIONES	ALTAS	BAJAS	OSCILACIONES
ANDALUCÍA	257	185	72	155	100	55	412	285	127
ARAGÓN	52	48	4	19	15	4	71	63	8
ASTURIAS	119	53	66	45	22	23	164	75	89
ILLES BALEARS	54	68	-14	17	19	-2	71	87	-16
CANARIAS	99	199	-100	40	80	-40	139	279	-140
CANTABRIA	54	49	5	23	21	2	77	70	7
CASTILLA Y LEÓN	140	147	-7	42	47	-5	182	194	-12
CASTILLA-LA MANCHA	100	95	5	66	50	16	166	145	21
CATALUNYA	155	279	-124	179	121	58	334	400	-66
C. VALENCIANA	295	259	36	105	88	17	400	347	53
EXTREMADURA	138	84	54	34	33	1	172	117	55
GALICIA	163	244	-81	56	76	-20	219	320	-101
MADRID	138	166	-28	53	37	16	191	203	-12
MURCIA	135	60	75	65	36	29	200	96	104
NAVARRA	-	-	-	-	-	-	-	-	-
PAÍS VASCO	-	-	-	-	-	-	-	-	-
LA RIOJA	15	9	6	10	4	6	25	13	12
CEUTA	5	4	1	11	5	6	16	9	7
MELILLA	12	16	-4	3	5	-2	15	21	-6
TOTAL ESTADO	1.931	1.965	-34	923	759	164	2.854	2.724	130

1) No se dispone del movimiento de beneficiarios en nómina de las comunidades de Navarra y el País Vasco

PNC DE LA SEGURIDAD SOCIAL: ACUMULADO DE ALTAS, BAJAS Y OSCILACIONES EN NÓMINA AÑO 2026 (1)

ÁMBITO GEOGRÁFICO	PNC DE JUBILACIÓN			PNC DE INCAPACIDAD			TOTAL PNC		
	ALTAS	BAJAS	OSCILACIONES	ALTAS	BAJAS	OSCILACIONES	ALTAS	BAJAS	OSCILACIONES
ANDALUCÍA	679	452	227	299	202	97	978	654	324
ARAGÓN	111	115	-4	31	25	6	142	140	2
ASTURIAS	123	86	37	46	32	14	169	118	51
ILLES BALEARS	107	130	-23	37	29	8	144	159	-15
CANARIAS	233	373	-140	133	147	-14	366	520	-154
CANTABRIA	74	73	1	34	36	-2	108	109	-1
CASTILLA Y LEÓN	271	273	-2	86	72	14	357	345	12
CASTILLA-LA MANCHA	232	237	-5	145	122	23	377	359	18
CATALUNYA	164	422	-258	236	185	51	400	607	-207
C. VALENCIANA	713	449	264	239	186	53	952	635	317
EXTREMADURA	147	134	13	39	46	-7	186	180	6
GALICIA	350	404	-54	149	126	23	499	530	-31
MADRID	475	375	100	227	108	119	702	483	219
MURCIA	137	117	20	67	59	8	204	176	28
NAVARRA	-	-	-	-	-	-	-	-	-
PAÍS VASCO	-	-	-	-	-	-	-	-	-
LA RIOJA	15	17	-2	10	7	3	25	24	1
CEUTA	15	8	7	15	8	7	30	16	14
MELILLA	27	27	0	11	8	3	38	35	3
TOTAL ESTADO	3.873	3.692	181	1.804	1.398	406	5.677	5.090	587

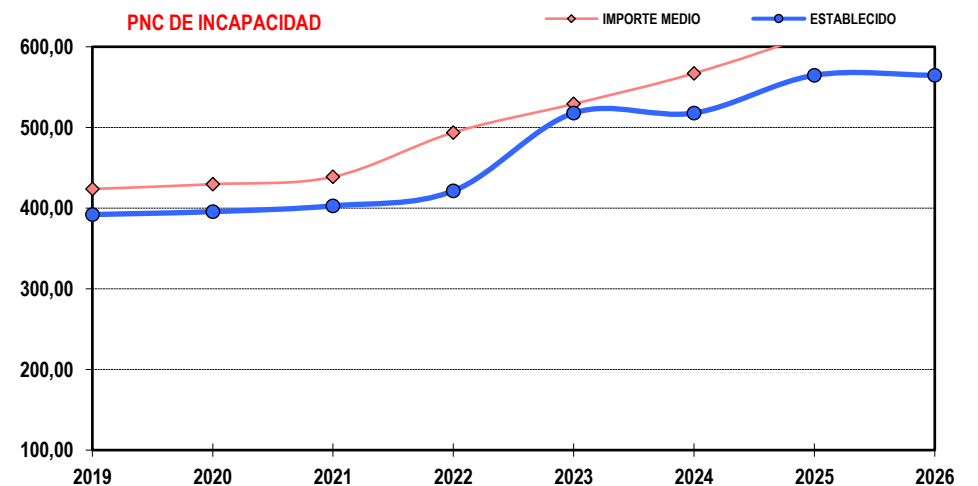
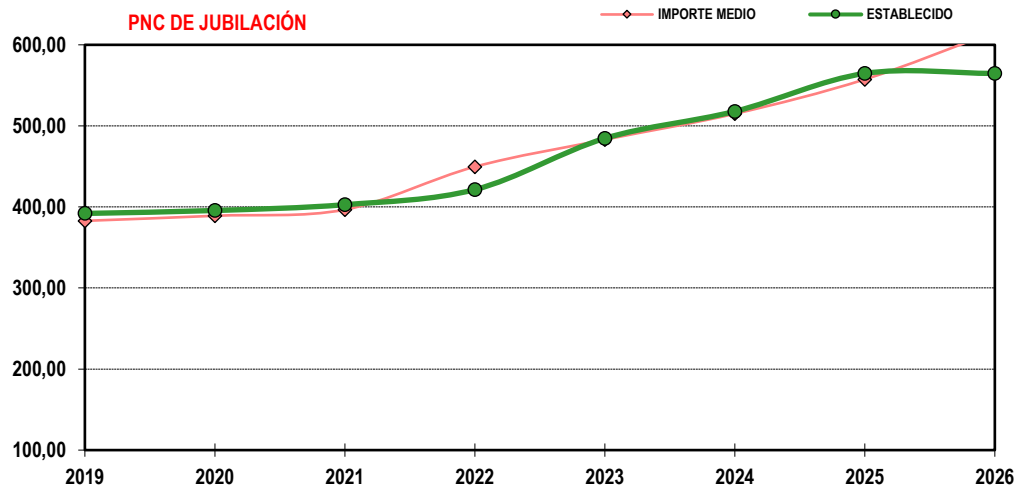
1) No se dispone del movimiento de beneficiarios en nómina de las comunidades de Navarra y el País Vasco

EVOLUCIÓN IMPORTES MEDIOS PENSIONES NO CONTRIBUTIVAS

	PNC DE JUBILACIÓN								PNC DE INCAPACIDAD							
	2019	2020	2021	2022	2023	2024	2025	2026	2019	2020	2021	2022	2023	2024	2025	2026
ENERO	381,52	383,11	399,81	432,55	475,46	511,48	555,01	618,18	422,52	422,78	438,05	476,72	527,16	564,11	615,37	687,41
FEBRERO	382,78	387,27	397,45	415,34	484,38	518,50	555,92	614,14	424,35	427,18	439,69	456,66	529,63	565,71	614,04	686,57
MARZO	388,84	392,44	402,38	419,55	486,44	522,98	567,24		430,55	432,15	445,26	461,09	536,15	573,50	623,57	
ABRIL	385,59	389,02	399,25	427,56	488,71	516,92	565,96		427,70	431,39	443,73	461,69	537,39	568,01	623,62	
MAYO	384,36	387,04	396,68	421,50	487,72	520,50	566,21		426,51	428,83	441,36	462,68	533,35	571,95	623,31	
JUNIO*	751,47	764,71	776,18	820,57	942,59	1007,74	1.093,22		833,16	846,40	862,34	904,15	1043,13	1114,89	1.214,38	
JULIO	387,07	397,83	402,80	482,42	492,68	526,11	564,12		427,46	444,63	444,83	531,25	534,76	579,36	625,25	
AGOSTO	387,14	391,36	397,77	478,13	485,27	517,21	564,46		426,89	430,17	440,18	525,59	528,39	569,77	622,15	
SEPTIEMBRE	382,13	386,64	395,20	478,50	483,19	512,30	557,75		424,15	428,23	437,77	523,68	528,55	564,84	619,29	
OCTUBRE	386,13	393,54	398,31	490,11	492,26	519,21	561,02		426,74	430,15	439,52	531,87	529,83	569,90	622,59	
NOVIEMBRE*	754,64	769,17	781,32	939,44	946,49	1007,30	1.093,99		835,45	849,56	865,98	1041,56	1043,63	1118,69	1.225,13	
DICIEMBRE	388,06	404,98	406,34	488,82	497,77	528,29	558,66		427,00	443,30	443,43	535,58	536,84	579,38	619,09	
IMPORTE MEDIO	382,84	389,08	396,68	449,61	483,07	514,90	557,40	616,16	423,75	429,63	438,72	493,75	529,20	567,15	617,70	686,99
IMP. MENSUAL																
ESTABLECIDO	392,00	395,60	402,80	421,40	484,61	517,90	564,70	564,70	392,00	395,60	402,80	421,40	517,90	517,90	564,70	564,70
Con comp. 50% T. P. (1)	-	-	-	-	-	-	-	-	588,00	593,40	604,20	210,70	242,31	258,95	-	-
MÍNIMO 25%	98,00	98,90	100,70	105,35	121,15	129,48	141,18	141,18	98,00	98,90	100,70	105,35	0,00	0,00	141,18	141,18
D INTERANUAL	0,10%+3,00%	0,90%	1,80%	4,60%	15,00%	6,87%	9,04%	9,04%	0,10%+3,00%	0,90%	1,80%	4,60%	0,00%	0,00%	9,04%	9,04%

(*) Junto a la mensualidad se abona una paga extra, por lo que la media se calcula sobre 14 pagas.

(1) En la PNC de Invalidez, la cuantía se incrementa en un 50% en los casos en que el beneficiario necesite el concurso de una tercera persona.



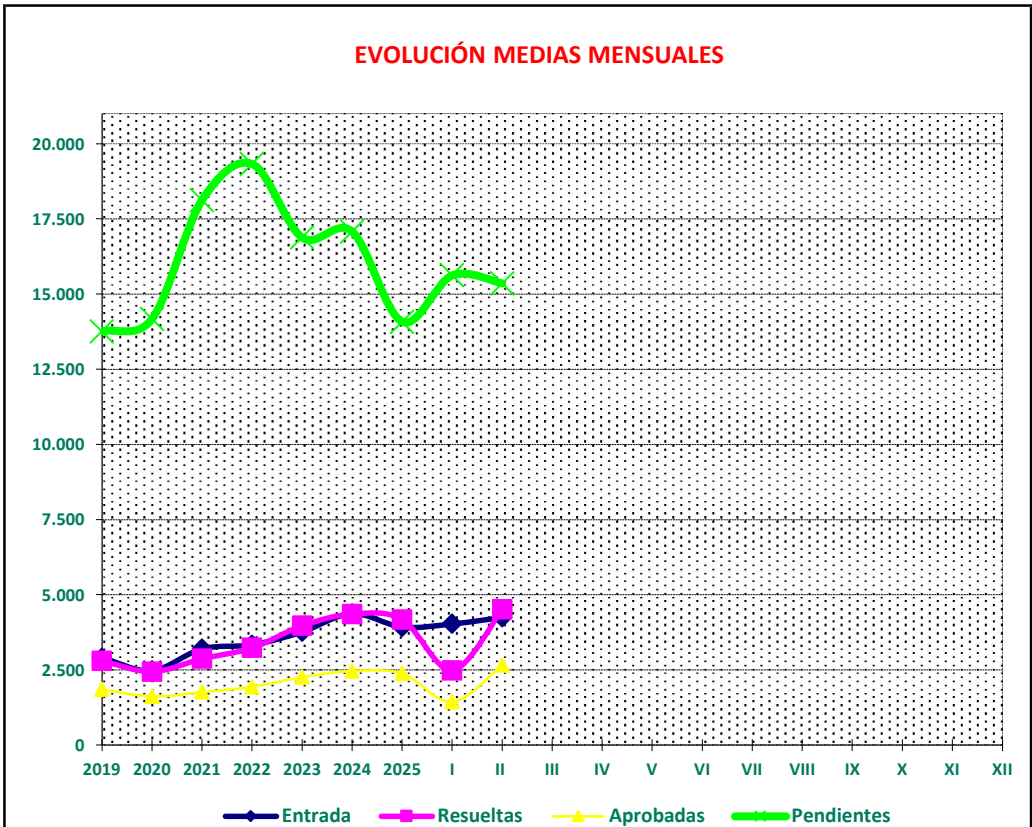
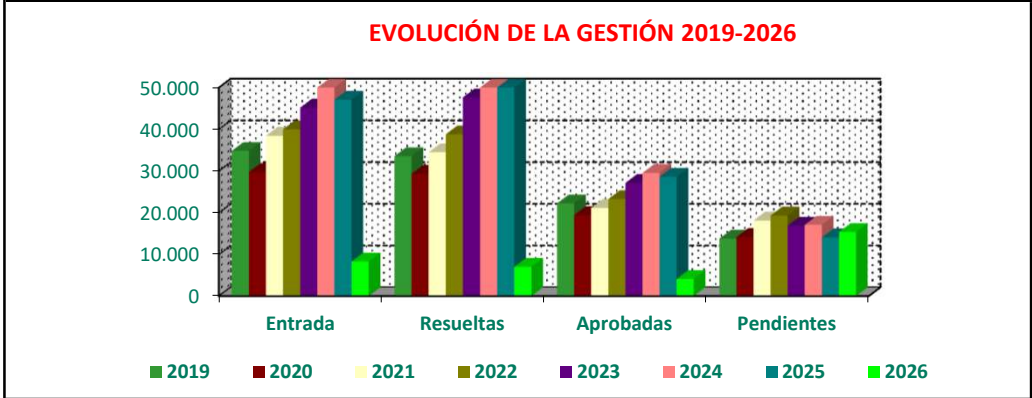
2. PNC de jubilación: datos de la gestión mensual y anual



**R.D.L. 8/2015, DE 30 DE OCTUBRE; T. REF. LGSS
PNC DE LA SEGURIDAD SOCIAL**

JUBILACIÓN

		Entrada	Resueltas	% R./E.	Aprobadas	% A./R.	No Aprob.	Pendientes
GESTIÓN	2019	34.806	33.541	96,37%	22.227	66,27%	11.314	13.762
	2020	29.734	29.323	98,62%	19.428	66,26%	9.895	14.173
	2021	38.440	34.489	89,72%	21.150	61,32%	13.339	18.124
	2022	39.996	38.794	96,99%	23.271	59,99%	15.523	19.326
	2023	45.204	47.644	105,40%	27.132	56,95%	20.512	16.886
	2024	52.504	52.310	99,63%	29.528	56,45%	22.782	17.080
	2025	47.110	50.112	106,37%	28.597	57,07%	21.515	14.078
MEDIAS	2019	2.901	2.795		1.852		943	13.762
	2020	2.478	2.444		1.619		825	14.173
	2021	3.203	2.874		1.763		1.112	18.124
	2022	3.333	3.233		1.939		1.294	19.326
	2023	3.767	3.970		2.261		1.709	16.886
	2024	4.375	4.359		2.461		1.899	17.080
	2025	3.926	4.176		2.383		1.793	14.078
2026								
	I	4.034	2.485	61,60%	1.435	57,75%	1.050	15.627
	II	4.245	4.515	106,36%	2.666	59,05%	1.849	15.357
	III							
	IV							
	V							
	VI							
	VII							
	VIII							
	IX							
	X							
	XI							
	XII							
		8.279	7.000	84,55%	4.101	58,59%	2.899	15.357



* Pendientes reales

PENSIÓN NO CONTRIBUTIVA DE JUBILACIÓN

DATOS DE GESTIÓN CORRESPONDIENTES AL MES DE FEBRERO DE 2026

CC.AA. Y/O PROVINCIAS	PTES. MES	SOLICITUDES PRESENTADAS					A RESOLV. MES	SOLICITUDES RESUELTAS									PTES. FIN MES
		ANTERIOR	NUEVAS	SGIM Y SATP	PAS	INSS		TOTAL	APROBADAS					NO APROBADAS		TOTAL	
									NUEVAS	SGIM Y SATP	PAS	INSS	TOTAL	DNG	CAD-DES		
ANDALUCÍA	4.514	873	3	2	0	878	5.392	703	0	3	0	706	364	112	1.182	4.210	
ALMERÍA	298	110	2	0	0	112	410	22	0	0	0	22	24	16	62	348	
CÁDIZ	1.268	119	0	1	0	120	1.388	120	0	1	0	121	34	32	187	1.201	
CÓRDOBA	253	88	0	0	0	88	341	94	0	0	0	94	42	9	145	196	
GRANADA	221	85	0	0	0	85	306	32	0	0	0	32	24	5	61	245	
HUELVA	81	47	0	0	0	47	128	38	0	0	0	38	8	3	49	79	
JAÉN	209	39	0	0	0	39	248	28	0	0	0	28	26	3	57	191	
MÁLAGA	702	272	1	0	0	273	975	225	0	1	0	226	104	37	367	608	
SEVILLA	1.482	113	0	1	0	114	1.596	144	0	1	0	145	102	7	254	1.342	
ARAGÓN	107	96	0	0	0	96	203	56	0	0	0	56	17	15	88	115	
HUESCA	11	12	0	0	0	12	23	16	0	0	0	16	1	1	18	5	
TERUEL	4	10	0	0	0	10	14	5	0	0	0	5	2	0	7	7	
ZARAGOZA	92	74	0	0	0	74	166	35	0	0	0	35	14	14	63	103	
ASTURIAS	590	96	0	0	0	96	686	51	0	0	0	51	15	11	77	609	
ILLES BALEARS	113	75	0	0	0	75	188	50	0	0	0	50	19	9	78	110	
CANARIAS	2.107	258	0	0	0	258	2.365	121	0	1	0	122	88	28	238	2.127	
LAS PALMAS	713	151	0	0	0	151	864	52	0	1	0	53	46	22	121	743	
S.C. TENERIFE	1.394	107	0	0	0	107	1.501	69	0	0	0	69	42	6	117	1.384	
CANTABRIA	74	56	0	0	0	56	130	55	0	0	1	56	10	5	71	59	
CASTILLA Y LEÓN	564	255	0	0	0	255	819	181	0	0	0	181	78	29	288	531	
ÁVILA	48	22	0	0	0	22	70	25	0	0	0	25	10	1	36	34	
BURGOS	113	26	0	0	0	26	139	7	0	0	0	7	10	2	19	120	
LEÓN	86	39	0	0	0	39	125	23	0	0	0	23	16	8	47	78	
PALENCIA	27	16	0	0	0	16	43	20	0	0	0	20	3	0	23	20	
SALAMANCA	63	59	0	0	0	59	122	29	0	0	0	29	16	6	51	71	
SEGOVIA	34	21	0	0	0	21	55	18	0	0	0	18	1	10	29	26	
SORIA	9	11	0	0	0	11	20	7	0	0	0	7	2	1	10	10	
VALLADOLID	157	39	0	0	0	39	196	40	0	0	0	40	13	1	54	142	
ZAMORA	27	22	0	0	0	22	49	12	0	0	0	12	7	0	19	30	
CASTILLA-LA MANCHA	515	221	0	0	0	221	736	153	0	0	0	153	58	17	228	508	
ALBACETE	30	35	0	0	0	35	65	27	0	0	0	27	10	0	37	28	
CIUDAD REAL	46	65	0	0	0	65	111	44	0	0	0	44	15	5	64	47	
CUENCA	11	21	0	0	0	21	32	9	0	0	0	9	9	1	19	13	
GUADALAJARA	43	21	0	0	0	21	64	14	0	0	0	14	8	3	25	39	
TOLEDO	385	79	0	0	0	79	464	59	0	0	0	59	16	8	83	381	

(Continúa al dorso)

CC.AA. Y/O PROVINCIAS	PTES.	SOLICITUDES					A	SOLICITUDES RESUELTAS									PTES.
	MES	PRESENTADAS					RESOLV.	APROBADAS					NO APROBADAS		TOTAL	FIN	
	ANTERIOR	NUEVAS	SGIM Y SATP	PAS	INSS	TOTAL	MES	NUEVAS	SGIM Y SATP	PAS	INSS	TOTAL	DNG	CAD-DES		MES	
CATALUNYA	2.858	625	0	0	0	625	3.483	149	0	0	0	149	89	7	245	3.238	
BARCELONA	2.031	452	0	0	0	452	2.483	99	0	0	0	99	66	2	167	2.316	
GIRONA	314	52	0	0	0	52	366	19	0	0	0	19	10	3	32	334	
LLEIDA	167	39	0	0	0	39	206	8	0	0	0	8	5	0	13	193	
TARRAGONA	346	82	0	0	0	82	428	23	0	0	0	23	8	2	33	395	
COMUNIDAD VALENCIANA	2.066	510	0	0	0	510	2.576	341	0	0	0	341	131	98	570	2.006	
ALICANTE	1.329	190	0	0	0	190	1.519	163	0	0	0	163	61	20	244	1.275	
CASTELLÓN	160	71	0	0	0	71	231	13	0	0	0	13	15	17	45	186	
VALENCIA	577	249	0	0	0	249	826	165	0	0	0	165	55	61	281	545	
EXTREMADURA	211	125	0	0	0	125	336	122	0	0	0	122	24	32	178	158	
BADAJOS	122	72	0	0	0	72	194	70	0	0	0	70	12	4	86	108	
CÁCERES	89	53	0	0	0	53	142	52	0	0	0	52	12	28	92	50	
GALICIA	382	309	0	0	0	309	691	189	0	0	0	189	57	10	256	435	
A CORUÑA	133	108	0	0	0	108	241	75	0	0	0	75	24	7	106	135	
LUGO	47	23	0	0	0	23	70	24	0	0	0	24	9	1	34	36	
OURENSE	69	38	0	0	0	38	107	27	0	0	0	27	6	0	33	74	
PONTEVEDRA	133	140	0	0	0	140	273	63	0	0	0	63	18	2	83	190	
MADRID	970	349	0	0	0	349	1.319	168	0	0	0	168	123	238	529	790	
MURCIA	209	121	0	0	0	121	330	75	0	0	0	75	69	8	152	178	
NAVARRA	9	40	0	0	0	40	49	34	0	0	0	34	7	5	46	3	
PAÍS VASCO	211	176	0	0	0	176	387	180	0	1	0	181	39	11	231	156	
ARABA/ÁLAVA	0	48	0	0	0	48	48	36	0	0	0	36	5	7	48	0	
GIPUZKOA	29	38	0	0	0	38	67	37	0	0	0	37	5	4	46	21	
BIZKAIA	182	90	0	0	0	90	272	107	0	1	0	108	29	0	137	135	
LA RIOJA	75	26	0	0	0	26	101	17	0	0	0	17	15	1	33	68	
CEUTA	26	8	0	0	0	8	34	3	0	0	0	3	1	3	7	27	
MELILLA	26	21	0	0	0	21	47	12	0	0	0	12	5	1	18	29	
TOTAL ESTADO	15.627	4.240	3	2	0	4.245	19.872	2.660	0	5	1	2.666	1.209	640	4.515	15.357	

PENSIÓN NO CONTRIBUTIVA DE JUBILACIÓN

CAUSAS DE DENEGACIÓN CORRESPONDIENTES AL MES DE FEBRERO DE 2026

CC.AA. Y/O PROVINCIAS	EDAD	RESIDENCIA LEGAL	RECURSOS ECONÓMICOS		PRESTACIÓN	SIN	TOTAL CAUSAS DE DENEGACIÓN
			PERSONALES	U.E.C.	INCOMPATIBLE	DESGLOSAR	
ANDALUCÍA	29	41	94	200	0	0	364
ALMERÍA	1	8	5	10	0	0	24
CÁDIZ	6	1	12	15	0	0	34
CÓRDOBA	2	6	12	22	0	0	42
GRANADA	2	5	10	7	0	0	24
HUELVA	1	0	4	3	0	0	8
JAÉN	3	4	4	15	0	0	26
MÁLAGA	9	15	23	57	0	0	104
SEVILLA	5	2	24	71	0	0	102
ARAGÓN	1	1	3	12	0	0	17
HUESCA	0	0	0	1	0	0	1
TERUEL	0	0	0	2	0	0	2
ZARAGOZA	1	1	3	9	0	0	14
ASTURIAS	0	2	8	5	0	0	15
ILLES BALEARS	3	2	8	6	0	0	19
CANARIAS	5	32	21	28	2	0	88
LAS PALMAS	2	14	8	20	2	0	46
S.C. TENERIFE	3	18	13	8	0	0	42
CANTABRIA	2	0	2	6	0	0	10
CASTILLA Y LEÓN	7	6	35	30	0	0	78
ÁVILA	0	3	4	3	0	0	10
BURGOS	0	1	5	4	0	0	10
LEÓN	1	2	6	7	0	0	16
PALENCIA	0	0	1	2	0	0	3
SALAMANCA	4	0	12	0	0	0	16
SEGOVIA	0	0	1	0	0	0	1
SORIA	0	0	0	2	0	0	2
VALLADOLID	2	0	5	6	0	0	13
ZAMORA	0	0	1	6	0	0	7
CASTILLA-LA MANCHA	2	9	9	38	0	0	58
ALBACETE	1	3	0	6	0	0	10
CIUDAD REAL	1	2	0	12	0	0	15
CUENCA	0	3	1	5	0	0	9
GUADALAJARA	0	0	3	5	0	0	8
TOLEDO	0	1	5	10	0	0	16

(Continúa al dorso)

CC.AA. Y/O PROVINCIAS	EDAD	RESIDENCIA LEGAL	RECURSOS		PRESTACIÓN	SIN	TOTAL CAUSAS DE DENEGACIÓN
			ECONÓMICOS				
			PERSONALES	U.E.C.	INCOMPATIBLE	DESGLOSAR	
CATALUNYA	4	33	31	21	0	0	89
BARCELONA	3	26	24	13	0	0	66
GIRONA	1	2	5	2	0	0	10
LLEIDA	0	1	1	3	0	0	5
TARRAGONA	0	4	1	3	0	0	8
COMUNIDAD VALENCIANA	5	24	40	61	1	0	131
ALICANTE	1	11	23	25	1	0	61
CASTELLÓN	0	2	2	11	0	0	15
VALENCIA	4	11	15	25	0	0	55
EXTREMADURA	1	1	3	19	0	0	24
BADAJOZ	1	1	3	7	0	0	12
CÁCERES	0	0	0	12	0	0	12
GALICIA	3	3	11	40	0	0	57
A CORUÑA	0	3	5	16	0	0	24
LUGO	3	0	0	6	0	0	9
OURENSE	0	0	3	3	0	0	6
PONTEVEDRA	0	0	3	15	0	0	18
MADRID	7	57	59	0	0	0	123
MURCIA	2	15	13	39	0	0	69
NAVARRA	0	2	2	3	0	0	7
PAÍS VASCO	1	10	4	24	0	0	39
ARABA/ÁLAVA	0	2	0	3	0	0	5
GIPUZKOA	0	2	0	3	0	0	5
BIZKAIA	1	6	4	18	0	0	29
LA RIOJA	0	6	2	7	0	0	15
CEUTA	0	0	1	0	0	0	1
MELILLA	1	1	1	1	1	0	5
TOTAL ESTADO	73	245	347	540	4	0	1.209

PENSIÓN NO CONTRIBUTIVA DE JUBILACIÓN

DATOS ACUMULADOS DE GESTIÓN CORRESPONDIENTES AL AÑO 2026 HASTA FEBRERO

CC.AA. Y/O PROVINCIAS	PTES. AÑO ANTERIOR	SOLICITUDES PRESENTADAS					A RESOLV. AÑO	SOLICITUDES RESUELTAS									PTES. FINAL
		NUEVAS	SGIM Y SATP	PAS	INSS	TOTAL		APROBADAS					NO APROBADAS		TOTAL		
								NUEVAS	SGIM Y SATP	PAS	INSS	TOTAL	DNG	CAD-DES			
ANDALUCÍA	4.206	1.580	4	3	0	1.587	5.793	833	0	4	0	837	587	159	1.583	4.210	
ALMERÍA	315	166	3	0	0	169	484	50	0	0	0	50	50	36	136	348	
CÁDIZ	1.224	190	0	1	0	191	1.415	120	0	1	0	121	52	41	214	1.201	
CÓRDOBA	193	173	0	0	0	173	366	95	0	0	0	95	66	9	170	196	
GRANADA	172	178	0	0	0	178	350	49	0	1	0	50	44	11	105	245	
HUELVA	65	85	0	0	0	85	150	42	0	0	0	42	23	6	71	79	
JAÉN	223	64	0	0	0	64	287	59	0	0	0	59	33	4	96	191	
MÁLAGA	596	453	1	0	0	454	1.050	227	0	1	0	228	171	43	442	608	
SEVILLA	1.418	271	0	2	0	273	1.691	191	0	1	0	192	148	9	349	1.342	
ARAGÓN	102	195	0	0	0	195	297	92	0	0	0	92	48	42	182	115	
HUESCA	13	25	0	0	0	25	38	29	0	0	0	29	2	2	33	5	
TERUEL	6	14	0	0	0	14	20	8	0	0	0	8	4	1	13	7	
ZARAGOZA	83	156	0	0	0	156	239	55	0	0	0	55	42	39	136	103	
ASTURIAS	655	168	0	0	0	168	823	154	0	0	0	154	38	22	214	609	
ILLES BALEARIS	81	160	0	0	0	160	241	73	0	0	0	73	35	23	131	110	
CANARIAS	2.045	468	0	0	0	468	2.513	196	0	1	0	197	137	52	386	2.127	
LAS PALMAS	614	301	0	0	0	301	915	73	0	1	0	74	62	36	172	743	
S.C. TENERIFE	1.431	167	0	0	0	167	1.598	123	0	0	0	123	75	16	214	1.384	
CANTABRIA	76	110	0	0	0	110	186	97	0	0	1	98	19	10	127	59	
CASTILLA Y LEÓN	473	519	0	0	0	519	992	297	0	0	0	297	130	34	461	531	
ÁVILA	38	45	0	0	0	45	83	34	0	0	0	34	14	1	49	34	
BURGOS	100	53	0	0	0	53	153	15	0	0	0	15	14	4	33	120	
LEÓN	81	80	0	0	0	80	161	37	0	0	0	37	36	10	83	78	
PALENCIA	17	47	0	0	0	47	64	39	0	0	0	39	4	1	44	20	
SALAMANCA	31	106	0	0	0	106	137	35	0	0	0	35	25	6	66	71	
SEGOVIA	27	41	0	0	0	41	68	27	0	0	0	27	5	10	42	26	
SORIA	4	19	0	0	0	19	23	10	0	0	0	10	2	1	13	10	
VALLADOLID	168	70	0	0	0	70	238	76	0	0	0	76	19	1	96	142	
ZAMORA	7	58	0	0	0	58	65	24	0	0	0	24	11	0	35	30	
CASTILLA-LA MANCHA	503	390	0	0	0	390	893	238	0	0	0	238	100	47	385	508	
ALBACETE	31	72	0	0	0	72	103	50	0	0	0	50	21	4	75	28	
CIUDAD REAL	25	117	0	0	0	117	142	65	0	0	0	65	22	8	95	47	
CUENCA	10	42	0	0	0	42	52	20	0	0	0	20	17	2	39	13	
GUADALAJARA	42	36	0	0	0	36	78	17	0	0	0	17	10	12	39	39	
TOLEDO	395	123	0	0	0	123	518	86	0	0	0	86	30	21	137	381	

(Continúa al dorso)

CC.AA. Y/O PROVINCIAS	PTES. AÑO ANTERIOR	SOLICITUDES PRESENTADAS					A RESOLV. AÑO	SOLICITUDES RESUELTAS								PTES. FINAL
		NUEVAS	SGIM Y SATP	PAS	INSS	TOTAL		APROBADAS					NO APROBADAS		TOTAL	
								NUEVAS	SGIM Y SATP	PAS	INSS	TOTAL	DNG	CAD-DES		
CATALUNYA	2.191	1.462	0	0	0	1.462	3.653	253	0	0	0	253	147	15	415	3.238
BARCELONA	1.540	1.053	0	0	0	1.053	2.593	166	0	0	0	166	104	7	277	2.316
GIRONA	258	127	0	0	0	127	385	31	0	0	0	31	16	4	51	334
LLEIDA	117	103	0	0	0	103	220	13	0	0	0	13	12	2	27	193
TARRAGONA	276	179	0	0	0	179	455	43	0	0	0	43	15	2	60	395
COMUNIDAD VALENCIANA	1.988	1.008	0	0	0	1.008	2.996	578	0	0	0	578	243	169	990	2.006
ALICANTE	1.329	393	0	0	0	393	1.722	300	0	0	0	300	104	43	447	1.275
CASTELLÓN	124	137	0	0	0	137	261	33	0	0	0	33	22	20	75	186
VALENCIA	535	478	0	0	0	478	1.013	245	0	0	0	245	117	106	468	545
EXTREMADURA	133	225	0	0	0	225	358	122	0	0	0	122	40	38	200	158
BADAJOS	75	141	0	0	0	141	216	70	0	0	0	70	28	10	108	108
CÁCERES	58	84	0	0	0	84	142	52	0	0	0	52	12	28	92	50
GALICIA	400	530	0	0	0	530	930	370	0	0	0	370	100	25	495	435
A CORUÑA	103	209	0	0	0	209	312	125	0	0	0	125	41	11	177	135
LUGO	54	56	0	0	0	56	110	51	0	0	0	51	17	6	74	36
OURENSE	58	73	0	0	0	73	131	45	0	0	0	45	12	0	57	74
PONTEVEDRA	185	192	0	0	0	192	377	149	0	0	0	149	30	8	187	190
MADRID	817	673	0	0	0	673	1.490	272	0	0	0	272	179	249	700	790
MURCIA	194	258	0	0	0	258	452	178	0	0	0	178	72	24	274	178
NAVARRA	12	81	0	0	0	81	93	66	0	0	0	66	16	8	90	3
PAÍS VASCO	101	326	0	0	0	326	427	215	0	1	0	216	41	14	271	156
ARABA/ÁLAVA	0	58	0	0	0	58	58	46	0	0	0	46	5	7	58	0
GIPUZKOA	23	71	0	0	0	71	94	61	0	0	0	61	7	5	73	21
BIZKAIA	78	197	0	0	0	197	275	108	0	1	0	109	29	2	140	135
LA RIOJA	66	55	0	0	0	55	121	31	0	0	0	31	19	3	53	68
CEUTA	21	20	0	0	0	20	41	8	0	0	0	8	1	5	14	27
MELILLA	14	44	0	0	0	44	58	21	0	0	0	21	6	2	29	29
TOTAL ESTADO (*)	14.078	8.272	4	3	0	8.279	22.357	4.094	0	6	1	4.101	1.958	941	7.000	15.357

PENSIÓN NO CONTRIBUTIVA DE JUBILACIÓN

CAUSAS DE DENEGACIÓN ACUMULADAS CORRESPONDIENTES AL AÑO 2026 HASTA FEBRERO

CC.AA. Y/O PROVINCIAS	EDAD	RESIDENCIA LEGAL	RECURSOS ECONÓMICOS		PRESTACIÓN INCOMPATIBLE	SIN DESGLOSAR	TOTAL CAUSAS DE DENEGACIÓN
			PERSONALES	U.E.C.			
			ANDALUCÍA	47			
ALMERÍA	5	16	7	22	0	0	50
CÁDIZ	7	4	17	24	0	0	52
CÓRDOBA	7	6	17	36	0	0	66
GRANADA	4	11	16	13	0	0	44
HUELVA	1	2	11	9	0	0	23
JAÉN	4	4	8	17	0	0	33
MÁLAGA	13	28	35	95	0	0	171
SEVILLA	6	7	40	95	0	0	148
ARAGÓN	2	8	8	30	0	0	48
HUESCA	0	1	0	1	0	0	2
TERUEL	0	1	1	2	0	0	4
ZARAGOZA	2	6	7	27	0	0	42
ASTURIAS	0	5	17	16	0	0	38
ILLES BALEARS	5	5	11	14	0	0	35
CANARIAS	10	45	34	46	2	0	137
LAS PALMAS	4	16	13	27	2	0	62
S.C. TENERIFE	6	29	21	19	0	0	75
CANTABRIA	3	2	3	11	0	0	19
CASTILLA Y LEÓN	10	15	52	53	0	0	130
ÁVILA	0	3	4	7	0	0	14
BURGOS	0	2	5	7	0	0	14
LEÓN	2	6	18	10	0	0	36
PALENCIA	0	0	1	3	0	0	4
SALAMANCA	5	2	14	4	0	0	25
SEGOVIA	0	1	2	2	0	0	5
SORIA	0	0	0	2	0	0	2
VALLADOLID	2	0	7	10	0	0	19
ZAMORA	1	1	1	8	0	0	11
CASTILLA-LA MANCHA	2	17	21	60	0	0	100
ALBACETE	1	5	3	12	0	0	21
CIUDAD REAL	1	6	1	14	0	0	22
CUENCA	0	3	3	11	0	0	17
GUADALAJARA	0	0	3	7	0	0	10
TOLEDO	0	3	11	16	0	0	30

(Continúa al dorso)

CC.AA. Y/O PROVINCIAS	EDAD	RESIDENCIA LEGAL	RECURSOS		PRESTACIÓN	SIN	TOTAL CAUSAS DE DENEGACIÓN
			ECONÓMICOS				
			PERSONALES	U.E.C.	INCOMPATIBLE	DESGLOSAR	
CATALUNYA	7	54	48	38	0	0	147
BARCELONA	5	41	34	24	0	0	104
GIRONA	2	5	6	3	0	0	16
LLEIDA	0	2	5	5	0	0	12
TARRAGONA	0	6	3	6	0	0	15
COMUNIDAD VALENCIANA	7	45	76	114	1	0	243
ALICANTE	1	18	42	42	1	0	104
CASTELLÓN	1	4	2	15	0	0	22
VALENCIA	5	23	32	57	0	0	117
EXTREMADURA	3	4	7	26	0	0	40
BADAJOS	3	4	7	14	0	0	28
CÁCERES	0	0	0	12	0	0	12
GALICIA	4	6	17	73	0	0	100
A CORUÑA	0	5	8	28	0	0	41
LUGO	3	0	2	12	0	0	17
OURENSE	1	1	4	6	0	0	12
PONTEVEDRA	0	0	3	27	0	0	30
MADRID	11	79	89	0	0	0	179
MURCIA	3	16	13	40	0	0	72
NAVARRA	0	5	3	8	0	0	16
PAÍS VASCO	1	10	4	26	0	0	41
ARABA/ÁLAVA	0	2	0	3	0	0	5
GIPUZKOA	0	2	0	5	0	0	7
BIZKAIA	1	6	4	18	0	0	29
LA RIOJA	1	7	2	9	0	0	19
CEUTA	0	0	1	0	0	0	1
MELILLA	1	1	2	1	1	0	6
TOTAL ESTADO	117	402	559	876	4	0	1.958

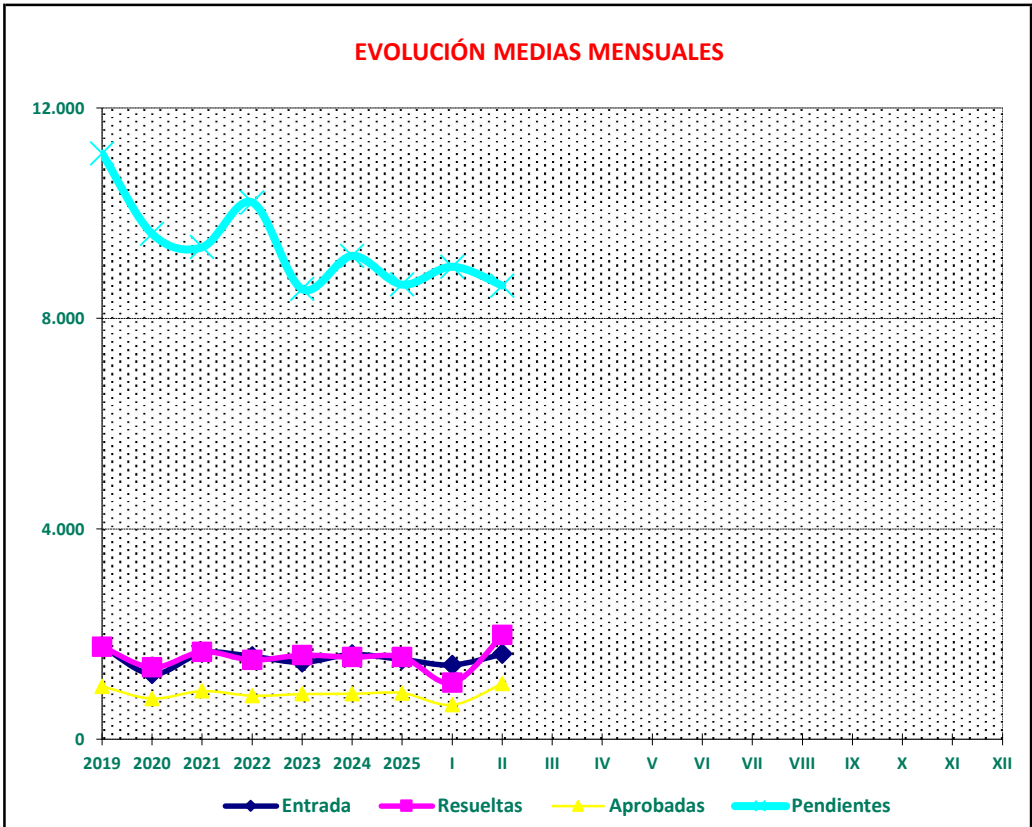
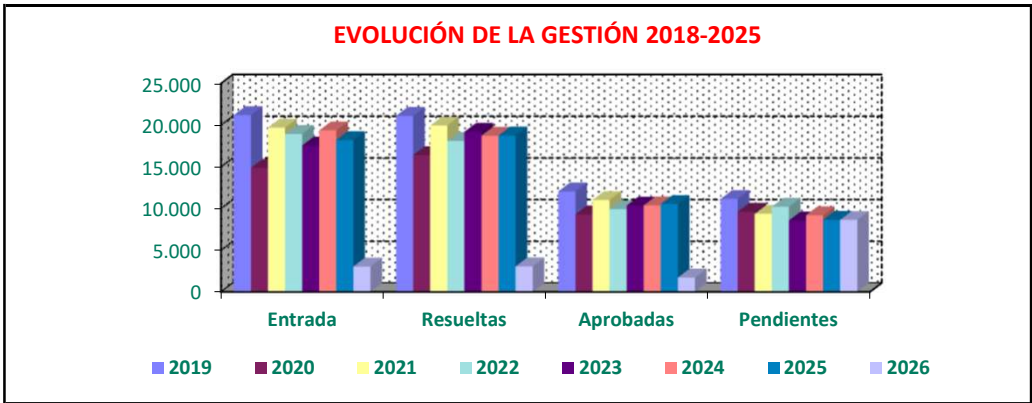
3. PNC de incapacidad: datos de la gestión mensual y anual



R.D.L. 8/2015, DE 30 DE OCTUBRE; T. REF. LGSS PNC DE LA SEGURIDAD SOCIAL

INCAPACIDAD

	Entrada	Resueltas	% R./E.	Aprobadas	% A./R.	No Aprob.	Pendientes	
GESTIÓN	2019	21.203	21.111	99,57%	12.046	57,06%	9.065	11.136
	2020	14.872	16.402	110,29%	9.295	56,67%	7.107	9.606
	2021	19.697	19.947	101,27%	11.012	55,21%	8.935	9.356
	2022	18.940	18.090	95,51%	9.925	54,86%	8.165	10.206
	2023	17.546	19.192	109,38%	10.352	53,94%	8.840	8.560
	2024	19.362	18.732	96,75%	10.364	55,33%	8.368	9.190
	2025	18.206	18.752	103,00%	10.536	56,19%	8.216	8.644
MEDIAS	2019	1.767	1.759		1.004		755	11.136
	2020	1.239	1.367		775		592	9.606
	2021	1.641	1.662		918		745	9.356
	2022	1.578	1.508		827		680	10.206
	2023	1.462	1.599		863		737	8.560
	2024	1.614	1.561		864		697	9.190
	2025	1.517	1.563		878		685	8.644
2026								
I	1.414	1.075	76,03%	654	60,84%	421	8.983	
II	1.622	1.981	122,13%	1.059	53,46%	922	8.624	
III								
IV								
V								
VI								
VII								
VIII								
IX								
X								
XI								
XII								
	3.036	3.056	100,66%	1.713	56,05%	1.343	8.624	



* Pendientes reales

PENSIÓN NO CONTRIBUTIVA DE INCAPACIDAD

DATOS DE GESTIÓN CORRESPONDIENTES AL MES DE FEBRERO DE 2026

CC.AA. Y/O PROVINCIAS	PTES. MES ANTERIOR	SOLICITUDES PRESENTADAS					A RESOLV. MES	SOLICITUDES RESUELTAS									PTES. FIN MES
		NUEVAS	SGIM Y SATP	PAS	INSS	TOTAL		APROBADAS					NO APROBADAS		TOTAL		
								NUEVAS	SGIM Y SATP	PAS	INSS	TOTAL	DNG	CAD-DES			
ANDALUCÍA	2.336	347	0	0	0	347	2.683	233	2	0	0	235	175	34	444	2.239	
ALMERÍA	100	21	0	0	0	21	121	11	1	0	0	12	10	2	24	97	
CÁDIZ	544	54	0	0	0	54	598	38	0	0	0	38	20	11	69	529	
CÓRDOBA	205	47	0	0	0	47	252	35	0	0	0	35	15	5	55	197	
GRANADA	118	26	0	0	0	26	144	19	0	0	0	19	14	4	37	107	
HUELVA	70	22	0	0	0	22	92	12	0	0	0	12	5	0	17	75	
JAÉN	94	11	0	0	0	11	105	8	0	0	0	8	8	2	18	87	
MÁLAGA	531	94	0	0	0	94	625	71	1	0	0	72	33	7	112	513	
SEVILLA	674	72	0	0	0	72	746	39	0	0	0	39	70	3	112	634	
ARAGÓN	69	37	0	0	0	37	106	23	0	0	0	23	10	3	36	70	
HUESCA	7	5	0	0	0	5	12	4	0	0	0	4	1	0	5	7	
TERUEL	0	4	0	0	0	4	4	1	0	0	0	1	1	0	2	2	
ZARAGOZA	62	28	0	0	0	28	90	18	0	0	0	18	8	3	29	61	
ASTURIAS	302	33	0	0	0	33	335	21	0	0	0	21	19	9	49	286	
ILLES BALEARS	27	19	0	0	0	19	46	10	0	0	0	10	5	0	15	31	
CANARIAS	1.934	111	0	0	0	111	2.045	90	0	0	0	90	91	12	193	1.852	
LAS PALMAS	852	51	0	0	0	51	903	61	0	0	0	61	34	7	102	801	
S.C. TENERIFE	1.082	60	0	0	0	60	1.142	29	0	0	0	29	57	5	91	1.051	
CANTABRIA	76	22	0	0	0	22	98	19	0	0	0	19	5	1	25	73	
CASTILLA Y LEÓN	188	82	0	0	0	82	270	49	0	0	0	49	40	40	129	141	
ÁVILA	12	12	0	0	0	12	24	12	0	0	0	12	3	3	18	6	
BURGOS	47	11	0	0	0	11	58	6	0	0	0	6	2	3	11	47	
LEÓN	47	10	0	0	0	10	57	4	0	0	0	4	25	27	56	1	
PALENCIA	2	0	0	0	0	0	2	1	0	0	0	1	0	0	1	1	
SALAMANCA	38	12	0	0	0	12	50	14	0	0	0	14	4	5	23	27	
SEGOVIA	6	9	0	0	0	9	15	3	0	0	0	3	2	2	7	8	
SORIA	0	3	0	0	0	3	3	1	0	0	0	1	0	0	1	2	
VALLADOLID	29	9	0	0	0	9	38	4	0	0	0	4	2	0	6	32	
ZAMORA	7	16	0	0	0	16	23	4	0	0	0	4	2	0	6	17	
CASTILLA-LA MANCHA	250	92	0	0	0	92	342	85	0	0	0	85	19	8	112	230	
ALBACETE	19	20	0	0	0	20	39	19	0	0	0	19	5	0	24	15	
CIUDAD REAL	24	34	0	0	0	34	58	28	0	0	0	28	5	2	35	23	
CUENCA	18	10	0	0	0	10	28	11	0	0	0	11	3	2	16	12	
GUADALAJARA	29	11	0	0	0	11	40	6	0	0	0	6	3	2	11	29	
TOLEDO	160	17	0	0	0	17	177	21	0	0	0	21	3	2	26	151	

(Continúa al dorso)

CC.AA. Y/O PROVINCIAS	PTES. MES ANTERIOR	SOLICITUDES PRESENTADAS					A RESOLV. MES	SOLICITUDES RESUELTAS									PTES. FIN MES
		PRESENTADAS						APROBADAS					NO APROBADAS		TOTAL		
		NUEVAS	SGIM Y SATP	PAS	INSS	TOTAL		NUEVAS	SGIM Y SATP	PAS	INSS	TOTAL	DNG	CAD-DES			
CATALUNYA	2.103	282	0	0	35	317	2.420	155	0	0	11	166	96	29	291	2.129	
BARCELONA	1.480	193	0	0	25	218	1.698	102	0	0	4	106	59	17	182	1.516	
GIRONA	203	33	0	0	4	37	240	20	0	0	2	22	13	4	39	201	
LLEIDA	90	12	0	0	2	14	104	5	0	0	0	5	6	0	11	93	
TARRAGONA	330	44	0	0	4	48	378	28	0	0	5	33	18	8	59	319	
COMUNIDAD VALENCIANA	421	129	0	0	0	129	550	93	0	0	0	93	48	40	181	369	
ALICANTE	160	48	0	0	0	48	208	44	0	0	0	44	15	16	75	133	
CASTELLÓN	59	26	0	0	0	26	85	11	0	0	0	11	6	1	18	67	
VALENCIA	202	55	0	0	0	55	257	38	0	0	0	38	27	23	88	169	
EXTREMADURA	222	44	0	0	0	44	266	22	0	0	0	22	7	18	47	219	
BADAJOS	171	31	0	0	0	31	202	14	0	0	0	14	4	1	19	183	
CÁCERES	51	13	0	0	0	13	64	8	0	0	0	8	3	17	28	36	
GALICIA	357	149	0	0	0	149	506	82	0	0	0	82	53	5	140	366	
A CORUÑA	60	53	0	0	0	53	113	39	0	0	0	39	13	5	57	56	
LUGO	49	10	0	0	0	10	59	8	0	0	0	8	4	0	12	47	
OURENSE	35	17	0	0	0	17	52	12	0	0	0	12	6	0	18	34	
PONTEVEDRA	213	69	0	0	0	69	282	23	0	0	0	23	30	0	53	229	
MADRID	264	96	0	0	0	96	360	61	0	0	0	61	51	63	175	185	
MURCIA	244	54	0	0	0	54	298	40	0	0	0	40	20	5	65	233	
NAVARRA	11	13	0	0	0	13	24	8	0	0	0	8	1	1	10	14	
PAÍS VASCO	68	51	0	0	0	51	119	43	0	0	0	43	5	5	53	66	
ARABA/ÁLAVA	0	8	0	0	0	8	8	7	0	0	0	7	0	1	8	0	
GIPUZKOA	19	19	0	0	0	19	38	7	0	0	0	7	0	4	11	27	
BIZKAIA	49	24	0	0	0	24	73	29	0	0	0	29	5	0	34	39	
LA RIOJA	25	19	0	0	0	19	44	5	0	0	0	5	0	1	6	38	
CEUTA	9	3	0	0	0	3	12	2	0	0	0	2	0	0	2	10	
MELILLA	77	4	0	0	0	4	81	5	0	0	0	5	3	0	8	73	
TOTAL ESTADO	8.983	1.587	0	0	35	1.622	10.605	1.046	2	0	11	1.059	648	274	1.981	8.624	

PENSIÓN NO CONTRIBUTIVA DE INCAPACIDAD

CAUSAS DE DENEGACIÓN CORRESPONDIENTES AL MES DE FEBRERO DE 2026

CC.AA. Y/O PROVINCIAS	EDAD	RESIDENCIA LEGAL	RECURSOS ECONÓMICOS		GRADO DISCAPACIDAD ENF. CRÓNICA	PRESTACIÓN INCOMPATIBLE	SOLICITAR SIN PASAR DOS AÑOS	SIN DESGLOSAR	TOTAL CAUSAS DE DENEGACIÓN
			PERSONALES	U.E.C.					
			ANDALUCÍA	21					
ALMERÍA	2	1	2	2	3	0	0	0	10
CÁDIZ	3	1	3	4	6	3	0	0	20
CÓRDOBA	3	3	3	3	2	1	0	0	15
GRANADA	0	1	4	5	4	0	0	0	14
HUELVA	1	0	1	2	1	0	0	0	5
JAÉN	2	1	1	1	2	1	0	0	8
MÁLAGA	9	1	6	11	3	3	0	0	33
SEVILLA	1	1	12	10	15	30	1	0	70
ARAGÓN	0	3	4	3	0	0	0	0	10
HUESCA	0	0	1	0	0	0	0	0	1
TERUEL	0	0	0	1	0	0	0	0	1
ZARAGOZA	0	3	3	2	0	0	0	0	8
ASTURIAS	0	1	7	5	6	0	0	0	19
ILLES BALEARS	1	0	3	1	0	0	0	0	5
CANARIAS	7	3	19	6	42	14	0	0	91
LAS PALMAS	5	1	7	1	7	13	0	0	34
S.C. TENERIFE	2	2	12	5	35	1	0	0	57
CANTABRIA	2	2	0	0	0	0	1	0	5
CASTILLA Y LEÓN	1	4	10	12	9	4	0	0	40
ÁVILA	0	0	0	2	1	0	0	0	3
BURGOS	0	1	0	1	0	0	0	0	2
LEÓN	0	3	10	6	3	3	0	0	25
PALENCIA	0	0	0	0	0	0	0	0	0
SALAMANCA	1	0	0	0	3	0	0	0	4
SEGOVIA	0	0	0	0	1	1	0	0	2
SORIA	0	0	0	0	0	0	0	0	0
VALLADOLID	0	0	0	2	0	0	0	0	2
ZAMORA	0	0	0	1	1	0	0	0	2
CASTILLA-LA MANCHA	0	2	8	2	5	2	0	0	19
ALBACETE	0	0	1	1	2	1	0	0	5
CIUDAD REAL	0	1	3	0	1	0	0	0	5
CUENCA	0	1	1	0	1	0	0	0	3
GUADALAJARA	0	0	2	1	0	0	0	0	3
TOLEDO	0	0	1	0	1	1	0	0	3

(Continúa al dorso)

CC.AA. Y/O PROVINCIAS	EDAD	RESIDENCIA	RECURSOS		GRADO	PRESTACIÓN	SOLICITAR	SIN	TOTAL CAUSAS DE DENEGACIÓN
		LEGAL	ECONÓMICOS		DISCAPACIDAD ENF. CRÓNICA	INCOMPATIBLE	SIN PASAR DOS AÑOS	DESGLASAR	
			PERSONALES	U.E.C.					
CATALUNYA	0	10	26	20	5	35	0	0	96
BARCELONA	0	6	15	16	5	17	0	0	59
GIRONA	0	2	3	0	0	8	0	0	13
LLEIDA	0	1	2	1	0	2	0	0	6
TARRAGONA	0	1	6	3	0	8	0	0	18
COMUNIDAD VALENCIANA	0	8	8	4	13	15	0	0	48
ALICANTE	0	0	0	1	8	6	0	0	15
CASTELLÓN	0	3	2	1	0	0	0	0	6
VALENCIA	0	5	6	2	5	9	0	0	27
EXTREMADURA	0	0	0	2	4	1	0	0	7
BADAJOS	0	0	0	2	1	1	0	0	4
CÁCERES	0	0	0	0	3	0	0	0	3
GALICIA	5	3	12	9	24	0	0	0	53
A CORUÑA	0	3	7	0	3	0	0	0	13
LUGO	1	0	0	0	3	0	0	0	4
OURENSE	2	0	1	0	3	0	0	0	6
PONTEVEDRA	2	0	4	9	15	0	0	0	30
MADRID	15	18	16	0	1	1	0	0	51
MURCIA	4	4	3	4	5	0	0	0	20
NAVARRA	0	0	0	0	0	1	0	0	1
PAÍS VASCO	0	1	3	0	0	1	0	0	5
ARABA/ÁLAVA	0	0	0	0	0	0	0	0	0
GIPUZKOA	0	0	0	0	0	0	0	0	0
BIZKAIA	0	1	3	0	0	1	0	0	5
LA RIOJA	0	0	0	0	0	0	0	0	0
CEUTA	0	0	0	0	0	0	0	0	0
MELILLA	0	0	0	0	3	0	0	0	3
TOTAL ESTADO	56	68	151	106	153	112	2	0	648

PENSIÓN NO CONTRIBUTIVA DE INCAPACIDAD

DATOS ACUMULADOS DE GESTIÓN CORRESPONDIENTES AL AÑO 2026 HASTA FEBRERO

CC.AA. Y/O PROVINCIAS	PTES. AÑO ANTERIOR	SOLICITUDES PRESENTADAS					A RESOLV. AÑO	SOLICITUDES RESUELTAS									PTES. FINAL
		NUEVAS	SGIM Y SATP	PAS	INSS	TOTAL		APROBADAS					NO APROBADAS				
								NUEVAS	SGIM Y SATP	PAS	INSS	TOTAL	DNG	CAD-DES	TOTAL		
ANDALUCÍA	2.209	655	0	0	0	655	2.864	303	2	0	0	305	263	57	625	2.239	
ALMERÍA	99	42	0	0	0	42	141	18	1	0	0	19	16	9	44	97	
CÁDIZ	524	82	0	0	0	82	606	38	0	0	0	38	28	11	77	529	
CÓRDOBA	163	104	0	0	0	104	267	42	0	0	0	42	23	5	70	197	
GRANADA	117	50	0	0	0	50	167	28	0	0	0	28	25	7	60	107	
HUELVA	62	38	0	0	0	38	100	16	0	0	0	16	9	0	25	75	
JAÉN	97	17	0	0	0	17	114	14	0	0	0	14	9	4	27	87	
MÁLAGA	486	165	0	0	0	165	651	71	1	0	0	72	51	15	138	513	
SEVILLA	661	157	0	0	0	157	818	76	0	0	0	76	102	6	184	634	
ARAGÓN	52	75	0	0	0	75	127	34	0	0	0	34	18	5	57	70	
HUESCA	5	10	0	0	0	10	15	6	0	0	0	6	2	0	8	7	
TERUEL	3	6	0	0	0	6	9	5	0	0	0	5	2	0	7	2	
ZARAGOZA	44	59	0	0	0	59	103	23	0	0	0	23	14	5	42	61	
ASTURIAS	322	60	0	0	0	60	382	56	0	0	0	56	28	12	96	286	
ILLES BALEARS	21	40	0	0	0	40	61	21	0	0	0	21	9	0	30	31	
CANARIAS	1.875	220	0	0	0	220	2.095	105	0	0	0	105	119	19	243	1.852	
LAS PALMAS	809	122	0	0	0	122	931	67	0	0	0	67	49	14	130	801	
S.C. TENERIFE	1.066	98	0	0	0	98	1.164	38	0	0	0	38	70	5	113	1.051	
CANTABRIA	74	50	0	0	0	50	124	42	0	0	0	42	6	3	51	73	
CASTILLA Y LEÓN	175	150	0	0	0	150	325	83	0	0	0	83	50	51	184	141	
ÁVILA	7	21	0	0	0	21	28	14	0	0	0	14	5	3	22	6	
BURGOS	43	26	0	0	0	26	69	11	0	0	0	11	4	7	22	47	
LEÓN	53	13	0	0	0	13	66	7	0	0	0	7	27	31	65	1	
PALENCIA	0	5	0	0	0	5	5	4	0	0	0	4	0	0	4	1	
SALAMANCA	31	29	0	0	0	29	60	21	0	0	0	21	7	5	33	27	
SEGOVIA	5	13	0	0	0	13	18	3	0	0	0	3	3	4	10	8	
SORIA	1	5	0	0	0	5	6	3	0	0	0	3	0	1	4	2	
VALLADOLID	29	17	0	0	0	17	46	12	0	0	0	12	2	0	14	32	
ZAMORA	6	21	0	0	0	21	27	8	0	0	0	8	2	0	10	17	
CASTILLA-LA MANCHA	236	184	0	0	0	184	420	136	0	0	0	136	35	19	190	230	
ALBACETE	19	37	0	0	0	37	56	29	0	0	0	29	10	2	41	15	
CIUDAD REAL	19	56	0	0	0	56	75	42	0	0	0	42	7	3	52	23	
CUENCA	15	25	0	0	0	25	40	21	0	0	0	21	5	2	28	12	
GUADALAJARA	23	25	0	0	0	25	48	9	0	0	0	9	5	5	19	29	
TOLEDO	160	41	0	0	0	41	201	35	0	0	0	35	8	7	50	151	

(Continúa al dorso)

CC.AA. Y/O PROVINCIAS	PTES.	SOLICITUDES					A	SOLICITUDES RESUELTAS									PTES.
	AÑO	PRESENTADAS					RESOLV. AÑO	APROBADAS					NO APROBADAS		TOTAL	FINAL	
		ANTERIOR	NUEVAS	SGIM Y SATP	PAS	INSS		TOTAL	NUEVAS	SGIM Y SATP	PAS	INSS	TOTAL	DNG			CAD-DES
CATALUNYA	2.122	486	0	0	48	534	2.656	308	0	0	22	330	160	37	527	2.129	
BARCELONA	1.500	325	0	0	33	358	1.858	199	0	0	10	209	111	22	342	1.516	
GIRONA	204	62	0	0	9	71	275	46	0	0	7	53	17	4	74	201	
LLEIDA	95	20	0	0	2	22	117	14	0	0	0	14	8	2	24	93	
TARRAGONA	323	79	0	0	4	83	406	49	0	0	5	54	24	9	87	319	
COMUNIDAD VALENCIANA	442	220	0	0	0	220	662	169	0	0	0	169	75	49	293	369	
ALICANTE	186	76	0	0	0	76	262	87	0	0	0	87	25	17	129	133	
CASTELLÓN	48	42	0	0	0	42	90	13	0	0	0	13	8	2	23	67	
VALENCIA	208	102	0	0	0	102	310	69	0	0	0	69	42	30	141	169	
EXTREMADURA	204	68	0	0	0	68	272	22	0	0	0	22	11	20	53	219	
BADAJOS	162	46	0	0	0	46	208	14	0	0	0	14	8	3	25	183	
CÁCERES	42	22	0	0	0	22	64	8	0	0	0	8	3	17	28	36	
GALICIA	309	276	0	0	0	276	585	130	0	0	0	130	82	7	219	366	
A CORUÑA	35	106	0	0	0	106	141	60	0	0	0	60	20	5	85	56	
LUGO	44	26	0	0	0	26	70	13	0	0	0	13	9	1	23	47	
OURENSE	27	38	0	0	0	38	65	16	0	0	0	16	15	0	31	34	
PONTEVEDRA	203	106	0	0	0	106	309	41	0	0	0	41	38	1	80	229	
MADRID	219	189	0	0	0	189	408	86	0	0	0	86	67	70	223	185	
MURCIA	221	149	0	0	0	149	370	92	0	0	0	92	32	13	137	233	
NAVARRA	21	21	0	0	0	21	42	22	0	0	0	22	4	2	28	14	
PAÍS VASCO	41	95	0	0	0	95	136	55	0	0	0	55	6	9	70	66	
ARABA/ÁLAVA	0	12	0	0	0	12	12	11	0	0	0	11	0	1	12	0	
GIPUZKOA	22	28	0	0	0	28	50	15	0	0	0	15	1	7	23	27	
BIZKAIA	19	55	0	0	0	55	74	29	0	0	0	29	5	1	35	39	
LA RIOJA	19	34	0	0	0	34	53	14	0	0	0	14	0	1	15	38	
CEUTA	11	4	0	0	0	4	15	4	0	0	0	4	0	1	5	10	
MELILLA	71	12	0	0	0	12	83	7	0	0	0	7	3	0	10	73	
TOTAL ESTADO (*)	8.644	2.988	0	0	48	3.036	11.680	1.689	2	0	22	1.713	968	375	3.056	8.624	

PENSIÓN NO CONTRIBUTIVA DE INCAPACIDAD

CAUSAS DE DENEGACIÓN ACUMULADAS CORRESPONDIENTES AL AÑO 2026 HASTA FEBRERO

CC.AA. Y/O PROVINCIAS	EDAD	RESIDENCIA	RECURSOS		GRADO	PRESTACIÓN	SOLICITAR	SIN	TOTAL CAUSAS DE DENEGACIÓN
		LEGAL	ECONÓMICOS		DISCAPACIDAD ENF. CRÓNICA	INCOMPATIBLE	SIN PASAR DOS AÑOS	DESGLASAR	
			PERSONALES	U.E.C.					
ANDALUCÍA	37	13	55	52	60	44	2	0	263
ALMERÍA	4	1	2	4	3	2	0	0	16
CÁDIZ	6	1	5	6	6	4	0	0	28
CÓRDOBA	6	3	5	3	5	1	0	0	23
GRANADA	1	3	7	7	6	1	0	0	25
HUELVA	2	0	1	2	3	0	1	0	9
JAÉN	2	1	1	1	3	1	0	0	9
MÁLAGA	15	3	9	15	4	5	0	0	51
SEVILLA	1	1	25	14	30	30	1	0	102
ARAGÓN	0	4	5	4	5	0	0	0	18
HUESCA	0	0	1	0	1	0	0	0	2
TERUEL	0	0	0	1	1	0	0	0	2
ZARAGOZA	0	4	4	3	3	0	0	0	14
ASTURIAS	0	1	12	8	7	0	0	0	28
ILLES BALEARS	2	0	5	2	0	0	0	0	9
CANARIAS	9	3	28	13	52	14	0	0	119
LAS PALMAS	7	1	11	6	11	13	0	0	49
S.C. TENERIFE	2	2	17	7	41	1	0	0	70
CANTABRIA	2	2	0	0	1	0	1	0	6
CASTILLA Y LEÓN	1	6	12	17	10	4	0	0	50
ÁVILA	0	0	0	4	1	0	0	0	5
BURGOS	0	1	0	3	0	0	0	0	4
LEÓN	0	4	11	6	3	3	0	0	27
PALENCIA	0	0	0	0	0	0	0	0	0
SALAMANCA	1	1	1	1	3	0	0	0	7
SEGOVIA	0	0	0	0	2	1	0	0	3
SORIA	0	0	0	0	0	0	0	0	0
VALLADOLID	0	0	0	2	0	0	0	0	2
ZAMORA	0	0	0	1	1	0	0	0	2
CASTILLA-LA MANCHA	0	5	14	4	9	3	0	0	35
ALBACETE	0	0	2	2	4	2	0	0	10
CIUDAD REAL	0	1	4	1	1	0	0	0	7
CUENCA	0	2	1	0	2	0	0	0	5
GUADALAJARA	0	1	2	1	1	0	0	0	5
TOLEDO	0	1	5	0	1	1	0	0	8

(Continúa al dorso)

CC.AA. Y/O PROVINCIAS	EDAD	RESIDENCIA	RECURSOS		GRADO	PRESTACIÓN	SOLICITAR	SIN	TOTAL CAUSAS DE DENEGACIÓN
		LEGAL	ECONÓMICOS		DISCAPACIDAD ENF. CRÓNICA	INCOMPATIBLE	SIN PASAR DOS AÑOS	DESGLASAR	
			PERSONALES	U.E.C.					
CATALUNYA	0	18	41	31	24	46	0	0	160
BARCELONA	0	12	29	24	20	26	0	0	111
GIRONA	0	2	4	1	1	9	0	0	17
LLEIDA	0	1	2	1	2	2	0	0	8
TARRAGONA	0	3	6	5	1	9	0	0	24
COMUNIDAD VALENCIANA	0	11	17	14	18	15	0	0	75
ALICANTE	0	1	1	6	11	6	0	0	25
CASTELLÓN	0	3	4	1	0	0	0	0	8
VALENCIA	0	7	12	7	7	9	0	0	42
EXTREMADURA	0	0	0	4	5	2	0	0	11
BADAJOS	0	0	0	4	2	2	0	0	8
CÁCERES	0	0	0	0	3	0	0	0	3
GALICIA	8	3	15	17	39	0	0	0	82
A CORUÑA	0	3	7	5	5	0	0	0	20
LUGO	1	0	2	1	5	0	0	0	9
OURENSE	5	0	2	0	8	0	0	0	15
PONTEVEDRA	2	0	4	11	21	0	0	0	38
MADRID	17	26	17	0	6	1	0	0	67
MURCIA	5	4	3	4	16	0	0	0	32
NAVARRA	1	1	0	1	0	1	0	0	4
PAÍS VASCO	0	1	3	1	0	1	0	0	6
ARABA/ÁLAVA	0	0	0	0	0	0	0	0	0
GIPUZKOA	0	0	0	1	0	0	0	0	1
BIZKAIA	0	1	3	0	0	1	0	0	5
LA RIOJA	0	0	0	0	0	0	0	0	0
CEUTA	0	0	0	0	0	0	0	0	0
MELILLA	0	0	0	0	3	0	0	0	3
TOTAL ESTADO	82	98	227	172	255	131	3	0	968

4. PNC de la Seguridad Social: datos de la gestión mensual y anual

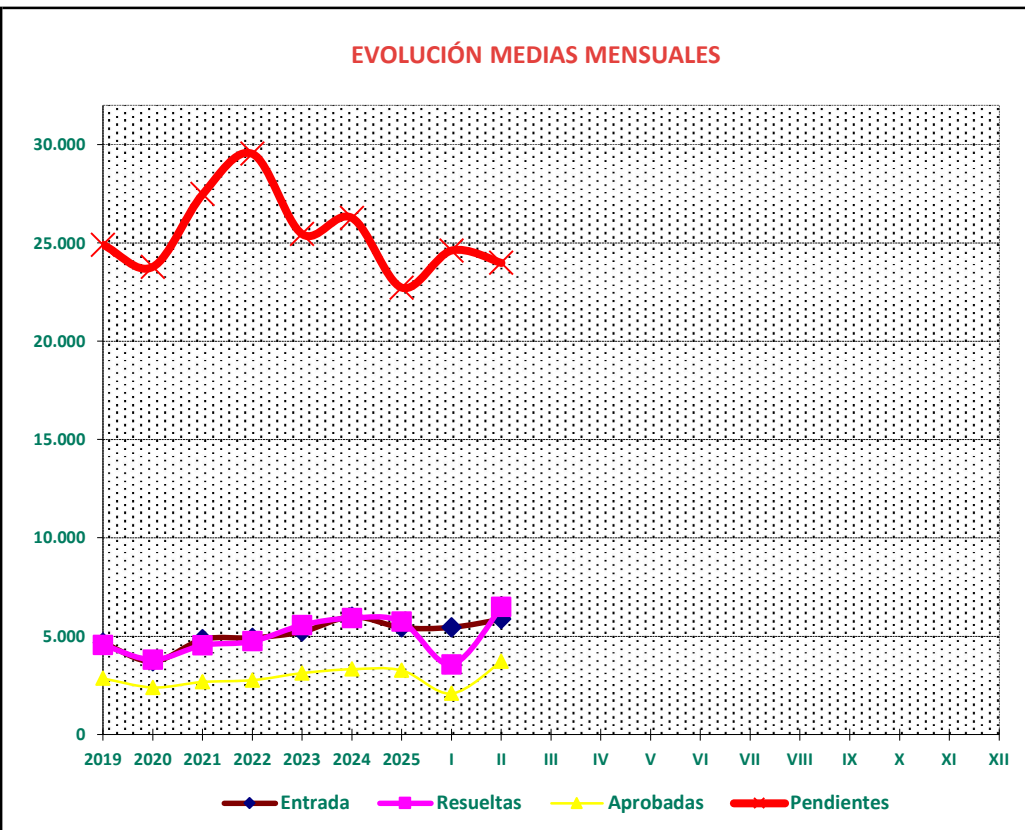
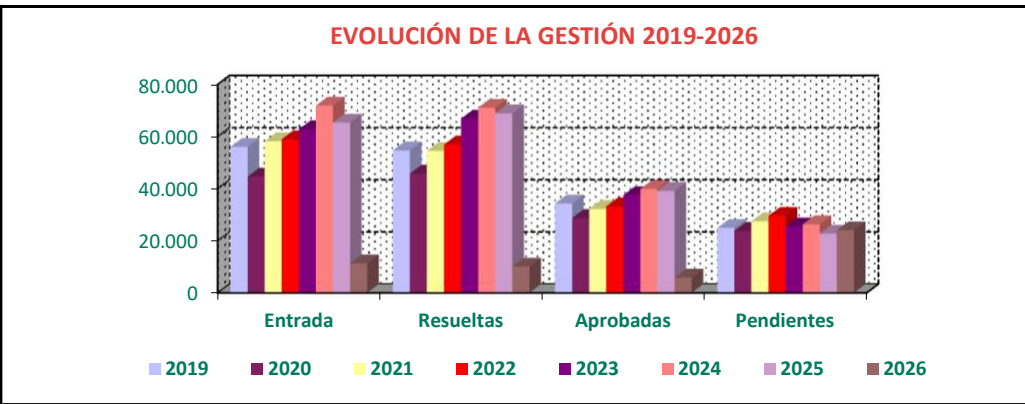


**R.D.L. 8/2015, DE 30 DE OCTUBRE; T. REF. LGSS
PNC DE LA SEGURIDAD SOCIAL**

TOTAL: JUBILACIÓN MÁS INCAPACIDAD

	Entrada	Resueltas	% R./E.	Aprobadas	No Aprob.	Pendientes	
GESTIÓN	2019	56.009	54.652	97,58%	34.273	20.379	24.898
	2020	44.606	45.725	102,51%	28.723	17.002	23.779
	2021	58.137	54.436	93,63%	32.162	22.274	27.480
	2022	58.936	56.884	96,52%	33.196	23.688	29.532
	2023	62.750	66.836	106,51%	37.484	29.352	25.446
	2024	71.866	71.042	98,85%	39.892	31.150	26.270
	2025	65.316	68.864	105,43%	39.133	29.731	22.722
MEDIAS	2019	4.667	4.554		2.856	1.698	24.898
	2020	3.717	3.810		2.394	1.417	23.779
	2021	4.845	4.536		2.680	1.856	27.480
	2022	4.911	4.740		2.766	1.974	29.532
	2023	5.229	5.570		3.124	2.446	25.446
	2024	5.989	5.920		3.324	2.596	26.270
	2025	5.443	5.739		3.261	2.478	22.722
2026							
I	5.448	3.560	65,35%	2.089	1.471	24.610	
II	5.867	6.496	110,72%	3.725	2.771	23.981	
III							
IV							
V							
VI							
VII							
VIII							
IX							
X							
XI							
XII							
	11.315	10.056	88,87%	5.814	4.242	23.981	

* Pendientes reales



PENSIONES NO CONTRIBUTIVAS DE JUBILACIÓN E INCAPACIDAD

DATOS CONJUNTOS DE GESTIÓN CORRESPONDIENTES AL MES DE FEBRERO DE 2026

CC.AA. Y/O PROVINCIAS	PTES. MES ANTERIOR	SOLICITUDES PRESENTADAS					A RESOLV. MES	SOLICITUDES RESUELTAS									PTES. FIN MES
		PRESENTADAS						APROBADAS					NO APROBADAS		TOTAL		
		NUEVAS	SGIM Y SATP	PAS	INSS	TOTAL		NUEVAS	SGIM Y SATP	PAS	INSS	TOTAL	DNG	CAD-DES			
ANDALUCÍA	6.850	1.220	3	2	0	1.225	8.075	936	2	3	0	941	539	146	1.626	6.449	
ALMERÍA	398	131	2	0	0	133	531	33	1	0	0	34	34	18	86	445	
CÁDIZ	1.812	173	0	1	0	174	1.986	158	0	1	0	159	54	43	256	1.730	
CÓRDOBA	458	135	0	0	0	135	593	129	0	0	0	129	57	14	200	393	
GRANADA	339	111	0	0	0	111	450	51	0	0	0	51	38	9	98	352	
HUELVA	151	69	0	0	0	69	220	50	0	0	0	50	13	3	66	154	
JAÉN	303	50	0	0	0	50	353	36	0	0	0	36	34	5	75	278	
MÁLAGA	1.233	366	1	0	0	367	1.600	296	1	1	0	298	137	44	479	1.121	
SEVILLA	2.156	185	0	1	0	186	2.342	183	0	1	0	184	172	10	366	1.976	
ARAGÓN	176	133	0	0	0	133	309	79	0	0	0	79	27	18	124	185	
HUESCA	18	17	0	0	0	17	35	20	0	0	0	20	2	1	23	12	
TERUEL	4	14	0	0	0	14	18	6	0	0	0	6	3	0	9	9	
ZARAGOZA	154	102	0	0	0	102	256	53	0	0	0	53	22	17	92	164	
ASTURIAS	892	129	0	0	0	129	1.021	72	0	0	0	72	34	20	126	895	
ILLES BALEARS	140	94	0	0	0	94	234	60	0	0	0	60	24	9	93	141	
CANARIAS	4.041	369	0	0	0	369	4.410	211	0	1	0	212	179	40	431	3.979	
LAS PALMAS	1.565	202	0	0	0	202	1.767	113	0	1	0	114	80	29	223	1.544	
S.C. TENERIFE	2.476	167	0	0	0	167	2.643	98	0	0	0	98	99	11	208	2.435	
CANTABRIA	150	78	0	0	0	78	228	74	0	0	1	75	15	6	96	132	
CASTILLA Y LEÓN	752	337	0	0	0	337	1.089	230	0	0	0	230	118	69	417	672	
ÁVILA	60	34	0	0	0	34	94	37	0	0	0	37	13	4	54	40	
BURGOS	160	37	0	0	0	37	197	13	0	0	0	13	12	5	30	167	
LEÓN	133	49	0	0	0	49	182	27	0	0	0	27	41	35	103	79	
PALENCIA	29	16	0	0	0	16	45	21	0	0	0	21	3	0	24	21	
SALAMANCA	101	71	0	0	0	71	172	43	0	0	0	43	20	11	74	98	
SEGOVIA	40	30	0	0	0	30	70	21	0	0	0	21	3	12	36	34	
SORIA	9	14	0	0	0	14	23	8	0	0	0	8	2	1	11	12	
VALLADOLID	186	48	0	0	0	48	234	44	0	0	0	44	15	1	60	174	
ZAMORA	34	38	0	0	0	38	72	16	0	0	0	16	9	0	25	47	
CASTILLA-LA MANCHA	765	313	0	0	0	313	1.078	238	0	0	0	238	77	25	340	738	
ALBACETE	49	55	0	0	0	55	104	46	0	0	0	46	15	0	61	43	
CIUDAD REAL	70	99	0	0	0	99	169	72	0	0	0	72	20	7	99	70	
CUENCA	29	31	0	0	0	31	60	20	0	0	0	20	12	3	35	25	
GUADALAJARA	72	32	0	0	0	32	104	20	0	0	0	20	11	5	36	68	
TOLEDO	545	96	0	0	0	96	641	80	0	0	0	80	19	10	109	532	

(Continúa al dorso)

CC.AA. Y/O PROVINCIAS	PTES. MES ANTERIOR	SOLICITUDES PRESENTADAS					A RESOLV. MES	SOLICITUDES RESUELTAS									PTES. FIN MES
		NUEVAS	SGIM Y SATP	PAS	INSS	TOTAL		APROBADAS					NO APROBADAS		TOTAL		
								NUEVAS	SGIM Y SATP	PAS	INSS	TOTAL	DNG	CAD-DES			
CATALUNYA	4.961	907	0	0	35	942	5.903	304	0	0	11	315	185	36	536	5.367	
BARCELONA	3.511	645	0	0	25	670	4.181	201	0	0	4	205	125	19	349	3.832	
GIRONA	517	85	0	0	4	89	606	39	0	0	2	41	23	7	71	535	
LLEIDA	257	51	0	0	2	53	310	13	0	0	0	13	11	0	24	286	
TARRAGONA	676	126	0	0	4	130	806	51	0	0	5	56	26	10	92	714	
COMUNIDAD VALENCIA	2.487	639	0	0	0	639	3.126	434	0	0	0	434	179	138	751	2.375	
ALICANTE	1.489	238	0	0	0	238	1.727	207	0	0	0	207	76	36	319	1.408	
CASTELLÓN	219	97	0	0	0	97	316	24	0	0	0	24	21	18	63	253	
VALENCIA	779	304	0	0	0	304	1.083	203	0	0	0	203	82	84	369	714	
EXTREMADURA	433	169	0	0	0	169	602	144	0	0	0	144	31	50	225	377	
BADAJOS	293	103	0	0	0	103	396	84	0	0	0	84	16	5	105	291	
CÁCERES	140	66	0	0	0	66	206	60	0	0	0	60	15	45	120	86	
GALICIA	739	458	0	0	0	458	1.197	271	0	0	0	271	110	15	396	801	
A CORUÑA	193	161	0	0	0	161	354	114	0	0	0	114	37	12	163	191	
LUGO	96	33	0	0	0	33	129	32	0	0	0	32	13	1	46	83	
OURENSE	104	55	0	0	0	55	159	39	0	0	0	39	12	0	51	108	
PONTEVEDRA	346	209	0	0	0	209	555	86	0	0	0	86	48	2	136	419	
MADRID	1.234	445	0	0	0	445	1.679	229	0	0	0	229	174	301	704	975	
MURCIA	453	175	0	0	0	175	628	115	0	0	0	115	89	13	217	411	
NAVARRA	20	53	0	0	0	53	73	42	0	0	0	42	8	6	56	17	
PAÍS VASCO	279	227	0	0	0	227	506	223	0	1	0	224	44	16	284	222	
ARABA/ÁLAVA	0	56	0	0	0	56	56	43	0	0	0	43	5	8	56	0	
GIPUZKOA	48	57	0	0	0	57	105	44	0	0	0	44	5	8	57	48	
BIZKAIA	231	114	0	0	0	114	345	136	0	1	0	137	34	0	171	174	
LA RIOJA	100	45	0	0	0	45	145	22	0	0	0	22	15	2	39	106	
CEUTA	35	11	0	0	0	11	46	5	0	0	0	5	1	3	9	37	
MELILLA	103	25	0	0	0	25	128	17	0	0	0	17	8	1	26	102	
TOTAL ESTADO	24.610	5.827	3	2	35	5.867	30.477	3.706	2	5	12	3.725	1.857	914	6.496	23.981	

PENSIONES NO CONTRIBUTIVAS DE JUBILACIÓN E INCAPACIDAD

CAUSAS DE DENEGACIÓN CONJUNTAS CORRESPONDIENTES AL MES DE FEBRERO DE 2026

CC.AA. Y/O PROVINCIAS	EDAD	RESIDENCIA LEGAL	RECURSOS ECONÓMICOS		GRADO DISCAPACIDAD ENF. CRÓNICA	PRESTACIÓN INCOMPATIBLE	SOLICITAR SIN PASAR DOS AÑOS	SIN DESGLASAR	TOTAL CAUSAS DE DENEGACIÓN
			PERSONALES	U.E.C.					
			ANDALUCÍA	50					
ALMERÍA	3	9	7	12	3	0	0	0	34
CÁDIZ	9	2	15	19	6	3	0	0	54
CÓRDOBA	5	9	15	25	2	1	0	0	57
GRANADA	2	6	14	12	4	0	0	0	38
HUELVA	2	0	5	5	1	0	0	0	13
JAÉN	5	5	5	16	2	1	0	0	34
MÁLAGA	18	16	29	68	3	3	0	0	137
SEVILLA	6	3	36	81	15	30	1	0	172
ARAGÓN	1	4	7	15	0	0	0	0	27
HUESCA	0	0	1	1	0	0	0	0	2
TERUEL	0	0	0	3	0	0	0	0	3
ZARAGOZA	1	4	6	11	0	0	0	0	22
ASTURIAS	0	3	15	10	6	0	0	0	34
ILLES BALEARS	4	2	11	7	0	0	0	0	24
CANARIAS	12	35	40	34	42	16	0	0	179
LAS PALMAS	7	15	15	21	7	15	0	0	80
S.C. TENERIFE	5	20	25	13	35	1	0	0	99
CANTABRIA	4	2	2	6	0	0	1	0	15
CASTILLA Y LEÓN	8	10	45	42	9	4	0	0	118
ÁVILA	0	3	4	5	1	0	0	0	13
BURGOS	0	2	5	5	0	0	0	0	12
LEÓN	1	5	16	13	3	3	0	0	41
PALENCIA	0	0	1	2	0	0	0	0	3
SALAMANCA	5	0	12	0	3	0	0	0	20
SEGOVIA	0	0	1	0	1	1	0	0	3
SORIA	0	0	0	2	0	0	0	0	2
VALLADOLID	2	0	5	8	0	0	0	0	15
ZAMORA	0	0	1	7	1	0	0	0	9
CASTILLA-LA MANCHA	2	11	17	40	5	2	0	0	77
ALBACETE	1	3	1	7	2	1	0	0	15
CIUDAD REAL	1	3	3	12	1	0	0	0	20
CUENCA	0	4	2	5	1	0	0	0	12
GUADALAJARA	0	0	5	6	0	0	0	0	11
TOLEDO	0	1	6	10	1	1	0	0	19

(Continúa al dorso)

CC.AA. Y/O PROVINCIAS	EDAD	RESIDENCIA	RECURSOS		GRADO	PRESTACIÓN	SOLICITAR	SIN	TOTAL CAUSAS DE DENEGACIÓN
		LEGAL	ECONÓMICOS		DISCAPACIDAD ENF. CRÓNICA	INCOMPATIBLE	SIN PASAR DOS AÑOS	DESGLASAR	
			PERSONALES	U.E.C.					
CATALUNYA	4	43	57	41	5	35	0	0	185
BARCELONA	3	32	39	29	5	17	0	0	125
GIRONA	1	4	8	2	0	8	0	0	23
LLEIDA	0	2	3	4	0	2	0	0	11
TARRAGONA	0	5	7	6	0	8	0	0	26
COMUNIDAD VALENCIANA	5	32	48	65	13	16	0	0	179
ALICANTE	1	11	23	26	8	7	0	0	76
CASTELLÓN	0	5	4	12	0	0	0	0	21
VALENCIA	4	16	21	27	5	9	0	0	82
EXTREMADURA	1	1	3	21	4	1	0	0	31
BADAJOS	1	1	3	9	1	1	0	0	16
CÁCERES	0	0	0	12	3	0	0	0	15
GALICIA	8	6	23	49	24	0	0	0	110
A CORUÑA	0	6	12	16	3	0	0	0	37
LUGO	4	0	0	6	3	0	0	0	13
OURENSE	2	0	4	3	3	0	0	0	12
PONTEVEDRA	2	0	7	24	15	0	0	0	48
MADRID	22	75	75	0	1	1	0	0	174
MURCIA	6	19	16	43	5	0	0	0	89
NAVARRA	0	2	2	3	0	1	0	0	8
PAÍS VASCO	1	11	7	24	0	1	0	0	44
ARABA/ÁLAVA	0	2	0	3	0	0	0	0	5
GIPUZKOA	0	2	0	3	0	0	0	0	5
BIZKAIA	1	7	7	18	0	1	0	0	34
LA RIOJA	0	6	2	7	0	0	0	0	15
CEUTA	0	0	1	0	0	0	0	0	1
MELILLA	1	1	1	1	3	1	0	0	8
TOTAL ESTADO	129	313	498	646	153	116	2	0	1.857

PENSIONES NO CONTRIBUTIVAS DE JUBILACIÓN E INCAPACIDAD

DATOS ACUMULADOS DE GESTIÓN CORRESPONDIENTES AL AÑO 2026 HASTA FEBRERO

CC.AA. Y/O PROVINCIAS	PTES. AÑO ANTERIOR	SOLICITUDES PRESENTADAS					A RESOLV. AÑO	SOLICITUDES RESUELTAS									PTES. FINAL
		NUEVAS	SGIM Y SATP	PAS	INSS	TOTAL		APROBADAS					NO APROBADAS		TOTAL		
								NUEVAS	SGIM Y SATP	PAS	INSS	TOTAL	DNG	CAD-DES			
ANDALUCÍA	6.415	2.235	4	3	0	2.242	8.657	1.136	2	4	0	1.142	850	216	2.208	6.449	
ALMERÍA	414	208	3	0	0	211	625	68	1	0	0	69	66	45	180	445	
CÁDIZ	1.748	272	0	1	0	273	2.021	158	0	1	0	159	80	52	291	1.730	
CÓRDOBA	356	277	0	0	0	277	633	137	0	0	0	137	89	14	240	393	
GRANADA	289	228	0	0	0	228	517	77	0	1	0	78	69	18	165	352	
HUELVA	127	123	0	0	0	123	250	58	0	0	0	58	32	6	96	154	
JAÉN	320	81	0	0	0	81	401	73	0	0	0	73	42	8	123	278	
MÁLAGA	1.082	618	1	0	0	619	1.701	298	1	1	0	300	222	58	580	1.121	
SEVILLA	2.079	428	0	2	0	430	2.509	267	0	1	0	268	250	15	533	1.976	
ARAGÓN	154	270	0	0	0	270	424	126	0	0	0	126	66	47	239	185	
HUESCA	18	35	0	0	0	35	53	35	0	0	0	35	4	2	41	12	
TERUEL	9	20	0	0	0	20	29	13	0	0	0	13	6	1	20	9	
ZARAGOZA	127	215	0	0	0	215	342	78	0	0	0	78	56	44	178	164	
ASTURIAS	977	228	0	0	0	228	1.205	210	0	0	0	210	66	34	310	895	
ILLES BALEARS	102	200	0	0	0	200	302	94	0	0	0	94	44	23	161	141	
CANARIAS	3.920	688	0	0	0	688	4.608	301	0	1	0	302	256	71	629	3.979	
LAS PALMAS	1.423	423	0	0	0	423	1.846	140	0	1	0	141	111	50	302	1.544	
S.C. TENERIFE	2.497	265	0	0	0	265	2.762	161	0	0	0	161	145	21	327	2.435	
CANTABRIA	150	160	0	0	0	160	310	139	0	0	1	140	25	13	178	132	
CASTILLA Y LEÓN	648	669	0	0	0	669	1.317	380	0	0	0	380	180	85	645	672	
ÁVILA	45	66	0	0	0	66	111	48	0	0	0	48	19	4	71	40	
BURGOS	143	79	0	0	0	79	222	26	0	0	0	26	18	11	55	167	
LEÓN	134	93	0	0	0	93	227	44	0	0	0	44	63	41	148	79	
PALENCIA	17	52	0	0	0	52	69	43	0	0	0	43	4	1	48	21	
SALAMANCA	62	135	0	0	0	135	197	56	0	0	0	56	32	11	99	98	
SEGOVIA	32	54	0	0	0	54	86	30	0	0	0	30	8	14	52	34	
SORIA	5	24	0	0	0	24	29	13	0	0	0	13	2	2	17	12	
VALLADOLID	197	87	0	0	0	87	284	88	0	0	0	88	21	1	110	174	
ZAMORA	13	79	0	0	0	79	92	32	0	0	0	32	13	0	45	47	
CASTILLA-LA MANCHA	739	574	0	0	0	574	1.313	374	0	0	0	374	135	66	575	738	
ALBACETE	50	109	0	0	0	109	159	79	0	0	0	79	31	6	116	43	
CIUDAD REAL	44	173	0	0	0	173	217	107	0	0	0	107	29	11	147	70	
CUENCA	25	67	0	0	0	67	92	41	0	0	0	41	22	4	67	25	
GUADALAJARA	65	61	0	0	0	61	126	26	0	0	0	26	15	17	58	68	
TOLEDO	555	164	0	0	0	164	719	121	0	0	0	121	38	28	187	532	

(Continúa al dorso)

CC.AA. Y/O PROVINCIAS	PTES. AÑO ANTERIOR	SOLICITUDES PRESENTADAS					A RESOLV. AÑO	SOLICITUDES RESUELTAS									PTES. FINAL
		NUEVAS	SGIM Y SATP	PAS	INSS	TOTAL		APROBADAS					NO APROBADAS		TOTAL		
								NUEVAS	SGIM Y SATP	PAS	INSS	TOTAL	DNG	CAD-DES			
CATALUNYA	4.313	1.948	0	0	48	1.996	6.309	561	0	0	22	583	307	52	942	5.367	
BARCELONA	3.040	1.378	0	0	33	1.411	4.451	365	0	0	10	375	215	29	619	3.832	
GIRONA	462	189	0	0	9	198	660	77	0	0	7	84	33	8	125	535	
LLEIDA	212	123	0	0	2	125	337	27	0	0	0	27	20	4	51	286	
TARRAGONA	599	258	0	0	4	262	861	92	0	0	5	97	39	11	147	714	
COMUNIDAD VALENCIANA	2.430	1.228	0	0	0	1.228	3.658	747	0	0	0	747	318	218	1.283	2.375	
ALICANTE	1.515	469	0	0	0	469	1.984	387	0	0	0	387	129	60	576	1.408	
CASTELLÓN	172	179	0	0	0	179	351	46	0	0	0	46	30	22	98	253	
VALENCIA	743	580	0	0	0	580	1.323	314	0	0	0	314	159	136	609	714	
EXTREMADURA	337	293	0	0	0	293	630	144	0	0	0	144	51	58	253	377	
BADAJOS	237	187	0	0	0	187	424	84	0	0	0	84	36	13	133	291	
CÁCERES	100	106	0	0	0	106	206	60	0	0	0	60	15	45	120	86	
GALICIA	709	806	0	0	0	806	1.515	500	0	0	0	500	182	32	714	801	
A CORUÑA	138	315	0	0	0	315	453	185	0	0	0	185	61	16	262	191	
LUGO	98	82	0	0	0	82	180	64	0	0	0	64	26	7	97	83	
OURENSE	85	111	0	0	0	111	196	61	0	0	0	61	27	0	88	108	
PONTEVEDRA	388	298	0	0	0	298	686	190	0	0	0	190	68	9	267	419	
MADRID	1.036	862	0	0	0	862	1.898	358	0	0	0	358	246	319	923	975	
MURCIA	415	407	0	0	0	407	822	270	0	0	0	270	104	37	411	411	
NAVARRA	33	102	0	0	0	102	135	88	0	0	0	88	20	10	118	17	
PAÍS VASCO	142	421	0	0	0	421	563	270	0	1	0	271	47	23	341	222	
ARABA/ÁLAVA	0	70	0	0	0	70	70	57	0	0	0	57	5	8	70	0	
GIPUZKOA	45	99	0	0	0	99	144	76	0	0	0	76	8	12	96	48	
BIZKAIA	97	252	0	0	0	252	349	137	0	1	0	138	34	3	175	174	
LA RIOJA	85	89	0	0	0	89	174	45	0	0	0	45	19	4	68	106	
CEUTA	32	24	0	0	0	24	56	12	0	0	0	12	1	6	19	37	
MELILLA	85	56	0	0	0	56	141	28	0	0	0	28	9	2	39	102	
TOTAL ESTADO (*)	22.722	11.260	4	3	48	11.315	34.037	5.783	2	6	23	5.814	2.926	1.316	10.056	23.981	

PENSIONES NO CONTRIBUTIVAS DE JUBILACIÓN E INCAPACIDAD

CAUSAS DE DENEGACIÓN ACUMULADAS CORRESPONDIENTES AL AÑO 2026 HASTA FEBRERO

CC.AA. Y/O PROVINCIAS	EDAD	RESIDENCIA	RECURSOS ECONÓMICOS		GRADO DISCAPACIDAD	PRESTACIÓN	SOLICITAR SIN PASAR DOS AÑOS	SIN DESGLOSAR	TOTAL CAUSAS DE DENEGACIÓN
		LEGAL	PERSONALES	U.E.C.	ENF. CRÓNICA	INCOMPATIBLE			
ANDALUCÍA	84	91	206	363	60	44	2	0	850
ALMERÍA	9	17	9	26	3	2	0	0	66
CÁDIZ	13	5	22	30	6	4	0	0	80
CÓRDOBA	13	9	22	39	5	1	0	0	89
GRANADA	5	14	23	20	6	1	0	0	69
HUELVA	3	2	12	11	3	0	1	0	32
JAÉN	6	5	9	18	3	1	0	0	42
MÁLAGA	28	31	44	110	4	5	0	0	222
SEVILLA	7	8	65	109	30	30	1	0	250
ARAGÓN	2	12	13	34	5	0	0	0	66
HUESCA	0	1	1	1	1	0	0	0	4
TERUEL	0	1	1	3	1	0	0	0	6
ZARAGOZA	2	10	11	30	3	0	0	0	56
ASTURIAS	0	6	29	24	7	0	0	0	66
ILLES BALEARS	7	5	16	16	0	0	0	0	44
CANARIAS	19	48	62	59	52	16	0	0	256
LAS PALMAS	11	17	24	33	11	15	0	0	111
S.C. TENERIFE	8	31	38	26	41	1	0	0	145
CANTABRIA	5	4	3	11	1	0	1	0	25
CASTILLA Y LEÓN	11	21	64	70	10	4	0	0	180
ÁVILA	0	3	4	11	1	0	0	0	19
BURGOS	0	3	5	10	0	0	0	0	18
LEÓN	2	10	29	16	3	3	0	0	63
PALENCIA	0	0	1	3	0	0	0	0	4
SALAMANCA	6	3	15	5	3	0	0	0	32
SEGOVIA	0	1	2	2	2	1	0	0	8
SORIA	0	0	0	2	0	0	0	0	2
VALLADOLID	2	0	7	12	0	0	0	0	21
ZAMORA	1	1	1	9	1	0	0	0	13
CASTILLA-LA MANCHA	2	22	35	64	9	3	0	0	135
ALBACETE	1	5	5	14	4	2	0	0	31
CIUDAD REAL	1	7	5	15	1	0	0	0	29
CUENCA	0	5	4	11	2	0	0	0	22
GUADALAJARA	0	1	5	8	1	0	0	0	15
TOLEDO	0	4	16	16	1	1	0	0	38

(Continúa al dorso)

CC.AA. Y/O PROVINCIAS	EDAD	RESIDENCIA	RECURSOS		GRADO	PRESTACIÓN	SOLICITAR	SIN	TOTAL CAUSAS DE DENEGACIÓN
		LEGAL	ECONÓMICOS		DISCAPACIDAD ENF. CRÓNICA	INCOMPATIBLE	SIN PASAR DOS AÑOS	DESGLASAR	
			PERSONALES	U.E.C.					
CATALUNYA	7	72	89	69	24	46	0	0	307
BARCELONA	5	53	63	48	20	26	0	0	215
GIRONA	2	7	10	4	1	9	0	0	33
LLEIDA	0	3	7	6	2	2	0	0	20
TARRAGONA	0	9	9	11	1	9	0	0	39
COMUNIDAD VALENCIANA	7	56	93	128	18	16	0	0	318
ALICANTE	1	19	43	48	11	7	0	0	129
CASTELLÓN	1	7	6	16	0	0	0	0	30
VALENCIA	5	30	44	64	7	9	0	0	159
EXTREMADURA	3	4	7	30	5	2	0	0	51
BADAJOS	3	4	7	18	2	2	0	0	36
CÁCERES	0	0	0	12	3	0	0	0	15
GALICIA	12	9	32	90	39	0	0	0	182
A CORUÑA	0	8	15	33	5	0	0	0	61
LUGO	4	0	4	13	5	0	0	0	26
OURENSE	6	1	6	6	8	0	0	0	27
PONTEVEDRA	2	0	7	38	21	0	0	0	68
MADRID	28	105	106	0	6	1	0	0	246
MURCIA	8	20	16	44	16	0	0	0	104
NAVARRA	1	6	3	9	0	1	0	0	20
PAÍS VASCO	1	11	7	27	0	1	0	0	47
ARABA/ÁLAVA	0	2	0	3	0	0	0	0	5
GIPUZKOA	0	2	0	6	0	0	0	0	8
BIZKAIA	1	7	7	18	0	1	0	0	34
LA RIOJA	1	7	2	9	0	0	0	0	19
CEUTA	0	0	1	0	0	0	0	0	1
MELILLA	1	1	2	1	3	1	0	0	9
TOTAL ESTADO	199	500	786	1.048	255	135	3	0	2.926

5. PNC de jubilación e incapacidad: coeficientes de la gestión mensual



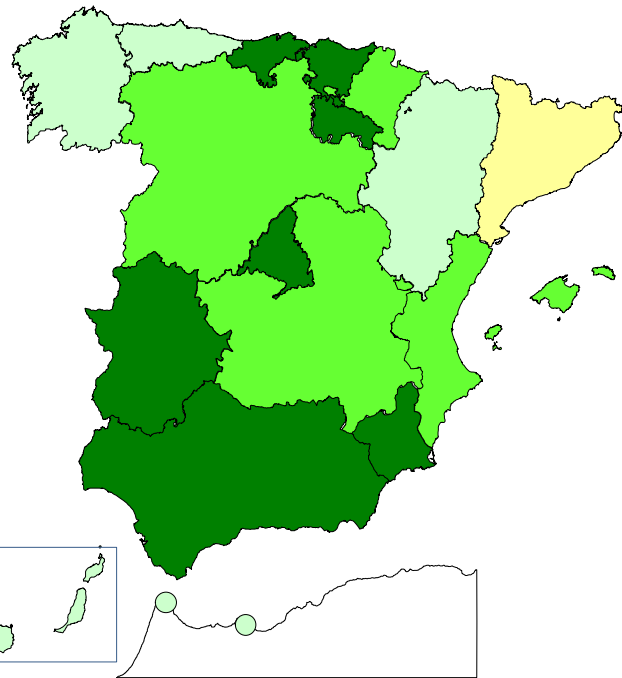
PENSIONES NO CONTRIBUTIVAS DE LA SEGURIDAD SOCIAL DE JUBILACIÓN E INCAPACIDAD

DISTRIBUCIÓN TERRITORIAL DEL COEFICIENTE DE COBERTURA. SITUACIÓN EN FEBRERO DE 2026

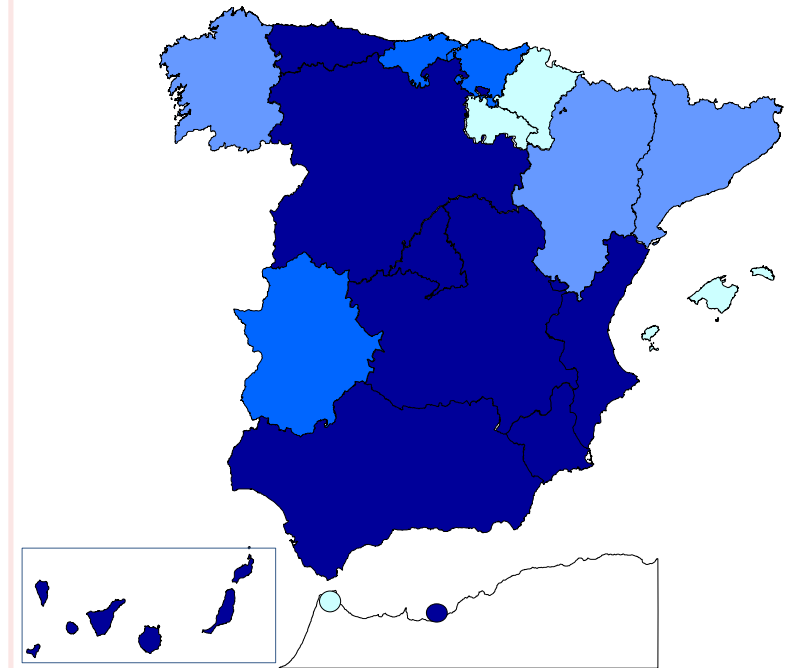
PNC DE JUBILACIÓN

ÁMBITO GEOGRÁFICO

PNC DE INCAPACIDAD



134,62%	ANDALUCÍA	127,95%
91,67%	ARAGÓN	97,30%
80,21%	ASTURIAS	148,48%
104,00%	ILLES BALEARS	78,95%
92,25%	CANARIAS	173,87%
126,79%	CANTABRIA	113,64%
112,94%	CASTILLA Y LEÓN	157,32%
103,17%	CASTILLA-LA MANCHA	121,74%
39,20%	CATALUNYA	91,80%
111,76%	C. VALENCIANA	140,31%
142,40%	EXTREMADURA	106,82%
82,85%	GALICIA	93,96%
151,58%	MADRID	182,29%
125,62%	MURCIA	120,37%
115,00%	NAVARRA	76,92%
131,25%	PAÍS VASCO	103,92%
126,92%	LA RIOJA	31,58%



87,50%	CEUTA	66,67%
85,71%	MELILLA	200,00%
106,36%	TOTAL ESTADO	122,13%

< 80% De 80 a 100% De 101 a 120% > 120%

< 80% De 80 a 100% De 101 a 120% > 120%

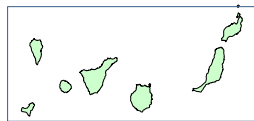
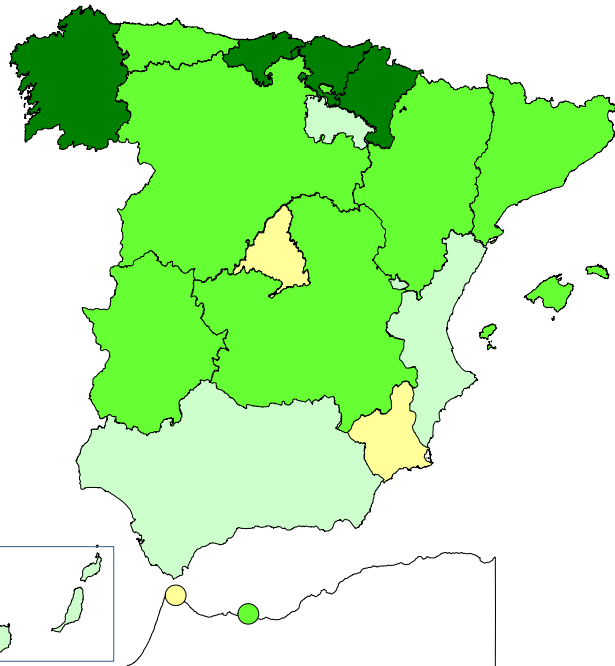
PENSIONES NO CONTRIBUTIVAS DE LA SEGURIDAD SOCIAL DE JUBILACIÓN E INCAPACIDAD

DISTRIBUCIÓN TERRITORIAL DEL COEFICIENTE DE RECONOCIMIENTO. SITUACIÓN EN FEBRERO DE 2026

PNC DE JUBILACIÓN

ÁMBITO GEOGRÁFICO

PNC DE INCAPACIDAD



■ < 50%
 ■ De 50 a 60%
 ■ De 61 a 70%
 ■ > 70%

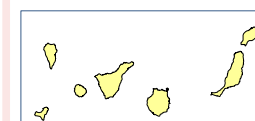
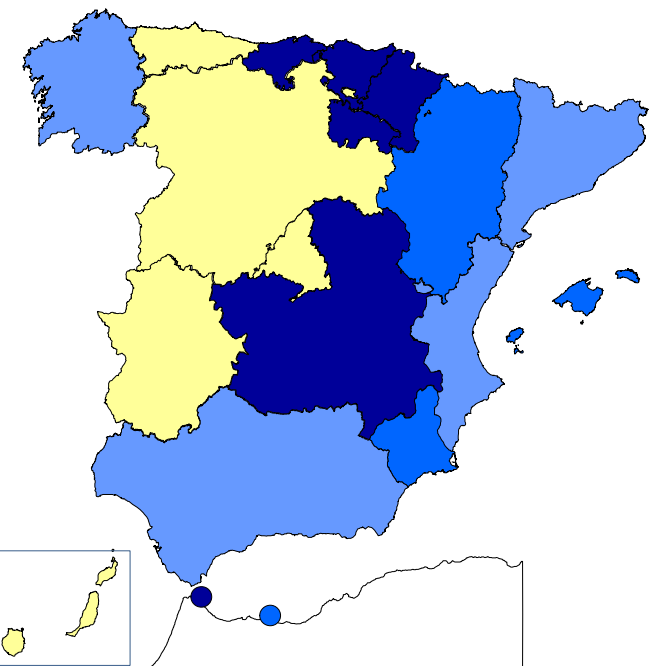
59,73%
63,64%
66,23%
64,10%
51,26%
78,87%
62,85%
67,11%
60,82%
59,82%
68,54%
73,83%
31,76%
49,34%
73,91%
78,35%
51,52%

ANDALUCÍA
ARAGÓN
ASTURIAS
ILLES BALEARS
CANARIAS
CANTABRIA
CASTILLA Y LEÓN
CASTILLA-LA MANCHA
CATALUNYA
C. VALENCIANA
EXTREMADURA
GALICIA
MADRID
MURCIA
NAVARRA
PAÍS VASCO
LA RIOJA

42,86%
66,67%
59,05%

CEUTA
MELILLA
TOTAL ESTADO


52,93%
63,89%
42,86%
66,67%
46,63%
76,00%
37,98%
75,89%
57,04%
51,38%
46,81%
58,57%
34,86%
61,54%
80,00%
81,13%
83,33%



■ < 50%
 ■ De 50 a 60%
 ■ De 61 a 70%
 ■ > 70%

PENSIONES NO CONTRIBUTIVAS DE LA SEGURIDAD SOCIAL DE JUBILACIÓN E INCAPACIDAD

DISTRIBUCIÓN TERRITORIAL DEL COEFICIENTE DE GESTIÓN EN DÍAS. SITUACIÓN EN FEBRERO DE 2026



Coefficiente de gestión: Coeficiente expresado en días; su valor indica a cuántos días de entrada media de expedientes equivale el número de los que se encuentran en gestión al finalizar el mes.

6. Reclamaciones previas: datos de la gestión mensual y anual



PENSIONES NO CONTRIBUTIVAS DE LA SEGURIDAD SOCIAL : JUBILACIÓN E INCAPACIDAD

RECLAMACIÓN PREVIA A LA VÍA JURISDICCIONAL SOCIAL: DATOS DEL MES DE FEBRERO DE 2026

CC.AA. Y/O PROVINCIAS	JUBILACIÓN						I N C A P A C I D A D						TOTAL : JUBILACION MAS INCAPACIDAD					
	PENDTE. ANT.	RECLAM. PRSEN.	RESUELTAS			RECLAM. PENDTE.	PENDTE. ANT.	RECLAM. PRSEN.	RESUELTAS			RECLAM. PENDTE.	PENDTE. ANT.	RECLAM. PRSEN.	RESUELTAS			RECLAM. PENDTE.
			ESTIM.	DESEST.	TOTAL				ESTIM.	DESEST.	TOTAL				ESTIM.	DESEST.	TOTAL	
ANDALUCÍA	231	44	19	33	52	223	154	16	13	28	41	129	385	60	32	61	93	352
ALMERÍA	3	10	0	2	2	11	1	4	0	0	0	5	4	14	0	2	2	16
CÁDIZ	5	2	0	0	0	7	8	3	2	3	5	6	13	5	2	3	5	13
CÓRDOBA	12	4	0	8	8	8	9	2	2	6	8	3	21	6	2	14	16	11
GRANADA	2	1	0	2	2	1	5	2	1	1	2	5	7	3	1	3	4	6
HUELVA	2	0	2	0	2	0	5	0	0	4	4	1	7	0	2	4	6	1
JAÉN	5	1	0	1	1	5	3	0	0	0	0	3	8	1	0	1	1	8
MÁLAGA	111	25	14	13	27	109	61	4	5	5	10	55	172	29	19	18	37	164
SEVILLA	91	1	3	7	10	82	62	1	3	9	12	51	153	2	6	16	22	133
ARAGÓN	6	10	1	4	5	11	3	3	1	2	3	3	9	13	2	6	8	14
HUESCA	0	0	0	0	0	0	0	0	0	0	0	0	0	0	0	0	0	0
TERUEL	0	0	0	0	0	0	1	0	0	0	0	1	1	0	0	0	0	1
ZARAGOZA	6	10	1	4	5	11	2	3	1	2	3	2	8	13	2	6	8	13
ASTURIAS	2	6	2	5	7	1	2	0	1	0	1	1	4	6	3	5	8	2
ILLES BALEARS	19	9	0	0	0	28	7	6	0	0	0	13	26	15	0	0	0	41
CANARIAS (*)	59	10	5	9	14	55	130	21	10	7	17	134	189	31	15	16	31	189
LAS PALMAS	33	5	3	4	7	31	75	6	6	3	9	72	108	11	9	7	16	103
S.C. TENERIFE	26	5	2	5	7	24	55	15	4	4	8	62	81	20	6	9	15	86
CANTABRIA	53	3	0	2	2	54	54	2	0	8	8	48	107	5	0	10	10	102
CASTILLA Y LEÓN	28	12	2	11	13	27	21	8	0	4	4	25	49	20	2	15	17	52
ÁVILA	2	1	0	0	0	3	5	1	0	1	1	5	7	2	0	1	1	8
BURGOS	3	1	0	0	0	4	3	1	0	0	0	4	6	2	0	0	0	8
LEÓN	3	0	0	1	1	2	3	1	0	1	1	3	6	1	0	2	2	5
PALENCIA	0	0	0	0	0	0	0	0	0	0	0	0	0	0	0	0	0	0
SALAMANCA	14	4	0	6	6	12	2	4	0	0	0	6	16	8	0	6	6	18
SEGOVIA	4	2	0	2	2	4	6	0	0	2	2	4	10	2	0	4	4	8
SORIA	0	0	0	0	0	0	0	1	0	0	0	1	0	1	0	0	0	1
VALLADOLID	2	2	0	2	2	2	2	0	0	0	0	2	4	2	0	2	2	4
ZAMORA	0	2	2	0	2	0	0	0	0	0	0	0	0	2	2	0	2	0
CASTILLA-LA MANCHA	40	11	6	13	19	32	18	9	5	3	8	19	58	20	11	16	27	51
ALBACETE	3	3	1	4	5	1	0	2	1	1	2	0	3	5	2	5	7	1
CIUDAD REAL	17	0	3	1	4	13	12	1	1	1	2	11	29	1	4	2	6	24
CUENCA	2	1	0	1	1	2	0	1	1	0	1	0	2	2	1	1	2	2
GUADALAJARA	10	0	1	2	3	7	3	2	1	1	2	3	13	2	2	3	5	10
TOLEDO	8	7	1	5	6	9	3	3	1	0	1	5	11	10	2	5	7	14

(Continúa al dorso)

CC.AA. Y/O PROVINCIAS	JUBILACIÓN						INCAPACIDAD						TOTAL : JUBILACION MAS INCAPACIDAD					
	PENDTE. ANT.	RECLAM. PRSEN.	RESUELTAS			RECLAM. PENDTE.	PENDTE. ANT.	RECLAM. PRSEN.	RESUELTAS			RECLAM. PENDTE.	PENDTE. ANT.	RECLAM. PRSEN.	RESUELTAS			RECLAM. PENDTE.
			ESTIM.	DESEST.	TOTAL				ESTIM.	DESEST.	TOTAL				ESTIM.	DESEST.	TOTAL	
CATALUNYA	295	56	50	39	89	262	140	40	30	17	47	133	435	96	80	56	136	395
BARCELONA	202	37	38	28	66	173	106	32	20	12	32	106	308	69	58	40	98	279
GIRONA	37	7	3	4	7	37	12	3	2	4	6	9	49	10	5	8	13	46
LLEIDA	17	4	1	5	6	15	6	3	4	0	4	5	23	7	5	5	10	20
TARRAGONA	39	8	8	2	10	37	16	2	4	1	5	13	55	10	12	3	15	50
COMUNIDAD VALENCIANA	134	33	3	40	43	124	70	19	2	11	13	76	204	52	5	51	56	200
ALICANTE	100	20	1	24	25	95	45	10	0	3	3	52	145	30	1	27	28	147
CASTELLÓN	0	1	1	0	1	0	0	0	0	0	0	0	0	1	1	0	1	0
VALENCIA	34	12	1	16	17	29	25	9	2	8	10	24	59	21	3	24	27	53
EXTREMADURA	7	3	3	2	5	5	4	1	0	2	2	3	11	4	3	4	7	8
BADAJOS	3	0	1	1	2	1	4	1	0	2	2	3	7	1	1	3	4	4
CÁCERES	4	3	2	1	3	4	0	0	0	0	0	0	4	3	2	1	3	4
GALICIA	9	14	2	12	14	9	8	13	5	6	11	10	17	27	7	18	25	19
A CORUÑA	5	9	1	8	9	5	6	9	3	4	7	8	11	18	4	12	16	13
LUGO	4	0	0	0	0	4	2	0	0	0	0	2	6	0	0	0	0	6
OURENSE	0	2	0	2	2	0	0	0	0	0	0	0	0	2	0	2	2	0
PONTEVEDRA	0	3	1	2	3	0	0	4	2	2	4	0	0	7	3	4	7	0
MADRID	9	39	9	37	46	2	6	39	10	35	45	0	15	78	19	72	91	2
MURCIA	4	12	3	10	13	3	27	1	5	6	11	17	31	13	8	16	24	20
NAVARRA	14	0	2	6	8	6	1	2	0	0	0	3	15	2	2	6	8	9
PAÍS VASCO	0	1	0	1	1	0	1	0	1	0	1	0	1	1	1	1	2	0
ARABA/ÁLAVA	0	0	0	0	0	0	0	0	0	0	0	0	0	0	0	0	0	0
GIPUZKOA (1)	0	0	0	0	0	0	0	0	0	0	0	0	0	0	0	0	0	0
BIZKAIA	0	1	0	1	1	0	1	0	1	0	1	0	1	1	1	1	2	0
LA RIOJA	1	0	1	0	1	0	0	0	0	0	0	0	1	0	1	0	1	0
CEUTA	0	0	0	0	0	0	0	0	0	0	0	0	0	0	0	0	0	0
MELILLA	0	1	0	1	1	0	0	1	0	1	1	0	0	2	0	2	2	0

TOTAL ESTADO	911	264	108	225	333	842	646	181	83	130	213	614	1.557	445	191	355	546	1.456
---------------------	------------	------------	------------	------------	------------	------------	------------	------------	-----------	------------	------------	------------	--------------	------------	------------	------------	------------	--------------

(1) Datos no facilitados.

PENSIONES NO CONTRIBUTIVAS DE LA SEGURIDAD SOCIAL : JUBILACIÓN E INCAPACIDAD

RECLAMACIÓN PREVIA A LA VÍA JURISDICCIONAL SOCIAL: DATOS ACUMULADOS DEL AÑO 2026 HASTA FEBRERO

CC.AA. Y/O PROVINCIAS	JUBILACIÓN						I N C A P A C I D A D						TOTAL: JUBILACIÓN MAS INCAPACIDAD					
	PENDTE. ANT.	RECLAM. PRSEN.	R E S U E L T A S			RECLAM. PENDTE.	PENDTE. ANT.	RECLAM. PRSEN.	R E S U E L T A S			RECLAM. PENDTE.	PENDTE. ANT.	RECLAM. PRSEN.	R E S U E L T A S			RECLAM. PENDTE.
			ESTIM.	DESEST.	TOTAL				ESTIM.	DESEST.	TOTAL				ESTIM.	DESEST.	TOTAL	
ANDALUCÍA	209	130	25	91	116	223	143	58	17	55	72	129	352	188	42	146	188	352
ALMERÍA	3	11	0	3	3	11	2	4	1	0	1	5	5	15	1	3	4	16
CÁDIZ	5	12	0	10	10	7	6	12	3	9	12	6	11	24	3	19	22	13
CÓRDOBA	5	11	0	8	8	8	6	8	2	9	11	3	11	19	2	17	19	11
GRANADA	3	4	2	4	6	1	4	7	1	5	6	5	7	11	3	9	12	6
HUELVA	0	2	2	0	2	0	4	2	1	4	5	1	4	4	3	4	7	1
JAÉN	5	3	0	3	3	5	3	2	0	2	2	3	8	5	0	5	5	8
MÁLAGA	109	69	14	55	69	109	55	19	5	14	19	55	164	88	19	69	88	164
SEVILLA	79	18	7	8	15	82	63	4	4	12	16	51	142	22	11	20	31	133
ARAGÓN	9	20	2	16	18	11	3	6	2	4	6	3	12	26	4	20	24	14
HUESCA	0	0	0	0	0	0	0	0	0	0	0	0	0	0	0	0	0	0
TERUEL	0	0	0	0	0	0	1	0	0	0	0	1	1	0	0	0	0	1
ZARAGOZA	9	20	2	16	18	11	2	6	2	4	6	2	11	26	4	20	24	13
ASTURIAS	1	7	2	5	7	1	2	2	1	2	3	1	3	9	3	7	10	2
ILLES BALEARS	15	14	0	1	1	28	8	7	0	2	2	13	23	21	0	3	3	41
CANARIAS (*)	55	24	8	16	24	55	122	35	11	12	23	134	177	59	19	28	47	189
LAS PALMAS	30	17	5	11	16	31	69	16	6	7	13	72	99	33	11	18	29	103
S.C. TENERIFE	25	7	3	5	8	24	53	19	5	5	10	62	78	26	8	10	18	86
CANTABRIA	52	4	0	2	2	54	52	4	0	8	8	48	104	8	0	10	10	102
CASTILLA Y LEÓN	29	17	4	15	19	27	24	14	1	12	13	25	53	31	5	27	32	52
ÁVILA	2	1	0	0	0	3	5	1	0	1	1	5	7	2	0	1	1	8
BURGOS	6	1	1	2	3	4	4	2	0	2	2	4	10	3	1	4	5	8
LEÓN	3	0	0	1	1	2	5	1	0	3	3	3	8	1	0	4	4	5
PALENCIA	0	0	0	0	0	0	0	0	0	0	0	0	0	0	0	0	0	0
SALAMANCA	12	7	0	7	7	12	2	4	0	0	0	6	14	11	0	7	7	18
SEGOVIA	4	2	0	2	2	4	5	1	0	2	2	4	9	3	0	4	4	8
SORIA	0	0	0	0	0	0	0	1	0	0	0	1	0	1	0	0	0	1
VALLADOLID	0	4	0	2	2	2	0	4	1	1	2	2	0	8	1	3	4	4
ZAMORA	2	2	3	1	4	0	3	0	0	3	3	0	5	2	3	4	7	0
CASTILLA-LA MANCHA	38	29	11	24	35	32	13	22	8	8	16	19	51	51	19	32	51	51
ALBACETE	3	8	2	8	10	1	0	2	1	1	2	0	3	10	3	9	12	1
CIUDAD REAL	22	2	6	5	11	13	8	7	2	2	4	11	30	9	8	7	15	24
CUENCA	1	3	0	2	2	2	0	2	1	1	2	0	1	5	1	3	4	2
GUADALAJARA	6	7	2	4	6	7	1	4	1	1	2	3	7	11	3	5	8	10
TOLEDO	6	9	1	5	6	9	4	7	3	3	6	5	10	16	4	8	12	14

(Continúa al dorso)

CC.AA. Y/O PROVINCIAS	JUBILACIÓN						I N C A P A C I D A D						TOTAL: JUBILACIÓN MAS INCAPACIDAD					
	PENDTE. ANT.	RECLAM. PRSEN.	RESUELTAS			RECLAM. PENDTE.	PENDTE. ANT.	RECLAM. PRSEN.	RESUELTAS			RECLAM. PENDTE.	PENDTE. ANT.	RECLAM. PRSEN.	RESUELTAS			RECLAM. PENDTE.
			ESTIM.	DESEST.	TOTAL				ESTIM.	DESEST.	TOTAL				ESTIM.	DESEST.	TOTAL	
CATALUNYA	338	103	97	82	179	262	131	91	60	29	89	133	469	194	157	111	268	395
BARCELONA	232	70	74	55	129	173	102	71	45	22	67	106	334	141	119	77	196	279
GIRONA	46	12	10	11	21	37	10	6	3	4	7	9	56	18	13	15	28	46
LLEIDA	15	8	2	6	8	15	5	6	6	0	6	5	20	14	8	6	14	20
TARRAGONA	45	13	11	10	21	37	14	8	6	3	9	13	59	21	17	13	30	50
COMUNIDAD VALENCIANA	132	70	5	73	78	124	72	27	2	21	23	76	204	97	7	94	101	200
ALICANTE	103	36	2	42	44	95	43	16	0	7	7	52	146	52	2	49	51	147
CASTELLÓN	0	3	2	1	3	0	0	0	0	0	0	0	0	3	2	1	3	0
VALENCIA	29	31	1	30	31	29	29	11	2	14	16	24	58	42	3	44	47	53
EXTREMADURA	4	11	3	7	10	5	3	3	1	2	3	3	7	14	4	9	13	8
BADAJOS	2	5	1	5	6	1	3	3	1	2	3	3	5	8	2	7	9	4
CÁCERES	2	6	2	2	4	4	0	0	0	0	0	0	2	6	2	2	4	4
GALICIA	9	21	4	17	21	9	8	18	8	8	16	10	17	39	12	25	37	19
A CORUÑA	5	9	1	8	9	5	6	9	3	4	7	8	11	18	4	12	16	13
LUGO	4	1	1	0	1	4	2	0	0	0	0	2	6	1	1	0	1	6
OURENSE	0	4	0	4	4	0	0	0	0	0	0	0	0	4	0	4	4	0
PONTEVEDRA	0	7	2	5	7	0	0	9	5	4	9	0	0	16	7	9	16	0
MADRID	10	102	17	93	110	2	7	76	13	70	83	0	17	178	30	163	193	2
MURCIA	2	15	4	10	14	3	17	13	6	7	13	17	19	28	10	17	27	20
NAVARRA	13	1	2	6	8	6	1	2	0	0	0	3	14	3	2	6	8	9
PAÍS VASCO	7	3	2	8	10	0	2	1	1	2	3	0	9	4	3	10	13	0
ARABA/ÁLAVA	0	0	0	0	0	0	0	0	0	0	0	0	0	0	0	0	0	0
GIPUZKOA(1)	0	0	0	0	0	0	0	0	0	0	0	0	0	0	0	0	0	0
BIZKAIA	7	3	2	8	10	0	2	1	1	2	3	0	9	4	3	10	13	0
LA RIOJA	2	0	1	1	2	0	0	0	0	0	0	0	2	0	1	1	2	0
CEUTA	0	0	0	0	0	0	1	1	0	2	2	0	1	1	0	2	2	0
MELILLA	0	3	1	2	3	0	0	3	0	3	3	0	0	6	1	5	6	0

TOTAL ESTADO	925	574	188	469	657	842	609	383	131	247	378	614	1.534	957	319	716	1.035	1.456
---------------------	------------	------------	------------	------------	------------	------------	------------	------------	------------	------------	------------	------------	--------------	------------	------------	------------	--------------	--------------

(1) Datos no facilitados.

7. Revisiones de oficio y a instancia de parte: datos de la gestión mensual y anual



PENSIÓN NO CONTRIBUTIVA DE JUBILACIÓN REVISIONES DE OFICIO E INSTANCIA DE PARTE DATOS DE GESTIÓN CORRESPONDIENTES AL MES DE FEBRERO DE 2026

CC.AA. Y/O PROVINCIAS	ENTRADA REVISIONES	REVISIONES EFECTUADAS					CAUSAS DE EXTINCIÓN DEL DERECHO					
		Sin Modif.	Con Modif.	Suspensión	Extinción	TOTAL	Residencia	Personal	U.E.C.	Fallecimiento	Otras	TOTAL
		Cuantía	Cuantía	Pago	Derecho							
ANDALUCÍA	527	70	124	23	360	577	1	161	28	162	8	360
ALMERÍA	70	4	18	1	35	58	0	19	1	14	1	35
CÁDIZ	73	8	9	0	53	70	0	23	4	25	1	53
CÓRDOBA	63	12	17	2	30	61	0	12	1	14	3	30
GRANADA	55	5	11	2	28	46	0	14	0	13	1	28
HUELVA	39	0	4	0	18	22	0	5	1	12	0	18
JAÉN	33	4	2	0	27	33	0	16	0	10	1	27
MÁLAGA	64	23	43	18	92	176	1	33	18	39	1	92
SEVILLA	130	14	20	0	77	111	0	39	3	35	0	77
ARAGÓN	56	12	6	8	32	58	2	15	5	5	5	32
HUESCA	12	0	1	1	11	13	0	7	0	3	1	11
TERUEL	5	1	0	0	4	5	0	1	1	2	0	4
ZARAGOZA	39	11	5	7	17	40	2	7	4	0	4	17
ASTURIAS	63	1	40	0	27	68	0	10	3	12	2	27
ILLES BALEARS	108	44	36	16	25	121	1	2	4	18	0	25
CANARIAS	185	63	34	21	94	212	1	23	1	68	1	94
LAS PALMAS	93	43	17	20	41	121	1	9	0	31	0	41
S.C. TENERIFE	92	20	17	1	53	91	0	14	1	37	1	53
CANTABRIA	67	23	20	5	19	67	0	4	2	12	1	19
CASTILLA Y LEÓN	143	24	42	7	84	157	1	41	8	34	0	84
ÁVILA	16	7	7	1	6	21	0	0	5	1	0	6
BURGOS	18	4	4	1	9	18	0	7	1	1	0	9
LEÓN	26	4	6	1	15	26	1	6	1	7	0	15
PALENCIA	15	1	7	1	6	15	0	0	0	6	0	6
SALAMANCA	34	4	6	2	22	34	0	14	1	7	0	22
SEGOVIA	0	3	0	1	6	10	0	2	0	4	0	6
SORIA	3	0	0	0	3	3	0	3	0	0	0	3
VALLADOLID	27	1	9	0	17	27	0	9	0	8	0	17
ZAMORA	4	0	3	0	0	3	0	0	0	0	0	0
CASTILLA-LA MANCHA	241	61	77	12	89	239	3	41	4	28	13	89
ALBACETE	69	32	13	2	16	63	1	6	0	5	4	16
CIUDAD REAL	50	11	27	6	18	62	0	11	2	4	1	18
CUENCA	30	8	4	0	15	27	0	7	1	5	2	15
GUADALAJARA	15	0	6	0	6	12	1	2	0	0	3	6
TOLEDO	77	10	27	4	34	75	1	15	1	14	3	34

(Continúa al dorso)

CC.AA. Y/O PROVINCIAS	ENTRADA REVISIONES	REVISIONES EFECTUADAS					CAUSAS DE EXTINCIÓN DEL DERECHO					
		Sin Modif.	Con Modif.	Suspensión	Extinción	TOTAL	Residencia	Personal	U.E.C.	Fallecimiento	Otras	TOTAL
		Cuantía	Cuantía	Pago	Derecho							
CATALUNYA	201	28	90	1	207	326	0	92	14	91	10	207
BARCELONA	141	19	58	1	163	241	0	75	11	69	8	163
GIRONA	27	4	12	0	17	33	0	5	2	9	1	17
LLEIDA	10	2	10	0	10	22	0	4	1	5	0	10
TARRAGONA	23	3	10	0	17	30	0	8	0	8	1	17
COMUNIDAD VALENCIANA	375	157	72	13	210	452	0	54	21	112	23	210
ALICANTE	170	121	29	0	58	208	0	17	3	38	0	58
CASTELLÓN	43	8	4	3	28	43	0	9	1	14	4	28
VALENCIA	162	28	39	10	124	201	0	28	17	60	19	124
EXTREMADURA	157	48	33	5	66	152	0	19	8	33	6	66
BADAJOS	106	27	24	3	50	104	0	12	8	25	5	50
CÁCERES	51	21	9	2	16	48	0	7	0	8	1	16
GALICIA	243	34	98	6	105	243	0	27	17	59	2	105
A CORUÑA	77	31	20	2	24	77	0	2	10	12	0	24
LUGO	26	1	6	0	19	26	0	5	2	10	2	19
OURENSE	30	1	6	0	23	30	0	7	0	16	0	23
PONTEVEDRA	110	1	66	4	39	110	0	13	5	21	0	39
MADRID	604	135	192	35	242	604	3	49	27	106	57	242
MURCIA	158	48	50	4	54	156	2	18	7	22	5	54
NAVARRA	0	3	14	0	17	34	0	4	1	12	0	17
PAÍS VASCO	34	0	31	5	15	51	2	4	3	6	0	15
ARABA/ÁLAVA	0	0	5	0	12	17	2	2	2	6	0	12
GIPUZKOA	0	0	0	0	0	0	0	0	0	0	0	0
BIZKAIA	34	0	26	5	3	34	0	2	1	0	0	3
LA RIOJA	18	1	3	2	12	18	0	6	0	5	1	12
CEUTA	0	0	0	0	0	0	0	0	0	0	0	0
MELILLA	0	1	7	1	7	16	0	1	2	3	1	7

TOTAL ESTADO
3.180
753
969
164
1.665
3.551
16
571
155
788
135
1.665

PENSIÓN NO CONTRIBUTIVA DE INCAPACIDAD REVISIONES DE OFICIO E INSTANCIA DE PARTE DATOS DE GESTIÓN CORRESPONDIENTES AL MES DE FEBRERO DE 2026

CC.AA. Y/O PROVINCIAS	ENTRADA REVISIONES	REVISIONES EFECTUADAS								CAUSAS DE EXTINCIÓN DEL DERECHO						
		Sin Modif. Cuantía	Con Modif. Cuantía	Suspensión PNC		Compat. PNC 366	Recuperación Art. 363.1	Extinción Derecho	TOTAL	Residencia	Personal	U.E.C.	Grado	Fallecimiento	Otras	TOTAL
				Art. 363.1	Pago											
ANDALUCÍA	499	116	135	14	26	33	45	236	605	1	65	22	9	129	10	236
ALMERÍA	44	12	14	0	0	1	3	14	44	0	0	5	0	9	0	14
CÁDIZ	73	13	30	3	2	11	8	30	97	0	3	2	2	23	0	30
CÓRDOBA	60	26	8	4	2	11	1	22	74	0	6	2	2	10	2	22
GRANADA	55	12	14	2	5	2	2	16	53	0	5	0	1	9	1	16
HUELVA	82	2	9	3	0	0	7	18	39	1	6	1	0	9	1	18
JAÉN	24	20	11	1	0	0	3	16	51	0	4	0	4	6	2	16
MÁLAGA	45	19	27	1	17	5	9	67	145	0	27	9	0	31	0	67
SEVILLA	116	12	22	0	0	3	12	53	102	0	14	3	0	32	4	53
ARAGÓN	57	4	7	2	2	2	5	38	60	0	28	3	0	3	4	38
HUESCA	11	0	5	0	0	0	2	4	11	0	1	0	0	1	2	4
TERUEL	2	0	0	0	1	0	0	1	2	0	0	0	0	1	0	1
ZARAGOZA	44	4	2	2	1	2	3	33	47	0	27	3	0	1	2	33
ASTURIAS	48	7	14	4	3	2	1	24	55	1	8	2	0	10	3	24
ILLES BALEARS	79	27	14	0	8	9	0	20	78	0	4	4	0	12	0	20
CANARIAS	368	197	35	0	45	7	0	102	386	0	28	5	0	64	5	102
LAS PALMAS	194	93	16	0	36	2	0	43	190	0	4	3	0	34	2	43
S.C. TENERIFE	174	104	19	0	9	5	0	59	196	0	24	2	0	30	3	59
CANTABRIA	63	24	14	0	4	0	11	10	63	0	0	0	0	5	5	10
CASTILLA Y LEÓN	153	45	43	3	8	3	2	43	147	0	8	11	4	20	0	43
ÁVILA	33	10	9	0	0	0	0	8	27	0	1	5	0	2	0	8
BURGOS	30	15	7	1	4	0	0	3	30	0	1	0	0	2	0	3
LEÓN	21	1	10	0	0	3	0	7	21	0	2	1	0	4	0	7
PALENCIA	14	5	1	2	0	0	0	6	14	0	2	0	0	4	0	6
SALAMANCA	28	6	10	0	1	0	0	11	28	0	2	5	4	0	0	11
SEGOVIA	0	1	0	0	1	0	0	0	2	0	0	0	0	0	0	0
SORIA	3	0	0	0	0	0	0	3	3	0	0	0	0	3	0	3
VALLADOLID	19	4	6	0	2	0	2	5	19	0	0	0	0	5	0	5
ZAMORA	5	3	0	0	0	0	0	0	3	0	0	0	0	0	0	0
CASTILLA-LA MANCHA	253	85	83	2	17	23	2	55	267	0	10	4	2	30	9	55
ALBACETE	99	53	21	1	1	6	0	18	100	0	2	1	1	10	4	18
CIUDAD REAL	52	12	29	1	1	10	1	10	64	0	3	0	0	7	0	10
CUENCA	26	10	8	0	1	5	1	3	28	0	0	0	0	2	1	3
GUADALAJARA	8	0	4	0	3	0	0	0	7	0	0	0	0	0	0	0
TOLEDO	68	10	21	0	11	2	0	24	68	0	5	3	1	11	4	24

(Continúa al dorso)

CC.AA. Y/O PROVINCIAS	ENTRADA REVISIONES	REVISIONES EFECTUADAS								CAUSAS DE EXTINCIÓN DEL DERECHO						
		Sin Modif. Cuantía	Con Modif. Cuantía	Suspensión PNC		Compat. PNC 366	Recuperación Art. 363.1	Extinción Derecho	TOTAL	Residencia	Personal	U.E.C.	Grado	Fallecimiento	Otras	TOTAL
				Art. 363.1	Pago											
CATALUNYA	193	19	85	43	0	0	0	217	364	2	22	21	7	92	73	217
BARCELONA	133	14	62	20	0	0	0	162	258	1	18	20	7	65	51	162
GIRONA	18	2	6	9	0	0	0	19	36	1	1	0	0	8	9	19
LLEIDA	12	2	4	3	0	0	0	10	19	0	1	1	0	4	4	10
TARRAGONA	30	1	13	11	0	0	0	26	51	0	2	0	0	15	9	26
COMUNIDAD VALENCIANA	342	185	80	3	7	2	3	117	397	2	16	11	4	70	14	117
ALICANTE	183	137	41	1	0	0	2	24	205	0	5	1	0	18	0	24
CASTELLÓN	35	7	4	1	0	2	1	20	35	0	4	0	1	10	5	20
VALENCIA	124	41	35	1	7	0	0	73	157	2	7	10	3	42	9	73
EXTREMADURA	173	87	32	5	10	2	2	32	170	0	2	1	0	23	6	32
BADAJOS	123	64	23	0	6	2	1	24	120	0	0	1	0	17	6	24
CÁCERES	50	23	9	5	4	0	1	8	50	0	2	0	0	6	0	8
GALICIA	216	30	98	1	5	0	2	80	216	0	13	4	0	51	12	80
A CORUÑA	71	21	30	0	3	0	0	17	71	0	3	1	0	13	0	17
LUGO	20	1	5	0	0	0	0	14	20	0	1	0	0	9	4	14
OURENSE	26	5	0	1	0	0	2	18	26	0	1	0	0	9	8	18
PONTEVEDRA	99	3	63	0	2	0	0	31	99	0	8	3	0	20	0	31
MADRID	388	76	99	0	55	14	4	140	388	1	12	17	7	65	38	140
MURCIA	173	75	88	4	2	2	0	53	224	1	15	6	1	23	7	53
NAVARRA	11	0	5	0	0	0	0	6	11	0	2	0	1	0	3	6
PAÍS VASCO	29	0	28	1	5	0	0	8	42	0	2	0	2	2	2	8
ÁLAVA	0	0	7	1	0	0	0	5	13	0	1	0	1	2	1	5
GUIPÚZCOA	0	0	0	0	0	0	0	0	0	0	0	0	0	0	0	0
VIZCAYA	29	0	21	0	5	0	0	3	29	0	1	0	1	0	1	3
LA RIOJA	4	0	1	1	0	0	0	2	4	0	0	0	0	0	2	2
CEUTA	0	0	0	0	0	0	0	0	0	0	0	0	0	0	0	0
MELILLA	46	0	28	2	2	3	0	8	43	0	0	2	0	5	1	8
TOTAL ESTADO	3.095	977	889	85	199	102	77	1.191	3.520	8	235	113	37	604	194	1.191

TOTAL PENSIONES NO CONTRIBUTIVAS REVISIONES DE OFICIO E INSTANCIA DE PARTE DATOS DE GESTIÓN CORRESPONDIENTES AL MES DE FEBRERO DE 2026

CC.AA. Y/O PROVINCIAS	ENTRADA REVISIONES	REVISIONES EFECTUADAS								CAUSAS DE EXTINCIÓN DEL DERECHO						
		Sin Modif. Cuantía	Con Modif. Cuantía	Suspensión PNC		Compat. PNC	Recuperación	Extinción	TOTAL	Residencia	Personal	U.E.C.	Grado	Fallecimiento	Otras	TOTAL
				Art. 363.1	Pago	366	Art. 363.1	Derecho								
ANDALUCÍA	1.026	186	259	14	49	33	45	596	1.182	2	226	50	9	291	18	596
ALMERÍA	114	16	32	0	1	1	3	49	102	0	19	6	0	23	1	49
CÁDIZ	146	21	39	3	2	11	8	83	167	0	26	6	2	48	1	83
CÓRDOBA	123	38	25	4	4	11	1	52	135	0	18	3	2	24	5	52
GRANADA	110	17	25	2	7	2	2	44	99	0	19	0	1	22	2	44
HUELVA	121	2	13	3	0	0	7	36	61	1	11	2	0	21	1	36
JAÉN	57	24	13	1	0	0	3	43	84	0	20	0	4	16	3	43
MÁLAGA	109	42	70	1	35	5	9	159	321	1	60	27	0	70	1	159
SEVILLA	246	26	42	0	0	3	12	130	213	0	53	6	0	67	4	130
ARAGÓN	113	16	13	2	10	2	5	70	118	2	43	8	0	8	9	70
HUESCA	23	0	6	0	1	0	2	15	24	0	8	0	0	4	3	15
TERUEL	7	1	0	0	1	0	0	5	7	0	1	1	0	3	0	5
ZARAGOZA	83	15	7	2	8	2	3	50	87	2	34	7	0	1	6	50
ASTURIAS	111	8	54	4	3	2	1	51	123	1	18	5	0	22	5	51
ILLES BALEARS	187	71	50	0	24	9	0	45	199	1	6	8	0	30	0	45
CANARIAS	553	260	69	0	66	7	0	196	598	1	51	6	0	132	6	196
LAS PALMAS	287	136	33	0	56	2	0	84	311	1	13	3	0	65	2	84
S.C. TENERIFE	266	124	36	0	10	5	0	112	287	0	38	3	0	67	4	112
CANTABRIA	130	47	34	0	9	0	11	29	130	0	4	2	0	17	6	29
CASTILLA Y LEÓN	296	69	85	3	15	3	2	127	304	1	49	19	4	54	0	127
ÁVILA	49	17	16	0	1	0	0	14	48	0	1	10	0	3	0	14
BURGOS	48	19	11	1	5	0	0	12	48	0	8	1	0	3	0	12
LEÓN	47	5	16	0	1	3	0	22	47	1	8	2	0	11	0	22
PALENCIA	29	6	8	2	1	0	0	12	29	0	2	0	0	10	0	12
SALAMANCA	62	10	16	0	3	0	0	33	62	0	16	6	4	7	0	33
SEGOVIA	0	4	0	0	2	0	0	6	12	0	2	0	0	4	0	6
SORIA	6	0	0	0	0	0	0	6	6	0	3	0	0	3	0	6
VALLADOLID	46	5	15	0	2	0	2	22	46	0	9	0	0	13	0	22
ZAMORA	9	3	3	0	0	0	0	0	6	0	0	0	0	0	0	0
CASTILLA-LA MANCHA	494	146	160	2	29	23	2	144	506	3	51	8	2	58	22	144
ALBACETE	168	85	34	1	3	6	0	34	163	1	8	1	1	15	8	34
CIUDAD REAL	102	23	56	1	7	10	1	28	126	0	14	2	0	11	1	28
CUENCA	56	18	12	0	1	5	1	18	55	0	7	1	0	7	3	18
GUADALAJARA	23	0	10	0	3	0	0	6	19	1	2	0	0	0	3	6
TOLEDO	145	20	48	0	15	2	0	58	143	1	20	4	1	25	7	58

(Continúa al dorso)

CC.AA. Y/O PROVINCIAS	ENTRADA REVISIONES	REVISIONES EFECTUADAS								CAUSAS DE EXTINCIÓN DEL DERECHO						
		Sin Modif. Cuantía	Con Modif. Cuantía	Suspensión PNC		Compat. PNC 366	Recuperación Art. 363.1	Extinción Derecho	TOTAL	Residencia	Personal	U.E.C.	Grado	Fallecimiento	Otras	TOTAL
				Art. 363.1	Pago											
CATALUNYA	394	47	175	43	1	0	0	424	690	2	114	35	7	183	83	424
BARCELONA	274	33	120	20	1	0	0	325	499	1	93	31	7	134	59	325
GIRONA	45	6	18	9	0	0	0	36	69	1	6	2	0	17	10	36
LLEIDA	22	4	14	3	0	0	0	20	41	0	5	2	0	9	4	20
TARRAGONA	53	4	23	11	0	0	0	43	81	0	10	0	0	23	10	43
COMUNIDAD VALENCIANA	717	342	152	3	20	2	3	327	849	2	70	32	4	182	37	327
ALICANTE	353	258	70	1	0	0	2	82	413	0	22	4	0	56	0	82
CASTELLÓN	78	15	8	1	3	2	1	48	78	0	13	1	1	24	9	48
VALENCIA	286	69	74	1	17	0	0	197	358	2	35	27	3	102	28	197
EXTREMADURA	330	135	65	5	15	2	2	98	322	0	21	9	0	56	12	98
BADAJOS	229	91	47	0	9	2	1	74	224	0	12	9	0	42	11	74
CÁCERES	101	44	18	5	6	0	1	24	98	0	9	0	0	14	1	24
GALICIA	459	64	196	1	11	0	2	185	459	0	40	21	0	110	14	185
A CORUÑA	148	52	50	0	5	0	0	41	148	0	5	11	0	25	0	41
LUGO	46	2	11	0	0	0	0	33	46	0	6	2	0	19	6	33
OURENSE	56	6	6	1	0	0	2	41	56	0	8	0	0	25	8	41
PONTEVEDRA	209	4	129	0	6	0	0	70	209	0	21	8	0	41	0	70
MADRID	992	211	291	0	90	14	4	382	992	4	61	44	7	171	95	382
MURCIA	331	123	138	4	6	2	0	107	380	3	33	13	1	45	12	107
NAVARRA	11	3	19	0	0	0	0	23	45	0	6	1	1	12	3	23
PAÍS VASCO	63	0	59	1	10	0	0	23	93	2	6	3	2	8	2	23
ÁLAVA	0	0	12	1	0	0	0	17	30	2	3	2	1	8	1	17
GUIPÚZCOA	0	0	0	0	0	0	0	0	0	0	0	0	0	0	0	0
VIZCAYA	63	0	47	0	10	0	0	6	63	0	3	1	1	0	1	6
LA RIOJA	22	1	4	1	2	0	0	14	22	0	6	0	0	5	3	14
CEUTA	0	0	0	0	0	0	0	0	0	0	0	0	0	0	0	0
MELILLA	46	1	35	2	3	3	0	15	59	0	1	4	0	8	2	15

TOTAL ESTADO	6.275	1.730	1.858	85	363	102	77	2.856	7.071	24	806	268	37	1.392	329	2.856
---------------------	--------------	--------------	--------------	-----------	------------	------------	-----------	--------------	--------------	-----------	------------	------------	-----------	--------------	------------	--------------

PENSIÓN NO CONTRIBUTIVA DE JUBILACIÓN REVISIONES DE OFICIO E INSTANCIA DE PARTE DATOS DE GESTIÓN ACUMULADA CORRESPONDIENTES AL AÑO 2026 HASTA FEBRERO

CC.AA. Y/O PROVINCIAS	ENTRADA REVISIONES	REVISIONES EFECTUADAS					CAUSAS DE EXTINCIÓN DEL DERECHO					
		Sin Modif.	Con Modif.	Suspensión	Extinción	TOTAL	Residencia	Personal	U.E.C.	Fallecimiento	Otras	TOTAL
		Cuantía	Cuantía	Pago	Derecho							
ANDALUCÍA	1.151	189	160	39	725	1.113	3	227	44	438	13	725
ALMERÍA	112	7	26	2	61	96	0	26	2	32	1	61
CÁDIZ	187	17	13	0	116	146	0	34	8	73	1	116
CÓRDOBA	131	29	21	3	69	122	0	25	2	39	3	69
GRANADA	107	7	16	4	68	95	1	20	0	44	3	68
HUELVA	72	5	6	0	42	53	0	11	3	27	1	42
JAÉN	70	14	4	1	51	70	1	23	3	21	3	51
MÁLAGA	219	45	51	26	175	297	1	41	22	110	1	175
SEVILLA	253	65	23	3	143	234	0	47	4	92	0	143
ARAGÓN	119	33	9	14	65	121	5	22	7	26	5	65
HUESCA	20	0	1	1	18	20	0	10	0	7	1	18
TERUEL	8	1	0	0	7	8	0	1	1	5	0	7
ZARAGOZA	91	32	8	13	40	93	5	11	6	14	4	40
ASTURIAS	124	4	53	0	66	123	0	17	4	39	6	66
ILLES BALEARS	255	87	80	41	58	266	1	4	10	43	0	58
CANARIAS	385	90	74	51	189	404	1	33	4	146	5	189
LAS PALMAS	195	62	37	46	79	224	1	15	2	60	1	79
S.C. TENERIFE	190	28	37	5	110	180	0	18	2	86	4	110
CANTABRIA	145	45	38	16	46	145	0	8	6	27	5	46
CASTILLA Y LEÓN	311	46	75	11	192	324	4	81	11	96	0	192
ÁVILA	33	7	8	1	15	31	0	2	5	8	0	15
BURGOS	36	5	8	1	22	36	0	11	1	10	0	22
LEÓN	60	5	15	1	39	60	1	15	1	22	0	39
PALENCIA	29	2	8	1	18	29	0	5	0	13	0	18
SALAMANCA	69	16	14	5	34	69	2	16	2	14	0	34
SEGOVIA	0	6	1	2	11	20	0	4	0	7	0	11
SORIA	6	0	0	0	6	6	0	4	0	2	0	6
VALLADOLID	70	5	18	0	47	70	1	24	2	20	0	47
ZAMORA	8	0	3	0	0	3	0	0	0	0	0	0
CASTILLA-LA MANCHA	432	102	139	14	153	408	3	55	8	71	16	153
ALBACETE	122	56	30	2	25	113	1	7	0	11	6	25
CIUDAD REAL	121	23	56	6	39	124	0	17	3	18	1	39
CUENCA	50	11	9	0	24	44	0	10	1	11	2	24
GUADALAJARA	23	0	12	0	9	21	1	3	0	1	4	9
TOLEDO	116	12	32	6	56	106	1	18	4	30	3	56

(Continúa al dorso)

CC.AA. Y/O PROVINCIAS	ENTRADA REVISIONES	REVISIONES EFECTUADAS					CAUSAS DE EXTINCIÓN DEL DERECHO					
		Sin Modif.	Con Modif.	Suspensión	Extinción	TOTAL	Residencia	Personal	U.E.C.	Fallecimiento	Otras	TOTAL
		Cuantía	Cuantía	Pago	Derecho							
CATALUNYA	289	50	134	1	341	526	0	107	17	203	14	341
BARCELONA	209	34	91	1	265	391	0	88	13	153	11	265
GIRONA	38	6	19	0	30	55	0	6	2	21	1	30
LLEIDA	12	2	10	0	16	28	0	4	1	11	0	16
TARRAGONA	30	8	14	0	30	52	0	9	1	18	2	30
COMUNIDAD VALENCIANA	687	282	135	46	391	854	0	100	35	229	27	391
ALICANTE	322	229	61	0	135	425	0	33	11	91	0	135
CASTELLÓN	69	11	9	3	46	69	0	16	2	24	4	46
VALENCIA	296	42	65	43	210	360	0	51	22	114	23	210
EXTREMADURA	225	48	33	5	101	187	0	24	9	61	7	101
BADAJOS	143	27	24	3	68	122	0	15	9	38	6	68
CÁCERES	82	21	9	2	33	65	0	9	0	23	1	33
GALICIA	480	66	146	8	260	480	0	53	38	164	5	260
A CORUÑA	147	56	30	3	58	147	0	4	24	30	0	58
LUGO	52	2	9	0	41	52	0	13	2	24	2	41
OURENSE	68	3	15	0	50	68	0	8	0	39	3	50
PONTEVEDRA	213	5	92	5	111	213	0	28	12	71	0	111
MADRID	914	260	247	39	368	914	7	49	35	217	60	368
MURCIA	259	60	86	7	101	254	2	29	9	55	6	101
NAVARRA	26	5	18	0	37	60	0	9	3	24	1	37
PAÍS VASCO	54	0	41	5	24	70	2	7	6	9	0	24
ARABA/ÁLAVA	0	0	10	0	19	29	2	3	5	9	0	19
GIPUZKOA	0	0	0	0	0	0	0	0	0	0	0	0
BIZKAIA	54	0	31	5	5	41	0	4	1	0	0	5
LA RIOJA	35	9	3	2	21	35	0	9	0	10	2	21
CEUTA	6	1	2	0	3	6	0	0	2	1	0	3
MELILLA	9	1	9	1	14	25	0	3	2	8	1	14
TOTAL ESTADO	5.906	1.378	1.482	300	3.155	6.315	28	837	250	1.867	173	3.155

PENSIÓN NO CONTRIBUTIVA DE INCAPACIDAD REVISIONES DE OFICIO E INSTANCIA DE PARTE DATOS DE GESTIÓN ACUMULADA CORRESPONDIENTES AL AÑO 2026 HASTA FEBRERO

CC.AA. Y/O PROVINCIAS	ENTRADA REVISIONES	REVISIONES EFECTUADAS								CAUSAS DE EXTINCIÓN DEL DERECHO						
		Sin Modif. Cuantía	Con Modif. Cuantía	Suspensión PNC		Compat. PNC 366	Recuperación Art. 363.1	Extinción Derecho	TOTAL	Residencia	Personal	U.E.C.	Grado	Fallecimiento	Otras	TOTAL
				Art. 363.1	Pago											
ANDALUCÍA	1.116	195	176	24	45	47	138	508	1.133	2	103	29	14	330	30	508
ALMERÍA	86	16	22	2	0	4	4	33	81	0	1	5	0	26	1	33
CÁDIZ	189	32	34	7	2	19	13	72	179	0	5	4	2	55	6	72
CÓRDOBA	120	36	10	4	4	11	2	40	107	0	7	2	2	25	4	40
GRANADA	106	25	20	3	7	5	4	55	119	0	11	1	3	34	6	55
HUELVA	121	4	15	5	0	0	10	36	70	1	10	3	1	19	2	36
JAÉN	58	20	16	1	1	0	10	35	83	0	6	1	4	19	5	35
MÁLAGA	179	44	33	1	24	5	27	135	269	1	44	10	1	79	0	135
SEVILLA	257	18	26	1	7	3	68	102	225	0	19	3	1	73	6	102
ARAGÓN	104	20	11	3	5	3	8	58	108	0	30	4	1	17	6	58
HUESCA	18	0	5	0	0	0	2	11	18	0	2	0	1	5	3	11
TERUEL	6	1	0	0	2	0	0	2	5	0	0	0	0	2	0	2
ZARAGOZA	80	19	6	3	3	3	6	45	85	0	28	4	0	10	3	45
ASTURIAS	110	16	28	7	3	4	1	57	116	1	14	3	0	31	8	57
ILLES BALEARS	153	58	36	0	15	23	0	40	172	0	8	8	0	23	1	40
CANARIAS	624	264	68	0	95	11	0	217	655	0	46	8	1	146	16	217
LAS PALMAS	310	129	26	0	70	3	0	83	311	0	9	4	1	66	3	83
S.C. TENERIFE	314	135	42	0	25	8	0	134	344	0	37	4	0	80	13	134
CANTABRIA	128	37	33	0	15	0	15	28	128	1	0	0	0	16	11	28
CASTILLA Y LEÓN	271	66	71	6	15	7	4	88	257	0	16	14	5	48	5	88
ÁVILA	55	13	13	0	1	0	0	14	41	0	3	5	0	3	3	14
BURGOS	39	16	11	2	4	0	1	5	39	0	1	0	0	4	0	5
LEÓN	40	4	15	0	1	3	0	17	40	0	4	2	0	11	0	17
PALENCIA	35	12	4	2	1	0	0	16	35	0	2	1	0	11	2	16
SALAMANCA	49	10	17	0	4	0	0	18	49	0	2	5	5	6	0	18
SEGOVIA	0	3	0	0	2	0	0	1	6	0	1	0	0	0	0	1
SORIA	4	0	0	0	0	0	0	4	4	0	1	0	0	3	0	4
VALLADOLID	38	5	10	2	2	4	3	12	38	0	1	1	0	10	0	12
ZAMORA	11	3	1	0	0	0	0	1	5	0	1	0	0	0	0	1
CASTILLA-LA MANCHA	533	177	170	7	27	25	2	106	514	0	22	7	2	58	17	106
ALBACETE	194	111	51	3	3	6	0	25	199	0	3	1	1	14	6	25
CIUDAD REAL	133	26	47	1	3	11	1	33	122	0	8	2	0	19	4	33
CUENCA	76	24	28	1	3	6	1	9	72	0	1	1	0	6	1	9
GUADALAJARA	13	0	4	1	3	0	0	3	11	0	1	0	0	2	0	3
TOLEDO	117	16	40	1	15	2	0	36	110	0	9	3	1	17	6	36

(Continúa al dorso)

CC.AA. Y/O PROVINCIAS	ENTRADA REVISIONES	REVISIONES EFECTUADAS							CAUSAS DE EXTINCIÓN DEL DERECHO							
		Sin Modif. Cuantía	Con Modif. Cuantía	Suspensión PNC		Compat. PNC 366	Recuperación Art. 363.1	Extinción Derecho	TOTAL	Residencia	Personal	U.E.C.	Grado	Fallecimiento	Otras	TOTAL
				Art. 363.1	Pago											
CATALUNYA	374	37	146	99	0	0	0	361	643	2	43	35	20	181	80	361
BARCELONA	257	28	103	54	0	0	0	262	447	1	29	30	17	131	54	262
GIRONA	40	3	11	14	0	0	0	31	59	1	4	0	1	16	9	31
LLEIDA	23	2	6	10	0	0	0	15	33	0	3	1	1	4	6	15
TARRAGONA	54	4	26	21	0	0	0	53	104	0	7	4	1	30	11	53
COMUNIDAD VALENCIANA	574	238	112	6	31	5	4	251	647	3	29	18	50	128	23	251
ALICANTE	288	178	53	2	0	2	3	94	332	0	7	3	43	38	3	94
CASTELLÓN	48	10	8	1	0	3	1	25	48	0	4	1	2	12	6	25
VALENCIA	238	50	51	3	31	0	0	132	267	3	18	14	5	78	14	132
EXTREMADURA	277	180	32	13	10	2	3	57	297	0	5	1	1	33	17	57
BADAJOS	199	135	23	4	6	2	1	42	213	0	2	1	1	22	16	42
CÁCERES	78	45	9	9	4	0	2	15	84	0	3	0	0	11	1	15
GALICIA	410	68	154	2	10	0	2	174	410	0	31	7	0	121	15	174
A CORUÑA	135	45	44	0	3	0	0	43	135	0	8	2	0	33	0	43
LUGO	28	1	6	0	1	0	0	20	28	0	2	0	0	14	4	20
OURENSE	68	13	14	2	0	0	2	37	68	0	4	0	0	22	11	37
PONTEVEDRA	179	9	90	0	6	0	0	74	179	0	17	5	0	52	0	74
MADRID	590	150	132	3	61	35	4	205	590	2	12	27	11	115	38	205
MURCIA	314	119	142	12	3	3	0	102	381	2	23	7	4	55	11	102
NAVARRA	27	0	11	0	0	0	3	13	27	0	2	0	3	4	4	13
PAÍS VASCO	35	0	31	2	9	0	0	18	60	0	3	1	5	4	5	18
ÁLAVA	0	0	10	2	0	0	0	13	25	0	1	1	4	4	3	13
GUIPÚZCOA	0	0	0	0	0	0	0	0	0	0	0	0	0	0	0	0
VIZCAYA	35	0	21	0	9	0	0	5	35	0	2	0	1	0	2	5
LA RIOJA	13	0	4	1	0	0	1	7	13	0	1	0	0	4	2	7
CEUTA	30	0	9	3	0	1	9	8	30	0	5	0	0	3	0	8
MELILLA	92	2	36	2	2	10	0	37	89	4	13	3	0	15	2	37

TOTAL ESTADO

5.775

1.627

1.402

190

346

176

194

2.335

6.270

17

406

172

117

1.332

291

2.335

TOTAL PENSIONES NO CONTRIBUTIVAS REVISIONES DE OFICIO E INSTANCIA DE PARTE DATOS DE GESTIÓN ACUMULADA CORRESPONDIENTES AL AÑO 2026 HASTA FEBRERO

CC.AA. Y/O PROVINCIAS	ENTRADA REVISIONES	REVISIONES EFECTUADAS								CAUSAS DE EXTINCIÓN DEL DERECHO						
		Sin Modif. Cuantía	Con Modif. Cuantía	Suspensión PNC		Compat. PNC 366	Recuperación Art. 363.1	Extinción Derecho	TOTAL	Residencia	Personal	U.E.C.	Grado	Fallecimiento	Otras	TOTAL
				Art. 363.1	Pago											
ANDALUCÍA	2.267	384	336	24	84	47	138	1.233	2.246	5	330	73	14	768	43	1.233
ALMERÍA	198	23	48	2	2	4	4	94	177	0	27	7	0	58	2	94
CÁDIZ	376	49	47	7	2	19	13	188	325	0	39	12	2	128	7	188
CÓRDOBA	251	65	31	4	7	11	2	109	229	0	32	4	2	64	7	109
GRANADA	213	32	36	3	11	5	4	123	214	1	31	1	3	78	9	123
HUELVA	193	9	21	5	0	0	10	78	123	1	21	6	1	46	3	78
JAÉN	128	34	20	1	2	0	10	86	153	1	29	4	4	40	8	86
MÁLAGA	398	89	84	1	50	5	27	310	566	2	85	32	1	189	1	310
SEVILLA	510	83	49	1	10	3	68	245	459	0	66	7	1	165	6	245
ARAGÓN	223	53	20	3	19	3	8	123	229	5	52	11	1	43	11	123
HUESCA	38	0	6	0	1	0	2	29	38	0	12	0	1	12	4	29
TERUEL	14	2	0	0	2	0	0	9	13	0	1	1	0	7	0	9
ZARAGOZA	171	51	14	3	16	3	6	85	178	5	39	10	0	24	7	85
ASTURIAS	234	20	81	7	3	4	1	123	239	1	31	7	0	70	14	123
ILLES BALEARS	408	145	116	0	56	23	0	98	438	1	12	18	0	66	1	98
CANARIAS	1.009	354	142	0	146	11	0	406	1.059	1	79	12	1	292	21	406
LAS PALMAS	505	191	63	0	116	3	0	162	535	1	24	6	1	126	4	162
S.C. TENERIFE	504	163	79	0	30	8	0	244	524	0	55	6	0	166	17	244
CANTABRIA	273	82	71	0	31	0	15	74	273	1	8	6	0	43	16	74
CASTILLA Y LEÓN	582	112	146	6	26	7	4	280	581	4	97	25	5	144	5	280
ÁVILA	88	20	21	0	2	0	0	29	72	0	5	10	0	11	3	29
BURGOS	75	21	19	2	5	0	1	27	75	0	12	1	0	14	0	27
LEÓN	100	9	30	0	2	3	0	56	100	1	19	3	0	33	0	56
PALENCIA	64	14	12	2	2	0	0	34	64	0	7	1	0	24	2	34
SALAMANCA	118	26	31	0	9	0	0	52	118	2	18	7	5	20	0	52
SEGOVIA	0	9	1	0	4	0	0	12	26	0	5	0	0	7	0	12
SORIA	10	0	0	0	0	0	0	10	10	0	5	0	0	5	0	10
VALLADOLID	108	10	28	2	2	4	3	59	108	1	25	3	0	30	0	59
ZAMORA	19	3	4	0	0	0	0	1	8	0	1	0	0	0	0	1
CASTILLA-LA MANCHA	965	279	309	7	41	25	2	259	922	3	77	15	2	129	33	259
ALBACETE	316	167	81	3	5	6	0	50	312	1	10	1	1	25	12	50
CIUDAD REAL	254	49	103	1	9	11	1	72	246	0	25	5	0	37	5	72
CUENCA	126	35	37	1	3	6	1	33	116	0	11	2	0	17	3	33
GUADALAJARA	36	0	16	1	3	0	0	12	32	1	4	0	0	3	4	12
TOLEDO	233	28	72	1	21	2	0	92	216	1	27	7	1	47	9	92

(Continúa al dorso)

CC.AA. Y/O PROVINCIAS	ENTRADA REVISIONES	REVISIONES EFECTUADAS								CAUSAS DE EXTINCIÓN DEL DERECHO						
		Sin Modif. Cuantía	Con Modif. Cuantía	Suspensión PNC		Compat. PNC 366	Recuperación Art. 363.1	Extinción Derecho	TOTAL	Residencia	Personal	U.E.C.	Grado	Fallecimiento	Otras	TOTAL
				Art. 363.1	Pago											
CATALUNYA	663	87	280	99	1	0	0	702	1.169	2	150	52	20	384	94	702
BARCELONA	466	62	194	54	1	0	0	527	838	1	117	43	17	284	65	527
GIRONA	78	9	30	14	0	0	0	61	114	1	10	2	1	37	10	61
LLEIDA	35	4	16	10	0	0	0	31	61	0	7	2	1	15	6	31
TARRAGONA	84	12	40	21	0	0	0	83	156	0	16	5	1	48	13	83
COMUNIDAD VALENCIANA	1.261	520	247	6	77	5	4	642	1.501	3	129	53	50	357	50	642
ALICANTE	610	407	114	2	0	2	3	229	757	0	40	14	43	129	3	229
CASTELLÓN	117	21	17	1	3	3	1	71	117	0	20	3	2	36	10	71
VALENCIA	534	92	116	3	74	0	0	342	627	3	69	36	5	192	37	342
EXTREMADURA	502	228	65	13	15	2	3	158	484	0	29	10	1	94	24	158
BADAJOS	342	162	47	4	9	2	1	110	335	0	17	10	1	60	22	110
CÁCERES	160	66	18	9	6	0	2	48	149	0	12	0	0	34	2	48
GALICIA	890	134	300	2	18	0	2	434	890	0	84	45	0	285	20	434
A CORUÑA	282	101	74	0	6	0	0	101	282	0	12	26	0	63	0	101
LUGO	80	3	15	0	1	0	0	61	80	0	15	2	0	38	6	61
OURENSE	136	16	29	2	0	0	2	87	136	0	12	0	0	61	14	87
PONTEVEDRA	392	14	182	0	11	0	0	185	392	0	45	17	0	123	0	185
MADRID	1.504	410	379	3	100	35	4	573	1.504	9	61	62	11	332	98	573
MURCIA	573	179	228	12	10	3	0	203	635	4	52	16	4	110	17	203
NAVARRA	53	5	29	0	0	0	3	50	87	0	11	3	3	28	5	50
PAÍS VASCO	89	0	72	2	14	0	0	42	130	2	10	7	5	13	5	42
ÁLAVA	0	0	20	2	0	0	0	32	54	2	4	6	4	13	3	32
GUIPÚZCOA	0	0	0	0	0	0	0	0	0	0	0	0	0	0	0	0
VIZCAYA	89	0	52	0	14	0	0	10	76	0	6	1	1	0	2	10
LA RIOJA	48	9	7	1	2	0	1	28	48	0	10	0	0	14	4	28
CEUTA	36	1	11	3	0	1	9	11	36	0	5	2	0	4	0	11
MELILLA	101	3	45	2	3	10	0	51	114	4	16	5	0	23	3	51
TOTAL ESTADO	11.681	3.005	2.884	190	646	176	194	5.490	12.585	45	1.243	422	117	3.199	464	5.490

Anexos PSPD



1. Número de beneficiarios, prestaciones e importes de las nóminas



**PRESTACIONES DEL REAL DECRETO 383/1984, DE 1 DE FEBRERO
EVOLUCIÓN DE LOS BENEFICIARIOS E IMPORTES DE LAS NÓMINAS**

**TOTAL ESTADO
CON NAVARRA Y EL PAÍS VASCO**

MENSUALIDADES	NUMERO DE BENEFICIARIOS DISTINTOS	SGIM		SATP		SMGT		TOTAL		ASPF
		NÚMERO DE PRESTACIONES	IMPORTE BRUTO	NÚMERO DE PRESTACIONES	IMPORTE BRUTO	NÚMERO DE PRESTACIONES	IMPORTE BRUTO	NÚMERO DE PRESTACIONES	IMPORTE BRUTO	NÚMERO DE PRESTACIONES
AÑO 2019	11.675	5.209	11.579.319,41	540	468.856,97	956	808.874,48	6.705	12.857.050,86	5.812
AÑO 2020	10.561	4.465	10.057.402,26	450	404.367,08	873	769.580,62	5.788	11.231.349,96	5.487
AÑO 2021	9.293	3.833	8.554.438,84	385	339.536,23	834	735.371,45	5.052	9.629.346,52	4.854
AÑO 2022	8.666	3.306	7.384.992,18	331	290.749,96	828	738.988,40	4.465	8.414.730,54	4.728
AÑO 2023	8.098	2.884	6.377.303,58	280	245.899,33	769	759.203,66	3.933	7.382.406,57	4.609
AÑO 2024	7.554	2.456	5.527.407,29	236	210.887,21	746	755.807,20	3.438	6.494.101,70	4.497
AÑO 2025	6.967	2.103	4.685.761,50	205	178.623,37	729	746.361,40	3.037	5.610.746,27	4.254
AÑO 2026										
ENERO	6.944	2.084	311.764,74	204	11.923,81	730	63.580,10	3.018	387.268,65	4.248
FEBRERO	6.904	2.065	308.850,97	203	11.865,36	730	65.405,60	2.998	386.121,93	4.227
MARZO										
ABRIL										
MAYO										
JUNIO *										
JULIO										
AGOSTO										
SEPTIEMBRE										
OCTUBRE										
NOVIEMBRE *										
DICIEMBRE										
TOTAL AÑO 2026(1)			620.615,71		23.789,17		128.985,70		773.390,58	

* En SGIM y SATP, junto a la mensualidad se abona una paga extra

PRESTACIONES DEL REAL DECRETO 383/1984, DE 1 DE FEBRERO

BENEFICIARIOS E IMPORTE DE LA NÓMINA AÑO 2026

FEBRERO

CC.AA. Y/O PROVINCIAS	NÚMERO DE BENEFICIARIOS DISTINTOS	SGIM		SATP		SMGT		TOTAL		ASPF
		NÚMERO DE PRESTACIONES	IMPORTE BRUTO	NÚMERO DE PRESTACIONES	IMPORTE BRUTO	NÚMERO DE PRESTACIONES	IMPORTE BRUTO	NÚMERO DE PRESTACIONES	IMPORTE BRUTO	NÚMERO DE PRESTACIONES
ANDALUCÍA	920	459	68.588,18	57	3.331,65	62	6.156,90	578	78.076,73	426
ALMERÍA	122	82	12.288,52	7	409,15	10	858,00	99	13.555,67	31
CÁDIZ	109	69	10.340,34	9	526,05	16	1.372,80	94	12.239,19	30
CÓRDOBA	53	31	4.645,66	2	116,90	7	600,60	40	5.363,16	14
GRANADA	98	14	2.098,04	2	116,90	4	1.180,50	20	3.395,44	81
HUELVA	25	8	1.198,88	1	58,45	1	85,80	10	1.343,13	16
JAÉN	42	28	4.124,32	3	175,35	3	257,40	34	4.557,07	12
MÁLAGA	393	200	29.846,20	30	1.753,50	10	858,00	240	32.457,70	202
SEVILLA	78	27	4.046,22	3	175,35	11	943,80	41	5.165,37	40
ARAGÓN	193	66	9.890,76	3	175,35	22	1.887,60	91	11.953,71	109
HUESCA	13	8	1.198,88	0	0,00	0	0,00	8	1.198,88	5
TERUEL	9	5	749,30	0	0,00	2	171,60	7	920,90	2
ZARAGOZA	171	53	7.942,58	3	175,35	20	1.716,00	76	9.833,93	102
ASTURIAS	193	78	11.572,68	5	292,25	5	429,00	88	12.293,93	113
ILLES BALEARS	16	16	2.397,76	2	116,90	0	0,00	18	2.514,66	0
CANARIAS	93	15	2.247,90	4	233,80	22	1.887,60	41	4.369,30	57
LAS PALMAS	61	3	449,58	0	0,00	13	1.115,40	16	1.564,98	46
S.C. TENERIFE	32	12	1.798,32	4	233,80	9	772,20	25	2.804,32	11
CANTABRIA	44	37	5.475,06	4	233,80	6	514,80	47	6.223,66	0
CASTILLA Y LEÓN	1.040	177	27.057,10	20	1.169,00	24	2.059,20	221	30.285,30	843
ÁVILA	218	14	2.075,00	4	233,80	1	85,80	19	2.394,60	203
BURGOS	18	11	1.648,46	0	0,00	4	343,20	15	1.991,66	3
LEÓN	357	32	4.676,67	4	233,80	6	514,80	42	5.425,27	320
PALENCIA	38	9	1.348,74	1	58,45	8	686,40	18	2.093,59	22
SALAMANCA	272	21	3.820,83	3	175,35	0	0,00	24	3.996,18	253
SEGOVIA	22	8	1.198,88	2	116,90	0	0,00	10	1.315,78	14
SORIA	9	8	1.198,88	0	0,00	1	85,80	9	1.284,68	1
VALLADOLID	77	58	8.691,88	2	116,90	3	257,40	63	9.066,18	15
ZAMORA	29	16	2.397,76	4	233,80	1	85,80	21	2.717,36	12
CASTILLA-LA MANCHA	1.389	92	13.726,81	14	818,30	8	686,40	114	15.231,51	1.292
ALBACETE	286	17	2.487,31	4	233,80	2	171,60	23	2.892,71	268
CIUDAD REAL	589	13	1.948,18	1	58,45	1	85,80	15	2.092,43	575
CUENCA	205	11	1.648,46	1	58,45	1	85,80	13	1.792,71	193
GUADALAJARA	11	7	1.049,02	2	116,90	3	257,40	12	1.423,32	1
TOLEDO	298	44	6.593,84	6	350,70	1	85,80	51	7.030,34	255

(Continúa al dorso)

CC.AA. Y/O PROVINCIAS	NÚMERO DE BENEFICIARIOS DISTINTOS	SGIM		SATP		SMGT		T O T A L		ASPF
		NÚMERO DE PRESTACIONES	IMPORTE BRUTO	NÚMERO DE PRESTACIONES	IMPORTE BRUTO	NÚMERO DE PRESTACIONES	IMPORTE BRUTO	NÚMERO DE PRESTACIONES	IMPORTE BRUTO	NÚMERO DE PRESTACIONES
CATALUNYA	252	237	35.495,13	10	584,50	13	1.115,40	260	37.195,03	9
BARCELONA	175	163	24.405,49	7	409,15	11	943,80	181	25.758,44	5
GIRONA	19	18	2.697,48	2	116,90	1	85,80	21	2.900,18	0
LLEIDA	25	23	3.446,78	1	58,45	1	85,80	25	3.591,03	3
TARRAGONA	33	33	4.945,38	0	0,00	0	0,00	33	4.945,38	1
COMUNIDAD VALENCIANA	821	250	37.465,00	23	1.344,35	101	8.665,80	374	47.475,15	489
ALICANTE	387	144	21.579,84	9	526,05	19	1.630,20	172	23.736,09	238
CASTELLÓN	43	23	3.446,78	0	0,00	18	1.544,40	41	4.991,18	3
VALENCIA	391	83	12.438,38	14	818,30	64	5.491,20	161	18.747,88	248
EXTREMADURA	85	75	11.075,38	4	233,80	8	686,40	87	11.995,58	4
BADAJOS	39	37	5.490,73	1	58,45	1	85,80	39	5.634,98	1
CÁCERES	46	38	5.584,65	3	175,35	7	600,60	48	6.360,60	3
GALICIA	121	83	12.335,89	12	701,40	23	1.973,40	118	15.010,69	21
A CORUÑA	37	30	4.393,31	6	350,70	7	600,60	43	5.344,61	0
LUGO	19	4	599,44	0	0,00	9	772,20	13	1.371,64	7
OURENSE	18	8	1.198,88	1	58,45	2	171,60	11	1.428,93	8
PONTEVEDRA	47	41	6.144,26	5	292,25	5	429,00	51	6.865,51	6
MADRID	784	186	27.873,96	19	1.110,55	105	10.354,20	310	39.338,71	510
MURCIA	497	171	25.280,65	8	467,60	43	3.689,40	222	29.437,65	288
NAVARRA	40	22	3.296,91	8	467,61	11	943,80	41	4.708,32	8
PAÍS VASCO	128	61	9.077,40	6	350,70	60	5.148,00	127	14.576,10	25
ARABA/ÁLAVA	20	12	1.798,32	4	233,80	4	343,20	20	2.375,32	13
GIPUZKOA	53	13	1.884,12	1	58,45	40	3.432,00	54	5.374,57	9
BIZKAIA	55	36	5.394,96	1	58,45	16	1.372,80	53	6.826,21	3
LA RIOJA	27	13	1.948,18	1	58,45	2	171,60	16	2.178,23	12
CEUTA	49	14	2.098,04	1	58,45	19	1.630,20	34	3.786,69	18
MELILLA	212	13	1.948,18	2	116,90	196	17.405,90	211	19.470,98	3
TOTAL ESTADO	6.904	2.065	308.850,97	203	11.865,36	730	65.405,60	2.998	386.121,93	4.227

2. PSPD: datos de la gestión mensual y anual



PRESTACIONES DEL REAL DECRETO 383/1984, DE 1 DE FEBRERO

DATOS DE GESTIÓN CORRESPONDIENTES AL MES DE FEBRERO DE 2026

CC.AA. Y/O PROVINCIAS	SUBSIDIO MOVILIDAD Y COMPENSACIÓN PARA						ASISTENCIA SANITARIA Y PRESTACIÓN FARMACÉUTICA						TOTAL PRESTACIONES					
	PTES. MES ANT.	GASTOS TRANSPORTE (S.M.G.T.)				PTES. FIN MES	PTES. MES ANT.	(A.S.P.F.)				PTES. FIN MES	PTES. MES ANT.	REAL DECRETO 383/1984				PTES. FIN MES
		SOLC.	REST.	APRB. (nº y % C.R.)				SOLC.	REST.	APRB. (nº y % C.R.)				SOLC.	REST.	APRB. (nº y % C.R.)		
ANDALUCÍA	49	3	24	1	4,17	28	15	1	6	0	-	10	64	4	30	1	3,33	38
ALMERÍA	0	1	1	0	-	0	0	0	0	0	-	0	0	1	1	0	-	0
CÁDIZ	1	0	1	1	100,00	0	0	0	0	0	-	0	1	0	1	1	100,00	0
CÓRDOBA	14	0	7	0	-	7	8	0	2	0	-	6	22	0	9	0	-	13
GRANADA	10	1	0	0	-	11	3	1	0	0	-	4	13	2	0	0	-	15
HUELVA	0	0	0	0	-	0	0	0	0	0	-	0	0	0	0	0	-	0
JAÉN	3	1	1	0	-	3	0	0	0	0	-	0	3	1	1	0	-	3
MÁLAGA	2	0	1	0	-	1	0	0	0	0	-	0	2	0	1	0	-	1
SEVILLA	19	0	13	0	-	6	4	0	4	0	-	0	23	0	17	0	-	6
ARAGÓN	0	0	0	0	-	0	0	0	0	0	-	0	0	0	0	0	-	0
HUESCA	0	0	0	0	-	0	0	0	0	0	-	0	0	0	0	0	-	0
TERUEL	0	0	0	0	-	0	0	0	0	0	-	0	0	0	0	0	-	0
ZARAGOZA	0	0	0	0	-	0	0	0	0	0	-	0	0	0	0	0	-	0
ASTURIAS	0	0	0	0	-	0	0	0	0	0	-	0	0	0	0	0	-	0
ILLES BALEARS	0	0	0	0	-	0	0	0	0	0	-	0	0	0	0	0	-	0
CANARIAS	1	1	1	0	-	1	0	0	0	0	-	0	1	1	1	0	-	1
LAS PALMAS	0	0	0	0	-	0	0	0	0	0	-	0	0	0	0	0	-	0
S.C. TENERIFE	1	1	1	0	-	1	0	0	0	0	-	0	1	1	1	0	-	1
CANTABRIA	1	0	0	0	-	1	0	0	0	0	-	0	1	0	0	0	-	1
CASTILLA Y LEÓN	11	5	8	1	12,50	8	3	1	2	0	-	2	14	6	10	1	10,00	10
ÁVILA	1	0	0	0	-	1	0	0	0	0	-	0	1	0	0	0	-	1
BURGOS	5	0	1	0	-	4	1	0	0	0	-	1	6	0	1	0	-	5
LEÓN	1	3	1	0	-	3	2	0	1	0	-	1	3	3	2	0	-	4
PALENCIA	0	0	0	0	-	0	0	0	0	0	-	0	0	0	0	0	-	0
SALAMANCA	0	0	0	0	-	0	0	0	0	0	-	0	0	0	0	0	-	0
SEGOVIA	0	0	0	0	-	0	0	0	0	0	-	0	0	0	0	0	-	0
SORIA	0	0	0	0	-	0	0	0	0	0	-	0	0	0	0	0	-	0
VALLADOLID	3	0	3	0	-	0	0	0	0	0	-	0	3	0	3	0	-	0
ZAMORA	1	2	3	1	33,33	0	0	1	1	0	-	0	1	3	4	1	25,00	0
CASTILLA-LA MANCHA	1	3	4	1	25,00	0	2	1	1	0	-	2	3	4	5	1	20,00	2
ALBACETE	0	0	0	0	-	0	0	0	0	0	-	0	0	0	0	0	-	0
CIUDAD REAL	0	1	1	0	-	0	0	0	0	0	-	0	0	1	1	0	-	0
CUENCA	0	1	1	0	-	0	0	1	1	0	-	0	0	2	2	0	-	0
GUADALAJARA	1	0	1	0	-	0	2	0	0	0	-	2	3	0	1	0	-	2
TOLEDO	0	1	1	1	100,00	0	0	0	0	0	-	0	0	1	1	1	100,00	0

(Continúa al dorso)

CC.AA. Y/O PROVINCIAS	SUBSIDIO MOVILIDAD Y COMPENSACIÓN PARA						ASISTENCIA SANITARIA Y PRESTACIÓN FARMACÉUTICA						TOTAL PRESTACIONES					
	PTES. MES ANT.	GASTOS TRANSPORTE (S.M.G.T.)				PTES. FIN MES	PTES. MES ANT.	(A.S.P.F.)				PTES. FIN MES	PTE. MES ANT.	REAL DECRETO 383/1984				PTE. FINAL
		SOLC.	REST.	APRB. (nº y % C.R.)				SOLC.	REST.	APRB. (nº y % C.R.)				SOLC.	REST.	APRB. (nº y % C.R.)		
CATALUNYA	100	46	66	0	-	80	0	0	0	0	-	0	100	46	66	0	-	80
BARCELONA	69	32	45	0	-	56	0	0	0	0	-	0	69	32	45	0	-	56
GIRONA	7	3	5	0	-	5	0	0	0	0	-	0	7	3	5	0	-	5
LLEIDA	7	4	6	0	-	5	0	0	0	0	-	0	7	4	6	0	-	5
TARRAGONA	17	7	10	0	-	14	0	0	0	0	-	0	17	7	10	0	-	14
COMUNIDAD VALENCIANA	1	8	8	0	-	1	0	0	0	0	-	0	1	8	8	0	-	1
ALICANTE	0	0	0	0	-	0	0	0	0	0	-	0	0	0	0	0	-	0
CASTELLÓN	0	0	0	0	-	0	0	0	0	0	-	0	0	0	0	0	-	0
VALENCIA	1	8	8	0	-	1	0	0	0	0	-	0	1	8	8	0	-	1
EXTREMADURA	1	1	0	0	-	2	1	0	1	0	-	0	2	1	1	0	-	2
BADAJOS	1	0	0	0	-	1	1	0	1	0	-	0	2	0	1	0	-	1
CÁCERES	0	1	0	0	-	1	0	0	0	0	-	0	0	1	0	0	-	1
GALICIA	2	5	4	0	-	3	2	1	1	0	-	2	4	6	5	0	-	5
A CORUÑA	0	0	0	0	-	0	0	0	0	0	-	0	0	0	0	0	-	0
LUGO	0	0	0	0	-	0	0	1	1	0	-	0	0	1	1	0	-	0
OURENSE	0	4	4	0	-	0	0	0	0	0	-	0	0	4	4	0	-	0
PONTEVEDRA	2	1	0	0	-	3	2	0	0	0	-	2	4	1	0	0	-	5
MADRID	52	21	15	4	26,67	58	0	25	16	0	-	9	52	46	31	4	12,90	67
MURCIA	6	2	0	0	-	8	4	2	0	0	-	6	10	4	0	0	-	14
NAVARRA	2	2	1	0	-	3	0	0	0	0	-	0	2	2	1	0	-	3
PAÍS VASCO	0	4	2	2	100,00	2	0	1	0	0	-	1	0	5	2	2	100,00	3
ARABA/ÁLAVA	0	0	0	0	-	0	0	0	0	0	-	0	0	0	0	0	-	0
GIPUZKOA	0	2	2	2	100,00	0	0	0	0	0	-	0	0	2	2	2	100,00	0
BIZKAIA	0	2	0	0	-	2	0	1	0	0	-	1	0	3	0	0	-	3
LA RIOJA	0	0	0	0	-	0	0	0	0	0	-	0	0	0	0	0	-	0
CEUTA	0	0	0	0	-	0	0	0	0	0	-	0	0	0	0	0	-	0
MELILLA	15	1	1	1	100,00	15	0	0	0	0	-	0	15	1	1	1	100,00	15

TOTAL ESTADO	242	102	134	10	7,46	210	27	32	27	0	-	32	269	134	161	10	6,21	242
---------------------	------------	------------	------------	-----------	-------------	------------	-----------	-----------	-----------	----------	----------	-----------	------------	------------	------------	-----------	-------------	------------

PRESTACIONES DEL REAL DECRETO 383/1984, DE 1 DE FEBRERO

DATOS DE GESTIÓN CORRESPONDIENTES AL AÑO 2026 HASTA FEBRERO

CC.AA. Y/O PROVINCIAS	SUBSIDIO DE MOVILIDAD Y COMPENSACIÓN PARA						ASISTENCIA SANITARIA Y PRESTACIÓN FARMACÉUTICA						TOTAL PRESTACIONES					
	PTE. AÑO ANT.	GASTOS DE TRANSPORTE (S.M.G.T.)			PTE. FINAL	PTE. AÑO ANT.	(A.S.P.F.)			PTE. FINAL	PTE. AÑO ANT.	REAL DECRETO 383/1984			PTE. FINAL			
		SOLC.	REST.	APRB. (nº y % C.R.)			SOLC.	REST.	APRB. (nº y % C.R.)			SOLC.	REST.	APRB. (nº y % C.R.)				
ANDALUCÍA	53	6	31	2	6,45	28	17	2	9	0	-	10	70	8	40	2	5,00	38
ALMERÍA	0	1	1	0	-	0	0	0	0	0	-	0	0	1	1	0	-	0
CÁDIZ	1	1	2	1	50,00	0	0	1	1	0	-	0	1	2	3	1	33,33	0
CÓRDOBA	14	0	7	0	-	7	8	0	2	0	-	6	22	0	9	0	-	13
GRANADA	11	2	2	1	50,00	11	3	1	0	0	-	4	14	3	2	1	50,00	15
HUELVA	0	0	0	0	-	0	0	0	0	0	-	0	0	0	0	0	-	0
JAÉN	3	2	2	0	-	3	0	0	0	0	-	0	3	2	2	0	-	3
MÁLAGA	5	0	4	0	-	1	2	0	2	0	-	0	7	0	6	0	-	1
SEVILLA	19	0	13	0	-	6	4	0	4	0	-	0	23	0	17	0	-	6
ARAGÓN	0	1	1	0	-	0	0	0	0	0	-	0	0	1	1	0	-	0
HUESCA	0	0	0	0	-	0	0	0	0	0	-	0	0	0	0	0	-	0
TERUEL	0	0	0	0	-	0	0	0	0	0	-	0	0	0	0	0	-	0
ZARAGOZA	0	1	1	0	-	0	0	0	0	0	-	0	0	1	1	0	-	0
ASTURIAS	0	1	1	0	-	0	0	0	0	0	-	0	0	1	1	0	-	0
ILLES BALEARS	0	0	0	0	-	0	0	0	0	0	-	0	0	0	0	0	-	0
CANARIAS	0	2	1	0	-	1	0	0	0	0	-	0	0	2	1	0	-	1
LAS PALMAS	0	0	0	0	-	0	0	0	0	0	-	0	0	0	0	0	-	0
S.C. TENERIFE	0	2	1	0	-	1	0	0	0	0	-	0	0	2	1	0	-	1
CANTABRIA	1	0	0	0	-	1	0	0	0	0	-	0	1	0	0	0	-	1
CASTILLA Y LEÓN	6	12	10	1	10,00	8	5	5	8	0	-	2	11	17	18	1	5,56	10
ÁVILA	1	0	0	0	-	1	0	0	0	0	-	0	1	0	0	0	-	1
BURGOS	3	2	1	0	-	4	3	0	2	0	-	1	6	2	3	0	-	5
LEÓN	0	4	1	0	-	3	0	2	1	0	-	1	0	6	2	0	-	4
PALENCIA	0	0	0	0	-	0	0	0	0	0	-	0	0	0	0	0	-	0
SALAMANCA	2	0	2	0	-	0	2	2	4	0	-	0	4	2	6	0	-	0
SEGOVIA	0	0	0	0	-	0	0	0	0	0	-	0	0	0	0	0	-	0
SORIA	0	0	0	0	-	0	0	0	0	0	-	0	0	0	0	0	-	0
VALLADOLID	0	3	3	0	-	0	0	0	0	0	-	0	0	3	3	0	-	0
ZAMORA	0	3	3	1	33,33	0	0	1	1	0	-	0	0	4	4	1	25,00	0
CASTILLA-LA MANCHA	1	6	7	3	42,86	0	2	2	2	0	-	2	3	8	9	3	33,33	2
ALBACETE	0	0	0	0	-	0	0	0	0	0	-	0	0	0	0	0	-	0
CIUDAD REAL	0	2	2	1	50,00	0	0	1	1	0	-	0	0	3	3	1	33,33	0
CUENCA	0	1	1	0	-	0	0	1	1	0	-	0	0	2	2	0	-	0
GUADALAJARA	1	1	2	0	-	0	2	0	0	0	-	2	3	1	2	0	-	2
TOLEDO	0	2	2	2	100,00	0	0	0	0	0	-	0	0	2	2	2	100,00	0

(Continúa al dorso)

CC.AA. Y/O PROVINCIAS	SUBSIDIO DE MOVILIDAD Y COMPENSACIÓN PARA						ASISTENCIA SANITARIA Y PRESTACIÓN FARMACÉUTICA						TOTAL PRESTACIONES					
	PTE. AÑO ANT.	GASTOS DE TRANSPORTE (S.M.G.T.)				PTE. FINAL	PTE. AÑO ANT.	(A.S.P.F.)				PTE. FINAL	PTE. AÑO ANT.	REAL DECRETO 383/1984				PTE. FINAL
		SOLC.	REST.	APRB. (nº y % C.R.)				SOLC.	REST.	APRB. (nº y % C.R.)				SOLC.	REST.	APRB. (nº y % C.R.)		
CATALUNYA	75	87	82	0	-	80	0	0	0	0	-	0	75	87	82	0	-	80
BARCELONA	48	62	54	0	-	56	0	0	0	0	-	0	48	62	54	0	-	56
GIRONA	7	5	7	0	-	5	0	0	0	0	-	0	7	5	7	0	-	5
LLEIDA	6	7	8	0	-	5	0	0	0	0	-	0	6	7	8	0	-	5
TARRAGONA	14	13	13	0	-	14	0	0	0	0	-	0	14	13	13	0	-	14
COMUNIDAD VALENCIANA	3	14	16	0	-	1	0	0	0	0	-	0	3	14	16	0	-	1
ALICANTE	0	0	0	0	-	0	0	0	0	0	-	0	0	0	0	0	-	0
CASTELLÓN	0	0	0	0	-	0	0	0	0	0	-	0	0	0	0	0	-	0
VALENCIA	3	14	16	0	-	1	0	0	0	0	-	0	3	14	16	0	-	1
EXTREMADURA	1	1	0	0	-	2	0	1	1	0	-	0	1	2	1	0	-	2
BADAJOS	1	0	0	0	-	1	0	1	1	0	-	0	1	1	1	0	-	1
CÁCERES	0	1	0	0	-	1	0	0	0	0	-	0	0	1	0	0	-	1
GALICIA	4	7	8	0	-	3	5	1	4	0	-	2	9	8	12	0	-	5
A CORUÑA	0	0	0	0	-	0	0	0	0	0	-	0	0	0	0	0	-	0
LUGO	0	0	0	0	-	0	1	1	2	0	-	0	1	1	2	0	-	0
OURENSE	0	4	4	0	-	0	0	0	0	0	-	0	0	4	4	0	-	0
PONTEVEDRA	4	3	4	0	-	3	4	0	2	0	-	2	8	3	6	0	-	5
MADRID	52	41	35	8	22,86	58	0	29	20	0	-	9	52	70	55	8	14,55	67
MURCIA	4	4	0	0	-	8	2	4	0	0	-	6	6	8	0	0	-	14
NAVARRA	2	7	6	0	-	3	0	0	0	0	-	0	2	7	6	0	-	3
PAÍS VASCO	2	5	5	2	40,00	2	2	2	3	0	-	1	4	7	8	2	25,00	3
ARABA/ÁLAVA	0	0	0	0	-	0	0	0	0	0	-	0	0	0	0	0	-	0
GIPUZKOA	0	2	2	2	100,00	0	0	0	0	0	-	0	0	2	2	2	100,00	0
BIZKAIA	2	3	3	0	-	2	2	2	3	0	-	1	4	5	6	0	-	3
LA RIOJA	0	0	0	0	-	0	0	0	0	0	-	0	0	0	0	0	-	0
CEUTA	0	1	1	1	100,00	0	0	0	0	0	-	0	0	1	1	1	100,00	0
MELILLA	15	5	5	3	60,00	15	0	0	0	0	-	0	15	5	5	3	60,00	15

TOTAL ESTADO	219	200	209	20	9,57	210	33	46	47	0	-	32	252	246	256	20	7,81	242
---------------------	------------	------------	------------	-----------	-------------	------------	-----------	-----------	-----------	----------	----------	-----------	------------	------------	------------	-----------	-------------	------------

3. Revisiones de oficio y a instancia de parte: datos de la gestión mensual y anual



PRESTACIONES DEL REAL DECRETO 383/1984, DE 1 DE FEBRERO REVISIONES DE OFICIO E INSTANCIA DE PARTE EFECTUADAS DE SGIM DATOS DE GESTIÓN CORRESPONDIENTES AL MES DE FEBRERO DE 2026

CC.AA. Y/O PROVINCIAS	REVISIONES EFECTUADAS				CAUSAS DE EXTINCIÓN DEL DERECHO						
	Modifica. Cuantía	Extinción Derecho	Suspensión		TOTAL	Recursos Propios	Prestación Incompatible	Pérdida Residencia	Fallecimiento	Grado y Baremo	TOTAL
			Act. Laboral	Otras							
ANDALUCÍA	0	7	0	0	7	1	3	0	3	0	7
ALMERÍA	0	2	0	0	2	0	1	0	1	0	2
CÁDIZ	0	0	0	0	0	0	0	0	0	0	0
CÓRDOBA	0	0	0	0	0	0	0	0	0	0	0
GRANADA	0	0	0	0	0	0	0	0	0	0	0
HUELVA	0	0	0	0	0	0	0	0	0	0	0
JAÉN	0	0	0	0	0	0	0	0	0	0	0
MÁLAGA	0	5	0	0	5	1	2	0	2	0	5
SEVILLA	0	0	0	0	0	0	0	0	0	0	0
ARAGÓN	0	0	0	0	0	0	0	0	0	0	0
HUESCA	0	0	0	0	0	0	0	0	0	0	0
TERUEL	0	0	0	0	0	0	0	0	0	0	0
ZARAGOZA	0	0	0	0	0	0	0	0	0	0	0
ASTURIAS	0	0	0	0	0	0	0	0	0	0	0
ILLES BALEARS	0	0	0	0	0	0	0	0	0	0	0
CANARIAS	0	1	0	0	1	0	0	0	1	0	1
LAS PALMAS	0	0	0	0	0	0	0	0	0	0	0
S.C. TENERIFE	0	1	0	0	1	0	0	0	1	0	1
CANTABRIA	0	0	0	0	0	0	0	0	0	0	0
CASTILLA Y LEÓN	0	0	0	0	0	0	0	0	0	0	0
ÁVILA	0	0	0	0	0	0	0	0	0	0	0
BURGOS	0	0	0	0	0	0	0	0	0	0	0
LEÓN	0	0	0	0	0	0	0	0	0	0	0
PALENCIA	0	0	0	0	0	0	0	0	0	0	0
SALAMANCA	0	0	0	0	0	0	0	0	0	0	0
SEGOVIA	0	0	0	0	0	0	0	0	0	0	0
SORIA	0	0	0	0	0	0	0	0	0	0	0
VALLADOLID	0	0	0	0	0	0	0	0	0	0	0
ZAMORA	0	0	0	0	0	0	0	0	0	0	0
CASTILLA-LA MANCHA	0	2	0	0	2	1	0	0	1	0	2
ALBACETE	0	1	0	0	1	0	0	0	1	0	1
CIUDAD REAL	0	0	0	0	0	0	0	0	0	0	0
CUENCA	0	0	0	0	0	0	0	0	0	0	0
GUADALAJARA	0	0	0	0	0	0	0	0	0	0	0
TOLEDO	0	1	0	0	1	1	0	0	0	0	1

(Continúa al dorso)

CC.AA. Y/O PROVINCIAS	REVISIONES EFECTUADAS				CAUSAS DE EXTINCIÓN DEL DERECHO						
	Modifica. Cuantía	Extinción Derecho	Suspensión		TOTAL	Recursos Propios	Prestación Incompatible	Pérdida Residencia	Fallecimiento	Grado y Baremo	TOTAL
			Act. Laboral	Otras							
CATALUNYA	0	0	0	0	0	0	0	0	0	0	0
BARCELONA	0	0	0	0	0	0	0	0	0	0	0
GIRONA	0	0	0	0	0	0	0	0	0	0	0
LLEIDA	0	0	0	0	0	0	0	0	0	0	0
TARRAGONA	0	0	0	0	0	0	0	0	0	0	0
COMUNIDAD VALENCIANA	0	0	0	0	0	0	0	0	0	0	0
ALICANTE	0	0	0	0	0	0	0	0	0	0	0
CASTELLÓN	0	0	0	0	0	0	0	0	0	0	0
VALENCIA	0	0	0	0	0	0	0	0	0	0	0
EXTREMADURA	1	2	0	1	4	0	1	0	1	0	2
BADAJOS	0	1	0	0	1	0	0	0	1	0	1
CÁCERES	1	1	0	1	3	0	1	0	0	0	1
GALICIA	0	1	0	0	1	0	1	0	0	0	1
A CORUÑA	0	0	0	0	0	0	0	0	0	0	0
LUGO	0	0	0	0	0	0	0	0	0	0	0
OURENSE	0	1	0	0	1	0	1	0	0	0	1
PONTEVEDRA	0	0	0	0	0	0	0	0	0	0	0
MADRID	0	0	0	0	0	0	0	0	0	0	0
MURCIA	0	2	0	0	2	0	0	0	2	0	2
NAVARRA	0	0	0	0	0	0	0	0	0	0	0
PAÍS VASCO	0	0	0	0	0	0	0	0	0	0	0
ARABA/ÁLAVA	0	0	0	0	0	0	0	0	0	0	0
GIPUZKOA	0	0	0	0	0	0	0	0	0	0	0
BIZKAIA	0	0	0	0	0	0	0	0	0	0	0
LA RIOJA	0	0	0	0	0	0	0	0	0	0	0
CEUTA	0	1	0	0	1	1	0	0	0	0	1
MELILLA	0	0	0	0	0	0	0	0	0	0	0
TOTAL ESTADO	1	16	0	1	18	3	5	0	8	0	16

PRESTACIONES DEL REAL DECRETO 383/1984, DE 1 DE FEBRERO REVISIONES DE OFICIO E INSTANCIA DE PARTE EFECTUADAS EN SATP DATOS DE GESTIÓN CORRESPONDIENTES AL MES DE FEBRERO DE 2026

CC.AA. Y/O PROVINCIAS	REVISIONES EFECTUADAS			CAUSAS DE EXTINCIÓN DEL DERECHO							
	Extinción	Suspensión	TOTAL	Recursos	Prestación	Ingreso	Pérdida	Fallecimiento	Grado y	Alta	TOTAL
	Derecho			Propios	Incompatible	Centro	Residencia		Baremo	S.S.	
ANDALUCÍA	0	0	0	0	0	0	0	0	0	0	0
ALMERÍA	0	0	0	0	0	0	0	0	0	0	0
CÁDIZ	0	0	0	0	0	0	0	0	0	0	0
CÓRDOBA	0	0	0	0	0	0	0	0	0	0	0
GRANADA	0	0	0	0	0	0	0	0	0	0	0
HUELVA	0	0	0	0	0	0	0	0	0	0	0
JAÉN	0	0	0	0	0	0	0	0	0	0	0
MÁLAGA	0	0	0	0	0	0	0	0	0	0	0
SEVILLA	0	0	0	0	0	0	0	0	0	0	0
ARAGÓN	0	0	0	0	0	0	0	0	0	0	0
HUESCA	0	0	0	0	0	0	0	0	0	0	0
TERUEL	0	0	0	0	0	0	0	0	0	0	0
ZARAGOZA	0	0	0	0	0	0	0	0	0	0	0
ASTURIAS	0	0	0	0	0	0	0	0	0	0	0
ILLES BALEARS	0	0	0	0	0	0	0	0	0	0	0
CANARIAS	1	0	1	0	0	0	0	1	0	0	1
LAS PALMAS	0	0	0	0	0	0	0	0	0	0	0
S.C. TENERIFE	1	0	1	0	0	0	0	1	0	0	1
CANTABRIA	0	0	0	0	0	0	0	0	0	0	0
CASTILLA Y LEÓN	0	0	0	0	0	0	0	0	0	0	0
ÁVILA	0	0	0	0	0	0	0	0	0	0	0
BURGOS	0	0	0	0	0	0	0	0	0	0	0
LEÓN	0	0	0	0	0	0	0	0	0	0	0
PALENCIA	0	0	0	0	0	0	0	0	0	0	0
SALAMANCA	0	0	0	0	0	0	0	0	0	0	0
SEGOVIA	0	0	0	0	0	0	0	0	0	0	0
SORIA	0	0	0	0	0	0	0	0	0	0	0
VALLADOLID	0	0	0	0	0	0	0	0	0	0	0
ZAMORA	0	0	0	0	0	0	0	0	0	0	0
CASTILLA-LA MANCHA	1	0	1	1	0	0	0	0	0	0	1
ALBACETE	0	0	0	0	0	0	0	0	0	0	0
CIUDAD REAL	0	0	0	0	0	0	0	0	0	0	0
CUENCA	0	0	0	0	0	0	0	0	0	0	0
GUADALAJARA	0	0	0	0	0	0	0	0	0	0	0
TOLEDO	1	0	1	1	0	0	0	0	0	0	1

(Continúa al dorso)

CC.AA. Y/O PROVINCIAS	REVISIONES EFECTUADAS			CAUSAS DE EXTINCIÓN DEL DERECHO							
	Extinción Derecho	Suspensión	TOTAL	Recursos Propios	Prestación Incompatible	Ingreso Centro	Pérdida Residencia	Fallecimiento	Grado y Baremo	Alta S.S.	TOTAL
	CATALUNYA	0	0	0	0	0	0	0	0	0	0
BARCELONA	0	0	0	0	0	0	0	0	0	0	0
GIRONA	0	0	0	0	0	0	0	0	0	0	0
LLEIDA	0	0	0	0	0	0	0	0	0	0	0
TARRAGONA	0	0	0	0	0	0	0	0	0	0	0
COMUNIDAD VALENCIANA	0	0	0	0	0	0	0	0	0	0	0
ALICANTE	0	0	0	0	0	0	0	0	0	0	0
CASTELLÓN	0	0	0	0	0	0	0	0	0	0	0
VALENCIA	0	0	0	0	0	0	0	0	0	0	0
EXTREMADURA	0	0	0	0	0	0	0	0	0	0	0
BADAJOZ	0	0	0	0	0	0	0	0	0	0	0
CÁCERES	0	0	0	0	0	0	0	0	0	0	0
GALICIA	0	0	0	0	0	0	0	0	0	0	0
A CORUÑA	0	0	0	0	0	0	0	0	0	0	0
LUGO	0	0	0	0	0	0	0	0	0	0	0
OURENSE	0	0	0	0	0	0	0	0	0	0	0
PONTEVEDRA	0	0	0	0	0	0	0	0	0	0	0
MADRID	0	0	0	0	0	0	0	0	0	0	0
MURCIA	0	0	0	0	0	0	0	0	0	0	0
NAVARRA	0	0	0	0	0	0	0	0	0	0	0
PAÍS VASCO	0	0	0	0	0	0	0	0	0	0	0
ARABA/ÁLAVA	0	0	0	0	0	0	0	0	0	0	0
GIPUZKOA	0	0	0	0	0	0	0	0	0	0	0
BIZKAIA	0	0	0	0	0	0	0	0	0	0	0
LA RIOJA	0	0	0	0	0	0	0	0	0	0	0
CEUTA	0	0	0	0	0	0	0	0	0	0	0
MELILLA	0	0	0	0	0	0	0	0	0	0	0
TOTAL ESTADO	2	0	2	1	0	0	0	1	0	0	2

PRESTACIONES DEL REAL DECRETO 383/1984, DE 1 DE FEBRERO REVISIONES DE OFICIO E INSTANCIA DE PARTE EFECTUADAS EN SMTG DATOS DE GESTIÓN CORRESPONDIENTES AL MES DE FEBRERO DE 2026

CC.AA. Y/O PROVINCIAS	REVISIONES EFECTUADAS			CAUSAS DE EXTINCIÓN DEL DERECHO								
	Extinción	Suspensión	TOTAL	Recursos	Recursos	Prestación	Ingreso	Pérdida	Fallecimiento	Grado y	Alta	TOTAL
	Derecho			Propios	Familiares	Incompatible	Centro	Residencia		Baremo		
ANDALUCÍA	1	0	1	0	0	0	0	0	1	0	0	1
ALMERÍA	0	0	0	0	0	0	0	0	0	0	0	0
CÁDIZ	0	0	0	0	0	0	0	0	0	0	0	0
CÓRDOBA	0	0	0	0	0	0	0	0	0	0	0	0
GRANADA	0	0	0	0	0	0	0	0	0	0	0	0
HUELVA	0	0	0	0	0	0	0	0	0	0	0	0
JAÉN	0	0	0	0	0	0	0	0	0	0	0	0
MÁLAGA	1	0	1	0	0	0	0	0	1	0	0	1
SEVILLA	0	0	0	0	0	0	0	0	0	0	0	0
ARAGÓN	0	0	0	0	0	0	0	0	0	0	0	0
HUESCA	0	0	0	0	0	0	0	0	0	0	0	0
TERUEL	0	0	0	0	0	0	0	0	0	0	0	0
ZARAGOZA	0	0	0	0	0	0	0	0	0	0	0	0
ASTURIAS	0	0	0	0	0	0	0	0	0	0	0	0
ILLES BALEARS	0	0	0	0	0	0	0	0	0	0	0	0
CANARIAS	0	0	0	0	0	0	0	0	0	0	0	0
LAS PALMAS	0	0	0	0	0	0	0	0	0	0	0	0
S.C. TENERIFE	0	0	0	0	0	0	0	0	0	0	0	0
CANTABRIA	0	0	0	0	0	0	0	0	0	0	0	0
CASTILLA Y LEÓN	0	0	0	0	0	0	0	0	0	0	0	0
ÁVILA	0	0	0	0	0	0	0	0	0	0	0	0
BURGOS	0	0	0	0	0	0	0	0	0	0	0	0
LEÓN	0	0	0	0	0	0	0	0	0	0	0	0
PALENCIA	0	0	0	0	0	0	0	0	0	0	0	0
SALAMANCA	0	0	0	0	0	0	0	0	0	0	0	0
SEGOVIA	0	0	0	0	0	0	0	0	0	0	0	0
SORIA	0	0	0	0	0	0	0	0	0	0	0	0
VALLADOLID	0	0	0	0	0	0	0	0	0	0	0	0
ZAMORA	0	0	0	0	0	0	0	0	0	0	0	0
CASTILLA-LA MANCHA	0	0	0	0	0	0	0	0	0	0	0	0
ALBACETE	0	0	0	0	0	0	0	0	0	0	0	0
CIUDAD REAL	0	0	0	0	0	0	0	0	0	0	0	0
CUENCA	0	0	0	0	0	0	0	0	0	0	0	0
GUADALAJARA	0	0	0	0	0	0	0	0	0	0	0	0
TOLEDO	0	0	0	0	0	0	0	0	0	0	0	0

(Continúa al dorso)

CC.AA. Y/O PROVINCIAS	REVISIONES EFECTUADAS			CAUSAS DE EXTINCIÓN DEL DERECHO								
	Extinción	Suspensión	TOTAL	Recursos	Recursos	Prestación	Ingreso	Pérdida	Fallecimiento	Grado y	Alta	TOTAL
	Derecho			Propios	Familiares	Incompatible	Centro	Residencia		Baremo		
CATALUNYA	0	0	0	0	0	0	0	0	0	0	0	0
BARCELONA	0	0	0	0	0	0	0	0	0	0	0	0
GIRONA	0	0	0	0	0	0	0	0	0	0	0	0
LLEIDA	0	0	0	0	0	0	0	0	0	0	0	0
TARRAGONA	0	0	0	0	0	0	0	0	0	0	0	0
COMUNIDAD VALENCIANA	1	0	1	0	0	0	0	0	1	0	0	1
ALICANTE	0	0	0	0	0	0	0	0	0	0	0	0
CASTELLÓN	1	0	1	0	0	0	0	0	1	0	0	1
VALENCIA	0	0	0	0	0	0	0	0	0	0	0	0
EXTREMADURA	0	0	0	0	0	0	0	0	0	0	0	0
BADAJOS	0	0	0	0	0	0	0	0	0	0	0	0
CÁCERES	0	0	0	0	0	0	0	0	0	0	0	0
GALICIA	0	0	0	0	0	0	0	0	0	0	0	0
A CORUÑA	0	0	0	0	0	0	0	0	0	0	0	0
LUGO	0	0	0	0	0	0	0	0	0	0	0	0
OURENSE	0	0	0	0	0	0	0	0	0	0	0	0
PONTEVEDRA	0	0	0	0	0	0	0	0	0	0	0	0
MADRID	0	0	0	0	0	0	0	0	0	0	0	0
MURCIA	0	0	0	0	0	0	0	0	0	0	0	0
NAVARRA	0	0	0	0	0	0	0	0	0	0	0	0
PAÍS VASCO	0	0	0	0	0	0	0	0	0	0	0	0
ARABA/ÁLAVA	0	0	0	0	0	0	0	0	0	0	0	0
GIPUZKOA	0	0	0	0	0	0	0	0	0	0	0	0
BIZKAIA	0	0	0	0	0	0	0	0	0	0	0	0
LA RIOJA	0	0	0	0	0	0	0	0	0	0	0	0
CEUTA	2	0	2	2	0	0	0	0	0	0	0	2
MELILLA	1	0	1	0	0	0	0	0	1	0	0	1
TOTAL ESTADO	5	0	5	2	0	0	0	0	3	0	0	5

PRESTACIONES DEL REAL DECRETO 383/1984, DE 1 DE FEBRERO REVISIONES DE OFICIO E INSTANCIA DE PARTE EFECTUADAS EN ASPF DATOS DE GESTIÓN CORRESPONDIENTES AL MES DE FEBRERO DE 2026

CC.AA. Y/O PROVINCIAS	REVISIONES EFECTUADAS			CAUSAS DE EXTINCIÓN DEL DERECHO					
	Extinción	Suspensión	TOTAL	Prestación	Pérdida	Fallecimiento	Grado y	Alta	TOTAL
	Derecho			Incompatible	Residencia		Baremo	S.S.	
ANDALUCÍA	0	0	0	0	0	0	0	0	0
ALMERÍA	0	0	0	0	0	0	0	0	0
CÁDIZ	0	0	0	0	0	0	0	0	0
CÓRDOBA	0	0	0	0	0	0	0	0	0
GRANADA	0	0	0	0	0	0	0	0	0
HUELVA	0	0	0	0	0	0	0	0	0
JAÉN	0	0	0	0	0	0	0	0	0
MÁLAGA	0	0	0	0	0	0	0	0	0
SEVILLA	0	0	0	0	0	0	0	0	0
ARAGÓN	0	0	0	0	0	0	0	0	0
HUESCA	0	0	0	0	0	0	0	0	0
TERUEL	0	0	0	0	0	0	0	0	0
ZARAGOZA	0	0	0	0	0	0	0	0	0
ASTURIAS	0	0	0	0	0	0	0	0	0
ILLES BALEARS	0	0	0	0	0	0	0	0	0
CANARIAS	0	0	0	0	0	0	0	0	0
LAS PALMAS	0	0	0	0	0	0	0	0	0
S.C. TENERIFE	0	0	0	0	0	0	0	0	0
CANTABRIA	0	0	0	0	0	0	0	0	0
CASTILLA Y LEÓN	0	0	0	0	0	0	0	0	0
ÁVILA	0	0	0	0	0	0	0	0	0
BURGOS	0	0	0	0	0	0	0	0	0
LEÓN	0	0	0	0	0	0	0	0	0
PALENCIA	0	0	0	0	0	0	0	0	0
SALAMANCA	0	0	0	0	0	0	0	0	0
SEGOVIA	0	0	0	0	0	0	0	0	0
SORIA	0	0	0	0	0	0	0	0	0
VALLADOLID	0	0	0	0	0	0	0	0	0
ZAMORA	0	0	0	0	0	0	0	0	0
ARAGÓN	0	0	0	0	0	0	0	0	0
ALBACETE	0	0	0	0	0	0	0	0	0
CIUDAD REAL	0	0	0	0	0	0	0	0	0
CUENCA	0	0	0	0	0	0	0	0	0
GUADALAJARA	0	0	0	0	0	0	0	0	0
TOLEDO	0	0	0	0	0	0	0	0	0

(Continúa al dorso)

CC.AA. Y/O PROVINCIAS	REVISIONES EFECTUADAS			CAUSAS DE EXTINCIÓN DEL DERECHO					
	Extinción	Suspensión	TOTAL	Prestación	Pérdida	Fallecimiento	Grado y	Alta	TOTAL
	Derecho			Incompatible	Residencia		Baremo	S.S.	
CATALUNYA	0	0	0	0	0	0	0	0	0
BARCELONA	0	0	0	0	0	0	0	0	0
GIRONA	0	0	0	0	0	0	0	0	0
LLEIDA	0	0	0	0	0	0	0	0	0
TARRAGONA	0	0	0	0	0	0	0	0	0
COMUNIDAD VALENCIANA	0	0	0	0	0	0	0	0	0
ALICANTE	0	0	0	0	0	0	0	0	0
CASTELLÓN	0	0	0	0	0	0	0	0	0
VALENCIA	0	0	0	0	0	0	0	0	0
EXTREMADURA	0	0	0	0	0	0	0	0	0
BADAJOS	0	0	0	0	0	0	0	0	0
CÁCERES	0	0	0	0	0	0	0	0	0
GALICIA	1	0	1	0	0	0	0	1	1
A CORUÑA	0	0	0	0	0	0	0	0	0
LUGO	1	0	1	0	0	0	0	1	1
OURENSE	0	0	0	0	0	0	0	0	0
PONTEVEDRA	0	0	0	0	0	0	0	0	0
MADRID	0	0	0	0	0	0	0	0	0
MURCIA	1	0	1	0	0	1	0	0	1
NAVARRA	1	0	1	0	0	1	0	0	1
PAÍS VASCO	0	0	0	0	0	0	0	0	0
ARABA/ÁLAVA	0	0	0	0	0	0	0	0	0
GIPUZKOA	0	0	0	0	0	0	0	0	0
BIZKAIA	0	0	0	0	0	0	0	0	0
LA RIOJA	0	0	0	0	0	0	0	0	0
CEUTA	0	0	0	0	0	0	0	0	0
MELILLA	0	0	0	0	0	0	0	0	0
TOTAL ESTADO	3	0	3	0	0	2	0	1	3

PRESTACIONES DEL REAL DECRETO 383/1984, DE 1 DE FEBRERO

TOTAL REVISIONES DE OFICIO E INSTANCIA DE PARTE EFECTUADAS

DATOS DE GESTIÓN CORRESPONDIENTES AL MES DE FEBRERO DE 2026

CC.AA. Y/O PROVINCIAS	REVISIONES EFECTUADAS					CAUSAS DE EXTINCIÓN DEL DERECHO								
	Modifica. Cuantía	Extinción Derecho	Suspensión		TOTAL	Recursos Propios	Recursos Familiares	Prestación Incompatible	Ingreso Centro	Pérdida Residencia	Fallecimiento	Grado y Baremo	Alta S.S.	TOTAL
			Act. Laboral	Otras										
ANDALUCÍA	0	8	0	0	8	1	0	3	0	0	4	0	0	8
ALMERÍA	0	2	0	0	2	0	0	1	0	0	1	0	0	2
CÁDIZ	0	0	0	0	0	0	0	0	0	0	0	0	0	0
CÓRDOBA	0	0	0	0	0	0	0	0	0	0	0	0	0	0
GRANADA	0	0	0	0	0	0	0	0	0	0	0	0	0	0
HUELVA	0	0	0	0	0	0	0	0	0	0	0	0	0	0
JAÉN	0	0	0	0	0	0	0	0	0	0	0	0	0	0
MÁLAGA	0	6	0	0	6	1	0	2	0	0	3	0	0	6
SEVILLA	0	0	0	0	0	0	0	0	0	0	0	0	0	0
ARAGÓN	0	0	0	0	0	0	0	0	0	0	0	0	0	0
HUESCA	0	0	0	0	0	0	0	0	0	0	0	0	0	0
TERUEL	0	0	0	0	0	0	0	0	0	0	0	0	0	0
ZARAGOZA	0	0	0	0	0	0	0	0	0	0	0	0	0	0
ASTURIAS	0	0	0	0	0	0	0	0	0	0	0	0	0	0
ILLES BALEARS	0	0	0	0	0	0	0	0	0	0	0	0	0	0
CANARIAS	0	2	0	0	2	0	0	0	0	0	2	0	0	2
LAS PALMAS	0	0	0	0	0	0	0	0	0	0	0	0	0	0
S.C. TENERIFE	0	2	0	0	2	0	0	0	0	0	2	0	0	2
CANTABRIA	0	0	0	0	0	0	0	0	0	0	0	0	0	0
CASTILLA Y LEÓN	0	0	0	0	0	0	0	0	0	0	0	0	0	0
ÁVILA	0	0	0	0	0	0	0	0	0	0	0	0	0	0
BURGOS	0	0	0	0	0	0	0	0	0	0	0	0	0	0
LEÓN	0	0	0	0	0	0	0	0	0	0	0	0	0	0
PALENCIA	0	0	0	0	0	0	0	0	0	0	0	0	0	0
SALAMANCA	0	0	0	0	0	0	0	0	0	0	0	0	0	0
SEGOVIA	0	0	0	0	0	0	0	0	0	0	0	0	0	0
SORIA	0	0	0	0	0	0	0	0	0	0	0	0	0	0
VALLADOLID	0	0	0	0	0	0	0	0	0	0	0	0	0	0
ZAMORA	0	0	0	0	0	0	0	0	0	0	0	0	0	0
CASTILLA-LA MANCHA	0	3	0	0	3	2	0	0	0	0	1	0	0	3
ALBACETE	0	1	0	0	1	0	0	0	0	0	1	0	0	1
CIUDAD REAL	0	0	0	0	0	0	0	0	0	0	0	0	0	0
CUENCA	0	0	0	0	0	0	0	0	0	0	0	0	0	0
GUADALAJARA	0	0	0	0	0	0	0	0	0	0	0	0	0	0
TOLEDO	0	2	0	0	2	2	0	0	0	0	0	0	0	2

(Continúa al dorso)

CC.AA. Y/O PROVINCIAS	REVISIONES EFECTUADAS				CAUSAS DE EXTINCIÓN DEL DERECHO									
	Modifica. Cuantía	Extinción Derecho	Suspensión		TOTAL	Recursos Propios	Recursos Familiares	Prestación Incompatible	Ingreso Centro	Pérdida Residencia	Fallecimiento	Grado y Baremo	Alta S.S.	TOTAL
			Act. Laboral	Otras										
CATALUNYA	0	0	0	0	0	0	0	0	0	0	0	0	0	0
BARCELONA	0	0	0	0	0	0	0	0	0	0	0	0	0	0
GIRONA	0	0	0	0	0	0	0	0	0	0	0	0	0	0
LLEIDA	0	0	0	0	0	0	0	0	0	0	0	0	0	0
TARRAGONA	0	0	0	0	0	0	0	0	0	0	0	0	0	0
COMUNIDAD VALENCIANA	0	1	0	0	1	0	0	0	0	0	1	0	0	1
ALICANTE	0	0	0	0	0	0	0	0	0	0	0	0	0	0
CASTELLÓN	0	1	0	0	1	0	0	0	0	0	1	0	0	1
VALENCIA	0	0	0	0	0	0	0	0	0	0	0	0	0	0
EXTREMADURA	1	2	0	1	4	0	0	1	0	0	1	0	0	2
BADAJOS	0	1	0	0	1	0	0	0	0	0	1	0	0	1
CÁCERES	1	1	0	1	3	0	0	1	0	0	0	0	0	1
GALICIA	0	2	0	0	2	0	0	1	0	0	0	0	1	2
A CORUÑA	0	0	0	0	0	0	0	0	0	0	0	0	0	0
LUGO	0	1	0	0	1	0	0	0	0	0	0	0	1	1
OURENSE	0	1	0	0	1	0	0	1	0	0	0	0	0	1
PONTEVEDRA	0	0	0	0	0	0	0	0	0	0	0	0	0	0
MADRID	0	0	0	0	0	0	0	0	0	0	0	0	0	0
MURCIA	0	3	0	0	3	0	0	0	0	0	3	0	0	3
NAVARRA	0	1	0	0	1	0	0	0	0	0	1	0	0	1
PAÍS VASCO	0	0	0	0	0	0	0	0	0	0	0	0	0	0
ARABA/ÁLAVA	0	0	0	0	0	0	0	0	0	0	0	0	0	0
GIPUZKOA	0	0	0	0	0	0	0	0	0	0	0	0	0	0
BIZKAIA	0	0	0	0	0	0	0	0	0	0	0	0	0	0
LA RIOJA	0	0	0	0	0	0	0	0	0	0	0	0	0	0
CEUTA	0	3	0	0	3	3	0	0	0	0	0	0	0	3
MELILLA	0	1	0	0	1	0	0	0	0	0	1	0	0	1
TOTAL ESTADO	1	26	0	1	28	6	0	5	0	0	14	0	1	26

PRESTACIONES DEL REAL DECRETO 383/1984, DE 1 DE FEBRERO REVISIONES DE OFICIO E INSTANCIA DE PARTE EFECTUADAS DE SGIM DATOS DE GESTIÓN CORRESPONDIENTES AL AÑO 2026 HASTA FEBRERO

CC.AA. Y/O PROVINCIAS	REVISIONES EFECTUADAS				CAUSAS DE EXTINCIÓN DEL DERECHO						
	Modifica. Cuantía	Extinción Derecho	Suspensión		TOTAL	Recursos Propios	Prestación Incompatible	Pérdida Residencia	Fallecimiento	Grado y Baremo	TOTAL
			Act. Laboral	Otras							
ANDALUCÍA	0	12	0	0	12	2	3	0	7	0	12
ALMERÍA	0	4	0	0	4	1	1	0	2	0	4
CÁDIZ	0	0	0	0	0	0	0	0	0	0	0
CÓRDOBA	0	1	0	0	1	0	0	0	1	0	1
GRANADA	0	0	0	0	0	0	0	0	0	0	0
HUELVA	0	0	0	0	0	0	0	0	0	0	0
JAÉN	0	2	0	0	2	0	0	0	2	0	2
MÁLAGA	0	5	0	0	5	1	2	0	2	0	5
SEVILLA	0	0	0	0	0	0	0	0	0	0	0
ARAGÓN	0	1	0	0	1	0	1	0	0	0	1
HUESCA	0	0	0	0	0	0	0	0	0	0	0
TERUEL	0	0	0	0	0	0	0	0	0	0	0
ZARAGOZA	0	1	0	0	1	0	1	0	0	0	1
ASTURIAS	0	1	0	0	1	0	0	0	1	0	1
ILLES BALEARS	0	0	0	0	0	0	0	0	0	0	0
CANARIAS	0	1	0	0	1	0	0	0	1	0	1
LAS PALMAS	0	0	0	0	0	0	0	0	0	0	0
S.C. TENERIFE	0	1	0	0	1	0	0	0	1	0	1
CANTABRIA	0	1	0	0	1	1	0	0	0	0	1
CASTILLA Y LEÓN	0	0	0	0	0	0	0	0	0	0	0
ÁVILA	0	0	0	0	0	0	0	0	0	0	0
BURGOS	0	0	0	0	0	0	0	0	0	0	0
LEÓN	0	0	0	0	0	0	0	0	0	0	0
PALENCIA	0	0	0	0	0	0	0	0	0	0	0
SALAMANCA	0	0	0	0	0	0	0	0	0	0	0
SEGOVIA	0	0	0	0	0	0	0	0	0	0	0
SORIA	0	0	0	0	0	0	0	0	0	0	0
VALLADOLID	0	0	0	0	0	0	0	0	0	0	0
ZAMORA	0	0	0	0	0	0	0	0	0	0	0
CASTILLA-LA MANCHA	0	4	0	0	4	2	0	0	2	0	4
ALBACETE	0	1	0	0	1	0	0	0	1	0	1
CIUDAD REAL	0	0	0	0	0	0	0	0	0	0	0
CUENCA	0	0	0	0	0	0	0	0	0	0	0
GUADALAJARA	0	1	0	0	1	0	0	0	1	0	1
TOLEDO	0	2	0	0	2	2	0	0	0	0	2

(Continúa al dorso)

CC.AA. Y/O PROVINCIAS	REVISIONES EFECTUADAS				CAUSAS DE EXTINCIÓN DEL DERECHO						
	Modifica. Cuantía	Extinción Derecho	Suspensión SGIM		TOTAL	Recursos Propios	Prestación Incompatible	Pérdida Residencia	Fallecimiento	Grado y Baremo	TOTAL
			Act. Laboral	Otras							
CATALUNYA	0	0	0	0	0	0	0	0	0	0	0
BARCELONA	0	0	0	0	0	0	0	0	0	0	0
GIRONA	0	0	0	0	0	0	0	0	0	0	0
LLEIDA	0	0	0	0	0	0	0	0	0	0	0
TARRAGONA	0	0	0	0	0	0	0	0	0	0	0
COMUNIDAD VALENCIANA	1	2	0	0	3	0	0	0	2	0	2
ALICANTE	0	0	0	0	0	0	0	0	0	0	0
CASTELLÓN	1	1	0	0	2	0	0	0	1	0	1
VALENCIA	0	1	0	0	1	0	0	0	1	0	1
EXTREMADURA	1	2	0	1	4	0	1	0	1	0	2
BADAJOS	0	1	0	0	1	0	0	0	1	0	1
CÁCERES	1	1	0	1	3	0	1	0	0	0	1
GALICIA	0	1	0	0	1	0	1	0	0	0	1
A CORUÑA	0	0	0	0	0	0	0	0	0	0	0
LUGO	0	0	0	0	0	0	0	0	0	0	0
OURENSE	0	1	0	0	1	0	1	0	0	0	1
PONTEVEDRA	0	0	0	0	0	0	0	0	0	0	0
MADRID	0	1	0	0	1	1	0	0	0	0	1
MURCIA	0	3	0	0	3	0	1	0	2	0	3
NAVARRA	0	0	0	0	0	0	0	0	0	0	0
PAÍS VASCO	0	0	0	0	0	0	0	0	0	0	0
ARABA/ÁLAVA	0	0	0	0	0	0	0	0	0	0	0
GIPUZKOA	0	0	0	0	0	0	0	0	0	0	0
BIZKAIA	0	0	0	0	0	0	0	0	0	0	0
LA RIOJA	0	0	0	0	0	0	0	0	0	0	0
CEUTA	0	2	0	0	2	2	0	0	0	0	2
MELILLA	0	0	0	0	0	0	0	0	0	0	0
TOTAL ESTADO	2	31	0	1	34	8	7	0	16	0	31

PRESTACIONES DEL REAL DECRETO 383/1984, DE 1 DE FEBRERO REVISIONES DE OFICIO E INSTANCIA DE PARTE EFECTUADAS EN SATP DATOS DE GESTIÓN CORRESPONDIENTES AL AÑO 2026 HASTA FEBRERO

CC.AA. Y/O PROVINCIAS	REVISIONES EFECTUADAS			CAUSAS DE EXTINCIÓN DEL DERECHO							
	Extinción	Suspensión	TOTAL	Recursos	Prestación	Ingreso	Pérdida	Fallecimiento	Grado y	Alta	TOTAL
	Derecho			Propios	Incompatible	Centro	Residencia		Baremo	S.S.	
ANDALUCÍA	0	0	0	0	0	0	0	0	0	0	0
ALMERÍA	0	0	0	0	0	0	0	0	0	0	0
CÁDIZ	0	0	0	0	0	0	0	0	0	0	0
CÓRDOBA	0	0	0	0	0	0	0	0	0	0	0
GRANADA	0	0	0	0	0	0	0	0	0	0	0
HUELVA	0	0	0	0	0	0	0	0	0	0	0
JAÉN	0	0	0	0	0	0	0	0	0	0	0
MÁLAGA	0	0	0	0	0	0	0	0	0	0	0
SEVILLA	0	0	0	0	0	0	0	0	0	0	0
ARAGÓN	0	0	0	0	0	0	0	0	0	0	0
HUESCA	0	0	0	0	0	0	0	0	0	0	0
TERUEL	0	0	0	0	0	0	0	0	0	0	0
ZARAGOZA	0	0	0	0	0	0	0	0	0	0	0
ASTURIAS	0	0	0	0	0	0	0	0	0	0	0
ILLES BALEARS	0	0	0	0	0	0	0	0	0	0	0
CANARIAS	1	0	1	0	0	0	0	1	0	0	1
LAS PALMAS	0	0	0	0	0	0	0	0	0	0	0
S.C. TENERIFE	1	0	1	0	0	0	0	1	0	0	1
CANTABRIA	0	0	0	0	0	0	0	0	0	0	0
CASTILLA Y LEÓN	0	0	0	0	0	0	0	0	0	0	0
ÁVILA	0	0	0	0	0	0	0	0	0	0	0
BURGOS	0	0	0	0	0	0	0	0	0	0	0
LEÓN	0	0	0	0	0	0	0	0	0	0	0
PALENCIA	0	0	0	0	0	0	0	0	0	0	0
SALAMANCA	0	0	0	0	0	0	0	0	0	0	0
SEGOVIA	0	0	0	0	0	0	0	0	0	0	0
SORIA	0	0	0	0	0	0	0	0	0	0	0
VALLADOLID	0	0	0	0	0	0	0	0	0	0	0
ZAMORA	0	0	0	0	0	0	0	0	0	0	0
CASTILLA-LA MANCHA	2	0	2	2	0	0	0	0	0	0	2
ALBACETE	0	0	0	0	0	0	0	0	0	0	0
CIUDAD REAL	0	0	0	0	0	0	0	0	0	0	0
CUENCA	0	0	0	0	0	0	0	0	0	0	0
GUADALAJARA	0	0	0	0	0	0	0	0	0	0	0
TOLEDO	2	0	2	2	0	0	0	0	0	0	2

(Continúa al dorso)

CC.AA. Y/O PROVINCIAS	REVISIONES EFECTUADAS			CAUSAS DE EXTINCIÓN DEL DERECHO							
	Extinción	Suspensión	TOTAL	Recursos	Prestación	Ingreso	Pérdida	Fallecimiento	Grado y	Alta	TOTAL
	Derecho			Propios	Incompatible	Centro	Residencia		Baremo	S.S.	
CATALUNYA	0	0	0	0	0	0	0	0	0	0	0
BARCELONA	0	0	0	0	0	0	0	0	0	0	0
GIRONA	0	0	0	0	0	0	0	0	0	0	0
LLEIDA	0	0	0	0	0	0	0	0	0	0	0
TARRAGONA	0	0	0	0	0	0	0	0	0	0	0
COMUNIDAD VALENCIANA	0	0	0	0	0	0	0	0	0	0	0
ALICANTE	0	0	0	0	0	0	0	0	0	0	0
CASTELLÓN	0	0	0	0	0	0	0	0	0	0	0
VALENCIA	0	0	0	0	0	0	0	0	0	0	0
EXTREMADURA	0	0	0	0	0	0	0	0	0	0	0
BADAJOS	0	0	0	0	0	0	0	0	0	0	0
CÁCERES	0	0	0	0	0	0	0	0	0	0	0
GALICIA	0	0	0	0	0	0	0	0	0	0	0
A CORUÑA	0	0	0	0	0	0	0	0	0	0	0
LUGO	0	0	0	0	0	0	0	0	0	0	0
OURENSE	0	0	0	0	0	0	0	0	0	0	0
PONTEVEDRA	0	0	0	0	0	0	0	0	0	0	0
MADRID	0	0	0	0	0	0	0	0	0	0	0
MURCIA	0	0	0	0	0	0	0	0	0	0	0
NAVARRA	0	0	0	0	0	0	0	0	0	0	0
PAÍS VASCO	0	0	0	0	0	0	0	0	0	0	0
ARABA/ÁLAVA	0	0	0	0	0	0	0	0	0	0	0
GIPUZKOA	0	0	0	0	0	0	0	0	0	0	0
BIZKAIA	0	0	0	0	0	0	0	0	0	0	0
LA RIOJA	0	0	0	0	0	0	0	0	0	0	0
CEUTA	0	0	0	0	0	0	0	0	0	0	0
MELILLA	0	0	0	0	0	0	0	0	0	0	0
TOTAL ESTADO	3	0	3	2	0	0	0	1	0	0	3

PRESTACIONES DEL REAL DECRETO 383/1984, DE 1 DE FEBRERO

REVISIONES DE OFICIO E INSTANCIA DE PARTE EFECTUADAS EN SMTG

DATOS DE GESTIÓN CORRESPONDIENTES AL AÑO 2026 HASTA FEBRERO

CC.AA. Y/O PROVINCIAS	REVISIONES EFECTUADAS			CAUSAS DE EXTINCIÓN DEL DERECHO								
	Extinción	Suspensión	TOTAL	Recursos	Recursos	Prestación	Ingreso	Pérdida	Fallecimiento	Grado y	Alta	TOTAL
	Derecho			Propios	Familiares	Incompatible	Centro	Residencia		Baremo		
ANDALUCÍA	1	0	1	0	0	0	0	0	1	0	0	1
ALMERÍA	0	0	0	0	0	0	0	0	0	0	0	0
CÁDIZ	0	0	0	0	0	0	0	0	0	0	0	0
CÓRDOBA	0	0	0	0	0	0	0	0	0	0	0	0
GRANADA	0	0	0	0	0	0	0	0	0	0	0	0
HUELVA	0	0	0	0	0	0	0	0	0	0	0	0
JAÉN	0	0	0	0	0	0	0	0	0	0	0	0
MÁLAGA	1	0	1	0	0	0	0	0	1	0	0	1
SEVILLA	0	0	0	0	0	0	0	0	0	0	0	0
ARAGÓN	0	0	0	0	0	0	0	0	0	0	0	0
HUESCA	0	0	0	0	0	0	0	0	0	0	0	0
TERUEL	0	0	0	0	0	0	0	0	0	0	0	0
ZARAGOZA	0	0	0	0	0	0	0	0	0	0	0	0
ASTURIAS	0	0	0	0	0	0	0	0	0	0	0	0
ILLES BALEARS	0	0	0	0	0	0	0	0	0	0	0	0
CANARIAS	0	0	0	0	0	0	0	0	0	0	0	0
LAS PALMAS	0	0	0	0	0	0	0	0	0	0	0	0
S.C. TENERIFE	0	0	0	0	0	0	0	0	0	0	0	0
CANTABRIA	0	0	0	0	0	0	0	0	0	0	0	0
CASTILLA Y LEÓN	0	0	0	0	0	0	0	0	0	0	0	0
ÁVILA	0	0	0	0	0	0	0	0	0	0	0	0
BURGOS	0	0	0	0	0	0	0	0	0	0	0	0
LEÓN	0	0	0	0	0	0	0	0	0	0	0	0
PALENCIA	0	0	0	0	0	0	0	0	0	0	0	0
SALAMANCA	0	0	0	0	0	0	0	0	0	0	0	0
SEGOVIA	0	0	0	0	0	0	0	0	0	0	0	0
SORIA	0	0	0	0	0	0	0	0	0	0	0	0
VALLADOLID	0	0	0	0	0	0	0	0	0	0	0	0
ZAMORA	0	0	0	0	0	0	0	0	0	0	0	0
CASTILLA-LA MANCHA	1	0	1	0	0	1	0	0	0	0	0	1
ALBACETE	0	0	0	0	0	0	0	0	0	0	0	0
CIUDAD REAL	0	0	0	0	0	0	0	0	0	0	0	0
CUENCA	1	0	1	0	0	1	0	0	0	0	0	1
GUADALAJARA	0	0	0	0	0	0	0	0	0	0	0	0
TOLEDO	0	0	0	0	0	0	0	0	0	0	0	0

(Continúa al dorso)

CC.AA. Y/O PROVINCIAS	REVISIONES EFECTUADAS			CAUSAS DE EXTINCIÓN DEL DERECHO								
	Extinción Derecho	Suspensión	TOTAL	Recursos Propios	Recursos Familiares	Prestación Incompatible	Ingreso Centro	Pérdida Residencia	Fallecimiento	Grado y Baremo	Alta	TOTAL
	CATALUNYA	0	0	0	0	0	0	0	0	0	0	0
BARCELONA	0	0	0	0	0	0	0	0	0	0	0	0
GIRONA	0	0	0	0	0	0	0	0	0	0	0	0
LLEIDA	0	0	0	0	0	0	0	0	0	0	0	0
TARRAGONA	0	0	0	0	0	0	0	0	0	0	0	0
COMUNIDAD VALENCIANA	1	0	1	0	0	0	0	0	1	0	0	1
ALICANTE	0	0	0	0	0	0	0	0	0	0	0	0
CASTELLÓN	1	0	1	0	0	0	0	0	1	0	0	1
VALENCIA	0	0	0	0	0	0	0	0	0	0	0	0
EXTREMADURA	0	0	0	0	0	0	0	0	0	0	0	0
BADAJOZ	0	0	0	0	0	0	0	0	0	0	0	0
CÁCERES	0	0	0	0	0	0	0	0	0	0	0	0
GALICIA	0	0	0	0	0	0	0	0	0	0	0	0
A CORUÑA	0	0	0	0	0	0	0	0	0	0	0	0
LUGO	0	0	0	0	0	0	0	0	0	0	0	0
OURENSE	0	0	0	0	0	0	0	0	0	0	0	0
PONTEVEDRA	0	0	0	0	0	0	0	0	0	0	0	0
MADRID	0	0	0	0	0	0	0	0	0	0	0	0
MURCIA	1	0	1	0	0	0	0	0	1	0	0	1
NAVARRA	0	0	0	0	0	0	0	0	0	0	0	0
PAÍS VASCO	0	0	0	0	0	0	0	0	0	0	0	0
ARABA/ÁLAVA	0	0	0	0	0	0	0	0	0	0	0	0
GIPUZKOA	0	0	0	0	0	0	0	0	0	0	0	0
BIZKAIA	0	0	0	0	0	0	0	0	0	0	0	0
LA RIOJA	0	0	0	0	0	0	0	0	0	0	0	0
CEUTA	2	0	2	2	0	0	0	0	0	0	0	2
MELILLA	2	0	2	0	0	0	0	0	2	0	0	2
TOTAL ESTADO	8	0	8	2	0	1	0	0	5	0	0	8

PRESTACIONES DEL REAL DECRETO 383/1984, DE 1 DE FEBRERO REVISIONES DE OFICIO E INSTANCIA DE PARTE EFECTUADAS EN ASPF DATOS DE GESTIÓN CORRESPONDIENTES AL AÑO 2026 HASTA FEBRERO

CC.AA. Y/O PROVINCIAS	REVISIONES EFECTUADAS			CAUSAS DE EXTINCIÓN DEL DERECHO					
	Extinción	Suspensión	TOTAL	Prestación	Pérdida	Fallecimiento	Grado y	Alta	TOTAL
	Derecho			Incompatible	Residencia		Baremo	S.S.	
ANDALUCÍA	1	0	1	0	0	1	0	0	1
ALMERÍA	0	0	0	0	0	0	0	0	0
CÁDIZ	0	0	0	0	0	0	0	0	0
CÓRDOBA	0	0	0	0	0	0	0	0	0
GRANADA	1	0	1	0	0	1	0	0	1
HUELVA	0	0	0	0	0	0	0	0	0
JAÉN	0	0	0	0	0	0	0	0	0
MÁLAGA	0	0	0	0	0	0	0	0	0
SEVILLA	0	0	0	0	0	0	0	0	0
ARAGÓN	0	0	0	0	0	0	0	0	0
HUESCA	0	0	0	0	0	0	0	0	0
TERUEL	0	0	0	0	0	0	0	0	0
ZARAGOZA	0	0	0	0	0	0	0	0	0
ASTURIAS	0	0	0	0	0	0	0	0	0
ILLES BALEARS	0	0	0	0	0	0	0	0	0
CANARIAS	0	0	0	0	0	0	0	0	0
LAS PALMAS	0	0	0	0	0	0	0	0	0
S.C. TENERIFE	0	0	0	0	0	0	0	0	0
CANTABRIA	0	0	0	0	0	0	0	0	0
CASTILLA Y LEÓN	0	0	0	0	0	0	0	0	0
ÁVILA	0	0	0	0	0	0	0	0	0
BURGOS	0	0	0	0	0	0	0	0	0
LEÓN	0	0	0	0	0	0	0	0	0
PALENCIA	0	0	0	0	0	0	0	0	0
SALAMANCA	0	0	0	0	0	0	0	0	0
SEGOVIA	0	0	0	0	0	0	0	0	0
SORIA	0	0	0	0	0	0	0	0	0
VALLADOLID	0	0	0	0	0	0	0	0	0
ZAMORA	0	0	0	0	0	0	0	0	0
CASTILLA-LA MANCHA	0	0	0	0	0	0	0	0	0
ALBACETE	0	0	0	0	0	0	0	0	0
CIUDAD REAL	0	0	0	0	0	0	0	0	0
CUENCA	0	0	0	0	0	0	0	0	0
GUADALAJARA	0	0	0	0	0	0	0	0	0
TOLEDO	0	0	0	0	0	0	0	0	0

(Continúa al dorso)

CC.AA. Y/O PROVINCIAS	REVISIONES EFECTUADAS			CAUSAS DE EXTINCIÓN DEL DERECHO					
	Extinción	Suspensión	TOTAL	Prestación	Pérdida	Fallecimiento	Grado y	Alta	TOTAL
	Derecho			Incompatible	Residencia		Baremo	S.S.	
CATALUNYA	0	0	0	0	0	0	0	0	0
BARCELONA	0	0	0	0	0	0	0	0	0
GIRONA	0	0	0	0	0	0	0	0	0
LLEIDA	0	0	0	0	0	0	0	0	0
TARRAGONA	0	0	0	0	0	0	0	0	0
COMUNIDAD VALENCIANA	0	0	0	0	0	0	0	0	0
ALICANTE	0	0	0	0	0	0	0	0	0
CASTELLÓN	0	0	0	0	0	0	0	0	0
VALENCIA	0	0	0	0	0	0	0	0	0
EXTREMADURA	0	0	0	0	0	0	0	0	0
BADAJOS	0	0	0	0	0	0	0	0	0
CÁCERES	0	0	0	0	0	0	0	0	0
GALICIA	1	0	1	0	0	0	0	1	1
A CORUÑA	0	0	0	0	0	0	0	0	0
LUGO	1	0	1	0	0	0	0	1	1
OURENSE	0	0	0	0	0	0	0	0	0
PONTEVEDRA	0	0	0	0	0	0	0	0	0
MADRID	0	0	0	0	0	0	0	0	0
MURCIA	16	0	16	0	0	16	0	0	16
NAVARRA	1	0	1	0	0	1	0	0	1
PAÍS VASCO	0	0	0	0	0	0	0	0	0
ARABA/ÁLAVA	0	0	0	0	0	0	0	0	0
GIPUZKOA	0	0	0	0	0	0	0	0	0
BIZKAIA	0	0	0	0	0	0	0	0	0
LA RIOJA	0	0	0	0	0	0	0	0	0
CEUTA	0	0	0	0	0	0	0	0	0
MELILLA	0	0	0	0	0	0	0	0	0
TOTAL ESTADO	19	0	19	0	0	18	0	1	19

PRESTACIONES DEL REAL DECRETO 383/1984, DE 1 DE FEBRERO TOTAL REVISIONES DE OFICIO E INSTANCIA DE PARTE EFECTUADAS DATOS DE GESTIÓN CORRESPONDIENTES AL AÑO 2026 HASTA FEBRERO

CC.AA. Y/O PROVINCIAS	REVISIONES EFECTUADAS					CAUSAS DE EXTINCIÓN DEL DERECHO								
	Modifica. Cuantía	Extinción Derecho	Suspensión		TOTAL	Recursos Propios	Recursos Familiares	Prestación Incompatible	Ingreso Centro	Pérdida Residencia	Fallecimiento	Grado y Baremo	Alta S.S.	TOTAL
			Act. Laboral	Otras										
ANDALUCÍA	0	14	0	0	14	2	0	3	0	0	9	0	0	14
ALMERÍA	0	4	0	0	4	1	0	1	0	0	2	0	0	4
CÁDIZ	0	0	0	0	0	0	0	0	0	0	0	0	0	0
CÓRDOBA	0	1	0	0	1	0	0	0	0	0	1	0	0	1
GRANADA	0	1	0	0	1	0	0	0	0	0	1	0	0	1
HUELVA	0	0	0	0	0	0	0	0	0	0	0	0	0	0
JAÉN	0	2	0	0	2	0	0	0	0	0	2	0	0	2
MÁLAGA	0	6	0	0	6	1	0	2	0	0	3	0	0	6
SEVILLA	0	0	0	0	0	0	0	0	0	0	0	0	0	0
ARAGÓN	0	1	0	0	1	0	0	1	0	0	0	0	0	1
HUESCA	0	0	0	0	0	0	0	0	0	0	0	0	0	0
TERUEL	0	0	0	0	0	0	0	0	0	0	0	0	0	0
ZARAGOZA	0	1	0	0	1	0	0	1	0	0	0	0	0	1
ASTURIAS	0	1	0	0	1	0	0	0	0	0	1	0	0	1
ILLES BALEARS	0	0	0	0	0	0	0	0	0	0	0	0	0	0
CANARIAS	0	2	0	0	2	0	0	0	0	0	2	0	0	2
LAS PALMAS	0	0	0	0	0	0	0	0	0	0	0	0	0	0
S.C. TENERIFE	0	2	0	0	2	0	0	0	0	0	2	0	0	2
CANTABRIA	0	1	0	0	1	1	0	0	0	0	0	0	0	1
CASTILLA Y LEÓN	0	0	0	0	0	0	0	0	0	0	0	0	0	0
ÁVILA	0	0	0	0	0	0	0	0	0	0	0	0	0	0
BURGOS	0	0	0	0	0	0	0	0	0	0	0	0	0	0
LEÓN	0	0	0	0	0	0	0	0	0	0	0	0	0	0
PALENCIA	0	0	0	0	0	0	0	0	0	0	0	0	0	0
SALAMANCA	0	0	0	0	0	0	0	0	0	0	0	0	0	0
SEGOVIA	0	0	0	0	0	0	0	0	0	0	0	0	0	0
SORIA	0	0	0	0	0	0	0	0	0	0	0	0	0	0
VALLADOLID	0	0	0	0	0	0	0	0	0	0	0	0	0	0
ZAMORA	0	0	0	0	0	0	0	0	0	0	0	0	0	0
CASTILLA-LA MANCHA	0	7	0	0	7	4	0	1	0	0	2	0	0	7
ALBACETE	0	1	0	0	1	0	0	0	0	0	1	0	0	1
CIUDAD REAL	0	0	0	0	0	0	0	0	0	0	0	0	0	0
CUENCA	0	1	0	0	1	0	0	1	0	0	0	0	0	1
GUADALAJARA	0	1	0	0	1	0	0	0	0	0	1	0	0	1
TOLEDO	0	4	0	0	4	4	0	0	0	0	0	0	0	4

(Continúa al dorso)

CC.AA. Y/O PROVINCIAS	REVISIONES EFECTUADAS				CAUSAS DE EXTINCIÓN DEL DERECHO									
	Modifica. Cuantía	Extinción Derecho	Suspensión		TOTAL	Recursos Propios	Recursos Familiares	Prestación Incompatible	Ingreso Centro	Pérdida Residencia	Fallecimiento	Grado y Baremo	Alta S.S.	TOTAL
			Act. Laboral	Otras										
CATALUNYA	0	0	0	0	0	0	0	0	0	0	0	0	0	0
BARCELONA	0	0	0	0	0	0	0	0	0	0	0	0	0	0
GIRONA	0	0	0	0	0	0	0	0	0	0	0	0	0	0
LLEIDA	0	0	0	0	0	0	0	0	0	0	0	0	0	0
TARRAGONA	0	0	0	0	0	0	0	0	0	0	0	0	0	0
COMUNIDAD VALENCIANA	1	3	0	0	4	0	0	0	0	0	3	0	0	3
ALICANTE	0	0	0	0	0	0	0	0	0	0	0	0	0	0
CASTELLÓN	1	2	0	0	3	0	0	0	0	0	2	0	0	2
VALENCIA	0	1	0	0	1	0	0	0	0	0	1	0	0	1
EXTREMADURA	1	2	0	1	4	0	0	1	0	0	1	0	0	2
BADAJOS	0	1	0	0	1	0	0	0	0	0	1	0	0	1
CÁCERES	1	1	0	1	3	0	0	1	0	0	0	0	0	1
GALICIA	0	2	0	0	2	0	0	1	0	0	0	0	1	2
A CORUÑA	0	0	0	0	0	0	0	0	0	0	0	0	0	0
LUGO	0	1	0	0	1	0	0	0	0	0	0	0	1	1
OURENSE	0	1	0	0	1	0	0	1	0	0	0	0	0	1
PONTEVEDRA	0	0	0	0	0	0	0	0	0	0	0	0	0	0
MADRID	0	1	0	0	1	1	0	0	0	0	0	0	0	1
MURCIA	0	20	0	0	20	0	0	1	0	0	19	0	0	20
NAVARRA	0	1	0	0	1	0	0	0	0	0	1	0	0	1
PAÍS VASCO	0	0	0	0	0	0	0	0	0	0	0	0	0	0
ARABA/ÁLAVA	0	0	0	0	0	0	0	0	0	0	0	0	0	0
GIPUZKOA	0	0	0	0	0	0	0	0	0	0	0	0	0	0
BIZKAIA	0	0	0	0	0	0	0	0	0	0	0	0	0	0
LA RIOJA	0	0	0	0	0	0	0	0	0	0	0	0	0	0
CEUTA	0	4	0	0	4	4	0	0	0	0	0	0	0	4
MELILLA	0	2	0	0	2	0	0	0	0	0	2	0	0	2
TOTAL ESTADO	2	61	0	1	64	12	0	8	0	0	40	0	1	61

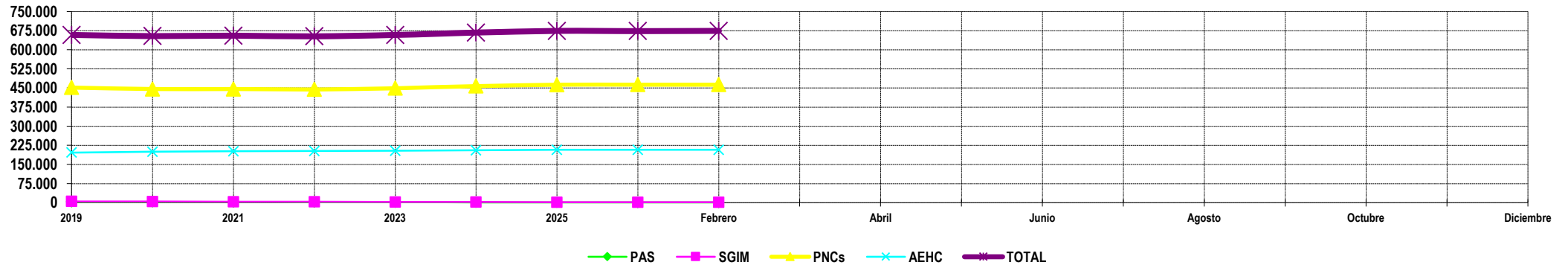
Situación de las prestaciones de naturaleza no contributiva



SITUACIÓN DE LAS PRESTACIONES DE NATURALEZA NO CONTRIBUTIVA (PNNC)

	PNNC DE JUBILACIÓN / VEJEZ				PNNC DE INCAPACIDAD / ENFERMEDAD					TOTAL PNNC				
	PAS (*)	SGIM	PNC	TOTAL	PAS (*)	SGIM	PNC	AEHC	TOTAL	PAS	SGIM	PNCs	AEHC	TOTAL
2019	397	4.168	261.044	265.609	3.228	1.041	191.113	196.922	392.304	3.625	5.209	452.157	196.922	657.913
2020	382	3.600	260.169	264.151	2.927	865	185.852	200.232	389.876	3.309	4.465	446.021	200.232	654.027
2021	400	3.103	263.328	266.831	2.645	730	182.791	202.148	388.314	3.045	3.833	446.119	202.148	655.145
2022	403	2.705	267.093	270.201	2.182	601	177.443	202.423	382.649	2.585	3.306	444.536	202.423	652.850
2023	361	2.392	275.935	278.688	1.704	492	173.263	203.685	379.144	2.065	2.884	449.198	203.685	657.832
2024	311	2.065	287.625	290.001	1.430	391	169.775	205.917	377.513	1.741	2.456	457.400	205.917	667.514
2025	259	1.805	296.498	298.562	1.252	300	166.070	207.543	375.165	1.511	2.103	462.568	207.543	673.725

2025														
Enero	184	1.790	296.749	298.723	1.116	294	166.259	207.103	374.772	1.300	2.084	463.008	207.103	673.495
Febrero	184	1.775	298.415	300.374	1.116	290	164.932	207.249	373.587	1.300	2.065	463.347	207.249	673.961
Marzo														
Abril														
Mayo														
Junio														
Julio														
Agosto														
Septiembre														
Octubre														
Noviembre														
Diciembre														



NOTA: Conforme se disponga de la totalidad de los datos mensuales, se procederá a la actualización del respectivo mes.

(*) No se dispone en 2020 del dato relativo al nº de pensiones asistenciales (PAS) de la provincia de Bizkaia.



www.imserso.es