



PENSIONES NO CONTRIBUTIVAS DE LA SEGURIDAD SOCIAL (PNC)
PRESTACIONES SOCIALES Y ECONÓMICAS PARA PERSONAS CON DISCAPACIDAD (PSPD)

INFORME DE SEGUIMIENTO Y EVOLUCIÓN DE LA GESTIÓN

JUNIO 2026



Índice

I. PENSIONES NO CONTRIBUTIVAS DE LA SEGURIDAD SOCIAL (PNC)	4
1. Introducción.....	5
2. Situación y evolución de pensiones e importes de las nóminas	5
3. Distribución de pensiones según sexo	7
4. Situación y evolución de la gestión en trámite inicial	8
5. Seguimiento de la gestión de las revisiones de oficio y a instancia de parte	13
II. PRESTACIONES SOCIALES Y ECONÓMICAS PARA PERSONAS CON DISCAPACIDAD (PSPD)	15
1. Introducción.....	16
2. Situación y evolución de beneficiarios, número de prestaciones e importes de las nóminas	17
3. Situación y evolución de la gestión en trámite inicial	19
4. Seguimiento de la gestión de las revisiones de oficio y a instancia de parte	19
III. ANEXOS	21
ANEXOS PNC	22
1. Número de pensiones e importes de las nóminas	23
2. PNC de jubilación: datos de la gestión mensual y anual	32
3. PNC de incapacidad: datos de la gestión mensual y anual.....	42
4. PNC de la Seguridad Social: datos de la gestión mensual y anual.....	52
5. PNC de jubilación e incapacidad: coeficientes de la gestión mensual.....	62
6. Reclamaciones previas: datos de la gestión mensual y anual	66
7. Revisiones de oficio y a instancia de parte: datos de la gestión mensual y anual	71
ANEXOS PSPD	84
1. Número de beneficiarios, prestaciones e importes de las nóminas.....	85
2. PSPD: datos de la gestión mensual y anual	89
3. Revisiones de oficio y a instancia de parte: datos de la gestión mensual y anual.....	94
SITUACIÓN DE LAS PRESTACIONES DE NATURALEZA NO CONTRIBUTIVA	115



I. Pensiones no contributivas de la Seguridad Social (PNC)



1. Introducción

Los datos sobre la gestión y el pago de la nómina de las Pensiones no Contributivas de la Seguridad Social de jubilación e incapacidad (PNC) parten de la información facilitada por los distintos órganos gestores de las Comunidades Autónomas y Direcciones Territoriales del Imsero y se articula, dentro de cada uno de los aspectos objeto de seguimiento y evaluación, como se detalla a continuación:

- Datos de la gestión y de la nómina mensual.
- Datos de la gestión y de la nómina del año 2026, comprendiendo la realizada hasta el mes de referencia.
- Datos sobre la nómina de pago y número de beneficiarios desde el año 2017.

La información presentada hace referencia a los siguientes aspectos:

- Nóminas: situación y evolución de los pensionistas e importes de las nóminas.
- Gestión en trámite inicial: recoge la situación y la evolución de la gestión para cada tipo de pensión, en función de distintos parámetros como el movimiento de solicitudes, resoluciones, causas de denegación o coeficientes de la gestión, entre otros.
- Seguimiento y control de pensionistas, con especial incidencia en las revisiones de oficio y a instancia de parte.

Conforme a las distintas modalidades de gestión resultantes de lo establecido en el artículo 373 del Real Decreto Legislativo 8/2015, de 30 de octubre, por el que se aprueba el Texto Refundido de la Ley General de la Seguridad Social, la gestión de estas pensiones es llevada a cabo por las Direcciones Territoriales del Imsero en las Ciudades Autónomas de Ceuta y Melilla, y por los órganos gestores correspondientes en cada una de las Comunidades Autónomas que conforman el Estado español.

2. Situación y evolución de pensiones e importes de las nóminas

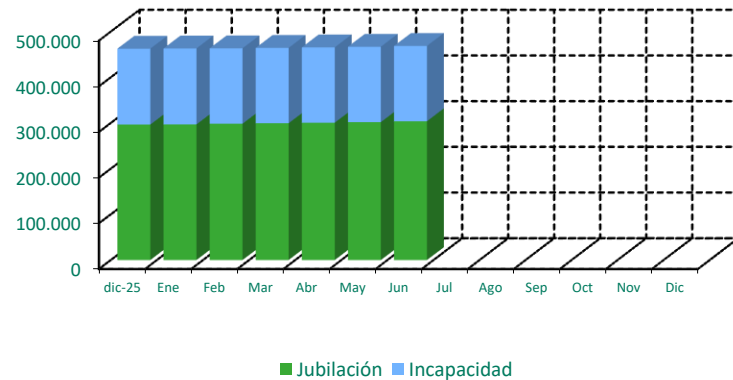
Conforme a la información facilitada por la Gerencia de Informática de la Seguridad Social y por los órganos gestores competentes en las Comunidades Autónomas de Navarra y del País Vasco, el número total de pensiones no contributivas en la nómina de junio de 2026 en todo el Estado español ha alcanzado la cifra de 468.504, que es un 0,37 % más que la del mes anterior.



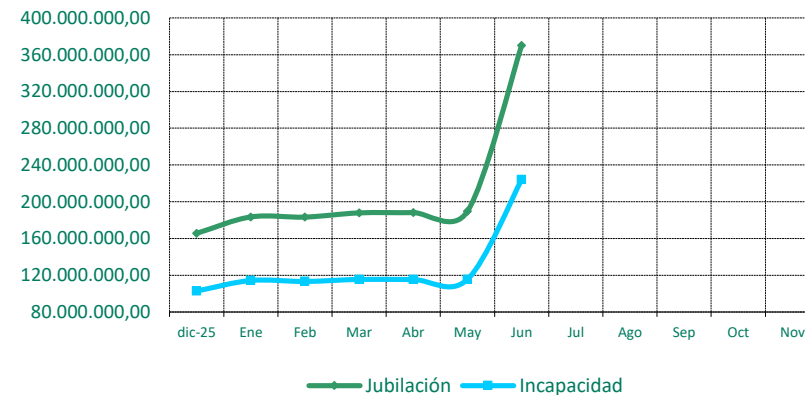
En el cuadro y gráficos siguientes se recogen los datos básicos de la nómina de junio de 2026:

NÓMINA DE JUNIO	PNC DE JUBILACIÓN		PNC DE INCAPACIDAD		TOTAL PNC	
NÚMERO DE PENSIONES	303.732	64,83%	164.772	35,17%	468.504	100,00%
IMPORTE	370.034.449	62,29%	224.001.567	37,71%	594.036.015,59	100,00%

Evolución número pensionistas



Evolución importe nóminas mensuales



El Real Decreto-ley 3/2026, de 3 de febrero, para la revalorización de las pensiones públicas y otras medidas urgentes en materia de Seguridad Social, ha establecido la cuantía de las pensiones de la Seguridad Social en su modalidad no contributiva para 2026. De este modo, su importe íntegro anual queda establecido en 8.803,20 € íntegros anuales, que se abonan en 12 mensualidades más dos pagas extraordinarias al año. El importe bruto de la nómina de junio de 2026 queda fijado en 594.036.015,59 euros. El importe medio mensual abonado a cada pensionista ha quedado establecido para la PNC de incapacidad en 1359,46 euros y para la de jubilación en 1218,29 euros, siendo superior el de la PNC de incapacidad, entre otras razones, porque 38.574 de sus beneficiarios perciben el complemento del 50% por necesidad de otra persona y porque el montante a percibir en nómina por atrasos es mayor al ser más compleja la gestión y el plazo de resolución.



3. Distribución de pensiones según sexo

Según el Fichero Técnico de PNC constituido en la Dirección General del Imerso, el beneficiario tipo de una pensión no contributiva de jubilación se corresponde con una mujer con una edad comprendida entre los 70 y los 74 años, cuyo estado civil es el de casada.

En cuanto al pensionista tipo de PNC de incapacidad, se corresponde de manera ligeramente superior con un hombre de una edad comprendida entre los 55 y los 59 años, mayoritariamente soltero. El grado de discapacidad mayoritario es del 65%-74% y, del total de pensionistas con complemento de necesidad de tercera persona, son más numerosas las mujeres.

DISTRIBUCIÓN POR SEXOS DEL BENEFICIARIO DE PENSIÓN NO CONTRIBUTIVA																
ÁMBITO GEOGRÁFICO	PNC DE JUBILACIÓN				PNC DE INCAPACIDAD				PNC DE JUB.DERIV. INCAPACIDAD				TOTAL PNC			
	VARONES	%	MUJERES	%	VARONES	%	MUJERES	%	VARONES	%	MUJERES	%	VARONES	%	MUJERES	%
ANDALUCÍA	12.649	26,56%	34.980	73,44%	18.769	51,90%	17.393	48,10%	3.185	28,91%	7.832	71,09%	34.603	36,50%	60.205	63,50%
ARAGÓN	1.153	26,19%	3.250	73,81%	1.208	51,27%	1.148	48,73%	250	33,60%	494	66,40%	2.611	34,80%	4.892	65,20%
ASTURIAS	1.324	27,39%	3.510	72,61%	1.642	51,01%	1.577	48,99%	428	32,52%	888	67,48%	3.394	36,23%	5.975	63,77%
ILLES BALEARS	1.773	32,88%	3.620	67,12%	1.327	53,55%	1.151	46,45%	300	33,41%	598	66,59%	3.400	38,77%	5.369	61,23%
CANARIAS	5.554	30,50%	12.653	69,50%	8.370	48,12%	9.025	51,88%	1.983	24,15%	6.227	75,85%	15.907	36,31%	27.905	63,69%
CANTABRIA	960	26,36%	2.682	73,64%	1.367	48,80%	1.434	51,20%	296	31,52%	643	68,48%	2.623	35,53%	4.759	64,47%
CASTILLA Y LEÓN	2.978	25,51%	8.695	74,49%	4.329	51,70%	4.045	48,30%	1.002	35,95%	1.785	64,05%	8.309	36,39%	14.525	63,61%
CASTILLA LA MANCHA	2.511	24,85%	7.593	75,15%	3.847	47,69%	4.219	52,31%	686	28,96%	1.683	71,04%	7.044	34,30%	13.495	65,70%
CATALUNYA	12.723	33,76%	24.966	66,24%	12.754	51,22%	12.145	48,78%	2.742	33,89%	5.350	66,11%	28.219	39,93%	42.461	60,07%
C. VALENCIANA	8.584	27,77%	22.328	72,23%	8.289	51,07%	7.942	48,93%	1.760	28,32%	4.454	71,68%	18.633	34,92%	34.724	65,08%
EXTREMADURA	1.229	18,16%	5.539	81,84%	2.424	50,16%	2.409	49,84%	385	28,73%	955	71,27%	4.038	31,20%	8.903	68,80%
GALICIA	4.833	25,02%	14.483	74,98%	5.952	50,50%	5.833	49,50%	1.775	32,76%	3.644	67,24%	12.560	34,39%	23.960	65,61%
MADRID	7.911	28,91%	19.452	71,09%	7.549	52,21%	6.909	47,79%	1.769	35,66%	3.192	64,34%	17.229	36,83%	29.553	63,17%
MURCIA	1.895	25,80%	5.450	74,20%	3.620	51,59%	3.397	48,41%	697	29,26%	1.685	70,74%	6.212	37,10%	10.532	62,90%
NAVARRA	675	31,48%	1.469	68,52%	463	51,56%	435	48,44%	93	37,50%	155	62,50%	1.231	37,42%	2.059	62,58%
PAÍS VASCO	2.823	33,99%	5.482	66,01%	2.867	56,84%	2.177	43,16%	486	41,68%	680	58,32%	6.176	42,55%	8.339	57,45%
LA RIOJA	395	28,23%	1.004	71,77%	407	52,58%	367	47,42%	84	39,44%	129	60,56%	886	37,13%	1.500	62,87%
CEUTA	355	34,74%	667	65,26%	442	48,41%	471	51,59%	115	29,79%	271	70,21%	912	39,29%	1.409	60,71%
MELILLA	390	40,08%	583	59,92%	462	51,05%	443	48,95%	144	19,41%	598	80,59%	996	38,02%	1.624	61,98%
TOTAL	70.715	28,39%	178.406	71,61%	86.088	51,06%	82.520	48,94%	18.180	30,58%	41.263	69,42%	174.983	36,67%	302.189	63,33%

4. Situación y evolución de la gestión en trámite inicial

El seguimiento de la gestión de las PNC contempla aquellos aspectos que se corresponden con la situación en trámite inicial de las solicitudes de pensiones no contributivas de jubilación e incapacidad. El análisis parte de los datos básicos facilitados por los distintos órganos gestores correspondientes al mes de junio, relativos a la entrada de solicitudes, resoluciones y reconocimientos del derecho a pensión y número de pendientes, cuyas cifras, a nivel del Estado, se ofrecen en el siguiente cuadro.

La información que contiene se ha estructurado mensualmente para poder seguir la evolución de estos trámites de la gestión a lo largo del año 2026, permitiendo así su contraste con las cifras medias anuales de cada uno de los aspectos que se estudian:

DATOS BÁSICOS DE LA GESTIÓN ESTATAL DE LAS PNC												
Año 2026	PNC DE JUBILACIÓN				PNC DE INCAPACIDAD				TOTAL PNC			
	Solicitadas	Resueltas	Aprobadas	Pendientes	Solicitadas	Resueltas	Aprobadas	Pendientes	Solicitadas	Resueltas	Aprobadas	Pendientes
Media 2025	3.926	4.176	2.383	14.078	1.517	1.563	878	8.644	5.443	5.739	3.261	22.722
Enero	4.034	2.485	1.435	15.627	1.414	1.075	654	8.983	5.448	3.560	2.089	24.610
Febrero	4.245	4.515	2.666	15.357	1.622	1.981	1.059	8.624	5.867	6.496	3.725	23.981
Marzo	4.287	4.781	2.845	14.863	1.644	2.028	1.121	8.240	5.931	6.809	3.966	23.103
Abril	4.242	4.969	2.791	14.136	1.732	1.755	1.049	8.217	5.974	6.724	3.840	22.353
Mayo	4.405	4.902	3.033	13.639	1.563	1.794	1.112	7.986	5.968	6.696	4.145	21.625
Junio	4.270	4.653	2.922	13.256	1.691	1.772	1.042	7.905	5.961	6.425	3.964	21.161
Julio												
Agosto												
Septiembre												
Octubre												
Noviembre												
Diciembre												
Total	25.483	26.305	15.692	13.256	9.666	10.405	6.037	7.905	35.149	36.710	21.729	21.161
Media 2026	4.247	4.384	2.615		1.611	1.734	1.006		5.858	6.118	3.622	

Analizando de un modo específico cada uno de los aspectos de la gestión, para el mes de junio, se obtienen los siguientes resultados:

- Se han presentado un total de 5.961 solicitudes de las que el 71,63 % corresponden a la PNC de jubilación. Haciendo un análisis comparativo respecto al mes anterior, se produce un descenso en jubilación del 3,06 % en contraste con incapacidad que supone un ascenso del 8,19 %:

SOLICITUDES PRESENTADAS						
TIPO PNC	JUNIO 2026		MAYO 2026	JUNIO 2026 / MAYO 2026	MEDIA 2026	JUNIO 2026 / MEDIA 2026
JUBILACIÓN	4.270	71,63%	4.405	-3,06%	4.247	0,54%
INCAPACIDAD	1.691	28,37%	1.563	8,19%	1.611	4,97%
TOTAL	5.961	100,00%	5.968	-0,12%	5.858	1,76%

- Del total de 6.425 solicitudes resueltas, el 72,42 % ha sido de PNC de jubilación. La comparación con el mes anterior refleja un descenso global del 4,05 % que en jubilación alcanza la cifra de 5,08 %.

SOLICITUDES RESUELTAS						
TIPO PNC	JUNIO 2026		MAYO 2026	JUNIO 2026 / MAYO 2026	MEDIA 2026	JUNIO 2026 / MEDIA 2026
JUBILACIÓN	4.653	72,42%	4.902	-5,08%	4.384	6,13%
INCAPACIDAD	1.772	27,58%	1.794	-1,23%	1.734	2,18%
TOTAL	6.425	100,00%	6.696	-4,05%	6.118	5,01%



- De las 3.964 solicitudes aprobadas en el mes, el 73,71 % ha correspondido a la PNC de jubilación. Respecto al mes anterior se ha producido un descenso global del 4,37%, que en incapacidad supone un 6,29%.

SOLICITUDES APROBADAS						
TIPO PNC	JUNIO 2026		MAYO 2026	JUNIO 2026 / MAYO 2026	MEDIA 2026	JUNIO 2026 / MEDIA 2026
JUBILACIÓN	2.922	73,71%	3.033	-3,66%	2.615	11,73%
INCAPACIDAD	1.042	26,29%	1.112	-6,29%	1.006	3,56%
TOTAL	3.964	100,00%	4.145	-4,37%	3.622	9,46%

- El número de solicitudes pendientes de resolución al finalizar el mes de junio ha sido de 21.161, un total de 464 menos que el mes anterior, lo que ha supuesto un descenso global del 2,15%, que en PNC jubilación supone un 2,81%.

SOLICITUDES PENDIENTES						
TIPO PNC	JUNIO 2026		MAYO 2026		DIFERENCIAS	
	ABSOLUTA	PORCENTUAL	ABSOLUTA	PORCENTUAL	ABSOLUTA	PORCENTUAL
JUBILACIÓN	13.256	62,64%	13.639	63,07%	-383	-2,81%
INCAPACIDAD	7.905	37,36%	7.986	36,93%	-81	-1,01%
TOTAL	21.161	100,00%	21.625	100,00%	-464	-2,15%



Los aspectos de la gestión analizados en los puntos anteriores tienen su reflejo en los indicadores de seguimiento incluidos en el siguiente cuadro:

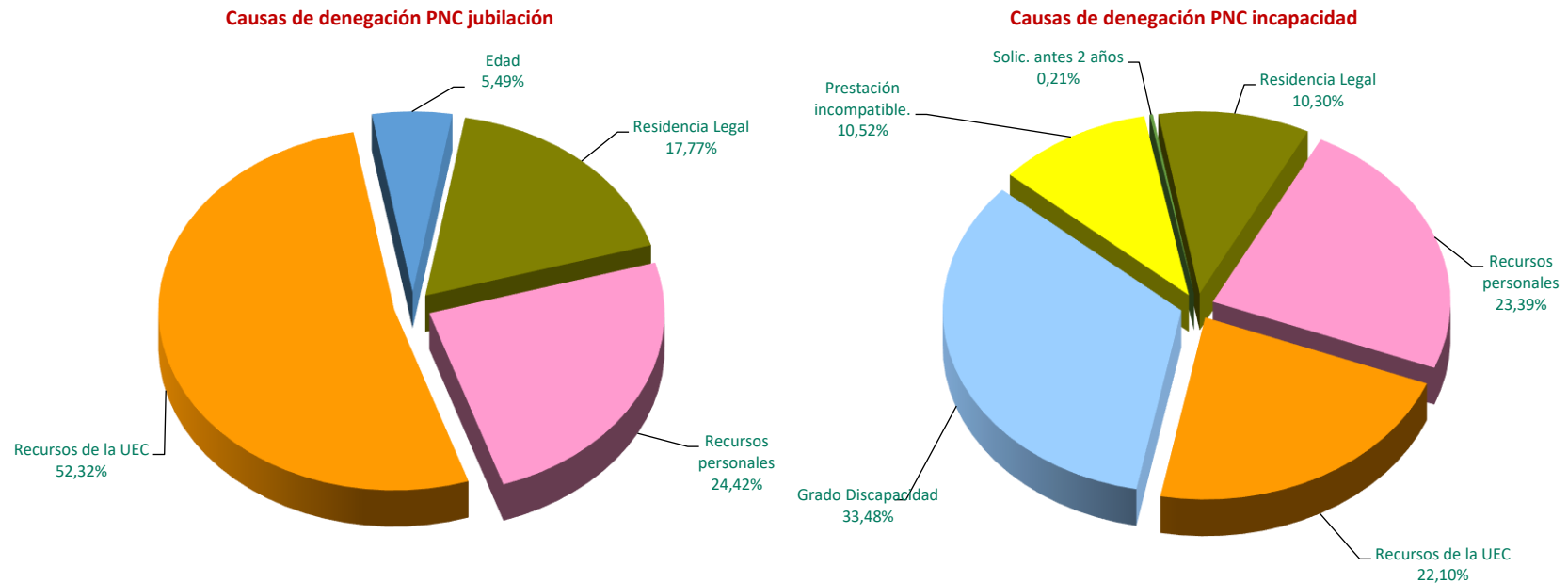
COEFICIENTES DE COBERTURA, RECONOCIMIENTO Y GESTIÓN						
Año 2026	PNC DE JUBILACIÓN			PNC DE INCAPACIDAD		
	Cobertura	Reconocimiento	Gestión (días)	Cobertura	Reconocimiento	Gestión (días)
Enero	61,60%	57,75%	116	76,03%	60,84%	191
Febrero	106,36%	59,05%	111	122,13%	53,46%	170
Marzo	111,52%	59,51%	106	123,36%	55,28%	158
Abril	117,14%	56,17%	101	101,33%	59,77%	154
Mayo	111,28%	61,87%	96	114,78%	61,98%	150
Junio	108,97%	62,80%	94	104,79%	58,80%	147
Julio						
Agosto						
Septiembre						
Octubre						
Noviembre						
Diciembre						

En esta línea cabe significar que, en el mes de junio, las resoluciones efectuadas en la PNC de jubilación han cubierto un total del 108,97 % del volumen de entrada de solicitudes del mes, coeficiente que en incapacidad es del 104,79 %. Atendiendo al número de solicitudes pendientes de resolución al finalizar el mes de junio, cabe estimar que el tiempo medio de tramitación sería de 94 días en la PNC de jubilación y de 147 días en incapacidad, lo que supone que haya descendido 2 días en jubilación y 3 días en incapacidad.

La proporción de reconocimientos del derecho dentro del conjunto de solicitudes resueltas en cada tipo de pensión es superior en la PNC de jubilación que en la de incapacidad. Es más habitual en la gestión un menor coeficiente de reconocimiento en la pensión de incapacidad, debido a la mayor selectividad de los requisitos necesarios para el acceso al derecho.



- **Causas de denegación:** Las causas de denegación mensual en trámite inicial, por tipos de pensión, en su distribución porcentual, han sido las siguientes:



- ✓ En la PNC de jubilación se han denegado 1.299 solicitudes, de las que 677 lo han sido por superar el límite de recursos económicos aplicable para la unidad económica de convivencia (UEC).
- ✓ En la PNC de incapacidad la causa de denegación más frecuente ha sido, además de las causas económicas en su conjunto, la relativa al grado de discapacidad, con 156 casos sobre el total de 516.

- **Reclamaciones:** Con la información facilitada por los distintos órganos gestores se han presentado 598 reclamaciones, de las que el 64,88 % corresponden a PNC de jubilación. Del número de reclamaciones resueltas, el 63,80 % han sido desestimadas. El número de reclamaciones pendientes al finalizar el mes de junio queda en 1.561, que representan un 2,56 % más que las pendientes al finalizar el mes anterior.



5. Seguimiento de la gestión de las revisiones de oficio y a instancia de parte

La revisión de oficio se inicia por el órgano gestor cuando, como resultado de las medidas de control disponibles o implantadas, conoce cualquier dato o información que pueda producir o haya producido variación sobrevenida en los requisitos, y ello pueda dar lugar a la modificación de la cuantía, a la suspensión o a la extinción del derecho a la pensión, procediendo, en su caso, el abono de atrasos o la reclamación de las cantidades indebidamente percibidas.

Por otro lado, las revisiones a instancia de parte se inician cuando el interesado, en cumplimiento de sus obligaciones, comunica al órgano gestor cualquier variación sobrevenida en su situación que pudiera tener incidencia en el derecho o en la cuantía reconocida de la pensión, siendo sus efectos resultantes idénticos a los ya mencionados para las revisiones de oficio.

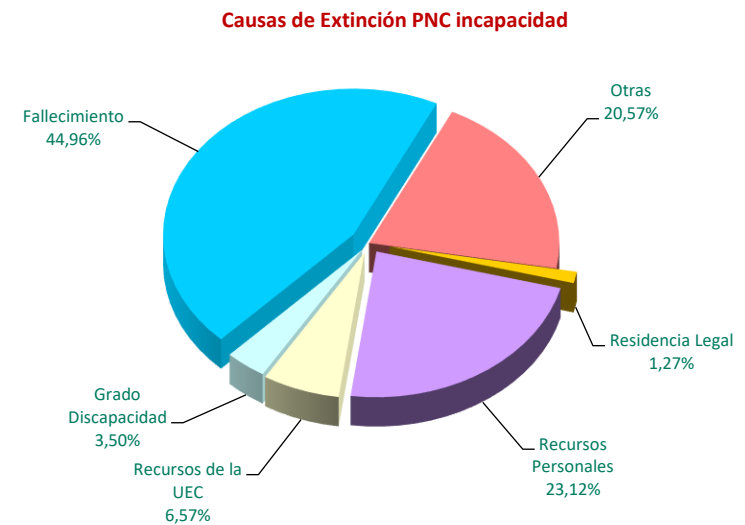
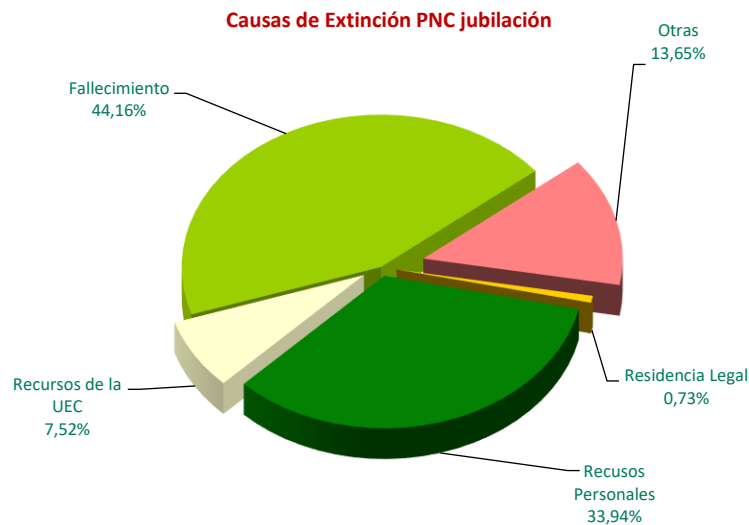
El análisis parte de los datos básicos correspondientes al mes de junio, relativos al volumen global de revisiones a efectuar en el mes, las efectuadas y el detalle de las situaciones finales derivadas de dicho proceso, cuyas cifras son las siguientes:

DATOS DE LA GESTIÓN ESTATAL DE LAS REVISIONES DE OFICIO Y A INSTANCIA DE PARTE PNC																		
Año 2026	PNC DE JUBILACIÓN						PNC DE INCAPACIDAD						Total PNC					
	Entrada	Revisiones Efectuadas					Entrada	Revisiones Efectuadas					Entrada	Revisiones Efectuadas				
		Sin Mod.	Con Mod.	Suspensión	Ext. Dho.	Total		Sin Mod.	Con Mod.	Suspensión	Ext. Dho.	Total		Sin Mod.	Con Mod.	Suspensión	Ext. Dho.	Total
Enero	2.726	625	513	136	1.490	2.764	2.680	650	704	252	1.144	2.750	5.406	1.275	1.217	388	2.634	5.514
Febrero	3.180	753	969	164	1.665	3.551	3.095	977	1.068	284	1.191	3.520	6.275	1.730	2.037	448	2.856	7.071
Marzo	3.175	618	957	203	1.587	3.365	3.142	1.002	897	263	1.158	3.320	6.317	1.620	1.854	466	2.745	6.685
Abril	2.863	633	939	188	1.376	3.136	2.760	951	939	224	850	2.964	5.623	1.584	1.878	412	2.226	6.100
Mayo	2.527	656	989	147	1.413	3.205	2.306	619	867	242	980	2.708	4.833	1.275	1.856	389	2.393	5.913
Junio	3.024	734	922	178	1.370	3.204	2.810	906	903	258	943	3.010	5.834	1.640	1.825	436	2.313	6.214
Julio																		
Agosto																		
Septiembre																		
Octubre																		
Noviembre																		
Diciembre																		
Total Año	17.495	4.019	5.289	1.016	8.901	19.225	16.793	5.105	5.378	1.523	6.266	18.272	34.288	9.124	10.667	2.539	15.167	37.497
Media mensual	2.916	670	882	169	1.484	3.204	2.799	851	896	254	1.044	3.045	5.715	1.521	1.778	423	2.528	6.250



Analizando específicamente cada uno de los aspectos señalados, para el mes de junio se obtienen los siguientes resultados:

- Se han iniciado 5.834, el 51,83 % en jubilación, y se ha emitido 6.214 revisiones, 51,56 % en jubilación.
- El 26,39 % de las revisiones efectuadas no ha supuesto variación en la cuantía ni el derecho a la pensión no contributiva.
- El 29,36 % de las revisiones efectuadas han modificado la cuantía de la pensión, el 50,52 % en jubilación, entre las que se han incluido 48 recuperaciones del derecho por el cese en la actividad laboral y 84 declaraciones de compatibilidad en el percibo de la pensión de incapacidad con los ingresos derivados de esa actividad, previstas en el artículo 366 de la LGSS.
- El 7,01% de las revisiones efectuadas han derivado en suspensión del derecho. Del total de 436 suspensiones, 75 vienen motivadas en que el pensionista de incapacidad ha iniciado una actividad laboral, sin que proceda declarar la compatibilidad en el percibo de la pensión con los ingresos derivados de dicha actividad.
- Se ha extinguido el derecho a 2.313 pensionistas, el 59,23% en PNC de jubilación. El fallecimiento del titular es el primer motivo de extinción con el 44,49 % del total de causas de extinción, seguido en segundo lugar por las causas económicas en su conjunto –ingresos personales y de la UEC- con el 36,66 %:





II. Prestaciones sociales y económicas para personas con discapacidad (PSPD)



1. Introducción

El seguimiento y la evolución de la gestión y el pago de la nómina de las Prestaciones Sociales y Económicas para personas con discapacidad, contempladas en el Texto Refundido de la Ley General de derechos de las personas con discapacidad y de su inclusión social, aprobado por el Real Decreto Legislativo 1/2013, de 29 de noviembre, y reguladas por el Real Decreto 383/1984, de 1 de febrero, parte de la información facilitada por los distintos órganos gestores de las Comunidades Autónomas y de las Direcciones Territoriales del Imsero de Ceuta y Melilla, y se articula como se detalla a continuación:

- Datos de la gestión y de la nómina mensual.
- Datos de la gestión y de la nómina del año 2026, comprendiendo la realizada hasta el mes de referencia.
- Datos sobre la nómina de pago y número de beneficiarios desde el año 2017.

La información que suministra este apartado del informe hace referencia a los siguientes aspectos:

- Nóminas: situación y evolución de los beneficiarios, del número de subsidios que disfrutaban y de sus importes mensuales.

Todo ello teniendo en cuenta que una amplia mayoría de aquellos continúan siéndolo de uno o de los dos subsidios suprimidos por la Ley 26/1990 - Subsidios de Garantía de Ingresos Mínimos (SGIM) y por Ayuda de Tercera Persona (SATP) -, en aplicación de lo establecido en la Disposición Transitoria vigésima quinta de la Ley General de la Seguridad Social.

Se ofrece también información sobre el número de personas que disfrutaban de Asistencia Sanitaria y Prestación Farmacéutica (ASPF) y sobre el movimiento de beneficiarios, con especial incidencia, en este caso, en el número de aquellos que han optado por alguna prestación no contributiva.

- Gestión en trámite inicial: recoge la situación y la evolución de la gestión de las dos prestaciones vigentes tras la entrada en vigor de la Ley 26/1990, de 20 de diciembre: Subsidio de Movilidad y Compensación para Gastos de Transporte (SMGT) y Asistencia Sanitaria y Prestación Farmacéutica (ASPF).
- Gestión de las revisiones iniciadas, de oficio o a instancia de parte, respecto a todas las prestaciones sociales y económicas para personas con discapacidad.



2. Situación y evolución de beneficiarios, número de prestaciones e importes de las nóminas

El Real Decreto-ley 3/2026, de 3 de febrero, para la revalorización de las pensiones públicas y otras medidas urgentes en materia de Seguridad Social, que ha establecido la cuantía de las pensiones de la Seguridad Social en su modalidad no contributiva para 2026, establece que el subsidio de movilidad y compensación para gastos de transporte se revalorizará en 2026 en un porcentaje del 2'7%, alcanzando un importe anual de 1.029,60 euros.

En cuanto las cuantías de los subsidios de garantía de ingresos mínimos y por ayuda de tercera persona, se mantienen vigentes, en tanto que no se apruebe la Ley de Presupuestos Generales del Estado para 2026, las establecidas en la Ley 31/2022, de 23 de enero, de Presupuestos Generales del Estado para el año 2023.

De este modo, quedan fijados los importes mensuales siguientes:

- Subsidio de Garantía de Ingresos Mínimos, SGIM (14 pagas /año): 149,86 euros.
- Subsidio por Ayuda de Tercera Persona, SATP (14 pagas /año): 58,45 euros.
- Subsidio de Movilidad y Compensación por Gastos de Transporte, SMGT (12 pagas /año): 85,80 euros.

De acuerdo con la información facilitada por el Área de Informática del Imserso sobre los datos de nómina, así como por los órganos gestores de las Comunidades Autónomas de Navarra y del País Vasco, el número de beneficiarios distintos en el mes de junio desciende a 6.725, un 1% menos que en el mes anterior.

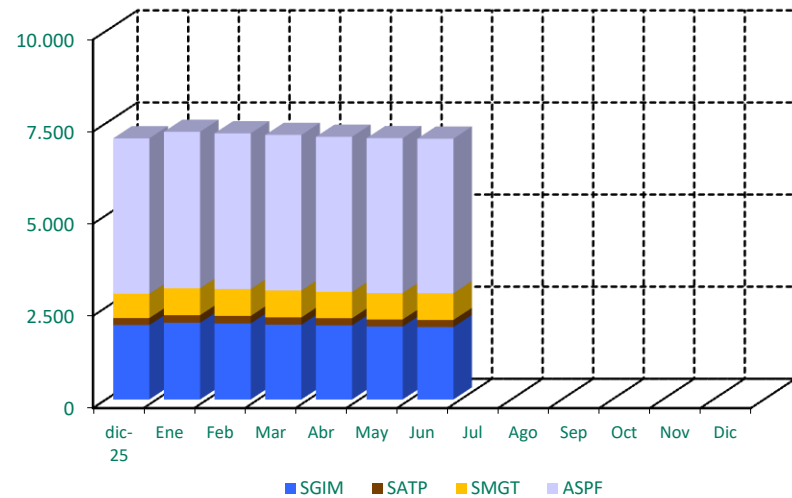
El número total de prestaciones reconocidas desciende a 7.079, cifra ésta superior a la de los beneficiarios distintos, ya que una misma persona puede tener reconocido el derecho a más de una prestación. Del total de prestaciones, 2.884 son de naturaleza económica, de las que el 68,20 % corresponde al SGIM, el 6,62 % al SATP y el 25,17 % restante al SMGT. Por último, la prestación de ASPF la tenían reconocida un total de 4.195 personas.



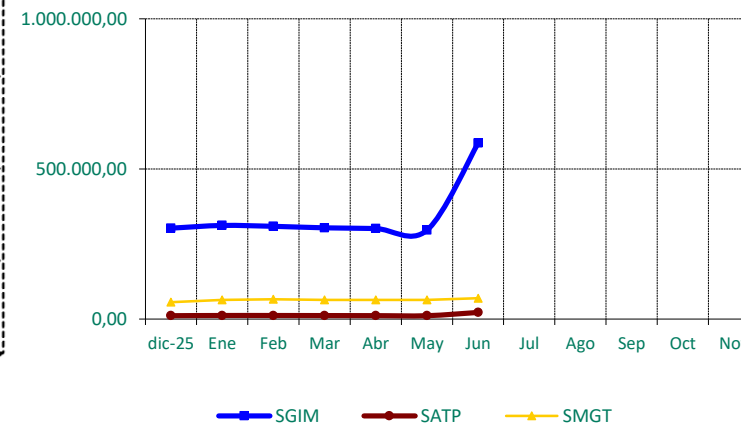
Los siguientes cuadros reflejan los datos básicos señalados de la nómina:

NÓMINA DE JUNIO	BENEFICIARIOS DISTINTOS	SGIM	SATP	SMGT	ASPF	TOTAL PRESTACIONES
BENEFICIARIOS	6.725	1.967	191	726	4.195	7.079
IMPORTE		585.867	22.094	69.474		677.435,33

Evolución número prestaciones



Evolución importes nóminas mensuales



El importe de la nómina del mes de junio ha alcanzado un total de 677.435,33 correspondiendo el 86,48 % al SGIM.

Finalmente, y conforme a la información disponible, los datos sobre el perfil tipo del beneficiario de las prestaciones sociales y económicas para personas con discapacidad muestran un predominio de las mujeres sobre los hombres en un 66,07 %, con una edad que supera los 80 años en un 52,27% del total de beneficiarios.



3. Situación y evolución de la gestión en trámite inicial

Como se ha señalado en la introducción de este informe, el volumen de la gestión de las prestaciones sociales y económicas para personas con discapacidad contempladas en el Real Decreto 383/1984, de 1 de febrero, se vio reducido tras la entrada en vigor de la Ley 26/1990, de 20 de diciembre, que suprimió los subsidios de Garantía de Ingresos Mínimos y por Ayuda de Tercera Persona.

Los datos de la gestión de las solicitudes presentadas, resueltas, aprobadas y el índice de reconocimiento de las dos prestaciones vigentes (SMGT y ASPF), correspondientes al mes de junio se recogen en los anexos 58 a 61.

4. Seguimiento de la gestión de las revisiones de oficio y a instancia de parte

La revisión de oficio es la iniciada por el órgano gestor cuando, como resultado de las medidas de control disponibles o implantadas, conoce cualquier dato o información que pueda producir o haya producido una variación sobrevenida en los requisitos, y ello pueda dar lugar a la modificación de la cuantía o a la suspensión o extinción del derecho a la prestación, procediendo, en su caso, el abono de atrasos o la reclamación de las cantidades indebidamente percibidas.

Por otro lado, las revisiones a instancia de parte se inician cuando el interesado, en cumplimiento de sus obligaciones, comunica al órgano gestor cualquier variación sobrevenida en su situación que pudiera tener incidencia en el derecho o en la cuantía reconocida de la prestación, siendo sus efectos resultantes idénticos a los ya indicados para las revisiones de oficio.

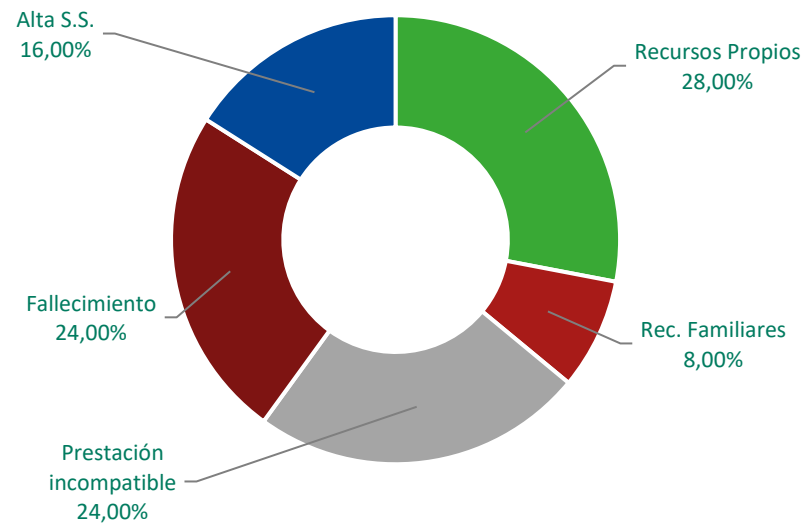
Los datos correspondientes al mes de junio se refieren al detalle de las situaciones finales derivadas de los procesos de revisión, cuyas cifras se reflejan en los anexos 62 a 71.



Del análisis de estos es posible obtener las siguientes conclusiones:

- ✓ Se han efectuado en el mes un total de 30 resoluciones en las que se ha podido modificar la cuantía, suspender o extinguir el derecho a alguna de las prestaciones, de las que el 63,33 % se corresponde con el SGIM.
- ✓ Se ha extinguido el derecho a 25 prestaciones.
- ✓ Se ha emitido 3 resoluciones que ha modificado la cuantía del SGIM.
- ✓ Se han llevado a cabo 2 suspensiones del derecho.

El siguiente gráfico refleja los distintos motivos de extinción en el total de prestaciones. Las causas de la pérdida del derecho están sustentadas, en primer lugar, en que los recursos propios superen el límite establecido; en segundo lugar, en que el beneficiario esté percibiendo alguna prestación incompatible o en el fallecimiento del titular.





III. Anexos



Anexos PNC



1. Número de pensiones e importes de las nóminas



**PENSIONES NO CONTRIBUTIVAS (PNC)
EVOLUCIÓN DE LAS NÓMINAS**

**TOTAL ESTADO
CON NAVARRA Y PAÍS VASCO**

AÑO/MENSUALIDAD	IMPORTES BRUTOS			NÚMERO DE PENSIONES POR TIPO		
	JUBILACIÓN	INCAPACIDAD	TOTAL	JUBILACIÓN	INCAPACIDAD	TOTAL
AÑO 2019	1.399.861.375,29	1.152.150.277,32	2.552.011.652,61	261.044	191.113	452.157
AÑO 2020	1.429.951.491,95	1.139.436.029,68	2.569.387.521,63	260.169	185.852	446.021
AÑO 2021	1.462.993.107,03	1.137.034.845,77	2.600.027.952,80	263.328	182.791	446.119
AÑO 2022	1.697.581.887,76	1.259.841.787,19	2.957.423.674,95	267.093	177.443	444.536
AÑO 2023	1.849.935.831,97	1.306.602.409,95	3.156.538.241,92	275.935	173.263	449.198
AÑO 2024	2.046.209.700,26	1.364.993.282,61	3.411.202.982,87	287.625	169.775	457.400
AÑO 2025	2.295.737.777,30	1.455.362.775,42	3.751.100.552,72	296.498	166.070	462.568
AÑO 2026						
ENERO	183.445.145,94	114.288.792,27	297.733.938,21	296.749	166.259	463.008
FEBRERO**	183.269.827,30	113.236.830,48	296.506.657,78	298.415	164.932	463.347
MARZO	187.855.731,88	115.478.697,39	303.334.429,27	299.319	164.968	464.287
ABRIL	188.160.808,27	115.290.301,54	303.451.109,81	300.517	164.959	465.476
MAYO	189.529.746,52	115.446.563,58	304.976.310,10	301.888	164.860	466.748
JUNIO*	370.034.448,72	224.001.566,87	594.036.015,59	303.732	164.772	468.504
JULIO						
AGOSTO						
SEPTIEMBRE						
OCTUBRE						
NOVIEMBRE*						
DICIEMBRE						
TOTAL AÑO 2026 (1)	1.307.092.108,63	800.540.477,13	2.107.632.585,76			

* Junto a la mensualidad se abona una paga extra

**Subsanado error técnico en Ceuta y Melilla por discordancia en la asignación de pensiones de incapacidad (tipo J3)

(1) En importes está incluido lo abonado por el quinto pago del complemento por alquiler del año 2025 y el primero del año 2026.

PENSIONES NO CONTRIBUTIVAS DE LA SEGURIDAD SOCIAL

PENSIONES E IMPORTE DE LA NÓMINA AÑO 2026

JUNIO

CC.AA. Y/O PROVINCIAS	PNC DE JUBILACIÓN			PNC DE INCAPACIDAD			TOTAL JUBILACIÓN E INCAPACIDAD		
	NÚMERO DE PENSIONES	IMPORTE BRUTO	PROMEDIO MENSUAL	NÚMERO DE PENSIONES	IMPORTE BRUTO	PROMEDIO MENSUAL	NÚMERO DE PENSIONES	IMPORTE BRUTO	PROMEDIO MENSUAL
ANDALUCÍA	58.739	72.657.180,76	1.236,95	36.334	50.407.649,65	1.387,34	95.073	123.064.830,41	1.294,42
ALMERÍA	4.219	5.175.108,26	1.226,62	2.350	3.300.029,04	1.404,27	6.569	8.475.137,30	1.290,17
CÁDIZ	10.369	13.299.919,13	1.282,66	6.615	9.158.223,50	1.384,46	16.984	22.458.142,63	1.322,31
CÓRDOBA	5.208	6.204.173,42	1.191,28	3.344	4.671.518,17	1.396,99	8.552	10.875.691,59	1.271,71
GRANADA	5.380	6.589.559,93	1.224,83	3.826	5.319.940,25	1.390,47	9.206	11.909.500,18	1.293,67
HUELVA	3.451	4.230.598,57	1.225,91	3.088	4.182.449,89	1.354,42	6.539	8.413.048,46	1.286,60
JAÉN	2.906	3.706.896,09	1.275,60	2.192	3.165.513,06	1.444,12	5.098	6.872.409,15	1.348,06
MÁLAGA	14.139	17.280.409,43	1.222,18	6.403	8.778.975,25	1.371,07	20.542	26.059.384,68	1.268,59
SEVILLA	13.067	16.170.515,93	1.237,51	8.516	11.831.000,49	1.389,27	21.583	28.001.516,42	1.297,39
ARAGÓN	5.149	6.264.137,44	1.216,57	2.364	3.273.103,00	1.384,56	7.513	9.537.240,44	1.269,43
HUESCA	1.045	1.260.268,46	1.206,00	545	749.025,61	1.374,36	1.590	2.009.294,07	1.263,71
TERUEL	444	546.359,88	1.230,54	172	234.821,92	1.365,24	616	781.181,80	1.268,15
ZARAGOZA	3.660	4.457.509,10	1.217,90	1.647	2.289.255,47	1.389,95	5.307	6.746.764,57	1.271,30
ASTURIAS	6.149	7.650.002,31	1.244,11	3.228	4.489.892,74	1.390,92	9.377	12.139.895,05	1.294,65
ILLES BALEARS	6.087	7.388.424,48	1.213,80	2.299	3.159.598,48	1.374,34	8.386	10.548.022,96	1.257,81
CANARIAS	25.840	32.078.786,50	1.241,44	16.020	21.434.569,29	1.337,99	41.860	53.513.355,79	1.278,39
LAS PALMAS	11.606	14.148.709,45	1.219,09	6.275	8.260.678,35	1.316,44	17.881	22.409.387,80	1.253,25
S.C. TENERIFE	14.234	17.930.077,05	1.259,67	9.745	13.173.890,94	1.351,86	23.979	31.103.967,99	1.297,13
CANTABRIA	4.569	5.431.178,77	1.188,70	2.813	3.870.467,47	1.375,92	7.382	9.301.646,24	1.260,04
CASTILLA Y LEÓN	14.282	17.390.774,43	1.217,67	7.752	10.488.046,08	1.352,95	22.034	27.878.820,51	1.265,26
ÁVILA	1.271	1.532.860,55	1.206,03	800	1.070.362,15	1.337,95	2.071	2.603.222,70	1.256,99
BURGOS	1.458	1.820.519,24	1.248,64	1.098	1.459.017,25	1.328,80	2.556	3.279.536,49	1.283,07
LEÓN	2.590	3.142.591,47	1.213,36	1.441	1.944.495,53	1.349,41	4.031	5.087.087,00	1.261,99
PALENCIA	1.113	1.364.783,23	1.226,22	593	805.710,22	1.358,70	1.706	2.170.493,45	1.272,27
SALAMANCA	2.568	3.155.223,35	1.228,67	1.382	1.940.951,10	1.404,45	3.950	5.096.174,45	1.290,17
SEGOVIA	641	766.410,22	1.195,65	351	472.031,14	1.344,82	992	1.238.441,36	1.248,43
SORIA	334	410.928,70	1.230,33	122	163.161,16	1.337,39	456	574.089,86	1.258,97
VALLADOLID	2.865	3.456.608,65	1.206,50	1.272	1.702.695,72	1.338,60	4.137	5.159.304,37	1.247,11
ZAMORA	1.442	1.740.849,02	1.207,25	693	929.621,81	1.341,45	2.135	2.670.470,83	1.250,81
CASTILLA-LA MANCHA	12.218	14.735.504,97	1.206,05	8.336	11.366.845,41	1.363,59	20.554	26.102.350,38	1.269,94
ALBACETE	2.344	2.806.239,46	1.197,20	1.990	2.671.141,47	1.342,28	4.334	5.477.380,93	1.263,82
CIUDAD REAL	3.230	3.889.025,30	1.204,03	2.078	2.873.194,33	1.382,67	5.308	6.762.219,63	1.273,97
CUENCA	1.161	1.411.249,00	1.215,55	1.005	1.371.939,04	1.365,11	2.166	2.783.188,04	1.284,94
GUADALAJARA	1.029	1.256.552,62	1.221,14	673	945.725,87	1.405,24	1.702	2.202.278,49	1.293,94
TOLEDO	4.454	5.372.438,59	1.206,21	2.590	3.504.844,70	1.353,22	7.044	8.877.283,29	1.260,26

(Continúa al dorso)

CC.AA. Y/O PROVINCIAS	PNC DE JUBILACIÓN			PNC DE INCAPACIDAD			TOTAL JUBILACIÓN E INCAPACIDAD		
	NÚMERO DE PENSIONES	IMPORTE BRUTO	PROMEDIO MENSUAL	NÚMERO DE PENSIONES	IMPORTE BRUTO	PROMEDIO MENSUAL	NÚMERO DE PENSIONES	IMPORTE BRUTO	PROMEDIO MENSUAL
CATALUNYA	45.702	55.008.846,23	1.203,64	24.977	32.904.602,28	1.317,40	70.679	87.913.448,51	1.243,84
BARCELONA	32.687	39.301.617,53	1.202,36	17.299	22.763.824,39	1.315,90	49.986	62.065.441,92	1.241,66
GIRONA	4.622	5.585.859,23	1.208,54	2.328	3.099.024,46	1.331,20	6.950	8.684.883,69	1.249,62
LLEIDA	2.619	3.201.288,74	1.222,33	1.344	1.788.853,91	1.330,99	3.963	4.990.142,65	1.259,18
TARRAGONA	5.774	6.920.080,73	1.198,49	4.006	5.252.899,52	1.311,26	9.780	12.172.980,25	1.244,68
COMUNIDAD VALENCIANA	36.192	43.730.470,45	1.208,29	15.305	20.496.572,34	1.339,21	51.497	64.227.042,79	1.247,20
ALICANTE	15.232	18.650.802,56	1.224,45	5.060	6.764.645,50	1.336,89	20.292	25.415.448,06	1.252,49
CASTELLÓN	2.906	3.491.917,37	1.201,62	1.971	2.647.166,87	1.343,06	4.877	6.139.084,24	1.258,78
VALENCIA	18.054	21.587.750,52	1.195,73	8.274	11.084.759,97	1.339,71	26.328	32.672.510,49	1.240,98
EXTREMADURA	8.022	9.783.288,83	1.219,56	4.644	6.331.233,18	1.363,31	12.666	16.114.522,01	1.272,27
BADAJOS	5.337	6.514.861,66	1.220,70	2.932	3.982.874,60	1.358,42	8.269	10.497.736,26	1.269,53
CÁCERES	2.685	3.268.427,17	1.217,29	1.712	2.348.358,58	1.371,70	4.397	5.616.785,75	1.277,41
GALICIA	24.716	30.256.148,03	1.224,15	11.828	15.996.875,69	1.352,46	36.544	46.253.023,72	1.265,68
A CORUÑA	9.034	10.942.393,92	1.211,25	4.303	5.736.831,70	1.333,22	13.337	16.679.225,62	1.250,60
LUGO	2.874	3.570.643,01	1.242,39	1.222	1.698.704,81	1.390,10	4.096	5.269.347,82	1.286,46
OURENSE	3.413	4.205.548,09	1.232,21	1.721	2.314.554,83	1.344,89	5.134	6.520.102,92	1.269,98
PONTEVEDRA	9.395	11.537.563,01	1.228,05	4.582	6.246.784,35	1.363,33	13.977	17.784.347,36	1.272,40
MADRID	30.431	36.942.817,62	1.213,99	12.738	17.638.170,50	1.384,69	43.169	54.580.988,12	1.264,36
MURCIA	9.732	11.648.029,67	1.196,88	7.050	9.725.245,32	1.379,47	16.782	21.373.274,99	1.273,58
NAVARRA (*)	2.399	2.889.984,58	1.204,66	950	1.303.468,09	1.372,07	3.349	4.193.452,67	1.252,15
PAÍS VASCO	8.863	10.591.502,02	1.195,02	5.726	7.776.488,24	1.358,10	14.589	18.367.990,26	1.259,03
ARABA/ÁLAVA	1.245	1.476.510,07	1.185,95	677	963.085,83	1.422,58	1.922	2.439.595,90	1.269,30
GIPUZKOA	2.541	3.086.682,23	1.214,75	1.582	2.256.111,46	1.426,11	4.123	5.342.793,69	1.295,85
BIZKAIA	5.077	6.028.309,72	1.187,38	3.467	4.557.290,95	1.314,48	8.544	10.585.600,67	1.238,95
LA RIOJA	1.588	1.890.418,26	1.190,44	752	1.062.311,85	1.412,65	2.340	2.952.730,11	1.261,85
CEUTA**	1.386	1.658.996,51	1.196,97	853	1.150.258,93	1.348,49	2.239	2.809.255,44	1.254,69
MELILLA**	1.668	2.037.956,86	1.221,80	803	1.126.168,33	1.402,45	2.471	3.164.125,19	1.280,50
TOTAL ESTADO	303.732	370.034.448,72	1.218,29	164.772	224.001.566,87	1.359,46	468.504	594.036.015,59	1.267,94

Deducciones en nómina (PAS, LISMI, P.F.H.C. y Pagos Indebidos): 811.660,90

IMPORTE NETO DE LA NÓMINA: 593.224.354,69

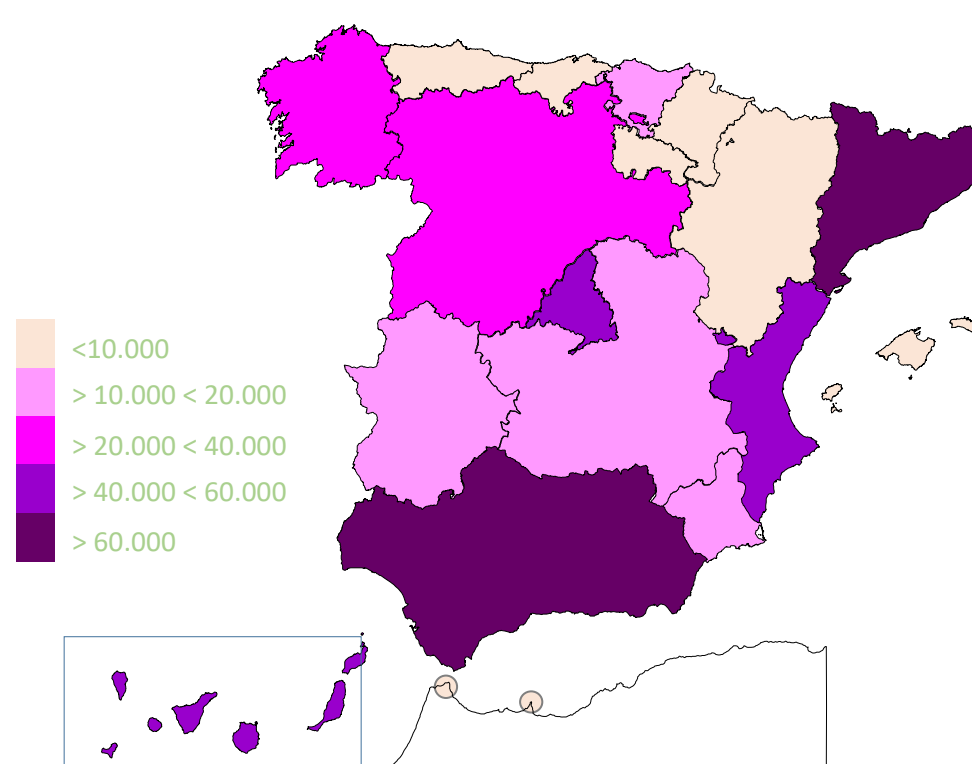
**Subsanado error técnico en Ceuta y Melilla por discordancia en la asignación de pensiones de incapacidad (tipo J3)

PNC DE LA SEGURIDAD SOCIAL DE JUBILACIÓN E INCAPACIDAD

DISTRIBUCIÓN TERRITORIAL DEL NÚMERO DE PENSIONES EN LA NÓMINA DE JUNIO DE 2026

ÁMBITO GEOGRÁFICO	NÚMERO DE PENSIONES POR TIPO					
	JUBILACIÓN	%	INCAPACIDAD	%	TOTAL	%
ANDALUCÍA	58.739	19,34	36.334	22,05	95.073	20,29
ARAGÓN	5.149	1,70	2.364	1,43	7.513	1,60
ASTURIAS	6.149	2,02	3.228	1,96	9.377	2,00
ILLES BALEARS	6.087	2,00	2.299	1,40	8.386	1,79
CANARIAS	25.840	8,51	16.020	9,72	41.860	8,93
CANTABRIA	4.569	1,50	2.813	1,71	7.382	1,58
CASTILLA Y LEÓN	14.282	4,70	7.752	4,70	22.034	4,70
CASTILLA-LA MANCHA	12.218	4,02	8.336	5,06	20.554	4,39
CATALUNYA	45.702	15,05	24.977	15,16	70.679	15,09
C. VALENCIANA	36.192	11,92	15.305	9,29	51.497	10,99
EXTREMADURA	8.022	2,64	4.644	2,82	12.666	2,70
GALICIA	24.716	8,14	11.828	7,18	36.544	7,80
MADRID	30.431	10,02	12.738	7,73	43.169	9,21
MURCIA	9.732	3,20	7.050	4,28	16.782	3,58
NAVARRA	2.399	0,79	950	0,58	3.349	0,71
PAÍS VASCO	8.863	2,92	5.726	3,48	14.589	3,11
LA RIOJA	1.588	0,52	752	0,46	2.340	0,50
CEUTA	1.386	0,46	853	0,52	2.239	0,48
MELILLA	1.668	0,55	803	0,49	2.471	0,53
TOTAL ESTADO	303.732	100,00	164.772	100,00	468.504	100,00

DISTRIBUCIÓN POR COMUNIDADES AUTÓNOMAS

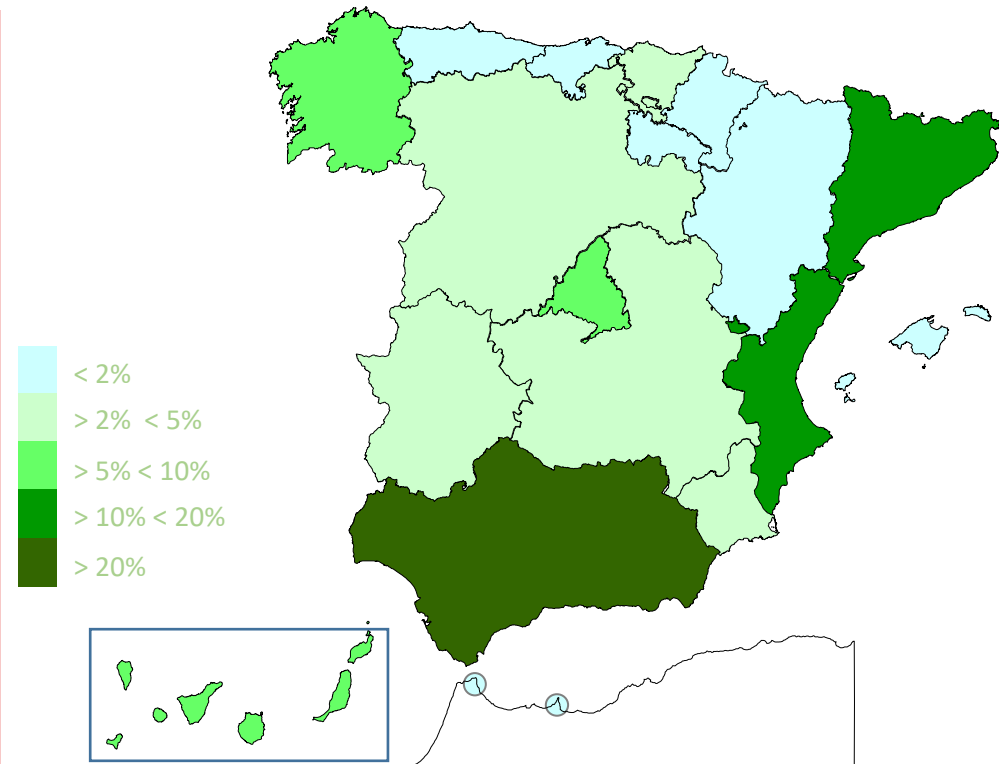


PNC DE LA SEGURIDAD SOCIAL DE JUBILACIÓN E INCAPACIDAD

DISTRIBUCIÓN TERRITORIAL DE LOS IMPORTES BRUTOS DE LAS NÓMINAS DEL AÑO 2026 HASTA JUNIO (*)

ÁMBITO GEOGRÁFICO	IMPORTES BRUTOS DE LAS NÓMINAS			
	JUBILACIÓN	INCAPACIDAD	TOTAL	%
ANDALUCÍA	258.816.550,25	179.433.342,15	438.249.892,40	20,79
ARAGÓN	22.208.697,82	11.575.687,81	33.784.385,63	1,60
ASTURIAS	27.455.622,83	16.137.576,89	43.593.199,72	2,07
ILLES BALEARS	26.001.186,35	11.396.117,60	37.397.303,95	1,77
CANARIAS	112.648.241,20	76.278.833,06	188.927.074,26	8,96
CANTABRIA	19.167.092,72	13.734.989,03	32.902.081,75	1,56
CASTILLA Y LEÓN	61.594.346,88	37.557.121,86	99.151.468,74	4,70
CASTILLA-LA MANCHA	52.552.761,52	40.658.819,48	93.211.581,00	4,42
CATALUNYA	191.124.053,71	118.660.418,60	309.784.472,31	14,70
C. VALENCIANA	155.766.460,85	73.307.295,80	229.073.756,65	10,87
EXTREMADURA	34.533.200,48	22.345.011,53	56.878.212,01	2,70
GALICIA	107.053.667,46	57.030.906,21	164.084.573,67	7,79
MADRID	130.639.503,69	63.786.817,52	194.426.321,21	9,22
MURCIA	40.864.075,22	34.225.763,85	75.089.839,07	3,56
NAVARRA	10.073.631,26	4.573.513,10	14.647.144,36	0,69
PAÍS VASCO	37.167.750,88	27.558.847,92	64.726.598,80	3,07
LA RIOJA	6.651.284,06	3.632.139,80	10.283.423,86	0,49
CEUTA	5.724.033,90	4.285.341,83	10.009.375,73	0,47
MELILLA	7.049.947,55	4.361.933,09	11.411.880,64	0,54
TOTAL ESTADO	1.307.092.108,63	800.540.477,13	2.107.632.585,76	100,00

DISTRIBUCIÓN PORCENTUAL POR COMUNIDADES AUTÓNOMAS



*El pago es efectuado por la Tesorería General de la Seguridad Social, excepto Navarra y el País Vasco cuyas fuentes son el Dptº. de Derechos Sociales y el Dptº. de Empleo y Políticas Sociales, respectivamente.

PNC DE LA SEGURIDAD SOCIAL: ALTAS, BAJAS Y OSCILACIONES EN NÓMINA DE JUNIO DE 2026 (1)

ÁMBITO GEOGRÁFICO	PNC DE JUBILACIÓN			PNC DE INCAPACIDAD			TOTAL PNC		
	ALTAS	BAJAS	OSCILACIONES	ALTAS	BAJAS	OSCILACIONES	ALTAS	BAJAS	OSCILACIONES
ANDALUCÍA	699	406	293	285	132	153	984	538	446
ARAGÓN	76	56	20	27	13	14	103	69	34
ASTURIAS	62	39	23	24	12	12	86	51	35
ILLES BALEARS	82	49	33	22	16	6	104	65	39
CANARIAS	262	168	94	106	66	40	368	234	134
CANTABRIA	29	23	6	21	15	6	50	38	12
CASTILLA Y LEÓN	186	137	49	50	65	-15	236	202	34
CASTILLA-LA MANCHA	97	118	-21	59	43	16	156	161	-5
CATALUNYA	722	272	450	146	121	25	868	393	475
C. VALENCIANA	323	280	43	95	90	5	418	370	48
EXTREMADURA	92	54	38	31	14	17	123	68	55
GALICIA	225	182	43	82	80	2	307	262	45
MADRID	290	142	148	95	49	46	385	191	194
MURCIA	95	55	40	60	33	27	155	88	67
NAVARRA	-	-	-	-	-	-	-	-	-
PAÍS VASCO	-	-	-	-	-	-	-	-	-
LA RIOJA	19	11	8	19	4	15	38	15	23
CEUTA	12	10	2	6	7	-1	18	17	1
MELILLA	19	19	0	4	10	-6	23	29	-6
TOTAL ESTADO	3.290	2.021	1.269	1.132	770	362	4.422	2.791	1.631

1) No se dispone del movimiento de beneficiarios en nómina de las comunidades de Navarra y el País Vasco

PNC DE LA SEGURIDAD SOCIAL: ACUMULADO DE ALTAS, BAJAS Y OSCILACIONES EN NÓMINA AÑO 2026 (1)

ÁMBITO GEOGRÁFICO	PNC DE JUBILACIÓN			PNC DE INCAPACIDAD			TOTAL PNC		
	ALTAS	BAJAS	OSCILACIONES	ALTAS	BAJAS	OSCILACIONES	ALTAS	BAJAS	OSCILACIONES
ANDALUCÍA	3.679	2.361	1.318	1.419	827	592	5.098	3.188	1.910
ARAGÓN	382	345	37	127	74	53	509	419	90
ASTURIAS	388	275	113	160	112	48	548	387	161
ILLES BALEARS	433	348	85	118	99	19	551	447	104
CANARIAS	987	1.092	-105	581	446	135	1.568	1.538	30
CANTABRIA	270	198	72	131	101	30	401	299	102
CASTILLA Y LEÓN	990	819	171	314	278	36	1.304	1.097	207
CASTILLA-LA MANCHA	755	694	61	469	317	152	1.224	1.011	213
CATALUNYA	2.022	1.521	501	1.053	656	397	3.075	2.177	898
C. VALENCIANA	2.046	1.541	505	644	505	139	2.690	2.046	644
EXTREMADURA	525	433	92	164	126	38	689	559	130
GALICIA	1.221	1.226	-5	502	393	109	1.723	1.619	104
MADRID	1.581	1.242	339	639	391	248	2.220	1.633	587
MURCIA	498	364	134	262	181	81	760	545	215
NAVARRA	-	-	-	-	-	-	-	-	-
PAÍS VASCO	-	-	-	-	-	-	-	-	-
LA RIOJA	92	71	21	58	18	40	150	89	61
CEUTA	53	53	0	33	33	0	86	86	0
MELILLA	93	87	6	33	33	0	126	120	6
TOTAL ESTADO	16.015	12.670	3.345	6.707	4.590	2.117	22.722	17.260	5.462

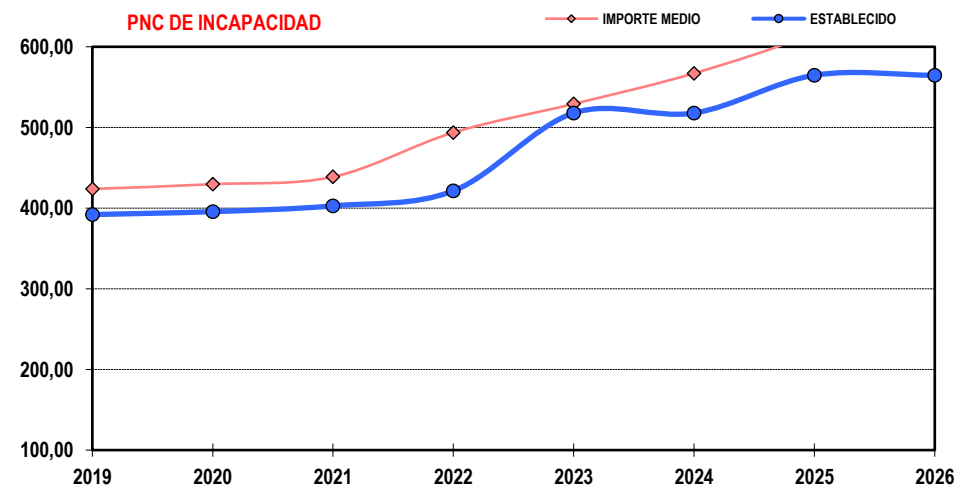
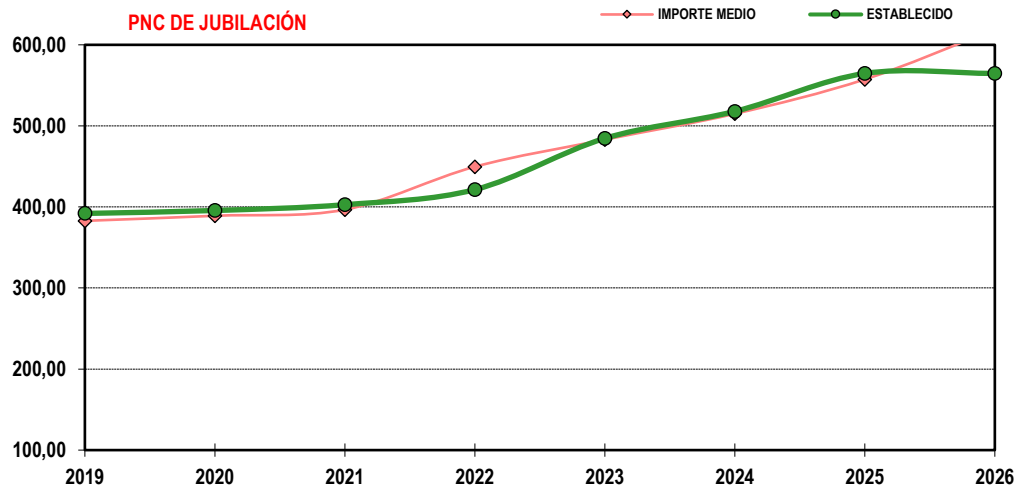
1) No se dispone del movimiento de beneficiarios en nómina de las comunidades de Navarra y el País Vasco

EVOLUCIÓN IMPORTES MEDIOS PENSIONES NO CONTRIBUTIVAS

	PNC DE JUBILACIÓN								PNC DE INCAPACIDAD							
	2019	2020	2021	2022	2023	2024	2025	2026	2019	2020	2021	2022	2023	2024	2025	2026
ENERO	381,52	383,11	399,81	432,55	475,46	511,48	555,01	618,18	422,52	422,78	438,05	476,72	527,16	564,11	615,37	687,41
FEBRERO	382,78	387,27	397,45	415,34	484,38	518,50	555,92	614,14	424,35	427,18	439,69	456,66	529,63	565,71	614,04	686,57
MARZO	388,84	392,44	402,38	419,55	486,44	522,98	567,24	627,61	430,55	432,15	445,26	461,09	536,15	573,50	623,57	700,01
ABRIL	385,59	389,02	399,25	427,56	488,71	516,92	565,96	626,12	427,70	431,39	443,73	461,69	537,39	568,01	623,62	698,90
MAYO	384,36	387,04	396,68	421,50	487,72	520,50	566,21	627,81	426,51	428,83	441,36	462,68	533,35	571,95	623,31	700,27
JUNIO*	751,47	764,71	776,18	820,57	942,59	1007,74	1.093,22	1218,29	833,16	846,40	862,34	904,15	1043,13	1114,89	1.214,38	1359,46
JULIO	387,07	397,83	402,80	482,42	492,68	526,11	564,12		427,46	444,63	444,83	531,25	534,76	579,36	625,25	
AGOSTO	387,14	391,36	397,77	478,13	485,27	517,21	564,46		426,89	430,17	440,18	525,59	528,39	569,77	622,15	
SEPTIEMBRE	382,13	386,64	395,20	478,50	483,19	512,30	557,75		424,15	428,23	437,77	523,68	528,55	564,84	619,29	
OCTUBRE	386,13	393,54	398,31	490,11	492,26	519,21	561,02		426,74	430,15	439,52	531,87	529,83	569,90	622,59	
NOVIEMBRE*	754,64	769,17	781,32	939,44	946,49	1007,30	1.093,99		835,45	849,56	865,98	1041,56	1043,63	1118,69	1.225,13	
DICIEMBRE	388,06	404,98	406,34	488,82	497,77	528,29	558,66		427,00	443,30	443,43	535,58	536,84	579,38	619,09	
IMPORTE MEDIO	382,84	389,08	396,68	449,61	483,07	514,90	557,40	618,88	423,75	429,63	438,72	493,75	529,20	567,15	617,70	690,37
IMP. MENSUAL																
ESTABLECIDO	392,00	395,60	402,80	421,40	484,61	517,90	564,70	564,70	392,00	395,60	402,80	421,40	517,90	517,90	564,70	564,70
Con comp. 50% T. P. (1)	-	-	-	-	-	-	-	-	588,00	593,40	604,20	210,70	242,31	258,95	-	-
MÍNIMO 25%	98,00	98,90	100,70	105,35	121,15	129,48	141,18	141,18	98,00	98,90	100,70	105,35	0,00	0,00	141,18	141,18
D INTERANUAL	0,10%+3,00%	0,90%	1,80%	4,60%	15,00%	6,87%	9,04%	9,04%	0,10%+3,00%	0,90%	1,80%	4,60%	0,00%	0,00%	9,04%	9,04%

(*) Junto a la mensualidad se abona una paga extra, por lo que la media se calcula sobre 14 pagas.

(1) En la PNC de Invalidez, la cuantía se incrementa en un 50% en los casos en que el beneficiario necesite el concurso de una tercera persona.



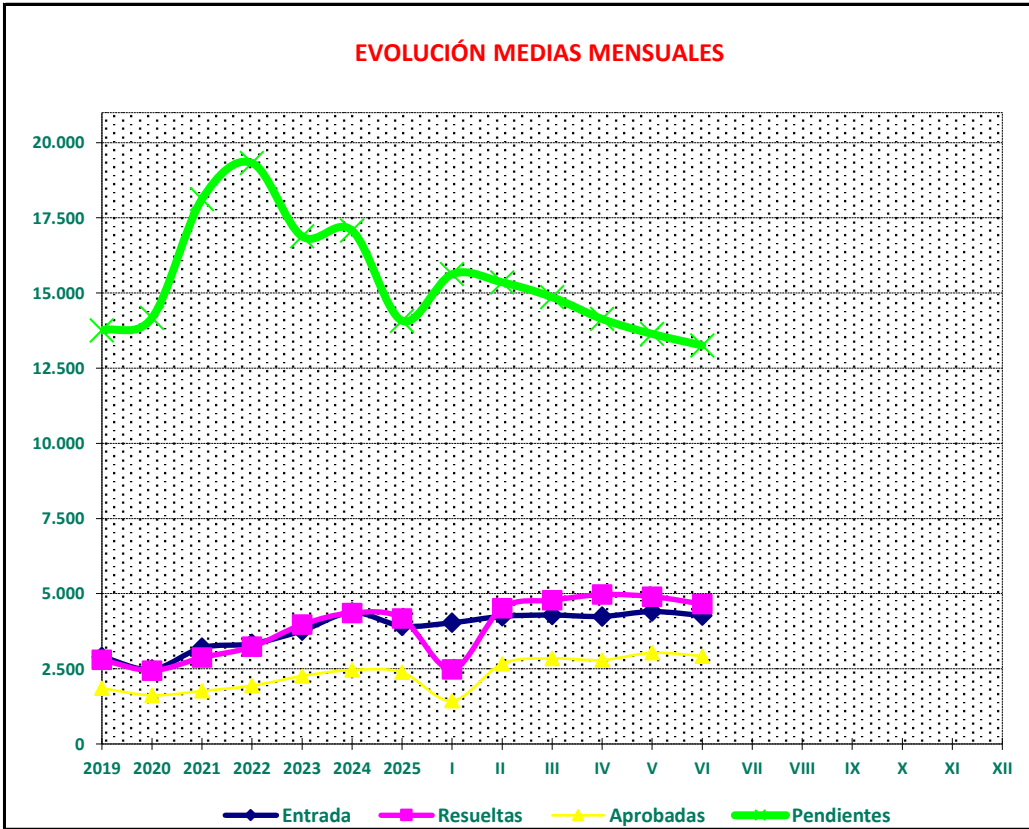
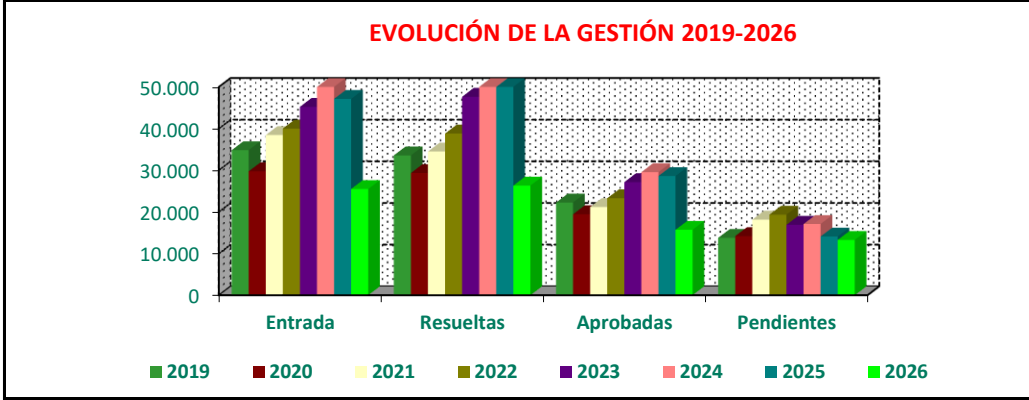
2. PNC de jubilación: datos de la gestión mensual y anual



**R.D.L. 8/2015, DE 30 DE OCTUBRE; T. REF. LGSS
PNC DE LA SEGURIDAD SOCIAL**

JUBILACIÓN

		Entrada	Resueltas	% R./E.	Aprobadas	% A./R.	No Aprob.	Pendientes
GESTIÓN	2019	34.806	33.541	96,37%	22.227	66,27%	11.314	13.762
	2020	29.734	29.323	98,62%	19.428	66,26%	9.895	14.173
	2021	38.440	34.489	89,72%	21.150	61,32%	13.339	18.124
	2022	39.996	38.794	96,99%	23.271	59,99%	15.523	19.326
	2023	45.204	47.644	105,40%	27.132	56,95%	20.512	16.886
	2024	52.504	52.310	99,63%	29.528	56,45%	22.782	17.080
	2025	47.110	50.112	106,37%	28.597	57,07%	21.515	14.078
MEDIAS	2019	2.901	2.795		1.852		943	13.762
	2020	2.478	2.444		1.619		825	14.173
	2021	3.203	2.874		1.763		1.112	18.124
	2022	3.333	3.233		1.939		1.294	19.326
	2023	3.767	3.970		2.261		1.709	16.886
	2024	4.375	4.359		2.461		1.899	17.080
	2025	3.926	4.176		2.383		1.793	14.078
2026								
	I	4.034	2.485	61,60%	1.435	57,75%	1.050	15.627
	II	4.245	4.515	106,36%	2.666	59,05%	1.849	15.357
	III	4.287	4.781	111,52%	2.845	59,51%	1.936	14.863
	IV	4.242	4.969	117,14%	2.791	56,17%	2.178	14.136
	V	4.405	4.902	111,28%	3.033	61,87%	1.869	13.639
	VI	4.270	4.653	108,97%	2.922	62,80%	1.731	13.256
	VII							
	VIII							
	IX							
	X							
	XI							
	XII							
		25.483	26.305	103,23%	15.692	59,65%	10.613	13.256



* Pendientes reales

PENSIÓN NO CONTRIBUTIVA DE JUBILACIÓN

DATOS DE GESTIÓN CORRESPONDIENTES AL MES DE JUNIO DE 2026

CC.AA. Y/O PROVINCIAS	PTES. MES	SOLICITUDES PRESENTADAS					A RESOLV. MES	SOLICITUDES RESUELTAS									PTES. FIN MES
		ANTERIOR	NUEVAS	SGIM Y SATP	PAS	INSS		TOTAL	APROBADAS					NO APROBADAS		TOTAL	
	NUEVAS						SGIM Y SATP		PAS	INSS	TOTAL	DNG	CAD-DES				
ANDALUCÍA	3.065	973	1	3	0	977	4.042	613	0	2	0	615	315	75	1.005	3.037	
ALMERÍA	286	72	1	0	0	73	359	42	0	0	0	42	26	14	82	277	
CÁDIZ	970	134	0	1	0	135	1.105	116	0	1	0	117	37	15	169	936	
CÓRDOBA	109	82	0	0	0	82	191	54	0	0	0	54	27	11	92	99	
GRANADA	198	58	0	0	0	58	256	48	0	0	0	48	41	5	94	162	
HUELVA	76	54	0	0	0	54	130	30	0	0	0	30	11	0	41	89	
JAÉN	156	58	0	0	0	58	214	37	0	1	0	38	26	0	64	150	
MÁLAGA	443	216	0	1	0	217	660	124	0	0	0	124	66	25	215	445	
SEVILLA	827	299	0	1	0	300	1.127	162	0	0	0	162	81	5	248	879	
ARAGÓN	137	88	0	0	0	88	225	71	0	0	0	71	27	2	100	125	
HUESCA	24	17	0	0	0	17	41	17	0	0	0	17	5	1	23	18	
TERUEL	6	11	0	0	0	11	17	7	0	0	0	7	1	0	8	9	
ZARAGOZA	107	60	0	0	0	60	167	47	0	0	0	47	21	1	69	98	
ASTURIAS	554	18	0	0	0	18	572	71	0	0	0	71	45	18	134	438	
ILLES BALEARS	196	73	0	0	0	73	269	33	0	0	0	33	17	10	60	209	
CANARIAS	2.025	209	0	0	0	209	2.234	222	0	0	0	222	143	9	374	1.860	
LAS PALMAS	707	87	0	0	0	87	794	102	0	0	0	102	68	5	175	619	
S.C. TENERIFE	1.318	122	0	0	0	122	1.440	120	0	0	0	120	75	4	199	1.241	
CANTABRIA	51	42	0	0	0	42	93	32	0	0	0	32	5	5	42	51	
CASTILLA Y LEÓN	609	222	0	0	0	222	831	141	0	0	0	141	70	19	230	601	
ÁVILA	21	21	0	0	0	21	42	9	0	0	0	9	7	2	18	24	
BURGOS	140	17	0	0	0	17	157	32	0	0	0	32	12	1	45	112	
LEÓN	66	49	0	0	0	49	115	12	0	0	0	12	8	5	25	90	
PALENCIA	18	13	0	0	0	13	31	11	0	0	0	11	1	3	15	16	
SALAMANCA	71	38	0	0	0	38	109	26	0	0	0	26	19	6	51	58	
SEGOVIA	30	14	0	0	0	14	44	13	0	0	0	13	5	0	18	26	
SORIA	10	2	0	0	0	2	12	6	0	0	0	6	1	2	9	3	
VALLADOLID	234	51	0	0	0	51	285	22	0	0	0	22	14	0	36	249	
ZAMORA	19	17	0	0	0	17	36	10	0	0	0	10	3	0	13	23	
CASTILLA-LA MANCHA	495	167	0	0	0	167	662	119	0	0	0	119	54	18	191	471	
ALBACETE	57	36	0	0	0	36	93	19	0	0	0	19	12	0	31	62	
CIUDAD REAL	50	51	0	0	0	51	101	27	0	0	0	27	14	2	43	58	
CUENCA	7	14	0	0	0	14	21	6	0	0	0	6	2	1	9	12	
GUADALAJARA	52	20	0	0	0	20	72	11	0	0	0	11	9	1	21	51	
TOLEDO	329	46	0	0	0	46	375	56	0	0	0	56	17	14	87	288	

(Continúa al dorso)

CC.AA. Y/O PROVINCIAS	PTES.	SOLICITUDES					A	SOLICITUDES RESUELTAS									PTES.
	MES	PRESENTADAS					RESOLV.	APROBADAS					NO APROBADAS		TOTAL	FIN	
	ANTERIOR	NUEVAS	SGIM Y SATP	PAS	INSS	TOTAL	MES	NUEVAS	SGIM Y SATP	PAS	INSS	TOTAL	DNG	CAD-DES		MES	
CATALUNYA	2.503	581	0	0	0	581	3.084	478	0	0	0	478	222	6	706	2.378	
BARCELONA	1.695	419	0	0	0	419	2.114	360	0	0	0	360	156	3	519	1.595	
GIRONA	275	56	0	0	0	56	331	44	0	0	0	44	21	0	65	266	
LLEIDA	160	41	0	0	0	41	201	20	0	0	0	20	15	1	36	165	
TARRAGONA	373	65	0	0	0	65	438	54	0	0	0	54	30	2	86	352	
COMUNIDAD VALENCIANA	2.273	570	0	0	0	570	2.843	287	0	0	0	287	127	18	432	2.411	
ALICANTE	1.428	209	0	0	0	209	1.637	116	0	0	0	116	43	5	164	1.473	
CASTELLÓN	195	51	0	0	0	51	246	41	0	0	0	41	17	2	60	186	
VALENCIA	650	310	0	0	0	310	960	130	0	0	0	130	67	11	208	752	
EXTREMADURA	168	104	0	0	0	104	272	90	0	0	0	90	0	0	90	182	
BADAJOS	103	63	0	0	0	63	166	66	0	0	0	66	0	0	66	100	
CÁCERES	65	41	0	0	0	41	106	24	0	0	0	24	0	0	24	82	
GALICIA	479	259	0	0	0	259	738	215	0	0	0	215	43	11	269	469	
A CORUÑA	149	106	0	0	0	106	255	87	0	0	0	87	19	10	116	139	
LUGO	58	23	0	0	0	23	81	11	0	0	0	11	6	1	18	63	
OURENSE	45	34	0	0	0	34	79	29	0	0	0	29	6	0	35	44	
PONTEVEDRA	227	96	0	0	0	96	323	88	0	0	0	88	12	0	100	223	
MADRID	637	517	0	0	0	517	1.154	247	0	0	0	247	165	208	620	534	
MURCIA	139	175	0	0	0	175	314	95	0	0	0	95	2	21	118	196	
NAVARRA	54	39	0	0	0	39	93	26	0	0	0	26	14	0	40	53	
PAÍS VASCO	158	182	0	0	0	182	340	155	0	0	0	155	43	7	205	135	
ARABA/ÁLAVA	0	48	0	0	0	48	48	34	0	0	0	34	14	0	48	0	
GIPUZKOA	29	59	0	0	0	59	88	37	0	0	0	37	9	5	51	37	
BIZKAIA	129	75	0	0	0	75	204	84	0	0	0	84	20	2	106	98	
LA RIOJA	61	26	0	0	0	26	87	13	0	0	0	13	6	1	20	67	
CEUTA	20	13	0	0	0	13	33	3	0	0	0	3	1	3	7	26	
MELILLA	15	8	0	0	0	8	23	9	0	0	0	9	0	1	10	13	

TOTAL ESTADO	13.639	4.266	1	3	0	4.270	17.909	2.920	0	2	0	2.922	1.299	432	4.653	13.256
---------------------	---------------	--------------	----------	----------	----------	--------------	---------------	--------------	----------	----------	----------	--------------	--------------	------------	--------------	---------------

PENSIÓN NO CONTRIBUTIVA DE JUBILACIÓN

CAUSAS DE DENEGACIÓN CORRESPONDIENTES AL MES DE JUNIO DE 2026

CC.AA. Y/O PROVINCIAS	EDAD	RESIDENCIA LEGAL	RECURSOS ECONÓMICOS		PRESTACIÓN	SIN	TOTAL CAUSAS DE DENEGACIÓN
			PERSONALES	U.E.C.	INCOMPATIBLE	DESGLOSAR	
ANDALUCÍA	27	35	71	181	1	0	315
ALMERÍA	1	7	2	15	1	0	26
CÁDIZ	3	5	11	18	0	0	37
CÓRDOBA	6	3	6	12	0	0	27
GRANADA	4	8	8	21	0	0	41
HUELVA	1	0	2	8	0	0	11
JAÉN	0	1	10	15	0	0	26
MÁLAGA	6	9	11	40	0	0	66
SEVILLA	6	2	21	52	0	0	81
ARAGÓN	1	1	5	20	0	0	27
HUESCA	1	0	0	4	0	0	5
TERUEL	0	1	0	0	0	0	1
ZARAGOZA	0	0	5	16	0	0	21
ASTURIAS	1	7	23	14	0	0	45
ILLES BALEARS	4	2	7	4	0	0	17
CANARIAS	6	50	37	50	0	0	143
LAS PALMAS	3	19	15	31	0	0	68
S.C. TENERIFE	3	31	22	19	0	0	75
CANTABRIA	1	0	0	4	0	0	5
CASTILLA Y LEÓN	2	9	10	48	1	0	70
ÁVILA	0	0	2	5	0	0	7
BURGOS	0	2	1	8	1	0	12
LEÓN	0	1	2	5	0	0	8
PALENCIA	0	0	0	1	0	0	1
SALAMANCA	2	2	1	14	0	0	19
SEGOVIA	0	1	1	3	0	0	5
SORIA	0	0	1	0	0	0	1
VALLADOLID	0	3	2	9	0	0	14
ZAMORA	0	0	0	3	0	0	3
CASTILLA-LA MANCHA	0	9	9	36	0	0	54
ALBACETE	0	3	3	6	0	0	12
CIUDAD REAL	0	1	3	10	0	0	14
CUENCA	0	1	0	1	0	0	2
GUADALAJARA	0	3	0	6	0	0	9
TOLEDO	0	1	3	13	0	0	17

(Continúa al dorso)

CC.AA. Y/O PROVINCIAS	EDAD	RESIDENCIA LEGAL	RECURSOS		PRESTACIÓN INCOMPATIBLE	SIN DESGLOSAR	TOTAL CAUSAS DE DENEGACIÓN
			ECONÓMICOS				
			PERSONALES	U.E.C.			
CATALUNYA	13	63	64	82	0	0	222
BARCELONA	5	45	52	54	0	0	156
GIRONA	2	10	2	7	0	0	21
LLEIDA	0	0	8	7	0	0	15
TARRAGONA	6	8	2	14	0	0	30
COMUNIDAD VALENCIANA	4	21	29	73	0	0	127
ALICANTE	0	8	11	24	0	0	43
CASTELLÓN	0	1	7	9	0	0	17
VALENCIA	4	12	11	40	0	0	67
EXTREMADURA	0	0	0	0	0	0	0
BADAJOZ	0	0	0	0	0	0	0
CÁCERES	0	0	0	0	0	0	0
GALICIA	1	1	13	28	0	0	43
A CORUÑA	0	1	8	10	0	0	19
LUGO	0	0	2	4	0	0	6
OURENSE	1	0	1	4	0	0	6
PONTEVEDRA	0	0	2	10	0	0	12
MADRID	10	20	27	108	0	0	165
MURCIA	1	0	1	0	0	0	2
NAVARRA	0	3	3	5	3	0	14
PAÍS VASCO	0	7	15	21	0	0	43
ARABA/ÁLAVA	0	1	9	4	0	0	14
GIPUZKOA	0	2	3	4	0	0	9
BIZKAIA	0	4	3	13	0	0	20
LA RIOJA	0	2	2	2	0	0	6
CEUTA	0	0	0	1	0	0	1
MELILLA	0	0	0	0	0	0	0
TOTAL ESTADO	71	230	316	677	5	0	1.299

PENSIÓN NO CONTRIBUTIVA DE JUBILACIÓN

DATOS ACUMULADOS DE GESTIÓN CORRESPONDIENTES AL AÑO 2026 HASTA JUNIO

CC.AA. Y/O PROVINCIAS	PTES. AÑO ANTERIOR	SOLICITUDES PRESENTADAS					A RESOLV. AÑO	SOLICITUDES RESUELTAS								PTES. FINAL
		NUEVAS	SGIM Y SATP	PAS	INSS	TOTAL		APROBADAS					NO APROBADAS		TOTAL	
								NUEVAS	SGIM Y SATP	PAS	INSS	TOTAL	DNG	CAD-DES		
ANDALUCÍA	4.206	4.629	7	12	0	4.648	8.854	3.477	0	8	0	3.485	1.773	559	5.817	3.037
ALMERÍA	315	418	5	0	0	423	738	222	0	1	0	223	146	92	461	277
CÁDIZ	1.224	577	0	2	0	579	1.803	577	0	2	0	579	180	108	867	936
CÓRDOBA	193	469	0	1	0	470	663	365	0	0	0	365	170	29	564	99
GRANADA	172	444	0	4	0	448	620	267	0	1	0	268	159	31	458	162
HUELVA	65	268	0	0	0	268	333	150	0	0	0	150	70	24	244	89
JAÉN	223	285	0	1	0	286	509	218	0	1	0	219	124	16	359	150
MÁLAGA	596	1.220	2	1	0	1.223	1.819	804	0	1	0	805	438	131	1.374	445
SEVILLA	1.418	948	0	3	0	951	2.369	874	0	2	0	876	486	128	1.490	879
ARAGÓN	102	664	0	0	0	664	766	307	0	0	0	307	210	124	641	125
HUESCA	13	117	0	0	0	117	130	85	0	0	0	85	24	3	112	18
TERUEL	6	43	0	0	0	43	49	28	0	0	0	28	10	2	40	9
ZARAGOZA	83	504	0	0	0	504	587	194	0	0	0	194	176	119	489	98
ASTURIAS	655	432	0	0	0	432	1.087	398	0	0	0	398	173	78	649	438
ILLES BALEARS	81	557	0	0	0	557	638	276	0	0	0	276	99	54	429	209
CANARIAS	2.045	1.529	0	0	0	1.529	3.574	901	0	2	0	903	694	117	1.714	1.860
LAS PALMAS	614	799	0	0	0	799	1.413	405	0	2	0	407	324	63	794	619
S.C. TENERIFE	1.431	730	0	0	0	730	2.161	496	0	0	0	496	370	54	920	1.241
CANTABRIA	76	304	0	0	0	304	380	248	0	0	2	250	60	19	329	51
CASTILLA Y LEÓN	473	1.592	1	0	0	1.593	2.066	918	0	0	0	918	416	131	1.465	601
ÁVILA	38	119	0	0	0	119	157	93	0	0	0	93	30	10	133	24
BURGOS	100	194	0	0	0	194	294	106	0	0	0	106	63	13	182	112
LEÓN	81	242	1	0	0	243	324	109	0	0	0	109	78	47	234	90
PALENCIA	17	116	0	0	0	116	133	97	0	0	0	97	14	6	117	16
SALAMANCA	31	317	0	0	0	317	348	165	0	0	0	165	102	23	290	58
SEGOVIA	27	115	0	0	0	115	142	67	0	0	0	67	29	20	116	26
SORIA	4	39	0	0	0	39	43	29	0	0	0	29	6	5	40	3
VALLADOLID	168	300	0	0	0	300	468	154	0	0	0	154	64	1	219	249
ZAMORA	7	150	0	0	0	150	157	98	0	0	0	98	30	6	134	23
CASTILLA-LA MANCHA	503	1.153	0	0	0	1.153	1.656	723	0	0	0	723	328	134	1.185	471
ALBACETE	31	225	0	0	0	225	256	123	0	0	0	123	67	4	194	62
CIUDAD REAL	25	332	0	0	0	332	357	198	0	0	0	198	82	19	299	58
CUENCA	10	118	0	0	0	118	128	66	0	0	0	66	42	8	116	12
GUADALAJARA	42	122	0	0	0	122	164	57	0	0	0	57	36	20	113	51
TOLEDO	395	356	0	0	0	356	751	279	0	0	0	279	101	83	463	288

(Continúa al dorso)

CC.AA. Y/O PROVINCIAS	PTES.	SOLICITUDES					A	SOLICITUDES RESUELTAS									PTES.
	AÑO	PRESENTADAS					RESOLV.	APROBADAS					NO APROBADAS		TOTAL	FINAL	
	ANTERIOR	NUEVAS	SGIM Y SATP	PAS	INSS	TOTAL	AÑO	NUEVAS	SGIM Y SATP	PAS	INSS	TOTAL	DNG	CAD-DES			
CATALUNYA	2.191	3.813	0	0	0	3.813	6.004	2.207	0	0	0	2.207	996	423	3.626	2.378	
BARCELONA	1.540	2.654	0	0	0	2.654	4.194	1.591	0	0	0	1.591	715	293	2.599	1.595	
GIRONA	258	362	0	0	0	362	620	213	0	0	0	213	83	58	354	266	
LLEIDA	117	259	0	0	0	259	376	126	0	0	0	126	66	19	211	165	
TARRAGONA	276	538	0	0	0	538	814	277	0	0	0	277	132	53	462	352	
COMUNIDAD VALENCIANA	1.988	3.358	0	0	0	3.358	5.346	1.768	0	0	0	1.768	800	367	2.935	2.411	
ALICANTE	1.329	1.425	0	0	0	1.425	2.754	859	0	0	0	859	332	90	1.281	1.473	
CASTELLÓN	124	358	0	0	0	358	482	160	0	0	0	160	92	44	296	186	
VALENCIA	535	1.575	0	0	0	1.575	2.110	749	0	0	0	749	376	233	1.358	752	
EXTREMADURA	133	707	0	0	0	707	840	469	0	0	0	469	128	61	658	182	
BADAJOS	75	435	0	0	0	435	510	301	0	0	0	301	80	29	410	100	
CÁCERES	58	272	0	0	0	272	330	168	0	0	0	168	48	32	248	82	
GALICIA	400	1.688	0	0	0	1.688	2.088	1.205	0	0	0	1.205	345	69	1.619	469	
A CORUÑA	103	642	0	0	0	642	745	414	0	0	0	414	157	35	606	139	
LUGO	54	188	0	0	0	188	242	122	0	0	0	122	39	18	179	63	
OURENSE	58	231	0	0	0	231	289	185	0	0	0	185	53	7	245	44	
PONTEVEDRA	185	627	0	0	0	627	812	484	0	0	0	484	96	9	589	223	
MADRID	817	2.626	1	3	0	2.630	3.447	1.182	1	0	0	1.183	826	904	2.913	534	
MURCIA	194	832	0	0	0	832	1.026	525	3	0	0	528	206	96	830	196	
NAVARRA	12	294	0	0	0	294	306	176	0	0	0	176	56	21	253	53	
PAÍS VASCO	101	948	0	0	2	950	1.051	679	0	1	0	680	209	27	916	135	
ARABA/ÁLAVA	0	157	0	0	0	157	157	122	0	0	0	122	28	7	157	0	
GIPUZKOA	23	254	0	0	0	254	277	188	0	0	0	188	37	15	240	37	
BIZKAIA	78	537	0	0	2	539	617	369	0	1	0	370	144	5	519	98	
LA RIOJA	66	163	0	0	0	163	229	100	0	0	0	100	47	15	162	67	
CEUTA	21	70	0	0	0	70	91	41	0	0	0	41	7	17	65	26	
MELILLA	14	98	0	0	0	98	112	75	0	0	0	75	18	6	99	13	
TOTAL ESTADO (*)	14.078	25.457	9	15	2	25.483	39.561	15.675	4	11	2	15.692	7.391	3.222	26.305	13.256	

PENSIÓN NO CONTRIBUTIVA DE JUBILACIÓN

CAUSAS DE DENEGACIÓN ACUMULADAS CORRESPONDIENTES AL AÑO 2026 HASTA JUNIO

CC.AA. Y/O PROVINCIAS	EDAD	RESIDENCIA LEGAL	RECURSOS ECONÓMICOS		PRESTACIÓN	SIN	TOTAL CAUSAS DE DENEGACIÓN
			PERSONALES	U.E.C.	INCOMPATIBLE	DESGLOSAR	
ANDALUCÍA	117	255	442	958	1	0	1.773
ALMERÍA	12	46	22	65	1	0	146
CÁDIZ	15	30	48	87	0	0	180
CÓRDOBA	18	15	43	94	0	0	170
GRANADA	12	37	45	65	0	0	159
HUELVA	4	10	19	37	0	0	70
JAÉN	6	6	40	72	0	0	124
MÁLAGA	29	80	85	244	0	0	438
SEVILLA	21	31	140	294	0	0	486
ARAGÓN	8	26	45	131	0	0	210
HUESCA	1	1	4	18	0	0	24
TERUEL	0	3	1	6	0	0	10
ZARAGOZA	7	22	40	107	0	0	176
ASTURIAS	4	19	80	70	0	0	173
ILLES BALEARS	16	12	33	38	0	0	99
CANARIAS	33	227	196	233	5	0	694
LAS PALMAS	16	76	85	142	5	0	324
S.C. TENERIFE	17	151	111	91	0	0	370
CANTABRIA	7	4	11	38	0	0	60
CASTILLA Y LEÓN	18	37	110	250	1	0	416
ÁVILA	1	3	7	19	0	0	30
BURGOS	0	9	12	41	1	0	63
LEÓN	2	10	34	32	0	0	78
PALENCIA	0	1	4	9	0	0	14
SALAMANCA	9	7	23	63	0	0	102
SEGOVIA	0	2	5	22	0	0	29
SORIA	0	1	2	3	0	0	6
VALLADOLID	4	3	21	36	0	0	64
ZAMORA	2	1	2	25	0	0	30
CASTILLA-LA MANCHA	7	51	57	213	0	0	328
ALBACETE	1	17	9	40	0	0	67
CIUDAD REAL	4	8	9	61	0	0	82
CUENCA	0	8	7	27	0	0	42
GUADALAJARA	2	3	4	27	0	0	36
TOLEDO	0	15	28	58	0	0	101

(Continúa al dorso)

CC.AA. Y/O PROVINCIAS	EDAD	RESIDENCIA LEGAL	RECURSOS ECONÓMICOS		PRESTACIÓN	SIN	TOTAL CAUSAS DE DENEGACIÓN
			PERSONALES	U.E.C.	INCOMPATIBLE	DESGLOSAR	
CATALUNYA	48	337	280	331	0	0	996
BARCELONA	31	242	209	233	0	0	715
GIRONA	6	33	23	21	0	0	83
LLEIDA	1	17	23	25	0	0	66
TARRAGONA	10	45	25	52	0	0	132
COMUNIDAD VALENCIANA	20	149	203	427	1	0	800
ALICANTE	4	66	96	165	1	0	332
CASTELLÓN	1	7	24	60	0	0	92
VALENCIA	15	76	83	202	0	0	376
EXTREMADURA	10	15	23	80	0	0	128
BADAJOS	5	12	18	45	0	0	80
CÁCERES	5	3	5	35	0	0	48
GALICIA	15	22	65	243	0	0	345
A CORUÑA	0	12	42	103	0	0	157
LUGO	8	3	5	23	0	0	39
OURENSE	6	7	9	31	0	0	53
PONTEVEDRA	1	0	9	86	0	0	96
MADRID	57	164	227	378	0	0	826
MURCIA	16	42	27	121	0	0	206
NAVARRA	1	15	13	23	4	0	56
PAÍS VASCO	2	43	27	137	0	0	209
ARABA/ÁLAVA	0	9	10	9	0	0	28
GIPUZKOA	0	7	4	26	0	0	37
BIZKAIA	2	27	13	102	0	0	144
LA RIOJA	2	13	10	22	0	0	47
CEUTA	2	1	1	3	0	0	7
MELILLA	2	8	4	3	1	0	18
TOTAL ESTADO	385	1.440	1.854	3.699	13	0	7.391

3. PNC de incapacidad: datos de la gestión mensual y anual

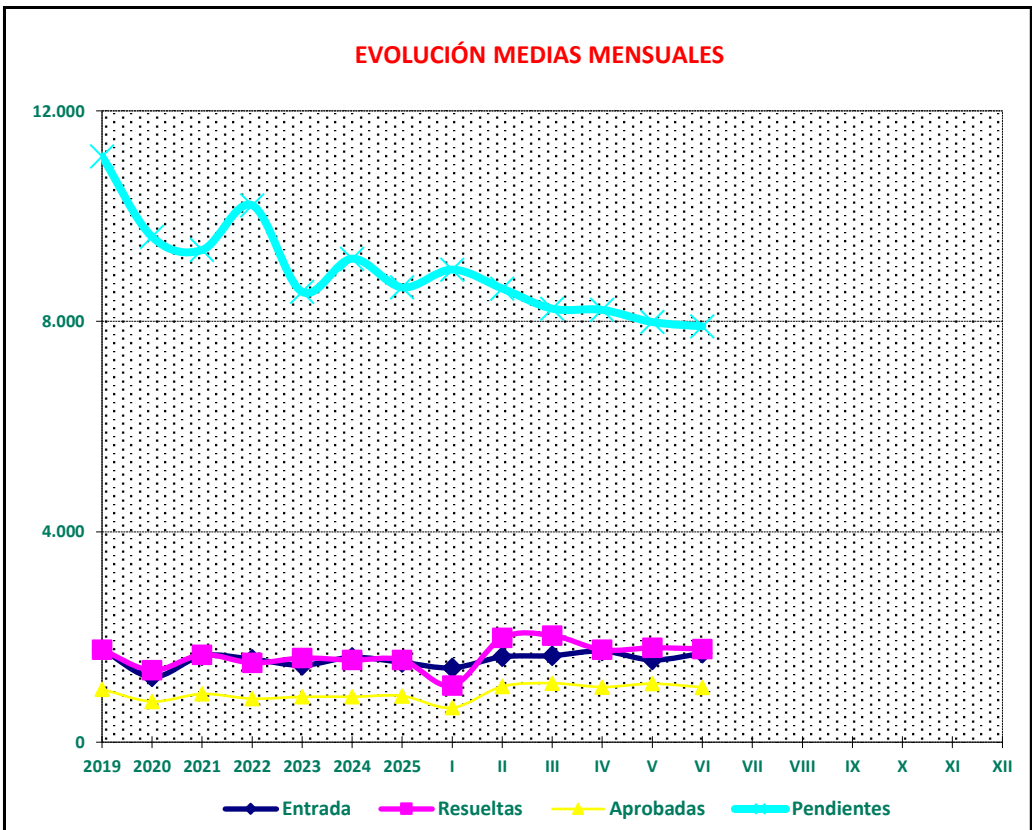
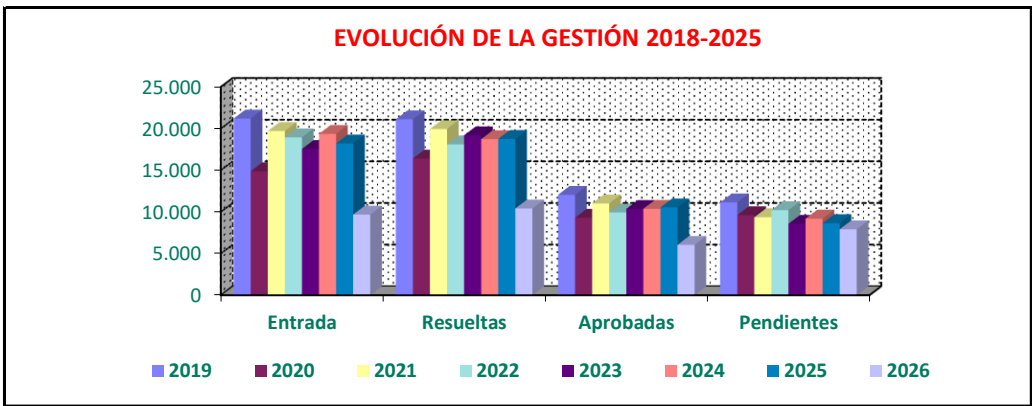


R.D.L. 8/2015, DE 30 DE OCTUBRE; T. REF. LGSS PNC DE LA SEGURIDAD SOCIAL

INCAPACIDAD

	Entrada	Resueltas	% R./E.	Aprobadas	% A./R.	No Aprob.	Pendientes	
GESTIÓN	2019	21.203	21.111	99,57%	12.046	57,06%	9.065	11.136
	2020	14.872	16.402	110,29%	9.295	56,67%	7.107	9.606
	2021	19.697	19.947	101,27%	11.012	55,21%	8.935	9.356
	2022	18.940	18.090	95,51%	9.925	54,86%	8.165	10.206
	2023	17.546	19.192	109,38%	10.352	53,94%	8.840	8.560
	2024	19.362	18.732	96,75%	10.364	55,33%	8.368	9.190
	2025	18.206	18.752	103,00%	10.536	56,19%	8.216	8.644
MEDIAS	2019	1.767	1.759		1.004		755	11.136
	2020	1.239	1.367		775		592	9.606
	2021	1.641	1.662		918		745	9.356
	2022	1.578	1.508		827		680	10.206
	2023	1.462	1.599		863		737	8.560
	2024	1.614	1.561		864		697	9.190
	2025	1.517	1.563		878		685	8.644
2026								
I	1.414	1.075	76,03%	654	60,84%	421	8.983	
II	1.622	1.981	122,13%	1.059	53,46%	922	8.624	
III	1.644	2.028	123,36%	1.121	55,28%	907	8.240	
IV	1.732	1.755	101,33%	1.049	59,77%	706	8.217	
V	1.563	1.794	114,78%	1.112	61,98%	682	7.986	
VI	1.691	1.772	104,79%	1.042	58,80%	730	7.905	
VII								
VIII								
IX								
X								
XI								
XII								
	9.666	10.405	107,65%	6.037	58,02%	4.368	7.905	

* Pendientes reales



PENSIÓN NO CONTRIBUTIVA DE INCAPACIDAD

DATOS DE GESTIÓN CORRESPONDIENTES AL MES DE JUNIO DE 2026

CC.AA. Y/O PROVINCIAS	PTES. MES ANTERIOR	SOLICITUDES PRESENTADAS					A RESOLV. MES	SOLICITUDES RESUELTAS									PTES. FIN MES
								APROBADAS					NO APROBADAS		TOTAL		
		NUEVAS	SGIM Y SATP	PAS	INSS	TOTAL		NUEVAS	SGIM Y SATP	PAS	INSS	TOTAL	DNG	CAD-DES			
ANDALUCÍA	1.785	378	1	2	0	381	2.166	293	0	1	0	294	166	30	490	1.676	
ALMERÍA	107	18	0	0	0	18	125	15	0	0	0	15	9	6	30	95	
CÁDIZ	425	26	0	1	0	27	452	47	0	0	0	47	11	4	62	390	
CÓRDOBA	129	46	0	0	0	46	175	32	0	0	0	32	19	2	53	122	
GRANADA	129	37	0	0	0	37	166	22	0	0	0	22	12	2	36	130	
HUELVA	71	14	0	0	0	14	85	10	0	0	0	10	4	0	14	71	
JAÉN	87	15	0	0	0	15	102	16	0	0	0	16	9	4	29	73	
MÁLAGA	405	96	1	1	0	98	503	73	0	0	0	73	64	10	147	356	
SEVILLA	432	126	0	0	0	126	558	78	0	1	0	79	38	2	119	439	
ARAGÓN	83	30	0	0	0	30	113	33	0	0	0	33	7	1	41	72	
HUESCA	8	1	0	0	0	1	9	2	0	0	0	2	1	0	3	6	
TERUEL	5	1	0	0	0	1	6	3	0	0	0	3	0	0	3	3	
ZARAGOZA	70	28	0	0	0	28	98	28	0	0	0	28	6	1	35	63	
ASTURIAS	279	46	0	0	0	46	325	30	0	0	0	30	14	15	59	266	
ILLES BALEARS	19	10	0	0	0	10	29	9	0	0	0	9	2	0	11	18	
CANARIAS	1.770	167	0	0	0	167	1.937	51	0	0	0	51	81	5	137	1.800	
LAS PALMAS	828	61	0	0	0	61	889	19	0	0	0	19	23	2	44	845	
S.C. TENERIFE	942	106	0	0	0	106	1.048	32	0	0	0	32	58	3	93	955	
CANTABRIA	71	25	0	0	0	25	96	12	0	0	0	12	3	1	16	80	
CASTILLA Y LEÓN	196	80	0	0	0	80	276	48	0	0	0	48	10	7	65	211	
ÁVILA	6	9	0	0	0	9	15	5	0	0	0	5	1	3	9	6	
BURGOS	52	12	0	0	0	12	64	12	0	0	0	12	1	2	15	49	
LEÓN	20	8	0	0	0	8	28	5	0	0	0	5	1	1	7	21	
PALENCIA	4	7	0	0	0	7	11	3	0	0	0	3	0	0	3	8	
SALAMANCA	44	20	0	0	0	20	64	6	0	0	0	6	3	0	9	55	
SEGOVIA	7	7	0	0	0	7	14	3	0	0	0	3	0	1	4	10	
SORIA	3	3	0	0	0	3	6	3	0	0	0	3	0	0	3	3	
VALLADOLID	48	7	0	0	0	7	55	7	0	0	0	7	2	0	9	46	
ZAMORA	12	7	0	0	0	7	19	4	0	0	0	4	2	0	6	13	
CASTILLA-LA MANCHA	212	108	0	0	0	108	320	65	0	0	0	65	12	4	81	239	
ALBACETE	27	18	0	0	0	18	45	6	0	0	0	6	1	1	8	37	
CIUDAD REAL	23	36	0	0	0	36	59	24	0	0	0	24	5	0	29	30	
CUENCA	8	19	0	0	0	19	27	6	0	0	0	6	3	0	9	18	
GUADALAJARA	15	15	0	0	0	15	30	6	0	0	0	6	0	2	8	22	
TOLEDO	139	20	0	0	0	20	159	23	0	0	0	23	3	1	27	132	

(Continúa al dorso)

CC.AA. Y/O PROVINCIAS	PTES. MES ANTERIOR	SOLICITUDES PRESENTADAS					A RESOLV. MES	SOLICITUDES RESUELTAS									PTES. FIN MES
		PRESENTADAS						APROBADAS					NO APROBADAS		TOTAL		
		NUEVAS	SGIM Y SATP	PAS	INSS	TOTAL		NUEVAS	SGIM Y SATP	PAS	INSS	TOTAL	DNG	CAD-DES			
CATALUNYA	2.026	234	1	0	16	251	2.277	105	0	0	32	137	87	46	270	2.007	
BARCELONA	1.420	166	1	0	8	175	1.595	70	0	0	19	89	62	38	189	1.406	
GIRONA	190	19	0	0	2	21	211	9	0	0	4	13	7	2	22	189	
LLEIDA	97	12	0	0	0	12	109	6	0	0	1	7	5	0	12	97	
TARRAGONA	319	37	0	0	6	43	362	20	0	0	8	28	13	6	47	315	
COMUNIDAD VALENCIANA	433	148	0	0	0	148	581	78	0	0	0	78	21	17	116	465	
ALICANTE	81	47	0	0	0	47	128	15	0	0	0	15	8	7	30	98	
CASTELLÓN	72	14	0	0	0	14	86	17	0	0	0	17	1	1	19	67	
VALENCIA	280	87	0	0	0	87	367	46	0	0	0	46	12	9	67	300	
EXTREMADURA	229	25	0	0	0	25	254	25	0	0	0	25	2	2	29	225	
BADAJOS	184	18	0	0	0	18	202	19	0	0	0	19	2	2	23	179	
CÁCERES	45	7	0	0	0	7	52	6	0	0	0	6	0	0	6	46	
GALICIA	345	139	0	0	0	139	484	98	0	0	0	98	46	3	147	337	
A CORUÑA	41	50	0	0	0	50	91	47	0	0	0	47	12	0	59	32	
LUGO	50	13	0	0	0	13	63	7	0	0	0	7	1	2	10	53	
OURENSE	30	20	0	0	0	20	50	15	0	0	0	15	7	0	22	28	
PONTEVEDRA	224	56	0	0	0	56	280	29	0	0	0	29	26	1	56	224	
MADRID	144	152	0	0	0	152	296	74	0	0	0	74	31	63	168	128	
MURCIA	214	66	0	0	0	66	280	44	0	0	1	45	23	10	78	202	
NAVARRA	14	9	0	0	0	9	23	6	0	0	0	6	1	0	7	16	
PAÍS VASCO	59	43	0	0	0	43	102	28	0	0	0	28	2	6	36	66	
ARABA/ÁLAVA	0	6	0	0	0	6	6	5	0	0	0	5	1	0	6	0	
GIPUZKOA	23	14	0	0	0	14	37	13	0	0	0	13	1	5	19	18	
BIZKAIA	36	23	0	0	0	23	59	10	0	0	0	10	0	1	11	48	
LA RIOJA	26	6	0	0	0	6	32	4	0	0	0	4	3	1	8	24	
CEUTA	9	2	0	0	0	2	11	1	0	0	0	1	0	1	2	9	
MELILLA	72	3	0	0	0	3	75	4	0	0	0	4	5	2	11	64	

TOTAL ESTADO	7.986	1.671	2	2	16	1.691	9.677	1.008	0	1	33	1.042	516	214	1.772	7.905
---------------------	--------------	--------------	----------	----------	-----------	--------------	--------------	--------------	----------	----------	-----------	--------------	------------	------------	--------------	--------------

PENSIÓN NO CONTRIBUTIVA DE INCAPACIDAD

CAUSAS DE DENEGACIÓN CORRESPONDIENTES AL MES DE JUNIO DE 2026

CC.AA. Y/O PROVINCIAS	EDAD	RESIDENCIA LEGAL	RECURSOS ECONÓMICOS		GRADO DISCAPACIDAD ENF. CRÓNICA	PRESTACIÓN INCOMPATIBLE	SOLICITAR SIN PASAR DOS AÑOS	SIN DESGLOSAR	TOTAL CAUSAS DE DENEGACIÓN
			PERSONALES	U.E.C.					
			ANDALUCÍA	21					
ALMERÍA	3	1	0	1	3	1	0	0	9
CÁDIZ	0	2	1	4	2	2	0	0	11
CÓRDOBA	3	1	6	2	7	0	0	0	19
GRANADA	1	0	2	4	5	0	0	0	12
HUELVA	3	0	0	0	1	0	0	0	4
JAÉN	0	1	4	0	3	1	0	0	9
MÁLAGA	4	7	6	11	31	5	0	0	64
SEVILLA	7	1	10	8	11	0	1	0	38
ARAGÓN	0	0	3	3	1	0	0	0	7
HUESCA	0	0	0	0	1	0	0	0	1
TERUEL	0	0	0	0	0	0	0	0	0
ZARAGOZA	0	0	3	3	0	0	0	0	6
ASTURIAS	0	1	4	6	2	1	0	0	14
ILLES BALEARS	0	1	1	0	0	0	0	0	2
CANARIAS	8	6	21	11	31	4	0	0	81
LAS PALMAS	3	3	7	3	5	2	0	0	23
S.C. TENERIFE	5	3	14	8	26	2	0	0	58
CANTABRIA	0	0	1	1	1	0	0	0	3
CASTILLA Y LEÓN	2	1	2	2	2	1	0	0	10
ÁVILA	0	1	0	0	0	0	0	0	1
BURGOS	0	3	8	8	5	0	0	0	24
LEÓN	0	5	13	7	5	5	0	0	35
PALENCIA	0	0	3	0	0	0	0	0	3
SALAMANCA	2	3	3	4	4	0	0	0	16
SEGOVIA	0	0	3	2	3	1	0	0	9
SORIA	0	0	0	1	0	0	0	0	1
VALLADOLID	0	0	0	1	1	0	0	0	2
ZAMORA	0	0	1	0	1	0	0	0	2
CASTILLA-LA MANCHA	1	0	7	2	2	0	0	0	12
ALBACETE	0	0	1	0	0	0	0	0	1
CIUDAD REAL	0	0	2	2	1	0	0	0	5
CUENCA	1	0	1	0	1	0	0	0	3
GUADALAJARA	0	0	0	0	0	0	0	0	0
TOLEDO	0	0	3	0	0	0	0	0	3

(Continúa al dorso)

CC.AA. Y/O PROVINCIAS	EDAD	RESIDENCIA	RECURSOS		GRADO	PRESTACIÓN	SOLICITAR	SIN	TOTAL CAUSAS DE DENEGACIÓN
		LEGAL	ECONÓMICOS		DISCAPACIDAD ENF. CRÓNICA	INCOMPATIBLE	SIN PASAR DOS AÑOS	DESGLASAR	
			PERSONALES	U.E.C.					
CATALUNYA	0	14	20	19	2	32	0	0	87
BARCELONA	0	9	16	11	2	24	0	0	62
GIRONA	0	1	2	1	0	3	0	0	7
LLEIDA	0	1	1	2	0	1	0	0	5
TARRAGONA	0	3	1	5	0	4	0	0	13
COMUNIDAD VALENCIANA	2	3	6	5	5	0	0	0	21
ALICANTE	0	1	1	2	4	0	0	0	8
CASTELLÓN	0	0	1	0	0	0	0	0	1
VALENCIA	2	2	4	3	1	0	0	0	12
EXTREMADURA	0	0	0	0	1	1	0	0	2
BADAJOS	0	0	0	0	1	1	0	0	2
CÁCERES	0	0	0	0	0	0	0	0	0
GALICIA	0	4	3	14	25	0	0	0	46
A CORUÑA	0	4	0	7	1	0	0	0	12
LUGO	0	0	1	0	0	0	0	0	1
OURENSE	0	0	0	0	7	0	0	0	7
PONTEVEDRA	0	0	2	7	17	0	0	0	26
MADRID	11	2	6	10	2	0	0	0	31
MURCIA	5	2	4	0	12	0	0	0	23
NAVARRA	0	0	1	0	0	0	0	0	1
PAÍS VASCO	0	1	0	0	1	0	0	0	2
ARABA/ÁLAVA	0	0	0	0	1	0	0	0	1
GIPUZKOA	0	1	0	0	0	0	0	0	1
BIZKAIA	0	0	0	0	0	0	0	0	0
LA RIOJA	0	0	1	0	1	1	0	0	3
CEUTA	0	0	0	0	0	0	0	0	0
MELILLA	0	0	0	0	5	0	0	0	5
TOTAL ESTADO	50	48	109	103	156	49	1	0	516

PENSIÓN NO CONTRIBUTIVA DE INCAPACIDAD

DATOS ACUMULADOS DE GESTIÓN CORRESPONDIENTES AL AÑO 2026 HASTA JUNIO

CC.AA. Y/O PROVINCIAS	PTES. AÑO ANTERIOR	SOLICITUDES PRESENTADAS					A RESOLV. AÑO	SOLICITUDES RESUELTAS									PTES. FINAL
		NUEVAS	SGIM Y SATP	PAS	INSS	TOTAL		APROBADAS					NO APROBADAS		TOTAL		
								NUEVAS	SGIM Y SATP	PAS	INSS	TOTAL	DNG	CAD-DES			
ANDALUCÍA	2.209	1.827	1	3	0	1.831	4.040	1.337	3	2	0	1.342	824	198	2.364	1.676	
ALMERÍA	99	122	0	0	0	122	221	60	1	0	0	61	45	20	126	95	
CÁDIZ	524	208	0	1	0	209	733	223	0	0	0	223	92	28	343	390	
CÓRDOBA	163	228	0	0	0	228	391	165	0	0	0	165	82	22	269	122	
GRANADA	117	186	0	0	0	186	303	96	0	0	0	96	63	14	173	130	
HUELVA	62	102	0	1	0	103	165	60	0	0	0	60	29	5	94	71	
JAÉN	97	81	0	0	0	81	178	67	0	0	0	67	29	9	105	73	
MÁLAGA	486	455	1	1	0	457	943	294	1	1	0	296	243	48	587	356	
SEVILLA	661	445	0	0	0	445	1.106	372	1	1	0	374	241	52	667	439	
ARAGÓN	52	214	0	0	0	214	266	116	0	1	0	117	53	24	194	72	
HUESCA	5	25	0	0	0	25	30	16	0	0	0	16	8	0	24	6	
TERUEL	3	13	0	0	0	13	16	11	0	0	0	11	2	0	13	3	
ZARAGOZA	44	176	0	0	0	176	220	89	0	1	0	90	43	24	157	63	
ASTURIAS	322	224	0	0	0	224	546	163	0	0	0	163	77	40	280	266	
ILLES BALEARIS	21	103	0	0	0	103	124	74	0	0	0	74	21	11	106	18	
CANARIAS	1.875	819	0	0	0	819	2.694	370	0	2	0	372	476	46	894	1.800	
LAS PALMAS	809	385	0	0	0	385	1.194	164	0	1	0	165	155	29	349	845	
S.C. TENERIFE	1.066	434	0	0	0	434	1.500	206	0	1	0	207	321	17	545	955	
CANTABRIA	74	137	0	0	0	137	211	108	0	0	0	108	18	5	131	80	
CASTILLA Y LEÓN	175	519	0	0	0	519	694	276	0	0	0	276	120	87	483	211	
ÁVILA	7	82	0	0	0	82	89	59	0	0	0	59	12	12	83	6	
BURGOS	43	88	0	0	0	88	131	45	0	0	0	45	24	13	82	49	
LEÓN	53	66	0	0	0	66	119	23	0	0	0	23	36	39	98	21	
PALENCIA	0	21	0	0	0	21	21	10	0	0	0	10	3	0	13	8	
SALAMANCA	31	108	0	0	0	108	139	54	0	0	0	54	20	10	84	55	
SEGOVIA	5	40	0	0	0	40	45	14	0	0	0	14	10	11	35	10	
SORIA	1	13	0	0	0	13	14	8	0	0	0	8	1	2	11	3	
VALLADOLID	29	54	0	0	0	54	83	30	0	0	0	30	7	0	37	46	
ZAMORA	6	47	0	0	0	47	53	33	0	0	0	33	7	0	40	13	
CASTILLA-LA MANCHA	236	578	0	0	0	578	814	407	0	0	0	407	110	58	575	239	
ALBACETE	19	113	0	0	0	113	132	68	0	0	0	68	24	3	95	37	
CIUDAD REAL	19	183	0	0	0	183	202	138	0	0	0	138	24	10	172	30	
CUENCA	15	82	0	0	0	82	97	50	0	0	0	50	21	8	79	18	
GUADALAJARA	23	58	0	0	0	58	81	34	0	0	0	34	13	12	59	22	
TOLEDO	160	142	0	0	0	142	302	117	0	0	0	117	28	25	170	132	

(Continúa al dorso)

CC.AA. Y/O PROVINCIAS	PTES.	SOLICITUDES					A	SOLICITUDES RESUELTAS									PTES.
	ÁNIO	PRESENTADAS					RESOLV.	APROBADAS					NO APROBADAS			FINAL	
	ANTERIOR	NUEVAS	SGIM Y SATP	PAS	INSS	TOTAL	ÁNIO	NUEVAS	SGIM Y SATP	PAS	INSS	TOTAL	DNG	CAD-DES	TOTAL		
CATALUNYA	2.122	1.403	3	4	153	1.563	3.685	882	0	0	166	1.048	458	172	1.678	2.007	
BARCELONA	1.500	968	3	4	103	1.078	2.578	623	0	0	100	723	326	123	1.172	1.406	
GIRONA	204	139	0	0	22	161	365	94	0	0	26	120	44	12	176	189	
LLEIDA	95	63	0	0	5	68	163	32	0	0	7	39	17	10	66	97	
TARRAGONA	323	233	0	0	23	256	579	133	0	0	33	166	71	27	264	315	
COMUNIDAD VALENCIANA	442	888	0	0	0	888	1.330	492	0	0	0	492	175	198	865	465	
ALICANTE	186	235	0	0	0	235	421	178	0	0	0	178	61	84	323	98	
CASTELLÓN	48	146	0	0	0	146	194	95	0	0	0	95	21	11	127	67	
VALENCIA	208	507	0	0	0	507	715	219	0	0	0	219	93	103	415	300	
EXTREMADURA	204	206	0	0	0	206	410	117	0	0	0	117	35	33	185	225	
BADAJOS	162	129	0	0	0	129	291	73	0	0	0	73	27	12	112	179	
CÁCERES	42	77	0	0	0	77	119	44	0	0	0	44	8	21	73	46	
GALICIA	309	946	1	0	0	947	1.256	546	0	0	0	546	340	33	919	337	
A CORUÑA	35	378	0	0	0	378	413	253	0	0	0	253	113	15	381	32	
LUGO	44	84	0	0	0	84	128	40	0	0	0	40	23	12	75	53	
OURENSE	27	134	0	0	0	134	161	77	0	0	0	77	56	0	133	28	
PONTEVEDRA	203	350	1	0	0	351	554	176	0	0	0	176	148	6	330	224	
MADRID	219	761	0	3	0	764	983	375	0	0	0	375	209	271	855	128	
MURCIA	221	419	0	0	0	419	640	261	0	0	1	262	130	46	438	202	
NAVARRA	21	69	0	0	0	69	90	60	0	0	0	60	10	4	74	16	
PAÍS VASCO	41	251	0	0	0	251	292	181	0	0	0	181	22	23	226	66	
ARABA/ÁLAVA	0	33	0	0	0	33	33	29	0	0	0	29	3	1	33	0	
GIPUZKOA	22	81	0	0	0	81	103	67	0	0	0	67	4	14	85	18	
BIZKAIA	19	137	0	0	0	137	156	85	0	0	0	85	15	8	108	48	
LA RIOJA	19	81	0	0	0	81	100	59	0	0	0	59	11	6	76	24	
CEUTA	11	17	0	0	0	17	28	16	0	0	0	16	0	3	19	9	
MELILLA	71	36	0	0	0	36	107	22	0	0	0	22	17	4	43	64	

TOTAL ESTADO (*)	8.644	9.498	5	10	153	9.666	18.310	5.862	3	5	167	6.037	3.106	1.262	10.405	7.905
-------------------------	--------------	--------------	----------	-----------	------------	--------------	---------------	--------------	----------	----------	------------	--------------	--------------	--------------	---------------	--------------

PENSIÓN NO CONTRIBUTIVA DE INCAPACIDAD

CAUSAS DE DENEGACIÓN ACUMULADAS CORRESPONDIENTES AL AÑO 2026 HASTA JUNIO

CC.AA. Y/O PROVINCIAS	EDAD	RESIDENCIA	RECURSOS ECONÓMICOS		GRADO DISCAPACIDAD	PRESTACIÓN	SOLICITAR SIN PASAR	SIN	TOTAL CAUSAS DE DENEGACIÓN
		LEGAL	PERSONALES	U.E.C.	ENF. CRÓNICA	INCOMPATIBLE	SIN PASAR DOS AÑOS	DESGLASAR	
ANDALUCÍA	103	71	174	152	236	79	9	0	824
ALMERÍA	8	4	5	13	12	3	0	0	45
CÁDIZ	14	13	20	19	18	8	0	0	92
CÓRDOBA	15	11	14	11	26	5	0	0	82
GRANADA	7	4	17	12	18	4	1	0	63
HUELVA	6	0	2	10	10	0	1	0	29
JAÉN	3	3	9	1	11	2	0	0	29
MÁLAGA	38	28	37	49	73	18	0	0	243
SEVILLA	12	8	70	37	68	39	7	0	241
ARAGÓN	4	9	13	16	10	1	0	0	53
HUESCA	1	1	2	0	4	0	0	0	8
TERUEL	0	0	0	1	1	0	0	0	2
ZARAGOZA	3	8	11	15	5	1	0	0	43
ASTURIAS	0	4	31	18	22	2	0	0	77
ILLES BALEARS	3	1	9	5	2	0	1	0	21
CANARIAS	48	27	133	66	179	23	0	0	476
LAS PALMAS	21	9	33	26	49	17	0	0	155
S.C. TENERIFE	27	18	100	40	130	6	0	0	321
CANTABRIA	3	2	2	4	6	0	1	0	18
CASTILLA Y LEÓN	8	16	33	34	23	6	0	0	120
ÁVILA	0	4	2	5	1	0	0	0	12
BURGOS	0	3	8	8	5	0	0	0	24
LEÓN	1	5	13	7	5	5	0	0	36
PALENCIA	0	0	3	0	0	0	0	0	3
SALAMANCA	6	3	3	4	4	0	0	0	20
SEGOVIA	1	0	3	2	3	1	0	0	10
SORIA	0	0	0	1	0	0	0	0	1
VALLADOLID	0	1	0	5	1	0	0	0	7
ZAMORA	0	0	1	2	4	0	0	0	7
CASTILLA-LA MANCHA	2	11	38	29	24	6	0	0	110
ALBACETE	0	3	9	3	7	2	0	0	24
CIUDAD REAL	0	2	7	10	3	2	0	0	24
CUENCA	1	4	4	5	7	0	0	0	21
GUADALAJARA	1	1	4	5	2	0	0	0	13
TOLEDO	0	1	14	6	5	2	0	0	28

(Continúa al dorso)

CC.AA. Y/O PROVINCIAS	EDAD	RESIDENCIA	RECURSOS		GRADO	PRESTACIÓN	SOLICITAR	SIN	TOTAL CAUSAS DE DENEGACIÓN
		LEGAL	ECONÓMICOS		DISCAPACIDAD ENF. CRÓNICA	INCOMPATIBLE	SIN PASAR DOS AÑOS	DESGLASAR	
			PERSONALES	U.E.C.					
CATALUNYA	0	59	129	92	40	138	0	0	458
BARCELONA	0	40	94	64	31	97	0	0	326
GIRONA	0	5	13	6	2	18	0	0	44
LLEIDA	0	2	3	4	4	4	0	0	17
TARRAGONA	0	12	19	18	3	19	0	0	71
COMUNIDAD VALENCIANA	2	25	41	33	53	21	0	0	175
ALICANTE	0	3	9	12	27	10	0	0	61
CASTELLÓN	0	4	11	3	1	2	0	0	21
VALENCIA	2	18	21	18	25	9	0	0	93
EXTREMADURA	4	1	1	8	18	3	0	0	35
BADAJOS	2	1	1	6	14	3	0	0	27
CÁCERES	2	0	0	2	4	0	0	0	8
GALICIA	16	34	24	114	148	4	0	0	340
A CORUÑA	0	29	7	65	12	0	0	0	113
LUGO	3	3	3	1	13	0	0	0	23
OURENSE	9	2	5	2	38	0	0	0	56
PONTEVEDRA	4	0	9	46	85	4	0	0	148
MADRID	62	38	60	34	14	1	0	0	209
MURCIA	17	13	19	10	65	6	0	0	130
NAVARRA	1	4	2	2	0	1	0	0	10
PAÍS VASCO	0	5	5	5	6	1	0	0	22
ARABA/ÁLAVA	0	1	0	1	1	0	0	0	3
GIPUZKOA	0	1	0	3	0	0	0	0	4
BIZKAIA	0	3	5	1	5	1	0	0	15
LA RIOJA	1	2	4	1	1	2	0	0	11
CEUTA	0	0	0	0	0	0	0	0	0
MELILLA	0	0	0	1	16	0	0	0	17
TOTAL ESTADO	274	322	718	624	863	294	11	0	3.106

4. PNC de la Seguridad Social: datos de la gestión mensual y anual



**R.D.L. 8/2015, DE 30 DE OCTUBRE; T. REF. LGSS
PNC DE LA SEGURIDAD SOCIAL**

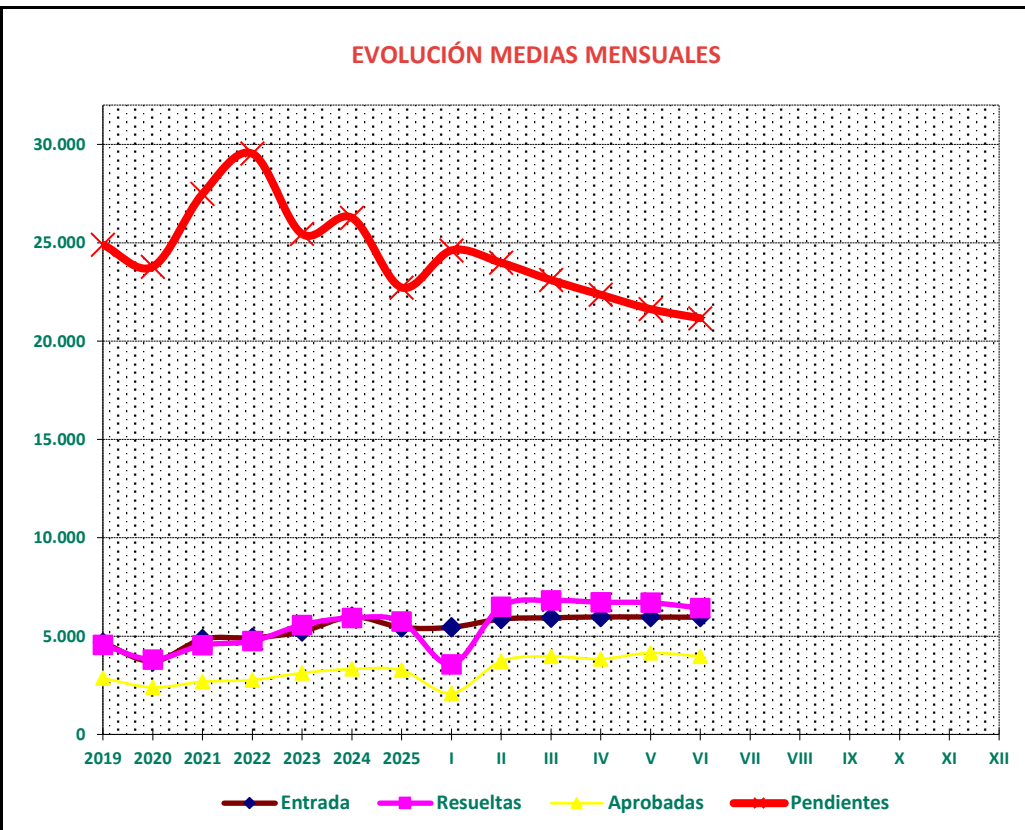
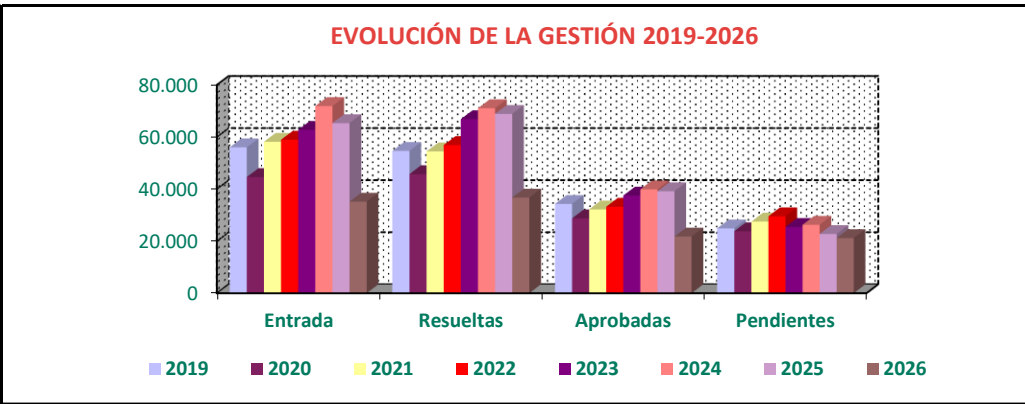
TOTAL: JUBILACIÓN MÁS INCAPACIDAD

		Entrada	Resueltas	% R./E.	Aprobadas	No Aprob.	Pendientes
G E S T I O N	2019	56.009	54.652	97,58%	34.273	20.379	24.898
	2020	44.606	45.725	102,51%	28.723	17.002	23.779
	2021	58.137	54.436	93,63%	32.162	22.274	27.480
	2022	58.936	56.884	96,52%	33.196	23.688	29.532
	2023	62.750	66.836	106,51%	37.484	29.352	25.446
	2024	71.866	71.042	98,85%	39.892	31.150	26.270
	2025	65.316	68.864	105,43%	39.133	29.731	22.722

M E D I A S	2019	4.667	4.554	2.856	1.698	24.898
	2020	3.717	3.810	2.394	1.417	23.779
	2021	4.845	4.536	2.680	1.856	27.480
	2022	4.911	4.740	2.766	1.974	29.532
	2023	5.229	5.570	3.124	2.446	25.446
	2024	5.989	5.920	3.324	2.596	26.270
	2025	5.443	5.739	3.261	2.478	22.722

2026						
I	5.448	3.560	65,35%	2.089	1.471	24.610
II	5.867	6.496	110,72%	3.725	2.771	23.981
III	5.931	6.809	114,80%	3.966	2.843	23.103
IV	5.974	6.724	112,55%	3.840	2.884	22.353
V	5.968	6.696	112,20%	4.145	2.551	21.625
VI	5.961	6.425	107,78%	3.964	2.461	21.161
VII						
VIII						
IX						
X						
XI						
XII						
	35.149	36.710	104,44%	21.729	14.981	21.161

* Pendientes reales



PENSIONES NO CONTRIBUTIVAS DE JUBILACIÓN E INCAPACIDAD

DATOS CONJUNTOS DE GESTIÓN CORRESPONDIENTES AL MES DE JUNIO DE 2026

CC.AA. Y/O PROVINCIAS	PTES. MES ANTERIOR	SOLICITUDES PRESENTADAS					A RESOLV. MES	SOLICITUDES RESUELTAS									PTES. FIN MES
		NUEVAS	SGIM Y SATP	PAS	INSS	TOTAL		APROBADAS					NO APROBADAS		TOTAL		
								NUEVAS	SGIM Y SATP	PAS	INSS	TOTAL	DNG	CAD-DES			
ANDALUCÍA	4.850	1.351	2	5	0	1.358	6.208	906	0	3	0	909	481	105	1.495	4.713	
ALMERÍA	393	90	1	0	0	91	484	57	0	0	0	57	35	20	112	372	
CÁDIZ	1.395	160	0	2	0	162	1.557	163	0	1	0	164	48	19	231	1.326	
CÓRDOBA	238	128	0	0	0	128	366	86	0	0	0	86	46	13	145	221	
GRANADA	327	95	0	0	0	95	422	70	0	0	0	70	53	7	130	292	
HUELVA	147	68	0	0	0	68	215	40	0	0	0	40	15	0	55	160	
JAÉN	243	73	0	0	0	73	316	53	0	1	0	54	35	4	93	223	
MÁLAGA	848	312	1	2	0	315	1.163	197	0	0	0	197	130	35	362	801	
SEVILLA	1.259	425	0	1	0	426	1.685	240	0	1	0	241	119	7	367	1.318	
ARAGÓN	220	118	0	0	0	118	338	104	0	0	0	104	34	3	141	197	
HUESCA	32	18	0	0	0	18	50	19	0	0	0	19	6	1	26	24	
TERUEL	11	12	0	0	0	12	23	10	0	0	0	10	1	0	11	12	
ZARAGOZA	177	88	0	0	0	88	265	75	0	0	0	75	27	2	104	161	
ASTURIAS	833	64	0	0	0	64	897	101	0	0	0	101	59	33	193	704	
ILLES BALEARS	215	83	0	0	0	83	298	42	0	0	0	42	19	10	71	227	
CANARIAS	3.795	376	0	0	0	376	4.171	273	0	0	0	273	224	14	511	3.660	
LAS PALMAS	1.535	148	0	0	0	148	1.683	121	0	0	0	121	91	7	219	1.464	
S.C. TENERIFE	2.260	228	0	0	0	228	2.488	152	0	0	0	152	133	7	292	2.196	
CANTABRIA	122	67	0	0	0	67	189	44	0	0	0	44	8	6	58	131	
CASTILLA Y LEÓN	805	302	0	0	0	302	1.107	189	0	0	0	189	80	26	295	812	
ÁVILA	27	30	0	0	0	30	57	14	0	0	0	14	8	5	27	30	
BURGOS	192	29	0	0	0	29	221	44	0	0	0	44	13	3	60	161	
LEÓN	86	57	0	0	0	57	143	17	0	0	0	17	9	6	32	111	
PALENCIA	22	20	0	0	0	20	42	14	0	0	0	14	1	3	18	24	
SALAMANCA	115	58	0	0	0	58	173	32	0	0	0	32	22	6	60	113	
SEGOVIA	37	21	0	0	0	21	58	16	0	0	0	16	5	1	22	36	
SORIA	13	5	0	0	0	5	18	9	0	0	0	9	1	2	12	6	
VALLADOLID	282	58	0	0	0	58	340	29	0	0	0	29	16	0	45	295	
ZAMORA	31	24	0	0	0	24	55	14	0	0	0	14	5	0	19	36	
CASTILLA-LA MANCHA	707	275	0	0	0	275	982	184	0	0	0	184	66	22	272	710	
ALBACETE	84	54	0	0	0	54	138	25	0	0	0	25	13	1	39	99	
CIUDAD REAL	73	87	0	0	0	87	160	51	0	0	0	51	19	2	72	88	
CUENCA	15	33	0	0	0	33	48	12	0	0	0	12	5	1	18	30	
GUADALAJARA	67	35	0	0	0	35	102	17	0	0	0	17	9	3	29	73	
TOLEDO	468	66	0	0	0	66	534	79	0	0	0	79	20	15	114	420	

(Continúa al dorso)

CC.AA. Y/O PROVINCIAS	PTES. MES ANTERIOR	SOLICITUDES PRESENTADAS					A RESOLV. MES	SOLICITUDES RESUELTAS									PTES. FIN MES
		PRESENTADAS						APROBADAS					NO APROBADAS		TOTAL		
		NUEVAS	SGIM Y SATP	PAS	INSS	TOTAL		NUEVAS	SGIM Y SATP	PAS	INSS	TOTAL	DNG	CAD-DES			
CATALUNYA	4.529	815	1	0	16	832	5.361	583	0	0	32	615	309	52	976	4.385	
BARCELONA	3.115	585	1	0	8	594	3.709	430	0	0	19	449	218	41	708	3.001	
GIRONA	465	75	0	0	2	77	542	53	0	0	4	57	28	2	87	455	
LLEIDA	257	53	0	0	0	53	310	26	0	0	1	27	20	1	48	262	
TARRAGONA	692	102	0	0	6	108	800	74	0	0	8	82	43	8	133	667	
COMUNIDAD VALENCIA	2.706	718	0	0	0	718	3.424	365	0	0	0	365	148	35	548	2.876	
ALICANTE	1.509	256	0	0	0	256	1.765	131	0	0	0	131	51	12	194	1.571	
CASTELLÓN	267	65	0	0	0	65	332	58	0	0	0	58	18	3	79	253	
VALENCIA	930	397	0	0	0	397	1.327	176	0	0	0	176	79	20	275	1.052	
EXTREMADURA	397	129	0	0	0	129	526	115	0	0	0	115	2	2	119	407	
BADAJOS	287	81	0	0	0	81	368	85	0	0	0	85	2	2	89	279	
CÁCERES	110	48	0	0	0	48	158	30	0	0	0	30	0	0	30	128	
GALICIA	824	398	0	0	0	398	1.222	313	0	0	0	313	89	14	416	806	
A CORUÑA	190	156	0	0	0	156	346	134	0	0	0	134	31	10	175	171	
LUGO	108	36	0	0	0	36	144	18	0	0	0	18	7	3	28	116	
OURENSE	75	54	0	0	0	54	129	44	0	0	0	44	13	0	57	72	
PONTEVEDRA	451	152	0	0	0	152	603	117	0	0	0	117	38	1	156	447	
MADRID	781	669	0	0	0	669	1.450	321	0	0	0	321	196	271	788	662	
MURCIA	353	241	0	0	0	241	594	139	0	0	1	140	25	31	196	398	
NAVARRA	68	48	0	0	0	48	116	32	0	0	0	32	15	0	47	69	
PAÍS VASCO	217	225	0	0	0	225	442	183	0	0	0	183	45	13	241	201	
ARABA/ÁLAVA	0	54	0	0	0	54	54	39	0	0	0	39	15	0	54	0	
GIPUZKOA	52	73	0	0	0	73	125	50	0	0	0	50	10	10	70	55	
BIZKAIA	165	98	0	0	0	98	263	94	0	0	0	94	20	3	117	146	
LA RIOJA	87	32	0	0	0	32	119	17	0	0	0	17	9	2	28	91	
CEUTA	29	15	0	0	0	15	44	4	0	0	0	4	1	4	9	35	
MELILLA	87	11	0	0	0	11	98	13	0	0	0	13	5	3	21	77	
TOTAL ESTADO	21.625	5.937	3	5	16	5.961	27.586	3.928	0	3	33	3.964	1.815	646	6.425	21.161	

PENSIONES NO CONTRIBUTIVAS DE JUBILACIÓN E INCAPACIDAD

CAUSAS DE DENEGACIÓN CONJUNTAS CORRESPONDIENTES AL MES DE JUNIO DE 2026

CC.AA. Y/O PROVINCIAS	EDAD	RESIDENCIA	RECURSOS ECONÓMICOS		GRADO DISCAPACIDAD	PRESTACIÓN	SOLICITAR SIN PASAR DOS AÑOS	SIN DESGLASAR	TOTAL CAUSAS DE DENEGACIÓN
		LEGAL	PERSONALES	U.E.C.	ENF. CRÓNICA	INCOMPATIBLE			
ANDALUCÍA	48	48	100	211	63	10	1	0	481
ALMERÍA	4	8	2	16	3	2	0	0	35
CÁDIZ	3	7	12	22	2	2	0	0	48
CÓRDOBA	9	4	12	14	7	0	0	0	46
GRANADA	5	8	10	25	5	0	0	0	53
HUELVA	4	0	2	8	1	0	0	0	15
JAÉN	0	2	14	15	3	1	0	0	35
MÁLAGA	10	16	17	51	31	5	0	0	130
SEVILLA	13	3	31	60	11	0	1	0	119
ARAGÓN	1	1	8	23	1	0	0	0	34
HUESCA	1	0	0	4	1	0	0	0	6
TERUEL	0	1	0	0	0	0	0	0	1
ZARAGOZA	0	0	8	19	0	0	0	0	27
ASTURIAS	1	8	27	20	2	1	0	0	59
ILLES BALEARS	4	3	8	4	0	0	0	0	19
CANARIAS	14	56	58	61	31	4	0	0	224
LAS PALMAS	6	22	22	34	5	2	0	0	91
S.C. TENERIFE	8	34	36	27	26	2	0	0	133
CANTABRIA	1	0	1	5	1	0	0	0	8
CASTILLA Y LEÓN	4	10	12	50	2	2	0	0	80
ÁVILA	0	1	2	5	0	0	0	0	8
BURGOS	0	2	1	9	0	1	0	0	13
LEÓN	0	1	2	5	0	1	0	0	9
PALENCIA	0	0	0	1	0	0	0	0	1
SALAMANCA	4	2	2	14	0	0	0	0	22
SEGOVIA	0	1	1	3	0	0	0	0	5
SORIA	0	0	1	0	0	0	0	0	1
VALLADOLID	0	3	2	10	1	0	0	0	16
ZAMORA	0	0	1	3	1	0	0	0	5
CASTILLA-LA MANCHA	1	9	16	38	2	0	0	0	66
ALBACETE	0	3	4	6	0	0	0	0	13
CIUDAD REAL	0	1	5	12	1	0	0	0	19
CUENCA	1	1	1	1	1	0	0	0	5
GUADALAJARA	0	3	0	6	0	0	0	0	9
TOLEDO	0	1	6	13	0	0	0	0	20

(Continúa al dorso)

CC.AA. Y/O PROVINCIAS	EDAD	RESIDENCIA	RECURSOS		GRADO	PRESTACIÓN	SOLICITAR	SIN	TOTAL CAUSAS DE DENEGACIÓN
		LEGAL	ECONÓMICOS		DISCAPACIDAD ENF. CRÓNICA	INCOMPATIBLE	SIN PASAR DOS AÑOS	DESGLASAR	
			PERSONALES	U.E.C.					
CATALUNYA	13	77	84	101	2	32	0	0	309
BARCELONA	5	54	68	65	2	24	0	0	218
GIRONA	2	11	4	8	0	3	0	0	28
LLEIDA	0	1	9	9	0	1	0	0	20
TARRAGONA	6	11	3	19	0	4	0	0	43
COMUNIDAD VALENCIANA	6	24	35	78	5	0	0	0	148
ALICANTE	0	9	12	26	4	0	0	0	51
CASTELLÓN	0	1	8	9	0	0	0	0	18
VALENCIA	6	14	15	43	1	0	0	0	79
EXTREMADURA	0	0	0	0	1	1	0	0	2
BADAJOS	0	0	0	0	1	1	0	0	2
CÁCERES	0	0	0	0	0	0	0	0	0
GALICIA	1	5	16	42	25	0	0	0	89
A CORUÑA	0	5	8	17	1	0	0	0	31
LUGO	0	0	3	4	0	0	0	0	7
OURENSE	1	0	1	4	7	0	0	0	13
PONTEVEDRA	0	0	4	17	17	0	0	0	38
MADRID	21	22	33	118	2	0	0	0	196
MURCIA	6	2	5	0	12	0	0	0	25
NAVARRA	0	3	4	5	0	3	0	0	15
PAÍS VASCO	0	8	15	21	1	0	0	0	45
ARABA/ÁLAVA	0	1	9	4	1	0	0	0	15
GIPUZKOA	0	3	3	4	0	0	0	0	10
BIZKAIA	0	4	3	13	0	0	0	0	20
LA RIOJA	0	2	3	2	1	1	0	0	9
CEUTA	0	0	0	1	0	0	0	0	1
MELILLA	0	0	0	0	5	0	0	0	5
TOTAL ESTADO	121	278	425	780	156	54	1	0	1.815

PENSIONES NO CONTRIBUTIVAS DE JUBILACIÓN E INCAPACIDAD

DATOS ACUMULADOS DE GESTIÓN CORRESPONDIENTES AL AÑO 2026 HASTA JUNIO

CC.AA. Y/O PROVINCIAS	PTES. AÑO ANTERIOR	SOLICITUDES PRESENTADAS					A RESOLV. AÑO	SOLICITUDES RESUELTAS									PTES. FINAL
		NUEVAS	SGIM Y SATP	PAS	INSS	TOTAL		APROBADAS					NO APROBADAS		TOTAL		
								NUEVAS	SGIM Y SATP	PAS	INSS	TOTAL	DNG	CAD-DES			
ANDALUCÍA	6.415	6.456	8	15	0	6.479	12.894	4.814	3	10	0	4.827	2.597	757	8.181	4.713	
ALMERÍA	414	540	5	0	0	545	959	282	1	1	0	284	191	112	587	372	
CÁDIZ	1.748	785	0	3	0	788	2.536	800	0	2	0	802	272	136	1.210	1.326	
CÓRDOBA	356	697	0	1	0	698	1.054	530	0	0	0	530	252	51	833	221	
GRANADA	289	630	0	4	0	634	923	363	0	1	0	364	222	45	631	292	
HUELVA	127	370	0	1	0	371	498	210	0	0	0	210	99	29	338	160	
JAÉN	320	366	0	1	0	367	687	285	0	1	0	286	153	25	464	223	
MÁLAGA	1.082	1.675	3	2	0	1.680	2.762	1.098	1	2	0	1.101	681	179	1.961	801	
SEVILLA	2.079	1.393	0	3	0	1.396	3.475	1.246	1	3	0	1.250	727	180	2.157	1.318	
ARAGÓN	154	878	0	0	0	878	1.032	423	0	1	0	424	263	148	835	197	
HUESCA	18	142	0	0	0	142	160	101	0	0	0	101	32	3	136	24	
TERUEL	9	56	0	0	0	56	65	39	0	0	0	39	12	2	53	12	
ZARAGOZA	127	680	0	0	0	680	807	283	0	1	0	284	219	143	646	161	
ASTURIAS	977	656	0	0	0	656	1.633	561	0	0	0	561	250	118	929	704	
ILLES BALEARIS	102	660	0	0	0	660	762	350	0	0	0	350	120	65	535	227	
CANARIAS	3.920	2.348	0	0	0	2.348	6.268	1.271	0	4	0	1.275	1.170	163	2.608	3.660	
LAS PALMAS	1.423	1.184	0	0	0	1.184	2.607	569	0	3	0	572	479	92	1.143	1.464	
S.C. TENERIFE	2.497	1.164	0	0	0	1.164	3.661	702	0	1	0	703	691	71	1.465	2.196	
CANTABRIA	150	441	0	0	0	441	591	356	0	0	2	358	78	24	460	131	
CASTILLA Y LEÓN	648	2.111	1	0	0	2.112	2.760	1.194	0	0	0	1.194	536	218	1.948	812	
ÁVILA	45	201	0	0	0	201	246	152	0	0	0	152	42	22	216	30	
BURGOS	143	282	0	0	0	282	425	151	0	0	0	151	87	26	264	161	
LEÓN	134	308	1	0	0	309	443	132	0	0	0	132	114	86	332	111	
PALENCIA	17	137	0	0	0	137	154	107	0	0	0	107	17	6	130	24	
SALAMANCA	62	425	0	0	0	425	487	219	0	0	0	219	122	33	374	113	
SEGOVIA	32	155	0	0	0	155	187	81	0	0	0	81	39	31	151	36	
SORIA	5	52	0	0	0	52	57	37	0	0	0	37	7	7	51	6	
VALLADOLID	197	354	0	0	0	354	551	184	0	0	0	184	71	1	256	295	
ZAMORA	13	197	0	0	0	197	210	131	0	0	0	131	37	6	174	36	
CASTILLA-LA MANCHA	739	1.731	0	0	0	1.731	2.470	1.130	0	0	0	1.130	438	192	1.760	710	
ALBACETE	50	338	0	0	0	338	388	191	0	0	0	191	91	7	289	99	
CIUDAD REAL	44	515	0	0	0	515	559	336	0	0	0	336	106	29	471	88	
CUENCA	25	200	0	0	0	200	225	116	0	0	0	116	63	16	195	30	
GUADALAJARA	65	180	0	0	0	180	245	91	0	0	0	91	49	32	172	73	
TOLEDO	555	498	0	0	0	498	1.053	396	0	0	0	396	129	108	633	420	

(Continúa al dorso)

CC.AA. Y/O PROVINCIAS	PTES.	SOLICITUDES					A RESOLV. AÑO	SOLICITUDES RESUELTAS							PTES. FINAL	
	AÑO ANTERIOR	PRESENTADAS						APROBADAS					NO APROBADAS			TOTAL
		NUEVAS	SGIM Y SATP	PAS	INSS	TOTAL		NUEVAS	SGIM Y SATP	PAS	INSS	TOTAL	DNG	CAD-DES		
CATALUNYA	4.313	5.216	3	4	153	5.376	9.689	3.089	0	0	166	3.255	1.454	595	5.304	4.385
BARCELONA	3.040	3.622	3	4	103	3.732	6.772	2.214	0	0	100	2.314	1.041	416	3.771	3.001
GIRONA	462	501	0	0	22	523	985	307	0	0	26	333	127	70	530	455
LLEIDA	212	322	0	0	5	327	539	158	0	0	7	165	83	29	277	262
TARRAGONA	599	771	0	0	23	794	1.393	410	0	0	33	443	203	80	726	667
COMUNIDAD VALENCIANA	2.430	4.246	0	0	0	4.246	6.676	2.260	0	0	0	2.260	975	565	3.800	2.876
ALICANTE	1.515	1.660	0	0	0	1.660	3.175	1.037	0	0	0	1.037	393	174	1.604	1.571
CASTELLÓN	172	504	0	0	0	504	676	255	0	0	0	255	113	55	423	253
VALENCIA	743	2.082	0	0	0	2.082	2.825	968	0	0	0	968	469	336	1.773	1.052
EXTREMADURA	337	913	0	0	0	913	1.250	586	0	0	0	586	163	94	843	407
BADAJOS	237	564	0	0	0	564	801	374	0	0	0	374	107	41	522	279
CÁCERES	100	349	0	0	0	349	449	212	0	0	0	212	56	53	321	128
GALICIA	709	2.634	1	0	0	2.635	3.344	1.751	0	0	0	1.751	685	102	2.538	806
A CORUÑA	138	1.020	0	0	0	1.020	1.158	667	0	0	0	667	270	50	987	171
LUGO	98	272	0	0	0	272	370	162	0	0	0	162	62	30	254	116
OURENSE	85	365	0	0	0	365	450	262	0	0	0	262	109	7	378	72
PONTEVEDRA	388	977	1	0	0	978	1.366	660	0	0	0	660	244	15	919	447
MADRID	1.036	3.387	1	6	0	3.394	4.430	1.557	1	0	0	1.558	1.035	1.175	3.768	662
MURCIA	415	1.251	0	0	0	1.251	1.666	786	3	0	1	790	336	142	1.268	398
NAVARRA	33	363	0	0	0	363	396	236	0	0	0	236	66	25	327	69
PAÍS VASCO	142	1.199	0	0	2	1.201	1.343	860	0	1	0	861	231	50	1.142	201
ARABA/ÁLAVA	0	190	0	0	0	190	190	151	0	0	0	151	31	8	190	0
GIPUZKOA	45	335	0	0	0	335	380	255	0	0	0	255	41	29	325	55
BIZKAIA	97	674	0	0	2	676	773	454	0	1	0	455	159	13	627	146
LA RIOJA	85	244	0	0	0	244	329	159	0	0	0	159	58	21	238	91
CEUTA	32	87	0	0	0	87	119	57	0	0	0	57	7	20	84	35
MELILLA	85	134	0	0	0	134	219	97	0	0	0	97	35	10	142	77
TOTAL ESTADO (*)	22.722	34.955	14	25	155	35.149	57.871	21.537	7	16	169	21.729	10.497	4.484	36.710	21.161

PENSIONES NO CONTRIBUTIVAS DE JUBILACIÓN E INCAPACIDAD

CAUSAS DE DENEGACIÓN ACUMULADAS CORRESPONDIENTES AL AÑO 2026 HASTA JUNIO

CC.AA. Y/O PROVINCIAS	EDAD	RESIDENCIA	RECURSOS ECONÓMICOS		GRADO DISCAPACIDAD	PRESTACIÓN	SOLICITAR SIN PASAR DOS AÑOS	SIN DESGLASAR	TOTAL CAUSAS DE DENEGACIÓN
		LEGAL	PERSONALES	U.E.C.	ENF. CRÓNICA	INCOMPATIBLE			
ANDALUCÍA	220	326	616	1.110	236	80	9	0	2.597
ALMERÍA	20	50	27	78	12	4	0	0	191
CÁDIZ	29	43	68	106	18	8	0	0	272
CÓRDOBA	33	26	57	105	26	5	0	0	252
GRANADA	19	41	62	77	18	4	1	0	222
HUELVA	10	10	21	47	10	0	1	0	99
JAÉN	9	9	49	73	11	2	0	0	153
MÁLAGA	67	108	122	293	73	18	0	0	681
SEVILLA	33	39	210	331	68	39	7	0	727
ARAGÓN	12	35	58	147	10	1	0	0	263
HUESCA	2	2	6	18	4	0	0	0	32
TERUEL	0	3	1	7	1	0	0	0	12
ZARAGOZA	10	30	51	122	5	1	0	0	219
ASTURIAS	4	23	111	88	22	2	0	0	250
ILLES BALEARS	19	13	42	43	2	0	1	0	120
CANARIAS	81	254	329	299	179	28	0	0	1.170
LAS PALMAS	37	85	118	168	49	22	0	0	479
S.C. TENERIFE	44	169	211	131	130	6	0	0	691
CANTABRIA	10	6	13	42	6	0	1	0	78
CASTILLA Y LEÓN	26	53	143	284	23	7	0	0	536
ÁVILA	1	7	9	24	1	0	0	0	42
BURGOS	0	12	20	49	5	1	0	0	87
LEÓN	3	15	47	39	5	5	0	0	114
PALENCIA	0	1	7	9	0	0	0	0	17
SALAMANCA	15	10	26	67	4	0	0	0	122
SEGOVIA	1	2	8	24	3	1	0	0	39
SORIA	0	1	2	4	0	0	0	0	7
VALLADOLID	4	4	21	41	1	0	0	0	71
ZAMORA	2	1	3	27	4	0	0	0	37
CASTILLA-LA MANCHA	9	62	95	242	24	6	0	0	438
ALBACETE	1	20	18	43	7	2	0	0	91
CIUDAD REAL	4	10	16	71	3	2	0	0	106
CUENCA	1	12	11	32	7	0	0	0	63
GUADALAJARA	3	4	8	32	2	0	0	0	49
TOLEDO	0	16	42	64	5	2	0	0	129

(Continúa al dorso)

CC.AA. Y/O PROVINCIAS	EDAD	RESIDENCIA LEGAL	RECURSOS		GRADO DISCAPACIDAD ENF. CRÓNICA	PRESTACIÓN INCOMPATIBLE	SOLICITAR SIN PASAR DOS AÑOS	SIN DESGLOSAR	TOTAL CAUSAS DE DENEGACIÓN
			ECONÓMICOS						
			PERSONALES	U.E.C.					
CATALUNYA	48	396	409	423	40	138	0	0	1.454
BARCELONA	31	282	303	297	31	97	0	0	1.041
GIRONA	6	38	36	27	2	18	0	0	127
LLEIDA	1	19	26	29	4	4	0	0	83
TARRAGONA	10	57	44	70	3	19	0	0	203
COMUNIDAD VALENCIANA	22	174	244	460	53	22	0	0	975
ALICANTE	4	69	105	177	27	11	0	0	393
CASTELLÓN	1	11	35	63	1	2	0	0	113
VALENCIA	17	94	104	220	25	9	0	0	469
EXTREMADURA	14	16	24	88	18	3	0	0	163
BADAJOS	7	13	19	51	14	3	0	0	107
CÁCERES	7	3	5	37	4	0	0	0	56
GALICIA	31	56	89	357	148	4	0	0	685
A CORUÑA	0	41	49	168	12	0	0	0	270
LUGO	11	6	8	24	13	0	0	0	62
OURENSE	15	9	14	33	38	0	0	0	109
PONTEVEDRA	5	0	18	132	85	4	0	0	244
MADRID	119	202	287	412	14	1	0	0	1.035
MURCIA	33	55	46	131	65	6	0	0	336
NAVARRA	2	19	15	25	0	5	0	0	66
PAÍS VASCO	2	48	32	142	6	1	0	0	231
ARABA/ÁLAVA	0	10	10	10	1	0	0	0	31
GIPUZKOA	0	8	4	29	0	0	0	0	41
BIZKAIA	2	30	18	103	5	1	0	0	159
LA RIOJA	3	15	14	23	1	2	0	0	58
CEUTA	2	1	1	3	0	0	0	0	7
MELILLA	2	8	4	4	16	1	0	0	35
TOTAL ESTADO	659	1.762	2.572	4.323	863	307	11	0	10.497

5. PNC de jubilación e incapacidad: coeficientes de la gestión mensual



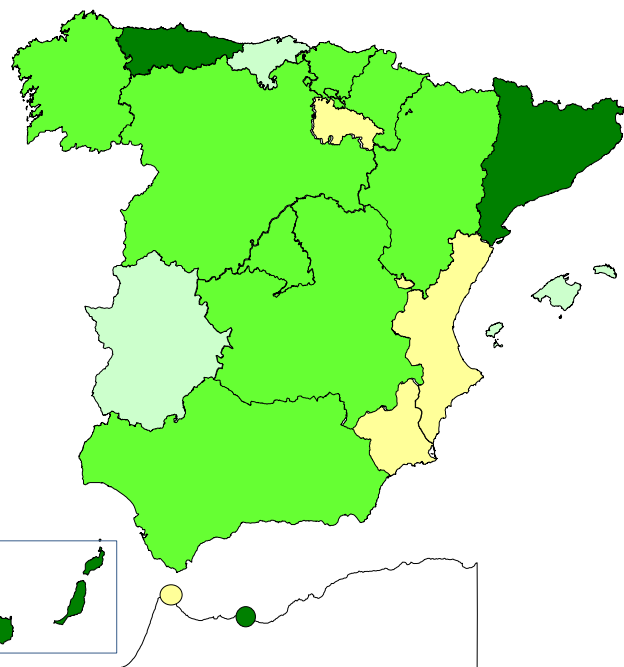
PENSIONES NO CONTRIBUTIVAS DE LA SEGURIDAD SOCIAL DE JUBILACIÓN E INCAPACIDAD

DISTRIBUCIÓN TERRITORIAL DEL COEFICIENTE DE COBERTURA. SITUACIÓN EN JUNIO DE 2026

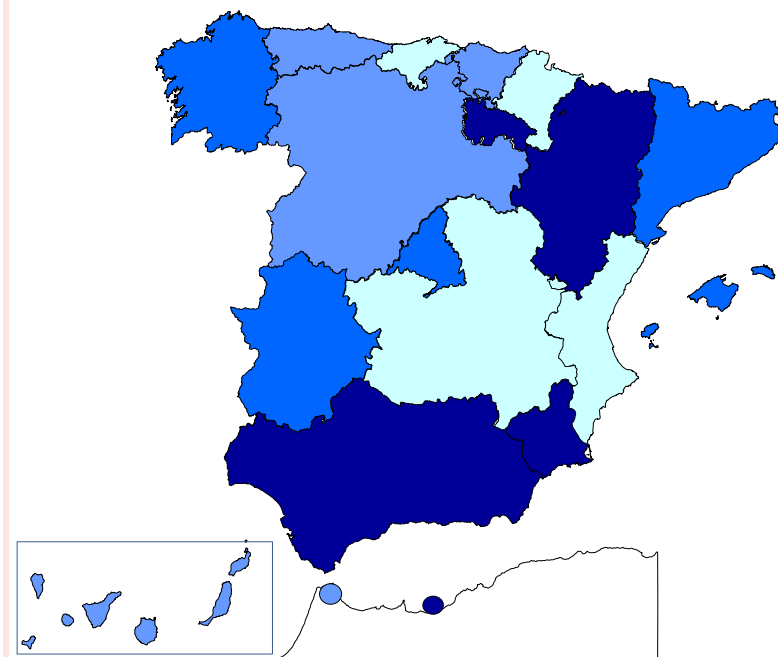
PNC DE JUBILACIÓN

ÁMBITO GEOGRÁFICO

PNC DE INCAPACIDAD



102,87%	ANDALUCÍA	128,61%
113,64%	ARAGÓN	136,67%
744,44%	ASTURIAS	128,26%
82,19%	ILLES BALEARS	110,00%
178,95%	CANARIAS	82,04%
100,00%	CANTABRIA	64,00%
103,60%	CASTILLA Y LEÓN	81,25%
114,37%	CASTILLA-LA MANCHA	75,00%
121,51%	CATALUNYA	107,57%
75,79%	C. VALENCIANA	78,38%
86,54%	EXTREMADURA	116,00%
103,86%	GALICIA	105,76%
119,92%	MADRID	110,53%
67,43%	MURCIA	118,18%
102,56%	NAVARRA	77,78%
112,64%	PAÍS VASCO	83,72%
76,92%	LA RIOJA	133,33%



■ < 80%
 ■ De 80 a 100%
 ■ De 101 a 120%
 ■ > 120%

■ < 80%
 ■ De 80 a 100%
 ■ De 101 a 120%
 ■ > 120%

53,85%	CEUTA	100,00%
125,00%	MELILLA	366,67%
108,97%	TOTAL ESTADO	104,79%

Coefficiente de cobertura: Determina la relación existente entre el volumen de expedientes resueltos e iniciados durante el mes.

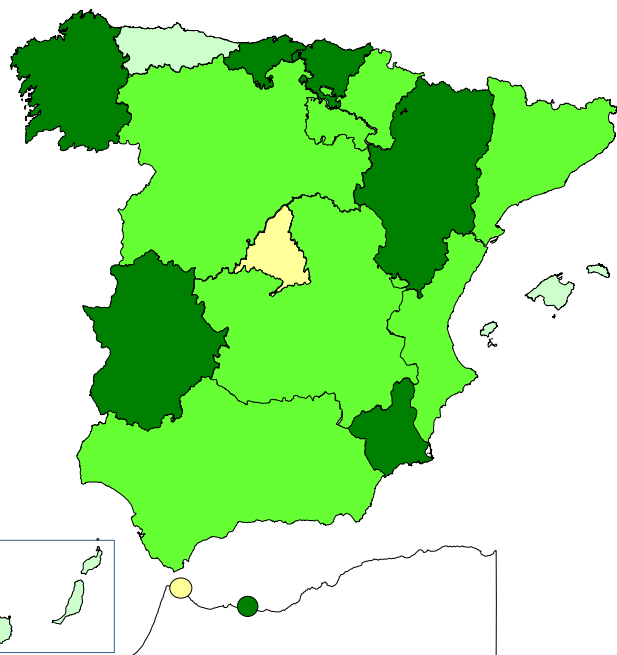
PENSIONES NO CONTRIBUTIVAS DE LA SEGURIDAD SOCIAL DE JUBILACIÓN E INCAPACIDAD

DISTRIBUCIÓN TERRITORIAL DEL COEFICIENTE DE RECONOCIMIENTO. SITUACIÓN EN JUNIO DE 2026

PNC DE JUBILACIÓN

ÁMBITO GEOGRÁFICO

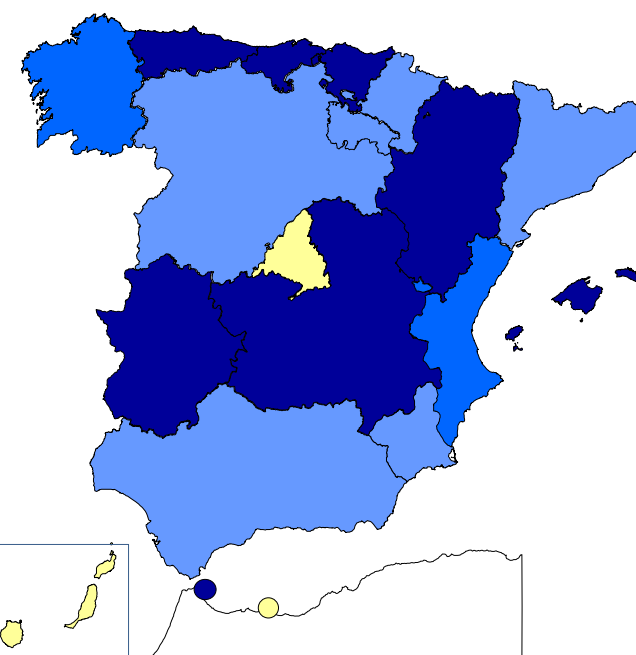
PNC DE INCAPACIDAD



61,19%
71,00%
52,99%
55,00%
59,36%
76,19%
61,30%
62,30%
67,71%
66,44%
100,00%
79,93%
39,84%
80,51%
65,00%
75,61%
65,00%

ANDALUCÍA
ARAGÓN
ASTURIAS
ILLES BALEARS
CANARIAS
CANTABRIA
CASTILLA Y LEÓN
CASTILLA-LA MANCHA
CATALUNYA
C. VALENCIANA
EXTREMADURA
GALICIA
MADRID
MURCIA
NAVARRA
PAÍS VASCO
LA RIOJA

60,00%
80,49%
50,85%
81,82%
37,23%
75,00%
73,85%
80,25%
50,74%
67,24%
86,21%
66,67%
44,05%
57,69%
85,71%
77,78%
50,00%



42,86%
90,00%
62,80%

CEUTA
MELILLA
TOTAL ESTADO


50,00%
36,36%
58,80%

< 50% De 50 a 60% De 61 a 70% > 70%

< 50% De 50 a 60% De 61 a 70% > 70%

PENSIONES NO CONTRIBUTIVAS DE LA SEGURIDAD SOCIAL DE JUBILACIÓN E INCAPACIDAD

DISTRIBUCIÓN TERRITORIAL DEL COEFICIENTE DE GESTIÓN EN DÍAS. SITUACIÓN EN JUNIO DE 2026



Coefficiente de gestión: Coeficiente expresado en días; su valor indica a cuántos días de entrada media de expedientes equivale el número de los que se encuentran en gestión al finalizar el mes.

6. Reclamaciones previas: datos de la gestión mensual y anual



PENSIONES NO CONTRIBUTIVAS DE LA SEGURIDAD SOCIAL : JUBILACIÓN E INCAPACIDAD

RECLAMACIÓN PREVIA A LA VÍA JURISDICCIONAL SOCIAL: DATOS DEL MES DE JUNIO DE 2026

CC.AA. Y/O PROVINCIAS	JUBILACIÓN						I N C A P A C I D A D						TOTAL : JUBILACION MAS INCAPACIDAD					
	PENDTE. ANT.	RECLAM. PRSEN.	R E S U E L T A S			RECLAM. PENDTE.	PENDTE. ANT.	RECLAM. PRSEN.	R E S U E L T A S			RECLAM. PENDTE.	PENDTE. ANT.	RECLAM. PRSEN.	R E S U E L T A S			RECLAM. PENDTE.
			ESTIM.	DESEST.	TOTAL				ESTIM.	DESEST.	TOTAL				ESTIM.	DESEST.	TOTAL	
ANDALUCÍA	231	54	14	39	53	232	129	45	5	29	34	140	360	99	19	68	87	372
ALMERÍA	11	9	2	1	3	17	1	7	0	1	1	7	12	16	2	2	4	24
CÁDIZ	6	8	1	10	11	3	6	4	1	7	8	2	12	12	2	17	19	5
CÓRDOBA	1	4	1	2	3	2	1	3	1	2	3	1	2	7	2	4	6	3
GRANADA	2	2	1	1	2	2	3	4	0	2	2	5	5	6	1	3	4	7
HUELVA	0	2	0	1	1	1	1	2	0	1	1	2	1	4	0	2	2	3
JAÉN	6	1	1	0	1	6	3	1	0	1	1	3	9	2	1	1	2	9
MÁLAGA	130	22	5	16	21	131	68	16	1	10	11	73	198	38	6	26	32	204
SEVILLA	75	6	3	8	11	70	46	8	2	5	7	47	121	14	5	13	18	117
ARAGÓN	8	16	17	2	19	5	3	6	6	0	6	3	11	22	23	2	25	8
HUESCA	0	0	0	0	0	0	0	0	0	0	0	0	0	0	0	0	0	0
TERUEL	0	0	0	0	0	0	1	0	0	0	0	1	1	0	0	0	0	1
ZARAGOZA	8	16	17	2	19	5	2	6	6	0	6	2	10	22	23	2	25	7
ASTURIAS	4	3	0	3	3	4	6	2	0	1	1	7	10	5	0	4	4	11
ILLES BALEARS	39	8	0	0	0	47	16	3	0	0	0	19	55	11	0	0	0	66
CANARIAS (*)	62	22	4	13	17	67	168	19	3	16	19	168	230	41	7	29	36	235
LAS PALMAS	37	8	2	5	7	38	88	5	2	8	10	83	125	13	4	13	17	121
S.C. TENERIFE	25	14	2	8	10	29	80	14	1	8	9	85	105	28	3	16	19	114
CANTABRIA	34	2	0	3	3	33	47	2	0	4	4	45	81	4	0	7	7	78
CASTILLA Y LEÓN	25	14	3	10	13	26	23	5	0	7	7	21	48	19	3	17	20	47
ÁVILA	5	2	0	2	2	5	11	0	0	0	0	11	16	2	0	2	2	16
BURGOS	3	0	0	1	1	2	5	1	0	3	3	3	8	1	0	4	4	5
LEÓN	5	4	1	1	2	7	2	3	0	2	2	3	7	7	1	3	4	10
PALENCIA	0	1	0	1	1	0	1	0	0	1	1	0	1	1	0	2	2	0
SALAMANCA	9	5	1	3	4	10	2	0	0	0	0	2	11	5	1	3	4	12
SEGOVIA	2	2	0	2	2	2	0	1	0	1	1	0	2	3	0	3	3	2
SORIA	0	0	0	0	0	0	1	0	0	0	0	1	1	0	0	0	0	1
VALLADOLID	0	0	0	0	0	0	0	0	0	0	0	0	0	0	0	0	0	0
ZAMORA	1	0	1	0	1	0	1	0	0	0	0	1	2	0	1	0	1	1
CASTILLA-LA MANCHA	23	33	8	23	31	25	14	8	1	7	8	14	37	41	9	30	39	39
ALBACETE	1	4	0	3	3	2	0	4	1	2	3	1	1	8	1	5	6	3
CIUDAD REAL	8	6	2	5	7	7	5	0	0	0	0	5	13	6	2	5	7	12
CUENCA	1	2	1	1	2	1	1	1	0	1	1	1	2	3	1	2	3	2
GUADALAJARA	2	2	0	2	2	2	4	0	0	1	1	3	6	2	0	3	3	5
TOLEDO	11	19	5	12	17	13	4	3	0	3	3	4	15	22	5	15	20	17

(Continúa al dorso)

CC.AA. Y/O PROVINCIAS	JUBILACIÓN						I N C A P A C I D A D						TOTAL : JUBILACION MAS INCAPACIDAD					
	PENDTE. ANT.	RECLAM. PRSEN.	RESUELTAS			RECLAM. PENDTE.	PENDTE. ANT.	RECLAM. PRSEN.	RESUELTAS			RECLAM. PENDTE.	PENDTE. ANT.	RECLAM. PRSEN.	RESUELTAS			RECLAM. PENDTE.
			ESTIM.	DESEST.	TOTAL				ESTIM.	DESEST.	TOTAL				ESTIM.	DESEST.	TOTAL	
CATALUNYA	276	66	45	39	84	258	156	27	21	18	39	144	432	93	66	57	123	402
BARCELONA	187	42	31	24	55	174	125	20	17	15	32	113	312	62	48	39	87	287
GIRONA	29	9	3	8	11	27	11	2	1	1	2	11	40	11	4	9	13	38
LLEIDA	13	3	2	1	3	13	8	1	2	0	2	7	21	4	4	1	5	20
TARRAGONA	47	12	9	6	15	44	12	4	1	2	3	13	59	16	10	8	18	57
COMUNIDAD VALENCIANA	95	62	8	22	30	127	60	34	6	15	21	73	155	96	14	37	51	200
ALICANTE	72	14	6	9	15	71	43	10	2	7	9	44	115	24	8	16	24	115
CASTELLÓN	0	3	0	3	3	0	0	0	0	0	0	0	0	3	0	3	3	0
VALENCIA	23	45	2	10	12	56	17	24	4	8	12	29	40	69	6	18	24	85
EXTREMADURA	5	2	1	1	2	5	2	1	0	1	1	2	7	3	1	2	3	7
BADAJOS	5	2	1	1	2	5	0	1	0	0	0	1	5	3	1	1	2	6
CÁCERES	0	0	0	0	0	0	2	0	0	1	1	1	2	0	0	1	1	1
GALICIA	10	14	9	5	14	10	16	11	8	2	10	17	26	25	17	7	24	27
A CORUÑA	8	4	3	1	4	8	13	5	3	1	4	14	21	9	6	2	8	22
LUGO	2	0	0	0	0	2	3	1	0	1	1	3	5	1	0	1	1	5
OURENSE	0	3	2	1	3	0	0	2	2	0	2	0	0	5	4	1	5	0
PONTEVEDRA	0	7	4	3	7	0	0	3	3	0	3	0	0	10	7	3	10	0
MADRID	8	80	18	47	65	23	8	36	8	24	32	12	16	116	26	71	97	35
MURCIA	15	9	7	10	17	7	21	6	5	4	9	18	36	15	12	14	26	25
NAVARRA	7	0	1	5	6	1	4	0	1	3	4	0	11	0	2	8	10	1
PAÍS VASCO	3	3	0	1	1	5	2	0	0	0	0	2	5	3	0	1	1	7
ARABA/ÁLAVA	0	0	0	0	0	0	0	0	0	0	0	0	0	0	0	0	0	0
GIPUZKOA (1)	0	0	0	0	0	0	0	0	0	0	0	0	0	0	0	0	0	0
BIZKAIA	3	3	0	1	1	5	2	0	0	0	0	2	5	3	0	1	1	7
LA RIOJA	1	0	0	0	0	1	0	0	0	0	0	0	1	0	0	0	0	1
CEUTA	0	0	0	0	0	0	0	3	1	2	3	0	0	3	1	2	3	0
MELILLA	0	0	0	0	0	0	0	2	2	0	2	0	0	2	2	0	2	0

TOTAL ESTADO	846	388	135	223	358	876	675	210	67	133	200	685	1.521	598	202	356	558	1.561
---------------------	------------	------------	------------	------------	------------	------------	------------	------------	-----------	------------	------------	------------	--------------	------------	------------	------------	------------	--------------

(1) Datos no facilitados.

PENSIONES NO CONTRIBUTIVAS DE LA SEGURIDAD SOCIAL : JUBILACIÓN E INCAPACIDAD

RECLAMACIÓN PREVIA A LA VÍA JURISDICCIONAL SOCIAL: DATOS ACUMULADOS DEL AÑO 2026 HASTA JUNIO

CC.AA. Y/O PROVINCIAS	JUBILACIÓN						I N C A P A C I D A D						TOTAL: JUBILACIÓN MAS INCAPACIDAD					
	PENDTE. ANT.	RECLAM. PRSEN.	R E S U E L T A S			RECLAM. PENDTE.	PENDTE. ANT.	RECLAM. PRSEN.	R E S U E L T A S			RECLAM. PENDTE.	PENDTE. ANT.	RECLAM. PRSEN.	R E S U E L T A S			RECLAM. PENDTE.
			ESTIM.	DESEST.	TOTAL				ESTIM.	DESEST.	TOTAL				ESTIM.	DESEST.	TOTAL	
ANDALUCÍA	209	333	91	219	310	232	143	171	35	139	174	140	352	504	126	358	484	372
ALMERÍA	3	31	5	12	17	17	2	13	2	6	8	7	5	44	7	18	25	24
CÁDIZ	5	45	11	36	47	3	6	24	5	23	28	2	11	69	16	59	75	5
CÓRDOBA	5	28	14	17	31	2	6	18	8	15	23	1	11	46	22	32	54	3
GRANADA	3	15	6	10	16	2	4	20	1	18	19	5	7	35	7	28	35	7
HUELVA	0	11	3	7	10	1	4	6	1	7	8	2	4	17	4	14	18	3
JAÉN	5	10	4	5	9	6	3	6	1	5	6	3	8	16	5	10	15	9
MÁLAGA	109	158	34	102	136	131	55	69	8	43	51	73	164	227	42	145	187	204
SEVILLA	79	35	14	30	44	70	63	15	9	22	31	47	142	50	23	52	75	117
ARAGÓN	9	84	39	49	88	5	3	23	13	10	23	3	12	107	52	59	111	8
HUESCA	0	1	0	1	1	0	0	0	0	0	0	0	0	1	0	1	1	0
TERUEL	0	1	0	1	1	0	1	0	0	0	0	1	1	1	0	1	1	1
ZARAGOZA	9	82	39	47	86	5	2	23	13	10	23	2	11	105	52	57	109	7
ASTURIAS	1	27	10	14	24	4	2	16	3	8	11	7	3	43	13	22	35	11
ILLES BALEARS	15	37	2	3	5	47	8	14	1	2	3	19	23	51	3	5	8	66
CANARIAS (*)	55	101	27	62	89	67	122	147	36	65	101	168	177	248	63	127	190	235
LAS PALMAS	30	58	15	35	50	38	69	60	15	31	46	83	99	118	30	66	96	121
S.C. TENERIFE	25	43	12	27	39	29	53	87	21	34	55	85	78	130	33	61	94	114
CANTABRIA	52	14	2	31	33	33	52	21	4	24	28	45	104	35	6	55	61	78
CASTILLA Y LEÓN	29	60	10	53	63	26	24	42	12	33	45	21	53	102	22	86	108	47
ÁVILA	2	5	0	2	2	5	5	8	1	1	2	11	7	13	1	3	4	16
BURGOS	6	3	1	6	7	2	4	6	0	7	7	3	10	9	1	13	14	5
LEÓN	3	15	2	9	11	7	5	10	5	7	12	3	8	25	7	16	23	10
PALENCIA	0	3	0	3	3	0	0	2	1	1	2	0	0	5	1	4	5	0
SALAMANCA	12	20	3	19	22	10	2	6	2	4	6	2	14	26	5	23	28	12
SEGOVIA	4	7	0	9	9	2	5	3	1	7	8	0	9	10	1	16	17	2
SORIA	0	0	0	0	0	0	0	2	1	0	1	1	0	2	1	0	1	1
VALLADOLID	0	4	0	4	4	0	0	4	1	3	4	0	0	8	1	7	8	0
ZAMORA	2	3	4	1	5	0	3	1	0	3	3	1	5	4	4	4	8	1
CASTILLA-LA MANCHA	38	120	34	99	133	25	13	67	20	46	66	14	51	187	54	145	199	39
ALBACETE	3	21	2	20	22	2	0	12	2	9	11	1	3	33	4	29	33	3
CIUDAD REAL	22	20	17	18	35	7	8	13	4	12	16	5	30	33	21	30	51	12
CUENCA	1	11	2	9	11	1	0	6	2	3	5	1	1	17	4	12	16	2
GUADALAJARA	6	13	2	15	17	2	1	10	3	5	8	3	7	23	5	20	25	5
TOLEDO	6	55	11	37	48	13	4	26	9	17	26	4	10	81	20	54	74	17

(Continúa al dorso)

CC.AA. Y/O PROVINCIAS	JUBILACIÓN						INCAPACIDAD						TOTAL: JUBILACIÓN MAS INCAPACIDAD					
	PENDTE. ANT.	RECLAM. PRSEN.	RESUELTAS			RECLAM. PENDTE.	PENDTE. ANT.	RECLAM. PRSEN.	RESUELTAS			RECLAM. PENDTE.	PENDTE. ANT.	RECLAM. PRSEN.	RESUELTAS			RECLAM. PENDTE.
			ESTIM.	DESEST.	TOTAL				ESTIM.	DESEST.	TOTAL				ESTIM.	DESEST.	TOTAL	
CATALUNYA	338	441	276	245	521	258	131	306	181	112	293	144	469	747	457	357	814	402
BARCELONA	232	300	194	164	358	174	102	239	136	92	228	113	334	539	330	256	586	287
GIRONA	46	51	34	36	70	27	10	18	9	8	17	11	56	69	43	44	87	38
LLEIDA	15	18	8	12	20	13	5	19	14	3	17	7	20	37	22	15	37	20
TARRAGONA	45	72	40	33	73	44	14	30	22	9	31	13	59	102	62	42	104	57
COMUNIDAD VALENCIANA	132	235	34	206	240	127	72	130	18	111	129	73	204	365	52	317	369	200
ALICANTE	103	92	21	103	124	71	43	62	7	54	61	44	146	154	28	157	185	115
CASTELLÓN	0	9	4	5	9	0	0	2	1	1	2	0	0	11	5	6	11	0
VALENCIA	29	134	9	98	107	56	29	66	10	56	66	29	58	200	19	154	173	85
EXTREMADURA	4	31	13	17	30	5	3	7	4	4	8	2	7	38	17	21	38	7
BADAJOS	2	24	8	13	21	5	3	5	4	3	7	1	5	29	12	16	28	6
CÁCERES	2	7	5	4	9	0	0	2	0	1	1	1	2	9	5	5	10	1
GALICIA	9	79	27	51	78	10	8	62	27	26	53	17	17	141	54	77	131	27
A CORUÑA	5	32	9	20	29	8	6	33	14	11	25	14	11	65	23	31	54	22
LUGO	4	6	1	7	8	2	2	3	0	2	2	3	6	9	1	9	10	5
OURENSE	0	13	5	8	13	0	0	3	2	1	3	0	0	16	7	9	16	0
PONTEVEDRA	0	28	12	16	28	0	0	23	11	12	23	0	0	51	23	28	51	0
MADRID	10	459	131	315	446	23	7	280	107	168	275	12	17	739	238	483	721	35
MURCIA	2	56	18	33	51	7	17	38	17	20	37	18	19	94	35	53	88	25
NAVARRA	13	2	3	11	14	1	1	3	1	3	4	0	14	5	4	14	18	1
PAÍS VASCO	7	17	3	16	19	5	2	7	3	4	7	2	9	24	6	20	26	7
ARABA/ÁLAVA	0	0	0	0	0	0	0	0	0	0	0	0	0	0	0	0	0	0
GIPUZKOA(1)	0	0	0	0	0	0	0	0	0	0	0	0	0	0	0	0	0	0
BIZKAIA	7	17	3	16	19	5	2	7	3	4	7	2	9	24	6	20	26	7
LA RIOJA	2	1	1	1	2	1	0	0	0	0	0	0	2	1	1	1	2	1
CEUTA	0	3	0	3	3	0	1	10	3	8	11	0	1	13	3	11	14	0
MELILLA	0	4	2	2	4	0	0	10	3	7	10	0	0	14	5	9	14	0

TOTAL ESTADO
925
2.104
723
1.430
2.153
876
609
1.354
488
790
1.278
685
1.534
3.458
1.211
2.220
3.431
1.561

(1) Datos no facilitados.

7. Revisiones de oficio y a instancia de parte: datos de la gestión mensual y anual



PENSIÓN NO CONTRIBUTIVA DE JUBILACIÓN REVISIONES DE OFICIO E INSTANCIA DE PARTE DATOS DE GESTIÓN CORRESPONDIENTES AL MES DE JUNIO DE 2026

CC.AA. Y/O PROVINCIAS	ENTRADA REVISIONES	REVISIONES EFECTUADAS					CAUSAS DE EXTINCIÓN DEL DERECHO					
		Sin Modif.	Con Modif.	Suspensión	Extinción	TOTAL	Residencia	Personal	U.E.C.	Fallecimiento	Otras	TOTAL
		Cuantía	Cuantía	Pago	Derecho							
ANDALUCÍA	333	61	62	13	200	336	1	77	16	100	6	200
ALMERÍA	16	4	8	0	10	22	0	1	0	9	0	10
CÁDIZ	41	16	10	0	21	47	0	17	3	0	1	21
CÓRDOBA	32	8	4	1	21	34	0	4	0	15	2	21
GRANADA	27	3	2	0	19	24	0	2	1	16	0	19
HUELVA	17	2	3	1	25	31	0	18	0	7	0	25
JAÉN	18	4	0	0	11	15	0	2	0	8	1	11
MÁLAGA	145	14	30	10	75	129	1	22	10	41	1	75
SEVILLA	37	10	5	1	18	34	0	11	2	4	1	18
ARAGÓN	61	6	8	18	27	59	0	14	0	10	3	27
HUESCA	19	0	1	10	7	18	0	4	0	3	0	7
TERUEL	14	0	1	7	6	14	0	3	0	3	0	6
ZARAGOZA	28	6	6	1	14	27	0	7	0	4	3	14
ASTURIAS	43	3	15	0	28	46	0	15	0	13	0	28
ILLES BALEARS	85	18	18	20	26	82	0	10	2	13	1	26
CANARIAS	232	50	47	22	81	200	1	24	0	52	4	81
LAS PALMAS	149	42	31	22	34	129	0	10	0	20	4	34
S.C. TENERIFE	83	8	16	0	47	71	1	14	0	32	0	47
CANTABRIA	153	29	77	20	27	153	0	14	2	9	2	27
CASTILLA Y LEÓN	146	21	34	12	93	160	1	41	4	39	8	93
ÁVILA	8	3	1	0	4	8	0	0	3	1	0	4
BURGOS	14	0	1	5	8	14	0	2	0	6	0	8
LEÓN	21	5	8	1	7	21	1	0	1	5	0	7
PALENCIA	16	2	2	0	12	16	0	8	0	4	0	12
SALAMANCA	47	4	11	5	27	47	0	13	0	11	3	27
SEGOVIA	2	1	2	1	3	7	0	2	0	0	1	3
SORIA	3	1	0	0	2	3	0	2	0	0	0	2
VALLADOLID	17	0	4	0	13	17	0	9	0	2	2	13
ZAMORA	18	5	5	0	17	27	0	5	0	10	2	17
CASTILLA-LA MANCHA	169	36	35	8	74	153	3	33	6	25	7	74
ALBACETE	53	25	5	1	18	49	0	6	3	4	5	18
CIUDAD REAL	34	1	9	1	14	25	0	5	0	8	1	14
CUENCA	13	3	2	0	7	12	0	3	0	4	0	7
GUADALAJARA	6	1	4	0	1	6	1	0	0	0	0	1
TOLEDO	63	6	15	6	34	61	2	19	3	9	1	34

(Continúa al dorso)

CC.AA. Y/O PROVINCIAS	ENTRADA REVISIONES	REVISIONES EFECTUADAS					CAUSAS DE EXTINCIÓN DEL DERECHO					
		Sin Modif.	Con Modif.	Suspensión	Extinción	TOTAL	Residencia	Personal	U.E.C.	Fallecimiento	Otras	TOTAL
		Cuantía	Cuantía	Pago	Derecho							
CATALUNYA	196	10	45	6	159	220	0	82	8	52	17	159
BARCELONA	145	7	30	2	108	147	0	55	4	36	13	108
GIRONA	15	1	6	2	11	20	0	7	2	2	0	11
LLEIDA	9	0	2	0	12	14	0	5	1	5	1	12
TARRAGONA	27	2	7	2	28	39	0	15	1	9	3	28
COMUNIDAD VALENCIANA	313	152	107	18	180	457	1	56	20	76	27	180
ALICANTE	164	119	31	3	58	211	0	12	6	34	6	58
CASTELLÓN	29	7	5	2	15	29	1	5	4	2	3	15
VALENCIA	120	26	71	13	107	217	0	39	10	40	18	107
EXTREMADURA	178	76	35	4	44	159	0	18	2	13	11	44
BADAJOS	122	49	26	3	31	109	0	13	1	7	10	31
CÁCERES	56	27	9	1	13	50	0	5	1	6	1	13
GALICIA	396	35	216	5	140	396	0	37	28	62	13	140
A CORUÑA	111	33	24	0	54	111	0	8	20	26	0	54
LUGO	25	1	6	1	17	25	0	2	3	6	6	17
OURENSE	27	1	6	0	20	27	0	2	0	11	7	20
PONTEVEDRA	233	0	180	4	49	233	0	25	5	19	0	49
MADRID	444	155	85	18	186	444	1	20	2	82	81	186
MURCIA	182	76	71	7	50	204	2	10	9	27	2	50
NAVARRA	40	4	26	0	10	40	0	3	0	5	2	10
PAÍS VASCO	18	0	12	2	22	36	0	3	2	16	1	22
ARABA/ÁLAVA	0	0	4	0	14	18	0	1	2	11	0	14
GIPUZKOA	0	0	0	0	0	0	0	0	0	0	0	0
BIZKAIA	18	0	8	2	8	18	0	2	0	5	1	8
LA RIOJA	11	0	2	0	9	11	0	7	0	2	0	9
CEUTA	24	0	12	5	7	24	0	0	1	5	1	7
MELILLA	0	2	15	0	7	24	0	1	1	4	1	7
TOTAL ESTADO	3.024	734	922	178	1.370	3.204	10	465	103	605	187	1.370

PENSIÓN NO CONTRIBUTIVA DE INCAPACIDAD REVISIONES DE OFICIO E INSTANCIA DE PARTE DATOS DE GESTIÓN CORRESPONDIENTES AL MES DE JUNIO DE 2026

CC.AA. Y/O PROVINCIAS	ENTRADA REVISIONES	REVISIONES EFECTUADAS								CAUSAS DE EXTINCIÓN DEL DERECHO						
		Sin Modif. Cuantía	Con Modif. Cuantía	Suspensión PNC		Compat. PNC 366	Recuperación Art. 363.1	Extinción Derecho	TOTAL	Residencia	Personal	U.E.C.	Grado	Fallecimiento	Otras	TOTAL
				Art. 363.1	Pago											
ANDALUCÍA	310	84	75	9	18	24	27	162	399	1	68	6	6	58	23	162
ALMERÍA	13	1	1	1	1	2	1	8	15	0	2	0	0	5	1	8
CÁDIZ	72	25	20	1	5	14	2	19	86	0	9	3	0	0	7	19
CÓRDOBA	35	15	4	0	2	5	3	15	44	1	1	0	0	7	6	15
GRANADA	34	14	11	0	1	1	3	15	45	0	3	0	2	6	4	15
HUELVA	20	4	4	0	1	1	0	40	50	0	28	0	3	8	1	40
JAÉN	13	5	1	0	1	0	1	7	15	0	2	0	0	3	2	7
MÁLAGA	102	12	20	5	4	1	12	52	106	0	20	2	1	27	2	52
SEVILLA	21	8	14	2	3	0	5	6	38	0	3	1	0	2	0	6
ARAGÓN	38	6	6	2	10	1	0	13	38	0	2	0	0	3	8	13
HUESCA	6	0	1	0	2	0	0	2	5	0	0	0	0	1	1	2
TERUEL	10	0	1	0	8	0	0	1	10	0	0	0	0	1	0	1
ZARAGOZA	22	6	4	2	0	1	0	10	23	0	2	0	0	1	7	10
ASTURIAS	35	3	11	3	0	0	0	22	39	0	9	1	0	12	0	22
ILLES BALEARS	75	30	11	0	11	9	0	13	74	0	3	3	0	7	0	13
CANARIAS	313	73	42	0	37	5	0	113	270	0	19	4	2	72	16	113
LAS PALMAS	129	47	17	0	25	1	0	35	125	0	4	1	1	19	10	35
S.C. TENERIFE	184	26	25	0	12	4	0	78	145	0	15	3	1	53	6	78
CANTABRIA	75	18	23	0	11	0	8	15	75	4	1	1	0	9	0	15
CASTILLA Y LEÓN	107	36	27	6	15	3	1	36	124	1	5	2	1	22	5	36
ÁVILA	10	2	7	0	2	0	0	2	13	0	0	0	0	2	0	2
BURGOS	18	5	1	0	7	0	0	5	18	0	1	0	0	3	1	5
LEÓN	26	6	6	1	1	3	0	9	26	0	2	1	0	4	2	9
PALENCIA	9	3	1	0	1	0	0	4	9	0	1	0	0	3	0	4
SALAMANCA	21	7	4	3	3	0	0	4	21	0	1	0	0	2	1	4
SEGOVIA	2	3	1	1	0	0	0	2	7	0	0	1	0	0	1	2
SORIA	1	1	0	0	0	0	0	0	1	0	0	0	0	0	0	0
VALLADOLID	17	5	7	1	1	0	1	5	20	1	0	0	0	4	0	5
ZAMORA	3	4	0	0	0	0	0	5	9	0	0	0	1	4	0	5
CASTILLA-LA MANCHA	188	72	47	5	9	12	0	60	205	0	14	4	1	23	18	60
ALBACETE	86	45	16	1	0	5	0	19	86	0	5	0	0	11	3	19
CIUDAD REAL	41	8	10	0	5	1	0	20	44	0	2	2	1	5	10	20
CUENCA	14	10	0	0	1	2	0	3	16	0	0	0	0	1	2	3
GUADALAJARA	8	2	7	0	0	0	0	1	10	0	1	0	0	0	0	1
TOLEDO	39	7	14	4	3	4	0	17	49	0	6	2	0	6	3	17

(Continúa al dorso)

CC.AA. Y/O PROVINCIAS	ENTRADA REVISIONES	REVISIONES EFECTUADAS								CAUSAS DE EXTINCIÓN DEL DERECHO						
		Sin Modif. Cuantía	Con Modif. Cuantía	Suspensión PNC		Compat. PNC 366	Recuperación Art. 363.1	Extinción Derecho	TOTAL	Residencia	Personal	U.E.C.	Grado	Fallecimiento	Otras	TOTAL
				Art. 363.1	Pago											
CATALUNYA	168	19	61	36	0	0	0	86	202	3	15	3	4	41	20	86
BARCELONA	102	9	45	19	0	0	0	55	128	1	9	2	3	28	12	55
GIRONA	12	6	4	3	0	0	0	8	21	1	1	0	0	2	4	8
LLEIDA	10	1	6	1	0	0	0	4	12	0	2	0	0	2	0	4
TARRAGONA	44	3	6	13	0	0	0	19	41	1	3	1	1	9	4	19
COMUNIDAD VALENCIANA	176	93	58	4	17	2	3	80	257	0	20	9	6	34	11	80
ALICANTE	75	60	13	1	8	1	0	13	96	0	4	0	0	9	0	13
CASTELLÓN	34	5	10	0	0	1	3	15	34	0	4	0	3	4	4	15
VALENCIA	67	28	35	3	9	0	0	52	127	0	12	9	3	21	7	52
EXTREMADURA	186	136	25	1	4	6	2	24	198	0	5	2	1	11	5	24
BADAJOS	130	94	17	1	3	4	1	19	139	0	5	2	0	7	5	19
CÁCERES	56	42	8	0	1	2	1	5	59	0	0	0	1	4	0	5
GALICIA	281	42	113	1	6	0	2	117	281	0	29	13	1	57	17	117
A CORUÑA	115	39	30	0	0	0	2	44	115	0	12	8	0	24	0	44
LUGO	21	2	6	0	0	0	0	13	21	0	0	0	0	3	10	13
OURENSE	35	1	16	1	0	0	0	17	35	0	2	0	0	8	7	17
PONTEVEDRA	110	0	61	0	6	0	0	43	110	0	15	5	1	22	0	43
MADRID	375	135	96	3	29	1	2	109	375	0	10	1	5	34	59	109
MURCIA	359	148	119	0	10	14	3	50	344	2	14	6	4	22	2	50
NAVARRA	16	3	5	0	0	0	0	8	16	0	2	1	0	5	0	8
PAÍS VASCO	22	0	13	2	4	0	0	14	33	1	0	1	2	6	4	14
ÁLAVA	0	0	4	1	0	0	0	6	11	1	0	0	2	1	2	6
GUIPÚZCOA	0	0	0	0	0	0	0	0	0	0	0	0	0	0	0	0
VIZCAYA	22	0	9	1	4	0	0	8	22	0	0	1	0	5	2	8
LA RIOJA	8	0	4	1	1	0	0	2	8	0	0	0	0	2	0	2
CEUTA	35	1	17	0	1	4	0	12	35	0	1	3	0	4	4	12
MELILLA	43	7	18	2	0	3	0	7	37	0	1	2	0	2	2	7

TOTAL ESTADO	2.810	906	771	75	183	84	48	943	3.010	12	218	62	33	424	194	943
---------------------	--------------	------------	------------	-----------	------------	-----------	-----------	------------	--------------	-----------	------------	-----------	-----------	------------	------------	------------

TOTAL PENSIONES NO CONTRIBUTIVAS REVISIONES DE OFICIO E INSTANCIA DE PARTE DATOS DE GESTIÓN CORRESPONDIENTES AL MES DE JUNIO DE 2026

CC.AA. Y/O PROVINCIAS	ENTRADA REVISIONES	REVISIONES EFECTUADAS								CAUSAS DE EXTINCIÓN DEL DERECHO						
		Sin Modif. Cuantía	Con Modif. Cuantía	Suspensión PNC		Compat. PNC	Recuperación	Extinción	TOTAL	Residencia	Personal	U.E.C.	Grado	Fallecimiento	Otras	TOTAL
				Art. 363.1	Pago	366	Art. 363.1	Derecho								
ANDALUCÍA	643	145	137	9	31	24	27	362	735	2	145	22	6	158	29	362
ALMERÍA	29	5	9	1	1	2	1	18	37	0	3	0	0	14	1	18
CÁDIZ	113	41	30	1	5	14	2	40	133	0	26	6	0	0	8	40
CÓRDOBA	67	23	8	0	3	5	3	36	78	1	5	0	0	22	8	36
GRANADA	61	17	13	0	1	1	3	34	69	0	5	1	2	22	4	34
HUELVA	37	6	7	0	2	1	0	65	81	0	46	0	3	15	1	65
JAÉN	31	9	1	0	1	0	1	18	30	0	4	0	0	11	3	18
MÁLAGA	247	26	50	5	14	1	12	127	235	1	42	12	1	68	3	127
SEVILLA	58	18	19	2	4	0	5	24	72	0	14	3	0	6	1	24
ARAGÓN	99	12	14	2	28	1	0	40	97	0	16	0	0	13	11	40
HUESCA	25	0	2	0	12	0	0	9	23	0	4	0	0	4	1	9
TERUEL	24	0	2	0	15	0	0	7	24	0	3	0	0	4	0	7
ZARAGOZA	50	12	10	2	1	1	0	24	50	0	9	0	0	5	10	24
ASTURIAS	78	6	26	3	0	0	0	50	85	0	24	1	0	25	0	50
ILLES BALEARS	160	48	29	0	31	9	0	39	156	0	13	5	0	20	1	39
CANARIAS	545	123	89	0	59	5	0	194	470	1	43	4	2	124	20	194
LAS PALMAS	278	89	48	0	47	1	0	69	254	0	14	1	1	39	14	69
S.C. TENERIFE	267	34	41	0	12	4	0	125	216	1	29	3	1	85	6	125
CANTABRIA	228	47	100	0	31	0	8	42	228	4	15	3	0	18	2	42
CASTILLA Y LEÓN	253	57	61	6	27	3	1	129	284	2	46	6	1	61	13	129
ÁVILA	18	5	8	0	2	0	0	6	21	0	0	3	0	3	0	6
BURGOS	32	5	2	0	12	0	0	13	32	0	3	0	0	9	1	13
LEÓN	47	11	14	1	2	3	0	16	47	1	2	2	0	9	2	16
PALENCIA	25	5	3	0	1	0	0	16	25	0	9	0	0	7	0	16
SALAMANCA	68	11	15	3	8	0	0	31	68	0	14	0	0	13	4	31
SEGOVIA	4	4	3	1	1	0	0	5	14	0	2	1	0	0	2	5
SORIA	4	2	0	0	0	0	0	2	4	0	2	0	0	0	0	2
VALLADOLID	34	5	11	1	1	0	1	18	37	1	9	0	0	6	2	18
ZAMORA	21	9	5	0	0	0	0	22	36	0	5	0	1	14	2	22
CASTILLA-LA MANCHA	357	108	82	5	17	12	0	134	358	3	47	10	1	48	25	134
ALBACETE	139	70	21	1	1	5	0	37	135	0	11	3	0	15	8	37
CIUDAD REAL	75	9	19	0	6	1	0	34	69	0	7	2	1	13	11	34
CUENCA	27	13	2	0	1	2	0	10	28	0	3	0	0	5	2	10
GUADALAJARA	14	3	11	0	0	0	0	2	16	1	1	0	0	0	0	2
TOLEDO	102	13	29	4	9	4	0	51	110	2	25	5	0	15	4	51

(Continúa al dorso)

CC.AA. Y/O PROVINCIAS	ENTRADA REVISIONES	REVISIONES EFECTUADAS								CAUSAS DE EXTINCIÓN DEL DERECHO						
		Sin Modif. Cuantía	Con Modif. Cuantía	Suspensión PNC		Compat. PNC 366	Recuperación Art. 363.1	Extinción Derecho	TOTAL	Residencia	Personal	U.E.C.	Grado	Fallecimiento	Otras	TOTAL
				Art. 363.1	Pago											
CATALUNYA	364	29	106	36	6	0	0	245	422	3	97	11	4	93	37	245
BARCELONA	247	16	75	19	2	0	0	163	275	1	64	6	3	64	25	163
GIRONA	27	7	10	3	2	0	0	19	41	1	8	2	0	4	4	19
LLEIDA	19	1	8	1	0	0	0	16	26	0	7	1	0	7	1	16
TARRAGONA	71	5	13	13	2	0	0	47	80	1	18	2	1	18	7	47
COMUNIDAD VALENCIANA	489	245	165	4	35	2	3	260	714	1	76	29	6	110	38	260
ALICANTE	239	179	44	1	11	1	0	71	307	0	16	6	0	43	6	71
CASTELLÓN	63	12	15	0	2	1	3	30	63	1	9	4	3	6	7	30
VALENCIA	187	54	106	3	22	0	0	159	344	0	51	19	3	61	25	159
EXTREMADURA	364	212	60	1	8	6	2	68	357	0	23	4	1	24	16	68
BADAJOS	252	143	43	1	6	4	1	50	248	0	18	3	0	14	15	50
CÁCERES	112	69	17	0	2	2	1	18	109	0	5	1	1	10	1	18
GALICIA	677	77	329	1	11	0	2	257	677	0	66	41	1	119	30	257
A CORUÑA	226	72	54	0	0	0	2	98	226	0	20	28	0	50	0	98
LUGO	46	3	12	0	1	0	0	30	46	0	2	3	0	9	16	30
OURENSE	62	2	22	1	0	0	0	37	62	0	4	0	0	19	14	37
PONTEVEDRA	343	0	241	0	10	0	0	92	343	0	40	10	1	41	0	92
MADRID	819	290	181	3	47	1	2	295	819	1	30	3	5	116	140	295
MURCIA	541	224	190	0	17	14	3	100	548	4	24	15	4	49	4	100
NAVARRA	56	7	31	0	0	0	0	18	56	0	5	1	0	10	2	18
PAÍS VASCO	40	0	25	2	6	0	0	36	69	1	3	3	2	22	5	36
ÁLAVA	0	0	8	1	0	0	0	20	29	1	1	2	2	12	2	20
GUIPÚZCOA	0	0	0	0	0	0	0	0	0	0	0	0	0	0	0	0
VIZCAYA	40	0	17	1	6	0	0	16	40	0	2	1	0	10	3	16
LA RIOJA	19	0	6	1	1	0	0	11	19	0	7	0	0	4	0	11
CEUTA	59	1	29	0	6	4	0	19	59	0	1	4	0	9	5	19
MELILLA	43	9	33	2	0	3	0	14	61	0	2	3	0	6	3	14

TOTAL ESTADO	5.834	1.640	1.693	75	361	84	48	2.313	6.214	22	683	165	33	1.029	381	2.313
---------------------	--------------	--------------	--------------	-----------	------------	-----------	-----------	--------------	--------------	-----------	------------	------------	-----------	--------------	------------	--------------

PENSIÓN NO CONTRIBUTIVA DE JUBILACIÓN REVISIONES DE OFICIO E INSTANCIA DE PARTE DATOS DE GESTIÓN ACUMULADA CORRESPONDIENTES AL AÑO 2026 HASTA JUNIO

CC.AA. Y/O PROVINCIAS	ENTRADA REVISIONES	REVISIONES EFECTUADAS					CAUSAS DE EXTINCIÓN DEL DERECHO					
		Sin Modif.	Con Modif.	Suspensión	Extinción	TOTAL	Residencia	Personal	U.E.C.	Fallecimiento	Otras	TOTAL
		Cuantía	Cuantía	Pago	Derecho							
ANDALUCÍA	2.784	462	448	128	1.706	2.744	12	618	119	905	52	1.706
ALMERÍA	222	28	48	3	130	209	2	39	9	77	3	130
CÁDIZ	517	61	65	11	287	424	0	124	21	136	6	287
CÓRDOBA	286	67	43	7	172	289	1	58	8	94	11	172
GRANADA	188	31	25	6	121	183	3	32	2	73	11	121
HUELVA	122	14	9	1	95	119	0	35	5	54	1	95
JAÉN	139	26	11	3	98	138	1	35	3	52	7	98
MÁLAGA	782	118	173	91	477	859	5	150	60	252	10	477
SEVILLA	528	117	74	6	326	523	0	145	11	167	3	326
ARAGÓN	322	95	40	43	172	350	6	68	16	61	21	172
HUESCA	71	0	14	12	61	87	0	27	2	26	6	61
TERUEL	36	2	5	8	21	36	0	5	1	14	1	21
ZARAGOZA	215	93	21	23	90	227	6	36	13	21	14	90
ASTURIAS	323	21	115	0	174	310	1	58	8	96	11	174
ILLES BALEARS	691	225	200	105	174	704	2	39	19	110	4	174
CANARIAS	1.389	308	334	162	572	1.376	4	136	13	396	23	572
LAS PALMAS	870	225	218	152	258	853	3	74	5	167	9	258
S.C. TENERIFE	519	83	116	10	314	523	1	62	8	229	14	314
CANTABRIA	529	147	193	54	135	529	0	45	16	64	10	135
CASTILLA Y LEÓN	852	122	183	37	562	904	6	251	45	245	15	562
ÁVILA	90	17	20	2	52	91	1	3	25	23	0	52
BURGOS	86	8	13	9	56	86	0	26	3	27	0	56
LEÓN	143	15	39	4	85	143	2	33	5	45	0	85
PALENCIA	83	15	16	1	51	83	0	24	2	24	1	51
SALAMANCA	198	29	31	13	125	198	2	59	3	58	3	125
SEGOVIA	8	12	6	5	37	60	0	21	0	15	1	37
SORIA	19	1	0	1	17	19	0	10	0	7	0	17
VALLADOLID	165	13	36	2	114	165	1	70	3	36	4	114
ZAMORA	60	12	22	0	25	59	0	5	4	10	6	25
CASTILLA-LA MANCHA	1.145	315	291	39	464	1.109	20	154	43	178	69	464
ALBACETE	354	193	59	6	88	346	3	22	8	29	26	88
CIUDAD REAL	278	39	106	12	120	277	1	41	6	54	18	120
CUENCA	121	45	18	0	55	118	4	18	4	26	3	55
GUADALAJARA	47	5	23	1	18	47	3	7	0	2	6	18
TOLEDO	345	33	85	20	183	321	9	66	25	67	16	183

(Continúa al dorso)

CC.AA. Y/O PROVINCIAS	ENTRADA REVISIONES	REVISIONES EFECTUADAS					CAUSAS DE EXTINCIÓN DEL DERECHO					
		Sin Modif.	Con Modif.	Suspensión	Extinción	TOTAL	Residencia	Personal	U.E.C.	Fallecimiento	Otras	TOTAL
		Cuantía	Cuantía	Pago	Derecho							
CATALUNYA	1.101	162	373	21	985	1.541	3	366	52	498	66	985
BARCELONA	759	111	250	9	711	1.081	3	266	33	365	44	711
GIRONA	135	23	54	7	97	181	0	31	8	50	8	97
LLEIDA	61	5	23	0	57	85	0	20	5	28	4	57
TARRAGONA	146	23	46	5	120	194	0	49	6	55	10	120
COMUNIDAD VALENCIANA	1.785	771	693	134	1.168	2.766	8	409	104	571	76	1.168
ALICANTE	774	561	339	6	427	1.333	3	140	33	241	10	427
CASTELLÓN	213	42	41	21	109	213	1	36	12	45	15	109
VALENCIA	798	168	313	107	632	1.220	4	233	59	285	51	632
EXTREMADURA	845	251	174	32	333	790	0	140	27	144	22	333
BADAJOS	549	160	119	19	218	516	0	89	19	92	18	218
CÁCERES	296	91	55	13	115	274	0	51	8	52	4	115
GALICIA	1.993	191	954	55	805	2.005	0	203	115	442	45	805
A CORUÑA	507	152	129	13	225	519	0	32	66	127	0	225
LUGO	167	9	43	7	108	167	0	24	8	60	16	108
OURENSE	191	10	35	0	146	191	0	23	3	91	29	146
PONTEVEDRA	1.128	20	747	35	326	1.128	0	124	38	164	0	326
MADRID	2.461	625	645	151	1.040	2.461	24	137	55	534	290	1.040
MURCIA	848	264	311	25	277	877	13	79	31	136	18	277
NAVARRA	87	33	78	0	115	226	3	41	8	56	7	115
PAÍS VASCO	121	1	81	15	85	182	2	23	20	37	3	85
ARABA/ÁLAVA	0	0	17	1	56	74	2	7	16	29	2	56
GIPUZKOA	0	0	0	0	0	0	0	0	0	0	0	0
BIZKAIA	121	1	64	14	29	108	0	16	4	8	1	29
LA RIOJA	97	13	21	3	60	97	0	31	0	26	3	60
CEUTA	113	3	69	8	33	113	1	3	6	21	2	33
MELILLA	9	10	86	4	41	141	0	9	6	22	4	41
TOTAL ESTADO	17.495	4.019	5.289	1.016	8.901	19.225	105	2.810	703	4.542	741	8.901

PENSIÓN NO CONTRIBUTIVA DE INCAPACIDAD REVISIONES DE OFICIO E INSTANCIA DE PARTE DATOS DE GESTIÓN ACUMULADA CORRESPONDIENTES AL AÑO 2026 HASTA JUNIO

CC.AA. Y/O PROVINCIAS	ENTRADA REVISIONES	REVISIONES EFECTUADAS								CAUSAS DE EXTINCIÓN DEL DERECHO						
		Sin Modif. Cuantía	Con Modif. Cuantía	Suspensión PNC		Compat. PNC 366	Recuperación Art. 363.1	Extinción Derecho	TOTAL	Residencia	Personal	U.E.C.	Grado	Fallecimiento	Otras	TOTAL
				Art. 363.1	Pago											
ANDALUCÍA	2.632	515	500	81	114	135	252	1.174	2.771	4	286	73	36	667	108	1.174
ALMERÍA	169	29	31	4	1	7	7	88	167	0	13	9	3	60	3	88
CÁDIZ	584	114	108	15	11	56	17	188	509	0	34	13	3	119	19	188
CÓRDOBA	293	90	35	7	14	26	15	105	292	1	13	4	2	62	23	105
GRANADA	234	67	54	6	12	7	16	104	266	0	18	4	6	55	21	104
HUELVA	193	21	28	7	1	2	19	117	195	1	43	4	10	50	9	117
JAÉN	129	39	26	3	2	0	15	71	156	0	16	2	6	35	12	71
MÁLAGA	573	105	137	32	56	8	70	316	724	2	108	29	3	171	3	316
SEVILLA	457	50	81	7	17	29	93	185	462	0	41	8	3	115	18	185
ARAGÓN	255	54	45	10	20	9	10	114	262	0	41	9	3	33	28	114
HUESCA	50	0	17	0	2	0	2	28	49	0	5	0	2	12	9	28
TERUEL	25	2	2	1	11	0	1	7	24	0	0	0	1	6	0	7
ZARAGOZA	180	52	26	9	7	9	7	79	189	0	36	9	0	15	19	79
ASTURIAS	283	35	92	18	5	12	5	142	309	1	43	5	0	79	14	142
ILLES BALEARS	430	156	91	0	53	45	0	105	450	0	16	17	5	62	5	105
CANARIAS	1.872	748	257	0	239	21	0	688	1.953	2	166	22	5	430	63	688
LAS PALMAS	906	474	105	0	179	9	0	224	991	2	33	7	2	156	24	224
S.C. TENERIFE	966	274	152	0	60	12	0	464	962	0	133	15	3	274	39	464
CANTABRIA	438	139	108	1	58	0	42	90	438	10	10	5	3	39	23	90
CASTILLA Y LEÓN	812	169	237	34	51	21	9	299	820	1	86	22	19	144	27	299
ÁVILA	109	23	47	0	8	0	0	28	106	0	3	7	0	13	5	28
BURGOS	121	32	31	6	15	0	1	36	121	0	12	1	6	16	1	36
LEÓN	150	15	31	5	3	17	1	78	150	0	41	4	3	26	4	78
PALENCIA	86	22	16	4	2	0	2	40	86	0	6	1	0	29	4	40
SALAMANCA	150	31	45	8	14	0	0	52	150	0	10	6	8	21	7	52
SEGOVIA	8	14	1	2	3	0	0	13	33	0	6	1	1	3	2	13
SORIA	11	2	1	1	0	0	0	7	11	0	1	0	0	5	1	7
VALLADOLID	124	16	48	8	6	4	5	39	126	1	6	2	0	27	3	39
ZAMORA	53	14	17	0	0	0	0	6	37	0	1	0	1	4	0	6
CASTILLA-LA MANCHA	1.401	538	370	27	57	68	3	336	1.399	7	69	21	8	149	82	336
ALBACETE	548	304	126	9	6	24	0	86	555	4	14	3	3	38	24	86
CIUDAD REAL	298	75	91	4	12	19	1	91	293	1	17	7	4	38	24	91
CUENCA	214	105	45	1	9	12	2	36	210	0	5	1	0	19	11	36
GUADALAJARA	39	10	19	1	3	0	0	6	39	0	3	0	0	2	1	6
TOLEDO	302	44	89	12	27	13	0	117	302	2	30	10	1	52	22	117

(Continúa al dorso)

CC.AA. Y/O PROVINCIAS	ENTRADA REVISIONES	REVISIONES EFECTUADAS								CAUSAS DE EXTINCIÓN DEL DERECHO						
		Sin Modif. Cuantía	Con Modif. Cuantía	Suspensión PNC		Compat. PNC 366	Recuperación Art. 363.1	Extinción Derecho	TOTAL	Residencia	Personal	U.E.C.	Grado	Fallecimiento	Otras	TOTAL
				Art. 363.1	Pago											
CATALUNYA	1.123	129	432	264	0	0	0	801	1.626	7	107	48	42	391	206	801
BARCELONA	751	79	309	138	0	0	0	564	1.090	3	74	40	28	278	141	564
GIRONA	121	23	36	31	0	0	0	76	166	2	12	1	5	34	22	76
LLEIDA	59	6	22	18	0	0	0	42	88	0	6	2	2	18	14	42
TARRAGONA	192	21	65	77	0	0	0	119	282	2	15	5	7	61	29	119
COMUNIDAD VALENCIANA	1.528	772	370	19	88	23	11	661	1.944	5	141	72	73	290	80	661
ALICANTE	813	565	176	5	13	6	5	219	989	0	48	20	44	97	10	219
CASTELLÓN	183	29	37	6	10	17	6	77	182	1	15	3	5	36	17	77
VALENCIA	532	178	157	8	65	0	0	365	773	4	78	49	24	157	53	365
EXTREMADURA	853	533	139	22	26	21	11	140	892	0	29	7	2	75	27	140
BADAJOS	564	358	91	7	16	16	5	100	593	0	20	5	1	50	24	100
CÁCERES	289	175	48	15	10	5	6	40	299	0	9	2	1	25	3	40
GALICIA	1.542	208	649	7	52	0	18	608	1.542	1	139	55	6	337	70	608
A CORUÑA	509	141	143	0	14	0	14	197	509	0	44	30	0	123	0	197
LUGO	107	4	28	2	2	0	0	71	107	0	8	0	0	33	30	71
OURENSE	219	39	51	5	0	0	4	120	219	1	20	0	2	57	40	120
PONTEVEDRA	707	24	427	0	36	0	0	220	707	0	67	25	4	124	0	220
MADRID	1.774	569	409	48	104	51	9	584	1.774	4	44	43	39	254	200	584
MURCIA	1.140	515	450	18	21	27	6	284	1.321	6	64	27	17	143	27	284
NAVARRA	87	7	40	1	2	0	3	37	90	0	10	1	3	14	9	37
PAÍS VASCO	133	1	77	9	29	0	0	65	181	2	9	5	9	13	27	65
ÁLAVA	0	0	17	8	0	0	0	23	48	1	1	2	6	5	8	23
GUIPÚZCOA	0	0	0	0	0	0	0	0	0	0	0	0	0	0	0	0
VIZCAYA	133	1	60	1	29	0	0	42	133	1	8	3	3	8	19	42
LA RIOJA	46	1	14	4	3	1	2	21	46	0	3	1	0	12	5	21
CEUTA	180	4	92	17	3	10	16	38	180	0	7	8	0	15	8	38
MELILLA	264	12	128	8	10	33	4	79	274	6	14	10	2	41	6	79

TOTAL ESTADO	16.793	5.105	4.500	588	935	477	401	6.266	18.272	56	1.284	451	272	3.188	1.015	6.266
---------------------	---------------	--------------	--------------	------------	------------	------------	------------	--------------	---------------	-----------	--------------	------------	------------	--------------	--------------	--------------

TOTAL PENSIONES NO CONTRIBUTIVAS REVISIONES DE OFICIO E INSTANCIA DE PARTE DATOS DE GESTIÓN ACUMULADA CORRESPONDIENTES AL AÑO 2026 HASTA JUNIO

CC.AA. Y/O PROVINCIAS	ENTRADA REVISIONES	REVISIONES EFECTUADAS								CAUSAS DE EXTINCIÓN DEL DERECHO						
		Sin Modif. Cuantía	Con Modif. Cuantía	Suspensión PNC		Compat. PNC 366	Recuperación Art. 363.1	Extinción Derecho	TOTAL	Residencia	Personal	U.E.C.	Grado	Fallecimiento	Otras	TOTAL
				Art. 363.1	Pago											
ANDALUCÍA	5.416	977	948	81	242	135	252	2.880	5.515	16	904	192	36	1.572	160	2.880
ALMERÍA	391	57	79	4	4	7	7	218	376	2	52	18	3	137	6	218
CÁDIZ	1.101	175	173	15	22	56	17	475	933	0	158	34	3	255	25	475
CÓRDOBA	579	157	78	7	21	26	15	277	581	2	71	12	2	156	34	277
GRANADA	422	98	79	6	18	7	16	225	449	3	50	6	6	128	32	225
HUELVA	315	35	37	7	2	2	19	212	314	1	78	9	10	104	10	212
JAÉN	268	65	37	3	5	0	15	169	294	1	51	5	6	87	19	169
MÁLAGA	1.355	223	310	32	147	8	70	793	1.583	7	258	89	3	423	13	793
SEVILLA	985	167	155	7	23	29	93	511	985	0	186	19	3	282	21	511
ARAGÓN	577	149	85	10	63	9	10	286	612	6	109	25	3	94	49	286
HUESCA	121	0	31	0	14	0	2	89	136	0	32	2	2	38	15	89
TERUEL	61	4	7	1	19	0	1	28	60	0	5	1	1	20	1	28
ZARAGOZA	395	145	47	9	30	9	7	169	416	6	72	22	0	36	33	169
ASTURIAS	606	56	207	18	5	12	5	316	619	2	101	13	0	175	25	316
ILLES BALEARS	1.121	381	291	0	158	45	0	279	1.154	2	55	36	5	172	9	279
CANARIAS	3.261	1.056	591	0	401	21	0	1.260	3.329	6	302	35	5	826	86	1.260
LAS PALMAS	1.776	699	323	0	331	9	0	482	1.844	5	107	12	2	323	33	482
S.C. TENERIFE	1.485	357	268	0	70	12	0	778	1.485	1	195	23	3	503	53	778
CANTABRIA	967	286	301	1	112	0	42	225	967	10	55	21	3	103	33	225
CASTILLA Y LEÓN	1.664	291	420	34	88	21	9	861	1.724	7	337	67	19	389	42	861
ÁVILA	199	40	67	0	10	0	0	80	197	1	6	32	0	36	5	80
BURGOS	207	40	44	6	24	0	1	92	207	0	38	4	6	43	1	92
LEÓN	293	30	70	5	7	17	1	163	293	2	74	9	3	71	4	163
PALENCIA	169	37	32	4	3	0	2	91	169	0	30	3	0	53	5	91
SALAMANCA	348	60	76	8	27	0	0	177	348	2	69	9	8	79	10	177
SEGOVIA	16	26	7	2	8	0	0	50	93	0	27	1	1	18	3	50
SORIA	30	3	1	1	1	0	0	24	30	0	11	0	0	12	1	24
VALLADOLID	289	29	84	8	8	4	5	153	291	2	76	5	0	63	7	153
ZAMORA	113	26	39	0	0	0	0	31	96	0	6	4	1	14	6	31
CASTILLA-LA MANCHA	2.546	853	661	27	96	68	3	800	2.508	27	223	64	8	327	151	800
ALBACETE	902	497	185	9	12	24	0	174	901	7	36	11	3	67	50	174
CIUDAD REAL	576	114	197	4	24	19	1	211	570	2	58	13	4	92	42	211
CUENCA	335	150	63	1	9	12	2	91	328	4	23	5	0	45	14	91
GUADALAJARA	86	15	42	1	4	0	0	24	86	3	10	0	0	4	7	24
TOLEDO	647	77	174	12	47	13	0	300	623	11	96	35	1	119	38	300

(Continúa al dorso)

CC.AA. Y/O PROVINCIAS	ENTRADA REVISIONES	REVISIONES EFECTUADAS								CAUSAS DE EXTINCIÓN DEL DERECHO						
		Sin Modif. Cuantía	Con Modif. Cuantía	Suspensión PNC		Compat. PNC 366	Recuperación Art. 363.1	Extinción Derecho	TOTAL	Residencia	Personal	U.E.C.	Grado	Fallecimiento	Otras	TOTAL
				Art. 363.1	Pago											
CATALUNYA	2.224	291	805	264	21	0	0	1.786	3.167	10	473	100	42	889	272	1.786
BARCELONA	1.510	190	559	138	9	0	0	1.275	2.171	6	340	73	28	643	185	1.275
GIRONA	256	46	90	31	7	0	0	173	347	2	43	9	5	84	30	173
LLEIDA	120	11	45	18	0	0	0	99	173	0	26	7	2	46	18	99
TARRAGONA	338	44	111	77	5	0	0	239	476	2	64	11	7	116	39	239
COMUNIDAD VALENCIANA	3.313	1.543	1.063	19	222	23	11	1.829	4.710	13	550	176	73	861	156	1.829
ALICANTE	1.587	1.126	515	5	19	6	5	646	2.322	3	188	53	44	338	20	646
CASTELLÓN	396	71	78	6	31	17	6	186	395	2	51	15	5	81	32	186
VALENCIA	1.330	346	470	8	172	0	0	997	1.993	8	311	108	24	442	104	997
EXTREMADURA	1.698	784	313	22	58	21	11	473	1.682	0	169	34	2	219	49	473
BADAJOS	1.113	518	210	7	35	16	5	318	1.109	0	109	24	1	142	42	318
CÁCERES	585	266	103	15	23	5	6	155	573	0	60	10	1	77	7	155
GALICIA	3.535	399	1.603	7	107	0	18	1.413	3.547	1	342	170	6	779	115	1.413
A CORUÑA	1.016	293	272	0	27	0	14	422	1.028	0	76	96	0	250	0	422
LUGO	274	13	71	2	9	0	0	179	274	0	32	8	0	93	46	179
OURENSE	410	49	86	5	0	0	4	266	410	1	43	3	2	148	69	266
PONTEVEDRA	1.835	44	1.174	0	71	0	0	546	1.835	0	191	63	4	288	0	546
MADRID	4.235	1.194	1.054	48	255	51	9	1.624	4.235	28	181	98	39	788	490	1.624
MURCIA	1.988	779	761	18	46	27	6	561	2.198	19	143	58	17	279	45	561
NAVARRA	174	40	118	1	2	0	3	152	316	3	51	9	3	70	16	152
PAÍS VASCO	254	2	158	9	44	0	0	150	363	4	32	25	9	50	30	150
ÁLAVA	0	0	34	8	1	0	0	79	122	3	8	18	6	34	10	79
GUIPÚZCOA	0	0	0	0	0	0	0	0	0	0	0	0	0	0	0	0
VIZCAYA	254	2	124	1	43	0	0	71	241	1	24	7	3	16	20	71
LA RIOJA	143	14	35	4	6	1	2	81	143	0	34	1	0	38	8	81
CEUTA	293	7	161	17	11	10	16	71	293	1	10	14	0	36	10	71
MELILLA	273	22	214	8	14	33	4	120	415	6	23	16	2	63	10	120

TOTAL ESTADO	34.288	9.124	9.789	588	1.951	477	401	15.167	37.497	161	4.094	1.154	272	7.730	1.756	15.167
---------------------	---------------	--------------	--------------	------------	--------------	------------	------------	---------------	---------------	------------	--------------	--------------	------------	--------------	--------------	---------------

Anexos PSPD



1. Número de beneficiarios, prestaciones e importes de las nóminas



**PRESTACIONES DEL REAL DECRETO 383/1984, DE 1 DE FEBRERO
EVOLUCIÓN DE LOS BENEFICIARIOS E IMPORTES DE LAS NÓMINAS**

**TOTAL ESTADO
CON NAVARRA Y EL PAÍS VASCO**

MENSUALIDADES	NUMERO DE BENEFICIARIOS DISTINTOS	SGIM		SATP		SMGT		TOTAL		ASPF
		NÚMERO DE PRESTACIONES	IMPORTE BRUTO	NÚMERO DE PRESTACIONES	IMPORTE BRUTO	NÚMERO DE PRESTACIONES	IMPORTE BRUTO	NÚMERO DE PRESTACIONES	IMPORTE BRUTO	NÚMERO DE PRESTACIONES
AÑO 2019	11.675	5.209	11.579.319,41	540	468.856,97	956	808.874,48	6.705	12.857.050,86	5.812
AÑO 2020	10.561	4.465	10.057.402,26	450	404.367,08	873	769.580,62	5.788	11.231.349,96	5.487
AÑO 2021	9.293	3.833	8.554.438,84	385	339.536,23	834	735.371,45	5.052	9.629.346,52	4.854
AÑO 2022	8.666	3.306	7.384.992,18	331	290.749,96	828	738.988,40	4.465	8.414.730,54	4.728
AÑO 2023	8.098	2.884	6.377.303,58	280	245.899,33	769	759.203,66	3.933	7.382.406,57	4.609
AÑO 2024	7.554	2.456	5.527.407,29	236	210.887,21	746	755.807,20	3.438	6.494.101,70	4.497
AÑO 2025	6.967	2.103	4.685.761,50	205	178.623,37	729	746.361,40	3.037	5.610.746,27	4.254
AÑO 2026										
ENERO	6.944	2.084	311.764,74	204	11.923,81	730	63.580,10	3.018	387.268,65	4.248
FEBRERO	6.904	2.065	308.850,97	203	11.865,36	730	65.405,60	2.998	386.121,93	4.227
MARZO	6.867	2.031	303.825,49	199	11.631,56	729	63.742,50	2.959	379.199,55	4.222
ABRIL	6.825	2.011	301.440,27	194	11.339,31	716	63.570,90	2.921	376.350,48	4.210
MAYO	6.793	1.982	295.792,48	191	11.163,96	720	63.566,30	2.893	370.522,74	4.200
JUNIO *	6.725	1.967	585.867,05	191	22.094,12	726	69.474,16	2.884	677.435,33	4.195
JULIO										
AGOSTO										
SEPTIEMBRE										
OCTUBRE										
NOVIEMBRE *										
DICIEMBRE										
TOTAL AÑO 2026(1)			2.107.541,00	80.018,12	389.339,56	2.576.898,68				

* En SGIM y SATP, junto a la mensualidad se abona una paga extra

PRESTACIONES DEL REAL DECRETO 383/1984, DE 1 DE FEBRERO

BENEFICIARIOS E IMPORTE DE LA NÓMINA AÑO 2026

JUNIO

CC.AA. Y/O PROVINCIAS	NÚMERO DE BENEFICIARIOS DISTINTOS	SGIM		SATP		SMGT		T O T A L		ASPF
		NÚMERO DE PRESTACIONES	IMPORTE BRUTO	NÚMERO DE PRESTACIONES	IMPORTE BRUTO	NÚMERO DE PRESTACIONES	IMPORTE BRUTO	NÚMERO DE PRESTACIONES	IMPORTE BRUTO	NÚMERO DE PRESTACIONES
ANDALUCÍA	892	434	129.683,36	56	6.546,40	62	5.319,60	552	141.549,36	422
ALMERÍA	117	77	23.078,44	7	818,30	10	858,00	94	24.754,74	31
CÁDIZ	110	69	20.680,68	9	1.052,10	17	1.458,60	95	23.191,38	30
CÓRDOBA	51	29	8.691,88	2	233,80	7	600,60	38	9.526,28	14
GRANADA	98	14	4.196,08	2	233,80	4	343,20	20	4.773,08	81
HUELVA	25	8	2.397,76	1	116,90	1	85,80	10	2.600,46	16
JAÉN	41	27	7.948,92	3	350,70	3	257,40	33	8.557,02	12
MÁLAGA	374	185	55.196,60	29	3.390,10	9	772,20	223	59.358,90	198
SEVILLA	76	25	7.493,00	3	350,70	11	943,80	39	8.787,50	40
ARAGÓN	190	63	18.882,36	2	233,80	22	1.887,60	87	21.003,76	109
HUESCA	11	6	1.798,32	0	0,00	0	0,00	6	1.798,32	5
TERUEL	9	5	1.498,60	0	0,00	2	171,60	7	1.670,20	2
ZARAGOZA	170	52	15.585,44	2	233,80	20	1.716,00	74	17.535,24	102
ASTURIAS	192	77	22.845,64	4	467,60	5	429,00	86	23.742,24	112
ILLES BALEARS	16	16	4.795,52	2	233,80	0	0,00	18	5.029,32	0
CANARIAS	95	14	4.196,08	3	350,70	25	2.316,06	42	6.862,84	56
LAS PALMAS	61	3	899,16	0	0,00	13	1.115,40	16	2.014,56	46
S.C. TENERIFE	34	11	3.296,92	3	350,70	12	1.200,66	26	4.848,28	10
CANTABRIA	43	36	10.649,70	4	467,60	6	514,80	46	11.632,10	0
CASTILLA Y LEÓN	1.025	163	48.419,52	17	1.987,30	24	2.059,20	204	52.466,02	840
ÁVILA	217	13	3.850,28	4	467,60	1	85,80	18	4.403,68	203
BURGOS	18	11	3.296,92	0	0,00	4	343,20	15	3.640,12	3
LEÓN	354	29	8.454,18	4	467,60	6	514,80	39	9.436,58	320
PALENCIA	37	8	2.397,76	1	116,90	8	686,40	17	3.201,06	21
SALAMANCA	270	20	5.843,34	3	350,70	0	0,00	23	6.194,04	251
SEGOVIA	19	5	1.498,60	1	116,90	0	0,00	6	1.615,50	14
SORIA	7	6	1.798,32	0	0,00	1	85,80	7	1.884,12	1
VALLADOLID	76	57	17.084,04	2	233,80	3	257,40	62	17.575,24	15
ZAMORA	27	14	4.196,08	2	233,80	1	85,80	17	4.515,68	12
CASTILLA-LA MANCHA	1.380	89	26.554,46	14	1.636,60	8	686,40	111	28.877,46	1.286
ALBACETE	284	16	4.674,90	4	467,60	2	171,60	22	5.314,10	267
CIUDAD REAL	588	13	3.896,36	1	116,90	2	171,60	16	4.184,86	573
CUENCA	203	11	3.296,92	1	116,90	1	85,80	13	3.499,62	191
GUADALAJARA	10	7	2.098,04	2	233,80	2	171,60	11	2.503,44	1
TOLEDO	295	42	12.588,24	6	701,40	1	85,80	49	13.375,44	254

(Continúa al dorso)

CC.AA. Y/O PROVINCIAS	NÚMERO DE BENEFICIARIOS DISTINTOS	SGIM		SATP		SMGT		T O T A L		ASPF
		NÚMERO DE PRESTACIONES	IMPORTE BRUTO	NÚMERO DE PRESTACIONES	IMPORTE BRUTO	NÚMERO DE PRESTACIONES	IMPORTE BRUTO	NÚMERO DE PRESTACIONES	IMPORTE BRUTO	NÚMERO DE PRESTACIONES
CATALUNYA	245	230	68.892,22	9	1.052,10	13	1.115,40	252	71.059,72	9
BARCELONA	169	157	47.012,66	6	701,40	11	943,80	174	48.657,86	5
GIRONA	19	18	5.394,96	2	233,80	1	85,80	21	5.714,56	0
LLEIDA	25	23	6.893,56	1	116,90	1	85,80	25	7.096,26	3
TARRAGONA	32	32	9.591,04	0	0,00	0	0,00	32	9.591,04	1
COMUNIDAD VALENCIANA	809	242	72.532,24	22	2.571,80	98	8.408,40	362	83.512,44	487
ALICANTE	381	139	41.661,08	8	935,20	19	1.630,20	166	44.226,48	237
CASTELLÓN	41	23	6.893,56	0	0,00	16	1.372,80	39	8.266,36	3
VALENCIA	387	80	23.977,60	14	1.636,60	63	5.405,40	157	31.019,60	247
EXTREMADURA	80	70	20.652,16	4	467,60	8	686,40	82	21.806,16	4
BADAJOS	37	34	10.082,30	1	116,90	2	171,60	37	10.370,80	1
CÁCERES	43	36	10.569,86	3	350,70	6	514,80	45	11.435,36	3
GALICIA	119	78	23.173,18	11	1.285,90	27	2.488,20	116	26.947,28	20
A CORUÑA	40	29	8.486,90	6	701,40	11	1.029,60	46	10.217,90	0
LUGO	18	4	1.198,88	0	0,00	9	772,20	13	1.971,08	6
OURENSE	17	7	2.098,04	1	116,90	2	257,40	10	2.472,34	8
PONTEVEDRA	44	38	11.389,36	4	467,60	5	429,00	47	12.285,96	6
MADRID	783	182	54.549,04	18	2.104,20	113	10.124,40	313	66.777,64	504
MURCIA	476	156	46.472,96	8	935,20	43	3.689,40	207	51.097,56	281
NAVARRA	39	22	6.893,53	7	818,32	11	943,80	40	8.655,65	8
PAÍS VASCO	77	58	15.585,44	6	467,60	65	5.834,40	129	21.887,44	24
ARABA/ÁLAVA	20	12	1.798,32	4	233,80	4	343,20	20	2.375,32	13
GIPUZKOA	57	12	3.596,64	1	116,90	45	4.118,40	58	7.831,94	8
BIZKAIA	0	34	10.190,48	1	116,90	16	1.372,80	51	11.680,18	3
LA RIOJA	26	13	3.896,36	1	116,90	1	85,80	15	4.099,06	12
CEUTA	46	11	3.296,92	1	116,90	19	2.056,90	31	5.470,72	18
MELILLA	192	13	3.896,36	2	233,80	176	20.828,40	191	24.958,56	3
TOTAL ESTADO	6.725	1.967	585.867,05	191	22.094,12	726	69.474,16	2.884	677.435,33	4.195

2. PSPD: datos de la gestión mensual y anual



PRESTACIONES DEL REAL DECRETO 383/1984, DE 1 DE FEBRERO DATOS DE GESTIÓN CORRESPONDIENTES AL MES DE JUNIO DE 2026

CC.AA. Y/O PROVINCIAS	SUBSIDIO MOVILIDAD Y COMPENSACIÓN PARA					ASISTENCIA SANITARIA Y PRESTACIÓN FARMACÉUTICA					TOTAL PRESTACIONES							
	PTES. MES ANT.	GASTOS TRANSPORTE (S.M.G.T.)			PTES. FIN MES	PTES. MES ANT.	(A.S.P.F.)			PTES. FIN MES	REAL DECRETO 383/1984				PTES. FIN MES			
		SOLC.	REST.	APRB. (nº y % C.R.)			SOLC.	REST.	APRB. (nº y % C.R.)		SOLC.	REST.	APRB. (nº y % C.R.)					
ANDALUCÍA	27	10	17	0	-	20	11	5	11	0	-	5	38	15	28	0	-	25
ALMERÍA	1	0	0	0	-	1	0	0	0	0	-	0	1	0	0	0	-	1
CÁDIZ	1	6	5	0	-	2	1	1	2	0	-	0	2	7	7	0	-	2
CÓRDOBA	7	0	4	0	-	3	6	0	4	0	-	2	13	0	8	0	-	5
GRANADA	10	0	6	0	-	4	4	1	3	0	-	2	14	1	9	0	-	6
HUELVA	0	0	0	0	-	0	0	0	0	0	-	0	0	0	0	0	-	0
JAÉN	1	0	0	0	-	1	0	0	0	0	-	0	1	0	0	0	-	1
MÁLAGA	2	2	1	0	-	3	0	1	1	0	-	0	2	3	2	0	-	3
SEVILLA	5	2	1	0	-	6	0	2	1	0	-	1	5	4	2	0	-	7
ARAGÓN	0	0	0	0	-	0	0	0	0	0	-	0	0	0	0	0	-	0
HUESCA	0	0	0	0	-	0	0	0	0	0	-	0	0	0	0	0	-	0
TERUEL	0	0	0	0	-	0	0	0	0	0	-	0	0	0	0	0	-	0
ZARAGOZA	0	0	0	0	-	0	0	0	0	0	-	0	0	0	0	0	-	0
ASTURIAS	0	0	0	0	-	0	0	0	0	0	-	0	0	0	0	0	-	0
ILLES BALEARS	0	0	0	0	-	0	0	0	0	0	-	0	0	0	0	0	-	0
CANARIAS	4	1	0	0	-	5	0	0	0	0	-	0	4	1	0	0	-	5
LAS PALMAS	4	0	0	0	-	4	0	0	0	0	-	0	4	0	0	0	-	4
S.C. TENERIFE	0	1	0	0	-	1	0	0	0	0	-	0	0	1	0	0	-	1
CANTABRIA	0	0	0	0	-	0	0	0	0	0	-	0	0	0	0	0	-	0
CASTILLA Y LEÓN	5	7	5	0	-	7	4	2	2	0	-	4	9	9	7	0	-	11
ÁVILA	1	0	1	0	-	0	0	0	0	0	-	0	1	0	1	0	-	0
BURGOS	2	1	0	0	-	3	1	0	0	0	-	1	3	1	0	0	-	4
LEÓN	2	2	2	0	-	2	2	0	1	0	-	1	4	2	3	0	-	3
PALENCIA	0	0	0	0	-	0	0	0	0	0	-	0	0	0	0	0	-	0
SALAMANCA	0	3	1	0	-	2	1	1	0	0	-	2	1	4	1	0	-	4
SEGOVIA	0	0	0	0	-	0	0	0	0	0	-	0	0	0	0	0	-	0
SORIA	0	0	0	0	-	0	0	0	0	0	-	0	0	0	0	0	-	0
VALLADOLID	0	1	1	0	-	0	0	1	1	0	-	0	0	2	2	0	-	0
ZAMORA	0	0	0	0	-	0	0	0	0	0	-	0	0	0	0	0	-	0
CASTILLA-LA MANCHA	1	3	3	0	-	1	0	3	1	0	-	2	1	6	4	0	-	3
ALBACETE	0	1	1	0	-	0	0	0	0	0	-	0	0	1	1	0	-	0
CIUDAD REAL	0	0	0	0	-	0	0	0	0	0	-	0	0	0	0	0	-	0
CUENCA	0	0	0	0	-	0	0	1	1	0	-	0	0	1	1	0	-	0
GUADALAJARA	1	2	2	0	-	1	0	2	0	0	-	2	1	4	2	0	-	3
TOLEDO	0	0	0	0	-	0	0	0	0	0	-	0	0	0	0	0	-	0

(Continúa al dorso)

CC.AA. Y/O PROVINCIAS	SUBSIDIO MOVILIDAD Y COMPENSACIÓN PARA						ASISTENCIA SANITARIA Y PRESTACIÓN FARMACÉUTICA						TOTAL PRESTACIONES					
	PTES.	GASTOS TRANSPORTE (S.M.G.T.)				PTES.	PTES.	(A.S.P.F.)			PTES.	PTE.	REAL DECRETO 383/1984				PTE.	
	MES ANT.	SOLC.	REST.	APRB. (nº y % C.R.)	FIN MES	MES ANT.	SOLC.	REST.	APRB. (nº y % C.R.)	FIN MES	MES ANT.	SOLC.	REST.	APRB. (nº y % C.R.)	FINAL			
CATALUNYA	54	35	53	0	-	36	0	0	0	0	-	0	54	35	53	0	-	36
BARCELONA	53	26	46	0	-	33	0	0	0	0	-	0	53	26	46	0	-	33
GIRONA	0	4	4	0	-	0	0	0	0	0	-	0	0	4	4	0	-	0
LLEIDA	0	2	0	0	-	2	0	0	0	0	-	0	0	2	0	0	-	2
TARRAGONA	1	3	3	0	-	1	0	0	0	0	-	0	1	3	3	0	-	1
COMUNIDAD VALENCIANA	1	10	10	1	10,00	1	0	0	0	0	-	0	1	10	10	1	10,00	1
ALICANTE	0	0	0	0	-	0	0	0	0	0	-	0	0	0	0	0	-	0
CASTELLÓN	0	1	1	0	-	0	0	0	0	0	-	0	0	1	1	0	-	0
VALENCIA	1	9	9	1	11,11	1	0	0	0	0	-	0	1	9	9	1	11,11	1
EXTREMADURA	3	1	3	0	-	1	2	0	2	0	-	0	5	1	5	0	-	1
BADAJOS	3	1	3	0	-	1	2	0	2	0	-	0	5	1	5	0	-	1
CÁCERES	0	0	0	0	-	0	0	0	0	0	-	0	0	0	0	0	-	0
GALICIA	5	6	5	1	20,00	6	5	1	3	0	-	3	10	7	8	1	12,50	9
A CORUÑA	0	3	3	1	33,33	0	0	1	1	0	-	0	0	4	4	1	25,00	0
LUGO	0	0	0	0	-	0	0	0	0	0	-	0	0	0	0	0	-	0
OURENSE	0	1	1	0	-	0	0	0	0	0	-	0	0	1	1	0	-	0
PONTEVEDRA	5	2	1	0	-	6	5	0	2	0	-	3	10	2	3	0	-	9
MADRID	74	80	93	5	5,38	61	0	24	24	0	-	0	74	104	117	5	4,27	61
MURCIA	8	2	0	0	-	10	2	0	0	0	-	2	10	2	0	0	-	12
NAVARRA	0	1	1	0	-	0	0	0	0	0	-	0	0	1	1	0	-	0
PAÍS VASCO	0	4	4	3	75,00	0	0	2	2	0	-	0	0	6	6	3	50,00	0
ARABA/ÁLAVA	0	0	0	0	-	0	0	0	0	0	-	0	0	0	0	0	-	0
GIPUZKOA	0	2	2	1	50,00	0	0	0	0	0	-	0	0	2	2	1	50,00	0
BIZKAIA	0	2	2	2	100,00	0	0	2	2	0	-	0	0	4	4	2	50,00	0
LA RIOJA	0	0	0	0	-	0	0	0	0	0	-	0	0	0	0	0	-	0
CEUTA	0	0	0	0	-	0	0	0	0	0	-	0	0	0	0	0	-	0
MELILLA	13	2	4	1	25,00	11	0	0	0	0	-	0	13	2	4	1	25,00	11
TOTAL ESTADO	195	162	198	11	5,56	159	24	37	45	0	-	16	219	199	243	11	4,53	175

PRESTACIONES DEL REAL DECRETO 383/1984, DE 1 DE FEBRERO DATOS DE GESTIÓN CORRESPONDIENTES AL AÑO 2026 HASTA JUNIO

CC.AA. Y/O PROVINCIAS	SUBSIDIO DE MOVILIDAD Y COMPENSACIÓN PARA						ASISTENCIA SANITARIA Y PRESTACIÓN FARMACÉUTICA					TOTAL PRESTACIONES						
	PTE. AÑO ANT.	GASTOS DE TRANSPORTE (S.M.G.T.)				PTE. FINAL	PTE. AÑO ANT.	(A.S.P.F.)			PTE. FINAL	PTE. AÑO ANT.	REAL DECRETO 383/1984			PTE. FINAL		
		SOLC.	REST.	APRB. (nº y % C.R.)				SOLC.	REST.	APRB. (nº y % C.R.)			SOLC.	REST.	APRB. (nº y % C.R.)			
ANDALUCÍA	53	52	85	2	2,35	20	17	19	31	0	-	5	70	71	116	2	1,72	25
ALMERÍA	0	4	3	0	-	1	0	1	1	0	-	0	0	5	4	0	-	1
CÁDIZ	1	10	9	1	11,11	2	0	3	3	0	-	0	1	13	12	1	8,33	2
CÓRDOBA	14	0	11	0	-	3	8	0	6	0	-	2	22	0	17	0	-	5
GRANADA	11	6	13	1	7,69	4	3	3	4	0	-	2	14	9	17	1	5,88	6
HUELVA	0	2	2	0	-	0	0	0	0	0	-	0	0	2	2	0	-	0
JAÉN	3	2	4	0	-	1	0	0	0	0	-	0	3	2	4	0	-	1
MÁLAGA	5	5	7	0	-	3	2	2	4	0	-	0	7	7	11	0	-	3
SEVILLA	19	23	36	0	-	6	4	10	13	0	-	1	23	33	49	0	-	7
ARAGÓN	0	1	1	0	-	0	0	0	0	0	-	0	0	1	1	0	-	0
HUESCA	0	0	0	0	-	0	0	0	0	0	-	0	0	0	0	0	-	0
TERUEL	0	0	0	0	-	0	0	0	0	0	-	0	0	0	0	0	-	0
ZARAGOZA	0	1	1	0	-	0	0	0	0	0	-	0	0	1	1	0	-	0
ASTURIAS	0	4	4	1	25,00	0	0	0	0	0	-	0	0	4	4	1	25,00	0
ILLES BALEARS	0	0	0	0	-	0	0	0	0	0	-	0	0	0	0	0	-	0
CANARIAS	0	12	7	3	42,86	5	0	0	0	0	-	0	0	12	7	3	42,86	5
LAS PALMAS	0	6	2	1	50,00	4	0	0	0	0	-	0	0	6	2	1	50,00	4
S.C. TENERIFE	0	6	5	2	40,00	1	0	0	0	0	-	0	0	6	5	2	40,00	1
CANTABRIA	1	0	1	1	100,00	0	0	0	0	0	-	0	1	0	1	1	100,00	0
CASTILLA Y LEÓN	6	30	29	1	3,45	7	5	20	21	0	-	4	11	50	50	1	2,00	11
ÁVILA	1	1	2	0	-	0	0	4	4	0	-	0	1	5	6	0	-	0
BURGOS	3	4	4	0	-	3	3	0	2	0	-	1	6	4	6	0	-	4
LEÓN	0	9	7	0	-	2	0	4	3	0	-	1	0	13	10	0	-	3
PALENCIA	0	0	0	0	-	0	0	0	0	0	-	0	0	0	0	0	-	0
SALAMANCA	2	4	4	0	-	2	2	7	7	0	-	2	4	11	11	0	-	4
SEGOVIA	0	0	0	0	-	0	0	0	0	0	-	0	0	0	0	0	-	0
SORIA	0	0	0	0	-	0	0	0	0	0	-	0	0	0	0	0	-	0
VALLADOLID	0	9	9	0	-	0	0	4	4	0	-	0	0	13	13	0	-	0
ZAMORA	0	3	3	1	33,33	0	0	1	1	0	-	0	0	4	4	1	25,00	0
CASTILLA-LA MANCHA	1	13	13	3	23,08	1	2	7	7	0	-	2	3	20	20	3	15,00	3
ALBACETE	0	3	3	0	-	0	0	1	1	0	-	0	0	4	4	0	-	0
CIUDAD REAL	0	2	2	1	50,00	0	0	1	1	0	-	0	0	3	3	1	33,33	0
CUENCA	0	1	1	0	-	0	0	2	2	0	-	0	0	3	3	0	-	0
GUADALAJARA	1	5	5	0	-	1	2	3	3	0	-	2	3	8	8	0	-	3
TOLEDO	0	2	2	2	100,00	0	0	0	0	0	-	0	0	2	2	2	100,00	0

(Continúa al dorso)

CC.AA. Y/O PROVINCIAS	SUBSIDIO DE MOVILIDAD Y COMPENSACIÓN PARA						ASISTENCIA SANITARIA Y PRESTACIÓN FARMACÉUTICA						TOTAL PRESTACIONES					
	PTE. AÑO ANT.	GASTOS DE TRANSPORTE (S.M.G.T.)				PTE. FINAL	PTE. AÑO ANT.	(A.S.P.F.)				PTE. FINAL	PTE. AÑO ANT.	REAL DECRETO 383/1984				PTE. FINAL
		SOLC.	REST.	APRB. (nº y % C.R.)				SOLC.	REST.	APRB. (nº y % C.R.)				SOLC.	REST.	APRB. (nº y % C.R.)		
CATALUNYA	75	216	255	0	-	36	0	0	0	0	-	0	75	216	255	0	-	36
BARCELONA	48	161	176	0	-	33	0	0	0	0	-	0	48	161	176	0	-	33
GIRONA	7	13	20	0	-	0	0	0	0	0	-	0	7	13	20	0	-	0
LLEIDA	6	14	18	0	-	2	0	0	0	0	-	0	6	14	18	0	-	2
TARRAGONA	14	28	41	0	-	1	0	0	0	0	-	0	14	28	41	0	-	1
COMUNIDAD VALENCIANA	3	36	38	1	2,63	1	0	0	0	0	-	0	3	36	38	1	2,63	1
ALICANTE	0	0	0	0	-	0	0	0	0	0	-	0	0	0	0	0	-	0
CASTELLÓN	0	3	3	0	-	0	0	0	0	0	-	0	0	3	3	0	-	0
VALENCIA	3	33	35	1	2,86	1	0	0	0	0	-	0	3	33	35	1	2,86	1
EXTREMADURA	1	5	5	1	20,00	1	0	3	3	0	-	0	1	8	8	1	12,50	1
BADAJOS	1	4	4	1	25,00	1	0	3	3	0	-	0	1	7	7	1	14,29	1
CÁCERES	0	1	1	0	-	0	0	0	0	0	-	0	0	1	1	0	-	0
GALICIA	4	30	28	4	14,29	6	5	6	8	0	-	3	9	36	36	4	11,11	9
A CORUÑA	0	11	11	3	27,27	0	0	1	1	0	-	0	0	12	12	3	25,00	0
LUGO	0	0	0	0	-	0	1	1	2	0	-	0	1	1	2	0	-	0
OURENSE	0	9	9	1	11,11	0	0	0	0	0	-	0	0	9	9	1	11,11	0
PONTEVEDRA	4	10	8	0	-	6	4	4	5	0	-	3	8	14	13	0	-	9
MADRID	52	271	262	18	6,87	61	0	59	59	0	-	0	52	330	321	18	5,61	61
MURCIA	4	10	4	0	-	10	2	4	4	0	-	2	6	14	8	0	-	12
NAVARRA	2	9	11	1	9,09	0	0	1	1	1	100,00	0	2	10	12	2	16,67	0
PAÍS VASCO	2	16	18	9	50,00	0	2	4	6	0	-	0	4	20	24	9	37,50	0
ARABA/ÁLAVA	0	0	0	0	-	0	0	0	0	0	-	0	0	0	0	0	-	0
GIPUZKOA	0	10	10	7	70,00	0	0	0	0	0	-	0	0	10	10	7	70,00	0
BIZKAIA	2	6	8	2	25,00	0	2	4	6	0	-	0	4	10	14	2	14,29	0
LA RIOJA	0	0	0	0	-	0	0	0	0	0	-	0	0	0	0	0	-	0
CEUTA	0	4	4	3	75,00	0	0	0	0	0	-	0	0	4	4	3	75,00	0
MELILLA	15	15	19	10	52,63	11	0	0	0	0	-	0	15	15	19	10	52,63	11

TOTAL ESTADO	219	724	784	58	7,40	159	33	123	140	1	0,71	16	252	847	924	59	6,39	175
---------------------	------------	------------	------------	-----------	-------------	------------	-----------	------------	------------	----------	-------------	-----------	------------	------------	------------	-----------	-------------	------------

3. Revisiones de oficio y a instancia de parte: datos de la gestión mensual y anual



PRESTACIONES DEL REAL DECRETO 383/1984, DE 1 DE FEBRERO

REVISIONES DE OFICIO E INSTANCIA DE PARTE EFECTUADAS DE SGIM

DATOS DE GESTIÓN CORRESPONDIENTES AL MES DE JUNIO DE 2026

CC.AA. Y/O PROVINCIAS	REVISIONES EFECTUADAS					CAUSAS DE EXTINCIÓN DEL DERECHO					
	Modifica. Cuantía	Extinción Derecho	Suspensión		TOTAL	Recursos Propios	Prestación Incompatible	Pérdida Residencia	Fallecimiento	Grado y Baremo	TOTAL
			Act. Laboral	Otras							
ANDALUCÍA	0	7	0	0	7	2	2	0	3	0	7
ALMERÍA	0	2	0	0	2	0	0	0	2	0	2
CÁDIZ	0	1	0	0	1	1	0	0	0	0	1
CÓRDOBA	0	0	0	0	0	0	0	0	0	0	0
GRANADA	0	0	0	0	0	0	0	0	0	0	0
HUELVA	0	0	0	0	0	0	0	0	0	0	0
JAÉN	0	1	0	0	1	0	1	0	0	0	1
MÁLAGA	0	2	0	0	2	1	0	0	1	0	2
SEVILLA	0	1	0	0	1	0	1	0	0	0	1
ARAGÓN	0	0	0	0	0	0	0	0	0	0	0
HUESCA	0	0	0	0	0	0	0	0	0	0	0
TERUEL	0	0	0	0	0	0	0	0	0	0	0
ZARAGOZA	0	0	0	0	0	0	0	0	0	0	0
ASTURIAS	0	0	0	0	0	0	0	0	0	0	0
ILLES BALEARS	0	0	0	0	0	0	0	0	0	0	0
CANARIAS	0	1	0	0	1	0	1	0	0	0	1
LAS PALMAS	0	0	0	0	0	0	0	0	0	0	0
S.C. TENERIFE	0	1	0	0	1	0	1	0	0	0	1
CANTABRIA	0	0	0	0	0	0	0	0	0	0	0
CASTILLA Y LEÓN	1	0	0	1	2	0	0	0	0	0	0
ÁVILA	0	0	0	0	0	0	0	0	0	0	0
BURGOS	0	0	0	0	0	0	0	0	0	0	0
LEÓN	1	0	0	0	1	0	0	0	0	0	0
PALENCIA	0	0	0	0	0	0	0	0	0	0	0
SALAMANCA	0	0	0	0	0	0	0	0	0	0	0
SEGOVIA	0	0	0	0	0	0	0	0	0	0	0
SORIA	0	0	0	1	1	0	0	0	0	0	0
VALLADOLID	0	0	0	0	0	0	0	0	0	0	0
ZAMORA	0	0	0	0	0	0	0	0	0	0	0
CASTILLA-LA MANCHA	0	1	0	0	1	1	0	0	0	0	1
ALBACETE	0	0	0	0	0	0	0	0	0	0	0
CIUDAD REAL	0	0	0	0	0	0	0	0	0	0	0
CUENCA	0	0	0	0	0	0	0	0	0	0	0
GUADALAJARA	0	0	0	0	0	0	0	0	0	0	0
TOLEDO	0	1	0	0	1	1	0	0	0	0	1

(Continúa al dorso)

CC.AA. Y/O PROVINCIAS	REVISIONES EFECTUADAS				CAUSAS DE EXTINCIÓN DEL DERECHO						
	Modifica. Cuantía	Extinción Derecho	Suspensión		TOTAL	Recursos Propios	Prestación Incompatible	Pérdida Residencia	Fallecimiento	Grado y Baremo	TOTAL
			Act. Laboral	Otras							
CATALUNYA	0	0	0	0	0	0	0	0	0	0	0
BARCELONA	0	0	0	0	0	0	0	0	0	0	0
GIRONA	0	0	0	0	0	0	0	0	0	0	0
LLEIDA	0	0	0	0	0	0	0	0	0	0	0
TARRAGONA	0	0	0	0	0	0	0	0	0	0	0
COMUNIDAD VALENCIANA	0	0	0	0	0	0	0	0	0	0	0
ALICANTE	0	0	0	0	0	0	0	0	0	0	0
CASTELLÓN	0	0	0	0	0	0	0	0	0	0	0
VALENCIA	0	0	0	0	0	0	0	0	0	0	0
EXTREMADURA	0	0	0	0	0	0	0	0	0	0	0
BADAJOS	0	0	0	0	0	0	0	0	0	0	0
CÁCERES	0	0	0	0	0	0	0	0	0	0	0
GALICIA	0	0	0	0	0	0	0	0	0	0	0
A CORUÑA	0	0	0	0	0	0	0	0	0	0	0
LUGO	0	0	0	0	0	0	0	0	0	0	0
OURENSE	0	0	0	0	0	0	0	0	0	0	0
PONTEVEDRA	0	0	0	0	0	0	0	0	0	0	0
MADRID	1	1	0	0	2	0	1	0	0	0	1
MURCIA	1	4	0	0	5	1	2	0	1	0	4
NAVARRA	0	0	0	0	0	0	0	0	0	0	0
PAÍS VASCO	0	1	0	0	1	1	0	0	0	0	1
ARABA/ÁLAVA	0	0	0	0	0	0	0	0	0	0	0
GIPUZKOA	0	0	0	0	0	0	0	0	0	0	0
BIZKAIA	0	1	0	0	1	1	0	0	0	0	1
LA RIOJA	0	0	0	0	0	0	0	0	0	0	0
CEUTA	0	0	0	0	0	0	0	0	0	0	0
MELILLA	0	0	0	0	0	0	0	0	0	0	0
TOTAL ESTADO	3	15	0	1	19	5	6	0	4	0	15

PRESTACIONES DEL REAL DECRETO 383/1984, DE 1 DE FEBRERO REVISIONES DE OFICIO E INSTANCIA DE PARTE EFECTUADAS EN SATP DATOS DE GESTIÓN CORRESPONDIENTES AL MES DE JUNIO DE 2026

CC.AA. Y/O PROVINCIAS	REVISIONES EFECTUADAS			CAUSAS DE EXTINCIÓN DEL DERECHO								
	Extinción	Suspensión	TOTAL	Recursos	Prestación	Ingreso	Pérdida	Fallecimiento	Grado y	Alta	TOTAL	
	Derecho			Propios	Incompatible	Centro	Residencia		Baremo	S.S.		
ANDALUCÍA	0	0	0	0	0	0	0	0	0	0	0	0
ALMERÍA	0	0	0	0	0	0	0	0	0	0	0	0
CÁDIZ	0	0	0	0	0	0	0	0	0	0	0	0
CÓRDOBA	0	0	0	0	0	0	0	0	0	0	0	0
GRANADA	0	0	0	0	0	0	0	0	0	0	0	0
HUELVA	0	0	0	0	0	0	0	0	0	0	0	0
JAÉN	0	0	0	0	0	0	0	0	0	0	0	0
MÁLAGA	0	0	0	0	0	0	0	0	0	0	0	0
SEVILLA	0	0	0	0	0	0	0	0	0	0	0	0
ARAGÓN	0	0	0	0	0	0	0	0	0	0	0	0
HUESCA	0	0	0	0	0	0	0	0	0	0	0	0
TERUEL	0	0	0	0	0	0	0	0	0	0	0	0
ZARAGOZA	0	0	0	0	0	0	0	0	0	0	0	0
ASTURIAS	0	0	0	0	0	0	0	0	0	0	0	0
ILLES BALEARS	0	0	0	0	0	0	0	0	0	0	0	0
CANARIAS	0	0	0	0	0	0	0	0	0	0	0	0
LAS PALMAS	0	0	0	0	0	0	0	0	0	0	0	0
S.C. TENERIFE	0	0	0	0	0	0	0	0	0	0	0	0
CANTABRIA	0	0	0	0	0	0	0	0	0	0	0	0
CASTILLA Y LEÓN	0	0	0	0	0	0	0	0	0	0	0	0
ÁVILA	0	0	0	0	0	0	0	0	0	0	0	0
BURGOS	0	0	0	0	0	0	0	0	0	0	0	0
LEÓN	0	0	0	0	0	0	0	0	0	0	0	0
PALENCIA	0	0	0	0	0	0	0	0	0	0	0	0
SALAMANCA	0	0	0	0	0	0	0	0	0	0	0	0
SEGOVIA	0	0	0	0	0	0	0	0	0	0	0	0
SORIA	0	0	0	0	0	0	0	0	0	0	0	0
VALLADOLID	0	0	0	0	0	0	0	0	0	0	0	0
ZAMORA	0	0	0	0	0	0	0	0	0	0	0	0
CASTILLA-LA MANCHA	1	0	1	1	0	0	0	0	0	0	0	1
ALBACETE	0	0	0	0	0	0	0	0	0	0	0	0
CIUDAD REAL	0	0	0	0	0	0	0	0	0	0	0	0
CUENCA	0	0	0	0	0	0	0	0	0	0	0	0
GUADALAJARA	0	0	0	0	0	0	0	0	0	0	0	0
TOLEDO	1	0	1	1	0	0	0	0	0	0	0	1

(Continúa al dorso)

CC.AA. Y/O PROVINCIAS	REVISIONES EFECTUADAS			CAUSAS DE EXTINCIÓN DEL DERECHO							
	Extinción	Suspensión	TOTAL	Recursos	Prestación	Ingreso	Pérdida	Fallecimiento	Grado y	Alta	TOTAL
	Derecho			Propios	Incompatible	Centro	Residencia		Baremo	S.S.	
CATALUNYA	0	0	0	0	0	0	0	0	0	0	0
BARCELONA	0	0	0	0	0	0	0	0	0	0	0
GIRONA	0	0	0	0	0	0	0	0	0	0	0
LLEIDA	0	0	0	0	0	0	0	0	0	0	0
TARRAGONA	0	0	0	0	0	0	0	0	0	0	0
COMUNIDAD VALENCIANA	0	0	0	0	0	0	0	0	0	0	0
ALICANTE	0	0	0	0	0	0	0	0	0	0	0
CASTELLÓN	0	0	0	0	0	0	0	0	0	0	0
VALENCIA	0	0	0	0	0	0	0	0	0	0	0
EXTREMADURA	0	0	0	0	0	0	0	0	0	0	0
BADAJOS	0	0	0	0	0	0	0	0	0	0	0
CÁCERES	0	0	0	0	0	0	0	0	0	0	0
GALICIA	0	0	0	0	0	0	0	0	0	0	0
A CORUÑA	0	0	0	0	0	0	0	0	0	0	0
LUGO	0	0	0	0	0	0	0	0	0	0	0
OURENSE	0	0	0	0	0	0	0	0	0	0	0
PONTEVEDRA	0	0	0	0	0	0	0	0	0	0	0
MADRID	0	0	0	0	0	0	0	0	0	0	0
MURCIA	0	0	0	0	0	0	0	0	0	0	0
NAVARRA	0	0	0	0	0	0	0	0	0	0	0
PAÍS VASCO	0	0	0	0	0	0	0	0	0	0	0
ARABA/ÁLAVA	0	0	0	0	0	0	0	0	0	0	0
GIPUZKOA	0	0	0	0	0	0	0	0	0	0	0
BIZKAIA	0	0	0	0	0	0	0	0	0	0	0
LA RIOJA	0	0	0	0	0	0	0	0	0	0	0
CEUTA	0	0	0	0	0	0	0	0	0	0	0
MELILLA	0	0	0	0	0	0	0	0	0	0	0
TOTAL ESTADO	1	0	1	1	0	0	0	0	0	0	1

PRESTACIONES DEL REAL DECRETO 383/1984, DE 1 DE FEBRERO REVISIONES DE OFICIO E INSTANCIA DE PARTE EFECTUADAS EN SMGT DATOS DE GESTIÓN CORRESPONDIENTES AL MES DE JUNIO DE 2026

CC.AA. Y/O PROVINCIAS	REVISIONES EFECTUADAS			CAUSAS DE EXTINCIÓN DEL DERECHO								
	Extinción	Suspensión	TOTAL	Recursos	Recursos	Prestación	Ingreso	Pérdida	Fallecimiento	Grado y	Alta	TOTAL
	Derecho			Propios	Familiares	Incompatible	Centro	Residencia		Baremo		
ANDALUCÍA	1	0	1	1	0	0	0	0	0	0	0	1
ALMERÍA	0	0	0	0	0	0	0	0	0	0	0	0
CÁDIZ	1	0	1	1	0	0	0	0	0	0	0	1
CÓRDOBA	0	0	0	0	0	0	0	0	0	0	0	0
GRANADA	0	0	0	0	0	0	0	0	0	0	0	0
HUELVA	0	0	0	0	0	0	0	0	0	0	0	0
JAÉN	0	0	0	0	0	0	0	0	0	0	0	0
MÁLAGA	0	0	0	0	0	0	0	0	0	0	0	0
SEVILLA	0	0	0	0	0	0	0	0	0	0	0	0
ARAGÓN	0	0	0	0	0	0	0	0	0	0	0	0
HUESCA	0	0	0	0	0	0	0	0	0	0	0	0
TERUEL	0	0	0	0	0	0	0	0	0	0	0	0
ZARAGOZA	0	0	0	0	0	0	0	0	0	0	0	0
ASTURIAS	0	0	0	0	0	0	0	0	0	0	0	0
ILLES BALEARS	0	0	0	0	0	0	0	0	0	0	0	0
CANARIAS	0	0	0	0	0	0	0	0	0	0	0	0
LAS PALMAS	0	0	0	0	0	0	0	0	0	0	0	0
S.C. TENERIFE	0	0	0	0	0	0	0	0	0	0	0	0
CANTABRIA	0	0	0	0	0	0	0	0	0	0	0	0
CASTILLA Y LEÓN	0	0	0	0	0	0	0	0	0	0	0	0
ÁVILA	0	0	0	0	0	0	0	0	0	0	0	0
BURGOS	0	0	0	0	0	0	0	0	0	0	0	0
LEÓN	0	0	0	0	0	0	0	0	0	0	0	0
PALENCIA	0	0	0	0	0	0	0	0	0	0	0	0
SALAMANCA	0	0	0	0	0	0	0	0	0	0	0	0
SEGOVIA	0	0	0	0	0	0	0	0	0	0	0	0
SORIA	0	0	0	0	0	0	0	0	0	0	0	0
VALLADOLID	0	0	0	0	0	0	0	0	0	0	0	0
ZAMORA	0	0	0	0	0	0	0	0	0	0	0	0
CASTILLA-LA MANCHA	0	0	0	0	0	0	0	0	0	0	0	0
ALBACETE	0	0	0	0	0	0	0	0	0	0	0	0
CIUDAD REAL	0	0	0	0	0	0	0	0	0	0	0	0
CUENCA	0	0	0	0	0	0	0	0	0	0	0	0
GUADALAJARA	0	0	0	0	0	0	0	0	0	0	0	0
TOLEDO	0	0	0	0	0	0	0	0	0	0	0	0

(Continúa al dorso)

CC.AA. Y/O PROVINCIAS	REVISIONES EFECTUADAS			CAUSAS DE EXTINCIÓN DEL DERECHO								
	Extinción	Suspensión	TOTAL	Recursos	Recursos	Prestación	Ingreso	Pérdida	Fallecimiento	Grado y	Alta	TOTAL
	Derecho			Propios	Familiares	Incompatible	Centro	Residencia		Baremo		
CATALUNYA	0	0	0	0	0	0	0	0	0	0	0	0
BARCELONA	0	0	0	0	0	0	0	0	0	0	0	0
GIRONA	0	0	0	0	0	0	0	0	0	0	0	0
LLEIDA	0	0	0	0	0	0	0	0	0	0	0	0
TARRAGONA	0	0	0	0	0	0	0	0	0	0	0	0
COMUNIDAD VALENCIANA	0	0	0	0	0	0	0	0	0	0	0	0
ALICANTE	0	0	0	0	0	0	0	0	0	0	0	0
CASTELLÓN	0	0	0	0	0	0	0	0	0	0	0	0
VALENCIA	0	0	0	0	0	0	0	0	0	0	0	0
EXTREMADURA	0	0	0	0	0	0	0	0	0	0	0	0
BADAJOS	0	0	0	0	0	0	0	0	0	0	0	0
CÁCERES	0	0	0	0	0	0	0	0	0	0	0	0
GALICIA	0	0	0	0	0	0	0	0	0	0	0	0
A CORUÑA	0	0	0	0	0	0	0	0	0	0	0	0
LUGO	0	0	0	0	0	0	0	0	0	0	0	0
OURENSE	0	0	0	0	0	0	0	0	0	0	0	0
PONTEVEDRA	0	0	0	0	0	0	0	0	0	0	0	0
MADRID	0	0	0	0	0	0	0	0	0	0	0	0
MURCIA	0	0	0	0	0	0	0	0	0	0	0	0
NAVARRA	0	0	0	0	0	0	0	0	0	0	0	0
PAÍS VASCO	0	0	0	0	0	0	0	0	0	0	0	0
ARABA/ÁLAVA	0	0	0	0	0	0	0	0	0	0	0	0
GIPUZKOA	0	0	0	0	0	0	0	0	0	0	0	0
BIZKAIA	0	0	0	0	0	0	0	0	0	0	0	0
LA RIOJA	0	0	0	0	0	0	0	0	0	0	0	0
CEUTA	0	0	0	0	0	0	0	0	0	0	0	0
MELILLA	4	0	4	0	2	0	0	0	1	0	1	4

TOTAL ESTADO	5	0	5	1	2	0	0	0	1	0	1	5
---------------------	---	---	---	---	---	---	---	---	---	---	---	---

PRESTACIONES DEL REAL DECRETO 383/1984, DE 1 DE FEBRERO REVISIONES DE OFICIO E INSTANCIA DE PARTE EFECTUADAS EN ASPF DATOS DE GESTIÓN CORRESPONDIENTES AL MES DE JUNIO DE 2026

CC.AA. Y/O PROVINCIAS	REVISIONES EFECTUADAS			CAUSAS DE EXTINCIÓN DEL DERECHO					
	Extinción	Suspensión	TOTAL	Prestación	Pérdida	Fallecimiento	Grado y	Alta	TOTAL
	Derecho			Incompatible	Residencia		Baremo	S.S.	
ANDALUCÍA	1	0	1	0	0	1	0	0	1
ALMERÍA	1	0	1	0	0	1	0	0	1
CÁDIZ	0	0	0	0	0	0	0	0	0
CÓRDOBA	0	0	0	0	0	0	0	0	0
GRANADA	0	0	0	0	0	0	0	0	0
HUELVA	0	0	0	0	0	0	0	0	0
JAÉN	0	0	0	0	0	0	0	0	0
MÁLAGA	0	0	0	0	0	0	0	0	0
SEVILLA	0	0	0	0	0	0	0	0	0
ARAGÓN	0	0	0	0	0	0	0	0	0
HUESCA	0	0	0	0	0	0	0	0	0
TERUEL	0	0	0	0	0	0	0	0	0
ZARAGOZA	0	0	0	0	0	0	0	0	0
ASTURIAS	0	0	0	0	0	0	0	0	0
ILLES BALEARS	0	0	0	0	0	0	0	0	0
CANARIAS	0	0	0	0	0	0	0	0	0
LAS PALMAS	0	0	0	0	0	0	0	0	0
S.C. TENERIFE	0	0	0	0	0	0	0	0	0
CANTABRIA	0	0	0	0	0	0	0	0	0
CASTILLA Y LEÓN	0	0	0	0	0	0	0	0	0
ÁVILA	0	0	0	0	0	0	0	0	0
BURGOS	0	0	0	0	0	0	0	0	0
LEÓN	0	0	0	0	0	0	0	0	0
PALENCIA	0	0	0	0	0	0	0	0	0
SALAMANCA	0	0	0	0	0	0	0	0	0
SEGOVIA	0	0	0	0	0	0	0	0	0
SORIA	0	0	0	0	0	0	0	0	0
VALLADOLID	0	0	0	0	0	0	0	0	0
ZAMORA	0	0	0	0	0	0	0	0	0
ARAGÓN	0	0	0	0	0	0	0	0	0
ALBACETE	0	0	0	0	0	0	0	0	0
CIUDAD REAL	0	0	0	0	0	0	0	0	0
CUENCA	0	0	0	0	0	0	0	0	0
GUADALAJARA	0	0	0	0	0	0	0	0	0
TOLEDO	0	0	0	0	0	0	0	0	0

(Continúa al dorso)

CC.AA. Y/O PROVINCIAS	REVISIONES EFECTUADAS			CAUSAS DE EXTINCIÓN DEL DERECHO					
	Extinción	Suspensión	TOTAL	Prestación	Pérdida	Fallecimiento	Grado y	Alta	TOTAL
	Derecho			Incompatible	Residencia		Baremo	S.S.	
CATALUNYA	0	0	0	0	0	0	0	0	0
BARCELONA	0	0	0	0	0	0	0	0	0
GIRONA	0	0	0	0	0	0	0	0	0
LLEIDA	0	0	0	0	0	0	0	0	0
TARRAGONA	0	0	0	0	0	0	0	0	0
COMUNIDAD VALENCIANA	0	0	0	0	0	0	0	0	0
ALICANTE	0	0	0	0	0	0	0	0	0
CASTELLÓN	0	0	0	0	0	0	0	0	0
VALENCIA	0	0	0	0	0	0	0	0	0
EXTREMADURA	0	1	1	0	0	0	0	0	0
BADAJOS	0	1	1	0	0	0	0	0	0
CÁCERES	0	0	0	0	0	0	0	0	0
GALICIA	0	0	0	0	0	0	0	0	0
A CORUÑA	0	0	0	0	0	0	0	0	0
LUGO	0	0	0	0	0	0	0	0	0
OURENSE	0	0	0	0	0	0	0	0	0
PONTEVEDRA	0	0	0	0	0	0	0	0	0
MADRID	0	0	0	0	0	0	0	0	0
MURCIA	3	0	3	0	0	0	0	3	3
NAVARRA	0	0	0	0	0	0	0	0	0
PAÍS VASCO	0	0	0	0	0	0	0	0	0
ARABA/ÁLAVA	0	0	0	0	0	0	0	0	0
GIPUZKOA	0	0	0	0	0	0	0	0	0
BIZKAIA	0	0	0	0	0	0	0	0	0
LA RIOJA	0	0	0	0	0	0	0	0	0
CEUTA	0	0	0	0	0	0	0	0	0
MELILLA	0	0	0	0	0	0	0	0	0
TOTAL ESTADO	4	1	5	0	0	1	0	3	4

PRESTACIONES DEL REAL DECRETO 383/1984, DE 1 DE FEBRERO

TOTAL REVISIONES DE OFICIO E INSTANCIA DE PARTE EFECTUADAS

DATOS DE GESTIÓN CORRESPONDIENTES AL MES DE JUNIO DE 2026

CC.AA. Y/O PROVINCIAS	REVISIONES EFECTUADAS				CAUSAS DE EXTINCIÓN DEL DERECHO									
	Modifica. Cuantía	Extinción Derecho	Suspensión		TOTAL	Recursos Propios	Recursos Familiares	Prestación Incompatible	Ingreso Centro	Pérdida Residencia	Fallecimiento	Grado y Baremo	Alta S.S.	TOTAL
			Act. Laboral	Otras										
ANDALUCÍA	0	9	0	0	9	3	0	2	0	0	4	0	0	9
ALMERÍA	0	3	0	0	3	0	0	0	0	0	3	0	0	3
CÁDIZ	0	2	0	0	2	2	0	0	0	0	0	0	0	2
CÓRDOBA	0	0	0	0	0	0	0	0	0	0	0	0	0	0
GRANADA	0	0	0	0	0	0	0	0	0	0	0	0	0	0
HUELVA	0	0	0	0	0	0	0	0	0	0	0	0	0	0
JAÉN	0	1	0	0	1	0	0	1	0	0	0	0	0	1
MÁLAGA	0	2	0	0	2	1	0	0	0	0	1	0	0	2
SEVILLA	0	1	0	0	1	0	0	1	0	0	0	0	0	1
ARAGÓN	0	0	0	0	0	0	0	0	0	0	0	0	0	0
HUESCA	0	0	0	0	0	0	0	0	0	0	0	0	0	0
TERUEL	0	0	0	0	0	0	0	0	0	0	0	0	0	0
ZARAGOZA	0	0	0	0	0	0	0	0	0	0	0	0	0	0
ASTURIAS	0	0	0	0	0	0	0	0	0	0	0	0	0	0
ILLES BALEARS	0	0	0	0	0	0	0	0	0	0	0	0	0	0
CANARIAS	0	1	0	0	1	0	0	1	0	0	0	0	0	1
LAS PALMAS	0	0	0	0	0	0	0	0	0	0	0	0	0	0
S.C. TENERIFE	0	1	0	0	1	0	0	1	0	0	0	0	0	1
CANTABRIA	0	0	0	0	0	0	0	0	0	0	0	0	0	0
CASTILLA Y LEÓN	1	0	0	1	2	0	0	0	0	0	0	0	0	0
ÁVILA	0	0	0	0	0	0	0	0	0	0	0	0	0	0
BURGOS	0	0	0	0	0	0	0	0	0	0	0	0	0	0
LEÓN	1	0	0	0	1	0	0	0	0	0	0	0	0	0
PALENCIA	0	0	0	0	0	0	0	0	0	0	0	0	0	0
SALAMANCA	0	0	0	0	0	0	0	0	0	0	0	0	0	0
SEGOVIA	0	0	0	0	0	0	0	0	0	0	0	0	0	0
SORIA	0	0	0	1	1	0	0	0	0	0	0	0	0	0
VALLADOLID	0	0	0	0	0	0	0	0	0	0	0	0	0	0
ZAMORA	0	0	0	0	0	0	0	0	0	0	0	0	0	0
CASTILLA-LA MANCHA	0	2	0	0	2	2	0	0	0	0	0	0	0	2
ALBACETE	0	0	0	0	0	0	0	0	0	0	0	0	0	0
CIUDAD REAL	0	0	0	0	0	0	0	0	0	0	0	0	0	0
CUENCA	0	0	0	0	0	0	0	0	0	0	0	0	0	0
GUADALAJARA	0	0	0	0	0	0	0	0	0	0	0	0	0	0
TOLEDO	0	2	0	0	2	2	0	0	0	0	0	0	0	2

(Continúa al dorso)

CC.AA. Y/O PROVINCIAS	REVISIONES EFECTUADAS				CAUSAS DE EXTINCIÓN DEL DERECHO									
	Modifica. Cuantía	Extinción Derecho	Suspensión		TOTAL	Recursos Propios	Recursos Familiares	Prestación Incompatible	Ingreso Centro	Pérdida Residencia	Fallecimiento	Grado y Baremo	Alta S.S.	TOTAL
			Act. Laboral	Otras										
CATALUNYA	0	0	0	0	0	0	0	0	0	0	0	0	0	0
BARCELONA	0	0	0	0	0	0	0	0	0	0	0	0	0	0
GIRONA	0	0	0	0	0	0	0	0	0	0	0	0	0	0
LLEIDA	0	0	0	0	0	0	0	0	0	0	0	0	0	0
TARRAGONA	0	0	0	0	0	0	0	0	0	0	0	0	0	0
COMUNIDAD VALENCIANA	0	0	0	0	0	0	0	0	0	0	0	0	0	0
ALICANTE	0	0	0	0	0	0	0	0	0	0	0	0	0	0
CASTELLÓN	0	0	0	0	0	0	0	0	0	0	0	0	0	0
VALENCIA	0	0	0	0	0	0	0	0	0	0	0	0	0	0
EXTREMADURA	0	0	0	1	1	0	0	0	0	0	0	0	0	0
BADAJOS	0	0	0	1	1	0	0	0	0	0	0	0	0	0
CÁCERES	0	0	0	0	0	0	0	0	0	0	0	0	0	0
GALICIA	0	0	0	0	0	0	0	0	0	0	0	0	0	0
A CORUÑA	0	0	0	0	0	0	0	0	0	0	0	0	0	0
LUGO	0	0	0	0	0	0	0	0	0	0	0	0	0	0
OURENSE	0	0	0	0	0	0	0	0	0	0	0	0	0	0
PONTEVEDRA	0	0	0	0	0	0	0	0	0	0	0	0	0	0
MADRID	1	1	0	0	2	0	0	1	0	0	0	0	0	1
MURCIA	1	7	0	0	8	1	0	2	0	0	1	0	3	7
NAVARRA	0	0	0	0	0	0	0	0	0	0	0	0	0	0
PAÍS VASCO	0	1	0	0	1	1	0	0	0	0	0	0	0	1
ARABA/ÁLAVA	0	0	0	0	0	0	0	0	0	0	0	0	0	0
GIPUZKOA	0	0	0	0	0	0	0	0	0	0	0	0	0	0
BIZKAIA	0	1	0	0	1	1	0	0	0	0	0	0	0	1
LA RIOJA	0	0	0	0	0	0	0	0	0	0	0	0	0	0
CEUTA	0	0	0	0	0	0	0	0	0	0	0	0	0	0
MELILLA	0	4	0	0	4	0	2	0	0	0	1	0	1	4
TOTAL ESTADO	3	25	0	2	30	7	2	6	0	0	6	0	4	25

PRESTACIONES DEL REAL DECRETO 383/1984, DE 1 DE FEBRERO REVISIONES DE OFICIO E INSTANCIA DE PARTE EFECTUADAS DE SGIM DATOS DE GESTIÓN CORRESPONDIENTES AL AÑO 2026 HASTA JUNIO

CC.AA. Y/O PROVINCIAS	REVISIONES EFECTUADAS					CAUSAS DE EXTINCIÓN DEL DERECHO					
	Modifica. Cuantía	Extinción Derecho	Suspensión		TOTAL	Recursos Propios	Prestación Incompatible	Pérdida Residencia	Fallecimiento	Grado y Baremo	TOTAL
			Act. Laboral	Otras							
ANDALUCÍA	0	29	0	0	29	7	7	0	15	0	29
ALMERÍA	0	7	0	0	7	1	2	0	4	0	7
CÁDIZ	0	0	0	0	0	0	0	0	0	0	0
CÓRDOBA	0	3	0	0	3	1	1	0	1	0	3
GRANADA	0	0	0	0	0	0	0	0	0	0	0
HUELVA	0	0	0	0	0	0	0	0	0	0	0
JAÉN	0	4	0	0	4	0	0	0	4	0	4
MÁLAGA	0	13	0	0	13	5	3	0	5	0	13
SEVILLA	0	2	0	0	2	0	1	0	1	0	2
ARAGÓN	0	4	0	2	6	0	1	0	3	0	4
HUESCA	0	2	0	2	4	0	0	0	2	0	2
TERUEL	0	0	0	0	0	0	0	0	0	0	0
ZARAGOZA	0	2	0	0	2	0	1	0	1	0	2
ASTURIAS	0	1	0	0	1	0	0	0	1	0	1
ILLES BALEARS	0	0	0	0	0	0	0	0	0	0	0
CANARIAS	0	1	0	0	1	0	0	0	1	0	1
LAS PALMAS	0	0	0	0	0	0	0	0	0	0	0
S.C. TENERIFE	0	1	0	0	1	0	0	0	1	0	1
CANTABRIA	0	2	0	0	2	1	0	0	1	0	2
CASTILLA Y LEÓN	1	5	0	0	6	1	3	0	1	0	5
ÁVILA	0	0	0	0	0	0	0	0	0	0	0
BURGOS	0	0	0	0	0	0	0	0	0	0	0
LEÓN	0	3	0	0	3	0	2	0	1	0	3
PALENCIA	1	0	0	0	1	0	0	0	0	0	0
SALAMANCA	0	0	0	0	0	0	0	0	0	0	0
SEGOVIA	0	0	0	0	0	0	0	0	0	0	0
SORIA	0	1	0	0	1	1	0	0	0	0	1
VALLADOLID	0	1	0	0	1	0	1	0	0	0	1
ZAMORA	0	0	0	0	0	0	0	0	0	0	0
CASTILLA-LA MANCHA	0	6	0	0	6	4	0	0	2	0	6
ALBACETE	0	1	0	0	1	0	0	0	1	0	1
CIUDAD REAL	0	0	0	0	0	0	0	0	0	0	0
CUENCA	0	0	0	0	0	0	0	0	0	0	0
GUADALAJARA	0	1	0	0	1	0	0	0	1	0	1
TOLEDO	0	4	0	0	4	4	0	0	0	0	4

(Continúa al dorso)

CC.AA. Y/O PROVINCIAS	REVISIONES EFECTUADAS				CAUSAS DE EXTINCIÓN DEL DERECHO						
	Modifica. Cuantía	Extinción Derecho	Suspensión SGIM		TOTAL	Recursos Propios	Prestación Incompatible	Pérdida Residencia	Fallecimiento	Grado y Baremo	TOTAL
			Act. Laboral	Otras							
CATALUNYA	0	0	0	0	0	0	0	0	0	0	0
BARCELONA	0	0	0	0	0	0	0	0	0	0	0
GIRONA	0	0	0	0	0	0	0	0	0	0	0
LLEIDA	0	0	0	0	0	0	0	0	0	0	0
TARRAGONA	0	0	0	0	0	0	0	0	0	0	0
COMUNIDAD VALENCIANA	1	3	0	0	4	0	0	0	3	0	3
ALICANTE	0	0	0	0	0	0	0	0	0	0	0
CASTELLÓN	1	1	0	0	2	0	0	0	1	0	1
VALENCIA	0	2	0	0	2	0	0	0	2	0	2
EXTREMADURA	1	4	0	1	6	1	1	0	2	0	4
BADAJOS	0	2	0	0	2	0	0	0	2	0	2
CÁCERES	1	2	0	1	4	1	1	0	0	0	2
GALICIA	0	5	0	0	5	1	1	0	3	0	5
A CORUÑA	0	0	0	0	0	0	0	0	0	0	0
LUGO	0	0	0	0	0	0	0	0	0	0	0
OURENSE	0	2	0	0	2	0	1	0	1	0	2
PONTEVEDRA	0	3	0	0	3	1	0	0	2	0	3
MADRID	1	3	0	0	4	1	2	0	0	0	3
MURCIA	2	9	0	0	11	0	4	0	5	0	9
NAVARRA	0	1	0	0	1	1	0	0	0	0	1
PAÍS VASCO	0	0	0	0	0	0	0	0	0	0	0
ARABA/ÁLAVA	0	0	0	0	0	0	0	0	0	0	0
GIPUZKOA	0	0	0	0	0	0	0	0	0	0	0
BIZKAIA	0	0	0	0	0	0	0	0	0	0	0
LA RIOJA	0	0	0	0	0	0	0	0	0	0	0
CEUTA	0	4	0	0	4	4	0	0	0	0	4
MELILLA	0	0	0	0	0	0	0	0	0	0	0
TOTAL ESTADO	6	77	0	3	86	21	19	0	37	0	77

PRESTACIONES DEL REAL DECRETO 383/1984, DE 1 DE FEBRERO REVISIONES DE OFICIO E INSTANCIA DE PARTE EFECTUADAS EN SATP DATOS DE GESTIÓN CORRESPONDIENTES AL AÑO 2026 HASTA JUNIO

CC.AA. Y/O PROVINCIAS	REVISIONES EFECTUADAS			CAUSAS DE EXTINCIÓN DEL DERECHO								
	Extinción	Suspensión	TOTAL	Recursos	Prestación	Ingreso	Pérdida	Fallecimiento	Grado y	Alta	TOTAL	
	Derecho			Propios	Incompatible	Centro	Residencia		Baremo	S.S.		
ANDALUCÍA	1	0	1	0	1	0	0	0	0	0	0	1
ALMERÍA	0	0	0	0	0	0	0	0	0	0	0	0
CÁDIZ	0	0	0	0	0	0	0	0	0	0	0	0
CÓRDOBA	0	0	0	0	0	0	0	0	0	0	0	0
GRANADA	0	0	0	0	0	0	0	0	0	0	0	0
HUELVA	0	0	0	0	0	0	0	0	0	0	0	0
JAÉN	0	0	0	0	0	0	0	0	0	0	0	0
MÁLAGA	1	0	1	0	1	0	0	0	0	0	0	1
SEVILLA	0	0	0	0	0	0	0	0	0	0	0	0
ARAGÓN	1	0	1	0	0	0	0	1	0	0	0	1
HUESCA	0	0	0	0	0	0	0	0	0	0	0	0
TERUEL	0	0	0	0	0	0	0	0	0	0	0	0
ZARAGOZA	1	0	1	0	0	0	0	1	0	0	0	1
ASTURIAS	0	0	0	0	0	0	0	0	0	0	0	0
ILLES BALEARS	0	0	0	0	0	0	0	0	0	0	0	0
CANARIAS	1	0	1	0	0	0	0	1	0	0	0	1
LAS PALMAS	0	0	0	0	0	0	0	0	0	0	0	0
S.C. TENERIFE	1	0	1	0	0	0	0	1	0	0	0	1
CANTABRIA	0	0	0	0	0	0	0	0	0	0	0	0
CASTILLA Y LEÓN	0	0	0	0	0	0	0	0	0	0	0	0
ÁVILA	0	0	0	0	0	0	0	0	0	0	0	0
BURGOS	0	0	0	0	0	0	0	0	0	0	0	0
LEÓN	0	0	0	0	0	0	0	0	0	0	0	0
PALENCIA	0	0	0	0	0	0	0	0	0	0	0	0
SALAMANCA	0	0	0	0	0	0	0	0	0	0	0	0
SEGOVIA	0	0	0	0	0	0	0	0	0	0	0	0
SORIA	0	0	0	0	0	0	0	0	0	0	0	0
VALLADOLID	0	0	0	0	0	0	0	0	0	0	0	0
ZAMORA	0	0	0	0	0	0	0	0	0	0	0	0
CASTILLA-LA MANCHA	4	0	4	4	0	0	0	0	0	0	0	4
ALBACETE	0	0	0	0	0	0	0	0	0	0	0	0
CIUDAD REAL	0	0	0	0	0	0	0	0	0	0	0	0
CUENCA	0	0	0	0	0	0	0	0	0	0	0	0
GUADALAJARA	0	0	0	0	0	0	0	0	0	0	0	0
TOLEDO	4	0	4	4	0	0	0	0	0	0	0	4

(Continúa al dorso)

CC.AA. Y/O PROVINCIAS	REVISIONES EFECTUADAS			CAUSAS DE EXTINCIÓN DEL DERECHO							
	Extinción	Suspensión	TOTAL	Recursos	Prestación	Ingreso	Pérdida	Fallecimiento	Grado y	Alta	TOTAL
	Derecho			Propios	Incompatible	Centro	Residencia		Baremo	S.S.	
CATALUNYA	0	0	0	0	0	0	0	0	0	0	0
BARCELONA	0	0	0	0	0	0	0	0	0	0	0
GIRONA	0	0	0	0	0	0	0	0	0	0	0
LLEIDA	0	0	0	0	0	0	0	0	0	0	0
TARRAGONA	0	0	0	0	0	0	0	0	0	0	0
COMUNIDAD VALENCIANA	0	0	0	0	0	0	0	0	0	0	0
ALICANTE	0	0	0	0	0	0	0	0	0	0	0
CASTELLÓN	0	0	0	0	0	0	0	0	0	0	0
VALENCIA	0	0	0	0	0	0	0	0	0	0	0
EXTREMADURA	0	0	0	0	0	0	0	0	0	0	0
BADAJOS	0	0	0	0	0	0	0	0	0	0	0
CÁCERES	0	0	0	0	0	0	0	0	0	0	0
GALICIA	1	0	1	1	0	0	0	0	0	0	1
A CORUÑA	0	0	0	0	0	0	0	0	0	0	0
LUGO	0	0	0	0	0	0	0	0	0	0	0
OURENSE	0	0	0	0	0	0	0	0	0	0	0
PONTEVEDRA	1	0	1	1	0	0	0	0	0	0	1
MADRID	0	0	0	0	0	0	0	0	0	0	0
MURCIA	0	0	0	0	0	0	0	0	0	0	0
NAVARRA	1	0	1	1	0	0	0	0	0	0	1
PAÍS VASCO	0	0	0	0	0	0	0	0	0	0	0
ARABA/ÁLAVA	0	0	0	0	0	0	0	0	0	0	0
GIPUZKOA	0	0	0	0	0	0	0	0	0	0	0
BIZKAIA	0	0	0	0	0	0	0	0	0	0	0
LA RIOJA	0	0	0	0	0	0	0	0	0	0	0
CEUTA	0	0	0	0	0	0	0	0	0	0	0
MELILLA	0	0	0	0	0	0	0	0	0	0	0

TOTAL ESTADO	9	0	9	6	1	0	0	2	0	0	9
---------------------	----------	----------	----------	----------	----------	----------	----------	----------	----------	----------	----------

PRESTACIONES DEL REAL DECRETO 383/1984, DE 1 DE FEBRERO REVISIONES DE OFICIO E INSTANCIA DE PARTE EFECTUADAS EN SMGT DATOS DE GESTIÓN CORRESPONDIENTES AL AÑO 2026 HASTA JUNIO

CC.AA. Y/O PROVINCIAS	REVISIONES EFECTUADAS			CAUSAS DE EXTINCIÓN DEL DERECHO								
	Extinción	Suspensión	TOTAL	Recursos	Recursos	Prestación	Ingreso	Pérdida	Fallecimiento	Grado y	Alta	TOTAL
	Derecho			Propios	Familiares	Incompatible	Centro	Residencia		Baremo		
ANDALUCÍA	1	0	1	0	0	0	0	0	1	0	0	1
ALMERÍA	0	0	0	0	0	0	0	0	0	0	0	0
CÁDIZ	0	0	0	0	0	0	0	0	0	0	0	0
CÓRDOBA	0	0	0	0	0	0	0	0	0	0	0	0
GRANADA	0	0	0	0	0	0	0	0	0	0	0	0
HUELVA	0	0	0	0	0	0	0	0	0	0	0	0
JAÉN	0	0	0	0	0	0	0	0	0	0	0	0
MÁLAGA	1	0	1	0	0	0	0	0	1	0	0	1
SEVILLA	0	0	0	0	0	0	0	0	0	0	0	0
ARAGÓN	0	0	0	0	0	0	0	0	0	0	0	0
HUESCA	0	0	0	0	0	0	0	0	0	0	0	0
TERUEL	0	0	0	0	0	0	0	0	0	0	0	0
ZARAGOZA	0	0	0	0	0	0	0	0	0	0	0	0
ASTURIAS	0	0	0	0	0	0	0	0	0	0	0	0
ILLES BALEARS	0	0	0	0	0	0	0	0	0	0	0	0
CANARIAS	0	0	0	0	0	0	0	0	0	0	0	0
LAS PALMAS	0	0	0	0	0	0	0	0	0	0	0	0
S.C. TENERIFE	0	0	0	0	0	0	0	0	0	0	0	0
CANTABRIA	0	0	0	0	0	0	0	0	0	0	0	0
CASTILLA Y LEÓN	0	0	0	0	0	0	0	0	0	0	0	0
ÁVILA	0	0	0	0	0	0	0	0	0	0	0	0
BURGOS	0	0	0	0	0	0	0	0	0	0	0	0
LEÓN	0	0	0	0	0	0	0	0	0	0	0	0
PALENCIA	0	0	0	0	0	0	0	0	0	0	0	0
SALAMANCA	0	0	0	0	0	0	0	0	0	0	0	0
SEGOVIA	0	0	0	0	0	0	0	0	0	0	0	0
SORIA	0	0	0	0	0	0	0	0	0	0	0	0
VALLADOLID	0	0	0	0	0	0	0	0	0	0	0	0
ZAMORA	0	0	0	0	0	0	0	0	0	0	0	0
CASTILLA-LA MANCHA	2	1	3	0	0	2	0	0	0	0	0	2
ALBACETE	0	0	0	0	0	0	0	0	0	0	0	0
CIUDAD REAL	0	0	0	0	0	0	0	0	0	0	0	0
CUENCA	2	0	2	0	0	2	0	0	0	0	0	2
GUADALAJARA	0	1	1	0	0	0	0	0	0	0	0	0
TOLEDO	0	0	0	0	0	0	0	0	0	0	0	0

(Continúa al dorso)

CC.AA. Y/O PROVINCIAS	REVISIONES EFECTUADAS			CAUSAS DE EXTINCIÓN DEL DERECHO								
	Extinción	Suspensión	TOTAL	Recursos	Recursos	Prestación	Ingreso	Pérdida	Fallecimiento	Grado y	Alta	TOTAL
	Derecho			Propios	Familiares	Incompatible	Centro	Residencia		Baremo		
CATALUNYA	0	0	0	0	0	0	0	0	0	0	0	0
BARCELONA	0	0	0	0	0	0	0	0	0	0	0	0
GIRONA	0	0	0	0	0	0	0	0	0	0	0	0
LLEIDA	0	0	0	0	0	0	0	0	0	0	0	0
TARRAGONA	0	0	0	0	0	0	0	0	0	0	0	0
COMUNIDAD VALENCIANA	3	0	3	0	0	0	0	0	1	0	2	3
ALICANTE	0	0	0	0	0	0	0	0	0	0	0	0
CASTELLÓN	3	0	3	0	0	0	0	0	1	0	2	3
VALENCIA	0	0	0	0	0	0	0	0	0	0	0	0
EXTREMADURA	2	1	3	0	2	0	0	0	0	0	0	2
BADAJOS	0	0	0	0	0	0	0	0	0	0	0	0
CÁCERES	2	1	3	0	2	0	0	0	0	0	0	2
GALICIA	1	0	1	1	0	0	0	0	0	0	0	1
A CORUÑA	0	0	0	0	0	0	0	0	0	0	0	0
LUGO	0	0	0	0	0	0	0	0	0	0	0	0
OURENSE	1	0	1	1	0	0	0	0	0	0	0	1
PONTEVEDRA	0	0	0	0	0	0	0	0	0	0	0	0
MADRID	0	0	0	0	0	0	0	0	0	0	0	0
MURCIA	1	0	1	0	0	0	0	0	1	0	0	1
NAVARRA	0	0	0	0	0	0	0	0	0	0	0	0
PAÍS VASCO	1	0	1	1	0	0	0	0	0	0	0	1
ARABA/ÁLAVA	0	0	0	0	0	0	0	0	0	0	0	0
GIPUZKOA	1	0	1	1	0	0	0	0	0	0	0	1
BIZKAIA	0	0	0	0	0	0	0	0	0	0	0	0
LA RIOJA	1	0	1	0	0	0	0	0	1	0	0	1
CEUTA	2	0	2	2	0	0	0	0	0	0	0	2
MELILLA	26	0	26	0	16	0	0	0	10	0	0	26

TOTAL ESTADO	40	2	42	4	18	2	0	0	14	0	2	40
---------------------	-----------	----------	-----------	----------	-----------	----------	----------	----------	-----------	----------	----------	-----------

PRESTACIONES DEL REAL DECRETO 383/1984, DE 1 DE FEBRERO REVISIONES DE OFICIO E INSTANCIA DE PARTE EFECTUADAS EN ASPF DATOS DE GESTIÓN CORRESPONDIENTES AL AÑO 2026 HASTA JUNIO

CC.AA. Y/O PROVINCIAS	REVISIONES EFECTUADAS			CAUSAS DE EXTINCIÓN DEL DERECHO					
	Extinción	Suspensión	TOTAL	Prestación	Pérdida	Fallecimiento	Grado y	Alta	TOTAL
	Derecho			Incompatible	Residencia		Baremo	S.S.	
ANDALUCÍA	5	0	5	0	0	5	0	0	5
ALMERÍA	0	0	0	0	0	0	0	0	0
CÁDIZ	0	0	0	0	0	0	0	0	0
CÓRDOBA	0	0	0	0	0	0	0	0	0
GRANADA	1	0	1	0	0	1	0	0	1
HUELVA	0	0	0	0	0	0	0	0	0
JAÉN	0	0	0	0	0	0	0	0	0
MÁLAGA	4	0	4	0	0	4	0	0	4
SEVILLA	0	0	0	0	0	0	0	0	0
ARAGÓN	0	0	0	0	0	0	0	0	0
HUESCA	0	0	0	0	0	0	0	0	0
TERUEL	0	0	0	0	0	0	0	0	0
ZARAGOZA	0	0	0	0	0	0	0	0	0
ASTURIAS	0	0	0	0	0	0	0	0	0
ILLES BALEARS	0	0	0	0	0	0	0	0	0
CANARIAS	0	0	0	0	0	0	0	0	0
LAS PALMAS	0	0	0	0	0	0	0	0	0
S.C. TENERIFE	0	0	0	0	0	0	0	0	0
CANTABRIA	0	0	0	0	0	0	0	0	0
CASTILLA Y LEÓN	1	0	1	1	0	0	0	0	1
ÁVILA	0	0	0	0	0	0	0	0	0
BURGOS	0	0	0	0	0	0	0	0	0
LEÓN	0	0	0	0	0	0	0	0	0
PALENCIA	1	0	1	1	0	0	0	0	1
SALAMANCA	0	0	0	0	0	0	0	0	0
SEGOVIA	0	0	0	0	0	0	0	0	0
SORIA	0	0	0	0	0	0	0	0	0
VALLADOLID	0	0	0	0	0	0	0	0	0
ZAMORA	0	0	0	0	0	0	0	0	0
CASTILLA-LA MANCHA	0	0	0	0	0	0	0	0	0
ALBACETE	0	0	0	0	0	0	0	0	0
CIUDAD REAL	0	0	0	0	0	0	0	0	0
CUENCA	0	0	0	0	0	0	0	0	0
GUADALAJARA	0	0	0	0	0	0	0	0	0
TOLEDO	0	0	0	0	0	0	0	0	0

(Continúa al dorso)

CC.AA. Y/O PROVINCIAS	REVISIONES EFECTUADAS			CAUSAS DE EXTINCIÓN DEL DERECHO					
	Extinción	Suspensión	TOTAL	Prestación	Pérdida	Fallecimiento	Grado y	Alta	TOTAL
	Derecho			Incompatible	Residencia		Baremo	S.S.	
CATALUNYA	0	0	0	0	0	0	0	0	0
BARCELONA	0	0	0	0	0	0	0	0	0
GIRONA	0	0	0	0	0	0	0	0	0
LLEIDA	0	0	0	0	0	0	0	0	0
TARRAGONA	0	0	0	0	0	0	0	0	0
COMUNIDAD VALENCIANA	0	0	0	0	0	0	0	0	0
ALICANTE	0	0	0	0	0	0	0	0	0
CASTELLÓN	0	0	0	0	0	0	0	0	0
VALENCIA	0	0	0	0	0	0	0	0	0
EXTREMADURA	0	0	0	0	0	0	0	0	0
BADAJOS	0	0	0	0	0	0	0	0	0
CÁCERES	0	0	0	0	0	0	0	0	0
GALICIA	1	0	1	0	0	0	0	1	1
A CORUÑA	0	0	0	0	0	0	0	0	0
LUGO	1	0	1	0	0	0	0	1	1
OURENSE	0	0	0	0	0	0	0	0	0
PONTEVEDRA	0	0	0	0	0	0	0	0	0
MADRID	0	0	0	0	0	0	0	0	0
MURCIA	20	0	20	4	0	16	0	0	20
NAVARRA	1	0	1	0	0	1	0	0	1
PAÍS VASCO	3	0	3	0	3	0	0	0	3
ARABA/ÁLAVA	1	0	1	0	1	0	0	0	1
GIPUZKOA	2	0	2	0	2	0	0	0	2
BIZKAIA	0	0	0	0	0	0	0	0	0
LA RIOJA	0	0	0	0	0	0	0	0	0
CEUTA	0	0	0	0	0	0	0	0	0
MELILLA	0	0	0	0	0	0	0	0	0
TOTAL ESTADO	31	0	31	5	3	22	0	1	31

PRESTACIONES DEL REAL DECRETO 383/1984, DE 1 DE FEBRERO

TOTAL REVISIONES DE OFICIO E INSTANCIA DE PARTE EFECTUADAS

DATOS DE GESTIÓN CORRESPONDIENTES AL AÑO 2026 HASTA JUNIO

CC.AA. Y/O PROVINCIAS	REVISIONES EFECTUADAS					CAUSAS DE EXTINCIÓN DEL DERECHO								
	Modifica. Cuantía	Extinción Derecho	Suspensión		TOTAL	Recursos Propios	Recursos Familiares	Prestación Incompatible	Ingreso Centro	Pérdida Residencia	Fallecimiento	Grado y Baremo	Alta S.S.	TOTAL
			Act. Laboral	Otras										
ANDALUCÍA	0	36	0	0	36	7	0	8	0	0	21	0	0	36
ALMERÍA	0	7	0	0	7	1	0	2	0	0	4	0	0	7
CÁDIZ	0	0	0	0	0	0	0	0	0	0	0	0	0	0
CÓRDOBA	0	3	0	0	3	1	0	1	0	0	1	0	0	3
GRANADA	0	1	0	0	1	0	0	0	0	0	1	0	0	1
HUELVA	0	0	0	0	0	0	0	0	0	0	0	0	0	0
JAÉN	0	4	0	0	4	0	0	0	0	0	4	0	0	4
MÁLAGA	0	19	0	0	19	5	0	4	0	0	10	0	0	19
SEVILLA	0	2	0	0	2	0	0	1	0	0	1	0	0	2
ARAGÓN	0	5	0	2	7	0	0	1	0	0	4	0	0	5
HUESCA	0	2	0	2	4	0	0	0	0	0	2	0	0	2
TERUEL	0	0	0	0	0	0	0	0	0	0	0	0	0	0
ZARAGOZA	0	3	0	0	3	0	0	1	0	0	2	0	0	3
ASTURIAS	0	1	0	0	1	0	0	0	0	0	1	0	0	1
ILLES BALEARS	0	0	0	0	0	0	0	0	0	0	0	0	0	0
CANARIAS	0	2	0	0	2	0	0	0	0	0	2	0	0	2
LAS PALMAS	0	0	0	0	0	0	0	0	0	0	0	0	0	0
S.C. TENERIFE	0	2	0	0	2	0	0	0	0	0	2	0	0	2
CANTABRIA	0	2	0	0	2	1	0	0	0	0	1	0	0	2
CASTILLA Y LEÓN	1	6	0	0	7	1	0	4	0	0	1	0	0	6
ÁVILA	0	0	0	0	0	0	0	0	0	0	0	0	0	0
BURGOS	0	0	0	0	0	0	0	0	0	0	0	0	0	0
LEÓN	0	3	0	0	3	0	0	2	0	0	1	0	0	3
PALENCIA	1	1	0	0	2	0	0	1	0	0	0	0	0	1
SALAMANCA	0	0	0	0	0	0	0	0	0	0	0	0	0	0
SEGOVIA	0	0	0	0	0	0	0	0	0	0	0	0	0	0
SORIA	0	1	0	0	1	1	0	0	0	0	0	0	0	1
VALLADOLID	0	1	0	0	1	0	0	1	0	0	0	0	0	1
ZAMORA	0	0	0	0	0	0	0	0	0	0	0	0	0	0
CASTILLA-LA MANCHA	0	12	0	1	13	8	0	2	0	0	2	0	0	12
ALBACETE	0	1	0	0	1	0	0	0	0	0	1	0	0	1
CIUDAD REAL	0	0	0	0	0	0	0	0	0	0	0	0	0	0
CUENCA	0	2	0	0	2	0	0	2	0	0	0	0	0	2
GUADALAJARA	0	1	0	1	2	0	0	0	0	0	1	0	0	1
TOLEDO	0	8	0	0	8	8	0	0	0	0	0	0	0	8

(Continúa al dorso)

CC.AA. Y/O PROVINCIAS	REVISIONES EFECTUADAS					CAUSAS DE EXTINCIÓN DEL DERECHO								
	Modifica. Cuantía	Extinción Derecho	Suspensión		TOTAL	Recursos Propios	Recursos Familiares	Prestación Incompatible	Ingreso Centro	Pérdida Residencia	Fallecimiento	Grado y Baremo	Alta S.S.	TOTAL
			Act. Laboral	Otras										
CATALUNYA	0	0	0	0	0	0	0	0	0	0	0	0	0	0
BARCELONA	0	0	0	0	0	0	0	0	0	0	0	0	0	0
GIRONA	0	0	0	0	0	0	0	0	0	0	0	0	0	0
LLEIDA	0	0	0	0	0	0	0	0	0	0	0	0	0	0
TARRAGONA	0	0	0	0	0	0	0	0	0	0	0	0	0	0
COMUNIDAD VALENCIANA	1	6	0	0	7	0	0	0	0	0	4	0	2	6
ALICANTE	0	0	0	0	0	0	0	0	0	0	0	0	0	0
CASTELLÓN	1	4	0	0	5	0	0	0	0	0	2	0	2	4
VALENCIA	0	2	0	0	2	0	0	0	0	0	2	0	0	2
EXTREMADURA	1	6	0	2	9	1	2	1	0	0	2	0	0	6
BADAJOS	0	2	0	0	2	0	0	0	0	0	2	0	0	2
CÁCERES	1	4	0	2	7	1	2	1	0	0	0	0	0	4
GALICIA	0	8	0	0	8	3	0	1	0	0	3	0	1	8
A CORUÑA	0	0	0	0	0	0	0	0	0	0	0	0	0	0
LUGO	0	1	0	0	1	0	0	0	0	0	0	0	1	1
OURENSE	0	3	0	0	3	1	0	1	0	0	1	0	0	3
PONTEVEDRA	0	4	0	0	4	2	0	0	0	0	2	0	0	4
MADRID	1	3	0	0	4	1	0	2	0	0	0	0	0	3
MURCIA	2	30	0	0	32	0	0	8	0	0	22	0	0	30
NAVARRA	0	3	0	0	3	2	0	0	0	0	1	0	0	3
PAÍS VASCO	0	4	0	0	4	1	0	0	0	3	0	0	0	4
ARABA/ÁLAVA	0	1	0	0	1	0	0	0	0	1	0	0	0	1
GIPUZKOA	0	3	0	0	3	1	0	0	0	2	0	0	0	3
BIZKAIA	0	0	0	0	0	0	0	0	0	0	0	0	0	0
LA RIOJA	0	1	0	0	1	0	0	0	0	0	1	0	0	1
CEUTA	0	6	0	0	6	6	0	0	0	0	0	0	0	6
MELILLA	0	26	0	0	26	0	16	0	0	0	10	0	0	26

TOTAL ESTADO	6	157	0	5	168	31	18	27	0	3	75	0	3	157
---------------------	---	-----	---	---	-----	----	----	----	---	---	----	---	---	-----

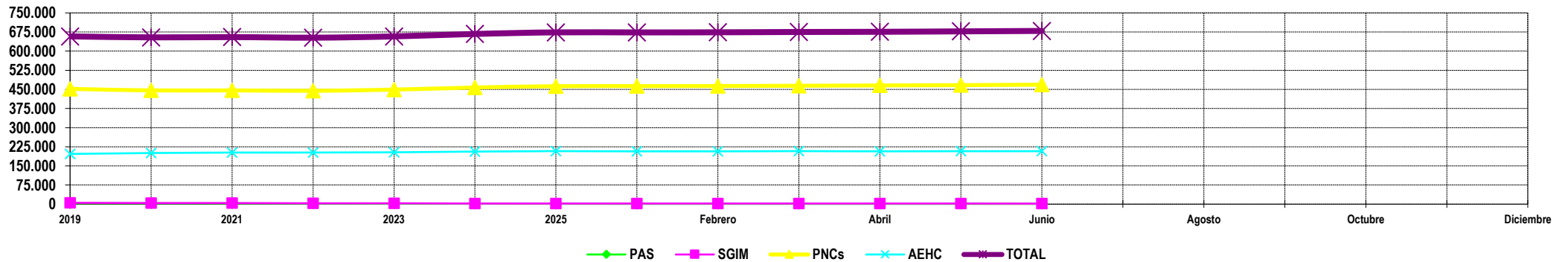
Situación de las prestaciones de naturaleza no contributiva



SITUACIÓN DE LAS PRESTACIONES DE NATURALEZA NO CONTRIBUTIVA (PNNC)

	PNNC DE JUBILACIÓN / VEJEZ				PNNC DE INCAPACIDAD / ENFERMEDAD					TOTAL PNNC				
	PAS (*)	SGIM	PNC	TOTAL	PAS (*)	SGIM	PNC	AEHC	TOTAL	PAS	SGIM	PNCs	AEHC	TOTAL
2019	397	4.168	261.044	265.609	3.228	1.041	191.113	196.922	392.304	3.625	5.209	452.157	196.922	657.913
2020	382	3.600	260.169	264.151	2.927	865	185.852	200.232	389.876	3.309	4.465	446.021	200.232	654.027
2021	400	3.103	263.328	266.831	2.645	730	182.791	202.148	388.314	3.045	3.833	446.119	202.148	655.145
2022	403	2.705	267.093	270.201	2.182	601	177.443	202.423	382.649	2.585	3.306	444.536	202.423	652.850
2023	361	2.392	275.935	278.688	1.704	492	173.263	203.685	379.144	2.065	2.884	449.198	203.685	657.832
2024	311	2.065	287.625	290.001	1.430	391	169.775	205.917	377.513	1.741	2.456	457.400	205.917	667.514
2025	259	1.805	296.498	298.562	1.252	300	166.070	207.543	375.165	1.511	2.103	462.568	207.543	673.725

2026														
Enero	184	1.790	296.749	298.723	1.116	294	166.259	207.103	374.772	1.300	2.084	463.008	207.103	673.495
Febrero	176	1.775	298.415	300.366	1.107	290	164.932	207.249	373.578	1.283	2.065	463.347	207.249	673.944
Marzo	173	1.748	299.319	301.240	1.092	283	164.968	207.614	373.957	1.265	2.031	464.287	207.614	675.197
Abril	171	1.730	300.517	302.418	1.087	281	164.959	207.149	373.476	1.258	2.011	465.476	207.149	675.894
Mayo	169	1.710	301.888	303.767	1.080	272	164.860	207.643	373.855	1.249	1.982	466.748	207.643	677.622
Junio	169	1.699	303.732	305.600	1.080	268	164.772	207.643	373.763	1.249	1.967	468.504	207.643	679.363
Julio														
Agosto														
Septiembre														
Octubre														
Noviembre														
Diciembre														



NOTA: Conforme se disponga de la totalidad de los datos mensuales, se procederá a la actualización del respectivo mes.

(*) No se dispone en 2020 del dato relativo al nº de pensiones asistenciales (PAS) de la provincia de Bizkaia.



www.imserso.es