



GOBIERNO  
DE ESPAÑA

MINISTERIO  
DE SANIDAD, SERVICIOS SOCIALES  
E IGUALDAD



AÑO 2014

# PENSIONES NO CONTRIBUTIVAS DE LA SEGURIDAD SOCIAL PRESTACIONES SOCIALES Y ECONÓMICAS PARA PERSONAS CON DISCAPACIDAD

## INFORME DEL SEGUIMIENTO Y EVOLUCIÓN DE LA GESTIÓN

### MES DE ABRIL

Informe disponible en [www.imserso.es](http://www.imserso.es)

## COMPLEMENTO POR ALQUILER AÑO 2013

# Í N D I C E

Página

## 1. PENSIONES NO CONTRIBUTIVAS DE LA SEGURIDAD SOCIAL (PNCs)

### INFORME:

|     |   |   |
|-----|---|---|
| 1.1 | Introducción.....   | 1 |
| 1.2 | Situación y evolución de las pensiones e importes de las nóminas .....                  | 1 |
| 1.3 | Distribución de las pensiones según sexo.....   | 3 |
| 1.4 | Situación y evolución de la gestión en trámite inicial.....                             | 4 |
| 1.5 | Seguimiento y control de pensionistas: Revisiones de Oficio y a Instancia de parte..... | 8 |

### ANEXOS:

|     |  |    |
|-----|--|----|
| 1.a | Situación y evolución de las pensiones e importes de las nóminas .....                         | 1  |
| 1.b | PNC de jubilación: Datos de la gestión mensual y anual .....                                   | 9  |
| 1.c | PNC de invalidez: Datos de la gestión mensual y anual .....                                    | 18 |
| 1.d | PNCs de la Seguridad Social: Datos de la gestión mensual y anual.....                          | 27 |
| 1.e | PNC de jubilación e invalidez: Coeficientes de la gestión mensual.....                         | 36 |
| 1.f | Reclamaciones previas a la vía jurisdiccional social: Datos de la gestión mensual y anual..... | 39 |
| 1.g | Revisiones de Oficio y a Instancia de parte: Datos de la gestión mensual y anual .....         | 43 |

## 2. PRESTACIONES SOCIALES Y ECONÓMICAS PARA PERSONAS CON DISCAPACIDAD

Página

### INFORME:

|     |  |   |
|-----|--|---|
| 2.1 | Introducción.....  | 1 |
| 2.2 | Situación y evolución de los beneficiarios, número de prestaciones e importes de las nóminas ..... | 1 |
| 2.3 | Situación y evolución de la gestión en trámite inicial.....  | 3 |
| 2.4 | Seguimiento de la gestión derivada de las revisiones de oficio y a instancia de parte.....         | 3 |

### ANEXOS:

|     |  |    |
|-----|--|----|
| 2.a | Evolución y situación de los beneficiarios/prestaciones e importes de las nóminas.....                       | 55 |
| 2.b | Prestaciones sociales y económicas para personas con discapacidad: Datos de la gestión mensual y anual ..... | 58 |
| 2.c | Revisiones de Oficio y a Instancia de parte: Datos de la gestión mensual y anual .....                       | 62 |

## 3. SITUACIÓN PRESTACIONES DE NATURALEZA NO CONTRIBUTIVA (PNNC)

### ANEXOS:

|     |   |    |
|-----|---|----|
| 3.a | Situación de las Prestaciones de Naturaleza no Contributiva ..... | 82 |
|-----|---|----|

## **4. COMPLEMENTO POR ALQUILER PNC AÑO 2013**

### **INFORME**

|   |   |
|---|---|
| 4.1. Introducción.....  | 1 |
| 4.2. Pago complemento por alquiler para el año 2013 a los titulares de PNC.....                           | 2 |
| 4.3. Gestión de las solicitudes del complemento por alquiler para el año 2013 a los titulares de PNC..... | 3 |

### **ANEXOS**

|   |    |
|---|----|
| 4.a Datos sobre beneficiarios y pago del complemento..... | 83 |
| 4.b Datos de gestión.....                                 | 85 |

# **1. PENSIONES NO CONTRIBUTIVAS DE LA SEGURIDAD SOCIAL**

# **INFORME DEL SEGUIMIENTO Y EVOLUCIÓN DE LA GESTIÓN DE PNC**

## 1.1 Introducción

Los datos sobre la gestión y el pago de la nómina de las Pensiones no Contributivas de la Seguridad Social de jubilación e invalidez (PNC) parten de la información facilitada por los distintos órganos gestores de las Comunidades Autónomas y Direcciones Territoriales del Imserso y se articula, dentro de cada uno de los aspectos objeto de seguimiento y evaluación, como se detalla a continuación:

- Datos de la gestión y de la nómina mensual.
- Datos de la gestión y de la nómina del año 2014, comprendiendo la realizada hasta el mes de referencia.
- Datos sobre la nómina de pago y el número de beneficiarios desde el año 2007.

La información presentada hace referencia a los siguientes aspectos:

- Nóminas: situación y evolución de los pensionistas e importes de las mismas.
- Gestión en trámite inicial: recoge la situación y la evolución de la gestión para cada tipo de pensión, en función de distintos parámetros tales como el movimiento de solicitudes, resoluciones, causas de denegación o coeficientes de la gestión, entre otros.
- Seguimiento y control de pensionistas, con especial incidencia en las revisiones de oficio y a instancia de parte efectuadas por los órganos gestores competentes.

Conforme a las distintas modalidades de gestión resultantes de lo establecido en la Disposición Adicional decimoctava del Real Decreto Legislativo 1/1994, de 20 de junio, por el que se aprueba el Texto Refundido de la Ley General de la Seguridad Social, la gestión de estas pensiones es llevada a cabo por las Direcciones Territoriales del Imserso en las Ciudades Autónomas de Ceuta y Melilla, y por los órganos correspondientes de cada una de las Comunidades Autónomas que conforman el Estado español.

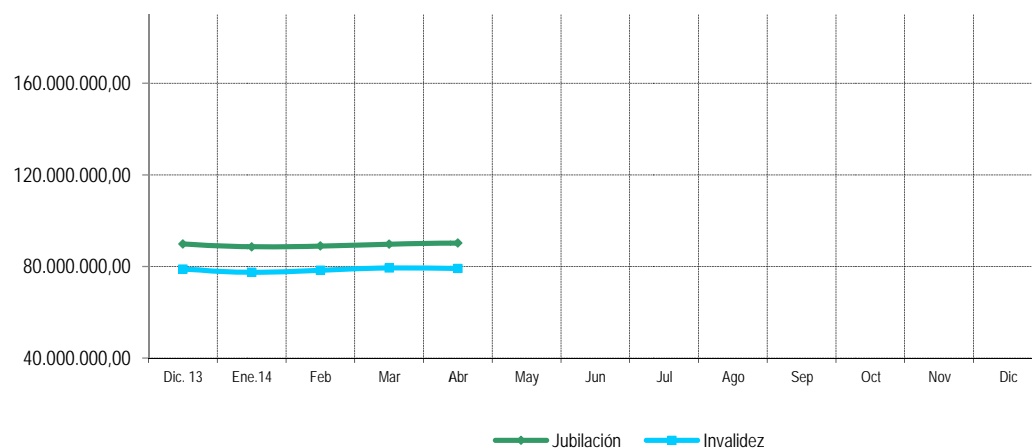
## 1.2 Situación y evaluación de las pensiones e importes de las nóminas

Conforme a la información facilitada por la Gerencia de Informática de la Seguridad Social y por los órganos gestores competentes en las Comunidades Autónomas de Navarra y el País Vasco, el número total de pensiones no contributivas en la nómina de abril de 2014 en todo el Estado español ha alcanzado la cifra de 449.058, un 0,11% más que en el mes anterior.

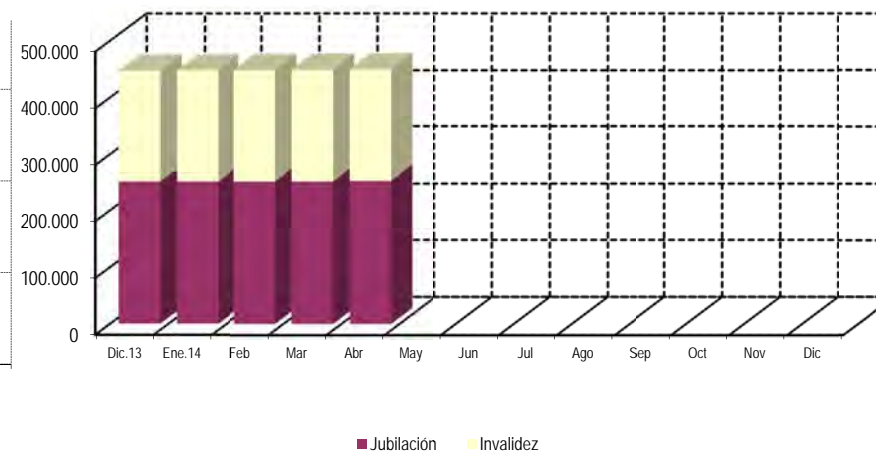
En el cuadro y gráficos siguientes se recogen los datos básicos de la nómina de abril de 2014:

| NÓMINA DE ABRIL     | PNC DE JUBILACIÓN |        | PNC DE INVALIDEZ |        | TOTAL PNCs     |         |
|---------------------|-------------------|--------|------------------|--------|----------------|---------|
| NÚMERO DE PENSIONES | 252.359           | 56,20% | 196.699          | 43,80% | 449.058        | 100,00% |
| IMPORTES            | 90.217.715,77     | 53,27% | 79.145.513,62    | 46,73% | 169.363.229,39 | 100,00% |

Evolución importe nóminas mensuales



Evolución número pensionistas



La Ley 22/2013, de 23 de diciembre, de Presupuestos Generales del Estado para el año 2014, así como el Real Decreto 1045/2013, de 27 de diciembre, sobre revalorización de las pensiones del sistema de la Seguridad Social y de otras prestaciones sociales públicas para el ejercicio 2014, fijan, respectivamente, el importe anual para el año 2014 de las pensiones no contributivas y el porcentaje de incremento de las pensiones para el ejercicio 2014, quedando establecido su importe mensual en 365,90 euros, lo que ha supuesto un porcentaje de revalorización del 0,25%.

El importe bruto de la nómina de abril de 2014 asciende a 169.363.229,39 euros. El importe medio mensual abonado a cada pensionista ha quedado establecido para la PNC de invalidez en 402,37 euros y para la de jubilación en 357,50 euros, superior el de la PNC de invalidez al de la jubilación, entre otras razones, porque además de que, al menos, 34.843 de sus beneficiarios perciben el complemento del 50% por necesidad de otra persona, el montante a percibir en nómina por atrasos es mayor al ser más compleja la gestión y, por ende, el plazo de resolución.

### 1.3 Distribución de las pensiones según sexo

Conforme a la información contenida en el Fichero Técnico de PNCs constituido en la Dirección General del Imsero, el perfil del pensionista de PNC de jubilación es predominantemente el de una mujer española, casada, con una edad comprendida entre los 70 y los 79 años y conviviendo en una unidad familiar formada por dos/tres miembros. En cuanto al pensionista tipo de PNC de invalidez es posible reseñar que es un nacional español, que convive en una unidad económica integrada por dos y tres personas y que acredita un grado de discapacidad valorado entre el 65 y el 74%, si bien atendiendo a su edad y sexo es posible distinguir entre el pensionista tipo varón, soltero, menor de 40 años y la mujer casada, con edad superior a 40 años, que presentan preferentemente discapacidades de tipo psíquico, seguidas muy de cerca por las de tipología física.

| DISTRIBUCIÓN POR SEXOS DEL BENEFICIARIO DE PENSIÓN NO CONTRIBUTIVA |                   |               |                |               |                  |               |                |               |                             |               |               |               |                |               |                |               |
|--|-------------------|---------------|----------------|---------------|------------------|---------------|----------------|---------------|-----------------------------|---------------|---------------|---------------|----------------|---------------|----------------|---------------|
| ÁMBITO<br>GEOGRÁFICO   | PNC DE JUBILACIÓN |               |                |               | PNC DE INVALIDEZ |               |                |               | PNC DE JUB.DERIV. INVALIDEZ |               |               |               | TOTAL PNC      |               |                |               |
|  | VARONES           | %             | MUJERES        | %             | VARONES          | %             | MUJERES        | %             | VARONES                     | %             | MUJERES       | %             | VARONES        | %             | MUJERES        | %             |
| ANDALUCÍA  | 7.610             | 17,36%        | 36.239         | 82,64%        | 21.425           | 47,33%        | 23.844         | 52,67%        | 2.682                       | 20,92%        | 10.137        | 79,08%        | 31.717         | 31,11%        | 70.220         | 68,89%        |
| ARAGÓN   | 676               | 16,56%        | 3.405          | 83,44%        | 1.357            | 48,80%        | 1.424          | 51,20%        | 246                         | 32,33%        | 515           | 67,67%        | 2.279          | 29,90%        | 5.344          | 70,10%        |
| ASTURIAS   | 788               | 22,81%        | 2.667          | 77,19%        | 2.089            | 45,86%        | 2.466          | 54,14%        | 330                         | 25,98%        | 940           | 74,02%        | 3.207          | 34,56%        | 6.073          | 65,44%        |
| ILLES BALEARS  | 986               | 28,34%        | 2.493          | 71,66%        | 1.478            | 45,89%        | 1.743          | 54,11%        | 252                         | 26,92%        | 684           | 73,08%        | 2.716          | 35,57%        | 4.920          | 64,43%        |
| CANARIAS   | 3.999             | 26,34%        | 11.181         | 73,66%        | 7.907            | 40,92%        | 11.418         | 59,08%        | 1.441                       | 17,20%        | 6.935         | 82,80%        | 13.347         | 31,13%        | 29.534         | 68,87%        |
| CANTABRIA  | 514               | 19,79%        | 2.083          | 80,21%        | 1.548            | 46,36%        | 1.791          | 53,64%        | 155                         | 24,76%        | 471           | 75,24%        | 2.217          | 33,79%        | 4.345          | 66,21%        |
| CASTILLA Y LEÓN  | 1.697             | 17,18%        | 8.180          | 82,82%        | 4.622            | 47,20%        | 5.171          | 52,80%        | 873                         | 33,23%        | 1.754         | 66,77%        | 7.192          | 32,26%        | 15.105         | 67,74%        |
| CASTILLA LA MANCHA   | 1.248             | 15,02%        | 7.063          | 84,98%        | 4.027            | 43,75%        | 5.178          | 56,25%        | 568                         | 24,63%        | 1.738         | 75,37%        | 5.843          | 29,48%        | 13.979         | 70,52%        |
| CATALUNYA  | 5.627             | 23,00%        | 18.841         | 77,00%        | 12.076           | 47,92%        | 13.122         | 52,08%        | 1.663                       | 25,44%        | 4.873         | 74,56%        | 19.366         | 34,46%        | 36.836         | 65,54%        |
| C. VALENCIANA  | 3.976             | 18,40%        | 17.632         | 81,60%        | 8.482            | 44,06%        | 10.768         | 55,94%        | 1.126                       | 19,53%        | 4.640         | 80,47%        | 13.584         | 29,14%        | 33.040         | 70,86%        |
| EXTREMADURA  | 818               | 11,92%        | 6.046          | 88,08%        | 2.580            | 44,38%        | 3.234          | 55,62%        | 349                         | 22,92%        | 1.174         | 77,08%        | 3.747          | 26,39%        | 10.454         | 73,61%        |
| GALICIA  | 4.176             | 20,68%        | 16.019         | 79,32%        | 7.857            | 48,17%        | 8.454          | 51,83%        | 1.769                       | 25,71%        | 5.112         | 74,29%        | 13.802         | 31,81%        | 29.585         | 68,19%        |
| MADRID   | 4.242             | 23,66%        | 13.688         | 76,34%        | 6.914            | 49,06%        | 7.180          | 50,94%        | 890                         | 27,93%        | 2.297         | 72,07%        | 12.046         | 34,21%        | 23.165         | 65,79%        |
| MURCIA   | 703               | 15,80%        | 3.745          | 84,20%        | 3.378            | 45,22%        | 4.092          | 54,78%        | 488                         | 19,51%        | 2.013         | 80,49%        | 4.569          | 31,69%        | 9.850          | 68,31%        |
| NAVARRA  | 316               | 19,74%        | 1.285          | 80,26%        | 403              | 50,00%        | 403            | 50,00%        | 77                          | 33,48%        | 153           | 66,52%        | 796            | 30,19%        | 1.841          | 69,81%        |
| PAÍS VASCO   | 1.015             | 22,88%        | 3.421          | 77,12%        | 2.996            | 53,14%        | 2.642          | 46,86%        | 226                         | 32,19%        | 476           | 67,81%        | 4.237          | 39,32%        | 6.539          | 60,68%        |
| LA RIOJA   | 165               | 20,89%        | 625            | 79,11%        | 393              | 51,71%        | 367            | 48,29%        | 72                          | 30,38%        | 165           | 69,62%        | 630            | 35,25%        | 1.157          | 64,75%        |
| CEUTA  | 208               | 33,44%        | 414            | 66,56%        | 402              | 44,92%        | 493            | 55,08%        | 56                          | 19,93%        | 225           | 80,07%        | 666            | 37,04%        | 1.132          | 62,96%        |
| MELILLA  | 247               | 38,06%        | 402            | 61,94%        | 463              | 37,28%        | 779            | 62,72%        | 127                         | 18,30%        | 567           | 81,70%        | 837            | 32,38%        | 1.748          | 67,62%        |
| <b>TOTAL</b>   | <b>39.011</b>     | <b>20,06%</b> | <b>155.429</b> | <b>79,94%</b> | <b>90.397</b>    | <b>46,37%</b> | <b>104.569</b> | <b>53,63%</b> | <b>13.390</b>               | <b>22,98%</b> | <b>44.869</b> | <b>77,02%</b> | <b>142.798</b> | <b>31,90%</b> | <b>304.867</b> | <b>68,10%</b> |

## 1.4 Situación y evolución de la gestión en trámite inicial

| DATOS BÁSICOS DE LA GESTIÓN ESTATAL DE LAS PNCs |                   |           |           |              |                  |           |           |              |             |           |           |              |
|---|-------------------|-----------|-----------|--------------|------------------|-----------|-----------|--------------|-------------|-----------|-----------|--------------|
| Año 2014  | PNC DE JUBILACIÓN |           |           |              | PNC DE INVALIDEZ |           |           |              | TOTAL PNCs  |           |           |              |
|   | Solicitadas       | Resueltas | Aprobadas | Pendte. Real | Solicitadas      | Resueltas | Aprobadas | Pendte. Real | Solicitadas | Resueltas | Aprobadas | Pendte. Real |
| Media 2013                                      | 2.361             | 2.223     | 1.546     | 8.972        | 2.348            | 2.308     | 1.317     | 13.215       | 4.709       | 4.531     | 2.863     | 22.187       |
| Enero   | 2.182             | 1.961     | 1.320     | 9.193        | 2.102            | 2.066     | 1.010     | 13.251       | 4.284       | 4.027     | 2.330     | 22.444       |
| Febrero   | 2.881             | 2.811     | 1.942     | 9.263        | 2.709            | 2.864     | 1.698     | 13.096       | 5.590       | 5.675     | 3.640     | 22.359       |
| Marzo   | 2.584             | 2.686     | 1.905     | 9.161        | 2.418            | 2.485     | 1.572     | 13.029       | 5.002       | 5.171     | 3.477     | 22.190       |
| Abril   | 2.405             | 2.634     | 1.961     | 8.932        | 2.408            | 2.648     | 1.643     | 12.789       | 4.813       | 5.282     | 3.604     | 21.721       |
| Mayo  |                   |           |           |              |                  |           |           |              |             |           |           |              |
| Junio   |                   |           |           |              |                  |           |           |              |             |           |           |              |
| Julio   |                   |           |           |              |                  |           |           |              |             |           |           |              |
| Agosto  |                   |           |           |              |                  |           |           |              |             |           |           |              |
| Septiembre                                      |                   |           |           |              |                  |           |           |              |             |           |           |              |
| Octubre   |                   |           |           |              |                  |           |           |              |             |           |           |              |
| Noviembre                                       |                   |           |           |              |                  |           |           |              |             |           |           |              |
| Diciembre                                       |                   |           |           |              |                  |           |           |              |             |           |           |              |
| Total Año                                       | 10.052            | 10.092    | 7.128     | 8.932        | 9.637            | 10.063    | 5.923     | 12.789       | 19.689      | 20.155    | 13.051    | 21.721       |
| Media 2014                                      | 2.513             | 2.523     | 1.782     |              | 2.409            | 2.516     | 1.481     |              | 4.922       | 5.039     | 3.263     |              |

El seguimiento de la gestión de las PNCs contempla aquellos aspectos que se corresponden con la situación en trámite inicial de las solicitudes de pensiones no contributivas de jubilación e invalidez. El análisis parte de los datos básicos facilitados por los distintos órganos gestores correspondientes al mes de abril, relativos a la entrada de solicitudes, resoluciones y reconocimientos del derecho a pensión y número de pendientes, cuyas cifras, a nivel del Estado, se ofrecen en el cuadro anterior. La información que contiene se ha estructurado en secuencia mensual con el fin de poder seguir la evolución de estos trámites de la gestión a lo largo del año 2014, permitiendo así su contraste con las cifras medias anuales de cada uno de los aspectos que se estudian.

Analizando de un modo específico cada uno de los aspectos de la gestión, para el mes de abril, se obtienen los siguientes resultados:

- Se han presentado un total de 4.813 solicitudes, de las que el 50,03% corresponden a PNC de invalidez. El análisis comparativo respecto al número de solicitudes presentadas en el mismo mes del año anterior nos muestra un descenso global del 3,59%, con cifras negativas en ambos tipos de pensión, más acusadas en jubilación, del 5,35%. Si la comparación se efectúa con el promedio de solicitudes presentadas en el año en curso se produce, igualmente, un ligero descenso global del 2,21%, otra vez más acusado en la pensión de jubilación, donde la disminución ha sido del 4,30%.

| SOLICITUDES PRESENTADAS |               |         |              |                     |               |                         |
|-------------------------|---------------|---------|--------------|---------------------|---------------|-------------------------|
| TIPO<br>PNC             | ABRIL<br>2014 |         | MENSUAL 2014 |                     | PROMEDIO 2014 |                         |
|                         |               |         | NÚMERO       | ABRIL 14 / ABRIL 13 | NÚMERO        | ABRIL 14 / MEDIA AÑO 14 |
| JUBILACIÓN              | 2.405         | 49,97%  | 2.541        | -5,35%              | 2.513         | -4,30%                  |
| INVALIDEZ               | 2.408         | 50,03%  | 2.451        | -1,75%              | 2.409         | -0,04%                  |
| TOTAL                   | 4.813         | 100,00% | 4.992        | -3,59%              | 4.922         | -2,21%                  |

- Del total de 5.282 solicitudes resueltas, el 50,13% lo han sido de PNC de invalidez. La comparación con el número de solicitudes resueltas en el mismo mes del año anterior pone de manifiesto un aumento global del 10,62%, con cifras del mismo signo por tipo de pensión, más acusado el ascenso en la pensión de jubilación, del 14,67%. Si la comparación se realiza con el número medio mensual de resoluciones emitidas en el año 2014 se registra, en consonancia con lo anterior, un incremento del 4,82%, con cifras muy parecidas por tipo de pensión.

| SOLICITUDES RESUELTAS |               |         |              |                     |               |                         |
|-----------------------|---------------|---------|--------------|---------------------|---------------|-------------------------|
| TIPO<br>PNC           | ABRIL<br>2014 |         | MENSUAL 2014 |                     | PROMEDIO 2014 |                         |
|                       |               |         | NÚMERO       | ABRIL 14 / ABRIL 13 | NÚMERO        | ABRIL 14 / MEDIA AÑO 14 |
| JUBILACIÓN            | 2.634         | 49,87%  | 2.297        | 14,67%              | 2.523         | 4,40%                   |
| INVALIDEZ             | 2.648         | 50,13%  | 2.478        | 6,86%               | 2.516         | 5,25%                   |
| TOTAL                 | 5.282         | 100,00% | 4.775        | 10,62%              | 5.039         | 4,82%                   |

- De las 3.604 solicitudes aprobadas en el mes, el 54,41% ha correspondido a la PNC de jubilación. Si se compara con el número de solicitudes aprobadas en el mismo mes del ejercicio 2013, se constata un aumento global del 19,22%, con cifras muy parecidas por tipo de pensión. Asimismo, se registra un incremento global del 10,45% si la comparación se realiza con el promedio de solicitudes aprobadas en este año, con resultados muy similares en ambos tipos de pensión.

| SOLICITUDES APROBADAS |               |         |              |                     |               |                         |
|-----------------------|---------------|---------|--------------|---------------------|---------------|-------------------------|
| TIPO<br>PNC           | ABRIL<br>2014 |         | MENSUAL 2014 |                     | PROMEDIO 2014 |                         |
|                       |               |         | NÚMERO       | ABRIL 14 / ABRIL 13 | NÚMERO        | ABRIL 14 / MEDIA AÑO 14 |
| JUBILACIÓN            | 1.961         | 54,41%  | 1.632        | 20,16%              | 1.782         | 10,04%                  |
| INVALIDEZ             | 1.643         | 45,59%  | 1.391        | 18,12%              | 1.481         | 10,94%                  |
| TOTAL                 | 3.604         | 100,00% | 3.023        | 19,22%              | 3.263         | 10,45%                  |

- El número de solicitudes pendientes de resolución, al finalizar el mes de abril ha experimentado, en su conjunto, un descenso global del 2,11%, con cifras algo más altas en jubilación –descenso del 2,50%- que en invalidez, donde la disminución ha sido del 1,84%.

| SOLICITUDES PENDIENTES |               |         |               |         |             |            |
|------------------------|---------------|---------|---------------|---------|-------------|------------|
| TIPO<br>PNC            | ABRIL<br>2014 |         | MARZO<br>2014 |         | DIFERENCIAS |            |
|                        |               |         |               |         | ABSOLUTA    | PORCENTUAL |
| JUBILACIÓN             | 8.932         | 41,12%  | 9.161         | 41,28%  | -229        | -2,50%     |
| INVALIDEZ              | 12.789        | 58,88%  | 13.029        | 58,72%  | -240        | -1,84%     |
| TOTAL                  | 21.721        | 100,00% | 22.190        | 100,00% | -469        | -2,11%     |

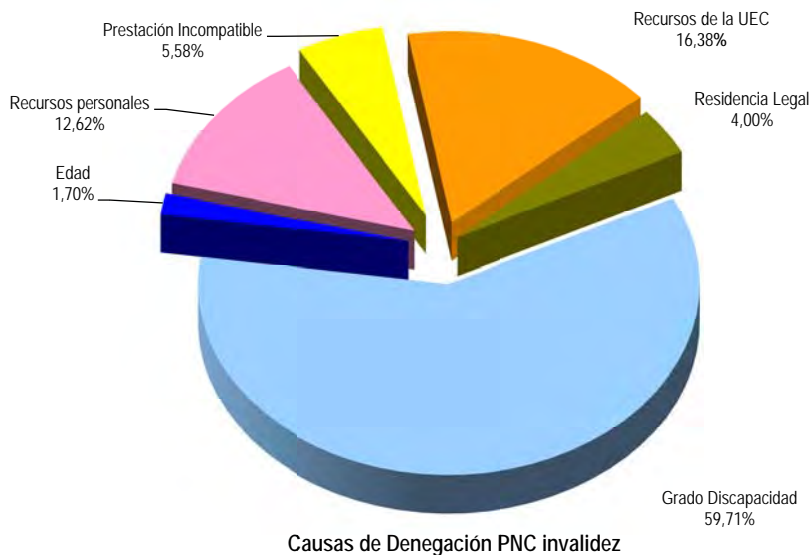
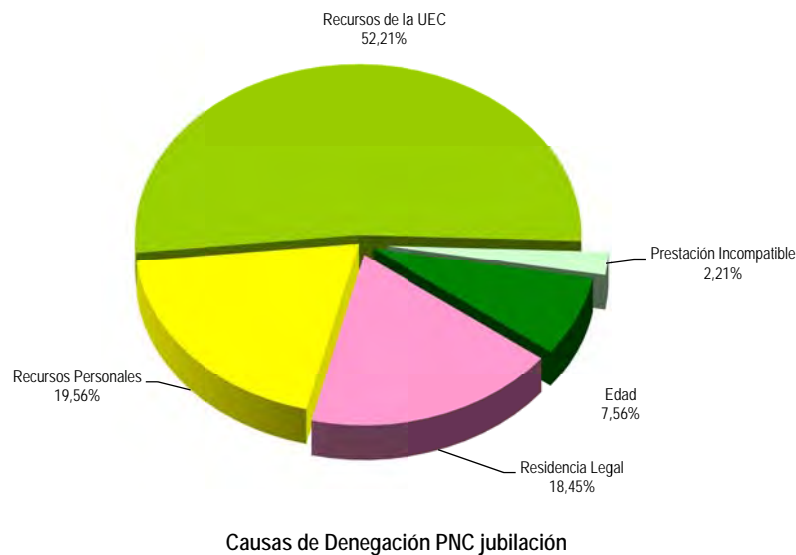
- Los aspectos de la gestión analizados en los puntos anteriores tienen su reflejo en los indicadores de seguimiento incluidos en el siguiente cuadro:

| COEFICIENTES DE COBERTURA, RECONOCIMIENTO Y GESTIÓN |                   |                |                |                  |                |                |
|---|-------------------|----------------|----------------|------------------|----------------|----------------|
| Año 2014  | PNC DE JUBILACIÓN |                |                | PNC DE INVALIDEZ |                |                |
|   | Cobertura         | Reconocimiento | Gestión (días) | Cobertura        | Reconocimiento | Gestión (días) |
| Enero   | 89,87%            | 67,31%         | 126            | 98,29%           | 48,89%         | 189            |
| Febrero   | 97,57%            | 69,09%         | 110            | 105,72%          | 59,29%         | 163            |
| Marzo   | 103,95%           | 70,92%         | 108            | 102,77%          | 63,26%         | 162            |
| Abril   | 109,52%           | 74,45%         | 107            | 109,97%          | 62,05%         | 159            |
| Mayo  |                   |                |                |                  |                |                |
| Junio   |                   |                |                |                  |                |                |
| Julio   |                   |                |                |                  |                |                |
| Agosto  |                   |                |                |                  |                |                |
| Septiembre  |                   |                |                |                  |                |                |
| Octubre   |                   |                |                |                  |                |                |
| Noviembre   |                   |                |                |                  |                |                |
| Diciembre   |                   |                |                |                  |                |                |

En esta línea cabe significar que durante el mes de abril las resoluciones efectuadas en PNC de jubilación han cubierto el 109,52% del volumen de entrada de solicitudes del mes, coeficiente que en invalidez ofrece una cifra similar, del 109,97%. Atendiendo al número de solicitudes pendientes de resolución al finalizar el mes de abril, cabe estimar que el tiempo medio de tramitación sería de 107 días en la PNC de jubilación y de 159 días en invalidez, lo que supone, en relación a los tiempos medios de tramitación de una solicitud en el mes anterior, un descenso de un día para la pensión de jubilación y de tres días en invalidez.

Por último, cabe resaltar, como es habitual desde el inicio de la gestión, la mayor proporción de reconocimientos del derecho en la PNC de jubilación frente a la de invalidez, dentro del conjunto de las solicitudes resueltas en cada tipo, y que se traduce en más de doce puntos porcentuales. Ello es debido a la mayor selectividad de los requisitos necesarios para el acceso al derecho a la pensión de invalidez.

- **Causas de denegación:** Las causas de denegación mensual en trámite inicial, por tipos de pensión, en su distribución porcentual, han sido las siguientes:



- ✓ En la PNC de jubilación se han denegado 542 solicitudes, de las que 283 lo han sido por superar el límite de recursos económicos establecido para la UEC.
- ✓ Para la PNC de invalidez, la causa de denegación más frecuente ha sido la de no acreditar un grado de discapacidad o enfermedad crónica suficiente en 492 casos, sobre el total de 824.
- **Reclamaciones:** Con la información facilitada por los distintos órganos gestores, excepto los de la provincia de Guipúzcoa, se han presentado 445 reclamaciones, de las que el 60,90% corresponden a PNC de invalidez. El número de reclamaciones resueltas se ha situado en 468, de las que el 56,84% han sido desestimadas. El número de reclamaciones pendientes, al finalizar el mes de abril, se sitúa en 1.768, un 1,28% menos que las existentes al comienzo del mes.

## 1.5 Seguimiento y control de pensionistas: revisiones de oficio y a instancia de parte

La revisión de oficio se inicia por el órgano gestor cuando, como resultado de las medidas de control disponibles o implantadas, conoce cualquier dato o información que pueda producir o haya producido variación sobrevenida en los requisitos, y ello pueda dar lugar a la modificación de la cuantía, a la suspensión o a la extinción del derecho a la pensión, procediendo, en su caso, el abono de atrasos o la reclamación de las cantidades indebidamente percibidas.

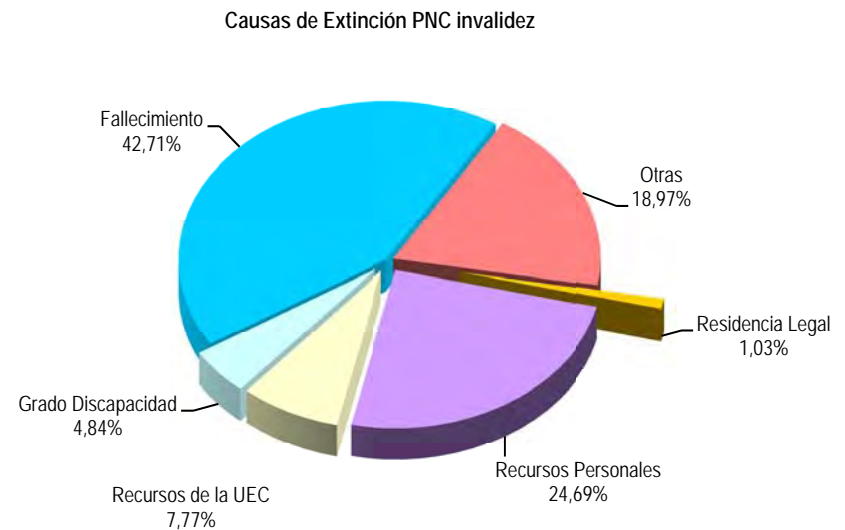
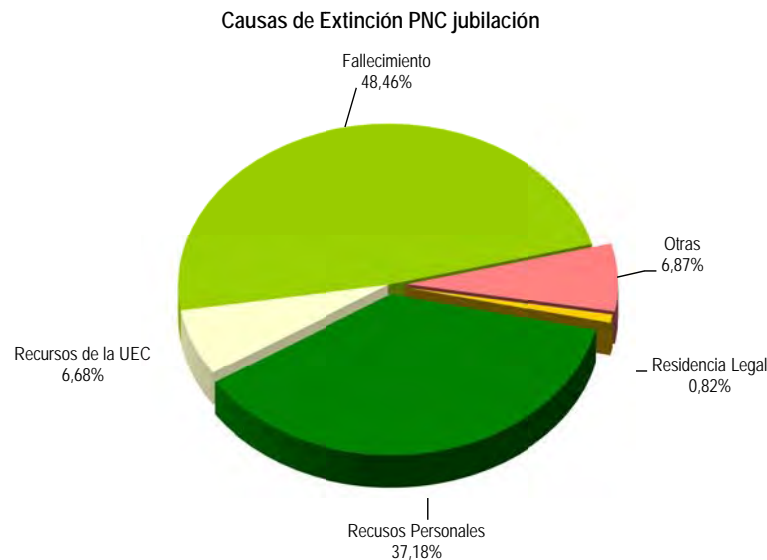
Por otro lado, las revisiones a instancia de parte se inician cuando el interesado, en cumplimiento de sus obligaciones, comunica al órgano gestor cualquier variación sobrevenida en su situación que pudiera tener incidencia en el derecho o en la cuantía reconocida de la pensión, siendo sus efectos resultantes idénticos a los ya mencionados para las revisiones de oficio.

El análisis parte de los datos básicos correspondientes al mes de abril, relativos al volumen global de revisiones a efectuar en el mes, las efectuadas y el detalle de las situaciones finales derivadas de dicho proceso, cuyas cifras se ofrecen en el cuadro siguiente:

| DATOS DE LA GESTIÓN ESTATAL DE LAS REVISIONES DE OFICIO Y A INSTANCIA DE PARTE PNCs |                   |                       |              |            |              |               |                  |                       |              |              |              |               |               |                       |              |              |               |               |
|---|-------------------|-----------------------|--------------|------------|--------------|---------------|------------------|-----------------------|--------------|--------------|--------------|---------------|---------------|-----------------------|--------------|--------------|---------------|---------------|
| Año 2014  | PNC DE JUBILACIÓN |                       |              |            |              |               | PNC DE INVALIDEZ |                       |              |              |              |               | Total PNCs    |                       |              |              |               |               |
|   | Entrada           | Revisiones Efectuadas |              |            |              |               | Entrada          | Revisiones Efectuadas |              |              |              |               | Entrada       | Revisiones Efectuadas |              |              |               |               |
|   |                   | Sin Mod.              | Con Mod.     | Suspensión | Ext. Dho.    | Total         |                  | Sin Mod.              | Con Mod.     | Suspensión   | Ext. Dho.    | Total         |               | Sin Mod.              | Con Mod.     | Suspensión   | Ext. Dho.     | Total         |
| Enero   | 2.324             | 330                   | 457          | 89         | 1.327        | 2.203         | 3.474            | 601                   | 954          | 247          | 1.104        | 2.906         | 5.798         | 931                   | 1.411        | 336          | 2.431         | 5.109         |
| Febrero   | 2.970             | 480                   | 512          | 222        | 1.868        | 3.082         | 3.967            | 1.253                 | 1.302        | 396          | 1.455        | 4.406         | 6.937         | 1.733                 | 1.814        | 618          | 3.323         | 7.488         |
| Marzo   | 2.587             | 497                   | 479          | 98         | 1.748        | 2.822         | 3.614            | 1.072                 | 1.105        | 251          | 1.496        | 3.924         | 6.201         | 1.569                 | 1.584        | 349          | 3.244         | 6.746         |
| Abril   | 2.544             | 554                   | 520          | 60         | 1.587        | 2.721         | 3.479            | 1.112                 | 1.048        | 230          | 1.365        | 3.755         | 6.023         | 1.666                 | 1.568        | 290          | 2.952         | 6.476         |
| Mayo  |                   |                       |              |            |              |               |                  |                       |              |              |              |               |               |                       |              |              |               |               |
| Junio   |                   |                       |              |            |              |               |                  |                       |              |              |              |               |               |                       |              |              |               |               |
| Julio   |                   |                       |              |            |              |               |                  |                       |              |              |              |               |               |                       |              |              |               |               |
| Agosto  |                   |                       |              |            |              |               |                  |                       |              |              |              |               |               |                       |              |              |               |               |
| Septiembre  |                   |                       |              |            |              |               |                  |                       |              |              |              |               |               |                       |              |              |               |               |
| Octubre   |                   |                       |              |            |              |               |                  |                       |              |              |              |               |               |                       |              |              |               |               |
| Noviembre   |                   |                       |              |            |              |               |                  |                       |              |              |              |               |               |                       |              |              |               |               |
| Diciembre   |                   |                       |              |            |              |               |                  |                       |              |              |              |               |               |                       |              |              |               |               |
| <b>Total Año</b>  | <b>10.425</b>     | <b>1.861</b>          | <b>1.968</b> | <b>469</b> | <b>6.530</b> | <b>10.828</b> | <b>14.534</b>    | <b>4.038</b>          | <b>4.409</b> | <b>1.124</b> | <b>5.420</b> | <b>14.991</b> | <b>24.959</b> | <b>5.899</b>          | <b>6.377</b> | <b>1.593</b> | <b>11.950</b> | <b>25.819</b> |
| <b>Media mensual</b>  | <b>2.606</b>      | <b>465</b>            | <b>492</b>   | <b>117</b> | <b>1.633</b> | <b>2.707</b>  | <b>3.634</b>     | <b>1.010</b>          | <b>1.102</b> | <b>281</b>   | <b>1.355</b> | <b>3.748</b>  | <b>6.240</b>  | <b>1.475</b>          | <b>1.594</b> | <b>398</b>   | <b>2.988</b>  | <b>6.455</b>  |

Analizando de un modo específico cada uno de los aspectos señalados, para el mes de abril se obtienen los siguientes resultados:

- ✓ Se han iniciado en el mes 6.023 revisiones, de las que el 57,76% lo son de PNC de invalidez y se ha emitido resolución sobre un total de 6.476 revisiones, de las que el 57,98% corresponden a PNC de invalidez.
- ✓ El 25,73% de las revisiones efectuadas no ha supuesto variación alguna en el derecho y en la cuantía de la pensión no contributiva.
- ✓ En el 24,21% de las revisiones efectuadas se ha modificado la cuantía de la pensión, de las que el 66,84% corresponden a pensionistas de invalidez y en las que se han incluido 62 recuperaciones del derecho por el cese en la actividad laboral, así como 89 declaraciones de compatibilidad en el percibo de la pensión de invalidez con los ingresos derivados de esa actividad, conforme estipula el artículo 147.2 de la Ley General de la Seguridad Social, introducido por la Ley 8/2005.
- ✓ El número total de suspensiones efectuadas se cifra en 290, el 4,48% del total de procedimientos de revisión sobre los que se ha dictado resolución. Del total de suspensiones, 89 vienen motivadas en que el pensionista de invalidez ha iniciado una actividad laboral, sin que proceda declarar la compatibilidad en el percibo de la pensión con los ingresos derivados de dicha actividad.



- ✓ Se ha extinguido el derecho a 2.952 pensionistas, de los que el 53,76% disfrutaban de PNC de jubilación. Los gráficos anteriores reflejan los distintos motivos de extinción en ambas prestaciones. El fallecimiento del titular de la pensión se configura como el primer motivo de extinción, que en jubilación llega a suponer el 48,46% del total de causas de extinción. Las causas económicas en su conjunto –ingresos personales más los de la U.E.C.- se configuran globalmente como el segundo motivo de extinción: en jubilación alcanzan el 43,86%, y en invalidez el 32,46%, posición que se basa fundamentalmente en las extinciones motivadas en que el pensionista dispone de recursos personales suficientes. El resto de causas de extinción tiene una presencia notablemente menor.



**ANEXOS PNC**

**1a NÚMERO DE PENSIONES E IMPORTES DE LAS NÓMINAS**

| PENSIONES NO CONTRIBUTIVAS (PNCs)<br>EVOLUCIÓN DE LAS NÓMINAS |                       |                       |                       | TOTAL ESTADO<br>CON NAVARRA Y EL PAÍS VASCO |           |         |
|---|-----------------------|-----------------------|-----------------------|---|-----------|---------|
| AÑO/MENSUALIDAD   | IMPORTES BRUTOS       |                       |                       | NÚMERO DE PENSIONES POR TIPO                |           |         |
|   | JUBILACIÓN            | INVALIDEZ             | TOTAL                 | JUBILACIÓN                                  | INVALIDEZ | TOTAL   |
| AÑO 2007  | 1.120.586.681,01      | 956.197.098,26        | 2.076.783.779,27      | 267.702                                     | 201.751   | 469.453 |
| AÑO 2008  | 1.147.960.868,04      | 977.108.236,72        | 2.125.069.104,76      | 262.960                                     | 197.884   | 460.844 |
| AÑO 2009  | 1.154.017.053,22      | 989.070.138,79        | 2.143.087.192,01      | 258.873                                     | 196.782   | 455.655 |
| AÑO 2010  | 1.169.985.060,79      | 1.008.786.982,67      | 2.178.772.043,46      | 254.989                                     | 195.962   | 450.951 |
| AÑO 2011  | 1.198.528.621,70      | 1.032.928.211,15      | 2.231.456.832,85      | 253.259                                     | 194.704   | 447.963 |
| AÑO 2012  | 1.207.880.233,51      | 1.048.153.446,96      | 2.256.033.680,47      | 250.382                                     | 194.896   | 445.278 |
| AÑO 2013  | 1.237.019.394,93      | 1.081.897.251,32      | 2.318.916.646,25      | 250.527                                     | 196.626   | 447.153 |
| AÑO 2014  |                       |                       |                       |   |           |         |
| ENERO   | 88.524.881,05         | 77.400.469,49         | 165.925.350,54        | 250.501                                     | 197.005   | 447.506 |
| FEBRERO   | 88.996.406,72         | 78.355.917,97         | 167.352.324,69        | 251.111                                     | 196.807   | 447.918 |
| MARZO   | 89.753.948,09         | 79.330.934,44         | 169.084.882,53        | 251.261                                     | 197.303   | 448.564 |
| ABRIL   | 90.217.715,77         | 79.145.513,62         | 169.363.229,39        | 252.359                                     | 196.699   | 449.058 |
| MAYO  |                       |                       |                       |   |           |         |
| JUNIO*  |                       |                       |                       |   |           |         |
| JULIO   |                       |                       |                       |   |           |         |
| AGOSTO  |                       |                       |                       |   |           |         |
| SETIEMBRE   |                       |                       |                       |   |           |         |
| OCTUBRE   |                       |                       |                       |   |           |         |
| NOVIEMBRE*  |                       |                       |                       |   |           |         |
| DICIEMBRE   |                       |                       |                       |   |           |         |
| <b>TOTAL AÑO 2014 (1)</b>                                     | <b>359.063.751,63</b> | <b>316.026.235,52</b> | <b>675.089.987,15</b> |   |           |         |

\* Junto a la mensualidad se abona una paga extra

(1) En importes se incluye lo abonado por el quinto pago del complemento por alquiler del año 2013 y por el primero del año 2014.

# PENSIONES NO CONTRIBUTIVAS DE LA SEGURIDAD SOCIAL

## PENSIONES E IMPORTE DE LA NÓMINA AÑO 2014

## ABRIL

| CC.AA.<br>Y/O<br>PROVINCIAS | PNC DE JUBILACIÓN      |                      |                     | PNC DE INVALIDEZ       |                      |                     | TOTAL JUBILACIÓN E INVALIDEZ |                      |                     |
|-----------------------------|------------------------|----------------------|---------------------|------------------------|----------------------|---------------------|------------------------------|----------------------|---------------------|
|                             | NÚMERO<br>DE PENSIONES | IMPORTE<br>BRUTO     | PROMEDIO<br>MENSUAL | NÚMERO<br>DE PENSIONES | IMPORTE<br>BRUTO     | PROMEDIO<br>MENSUAL | NÚMERO<br>DE PENSIONES       | IMPORTE<br>BRUTO     | PROMEDIO<br>MENSUAL |
| <b>ANDALUCÍA</b>            | <b>57.019</b>          | <b>20.204.905,71</b> | <b>354,35</b>       | <b>45.573</b>          | <b>18.154.264,46</b> | <b>398,36</b>       | <b>102.592</b>               | <b>38.359.170,17</b> | <b>373,90</b>       |
| ALMERÍA                     | 3.681                  | 1.281.986,36         | 348,27              | 3.079                  | 1.215.141,26         | 394,65              | 6.760                        | 2.497.127,62         | 369,40              |
| CÁDIZ                       | 9.901                  | 3.544.480,70         | 357,99              | 9.172                  | 3.596.427,41         | 392,11              | 19.073                       | 7.140.908,11         | 374,40              |
| CÓRDOBA                     | 5.355                  | 1.883.041,13         | 351,64              | 4.232                  | 1.677.833,30         | 396,46              | 9.587                        | 3.560.874,43         | 371,43              |
| GRANADA                     | 4.422                  | 1.540.685,25         | 348,41              | 4.383                  | 1.801.542,73         | 411,03              | 8.805                        | 3.342.227,98         | 379,58              |
| HUELVA                      | 3.257                  | 1.152.335,09         | 353,80              | 3.493                  | 1.341.638,48         | 384,09              | 6.750                        | 2.493.973,57         | 369,48              |
| JAÉN                        | 3.631                  | 1.280.594,55         | 352,68              | 2.771                  | 1.087.947,39         | 392,62              | 6.402                        | 2.368.541,94         | 369,97              |
| MÁLAGA                      | 13.473                 | 4.757.379,22         | 353,10              | 8.912                  | 3.460.633,25         | 388,31              | 22.385                       | 8.218.012,47         | 367,12              |
| SEVILLA                     | 13.299                 | 4.764.403,41         | 358,25              | 9.531                  | 3.973.100,64         | 416,86              | 22.830                       | 8.737.504,05         | 382,72              |
| <b>ARAGÓN</b>               | <b>4.859</b>           | <b>1.746.264,51</b>  | <b>359,39</b>       | <b>2.805</b>           | <b>1.092.090,69</b>  | <b>389,34</b>       | <b>7.664</b>                 | <b>2.838.355,20</b>  | <b>370,35</b>       |
| HUESCA                      | 1.138                  | 410.415,96           | 360,65              | 619                    | 236.192,12           | 381,57              | 1.757                        | 646.608,08           | 368,02              |
| TERUEL                      | 530                    | 193.284,44           | 364,69              | 226                    | 88.973,63            | 393,69              | 756                          | 282.258,07           | 373,36              |
| ZARAGOZA                    | 3.191                  | 1.142.564,11         | 358,06              | 1.960                  | 766.924,94           | 391,29              | 5.151                        | 1.909.489,05         | 370,70              |
| <b>ASTURIAS</b>             | <b>4.728</b>           | <b>1.673.822,12</b>  | <b>354,02</b>       | <b>4.574</b>           | <b>1.774.531,75</b>  | <b>387,96</b>       | <b>9.302</b>                 | <b>3.448.353,87</b>  | <b>370,71</b>       |
| <b>ILLES BALEARS</b>        | <b>4.433</b>           | <b>1.611.341,40</b>  | <b>363,49</b>       | <b>3.242</b>           | <b>1.314.062,36</b>  | <b>405,32</b>       | <b>7.675</b>                 | <b>2.925.403,76</b>  | <b>381,16</b>       |
| <b>CANARIAS</b>             | <b>23.500</b>          | <b>8.322.205,66</b>  | <b>354,14</b>       | <b>19.406</b>          | <b>7.878.722,84</b>  | <b>405,99</b>       | <b>42.906</b>                | <b>16.200.928,50</b> | <b>377,59</b>       |
| LAS PALMAS                  | 9.245                  | 3.317.671,84         | 358,86              | 6.871                  | 2.877.980,62         | 418,86              | 16.116                       | 6.195.652,46         | 384,44              |
| S.C. TENERIFE               | 14.255                 | 5.004.533,82         | 351,07              | 12.535                 | 5.000.742,22         | 398,94              | 26.790                       | 10.005.276,04        | 373,47              |
| <b>CANTABRIA</b>            | <b>3.218</b>           | <b>1.102.478,56</b>  | <b>342,60</b>       | <b>3.346</b>           | <b>1.333.959,99</b>  | <b>398,67</b>       | <b>6.564</b>                 | <b>2.436.438,55</b>  | <b>371,18</b>       |
| <b>CASTILLA Y LEÓN</b>      | <b>12.525</b>          | <b>4.498.878,30</b>  | <b>359,19</b>       | <b>9.840</b>           | <b>3.910.689,82</b>  | <b>397,43</b>       | <b>22.365</b>                | <b>8.409.568,12</b>  | <b>376,01</b>       |
| ÁVILA                       | 1.114                  | 400.738,30           | 359,73              | 833                    | 340.252,45           | 408,47              | 1.947                        | 740.990,75           | 380,58              |
| BURGOS                      | 1.249                  | 446.488,12           | 357,48              | 1.256                  | 492.359,44           | 392,01              | 2.505                        | 938.847,56           | 374,79              |
| LEÓN                        | 2.272                  | 805.356,83           | 354,47              | 2.273                  | 893.448,86           | 393,07              | 4.545                        | 1.698.805,69         | 373,77              |
| PALENCIA                    | 982                    | 351.473,07           | 357,92              | 773                    | 307.043,24           | 397,21              | 1.755                        | 658.516,31           | 375,22              |
| SALAMANCA                   | 2.550                  | 923.442,19           | 362,13              | 1.441                  | 586.478,36           | 406,99              | 3.991                        | 1.509.920,55         | 378,33              |
| SEGOVIA                     | 459                    | 168.945,13           | 368,07              | 463                    | 182.557,25           | 394,29              | 922                          | 351.502,38           | 381,24              |
| SORIA                       | 311                    | 111.489,03           | 358,49              | 152                    | 61.059,32            | 401,71              | 463                          | 172.548,35           | 372,67              |
| VALLADOLID                  | 2.351                  | 836.060,44           | 355,62              | 1.716                  | 667.532,18           | 389,00              | 4.067                        | 1.503.592,62         | 369,71              |
| ZAMORA                      | 1.237                  | 454.885,19           | 367,73              | 933                    | 379.958,72           | 407,24              | 2.170                        | 834.843,91           | 384,72              |
| <b>CASTILLA-LA MANCHA</b>   | <b>10.532</b>          | <b>3.819.724,56</b>  | <b>362,68</b>       | <b>9.420</b>           | <b>3.791.262,77</b>  | <b>402,47</b>       | <b>19.952</b>                | <b>7.610.987,33</b>  | <b>381,46</b>       |
| ALBACETE                    | 2.080                  | 762.121,04           | 366,40              | 2.266                  | 911.722,43           | 402,35              | 4.346                        | 1.673.843,47         | 385,15              |
| CIUDAD REAL                 | 2.866                  | 1.017.961,68         | 355,19              | 2.639                  | 1.051.226,11         | 398,34              | 5.505                        | 2.069.187,79         | 375,87              |
| CUENCA                      | 1.309                  | 465.820,23           | 355,86              | 1.389                  | 548.651,89           | 395,00              | 2.698                        | 1.014.472,12         | 376,01              |
| GUADALAJARA                 | 665                    | 253.574,89           | 381,32              | 632                    | 258.631,25           | 409,23              | 1.297                        | 512.206,14           | 394,92              |
| TOLEDO                      | 3.612                  | 1.320.246,72         | 365,52              | 2.494                  | 1.021.031,09         | 409,39              | 6.106                        | 2.341.277,81         | 383,44              |

(Continúa al dorso)

| CC.AA.<br>Y/O<br>PROVINCIAS | PNC DE JUBILACIÓN      |                      |                     | PNC DE INVALIDEZ       |                      |                     | TOTAL JUBILACIÓN E INVALIDEZ |                       |                     |
|-----------------------------|------------------------|----------------------|---------------------|------------------------|----------------------|---------------------|------------------------------|-----------------------|---------------------|
|                             | NÚMERO<br>DE PENSIONES | IMPORTE<br>BRUTO     | PROMEDIO<br>MENSUAL | NÚMERO<br>DE PENSIONES | IMPORTE<br>BRUTO     | PROMEDIO<br>MENSUAL | NÚMERO<br>DE PENSIONES       | IMPORTE<br>BRUTO      | PROMEDIO<br>MENSUAL |
| <b>CATALUNYA</b>            | <b>30.981</b>          | <b>11.418.389,34</b> | <b>368,56</b>       | <b>25.263</b>          | <b>10.700.755,99</b> | <b>423,57</b>       | <b>56.244</b>                | <b>22.119.145,33</b>  | <b>393,27</b>       |
| BARCELONA                   | 22.988                 | 8.440.966,03         | 367,19              | 18.631                 | 7.841.400,02         | 420,88              | 41.619                       | 16.282.366,05         | 391,22              |
| GIRONA                      | 2.415                  | 934.117,45           | 386,80              | 1.856                  | 765.486,38           | 412,44              | 4.271                        | 1.699.603,83          | 397,94              |
| LLEIDA                      | 2.118                  | 763.918,85           | 360,68              | 1.345                  | 550.724,96           | 409,46              | 3.463                        | 1.314.643,81          | 379,63              |
| TARRAGONA                   | 3.460                  | 1.279.387,01         | 369,77              | 3.431                  | 1.543.144,63         | 449,77              | 6.891                        | 2.822.531,64          | 409,60              |
| <b>COMUNIDAD VALENCIANA</b> | <b>27.406</b>          | <b>9.540.030,42</b>  | <b>348,10</b>       | <b>19.360</b>          | <b>7.610.270,05</b>  | <b>393,09</b>       | <b>46.766</b>                | <b>17.150.300,47</b>  | <b>366,73</b>       |
| ALICANTE                    | 10.073                 | 3.590.786,04         | 356,48              | 6.305                  | 2.519.693,67         | 399,63              | 16.378                       | 6.110.479,71          | 373,09              |
| CASTELLÓN                   | 1.632                  | 565.834,84           | 346,71              | 2.269                  | 883.662,35           | 389,45              | 3.901                        | 1.449.497,19          | 371,57              |
| VALENCIA                    | 15.701                 | 5.383.409,54         | 342,87              | 10.786                 | 4.206.914,03         | 390,03              | 26.487                       | 9.590.323,57          | 362,08              |
| <b>EXTREMADURA</b>          | <b>8.381</b>           | <b>3.043.244,46</b>  | <b>363,11</b>       | <b>5.849</b>           | <b>2.367.085,58</b>  | <b>404,70</b>       | <b>14.230</b>                | <b>5.410.330,04</b>   | <b>380,21</b>       |
| BADAJOS                     | 5.794                  | 2.093.821,75         | 361,38              | 3.969                  | 1.570.027,78         | 395,57              | 9.763                        | 3.663.849,53          | 375,28              |
| CÁCERES                     | 2.587                  | 949.422,71           | 367,00              | 1.880                  | 797.057,80           | 423,97              | 4.467                        | 1.746.480,51          | 390,97              |
| <b>GALICIA</b>              | <b>27.064</b>          | <b>9.610.454,33</b>  | <b>355,10</b>       | <b>16.379</b>          | <b>6.440.148,34</b>  | <b>393,20</b>       | <b>43.443</b>                | <b>16.050.602,67</b>  | <b>369,46</b>       |
| A CORUÑA                    | 11.259                 | 3.991.042,05         | 354,48              | 6.142                  | 2.371.975,72         | 386,19              | 17.401                       | 6.363.017,77          | 365,67              |
| LUGO                        | 3.303                  | 1.170.961,73         | 354,51              | 1.748                  | 710.866,84           | 406,67              | 5.051                        | 1.881.828,57          | 372,57              |
| OURENSE                     | 3.901                  | 1.355.180,39         | 347,39              | 2.337                  | 910.234,69           | 389,49              | 6.238                        | 2.265.415,08          | 363,16              |
| PONTEVEDRA                  | 8.601                  | 3.093.270,16         | 359,64              | 6.152                  | 2.447.071,09         | 397,77              | 14.753                       | 5.540.341,25          | 375,54              |
| <b>MADRID</b>               | <b>21.091</b>          | <b>7.625.159,23</b>  | <b>361,54</b>       | <b>14.133</b>          | <b>5.719.900,78</b>  | <b>404,72</b>       | <b>35.224</b>                | <b>13.345.060,01</b>  | <b>378,86</b>       |
| <b>MURCIA</b>               | <b>6.942</b>           | <b>2.574.242,98</b>  | <b>370,82</b>       | <b>7.520</b>           | <b>3.107.038,17</b>  | <b>413,17</b>       | <b>14.462</b>                | <b>5.681.281,15</b>   | <b>392,84</b>       |
| <b>NAVARRA</b>              | <b>1.717</b>           | <b>601.290,21</b>    | <b>350,20</b>       | <b>898</b>             | <b>362.436,56</b>    | <b>403,60</b>       | <b>2.615</b>                 | <b>963.726,77</b>     | <b>368,54</b>       |
| <b>PAÍS VASCO</b>           | <b>4.746</b>           | <b>1.672.082,93</b>  | <b>352,31</b>       | <b>6.068</b>           | <b>2.353.547,62</b>  | <b>387,86</b>       | <b>10.814</b>                | <b>4.025.630,55</b>   | <b>372,26</b>       |
| ARABA/ÁLAVA                 | 634                    | 220.952,76           | 348,51              | 628                    | 246.476,86           | 392,48              | 1.262                        | 467.429,62            | 370,39              |
| GIPUZKOA                    | 1.394                  | 500.359,14           | 358,94              | 1.592                  | 659.803,04           | 414,45              | 2.986                        | 1.160.162,18          | 388,53              |
| BIZKAIA                     | 2.718                  | 950.771,03           | 349,81              | 3.848                  | 1.447.267,72         | 376,11              | 6.566                        | 2.398.038,75          | 365,22              |
| <b>LA RIOJA</b>             | <b>1.027</b>           | <b>363.932,22</b>    | <b>354,36</b>       | <b>765</b>             | <b>301.437,31</b>    | <b>394,04</b>       | <b>1.792</b>                 | <b>665.369,53</b>     | <b>371,30</b>       |
| <b>CEUTA</b>                | <b>882</b>             | <b>315.160,11</b>    | <b>357,32</b>       | <b>955</b>             | <b>381.087,65</b>    | <b>399,04</b>       | <b>1.837</b>                 | <b>696.247,76</b>     | <b>379,01</b>       |
| <b>MELILLA</b>              | <b>1.308</b>           | <b>474.108,72</b>    | <b>362,47</b>       | <b>1.303</b>           | <b>552.220,89</b>    | <b>423,81</b>       | <b>2.611</b>                 | <b>1.026.329,61</b>   | <b>393,08</b>       |
| <b>TOTAL ESTADO</b>         | <b>252.359</b>         | <b>90.217.715,77</b> | <b>357,50</b>       | <b>196.699</b>         | <b>79.145.513,62</b> | <b>402,37</b>       | <b>449.058</b>               | <b>169.363.229,39</b> | <b>377,15</b>       |

Deducciones en nómina (PAS, LISMI, P.F.H.C. y Pagos Indevidos):

926.011,26

IMPORTE NETO DE LA NÓMINA:

168.437.218,13

## PNCs DE LA SEGURIDAD SOCIAL DE JUBILACIÓN E INVALIDEZ

### DISTRIBUCIÓN TERRITORIAL DEL NÚMERO DE PENSIONES EN LA NÓMINA DE ABRIL DE 2014

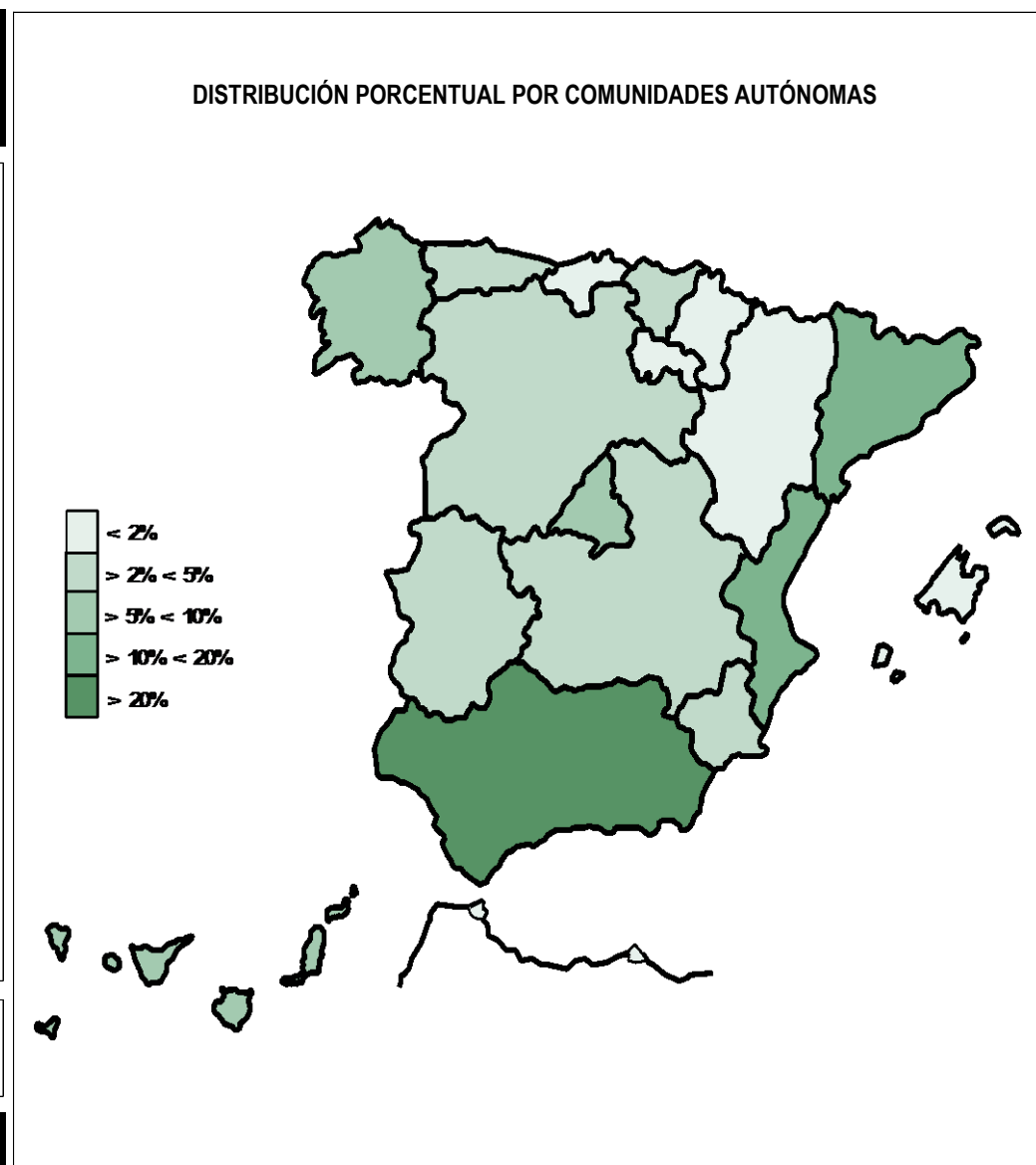
| ÁMBITO<br>GEOGRÁFICO | NÚMERO DE PENSIONES POR TIPO |               |                |               |                |               |
|----------------------|------------------------------|---------------|----------------|---------------|----------------|---------------|
|                      | JUBILACIÓN                   | %             | INVALIDEZ      | %             | TOTAL          | %             |
| ANDALUCÍA            | 57.019                       | 22,59         | 45.573         | 23,17         | 102.592        | 22,85         |
| ARAGÓN               | 4.859                        | 1,93          | 2.805          | 1,43          | 7.664          | 1,71          |
| ASTURIAS             | 4.728                        | 1,87          | 4.574          | 2,33          | 9.302          | 2,07          |
| ILLES BALEARS        | 4.433                        | 1,76          | 3.242          | 1,65          | 7.675          | 1,71          |
| CANARIAS             | 23.500                       | 9,31          | 19.406         | 9,87          | 42.906         | 9,55          |
| CANTABRIA            | 3.218                        | 1,28          | 3.346          | 1,70          | 6.564          | 1,46          |
| CASTILLA Y LEÓN      | 12.525                       | 4,96          | 9.840          | 5,00          | 22.365         | 4,98          |
| CASTILLA-LA MANCHA   | 10.532                       | 4,17          | 9.420          | 4,79          | 19.952         | 4,44          |
| CATALUNYA            | 30.981                       | 12,28         | 25.263         | 12,84         | 56.244         | 12,52         |
| C. VALENCIANA        | 27.406                       | 10,86         | 19.360         | 9,84          | 46.766         | 10,41         |
| EXTREMADURA          | 8.381                        | 3,32          | 5.849          | 2,97          | 14.230         | 3,17          |
| GALICIA              | 27.064                       | 10,72         | 16.379         | 8,33          | 43.443         | 9,67          |
| MADRID               | 21.091                       | 8,36          | 14.133         | 7,19          | 35.224         | 7,84          |
| MURCIA               | 6.942                        | 2,75          | 7.520          | 3,82          | 14.462         | 3,22          |
| NAVARRA              | 1.717                        | 0,68          | 898            | 0,46          | 2.615          | 0,58          |
| PAÍS VASCO           | 4.746                        | 1,88          | 6.068          | 3,08          | 10.814         | 2,41          |
| LA RIOJA             | 1.027                        | 0,41          | 765            | 0,39          | 1.792          | 0,40          |
| CEUTA                | 882                          | 0,35          | 955            | 0,49          | 1.837          | 0,41          |
| MELILLA              | 1.308                        | 0,52          | 1.303          | 0,66          | 2.611          | 0,58          |
| <b>TOTAL ESTADO</b>  | <b>252.359</b>               | <b>100,00</b> | <b>196.699</b> | <b>100,00</b> | <b>449.058</b> | <b>100,00</b> |



## PNCs DE LA SEGURIDAD SOCIAL DE JUBILACIÓN E INVALIDEZ

### DISTRIBUCIÓN TERRITORIAL DE LOS IMPORTES BRUTOS DE LAS NÓMINAS DEL AÑO 2014 HASTA ABRIL (\*)

| ÁMBITO<br>GEOGRÁFICO | IMPORTES BRUTOS DE LAS NÓMINAS |                       |                       |               |
|----------------------|--------------------------------|-----------------------|-----------------------|---------------|
|                      | JUBILACIÓN                     | INVALIDEZ             | TOTAL                 | %             |
| ANDALUCÍA            | 79.824.433,74                  | 73.361.073,93         | 153.185.507,67        | 22,69         |
| ARAGÓN               | 6.978.711,98                   | 4.465.488,01          | 11.444.199,99         | 1,70          |
| ASTURIAS             | 6.695.429,27                   | 7.142.563,11          | 13.837.992,38         | 2,05          |
| ILLES BALEARS        | 6.456.191,32                   | 5.271.442,58          | 11.727.633,90         | 1,74          |
| CANARIAS             | 33.357.938,36                  | 31.268.999,76         | 64.626.938,12         | 9,57          |
| CANTABRIA            | 4.413.744,65                   | 5.317.228,77          | 9.730.973,42          | 1,44          |
| CASTILLA Y LEÓN      | 18.006.147,51                  | 15.587.586,13         | 33.593.733,64         | 4,98          |
| CASTILLA-LA MANCHA   | 15.162.462,70                  | 15.271.093,91         | 30.433.556,61         | 4,51          |
| CATALUNYA            | 44.706.507,01                  | 41.779.670,40         | 86.486.177,41         | 12,81         |
| C. VALENCIANA        | 38.418.331,86                  | 30.519.619,56         | 68.937.951,42         | 10,21         |
| EXTREMADURA          | 12.191.734,05                  | 9.243.437,88          | 21.435.171,93         | 3,18          |
| GALICIA              | 38.902.559,90                  | 25.864.776,26         | 64.767.336,16         | 9,59          |
| MADRID               | 30.324.469,51                  | 22.883.647,55         | 53.208.117,06         | 7,88          |
| MURCIA               | 9.966.602,47                   | 12.301.928,94         | 22.268.531,41         | 3,30          |
| NAVARRA              | 2.414.416,86                   | 1.438.037,00          | 3.852.453,86          | 0,57          |
| PAÍS VASCO           | 6.613.391,13                   | 9.387.227,38          | 16.000.618,51         | 2,37          |
| LA RIOJA             | 1.459.373,51                   | 1.226.669,36          | 2.686.042,87          | 0,40          |
| CEUTA                | 1.261.864,77                   | 1.516.132,53          | 2.777.997,30          | 0,41          |
| MELILLA              | 1.909.441,03                   | 2.179.612,46          | 4.089.053,49          | 0,61          |
| <b>TOTAL ESTADO</b>  | <b>359.063.751,63</b>          | <b>316.026.235,52</b> | <b>675.089.987,15</b> | <b>100,00</b> |



\*El pago es efectuado por la Tesorería General de la Seguridad Social, excepto Navarra y el País Vasco cuyas fuentes son el Dptº. de Políticas Sociales y Consumo y el Dptº. de Empleo y Políticas Sociales, respectivamente.

## PNCs DE LA SEGURIDAD SOCIAL: ALTAS, BAJAS Y OSCILACIONES EN NÓMINA DE ABRIL DE 2014 (1)

| ÁMBITO<br>GEOGRÁFICO | PNC DE JUBILACIÓN |              |              | PNC DE INVALIDEZ |              |              | TOTAL PNCs   |              |              |
|----------------------|-------------------|--------------|--------------|------------------|--------------|--------------|--------------|--------------|--------------|
|                      | ALTAS             | BAJAS        | OSCILACIONES | ALTAS            | BAJAS        | OSCILACIONES | ALTAS        | BAJAS        | OSCILACIONES |
| ANDALUCÍA            | 479               | 574          | -95          | 416              | 233          | 183          | 895          | 807          | 88           |
| ARAGÓN               | 73                | 82           | -9           | 28               | 26           | 2            | 101          | 108          | -7           |
| ASTURIAS             | 37                | 64           | -27          | 44               | 32           | 12           | 81           | 96           | -15          |
| ILLES BALEARS        | 69                | 61           | 8            | 43               | 50           | -7           | 112          | 111          | 1            |
| CANARIAS             | 149               | 218          | -69          | 180              | 95           | 85           | 329          | 313          | 16           |
| CANTABRIA            | 29                | 30           | -1           | 33               | 29           | 4            | 62           | 59           | 3            |
| CASTILLA Y LEÓN      | 99                | 135          | -36          | 107              | 85           | 22           | 206          | 220          | -14          |
| CASTILLA-LA MANCHA   | 79                | 132          | -53          | 88               | 102          | -14          | 167          | 234          | -67          |
| CATALUNYA            | 333               | 289          | 44           | 340              | 142          | 198          | 673          | 431          | 242          |
| C. VALENCIANA        | 170               | 148          | 22           | 173              | 119          | 54           | 343          | 267          | 76           |
| EXTREMADURA          | 88                | 105          | -17          | 72               | 48           | 24           | 160          | 153          | 7            |
| GALICIA              | 172               | 302          | -130         | 129              | 82           | 47           | 301          | 384          | -83          |
| MADRID               | 268               | 196          | 72           | 221              | 106          | 115          | 489          | 302          | 187          |
| MURCIA               | 67                | 70           | -3           | 72               | 42           | 30           | 139          | 112          | 27           |
| NAVARRA              | -                 | -            | -            | -                | -            | -            | -            | -            | -            |
| PAÍS VASCO           | -                 | -            | -            | -                | -            | -            | -            | -            | -            |
| LA RIOJA             | 11                | 13           | -2           | 6                | 9            | -3           | 17           | 22           | -5           |
| CEUTA                | 12                | 14           | -2           | 11               | 2            | 9            | 23           | 16           | 7            |
| MELILLA              | 10                | 14           | -4           | 23               | 8            | 15           | 33           | 22           | 11           |
| <b>TOTAL ESTADO</b>  | <b>2.145</b>      | <b>2.447</b> | <b>-302</b>  | <b>1.986</b>     | <b>1.210</b> | <b>776</b>   | <b>4.131</b> | <b>3.657</b> | <b>474</b>   |

1) No se dispone del movimiento de beneficiarios en nómina de las comunidades de Navarra y el País Vasco

## PNCs DE LA SEGURIDAD SOCIAL: ACUMULADO DE ALTAS, BAJAS Y OSCILACIONES EN NÓMINA AÑO 2014 (1)

| ÁMBITO<br>GEOGRÁFICO | PNC DE JUBILACIÓN |              |              | PNC DE INVALIDEZ |              |              | TOTAL PNCs    |               |              |
|----------------------|-------------------|--------------|--------------|------------------|--------------|--------------|---------------|---------------|--------------|
|                      | ALTAS             | BAJAS        | OSCILACIONES | ALTAS            | BAJAS        | OSCILACIONES | ALTAS         | BAJAS         | OSCILACIONES |
| ANDALUCÍA            | 1.642             | 1.708        | -66          | 1.457            | 806          | 651          | 3.099         | 2.514         | 585          |
| ARAGÓN               | 213               | 238          | -25          | 119              | 101          | 18           | 332           | 339           | -7           |
| ASTURIAS             | 114               | 197          | -83          | 126              | 136          | -10          | 240           | 333           | -93          |
| ILLES BALEARS        | 232               | 183          | 49           | 166              | 139          | 27           | 398           | 322           | 76           |
| CANARIAS             | 520               | 756          | -236         | 605              | 346          | 259          | 1.125         | 1.102         | 23           |
| CANTABRIA            | 87                | 108          | -21          | 115              | 63           | 52           | 202           | 171           | 31           |
| CASTILLA Y LEÓN      | 373               | 436          | -63          | 378              | 294          | 84           | 751           | 730           | 21           |
| CASTILLA-LA MANCHA   | 279               | 436          | -157         | 338              | 298          | 40           | 617           | 734           | -117         |
| CATALUNYA            | 1.004             | 1.040        | -36          | 1.132            | 559          | 573          | 2.136         | 1.599         | 537          |
| C. VALENCIANA        | 839               | 625          | 214          | 600              | 461          | 139          | 1.439         | 1.086         | 353          |
| EXTREMADURA          | 244               | 361          | -117         | 165              | 154          | 11           | 409           | 515           | -106         |
| GALICIA              | 707               | 948          | -241         | 484              | 309          | 175          | 1.191         | 1.257         | -66          |
| MADRID               | 952               | 813          | 139          | 780              | 473          | 307          | 1.732         | 1.286         | 446          |
| MURCIA               | 208               | 220          | -12          | 238              | 156          | 82           | 446           | 376           | 70           |
| NAVARRA              | -                 | -            | -            | -                | -            | -            | -             | -             | -            |
| PAÍS VASCO           | -                 | -            | -            | -                | -            | -            | -             | -             | -            |
| LA RIOJA             | 41                | 45           | -4           | 26               | 24           | 2            | 67            | 69            | -2           |
| CEUTA                | 30                | 34           | -4           | 55               | 14           | 41           | 85            | 48            | 37           |
| MELILLA              | 30                | 39           | -9           | 94               | 93           | 1            | 124           | 132           | -8           |
| <b>TOTAL ESTADO</b>  | <b>7.515</b>      | <b>8.187</b> | <b>-672</b>  | <b>6.878</b>     | <b>4.426</b> | <b>2.452</b> | <b>14.393</b> | <b>12.613</b> | <b>1.780</b> |

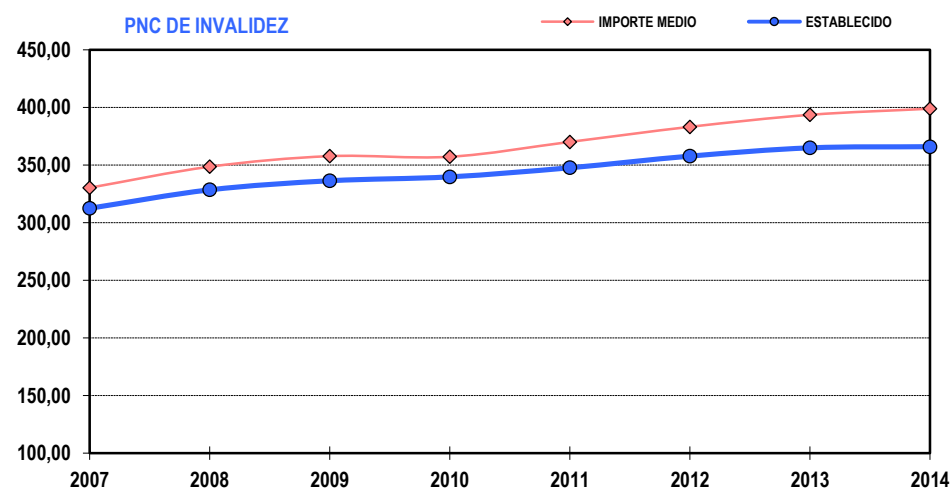
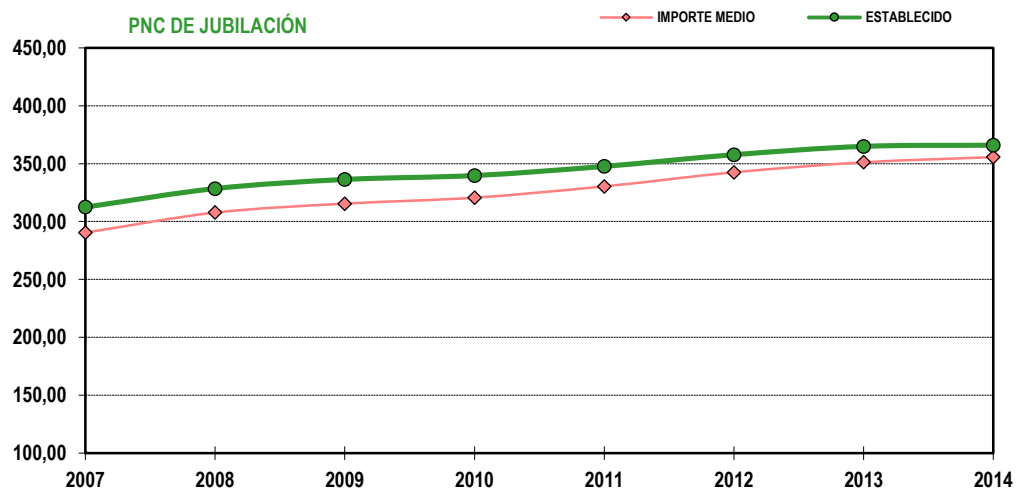
1) No se dispone del movimiento de beneficiarios en nómina de las comunidades de Navarra y el País Vasco

## EVOLUCIÓN IMPORTES MEDIOS PENSIONES NO CONTRIBUTIVAS

|                         | PNC DE JUBILACIÓN |               |               |               |               |               |               |               | PNC DE INVALIDEZ |               |               |               |               |               |               |               |
|-------------------------|-------------------|---------------|---------------|---------------|---------------|---------------|---------------|---------------|------------------|---------------|---------------|---------------|---------------|---------------|---------------|---------------|
|                         | 2007              | 2008          | 2009          | 2010          | 2011          | 2012          | 2013          | 2014          | 2007             | 2008          | 2009          | 2010          | 2011          | 2012          | 2013          | 2014          |
| ENERO                   | 289,48            | 316,06        | 315,68        | 319,21        | 334,45        | 350,01        | 349,88        | 353,39        | 330,27           | 357,42        | 356,26        | 358,94        | 376,34        | 394,88        | 398,04        | 392,89        |
| FEBRERO                 | 287,68            | 306,99        | 314,80        | 319,85        | 329,22        | 338,85        | 350,34        | 354,41        | 330,18           | 346,63        | 356,11        | 362,33        | 348,08        | 381,74        | 391,44        | 398,14        |
| MARZO                   | 292,29            | 308,60        | 316,40        | 321,93        | 331,20        | 342,74        | 353,56        | 357,21        | 333,75           | 350,57        | 359,76        | 367,34        | 375,52        | 385,50        | 396,97        | 402,08        |
| ABRIL                   | 291,04            | 307,89        | 316,18        | 322,42        | 331,82        | 343,49        | 353,26        | 357,50        | 333,82           | 349,65        | 360,88        | 366,96        | 375,89        | 387,02        | 397,53        | 402,37        |
| MAYO                    | 290,65            | 308,81        | 316,90        | 321,34        | 330,75        | 341,05        | 353,36        |               | 330,07           | 350,72        | 360,91        | 365,57        | 373,05        | 383,65        | 395,99        |               |
| JUNIO*                  | 573,54            | 606,10        | 622,25        | 631,82        | 648,46        | 671,49        | 690,19        |               | 649,27           | 682,74        | 700,98        | 708,92        | 725,87        | 751,77        | 771,20        |               |
| JULIO                   | 293,68            | 309,63        | 318,42        | 323,56        | 334,13        | 346,58        | 354,78        |               | 335,30           | 352,90        | 362,57        | 342,22        | 376,05        | 388,40        | 398,36        |               |
| AGOSTO                  | 292,39            | 308,47        | 317,63        | 322,35        | 331,09        | 343,99        | 354,66        |               | 334,34           | 349,40        | 362,41        | 364,72        | 372,59        | 383,67        | 397,20        |               |
| SEPTIEMBRE              | 290,13            | 306,73        | 315,78        | 320,22        | 329,58        | 340,69        | 348,84        |               | 326,75           | 346,52        | 356,45        | 361,22        | 369,25        | 379,37        | 390,74        |               |
| OCTUBRE                 | 292,54            | 307,90        | 316,66        | 322,13        | 334,63        | 348,10        | 353,98        |               | 332,91           | 351,26        | 360,72        | 363,26        | 375,30        | 386,74        | 396,92        |               |
| NOVIEMBRE*              | 577,12            | 609,10        | 625,29        | 635,57        | 654,13        | 678,81        | 694,56        |               | 650,38           | 685,55        | 704,05        | 669,36        | 733,14        | 750,59        | 774,46        |               |
| ENERO                   | 295,54            | 311,70        | 320,33        | 327,85        | 335,44        | 349,13        | 358,52        |               | 336,53           | 355,65        | 366,72        | 369,24        | 379,51        | 390,41        | 400,94        |               |
| <b>IMPORTE MEDIO</b>    | <b>290,43</b>     | <b>307,71</b> | <b>315,45</b> | <b>320,59</b> | <b>330,35</b> | <b>342,50</b> | <b>351,14</b> | <b>355,63</b> | <b>330,26</b>    | <b>348,50</b> | <b>357,70</b> | <b>357,15</b> | <b>370,04</b> | <b>383,12</b> | <b>393,56</b> | <b>398,87</b> |
| <b>IMP. MENSUAL</b>     |                   |               |               |               |               |               |               |               |                  |               |               |               |               |               |               |               |
| ESTABLECIDO             | 312,43            | 328,44        | 336,33        | 339,70        | 347,60        | 357,70        | 364,90        | 365,90        | 312,43           | 328,44        | 336,33        | 339,70        | 347,60        | 357,70        | 364,90        | 365,90        |
| Con comp. 50% T. P. (1) | -                 | -             | -             | -             | -             | -             | -             | -             | 468,65           | 492,66        | 504,50        | 509,55        | 521,40        | 536,55        | 547,35        | 548,85        |
| MÍNIMO 25%              | 78,11             | 82,11         | 84,08         | 84,93         | 86,90         | 89,43         | 91,23         | 91,48         | 78,11            | 82,11         | 84,08         | 84,93         | 86,90         | 89,43         | 91,23         | 91,48         |
| Δ INTERANUAL            | 3,60%             | 5,10%         | 2,40%         | 1,00%         | 2,30%         | 2,90%         | 2,00%         | 0,25%         | 3,60%            | 5,10%         | 2,40%         | 1,00%         | 2,30%         | 2,90%         | 2,00%         | 0,25%         |

(\*) Junto a la mensualidad se abona una paga extra, por lo que la media se calcula sobre 14 pagas.

(1) En la PNC de Invalidez, la cuantía se incrementa en un 50% en los casos en que el beneficiario necesite el concurso de una tercera persona.

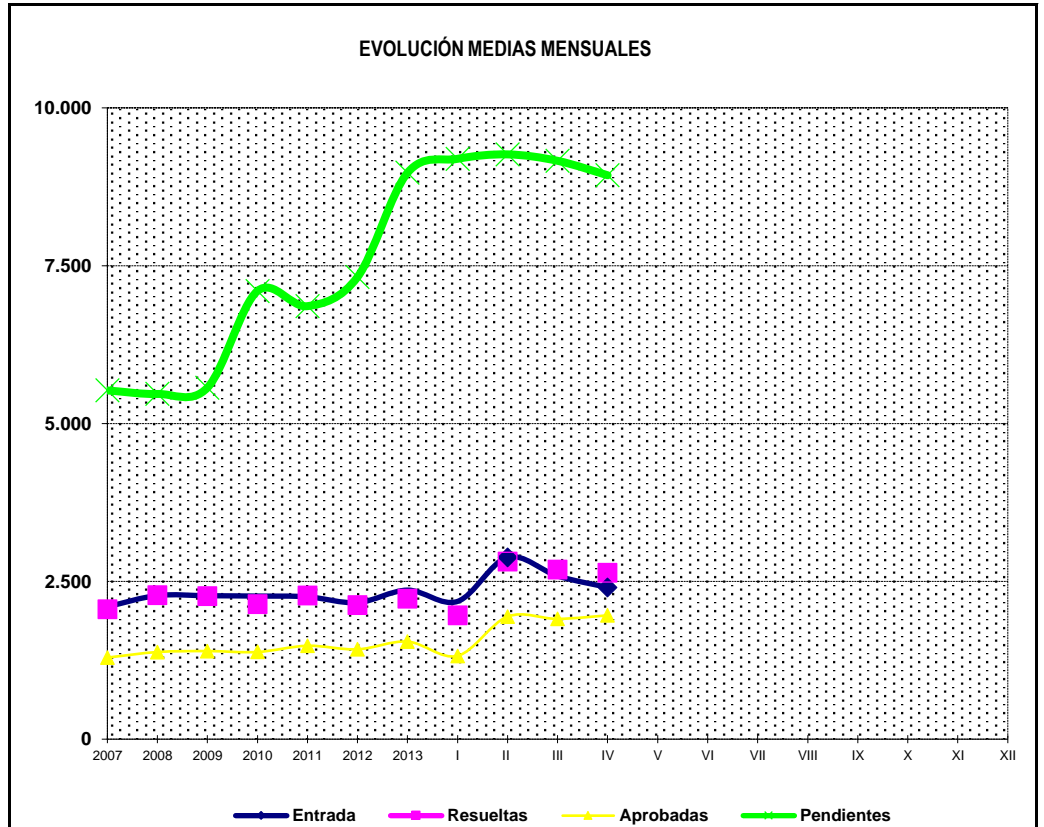
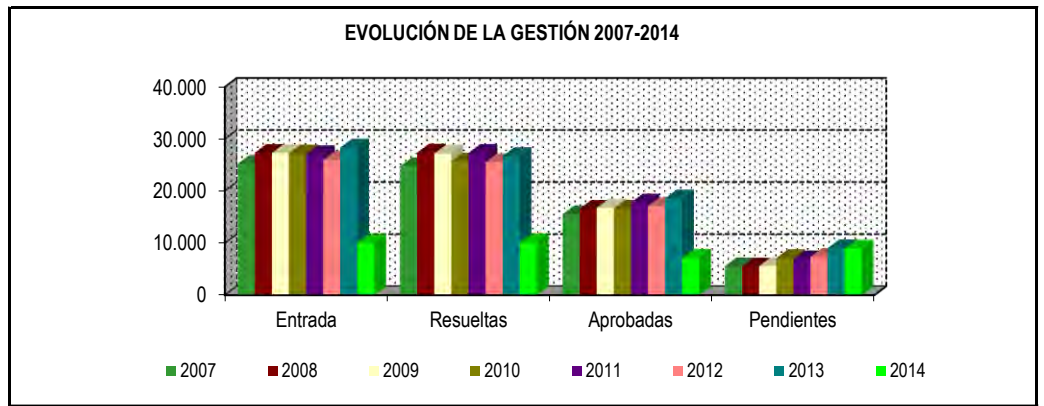


**1b PNC DE JUBILACIÓN: DATOS DE LA GESTIÓN MENSUAL Y ANUAL**

## R.D.L. 1/1994, DE 20 DE JUNIO; T. REF. LGSS PNCs DE LA SEGURIDAD SOCIAL

## JUBILACIÓN

|  |      | Entrada       | Resueltas     | % R./E.        | Aprobadas    | % A./R.       | No Aprob.    | Pendientes   |
|--|------|---------------|---------------|----------------|--------------|---------------|--------------|--------------|
| G<br>E<br>S<br>T<br>I<br>O<br>N  | 2007 | 25.186        | 24.709        | 98,11%         | 15.505       | 62,75%        | 9.204        | 5.524        |
|  | 2008 | 27.308        | 27.364        | 100,21%        | 16.564       | 60,53%        | 10.800       | 5.468        |
|  | 2009 | 27.264        | 27.164        | 99,63%         | 16.742       | 60,98%        | 10.422       | 5.568        |
|  | 2010 | 27.201        | 25.670        | 94,37%         | 16.574       | 64,57%        | 9.096        | 7.099        |
|  | 2011 | 27.062        | 27.302        | 100,89%        | 17.751       | 65,02%        | 9.551        | 6.859        |
|  | 2012 | 25.959        | 25.498        | 98,22%         | 17.078       | 66,98%        | 8.420        | 7.320        |
|  | 2013 | 28.331        | 26.679        | 94,17%         | 18.552       | 69,54%        | 8.127        | 8.972        |
| M<br>E<br>D<br>I<br>A<br>S   | 2007 | 2.099         | 2.059         |                | 1.292        |               | 767          | 5.524        |
|  | 2008 | 2.276         | 2.280         |                | 1.380        |               | 900          | 5.468        |
|  | 2009 | 2.272         | 2.264         |                | 1.395        |               | 869          | 5.568        |
|  | 2010 | 2.267         | 2.139         |                | 1.381        |               | 758          | 7.099        |
|  | 2011 | 2.255         | 2.275         |                | 1.479        |               | 796          | 6.859        |
|  | 2012 | 2.163         | 2.125         |                | 1.423        |               | 702          | 7.320        |
|  | 2013 | 2.361         | 2.223         |                | 1.546        |               | 677          | 8.972        |
| <b>2014</b>  |      |               |               |                |              |               |              |              |
| I<br>II<br>III<br>IV<br>V<br>VI<br>VII<br>VIII<br>IX<br>X<br>XI<br>XII |      | 2.182         | 1.961         | 89,87%         | 1.320        | 67,31%        | 641          | 9.193        |
|  |      | 2.881         | 2.811         | 97,57%         | 1.942        | 69,09%        | 869          | 9.263        |
|  |      | 2.584         | 2.686         | 103,95%        | 1.905        | 70,92%        | 781          | 9.161        |
|  |      | 2.405         | 2.634         | 109,52%        | 1.961        | 74,45%        | 673          | 8.932        |
|  |      |               |               |                |              |               |              |              |
|  |      |               |               |                |              |               |              |              |
|  |      |               |               |                |              |               |              |              |
|  |      |               |               |                |              |               |              |              |
|  |      |               |               |                |              |               |              |              |
|  |      |               |               |                |              |               |              |              |
|  |      |               |               |                |              |               |              |              |
|  |      |               |               |                |              |               |              |              |
|  |      | <b>10.052</b> | <b>10.092</b> | <b>100,40%</b> | <b>7.128</b> | <b>70,63%</b> | <b>2.964</b> | <b>8.932</b> |



\* Pendientes reales

## PENSIÓN NO CONTRIBUTIVA DE JUBILACIÓN

### DATOS DE GESTIÓN CORRESPONDIENTES AL MES DE ABRIL DE 2014

| CC.AA.<br>Y/O<br>PROVINCIAS | PTES.<br>MES<br>ANTERIOR | SOLICITUDES<br>PRESENTADAS |             |           |          |            | A<br>RESOLV.<br>MES | SOLICITUDES RESUELTAS |             |           |          |            |              |           |            |              | PTES.<br>FIN<br>MES |
|-----------------------------|--------------------------|----------------------------|-------------|-----------|----------|------------|---------------------|-----------------------|-------------|-----------|----------|------------|--------------|-----------|------------|--------------|---------------------|
|                             |                          | NUEVAS                     | SGIM Y SATP | PAS       | INSS     | TOTAL      |                     | APROBADAS             |             |           |          |            | NO APROBADAS |           | TOTAL      |              |                     |
|                             |                          |                            |             |           |          |            |                     | NUEVAS                | SGIM Y SATP | PAS       | INSS     | TOTAL      | DNG          | CAD-DES   |            |              |                     |
| <b>ANDALUCÍA</b>            | <b>1.363</b>             | <b>434</b>                 | <b>5</b>    | <b>38</b> | <b>0</b> | <b>477</b> | <b>1.840</b>        | <b>446</b>            | <b>0</b>    | <b>10</b> | <b>0</b> | <b>456</b> | <b>121</b>   | <b>28</b> | <b>605</b> | <b>1.235</b> |                     |
| ALMERÍA                     | 26                       | 42                         | 1           | 0         | 0        | 43         | 69                  | 22                    | 0           | 0         | 0        | 22         | 11           | 4         | 37         | 32           |                     |
| CÁDIZ                       | 411                      | 59                         | 1           | 10        | 0        | 70         | 481                 | 72                    | 0           | 1         | 0        | 73         | 10           | 4         | 87         | 394          |                     |
| CÓRDOBA                     | 46                       | 45                         | 0           | 3         | 0        | 48         | 94                  | 40                    | 0           | 1         | 0        | 41         | 5            | 0         | 46         | 48           |                     |
| GRANADA                     | 63                       | 43                         | 0           | 0         | 0        | 43         | 106                 | 37                    | 0           | 0         | 0        | 37         | 6            | 5         | 48         | 58           |                     |
| HUELVA                      | 39                       | 31                         | 0           | 3         | 0        | 34         | 73                  | 21                    | 0           | 1         | 0        | 22         | 7            | 2         | 31         | 42           |                     |
| JAÉN                        | 30                       | 26                         | 1           | 0         | 0        | 27         | 57                  | 19                    | 0           | 0         | 0        | 19         | 2            | 4         | 25         | 32           |                     |
| MÁLAGA                      | 198                      | 115                        | 1           | 1         | 0        | 117        | 315                 | 90                    | 0           | 1         | 0        | 91         | 21           | 2         | 114        | 201          |                     |
| SEVILLA                     | 550                      | 73                         | 1           | 21        | 0        | 95         | 645                 | 145                   | 0           | 6         | 0        | 151        | 59           | 7         | 217        | 428          |                     |
| <b>ARAGÓN</b>               | <b>57</b>                | <b>57</b>                  | <b>0</b>    | <b>0</b>  | <b>0</b> | <b>57</b>  | <b>114</b>          | <b>38</b>             | <b>0</b>    | <b>2</b>  | <b>0</b> | <b>40</b>  | <b>8</b>     | <b>5</b>  | <b>53</b>  | <b>61</b>    |                     |
| HUESCA                      | 14                       | 7                          | 0           | 0         | 0        | 7          | 21                  | 8                     | 0           | 1         | 0        | 9          | 1            | 1         | 11         | 10           |                     |
| TERUEL                      | 5                        | 3                          | 0           | 0         | 0        | 3          | 8                   | 3                     | 0           | 0         | 0        | 3          | 0            | 1         | 4          | 4            |                     |
| ZARAGOZA                    | 38                       | 47                         | 0           | 0         | 0        | 47         | 85                  | 27                    | 0           | 1         | 0        | 28         | 7            | 3         | 38         | 47           |                     |
| <b>ASTURIAS</b>             | <b>136</b>               | <b>50</b>                  | <b>0</b>    | <b>0</b>  | <b>0</b> | <b>50</b>  | <b>186</b>          | <b>40</b>             | <b>0</b>    | <b>0</b>  | <b>1</b> | <b>41</b>  | <b>17</b>    | <b>7</b>  | <b>65</b>  | <b>121</b>   |                     |
| <b>ILLES BALEARS</b>        | <b>58</b>                | <b>102</b>                 | <b>0</b>    | <b>0</b>  | <b>0</b> | <b>102</b> | <b>160</b>          | <b>41</b>             | <b>0</b>    | <b>0</b>  | <b>0</b> | <b>41</b>  | <b>10</b>    | <b>0</b>  | <b>51</b>  | <b>109</b>   |                     |
| <b>CANARIAS</b>             | <b>1.375</b>             | <b>148</b>                 | <b>0</b>    | <b>1</b>  | <b>0</b> | <b>149</b> | <b>1.524</b>        | <b>91</b>             | <b>1</b>    | <b>1</b>  | <b>0</b> | <b>93</b>  | <b>35</b>    | <b>3</b>  | <b>131</b> | <b>1.393</b> |                     |
| LAS PALMAS                  | 733                      | 78                         | 0           | 1         | 0        | 79         | 812                 | 45                    | 0           | 1         | 0        | 46         | 27           | 3         | 76         | 736          |                     |
| S.C. TENERIFE               | 642                      | 70                         | 0           | 0         | 0        | 70         | 712                 | 46                    | 1           | 0         | 0        | 47         | 8            | 0         | 55         | 657          |                     |
| <b>CANTABRIA</b>            | <b>63</b>                | <b>24</b>                  | <b>0</b>    | <b>0</b>  | <b>0</b> | <b>24</b>  | <b>87</b>           | <b>19</b>             | <b>0</b>    | <b>0</b>  | <b>0</b> | <b>19</b>  | <b>8</b>     | <b>0</b>  | <b>27</b>  | <b>60</b>    |                     |
| <b>CASTILLA Y LEÓN</b>      | <b>267</b>               | <b>116</b>                 | <b>0</b>    | <b>0</b>  | <b>0</b> | <b>116</b> | <b>383</b>          | <b>77</b>             | <b>1</b>    | <b>2</b>  | <b>0</b> | <b>80</b>  | <b>16</b>    | <b>5</b>  | <b>101</b> | <b>282</b>   |                     |
| ÁVILA                       | 5                        | 12                         | 0           | 0         | 0        | 12         | 17                  | 11                    | 0           | 0         | 0        | 11         | 2            | 0         | 13         | 4            |                     |
| BURGOS                      | 46                       | 21                         | 0           | 0         | 0        | 21         | 67                  | 7                     | 0           | 1         | 0        | 8          | 4            | 5         | 17         | 50           |                     |
| LEÓN                        | 65                       | 19                         | 0           | 0         | 0        | 19         | 84                  | 1                     | 0           | 0         | 0        | 1          | 0            | 0         | 1          | 83           |                     |
| PALENCIA                    | 10                       | 10                         | 0           | 0         | 0        | 10         | 20                  | 8                     | 0           | 0         | 0        | 8          | 0            | 0         | 8          | 12           |                     |
| SALAMANCA                   | 52                       | 21                         | 0           | 0         | 0        | 21         | 73                  | 13                    | 0           | 1         | 0        | 14         | 3            | 0         | 17         | 56           |                     |
| SEGOVIA                     | 8                        | 4                          | 0           | 0         | 0        | 4          | 12                  | 3                     | 0           | 0         | 0        | 3          | 1            | 0         | 4          | 8            |                     |
| SORIA                       | 3                        | 0                          | 0           | 0         | 0        | 0          | 3                   | 1                     | 1           | 0         | 0        | 2          | 0            | 0         | 2          | 1            |                     |
| VALLADOLID                  | 56                       | 23                         | 0           | 0         | 0        | 23         | 79                  | 25                    | 0           | 0         | 0        | 25         | 6            | 0         | 31         | 48           |                     |
| ZAMORA                      | 22                       | 6                          | 0           | 0         | 0        | 6          | 28                  | 8                     | 0           | 0         | 0        | 8          | 0            | 0         | 8          | 20           |                     |
| <b>CASTILLA-LA MANCHA</b>   | <b>478</b>               | <b>111</b>                 | <b>0</b>    | <b>3</b>  | <b>0</b> | <b>114</b> | <b>592</b>          | <b>51</b>             | <b>0</b>    | <b>0</b>  | <b>0</b> | <b>51</b>  | <b>14</b>    | <b>5</b>  | <b>70</b>  | <b>522</b>   |                     |
| ALBACETE                    | 33                       | 23                         | 0           | 2         | 0        | 25         | 58                  | 9                     | 0           | 0         | 0        | 9          | 4            | 0         | 13         | 45           |                     |
| CIUDAD REAL                 | 0                        | 26                         | 0           | 0         | 0        | 26         | 26                  | 13                    | 0           | 0         | 0        | 13         | 1            | 4         | 18         | 8            |                     |
| CUENCA                      | 9                        | 10                         | 0           | 0         | 0        | 10         | 19                  | 4                     | 0           | 0         | 0        | 4          | 3            | 0         | 7          | 12           |                     |
| GUADALAJARA                 | 2                        | 11                         | 0           | 1         | 0        | 12         | 14                  | 5                     | 0           | 0         | 0        | 5          | 1            | 0         | 6          | 8            |                     |
| TOLEDO                      | 434                      | 41                         | 0           | 0         | 0        | 41         | 475                 | 20                    | 0           | 0         | 0        | 20         | 5            | 1         | 26         | 449          |                     |

(Continúa al dorso)

| CC.AA.<br>Y/O<br>PROVINCIAS | PTES.<br>MES<br>ANTERIOR | SOLICITUDES<br>PRESENTADAS |             |          |          |            | A<br>RESOLV.<br>MES | SOLICITUDES RESUELTAS |             |          |          |            |           |           |            |              | PTES.<br>FIN<br>MES |
|-----------------------------|--------------------------|----------------------------|-------------|----------|----------|------------|---------------------|-----------------------|-------------|----------|----------|------------|-----------|-----------|------------|--------------|---------------------|
|                             |                          | APROBADAS                  |             |          |          |            |                     | NO APROBADAS          |             | TOTAL    |          |            |           |           |            |              |                     |
|                             |                          | NUEVAS                     | SGIM Y SATP | PAS      | INSS     | TOTAL      |                     | NUEVAS                | SGIM Y SATP |          | PAS      | INSS       | TOTAL     | DNG       | CAD-DES    |              |                     |
| <b>CATALUNYA</b>            | <b>2.884</b>             | <b>295</b>                 | <b>0</b>    | <b>2</b> | <b>2</b> | <b>299</b> | <b>3.183</b>        | <b>272</b>            | <b>3</b>    | <b>0</b> | <b>1</b> | <b>276</b> | <b>81</b> | <b>30</b> | <b>387</b> | <b>2.796</b> |                     |
| BARCELONA                   | 2.118                    | 226                        | 0           | 0        | 1        | 227        | 2.345               | 190                   | 2           | 0        | 1        | 193        | 57        | 21        | 271        | 2.074        |                     |
| GIRONA                      | 274                      | 33                         | 0           | 0        | 0        | 33         | 307                 | 30                    | 0           | 0        | 0        | 30         | 8         | 4         | 42         | 265          |                     |
| LLEIDA                      | 156                      | 9                          | 0           | 1        | 0        | 10         | 166                 | 18                    | 0           | 0        | 0        | 18         | 6         | 2         | 26         | 140          |                     |
| TARRAGONA                   | 336                      | 27                         | 0           | 1        | 1        | 29         | 365                 | 34                    | 1           | 0        | 0        | 35         | 10        | 3         | 48         | 317          |                     |
| <b>COMUNIDAD VALENCIANA</b> | <b>873</b>               | <b>321</b>                 | <b>1</b>    | <b>0</b> | <b>0</b> | <b>322</b> | <b>1.195</b>        | <b>325</b>            | <b>0</b>    | <b>2</b> | <b>0</b> | <b>327</b> | <b>69</b> | <b>3</b>  | <b>399</b> | <b>796</b>   |                     |
| ALICANTE                    | 477                      | 104                        | 1           | 0        | 0        | 105        | 582                 | 157                   | 0           | 0        | 0        | 157        | 25        | 1         | 183        | 399          |                     |
| CASTELLÓN                   | 39                       | 31                         | 0           | 0        | 0        | 31         | 70                  | 13                    | 0           | 0        | 0        | 13         | 5         | 0         | 18         | 52           |                     |
| VALENCIA                    | 357                      | 186                        | 0           | 0        | 0        | 186        | 543                 | 155                   | 0           | 2        | 0        | 157        | 39        | 2         | 198        | 345          |                     |
| <b>EXTREMADURA</b>          | <b>22</b>                | <b>73</b>                  | <b>2</b>    | <b>0</b> | <b>0</b> | <b>75</b>  | <b>97</b>           | <b>64</b>             | <b>1</b>    | <b>1</b> | <b>0</b> | <b>66</b>  | <b>16</b> | <b>4</b>  | <b>86</b>  | <b>11</b>    |                     |
| BADAJOS                     | 20                       | 38                         | 0           | 0        | 0        | 38         | 58                  | 31                    | 1           | 0        | 0        | 32         | 16        | 3         | 51         | 7            |                     |
| CÁCERES                     | 2                        | 35                         | 2           | 0        | 0        | 37         | 39                  | 33                    | 0           | 1        | 0        | 34         | 0         | 1         | 35         | 4            |                     |
| <b>GALICIA</b>              | <b>538</b>               | <b>195</b>                 | <b>0</b>    | <b>0</b> | <b>0</b> | <b>195</b> | <b>733</b>          | <b>139</b>            | <b>0</b>    | <b>0</b> | <b>0</b> | <b>139</b> | <b>32</b> | <b>5</b>  | <b>176</b> | <b>557</b>   |                     |
| A CORUÑA                    | 348                      | 55                         | 0           | 0        | 0        | 55         | 403                 | 54                    | 0           | 0        | 0        | 54         | 8         | 3         | 65         | 338          |                     |
| LUGO                        | 15                       | 30                         | 0           | 0        | 0        | 30         | 45                  | 18                    | 0           | 0        | 0        | 18         | 1         | 0         | 19         | 26           |                     |
| OURENSE                     | 31                       | 11                         | 0           | 0        | 0        | 11         | 42                  | 22                    | 0           | 0        | 0        | 22         | 2         | 0         | 24         | 18           |                     |
| PONTEVEDRA                  | 144                      | 99                         | 0           | 0        | 0        | 99         | 243                 | 45                    | 0           | 0        | 0        | 45         | 21        | 2         | 68         | 175          |                     |
| <b>MADRID</b>               | <b>712</b>               | <b>255</b>                 | <b>1</b>    | <b>1</b> | <b>0</b> | <b>257</b> | <b>969</b>          | <b>193</b>            | <b>1</b>    | <b>1</b> | <b>0</b> | <b>195</b> | <b>77</b> | <b>27</b> | <b>299</b> | <b>670</b>   |                     |
| <b>MURCIA</b>               | <b>166</b>               | <b>71</b>                  | <b>0</b>    | <b>0</b> | <b>1</b> | <b>72</b>  | <b>238</b>          | <b>39</b>             | <b>1</b>    | <b>1</b> | <b>0</b> | <b>41</b>  | <b>17</b> | <b>7</b>  | <b>65</b>  | <b>173</b>   |                     |
| <b>NAVARRA</b>              | <b>13</b>                | <b>21</b>                  | <b>0</b>    | <b>0</b> | <b>0</b> | <b>21</b>  | <b>34</b>           | <b>15</b>             | <b>0</b>    | <b>0</b> | <b>0</b> | <b>15</b>  | <b>6</b>  | <b>0</b>  | <b>21</b>  | <b>13</b>    |                     |
| <b>PAÍS VASCO</b>           | <b>93</b>                | <b>47</b>                  | <b>0</b>    | <b>0</b> | <b>0</b> | <b>47</b>  | <b>140</b>          | <b>52</b>             | <b>0</b>    | <b>0</b> | <b>0</b> | <b>52</b>  | <b>3</b>  | <b>0</b>  | <b>55</b>  | <b>85</b>    |                     |
| ARABA/ÁLAVA                 | 1                        | 3                          | 0           | 0        | 0        | 3          | 4                   | 3                     | 0           | 0        | 0        | 3          | 0         | 0         | 3          | 1            |                     |
| GIPUZKOA                    | 10                       | 11                         | 0           | 0        | 0        | 11         | 21                  | 11                    | 0           | 0        | 0        | 11         | 0         | 0         | 11         | 10           |                     |
| BIZKAIA                     | 82                       | 33                         | 0           | 0        | 0        | 33         | 115                 | 38                    | 0           | 0        | 0        | 38         | 3         | 0         | 41         | 74           |                     |
| <b>LA RIOJA</b>             | <b>23</b>                | <b>9</b>                   | <b>0</b>    | <b>0</b> | <b>0</b> | <b>9</b>   | <b>32</b>           | <b>11</b>             | <b>0</b>    | <b>0</b> | <b>0</b> | <b>11</b>  | <b>5</b>  | <b>0</b>  | <b>16</b>  | <b>16</b>    |                     |
| <b>CEUTA</b>                | <b>27</b>                | <b>10</b>                  | <b>0</b>    | <b>0</b> | <b>0</b> | <b>10</b>  | <b>37</b>           | <b>10</b>             | <b>0</b>    | <b>0</b> | <b>0</b> | <b>10</b>  | <b>3</b>  | <b>2</b>  | <b>15</b>  | <b>22</b>    |                     |
| <b>MELILLA</b>              | <b>13</b>                | <b>9</b>                   | <b>0</b>    | <b>0</b> | <b>0</b> | <b>9</b>   | <b>22</b>           | <b>8</b>              | <b>0</b>    | <b>0</b> | <b>0</b> | <b>8</b>   | <b>4</b>  | <b>0</b>  | <b>12</b>  | <b>10</b>    |                     |

|                     |              |              |          |           |          |              |               |              |          |           |          |              |            |            |              |              |
|---------------------|--------------|--------------|----------|-----------|----------|--------------|---------------|--------------|----------|-----------|----------|--------------|------------|------------|--------------|--------------|
| <b>TOTAL ESTADO</b> | <b>9.161</b> | <b>2.348</b> | <b>9</b> | <b>45</b> | <b>3</b> | <b>2.405</b> | <b>11.566</b> | <b>1.931</b> | <b>8</b> | <b>20</b> | <b>2</b> | <b>1.961</b> | <b>542</b> | <b>131</b> | <b>2.634</b> | <b>8.932</b> |
|---------------------|--------------|--------------|----------|-----------|----------|--------------|---------------|--------------|----------|-----------|----------|--------------|------------|------------|--------------|--------------|

## PENSIÓN NO CONTRIBUTIVA DE JUBILACIÓN

### CAUSAS DE DENEGACIÓN CORRESPONDIENTES AL MES DE ABRIL DE 2014

| CC.AA.<br>Y/O<br>PROVINCIAS | EDAD      | RESIDENCIA LEGAL | RECURSOS<br>ECONÓMICOS |           | PRESTACIÓN<br>INCOMPATIBLE | SIN<br>DESGLOSAR | TOTAL<br>CAUSAS DE<br>DENEGACIÓN |
|-----------------------------|-----------|------------------|------------------------|-----------|----------------------------|------------------|----------------------------------|
|                             |           |                  | PERSONALES             | U.E.C.    |                            |                  |                                  |
| <b>ANDALUCÍA</b>            | <b>19</b> | <b>16</b>        | <b>14</b>              | <b>72</b> | <b>0</b>                   | <b>0</b>         | <b>121</b>                       |
| ALMERÍA                     | 0         | 5                | 0                      | 6         | 0                          | 0                | 11                               |
| CÁDIZ                       | 1         | 0                | 0                      | 9         | 0                          | 0                | 10                               |
| CÓRDOBA                     | 0         | 0                | 1                      | 4         | 0                          | 0                | 5                                |
| GRANADA                     | 1         | 2                | 1                      | 2         | 0                          | 0                | 6                                |
| HUELVA                      | 0         | 0                | 1                      | 6         | 0                          | 0                | 7                                |
| JAÉN                        | 0         | 0                | 0                      | 2         | 0                          | 0                | 2                                |
| MÁLAGA                      | 3         | 3                | 3                      | 12        | 0                          | 0                | 21                               |
| SEVILLA                     | 14        | 6                | 8                      | 31        | 0                          | 0                | 59                               |
| <b>ARAGÓN</b>               | <b>0</b>  | <b>5</b>         | <b>1</b>               | <b>2</b>  | <b>0</b>                   | <b>0</b>         | <b>8</b>                         |
| HUESCA                      | 0         | 0                | 0                      | 1         | 0                          | 0                | 1                                |
| TERUEL                      | 0         | 0                | 0                      | 0         | 0                          | 0                | 0                                |
| ZARAGOZA                    | 0         | 5                | 1                      | 1         | 0                          | 0                | 7                                |
| <b>ASTURIAS</b>             | <b>0</b>  | <b>2</b>         | <b>6</b>               | <b>9</b>  | <b>0</b>                   | <b>0</b>         | <b>17</b>                        |
| <b>ILLES BALEARS</b>        | <b>0</b>  | <b>3</b>         | <b>1</b>               | <b>6</b>  | <b>0</b>                   | <b>0</b>         | <b>10</b>                        |
| <b>CANARIAS</b>             | <b>2</b>  | <b>15</b>        | <b>11</b>              | <b>7</b>  | <b>0</b>                   | <b>0</b>         | <b>35</b>                        |
| LAS PALMAS                  | 2         | 9                | 10                     | 6         | 0                          | 0                | 27                               |
| S.C. TENERIFE               | 0         | 6                | 1                      | 1         | 0                          | 0                | 8                                |
| <b>CANTABRIA</b>            | <b>4</b>  | <b>1</b>         | <b>1</b>               | <b>2</b>  | <b>0</b>                   | <b>0</b>         | <b>8</b>                         |
| <b>CASTILLA Y LEÓN</b>      | <b>1</b>  | <b>1</b>         | <b>2</b>               | <b>12</b> | <b>0</b>                   | <b>0</b>         | <b>16</b>                        |
| ÁVILA                       | 0         | 0                | 0                      | 2         | 0                          | 0                | 2                                |
| BURGOS                      | 0         | 0                | 0                      | 4         | 0                          | 0                | 4                                |
| LEÓN                        | 0         | 0                | 0                      | 0         | 0                          | 0                | 0                                |
| PALENCIA                    | 0         | 0                | 0                      | 0         | 0                          | 0                | 0                                |
| SALAMANCA                   | 0         | 0                | 1                      | 2         | 0                          | 0                | 3                                |
| SEGOVIA                     | 0         | 0                | 0                      | 1         | 0                          | 0                | 1                                |
| SORIA                       | 0         | 0                | 0                      | 0         | 0                          | 0                | 0                                |
| VALLADOLID                  | 1         | 1                | 1                      | 3         | 0                          | 0                | 6                                |
| ZAMORA                      | 0         | 0                | 0                      | 0         | 0                          | 0                | 0                                |
| <b>CASTILLA-LA MANCHA</b>   | <b>0</b>  | <b>1</b>         | <b>2</b>               | <b>11</b> | <b>0</b>                   | <b>0</b>         | <b>14</b>                        |
| ALBACETE                    | 0         | 0                | 1                      | 3         | 0                          | 0                | 4                                |
| CIUDAD REAL                 | 0         | 1                | 0                      | 0         | 0                          | 0                | 1                                |
| CUENCA                      | 0         | 0                | 0                      | 3         | 0                          | 0                | 3                                |
| GUADALAJARA                 | 0         | 0                | 0                      | 1         | 0                          | 0                | 1                                |
| TOLEDO                      | 0         | 0                | 1                      | 4         | 0                          | 0                | 5                                |

(Continúa al dorso)

| CC.AA.<br>Y/O<br>PROVINCIAS | EDAD | RESIDENCIA LEGAL | RECURSOS<br>ECONÓMICOS |        | PRESTACIÓN<br>INCOMPATIBLE | SIN<br>DESGLOSAR | TOTAL<br>CAUSAS DE<br>DENEGACIÓN |
|-----------------------------|------|------------------|------------------------|--------|----------------------------|------------------|----------------------------------|
|                             |      |                  | PERSONALES             | U.E.C. |                            |                  |                                  |
| <b>CATALUNYA</b>            | 5    | 12               | 18                     | 35     | 11                         | 0                | 81                               |
| BARCELONA                   | 3    | 10               | 12                     | 23     | 9                          | 0                | 57                               |
| GIRONA                      | 1    | 2                | 2                      | 2      | 1                          | 0                | 8                                |
| LLEIDA                      | 1    | 0                | 2                      | 3      | 0                          | 0                | 6                                |
| TARRAGONA                   | 0    | 0                | 2                      | 7      | 1                          | 0                | 10                               |
| <b>COMUNIDAD VALENCIANA</b> | 2    | 10               | 14                     | 43     | 0                          | 0                | 69                               |
| ALICANTE                    | 2    | 7                | 5                      | 11     | 0                          | 0                | 25                               |
| CASTELLÓN                   | 0    | 0                | 1                      | 4      | 0                          | 0                | 5                                |
| VALENCIA                    | 0    | 3                | 8                      | 28     | 0                          | 0                | 39                               |
| <b>EXTREMADURA</b>          | 0    | 0                | 4                      | 12     | 0                          | 0                | 16                               |
| BADAJOS                     | 0    | 0                | 4                      | 12     | 0                          | 0                | 16                               |
| CÁCERES                     | 0    | 0                | 0                      | 0      | 0                          | 0                | 0                                |
| <b>GALICIA</b>              | 1    | 0                | 9                      | 21     | 1                          | 0                | 32                               |
| A CORUÑA                    | 1    | 0                | 2                      | 5      | 0                          | 0                | 8                                |
| LUGO                        | 0    | 0                | 0                      | 0      | 1                          | 0                | 1                                |
| OURENSE                     | 0    | 0                | 0                      | 2      | 0                          | 0                | 2                                |
| PONTEVEDRA                  | 0    | 0                | 7                      | 14     | 0                          | 0                | 21                               |
| <b>MADRID</b>               | 6    | 16               | 16                     | 39     | 0                          | 0                | 77                               |
| <b>MURCIA</b>               | 0    | 7                | 1                      | 9      | 0                          | 0                | 17                               |
| <b>NAVARRA</b>              | 0    | 3                | 2                      | 1      | 0                          | 0                | 6                                |
| <b>PAÍS VASCO</b>           | 0    | 1                | 1                      | 1      | 0                          | 0                | 3                                |
| ARABA/ÁLAVA                 | 0    | 0                | 0                      | 0      | 0                          | 0                | 0                                |
| GIPUZKOA                    | 0    | 0                | 0                      | 0      | 0                          | 0                | 0                                |
| BIZKAIA                     | 0    | 1                | 1                      | 1      | 0                          | 0                | 3                                |
| <b>LA RIOJA</b>             | 1    | 3                | 1                      | 0      | 0                          | 0                | 5                                |
| <b>CEUTA</b>                | 0    | 1                | 1                      | 1      | 0                          | 0                | 3                                |
| <b>MELILLA</b>              | 0    | 3                | 1                      | 0      | 0                          | 0                | 4                                |
| <b>TOTAL ESTADO</b>         | 41   | 100              | 106                    | 283    | 12                         | 0                | 542                              |

## PENSIÓN NO CONTRIBUTIVA DE JUBILACIÓN

### DATOS ACUMULADOS DE GESTIÓN CORRESPONDIENTES AL AÑO 2014 HASTA ABRIL

| CC.AA.<br>Y/O<br>PROVINCIAS | PTES.<br>AÑO<br>ANTERIOR | SOLICITUDES<br>PRESENTADAS |             |            |          |              | A<br>RESOLV.<br>AÑO | SOLICITUDES RESUELTAS |             |           |          |              |              |            |              |              | PTES.<br>FINAL |
|-----------------------------|--------------------------|----------------------------|-------------|------------|----------|--------------|---------------------|-----------------------|-------------|-----------|----------|--------------|--------------|------------|--------------|--------------|----------------|
|                             |                          | NUEVAS                     | SGIM Y SATP | PAS        | INSS     | TOTAL        |                     | APROBADAS             |             |           |          |              | NO APROBADAS |            | TOTAL        |              |                |
|                             |                          |                            |             |            |          |              |                     | NUEVAS                | SGIM Y SATP | PAS       | INSS     | TOTAL        | DNG          | CAD-DES    |              |              |                |
| <b>ANDALUCÍA</b>            | <b>1.095</b>             | <b>2.036</b>               | <b>23</b>   | <b>165</b> | <b>0</b> | <b>2.224</b> | <b>3.319</b>        | <b>1.563</b>          | <b>0</b>    | <b>33</b> | <b>0</b> | <b>1.596</b> | <b>383</b>   | <b>105</b> | <b>2.084</b> | <b>1.235</b> |                |
| ALMERÍA                     | 27                       | 171                        | 2           | 0          | 0        | 173          | 200                 | 106                   | 0           | 0         | 0        | 106          | 47           | 15         | 168          | 32           |                |
| CÁDIZ                       | 163                      | 481                        | 5           | 43         | 0        | 529          | 692                 | 243                   | 0           | 8         | 0        | 251          | 28           | 19         | 298          | 394          |                |
| CÓRDOBA                     | 39                       | 183                        | 0           | 11         | 0        | 194          | 233                 | 148                   | 0           | 3         | 0        | 151          | 28           | 6          | 185          | 48           |                |
| GRANADA                     | 57                       | 153                        | 0           | 2          | 0        | 155          | 212                 | 115                   | 0           | 1         | 0        | 116          | 22           | 16         | 154          | 58           |                |
| HUELVA                      | 26                       | 113                        | 1           | 10         | 0        | 124          | 150                 | 75                    | 0           | 5         | 0        | 80           | 23           | 5          | 108          | 42           |                |
| JAÉN                        | 32                       | 93                         | 4           | 6          | 0        | 103          | 135                 | 77                    | 0           | 3         | 0        | 80           | 12           | 11         | 103          | 32           |                |
| MÁLAGA                      | 156                      | 467                        | 4           | 7          | 0        | 478          | 634                 | 331                   | 0           | 3         | 0        | 334          | 85           | 14         | 433          | 201          |                |
| SEVILLA                     | 595                      | 375                        | 7           | 86         | 0        | 468          | 1.063               | 468                   | 0           | 10        | 0        | 478          | 138          | 19         | 635          | 428          |                |
| <b>ARAGÓN</b>               | <b>47</b>                | <b>269</b>                 | <b>0</b>    | <b>4</b>   | <b>0</b> | <b>273</b>   | <b>320</b>          | <b>194</b>            | <b>0</b>    | <b>3</b>  | <b>0</b> | <b>197</b>   | <b>52</b>    | <b>10</b>  | <b>259</b>   | <b>61</b>    |                |
| HUESCA                      | 11                       | 54                         | 0           | 1          | 0        | 55           | 66                  | 44                    | 0           | 1         | 0        | 45           | 10           | 1          | 56           | 10           |                |
| TERUEL                      | 6                        | 19                         | 0           | 0          | 0        | 19           | 25                  | 17                    | 0           | 0         | 0        | 17           | 3            | 1          | 21           | 4            |                |
| ZARAGOZA                    | 30                       | 196                        | 0           | 3          | 0        | 199          | 229                 | 133                   | 0           | 2         | 0        | 135          | 39           | 8          | 182          | 47           |                |
| <b>ASTURIAS</b>             | <b>131</b>               | <b>206</b>                 | <b>0</b>    | <b>1</b>   | <b>4</b> | <b>211</b>   | <b>342</b>          | <b>129</b>            | <b>0</b>    | <b>0</b>  | <b>8</b> | <b>137</b>   | <b>70</b>    | <b>14</b>  | <b>221</b>   | <b>121</b>   |                |
| <b>ILLES BALEARS</b>        | <b>59</b>                | <b>274</b>                 | <b>0</b>    | <b>0</b>   | <b>0</b> | <b>274</b>   | <b>333</b>          | <b>162</b>            | <b>2</b>    | <b>0</b>  | <b>0</b> | <b>164</b>   | <b>42</b>    | <b>18</b>  | <b>224</b>   | <b>109</b>   |                |
| <b>CANARIAS</b>             | <b>1.407</b>             | <b>661</b>                 | <b>1</b>    | <b>6</b>   | <b>0</b> | <b>668</b>   | <b>2.075</b>        | <b>432</b>            | <b>1</b>    | <b>8</b>  | <b>0</b> | <b>441</b>   | <b>150</b>   | <b>91</b>  | <b>682</b>   | <b>1.393</b> |                |
| LAS PALMAS                  | 758                      | 348                        | 0           | 4          | 0        | 352          | 1.110               | 208                   | 0           | 5         | 0        | 213          | 91           | 70         | 374          | 736          |                |
| S.C. TENERIFE               | 649                      | 313                        | 1           | 2          | 0        | 316          | 965                 | 224                   | 1           | 3         | 0        | 228          | 59           | 21         | 308          | 657          |                |
| <b>CANTABRIA</b>            | <b>39</b>                | <b>115</b>                 | <b>0</b>    | <b>1</b>   | <b>0</b> | <b>116</b>   | <b>155</b>          | <b>79</b>             | <b>0</b>    | <b>0</b>  | <b>0</b> | <b>79</b>    | <b>16</b>    | <b>0</b>   | <b>95</b>    | <b>60</b>    |                |
| <b>CASTILLA Y LEÓN</b>      | <b>180</b>               | <b>536</b>                 | <b>4</b>    | <b>2</b>   | <b>0</b> | <b>542</b>   | <b>722</b>          | <b>329</b>            | <b>4</b>    | <b>4</b>  | <b>0</b> | <b>337</b>   | <b>72</b>    | <b>31</b>  | <b>440</b>   | <b>282</b>   |                |
| ÁVILA                       | 16                       | 35                         | 0           | 0          | 0        | 35           | 51                  | 34                    | 0           | 0         | 0        | 34           | 9            | 4          | 47           | 4            |                |
| BURGOS                      | 16                       | 70                         | 0           | 0          | 0        | 70           | 86                  | 17                    | 1           | 1         | 0        | 19           | 7            | 10         | 36           | 50           |                |
| LEÓN                        | 36                       | 96                         | 0           | 0          | 0        | 96           | 132                 | 37                    | 1           | 1         | 0        | 39           | 9            | 1          | 49           | 83           |                |
| PALENCIA                    | 14                       | 34                         | 1           | 0          | 0        | 35           | 49                  | 28                    | 1           | 0         | 0        | 29           | 5            | 3          | 37           | 12           |                |
| SALAMANCA                   | 32                       | 99                         | 2           | 2          | 0        | 103          | 135                 | 67                    | 0           | 2         | 0        | 69           | 10           | 0          | 79           | 56           |                |
| SEGOVIA                     | 8                        | 23                         | 0           | 0          | 0        | 23           | 31                  | 16                    | 0           | 0         | 0        | 16           | 3            | 4          | 23           | 8            |                |
| SORIA                       | 2                        | 8                          | 1           | 0          | 0        | 9            | 11                  | 7                     | 1           | 0         | 0        | 8            | 1            | 1          | 10           | 1            |                |
| VALLADOLID                  | 35                       | 126                        | 0           | 0          | 0        | 126          | 161                 | 86                    | 0           | 0         | 0        | 86           | 21           | 6          | 113          | 48           |                |
| ZAMORA                      | 21                       | 45                         | 0           | 0          | 0        | 45           | 66                  | 37                    | 0           | 0         | 0        | 37           | 7            | 2          | 46           | 20           |                |
| <b>CASTILLA-LA MANCHA</b>   | <b>483</b>               | <b>383</b>                 | <b>0</b>    | <b>3</b>   | <b>0</b> | <b>386</b>   | <b>869</b>          | <b>240</b>            | <b>1</b>    | <b>1</b>  | <b>0</b> | <b>242</b>   | <b>81</b>    | <b>24</b>  | <b>347</b>   | <b>522</b>   |                |
| ALBACETE                    | 36                       | 88                         | 0           | 2          | 0        | 90           | 126                 | 57                    | 1           | 1         | 0        | 59           | 18           | 4          | 81           | 45           |                |
| CIUDAD REAL                 | 10                       | 88                         | 0           | 0          | 0        | 88           | 98                  | 68                    | 0           | 0         | 0        | 68           | 12           | 10         | 90           | 8            |                |
| CUENCA                      | 11                       | 35                         | 0           | 0          | 0        | 35           | 46                  | 22                    | 0           | 0         | 0        | 22           | 11           | 1          | 34           | 12           |                |
| GUADALAJARA                 | 13                       | 38                         | 0           | 1          | 0        | 39           | 52                  | 34                    | 0           | 0         | 0        | 34           | 6            | 4          | 44           | 8            |                |
| TOLEDO                      | 413                      | 134                        | 0           | 0          | 0        | 134          | 547                 | 59                    | 0           | 0         | 0        | 59           | 34           | 5          | 98           | 449          |                |

(Continúa al dorso)

| CC.AA.<br>Y/O<br>PROVINCIAS | PTES.<br>AÑO<br>ANTERIOR | SOLICITUDES<br>PRESENTADAS |             |          |           |              | A<br>RESOLV.<br>AÑO | SOLICITUDES RESUELTAS |             |          |          |              |            |            |              |              | PTES.<br>FINAL |
|-----------------------------|--------------------------|----------------------------|-------------|----------|-----------|--------------|---------------------|-----------------------|-------------|----------|----------|--------------|------------|------------|--------------|--------------|----------------|
|                             |                          |                            |             |          |           |              |                     | APROBADAS             |             |          |          | NO APROBADAS |            | TOTAL      |              |              |                |
|                             |                          | NUEVAS                     | SGIM Y SATP | PAS      | INSS      | TOTAL        |                     | NUEVAS                | SGIM Y SATP | PAS      | INSS     | TOTAL        | DNG        |            | CAD-DES      |              |                |
| <b>CATALUNYA</b>            | <b>2.916</b>             | <b>1.345</b>               | <b>1</b>    | <b>4</b> | <b>12</b> | <b>1.362</b> | <b>4.278</b>        | <b>934</b>            | <b>4</b>    | <b>0</b> | <b>3</b> | <b>941</b>   | <b>396</b> | <b>145</b> | <b>1.482</b> | <b>2.796</b> |                |
| BARCELONA                   | 2.175                    | 991                        | 1           | 2        | 9         | 1.003        | 3.178               | 699                   | 3           | 0        | 3        | 705          | 300        | 99         | 1.104        | 2.074        |                |
| GIRONA                      | 250                      | 139                        | 0           | 0        | 2         | 141          | 391                 | 87                    | 0           | 0        | 0        | 87           | 26         | 13         | 126          | 265          |                |
| LLEIDA                      | 157                      | 60                         | 0           | 1        | 0         | 61           | 218                 | 49                    | 0           | 0        | 0        | 49           | 20         | 9          | 78           | 140          |                |
| TARRAGONA                   | 334                      | 155                        | 0           | 1        | 1         | 157          | 491                 | 99                    | 1           | 0        | 0        | 100          | 50         | 24         | 174          | 317          |                |
| <b>COMUNIDAD VALENCIANA</b> | <b>845</b>               | <b>1.110</b>               | <b>3</b>    | <b>2</b> | <b>0</b>  | <b>1.115</b> | <b>1.960</b>        | <b>855</b>            | <b>1</b>    | <b>7</b> | <b>0</b> | <b>863</b>   | <b>248</b> | <b>53</b>  | <b>1.164</b> | <b>796</b>   |                |
| ALICANTE                    | 449                      | 465                        | 3           | 0        | 0         | 468          | 917                 | 413                   | 1           | 3        | 0        | 417          | 98         | 3          | 518          | 399          |                |
| CASTELLÓN                   | 38                       | 76                         | 0           | 1        | 0         | 77           | 115                 | 43                    | 0           | 2        | 0        | 45           | 16         | 2          | 63           | 52           |                |
| VALENCIA                    | 358                      | 569                        | 0           | 1        | 0         | 570          | 928                 | 399                   | 0           | 2        | 0        | 401          | 134        | 48         | 583          | 345          |                |
| <b>EXTREMADURA</b>          | <b>21</b>                | <b>281</b>                 | <b>3</b>    | <b>0</b> | <b>0</b>  | <b>284</b>   | <b>305</b>          | <b>191</b>            | <b>6</b>    | <b>1</b> | <b>0</b> | <b>198</b>   | <b>63</b>  | <b>33</b>  | <b>294</b>   | <b>11</b>    |                |
| BADAJOS                     | 15                       | 172                        | 0           | 0        | 0         | 172          | 187                 | 105                   | 2           | 0        | 0        | 107          | 53         | 20         | 180          | 7            |                |
| CÁCERES                     | 6                        | 109                        | 3           | 0        | 0         | 112          | 118                 | 86                    | 4           | 1        | 0        | 91           | 10         | 13         | 114          | 4            |                |
| <b>GALICIA</b>              | <b>646</b>               | <b>734</b>                 | <b>0</b>    | <b>0</b> | <b>0</b>  | <b>734</b>   | <b>1.380</b>        | <b>587</b>            | <b>0</b>    | <b>0</b> | <b>0</b> | <b>587</b>   | <b>186</b> | <b>50</b>  | <b>823</b>   | <b>557</b>   |                |
| A CORUÑA                    | 299                      | 297                        | 0           | 0        | 0         | 297          | 596                 | 193                   | 0           | 0        | 0        | 193          | 54         | 11         | 258          | 338          |                |
| LUGO                        | 7                        | 89                         | 0           | 0        | 0         | 89           | 96                  | 62                    | 0           | 0        | 0        | 62           | 5          | 3          | 70           | 26           |                |
| OURENSE                     | 45                       | 68                         | 0           | 0        | 0         | 68           | 113                 | 47                    | 0           | 0        | 0        | 47           | 40         | 8          | 95           | 18           |                |
| PONTEVEDRA                  | 295                      | 280                        | 0           | 0        | 0         | 280          | 575                 | 285                   | 0           | 0        | 0        | 285          | 87         | 28         | 400          | 175          |                |
| <b>MADRID</b>               | <b>788</b>               | <b>1.043</b>               | <b>3</b>    | <b>4</b> | <b>0</b>  | <b>1.050</b> | <b>1.838</b>        | <b>767</b>            | <b>3</b>    | <b>3</b> | <b>0</b> | <b>773</b>   | <b>315</b> | <b>80</b>  | <b>1.168</b> | <b>670</b>   |                |
| MURCIA                      | 194                      | 286                        | 0           | 1        | 1         | 288          | 482                 | 200                   | 6           | 3        | 0        | 209          | 70         | 30         | 309          | 173          |                |
| NAVARRA                     | 13                       | 79                         | 1           | 0        | 7         | 87           | 100                 | 58                    | 0           | 0        | 0        | 58           | 27         | 2          | 87           | 13           |                |
| <b>PAÍS VASCO</b>           | <b>64</b>                | <b>280</b>                 | <b>0</b>    | <b>0</b> | <b>0</b>  | <b>280</b>   | <b>344</b>          | <b>202</b>            | <b>0</b>    | <b>0</b> | <b>0</b> | <b>202</b>   | <b>56</b>  | <b>1</b>   | <b>259</b>   | <b>85</b>    |                |
| ARABA/ÁLAVA                 | 1                        | 33                         | 0           | 0        | 0         | 33           | 34                  | 33                    | 0           | 0        | 0        | 33           | 0          | 0          | 33           | 1            |                |
| GIPUZKOA                    | 9                        | 49                         | 0           | 0        | 0         | 49           | 58                  | 41                    | 0           | 0        | 0        | 41           | 7          | 0          | 48           | 10           |                |
| BIZKAIA                     | 54                       | 198                        | 0           | 0        | 0         | 198          | 252                 | 128                   | 0           | 0        | 0        | 128          | 49         | 1          | 178          | 74           |                |
| <b>LA RIOJA</b>             | <b>18</b>                | <b>65</b>                  | <b>0</b>    | <b>0</b> | <b>0</b>  | <b>65</b>    | <b>83</b>           | <b>47</b>             | <b>0</b>    | <b>0</b> | <b>0</b> | <b>47</b>    | <b>19</b>  | <b>1</b>   | <b>67</b>    | <b>16</b>    |                |
| CEUTA                       | 21                       | 52                         | 1           | 0        | 0         | 53           | 74                  | 33                    | 0           | 0        | 0        | 33           | 8          | 11         | 52           | 22           |                |
| MELILLA                     | 5                        | 40                         | 0           | 0        | 0         | 40           | 45                  | 24                    | 0           | 0        | 0        | 24           | 11         | 0          | 35           | 10           |                |

|                     |              |              |           |            |           |               |               |              |           |           |           |              |              |            |               |              |
|---------------------|--------------|--------------|-----------|------------|-----------|---------------|---------------|--------------|-----------|-----------|-----------|--------------|--------------|------------|---------------|--------------|
| <b>TOTAL ESTADO</b> | <b>8.972</b> | <b>9.795</b> | <b>40</b> | <b>193</b> | <b>24</b> | <b>10.052</b> | <b>19.024</b> | <b>7.026</b> | <b>28</b> | <b>63</b> | <b>11</b> | <b>7.128</b> | <b>2.265</b> | <b>699</b> | <b>10.092</b> | <b>8.932</b> |
|---------------------|--------------|--------------|-----------|------------|-----------|---------------|---------------|--------------|-----------|-----------|-----------|--------------|--------------|------------|---------------|--------------|

## PENSIÓN NO CONTRIBUTIVA DE JUBILACIÓN

### CAUSAS DE DENEGACIÓN ACUMULADAS CORRESPONDIENTES AL AÑO 2014 HASTA ABRIL

| CC.AA.<br>Y/O<br>PROVINCIAS | EDAD      | RESIDENCIA LEGAL | RECURSOS<br>ECONÓMICOS |            | PRESTACIÓN   | SIN       | TOTAL<br>CAUSAS DE<br>DENEGACIÓN |
|-----------------------------|-----------|------------------|------------------------|------------|--------------|-----------|----------------------------------|
|                             |           |                  | PERSONALES             | U.E.C.     | INCOMPATIBLE | DESGLOSAR |                                  |
| <b>ANDALUCÍA</b>            | <b>53</b> | <b>59</b>        | <b>61</b>              | <b>207</b> | <b>3</b>     | <b>0</b>  | <b>383</b>                       |
| ALMERÍA                     | 9         | 14               | 4                      | 20         | 0            | 0         | 47                               |
| CÁDIZ                       | 3         | 2                | 4                      | 19         | 0            | 0         | 28                               |
| CÓRDOBA                     | 2         | 4                | 5                      | 17         | 0            | 0         | 28                               |
| GRANADA                     | 5         | 4                | 4                      | 9          | 0            | 0         | 22                               |
| HUELVA                      | 2         | 0                | 3                      | 17         | 1            | 0         | 23                               |
| JAÉN                        | 2         | 2                | 2                      | 5          | 1            | 0         | 12                               |
| MÁLAGA                      | 8         | 18               | 14                     | 44         | 1            | 0         | 85                               |
| SEVILLA                     | 22        | 15               | 25                     | 76         | 0            | 0         | 138                              |
| <b>ARAGÓN</b>               | <b>4</b>  | <b>14</b>        | <b>16</b>              | <b>14</b>  | <b>4</b>     | <b>0</b>  | <b>52</b>                        |
| HUESCA                      | 2         | 0                | 2                      | 6          | 0            | 0         | 10                               |
| TERUEL                      | 0         | 2                | 0                      | 1          | 0            | 0         | 3                                |
| ZARAGOZA                    | 2         | 12               | 14                     | 7          | 4            | 0         | 39                               |
| <b>ASTURIAS</b>             | <b>2</b>  | <b>13</b>        | <b>24</b>              | <b>30</b>  | <b>1</b>     | <b>0</b>  | <b>70</b>                        |
| <b>ILLES BALEARS</b>        | <b>0</b>  | <b>17</b>        | <b>10</b>              | <b>15</b>  | <b>0</b>     | <b>0</b>  | <b>42</b>                        |
| <b>CANARIAS</b>             | <b>11</b> | <b>51</b>        | <b>50</b>              | <b>34</b>  | <b>4</b>     | <b>0</b>  | <b>150</b>                       |
| LAS PALMAS                  | 10        | 26               | 32                     | 19         | 4            | 0         | 91                               |
| S.C. TENERIFE               | 1         | 25               | 18                     | 15         | 0            | 0         | 59                               |
| <b>CANTABRIA</b>            | <b>10</b> | <b>2</b>         | <b>2</b>               | <b>2</b>   | <b>0</b>     | <b>0</b>  | <b>16</b>                        |
| <b>CASTILLA Y LEÓN</b>      | <b>12</b> | <b>5</b>         | <b>12</b>              | <b>43</b>  | <b>0</b>     | <b>0</b>  | <b>72</b>                        |
| ÁVILA                       | 2         | 1                | 0                      | 6          | 0            | 0         | 9                                |
| BURGOS                      | 0         | 0                | 2                      | 5          | 0            | 0         | 7                                |
| LEÓN                        | 1         | 2                | 1                      | 5          | 0            | 0         | 9                                |
| PALENCIA                    | 0         | 0                | 1                      | 4          | 0            | 0         | 5                                |
| SALAMANCA                   | 1         | 1                | 2                      | 6          | 0            | 0         | 10                               |
| SEGOVIA                     | 1         | 0                | 0                      | 2          | 0            | 0         | 3                                |
| SORIA                       | 1         | 0                | 0                      | 0          | 0            | 0         | 1                                |
| VALLADOLID                  | 5         | 1                | 6                      | 9          | 0            | 0         | 21                               |
| ZAMORA                      | 1         | 0                | 0                      | 6          | 0            | 0         | 7                                |
| <b>CASTILLA-LA MANCHA</b>   | <b>3</b>  | <b>15</b>        | <b>18</b>              | <b>45</b>  | <b>0</b>     | <b>0</b>  | <b>81</b>                        |
| ALBACETE                    | 0         | 2                | 4                      | 12         | 0            | 0         | 18                               |
| CIUDAD REAL                 | 1         | 2                | 3                      | 6          | 0            | 0         | 12                               |
| CUENCA                      | 0         | 0                | 3                      | 8          | 0            | 0         | 11                               |
| GUADALAJARA                 | 0         | 2                | 1                      | 3          | 0            | 0         | 6                                |
| TOLEDO                      | 2         | 9                | 7                      | 16         | 0            | 0         | 34                               |

(Continúa al dorso)

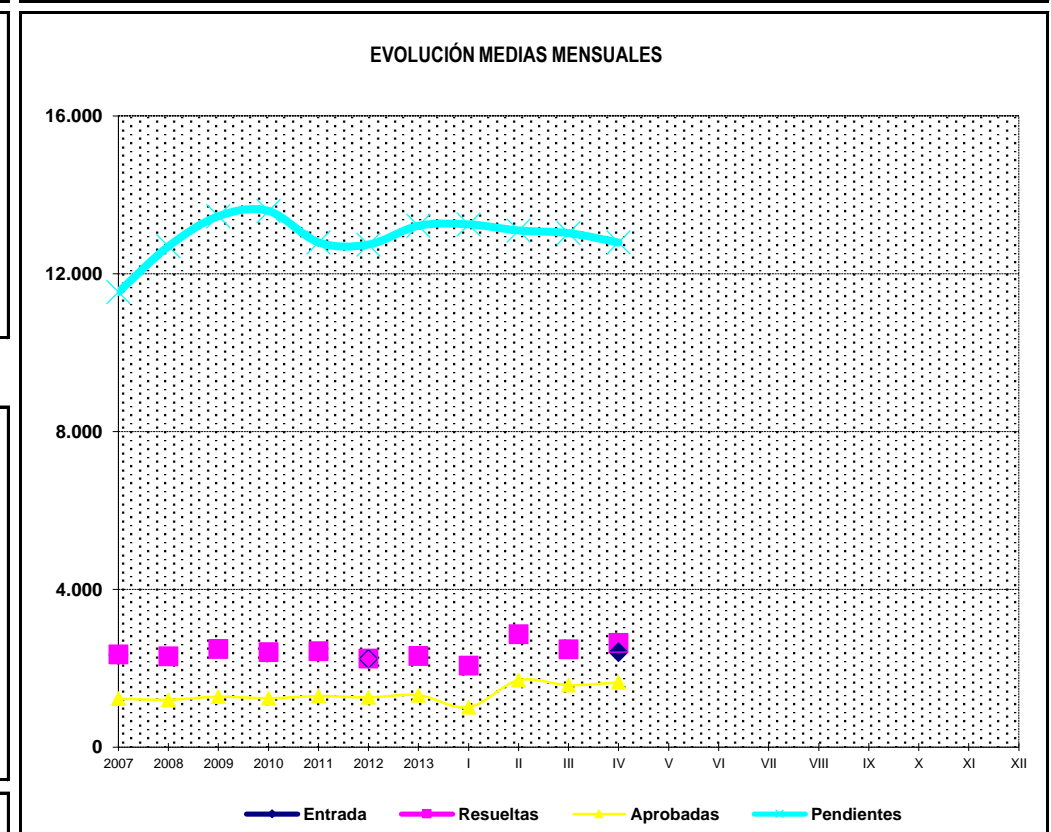
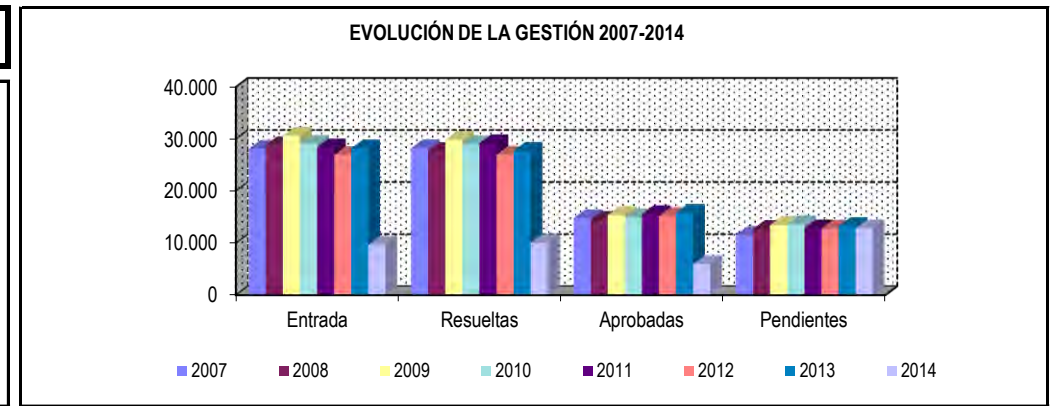
| CC.AA.<br>Y/O<br>PROVINCIAS | EDAD       | RESIDENCIA LEGAL | RECURSOS<br>ECONÓMICOS |              | PRESTACIÓN   | SIN       | TOTAL<br>CAUSAS DE<br>DENEGACIÓN |
|-----------------------------|------------|------------------|------------------------|--------------|--------------|-----------|----------------------------------|
|                             |            |                  | PERSONALES             | U.E.C.       | INCOMPATIBLE | DESGLOSAR |                                  |
| <b>CATALUNYA</b>            | <b>22</b>  | <b>56</b>        | <b>96</b>              | <b>175</b>   | <b>47</b>    | <b>0</b>  | <b>396</b>                       |
| BARCELONA                   | 14         | 43               | 72                     | 135          | 36           | 0         | 300                              |
| GIRONA                      | 2          | 6                | 4                      | 10           | 4            | 0         | 26                               |
| LLEIDA                      | 3          | 1                | 10                     | 5            | 1            | 0         | 20                               |
| TARRAGONA                   | 3          | 6                | 10                     | 25           | 6            | 0         | 50                               |
| <b>COMUNIDAD VALENCIANA</b> | <b>10</b>  | <b>46</b>        | <b>48</b>              | <b>143</b>   | <b>1</b>     | <b>0</b>  | <b>248</b>                       |
| ALICANTE                    | 6          | 23               | 20                     | 49           | 0            | 0         | 98                               |
| CASTELLÓN                   | 0          | 5                | 4                      | 7            | 0            | 0         | 16                               |
| VALENCIA                    | 4          | 18               | 24                     | 87           | 1            | 0         | 134                              |
| <b>EXTREMADURA</b>          | <b>10</b>  | <b>0</b>         | <b>8</b>               | <b>45</b>    | <b>0</b>     | <b>0</b>  | <b>63</b>                        |
| BADAJOS                     | 10         | 0                | 6                      | 37           | 0            | 0         | 53                               |
| CÁCERES                     | 0          | 0                | 2                      | 8            | 0            | 0         | 10                               |
| <b>GALICIA</b>              | <b>6</b>   | <b>23</b>        | <b>53</b>              | <b>102</b>   | <b>2</b>     | <b>0</b>  | <b>186</b>                       |
| A CORUÑA                    | 2          | 7                | 17                     | 27           | 1            | 0         | 54                               |
| LUGO                        | 1          | 0                | 1                      | 2            | 1            | 0         | 5                                |
| OURENSE                     | 2          | 9                | 8                      | 21           | 0            | 0         | 40                               |
| PONTEVEDRA                  | 1          | 7                | 27                     | 52           | 0            | 0         | 87                               |
| <b>MADRID</b>               | <b>12</b>  | <b>89</b>        | <b>76</b>              | <b>138</b>   | <b>0</b>     | <b>0</b>  | <b>315</b>                       |
| <b>MURCIA</b>               | <b>1</b>   | <b>22</b>        | <b>13</b>              | <b>34</b>    | <b>0</b>     | <b>0</b>  | <b>70</b>                        |
| <b>NAVARRA</b>              | <b>0</b>   | <b>10</b>        | <b>9</b>               | <b>8</b>     | <b>0</b>     | <b>0</b>  | <b>27</b>                        |
| <b>PAÍS VASCO</b>           | <b>1</b>   | <b>16</b>        | <b>13</b>              | <b>26</b>    | <b>0</b>     | <b>0</b>  | <b>56</b>                        |
| ARABA/ÁLAVA                 | 0          | 0                | 0                      | 0            | 0            | 0         | 0                                |
| GIPUZKOA                    | 0          | 2                | 1                      | 4            | 0            | 0         | 7                                |
| BIZKAIA                     | 1          | 14               | 12                     | 22           | 0            | 0         | 49                               |
| <b>LA RIOJA</b>             | <b>2</b>   | <b>13</b>        | <b>3</b>               | <b>1</b>     | <b>0</b>     | <b>0</b>  | <b>19</b>                        |
| <b>CEUTA</b>                | <b>1</b>   | <b>4</b>         | <b>2</b>               | <b>1</b>     | <b>0</b>     | <b>0</b>  | <b>8</b>                         |
| <b>MELILLA</b>              | <b>1</b>   | <b>7</b>         | <b>1</b>               | <b>2</b>     | <b>0</b>     | <b>0</b>  | <b>11</b>                        |
| <b>TOTAL ESTADO</b>         | <b>161</b> | <b>462</b>       | <b>515</b>             | <b>1.065</b> | <b>62</b>    | <b>0</b>  | <b>2.265</b>                     |

**1c PNC DE INVALIDEZ: DATOS DE LA GESTIÓN MENSUAL Y ANUAL**

## R.D.L. 1/1994, DE 20 DE JUNIO; T. REF. LGSS PNCs DE LA SEGURIDAD SOCIAL

## INVALIDEZ

|  |      | Entrada      | Resueltas     | % R./E.        | Aprobadas    | % A./R.       | No Aprob.    | Pendientes    |
|--|------|--------------|---------------|----------------|--------------|---------------|--------------|---------------|
| <b>GESTIÓN</b>   | 2007 | 28.067       | 28.189        | 100,43%        | 14.743       | 52,30%        | 13.446       | 11.533        |
|  | 2008 | 28.808       | 27.649        | 95,98%         | 14.414       | 52,13%        | 13.235       | 12.692        |
|  | 2009 | 30.605       | 29.839        | 97,50%         | 15.351       | 51,45%        | 14.488       | 13.458        |
|  | 2010 | 29.052       | 28.919        | 99,54%         | 14.876       | 51,44%        | 14.043       | 13.591        |
|  | 2011 | 28.359       | 29.155        | 102,81%        | 15.525       | 53,25%        | 13.630       | 12.795        |
|  | 2012 | 26.897       | 26.954        | 100,21%        | 15.162       | 56,25%        | 11.792       | 12.738        |
|  | 2013 | 28.170       | 27.693        | 98,31%         | 15.807       | 57,08%        | 11.886       | 13.215        |
| <b>MEDIAS</b>  | 2007 | 2.339        | 2.349         |                | 1.229        |               | 1.121        | 11.533        |
|  | 2008 | 2.401        | 2.304         |                | 1.201        |               | 1.103        | 12.692        |
|  | 2009 | 2.550        | 2.487         |                | 1.279        |               | 1.207        | 13.458        |
|  | 2010 | 2.421        | 2.410         |                | 1.240        |               | 1.170        | 13.591        |
|  | 2011 | 2.363        | 2.430         |                | 1.294        |               | 1.136        | 12.795        |
|  | 2012 | 2.241        | 2.246         |                | 1.264        |               | 983          | 12.738        |
|  | 2013 | 2.348        | 2.308         |                | 1.317        |               | 991          | 13.215        |
| <b>2014</b>  |      |              |               |                |              |               |              |               |
| <b>I<br/>II<br/>III<br/>IV<br/>V<br/>VI<br/>VII<br/>VIII<br/>IX<br/>X<br/>XI<br/>XII</b> |      | 2.102        | 2.066         | 98,29%         | 1.010        | 48,89%        | 1.056        | 13.251        |
|  |      | 2.709        | 2.864         | 105,72%        | 1.698        | 59,29%        | 1.166        | 13.096        |
|  |      | 2.418        | 2.485         | 102,77%        | 1.572        | 63,26%        | 913          | 13.029        |
|  |      | 2.408        | 2.648         | 109,97%        | 1.643        | 62,05%        | 1.005        | 12.789        |
|  |      |              |               |                |              |               |              |               |
|  |      |              |               |                |              |               |              |               |
|  |      |              |               |                |              |               |              |               |
|  |      |              |               |                |              |               |              |               |
|  |      |              |               |                |              |               |              |               |
|  |      |              |               |                |              |               |              |               |
|  |      |              |               |                |              |               |              |               |
|  |      |              |               |                |              |               |              |               |
|  |      | <b>9.637</b> | <b>10.063</b> | <b>104,42%</b> | <b>5.923</b> | <b>58,86%</b> | <b>4.140</b> | <b>12.789</b> |



\* Pendientes reales

## PENSIÓN NO CONTRIBUTIVA DE INVALIDEZ

### DATOS DE GESTIÓN CORRESPONDIENTES AL MES DE ABRIL DE 2014

| CC.AA.<br>Y/O<br>PROVINCIAS | PTES.<br>MES<br>ANTERIOR | SOLICITUDES<br>PRESENTADAS |             |          |          |            | A<br>RESOLV.<br>MES | SOLICITUDES RESUELTAS |             |          |          |            |              |           |            |              | PTES.<br>FIN<br>MES |
|-----------------------------|--------------------------|----------------------------|-------------|----------|----------|------------|---------------------|-----------------------|-------------|----------|----------|------------|--------------|-----------|------------|--------------|---------------------|
|                             |                          | NUEVAS                     | SGIM Y SATP | PAS      | INSS     | TOTAL      |                     | APROBADAS             |             |          |          |            | NO APROBADAS |           |            |              |                     |
|                             |                          |                            |             |          |          |            |                     | NUEVAS                | SGIM Y SATP | PAS      | INSS     | TOTAL      | DNG          | CAD-DES   | TOTAL      |              |                     |
| <b>ANDALUCÍA</b>            | <b>2.304</b>             | <b>484</b>                 | <b>0</b>    | <b>3</b> | <b>0</b> | <b>487</b> | <b>2.791</b>        | <b>326</b>            | <b>5</b>    | <b>8</b> | <b>0</b> | <b>339</b> | <b>202</b>   | <b>29</b> | <b>570</b> | <b>2.221</b> |                     |
| ALMERÍA                     | 44                       | 37                         | 0           | 0        | 0        | 37         | 81                  | 18                    | 0           | 1        | 0        | 19         | 10           | 1         | 30         | 51           |                     |
| CÁDIZ                       | 500                      | 69                         | 0           | 0        | 0        | 69         | 569                 | 57                    | 2           | 3        | 0        | 62         | 19           | 4         | 85         | 484          |                     |
| CÓRDOBA                     | 103                      | 39                         | 0           | 1        | 0        | 40         | 143                 | 32                    | 1           | 1        | 0        | 34         | 8            | 2         | 44         | 99           |                     |
| GRANADA                     | 147                      | 52                         | 0           | 0        | 0        | 52         | 199                 | 27                    | 0           | 0        | 0        | 27         | 7            | 3         | 37         | 162          |                     |
| HUELVA                      | 61                       | 41                         | 0           | 0        | 0        | 41         | 102                 | 30                    | 0           | 0        | 0        | 30         | 8            | 0         | 38         | 64           |                     |
| JAÉN                        | 38                       | 17                         | 0           | 0        | 0        | 17         | 55                  | 10                    | 1           | 0        | 0        | 11         | 7            | 3         | 21         | 34           |                     |
| MÁLAGA                      | 260                      | 91                         | 0           | 0        | 0        | 91         | 351                 | 57                    | 1           | 1        | 0        | 59         | 25           | 1         | 85         | 266          |                     |
| SEVILLA                     | 1.151                    | 138                        | 0           | 2        | 0        | 140        | 1.291               | 95                    | 0           | 2        | 0        | 97         | 118          | 15        | 230        | 1.061        |                     |
| <b>ARAGÓN</b>               | <b>51</b>                | <b>21</b>                  | <b>0</b>    | <b>0</b> | <b>0</b> | <b>21</b>  | <b>72</b>           | <b>17</b>             | <b>0</b>    | <b>0</b> | <b>0</b> | <b>17</b>  | <b>5</b>     | <b>5</b>  | <b>27</b>  | <b>45</b>    |                     |
| HUESCA                      | 13                       | 3                          | 0           | 0        | 0        | 3          | 16                  | 6                     | 0           | 0        | 0        | 6          | 1            | 1         | 8          | 8            |                     |
| TERUEL                      | 1                        | 1                          | 0           | 0        | 0        | 1          | 2                   | 0                     | 0           | 0        | 0        | 0          | 0            | 0         | 0          | 2            |                     |
| ZARAGOZA                    | 37                       | 17                         | 0           | 0        | 0        | 17         | 54                  | 11                    | 0           | 0        | 0        | 11         | 4            | 4         | 19         | 35           |                     |
| <b>ASTURIAS</b>             | <b>172</b>               | <b>50</b>                  | <b>0</b>    | <b>0</b> | <b>0</b> | <b>50</b>  | <b>222</b>          | <b>39</b>             | <b>0</b>    | <b>0</b> | <b>0</b> | <b>39</b>  | <b>11</b>    | <b>7</b>  | <b>57</b>  | <b>165</b>   |                     |
| <b>ILLES BALEARS</b>        | <b>38</b>                | <b>55</b>                  | <b>0</b>    | <b>0</b> | <b>0</b> | <b>55</b>  | <b>93</b>           | <b>24</b>             | <b>0</b>    | <b>0</b> | <b>0</b> | <b>24</b>  | <b>11</b>    | <b>12</b> | <b>47</b>  | <b>46</b>    |                     |
| <b>CANARIAS</b>             | <b>3.652</b>             | <b>225</b>                 | <b>0</b>    | <b>3</b> | <b>2</b> | <b>230</b> | <b>3.882</b>        | <b>136</b>            | <b>0</b>    | <b>2</b> | <b>0</b> | <b>138</b> | <b>153</b>   | <b>11</b> | <b>302</b> | <b>3.580</b> |                     |
| LAS PALMAS                  | 1.820                    | 99                         | 0           | 2        | 0        | 101        | 1.921               | 65                    | 0           | 1        | 0        | 66         | 107          | 6         | 179        | 1.742        |                     |
| S.C. TENERIFE               | 1.832                    | 126                        | 0           | 1        | 2        | 129        | 1.961               | 71                    | 0           | 1        | 0        | 72         | 46           | 5         | 123        | 1.838        |                     |
| <b>CANTABRIA</b>            | <b>127</b>               | <b>38</b>                  | <b>0</b>    | <b>0</b> | <b>0</b> | <b>38</b>  | <b>165</b>          | <b>30</b>             | <b>0</b>    | <b>2</b> | <b>0</b> | <b>32</b>  | <b>6</b>     | <b>0</b>  | <b>38</b>  | <b>127</b>   |                     |
| <b>CASTILLA Y LEÓN</b>      | <b>348</b>               | <b>95</b>                  | <b>0</b>    | <b>0</b> | <b>0</b> | <b>95</b>  | <b>443</b>          | <b>66</b>             | <b>0</b>    | <b>0</b> | <b>0</b> | <b>66</b>  | <b>8</b>     | <b>12</b> | <b>86</b>  | <b>357</b>   |                     |
| ÁVILA                       | 5                        | 12                         | 0           | 0        | 0        | 12         | 17                  | 8                     | 0           | 0        | 0        | 8          | 0            | 0         | 8          | 9            |                     |
| BURGOS                      | 108                      | 18                         | 0           | 0        | 0        | 18         | 126                 | 12                    | 0           | 0        | 0        | 12         | 3            | 9         | 24         | 102          |                     |
| LEÓN                        | 86                       | 13                         | 0           | 0        | 0        | 13         | 99                  | 0                     | 0           | 0        | 0        | 0          | 0            | 0         | 0          | 99           |                     |
| PALENCIA                    | 11                       | 9                          | 0           | 0        | 0        | 9          | 20                  | 5                     | 0           | 0        | 0        | 5          | 0            | 0         | 5          | 15           |                     |
| SALAMANCA                   | 57                       | 16                         | 0           | 0        | 0        | 16         | 73                  | 6                     | 0           | 0        | 0        | 6          | 1            | 0         | 7          | 66           |                     |
| SEGOVIA                     | 27                       | 7                          | 0           | 0        | 0        | 7          | 34                  | 5                     | 0           | 0        | 0        | 5          | 1            | 0         | 6          | 28           |                     |
| SORIA                       | 7                        | 1                          | 0           | 0        | 0        | 1          | 8                   | 5                     | 0           | 0        | 0        | 5          | 1            | 0         | 6          | 2            |                     |
| VALLADOLID                  | 26                       | 10                         | 0           | 0        | 0        | 10         | 36                  | 13                    | 0           | 0        | 0        | 13         | 1            | 2         | 16         | 20           |                     |
| ZAMORA                      | 21                       | 9                          | 0           | 0        | 0        | 9          | 30                  | 12                    | 0           | 0        | 0        | 12         | 1            | 1         | 14         | 16           |                     |
| <b>CASTILLA-LA MANCHA</b>   | <b>440</b>               | <b>126</b>                 | <b>0</b>    | <b>1</b> | <b>2</b> | <b>129</b> | <b>569</b>          | <b>64</b>             | <b>0</b>    | <b>0</b> | <b>0</b> | <b>64</b>  | <b>19</b>    | <b>10</b> | <b>93</b>  | <b>476</b>   |                     |
| ALBACETE                    | 78                       | 25                         | 0           | 1        | 0        | 26         | 104                 | 16                    | 0           | 0        | 0        | 16         | 4            | 3         | 23         | 81           |                     |
| CIUDAD REAL                 | 8                        | 21                         | 0           | 0        | 0        | 21         | 29                  | 9                     | 0           | 0        | 0        | 9          | 1            | 4         | 14         | 15           |                     |
| CUENCA                      | 30                       | 27                         | 0           | 0        | 0        | 27         | 57                  | 14                    | 0           | 0        | 0        | 14         | 7            | 0         | 21         | 36           |                     |
| GUADALAJARA                 | 23                       | 12                         | 0           | 0        | 2        | 14         | 37                  | 8                     | 0           | 0        | 0        | 8          | 3            | 2         | 13         | 24           |                     |
| TOLEDO                      | 301                      | 41                         | 0           | 0        | 0        | 41         | 342                 | 17                    | 0           | 0        | 0        | 17         | 4            | 1         | 22         | 320          |                     |

(Continúa al dorso)

| CC.AA.<br>Y/O<br>PROVINCIAS | PTES.<br>MES<br>ANTERIOR | SOLICITUDES<br>PRESENTADAS |             |          |           |            | A<br>RESOLV.<br>MES | SOLICITUDES RESUELTAS |             |          |           |              |            |           |            |              | PTES.<br>FIN<br>MES |
|-----------------------------|--------------------------|----------------------------|-------------|----------|-----------|------------|---------------------|-----------------------|-------------|----------|-----------|--------------|------------|-----------|------------|--------------|---------------------|
|                             |                          |                            |             |          |           |            |                     | APROBADAS             |             |          |           | NO APROBADAS |            | TOTAL     |            |              |                     |
|                             |                          | NUEVAS                     | SGIM Y SATP | PAS      | INSS      | TOTAL      |                     | NUEVAS                | SGIM Y SATP | PAS      | INSS      | TOTAL        | DNG        |           | CAD-DES    |              |                     |
| <b>CATALUNYA</b>            | <b>3.160</b>             | <b>323</b>                 | <b>0</b>    | <b>0</b> | <b>12</b> | <b>335</b> | <b>3.495</b>        | <b>282</b>            | <b>0</b>    | <b>0</b> | <b>31</b> | <b>313</b>   | <b>152</b> | <b>38</b> | <b>503</b> | <b>2.992</b> |                     |
| BARCELONA                   | 2.301                    | 252                        | 0           | 0        | 8         | 260        | 2.561               | 204                   | 0           | 0        | 21        | 225          | 125        | 27        | 377        | 2.184        |                     |
| GIRONA                      | 260                      | 18                         | 0           | 0        | 0         | 18         | 278                 | 20                    | 0           | 0        | 3         | 23           | 8          | 5         | 36         | 242          |                     |
| LLEIDA                      | 121                      | 9                          | 0           | 0        | 0         | 9          | 130                 | 12                    | 0           | 0        | 0         | 12           | 3          | 1         | 16         | 114          |                     |
| TARRAGONA                   | 478                      | 44                         | 0           | 0        | 4         | 48         | 526                 | 46                    | 0           | 0        | 7         | 53           | 16         | 5         | 74         | 452          |                     |
| <b>COMUNIDAD VALENCIANA</b> | <b>744</b>               | <b>225</b>                 | <b>1</b>    | <b>2</b> | <b>0</b>  | <b>228</b> | <b>972</b>          | <b>109</b>            | <b>2</b>    | <b>8</b> | <b>0</b>  | <b>119</b>   | <b>56</b>  | <b>4</b>  | <b>179</b> | <b>793</b>   |                     |
| ALICANTE                    | 213                      | 55                         | 1           | 2        | 0         | 58         | 271                 | 15                    | 1           | 1        | 0         | 17           | 33         | 2         | 52         | 219          |                     |
| CASTELLÓN                   | 92                       | 46                         | 0           | 0        | 0         | 46         | 138                 | 15                    | 0           | 0        | 0         | 15           | 9          | 2         | 26         | 112          |                     |
| VALENCIA                    | 439                      | 124                        | 0           | 0        | 0         | 124        | 563                 | 79                    | 1           | 7        | 0         | 87           | 14         | 0         | 101        | 462          |                     |
| <b>EXTREMADURA</b>          | <b>32</b>                | <b>43</b>                  | <b>0</b>    | <b>0</b> | <b>0</b>  | <b>43</b>  | <b>75</b>           | <b>47</b>             | <b>0</b>    | <b>0</b> | <b>0</b>  | <b>47</b>    | <b>21</b>  | <b>1</b>  | <b>69</b>  | <b>6</b>     |                     |
| BADAJOS                     | 24                       | 28                         | 0           | 0        | 0         | 28         | 52                  | 27                    | 0           | 0        | 0         | 27           | 18         | 1         | 46         | 6            |                     |
| CÁCERES                     | 8                        | 15                         | 0           | 0        | 0         | 15         | 23                  | 20                    | 0           | 0        | 0         | 20           | 3          | 0         | 23         | 0            |                     |
| <b>GALICIA</b>              | <b>621</b>               | <b>191</b>                 | <b>0</b>    | <b>0</b> | <b>0</b>  | <b>191</b> | <b>812</b>          | <b>108</b>            | <b>0</b>    | <b>0</b> | <b>2</b>  | <b>110</b>   | <b>43</b>  | <b>13</b> | <b>166</b> | <b>646</b>   |                     |
| A CORUÑA                    | 297                      | 64                         | 0           | 0        | 0         | 64         | 361                 | 37                    | 0           | 0        | 2         | 39           | 11         | 5         | 55         | 306          |                     |
| LUGO                        | 19                       | 15                         | 0           | 0        | 0         | 15         | 34                  | 12                    | 0           | 0        | 0         | 12           | 2          | 2         | 16         | 18           |                     |
| OURENSE                     | 83                       | 25                         | 0           | 0        | 0         | 25         | 108                 | 17                    | 0           | 0        | 0         | 17           | 6          | 0         | 23         | 85           |                     |
| PONTEVEDRA                  | 222                      | 87                         | 0           | 0        | 0         | 87         | 309                 | 42                    | 0           | 0        | 0         | 42           | 24         | 6         | 72         | 237          |                     |
| <b>MADRID</b>               | <b>593</b>               | <b>254</b>                 | <b>0</b>    | <b>0</b> | <b>0</b>  | <b>254</b> | <b>847</b>          | <b>185</b>            | <b>0</b>    | <b>0</b> | <b>0</b>  | <b>185</b>   | <b>48</b>  | <b>25</b> | <b>258</b> | <b>589</b>   |                     |
| <b>MURCIA</b>               | <b>520</b>               | <b>140</b>                 | <b>0</b>    | <b>0</b> | <b>4</b>  | <b>144</b> | <b>664</b>          | <b>55</b>             | <b>1</b>    | <b>0</b> | <b>0</b>  | <b>56</b>    | <b>61</b>  | <b>13</b> | <b>130</b> | <b>534</b>   |                     |
| <b>NAVARRA</b>              | <b>27</b>                | <b>8</b>                   | <b>0</b>    | <b>0</b> | <b>0</b>  | <b>8</b>   | <b>35</b>           | <b>10</b>             | <b>0</b>    | <b>0</b> | <b>0</b>  | <b>10</b>    | <b>4</b>   | <b>0</b>  | <b>14</b>  | <b>21</b>    |                     |
| <b>PAÍS VASCO</b>           | <b>120</b>               | <b>42</b>                  | <b>0</b>    | <b>0</b> | <b>0</b>  | <b>42</b>  | <b>162</b>          | <b>53</b>             | <b>0</b>    | <b>0</b> | <b>0</b>  | <b>53</b>    | <b>10</b>  | <b>0</b>  | <b>63</b>  | <b>99</b>    |                     |
| ARABA/ÁLAVA                 | 2                        | 4                          | 0           | 0        | 0         | 4          | 6                   | 4                     | 0           | 0        | 0         | 4            | 0          | 0         | 4          | 2            |                     |
| GIPUZKOA                    | 20                       | 13                         | 0           | 0        | 0         | 13         | 33                  | 21                    | 0           | 0        | 0         | 21           | 2          | 0         | 23         | 10           |                     |
| BIZKAIA                     | 98                       | 25                         | 0           | 0        | 0         | 25         | 123                 | 28                    | 0           | 0        | 0         | 28           | 8          | 0         | 36         | 87           |                     |
| <b>LA RIOJA</b>             | <b>11</b>                | <b>8</b>                   | <b>0</b>    | <b>0</b> | <b>0</b>  | <b>8</b>   | <b>19</b>           | <b>9</b>              | <b>0</b>    | <b>0</b> | <b>0</b>  | <b>9</b>     | <b>0</b>   | <b>0</b>  | <b>9</b>   | <b>10</b>    |                     |
| <b>CEUTA</b>                | <b>34</b>                | <b>25</b>                  | <b>0</b>    | <b>0</b> | <b>0</b>  | <b>25</b>  | <b>59</b>           | <b>7</b>              | <b>0</b>    | <b>0</b> | <b>0</b>  | <b>7</b>     | <b>1</b>   | <b>1</b>  | <b>9</b>   | <b>50</b>    |                     |
| <b>MELILLA</b>              | <b>35</b>                | <b>25</b>                  | <b>0</b>    | <b>0</b> | <b>0</b>  | <b>25</b>  | <b>60</b>           | <b>15</b>             | <b>0</b>    | <b>0</b> | <b>0</b>  | <b>15</b>    | <b>13</b>  | <b>0</b>  | <b>28</b>  | <b>32</b>    |                     |

|                     |               |              |          |          |           |              |               |              |          |           |           |              |            |            |              |               |
|---------------------|---------------|--------------|----------|----------|-----------|--------------|---------------|--------------|----------|-----------|-----------|--------------|------------|------------|--------------|---------------|
| <b>TOTAL ESTADO</b> | <b>13.029</b> | <b>2.378</b> | <b>1</b> | <b>9</b> | <b>20</b> | <b>2.408</b> | <b>15.437</b> | <b>1.582</b> | <b>8</b> | <b>20</b> | <b>33</b> | <b>1.643</b> | <b>824</b> | <b>181</b> | <b>2.648</b> | <b>12.789</b> |
|---------------------|---------------|--------------|----------|----------|-----------|--------------|---------------|--------------|----------|-----------|-----------|--------------|------------|------------|--------------|---------------|

## PENSIÓN NO CONTRIBUTIVA DE INVALIDEZ

### CAUSAS DE DENEGACIÓN CORRESPONDIENTES AL MES DE ABRIL DE 2014

| CC.AA.<br>Y/O<br>PROVINCIAS | EDAD | RESIDENCIA | RECURSOS<br>ECONÓMICOS |        | GRADO<br>DISCAPACIDAD | PRESTACIÓN   | SOLICITAR<br>SIN PASAR | SIN      | TOTAL<br>CAUSAS DE<br>DENEGACIÓN |
|-----------------------------|------|------------|------------------------|--------|-----------------------|--------------|------------------------|----------|----------------------------------|
|                             |      | LEGAL      | PERSONALES             | U.E.C. | ENF. CRÓNICA          | INCOMPATIBLE | SIN PASAR<br>DOS AÑOS  | DESGLSAR |                                  |
|                             |      |            |                        |        |                       |              |                        |          |                                  |
| <b>ANDALUCÍA</b>            | 4    | 6          | 18                     | 27     | 141                   | 6            | 0                      | 0        | 202                              |
| ALMERÍA                     | 0    | 3          | 0                      | 1      | 6                     | 0            | 0                      | 0        | 10                               |
| CÁDIZ                       | 0    | 1          | 4                      | 5      | 9                     | 0            | 0                      | 0        | 19                               |
| CÓRDOBA                     | 0    | 1          | 0                      | 0      | 5                     | 2            | 0                      | 0        | 8                                |
| GRANADA                     | 0    | 0          | 1                      | 1      | 5                     | 0            | 0                      | 0        | 7                                |
| HUELVA                      | 0    | 0          | 1                      | 3      | 4                     | 0            | 0                      | 0        | 8                                |
| JAÉN                        | 0    | 1          | 0                      | 2      | 4                     | 0            | 0                      | 0        | 7                                |
| MÁLAGA                      | 0    | 0          | 2                      | 3      | 20                    | 0            | 0                      | 0        | 25                               |
| SEVILLA                     | 4    | 0          | 10                     | 12     | 88                    | 4            | 0                      | 0        | 118                              |
| <b>ARAGÓN</b>               | 0    | 0          | 1                      | 1      | 0                     | 3            | 0                      | 0        | 5                                |
| HUESCA                      | 0    | 0          | 0                      | 0      | 0                     | 1            | 0                      | 0        | 1                                |
| TERUEL                      | 0    | 0          | 0                      | 0      | 0                     | 0            | 0                      | 0        | 0                                |
| ZARAGOZA                    | 0    | 0          | 1                      | 1      | 0                     | 2            | 0                      | 0        | 4                                |
| <b>ASTURIAS</b>             | 0    | 1          | 4                      | 3      | 3                     | 0            | 0                      | 0        | 11                               |
| <b>ILLES BALEARS</b>        | 0    | 0          | 0                      | 1      | 10                    | 0            | 0                      | 0        | 11                               |
| <b>CANARIAS</b>             | 2    | 1          | 23                     | 10     | 117                   | 0            | 0                      | 0        | 153                              |
| LAS PALMAS                  | 1    | 0          | 19                     | 8      | 79                    | 0            | 0                      | 0        | 107                              |
| S.C. TENERIFE               | 1    | 1          | 4                      | 2      | 38                    | 0            | 0                      | 0        | 46                               |
| <b>CANTABRIA</b>            | 0    | 1          | 1                      | 2      | 2                     | 0            | 0                      | 0        | 6                                |
| <b>CASTILLA Y LEÓN</b>      | 1    | 0          | 2                      | 4      | 1                     | 0            | 0                      | 0        | 8                                |
| ÁVILA                       | 0    | 0          | 0                      | 0      | 0                     | 0            | 0                      | 0        | 0                                |
| BURGOS                      | 0    | 0          | 1                      | 2      | 0                     | 0            | 0                      | 0        | 3                                |
| LEÓN                        | 0    | 0          | 0                      | 0      | 0                     | 0            | 0                      | 0        | 0                                |
| PALENCIA                    | 0    | 0          | 0                      | 0      | 0                     | 0            | 0                      | 0        | 0                                |
| SALAMANCA                   | 0    | 0          | 0                      | 0      | 1                     | 0            | 0                      | 0        | 1                                |
| SEGOVIA                     | 1    | 0          | 0                      | 0      | 0                     | 0            | 0                      | 0        | 1                                |
| SORIA                       | 0    | 0          | 0                      | 1      | 0                     | 0            | 0                      | 0        | 1                                |
| VALLADOLID                  | 0    | 0          | 1                      | 0      | 0                     | 0            | 0                      | 0        | 1                                |
| ZAMORA                      | 0    | 0          | 0                      | 1      | 0                     | 0            | 0                      | 0        | 1                                |
| <b>CASTILLA-LA MANCHA</b>   | 1    | 0          | 3                      | 2      | 13                    | 0            | 0                      | 0        | 19                               |
| ALBACETE                    | 0    | 0          | 0                      | 0      | 4                     | 0            | 0                      | 0        | 4                                |
| CIUDAD REAL                 | 0    | 0          | 0                      | 1      | 0                     | 0            | 0                      | 0        | 1                                |
| CUENCA                      | 1    | 0          | 1                      | 0      | 5                     | 0            | 0                      | 0        | 7                                |
| GUADALAJARA                 | 0    | 0          | 1                      | 0      | 2                     | 0            | 0                      | 0        | 3                                |
| TOLEDO                      | 0    | 0          | 1                      | 1      | 2                     | 0            | 0                      | 0        | 4                                |

(Continúa al dorso)

| CC.AA.<br>Y/O<br>PROVINCIAS | EDAD | RESIDENCIA<br>LEGAL | RECURSOS<br>ECONÓMICOS |        | GRADO<br>DISCAPACIDAD<br>ENF. CRÓNICA | PRESTACIÓN<br>INCOMPATIBLE | SOLICITAR<br>SIN PASAR<br>DOS AÑOS | SIN<br>DESGLOSAR | TOTAL<br>CAUSAS DE<br>DENECCIÓN |
|-----------------------------|------|---------------------|------------------------|--------|---------------------------------------|----------------------------|------------------------------------|------------------|---------------------------------|
|                             |      |                     | PERSONALES             | U.E.C. |                                       |                            |                                    |                  |                                 |
| <b>CATALUNYA</b>            | 2    | 7                   | 26                     | 24     | 63                                    | 30                         | 0                                  | 0                | 152                             |
| BARCELONA                   | 1    | 6                   | 20                     | 21     | 54                                    | 23                         | 0                                  | 0                | 125                             |
| GIRONA                      | 0    | 0                   | 1                      | 1      | 5                                     | 1                          | 0                                  | 0                | 8                               |
| LLEIDA                      | 0    | 0                   | 0                      | 0      | 2                                     | 1                          | 0                                  | 0                | 3                               |
| TARRAGONA                   | 1    | 1                   | 5                      | 2      | 2                                     | 5                          | 0                                  | 0                | 16                              |
| <b>COMUNIDAD VALENCIANA</b> | 0    | 3                   | 4                      | 8      | 37                                    | 4                          | 0                                  | 0                | 56                              |
| ALICANTE                    | 0    | 3                   | 1                      | 2      | 24                                    | 3                          | 0                                  | 0                | 33                              |
| CASTELLÓN                   | 0    | 0                   | 0                      | 1      | 8                                     | 0                          | 0                                  | 0                | 9                               |
| VALENCIA                    | 0    | 0                   | 3                      | 5      | 5                                     | 1                          | 0                                  | 0                | 14                              |
| <b>EXTREMADURA</b>          | 2    | 0                   | 1                      | 3      | 15                                    | 0                          | 0                                  | 0                | 21                              |
| BADAJOS                     | 2    | 0                   | 0                      | 1      | 15                                    | 0                          | 0                                  | 0                | 18                              |
| CÁCERES                     | 0    | 0                   | 1                      | 2      | 0                                     | 0                          | 0                                  | 0                | 3                               |
| <b>GALICIA</b>              | 0    | 1                   | 1                      | 10     | 30                                    | 1                          | 0                                  | 0                | 43                              |
| A CORUÑA                    | 0    | 0                   | 0                      | 1      | 10                                    | 0                          | 0                                  | 0                | 11                              |
| LUGO                        | 0    | 0                   | 0                      | 0      | 1                                     | 1                          | 0                                  | 0                | 2                               |
| OURENSE                     | 0    | 1                   | 0                      | 0      | 5                                     | 0                          | 0                                  | 0                | 6                               |
| PONTEVEDRA                  | 0    | 0                   | 1                      | 9      | 14                                    | 0                          | 0                                  | 0                | 24                              |
| <b>MADRID</b>               | 0    | 6                   | 10                     | 24     | 6                                     | 2                          | 0                                  | 0                | 48                              |
| <b>MURCIA</b>               | 1    | 4                   | 6                      | 5      | 45                                    | 0                          | 0                                  | 0                | 61                              |
| <b>NAVARRA</b>              | 0    | 0                   | 1                      | 3      | 0                                     | 0                          | 0                                  | 0                | 4                               |
| <b>PAÍS VASCO</b>           | 0    | 0                   | 3                      | 7      | 0                                     | 0                          | 0                                  | 0                | 10                              |
| ARABA/ÁLAVA                 | 0    | 0                   | 0                      | 0      | 0                                     | 0                          | 0                                  | 0                | 0                               |
| GIPUZKOA                    | 0    | 0                   | 0                      | 2      | 0                                     | 0                          | 0                                  | 0                | 2                               |
| BIZKAIA                     | 0    | 0                   | 3                      | 5      | 0                                     | 0                          | 0                                  | 0                | 8                               |
| <b>LA RIOJA</b>             | 0    | 0                   | 0                      | 0      | 0                                     | 0                          | 0                                  | 0                | 0                               |
| <b>CEUTA</b>                | 1    | 0                   | 0                      | 0      | 0                                     | 0                          | 0                                  | 0                | 1                               |
| <b>MELILLA</b>              | 0    | 3                   | 0                      | 1      | 9                                     | 0                          | 0                                  | 0                | 13                              |
| <b>TOTAL ESTADO</b>         | 14   | 33                  | 104                    | 135    | 492                                   | 46                         | 0                                  | 0                | 824                             |

## PENSIÓN NO CONTRIBUTIVA DE INVALIDEZ

### DATOS ACUMULADOS DE GESTIÓN CORRESPONDIENTES AL AÑO 2014 HASTA ABRIL

| CC.AA.<br>Y/O<br>PROVINCIAS | PTES.<br>AÑO<br>ANTERIOR | SOLICITUDES<br>PRESENTADAS |             |           |          |              | A<br>RESOLV.<br>AÑO | SOLICITUDES RESUELTAS |             |           |          |              |              |            |              |              | PTES.<br>FINAL |
|-----------------------------|--------------------------|----------------------------|-------------|-----------|----------|--------------|---------------------|-----------------------|-------------|-----------|----------|--------------|--------------|------------|--------------|--------------|----------------|
|                             |                          | NUEVAS                     | SGIM Y SATP | PAS       | INSS     | TOTAL        |                     | APROBADAS             |             |           |          |              | NO APROBADAS |            | TOTAL        |              |                |
|                             |                          |                            |             |           |          |              |                     | NUEVAS                | SGIM Y SATP | PAS       | INSS     | TOTAL        | DNG          | CAD-DES    |              |              |                |
| <b>ANDALUCÍA</b>            | <b>2.279</b>             | <b>2.040</b>               | <b>0</b>    | <b>17</b> | <b>0</b> | <b>2.057</b> | <b>4.336</b>        | <b>1.214</b>          | <b>7</b>    | <b>22</b> | <b>0</b> | <b>1.243</b> | <b>746</b>   | <b>126</b> | <b>2.115</b> | <b>2.221</b> |                |
| ALMERÍA                     | 33                       | 136                        | 0           | 0         | 0        | 136          | 169                 | 85                    | 0           | 1         | 0        | 86           | 27           | 5          | 118          | 51           |                |
| CÁDIZ                       | 349                      | 510                        | 0           | 3         | 0        | 513          | 862                 | 215                   | 2           | 7         | 0        | 224          | 108          | 46         | 378          | 484          |                |
| CÓRDOBA                     | 90                       | 170                        | 0           | 2         | 0        | 172          | 262                 | 119                   | 1           | 6         | 0        | 126          | 30           | 7          | 163          | 99           |                |
| GRANADA                     | 150                      | 175                        | 0           | 0         | 0        | 175          | 325                 | 103                   | 0           | 0         | 0        | 103          | 48           | 12         | 163          | 162          |                |
| HUELVA                      | 56                       | 173                        | 0           | 1         | 0        | 174          | 230                 | 125                   | 0           | 0         | 0        | 125          | 40           | 1          | 166          | 64           |                |
| JAÉN                        | 58                       | 77                         | 0           | 0         | 0        | 77           | 135                 | 56                    | 1           | 0         | 0        | 57           | 37           | 7          | 101          | 34           |                |
| MÁLAGA                      | 272                      | 327                        | 0           | 2         | 0        | 329          | 601                 | 213                   | 3           | 1         | 0        | 217          | 107          | 11         | 335          | 266          |                |
| SEVILLA                     | 1.271                    | 472                        | 0           | 9         | 0        | 481          | 1.752               | 298                   | 0           | 7         | 0        | 305          | 349          | 37         | 691          | 1.061        |                |
| <b>ARAGÓN</b>               | <b>41</b>                | <b>119</b>                 | <b>0</b>    | <b>1</b>  | <b>1</b> | <b>121</b>   | <b>162</b>          | <b>85</b>             | <b>0</b>    | <b>1</b>  | <b>1</b> | <b>87</b>    | <b>22</b>    | <b>8</b>   | <b>117</b>   | <b>45</b>    |                |
| HUESCA                      | 6                        | 27                         | 0           | 0         | 1        | 28           | 34                  | 18                    | 0           | 0         | 1        | 19           | 5            | 2          | 26           | 8            |                |
| TERUEL                      | 0                        | 7                          | 0           | 0         | 0        | 7            | 7                   | 2                     | 0           | 0         | 0        | 2            | 2            | 1          | 5            | 2            |                |
| ZARAGOZA                    | 35                       | 85                         | 0           | 1         | 0        | 86           | 121                 | 65                    | 0           | 1         | 0        | 66           | 15           | 5          | 86           | 35           |                |
| <b>ASTURIAS</b>             | <b>165</b>               | <b>217</b>                 | <b>0</b>    | <b>0</b>  | <b>0</b> | <b>217</b>   | <b>382</b>          | <b>124</b>            | <b>1</b>    | <b>0</b>  | <b>0</b> | <b>125</b>   | <b>77</b>    | <b>15</b>  | <b>217</b>   | <b>165</b>   |                |
| <b>ILLES BALEARS</b>        | <b>7</b>                 | <b>220</b>                 | <b>0</b>    | <b>0</b>  | <b>0</b> | <b>220</b>   | <b>227</b>          | <b>94</b>             | <b>1</b>    | <b>0</b>  | <b>0</b> | <b>95</b>    | <b>56</b>    | <b>30</b>  | <b>181</b>   | <b>46</b>    |                |
| <b>CANARIAS</b>             | <b>3.726</b>             | <b>960</b>                 | <b>1</b>    | <b>8</b>  | <b>5</b> | <b>974</b>   | <b>4.700</b>        | <b>538</b>            | <b>1</b>    | <b>4</b>  | <b>1</b> | <b>544</b>   | <b>513</b>   | <b>63</b>  | <b>1.120</b> | <b>3.580</b> |                |
| LAS PALMAS                  | 1.924                    | 392                        | 1           | 6         | 0        | 399          | 2.323               | 251                   | 1           | 1         | 0        | 253          | 289          | 39         | 581          | 1.742        |                |
| S.C. TENERIFE               | 1.802                    | 568                        | 0           | 2         | 5        | 575          | 2.377               | 287                   | 0           | 3         | 1        | 291          | 224          | 24         | 539          | 1.838        |                |
| <b>CANTABRIA</b>            | <b>97</b>                | <b>173</b>                 | <b>1</b>    | <b>0</b>  | <b>0</b> | <b>174</b>   | <b>271</b>          | <b>113</b>            | <b>1</b>    | <b>4</b>  | <b>0</b> | <b>118</b>   | <b>26</b>    | <b>0</b>   | <b>144</b>   | <b>127</b>   |                |
| <b>CASTILLA Y LEÓN</b>      | <b>278</b>               | <b>461</b>                 | <b>0</b>    | <b>0</b>  | <b>0</b> | <b>461</b>   | <b>739</b>          | <b>278</b>            | <b>0</b>    | <b>0</b>  | <b>0</b> | <b>278</b>   | <b>55</b>    | <b>49</b>  | <b>382</b>   | <b>357</b>   |                |
| ÁVILA                       | 3                        | 37                         | 0           | 0         | 0        | 37           | 40                  | 30                    | 0           | 0         | 0        | 30           | 1            | 0          | 31           | 9            |                |
| BURGOS                      | 59                       | 105                        | 0           | 0         | 0        | 105          | 164                 | 28                    | 0           | 0         | 0        | 28           | 12           | 22         | 62           | 102          |                |
| LEÓN                        | 69                       | 76                         | 0           | 0         | 0        | 76           | 145                 | 32                    | 0           | 0         | 0        | 32           | 7            | 7          | 46           | 99           |                |
| PALENCIA                    | 16                       | 33                         | 0           | 0         | 0        | 33           | 49                  | 29                    | 0           | 0         | 0        | 29           | 4            | 1          | 34           | 15           |                |
| SALAMANCA                   | 62                       | 67                         | 0           | 0         | 0        | 67           | 129                 | 51                    | 0           | 0         | 0        | 51           | 12           | 0          | 63           | 66           |                |
| SEGOVIA                     | 20                       | 35                         | 0           | 0         | 0        | 35           | 55                  | 16                    | 0           | 0         | 0        | 16           | 9            | 2          | 27           | 28           |                |
| SORIA                       | 2                        | 13                         | 0           | 0         | 0        | 13           | 15                  | 12                    | 0           | 0         | 0        | 12           | 1            | 0          | 13           | 2            |                |
| VALLADOLID                  | 36                       | 49                         | 0           | 0         | 0        | 49           | 85                  | 44                    | 0           | 0         | 0        | 44           | 5            | 16         | 65           | 20           |                |
| ZAMORA                      | 11                       | 46                         | 0           | 0         | 0        | 46           | 57                  | 36                    | 0           | 0         | 0        | 36           | 4            | 1          | 41           | 16           |                |
| <b>CASTILLA-LA MANCHA</b>   | <b>444</b>               | <b>395</b>                 | <b>1</b>    | <b>1</b>  | <b>2</b> | <b>399</b>   | <b>843</b>          | <b>255</b>            | <b>0</b>    | <b>0</b>  | <b>1</b> | <b>256</b>   | <b>82</b>    | <b>29</b>  | <b>367</b>   | <b>476</b>   |                |
| ALBACETE                    | 100                      | 108                        | 1           | 1         | 0        | 110          | 210                 | 85                    | 0           | 0         | 0        | 85           | 33           | 11         | 129          | 81           |                |
| CIUDAD REAL                 | 12                       | 64                         | 0           | 0         | 0        | 64           | 76                  | 43                    | 0           | 0         | 0        | 43           | 11           | 7          | 61           | 15           |                |
| CUENCA                      | 29                       | 71                         | 0           | 0         | 0        | 71           | 100                 | 46                    | 0           | 0         | 0        | 46           | 15           | 3          | 64           | 36           |                |
| GUADALAJARA                 | 11                       | 47                         | 0           | 0         | 2        | 49           | 60                  | 25                    | 0           | 0         | 1        | 26           | 6            | 4          | 36           | 24           |                |
| TOLEDO                      | 292                      | 105                        | 0           | 0         | 0        | 105          | 397                 | 56                    | 0           | 0         | 0        | 56           | 17           | 4          | 77           | 320          |                |

(Continúa al dorso)

| CC.AA.<br>Y/O<br>PROVINCIAS | PTES.<br>AÑO<br>ANTERIOR | SOLICITUDES<br>PRESENTADAS |             |          |           |              | A<br>RESOLV.<br>AÑO | SOLICITUDES RESUELTAS |             |           |           |              |            |            |              |              | PTES.<br>FINAL |
|-----------------------------|--------------------------|----------------------------|-------------|----------|-----------|--------------|---------------------|-----------------------|-------------|-----------|-----------|--------------|------------|------------|--------------|--------------|----------------|
|                             |                          |                            |             |          |           |              |                     | APROBADAS             |             |           |           | NO APROBADAS |            | TOTAL      |              |              |                |
|                             |                          | NUEVAS                     | SGIM Y SATP | PAS      | INSS      | TOTAL        |                     | NUEVAS                | SGIM Y SATP | PAS       | INSS      | TOTAL        | DNG        |            | CAD-DES      |              |                |
| <b>CATALUNYA</b>            | <b>3.235</b>             | <b>1.403</b>               | <b>0</b>    | <b>5</b> | <b>45</b> | <b>1.453</b> | <b>4.688</b>        | <b>857</b>            | <b>0</b>    | <b>0</b>  | <b>82</b> | <b>939</b>   | <b>539</b> | <b>218</b> | <b>1.696</b> | <b>2.992</b> |                |
| BARCELONA                   | 2.393                    | 1.071                      | 0           | 1        | 34        | 1.106        | 3.499               | 645                   | 0           | 0         | 63        | 708          | 452        | 155        | 1.315        | 2.184        |                |
| GIRONA                      | 250                      | 100                        | 0           | 0        | 1         | 101          | 351                 | 56                    | 0           | 0         | 9         | 65           | 27         | 17         | 109          | 242          |                |
| LLEIDA                      | 114                      | 55                         | 0           | 0        | 1         | 56           | 170                 | 36                    | 0           | 0         | 0         | 36           | 12         | 8          | 56           | 114          |                |
| TARRAGONA                   | 478                      | 177                        | 0           | 4        | 9         | 190          | 668                 | 120                   | 0           | 0         | 10        | 130          | 48         | 38         | 216          | 452          |                |
| <b>COMUNIDAD VALENCIANA</b> | <b>945</b>               | <b>753</b>                 | <b>3</b>    | <b>8</b> | <b>0</b>  | <b>764</b>   | <b>1.709</b>        | <b>487</b>            | <b>2</b>    | <b>22</b> | <b>0</b>  | <b>511</b>   | <b>323</b> | <b>82</b>  | <b>916</b>   | <b>793</b>   |                |
| ALICANTE                    | 287                      | 247                        | 3           | 4        | 0         | 254          | 541                 | 143                   | 1           | 4         | 0         | 148          | 158        | 16         | 322          | 219          |                |
| CASTELLÓN                   | 102                      | 103                        | 0           | 2        | 0         | 105          | 207                 | 57                    | 0           | 5         | 0         | 62           | 26         | 7          | 95           | 112          |                |
| VALENCIA                    | 556                      | 403                        | 0           | 2        | 0         | 405          | 961                 | 287                   | 1           | 13        | 0         | 301          | 139        | 59         | 499          | 462          |                |
| <b>EXTREMADURA</b>          | <b>26</b>                | <b>141</b>                 | <b>0</b>    | <b>1</b> | <b>0</b>  | <b>142</b>   | <b>168</b>          | <b>101</b>            | <b>0</b>    | <b>2</b>  | <b>0</b>  | <b>103</b>   | <b>46</b>  | <b>13</b>  | <b>162</b>   | <b>6</b>     |                |
| BADAJOS                     | 9                        | 95                         | 0           | 0        | 0         | 95           | 104                 | 58                    | 0           | 1         | 0         | 59           | 33         | 6          | 98           | 6            |                |
| CÁCERES                     | 17                       | 46                         | 0           | 1        | 0         | 47           | 64                  | 43                    | 0           | 1         | 0         | 44           | 13         | 7          | 64           | 0            |                |
| <b>GALICIA</b>              | <b>725</b>               | <b>656</b>                 | <b>0</b>    | <b>1</b> | <b>0</b>  | <b>657</b>   | <b>1.382</b>        | <b>412</b>            | <b>1</b>    | <b>0</b>  | <b>2</b>  | <b>415</b>   | <b>280</b> | <b>41</b>  | <b>736</b>   | <b>646</b>   |                |
| A CORUÑA                    | 267                      | 235                        | 0           | 0        | 0         | 235          | 502                 | 127                   | 0           | 0         | 2         | 129          | 56         | 11         | 196          | 306          |                |
| LUGO                        | 38                       | 59                         | 0           | 0        | 0         | 59           | 97                  | 55                    | 0           | 0         | 0         | 55           | 19         | 5          | 79           | 18           |                |
| OURENSE                     | 103                      | 96                         | 0           | 0        | 0         | 96           | 199                 | 41                    | 1           | 0         | 0         | 42           | 67         | 5          | 114          | 85           |                |
| PONTEVEDRA                  | 317                      | 266                        | 0           | 1        | 0         | 267          | 584                 | 189                   | 0           | 0         | 0         | 189          | 138        | 20         | 347          | 237          |                |
| <b>MADRID</b>               | <b>559</b>               | <b>893</b>                 | <b>1</b>    | <b>0</b> | <b>0</b>  | <b>894</b>   | <b>1.453</b>        | <b>612</b>            | <b>1</b>    | <b>1</b>  | <b>0</b>  | <b>614</b>   | <b>174</b> | <b>76</b>  | <b>864</b>   | <b>589</b>   |                |
| <b>MURCIA</b>               | <b>494</b>               | <b>543</b>                 | <b>1</b>    | <b>1</b> | <b>14</b> | <b>559</b>   | <b>1.053</b>        | <b>211</b>            | <b>2</b>    | <b>1</b>  | <b>2</b>  | <b>216</b>   | <b>256</b> | <b>47</b>  | <b>519</b>   | <b>534</b>   |                |
| <b>NAVARRA</b>              | <b>15</b>                | <b>44</b>                  | <b>0</b>    | <b>0</b> | <b>0</b>  | <b>44</b>    | <b>59</b>           | <b>28</b>             | <b>0</b>    | <b>0</b>  | <b>0</b>  | <b>28</b>    | <b>8</b>   | <b>2</b>   | <b>38</b>    | <b>21</b>    |                |
| <b>PAÍS VASCO</b>           | <b>96</b>                | <b>285</b>                 | <b>0</b>    | <b>0</b> | <b>0</b>  | <b>285</b>   | <b>381</b>          | <b>233</b>            | <b>0</b>    | <b>0</b>  | <b>0</b>  | <b>233</b>   | <b>48</b>  | <b>1</b>   | <b>282</b>   | <b>99</b>    |                |
| ARABA/ÁLAVA                 | 0                        | 47                         | 0           | 0        | 0         | 47           | 47                  | 45                    | 0           | 0         | 0         | 45           | 0          | 0          | 45           | 2            |                |
| GIPUZKOA                    | 29                       | 65                         | 0           | 0        | 0         | 65           | 94                  | 76                    | 0           | 0         | 0         | 76           | 8          | 0          | 84           | 10           |                |
| BIZKAIA                     | 67                       | 173                        | 0           | 0        | 0         | 173          | 240                 | 112                   | 0           | 0         | 0         | 112          | 40         | 1          | 153          | 87           |                |
| <b>LA RIOJA</b>             | <b>13</b>                | <b>32</b>                  | <b>0</b>    | <b>0</b> | <b>0</b>  | <b>32</b>    | <b>45</b>           | <b>28</b>             | <b>0</b>    | <b>0</b>  | <b>0</b>  | <b>28</b>    | <b>7</b>   | <b>0</b>   | <b>35</b>    | <b>10</b>    |                |
| <b>CEUTA</b>                | <b>47</b>                | <b>77</b>                  | <b>0</b>    | <b>0</b> | <b>0</b>  | <b>77</b>    | <b>124</b>          | <b>40</b>             | <b>0</b>    | <b>0</b>  | <b>0</b>  | <b>40</b>    | <b>21</b>  | <b>13</b>  | <b>74</b>    | <b>50</b>    |                |
| <b>MELILLA</b>              | <b>23</b>                | <b>107</b>                 | <b>0</b>    | <b>0</b> | <b>0</b>  | <b>107</b>   | <b>130</b>          | <b>50</b>             | <b>0</b>    | <b>0</b>  | <b>0</b>  | <b>50</b>    | <b>45</b>  | <b>3</b>   | <b>98</b>    | <b>32</b>    |                |

|                     |               |              |          |           |           |              |               |              |           |           |           |              |              |            |               |               |
|---------------------|---------------|--------------|----------|-----------|-----------|--------------|---------------|--------------|-----------|-----------|-----------|--------------|--------------|------------|---------------|---------------|
| <b>TOTAL ESTADO</b> | <b>13.215</b> | <b>9.519</b> | <b>8</b> | <b>43</b> | <b>67</b> | <b>9.637</b> | <b>22.852</b> | <b>5.760</b> | <b>17</b> | <b>57</b> | <b>89</b> | <b>5.923</b> | <b>3.324</b> | <b>816</b> | <b>10.063</b> | <b>12.789</b> |
|---------------------|---------------|--------------|----------|-----------|-----------|--------------|---------------|--------------|-----------|-----------|-----------|--------------|--------------|------------|---------------|---------------|

## PENSIÓN NO CONTRIBUTIVA DE INVALIDEZ

### CAUSAS DE DENEGACIÓN ACUMULADAS CORRESPONDIENTES AL AÑO 2014 HASTA ABRIL

| CC.AA.<br>Y/O<br>PROVINCIAS | EDAD | RESIDENCIA | RECURSOS<br>ECONÓMICOS |        | GRADO<br>DISCAPACIDAD | PRESTACIÓN   | SOLICITAR<br>SIN PASAR | SIN      | TOTAL<br>CAUSAS DE<br>DENEGACIÓN |
|-----------------------------|------|------------|------------------------|--------|-----------------------|--------------|------------------------|----------|----------------------------------|
|                             |      | LEGAL      | PERSONALES             | U.E.C. | ENF. CRÓNICA          | INCOMPATIBLE | SIN PASAR<br>DOS AÑOS  | DESGLSAR |                                  |
|                             |      |            |                        |        |                       |              |                        |          |                                  |
| <b>ANDALUCÍA</b>            | 17   | 21         | 67                     | 117    | 508                   | 16           | 0                      | 0        | 746                              |
| ALMERÍA                     | 1    | 7          | 1                      | 7      | 10                    | 1            | 0                      | 0        | 27                               |
| CÁDIZ                       | 0    | 3          | 14                     | 14     | 74                    | 3            | 0                      | 0        | 108                              |
| CÓRDOBA                     | 0    | 2          | 2                      | 5      | 19                    | 2            | 0                      | 0        | 30                               |
| GRANADA                     | 3    | 2          | 5                      | 9      | 28                    | 1            | 0                      | 0        | 48                               |
| HUELVA                      | 2    | 0          | 5                      | 6      | 27                    | 0            | 0                      | 0        | 40                               |
| JAÉN                        | 1    | 2          | 3                      | 6      | 24                    | 1            | 0                      | 0        | 37                               |
| MÁLAGA                      | 0    | 1          | 10                     | 17     | 77                    | 2            | 0                      | 0        | 107                              |
| SEVILLA                     | 10   | 4          | 27                     | 53     | 249                   | 6            | 0                      | 0        | 349                              |
| <b>ARAGÓN</b>               | 0    | 1          | 2                      | 5      | 7                     | 6            | 0                      | 1        | 22                               |
| HUESCA                      | 0    | 0          | 0                      | 0      | 3                     | 1            | 0                      | 1        | 5                                |
| TERUEL                      | 0    | 0          | 0                      | 1      | 1                     | 0            | 0                      | 0        | 2                                |
| ZARAGOZA                    | 0    | 1          | 2                      | 4      | 3                     | 5            | 0                      | 0        | 15                               |
| <b>ASTURIAS</b>             | 1    | 3          | 27                     | 16     | 28                    | 2            | 0                      | 0        | 77                               |
| <b>ILLES BALEARS</b>        | 2    | 6          | 4                      | 3      | 38                    | 1            | 2                      | 0        | 56                               |
| <b>CANARIAS</b>             | 5    | 9          | 80                     | 53     | 344                   | 22           | 0                      | 0        | 513                              |
| LAS PALMAS                  | 2    | 6          | 45                     | 24     | 192                   | 20           | 0                      | 0        | 289                              |
| S.C. TENERIFE               | 3    | 3          | 35                     | 29     | 152                   | 2            | 0                      | 0        | 224                              |
| <b>CANTABRIA</b>            | 0    | 1          | 4                      | 6      | 15                    | 0            | 0                      | 0        | 26                               |
| <b>CASTILLA Y LEÓN</b>      | 4    | 3          | 11                     | 13     | 22                    | 2            | 0                      | 0        | 55                               |
| ÁVILA                       | 0    | 0          | 0                      | 0      | 1                     | 0            | 0                      | 0        | 1                                |
| BURGOS                      | 0    | 0          | 4                      | 2      | 6                     | 0            | 0                      | 0        | 12                               |
| LEÓN                        | 1    | 0          | 2                      | 2      | 2                     | 0            | 0                      | 0        | 7                                |
| PALENCIA                    | 0    | 0          | 1                      | 2      | 1                     | 0            | 0                      | 0        | 4                                |
| SALAMANCA                   | 1    | 0          | 2                      | 2      | 6                     | 1            | 0                      | 0        | 12                               |
| SEGOVIA                     | 2    | 2          | 1                      | 1      | 3                     | 0            | 0                      | 0        | 9                                |
| SORIA                       | 0    | 0          | 0                      | 1      | 0                     | 0            | 0                      | 0        | 1                                |
| VALLADOLID                  | 0    | 1          | 1                      | 2      | 0                     | 1            | 0                      | 0        | 5                                |
| ZAMORA                      | 0    | 0          | 0                      | 1      | 3                     | 0            | 0                      | 0        | 4                                |
| <b>CASTILLA-LA MANCHA</b>   | 4    | 5          | 9                      | 23     | 38                    | 3            | 0                      | 0        | 82                               |
| ALBACETE                    | 0    | 2          | 3                      | 8      | 17                    | 3            | 0                      | 0        | 33                               |
| CIUDAD REAL                 | 0    | 0          | 2                      | 4      | 5                     | 0            | 0                      | 0        | 11                               |
| CUENCA                      | 4    | 0          | 1                      | 2      | 8                     | 0            | 0                      | 0        | 15                               |
| GUADALAJARA                 | 0    | 1          | 2                      | 1      | 2                     | 0            | 0                      | 0        | 6                                |
| TOLEDO                      | 0    | 2          | 1                      | 8      | 6                     | 0            | 0                      | 0        | 17                               |

(Continúa al dorso)

| CC.AA.<br>Y/O<br>PROVINCIAS | EDAD | RESIDENCIA<br>LEGAL | RECURSOS<br>ECONÓMICOS |        | GRADO<br>DISCAPACIDAD<br>ENF. CRÓNICA | PRESTACIÓN<br>INCOMPATIBLE | SOLICITAR<br>SIN PASAR<br>DOS AÑOS | SIN<br>DESGLOSAR | TOTAL<br>CAUSAS DE<br>DENECCIÓN |
|-----------------------------|------|---------------------|------------------------|--------|---------------------------------------|----------------------------|------------------------------------|------------------|---------------------------------|
|                             |      |                     | PERSONALES             | U.E.C. |                                       |                            |                                    |                  |                                 |
| <b>CATALUNYA</b>            | 3    | 20                  | 82                     | 113    | 225                                   | 96                         | 0                                  | 0                | 539                             |
| BARCELONA                   | 2    | 18                  | 69                     | 89     | 204                                   | 70                         | 0                                  | 0                | 452                             |
| GIRONA                      | 0    | 0                   | 3                      | 10     | 10                                    | 4                          | 0                                  | 0                | 27                              |
| LLEIDA                      | 0    | 1                   | 0                      | 1      | 4                                     | 6                          | 0                                  | 0                | 12                              |
| TARRAGONA                   | 1    | 1                   | 10                     | 13     | 7                                     | 16                         | 0                                  | 0                | 48                              |
| <b>COMUNIDAD VALENCIANA</b> | 1    | 12                  | 34                     | 51     | 196                                   | 29                         | 0                                  | 0                | 323                             |
| ALICANTE                    | 1    | 6                   | 13                     | 15     | 119                                   | 4                          | 0                                  | 0                | 158                             |
| CASTELLÓN                   | 0    | 0                   | 0                      | 7      | 17                                    | 2                          | 0                                  | 0                | 26                              |
| VALENCIA                    | 0    | 6                   | 21                     | 29     | 60                                    | 23                         | 0                                  | 0                | 139                             |
| <b>EXTREMADURA</b>          | 2    | 0                   | 3                      | 10     | 30                                    | 1                          | 0                                  | 0                | 46                              |
| BADAJOS                     | 2    | 0                   | 1                      | 4      | 25                                    | 1                          | 0                                  | 0                | 33                              |
| CÁCERES                     | 0    | 0                   | 2                      | 6      | 5                                     | 0                          | 0                                  | 0                | 13                              |
| <b>GALICIA</b>              | 2    | 9                   | 23                     | 59     | 183                                   | 4                          | 0                                  | 0                | 280                             |
| A CORUÑA                    | 0    | 3                   | 1                      | 8      | 41                                    | 3                          | 0                                  | 0                | 56                              |
| LUGO                        | 2    | 1                   | 2                      | 3      | 10                                    | 1                          | 0                                  | 0                | 19                              |
| OURENSE                     | 0    | 1                   | 9                      | 8      | 49                                    | 0                          | 0                                  | 0                | 67                              |
| PONTEVEDRA                  | 0    | 4                   | 11                     | 40     | 83                                    | 0                          | 0                                  | 0                | 138                             |
| <b>MADRID</b>               | 3    | 13                  | 53                     | 66     | 37                                    | 2                          | 0                                  | 0                | 174                             |
| <b>MURCIA</b>               | 1    | 11                  | 28                     | 16     | 199                                   | 1                          | 0                                  | 0                | 256                             |
| <b>NAVARRA</b>              | 0    | 1                   | 3                      | 4      | 0                                     | 0                          | 0                                  | 0                | 8                               |
| <b>PAÍS VASCO</b>           | 0    | 4                   | 9                      | 22     | 11                                    | 2                          | 0                                  | 0                | 48                              |
| ARABA/ÁLAVA                 | 0    | 0                   | 0                      | 0      | 0                                     | 0                          | 0                                  | 0                | 0                               |
| GIPUZKOA                    | 0    | 1                   | 1                      | 5      | 1                                     | 0                          | 0                                  | 0                | 8                               |
| BIZKAIA                     | 0    | 3                   | 8                      | 17     | 10                                    | 2                          | 0                                  | 0                | 40                              |
| <b>LA RIOJA</b>             | 0    | 1                   | 1                      | 4      | 1                                     | 0                          | 0                                  | 0                | 7                               |
| <b>CEUTA</b>                | 1    | 1                   | 2                      | 0      | 16                                    | 0                          | 1                                  | 0                | 21                              |
| <b>MELILLA</b>              | 1    | 9                   | 2                      | 1      | 32                                    | 0                          | 0                                  | 0                | 45                              |
| <b>TOTAL ESTADO</b>         | 47   | 130                 | 444                    | 582    | 1.930                                 | 187                        | 3                                  | 1                | 3.324                           |

**1d PNCs DE LA SEGURIDAD SOCIAL: DATOS DE LA GESTIÓN MENSUAL Y ANUAL**

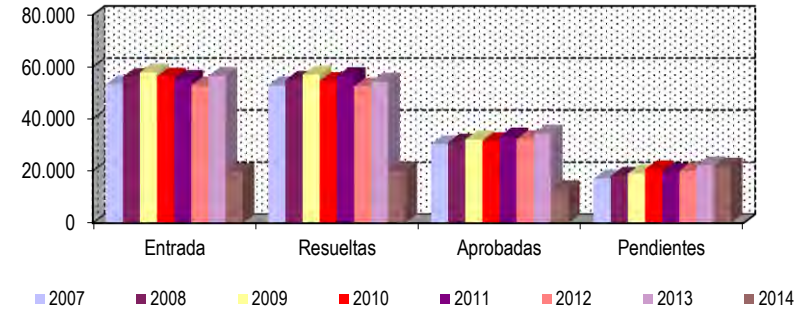
## R.D.L. 1/1994, DE 20 DE JUNIO; T. REF. LGSS PNCs DE LA SEGURIDAD SOCIAL

## TOTAL: JUBILACIÓN MÁS INVALIDEZ

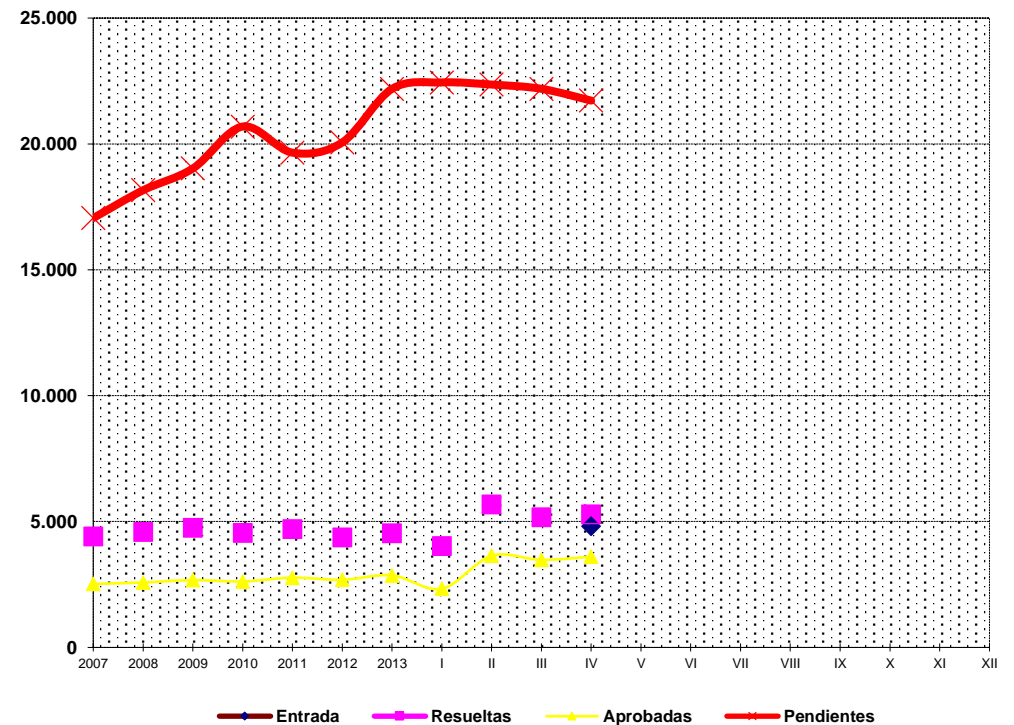
|                                 |       | Entrada | Resueltas | % R./E. | Aprobadas | No Aprob. | Pendientes |
|---------------------------------|-------|---------|-----------|---------|-----------|-----------|------------|
| G<br>E<br>S<br>T<br>I<br>Ó<br>N | 2007  | 53.253  | 52.898    | 99,33%  | 30.248    | 22.650    | 17.057     |
|                                 | 2008  | 56.116  | 55.013    | 98,03%  | 30.978    | 24.035    | 18.160     |
|                                 | 2009  | 57.869  | 57.003    | 98,50%  | 32.093    | 24.910    | 19.026     |
|                                 | 2010  | 56.253  | 54.589    | 97,04%  | 31.450    | 23.139    | 20.690     |
|                                 | 2011  | 55.421  | 56.457    | 101,87% | 33.276    | 23.181    | 19.654     |
|                                 | 2012  | 52.856  | 52.452    | 99,24%  | 32.240    | 20.212    | 20.058     |
|                                 | 2013  | 56.501  | 54.372    | 96,23%  | 34.359    | 20.013    | 22.187     |
| M<br>E<br>D<br>I<br>A<br>S      | 2007  | 4.438   | 4.408     |         | 2.521     | 1.888     | 17.057     |
|                                 | 2008  | 4.676   | 4.584     |         | 2.582     | 2.003     | 18.160     |
|                                 | 2009  | 4.822   | 4.750     |         | 2.674     | 2.076     | 19.026     |
|                                 | 2010  | 4.688   | 4.549     |         | 2.621     | 1.928     | 20.690     |
|                                 | 2011  | 4.618   | 4.705     |         | 2.773     | 1.932     | 19.654     |
|                                 | 2012  | 4.405   | 4.371     |         | 2.687     | 1.684     | 20.058     |
|                                 | 2013  | 4.708   | 4.531     |         | 2.863     | 1.668     | 22.187     |
| 2014                            |       |         |           |         |           |           |            |
| I                               | 4.284 | 4.027   | 94,00%    | 2.330   | 1.697     | 22.444    |            |
| II                              | 5.590 | 5.675   | 101,52%   | 3.640   | 2.035     | 22.359    |            |
| III                             | 5.002 | 5.171   | 103,38%   | 3.477   | 1.694     | 22.190    |            |
| IV                              | 4.813 | 5.282   | 109,74%   | 3.604   | 1.678     | 21.721    |            |
| V                               |       |         |           |         |           |           |            |
| VI                              |       |         |           |         |           |           |            |
| VII                             |       |         |           |         |           |           |            |
| VIII                            |       |         |           |         |           |           |            |
| IX                              |       |         |           |         |           |           |            |
| X                               |       |         |           |         |           |           |            |
| XI                              |       |         |           |         |           |           |            |
| XII                             |       |         |           |         |           |           |            |
|                                 |       | 19.689  | 20.155    | 102,37% | 13.051    | 7.104     | 21.721     |

\* Pendientes reales

EVOLUCIÓN DE LA GESTIÓN 2007-2014



EVOLUCIÓN MEDIAS MENSUALES



## PENSIONES NO CONTRIBUTIVAS DE JUBILACIÓN E INVALIDEZ

### DATOS CONJUNTOS DE GESTIÓN CORRESPONDIENTES AL MES DE ABRIL DE 2014

| CC.AA.<br>Y/O<br>PROVINCIAS | PTES.<br>MES<br>ANTERIOR | SOLICITUDES<br>PRESENTADAS |             |           |          |            | A<br>RESOLV.<br>MES | SOLICITUDES RESUELTAS |             |           |          |            |              |           |              |              | PTES.<br>FIN<br>MES |
|-----------------------------|--------------------------|----------------------------|-------------|-----------|----------|------------|---------------------|-----------------------|-------------|-----------|----------|------------|--------------|-----------|--------------|--------------|---------------------|
|                             |                          | NUEVAS                     | SGIM Y SATP | PAS       | INSS     | TOTAL      |                     | APROBADAS             |             |           |          |            | NO APROBADAS |           | TOTAL        |              |                     |
|                             |                          |                            |             |           |          |            |                     | NUEVAS                | SGIM Y SATP | PAS       | INSS     | TOTAL      | DNG          | CAD-DES   |              |              |                     |
| <b>ANDALUCÍA</b>            | <b>3.667</b>             | <b>918</b>                 | <b>5</b>    | <b>41</b> | <b>0</b> | <b>964</b> | <b>4.631</b>        | <b>772</b>            | <b>5</b>    | <b>18</b> | <b>0</b> | <b>795</b> | <b>323</b>   | <b>57</b> | <b>1.175</b> | <b>3.456</b> |                     |
| ALMERÍA                     | 70                       | 79                         | 1           | 0         | 0        | 80         | 150                 | 40                    | 0           | 1         | 0        | 41         | 21           | 5         | 67           | 83           |                     |
| CÁDIZ                       | 911                      | 128                        | 1           | 10        | 0        | 139        | 1.050               | 129                   | 2           | 4         | 0        | 135        | 29           | 8         | 172          | 878          |                     |
| CÓRDOBA                     | 149                      | 84                         | 0           | 4         | 0        | 88         | 237                 | 72                    | 1           | 2         | 0        | 75         | 13           | 2         | 90           | 147          |                     |
| GRANADA                     | 210                      | 95                         | 0           | 0         | 0        | 95         | 305                 | 64                    | 0           | 0         | 0        | 64         | 13           | 8         | 85           | 220          |                     |
| HUELVA                      | 100                      | 72                         | 0           | 3         | 0        | 75         | 175                 | 51                    | 0           | 1         | 0        | 52         | 15           | 2         | 69           | 106          |                     |
| JAÉN                        | 68                       | 43                         | 1           | 0         | 0        | 44         | 112                 | 29                    | 1           | 0         | 0        | 30         | 9            | 7         | 46           | 66           |                     |
| MÁLAGA                      | 458                      | 206                        | 1           | 1         | 0        | 208        | 666                 | 147                   | 1           | 2         | 0        | 150        | 46           | 3         | 199          | 467          |                     |
| SEVILLA                     | 1.701                    | 211                        | 1           | 23        | 0        | 235        | 1.936               | 240                   | 0           | 8         | 0        | 248        | 177          | 22        | 447          | 1.489        |                     |
| <b>ARAGÓN</b>               | <b>108</b>               | <b>78</b>                  | <b>0</b>    | <b>0</b>  | <b>0</b> | <b>78</b>  | <b>186</b>          | <b>55</b>             | <b>0</b>    | <b>2</b>  | <b>0</b> | <b>57</b>  | <b>13</b>    | <b>10</b> | <b>80</b>    | <b>106</b>   |                     |
| HUESCA                      | 27                       | 10                         | 0           | 0         | 0        | 10         | 37                  | 14                    | 0           | 1         | 0        | 15         | 2            | 2         | 19           | 18           |                     |
| TERUEL                      | 6                        | 4                          | 0           | 0         | 0        | 4          | 10                  | 3                     | 0           | 0         | 0        | 3          | 0            | 1         | 4            | 6            |                     |
| ZARAGOZA                    | 75                       | 64                         | 0           | 0         | 0        | 64         | 139                 | 38                    | 0           | 1         | 0        | 39         | 11           | 7         | 57           | 82           |                     |
| <b>ASTURIAS</b>             | <b>308</b>               | <b>100</b>                 | <b>0</b>    | <b>0</b>  | <b>0</b> | <b>100</b> | <b>408</b>          | <b>79</b>             | <b>0</b>    | <b>0</b>  | <b>1</b> | <b>80</b>  | <b>28</b>    | <b>14</b> | <b>122</b>   | <b>286</b>   |                     |
| <b>ILLES BALEARS</b>        | <b>96</b>                | <b>157</b>                 | <b>0</b>    | <b>0</b>  | <b>0</b> | <b>157</b> | <b>253</b>          | <b>65</b>             | <b>0</b>    | <b>0</b>  | <b>0</b> | <b>65</b>  | <b>21</b>    | <b>12</b> | <b>98</b>    | <b>155</b>   |                     |
| <b>CANARIAS</b>             | <b>5.027</b>             | <b>373</b>                 | <b>0</b>    | <b>4</b>  | <b>2</b> | <b>379</b> | <b>5.406</b>        | <b>227</b>            | <b>1</b>    | <b>3</b>  | <b>0</b> | <b>231</b> | <b>188</b>   | <b>14</b> | <b>433</b>   | <b>4.973</b> |                     |
| LAS PALMAS                  | 2.553                    | 177                        | 0           | 3         | 0        | 180        | 2.733               | 110                   | 0           | 2         | 0        | 112        | 134          | 9         | 255          | 2.478        |                     |
| S.C. TENERIFE               | 2.474                    | 196                        | 0           | 1         | 2        | 199        | 2.673               | 117                   | 1           | 1         | 0        | 119        | 54           | 5         | 178          | 2.495        |                     |
| <b>CANTABRIA</b>            | <b>190</b>               | <b>62</b>                  | <b>0</b>    | <b>0</b>  | <b>0</b> | <b>62</b>  | <b>252</b>          | <b>49</b>             | <b>0</b>    | <b>2</b>  | <b>0</b> | <b>51</b>  | <b>14</b>    | <b>0</b>  | <b>65</b>    | <b>187</b>   |                     |
| <b>CASTILLA Y LEÓN</b>      | <b>615</b>               | <b>211</b>                 | <b>0</b>    | <b>0</b>  | <b>0</b> | <b>211</b> | <b>826</b>          | <b>143</b>            | <b>1</b>    | <b>2</b>  | <b>0</b> | <b>146</b> | <b>24</b>    | <b>17</b> | <b>187</b>   | <b>639</b>   |                     |
| ÁVILA                       | 10                       | 24                         | 0           | 0         | 0        | 24         | 34                  | 19                    | 0           | 0         | 0        | 19         | 2            | 0         | 21           | 13           |                     |
| BURGOS                      | 154                      | 39                         | 0           | 0         | 0        | 39         | 193                 | 19                    | 0           | 1         | 0        | 20         | 7            | 14        | 41           | 152          |                     |
| LEÓN                        | 151                      | 32                         | 0           | 0         | 0        | 32         | 183                 | 1                     | 0           | 0         | 0        | 1          | 0            | 0         | 1            | 182          |                     |
| PALENCIA                    | 21                       | 19                         | 0           | 0         | 0        | 19         | 40                  | 13                    | 0           | 0         | 0        | 13         | 0            | 0         | 13           | 27           |                     |
| SALAMANCA                   | 109                      | 37                         | 0           | 0         | 0        | 37         | 146                 | 19                    | 0           | 1         | 0        | 20         | 4            | 0         | 24           | 122          |                     |
| SEGOVIA                     | 35                       | 11                         | 0           | 0         | 0        | 11         | 46                  | 8                     | 0           | 0         | 0        | 8          | 2            | 0         | 10           | 36           |                     |
| SORIA                       | 10                       | 1                          | 0           | 0         | 0        | 1          | 11                  | 6                     | 1           | 0         | 0        | 7          | 1            | 0         | 8            | 3            |                     |
| VALLADOLID                  | 82                       | 33                         | 0           | 0         | 0        | 33         | 115                 | 38                    | 0           | 0         | 0        | 38         | 7            | 2         | 47           | 68           |                     |
| ZAMORA                      | 43                       | 15                         | 0           | 0         | 0        | 15         | 58                  | 20                    | 0           | 0         | 0        | 20         | 1            | 1         | 22           | 36           |                     |
| <b>CASTILLA-LA MANCHA</b>   | <b>918</b>               | <b>237</b>                 | <b>0</b>    | <b>4</b>  | <b>2</b> | <b>243</b> | <b>1.161</b>        | <b>115</b>            | <b>0</b>    | <b>0</b>  | <b>0</b> | <b>115</b> | <b>33</b>    | <b>15</b> | <b>163</b>   | <b>998</b>   |                     |
| ALBACETE                    | 111                      | 48                         | 0           | 3         | 0        | 51         | 162                 | 25                    | 0           | 0         | 0        | 25         | 8            | 3         | 36           | 126          |                     |
| CIUDAD REAL                 | 8                        | 47                         | 0           | 0         | 0        | 47         | 55                  | 22                    | 0           | 0         | 0        | 22         | 2            | 8         | 32           | 23           |                     |
| CUENCA                      | 39                       | 37                         | 0           | 0         | 0        | 37         | 76                  | 18                    | 0           | 0         | 0        | 18         | 10           | 0         | 28           | 48           |                     |
| GUADALAJARA                 | 25                       | 23                         | 0           | 1         | 2        | 26         | 51                  | 13                    | 0           | 0         | 0        | 13         | 4            | 2         | 19           | 32           |                     |
| TOLEDO                      | 735                      | 82                         | 0           | 0         | 0        | 82         | 817                 | 37                    | 0           | 0         | 0        | 37         | 9            | 2         | 48           | 769          |                     |

(Continúa al dorso)

| CC.AA.<br>Y/O<br>PROVINCIAS | PTES.<br>MES<br>ANTERIOR | SOLICITUDES<br>PRESENTADAS |             |          |           |            | A<br>RESOLV.<br>MES | SOLICITUDES RESUELTAS |             |           |           |            |              |           |            |              | PTES.<br>FIN<br>MES |
|-----------------------------|--------------------------|----------------------------|-------------|----------|-----------|------------|---------------------|-----------------------|-------------|-----------|-----------|------------|--------------|-----------|------------|--------------|---------------------|
|                             |                          | NUEVAS                     | SGIM Y SATP | PAS      | INSS      | TOTAL      |                     | APROBADAS             |             |           |           |            | NO APROBADAS |           | TOTAL      |              |                     |
|                             |                          |                            |             |          |           |            |                     | NUEVAS                | SGIM Y SATP | PAS       | INSS      | TOTAL      | DNG          | CAD-DES   |            |              |                     |
| <b>CATALUNYA</b>            | <b>6.044</b>             | <b>618</b>                 | <b>0</b>    | <b>2</b> | <b>14</b> | <b>634</b> | <b>6.678</b>        | <b>554</b>            | <b>3</b>    | <b>0</b>  | <b>32</b> | <b>589</b> | <b>233</b>   | <b>68</b> | <b>890</b> | <b>5.788</b> |                     |
| BARCELONA                   | 4.419                    | 478                        | 0           | 0        | 9         | 487        | 4.906               | 394                   | 2           | 0         | 22        | 418        | 182          | 48        | 648        | 4.258        |                     |
| GIRONA                      | 534                      | 51                         | 0           | 0        | 0         | 51         | 585                 | 50                    | 0           | 0         | 3         | 53         | 16           | 9         | 78         | 507          |                     |
| LLEIDA                      | 277                      | 18                         | 0           | 1        | 0         | 19         | 296                 | 30                    | 0           | 0         | 0         | 30         | 9            | 3         | 42         | 254          |                     |
| TARRAGONA                   | 814                      | 71                         | 0           | 1        | 5         | 77         | 891                 | 80                    | 1           | 0         | 7         | 88         | 26           | 8         | 122        | 769          |                     |
| <b>COMUNIDAD VALENCIANA</b> | <b>1.617</b>             | <b>546</b>                 | <b>2</b>    | <b>2</b> | <b>0</b>  | <b>550</b> | <b>2.167</b>        | <b>434</b>            | <b>2</b>    | <b>10</b> | <b>0</b>  | <b>446</b> | <b>125</b>   | <b>7</b>  | <b>578</b> | <b>1.589</b> |                     |
| ALICANTE                    | 690                      | 159                        | 2           | 2        | 0         | 163        | 853                 | 172                   | 1           | 1         | 0         | 174        | 58           | 3         | 235        | 618          |                     |
| CASTELLÓN                   | 131                      | 77                         | 0           | 0        | 0         | 77         | 208                 | 28                    | 0           | 0         | 0         | 28         | 14           | 2         | 44         | 164          |                     |
| VALENCIA                    | 796                      | 310                        | 0           | 0        | 0         | 310        | 1.106               | 234                   | 1           | 9         | 0         | 244        | 53           | 2         | 299        | 807          |                     |
| <b>EXTREMADURA</b>          | <b>54</b>                | <b>116</b>                 | <b>2</b>    | <b>0</b> | <b>0</b>  | <b>118</b> | <b>172</b>          | <b>111</b>            | <b>1</b>    | <b>1</b>  | <b>0</b>  | <b>113</b> | <b>37</b>    | <b>5</b>  | <b>155</b> | <b>17</b>    |                     |
| BADAJOS                     | 44                       | 66                         | 0           | 0        | 0         | 66         | 110                 | 58                    | 1           | 0         | 0         | 59         | 34           | 4         | 97         | 13           |                     |
| CÁCERES                     | 10                       | 50                         | 2           | 0        | 0         | 52         | 62                  | 53                    | 0           | 1         | 0         | 54         | 3            | 1         | 58         | 4            |                     |
| <b>GALICIA</b>              | <b>1.159</b>             | <b>386</b>                 | <b>0</b>    | <b>0</b> | <b>0</b>  | <b>386</b> | <b>1.545</b>        | <b>247</b>            | <b>0</b>    | <b>0</b>  | <b>2</b>  | <b>249</b> | <b>75</b>    | <b>18</b> | <b>342</b> | <b>1.203</b> |                     |
| A CORUÑA                    | 645                      | 119                        | 0           | 0        | 0         | 119        | 764                 | 91                    | 0           | 0         | 2         | 93         | 19           | 8         | 120        | 644          |                     |
| LUGO                        | 34                       | 45                         | 0           | 0        | 0         | 45         | 79                  | 30                    | 0           | 0         | 0         | 30         | 3            | 2         | 35         | 44           |                     |
| OURENSE                     | 114                      | 36                         | 0           | 0        | 0         | 36         | 150                 | 39                    | 0           | 0         | 0         | 39         | 8            | 0         | 47         | 103          |                     |
| PONTEVEDRA                  | 366                      | 186                        | 0           | 0        | 0         | 186        | 552                 | 87                    | 0           | 0         | 0         | 87         | 45           | 8         | 140        | 412          |                     |
| <b>MADRID</b>               | <b>1.305</b>             | <b>509</b>                 | <b>1</b>    | <b>1</b> | <b>0</b>  | <b>511</b> | <b>1.816</b>        | <b>378</b>            | <b>1</b>    | <b>1</b>  | <b>0</b>  | <b>380</b> | <b>125</b>   | <b>52</b> | <b>557</b> | <b>1.259</b> |                     |
| <b>MURCIA</b>               | <b>686</b>               | <b>211</b>                 | <b>0</b>    | <b>0</b> | <b>5</b>  | <b>216</b> | <b>902</b>          | <b>94</b>             | <b>2</b>    | <b>1</b>  | <b>0</b>  | <b>97</b>  | <b>78</b>    | <b>20</b> | <b>195</b> | <b>707</b>   |                     |
| <b>NAVARRA</b>              | <b>40</b>                | <b>29</b>                  | <b>0</b>    | <b>0</b> | <b>0</b>  | <b>29</b>  | <b>69</b>           | <b>25</b>             | <b>0</b>    | <b>0</b>  | <b>0</b>  | <b>25</b>  | <b>10</b>    | <b>0</b>  | <b>35</b>  | <b>34</b>    |                     |
| <b>PAÍS VASCO</b>           | <b>213</b>               | <b>89</b>                  | <b>0</b>    | <b>0</b> | <b>0</b>  | <b>89</b>  | <b>302</b>          | <b>105</b>            | <b>0</b>    | <b>0</b>  | <b>0</b>  | <b>105</b> | <b>13</b>    | <b>0</b>  | <b>118</b> | <b>184</b>   |                     |
| ARABA/ÁLAVA                 | 3                        | 7                          | 0           | 0        | 0         | 7          | 10                  | 7                     | 0           | 0         | 0         | 7          | 0            | 0         | 7          | 3            |                     |
| GIPUZKOA                    | 30                       | 24                         | 0           | 0        | 0         | 24         | 54                  | 32                    | 0           | 0         | 0         | 32         | 2            | 0         | 34         | 20           |                     |
| BIZKAIA                     | 180                      | 58                         | 0           | 0        | 0         | 58         | 238                 | 66                    | 0           | 0         | 0         | 66         | 11           | 0         | 77         | 161          |                     |
| <b>LA RIOJA</b>             | <b>34</b>                | <b>17</b>                  | <b>0</b>    | <b>0</b> | <b>0</b>  | <b>17</b>  | <b>51</b>           | <b>20</b>             | <b>0</b>    | <b>0</b>  | <b>0</b>  | <b>20</b>  | <b>5</b>     | <b>0</b>  | <b>25</b>  | <b>26</b>    |                     |
| <b>CEUTA</b>                | <b>61</b>                | <b>35</b>                  | <b>0</b>    | <b>0</b> | <b>0</b>  | <b>35</b>  | <b>96</b>           | <b>17</b>             | <b>0</b>    | <b>0</b>  | <b>0</b>  | <b>17</b>  | <b>4</b>     | <b>3</b>  | <b>24</b>  | <b>72</b>    |                     |
| <b>MELILLA</b>              | <b>48</b>                | <b>34</b>                  | <b>0</b>    | <b>0</b> | <b>0</b>  | <b>34</b>  | <b>82</b>           | <b>23</b>             | <b>0</b>    | <b>0</b>  | <b>0</b>  | <b>23</b>  | <b>17</b>    | <b>0</b>  | <b>40</b>  | <b>42</b>    |                     |

|                     |               |              |           |           |           |              |               |              |           |           |           |              |              |            |              |               |
|---------------------|---------------|--------------|-----------|-----------|-----------|--------------|---------------|--------------|-----------|-----------|-----------|--------------|--------------|------------|--------------|---------------|
| <b>TOTAL ESTADO</b> | <b>22.190</b> | <b>4.726</b> | <b>10</b> | <b>54</b> | <b>23</b> | <b>4.813</b> | <b>27.003</b> | <b>3.513</b> | <b>16</b> | <b>40</b> | <b>35</b> | <b>3.604</b> | <b>1.366</b> | <b>312</b> | <b>5.282</b> | <b>21.721</b> |
|---------------------|---------------|--------------|-----------|-----------|-----------|--------------|---------------|--------------|-----------|-----------|-----------|--------------|--------------|------------|--------------|---------------|

## PENSIONES NO CONTRIBUTIVAS DE JUBILACIÓN E INVALIDEZ

### CAUSAS DE DENEGACIÓN CONJUNTAS CORRESPONDIENTES AL MES DE ABRIL DE 2014

| CC.AA.<br>Y/O<br>PROVINCIAS | EDAD | RESIDENCIA | RECURSOS<br>ECONÓMICOS |        | GRADO<br>DISCAPACIDAD | PRESTACIÓN   | SOLICITAR<br>SIN PASAR | SIN       | TOTAL<br>CAUSAS DE<br>DENEGACIÓN |
|-----------------------------|------|------------|------------------------|--------|-----------------------|--------------|------------------------|-----------|----------------------------------|
|                             |      | LEGAL      | PERSONALES             | U.E.C. | ENF. CRÓNICA          | INCOMPATIBLE | SIN PASAR<br>DOS AÑOS  | DESGLASAR |                                  |
| <b>ANDALUCÍA</b>            | 23   | 22         | 32                     | 99     | 141                   | 6            | 0                      | 0         | 323                              |
| ALMERÍA                     | 0    | 8          | 0                      | 7      | 6                     | 0            | 0                      | 0         | 21                               |
| CÁDIZ                       | 1    | 1          | 4                      | 14     | 9                     | 0            | 0                      | 0         | 29                               |
| CÓRDOBA                     | 0    | 1          | 1                      | 4      | 5                     | 2            | 0                      | 0         | 13                               |
| GRANADA                     | 1    | 2          | 2                      | 3      | 5                     | 0            | 0                      | 0         | 13                               |
| HUELVA                      | 0    | 0          | 2                      | 9      | 4                     | 0            | 0                      | 0         | 15                               |
| JAÉN                        | 0    | 1          | 0                      | 4      | 4                     | 0            | 0                      | 0         | 9                                |
| MÁLAGA                      | 3    | 3          | 5                      | 15     | 20                    | 0            | 0                      | 0         | 46                               |
| SEVILLA                     | 18   | 6          | 18                     | 43     | 88                    | 4            | 0                      | 0         | 177                              |
| <b>ARAGÓN</b>               | 0    | 5          | 2                      | 3      | 0                     | 3            | 0                      | 0         | 13                               |
| HUESCA                      | 0    | 0          | 0                      | 1      | 0                     | 1            | 0                      | 0         | 2                                |
| TERUEL                      | 0    | 0          | 0                      | 0      | 0                     | 0            | 0                      | 0         | 0                                |
| ZARAGOZA                    | 0    | 5          | 2                      | 2      | 0                     | 2            | 0                      | 0         | 11                               |
| <b>ASTURIAS</b>             | 0    | 3          | 10                     | 12     | 3                     | 0            | 0                      | 0         | 28                               |
| <b>ILLES BALEARS</b>        | 0    | 3          | 1                      | 7      | 10                    | 0            | 0                      | 0         | 21                               |
| <b>CANARIAS</b>             | 4    | 16         | 34                     | 17     | 117                   | 0            | 0                      | 0         | 188                              |
| LAS PALMAS                  | 3    | 9          | 29                     | 14     | 79                    | 0            | 0                      | 0         | 134                              |
| S.C. TENERIFE               | 1    | 7          | 5                      | 3      | 38                    | 0            | 0                      | 0         | 54                               |
| <b>CANTABRIA</b>            | 4    | 2          | 2                      | 4      | 2                     | 0            | 0                      | 0         | 14                               |
| <b>CASTILLA Y LEÓN</b>      | 2    | 1          | 4                      | 16     | 1                     | 0            | 0                      | 0         | 24                               |
| ÁVILA                       | 0    | 0          | 0                      | 2      | 0                     | 0            | 0                      | 0         | 2                                |
| BURGOS                      | 0    | 0          | 1                      | 6      | 0                     | 0            | 0                      | 0         | 7                                |
| LEÓN                        | 0    | 0          | 0                      | 0      | 0                     | 0            | 0                      | 0         | 0                                |
| PALENCIA                    | 0    | 0          | 0                      | 0      | 0                     | 0            | 0                      | 0         | 0                                |
| SALAMANCA                   | 0    | 0          | 1                      | 2      | 1                     | 0            | 0                      | 0         | 4                                |
| SEGOVIA                     | 1    | 0          | 0                      | 1      | 0                     | 0            | 0                      | 0         | 2                                |
| SORIA                       | 0    | 0          | 0                      | 1      | 0                     | 0            | 0                      | 0         | 1                                |
| VALLADOLID                  | 1    | 1          | 2                      | 3      | 0                     | 0            | 0                      | 0         | 7                                |
| ZAMORA                      | 0    | 0          | 0                      | 1      | 0                     | 0            | 0                      | 0         | 1                                |
| <b>CASTILLA-LA MANCHA</b>   | 1    | 1          | 5                      | 13     | 13                    | 0            | 0                      | 0         | 33                               |
| ALBACETE                    | 0    | 0          | 1                      | 3      | 4                     | 0            | 0                      | 0         | 8                                |
| CIUDAD REAL                 | 0    | 1          | 0                      | 1      | 0                     | 0            | 0                      | 0         | 2                                |
| CUENCA                      | 1    | 0          | 1                      | 3      | 5                     | 0            | 0                      | 0         | 10                               |
| GUADALAJARA                 | 0    | 0          | 1                      | 1      | 2                     | 0            | 0                      | 0         | 4                                |
| TOLEDO                      | 0    | 0          | 2                      | 5      | 2                     | 0            | 0                      | 0         | 9                                |

(Continúa al dorso)

| CC.AA.<br>Y/O<br>PROVINCIAS | EDAD | RESIDENCIA | RECURSOS<br>ECONÓMICOS |        | GRADO<br>DISCAPACIDAD | PRESTACIÓN   | SOLICITAR<br>SIN PASAR<br>DOS AÑOS | SIN<br>DESGLOSAR | TOTAL<br>CAUSAS DE<br>DENEGACIÓN |
|-----------------------------|------|------------|------------------------|--------|-----------------------|--------------|------------------------------------|------------------|----------------------------------|
|                             |      | LEGAL      | PERSONALES             | U.E.C. | ENF. CRÓNICA          | INCOMPATIBLE |                                    |                  |                                  |
| <b>CATALUNYA</b>            | 7    | 19         | 44                     | 59     | 63                    | 41           | 0                                  | 0                | 233                              |
| BARCELONA                   | 4    | 16         | 32                     | 44     | 54                    | 32           | 0                                  | 0                | 182                              |
| GIRONA                      | 1    | 2          | 3                      | 3      | 5                     | 2            | 0                                  | 0                | 16                               |
| LLEIDA                      | 1    | 0          | 2                      | 3      | 2                     | 1            | 0                                  | 0                | 9                                |
| TARRAGONA                   | 1    | 1          | 7                      | 9      | 2                     | 6            | 0                                  | 0                | 26                               |
| <b>COMUNIDAD VALENCIANA</b> | 2    | 13         | 18                     | 51     | 37                    | 4            | 0                                  | 0                | 125                              |
| ALICANTE                    | 2    | 10         | 6                      | 13     | 24                    | 3            | 0                                  | 0                | 58                               |
| CASTELLÓN                   | 0    | 0          | 1                      | 5      | 8                     | 0            | 0                                  | 0                | 14                               |
| VALENCIA                    | 0    | 3          | 11                     | 33     | 5                     | 1            | 0                                  | 0                | 53                               |
| <b>EXTREMADURA</b>          | 2    | 0          | 5                      | 15     | 15                    | 0            | 0                                  | 0                | 37                               |
| BADAJOS                     | 2    | 0          | 4                      | 13     | 15                    | 0            | 0                                  | 0                | 34                               |
| CÁCERES                     | 0    | 0          | 1                      | 2      | 0                     | 0            | 0                                  | 0                | 3                                |
| <b>GALICIA</b>              | 1    | 1          | 10                     | 31     | 30                    | 2            | 0                                  | 0                | 75                               |
| A CORUÑA                    | 1    | 0          | 2                      | 6      | 10                    | 0            | 0                                  | 0                | 19                               |
| LUGO                        | 0    | 0          | 0                      | 0      | 1                     | 2            | 0                                  | 0                | 3                                |
| OURENSE                     | 0    | 1          | 0                      | 2      | 5                     | 0            | 0                                  | 0                | 8                                |
| PONTEVEDRA                  | 0    | 0          | 8                      | 23     | 14                    | 0            | 0                                  | 0                | 45                               |
| <b>MADRID</b>               | 6    | 22         | 26                     | 63     | 6                     | 2            | 0                                  | 0                | 125                              |
| <b>MURCIA</b>               | 1    | 11         | 7                      | 14     | 45                    | 0            | 0                                  | 0                | 78                               |
| <b>NAVARRA</b>              | 0    | 3          | 3                      | 4      | 0                     | 0            | 0                                  | 0                | 10                               |
| <b>PAÍS VASCO</b>           | 0    | 1          | 4                      | 8      | 0                     | 0            | 0                                  | 0                | 13                               |
| ARABA/ÁLAVA                 | 0    | 0          | 0                      | 0      | 0                     | 0            | 0                                  | 0                | 0                                |
| GIPUZKOA                    | 0    | 0          | 0                      | 2      | 0                     | 0            | 0                                  | 0                | 2                                |
| BIZKAIA                     | 0    | 1          | 4                      | 6      | 0                     | 0            | 0                                  | 0                | 11                               |
| <b>LA RIOJA</b>             | 1    | 3          | 1                      | 0      | 0                     | 0            | 0                                  | 0                | 5                                |
| <b>CEUTA</b>                | 1    | 1          | 1                      | 1      | 0                     | 0            | 0                                  | 0                | 4                                |
| <b>MELILLA</b>              | 0    | 6          | 1                      | 1      | 9                     | 0            | 0                                  | 0                | 17                               |
| <b>TOTAL ESTADO</b>         | 55   | 133        | 210                    | 418    | 492                   | 58           | 0                                  | 0                | 1.366                            |

## PENSIONES NO CONTRIBUTIVAS DE JUBILACIÓN E INVALIDEZ

### DATOS ACUMULADOS DE GESTIÓN CORRESPONDIENTES AL AÑO 2014 HASTA ABRIL

| CC.AA.<br>Y/O<br>PROVINCIAS | PTES.<br>AÑO<br>ANTERIOR | SOLICITUDES<br>PRESENTADAS |             |            |          |              | A<br>RESOLV.<br>AÑO | SOLICITUDES RESUELTAS |             |           |          |              |              |            |              |              | PTES.<br>FINAL |
|-----------------------------|--------------------------|----------------------------|-------------|------------|----------|--------------|---------------------|-----------------------|-------------|-----------|----------|--------------|--------------|------------|--------------|--------------|----------------|
|                             |                          | NUEVAS                     | SGIM Y SATP | PAS        | INSS     | TOTAL        |                     | APROBADAS             |             |           |          |              | NO APROBADAS |            |              | TOTAL        |                |
|                             |                          |                            |             |            |          |              |                     | NUEVAS                | SGIM Y SATP | PAS       | INSS     | TOTAL        | DNG          | CAD-DES    | TOTAL        |              |                |
| <b>ANDALUCÍA</b>            | <b>3.374</b>             | <b>4.076</b>               | <b>23</b>   | <b>182</b> | <b>0</b> | <b>4.281</b> | <b>7.655</b>        | <b>2.777</b>          | <b>7</b>    | <b>55</b> | <b>0</b> | <b>2.839</b> | <b>1.129</b> | <b>231</b> | <b>4.199</b> | <b>3.456</b> |                |
| ALMERÍA                     | 60                       | 307                        | 2           | 0          | 0        | 309          | 369                 | 191                   | 0           | 1         | 0        | 192          | 74           | 20         | 286          | 83           |                |
| CÁDIZ                       | 512                      | 991                        | 5           | 46         | 0        | 1.042        | 1.554               | 458                   | 2           | 15        | 0        | 475          | 136          | 65         | 676          | 878          |                |
| CÓRDOBA                     | 129                      | 353                        | 0           | 13         | 0        | 366          | 495                 | 267                   | 1           | 9         | 0        | 277          | 58           | 13         | 348          | 147          |                |
| GRANADA                     | 207                      | 328                        | 0           | 2          | 0        | 330          | 537                 | 218                   | 0           | 1         | 0        | 219          | 70           | 28         | 317          | 220          |                |
| HUELVA                      | 82                       | 286                        | 1           | 11         | 0        | 298          | 380                 | 200                   | 0           | 5         | 0        | 205          | 63           | 6          | 274          | 106          |                |
| JAÉN                        | 90                       | 170                        | 4           | 6          | 0        | 180          | 270                 | 133                   | 1           | 3         | 0        | 137          | 49           | 18         | 204          | 66           |                |
| MÁLAGA                      | 428                      | 794                        | 4           | 9          | 0        | 807          | 1.235               | 544                   | 3           | 4         | 0        | 551          | 192          | 25         | 768          | 467          |                |
| SEVILLA                     | 1.866                    | 847                        | 7           | 95         | 0        | 949          | 2.815               | 766                   | 0           | 17        | 0        | 783          | 487          | 56         | 1.326        | 1.489        |                |
| <b>ARAGÓN</b>               | <b>88</b>                | <b>388</b>                 | <b>0</b>    | <b>5</b>   | <b>1</b> | <b>394</b>   | <b>482</b>          | <b>279</b>            | <b>0</b>    | <b>4</b>  | <b>1</b> | <b>284</b>   | <b>74</b>    | <b>18</b>  | <b>376</b>   | <b>106</b>   |                |
| HUESCA                      | 17                       | 81                         | 0           | 1          | 1        | 83           | 100                 | 62                    | 0           | 1         | 1        | 64           | 15           | 3          | 82           | 18           |                |
| TERUEL                      | 6                        | 26                         | 0           | 0          | 0        | 26           | 32                  | 19                    | 0           | 0         | 0        | 19           | 5            | 2          | 26           | 6            |                |
| ZARAGOZA                    | 65                       | 281                        | 0           | 4          | 0        | 285          | 350                 | 198                   | 0           | 3         | 0        | 201          | 54           | 13         | 268          | 82           |                |
| <b>ASTURIAS</b>             | <b>296</b>               | <b>423</b>                 | <b>0</b>    | <b>1</b>   | <b>4</b> | <b>428</b>   | <b>724</b>          | <b>253</b>            | <b>1</b>    | <b>0</b>  | <b>8</b> | <b>262</b>   | <b>147</b>   | <b>29</b>  | <b>438</b>   | <b>286</b>   |                |
| <b>ILLES BALEARS</b>        | <b>66</b>                | <b>494</b>                 | <b>0</b>    | <b>0</b>   | <b>0</b> | <b>494</b>   | <b>560</b>          | <b>256</b>            | <b>3</b>    | <b>0</b>  | <b>0</b> | <b>259</b>   | <b>98</b>    | <b>48</b>  | <b>405</b>   | <b>155</b>   |                |
| <b>CANARIAS</b>             | <b>5.133</b>             | <b>1.621</b>               | <b>2</b>    | <b>14</b>  | <b>5</b> | <b>1.642</b> | <b>6.775</b>        | <b>970</b>            | <b>2</b>    | <b>12</b> | <b>1</b> | <b>985</b>   | <b>663</b>   | <b>154</b> | <b>1.802</b> | <b>4.973</b> |                |
| LAS PALMAS                  | 2.682                    | 740                        | 1           | 10         | 0        | 751          | 3.433               | 459                   | 1           | 6         | 0        | 466          | 380          | 109        | 955          | 2.478        |                |
| S.C. TENERIFE               | 2.451                    | 881                        | 1           | 4          | 5        | 891          | 3.342               | 511                   | 1           | 6         | 1        | 519          | 283          | 45         | 847          | 2.495        |                |
| <b>CANTABRIA</b>            | <b>136</b>               | <b>288</b>                 | <b>1</b>    | <b>1</b>   | <b>0</b> | <b>290</b>   | <b>426</b>          | <b>192</b>            | <b>1</b>    | <b>4</b>  | <b>0</b> | <b>197</b>   | <b>42</b>    | <b>0</b>   | <b>239</b>   | <b>187</b>   |                |
| <b>CASTILLA Y LEÓN</b>      | <b>458</b>               | <b>997</b>                 | <b>4</b>    | <b>2</b>   | <b>0</b> | <b>1.003</b> | <b>1.461</b>        | <b>607</b>            | <b>4</b>    | <b>4</b>  | <b>0</b> | <b>615</b>   | <b>127</b>   | <b>80</b>  | <b>822</b>   | <b>639</b>   |                |
| ÁVILA                       | 19                       | 72                         | 0           | 0          | 0        | 72           | 91                  | 64                    | 0           | 0         | 0        | 64           | 10           | 4          | 78           | 13           |                |
| BURGOS                      | 75                       | 175                        | 0           | 0          | 0        | 175          | 250                 | 45                    | 1           | 1         | 0        | 47           | 19           | 32         | 98           | 152          |                |
| LEÓN                        | 105                      | 172                        | 0           | 0          | 0        | 172          | 277                 | 69                    | 1           | 1         | 0        | 71           | 16           | 8          | 95           | 182          |                |
| PALENCIA                    | 30                       | 67                         | 1           | 0          | 0        | 68           | 98                  | 57                    | 1           | 0         | 0        | 58           | 9            | 4          | 71           | 27           |                |
| SALAMANCA                   | 94                       | 166                        | 2           | 2          | 0        | 170          | 264                 | 118                   | 0           | 2         | 0        | 120          | 22           | 0          | 142          | 122          |                |
| SEGOVIA                     | 28                       | 58                         | 0           | 0          | 0        | 58           | 86                  | 32                    | 0           | 0         | 0        | 32           | 12           | 6          | 50           | 36           |                |
| SORIA                       | 4                        | 21                         | 1           | 0          | 0        | 22           | 26                  | 19                    | 1           | 0         | 0        | 20           | 2            | 1          | 23           | 3            |                |
| VALLADOLID                  | 71                       | 175                        | 0           | 0          | 0        | 175          | 246                 | 130                   | 0           | 0         | 0        | 130          | 26           | 22         | 178          | 68           |                |
| ZAMORA                      | 32                       | 91                         | 0           | 0          | 0        | 91           | 123                 | 73                    | 0           | 0         | 0        | 73           | 11           | 3          | 87           | 36           |                |
| <b>CASTILLA-LA MANCHA</b>   | <b>927</b>               | <b>778</b>                 | <b>1</b>    | <b>4</b>   | <b>2</b> | <b>785</b>   | <b>1.712</b>        | <b>495</b>            | <b>1</b>    | <b>1</b>  | <b>1</b> | <b>498</b>   | <b>163</b>   | <b>53</b>  | <b>714</b>   | <b>998</b>   |                |
| ALBACETE                    | 136                      | 196                        | 1           | 3          | 0        | 200          | 336                 | 142                   | 1           | 1         | 0        | 144          | 51           | 15         | 210          | 126          |                |
| CIUDAD REAL                 | 22                       | 152                        | 0           | 0          | 0        | 152          | 174                 | 111                   | 0           | 0         | 0        | 111          | 23           | 17         | 151          | 23           |                |
| CUENCA                      | 40                       | 106                        | 0           | 0          | 0        | 106          | 146                 | 68                    | 0           | 0         | 0        | 68           | 26           | 4          | 98           | 48           |                |
| GUADALAJARA                 | 24                       | 85                         | 0           | 1          | 2        | 88           | 112                 | 59                    | 0           | 0         | 1        | 60           | 12           | 8          | 80           | 32           |                |
| TOLEDO                      | 705                      | 239                        | 0           | 0          | 0        | 239          | 944                 | 115                   | 0           | 0         | 0        | 115          | 51           | 9          | 175          | 769          |                |

(Continúa al dorso)

| CC.AA.<br>Y/O<br>PROVINCIAS | PTES.<br>AÑO<br>ANTERIOR | SOLICITUDES<br>PRESENTADAS |             |           |           |              | A<br>RESOLV.<br>AÑO | SOLICITUDES RESUELTAS |             |           |           |              |            |            |              |              | PTES.<br>FINAL |
|-----------------------------|--------------------------|----------------------------|-------------|-----------|-----------|--------------|---------------------|-----------------------|-------------|-----------|-----------|--------------|------------|------------|--------------|--------------|----------------|
|                             |                          |                            |             |           |           |              |                     | APROBADAS             |             |           |           | NO APROBADAS |            | TOTAL      |              |              |                |
|                             |                          | NUEVAS                     | SGIM Y SATP | PAS       | INSS      | TOTAL        |                     | NUEVAS                | SGIM Y SATP | PAS       | INSS      | TOTAL        | DNG        |            | CAD-DES      |              |                |
| <b>CATALUNYA</b>            | <b>6.151</b>             | <b>2.748</b>               | <b>1</b>    | <b>9</b>  | <b>57</b> | <b>2.815</b> | <b>8.966</b>        | <b>1.791</b>          | <b>4</b>    | <b>0</b>  | <b>85</b> | <b>1.880</b> | <b>935</b> | <b>363</b> | <b>3.178</b> | <b>5.788</b> |                |
| BARCELONA                   | 4.568                    | 2.062                      | 1           | 3         | 43        | 2.109        | 6.677               | 1.344                 | 3           | 0         | 66        | 1.413        | 752        | 254        | 2.419        | 4.258        |                |
| GIRONA                      | 500                      | 239                        | 0           | 0         | 3         | 242          | 742                 | 143                   | 0           | 0         | 9         | 152          | 53         | 30         | 235          | 507          |                |
| LLEIDA                      | 271                      | 115                        | 0           | 1         | 1         | 117          | 388                 | 85                    | 0           | 0         | 0         | 85           | 32         | 17         | 134          | 254          |                |
| TARRAGONA                   | 812                      | 332                        | 0           | 5         | 10        | 347          | 1.159               | 219                   | 1           | 0         | 10        | 230          | 98         | 62         | 390          | 769          |                |
| <b>COMUNIDAD VALENCIANA</b> | <b>1.790</b>             | <b>1.863</b>               | <b>6</b>    | <b>10</b> | <b>0</b>  | <b>1.879</b> | <b>3.669</b>        | <b>1.342</b>          | <b>3</b>    | <b>29</b> | <b>0</b>  | <b>1.374</b> | <b>571</b> | <b>135</b> | <b>2.080</b> | <b>1.589</b> |                |
| ALICANTE                    | 736                      | 712                        | 6           | 4         | 0         | 722          | 1.458               | 556                   | 2           | 7         | 0         | 565          | 256        | 19         | 840          | 618          |                |
| CASTELLÓN                   | 140                      | 179                        | 0           | 3         | 0         | 182          | 322                 | 100                   | 0           | 7         | 0         | 107          | 42         | 9          | 158          | 164          |                |
| VALENCIA                    | 914                      | 972                        | 0           | 3         | 0         | 975          | 1.889               | 686                   | 1           | 15        | 0         | 702          | 273        | 107        | 1.082        | 807          |                |
| <b>EXTREMADURA</b>          | <b>47</b>                | <b>422</b>                 | <b>3</b>    | <b>1</b>  | <b>0</b>  | <b>426</b>   | <b>473</b>          | <b>292</b>            | <b>6</b>    | <b>3</b>  | <b>0</b>  | <b>301</b>   | <b>109</b> | <b>46</b>  | <b>456</b>   | <b>17</b>    |                |
| BADAJOS                     | 24                       | 267                        | 0           | 0         | 0         | 267          | 291                 | 163                   | 2           | 1         | 0         | 166          | 86         | 26         | 278          | 13           |                |
| CÁCERES                     | 23                       | 155                        | 3           | 1         | 0         | 159          | 182                 | 129                   | 4           | 2         | 0         | 135          | 23         | 20         | 178          | 4            |                |
| <b>GALICIA</b>              | <b>1.371</b>             | <b>1.390</b>               | <b>0</b>    | <b>1</b>  | <b>0</b>  | <b>1.391</b> | <b>2.762</b>        | <b>999</b>            | <b>1</b>    | <b>0</b>  | <b>2</b>  | <b>1.002</b> | <b>466</b> | <b>91</b>  | <b>1.559</b> | <b>1.203</b> |                |
| A CORUÑA                    | 566                      | 532                        | 0           | 0         | 0         | 532          | 1.098               | 320                   | 0           | 0         | 2         | 322          | 110        | 22         | 454          | 644          |                |
| LUGO                        | 45                       | 148                        | 0           | 0         | 0         | 148          | 193                 | 117                   | 0           | 0         | 0         | 117          | 24         | 8          | 149          | 44           |                |
| OURENSE                     | 148                      | 164                        | 0           | 0         | 0         | 164          | 312                 | 88                    | 1           | 0         | 0         | 89           | 107        | 13         | 209          | 103          |                |
| PONTEVEDRA                  | 612                      | 546                        | 0           | 1         | 0         | 547          | 1.159               | 474                   | 0           | 0         | 0         | 474          | 225        | 48         | 747          | 412          |                |
| <b>MADRID</b>               | <b>1.347</b>             | <b>1.936</b>               | <b>4</b>    | <b>4</b>  | <b>0</b>  | <b>1.944</b> | <b>3.291</b>        | <b>1.379</b>          | <b>4</b>    | <b>4</b>  | <b>0</b>  | <b>1.387</b> | <b>489</b> | <b>156</b> | <b>2.032</b> | <b>1.259</b> |                |
| MURCIA                      | 688                      | 829                        | 1           | 2         | 15        | 847          | 1.535               | 411                   | 8           | 4         | 2         | 425          | 326        | 77         | 828          | 707          |                |
| NAVARRA                     | 28                       | 123                        | 1           | 0         | 7         | 131          | 159                 | 86                    | 0           | 0         | 0         | 86           | 35         | 4          | 125          | 34           |                |
| <b>PAÍS VASCO</b>           | <b>160</b>               | <b>565</b>                 | <b>0</b>    | <b>0</b>  | <b>0</b>  | <b>565</b>   | <b>725</b>          | <b>435</b>            | <b>0</b>    | <b>0</b>  | <b>0</b>  | <b>435</b>   | <b>104</b> | <b>2</b>   | <b>541</b>   | <b>184</b>   |                |
| ARABA/ÁLAVA                 | 1                        | 80                         | 0           | 0         | 0         | 80           | 81                  | 78                    | 0           | 0         | 0         | 78           | 0          | 0          | 78           | 3            |                |
| GIPUZKOA                    | 38                       | 114                        | 0           | 0         | 0         | 114          | 152                 | 117                   | 0           | 0         | 0         | 117          | 15         | 0          | 132          | 20           |                |
| BIZKAIA                     | 121                      | 371                        | 0           | 0         | 0         | 371          | 492                 | 240                   | 0           | 0         | 0         | 240          | 89         | 2          | 331          | 161          |                |
| <b>LA RIOJA</b>             | <b>31</b>                | <b>97</b>                  | <b>0</b>    | <b>0</b>  | <b>0</b>  | <b>97</b>    | <b>128</b>          | <b>75</b>             | <b>0</b>    | <b>0</b>  | <b>0</b>  | <b>75</b>    | <b>26</b>  | <b>1</b>   | <b>102</b>   | <b>26</b>    |                |
| CEUTA                       | 68                       | 129                        | 1           | 0         | 0         | 130          | 198                 | 73                    | 0           | 0         | 0         | 73           | 29         | 24         | 126          | 72           |                |
| MELILLA                     | 28                       | 147                        | 0           | 0         | 0         | 147          | 175                 | 74                    | 0           | 0         | 0         | 74           | 56         | 3          | 133          | 42           |                |

|                     |               |               |           |            |           |               |               |               |           |            |            |               |              |              |               |               |
|---------------------|---------------|---------------|-----------|------------|-----------|---------------|---------------|---------------|-----------|------------|------------|---------------|--------------|--------------|---------------|---------------|
| <b>TOTAL ESTADO</b> | <b>22.187</b> | <b>19.314</b> | <b>48</b> | <b>236</b> | <b>91</b> | <b>19.689</b> | <b>41.876</b> | <b>12.786</b> | <b>45</b> | <b>120</b> | <b>100</b> | <b>13.051</b> | <b>5.589</b> | <b>1.515</b> | <b>20.155</b> | <b>21.721</b> |
|---------------------|---------------|---------------|-----------|------------|-----------|---------------|---------------|---------------|-----------|------------|------------|---------------|--------------|--------------|---------------|---------------|

## PENSIONES NO CONTRIBUTIVAS DE JUBILACIÓN E INVALIDEZ

### CAUSAS DE DENEGACIÓN ACUMULADAS CORRESPONDIENTES AL AÑO 2014 HASTA ABRIL

| CC.AA.<br>Y/O<br>PROVINCIAS | EDAD | RESIDENCIA | RECURSOS<br>ECONÓMICOS |        | GRADO<br>DISCAPACIDAD | PRESTACIÓN   | SOLICITAR<br>SIN PASAR | SIN       | TOTAL<br>CAUSAS DE<br>DENEGACIÓN |
|-----------------------------|------|------------|------------------------|--------|-----------------------|--------------|------------------------|-----------|----------------------------------|
|                             |      | LEGAL      | PERSONALES             | U.E.C. | ENF. CRÓNICA          | INCOMPATIBLE | DOS AÑOS               | DESGLOSAR |                                  |
| <b>ANDALUCÍA</b>            | 70   | 80         | 128                    | 324    | 508                   | 19           | 0                      | 0         | 1.129                            |
| ALMERÍA                     | 10   | 21         | 5                      | 27     | 10                    | 1            | 0                      | 0         | 74                               |
| CÁDIZ                       | 3    | 5          | 18                     | 33     | 74                    | 3            | 0                      | 0         | 136                              |
| CÓRDOBA                     | 2    | 6          | 7                      | 22     | 19                    | 2            | 0                      | 0         | 58                               |
| GRANADA                     | 8    | 6          | 9                      | 18     | 28                    | 1            | 0                      | 0         | 70                               |
| HUELVA                      | 4    | 0          | 8                      | 23     | 27                    | 1            | 0                      | 0         | 63                               |
| JAÉN                        | 3    | 4          | 5                      | 11     | 24                    | 2            | 0                      | 0         | 49                               |
| MÁLAGA                      | 8    | 19         | 24                     | 61     | 77                    | 3            | 0                      | 0         | 192                              |
| SEVILLA                     | 32   | 19         | 52                     | 129    | 249                   | 6            | 0                      | 0         | 487                              |
| <b>ARAGÓN</b>               | 4    | 15         | 18                     | 19     | 7                     | 10           | 0                      | 1         | 74                               |
| HUESCA                      | 2    | 0          | 2                      | 6      | 3                     | 1            | 0                      | 1         | 15                               |
| TERUEL                      | 0    | 2          | 0                      | 2      | 1                     | 0            | 0                      | 0         | 5                                |
| ZARAGOZA                    | 2    | 13         | 16                     | 11     | 3                     | 9            | 0                      | 0         | 54                               |
| <b>ASTURIAS</b>             | 3    | 16         | 51                     | 46     | 28                    | 3            | 0                      | 0         | 147                              |
| <b>ILLES BALEARS</b>        | 2    | 23         | 14                     | 18     | 38                    | 1            | 2                      | 0         | 98                               |
| <b>CANARIAS</b>             | 16   | 60         | 130                    | 87     | 344                   | 26           | 0                      | 0         | 663                              |
| LAS PALMAS                  | 12   | 32         | 77                     | 43     | 192                   | 24           | 0                      | 0         | 380                              |
| S.C. TENERIFE               | 4    | 28         | 53                     | 44     | 152                   | 2            | 0                      | 0         | 283                              |
| <b>CANTABRIA</b>            | 10   | 3          | 6                      | 8      | 15                    | 0            | 0                      | 0         | 42                               |
| <b>CASTILLA Y LEÓN</b>      | 16   | 8          | 23                     | 56     | 22                    | 2            | 0                      | 0         | 127                              |
| ÁVILA                       | 2    | 1          | 0                      | 6      | 1                     | 0            | 0                      | 0         | 10                               |
| BURGOS                      | 0    | 0          | 6                      | 7      | 6                     | 0            | 0                      | 0         | 19                               |
| LEÓN                        | 2    | 2          | 3                      | 7      | 2                     | 0            | 0                      | 0         | 16                               |
| PALENCIA                    | 0    | 0          | 2                      | 6      | 1                     | 0            | 0                      | 0         | 9                                |
| SALAMANCA                   | 2    | 1          | 4                      | 8      | 6                     | 1            | 0                      | 0         | 22                               |
| SEGOVIA                     | 3    | 2          | 1                      | 3      | 3                     | 0            | 0                      | 0         | 12                               |
| SORIA                       | 1    | 0          | 0                      | 1      | 0                     | 0            | 0                      | 0         | 2                                |
| VALLADOLID                  | 5    | 2          | 7                      | 11     | 0                     | 1            | 0                      | 0         | 26                               |
| ZAMORA                      | 1    | 0          | 0                      | 7      | 3                     | 0            | 0                      | 0         | 11                               |
| <b>CASTILLA-LA MANCHA</b>   | 7    | 20         | 27                     | 68     | 38                    | 3            | 0                      | 0         | 163                              |
| ALBACETE                    | 0    | 4          | 7                      | 20     | 17                    | 3            | 0                      | 0         | 51                               |
| CIUDAD REAL                 | 1    | 2          | 5                      | 10     | 5                     | 0            | 0                      | 0         | 23                               |
| CUENCA                      | 4    | 0          | 4                      | 10     | 8                     | 0            | 0                      | 0         | 26                               |
| GUADALAJARA                 | 0    | 3          | 3                      | 4      | 2                     | 0            | 0                      | 0         | 12                               |
| TOLEDO                      | 2    | 11         | 8                      | 24     | 6                     | 0            | 0                      | 0         | 51                               |

(Continúa al dorso)

| CC.AA.<br>Y/O<br>PROVINCIAS | EDAD       | RESIDENCIA | RECURSOS<br>ECONÓMICOS |              | GRADO<br>DISCAPACIDAD | PRESTACIÓN   | SOLICITAR<br>SIN PASAR<br>DOS AÑOS | SIN<br>DESGLOSAR | TOTAL<br>CAUSAS DE<br>DENECCIÓN |
|-----------------------------|------------|------------|------------------------|--------------|-----------------------|--------------|------------------------------------|------------------|---------------------------------|
|                             |            | LEGAL      | PERSONALES             | U.E.C.       | ENF. CRÓNICA          | INCOMPATIBLE |                                    |                  |                                 |
| <b>CATALUNYA</b>            | <b>25</b>  | <b>76</b>  | <b>178</b>             | <b>288</b>   | <b>225</b>            | <b>143</b>   | <b>0</b>                           | <b>0</b>         | <b>935</b>                      |
| BARCELONA                   | 16         | 61         | 141                    | 224          | 204                   | 106          | 0                                  | 0                | 752                             |
| GIRONA                      | 2          | 6          | 7                      | 20           | 10                    | 8            | 0                                  | 0                | 53                              |
| LLEIDA                      | 3          | 2          | 10                     | 6            | 4                     | 7            | 0                                  | 0                | 32                              |
| TARRAGONA                   | 4          | 7          | 20                     | 38           | 7                     | 22           | 0                                  | 0                | 98                              |
| <b>COMUNIDAD VALENCIANA</b> | <b>11</b>  | <b>58</b>  | <b>82</b>              | <b>194</b>   | <b>196</b>            | <b>30</b>    | <b>0</b>                           | <b>0</b>         | <b>571</b>                      |
| ALICANTE                    | 7          | 29         | 33                     | 64           | 119                   | 4            | 0                                  | 0                | 256                             |
| CASTELLÓN                   | 0          | 5          | 4                      | 14           | 17                    | 2            | 0                                  | 0                | 42                              |
| VALENCIA                    | 4          | 24         | 45                     | 116          | 60                    | 24           | 0                                  | 0                | 273                             |
| <b>EXTREMADURA</b>          | <b>12</b>  | <b>0</b>   | <b>11</b>              | <b>55</b>    | <b>30</b>             | <b>1</b>     | <b>0</b>                           | <b>0</b>         | <b>109</b>                      |
| BADAJOS                     | 12         | 0          | 7                      | 41           | 25                    | 1            | 0                                  | 0                | 86                              |
| CÁCERES                     | 0          | 0          | 4                      | 14           | 5                     | 0            | 0                                  | 0                | 23                              |
| <b>GALICIA</b>              | <b>8</b>   | <b>32</b>  | <b>76</b>              | <b>161</b>   | <b>183</b>            | <b>6</b>     | <b>0</b>                           | <b>0</b>         | <b>466</b>                      |
| A CORUÑA                    | 2          | 10         | 18                     | 35           | 41                    | 4            | 0                                  | 0                | 110                             |
| LUGO                        | 3          | 1          | 3                      | 5            | 10                    | 2            | 0                                  | 0                | 24                              |
| OURENSE                     | 2          | 10         | 17                     | 29           | 49                    | 0            | 0                                  | 0                | 107                             |
| PONTEVEDRA                  | 1          | 11         | 38                     | 92           | 83                    | 0            | 0                                  | 0                | 225                             |
| <b>MADRID</b>               | <b>15</b>  | <b>102</b> | <b>129</b>             | <b>204</b>   | <b>37</b>             | <b>2</b>     | <b>0</b>                           | <b>0</b>         | <b>489</b>                      |
| <b>MURCIA</b>               | <b>2</b>   | <b>33</b>  | <b>41</b>              | <b>50</b>    | <b>199</b>            | <b>1</b>     | <b>0</b>                           | <b>0</b>         | <b>326</b>                      |
| <b>NAVARRA</b>              | <b>0</b>   | <b>11</b>  | <b>12</b>              | <b>12</b>    | <b>0</b>              | <b>0</b>     | <b>0</b>                           | <b>0</b>         | <b>35</b>                       |
| <b>PAÍS VASCO</b>           | <b>1</b>   | <b>20</b>  | <b>22</b>              | <b>48</b>    | <b>11</b>             | <b>2</b>     | <b>0</b>                           | <b>0</b>         | <b>104</b>                      |
| ARABA/ÁLAVA                 | 0          | 0          | 0                      | 0            | 0                     | 0            | 0                                  | 0                | 0                               |
| GIPUZKOA                    | 0          | 3          | 2                      | 9            | 1                     | 0            | 0                                  | 0                | 15                              |
| BIZKAIA                     | 1          | 17         | 20                     | 39           | 10                    | 2            | 0                                  | 0                | 89                              |
| <b>LA RIOJA</b>             | <b>2</b>   | <b>14</b>  | <b>4</b>               | <b>5</b>     | <b>1</b>              | <b>0</b>     | <b>0</b>                           | <b>0</b>         | <b>26</b>                       |
| <b>CEUTA</b>                | <b>2</b>   | <b>5</b>   | <b>4</b>               | <b>1</b>     | <b>16</b>             | <b>0</b>     | <b>1</b>                           | <b>0</b>         | <b>29</b>                       |
| <b>MELILLA</b>              | <b>2</b>   | <b>16</b>  | <b>3</b>               | <b>3</b>     | <b>32</b>             | <b>0</b>     | <b>0</b>                           | <b>0</b>         | <b>56</b>                       |
| <b>TOTAL ESTADO</b>         | <b>208</b> | <b>592</b> | <b>959</b>             | <b>1.647</b> | <b>1.930</b>          | <b>249</b>   | <b>3</b>                           | <b>1</b>         | <b>5.589</b>                    |

**1e PNC DE JUBILACIÓN E INVALIDEZ: COEFICIENTES DE LA GESTIÓN MENSUAL**

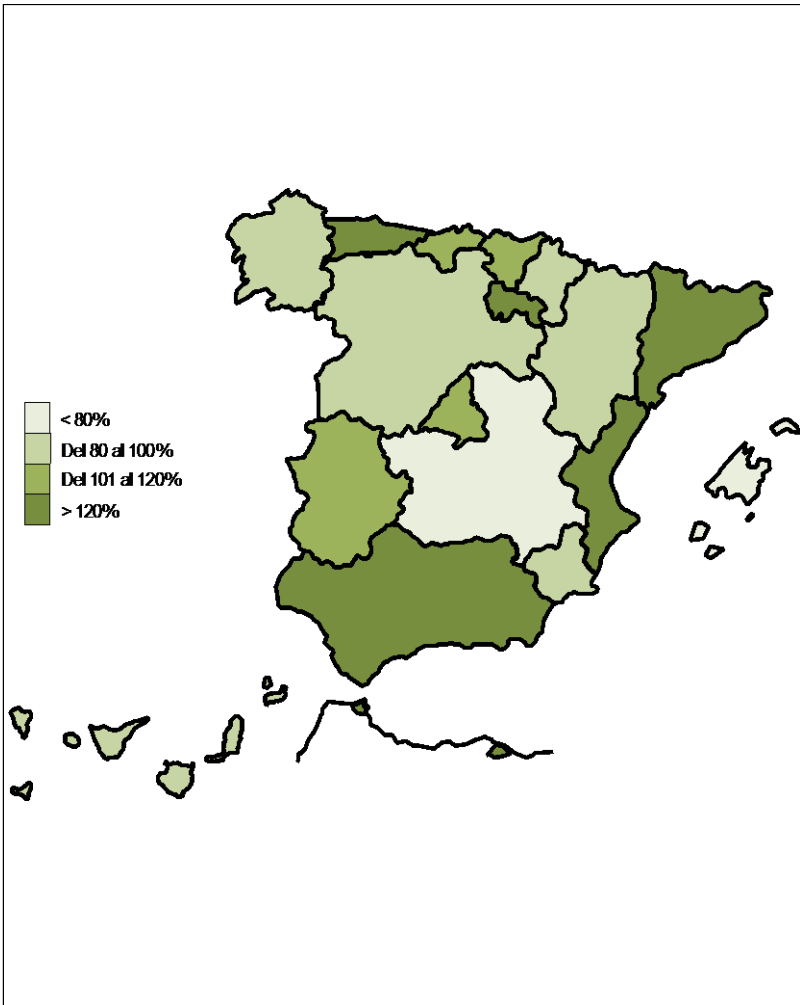
# PENSIONES NO CONTRIBUTIVAS DE LA SEGURIDAD SOCIAL DE JUBILACIÓN E INVALIDEZ

DISTRIBUCIÓN TERRITORIAL DEL COEFICIENTE DE COBERTURA. SITUACIÓN EN ABRIL DE 2014

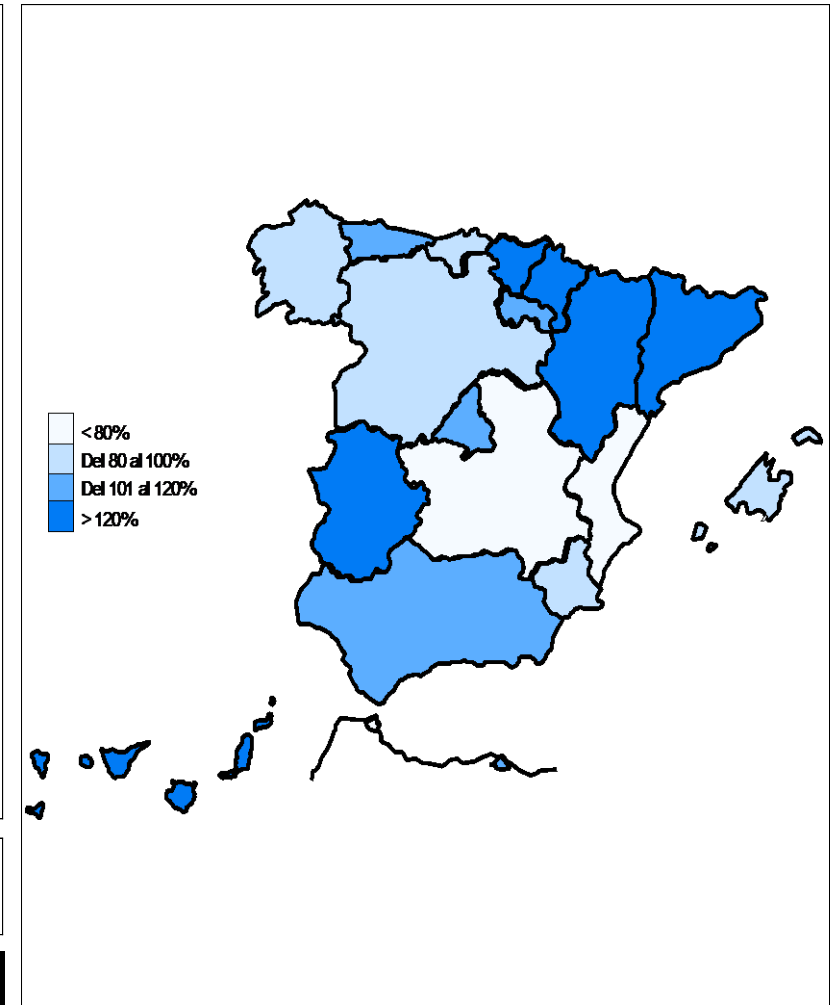
## PNC DE JUBILACIÓN

## ÁMBITO GEOGRÁFICO

## PNC DE INVALIDEZ



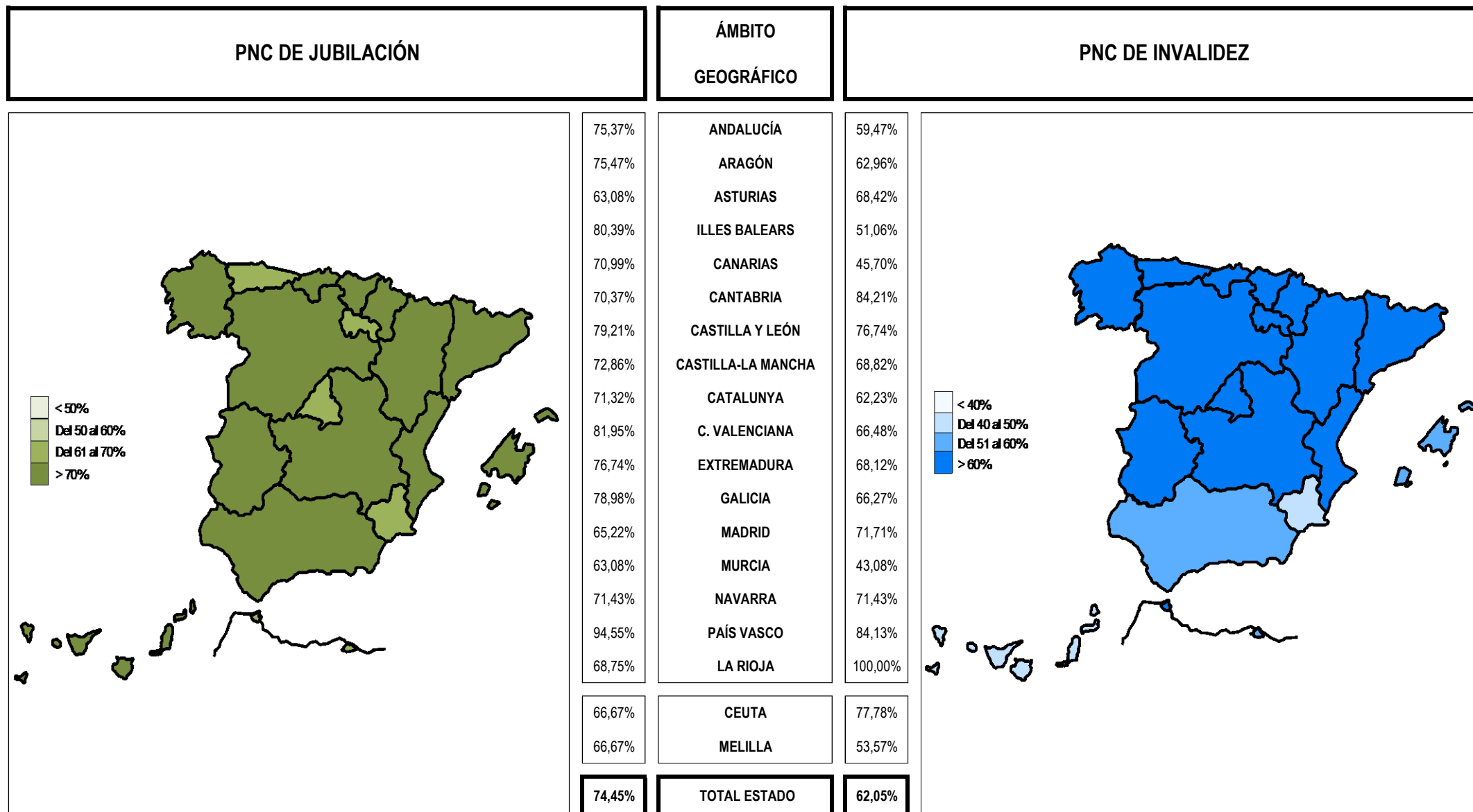
|                |                     |                |
|----------------|---------------------|----------------|
| 126,83%        | ANDALUCÍA           | 117,04%        |
| 92,98%         | ARAGÓN              | 128,57%        |
| 130,00%        | ASTURIAS            | 114,00%        |
| 50,00%         | ILLES BALEARS       | 85,45%         |
| 87,92%         | CANARIAS            | 131,30%        |
| 112,50%        | CANTABRIA           | 100,00%        |
| 87,07%         | CASTILLA Y LEÓN     | 90,53%         |
| 61,40%         | CASTILLA-LA MANCHA  | 72,09%         |
| 129,43%        | CATALUNYA           | 150,15%        |
| 123,91%        | C. VALENCIANA       | 78,51%         |
| 114,67%        | EXTREMADURA         | 160,47%        |
| 90,26%         | GALICIA             | 86,91%         |
| 116,34%        | MADRID              | 101,57%        |
| 90,28%         | MURCIA              | 90,28%         |
| 100,00%        | NAVARRA             | 175,00%        |
| 117,02%        | PAÍS VASCO          | 150,00%        |
| 177,78%        | LA RIOJA            | 112,50%        |
| 150,00%        | CEUTA               | 36,00%         |
| 133,33%        | MELILLA             | 112,00%        |
| <b>109,52%</b> | <b>TOTAL ESTADO</b> | <b>109,97%</b> |



**Coefficiente de cobertura:** Determina la relación existente entre el volumen de expedientes resueltos e iniciados durante el mes.

# PENSIONES NO CONTRIBUTIVAS DE LA SEGURIDAD SOCIAL DE JUBILACIÓN E INVALIDEZ

DISTRIBUCIÓN TERRITORIAL DEL COEFICIENTE DE RECONOCIMIENTO. SITUACIÓN EN ABRIL DE 2014



Coeficiente de reconocimiento del derecho a PNC: Establecido a partir del cociente entre los expedientes aprobados y los resueltos en el mes.

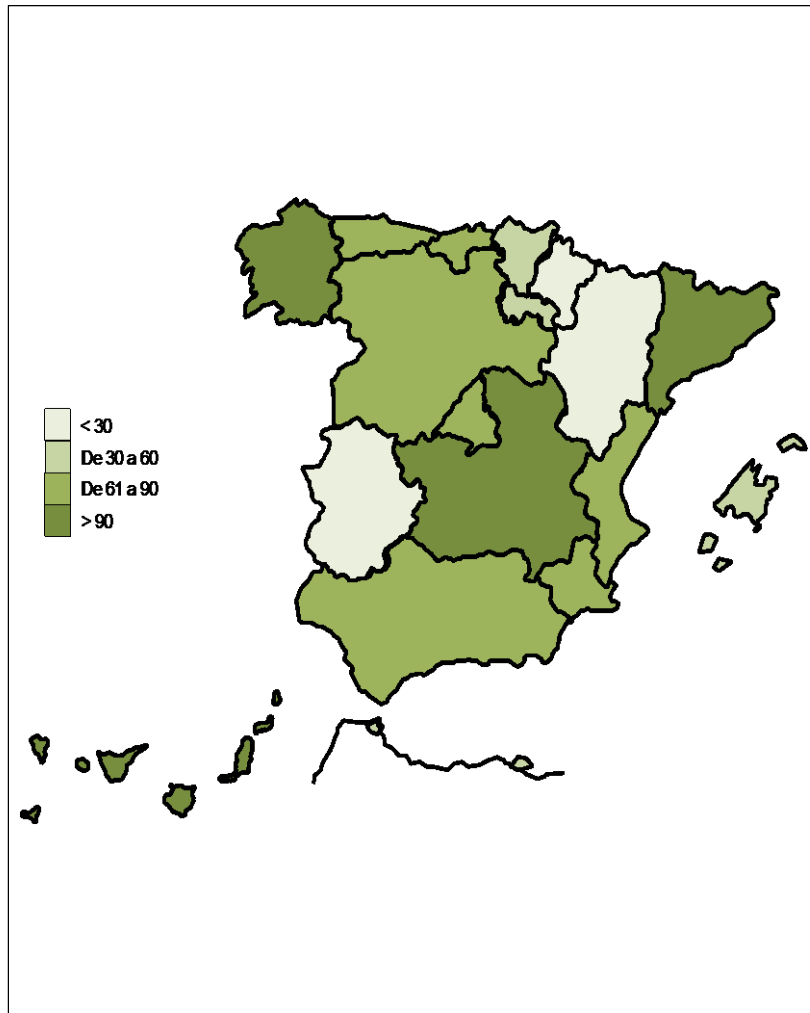
# PENSIONES NO CONTRIBUTIVAS DE LA SEGURIDAD SOCIAL DE JUBILACIÓN E INVALIDEZ

DISTRIBUCIÓN TERRITORIAL DEL COEFICIENTE DE GESTIÓN EN DÍAS. SITUACIÓN EN ABRIL DE 2014

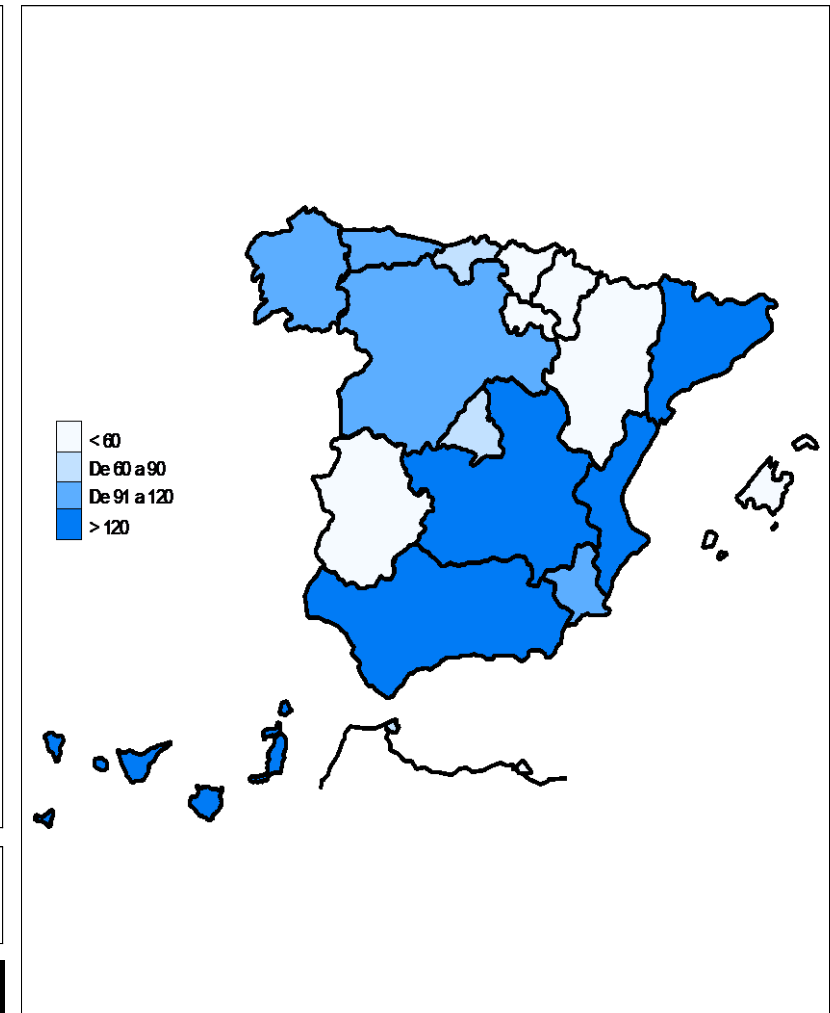
PNC DE JUBILACIÓN

ÁMBITO  
GEOGRÁFICO

PNC DE INVALIDEZ



|            |                     |            |
|------------|---------------------|------------|
| 67         | ANDALUCÍA           | 130        |
| 27         | ARAGÓN              | 45         |
| 69         | ASTURIAS            | 91         |
| 48         | ILLES BALEARS       | 25         |
| 250        | CANARIAS            | 441        |
| 62         | CANTABRIA           | 88         |
| 62         | CASTILLA Y LEÓN     | 93         |
| 162        | CASTILLA-LA MANCHA  | 143        |
| 246        | CATALUNYA           | 247        |
| 86         | C. VALENCIANA       | 125        |
| 5          | EXTREMADURA         | 5          |
| 91         | GALICIA             | 118        |
| 77         | MADRID              | 79         |
| 72         | MURCIA              | 115        |
| 18         | NAVARRA             | 57         |
| 36         | PAÍS VASCO          | 42         |
| 30         | LA RIOJA            | 38         |
| 50         | CEUTA               | 78         |
| 30         | MELILLA             | 36         |
| <b>107</b> | <b>TOTAL ESTADO</b> | <b>159</b> |



**Coefficiente de gestión:** Coeficiente expresado en días; su valor indica a cuántos días de entrada media de expedientes equivale el número de los que se encuentran en gestión al finalizar el mes.

**1f RECLAMACIONES PREVIAS: DATOS DE LA GESTIÓN MENSUAL Y ANUAL**

**PENSIONES NO CONTRIBUTIVAS DE LA SEGURIDAD SOCIAL : JUBILACIÓN E INVALIDEZ**  
**RECLAMACIÓN PREVIA A LA VÍA JURISDICCIONAL SOCIAL: DATOS DEL MES DE ABRIL DE 2014**

| CC.AA.<br>Y/O<br>PROVINCIAS | JUBILACIÓN |           |           |           |           |           | INVALIDEZ  |           |           |           |           |            | TOTAL: JUBILACIÓN MÁS INVALIDEZ |           |           |           |           |            |
|-----------------------------|------------|-----------|-----------|-----------|-----------|-----------|------------|-----------|-----------|-----------|-----------|------------|---------------------------------|-----------|-----------|-----------|-----------|------------|
|                             | PENDTE.    | RECLAM.   | RESUELTAS |           |           | RECLAM.   | PENDTE.    | RECLAM.   | RESUELTAS |           |           | RECLAM.    | PENDTE.                         | RECLAM.   | RESUELTAS |           |           | RECLAM.    |
|                             | ANT.       | PRSEN.    | ESTIM.    | DESEST.   | TOTAL     | PENDTE.   | ANT.       | PRSEN.    | ESTIM.    | DESEST.   | TOTAL     | PENDTE.    | ANT.                            | PRSEN.    | ESTIM.    | DESEST.   | TOTAL     | PENDTE.    |
| <b>ANDALUCÍA</b>            | <b>88</b>  | <b>26</b> | <b>12</b> | <b>16</b> | <b>28</b> | <b>86</b> | <b>222</b> | <b>46</b> | <b>36</b> | <b>32</b> | <b>68</b> | <b>200</b> | <b>310</b>                      | <b>72</b> | <b>48</b> | <b>48</b> | <b>96</b> | <b>286</b> |
| ALMERÍA                     | 0          | 4         | 2         | 1         | 3         | 1         | 0          | 5         | 2         | 0         | 2         | 3          | 0                               | 9         | 4         | 1         | 5         | 4          |
| CÁDIZ                       | 5          | 0         | 0         | 1         | 1         | 4         | 6          | 3         | 0         | 1         | 1         | 8          | 11                              | 3         | 0         | 2         | 2         | 12         |
| CÓRDOBA                     | 1          | 2         | 1         | 2         | 3         | 0         | 2          | 4         | 2         | 1         | 3         | 3          | 3                               | 6         | 3         | 3         | 6         | 3          |
| GRANADA                     | 0          | 1         | 0         | 1         | 1         | 0         | 10         | 5         | 5         | 4         | 9         | 6          | 10                              | 6         | 5         | 5         | 10        | 6          |
| HUELVA                      | 0          | 0         | 0         | 0         | 0         | 0         | 2          | 3         | 1         | 1         | 2         | 3          | 2                               | 3         | 1         | 1         | 2         | 3          |
| JAÉN                        | 0          | 0         | 0         | 0         | 0         | 0         | 2          | 1         | 0         | 1         | 1         | 2          | 2                               | 1         | 0         | 1         | 1         | 2          |
| MÁLAGA                      | 47         | 11        | 3         | 3         | 6         | 52        | 60         | 7         | 14        | 11        | 25        | 42         | 107                             | 18        | 17        | 14        | 31        | 94         |
| SEVILLA                     | 35         | 8         | 6         | 8         | 14        | 29        | 140        | 18        | 12        | 13        | 25        | 133        | 175                             | 26        | 18        | 21        | 39        | 162        |
| <b>ARAGÓN</b>               | <b>0</b>   | <b>6</b>  | <b>0</b>  | <b>6</b>  | <b>6</b>  | <b>0</b>  | <b>3</b>   | <b>5</b>  | <b>1</b>  | <b>5</b>  | <b>6</b>  | <b>2</b>   | <b>3</b>                        | <b>11</b> | <b>1</b>  | <b>11</b> | <b>12</b> | <b>2</b>   |
| HUESCA                      | 0          | 1         | 0         | 1         | 1         | 0         | 1          | 0         | 0         | 1         | 1         | 0          | 1                               | 1         | 0         | 2         | 2         | 0          |
| TERUEL                      | 0          | 0         | 0         | 0         | 0         | 0         | 0          | 0         | 0         | 0         | 0         | 0          | 0                               | 0         | 0         | 0         | 0         | 0          |
| ZARAGOZA                    | 0          | 5         | 0         | 5         | 5         | 0         | 2          | 5         | 1         | 4         | 5         | 2          | 2                               | 10        | 1         | 9         | 10        | 2          |
| <b>ASTURIAS</b>             | <b>12</b>  | <b>2</b>  | <b>0</b>  | <b>4</b>  | <b>4</b>  | <b>10</b> | <b>35</b>  | <b>1</b>  | <b>0</b>  | <b>2</b>  | <b>2</b>  | <b>34</b>  | <b>47</b>                       | <b>3</b>  | <b>0</b>  | <b>6</b>  | <b>6</b>  | <b>44</b>  |
| <b>ILLES BALEARS</b>        | <b>6</b>   | <b>5</b>  | <b>5</b>  | <b>0</b>  | <b>5</b>  | <b>6</b>  | <b>16</b>  | <b>3</b>  | <b>1</b>  | <b>5</b>  | <b>6</b>  | <b>13</b>  | <b>22</b>                       | <b>8</b>  | <b>6</b>  | <b>5</b>  | <b>11</b> | <b>19</b>  |
| <b>CANARIAS</b>             | <b>41</b>  | <b>23</b> | <b>6</b>  | <b>11</b> | <b>17</b> | <b>47</b> | <b>175</b> | <b>28</b> | <b>8</b>  | <b>29</b> | <b>37</b> | <b>166</b> | <b>216</b>                      | <b>51</b> | <b>14</b> | <b>40</b> | <b>54</b> | <b>213</b> |
| LAS PALMAS                  | 31         | 4         | 2         | 1         | 3         | 32        | 130        | 14        | 0         | 21        | 21        | 123        | 161                             | 18        | 2         | 22        | 24        | 155        |
| S.C. TENERIFE               | 10         | 19        | 4         | 10        | 14        | 15        | 45         | 14        | 8         | 8         | 16        | 43         | 55                              | 33        | 12        | 18        | 30        | 58         |
| <b>CANTABRIA</b>            | <b>2</b>   | <b>0</b>  | <b>0</b>  | <b>0</b>  | <b>0</b>  | <b>2</b>  | <b>3</b>   | <b>0</b>  | <b>0</b>  | <b>1</b>  | <b>1</b>  | <b>2</b>   | <b>5</b>                        | <b>0</b>  | <b>0</b>  | <b>1</b>  | <b>1</b>  | <b>4</b>   |
| <b>CASTILLA Y LEÓN</b>      | <b>15</b>  | <b>8</b>  | <b>2</b>  | <b>2</b>  | <b>4</b>  | <b>19</b> | <b>25</b>  | <b>8</b>  | <b>5</b>  | <b>6</b>  | <b>11</b> | <b>22</b>  | <b>40</b>                       | <b>16</b> | <b>7</b>  | <b>8</b>  | <b>15</b> | <b>41</b>  |
| ÁVILA                       | 1          | 2         | 0         | 0         | 0         | 3         | 4          | 1         | 1         | 1         | 2         | 3          | 5                               | 3         | 1         | 1         | 2         | 6          |
| BURGOS                      | 3          | 0         | 0         | 1         | 1         | 2         | 8          | 1         | 0         | 0         | 0         | 9          | 11                              | 1         | 0         | 1         | 1         | 11         |
| LEÓN                        | 4          | 1         | 1         | 0         | 1         | 4         | 10         | 1         | 1         | 3         | 4         | 7          | 14                              | 2         | 2         | 3         | 5         | 11         |
| PALENCIA                    | 0          | 0         | 0         | 0         | 0         | 0         | 1          | 0         | 1         | 0         | 1         | 0          | 1                               | 0         | 1         | 0         | 1         | 0          |
| SALAMANCA                   | 0          | 0         | 0         | 0         | 0         | 0         | 0          | 2         | 1         | 1         | 2         | 0          | 0                               | 2         | 1         | 1         | 2         | 0          |
| SEGOVIA                     | 0          | 0         | 0         | 0         | 0         | 0         | 0          | 0         | 0         | 0         | 0         | 0          | 0                               | 0         | 0         | 0         | 0         | 0          |
| SORIA                       | 0          | 0         | 0         | 0         | 0         | 0         | 0          | 0         | 0         | 0         | 0         | 0          | 0                               | 0         | 0         | 0         | 0         | 0          |
| VALLADOLID                  | 2          | 3         | 1         | 0         | 1         | 4         | 0          | 1         | 1         | 0         | 1         | 0          | 2                               | 4         | 2         | 0         | 2         | 4          |
| ZAMORA                      | 5          | 2         | 0         | 1         | 1         | 6         | 2          | 2         | 0         | 1         | 1         | 3          | 7                               | 4         | 0         | 2         | 2         | 9          |
| <b>CASTILLA-LA MANCHA</b>   | <b>18</b>  | <b>5</b>  | <b>7</b>  | <b>2</b>  | <b>9</b>  | <b>14</b> | <b>19</b>  | <b>20</b> | <b>12</b> | <b>12</b> | <b>24</b> | <b>15</b>  | <b>37</b>                       | <b>25</b> | <b>19</b> | <b>14</b> | <b>33</b> | <b>29</b>  |
| ALBACETE                    | 8          | 2         | 5         | 1         | 6         | 4         | 3          | 11        | 8         | 2         | 10        | 4          | 11                              | 13        | 13        | 3         | 16        | 8          |
| CIUDAD REAL                 | 6          | 2         | 2         | 0         | 2         | 6         | 11         | 1         | 2         | 3         | 5         | 7          | 17                              | 3         | 4         | 3         | 7         | 13         |
| CUENCA                      | 1          | 0         | 0         | 0         | 0         | 1         | 1          | 2         | 1         | 1         | 2         | 1          | 2                               | 2         | 1         | 1         | 2         | 2          |
| GUADALAJARA                 | 1          | 0         | 0         | 0         | 0         | 1         | 3          | 1         | 1         | 0         | 1         | 3          | 4                               | 1         | 1         | 0         | 1         | 4          |
| TOLEDO                      | 2          | 1         | 0         | 1         | 1         | 2         | 1          | 5         | 0         | 6         | 6         | 0          | 3                               | 6         | 0         | 7         | 7         | 2          |

(Continúa al dorso)

| CC.AA.<br>Y/O<br>PROVINCIAS | JUBILACIÓN |         |           |         |       |         | INVALIDEZ |         |           |         |       |         | TOTAL: JUBILACIÓN MÁS INVALIDEZ |         |           |         |       |         |
|-----------------------------|------------|---------|-----------|---------|-------|---------|-----------|---------|-----------|---------|-------|---------|---------------------------------|---------|-----------|---------|-------|---------|
|                             | PENDTE.    | RECLAM. | RESUELTAS |         |       | RECLAM. | PENDTE.   | RECLAM. | RESUELTAS |         |       | RECLAM. | PENDTE.                         | RECLAM. | RESUELTAS |         |       | RECLAM. |
|                             | ANT.       | PRSEN.  | ESTIM.    | DESEST. | TOTAL | PENDTE. | ANT.      | PRSEN.  | ESTIM.    | DESEST. | TOTAL | PENDTE. | ANT.                            | PRSEN.  | ESTIM.    | DESEST. | TOTAL | PENDTE. |
| <b>CATALUNYA</b>            | 80         | 20      | 19        | 14      | 33    | 67      | 174       | 37      | 30        | 27      | 57    | 154     | 254                             | 57      | 49        | 41      | 90    | 221     |
| BARCELONA                   | 55         | 16      | 9         | 12      | 21    | 50      | 135       | 27      | 23        | 20      | 43    | 119     | 190                             | 43      | 32        | 32      | 64    | 169     |
| GIRONA                      | 10         | 2       | 6         | 1       | 7     | 5       | 16        | 2       | 2         | 3       | 5     | 13      | 26                              | 4       | 8         | 4       | 12    | 18      |
| LLEIDA                      | 5          | 1       | 1         | 1       | 2     | 4       | 6         | 2       | 2         | 1       | 3     | 5       | 11                              | 3       | 3         | 2       | 5     | 9       |
| TARRAGONA                   | 10         | 1       | 3         | 0       | 3     | 8       | 17        | 6       | 3         | 3       | 6     | 17      | 27                              | 7       | 6         | 3       | 9     | 25      |
| <b>COMUNIDAD VALENCIANA</b> | 7          | 23      | 2         | 2       | 4     | 26      | 67        | 42      | 4         | 8       | 12    | 97      | 74                              | 65      | 6         | 10      | 16    | 123     |
| ALICANTE                    | 6          | 7       | 1         | 1       | 2     | 11      | 66        | 12      | 3         | 6       | 9     | 69      | 72                              | 19      | 4         | 7       | 11    | 80      |
| CASTELLÓN                   | 0          | 1       | 0         | 1       | 1     | 0       | 0         | 0       | 0         | 0       | 0     | 0       | 0                               | 1       | 0         | 1       | 1     | 0       |
| VALENCIA                    | 1          | 15      | 1         | 0       | 1     | 15      | 1         | 30      | 1         | 2       | 3     | 28      | 2                               | 45      | 2         | 2       | 4     | 43      |
| <b>EXTREMADURA</b>          | 111        | 11      | 0         | 3       | 3     | 119     | 111       | 5       | 0         | 5       | 5     | 111     | 222                             | 16      | 0         | 8       | 8     | 230     |
| BADAJOS                     | 74         | 11      | 0         | 1       | 1     | 84      | 82        | 4       | 0         | 4       | 4     | 82      | 156                             | 15      | 0         | 5       | 5     | 166     |
| CÁCERES                     | 37         | 0       | 0         | 2       | 2     | 35      | 29        | 1       | 0         | 1       | 1     | 29      | 66                              | 1       | 0         | 3       | 3     | 64      |
| <b>GALICIA</b>              | 74         | 13      | 8         | 9       | 17    | 70      | 362       | 13      | 5         | 9       | 14    | 361     | 436                             | 26      | 13        | 18      | 31    | 431     |
| A CORUÑA                    | 63         | 3       | 2         | 4       | 6     | 60      | 296       | 4       | 2         | 2       | 4     | 296     | 359                             | 7       | 4         | 6       | 10    | 356     |
| LUGO                        | 0          | 0       | 0         | 0       | 0     | 0       | 1         | 2       | 0         | 1       | 1     | 2       | 1                               | 2       | 0         | 1       | 1     | 2       |
| OURENSE                     | 0          | 4       | 3         | 1       | 4     | 0       | 0         | 2       | 0         | 2       | 2     | 0       | 0                               | 6       | 3         | 3       | 6     | 0       |
| PONTEVEDRA                  | 11         | 6       | 3         | 4       | 7     | 10      | 65        | 5       | 3         | 4       | 7     | 63      | 76                              | 11      | 6         | 8       | 14    | 73      |
| <b>MADRID</b>               | 27         | 20      | 6         | 20      | 26    | 21      | 24        | 22      | 9         | 8       | 17    | 29      | 51                              | 42      | 15        | 28      | 43    | 50      |
| <b>MURCIA</b>               | 4          | 5       | 3         | 3       | 6     | 3       | 51        | 26      | 15        | 17      | 32    | 45      | 55                              | 31      | 18        | 20      | 38    | 48      |
| <b>NAVARRA</b>              | 1          | 1       | 0         | 0       | 0     | 2       | 0         | 2       | 1         | 1       | 2     | 0       | 1                               | 3       | 1         | 1       | 2     | 2       |
| <b>PAÍS VASCO</b>           | 1          | 3       | 0         | 0       | 0     | 4       | 7         | 4       | 2         | 1       | 3     | 8       | 8                               | 7       | 2         | 1       | 3     | 12      |
| ARABA/ÁLAVA                 | 0          | 0       | 0         | 0       | 0     | 0       | 0         | 0       | 0         | 0       | 0     | 0       | 0                               | 0       | 0         | 0       | 0     | 0       |
| GIPUZKOA                    | 0          | 0       | 0         | 0       | 0     | 0       | 0         | 0       | 0         | 0       | 0     | 0       | 0                               | 0       | 0         | 0       | 0     | 0       |
| BIZKAIA                     | 1          | 3       | 0         | 0       | 0     | 4       | 7         | 4       | 2         | 1       | 3     | 8       | 8                               | 7       | 2         | 1       | 3     | 12      |
| <b>LA RIOJA</b>             | 1          | 1       | 0         | 0       | 0     | 2       | 1         | 1       | 0         | 0       | 0     | 2       | 2                               | 2       | 0         | 0       | 0     | 4       |
| <b>CEUTA</b>                | 0          | 0       | 0         | 0       | 0     | 0       | 3         | 1       | 0         | 0       | 0     | 4       | 3                               | 1       | 0         | 0       | 0     | 4       |
| <b>MELILLA</b>              | 2          | 2       | 1         | 2       | 3     | 1       | 3         | 7       | 2         | 4       | 6     | 4       | 5                               | 9       | 3         | 6       | 9     | 5       |

|                     |     |     |    |    |     |     |       |     |     |     |     |       |       |     |     |     |     |       |
|---------------------|-----|-----|----|----|-----|-----|-------|-----|-----|-----|-----|-------|-------|-----|-----|-----|-----|-------|
| <b>TOTAL ESTADO</b> | 490 | 174 | 71 | 94 | 165 | 499 | 1.301 | 271 | 131 | 172 | 303 | 1.269 | 1.791 | 445 | 202 | 266 | 468 | 1.768 |
|---------------------|-----|-----|----|----|-----|-----|-------|-----|-----|-----|-----|-------|-------|-----|-----|-----|-----|-------|

**PENSIONES NO CONTRIBUTIVAS DE LA SEGURIDAD SOCIAL : JUBILACIÓN E INVALIDEZ**  
**RECLAMACIÓN PREVIA A LA VÍA JURISDICCIONAL SOCIAL: DATOS ACUMULADOS DEL AÑO 2014 HASTA ABRIL**

| CC.AA.<br>Y/O<br>PROVINCIAS | JUBILACIÓN      |                   |           |           |           |                    | INVALIDEZ       |                   |           |            |            |                    | TOTAL: JUBILACIÓN MÁS INVALIDEZ |                   |            |            |            |                    |
|-----------------------------|-----------------|-------------------|-----------|-----------|-----------|--------------------|-----------------|-------------------|-----------|------------|------------|--------------------|---------------------------------|-------------------|------------|------------|------------|--------------------|
|                             | PENDTE.<br>ANT. | RECLAM.<br>PRSEN. | RESUELTAS |           |           | RECLAM.<br>PENDTE. | PENDTE.<br>ANT. | RECLAM.<br>PRSEN. | RESUELTAS |            |            | RECLAM.<br>PENDTE. | PENDTE.<br>ANT.                 | RECLAM.<br>PRSEN. | RESUELTAS  |            |            | RECLAM.<br>PENDTE. |
|                             |                 |                   | ESTIM.    | DESEST.   | TOTAL     |                    |                 |                   | ESTIM.    | DESEST.    | TOTAL      |                    |                                 |                   | ESTIM.     | DESEST.    | TOTAL      |                    |
| <b>ANDALUCÍA</b>            | <b>41</b>       | <b>140</b>        | <b>42</b> | <b>53</b> | <b>95</b> | <b>86</b>          | <b>197</b>      | <b>239</b>        | <b>92</b> | <b>144</b> | <b>236</b> | <b>200</b>         | <b>238</b>                      | <b>379</b>        | <b>134</b> | <b>197</b> | <b>331</b> | <b>286</b>         |
| ALMERÍA                     | 0               | 9                 | 2         | 6         | 8         | 1                  | 0               | 11                | 3         | 5          | 8          | 3                  | 0                               | 20                | 5          | 11         | 16         | 4                  |
| CÁDIZ                       | 4               | 7                 | 2         | 5         | 7         | 4                  | 8               | 16                | 2         | 14         | 16         | 8                  | 12                              | 23                | 4          | 19         | 23         | 12                 |
| CÓRDOBA                     | 0               | 8                 | 3         | 5         | 8         | 0                  | 4               | 18                | 7         | 12         | 19         | 3                  | 4                               | 26                | 10         | 17         | 27         | 3                  |
| GRANADA                     | 0               | 7                 | 1         | 6         | 7         | 0                  | 6               | 19                | 9         | 10         | 19         | 6                  | 6                               | 26                | 10         | 16         | 26         | 6                  |
| HUELVA                      | 0               | 2                 | 0         | 2         | 2         | 0                  | 3               | 8                 | 3         | 5          | 8          | 3                  | 3                               | 10                | 3          | 7          | 10         | 3                  |
| JAÉN                        | 0               | 2                 | 0         | 2         | 2         | 0                  | 3               | 4                 | 1         | 4          | 5          | 2                  | 3                               | 6                 | 1          | 6          | 7          | 2                  |
| MÁLAGA                      | 34              | 52                | 20        | 14        | 34        | 52                 | 68              | 47                | 40        | 33         | 73         | 42                 | 102                             | 99                | 60         | 47         | 107        | 94                 |
| SEVILLA                     | 3               | 53                | 14        | 13        | 27        | 29                 | 105             | 116               | 27        | 61         | 88         | 133                | 108                             | 169               | 41         | 74         | 115        | 162                |
| <b>ARAGÓN</b>               | <b>0</b>        | <b>17</b>         | <b>2</b>  | <b>15</b> | <b>17</b> | <b>0</b>           | <b>1</b>        | <b>13</b>         | <b>3</b>  | <b>9</b>   | <b>12</b>  | <b>2</b>           | <b>1</b>                        | <b>30</b>         | <b>5</b>   | <b>24</b>  | <b>29</b>  | <b>2</b>           |
| HUESCA                      | 0               | 1                 | 0         | 1         | 1         | 0                  | 0               | 1                 | 0         | 1          | 1          | 0                  | 0                               | 2                 | 0          | 2          | 2          | 0                  |
| TERUEL                      | 0               | 0                 | 0         | 0         | 0         | 0                  | 0               | 0                 | 0         | 0          | 0          | 0                  | 0                               | 0                 | 0          | 0          | 0          | 0                  |
| ZARAGOZA                    | 0               | 16                | 2         | 14        | 16        | 0                  | 1               | 12                | 3         | 8          | 11         | 2                  | 1                               | 28                | 5          | 22         | 27         | 2                  |
| <b>ASTURIAS</b>             | <b>17</b>       | <b>13</b>         | <b>3</b>  | <b>17</b> | <b>20</b> | <b>10</b>          | <b>45</b>       | <b>13</b>         | <b>2</b>  | <b>22</b>  | <b>24</b>  | <b>34</b>          | <b>62</b>                       | <b>26</b>         | <b>5</b>   | <b>39</b>  | <b>44</b>  | <b>44</b>          |
| <b>ILLES BALEARS</b>        | <b>5</b>        | <b>18</b>         | <b>13</b> | <b>4</b>  | <b>17</b> | <b>6</b>           | <b>12</b>       | <b>18</b>         | <b>6</b>  | <b>11</b>  | <b>17</b>  | <b>13</b>          | <b>17</b>                       | <b>36</b>         | <b>19</b>  | <b>15</b>  | <b>34</b>  | <b>19</b>          |
| <b>CANARIAS</b>             | <b>44</b>       | <b>82</b>         | <b>35</b> | <b>44</b> | <b>79</b> | <b>47</b>          | <b>183</b>      | <b>94</b>         | <b>21</b> | <b>90</b>  | <b>111</b> | <b>166</b>         | <b>227</b>                      | <b>176</b>        | <b>56</b>  | <b>134</b> | <b>190</b> | <b>213</b>         |
| LAS PALMAS                  | 31              | 23                | 8         | 14        | 22        | 32                 | 127             | 51                | 6         | 49         | 55         | 123                | 158                             | 74                | 14         | 63         | 77         | 155                |
| S.C. TENERIFE               | 13              | 59                | 27        | 30        | 57        | 15                 | 56              | 43                | 15        | 41         | 56         | 43                 | 69                              | 102               | 42         | 71         | 113        | 58                 |
| <b>CANTABRIA</b>            | <b>1</b>        | <b>1</b>          | <b>0</b>  | <b>0</b>  | <b>0</b>  | <b>2</b>           | <b>3</b>        | <b>0</b>          | <b>0</b>  | <b>1</b>   | <b>1</b>   | <b>2</b>           | <b>4</b>                        | <b>1</b>          | <b>0</b>   | <b>1</b>   | <b>1</b>   | <b>4</b>           |
| <b>CASTILLA Y LEÓN</b>      | <b>28</b>       | <b>28</b>         | <b>17</b> | <b>20</b> | <b>37</b> | <b>19</b>          | <b>29</b>       | <b>37</b>         | <b>19</b> | <b>25</b>  | <b>44</b>  | <b>22</b>          | <b>57</b>                       | <b>65</b>         | <b>36</b>  | <b>45</b>  | <b>81</b>  | <b>41</b>          |
| ÁVILA                       | 3               | 3                 | 3         | 0         | 3         | 3                  | 5               | 8                 | 3         | 7          | 10         | 3                  | 8                               | 11                | 6          | 7          | 13         | 6                  |
| BURGOS                      | 3               | 0                 | 0         | 1         | 1         | 2                  | 7               | 2                 | 0         | 0          | 0          | 9                  | 10                              | 2                 | 0          | 1          | 1          | 11                 |
| LEÓN                        | 8               | 6                 | 2         | 8         | 10        | 4                  | 13              | 10                | 5         | 11         | 16         | 7                  | 21                              | 16                | 7          | 19         | 26         | 11                 |
| PALENCIA                    | 4               | 0                 | 3         | 1         | 4         | 0                  | 1               | 2                 | 3         | 0          | 3          | 0                  | 5                               | 2                 | 6          | 1          | 7          | 0                  |
| SALAMANCA                   | 0               | 3                 | 1         | 2         | 3         | 0                  | 0               | 2                 | 1         | 1          | 2          | 0                  | 0                               | 5                 | 2          | 3          | 5          | 0                  |
| SEGOVIA                     | 0               | 2                 | 0         | 2         | 2         | 0                  | 0               | 5                 | 3         | 2          | 5          | 0                  | 0                               | 7                 | 3          | 4          | 7          | 0                  |
| SORIA                       | 0               | 0                 | 0         | 0         | 0         | 0                  | 0               | 0                 | 0         | 0          | 0          | 0                  | 0                               | 0                 | 0          | 0          | 0          | 0                  |
| VALLADOLID                  | 5               | 7                 | 6         | 2         | 8         | 4                  | 0               | 3                 | 3         | 0          | 3          | 0                  | 5                               | 10                | 9          | 2          | 11         | 4                  |
| ZAMORA                      | 5               | 7                 | 2         | 4         | 6         | 6                  | 3               | 5                 | 1         | 4          | 5          | 3                  | 8                               | 12                | 3          | 8          | 11         | 9                  |
| <b>CASTILLA-LA MANCHA</b>   | <b>25</b>       | <b>34</b>         | <b>28</b> | <b>17</b> | <b>45</b> | <b>14</b>          | <b>33</b>       | <b>74</b>         | <b>55</b> | <b>37</b>  | <b>92</b>  | <b>15</b>          | <b>58</b>                       | <b>108</b>        | <b>83</b>  | <b>54</b>  | <b>137</b> | <b>29</b>          |
| ALBACETE                    | 11              | 20                | 19        | 8         | 27        | 4                  | 13              | 33                | 27        | 15         | 42         | 4                  | 24                              | 53                | 46         | 23         | 69         | 8                  |
| CIUDAD REAL                 | 9               | 4                 | 5         | 2         | 7         | 6                  | 14              | 13                | 14        | 6          | 20         | 7                  | 23                              | 17                | 19         | 8          | 27         | 13                 |
| CUENCA                      | 1               | 5                 | 3         | 2         | 5         | 1                  | 1               | 9                 | 6         | 3          | 9          | 1                  | 2                               | 14                | 9          | 5          | 14         | 2                  |
| GUADALAJARA                 | 1               | 0                 | 0         | 0         | 0         | 1                  | 3               | 6                 | 4         | 2          | 6          | 3                  | 4                               | 6                 | 4          | 2          | 6          | 4                  |
| TOLEDO                      | 3               | 5                 | 1         | 5         | 6         | 2                  | 2               | 13                | 4         | 11         | 15         | 0                  | 5                               | 18                | 5          | 16         | 21         | 2                  |

(Continúa al dorso)

| CC.AA.<br>Y/O<br>PROVINCIAS | JUBILACIÓN      |                   |           |           |            |                    | INVALIDEZ       |                   |            |            |            |                    | TOTAL: JUBILACIÓN MÁS INVALIDEZ |                   |            |            |            |                    |
|-----------------------------|-----------------|-------------------|-----------|-----------|------------|--------------------|-----------------|-------------------|------------|------------|------------|--------------------|---------------------------------|-------------------|------------|------------|------------|--------------------|
|                             | PENDTE.<br>ANT. | RECLAM.<br>PRSEN. | RESUELTAS |           |            | RECLAM.<br>PENDTE. | PENDTE.<br>ANT. | RECLAM.<br>PRSEN. | RESUELTAS  |            |            | RECLAM.<br>PENDTE. | PENDTE.<br>ANT.                 | RECLAM.<br>PRSEN. | RESUELTAS  |            |            | RECLAM.<br>PENDTE. |
|                             |                 |                   | ESTIM.    | DESEST.   | TOTAL      |                    |                 |                   | ESTIM.     | DESEST.    | TOTAL      |                    |                                 |                   | ESTIM.     | DESEST.    | TOTAL      |                    |
| <b>CATALUNYA</b>            | <b>113</b>      | <b>120</b>        | <b>84</b> | <b>82</b> | <b>166</b> | <b>67</b>          | <b>263</b>      | <b>193</b>        | <b>141</b> | <b>161</b> | <b>302</b> | <b>154</b>         | <b>376</b>                      | <b>313</b>        | <b>225</b> | <b>243</b> | <b>468</b> | <b>221</b>         |
| BARCELONA                   | 85              | 85                | 56        | 64        | 120        | 50                 | 204             | 155               | 106        | 134        | 240        | 119                | 289                             | 240               | 162        | 198        | 360        | 169                |
| GIRONA                      | 12              | 15                | 17        | 5         | 22         | 5                  | 24              | 7                 | 12         | 6          | 18         | 13                 | 36                              | 22                | 29         | 11         | 40         | 18                 |
| LLEIDA                      | 6               | 5                 | 3         | 4         | 7          | 4                  | 7               | 10                | 8          | 4          | 12         | 5                  | 13                              | 15                | 11         | 8          | 19         | 9                  |
| TARRAGONA                   | 10              | 15                | 8         | 9         | 17         | 8                  | 28              | 21                | 15         | 17         | 32         | 17                 | 38                              | 36                | 23         | 26         | 49         | 25                 |
| <b>COMUNIDAD VALENCIANA</b> | <b>26</b>       | <b>63</b>         | <b>24</b> | <b>39</b> | <b>63</b>  | <b>26</b>          | <b>66</b>       | <b>123</b>        | <b>22</b>  | <b>70</b>  | <b>92</b>  | <b>97</b>          | <b>92</b>                       | <b>186</b>        | <b>46</b>  | <b>109</b> | <b>155</b> | <b>123</b>         |
| ALICANTE                    | 23              | 31                | 18        | 25        | 43         | 11                 | 59              | 66                | 14         | 42         | 56         | 69                 | 82                              | 97                | 32         | 67         | 99         | 80                 |
| CASTELLÓN                   | 0               | 1                 | 0         | 1         | 1          | 0                  | 0               | 3                 | 2          | 1          | 3          | 0                  | 0                               | 4                 | 2          | 2          | 4          | 0                  |
| VALENCIA                    | 3               | 31                | 6         | 13        | 19         | 15                 | 7               | 54                | 6          | 27         | 33         | 28                 | 10                              | 85                | 12         | 40         | 52         | 43                 |
| <b>EXTREMADURA</b>          | <b>108</b>      | <b>22</b>         | <b>0</b>  | <b>11</b> | <b>11</b>  | <b>119</b>         | <b>114</b>      | <b>17</b>         | <b>0</b>   | <b>20</b>  | <b>20</b>  | <b>111</b>         | <b>222</b>                      | <b>39</b>         | <b>0</b>   | <b>31</b>  | <b>31</b>  | <b>230</b>         |
| BADAJOS                     | 73              | 18                | 0         | 7         | 7          | 84                 | 86              | 11                | 0          | 15         | 15         | 82                 | 159                             | 29                | 0          | 22         | 22         | 166                |
| CÁCERES                     | 35              | 4                 | 0         | 4         | 4          | 35                 | 28              | 6                 | 0          | 5          | 5          | 29                 | 63                              | 10                | 0          | 9          | 9          | 64                 |
| <b>GALICIA</b>              | <b>87</b>       | <b>69</b>         | <b>41</b> | <b>45</b> | <b>86</b>  | <b>70</b>          | <b>374</b>      | <b>66</b>         | <b>34</b>  | <b>45</b>  | <b>79</b>  | <b>361</b>         | <b>461</b>                      | <b>135</b>        | <b>75</b>  | <b>90</b>  | <b>165</b> | <b>431</b>         |
| A CORUÑA                    | 69              | 29                | 15        | 23        | 38         | 60                 | 297             | 28                | 11         | 18         | 29         | 296                | 366                             | 57                | 26         | 41         | 67         | 356                |
| LUGO                        | 2               | 1                 | 1         | 2         | 3          | 0                  | 0               | 9                 | 2          | 5          | 7          | 2                  | 2                               | 10                | 3          | 7          | 10         | 2                  |
| OURENSE                     | 0               | 9                 | 5         | 4         | 9          | 0                  | 0               | 8                 | 2          | 6          | 8          | 0                  | 0                               | 17                | 7          | 10         | 17         | 0                  |
| PONTEVEDRA                  | 16              | 30                | 20        | 16        | 36         | 10                 | 77              | 21                | 19         | 16         | 35         | 63                 | 93                              | 51                | 39         | 32         | 71         | 73                 |
| <b>MADRID</b>               | <b>19</b>       | <b>84</b>         | <b>33</b> | <b>49</b> | <b>82</b>  | <b>21</b>          | <b>21</b>       | <b>79</b>         | <b>35</b>  | <b>36</b>  | <b>71</b>  | <b>29</b>          | <b>40</b>                       | <b>163</b>        | <b>68</b>  | <b>85</b>  | <b>153</b> | <b>50</b>          |
| MURCIA                      | 4               | 17                | 7         | 11        | 18         | 3                  | 57              | 92                | 30         | 74         | 104        | 45                 | 61                              | 109               | 37         | 85         | 122        | 48                 |
| NAVARRA                     | 5               | 4                 | 0         | 7         | 7          | 2                  | 0               | 2                 | 1          | 1          | 2          | 0                  | 5                               | 6                 | 1          | 8          | 9          | 2                  |
| <b>PAÍS VASCO</b>           | <b>3</b>        | <b>7</b>          | <b>2</b>  | <b>4</b>  | <b>6</b>   | <b>4</b>           | <b>2</b>        | <b>17</b>         | <b>5</b>   | <b>6</b>   | <b>11</b>  | <b>8</b>           | <b>5</b>                        | <b>24</b>         | <b>7</b>   | <b>10</b>  | <b>17</b>  | <b>12</b>          |
| ARABA/ÁLAVA                 | 0               | 0                 | 0         | 0         | 0          | 0                  | 0               | 1                 | 0          | 1          | 1          | 0                  | 0                               | 1                 | 0          | 1          | 1          | 0                  |
| GIPUZKOA(1)                 | 0               | 0                 | 0         | 0         | 0          | 0                  | 0               | 0                 | 0          | 0          | 0          | 0                  | 0                               | 0                 | 0          | 0          | 0          | 0                  |
| BIZKAIA                     | 3               | 7                 | 2         | 4         | 6          | 4                  | 2               | 16                | 5          | 5          | 10         | 8                  | 5                               | 23                | 7          | 9          | 16         | 12                 |
| LA RIOJA                    | 2               | 2                 | 1         | 1         | 2          | 2                  | 1               | 1                 | 0          | 0          | 0          | 2                  | 3                               | 3                 | 1          | 1          | 2          | 4                  |
| CEUTA                       | 0               | 3                 | 1         | 2         | 3          | 0                  | 1               | 8                 | 0          | 5          | 5          | 4                  | 1                               | 11                | 1          | 7          | 8          | 4                  |
| MELILLA                     | 1               | 6                 | 2         | 4         | 6          | 1                  | 4               | 18                | 8          | 10         | 18         | 4                  | 5                               | 24                | 10         | 14         | 24         | 5                  |

|                     |            |            |            |            |            |            |              |              |            |            |              |              |              |              |            |              |              |              |
|---------------------|------------|------------|------------|------------|------------|------------|--------------|--------------|------------|------------|--------------|--------------|--------------|--------------|------------|--------------|--------------|--------------|
| <b>TOTAL ESTADO</b> | <b>529</b> | <b>730</b> | <b>335</b> | <b>425</b> | <b>760</b> | <b>499</b> | <b>1.406</b> | <b>1.104</b> | <b>474</b> | <b>767</b> | <b>1.241</b> | <b>1.269</b> | <b>1.935</b> | <b>1.834</b> | <b>809</b> | <b>1.192</b> | <b>2.001</b> | <b>1.768</b> |
|---------------------|------------|------------|------------|------------|------------|------------|--------------|--------------|------------|------------|--------------|--------------|--------------|--------------|------------|--------------|--------------|--------------|

(1) Datos no facilitados.

**1g REVISIONES DE OFICIO E INSTANCIA DE PARTE: DATOS DE LA GESTIÓN MENSUAL Y ANUAL**

**PENSIÓN NO CONTRIBUTIVA DE JUBILACIÓN**  
**REVISIONES DE OFICIO E INSTANCIA DE PARTE**  
**DATOS DE GESTIÓN CORRESPONDIENTES AL MES DE ABRIL DE 2014**

| CC.AA.<br>Y/O<br>PROVINCIAS | ENTRADA<br>REVISIONES | REVISIONES EFECTUADAS |            |            |            |            | CAUSAS DE EXTINCIÓN DEL DERECHO |            |           |               |           |            |
|-----------------------------|-----------------------|-----------------------|------------|------------|------------|------------|---------------------------------|------------|-----------|---------------|-----------|------------|
|                             |                       | Sin Modif.            | Con Modif. | Suspensión | Extinción  | TOTAL      | Residencia                      | Personal   | U.E.C.    | Fallecimiento | Otras     | TOTAL      |
|                             |                       | Cuantía               | Cuantía    | Pago       | Derecho    |            |                                 |            |           |               |           |            |
| <b>ANDALUCÍA</b>            | <b>492</b>            | <b>39</b>             | <b>95</b>  | <b>8</b>   | <b>372</b> | <b>514</b> | <b>2</b>                        | <b>171</b> | <b>17</b> | <b>145</b>    | <b>37</b> | <b>372</b> |
| ALMERÍA                     | 37                    | 3                     | 8          | 0          | 25         | 36         | 0                               | 16         | 0         | 8             | 1         | 25         |
| CÁDIZ                       | 71                    | 4                     | 15         | 0          | 55         | 74         | 1                               | 24         | 0         | 25            | 5         | 55         |
| CÓRDOBA                     | 44                    | 1                     | 5          | 1          | 39         | 46         | 0                               | 23         | 1         | 13            | 2         | 39         |
| GRANADA                     | 40                    | 0                     | 9          | 0          | 29         | 38         | 0                               | 8          | 0         | 17            | 4         | 29         |
| HUELVA                      | 21                    | 0                     | 3          | 0          | 18         | 21         | 0                               | 8          | 0         | 6             | 4         | 18         |
| JAÉN                        | 35                    | 0                     | 5          | 0          | 30         | 35         | 0                               | 15         | 1         | 10            | 4         | 30         |
| MÁLAGA                      | 91                    | 16                    | 20         | 7          | 81         | 124        | 1                               | 33         | 5         | 37            | 5         | 81         |
| SEVILLA                     | 153                   | 15                    | 30         | 0          | 95         | 140        | 0                               | 44         | 10        | 29            | 12        | 95         |
| <b>ARAGÓN</b>               | <b>60</b>             | <b>4</b>              | <b>8</b>   | <b>3</b>   | <b>42</b>  | <b>57</b>  | <b>3</b>                        | <b>18</b>  | <b>3</b>  | <b>12</b>     | <b>6</b>  | <b>42</b>  |
| HUESCA                      | 8                     | 1                     | 2          | 0          | 4          | 7          | 0                               | 1          | 0         | 2             | 1         | 4          |
| TERUEL                      | 4                     | 0                     | 1          | 0          | 3          | 4          | 0                               | 0          | 0         | 1             | 2         | 3          |
| ZARAGOZA                    | 48                    | 3                     | 5          | 3          | 35         | 46         | 3                               | 17         | 3         | 9             | 3         | 35         |
| <b>ASTURIAS</b>             | <b>37</b>             | <b>4</b>              | <b>8</b>   | <b>0</b>   | <b>21</b>  | <b>33</b>  | <b>0</b>                        | <b>5</b>   | <b>0</b>  | <b>16</b>     | <b>0</b>  | <b>21</b>  |
| <b>ILLES BALEARS</b>        | <b>38</b>             | <b>10</b>             | <b>8</b>   | <b>6</b>   | <b>18</b>  | <b>42</b>  | <b>0</b>                        | <b>9</b>   | <b>1</b>  | <b>8</b>      | <b>0</b>  | <b>18</b>  |
| <b>CANARIAS</b>             | <b>193</b>            | <b>31</b>             | <b>36</b>  | <b>7</b>   | <b>116</b> | <b>190</b> | <b>0</b>                        | <b>29</b>  | <b>3</b>  | <b>75</b>     | <b>9</b>  | <b>116</b> |
| LAS PALMAS                  | 102                   | 23                    | 9          | 7          | 55         | 94         | 0                               | 16         | 2         | 34            | 3         | 55         |
| S.C. TENERIFE               | 91                    | 8                     | 27         | 0          | 61         | 96         | 0                               | 13         | 1         | 41            | 6         | 61         |
| <b>CANTABRIA</b>            | <b>24</b>             | <b>2</b>              | <b>7</b>   | <b>2</b>   | <b>13</b>  | <b>24</b>  | <b>0</b>                        | <b>4</b>   | <b>0</b>  | <b>9</b>      | <b>0</b>  | <b>13</b>  |
| <b>CASTILLA Y LEÓN</b>      | <b>272</b>            | <b>128</b>            | <b>46</b>  | <b>7</b>   | <b>91</b>  | <b>272</b> | <b>0</b>                        | <b>28</b>  | <b>13</b> | <b>44</b>     | <b>6</b>  | <b>91</b>  |
| ÁVILA                       | 15                    | 4                     | 0          | 0          | 11         | 15         | 0                               | 0          | 0         | 7             | 4         | 11         |
| BURGOS                      | 10                    | 2                     | 0          | 0          | 8          | 10         | 0                               | 2          | 1         | 5             | 0         | 8          |
| LEÓN                        | 15                    | 1                     | 4          | 1          | 9          | 15         | 0                               | 3          | 1         | 4             | 1         | 9          |
| PALENCIA                    | 114                   | 100                   | 9          | 0          | 5          | 114        | 0                               | 0          | 1         | 4             | 0         | 5          |
| SALAMANCA                   | 30                    | 1                     | 4          | 0          | 25         | 30         | 0                               | 12         | 5         | 8             | 0         | 25         |
| SEGOVIA                     | 7                     | 1                     | 0          | 4          | 2          | 7          | 0                               | 0          | 0         | 2             | 0         | 2          |
| SORIA                       | 4                     | 1                     | 0          | 0          | 3          | 4          | 0                               | 0          | 1         | 1             | 1         | 3          |
| VALLADOLID                  | 57                    | 12                    | 25         | 2          | 18         | 57         | 0                               | 9          | 2         | 7             | 0         | 18         |
| ZAMORA                      | 20                    | 6                     | 4          | 0          | 10         | 20         | 0                               | 2          | 2         | 6             | 0         | 10         |
| <b>CASTILLA-LA MANCHA</b>   | <b>133</b>            | <b>21</b>             | <b>19</b>  | <b>4</b>   | <b>76</b>  | <b>120</b> | <b>0</b>                        | <b>20</b>  | <b>4</b>  | <b>40</b>     | <b>12</b> | <b>76</b>  |
| ALBACETE                    | 24                    | 5                     | 6          | 1          | 10         | 22         | 0                               | 2          | 0         | 7             | 1         | 10         |
| CIUDAD REAL                 | 33                    | 4                     | 5          | 0          | 22         | 31         | 0                               | 4          | 2         | 11            | 5         | 22         |
| CUENCA                      | 16                    | 1                     | 0          | 0          | 12         | 13         | 0                               | 2          | 0         | 9             | 1         | 12         |
| GUADALAJARA                 | 10                    | 3                     | 1          | 1          | 7          | 12         | 0                               | 1          | 0         | 4             | 2         | 7          |
| TOLEDO                      | 50                    | 8                     | 7          | 2          | 25         | 42         | 0                               | 11         | 2         | 9             | 3         | 25         |

(Continúa al dorso)

| CC.AA.<br>Y/O<br>PROVINCIAS | ENTRADA<br>REVISIONES | REVISIONES EFECTUADAS |                       |                    |                      |              | CAUSAS DE EXTINCIÓN DEL DERECHO |            |            |               |            |              |
|-----------------------------|-----------------------|-----------------------|-----------------------|--------------------|----------------------|--------------|---------------------------------|------------|------------|---------------|------------|--------------|
|                             |                       | Sin Modif.<br>Cuantía | Con Modif.<br>Cuantía | Suspensión<br>Pago | Extinción<br>Derecho | TOTAL        | Residencia                      | Personal   | U.E.C.     | Fallecimiento | Otras      | TOTAL        |
| <b>CATALUNYA</b>            | <b>222</b>            | <b>20</b>             | <b>52</b>             | <b>2</b>           | <b>193</b>           | <b>267</b>   | <b>4</b>                        | <b>75</b>  | <b>5</b>   | <b>103</b>    | <b>6</b>   | <b>193</b>   |
| BARCELONA                   | 167                   | 15                    | 40                    | 2                  | 142                  | 199          | 4                               | 54         | 5          | 77            | 2          | 142          |
| GIRONA                      | 21                    | 3                     | 4                     | 0                  | 17                   | 24           | 0                               | 6          | 0          | 9             | 2          | 17           |
| LLEIDA                      | 13                    | 2                     | 0                     | 0                  | 16                   | 18           | 0                               | 7          | 0          | 7             | 2          | 16           |
| TARRAGONA                   | 21                    | 0                     | 8                     | 0                  | 18                   | 26           | 0                               | 8          | 0          | 10            | 0          | 18           |
| <b>COMUNIDAD VALENCIANA</b> | <b>260</b>            | <b>42</b>             | <b>38</b>             | <b>0</b>           | <b>170</b>           | <b>250</b>   | <b>0</b>                        | <b>78</b>  | <b>10</b>  | <b>81</b>     | <b>1</b>   | <b>170</b>   |
| ALICANTE                    | 91                    | 5                     | 15                    | 0                  | 71                   | 91           | 0                               | 30         | 1          | 40            | 0          | 71           |
| CASTELLÓN                   | 19                    | 0                     | 3                     | 0                  | 15                   | 18           | 0                               | 5          | 4          | 5             | 1          | 15           |
| VALENCIA                    | 150                   | 37                    | 20                    | 0                  | 84                   | 141          | 0                               | 43         | 5          | 36            | 0          | 84           |
| <b>EXTREMADURA</b>          | <b>161</b>            | <b>192</b>            | <b>16</b>             | <b>2</b>           | <b>90</b>            | <b>300</b>   | <b>0</b>                        | <b>38</b>  | <b>5</b>   | <b>40</b>     | <b>7</b>   | <b>90</b>    |
| BADAJOS                     | 108                   | 177                   | 7                     | 0                  | 64                   | 248          | 0                               | 27         | 3          | 29            | 5          | 64           |
| CÁCERES                     | 53                    | 15                    | 9                     | 2                  | 26                   | 52           | 0                               | 11         | 2          | 11            | 2          | 26           |
| <b>GALICIA</b>              | <b>225</b>            | <b>26</b>             | <b>48</b>             | <b>4</b>           | <b>147</b>           | <b>225</b>   | <b>1</b>                        | <b>42</b>  | <b>17</b>  | <b>74</b>     | <b>13</b>  | <b>147</b>   |
| A CORUÑA                    | 120                   | 24                    | 29                    | 1                  | 66                   | 120          | 0                               | 23         | 0          | 37            | 6          | 66           |
| LUGO                        | 22                    | 1                     | 3                     | 0                  | 18                   | 22           | 0                               | 4          | 2          | 8             | 4          | 18           |
| OURENSE                     | 32                    | 0                     | 9                     | 1                  | 22                   | 32           | 1                               | 7          | 3          | 8             | 3          | 22           |
| PONTEVEDRA                  | 51                    | 1                     | 7                     | 2                  | 41                   | 51           | 0                               | 8          | 12         | 21            | 0          | 41           |
| <b>MADRID</b>               | <b>261</b>            | <b>27</b>             | <b>91</b>             | <b>7</b>           | <b>136</b>           | <b>261</b>   | <b>3</b>                        | <b>42</b>  | <b>19</b>  | <b>72</b>     | <b>0</b>   | <b>136</b>   |
| <b>MURCIA</b>               | <b>75</b>             | <b>5</b>              | <b>25</b>             | <b>3</b>           | <b>42</b>            | <b>75</b>    | <b>0</b>                        | <b>14</b>  | <b>7</b>   | <b>18</b>     | <b>3</b>   | <b>42</b>    |
| <b>NAVARRA</b>              | <b>24</b>             | <b>0</b>              | <b>4</b>              | <b>0</b>           | <b>20</b>            | <b>24</b>    | <b>0</b>                        | <b>6</b>   | <b>0</b>   | <b>13</b>     | <b>1</b>   | <b>20</b>    |
| <b>PAÍS VASCO</b>           | <b>21</b>             | <b>0</b>              | <b>0</b>              | <b>2</b>           | <b>19</b>            | <b>21</b>    | <b>0</b>                        | <b>5</b>   | <b>2</b>   | <b>11</b>     | <b>1</b>   | <b>19</b>    |
| ARABA/ÁLAVA                 | 2                     | 0                     | 0                     | 0                  | 2                    | 2            | 0                               | 0          | 1          | 1             | 0          | 2            |
| GIPUZKOA                    | 0                     | 0                     | 0                     | 0                  | 0                    | 0            | 0                               | 0          | 0          | 0             | 0          | 0            |
| BIZKAIA                     | 19                    | 0                     | 0                     | 2                  | 17                   | 19           | 0                               | 5          | 1          | 10            | 1          | 17           |
| <b>LA RIOJA</b>             | <b>13</b>             | <b>0</b>              | <b>2</b>              | <b>1</b>           | <b>10</b>            | <b>13</b>    | <b>0</b>                        | <b>3</b>   | <b>0</b>   | <b>3</b>      | <b>4</b>   | <b>10</b>    |
| <b>CEUTA</b>                | <b>12</b>             | <b>3</b>              | <b>5</b>              | <b>0</b>           | <b>4</b>             | <b>12</b>    | <b>0</b>                        | <b>2</b>   | <b>0</b>   | <b>2</b>      | <b>0</b>   | <b>4</b>     |
| <b>MELILLA</b>              | <b>21</b>             | <b>0</b>              | <b>12</b>             | <b>2</b>           | <b>7</b>             | <b>21</b>    | <b>0</b>                        | <b>1</b>   | <b>0</b>   | <b>3</b>      | <b>3</b>   | <b>7</b>     |
| <b>TOTAL ESTADO</b>         | <b>2.544</b>          | <b>554</b>            | <b>520</b>            | <b>60</b>          | <b>1.587</b>         | <b>2.721</b> | <b>13</b>                       | <b>590</b> | <b>106</b> | <b>769</b>    | <b>109</b> | <b>1.587</b> |

**PENSIÓN NO CONTRIBUTIVA DE INVALIDEZ  
REVISIONES DE OFICIO E INSTANCIA DE PARTE  
DATOS DE GESTIÓN CORRESPONDIENTES AL MES DE ABRIL DE 2014**

| CC.AA.<br>Y/O<br>PROVINCIAS | ENTRADA<br>REVISIONES | REVISIONES EFECTUADAS |                       |                |           |                         |                            |                      |            | CAUSAS DE EXTINCIÓN DEL DERECHO |           |           |           |               |           |            |
|-----------------------------|-----------------------|-----------------------|-----------------------|----------------|-----------|-------------------------|----------------------------|----------------------|------------|---------------------------------|-----------|-----------|-----------|---------------|-----------|------------|
|                             |                       | Sin Modif.<br>Cuantía | Con Modif.<br>Cuantía | Suspensión PNC |           | Compat. PNC<br>Art. 147 | Recuperación<br>Art. 144.1 | Extinción<br>Derecho | TOTAL      | Residencia                      | Personal  | U.E.C.    | Grado     | Fallecimiento | Otras     | TOTAL      |
|                             |                       |                       |                       | Art. 144.1     | Pago      |                         |                            |                      |            |                                 |           |           |           |               |           |            |
| <b>ANDALUCÍA</b>            | <b>657</b>            | <b>177</b>            | <b>203</b>            | <b>28</b>      | <b>9</b>  | <b>16</b>               | <b>37</b>                  | <b>285</b>           | <b>755</b> | <b>0</b>                        | <b>77</b> | <b>17</b> | <b>28</b> | <b>128</b>    | <b>35</b> | <b>285</b> |
| ALMERÍA                     | 47                    | 18                    | 7                     | 2              | 0         | 1                       | 4                          | 18                   | 50         | 0                               | 6         | 0         | 3         | 7             | 2         | 18         |
| CÁDIZ                       | 108                   | 20                    | 28                    | 6              | 1         | 1                       | 5                          | 49                   | 110        | 0                               | 10        | 3         | 3         | 28            | 5         | 49         |
| CÓRDOBA                     | 69                    | 27                    | 21                    | 1              | 0         | 0                       | 6                          | 29                   | 84         | 0                               | 8         | 1         | 2         | 11            | 7         | 29         |
| GRANADA                     | 72                    | 26                    | 23                    | 3              | 1         | 6                       | 0                          | 23                   | 82         | 0                               | 6         | 1         | 6         | 9             | 1         | 23         |
| HUELVA                      | 53                    | 12                    | 9                     | 1              | 0         | 2                       | 6                          | 27                   | 57         | 0                               | 12        | 1         | 4         | 5             | 5         | 27         |
| JAÉN                        | 22                    | 4                     | 5                     | 0              | 0         | 1                       | 1                          | 10                   | 21         | 0                               | 2         | 0         | 1         | 6             | 1         | 10         |
| MÁLAGA                      | 130                   | 52                    | 67                    | 7              | 5         | 2                       | 3                          | 70                   | 206        | 0                               | 18        | 5         | 3         | 38            | 6         | 70         |
| SEVILLA                     | 156                   | 18                    | 43                    | 8              | 2         | 3                       | 12                         | 59                   | 145        | 0                               | 15        | 6         | 6         | 24            | 8         | 59         |
| <b>ARAGÓN</b>               | <b>50</b>             | <b>6</b>              | <b>10</b>             | <b>2</b>       | <b>2</b>  | <b>3</b>                | <b>2</b>                   | <b>21</b>            | <b>46</b>  | <b>0</b>                        | <b>5</b>  | <b>0</b>  | <b>0</b>  | <b>9</b>      | <b>7</b>  | <b>21</b>  |
| HUESCA                      | 14                    | 0                     | 4                     | 0              | 0         | 1                       | 1                          | 5                    | 11         | 0                               | 1         | 0         | 0         | 1             | 3         | 5          |
| TERUEL                      | 7                     | 0                     | 1                     | 0              | 0         | 0                       | 0                          | 6                    | 7          | 0                               | 0         | 0         | 0         | 2             | 4         | 6          |
| ZARAGOZA                    | 29                    | 6                     | 5                     | 2              | 2         | 2                       | 1                          | 10                   | 28         | 0                               | 4         | 0         | 0         | 6             | 0         | 10         |
| <b>ASTURIAS</b>             | <b>58</b>             | <b>9</b>              | <b>19</b>             | <b>0</b>       | <b>0</b>  | <b>1</b>                | <b>0</b>                   | <b>27</b>            | <b>56</b>  | <b>0</b>                        | <b>5</b>  | <b>3</b>  | <b>0</b>  | <b>14</b>     | <b>5</b>  | <b>27</b>  |
| <b>ILLES BALEARS</b>        | <b>70</b>             | <b>25</b>             | <b>15</b>             | <b>0</b>       | <b>16</b> | <b>0</b>                | <b>0</b>                   | <b>21</b>            | <b>77</b>  | <b>0</b>                        | <b>5</b>  | <b>2</b>  | <b>4</b>  | <b>6</b>      | <b>4</b>  | <b>21</b>  |
| <b>CANARIAS</b>             | <b>330</b>            | <b>112</b>            | <b>38</b>             | <b>0</b>       | <b>11</b> | <b>2</b>                | <b>0</b>                   | <b>129</b>           | <b>292</b> | <b>0</b>                        | <b>30</b> | <b>5</b>  | <b>4</b>  | <b>52</b>     | <b>38</b> | <b>129</b> |
| LAS PALMAS                  | 197                   | 80                    | 17                    | 0              | 11        | 2                       | 0                          | 46                   | 156        | 0                               | 7         | 1         | 1         | 25            | 12        | 46         |
| S.C. TENERIFE               | 133                   | 32                    | 21                    | 0              | 0         | 0                       | 0                          | 83                   | 136        | 0                               | 23        | 4         | 3         | 27            | 26        | 83         |
| <b>CANTABRIA</b>            | <b>34</b>             | <b>11</b>             | <b>6</b>              | <b>0</b>       | <b>3</b>  | <b>1</b>                | <b>1</b>                   | <b>12</b>            | <b>34</b>  | <b>2</b>                        | <b>2</b>  | <b>0</b>  | <b>0</b>  | <b>7</b>      | <b>1</b>  | <b>12</b>  |
| <b>CASTILLA Y LEÓN</b>      | <b>392</b>            | <b>203</b>            | <b>67</b>             | <b>14</b>      | <b>17</b> | <b>8</b>                | <b>2</b>                   | <b>87</b>            | <b>398</b> | <b>0</b>                        | <b>18</b> | <b>9</b>  | <b>3</b>  | <b>37</b>     | <b>20</b> | <b>87</b>  |
| ÁVILA                       | 11                    | 5                     | 5                     | 0              | 2         | 0                       | 0                          | 5                    | 17         | 0                               | 0         | 2         | 0         | 1             | 2         | 5          |
| BURGOS                      | 32                    | 11                    | 3                     | 2              | 2         | 5                       | 0                          | 9                    | 32         | 0                               | 0         | 0         | 0         | 6             | 3         | 9          |
| LEÓN                        | 49                    | 3                     | 10                    | 7              | 3         | 2                       | 1                          | 23                   | 49         | 0                               | 5         | 0         | 1         | 12            | 5         | 23         |
| PALENCIA                    | 148                   | 138                   | 5                     | 0              | 2         | 0                       | 0                          | 3                    | 148        | 0                               | 0         | 2         | 0         | 1             | 0         | 3          |
| SALAMANCA                   | 23                    | 1                     | 6                     | 2              | 0         | 0                       | 0                          | 14                   | 23         | 0                               | 3         | 1         | 2         | 5             | 3         | 14         |
| SEGOVIA                     | 6                     | 1                     | 0                     | 0              | 2         | 0                       | 0                          | 3                    | 6          | 0                               | 0         | 1         | 0         | 2             | 0         | 3          |
| SORIA                       | 10                    | 2                     | 0                     | 2              | 0         | 0                       | 0                          | 6                    | 10         | 0                               | 2         | 0         | 0         | 1             | 3         | 6          |
| VALLADOLID                  | 86                    | 29                    | 32                    | 1              | 5         | 1                       | 1                          | 17                   | 86         | 0                               | 6         | 1         | 0         | 7             | 3         | 17         |
| ZAMORA                      | 27                    | 13                    | 6                     | 0              | 1         | 0                       | 0                          | 7                    | 27         | 0                               | 2         | 2         | 0         | 2             | 1         | 7          |
| <b>CASTILLA-LA MANCHA</b>   | <b>201</b>            | <b>53</b>             | <b>44</b>             | <b>3</b>       | <b>13</b> | <b>13</b>               | <b>0</b>                   | <b>73</b>            | <b>199</b> | <b>1</b>                        | <b>23</b> | <b>2</b>  | <b>1</b>  | <b>27</b>     | <b>19</b> | <b>73</b>  |
| ALBACETE                    | 53                    | 18                    | 7                     | 1              | 5         | 3                       | 0                          | 14                   | 48         | 0                               | 3         | 1         | 0         | 9             | 1         | 14         |
| CIUDAD REAL                 | 67                    | 19                    | 10                    | 2              | 5         | 6                       | 0                          | 24                   | 66         | 0                               | 6         | 0         | 0         | 10            | 8         | 24         |
| CUENCA                      | 23                    | 2                     | 7                     | 0              | 1         | 2                       | 0                          | 10                   | 22         | 0                               | 1         | 0         | 1         | 5             | 3         | 10         |
| GUADALAJARA                 | 7                     | 0                     | 1                     | 0              | 1         | 2                       | 0                          | 5                    | 9          | 1                               | 1         | 0         | 0         | 0             | 3         | 5          |
| TOLEDO                      | 51                    | 14                    | 19                    | 0              | 1         | 0                       | 0                          | 20                   | 54         | 0                               | 12        | 1         | 0         | 3             | 4         | 20         |

(Continúa al dorso)

| CC.AA.<br>Y/O<br>PROVINCIAS | ENTRADA<br>REVISIONES | REVISIONES EFECTUADAS |                       |                |            |                         |                            |                      |              | CAUSAS DE EXTINCIÓN DEL DERECHO |            |            |           |               |            |              |
|-----------------------------|-----------------------|-----------------------|-----------------------|----------------|------------|-------------------------|----------------------------|----------------------|--------------|---------------------------------|------------|------------|-----------|---------------|------------|--------------|
|                             |                       | Sin Modif.<br>Cuantía | Con Modif.<br>Cuantía | Suspensión PNC |            | Compat. PNC<br>Art. 147 | Recuperación<br>Art. 144.1 | Extinción<br>Derecho | TOTAL        | Residencia                      | Personal   | U.E.C.     | Grado     | Fallecimiento | Otras      | TOTAL        |
|                             |                       |                       |                       | Art. 144.1     | Pago       |                         |                            |                      |              |                                 |            |            |           |               |            |              |
| <b>CATALUNYA</b>            | <b>362</b>            | <b>84</b>             | <b>138</b>            | <b>11</b>      | <b>0</b>   | <b>3</b>                | <b>1</b>                   | <b>143</b>           | <b>380</b>   | <b>3</b>                        | <b>22</b>  | <b>7</b>   | <b>4</b>  | <b>74</b>     | <b>33</b>  | <b>143</b>   |
| BARCELONA                   | 246                   | 53                    | 98                    | 7              | 0          | 2                       | 1                          | 92                   | 253          | 1                               | 14         | 5          | 2         | 49            | 21         | 92           |
| GIRONA                      | 35                    | 3                     | 13                    | 1              | 0          | 0                       | 0                          | 13                   | 30           | 0                               | 2          | 0          | 1         | 6             | 4          | 13           |
| LLEIDA                      | 21                    | 5                     | 7                     | 0              | 0          | 0                       | 0                          | 18                   | 30           | 1                               | 4          | 2          | 1         | 6             | 4          | 18           |
| TARRAGONA                   | 60                    | 23                    | 20                    | 3              | 0          | 1                       | 0                          | 20                   | 67           | 1                               | 2          | 0          | 0         | 13            | 4          | 20           |
| <b>COMUNIDAD VALENCIANA</b> | <b>331</b>            | <b>46</b>             | <b>78</b>             | <b>9</b>       | <b>23</b>  | <b>25</b>               | <b>6</b>                   | <b>137</b>           | <b>324</b>   | <b>3</b>                        | <b>45</b>  | <b>8</b>   | <b>6</b>  | <b>68</b>     | <b>7</b>   | <b>137</b>   |
| ALICANTE                    | 95                    | 7                     | 27                    | 0              | 10         | 3                       | 3                          | 45                   | 95           | 0                               | 12         | 1          | 0         | 31            | 1          | 45           |
| CASTELLÓN                   | 57                    | 4                     | 16                    | 3              | 3          | 7                       | 3                          | 18                   | 54           | 0                               | 1          | 5          | 2         | 4             | 6          | 18           |
| VALENCIA                    | 179                   | 35                    | 35                    | 6              | 10         | 15                      | 0                          | 74                   | 175          | 3                               | 32         | 2          | 4         | 33            | 0          | 74           |
| <b>EXTREMADURA</b>          | <b>167</b>            | <b>272</b>            | <b>29</b>             | <b>0</b>       | <b>8</b>   | <b>1</b>                | <b>0</b>                   | <b>68</b>            | <b>378</b>   | <b>0</b>                        | <b>16</b>  | <b>1</b>   | <b>1</b>  | <b>30</b>     | <b>20</b>  | <b>68</b>    |
| BADAJOS                     | 106                   | 203                   | 20                    | 0              | 3          | 1                       | 0                          | 49                   | 276          | 0                               | 11         | 1          | 1         | 20            | 16         | 49           |
| CÁCERES                     | 61                    | 69                    | 9                     | 0              | 5          | 0                       | 0                          | 19                   | 102          | 0                               | 5          | 0          | 0         | 10            | 4          | 19           |
| <b>GALICIA</b>              | <b>264</b>            | <b>32</b>             | <b>64</b>             | <b>4</b>       | <b>9</b>   | <b>3</b>                | <b>6</b>                   | <b>146</b>           | <b>264</b>   | <b>1</b>                        | <b>39</b>  | <b>17</b>  | <b>6</b>  | <b>63</b>     | <b>20</b>  | <b>146</b>   |
| A CORUÑA                    | 124                   | 25                    | 13                    | 2              | 3          | 3                       | 3                          | 75                   | 124          | 1                               | 23         | 2          | 3         | 33            | 13         | 75           |
| LUGO                        | 30                    | 6                     | 9                     | 0              | 0          | 0                       | 2                          | 13                   | 30           | 0                               | 1          | 0          | 0         | 6             | 6          | 13           |
| OURENSE                     | 29                    | 0                     | 8                     | 2              | 0          | 0                       | 1                          | 18                   | 29           | 0                               | 6          | 3          | 0         | 8             | 1          | 18           |
| PONTEVEDRA                  | 81                    | 1                     | 34                    | 0              | 6          | 0                       | 0                          | 40                   | 81           | 0                               | 9          | 12         | 3         | 16            | 0          | 40           |
| <b>MADRID</b>               | <b>264</b>            | <b>35</b>             | <b>95</b>             | <b>6</b>       | <b>10</b>  | <b>8</b>                | <b>2</b>                   | <b>108</b>           | <b>264</b>   | <b>2</b>                        | <b>28</b>  | <b>18</b>  | <b>7</b>  | <b>31</b>     | <b>22</b>  | <b>108</b>   |
| <b>MURCIA</b>               | <b>153</b>            | <b>35</b>             | <b>44</b>             | <b>2</b>       | <b>6</b>   | <b>2</b>                | <b>1</b>                   | <b>53</b>            | <b>143</b>   | <b>1</b>                        | <b>9</b>   | <b>10</b>  | <b>1</b>  | <b>18</b>     | <b>14</b>  | <b>53</b>    |
| <b>NAVARRA</b>              | <b>15</b>             | <b>0</b>              | <b>1</b>              | <b>0</b>       | <b>0</b>   | <b>2</b>                | <b>2</b>                   | <b>10</b>            | <b>15</b>    | <b>0</b>                        | <b>3</b>   | <b>0</b>   | <b>0</b>  | <b>7</b>      | <b>0</b>   | <b>10</b>    |
| <b>PAÍS VASCO</b>           | <b>35</b>             | <b>0</b>              | <b>0</b>              | <b>8</b>       | <b>8</b>   | <b>0</b>                | <b>0</b>                   | <b>19</b>            | <b>35</b>    | <b>0</b>                        | <b>2</b>   | <b>5</b>   | <b>1</b>  | <b>6</b>      | <b>5</b>   | <b>19</b>    |
| ÁLAVA                       | 1                     | 0                     | 0                     | 0              | 0          | 0                       | 0                          | 1                    | 1            | 0                               | 0          | 1          | 0         | 0             | 0          | 1            |
| GUIPÚZCOA                   | 0                     | 0                     | 0                     | 0              | 0          | 0                       | 0                          | 0                    | 0            | 0                               | 0          | 0          | 0         | 0             | 0          | 0            |
| VIZCAYA                     | 34                    | 0                     | 0                     | 8              | 8          | 0                       | 0                          | 18                   | 34           | 0                               | 2          | 4          | 1         | 6             | 5          | 18           |
| <b>LA RIOJA</b>             | <b>16</b>             | <b>1</b>              | <b>5</b>              | <b>1</b>       | <b>1</b>   | <b>0</b>                | <b>2</b>                   | <b>5</b>             | <b>15</b>    | <b>0</b>                        | <b>0</b>   | <b>0</b>   | <b>0</b>  | <b>2</b>      | <b>3</b>   | <b>5</b>     |
| <b>CEUTA</b>                | <b>30</b>             | <b>6</b>              | <b>15</b>             | <b>1</b>       | <b>1</b>   | <b>0</b>                | <b>0</b>                   | <b>7</b>             | <b>30</b>    | <b>1</b>                        | <b>3</b>   | <b>0</b>   | <b>0</b>  | <b>2</b>      | <b>1</b>   | <b>7</b>     |
| <b>MELILLA</b>              | <b>50</b>             | <b>5</b>              | <b>26</b>             | <b>0</b>       | <b>4</b>   | <b>1</b>                | <b>0</b>                   | <b>14</b>            | <b>50</b>    | <b>0</b>                        | <b>5</b>   | <b>2</b>   | <b>0</b>  | <b>2</b>      | <b>5</b>   | <b>14</b>    |
| <b>TOTAL ESTADO</b>         | <b>3.479</b>          | <b>1.112</b>          | <b>897</b>            | <b>89</b>      | <b>141</b> | <b>89</b>               | <b>62</b>                  | <b>1.365</b>         | <b>3.755</b> | <b>14</b>                       | <b>337</b> | <b>106</b> | <b>66</b> | <b>583</b>    | <b>259</b> | <b>1.365</b> |

**TOTAL PENSIONES NO CONTRIBUTIVAS**  
**REVISIONES DE OFICIO E INSTANCIA DE PARTE**  
**DATOS DE GESTIÓN CORRESPONDIENTES AL MES DE ABRIL DE 2014**

| CC.AA.<br>Y/O<br>PROVINCIAS | ENTRADA<br>REVISIONES | REVISIONES EFECTUADAS |                       |                |           |                         |                            |                      |              | CAUSAS DE EXTINCIÓN DEL DERECHO |            |           |           |               |           |            |
|-----------------------------|-----------------------|-----------------------|-----------------------|----------------|-----------|-------------------------|----------------------------|----------------------|--------------|---------------------------------|------------|-----------|-----------|---------------|-----------|------------|
|                             |                       | Sin Modif.<br>Cuantía | Con Modif.<br>Cuantía | Suspensión PNC |           | Compat. PNC<br>Art. 147 | Recuperación<br>Art. 144.1 | Extinción<br>Derecho | TOTAL        | Residencia                      | Personal   | U.E.C.    | Grado     | Fallecimiento | Otras     | TOTAL      |
|                             |                       |                       |                       | Art. 144.1     | Pago      |                         |                            |                      |              |                                 |            |           |           |               |           |            |
| <b>ANDALUCÍA</b>            | <b>1.149</b>          | <b>216</b>            | <b>298</b>            | <b>28</b>      | <b>17</b> | <b>16</b>               | <b>37</b>                  | <b>657</b>           | <b>1.269</b> | <b>2</b>                        | <b>248</b> | <b>34</b> | <b>28</b> | <b>273</b>    | <b>72</b> | <b>657</b> |
| ALMERÍA                     | 84                    | 21                    | 15                    | 2              | 0         | 1                       | 4                          | 43                   | 86           | 0                               | 22         | 0         | 3         | 15            | 3         | 43         |
| CÁDIZ                       | 179                   | 24                    | 43                    | 6              | 1         | 1                       | 5                          | 104                  | 184          | 1                               | 34         | 3         | 3         | 53            | 10        | 104        |
| CÓRDOBA                     | 113                   | 28                    | 26                    | 1              | 1         | 0                       | 6                          | 68                   | 130          | 0                               | 31         | 2         | 2         | 24            | 9         | 68         |
| GRANADA                     | 112                   | 26                    | 32                    | 3              | 1         | 6                       | 0                          | 52                   | 120          | 0                               | 14         | 1         | 6         | 26            | 5         | 52         |
| HUELVA                      | 74                    | 12                    | 12                    | 1              | 0         | 2                       | 6                          | 45                   | 78           | 0                               | 20         | 1         | 4         | 11            | 9         | 45         |
| JAÉN                        | 57                    | 4                     | 10                    | 0              | 0         | 1                       | 1                          | 40                   | 56           | 0                               | 17         | 1         | 1         | 16            | 5         | 40         |
| MÁLAGA                      | 221                   | 68                    | 87                    | 7              | 12        | 2                       | 3                          | 151                  | 330          | 1                               | 51         | 10        | 3         | 75            | 11        | 151        |
| SEVILLA                     | 309                   | 33                    | 73                    | 8              | 2         | 3                       | 12                         | 154                  | 285          | 0                               | 59         | 16        | 6         | 53            | 20        | 154        |
| <b>ARAGÓN</b>               | <b>110</b>            | <b>10</b>             | <b>18</b>             | <b>2</b>       | <b>5</b>  | <b>3</b>                | <b>2</b>                   | <b>63</b>            | <b>103</b>   | <b>3</b>                        | <b>23</b>  | <b>3</b>  | <b>0</b>  | <b>21</b>     | <b>13</b> | <b>63</b>  |
| HUESCA                      | 22                    | 1                     | 6                     | 0              | 0         | 1                       | 1                          | 9                    | 18           | 0                               | 2          | 0         | 0         | 3             | 4         | 9          |
| TERUEL                      | 11                    | 0                     | 2                     | 0              | 0         | 0                       | 0                          | 9                    | 11           | 0                               | 0          | 0         | 0         | 3             | 6         | 9          |
| ZARAGOZA                    | 77                    | 9                     | 10                    | 2              | 5         | 2                       | 1                          | 45                   | 74           | 3                               | 21         | 3         | 0         | 15            | 3         | 45         |
| <b>ASTURIAS</b>             | <b>95</b>             | <b>13</b>             | <b>27</b>             | <b>0</b>       | <b>0</b>  | <b>1</b>                | <b>0</b>                   | <b>48</b>            | <b>89</b>    | <b>0</b>                        | <b>10</b>  | <b>3</b>  | <b>0</b>  | <b>30</b>     | <b>5</b>  | <b>48</b>  |
| <b>ILLES BALEARS</b>        | <b>108</b>            | <b>35</b>             | <b>23</b>             | <b>0</b>       | <b>22</b> | <b>0</b>                | <b>0</b>                   | <b>39</b>            | <b>119</b>   | <b>0</b>                        | <b>14</b>  | <b>3</b>  | <b>4</b>  | <b>14</b>     | <b>4</b>  | <b>39</b>  |
| <b>CANARIAS</b>             | <b>523</b>            | <b>143</b>            | <b>74</b>             | <b>0</b>       | <b>18</b> | <b>2</b>                | <b>0</b>                   | <b>245</b>           | <b>482</b>   | <b>0</b>                        | <b>59</b>  | <b>8</b>  | <b>4</b>  | <b>127</b>    | <b>47</b> | <b>245</b> |
| LAS PALMAS                  | 299                   | 103                   | 26                    | 0              | 18        | 2                       | 0                          | 101                  | 250          | 0                               | 23         | 3         | 1         | 59            | 15        | 101        |
| S.C. TENERIFE               | 224                   | 40                    | 48                    | 0              | 0         | 0                       | 0                          | 144                  | 232          | 0                               | 36         | 5         | 3         | 68            | 32        | 144        |
| <b>CANTABRIA</b>            | <b>58</b>             | <b>13</b>             | <b>13</b>             | <b>0</b>       | <b>5</b>  | <b>1</b>                | <b>1</b>                   | <b>25</b>            | <b>58</b>    | <b>2</b>                        | <b>6</b>   | <b>0</b>  | <b>0</b>  | <b>16</b>     | <b>1</b>  | <b>25</b>  |
| <b>CASTILLA Y LEÓN</b>      | <b>664</b>            | <b>331</b>            | <b>113</b>            | <b>14</b>      | <b>24</b> | <b>8</b>                | <b>2</b>                   | <b>178</b>           | <b>670</b>   | <b>0</b>                        | <b>46</b>  | <b>22</b> | <b>3</b>  | <b>81</b>     | <b>26</b> | <b>178</b> |
| ÁVILA                       | 26                    | 9                     | 5                     | 0              | 2         | 0                       | 0                          | 16                   | 32           | 0                               | 0          | 2         | 0         | 8             | 6         | 16         |
| BURGOS                      | 42                    | 13                    | 3                     | 2              | 2         | 5                       | 0                          | 17                   | 42           | 0                               | 2          | 1         | 0         | 11            | 3         | 17         |
| LEÓN                        | 64                    | 4                     | 14                    | 7              | 4         | 2                       | 1                          | 32                   | 64           | 0                               | 8          | 1         | 1         | 16            | 6         | 32         |
| PALENCIA                    | 262                   | 238                   | 14                    | 0              | 2         | 0                       | 0                          | 8                    | 262          | 0                               | 0          | 3         | 0         | 5             | 0         | 8          |
| SALAMANCA                   | 53                    | 2                     | 10                    | 2              | 0         | 0                       | 0                          | 39                   | 53           | 0                               | 15         | 6         | 2         | 13            | 3         | 39         |
| SEGOVIA                     | 13                    | 2                     | 0                     | 0              | 6         | 0                       | 0                          | 5                    | 13           | 0                               | 0          | 1         | 0         | 4             | 0         | 5          |
| SORIA                       | 14                    | 3                     | 0                     | 2              | 0         | 0                       | 0                          | 9                    | 14           | 0                               | 2          | 1         | 0         | 2             | 4         | 9          |
| VALLADOLID                  | 143                   | 41                    | 57                    | 1              | 7         | 1                       | 1                          | 35                   | 143          | 0                               | 15         | 3         | 0         | 14            | 3         | 35         |
| ZAMORA                      | 47                    | 19                    | 10                    | 0              | 1         | 0                       | 0                          | 17                   | 47           | 0                               | 4          | 4         | 0         | 8             | 1         | 17         |
| <b>CASTILLA-LA MANCHA</b>   | <b>334</b>            | <b>74</b>             | <b>63</b>             | <b>3</b>       | <b>17</b> | <b>13</b>               | <b>0</b>                   | <b>149</b>           | <b>319</b>   | <b>1</b>                        | <b>43</b>  | <b>6</b>  | <b>1</b>  | <b>67</b>     | <b>31</b> | <b>149</b> |
| ALBACETE                    | 77                    | 23                    | 13                    | 1              | 6         | 3                       | 0                          | 24                   | 70           | 0                               | 5          | 1         | 0         | 16            | 2         | 24         |
| CIUDAD REAL                 | 100                   | 23                    | 15                    | 2              | 5         | 6                       | 0                          | 46                   | 97           | 0                               | 10         | 2         | 0         | 21            | 13        | 46         |
| CUENCA                      | 39                    | 3                     | 7                     | 0              | 1         | 2                       | 0                          | 22                   | 35           | 0                               | 3          | 0         | 1         | 14            | 4         | 22         |
| GUADALAJARA                 | 17                    | 3                     | 2                     | 0              | 2         | 2                       | 0                          | 12                   | 21           | 1                               | 2          | 0         | 0         | 4             | 5         | 12         |
| TOLEDO                      | 101                   | 22                    | 26                    | 0              | 3         | 0                       | 0                          | 45                   | 96           | 0                               | 23         | 3         | 0         | 12            | 7         | 45         |

(Continúa al dorso)

| CC.AA.<br>Y/O<br>PROVINCIAS | ENTRADA<br>REVISIONES | REVISIONES EFECTUADAS |                       |                |            |                         |                            |                      |              | CAUSAS DE EXTINCIÓN DEL DERECHO |            |            |           |               |            |              |
|-----------------------------|-----------------------|-----------------------|-----------------------|----------------|------------|-------------------------|----------------------------|----------------------|--------------|---------------------------------|------------|------------|-----------|---------------|------------|--------------|
|                             |                       | Sin Modif.<br>Cuantía | Con Modif.<br>Cuantía | Suspensión PNC |            | Compat. PNC<br>Art. 147 | Recuperación<br>Art. 144.1 | Extinción<br>Derecho | TOTAL        | Residencia                      | Personal   | U.E.C.     | Grado     | Fallecimiento | Otras      | TOTAL        |
|                             |                       |                       |                       | Art. 144.1     | Pago       |                         |                            |                      |              |                                 |            |            |           |               |            |              |
| <b>CATALUNYA</b>            | <b>584</b>            | <b>104</b>            | <b>190</b>            | <b>11</b>      | <b>2</b>   | <b>3</b>                | <b>1</b>                   | <b>336</b>           | <b>647</b>   | <b>7</b>                        | <b>97</b>  | <b>12</b>  | <b>4</b>  | <b>177</b>    | <b>39</b>  | <b>336</b>   |
| BARCELONA                   | 413                   | 68                    | 138                   | 7              | 2          | 2                       | 1                          | 234                  | 452          | 5                               | 68         | 10         | 2         | 126           | 23         | 234          |
| GIRONA                      | 56                    | 6                     | 17                    | 1              | 0          | 0                       | 0                          | 30                   | 54           | 0                               | 8          | 0          | 1         | 15            | 6          | 30           |
| LLEIDA                      | 34                    | 7                     | 7                     | 0              | 0          | 0                       | 0                          | 34                   | 48           | 1                               | 11         | 2          | 1         | 13            | 6          | 34           |
| TARRAGONA                   | 81                    | 23                    | 28                    | 3              | 0          | 1                       | 0                          | 38                   | 93           | 1                               | 10         | 0          | 0         | 23            | 4          | 38           |
| <b>COMUNIDAD VALENCIANA</b> | <b>591</b>            | <b>88</b>             | <b>116</b>            | <b>9</b>       | <b>23</b>  | <b>25</b>               | <b>6</b>                   | <b>307</b>           | <b>574</b>   | <b>3</b>                        | <b>123</b> | <b>18</b>  | <b>6</b>  | <b>149</b>    | <b>8</b>   | <b>307</b>   |
| ALICANTE                    | 186                   | 12                    | 42                    | 0              | 10         | 3                       | 3                          | 116                  | 186          | 0                               | 42         | 2          | 0         | 71            | 1          | 116          |
| CASTELLÓN                   | 76                    | 4                     | 19                    | 3              | 3          | 7                       | 3                          | 33                   | 72           | 0                               | 6          | 9          | 2         | 9             | 7          | 33           |
| VALENCIA                    | 329                   | 72                    | 55                    | 6              | 10         | 15                      | 0                          | 158                  | 316          | 3                               | 75         | 7          | 4         | 69            | 0          | 158          |
| <b>EXTREMADURA</b>          | <b>328</b>            | <b>464</b>            | <b>45</b>             | <b>0</b>       | <b>10</b>  | <b>1</b>                | <b>0</b>                   | <b>158</b>           | <b>678</b>   | <b>0</b>                        | <b>54</b>  | <b>6</b>   | <b>1</b>  | <b>70</b>     | <b>27</b>  | <b>158</b>   |
| BADAJOS                     | 214                   | 380                   | 27                    | 0              | 3          | 1                       | 0                          | 113                  | 524          | 0                               | 38         | 4          | 1         | 49            | 21         | 113          |
| CÁCERES                     | 114                   | 84                    | 18                    | 0              | 7          | 0                       | 0                          | 45                   | 154          | 0                               | 16         | 2          | 0         | 21            | 6          | 45           |
| <b>GALICIA</b>              | <b>489</b>            | <b>58</b>             | <b>112</b>            | <b>4</b>       | <b>13</b>  | <b>3</b>                | <b>6</b>                   | <b>293</b>           | <b>489</b>   | <b>2</b>                        | <b>81</b>  | <b>34</b>  | <b>6</b>  | <b>137</b>    | <b>33</b>  | <b>293</b>   |
| A CORUÑA                    | 244                   | 49                    | 42                    | 2              | 4          | 3                       | 3                          | 141                  | 244          | 1                               | 46         | 2          | 3         | 70            | 19         | 141          |
| LUGO                        | 52                    | 7                     | 12                    | 0              | 0          | 0                       | 2                          | 31                   | 52           | 0                               | 5          | 2          | 0         | 14            | 10         | 31           |
| OURENSE                     | 61                    | 0                     | 17                    | 2              | 1          | 0                       | 1                          | 40                   | 61           | 1                               | 13         | 6          | 0         | 16            | 4          | 40           |
| PONTEVEDRA                  | 132                   | 2                     | 41                    | 0              | 8          | 0                       | 0                          | 81                   | 132          | 0                               | 17         | 24         | 3         | 37            | 0          | 81           |
| <b>MADRID</b>               | <b>525</b>            | <b>62</b>             | <b>186</b>            | <b>6</b>       | <b>17</b>  | <b>8</b>                | <b>2</b>                   | <b>244</b>           | <b>525</b>   | <b>5</b>                        | <b>70</b>  | <b>37</b>  | <b>7</b>  | <b>103</b>    | <b>22</b>  | <b>244</b>   |
| <b>MURCIA</b>               | <b>228</b>            | <b>40</b>             | <b>69</b>             | <b>2</b>       | <b>9</b>   | <b>2</b>                | <b>1</b>                   | <b>95</b>            | <b>218</b>   | <b>1</b>                        | <b>23</b>  | <b>17</b>  | <b>1</b>  | <b>36</b>     | <b>17</b>  | <b>95</b>    |
| <b>NAVARRA</b>              | <b>39</b>             | <b>0</b>              | <b>5</b>              | <b>0</b>       | <b>0</b>   | <b>2</b>                | <b>2</b>                   | <b>30</b>            | <b>39</b>    | <b>0</b>                        | <b>9</b>   | <b>0</b>   | <b>0</b>  | <b>20</b>     | <b>1</b>   | <b>30</b>    |
| <b>PAÍS VASCO</b>           | <b>56</b>             | <b>0</b>              | <b>0</b>              | <b>8</b>       | <b>10</b>  | <b>0</b>                | <b>0</b>                   | <b>38</b>            | <b>56</b>    | <b>0</b>                        | <b>7</b>   | <b>7</b>   | <b>1</b>  | <b>17</b>     | <b>6</b>   | <b>38</b>    |
| ÁLAVA                       | 3                     | 0                     | 0                     | 0              | 0          | 0                       | 0                          | 3                    | 3            | 0                               | 0          | 2          | 0         | 1             | 0          | 3            |
| GUIPÚZCOA                   | 0                     | 0                     | 0                     | 0              | 0          | 0                       | 0                          | 0                    | 0            | 0                               | 0          | 0          | 0         | 0             | 0          | 0            |
| VIZCAYA                     | 53                    | 0                     | 0                     | 8              | 10         | 0                       | 0                          | 35                   | 53           | 0                               | 7          | 5          | 1         | 16            | 6          | 35           |
| <b>LA RIOJA</b>             | <b>29</b>             | <b>1</b>              | <b>7</b>              | <b>1</b>       | <b>2</b>   | <b>0</b>                | <b>2</b>                   | <b>15</b>            | <b>28</b>    | <b>0</b>                        | <b>3</b>   | <b>0</b>   | <b>0</b>  | <b>5</b>      | <b>7</b>   | <b>15</b>    |
| <b>CEUTA</b>                | <b>42</b>             | <b>9</b>              | <b>20</b>             | <b>1</b>       | <b>1</b>   | <b>0</b>                | <b>0</b>                   | <b>11</b>            | <b>42</b>    | <b>1</b>                        | <b>5</b>   | <b>0</b>   | <b>0</b>  | <b>4</b>      | <b>1</b>   | <b>11</b>    |
| <b>MELILLA</b>              | <b>71</b>             | <b>5</b>              | <b>38</b>             | <b>0</b>       | <b>6</b>   | <b>1</b>                | <b>0</b>                   | <b>21</b>            | <b>71</b>    | <b>0</b>                        | <b>6</b>   | <b>2</b>   | <b>0</b>  | <b>5</b>      | <b>8</b>   | <b>21</b>    |
| <b>TOTAL ESTADO</b>         | <b>6.023</b>          | <b>1.666</b>          | <b>1.417</b>          | <b>89</b>      | <b>201</b> | <b>89</b>               | <b>62</b>                  | <b>2.952</b>         | <b>6.476</b> | <b>27</b>                       | <b>927</b> | <b>212</b> | <b>66</b> | <b>1.352</b>  | <b>368</b> | <b>2.952</b> |

**PENSIÓN NO CONTRIBUTIVA DE JUBILACIÓN**  
**REVISIONES DE OFICIO E INSTANCIA DE PARTE**  
**DATOS DE GESTIÓN ACUMULADA CORRESPONDIENTES AL AÑO 2014 HASTA ABRIL**

| CC.AA.<br>Y/O<br>PROVINCIAS | ENTRADA<br>REVISIONES | REVISIONES EFECTUADAS |            |            |              |              | CAUSAS DE EXTINCIÓN DEL DERECHO |            |           |               |            |              |
|-----------------------------|-----------------------|-----------------------|------------|------------|--------------|--------------|---------------------------------|------------|-----------|---------------|------------|--------------|
|                             |                       | Sin Modif.            | Con Modif. | Suspensión | Extinción    | TOTAL        | Residencia                      | Personal   | U.E.C.    | Fallecimiento | Otras      | TOTAL        |
|                             |                       | Cuantía               | Cuantía    | Pago       | Derecho      |              |                                 |            |           |               |            |              |
| <b>ANDALUCÍA</b>            | <b>2.007</b>          | <b>186</b>            | <b>392</b> | <b>23</b>  | <b>1.532</b> | <b>2.133</b> | <b>5</b>                        | <b>657</b> | <b>73</b> | <b>689</b>    | <b>108</b> | <b>1.532</b> |
| ALMERÍA                     | 138                   | 14                    | 27         | 0          | 98           | 139          | 0                               | 47         | 1         | 43            | 7          | 98           |
| CÁDIZ                       | 305                   | 17                    | 57         | 2          | 240          | 316          | 1                               | 100        | 6         | 123           | 10         | 240          |
| CÓRDOBA                     | 194                   | 15                    | 34         | 2          | 151          | 202          | 0                               | 80         | 6         | 53            | 12         | 151          |
| GRANADA                     | 160                   | 3                     | 33         | 1          | 121          | 158          | 0                               | 44         | 1         | 66            | 10         | 121          |
| HUELVA                      | 94                    | 1                     | 17         | 0          | 76           | 94           | 0                               | 30         | 1         | 37            | 8          | 76           |
| JAÉN                        | 155                   | 10                    | 20         | 0          | 126          | 156          | 0                               | 64         | 6         | 50            | 6          | 126          |
| MÁLAGA                      | 382                   | 77                    | 105        | 18         | 311          | 511          | 2                               | 118        | 21        | 149           | 21         | 311          |
| SEVILLA                     | 579                   | 49                    | 99         | 0          | 409          | 557          | 2                               | 174        | 31        | 168           | 34         | 409          |
| <b>ARAGÓN</b>               | <b>260</b>            | <b>21</b>             | <b>27</b>  | <b>6</b>   | <b>204</b>   | <b>258</b>   | <b>12</b>                       | <b>76</b>  | <b>17</b> | <b>80</b>     | <b>19</b>  | <b>204</b>   |
| HUESCA                      | 38                    | 1                     | 6          | 0          | 30           | 37           | 0                               | 15         | 1         | 9             | 5          | 30           |
| TERUEL                      | 25                    | 3                     | 3          | 0          | 19           | 25           | 0                               | 9          | 1         | 6             | 3          | 19           |
| ZARAGOZA                    | 197                   | 17                    | 18         | 6          | 155          | 196          | 12                              | 52         | 15        | 65            | 11         | 155          |
| <b>ASTURIAS</b>             | <b>184</b>            | <b>19</b>             | <b>33</b>  | <b>1</b>   | <b>132</b>   | <b>185</b>   | <b>0</b>                        | <b>40</b>  | <b>9</b>  | <b>78</b>     | <b>5</b>   | <b>132</b>   |
| <b>ILLES BALEARS</b>        | <b>258</b>            | <b>83</b>             | <b>66</b>  | <b>37</b>  | <b>120</b>   | <b>306</b>   | <b>0</b>                        | <b>36</b>  | <b>10</b> | <b>59</b>     | <b>15</b>  | <b>120</b>   |
| <b>CANARIAS</b>             | <b>802</b>            | <b>147</b>            | <b>145</b> | <b>36</b>  | <b>473</b>   | <b>801</b>   | <b>6</b>                        | <b>158</b> | <b>19</b> | <b>263</b>    | <b>27</b>  | <b>473</b>   |
| LAS PALMAS                  | 402                   | 108                   | 47         | 36         | 204          | 395          | 2                               | 76         | 12        | 105           | 9          | 204          |
| S.C. TENERIFE               | 400                   | 39                    | 98         | 0          | 269          | 406          | 4                               | 82         | 7         | 158           | 18         | 269          |
| <b>CANTABRIA</b>            | <b>136</b>            | <b>23</b>             | <b>32</b>  | <b>5</b>   | <b>76</b>    | <b>136</b>   | <b>0</b>                        | <b>32</b>  | <b>1</b>  | <b>43</b>     | <b>0</b>   | <b>76</b>    |
| <b>CASTILLA Y LEÓN</b>      | <b>894</b>            | <b>353</b>            | <b>166</b> | <b>27</b>  | <b>343</b>   | <b>889</b>   | <b>0</b>                        | <b>121</b> | <b>45</b> | <b>158</b>    | <b>19</b>  | <b>343</b>   |
| ÁVILA                       | 64                    | 14                    | 5          | 2          | 38           | 59           | 0                               | 9          | 3         | 13            | 13         | 38           |
| BURGOS                      | 44                    | 7                     | 5          | 1          | 31           | 44           | 0                               | 12         | 1         | 17            | 1          | 31           |
| LEÓN                        | 86                    | 9                     | 29         | 3          | 45           | 86           | 0                               | 15         | 8         | 20            | 2          | 45           |
| PALENCIA                    | 288                   | 231                   | 28         | 0          | 29           | 288          | 0                               | 7          | 7         | 15            | 0          | 29           |
| SALAMANCA                   | 106                   | 12                    | 19         | 0          | 75           | 106          | 0                               | 31         | 10        | 34            | 0          | 75           |
| SEGOVIA                     | 23                    | 4                     | 4          | 8          | 7            | 23           | 0                               | 1          | 1         | 5             | 0          | 7            |
| SORIA                       | 16                    | 3                     | 0          | 0          | 13           | 16           | 0                               | 3          | 2         | 6             | 2          | 13           |
| VALLADOLID                  | 176                   | 33                    | 55         | 12         | 76           | 176          | 0                               | 36         | 4         | 35            | 1          | 76           |
| ZAMORA                      | 91                    | 40                    | 21         | 1          | 29           | 91           | 0                               | 7          | 9         | 13            | 0          | 29           |
| <b>CASTILLA-LA MANCHA</b>   | <b>567</b>            | <b>115</b>            | <b>105</b> | <b>10</b>  | <b>328</b>   | <b>558</b>   | <b>0</b>                        | <b>121</b> | <b>25</b> | <b>148</b>    | <b>34</b>  | <b>328</b>   |
| ALBACETE                    | 128                   | 34                    | 21         | 1          | 71           | 127          | 0                               | 34         | 3         | 30            | 4          | 71           |
| CIUDAD REAL                 | 151                   | 32                    | 33         | 0          | 77           | 142          | 0                               | 22         | 7         | 39            | 9          | 77           |
| CUENCA                      | 59                    | 7                     | 7          | 0          | 42           | 56           | 0                               | 15         | 3         | 20            | 4          | 42           |
| GUADALAJARA                 | 46                    | 12                    | 13         | 1          | 23           | 49           | 0                               | 6          | 0         | 11            | 6          | 23           |
| TOLEDO                      | 183                   | 30                    | 31         | 8          | 115          | 184          | 0                               | 44         | 12        | 48            | 11         | 115          |

(Continúa al dorso)

| CC.AA.<br>Y/O<br>PROVINCIAS | ENTRADA<br>REVISIONES | REVISIONES EFECTUADAS |              |            |              |               | CAUSAS DE EXTINCIÓN DEL DERECHO |              |            |               |            |              |
|-----------------------------|-----------------------|-----------------------|--------------|------------|--------------|---------------|---------------------------------|--------------|------------|---------------|------------|--------------|
|                             |                       | Sin Modif.            | Con Modif.   | Suspensión | Extinción    | TOTAL         | Residencia                      | Personal     | U.E.C.     | Fallecimiento | Otras      | TOTAL        |
|                             |                       | Cuantía               | Cuantía      | Pago       | Derecho      |               |                                 |              |            |               |            |              |
| <b>CATALUNYA</b>            | <b>1.090</b>          | <b>91</b>             | <b>176</b>   | <b>23</b>  | <b>794</b>   | <b>1.084</b>  | <b>9</b>                        | <b>273</b>   | <b>29</b>  | <b>452</b>    | <b>31</b>  | <b>794</b>   |
| BARCELONA                   | 830                   | 71                    | 137          | 21         | 596          | 825           | 8                               | 197          | 22         | 351           | 18         | 596          |
| GIRONA                      | 88                    | 9                     | 17           | 1          | 66           | 93            | 1                               | 23           | 2          | 36            | 4          | 66           |
| LLEIDA                      | 63                    | 4                     | 4            | 0          | 56           | 64            | 0                               | 26           | 2          | 24            | 4          | 56           |
| TARRAGONA                   | 109                   | 7                     | 18           | 1          | 76           | 102           | 0                               | 27           | 3          | 41            | 5          | 76           |
| <b>COMUNIDAD VALENCIANA</b> | <b>885</b>            | <b>95</b>             | <b>124</b>   | <b>4</b>   | <b>639</b>   | <b>862</b>    | <b>0</b>                        | <b>299</b>   | <b>31</b>  | <b>306</b>    | <b>3</b>   | <b>639</b>   |
| ALICANTE                    | 332                   | 35                    | 54           | 0          | 243          | 332           | 0                               | 105          | 1          | 137           | 0          | 243          |
| CASTELLÓN                   | 59                    | 0                     | 16           | 1          | 43           | 60            | 0                               | 12           | 9          | 19            | 3          | 43           |
| VALENCIA                    | 494                   | 60                    | 54           | 3          | 353          | 470           | 0                               | 182          | 21         | 150           | 0          | 353          |
| <b>EXTREMADURA</b>          | <b>553</b>            | <b>458</b>            | <b>35</b>    | <b>61</b>  | <b>273</b>   | <b>827</b>    | <b>0</b>                        | <b>122</b>   | <b>11</b>  | <b>117</b>    | <b>23</b>  | <b>273</b>   |
| BADAJOS                     | 383                   | 319                   | 19           | 45         | 197          | 580           | 0                               | 85           | 8          | 89            | 15         | 197          |
| CÁCERES                     | 170                   | 139                   | 16           | 16         | 76           | 247           | 0                               | 37           | 3          | 28            | 8          | 76           |
| <b>GALICIA</b>              | <b>1.063</b>          | <b>134</b>            | <b>213</b>   | <b>30</b>  | <b>686</b>   | <b>1.063</b>  | <b>1</b>                        | <b>160</b>   | <b>89</b>  | <b>381</b>    | <b>55</b>  | <b>686</b>   |
| A CORUÑA                    | 486                   | 125                   | 93           | 3          | 265          | 486           | 0                               | 89           | 10         | 142           | 24         | 265          |
| LUGO                        | 123                   | 4                     | 17           | 0          | 102          | 123           | 0                               | 11           | 4          | 63            | 24         | 102          |
| OURENSE                     | 117                   | 0                     | 20           | 3          | 94           | 117           | 1                               | 32           | 9          | 45            | 7          | 94           |
| PONTEVEDRA                  | 337                   | 5                     | 83           | 24         | 225          | 337           | 0                               | 28           | 66         | 131           | 0          | 225          |
| <b>MADRID</b>               | <b>1.057</b>          | <b>103</b>            | <b>255</b>   | <b>188</b> | <b>511</b>   | <b>1.057</b>  | <b>9</b>                        | <b>141</b>   | <b>51</b>  | <b>288</b>    | <b>22</b>  | <b>511</b>   |
| <b>MURCIA</b>               | <b>291</b>            | <b>18</b>             | <b>94</b>    | <b>5</b>   | <b>174</b>   | <b>291</b>    | <b>0</b>                        | <b>57</b>    | <b>28</b>  | <b>80</b>     | <b>9</b>   | <b>174</b>   |
| <b>NAVARRA</b>              | <b>102</b>            | <b>0</b>              | <b>21</b>    | <b>0</b>   | <b>81</b>    | <b>102</b>    | <b>0</b>                        | <b>27</b>    | <b>5</b>   | <b>45</b>     | <b>4</b>   | <b>81</b>    |
| <b>PAÍS VASCO</b>           | <b>87</b>             | <b>0</b>              | <b>0</b>     | <b>7</b>   | <b>80</b>    | <b>87</b>     | <b>0</b>                        | <b>11</b>    | <b>8</b>   | <b>56</b>     | <b>5</b>   | <b>80</b>    |
| ARABA/ÁLAVA                 | 17                    | 0                     | 0            | 0          | 17           | 17            | 0                               | 0            | 7          | 10            | 0          | 17           |
| GIPUZKOA                    | 0                     | 0                     | 0            | 0          | 0            | 0             | 0                               | 0            | 0          | 0             | 0          | 0            |
| BIZKAIA                     | 70                    | 0                     | 0            | 7          | 63           | 70            | 0                               | 11           | 1          | 46            | 5          | 63           |
| <b>LA RIOJA</b>             | <b>60</b>             | <b>2</b>              | <b>18</b>    | <b>2</b>   | <b>38</b>    | <b>60</b>     | <b>0</b>                        | <b>17</b>    | <b>1</b>   | <b>16</b>     | <b>4</b>   | <b>38</b>    |
| <b>CEUTA</b>                | <b>58</b>             | <b>13</b>             | <b>23</b>    | <b>0</b>   | <b>22</b>    | <b>58</b>     | <b>1</b>                        | <b>7</b>     | <b>0</b>   | <b>14</b>     | <b>0</b>   | <b>22</b>    |
| <b>MELILLA</b>              | <b>71</b>             | <b>0</b>              | <b>43</b>    | <b>4</b>   | <b>24</b>    | <b>71</b>     | <b>0</b>                        | <b>4</b>     | <b>1</b>   | <b>15</b>     | <b>4</b>   | <b>24</b>    |
| <b>TOTAL ESTADO</b>         | <b>10.425</b>         | <b>1.861</b>          | <b>1.968</b> | <b>469</b> | <b>6.530</b> | <b>10.828</b> | <b>43</b>                       | <b>2.359</b> | <b>453</b> | <b>3.288</b>  | <b>387</b> | <b>6.530</b> |

**PENSIÓN NO CONTRIBUTIVA DE INVALIDEZ  
REVISIONES DE OFICIO E INSTANCIA DE PARTE  
DATOS DE GESTIÓN ACUMULADA CORRESPONDIENTES AL AÑO 2014 HASTA ABRIL**

| CC.AA.<br>Y/O<br>PROVINCIAS | ENTRADA<br>REVISIONES | REVISIONES EFECTUADAS |                       |                |           |                         |                            |                      |              | CAUSAS DE EXTINCIÓN DEL DERECHO |            |           |           |               |            |              |
|-----------------------------|-----------------------|-----------------------|-----------------------|----------------|-----------|-------------------------|----------------------------|----------------------|--------------|---------------------------------|------------|-----------|-----------|---------------|------------|--------------|
|                             |                       | Sin Modif.<br>Cuantía | Con Modif.<br>Cuantía | Suspensión PNC |           | Compat. PNC<br>Art. 147 | Recuperación<br>Art. 144.1 | Extinción<br>Derecho | TOTAL        | Residencia                      | Personal   | U.E.C.    | Grado     | Fallecimiento | Otras      | TOTAL        |
|                             |                       |                       |                       | Art. 144.1     | Pago      |                         |                            |                      |              |                                 |            |           |           |               |            |              |
| <b>ANDALUCÍA</b>            | <b>2.856</b>          | <b>809</b>            | <b>798</b>            | <b>99</b>      | <b>54</b> | <b>95</b>               | <b>143</b>                 | <b>1.146</b>         | <b>3.144</b> | <b>0</b>                        | <b>355</b> | <b>56</b> | <b>84</b> | <b>520</b>    | <b>131</b> | <b>1.146</b> |
| ALMERÍA                     | 215                   | 59                    | 58                    | 5              | 1         | 2                       | 19                         | 76                   | 220          | 0                               | 24         | 4         | 6         | 32            | 10         | 76           |
| CÁDIZ                       | 426                   | 124                   | 103                   | 11             | 9         | 5                       | 15                         | 190                  | 457          | 0                               | 57         | 9         | 10        | 97            | 17         | 190          |
| CÓRDOBA                     | 291                   | 87                    | 67                    | 9              | 5         | 14                      | 16                         | 99                   | 297          | 0                               | 18         | 4         | 9         | 43            | 25         | 99           |
| GRANADA                     | 349                   | 80                    | 70                    | 12             | 4         | 18                      | 14                         | 126                  | 324          | 0                               | 34         | 4         | 19        | 53            | 16         | 126          |
| HUELVA                      | 231                   | 49                    | 56                    | 8              | 3         | 14                      | 19                         | 89                   | 238          | 0                               | 29         | 3         | 8         | 35            | 14         | 89           |
| JAÉN                        | 167                   | 28                    | 32                    | 1              | 2         | 8                       | 1                          | 92                   | 164          | 0                               | 36         | 0         | 8         | 38            | 10         | 92           |
| MÁLAGA                      | 568                   | 184                   | 243                   | 25             | 17        | 20                      | 25                         | 269                  | 783          | 0                               | 104        | 20        | 8         | 123           | 14         | 269          |
| SEVILLA                     | 609                   | 198                   | 169                   | 28             | 13        | 14                      | 34                         | 205                  | 661          | 0                               | 53         | 12        | 16        | 99            | 25         | 205          |
| <b>ARAGÓN</b>               | <b>240</b>            | <b>27</b>             | <b>39</b>             | <b>12</b>      | <b>19</b> | <b>8</b>                | <b>8</b>                   | <b>127</b>           | <b>240</b>   | <b>2</b>                        | <b>18</b>  | <b>3</b>  | <b>3</b>  | <b>45</b>     | <b>56</b>  | <b>127</b>   |
| HUESCA                      | 47                    | 0                     | 11                    | 3              | 1         | 1                       | 2                          | 26                   | 44           | 0                               | 9          | 1         | 0         | 7             | 9          | 26           |
| TERUEL                      | 27                    | 0                     | 4                     | 0              | 0         | 1                       | 0                          | 22                   | 27           | 0                               | 1          | 0         | 0         | 11            | 10         | 22           |
| ZARAGOZA                    | 166                   | 27                    | 24                    | 9              | 18        | 6                       | 6                          | 79                   | 169          | 2                               | 8          | 2         | 3         | 27            | 37         | 79           |
| <b>ASTURIAS</b>             | <b>299</b>            | <b>49</b>             | <b>94</b>             | <b>6</b>       | <b>2</b>  | <b>15</b>               | <b>11</b>                  | <b>153</b>           | <b>330</b>   | <b>0</b>                        | <b>36</b>  | <b>9</b>  | <b>1</b>  | <b>72</b>     | <b>35</b>  | <b>153</b>   |
| <b>ILLES BALEARS</b>        | <b>413</b>            | <b>174</b>            | <b>104</b>            | <b>1</b>       | <b>50</b> | <b>1</b>                | <b>0</b>                   | <b>107</b>           | <b>437</b>   | <b>0</b>                        | <b>17</b>  | <b>5</b>  | <b>20</b> | <b>52</b>     | <b>13</b>  | <b>107</b>   |
| <b>CANARIAS</b>             | <b>1.391</b>          | <b>540</b>            | <b>250</b>            | <b>0</b>       | <b>59</b> | <b>26</b>               | <b>0</b>                   | <b>438</b>           | <b>1.313</b> | <b>2</b>                        | <b>126</b> | <b>20</b> | <b>27</b> | <b>194</b>    | <b>69</b>  | <b>438</b>   |
| LAS PALMAS                  | 729                   | 388                   | 80                    | 0              | 43        | 7                       | 0                          | 172                  | 690          | 0                               | 32         | 6         | 12        | 97            | 25         | 172          |
| S.C. TENERIFE               | 662                   | 152                   | 170                   | 0              | 16        | 19                      | 0                          | 266                  | 623          | 2                               | 94         | 14        | 15        | 97            | 44         | 266          |
| <b>CANTABRIA</b>            | <b>198</b>            | <b>45</b>             | <b>69</b>             | <b>0</b>       | <b>16</b> | <b>5</b>                | <b>4</b>                   | <b>59</b>            | <b>198</b>   | <b>10</b>                       | <b>8</b>   | <b>1</b>  | <b>0</b>  | <b>29</b>     | <b>11</b>  | <b>59</b>    |
| <b>CASTILLA Y LEÓN</b>      | <b>1.200</b>          | <b>500</b>            | <b>249</b>            | <b>44</b>      | <b>40</b> | <b>40</b>               | <b>24</b>                  | <b>301</b>           | <b>1.198</b> | <b>2</b>                        | <b>61</b>  | <b>36</b> | <b>8</b>  | <b>130</b>    | <b>64</b>  | <b>301</b>   |
| ÁVILA                       | 60                    | 14                    | 17                    | 0              | 4         | 0                       | 3                          | 20                   | 58           | 0                               | 0          | 5         | 0         | 11            | 4          | 20           |
| BURGOS                      | 102                   | 22                    | 21                    | 7              | 5         | 16                      | 0                          | 31                   | 102          | 2                               | 3          | 1         | 1         | 15            | 9          | 31           |
| LEÓN                        | 189                   | 37                    | 47                    | 12             | 4         | 6                       | 6                          | 77                   | 189          | 0                               | 19         | 4         | 3         | 34            | 17         | 77           |
| PALENCIA                    | 348                   | 292                   | 21                    | 3              | 5         | 0                       | 1                          | 26                   | 348          | 0                               | 3          | 7         | 0         | 10            | 6          | 26           |
| SALAMANCA                   | 103                   | 12                    | 32                    | 7              | 0         | 0                       | 9                          | 43                   | 103          | 0                               | 5          | 3         | 4         | 24            | 7          | 43           |
| SEGOVIA                     | 23                    | 2                     | 9                     | 0              | 7         | 0                       | 0                          | 5                    | 23           | 0                               | 0          | 1         | 0         | 3             | 1          | 5            |
| SORIA                       | 20                    | 3                     | 0                     | 2              | 0         | 2                       | 1                          | 12                   | 20           | 0                               | 3          | 0         | 0         | 3             | 6          | 12           |
| VALLADOLID                  | 243                   | 73                    | 72                    | 13             | 8         | 16                      | 4                          | 57                   | 243          | 0                               | 17         | 7         | 0         | 24            | 9          | 57           |
| ZAMORA                      | 112                   | 45                    | 30                    | 0              | 7         | 0                       | 0                          | 30                   | 112          | 0                               | 11         | 8         | 0         | 6             | 5          | 30           |
| <b>CASTILLA-LA MANCHA</b>   | <b>969</b>            | <b>231</b>            | <b>231</b>            | <b>14</b>      | <b>62</b> | <b>64</b>               | <b>0</b>                   | <b>323</b>           | <b>925</b>   | <b>4</b>                        | <b>79</b>  | <b>26</b> | <b>16</b> | <b>129</b>    | <b>69</b>  | <b>323</b>   |
| ALBACETE                    | 242                   | 72                    | 61                    | 3              | 14        | 16                      | 0                          | 66                   | 232          | 1                               | 17         | 5         | 3         | 24            | 16         | 66           |
| CIUDAD REAL                 | 249                   | 61                    | 58                    | 4              | 15        | 20                      | 0                          | 86                   | 244          | 1                               | 17         | 10        | 3         | 37            | 18         | 86           |
| CUENCA                      | 150                   | 22                    | 32                    | 2              | 5         | 18                      | 0                          | 56                   | 135          | 0                               | 13         | 2         | 8         | 20            | 13         | 56           |
| GUADALAJARA                 | 73                    | 20                    | 16                    | 4              | 4         | 4                       | 0                          | 26                   | 74           | 1                               | 4          | 3         | 1         | 11            | 6          | 26           |
| TOLEDO                      | 255                   | 56                    | 64                    | 1              | 24        | 6                       | 0                          | 89                   | 240          | 1                               | 28         | 6         | 1         | 37            | 16         | 89           |

(Continúa al dorso)

| CC.AA.<br>Y/O<br>PROVINCIAS | ENTRADA<br>REVISIONES | REVISIONES EFECTUADAS |                       |                |            |                         |                            |                      | CAUSAS DE EXTINCIÓN DEL DERECHO |            |              |            |            |               |            |              |
|-----------------------------|-----------------------|-----------------------|-----------------------|----------------|------------|-------------------------|----------------------------|----------------------|---------------------------------|------------|--------------|------------|------------|---------------|------------|--------------|
|                             |                       | Sin Modif.<br>Cuantía | Con Modif.<br>Cuantía | Suspensión PNC |            | Compat. PNC<br>Art. 147 | Recuperación<br>Art. 144.1 | Extinción<br>Derecho | TOTAL                           | Residencia | Personal     | U.E.C.     | Grado      | Fallecimiento | Otras      | TOTAL        |
|                             |                       |                       |                       | Art. 144.1     | Pago       |                         |                            |                      |                                 |            |              |            |            |               |            |              |
| <b>CATALUNYA</b>            | <b>1.562</b>          | <b>278</b>            | <b>528</b>            | <b>76</b>      | <b>0</b>   | <b>17</b>               | <b>16</b>                  | <b>656</b>           | <b>1.571</b>                    | <b>4</b>   | <b>123</b>   | <b>35</b>  | <b>16</b>  | <b>324</b>    | <b>154</b> | <b>656</b>   |
| BARCELONA                   | 1.079                 | 170                   | 386                   | 56             | 0          | 14                      | 14                         | 450                  | 1.090                           | 1          | 83           | 24         | 12         | 223           | 107        | 450          |
| GIRONA                      | 119                   | 18                    | 44                    | 5              | 0          | 1                       | 0                          | 51                   | 119                             | 1          | 9            | 2          | 2          | 25            | 12         | 51           |
| LLEIDA                      | 90                    | 21                    | 33                    | 3              | 0          | 0                       | 0                          | 45                   | 102                             | 1          | 12           | 4          | 1          | 20            | 7          | 45           |
| TARRAGONA                   | 274                   | 69                    | 65                    | 12             | 0          | 2                       | 2                          | 110                  | 260                             | 1          | 19           | 5          | 1          | 56            | 28         | 110          |
| <b>COMUNIDAD VALENCIANA</b> | <b>1.217</b>          | <b>146</b>            | <b>236</b>            | <b>19</b>      | <b>104</b> | <b>81</b>               | <b>20</b>                  | <b>588</b>           | <b>1.194</b>                    | <b>7</b>   | <b>147</b>   | <b>26</b>  | <b>114</b> | <b>248</b>    | <b>46</b>  | <b>588</b>   |
| ALICANTE                    | 370                   | 28                    | 79                    | 2              | 16         | 15                      | 8                          | 222                  | 370                             | 0          | 57           | 8          | 54         | 102           | 1          | 222          |
| CASTELLÓN                   | 181                   | 7                     | 44                    | 7              | 8          | 27                      | 12                         | 72                   | 177                             | 1          | 12           | 6          | 9          | 21            | 23         | 72           |
| VALENCIA                    | 666                   | 111                   | 113                   | 10             | 80         | 39                      | 0                          | 294                  | 647                             | 6          | 78           | 12         | 51         | 125           | 22         | 294          |
| <b>EXTREMADURA</b>          | <b>737</b>            | <b>699</b>            | <b>66</b>             | <b>4</b>       | <b>84</b>  | <b>3</b>                | <b>0</b>                   | <b>151</b>           | <b>1.007</b>                    | <b>0</b>   | <b>35</b>    | <b>4</b>   | <b>2</b>   | <b>61</b>     | <b>49</b>  | <b>151</b>   |
| BADAJOS                     | 497                   | 384                   | 43                    | 3              | 59         | 2                       | 0                          | 100                  | 591                             | 0          | 23           | 2          | 1          | 37            | 37         | 100          |
| CÁCERES                     | 240                   | 315                   | 23                    | 1              | 25         | 1                       | 0                          | 51                   | 416                             | 0          | 12           | 2          | 1          | 24            | 12         | 51           |
| <b>GALICIA</b>              | <b>1.101</b>          | <b>202</b>            | <b>297</b>            | <b>27</b>      | <b>30</b>  | <b>18</b>               | <b>21</b>                  | <b>506</b>           | <b>1.101</b>                    | <b>1</b>   | <b>124</b>   | <b>68</b>  | <b>16</b>  | <b>229</b>    | <b>68</b>  | <b>506</b>   |
| A CORUÑA                    | 563                   | 176                   | 129                   | 19             | 4          | 18                      | 16                         | 201                  | 563                             | 1          | 73           | 10         | 4          | 84            | 29         | 201          |
| LUGO                        | 103                   | 12                    | 19                    | 3              | 1          | 0                       | 3                          | 65                   | 103                             | 0          | 7            | 0          | 1          | 29            | 28         | 65           |
| OURENSE                     | 107                   | 5                     | 19                    | 5              | 0          | 0                       | 2                          | 76                   | 107                             | 0          | 17           | 9          | 0          | 39            | 11         | 76           |
| PONTEVEDRA                  | 328                   | 9                     | 130                   | 0              | 25         | 0                       | 0                          | 164                  | 328                             | 0          | 27           | 49         | 11         | 77            | 0          | 164          |
| <b>MADRID</b>               | <b>1.115</b>          | <b>147</b>            | <b>297</b>            | <b>24</b>      | <b>164</b> | <b>36</b>               | <b>16</b>                  | <b>431</b>           | <b>1.115</b>                    | <b>7</b>   | <b>78</b>    | <b>68</b>  | <b>31</b>  | <b>179</b>    | <b>68</b>  | <b>431</b>   |
| <b>MURCIA</b>               | <b>682</b>            | <b>145</b>            | <b>223</b>            | <b>12</b>      | <b>22</b>  | <b>12</b>               | <b>2</b>                   | <b>240</b>           | <b>656</b>                      | <b>1</b>   | <b>48</b>    | <b>39</b>  | <b>13</b>  | <b>78</b>     | <b>61</b>  | <b>240</b>   |
| <b>NAVARRA</b>              | <b>49</b>             | <b>0</b>              | <b>13</b>             | <b>4</b>       | <b>0</b>   | <b>3</b>                | <b>5</b>                   | <b>24</b>            | <b>49</b>                       | <b>0</b>   | <b>7</b>     | <b>1</b>   | <b>0</b>   | <b>14</b>     | <b>2</b>   | <b>24</b>    |
| <b>PAÍS VASCO</b>           | <b>115</b>            | <b>0</b>              | <b>0</b>              | <b>19</b>      | <b>21</b>  | <b>0</b>                | <b>0</b>                   | <b>75</b>            | <b>115</b>                      | <b>8</b>   | <b>7</b>     | <b>9</b>   | <b>1</b>   | <b>33</b>     | <b>17</b>  | <b>75</b>    |
| ÁLAVA                       | 19                    | 0                     | 0                     | 0              | 0          | 0                       | 0                          | 19                   | 19                              | 8          | 0            | 5          | 0          | 4             | 2          | 19           |
| GUIPÚZCOA                   | 0                     | 0                     | 0                     | 0              | 0          | 0                       | 0                          | 0                    | 0                               | 0          | 0            | 0          | 0          | 0             | 0          | 0            |
| VIZCAYA                     | 96                    | 0                     | 0                     | 19             | 21         | 0                       | 0                          | 56                   | 96                              | 0          | 7            | 4          | 1          | 29            | 15         | 56           |
| <b>LA RIOJA</b>             | <b>64</b>             | <b>10</b>             | <b>22</b>             | <b>1</b>       | <b>5</b>   | <b>4</b>                | <b>4</b>                   | <b>17</b>            | <b>63</b>                       | <b>0</b>   | <b>6</b>     | <b>0</b>   | <b>0</b>   | <b>8</b>      | <b>3</b>   | <b>17</b>    |
| <b>CEUTA</b>                | <b>121</b>            | <b>20</b>             | <b>51</b>             | <b>1</b>       | <b>5</b>   | <b>12</b>               | <b>1</b>                   | <b>31</b>            | <b>121</b>                      | <b>1</b>   | <b>13</b>    | <b>0</b>   | <b>1</b>   | <b>12</b>     | <b>4</b>   | <b>31</b>    |
| <b>MELILLA</b>              | <b>205</b>            | <b>16</b>             | <b>123</b>            | <b>0</b>       | <b>24</b>  | <b>4</b>                | <b>0</b>                   | <b>47</b>            | <b>214</b>                      | <b>0</b>   | <b>13</b>    | <b>8</b>   | <b>0</b>   | <b>18</b>     | <b>8</b>   | <b>47</b>    |
| <b>TOTAL ESTADO</b>         | <b>14.534</b>         | <b>4.038</b>          | <b>3.690</b>          | <b>363</b>     | <b>761</b> | <b>444</b>              | <b>275</b>                 | <b>5.420</b>         | <b>14.991</b>                   | <b>49</b>  | <b>1.301</b> | <b>414</b> | <b>353</b> | <b>2.375</b>  | <b>928</b> | <b>5.420</b> |

**TOTAL PENSIONES NO CONTRIBUTIVAS**  
**REVISIONES DE OFICIO E INSTANCIA DE PARTE**  
**DATOS DE GESTIÓN ACUMULADA CORRESPONDIENTES AL AÑO 2014 HASTA ABRIL**

| CC.AA.<br>Y/O<br>PROVINCIAS | ENTRADA<br>REVISIONES | REVISIONES EFECTUADAS |                       |                |           |                         |                            |                      |              | CAUSAS DE EXTINCIÓN DEL DERECHO |              |            |           |               |            |              |
|-----------------------------|-----------------------|-----------------------|-----------------------|----------------|-----------|-------------------------|----------------------------|----------------------|--------------|---------------------------------|--------------|------------|-----------|---------------|------------|--------------|
|                             |                       | Sin Modif.<br>Cuantía | Con Modif.<br>Cuantía | Suspensión PNC |           | Compat. PNC<br>Art. 147 | Recuperación<br>Art. 144.1 | Extinción<br>Derecho | TOTAL        | Residencia                      | Personal     | U.E.C.     | Grado     | Fallecimiento | Otras      | TOTAL        |
|                             |                       |                       |                       | Art. 144.1     | Pago      |                         |                            |                      |              |                                 |              |            |           |               |            |              |
| <b>ANDALUCÍA</b>            | <b>4.863</b>          | <b>995</b>            | <b>1.190</b>          | <b>99</b>      | <b>77</b> | <b>95</b>               | <b>143</b>                 | <b>2.678</b>         | <b>5.277</b> | <b>5</b>                        | <b>1.012</b> | <b>129</b> | <b>84</b> | <b>1.209</b>  | <b>239</b> | <b>2.678</b> |
| ALMERÍA                     | 353                   | 73                    | 85                    | 5              | 1         | 2                       | 19                         | 174                  | 359          | 0                               | 71           | 5          | 6         | 75            | 17         | 174          |
| CÁDIZ                       | 731                   | 141                   | 160                   | 11             | 11        | 5                       | 15                         | 430                  | 773          | 1                               | 157          | 15         | 10        | 220           | 27         | 430          |
| CÓRDOBA                     | 485                   | 102                   | 101                   | 9              | 7         | 14                      | 16                         | 250                  | 499          | 0                               | 98           | 10         | 9         | 96            | 37         | 250          |
| GRANADA                     | 509                   | 83                    | 103                   | 12             | 5         | 18                      | 14                         | 247                  | 482          | 0                               | 78           | 5          | 19        | 119           | 26         | 247          |
| HUELVA                      | 325                   | 50                    | 73                    | 8              | 3         | 14                      | 19                         | 165                  | 332          | 0                               | 59           | 4          | 8         | 72            | 22         | 165          |
| JAÉN                        | 322                   | 38                    | 52                    | 1              | 2         | 8                       | 1                          | 218                  | 320          | 0                               | 100          | 6          | 8         | 88            | 16         | 218          |
| MÁLAGA                      | 950                   | 261                   | 348                   | 25             | 35        | 20                      | 25                         | 580                  | 1.294        | 2                               | 222          | 41         | 8         | 272           | 35         | 580          |
| SEVILLA                     | 1.188                 | 247                   | 268                   | 28             | 13        | 14                      | 34                         | 614                  | 1.218        | 2                               | 227          | 43         | 16        | 267           | 59         | 614          |
| <b>ARAGÓN</b>               | <b>500</b>            | <b>48</b>             | <b>66</b>             | <b>12</b>      | <b>25</b> | <b>8</b>                | <b>8</b>                   | <b>331</b>           | <b>498</b>   | <b>14</b>                       | <b>94</b>    | <b>20</b>  | <b>3</b>  | <b>125</b>    | <b>75</b>  | <b>331</b>   |
| HUESCA                      | 85                    | 1                     | 17                    | 3              | 1         | 1                       | 2                          | 56                   | 81           | 0                               | 24           | 2          | 0         | 16            | 14         | 56           |
| TERUEL                      | 52                    | 3                     | 7                     | 0              | 0         | 1                       | 0                          | 41                   | 52           | 0                               | 10           | 1          | 0         | 17            | 13         | 41           |
| ZARAGOZA                    | 363                   | 44                    | 42                    | 9              | 24        | 6                       | 6                          | 234                  | 365          | 14                              | 60           | 17         | 3         | 92            | 48         | 234          |
| <b>ASTURIAS</b>             | <b>483</b>            | <b>68</b>             | <b>127</b>            | <b>6</b>       | <b>3</b>  | <b>15</b>               | <b>11</b>                  | <b>285</b>           | <b>515</b>   | <b>0</b>                        | <b>76</b>    | <b>18</b>  | <b>1</b>  | <b>150</b>    | <b>40</b>  | <b>285</b>   |
| <b>ILLES BALEARS</b>        | <b>671</b>            | <b>257</b>            | <b>170</b>            | <b>1</b>       | <b>87</b> | <b>1</b>                | <b>0</b>                   | <b>227</b>           | <b>743</b>   | <b>0</b>                        | <b>53</b>    | <b>15</b>  | <b>20</b> | <b>111</b>    | <b>28</b>  | <b>227</b>   |
| <b>CANARIAS</b>             | <b>2.193</b>          | <b>687</b>            | <b>395</b>            | <b>0</b>       | <b>95</b> | <b>26</b>               | <b>0</b>                   | <b>911</b>           | <b>2.114</b> | <b>8</b>                        | <b>284</b>   | <b>39</b>  | <b>27</b> | <b>457</b>    | <b>96</b>  | <b>911</b>   |
| LAS PALMAS                  | 1.131                 | 496                   | 127                   | 0              | 79        | 7                       | 0                          | 376                  | 1.085        | 2                               | 108          | 18         | 12        | 202           | 34         | 376          |
| S.C. TENERIFE               | 1.062                 | 191                   | 268                   | 0              | 16        | 19                      | 0                          | 535                  | 1.029        | 6                               | 176          | 21         | 15        | 255           | 62         | 535          |
| <b>CANTABRIA</b>            | <b>334</b>            | <b>68</b>             | <b>101</b>            | <b>0</b>       | <b>21</b> | <b>5</b>                | <b>4</b>                   | <b>135</b>           | <b>334</b>   | <b>10</b>                       | <b>40</b>    | <b>2</b>   | <b>0</b>  | <b>72</b>     | <b>11</b>  | <b>135</b>   |
| <b>CASTILLA Y LEÓN</b>      | <b>2.094</b>          | <b>853</b>            | <b>415</b>            | <b>44</b>      | <b>67</b> | <b>40</b>               | <b>24</b>                  | <b>644</b>           | <b>2.087</b> | <b>2</b>                        | <b>182</b>   | <b>81</b>  | <b>8</b>  | <b>288</b>    | <b>83</b>  | <b>644</b>   |
| ÁVILA                       | 124                   | 28                    | 22                    | 0              | 6         | 0                       | 3                          | 58                   | 117          | 0                               | 9            | 8          | 0         | 24            | 17         | 58           |
| BURGOS                      | 146                   | 29                    | 26                    | 7              | 6         | 16                      | 0                          | 62                   | 146          | 2                               | 15           | 2          | 1         | 32            | 10         | 62           |
| LEÓN                        | 275                   | 46                    | 76                    | 12             | 7         | 6                       | 6                          | 122                  | 275          | 0                               | 34           | 12         | 3         | 54            | 19         | 122          |
| PALENCIA                    | 636                   | 523                   | 49                    | 3              | 5         | 0                       | 1                          | 55                   | 636          | 0                               | 10           | 14         | 0         | 25            | 6          | 55           |
| SALAMANCA                   | 209                   | 24                    | 51                    | 7              | 0         | 0                       | 9                          | 118                  | 209          | 0                               | 36           | 13         | 4         | 58            | 7          | 118          |
| SEGOVIA                     | 46                    | 6                     | 13                    | 0              | 15        | 0                       | 0                          | 12                   | 46           | 0                               | 1            | 2          | 0         | 8             | 1          | 12           |
| SORIA                       | 36                    | 6                     | 0                     | 2              | 0         | 2                       | 1                          | 25                   | 36           | 0                               | 6            | 2          | 0         | 9             | 8          | 25           |
| VALLADOLID                  | 419                   | 106                   | 127                   | 13             | 20        | 16                      | 4                          | 133                  | 419          | 0                               | 53           | 11         | 0         | 59            | 10         | 133          |
| ZAMORA                      | 203                   | 85                    | 51                    | 0              | 8         | 0                       | 0                          | 59                   | 203          | 0                               | 18           | 17         | 0         | 19            | 5          | 59           |
| <b>CASTILLA-LA MANCHA</b>   | <b>1.536</b>          | <b>346</b>            | <b>336</b>            | <b>14</b>      | <b>72</b> | <b>64</b>               | <b>0</b>                   | <b>651</b>           | <b>1.483</b> | <b>4</b>                        | <b>200</b>   | <b>51</b>  | <b>16</b> | <b>277</b>    | <b>103</b> | <b>651</b>   |
| ALBACETE                    | 370                   | 106                   | 82                    | 3              | 15        | 16                      | 0                          | 137                  | 359          | 1                               | 51           | 8          | 3         | 54            | 20         | 137          |
| CIUDAD REAL                 | 400                   | 93                    | 91                    | 4              | 15        | 20                      | 0                          | 163                  | 386          | 1                               | 39           | 17         | 3         | 76            | 27         | 163          |
| CUENCA                      | 209                   | 29                    | 39                    | 2              | 5         | 18                      | 0                          | 98                   | 191          | 0                               | 28           | 5          | 8         | 40            | 17         | 98           |
| GUADALAJARA                 | 119                   | 32                    | 29                    | 4              | 5         | 4                       | 0                          | 49                   | 123          | 1                               | 10           | 3          | 1         | 22            | 12         | 49           |
| TOLEDO                      | 438                   | 86                    | 95                    | 1              | 32        | 6                       | 0                          | 204                  | 424          | 1                               | 72           | 18         | 1         | 85            | 27         | 204          |

(Continúa al dorso)

| CC.AA.<br>Y/O<br>PROVINCIAS | ENTRADA<br>REVISIONES | REVISIONES EFECTUADAS |                       |                |              |                         |                            |                      | CAUSAS DE EXTINCIÓN DEL DERECHO |            |              |            |            |               |              |               |
|-----------------------------|-----------------------|-----------------------|-----------------------|----------------|--------------|-------------------------|----------------------------|----------------------|---------------------------------|------------|--------------|------------|------------|---------------|--------------|---------------|
|                             |                       | Sin Modif.<br>Cuantía | Con Modif.<br>Cuantía | Suspensión PNC |              | Compat. PNC<br>Art. 147 | Recuperación<br>Art. 144.1 | Extinción<br>Derecho | TOTAL                           | Residencia | Personal     | U.E.C.     | Grado      | Fallecimiento | Otras        | TOTAL         |
|                             |                       |                       |                       | Art. 144.1     | Pago         |                         |                            |                      |                                 |            |              |            |            |               |              |               |
| <b>CATALUNYA</b>            | <b>2.652</b>          | <b>369</b>            | <b>704</b>            | <b>76</b>      | <b>23</b>    | <b>17</b>               | <b>16</b>                  | <b>1.450</b>         | <b>2.655</b>                    | <b>13</b>  | <b>396</b>   | <b>64</b>  | <b>16</b>  | <b>776</b>    | <b>185</b>   | <b>1.450</b>  |
| BARCELONA                   | 1.909                 | 241                   | 523                   | 56             | 21           | 14                      | 14                         | 1.046                | 1.915                           | 9          | 280          | 46         | 12         | 574           | 125          | 1.046         |
| GIRONA                      | 207                   | 27                    | 61                    | 5              | 1            | 1                       | 0                          | 117                  | 212                             | 2          | 32           | 4          | 2          | 61            | 16           | 117           |
| LLEIDA                      | 153                   | 25                    | 37                    | 3              | 0            | 0                       | 0                          | 101                  | 166                             | 1          | 38           | 6          | 1          | 44            | 11           | 101           |
| TARRAGONA                   | 383                   | 76                    | 83                    | 12             | 1            | 2                       | 2                          | 186                  | 362                             | 1          | 46           | 8          | 1          | 97            | 33           | 186           |
| <b>COMUNIDAD VALENCIANA</b> | <b>2.102</b>          | <b>241</b>            | <b>360</b>            | <b>19</b>      | <b>108</b>   | <b>81</b>               | <b>20</b>                  | <b>1.227</b>         | <b>2.056</b>                    | <b>7</b>   | <b>446</b>   | <b>57</b>  | <b>114</b> | <b>554</b>    | <b>49</b>    | <b>1.227</b>  |
| ALICANTE                    | 702                   | 63                    | 133                   | 2              | 16           | 15                      | 8                          | 465                  | 702                             | 0          | 162          | 9          | 54         | 239           | 1            | 465           |
| CASTELLÓN                   | 240                   | 7                     | 60                    | 7              | 9            | 27                      | 12                         | 115                  | 237                             | 1          | 24           | 15         | 9          | 40            | 26           | 115           |
| VALENCIA                    | 1.160                 | 171                   | 167                   | 10             | 83           | 39                      | 0                          | 647                  | 1.117                           | 6          | 260          | 33         | 51         | 275           | 22           | 647           |
| <b>EXTREMADURA</b>          | <b>1.290</b>          | <b>1.157</b>          | <b>101</b>            | <b>4</b>       | <b>145</b>   | <b>3</b>                | <b>0</b>                   | <b>424</b>           | <b>1.834</b>                    | <b>0</b>   | <b>157</b>   | <b>15</b>  | <b>2</b>   | <b>178</b>    | <b>72</b>    | <b>424</b>    |
| BADAJOS                     | 880                   | 703                   | 62                    | 3              | 104          | 2                       | 0                          | 297                  | 1.171                           | 0          | 108          | 10         | 1          | 126           | 52           | 297           |
| CÁCERES                     | 410                   | 454                   | 39                    | 1              | 41           | 1                       | 0                          | 127                  | 663                             | 0          | 49           | 5          | 1          | 52            | 20           | 127           |
| <b>GALICIA</b>              | <b>2.164</b>          | <b>336</b>            | <b>510</b>            | <b>27</b>      | <b>60</b>    | <b>18</b>               | <b>21</b>                  | <b>1.192</b>         | <b>2.164</b>                    | <b>2</b>   | <b>284</b>   | <b>157</b> | <b>16</b>  | <b>610</b>    | <b>123</b>   | <b>1.192</b>  |
| A CORUÑA                    | 1.049                 | 301                   | 222                   | 19             | 7            | 18                      | 16                         | 466                  | 1.049                           | 1          | 162          | 20         | 4          | 226           | 53           | 466           |
| LUGO                        | 226                   | 16                    | 36                    | 3              | 1            | 0                       | 3                          | 167                  | 226                             | 0          | 18           | 4          | 1          | 92            | 52           | 167           |
| OURENSE                     | 224                   | 5                     | 39                    | 5              | 3            | 0                       | 2                          | 170                  | 224                             | 1          | 49           | 18         | 0          | 84            | 18           | 170           |
| PONTEVEDRA                  | 665                   | 14                    | 213                   | 0              | 49           | 0                       | 0                          | 389                  | 665                             | 0          | 55           | 115        | 11         | 208           | 0            | 389           |
| <b>MADRID</b>               | <b>2.172</b>          | <b>250</b>            | <b>552</b>            | <b>24</b>      | <b>352</b>   | <b>36</b>               | <b>16</b>                  | <b>942</b>           | <b>2.172</b>                    | <b>16</b>  | <b>219</b>   | <b>119</b> | <b>31</b>  | <b>467</b>    | <b>90</b>    | <b>942</b>    |
| MURCIA                      | 973                   | 163                   | 317                   | 12             | 27           | 12                      | 2                          | 414                  | 947                             | 1          | 105          | 67         | 13         | 158           | 70           | 414           |
| NAVARRA                     | 151                   | 0                     | 34                    | 4              | 0            | 3                       | 5                          | 105                  | 151                             | 0          | 34           | 6          | 0          | 59            | 6            | 105           |
| <b>PAÍS VASCO</b>           | <b>202</b>            | <b>0</b>              | <b>0</b>              | <b>19</b>      | <b>28</b>    | <b>0</b>                | <b>0</b>                   | <b>155</b>           | <b>202</b>                      | <b>8</b>   | <b>18</b>    | <b>17</b>  | <b>1</b>   | <b>89</b>     | <b>22</b>    | <b>155</b>    |
| ÁLAVA                       | 36                    | 0                     | 0                     | 0              | 0            | 0                       | 0                          | 36                   | 36                              | 8          | 0            | 12         | 0          | 14            | 2            | 36            |
| GUIPÚZCOA                   | 0                     | 0                     | 0                     | 0              | 0            | 0                       | 0                          | 0                    | 0                               | 0          | 0            | 0          | 0          | 0             | 0            | 0             |
| VIZCAYA                     | 166                   | 0                     | 0                     | 19             | 28           | 0                       | 0                          | 119                  | 166                             | 0          | 18           | 5          | 1          | 75            | 20           | 119           |
| LA RIOJA                    | 124                   | 12                    | 40                    | 1              | 7            | 4                       | 4                          | 55                   | 123                             | 0          | 23           | 1          | 0          | 24            | 7            | 55            |
| CEUTA                       | 179                   | 33                    | 74                    | 1              | 5            | 12                      | 1                          | 53                   | 179                             | 2          | 20           | 0          | 1          | 26            | 4            | 53            |
| MELILLA                     | 276                   | 16                    | 166                   | 0              | 28           | 4                       | 0                          | 71                   | 285                             | 0          | 17           | 9          | 0          | 33            | 12           | 71            |
| <b>TOTAL ESTADO</b>         | <b>24.959</b>         | <b>5.899</b>          | <b>5.658</b>          | <b>363</b>     | <b>1.230</b> | <b>444</b>              | <b>275</b>                 | <b>11.950</b>        | <b>25.819</b>                   | <b>92</b>  | <b>3.660</b> | <b>867</b> | <b>353</b> | <b>5.663</b>  | <b>1.315</b> | <b>11.950</b> |

## 2 Prestaciones sociales y económicas para personas con discapacidad

# Informe del seguimiento y evolución de la gestión de las prestaciones para personas con discapacidad

## 2.1 Introducción

El seguimiento y la evolución de la gestión y el pago de la nómina de las Prestaciones Sociales y Económicas para personas con discapacidad, contempladas en el Texto Refundido de la Ley General de derechos de las personas con discapacidad y de su inclusión social, aprobado por Real Decreto Legislativo 1/2013, de 29 de noviembre y reguladas por el Real Decreto 383/1984, de 1 de febrero, parte de la información facilitada por los distintos órganos gestores de las Comunidades Autónomas y por las Direcciones Territoriales del Imserso de Ceuta y Melilla, y se articula como se detalla a continuación:

- Datos de la gestión y de la nómina mensual.
- Datos de la gestión y de la nómina del año 2014, comprendiendo la realizada hasta el mes de referencia.
- Datos sobre la nómina de pago y número de beneficiarios desde el año 2007.

La información que este apartado del informe suministra hace referencia a los siguientes aspectos:

- Nóminas: situación y evolución de los beneficiarios, del número de subsidios que disfrutaban y de sus importes mensuales. Todo ello teniendo en cuenta que una amplia mayoría de aquéllos continúan siéndolo de uno o de los dos subsidios suprimidos por la Ley 26/1990 - Subsidios de Garantía de Ingresos Mínimos (SGIM) y por Ayuda de Tercera Persona (SATP) -, en aplicación de lo establecido en la Disposición Transitoria undécima de la Ley General de la Seguridad Social. Se ofrece también información sobre el número de personas que disfrutaban de Asistencia Sanitaria y Prestación Farmacéutica (ASPF) y sobre el movimiento de beneficiarios, con especial incidencia, en este caso, en el número de aquéllos que han optado por alguna prestación no contributiva.
- Gestión en trámite inicial: recoge la situación y la evolución de la gestión de las dos prestaciones vigentes tras la entrada en vigor de la Ley 26/1990, de 20 de diciembre: Subsidio de Movilidad y Compensación para Gastos de Transporte (SMGT) y Asistencia Sanitaria y Prestación Farmacéutica (ASPF).
- Gestión de las revisiones iniciadas, de oficio o a instancia de parte, respecto a todas las prestaciones sociales y económicas para personas con discapacidad.

## 2.2 Situación y evolución de los beneficiarios, número de prestaciones e importes de las nóminas

La Ley 22/2013, de 23 de diciembre, de Presupuestos Generales del Estado para el año 2014, así como el Real Decreto 1045/2013, de 27 de diciembre, sobre revalorización de las pensiones del sistema de la Seguridad Social y de otras prestaciones sociales públicas para el ejercicio 2014, establecieron las cuantías vigentes para el año 2014 de los subsidios económicos para personas con discapacidad regulados por el Real Decreto 383/1984, de 1 de febrero, quedando fijadas en los importes mensuales siguientes:

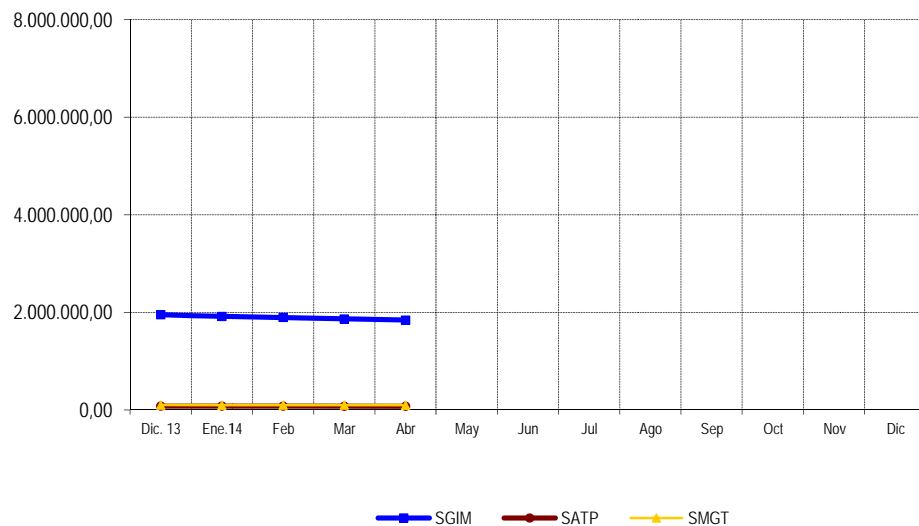
- Subsidio de Garantía de Ingresos Mínimos SGIM (14 pagas /año): *149,86* euros.
- Subsidio por Ayuda de Tercera Persona SATP (14 pagas /año): *58,45* euros.
- Subsidio de Movilidad y Compensación para Gastos de Transporte SMGT (12 pagas /año): *62,90* euros.

De acuerdo con la información facilitada por el Área de Informática del Imsero sobre los datos de nómina, así como por los órganos gestores de las Comunidades Autónomas de Navarra y del País Vasco, el número de beneficiarios distintos en el mes de abril asciende a 22.428, un 0,92% menos que en el mes anterior. El número total de prestaciones reconocidas asciende a 24.478, cifra ésta superior a la de beneficiarios distintos, ya que una misma persona puede tener reconocido el derecho a más de una prestación. Del total de prestaciones, 15.114 son de naturaleza económica, de las que el 81,50% corresponde al SGIM, el 8,46% al SATP y el 10,04% restante al SMGT. Por último, la prestación de ASPF la tenían reconocida un total de 9.364 personas, un 0,41% menos que en el mes anterior.

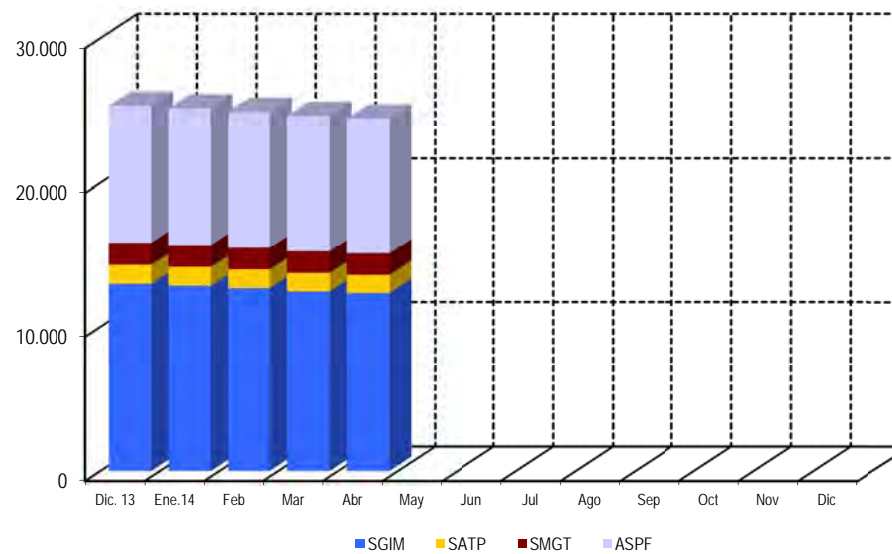
El siguiente cuadro refleja los datos básicos de la nómina señalados:

| NÓMINA DE ABRIL | BENEFICIARIOS DISTINTOS |              |           |           |       | TOTAL PRESTACIONES |
|-----------------|-------------------------|--------------|-----------|-----------|-------|--------------------|
|                 |                         | SGIM         | SATP      | SMGT      | ASPF  |                    |
| BENEFICIARIOS   | 22.428                  | 12.318       | 1.278     | 1.518     | 9.364 | 24.478             |
| IMPORTE         |                         | 1.841.401,24 | 74.699,10 | 97.097,00 |       | 2.013.197,34       |

Evolución importes nóminas mensuales



Evolución número prestaciones



El importe de la nómina del mes de abril ha ascendido a un total de 2.013.197,34 euros, correspondiendo el 91,47% al SGIM.

Finalmente, y conforme a la información disponible, los datos sobre el perfil tipo del beneficiario de prestaciones sociales y económicas para personas con discapacidad muestran un predominio de las mujeres sobre los hombres - en una proporción de 3,5 a 1 -, si bien la superioridad femenina no se manifiesta, aunque por escaso margen, entre los titulares menores de 45 años. Esta mujer tipo, cuya edad es superior a los 70 años, convive preferentemente integrada en una unidad familiar de la que depende económicamente, encontrándose afectada de una discapacidad de tipo físico.

### **2.3 Situación y evolución de la gestión en trámite inicial**

Como se ha señalado en la introducción de este informe, el volumen de la gestión de las prestaciones sociales y económicas para personas con discapacidad, contempladas en el Real Decreto 383/1984, de 1 de febrero, se ha visto muy reducido tras la entrada en vigor de la Ley 26/1990, de 20 de diciembre, que suprimió los subsidios de Garantía de Ingresos Mínimos y por Ayuda de Tercera Persona. Los datos de la gestión de las solicitudes presentadas, resueltas, aprobadas y el índice de reconocimiento de las dos prestaciones vigentes (SMGT y ASPF) se recogen en los anexos 58 a 61.

### **2.4 Seguimiento de la gestión derivada de las revisiones de oficio y a instancia de parte**

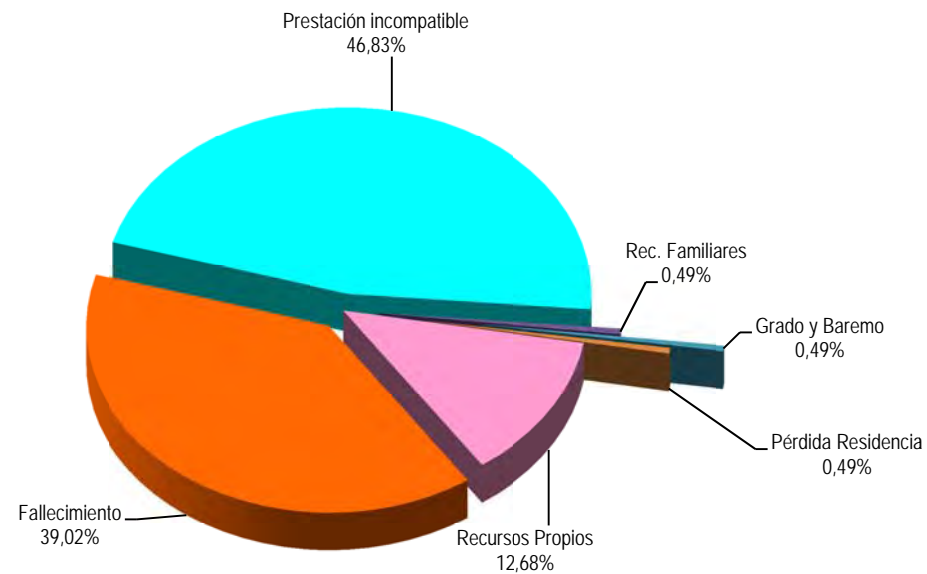
La revisión de oficio es la iniciada por el órgano gestor cuando, como resultado de las medidas de control disponibles o implantadas, conoce cualquier dato o información que pueda producir o haya producido una variación sobrevenida en los requisitos, y ello pueda dar lugar a la modificación de la cuantía o a la suspensión o extinción del derecho a la prestación, procediendo, en su caso, el abono de atrasos o la reclamación de las cantidades indebidamente percibidas. Por otro lado, las revisiones a instancia de parte se inician cuando el interesado, en cumplimiento de sus obligaciones, comunica al órgano gestor cualquier variación sobrevenida en su situación que pudiera tener incidencia en el derecho o en la cuantía reconocida de la prestación, siendo sus efectos resultantes idénticos a los indicados para las revisiones de oficio.

Los datos correspondientes al mes de abril se refieren al detalle de las situaciones finales derivadas de los procesos de revisión, cuyas cifras se reflejan en los anexos 62 a 71. Del análisis de los mismos, es posible obtener las siguientes conclusiones:

- ✓ Se han emitido en el mes 208 resoluciones en las que se ha modificado la cuantía, se ha suspendido o se ha extinguido el derecho a alguna de las prestaciones, de las que el 73,08% se corresponde con el SGIM.
- ✓ No se ha realizado ninguna modificación de cuantía del SGIM.
- ✓ Se han llevado a cabo 3 suspensiones del pago de la prestación, correspondiendo al SGIM, no habiéndose realizado ninguna suspensión del derecho del SGIM por haber iniciado su beneficiario una actividad laboral.

- ✓ Se ha extinguido el derecho de 205 prestaciones, de las que el 72,68% corresponden al SGIM. El gráfico siguiente refleja los distintos motivos de extinción en el total de prestaciones. Las causas principales, cuantitativamente, de la pérdida del derecho están sustentadas, por este orden, en que el beneficiario sea titular de alguna prestación de análoga naturaleza y finalidad y de superior cuantía, en el fallecimiento del titular y en tercer lugar, en que disponga de recursos propios superiores al límite legalmente establecido, teniendo el resto de causas de extinción una relevancia minoritaria.

### Causas de Extinción prestaciones sociales y económicas para personas con discapacidad



**ANEXOS**

**2a NÚMERO DE BENEFICIARIOS, PRESTACIONES E IMPORTES DE LAS NÓMINAS**

**PRESTACIONES DEL REAL DECRETO 383/1984, DE 1 DE FEBRERO  
EVOLUCIÓN DE LOS BENEFICIARIOS E IMPORTES DE LAS NÓMINAS**

**TOTAL ESTADO  
CON NAVARRA Y EL PAÍS VASCO**

| MENSUALIDADES         | NUMERO DE BENEFICIARIOS DISTINTOS | SGIM                   |                     | SATP                   |                   | SMGT                   |                   | TOTAL                  |                     | ASPF                   |
|-----------------------|-----------------------------------|------------------------|---------------------|------------------------|-------------------|------------------------|-------------------|------------------------|---------------------|------------------------|
|                       |                                   | NÚMERO DE PRESTACIONES | IMPORTE BRUTO       | NÚMERO DE PRESTACIONES | IMPORTE BRUTO     | NÚMERO DE PRESTACIONES | IMPORTE BRUTO     | NÚMERO DE PRESTACIONES | IMPORTE BRUTO       | NÚMERO DE PRESTACIONES |
| AÑO 2007              | 47.565                            | 32.013                 | 71.353.070,05       | 3.878                  | 3.452.706,96      | 3.105                  | 2.013.828,03      | 38.996                 | 76.819.605,04       | 14.381                 |
| AÑO 2008              | 42.775                            | 27.749                 | 62.041.066,85       | 3.267                  | 2.885.373,15      | 2.722                  | 2.022.455,77      | 33.738                 | 66.948.895,77       | 14.007                 |
| AÑO 2009              | 38.081                            | 24.210                 | 53.742.715,72       | 2.794                  | 2.458.214,86      | 2.370                  | 1.762.449,39      | 29.374                 | 57.963.379,97       | 12.997                 |
| AÑO 2010              | 33.294                            | 20.509                 | 46.148.475,09       | 2.336                  | 2.119.486,15      | 2.082                  | 1.579.280,12      | 24.927                 | 49.847.241,36       | 12.050                 |
| AÑO 2011              | 29.743                            | 17.608                 | 39.464.541,10       | 1.907                  | 1.698.558,64      | 1.802                  | 1.421.894,88      | 21.317                 | 42.584.994,62       | 11.512                 |
| AÑO 2012              | 26.210                            | 15.074                 | 33.698.569,77       | 1.601                  | 1.412.132,51      | 1.641                  | 1.304.356,20      | 18.316                 | 36.415.058,48       | 10.567                 |
| AÑO 2013              | 23.215                            | 12.960                 | 28.912.773,95       | 1.341                  | 1.180.157,55      | 1.556                  | 1.215.199,20      | 15.857                 | 31.308.130,70       | 9.509                  |
| AÑO 2014              |                                   |                        |                     |                        |                   |                        |                   |                        |                     |                        |
| ENERO                 | 23.054                            | 12.835                 | 1.915.582,80        | 1.327                  | 77.621,60         | 1.534                  | 96.975,20         | 15.696                 | 2.090.179,60        | 9.485                  |
| FEBRERO               | 22.838                            | 12.663                 | 1.897.535,25        | 1.318                  | 77.504,70         | 1.523                  | 97.287,70         | 15.504                 | 2.072.327,65        | 9.443                  |
| MARZO                 | 22.636                            | 12.431                 | 1.865.368,26        | 1.300                  | 75.985,00         | 1.527                  | 98.484,00         | 15.258                 | 2.039.837,26        | 9.403                  |
| ABRIL                 | 22.428                            | 12.318                 | 1.841.401,24        | 1.278                  | 74.699,10         | 1.518                  | 97.097,00         | 15.114                 | 2.013.197,34        | 9.364                  |
| MAYO                  |                                   |                        |                     |                        |                   |                        |                   |                        |                     |                        |
| JUNIO *               |                                   |                        |                     |                        |                   |                        |                   |                        |                     |                        |
| JULIO                 |                                   |                        |                     |                        |                   |                        |                   |                        |                     |                        |
| AGOSTO                |                                   |                        |                     |                        |                   |                        |                   |                        |                     |                        |
| SETIEMBRE             |                                   |                        |                     |                        |                   |                        |                   |                        |                     |                        |
| OCTUBRE               |                                   |                        |                     |                        |                   |                        |                   |                        |                     |                        |
| NOVIEMBRE *           |                                   |                        |                     |                        |                   |                        |                   |                        |                     |                        |
| DICIEMBRE             |                                   |                        |                     |                        |                   |                        |                   |                        |                     |                        |
| <b>TOTAL AÑO 2014</b> |                                   |                        | <b>7.519.887,55</b> |                        | <b>305.810,40</b> |                        | <b>389.843,90</b> |                        | <b>8.215.541,85</b> |                        |

\* En SGIM y SATP, junto a la mensualidad se abona una paga extra

## PRESTACIONES DEL REAL DECRETO 383/1984, DE 1 DE FEBRERO

## BENEFICIARIOS E IMPORTE DE LA NÓMINA AÑO 2014

## ABRIL

| CC.AA.<br>Y/O<br>PROVINCIAS | NÚMERO DE<br>BENEFICIARIOS<br>DISTINTOS | SGIM                      |                   | SATP                      |                  | SMGT                      |                  | T O T A L                 |                   | ASPF                      |
|-----------------------------|---|---------------------------|-------------------|---------------------------|------------------|---------------------------|------------------|---------------------------|-------------------|---------------------------|
|                             |   | NÚMERO DE<br>PRESTACIONES | IMPORTE<br>BRUTO  | NÚMERO DE<br>PRESTACIONES | IMPORTE<br>BRUTO | NÚMERO DE<br>PRESTACIONES | IMPORTE<br>BRUTO | NÚMERO DE<br>PRESTACIONES | IMPORTE<br>BRUTO  | NÚMERO DE<br>PRESTACIONES |
| <b>ANDALUCÍA</b>            | <b>3.764</b>                            | <b>2.960</b>              | <b>442.379,10</b> | <b>340</b>                | <b>19.873,00</b> | <b>180</b>                | <b>11.317,20</b> | <b>3.480</b>              | <b>473.569,30</b> | <b>820</b>                |
| ALMERÍA                     | 783                                     | 703                       | 103.820,90        | 55                        | 3.214,75         | 37                        | 2.322,50         | 795                       | 109.358,15        | 73                        |
| CÁDIZ                       | 377                                     | 268                       | 40.162,48         | 51                        | 2.980,95         | 45                        | 2.830,50         | 364                       | 45.973,93         | 88                        |
| CÓRDOBA                     | 212                                     | 167                       | 26.057,83         | 35                        | 2.045,75         | 14                        | 880,60           | 216                       | 28.984,18         | 35                        |
| GRANADA                     | 208                                     | 106                       | 15.760,05         | 18                        | 1.052,10         | 7                         | 440,30           | 131                       | 17.252,45         | 106                       |
| HUELVA                      | 102                                     | 69                        | 10.246,94         | 6                         | 350,70           | 7                         | 440,30           | 82                        | 11.037,94         | 27                        |
| JAÉN                        | 217                                     | 187                       | 27.799,28         | 18                        | 1.052,10         | 10                        | 629,00           | 215                       | 29.480,38         | 26                        |
| MÁLAGA                      | 1.568                                   | 1.255                     | 187.810,32        | 124                       | 7.247,80         | 37                        | 2.327,30         | 1.416                     | 197.385,42        | 397                       |
| SEVILLA                     | 297                                     | 205                       | 30.721,30         | 33                        | 1.928,85         | 23                        | 1.446,70         | 261                       | 34.096,85         | 68                        |
| <b>ARAGÓN</b>               | <b>554</b>                              | <b>324</b>                | <b>48.554,64</b>  | <b>30</b>                 | <b>1.753,50</b>  | <b>44</b>                 | <b>2.767,60</b>  | <b>398</b>                | <b>53.075,74</b>  | <b>212</b>                |
| HUESCA                      | 78                                      | 51                        | 7.642,86          | 2                         | 116,90           | 2                         | 125,80           | 55                        | 7.885,56          | 25                        |
| TERUEL                      | 34                                      | 24                        | 3.596,64          | 1                         | 58,45            | 5                         | 314,50           | 30                        | 3.969,59          | 5                         |
| ZARAGOZA                    | 442                                     | 249                       | 37.315,14         | 27                        | 1.578,15         | 37                        | 2.327,30         | 313                       | 41.220,59         | 182                       |
| <b>ASTURIAS</b>             | <b>731</b>                              | <b>521</b>                | <b>78.278,07</b>  | <b>37</b>                 | <b>2.162,65</b>  | <b>35</b>                 | <b>2.201,50</b>  | <b>593</b>                | <b>82.642,22</b>  | <b>197</b>                |
| <b>ILLES BALEARS</b>        | <b>145</b>                              | <b>135</b>                | <b>20.231,10</b>  | <b>18</b>                 | <b>1.052,10</b>  | <b>9</b>                  | <b>566,10</b>    | <b>162</b>                | <b>21.849,30</b>  | <b>2</b>                  |
| <b>CANARIAS</b>             | <b>252</b>                              | <b>98</b>                 | <b>14.686,28</b>  | <b>32</b>                 | <b>1.870,40</b>  | <b>43</b>                 | <b>2.704,70</b>  | <b>173</b>                | <b>19.261,38</b>  | <b>121</b>                |
| LAS PALMAS                  | 145                                     | 24                        | 3.596,64          | 5                         | 292,25           | 27                        | 1.698,30         | 56                        | 5.587,19          | 98                        |
| S.C. TENERIFE               | 107                                     | 74                        | 11.089,64         | 27                        | 1.578,15         | 16                        | 1.006,40         | 117                       | 13.674,19         | 23                        |
| <b>CANTABRIA</b>            | <b>588</b>                              | <b>202</b>                | <b>30.271,72</b>  | <b>36</b>                 | <b>2.104,20</b>  | <b>27</b>                 | <b>1.698,30</b>  | <b>265</b>                | <b>34.074,22</b>  | <b>366</b>                |
| <b>CASTILLA Y LEÓN</b>      | <b>2.697</b>                            | <b>1.115</b>              | <b>166.430,73</b> | <b>162</b>                | <b>9.468,90</b>  | <b>80</b>                 | <b>5.032,00</b>  | <b>1.357</b>              | <b>180.931,63</b> | <b>1.545</b>              |
| ÁVILA                       | 329                                     | 91                        | 13.637,26         | 20                        | 1.169,00         | 5                         | 314,50           | 116                       | 15.120,76         | 234                       |
| BURGOS                      | 130                                     | 87                        | 13.037,82         | 8                         | 467,60           | 13                        | 817,70           | 108                       | 14.323,12         | 35                        |
| LEÓN                        | 1.089                                   | 258                       | 38.284,85         | 19                        | 1.110,55         | 20                        | 1.258,00         | 297                       | 40.653,40         | 813                       |
| PALENCIA                    | 196                                     | 86                        | 12.887,96         | 12                        | 701,40           | 11                        | 691,90           | 109                       | 14.281,26         | 103                       |
| SALAMANCA                   | 453                                     | 166                       | 24.876,76         | 28                        | 1.636,60         | 7                         | 440,30           | 201                       | 26.953,66         | 296                       |
| SEGOVIA                     | 102                                     | 83                        | 12.337,55         | 22                        | 1.285,90         | 4                         | 251,60           | 109                       | 13.875,05         | 19                        |
| SORIA                       | 65                                      | 59                        | 8.823,80          | 6                         | 350,70           | 1                         | 62,90            | 66                        | 9.237,40          | 8                         |
| VALLADOLID                  | 209                                     | 181                       | 26.959,29         | 22                        | 1.285,90         | 9                         | 566,10           | 212                       | 28.811,29         | 21                        |
| ZAMORA                      | 124                                     | 104                       | 15.585,44         | 25                        | 1.461,25         | 10                        | 629,00           | 139                       | 17.675,69         | 16                        |
| <b>CASTILLA-LA MANCHA</b>   | <b>2.434</b>                            | <b>703</b>                | <b>105.015,20</b> | <b>87</b>                 | <b>5.085,15</b>  | <b>26</b>                 | <b>1.632,00</b>  | <b>816</b>                | <b>111.732,35</b> | <b>1.724</b>              |
| ALBACETE                    | 497                                     | 148                       | 21.693,04         | 22                        | 1.285,90         | 4                         | 251,60           | 174                       | 23.230,54         | 344                       |
| CIUDAD REAL                 | 820                                     | 80                        | 11.988,80         | 10                        | 584,50           | 3                         | 185,30           | 93                        | 12.758,60         | 742                       |
| CUENCA                      | 374                                     | 120                       | 17.983,20         | 11                        | 642,95           | 4                         | 251,60           | 135                       | 18.877,75         | 255                       |
| GUADALAJARA                 | 126                                     | 73                        | 10.939,78         | 12                        | 701,40           | 4                         | 251,60           | 89                        | 11.892,78         | 50                        |
| TOLEDO                      | 617                                     | 282                       | 42.410,38         | 32                        | 1.870,40         | 11                        | 691,90           | 325                       | 44.972,68         | 333                       |

(Continúa al dorso)

| CC.AA.<br>Y/O<br>PROVINCIAS | NÚMERO DE<br>BENEFICIARIOS<br>DISTINTOS | SGIM                      |                     | SATP                      |                  | SMGT                      |                  | T O T A L                 |                     | ASPF                      |
|-----------------------------|---|---------------------------|---------------------|---------------------------|------------------|---------------------------|------------------|---------------------------|---------------------|---------------------------|
|                             |   | NÚMERO DE<br>PRESTACIONES | IMPORTE<br>BRUTO    | NÚMERO DE<br>PRESTACIONES | IMPORTE<br>BRUTO | NÚMERO DE<br>PRESTACIONES | IMPORTE<br>BRUTO | NÚMERO DE<br>PRESTACIONES | IMPORTE<br>BRUTO    | NÚMERO DE<br>PRESTACIONES |
| <b>CATALUNYA</b>            | <b>1.073</b>                            | <b>988</b>                | <b>148.725,13</b>   | <b>57</b>                 | <b>3.331,60</b>  | <b>88</b>                 | <b>6.599,10</b>  | <b>1.133</b>              | <b>158.655,83</b>   | <b>48</b>                 |
| BARCELONA                   | 735                                     | 678                       | 102.348,59          | 27                        | 1.578,15         | 60                        | 4.837,90         | 765                       | 108.764,64          | 28                        |
| GIRONA                      | 88                                      | 82                        | 12.288,52           | 7                         | 409,10           | 8                         | 503,20           | 97                        | 13.200,82           | 2                         |
| LLEIDA                      | 104                                     | 92                        | 13.787,12           | 17                        | 993,65           | 9                         | 566,10           | 118                       | 15.346,87           | 9                         |
| TARRAGONA                   | 146                                     | 136                       | 20.300,90           | 6                         | 350,70           | 11                        | 691,90           | 153                       | 21.343,50           | 9                         |
| <b>COMUNIDAD VALENCIANA</b> | <b>1.923</b>                            | <b>1.230</b>              | <b>183.407,09</b>   | <b>110</b>                | <b>6.429,50</b>  | <b>148</b>                | <b>9.305,80</b>  | <b>1.488</b>              | <b>199.142,39</b>   | <b>611</b>                |
| ALICANTE                    | 1.035                                   | 749                       | 111.433,78          | 29                        | 1.695,05         | 43                        | 2.704,70         | 821                       | 115.833,53          | 282                       |
| CASTELLÓN                   | 152                                     | 133                       | 19.873,09           | 7                         | 409,15           | 16                        | 1.003,00         | 156                       | 21.285,24           | 6                         |
| VALENCIA                    | 736                                     | 348                       | 52.100,22           | 74                        | 4.325,30         | 89                        | 5.598,10         | 511                       | 62.023,62           | 323                       |
| <b>EXTREMADURA</b>          | <b>994</b>                              | <b>587</b>                | <b>87.577,30</b>    | <b>59</b>                 | <b>3.448,55</b>  | <b>84</b>                 | <b>5.280,20</b>  | <b>730</b>                | <b>96.306,05</b>    | <b>346</b>                |
| BADAJOS                     | 659                                     | 309                       | 46.252,65           | 31                        | 1.811,95         | 42                        | 2.638,40         | 382                       | 50.703,00           | 317                       |
| CÁCERES                     | 335                                     | 278                       | 41.324,65           | 28                        | 1.636,60         | 42                        | 2.641,80         | 348                       | 45.603,05           | 29                        |
| <b>GALICIA</b>              | <b>863</b>                              | <b>478</b>                | <b>71.059,00</b>    | <b>67</b>                 | <b>3.916,15</b>  | <b>97</b>                 | <b>6.101,30</b>  | <b>642</b>                | <b>81.076,45</b>    | <b>331</b>                |
| A CORUÑA                    | 357                                     | 188                       | 27.811,67           | 38                        | 2.221,10         | 74                        | 4.654,60         | 300                       | 34.687,37           | 104                       |
| LUGO                        | 72                                      | 21                        | 3.147,06            | 6                         | 350,70           | 17                        | 1.069,30         | 44                        | 4.567,06            | 39                        |
| OURENSE                     | 153                                     | 52                        | 7.792,72            | 2                         | 116,90           | 2                         | 125,80           | 56                        | 8.035,42            | 100                       |
| PONTEVEDRA                  | 281                                     | 217                       | 32.307,55           | 21                        | 1.227,45         | 4                         | 251,60           | 242                       | 33.786,60           | 88                        |
| <b>MADRID</b>               | <b>2.335</b>                            | <b>846</b>                | <b>126.667,61</b>   | <b>108</b>                | <b>6.312,60</b>  | <b>139</b>                | <b>8.743,10</b>  | <b>1.093</b>              | <b>141.723,31</b>   | <b>1.459</b>              |
| <b>MURCIA</b>               | <b>2.870</b>                            | <b>1.468</b>              | <b>218.761,14</b>   | <b>54</b>                 | <b>3.156,30</b>  | <b>78</b>                 | <b>4.906,20</b>  | <b>1.600</b>              | <b>226.823,64</b>   | <b>1.377</b>              |
| <b>NAVARRA</b>              | <b>146</b>                              | <b>107</b>                | <b>16.034,97</b>    | <b>26</b>                 | <b>1.519,75</b>  | <b>11</b>                 | <b>691,90</b>    | <b>144</b>                | <b>18.246,62</b>    | <b>28</b>                 |
| <b>PAÍS VASCO</b>           | <b>379</b>                              | <b>325</b>                | <b>48.704,50</b>    | <b>33</b>                 | <b>1.928,85</b>  | <b>23</b>                 | <b>1.446,70</b>  | <b>381</b>                | <b>52.080,05</b>    | <b>104</b>                |
| ARABA/ÁLAVA                 | 56                                      | 46                        | 6.893,56            | 9                         | 526,05           | 1                         | 62,90            | 56                        | 7.482,51            | 13                        |
| GIPUZKOA                    | 122                                     | 112                       | 16.784,32           | 13                        | 759,85           | 10                        | 629,00           | 135                       | 18.173,17           | 69                        |
| BIZKAIA                     | 201                                     | 167                       | 25.026,62           | 11                        | 642,95           | 12                        | 754,80           | 190                       | 26.424,37           | 22                        |
| <b>LA RIOJA</b>             | <b>104</b>                              | <b>75</b>                 | <b>11.239,50</b>    | <b>5</b>                  | <b>292,25</b>    | <b>5</b>                  | <b>314,50</b>    | <b>85</b>                 | <b>11.846,25</b>    | <b>25</b>                 |
| <b>CEUTA</b>                | <b>151</b>                              | <b>75</b>                 | <b>11.239,50</b>    | <b>10</b>                 | <b>584,50</b>    | <b>56</b>                 | <b>3.711,10</b>  | <b>141</b>                | <b>15.535,10</b>    | <b>41</b>                 |
| <b>MELILLA</b>              | <b>425</b>                              | <b>81</b>                 | <b>12.138,66</b>    | <b>7</b>                  | <b>409,15</b>    | <b>345</b>                | <b>22.077,70</b> | <b>433</b>                | <b>34.625,51</b>    | <b>7</b>                  |
| <b>TOTAL ESTADO</b>         | <b>22.428</b>                           | <b>12.318</b>             | <b>1.841.401,24</b> | <b>1.278</b>              | <b>74.699,10</b> | <b>1.518</b>              | <b>97.097,00</b> | <b>15.114</b>             | <b>2.013.197,34</b> | <b>9.364</b>              |

**2b PRESTACIONES SOCIALES Y ECONÓMICAS PARA PERSONAS CON DISCAPACIDAD:  
DATOS DE LA GESTIÓN MENSUAL Y ANUAL**

## PRESTACIONES DEL REAL DECRETO 383/1984, DE 1 DE FEBRERO DATOS DE GESTIÓN CORRESPONDIENTES AL MES DE ABRIL DE 2014

| CC.AA.<br>Y/O<br>PROVINCIAS | SUBSIDIO DE MOVILIDAD Y COMPENSACIÓN PARA |          |                                 |                     |               |           | ASISTENCIA SANITARIA Y PRESTACIÓN FARMACÉUTICA |          |                     |          |          |          | TOTAL PRESTACIONES    |                     |          |          |              |           |
|-----------------------------|---|----------|---------------------------------|---------------------|---------------|-----------|--|----------|---------------------|----------|----------|----------|-----------------------|---------------------|----------|----------|--------------|-----------|
|                             | PTES.                                     |          | GASTOS DE TRANSPORTE (S.M.G.T.) |                     |               | PTES.     | PTES.  |          | (A.S.P.F.)          |          |          | PTES.    | REAL DECRETO 383/1984 |                     |          |          | PTES.        |           |
|                             | MES ANT.                                  | SOLC.    | REST.                           | APRB. (nº y % C.R.) | FIN MES       | MES ANT.  | SOLC.  | REST.    | APRB. (nº y % C.R.) | FIN MES  | MES ANT. | SOLC.    | REST.                 | APRB. (nº y % C.R.) | FIN MES  |          |              |           |
| <b>ANDALUCÍA</b>            | <b>9</b>                                  | <b>3</b> | <b>0</b>                        | <b>0</b>            | <b>-</b>      | <b>12</b> | <b>2</b>                                       | <b>3</b> | <b>3</b>            | <b>0</b> | <b>-</b> | <b>2</b> | <b>11</b>             | <b>6</b>            | <b>3</b> | <b>0</b> | <b>-</b>     | <b>14</b> |
| ALMERÍA                     | 0   | 0        | 0                               | 0                   | -             | 0         | 0  | 0        | 0                   | 0        | -        | 0        | 0                     | 0                   | 0        | 0        | -            | 0         |
| CÁDIZ                       | 0   | 0        | 0                               | 0                   | -             | 0         | 0  | 0        | 0                   | 0        | -        | 0        | 0                     | 0                   | 0        | 0        | -            | 0         |
| CÓRDOBA                     | 0   | 0        | 0                               | 0                   | -             | 0         | 0  | 0        | 0                   | 0        | -        | 0        | 0                     | 0                   | 0        | 0        | -            | 0         |
| GRANADA                     | 2   | 0        | 0                               | 0                   | -             | 2         | 1  | 0        | 1                   | 0        | -        | 0        | 3                     | 0                   | 1        | 0        | -            | 2         |
| HUELVA                      | 1   | 0        | 0                               | 0                   | -             | 1         | 0  | 0        | 0                   | 0        | -        | 0        | 1                     | 0                   | 0        | 0        | -            | 1         |
| JAÉN                        | 0   | 0        | 0                               | 0                   | -             | 0         | 0  | 0        | 0                   | 0        | -        | 0        | 0                     | 0                   | 0        | 0        | -            | 0         |
| MÁLAGA                      | 2   | 2        | 0                               | 0                   | -             | 4         | 1  | 1        | 0                   | 0        | -        | 2        | 3                     | 3                   | 0        | 0        | -            | 6         |
| SEVILLA                     | 4   | 1        | 0                               | 0                   | -             | 5         | 0  | 2        | 2                   | 0        | -        | 0        | 4                     | 3                   | 2        | 0        | -            | 5         |
| <b>ARAGÓN</b>               | <b>0</b>                                  | <b>0</b> | <b>0</b>                        | <b>0</b>            | <b>-</b>      | <b>0</b>  | <b>2</b>                                       | <b>1</b> | <b>2</b>            | <b>0</b> | <b>-</b> | <b>1</b> | <b>2</b>              | <b>1</b>            | <b>2</b> | <b>0</b> | <b>-</b>     | <b>1</b>  |
| HUESCA                      | 0   | 0        | 0                               | 0                   | -             | 0         | 1  | 0        | 0                   | 0        | -        | 1        | 1                     | 0                   | 0        | 0        | -            | 1         |
| TERUEL                      | 0   | 0        | 0                               | 0                   | -             | 0         | 0  | 0        | 0                   | 0        | -        | 0        | 0                     | 0                   | 0        | 0        | -            | 0         |
| ZARAGOZA                    | 0   | 0        | 0                               | 0                   | -             | 0         | 1  | 1        | 2                   | 0        | -        | 0        | 1                     | 1                   | 2        | 0        | -            | 0         |
| <b>ASTURIAS</b>             | <b>1</b>                                  | <b>0</b> | <b>1</b>                        | <b>1</b>            | <b>100,00</b> | <b>0</b>  | <b>2</b>                                       | <b>0</b> | <b>2</b>            | <b>0</b> | <b>-</b> | <b>0</b> | <b>3</b>              | <b>0</b>            | <b>3</b> | <b>1</b> | <b>33,33</b> | <b>0</b>  |
| <b>ILLES BALEARS</b>        | <b>0</b>                                  | <b>0</b> | <b>0</b>                        | <b>0</b>            | <b>-</b>      | <b>0</b>  | <b>0</b>                                       | <b>0</b> | <b>0</b>            | <b>0</b> | <b>-</b> | <b>0</b> | <b>0</b>              | <b>0</b>            | <b>0</b> | <b>0</b> | <b>-</b>     | <b>0</b>  |
| <b>CANARIAS</b>             | <b>0</b>                                  | <b>1</b> | <b>0</b>                        | <b>0</b>            | <b>-</b>      | <b>1</b>  | <b>0</b>                                       | <b>0</b> | <b>0</b>            | <b>0</b> | <b>-</b> | <b>0</b> | <b>0</b>              | <b>1</b>            | <b>0</b> | <b>0</b> | <b>-</b>     | <b>1</b>  |
| LAS PALMAS                  | 0   | 0        | 0                               | 0                   | -             | 0         | 0  | 0        | 0                   | 0        | -        | 0        | 0                     | 0                   | 0        | 0        | -            | 0         |
| S.C. TENERIFE               | 0   | 1        | 0                               | 0                   | -             | 1         | 0  | 0        | 0                   | 0        | -        | 0        | 0                     | 1                   | 0        | 0        | -            | 1         |
| <b>CANTABRIA</b>            | <b>0</b>                                  | <b>0</b> | <b>0</b>                        | <b>0</b>            | <b>-</b>      | <b>0</b>  | <b>0</b>                                       | <b>0</b> | <b>0</b>            | <b>0</b> | <b>-</b> | <b>0</b> | <b>0</b>              | <b>0</b>            | <b>0</b> | <b>0</b> | <b>-</b>     | <b>0</b>  |
| <b>CASTILLA Y LEÓN</b>      | <b>0</b>                                  | <b>0</b> | <b>0</b>                        | <b>0</b>            | <b>-</b>      | <b>0</b>  | <b>1</b>                                       | <b>1</b> | <b>0</b>            | <b>0</b> | <b>-</b> | <b>2</b> | <b>1</b>              | <b>1</b>            | <b>0</b> | <b>0</b> | <b>-</b>     | <b>2</b>  |
| ÁVILA                       | 0   | 0        | 0                               | 0                   | -             | 0         | 0  | 0        | 0                   | 0        | -        | 0        | 0                     | 0                   | 0        | 0        | -            | 0         |
| BURGOS                      | 0   | 0        | 0                               | 0                   | -             | 0         | 0  | 1        | 0                   | 0        | -        | 1        | 0                     | 1                   | 0        | 0        | -            | 1         |
| LEÓN                        | 0   | 0        | 0                               | 0                   | -             | 0         | 0  | 0        | 0                   | 0        | -        | 0        | 0                     | 0                   | 0        | 0        | -            | 0         |
| PALENCIA                    | 0   | 0        | 0                               | 0                   | -             | 0         | 0  | 0        | 0                   | 0        | -        | 0        | 0                     | 0                   | 0        | 0        | -            | 0         |
| SALAMANCA                   | 0   | 0        | 0                               | 0                   | -             | 0         | 0  | 0        | 0                   | 0        | -        | 0        | 0                     | 0                   | 0        | 0        | -            | 0         |
| SEGOVIA                     | 0   | 0        | 0                               | 0                   | -             | 0         | 0  | 0        | 0                   | 0        | -        | 0        | 0                     | 0                   | 0        | 0        | -            | 0         |
| SORIA                       | 0   | 0        | 0                               | 0                   | -             | 0         | 0  | 0        | 0                   | 0        | -        | 0        | 0                     | 0                   | 0        | 0        | -            | 0         |
| VALLADOLID                  | 0   | 0        | 0                               | 0                   | -             | 0         | 1  | 0        | 0                   | 0        | -        | 1        | 1                     | 0                   | 0        | 0        | -            | 1         |
| ZAMORA                      | 0   | 0        | 0                               | 0                   | -             | 0         | 0  | 0        | 0                   | 0        | -        | 0        | 0                     | 0                   | 0        | 0        | -            | 0         |
| <b>CASTILLA-LA MANCHA</b>   | <b>3</b>                                  | <b>0</b> | <b>0</b>                        | <b>0</b>            | <b>-</b>      | <b>3</b>  | <b>0</b>                                       | <b>0</b> | <b>0</b>            | <b>0</b> | <b>-</b> | <b>0</b> | <b>3</b>              | <b>0</b>            | <b>0</b> | <b>0</b> | <b>-</b>     | <b>3</b>  |
| ALBACETE                    | 0   | 0        | 0                               | 0                   | -             | 0         | 0  | 0        | 0                   | 0        | -        | 0        | 0                     | 0                   | 0        | 0        | -            | 0         |
| CIUDAD REAL                 | 0   | 0        | 0                               | 0                   | -             | 0         | 0  | 0        | 0                   | 0        | -        | 0        | 0                     | 0                   | 0        | 0        | -            | 0         |
| CUENCA                      | 0   | 0        | 0                               | 0                   | -             | 0         | 0  | 0        | 0                   | 0        | -        | 0        | 0                     | 0                   | 0        | 0        | -            | 0         |
| GUADALAJARA                 | 1   | 0        | 0                               | 0                   | -             | 1         | 0  | 0        | 0                   | 0        | -        | 0        | 1                     | 0                   | 0        | 0        | -            | 1         |
| TOLEDO                      | 2   | 0        | 0                               | 0                   | -             | 2         | 0  | 0        | 0                   | 0        | -        | 0        | 2                     | 0                   | 0        | 0        | -            | 2         |

(Continúa al dorso)

| CC.AA.<br>Y/O<br>PROVINCIAS | SUBSIDIO DE MOVILIDAD Y COMPENSACIÓN PARA |                                 |       |                     |               | ASISTENCIA SANITARIA Y PRESTACIÓN FARMACÉUTICA |            |       |                     |               | TOTAL PRESTACIONES |                       |       |                     |               |   |        |    |
|-----------------------------|---|---------------------------------|-------|---------------------|---------------|--|------------|-------|---------------------|---------------|--------------------|-----------------------|-------|---------------------|---------------|---|--------|----|
|                             | PTE.<br>MES ANT.                          | GASTOS DE TRANSPORTE (S.M.G.T.) |       |                     | PTE.<br>FINAL | PTE.<br>MES ANT.                               | (A.S.P.F.) |       |                     | PTE.<br>FINAL | PTE.<br>MES ANT.   | REAL DECRETO 383/1984 |       |                     | PTE.<br>FINAL |   |        |    |
|                             |   | SOLC.                           | REST. | APRB. (nº y % C.R.) |               |  | SOLC.      | REST. | APRB. (nº y % C.R.) |               |                    | SOLC.                 | REST. | APRB. (nº y % C.R.) |               |   |        |    |
| <b>CATALUNYA</b>            | 13  | 1                               | 5     | 3                   | 60,00         | 9  | 8          | 1     | 1                   | 0             | -                  | 8                     | 21    | 2                   | 6             | 3 | 50,00  | 17 |
| BARCELONA                   | 11  | 1                               | 5     | 3                   | 60,00         | 7  | 5          | 0     | 0                   | 0             | -                  | 5                     | 16    | 1                   | 5             | 3 | 60,00  | 12 |
| GIRONA                      | 1   | 0                               | 0     | 0                   | -             | 1  | 1          | 0     | 0                   | 0             | -                  | 1                     | 2     | 0                   | 0             | 0 | -      | 2  |
| LLEIDA                      | 0   | 0                               | 0     | 0                   | -             | 0  | 1          | 0     | 0                   | 0             | -                  | 1                     | 1     | 0                   | 0             | 0 | -      | 1  |
| TARRAGONA                   | 1   | 0                               | 0     | 0                   | -             | 1  | 1          | 1     | 1                   | 0             | -                  | 1                     | 2     | 1                   | 1             | 0 | -      | 2  |
| <b>COMUNIDAD VALENCIANA</b> | 6   | 4                               | 4     | 1                   | 25,00         | 6  | 4          | 0     | 0                   | 0             | -                  | 4                     | 10    | 4                   | 4             | 1 | 25,00  | 10 |
| ALICANTE                    | 0   | 4                               | 4     | 1                   | 25,00         | 0  | 0          | 0     | 0                   | 0             | -                  | 0                     | 0     | 4                   | 4             | 1 | 25,00  | 0  |
| CASTELLÓN                   | 0   | 0                               | 0     | 0                   | -             | 0  | 0          | 0     | 0                   | 0             | -                  | 0                     | 0     | 0                   | 0             | 0 | -      | 0  |
| VALENCIA                    | 6   | 0                               | 0     | 0                   | -             | 6  | 4          | 0     | 0                   | 0             | -                  | 4                     | 10    | 0                   | 0             | 0 | -      | 10 |
| <b>EXTREMADURA</b>          | 2   | 2                               | 1     | 0                   | -             | 3  | 2          | 0     | 2                   | 0             | -                  | 0                     | 4     | 2                   | 3             | 0 | -      | 3  |
| BADAJOS                     | 2   | 1                               | 0     | 0                   | -             | 3  | 2          | 0     | 2                   | 0             | -                  | 0                     | 4     | 1                   | 2             | 0 | -      | 3  |
| CÁCERES                     | 0   | 1                               | 1     | 0                   | -             | 0  | 0          | 0     | 0                   | 0             | -                  | 0                     | 0     | 1                   | 1             | 0 | -      | 0  |
| <b>GALICIA</b>              | 1   | 1                               | 1     | 0                   | -             | 1  | 1          | 0     | 1                   | 0             | -                  | 0                     | 2     | 1                   | 2             | 0 | -      | 1  |
| A CORUÑA                    | 1   | 1                               | 1     | 0                   | -             | 1  | 0          | 0     | 0                   | 0             | -                  | 0                     | 1     | 1                   | 1             | 0 | -      | 1  |
| LUGO                        | 0   | 0                               | 0     | 0                   | -             | 0  | 1          | 0     | 1                   | 0             | -                  | 0                     | 1     | 0                   | 1             | 0 | -      | 0  |
| OURENSE                     | 0   | 0                               | 0     | 0                   | -             | 0  | 0          | 0     | 0                   | 0             | -                  | 0                     | 0     | 0                   | 0             | 0 | -      | 0  |
| PONTEVEDRA                  | 0   | 0                               | 0     | 0                   | -             | 0  | 0          | 0     | 0                   | 0             | -                  | 0                     | 0     | 0                   | 0             | 0 | -      | 0  |
| <b>MADRID</b>               | 1   | 1                               | 1     | 1                   | 100,00        | 1  | 2          | 0     | 0                   | 0             | -                  | 2                     | 3     | 1                   | 1             | 1 | 100,00 | 3  |
| MURCIA                      | 5   | 0                               | 5     | 1                   | 20,00         | 0  | 2          | 0     | 2                   | 0             | -                  | 0                     | 7     | 0                   | 7             | 1 | 14,29  | 0  |
| NAVARRA                     | 1   | 1                               | 2     | 0                   | -             | 0  | 0          | 0     | 0                   | 0             | -                  | 0                     | 1     | 1                   | 2             | 0 | -      | 0  |
| <b>PAÍS VASCO</b>           | 0   | 0                               | 0     | 0                   | -             | 0  | 15         | 0     | 0                   | 0             | -                  | 15                    | 15    | 0                   | 0             | 0 | -      | 15 |
| ARABA/ÁLAVA                 | 0   | 0                               | 0     | 0                   | -             | 0  | 0          | 0     | 0                   | 0             | -                  | 0                     | 0     | 0                   | 0             | 0 | -      | 0  |
| GIPUZKOA                    | 0   | 0                               | 0     | 0                   | -             | 0  | 15         | 0     | 0                   | 0             | -                  | 15                    | 15    | 0                   | 0             | 0 | -      | 15 |
| BIZKAIA                     | 0   | 0                               | 0     | 0                   | -             | 0  | 0          | 0     | 0                   | 0             | -                  | 0                     | 0     | 0                   | 0             | 0 | -      | 0  |
| <b>LA RIOJA</b>             | 0   | 0                               | 0     | 0                   | -             | 0  | 0          | 0     | 0                   | 0             | -                  | 0                     | 0     | 0                   | 0             | 0 | -      | 0  |
| CEUTA                       | 3   | 1                               | 1     | 0                   | -             | 3  | 0          | 0     | 0                   | 0             | -                  | 0                     | 3     | 1                   | 1             | 0 | -      | 3  |
| MELILLA                     | 25  | 12                              | 10    | 7                   | 70,00         | 27   | 0          | 0     | 0                   | 0             | -                  | 0                     | 25    | 12                  | 10            | 7 | 70,00  | 27 |

|                     |    |    |    |    |       |    |    |   |    |   |   |    |     |    |    |    |       |     |
|---------------------|----|----|----|----|-------|----|----|---|----|---|---|----|-----|----|----|----|-------|-----|
| <b>TOTAL ESTADO</b> | 70 | 27 | 31 | 14 | 45,16 | 66 | 41 | 6 | 13 | 0 | - | 34 | 111 | 33 | 44 | 14 | 31,82 | 100 |
|---------------------|----|----|----|----|-------|----|----|---|----|---|---|----|-----|----|----|----|-------|-----|

## PRESTACIONES DEL REAL DECRETO 383/1984, DE 1 DE FEBRERO

### DATOS DE GESTIÓN CORRESPONDIENTES AL AÑO 2014 HASTA ABRIL

| CC.AA.<br>Y/O<br>PROVINCIAS | SUBSIDIO DE MOVILIDAD Y COMPENSACIÓN PARA |                                 |       |                     |        |               | ASISTENCIA SANITARIA Y PRESTACIÓN FARMACÉUTICA |            |       |                     |   |               | TOTAL PRESTACIONES |                       |       |                     |        |               |
|-----------------------------|---|---------------------------------|-------|---------------------|--------|---------------|--|------------|-------|---------------------|---|---------------|--------------------|-----------------------|-------|---------------------|--------|---------------|
|                             | PTE.<br>AÑO ANT.                          | GASTOS DE TRANSPORTE (S.M.G.T.) |       |                     |        | PTE.<br>FINAL | PTE.<br>AÑO ANT.                               | (A.S.P.F.) |       |                     |   | PTE.<br>FINAL | PTE.<br>AÑO ANT.   | REAL DECRETO 383/1984 |       |                     |        | PTE.<br>FINAL |
|                             |   | SOLC.                           | REST. | APRB. (nº y % C.R.) |        |               |  | SOLC.      | REST. | APRB. (nº y % C.R.) |   |               |                    | SOLC.                 | REST. | APRB. (nº y % C.R.) |        |               |
| <b>ANDALUCÍA</b>            | 4   | 17                              | 9     | 3                   | 33,33  | 12            | 0  | 15         | 13    | 0                   | - | 2             | 4                  | 32                    | 22    | 3                   | 13,64  | 14            |
| ALMERÍA                     | 0   | 7                               | 7     | 2                   | 28,57  | 0             | 0  | 3          | 3     | 0                   | - | 0             | 0                  | 10                    | 10    | 2                   | 20,00  | 0             |
| CÁDIZ                       | 0   | 1                               | 1     | 1                   | 100,00 | 0             | 0  | 0          | 0     | 0                   | - | 0             | 0                  | 1                     | 1     | 1                   | 100,00 | 0             |
| CÓRDOBA                     | 0   | 0                               | 0     | 0                   | -      | 0             | 0  | 0          | 0     | 0                   | - | 0             | 0                  | 0                     | 0     | 0                   | -      | 0             |
| GRANADA                     | 2   | 0                               | 0     | 0                   | -      | 2             | 0  | 2          | 2     | 0                   | - | 0             | 2                  | 2                     | 2     | 0                   | -      | 2             |
| HUELVA                      | 0   | 1                               | 0     | 0                   | -      | 1             | 0  | 1          | 1     | 0                   | - | 0             | 0                  | 2                     | 1     | 0                   | -      | 1             |
| JAÉN                        | 0   | 0                               | 0     | 0                   | -      | 0             | 0  | 0          | 0     | 0                   | - | 0             | 0                  | 0                     | 0     | 0                   | -      | 0             |
| MÁLAGA                      | 0   | 4                               | 0     | 0                   | -      | 4             | 0  | 3          | 1     | 0                   | - | 2             | 0                  | 7                     | 1     | 0                   | -      | 6             |
| SEVILLA                     | 2   | 4                               | 1     | 0                   | -      | 5             | 0  | 6          | 6     | 0                   | - | 0             | 2                  | 10                    | 7     | 0                   | -      | 5             |
| <b>ARAGÓN</b>               | 1   | 0                               | 1     | 0                   | -      | 0             | 1  | 4          | 4     | 0                   | - | 1             | 2                  | 4                     | 5     | 0                   | -      | 1             |
| HUESCA                      | 0   | 0                               | 0     | 0                   | -      | 0             | 0  | 1          | 0     | 0                   | - | 1             | 0                  | 1                     | 0     | 0                   | -      | 1             |
| TERUEL                      | 0   | 0                               | 0     | 0                   | -      | 0             | 0  | 0          | 0     | 0                   | - | 0             | 0                  | 0                     | 0     | 0                   | -      | 0             |
| ZARAGOZA                    | 1   | 0                               | 1     | 0                   | -      | 0             | 1  | 3          | 4     | 0                   | - | 0             | 2                  | 3                     | 5     | 0                   | -      | 0             |
| <b>ASTURIAS</b>             | 0   | 1                               | 1     | 1                   | 100,00 | 0             | 5  | 2          | 7     | 0                   | - | 0             | 5                  | 3                     | 8     | 1                   | 12,50  | 0             |
| <b>ILLES BALEARS</b>        | 0   | 0                               | 0     | 0                   | -      | 0             | 0  | 0          | 0     | 0                   | - | 0             | 0                  | 0                     | 0     | 0                   | -      | 0             |
| <b>CANARIAS</b>             | 0   | 2                               | 1     | 1                   | 100,00 | 1             | 0  | 1          | 1     | 0                   | - | 0             | 0                  | 3                     | 2     | 1                   | 50,00  | 1             |
| LAS PALMAS                  | 0   | 1                               | 1     | 1                   | 100,00 | 0             | 0  | 1          | 1     | 0                   | - | 0             | 0                  | 2                     | 2     | 1                   | 50,00  | 0             |
| S.C. TENERIFE               | 0   | 1                               | 0     | 0                   | -      | 1             | 0  | 0          | 0     | 0                   | - | 0             | 0                  | 1                     | 0     | 0                   | -      | 1             |
| <b>CANTABRIA</b>            | 1   | 0                               | 1     | 0                   | -      | 0             | 0  | 0          | 0     | 0                   | - | 0             | 1                  | 0                     | 1     | 0                   | -      | 0             |
| <b>CASTILLA Y LEÓN</b>      | 1   | 0                               | 1     | 0                   | -      | 0             | 1  | 2          | 1     | 0                   | - | 2             | 2                  | 2                     | 2     | 0                   | -      | 2             |
| ÁVILA                       | 0   | 0                               | 0     | 0                   | -      | 0             | 0  | 0          | 0     | 0                   | - | 0             | 0                  | 0                     | 0     | 0                   | -      | 0             |
| BURGOS                      | 0   | 0                               | 0     | 0                   | -      | 0             | 0  | 1          | 0     | 0                   | - | 1             | 0                  | 1                     | 0     | 0                   | -      | 1             |
| LEÓN                        | 1   | 0                               | 1     | 0                   | -      | 0             | 0  | 0          | 0     | 0                   | - | 0             | 1                  | 0                     | 1     | 0                   | -      | 0             |
| PALENCIA                    | 0   | 0                               | 0     | 0                   | -      | 0             | 0  | 0          | 0     | 0                   | - | 0             | 0                  | 0                     | 0     | 0                   | -      | 0             |
| SALAMANCA                   | 0   | 0                               | 0     | 0                   | -      | 0             | 0  | 0          | 0     | 0                   | - | 0             | 0                  | 0                     | 0     | 0                   | -      | 0             |
| SEGOVIA                     | 0   | 0                               | 0     | 0                   | -      | 0             | 0  | 0          | 0     | 0                   | - | 0             | 0                  | 0                     | 0     | 0                   | -      | 0             |
| SORIA                       | 0   | 0                               | 0     | 0                   | -      | 0             | 0  | 0          | 0     | 0                   | - | 0             | 0                  | 0                     | 0     | 0                   | -      | 0             |
| VALLADOLID                  | 0   | 0                               | 0     | 0                   | -      | 0             | 1  | 1          | 1     | 0                   | - | 1             | 1                  | 1                     | 1     | 0                   | -      | 1             |
| ZAMORA                      | 0   | 0                               | 0     | 0                   | -      | 0             | 0  | 0          | 0     | 0                   | - | 0             | 0                  | 0                     | 0     | 0                   | -      | 0             |
| <b>CASTILLA-LA MANCHA</b>   | 4   | 4                               | 5     | 0                   | -      | 3             | 1  | 3          | 4     | 0                   | - | 0             | 5                  | 7                     | 9     | 0                   | -      | 3             |
| ALBACETE                    | 0   | 0                               | 0     | 0                   | -      | 0             | 0  | 0          | 0     | 0                   | - | 0             | 0                  | 0                     | 0     | 0                   | -      | 0             |
| CIUDAD REAL                 | 0   | 0                               | 0     | 0                   | -      | 0             | 0  | 0          | 0     | 0                   | - | 0             | 0                  | 0                     | 0     | 0                   | -      | 0             |
| CUENCA                      | 0   | 1                               | 1     | 0                   | -      | 0             | 0  | 1          | 1     | 0                   | - | 0             | 0                  | 2                     | 2     | 0                   | -      | 0             |
| GUADALAJARA                 | 0   | 2                               | 1     | 0                   | -      | 1             | 0  | 1          | 1     | 0                   | - | 0             | 0                  | 3                     | 2     | 0                   | -      | 1             |
| TOLEDO                      | 4   | 1                               | 3     | 0                   | -      | 2             | 1  | 1          | 2     | 0                   | - | 0             | 5                  | 2                     | 5     | 0                   | -      | 2             |

(Continúa al dorso)

| CC.AA.<br>Y/O<br>PROVINCIAS | SUBSIDIO DE MOVILIDAD Y COMPENSACIÓN PARA |                                 |       |                     |       |               | ASISTENCIA SANITARIA Y PRESTACIÓN FARMACÉUTICA |            |       |                     |       |               | TOTAL PRESTACIONES |                       |       |                     |       |               |
|-----------------------------|---|---------------------------------|-------|---------------------|-------|---------------|--|------------|-------|---------------------|-------|---------------|--------------------|-----------------------|-------|---------------------|-------|---------------|
|                             | PTE.<br>AÑO ANT.                          | GASTOS DE TRANSPORTE (S.M.G.T.) |       |                     |       | PTE.<br>FINAL | PTE.<br>AÑO ANT.                               | (A.S.P.F.) |       |                     |       | PTE.<br>FINAL | PTE.<br>AÑO ANT.   | REAL DECRETO 383/1984 |       |                     |       | PTE.<br>FINAL |
|                             |   | SOLC.                           | REST. | APRB. (nº y % C.R.) |       |               |  | SOLC.      | REST. | APRB. (nº y % C.R.) |       |               |                    | SOLC.                 | REST. | APRB. (nº y % C.R.) |       |               |
| <b>CATALUNYA</b>            | 12  | 15                              | 18    | 5                   | 27,78 | 9             | 5  | 8          | 5     | 0                   | -     | 8             | 17                 | 23                    | 23    | 5                   | 21,74 | 17            |
| BARCELONA                   | 8   | 13                              | 14    | 5                   | 35,71 | 7             | 3  | 4          | 2     | 0                   | -     | 5             | 11                 | 17                    | 16    | 5                   | 31,25 | 12            |
| GIRONA                      | 1   | 0                               | 0     | 0                   | -     | 1             | 1  | 0          | 0     | 0                   | -     | 1             | 2                  | 0                     | 0     | 0                   | -     | 2             |
| LLEIDA                      | 2   | 0                               | 2     | 0                   | -     | 0             | 1  | 1          | 1     | 0                   | -     | 1             | 3                  | 1                     | 3     | 0                   | -     | 1             |
| TARRAGONA                   | 1   | 2                               | 2     | 0                   | -     | 1             | 0  | 3          | 2     | 0                   | -     | 1             | 1                  | 5                     | 4     | 0                   | -     | 2             |
| <b>COMUNIDAD VALENCIANA</b> | 6   | 14                              | 14    | 3                   | 21,43 | 6             | 5  | 0          | 1     | 0                   | -     | 4             | 11                 | 14                    | 15    | 3                   | 20,00 | 10            |
| ALICANTE                    | 0   | 8                               | 8     | 1                   | 12,50 | 0             | 0  | 0          | 0     | 0                   | -     | 0             | 0                  | 8                     | 8     | 1                   | 12,50 | 0             |
| CASTELLÓN                   | 0   | 0                               | 0     | 0                   | -     | 0             | 0  | 0          | 0     | 0                   | -     | 0             | 0                  | 0                     | 0     | 0                   | -     | 0             |
| VALENCIA                    | 6   | 6                               | 6     | 2                   | 33,33 | 6             | 5  | 0          | 1     | 0                   | -     | 4             | 11                 | 6                     | 7     | 2                   | 28,57 | 10            |
| <b>EXTREMADURA</b>          | 3   | 2                               | 2     | 0                   | -     | 3             | 2  | 2          | 4     | 0                   | -     | 0             | 5                  | 4                     | 6     | 0                   | -     | 3             |
| BADAJOS                     | 3   | 1                               | 1     | 0                   | -     | 3             | 2  | 2          | 4     | 0                   | -     | 0             | 5                  | 3                     | 5     | 0                   | -     | 3             |
| CÁCERES                     | 0   | 1                               | 1     | 0                   | -     | 0             | 0  | 0          | 0     | 0                   | -     | 0             | 0                  | 1                     | 1     | 0                   | -     | 0             |
| <b>GALICIA</b>              | 0   | 4                               | 3     | 1                   | 33,33 | 1             | 1  | 5          | 6     | 0                   | -     | 0             | 1                  | 9                     | 9     | 1                   | 11,11 | 1             |
| A CORUÑA                    | 0   | 3                               | 2     | 1                   | 50,00 | 1             | 0  | 1          | 1     | 0                   | -     | 0             | 0                  | 4                     | 3     | 1                   | 33,33 | 1             |
| LUGO                        | 0   | 0                               | 0     | 0                   | -     | 0             | 1  | 1          | 2     | 0                   | -     | 0             | 1                  | 1                     | 2     | 0                   | -     | 0             |
| OURENSE                     | 0   | 0                               | 0     | 0                   | -     | 0             | 0  | 0          | 0     | 0                   | -     | 0             | 0                  | 0                     | 0     | 0                   | -     | 0             |
| PONTEVEDRA                  | 0   | 1                               | 1     | 0                   | -     | 0             | 0  | 3          | 3     | 0                   | -     | 0             | 0                  | 4                     | 4     | 0                   | -     | 0             |
| <b>MADRID</b>               | 0   | 3                               | 2     | 1                   | 50,00 | 1             | 0  | 8          | 6     | 0                   | -     | 2             | 0                  | 11                    | 8     | 1                   | 12,50 | 3             |
| <b>MURCIA</b>               | 4   | 7                               | 11    | 2                   | 18,18 | 0             | 2  | 2          | 4     | 0                   | -     | 0             | 6                  | 9                     | 15    | 2                   | 13,33 | 0             |
| <b>NAVARRA</b>              | 0   | 2                               | 2     | 0                   | -     | 0             | 0  | 0          | 0     | 0                   | -     | 0             | 0                  | 2                     | 2     | 0                   | -     | 0             |
| <b>PAÍS VASCO</b>           | 0   | 0                               | 0     | 0                   | -     | 0             | 17   | 1          | 3     | 1                   | 33,33 | 15            | 17                 | 1                     | 3     | 1                   | 33,33 | 15            |
| ARABA/ÁLAVA                 | 0   | 0                               | 0     | 0                   | -     | 0             | 0  | 0          | 0     | 0                   | -     | 0             | 0                  | 0                     | 0     | 0                   | -     | 0             |
| GIPUZKOA                    | 0   | 0                               | 0     | 0                   | -     | 0             | 17   | 1          | 3     | 1                   | 33,33 | 15            | 17                 | 1                     | 3     | 1                   | 33,33 | 15            |
| BIZKAIA                     | 0   | 0                               | 0     | 0                   | -     | 0             | 0  | 0          | 0     | 0                   | -     | 0             | 0                  | 0                     | 0     | 0                   | -     | 0             |
| <b>LA RIOJA</b>             | 1   | 0                               | 1     | 0                   | -     | 0             | 0  | 0          | 0     | 0                   | -     | 0             | 1                  | 0                     | 1     | 0                   | -     | 0             |
| <b>CEUTA</b>                | 3   | 4                               | 4     | 1                   | 25,00 | 3             | 0  | 2          | 2     | 0                   | -     | 0             | 3                  | 6                     | 6     | 1                   | 16,67 | 3             |
| <b>MELILLA</b>              | 12  | 43                              | 28    | 21                  | 75,00 | 27            | 0  | 0          | 0     | 0                   | -     | 0             | 12                 | 43                    | 28    | 21                  | 75,00 | 27            |

|                     |    |     |     |    |       |    |    |    |    |   |      |    |    |     |     |    |       |     |
|---------------------|----|-----|-----|----|-------|----|----|----|----|---|------|----|----|-----|-----|----|-------|-----|
| <b>TOTAL ESTADO</b> | 52 | 118 | 104 | 39 | 37,50 | 66 | 40 | 55 | 61 | 1 | 1,64 | 34 | 92 | 173 | 165 | 40 | 24,24 | 100 |
|---------------------|----|-----|-----|----|-------|----|----|----|----|---|------|----|----|-----|-----|----|-------|-----|

**2c REVISIONES DE OFICIO E INSTANCIA DE PARTE: DATOS DE LA GESTIÓN MENSUAL Y ANUAL**

**PRESTACIONES DEL REAL DECRETO 383/1984, DE 1 DE FEBRERO  
REVISIONES DE OFICIO E INSTANCIA DE PARTE EFECTUADAS DE SGIM  
DATOS DE GESTIÓN CORRESPONDIENTES AL MES DE ABRIL DE 2014**

| CC.AA.<br>Y/O<br>PROVINCIAS | REVISIONES EFECTUADAS |                      |              |       | CAUSAS DE EXTINCIÓN DEL DERECHO |                     |                            |                       |               |                   |       |
|-----------------------------|-----------------------|----------------------|--------------|-------|---------------------------------|---------------------|----------------------------|-----------------------|---------------|-------------------|-------|
|                             | Modifica.<br>Cuantía  | Extinción<br>Derecho | Suspensión   |       | TOTAL                           | Recursos<br>Propios | Prestación<br>Incompatible | Pérdida<br>Residencia | Fallecimiento | Grado y<br>Baremo | TOTAL |
|                             |                       |                      | Act. Laboral | Otras |                                 |                     |                            |                       |               |                   |       |
| <b>ANDALUCÍA</b>            | 0                     | 40                   | 0            | 0     | 40                              | 15                  | 11                         | 0                     | 14            | 0                 | 40    |
| ALMERÍA                     | 0                     | 6                    | 0            | 0     | 6                               | 5                   | 1                          | 0                     | 0             | 0                 | 6     |
| CÁDIZ                       | 0                     | 3                    | 0            | 0     | 3                               | 0                   | 3                          | 0                     | 0             | 0                 | 3     |
| CÓRDOBA                     | 0                     | 4                    | 0            | 0     | 4                               | 2                   | 1                          | 0                     | 1             | 0                 | 4     |
| GRANADA                     | 0                     | 0                    | 0            | 0     | 0                               | 0                   | 0                          | 0                     | 0             | 0                 | 0     |
| HUELVA                      | 0                     | 1                    | 0            | 0     | 1                               | 0                   | 0                          | 0                     | 1             | 0                 | 1     |
| JAÉN                        | 0                     | 5                    | 0            | 0     | 5                               | 1                   | 2                          | 0                     | 2             | 0                 | 5     |
| MÁLAGA                      | 0                     | 17                   | 0            | 0     | 17                              | 7                   | 3                          | 0                     | 7             | 0                 | 17    |
| SEVILLA                     | 0                     | 4                    | 0            | 0     | 4                               | 0                   | 1                          | 0                     | 3             | 0                 | 4     |
| <b>ARAGÓN</b>               | 0                     | 3                    | 0            | 0     | 3                               | 0                   | 2                          | 0                     | 1             | 0                 | 3     |
| HUESCA                      | 0                     | 1                    | 0            | 0     | 1                               | 0                   | 1                          | 0                     | 0             | 0                 | 1     |
| TERUEL                      | 0                     | 2                    | 0            | 0     | 2                               | 0                   | 1                          | 0                     | 1             | 0                 | 2     |
| ZARAGOZA                    | 0                     | 0                    | 0            | 0     | 0                               | 0                   | 0                          | 0                     | 0             | 0                 | 0     |
| <b>ASTURIAS</b>             | 0                     | 6                    | 0            | 0     | 6                               | 0                   | 5                          | 0                     | 1             | 0                 | 6     |
| <b>ILLES BALEARS</b>        | 0                     | 4                    | 0            | 0     | 4                               | 0                   | 4                          | 0                     | 0             | 0                 | 4     |
| <b>CANARIAS</b>             | 0                     | 2                    | 0            | 0     | 2                               | 0                   | 1                          | 0                     | 1             | 0                 | 2     |
| LAS PALMAS                  | 0                     | 2                    | 0            | 0     | 2                               | 0                   | 1                          | 0                     | 1             | 0                 | 2     |
| S.C. TENERIFE               | 0                     | 0                    | 0            | 0     | 0                               | 0                   | 0                          | 0                     | 0             | 0                 | 0     |
| <b>CANTABRIA</b>            | 0                     | 1                    | 0            | 0     | 1                               | 0                   | 1                          | 0                     | 0             | 0                 | 1     |
| <b>CASTILLA Y LEÓN</b>      | 0                     | 19                   | 0            | 0     | 19                              | 2                   | 8                          | 0                     | 9             | 0                 | 19    |
| ÁVILA                       | 0                     | 1                    | 0            | 0     | 1                               | 0                   | 1                          | 0                     | 0             | 0                 | 1     |
| BURGOS                      | 0                     | 2                    | 0            | 0     | 2                               | 0                   | 2                          | 0                     | 0             | 0                 | 2     |
| LEÓN                        | 0                     | 5                    | 0            | 0     | 5                               | 0                   | 3                          | 0                     | 2             | 0                 | 5     |
| PALENCIA                    | 0                     | 1                    | 0            | 0     | 1                               | 1                   | 0                          | 0                     | 0             | 0                 | 1     |
| SALAMANCA                   | 0                     | 3                    | 0            | 0     | 3                               | 1                   | 0                          | 0                     | 2             | 0                 | 3     |
| SEGOVIA                     | 0                     | 1                    | 0            | 0     | 1                               | 0                   | 0                          | 0                     | 1             | 0                 | 1     |
| SORIA                       | 0                     | 1                    | 0            | 0     | 1                               | 0                   | 0                          | 0                     | 1             | 0                 | 1     |
| VALLADOLID                  | 0                     | 3                    | 0            | 0     | 3                               | 0                   | 2                          | 0                     | 1             | 0                 | 3     |
| ZAMORA                      | 0                     | 2                    | 0            | 0     | 2                               | 0                   | 0                          | 0                     | 2             | 0                 | 2     |
| <b>CASTILLA-LA MANCHA</b>   | 0                     | 13                   | 0            | 0     | 13                              | 2                   | 7                          | 0                     | 4             | 0                 | 13    |
| ALBACETE                    | 0                     | 4                    | 0            | 0     | 4                               | 0                   | 3                          | 0                     | 1             | 0                 | 4     |
| CIUDAD REAL                 | 0                     | 2                    | 0            | 0     | 2                               | 0                   | 1                          | 0                     | 1             | 0                 | 2     |
| CUENCA                      | 0                     | 3                    | 0            | 0     | 3                               | 2                   | 1                          | 0                     | 0             | 0                 | 3     |
| GUADALAJARA                 | 0                     | 1                    | 0            | 0     | 1                               | 0                   | 0                          | 0                     | 1             | 0                 | 1     |
| TOLEDO                      | 0                     | 3                    | 0            | 0     | 3                               | 0                   | 2                          | 0                     | 1             | 0                 | 3     |

(Continúa al dorso)

| CC.AA.<br>Y/O<br>PROVINCIAS | REVISIONES EFECTUADAS |                      |              |       | CAUSAS DE EXTINCIÓN DEL DERECHO |                     |                            |                       |               |                   |       |
|-----------------------------|-----------------------|----------------------|--------------|-------|---------------------------------|---------------------|----------------------------|-----------------------|---------------|-------------------|-------|
|                             | Modifica.<br>Cuantía  | Extinción<br>Derecho | Suspensión   |       | TOTAL                           | Recursos<br>Propios | Prestación<br>Incompatible | Pérdida<br>Residencia | Fallecimiento | Grado y<br>Baremo | TOTAL |
|                             |                       |                      | Act. Laboral | Otras |                                 |                     |                            |                       |               |                   |       |
| <b>CATALUNYA</b>            | 0                     | 6                    | 0            | 0     | 6                               | 0                   | 0                          | 0                     | 6             | 0                 | 6     |
| BARCELONA                   | 0                     | 4                    | 0            | 0     | 4                               | 0                   | 0                          | 0                     | 4             | 0                 | 4     |
| GIRONA                      | 0                     | 0                    | 0            | 0     | 0                               | 0                   | 0                          | 0                     | 0             | 0                 | 0     |
| LLEIDA                      | 0                     | 1                    | 0            | 0     | 1                               | 0                   | 0                          | 0                     | 1             | 0                 | 1     |
| TARRAGONA                   | 0                     | 1                    | 0            | 0     | 1                               | 0                   | 0                          | 0                     | 1             | 0                 | 1     |
| <b>COMUNIDAD VALENCIANA</b> | 0                     | 7                    | 0            | 0     | 7                               | 0                   | 2                          | 0                     | 5             | 0                 | 7     |
| ALICANTE                    | 0                     | 3                    | 0            | 0     | 3                               | 0                   | 1                          | 0                     | 2             | 0                 | 3     |
| CASTELLÓN                   | 0                     | 4                    | 0            | 0     | 4                               | 0                   | 1                          | 0                     | 3             | 0                 | 4     |
| VALENCIA                    | 0                     | 0                    | 0            | 0     | 0                               | 0                   | 0                          | 0                     | 0             | 0                 | 0     |
| <b>EXTREMADURA</b>          | 0                     | 12                   | 0            | 3     | 15                              | 0                   | 7                          | 0                     | 5             | 0                 | 12    |
| BADAJOS                     | 0                     | 6                    | 0            | 3     | 9                               | 0                   | 4                          | 0                     | 2             | 0                 | 6     |
| CÁCERES                     | 0                     | 6                    | 0            | 0     | 6                               | 0                   | 3                          | 0                     | 3             | 0                 | 6     |
| <b>GALICIA</b>              | 0                     | 4                    | 0            | 0     | 4                               | 0                   | 3                          | 0                     | 1             | 0                 | 4     |
| A CORUÑA                    | 0                     | 0                    | 0            | 0     | 0                               | 0                   | 0                          | 0                     | 0             | 0                 | 0     |
| LUGO                        | 0                     | 0                    | 0            | 0     | 0                               | 0                   | 0                          | 0                     | 0             | 0                 | 0     |
| OURENSE                     | 0                     | 0                    | 0            | 0     | 0                               | 0                   | 0                          | 0                     | 0             | 0                 | 0     |
| PONTEVEDRA                  | 0                     | 4                    | 0            | 0     | 4                               | 0                   | 3                          | 0                     | 1             | 0                 | 4     |
| <b>MADRID</b>               | 0                     | 10                   | 0            | 0     | 10                              | 0                   | 5                          | 0                     | 5             | 0                 | 10    |
| <b>MURCIA</b>               | 0                     | 16                   | 0            | 0     | 16                              | 0                   | 10                         | 0                     | 6             | 0                 | 16    |
| <b>NAVARRA</b>              | 0                     | 3                    | 0            | 0     | 3                               | 3                   | 0                          | 0                     | 0             | 0                 | 3     |
| <b>PAÍS VASCO</b>           | 0                     | 2                    | 0            | 0     | 2                               | 0                   | 2                          | 0                     | 0             | 0                 | 2     |
| ARABA/ÁLAVA                 | 0                     | 0                    | 0            | 0     | 0                               | 0                   | 0                          | 0                     | 0             | 0                 | 0     |
| GIPUZKOA                    | 0                     | 0                    | 0            | 0     | 0                               | 0                   | 0                          | 0                     | 0             | 0                 | 0     |
| BIZKAIA                     | 0                     | 2                    | 0            | 0     | 2                               | 0                   | 2                          | 0                     | 0             | 0                 | 2     |
| <b>LA RIOJA</b>             | 0                     | 0                    | 0            | 0     | 0                               | 0                   | 0                          | 0                     | 0             | 0                 | 0     |
| <b>CEUTA</b>                | 0                     | 1                    | 0            | 0     | 1                               | 0                   | 1                          | 0                     | 0             | 0                 | 1     |
| <b>MELILLA</b>              | 0                     | 0                    | 0            | 0     | 0                               | 0                   | 0                          | 0                     | 0             | 0                 | 0     |
| <b>TOTAL ESTADO</b>         | 0                     | 149                  | 0            | 3     | 152                             | 22                  | 69                         | 0                     | 58            | 0                 | 149   |

**PRESTACIONES DEL REAL DECRETO 383/1984, DE 1 DE FEBRERO  
REVISIONES DE OFICIO E INSTANCIA DE PARTE EFECTUADAS EN SATP  
DATOS DE GESTIÓN CORRESPONDIENTES AL MES DE ABRIL DE 2014**

| CC.AA.<br>Y/O<br>PROVINCIAS | REVISIONES EFECTUADAS |            |          | CAUSAS DE EXTINCIÓN DEL DERECHO |                            |                   |                       |               |                   |              |          |
|-----------------------------|-----------------------|------------|----------|---------------------------------|----------------------------|-------------------|-----------------------|---------------|-------------------|--------------|----------|
|                             | Extinción<br>Derecho  | Suspensión | TOTAL    | Recursos<br>Propios             | Prestación<br>Incompatible | Ingreso<br>Centro | Pérdida<br>Residencia | Fallecimiento | Grado y<br>Baremo | Alta<br>S.S. | TOTAL    |
| <b>ANDALUCÍA</b>            | <b>5</b>              | <b>0</b>   | <b>5</b> | <b>2</b>                        | <b>1</b>                   | <b>0</b>          | <b>0</b>              | <b>2</b>      | <b>0</b>          | <b>0</b>     | <b>5</b> |
| ALMERÍA                     | 1                     | 0          | 1        | 1                               | 0                          | 0                 | 0                     | 0             | 0                 | 0            | 1        |
| CÁDIZ                       | 1                     | 0          | 1        | 0                               | 1                          | 0                 | 0                     | 0             | 0                 | 0            | 1        |
| CÓRDOBA                     | 0                     | 0          | 0        | 0                               | 0                          | 0                 | 0                     | 0             | 0                 | 0            | 0        |
| GRANADA                     | 0                     | 0          | 0        | 0                               | 0                          | 0                 | 0                     | 0             | 0                 | 0            | 0        |
| HUELVA                      | 0                     | 0          | 0        | 0                               | 0                          | 0                 | 0                     | 0             | 0                 | 0            | 0        |
| JAÉN                        | 1                     | 0          | 1        | 0                               | 0                          | 0                 | 0                     | 1             | 0                 | 0            | 1        |
| MÁLAGA                      | 1                     | 0          | 1        | 1                               | 0                          | 0                 | 0                     | 0             | 0                 | 0            | 1        |
| SEVILLA                     | 1                     | 0          | 1        | 0                               | 0                          | 0                 | 0                     | 1             | 0                 | 0            | 1        |
| <b>ARAGÓN</b>               | <b>0</b>              | <b>0</b>   | <b>0</b> | <b>0</b>                        | <b>0</b>                   | <b>0</b>          | <b>0</b>              | <b>0</b>      | <b>0</b>          | <b>0</b>     | <b>0</b> |
| HUESCA                      | 0                     | 0          | 0        | 0                               | 0                          | 0                 | 0                     | 0             | 0                 | 0            | 0        |
| TERUEL                      | 0                     | 0          | 0        | 0                               | 0                          | 0                 | 0                     | 0             | 0                 | 0            | 0        |
| ZARAGOZA                    | 0                     | 0          | 0        | 0                               | 0                          | 0                 | 0                     | 0             | 0                 | 0            | 0        |
| <b>ASTURIAS</b>             | <b>0</b>              | <b>0</b>   | <b>0</b> | <b>0</b>                        | <b>0</b>                   | <b>0</b>          | <b>0</b>              | <b>0</b>      | <b>0</b>          | <b>0</b>     | <b>0</b> |
| <b>ILLES BALEARS</b>        | <b>2</b>              | <b>0</b>   | <b>2</b> | <b>2</b>                        | <b>0</b>                   | <b>0</b>          | <b>0</b>              | <b>0</b>      | <b>0</b>          | <b>0</b>     | <b>2</b> |
| <b>CANARIAS</b>             | <b>1</b>              | <b>0</b>   | <b>1</b> | <b>0</b>                        | <b>0</b>                   | <b>0</b>          | <b>0</b>              | <b>1</b>      | <b>0</b>          | <b>0</b>     | <b>1</b> |
| LAS PALMAS                  | 1                     | 0          | 1        | 0                               | 0                          | 0                 | 0                     | 1             | 0                 | 0            | 1        |
| S.C. TENERIFE               | 0                     | 0          | 0        | 0                               | 0                          | 0                 | 0                     | 0             | 0                 | 0            | 0        |
| <b>CANTABRIA</b>            | <b>0</b>              | <b>0</b>   | <b>0</b> | <b>0</b>                        | <b>0</b>                   | <b>0</b>          | <b>0</b>              | <b>0</b>      | <b>0</b>          | <b>0</b>     | <b>0</b> |
| <b>CASTILLA Y LEÓN</b>      | <b>1</b>              | <b>0</b>   | <b>1</b> | <b>0</b>                        | <b>1</b>                   | <b>0</b>          | <b>0</b>              | <b>0</b>      | <b>0</b>          | <b>0</b>     | <b>1</b> |
| ÁVILA                       | 0                     | 0          | 0        | 0                               | 0                          | 0                 | 0                     | 0             | 0                 | 0            | 0        |
| BURGOS                      | 0                     | 0          | 0        | 0                               | 0                          | 0                 | 0                     | 0             | 0                 | 0            | 0        |
| LEÓN                        | 0                     | 0          | 0        | 0                               | 0                          | 0                 | 0                     | 0             | 0                 | 0            | 0        |
| PALENCIA                    | 0                     | 0          | 0        | 0                               | 0                          | 0                 | 0                     | 0             | 0                 | 0            | 0        |
| SALAMANCA                   | 1                     | 0          | 1        | 0                               | 1                          | 0                 | 0                     | 0             | 0                 | 0            | 1        |
| SEGOVIA                     | 0                     | 0          | 0        | 0                               | 0                          | 0                 | 0                     | 0             | 0                 | 0            | 0        |
| SORIA                       | 0                     | 0          | 0        | 0                               | 0                          | 0                 | 0                     | 0             | 0                 | 0            | 0        |
| VALLADOLID                  | 0                     | 0          | 0        | 0                               | 0                          | 0                 | 0                     | 0             | 0                 | 0            | 0        |
| ZAMORA                      | 0                     | 0          | 0        | 0                               | 0                          | 0                 | 0                     | 0             | 0                 | 0            | 0        |
| <b>CASTILLA-LA MANCHA</b>   | <b>2</b>              | <b>0</b>   | <b>2</b> | <b>0</b>                        | <b>1</b>                   | <b>0</b>          | <b>0</b>              | <b>1</b>      | <b>0</b>          | <b>0</b>     | <b>2</b> |
| ALBACETE                    | 0                     | 0          | 0        | 0                               | 0                          | 0                 | 0                     | 0             | 0                 | 0            | 0        |
| CIUDAD REAL                 | 0                     | 0          | 0        | 0                               | 0                          | 0                 | 0                     | 0             | 0                 | 0            | 0        |
| CUENCA                      | 0                     | 0          | 0        | 0                               | 0                          | 0                 | 0                     | 0             | 0                 | 0            | 0        |
| GUADALAJARA                 | 1                     | 0          | 1        | 0                               | 0                          | 0                 | 0                     | 1             | 0                 | 0            | 1        |
| TOLEDO                      | 1                     | 0          | 1        | 0                               | 1                          | 0                 | 0                     | 0             | 0                 | 0            | 1        |

(Continúa al dorso)

| CC.AA.<br>Y/O<br>PROVINCIAS | REVISIONES EFECTUADAS |            |       | CAUSAS DE EXTINCIÓN DEL DERECHO |                            |                   |                       |               |                   |              |       |
|-----------------------------|-----------------------|------------|-------|---------------------------------|----------------------------|-------------------|-----------------------|---------------|-------------------|--------------|-------|
|                             | Extinción<br>Derecho  | Suspensión | TOTAL | Recursos<br>Propios             | Prestación<br>Incompatible | Ingreso<br>Centro | Pérdida<br>Residencia | Fallecimiento | Grado y<br>Baremo | Alta<br>S.S. | TOTAL |
| <b>CATALUNYA</b>            | 0                     | 0          | 0     | 0                               | 0                          | 0                 | 0                     | 0             | 0                 | 0            | 0     |
| BARCELONA                   | 0                     | 0          | 0     | 0                               | 0                          | 0                 | 0                     | 0             | 0                 | 0            | 0     |
| GIRONA                      | 0                     | 0          | 0     | 0                               | 0                          | 0                 | 0                     | 0             | 0                 | 0            | 0     |
| LLEIDA                      | 0                     | 0          | 0     | 0                               | 0                          | 0                 | 0                     | 0             | 0                 | 0            | 0     |
| TARRAGONA                   | 0                     | 0          | 0     | 0                               | 0                          | 0                 | 0                     | 0             | 0                 | 0            | 0     |
| <b>COMUNIDAD VALENCIANA</b> | 0                     | 0          | 0     | 0                               | 0                          | 0                 | 0                     | 0             | 0                 | 0            | 0     |
| ALICANTE                    | 0                     | 0          | 0     | 0                               | 0                          | 0                 | 0                     | 0             | 0                 | 0            | 0     |
| CASTELLÓN                   | 0                     | 0          | 0     | 0                               | 0                          | 0                 | 0                     | 0             | 0                 | 0            | 0     |
| VALENCIA                    | 0                     | 0          | 0     | 0                               | 0                          | 0                 | 0                     | 0             | 0                 | 0            | 0     |
| <b>EXTREMADURA</b>          | 1                     | 0          | 1     | 0                               | 0                          | 0                 | 0                     | 1             | 0                 | 0            | 1     |
| BADAJOS                     | 0                     | 0          | 0     | 0                               | 0                          | 0                 | 0                     | 0             | 0                 | 0            | 0     |
| CÁCERES                     | 1                     | 0          | 1     | 0                               | 0                          | 0                 | 0                     | 1             | 0                 | 0            | 1     |
| <b>GALICIA</b>              | 1                     | 0          | 1     | 0                               | 1                          | 0                 | 0                     | 0             | 0                 | 0            | 1     |
| A CORUÑA                    | 0                     | 0          | 0     | 0                               | 0                          | 0                 | 0                     | 0             | 0                 | 0            | 0     |
| LUGO                        | 0                     | 0          | 0     | 0                               | 0                          | 0                 | 0                     | 0             | 0                 | 0            | 0     |
| OURENSE                     | 0                     | 0          | 0     | 0                               | 0                          | 0                 | 0                     | 0             | 0                 | 0            | 0     |
| PONTEVEDRA                  | 1                     | 0          | 1     | 0                               | 1                          | 0                 | 0                     | 0             | 0                 | 0            | 1     |
| <b>MADRID</b>               | 1                     | 0          | 1     | 0                               | 0                          | 0                 | 0                     | 1             | 0                 | 0            | 1     |
| <b>MURCIA</b>               | 0                     | 0          | 0     | 0                               | 0                          | 0                 | 0                     | 0             | 0                 | 0            | 0     |
| <b>NAVARRA</b>              | 0                     | 0          | 0     | 0                               | 0                          | 0                 | 0                     | 0             | 0                 | 0            | 0     |
| <b>PAÍS VASCO</b>           | 0                     | 0          | 0     | 0                               | 0                          | 0                 | 0                     | 0             | 0                 | 0            | 0     |
| ARABA/ÁLAVA                 | 0                     | 0          | 0     | 0                               | 0                          | 0                 | 0                     | 0             | 0                 | 0            | 0     |
| GIPUZKOA                    | 0                     | 0          | 0     | 0                               | 0                          | 0                 | 0                     | 0             | 0                 | 0            | 0     |
| BIZKAIA                     | 0                     | 0          | 0     | 0                               | 0                          | 0                 | 0                     | 0             | 0                 | 0            | 0     |
| <b>LA RIOJA</b>             | 0                     | 0          | 0     | 0                               | 0                          | 0                 | 0                     | 0             | 0                 | 0            | 0     |
| <b>CEUTA</b>                | 0                     | 0          | 0     | 0                               | 0                          | 0                 | 0                     | 0             | 0                 | 0            | 0     |
| <b>MELILLA</b>              | 0                     | 0          | 0     | 0                               | 0                          | 0                 | 0                     | 0             | 0                 | 0            | 0     |
| <b>TOTAL ESTADO</b>         | 14                    | 0          | 14    | 4                               | 4                          | 0                 | 0                     | 6             | 0                 | 0            | 14    |

**PRESTACIONES DEL REAL DECRETO 383/1984, DE 1 DE FEBRERO  
REVISIONES DE OFICIO E INSTANCIA DE PARTE EFECTUADAS EN SMTG  
DATOS DE GESTIÓN CORRESPONDIENTES AL MES DE ABRIL DE 2014**

| CC.AA.<br>Y/O<br>PROVINCIAS | REVISIONES EFECTUADAS |            |          | CAUSAS DE EXTINCIÓN DEL DERECHO |                        |                            |                   |                       |               |                   |              |          |
|-----------------------------|-----------------------|------------|----------|---------------------------------|------------------------|----------------------------|-------------------|-----------------------|---------------|-------------------|--------------|----------|
|                             | Extinción<br>Derecho  | Suspensión | TOTAL    | Recursos<br>Propios             | Recursos<br>Familiares | Prestación<br>Incompatible | Ingreso<br>Centro | Pérdida<br>Residencia | Fallecimiento | Grado y<br>Baremo | Alta<br>S.S. | TOTAL    |
| <b>ANDALUCÍA</b>            | <b>2</b>              | <b>0</b>   | <b>2</b> | <b>0</b>                        | <b>0</b>               | <b>1</b>                   | <b>0</b>          | <b>0</b>              | <b>1</b>      | <b>0</b>          | <b>0</b>     | <b>2</b> |
| ALMERÍA                     | 0                     | 0          | 0        | 0                               | 0                      | 0                          | 0                 | 0                     | 0             | 0                 | 0            | 0        |
| CÁDIZ                       | 1                     | 0          | 1        | 0                               | 0                      | 1                          | 0                 | 0                     | 0             | 0                 | 0            | 1        |
| CÓRDOBA                     | 0                     | 0          | 0        | 0                               | 0                      | 0                          | 0                 | 0                     | 0             | 0                 | 0            | 0        |
| GRANADA                     | 0                     | 0          | 0        | 0                               | 0                      | 0                          | 0                 | 0                     | 0             | 0                 | 0            | 0        |
| HUELVA                      | 0                     | 0          | 0        | 0                               | 0                      | 0                          | 0                 | 0                     | 0             | 0                 | 0            | 0        |
| JAÉN                        | 0                     | 0          | 0        | 0                               | 0                      | 0                          | 0                 | 0                     | 0             | 0                 | 0            | 0        |
| MÁLAGA                      | 0                     | 0          | 0        | 0                               | 0                      | 0                          | 0                 | 0                     | 0             | 0                 | 0            | 0        |
| SEVILLA                     | 1                     | 0          | 1        | 0                               | 0                      | 0                          | 0                 | 0                     | 1             | 0                 | 0            | 1        |
| <b>ARAGÓN</b>               | <b>0</b>              | <b>0</b>   | <b>0</b> | <b>0</b>                        | <b>0</b>               | <b>0</b>                   | <b>0</b>          | <b>0</b>              | <b>0</b>      | <b>0</b>          | <b>0</b>     | <b>0</b> |
| HUESCA                      | 0                     | 0          | 0        | 0                               | 0                      | 0                          | 0                 | 0                     | 0             | 0                 | 0            | 0        |
| TERUEL                      | 0                     | 0          | 0        | 0                               | 0                      | 0                          | 0                 | 0                     | 0             | 0                 | 0            | 0        |
| ZARAGOZA                    | 0                     | 0          | 0        | 0                               | 0                      | 0                          | 0                 | 0                     | 0             | 0                 | 0            | 0        |
| <b>ASTURIAS</b>             | <b>0</b>              | <b>0</b>   | <b>0</b> | <b>0</b>                        | <b>0</b>               | <b>0</b>                   | <b>0</b>          | <b>0</b>              | <b>0</b>      | <b>0</b>          | <b>0</b>     | <b>0</b> |
| <b>ILLES BALEARS</b>        | <b>0</b>              | <b>0</b>   | <b>0</b> | <b>0</b>                        | <b>0</b>               | <b>0</b>                   | <b>0</b>          | <b>0</b>              | <b>0</b>      | <b>0</b>          | <b>0</b>     | <b>0</b> |
| <b>CANARIAS</b>             | <b>0</b>              | <b>0</b>   | <b>0</b> | <b>0</b>                        | <b>0</b>               | <b>0</b>                   | <b>0</b>          | <b>0</b>              | <b>0</b>      | <b>0</b>          | <b>0</b>     | <b>0</b> |
| LAS PALMAS                  | 0                     | 0          | 0        | 0                               | 0                      | 0                          | 0                 | 0                     | 0             | 0                 | 0            | 0        |
| S.C. TENERIFE               | 0                     | 0          | 0        | 0                               | 0                      | 0                          | 0                 | 0                     | 0             | 0                 | 0            | 0        |
| <b>CANTABRIA</b>            | <b>0</b>              | <b>0</b>   | <b>0</b> | <b>0</b>                        | <b>0</b>               | <b>0</b>                   | <b>0</b>          | <b>0</b>              | <b>0</b>      | <b>0</b>          | <b>0</b>     | <b>0</b> |
| <b>CASTILLA Y LEÓN</b>      | <b>0</b>              | <b>0</b>   | <b>0</b> | <b>0</b>                        | <b>0</b>               | <b>0</b>                   | <b>0</b>          | <b>0</b>              | <b>0</b>      | <b>0</b>          | <b>0</b>     | <b>0</b> |
| ÁVILA                       | 0                     | 0          | 0        | 0                               | 0                      | 0                          | 0                 | 0                     | 0             | 0                 | 0            | 0        |
| BURGOS                      | 0                     | 0          | 0        | 0                               | 0                      | 0                          | 0                 | 0                     | 0             | 0                 | 0            | 0        |
| LEÓN                        | 0                     | 0          | 0        | 0                               | 0                      | 0                          | 0                 | 0                     | 0             | 0                 | 0            | 0        |
| PALENCIA                    | 0                     | 0          | 0        | 0                               | 0                      | 0                          | 0                 | 0                     | 0             | 0                 | 0            | 0        |
| SALAMANCA                   | 0                     | 0          | 0        | 0                               | 0                      | 0                          | 0                 | 0                     | 0             | 0                 | 0            | 0        |
| SEGOVIA                     | 0                     | 0          | 0        | 0                               | 0                      | 0                          | 0                 | 0                     | 0             | 0                 | 0            | 0        |
| SORIA                       | 0                     | 0          | 0        | 0                               | 0                      | 0                          | 0                 | 0                     | 0             | 0                 | 0            | 0        |
| VALLADOLID                  | 0                     | 0          | 0        | 0                               | 0                      | 0                          | 0                 | 0                     | 0             | 0                 | 0            | 0        |
| ZAMORA                      | 0                     | 0          | 0        | 0                               | 0                      | 0                          | 0                 | 0                     | 0             | 0                 | 0            | 0        |
| <b>CASTILLA-LA MANCHA</b>   | <b>0</b>              | <b>0</b>   | <b>0</b> | <b>0</b>                        | <b>0</b>               | <b>0</b>                   | <b>0</b>          | <b>0</b>              | <b>0</b>      | <b>0</b>          | <b>0</b>     | <b>0</b> |
| ALBACETE                    | 0                     | 0          | 0        | 0                               | 0                      | 0                          | 0                 | 0                     | 0             | 0                 | 0            | 0        |
| CIUDAD REAL                 | 0                     | 0          | 0        | 0                               | 0                      | 0                          | 0                 | 0                     | 0             | 0                 | 0            | 0        |
| CUENCA                      | 0                     | 0          | 0        | 0                               | 0                      | 0                          | 0                 | 0                     | 0             | 0                 | 0            | 0        |
| GUADALAJARA                 | 0                     | 0          | 0        | 0                               | 0                      | 0                          | 0                 | 0                     | 0             | 0                 | 0            | 0        |
| TOLEDO                      | 0                     | 0          | 0        | 0                               | 0                      | 0                          | 0                 | 0                     | 0             | 0                 | 0            | 0        |

(Continúa al dorso)

| CC.AA.<br>Y/O<br>PROVINCIAS | REVISIONES EFECTUADAS |            |       | CAUSAS DE EXTINCIÓN DEL DERECHO |                        |                            |                   |                       |               |                   |              |       |
|-----------------------------|-----------------------|------------|-------|---------------------------------|------------------------|----------------------------|-------------------|-----------------------|---------------|-------------------|--------------|-------|
|                             | Extinción<br>Derecho  | Suspensión | TOTAL | Recursos<br>Propios             | Recursos<br>Familiares | Prestación<br>Incompatible | Ingreso<br>Centro | Pérdida<br>Residencia | Fallecimiento | Grado y<br>Baremo | Alta<br>S.S. | TOTAL |
| <b>CATALUNYA</b>            | 0                     | 0          | 0     | 0                               | 0                      | 0                          | 0                 | 0                     | 0             | 0                 | 0            | 0     |
| BARCELONA                   | 0                     | 0          | 0     | 0                               | 0                      | 0                          | 0                 | 0                     | 0             | 0                 | 0            | 0     |
| GIRONA                      | 0                     | 0          | 0     | 0                               | 0                      | 0                          | 0                 | 0                     | 0             | 0                 | 0            | 0     |
| LLEIDA                      | 0                     | 0          | 0     | 0                               | 0                      | 0                          | 0                 | 0                     | 0             | 0                 | 0            | 0     |
| TARRAGONA                   | 0                     | 0          | 0     | 0                               | 0                      | 0                          | 0                 | 0                     | 0             | 0                 | 0            | 0     |
| <b>COMUNIDAD VALENCIANA</b> | 0                     | 0          | 0     | 0                               | 0                      | 0                          | 0                 | 0                     | 0             | 0                 | 0            | 0     |
| ALICANTE                    | 0                     | 0          | 0     | 0                               | 0                      | 0                          | 0                 | 0                     | 0             | 0                 | 0            | 0     |
| CASTELLÓN                   | 0                     | 0          | 0     | 0                               | 0                      | 0                          | 0                 | 0                     | 0             | 0                 | 0            | 0     |
| VALENCIA                    | 0                     | 0          | 0     | 0                               | 0                      | 0                          | 0                 | 0                     | 0             | 0                 | 0            | 0     |
| <b>EXTREMADURA</b>          | 2                     | 0          | 2     | 0                               | 0                      | 0                          | 0                 | 0                     | 2             | 0                 | 0            | 2     |
| BADAJOS                     | 1                     | 0          | 1     | 0                               | 0                      | 0                          | 0                 | 0                     | 1             | 0                 | 0            | 1     |
| CÁCERES                     | 1                     | 0          | 1     | 0                               | 0                      | 0                          | 0                 | 0                     | 1             | 0                 | 0            | 1     |
| <b>GALICIA</b>              | 1                     | 0          | 1     | 0                               | 1                      | 0                          | 0                 | 0                     | 0             | 0                 | 0            | 1     |
| A CORUÑA                    | 0                     | 0          | 0     | 0                               | 0                      | 0                          | 0                 | 0                     | 0             | 0                 | 0            | 0     |
| LUGO                        | 0                     | 0          | 0     | 0                               | 0                      | 0                          | 0                 | 0                     | 0             | 0                 | 0            | 0     |
| OURENSE                     | 0                     | 0          | 0     | 0                               | 0                      | 0                          | 0                 | 0                     | 0             | 0                 | 0            | 0     |
| PONTEVEDRA                  | 1                     | 0          | 1     | 0                               | 1                      | 0                          | 0                 | 0                     | 0             | 0                 | 0            | 1     |
| <b>MADRID</b>               | 0                     | 0          | 0     | 0                               | 0                      | 0                          | 0                 | 0                     | 0             | 0                 | 0            | 0     |
| <b>MURCIA</b>               | 3                     | 0          | 3     | 0                               | 0                      | 0                          | 0                 | 0                     | 3             | 0                 | 0            | 3     |
| <b>NAVARRA</b>              | 2                     | 0          | 2     | 0                               | 0                      | 1                          | 0                 | 0                     | 1             | 0                 | 0            | 2     |
| <b>PAÍS VASCO</b>           | 0                     | 0          | 0     | 0                               | 0                      | 0                          | 0                 | 0                     | 0             | 0                 | 0            | 0     |
| ARABA/ÁLAVA                 | 0                     | 0          | 0     | 0                               | 0                      | 0                          | 0                 | 0                     | 0             | 0                 | 0            | 0     |
| GIPUZKOA                    | 0                     | 0          | 0     | 0                               | 0                      | 0                          | 0                 | 0                     | 0             | 0                 | 0            | 0     |
| BIZKAIA                     | 0                     | 0          | 0     | 0                               | 0                      | 0                          | 0                 | 0                     | 0             | 0                 | 0            | 0     |
| <b>LA RIOJA</b>             | 0                     | 0          | 0     | 0                               | 0                      | 0                          | 0                 | 0                     | 0             | 0                 | 0            | 0     |
| <b>CEUTA</b>                | 0                     | 0          | 0     | 0                               | 0                      | 0                          | 0                 | 0                     | 0             | 0                 | 0            | 0     |
| <b>MELILLA</b>              | 1                     | 0          | 1     | 0                               | 0                      | 0                          | 0                 | 0                     | 1             | 0                 | 0            | 1     |
| <b>TOTAL ESTADO</b>         | 11                    | 0          | 11    | 0                               | 1                      | 2                          | 0                 | 0                     | 8             | 0                 | 0            | 11    |

**PRESTACIONES DEL REAL DECRETO 383/1984, DE 1 DE FEBRERO  
REVISIONES DE OFICIO E INSTANCIA DE PARTE EFECTUADAS EN ASPF  
DATOS DE GESTIÓN CORRESPONDIENTES AL MES DE ABRIL DE 2014**

| CC.AA.<br>Y/O<br>PROVINCIAS | REVISIONES EFECTUADAS |            |       | CAUSAS DE EXTINCIÓN DEL DERECHO |                       |               |                   |              |       |
|-----------------------------|-----------------------|------------|-------|---------------------------------|-----------------------|---------------|-------------------|--------------|-------|
|                             | Extinción<br>Derecho  | Suspensión | TOTAL | Prestación<br>Incompatible      | Pérdida<br>Residencia | Fallecimiento | Grado y<br>Baremo | Alta<br>S.S. | TOTAL |
| <b>ANDALUCÍA</b>            | 2                     | 0          | 2     | 1                               | 0                     | 1             | 0                 | 0            | 2     |
| ALMERÍA                     | 0                     | 0          | 0     | 0                               | 0                     | 0             | 0                 | 0            | 0     |
| CÁDIZ                       | 0                     | 0          | 0     | 0                               | 0                     | 0             | 0                 | 0            | 0     |
| CÓRDOBA                     | 0                     | 0          | 0     | 0                               | 0                     | 0             | 0                 | 0            | 0     |
| GRANADA                     | 0                     | 0          | 0     | 0                               | 0                     | 0             | 0                 | 0            | 0     |
| HUELVA                      | 0                     | 0          | 0     | 0                               | 0                     | 0             | 0                 | 0            | 0     |
| JAÉN                        | 0                     | 0          | 0     | 0                               | 0                     | 0             | 0                 | 0            | 0     |
| MÁLAGA                      | 2                     | 0          | 2     | 1                               | 0                     | 1             | 0                 | 0            | 2     |
| SEVILLA                     | 0                     | 0          | 0     | 0                               | 0                     | 0             | 0                 | 0            | 0     |
| <b>ARAGÓN</b>               | 0                     | 0          | 0     | 0                               | 0                     | 0             | 0                 | 0            | 0     |
| HUESCA                      | 0                     | 0          | 0     | 0                               | 0                     | 0             | 0                 | 0            | 0     |
| TERUEL                      | 0                     | 0          | 0     | 0                               | 0                     | 0             | 0                 | 0            | 0     |
| ZARAGOZA                    | 0                     | 0          | 0     | 0                               | 0                     | 0             | 0                 | 0            | 0     |
| <b>ASTURIAS</b>             | 0                     | 0          | 0     | 0                               | 0                     | 0             | 0                 | 0            | 0     |
| <b>ILLES BALEARS</b>        | 0                     | 0          | 0     | 0                               | 0                     | 0             | 0                 | 0            | 0     |
| <b>CANARIAS</b>             | 0                     | 0          | 0     | 0                               | 0                     | 0             | 0                 | 0            | 0     |
| LAS PALMAS                  | 0                     | 0          | 0     | 0                               | 0                     | 0             | 0                 | 0            | 0     |
| S.C. TENERIFE               | 0                     | 0          | 0     | 0                               | 0                     | 0             | 0                 | 0            | 0     |
| <b>CANTABRIA</b>            | 0                     | 0          | 0     | 0                               | 0                     | 0             | 0                 | 0            | 0     |
| <b>CASTILLA Y LEÓN</b>      | 20                    | 0          | 20    | 19                              | 0                     | 1             | 0                 | 0            | 20    |
| ÁVILA                       | 0                     | 0          | 0     | 0                               | 0                     | 0             | 0                 | 0            | 0     |
| BURGOS                      | 2                     | 0          | 2     | 1                               | 0                     | 1             | 0                 | 0            | 2     |
| LEÓN                        | 18                    | 0          | 18    | 18                              | 0                     | 0             | 0                 | 0            | 18    |
| PALENCIA                    | 0                     | 0          | 0     | 0                               | 0                     | 0             | 0                 | 0            | 0     |
| SALAMANCA                   | 0                     | 0          | 0     | 0                               | 0                     | 0             | 0                 | 0            | 0     |
| SEGOVIA                     | 0                     | 0          | 0     | 0                               | 0                     | 0             | 0                 | 0            | 0     |
| SORIA                       | 0                     | 0          | 0     | 0                               | 0                     | 0             | 0                 | 0            | 0     |
| VALLADOLID                  | 0                     | 0          | 0     | 0                               | 0                     | 0             | 0                 | 0            | 0     |
| ZAMORA                      | 0                     | 0          | 0     | 0                               | 0                     | 0             | 0                 | 0            | 0     |
| <b>CASTILLA-LA MANCHA</b>   | 1                     | 0          | 1     | 0                               | 0                     | 0             | 0                 | 1            | 1     |
| ALBACETE                    | 0                     | 0          | 0     | 0                               | 0                     | 0             | 0                 | 0            | 0     |
| CIUDAD REAL                 | 0                     | 0          | 0     | 0                               | 0                     | 0             | 0                 | 0            | 0     |
| CUENCA                      | 0                     | 0          | 0     | 0                               | 0                     | 0             | 0                 | 0            | 0     |
| GUADALAJARA                 | 1                     | 0          | 1     | 0                               | 0                     | 0             | 0                 | 1            | 1     |
| TOLEDO                      | 0                     | 0          | 0     | 0                               | 0                     | 0             | 0                 | 0            | 0     |

(Continúa al dorso)

| CC.AA.<br>Y/O<br>PROVINCIAS | REVISIONES EFECTUADAS |            |           | CAUSAS DE EXTINCIÓN DEL DERECHO |                       |               |                   |              |           |
|-----------------------------|-----------------------|------------|-----------|---------------------------------|-----------------------|---------------|-------------------|--------------|-----------|
|                             | Extinción<br>Derecho  | Suspensión | TOTAL     | Prestación<br>Incompatible      | Pérdida<br>Residencia | Fallecimiento | Grado y<br>Baremo | Alta<br>S.S. | TOTAL     |
| <b>CATALUNYA</b>            | 0                     | 0          | 0         | 0                               | 0                     | 0             | 0                 | 0            | 0         |
| BARCELONA                   | 0                     | 0          | 0         | 0                               | 0                     | 0             | 0                 | 0            | 0         |
| GIRONA                      | 0                     | 0          | 0         | 0                               | 0                     | 0             | 0                 | 0            | 0         |
| LLEIDA                      | 0                     | 0          | 0         | 0                               | 0                     | 0             | 0                 | 0            | 0         |
| TARRAGONA                   | 0                     | 0          | 0         | 0                               | 0                     | 0             | 0                 | 0            | 0         |
| <b>COMUNIDAD VALENCIANA</b> | 0                     | 0          | 0         | 0                               | 0                     | 0             | 0                 | 0            | 0         |
| ALICANTE                    | 0                     | 0          | 0         | 0                               | 0                     | 0             | 0                 | 0            | 0         |
| CASTELLÓN                   | 0                     | 0          | 0         | 0                               | 0                     | 0             | 0                 | 0            | 0         |
| VALENCIA                    | 0                     | 0          | 0         | 0                               | 0                     | 0             | 0                 | 0            | 0         |
| <b>EXTREMADURA</b>          | 0                     | 0          | 0         | 0                               | 0                     | 0             | 0                 | 0            | 0         |
| BADAJOS                     | 0                     | 0          | 0         | 0                               | 0                     | 0             | 0                 | 0            | 0         |
| CÁCERES                     | 0                     | 0          | 0         | 0                               | 0                     | 0             | 0                 | 0            | 0         |
| <b>GALICIA</b>              | 4                     | 0          | 4         | 1                               | 1                     | 2             | 0                 | 0            | 4         |
| A CORUÑA                    | 0                     | 0          | 0         | 0                               | 0                     | 0             | 0                 | 0            | 0         |
| LUGO                        | 1                     | 0          | 1         | 0                               | 1                     | 0             | 0                 | 0            | 1         |
| OURENSE                     | 0                     | 0          | 0         | 0                               | 0                     | 0             | 0                 | 0            | 0         |
| PONTEVEDRA                  | 3                     | 0          | 3         | 1                               | 0                     | 2             | 0                 | 0            | 3         |
| <b>MADRID</b>               | 2                     | 0          | 2         | 0                               | 0                     | 2             | 0                 | 0            | 2         |
| <b>MURCIA</b>               | 1                     | 0          | 1         | 0                               | 0                     | 1             | 0                 | 0            | 1         |
| <b>NAVARRA</b>              | 0                     | 0          | 0         | 0                               | 0                     | 0             | 0                 | 0            | 0         |
| <b>PAÍS VASCO</b>           | 1                     | 0          | 1         | 0                               | 0                     | 1             | 0                 | 0            | 1         |
| ARABA/ÁLAVA                 | 0                     | 0          | 0         | 0                               | 0                     | 0             | 0                 | 0            | 0         |
| GIPUZKOA                    | 0                     | 0          | 0         | 0                               | 0                     | 0             | 0                 | 0            | 0         |
| BIZKAIA                     | 1                     | 0          | 1         | 0                               | 0                     | 1             | 0                 | 0            | 1         |
| <b>LA RIOJA</b>             | 0                     | 0          | 0         | 0                               | 0                     | 0             | 0                 | 0            | 0         |
| <b>CEUTA</b>                | 0                     | 0          | 0         | 0                               | 0                     | 0             | 0                 | 0            | 0         |
| <b>MELILLA</b>              | 0                     | 0          | 0         | 0                               | 0                     | 0             | 0                 | 0            | 0         |
| <b>TOTAL ESTADO</b>         | <b>31</b>             | <b>0</b>   | <b>31</b> | <b>21</b>                       | <b>1</b>              | <b>8</b>      | <b>0</b>          | <b>1</b>     | <b>31</b> |

**PRESTACIONES DEL REAL DECRETO 383/1984, DE 1 DE FEBRERO**  
**TOTAL REVISIONES DE OFICIO E INSTANCIA DE PARTE EFECTUADAS**  
**DATOS DE GESTIÓN CORRESPONDIENTES AL MES DE ABRIL DE 2014**

| CC.AA.<br>Y/O<br>PROVINCIAS | REVISIONES EFECTUADAS |                      |              |          | CAUSAS DE EXTINCIÓN DEL DERECHO |                     |                        |                            |                   |                       |               |                   |              |           |
|-----------------------------|-----------------------|----------------------|--------------|----------|---------------------------------|---------------------|------------------------|----------------------------|-------------------|-----------------------|---------------|-------------------|--------------|-----------|
|                             | Modifica.<br>Cuantía  | Extinción<br>Derecho | Suspensión   |          | TOTAL                           | Recursos<br>Propios | Recursos<br>Familiares | Prestación<br>Incompatible | Ingreso<br>Centro | Pérdida<br>Residencia | Fallecimiento | Grado y<br>Baremo | Alta<br>S.S. | TOTAL     |
|                             |                       |                      | Act. Laboral | Otras    |                                 |                     |                        |                            |                   |                       |               |                   |              |           |
| <b>ANDALUCÍA</b>            | <b>0</b>              | <b>49</b>            | <b>0</b>     | <b>0</b> | <b>49</b>                       | <b>17</b>           | <b>0</b>               | <b>14</b>                  | <b>0</b>          | <b>0</b>              | <b>18</b>     | <b>0</b>          | <b>0</b>     | <b>49</b> |
| ALMERÍA                     | 0                     | 7                    | 0            | 0        | 7                               | 6                   | 0                      | 1                          | 0                 | 0                     | 0             | 0                 | 0            | 7         |
| CÁDIZ                       | 0                     | 5                    | 0            | 0        | 5                               | 0                   | 0                      | 5                          | 0                 | 0                     | 0             | 0                 | 0            | 5         |
| CÓRDOBA                     | 0                     | 4                    | 0            | 0        | 4                               | 2                   | 0                      | 1                          | 0                 | 0                     | 1             | 0                 | 0            | 4         |
| GRANADA                     | 0                     | 0                    | 0            | 0        | 0                               | 0                   | 0                      | 0                          | 0                 | 0                     | 0             | 0                 | 0            | 0         |
| HUELVA                      | 0                     | 1                    | 0            | 0        | 1                               | 0                   | 0                      | 0                          | 0                 | 0                     | 1             | 0                 | 0            | 1         |
| JAÉN                        | 0                     | 6                    | 0            | 0        | 6                               | 1                   | 0                      | 2                          | 0                 | 0                     | 3             | 0                 | 0            | 6         |
| MÁLAGA                      | 0                     | 20                   | 0            | 0        | 20                              | 8                   | 0                      | 4                          | 0                 | 0                     | 8             | 0                 | 0            | 20        |
| SEVILLA                     | 0                     | 6                    | 0            | 0        | 6                               | 0                   | 0                      | 1                          | 0                 | 0                     | 5             | 0                 | 0            | 6         |
| <b>ARAGÓN</b>               | <b>0</b>              | <b>3</b>             | <b>0</b>     | <b>0</b> | <b>3</b>                        | <b>0</b>            | <b>0</b>               | <b>2</b>                   | <b>0</b>          | <b>0</b>              | <b>1</b>      | <b>0</b>          | <b>0</b>     | <b>3</b>  |
| HUESCA                      | 0                     | 1                    | 0            | 0        | 1                               | 0                   | 0                      | 1                          | 0                 | 0                     | 0             | 0                 | 0            | 1         |
| TERUEL                      | 0                     | 2                    | 0            | 0        | 2                               | 0                   | 0                      | 1                          | 0                 | 0                     | 1             | 0                 | 0            | 2         |
| ZARAGOZA                    | 0                     | 0                    | 0            | 0        | 0                               | 0                   | 0                      | 0                          | 0                 | 0                     | 0             | 0                 | 0            | 0         |
| <b>ASTURIAS</b>             | <b>0</b>              | <b>6</b>             | <b>0</b>     | <b>0</b> | <b>6</b>                        | <b>0</b>            | <b>0</b>               | <b>5</b>                   | <b>0</b>          | <b>0</b>              | <b>1</b>      | <b>0</b>          | <b>0</b>     | <b>6</b>  |
| <b>ILLES BALEARS</b>        | <b>0</b>              | <b>6</b>             | <b>0</b>     | <b>0</b> | <b>6</b>                        | <b>2</b>            | <b>0</b>               | <b>4</b>                   | <b>0</b>          | <b>0</b>              | <b>0</b>      | <b>0</b>          | <b>0</b>     | <b>6</b>  |
| <b>CANARIAS</b>             | <b>0</b>              | <b>3</b>             | <b>0</b>     | <b>0</b> | <b>3</b>                        | <b>0</b>            | <b>0</b>               | <b>1</b>                   | <b>0</b>          | <b>0</b>              | <b>2</b>      | <b>0</b>          | <b>0</b>     | <b>3</b>  |
| LAS PALMAS                  | 0                     | 3                    | 0            | 0        | 3                               | 0                   | 0                      | 1                          | 0                 | 0                     | 2             | 0                 | 0            | 3         |
| S.C. TENERIFE               | 0                     | 0                    | 0            | 0        | 0                               | 0                   | 0                      | 0                          | 0                 | 0                     | 0             | 0                 | 0            | 0         |
| <b>CANTABRIA</b>            | <b>0</b>              | <b>1</b>             | <b>0</b>     | <b>0</b> | <b>1</b>                        | <b>0</b>            | <b>0</b>               | <b>1</b>                   | <b>0</b>          | <b>0</b>              | <b>0</b>      | <b>0</b>          | <b>0</b>     | <b>1</b>  |
| <b>CASTILLA Y LEÓN</b>      | <b>0</b>              | <b>40</b>            | <b>0</b>     | <b>0</b> | <b>40</b>                       | <b>2</b>            | <b>0</b>               | <b>28</b>                  | <b>0</b>          | <b>0</b>              | <b>10</b>     | <b>0</b>          | <b>0</b>     | <b>40</b> |
| ÁVILA                       | 0                     | 1                    | 0            | 0        | 1                               | 0                   | 0                      | 1                          | 0                 | 0                     | 0             | 0                 | 0            | 1         |
| BURGOS                      | 0                     | 4                    | 0            | 0        | 4                               | 0                   | 0                      | 3                          | 0                 | 0                     | 1             | 0                 | 0            | 4         |
| LEÓN                        | 0                     | 23                   | 0            | 0        | 23                              | 0                   | 0                      | 21                         | 0                 | 0                     | 2             | 0                 | 0            | 23        |
| PALENCIA                    | 0                     | 1                    | 0            | 0        | 1                               | 1                   | 0                      | 0                          | 0                 | 0                     | 0             | 0                 | 0            | 1         |
| SALAMANCA                   | 0                     | 4                    | 0            | 0        | 4                               | 1                   | 0                      | 1                          | 0                 | 0                     | 2             | 0                 | 0            | 4         |
| SEGOVIA                     | 0                     | 1                    | 0            | 0        | 1                               | 0                   | 0                      | 0                          | 0                 | 0                     | 1             | 0                 | 0            | 1         |
| SORIA                       | 0                     | 1                    | 0            | 0        | 1                               | 0                   | 0                      | 0                          | 0                 | 0                     | 1             | 0                 | 0            | 1         |
| VALLADOLID                  | 0                     | 3                    | 0            | 0        | 3                               | 0                   | 0                      | 2                          | 0                 | 0                     | 1             | 0                 | 0            | 3         |
| ZAMORA                      | 0                     | 2                    | 0            | 0        | 2                               | 0                   | 0                      | 0                          | 0                 | 0                     | 2             | 0                 | 0            | 2         |
| <b>CASTILLA-LA MANCHA</b>   | <b>0</b>              | <b>16</b>            | <b>0</b>     | <b>0</b> | <b>16</b>                       | <b>2</b>            | <b>0</b>               | <b>8</b>                   | <b>0</b>          | <b>0</b>              | <b>5</b>      | <b>0</b>          | <b>1</b>     | <b>16</b> |
| ALBACETE                    | 0                     | 4                    | 0            | 0        | 4                               | 0                   | 0                      | 3                          | 0                 | 0                     | 1             | 0                 | 0            | 4         |
| CIUDAD REAL                 | 0                     | 2                    | 0            | 0        | 2                               | 0                   | 0                      | 1                          | 0                 | 0                     | 1             | 0                 | 0            | 2         |
| CUENCA                      | 0                     | 3                    | 0            | 0        | 3                               | 2                   | 0                      | 1                          | 0                 | 0                     | 0             | 0                 | 0            | 3         |
| GUADALAJARA                 | 0                     | 3                    | 0            | 0        | 3                               | 0                   | 0                      | 0                          | 0                 | 0                     | 2             | 0                 | 1            | 3         |
| TOLEDO                      | 0                     | 4                    | 0            | 0        | 4                               | 0                   | 0                      | 3                          | 0                 | 0                     | 1             | 0                 | 0            | 4         |

(Continúa al dorso)

| CC.AA.<br>Y/O<br>PROVINCIAS | REVISIONES EFECTUADAS |                      |              |       | CAUSAS DE EXTINCIÓN DEL DERECHO |                     |                        |                            |                   |                       |               |                   |              |       |
|-----------------------------|-----------------------|----------------------|--------------|-------|---------------------------------|---------------------|------------------------|----------------------------|-------------------|-----------------------|---------------|-------------------|--------------|-------|
|                             | Modifica.<br>Cuantía  | Extinción<br>Derecho | Suspensión   |       | TOTAL                           | Recursos<br>Propios | Recursos<br>Familiares | Prestación<br>Incompatible | Ingreso<br>Centro | Pérdida<br>Residencia | Fallecimiento | Grado y<br>Baremo | Alta<br>S.S. | TOTAL |
|                             |                       |                      | Act. Laboral | Otras |                                 |                     |                        |                            |                   |                       |               |                   |              |       |
| <b>CATALUNYA</b>            | 0                     | 6                    | 0            | 0     | 6                               | 0                   | 0                      | 0                          | 0                 | 0                     | 6             | 0                 | 0            | 6     |
| BARCELONA                   | 0                     | 4                    | 0            | 0     | 4                               | 0                   | 0                      | 0                          | 0                 | 0                     | 4             | 0                 | 0            | 4     |
| GIRONA                      | 0                     | 0                    | 0            | 0     | 0                               | 0                   | 0                      | 0                          | 0                 | 0                     | 0             | 0                 | 0            | 0     |
| LLEIDA                      | 0                     | 1                    | 0            | 0     | 1                               | 0                   | 0                      | 0                          | 0                 | 0                     | 1             | 0                 | 0            | 1     |
| TARRAGONA                   | 0                     | 1                    | 0            | 0     | 1                               | 0                   | 0                      | 0                          | 0                 | 0                     | 1             | 0                 | 0            | 1     |
| <b>COMUNIDAD VALENCIANA</b> | 0                     | 7                    | 0            | 0     | 7                               | 0                   | 0                      | 2                          | 0                 | 0                     | 5             | 0                 | 0            | 7     |
| ALICANTE                    | 0                     | 3                    | 0            | 0     | 3                               | 0                   | 0                      | 1                          | 0                 | 0                     | 2             | 0                 | 0            | 3     |
| CASTELLÓN                   | 0                     | 4                    | 0            | 0     | 4                               | 0                   | 0                      | 1                          | 0                 | 0                     | 3             | 0                 | 0            | 4     |
| VALENCIA                    | 0                     | 0                    | 0            | 0     | 0                               | 0                   | 0                      | 0                          | 0                 | 0                     | 0             | 0                 | 0            | 0     |
| <b>EXTREMADURA</b>          | 0                     | 15                   | 0            | 3     | 18                              | 0                   | 0                      | 7                          | 0                 | 0                     | 8             | 0                 | 0            | 15    |
| BADAJOS                     | 0                     | 7                    | 0            | 3     | 10                              | 0                   | 0                      | 4                          | 0                 | 0                     | 3             | 0                 | 0            | 7     |
| CÁCERES                     | 0                     | 8                    | 0            | 0     | 8                               | 0                   | 0                      | 3                          | 0                 | 0                     | 5             | 0                 | 0            | 8     |
| <b>GALICIA</b>              | 0                     | 10                   | 0            | 0     | 10                              | 0                   | 1                      | 5                          | 0                 | 1                     | 3             | 0                 | 0            | 10    |
| A CORUÑA                    | 0                     | 0                    | 0            | 0     | 0                               | 0                   | 0                      | 0                          | 0                 | 0                     | 0             | 0                 | 0            | 0     |
| LUGO                        | 0                     | 1                    | 0            | 0     | 1                               | 0                   | 0                      | 0                          | 0                 | 1                     | 0             | 0                 | 0            | 1     |
| OURENSE                     | 0                     | 0                    | 0            | 0     | 0                               | 0                   | 0                      | 0                          | 0                 | 0                     | 0             | 0                 | 0            | 0     |
| PONTEVEDRA                  | 0                     | 9                    | 0            | 0     | 9                               | 0                   | 1                      | 5                          | 0                 | 0                     | 3             | 0                 | 0            | 9     |
| <b>MADRID</b>               | 0                     | 13                   | 0            | 0     | 13                              | 0                   | 0                      | 5                          | 0                 | 0                     | 8             | 0                 | 0            | 13    |
| <b>MURCIA</b>               | 0                     | 20                   | 0            | 0     | 20                              | 0                   | 0                      | 10                         | 0                 | 0                     | 10            | 0                 | 0            | 20    |
| <b>NAVARRA</b>              | 0                     | 5                    | 0            | 0     | 5                               | 3                   | 0                      | 1                          | 0                 | 0                     | 1             | 0                 | 0            | 5     |
| <b>PAÍS VASCO</b>           | 0                     | 3                    | 0            | 0     | 3                               | 0                   | 0                      | 2                          | 0                 | 0                     | 1             | 0                 | 0            | 3     |
| ARABA/ÁLAVA                 | 0                     | 0                    | 0            | 0     | 0                               | 0                   | 0                      | 0                          | 0                 | 0                     | 0             | 0                 | 0            | 0     |
| GIPUZKOA                    | 0                     | 0                    | 0            | 0     | 0                               | 0                   | 0                      | 0                          | 0                 | 0                     | 0             | 0                 | 0            | 0     |
| BIZKAIA                     | 0                     | 3                    | 0            | 0     | 3                               | 0                   | 0                      | 2                          | 0                 | 0                     | 1             | 0                 | 0            | 3     |
| <b>LA RIOJA</b>             | 0                     | 0                    | 0            | 0     | 0                               | 0                   | 0                      | 0                          | 0                 | 0                     | 0             | 0                 | 0            | 0     |
| <b>CEUTA</b>                | 0                     | 1                    | 0            | 0     | 1                               | 0                   | 0                      | 1                          | 0                 | 0                     | 0             | 0                 | 0            | 1     |
| <b>MELILLA</b>              | 0                     | 1                    | 0            | 0     | 1                               | 0                   | 0                      | 0                          | 0                 | 0                     | 1             | 0                 | 0            | 1     |
| <b>TOTAL ESTADO</b>         | 0                     | 205                  | 0            | 3     | 208                             | 26                  | 1                      | 96                         | 0                 | 1                     | 80            | 0                 | 1            | 205   |

**PRESTACIONES DEL REAL DECRETO 383/1984, DE 1 DE FEBRERO  
REVISIONES DE OFICIO E INSTANCIA DE PARTE EFECTUADAS DE SGIM  
DATOS DE GESTIÓN CORRESPONDIENTES AL AÑO 2014 HASTA ABRIL**

| CC.AA.<br>Y/O<br>PROVINCIAS | REVISIONES EFECTUADAS |                      |              |          | CAUSAS DE EXTINCIÓN DEL DERECHO |                     |                            |                       |               |                   |            |
|-----------------------------|-----------------------|----------------------|--------------|----------|---------------------------------|---------------------|----------------------------|-----------------------|---------------|-------------------|------------|
|                             | Modifica.<br>Cuantía  | Extinción<br>Derecho | Suspensión   |          | TOTAL                           | Recursos<br>Propios | Prestación<br>Incompatible | Pérdida<br>Residencia | Fallecimiento | Grado y<br>Baremo | TOTAL      |
|                             |                       |                      | Act. Laboral | Otras    |                                 |                     |                            |                       |               |                   |            |
| <b>ANDALUCÍA</b>            | <b>0</b>              | <b>144</b>           | <b>0</b>     | <b>1</b> | <b>145</b>                      | <b>56</b>           | <b>20</b>                  | <b>0</b>              | <b>68</b>     | <b>0</b>          | <b>144</b> |
| ALMERÍA                     | 0                     | 40                   | 0            | 0        | 40                              | 21                  | 2                          | 0                     | 17            | 0                 | 40         |
| CÁDIZ                       | 0                     | 9                    | 0            | 0        | 9                               | 1                   | 4                          | 0                     | 4             | 0                 | 9          |
| CÓRDOBA                     | 0                     | 8                    | 0            | 0        | 8                               | 4                   | 1                          | 0                     | 3             | 0                 | 8          |
| GRANADA                     | 0                     | 5                    | 0            | 0        | 5                               | 0                   | 0                          | 0                     | 5             | 0                 | 5          |
| HUELVA                      | 0                     | 2                    | 0            | 0        | 2                               | 1                   | 0                          | 0                     | 1             | 0                 | 2          |
| JAÉN                        | 0                     | 11                   | 0            | 0        | 11                              | 3                   | 2                          | 0                     | 6             | 0                 | 11         |
| MÁLAGA                      | 0                     | 56                   | 0            | 1        | 57                              | 24                  | 5                          | 0                     | 27            | 0                 | 56         |
| SEVILLA                     | 0                     | 13                   | 0            | 0        | 13                              | 2                   | 6                          | 0                     | 5             | 0                 | 13         |
| <b>ARAGÓN</b>               | <b>0</b>              | <b>4</b>             | <b>0</b>     | <b>0</b> | <b>4</b>                        | <b>0</b>            | <b>2</b>                   | <b>0</b>              | <b>2</b>      | <b>0</b>          | <b>4</b>   |
| HUESCA                      | 0                     | 2                    | 0            | 0        | 2                               | 0                   | 1                          | 0                     | 1             | 0                 | 2          |
| TERUEL                      | 0                     | 2                    | 0            | 0        | 2                               | 0                   | 1                          | 0                     | 1             | 0                 | 2          |
| ZARAGOZA                    | 0                     | 0                    | 0            | 0        | 0                               | 0                   | 0                          | 0                     | 0             | 0                 | 0          |
| <b>ASTURIAS</b>             | <b>0</b>              | <b>27</b>            | <b>0</b>     | <b>0</b> | <b>27</b>                       | <b>0</b>            | <b>20</b>                  | <b>0</b>              | <b>6</b>      | <b>1</b>          | <b>27</b>  |
| <b>ILLES BALEARS</b>        | <b>0</b>              | <b>19</b>            | <b>0</b>     | <b>0</b> | <b>19</b>                       | <b>3</b>            | <b>13</b>                  | <b>0</b>              | <b>3</b>      | <b>0</b>          | <b>19</b>  |
| <b>CANARIAS</b>             | <b>0</b>              | <b>5</b>             | <b>0</b>     | <b>0</b> | <b>5</b>                        | <b>0</b>            | <b>3</b>                   | <b>0</b>              | <b>2</b>      | <b>0</b>          | <b>5</b>   |
| LAS PALMAS                  | 0                     | 4                    | 0            | 0        | 4                               | 0                   | 3                          | 0                     | 1             | 0                 | 4          |
| S.C. TENERIFE               | 0                     | 1                    | 0            | 0        | 1                               | 0                   | 0                          | 0                     | 1             | 0                 | 1          |
| <b>CANTABRIA</b>            | <b>0</b>              | <b>7</b>             | <b>0</b>     | <b>0</b> | <b>7</b>                        | <b>0</b>            | <b>5</b>                   | <b>0</b>              | <b>2</b>      | <b>0</b>          | <b>7</b>   |
| <b>CASTILLA Y LEÓN</b>      | <b>0</b>              | <b>73</b>            | <b>0</b>     | <b>0</b> | <b>73</b>                       | <b>7</b>            | <b>39</b>                  | <b>0</b>              | <b>27</b>     | <b>0</b>          | <b>73</b>  |
| ÁVILA                       | 0                     | 5                    | 0            | 0        | 5                               | 1                   | 3                          | 0                     | 1             | 0                 | 5          |
| BURGOS                      | 0                     | 6                    | 0            | 0        | 6                               | 0                   | 3                          | 0                     | 3             | 0                 | 6          |
| LEÓN                        | 0                     | 16                   | 0            | 0        | 16                              | 0                   | 11                         | 0                     | 5             | 0                 | 16         |
| PALENCIA                    | 0                     | 3                    | 0            | 0        | 3                               | 2                   | 0                          | 0                     | 1             | 0                 | 3          |
| SALAMANCA                   | 0                     | 11                   | 0            | 0        | 11                              | 2                   | 4                          | 0                     | 5             | 0                 | 11         |
| SEGOVIA                     | 0                     | 12                   | 0            | 0        | 12                              | 0                   | 10                         | 0                     | 2             | 0                 | 12         |
| SORIA                       | 0                     | 3                    | 0            | 0        | 3                               | 0                   | 1                          | 0                     | 2             | 0                 | 3          |
| VALLADOLID                  | 0                     | 11                   | 0            | 0        | 11                              | 0                   | 7                          | 0                     | 4             | 0                 | 11         |
| ZAMORA                      | 0                     | 6                    | 0            | 0        | 6                               | 2                   | 0                          | 0                     | 4             | 0                 | 6          |
| <b>CASTILLA-LA MANCHA</b>   | <b>0</b>              | <b>43</b>            | <b>0</b>     | <b>0</b> | <b>43</b>                       | <b>3</b>            | <b>25</b>                  | <b>0</b>              | <b>15</b>     | <b>0</b>          | <b>43</b>  |
| ALBACETE                    | 0                     | 11                   | 0            | 0        | 11                              | 0                   | 8                          | 0                     | 3             | 0                 | 11         |
| CIUDAD REAL                 | 0                     | 3                    | 0            | 0        | 3                               | 0                   | 2                          | 0                     | 1             | 0                 | 3          |
| CUENCA                      | 0                     | 9                    | 0            | 0        | 9                               | 3                   | 6                          | 0                     | 0             | 0                 | 9          |
| GUADALAJARA                 | 0                     | 4                    | 0            | 0        | 4                               | 0                   | 1                          | 0                     | 3             | 0                 | 4          |
| TOLEDO                      | 0                     | 16                   | 0            | 0        | 16                              | 0                   | 8                          | 0                     | 8             | 0                 | 16         |

(Continúa al dorso)

| CC.AA.<br>Y/O<br>PROVINCIAS | REVISIONES EFECTUADAS |                      |                 |       | CAUSAS DE EXTINCIÓN DEL DERECHO |                     |                            |                       |               |                   |       |
|-----------------------------|-----------------------|----------------------|-----------------|-------|---------------------------------|---------------------|----------------------------|-----------------------|---------------|-------------------|-------|
|                             | Modifica.<br>Cuantía  | Extinción<br>Derecho | Suspensión SGIM |       | TOTAL                           | Recursos<br>Propios | Prestación<br>Incompatible | Pérdida<br>Residencia | Fallecimiento | Grado y<br>Baremo | TOTAL |
|                             |                       |                      | Act. Laboral    | Otras |                                 |                     |                            |                       |               |                   |       |
| <b>CATALUNYA</b>            | 0                     | 27                   | 0               | 0     | 27                              | 0                   | 0                          | 0                     | 27            | 0                 | 27    |
| BARCELONA                   | 0                     | 16                   | 0               | 0     | 16                              | 0                   | 0                          | 0                     | 16            | 0                 | 16    |
| GIRONA                      | 0                     | 4                    | 0               | 0     | 4                               | 0                   | 0                          | 0                     | 4             | 0                 | 4     |
| LLEIDA                      | 0                     | 4                    | 0               | 0     | 4                               | 0                   | 0                          | 0                     | 4             | 0                 | 4     |
| TARRAGONA                   | 0                     | 3                    | 0               | 0     | 3                               | 0                   | 0                          | 0                     | 3             | 0                 | 3     |
| <b>COMUNIDAD VALENCIANA</b> | 0                     | 57                   | 0               | 1     | 58                              | 11                  | 20                         | 0                     | 26            | 0                 | 57    |
| ALICANTE                    | 0                     | 34                   | 0               | 1     | 35                              | 0                   | 16                         | 0                     | 18            | 0                 | 34    |
| CASTELLÓN                   | 0                     | 6                    | 0               | 0     | 6                               | 0                   | 2                          | 0                     | 4             | 0                 | 6     |
| VALENCIA                    | 0                     | 17                   | 0               | 0     | 17                              | 11                  | 2                          | 0                     | 4             | 0                 | 17    |
| <b>EXTREMADURA</b>          | 1                     | 36                   | 4               | 4     | 45                              | 0                   | 24                         | 0                     | 12            | 0                 | 36    |
| BADAJOS                     | 1                     | 13                   | 0               | 4     | 18                              | 0                   | 10                         | 0                     | 3             | 0                 | 13    |
| CÁCERES                     | 0                     | 23                   | 4               | 0     | 27                              | 0                   | 14                         | 0                     | 9             | 0                 | 23    |
| <b>GALICIA</b>              | 0                     | 8                    | 0               | 0     | 8                               | 0                   | 6                          | 0                     | 2             | 0                 | 8     |
| A CORUÑA                    | 0                     | 0                    | 0               | 0     | 0                               | 0                   | 0                          | 0                     | 0             | 0                 | 0     |
| LUGO                        | 0                     | 0                    | 0               | 0     | 0                               | 0                   | 0                          | 0                     | 0             | 0                 | 0     |
| OURENSE                     | 0                     | 2                    | 0               | 0     | 2                               | 0                   | 2                          | 0                     | 0             | 0                 | 2     |
| PONTEVEDRA                  | 0                     | 6                    | 0               | 0     | 6                               | 0                   | 4                          | 0                     | 2             | 0                 | 6     |
| <b>MADRID</b>               | 0                     | 34                   | 0               | 0     | 34                              | 0                   | 19                         | 0                     | 15            | 0                 | 34    |
| <b>MURCIA</b>               | 19                    | 106                  | 0               | 13    | 138                             | 2                   | 66                         | 1                     | 37            | 0                 | 106   |
| <b>NAVARRA</b>              | 0                     | 12                   | 0               | 0     | 12                              | 8                   | 0                          | 1                     | 3             | 0                 | 12    |
| <b>PAÍS VASCO</b>           | 0                     | 9                    | 0               | 0     | 9                               | 0                   | 5                          | 0                     | 4             | 0                 | 9     |
| ARABA/ÁLAVA                 | 0                     | 0                    | 0               | 0     | 0                               | 0                   | 0                          | 0                     | 0             | 0                 | 0     |
| GIPUZKOA                    | 0                     | 0                    | 0               | 0     | 0                               | 0                   | 0                          | 0                     | 0             | 0                 | 0     |
| BIZKAIA                     | 0                     | 9                    | 0               | 0     | 9                               | 0                   | 5                          | 0                     | 4             | 0                 | 9     |
| <b>LA RIOJA</b>             | 0                     | 5                    | 0               | 0     | 5                               | 3                   | 0                          | 0                     | 2             | 0                 | 5     |
| <b>CEUTA</b>                | 0                     | 8                    | 0               | 0     | 8                               | 4                   | 2                          | 0                     | 2             | 0                 | 8     |
| <b>MELILLA</b>              | 0                     | 2                    | 1               | 0     | 3                               | 0                   | 0                          | 0                     | 2             | 0                 | 2     |
| <b>TOTAL ESTADO</b>         | 20                    | 626                  | 5               | 19    | 670                             | 97                  | 269                        | 2                     | 257           | 1                 | 626   |

**PRESTACIONES DEL REAL DECRETO 383/1984, DE 1 DE FEBRERO  
REVISIONES DE OFICIO E INSTANCIA DE PARTE EFECTUADAS EN SATP  
DATOS DE GESTIÓN CORRESPONDIENTES AL AÑO 2014 HASTA ABRIL**

| CC.AA.<br>Y/O<br>PROVINCIAS | REVISIONES EFECTUADAS |            |       | CAUSAS DE EXTINCIÓN DEL DERECHO |                            |                   |                       |               |                   |              |       |
|-----------------------------|-----------------------|------------|-------|---------------------------------|----------------------------|-------------------|-----------------------|---------------|-------------------|--------------|-------|
|                             | Extinción<br>Derecho  | Suspensión | TOTAL | Recursos<br>Propios             | Prestación<br>Incompatible | Ingreso<br>Centro | Pérdida<br>Residencia | Fallecimiento | Grado y<br>Baremo | Alta<br>S.S. | TOTAL |
| <b>ANDALUCÍA</b>            | 11                    | 1          | 12    | 3                               | 2                          | 0                 | 0                     | 6             | 0                 | 0            | 11    |
| ALMERÍA                     | 2                     | 0          | 2     | 1                               | 0                          | 0                 | 0                     | 1             | 0                 | 0            | 2     |
| CÁDIZ                       | 2                     | 0          | 2     | 0                               | 1                          | 0                 | 0                     | 1             | 0                 | 0            | 2     |
| CÓRDOBA                     | 0                     | 0          | 0     | 0                               | 0                          | 0                 | 0                     | 0             | 0                 | 0            | 0     |
| GRANADA                     | 0                     | 0          | 0     | 0                               | 0                          | 0                 | 0                     | 0             | 0                 | 0            | 0     |
| HUELVA                      | 0                     | 0          | 0     | 0                               | 0                          | 0                 | 0                     | 0             | 0                 | 0            | 0     |
| JAÉN                        | 1                     | 0          | 1     | 0                               | 0                          | 0                 | 0                     | 1             | 0                 | 0            | 1     |
| MÁLAGA                      | 5                     | 1          | 6     | 2                               | 1                          | 0                 | 0                     | 2             | 0                 | 0            | 5     |
| SEVILLA                     | 1                     | 0          | 1     | 0                               | 0                          | 0                 | 0                     | 1             | 0                 | 0            | 1     |
| <b>ARAGÓN</b>               | 0                     | 0          | 0     | 0                               | 0                          | 0                 | 0                     | 0             | 0                 | 0            | 0     |
| HUESCA                      | 0                     | 0          | 0     | 0                               | 0                          | 0                 | 0                     | 0             | 0                 | 0            | 0     |
| TERUEL                      | 0                     | 0          | 0     | 0                               | 0                          | 0                 | 0                     | 0             | 0                 | 0            | 0     |
| ZARAGOZA                    | 0                     | 0          | 0     | 0                               | 0                          | 0                 | 0                     | 0             | 0                 | 0            | 0     |
| <b>ASTURIAS</b>             | 3                     | 0          | 3     | 2                               | 0                          | 0                 | 0                     | 1             | 0                 | 0            | 3     |
| <b>ILLES BALEARS</b>        | 5                     | 0          | 5     | 5                               | 0                          | 0                 | 0                     | 0             | 0                 | 0            | 5     |
| <b>CANARIAS</b>             | 1                     | 0          | 1     | 0                               | 0                          | 0                 | 0                     | 1             | 0                 | 0            | 1     |
| LAS PALMAS                  | 1                     | 0          | 1     | 0                               | 0                          | 0                 | 0                     | 1             | 0                 | 0            | 1     |
| S.C. TENERIFE               | 0                     | 0          | 0     | 0                               | 0                          | 0                 | 0                     | 0             | 0                 | 0            | 0     |
| <b>CANTABRIA</b>            | 0                     | 0          | 0     | 0                               | 0                          | 0                 | 0                     | 0             | 0                 | 0            | 0     |
| <b>CASTILLA Y LEÓN</b>      | 5                     | 0          | 5     | 1                               | 3                          | 0                 | 0                     | 1             | 0                 | 0            | 5     |
| ÁVILA                       | 0                     | 0          | 0     | 0                               | 0                          | 0                 | 0                     | 0             | 0                 | 0            | 0     |
| BURGOS                      | 0                     | 0          | 0     | 0                               | 0                          | 0                 | 0                     | 0             | 0                 | 0            | 0     |
| LEÓN                        | 0                     | 0          | 0     | 0                               | 0                          | 0                 | 0                     | 0             | 0                 | 0            | 0     |
| PALENCIA                    | 0                     | 0          | 0     | 0                               | 0                          | 0                 | 0                     | 0             | 0                 | 0            | 0     |
| SALAMANCA                   | 2                     | 0          | 2     | 0                               | 2                          | 0                 | 0                     | 0             | 0                 | 0            | 2     |
| SEGOVIA                     | 0                     | 0          | 0     | 0                               | 0                          | 0                 | 0                     | 0             | 0                 | 0            | 0     |
| SORIA                       | 0                     | 0          | 0     | 0                               | 0                          | 0                 | 0                     | 0             | 0                 | 0            | 0     |
| VALLADOLID                  | 1                     | 0          | 1     | 0                               | 1                          | 0                 | 0                     | 0             | 0                 | 0            | 1     |
| ZAMORA                      | 2                     | 0          | 2     | 1                               | 0                          | 0                 | 0                     | 1             | 0                 | 0            | 2     |
| <b>CASTILLA-LA MANCHA</b>   | 6                     | 0          | 6     | 0                               | 4                          | 0                 | 0                     | 2             | 0                 | 0            | 6     |
| ALBACETE                    | 0                     | 0          | 0     | 0                               | 0                          | 0                 | 0                     | 0             | 0                 | 0            | 0     |
| CIUDAD REAL                 | 0                     | 0          | 0     | 0                               | 0                          | 0                 | 0                     | 0             | 0                 | 0            | 0     |
| CUENCA                      | 1                     | 0          | 1     | 0                               | 1                          | 0                 | 0                     | 0             | 0                 | 0            | 1     |
| GUADALAJARA                 | 1                     | 0          | 1     | 0                               | 0                          | 0                 | 0                     | 1             | 0                 | 0            | 1     |
| TOLEDO                      | 4                     | 0          | 4     | 0                               | 3                          | 0                 | 0                     | 1             | 0                 | 0            | 4     |

(Continúa al dorso)

| CC.AA.<br>Y/O<br>PROVINCIAS | REVISIONES EFECTUADAS |            |       | CAUSAS DE EXTINCIÓN DEL DERECHO |                            |                   |                       |               |                   |              |       |
|-----------------------------|-----------------------|------------|-------|---------------------------------|----------------------------|-------------------|-----------------------|---------------|-------------------|--------------|-------|
|                             | Extinción<br>Derecho  | Suspensión | TOTAL | Recursos<br>Propios             | Prestación<br>Incompatible | Ingreso<br>Centro | Pérdida<br>Residencia | Fallecimiento | Grado y<br>Baremo | Alta<br>S.S. | TOTAL |
| <b>CATALUNYA</b>            | 0                     | 0          | 0     | 0                               | 0                          | 0                 | 0                     | 0             | 0                 | 0            | 0     |
| BARCELONA                   | 0                     | 0          | 0     | 0                               | 0                          | 0                 | 0                     | 0             | 0                 | 0            | 0     |
| GIRONA                      | 0                     | 0          | 0     | 0                               | 0                          | 0                 | 0                     | 0             | 0                 | 0            | 0     |
| LLEIDA                      | 0                     | 0          | 0     | 0                               | 0                          | 0                 | 0                     | 0             | 0                 | 0            | 0     |
| TARRAGONA                   | 0                     | 0          | 0     | 0                               | 0                          | 0                 | 0                     | 0             | 0                 | 0            | 0     |
| <b>COMUNIDAD VALENCIANA</b> | 10                    | 0          | 10    | 6                               | 1                          | 0                 | 0                     | 3             | 0                 | 0            | 10    |
| ALICANTE                    | 1                     | 0          | 1     | 1                               | 0                          | 0                 | 0                     | 0             | 0                 | 0            | 1     |
| CASTELLÓN                   | 3                     | 0          | 3     | 0                               | 0                          | 0                 | 0                     | 3             | 0                 | 0            | 3     |
| VALENCIA                    | 6                     | 0          | 6     | 5                               | 1                          | 0                 | 0                     | 0             | 0                 | 0            | 6     |
| <b>EXTREMADURA</b>          | 3                     | 0          | 3     | 0                               | 2                          | 0                 | 0                     | 1             | 0                 | 0            | 3     |
| BADAJOS                     | 0                     | 0          | 0     | 0                               | 0                          | 0                 | 0                     | 0             | 0                 | 0            | 0     |
| CÁCERES                     | 3                     | 0          | 3     | 0                               | 2                          | 0                 | 0                     | 1             | 0                 | 0            | 3     |
| <b>GALICIA</b>              | 1                     | 0          | 1     | 0                               | 1                          | 0                 | 0                     | 0             | 0                 | 0            | 1     |
| A CORUÑA                    | 0                     | 0          | 0     | 0                               | 0                          | 0                 | 0                     | 0             | 0                 | 0            | 0     |
| LUGO                        | 0                     | 0          | 0     | 0                               | 0                          | 0                 | 0                     | 0             | 0                 | 0            | 0     |
| OURENSE                     | 0                     | 0          | 0     | 0                               | 0                          | 0                 | 0                     | 0             | 0                 | 0            | 0     |
| PONTEVEDRA                  | 1                     | 0          | 1     | 0                               | 1                          | 0                 | 0                     | 0             | 0                 | 0            | 1     |
| <b>MADRID</b>               | 2                     | 0          | 2     | 0                               | 1                          | 0                 | 0                     | 1             | 0                 | 0            | 2     |
| <b>MURCIA</b>               | 5                     | 0          | 5     | 1                               | 1                          | 0                 | 0                     | 3             | 0                 | 0            | 5     |
| <b>NAVARRA</b>              | 0                     | 0          | 0     | 0                               | 0                          | 0                 | 0                     | 0             | 0                 | 0            | 0     |
| <b>PAÍS VASCO</b>           | 0                     | 0          | 0     | 0                               | 0                          | 0                 | 0                     | 0             | 0                 | 0            | 0     |
| ARABA/ÁLAVA                 | 0                     | 0          | 0     | 0                               | 0                          | 0                 | 0                     | 0             | 0                 | 0            | 0     |
| GIPUZKOA                    | 0                     | 0          | 0     | 0                               | 0                          | 0                 | 0                     | 0             | 0                 | 0            | 0     |
| BIZKAIA                     | 0                     | 0          | 0     | 0                               | 0                          | 0                 | 0                     | 0             | 0                 | 0            | 0     |
| <b>LA RIOJA</b>             | 0                     | 0          | 0     | 0                               | 0                          | 0                 | 0                     | 0             | 0                 | 0            | 0     |
| <b>CEUTA</b>                | 3                     | 0          | 3     | 2                               | 0                          | 0                 | 0                     | 1             | 0                 | 0            | 3     |
| <b>MELILLA</b>              | 0                     | 0          | 0     | 0                               | 0                          | 0                 | 0                     | 0             | 0                 | 0            | 0     |
| <b>TOTAL ESTADO</b>         | 55                    | 1          | 56    | 20                              | 15                         | 0                 | 0                     | 20            | 0                 | 0            | 55    |

**PRESTACIONES DEL REAL DECRETO 383/1984, DE 1 DE FEBRERO  
REVISIONES DE OFICIO E INSTANCIA DE PARTE EFECTUADAS EN SMSGT  
DATOS DE GESTIÓN CORRESPONDIENTES AL AÑO 2014 HASTA ABRIL**

| CC.AA.<br>Y/O<br>PROVINCIAS | REVISIONES EFECTUADAS |            |       | CAUSAS DE EXTINCIÓN DEL DERECHO |                        |                            |                   |                       |               |                   |              |       |
|-----------------------------|-----------------------|------------|-------|---------------------------------|------------------------|----------------------------|-------------------|-----------------------|---------------|-------------------|--------------|-------|
|                             | Extinción<br>Derecho  | Suspensión | TOTAL | Recursos<br>Propios             | Recursos<br>Familiares | Prestación<br>Incompatible | Ingreso<br>Centro | Pérdida<br>Residencia | Fallecimiento | Grado y<br>Baremo | Alta<br>S.S. | TOTAL |
| <b>ANDALUCÍA</b>            | 5                     | 0          | 5     | 0                               | 1                      | 1                          | 0                 | 0                     | 3             | 0                 | 0            | 5     |
| ALMERÍA                     | 1                     | 0          | 1     | 0                               | 0                      | 0                          | 0                 | 0                     | 1             | 0                 | 0            | 1     |
| CÁDIZ                       | 3                     | 0          | 3     | 0                               | 1                      | 1                          | 0                 | 0                     | 1             | 0                 | 0            | 3     |
| CÓRDOBA                     | 0                     | 0          | 0     | 0                               | 0                      | 0                          | 0                 | 0                     | 0             | 0                 | 0            | 0     |
| GRANADA                     | 0                     | 0          | 0     | 0                               | 0                      | 0                          | 0                 | 0                     | 0             | 0                 | 0            | 0     |
| HUELVA                      | 0                     | 0          | 0     | 0                               | 0                      | 0                          | 0                 | 0                     | 0             | 0                 | 0            | 0     |
| JAÉN                        | 0                     | 0          | 0     | 0                               | 0                      | 0                          | 0                 | 0                     | 0             | 0                 | 0            | 0     |
| MÁLAGA                      | 0                     | 0          | 0     | 0                               | 0                      | 0                          | 0                 | 0                     | 0             | 0                 | 0            | 0     |
| SEVILLA                     | 1                     | 0          | 1     | 0                               | 0                      | 0                          | 0                 | 0                     | 1             | 0                 | 0            | 1     |
| <b>ARAGÓN</b>               | 0                     | 0          | 0     | 0                               | 0                      | 0                          | 0                 | 0                     | 0             | 0                 | 0            | 0     |
| HUESCA                      | 0                     | 0          | 0     | 0                               | 0                      | 0                          | 0                 | 0                     | 0             | 0                 | 0            | 0     |
| TERUEL                      | 0                     | 0          | 0     | 0                               | 0                      | 0                          | 0                 | 0                     | 0             | 0                 | 0            | 0     |
| ZARAGOZA                    | 0                     | 0          | 0     | 0                               | 0                      | 0                          | 0                 | 0                     | 0             | 0                 | 0            | 0     |
| <b>ASTURIAS</b>             | 1                     | 0          | 1     | 0                               | 0                      | 0                          | 0                 | 0                     | 1             | 0                 | 0            | 1     |
| <b>ILLES BALEARS</b>        | 1                     | 0          | 1     | 0                               | 0                      | 0                          | 0                 | 0                     | 1             | 0                 | 0            | 1     |
| <b>CANARIAS</b>             | 1                     | 0          | 1     | 0                               | 0                      | 0                          | 0                 | 0                     | 1             | 0                 | 0            | 1     |
| LAS PALMAS                  | 1                     | 0          | 1     | 0                               | 0                      | 0                          | 0                 | 0                     | 1             | 0                 | 0            | 1     |
| S.C. TENERIFE               | 0                     | 0          | 0     | 0                               | 0                      | 0                          | 0                 | 0                     | 0             | 0                 | 0            | 0     |
| <b>CANTABRIA</b>            | 2                     | 0          | 2     | 1                               | 0                      | 0                          | 0                 | 0                     | 1             | 0                 | 0            | 2     |
| <b>CASTILLA Y LEÓN</b>      | 0                     | 0          | 0     | 0                               | 0                      | 0                          | 0                 | 0                     | 0             | 0                 | 0            | 0     |
| ÁVILA                       | 0                     | 0          | 0     | 0                               | 0                      | 0                          | 0                 | 0                     | 0             | 0                 | 0            | 0     |
| BURGOS                      | 0                     | 0          | 0     | 0                               | 0                      | 0                          | 0                 | 0                     | 0             | 0                 | 0            | 0     |
| LEÓN                        | 0                     | 0          | 0     | 0                               | 0                      | 0                          | 0                 | 0                     | 0             | 0                 | 0            | 0     |
| PALENCIA                    | 0                     | 0          | 0     | 0                               | 0                      | 0                          | 0                 | 0                     | 0             | 0                 | 0            | 0     |
| SALAMANCA                   | 0                     | 0          | 0     | 0                               | 0                      | 0                          | 0                 | 0                     | 0             | 0                 | 0            | 0     |
| SEGOVIA                     | 0                     | 0          | 0     | 0                               | 0                      | 0                          | 0                 | 0                     | 0             | 0                 | 0            | 0     |
| SORIA                       | 0                     | 0          | 0     | 0                               | 0                      | 0                          | 0                 | 0                     | 0             | 0                 | 0            | 0     |
| VALLADOLID                  | 0                     | 0          | 0     | 0                               | 0                      | 0                          | 0                 | 0                     | 0             | 0                 | 0            | 0     |
| ZAMORA                      | 0                     | 0          | 0     | 0                               | 0                      | 0                          | 0                 | 0                     | 0             | 0                 | 0            | 0     |
| <b>CASTILLA-LA MANCHA</b>   | 0                     | 0          | 0     | 0                               | 0                      | 0                          | 0                 | 0                     | 0             | 0                 | 0            | 0     |
| ALBACETE                    | 0                     | 0          | 0     | 0                               | 0                      | 0                          | 0                 | 0                     | 0             | 0                 | 0            | 0     |
| CIUDAD REAL                 | 0                     | 0          | 0     | 0                               | 0                      | 0                          | 0                 | 0                     | 0             | 0                 | 0            | 0     |
| CUENCA                      | 0                     | 0          | 0     | 0                               | 0                      | 0                          | 0                 | 0                     | 0             | 0                 | 0            | 0     |
| GUADALAJARA                 | 0                     | 0          | 0     | 0                               | 0                      | 0                          | 0                 | 0                     | 0             | 0                 | 0            | 0     |
| TOLEDO                      | 0                     | 0          | 0     | 0                               | 0                      | 0                          | 0                 | 0                     | 0             | 0                 | 0            | 0     |

(Continúa al dorso)

| CC.AA.<br>Y/O<br>PROVINCIAS | REVISIONES EFECTUADAS |            |       | CAUSAS DE EXTINCIÓN DEL DERECHO |                        |                            |                   |                       |               |                   |              |       |
|-----------------------------|-----------------------|------------|-------|---------------------------------|------------------------|----------------------------|-------------------|-----------------------|---------------|-------------------|--------------|-------|
|                             | Extinción<br>Derecho  | Suspensión | TOTAL | Recursos<br>Propios             | Recursos<br>Familiares | Prestación<br>Incompatible | Ingreso<br>Centro | Pérdida<br>Residencia | Fallecimiento | Grado y<br>Baremo | Alta<br>S.S. | TOTAL |
| <b>CATALUNYA</b>            | 0                     | 0          | 0     | 0                               | 0                      | 0                          | 0                 | 0                     | 0             | 0                 | 0            | 0     |
| BARCELONA                   | 0                     | 0          | 0     | 0                               | 0                      | 0                          | 0                 | 0                     | 0             | 0                 | 0            | 0     |
| GIRONA                      | 0                     | 0          | 0     | 0                               | 0                      | 0                          | 0                 | 0                     | 0             | 0                 | 0            | 0     |
| LLEIDA                      | 0                     | 0          | 0     | 0                               | 0                      | 0                          | 0                 | 0                     | 0             | 0                 | 0            | 0     |
| TARRAGONA                   | 0                     | 0          | 0     | 0                               | 0                      | 0                          | 0                 | 0                     | 0             | 0                 | 0            | 0     |
| <b>COMUNIDAD VALENCIANA</b> | 0                     | 0          | 0     | 0                               | 0                      | 0                          | 0                 | 0                     | 0             | 0                 | 0            | 0     |
| ALICANTE                    | 0                     | 0          | 0     | 0                               | 0                      | 0                          | 0                 | 0                     | 0             | 0                 | 0            | 0     |
| CASTELLÓN                   | 0                     | 0          | 0     | 0                               | 0                      | 0                          | 0                 | 0                     | 0             | 0                 | 0            | 0     |
| VALENCIA                    | 0                     | 0          | 0     | 0                               | 0                      | 0                          | 0                 | 0                     | 0             | 0                 | 0            | 0     |
| <b>EXTREMADURA</b>          | 6                     | 0          | 6     | 0                               | 0                      | 0                          | 1                 | 0                     | 5             | 0                 | 0            | 6     |
| BADAJOS                     | 1                     | 0          | 1     | 0                               | 0                      | 0                          | 0                 | 0                     | 1             | 0                 | 0            | 1     |
| CÁCERES                     | 5                     | 0          | 5     | 0                               | 0                      | 0                          | 1                 | 0                     | 4             | 0                 | 0            | 5     |
| <b>GALICIA</b>              | 1                     | 0          | 1     | 0                               | 1                      | 0                          | 0                 | 0                     | 0             | 0                 | 0            | 1     |
| A CORUÑA                    | 0                     | 0          | 0     | 0                               | 0                      | 0                          | 0                 | 0                     | 0             | 0                 | 0            | 0     |
| LUGO                        | 0                     | 0          | 0     | 0                               | 0                      | 0                          | 0                 | 0                     | 0             | 0                 | 0            | 0     |
| OURENSE                     | 0                     | 0          | 0     | 0                               | 0                      | 0                          | 0                 | 0                     | 0             | 0                 | 0            | 0     |
| PONTEVEDRA                  | 1                     | 0          | 1     | 0                               | 1                      | 0                          | 0                 | 0                     | 0             | 0                 | 0            | 1     |
| <b>MADRID</b>               | 2                     | 0          | 2     | 0                               | 0                      | 0                          | 0                 | 0                     | 2             | 0                 | 0            | 2     |
| <b>MURCIA</b>               | 11                    | 0          | 11    | 2                               | 5                      | 0                          | 0                 | 0                     | 4             | 0                 | 0            | 11    |
| <b>NAVARRA</b>              | 2                     | 0          | 2     | 0                               | 0                      | 1                          | 0                 | 0                     | 1             | 0                 | 0            | 2     |
| <b>PAÍS VASCO</b>           | 0                     | 0          | 0     | 0                               | 0                      | 0                          | 0                 | 0                     | 0             | 0                 | 0            | 0     |
| ARABA/ÁLAVA                 | 0                     | 0          | 0     | 0                               | 0                      | 0                          | 0                 | 0                     | 0             | 0                 | 0            | 0     |
| GIPUZKOA                    | 0                     | 0          | 0     | 0                               | 0                      | 0                          | 0                 | 0                     | 0             | 0                 | 0            | 0     |
| BIZKAIA                     | 0                     | 0          | 0     | 0                               | 0                      | 0                          | 0                 | 0                     | 0             | 0                 | 0            | 0     |
| <b>LA RIOJA</b>             | 1                     | 0          | 1     | 0                               | 1                      | 0                          | 0                 | 0                     | 0             | 0                 | 0            | 1     |
| <b>CEUTA</b>                | 2                     | 0          | 2     | 0                               | 1                      | 0                          | 0                 | 0                     | 1             | 0                 | 0            | 2     |
| <b>MELILLA</b>              | 14                    | 0          | 14    | 0                               | 6                      | 0                          | 0                 | 0                     | 7             | 0                 | 1            | 14    |
| <b>TOTAL ESTADO</b>         | 49                    | 0          | 49    | 3                               | 15                     | 2                          | 1                 | 0                     | 27            | 0                 | 1            | 49    |

**PRESTACIONES DEL REAL DECRETO 383/1984, DE 1 DE FEBRERO  
REVISIONES DE OFICIO E INSTANCIA DE PARTE EFECTUADAS EN ASPF  
DATOS DE GESTIÓN CORRESPONDIENTES AL AÑO 2014 HASTA ABRIL**

| CC.AA.<br>Y/O<br>PROVINCIAS | REVISIONES EFECTUADAS |            |           | CAUSAS DE EXTINCIÓN DEL DERECHO |                       |               |                   |              |           |
|-----------------------------|-----------------------|------------|-----------|---------------------------------|-----------------------|---------------|-------------------|--------------|-----------|
|                             | Extinción<br>Derecho  | Suspensión | TOTAL     | Prestación<br>Incompatible      | Pérdida<br>Residencia | Fallecimiento | Grado y<br>Baremo | Alta<br>S.S. | TOTAL     |
| <b>ANDALUCÍA</b>            | <b>15</b>             | <b>0</b>   | <b>15</b> | <b>5</b>                        | <b>0</b>              | <b>7</b>      | <b>3</b>          | <b>0</b>     | <b>15</b> |
| ALMERÍA                     | 5                     | 0          | 5         | 2                               | 0                     | 3             | 0                 | 0            | 5         |
| CÁDIZ                       | 1                     | 0          | 1         | 0                               | 0                     | 1             | 0                 | 0            | 1         |
| CÓRDOBA                     | 0                     | 0          | 0         | 0                               | 0                     | 0             | 0                 | 0            | 0         |
| GRANADA                     | 1                     | 0          | 1         | 1                               | 0                     | 0             | 0                 | 0            | 1         |
| HUELVA                      | 0                     | 0          | 0         | 0                               | 0                     | 0             | 0                 | 0            | 0         |
| JAÉN                        | 0                     | 0          | 0         | 0                               | 0                     | 0             | 0                 | 0            | 0         |
| MÁLAGA                      | 8                     | 0          | 8         | 2                               | 0                     | 3             | 3                 | 0            | 8         |
| SEVILLA                     | 0                     | 0          | 0         | 0                               | 0                     | 0             | 0                 | 0            | 0         |
| <b>ARAGÓN</b>               | <b>1</b>              | <b>0</b>   | <b>1</b>  | <b>1</b>                        | <b>0</b>              | <b>0</b>      | <b>0</b>          | <b>0</b>     | <b>1</b>  |
| HUESCA                      | 1                     | 0          | 1         | 1                               | 0                     | 0             | 0                 | 0            | 1         |
| TERUEL                      | 0                     | 0          | 0         | 0                               | 0                     | 0             | 0                 | 0            | 0         |
| ZARAGOZA                    | 0                     | 0          | 0         | 0                               | 0                     | 0             | 0                 | 0            | 0         |
| <b>ASTURIAS</b>             | <b>3</b>              | <b>0</b>   | <b>3</b>  | <b>1</b>                        | <b>0</b>              | <b>2</b>      | <b>0</b>          | <b>0</b>     | <b>3</b>  |
| <b>ILLES BALEARS</b>        | <b>0</b>              | <b>0</b>   | <b>0</b>  | <b>0</b>                        | <b>0</b>              | <b>0</b>      | <b>0</b>          | <b>0</b>     | <b>0</b>  |
| <b>CANARIAS</b>             | <b>0</b>              | <b>0</b>   | <b>0</b>  | <b>0</b>                        | <b>0</b>              | <b>0</b>      | <b>0</b>          | <b>0</b>     | <b>0</b>  |
| LAS PALMAS                  | 0                     | 0          | 0         | 0                               | 0                     | 0             | 0                 | 0            | 0         |
| S.C. TENERIFE               | 0                     | 0          | 0         | 0                               | 0                     | 0             | 0                 | 0            | 0         |
| <b>CANTABRIA</b>            | <b>1</b>              | <b>0</b>   | <b>1</b>  | <b>0</b>                        | <b>0</b>              | <b>1</b>      | <b>0</b>          | <b>0</b>     | <b>1</b>  |
| <b>CASTILLA Y LEÓN</b>      | <b>64</b>             | <b>0</b>   | <b>64</b> | <b>61</b>                       | <b>0</b>              | <b>3</b>      | <b>0</b>          | <b>0</b>     | <b>64</b> |
| ÁVILA                       | 0                     | 0          | 0         | 0                               | 0                     | 0             | 0                 | 0            | 0         |
| BURGOS                      | 5                     | 0          | 5         | 2                               | 0                     | 3             | 0                 | 0            | 5         |
| LEÓN                        | 59                    | 0          | 59        | 59                              | 0                     | 0             | 0                 | 0            | 59        |
| PALENCIA                    | 0                     | 0          | 0         | 0                               | 0                     | 0             | 0                 | 0            | 0         |
| SALAMANCA                   | 0                     | 0          | 0         | 0                               | 0                     | 0             | 0                 | 0            | 0         |
| SEGOVIA                     | 0                     | 0          | 0         | 0                               | 0                     | 0             | 0                 | 0            | 0         |
| SORIA                       | 0                     | 0          | 0         | 0                               | 0                     | 0             | 0                 | 0            | 0         |
| VALLADOLID                  | 0                     | 0          | 0         | 0                               | 0                     | 0             | 0                 | 0            | 0         |
| ZAMORA                      | 0                     | 0          | 0         | 0                               | 0                     | 0             | 0                 | 0            | 0         |
| <b>CASTILLA-LA MANCHA</b>   | <b>13</b>             | <b>0</b>   | <b>13</b> | <b>4</b>                        | <b>0</b>              | <b>8</b>      | <b>0</b>          | <b>1</b>     | <b>13</b> |
| ALBACETE                    | 0                     | 0          | 0         | 0                               | 0                     | 0             | 0                 | 0            | 0         |
| CIUDAD REAL                 | 0                     | 0          | 0         | 0                               | 0                     | 0             | 0                 | 0            | 0         |
| CUENCA                      | 0                     | 0          | 0         | 0                               | 0                     | 0             | 0                 | 0            | 0         |
| GUADALAJARA                 | 13                    | 0          | 13        | 4                               | 0                     | 8             | 0                 | 1            | 13        |
| TOLEDO                      | 0                     | 0          | 0         | 0                               | 0                     | 0             | 0                 | 0            | 0         |

(Continúa al dorso)

| CC.AA.<br>Y/O<br>PROVINCIAS | REVISIONES EFECTUADAS |            |       | CAUSAS DE EXTINCIÓN DEL DERECHO |                       |               |                   |              |       |
|-----------------------------|-----------------------|------------|-------|---------------------------------|-----------------------|---------------|-------------------|--------------|-------|
|                             | Extinción<br>Derecho  | Suspensión | TOTAL | Prestación<br>Incompatible      | Pérdida<br>Residencia | Fallecimiento | Grado y<br>Baremo | Alta<br>S.S. | TOTAL |
| <b>CATALUNYA</b>            | 0                     | 0          | 0     | 0                               | 0                     | 0             | 0                 | 0            | 0     |
| BARCELONA                   | 0                     | 0          | 0     | 0                               | 0                     | 0             | 0                 | 0            | 0     |
| GIRONA                      | 0                     | 0          | 0     | 0                               | 0                     | 0             | 0                 | 0            | 0     |
| LLEIDA                      | 0                     | 0          | 0     | 0                               | 0                     | 0             | 0                 | 0            | 0     |
| TARRAGONA                   | 0                     | 0          | 0     | 0                               | 0                     | 0             | 0                 | 0            | 0     |
| <b>COMUNIDAD VALENCIANA</b> | 0                     | 0          | 0     | 0                               | 0                     | 0             | 0                 | 0            | 0     |
| ALICANTE                    | 0                     | 0          | 0     | 0                               | 0                     | 0             | 0                 | 0            | 0     |
| CASTELLÓN                   | 0                     | 0          | 0     | 0                               | 0                     | 0             | 0                 | 0            | 0     |
| VALENCIA                    | 0                     | 0          | 0     | 0                               | 0                     | 0             | 0                 | 0            | 0     |
| <b>EXTREMADURA</b>          | 0                     | 0          | 0     | 0                               | 0                     | 0             | 0                 | 0            | 0     |
| BADAJOS                     | 0                     | 0          | 0     | 0                               | 0                     | 0             | 0                 | 0            | 0     |
| CÁCERES                     | 0                     | 0          | 0     | 0                               | 0                     | 0             | 0                 | 0            | 0     |
| <b>GALICIA</b>              | 6                     | 0          | 6     | 2                               | 2                     | 2             | 0                 | 0            | 6     |
| A CORUÑA                    | 0                     | 0          | 0     | 0                               | 0                     | 0             | 0                 | 0            | 0     |
| LUGO                        | 2                     | 0          | 2     | 0                               | 2                     | 0             | 0                 | 0            | 2     |
| OURENSE                     | 0                     | 0          | 0     | 0                               | 0                     | 0             | 0                 | 0            | 0     |
| PONTEVEDRA                  | 4                     | 0          | 4     | 2                               | 0                     | 2             | 0                 | 0            | 4     |
| <b>MADRID</b>               | 19                    | 0          | 19    | 0                               | 0                     | 19            | 0                 | 0            | 19    |
| <b>MURCIA</b>               | 4                     | 0          | 4     | 1                               | 0                     | 3             | 0                 | 0            | 4     |
| <b>NAVARRA</b>              | 1                     | 0          | 1     | 0                               | 0                     | 1             | 0                 | 0            | 1     |
| <b>PAÍS VASCO</b>           | 3                     | 0          | 3     | 1                               | 0                     | 2             | 0                 | 0            | 3     |
| ARABA/ÁLAVA                 | 0                     | 0          | 0     | 0                               | 0                     | 0             | 0                 | 0            | 0     |
| GIPUZKOA                    | 0                     | 0          | 0     | 0                               | 0                     | 0             | 0                 | 0            | 0     |
| BIZKAIA                     | 3                     | 0          | 3     | 1                               | 0                     | 2             | 0                 | 0            | 3     |
| <b>LA RIOJA</b>             | 0                     | 0          | 0     | 0                               | 0                     | 0             | 0                 | 0            | 0     |
| <b>CEUTA</b>                | 1                     | 0          | 1     | 1                               | 0                     | 0             | 0                 | 0            | 1     |
| <b>MELILLA</b>              | 0                     | 0          | 0     | 0                               | 0                     | 0             | 0                 | 0            | 0     |
| <b>TOTAL ESTADO</b>         | 131                   | 0          | 131   | 77                              | 2                     | 48            | 3                 | 1            | 131   |

**PRESTACIONES DEL REAL DECRETO 383/1984, DE 1 DE FEBRERO  
TOTAL REVISIONES DE OFICIO E INSTANCIA DE PARTE EFECTUADAS  
DATOS DE GESTIÓN CORRESPONDIENTES AL AÑO 2014 HASTA ABRIL**

| CC.AA.<br>Y/O<br>PROVINCIAS | REVISIONES EFECTUADAS |                      |              |          | CAUSAS DE EXTINCIÓN DEL DERECHO |                     |                        |                            |                   |                       |               |                   |              |            |
|-----------------------------|-----------------------|----------------------|--------------|----------|---------------------------------|---------------------|------------------------|----------------------------|-------------------|-----------------------|---------------|-------------------|--------------|------------|
|                             | Modifica.<br>Cuantía  | Extinción<br>Derecho | Suspensión   |          | TOTAL                           | Recursos<br>Propios | Recursos<br>Familiares | Prestación<br>Incompatible | Ingreso<br>Centro | Pérdida<br>Residencia | Fallecimiento | Grado y<br>Baremo | Alta<br>S.S. | TOTAL      |
|                             |                       |                      | Act. Laboral | Otras    |                                 |                     |                        |                            |                   |                       |               |                   |              |            |
| <b>ANDALUCÍA</b>            | <b>0</b>              | <b>175</b>           | <b>0</b>     | <b>2</b> | <b>177</b>                      | <b>59</b>           | <b>1</b>               | <b>28</b>                  | <b>0</b>          | <b>0</b>              | <b>84</b>     | <b>3</b>          | <b>0</b>     | <b>175</b> |
| ALMERÍA                     | 0                     | 48                   | 0            | 0        | 48                              | 22                  | 0                      | 4                          | 0                 | 0                     | 22            | 0                 | 0            | 48         |
| CÁDIZ                       | 0                     | 15                   | 0            | 0        | 15                              | 1                   | 1                      | 6                          | 0                 | 0                     | 7             | 0                 | 0            | 15         |
| CÓRDOBA                     | 0                     | 8                    | 0            | 0        | 8                               | 4                   | 0                      | 1                          | 0                 | 0                     | 3             | 0                 | 0            | 8          |
| GRANADA                     | 0                     | 6                    | 0            | 0        | 6                               | 0                   | 0                      | 1                          | 0                 | 0                     | 5             | 0                 | 0            | 6          |
| HUELVA                      | 0                     | 2                    | 0            | 0        | 2                               | 1                   | 0                      | 0                          | 0                 | 0                     | 1             | 0                 | 0            | 2          |
| JAÉN                        | 0                     | 12                   | 0            | 0        | 12                              | 3                   | 0                      | 2                          | 0                 | 0                     | 7             | 0                 | 0            | 12         |
| MÁLAGA                      | 0                     | 69                   | 0            | 2        | 71                              | 26                  | 0                      | 8                          | 0                 | 0                     | 32            | 3                 | 0            | 69         |
| SEVILLA                     | 0                     | 15                   | 0            | 0        | 15                              | 2                   | 0                      | 6                          | 0                 | 0                     | 7             | 0                 | 0            | 15         |
| <b>ARAGÓN</b>               | <b>0</b>              | <b>5</b>             | <b>0</b>     | <b>0</b> | <b>5</b>                        | <b>0</b>            | <b>0</b>               | <b>3</b>                   | <b>0</b>          | <b>0</b>              | <b>2</b>      | <b>0</b>          | <b>0</b>     | <b>5</b>   |
| HUESCA                      | 0                     | 3                    | 0            | 0        | 3                               | 0                   | 0                      | 2                          | 0                 | 0                     | 1             | 0                 | 0            | 3          |
| TERUEL                      | 0                     | 2                    | 0            | 0        | 2                               | 0                   | 0                      | 1                          | 0                 | 0                     | 1             | 0                 | 0            | 2          |
| ZARAGOZA                    | 0                     | 0                    | 0            | 0        | 0                               | 0                   | 0                      | 0                          | 0                 | 0                     | 0             | 0                 | 0            | 0          |
| <b>ASTURIAS</b>             | <b>0</b>              | <b>34</b>            | <b>0</b>     | <b>0</b> | <b>34</b>                       | <b>2</b>            | <b>0</b>               | <b>21</b>                  | <b>0</b>          | <b>0</b>              | <b>10</b>     | <b>1</b>          | <b>0</b>     | <b>34</b>  |
| <b>ILLES BALEARS</b>        | <b>0</b>              | <b>25</b>            | <b>0</b>     | <b>0</b> | <b>25</b>                       | <b>8</b>            | <b>0</b>               | <b>13</b>                  | <b>0</b>          | <b>0</b>              | <b>4</b>      | <b>0</b>          | <b>0</b>     | <b>25</b>  |
| <b>CANARIAS</b>             | <b>0</b>              | <b>7</b>             | <b>0</b>     | <b>0</b> | <b>7</b>                        | <b>0</b>            | <b>0</b>               | <b>3</b>                   | <b>0</b>          | <b>0</b>              | <b>4</b>      | <b>0</b>          | <b>0</b>     | <b>7</b>   |
| LAS PALMAS                  | 0                     | 6                    | 0            | 0        | 6                               | 0                   | 0                      | 3                          | 0                 | 0                     | 3             | 0                 | 0            | 6          |
| S.C. TENERIFE               | 0                     | 1                    | 0            | 0        | 1                               | 0                   | 0                      | 0                          | 0                 | 0                     | 1             | 0                 | 0            | 1          |
| <b>CANTABRIA</b>            | <b>0</b>              | <b>10</b>            | <b>0</b>     | <b>0</b> | <b>10</b>                       | <b>1</b>            | <b>0</b>               | <b>5</b>                   | <b>0</b>          | <b>0</b>              | <b>4</b>      | <b>0</b>          | <b>0</b>     | <b>10</b>  |
| <b>CASTILLA Y LEÓN</b>      | <b>0</b>              | <b>142</b>           | <b>0</b>     | <b>0</b> | <b>142</b>                      | <b>8</b>            | <b>0</b>               | <b>103</b>                 | <b>0</b>          | <b>0</b>              | <b>31</b>     | <b>0</b>          | <b>0</b>     | <b>142</b> |
| ÁVILA                       | 0                     | 5                    | 0            | 0        | 5                               | 1                   | 0                      | 3                          | 0                 | 0                     | 1             | 0                 | 0            | 5          |
| BURGOS                      | 0                     | 11                   | 0            | 0        | 11                              | 0                   | 0                      | 5                          | 0                 | 0                     | 6             | 0                 | 0            | 11         |
| LEÓN                        | 0                     | 75                   | 0            | 0        | 75                              | 0                   | 0                      | 70                         | 0                 | 0                     | 5             | 0                 | 0            | 75         |
| PALENCIA                    | 0                     | 3                    | 0            | 0        | 3                               | 2                   | 0                      | 0                          | 0                 | 0                     | 1             | 0                 | 0            | 3          |
| SALAMANCA                   | 0                     | 13                   | 0            | 0        | 13                              | 2                   | 0                      | 6                          | 0                 | 0                     | 5             | 0                 | 0            | 13         |
| SEGOVIA                     | 0                     | 12                   | 0            | 0        | 12                              | 0                   | 0                      | 10                         | 0                 | 0                     | 2             | 0                 | 0            | 12         |
| SORIA                       | 0                     | 3                    | 0            | 0        | 3                               | 0                   | 0                      | 1                          | 0                 | 0                     | 2             | 0                 | 0            | 3          |
| VALLADOLID                  | 0                     | 12                   | 0            | 0        | 12                              | 0                   | 0                      | 8                          | 0                 | 0                     | 4             | 0                 | 0            | 12         |
| ZAMORA                      | 0                     | 8                    | 0            | 0        | 8                               | 3                   | 0                      | 0                          | 0                 | 0                     | 5             | 0                 | 0            | 8          |
| <b>CASTILLA-LA MANCHA</b>   | <b>0</b>              | <b>62</b>            | <b>0</b>     | <b>0</b> | <b>62</b>                       | <b>3</b>            | <b>0</b>               | <b>33</b>                  | <b>0</b>          | <b>0</b>              | <b>25</b>     | <b>0</b>          | <b>1</b>     | <b>62</b>  |
| ALBACETE                    | 0                     | 11                   | 0            | 0        | 11                              | 0                   | 0                      | 8                          | 0                 | 0                     | 3             | 0                 | 0            | 11         |
| CIUDAD REAL                 | 0                     | 3                    | 0            | 0        | 3                               | 0                   | 0                      | 2                          | 0                 | 0                     | 1             | 0                 | 0            | 3          |
| CUENCA                      | 0                     | 10                   | 0            | 0        | 10                              | 3                   | 0                      | 7                          | 0                 | 0                     | 0             | 0                 | 0            | 10         |
| GUADALAJARA                 | 0                     | 18                   | 0            | 0        | 18                              | 0                   | 0                      | 5                          | 0                 | 0                     | 12            | 0                 | 1            | 18         |
| TOLEDO                      | 0                     | 20                   | 0            | 0        | 20                              | 0                   | 0                      | 11                         | 0                 | 0                     | 9             | 0                 | 0            | 20         |

(Continúa al dorso)

| CC.AA.<br>Y/O<br>PROVINCIAS | REVISIONES EFECTUADAS |                      |                 |       | CAUSAS DE EXTINCIÓN DEL DERECHO |                     |                        |                            |                   |                       |               |                   |              |       |
|-----------------------------|-----------------------|----------------------|-----------------|-------|---------------------------------|---------------------|------------------------|----------------------------|-------------------|-----------------------|---------------|-------------------|--------------|-------|
|                             | Modifica.<br>Cuantía  | Extinción<br>Derecho | Suspensión SGIM |       | TOTAL                           | Recursos<br>Propios | Recursos<br>Familiares | Prestación<br>Incompatible | Ingreso<br>Centro | Pérdida<br>Residencia | Fallecimiento | Grado y<br>Baremo | Alta<br>S.S. | TOTAL |
|                             |                       |                      | Act. Laboral    | Otras |                                 |                     |                        |                            |                   |                       |               |                   |              |       |
| <b>CATALUNYA</b>            | 0                     | 27                   | 0               | 0     | 27                              | 0                   | 0                      | 0                          | 0                 | 0                     | 27            | 0                 | 0            | 27    |
| BARCELONA                   | 0                     | 16                   | 0               | 0     | 16                              | 0                   | 0                      | 0                          | 0                 | 0                     | 16            | 0                 | 0            | 16    |
| GIRONA                      | 0                     | 4                    | 0               | 0     | 4                               | 0                   | 0                      | 0                          | 0                 | 0                     | 4             | 0                 | 0            | 4     |
| LLEIDA                      | 0                     | 4                    | 0               | 0     | 4                               | 0                   | 0                      | 0                          | 0                 | 0                     | 4             | 0                 | 0            | 4     |
| TARRAGONA                   | 0                     | 3                    | 0               | 0     | 3                               | 0                   | 0                      | 0                          | 0                 | 0                     | 3             | 0                 | 0            | 3     |
| <b>COMUNIDAD VALENCIANA</b> | 0                     | 67                   | 0               | 1     | 68                              | 17                  | 0                      | 21                         | 0                 | 0                     | 29            | 0                 | 0            | 67    |
| ALICANTE                    | 0                     | 35                   | 0               | 1     | 36                              | 1                   | 0                      | 16                         | 0                 | 0                     | 18            | 0                 | 0            | 35    |
| CASTELLÓN                   | 0                     | 9                    | 0               | 0     | 9                               | 0                   | 0                      | 2                          | 0                 | 0                     | 7             | 0                 | 0            | 9     |
| VALENCIA                    | 0                     | 23                   | 0               | 0     | 23                              | 16                  | 0                      | 3                          | 0                 | 0                     | 4             | 0                 | 0            | 23    |
| <b>EXTREMADURA</b>          | 1                     | 45                   | 4               | 4     | 54                              | 0                   | 0                      | 26                         | 1                 | 0                     | 18            | 0                 | 0            | 45    |
| BADAJOZ                     | 1                     | 14                   | 0               | 4     | 19                              | 0                   | 0                      | 10                         | 0                 | 0                     | 4             | 0                 | 0            | 14    |
| CÁCERES                     | 0                     | 31                   | 4               | 0     | 35                              | 0                   | 0                      | 16                         | 1                 | 0                     | 14            | 0                 | 0            | 31    |
| <b>GALICIA</b>              | 0                     | 16                   | 0               | 0     | 16                              | 0                   | 1                      | 9                          | 0                 | 2                     | 4             | 0                 | 0            | 16    |
| A CORUÑA                    | 0                     | 0                    | 0               | 0     | 0                               | 0                   | 0                      | 0                          | 0                 | 0                     | 0             | 0                 | 0            | 0     |
| LUGO                        | 0                     | 2                    | 0               | 0     | 2                               | 0                   | 0                      | 0                          | 0                 | 2                     | 0             | 0                 | 0            | 2     |
| OURENSE                     | 0                     | 2                    | 0               | 0     | 2                               | 0                   | 0                      | 2                          | 0                 | 0                     | 0             | 0                 | 0            | 2     |
| PONTEVEDRA                  | 0                     | 12                   | 0               | 0     | 12                              | 0                   | 1                      | 7                          | 0                 | 0                     | 4             | 0                 | 0            | 12    |
| <b>MADRID</b>               | 0                     | 57                   | 0               | 0     | 57                              | 0                   | 0                      | 20                         | 0                 | 0                     | 37            | 0                 | 0            | 57    |
| <b>MURCIA</b>               | 19                    | 126                  | 0               | 13    | 158                             | 5                   | 5                      | 68                         | 0                 | 1                     | 47            | 0                 | 0            | 126   |
| <b>NAVARRA</b>              | 0                     | 15                   | 0               | 0     | 15                              | 8                   | 0                      | 1                          | 0                 | 1                     | 5             | 0                 | 0            | 15    |
| <b>PAÍS VASCO</b>           | 0                     | 12                   | 0               | 0     | 12                              | 0                   | 0                      | 6                          | 0                 | 0                     | 6             | 0                 | 0            | 12    |
| ARABA/ÁLAVA                 | 0                     | 0                    | 0               | 0     | 0                               | 0                   | 0                      | 0                          | 0                 | 0                     | 0             | 0                 | 0            | 0     |
| GIPUZKOA                    | 0                     | 0                    | 0               | 0     | 0                               | 0                   | 0                      | 0                          | 0                 | 0                     | 0             | 0                 | 0            | 0     |
| BIZKAIA                     | 0                     | 12                   | 0               | 0     | 12                              | 0                   | 0                      | 6                          | 0                 | 0                     | 6             | 0                 | 0            | 12    |
| <b>LA RIOJA</b>             | 0                     | 6                    | 0               | 0     | 6                               | 3                   | 1                      | 0                          | 0                 | 0                     | 2             | 0                 | 0            | 6     |
| <b>CEUTA</b>                | 0                     | 14                   | 0               | 0     | 14                              | 6                   | 1                      | 3                          | 0                 | 0                     | 4             | 0                 | 0            | 14    |
| <b>MELILLA</b>              | 0                     | 16                   | 1               | 0     | 17                              | 0                   | 6                      | 0                          | 0                 | 0                     | 9             | 0                 | 1            | 16    |
| <b>TOTAL ESTADO</b>         | 20                    | 861                  | 5               | 20    | 906                             | 120                 | 15                     | 363                        | 1                 | 4                     | 352           | 4                 | 2            | 861   |

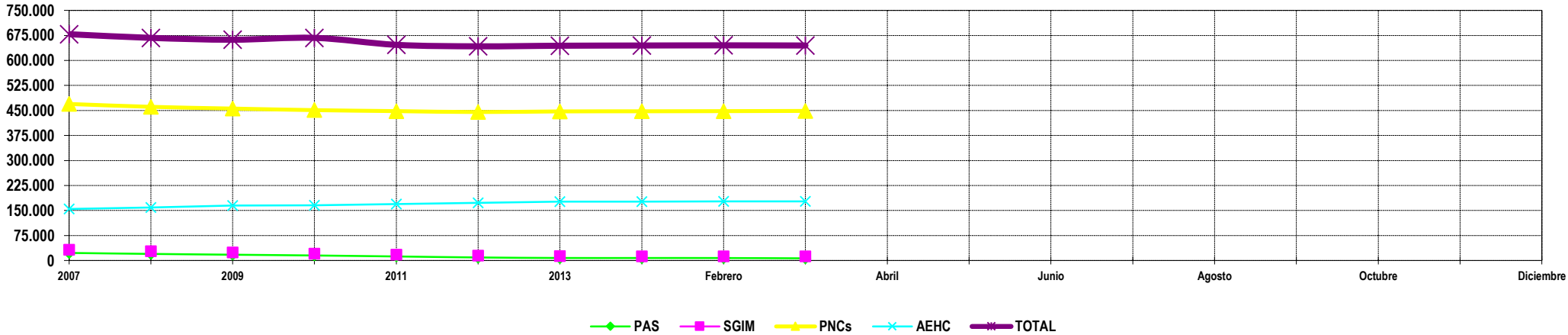
**3**

**SITUACIÓN PRESTACIONES DE NATURALEZA NO CONTRIBUTIVA**

## SITUACIÓN DE LAS PRESTACIONES DE NATURALEZA NO CONTRIBUTIVA (PNNC)

|             | PNNC DE JUBILACIÓN / VEJEZ |        |         |                | PNNC DE INVALIDEZ / ENFERMEDAD |       |         |         |                | TOTAL PNNC |        |         |         |                |
|-------------|----------------------------|--------|---------|----------------|--------------------------------|-------|---------|---------|----------------|------------|--------|---------|---------|----------------|
|             | PAS                        | SGIM   | PNC     | TOTAL          | PAS                            | SGIM  | PNC     | AEHC    | TOTAL          | PAS        | SGIM   | PNCs    | AEHC    | TOTAL          |
| <b>2007</b> | 4.041                      | 23.680 | 267.702 | <b>295.423</b> | 18.743                         | 8.333 | 201.751 | 154.429 | <b>383.256</b> | 22.784     | 32.013 | 469.453 | 154.429 | <b>678.679</b> |
| <b>2008</b> | 3.285                      | 20.828 | 262.960 | <b>287.073</b> | 16.526                         | 6.921 | 197.884 | 159.245 | <b>380.576</b> | 19.811     | 27.749 | 460.844 | 159.245 | <b>667.649</b> |
| <b>2009</b> | 2.711                      | 18.314 | 258.873 | <b>287.073</b> | 14.719                         | 5.896 | 196.782 | 164.810 | <b>382.207</b> | 17.430     | 24.210 | 455.655 | 164.810 | <b>662.105</b> |
| <b>2010</b> | 2.288                      | 15.517 | 254.989 | <b>272.794</b> | 12.837                         | 4.992 | 195.962 | 165.531 | <b>379.322</b> | 15.125     | 20.509 | 450.951 | 165.531 | <b>667.649</b> |
| <b>2011</b> | 1.911                      | 13.389 | 253.259 | <b>268.559</b> | 10.287                         | 4.219 | 194.704 | 168.999 | <b>378.209</b> | 12.198     | 17.608 | 447.963 | 168.999 | <b>646.768</b> |
| <b>2012</b> | 1.532                      | 11.508 | 250.382 | <b>263.422</b> | 7.671                          | 3.566 | 194.896 | 172.762 | <b>378.895</b> | 9.203      | 15.074 | 445.278 | 172.762 | <b>642.317</b> |
| <b>2013</b> | 1.316                      | 9.930  | 250.527 | <b>261.773</b> | 6.320                          | 3.030 | 196.626 | 176.338 | <b>382.314</b> | 7.636      | 12.960 | 447.153 | 176.338 | <b>644.087</b> |

| <b>2014</b>      |       |       |         |                |       |       |         |         |                |       |        |         |         |                |
|------------------|-------|-------|---------|----------------|-------|-------|---------|---------|----------------|-------|--------|---------|---------|----------------|
|                  | PAS   | SGIM  | PNC     | TOTAL          | PAS   | SGIM  | PNC     | AEHC    | TOTAL          | PAS   | SGIM   | PNCs    | AEHC    | TOTAL          |
| <b>Enero</b>     | 1.309 | 9.853 | 250.501 | <b>261.663</b> | 6.247 | 2.982 | 197.005 | 176.873 | <b>383.107</b> | 7.556 | 12.835 | 447.506 | 176.873 | <b>644.770</b> |
| <b>Febrero</b>   | 1.297 | 9.716 | 251.111 | <b>262.124</b> | 6.172 | 2.947 | 196.807 | 177.186 | <b>383.112</b> | 7.469 | 12.663 | 447.918 | 177.186 | <b>645.236</b> |
| <b>Marzo</b>     | 639   | 9.569 | 251.261 | <b>261.469</b> | 5.920 | 2.862 | 197.303 | 177.225 | <b>383.310</b> | 6.559 | 12.431 | 448.564 | 177.225 | <b>644.779</b> |
| <b>Abril</b>     |       |       |         |                |       |       |         |         |                |       |        |         |         |                |
| <b>Mayo</b>      |       |       |         |                |       |       |         |         |                |       |        |         |         |                |
| <b>Junio</b>     |       |       |         |                |       |       |         |         |                |       |        |         |         |                |
| <b>Julio</b>     |       |       |         |                |       |       |         |         |                |       |        |         |         |                |
| <b>Agosto</b>    |       |       |         |                |       |       |         |         |                |       |        |         |         |                |
| <b>Setiembre</b> |       |       |         |                |       |       |         |         |                |       |        |         |         |                |
| <b>Octubre</b>   |       |       |         |                |       |       |         |         |                |       |        |         |         |                |
| <b>Noviembre</b> |       |       |         |                |       |       |         |         |                |       |        |         |         |                |
| <b>Diciembre</b> |       |       |         |                |       |       |         |         |                |       |        |         |         |                |



**NOTA:** Conforme se disponga de la totalidad de los datos mensuales, se procederá a la actualización del respectivo mes.

4 Complemento a favor de los pensionistas no contributivos que residan habitualmente en una vivienda alquilada en el año 2013

# **Informe sobre el pago y la gestión del complemento por alquiler para el año 2013 a favor de los pensionistas no contributivos**

## 4.1 Introducción

El artículo 48.Dos de la Ley 17/2012, de 27 de diciembre, de Presupuestos Generales del Estado para el año 2013, establece para dicho año un complemento de pensión dirigido a aquellos pensionistas de jubilación o invalidez de la Seguridad Social, en su modalidad no contributiva, que acrediten fehacientemente carecer de vivienda en propiedad y que residan, como residencia habitual, en una vivienda alquilada. La cuantía de este complemento asciende a 525 euros, se devenga anualmente y se abona en un único pago. El tercer párrafo del referido artículo 48.Dos determina que las normas para el reconocimiento de este complemento serán las establecidas en el Real Decreto 1191/2012, de 3 de agosto, por el que se establecen normas para el reconocimiento del complemento de pensión para el alquiler de vivienda a favor de los pensionistas de la seguridad social en su modalidad no contributiva, entendiéndose que las referencias hechas al año 2012, deben considerarse realizadas al año 2013.

Para acceder al derecho a este complemento, el pensionista no contributivo debe presentar una solicitud específica hasta el 31 de diciembre de 2013, y reunir los siguientes requisitos:

- Tener reconocida una pensión de jubilación o invalidez de la Seguridad Social en su modalidad no contributiva, en la fecha de la solicitud y en la de la resolución. Si en la misma vivienda alquilada conviven dos o más personas que tuvieran reconocida una pensión no contributiva, sólo tendrá derecho a este complemento aquel que sea el titular del contrato de arrendamiento o, de ser varios, el primero de ellos.
- Carecer de vivienda en propiedad.
- Ser titular del contrato de arrendamiento de la vivienda.
- No tener con el arrendador de la vivienda alquilada relación conyugal o de parentesco, por consanguinidad, afinidad o adopción hasta el tercer grado, ni constituir con aquél una unión estable y de convivencia con análoga relación de afectividad a la conyugal.
- Tener fijada su residencia, como domicilio habitual, en una vivienda alquilada. Este requisito se entenderá cumplido si la vigencia del contrato de arrendamiento no es inferior a un año y el pensionista ha residido en dicha vivienda durante un período mínimo de 180 días inmeditamente anteriores a la fecha de la solicitud.

La tramitación y resolución de las solicitudes de este complemento corresponden a los órganos que tengan atribuida la competencia para la gestión de las pensiones no contributivas de la Seguridad Social en las distintas Comunidades Autónomas, Diputaciones Forales del País Vasco y Navarra, así como en las Direcciones Territoriales del Imserso de Ceuta y Melilla. El complemento a favor de los pensionistas no contributivos que residan en una vivienda alquilada establecido para el año 2013 se financia con cargo al crédito que para el abono de las pensiones no contributivas de jubilación e invalidez figura en el presupuesto del Instituto de Mayores y Servicios Sociales, abonándose, igualmente, a través de la Tesorería General de la Seguridad Social, excepto para las Comunidades Autónomas de Navarra y el País Vasco.

Los datos sobre la gestión y el pago de este complemento parten de la información facilitada por la Gerencia de Informática de la Seguridad Social, los distintos órganos gestores de las Comunidades Autónomas y las Direcciones Territoriales del Imserso y se articula, dentro de cada uno de los aspectos objeto de seguimiento y evaluación, como se detalla a continuación:

- Pago: número de pagos efectuados e importe total abonado.
- Gestión de las solicitudes: recoge la información en función de parámetros tales como el número de solicitudes presentadas, resoluciones emitidas, causas de denegación, con referencia a datos sobre el sexo y el estado civil de los solicitantes en los distintos parámetros analizados.

## 4.2 Pago del complemento por alquiler para el año 2013 a los titulares de PNC

El artículo 8 del Real Decreto 1191/2013, de 3 de agosto, establece que este complemento de pensión se devengará anualmente en la cuantía fijada – que para el año 2013 asciende a 525 euros anuales – y se abonará en un único pago que se hará efectivo con anterioridad al 31 de diciembre de 2013. No obstante, para aquellos pensionistas a los que no se haya podido abonar el complemento en la fecha indicada en el párrafo anterior, éste se hará efectivo, como máximo, dentro del primer semestre siguiente a dicha fecha.

De este modo, el pago del complemento por alquiler a los pensionistas no contributivos se ha articulado con la elaboración de cinco nóminas de pago específicas y extraordinarias abonadas en los meses de abril, junio, septiembre y diciembre de 2013 y marzo de 2014. Los datos que van a ser objeto de análisis son el resultado de la acumulación de dichas nóminas, conforme a la información facilitada por la Gerencia de Informática de la Seguridad Social y por los órganos gestores competentes en las Comunidades Autónomas de Navarra y el País Vasco.

El número total de complementos por alquiler correspondientes al ejercicio 2013 abonados a los pensionistas no contributivos en todo el Estado español ha alcanzado la cifra de 14.511, de los que el 53,40% tiene reconocida una pensión de invalidez en su modalidad no contributiva. En el cuadro y gráficos siguientes se recogen los datos básicos sobre el pago del complemento por alquiler correspondiente al año 2013:

| COMPLEMENTO ALQUILER PNC AÑO 2013 | PNC DE JUBILACIÓN |        | PNC DE INVALIDEZ |        | TOTAL COMPLEMENTOS |         |
|-----------------------------------|-------------------|--------|------------------|--------|--------------------|---------|
| NÚMERO DE COMPLEMENTOS            | 6.762             | 46,60% | 7.749            | 53,40% | 14.511             | 100,00% |
| IMPORTES                          | 3.550.575,00      | 46,60% | 4.068.225,00     | 53,40% | 7.618.800,00       | 100,00% |

El número total de complementos por alquiler abonados supone que al 3,25% de los pensionistas no contributivos existentes a diciembre de 2013 se les ha reconocido el citado complemento. Si el análisis se realiza en función del tipo de pensión no contributiva que tiene reconocida el beneficiario del complemento por alquiler, es posible concluir que el número de complementos reconocidos a pensionistas no contributivos de invalidez es mayor, ya que el 3,94% de los pensionistas no contributivos de invalidez existentes a diciembre de 2013 lo han percibido. No obstante, debe tenerse en cuenta que el número de solicitudes aprobadas asciende a 14.515, cifra que es ligeramente superior al número de complementos abonados, al incluirse su pago en nóminas mensuales ordinarias o haber incluido algún pago del complemento del ejercicio 2012.

El importe total abonado por este concepto en las seis nóminas que de forma específica se han realizado ha ascendido a más de siete millones y medio de euros, concretamente 7.618.800 euros.

Por último, se considera conveniente destacar que el número de complementos por alquiler correspondientes al año 2013 ha aumentado significativamente con respecto al ejercicio anterior, concretamente un 12,30%.

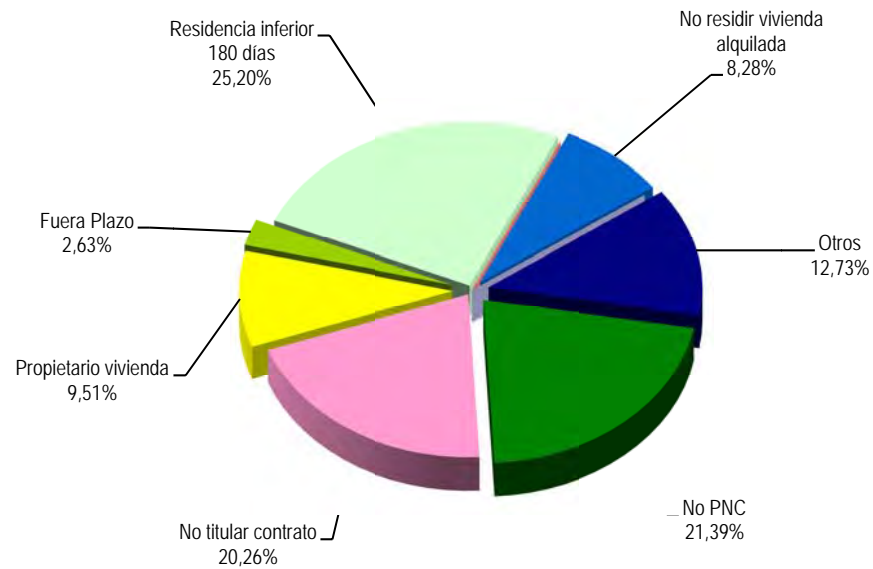
### 4.3 Gestión de las solicitudes del complemento por alquiler para el año 2013 a los titulares de PNC

El seguimiento de la gestión de las solicitudes del complemento por alquiler para el año 2013 se efectúa mediante el análisis de los parámetros básicos facilitados por los distintos órganos gestores, relativos al número de solicitudes formuladas, al número de resoluciones emitidas y al contenido de las mismas, cuyas cifras globales se muestran en el cuadro que figura a continuación, si bien las mismas se desglosan por Comunidades Autónomas y provincias en los anexos 85 a 88. Igualmente, van a ser objeto de análisis las variables del sexo y estado civil de los interesados en este proceso de gestión para cada uno de los parámetros indicados, cuya distribución provincial figura en los anexos 89 y 90.

| GESTIÓN DEL COMPLEMENTO POR ALQUILER PARA TITULARES DE PNC |         |         |        |                       |           |           |            |        |
|--|---------|---------|--------|-----------------------|-----------|-----------|------------|--------|
| SOLICITUDES PRESENTADAS                                    |         |         |        | RESOLUCIONES EMITIDAS |           |           |            |        |
| PNC JUB.   | PNC INV | SIN PNC | TOTAL  | APROBADAS             | DENEGADAS | CADUCADAS | DESISTIDAS | TOTAL  |
| 5.675  | 10.989  | 291     | 16.955 | 14.515                | 1.861     | 323       | 256        | 16.955 |

Si se analiza cada uno de los aspectos de la gestión en combinación con las variables de edad y sexo de los interesados, se obtienen los siguientes resultados:

- Se han presentado un total de 16.955 solicitudes, de las que el 64,81% corresponden a PNC de invalidez. La preeminencia femenina es uno de los rasgos que definen al pensionista no contributivo y la misma se refleja en que casi dos de cada tres solicitudes, concretamente el 64,78% han sido formuladas por mujeres. Si se utiliza como variable el estado civil del solicitante del complemento, se obtiene como resultado que éste se encuentra preferentemente casado.
- Siendo mayor, casi el doble, el número de solicitudes presentadas por pensionistas no contributivos de invalidez, el número de reconocimientos del derecho al complemento entre los pensionistas no contributivos de jubilación es proporcionalmente superior, ya que alcanza el 89,89%, y que implica que sea 4 puntos porcentuales superior al de los solicitantes perceptores de pensión de invalidez. Bien es cierto que si contabilizáramos como de invalidez a los pensionistas de dicha clase que han cumplido 65 años de edad, el coeficiente de reconocimiento se acercaría al de jubilación.
- La mayor ponderación de las mujeres y de los casados entre los solicitantes del complemento se refleja igualmente si se analizan estas variables respecto a las resoluciones por las que se reconoce el derecho a aquél, arrojando unas participaciones muy similares.
- De las 16.955 solicitudes resueltas, en el 10,98% se ha denegado el derecho al complemento por alquiler. Las causas que han motivado las denegaciones contenidas en las 1.861 resoluciones se reflejan en el gráfico siguiente, del que es posible concluir que el complemento por alquiler ha sido denegado preferentemente porque el pensionista no contributivo ha residido en la vivienda alquilada menos del tiempo requerido, porque el solicitante no es titular de pensión no contributiva, seguido por el motivo de que no se es titular del contrato de arrendamiento, teniendo el resto de causas una presencia notablemente menor.



Causas de denegación del complemento por alquiler 2013

Nuevamente las mujeres y los casados, aunque por escaso margen respecto a los solteros, son los que mayor peso tienen entre los solicitantes a los que se les ha denegado el derecho al complemento, si bien es posible resaltar que las proporciones que reflejan los casados son ligeramente superiores a las que registran respecto al total de solicitudes y de resoluciones aprobatorias.

#### **4a DATOS SOBRE BENEFICIARIOS Y PAGO DEL COMPLEMENTO**

# PENSIONES NO CONTRIBUTIVAS DE LA SEGURIDAD SOCIAL

## COMPLEMENTO ALQUILER AÑO 2013

| CC.AA.<br>Y/O<br>PROVINCIAS | PENSIONISTAS DE JUBILACIÓN |                  | PENSIONISTAS DE INVALIDEZ |                  | TOTAL                     |                  |
|-----------------------------|----------------------------|------------------|---------------------------|------------------|---------------------------|------------------|
|                             | NÚMERO<br>DE COMPLEMENTOS  | IMPORTE<br>BRUTO | NÚMERO<br>DE COMPLEMENTOS | IMPORTE<br>BRUTO | NÚMERO<br>DE COMPLEMENTOS | IMPORTE<br>BRUTO |
| <b>ANDALUCÍA</b>            | 1.277                      | 670.950,00       | 1.178                     | 618.450,00       | 2.455                     | 1.289.400,00     |
| ALMERÍA                     | 78                         | 40.950,00        | 81                        | 42.525,00        | 159                       | 83.475,00        |
| CÁDIZ                       | 308                        | 161.700,00       | 320                       | 168.000,00       | 628                       | 329.700,00       |
| CÓRDOBA                     | 135                        | 71.400,00        | 142                       | 74.550,00        | 277                       | 145.950,00       |
| GRANADA                     | 134                        | 70.350,00        | 108                       | 56.700,00        | 242                       | 127.050,00       |
| HUELVA                      | 40                         | 21.000,00        | 57                        | 29.925,00        | 97                        | 50.925,00        |
| JAÉN                        | 46                         | 24.150,00        | 59                        | 30.975,00        | 105                       | 55.125,00        |
| MÁLAGA                      | 349                        | 183.225,00       | 264                       | 138.600,00       | 613                       | 321.825,00       |
| SEVILLA                     | 187                        | 98.175,00        | 147                       | 77.175,00        | 334                       | 175.350,00       |
| <b>ARAGÓN</b>               | 137                        | 71.925,00        | 210                       | 110.250,00       | 347                       | 182.175,00       |
| HUESCA                      | 9                          | 4.725,00         | 13                        | 6.825,00         | 22                        | 11.550,00        |
| TERUEL                      | 3                          | 1.575,00         | 6                         | 3.150,00         | 9                         | 4.725,00         |
| ZARAGOZA                    | 125                        | 65.625,00        | 191                       | 100.275,00       | 316                       | 165.900,00       |
| <b>ASTURIAS</b>             | 264                        | 138.600,00       | 425                       | 223.125,00       | 689                       | 361.725,00       |
| <b>ILLES BALEARS</b>        | 237                        | 124.425,00       | 153                       | 80.325,00        | 390                       | 204.750,00       |
| <b>CANARIAS</b>             | 466                        | 244.650,00       | 699                       | 366.975,00       | 1.165                     | 611.625,00       |
| LAS PALMAS                  | 157                        | 82.425,00        | 167                       | 87.675,00        | 324                       | 170.100,00       |
| S.C. TENERIFE               | 309                        | 153.826,00       | 532                       | 279.300,00       | 841                       | 433.126,00       |
| <b>CANTABRIA</b>            | 57                         | 29.925,00        | 116                       | 60.900,00        | 173                       | 90.825,00        |
| <b>CASTILLA Y LEÓN</b>      | 343                        | 180.075,00       | 343                       | 180.075,00       | 686                       | 360.150,00       |
| ÁVILA                       | 14                         | 7.350,00         | 23                        | 12.075,00        | 37                        | 19.425,00        |
| BURGOS                      | 34                         | 17.850,00        | 63                        | 33.075,00        | 97                        | 50.925,00        |
| LEÓN                        | 84                         | 44.100,00        | 102                       | 53.550,00        | 186                       | 97.650,00        |
| PALENCIA                    | 34                         | 17.850,00        | 11                        | 5.775,00         | 45                        | 23.625,00        |
| SALAMANCA                   | 43                         | 22.575,00        | 44                        | 23.100,00        | 87                        | 45.675,00        |
| SEGOVIA                     | 15                         | 7.875,00         | 32                        | 16.800,00        | 47                        | 24.675,00        |
| SORIA                       | 5                          | 2.625,00         | 3                         | 1.575,00         | 8                         | 4.200,00         |
| VALLADOLID                  | 95                         | 49.875,00        | 52                        | 27.300,00        | 147                       | 77.175,00        |
| ZAMORA                      | 19                         | 9.975,00         | 13                        | 6.825,00         | 32                        | 16.800,00        |
| <b>CASTILLA-LA MANCHA</b>   | 150                        | 78.750,00        | 418                       | 219.450,00       | 568                       | 298.200,00       |
| ALBACETE                    | 57                         | 29.925,00        | 148                       | 77.700,00        | 205                       | 107.625,00       |
| CIUDAD REAL                 | 36                         | 18.900,00        | 83                        | 43.575,00        | 119                       | 62.475,00        |
| CUENCA                      | 4                          | 2.100,00         | 53                        | 27.825,00        | 57                        | 29.925,00        |
| GUADALAJARA                 | 10                         | 5.250,00         | 33                        | 17.325,00        | 43                        | 22.575,00        |
| TOLEDO                      | 43                         | 22.575,00        | 101                       | 53.025,00        | 144                       | 75.600,00        |

(Continúa al dorso)

| CC.AA.<br>Y/O<br>PROVINCIAS | PENSIONISTAS DE JUBILACIÓN |                  | PENSIONISTAS DE INVALIDEZ |                  | TOTAL                     |                     |
|-----------------------------|----------------------------|------------------|---------------------------|------------------|---------------------------|---------------------|
|                             | NÚMERO<br>DE COMPLEMENTOS  | IMPORTE<br>BRUTO | NÚMERO<br>DE COMPLEMENTOS | IMPORTE<br>BRUTO | NÚMERO<br>DE COMPLEMENTOS | IMPORTE<br>BRUTO    |
| CATALUNYA                   | 1.190                      | 624.750,00       | 1.122                     | 589.050,00       | 2.312                     | 1.213.800,00        |
| BARCELONA                   | 905                        | 475.125,00       | 762                       | 400.050,00       | 1.667                     | 875.175,00          |
| GIRONA                      | 110                        | 57.750,00        | 120                       | 63.000,00        | 230                       | 120.750,00          |
| LLEIDA                      | 61                         | 32.025,00        | 59                        | 30.975,00        | 120                       | 63.000,00           |
| TARRAGONA                   | 114                        | 59.850,00        | 181                       | 95.025,00        | 295                       | 154.875,00          |
| COMUNIDAD VALENCIANA        | 674                        | 353.850,00       | 729                       | 382.725,00       | 1.403                     | 736.575,00          |
| ALICANTE                    | 303                        | 159.075,00       | 209                       | 109.725,00       | 512                       | 268.800,00          |
| CASTELLÓN                   | 51                         | 26.775,00        | 131                       | 68.775,00        | 182                       | 95.550,00           |
| VALENCIA                    | 320                        | 168.000,00       | 389                       | 204.225,00       | 709                       | 372.225,00          |
| EXTREMADURA                 | 138                        | 72.450,00        | 230                       | 120.750,00       | 368                       | 193.200,00          |
| BADAJOS                     | 110                        | 57.750,00        | 169                       | 88.725,00        | 279                       | 146.475,00          |
| CÁCERES                     | 28                         | 14.700,00        | 61                        | 32.025,00        | 89                        | 46.725,00           |
| GALICIA                     | 644                        | 338.100,00       | 786                       | 412.650,00       | 1.430                     | 750.750,00          |
| A CORUÑA                    | 305                        | 160.125,00       | 347                       | 182.175,00       | 652                       | 342.300,00          |
| LUGO                        | 68                         | 35.700,00        | 74                        | 38.850,00        | 142                       | 74.550,00           |
| OURENSE                     | 79                         | 41.475,00        | 94                        | 49.350,00        | 173                       | 90.825,00           |
| PONTEVEDRA                  | 192                        | 100.800,00       | 271                       | 142.275,00       | 463                       | 243.075,00          |
| MADRID                      | 736                        | 386.400,00       | 683                       | 358.575,00       | 1.419                     | 744.975,00          |
| MURCIA                      | 109                        | 57.225,00        | 175                       | 91.875,00        | 284                       | 149.100,00          |
| NAVARRA                     | 24                         | 12.600,00        | 30                        | 15.750,00        | 54                        | 28.350,00           |
| PAÍS VASCO                  | 193                        | 101.325,00       | 307                       | 161.175,00       | 500                       | 262.500,00          |
| ARABA/ÁLAVA                 | 35                         | 18.375,00        | 51                        | 26.775,00        | 86                        | 45.150,00           |
| GIPUZKOA                    | 125                        | 65.625,00        | 149                       | 78.225,00        | 274                       | 143.850,00          |
| BIZKAIA                     | 33                         | 17.325,00        | 107                       | 56.175,00        | 140                       | 73.500,00           |
| LA RIOJA                    | 26                         | 13.650,00        | 37                        | 19.425,00        | 63                        | 33.075,00           |
| CEUTA                       | 33                         | 17.325,00        | 17                        | 8.925,00         | 50                        | 26.250,00           |
| MELILLA                     | 64                         | 33.600,00        | 91                        | 47.775,00        | 155                       | 81.375,00           |
| <b>TOTAL ESTADO</b>         | <b>6.762</b>               | <b>3.550.575</b> | <b>7.749</b>              | <b>4.068.225</b> | <b>14.511</b>             | <b>7.618.800,00</b> |

\* Pago efectuado por la Tesorería General de la Seguridad Social, excepto Navarra y País Vasco que es realizado por sus Gobiernos Autónomos respectivos.

## **4b DATOS DE GESTIÓN**

## PENSIÓN NO CONTRIBUTIVA COMPLEMENTO POR ALQUILER CORRESPONDIENTE AL AÑO 2013 DATOS DE GESTIÓN

| CC.AA.<br>Y/O<br>PROVINCIAS | SOLICITUDES PRESENTADAS |              |           |              | SOLICITUDES RESUELTAS |              |              |            |            |           |            |            |            |              |
|-----------------------------|-------------------------|--------------|-----------|--------------|-----------------------|--------------|--------------|------------|------------|-----------|------------|------------|------------|--------------|
|                             | JUBILACIÓN              | INVALIDEZ    | SIN PNC   | TOTAL        | APROBADAS (*)         |              |              | DENEGADAS  |            |           |            | CADUCADAS  | DESISTIDAS | TOTAL        |
|                             |                         |              |           |              | JUBILACIÓN            | INVALIDEZ    | TOTAL        | JUBILACIÓN | INVALIDEZ  | SIN PNC   | TOTAL      |            |            |              |
| <b>ANDALUCÍA</b>            | <b>1.109</b>            | <b>1.880</b> | <b>55</b> | <b>3.044</b> | <b>927</b>            | <b>1.538</b> | <b>2.465</b> | <b>96</b>  | <b>205</b> | <b>55</b> | <b>356</b> | <b>31</b>  | <b>192</b> | <b>3.044</b> |
| ALMERÍA                     | 93                      | 116          | 7         | 216          | 76                    | 83           | 159          | 11         | 26         | 7         | 44         | 2          | 11         | 216          |
| CÁDIZ                       | 244                     | 504          | 10        | 758          | 212                   | 424          | 636          | 13         | 41         | 10        | 64         | 1          | 57         | 758          |
| CÓRDOBA                     | 116                     | 207          | 9         | 332          | 98                    | 179          | 277          | 8          | 15         | 9         | 32         | 3          | 20         | 332          |
| GRANADA                     | 132                     | 162          | 2         | 296          | 109                   | 131          | 240          | 14         | 21         | 2         | 37         | 3          | 16         | 296          |
| HUELVA                      | 32                      | 84           | 0         | 116          | 29                    | 68           | 97           | 2          | 12         | 0         | 14         | 3          | 2          | 116          |
| JAÉN                        | 41                      | 86           | 3         | 130          | 38                    | 67           | 105          | 1          | 9          | 3         | 13         | 0          | 12         | 130          |
| MÁLAGA                      | 265                     | 474          | 8         | 747          | 215                   | 402          | 617          | 22         | 37         | 8         | 67         | 12         | 51         | 747          |
| SEVILLA                     | 186                     | 247          | 16        | 449          | 150                   | 184          | 334          | 25         | 44         | 16        | 85         | 7          | 23         | 449          |
| <b>ARAGÓN</b>               | <b>146</b>              | <b>225</b>   | <b>2</b>  | <b>373</b>   | <b>137</b>            | <b>210</b>   | <b>347</b>   | <b>9</b>   | <b>15</b>  | <b>2</b>  | <b>26</b>  | <b>0</b>   | <b>0</b>   | <b>373</b>   |
| HUESCA                      | 9                       | 17           | 0         | 26           | 9                     | 13           | 22           | 0          | 4          | 0         | 4          | 0          | 0          | 26           |
| TERUEL                      | 6                       | 6            | 0         | 12           | 3                     | 6            | 9            | 3          | 0          | 0         | 3          | 0          | 0          | 12           |
| ZARAGOZA                    | 131                     | 202          | 2         | 335          | 125                   | 191          | 316          | 6          | 11         | 2         | 19         | 0          | 0          | 335          |
| <b>ASTURIAS</b>             | <b>178</b>              | <b>580</b>   | <b>10</b> | <b>768</b>   | <b>164</b>            | <b>525</b>   | <b>689</b>   | <b>10</b>  | <b>35</b>  | <b>27</b> | <b>72</b>  | <b>6</b>   | <b>1</b>   | <b>768</b>   |
| <b>ILLES BALEARS</b>        | <b>159</b>              | <b>243</b>   | <b>23</b> | <b>425</b>   | <b>153</b>            | <b>237</b>   | <b>390</b>   | <b>6</b>   | <b>6</b>   | <b>23</b> | <b>35</b>  | <b>0</b>   | <b>0</b>   | <b>425</b>   |
| <b>CANARIAS</b>             | <b>360</b>              | <b>1.054</b> | <b>7</b>  | <b>1.421</b> | <b>282</b>            | <b>881</b>   | <b>1.163</b> | <b>40</b>  | <b>102</b> | <b>7</b>  | <b>149</b> | <b>103</b> | <b>6</b>   | <b>1.421</b> |
| LAS PALMAS                  | 151                     | 273          | 4         | 428          | 111                   | 212          | 323          | 15         | 28         | 4         | 47         | 52         | 6          | 428          |
| S.C. TENERIFE               | 209                     | 781          | 3         | 993          | 171                   | 669          | 840          | 25         | 74         | 3         | 102        | 51         | 0          | 993          |
| <b>CANTABRIA</b>            | <b>45</b>               | <b>168</b>   | <b>5</b>  | <b>218</b>   | <b>134</b>            | <b>39</b>    | <b>173</b>   | <b>6</b>   | <b>32</b>  | <b>5</b>  | <b>43</b>  | <b>0</b>   | <b>2</b>   | <b>218</b>   |
| <b>CASTILLA Y LEÓN</b>      | <b>283</b>              | <b>492</b>   | <b>0</b>  | <b>775</b>   | <b>264</b>            | <b>422</b>   | <b>686</b>   | <b>16</b>  | <b>58</b>  | <b>0</b>  | <b>74</b>  | <b>2</b>   | <b>13</b>  | <b>775</b>   |
| ÁVILA                       | 11                      | 28           | 0         | 39           | 11                    | 26           | 37           | 0          | 2          | 0         | 2          | 0          | 0          | 39           |
| BURGOS                      | 27                      | 90           | 0         | 117          | 23                    | 74           | 97           | 4          | 15         | 0         | 19         | 0          | 1          | 117          |
| LEÓN                        | 70                      | 148          | 0         | 218          | 64                    | 122          | 186          | 5          | 17         | 0         | 22         | 1          | 9          | 218          |
| PALENCIA                    | 26                      | 20           | 0         | 46           | 26                    | 19           | 45           | 0          | 1          | 0         | 1          | 0          | 0          | 46           |
| SALAMANCA                   | 36                      | 55           | 0         | 91           | 35                    | 52           | 87           | 1          | 3          | 0         | 4          | 0          | 0          | 91           |
| SEGOVIA                     | 12                      | 47           | 0         | 59           | 12                    | 35           | 47           | 0          | 10         | 0         | 10         | 0          | 2          | 59           |
| SORIA                       | 5                       | 5            | 0         | 10           | 4                     | 4            | 8            | 0          | 1          | 0         | 1          | 0          | 1          | 10           |
| VALLADOLID                  | 80                      | 82           | 0         | 162          | 74                    | 73           | 147          | 6          | 9          | 0         | 15         | 0          | 0          | 162          |
| ZAMORA                      | 16                      | 17           | 0         | 33           | 15                    | 17           | 32           | 0          | 0          | 0         | 0          | 1          | 0          | 33           |
| <b>CASTILLA-LA MANCHA</b>   | <b>177</b>              | <b>490</b>   | <b>7</b>  | <b>674</b>   | <b>131</b>            | <b>438</b>   | <b>569</b>   | <b>12</b>  | <b>47</b>  | <b>7</b>  | <b>66</b>  | <b>3</b>   | <b>36</b>  | <b>674</b>   |
| ALBACETE                    | 62                      | 162          | 1         | 225          | 46                    | 159          | 205          | 3          | 8          | 1         | 12         | 1          | 7          | 225          |
| CIUDAD REAL                 | 43                      | 102          | 1         | 146          | 31                    | 88           | 119          | 3          | 14         | 1         | 18         | 1          | 8          | 146          |
| CUENCA                      | 8                       | 60           | 1         | 69           | 3                     | 54           | 57           | 1          | 5          | 1         | 7          | 0          | 5          | 69           |
| GUADALAJARA                 | 12                      | 38           | 1         | 51           | 10                    | 33           | 43           | 1          | 2          | 1         | 4          | 0          | 4          | 51           |
| TOLEDO                      | 52                      | 128          | 3         | 183          | 41                    | 104          | 145          | 4          | 18         | 3         | 25         | 1          | 12         | 183          |

(Continúa al dorso)

| CC.AA.<br>Y/O<br>PROVINCIAS | SOLICITUDES<br>PRESENTADAS |              |           |              | SOLICITUDES RESUELTAS |              |              |            |            |           |            |            |            |              |
|-----------------------------|----------------------------|--------------|-----------|--------------|-----------------------|--------------|--------------|------------|------------|-----------|------------|------------|------------|--------------|
|                             |                            |              |           |              | APROBADAS (*)         |              |              | DENEGADAS  |            |           |            | CADUCADAS  | DESISTIDAS | TOTAL        |
|                             | JUBILACIÓN                 | INVALIDEZ    | SIN PNC   | TOTAL        | JUBILACIÓN            | INVALIDEZ    | TOTAL        | JUBILACIÓN | INVALIDEZ  | SIN PNC   | TOTAL      |            |            |              |
| <b>CATALUNYA</b>            | <b>1.093</b>               | <b>1.649</b> | <b>45</b> | <b>2.787</b> | <b>929</b>            | <b>1.383</b> | <b>2.312</b> | <b>123</b> | <b>203</b> | <b>45</b> | <b>371</b> | <b>104</b> | <b>0</b>   | <b>2.787</b> |
| BARCELONA                   | 824                        | 1.127        | 31        | 1.982        | 715                   | 952          | 1.667        | 84         | 130        | 31        | 245        | 70         | 0          | 1.982        |
| GIRONA                      | 102                        | 161          | 3         | 266          | 86                    | 144          | 230          | 9          | 15         | 3         | 27         | 9          | 0          | 266          |
| LLEIDA                      | 56                         | 91           | 3         | 150          | 49                    | 71           | 120          | 3          | 15         | 3         | 21         | 9          | 0          | 150          |
| TARRAGONA                   | 111                        | 270          | 8         | 389          | 79                    | 216          | 295          | 27         | 43         | 8         | 78         | 16         | 0          | 389          |
| <b>COMUNIDAD VALENCIANA</b> | <b>532</b>                 | <b>1.047</b> | <b>47</b> | <b>1.626</b> | <b>474</b>            | <b>929</b>   | <b>1.403</b> | <b>47</b>  | <b>95</b>  | <b>52</b> | <b>194</b> | <b>29</b>  | <b>0</b>   | <b>1.626</b> |
| ALICANTE                    | 271                        | 306          | 14        | 591          | 243                   | 269          | 512          | 24         | 30         | 14        | 68         | 11         | 0          | 591          |
| CASTELLÓN                   | 33                         | 173          | 4         | 210          | 29                    | 153          | 182          | 4          | 17         | 4         | 25         | 3          | 0          | 210          |
| VALENCIA                    | 228                        | 568          | 29        | 825          | 202                   | 507          | 709          | 19         | 48         | 34        | 101        | 15         | 0          | 825          |
| <b>EXTREMADURA</b>          | <b>104</b>                 | <b>307</b>   | <b>0</b>  | <b>411</b>   | <b>91</b>             | <b>277</b>   | <b>368</b>   | <b>13</b>  | <b>25</b>  | <b>0</b>  | <b>38</b>  | <b>0</b>   | <b>5</b>   | <b>411</b>   |
| BADAJOS                     | 76                         | 233          | 0         | 309          | 68                    | 210          | 278          | 8          | 20         | 0         | 28         | 0          | 3          | 309          |
| CÁCERES                     | 28                         | 74           | 0         | 102          | 23                    | 67           | 90           | 5          | 5          | 0         | 10         | 0          | 2          | 102          |
| <b>GALICIA</b>              | <b>498</b>                 | <b>1.042</b> | <b>30</b> | <b>1.570</b> | <b>518</b>            | <b>903</b>   | <b>1.421</b> | <b>32</b>  | <b>76</b>  | <b>29</b> | <b>137</b> | <b>12</b>  | <b>0</b>   | <b>1.570</b> |
| A CORUÑA                    | 246                        | 474          | 18        | 738          | 222                   | 430          | 652          | 19         | 50         | 17        | 86         | 0          | 0          | 738          |
| LUGO                        | 50                         | 104          | 2         | 156          | 45                    | 96           | 141          | 4          | 6          | 2         | 12         | 3          | 0          | 156          |
| OURENSE                     | 58                         | 125          | 1         | 184          | 118                   | 55           | 173          | 2          | 5          | 1         | 8          | 3          | 0          | 184          |
| PONTEVEDRA                  | 144                        | 339          | 9         | 492          | 133                   | 322          | 455          | 7          | 15         | 9         | 31         | 6          | 0          | 492          |
| <b>MADRID</b>               | <b>602</b>                 | <b>960</b>   | <b>48</b> | <b>1.610</b> | <b>547</b>            | <b>872</b>   | <b>1.419</b> | <b>73</b>  | <b>42</b>  | <b>48</b> | <b>163</b> | <b>28</b>  | <b>0</b>   | <b>1.610</b> |
| <b>MURCIA</b>               | <b>72</b>                  | <b>261</b>   | <b>3</b>  | <b>336</b>   | <b>62</b>             | <b>220</b>   | <b>282</b>   | <b>8</b>   | <b>39</b>  | <b>3</b>  | <b>50</b>  | <b>4</b>   | <b>0</b>   | <b>336</b>   |
| <b>NAVARRA</b>              | <b>28</b>                  | <b>31</b>    | <b>1</b>  | <b>60</b>    | <b>24</b>             | <b>30</b>    | <b>54</b>    | <b>4</b>   | <b>1</b>   | <b>1</b>  | <b>6</b>   | <b>0</b>   | <b>0</b>   | <b>60</b>    |
| <b>PAÍS VASCO</b>           | <b>219</b>                 | <b>350</b>   | <b>5</b>  | <b>574</b>   | <b>196</b>            | <b>313</b>   | <b>509</b>   | <b>23</b>  | <b>36</b>  | <b>5</b>  | <b>64</b>  | <b>0</b>   | <b>1</b>   | <b>574</b>   |
| ARABA/ÁLAVA                 | 35                         | 52           | 0         | 87           | 35                    | 51           | 86           | 0          | 1          | 0         | 1          | 0          | 0          | 87           |
| GIPUZKOA                    | 146                        | 183          | 0         | 329          | 128                   | 155          | 283          | 18         | 27         | 0         | 45         | 0          | 1          | 329          |
| BIZKAIA                     | 38                         | 115          | 5         | 158          | 33                    | 107          | 140          | 5          | 8          | 5         | 18         | 0          | 0          | 158          |
| <b>LA RIOJA</b>             | <b>27</b>                  | <b>42</b>    | <b>1</b>  | <b>70</b>    | <b>25</b>             | <b>35</b>    | <b>60</b>    | <b>6</b>   | <b>3</b>   | <b>1</b>  | <b>10</b>  | <b>0</b>   | <b>0</b>   | <b>70</b>    |
| <b>CEUTA</b>                | <b>16</b>                  | <b>34</b>    | <b>0</b>  | <b>50</b>    | <b>16</b>             | <b>34</b>    | <b>50</b>    | <b>0</b>   | <b>0</b>   | <b>0</b>  | <b>0</b>   | <b>0</b>   | <b>0</b>   | <b>50</b>    |
| <b>MELILLA</b>              | <b>27</b>                  | <b>134</b>   | <b>2</b>  | <b>163</b>   | <b>27</b>             | <b>128</b>   | <b>155</b>   | <b>0</b>   | <b>5</b>   | <b>2</b>  | <b>7</b>   | <b>1</b>   | <b>0</b>   | <b>163</b>   |

|                     |              |               |            |               |              |              |               |            |              |            |              |            |            |               |
|---------------------|--------------|---------------|------------|---------------|--------------|--------------|---------------|------------|--------------|------------|--------------|------------|------------|---------------|
| <b>TOTAL ESTADO</b> | <b>5.675</b> | <b>10.989</b> | <b>291</b> | <b>16.955</b> | <b>5.101</b> | <b>9.414</b> | <b>14.515</b> | <b>524</b> | <b>1.025</b> | <b>312</b> | <b>1.861</b> | <b>323</b> | <b>256</b> | <b>16.955</b> |
|---------------------|--------------|---------------|------------|---------------|--------------|--------------|---------------|------------|--------------|------------|--------------|------------|------------|---------------|

(\*)El número de solicitudes aprobadas no es coincidente en algunas provincias con el número de complementos abonados ; bien porque se ha incluido el abono de complementos del ejercicio 2012 o bien porque se han aprobado solicitudes del 2013 con posterioridad a la última nómina de pago efectuada.

## PENSIÓN NO CONTRIBUTIVA COMPLEMENTO POR ALQUILER CORRESPONDIENTE AL AÑO 2013 CAUSAS DE DENEGACIÓN

| CC.AA.<br>Y/O<br>PROVINCIAS | NO<br>TITULAR<br>PNC | NO SER<br>TITULAR DEL<br>CONTRATO | TENER<br>VIVIENDA<br>PROPIA | NO SER<br>PRIMER<br>TITULAR | PARENTESCO<br>MENOR AL<br>TERCER GRADO | VIVIENDA HABITUAL          |                           |                               | NO RESIDIR<br>EN VIVIENDA<br>ALQUILADA | SOLICITUD<br>FUERA<br>PLAZO | TOTAL<br>CAUSAS<br>DENEGACIÓN |
|-----------------------------|----------------------|-----------------------------------|-----------------------------|-----------------------------|--|----------------------------|---------------------------|-------------------------------|--|-----------------------------|-------------------------------|
|                             |                      |                                   |                             |                             |  | CONTRATO<br>INFERIOR 1 AÑO | RESIDIR<br>MENOS 180 DÍAS | TITULAR PNC<br>MENOS 180 DÍAS |  |                             |                               |
| <b>ANDALUCÍA</b>            | <b>63</b>            | <b>56</b>                         | <b>33</b>                   | <b>4</b>                    | <b>8</b>                               | <b>58</b>                  | <b>112</b>                | <b>0</b>                      | <b>22</b>                              | <b>0</b>                    | <b>356</b>                    |
| ALMERÍA                     | 7                    | 7                                 | 3                           | 0                           | 0                                      | 9                          | 18                        | 0                             | 0                                      | 0                           | 44                            |
| CÁDIZ                       | 13                   | 10                                | 7                           | 0                           | 2                                      | 7                          | 20                        | 0                             | 5                                      | 0                           | 64                            |
| CÓRDOBA                     | 9                    | 6                                 | 2                           | 0                           | 1                                      | 2                          | 12                        | 0                             | 0                                      | 0                           | 32                            |
| GRANADA                     | 4                    | 3                                 | 5                           | 0                           | 0                                      | 3                          | 12                        | 0                             | 10                                     | 0                           | 37                            |
| HUELVA                      | 0                    | 1                                 | 1                           | 0                           | 0                                      | 3                          | 8                         | 0                             | 1                                      | 0                           | 14                            |
| JAÉN                        | 2                    | 0                                 | 4                           | 0                           | 0                                      | 2                          | 5                         | 0                             | 0                                      | 0                           | 13                            |
| MÁLAGA                      | 12                   | 12                                | 4                           | 0                           | 2                                      | 24                         | 10                        | 0                             | 3                                      | 0                           | 67                            |
| SEVILLA                     | 16                   | 17                                | 7                           | 4                           | 3                                      | 8                          | 27                        | 0                             | 3                                      | 0                           | 85                            |
| <b>ARAGÓN</b>               | <b>2</b>             | <b>4</b>                          | <b>3</b>                    | <b>0</b>                    | <b>1</b>                               | <b>0</b>                   | <b>0</b>                  | <b>0</b>                      | <b>11</b>                              | <b>5</b>                    | <b>26</b>                     |
| HUESCA                      | 0                    | 2                                 | 0                           | 0                           | 0                                      | 0                          | 0                         | 0                             | 2                                      | 0                           | 4                             |
| TERUEL                      | 0                    | 1                                 | 0                           | 0                           | 0                                      | 0                          | 0                         | 0                             | 2                                      | 0                           | 3                             |
| ZARAGOZA                    | 2                    | 1                                 | 3                           | 0                           | 1                                      | 0                          | 0                         | 0                             | 7                                      | 5                           | 19                            |
| <b>ASTURIAS</b>             | <b>27</b>            | <b>12</b>                         | <b>1</b>                    | <b>1</b>                    | <b>0</b>                               | <b>4</b>                   | <b>25</b>                 | <b>0</b>                      | <b>2</b>                               | <b>0</b>                    | <b>72</b>                     |
| <b>ILLES BALEARS</b>        | <b>23</b>            | <b>2</b>                          | <b>6</b>                    | <b>0</b>                    | <b>1</b>                               | <b>0</b>                   | <b>0</b>                  | <b>0</b>                      | <b>3</b>                               | <b>0</b>                    | <b>35</b>                     |
| <b>CANARIAS</b>             | <b>18</b>            | <b>17</b>                         | <b>23</b>                   | <b>3</b>                    | <b>4</b>                               | <b>40</b>                  | <b>27</b>                 | <b>1</b>                      | <b>16</b>                              | <b>0</b>                    | <b>149</b>                    |
| LAS PALMAS                  | 10                   | 7                                 | 2                           | 0                           | 1                                      | 2                          | 21                        | 0                             | 4                                      | 0                           | 47                            |
| S.C. TENERIFE               | 8                    | 10                                | 21                          | 3                           | 3                                      | 38                         | 6                         | 1                             | 12                                     | 0                           | 102                           |
| <b>CANTABRIA</b>            | <b>8</b>             | <b>3</b>                          | <b>0</b>                    | <b>1</b>                    | <b>0</b>                               | <b>4</b>                   | <b>22</b>                 | <b>0</b>                      | <b>1</b>                               | <b>4</b>                    | <b>43</b>                     |
| <b>CASTILLA Y LEÓN</b>      | <b>10</b>            | <b>18</b>                         | <b>10</b>                   | <b>5</b>                    | <b>3</b>                               | <b>6</b>                   | <b>13</b>                 | <b>1</b>                      | <b>8</b>                               | <b>0</b>                    | <b>74</b>                     |
| ÁVILA                       | 0                    | 1                                 | 1                           | 0                           | 0                                      | 0                          | 0                         | 0                             | 0                                      | 0                           | 2                             |
| BURGOS                      | 5                    | 3                                 | 2                           | 1                           | 0                                      | 0                          | 6                         | 0                             | 2                                      | 0                           | 19                            |
| LEÓN                        | 2                    | 7                                 | 3                           | 2                           | 1                                      | 3                          | 2                         | 0                             | 2                                      | 0                           | 22                            |
| PALENCIA                    | 0                    | 0                                 | 0                           | 0                           | 0                                      | 1                          | 0                         | 0                             | 0                                      | 0                           | 1                             |
| SALAMANCA                   | 0                    | 1                                 | 2                           | 0                           | 0                                      | 0                          | 1                         | 0                             | 0                                      | 0                           | 4                             |
| SEGOVIA                     | 1                    | 2                                 | 1                           | 0                           | 0                                      | 1                          | 2                         | 1                             | 2                                      | 0                           | 10                            |
| SORIA                       | 0                    | 1                                 | 0                           | 0                           | 0                                      | 0                          | 0                         | 0                             | 0                                      | 0                           | 1                             |
| VALLADOLID                  | 2                    | 3                                 | 1                           | 2                           | 2                                      | 1                          | 2                         | 0                             | 2                                      | 0                           | 15                            |
| ZAMORA                      | 0                    | 0                                 | 0                           | 0                           | 0                                      | 0                          | 0                         | 0                             | 0                                      | 0                           | 0                             |
| <b>CASTILLA-LA MANCHA</b>   | <b>20</b>            | <b>17</b>                         | <b>8</b>                    | <b>0</b>                    | <b>3</b>                               | <b>4</b>                   | <b>14</b>                 | <b>0</b>                      | <b>0</b>                               | <b>0</b>                    | <b>66</b>                     |
| ALBACETE                    | 4                    | 1                                 | 3                           | 0                           | 0                                      | 0                          | 4                         | 0                             | 0                                      | 0                           | 12                            |
| CIUDAD REAL                 | 7                    | 4                                 | 0                           | 0                           | 0                                      | 3                          | 4                         | 0                             | 0                                      | 0                           | 18                            |
| CUENCA                      | 2                    | 1                                 | 2                           | 0                           | 0                                      | 1                          | 1                         | 0                             | 0                                      | 0                           | 7                             |
| GUADALAJARA                 | 1                    | 0                                 | 2                           | 0                           | 0                                      | 0                          | 1                         | 0                             | 0                                      | 0                           | 4                             |
| TOLEDO                      | 6                    | 11                                | 1                           | 0                           | 3                                      | 0                          | 4                         | 0                             | 0                                      | 0                           | 25                            |

(Continúa al dorso)

| CC.AA.<br>ICO<br>PROVINCIAS | NO<br>TITULAR<br>PNC | NO SER<br>TITULAR DEL<br>CONTRATO | TENER<br>VIVIENDA<br>PROPIA | NO SER<br>PRIMER<br>TITULAR | PARENTESCO<br>MENOR AL<br>TERCER GRADO | VIVIENDA HABITUAL          |                           |                               | NO RESIDIR<br>EN VIVIENDA<br>ALQUILADA | SOLICITUD<br>FUERA<br>PLAZO | TOTAL<br>CAUSAS<br>DENEGACIÓN |
|-----------------------------|----------------------|-----------------------------------|-----------------------------|-----------------------------|--|----------------------------|---------------------------|-------------------------------|--|-----------------------------|-------------------------------|
|                             |                      |                                   |                             |                             |  | CONTRATO<br>INFERIOR 1 AÑO | RESIDIR<br>MENOS 180 DÍAS | TITULAR PNC<br>MENOS 180 DÍAS |  |                             |                               |
| <b>CATALUNYA</b>            | <b>45</b>            | <b>125</b>                        | <b>34</b>                   | <b>16</b>                   | <b>12</b>                              | <b>10</b>                  | <b>87</b>                 | <b>0</b>                      | <b>15</b>                              | <b>27</b>                   | <b>371</b>                    |
| BARCELONA                   | 31                   | 83                                | 19                          | 10                          | 6                                      | 6                          | 75                        | 0                             | 0                                      | 15                          | 245                           |
| GIRONA                      | 3                    | 10                                | 2                           | 0                           | 1                                      | 2                          | 6                         | 0                             | 0                                      | 3                           | 27                            |
| LLEIDA                      | 3                    | 7                                 | 3                           | 1                           | 0                                      | 1                          | 1                         | 0                             | 0                                      | 5                           | 21                            |
| TARRAGONA                   | 8                    | 25                                | 10                          | 5                           | 5                                      | 1                          | 5                         | 0                             | 15                                     | 4                           | 78                            |
| <b>COMUNIDAD VALENCIANA</b> | <b>72</b>            | <b>19</b>                         | <b>18</b>                   | <b>0</b>                    | <b>0</b>                               | <b>0</b>                   | <b>53</b>                 | <b>0</b>                      | <b>32</b>                              | <b>0</b>                    | <b>194</b>                    |
| ALICANTE                    | 16                   | 1                                 | 8                           | 0                           | 0                                      | 0                          | 30                        | 0                             | 13                                     | 0                           | 68                            |
| CASTELLÓN                   | 5                    | 1                                 | 1                           | 0                           | 0                                      | 0                          | 11                        | 0                             | 7                                      | 0                           | 25                            |
| VALENCIA                    | 51                   | 17                                | 9                           | 0                           | 0                                      | 0                          | 12                        | 0                             | 12                                     | 0                           | 101                           |
| <b>EXTREMADURA</b>          | <b>3</b>             | <b>26</b>                         | <b>2</b>                    | <b>0</b>                    | <b>0</b>                               | <b>1</b>                   | <b>6</b>                  | <b>0</b>                      | <b>0</b>                               | <b>0</b>                    | <b>38</b>                     |
| BADAJOZ                     | 2                    | 22                                | 1                           | 0                           | 0                                      | 1                          | 2                         | 0                             | 0                                      | 0                           | 28                            |
| CÁCERES                     | 1                    | 4                                 | 1                           | 0                           | 0                                      | 0                          | 4                         | 0                             | 0                                      | 0                           | 10                            |
| <b>GALICIA</b>              | <b>35</b>            | <b>25</b>                         | <b>8</b>                    | <b>3</b>                    | <b>3</b>                               | <b>8</b>                   | <b>44</b>                 | <b>0</b>                      | <b>3</b>                               | <b>8</b>                    | <b>137</b>                    |
| A CORUÑA                    | 22                   | 13                                | 7                           | 3                           | 0                                      | 6                          | 28                        | 0                             | 1                                      | 6                           | 86                            |
| LUGO                        | 1                    | 1                                 | 1                           | 0                           | 3                                      | 2                          | 4                         | 0                             | 0                                      | 0                           | 12                            |
| OURENSE                     | 1                    | 2                                 | 0                           | 0                           | 0                                      | 0                          | 4                         | 0                             | 1                                      | 0                           | 8                             |
| PONTEVEDRA                  | 11                   | 9                                 | 0                           | 0                           | 0                                      | 0                          | 8                         | 0                             | 1                                      | 2                           | 31                            |
| <b>MADRID</b>               | <b>60</b>            | <b>24</b>                         | <b>18</b>                   | <b>4</b>                    | <b>1</b>                               | <b>1</b>                   | <b>39</b>                 | <b>0</b>                      | <b>16</b>                              | <b>0</b>                    | <b>163</b>                    |
| <b>MURCIA</b>               | <b>3</b>             | <b>1</b>                          | <b>6</b>                    | <b>1</b>                    | <b>1</b>                               | <b>6</b>                   | <b>19</b>                 | <b>0</b>                      | <b>10</b>                              | <b>3</b>                    | <b>50</b>                     |
| <b>NAVARRA</b>              | <b>1</b>             | <b>2</b>                          | <b>0</b>                    | <b>0</b>                    | <b>0</b>                               | <b>0</b>                   | <b>1</b>                  | <b>0</b>                      | <b>2</b>                               | <b>0</b>                    | <b>6</b>                      |
| <b>PAÍS VASCO</b>           | <b>5</b>             | <b>25</b>                         | <b>4</b>                    | <b>7</b>                    | <b>2</b>                               | <b>8</b>                   | <b>1</b>                  | <b>0</b>                      | <b>12</b>                              | <b>0</b>                    | <b>64</b>                     |
| ARABA/ÁLAVA                 | 0                    | 0                                 | 0                           | 0                           | 1                                      | 0                          | 0                         | 0                             | 0                                      | 0                           | 1                             |
| GIPUZKOA                    | 0                    | 21                                | 2                           | 7                           | 1                                      | 7                          | 1                         | 0                             | 6                                      | 0                           | 45                            |
| BIZKAIA                     | 5                    | 4                                 | 2                           | 0                           | 0                                      | 1                          | 0                         | 0                             | 6                                      | 0                           | 18                            |
| <b>LA RIOJA</b>             | <b>1</b>             | <b>1</b>                          | <b>1</b>                    | <b>0</b>                    | <b>0</b>                               | <b>0</b>                   | <b>5</b>                  | <b>0</b>                      | <b>0</b>                               | <b>2</b>                    | <b>10</b>                     |
| <b>CEUTA</b>                | <b>0</b>             | <b>0</b>                          | <b>0</b>                    | <b>0</b>                    | <b>0</b>                               | <b>0</b>                   | <b>0</b>                  | <b>0</b>                      | <b>0</b>                               | <b>0</b>                    | <b>0</b>                      |
| <b>MELILLA</b>              | <b>2</b>             | <b>0</b>                          | <b>2</b>                    | <b>0</b>                    | <b>0</b>                               | <b>1</b>                   | <b>1</b>                  | <b>0</b>                      | <b>1</b>                               | <b>0</b>                    | <b>7</b>                      |

|                     |            |            |            |           |           |            |            |          |            |           |              |
|---------------------|------------|------------|------------|-----------|-----------|------------|------------|----------|------------|-----------|--------------|
| <b>TOTAL ESTADO</b> | <b>398</b> | <b>377</b> | <b>177</b> | <b>45</b> | <b>39</b> | <b>151</b> | <b>469</b> | <b>2</b> | <b>154</b> | <b>49</b> | <b>1.861</b> |
|---------------------|------------|------------|------------|-----------|-----------|------------|------------|----------|------------|-----------|--------------|

## PENSIÓN NO CONTRIBUTIVA COMPLEMENTO POR ALQUILER CORRESPONDIENTE AL AÑO 2013 DATOS SOBRE SEXO Y ESTADO CIVIL

| CC.AA.<br>Y/O<br>PROVINCIAS | SOLICITANTES |              |              |              |              |            |            |              | BENEFICIARIOS |              |              |              |              |            |            |              | SOLICITUDES DENEGADAS |            |            |              |            |           |           |            |
|-----------------------------|--------------|--------------|--------------|--------------|--------------|------------|------------|--------------|---------------|--------------|--------------|--------------|--------------|------------|------------|--------------|-----------------------|------------|------------|--------------|------------|-----------|-----------|------------|
|                             | SEXO         |              |              | ESTADO CIVIL |              |            |            |              | SEXO          |              |              | ESTADO CIVIL |              |            |            |              | SEXO                  |            |            | ESTADO CIVIL |            |           |           |            |
|                             | Hombres      | Mujeres      | TOTAL        | Solteros/as  | Casados/as   | Viudos/as  | Otros      | TOTAL        | Hombres       | Mujeres      | TOTAL        | Solteros/as  | Casados/as   | Viudos/as  | Otros      | TOTAL        | Hombres               | Mujeres    | TOTAL      | Solteros/as  | Casados/as | Viudos/as | Otros     | TOTAL      |
| <b>ANDALUCÍA</b>            | <b>1.113</b> | <b>1.931</b> | <b>3.044</b> | <b>1.053</b> | <b>1.625</b> | <b>150</b> | <b>216</b> | <b>3.044</b> | <b>898</b>    | <b>1.567</b> | <b>2.465</b> | <b>855</b>   | <b>1.319</b> | <b>125</b> | <b>166</b> | <b>2.465</b> | <b>135</b>            | <b>221</b> | <b>356</b> | <b>120</b>   | <b>187</b> | <b>19</b> | <b>30</b> | <b>356</b> |
| ALMERÍA                     | 83           | 133          | 216          | 75           | 115          | 11         | 15         | 216          | 61            | 98           | 159          | 55           | 85           | 8          | 11         | 159          | 16                    | 28         | 44         | 15           | 24         | 2         | 3         | 44         |
| CÁDIZ                       | 253          | 505          | 758          | 262          | 405          | 37         | 54         | 758          | 220           | 416          | 636          | 220          | 338          | 34         | 44         | 636          | 22                    | 42         | 64         | 22           | 34         | 4         | 4         | 64         |
| CÓRDOBA                     | 137          | 195          | 332          | 115          | 177          | 16         | 24         | 332          | 106           | 171          | 277          | 96           | 148          | 14         | 19         | 277          | 18                    | 14         | 32         | 11           | 17         | 2         | 2         | 32         |
| GRANADA                     | 116          | 180          | 296          | 102          | 158          | 15         | 21         | 296          | 93            | 147          | 240          | 82           | 129          | 12         | 17         | 240          | 14                    | 23         | 37         | 13           | 19         | 2         | 3         | 37         |
| HUELVA                      | 38           | 78           | 116          | 40           | 62           | 6          | 8          | 116          | 35            | 62           | 97           | 34           | 52           | 5          | 6          | 97           | 3                     | 11         | 14         | 5            | 7          | 1         | 1         | 14         |
| JAÉN                        | 48           | 82           | 130          | 45           | 69           | 6          | 10         | 130          | 37            | 68           | 105          | 36           | 56           | 5          | 8          | 105          | 7                     | 6          | 13         | 4            | 7          | 1         | 1         | 13         |
| MÁLAGA                      | 245          | 502          | 747          | 259          | 399          | 37         | 52         | 747          | 205           | 412          | 617          | 216          | 332          | 31         | 38         | 617          | 20                    | 47         | 67         | 21           | 34         | 3         | 9         | 67         |
| SEVILLA                     | 193          | 256          | 449          | 155          | 240          | 22         | 32         | 449          | 141           | 193          | 334          | 116          | 179          | 16         | 23         | 334          | 35                    | 50         | 85         | 29           | 45         | 4         | 7         | 85         |
| <b>ARAGÓN</b>               | <b>119</b>   | <b>254</b>   | <b>373</b>   | <b>124</b>   | <b>127</b>   | <b>36</b>  | <b>86</b>  | <b>373</b>   | <b>109</b>    | <b>238</b>   | <b>347</b>   | <b>114</b>   | <b>115</b>   | <b>35</b>  | <b>83</b>  | <b>347</b>   | <b>10</b>             | <b>16</b>  | <b>26</b>  | <b>10</b>    | <b>12</b>  | <b>1</b>  | <b>3</b>  | <b>26</b>  |
| HUESCA                      | 9            | 17           | 26           | 5            | 11           | 4          | 6          | 26           | 7             | 15           | 22           | 4            | 8            | 4          | 6          | 22           | 2                     | 2          | 4          | 1            | 3          | 0         | 0         | 4          |
| TERUEL                      | 5            | 7            | 12           | 3            | 6            | 1          | 2          | 12           | 3             | 6            | 9            | 3            | 3            | 1          | 2          | 9            | 2                     | 1          | 3          | 0            | 3          | 0         | 0         | 3          |
| ZARAGOZA                    | 105          | 230          | 335          | 116          | 110          | 31         | 78         | 335          | 99            | 217          | 316          | 107          | 104          | 30         | 75         | 316          | 6                     | 13         | 19         | 9            | 6          | 1         | 3         | 19         |
| <b>ASTURIAS</b>             | <b>235</b>   | <b>533</b>   | <b>768</b>   | <b>287</b>   | <b>261</b>   | <b>47</b>  | <b>173</b> | <b>768</b>   | <b>208</b>    | <b>481</b>   | <b>689</b>   | <b>252</b>   | <b>235</b>   | <b>47</b>  | <b>155</b> | <b>689</b>   | <b>23</b>             | <b>49</b>  | <b>72</b>  | <b>30</b>    | <b>25</b>  | <b>0</b>  | <b>17</b> | <b>72</b>  |
| <b>ILLES BALEARS</b>        | <b>142</b>   | <b>283</b>   | <b>425</b>   | <b>129</b>   | <b>123</b>   | <b>45</b>  | <b>128</b> | <b>425</b>   | <b>127</b>    | <b>263</b>   | <b>390</b>   | <b>122</b>   | <b>108</b>   | <b>44</b>  | <b>116</b> | <b>390</b>   | <b>15</b>             | <b>20</b>  | <b>35</b>  | <b>7</b>     | <b>15</b>  | <b>1</b>  | <b>12</b> | <b>35</b>  |
| <b>CANARIAS</b>             | <b>369</b>   | <b>1.052</b> | <b>1.421</b> | <b>458</b>   | <b>389</b>   | <b>99</b>  | <b>475</b> | <b>1.421</b> | <b>291</b>    | <b>872</b>   | <b>1.163</b> | <b>379</b>   | <b>312</b>   | <b>89</b>  | <b>383</b> | <b>1.163</b> | <b>42</b>             | <b>107</b> | <b>149</b> | <b>47</b>    | <b>43</b>  | <b>3</b>  | <b>56</b> | <b>149</b> |
| LAS PALMAS                  | 126          | 302          | 428          | 131          | 123          | 29         | 145        | 428          | 89            | 234          | 323          | 102          | 87           | 21         | 113        | 323          | 16                    | 31         | 47         | 14           | 15         | 2         | 16        | 47         |
| S.C. TENERIFE               | 243          | 750          | 993          | 327          | 266          | 70         | 330        | 993          | 202           | 638          | 840          | 277          | 225          | 68         | 270        | 840          | 26                    | 76         | 102        | 33           | 28         | 1         | 40        | 102        |
| <b>CANTABRIA</b>            | <b>79</b>    | <b>139</b>   | <b>218</b>   | <b>66</b>    | <b>92</b>    | <b>12</b>  | <b>48</b>  | <b>218</b>   | <b>61</b>     | <b>112</b>   | <b>173</b>   | <b>55</b>    | <b>69</b>    | <b>11</b>  | <b>38</b>  | <b>173</b>   | <b>17</b>             | <b>26</b>  | <b>43</b>  | <b>11</b>    | <b>21</b>  | <b>1</b>  | <b>10</b> | <b>43</b>  |
| <b>CASTILLA Y LEÓN</b>      | <b>271</b>   | <b>504</b>   | <b>775</b>   | <b>238</b>   | <b>273</b>   | <b>66</b>  | <b>198</b> | <b>775</b>   | <b>240</b>    | <b>446</b>   | <b>686</b>   | <b>214</b>   | <b>239</b>   | <b>61</b>  | <b>172</b> | <b>686</b>   | <b>23</b>             | <b>51</b>  | <b>74</b>  | <b>21</b>    | <b>29</b>  | <b>3</b>  | <b>21</b> | <b>74</b>  |
| ÁVILA                       | 13           | 26           | 39           | 14           | 16           | 0          | 9          | 39           | 13            | 24           | 37           | 13           | 15           | 0          | 9          | 37           | 0                     | 2          | 2          | 1            | 1          | 0         | 0         | 2          |
| BURGOS                      | 41           | 76           | 117          | 42           | 38           | 14         | 23         | 117          | 36            | 61           | 97           | 35           | 33           | 11         | 18         | 97           | 4                     | 15         | 19         | 7            | 4          | 3         | 5         | 19         |
| LEÓN                        | 71           | 147          | 218          | 59           | 91           | 17         | 51         | 218          | 58            | 128          | 186          | 52           | 75           | 17         | 42         | 186          | 6                     | 16         | 22         | 4            | 12         | 0         | 6         | 22         |
| PALENCIA                    | 12           | 34           | 46           | 14           | 9            | 4          | 19         | 46           | 12            | 33           | 45           | 14           | 9            | 4          | 18         | 45           | 0                     | 1          | 1          | 0            | 0          | 0         | 1         | 1          |
| SALAMANCA                   | 36           | 55           | 91           | 38           | 26           | 8          | 19         | 91           | 34            | 53           | 87           | 37           | 26           | 8          | 16         | 87           | 2                     | 2          | 4          | 1            | 0          | 0         | 3         | 4          |
| SEGOVIA                     | 27           | 32           | 59           | 20           | 25           | 6          | 8          | 59           | 22            | 25           | 47           | 15           | 21           | 4          | 7          | 47           | 5                     | 5          | 10         | 5            | 4          | 0         | 1         | 10         |
| SORIA                       | 6            | 4            | 10           | 1            | 3            | 1          | 5          | 10           | 6             | 2            | 8            | 1            | 3            | 1          | 3          | 8            | 0                     | 1          | 1          | 0            | 0          | 0         | 1         | 1          |
| VALLADOLID                  | 54           | 108          | 162          | 37           | 58           | 13         | 54         | 162          | 48            | 99           | 147          | 34           | 50           | 13         | 50         | 147          | 6                     | 9          | 15         | 3            | 8          | 0         | 4         | 15         |
| ZAMORA                      | 11           | 22           | 33           | 13           | 7            | 3          | 10         | 33           | 11            | 21           | 32           | 13           | 7            | 3          | 9          | 32           | 0                     | 0          | 0          | 0            | 0          | 0         | 0         | 0          |
| <b>CASTILLA-LA MANCHA</b>   | <b>264</b>   | <b>410</b>   | <b>674</b>   | <b>153</b>   | <b>239</b>   | <b>50</b>  | <b>232</b> | <b>674</b>   | <b>227</b>    | <b>342</b>   | <b>569</b>   | <b>143</b>   | <b>210</b>   | <b>46</b>  | <b>170</b> | <b>569</b>   | <b>24</b>             | <b>42</b>  | <b>66</b>  | <b>7</b>     | <b>19</b>  | <b>4</b>  | <b>36</b> | <b>66</b>  |
| ALBACETE                    | 89           | 136          | 225          | 71           | 85           | 29         | 40         | 225          | 82            | 123          | 205          | 64           | 79           | 28         | 34         | 205          | 5                     | 7          | 12         | 5            | 4          | 1         | 2         | 12         |
| CIUDAD REAL                 | 57           | 89           | 146          | 16           | 41           | 4          | 85         | 146          | 50            | 69           | 119          | 16           | 35           | 2          | 66         | 119          | 6                     | 12         | 18         | 0            | 6          | 2         | 10        | 18         |
| CUENCA                      | 29           | 40           | 69           | 13           | 37           | 1          | 18         | 69           | 23            | 34           | 57           | 13           | 35           | 1          | 8          | 57           | 4                     | 3          | 7          | 0            | 2          | 0         | 5         | 7          |
| GUADALAJARA                 | 12           | 39           | 51           | 6            | 4            | 1          | 40         | 51           | 10            | 33           | 43           | 6            | 4            | 1          | 32         | 43           | 1                     | 3          | 4          | 0            | 0          | 0         | 4         | 4          |
| TOLEDO                      | 77           | 106          | 183          | 47           | 72           | 15         | 49         | 183          | 62            | 83           | 145          | 44           | 57           | 14         | 30         | 145          | 8                     | 17         | 25         | 2            | 7          | 1         | 15        | 25         |

(Continúa al dorso)

| CC.AA.<br>Y/O<br>PROVINCIAS | SOLICITANTES |              |              |              |            |            |              |              | BENEFICIARIOS |              |              |              |            |            | SOLICITUDES DENEGADAS |              |            |              |            |             |            |           |            |            |
|-----------------------------|--------------|--------------|--------------|--------------|------------|------------|--------------|--------------|---------------|--------------|--------------|--------------|------------|------------|-----------------------|--------------|------------|--------------|------------|-------------|------------|-----------|------------|------------|
|                             | SEXO         |              |              | ESTADO CIVIL |            |            |              |              | SEXO          |              |              | ESTADO CIVIL |            |            | SEXO                  |              |            | ESTADO CIVIL |            |             |            |           |            |            |
|                             | Hombres      | Mujeres      | TOTAL        | Solteros/as  | Casados/as | Viudos/as  | Otros        | TOTAL        | Hombres       | Mujeres      | TOTAL        | Solteros/as  | Casados/as | Viudos/as  | Otros                 | TOTAL        | Hombres    | Mujeres      | TOTAL      | Solteros/as | Casados/as | Viudos/as | Otros      | TOTAL      |
| <b>CATALUNYA</b>            | <b>1.012</b> | <b>1.775</b> | <b>2.787</b> | <b>177</b>   | <b>155</b> | <b>49</b>  | <b>2.406</b> | <b>2.787</b> | <b>842</b>    | <b>1.470</b> | <b>2.312</b> | <b>120</b>   | <b>103</b> | <b>34</b>  | <b>2.055</b>          | <b>2.312</b> | <b>130</b> | <b>241</b>   | <b>371</b> | <b>47</b>   | <b>43</b>  | <b>11</b> | <b>270</b> | <b>371</b> |
| BARCELONA                   | 713          | 1.269        | 1.982        | 126          | 84         | 36         | 1.736        | 1.982        | 606           | 1.061        | 1.667        | 81           | 62         | 27         | 1.497                 | 1.667        | 81         | 164          | 245        | 37          | 20         | 6         | 182        | 245        |
| GIRONA                      | 104          | 162          | 266          | 15           | 17         | 4          | 230          | 266          | 85            | 145          | 230          | 14           | 13         | 4          | 199                   | 230          | 14         | 13           | 27         | 1           | 2          | 0         | 24         | 27         |
| LLEIDA                      | 53           | 97           | 150          | 16           | 8          | 4          | 122          | 150          | 39            | 81           | 120          | 10           | 3          | 3          | 104                   | 120          | 8          | 13           | 21         | 5           | 3          | 1         | 12         | 21         |
| TARRAGONA                   | 142          | 247          | 389          | 20           | 46         | 5          | 318          | 389          | 112           | 183          | 295          | 15           | 25         | 0          | 255                   | 295          | 27         | 51           | 78         | 4           | 18         | 4         | 52         | 78         |
| <b>COM. VALENCIANA</b>      | <b>593</b>   | <b>1.033</b> | <b>1.626</b> | <b>522</b>   | <b>583</b> | <b>153</b> | <b>368</b>   | <b>1.626</b> | <b>501</b>    | <b>902</b>   | <b>1.403</b> | <b>446</b>   | <b>499</b> | <b>139</b> | <b>319</b>            | <b>1.403</b> | <b>92</b>  | <b>102</b>   | <b>194</b> | <b>77</b>   | <b>75</b>  | <b>6</b>  | <b>36</b>  | <b>194</b> |
| ALICANTE                    | 241          | 350          | 591          | 165          | 210        | 72         | 144          | 591          | 205           | 307          | 512          | 139          | 180        | 64         | 129                   | 512          | 36         | 32           | 68         | 23          | 28         | 4         | 13         | 68         |
| CASTELLÓN                   | 63           | 147          | 210          | 78           | 60         | 13         | 59           | 210          | 52            | 130          | 182          | 63           | 54         | 13         | 52                    | 182          | 9          | 16           | 25         | 14          | 5          | 0         | 6          | 25         |
| VALENCIA                    | 289          | 536          | 825          | 279          | 313        | 68         | 165          | 825          | 244           | 465          | 709          | 244          | 265        | 62         | 138                   | 709          | 47         | 54           | 101        | 40          | 42         | 2         | 17         | 101        |
| <b>EXTREMADURA</b>          | <b>116</b>   | <b>295</b>   | <b>411</b>   | <b>129</b>   | <b>166</b> | <b>32</b>  | <b>84</b>    | <b>411</b>   | <b>100</b>    | <b>268</b>   | <b>368</b>   | <b>113</b>   | <b>151</b> | <b>32</b>  | <b>72</b>             | <b>368</b>   | <b>16</b>  | <b>22</b>    | <b>38</b>  | <b>16</b>   | <b>15</b>  | <b>0</b>  | <b>7</b>   | <b>38</b>  |
| BADAJOS                     | 90           | 219          | 309          | 91           | 137        | 28         | 53           | 309          | 79            | 199          | 278          | 79           | 126        | 28         | 45                    | 278          | 11         | 17           | 28         | 12          | 11         | 0         | 5          | 28         |
| CÁCERES                     | 26           | 76           | 102          | 38           | 29         | 4          | 31           | 102          | 21            | 69           | 90           | 34           | 25         | 4          | 27                    | 90           | 5          | 5            | 10         | 4           | 4          | 0         | 2          | 10         |
| <b>GALICIA</b>              | <b>539</b>   | <b>1.031</b> | <b>1.570</b> | <b>477</b>   | <b>535</b> | <b>142</b> | <b>416</b>   | <b>1.570</b> | <b>477</b>    | <b>944</b>   | <b>1.421</b> | <b>458</b>   | <b>464</b> | <b>129</b> | <b>370</b>            | <b>1.421</b> | <b>57</b>  | <b>80</b>    | <b>137</b> | <b>38</b>   | <b>44</b>  | <b>6</b>  | <b>49</b>  | <b>137</b> |
| A CORUÑA                    | 253          | 485          | 738          | 211          | 251        | 71         | 205          | 738          | 213           | 439          | 652          | 188          | 224        | 63         | 177                   | 652          | 39         | 47           | 86         | 23          | 25         | 3         | 35         | 86         |
| LUGO                        | 48           | 108          | 156          | 57           | 49         | 21         | 29           | 156          | 44            | 97           | 141          | 54           | 42         | 19         | 26                    | 141          | 4          | 8            | 12         | 3           | 7          | 1         | 1          | 12         |
| OURENSE                     | 63           | 121          | 184          | 61           | 63         | 17         | 43           | 184          | 62            | 111          | 173          | 57           | 60         | 15         | 41                    | 173          | 1          | 7            | 8          | 3           | 3          | 1         | 1          | 8          |
| PONTEVEDRA                  | 175          | 317          | 492          | 148          | 172        | 33         | 139          | 492          | 158           | 297          | 455          | 159          | 138        | 32         | 126                   | 455          | 13         | 18           | 31         | 9           | 9          | 1         | 12         | 31         |
| <b>MADRID</b>               | <b>627</b>   | <b>983</b>   | <b>1.610</b> | <b>483</b>   | <b>695</b> | <b>143</b> | <b>289</b>   | <b>1.610</b> | <b>554</b>    | <b>865</b>   | <b>1.419</b> | <b>413</b>   | <b>620</b> | <b>132</b> | <b>254</b>            | <b>1.419</b> | <b>62</b>  | <b>101</b>   | <b>163</b> | <b>65</b>   | <b>59</b>  | <b>9</b>  | <b>30</b>  | <b>163</b> |
| MURCIA                      | 134          | 202          | 336          | 121          | 123        | 28         | 64           | 336          | 108           | 174          | 282          | 96           | 104        | 25         | 57                    | 282          | 24         | 26           | 50         | 21          | 19         | 3         | 7          | 50         |
| NAVARRA                     | 13           | 47           | 60           | 8            | 21         | 10         | 21           | 60           | 12            | 42           | 54           | 8            | 18         | 9          | 19                    | 54           | 1          | 5            | 6          | 0           | 3          | 1         | 2          | 6          |
| <b>PAÍS VASCO</b>           | <b>242</b>   | <b>332</b>   | <b>574</b>   | <b>196</b>   | <b>169</b> | <b>64</b>  | <b>145</b>   | <b>574</b>   | <b>209</b>    | <b>300</b>   | <b>509</b>   | <b>179</b>   | <b>144</b> | <b>56</b>  | <b>130</b>            | <b>509</b>   | <b>33</b>  | <b>31</b>    | <b>64</b>  | <b>31</b>   | <b>21</b>  | <b>1</b>  | <b>11</b>  | <b>64</b>  |
| ARABA/ÁLAVA                 | 44           | 43           | 87           | 29           | 32         | 9          | 17           | 87           | 43            | 43           | 86           | 28           | 32         | 9          | 17                    | 86           | 0          | 1            | 1          | 1           | 0          | 0         | 0          | 1          |
| GIPUZKOA                    | 126          | 203          | 329          | 118          | 77         | 40         | 94           | 329          | 103           | 180          | 283          | 95           | 64         | 39         | 85                    | 283          | 23         | 22           | 45         | 23          | 13         | 1         | 8          | 45         |
| BIZKAIA                     | 72           | 86           | 158          | 49           | 60         | 15         | 34           | 158          | 63            | 77           | 140          | 56           | 48         | 8          | 28                    | 140          | 10         | 8            | 18         | 7           | 8          | 0         | 3          | 18         |
| LA RIOJA                    | 28           | 42           | 70           | 24           | 25         | 5          | 16           | 70           | 24            | 36           | 60           | 21           | 19         | 6          | 14                    | 60           | 4          | 6            | 10         | 2           | 5          | 0         | 3          | 10         |
| CEUTA                       | 16           | 34           | 50           | 11           | 12         | 21         | 6            | 50           | 16            | 34           | 50           | 11           | 12         | 21         | 6                     | 50           | 0          | 0            | 0          | 0           | 0          | 0         | 0          | 0          |
| MELILLA                     | 60           | 103          | 163          | 28           | 80         | 39         | 16           | 163          | 59            | 96           | 155          | 27           | 77         | 36         | 15                    | 155          | 2          | 5            | 7          | 1           | 2          | 3         | 1          | 7          |

|                     |              |               |               |              |              |              |              |               |              |              |               |              |              |              |              |               |            |              |              |            |            |           |            |              |
|---------------------|--------------|---------------|---------------|--------------|--------------|--------------|--------------|---------------|--------------|--------------|---------------|--------------|--------------|--------------|--------------|---------------|------------|--------------|--------------|------------|------------|-----------|------------|--------------|
| <b>TOTAL ESTADO</b> | <b>5.972</b> | <b>10.983</b> | <b>16.955</b> | <b>4.684</b> | <b>5.693</b> | <b>1.191</b> | <b>5.387</b> | <b>16.955</b> | <b>5.063</b> | <b>9.452</b> | <b>14.515</b> | <b>4.026</b> | <b>4.818</b> | <b>1.077</b> | <b>4.594</b> | <b>14.515</b> | <b>710</b> | <b>1.151</b> | <b>1.861</b> | <b>551</b> | <b>637</b> | <b>72</b> | <b>601</b> | <b>1.861</b> |
|---------------------|--------------|---------------|---------------|--------------|--------------|--------------|--------------|---------------|--------------|--------------|---------------|--------------|--------------|--------------|--------------|---------------|------------|--------------|--------------|------------|------------|-----------|------------|--------------|