



GOBIERNO
DE ESPAÑA

MINISTERIO
DE DERECHOS SOCIALES
Y AGENDA 2030



**PENSIONES NO CONTRIBUTIVAS DE LA SEGURIDAD SOCIAL
PRESTACIONES SOCIALES Y ECONÓMICAS PARA PERSONAS CON DISCAPACIDAD
INFORME DEL SEGUIMIENTO Y EVOLUCIÓN DE LA GESTIÓN**

ABRIL DE 2021

**SUBDIRECCIÓN GENERAL DE GESTIÓN
ÁREA DE PRESTACIONES ECONÓMICAS
Servicio de Asistencia Técnica e Informes**

www.imserso.es

Í N D I C E

Página

1. Pensiones no contributivas de la Seguridad Social (PNCs)

Informe:

1.1. Introducción	1
1.2. Situación y evolución de las pensiones e importes de las nóminas	1
1.3. Distribución de las pensiones según sexo	3
1.4. Situación y evolución de la gestión en trámite inicial	4
1.5. Seguimiento y control de pensionistas: Revisiones de Oficio y a Instancia de parte	8

Anexos:

1.a Situación y evolución de las pensiones e importes de las nóminas	1
1.b PNC de jubilación: Datos de la gestión mensual y anual	9
1.c PNC de invalidez: Datos de la gestión mensual y anual	18
1.d PNCs de la Seguridad Social: Datos de la gestión mensual y anual	27
1.e PNC de jubilación e invalidez: Coeficientes de la gestión mensual	36
1.f Reclamaciones previas a la vía jurisdiccional social: Datos de la gestión mensual y anual	39
1.g Revisiones de Oficio y a Instancia de parte: Datos de la gestión mensual y anual	43

2. Prestaciones sociales y económicas para personas con discapacidad

Informe:

2.1. Introducción	1
2.2. Situación y evolución de los beneficiarios, número de prestaciones e importes de las nóminas	1
2.3. Situación y evolución de la gestión en trámite inicial	3
2.4. Seguimiento de la gestión derivada de las revisiones de oficio y a instancia de parte	3

Anexos:

2.a Evolución y situación de los beneficiarios/prestaciones e importes de las nóminas	55
2.b Prestaciones sociales y económicas para personas con discapacidad: Datos de la gestión mensual y anual.....	58
2.c Revisiones de Oficio y a Instancia de parte: Datos de la gestión mensual y anual.....	62

3. Situación prestaciones de naturaleza no contributiva (PNNC)

Anexos:

3.a Situación de las Prestaciones de Naturaleza no Contributiva	82
---	----

1. Pensiones no contributivas de la Seguridad Social

Informe del seguimiento y evolución de la gestión de pensiones no contributivas

1.1 Introducción

Los datos sobre la gestión y el pago de la nómina de las Pensiones no Contributivas de la Seguridad Social de jubilación e invalidez (PNC) parten de la información facilitada por los distintos órganos gestores de las Comunidades Autónomas y Direcciones Territoriales del Imsero y se articula, dentro de cada uno de los aspectos objeto de seguimiento y evaluación, como se detalla a continuación:

- Datos de la gestión y de la nómina mensual.
- Datos de la gestión y de la nómina del año 2021, comprendiendo la realizada hasta el mes de referencia.
- Datos sobre la nómina de pago y número de beneficiarios desde el año 2014.

La información presentada hace referencia a los siguientes aspectos:

- Nóminas: situación y evolución de los pensionistas e importes de las mismas.
- Gestión en trámite inicial: recoge la situación y la evolución de la gestión para cada tipo de pensión, en función de distintos parámetros tales como el movimiento de solicitudes, resoluciones, causas de denegación o coeficientes de la gestión, entre otros.
- Seguimiento y control de pensionistas, con especial incidencia en las revisiones de oficio y a instancia de parte efectuadas por los órganos gestores competentes.

Conforme a las distintas modalidades de gestión resultantes de lo establecido en el artículo 373 del Real Decreto Legislativo 8/2015, de 30 de octubre, por el que se aprueba el Texto Refundido de la Ley General de la Seguridad Social, la gestión de estas pensiones es llevada a cabo por las Direcciones Territoriales del Imsero en las Ciudades Autónomas de Ceuta y Melilla, y por los órganos gestores correspondientes en cada una de las Comunidades Autónomas que conforman el Estado español.

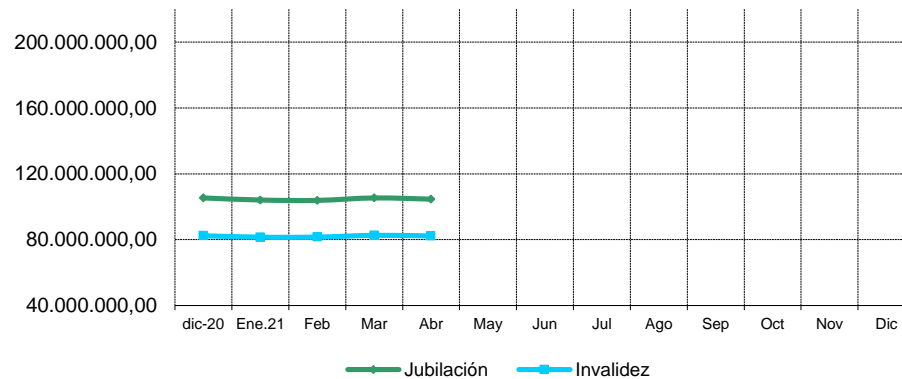
1.2 Situación y evolución de las pensiones e importes de las nóminas

Conforme a la información facilitada por la Gerencia de Informática de la Seguridad Social y por los órganos gestores competentes en las Comunidades Autónomas de Navarra y del País Vasco, el número total de pensiones no contributivas en la nómina de abril de 2021 en todo el Estado español ha alcanzado la cifra de 447.358, que es un 0,01% menor que la del mes anterior.

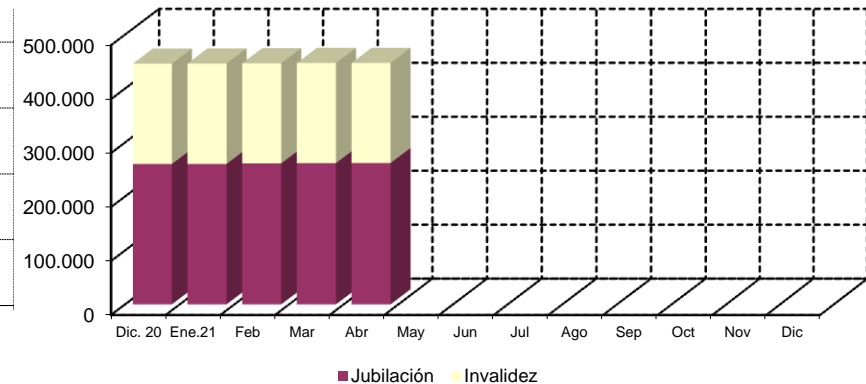
En el cuadro y gráficos siguientes se recogen los datos básicos de la nómina de abril de 2021:

NÓMINA DE ABRIL	PNC DE JUBILACIÓN		PNC DE INVALIDEZ		TOTAL PNCs	
NÚMERO DE PENSIONES	262.007	58,57%	185.351	41,43%	447.358	100,00%
IMPORTE	104.605.192,79	55,98%	82.245.607,45	44,02%	186.850.800,24	100,00%

Evolución importe nóminas mensuales



Evolución número pensionistas



La Ley 11/2020, de 30 de diciembre, de Presupuestos Generales del Estado para el año 2021 y el Real Decreto 46/2021, de 26 de enero, sobre revalorización de las pensiones del sistema de la Seguridad Social, de las pensiones de Clases Pasivas y de otras prestaciones sociales públicas para el ejercicio 2021, establecen la cuantía de las pensiones de la Seguridad Social en su modalidad no contributiva y una revalorización del 1,8% respecto a la cuantía fijada para 2020. De este modo, su cuantía queda fijada en 5.639,20 € íntegros anuales, que se abonan en 12 mensualidades más dos pagas extraordinarias al año.

El importe bruto de la nómina de abril de 2021 asciende a 186.850.800,24 euros. El importe medio mensual abonado a cada pensionista ha quedado establecido para la PNC de invalidez en 443,73 euros y para la de jubilación en 399,25 euros, superior el de la PNC de invalidez al de la jubilación, entre otras razones, porque además de que, al menos, 37.018 de sus beneficiarios perciben el complemento del 50% por necesidad de otra persona, el montante a percibir en nómina por atrasos es mayor al ser más compleja la gestión y, por ende, el plazo de resolución.

1.3 Distribución de las pensiones según sexo

Conforme a la información contenida en el Fichero Técnico de PNC constituido en la Dirección General del Imsero, el perfil del pensionista de PNC de jubilación es predominantemente el de una mujer española, casada, con una edad comprendida entre los 70 y los 79 años y que convive en una unidad familiar formada por dos/tres miembros. En cuanto al pensionista tipo de PNC de invalidez es posible reseñar que es un nacional español, que convive en una unidad económica integrada por dos/tres personas y que acredita un grado de discapacidad valorado entre el 65% y el 74%, si bien atendiendo a su edad y sexo es posible distinguir entre el pensionista tipo varón, soltero, menor de 45 años y la mujer casada, con edad superior a 45 años, que presentan preferentemente discapacidades de tipo psíquico, seguidas muy de cerca por las de tipología física.

DISTRIBUCIÓN POR SEXOS DEL BENEFICIARIO DE PENSIÓN NO CONTRIBUTIVA																
ÁMBITO GEOGRÁFICO	PNC DE JUBILACIÓN				PNC DE INVALIDEZ				PNC DE JUB.DERIV. INVALIDEZ				TOTAL PNC			
	VARONES	%	MUJERES	%	VARONES	%	MUJERES	%	VARONES	%	MUJERES	%	VARONES	%	MUJERES	%
ANDALUCÍA	10.095	23,98%	32.795	76,02%	20.773	47,42%	20.717	52,58%	2.677	25,09%	8.364	74,91%	33.545	32,60%	61.876	67,40%
ARAGÓN	989	23,96%	3.015	76,04%	1.241	50,16%	1.227	49,84%	242	31,84%	518	68,16%	2.472	33,88%	4.760	66,12%
ASTURIAS	919	25,52%	2.632	74,48%	1.838	49,58%	1.852	50,42%	350	26,89%	941	73,11%	3.107	36,21%	5.425	63,79%
ILLES BALEARS	1.399	31,95%	2.903	68,05%	1.393	50,00%	1.368	50,00%	252	28,57%	626	71,43%	3.044	37,91%	4.897	62,09%
CANARIAS	4.720	29,75%	11.115	70,25%	8.293	45,02%	10.104	54,98%	1.681	19,98%	6.658	80,02%	14.694	34,47%	27.877	65,53%
CANTABRIA	713	23,35%	2.267	76,65%	1.543	47,38%	1.694	52,62%	235	28,24%	594	71,76%	2.491	35,01%	4.555	64,99%
CASTILLA Y LEÓN	2.325	23,43%	7.386	76,57%	4.340	49,00%	4.479	51,00%	874	34,86%	1.632	65,14%	7.539	35,57%	13.497	64,43%
CASTILLA LA MANCHA	1.776	21,01%	6.458	78,99%	3.945	46,43%	4.519	53,57%	611	26,38%	1.668	73,62%	6.332	33,06%	12.645	66,94%
CATALUNYA	8.069	29,82%	18.951	70,18%	13.170	50,13%	13.005	49,87%	2.209	30,86%	4.897	69,14%	23.448	38,72%	36.853	61,28%
C. VALENCIANA	6.057	24,08%	18.773	75,92%	8.303	47,50%	9.064	52,50%	1.361	22,36%	4.639	77,64%	15.721	32,36%	32.476	67,64%
EXTREMADURA	891	15,04%	4.900	84,96%	2.436	47,54%	2.714	52,46%	350	26,00%	967	74,00%	3.677	29,92%	8.581	70,08%
GALICIA	4.309	23,64%	13.791	76,36%	6.823	50,08%	6.820	49,92%	1.714	28,82%	4.199	71,18%	12.846	34,09%	24.810	65,91%
MADRID	6.636	28,37%	16.716	71,63%	7.542	50,53%	7.334	49,47%	1.208	30,75%	2.700	69,25%	15.386	36,54%	26.750	63,46%
MURCIA	1.330	25,06%	3.913	74,94%	3.790	49,94%	3.801	50,06%	600	24,81%	1.761	75,19%	5.720	37,52%	9.475	62,48%
NAVARRA	464	26,35%	1.213	73,65%	429	48,37%	451	51,63%	77	35,96%	148	64,04%	970	34,11%	1.812	65,89%
PAÍS VASCO	1.792	29,60%	4.094	70,40%	3.133	56,79%	2.367	43,21%	315	35,39%	570	64,61%	5.240	43,19%	7.031	56,81%
LA RIOJA	278	25,90%	735	74,10%	391	53,00%	349	47,00%	67	33,98%	136	66,02%	736	37,11%	1.220	62,89%
CEUTA	244	32,83%	488	67,17%	458	47,15%	501	52,85%	90	26,77%	242	73,23%	792	38,77%	1.231	61,23%
MELILLA	275	38,59%	425	61,41%	458	42,57%	595	57,43%	134	17,77%	628	82,23%	867	34,07%	1.648	65,93%
TOTAL	53.281	25,83%	152.570	74,17%	90.299	48,68%	92.961	51,32%	15.047	26,46%	41.888	73,54%	158.627	35,05%	287.419	64,95%

1.4 Situación y evolución de la gestión en trámite inicial

DATOS BÁSICOS DE LA GESTIÓN ESTATAL DE LAS PNCs												
Año 2021	PNC DE JUBILACIÓN				PNC DE INVALIDEZ				TOTAL PNC			
	Solicitadas	Resueltas	Aprobadas	Pendiente	Solicitadas	Resueltas	Aprobadas	Pendiente	Solicitadas	Resueltas	Aprobadas	Pendiente
Media 2020	2.478	2.443	1.619	15.092	1.242	1.365	774	11.017	3.720	3.808	2.393	26.109
Enero	2.792	2.075	1.310	15.809	1.342	1.065	648	11.294	4.134	3.140	1.958	27.103
Febrero	3.301	3.091	2.080	16.019	1.534	1.838	953	10.990	4.835	4.929	3.033	27.009
Marzo	3.686	3.312	1.986	16.393	1.956	1.910	1.038	11.036	5.642	5.222	3.024	27.429
Abril	3.447	2.703	1.736	17.137	1.775	1.579	1.001	11.232	5.222	4.282	2.737	28.369
Mayo												
Junio												
Julio												
Agosto												
Septiembre												
Octubre												
Noviembre												
Diciembre												
Total	13.226	11.181	7.112	17.137	6.607	6.392	3.640	11.232	19.833	17.573	10.752	28.369
Media 2021	3.307	2.795	1.778		1.652	1.598	910		4.958	4.393	2.688	

El seguimiento de la gestión de las PNC contempla aquellos aspectos que se corresponden con la situación en trámite inicial de las solicitudes de pensiones no contributivas de jubilación e invalidez. El análisis parte de los datos básicos facilitados por los distintos órganos gestores correspondientes al mes de abril, relativos a la entrada de solicitudes, resoluciones y reconocimientos del derecho a pensión y número de pendientes, cuyas cifras, a nivel del Estado, se ofrecen en el cuadro anterior. La información que contiene se ha estructurado en secuencia mensual con el fin de poder seguir la evolución de estos trámites de la gestión a lo largo del año 2021, permitiendo así su contraste con las cifras medias anuales de cada uno de los aspectos que se estudian y que es evidente que se han visto afectados por la actual situación de crisis sanitaria.

Analizando de un modo específico cada uno de los aspectos de la gestión, para el mes de abril, se obtienen los siguientes resultados:

- Se han presentado un total de 5.222 solicitudes, de las que el 66,01% corresponden a la PNC de jubilación. El análisis comparativo respecto al número de solicitudes presentadas en el mismo mes del año anterior- primer mes completo afectado por la pandemia del covid-19-, nos muestra un aumento global del 187,08%, con cifras positivas en ambos tipos de pensión, incremento del 157,62% en invalidez y del 205,04% en jubilación.

Asimismo, si la comparación se efectúa con la media del año en curso se constata un incremento del 5,30%, con cifras positivas en ambos tipos de pensión, aumento del 4,23% en jubilación, que en invalidez es del 7,45%.

SOLICITUDES PRESENTADAS						
TIPO PNC	ABRIL 2021		MENSUAL 2021		PROMEDIO 2021	
			NÚMERO	ABRIL 21 / ABRIL 20	NÚMERO	ABRIL 21 / MEDIA AÑO 21
JUBILACIÓN	3.447	66,01%	1.130	205,04%	3.307	4,23%
INVALIDEZ	1.775	33,99%	689	157,62%	1.652	7,45%
TOTAL	5.222	100,00%	1.819	187,08%	4.959	5,30%

- Del total de 4.282 solicitudes resueltas, el 63,12% lo ha sido de PNC de jubilación. La comparación con el número de solicitudes resueltas en el mismo mes del año anterior pone de manifiesto una subida global del 89,55%, con cifras positivas en ambos tipos de pensión, del 85,77% en jubilación y del 96,39% en invalidez. Por el contrario, si la comparación se hace con la media del año 2021 se constata una disminución del 2,53%, con cifras negativas en ambos tipos de pensión, bajada del 1,19% en invalidez y del 3,29% en jubilación.

SOLICITUDES RESUELTAS						
TIPO PNC	ABRIL 2021		MENSUAL 2021		PROMEDIO 2021	
			NÚMERO	ABRIL 21 / ABRIL 20	NÚMERO	ABRIL 21 / MEDIA AÑO 21
JUBILACIÓN	2.703	63,12%	1.455	85,77%	2.795	-3,29%
INVALIDEZ	1.579	36,88%	804	96,39%	1.598	-1,19%
TOTAL	4.282	100,00%	2.259	89,55%	4.393	-2,53%

- De las 2.737 solicitudes aprobadas en el mes, el 63,43% ha correspondido a la PNC de jubilación. Si se compara con el número de solicitudes aprobadas en el mismo mes del ejercicio 2020, se refleja un aumento global del 84,06%, con cifras en positivo en ambos tipos de pensión, subida del 72,91% en jubilación y del 107,25% en invalidez. Asimismo, si la comparación se efectúa con la media del presente ejercicio se observa un incremento del 1,82%, que en invalidez alcanza el 10%.

SOLICITUDES APROBADAS						
TIPO PNC	ABRIL 2021		MENSUAL 2021		PROMEDIO 2021	
			NÚMERO	ABRIL 21 / ABRIL 20	NÚMERO	ABRIL 21 / MEDIA AÑO 21
JUBILACIÓN	1.736	63,43%	1.004	72,91%	1.778	-2,36%
INVALIDEZ	1.001	36,57%	483	107,25%	910	10,00%
TOTAL	2.737	100,00%	1.487	84,06%	2.688	1,82%

- El número de solicitudes pendientes de resolución, al finalizar el mes de abril, ha experimentado, en su conjunto, un aumento global del 3,43%, con cifras al alza en ambos tipos de pensión, incremento del 1,78% en invalidez y del 4,54% en jubilación.

SOLICITUDES PENDIENTES						
TIPO PNC	ABRIL 2021		MARZO 2021		DIFERENCIAS	
					ABSOLUTA	PORCENTUAL
JUBILACIÓN	17.137	60,41%	16.393	59,77%	744	4,54%
INVALIDEZ	11.232	39,59%	11.036	40,23%	196	1,78%
TOTAL	28.369	100,00%	27.429	100,00%	940	3,43%

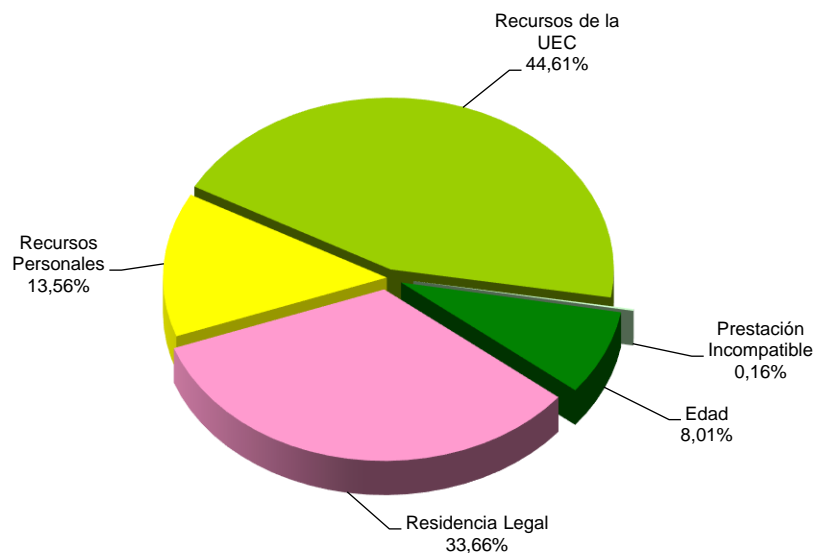
- Los aspectos de la gestión analizados en los puntos anteriores tienen su reflejo en los indicadores de seguimiento incluidos en el siguiente cuadro:

COEFICIENTES DE COBERTURA, RECONOCIMIENTO Y GESTIÓN						
Año 2021	PNC DE JUBILACIÓN			PNC DE INVALIDEZ		
	Cobertura	Reconocimiento	Gestión (días)	Cobertura	Reconocimiento	Gestión (días)
Enero	74,32%	63,13%	170	79,36%	60,85%	252
Febrero	93,64%	67,29%	158	119,82%	51,85%	229
Marzo	89,85%	59,96%	151	97,65%	54,35%	206
Abril	78,42%	64,22%	155	88,96%	63,39%	204
Mayo						
Junio						
Julio						
Agosto						
Septiembre						
Octubre						
Noviembre						
Diciembre						

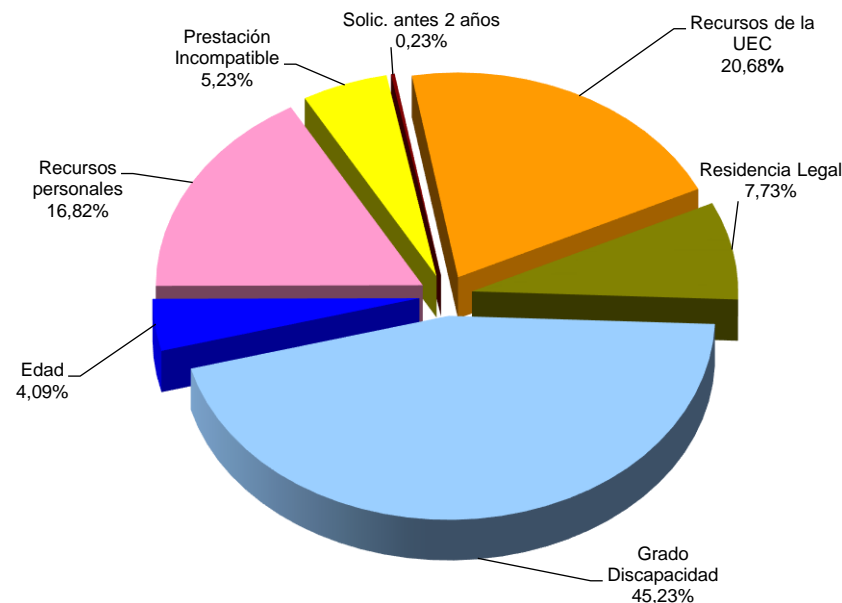
En esta línea cabe significar que, en el mes de abril, las resoluciones efectuadas en la PNC de jubilación han cubierto el 78,42% del volumen de entrada de solicitudes del mes, coeficiente que en invalidez es mayor, al alcanzar el 88,96%. Atendiendo al número de solicitudes pendientes de resolución al finalizar el mes de abril, cabe estimar que el tiempo medio de tramitación sería de 155 días en la PNC de jubilación y de 204 días en invalidez, lo que supone un aumento en los tiempos medios de tramitación de una solicitud respecto al mes anterior de 4 días en jubilación mientras que en invalidez se observa una disminución de 2 días.

Por último, cabe resaltar, como es habitual desde el inicio de la gestión, la mayor proporción de reconocimientos del derecho en la PNC de jubilación frente a la de invalidez, dentro del conjunto de solicitudes resueltas en cada tipo y que se traduce en casi un punto porcentual. Ello es debido a la mayor selectividad de los requisitos necesarios para el acceso al derecho a la pensión de invalidez.

- **Causas de denegación:** Las causas de denegación mensual en trámite inicial, por tipos de pensión, en su distribución porcentual, han sido las siguientes:



Causas de Denegación PNC jubilación



Causas de Denegación PNC invalidez

- ✓ En la PNC de jubilación se han denegado 612 solicitudes, de las que 273 lo han sido por superar el límite de recursos económicos aplicable para la unidad económica de convivencia (UEC).
- ✓ En la PNC de invalidez, la causa de denegación más frecuente ha sido la de no acreditar un grado de discapacidad o enfermedad crónica suficiente en 199 casos, sobre el total de 440.
- **Reclamaciones:** Con la información facilitada por los distintos órganos gestores, excepto los de la provincia de Guipúzcoa, se han presentado 414 reclamaciones, de las que el 51,45% corresponden a PNC de jubilación. El número de reclamaciones resueltas se ha situado en 399, de las que el 58,40% han sido desestimadas. El número de reclamaciones pendientes, al finalizar el mes de abril ha sido de 1.802, un 0,84% más que las existentes al comienzo del mes.

1.5 Seguimiento y control de pensionistas: revisiones de oficio y a instancia de parte

La revisión de oficio se inicia por el órgano gestor cuando, como resultado de las medidas de control disponibles o implantadas, conoce cualquier dato o información que pueda producir o haya producido variación sobrevenida en los requisitos, y ello pueda dar lugar a la modificación de la cuantía, a la suspensión o a la extinción del derecho a la pensión, procediendo, en su caso, el abono de atrasos o la reclamación de las cantidades indebidamente percibidas.

Por otro lado, las revisiones a instancia de parte se inician cuando el interesado, en cumplimiento de sus obligaciones, comunica al órgano gestor cualquier variación sobrevenida en su situación que pudiera tener incidencia en el derecho o en la cuantía reconocida de la pensión, siendo sus efectos resultantes idénticos a los ya mencionados para las revisiones de oficio.

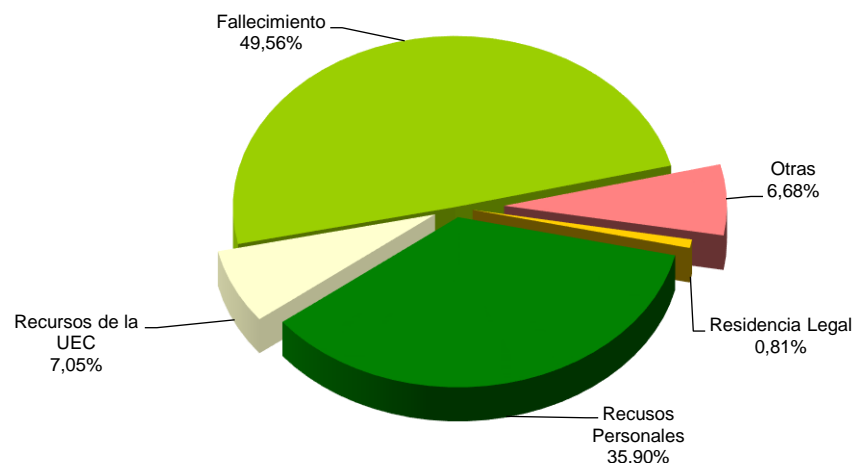
El análisis parte de los datos básicos correspondientes al mes de abril, relativos al volumen global de revisiones a efectuar en el mes, las efectuadas y el detalle de las situaciones finales derivadas de dicho proceso, cuyas cifras se ofrecen en el cuadro siguiente:

DATOS DE LA GESTIÓN ESTATAL DE LAS REVISIONES DE OFICIO Y A INSTANCIA DE PARTE PNC																		
Año 2021	PNC DE JUBILACIÓN						PNC DE INVALIDEZ						Total PNC					
	Entrada	Revisiones Efectuadas					Entrada	Revisiones Efectuadas					Entrada	Revisiones Efectuadas				
		Sin Mod.	Con Mod.	Suspensión	Ext. Dho.	Total		Sin Mod.	Con Mod.	Suspensión	Ext. Dho.	Total		Sin Mod.	Con Mod.	Suspensión	Ext. Dho.	Total
Enero	2.363	494	524	74	1.340	2.432	2.929	795	739	174	1.056	2.764	5.292	1.289	1.263	248	2.396	5.196
Febrero	3.279	650	712	156	1.858	3.376	3.895	1.214	1.130	299	1.289	3.932	7.174	1.864	1.842	455	3.147	7.308
Marzo	2.793	662	545	85	1.548	2.840	3.501	967	914	338	1.288	3.507	6.294	1.629	1.459	423	2.836	6.347
Abril	2.393	600	482	139	1.362	2.583	2.770	768	802	245	1.021	2.836	5.163	1.368	1.284	384	2.383	5.419
Mayo																		
Junio																		
Julio																		
Agosto																		
Septiembre																		
Octubre																		
Noviembre																		
Diciembre																		
Total Año	10.828	2.406	2.263	454	6.108	11.231	13.095	3.744	3.585	1.056	4.654	13.039	23.923	6.150	5.848	1.510	10.762	24.270
Media mensual	2.707	602	566	114	1.527	2.808	3.274	936	896	264	1.164	3.260	5.981	1.538	1.462	378	2.691	6.068

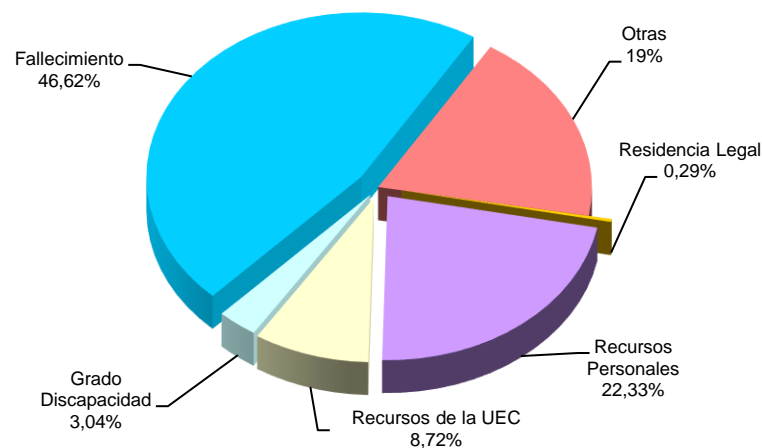
Analizando de un modo específico cada uno de los aspectos señalados, para el mes de abril se obtienen los siguientes resultados:

- ✓ Se han iniciado en el mes 5.163 revisiones, de las que el 53,65% lo son de PNC de invalidez y se ha emitido resolución sobre un total de 5.419 revisiones, de las que el 52,33% corresponden a PNC de invalidez.
- ✓ El 25,24% de las revisiones efectuadas no ha supuesto variación alguna en el derecho y en la cuantía de la pensión no contributiva.
- ✓ En el 23,69% de las revisiones efectuadas se ha modificado la cuantía de la pensión, de las que el 62,46% corresponden a pensionistas de invalidez y en las que se han incluido 91 recuperaciones del derecho por el cese en la actividad laboral, así como 57 declaraciones de compatibilidad en el percibo de la pensión de invalidez con los ingresos derivados de esa actividad, conforme estipula el artículo 366 de la Ley General de la Seguridad Social (RDL 8/2015, de 30 de octubre).
- ✓ El número total de suspensiones efectuadas se cifra en 384, el 7,09% del total de procedimientos de revisión sobre los que se ha dictado resolución. Del total de suspensiones, 57 vienen motivadas en que el pensionista de invalidez ha iniciado una actividad laboral, sin que proceda declarar la compatibilidad en el percibo de la pensión con los ingresos derivados de dicha actividad.

Causas de Extinción PNC jubilación



Causas de Extinción PNC invalidez



- ✓ Se ha extinguido el derecho a 2.383 pensionistas, de los que el 57,15% disfrutaban de PNC de jubilación. Los gráficos anteriores reflejan los distintos motivos de extinción en ambas modalidades de prestación. El fallecimiento del titular de la pensión se configura como el primer motivo de extinción con una proporción superior al 48% sobre el total de causas de extinción. Las causas económicas en su conjunto –ingresos personales más los de la U.E.C.- se configuran globalmente como el segundo motivo de extinción; posición que se basa fundamentalmente en las extinciones motivadas en que el pensionista dispone de recursos personales suficientes. Si las extinciones por motivos económicos se analizan según el tipo de pensión, se observa que en jubilación representan al 42,95% del total y descienden al 31,05% en invalidez. El resto de causas de extinción tiene una relevancia minoritaria.

Anexos Pensiones No Contributivas

1a Número de pensiones e importes de las nóminas

PENSIONES NO CONTRIBUTIVAS (PNC) EVOLUCIÓN DE LAS NÓMINAS				TOTAL ESTADO CON NAVARRA Y EL PAÍS VASCO		
AÑO/MENSUALIDAD	IMPORTES BRUTOS			NÚMERO DE PENSIONES POR TIPO		
	JUBILACIÓN	INVALIDEZ	TOTAL	JUBILACIÓN	INVALIDEZ	TOTAL
AÑO 2014	1.255.674.508,93	1.099.220.775,90	2.354.895.284,83	253.450	198.366	451.816
AÑO 2015	1.264.554.826,45	1.106.555.954,72	2.371.110.781,17	254.029	199.518	453.547
AÑO 2016	1.276.742.499,55	1.113.917.052,89	2.390.659.552,44	255.165	199.912	455.077
AÑO 2017	1.288.968.509,10	1.114.654.667,02	2.403.623.176,12	256.690	197.988	454.678
AÑO 2018	1.332.591.432,33	1.132.835.599,81	2.465.427.032,14	257.023	194.757	451.780
AÑO 2019	1.399.861.375,29	1.152.150.277,32	2.552.011.652,61	261.044	191.113	452.157
AÑO 2020	1.429.951.491,95	1.139.436.029,68	2.569.387.521,63	260.169	185.852	446.021
AÑO 2021						
ENERO	104.069.281,23	81.502.527,50	185.571.808,73	260.300	186.059	446.359
FEBRERO	103.869.624,30	81.557.836,67	185.427.460,97	261.343	185.488	446.831
MARZO	105.339.597,42	82.635.726,09	187.975.323,51	261.791	185.591	447.382
ABRIL	104.605.192,79	82.245.607,45	186.850.800,24	262.007	185.351	447.358
MAYO						
JUNIO*						
JULIO						
AGOSTO						
SEPTIEMBRE						
OCTUBRE						
NOVIEMBRE*						
DICIEMBRE						
TOTAL AÑO 2021 (1)	420.121.245,74	329.854.797,71	749.976.043,45			

* Junto a la mensualidad se abona una paga extra

(1) En importes se incluye lo abonado por el quinto pago del complemento por alquiler del año 2020 y el primero del año 2021

PENSIONES NO CONTRIBUTIVAS DE LA SEGURIDAD SOCIAL

PENSIONES E IMPORTE DE LA NÓMINA AÑO 2021

ABRIL

CC.AA. Y/O PROVINCIAS	PNC DE JUBILACIÓN			PNC DE INVALIDEZ			TOTAL JUBILACIÓN E INVALIDEZ		
	NÚMERO DE PENSIONES	IMPORTE BRUTO	PROMEDIO MENSUAL	NÚMERO DE PENSIONES	IMPORTE BRUTO	PROMEDIO MENSUAL	NÚMERO DE PENSIONES	IMPORTE BRUTO	PROMEDIO MENSUAL
ANDALUCÍA	54.167	22.013.360,94	406,40	41.722	18.879.388,36	452,50	95.889	40.892.749,30	426,46
ALMERÍA	3.562	1.457.070,60	409,06	2.839	1.290.451,83	454,54	6.401	2.747.522,43	429,23
CÁDIZ	9.840	4.081.900,20	414,83	7.906	3.537.021,56	447,38	17.746	7.618.921,76	429,33
CÓRDOBA	4.904	1.905.368,33	388,53	3.813	1.683.528,28	441,52	8.717	3.588.896,61	411,71
GRANADA	4.331	1.703.759,10	393,39	4.156	1.864.097,54	448,53	8.487	3.567.856,64	420,39
HUELVA	3.067	1.210.309,62	394,62	3.536	1.515.308,39	428,54	6.603	2.725.618,01	412,78
JAÉN	2.808	1.104.357,82	393,29	2.531	1.132.403,03	447,41	5.339	2.236.760,85	418,95
MÁLAGA	13.166	5.415.342,68	411,31	7.556	3.526.091,68	466,66	20.722	8.941.434,36	431,49
SEVILLA	12.489	5.135.252,59	411,18	9.385	4.330.486,05	461,43	21.874	9.465.738,64	432,74
ARAGÓN	4.770	1.896.202,28	397,53	2.487	1.082.682,71	435,34	7.257	2.978.884,99	410,48
HUESCA	913	360.226,66	394,55	545	236.654,44	434,23	1.458	596.881,10	409,38
TERUEL	425	167.301,70	393,65	182	78.491,13	431,27	607	245.792,83	404,93
ZARAGOZA	3.432	1.368.673,92	398,80	1.760	767.537,14	436,10	5.192	2.136.211,06	411,44
ASTURIAS	4.840	1.964.902,12	405,97	3.720	1.627.312,68	437,45	8.560	3.592.214,80	419,65
ILLES BALEARS	5.176	2.136.917,95	412,85	2.769	1.236.030,55	446,38	7.945	3.372.948,50	424,54
CANARIAS	24.133	9.844.595,88	407,93	18.462	8.194.884,22	443,88	42.595	18.039.480,10	423,51
LAS PALMAS	10.168	4.098.885,58	403,12	7.069	3.125.427,05	442,13	17.237	7.224.312,63	419,12
S.C. TENERIFE	13.965	5.745.710,30	411,44	11.393	5.069.457,17	444,96	25.358	10.815.167,47	426,50
CANTABRIA	3.802	1.466.711,88	385,77	3.244	1.439.664,58	443,79	7.046	2.906.376,46	412,49
CASTILLA Y LEÓN	12.215	4.895.426,21	400,77	8.849	3.905.923,82	441,40	21.064	8.801.350,03	417,84
ÁVILA	1.043	420.098,51	402,78	799	356.375,12	446,03	1.842	776.473,63	421,54
BURGOS	1.276	518.181,14	406,10	1.300	563.161,25	433,20	2.576	1.081.342,39	419,78
LEÓN	2.316	925.380,58	399,56	1.823	791.463,83	434,15	4.139	1.716.844,41	414,80
PALENCIA	949	379.889,29	400,30	672	297.017,50	441,99	1.621	676.906,79	417,59
SALAMANCA	2.309	921.199,79	398,96	1.460	684.160,53	468,60	3.769	1.605.360,32	425,94
SEGOVIA	464	187.696,73	404,52	386	168.253,51	435,89	850	355.950,24	418,76
SORIA	293	119.498,81	407,85	135	57.830,76	428,38	428	177.329,57	414,32
VALLADOLID	2.437	969.476,40	397,82	1.459	628.497,35	430,77	3.896	1.597.973,75	410,16
ZAMORA	1.128	454.004,96	402,49	815	359.163,97	440,69	1.943	813.168,93	418,51
CASTILLA-LA MANCHA	10.295	4.108.248,03	399,05	8.669	3.858.931,20	445,14	18.964	7.967.179,23	420,12
ALBACETE	2.006	807.573,46	402,58	2.176	952.450,05	437,71	4.182	1.760.023,51	420,86
CIUDAD REAL	2.622	1.034.757,64	394,64	2.106	951.603,28	451,85	4.728	1.986.360,92	420,13
CUENCA	1.107	439.304,24	396,84	1.089	483.388,14	443,88	2.196	922.692,38	420,17
GUADALAJARA	823	336.129,72	408,42	632	279.578,49	442,37	1.455	615.708,21	423,17
TOLEDO	3.737	1.490.482,97	398,84	2.666	1.191.911,24	447,08	6.403	2.682.394,21	418,93

(Continúa al dorso)

CC.AA. Y/O PROVINCIAS	PNC DE JUBILACIÓN			PNC DE INVALIDEZ			TOTAL JUBILACIÓN E INVALIDEZ		
	NÚMERO DE PENSIONES	IMPORTE BRUTO	PROMEDIO MENSUAL	NÚMERO DE PENSIONES	IMPORTE BRUTO	PROMEDIO MENSUAL	NÚMERO DE PENSIONES	IMPORTE BRUTO	PROMEDIO MENSUAL
CATALUNYA	34.484	13.471.446,48	390,66	26.227	11.539.295,42	439,98	60.711	25.010.741,90	411,96
BARCELONA	25.158	9.802.502,38	389,64	18.494	8.130.559,05	439,63	43.652	17.933.061,43	410,82
GIRONA	3.214	1.256.151,13	390,84	2.180	972.521,25	446,11	5.394	2.228.672,38	413,18
LLEIDA	2.027	807.894,06	398,57	1.517	662.005,65	436,39	3.544	1.469.899,71	414,76
TARRAGONA	4.085	1.604.898,91	392,88	4.036	1.774.209,47	439,60	8.121	3.379.108,38	416,10
COMUNIDAD VALENCIANA	30.888	12.392.095,59	401,19	17.477	7.778.036,00	445,04	48.365	20.170.131,59	417,04
ALICANTE	12.169	5.115.795,64	420,40	5.569	2.607.633,06	468,24	17.738	7.723.428,70	435,42
CASTELLÓN	2.288	900.969,21	393,78	2.061	879.207,85	426,59	4.349	1.780.177,06	409,33
VALENCIA	16.431	6.375.330,74	388,01	9.847	4.291.195,09	435,79	26.278	10.666.525,83	405,91
EXTREMADURA	7.102	2.829.509,51	398,41	5.184	2.273.450,30	438,55	12.286	5.102.959,81	415,35
BADAJOS	4.848	1.920.207,61	396,08	3.440	1.489.727,67	433,06	8.288	3.409.935,28	411,43
CÁCERES	2.254	909.301,90	403,42	1.744	783.722,63	449,38	3.998	1.693.024,53	423,47
GALICIA	23.999	9.415.614,65	392,33	13.693	5.962.587,12	435,45	37.692	15.378.201,77	408,00
A CORUÑA	9.352	3.660.103,18	391,37	4.984	2.128.790,67	427,12	14.336	5.788.893,85	403,80
LUGO	2.946	1.179.753,93	400,46	1.489	650.943,11	437,17	4.435	1.830.697,04	412,78
OURENSE	3.395	1.316.640,57	387,82	1.896	820.067,53	432,53	5.291	2.136.708,10	403,84
PONTEVEDRA	8.306	3.259.116,97	392,38	5.324	2.362.785,81	443,80	13.630	5.621.902,78	412,47
MADRID	27.221	10.641.409,80	390,93	14.920	6.513.904,28	436,59	42.141	17.155.314,08	407,09
MURCIA	7.607	3.080.825,20	405,00	7.629	3.466.407,94	454,37	15.236	6.547.233,14	429,72
NAVARRA	1.749	681.490,49	389,65	1.042	452.092,16	433,87	2.791	1.133.582,65	406,16
PAÍS VASCO	6.258	2.475.069,66	395,50	6.023	2.635.461,15	437,57	12.281	5.110.530,81	416,13
ARABA/ÁLAVA	937	364.687,09	389,21	720	326.322,08	453,23	1.657	691.009,17	417,02
GIPUZKOA	1.730	678.421,00	392,15	1.676	761.113,59	454,13	3.406	1.439.534,59	422,65
BIZKAIA	3.591	1.431.961,57	398,76	3.627	1.548.025,48	426,81	7.218	2.979.987,05	412,85
LA RIOJA	1.216	478.997,53	393,91	745	325.738,59	437,23	1.961	804.736,12	410,37
CEUTA	916	354.713,63	387,24	1.134	484.911,21	427,61	2.050	839.624,84	409,57
MELILLA	1.169	457.654,96	391,49	1.355	588.905,16	434,62	2.524	1.046.560,12	414,64

TOTAL ESTADO	262.007	104.605.192,79	399,25	185.351	82.245.607,45	443,73	447.358	186.850.800,24	417,68
---------------------	----------------	-----------------------	---------------	----------------	----------------------	---------------	----------------	-----------------------	---------------

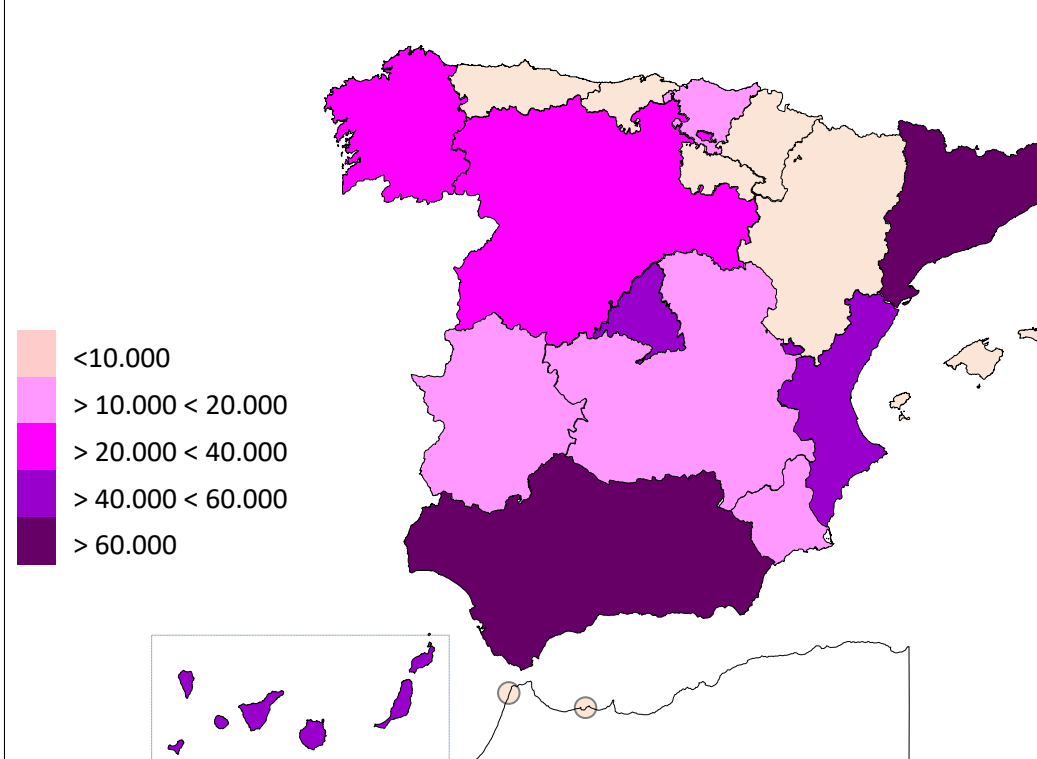
Deducciones en nómina (PAS, LISMI, P.F.H.C. y Pagos Indebidos):	625.774,04
IMPORTE NETO DE LA NÓMINA:	186.225.026,20

PNC DE LA SEGURIDAD SOCIAL DE JUBILACIÓN E INVALIDEZ

DISTRIBUCIÓN TERRITORIAL DEL NÚMERO DE PENSIONES EN LA NÓMINA DE ABRIL DE 2021

ÁMBITO GEOGRÁFICO	NÚMERO DE PENSIONES POR TIPO					
	JUBILACIÓN	%	INVALIDEZ	%	TOTAL	%
ANDALUCÍA	54.167	20,67	41.722	22,51	95.889	21,43
ARAGÓN	4.770	1,82	2.487	1,34	7.257	1,62
ASTURIAS	4.840	1,85	3.720	2,01	8.560	1,91
ILLES BALEARS	5.176	1,98	2.769	1,49	7.945	1,78
CANARIAS	24.133	9,21	18.462	9,96	42.595	9,52
CANTABRIA	3.802	1,45	3.244	1,75	7.046	1,58
CASTILLA Y LEÓN	12.215	4,66	8.849	4,77	21.064	4,71
CASTILLA-LA MANCHA	10.295	3,93	8.669	4,68	18.964	4,24
CATALUNYA	34.484	13,16	26.227	14,15	60.711	13,57
C. VALENCIANA	30.888	11,79	17.477	9,43	48.365	10,81
EXTREMADURA	7.102	2,71	5.184	2,80	12.286	2,75
GALICIA	23.999	9,16	13.693	7,39	37.692	8,43
MADRID	27.221	10,39	14.920	8,05	42.141	9,42
MURCIA	7.607	2,90	7.629	4,12	15.236	3,41
NAVARRA	1.749	0,67	1.042	0,56	2.791	0,62
PAÍS VASCO	6.258	2,39	6.023	3,25	12.281	2,75
LA RIOJA	1.216	0,46	745	0,40	1.961	0,44
CEUTA	916	0,35	1.134	0,61	2.050	0,46
MELILLA	1.169	0,45	1.355	0,73	2.524	0,56
TOTAL ESTADO	262.007	100,00	185.351	100,00	447.358	100,00

DISTRIBUCIÓN POR COMUNIDADES AUTÓNOMAS

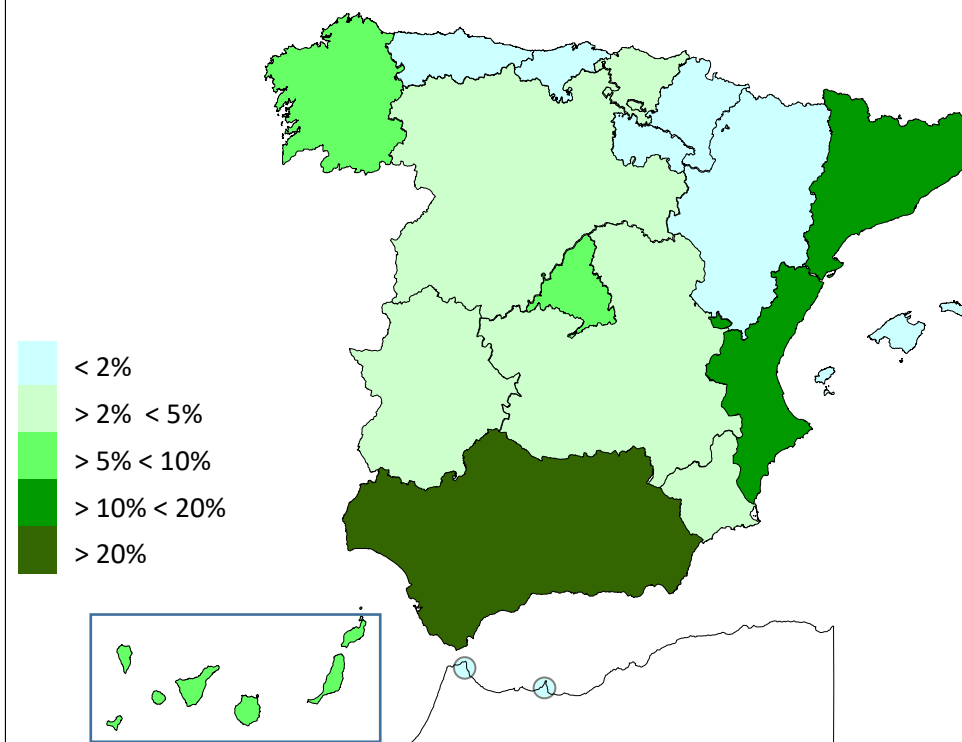


PNC DE LA SEGURIDAD SOCIAL DE JUBILACIÓN E INVALIDEZ

DISTRIBUCIÓN TERRITORIAL DE LOS IMPORTES BRUTOS DE LAS NÓMINAS DEL AÑO 2021 HASTA ABRIL (*)

ÁMBITO GEOGRÁFICO	IMPORTES BRUTOS DE LAS NÓMINAS			
	JUBILACIÓN	INVALIDEZ	TOTAL	%
ANDALUCÍA	89.234.827,71	75.801.882,73	165.036.710,44	22,01
ARAGÓN	7.510.337,83	4.392.185,52	11.902.523,35	1,59
ASTURIAS	7.783.183,48	6.619.465,41	14.402.648,89	1,92
ILLES BALEARS	8.429.445,10	5.016.868,82	13.446.313,92	1,79
CANARIAS	39.134.507,81	32.690.474,15	71.824.981,96	9,58
CANTABRIA	5.874.979,80	5.790.380,58	11.665.360,38	1,56
CASTILLA Y LEÓN	19.467.169,89	15.667.956,78	35.135.126,67	4,68
CASTILLA-LA MANCHA	16.356.309,48	15.470.148,05	31.826.457,53	4,24
CATALUNYA	54.253.845,18	45.805.102,38	100.058.947,56	13,34
C. VALENCIANA	49.747.448,67	31.037.422,97	80.784.871,64	10,77
EXTREMADURA	11.401.894,88	9.162.417,06	20.564.311,94	2,74
GALICIA	38.053.831,99	24.029.714,13	62.083.546,12	8,28
MADRID	42.942.652,51	26.599.792,30	69.542.444,81	9,27
MURCIA	12.286.990,73	13.772.173,75	26.059.164,48	3,47
NAVARRA	2.695.214,12	1.809.369,98	4.504.584,10	0,60
PAÍS VASCO	9.713.460,99	10.518.531,82	20.231.992,81	2,70
LA RIOJA	1.930.322,31	1.329.136,53	3.259.458,84	0,43
CEUTA	1.439.928,21	1.967.697,32	3.407.625,53	0,45
MELILLA	1.864.895,05	2.374.077,43	4.238.972,48	0,57
TOTAL ESTADO	420.121.245,74	329.854.797,71	749.976.043,45	100,00

DISTRIBUCIÓN PORCENTUAL POR COMUNIDADES AUTÓNOMAS



*El pago es efectuado por la Tesorería General de la Seguridad Social, excepto Navarra y el País Vasco cuyas fuentes son el Dptº. de Derechos Sociales y el Dptº. de Empleo y Políticas Sociales, respectivamente.

PNC DE LA SEGURIDAD SOCIAL: ALTAS, BAJAS Y OSCILACIONES EN NÓMINA DE ABRIL DE 2021 (1)

ÁMBITO GEOGRÁFICO	PNC DE JUBILACIÓN			PNC DE INVALIDEZ			TOTAL PNCs		
	ALTAS	BAJAS	OSCILACIONES	ALTAS	BAJAS	OSCILACIONES	ALTAS	BAJAS	OSCILACIONES
ANDALUCÍA	538	582	-44	268	238	30	806	820	-14
ARAGÓN	76	52	24	20	17	3	96	69	27
ASTURIAS	50	35	15	15	21	-6	65	56	9
ILLES BALEARS	119	43	76	43	25	18	162	68	94
CANARIAS	142	252	-110	98	102	-4	240	354	-114
CANTABRIA	25	28	-3	23	22	1	48	50	-2
CASTILLA Y LEÓN	162	145	17	83	68	15	245	213	32
CASTILLA-LA MANCHA	137	105	32	98	50	48	235	155	80
CATALUNYA	169	240	-71	252	121	131	421	361	60
C. VALENCIANA	198	290	-92	107	147	-40	305	437	-132
EXTREMADURA	83	98	-15	49	55	-6	132	153	-21
GALICIA	168	233	-65	87	74	13	255	307	-52
MADRID	184	194	-10	70	98	-28	254	292	-38
MURCIA	70	55	15	64	28	36	134	83	51
NAVARRA	-	-	-	-	-	-	-	-	-
PAÍS VASCO	-	-	-	-	-	-	-	-	-
LA RIOJA	16	12	4	4	5	-1	20	17	3
CEUTA	9	15	-6	7	9	-2	16	24	-8
MELILLA	14	18	-4	7	10	-3	21	28	-7
TOTAL ESTADO	2.160	2.397	-237	1.295	1.090	205	3.455	3.487	-32

1) No se dispone del movimiento de beneficiarios en nómina de las comunidades de Navarra y el País Vasco

PNC DE LA SEGURIDAD SOCIAL: ACUMULADO DE ALTAS, BAJAS Y OSCILACIONES EN NÓMINA AÑO 2021 (1)

ÁMBITO GEOGRÁFICO	PNC DE JUBILACIÓN			PNC DE INVALIDEZ			TOTAL PNCs		
	ALTAS	BAJAS	OSCILACIONES	ALTAS	BAJAS	OSCILACIONES	ALTAS	BAJAS	OSCILACIONES
ANDALUCÍA	3.013	1.869	1.144	1.695	699	996	4.708	2.568	2.140
ARAGÓN	245	180	65	78	59	19	323	239	84
ASTURIAS	148	175	-27	70	69	1	218	244	-26
ILLES BALEARS	405	229	176	185	97	88	590	326	264
CANARIAS	403	697	-294	345	331	14	748	1.028	-280
CANTABRIA	130	163	-33	99	91	8	229	254	-25
CASTILLA Y LEÓN	529	561	-32	309	251	58	838	812	26
CASTILLA-LA MANCHA	429	455	-26	272	235	37	701	690	11
CATALUNYA	614	985	-371	676	475	201	1.290	1.460	-170
C. VALENCIANA	678	992	-314	297	379	-82	975	1.371	-396
EXTREMADURA	261	418	-157	139	212	-73	400	630	-230
GALICIA	711	880	-169	343	323	20	1.054	1.203	-149
MADRID	839	787	52	271	356	-85	1.110	1.143	-33
MURCIA	324	411	-87	307	299	8	631	710	-79
NAVARRA	-	-	-	-	-	-	-	-	-
PAÍS VASCO	-	-	-	-	-	-	-	-	-
LA RIOJA	70	70	0	20	21	-1	90	91	-1
CEUTA	44	39	5	42	29	13	86	68	18
MELILLA	36	48	-12	30	24	6	66	72	-6
TOTAL ESTADO	8.879	8.959	-80	5.178	3.950	1.228	14.057	12.909	1.148

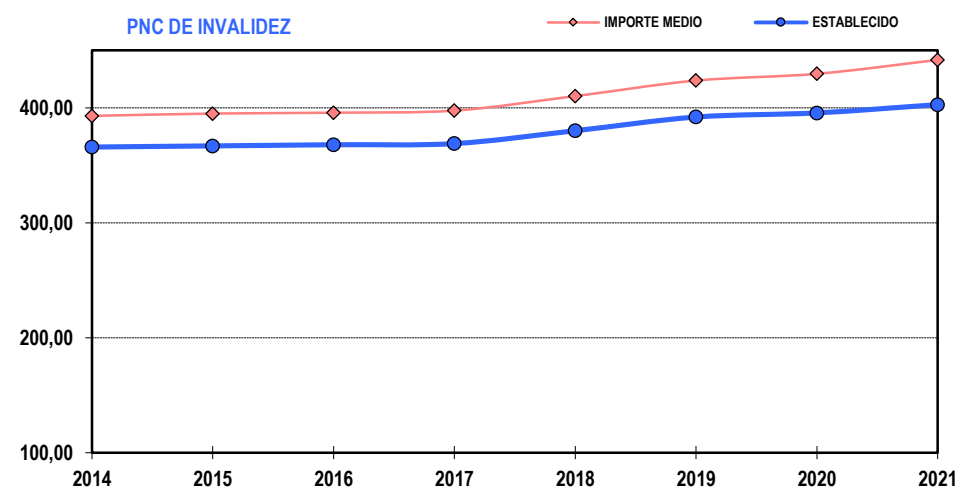
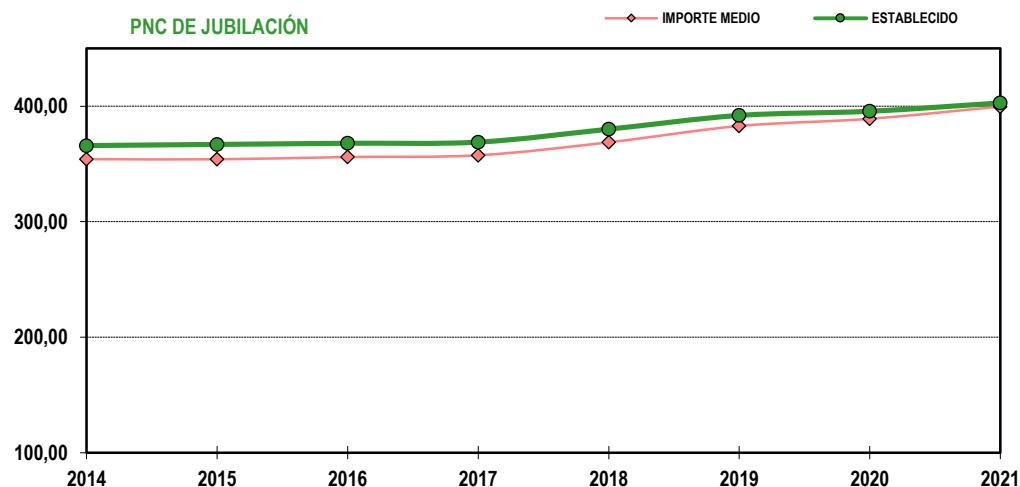
1) No se dispone del movimiento de beneficiarios en nómina de las comunidades de Navarra y el País Vasco

EVOLUCIÓN IMPORTES MEDIOS PENSIONES NO CONTRIBUTIVAS

	PNC DE JUBILACIÓN								PNC DE INVALIDEZ							
	2014	2015	2016	2017	2018	2019	2020	2021	2014	2015	2016	2017	2018	2019	2020	2021
ENERO	353,39	354,25	354,69	356,46	357,16	381,52	383,11	399,81	392,89	394,55	394,43	396,26	398,09	422,52	422,78	438,05
FEBRERO	354,41	354,72	355,63	356,87	359,24	382,78	387,27	397,45	398,14	396,07	393,08	397,22	398,60	424,35	427,18	439,69
MARZO	357,21	356,28	358,49	361,35	360,35	388,84	392,44	402,38	402,08	401,31	398,28	402,22	403,84	430,55	432,15	445,26
ABRIL	357,50	355,46	356,58	361,64	359,49	385,59	389,02	399,25	402,37	398,89	398,12	404,75	400,59	427,70	431,39	443,73
MAYO	356,68	354,33	356,39	358,91	360,07	384,36	387,04		399,99	397,24	399,41	399,94	400,98	426,51	428,83	
JUNIO*	695,66	697,19	699,76	703,47	708,13	751,47	764,71		777,06	776,13	778,88	782,65	786,66	833,16	846,40	
JULIO	357,22	357,26	360,73	362,28	437,49	387,07	397,83		401,92	399,06	402,09	403,76	486,38	427,46	444,63	
AGOSTO	356,01	355,28	357,00	359,35	369,87	387,14	391,36		397,56	395,41	397,02	399,51	410,36	426,89	430,17	
SEPTIEMBRE	353,33	354,27	355,35	356,20	368,94	382,13	386,64		393,28	394,65	393,79	395,13	412,67	424,15	428,23	
OCTUBRE	357,33	358,61	362,36	360,93	373,73	386,13	393,54		396,44	399,04	401,59	399,75	414,15	426,74	430,15	
NOVIEMBRE*	698,66	699,43	705,17	704,32	731,36	754,64	769,17		733,33	777,64	780,80	782,53	813,16	835,45	849,56	
DICIEMBRE	360,75	359,03	361,65	363,15	375,99	388,06	404,98		407,07	400,43	403,48	403,19	417,93	427,00	443,30	
IMPORTE MEDIO	354,15	354,01	355,99	357,50	368,70	382,84	389,08	399,72	393,01	395,03	395,78	397,64	410,24	423,75	429,63	441,68
IMP. MENSUAL																
ESTABLECIDO	365,90	366,90	367,90	368,90	380,10	392,00	395,60	402,80	365,90	366,90	367,90	368,90	380,10	392,00	395,60	402,80
Con comp. 50% T. P. (1)	-	-	-	-	-	-	-	-	548,85	550,35	551,85	553,35	570,15	588,00	593,40	604,20
MÍNIMO 25%	91,48	91,73	91,98	92,23	95,03	98,00	98,90	100,70	91,48	91,73	91,98	92,23	95,03	98,00	98,90	100,70
Δ INTERANUAL	0,25%	0,25%	0,25%	0,25%	0,25%+2,75%	0,10%+3,00%	0,90%	1,80%	0,25%	0,25%	0,25%	0,25%	0,25%+2,75%	0,10%+3,00%	0,90%	1,80%

(*) Junto a la mensualidad se abona una paga extra, por lo que la media se calcula sobre 14 pagas.

(1) En la PNC de Invalidez, la cuantía se incrementa en un 50% en los casos en que el beneficiario necesite el concurso de una tercera persona.

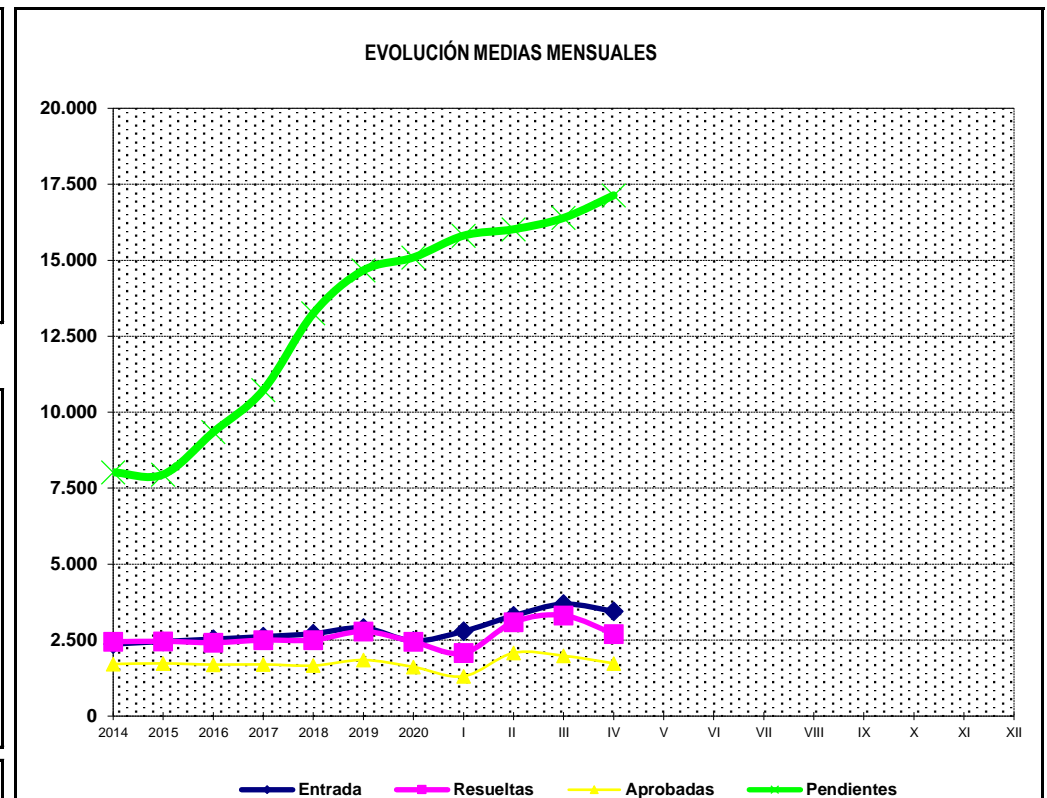
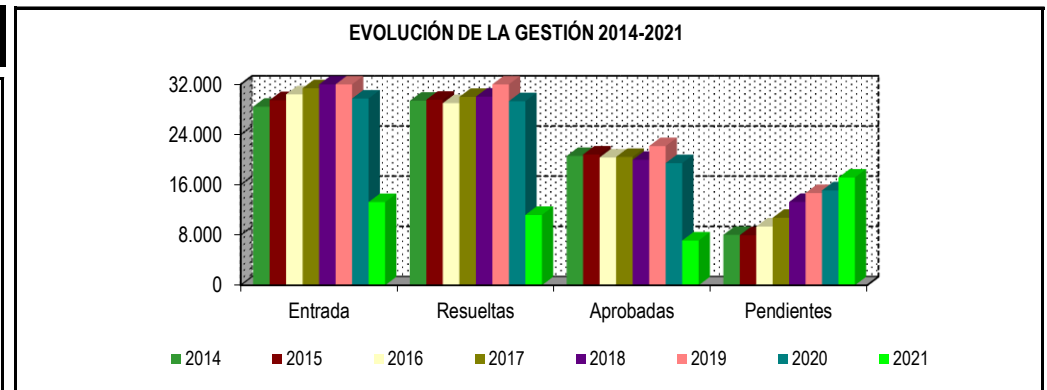


1b Pnc de Jubilación: Datos de la gestión mensual y anual

R.D.L. 8/2015, DE 30 DE OCTUBRE; T. REF. LGSS PNCs DE LA SEGURIDAD SOCIAL

JUBILACIÓN

		Entrada	Resueltas	% R./E.	Aprobadas	% A./R.	No Aprob.	Pendientes
G E S T I Ó N	2014	28.436	29.386	103,34%	20.576	70,02%	8.810	8.022
	2015	29.473	29.544	100,24%	20.813	70,45%	8.731	7.951
	2016	30.404	29.012	95,42%	20.333	70,08%	8.679	9.343
	2017	31.384	29.997	95,58%	20.423	68,08%	9.574	10.730
	2018	32.560	30.036	92,25%	19.958	66,45%	10.078	13.254
	2019	34.830	33.415	95,94%	22.150	66,29%	11.265	14.669
	2020	29.738	29.315	98,58%	19.423	66,26%	9.892	15.092
M E D I A S	2014	2.370	2.449		1.715		734	8.022
	2015	2.456	2.462		1.734		728	7.951
	2016	2.534	2.418		1.694		723	9.343
	2017	2.615	2.500		1.702		798	10.730
	2018	2.713	2.503		1.663		840	13.254
	2019	2.903	2.785		1.846		939	14.669
	2020	2.478	2.443		1.619		824	15.092
2021								
I II III IV V VI VII VIII IX X XI XII	I	2.792	2.075	74,32%	1.310	63,13%	765	15.809
	II	3.301	3.091	93,64%	2.080	67,29%	1.011	16.019
	III	3.686	3.312	89,85%	1.986	59,96%	1.326	16.393
	IV	3.447	2.703	78,42%	1.736	64,22%	967	17.137
	V							
	VI							
	VII							
	VIII							
	IX							
	X							
	XI							
	XII							
		13.226	11.181	84,54%	7.112	63,61%	4.069	17.137



* Pendientes reales

PENSIÓN NO CONTRIBUTIVA DE JUBILACIÓN

DATOS DE GESTIÓN CORRESPONDIENTES AL MES DE ABRIL DE 2021

CC.AA. Y/O PROVINCIAS	PTES. MES ANTERIOR	SOLICITUDES PRESENTADAS					A RESOLV. MES	SOLICITUDES RESUELTAS									PTES. FIN MES
		NUEVAS	SGIM Y SATP	PAS	INSS	TOTAL		APROBADAS					NO APROBADAS		TOTAL		
								NUEVAS	SGIM Y SATP	PAS	INSS	TOTAL	DNG	CAD-DES			
ANDALUCÍA	2.795	563	0	2	0	565	3.360	340	0	1	0	341	109	64	514	2.846	
ALMERÍA	231	58	0	1	0	59	290	36	0	0	0	36	22	24	82	208	
CÁDIZ	474	127	0	0	0	127	601	33	0	0	0	33	7	1	41	560	
CÓRDOBA	115	48	0	0	0	48	163	41	0	0	0	41	7	3	51	112	
GRANADA	116	68	0	0	0	68	184	48	0	1	0	49	8	13	70	114	
HUELVA	46	52	0	0	0	52	98	18	0	0	0	18	7	9	34	64	
JAÉN	78	30	0	0	0	30	108	13	0	0	0	13	9	2	24	84	
MÁLAGA	1.009	68	0	1	0	69	1.078	22	0	0	0	22	16	11	49	1.029	
SEVILLA	726	112	0	0	0	112	838	129	0	0	0	129	33	1	163	675	
ARAGÓN	109	67	0	0	0	67	176	37	1	0	0	38	18	17	73	103	
HUESCA	11	14	0	0	0	14	25	8	1	0	0	9	1	0	10	15	
TERUEL	8	8	0	0	0	8	16	3	0	0	0	3	2	0	5	11	
ZARAGOZA	90	45	0	0	0	45	135	26	0	0	0	26	15	17	58	77	
ASTURIAS	453	69	0	0	0	69	522	57	0	0	0	57	15	2	74	448	
ILLES BALEARS	234	73	0	0	0	73	307	84	0	0	0	84	25	5	114	193	
CANARIAS	3.242	470	0	0	0	470	3.712	76	0	1	0	77	46	18	141	3.571	
LAS PALMAS	1.560	111	0	0	0	111	1.671	26	0	1	0	27	25	16	68	1.603	
S.C. TENERIFE	1.682	359	0	0	0	359	2.041	50	0	0	0	50	21	2	73	1.968	
CANTABRIA	80	42	0	0	0	42	122	44	0	0	0	44	7	0	51	71	
CASTILLA Y LEÓN	326	153	0	0	0	153	479	135	0	0	0	135	22	10	167	312	
ÁVILA	19	8	0	0	0	8	27	13	0	0	0	13	4	1	18	9	
BURGOS	39	21	0	0	0	21	60	12	0	0	0	12	3	2	17	43	
LEÓN	109	25	0	0	0	25	134	28	0	0	0	28	6	7	41	93	
PALENCIA	14	16	0	0	0	16	30	9	0	0	0	9	1	0	10	20	
SALAMANCA	28	18	0	0	0	18	46	17	0	0	0	17	2	0	19	27	
SEGOVIA	12	16	0	0	0	16	28	3	0	0	0	3	5	0	8	20	
SORIA	9	3	0	0	0	3	12	6	0	0	0	6	0	0	6	6	
VALLADOLID	89	36	0	0	0	36	125	38	0	0	0	38	0	0	38	87	
ZAMORA	7	10	0	0	0	10	17	9	0	0	0	9	1	0	10	7	
CASTILLA-LA MANCHA	254	183	0	0	0	183	437	107	0	0	0	107	45	19	171	266	
ALBACETE	63	23	0	0	0	23	86	14	0	0	0	14	10	5	29	57	
CIUDAD REAL	44	35	0	0	0	35	79	19	0	0	0	19	6	3	28	51	
CUENCA	14	11	0	0	0	11	25	9	0	0	0	9	4	0	13	12	
GUADALAJARA	31	20	0	0	0	20	51	15	0	0	0	15	5	0	20	31	
TOLEDO	102	94	0	0	0	94	196	50	0	0	0	50	20	11	81	115	

(Continúa al dorso)

CC.AA. Y/O PROVINCIAS	PTES. MES ANTERIOR	SOLICITUDES PRESENTADAS					A RESOLV. MES	SOLICITUDES RESUELTAS								PTES. FIN MES
		NUEVAS	SGIM Y SATP	PAS	INSS	TOTAL		APROBADAS					NO APROBADAS		TOTAL	
								NUEVAS	SGIM Y SATP	PAS	INSS	TOTAL	DNG	CAD-DES		
CATALUNYA	3.323	406	0	0	0	406	3.729	82	0	0	0	82	156	39	277	3.452
BARCELONA	2.284	284	0	0	0	284	2.568	60	0	0	0	60	112	23	195	2.373
GIRONA	388	49	0	0	0	49	437	5	0	0	0	5	19	6	30	407
LLEIDA	181	14	0	0	0	14	195	8	0	0	0	8	9	1	18	177
TARRAGONA	470	59	0	0	0	59	529	9	0	0	0	9	16	9	34	495
COMUNIDAD VALENCIANA	2.768	453	0	0	0	453	3.221	181	0	1	0	182	47	88	317	2.904
ALICANTE	1.538	251	0	0	0	251	1.789	87	0	0	0	87	3	82	172	1.617
CASTELLÓN	82	26	0	0	0	26	108	28	0	0	0	28	7	3	38	70
VALENCIA	1.148	176	0	0	0	176	1.324	66	0	1	0	67	37	3	107	1.217
EXTREMADURA	168	48	0	0	0	48	216	64	0	0	0	64	14	6	84	132
BADAJOS	115	31	0	0	0	31	146	45	0	0	0	45	11	3	59	87
CÁCERES	53	17	0	0	0	17	70	19	0	0	0	19	3	3	25	45
GALICIA	816	277	0	0	0	277	1.093	137	0	0	0	137	16	12	165	928
A CORUÑA	521	108	0	0	0	108	629	55	0	0	0	55	6	5	66	563
LUGO	79	30	0	0	0	30	109	21	0	0	0	21	2	6	29	80
OURENSE	38	30	0	0	0	30	68	17	0	0	0	17	4	1	22	46
PONTEVEDRA	178	109	0	0	0	109	287	44	0	0	0	44	4	0	48	239
MADRID	915	359	0	0	0	359	1.274	158	0	0	0	158	52	54	264	1.010
MURCIA	678	87	0	0	0	87	765	96	0	0	0	96	7	1	104	661
NAVARRA	40	27	0	0	0	27	67	24	0	0	0	24	9	16	49	18
PAÍS VASCO	107	108	0	0	0	108	215	77	0	2	0	79	14	1	94	121
ARABA/ÁLAVA	0	20	0	0	0	20	20	20	0	0	0	20	0	0	20	0
GIPUZKOA	18	22	0	0	0	22	40	23	0	0	0	23	4	1	28	12
BIZKAIA	89	66	0	0	0	66	155	34	0	2	0	36	10	0	46	109
LA RIOJA	55	24	0	0	0	24	79	17	0	0	0	17	7	0	24	55
CEUTA	22	19	0	0	0	19	41	5	0	0	0	5	1	3	9	32
MELILLA	8	17	0	0	0	17	25	9	0	0	0	9	2	0	11	14

TOTAL ESTADO	16.393	3.445	0	2	0	3.447	19.840	1.730	1	5	0	1.736	612	355	2.703	17.137
---------------------	---------------	--------------	----------	----------	----------	--------------	---------------	--------------	----------	----------	----------	--------------	------------	------------	--------------	---------------

PENSIÓN NO CONTRIBUTIVA DE JUBILACIÓN

CAUSAS DE DENEGACIÓN CORRESPONDIENTES AL MES DE ABRIL DE 2021

CC.AA. Y/O PROVINCIAS	EDAD	RESIDENCIA LEGAL	RECURSOS ECONÓMICOS		PRESTACIÓN INCOMPATIBLE	SIN DESGLOSAR	TOTAL CAUSAS DE DENEGACIÓN
			PERSONALES	U.E.C.			
			ANDALUCÍA	22			
ALMERÍA	7	4	1	10	0	0	22
CÁDIZ	2	1	0	4	0	0	7
CÓRDOBA	2	0	0	5	0	0	7
GRANADA	1	2	2	3	0	0	8
HUELVA	1	0	2	4	0	0	7
JAÉN	0	1	0	8	0	0	9
MÁLAGA	0	9	2	5	0	0	16
SEVILLA	9	0	3	21	0	0	33
ARAGÓN	2	3	3	10	0	0	18
HUESCA	1	0	0	0	0	0	1
TERUEL	0	0	1	1	0	0	2
ZARAGOZA	1	3	2	9	0	0	15
ASTURIAS	0	1	5	9	0	0	15
ILLES BALEARS	1	10	4	10	0	0	25
CANARIAS	5	17	10	14	0	0	46
LAS PALMAS	0	11	8	6	0	0	25
S.C. TENERIFE	5	6	2	8	0	0	21
CANTABRIA	2	0	1	4	0	0	7
CASTILLA Y LEÓN	3	3	3	13	0	0	22
ÁVILA	0	0	0	4	0	0	4
BURGOS	0	1	0	2	0	0	3
LEÓN	1	2	2	1	0	0	6
PALENCIA	0	0	0	1	0	0	1
SALAMANCA	0	0	0	2	0	0	2
SEGOVIA	2	0	1	2	0	0	5
SORIA	0	0	0	0	0	0	0
VALLADOLID	0	0	0	0	0	0	0
ZAMORA	0	0	0	1	0	0	1
CASTILLA-LA MANCHA	1	4	7	33	0	0	45
ALBACETE	1	1	2	6	0	0	10
CIUDAD REAL	0	0	0	6	0	0	6
CUENCA	0	0	1	3	0	0	4
GUADALAJARA	0	1	1	3	0	0	5
TOLEDO	0	2	3	15	0	0	20

(Continúa al dorso)

CC.AA. Y/O PROVINCIAS	EDAD	RESIDENCIA LEGAL	RECURSOS ECONÓMICOS		PRESTACIÓN INCOMPATIBLE	SIN DESGLOSAR	TOTAL CAUSAS DE DENEGACIÓN
			PERSONALES	U.E.C.			
CATALUNYA	1	118	6	30	1	0	156
BARCELONA	1	86	3	21	1	0	112
GIRONA	0	13	1	5	0	0	19
LLEIDA	0	8	1	0	0	0	9
TARRAGONA	0	11	1	4	0	0	16
COMUNIDAD VALENCIANA	4	8	11	24	0	0	47
ALICANTE	2	0	0	1	0	0	3
CASTELLÓN	2	1	2	2	0	0	7
VALENCIA	0	7	9	21	0	0	37
EXTREMADURA	1	1	1	11	0	0	14
BADAJOS	1	0	1	9	0	0	11
CÁCERES	0	1	0	2	0	0	3
GALICIA	1	2	1	12	0	0	16
A CORUÑA	0	2	0	4	0	0	6
LUGO	1	0	0	1	0	0	2
OURENSE	0	0	1	3	0	0	4
PONTEVEDRA	0	0	0	4	0	0	4
MADRID	3	11	13	25	0	0	52
MURCIA	3	1	0	3	0	0	7
NAVARRA	0	3	1	5	0	0	9
PAÍS VASCO	0	4	3	7	0	0	14
ARABA/ÁLAVA	0	0	0	0	0	0	0
GIPUZKOA	0	0	2	2	0	0	4
BIZKAIA	0	4	1	5	0	0	10
LA RIOJA	0	2	3	2	0	0	7
CEUTA	0	1	0	0	0	0	1
MELILLA	0	0	1	1	0	0	2
TOTAL ESTADO	49	206	83	273	1	0	612

PENSIÓN NO CONTRIBUTIVA DE JUBILACIÓN

DATOS ACUMULADOS DE GESTIÓN CORRESPONDIENTES AL AÑO 2021 HASTA ABRIL

CC.AA. Y/O PROVINCIAS	PTES. AÑO ANTERIOR	SOLICITUDES PRESENTADAS					A RESOLV. AÑO	SOLICITUDES RESUELTAS									PTES. FINAL
		NUEVAS	SGIM Y SATP	PAS	INSS	TOTAL		APROBADAS					NO APROBADAS		TOTAL		
								NUEVAS	SGIM Y SATP	PAS	INSS	TOTAL	DNG	CAD-DES			
ANDALUCÍA	3.115	2.382	2	6	0	2.390	5.505	1.765	0	9	0	1.774	534	351	2.659	2.846	
ALMERÍA	180	252	0	1	0	253	433	94	0	0	0	94	39	92	225	208	
CÁDIZ	468	420	0	0	0	420	888	235	0	0	0	235	37	56	328	560	
CÓRDOBA	99	203	0	0	0	203	302	136	0	0	0	136	38	16	190	112	
GRANADA	127	266	0	1	0	267	394	187	0	2	0	189	50	41	280	114	
HUELVA	54	152	1	1	0	154	208	92	0	1	0	93	32	19	144	64	
JAÉN	51	117	0	1	0	118	169	51	0	1	0	52	30	3	85	84	
MÁLAGA	1.137	554	1	1	0	556	1.693	405	0	1	0	406	173	85	664	1.029	
SEVILLA	999	418	0	1	0	419	1.418	565	0	4	0	569	135	39	743	675	
ARAGÓN	113	310	1	0	0	311	424	209	1	0	0	210	82	29	321	103	
HUESCA	14	49	1	0	0	50	64	36	1	0	0	37	11	1	49	15	
TERUEL	7	29	0	0	0	29	36	18	0	0	0	18	7	0	25	11	
ZARAGOZA	92	232	0	0	0	232	324	155	0	0	0	155	64	28	247	77	
ASTURIAS	387	307	0	0	0	307	694	176	0	0	0	176	56	14	246	448	
ILLES BALEARS	270	349	0	0	0	349	619	269	1	0	0	270	111	45	426	193	
CANARIAS	2.892	1.183	0	0	0	1.183	4.075	236	0	1	0	237	153	114	504	3.571	
LAS PALMAS	1.390	504	0	0	0	504	1.894	85	0	1	0	86	102	103	291	1.603	
S.C. TENERIFE	1.502	679	0	0	0	679	2.181	151	0	0	0	151	51	11	213	1.968	
CANTABRIA	45	180	0	0	0	180	225	133	0	0	0	133	21	0	154	71	
CASTILLA Y LEÓN	293	663	1	0	0	664	957	474	2	0	0	476	114	55	645	312	
ÁVILA	14	61	0	0	0	61	75	48	0	0	0	48	12	6	66	9	
BURGOS	35	78	0	0	0	78	113	49	2	0	0	51	10	9	70	43	
LEÓN	111	115	1	0	0	116	227	80	0	0	0	80	33	21	134	93	
PALENCIA	21	40	0	0	0	40	61	33	0	0	0	33	6	2	41	20	
SALAMANCA	42	122	0	0	0	122	164	96	0	0	0	96	28	13	137	27	
SEGOVIA	11	39	0	0	0	39	50	19	0	0	0	19	10	1	30	20	
SORIA	5	19	0	0	0	19	24	16	0	0	0	16	1	1	18	6	
VALLADOLID	48	136	0	0	0	136	184	93	0	0	0	93	4	0	97	87	
ZAMORA	6	53	0	0	0	53	59	40	0	0	0	40	10	2	52	7	
CASTILLA-LA MANCHA	262	621	0	0	0	621	883	379	0	0	0	379	166	72	617	266	
ALBACETE	58	120	0	0	0	120	178	65	0	0	0	65	44	12	121	57	
CIUDAD REAL	34	157	0	0	0	157	191	95	0	0	0	95	36	9	140	51	
CUENCA	21	51	0	0	0	51	72	39	0	0	0	39	20	1	60	12	
GUADALAJARA	28	63	0	0	0	63	91	40	0	0	0	40	14	6	60	31	
TOLEDO	121	230	0	0	0	230	351	140	0	0	0	140	52	44	236	115	

(Continúa al dorso)

CC.AA. Y/O PROVINCIAS	PTES. AÑO ANTERIOR	SOLICITUDES PRESENTADAS					A RESOLV. AÑO	SOLICITUDES RESUELTAS									PTES. FINAL
		NUEVAS	SGIM Y SATP	PAS	INSS	TOTAL		APROBADAS					NO APROBADAS		TOTAL		
								NUEVAS	SGIM Y SATP	PAS	INSS	TOTAL	DNG	CAD-DES			
CATALUNYA	2.816	1.839	0	0	0	1.839	4.655	552	2	0	3	557	344	302	1.203	3.452	
BARCELONA	1.973	1.271	0	0	0	1.271	3.244	399	2	0	3	404	247	220	871	2.373	
GIRONA	304	225	0	0	0	225	529	51	0	0	0	51	36	35	122	407	
LLEIDA	141	98	0	0	0	98	239	37	0	0	0	37	18	7	62	177	
TARRAGONA	398	245	0	0	0	245	643	65	0	0	0	65	43	40	148	495	
COMUNIDAD VALENCIANA	2.313	1.756	0	0	0	1.756	4.069	692	0	1	0	693	301	171	1.165	2.904	
ALICANTE	1.571	726	0	0	0	726	2.297	388	0	0	0	388	167	125	680	1.617	
CASTELLÓN	88	136	0	0	0	136	224	86	0	0	0	86	37	31	154	70	
VALENCIA	654	894	0	0	0	894	1.548	218	0	1	0	219	97	15	331	1.217	
EXTREMADURA	100	311	1	1	1	314	414	195	0	1	0	196	61	25	282	132	
BADAJOS	71	206	1	1	1	209	280	127	0	1	0	128	48	17	193	87	
CÁCERES	29	105	0	0	0	105	134	68	0	0	0	68	13	8	89	45	
GALICIA	737	899	0	1	0	900	1.637	561	0	0	0	561	106	42	709	928	
A CORUÑA	519	325	0	0	0	325	844	202	0	0	0	202	51	28	281	563	
LUGO	75	116	0	0	0	116	191	89	0	0	0	89	11	11	111	80	
OURENSE	11	117	0	0	0	117	128	64	0	0	0	64	16	2	82	46	
PONTEVEDRA	132	341	0	1	0	342	474	206	0	0	0	206	28	1	235	239	
MADRID	814	1.379	0	0	0	1.379	2.193	673	0	0	0	673	272	238	1.183	1.010	
MURCIA	727	314	0	0	0	314	1.041	274	0	0	2	276	64	40	380	661	
NAVARRA	25	126	0	0	0	126	151	82	0	0	0	82	29	22	133	18	
PAÍS VASCO	86	387	0	5	0	392	478	275	0	6	0	281	49	27	357	121	
ARABA/ÁLAVA	0	65	0	0	0	65	65	65	0	0	0	65	0	0	65	0	
GIPUZKOA	1	100	0	0	0	100	101	68	0	0	0	68	12	9	89	12	
BIZKAIA	85	222	0	5	0	227	312	142	0	6	0	148	37	18	203	109	
LA RIOJA	57	106	0	0	0	106	163	78	0	0	0	78	23	7	108	55	
CEUTA	21	56	0	0	0	56	77	29	0	0	0	29	9	7	45	32	
MELILLA	19	39	0	0	0	39	58	31	0	0	0	31	7	6	44	14	
TOTAL ESTADO	15.092	13.207	5	13	1	13.226	28.318	7.083	6	18	5	7.112	2.502	1.567	11.181	17.137	

PENSIÓN NO CONTRIBUTIVA DE JUBILACIÓN

CAUSAS DE DENEGACIÓN ACUMULADAS CORRESPONDIENTES AL AÑO 2021 HASTA ABRIL

CC.AA. Y/O PROVINCIAS	EDAD	RESIDENCIA LEGAL	RECURSOS ECONÓMICOS		PRESTACIÓN INCOMPATIBLE	SIN DESGLOSAR	TOTAL CAUSAS DE DENEGACIÓN
			PERSONALES	U.E.C.			
			ANDALUCÍA	65			
ALMERÍA	9	6	3	20	1	0	39
CÁDIZ	10	8	3	16	0	0	37
CÓRDOBA	3	5	8	22	0	0	38
GRANADA	7	5	14	24	0	0	50
HUELVA	2	3	8	19	0	0	32
JAÉN	2	6	3	19	0	0	30
MÁLAGA	8	80	14	67	4	0	173
SEVILLA	24	2	15	94	0	0	135
ARAGÓN	9	14	12	47	0	0	82
HUESCA	2	0	2	7	0	0	11
TERUEL	1	2	1	3	0	0	7
ZARAGOZA	6	12	9	37	0	0	64
ASTURIAS	4	8	27	17	0	0	56
ILLES BALEARS	7	45	26	33	0	0	111
CANARIAS	24	56	41	32	0	0	153
LAS PALMAS	15	37	30	20	0	0	102
S.C. TENERIFE	9	19	11	12	0	0	51
CANTABRIA	6	2	5	8	0	0	21
CASTILLA Y LEÓN	13	15	17	69	0	0	114
ÁVILA	3	0	0	9	0	0	12
BURGOS	0	2	3	5	0	0	10
LEÓN	1	5	6	21	0	0	33
PALENCIA	0	1	1	4	0	0	6
SALAMANCA	4	5	5	14	0	0	28
SEGOVIA	2	0	1	7	0	0	10
SORIA	0	0	0	1	0	0	1
VALLADOLID	0	2	0	2	0	0	4
ZAMORA	3	0	1	6	0	0	10
CASTILLA-LA MANCHA	5	20	31	110	0	0	166
ALBACETE	3	4	9	28	0	0	44
CIUDAD REAL	1	5	7	23	0	0	36
CUENCA	1	1	4	14	0	0	20
GUADALAJARA	0	2	4	8	0	0	14
TOLEDO	0	8	7	37	0	0	52

(Continúa al dorso)

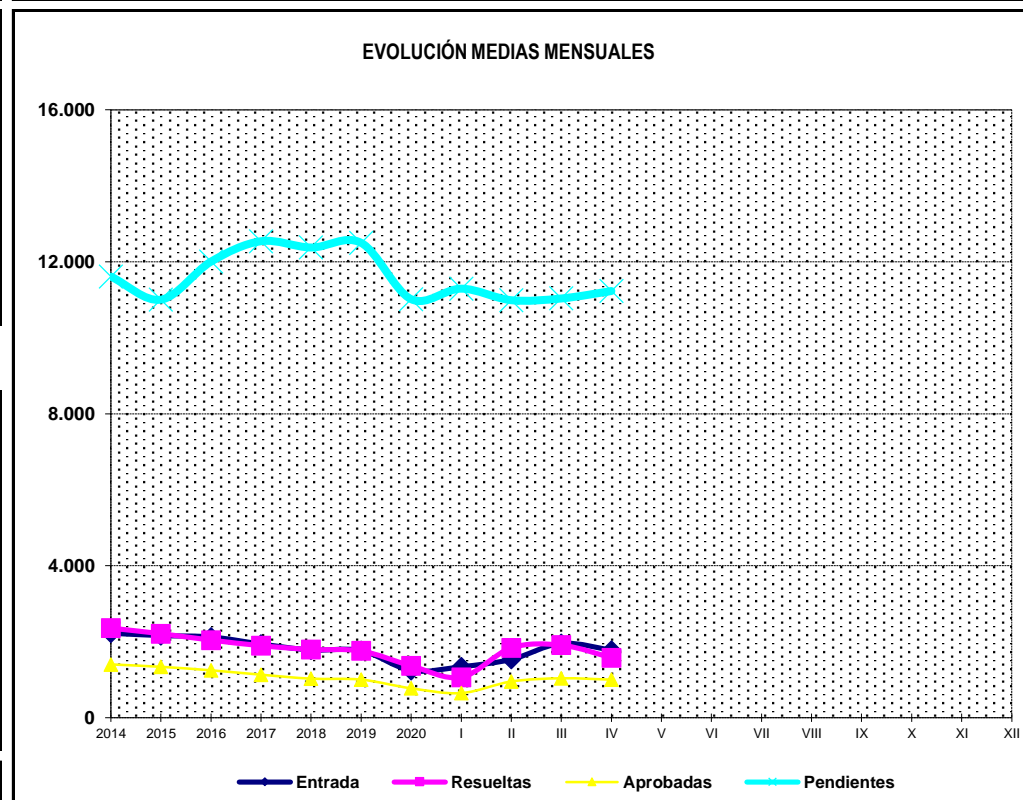
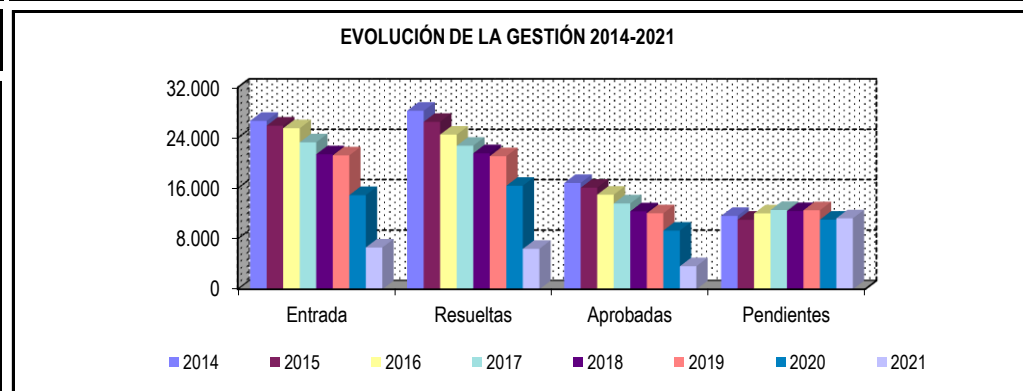
CC.AA. Y/O PROVINCIAS	EDAD	RESIDENCIA LEGAL	RECURSOS ECONÓMICOS		PRESTACIÓN INCOMPATIBLE	SIN DESGLOSAR	TOTAL CAUSAS DE DENEGACIÓN
			PERSONALES	U.E.C.			
CATALUNYA	8	174	35	72	55	0	344
BARCELONA	6	126	25	52	38	0	247
GIRONA	2	19	3	6	6	0	36
LLEIDA	0	10	2	3	3	0	18
TARRAGONA	0	19	5	11	8	0	43
COMUNIDAD VALENCIANA	9	45	61	186	0	0	301
ALICANTE	5	17	34	111	0	0	167
CASTELLÓN	3	8	13	13	0	0	37
VALENCIA	1	20	14	62	0	0	97
EXTREMADURA	7	7	10	37	0	0	61
BADAJOS	6	5	8	29	0	0	48
CÁCERES	1	2	2	8	0	0	13
GALICIA	6	25	10	65	0	0	106
A CORUÑA	3	19	5	24	0	0	51
LUGO	3	0	1	7	0	0	11
OURENSE	0	6	3	7	0	0	16
PONTEVEDRA	0	0	1	27	0	0	28
MADRID	27	44	69	128	4	0	272
MURCIA	12	15	13	24	0	0	64
NAVARRA	1	7	7	14	0	0	29
PAÍS VASCO	4	9	11	24	1	0	49
ARABA/ÁLAVA	0	0	0	0	0	0	0
GIPUZKOA	0	1	4	6	1	0	12
BIZKAIA	4	8	7	18	0	0	37
LA RIOJA	2	5	10	6	0	0	23
CEUTA	2	4	1	2	0	0	9
MELILLA	0	3	2	2	0	0	7
TOTAL ESTADO	211	613	456	1.157	65	0	2.502

1c Pnc de Invalidez: Datos de la gestión mensual y anual

**R.D.L. 8/2015, DE 30 DE OCTUBRE; T. REF. LGSS
PNCs DE LA SEGURIDAD SOCIAL**

INVALIDEZ

		Entrada	Resueltas	% R./E.	Aprobadas	% A./R.	No Aprob.	Pendientes
G E S T I O N	2014	26.687	28.291	106,01%	16.829	59,49%	11.462	11.611
	2015	25.932	26.538	102,34%	16.075	60,57%	10.463	11.005
	2016	25.512	24.511	96,08%	14.971	61,08%	9.540	12.006
	2017	23.286	22.749	97,69%	13.582	59,70%	9.167	12.543
	2018	21.379	21.545	100,78%	12.334	57,25%	9.211	12.377
	2019	21.204	21.081	99,42%	12.032	57,08%	9.049	12.500
	2020	14.900	16.383	109,95%	9.283	56,66%	7.100	11.017
M E D I A S	2014	2.224	2.358		1.402		955	11.611
	2015	2.161	2.212		1.340		872	11.005
	2016	2.126	2.043		1.248		795	12.006
	2017	1.941	1.896		1.132		764	12.543
	2018	1.782	1.795		1.028		768	12.377
	2019	1.767	1.757		1.003		754	12.500
	2020	1.242	1.365		774		592	11.017
2021								
I II III IV V VI VII VIII IX X XI XII	I	1.342	1.065	79,36%	648	60,85%	417	11.294
	II	1.534	1.838	119,82%	953	51,85%	885	10.990
	III	1.956	1.910	97,65%	1.038	54,35%	872	11.036
	IV	1.775	1.579	88,96%	1.001	63,39%	578	11.232
	V							
	VI							
	VII							
	VIII							
	IX							
	X							
	XI							
	XII							
		6.607	6.392	96,75%	3.640	56,95%	2.752	11.232



* Pendientes reales

PENSIÓN NO CONTRIBUTIVA DE INVALIDEZ

DATOS DE GESTIÓN CORRESPONDIENTES AL MES DE ABRIL DE 2021

CC.AA. Y/O PROVINCIAS	PTES. MES ANTERIOR	SOLICITUDES PRESENTADAS					A RESOLV. MES	SOLICITUDES RESUELTAS									PTES. FIN MES
		NUEVAS	SGIM Y SATP	PAS	INSS	TOTAL		APROBADAS					NO APROBADAS		TOTAL		
								NUEVAS	SGIM Y SATP	PAS	INSS	TOTAL	DNG	CAD-DES			
ANDALUCÍA	2.083	336	0	1	0	337	2.420	177	0	0	0	177	69	23	269	2.151	
ALMERÍA	88	9	0	1	0	10	98	12	0	0	0	12	3	4	19	79	
CÁDIZ	392	60	0	0	0	60	452	34	0	0	0	34	6	2	42	410	
CÓRDOBA	148	27	0	0	0	27	175	16	0	0	0	16	3	2	21	154	
GRANADA	89	38	0	0	0	38	127	13	0	0	0	13	14	5	32	95	
HUELVA	83	41	0	0	0	41	124	20	0	0	0	20	10	2	32	92	
JAÉN	92	28	0	0	0	28	120	11	0	0	0	11	3	4	18	102	
MÁLAGA	617	25	0	0	0	25	642	22	0	0	0	22	15	2	39	603	
SEVILLA	574	108	0	0	0	108	682	49	0	0	0	49	15	2	66	616	
ARAGÓN	27	18	0	0	1	19	46	12	0	0	1	13	2	1	16	30	
HUESCA	4	4	0	0	1	5	9	3	0	0	1	4	0	0	4	5	
TERUEL	2	3	0	0	0	3	5	2	0	0	0	2	1	0	3	2	
ZARAGOZA	21	11	0	0	0	11	32	7	0	0	0	7	1	1	9	23	
ASTURIAS	212	35	0	0	0	35	247	22	0	0	0	22	9	4	35	212	
ILLES BALEARS	23	19	0	0	0	19	42	14	0	0	0	14	0	0	14	28	
CANARIAS	3.470	337	0	0	0	337	3.807	104	0	0	1	105	69	17	191	3.616	
LAS PALMAS	1.309	69	0	0	0	69	1.378	52	0	0	0	52	47	9	108	1.270	
S.C. TENERIFE	2.161	268	0	0	0	268	2.429	52	0	0	1	53	22	8	83	2.346	
CANTABRIA	89	27	0	0	0	27	116	29	0	0	0	29	5	0	34	82	
CASTILLA Y LEÓN	255	63	0	0	0	63	318	46	0	0	0	46	14	8	68	250	
ÁVILA	21	6	0	0	0	6	27	5	0	0	0	5	0	0	5	22	
BURGOS	37	10	0	0	0	10	47	12	0	0	0	12	2	2	16	31	
LEÓN	84	13	0	0	0	13	97	2	0	0	0	2	0	5	7	90	
PALENCIA	13	6	0	0	0	6	19	2	0	0	0	2	2	1	5	14	
SALAMANCA	50	16	0	0	0	16	66	10	0	0	0	10	4	0	14	52	
SEGOVIA	9	3	0	0	0	3	12	4	0	0	0	4	2	0	6	6	
SORIA	4	0	0	0	0	0	4	2	0	0	0	2	1	0	3	1	
VALLADOLID	22	6	0	0	0	6	28	4	0	0	0	4	1	0	5	23	
ZAMORA	15	3	0	0	0	3	18	5	0	0	0	5	2	0	7	11	
CASTILLA-LA MANCHA	187	85	0	0	0	85	272	62	0	0	0	62	18	13	93	179	
ALBACETE	52	18	0	0	0	18	70	9	0	0	0	9	4	2	15	55	
CIUDAD REAL	30	11	0	0	0	11	41	17	0	0	0	17	1	0	18	23	
CUENCA	25	10	0	0	0	10	35	12	0	0	0	12	7	0	19	16	
GUADALAJARA	12	10	0	0	0	10	22	2	0	0	0	2	0	1	3	19	
TOLEDO	68	36	0	0	0	36	104	22	0	0	0	22	6	10	38	66	

(Continúa al dorso)

CC.AA. Y/O PROVINCIAS	PTES. MES ANTERIOR	SOLICITUDES PRESENTADAS					A RESOLV. MES	SOLICITUDES RESUELTAS									PTES. FIN MES
		NUEVAS	SGIM Y SATP	PAS	INSS	TOTAL		APROBADAS					NO APROBADAS		TOTAL		
								NUEVAS	SGIM Y SATP	PAS	INSS	TOTAL	DNG	CAD-DES			
CATALUNYA	1.828	204	0	0	14	218	2.046	151	0	0	9	160	47	17	224	1.822	
BARCELONA	1.295	142	0	0	7	149	1.444	92	0	0	7	99	32	12	143	1.301	
GIRONA	206	20	0	0	2	22	228	23	0	0	1	24	7	2	33	195	
LLEIDA	80	15	0	0	1	16	96	12	0	0	0	12	2	0	14	82	
TARRAGONA	247	27	0	0	4	31	278	24	0	0	1	25	6	3	34	244	
COMUNIDAD VALENCIANA	986	166	0	0	0	166	1.152	74	0	0	0	74	38	29	141	1.011	
ALICANTE	309	88	0	0	0	88	397	19	0	0	0	19	7	21	47	350	
CASTELLÓN	72	21	0	0	0	21	93	14	0	0	0	14	5	2	21	72	
VALENCIA	605	57	0	0	0	57	662	41	0	0	0	41	26	6	73	589	
EXTREMADURA	153	23	0	0	0	23	176	26	0	0	0	26	12	2	40	136	
BADAJOS	111	11	0	0	0	11	122	10	0	0	0	10	6	0	16	106	
CÁCERES	42	12	0	0	0	12	54	16	0	0	0	16	6	2	24	30	
GALICIA	651	169	0	0	0	169	820	86	1	0	1	88	56	4	148	672	
A CORUÑA	348	69	0	0	0	69	417	34	0	0	0	34	7	2	43	374	
LUGO	48	9	0	0	0	9	57	5	0	0	0	5	10	1	16	41	
OURENSE	70	25	0	0	0	25	95	21	0	0	0	21	7	0	28	67	
PONTEVEDRA	185	66	0	0	0	66	251	26	1	0	1	28	32	1	61	190	
MADRID	175	107	1	0	0	108	283	49	1	0	0	50	21	10	81	202	
MURCIA	759	95	0	0	0	95	854	59	0	0	1	60	67	1	128	726	
NAVARRA	21	9	0	0	0	9	30	16	0	0	0	16	4	4	24	6	
PAÍS VASCO	62	43	0	0	0	43	105	40	0	2	0	42	7	4	53	52	
ARABA/ÁLAVA	0	12	0	0	0	12	12	11	0	0	0	11	1	0	12	0	
GIPUZKOA	8	14	0	0	0	14	22	9	0	0	0	9	4	4	17	5	
BIZKAIA	54	17	0	0	0	17	71	20	0	2	0	22	2	0	24	47	
LA RIOJA	10	5	0	0	0	5	15	6	0	0	0	6	2	0	8	7	
CEUTA	20	11	0	0	0	11	31	3	0	0	0	3	0	0	3	28	
MELILLA	25	6	0	0	0	6	31	8	0	0	0	8	0	1	9	22	

TOTAL ESTADO	11.036	1.758	1	1	15	1.775	12.811	984	2	2	13	1.001	440	138	1.579	11.232
---------------------	---------------	--------------	----------	----------	-----------	--------------	---------------	------------	----------	----------	-----------	--------------	------------	------------	--------------	---------------

PENSIÓN NO CONTRIBUTIVA DE INVALIDEZ

CAUSAS DE DENEGACIÓN CORRESPONDIENTES AL MES DE ABRIL DE 2021

CC.AA. Y/O PROVINCIAS	EDAD	RESIDENCIA LEGAL	RECURSOS ECONÓMICOS		GRADO DISCAPACIDAD ENF. CRÓNICA	PRESTACIÓN INCOMPATIBLE	SOLICITAR SIN PASAR DOS AÑOS	SIN DESGLOSAR	TOTAL CAUSAS DE DENEGACIÓN
			PERSONALES	U.E.C.					
			ANDALUCÍA	8					
ALMERÍA	0	0	0	3	0	0	0	0	3
CÁDIZ	1	0	1	3	1	0	0	0	6
CÓRDOBA	1	1	0	0	1	0	0	0	3
GRANADA	3	3	2	1	4	1	0	0	14
HUELVA	0	0	0	4	4	2	0	0	10
JAÉN	0	1	0	0	1	1	0	0	3
MÁLAGA	0	3	0	3	7	2	0	0	15
SEVILLA	3	1	2	4	4	0	1	0	15
ARAGÓN	1	0	1	0	0	0	0	0	2
HUESCA	0	0	0	0	0	0	0	0	0
TERUEL	1	0	0	0	0	0	0	0	1
ZARAGOZA	0	0	1	0	0	0	0	0	1
ASTURIAS	0	0	3	1	5	0	0	0	9
ILLES BALEARS	0	0	0	0	0	0	0	0	0
CANARIAS	5	12	15	4	32	1	0	0	69
LAS PALMAS	1	11	4	3	28	0	0	0	47
S.C. TENERIFE	4	1	11	1	4	1	0	0	22
CANTABRIA	1	0	1	2	0	1	0	0	5
CASTILLA Y LEÓN	0	1	2	7	3	1	0	0	14
ÁVILA	0	0	0	0	0	0	0	0	0
BURGOS	0	0	1	1	0	0	0	0	2
LEÓN	0	0	0	0	0	0	0	0	0
PALENCIA	0	0	0	0	1	1	0	0	2
SALAMANCA	0	0	1	2	1	0	0	0	4
SEGOVIA	0	1	0	1	0	0	0	0	2
SORIA	0	0	0	1	0	0	0	0	1
VALLADOLID	0	0	0	1	0	0	0	0	1
ZAMORA	0	0	0	1	1	0	0	0	2
CASTILLA-LA MANCHA	0	1	0	7	9	1	0	0	18
ALBACETE	0	0	0	1	3	0	0	0	4
CIUDAD REAL	0	0	0	1	0	0	0	0	1
CUENCA	0	0	0	4	3	0	0	0	7
GUADALAJARA	0	0	0	0	0	0	0	0	0
TOLEDO	0	1	0	1	3	1	0	0	6

(Continúa al dorso)

CC.AA. Y/O PROVINCIAS	EDAD	RESIDENCIA LEGAL	RECURSOS ECONÓMICOS		GRADO DISCAPACIDAD ENF. CRÓNICA	PRESTACIÓN INCOMPATIBLE	SOLICITAR SIN PASAR DOS AÑOS	SIN DESGLOSAR	TOTAL CAUSAS DE DENEGACIÓN
			PERSONALES	U.E.C.					
			CATALUNYA	1					
BARCELONA	0	0	10	11	5	6	0	0	32
GIRONA	1	0	0	5	0	1	0	0	7
LLEIDA	0	0	2	0	0	0	0	0	2
TARRAGONA	0	0	1	4	0	1	0	0	6
COMUNIDAD VALENCIANA	0	3	6	2	26	1	0	0	38
ALICANTE	0	0	0	0	7	0	0	0	7
CASTELLÓN	0	0	3	0	1	1	0	0	5
VALENCIA	0	3	3	2	18	0	0	0	26
EXTREMADURA	1	0	2	4	4	1	0	0	12
BADAJOS	0	0	0	1	4	1	0	0	6
CÁCERES	1	0	2	3	0	0	0	0	6
GALICIA	0	2	11	11	32	0	0	0	56
A CORUÑA	0	1	1	3	2	0	0	0	7
LUGO	0	0	1	1	8	0	0	0	10
OURENSE	0	1	0	0	6	0	0	0	7
PONTEVEDRA	0	0	9	7	16	0	0	0	32
MADRID	1	3	6	10	1	0	0	0	21
MURCIA	0	2	5	3	57	0	0	0	67
NAVARRA	0	1	2	1	0	0	0	0	4
PAÍS VASCO	0	0	1	1	2	3	0	0	7
ARABA/ÁLAVA	0	0	1	0	0	0	0	0	1
GIPUZKOA	0	0	0	1	0	3	0	0	4
BIZKAIA	0	0	0	0	2	0	0	0	2
LA RIOJA	0	0	1	0	1	0	0	0	2
CEUTA	0	0	0	0	0	0	0	0	0
MELILLA	0	0	0	0	0	0	0	0	0
TOTAL ESTADO	18	34	74	91	199	23	1	0	440

PENSIÓN NO CONTRIBUTIVA DE INVALIDEZ

DATOS ACUMULADOS DE GESTIÓN CORRESPONDIENTES AL AÑO 2021 HASTA ABRIL

CC.AA. Y/O PROVINCIAS	PTES. AÑO ANTERIOR	SOLICITUDES PRESENTADAS					A RESOLV. AÑO	SOLICITUDES RESUELTAS									PTES. FINAL
		NUEVAS	SGIM Y SATP	PAS	INSS	TOTAL		APROBADAS					NO APROBADAS		TOTAL		
								NUEVAS	SGIM Y SATP	PAS	INSS	TOTAL	DNG	CAD-DES			
ANDALUCÍA	2.317	1.306	0	2	0	1.308	3.625	788	2	1	0	791	445	238	1.474	2.151	
ALMERÍA	72	76	0	1	0	77	149	33	0	0	0	33	17	20	70	79	
CÁDIZ	375	226	0	0	0	226	601	127	0	0	0	127	38	26	191	410	
CÓRDOBA	136	94	0	1	0	95	231	47	0	0	0	47	19	11	77	154	
GRANADA	119	118	0	0	0	118	237	82	0	0	0	82	42	18	142	95	
HUELVA	82	126	0	0	0	126	208	75	0	0	0	75	37	4	116	92	
JAÉN	82	78	0	0	0	78	160	30	0	0	0	30	17	11	58	102	
MÁLAGA	686	245	0	0	0	245	931	173	2	1	0	176	128	24	328	603	
SEVILLA	765	343	0	0	0	343	1.108	221	0	0	0	221	147	124	492	616	
ARAGÓN	42	86	0	0	1	87	129	66	0	0	1	67	21	11	99	30	
HUESCA	1	16	0	0	1	17	18	10	0	0	1	11	2	0	13	5	
TERUEL	1	8	0	0	0	8	9	6	0	0	0	6	1	0	7	2	
ZARAGOZA	40	62	0	0	0	62	102	50	0	0	0	50	18	11	79	23	
ASTURIAS	194	145	0	0	0	145	339	74	0	0	0	74	40	13	127	212	
ILLES BALEARS	29	106	0	0	0	106	135	76	0	0	0	76	15	16	107	28	
CANARIAS	3.435	782	0	1	1	784	4.219	274	0	1	1	276	251	76	603	3.616	
LAS PALMAS	1.356	259	0	0	0	259	1.615	137	0	0	0	137	146	62	345	1.270	
S.C. TENERIFE	2.079	523	0	1	1	525	2.604	137	0	1	1	139	105	14	258	2.346	
CANTABRIA	76	118	0	0	0	118	194	92	0	0	0	92	20	0	112	82	
CASTILLA Y LEÓN	269	281	0	0	0	281	550	213	0	0	0	213	55	32	300	250	
ÁVILA	22	27	0	0	0	27	49	21	0	0	0	21	2	4	27	22	
BURGOS	42	52	0	0	0	52	94	46	0	0	0	46	11	6	63	31	
LEÓN	86	35	0	0	0	35	121	18	0	0	0	18	5	8	31	90	
PALENCIA	9	22	0	0	0	22	31	13	0	0	0	13	3	1	17	14	
SALAMANCA	61	63	0	0	0	63	124	47	0	0	0	47	14	11	72	52	
SEGOVIA	5	24	0	0	0	24	29	14	0	0	0	14	8	1	23	6	
SORIA	3	5	0	0	0	5	8	4	0	0	0	4	2	1	7	1	
VALLADOLID	35	21	0	0	0	21	56	30	0	0	0	30	3	0	33	23	
ZAMORA	6	32	0	0	0	32	38	20	0	0	0	20	7	0	27	11	
CASTILLA-LA MANCHA	193	324	0	0	1	325	518	216	0	0	1	217	82	40	339	179	
ALBACETE	41	82	0	0	0	82	123	41	0	0	0	41	19	8	68	55	
CIUDAD REAL	25	63	0	0	0	63	88	50	0	0	0	50	10	5	65	23	
CUENCA	28	38	0	0	0	38	66	28	0	0	0	28	21	1	50	16	
GUADALAJARA	15	33	0	0	1	34	49	22	0	0	1	23	5	2	30	19	
TOLEDO	84	108	0	0	0	108	192	75	0	0	0	75	27	24	126	66	

(Continúa al dorso)

CC.AA. Y/O PROVINCIAS	PTES. AÑO ANTERIOR	SOLICITUDES PRESENTADAS					A RESOLV. AÑO	SOLICITUDES RESUELTAS									PTES. FINAL
		NUEVAS	SGIM Y SATP	PAS	INSS	TOTAL		APROBADAS					NO APROBADAS		TOTAL		
								NUEVAS	SGIM Y SATP	PAS	INSS	TOTAL	DNG	CAD-DES			
CATALUNYA	1.689	990	1	0	71	1.062	2.751	459	1	0	85	545	259	125	929	1.822	
BARCELONA	1.199	693	0	0	38	731	1.930	303	1	0	52	356	187	86	629	1.301	
GIRONA	182	110	0	0	16	126	308	60	0	0	14	74	26	13	113	195	
LLEIDA	74	49	1	0	2	52	126	24	0	0	3	27	12	5	44	82	
TARRAGONA	234	138	0	0	15	153	387	72	0	0	16	88	34	21	143	244	
COMUNIDAD VALENCIANA	1.058	599	0	0	0	599	1.657	275	0	0	0	275	285	86	646	1.011	
ALICANTE	440	190	0	0	0	190	630	114	0	0	0	114	117	49	280	350	
CASTELLÓN	66	86	0	0	0	86	152	43	0	0	0	43	22	15	80	72	
VALENCIA	552	323	0	0	0	323	875	118	0	0	0	118	146	22	286	589	
EXTREMADURA	141	122	0	1	0	123	264	80	0	0	0	80	40	8	128	136	
BADAJOS	105	62	0	1	0	63	168	38	0	0	0	38	24	0	62	106	
CÁCERES	36	60	0	0	0	60	96	42	0	0	0	42	16	8	66	30	
GALICIA	614	562	1	0	0	563	1.177	294	1	0	1	296	186	23	505	672	
A CORUÑA	319	221	0	0	0	221	540	108	0	0	0	108	48	10	166	374	
LUGO	45	40	0	0	0	40	85	23	0	0	0	23	14	7	44	41	
OURENSE	51	83	0	0	0	83	134	50	0	0	0	50	17	0	67	67	
PONTEVEDRA	199	218	1	0	0	219	418	113	1	0	1	115	107	6	228	190	
MADRID	127	419	1	0	0	420	547	210	1	0	0	211	81	53	345	202	
MURCIA	719	365	0	0	0	365	1.084	195	0	0	1	196	136	26	358	726	
NAVARRA	9	49	0	0	0	49	58	34	0	0	0	34	11	7	52	6	
PAÍS VASCO	57	180	0	2	0	182	239	135	0	6	0	141	36	10	187	52	
ARABA/ÁLAVA	0	39	0	0	0	39	39	36	0	0	0	36	3	0	39	0	
GIPUZKOA	12	53	0	0	0	53	65	43	0	0	0	43	9	8	60	5	
BIZKAIA	45	88	0	2	0	90	135	56	0	6	0	62	24	2	88	47	
LA RIOJA	8	23	0	0	0	23	31	17	0	0	0	17	5	2	24	7	
CEUTA	10	40	0	0	0	40	50	16	0	0	0	16	3	3	22	28	
MELILLA	30	27	0	0	0	27	57	23	0	0	0	23	10	2	35	22	
TOTAL ESTADO	11.017	6.524	3	6	74	6.607	17.624	3.537	5	8	90	3.640	1.981	771	6.392	11.232	

PENSIÓN NO CONTRIBUTIVA DE INVALIDEZ

CAUSAS DE DENEGACIÓN ACUMULADAS CORRESPONDIENTES AL AÑO 2021 HASTA ABRIL

CC.AA. Y/O PROVINCIAS	EDAD	RESIDENCIA LEGAL	RECURSOS ECONÓMICOS		GRADO DISCAPACIDAD ENF. CRÓNICA	PRESTACIÓN INCOMPATIBLE	SOLICITAR SIN PASAR DOS AÑOS	SIN DESGLOSAR	TOTAL CAUSAS DE DENEGACIÓN
			PERSONALES	U.E.C.					
			ANDALUCÍA	40					
ALMERÍA	1	2	1	4	6	3	0	0	17
CÁDIZ	2	3	7	9	17	0	0	0	38
CÓRDOBA	3	3	2	0	8	1	2	0	19
GRANADA	9	3	6	6	14	4	0	0	42
HUELVA	3	0	3	8	19	4	0	0	37
JAÉN	1	1	0	1	9	5	0	0	17
MÁLAGA	2	14	11	25	58	18	0	0	128
SEVILLA	19	5	13	18	68	20	4	0	147
ARAGÓN	1	1	4	7	7	1	0	0	21
HUESCA	0	0	0	0	2	0	0	0	2
TERUEL	1	0	0	0	0	0	0	0	1
ZARAGOZA	0	1	4	7	5	1	0	0	18
ASTURIAS	0	0	12	11	12	5	0	0	40
ILLES BALEARS	1	3	4	4	3	0	0	0	15
CANARIAS	18	23	44	27	138	1	0	0	251
LAS PALMAS	10	21	13	20	82	0	0	0	146
S.C. TENERIFE	8	2	31	7	56	1	0	0	105
CANTABRIA	2	0	3	7	7	1	0	0	20
CASTILLA Y LEÓN	0	3	13	18	18	3	0	0	55
ÁVILA	0	0	0	1	0	1	0	0	2
BURGOS	0	1	4	3	3	0	0	0	11
LEÓN	0	0	0	1	3	1	0	0	5
PALENCIA	0	0	0	1	1	1	0	0	3
SALAMANCA	0	0	2	4	8	0	0	0	14
SEGOVIA	0	1	4	3	0	0	0	0	8
SORIA	0	0	0	2	0	0	0	0	2
VALLADOLID	0	1	0	1	1	0	0	0	3
ZAMORA	0	0	3	2	2	0	0	0	7
CASTILLA-LA MANCHA	3	4	20	28	21	6	0	0	82
ALBACETE	1	0	9	4	5	0	0	0	19
CIUDAD REAL	1	1	0	3	3	2	0	0	10
CUENCA	0	1	4	10	5	1	0	0	21
GUADALAJARA	1	0	4	0	0	0	0	0	5
TOLEDO	0	2	3	11	8	3	0	0	27

(Continúa al dorso)

CC.AA. Y/O PROVINCIAS	EDAD	RESIDENCIA LEGAL	RECURSOS ECONÓMICOS		GRADO DISCAPACIDAD ENF. CRÓNICA	PRESTACIÓN INCOMPATIBLE	SOLICITAR SIN PASAR DOS AÑOS	SIN DESGLOSAR	TOTAL CAUSAS DE DENEGACIÓN
			PERSONALES	U.E.C.					
			CATALUNYA	2					
BARCELONA	1	10	31	64	40	41	0	0	187
GIRONA	1	2	3	8	2	10	0	0	26
LLEIDA	0	2	2	2	3	3	0	0	12
TARRAGONA	0	1	5	17	0	11	0	0	34
COMUNIDAD VALENCIANA	3	5	30	39	184	24	0	0	285
ALICANTE	2	2	14	21	59	19	0	0	117
CASTELLÓN	1	0	6	4	8	3	0	0	22
VALENCIA	0	3	10	14	117	2	0	0	146
EXTREMADURA	4	1	7	13	13	2	0	0	40
BADAJOS	2	1	3	6	11	1	0	0	24
CÁCERES	2	0	4	7	2	1	0	0	16
GALICIA	0	4	21	36	125	0	0	0	186
A CORUÑA	0	2	7	9	30	0	0	0	48
LUGO	0	0	1	3	10	0	0	0	14
OURENSE	0	2	1	0	14	0	0	0	17
PONTEVEDRA	0	0	12	24	71	0	0	0	107
MADRID	4	6	26	34	8	3	0	0	81
MURCIA	0	7	18	13	90	8	0	0	136
NAVARRA	0	1	6	4	0	0	0	0	11
PAÍS VASCO	0	2	8	9	7	10	0	0	36
ARABA/ÁLAVA	0	0	3	0	0	0	0	0	3
GIPUZKOA	0	0	2	2	0	5	0	0	9
BIZKAIA	0	2	3	7	7	5	0	0	24
LA RIOJA	0	0	1	0	4	0	0	0	5
CEUTA	0	1	1	1	0	0	0	0	3
MELILLA	0	0	0	1	9	0	0	0	10
TOTAL ESTADO	78	107	302	414	890	184	6	0	1.981

1d Pncs de la Seguridad Social: Datos de la gestión mensual y anual

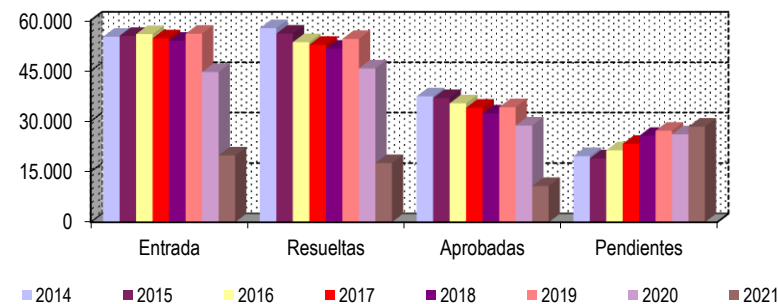
R.D.L. 8/2015, DE 30 DE OCTUBRE; T. REF. LGSS PNCs DE LA SEGURIDAD SOCIAL

TOTAL: JUBILACIÓN MÁS INVALIDEZ

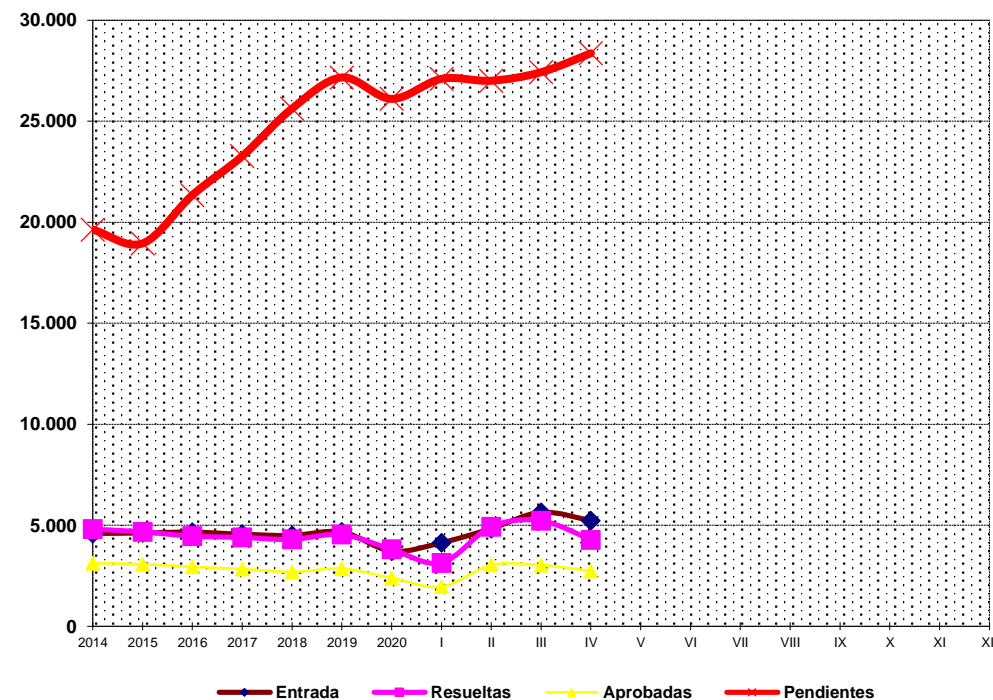
		Entrada	Resueltas	% R./E.	Aprobadas	No Aprob.	Pendientes
G E S T I O N	2014	55.123	57.677	104,63%	37.405	20.272	19.633
	2015	55.405	56.082	101,22%	36.888	19.194	18.956
	2016	55.916	53.523	95,72%	35.304	18.219	21.349
	2017	54.670	52.746	96,48%	34.005	18.741	23.273
	2018	53.939	51.581	95,63%	32.292	19.289	25.631
	2019	56.034	54.496	97,26%	34.182	20.314	27.169
	2020	44.638	45.698	102,37%	28.706	16.992	26.109
M E D I A S	2014	4.594	4.806		3.117	1.689	19.633
	2015	4.617	4.674		3.074	1.600	18.956
	2016	4.660	4.460		2.942	1.518	21.349
	2017	4.556	4.396		2.834	1.562	23.273
	2018	4.495	4.298		2.691	1.607	25.631
	2019	4.670	4.541		2.849	1.693	27.169
	2020	3.720	3.808		2.392	1.416	26.109
2021							
I II III IV V VI VII VIII IX X XI XII	I	4.134	3.140	75,96%	1.958	1.182	27.103
	II	4.835	4.929	101,94%	3.033	1.896	27.009
	III	5.642	5.222	92,56%	3.024	2.198	27.429
	IV	5.222	4.282	82,00%	2.737	1.545	28.369
	V						
	VI						
	VII						
	VIII						
	IX						
	X						
	XI						
	XII						
		19.833	17.573	88,60%	10.752	6.821	28.369

* Pendientes reales

EVOLUCIÓN DE LA GESTIÓN 2014-2021



EVOLUCIÓN MEDIAS MENSUALES



PENSIONES NO CONTRIBUTIVAS DE JUBILACIÓN E INVALIDEZ

DATOS CONJUNTOS DE GESTIÓN CORRESPONDIENTES AL MES DE ABRIL DE 2021

CC.AA. Y/O PROVINCIAS	PTES. MES ANTERIOR	SOLICITUDES PRESENTADAS					A RESOLV. MES	SOLICITUDES RESUELTAS									PTES. FIN MES
		NUEVAS	SGIM Y SATP	PAS	INSS	TOTAL		APROBADAS					NO APROBADAS		TOTAL		
								NUEVAS	SGIM Y SATP	PAS	INSS	TOTAL	DNG	CAD-DES			
ANDALUCÍA	4.878	899	0	3	0	902	5.780	517	0	1	0	518	178	87	783	4.997	
ALMERÍA	319	67	0	2	0	69	388	48	0	0	0	48	25	28	101	287	
CÁDIZ	866	187	0	0	0	187	1.053	67	0	0	0	67	13	3	83	970	
CÓRDOBA	263	75	0	0	0	75	338	57	0	0	0	57	10	5	72	266	
GRANADA	205	106	0	0	0	106	311	61	0	1	0	62	22	18	102	209	
HUELVA	129	93	0	0	0	93	222	38	0	0	0	38	17	11	66	156	
JAÉN	170	58	0	0	0	58	228	24	0	0	0	24	12	6	42	186	
MÁLAGA	1.626	93	0	1	0	94	1.720	44	0	0	0	44	31	13	88	1.632	
SEVILLA	1.300	220	0	0	0	220	1.520	178	0	0	0	178	48	3	229	1.291	
ARAGÓN	136	85	0	0	1	86	222	49	1	0	1	51	20	18	89	133	
HUESCA	15	18	0	0	1	19	34	11	1	0	1	13	1	0	14	20	
TERUEL	10	11	0	0	0	11	21	5	0	0	0	5	3	0	8	13	
ZARAGOZA	111	56	0	0	0	56	167	33	0	0	0	33	16	18	67	100	
ASTURIAS	665	104	0	0	0	104	769	79	0	0	0	79	24	6	109	660	
ILLES BALEARS	257	92	0	0	0	92	349	98	0	0	0	98	25	5	128	221	
CANARIAS	6.712	807	0	0	0	807	7.519	180	0	1	1	182	115	35	332	7.187	
LAS PALMAS	2.869	180	0	0	0	180	3.049	78	0	1	0	79	72	25	176	2.873	
S.C. TENERIFE	3.843	627	0	0	0	627	4.470	102	0	0	1	103	43	10	156	4.314	
CANTABRIA	169	69	0	0	0	69	238	73	0	0	0	73	12	0	85	153	
CASTILLA Y LEÓN	581	216	0	0	0	216	797	181	0	0	0	181	36	18	235	562	
ÁVILA	40	14	0	0	0	14	54	18	0	0	0	18	4	1	23	31	
BURGOS	76	31	0	0	0	31	107	24	0	0	0	24	5	4	33	74	
LEÓN	193	38	0	0	0	38	231	30	0	0	0	30	6	12	48	183	
PALENCIA	27	22	0	0	0	22	49	11	0	0	0	11	3	1	15	34	
SALAMANCA	78	34	0	0	0	34	112	27	0	0	0	27	6	0	33	79	
SEGOVIA	21	19	0	0	0	19	40	7	0	0	0	7	7	0	14	26	
SORIA	13	3	0	0	0	3	16	8	0	0	0	8	1	0	9	7	
VALLADOLID	111	42	0	0	0	42	153	42	0	0	0	42	1	0	43	110	
ZAMORA	22	13	0	0	0	13	35	14	0	0	0	14	3	0	17	18	
CASTILLA-LA MANCHA	441	268	0	0	0	268	709	169	0	0	0	169	63	32	264	445	
ALBACETE	115	41	0	0	0	41	156	23	0	0	0	23	14	7	44	112	
CIUDAD REAL	74	46	0	0	0	46	120	36	0	0	0	36	7	3	46	74	
CUENCA	39	21	0	0	0	21	60	21	0	0	0	21	11	0	32	28	
GUADALAJARA	43	30	0	0	0	30	73	17	0	0	0	17	5	1	23	50	
TOLEDO	170	130	0	0	0	130	300	72	0	0	0	72	26	21	119	181	

(Continúa al dorso)

CC.AA. Y/O PROVINCIAS	PTES. MES ANTERIOR	SOLICITUDES PRESENTADAS					A RESOLV. MES	SOLICITUDES RESUELTAS									PTES. FIN MES
		NUEVAS	SGIM Y SATP	PAS	INSS	TOTAL		APROBADAS					NO APROBADAS		TOTAL		
								NUEVAS	SGIM Y SATP	PAS	INSS	TOTAL	DNG	CAD-DES			
CATALUNYA	5.151	610	0	0	14	624	5.775	233	0	0	9	242	203	56	501	5.274	
BARCELONA	3.579	426	0	0	7	433	4.012	152	0	0	7	159	144	35	338	3.674	
GIRONA	594	69	0	0	2	71	665	28	0	0	1	29	26	8	63	602	
LLEIDA	261	29	0	0	1	30	291	20	0	0	0	20	11	1	32	259	
TARRAGONA	717	86	0	0	4	90	807	33	0	0	1	34	22	12	68	739	
COMUNIDAD VALENCIANA	3.754	619	0	0	0	619	4.373	255	0	1	0	256	85	117	458	3.915	
ALICANTE	1.847	339	0	0	0	339	2.186	106	0	0	0	106	10	103	219	1.967	
CASTELLÓN	154	47	0	0	0	47	201	42	0	0	0	42	12	5	59	142	
VALENCIA	1.753	233	0	0	0	233	1.986	107	0	1	0	108	63	9	180	1.806	
EXTREMADURA	321	71	0	0	0	71	392	90	0	0	0	90	26	8	124	268	
BADAJOS	226	42	0	0	0	42	268	55	0	0	0	55	17	3	75	193	
CÁCERES	95	29	0	0	0	29	124	35	0	0	0	35	9	5	49	75	
GALICIA	1.467	446	0	0	0	446	1.913	223	1	0	1	225	72	16	313	1.600	
A CORUÑA	869	177	0	0	0	177	1.046	89	0	0	0	89	13	7	109	937	
LUGO	127	39	0	0	0	39	166	26	0	0	0	26	12	7	45	121	
OURENSE	108	55	0	0	0	55	163	38	0	0	0	38	11	1	50	113	
PONTEVEDRA	363	175	0	0	0	175	538	70	1	0	1	72	36	1	109	429	
MADRID	1.090	466	1	0	0	467	1.557	207	1	0	0	208	73	64	345	1.212	
MURCIA	1.437	182	0	0	0	182	1.619	155	0	0	1	156	74	2	232	1.387	
NAVARRA	61	36	0	0	0	36	97	40	0	0	0	40	13	20	73	24	
PAÍS VASCO	169	151	0	0	0	151	320	117	0	4	0	121	21	5	147	173	
ARABA/ÁLAVA	0	32	0	0	0	32	32	31	0	0	0	31	1	0	32	0	
GIPUZKOA	26	36	0	0	0	36	62	32	0	0	0	32	8	5	45	17	
BIZKAIA	143	83	0	0	0	83	226	54	0	4	0	58	12	0	70	156	
LA RIOJA	65	29	0	0	0	29	94	23	0	0	0	23	9	0	32	62	
CEUTA	42	30	0	0	0	30	72	8	0	0	0	8	1	3	12	60	
MELILLA	33	23	0	0	0	23	56	17	0	0	0	17	2	1	20	36	

TOTAL ESTADO	27.429	5.203	1	3	15	5.222	32.651	2.714	3	7	13	2.737	1.052	493	4.282	28.369
---------------------	---------------	--------------	----------	----------	-----------	--------------	---------------	--------------	----------	----------	-----------	--------------	--------------	------------	--------------	---------------

PENSIONES NO CONTRIBUTIVAS DE JUBILACIÓN E INVALIDEZ

CAUSAS DE DENEGACIÓN CONJUNTAS CORRESPONDIENTES AL MES DE ABRIL DE 2021

CC.AA. Y/O PROVINCIAS	EDAD	RESIDENCIA LEGAL	RECURSOS ECONÓMICOS		GRADO DISCAPACIDAD ENF. CRÓNICA	PRESTACIÓN INCOMPATIBLE	SOLICITAR SIN PASAR DOS AÑOS	SIN DESGLOSAR	TOTAL CAUSAS DE DENEGACIÓN
			PERSONALES	U.E.C.					
			ANDALUCÍA	30					
ALMERÍA	7	4	1	13	0	0	0	0	25
CÁDIZ	3	1	1	7	1	0	0	0	13
CÓRDOBA	3	1	0	5	1	0	0	0	10
GRANADA	4	5	4	4	4	1	0	0	22
HUELVA	1	0	2	8	4	2	0	0	17
JAÉN	0	2	0	8	1	1	0	0	12
MÁLAGA	0	12	2	8	7	2	0	0	31
SEVILLA	12	1	5	25	4	0	1	0	48
ARAGÓN	3	3	4	10	0	0	0	0	20
HUESCA	1	0	0	0	0	0	0	0	1
TERUEL	1	0	1	1	0	0	0	0	3
ZARAGOZA	1	3	3	9	0	0	0	0	16
ASTURIAS	0	1	8	10	5	0	0	0	24
ILLES BALEARS	1	10	4	10	0	0	0	0	25
CANARIAS	10	29	25	18	32	1	0	0	115
LAS PALMAS	1	22	12	9	28	0	0	0	72
S.C. TENERIFE	9	7	13	9	4	1	0	0	43
CANTABRIA	3	0	2	6	0	1	0	0	12
CASTILLA Y LEÓN	3	4	5	20	3	1	0	0	36
ÁVILA	0	0	0	4	0	0	0	0	4
BURGOS	0	1	1	3	0	0	0	0	5
LEÓN	1	2	2	1	0	0	0	0	6
PALENCIA	0	0	0	1	1	1	0	0	3
SALAMANCA	0	0	1	4	1	0	0	0	6
SEGOVIA	2	1	1	3	0	0	0	0	7
SORIA	0	0	0	1	0	0	0	0	1
VALLADOLID	0	0	0	1	0	0	0	0	1
ZAMORA	0	0	0	2	1	0	0	0	3
CASTILLA-LA MANCHA	1	5	7	40	9	1	0	0	63
ALBACETE	1	1	2	7	3	0	0	0	14
CIUDAD REAL	0	0	0	7	0	0	0	0	7
CUENCA	0	0	1	7	3	0	0	0	11
GUADALAJARA	0	1	1	3	0	0	0	0	5
TOLEDO	0	3	3	16	3	1	0	0	26

(Continúa al dorso)

CC.AA. Y/O PROVINCIAS	EDAD	RESIDENCIA LEGAL	RECURSOS ECONÓMICOS		GRADO DISCAPACIDAD ENF. CRÓNICA	PRESTACIÓN INCOMPATIBLE	SOLICITAR SIN PASAR DOS AÑOS	SIN DESGLOSAR	TOTAL CAUSAS DE DENEGACIÓN
			PERSONALES	U.E.C.					
			CATALUNYA	2					
BARCELONA	1	86	13	32	5	7	0	0	144
GIRONA	1	13	1	10	0	1	0	0	26
LLEIDA	0	8	3	0	0	0	0	0	11
TARRAGONA	0	11	2	8	0	1	0	0	22
COMUNIDAD VALENCIANA	4	11	17	26	26	1	0	0	85
ALICANTE	2	0	0	1	7	0	0	0	10
CASTELLÓN	2	1	5	2	1	1	0	0	12
VALENCIA	0	10	12	23	18	0	0	0	63
EXTREMADURA	2	1	3	15	4	1	0	0	26
BADAJOS	1	0	1	10	4	1	0	0	17
CÁCERES	1	1	2	5	0	0	0	0	9
GALICIA	1	4	12	23	32	0	0	0	72
A CORUÑA	0	3	1	7	2	0	0	0	13
LUGO	1	0	1	2	8	0	0	0	12
OURENSE	0	1	1	3	6	0	0	0	11
PONTEVEDRA	0	0	9	11	16	0	0	0	36
MADRID	4	14	19	35	1	0	0	0	73
MURCIA	3	3	5	6	57	0	0	0	74
NAVARRA	0	4	3	6	0	0	0	0	13
PAÍS VASCO	0	4	4	8	2	3	0	0	21
ARABA/ÁLAVA	0	0	1	0	0	0	0	0	1
GIPUZKOA	0	0	2	3	0	3	0	0	8
BIZKAIA	0	4	1	5	2	0	0	0	12
LA RIOJA	0	2	4	2	1	0	0	0	9
CEUTA	0	1	0	0	0	0	0	0	1
MELILLA	0	0	1	1	0	0	0	0	2
TOTAL ESTADO	67	240	157	364	199	24	1	0	1.052

PENSIONES NO CONTRIBUTIVAS DE JUBILACIÓN E INVALIDEZ

DATOS ACUMULADOS DE GESTIÓN CORRESPONDIENTES AL AÑO 2021 HASTA ABRIL

CC.AA. Y/O PROVINCIAS	PTES. AÑO ANTERIOR	SOLICITUDES PRESENTADAS					A RESOLV. AÑO	SOLICITUDES RESUELTAS									PTES. FINAL
								APROBADAS					NO APROBADAS		TOTAL		
		NUEVAS	SGIM Y SATP	PAS	INSS	TOTAL		NUEVAS	SGIM Y SATP	PAS	INSS	TOTAL	DNG	CAD-DES			
ANDALUCÍA	5.432	3.688	2	8	0	3.698	9.130	2.553	2	10	0	2.565	979	589	4.133	4.997	
ALMERÍA	252	328	0	2	0	330	582	127	0	0	0	127	56	112	295	287	
CÁDIZ	843	646	0	0	0	646	1.489	362	0	0	0	362	75	82	519	970	
CÓRDOBA	235	297	0	1	0	298	533	183	0	0	0	183	57	27	267	266	
GRANADA	246	384	0	1	0	385	631	269	0	2	0	271	92	59	422	209	
HUELVA	136	278	1	1	0	280	416	167	0	1	0	168	69	23	260	156	
JAÉN	133	195	0	1	0	196	329	81	0	1	0	82	47	14	143	186	
MÁLAGA	1.823	799	1	1	0	801	2.624	578	2	2	0	582	301	109	992	1.632	
SEVILLA	1.764	761	0	1	0	762	2.526	786	0	4	0	790	282	163	1.235	1.291	
ARAGÓN	155	396	1	0	1	398	553	275	1	0	1	277	103	40	420	133	
HUESCA	15	65	1	0	1	67	82	46	1	0	1	48	13	1	62	20	
TERUEL	8	37	0	0	0	37	45	24	0	0	0	24	8	0	32	13	
ZARAGOZA	132	294	0	0	0	294	426	205	0	0	0	205	82	39	326	100	
ASTURIAS	581	452	0	0	0	452	1.033	250	0	0	0	250	96	27	373	660	
ILLES BALEARS	299	455	0	0	0	455	754	345	1	0	0	346	126	61	533	221	
CANARIAS	6.327	1.965	0	1	1	1.967	8.294	510	0	2	1	513	404	190	1.107	7.187	
LAS PALMAS	2.746	763	0	0	0	763	3.509	222	0	1	0	223	248	165	636	2.873	
S.C. TENERIFE	3.581	1.202	0	1	1	1.204	4.785	288	0	1	1	290	156	25	471	4.314	
CANTABRIA	121	298	0	0	0	298	419	225	0	0	0	225	41	0	266	153	
CASTILLA Y LEÓN	562	944	1	0	0	945	1.507	687	2	0	0	689	169	87	945	562	
ÁVILA	36	88	0	0	0	88	124	69	0	0	0	69	14	10	93	31	
BURGOS	77	130	0	0	0	130	207	95	2	0	0	97	21	15	133	74	
LEÓN	197	150	1	0	0	151	348	98	0	0	0	98	38	29	165	183	
PALENCIA	30	62	0	0	0	62	92	46	0	0	0	46	9	3	58	34	
SALAMANCA	103	185	0	0	0	185	288	143	0	0	0	143	42	24	209	79	
SEGOVIA	16	63	0	0	0	63	79	33	0	0	0	33	18	2	53	26	
SORIA	8	24	0	0	0	24	32	20	0	0	0	20	3	2	25	7	
VALLADOLID	83	157	0	0	0	157	240	123	0	0	0	123	7	0	130	110	
ZAMORA	12	85	0	0	0	85	97	60	0	0	0	60	17	2	79	18	
CASTILLA-LA MANCHA	455	945	0	0	1	946	1.401	595	0	0	1	596	248	112	956	445	
ALBACETE	99	202	0	0	0	202	301	106	0	0	0	106	63	20	189	112	
CIUDAD REAL	59	220	0	0	0	220	279	145	0	0	0	145	46	14	205	74	
CUENCA	49	89	0	0	0	89	138	67	0	0	0	67	41	2	110	28	
GUADALAJARA	43	96	0	0	1	97	140	62	0	0	1	63	19	8	90	50	
TOLEDO	205	338	0	0	0	338	543	215	0	0	0	215	79	68	362	181	

(Continúa al dorso)

CC.AA. Y/O PROVINCIAS	PTES. AÑO ANTERIOR	SOLICITUDES PRESENTADAS					A RESOLV. AÑO	SOLICITUDES RESUELTAS									PTES. FINAL
		NUEVAS	SGIM Y SATP	PAS	INSS	TOTAL		APROBADAS					NO APROBADAS		TOTAL		
								NUEVAS	SGIM Y SATP	PAS	INSS	TOTAL	DNG	CAD-DES			
CATALUNYA	4.505	2.829	1	0	71	2.901	7.406	1.011	3	0	88	1.102	603	427	2.132	5.274	
BARCELONA	3.172	1.964	0	0	38	2.002	5.174	702	3	0	55	760	434	306	1.500	3.674	
GIRONA	486	335	0	0	16	351	837	111	0	0	14	125	62	48	235	602	
LLEIDA	215	147	1	0	2	150	365	61	0	0	3	64	30	12	106	259	
TARRAGONA	632	383	0	0	15	398	1.030	137	0	0	16	153	77	61	291	739	
COMUNIDAD VALENCIANA	3.371	2.355	0	0	0	2.355	5.726	967	0	1	0	968	586	257	1.811	3.915	
ALICANTE	2.011	916	0	0	0	916	2.927	502	0	0	0	502	284	174	960	1.967	
CASTELLÓN	154	222	0	0	0	222	376	129	0	0	0	129	59	46	234	142	
VALENCIA	1.206	1.217	0	0	0	1.217	2.423	336	0	1	0	337	243	37	617	1.806	
EXTREMADURA	241	433	1	2	1	437	678	275	0	1	0	276	101	33	410	268	
BADAJOS	176	268	1	2	1	272	448	165	0	1	0	166	72	17	255	193	
CÁCERES	65	165	0	0	0	165	230	110	0	0	0	110	29	16	155	75	
GALICIA	1.351	1.461	1	1	0	1.463	2.814	855	1	0	1	857	292	65	1.214	1.600	
A CORUÑA	838	546	0	0	0	546	1.384	310	0	0	0	310	99	38	447	937	
LUGO	120	156	0	0	0	156	276	112	0	0	0	112	25	18	155	121	
OURENSE	62	200	0	0	0	200	262	114	0	0	0	114	33	2	149	113	
PONTEVEDRA	331	559	1	1	0	561	892	319	1	0	1	321	135	7	463	429	
MADRID	941	1.798	1	0	0	1.799	2.740	883	1	0	0	884	353	291	1.528	1.212	
MURCIA	1.446	679	0	0	0	679	2.125	469	0	0	3	472	200	66	738	1.387	
NAVARRA	34	175	0	0	0	175	209	116	0	0	0	116	40	29	185	24	
PAÍS VASCO	143	567	0	7	0	574	717	410	0	12	0	422	85	37	544	173	
ARABA/ÁLAVA	0	104	0	0	0	104	104	101	0	0	0	101	3	0	104	0	
GIPUZKOA	13	153	0	0	0	153	166	111	0	0	0	111	21	17	149	17	
BIZKAIA	130	310	0	7	0	317	447	198	0	12	0	210	61	20	291	156	
LA RIOJA	65	129	0	0	0	129	194	95	0	0	0	95	28	9	132	62	
CEUTA	31	96	0	0	0	96	127	45	0	0	0	45	12	10	67	60	
MELILLA	49	66	0	0	0	66	115	54	0	0	0	54	17	8	79	36	
TOTAL ESTADO	26.109	19.731	8	19	75	19.833	45.942	10.620	11	26	95	10.752	4.483	2.338	17.573	28.369	

PENSIONES NO CONTRIBUTIVAS DE JUBILACIÓN E INVALIDEZ

CAUSAS DE DENEGACIÓN ACUMULADAS CORRESPONDIENTES AL AÑO 2021 HASTA ABRIL

CC.AA. Y/O PROVINCIAS	EDAD	RESIDENCIA	RECURSOS ECONÓMICOS		GRADO DISCAPACIDAD	PRESTACIÓN	SOLICITAR SIN PASAR DOS AÑOS	SIN DESGLOSAR	TOTAL CAUSAS DE DENEGACIÓN
		LEGAL	PERSONALES	U.E.C.	ENF. CRÓNICA	INCOMPATIBLE			
ANDALUCÍA	105	146	111	352	199	60	6	0	979
ALMERÍA	10	8	4	24	6	4	0	0	56
CÁDIZ	12	11	10	25	17	0	0	0	75
CÓRDOBA	6	8	10	22	8	1	2	0	57
GRANADA	16	8	20	30	14	4	0	0	92
HUELVA	5	3	11	27	19	4	0	0	69
JAÉN	3	7	3	20	9	5	0	0	47
MÁLAGA	10	94	25	92	58	22	0	0	301
SEVILLA	43	7	28	112	68	20	4	0	282
ARAGÓN	10	15	16	54	7	1	0	0	103
HUESCA	2	0	2	7	2	0	0	0	13
TERUEL	2	2	1	3	0	0	0	0	8
ZARAGOZA	6	13	13	44	5	1	0	0	82
ASTURIAS	4	8	39	28	12	5	0	0	96
ILLES BALEARS	8	48	30	37	3	0	0	0	126
CANARIAS	42	79	85	59	138	1	0	0	404
LAS PALMAS	25	58	43	40	82	0	0	0	248
S.C. TENERIFE	17	21	42	19	56	1	0	0	156
CANTABRIA	8	2	8	15	7	1	0	0	41
CASTILLA Y LEÓN	13	18	30	87	18	3	0	0	169
ÁVILA	3	0	0	10	0	1	0	0	14
BURGOS	0	3	7	8	3	0	0	0	21
LEÓN	1	5	6	22	3	1	0	0	38
PALENCIA	0	1	1	5	1	1	0	0	9
SALAMANCA	4	5	7	18	8	0	0	0	42
SEGOVIA	2	1	5	10	0	0	0	0	18
SORIA	0	0	0	3	0	0	0	0	3
VALLADOLID	0	3	0	3	1	0	0	0	7
ZAMORA	3	0	4	8	2	0	0	0	17
CASTILLA-LA MANCHA	8	24	51	138	21	6	0	0	248
ALBACETE	4	4	18	32	5	0	0	0	63
CIUDAD REAL	2	6	7	26	3	2	0	0	46
CUENCA	1	2	8	24	5	1	0	0	41
GUADALAJARA	1	2	8	8	0	0	0	0	19
TOLEDO	0	10	10	48	8	3	0	0	79

(Continúa al dorso)

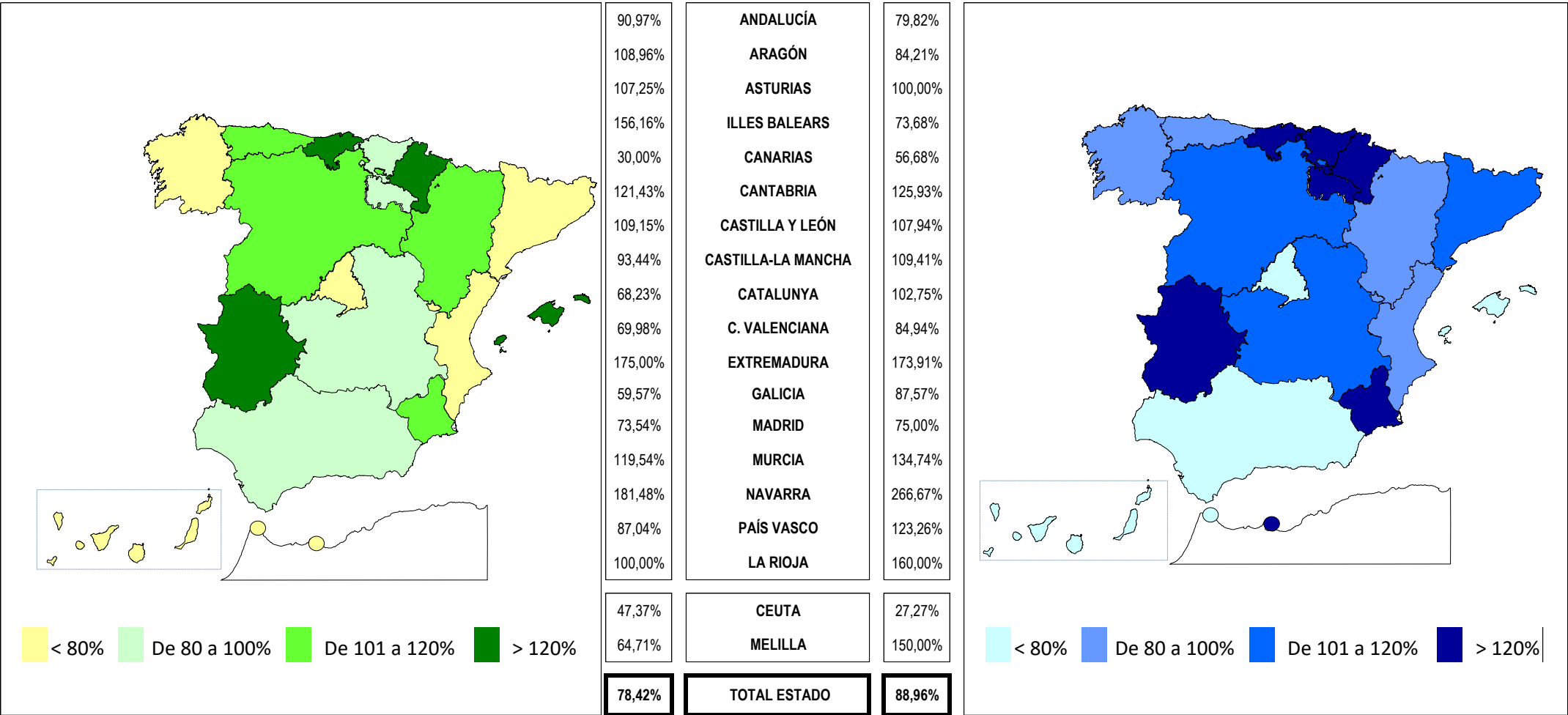
CC.AA. Y/O PROVINCIAS	EDAD	RESIDENCIA LEGAL	RECURSOS ECONÓMICOS		GRADO DISCAPACIDAD ENF. CRÓNICA	PRESTACIÓN INCOMPATIBLE	SOLICITAR SIN PASAR DOS AÑOS	SIN DESGLOSAR	TOTAL CAUSAS DE DENEGACIÓN
			PERSONALES	U.E.C.					
			CATALUNYA	10					
BARCELONA	7	136	56	116	40	79	0	0	434
GIRONA	3	21	6	14	2	16	0	0	62
LLEIDA	0	12	4	5	3	6	0	0	30
TARRAGONA	0	20	10	28	0	19	0	0	77
COMUNIDAD VALENCIANA	12	50	91	225	184	24	0	0	586
ALICANTE	7	19	48	132	59	19	0	0	284
CASTELLÓN	4	8	19	17	8	3	0	0	59
VALENCIA	1	23	24	76	117	2	0	0	243
EXTREMADURA	11	8	17	50	13	2	0	0	101
BADAJOS	8	6	11	35	11	1	0	0	72
CÁCERES	3	2	6	15	2	1	0	0	29
GALICIA	6	29	31	101	125	0	0	0	292
A CORUÑA	3	21	12	33	30	0	0	0	99
LUGO	3	0	2	10	10	0	0	0	25
OURENSE	0	8	4	7	14	0	0	0	33
PONTEVEDRA	0	0	13	51	71	0	0	0	135
MADRID	31	50	95	162	8	7	0	0	353
MURCIA	12	22	31	37	90	8	0	0	200
NAVARRA	1	8	13	18	0	0	0	0	40
PAÍS VASCO	4	11	19	33	7	11	0	0	85
ARABA/ÁLAVA	0	0	3	0	0	0	0	0	3
GIPUZKOA	0	1	6	8	0	6	0	0	21
BIZKAIA	4	10	10	25	7	5	0	0	61
LA RIOJA	2	5	11	6	4	0	0	0	28
CEUTA	2	5	2	3	0	0	0	0	12
MELILLA	0	3	2	3	9	0	0	0	17
TOTAL ESTADO	289	720	758	1.571	890	249	6	0	4.483

1e Pnc de Jubilación e Invalidez: Coeficientes de la gestión mensual

PENSIONES NO CONTRIBUTIVAS DE LA SEGURIDAD SOCIAL DE JUBILACIÓN E INVALIDEZ

DISTRIBUCIÓN TERRITORIAL DEL COEFICIENTE DE COBERTURA. SITUACIÓN EN ABRIL DE 2021

PNC DE JUBILACIÓN	ÁMBITO GEOGRÁFICO	PNC DE INVALIDEZ
--------------------------	--------------------------	-------------------------

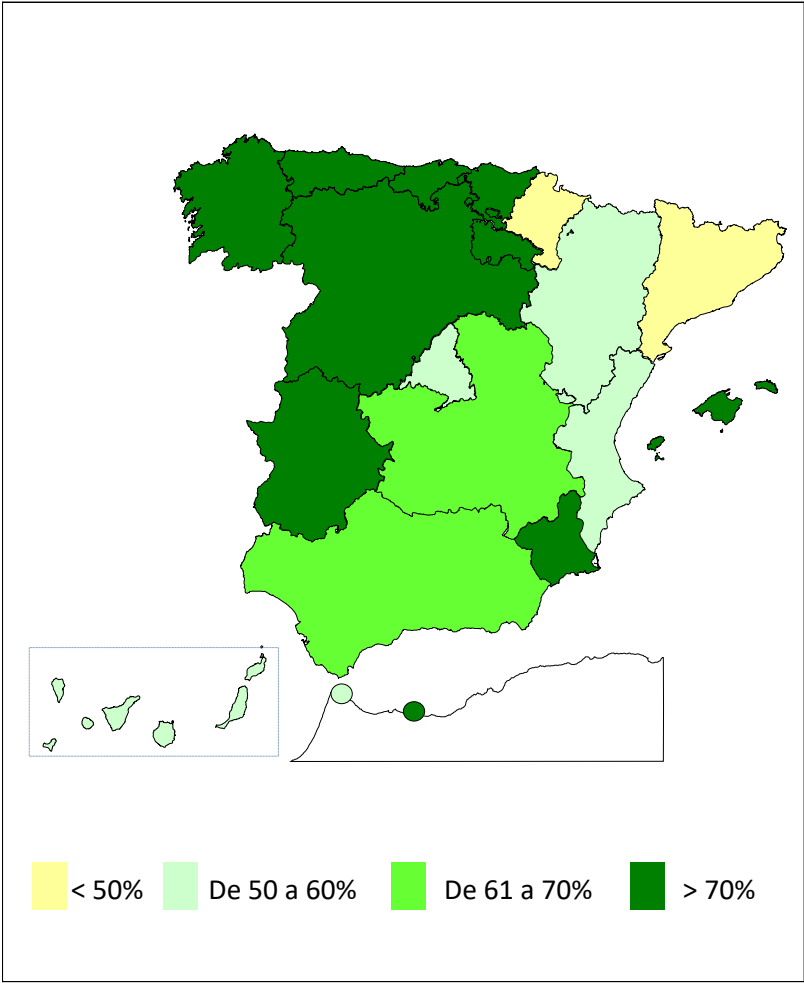


Coefficiente de cobertura: Determina la relación existente entre el volumen de expedientes resueltos e iniciados durante el mes.

PENSIONES NO CONTRIBUTIVAS DE LA SEGURIDAD SOCIAL DE JUBILACIÓN E INVALIDEZ

DISTRIBUCIÓN TERRITORIAL DEL COEFICIENTE DE RECONOCIMIENTO. SITUACIÓN EN ABRIL DE 2021

PNC DE JUBILACIÓN	ÁMBITO GEOGRÁFICO	PNC DE INVALIDEZ
-------------------	-------------------	------------------



66,34%
52,05%
77,03%
73,68%
54,61%
86,27%
80,84%
62,57%
29,60%
57,41%
76,19%
83,03%
59,85%
92,31%
48,98%
84,04%
70,83%

ANDALUCÍA
ARAGÓN
ASTURIAS
ILLES BALEARS
CANARIAS
CANTABRIA
CASTILLA Y LEÓN
CASTILLA-LA MANCHA
CATALUNYA
C. VALENCIANA
EXTREMADURA
GALICIA
MADRID
MURCIA
NAVARRA
PAÍS VASCO
LA RIOJA

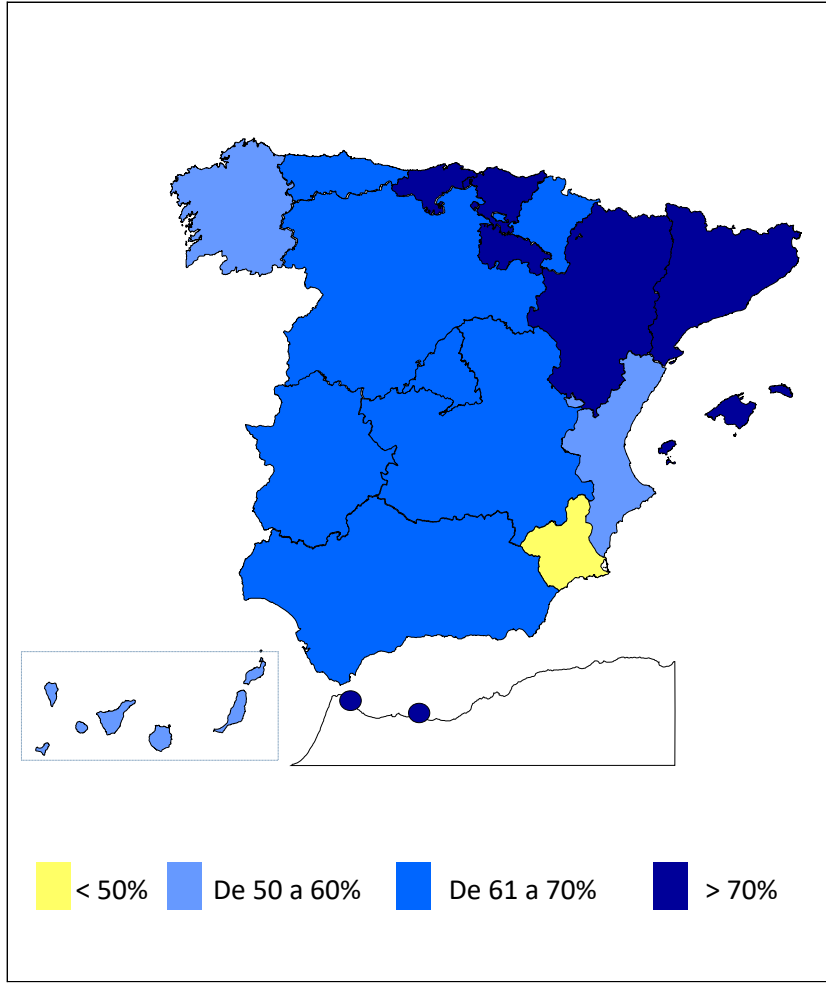
55,56%
81,82%

CEUTA
MELILLA

64,22%

TOTAL ESTADO

65,80%
81,25%
62,86%
100,00%
54,97%
85,29%
67,65%
66,67%
71,43%
52,48%
65,00%
59,46%
61,73%
46,88%
66,67%
79,25%
75,00%



< 50% De 50 a 60% De 61 a 70% > 70%

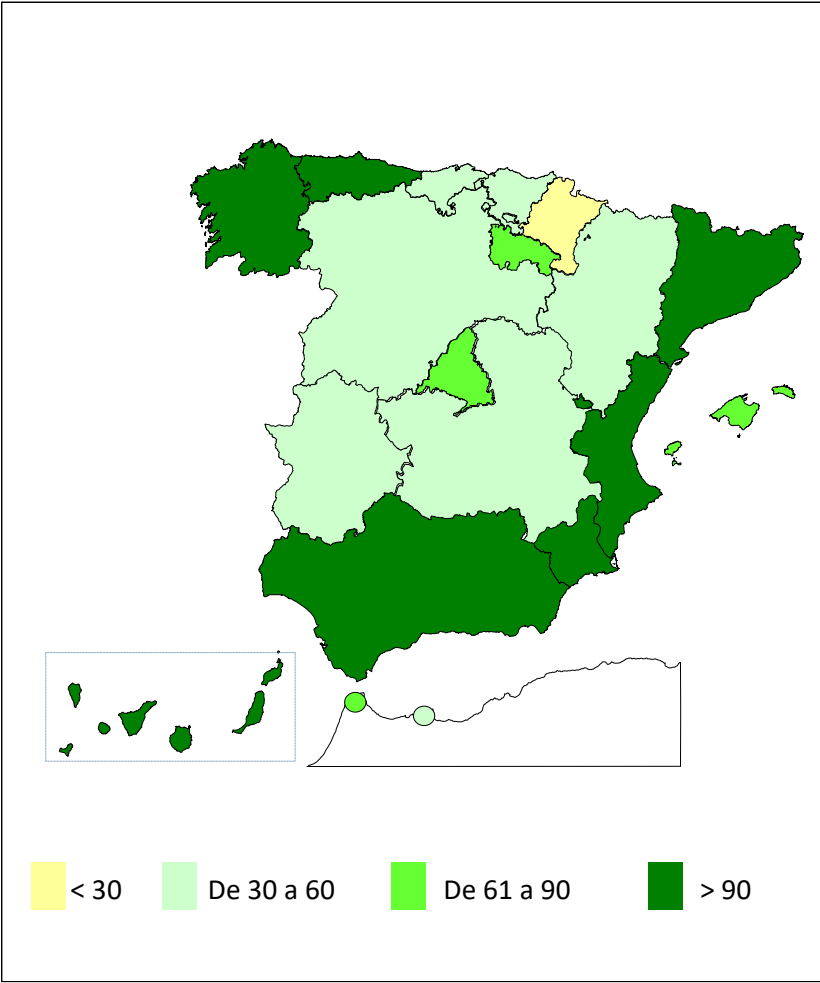
63,39%

Coeficiente de reconocimiento del derecho a PNC: Establecido a partir del cociente entre los expedientes aprobados y los resueltos en el mes.

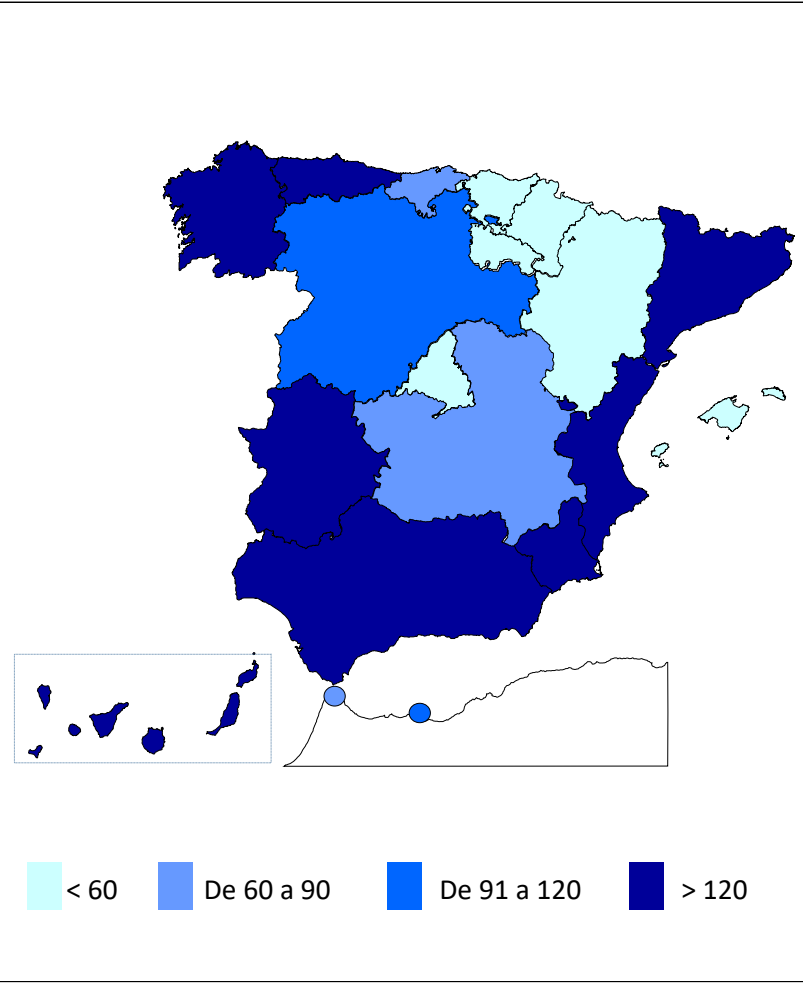
PENSIONES NO CONTRIBUTIVAS DE LA SEGURIDAD SOCIAL DE JUBILACIÓN E INVALIDEZ

DISTRIBUCIÓN TERRITORIAL DEL COEFICIENTE DE GESTIÓN EN DÍAS. SITUACIÓN EN ABRIL DE 2021

PNC DE JUBILACIÓN	ÁMBITO GEOGRÁFICO	PNC DE INVALIDEZ
--------------------------	--------------------------	-------------------------



143	ANDALUCÍA	197
40	ARAGÓN	41
175	ASTURIAS	175
66	ILLES BALEARS	32
362	CANARIAS	553
47	CANTABRIA	83
56	CASTILLA Y LEÓN	107
51	CASTILLA-LA MANCHA	66
225	CATALUNYA	206
198	C. VALENCIANA	203
50	EXTREMADURA	133
124	GALICIA	143
88	MADRID	58
253	MURCIA	239
17	NAVARRA	15
37	PAÍS VASCO	34
62	LA RIOJA	37
69	CEUTA	84
43	MELILLA	98
155	TOTAL ESTADO	204



Coefficiente de gestión: Coeficiente expresado en días; su valor indica a cuántos días de entrada media de expedientes equivale el número de los que se encuentran en gestión al finalizar el mes.

1f Reclamaciones previas: datos de la gestión mensual y anual

PENSIONES NO CONTRIBUTIVAS DE LA SEGURIDAD SOCIAL : JUBILACIÓN E INVALIDEZ
RECLAMACIÓN PREVIA A LA VÍA JURISDICCIONAL SOCIAL: DATOS DEL MES DE ABRIL DE 2021

CC.AA. Y/O PROVINCIAS	JUBILACIÓN						INVALIDEZ						TOTAL : JUBILACION MAS INVALIDEZ					
	PENDTE.	RECLAM.	RESUELTAS			RECLAM.	PENDTE.	RECLAM.	RESUELTAS			RECLAM.	PENDTE.	RECLAM.	RESUELTAS			RECLAM.
	ANT.	PRSEN.	ESTIM.	DESEST.	TOTAL	PENDTE.	ANT.	PRSEN.	ESTIM.	DESEST.	TOTAL	PENDTE.	ANT.	PRSEN.	ESTIM.	DESEST.	TOTAL	PENDTE.
ANDALUCÍA	234	37	13	21	34	237	200	30	17	32	49	181	434	67	30	53	83	418
ALMERÍA	1	0	0	0	0	1	0	4	1	3	4	0	1	4	1	3	4	1
CÁDIZ	7	6	2	4	6	7	2	6	0	3	3	5	9	12	2	7	9	12
CÓRDOBA	3	4	2	0	2	5	7	5	2	1	3	9	10	9	4	1	5	14
GRANADA	0	3	3	0	3	0	2	1	0	1	1	2	2	4	3	1	4	2
HUELVA	5	3	1	3	4	4	10	4	2	4	6	8	15	7	3	7	10	12
JAÉN	1	3	0	0	0	4	5	3	1	4	5	3	6	6	1	4	5	7
MÁLAGA	101	17	1	5	6	112	56	7	0	4	4	59	157	24	1	9	10	171
SEVILLA	116	1	4	9	13	104	118	0	11	12	23	95	234	1	15	21	36	199
ARAGÓN	2	0	0	1	1	1	2	2	0	2	2	2	4	2	0	3	3	3
HUESCA	0	0	0	0	0	0	0	0	0	0	0	0	0	0	0	0	0	0
TERUEL	1	0	0	0	0	1	1	0	0	0	0	1	2	0	0	0	0	2
ZARAGOZA	1	0	0	1	1	0	1	2	0	2	2	1	2	2	0	3	3	1
ASTURIAS	1	7	0	1	1	7	2	3	0	2	2	3	3	10	0	3	3	10
ILLES BALEARS	3	8	0	8	8	3	3	3	0	4	4	2	6	11	0	12	12	5
CANARIAS	72	14	7	13	20	66	149	16	4	24	28	137	221	30	11	37	48	203
LAS PALMAS	67	10	6	10	16	61	131	10	3	19	22	119	198	20	9	29	38	180
S.C. TENERIFE	5	4	1	3	4	5	18	6	1	5	6	18	23	10	2	8	10	23
CANTABRIA	2	0	0	2	2	0	1	5	0	1	1	5	3	5	0	3	3	5
CASTILLA Y LEÓN	22	4	4	3	7	19	31	3	3	5	8	26	53	7	7	8	15	45
ÁVILA	0	2	1	0	1	1	2	0	1	1	2	0	2	2	2	1	3	1
BURGOS	0	0	0	0	0	0	0	2	0	0	0	2	0	2	0	0	0	2
LEÓN	6	0	1	0	1	5	15	0	1	3	4	11	21	0	2	3	5	16
PALENCIA	3	0	2	0	2	1	0	0	0	0	0	0	3	0	2	0	2	1
SALAMANCA	1	1	0	2	2	0	8	0	1	1	2	6	9	1	1	3	4	6
SEGOVIA	0	1	0	1	1	0	0	0	0	0	0	0	0	1	0	1	1	0
SORIA	0	0	0	0	0	0	0	0	0	0	0	0	0	0	0	0	0	0
VALLADOLID	12	0	0	0	0	12	6	1	0	0	0	7	18	1	0	0	0	19
ZAMORA	0	0	0	0	0	0	0	0	0	0	0	0	0	0	0	0	0	0
CASTILLA-LA MANCHA	10	10	3	7	10	10	18	11	6	11	17	12	28	21	9	18	27	22
ALBACETE	1	2	0	1	1	2	8	6	2	6	8	6	9	8	2	7	9	8
CIUDAD REAL	2	3	1	3	4	1	4	0	0	1	1	3	6	3	1	4	5	4
CUENCA	1	0	0	0	0	1	3	3	2	3	5	1	4	3	2	3	5	2
GUADALAJARA	1	1	1	1	2	0	2	1	0	1	1	2	3	2	1	2	3	2
TOLEDO	5	4	1	2	3	6	1	1	2	0	2	0	6	5	3	2	5	6

(Continúa al dorso)

CC.AA. Y/O PROVINCIAS	JUBILACIÓN						INVALIDEZ						TOTAL: JUBILACIÓN MAS INVALIDEZ					
	PENDTE.	RECLAM.	RESUELTAS			RECLAM.	PENDTE.	RECLAM.	RESUELTAS			RECLAM.	PENDTE.	RECLAM.	RESUELTAS			RECLAM.
	ANT.	PRSEN.	ESTIM.	DESEST.	TOTAL	PENDTE.	ANT.	PRSEN.	ESTIM.	DESEST.	TOTAL	PENDTE.	ANT.	PRSEN.	ESTIM.	DESEST.	TOTAL	PENDTE.
CATALUNYA	171	38	18	7	25	184	154	37	29	7	36	155	325	75	47	14	61	339
BARCELONA	134	30	15	5	20	144	116	20	22	6	28	108	250	50	37	11	48	252
GIRONA	14	4	1	1	2	16	14	3	2	0	2	15	28	7	3	1	4	31
LLEIDA	10	0	1	0	1	9	3	4	0	0	0	7	13	4	1	0	1	16
TARRAGONA	13	4	1	1	2	15	21	10	5	1	6	25	34	14	6	2	8	40
COMUNIDAD VALENCIANA	31	20	5	10	15	36	16	30	3	10	13	33	47	50	8	20	28	69
ALICANTE	25	12	2	1	3	34	11	15	1	1	2	24	36	27	3	2	5	58
CASTELLÓN	0	1	0	1	1	0	0	1	0	1	0	0	0	2	0	2	2	0
VALENCIA	6	7	3	8	11	2	5	14	2	8	10	9	11	21	5	16	21	11
EXTREMADURA	40	9	4	0	4	45	50	9	4	0	4	55	90	18	8	0	8	100
BADAJOS	29	8	1	0	1	36	37	6	1	0	1	42	66	14	2	0	2	78
CÁCERES	11	1	3	0	3	9	13	3	3	0	3	13	24	4	6	0	6	22
GALICIA	49	15	9	2	11	53	311	12	4	5	9	314	360	27	13	7	20	367
A CORUÑA	46	9	4	1	5	50	310	5	2	3	5	310	356	14	6	4	10	360
LUGO	2	1	0	0	0	3	0	2	0	0	0	2	2	3	0	0	0	5
OURENSE	0	0	0	0	0	0	0	1	1	0	1	0	0	1	1	0	1	0
PONTEVEDRA	1	5	5	1	6	0	1	4	1	2	3	2	2	9	6	3	9	2
MADRID	55	43	12	28	40	58	46	23	15	16	31	38	101	66	27	44	71	96
MURCIA	43	3	0	2	2	44	36	8	3	4	7	37	79	11	3	6	9	81
NAVARRA	1	1	0	0	0	2	0	0	0	0	0	0	1	1	0	0	0	2
PAÍS VASCO	13	0	0	0	0	13	18	5	1	0	1	22	31	5	1	0	1	35
ARABA/ÁLAVA	0	0	0	0	0	0	0	0	0	0	0	0	0	0	0	0	0	0
GIPUZKOA	0	0	0	0	0	0	0	0	0	0	0	0	0	0	0	0	0	0
BIZKAIA	13	0	0	0	0	13	18	5	1	0	1	22	31	5	1	0	1	35
LA RIOJA	0	0	0	0	0	0	0	0	0	0	0	0	0	0	0	0	0	0
CEUTA	0	1	1	0	1	0	0	1	1	0	1	0	0	2	2	0	2	0
MELILLA	0	3	0	3	3	0	1	3	0	2	2	2	1	6	0	5	5	2

TOTAL ESTADO	749	213	76	108	184	778	1.038	201	90	125	215	1.024	1.787	414	166	233	399	1.802
---------------------	-----	-----	----	-----	-----	-----	-------	-----	----	-----	-----	-------	-------	-----	-----	-----	-----	-------

PENSIONES NO CONTRIBUTIVAS DE LA SEGURIDAD SOCIAL : JUBILACIÓN E INVALIDEZ
RECLAMACIÓN PREVIA A LA VÍA JURISDICCIONAL SOCIAL: DATOS ACUMULADOS DEL AÑO 2021 HASTA ABRIL

CC.AA. Y/O PROVINCIAS	JUBILACIÓN						INVALIDEZ						TOTAL: JUBILACIÓN MAS INVALIDEZ					
	PENDTE. ANT.	RECLAM. PRSEN.	RESUELTAS			RECLAM. PENDTE.	PENDTE. ANT.	RECLAM. PRSEN.	RESUELTAS			RECLAM. PENDTE.	PENDTE. ANT.	RECLAM. PRSEN.	RESUELTAS			RECLAM. PENDTE.
			ESTIM.	DESEST.	TOTAL				ESTIM.	DESEST.	TOTAL				ESTIM.	DESEST.	TOTAL	
ANDALUCÍA	219	154	36	100	136	237	228	110	32	125	157	181	447	264	68	225	293	418
ALMERÍA	1	4	1	3	4	1	0	6	1	5	6	0	1	10	2	8	10	1
CÁDIZ	2	23	3	15	18	7	3	13	2	9	11	5	5	36	5	24	29	12
CÓRDOBA	1	14	5	5	10	5	4	16	5	6	11	9	5	30	10	11	21	14
GRANADA	1	17	3	15	18	0	6	9	0	13	13	2	7	26	3	28	31	2
HUELVA	5	10	1	10	11	4	6	18	4	12	16	8	11	28	5	22	27	12
JAÉN	2	10	6	2	8	4	6	8	1	10	11	3	8	18	7	12	19	7
MÁLAGA	77	66	4	27	31	112	59	24	2	22	24	59	136	90	6	49	55	171
SEVILLA	130	10	13	23	36	104	144	16	17	48	65	95	274	26	30	71	101	199
ARAGÓN	3	13	4	11	15	1	1	9	3	5	8	2	4	22	7	16	23	3
HUESCA	0	0	0	0	0	0	0	2	2	0	2	0	0	2	2	0	2	0
TERUEL	0	2	1	0	1	1	1	0	0	0	0	1	1	2	1	0	1	2
ZARAGOZA	3	11	3	11	14	0	0	7	1	5	6	1	3	18	4	16	20	1
ASTURIAS	3	10	1	5	6	7	7	5	2	7	9	3	10	15	3	12	15	10
ILLES BALEARS	3	27	9	18	27	3	4	11	4	9	13	2	7	38	13	27	40	5
CANARIAS	81	57	22	50	72	66	140	100	18	85	103	137	221	157	40	135	175	203
LAS PALMAS	70	35	11	33	44	61	128	46	11	44	55	119	198	81	22	77	99	180
S.C. TENERIFE	11	22	11	17	28	5	12	54	7	41	48	18	23	76	18	58	76	23
CANTABRIA	5	6	3	8	11	0	5	10	2	8	10	5	10	16	5	16	21	5
CASTILLA Y LEÓN	20	24	11	14	25	19	30	24	9	19	28	26	50	48	20	33	53	45
ÁVILA	2	2	2	1	3	1	0	9	5	4	9	0	2	11	7	5	12	1
BURGOS	0	1	0	1	1	0	1	3	0	2	2	2	1	4	0	3	3	2
LEÓN	6	3	3	1	4	5	13	5	1	6	7	11	19	8	4	7	11	16
PALENCIA	0	3	2	0	2	1	1	1	0	2	2	0	1	4	2	2	4	1
SALAMANCA	1	6	1	6	7	0	10	0	1	3	4	6	11	6	2	9	11	6
SEGOVIA	0	2	0	2	2	0	0	2	2	0	2	0	0	4	2	2	4	0
SORIA	0	0	0	0	0	0	0	0	0	0	0	0	0	0	0	0	0	0
VALLADOLID	10	5	2	1	3	12	5	3	0	1	1	7	15	8	2	2	4	19
ZAMORA	1	2	1	2	3	0	0	1	0	1	1	0	1	3	1	3	4	0
CASTILLA-LA MANCHA	12	45	17	30	47	10	10	60	21	37	58	12	22	105	38	67	105	22
ALBACETE	1	12	5	6	11	2	3	31	11	17	28	6	4	43	16	23	39	8
CIUDAD REAL	1	15	3	12	15	1	4	6	1	6	7	3	5	21	4	18	22	4
CUENCA	2	2	1	2	3	1	1	14	4	10	14	1	3	16	5	12	17	2
GUADALAJARA	2	5	5	2	7	0	2	2	0	2	2	2	4	7	5	4	9	2
TOLEDO	6	11	3	8	11	6	0	7	5	2	7	0	6	18	8	10	18	6

(Continúa al dorso)

CC.AA. Y/O PROVINCIAS	JUBILACIÓN						INVALIDEZ						TOTAL: JUBILACIÓN MAS INVALIDEZ					
	PENDTE. ANT.	RECLAM. PRSEN.	RESUELTAS			RECLAM. PENDTE.	PENDTE. ANT.	RECLAM. PRSEN.	RESUELTAS			RECLAM. PENDTE.	PENDTE. ANT.	RECLAM. PRSEN.	RESUELTAS			RECLAM. PENDTE.
			ESTIM.	DESEST.	TOTAL				ESTIM.	DESEST.	TOTAL				ESTIM.	DESEST.	TOTAL	
CATALUNYA	105	208	73	56	129	184	126	170	72	69	141	155	231	378	145	125	270	339
BARCELONA	71	160	50	37	87	144	93	113	48	50	98	108	164	273	98	87	185	252
GIRONA	15	20	11	8	19	16	13	15	7	6	13	15	28	35	18	14	32	31
LLEIDA	7	8	4	2	6	9	3	8	2	2	4	7	10	16	6	4	10	16
TARRAGONA	12	20	8	9	17	15	17	34	15	11	26	25	29	54	23	20	43	40
COMUNIDAD VALENCIANA	26	105	31	64	95	36	17	77	12	49	61	33	43	182	43	113	156	69
ALICANTE	13	65	18	26	44	34	16	32	3	21	24	24	29	97	21	47	68	58
CASTELLÓN	0	6	1	5	6	0	0	2	0	2	2	0	0	8	1	7	8	0
VALENCIA	13	34	12	33	45	2	1	43	9	26	35	9	14	77	21	59	80	11
EXTREMADURA	25	35	15	0	15	45	24	41	10	0	10	55	49	76	25	0	25	100
BADAJOS	19	24	7	0	7	36	19	28	5	0	5	42	38	52	12	0	12	78
CÁCERES	6	11	8	0	8	9	5	13	5	0	5	13	11	24	13	0	13	22
GALICIA	47	64	36	22	58	53	309	46	15	26	41	314	356	110	51	48	99	367
A CORUÑA	44	32	18	8	26	50	306	20	7	9	16	310	350	52	25	17	42	360
LUGO	2	5	0	4	4	3	1	4	0	3	3	2	3	9	0	7	7	5
OURENSE	0	4	1	3	4	0	0	5	1	4	5	0	0	9	2	7	9	0
PONTEVEDRA	1	23	17	7	24	0	2	17	7	10	17	2	3	40	24	17	41	2
MADRID	45	154	53	88	141	58	26	105	36	57	93	38	71	259	89	145	234	96
MURCIA	32	23	6	5	11	44	35	33	9	22	31	37	67	56	15	27	42	81
NAVARRA	2	2	0	2	2	2	1	0	1	0	1	0	3	2	1	2	3	2
PAÍS VASCO	12	5	0	4	4	13	16	11	1	4	5	22	28	16	1	8	9	35
ARABA/ÁLAVA	0	0	0	0	0	0	0	0	0	0	0	0	0	0	0	0	0	0
GIPUZKOA(1)	0	0	0	0	0	0	0	0	0	0	0	0	0	0	0	0	0	0
BIZKAIA	12	5	0	4	4	13	16	11	1	4	5	22	28	16	1	8	9	35
LA RIOJA	1	1	1	1	2	0	3	1	0	4	4	0	4	2	1	5	6	0
CEUTA	0	1	1	0	1	0	1	5	2	4	6	0	1	6	3	4	7	0
MELILLA	0	5	0	5	5	0	2	4	0	4	4	2	2	9	0	9	9	2

TOTAL ESTADO	641	939	319	483	802	778	985	822	249	534	783	1.024	1.626	1.761	568	1.017	1.585	1.802
---------------------	------------	------------	------------	------------	------------	------------	------------	------------	------------	------------	------------	--------------	--------------	--------------	------------	--------------	--------------	--------------

(1) Datos no facilitados.

1g Revisiones de oficio e instancia de parte: datos de la gestión mensual y anual

**PENSIÓN NO CONTRIBUTIVA DE JUBILACIÓN
REVISIONES DE OFICIO E INSTANCIA DE PARTE
DATOS DE GESTIÓN CORRESPONDIENTES AL MES DE ABRIL DE 2021**

CC.AA. Y/O PROVINCIAS	ENTRADA REVISIONES	REVISIONES EFECTUADAS					CAUSAS DE EXTINCIÓN DEL DERECHO					
		Sin Modif.	Con Modif.	Suspensión	Extinción	TOTAL	Residencia	Personal	U.E.C.	Fallecimiento	Otras	TOTAL
		Cuantía	Cuantía	Pago	Derecho							
ANDALUCÍA	379	80	52	18	274	424	2	119	13	128	12	274
ALMERÍA	22	13	2	0	13	28	1	10	0	2	0	13
CÁDIZ	88	17	11	6	66	100	0	23	2	39	2	66
CÓRDOBA	51	12	8	1	31	52	0	20	2	7	2	31
GRANADA	18	8	5	3	11	27	1	2	2	5	1	11
HUELVA	19	0	4	0	14	18	0	8	1	3	2	14
JAÉN	24	0	2	0	20	22	0	12	0	8	0	20
MÁLAGA	77	13	8	8	53	82	0	22	0	30	1	53
SEVILLA	80	17	12	0	66	95	0	22	6	34	4	66
ARAGÓN	45	10	5	4	35	54	1	19	2	10	3	35
HUESCA	8	0	1	1	8	10	0	3	0	5	0	8
TERUEL	5	1	0	0	5	6	0	3	1	1	0	5
ZARAGOZA	32	9	4	3	22	38	1	13	1	4	3	22
ASTURIAS	33	1	11	0	26	38	0	10	2	11	3	26
ILLES BALEARS	68	14	21	8	29	72	0	11	2	15	1	29
CANARIAS	218	57	22	22	92	193	1	34	4	46	7	92
LAS PALMAS	125	39	9	22	73	143	1	22	3	46	1	73
S.C. TENERIFE	93	18	13	0	19	50	0	12	1	0	6	19
CANTABRIA	51	5	18	3	25	51	0	13	2	9	1	25
CASTILLA Y LEÓN	123	51	39	3	68	161	0	28	12	28	0	68
ÁVILA	13	1	3	0	5	9	0	2	1	2	0	5
BURGOS	4	0	0	0	4	4	0	3	0	1	0	4
LEÓN	20	2	2	1	15	20	0	4	2	9	0	15
PALENCIA	5	1	0	0	4	5	0	2	0	2	0	4
SALAMANCA	20	1	2	0	17	20	0	8	1	8	0	17
SEGOVIA	2	2	1	1	3	7	0	0	2	1	0	3
SORIA	1	0	0	0	1	1	0	0	0	1	0	1
VALLADOLID	0	2	21	1	13	37	0	6	4	3	0	13
ZAMORA	58	42	10	0	6	58	0	3	2	1	0	6
CASTILLA-LA MANCHA	140	36	26	12	72	146	1	19	7	27	18	72
ALBACETE	30	16	5	0	11	32	0	2	1	2	6	11
CIUDAD REAL	27	7	4	2	14	27	0	3	1	7	3	14
CUENCA	14	3	1	0	10	14	0	1	0	5	4	10
GUADALAJARA	4	0	1	0	5	6	0	0	0	4	1	5
TOLEDO	65	10	15	10	32	67	1	13	5	9	4	32

(Continúa al dorso)

CC.AA. Y/O PROVINCIAS	ENTRADA REVISIONES	REVISIONES EFECTUADAS					CAUSAS DE EXTINCIÓN DEL DERECHO					
		Sin Modif.	Con Modif.	Suspensión	Extinción	TOTAL	Residencia	Personal	U.E.C.	Fallecimiento	Otras	TOTAL
		Cuantía	Cuantía	Pago	Derecho							
CATALUNYA	0	0	0	0	86	86	0	0	0	86	0	86
BARCELONA	0	0	0	0	73	73	0	0	0	73	0	73
GIRONA	0	0	0	0	7	7	0	0	0	7	0	7
LLEIDA	0	0	0	0	1	1	0	0	0	1	0	1
TARRAGONA	0	0	0	0	5	5	0	0	0	5	0	5
COMUNIDAD VALENCIANA	375	137	66	4	189	396	1	76	12	97	3	189
ALICANTE	117	72	16	0	69	157	0	27	2	40	0	69
CASTELLÓN	40	7	18	2	13	40	0	6	5	2	0	13
VALENCIA	218	58	32	2	107	199	1	43	5	55	3	107
EXTREMADURA	203	82	38	9	74	203	0	29	12	32	1	74
BADAJOS	125	56	18	6	45	125	0	16	10	19	0	45
CÁCERES	78	26	20	3	29	78	0	13	2	13	1	29
GALICIA	285	52	55	39	139	285	3	45	11	68	12	139
A CORUÑA	166	47	25	38	56	166	1	20	2	26	7	56
LUGO	24	0	9	0	15	24	1	0	2	10	2	15
OURENSE	32	1	7	0	24	32	0	7	0	14	3	24
PONTEVEDRA	63	4	14	1	44	63	1	18	7	18	0	44
MADRID	263	49	56	11	147	263	1	45	3	72	26	147
MURCIA	98	20	30	3	45	98	0	22	7	15	1	45
NAVARRA	21	0	5	0	16	21	0	4	3	9	0	16
PAÍS VASCO	20	0	4	1	15	20	1	5	1	6	2	15
ARABA/ÁLAVA	9	0	0	0	9	9	1	2	0	4	2	9
GIPUZKOA	0	0	0	0	0	0	0	0	0	0	0	0
BIZKAIA	11	0	4	1	6	11	0	3	1	2	0	6
LA RIOJA	16	0	5	1	10	16	0	5	1	4	0	10
CEUTA	12	1	3	1	8	13	0	2	0	5	1	8
MELILLA	43	5	26	0	12	43	0	3	2	7	0	12

TOTAL ESTADO	2.393	600	482	139	1.362	2.583	11	489	96	675	91	1.362
---------------------	--------------	------------	------------	------------	--------------	--------------	-----------	------------	-----------	------------	-----------	--------------

**PENSIÓN NO CONTRIBUTIVA DE INVALIDEZ
REVISIONES DE OFICIO E INSTANCIA DE PARTE
DATOS DE GESTIÓN CORRESPONDIENTES AL MES DE ABRIL DE 2021**

CC.AA. Y/O PROVINCIAS	ENTRADA REVISIONES	REVISIONES EFECTUADAS								CAUSAS DE EXTINCIÓN DEL DERECHO						
		Sin Modif. Cuantía	Con Modif. Cuantía	Suspensión PNC		Compat. PNC 366	Recuperación Art. 363.1	Extinción Derecho	TOTAL	Residencia	Personal	U.E.C.	Grado	Fallecimiento	Otras	TOTAL
				Art. 363.1	Pago											
ANDALUCÍA	495	114	110	27	22	0	62	226	561	0	57	13	9	124	23	226
ALMERÍA	39	14	6	1	0	0	6	7	34	0	5	0	0	2	0	7
CÁDIZ	106	23	18	3	12	0	6	47	109	0	11	4	0	29	3	47
CÓRDOBA	68	15	11	4	0	0	4	17	51	0	0	0	2	9	6	17
GRANADA	43	14	5	1	1	0	9	21	51	0	4	0	2	9	6	21
HUELVA	32	10	9	0	4	0	3	14	40	0	2	2	3	4	3	14
JAÉN	26	7	4	0	0	0	1	16	28	0	9	0	0	7	0	16
MÁLAGA	81	14	22	9	5	0	6	47	103	0	18	2	0	25	2	47
SEVILLA	100	17	35	9	0	0	27	57	145	0	8	5	2	39	3	57
ARAGÓN	30	3	5	2	1	2	6	14	33	0	3	0	1	2	8	14
HUESCA	7	0	3	1	1	0	0	2	7	0	0	0	1	0	1	2
TERUEL	0	0	0	0	0	0	0	0	0	0	0	0	0	0	0	0
ZARAGOZA	23	3	2	1	0	2	6	12	26	0	3	0	0	2	7	12
ASTURIAS	48	7	14	2	0	4	1	19	47	0	1	3	0	11	4	19
ILLES BALEARS	53	14	15	0	11	0	1	18	59	0	5	2	1	10	0	18
CANARIAS	350	108	48	0	41	0	0	101	298	0	19	5	0	17	60	101
LAS PALMAS	148	54	13	0	25	0	0	64	156	0	8	1	0	17	38	64
S.C. TENERIFE	202	54	35	0	16	0	0	37	142	0	11	4	0	0	22	37
CANTABRIA	70	10	25	0	15	2	7	11	70	1	2	1	0	6	1	11
CASTILLA Y LEÓN	225	72	80	4	10	2	1	66	235	0	33	9	1	16	7	66
ÁVILA	21	6	3	0	1	0	0	10	20	0	4	3	1	0	2	10
BURGOS	18	6	4	3	2	0	0	3	18	0	0	0	0	2	1	3
LEÓN	33	1	10	0	1	2	1	18	33	0	14	0	0	4	0	18
PALENCIA	6	1	2	0	0	0	0	3	6	0	2	0	0	1	0	3
SALAMANCA	45	6	23	1	3	0	0	12	45	0	1	2	0	6	3	12
SEGOVIA	4	7	2	0	2	0	0	4	15	0	2	1	0	1	0	4
SORIA	3	0	2	0	0	0	0	1	3	0	0	0	0	1	0	1
VALLADOLID	42	5	26	0	1	0	0	10	42	0	6	2	0	1	1	10
ZAMORA	53	40	8	0	0	0	0	5	53	0	4	1	0	0	0	5
CASTILLA-LA MANCHA	205	58	61	0	22	8	1	71	221	0	14	10	2	31	14	71
ALBACETE	53	21	17	0	2	5	1	12	58	0	1	4	0	3	4	12
CIUDAD REAL	53	14	17	0	4	2	0	25	62	0	7	1	0	12	5	25
CUENCA	25	8	5	0	2	0	0	11	26	0	1	1	0	6	3	11
GUADALAJARA	10	0	5	0	0	1	0	4	10	0	0	2	0	2	0	4
TOLEDO	64	15	17	0	14	0	0	19	65	0	5	2	2	8	2	19

(Continúa al dorso)

CC.AA. Y/O PROVINCIAS	ENTRADA REVISIONES	REVISIONES EFECTUADAS								CAUSAS DE EXTINCIÓN DEL DERECHO						
		Sin Modif. Cuantía	Con Modif. Cuantía	Suspensión PNC		Compat. PNC 366	Recuperación Art. 363.1	Extinción Derecho	TOTAL	Residencia	Personal	U.E.C.	Grado	Fallecimiento	Otras	TOTAL
				Art. 363.1	Pago											
CATALUNYA	0	0	0	0	0	0	0	64	64	0	0	0	0	64	0	64
BARCELONA	0	0	0	0	0	0	0	46	46	0	0	0	0	46	0	46
GIRONA	0	0	0	0	0	0	0	6	6	0	0	0	0	6	0	6
LLEIDA	0	0	0	0	0	0	0	4	4	0	0	0	0	4	0	4
TARRAGONA	0	0	0	0	0	0	0	8	8	0	0	0	0	8	0	8
COMUNIDAD VALENCIANA	112	22	23	3	1	5	2	56	112	0	21	4	4	23	4	56
ALICANTE	72	17	15	1	0	1	1	37	72	0	19	2	1	15	0	37
CASTELLÓN	40	5	8	2	1	4	1	19	40	0	2	2	3	8	4	19
VALENCIA	0	0	0	0	0	0	0	0	0	0	0	0	0	0	0	0
EXTREMADURA	327	153	66	4	25	10	2	53	313	0	9	12	0	19	13	53
BADAJOS	211	96	40	3	19	8	1	33	200	0	6	7	0	14	6	33
CÁCERES	116	57	26	1	6	2	1	20	113	0	3	5	0	5	7	20
GALICIA	275	64	57	7	26	3	2	116	275	1	27	3	9	48	28	116
A CORUÑA	152	51	21	6	22	3	1	48	152	0	7	2	2	27	10	48
LUGO	25	0	6	0	0	0	0	19	25	0	0	0	1	4	14	19
OURENSE	33	9	8	1	0	0	1	14	33	0	6	0	0	4	4	14
PONTEVEDRA	65	4	22	0	4	0	0	35	65	1	14	1	6	13	0	35
MADRID	240	59	69	3	7	3	3	96	240	1	12	15	1	52	15	96
MURCIA	225	77	40	1	5	4	2	64	193	0	12	9	3	28	12	64
NAVARRA	15	0	1	0	0	3	0	11	15	0	5	0	0	5	1	11
PAÍS VASCO	11	0	4	0	0	0	0	7	11	0	2	0	0	4	1	7
ÁLAVA	4	0	0	0	0	0	0	4	4	0	1	0	0	2	1	4
GUIPÚZCOA	0	0	0	0	0	0	0	0	0	0	0	0	0	0	0	0
VIZCAYA	7	0	4	0	0	0	0	3	7	0	1	0	0	2	0	3
LA RIOJA	13	1	4	1	1	0	0	6	13	0	2	0	0	3	1	6
CEUTA	27	3	4	1	0	4	1	14	27	0	3	3	0	6	2	14
MELILLA	49	3	28	2	1	7	0	8	49	0	1	0	0	7	0	8

TOTAL ESTADO	2.770	768	654	57	188	57	91	1.021	2.836	3	228	89	31	476	194	1.021
---------------------	--------------	------------	------------	-----------	------------	-----------	-----------	--------------	--------------	----------	------------	-----------	-----------	------------	------------	--------------

TOTAL PENSIONES NO CONTRIBUTIVAS REVISIONES DE OFICIO E INSTANCIA DE PARTE DATOS DE GESTIÓN CORRESPONDIENTES AL MES DE ABRIL DE 2021

CC.AA. Y/O PROVINCIAS	ENTRADA REVISIONES	REVISIONES EFECTUADAS								CAUSAS DE EXTINCIÓN DEL DERECHO						
		Sin Modif. Cuantía	Con Modif. Cuantía	Suspensión PNC		Compat. PNC 366	Recuperación Art. 363.1	Extinción Derecho	TOTAL	Residencia	Personal	U.E.C.	Grado	Fallecimiento	Otras	TOTAL
				Art. 363.1	Pago											
ANDALUCÍA	874	194	162	27	40	0	62	500	985	2	176	26	9	252	35	500
ALMERÍA	61	27	8	1	0	0	6	20	62	1	15	0	0	4	0	20
CÁDIZ	194	40	29	3	18	0	6	113	209	0	34	6	0	68	5	113
CÓRDOBA	119	27	19	4	1	0	4	48	103	0	20	2	2	16	8	48
GRANADA	61	22	10	1	4	0	9	32	78	1	6	2	2	14	7	32
HUELVA	51	10	13	0	4	0	3	28	58	0	10	3	3	7	5	28
JAÉN	50	7	6	0	0	0	1	36	50	0	21	0	0	15	0	36
MÁLAGA	158	27	30	9	13	0	6	100	185	0	40	2	0	55	3	100
SEVILLA	180	34	47	9	0	0	27	123	240	0	30	11	2	73	7	123
ARAGÓN	75	13	10	2	5	2	6	49	87	1	22	2	1	12	11	49
HUESCA	15	0	4	1	2	0	0	10	17	0	3	0	1	5	1	10
TERUEL	5	1	0	0	0	0	0	5	6	0	3	1	0	1	0	5
ZARAGOZA	55	12	6	1	3	2	6	34	64	1	16	1	0	6	10	34
ASTURIAS	81	8	25	2	0	4	1	45	85	0	11	5	0	22	7	45
ILLES BALEARS	121	28	36	0	19	0	1	47	131	0	16	4	1	25	1	47
CANARIAS	568	165	70	0	63	0	0	193	491	1	53	9	0	63	67	193
LAS PALMAS	273	93	22	0	47	0	0	137	299	1	30	4	0	63	39	137
S.C. TENERIFE	295	72	48	0	16	0	0	56	192	0	23	5	0	0	28	56
CANTABRIA	121	15	43	0	18	2	7	36	121	1	15	3	0	15	2	36
CASTILLA Y LEÓN	348	123	119	4	13	2	1	134	396	0	61	21	1	44	7	134
ÁVILA	34	7	6	0	1	0	0	15	29	0	6	4	1	2	2	15
BURGOS	22	6	4	3	2	0	0	7	22	0	3	0	0	3	1	7
LEÓN	53	3	12	0	2	2	1	33	53	0	18	2	0	13	0	33
PALENCIA	11	2	2	0	0	0	0	7	11	0	4	0	0	3	0	7
SALAMANCA	65	7	25	1	3	0	0	29	65	0	9	3	0	14	3	29
SEGOVIA	6	9	3	0	3	0	0	7	22	0	2	3	0	2	0	7
SORIA	4	0	2	0	0	0	0	2	4	0	0	0	0	2	0	2
VALLADOLID	42	7	47	0	2	0	0	23	79	0	12	6	0	4	1	23
ZAMORA	111	82	18	0	0	0	0	11	111	0	7	3	0	1	0	11
CASTILLA-LA MANCHA	345	94	87	0	34	8	1	143	367	1	33	17	2	58	32	143
ALBACETE	83	37	22	0	2	5	1	23	90	0	3	5	0	5	10	23
CIUDAD REAL	80	21	21	0	6	2	0	39	89	0	10	2	0	19	8	39
CUENCA	39	11	6	0	2	0	0	21	40	0	2	1	0	11	7	21
GUADALAJARA	14	0	6	0	0	1	0	9	16	0	0	2	0	6	1	9
TOLEDO	129	25	32	0	24	0	0	51	132	1	18	7	2	17	6	51

CC.AA. Y/O PROVINCIAS	ENTRADA REVISIONES	REVISIONES EFECTUADAS								CAUSAS DE EXTINCIÓN DEL DERECHO						
		Sin Modif. Cuantía	Con Modif. Cuantía	Suspensión PNC		Compat. PNC 366	Recuperación Art. 363.1	Extinción Derecho	TOTAL	Residencia	Personal	U.E.C.	Grado	Fallecimiento	Otras	TOTAL
				Art. 363.1	Pago											
CATALUNYA	0	0	0	0	0	0	0	150	150	0	0	0	0	150	0	150
BARCELONA	0	0	0	0	0	0	0	119	119	0	0	0	0	119	0	119
GIRONA	0	0	0	0	0	0	0	13	13	0	0	0	0	13	0	13
LLEIDA	0	0	0	0	0	0	0	5	5	0	0	0	0	5	0	5
TARRAGONA	0	0	0	0	0	0	0	13	13	0	0	0	0	13	0	13
COMUNIDAD VALENCIANA	487	159	89	3	5	5	2	245	508	1	97	16	4	120	7	245
ALICANTE	189	89	31	1	0	1	1	106	229	0	46	4	1	55	0	106
CASTELLÓN	80	12	26	2	3	4	1	32	80	0	8	7	3	10	4	32
VALENCIA	218	58	32	0	2	0	0	107	199	1	43	5	0	55	3	107
EXTREMADURA	530	235	104	4	34	10	2	127	516	0	38	24	0	51	14	127
BADAJOS	336	152	58	3	25	8	1	78	325	0	22	17	0	33	6	78
CÁCERES	194	83	46	1	9	2	1	49	191	0	16	7	0	18	8	49
GALICIA	560	116	112	7	65	3	2	255	560	4	72	14	9	116	40	255
A CORUÑA	318	98	46	6	60	3	1	104	318	1	27	4	2	53	17	104
LUGO	49	0	15	0	0	0	0	34	49	1	0	2	1	14	16	34
OURENSE	65	10	15	1	0	0	1	38	65	0	13	0	0	18	7	38
PONTEVEDRA	128	8	36	0	5	0	0	79	128	2	32	8	6	31	0	79
MADRID	503	108	125	3	18	3	3	243	503	2	57	18	1	124	41	243
MURCIA	323	97	70	1	8	4	2	109	291	0	34	16	3	43	13	109
NAVARRA	36	0	6	0	0	3	0	27	36	0	9	3	0	14	1	27
PAÍS VASCO	31	0	8	0	1	0	0	22	31	1	7	1	0	10	3	22
ÁLAVA	13	0	0	0	0	0	0	13	13	1	3	0	0	6	3	13
GUIPÚZCOA	0	0	0	0	0	0	0	0	0	0	0	0	0	0	0	0
VIZCAYA	18	0	8	0	1	0	0	9	18	0	4	1	0	4	0	9
LA RIOJA	29	1	9	1	2	0	0	16	29	0	7	1	0	7	1	16
CEUTA	39	4	7	1	1	4	1	22	40	0	5	3	0	11	3	22
MELILLA	92	8	54	2	1	7	0	20	92	0	4	2	0	14	0	20

TOTAL ESTADO	5.163	1.368	1.136	57	327	57	91	2.383	5.419	14	717	185	31	1.151	285	2.383
---------------------	--------------	--------------	--------------	-----------	------------	-----------	-----------	--------------	--------------	-----------	------------	------------	-----------	--------------	------------	--------------

PENSIÓN NO CONTRIBUTIVA DE JUBILACIÓN
REVISIONES DE OFICIO E INSTANCIA DE PARTE
DATOS DE GESTIÓN ACUMULADA CORRESPONDIENTES AL AÑO 2021 HASTA ABRIL

CC.AA. Y/O PROVINCIAS	ENTRADA REVISIONES	REVISIONES EFECTUADAS					CAUSAS DE EXTINCIÓN DEL DERECHO					
		Sin Modif.	Con Modif.	Suspensión	Extinción	TOTAL	Residencia	Personal	U.E.C.	Fallecimiento	Otras	TOTAL
		Cuantía	Cuantía	Pago	Derecho							
ANDALUCÍA	2.101	341	283	51	1.422	2.097	5	560	82	728	47	1.422
ALMERÍA	149	54	11	0	82	147	3	43	2	34	0	82
CÁDIZ	459	90	47	12	294	443	0	92	20	175	7	294
CÓRDOBA	252	45	35	2	181	263	0	71	15	77	18	181
GRANADA	161	22	24	13	100	159	1	39	5	52	3	100
HUELVA	113	6	18	1	84	109	0	39	5	36	4	84
JAÉN	114	15	19	0	99	133	0	48	6	44	1	99
MÁLAGA	415	38	57	22	277	394	1	105	10	157	4	277
SEVILLA	438	71	72	1	305	449	0	123	19	153	10	305
ARAGÓN	228	33	39	9	147	228	1	70	13	58	5	147
HUESCA	36	0	3	2	31	36	0	18	1	12	0	31
TERUEL	20	1	4	0	15	20	0	7	3	5	0	15
ZARAGOZA	172	32	32	7	101	172	1	45	9	41	5	101
ASTURIAS	226	19	84	0	124	227	2	41	8	68	5	124
ILLES BALEARS	385	98	138	49	132	417	0	46	12	70	4	132
CANARIAS	800	183	74	53	345	655	5	102	15	202	21	345
LAS PALMAS	429	135	37	53	139	364	1	61	5	65	7	139
S.C. TENERIFE	371	48	37	0	206	291	4	41	10	137	14	206
CANTABRIA	307	131	73	20	83	307	0	37	2	40	4	83
CASTILLA Y LEÓN	685	161	221	24	325	731	1	137	44	140	3	325
ÁVILA	66	15	20	0	23	58	0	13	5	5	0	23
BURGOS	46	4	10	3	29	46	0	19	3	7	0	29
LEÓN	101	8	25	3	65	101	0	18	3	44	0	65
PALENCIA	48	4	16	1	27	48	0	10	3	14	0	27
SALAMANCA	103	5	19	0	79	103	0	33	12	34	0	79
SEGOVIA	6	7	7	1	8	23	0	4	3	1	0	8
SORIA	6	0	1	0	5	6	0	2	0	3	0	5
VALLADOLID	128	11	84	13	57	165	0	23	9	23	2	57
ZAMORA	181	107	39	3	32	181	1	15	6	9	1	32
CASTILLA-LA MANCHA	826	292	200	24	319	835	4	96	24	133	62	319
ALBACETE	303	198	45	3	57	303	1	9	6	18	23	57
CIUDAD REAL	179	32	75	5	67	179	2	23	2	31	9	67
CUENCA	70	16	15	0	37	68	0	5	1	20	11	37
GUADALAJARA	33	6	8	2	27	43	0	1	1	16	9	27
TOLEDO	241	40	57	14	131	242	1	58	14	48	10	131

(Continúa al dorso)

CC.AA. Y/O PROVINCIAS	ENTRADA REVISIONES	REVISIONES EFECTUADAS					CAUSAS DE EXTINCIÓN DEL DERECHO					
		Sin Modif. Cuantía	Con Modif. Cuantía	Suspensión Pago	Extinción Derecho	TOTAL	Residencia	Personal	U.E.C.	Fallecimiento	Otras	TOTAL
CATALUNYA	0	0	0	0	491	491	0	0	0	491	0	491
BARCELONA	0	0	0	0	410	410	0	0	0	410	0	410
GIRONA	0	0	0	0	28	28	0	0	0	28	0	28
LLEIDA	0	0	0	0	22	22	0	0	0	22	0	22
TARRAGONA	0	0	0	0	31	31	0	0	0	31	0	31
COMUNIDAD VALENCIANA	1.535	464	213	11	831	1.519	3	310	48	465	5	831
ALICANTE	590	235	66	0	322	623	0	117	12	193	0	322
CASTELLÓN	102	14	43	6	39	102	0	11	6	21	1	39
VALENCIA	843	215	104	5	470	794	3	182	30	251	4	470
EXTREMADURA	724	262	142	56	266	726	0	89	37	132	8	266
BADAJOS	479	166	93	37	185	481	0	57	28	94	6	185
CÁCERES	245	96	49	19	81	245	0	32	9	38	2	81
GALICIA	1.070	219	194	66	578	1.057	5	171	40	311	51	578
A CORUÑA	604	202	93	61	248	604	2	83	13	133	17	248
LUGO	100	0	25	0	75	100	1	0	6	46	22	75
OURENSE	105	5	18	0	82	105	0	22	3	51	6	82
PONTEVEDRA	261	12	58	5	173	248	2	66	18	81	6	173
MADRID	1.073	136	286	46	605	1.073	5	141	32	367	60	605
MURCIA	394	43	165	7	178	393	1	80	19	77	1	178
NAVARRA	113	1	20	9	83	113	0	20	6	42	15	83
PAÍS VASCO	122	2	35	14	71	122	2	28	7	25	9	71
ARABA/ÁLAVA	40	0	0	0	40	40	2	14	0	16	8	40
GIPUZKOA	0	0	0	0	0	0	0	0	0	0	0	0
BIZKAIA	82	2	35	14	31	82	0	14	7	9	1	31
LA RIOJA	90	3	32	6	49	90	0	25	5	19	0	49
CEUTA	61	12	18	5	27	62	0	9	0	16	2	27
MELILLA	88	6	46	4	32	88	0	6	4	20	2	32
TOTAL ESTADO	10.828	2.406	2.263	454	6.108	11.231	34	1.968	398	3.404	304	6.108

PENSIÓN NO CONTRIBUTIVA DE INVALIDEZ
REVISIONES DE OFICIO E INSTANCIA DE PARTE
DATOS DE GESTIÓN ACUMULADA CORRESPONDIENTES AL AÑO 2021 HASTA ABRIL

CC.AA. Y/O PROVINCIAS	ENTRADA REVISIONES	REVISIONES EFECTUADAS								CAUSAS DE EXTINCIÓN DEL DERECHO						
		Sin Modif. Cuantía	Con Modif. Cuantía	Suspensión PNC		Compat. PNC 366	Recuperación Art. 363.1	Extinción Derecho	TOTAL	Residencia	Personal	U.E.C.	Grado	Fallecimiento	Otras	TOTAL
				Art. 363.1	Pago											
ANDALUCÍA	2.906	681	489	94	82	0	201	1.046	2.593	0	277	59	49	574	87	1.046
ALMERÍA	282	118	25	3	0	0	29	75	250	0	22	2	4	47	0	75
CÁDIZ	707	151	78	20	26	0	21	207	503	0	54	22	1	120	10	207
CÓRDOBA	304	93	46	17	4	0	9	84	253	0	15	2	8	33	26	84
GRANADA	247	33	34	6	12	0	16	105	206	0	17	4	7	59	18	105
HUELVA	176	42	38	8	6	0	9	78	181	0	22	6	9	35	6	78
JAÉN	146	42	30	2	4	0	7	77	162	0	24	8	0	43	2	77
MÁLAGA	540	106	98	14	24	0	28	221	491	0	71	6	0	136	8	221
SEVILLA	504	96	140	24	6	0	82	199	547	0	52	9	20	101	17	199
ARAGÓN	173	23	32	18	5	10	13	74	175	0	8	5	2	36	23	74
HUESCA	28	0	5	4	2	0	1	15	27	0	1	2	1	6	5	15
TERUEL	11	1	4	0	0	0	0	6	11	0	0	0	0	4	2	6
ZARAGOZA	134	22	23	14	3	10	12	53	137	0	7	3	1	26	16	53
ASTURIAS	228	29	58	10	1	15	7	112	232	0	27	9	1	61	14	112
ILLES BALEARS	341	93	129	0	57	0	2	76	357	0	22	8	3	41	2	76
CANARIAS	1.213	380	122	0	104	12	0	387	1.005	1	85	21	1	127	152	387
LAS PALMAS	513	216	37	0	60	2	0	127	442	0	31	4	1	36	55	127
S.C. TENERIFE	700	164	85	0	44	10	0	260	563	1	54	17	0	91	97	260
CANTABRIA	370	163	74	0	46	13	24	50	370	3	9	4	0	28	6	50
CASTILLA Y LEÓN	877	304	270	26	60	7	7	266	940	1	94	34	2	98	37	266
ÁVILA	102	45	34	0	11	0	0	22	112	0	8	5	2	2	5	22
BURGOS	100	26	23	18	10	1	0	22	100	0	5	5	0	6	6	22
LEÓN	144	24	34	4	5	3	5	69	144	1	24	4	0	34	6	69
PALENCIA	32	6	10	1	0	1	0	22	40	0	4	4	0	12	2	22
SALAMANCA	123	19	52	1	13	0	2	36	123	0	6	3	0	20	7	36
SEGOVIA	10	21	12	0	4	0	0	18	55	0	11	3	0	3	1	18
SORIA	15	2	2	0	1	2	0	8	15	0	3	0	0	3	2	8
VALLADOLID	134	11	68	2	11	0	0	42	134	0	22	6	0	10	4	42
ZAMORA	217	150	35	0	5	0	0	27	217	0	11	4	0	8	4	27
CASTILLA-LA MANCHA	1.280	575	370	13	57	42	4	259	1.320	1	50	31	2	118	57	259
ALBACETE	587	393	107	4	7	10	2	71	594	0	8	15	0	28	20	71
CIUDAD REAL	276	65	116	5	18	13	0	69	286	1	18	3	0	32	15	69
CUENCA	134	41	44	1	5	6	0	39	136	0	3	5	0	20	11	39
GUADALAJARA	56	13	26	2	7	3	0	21	72	0	3	4	0	7	7	21
TOLEDO	227	63	77	1	20	10	2	59	232	0	18	4	2	31	4	59

(Continúa al dorso)

CC.AA. Y/O PROVINCIAS	ENTRADA REVISIONES	REVISIONES EFECTUADAS							CAUSAS DE EXTINCIÓN DEL DERECHO							
		Sin Modif. Cuantía	Con Modif. Cuantía	Suspensión PNC		Compat. PNC 366	Recuperación Art. 363.1	Extinción Derecho	TOTAL	Residencia	Personal	U.E.C.	Grado	Fallecimiento	Otras	TOTAL
				Art. 363.1	Pago											
CATALUNYA	0	0	0	0	0	0	0	338	338	0	0	0	0	338	0	338
BARCELONA	0	0	0	0	0	0	0	249	249	0	0	0	0	249	0	249
GIRONA	0	0	0	0	0	0	0	32	32	0	0	0	0	32	0	32
LLEIDA	0	0	0	0	0	0	0	16	16	0	0	0	0	16	0	16
TARRAGONA	0	0	0	0	0	0	0	41	41	0	0	0	0	41	0	41
COMUNIDAD VALENCIANA	1.191	279	197	29	95	22	5	529	1.156	0	121	25	42	294	47	529
ALICANTE	307	73	45	9	0	3	4	173	307	0	63	7	2	101	0	173
CASTELLÓN	172	19	33	19	6	19	1	75	172	0	9	7	10	37	12	75
VALENCIA	712	187	119	1	89	0	0	281	677	0	49	11	30	156	35	281
EXTREMADURA	975	436	195	9	99	18	8	194	959	1	35	29	1	96	32	194
BADAJOS	644	277	133	8	69	16	4	129	636	0	22	21	1	66	19	129
CÁCERES	331	159	62	1	30	2	4	65	323	1	13	8	0	30	13	65
GALICIA	1.106	309	219	27	67	15	8	461	1.106	1	113	16	18	229	84	461
A CORUÑA	595	263	72	22	47	15	4	172	595	0	39	9	3	98	23	172
LUGO	86	0	16	1	0	0	0	69	86	0	1	0	5	22	41	69
OURENSE	144	34	33	4	0	0	4	69	144	0	14	1	0	35	19	69
PONTEVEDRA	281	12	98	0	20	0	0	151	281	1	59	6	10	74	1	151
MADRID	916	113	279	25	50	33	8	408	916	1	31	71	22	213	70	408
MURCIA	969	327	412	14	12	15	3	239	1.022	0	54	23	12	111	39	239
NAVARRA	89	0	13	1	6	3	0	66	89	0	13	0	0	22	31	66
PAÍS VASCO	105	0	36	6	6	0	0	57	105	1	15	6	1	16	18	57
ÁLAVA	34	0	0	3	0	0	0	31	34	1	7	0	0	13	10	31
GUIPÚZCOA	0	0	0	0	0	0	0	0	0	0	0	0	0	0	0	0
VIZCAYA	71	0	36	3	6	0	0	26	71	0	8	6	1	3	8	26
LA RIOJA	54	4	22	2	3	0	2	21	54	0	2	0	0	10	9	21
CEUTA	124	20	39	9	4	11	3	38	124	1	6	7	0	15	9	38
MELILLA	178	8	86	7	12	30	2	33	178	0	3	5	0	22	3	33
TOTAL ESTADO	13.095	3.744	3.042	290	766	246	297	4.654	13.039	11	965	353	156	2.449	720	4.654

TOTAL PENSIONES NO CONTRIBUTIVAS
REVISIONES DE OFICIO E INSTANCIA DE PARTE
DATOS DE GESTIÓN ACUMULADA CORRESPONDIENTES AL AÑO 2021 HASTA ABRIL

CC.AA. Y/O PROVINCIAS	ENTRADA REVISIONES	REVISIONES EFECTUADAS								CAUSAS DE EXTINCIÓN DEL DERECHO						
		Sin Modif. Cuantía	Con Modif. Cuantía	Suspensión PNC		Compat. PNC 366	Recuperación Art. 363.1	Extinción Derecho	TOTAL	Residencia	Personal	U.E.C.	Grado	Fallecimiento	Otras	TOTAL
				Art. 363.1	Pago											
ANDALUCÍA	5.007	1.022	772	94	133	0	201	2.468	4.690	5	837	141	49	1.302	134	2.468
ALMERÍA	431	172	36	3	0	0	29	157	397	3	65	4	4	81	0	157
CÁDIZ	1.166	241	125	20	38	0	21	501	946	0	146	42	1	295	17	501
CÓRDOBA	556	138	81	17	6	0	9	265	516	0	86	17	8	110	44	265
GRANADA	408	55	58	6	25	0	16	205	365	1	56	9	7	111	21	205
HUELVA	289	48	56	8	7	0	9	162	290	0	61	11	9	71	10	162
JAÉN	260	57	49	2	4	0	7	176	295	0	72	14	0	87	3	176
MÁLAGA	955	144	155	14	46	0	28	498	885	1	176	16	0	293	12	498
SEVILLA	942	167	212	24	7	0	82	504	996	0	175	28	20	254	27	504
ARAGÓN	401	56	71	18	14	10	13	221	403	1	78	18	2	94	28	221
HUESCA	64	0	8	4	4	0	1	46	63	0	19	3	1	18	5	46
TERUEL	31	2	8	0	0	0	0	21	31	0	7	3	0	9	2	21
ZARAGOZA	306	54	55	14	10	10	12	154	309	1	52	12	1	67	21	154
ASTURIAS	454	48	142	10	1	15	7	236	459	2	68	17	1	129	19	236
ILLES BALEARS	726	191	267	0	106	0	2	208	774	0	68	20	3	111	6	208
CANARIAS	2.013	563	196	0	157	12	0	732	1.660	6	187	36	1	329	173	732
LAS PALMAS	942	351	74	0	113	2	0	266	806	1	92	9	1	101	62	266
S.C. TENERIFE	1.071	212	122	0	44	10	0	466	854	5	95	27	0	228	111	466
CANTABRIA	677	294	147	0	66	13	24	133	677	3	46	6	0	68	10	133
CASTILLA Y LEÓN	1.562	465	491	26	84	7	7	591	1.671	2	231	78	2	238	40	591
ÁVILA	168	60	54	0	11	0	0	45	170	0	21	10	2	7	5	45
BURGOS	146	30	33	18	13	1	0	51	146	0	24	8	0	13	6	51
LEÓN	245	32	59	4	8	3	5	134	245	1	42	7	0	78	6	134
PALENCIA	80	10	26	1	1	1	0	49	88	0	14	7	0	26	2	49
SALAMANCA	226	24	71	1	13	0	2	115	226	0	39	15	0	54	7	115
SEGOVIA	16	28	19	0	5	0	0	26	78	0	15	6	0	4	1	26
SORIA	21	2	3	0	1	2	0	13	21	0	5	0	0	6	2	13
VALLADOLID	262	22	152	2	24	0	0	99	299	0	45	15	0	33	6	99
ZAMORA	398	257	74	0	8	0	0	59	398	1	26	10	0	17	5	59
CASTILLA-LA MANCHA	2.106	867	570	13	81	42	4	578	2.155	5	146	55	2	251	119	578
ALBACETE	890	591	152	4	10	10	2	128	897	1	17	21	0	46	43	128
CIUDAD REAL	455	97	191	5	23	13	0	136	465	3	41	5	0	63	24	136
CUENCA	204	57	59	1	5	6	0	76	204	0	8	6	0	40	22	76
GUADALAJARA	89	19	34	2	9	3	0	48	115	0	4	5	0	23	16	48
TOLEDO	468	103	134	1	34	10	2	190	474	1	76	18	2	79	14	190

(Continúa al dorso)

CC.AA. Y/O PROVINCIAS	ENTRADA REVISIONES	REVISIONES EFECTUADAS							CAUSAS DE EXTINCIÓN DEL DERECHO							
		Sin Modif. Cuantía	Con Modif. Cuantía	Suspensión PNC		Compat. PNC 366	Recuperación Art. 363.1	Extinción Derecho	TOTAL	Residencia	Personal	U.E.C.	Grado	Fallecimiento	Otras	TOTAL
				Art. 363.1	Pago											
CATALUNYA	0	0	0	0	0	0	0	829	829	0	0	0	0	829	0	829
BARCELONA	0	0	0	0	0	0	0	659	659	0	0	0	0	659	0	659
GIRONA	0	0	0	0	0	0	0	60	60	0	0	0	0	60	0	60
LLEIDA	0	0	0	0	0	0	0	38	38	0	0	0	0	38	0	38
TARRAGONA	0	0	0	0	0	0	0	72	72	0	0	0	0	72	0	72
COMUNIDAD VALENCIANA	2.726	743	410	29	106	22	5	1.360	2.675	3	431	73	42	759	52	1.360
ALICANTE	897	308	111	9	0	3	4	495	930	0	180	19	2	294	0	495
CASTELLÓN	274	33	76	19	12	19	1	114	274	0	20	13	10	58	13	114
VALENCIA	1.555	402	223	1	94	0	0	751	1.471	3	231	41	30	407	39	751
EXTREMADURA	1.699	698	337	9	155	18	8	460	1.685	1	124	66	1	228	40	460
BADAJOS	1.123	443	226	8	106	16	4	314	1.117	0	79	49	1	160	25	314
CÁCERES	576	255	111	1	49	2	4	146	568	1	45	17	0	68	15	146
GALICIA	2.176	528	413	27	133	15	8	1.039	2.163	6	284	56	18	540	135	1.039
A CORUÑA	1.199	465	165	22	108	15	4	420	1.199	2	122	22	3	231	40	420
LUGO	186	0	41	1	0	0	0	144	186	1	1	6	5	68	63	144
OURENSE	249	39	51	4	0	0	4	151	249	0	36	4	0	86	25	151
PONTEVEDRA	542	24	156	0	25	0	0	324	529	3	125	24	10	155	7	324
MADRID	1.989	249	565	25	96	33	8	1.013	1.989	6	172	103	22	580	130	1.013
MURCIA	1.363	370	577	14	19	15	3	417	1.415	1	134	42	12	188	40	417
NAVARRA	202	1	33	1	15	3	0	149	202	0	33	6	0	64	46	149
PAÍS VASCO	227	2	71	6	20	0	0	128	227	3	43	13	1	41	27	128
ÁLAVA	74	0	0	3	0	0	0	71	74	3	21	0	0	29	18	71
GUIPÚZCOA	0	0	0	0	0	0	0	0	0	0	0	0	0	0	0	0
VIZCAYA	153	2	71	3	20	0	0	57	153	0	22	13	1	12	9	57
LA RIOJA	144	7	54	2	9	0	2	70	144	0	27	5	0	29	9	70
CEUTA	185	32	57	9	9	11	3	65	186	1	15	7	0	31	11	65
MELILLA	266	14	132	7	16	30	2	65	266	0	9	9	0	42	5	65

TOTAL ESTADO	23.923	6.150	5.305	290	1.220	246	297	10.762	24.270	45	2.933	751	156	5.853	1.024	10.762
---------------------	---------------	--------------	--------------	------------	--------------	------------	------------	---------------	---------------	-----------	--------------	------------	------------	--------------	--------------	---------------

2 Prestaciones sociales y económicas para personas con discapacidad

Informe del seguimiento y evolución de la gestión de las prestaciones para personas con discapacidad

2.1 Introducción

El seguimiento y la evolución de la gestión y el pago de la nómina de las Prestaciones Sociales y Económicas para personas con discapacidad, contempladas en el Texto Refundido de la Ley General de derechos de las personas con discapacidad y de su inclusión social, aprobado por el Real Decreto Legislativo 1/2013, de 29 de noviembre y reguladas por el Real Decreto 383/1984, de 1 de febrero, parte de la información facilitada por los distintos órganos gestores de las Comunidades Autónomas y de las Direcciones Territoriales del Imserso de Ceuta y Melilla, y se articula como se detalla a continuación:

- Datos de la gestión y de la nómina mensual.
- Datos de la gestión y de la nómina del año 2021, comprendiendo la realizada hasta el mes de referencia.
- Datos sobre la nómina de pago y número de beneficiarios desde el año 2014.

La información que suministra este apartado del informe hace referencia a los siguientes aspectos:

- Nóminas: situación y evolución de los beneficiarios, del número de subsidios que disfrutaban y de sus importes mensuales. Todo ello teniendo en cuenta que una amplia mayoría de aquellos continúan siéndolo de uno o de los dos subsidios suprimidos por la Ley 26/1990 - Subsidios de Garantía de Ingresos Mínimos (SGIM) y por Ayuda de Tercera Persona (SATP) -, en aplicación de lo establecido en la Disposición Transitoria vigésima quinta de la Ley General de la Seguridad Social. Se ofrece también información sobre el número de personas que disfrutaban de Asistencia Sanitaria y Prestación Farmacéutica (ASPF) y sobre el movimiento de beneficiarios, con especial incidencia, en este caso, en el número de aquellos que han optado por alguna prestación no contributiva.
- Gestión en trámite inicial: recoge la situación y la evolución de la gestión de las dos prestaciones vigentes tras la entrada en vigor de la Ley 26/1990, de 20 de diciembre: Subsidio de Movilidad y Compensación para Gastos de Transporte (SMGT) y Asistencia Sanitaria y Prestación Farmacéutica (ASPF).
- Gestión de las revisiones iniciadas, de oficio o a instancia de parte, respecto a todas las prestaciones sociales y económicas para personas con discapacidad.

2.2 Situación y evolución de los beneficiarios, número de prestaciones e importes de las nóminas

La Ley 11/2020, de 30 de diciembre, de Presupuestos Generales del Estado para el año 2021, fija las cuantías vigentes para el año 2021 de los subsidios económicos para personas con discapacidad regulados por el Real Decreto 383/1984, de 1 de febrero. De este modo, quedan fijados los importes mensuales siguientes:

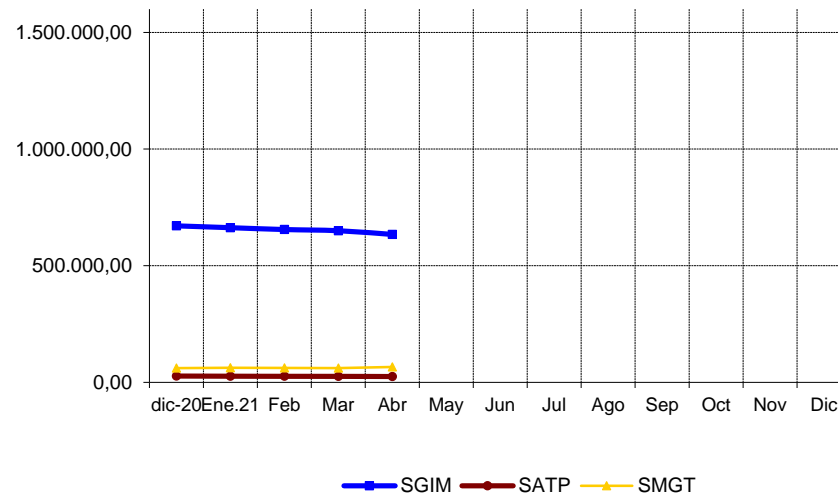
- Subsidio de Garantía de Ingresos Mínimos, SGIM (14 pagas /año): 149,86 euros.
- Subsidio por Ayuda de Tercera Persona, SATP (14 pagas /año): 58,45 euros.
- Subsidio de Movilidad y Compensación por Gastos de Transporte, SMGT (12 pagas /año): 68,80 euros.

De acuerdo con la información facilitada por el Área de Informática del Inersso sobre los datos de nómina, así como por los órganos gestores de las Comunidades Autónomas de Navarra y del País Vasco, el número de beneficiarios distintos en el mes de abril asciende a 10.316, un 0,76% menos que en el mes anterior. El número total de prestaciones reconocidas asciende a 10.994, cifra ésta superior a la de los beneficiarios distintos, ya que una misma persona puede tener reconocido el derecho a más de una prestación. Del total de prestaciones, 5.531 son de naturaleza económica, de las que el 76,48% corresponde al SGIM, el 7,74% al SATP y el 15,78% restante al SMGT. Por último, la prestación de ASPF la tenían reconocida un total de 5.463 personas, un 0,16% menos que en el mes anterior.

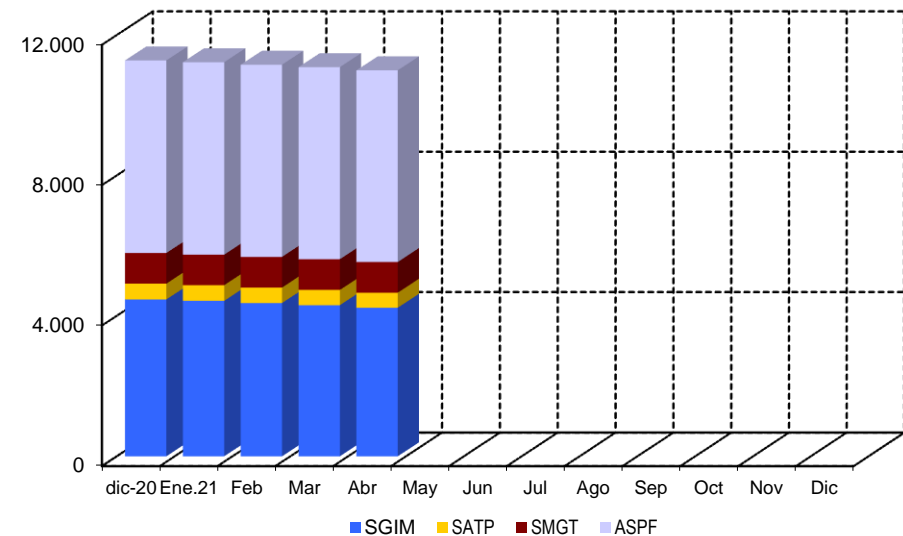
El siguiente cuadro refleja los datos básicos señalados de la nómina:

NÓMINA DE ABRIL	BENEFICIARIOS DISTINTOS	SGIM	SATP	SMGT	ASPF	TOTAL PRESTACIONES
BENEFICIARIOS	10.316	4.230	428	873	5.463	10.994
IMPORTE		634.101,34	25.016,61	66.015,01		725.132,96

Evolución importes nóminas mensuales



Evolución número prestaciones



El importe de la nómina del mes de abril ha ascendido a un total de 725.132,96 euros. Del total abonado, el 87,45% corresponde al SGIM.

Finalmente, y conforme a la información disponible, los datos sobre el perfil tipo del beneficiario de las prestaciones sociales y económicas para personas con discapacidad muestran un predominio de las mujeres sobre los hombres - en una proporción de 3,5 a 1 - si bien la superioridad femenina no se manifiesta, aunque por escaso margen, entre los titulares menores de 45 años. Esta mujer tipo, con discapacidad de tipo físico, cuya edad es superior a los 75 años, convive preferentemente integrada en una unidad familiar de la que depende económicamente.

2.3 Situación y evolución de la gestión en trámite inicial

Como se ha señalado en la introducción de este informe, el volumen de la gestión de las prestaciones sociales y económicas para personas con discapacidad contempladas en el Real Decreto 383/1984, de 1 de febrero, se vio muy reducido tras la entrada en vigor de la Ley 26/1990, de 20 de diciembre, que suprimió los subsidios de Garantía de Ingresos Mínimos y por Ayuda de Tercera Persona. Los datos de la gestión de las solicitudes presentadas, resueltas, aprobadas y el índice de reconocimiento de las dos prestaciones vigentes (SMGT y ASPF), correspondientes al mes de abril se recogen en los anexos 58 a 61.

2.4 Seguimiento de la gestión derivada de las revisiones de oficio y a instancia de parte

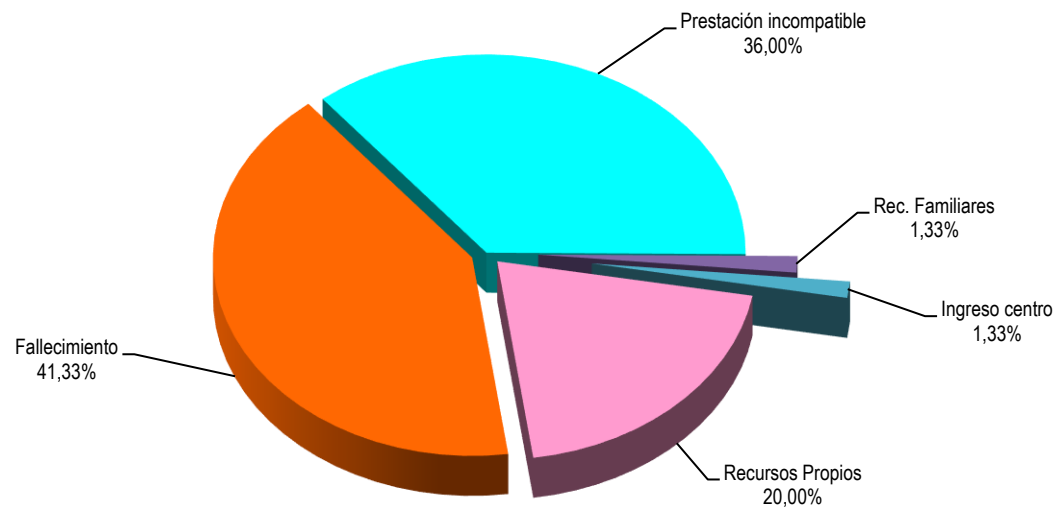
La revisión de oficio es la iniciada por el órgano gestor cuando, como resultado de las medidas de control disponibles o implantadas, conoce cualquier dato o información que pueda producir o haya producido una variación sobrevenida en los requisitos, y ello pueda dar lugar a la modificación de la cuantía o a la suspensión o extinción del derecho a la prestación, procediendo, en su caso, el abono de atrasos o la reclamación de las cantidades indebidamente percibidas. Por otro lado, las revisiones a instancia de parte se inician cuando el interesado, en cumplimiento de sus obligaciones, comunica al órgano gestor cualquier variación sobrevenida en su situación que pudiera tener incidencia en el derecho o en la cuantía reconocida de la prestación, siendo sus efectos resultantes idénticos a los ya indicados para las revisiones de oficio.

Los datos correspondientes al mes de abril se refieren al detalle de las situaciones finales derivadas de los procesos de revisión, cuyas cifras se reflejan en los anexos 62 a 71. Del análisis de los mismos, es posible obtener las siguientes conclusiones:

- ✓ Se han emitido en el mes 80 resoluciones en las que se ha modificado la cuantía, se ha suspendido o se ha extinguido el derecho a alguna de las prestaciones, de las que el 75% se corresponde con el SGIM.
- ✓ Se ha emitido una resolución que ha modificado la cuantía del SGIM.
- ✓ Se han llevado a cabo 4 suspensiones de las prestaciones, ninguna de las resoluciones de suspensión emitidas se debe a que el beneficiario de SGIM haya iniciado una actividad laboral.

- ✓ Se ha extinguido el derecho de 75 prestaciones, de las que el 76% corresponde a la prestación de SGIM. El siguiente gráfico refleja los distintos motivos de extinción en el total de prestaciones. Las causas de la pérdida del derecho están sustentadas, por este orden, en el fallecimiento del titular, en segundo lugar, en que el beneficiario sea titular de alguna prestación de análoga naturaleza y finalidad y de superior cuantía y, en tercer lugar, en que el beneficiario disponga de recursos propios superiores al límite legalmente establecido. El resto de causas tiene una presencia minoritaria.

Causas de Extinción prestaciones sociales y económicas para personas con discapacidad



A n e x o s

2a Número de beneficiarios, prestaciones e importes de las nóminas

**PRESTACIONES DEL REAL DECRETO 383/1984, DE 1 DE FEBRERO
EVOLUCIÓN DE LOS BENEFICIARIOS E IMPORTES DE LAS NÓMINAS**

**TOTAL ESTADO
CON NAVARRA Y EL PAÍS VASCO**

MENSUALIDADES	NUMERO DE BENEFICIARIOS DISTINTOS	SGIM		SATP		SMGT		TOTAL		ASPF
		NÚMERO DE PRESTACIONES	IMPORTE BRUTO	NÚMERO DE PRESTACIONES	IMPORTE BRUTO	NÚMERO DE PRESTACIONES	IMPORTE BRUTO	NÚMERO DE PRESTACIONES	IMPORTE BRUTO	NÚMERO DE PRESTACIONES
AÑO 2014	20.187	11.143	24.870.951,48	1.144	1.005.047,72	1.456	1.154.950,30	13.743	27.030.949,50	8.269
AÑO 2015	18.271	9.577	21.304.512,47	992	855.708,37	1.367	1.093.624,60	11.936	23.253.845,44	7.912
AÑO 2016	16.412	8.199	18.341.052,62	845	745.208,74	1.219	1.003.934,49	10.263	20.090.195,85	7.494
AÑO 2017	14.539	7.068	15.776.196,82	726	637.893,93	1.121	900.812,42	8.915	17.314.903,17	6.781
AÑO 2018	12.912	5.981	13.431.539,56	604	536.598,30	956	827.281,96	7.541	14.795.419,82	6.325
AÑO 2019	11.675	5.209	11.579.319,41	540	468.856,97	956	808.874,48	6.705	12.857.050,86	5.812
AÑO 2020	10.561	4.465	10.057.402,26	450	404.367,08	873	769.580,62	5.788	11.231.349,96	5.487
AÑO 2021										
ENERO	10.522	4.426	663.030,07	445	26.419,41	871	62.253,51	5.742	751.702,99	5.483
FEBRERO	10.456	4.363	655.124,18	441	25.951,81	874	62.129,21	5.678	743.205,20	5.476
MARZO	10.395	4.302	650.059,07	435	25.718,01	876	61.263,21	5.613	737.040,29	5.472
ABRIL	10.316	4.230	634.101,34	428	25.016,61	873	66.015,01	5.531	725.132,96	5.463
MAYO										
JUNIO *										
JULIO										
AGOSTO										
SEPTIEMBRE										
OCTUBRE										
NOVIEMBRE *										
DICIEMBRE										
TOTAL AÑO 2021			2.602.314,66		103.105,84		251.660,94		2.957.081,44	

* En SGIM y SATP, junto a la mensualidad se abona una paga extra

PRESTACIONES DEL REAL DECRETO 383/1984, DE 1 DE FEBRERO

BENEFICIARIOS E IMPORTE DE LA NÓMINA

ABRIL

CC.AA. Y/O PROVINCIAS	NÚMERO DE BENEFICIARIOS DISTINTOS	SGIM		SATP		SMGT		T O T A L		ASPF
		NÚMERO DE PRESTACIONES	IMPORTE BRUTO	NÚMERO DE PRESTACIONES	IMPORTE BRUTO	NÚMERO DE PRESTACIONES	IMPORTE BRUTO	NÚMERO DE PRESTACIONES	IMPORTE BRUTO	NÚMERO DE PRESTACIONES
ANDALUCÍA	1.540	984	149.573,96	110	6.429,50	84	6.321,20	1.178	162.324,66	539
ALMERÍA	271	214	31.827,31	15	876,75	24	1.647,70	253	34.351,76	39
CÁDIZ	168	117	17.533,62	16	935,20	18	1.238,40	151	19.707,22	42
CÓRDOBA	79	55	8.242,30	6	350,70	7	480,90	68	9.073,90	16
GRANADA	127	34	5.095,24	6	350,70	3	206,40	43	5.652,34	95
HUELVA	49	23	3.446,78	2	116,90	3	206,40	28	3.770,08	23
JAÉN	75	62	9.151,06	9	526,05	2	137,60	73	9.814,71	15
MÁLAGA	650	420	64.686,61	50	2.922,50	15	1.578,90	485	69.188,01	259
SEVILLA	121	59	9.591,04	6	350,70	12	824,90	77	10.766,64	50
ARAGÓN	290	136	20.380,96	10	584,50	29	1.989,90	175	22.955,36	136
HUESCA	31	18	2.697,48	0	0,00	0	0,00	18	2.697,48	14
TERUEL	16	9	1.348,74	1	58,45	3	206,40	13	1.613,59	4
ZARAGOZA	243	109	16.334,74	9	526,05	26	1.783,50	144	18.644,29	118
ASTURIAS	348	188	28.071,92	11	642,95	16	1.100,80	215	29.815,67	148
ILLES BALEARS	45	45	6.743,70	6	350,70	3	206,40	54	7.300,80	0
CANARIAS	122	28	4.196,08	6	350,70	21	1.444,80	55	5.991,58	75
LAS PALMAS	80	6	899,16	0	0,00	14	963,20	20	1.862,36	61
S.C. TENERIFE	42	22	3.296,92	6	350,70	7	481,60	35	4.129,22	14
CANTABRIA	88	83	12.379,89	10	584,50	5	344,00	98	13.308,39	0
CASTILLA Y LEÓN	1.471	379	56.386,65	50	2.922,50	34	2.339,20	463	61.648,35	1.073
ÁVILA	263	30	4.403,39	10	584,50	2	137,60	42	5.125,49	230
BURGOS	43	27	4.046,22	0	0,00	6	412,80	33	4.459,02	11
LEÓN	476	81	11.926,91	7	409,15	5	344,00	93	12.680,06	392
PALENCIA	128	27	4.046,22	2	116,90	7	481,60	36	4.644,72	97
SALAMANCA	335	49	7.237,01	6	350,70	2	137,60	57	7.725,31	288
SEGOVIA	37	21	3.147,06	7	409,15	1	68,80	29	3.625,01	17
SORIA	24	17	2.547,62	2	116,90	2	137,60	21	2.802,12	7
VALLADOLID	114	92	13.787,12	5	292,25	5	344,00	102	14.423,37	19
ZAMORA	51	35	5.245,10	11	642,95	4	275,20	50	6.163,25	12
CASTILLA-LA MANCHA	1.887	222	33.091,26	36	2.104,20	9	688,00	267	35.883,46	1.664
ALBACETE	392	48	7.015,62	8	467,60	1	68,80	57	7.552,02	342
CIUDAD REAL	770	29	4.345,94	4	233,80	4	344,00	37	4.923,74	740
CUENCA	281	30	4.495,80	2	116,90	1	68,80	33	4.681,50	251
GUADALAJARA	28	25	3.746,50	8	467,60	1	68,80	34	4.282,90	3
TOLEDO	416	90	13.487,40	14	818,30	2	137,60	106	14.443,30	328

(Continúa al dorso)

CC.AA. Y/O PROVINCIAS	NÚMERO DE BENEFICIARIOS DISTINTOS	SGIM		SATP		SMGT		T O T A L		ASPF
		NÚMERO DE PRESTACIONES	IMPORTE BRUTO	NÚMERO DE PRESTACIONES	IMPORTE BRUTO	NÚMERO DE PRESTACIONES	IMPORTE BRUTO	NÚMERO DE PRESTACIONES	IMPORTE BRUTO	NÚMERO DE PRESTACIONES
CATALUNYA	456	426	63.601,70	21	1.227,45	25	1.720,00	472	66.549,15	20
BARCELONA	312	294	43.900,24	11	642,95	18	1.238,40	323	45.781,59	9
GIRONA	37	33	4.945,38	3	175,35	4	275,20	40	5.395,93	1
LLEIDA	46	39	5.844,54	5	292,25	2	137,60	46	6.274,39	6
TARRAGONA	61	60	8.911,54	2	116,90	1	68,80	63	9.097,24	4
COMUNIDAD VALENCIANA	1.095	440	65.678,05	42	2.454,90	119	8.256,51	601	76.389,46	567
ALICANTE	522	264	39.302,69	13	759,85	20	1.376,00	297	41.438,54	258
CASTELLÓN	62	41	6.144,26	3	175,35	19	1.307,20	63	7.626,81	4
VALENCIA	511	135	20.231,10	26	1.519,70	80	5.573,31	241	27.324,11	305
EXTREMADURA	180	164	24.321,64	21	1.227,45	9	619,20	194	26.168,29	10
BADAJOS	83	78	11.634,99	9	526,05	1	68,80	88	12.229,84	3
CÁCERES	97	86	12.686,65	12	701,40	8	550,40	106	13.938,45	7
GALICIA	240	159	23.384,64	23	1.344,35	43	2.958,40	225	27.687,39	49
A CORUÑA	91	62	8.985,72	14	818,30	27	1.857,60	103	11.661,62	1
LUGO	31	5	749,30	1	58,45	11	756,80	17	1.564,55	16
OURENSE	33	15	2.247,90	1	58,45	1	68,80	17	2.375,15	17
PONTEVEDRA	85	77	11.401,72	7	409,15	4	275,20	88	12.086,07	15
MADRID	968	324	48.554,64	35	2.045,75	90	6.192,00	449	56.792,39	592
MURCIA	947	415	62.144,51	19	1.110,55	46	7.995,70	480	71.250,76	507
NAVARRA	58	36	5.469,88	9	526,06	7	481,60	52	6.477,54	15
PAÍS VASCO	200	132	19.781,52	14	818,30	55	3.755,30	201	24.355,12	26
ARABA/ÁLAVA	33	22	3.296,92	7	409,15	4	275,20	33	3.981,27	5
GIPUZKOA	80	39	5.844,54	4	233,80	41	2.792,10	84	8.870,44	15
BIZKAIA	87	71	10.640,06	3	175,35	10	688,00	84	11.503,41	6
LA RIOJA	38	21	3.147,06	0	0,00	2	137,60	23	3.284,66	15
CEUTA	76	25	3.746,50	2	116,90	34	2.339,20	61	6.202,60	23
MELILLA	267	23	3.446,78	3	175,35	242	17.125,20	268	20.747,33	4
TOTAL ESTADO	10.316	4.230	634.101,34	428	25.016,61	873	66.015,01	5.531	725.132,96	5.463

**2b Prestaciones sociales y económicas para personas con discapacidad:
Datos de la gestión mensual y anual**

PRESTACIONES DEL REAL DECRETO 383/1984, DE 1 DE FEBRERO DATOS DE GESTIÓN CORRESPONDIENTES AL MES DE ABRIL DE 2021

CC.AA. Y/O PROVINCIAS	SUBSIDIO DE MOVILIDAD Y COMPENSACIÓN PARA						ASISTENCIA SANITARIA Y PRESTACIÓN FARMACÉUTICA						TOTAL PRESTACIONES					
	PTES.		GASTOS DE TRANSPORTE (S.M.G.T.)			PTES.	PTES.		(A.S.P.F.)			PTES.	REAL DECRETO 383/1984				PTES.	
	MES ANT.	SOLC.	REST.	APRB. (nº y % C.R.)	FIN MES	MES ANT.	SOLC.	REST.	APRB. (nº y % C.R.)	FIN MES	MES ANT.	SOLC.	REST.	APRB. (nº y % C.R.)	FIN MES			
ANDALUCÍA	22	7	8	2	25,00	21	7	4	4	0	-	7	29	11	12	2	16,67	28
ALMERÍA	0	3	3	0	-	0	0	1	1	0	-	0	0	4	4	0	-	0
CÁDIZ	3	0	1	0	-	2	1	0	1	0	-	0	4	0	2	0	-	2
CÓRDOBA	3	0	0	0	-	3	2	0	0	0	-	2	5	0	0	0	-	5
GRANADA	2	2	0	0	-	4	0	2	0	0	-	2	2	4	0	0	-	6
HUELVA	0	0	0	0	-	0	0	0	0	0	-	0	0	0	0	0	-	0
JAÉN	0	0	0	0	-	0	0	0	0	0	-	0	0	0	0	0	-	0
MÁLAGA	7	0	1	0	-	6	4	0	1	0	-	3	11	0	2	0	-	9
SEVILLA	7	2	3	2	66,67	6	0	1	1	0	-	0	7	3	4	2	50,00	6
ARAGÓN	0	0	0	0	-	0	0	0	0	0	-	0	0	0	0	0	-	0
HUESCA	0	0	0	0	-	0	0	0	0	0	-	0	0	0	0	0	-	0
TERUEL	0	0	0	0	-	0	0	0	0	0	-	0	0	0	0	0	-	0
ZARAGOZA	0	0	0	0	-	0	0	0	0	0	-	0	0	0	0	0	-	0
ASTURIAS	0	0	0	0	-	0	0	0	0	0	-	0	0	0	0	0	-	0
ILLES BALEARS	0	0	0	0	-	0	0	1	1	0	-	0	0	1	1	0	-	0
CANARIAS	0	0	0	0	-	0	0	0	0	0	-	0	0	0	0	0	-	0
LAS PALMAS	0	0	0	0	-	0	0	0	0	0	-	0	0	0	0	0	-	0
S.C. TENERIFE	0	0	0	0	-	0	0	0	0	0	-	0	0	0	0	0	-	0
CANTABRIA	0	0	0	0	-	0	0	0	0	0	-	0	0	0	0	0	-	0
CASTILLA Y LEÓN	0	0	0	0	-	0	2	0	0	0	-	2	2	0	0	0	-	2
ÁVILA	0	0	0	0	-	0	0	0	0	0	-	0	0	0	0	0	-	0
BURGOS	0	0	0	0	-	0	1	0	0	0	-	1	1	0	0	0	-	1
LEÓN	0	0	0	0	-	0	1	0	0	0	-	1	1	0	0	0	-	1
PALENCIA	0	0	0	0	-	0	0	0	0	0	-	0	0	0	0	0	-	0
SALAMANCA	0	0	0	0	-	0	0	0	0	0	-	0	0	0	0	0	-	0
SEGOVIA	0	0	0	0	-	0	0	0	0	0	-	0	0	0	0	0	-	0
SORIA	0	0	0	0	-	0	0	0	0	0	-	0	0	0	0	0	-	0
VALLADOLID	0	0	0	0	-	0	0	0	0	0	-	0	0	0	0	0	-	0
ZAMORA	0	0	0	0	-	0	0	0	0	0	-	0	0	0	0	0	-	0
CASTILLA-LA MANCHA	1	1	2	0	-	0	0	0	0	0	-	0	1	1	2	0	-	0
ALBACETE	1	0	1	0	-	0	0	0	0	0	-	0	1	0	1	0	-	0
CIUDAD REAL	0	0	0	0	-	0	0	0	0	0	-	0	0	0	0	0	-	0
CUENCA	0	0	0	0	-	0	0	0	0	0	-	0	0	0	0	0	-	0
GUADALAJARA	0	0	0	0	-	0	0	0	0	0	-	0	0	0	0	0	-	0
TOLEDO	0	1	1	0	-	0	0	0	0	0	-	0	0	1	1	0	-	0

(Continúa al dorso)

CC.AA. Y/O PROVINCIAS	SUBSIDIO DE MOVILIDAD Y COMPENSACIÓN PARA						ASISTENCIA SANITARIA Y PRESTACIÓN FARMACÉUTICA						TOTAL PRESTACIONES					
	PTE.		GASTOS DE TRANSPORTE (S.M.G.T.)			PTE.	PTE.		(A.S.P.F.)			PTE.	REAL DECRETO 383/1984				PTE.	
	MES ANT.	SOLC.	REST.	APRB. (nº y % C.R.)		FINAL	MES ANT.	SOLC.	REST.	APRB. (nº y % C.R.)		FINAL	MES ANT.	SOLC.	REST.	APRB. (nº y % C.R.)		FINAL
CATALUNYA	0	4	4	0	-	0	0	0	0	0	-	0	0	4	4	0	-	0
BARCELONA	0	2	2	0	-	0	0	0	0	0	-	0	0	2	2	0	-	0
GIRONA	0	0	0	0	-	0	0	0	0	0	-	0	0	0	0	0	-	0
LLEIDA	0	0	0	0	-	0	0	0	0	0	-	0	0	0	0	0	-	0
TARRAGONA	0	2	2	0	-	0	0	0	0	0	-	0	0	2	2	0	-	0
COMUNIDAD VALENCIANA	0	1	1	0	-	0	0	0	0	0	-	0	0	1	1	0	-	0
ALICANTE	0	0	0	0	-	0	0	0	0	0	-	0	0	0	0	0	-	0
CASTELLÓN	0	0	0	0	-	0	0	0	0	0	-	0	0	0	0	0	-	0
VALENCIA	0	1	1	0	-	0	0	0	0	0	-	0	0	1	1	0	-	0
EXTREMADURA	0	0	0	0	-	0	0	0	0	0	-	0	0	0	0	0	-	0
BADAJOS	0	0	0	0	-	0	0	0	0	0	-	0	0	0	0	0	-	0
CÁCERES	0	0	0	0	-	0	0	0	0	0	-	0	0	0	0	0	-	0
GALICIA	2	0	0	0	-	2	3	1	0	0	-	4	5	1	0	0	-	6
A CORUÑA	0	0	0	0	-	0	0	0	0	0	-	0	0	0	0	0	-	0
LUGO	0	0	0	0	-	0	0	0	0	0	-	0	0	0	0	0	-	0
OURENSE	0	0	0	0	-	0	0	0	0	0	-	0	0	0	0	0	-	0
PONTEVEDRA	2	0	0	0	-	2	3	1	0	0	-	4	5	1	0	0	-	6
MADRID	7	9	14	1	7,14	2	8	8	15	0	-	1	15	17	29	1	3,45	3
MURCIA	4	2	5	1	20,00	1	12	0	0	0	-	12	16	2	5	1	20,00	13
NAVARRA	2	1	3	0	-	0	0	0	0	0	-	0	2	1	3	0	-	0
PAÍS VASCO	2	0	2	0	-	0	0	0	0	0	-	0	2	0	2	0	-	0
ARABA/ÁLAVA	0	0	0	0	-	0	0	0	0	0	-	0	0	0	0	0	-	0
GIPUZKOA	2	0	2	0	-	0	0	0	0	0	-	0	2	0	2	0	-	0
BIZKAIA	0	0	0	0	-	0	0	0	0	0	-	0	0	0	0	0	-	0
LA RIOJA	0	0	0	0	-	0	0	0	0	0	-	0	0	0	0	0	-	0
CEUTA	0	1	0	0	-	1	0	0	0	0	-	0	0	1	0	0	-	1
MELILLA	8	8	7	6	85,71	9	0	0	0	0	-	0	8	8	7	6	85,71	9

TOTAL ESTADO	48	34	46	10	21,74	36	32	14	20	0	-	26	80	48	66	10	15,15	62
---------------------	----	----	----	----	-------	----	----	----	----	---	---	----	----	----	----	----	-------	----

**PRESTACIONES DEL REAL DECRETO 383/1984, DE 1 DE FEBRERO
DATOS DE GESTIÓN CORRESPONDIENTES AL AÑO 2021 HASTA ABRIL**

CC.AA. Y/O PROVINCIAS	SUBSIDIO DE MOVILIDAD Y COMPENSACIÓN PARA						ASISTENCIA SANITARIA Y PRESTACIÓN FARMACÉUTICA						TOTAL PRESTACIONES					
	PTE. AÑO ANT.	GASTOS DE TRANSPORTE (S.M.G.T.)			PTE. FINAL	PTE. AÑO ANT.	(A.S.P.F.)			PTE. FINAL	PTE. AÑO ANT.	REAL DECRETO 383/1984			PTE. FINAL			
		SOLC.	REST.	APRB. (nº y % C.R.)			SOLC.	REST.	APRB. (nº y % C.R.)			SOLC.	REST.	APRB. (nº y % C.R.)				
ANDALUCÍA	19	23	21	2	9,52	21	9	14	16	0	-	7	28	37	37	2	5,41	28
ALMERÍA (*)	1	5	6	0	-	0	0	2	2	0	-	0	1	7	8	0	-	0
CÁDIZ	3	0	1	0	-	2	1	0	1	0	-	0	4	0	2	0	-	2
CÓRDOBA	1	2	0	0	-	3	2	1	1	0	-	2	3	3	1	0	-	5
GRANADA	4	3	3	0	-	4	0	3	1	0	-	2	4	6	4	0	-	6
HUELVA	0	1	1	0	-	0	0	0	0	0	-	0	0	1	1	0	-	0
JAÉN	0	0	0	0	-	0	0	0	0	0	-	0	0	0	0	0	-	0
MÁLAGA	4	5	3	0	-	6	3	2	2	0	-	3	7	7	5	0	-	9
SEVILLA	6	7	7	2	28,57	6	3	6	9	0	-	0	9	13	16	2	12,50	6
ARAGÓN	0	3	3	0	-	0	0	1	1	0	-	0	0	4	4	0	-	0
HUESCA	0	0	0	0	-	0	0	0	0	0	-	0	0	0	0	0	-	0
TERUEL	0	0	0	0	-	0	0	0	0	0	-	0	0	0	0	0	-	0
ZARAGOZA	0	3	3	0	-	0	0	1	1	0	-	0	0	4	4	0	-	0
ASTURIAS	1	0	1	0	-	0	0	0	0	0	-	0	1	0	1	0	-	0
ILLES BALEARS	0	0	0	0	-	0	0	1	1	0	-	0	0	1	1	0	-	0
CANARIAS	0	0	0	0	-	0	0	0	0	0	-	0	0	0	0	0	-	0
LAS PALMAS	0	0	0	0	-	0	0	0	0	0	-	0	0	0	0	0	-	0
S.C. TENERIFE	0	0	0	0	-	0	0	0	0	0	-	0	0	0	0	0	-	0
CANTABRIA	0	0	0	0	-	0	1	0	1	0	-	0	1	0	1	0	-	0
CASTILLA Y LEÓN	0	1	1	0	-	0	2	3	3	0	-	2	2	4	4	0	-	2
ÁVILA	0	0	0	0	-	0	0	0	0	0	-	0	0	0	0	0	-	0
BURGOS	0	0	0	0	-	0	2	2	3	0	-	1	2	2	3	0	-	1
LEÓN	0	0	0	0	-	0	0	1	0	0	-	1	0	1	0	0	-	1
PALENCIA	0	0	0	0	-	0	0	0	0	0	-	0	0	0	0	0	-	0
SALAMANCA	0	0	0	0	-	0	0	0	0	0	-	0	0	0	0	0	-	0
SEGOVIA	0	0	0	0	-	0	0	0	0	0	-	0	0	0	0	0	-	0
SORIA	0	0	0	0	-	0	0	0	0	0	-	0	0	0	0	0	-	0
VALLADOLID	0	0	0	0	-	0	0	0	0	0	-	0	0	0	0	0	-	0
ZAMORA	0	1	1	0	-	0	0	0	0	0	-	0	0	1	1	0	-	0
CASTILLA-LA MANCHA	2	4	6	0	-	0	2	1	3	0	-	0	4	5	9	0	-	0
ALBACETE	0	1	1	0	-	0	0	0	0	0	-	0	0	1	1	0	-	0
CIUDAD REAL	2	0	2	0	-	0	2	0	2	0	-	0	4	0	4	0	-	0
CUENCA	0	0	0	0	-	0	0	0	0	0	-	0	0	0	0	0	-	0
GUADALAJARA	0	0	0	0	-	0	0	0	0	0	-	0	0	0	0	0	-	0
TOLEDO	0	3	3	0	-	0	0	1	1	0	-	0	0	4	4	0	-	0

(Continúa al dorso)

CC.AA. Y/O PROVINCIAS	SUBSIDIO DE MOVILIDAD Y COMPENSACIÓN PARA						ASISTENCIA SANITARIA Y PRESTACIÓN FARMACÉUTICA						TOTAL PRESTACIONES					
	PTE. AÑO ANT.	GASTOS DE TRANSPORTE (S.M.G.T.)				PTE. FINAL	PTE. AÑO ANT.	(A.S.P.F.)				PTE. FINAL	PTE. AÑO ANT.	REAL DECRETO 383/1984				PTE. FINAL
		SOLC.	REST.	APRB. (nº y % C.R.)				SOLC.	REST.	APRB. (nº y % C.R.)				SOLC.	REST.	APRB. (nº y % C.R.)		
CATALUNYA	3	10	13	0	-	0	0	0	0	0	-	0	3	10	13	0	-	0
BARCELONA	1	7	8	0	-	0	0	0	0	0	-	0	1	7	8	0	-	0
GIRONA	0	0	0	0	-	0	0	0	0	0	-	0	0	0	0	0	-	0
LLEIDA	0	0	0	0	-	0	0	0	0	0	-	0	0	0	0	0	-	0
TARRAGONA	2	3	5	0	-	0	0	0	0	0	-	0	2	3	5	0	-	0
COMUNIDAD VALENCIANA	1	5	6	1	16,67	0	0	0	0	0	-	0	1	5	6	1	16,67	0
ALICANTE	0	0	0	0	-	0	0	0	0	0	-	0	0	0	0	0	-	0
CASTELLÓN	0	0	0	0	-	0	0	0	0	0	-	0	0	0	0	0	-	0
VALENCIA	1	5	6	1	16,67	0	0	0	0	0	-	0	1	5	6	1	16,67	0
EXTREMADURA	0	1	1	0	-	0	0	0	0	0	-	0	0	1	1	0	-	0
BADAJOS	0	1	1	0	-	0	0	0	0	0	-	0	0	1	1	0	-	0
CÁCERES	0	0	0	0	-	0	0	0	0	0	-	0	0	0	0	0	-	0
GALICIA	1	4	3	0	-	2	0	6	2	0	-	4	1	10	5	0	-	6
A CORUÑA	1	2	3	0	-	0	0	2	2	0	-	0	1	4	5	0	-	0
LUGO	0	0	0	0	-	0	0	0	0	0	-	0	0	0	0	0	-	0
OURENSE	0	0	0	0	-	0	0	0	0	0	-	0	0	0	0	0	-	0
PONTEVEDRA	0	2	0	0	-	2	0	4	0	0	-	4	0	6	0	0	-	6
MADRID	1	25	24	1	4,17	2	0	34	33	0	-	1	1	59	57	1	1,75	3
MURCIA	5	8	12	5	41,67	1	3	12	3	0	-	12	8	20	15	5	33,33	13
NAVARRA	0	3	3	0	-	0	0	0	0	0	-	0	0	3	3	0	-	0
PAÍS VASCO	1	2	3	0	-	0	0	0	0	0	-	0	1	2	3	0	-	0
ARABA/ÁLAVA	0	0	0	0	-	0	0	0	0	0	-	0	0	0	0	0	-	0
GIPUZKOA	1	2	3	0	-	0	0	0	0	0	-	0	1	2	3	0	-	0
BIZKAIA	0	0	0	0	-	0	0	0	0	0	-	0	0	0	0	0	-	0
LA RIOJA	0	0	0	0	-	0	0	0	0	0	-	0	0	0	0	0	-	0
CEUTA	1	3	3	3	100,00	1	0	0	0	0	-	0	1	3	3	3	100,00	1
MELILLA	11	21	23	19	82,61	9	0	0	0	0	-	0	11	21	23	19	82,61	9
TOTAL ESTADO	46	113	123	31	25,20	36	17	72	63	0	-	26	63	185	186	31	16,67	62

2c Revisiones de oficio e instancia de parte: Datos de la gestión mensual y anual

**PRESTACIONES DEL REAL DECRETO 383/1984, DE 1 DE FEBRERO
REVISIONES DE OFICIO E INSTANCIA DE PARTE EFECTUADAS DE SGIM
DATOS DE GESTIÓN CORRESPONDIENTES AL MES DE ABRIL DE 2021**

CC.AA. Y/O PROVINCIAS	REVISIONES EFECTUADAS				CAUSAS DE EXTINCIÓN DEL DERECHO						
	Modifica. Cuantía	Extinción Derecho	Suspensión		TOTAL	Recursos Propios	Prestación Incompatible	Pérdida Residencia	Fallecimiento	Grado y Baremo	TOTAL
			Act. Laboral	Otras							
ANDALUCÍA	0	16	0	0	16	7	5	0	4	0	16
ALMERÍA	0	5	0	0	5	0	4	0	1	0	5
CÁDIZ	0	2	0	0	2	1	1	0	0	0	2
CÓRDOBA	0	2	0	0	2	1	0	0	1	0	2
GRANADA	0	0	0	0	0	0	0	0	0	0	0
HUELVA	0	0	0	0	0	0	0	0	0	0	0
JAÉN	0	2	0	0	2	1	0	0	1	0	2
MÁLAGA	0	4	0	0	4	4	0	0	0	0	4
SEVILLA	0	1	0	0	1	0	0	0	1	0	1
ARAGÓN	0	1	0	0	1	1	0	0	0	0	1
HUESCA	0	0	0	0	0	0	0	0	0	0	0
TERUEL	0	1	0	0	1	1	0	0	0	0	1
ZARAGOZA	0	0	0	0	0	0	0	0	0	0	0
ASTURIAS	0	4	0	0	4	0	2	0	2	0	4
ILLES BALEARS	0	0	0	0	0	0	0	0	0	0	0
CANARIAS	0	0	0	0	0	0	0	0	0	0	0
LAS PALMAS	0	0	0	0	0	0	0	0	0	0	0
S.C. TENERIFE	0	0	0	0	0	0	0	0	0	0	0
CANTABRIA	0	2	0	0	2	1	0	0	1	0	2
CASTILLA Y LEÓN	0	5	0	0	5	0	3	0	2	0	5
ÁVILA	0	0	0	0	0	0	0	0	0	0	0
BURGOS	0	0	0	0	0	0	0	0	0	0	0
LEÓN	0	3	0	0	3	0	2	0	1	0	3
PALENCIA	0	0	0	0	0	0	0	0	0	0	0
SALAMANCA	0	1	0	0	1	0	1	0	0	0	1
SEGOVIA	0	0	0	0	0	0	0	0	0	0	0
SORIA	0	0	0	0	0	0	0	0	0	0	0
VALLADOLID	0	1	0	0	1	0	0	0	1	0	1
ZAMORA	0	0	0	0	0	0	0	0	0	0	0
CASTILLA-LA MANCHA	0	2	0	0	2	0	2	0	0	0	2
ALBACETE	0	0	0	0	0	0	0	0	0	0	0
CIUDAD REAL	0	1	0	0	1	0	1	0	0	0	1
CUENCA	0	0	0	0	0	0	0	0	0	0	0
GUADALAJARA	0	0	0	0	0	0	0	0	0	0	0
TOLEDO	0	1	0	0	1	0	1	0	0	0	1

CC.AA. Y/O PROVINCIAS	REVISIONES EFECTUADAS				CAUSAS DE EXTINCIÓN DEL DERECHO						
	Modifica. Cuantía	Extinción Derecho	Suspensión		TOTAL	Recursos Propios	Prestación Incompatible	Pérdida Residencia	Fallecimiento	Grado y Baremo	TOTAL
			Act. Laboral	Otras							
CATALUNYA	0	0	0	0	0	0	0	0	0	0	0
BARCELONA	0	0	0	0	0	0	0	0	0	0	0
GIRONA	0	0	0	0	0	0	0	0	0	0	0
LLEIDA	0	0	0	0	0	0	0	0	0	0	0
TARRAGONA	0	0	0	0	0	0	0	0	0	0	0
COMUNIDAD VALENCIANA	0	8	0	0	8	3	1	0	4	0	8
ALICANTE	0	5	0	0	5	2	0	0	3	0	5
CASTELLÓN	0	1	0	0	1	0	1	0	0	0	1
VALENCIA	0	2	0	0	2	1	0	0	1	0	2
EXTREMADURA	0	3	0	2	5	0	1	0	2	0	3
BADAJOS	0	0	0	1	1	0	0	0	0	0	0
CÁCERES	0	3	0	1	4	0	1	0	2	0	3
GALICIA	0	2	0	0	2	1	1	0	0	0	2
A CORUÑA	0	1	0	0	1	1	0	0	0	0	1
LUGO	0	0	0	0	0	0	0	0	0	0	0
OURENSE	0	0	0	0	0	0	0	0	0	0	0
PONTEVEDRA	0	1	0	0	1	0	1	0	0	0	1
MADRID	0	3	0	0	3	0	2	0	1	0	3
MURCIA	1	6	0	0	7	0	5	0	1	0	6
NAVARRA	0	2	0	0	2	0	1	0	1	0	2
PAÍS VASCO	0	2	0	0	2	1	0	0	1	0	2
ARABA/ÁLAVA	0	1	0	0	1	1	0	0	0	0	1
GIPUZKOA	0	0	0	0	0	0	0	0	0	0	0
BIZKAIA	0	1	0	0	1	0	0	0	1	0	1
LA RIOJA	0	0	0	0	0	0	0	0	0	0	0
CEUTA	0	0	0	0	0	0	0	0	0	0	0
MELILLA	0	1	0	0	1	0	0	0	1	0	1
TOTAL ESTADO	1	57	0	2	60	14	23	0	20	0	57

**PRESTACIONES DEL REAL DECRETO 383/1984, DE 1 DE FEBRERO
REVISIONES DE OFICIO E INSTANCIA DE PARTE EFECTUADAS EN SATP
DATOS DE GESTIÓN CORRESPONDIENTES AL MES DE ABRIL DE 2021**

CC.AA. Y/O PROVINCIAS	REVISIONES EFECTUADAS			CAUSAS DE EXTINCIÓN DEL DERECHO							
	Extinción Derecho	Suspensión	TOTAL	Recursos Propios	Prestación Incompatible	Ingreso Centro	Pérdida Residencia	Fallecimiento	Grado y Baremo	Alta S.S.	TOTAL
ANDALUCÍA	1	0	1	1	0	0	0	0	0	0	1
ALMERÍA	0	0	0	0	0	0	0	0	0	0	0
CÁDIZ	0	0	0	0	0	0	0	0	0	0	0
CÓRDOBA	0	0	0	0	0	0	0	0	0	0	0
GRANADA	0	0	0	0	0	0	0	0	0	0	0
HUELVA	0	0	0	0	0	0	0	0	0	0	0
JAÉN	1	0	1	1	0	0	0	0	0	0	1
MÁLAGA	0	0	0	0	0	0	0	0	0	0	0
SEVILLA	0	0	0	0	0	0	0	0	0	0	0
ARAGÓN	0	0	0	0	0	0	0	0	0	0	0
HUESCA	0	0	0	0	0	0	0	0	0	0	0
TERUEL	0	0	0	0	0	0	0	0	0	0	0
ZARAGOZA	0	0	0	0	0	0	0	0	0	0	0
ASTURIAS	0	0	0	0	0	0	0	0	0	0	0
ILLES BALEARS	0	0	0	0	0	0	0	0	0	0	0
CANARIAS	0	0	0	0	0	0	0	0	0	0	0
LAS PALMAS	0	0	0	0	0	0	0	0	0	0	0
S.C. TENERIFE	0	0	0	0	0	0	0	0	0	0	0
CANTABRIA	0	0	0	0	0	0	0	0	0	0	0
CASTILLA Y LEÓN	0	0	0	0	0	0	0	0	0	0	0
ÁVILA	0	0	0	0	0	0	0	0	0	0	0
BURGOS	0	0	0	0	0	0	0	0	0	0	0
LEÓN	0	0	0	0	0	0	0	0	0	0	0
PALENCIA	0	0	0	0	0	0	0	0	0	0	0
SALAMANCA	0	0	0	0	0	0	0	0	0	0	0
SEGOVIA	0	0	0	0	0	0	0	0	0	0	0
SORIA	0	0	0	0	0	0	0	0	0	0	0
VALLADOLID	0	0	0	0	0	0	0	0	0	0	0
ZAMORA	0	0	0	0	0	0	0	0	0	0	0
CASTILLA-LA MANCHA	0	0	0	0	0	0	0	0	0	0	0
ALBACETE	0	0	0	0	0	0	0	0	0	0	0
CIUDAD REAL	0	0	0	0	0	0	0	0	0	0	0
CUENCA	0	0	0	0	0	0	0	0	0	0	0
GUADALAJARA	0	0	0	0	0	0	0	0	0	0	0
TOLEDO	0	0	0	0	0	0	0	0	0	0	0

CC.AA. Y/O PROVINCIAS	REVISIONES EFECTUADAS			CAUSAS DE EXTINCIÓN DEL DERECHO							
	Extinción Derecho	Suspensión	TOTAL	Recursos Propios	Prestación Incompatible	Ingreso Centro	Pérdida Residencia	Fallecimiento	Grado y Baremo	Alta S.S.	TOTAL
CATALUNYA	0	0	0	0	0	0	0	0	0	0	0
BARCELONA	0	0	0	0	0	0	0	0	0	0	0
GIRONA	0	0	0	0	0	0	0	0	0	0	0
LLEIDA	0	0	0	0	0	0	0	0	0	0	0
TARRAGONA	0	0	0	0	0	0	0	0	0	0	0
COMUNIDAD VALENCIANA	0	0	0	0	0	0	0	0	0	0	0
ALICANTE	0	0	0	0	0	0	0	0	0	0	0
CASTELLÓN	0	0	0	0	0	0	0	0	0	0	0
VALENCIA	0	0	0	0	0	0	0	0	0	0	0
EXTREMADURA	0	2	2	0	0	0	0	0	0	0	0
BADAJOS	0	2	2	0	0	0	0	0	0	0	0
CÁCERES	0	0	0	0	0	0	0	0	0	0	0
GALICIA	0	0	0	0	0	0	0	0	0	0	0
A CORUÑA	0	0	0	0	0	0	0	0	0	0	0
LUGO	0	0	0	0	0	0	0	0	0	0	0
OURENSE	0	0	0	0	0	0	0	0	0	0	0
PONTEVEDRA	0	0	0	0	0	0	0	0	0	0	0
MADRID	0	0	0	0	0	0	0	0	0	0	0
MURCIA	1	0	1	0	1	0	0	0	0	0	1
NAVARRA	0	0	0	0	0	0	0	0	0	0	0
PAÍS VASCO	0	0	0	0	0	0	0	0	0	0	0
ARABA/ÁLAVA	0	0	0	0	0	0	0	0	0	0	0
GIPUZKOA	0	0	0	0	0	0	0	0	0	0	0
BIZKAIA	0	0	0	0	0	0	0	0	0	0	0
LA RIOJA	0	0	0	0	0	0	0	0	0	0	0
CEUTA	0	0	0	0	0	0	0	0	0	0	0
MELILLA	0	0	0	0	0	0	0	0	0	0	0
TOTAL ESTADO	2	2	4	1	1	0	0	0	0	0	2

**PRESTACIONES DEL REAL DECRETO 383/1984, DE 1 DE FEBRERO
REVISIONES DE OFICIO E INSTANCIA DE PARTE EFECTUADAS EN SMSGT
DATOS DE GESTIÓN CORRESPONDIENTES AL MES DE ABRIL DE 2021**

CC.AA. Y/O PROVINCIAS	REVISIONES EFECTUADAS			CAUSAS DE EXTINCIÓN DEL DERECHO								
	Extinción	Suspensión	TOTAL	Recursos	Recursos	Prestación	Ingreso	Pérdida	Fallecimiento	Grado y	Alta	TOTAL
	Derecho			Propios	Familiares	Incompatible	Centro	Residencia		Baremo	S.S.	
ANDALUCÍA	1	0	1	0	0	0	0	0	1	0	0	1
ALMERÍA	0	0	0	0	0	0	0	0	0	0	0	0
CÁDIZ	1	0	1	0	0	0	0	0	1	0	0	1
CÓRDOBA	0	0	0	0	0	0	0	0	0	0	0	0
GRANADA	0	0	0	0	0	0	0	0	0	0	0	0
HUELVA	0	0	0	0	0	0	0	0	0	0	0	0
JAÉN	0	0	0	0	0	0	0	0	0	0	0	0
MÁLAGA	0	0	0	0	0	0	0	0	0	0	0	0
SEVILLA	0	0	0	0	0	0	0	0	0	0	0	0
ARAGÓN	0	0	0	0	0	0	0	0	0	0	0	0
HUESCA	0	0	0	0	0	0	0	0	0	0	0	0
TERUEL	0	0	0	0	0	0	0	0	0	0	0	0
ZARAGOZA	0	0	0	0	0	0	0	0	0	0	0	0
ASTURIAS	0	0	0	0	0	0	0	0	0	0	0	0
ILLES BALEARS	0	0	0	0	0	0	0	0	0	0	0	0
CANARIAS	0	0	0	0	0	0	0	0	0	0	0	0
LAS PALMAS	0	0	0	0	0	0	0	0	0	0	0	0
S.C. TENERIFE	0	0	0	0	0	0	0	0	0	0	0	0
CANTABRIA	0	0	0	0	0	0	0	0	0	0	0	0
CASTILLA Y LEÓN	0	0	0	0	0	0	0	0	0	0	0	0
ÁVILA	0	0	0	0	0	0	0	0	0	0	0	0
BURGOS	0	0	0	0	0	0	0	0	0	0	0	0
LEÓN	0	0	0	0	0	0	0	0	0	0	0	0
PALENCIA	0	0	0	0	0	0	0	0	0	0	0	0
SALAMANCA	0	0	0	0	0	0	0	0	0	0	0	0
SEGOVIA	0	0	0	0	0	0	0	0	0	0	0	0
SORIA	0	0	0	0	0	0	0	0	0	0	0	0
VALLADOLID	0	0	0	0	0	0	0	0	0	0	0	0
ZAMORA	0	0	0	0	0	0	0	0	0	0	0	0
CASTILLA-LA MANCHA	1	0	1	0	0	0	1	0	0	0	0	1
ALBACETE	0	0	0	0	0	0	0	0	0	0	0	0
CIUDAD REAL	1	0	1	0	0	0	1	0	0	0	0	1
CUENCA	0	0	0	0	0	0	0	0	0	0	0	0
GUADALAJARA	0	0	0	0	0	0	0	0	0	0	0	0
TOLEDO	0	0	0	0	0	0	0	0	0	0	0	0

(Continúa al dorso)

CC.AA. Y/O PROVINCIAS	REVISIONES EFECTUADAS			CAUSAS DE EXTINCIÓN DEL DERECHO								
	Extinción Derecho	Suspensión	TOTAL	Recursos Propios	Recursos Familiares	Prestación Incompatible	Ingreso Centro	Pérdida Residencia	Fallecimiento	Grado y Baremo	Alta S.S.	TOTAL
CATALUNYA	0	0	0	0	0	0	0	0	0	0	0	0
BARCELONA	0	0	0	0	0	0	0	0	0	0	0	0
GIRONA	0	0	0	0	0	0	0	0	0	0	0	0
LLEIDA	0	0	0	0	0	0	0	0	0	0	0	0
TARRAGONA	0	0	0	0	0	0	0	0	0	0	0	0
COMUNIDAD VALENCIANA	0	0	0	0	0	0	0	0	0	0	0	0
ALICANTE	0	0	0	0	0	0	0	0	0	0	0	0
CASTELLÓN	0	0	0	0	0	0	0	0	0	0	0	0
VALENCIA	0	0	0	0	0	0	0	0	0	0	0	0
EXTREMADURA	0	0	0	0	0	0	0	0	0	0	0	0
BADAJOS	0	0	0	0	0	0	0	0	0	0	0	0
CÁCERES	0	0	0	0	0	0	0	0	0	0	0	0
GALICIA	0	0	0	0	0	0	0	0	0	0	0	0
A CORUÑA	0	0	0	0	0	0	0	0	0	0	0	0
LUGO	0	0	0	0	0	0	0	0	0	0	0	0
OURENSE	0	0	0	0	0	0	0	0	0	0	0	0
PONTEVEDRA	0	0	0	0	0	0	0	0	0	0	0	0
MADRID	0	0	0	0	0	0	0	0	0	0	0	0
MURCIA	0	0	0	0	0	0	0	0	0	0	0	0
NAVARRA	1	0	1	0	0	1	0	0	0	0	0	1
PAÍS VASCO	2	0	2	0	0	0	0	0	2	0	0	2
ARABA/ÁLAVA	1	0	1	0	0	0	0	0	1	0	0	1
GIPUZKOA	1	0	1	0	0	0	0	0	1	0	0	1
BIZKAIA	0	0	0	0	0	0	0	0	0	0	0	0
LA RIOJA	0	0	0	0	0	0	0	0	0	0	0	0
CEUTA	1	0	1	0	1	0	0	0	0	0	0	1
MELILLA	2	0	2	0	0	0	0	0	2	0	0	2
TOTAL ESTADO	8	0	8	0	1	1	1	0	5	0	0	8

**PRESTACIONES DEL REAL DECRETO 383/1984, DE 1 DE FEBRERO
REVISIONES DE OFICIO E INSTANCIA DE PARTE EFECTUADAS EN ASPF
DATOS DE GESTIÓN CORRESPONDIENTES AL MES DE ABRIL DE 2021**

CC.AA. Y/O PROVINCIAS	REVISIONES EFECTUADAS			CAUSAS DE EXTINCIÓN DEL DERECHO					
	Extinción Derecho	Suspensión	TOTAL	Prestación Incompatible	Pérdida Residencia	Fallecimiento	Grado y Baremo	Alta S.S.	TOTAL
ANDALUCÍA	5	0	5	1	0	4	0	0	5
ALMERÍA	0	0	0	0	0	0	0	0	0
CÁDIZ	4	0	4	0	0	4	0	0	4
CÓRDOBA	0	0	0	0	0	0	0	0	0
GRANADA	0	0	0	0	0	0	0	0	0
HUELVA	0	0	0	0	0	0	0	0	0
JAÉN	0	0	0	0	0	0	0	0	0
MÁLAGA	1	0	1	1	0	0	0	0	1
SEVILLA	0	0	0	0	0	0	0	0	0
ARAGÓN	0	0	0	0	0	0	0	0	0
HUESCA	0	0	0	0	0	0	0	0	0
TERUEL	0	0	0	0	0	0	0	0	0
ZARAGOZA	0	0	0	0	0	0	0	0	0
ASTURIAS	0	0	0	0	0	0	0	0	0
ILLES BALEARS	0	0	0	0	0	0	0	0	0
CANARIAS	0	0	0	0	0	0	0	0	0
LAS PALMAS	0	0	0	0	0	0	0	0	0
S.C. TENERIFE	0	0	0	0	0	0	0	0	0
CANTABRIA	0	0	0	0	0	0	0	0	0
CASTILLA Y LEÓN	0	0	0	0	0	0	0	0	0
ÁVILA	0	0	0	0	0	0	0	0	0
BURGOS	0	0	0	0	0	0	0	0	0
LEÓN	0	0	0	0	0	0	0	0	0
PALENCIA	0	0	0	0	0	0	0	0	0
SALAMANCA	0	0	0	0	0	0	0	0	0
SEGOVIA	0	0	0	0	0	0	0	0	0
SORIA	0	0	0	0	0	0	0	0	0
VALLADOLID	0	0	0	0	0	0	0	0	0
ZAMORA	0	0	0	0	0	0	0	0	0
CASTILLA-LA MANCHA	0	0	0	0	0	0	0	0	0
ALBACETE	0	0	0	0	0	0	0	0	0
CIUDAD REAL	0	0	0	0	0	0	0	0	0
CUENCA	0	0	0	0	0	0	0	0	0
GUADALAJARA	0	0	0	0	0	0	0	0	0
TOLEDO	0	0	0	0	0	0	0	0	0

(Continúa al dorso)

CC.AA. Y/O PROVINCIAS	REVISIONES EFECTUADAS			CAUSAS DE EXTINCIÓN DEL DERECHO					
	Extinción Derecho	Suspensión	TOTAL	Prestación Incompatible	Pérdida Residencia	Fallecimiento	Grado y Baremo	Alta S.S.	TOTAL
CATALUNYA	0	0	0	0	0	0	0	0	0
BARCELONA	0	0	0	0	0	0	0	0	0
GIRONA	0	0	0	0	0	0	0	0	0
LLEIDA	0	0	0	0	0	0	0	0	0
TARRAGONA	0	0	0	0	0	0	0	0	0
COMUNIDAD VALENCIANA	0	0	0	0	0	0	0	0	0
ALICANTE	0	0	0	0	0	0	0	0	0
CASTELLÓN	0	0	0	0	0	0	0	0	0
VALENCIA	0	0	0	0	0	0	0	0	0
EXTREMADURA	0	0	0	0	0	0	0	0	0
BADAJOS	0	0	0	0	0	0	0	0	0
CÁCERES	0	0	0	0	0	0	0	0	0
GALICIA	1	0	1	1	0	0	0	0	1
A CORUÑA	0	0	0	0	0	0	0	0	0
LUGO	0	0	0	0	0	0	0	0	0
OURENSE	1	0	1	1	0	0	0	0	1
PONTEVEDRA	0	0	0	0	0	0	0	0	0
MADRID	2	0	2	0	0	2	0	0	2
MURCIA	0	0	0	0	0	0	0	0	0
NAVARRA	0	0	0	0	0	0	0	0	0
PAÍS VASCO	0	0	0	0	0	0	0	0	0
ARABA/ÁLAVA	0	0	0	0	0	0	0	0	0
GIPUZKOA	0	0	0	0	0	0	0	0	0
BIZKAIA	0	0	0	0	0	0	0	0	0
LA RIOJA	0	0	0	0	0	0	0	0	0
CEUTA	0	0	0	0	0	0	0	0	0
MELILLA	0	0	0	0	0	0	0	0	0
TOTAL ESTADO	8	0	8	2	0	6	0	0	8

**PRESTACIONES DEL REAL DECRETO 383/1984, DE 1 DE FEBRERO
TOTAL REVISIONES DE OFICIO E INSTANCIA DE PARTE EFECTUADAS
DATOS DE GESTIÓN CORRESPONDIENTES AL MES DE ABRIL DE 2021**

CC.AA. Y/O PROVINCIAS	REVISIONES EFECTUADAS				CAUSAS DE EXTINCIÓN DEL DERECHO									
	Modifica. Cuantía	Extinción Derecho	Suspensión		TOTAL	Recursos Propios	Recursos Familiares	Prestación Incompatible	Ingreso Centro	Pérdida Residencia	Fallecimiento	Grado y Baremo	Alta S.S.	TOTAL
			Act. Laboral	Otras										
ANDALUCÍA	0	23	0	0	23	8	0	6	0	0	9	0	0	23
ALMERÍA	0	5	0	0	5	0	0	4	0	0	1	0	0	5
CÁDIZ	0	7	0	0	7	1	0	1	0	0	5	0	0	7
CÓRDOBA	0	2	0	0	2	1	0	0	0	0	1	0	0	2
GRANADA	0	0	0	0	0	0	0	0	0	0	0	0	0	0
HUELVA	0	0	0	0	0	0	0	0	0	0	0	0	0	0
JAÉN	0	3	0	0	3	2	0	0	0	0	1	0	0	3
MÁLAGA	0	5	0	0	5	4	0	1	0	0	0	0	0	5
SEVILLA	0	1	0	0	1	0	0	0	0	0	1	0	0	1
ARAGÓN	0	1	0	0	1	1	0	0	0	0	0	0	0	1
HUESCA	0	0	0	0	0	0	0	0	0	0	0	0	0	0
TERUEL	0	1	0	0	1	1	0	0	0	0	0	0	0	1
ZARAGOZA	0	0	0	0	0	0	0	0	0	0	0	0	0	0
ASTURIAS	0	4	0	0	4	0	0	2	0	0	2	0	0	4
ILLES BALEARS	0	0	0	0	0	0	0	0	0	0	0	0	0	0
CANARIAS	0	0	0	0	0	0	0	0	0	0	0	0	0	0
LAS PALMAS	0	0	0	0	0	0	0	0	0	0	0	0	0	0
S.C. TENERIFE	0	0	0	0	0	0	0	0	0	0	0	0	0	0
CANTABRIA	0	2	0	0	2	1	0	0	0	0	1	0	0	2
CASTILLA Y LEÓN	0	5	0	0	5	0	0	3	0	0	2	0	0	5
ÁVILA	0	0	0	0	0	0	0	0	0	0	0	0	0	0
BURGOS	0	0	0	0	0	0	0	0	0	0	0	0	0	0
LEÓN	0	3	0	0	3	0	0	2	0	0	1	0	0	3
PALENCIA	0	0	0	0	0	0	0	0	0	0	0	0	0	0
SALAMANCA	0	1	0	0	1	0	0	1	0	0	0	0	0	1
SEGOVIA	0	0	0	0	0	0	0	0	0	0	0	0	0	0
SORIA	0	0	0	0	0	0	0	0	0	0	0	0	0	0
VALLADOLID	0	1	0	0	1	0	0	0	0	0	1	0	0	1
ZAMORA	0	0	0	0	0	0	0	0	0	0	0	0	0	0
CASTILLA-LA MANCHA	0	3	0	0	3	0	0	2	1	0	0	0	0	3
ALBACETE	0	0	0	0	0	0	0	0	0	0	0	0	0	0
CIUDAD REAL	0	2	0	0	2	0	0	1	1	0	0	0	0	2
CUENCA	0	0	0	0	0	0	0	0	0	0	0	0	0	0
GUADALAJARA	0	0	0	0	0	0	0	0	0	0	0	0	0	0
TOLEDO	0	1	0	0	1	0	0	1	0	0	0	0	0	1

(Continúa al dorso)

CC.AA. Y/O PROVINCIAS	REVISIONES EFECTUADAS				CAUSAS DE EXTINCIÓN DEL DERECHO									
	Modifica. Cuantía	Extinción Derecho	Suspensión		TOTAL	Recursos Propios	Recursos Familiares	Prestación Incompatible	Ingreso Centro	Pérdida Residencia	Fallecimiento	Grado y Baremo	Alta S.S.	TOTAL
			Act. Laboral	Otras										
CATALUNYA	0	0	0	0	0	0	0	0	0	0	0	0	0	0
BARCELONA	0	0	0	0	0	0	0	0	0	0	0	0	0	0
GIRONA	0	0	0	0	0	0	0	0	0	0	0	0	0	0
LLEIDA	0	0	0	0	0	0	0	0	0	0	0	0	0	0
TARRAGONA	0	0	0	0	0	0	0	0	0	0	0	0	0	0
COMUNIDAD VALENCIANA	0	8	0	0	8	3	0	1	0	0	4	0	0	8
ALICANTE	0	5	0	0	5	2	0	0	0	0	3	0	0	5
CASTELLÓN	0	1	0	0	1	0	0	1	0	0	0	0	0	1
VALENCIA	0	2	0	0	2	1	0	0	0	0	1	0	0	2
EXTREMADURA	0	3	0	4	7	0	0	1	0	0	2	0	0	3
BADAJOS	0	0	0	3	3	0	0	0	0	0	0	0	0	0
CÁCERES	0	3	0	1	4	0	0	1	0	0	2	0	0	3
GALICIA	0	3	0	0	3	1	0	2	0	0	0	0	0	3
A CORUÑA	0	1	0	0	1	1	0	0	0	0	0	0	0	1
LUGO	0	0	0	0	0	0	0	0	0	0	0	0	0	0
OURENSE	0	1	0	0	1	0	0	1	0	0	0	0	0	1
PONTEVEDRA	0	1	0	0	1	0	0	1	0	0	0	0	0	1
MADRID	0	5	0	0	5	0	0	2	0	0	3	0	0	5
MURCIA	1	7	0	0	8	0	0	6	0	0	1	0	0	7
NAVARRA	0	3	0	0	3	0	0	2	0	0	1	0	0	3
PAÍS VASCO	0	4	0	0	4	1	0	0	0	0	3	0	0	4
ARABA/ÁLAVA	0	2	0	0	2	1	0	0	0	0	1	0	0	2
GIPUZKOA	0	1	0	0	1	0	0	0	0	0	1	0	0	1
BIZKAIA	0	1	0	0	1	0	0	0	0	0	1	0	0	1
LA RIOJA	0	0	0	0	0	0	0	0	0	0	0	0	0	0
CEUTA	0	1	0	0	1	0	1	0	0	0	0	0	0	1
MELILLA	0	3	0	0	3	0	0	0	0	0	3	0	0	3
TOTAL ESTADO	1	75	0	4	80	15	1	27	1	0	31	0	0	75

**PRESTACIONES DEL REAL DECRETO 383/1984, DE 1 DE FEBRERO
REVISIONES DE OFICIO E INSTANCIA DE PARTE EFECTUADAS DE SGIM
DATOS DE GESTIÓN CORRESPONDIENTES AL AÑO 2021 HASTA ABRIL**

CC.AA. Y/O PROVINCIAS	REVISIONES EFECTUADAS				CAUSAS DE EXTINCIÓN DEL DERECHO						
	Modifica. Cuantía	Extinción Derecho	Suspensión		TOTAL	Recursos Propios	Prestación Incompatible	Pérdida Residencia	Fallecimiento	Grado y Baremo	TOTAL
			Act. Laboral	Otras							
ANDALUCÍA	2	47	0	1	50	19	7	0	21	0	47
ALMERÍA	0	0	0	0	0	0	0	0	0	0	0
CÁDIZ	0	8	0	0	8	4	3	0	1	0	8
CÓRDOBA	0	5	0	0	5	1	0	0	4	0	5
GRANADA	0	1	0	0	1	0	0	0	1	0	1
HUELVA	1	1	0	0	2	0	0	0	1	0	1
JAÉN	0	6	0	0	6	3	0	0	3	0	6
MÁLAGA	1	24	0	1	26	10	4	0	10	0	24
SEVILLA	0	2	0	0	2	1	0	0	1	0	2
ARAGÓN	0	2	0	0	2	1	1	0	0	0	2
HUESCA	0	1	0	0	1	0	1	0	0	0	1
TERUEL	0	1	0	0	1	1	0	0	0	0	1
ZARAGOZA	0	0	0	0	0	0	0	0	0	0	0
ASTURIAS	0	15	0	0	15	0	12	0	3	0	15
ILLES BALEARS	0	4	0	1	5	0	1	0	3	0	4
CANARIAS	0	2	0	0	2	0	0	0	2	0	2
LAS PALMAS	0	0	0	0	0	0	0	0	0	0	0
S.C. TENERIFE	0	2	0	0	2	0	0	0	2	0	2
CANTABRIA	0	4	0	0	4	1	0	0	3	0	4
CASTILLA Y LEÓN	2	24	0	0	26	6	11	0	7	0	24
ÁVILA	0	1	0	0	1	0	0	0	1	0	1
BURGOS	0	5	0	0	5	3	2	0	0	0	5
LEÓN	2	8	0	0	10	0	6	0	2	0	8
PALENCIA	0	4	0	0	4	2	0	0	2	0	4
SALAMANCA	0	3	0	0	3	0	3	0	0	0	3
SEGOVIA	0	1	0	0	1	0	0	0	1	0	1
SORIA	0	0	0	0	0	0	0	0	0	0	0
VALLADOLID	0	2	0	0	2	1	0	0	1	0	2
ZAMORA	0	0	0	0	0	0	0	0	0	0	0
CASTILLA-LA MANCHA	0	9	0	0	9	0	6	0	3	0	9
ALBACETE	0	0	0	0	0	0	0	0	0	0	0
CIUDAD REAL	0	3	0	0	3	0	2	0	1	0	3
CUENCA	0	1	0	0	1	0	0	0	1	0	1
GUADALAJARA	0	0	0	0	0	0	0	0	0	0	0
TOLEDO	0	5	0	0	5	0	4	0	1	0	5

(Continúa al dorso)

CC.AA. Y/O PROVINCIAS	REVISIONES EFECTUADAS				CAUSAS DE EXTINCIÓN DEL DERECHO						
	Modifica. Cuantía	Extinción Derecho	Suspensión SGIM		TOTAL	Recursos Propios	Prestación Incompatible	Pérdida Residencia	Fallecimiento	Grado y Baremo	TOTAL
			Act. Laboral	Otras							
CATALUNYA	0	0	0	0	0	0	0	0	0	0	0
BARCELONA	0	0	0	0	0	0	0	0	0	0	0
GIRONA	0	0	0	0	0	0	0	0	0	0	0
LLEIDA	0	0	0	0	0	0	0	0	0	0	0
TARRAGONA	0	0	0	0	0	0	0	0	0	0	0
COMUNIDAD VALENCIANA	0	23	0	0	23	11	1	0	11	0	23
ALICANTE	0	11	0	0	11	8	0	0	3	0	11
CASTELLÓN	0	1	0	0	1	0	1	0	0	0	1
VALENCIA	0	11	0	0	11	3	0	0	8	0	11
EXTREMADURA	0	17	0	3	20	1	8	0	8	0	17
BADAJOS	0	7	0	2	9	1	2	0	4	0	7
CÁCERES	0	10	0	1	11	0	6	0	4	0	10
GALICIA	0	9	0	2	11	5	3	0	1	0	9
A CORUÑA	0	6	0	0	6	5	0	0	1	0	6
LUGO	0	0	0	0	0	0	0	0	0	0	0
OURENSE	0	0	0	0	0	0	0	0	0	0	0
PONTEVEDRA	0	3	0	2	5	0	3	0	0	0	3
MADRID	0	17	0	0	17	0	7	0	10	0	17
MURCIA	1	33	1	0	35	0	18	0	15	0	33
NAVARRA	0	2	0	0	2	0	1	0	1	0	2
PAÍS VASCO	0	6	0	0	6	1	0	0	5	0	6
ARABA/ÁLAVA	0	1	0	0	1	1	0	0	0	0	1
GIPUZKOA	0	1	0	0	1	0	0	0	1	0	1
BIZKAIA	0	4	0	0	4	0	0	0	4	0	4
LA RIOJA	0	0	0	0	0	0	0	0	0	0	0
CEUTA	0	1	0	0	1	0	0	0	1	0	1
MELILLA	0	1	0	0	1	0	0	0	1	0	1

TOTAL ESTADO	5	216	1	7	229	45	76	0	95	0	216
---------------------	---	-----	---	---	-----	----	----	---	----	---	-----

**PRESTACIONES DEL REAL DECRETO 383/1984, DE 1 DE FEBRERO
REVISIONES DE OFICIO E INSTANCIA DE PARTE EFECTUADAS EN SATP
DATOS DE GESTIÓN CORRESPONDIENTES AL AÑO 2021 HASTA ABRIL**

CC.AA. Y/O PROVINCIAS	REVISIONES EFECTUADAS			CAUSAS DE EXTINCIÓN DEL DERECHO							
	Extinción Derecho	Suspensión	TOTAL	Recursos Propios	Prestación Incompatible	Ingreso Centro	Pérdida Residencia	Fallecimiento	Grado y Baremo	Alta S.S.	TOTAL
	ANDALUCÍA	4	0	4	1	2	0	0	1	0	0
ALMERÍA	0	0	0	0	0	0	0	0	0	0	0
CÁDIZ	0	0	0	0	0	0	0	0	0	0	0
CÓRDOBA	0	0	0	0	0	0	0	0	0	0	0
GRANADA	0	0	0	0	0	0	0	0	0	0	0
HUELVA	2	0	2	0	1	0	0	1	0	0	2
JAÉN	1	0	1	1	0	0	0	0	0	0	1
MÁLAGA	1	0	1	0	1	0	0	0	0	0	1
SEVILLA	0	0	0	0	0	0	0	0	0	0	0
ARAGÓN	0	0	0	0	0	0	0	0	0	0	0
HUESCA	0	0	0	0	0	0	0	0	0	0	0
TERUEL	0	0	0	0	0	0	0	0	0	0	0
ZARAGOZA	0	0	0	0	0	0	0	0	0	0	0
ASTURIAS	1	0	1	0	0	0	0	1	0	0	1
ILLES BALEARS	1	1	2	0	1	0	0	0	0	0	1
CANARIAS	0	0	0	0	0	0	0	0	0	0	0
LAS PALMAS	0	0	0	0	0	0	0	0	0	0	0
S.C. TENERIFE	0	0	0	0	0	0	0	0	0	0	0
CANTABRIA	0	0	0	0	0	0	0	0	0	0	0
CASTILLA Y LEÓN	2	0	2	1	0	0	0	1	0	0	2
ÁVILA	0	0	0	0	0	0	0	0	0	0	0
BURGOS	1	0	1	1	0	0	0	0	0	0	1
LEÓN	0	0	0	0	0	0	0	0	0	0	0
PALENCIA	0	0	0	0	0	0	0	0	0	0	0
SALAMANCA	0	0	0	0	0	0	0	0	0	0	0
SEGOVIA	1	0	1	0	0	0	0	1	0	0	1
SORIA	0	0	0	0	0	0	0	0	0	0	0
VALLADOLID	0	0	0	0	0	0	0	0	0	0	0
ZAMORA	0	0	0	0	0	0	0	0	0	0	0
CASTILLA-LA MANCHA	1	0	1	0	1	0	0	0	0	0	1
ALBACETE	0	0	0	0	0	0	0	0	0	0	0
CIUDAD REAL	0	0	0	0	0	0	0	0	0	0	0
CUENCA	0	0	0	0	0	0	0	0	0	0	0
GUADALAJARA	0	0	0	0	0	0	0	0	0	0	0
TOLEDO	1	0	1	0	1	0	0	0	0	0	1

(Continúa al dorso)

CC.AA. Y/O PROVINCIAS	REVISIONES EFECTUADAS			CAUSAS DE EXTINCIÓN DEL DERECHO							
	Extinción Derecho	Suspensión	TOTAL	Recursos Propios	Prestación Incompatible	Ingreso Centro	Pérdida Residencia	Fallecimiento	Grado y Baremo	Alta S.S.	TOTAL
CATALUNYA	0	0	0	0	0	0	0	0	0	0	0
BARCELONA	0	0	0	0	0	0	0	0	0	0	0
GIRONA	0	0	0	0	0	0	0	0	0	0	0
LLEIDA	0	0	0	0	0	0	0	0	0	0	0
TARRAGONA	0	0	0	0	0	0	0	0	0	0	0
COMUNIDAD VALENCIANA	1	0	1	0	0	0	0	1	0	0	1
ALICANTE	0	0	0	0	0	0	0	0	0	0	0
CASTELLÓN	0	0	0	0	0	0	0	0	0	0	0
VALENCIA	1	0	1	0	0	0	0	1	0	0	1
EXTREMADURA	3	2	5	1	1	0	0	1	0	0	3
BADAJOS	2	2	4	1	0	0	0	1	0	0	2
CÁCERES	1	0	1	0	1	0	0	0	0	0	1
GALICIA	2	0	2	2	0	0	0	0	0	0	2
A CORUÑA	2	0	2	2	0	0	0	0	0	0	2
LUGO	0	0	0	0	0	0	0	0	0	0	0
OURENSE	0	0	0	0	0	0	0	0	0	0	0
PONTEVEDRA	0	0	0	0	0	0	0	0	0	0	0
MADRID	1	0	1	0	1	0	0	0	0	0	1
MURCIA	2	0	2	0	1	0	0	1	0	0	2
NAVARRA	0	0	0	0	0	0	0	0	0	0	0
PAÍS VASCO	0	0	0	0	0	0	0	0	0	0	0
ARABA/ÁLAVA	0	0	0	0	0	0	0	0	0	0	0
GIPUZKOA	0	0	0	0	0	0	0	0	0	0	0
BIZKAIA	0	0	0	0	0	0	0	0	0	0	0
LA RIOJA	0	0	0	0	0	0	0	0	0	0	0
CEUTA	0	0	0	0	0	0	0	0	0	0	0
MELILLA	0	0	0	0	0	0	0	0	0	0	0

TOTAL ESTADO	18	3	21	5	7	0	0	6	0	0	18
---------------------	----	---	----	---	---	---	---	---	---	---	----

**PRESTACIONES DEL REAL DECRETO 383/1984, DE 1 DE FEBRERO
REVISIONES DE OFICIO E INSTANCIA DE PARTE EFECTUADAS EN SMGT
DATOS DE GESTIÓN CORRESPONDIENTES AL AÑO 2021 HASTA ABRIL**

CC.AA. Y/O PROVINCIAS	REVISIONES EFECTUADAS			CAUSAS DE EXTINCIÓN DEL DERECHO								
	Extinción	Suspensión	TOTAL	Recursos	Recursos	Prestación	Ingreso	Pérdida	Fallecimiento	Grado y	Alta	TOTAL
	Derecho			Propios	Familiares	Incompatible	Centro	Residencia		Baremo	S.S.	
ANDALUCÍA	2	1	3	1	0	0	0	0	1	0	0	2
ALMERÍA	0	0	0	0	0	0	0	0	0	0	0	0
CÁDIZ	1	1	2	0	0	0	0	0	1	0	0	1
CÓRDOBA	0	0	0	0	0	0	0	0	0	0	0	0
GRANADA	0	0	0	0	0	0	0	0	0	0	0	0
HUELVA	0	0	0	0	0	0	0	0	0	0	0	0
JAÉN	0	0	0	0	0	0	0	0	0	0	0	0
MÁLAGA	1	0	1	1	0	0	0	0	0	0	0	1
SEVILLA	0	0	0	0	0	0	0	0	0	0	0	0
ARAGÓN	0	0	0	0	0	0	0	0	0	0	0	0
HUESCA	0	0	0	0	0	0	0	0	0	0	0	0
TERUEL	0	0	0	0	0	0	0	0	0	0	0	0
ZARAGOZA	0	0	0	0	0	0	0	0	0	0	0	0
ASTURIAS	0	0	0	0	0	0	0	0	0	0	0	0
ILLES BALEARS	0	0	0	0	0	0	0	0	0	0	0	0
CANARIAS	0	0	0	0	0	0	0	0	0	0	0	0
LAS PALMAS	0	0	0	0	0	0	0	0	0	0	0	0
S.C. TENERIFE	0	0	0	0	0	0	0	0	0	0	0	0
CANTABRIA	0	0	0	0	0	0	0	0	0	0	0	0
CASTILLA Y LEÓN	1	0	1	0	0	0	0	0	1	0	0	1
ÁVILA	0	0	0	0	0	0	0	0	0	0	0	0
BURGOS	1	0	1	0	0	0	0	0	1	0	0	1
LEÓN	0	0	0	0	0	0	0	0	0	0	0	0
PALENCIA	0	0	0	0	0	0	0	0	0	0	0	0
SALAMANCA	0	0	0	0	0	0	0	0	0	0	0	0
SEGOVIA	0	0	0	0	0	0	0	0	0	0	0	0
SORIA	0	0	0	0	0	0	0	0	0	0	0	0
VALLADOLID	0	0	0	0	0	0	0	0	0	0	0	0
ZAMORA	0	0	0	0	0	0	0	0	0	0	0	0
CASTILLA-LA MANCHA	2	1	3	1	0	0	1	0	0	0	0	2
ALBACETE	0	0	0	0	0	0	0	0	0	0	0	0
CIUDAD REAL	1	0	1	0	0	0	1	0	0	0	0	1
CUENCA	0	0	0	0	0	0	0	0	0	0	0	0
GUADALAJARA	1	1	2	1	0	0	0	0	0	0	0	1
TOLEDO	0	0	0	0	0	0	0	0	0	0	0	0

CC.AA. Y/O PROVINCIAS	REVISIONES EFECTUADAS			CAUSAS DE EXTINCIÓN DEL DERECHO								
	Extinción Derecho	Suspensión	TOTAL	Recursos Propios	Recursos Familiares	Prestación Incompatible	Ingreso Centro	Pérdida Residencia	Fallecimiento	Grado y Baremo	Alta S.S.	TOTAL
CATALUNYA	0	0	0	0	0	0	0	0	0	0	0	0
BARCELONA	0	0	0	0	0	0	0	0	0	0	0	0
GIRONA	0	0	0	0	0	0	0	0	0	0	0	0
LLEIDA	0	0	0	0	0	0	0	0	0	0	0	0
TARRAGONA	0	0	0	0	0	0	0	0	0	0	0	0
COMUNIDAD VALENCIANA	0	0	0	0	0	0	0	0	0	0	0	0
ALICANTE	0	0	0	0	0	0	0	0	0	0	0	0
CASTELLÓN	0	0	0	0	0	0	0	0	0	0	0	0
VALENCIA	0	0	0	0	0	0	0	0	0	0	0	0
EXTREMADURA	0	0	0	0	0	0	0	0	0	0	0	0
BADAJOS	0	0	0	0	0	0	0	0	0	0	0	0
CÁCERES	0	0	0	0	0	0	0	0	0	0	0	0
GALICIA	1	0	1	0	0	0	0	0	1	0	0	1
A CORUÑA	1	0	1	0	0	0	0	0	1	0	0	1
LUGO	0	0	0	0	0	0	0	0	0	0	0	0
OURENSE	0	0	0	0	0	0	0	0	0	0	0	0
PONTEVEDRA	0	0	0	0	0	0	0	0	0	0	0	0
MADRID	1	0	1	0	0	0	0	0	1	0	0	1
MURCIA	2	0	2	1	0	0	0	0	1	0	0	2
NAVARRA	2	0	2	0	0	1	0	0	1	0	0	2
PAÍS VASCO	2	0	2	0	0	0	0	0	2	0	0	2
ARABA/ÁLAVA	1	0	1	0	0	0	0	0	1	0	0	1
GIPUZKOA	1	0	1	0	0	0	0	0	1	0	0	1
BIZKAIA	0	0	0	0	0	0	0	0	0	0	0	0
LA RIOJA	0	0	0	0	0	0	0	0	0	0	0	0
CEUTA	1	0	1	0	1	0	0	0	0	0	0	1
MELILLA	9	0	9	0	0	0	0	0	5	0	4	9

TOTAL ESTADO	23	2	25	3	1	1	1	0	13	0	4	23
---------------------	----	---	----	---	---	---	---	---	----	---	---	----

**PRESTACIONES DEL REAL DECRETO 383/1984, DE 1 DE FEBRERO
REVISIONES DE OFICIO E INSTANCIA DE PARTE EFECTUADAS EN ASPF
DATOS DE GESTIÓN CORRESPONDIENTES AL AÑO 2021 HASTA ABRIL**

CC.AA. Y/O PROVINCIAS	REVISIONES EFECTUADAS			CAUSAS DE EXTINCIÓN DEL DERECHO					
	Extinción Derecho	Suspensión	TOTAL	Prestación Incompatible	Pérdida Residencia	Fallecimiento	Grado y Baremo	Alta S.S.	TOTAL
ANDALUCÍA	9	0	9	2	0	7	0	0	9
ALMERÍA	0	0	0	0	0	0	0	0	0
CÁDIZ	4	0	4	0	0	4	0	0	4
CÓRDOBA	1	0	1	0	0	1	0	0	1
GRANADA	0	0	0	0	0	0	0	0	0
HUELVA	0	0	0	0	0	0	0	0	0
JAÉN	0	0	0	0	0	0	0	0	0
MÁLAGA	4	0	4	2	0	2	0	0	4
SEVILLA	0	0	0	0	0	0	0	0	0
ARAGÓN	1	0	1	1	0	0	0	0	1
HUESCA	1	0	1	1	0	0	0	0	1
TERUEL	0	0	0	0	0	0	0	0	0
ZARAGOZA	0	0	0	0	0	0	0	0	0
ASTURIAS	4	0	4	0	0	4	0	0	4
ILLES BALEARS	0	0	0	0	0	0	0	0	0
CANARIAS	0	0	0	0	0	0	0	0	0
LAS PALMAS	0	0	0	0	0	0	0	0	0
S.C. TENERIFE	0	0	0	0	0	0	0	0	0
CANTABRIA	0	0	0	0	0	0	0	0	0
CASTILLA Y LEÓN	0	0	0	0	0	0	0	0	0
ÁVILA	0	0	0	0	0	0	0	0	0
BURGOS	0	0	0	0	0	0	0	0	0
LEÓN	0	0	0	0	0	0	0	0	0
PALENCIA	0	0	0	0	0	0	0	0	0
SALAMANCA	0	0	0	0	0	0	0	0	0
SEGOVIA	0	0	0	0	0	0	0	0	0
SORIA	0	0	0	0	0	0	0	0	0
VALLADOLID	0	0	0	0	0	0	0	0	0
ZAMORA	0	0	0	0	0	0	0	0	0
CASTILLA-LA MANCHA	0	0	0	0	0	0	0	0	0
ALBÁCETE	0	0	0	0	0	0	0	0	0
CIUDAD REAL	0	0	0	0	0	0	0	0	0
CUENCA	0	0	0	0	0	0	0	0	0
GUADALAJARA	0	0	0	0	0	0	0	0	0
TOLEDO	0	0	0	0	0	0	0	0	0

(Continúa al dorso)

CC.AA. Y/O PROVINCIAS	REVISIONES EFECTUADAS			CAUSAS DE EXTINCIÓN DEL DERECHO					
	Extinción Derecho	Suspensión	TOTAL	Prestación Incompatible	Pérdida Residencia	Fallecimiento	Grado y Baremo	Alta S.S.	TOTAL
CATALUNYA	0	0	0	0	0	0	0	0	0
BARCELONA	0	0	0	0	0	0	0	0	0
GIRONA	0	0	0	0	0	0	0	0	0
LLEIDA	0	0	0	0	0	0	0	0	0
TARRAGONA	0	0	0	0	0	0	0	0	0
COMUNIDAD VALENCIANA	0	0	0	0	0	0	0	0	0
ALICANTE	0	0	0	0	0	0	0	0	0
CASTELLÓN	0	0	0	0	0	0	0	0	0
VALENCIA	0	0	0	0	0	0	0	0	0
EXTREMADURA	0	0	0	0	0	0	0	0	0
BADAJOS	0	0	0	0	0	0	0	0	0
CÁCERES	0	0	0	0	0	0	0	0	0
GALICIA	3	0	3	2	0	1	0	0	3
A CORUÑA	0	0	0	0	0	0	0	0	0
LUGO	0	0	0	0	0	0	0	0	0
OURENSE	1	0	1	1	0	0	0	0	1
PONTEVEDRA	2	0	2	1	0	1	0	0	2
MADRID	3	0	3	0	0	3	0	0	3
MURCIA	0	0	0	0	0	0	0	0	0
NAVARRA	0	0	0	0	0	0	0	0	0
PAÍS VASCO	2	1	3	0	0	2	0	0	2
ARABA/ÁLAVA	2	1	3	0	0	2	0	0	2
GIPUZKOA	0	0	0	0	0	0	0	0	0
BIZKAIA	0	0	0	0	0	0	0	0	0
LA RIOJA	0	0	0	0	0	0	0	0	0
CEUTA	0	0	0	0	0	0	0	0	0
MELILLA	0	0	0	0	0	0	0	0	0

TOTAL ESTADO	22	1	23	5	0	17	0	0	22
---------------------	----	---	----	---	---	----	---	---	----

**PRESTACIONES DEL REAL DECRETO 383/1984, DE 1 DE FEBRERO
TOTAL REVISIONES DE OFICIO E INSTANCIA DE PARTE EFECTUADAS
DATOS DE GESTIÓN CORRESPONDIENTES AL AÑO 2021 HASTA ABRIL**

CC.AA. Y/O PROVINCIAS	REVISIONES EFECTUADAS				CAUSAS DE EXTINCIÓN DEL DERECHO									
	Modifica. Cuantía	Extinción Derecho	Suspensión		TOTAL	Recursos Propios	Recursos Familiares	Prestación Incompatible	Ingreso Centro	Pérdida Residencia	Fallecimiento	Grado y Baremo	Alta S.S.	TOTAL
			Act. Laboral	Otras										
ANDALUCÍA	2	62	0	2	66	21	0	11	0	0	30	0	0	62
ALMERÍA	0	0	0	0	0	0	0	0	0	0	0	0	0	0
CÁDIZ	0	13	0	1	14	4	0	3	0	0	6	0	0	13
CÓRDOBA	0	6	0	0	6	1	0	0	0	0	5	0	0	6
GRANADA	0	1	0	0	1	0	0	0	0	0	1	0	0	1
HUELVA	1	3	0	0	4	0	0	1	0	0	2	0	0	3
JAÉN	0	7	0	0	7	4	0	0	0	0	3	0	0	7
MÁLAGA	1	30	0	1	32	11	0	7	0	0	12	0	0	30
SEVILLA	0	2	0	0	2	1	0	0	0	0	1	0	0	2
ARAGÓN	0	3	0	0	3	1	0	2	0	0	0	0	0	3
HUESCA	0	2	0	0	2	0	0	2	0	0	0	0	0	2
TERUEL	0	1	0	0	1	1	0	0	0	0	0	0	0	1
ZARAGOZA	0	0	0	0	0	0	0	0	0	0	0	0	0	0
ASTURIAS	0	20	0	0	20	0	0	12	0	0	8	0	0	20
ILLES BALEARS	0	5	0	2	7	0	0	2	0	0	3	0	0	5
CANARIAS	0	2	0	0	2	0	0	0	0	0	2	0	0	2
LAS PALMAS	0	0	0	0	0	0	0	0	0	0	0	0	0	0
S.C. TENERIFE	0	2	0	0	2	0	0	0	0	0	2	0	0	2
CANTABRIA	0	4	0	0	4	1	0	0	0	0	3	0	0	4
CASTILLA Y LEÓN	2	27	0	0	29	7	0	11	0	0	9	0	0	27
ÁVILA	0	1	0	0	1	0	0	0	0	0	1	0	0	1
BURGOS	0	7	0	0	7	4	0	2	0	0	1	0	0	7
LEÓN	2	8	0	0	10	0	0	6	0	0	2	0	0	8
PALENCIA	0	4	0	0	4	2	0	0	0	0	2	0	0	4
SALAMANCA	0	3	0	0	3	0	0	3	0	0	0	0	0	3
SEGOVIA	0	2	0	0	2	0	0	0	0	0	2	0	0	2
SORIA	0	0	0	0	0	0	0	0	0	0	0	0	0	0
VALLADOLID	0	2	0	0	2	1	0	0	0	0	1	0	0	2
ZAMORA	0	0	0	0	0	0	0	0	0	0	0	0	0	0
CASTILLA-LA MANCHA	0	12	0	1	13	1	0	7	1	0	3	0	0	12
ALBACETE	0	0	0	0	0	0	0	0	0	0	0	0	0	0
CIUDAD REAL	0	4	0	0	4	0	0	2	1	0	1	0	0	4
CUENCA	0	1	0	0	1	0	0	0	0	0	1	0	0	1
GUADALAJARA	0	1	0	1	2	1	0	0	0	0	0	0	0	1
TOLEDO	0	6	0	0	6	0	0	5	0	0	1	0	0	6

(Continúa al dorso)

CC.AA. Y/O PROVINCIAS	REVISIONES EFECTUADAS				CAUSAS DE EXTINCIÓN DEL DERECHO									
	Modifica. Cuantía	Extinción Derecho	Suspensión SGIM		TOTAL	Recursos Propios	Recursos Familiares	Prestación Incompatible	Ingreso Centro	Pérdida Residencia	Fallecimiento	Grado y Baremo	Alta S.S.	TOTAL
			Act. Laboral	Otras										
CATALUNYA	0	0	0	0	0	0	0	0	0	0	0	0	0	0
BARCELONA	0	0	0	0	0	0	0	0	0	0	0	0	0	0
GIRONA	0	0	0	0	0	0	0	0	0	0	0	0	0	0
LLEIDA	0	0	0	0	0	0	0	0	0	0	0	0	0	0
TARRAGONA	0	0	0	0	0	0	0	0	0	0	0	0	0	0
COMUNIDAD VALENCIANA	0	24	0	0	24	11	0	1	0	0	12	0	0	24
ALICANTE	0	11	0	0	11	8	0	0	0	0	3	0	0	11
CASTELLÓN	0	1	0	0	1	0	0	1	0	0	0	0	0	1
VALENCIA	0	12	0	0	12	3	0	0	0	0	9	0	0	12
EXTREMADURA	0	20	0	5	25	2	0	9	0	0	9	0	0	20
BADAJOS	0	9	0	4	13	2	0	2	0	0	5	0	0	9
CÁCERES	0	11	0	1	12	0	0	7	0	0	4	0	0	11
GALICIA	0	15	0	2	17	7	0	5	0	0	3	0	0	15
A CORUÑA	0	9	0	0	9	7	0	0	0	0	2	0	0	9
LUGO	0	0	0	0	0	0	0	0	0	0	0	0	0	0
OURENSE	0	1	0	0	1	0	0	1	0	0	0	0	0	1
PONTEVEDRA	0	5	0	2	7	0	0	4	0	0	1	0	0	5
MADRID	0	22	0	0	22	0	0	8	0	0	14	0	0	22
MURCIA	1	37	1	0	39	1	0	19	0	0	17	0	0	37
NAVARRA	0	4	0	0	4	0	0	2	0	0	2	0	0	4
PAÍS VASCO	0	10	0	1	11	1	0	0	0	0	9	0	0	10
ARABA/ÁLAVA	0	4	0	1	5	1	0	0	0	0	3	0	0	4
GIPUZKOA	0	2	0	0	2	0	0	0	0	0	2	0	0	2
BIZKAIA	0	4	0	0	4	0	0	0	0	0	4	0	0	4
LA RIOJA	0	0	0	0	0	0	0	0	0	0	0	0	0	0
CEUTA	0	2	0	0	2	0	1	0	0	0	1	0	0	2
MELILLA	0	10	0	0	10	0	0	0	0	0	6	0	4	10

TOTAL ESTADO	5	279	1	13	298	53	1	89	1	0	131	0	4	279
---------------------	---	-----	---	----	-----	----	---	----	---	---	-----	---	---	-----

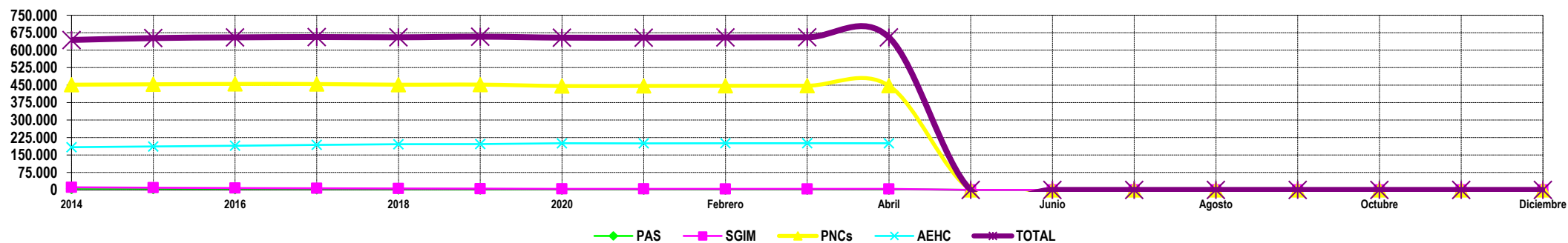
3

Situación prestaciones de naturaleza no contributiva

SITUACIÓN DE LAS PRESTACIONES DE NATURALEZA NO CONTRIBUTIVA (PNNC)

	PNNC DE JUBILACIÓN / VEJEZ				PNNC DE INVALIDEZ / ENFERMEDAD					TOTAL PNNC				
	PAS (*)	SGIM	PNC	TOTAL	PAS (*)	SGIM	PNC	AEHC	TOTAL	PAS	SGIM	PNCs	AEHC	TOTAL
2014	803	8.580	253.450	262.833	5.578	2.563	198.366	183.398	386.431	6.381	11.143	451.816	183.398	643.776
2015	619	7.394	254.029	262.042	4.982	2.183	199.518	186.631	389.900	5.601	9.577	453.547	186.631	651.942
2016	556	6.383	255.165	262.104	4.543	1.816	199.912	189.937	392.833	5.099	8.199	455.077	189.937	654.937
2017	532	5.520	256.690	262.742	4.061	1.548	197.988	193.416	393.716	4.593	7.068	454.678	193.416	656.458
2018	401	4.706	257.023	262.130	3.610	1.275	194.757	196.094	393.086	4.011	5.981	451.780	196.094	655.216
2019	397	4.168	261.044	265.609	3.228	1.041	191.113	196.922	392.304	3.625	5.209	452.157	196.922	657.913
2020	278	3.600	260.169	264.047	2.731	865	185.852	200.232	389.680	3.009	4.465	446.021	200.232	653.727

2021														
	PAS (*)	SGIM	PNC	TOTAL	PAS (*)	SGIM	PNC	AEHC	TOTAL	PAS	SGIM	PNCs	AEHC	TOTAL
Enero	275	3.566	260.300	264.141	2.692	860	186.059	200.124	389.735	2.967	4.426	446.359	200.124	653.876
Febrero	281	3.516	261.343	265.140	2.668	847	185.488	200.405	389.408	2.949	4.363	446.831	200.405	654.548
Marzo	322	3.469	261.791	265.582	2.602	833	185.591	200.556	389.582	2.924	4.302	447.382	200.556	655.164
Abril	318	3.412	262.007	265.737	2.580	818	185.351	200.280	389.029	2.898	4.230	447.358	200.280	654.766
Mayo														
Junio														
Julio														
Agosto														
Septiembre														
Octubre														
Noviembre														
Diciembre														



NOTA: Conforme se disponga de la totalidad de los datos mensuales, se procederá a la actualización del respectivo mes.

(*) No se dispone en 2020 del dato relativo al nº de pensiones asistenciales (PAS) de la provincia de Vizcaya.