



GOBIERNO  
DE ESPAÑA

MINISTERIO  
DE EDUCACIÓN,  
POLÍTICA SOCIAL Y DEPORTE

SECRETARÍA DE ESTADO  
DE POLÍTICA SOCIAL



AÑO 2008

# PENSIONES NO CONTRIBUTIVAS DE LA SEGURIDAD SOCIAL PRESTACIONES SOCIALES Y ECONÓMICAS DE LA LISMI

## INFORME DEL SEGUIMIENTO Y EVOLUCIÓN DE LA GESTIÓN

### MES DE AGOSTO

# Í N D I C E

Página

## 1 PENSIONES NO CONTRIBUTIVAS DE LA SEGURIDAD SOCIAL (PNCs)

### INFORME:

1.1	Introducción.....	1
1.2	Situación y evolución de las pensiones e importes de las nóminas .....	1
1.3	Situación y evolución de la gestión en trámite inicial.....	3
1.4	Seguimiento y control de pensionistas: Revisiones de Oficio e Instancia de parte .....	9

### ANEXOS:

1.a	Situación y evolución de las pensiones e importes de las nóminas .....	1-8
1.b	PNC de jubilación: Datos de la gestión mensual y anual .....	9-17
1.c	PNC de invalidez: Datos de la gestión mensual y anual .....	18-26
1.d	PNCs de la Seguridad Social: Datos de la gestión mensual y anual.....	27-35
1.e	PNC de jubilación e invalidez: Coeficientes de la gestión mensual.....	36-38
1.f	Reclamaciones previas a la vía jurisdiccional social: Datos de la gestión mensual y anual.....	39-42
1.g	Revisiones de Oficio e Instancia de parte: Datos de la gestión mensual y anual.....	43-54

## 2 PRESTACIONES SOCIALES Y ECONÓMICAS DE LA LISMI

### INFORME:

2.1	Introducción.....	1
2.2	Situación y evolución de los beneficiarios, número de prestaciones e importes de las nóminas .....	1
2.3	Situación y evolución de la gestión en trámite inicial.....	3
2.4	Seguimiento de la gestión derivada de las revisiones de oficio e instancia de parte.....	3

### ANEXOS:

2.a	Evolución y situación de los beneficiarios/prestaciones e importes de las nóminas.....	55-57
2.b	Prestaciones de la LISMI: Datos de la gestión mensual y anual .....	58-61
2.c	Revisiones de Oficio e Instancia de parte: Datos de la gestión mensual y anual.....	62-81

## 3 SITUACIÓN PRESTACIONES DE NATURALEZA NO CONTRIBUTIVA (PNNC)

### ANEXOS:

3.a	Situación de las Prestaciones de Naturaleza no Contributiva .....	82
-----	---	----

1

## PENSIONES NO CONTRIBUTIVAS DE LA SEGURIDAD SOCIAL

# INFORME DEL SEGUIMIENTO Y EVOLUCIÓN DE LA GESTIÓN DE PNC

## 1.1 INTRODUCCIÓN

Los datos sobre la gestión y el pago de la nómina de las Pensiones no Contributivas de la Seguridad Social de jubilación e invalidez (PNC) parten de la información facilitada por los distintos órganos gestores de las Comunidades Autónomas y Direcciones Territoriales del IMSERSO y se articula, dentro de cada uno de los aspectos objeto de seguimiento y evaluación, como se detalla a continuación:

- Datos de gestión y de la nómina mensual.
- Datos de gestión y de la nómina del año 2008, comprendiendo la realizada hasta el mes de referencia.
- Datos sobre la nómina de pago y número de beneficiarios desde el año 2001.

La información presentada hace referencia a los siguientes aspectos:

- Nóminas: situación y evolución de los pensionistas e importes de las mismas.
- Gestión en trámite inicial: recoge la situación y evolución de la gestión para cada tipo de pensión, en función de distintos parámetros tales como el movimiento de solicitudes, resoluciones, causas de denegación o coeficientes de gestión entre otros.
- Seguimiento y control de pensionistas, con especial incidencia en las revisiones de Oficio e Instancia de Parte efectuadas por los Órganos gestores competentes.

Conforme a las distintas modalidades de gestión resultantes de lo establecido en la Disposición Adicional decimoctava del Real Decreto Legislativo 1/1994, de 20 de agosto, por el que se aprueba el Texto Refundido de la Ley General de la Seguridad Social, la gestión de estas pensiones es llevada a cabo por las Direcciones Territoriales del IMSERSO en las Ciudades Autónomas de Ceuta y Melilla, y por los órganos correspondientes de cada una de las Comunidades Autónomas que conforman el Estado español.

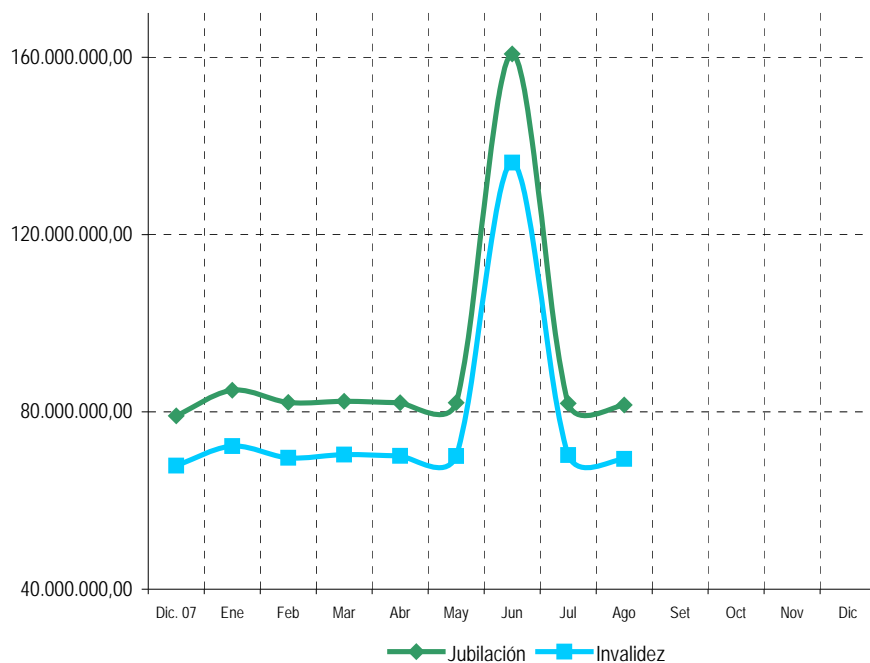
## 1.2 EVOLUCIÓN Y SITUACIÓN DE LAS PENSIONES E IMPORTES DE LAS NÓMINAS

Conforme a la información facilitada por la Gerencia de Informática de la Seguridad Social y por los órganos gestores competentes en las Comunidades Autónomas de Navarra y el País Vasco, el número total de pensiones no contributivas en la nómina de agosto de 2008 en todo el Estado español ha alcanzado la cantidad de 463.057 un 0,14% menos que en el mes anterior.

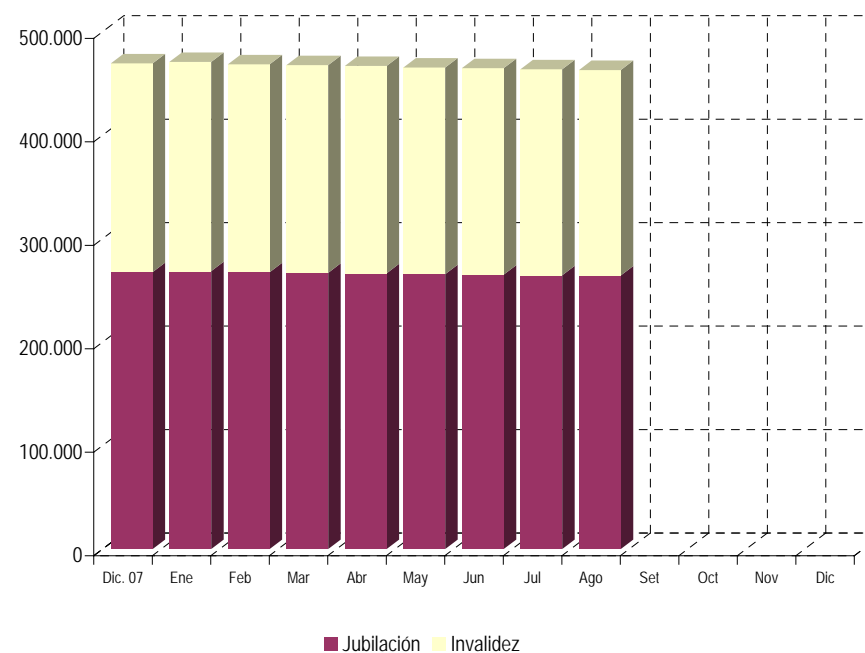
En el cuadro y gráficos siguientes se recogen los datos básicos de la nómina de agosto de 2008:

NÓMINA DE AGOSTO DE 2008	PNC DE JUBILACIÓN		PNC DE INVALIDEZ		TOTAL PNCs	
	NÚMERO DE PENSIONES	IMPORTE	NÚMERO DE PENSIONES	IMPORTE	NÚMERO DE PENSIONES	IMPORTE
	264.422	81.566.022,70	198.635	69.402.203,65	463.057	150.968.226,35
	57,10%	54,03%	42,90%	45,97%	100,00%	100,00%

Evolución importe nóminas mensuales



Evolución número pensionistas



La Ley 51/2007, de 26 de diciembre, de Presupuestos Generales del Estado para el año 2008 y en aplicación de lo establecido en su apartado cuatro de la disposición adicional decimocuarta, el Real Decreto 1764/2007, de 28 de diciembre sobre revalorización de las pensiones del sistema de la Seguridad Social y de otras prestaciones públicas para el ejercicio 2008 fija la cuantía anual para dicho año de la pensión no contributiva, quedando establecida su importe mensual en 328,44 euros, lo que ha supuesto un porcentaje de revalorización del 5,1%, en el que se incluye la desviación del 2,1% entre IPC previsto y el real producido para el periodo noviembre 2006- noviembre 2007.

El importe bruto de la nómina de agosto de 2008 ha ascendido a 150.968.226,35 euros. El importe medio abonado a cada pensionista ha quedado establecido para la PNC de invalidez en 349,40 euros y en jubilación en 308,47 euros, superior el de la PNC de invalidez al de jubilación, entre otras razones porque además de que al menos 33.502 de sus beneficiarios perciben el complemento del 50% por necesidad de otra persona, el montante a percibir en nómina por atrasos es mayor al ser más compleja la gestión y, por ende, el plazo de resolución.

Conforme a la información contenida en el Fichero Técnico de PNC constituido en la Dirección General del IMSERSO, el perfil del pensionista de PNC de jubilación, es predominantemente el de mujer española casada con una edad comprendida entre los 70 y 79 años, y conviviendo en una unidad familiar formada por dos y tres miembros. En cuanto al pensionista de PNC de invalidez es posible reseñar que es un nacional español, que convive en una unidad económica integrada por tres y cuatro personas y que acredita un grado de minusvalía valorado entre el 65 y el 74%, si bien atendiendo a su edad y sexo es posible distinguir que el pensionista tipo es un hombre soltero hasta los 39 años que se encuentra afectado por una discapacidad de tipo psíquico y una mujer casada a partir de los 45, que presenta discapacidades de tipo psíquico.

### 1.3 SITUACIÓN Y EVOLUCIÓN DE LA GESTIÓN EN TRÁMITE INICIAL

DATOS BÁSICOS DE LA GESTIÓN ESTATAL DE LAS PNCs												
Año 2008	PNC DE JUBILACIÓN				PNC DE INVALIDEZ				TOTAL PNCs			
	Solicitadas	Resueltas	Aprobadas	Pendte. Real	Solicitadas	Resueltas	Aprobadas	Pendte. Real	Solicitadas	Resueltas	Aprobadas	Pendte. Real
Media 2007	2.099	2.059	1.292	5.524	2.339	2.349	1.229	11.533	4.438	4.408	2.521	17.057
Enero	2.274	1.649	956	6.149	2.436	1.992	1.032	11.977	4.710	3.641	1.988	18.126
Febrero	2.767	2.415	1.527	6.501	2.570	2.298	1.203	12.249	5.337	4.713	2.730	18.750
Marzo	2.393	2.261	1.410	6.633	2.506	2.448	1.264	12.307	4.899	4.709	2.674	18.940
Abril	2.569	2.609	1.508	6.593	2.778	2.555	1.232	12.530	5.347	5.164	2.740	19.123
Mayo	2.551	2.560	1.598	6.584	2.910	2.516	1.416	12.924	5.461	5.076	3.014	19.508
Junio	2.462	2.458	1.466	6.588	2.456	2.660	1.386	12.720	4.918	5.118	2.852	19.308
Julio	2.084	2.741	1.805	5.931	2.378	2.518	1.405	12.580	4.462	5.259	3.210	18.511
Agosto	1.710	1.476	905	6.165	1.794	1.572	841	12.802	3.504	3.048	1.746	18.967
Setiembre												
Octubre												
Noviembre												
Diciembre												
Total Año	18.810	18.169	11.175	6.165	19.828	18.559	9.779	12.802	38.638	36.728	20.954	18.967
Media 2008	2.351	2.271	1.397		2.479	2.320	1.222		4.830	4.591	2.619	

El seguimiento de la gestión de las PNC contempla aquellos aspectos que se corresponden con la situación en trámite inicial de la solicitud de pensión no contributiva de jubilación o invalidez. El análisis parte de los datos básicos facilitados por los distintos órganos gestores correspondientes al mes de agosto, relativos a la entrada de solicitudes, resolución y reconocimiento del derecho a pensión, cuyas cifras, a nivel de Estado, se ofrecen en el cuadro anterior. La información que contiene se ha estructurado en secuencia mensual a efectos de poder seguir la evolución de estos trámites de la gestión a lo largo del año 2008, permitiendo así su contraste con las cifras medias anuales de cada uno de los aspectos que se analizan.

Analizando de un modo específico cada uno de los aspectos de la gestión, para el mes de agosto se obtienen los siguientes resultados:

- Se han presentado un total de 3.504 solicitudes, de las que el 51,20% corresponde a PNC de invalidez. El análisis comparativo respecto al número de solicitudes presentadas en el mismo mes del año anterior nos muestra un descenso global del 11,38%, que en invalidez alcanza el 14%. Asimismo, si los datos de este mes se comparan con el promedio de solicitudes presentadas en el año se registra una disminución del 27,45%, que se manifiesta en ambos tipos de pensión en proporciones similares.

SOLICITUDES PRESENTADAS						
TIPO PNC	AGOSTO 2008		MENSUAL 2007		PROMEDIO 2008	
	NUMERO		AGOSTO 08/AGOSTO 07	NUMERO	AGOSTO 08 / AÑO 08	
JUBILACIÓN	1.710	48,80%	1.868	-8,46%	2.351	-27,26%
INVALIDEZ	1.794	51,20%	2.086	-14,00%	2.479	-27,63%
TOTAL	3.504	100,00%	3.954	-11,38%	4.830	-27,45%

- Del total de 3.048 solicitudes resueltas, el 51,57% lo han sido de PNC de invalidez, porcentaje de participación muy similar al de la entrada de solicitudes (51,20%). La comparación con el número de solicitudes resueltas en el mismo mes del año anterior pone de manifiesto un descenso global del 10,17%, si bien el incremento del 15,61% que se registra en jubilación es muy superior. Igualmente, si el análisis se efectúa en relación con el promedio de solicitudes resueltas en el año se obtiene como resultado una disminución en ambos tipos de pensión que es más elevado en jubilación, ya que alcanza el 35,01%.

SOLICITUDES RESUELTAS						
TIPO PNC	AGOSTO 2008		MENSUAL 2007		PROMEDIO 2008	
	NUMERO		AGOSTO 08/AGOSTO 07	NUMERO	AGOSTO 08 / AÑO 08	
JUBILACIÓN	1.476	48,43%	1.749	-15,61%	2.271	-35,01%
INVALIDEZ	1.572	51,57%	1.644	-4,38%	2.320	-32,24%
TOTAL	3.048	100,00%	3.393	-10,17%	4.591	-33,61%

- De las 1.746 solicitudes aprobadas en el mes, el 51,83% ha correspondido a la PNC de jubilación. Si se compara con el número de solicitudes aprobadas en el mismo mes del ejercicio 2007, se constata un descenso global del 13,31%, que en jubilación alcanza el 21,58%. Asimismo, se produce una disminución global del 33,33% si la relación se efectúa con el promedio de solicitudes aprobadas en el año, que en jubilación se cifra en el 35,22%.

SOLICITUDES APROBADAS						
TIPO PNC	AGOSTO 2008		MENSUAL 2007		PROMEDIO 2008	
	NUMERO		NUMERO	AGOSTO 08/AGOSTO 07	NUMERO	AGOSTO 08 / AÑO 08
JUBILACIÓN	905	51,83%	1.154	-21,58%	1.397	-35,22%
INVALIDEZ	841	48,17%	860	-2,21%	1.222	-31,18%
TOTAL	1.746	100,00%	2.014	-13,31%	2.619	-33,33%

- El número de solicitudes pendientes de resolución al finalizar el mes de agosto ha experimentado en su conjunto un aumento global del 2,46% respecto a los pendientes en gestión habidos finalmente en el mes anterior, aumento que se registra en ambos tipos de pensión, si bien se duplica en jubilación

SOLICITUDES PENDIENTES						
TIPO PNC	JULIO 2008		AGOSTO 2008		DIFERENCIAS	
	NUMERO		NUMERO		ABSOLUTA	PORCENTUAL
JUBILACIÓN	5.931	32,04%	6.165	32,50%	234	3,95%
INVALIDEZ	12.580	67,96%	12.802	67,50%	222	1,76%
TOTAL	18.511	100,00%	18.967	100,00%	456	2,46%

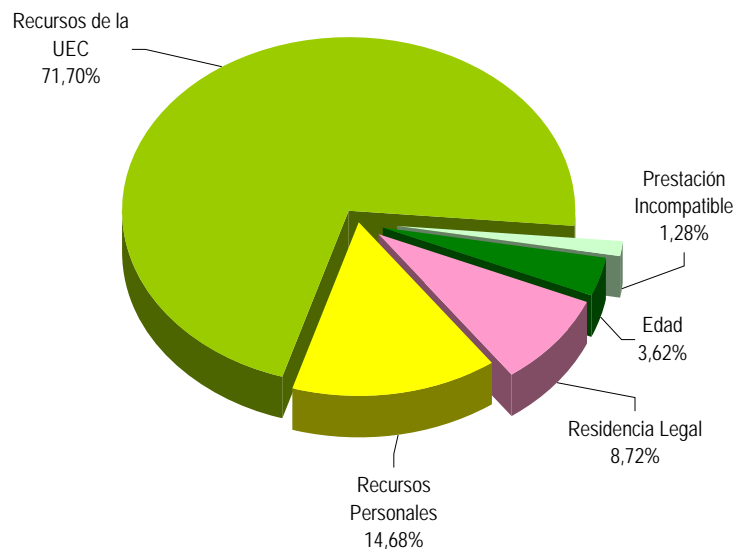
- Los aspectos de la gestión analizados en los puntos anteriores se reflejan en los indicadores de seguimiento que se incluyen en el siguiente cuadro.

COEFICIENTES DE COBERTURA, RECONOCIMIENTO Y GESTIÓN						
Año 2008	PNC DE JUBILACIÓN			PNC DE INVALIDEZ		
	Cobertura	Reconocimiento	Gestión (días)	Cobertura	Reconocimiento	Gestión (días)
Enero	72,52%	57,97%	81	81,77%	51,81%	148
Febrero	87,28%	63,23%	77	89,42%	52,35%	147
Marzo	94,48%	62,36%	80	97,69%	51,63%	147
Abril	101,56%	57,80%	79	91,97%	48,22%	146
Mayo	100,35%	62,42%	79	86,46%	56,28%	147
Junio	99,84%	59,64%	79	108,31%	52,11%	146
Julio	131,53%	65,85%	73	105,89%	55,80%	146
Agosto	86,32%	61,31%	79	87,63%	53,50%	155
Setiembre						
Octubre						
Noviembre						
Diciembre						

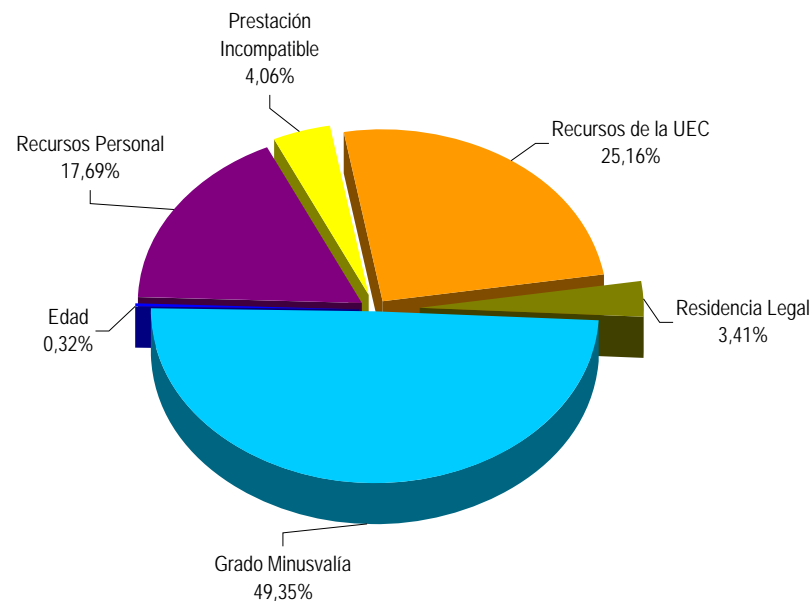
En esta línea cabe significar que durante el mes de agosto las resoluciones efectuadas en PNC de jubilación han cubierto el 86,32% del volumen de la entrada del mes, coeficiente que en invalidez ofrece una cifra algo superior, con un 87,63%. Atendiendo al número de solicitudes pendientes de resolución al finalizar el mes de agosto, cabe predecir que el tiempo medio de tramitación sería de 79 días en la PNC de jubilación y de 155 días en invalidez, lo que supone, en relación a los tiempos medios de tramitación de una solicitud en el mes anterior, un aumento de seis días en jubilación y de nueve en invalidez.

Por último, cabe resaltar la mayor proporción de reconocimientos del derecho en la PNC de jubilación frente a invalidez dentro del conjunto de las solicitudes resueltas en cada tipo, circunstancia que es habitual prácticamente desde el establecimiento de las pensiones no contributivas, dada la mayor selectividad de los requisitos necesarios para el acceso al derecho a PNC de invalidez. En este sentido, el coeficiente de reconocimiento en PNC de jubilación para este mes de agosto supera en más de siete puntos al de invalidez.

- **Causas de denegación:** Las causas de denegación mensual en trámite inicial por tipos de pensión en su distribución porcentual han sido las siguientes:



Causas de Denegación PNC jubilación



Causas de Denegación PNC invalidez

- ✓ En la PNC de jubilación se han denegado 470 solicitudes, de las que 337 lo han sido por superar el límite de recursos económicos establecidos para la UEC.
- ✓ Para la PNC de invalidez, la causa de denegación más frecuente ha sido la de no acreditar el grado de minusvalía en 304 solicitudes, sobre el total de 617.
- **Reclamaciones:** Con la información facilitada por los distintos Órganos gestores, excepto los de las provincias de Álava y Guipúzcoa, se han presentado 641 reclamaciones, de las que el 64,74% corresponden a PNC de invalidez. El número de reclamaciones resueltas se ha situado en 465, de las que el 59,78% han sido desestimadas. El número de reclamaciones pendientes al finalizar el mes de agosto se sitúa en 2.844, un 6,60% más que las existentes al comienzo del mes.

## 1.4 SEGUIMIENTO Y CONTROL DE PENSIONISTAS: REVISIONES DE OFICIO E INSTANCIA DE PARTE

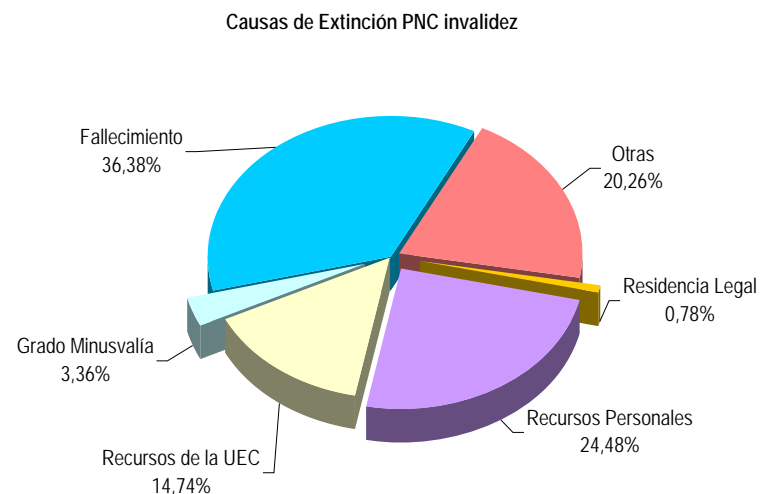
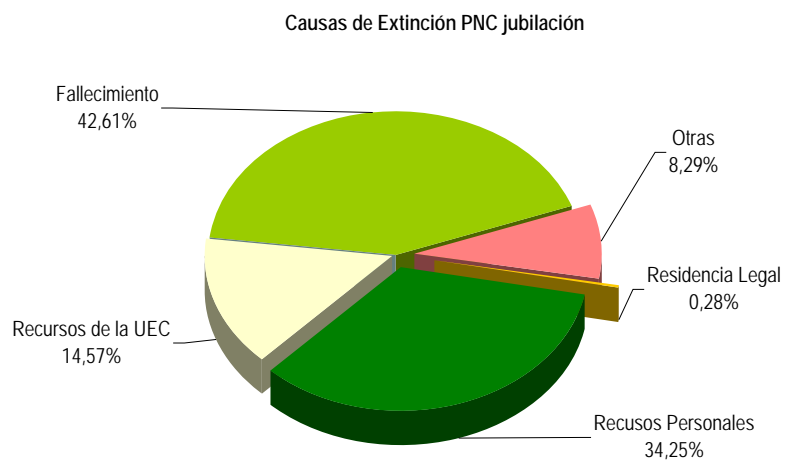
La revisión de oficio es iniciada por el órgano gestor cuando, como resultado de las medidas de control disponibles o implantadas, conoce cualquier dato o información que pueda producir o haya producido variación sobrevenida en los requisitos, y ello pueda dar lugar a la modificación de la cuantía, a la suspensión o a la extinción del derecho a la pensión, procediendo, en su caso, al abono de atrasos o a la reclamación de cantidades indebidamente percibidas. Por otro lado, las de instancia de parte, se inician cuando el interesado, en cumplimiento de sus obligaciones, comunica al órgano gestor cualquier variación sobrevenida en su situación que pudiera tener incidencia en el derecho o en la cuantía reconocida de la pensión, siendo sus efectos resultantes idénticos a los indicados para las revisiones de oficio.

El análisis parte de los datos básicos correspondientes al mes de agosto, relativos al volumen global de revisiones a efectuar en el mes, las efectuadas, y el detalle de las situaciones finales derivadas de dicho proceso, cuyas cifras se ofrecen en el cuadro siguiente.

DATOS DE LA GESTIÓN ESTATAL DE LAS REVISIONES DE OFICIO E INSTANCIA DE PARTE PNCs																		
Año 2008	PNC DE JUBILACIÓN						PNC DE INVALIDEZ						Total PNCs					
	Entrada	Revisiones Efectuadas					Entrada	Revisiones Efectuadas					Entrada	Revisiones Efectuadas				
		Sin Mod.	Con Mod.	Suspensión	Ext. Dho.	Total		Sin Mod.	Con Mod.	Suspensión	Ext. Dho.	Total		Sin Mod.	Con Mod.	Suspensión	Ext. Dho.	Total
Enero	2.888	219	945	121	1.592	2.877	3.376	510	1.428	282	1.071	3.291	6.264	729	2.373	403	2.663	6.168
Febrero	3.545	264	873	108	2.118	3.363	4.321	612	1.847	583	1.573	4.615	7.866	876	2.720	691	3.691	7.978
Marzo	2.532	264	693	119	1.634	2.710	3.615	724	1.419	422	1.334	3.899	6.147	988	2.112	541	2.968	6.609
Abril	3.475	484	733	147	2.172	3.536	4.294	931	1.559	357	1.666	4.513	7.769	1.415	2.292	504	3.838	8.049
Mayo	3.032	376	703	95	1.877	3.051	4.388	917	1.542	387	1.318	4.164	7.420	1.293	2.245	482	3.195	7.215
Junio	2.813	481	651	97	1.643	2.872	3.876	891	1.326	428	1.268	3.913	6.689	1.372	1.977	525	2.911	6.785
Julio	2.462	268	604	77	1.460	2.409	3.698	667	1.343	370	1.192	3.572	6.160	935	1.947	447	2.652	5.981
Agosto	2.089	190	396	59	1.448	2.093	3.482	420	1.001	284	1.160	2.865	5.571	610	1.397	343	2.608	4.958
Setiembre																		
Octubre																		
Noviembre																		
Diciembre																		
<b>Total Año</b>	<b>22.836</b>	<b>2.546</b>	<b>5.598</b>	<b>823</b>	<b>13.944</b>	<b>22.911</b>	<b>31.050</b>	<b>5.672</b>	<b>11.465</b>	<b>3.113</b>	<b>10.582</b>	<b>30.832</b>	<b>53.886</b>	<b>8.218</b>	<b>17.063</b>	<b>3.936</b>	<b>24.526</b>	<b>53.743</b>
<b>Media mensual</b>	<b>2.855</b>	<b>318</b>	<b>700</b>	<b>103</b>	<b>1.743</b>	<b>2.864</b>	<b>3.881</b>	<b>709</b>	<b>1.433</b>	<b>389</b>	<b>1.323</b>	<b>3.854</b>	<b>6.736</b>	<b>1.027</b>	<b>2.133</b>	<b>492</b>	<b>3.066</b>	<b>6.718</b>

Analizando de modo específico cada uno de los aspectos señalados, para el mes de agosto se obtienen los siguientes resultados:

- ✓ Se han iniciado en el mes 5.571 revisiones, de las que el 62,50% lo son de PNC de invalidez y se ha emitido resolución sobre un total de 4.958 revisiones, de las que el 57,79% corresponden a PNC de invalidez.
- ✓ El 12,30% de las revisiones efectuadas no han supuesto variación alguna en el derecho y en la cuantía de la pensión no contributiva.
- ✓ En el 28,18% de las revisiones efectuadas se ha modificado la cuantía de la pensión, de las que el 71,65% corresponden a pensionistas de invalidez y en las que se han incluido 141 recuperaciones del derecho por el cese en actividad laboral, así como 167 declaraciones de compatibilidad en el percibo de la pensión de invalidez con los ingresos derivados de esa actividad conforme al artículo 147.2 de la Ley General de la Seguridad Social, introducido por la Ley 8/2005.
- ✓ El número total de suspensiones efectuadas se cifra en 343, el 6,92% del total de procedimientos de revisión sobre los que se ha dictado resolución. Del total de suspensiones, 145 vienen motivadas porque el pensionista de invalidez ha iniciado una actividad laboral, sin que proceda declarar la compatibilidad en el percibo de la pensión con los ingresos derivados de dicha actividad.



- ✓ Se ha extinguido el derecho a 2.608 pensionistas, de los que el 55,52% disfrutaban de PNC de jubilación. Los gráficos anteriores reflejan los distintos motivos de extinción en ambas prestaciones. Las causas de índole económica en su conjunto –personal más U.E.C.- se configuran globalmente como el primer motivo de extinción, que en jubilación alcanza el 48,82%, y en invalidez el 39,22%, preeminencia que se motiva en la posición que registran las extinciones motivadas en que el pensionista dispone de recursos suficientes. La segunda causa de extinción del derecho en el total de PNC ha sido la del fallecimiento del pensionista, que en jubilación supone el 42,61% del total de causas de extinción.

★★★★★★

ANEXOS PNC

1a NÚMERO DE PENSIONES E IMPORTES DE LAS NÓMINAS

PENSIONES NO CONTRIBUTIVAS (PNCs) EVOLUCIÓN DE LAS NÓMINAS				TOTAL ESTADO CON NAVARRA Y EL PAÍS VASCO		
AÑO/MENSUALIDAD	IMPORTES BRUTOS			NÚMERO DE PENSIONES POR TIPO		
	JUBILACIÓN	INVALIDEZ	TOTAL	JUBILACIÓN	INVALIDEZ	TOTAL
AÑO 2001	928.317.851,29	781.680.464,59	1.709.998.315,88	276.216	207.620	483.836
AÑO 2002	960.591.776,46	817.289.555,72	1.777.881.332,18	279.432	206.814	486.246
AÑO 2003	995.517.618,75	838.991.498,71	1.834.509.117,46	282.063	207.273	489.336
AÑO 2004	1.018.808.143,43	859.701.119,41	1.878.509.262,84	280.338	206.953	487.291
AÑO 2005	1.056.521.365,48	889.294.393,94	1.945.815.759,42	278.556	204.686	483.242
AÑO 2006	1.082.941.167,54	918.806.461,89	2.001.747.629,43	274.266	204.373	478.639
AÑO 2007 (1)	1.120.586.681,01	956.197.098,26	2.076.783.779,27	267.702	201.751	469.453
AÑO 2008						
ENERO (2)	84.886.835,93	72.297.216,42	157.184.052,35	268.580	202.273	470.853
FEBRERO	82.137.111,17	69.651.998,12	151.789.109,29	267.557	200.943	468.500
MARZO (3)	84.278.361,56	72.004.282,63	156.282.644,19	267.023	200.733	467.756
ABRIL	82.070.086,38	70.070.033,14	152.140.119,52	266.559	200.401	466.960
MAYO	82.063.339,28	70.061.005,93	152.124.345,21	265.738	199.766	465.504
JUNIO *	160.771.004,59	136.233.591,80	297.004.596,39	265.255	199.540	464.795
JULIO	81.918.169,50	70.272.169,70	152.190.339,20	264.570	199.130	463.700
AGOSTO	81.566.022,70	69.402.203,65	150.968.226,35	264.422	198.635	463.057
SETIEMBRE						
OCTUBRE						
NOVIEMBRE*						
DICIEMBRE						
<b>TOTAL AÑO 2008</b>	<b>739.690.931,11</b>	<b>629.992.501,39</b>	<b>1.369.683.432,50</b>			

\* Junto a la mensualidad se abona una paga extra.

1) En importes se incluye el abono del primer pago del complemento por alquiler del año 2007 y del pago único por desviación IPC de 2007 excepto para las CC.AA. de Catalunya, País Vasco y Navarra.

2) En importes se incluye el abono de pago único por desviación IPC 2007 de las CC.AA. de Catalunya, País Vasco y Navarra

3) En importes se incluye el abono del segundo pago del complemento por alquiler del año 2007.

# PENSIONES NO CONTRIBUTIVAS DE LA SEGURIDAD SOCIAL

## PENSIONES E IMPORTE DE LA NÓMINA AÑO 2008

## AGOSTO

CC.AA. Y/O PROVINCIAS	PNC DE JUBILACIÓN			PNC DE INVALIDEZ			TOTAL JUBILACIÓN E INVALIDEZ		
	NÚMERO DE PENSIONES	IMPORTE BRUTO	PROMEDIO MENSUAL	NÚMERO DE PENSIONES	IMPORTE BRUTO	PROMEDIO MENSUAL	NÚMERO DE PENSIONES	IMPORTE BRUTO	PROMEDIO MENSUAL
ANDALUCÍA	59.763	18.465.316,25	308,98	45.513	16.010.493,58	351,78	105.276	34.475.809,83	327,48
ALMERÍA	3.788	1.163.769,74	307,23	2.922	1.015.318,97	347,47	6.710	2.179.088,71	324,75
CÁDIZ	9.848	3.070.601,83	311,80	9.509	3.264.853,42	343,34	19.357	6.335.455,25	327,30
CÓRDOBA	5.673	1.717.530,39	302,76	3.938	1.390.988,04	353,22	9.611	3.108.518,43	323,43
GRANADA	5.051	1.541.311,07	305,15	4.585	1.623.443,23	354,08	9.636	3.164.754,30	328,43
HUELVA	3.802	1.185.251,42	311,74	3.245	1.143.560,22	352,41	7.047	2.328.811,64	330,47
JAÉN	4.783	1.514.998,98	316,75	2.851	988.272,60	346,64	7.634	2.503.271,58	327,91
MÁLAGA	12.541	3.888.019,09	310,02	8.763	3.125.704,23	356,69	21.304	7.013.723,32	329,22
SEVILLA	14.277	4.383.833,73	307,06	9.700	3.458.352,87	356,53	23.977	7.842.186,60	327,07
<b>ARAGÓN</b>	<b>5.628</b>	<b>1.799.898,23</b>	<b>319,81</b>	<b>2.931</b>	<b>1.048.517,18</b>	<b>357,73</b>	<b>8.559</b>	<b>2.848.415,41</b>	<b>332,80</b>
HUESCA	1.569	508.774,50	324,27	630	224.347,36	356,11	2.199	733.121,86	333,39
TERUEL	708	227.682,63	321,59	268	99.927,40	372,86	976	327.610,03	335,67
ZARAGOZA	3.351	1.063.441,10	317,35	2.033	724.242,42	356,24	5.384	1.787.683,52	332,04
<b>ASTURIAS</b>	<b>5.415</b>	<b>1.662.940,13</b>	<b>307,10</b>	<b>5.061</b>	<b>1.724.345,33</b>	<b>340,71</b>	<b>10.476</b>	<b>3.387.285,46</b>	<b>323,34</b>
<b>ILLES BALEARS</b>	<b>4.182</b>	<b>1.301.040,66</b>	<b>311,10</b>	<b>3.548</b>	<b>1.211.044,00</b>	<b>341,33</b>	<b>7.730</b>	<b>2.512.084,66</b>	<b>324,98</b>
<b>CANARIAS</b>	<b>22.779</b>	<b>7.059.002,08</b>	<b>309,89</b>	<b>19.472</b>	<b>6.769.168,17</b>	<b>347,64</b>	<b>42.251</b>	<b>13.828.170,25</b>	<b>327,29</b>
LAS PALMAS	8.406	2.617.437,85	311,38	7.024	2.373.108,68	337,86	15.430	4.990.546,53	323,43
S.C. TENERIFE	14.373	4.441.564,23	309,02	12.448	4.396.059,49	353,15	26.821	8.837.623,72	329,50
<b>CANTABRIA</b>	<b>3.115</b>	<b>932.104,35</b>	<b>299,23</b>	<b>3.015</b>	<b>1.048.813,77</b>	<b>347,87</b>	<b>6.130</b>	<b>1.980.918,12</b>	<b>323,15</b>
<b>CASTILLA Y LEÓN</b>	<b>14.210</b>	<b>4.488.522,78</b>	<b>315,87</b>	<b>10.280</b>	<b>3.590.331,81</b>	<b>349,25</b>	<b>24.490</b>	<b>8.078.854,59</b>	<b>329,88</b>
ÁVILA	1.329	434.526,90	326,96	814	285.356,39	350,56	2.143	719.883,29	335,92
BURGOS	1.446	461.866,77	319,41	1.214	418.321,16	344,58	2.660	880.187,93	330,90
LEÓN	2.560	793.196,47	309,84	2.505	868.933,10	346,88	5.065	1.662.129,57	328,16
PALENCIA	1.108	350.887,05	316,69	779	270.237,40	346,90	1.887	621.124,45	329,16
SALAMANCA	3.100	973.245,67	313,95	1.499	523.074,71	348,95	4.599	1.496.320,38	325,36
SEGOVIA	535	172.065,04	321,62	509	181.137,26	355,87	1.044	353.202,30	338,32
SORIA	374	119.258,86	318,87	182	67.664,54	371,78	556	186.923,40	336,19
VALLADOLID	2.177	690.843,14	317,34	1.799	634.200,34	352,53	3.976	1.325.043,48	333,26
ZAMORA	1.581	492.632,88	311,60	979	341.406,91	348,73	2.560	834.039,79	325,80
<b>CASTILLA-LA MANCHA</b>	<b>12.759</b>	<b>3.995.882,05</b>	<b>313,18</b>	<b>8.919</b>	<b>3.254.423,91</b>	<b>364,89</b>	<b>21.678</b>	<b>7.250.305,96</b>	<b>334,45</b>
ALBACETE	2.627	813.048,34	309,50	1.968	703.079,93	357,26	4.595	1.516.128,27	329,95
CIUDAD REAL	3.676	1.177.144,11	320,22	2.637	963.713,48	365,46	6.313	2.140.857,59	339,12
CUENCA	1.739	540.748,17	310,95	1.317	467.354,06	354,86	3.056	1.008.102,23	329,88
GUADALAJARA	588	197.202,22	335,38	545	200.639,22	368,15	1.133	397.841,44	351,14
TOLEDO	4.129	1.267.739,21	307,03	2.452	919.637,22	375,06	6.581	2.187.376,43	332,38

(Continúa al dorso)

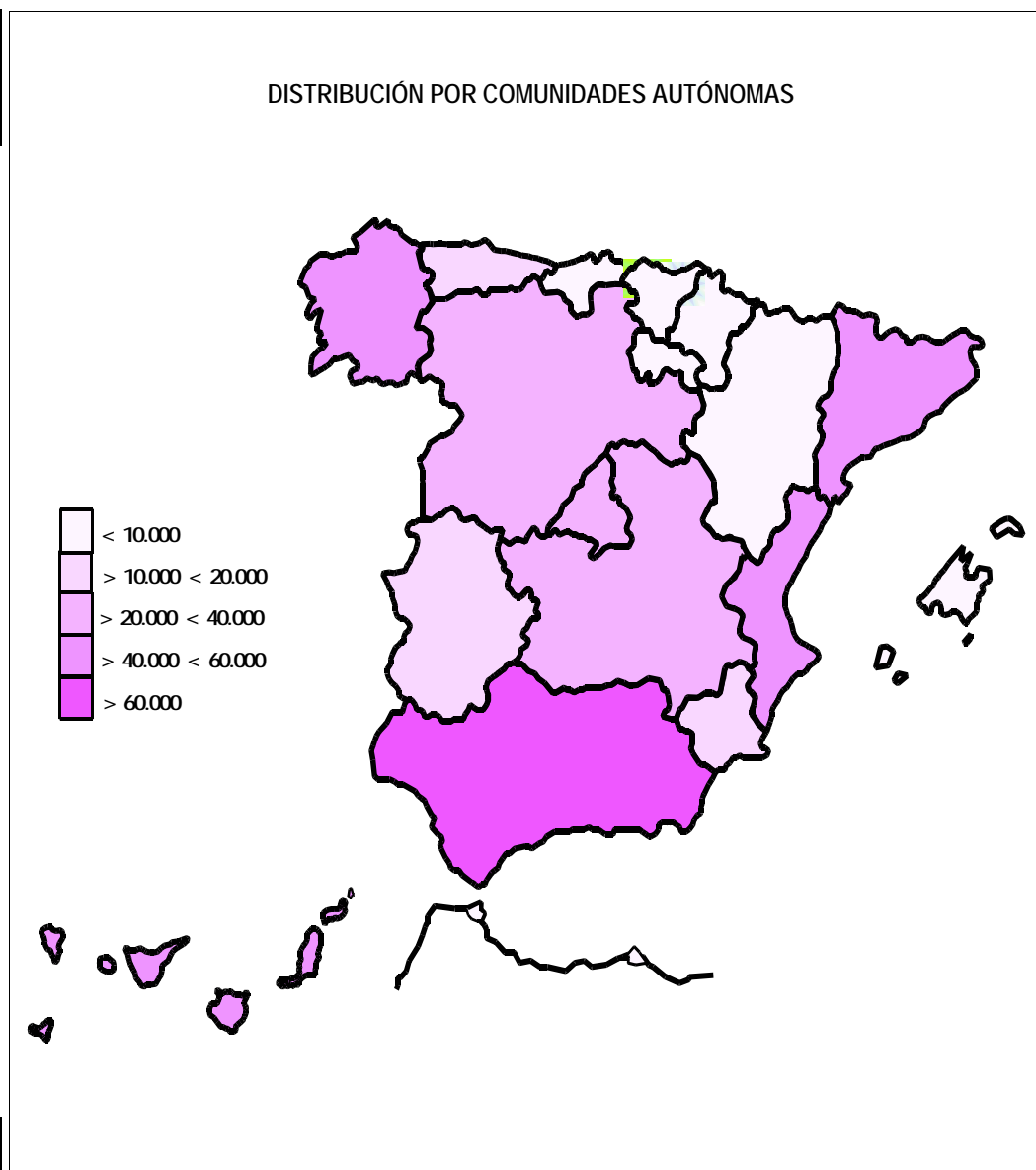
CC.AA. Y/O PROVINCIAS	PNC DE JUBILACIÓN			PNC DE INVALIDEZ			TOTAL JUBILACIÓN E INVALIDEZ		
	NÚMERO DE PENSIONES	IMPORTE BRUTO	PROMEDIO MENSUAL	NÚMERO DE PENSIONES	IMPORTE BRUTO	PROMEDIO MENSUAL	NÚMERO DE PENSIONES	IMPORTE BRUTO	PROMEDIO MENSUAL
CATALUNYA	32.652	9.634.329,82	295,06	25.065	8.543.706,73	340,86	57.717	18.178.036,55	314,95
BARCELONA	23.942	7.046.969,31	294,34	18.867	6.403.329,46	339,39	42.809	13.450.298,77	314,19
GIRONA	2.261	684.209,19	302,61	1.541	541.002,11	351,07	3.802	1.225.211,30	322,25
LLEIDA	2.788	821.813,80	294,77	1.351	472.176,55	349,50	4.139	1.293.990,35	312,63
TARRAGONA	3.661	1.081.337,52	295,37	3.306	1.127.198,61	340,96	6.967	2.208.536,13	317,00
COMUNIDAD VALENCIANA	26.697	8.092.321,93	303,12	19.609	6.885.659,39	351,15	46.306	14.977.981,32	323,46
ALICANTE	9.261	2.786.872,95	300,93	6.444	2.296.061,78	356,31	15.705	5.082.934,73	323,65
CASTELLÓN	1.465	433.703,97	296,04	1.979	707.607,08	357,56	3.444	1.141.311,05	331,39
VALENCIA	15.971	4.871.745,01	305,04	11.186	3.881.990,53	347,04	27.157	8.753.735,54	322,34
EXTREMADURA	9.827	3.196.896,80	325,32	6.145	2.176.811,77	354,24	15.972	5.373.708,57	336,45
BADAJOS	6.860	2.240.940,63	326,67	4.172	1.468.902,05	352,09	11.032	3.709.842,68	336,28
CÁCERES	2.967	955.956,17	322,20	1.973	707.909,72	358,80	4.940	1.663.865,89	336,81
GALICIA	30.870	9.631.216,70	311,99	19.043	6.585.353,59	345,81	49.913	16.216.570,29	324,90
A CORUÑA	13.028	4.072.806,35	312,62	7.493	2.551.848,01	340,56	20.521	6.624.654,36	322,82
LUGO	3.771	1.183.179,92	313,76	2.028	711.215,14	350,70	5.799	1.894.395,06	326,68
OURENSE	4.451	1.358.572,17	305,23	2.729	943.994,56	345,91	7.180	2.302.566,73	320,69
PONTEVEDRA	9.620	3.016.658,26	313,58	6.793	2.378.295,88	350,11	16.413	5.394.954,14	328,70
MADRID	19.951	6.162.450,20	308,88	13.531	4.731.789,95	349,70	33.482	10.894.240,15	325,38
MURCIA	6.983	2.136.401,82	305,94	7.451	2.680.939,53	359,81	14.434	4.817.341,35	333,75
NAVARRA	2.033	622.560,01	306,23	802	283.308,93	353,25	2.835	905.868,94	319,53
PAÍS VASCO	4.328	1.350.576,91	312,06	5.321	1.817.956,40	341,66	9.649	3.168.533,31	328,38
ÁLAVA	560	214.383,11	382,83	506	181.263,32	358,23	1.066	395.646,43	371,15
GUIPÚZCOA	1.244	384.260,85	308,89	1.313	467.381,12	355,96	2.557	851.641,97	333,06
VIZCAYA	2.524	751.932,95	297,91	3.502	1.169.311,96	333,90	6.026	1.921.244,91	318,83
LA RIOJA	1.102	341.076,13	309,51	772	270.111,35	349,89	1.874	611.187,48	326,14
CEUTA	853	274.265,85	321,53	882	325.626,80	369,19	1.735	599.892,65	345,76
MELILLA	1.275	419.220,00	328,80	1.275	443.801,46	348,08	2.550	863.021,46	338,44
<b>TOTAL ESTADO</b>	<b>264.422</b>	<b>81.566.022,70</b>	<b>308,47</b>	<b>198.635</b>	<b>69.402.203,65</b>	<b>349,40</b>	<b>463.057</b>	<b>150.968.226,35</b>	<b>326,03</b>

Deducciones en nómina (PAS, LISMI, P.F.H.C. y Pagos Indevidos):	342.799,55
IMPORTE NETO DE LA NÓMINA:	150.625.426,80

## PNCs DE LA SEGURIDAD SOCIAL DE JUBILACIÓN E INVALIDEZ

### DISTRIBUCIÓN TERRITORIAL DEL NÚMERO DE PENSIONES EN LA NÓMINA DE AGOSTO DE 2008

ÁMBITO GEOGRÁFICO	NÚMERO DE PENSIONES POR TIPO					
	JUBILACIÓN	%	INVALIDEZ	%	TOTAL	%
ANDALUCÍA	59.763	22,60	45.513	22,91	105.276	22,73
ARAGÓN	5.628	2,13	2.931	1,48	8.559	1,85
ASTURIAS	5.415	2,05	5.061	2,55	10.476	2,26
ILLES BALEARS	4.182	1,58	3.548	1,79	7.730	1,67
CANARIAS	22.779	8,61	19.472	9,80	42.251	9,12
CANTABRIA	3.115	1,18	3.015	1,52	6.130	1,32
CASTILLA Y LEÓN	14.210	5,37	10.280	5,18	24.490	5,29
CASTILLA-LA MANCHA	12.759	4,83	8.919	4,49	21.678	4,68
CATALUNYA	32.652	12,35	25.065	12,62	57.717	12,46
C. VALENCIANA	26.697	10,10	19.609	9,87	46.306	10,00
EXTREMADURA	9.827	3,72	6.145	3,09	15.972	3,45
GALICIA	30.870	11,67	19.043	9,59	49.913	10,78
MADRID	19.951	7,55	13.531	6,81	33.482	7,23
MURCIA	6.983	2,64	7.451	3,75	14.434	3,12
NAVARRA	2.033	0,77	802	0,40	2.835	0,61
PAÍS VASCO	4.328	1,64	5.321	2,68	9.649	2,08
LA RIOJA	1.102	0,42	772	0,39	1.874	0,40
CEUTA	853	0,32	882	0,44	1.735	0,37
MELILLA	1.275	0,48	1.275	0,64	2.550	0,55
<b>TOTAL ESTADO</b>	<b>264.422</b>	<b>100,00</b>	<b>198.635</b>	<b>100,00</b>	<b>463.057</b>	<b>100,00</b>

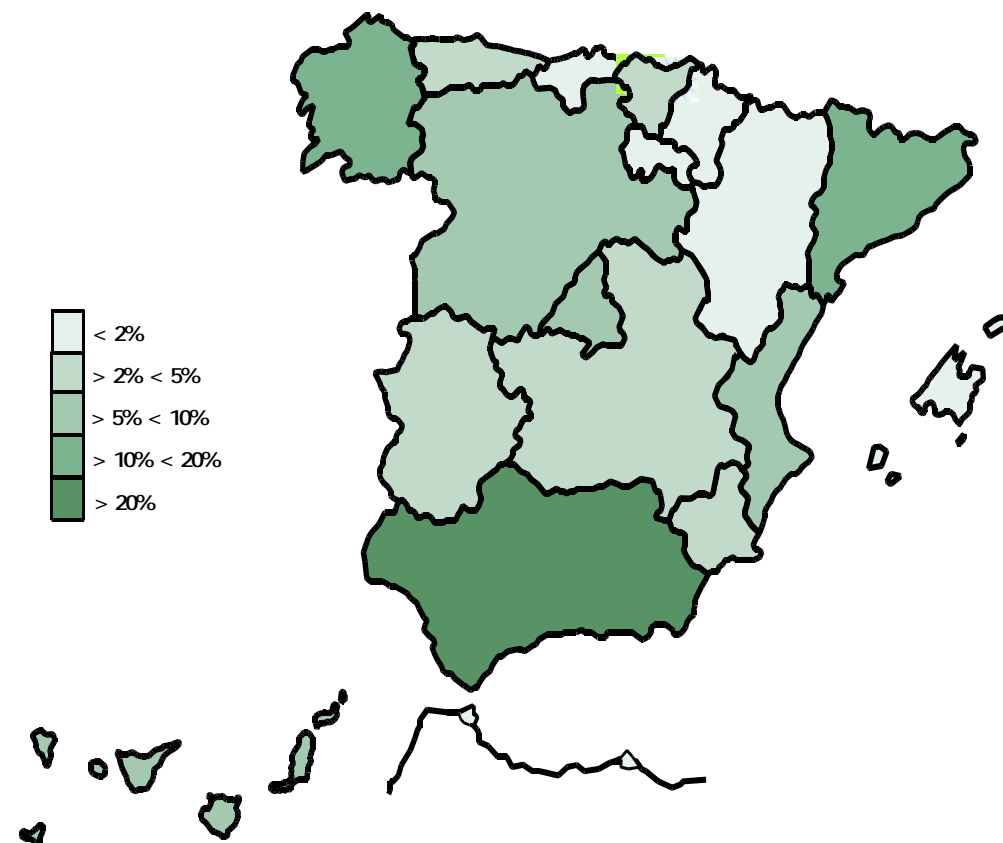


## PNCs DE LA SEGURIDAD SOCIAL DE JUBILACIÓN E INVALIDEZ

### DISTRIBUCIÓN TERRITORIAL DE LOS IMPORTES BRUTOS DE LAS NÓMINAS DEL AÑO 2008 (\*)

ÁMBITO GEOGRÁFICO	IMPORTES BRUTOS DE LAS NÓMINAS			
	JUBILACIÓN	INVALIDEZ	TOTAL	%
ANDALUCÍA	167.170.712,58	144.472.048,23	311.642.760,81	22,72
ARAGÓN	16.376.191,59	9.328.746,81	25.704.938,40	1,91
ASTURIAS	14.956.651,32	15.619.457,22	30.576.108,54	2,30
ILLES BALEARS	11.659.831,11	11.225.090,22	22.884.921,33	1,65
CANARIAS	64.430.667,95	62.099.318,98	126.529.986,93	9,03
CANTABRIA	8.294.583,95	9.501.465,34	17.796.049,29	1,31
CASTILLA Y LEÓN	41.124.539,04	33.306.902,68	74.431.441,72	5,71
CASTILLA-LA MANCHA	35.626.310,17	28.325.051,61	63.951.361,78	4,62
CATALUNYA	90.217.195,26	79.587.448,04	169.804.643,30	12,38
C. VALENCIANA	72.673.762,39	61.558.109,83	134.231.872,22	9,68
EXTREMADURA	28.625.920,32	19.722.118,08	48.348.038,40	3,53
GALICIA	87.026.926,17	60.255.790,60	147.282.716,77	10,83
MADRID	54.889.159,14	42.485.278,69	97.374.437,83	7,12
MURCIA	19.170.276,69	23.885.456,86	43.055.733,55	3,14
NAVARRA	5.934.421,20	2.605.946,29	8.540.367,49	0,63
PAÍS VASCO	12.307.059,33	16.692.137,11	28.999.196,44	2,09
LA RIOJA	3.086.039,59	2.475.171,98	5.561.211,57	0,43
CEUTA	2.468.040,36	2.875.351,36	5.343.391,72	0,37
MELILLA	3.652.642,95	3.971.611,46	7.624.254,41	0,55
<b>TOTAL ESTADO</b>	<b>739.690.931,11</b>	<b>629.992.501,39</b>	<b>1.369.683.432,50</b>	<b>100,00</b>

DISTRIBUCIÓN PORCENTUAL POR COMUNIDADES AUTÓNOMAS



\* El pago es efectuado por la Tesorería General de la Seguridad Social, excepto Navarra y el País Vasco cuyo pago es efectuado por el Instituto Navarro de Bienestar Social y el Dpt<sup>o</sup>. de Trabajo y Seguridad Social del Gobierno Vasco respectivamente.

## PNCs DE LA SEGURIDAD SOCIAL: ALTAS, BAJAS Y OSCILACIONES EN NÓMINA DE AGOSTO DE 2008

ÁMBITO GEOGRÁFICO	PNC DE JUBILACIÓN			PNC DE INVALIDEZ			TOTAL PNCs		
	ALTAS	BAJAS	OSCILACIONES	ALTAS	BAJAS	OSCILACIONES	ALTAS	BAJAS	OSCILACIONES
ANDALUCÍA	510	745	-235	405	479	-74	915	1.224	-309
ARAGÓN	62	79	-17	49	29	20	111	108	3
ASTURIAS	27	39	-12	33	37	-4	60	76	-16
ILLES BALEARS	28	38	-10	19	33	-14	47	71	-24
CANARIAS	73	143	-70	124	138	-14	197	281	-84
CANTABRIA	21	24	-3	35	17	18	56	41	15
CASTILLA Y LEÓN	112	204	-92	65	141	-76	177	345	-168
CASTILLA-LA MANCHA	100	112	-12	101	76	25	201	188	13
CATALUNYA	148	245	-97	161	122	39	309	367	-58
C. VALENCIANA	177	120	57	208	179	29	385	299	86
EXTREMADURA	111	127	-16	61	48	13	172	175	-3
GALICIA	226	276	-50	118	147	-29	344	423	-79
MADRID	187	179	8	154	154	0	341	333	8
MURCIA	53	50	3	78	68	10	131	118	13
NAVARRA	-	-	-	-	-	-	-	-	-
PAÍS VASCO	-	-	-	-	-	-	-	-	-
LA RIOJA	11	21	-10	9	19	-10	20	40	-20
CEUTA	7	8	-1	17	14	3	24	22	2
MELILLA	11	1	10	12	3	9	23	4	19
<b>TOTAL ESTADO</b>	<b>1.864</b>	<b>2.411</b>	<b>-547</b>	<b>1.649</b>	<b>1.704</b>	<b>-55</b>	<b>3.513</b>	<b>4.115</b>	<b>-602</b>

1) No se dispone del movimiento de beneficiarios en nómina de las comunidades de Navarra y el País Vasco

## PNCs DE LA SEGURIDAD SOCIAL: ACUMULADO DE ALTAS, BAJAS Y OSCILACIONES EN NÓMINA AÑO 2008 (1)

ÁMBITO GEOGRÁFICO	PNC DE JUBILACIÓN			PNC DE INVALIDEZ			TOTAL PNCs		
	ALTAS	BAJAS	OSCILACIONES	ALTAS	BAJAS	OSCILACIONES	ALTAS	BAJAS	OSCILACIONES
ANDALUCÍA	4.168	6.210	-2.042	3.238	3.129	109	7.406	9.339	-1.933
ARAGÓN	374	766	-392	248	279	-31	622	1.045	-423
ASTURIAS	190	451	-261	243	271	-28	433	722	-289
ILLES BALEARS	302	455	-153	379	336	43	681	791	-110
CANARIAS	966	1.451	-485	1.399	1.029	370	2.365	2.480	-115
CANTABRIA	217	249	-32	261	285	-24	478	534	-56
CASTILLA Y LEÓN	811	1.602	-791	659	875	-216	1.470	2.477	-1.007
CASTILLA-LA MANCHA	607	1.066	-459	630	470	160	1.237	1.536	-299
CATALUNYA	2.451	3.189	-738	2.287	1.927	360	4.738	5.116	-378
C. VALENCIANA	1.281	1.641	-360	1.412	1.338	74	2.693	2.979	-286
EXTREMADURA	700	944	-244	459	331	128	1.159	1.275	-116
GALICIA	1.418	2.423	-1.005	1.137	1.187	-50	2.555	3.610	-1.055
MADRID	1.289	1.326	-37	970	855	115	2.259	2.181	78
MURCIA	336	488	-152	509	502	7	845	990	-145
NAVARRA	-	-	-	-	-	-	-	-	-
PAÍS VASCO	-	-	-	-	-	-	-	-	-
LA RIOJA	69	117	-48	62	85	-23	131	202	-71
CEUTA	50	77	-27	86	66	20	136	143	-7
MELILLA	59	92	-33	98	80	18	157	172	-15
<b>TOTAL ESTADO</b>	<b>15.288</b>	<b>22.547</b>	<b>-7.259</b>	<b>14.077</b>	<b>13.045</b>	<b>1.032</b>	<b>29.365</b>	<b>35.592</b>	<b>-6.227</b>

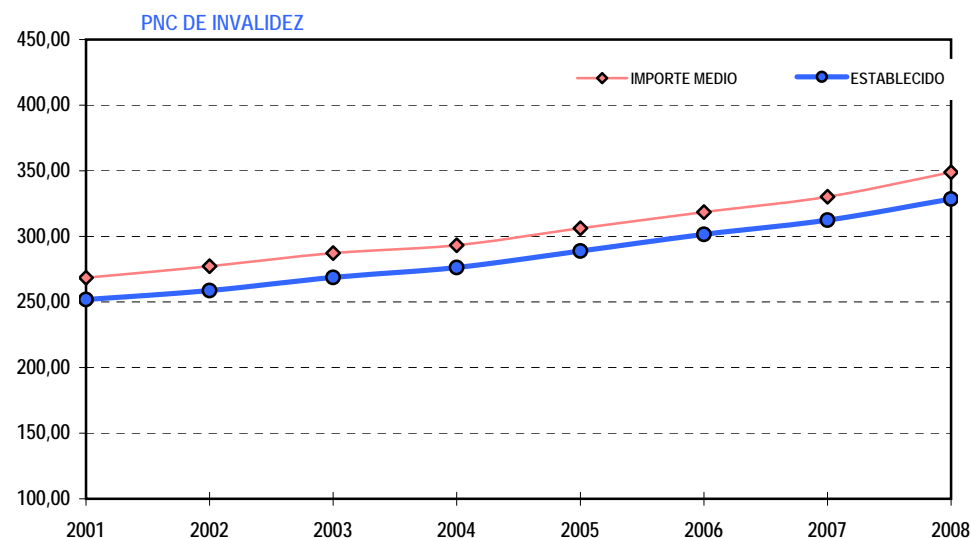
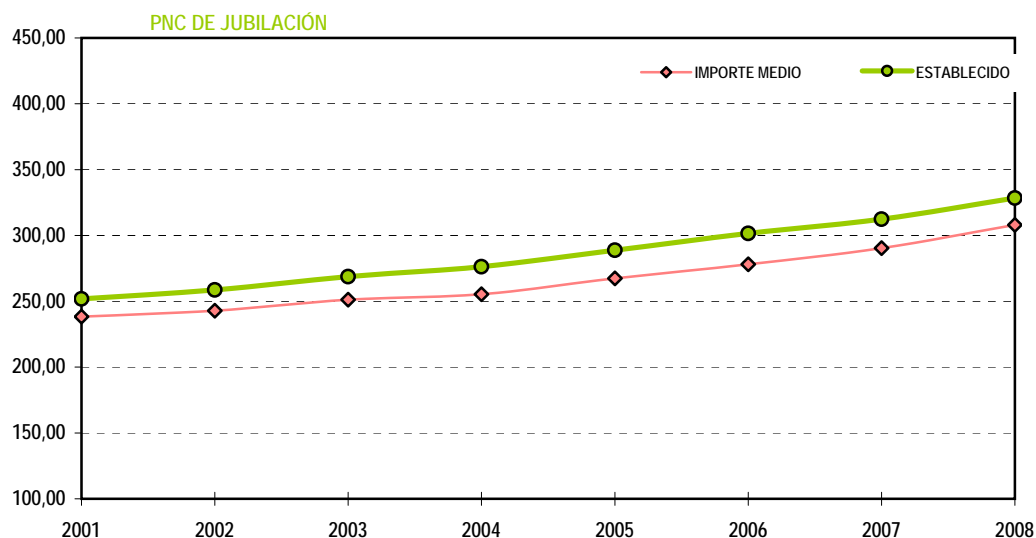
1) No se dispone del movimiento de beneficiarios en nómina de las comunidades de Navarra y el País Vasco

## EVOLUCIÓN IMPORTES MEDIOS PENSIONES NO CONTRIBUTIVAS

	PNC DE JUBILACIÓN								PNC DE INVALIDEZ							
	2001	2002	2003	2004	2005	2006	2007	2008	2001	2002	2003	2004	2005	2006	2007	2008
ENERO	238,44	245,42	258,17	258,14	271,45	283,55	289,48	316,06	270,18	280,63	293,45	296,89	310,82	326,58	330,27	357,42
FEBRERO	250,42	243,41	250,93	254,48	265,92	276,67	287,68	306,99	282,00	278,01	288,42	290,70	305,65	317,92	330,18	346,63
MARZO	241,93	244,83	253,64	257,54	270,04	281,50	292,29	308,60	278,41	280,77	294,03	297,85	309,15	325,32	333,75	350,57
ABRIL	239,19	243,68	253,35	256,61	267,38	279,64	291,04	307,89	272,22	280,52	291,98	295,48	309,21	319,43	333,82	349,65
MAYO	238,61	243,03	252,18	256,70	267,15	278,58	290,65	308,81	270,83	278,73	293,07	296,95	308,23	318,53	330,07	350,72
JUNIO*	465,69	476,88	490,78	503,38	525,71	547,74	573,54	606,10	525,75	539,20	557,91	571,98	597,33	623,93	649,27	682,74
JULIO	240,14	244,55	253,52	257,94	269,99	280,44	293,68	309,63	275,43	281,27	290,78	298,72	311,01	325,10	335,30	352,90
AGOSTO	238,51	245,05	253,07	257,34	269,57	278,39	292,39	308,47	271,86	278,70	288,74	296,49	307,74	318,56	334,34	349,40
SEPTIEMBRE	235,91	243,15	251,07	256,24	266,76	276,56	290,13		266,69	273,93	285,31	293,33	304,41	316,98	326,75	
OCTUBRE	238,21	244,08	251,50	256,47	268,32	278,59	292,54		271,69	280,51	287,60	292,05	306,26	320,11	332,91	
NOVIEMBRE*	467,71	477,93	494,89	503,33	529,52	549,80	577,12		493,59	541,95	559,23	575,52	603,18	624,16	650,38	
DICIEMBRE	242,28	248,33	254,60	257,27	271,06	281,19	295,54		279,28	287,83	290,71	299,59	313,08	323,01	336,53	
<b>IMPORTE MEDIO</b>	<b>238,36</b>	<b>242,88</b>	<b>251,26</b>	<b>255,39</b>	<b>267,35</b>	<b>278,05</b>	<b>290,43</b>	<b>308,06</b>	<b>268,42</b>	<b>277,29</b>	<b>287,23</b>	<b>293,25</b>	<b>306,15</b>	<b>318,55</b>	<b>330,26</b>	<b>348,89</b>
<b>IMP. MENSUAL</b>																
ESTABLECIDO	251,88	258,68	268,77	276,30	288,79	301,55	312,43	328,44	251,88	258,68	268,77	276,30	288,79	301,55	312,43	328,44
Con comp. 50% T. P. (1)	-	-	-	-	-	-	-	-	377,82	388,02	403,16	414,45	433,19	452,33	468,65	492,66
MÍNIMO 25%	62,97	64,67	67,19	69,08	72,20	75,39	78,11	82,11	62,97	64,67	67,19	69,08	72,20	75,39	78,11	82,11
Δ INTERANUAL	4,10%	2,70%	3,90%	2,80%	4,50%	4,40%	3,60%	5,10%	4,10%	2,70%	3,90%	2,80%	4,50%	4,40%	3,60%	5,10%

(\*) Junto a la mensualidad se abona una paga extra, por lo que la media se calcula sobre 14 pagas.

(1) En la PNC de Invalidez, la cuantía se incrementa en un 50% en los casos en que el beneficiario necesite el concurso de una tercera persona.

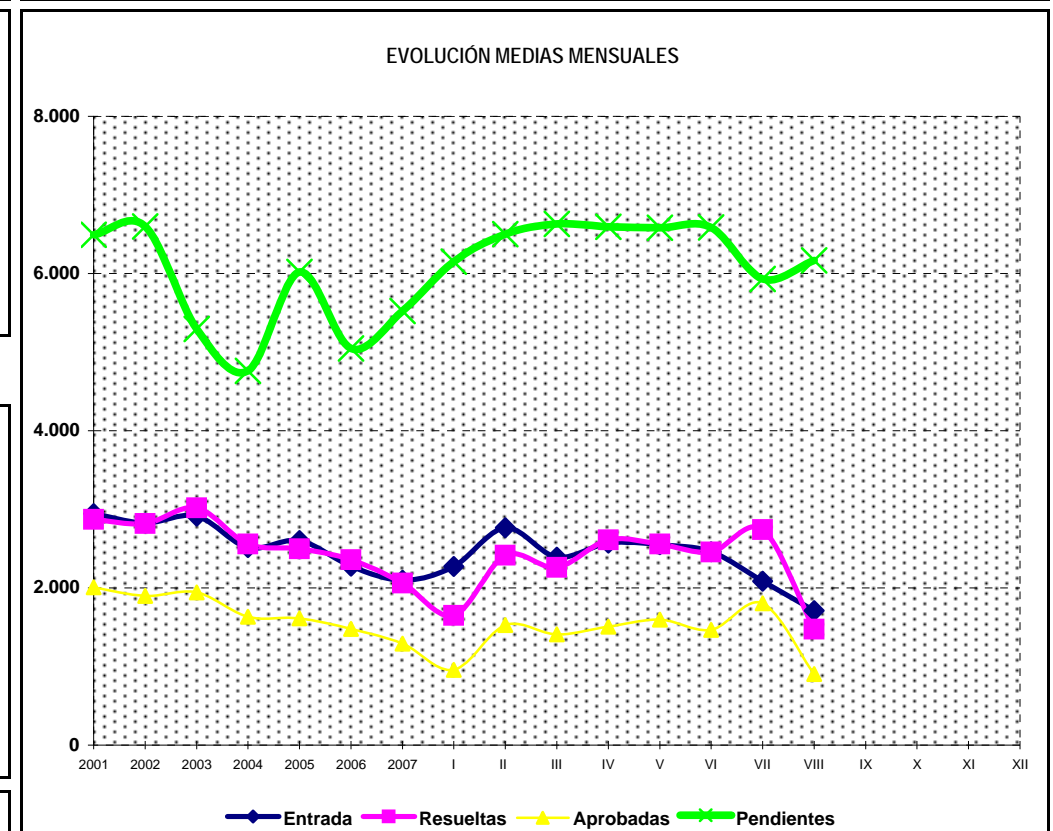
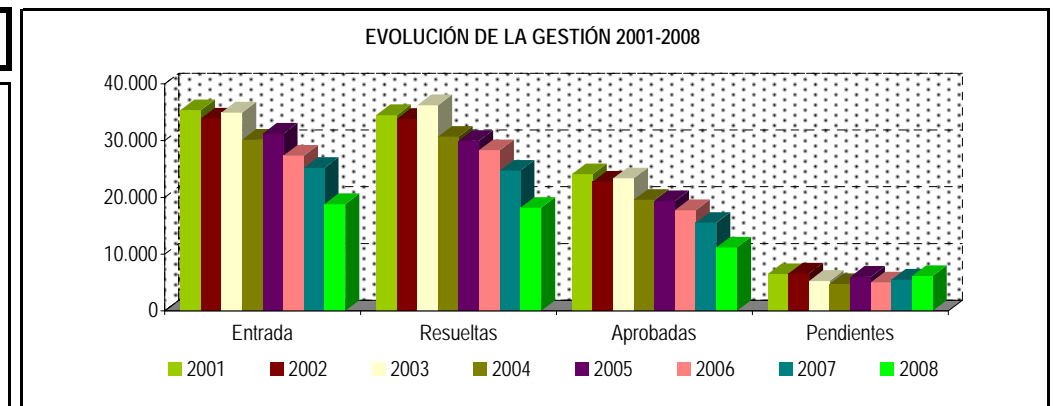


## 1b PNC DE JUBILACIÓN: DATOS DE LA GESTIÓN MENSUAL Y ANUAL

R.D.L. 1/1994, DE 20 DE JUNIO; T. REF. LGSS  
PNCs DE LA SEGURIDAD SOCIAL

JUBILACIÓN

		Entrada	Resueltas	% R./E.	Aprobadas	% A./R.	No Aprob.	Pendientes
G E S T I Ó N	2001	35.344	34.484	97,57%	24.102	69,89%	10.382	6.494
	2002	33.910	33.807	99,70%	22.771	67,36%	11.036	6.597
	2003	34.939	36.240	103,72%	23.340	64,40%	12.900	5.296
	2004	30.143	30.677	101,77%	19.579	63,82%	11.098	4.762
	2005	31.221	29.964	95,97%	19.342	64,55%	10.622	6.019
	2006	27.343	28.315	103,55%	17.751	62,69%	10.564	5.047
	2007	25.186	24.709	98,11%	15.505	62,75%	9.204	5.524
	M E N S U A L E S *	2001	2.945	2.874		2.009		865
2002		2.826	2.817		1.898		920	6.597
2003		2.912	3.020		1.945		1.075	5.296
2004		2.512	2.556		1.632		925	4.762
2005		2.602	2.497		1.612		885	6.019
2006		2.279	2.360		1.479		880	5.047
2007		2.099	2.059		1.292		767	5.524
2008								
I II III IV V VI VII VIII IX X XI XII	2008	2.274	1.649	72,52%	956	57,97%	693	6.149
	II	2.767	2.415	87,28%	1.527	63,23%	888	6.501
	III	2.393	2.261	94,48%	1.410	62,36%	851	6.633
	IV	2.569	2.609	101,56%	1.508	57,80%	1.101	6.593
	V	2.551	2.560	100,35%	1.598	62,42%	962	6.584
	VI	2.462	2.458	99,84%	1.466	59,64%	992	6.588
	VII	2.084	2.741	131,53%	1.805	65,85%	936	5.931
	VIII	1.710	1.476	86,32%	905	61,31%	571	6.165
	IX							
	X							
	XI							
	XII							
2008	18.810	18.169	96,59%	11.175	61,51%	6.994	6.165	



\* Pendientes reales

## PENSIÓN NO CONTRIBUTIVA DE JUBILACIÓN

### DATOS DE GESTIÓN CORRESPONDIENTES AL MES DE AGOSTO DE 2008

CC.AA. Y/O PROVINCIAS	PTES. MES ANTERIOR	SOLICITUDES PRESENTADAS					A RESOLV. MES	SOLICITUDES RESUELTAS									PTES. FIN MES
		NUEVAS	LISMI	PAS	INSS	TOTAL		APROBADAS					NO APROBADAS				
								NUEVAS	LISMI	PAS	INSS	TOTAL	DNG	CAD-DES	TOTAL		
<b>ANDALUCÍA</b>	<b>745</b>	<b>312</b>	<b>6</b>	<b>5</b>	<b>0</b>	<b>323</b>	<b>1.068</b>	<b>204</b>	<b>12</b>	<b>2</b>	<b>0</b>	<b>218</b>	<b>112</b>	<b>22</b>	<b>352</b>	<b>716</b>	
ALMERÍA	31	23	1	0	0	24	55	10	1	0	0	11	6	0	17	38	
CÁDIZ	77	8	0	0	0	8	85	22	1	0	0	23	4	0	27	58	
CÓRDOBA	18	86	0	0	0	86	104	19	1	0	0	20	16	2	38	66	
GRANADA	61	9	0	1	0	10	71	15	0	1	0	16	0	3	19	52	
HUELVA	35	25	0	0	0	25	60	8	0	0	0	8	8	1	17	43	
JAÉN	47	31	0	0	0	31	78	16	0	0	0	16	8	0	24	54	
MÁLAGA	220	101	5	4	0	110	330	48	1	1	0	50	24	16	90	240	
SEVILLA	256	29	0	0	0	29	285	66	8	0	0	74	46	0	120	165	
<b>ARAGÓN</b>	<b>79</b>	<b>30</b>	<b>0</b>	<b>0</b>	<b>0</b>	<b>30</b>	<b>109</b>	<b>35</b>	<b>0</b>	<b>0</b>	<b>0</b>	<b>35</b>	<b>6</b>	<b>1</b>	<b>42</b>	<b>67</b>	
HUESCA	26	7	0	0	0	7	33	7	0	0	0	7	1	0	8	25	
TERUEL	7	7	0	0	0	7	14	10	0	0	0	10	0	0	10	4	
ZARAGOZA	46	16	0	0	0	16	62	18	0	0	0	18	5	1	24	38	
<b>ASTURIAS</b>	<b>178</b>	<b>16</b>	<b>1</b>	<b>0</b>	<b>0</b>	<b>17</b>	<b>195</b>	<b>15</b>	<b>0</b>	<b>0</b>	<b>2</b>	<b>17</b>	<b>15</b>	<b>0</b>	<b>32</b>	<b>163</b>	
<b>ILLES BALEARS</b>	<b>33</b>	<b>33</b>	<b>0</b>	<b>0</b>	<b>0</b>	<b>33</b>	<b>66</b>	<b>34</b>	<b>0</b>	<b>1</b>	<b>0</b>	<b>35</b>	<b>11</b>	<b>8</b>	<b>54</b>	<b>12</b>	
<b>CANARIAS</b>	<b>1.161</b>	<b>158</b>	<b>0</b>	<b>4</b>	<b>0</b>	<b>162</b>	<b>1.323</b>	<b>79</b>	<b>1</b>	<b>2</b>	<b>0</b>	<b>82</b>	<b>19</b>	<b>8</b>	<b>109</b>	<b>1.214</b>	
LAS PALMAS	389	120	0	4	0	124	513	45	0	2	0	47	7	0	54	459	
S.C. TENERIFE	772	38	0	0	0	38	810	34	1	0	0	35	12	8	55	755	
<b>CANTABRIA</b>	<b>19</b>	<b>23</b>	<b>0</b>	<b>0</b>	<b>0</b>	<b>23</b>	<b>42</b>	<b>27</b>	<b>0</b>	<b>0</b>	<b>0</b>	<b>27</b>	<b>7</b>	<b>0</b>	<b>34</b>	<b>8</b>	
<b>CASTILLA Y LEÓN</b>	<b>307</b>	<b>63</b>	<b>0</b>	<b>1</b>	<b>1</b>	<b>65</b>	<b>372</b>	<b>41</b>	<b>0</b>	<b>0</b>	<b>1</b>	<b>42</b>	<b>15</b>	<b>6</b>	<b>63</b>	<b>309</b>	
ÁVILA	28	4	0	0	0	4	32	8	0	0	0	8	1	0	9	23	
BURGOS	33	1	0	0	0	1	34	7	0	0	0	7	1	0	8	26	
LEÓN	51	16	0	0	0	16	67	5	0	0	0	5	7	2	14	53	
PALENCIA	13	3	0	0	1	4	17	3	0	0	1	4	0	1	5	12	
SALAMANCA	22	14	0	1	0	15	37	14	0	0	0	14	1	0	15	22	
SEGOVIA	12	1	0	0	0	1	13	4	0	0	0	4	1	0	5	8	
SORIA	3	1	0	0	0	1	4	0	0	0	0	0	0	0	0	4	
VALLADOLID	111	20	0	0	0	20	131	0	0	0	0	0	2	0	2	129	
ZAMORA	34	3	0	0	0	3	37	0	0	0	0	0	2	3	5	32	
<b>CASTILLA-LA MANCHA</b>	<b>454</b>	<b>73</b>	<b>1</b>	<b>3</b>	<b>0</b>	<b>77</b>	<b>531</b>	<b>46</b>	<b>1</b>	<b>1</b>	<b>0</b>	<b>48</b>	<b>27</b>	<b>1</b>	<b>76</b>	<b>455</b>	
ALBACETE	105	18	0	2	0	20	125	14	0	0	0	14	8	0	22	103	
CIUDAD REAL	102	25	0	1	0	26	128	7	0	0	0	7	0	1	8	120	
CUENCA	5	14	1	0	0	15	20	2	1	0	0	3	4	0	7	13	
GUADALAJARA	8	7	0	0	0	7	15	1	0	1	0	2	1	0	3	12	
TOLEDO	234	9	0	0	0	9	243	22	0	0	0	22	14	0	36	207	

(Continúa al dorso)

CC.AA. Y/O PROVINCIAS	PTES. MES ANTERIOR	SOLICITUDES PRESENTADAS					A RESOLV. MES	SOLICITUDES RESUELTAS									PTES. FIN MES
		NUEVAS	LISMI	PAS	INSS	TOTAL		APROBADAS					NO APROBADAS		TOTAL		
								NUEVAS	LISMI	PAS	INSS	TOTAL	DNG	CAD-DES			
CATALUNYA	729	207	0	0	3	210	939	0	0	0	0	0	68	13	81	858	
BARCELONA	508	161	0	0	1	162	670	0	0	0	0	0	52	8	60	610	
GIRONA	70	8	0	0	1	9	79	0	0	0	0	0	6	2	8	71	
LLEIDA	55	16	0	0	1	17	72	0	0	0	0	0	5	1	6	66	
TARRAGONA	96	22	0	0	0	22	118	0	0	0	0	0	5	2	7	111	
COMUNIDAD VALENCIANA	476	250	0	1	0	251	727	76	1	2	0	79	68	9	156	571	
ALICANTE	185	64	0	0	0	64	249	35	1	2	0	38	29	3	70	179	
CASTELLÓN	94	36	0	0	0	36	130	9	0	0	0	9	8	0	17	113	
VALENCIA	197	150	0	1	0	151	348	32	0	0	0	32	31	6	69	279	
EXTREMADURA	37	29	13	0	0	42	79	32	0	0	0	32	6	1	39	40	
BADAJOS	15	16	4	0	0	20	35	20	0	0	0	20	6	1	27	8	
CÁCERES	22	13	9	0	0	22	44	12	0	0	0	12	0	0	12	32	
GALICIA	561	158	1	0	0	159	720	113	0	2	0	115	54	24	193	527	
A CORUÑA	330	46	0	0	0	46	376	59	0	2	0	61	26	11	98	278	
LUGO	15	14	0	0	0	14	29	17	0	0	0	17	3	3	23	6	
OURENSE	99	17	0	0	0	17	116	6	0	0	0	6	10	1	17	99	
PONTEVEDRA	117	81	1	0	0	82	199	31	0	0	0	31	15	9	55	144	
MADRID	534	184	2	21	0	207	741	118	2	21	0	141	53	8	202	539	
MURCIA	172	52	0	1	0	53	225	0	0	0	0	0	0	0	0	225	
NAVARRA	23	13	1	0	2	16	39	8	0	0	0	8	3	0	11	28	
PAÍS VASCO	382	27	0	0	0	27	409	9	0	0	0	9	0	0	9	400	
ÁLAVA	341	0	0	0	0	0	341	0	0	0	0	0	0	0	0	341	
GUIPÚZCOA	1	2	0	0	0	2	3	2	0	0	0	2	0	0	2	1	
VIZCAYA	40	25	0	0	0	25	65	7	0	0	0	7	0	0	7	58	
LA RIOJA	13	5	0	0	0	5	18	7	0	0	0	7	1	0	8	10	
CEUTA	16	6	0	0	0	6	22	3	0	0	0	3	1	0	4	18	
MELILLA	12	3	1	0	0	4	16	7	0	0	0	7	4	0	11	5	

TOTAL ESTADO	5.931	1.642	26	36	6	1.710	7.641	854	17	31	3	905	470	101	1.476	6.165
--------------	-------	-------	----	----	---	-------	-------	-----	----	----	---	-----	-----	-----	-------	-------

## PENSIÓN NO CONTRIBUTIVA DE JUBILACIÓN

### CAUSAS DE DENEGACIÓN CORRESPONDIENTES AL MES DE AGOSTO DE 2008

CC.AA. Y/O PROVINCIAS	EDAD	RESIDENCIA LEGAL	RECURSOS ECONÓMICOS		PRESTACIÓN	SIN	TOTAL CAUSAS DE DENEGACIÓN
			PERSONALES	U.E.C.	INCOMPATIBLE	DESGLOSAR	
ANDALUCÍA	3	4	15	90	0	0	112
ALMERÍA	2	0	1	3	0	0	6
CÁDIZ	0	0	0	4	0	0	4
CÓRDOBA	0	2	1	13	0	0	16
GRANADA	0	0	0	0	0	0	0
HUELVA	0	0	2	6	0	0	8
JAÉN	1	0	1	6	0	0	8
MÁLAGA	0	2	7	15	0	0	24
SEVILLA	0	0	3	43	0	0	46
ARAGÓN	0	1	0	5	0	0	6
HUESCA	0	0	0	1	0	0	1
TERUEL	0	0	0	0	0	0	0
ZARAGOZA	0	1	0	4	0	0	5
ASTURIAS	1	1	1	12	0	0	15
ILLES BALEARS	0	3	2	6	0	0	11
CANARIAS	0	3	3	13	0	0	19
LAS PALMAS	0	0	1	6	0	0	7
S.C. TENERIFE	0	3	2	7	0	0	12
CANTABRIA	0	1	2	4	0	0	7
CASTILLA Y LEÓN	1	0	2	11	1	0	15
ÁVILA	0	0	0	1	0	0	1
BURGOS	0	0	1	0	0	0	1
LEÓN	0	0	1	6	0	0	7
PALENCIA	0	0	0	0	0	0	0
SALAMANCA	0	0	0	1	0	0	1
SEGOVIA	0	0	0	1	0	0	1
SORIA	0	0	0	0	0	0	0
VALLADOLID	0	0	0	2	0	0	2
ZAMORA	1	0	0	0	1	0	2
CASTILLA-LA MANCHA	3	0	4	20	0	0	27
ALBACETE	0	0	1	7	0	0	8
CIUDAD REAL	0	0	0	0	0	0	0
CUENCA	0	0	1	3	0	0	4
GUADALAJARA	1	0	0	0	0	0	1
TOLEDO	2	0	2	10	0	0	14

(Continúa al dorso)

CC.AA. Y/O PROVINCIAS	EDAD	RESIDENCIA LEGAL	RECURSOS ECONÓMICOS		PRESTACIÓN INCOMPATIBLE	SIN DESGLOSAR	TOTAL CAUSAS DE DENEGACIÓN
			PERSONALES	U.E.C.			
			CATALUNYA	0			
BARCELONA	0	7	8	37	0	0	52
GIRONA	0	1	0	5	0	0	6
LLEIDA	0	0	1	4	0	0	5
TARRAGONA	0	0	0	5	0	0	5
COMUNIDAD VALENCIANA	1	2	12	50	3	0	68
ALICANTE	1	0	7	19	2	0	29
CASTELLÓN	0	0	0	8	0	0	8
VALENCIA	0	2	5	23	1	0	31
EXTREMADURA	0	0	2	4	0	0	6
BADAJOS	0	0	2	4	0	0	6
CÁCERES	0	0	0	0	0	0	0
GALICIA	6	5	6	37	0	0	54
A CORUÑA	1	2	4	19	0	0	26
LUGO	1	0	0	2	0	0	3
OURENSE	0	2	2	6	0	0	10
PONTEVEDRA	4	1	0	10	0	0	15
MADRID	2	11	8	31	1	0	53
MURCIA	0	0	0	0	0	0	0
NAVARRA	0	0	1	2	0	0	3
PAÍS VASCO	0	0	0	0	0	0	0
ÁLAVA	0	0	0	0	0	0	0
GUIPÚZCOA	0	0	0	0	0	0	0
VIZCAYA	0	0	0	0	0	0	0
LA RIOJA	0	0	0	1	0	0	1
CEUTA	0	0	1	0	0	0	1
MELILLA	0	2	1	0	1	0	4
<b>TOTAL ESTADO</b>	<b>17</b>	<b>41</b>	<b>69</b>	<b>337</b>	<b>6</b>	<b>0</b>	<b>470</b>

## PENSIÓN NO CONTRIBUTIVA DE JUBILACIÓN

### DATOS ACUMULADOS DE GESTIÓN CORRESPONDIENTES AL AÑO 2008 HASTA AGOSTO

CC.AA. Y/O PROVINCIAS	PTES. AÑO ANTERIOR	SOLICITUDES PRESENTADAS					A RESOLV. AÑO	SOLICITUDES RESUELTAS									PTES. FINAL
		NUEVAS	LISMI	PAS	INSS	TOTAL		APROBADAS					NO APROBADAS				
								NUEVAS	LISMI	PAS	INSS	TOTAL	DNG	CAD-DES	TOTAL		
<b>ANDALUCÍA</b>	<b>681</b>	<b>3.761</b>	<b>35</b>	<b>97</b>	<b>0</b>	<b>3.893</b>	<b>4.574</b>	<b>2.579</b>	<b>22</b>	<b>97</b>	<b>1</b>	<b>2.699</b>	<b>1.022</b>	<b>137</b>	<b>3.858</b>	<b>716</b>	
ALMERÍA	32	233	4	6	0	243	275	145	2	5	0	152	70	15	237	38	
CÁDIZ	93	514	1	22	0	537	630	446	1	31	1	479	74	19	572	58	
CÓRDOBA	31	385	0	0	0	385	416	240	1	5	0	246	86	18	350	66	
GRANADA	69	312	1	8	0	321	390	219	1	11	0	231	86	21	338	52	
HUELVA	31	223	0	7	0	230	261	139	0	5	0	144	69	5	218	43	
JAÉN	39	268	5	4	0	277	316	165	0	4	0	169	86	7	262	54	
MÁLAGA	163	882	17	18	0	917	1.080	571	5	15	0	591	197	52	840	240	
SEVILLA	223	944	7	32	0	983	1.206	654	12	21	0	687	354	0	1.041	165	
<b>ARAGÓN</b>	<b>67</b>	<b>425</b>	<b>7</b>	<b>6</b>	<b>0</b>	<b>438</b>	<b>505</b>	<b>282</b>	<b>7</b>	<b>5</b>	<b>0</b>	<b>294</b>	<b>115</b>	<b>29</b>	<b>438</b>	<b>67</b>	
HUESCA	27	100	1	1	0	102	129	69	2	0	0	71	25	8	104	25	
TERUEL	4	44	2	0	0	46	50	37	2	0	0	39	5	2	46	4	
ZARAGOZA	36	281	4	5	0	290	326	176	3	5	0	184	85	19	288	38	
<b>ASTURIAS</b>	<b>140</b>	<b>283</b>	<b>12</b>	<b>4</b>	<b>2</b>	<b>301</b>	<b>441</b>	<b>164</b>	<b>3</b>	<b>0</b>	<b>2</b>	<b>169</b>	<b>92</b>	<b>17</b>	<b>278</b>	<b>163</b>	
<b>ILLES BALEARS</b>	<b>16</b>	<b>314</b>	<b>0</b>	<b>0</b>	<b>0</b>	<b>314</b>	<b>330</b>	<b>189</b>	<b>2</b>	<b>3</b>	<b>0</b>	<b>194</b>	<b>96</b>	<b>28</b>	<b>318</b>	<b>12</b>	
<b>CANARIAS</b>	<b>1.131</b>	<b>1.126</b>	<b>6</b>	<b>48</b>	<b>0</b>	<b>1.180</b>	<b>2.311</b>	<b>735</b>	<b>1</b>	<b>31</b>	<b>0</b>	<b>767</b>	<b>281</b>	<b>49</b>	<b>1.097</b>	<b>1.214</b>	
LAS PALMAS	357	544	2	29	0	575	932	302	0	19	0	321	138	14	473	459	
S.C. TENERIFE	774	582	4	19	0	605	1.379	433	1	12	0	446	143	35	624	755	
<b>CANTABRIA</b>	<b>19</b>	<b>221</b>	<b>2</b>	<b>1</b>	<b>0</b>	<b>224</b>	<b>243</b>	<b>175</b>	<b>2</b>	<b>3</b>	<b>1</b>	<b>181</b>	<b>54</b>	<b>0</b>	<b>235</b>	<b>8</b>	
<b>CASTILLA Y LEÓN</b>	<b>227</b>	<b>976</b>	<b>9</b>	<b>5</b>	<b>1</b>	<b>991</b>	<b>1.218</b>	<b>610</b>	<b>8</b>	<b>7</b>	<b>3</b>	<b>628</b>	<b>236</b>	<b>45</b>	<b>909</b>	<b>309</b>	
ÁVILA	30	70	0	0	0	70	100	54	0	1	0	55	17	5	77	23	
BURGOS	12	99	0	0	0	99	111	58	1	0	0	59	26	0	85	26	
LEÓN	17	172	4	0	0	176	193	90	1	0	0	91	41	8	140	53	
PALENCIA	7	74	1	1	1	77	84	51	1	2	3	57	10	5	72	12	
SALAMANCA	34	169	3	1	0	173	207	128	2	1	0	131	47	7	185	22	
SEGOVIA	8	31	0	0	0	31	39	22	1	0	0	23	6	2	31	8	
SORIA	6	15	0	1	0	16	22	14	0	1	0	15	3	0	18	4	
VALLADOLID	78	252	0	0	0	252	330	132	0	0	0	132	60	9	201	129	
ZAMORA	35	94	1	2	0	97	132	61	2	2	0	65	26	9	100	32	
<b>CASTILLA-LA MANCHA</b>	<b>409</b>	<b>900</b>	<b>5</b>	<b>27</b>	<b>0</b>	<b>932</b>	<b>1.341</b>	<b>505</b>	<b>4</b>	<b>20</b>	<b>1</b>	<b>530</b>	<b>337</b>	<b>19</b>	<b>886</b>	<b>455</b>	
ALBACETE	86	188	0	10	0	198	284	115	0	6	0	121	58	2	181	103	
CIUDAD REAL	125	235	1	10	0	246	371	142	2	6	0	150	89	12	251	120	
CUENCA	29	103	2	4	0	109	138	56	2	2	0	60	63	2	125	13	
GUADALAJARA	8	55	2	3	0	60	68	22	0	6	1	29	24	3	56	12	
TOLEDO	161	319	0	0	0	319	480	170	0	0	0	170	103	0	273	207	

(Continúa al dorso)

CC.AA. Y/O PROVINCIAS	PTES. AÑO ANTERIOR	SOLICITUDES PRESENTADAS					A RESOLV. AÑO	SOLICITUDES RESUELTAS								PTES. FINAL
		NUEVAS	LISMI	PAS	INSS	TOTAL		APROBADAS					NO APROBADAS		TOTAL	
								NUEVAS	LISMI	PAS	INSS	TOTAL	DNG	CAD-DES		
CATALUNYA	648	2.726	24	13	13	2.776	3.424	1.184	23	10	0	1.217	1.094	255	2.566	858
BARCELONA	432	2.005	18	11	9	2.043	2.475	886	12	8	0	906	795	164	1.865	610
GIRONA	56	210	3	0	1	214	270	102	4	0	0	106	73	20	199	71
LLEIDA	65	176	0	2	3	181	246	74	1	2	0	77	77	26	180	66
TARRAGONA	95	335	3	0	0	338	433	122	6	0	0	128	149	45	322	111
COMUNIDAD VALENCIANA	623	2.086	15	51	1	2.153	2.776	1.024	13	40	0	1.077	929	199	2.205	571
ALICANTE	216	715	12	37	1	765	981	365	8	23	0	396	326	80	802	179
CASTELLÓN	74	201	0	0	0	201	275	66	1	5	0	72	79	11	162	113
VALENCIA	333	1.170	3	14	0	1.187	1.520	593	4	12	0	609	524	108	1.241	279
EXTREMADURA	32	490	28	8	0	526	558	324	26	17	0	367	120	31	518	40
BADAJOS	1	280	9	4	0	293	294	177	9	17	0	203	63	20	286	8
CÁCERES	31	210	19	4	0	233	264	147	17	0	0	164	57	11	232	32
GALICIA	352	1.817	11	2	1	1.831	2.183	1.088	18	4	0	1.110	459	87	1.656	527
A CORUÑA	242	801	0	0	0	801	1.043	501	7	2	0	510	208	47	765	278
LUGO	12	181	1	0	0	182	194	137	1	0	0	138	33	17	188	6
OURENSE	48	219	1	2	1	223	271	115	1	2	0	118	45	9	172	99
PONTEVEDRA	50	616	9	0	0	625	675	335	9	0	0	344	173	14	531	144
MADRID	610	1.806	9	66	0	1.881	2.491	1.033	9	66	0	1.108	610	234	1.952	539
MURCIA	166	479	17	13	0	509	675	243	12	12	0	267	144	39	450	225
NAVARRA	24	161	4	1	12	178	202	99	1	2	1	103	71	0	174	28
PAÍS VASCO	348	459	0	3	0	462	810	317	0	4	0	321	81	8	410	400
ÁLAVA	290	121	0	0	0	121	411	64	0	0	0	64	6	0	70	341
GUIPÚZCOA	11	114	0	0	0	114	125	96	0	0	0	96	28	0	124	1
VIZCAYA	47	224	0	3	0	227	274	157	0	4	0	161	47	8	216	58
LA RIOJA	10	80	0	0	0	80	90	57	0	0	0	57	22	1	80	10
CEUTA	14	74	1	2	0	77	91	34	2	5	0	41	18	14	73	18
MELILLA	7	49	9	6	0	64	71	35	8	2	0	45	19	2	66	5

TOTAL ESTADO	5.524	18.233	194	353	30	18.810	24.334	10.677	161	328	9	11.175	5.800	1.194	18.169	6.165
--------------	-------	--------	-----	-----	----	--------	--------	--------	-----	-----	---	--------	-------	-------	--------	-------

## PENSIÓN NO CONTRIBUTIVA DE JUBILACIÓN

### CAUSAS DE DENEGACIÓN ACUMULADAS CORRESPONDIENTES AL AÑO 2008 HASTA AGOSTO

CC.AA. Y/O PROVINCIAS	EDAD	RESIDENCIA LEGAL	RECURSOS ECONÓMICOS		PRESTACIÓN	SIN	TOTAL CAUSAS DE DENEGACIÓN
			PERSONALES	U.E.C.	INCOMPATIBLE	DESGLOSAR	
ANDALUCÍA	49	71	131	749	22	0	1.022
ALMERÍA	7	1	7	51	4	0	70
CÁDIZ	0	0	21	52	1	0	74
CÓRDOBA	4	7	10	64	1	0	86
GRANADA	0	2	7	77	0	0	86
HUELVA	5	3	5	55	1	0	69
JAÉN	12	3	10	51	10	0	86
MÁLAGA	0	51	26	119	1	0	197
SEVILLA	21	4	45	280	4	0	354
ARAGÓN	8	6	25	68	8	0	115
HUESCA	6	0	7	12	0	0	25
TERUEL	1	0	0	4	0	0	5
ZARAGOZA	1	6	18	52	8	0	85
ASTURIAS	9	9	13	60	1	0	92
ILLES BALEARS	1	23	12	58	2	0	96
CANARIAS	10	48	44	167	12	0	281
LAS PALMAS	5	24	11	88	10	0	138
S.C. TENERIFE	5	24	33	79	2	0	143
CANTABRIA	0	1	10	43	0	0	54
CASTILLA Y LEÓN	12	11	41	168	4	0	236
ÁVILA	0	0	5	11	1	0	17
BURGOS	3	0	8	14	1	0	26
LEÓN	1	3	2	35	0	0	41
PALENCIA	0	0	2	8	0	0	10
SALAMANCA	0	5	5	37	0	0	47
SEGOVIA	1	1	1	3	0	0	6
SORIA	2	0	0	1	0	0	3
VALLADOLID	2	2	14	41	1	0	60
ZAMORA	3	0	4	18	1	0	26
CASTILLA-LA MANCHA	16	12	39	257	13	0	337
ALBACETE	0	4	10	42	2	0	58
CIUDAD REAL	10	1	10	66	2	0	89
CUENCA	1	0	7	50	5	0	63
GUADALAJARA	2	2	4	16	0	0	24
TOLEDO	3	5	8	83	4	0	103

(Continúa al dorso)

CC.AA. Y/O PROVINCIAS	EDAD	RESIDENCIA LEGAL	RECURSOS ECONÓMICOS		PRESTACIÓN INCOMPATIBLE	SIN DESGLOSAR	TOTAL CAUSAS DE DENEGACIÓN
			PERSONALES	U.E.C.			
			CATALUNYA	11	126	197	
BARCELONA	8	95	142	538	12	0	795
GIRONA	1	10	14	48	0	0	73
LLEIDA	0	4	17	55	1	0	77
TARRAGONA	2	17	24	106	0	0	149
COMUNIDAD VALENCIANA	29	72	130	680	18	0	929
ALICANTE	18	0	64	241	3	0	326
CASTELLÓN	4	5	6	60	4	0	79
VALENCIA	7	67	60	379	11	0	524
EXTREMADURA	4	9	22	85	0	0	120
BADAJOS	4	5	14	40	0	0	63
CÁCERES	0	4	8	45	0	0	57
GALICIA	24	50	64	318	3	0	459
A CORUÑA	10	23	28	145	2	0	208
LUGO	4	0	5	24	0	0	33
OURENSE	2	7	10	26	0	0	45
PONTEVEDRA	8	20	21	123	1	0	173
MADRID	36	95	94	382	3	0	610
MURCIA	0	14	14	114	2	0	144
NAVARRA	1	5	20	43	2	0	71
PAÍS VASCO	2	6	27	46	0	0	81
ÁLAVA	0	0	0	6	0	0	6
GUIPÚZCOA	1	2	16	9	0	0	28
VIZCAYA	1	4	11	31	0	0	47
LA RIOJA	0	6	7	9	0	0	22
CEUTA	2	9	4	3	0	0	18
MELILLA	0	11	5	0	3	0	19
<b>TOTAL ESTADO</b>	<b>214</b>	<b>584</b>	<b>899</b>	<b>3.997</b>	<b>106</b>	<b>0</b>	<b>5.800</b>

## 1c PNC DE INVALIDEZ: DATOS DE LA GESTIÓN MENSUAL Y ANUAL

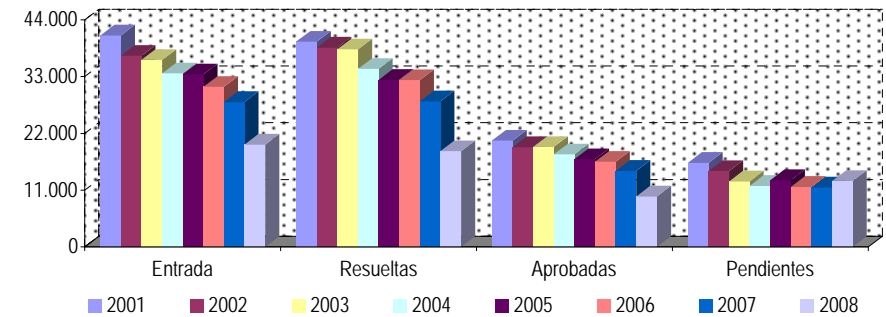
## R.D.L. 1/1994, DE 20 DE JUNIO; T. REF. LGSS PNCs DE LA SEGURIDAD SOCIAL

## INVALIDEZ

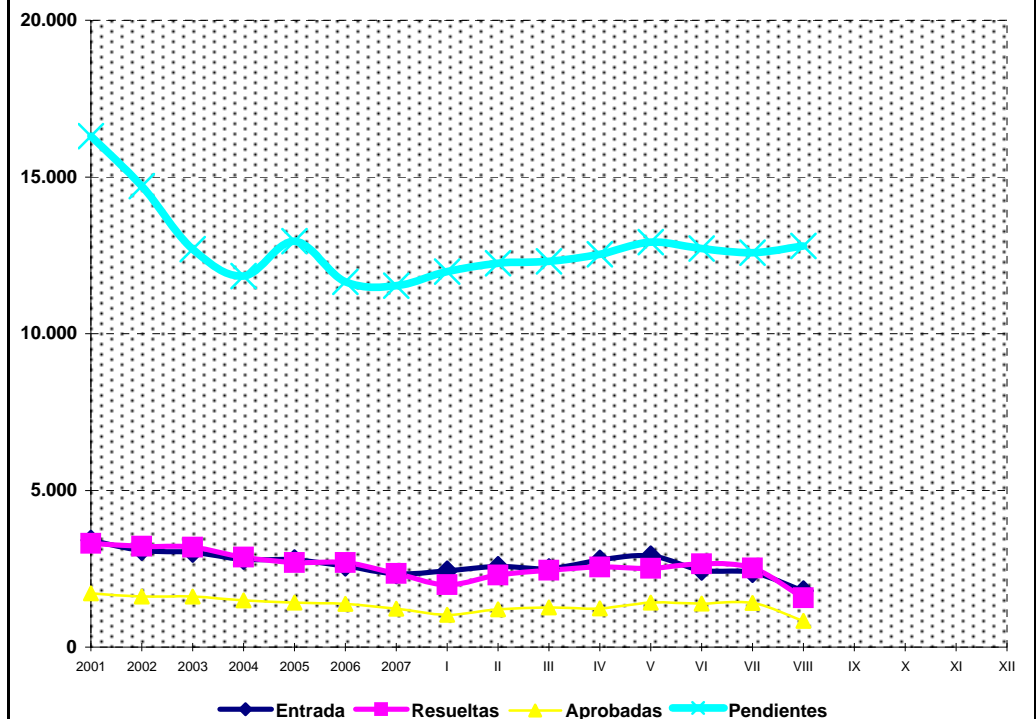
		Entrada	Resueltas	% R./E.	Aprobadas	% A./R.	No Aprob.	Pendientes
G E S T I Ó N	2001	40.967	39.756	97,04%	20.602	51,82%	19.154	16.307
	2002	37.014	38.610	104,31%	19.341	50,09%	19.269	14.711
	2003	36.247	38.257	105,55%	19.380	50,66%	18.877	12.701
	2004	33.629	34.496	102,58%	17.947	52,03%	16.549	11.834
	2005	33.459	32.345	96,67%	16.989	52,52%	15.356	12.948
	2006	31.036	32.329	104,17%	16.511	51,07%	15.818	11.655
	2007	28.067	28.189	100,43%	14.743	52,30%	13.446	11.533
M E N S U A L E S *	2001	3.414	3.313		1.717		1.596	16.307
	2002	3.085	3.218		1.612		1.606	14.711
	2003	3.021	3.188		1.615		1.573	12.701
	2004	2.802	2.875		1.496		1.379	11.834
	2005	2.788	2.695		1.416		1.280	12.948
	2006	2.586	2.694		1.376		1.318	11.655
	2007	2.339	2.349		1.229		1.121	11.533
2008								
I	2.436	1.992	81,77%	1.032	51,81%	960	11.977	
II	2.570	2.298	89,42%	1.203	52,35%	1.095	12.249	
III	2.506	2.448	97,69%	1.264	51,63%	1.184	12.307	
IV	2.778	2.555	91,97%	1.232	48,22%	1.323	12.530	
V	2.910	2.516	86,46%	1.416	56,28%	1.100	12.924	
VI	2.456	2.660	108,31%	1.386	52,11%	1.274	12.720	
VII	2.378	2.518	105,89%	1.405	55,80%	1.113	12.580	
VIII	1.794	1.572	87,63%	841	53,50%	731	12.802	
IX								
X								
XI								
XII								
2008		19.828	18.559	93,60%	9.779	52,69%	8.780	12.802

\* Pendientes reales

EVOLUCIÓN DE LA GESTIÓN 2001-2008



EVOLUCIÓN MEDIAS MENSUALES



## PENSIÓN NO CONTRIBUTIVA DE INVALIDEZ

### DATOS DE GESTIÓN CORRESPONDIENTES AL MES DE AGOSTO DE 2008

CC.AA. Y/O PROVINCIAS	PTES. MES ANTERIOR	SOLICITUDES PRESENTADAS					A RESOLV. MES	SOLICITUDES RESUELTAS									PTES. FIN MES
		NUEVAS	LISMI	PAS	INSS	TOTAL		APROBADAS					NO APROBADAS				
								NUEVAS	LISMI	PAS	INSS	TOTAL	DNG	CAD-DES	TOTAL		
<b>ANDALUCÍA</b>	<b>2.777</b>	<b>322</b>	<b>3</b>	<b>4</b>	<b>0</b>	<b>329</b>	<b>3.106</b>	<b>219</b>	<b>6</b>	<b>3</b>	<b>0</b>	<b>228</b>	<b>156</b>	<b>19</b>	<b>403</b>	<b>2.703</b>	
ALMERÍA	72	26	1	1	0	28	100	20	1	0	0	21	15	2	38	62	
CÁDIZ	385	11	0	0	0	11	396	18	0	0	0	18	5	0	23	373	
CÓRDOBA	163	92	0	0	0	92	255	41	3	0	0	44	15	3	62	193	
GRANADA	278	12	0	0	0	12	290	25	0	0	0	25	11	4	40	250	
HUELVA	114	34	0	2	0	36	150	15	0	0	0	15	12	1	28	122	
JAÉN	97	31	0	1	0	32	129	16	0	0	0	16	5	2	23	106	
MÁLAGA	652	105	2	0	0	107	759	62	2	1	0	65	67	7	139	620	
SEVILLA	1.016	11	0	0	0	11	1.027	22	0	2	0	24	26	0	50	977	
<b>ARAGÓN</b>	<b>56</b>	<b>29</b>	<b>0</b>	<b>0</b>	<b>0</b>	<b>29</b>	<b>85</b>	<b>9</b>	<b>1</b>	<b>0</b>	<b>0</b>	<b>10</b>	<b>14</b>	<b>2</b>	<b>26</b>	<b>59</b>	
HUESCA	9	3	0	0	0	3	12	1	0	0	0	1	2	0	3	9	
TERUEL	3	3	0	0	0	3	6	1	0	0	0	1	1	0	2	4	
ZARAGOZA	44	23	0	0	0	23	67	7	1	0	0	8	11	2	21	46	
<b>ASTURIAS</b>	<b>253</b>	<b>16</b>	<b>0</b>	<b>0</b>	<b>0</b>	<b>16</b>	<b>269</b>	<b>20</b>	<b>0</b>	<b>0</b>	<b>0</b>	<b>20</b>	<b>22</b>	<b>0</b>	<b>42</b>	<b>227</b>	
<b>ILLES BALEARS</b>	<b>73</b>	<b>15</b>	<b>0</b>	<b>0</b>	<b>0</b>	<b>15</b>	<b>88</b>	<b>22</b>	<b>0</b>	<b>0</b>	<b>0</b>	<b>22</b>	<b>4</b>	<b>13</b>	<b>39</b>	<b>49</b>	
<b>CANARIAS</b>	<b>3.066</b>	<b>212</b>	<b>1</b>	<b>2</b>	<b>1</b>	<b>216</b>	<b>3.282</b>	<b>117</b>	<b>1</b>	<b>2</b>	<b>0</b>	<b>120</b>	<b>63</b>	<b>11</b>	<b>194</b>	<b>3.088</b>	
LAS PALMAS	1.151	106	0	1	1	108	1.259	23	0	1	0	24	24	10	58	1.201	
S.C. TENERIFE	1.915	106	1	1	0	108	2.023	94	1	1	0	96	39	1	136	1.887	
<b>CANTABRIA</b>	<b>57</b>	<b>28</b>	<b>0</b>	<b>0</b>	<b>0</b>	<b>28</b>	<b>85</b>	<b>22</b>	<b>0</b>	<b>0</b>	<b>0</b>	<b>22</b>	<b>15</b>	<b>0</b>	<b>37</b>	<b>48</b>	
<b>CASTILLA Y LEÓN</b>	<b>419</b>	<b>50</b>	<b>1</b>	<b>1</b>	<b>0</b>	<b>52</b>	<b>471</b>	<b>44</b>	<b>1</b>	<b>0</b>	<b>0</b>	<b>45</b>	<b>26</b>	<b>2</b>	<b>73</b>	<b>398</b>	
ÁVILA	16	5	0	1	0	6	22	5	0	0	0	5	0	0	5	17	
BURGOS	83	5	0	0	0	5	88	9	0	0	0	9	4	0	13	75	
LEÓN	52	11	0	0	0	11	63	7	0	0	0	7	4	1	12	51	
PALENCIA	13	4	1	0	0	5	18	0	0	0	0	0	3	0	3	15	
SALAMANCA	72	9	0	0	0	9	81	11	1	0	0	12	9	0	21	60	
SEGOVIA	3	4	0	0	0	4	7	4	0	0	0	4	2	0	6	1	
SORIA	2	0	0	0	0	0	2	1	0	0	0	1	0	0	1	1	
VALLADOLID	128	11	0	0	0	11	139	6	0	0	0	6	0	0	6	133	
ZAMORA	50	1	0	0	0	1	51	1	0	0	0	1	4	1	6	45	
<b>CASTILLA-LA MANCHA</b>	<b>613</b>	<b>71</b>	<b>1</b>	<b>0</b>	<b>2</b>	<b>74</b>	<b>687</b>	<b>40</b>	<b>2</b>	<b>1</b>	<b>0</b>	<b>43</b>	<b>19</b>	<b>1</b>	<b>63</b>	<b>624</b>	
ALBACETE	212	22	1	0	0	23	235	16	1	1	0	18	9	0	27	208	
CIUDAD REAL	124	31	0	0	0	31	155	5	0	0	0	5	0	1	6	149	
CUENCA	70	7	0	0	0	7	77	2	0	0	0	2	8	0	10	67	
GUADALAJARA	20	8	0	0	2	10	30	1	1	0	0	2	0	0	2	28	
TOLEDO	187	3	0	0	0	3	190	16	0	0	0	16	2	0	18	172	

(Continúa al dorso)

CC.AA. Y/O PROVINCIAS	PTES. MES ANTERIOR	SOLICITUDES PRESENTADAS					A RESOLV. MES	SOLICITUDES RESUELTAS									PTES. FIN MES
		NUEVAS	LISMI	PAS	INSS	TOTAL		APROBADAS					NO APROBADAS		TOTAL		
								NUEVAS	LISMI	PAS	INSS	TOTAL	DNG	CAD-DES			
CATALUNYA	1.848	231	4	0	12	247	2.095	0	0	0	0	0	86	27	113	1.982	
BARCELONA	1.384	187	3	0	7	197	1.581	0	0	0	0	0	66	23	89	1.492	
GIRONA	162	19	0	0	3	22	184	0	0	0	0	0	7	2	9	175	
LLEIDA	72	5	0	0	0	5	77	0	0	0	0	0	1	0	1	76	
TARRAGONA	230	20	1	0	2	23	253	0	0	0	0	0	12	2	14	239	
COMUNIDAD VALENCIANA	1.496	327	2	2	0	331	1.827	96	1	2	0	99	80	8	187	1.640	
ALICANTE	777	79	0	2	0	81	858	33	1	1	0	35	34	3	72	786	
CASTELLÓN	123	56	0	0	0	56	179	21	0	1	0	22	9	0	31	148	
VALENCIA	596	192	2	0	0	194	790	42	0	0	0	42	37	5	84	706	
EXTREMADURA	21	19	0	0	0	19	40	13	1	2	0	16	4	0	20	20	
BADAJOS	13	7	0	0	0	7	20	8	0	2	0	10	4	0	14	6	
CÁCERES	8	12	0	0	0	12	20	5	1	0	0	6	0	0	6	14	
GALICIA	642	132	1	0	1	134	776	86	1	6	0	93	57	21	171	605	
A CORUÑA	326	38	0	0	0	38	364	29	1	6	0	36	21	17	74	290	
LUGO	31	14	0	0	0	14	45	15	0	0	0	15	1	2	18	27	
OURENSE	157	18	0	0	0	18	175	2	0	0	0	2	11	1	14	161	
PONTEVEDRA	128	62	1	0	1	64	192	40	0	0	0	40	24	1	65	127	
MADRID	511	162	1	3	0	166	677	86	1	3	0	90	36	2	128	549	
MURCIA	510	71	0	2	0	73	583	0	0	0	0	0	0	0	0	583	
NAVARRA	12	3	0	0	0	3	15	3	0	0	0	3	1	1	5	10	
PAÍS VASCO	92	33	0	2	0	35	127	9	0	0	0	9	4	2	15	112	
ÁLAVA	1	0	0	0	0	0	1	0	0	0	0	0	0	0	0	1	
GUIPÚZCOA	1	6	0	0	0	6	7	5	0	0	0	5	2	0	7	0	
VIZCAYA	90	27	0	2	0	29	119	4	0	0	0	4	2	2	8	111	
LA RIOJA	7	4	0	0	0	4	11	4	0	0	0	4	1	1	6	5	
CEUTA	64	10	0	0	0	10	74	7	0	0	0	7	12	2	21	53	
MELILLA	63	13	0	0	0	13	76	10	0	0	0	10	17	2	29	47	

TOTAL ESTADO	12.580	1.748	14	16	16	1.794	14.374	807	15	19	0	841	617	114	1.572	12.802
--------------	--------	-------	----	----	----	-------	--------	-----	----	----	---	-----	-----	-----	-------	--------

## PENSIÓN NO CONTRIBUTIVA DE INVALIDEZ

### CAUSAS DE DENEGACIÓN CORRESPONDIENTES AL MES DE AGOSTO DE 2008

CC.AA. Y/O PROVINCIAS	EDAD	RESIDENCIA	RECURSOS ECONÓMICOS		GRADO MINUSVALÍA	PRESTACIÓN	SOLICITAR SIN PASAR	SIN DESGLASAR	TOTAL CAUSAS DE DENEGACIÓN
		LEGAL	PERSONALES	U.E.C.	ENF. CRÓNICA	INCOMPATIBLE	DOS AÑOS		
ANDALUCÍA	0	6	15	29	96	10	0	0	156
ALMERÍA	0	0	2	0	10	3	0	0	15
CÁDIZ	0	0	0	4	1	0	0	0	5
CÓRDOBA	0	0	2	3	7	3	0	0	15
GRANADA	0	1	2	3	3	2	0	0	11
HUELVA	0	0	1	2	9	0	0	0	12
JAÉN	0	2	1	2	0	0	0	0	5
MÁLAGA	0	3	6	13	43	2	0	0	67
SEVILLA	0	0	1	2	23	0	0	0	26
ARAGÓN	0	1	4	3	6	0	0	0	14
HUESCA	0	0	0	0	2	0	0	0	2
TERUEL	0	0	0	1	0	0	0	0	1
ZARAGOZA	0	1	4	2	4	0	0	0	11
ASTURIAS	0	0	7	2	12	1	0	0	22
ILLES BALEARS	0	0	2	0	1	0	1	0	4
CANARIAS	0	2	13	9	39	0	0	0	63
LAS PALMAS	0	0	0	1	23	0	0	0	24
S.C. TENERIFE	0	2	13	8	16	0	0	0	39
CANTABRIA	0	0	2	4	9	0	0	0	15
CASTILLA Y LEÓN	1	2	2	6	10	5	0	0	26
ÁVILA	0	0	0	0	0	0	0	0	0
BURGOS	0	1	0	2	0	1	0	0	4
LEÓN	1	1	0	0	1	1	0	0	4
PALENCIA	0	0	1	1	1	0	0	0	3
SALAMANCA	0	0	1	3	2	3	0	0	9
SEGOVIA	0	0	0	0	2	0	0	0	2
SORIA	0	0	0	0	0	0	0	0	0
VALLADOLID	0	0	0	0	0	0	0	0	0
ZAMORA	0	0	0	0	4	0	0	0	4
CASTILLA-LA MANCHA	0	2	3	8	6	0	0	0	19
ALBACETE	0	2	0	2	5	0	0	0	9
CIUDAD REAL	0	0	0	0	0	0	0	0	0
CUENCA	0	0	2	5	1	0	0	0	8
GUADALAJARA	0	0	0	0	0	0	0	0	0
TOLEDO	0	0	1	1	0	0	0	0	2

(Continúa al dorso)

CC.AA. Y/O PROVINCIAS	EDAD	RESIDENCIA LEGAL	RECURSOS ECONÓMICOS		GRADO MINUSVALÍA ENF. CRÓNICA	PRESTACIÓN INCOMPATIBLE	SOLICITAR SIN PASAR DOS AÑOS	SIN DESGLOSAR	TOTAL CAUSAS DE DENEGACIÓN
			PERSONALES	U.E.C.					
			CATALUNYA	0					
BARCELONA	0	0	14	19	32	1	0	0	66
GIRONA	0	0	0	3	3	1	0	0	7
LLEIDA	0	0	0	1	0	0	0	0	1
TARRAGONA	0	0	3	5	4	0	0	0	12
COMUNIDAD VALENCIANA	1	5	19	18	31	6	0	0	80
ALICANTE	0	0	6	6	21	1	0	0	34
CASTELLÓN	0	0	2	3	2	2	0	0	9
VALENCIA	1	5	11	9	8	3	0	0	37
EXTREMADURA	0	0	1	3	0	0	0	0	4
BADAJOS	0	0	1	3	0	0	0	0	4
CÁCERES	0	0	0	0	0	0	0	0	0
GALICIA	0	0	16	18	22	1	0	0	57
A CORUÑA	0	0	12	6	2	1	0	0	21
LUGO	0	0	0	0	1	0	0	0	1
OURENSE	0	0	0	1	10	0	0	0	11
PONTEVEDRA	0	0	4	11	9	0	0	0	24
MADRID	0	3	4	19	10	0	0	0	36
MURCIA	0	0	0	0	0	0	0	0	0
NAVARRA	0	0	1	0	0	0	0	0	1
PAÍS VASCO	0	0	0	2	2	0	0	0	4
ÁLAVA	0	0	0	0	0	0	0	0	0
GUIPÚZCOA	0	0	0	2	0	0	0	0	2
VIZCAYA	0	0	0	0	2	0	0	0	2
LA RIOJA	0	0	0	1	0	0	0	0	1
CEUTA	0	0	0	2	10	0	0	0	12
MELILLA	0	0	3	3	11	0	0	0	17
<b>TOTAL ESTADO</b>	<b>2</b>	<b>21</b>	<b>109</b>	<b>155</b>	<b>304</b>	<b>25</b>	<b>1</b>	<b>0</b>	<b>617</b>

# PENSIÓN NO CONTRIBUTIVA DE INVALIDEZ

## DATOS ACUMULADOS DE GESTIÓN CORRESPONDIENTES AL AÑO 2008 HASTA AGOSTO

CC.AA. Y/O PROVINCIAS	PTES. AÑO ANTERIOR	SOLICITUDES PRESENTADAS					A RESOLV. AÑO	SOLICITUDES RESUELTAS									PTES. FINAL
		NUEVAS	LISMI	PAS	INSS	TOTAL		APROBADAS					NO APROBADAS				
								NUEVAS	LISMI	PAS	INSS	TOTAL	DNG	CAD-DES	TOTAL		
<b>ANDALUCÍA</b>	<b>2.376</b>	<b>4.184</b>	<b>54</b>	<b>76</b>	<b>3</b>	<b>4.317</b>	<b>6.693</b>	<b>1.848</b>	<b>56</b>	<b>116</b>	<b>0</b>	<b>2.020</b>	<b>1.737</b>	<b>233</b>	<b>3.990</b>	<b>2.703</b>	
ALMERÍA	64	230	6	7	0	243	307	126	6	5	0	137	89	19	245	62	
CÁDIZ	355	599	18	21	2	640	995	396	16	23	0	435	159	28	622	373	
CÓRDOBA	161	342	0	0	0	342	503	197	4	3	0	204	87	19	310	193	
GRANADA	239	333	3	10	0	346	585	184	1	2	0	187	106	42	335	250	
HUELVA	82	328	2	8	1	339	421	153	2	8	0	163	122	14	299	122	
JAÉN	42	233	4	5	0	242	284	118	5	2	0	125	45	8	178	106	
MÁLAGA	600	1.134	15	11	0	1.160	1.760	357	14	61	0	432	605	103	1.140	620	
SEVILLA	833	985	6	14	0	1.005	1.838	317	8	12	0	337	524	0	861	977	
<b>ARAGÓN</b>	<b>44</b>	<b>238</b>	<b>2</b>	<b>1</b>	<b>0</b>	<b>241</b>	<b>285</b>	<b>136</b>	<b>1</b>	<b>1</b>	<b>0</b>	<b>138</b>	<b>72</b>	<b>16</b>	<b>226</b>	<b>59</b>	
HUESCA	3	40	0	1	0	41	44	24	0	1	0	25	10	0	35	9	
TERUEL	5	20	0	0	0	20	25	13	0	0	0	13	5	3	21	4	
ZARAGOZA	36	178	2	0	0	180	216	99	1	0	0	100	57	13	170	46	
<b>ASTURIAS</b>	<b>226</b>	<b>379</b>	<b>2</b>	<b>0</b>	<b>0</b>	<b>381</b>	<b>607</b>	<b>191</b>	<b>5</b>	<b>0</b>	<b>0</b>	<b>196</b>	<b>163</b>	<b>21</b>	<b>380</b>	<b>227</b>	
<b>ILLES BALEARS</b>	<b>75</b>	<b>357</b>	<b>1</b>	<b>0</b>	<b>0</b>	<b>358</b>	<b>433</b>	<b>194</b>	<b>1</b>	<b>1</b>	<b>0</b>	<b>196</b>	<b>104</b>	<b>84</b>	<b>384</b>	<b>49</b>	
<b>CANARIAS</b>	<b>2.933</b>	<b>1.902</b>	<b>3</b>	<b>27</b>	<b>2</b>	<b>1.934</b>	<b>4.867</b>	<b>942</b>	<b>4</b>	<b>17</b>	<b>0</b>	<b>963</b>	<b>737</b>	<b>79</b>	<b>1.779</b>	<b>3.088</b>	
LAS PALMAS	1.116	729	1	19	1	750	1.866	278	1	12	0	291	339	35	665	1.201	
S.C. TENERIFE	1.817	1.173	2	8	1	1.184	3.001	664	3	5	0	672	398	44	1.114	1.887	
<b>CANTABRIA</b>	<b>77</b>	<b>266</b>	<b>1</b>	<b>1</b>	<b>0</b>	<b>268</b>	<b>345</b>	<b>201</b>	<b>1</b>	<b>0</b>	<b>0</b>	<b>202</b>	<b>89</b>	<b>6</b>	<b>297</b>	<b>48</b>	
<b>CASTILLA Y LEÓN</b>	<b>276</b>	<b>762</b>	<b>14</b>	<b>1</b>	<b>1</b>	<b>778</b>	<b>1.054</b>	<b>423</b>	<b>17</b>	<b>0</b>	<b>0</b>	<b>440</b>	<b>172</b>	<b>44</b>	<b>656</b>	<b>398</b>	
ÁVILA	20	31	0	1	0	32	52	22	2	0	0	24	9	2	35	17	
BURGOS	33	144	0	0	0	144	177	71	2	0	0	73	29	0	102	75	
LEÓN	42	104	3	0	0	107	149	60	2	0	0	62	21	15	98	51	
PALENCIA	10	46	4	0	1	51	61	23	3	0	0	26	16	4	46	15	
SALAMANCA	55	132	0	0	0	132	187	77	3	0	0	80	42	5	127	60	
SEGOVIA	7	28	0	0	0	28	35	20	0	0	0	20	12	2	34	1	
SORIA	6	17	0	0	0	17	23	19	0	0	0	19	3	0	22	1	
VALLADOLID	75	179	4	0	0	183	258	88	3	0	0	91	26	8	125	133	
ZAMORA	28	81	3	0	0	84	112	43	2	0	0	45	14	8	67	45	
<b>CASTILLA-LA MANCHA</b>	<b>541</b>	<b>854</b>	<b>15</b>	<b>31</b>	<b>6</b>	<b>906</b>	<b>1.447</b>	<b>475</b>	<b>12</b>	<b>24</b>	<b>2</b>	<b>513</b>	<b>289</b>	<b>21</b>	<b>823</b>	<b>624</b>	
ALBACETE	177	187	5	26	0	218	395	92	4	17	0	113	74	0	187	208	
CIUDAD REAL	88	257	6	1	0	264	352	112	3	1	0	116	77	10	203	149	
CUENCA	56	138	3	1	0	142	198	70	3	1	0	74	54	3	131	67	
GUADALAJARA	22	65	1	1	6	73	95	36	1	2	2	41	19	7	67	28	
TOLEDO	198	207	0	2	0	209	407	165	1	3	0	169	65	1	235	172	

(Continúa al dorso)

CC.AA. Y/O PROVINCIAS	PTES. AÑO ANTERIOR	SOLICITUDES PRESENTADAS					A RESOLV. AÑO	SOLICITUDES RESUELTAS								PTES. FINAL
		NUEVAS	LISMI	PAS	INSS	TOTAL		APROBADAS					NO APROBADAS		TOTAL	
								NUEVAS	LISMI	PAS	INSS	TOTAL	DNG	CAD-DES		
CATALUNYA	1.708	2.981	48	1	147	3.177	4.885	1.024	39	3	129	1.195	1.190	518	2.903	1.982
BARCELONA	1.292	2.278	38	0	109	2.425	3.717	766	25	3	99	893	919	413	2.225	1.492
GIRONA	135	229	1	0	14	244	379	67	2	0	10	79	98	27	204	175
LLEIDA	48	122	5	1	10	138	186	50	5	0	2	57	37	16	110	76
TARRAGONA	233	352	4	0	14	370	603	141	7	0	18	166	136	62	364	239
COMUNIDAD VALENCIANA	1.483	2.224	16	51	0	2.291	3.774	965	12	27	0	1.004	863	267	2.134	1.640
ALICANTE	718	742	12	33	0	787	1.505	272	5	9	0	286	335	98	719	786
CASTELLÓN	157	250	0	0	0	250	407	144	2	3	0	149	82	28	259	148
VALENCIA	608	1.232	4	18	0	1.254	1.862	549	5	15	0	569	446	141	1.156	706
EXTREMADURA	30	328	12	3	0	343	373	236	13	14	0	263	70	20	353	20
BADAJOS	2	189	7	2	0	198	200	125	5	12	0	142	41	11	194	6
CÁCERES	28	139	5	1	0	145	173	111	8	2	0	121	29	9	159	14
GALICIA	522	1.574	11	3	11	1.599	2.121	805	13	15	12	845	593	78	1.516	605
A CORUÑA	307	584	0	0	0	584	891	301	3	11	9	324	230	47	601	290
LUGO	19	135	0	0	0	135	154	82	1	0	0	83	33	11	127	27
OURENSE	148	240	1	2	0	243	391	103	2	4	0	109	114	7	230	161
PONTEVEDRA	48	615	10	1	11	637	685	319	7	0	3	329	216	13	558	127
MADRID	557	1.311	8	25	0	1.344	1.901	767	8	25	0	800	293	259	1.352	549
MURCIA	390	841	17	17	23	898	1.288	328	9	4	4	345	287	73	705	583
NAVARRA	22	79	1	0	0	80	102	63	2	1	0	66	21	5	92	10
PAÍS VASCO	153	533	2	10	0	545	698	411	2	4	0	417	159	10	586	112
ÁLAVA	12	54	1	0	0	55	67	60	2	0	0	62	4	0	66	1
GUIPÚZCOA	24	205	0	0	0	205	229	171	0	0	0	171	58	0	229	0
VIZCAYA	117	274	1	10	0	285	402	180	0	4	0	184	97	10	291	111
LA RIOJA	20	67	0	0	0	67	87	55	0	0	0	55	24	3	82	5
CEUTA	49	142	0	0	0	142	191	54	3	2	0	59	66	13	138	53
MELILLA	51	152	5	2	0	159	210	58	2	2	0	62	91	10	163	47

TOTAL ESTADO	11.533	19.174	212	249	193	19.828	31.361	9.176	200	256	147	9.779	7.020	1.760	18.559	12.802
--------------	--------	--------	-----	-----	-----	--------	--------	-------	-----	-----	-----	-------	-------	-------	--------	--------

## PENSIÓN NO CONTRIBUTIVA DE INVALIDEZ

### CAUSAS DE DENEGACIÓN ACUMULADAS CORRESPONDIENTES AL AÑO 2008 HASTA AGOSTO

CC.AA. Y/O PROVINCIAS	EDAD	RESIDENCIA	RECURSOS ECONÓMICOS		GRADO MINUSVALÍA	PRESTACIÓN	SOLICITAR SIN PASAR	SIN DESGLASAR	TOTAL CAUSAS DE DENEGACIÓN
		LEGAL	PERSONALES	U.E.C.	ENF. CRÓNICA	INCOMPATIBLE	DOS AÑOS		
<b>ANDALUCÍA</b>	21	71	203	342	1.048	51	1	0	1.737
ALMERÍA	1	7	23	13	39	6	0	0	89
CÁDIZ	0	0	97	58	1	3	0	0	159
CÓRDOBA	1	8	7	20	44	6	1	0	87
GRANADA	2	4	10	28	53	9	0	0	106
HUELVA	6	2	7	17	89	1	0	0	122
JAÉN	5	4	7	9	20	0	0	0	45
MÁLAGA	0	45	18	71	456	15	0	0	605
SEVILLA	6	1	34	126	346	11	0	0	524
<b>ARAGÓN</b>	2	3	22	19	23	3	0	0	72
HUESCA	2	0	1	1	6	0	0	0	10
TERUEL	0	0	0	3	2	0	0	0	5
ZARAGOZA	0	3	21	15	15	3	0	0	57
<b>ASTURIAS</b>	2	1	24	29	101	6	0	0	163
<b>ILLES BALEARS</b>	5	12	16	0	55	0	5	11	104
<b>CANARIAS</b>	8	13	58	102	548	8	0	0	737
LAS PALMAS	1	2	8	25	299	4	0	0	339
S.C. TENERIFE	7	11	50	77	249	4	0	0	398
<b>CANTABRIA</b>	0	2	17	27	41	2	0	0	89
<b>CASTILLA Y LEÓN</b>	2	6	30	45	77	12	0	0	172
ÁVILA	0	0	1	4	4	0	0	0	9
BURGOS	0	2	3	7	15	2	0	0	29
LEÓN	1	2	2	7	8	1	0	0	21
PALENCIA	0	2	1	5	8	0	0	0	16
SALAMANCA	1	0	7	6	25	3	0	0	42
SEGOVIA	0	0	4	1	4	3	0	0	12
SORIA	0	0	0	1	1	1	0	0	3
VALLADOLID	0	0	8	11	6	1	0	0	26
ZAMORA	0	0	4	3	6	1	0	0	14
<b>CASTILLA-LA MANCHA</b>	19	12	61	85	106	6	0	0	289
ALBACETE	2	5	19	13	35	0	0	0	74
CIUDAD REAL	8	1	13	21	32	2	0	0	77
CUENCA	6	0	16	20	12	0	0	0	54
GUADALAJARA	1	0	4	6	5	3	0	0	19
TOLEDO	2	6	9	25	22	1	0	0	65

(Continúa al dorso)

CC.AA. Y/O PROVINCIAS	EDAD	RESIDENCIA LEGAL	RECURSOS ECONÓMICOS		GRADO MINUSVALÍA ENF. CRÓNICA	PRESTACIÓN INCOMPATIBLE	SOLICITAR SIN PASAR DOS AÑOS	SIN DESGLOSAR	TOTAL CAUSAS DE DENEGACIÓN
			PERSONALES	U.E.C.					
			CATALUNYA	3					
BARCELONA	2	36	234	244	348	55	0	0	919
GIRONA	1	1	29	26	28	13	0	0	98
LLEIDA	0	1	7	11	14	4	0	0	37
TARRAGONA	0	7	33	51	35	10	0	0	136
COMUNIDAD VALENCIANA	5	52	179	245	353	29	0	0	863
ALICANTE	0	0	90	80	158	7	0	0	335
CASTELLÓN	1	0	14	27	37	3	0	0	82
VALENCIA	4	52	75	138	158	19	0	0	446
EXTREMADURA	6	2	12	28	22	0	0	0	70
BADAJOS	5	1	5	17	13	0	0	0	41
CÁCERES	1	1	7	11	9	0	0	0	29
GALICIA	6	9	68	109	390	11	0	0	593
A CORUÑA	1	0	37	29	154	9	0	0	230
LUGO	3	0	4	5	20	1	0	0	33
OURENSE	0	6	3	10	95	0	0	0	114
PONTEVEDRA	2	3	24	65	121	1	0	0	216
MADRID	0	23	52	137	79	2	0	0	293
MURCIA	6	17	69	65	122	6	1	1	287
NAVARRA	1	4	6	6	2	2	0	0	21
PAÍS VASCO	2	10	38	62	44	3	0	0	159
ÁLAVA	0	0	0	4	0	0	0	0	4
GUIPÚZCOA	2	9	28	18	0	1	0	0	58
VIZCAYA	0	1	10	40	44	2	0	0	97
LA RIOJA	0	6	8	2	7	0	0	1	24
CEUTA	0	3	5	10	46	2	0	0	66
MELILLA	2	4	5	11	66	3	0	0	91
<b>TOTAL ESTADO</b>	<b>90</b>	<b>295</b>	<b>1.176</b>	<b>1.656</b>	<b>3.555</b>	<b>228</b>	<b>7</b>	<b>13</b>	<b>7.020</b>

1d PNCs DE LA SEGURIDAD SOCIAL: DATOS DE LA GESTIÓN MENSUAL Y ANUAL

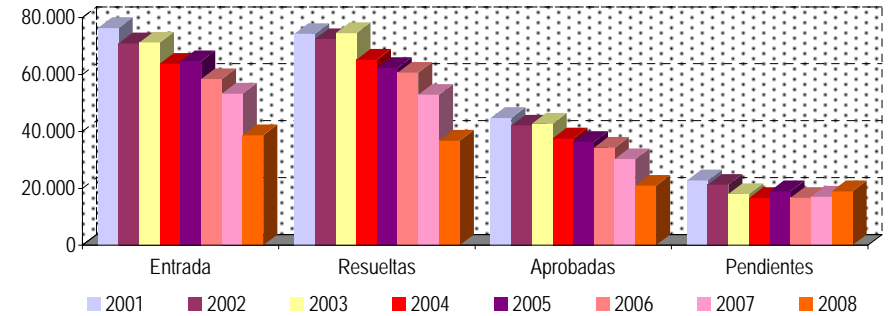
**R.D.L. 1/1994, DE 20 DE JUNIO; T. REF. LGSS  
PNCs DE LA SEGURIDAD SOCIAL**

**TOTAL: JUBILACIÓN MÁS INVALIDEZ**

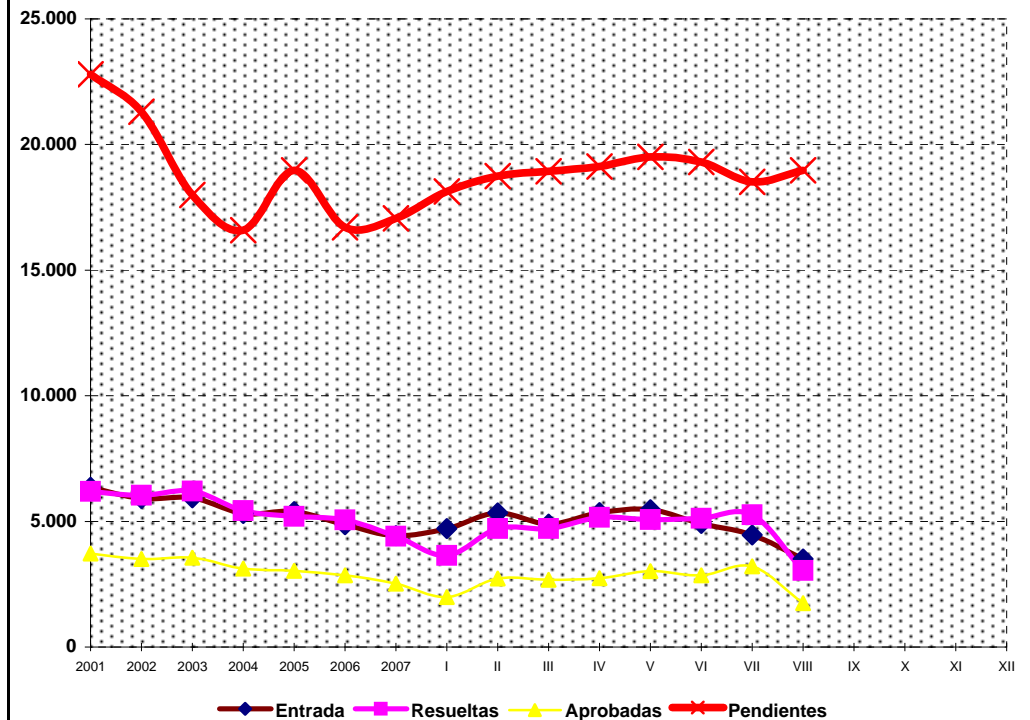
		Entrada	Resueltas	% R./E.	Aprobadas	No Aprob.	Pendientes
G E S T I Ó N	2001	76.311	74.240	97,29%	44.704	29.536	22.801
	2002	70.924	72.417	102,11%	42.112	30.305	21.308
	2003	71.186	74.497	104,65%	42.720	31.777	17.997
	2004	63.772	65.173	102,20%	37.526	27.647	16.596
	2005	64.680	62.309	96,33%	36.331	25.978	18.967
	2006	58.379	60.644	103,88%	34.262	26.382	16.702
	2007	53.253	52.898	99,33%	30.248	22.650	17.057
	M E N S U A L E S *	2001	6.359	6.187		3.725	2.461
2002		5.910	6.035		3.509	2.525	21.308
2003		5.932	6.208		3.560	2.648	17.997
2004		5.314	5.431		3.127	2.304	16.596
2005		5.390	5.192		3.028	2.165	18.967
2006		4.865	5.054		2.855	2.199	16.702
2007		4.438	4.408		2.521	1.888	17.057
2008							
I II III IV V VI VII VIII IX X XI XII	I	4.710	3.641	77,30%	1.988	1.653	18.126
	II	5.337	4.713	88,31%	2.730	1.983	18.750
	III	4.899	4.709	96,12%	2.674	2.035	18.940
	IV	5.347	5.164	96,58%	2.740	2.424	19.123
	V	5.461	5.076	92,95%	3.014	2.062	19.508
	VI	4.918	5.118	104,07%	2.852	2.266	19.308
	VII	4.462	5.259	117,86%	3.210	2.049	18.511
	VIII	3.504	3.048	86,99%	1.746	1.302	18.967
	IX						
	X						
	XI						
	XII						
2008		38.638	36.728	95,06%	20.954	15.774	18.967

\* Pendientes reales

EVOLUCIÓN DE LA GESTIÓN 2001-2008



EVOLUCIÓN MEDIAS MENSUALES



## PENSIONES NO CONTRIBUTIVAS DE JUBILACIÓN E INVALIDEZ

### DATOS CONJUNTOS DE GESTIÓN CORRESPONDIENTES AL MES DE AGOSTO DE 2008

CC.AA. Y/O PROVINCIAS	PTES. MES ANTERIOR	SOLICITUDES PRESENTADAS					A RESOLV. MES	SOLICITUDES RESUELTAS									PTES. FIN MES
		NUEVAS	LISMI	PAS	INSS	TOTAL		APROBADAS					NO APROBADAS		TOTAL		
								NUEVAS	LISMI	PAS	INSS	TOTAL	DNG	CAD-DES			
<b>ANDALUCÍA</b>	3.522	634	9	9	0	652	4.174	423	18	5	0	446	268	41	755	3.419	
ALMERÍA	103	49	2	1	0	52	155	30	2	0	0	32	21	2	55	100	
CÁDIZ	462	19	0	0	0	19	481	40	1	0	0	41	9	0	50	431	
CÓRDOBA	181	178	0	0	0	178	359	60	4	0	0	64	31	5	100	259	
GRANADA	339	21	0	1	0	22	361	40	0	1	0	41	11	7	59	302	
HUELVA	149	59	0	2	0	61	210	23	0	0	0	23	20	2	45	165	
JAÉN	144	62	0	1	0	63	207	32	0	0	0	32	13	2	47	160	
MÁLAGA	872	206	7	4	0	217	1.089	110	3	2	0	115	91	23	229	860	
SEVILLA	1.272	40	0	0	0	40	1.312	88	8	2	0	98	72	0	170	1.142	
<b>ARAGÓN</b>	135	59	0	0	0	59	194	44	1	0	0	45	20	3	68	126	
HUESCA	35	10	0	0	0	10	45	8	0	0	0	8	3	0	11	34	
TERUEL	10	10	0	0	0	10	20	11	0	0	0	11	1	0	12	8	
ZARAGOZA	90	39	0	0	0	39	129	25	1	0	0	26	16	3	45	84	
<b>ASTURIAS</b>	431	32	1	0	0	33	464	35	0	0	2	37	37	0	74	390	
<b>ILLES BALEARS</b>	106	48	0	0	0	48	154	56	0	1	0	57	15	21	93	61	
<b>CANARIAS</b>	4.227	370	1	6	1	378	4.605	196	2	4	0	202	82	19	303	4.302	
LAS PALMAS	1.540	226	0	5	1	232	1.772	68	0	3	0	71	31	10	112	1.660	
S.C. TENERIFE	2.687	144	1	1	0	146	2.833	128	2	1	0	131	51	9	191	2.642	
<b>CANTABRIA</b>	76	51	0	0	0	51	127	49	0	0	0	49	22	0	71	56	
<b>CASTILLA Y LEÓN</b>	726	113	1	2	1	117	843	85	1	0	1	87	41	8	136	707	
ÁVILA	44	9	0	1	0	10	54	13	0	0	0	13	1	0	14	40	
BURGOS	116	6	0	0	0	6	122	16	0	0	0	16	5	0	21	101	
LEÓN	103	27	0	0	0	27	130	12	0	0	0	12	11	3	26	104	
PALENCIA	26	7	1	0	1	9	35	3	0	0	1	4	3	1	8	27	
SALAMANCA	94	23	0	1	0	24	118	25	1	0	0	26	10	0	36	82	
SEGOVIA	15	5	0	0	0	5	20	8	0	0	0	8	3	0	11	9	
SORIA	5	1	0	0	0	1	6	1	0	0	0	1	0	0	1	5	
VALLADOLID	239	31	0	0	0	31	270	6	0	0	0	6	2	0	8	262	
ZAMORA	84	4	0	0	0	4	88	1	0	0	0	1	6	4	11	77	
<b>CASTILLA-LA MANCHA</b>	1.067	144	2	3	2	151	1.218	86	3	2	0	91	46	2	139	1.079	
ALBACETE	317	40	1	2	0	43	360	30	1	1	0	32	17	0	49	311	
CIUDAD REAL	226	56	0	1	0	57	283	12	0	0	0	12	0	2	14	269	
CUENCA	75	21	1	0	0	22	97	4	1	0	0	5	12	0	17	80	
GUADALAJARA	28	15	0	0	2	17	45	2	1	1	0	4	1	0	5	40	
TOLEDO	421	12	0	0	0	12	433	38	0	0	0	38	16	0	54	379	

(Continúa al dorso)

CC.AA. Y/O PROVINCIAS	PTES. MES ANTERIOR	SOLICITUDES PRESENTADAS					A RESOLV. MES	SOLICITUDES RESUELTAS									PTES. FIN MES
		NUEVAS	LISMI	PAS	INSS	TOTAL		APROBADAS					NO APROBADAS		TOTAL		
								NUEVAS	LISMI	PAS	INSS	TOTAL	DNG	CAD-DES			
CATALUNYA	2.577	438	4	0	15	457	3.034	0	0	0	0	0	154	40	194	2.840	
BARCELONA	1.892	348	3	0	8	359	2.251	0	0	0	0	0	118	31	149	2.102	
GIRONA	232	27	0	0	4	31	263	0	0	0	0	0	13	4	17	246	
LLEIDA	127	21	0	0	1	22	149	0	0	0	0	0	6	1	7	142	
TARRAGONA	326	42	1	0	2	45	371	0	0	0	0	0	17	4	21	350	
COMUNIDAD VALENCIANA	1.972	577	2	3	0	582	2.554	172	2	4	0	178	148	17	343	2.211	
ALICANTE	962	143	0	2	0	145	1.107	68	2	3	0	73	63	6	142	965	
CASTELLÓN	217	92	0	0	0	92	309	30	0	1	0	31	17	0	48	261	
VALENCIA	793	342	2	1	0	345	1.138	74	0	0	0	74	68	11	153	985	
EXTREMADURA	58	48	13	0	0	61	119	45	1	2	0	48	10	1	59	60	
BADAJOS	28	23	4	0	0	27	55	28	0	2	0	30	10	1	41	14	
CÁCERES	30	25	9	0	0	34	64	17	1	0	0	18	0	0	18	46	
GALICIA	1.203	290	2	0	1	293	1.496	199	1	8	0	208	111	45	364	1.132	
A CORUÑA	656	84	0	0	0	84	740	88	1	8	0	97	47	28	172	568	
LUGO	46	28	0	0	0	28	74	32	0	0	0	32	4	5	41	33	
OURENSE	256	35	0	0	0	35	291	8	0	0	0	8	21	2	31	260	
PONTEVEDRA	245	143	2	0	1	146	391	71	0	0	0	71	39	10	120	271	
MADRID	1.045	346	3	24	0	373	1.418	204	3	24	0	231	89	10	330	1.088	
MURCIA	682	123	0	3	0	126	808	0	0	0	0	0	0	0	0	808	
NAVARRA	35	16	1	0	2	19	54	11	0	0	0	11	4	1	16	38	
PAÍS VASCO	474	60	0	2	0	62	536	18	0	0	0	18	4	2	24	512	
ÁLAVA	342	0	0	0	0	0	342	0	0	0	0	0	0	0	0	342	
GUIPÚZCOA	2	8	0	0	0	8	10	7	0	0	0	7	2	0	9	1	
VIZCAYA	130	52	0	2	0	54	184	11	0	0	0	11	2	2	15	169	
LA RIOJA	20	9	0	0	0	9	29	11	0	0	0	11	2	1	14	15	
CEUTA	80	16	0	0	0	16	96	10	0	0	0	10	13	2	25	71	
MELILLA	75	16	1	0	0	17	92	17	0	0	0	17	21	2	40	52	

TOTAL ESTADO	18.511	3.390	40	52	22	3.504	22.015	1.661	32	50	3	1.746	1.087	215	3.048	18.967
--------------	--------	-------	----	----	----	-------	--------	-------	----	----	---	-------	-------	-----	-------	--------

## PENSIONES NO CONTRIBUTIVAS DE JUBILACIÓN E INVALIDEZ

### CAUSAS DE DENEGACIÓN CONJUNTAS CORRESPONDIENTES AL MES DE AGOSTO DE 2008

CC.AA. Y/O PROVINCIAS	EDAD	RESIDENCIA	RECURSOS ECONÓMICOS		GRADO MINUSVALÍA	PRESTACIÓN	SOLICITAR SIN PASAR DOS AÑOS	SIN DESGLOSAR	TOTAL CAUSAS DE DENEGACIÓN
		LEGAL	PERSONALES	U.E.C.	ENF. CRÓNICA	INCOMPATIBLE			
<b>ANDALUCÍA</b>	3	10	30	119	96	10	0	0	268
ALMERÍA	2	0	3	3	10	3	0	0	21
CÁDIZ	0	0	0	8	1	0	0	0	9
CÓRDOBA	0	2	3	16	7	3	0	0	31
GRANADA	0	1	2	3	3	2	0	0	11
HUELVA	0	0	3	8	9	0	0	0	20
JAÉN	1	2	2	8	0	0	0	0	13
MÁLAGA	0	5	13	28	43	2	0	0	91
SEVILLA	0	0	4	45	23	0	0	0	72
<b>ARAGÓN</b>	0	2	4	8	6	0	0	0	20
HUESCA	0	0	0	1	2	0	0	0	3
TERUEL	0	0	0	1	0	0	0	0	1
ZARAGOZA	0	2	4	6	4	0	0	0	16
<b>ASTURIAS</b>	1	1	8	14	12	1	0	0	37
<b>ILLES BALEARS</b>	0	3	4	6	1	0	1	0	15
<b>CANARIAS</b>	0	5	16	22	39	0	0	0	82
LAS PALMAS	0	0	1	7	23	0	0	0	31
S.C. TENERIFE	0	5	15	15	16	0	0	0	51
<b>CANTABRIA</b>	0	1	4	8	9	0	0	0	22
<b>CASTILLA Y LEÓN</b>	2	2	4	17	10	6	0	0	41
ÁVILA	0	0	0	1	0	0	0	0	1
BURGOS	0	1	1	2	0	1	0	0	5
LEÓN	1	1	1	6	1	1	0	0	11
PALENCIA	0	0	1	1	1	0	0	0	3
SALAMANCA	0	0	1	4	2	3	0	0	10
SEGOVIA	0	0	0	1	2	0	0	0	3
SORIA	0	0	0	0	0	0	0	0	0
VALLADOLID	0	0	0	2	0	0	0	0	2
ZAMORA	1	0	0	0	4	1	0	0	6
<b>CASTILLA-LA MANCHA</b>	3	2	7	28	6	0	0	0	46
ALBACETE	0	2	1	9	5	0	0	0	17
CIUDAD REAL	0	0	0	0	0	0	0	0	0
CUENCA	0	0	3	8	1	0	0	0	12
GUADALAJARA	1	0	0	0	0	0	0	0	1
TOLEDO	2	0	3	11	0	0	0	0	16

(Continúa al dorso)

CC.AA. Y/O PROVINCIAS	EDAD	RESIDENCIA LEGAL	RECURSOS ECONÓMICOS		GRADO MINUSVALÍA ENF. CRÓNICA	PRESTACIÓN INCOMPATIBLE	SOLICITAR SIN PASAR DOS AÑOS	SIN DESGLOSAR	TOTAL CAUSAS DE DENEGACIÓN
			PERSONALES	U.E.C.					
			CATALUNYA	0					
BARCELONA	0	7	22	56	32	1	0	0	118
GIRONA	0	1	0	8	3	1	0	0	13
LLEIDA	0	0	1	5	0	0	0	0	6
TARRAGONA	0	0	3	10	4	0	0	0	17
COMUNIDAD VALENCIANA	2	7	31	68	31	9	0	0	148
ALICANTE	1	0	13	25	21	3	0	0	63
CASTELLÓN	0	0	2	11	2	2	0	0	17
VALENCIA	1	7	16	32	8	4	0	0	68
EXTREMADURA	0	0	3	7	0	0	0	0	10
BADAJOS	0	0	3	7	0	0	0	0	10
CÁCERES	0	0	0	0	0	0	0	0	0
GALICIA	6	5	22	55	22	1	0	0	111
A CORUÑA	1	2	16	25	2	1	0	0	47
LUGO	1	0	0	2	1	0	0	0	4
OURENSE	0	2	2	7	10	0	0	0	21
PONTEVEDRA	4	1	4	21	9	0	0	0	39
MADRID	2	14	12	50	10	1	0	0	89
MURCIA	0	0	0	0	0	0	0	0	0
NAVARRA	0	0	2	2	0	0	0	0	4
PAÍS VASCO	0	0	0	2	2	0	0	0	4
ÁLAVA	0	0	0	0	0	0	0	0	0
GUIPÚZCOA	0	0	0	2	0	0	0	0	2
VIZCAYA	0	0	0	0	2	0	0	0	2
LA RIOJA	0	0	0	2	0	0	0	0	2
CEUTA	0	0	1	2	10	0	0	0	13
MELILLA	0	2	4	3	11	1	0	0	21
<b>TOTAL ESTADO</b>	<b>19</b>	<b>62</b>	<b>178</b>	<b>492</b>	<b>304</b>	<b>31</b>	<b>1</b>	<b>0</b>	<b>1.087</b>

## PENSIONES NO CONTRIBUTIVAS DE JUBILACIÓN E INVALIDEZ

### DATOS ACUMULADOS DE GESTIÓN CORRESPONDIENTES AL AÑO 2008 HASTA AGOSTO

CC.AA. Y/O PROVINCIAS	PTES. AÑO ANTERIOR	SOLICITUDES PRESENTADAS					A RESOLV. AÑO	SOLICITUDES RESUELTAS									PTES. FINAL
		PRESENTADAS						APROBADAS					NO APROBADAS				
		NUEVAS	LISMI	PAS	INSS	TOTAL		NUEVAS	LISMI	PAS	INSS	TOTAL	DNG	CAD-DES	TOTAL		
<b>ANDALUCÍA</b>	<b>3.057</b>	<b>7.945</b>	<b>89</b>	<b>173</b>	<b>3</b>	<b>8.210</b>	<b>11.267</b>	<b>4.427</b>	<b>78</b>	<b>213</b>	<b>1</b>	<b>4.719</b>	<b>2.759</b>	<b>370</b>	<b>7.848</b>	<b>3.419</b>	
ALMERÍA	96	463	10	13	0	486	582	271	8	10	0	289	159	34	482	100	
CÁDIZ	448	1.113	19	43	2	1.177	1.625	842	17	54	1	914	233	47	1.194	431	
CÓRDOBA	192	727	0	0	0	727	919	437	5	8	0	450	173	37	660	259	
GRANADA	308	645	4	18	0	667	975	403	2	13	0	418	192	63	673	302	
HUELVA	113	551	2	15	1	569	682	292	2	13	0	307	191	19	517	165	
JAÉN	81	501	9	9	0	519	600	283	5	6	0	294	131	15	440	160	
MÁLAGA	763	2.016	32	29	0	2.077	2.840	928	19	76	0	1.023	802	155	1.980	860	
SEVILLA	1.056	1.929	13	46	0	1.988	3.044	971	20	33	0	1.024	878	0	1.902	1.142	
<b>ARAGÓN</b>	<b>111</b>	<b>663</b>	<b>9</b>	<b>7</b>	<b>0</b>	<b>679</b>	<b>790</b>	<b>418</b>	<b>8</b>	<b>6</b>	<b>0</b>	<b>432</b>	<b>187</b>	<b>45</b>	<b>664</b>	<b>126</b>	
HUESCA	30	140	1	2	0	143	173	93	2	1	0	96	35	8	139	34	
TERUEL	9	64	2	0	0	66	75	50	2	0	0	52	10	5	67	8	
ZARAGOZA	72	459	6	5	0	470	542	275	4	5	0	284	142	32	458	84	
<b>ASTURIAS</b>	<b>366</b>	<b>662</b>	<b>14</b>	<b>4</b>	<b>2</b>	<b>682</b>	<b>1.048</b>	<b>355</b>	<b>8</b>	<b>0</b>	<b>2</b>	<b>365</b>	<b>255</b>	<b>38</b>	<b>658</b>	<b>390</b>	
<b>ILLES BALEARS</b>	<b>91</b>	<b>671</b>	<b>1</b>	<b>0</b>	<b>0</b>	<b>672</b>	<b>763</b>	<b>383</b>	<b>3</b>	<b>4</b>	<b>0</b>	<b>390</b>	<b>200</b>	<b>112</b>	<b>702</b>	<b>61</b>	
<b>CANARIAS</b>	<b>4.064</b>	<b>3.028</b>	<b>9</b>	<b>75</b>	<b>2</b>	<b>3.114</b>	<b>7.178</b>	<b>1.677</b>	<b>5</b>	<b>48</b>	<b>0</b>	<b>1.730</b>	<b>1.018</b>	<b>128</b>	<b>2.876</b>	<b>4.302</b>	
LAS PALMAS	1.473	1.273	3	48	1	1.325	2.798	580	1	31	0	612	477	49	1.138	1.660	
S.C. TENERIFE	2.591	1.755	6	27	1	1.789	4.380	1.097	4	17	0	1.118	541	79	1.738	2.642	
<b>CANTABRIA</b>	<b>96</b>	<b>487</b>	<b>3</b>	<b>2</b>	<b>0</b>	<b>492</b>	<b>588</b>	<b>376</b>	<b>3</b>	<b>3</b>	<b>1</b>	<b>383</b>	<b>143</b>	<b>6</b>	<b>532</b>	<b>56</b>	
<b>CASTILLA Y LEÓN</b>	<b>503</b>	<b>1.738</b>	<b>23</b>	<b>6</b>	<b>2</b>	<b>1.769</b>	<b>2.272</b>	<b>1.033</b>	<b>25</b>	<b>7</b>	<b>3</b>	<b>1.068</b>	<b>408</b>	<b>89</b>	<b>1.565</b>	<b>707</b>	
ÁVILA	50	101	0	1	0	102	152	76	2	1	0	79	26	7	112	40	
BURGOS	45	243	0	0	0	243	288	129	3	0	0	132	55	0	187	101	
LEÓN	59	276	7	0	0	283	342	150	3	0	0	153	62	23	238	104	
PALENCIA	17	120	5	1	2	128	145	74	4	2	3	83	26	9	118	27	
SALAMANCA	89	301	3	1	0	305	394	205	5	1	0	211	89	12	312	82	
SEGOVIA	15	59	0	0	0	59	74	42	1	0	0	43	18	4	65	9	
SORIA	12	32	0	1	0	33	45	33	0	1	0	34	6	0	40	5	
VALLADOLID	153	431	4	0	0	435	588	220	3	0	0	223	86	17	326	262	
ZAMORA	63	175	4	2	0	181	244	104	4	2	0	110	40	17	167	77	
<b>CASTILLA-LA MANCHA</b>	<b>950</b>	<b>1.754</b>	<b>20</b>	<b>58</b>	<b>6</b>	<b>1.838</b>	<b>2.788</b>	<b>980</b>	<b>16</b>	<b>44</b>	<b>3</b>	<b>1.043</b>	<b>626</b>	<b>40</b>	<b>1.709</b>	<b>1.079</b>	
ALBACETE	263	375	5	36	0	416	679	207	4	23	0	234	132	2	368	311	
CIUDAD REAL	213	492	7	11	0	510	723	254	5	7	0	266	166	22	454	269	
CUENCA	85	241	5	5	0	251	336	126	5	3	0	134	117	5	256	80	
GUADALAJARA	30	120	3	4	6	133	163	58	1	8	3	70	43	10	123	40	
TOLEDO	359	526	0	2	0	528	887	335	1	3	0	339	168	1	508	379	

(Continúa al dorso)

CC.AA. Y/O PROVINCIAS	PTES. AÑO ANTERIOR	SOLICITUDES PRESENTADAS					A RESOLV. AÑO	SOLICITUDES RESUELTAS								PTES. FINAL
		NUEVAS	LISMI	PAS	INSS	TOTAL		APROBADAS					NO APROBADAS		TOTAL	
								NUEVAS	LISMI	PAS	INSS	TOTAL	DNG	CAD-DES		
CATALUNYA	2.356	5.707	72	14	160	5.953	8.309	2.208	62	13	129	2.412	2.284	773	5.469	2.840
BARCELONA	1.724	4.283	56	11	118	4.468	6.192	1.652	37	11	99	1.799	1.714	577	4.090	2.102
GIRONA	191	439	4	0	15	458	649	169	6	0	10	185	171	47	403	246
LLEIDA	113	298	5	3	13	319	432	124	6	2	2	134	114	42	290	142
TARRAGONA	328	687	7	0	14	708	1.036	263	13	0	18	294	285	107	686	350
COMUNIDAD VALENCIANA	2.106	4.310	31	102	1	4.444	6.550	1.989	25	67	0	2.081	1.792	466	4.339	2.211
ALICANTE	934	1.457	24	70	1	1.552	2.486	637	13	32	0	682	661	178	1.521	965
CASTELLÓN	231	451	0	0	0	451	682	210	3	8	0	221	161	39	421	261
VALENCIA	941	2.402	7	32	0	2.441	3.382	1.142	9	27	0	1.178	970	249	2.397	985
EXTREMADURA	62	818	40	11	0	869	931	560	39	31	0	630	190	51	871	60
BADAJOS	3	469	16	6	0	491	494	302	14	29	0	345	104	31	480	14
CÁCERES	59	349	24	5	0	378	437	258	25	2	0	285	86	20	391	46
GALICIA	874	3.391	22	5	12	3.430	4.304	1.893	31	19	12	1.955	1.052	165	3.172	1.132
A CORUÑA	549	1.385	0	0	0	1.385	1.934	802	10	13	9	834	438	94	1.366	568
LUGO	31	316	1	0	0	317	348	219	2	0	0	221	66	28	315	33
OURENSE	196	459	2	4	1	466	662	218	3	6	0	227	159	16	402	260
PONTEVEDRA	98	1.231	19	1	11	1.262	1.360	654	16	0	3	673	389	27	1.089	271
MADRID	1.167	3.117	17	91	0	3.225	4.392	1.800	17	91	0	1.908	903	493	3.304	1.088
MURCIA	556	1.320	34	30	23	1.407	1.963	571	21	16	4	612	431	112	1.155	808
NAVARRA	46	240	5	1	12	258	304	162	3	3	1	169	92	5	266	38
PAÍS VASCO	501	992	2	13	0	1.007	1.508	728	2	8	0	738	240	18	996	512
ÁLAVA	302	175	1	0	0	176	478	124	2	0	0	126	10	0	136	342
GUIPÚZCOA	35	319	0	0	0	319	354	267	0	0	0	267	86	0	353	1
VIZCAYA	164	498	1	13	0	512	676	337	0	8	0	345	144	18	507	169
LA RIOJA	30	147	0	0	0	147	177	112	0	0	0	112	46	4	162	15
CEUTA	63	216	1	2	0	219	282	88	5	7	0	100	84	27	211	71
MELILLA	58	201	14	8	0	223	281	93	10	4	0	107	110	12	229	52

TOTAL ESTADO	17.057	37.407	406	602	223	38.638	55.695	19.853	361	584	156	20.954	12.820	2.954	36.728	18.967
--------------	--------	--------	-----	-----	-----	--------	--------	--------	-----	-----	-----	--------	--------	-------	--------	--------

## PENSIONES NO CONTRIBUTIVAS DE JUBILACIÓN E INVALIDEZ

### CAUSAS DE DENEGACIÓN ACUMULADAS CORRESPONDIENTES AL AÑO 2008 HASTA AGOSTO

CC.AA. Y/O PROVINCIAS	EDAD	RESIDENCIA	RECURSOS ECONÓMICOS		GRADO MINUSVALÍA	PRESTACIÓN	SOLICITAR SIN PASAR DOS AÑOS	SIN DESGLOSAR	TOTAL CAUSAS DE DENEGACIÓN
		LEGAL	PERSONALES	U.E.C.	ENF. CRÓNICA	INCOMPATIBLE			
<b>ANDALUCÍA</b>	70	142	334	1.091	1.048	73	1	0	2.759
ALMERÍA	8	8	30	64	39	10	0	0	159
CÁDIZ	0	0	118	110	1	4	0	0	233
CÓRDOBA	5	15	17	84	44	7	1	0	173
GRANADA	2	6	17	105	53	9	0	0	192
HUELVA	11	5	12	72	89	2	0	0	191
JAÉN	17	7	17	60	20	10	0	0	131
MÁLAGA	0	96	44	190	456	16	0	0	802
SEVILLA	27	5	79	406	346	15	0	0	878
<b>ARAGÓN</b>	10	9	47	87	23	11	0	0	187
HUESCA	8	0	8	13	6	0	0	0	35
TERUEL	1	0	0	7	2	0	0	0	10
ZARAGOZA	1	9	39	67	15	11	0	0	142
<b>ASTURIAS</b>	11	10	37	89	101	7	0	0	255
<b>ILLES BALEARS</b>	6	35	28	58	55	2	5	11	200
<b>CANARIAS</b>	18	61	102	269	548	20	0	0	1.018
LAS PALMAS	6	26	19	113	299	14	0	0	477
S.C. TENERIFE	12	35	83	156	249	6	0	0	541
<b>CANTABRIA</b>	0	3	27	70	41	2	0	0	143
<b>CASTILLA Y LEÓN</b>	14	17	71	213	77	16	0	0	408
ÁVILA	0	0	6	15	4	1	0	0	26
BURGOS	3	2	11	21	15	3	0	0	55
LEÓN	2	5	4	42	8	1	0	0	62
PALENCIA	0	2	3	13	8	0	0	0	26
SALAMANCA	1	5	12	43	25	3	0	0	89
SEGOVIA	1	1	5	4	4	3	0	0	18
SORIA	2	0	0	2	1	1	0	0	6
VALLADOLID	2	2	22	52	6	2	0	0	86
ZAMORA	3	0	8	21	6	2	0	0	40
<b>CASTILLA-LA MANCHA</b>	35	24	100	342	106	19	0	0	626
ALBACETE	2	9	29	55	35	2	0	0	132
CIUDAD REAL	18	2	23	87	32	4	0	0	166
CUENCA	7	0	23	70	12	5	0	0	117
GUADALAJARA	3	2	8	22	5	3	0	0	43
TOLEDO	5	11	17	108	22	5	0	0	168

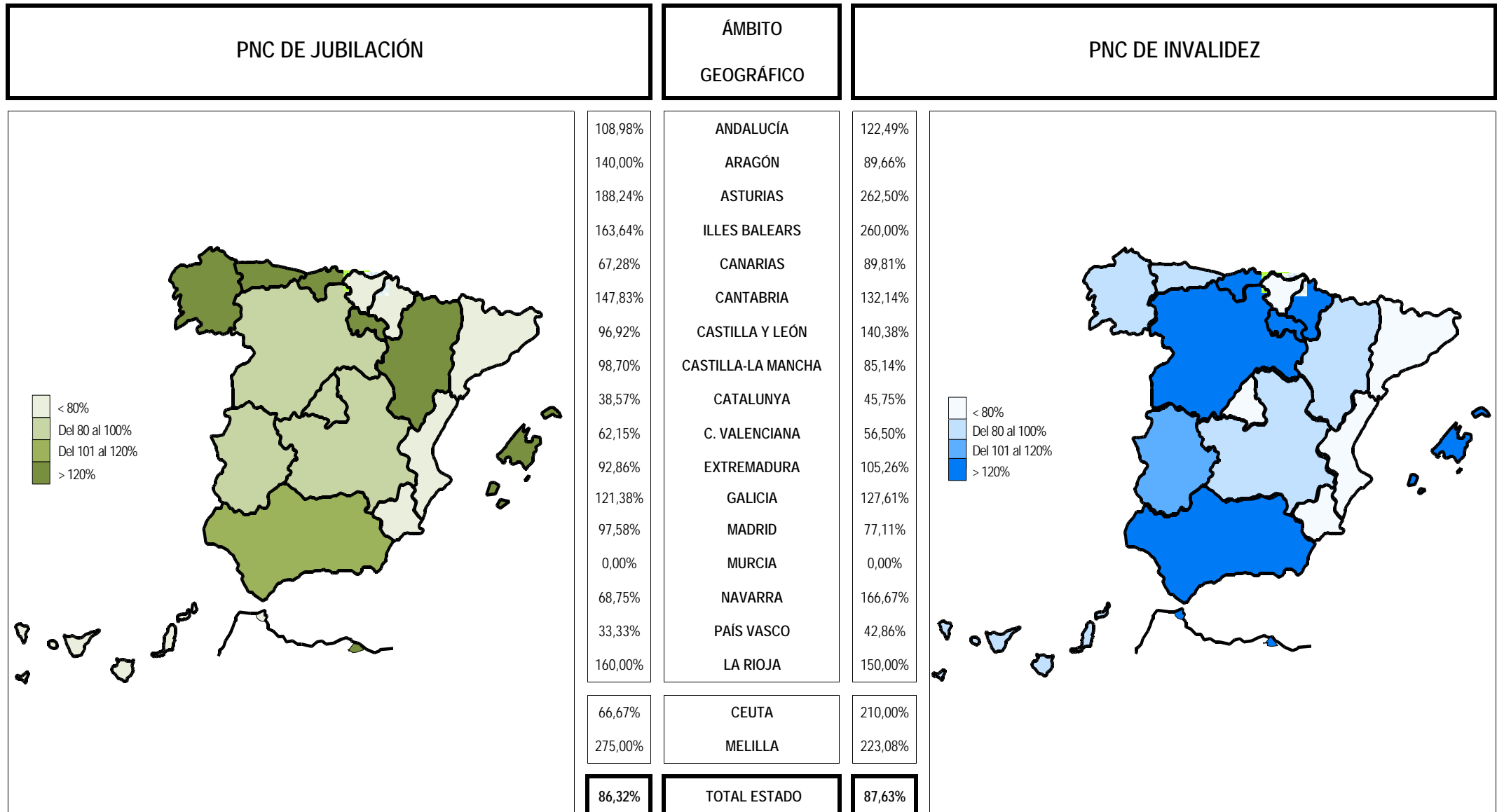
(Continúa al dorso)

CC.AA. Y/O PROVINCIAS	EDAD	RESIDENCIA LEGAL	RECURSOS ECONÓMICOS		GRADO MINUSVALÍA ENF. CRÓNICA	PRESTACIÓN INCOMPATIBLE	SOLICITAR SIN PASAR DOS AÑOS	SIN DESGLSAR	TOTAL CAUSAS DE DENEACIÓN
			PERSONALES	U.E.C.					
			CATALUNYA	14					
BARCELONA	10	131	376	782	348	67	0	0	1.714
GIRONA	2	11	43	74	28	13	0	0	171
LLEIDA	0	5	24	66	14	5	0	0	114
TARRAGONA	2	24	57	157	35	10	0	0	285
COMUNIDAD VALENCIANA	34	124	309	925	353	47	0	0	1.792
ALICANTE	18	0	154	321	158	10	0	0	661
CASTELLÓN	5	5	20	87	37	7	0	0	161
VALENCIA	11	119	135	517	158	30	0	0	970
EXTREMADURA	10	11	34	113	22	0	0	0	190
BADAJOS	9	6	19	57	13	0	0	0	104
CÁCERES	1	5	15	56	9	0	0	0	86
GALICIA	30	59	132	427	390	14	0	0	1.052
A CORUÑA	11	23	65	174	154	11	0	0	438
LUGO	7	0	9	29	20	1	0	0	66
OURENSE	2	13	13	36	95	0	0	0	159
PONTEVEDRA	10	23	45	188	121	2	0	0	389
MADRID	36	118	146	519	79	5	0	0	903
MURCIA	6	31	83	179	122	8	1	1	431
NAVARRA	2	9	26	49	2	4	0	0	92
PAÍS VASCO	4	16	65	108	44	3	0	0	240
ÁLAVA	0	0	0	10	0	0	0	0	10
GUIPÚZCOA	3	11	44	27	0	1	0	0	86
VIZCAYA	1	5	21	71	44	2	0	0	144
LA RIOJA	0	12	15	11	7	0	0	1	46
CEUTA	2	12	9	13	46	2	0	0	84
MELILLA	2	15	10	11	66	6	0	0	110
<b>TOTAL ESTADO</b>	<b>304</b>	<b>879</b>	<b>2.075</b>	<b>5.653</b>	<b>3.555</b>	<b>334</b>	<b>7</b>	<b>13</b>	<b>12.820</b>

1e PNC DE JUBILACIÓN E INVALIDEZ: COEFICIENTES DE LA GESTIÓN MENSUAL

# PENSIONES NO CONTRIBUTIVAS DE LA SEGURIDAD SOCIAL DE JUBILACIÓN E INVALIDEZ

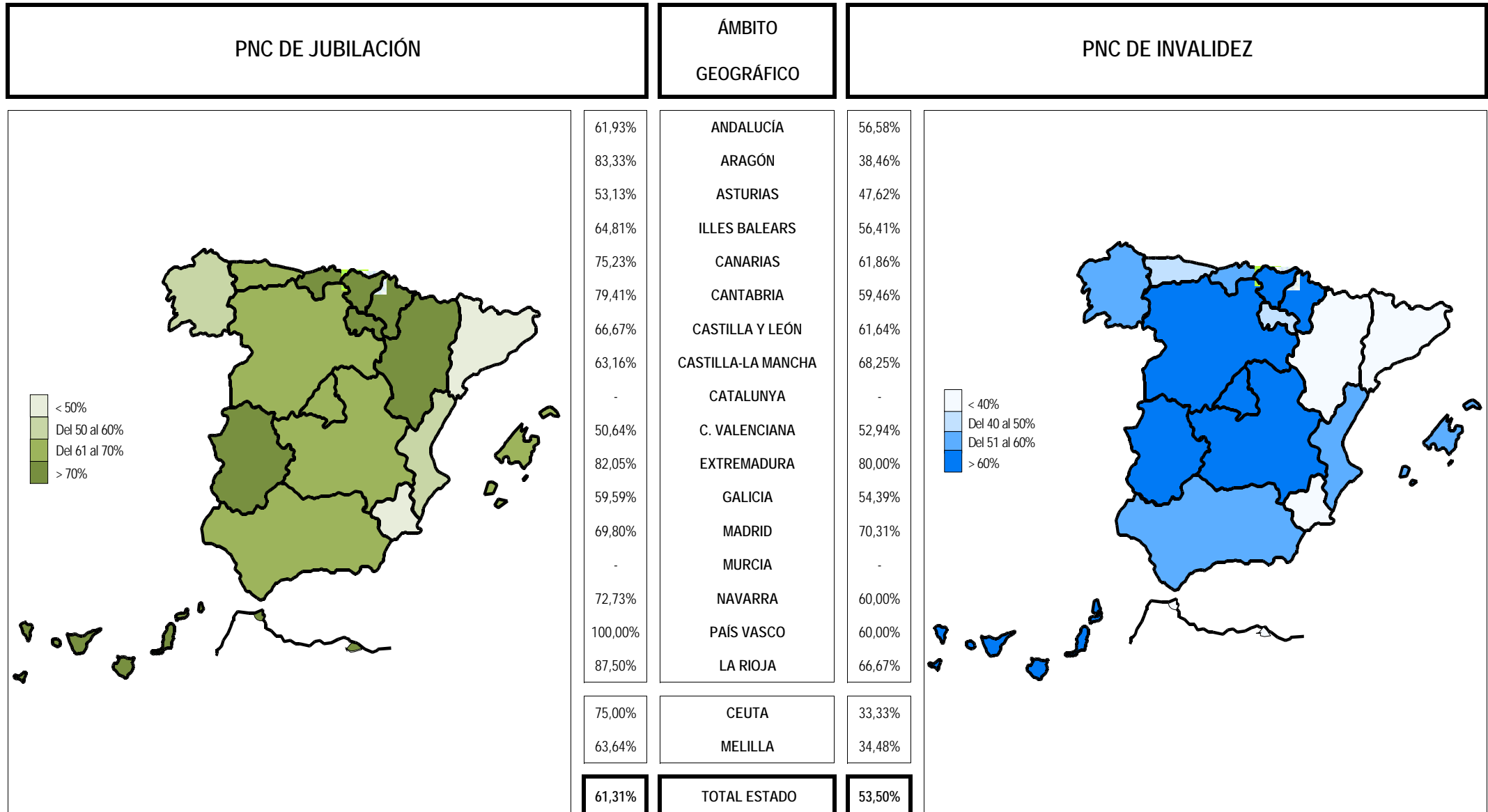
DISTRIBUCIÓN TERRITORIAL DEL COEFICIENTE DE COBERTURA. SITUACIÓN EN AGOSTO DE 2008



Coefficiente de cobertura: Determina la relación existente entre el volumen de expedientes resueltos e iniciados durante el mes.

# PENSIONES NO CONTRIBUTIVAS DE LA SEGURIDAD SOCIAL DE JUBILACIÓN E INVALIDEZ

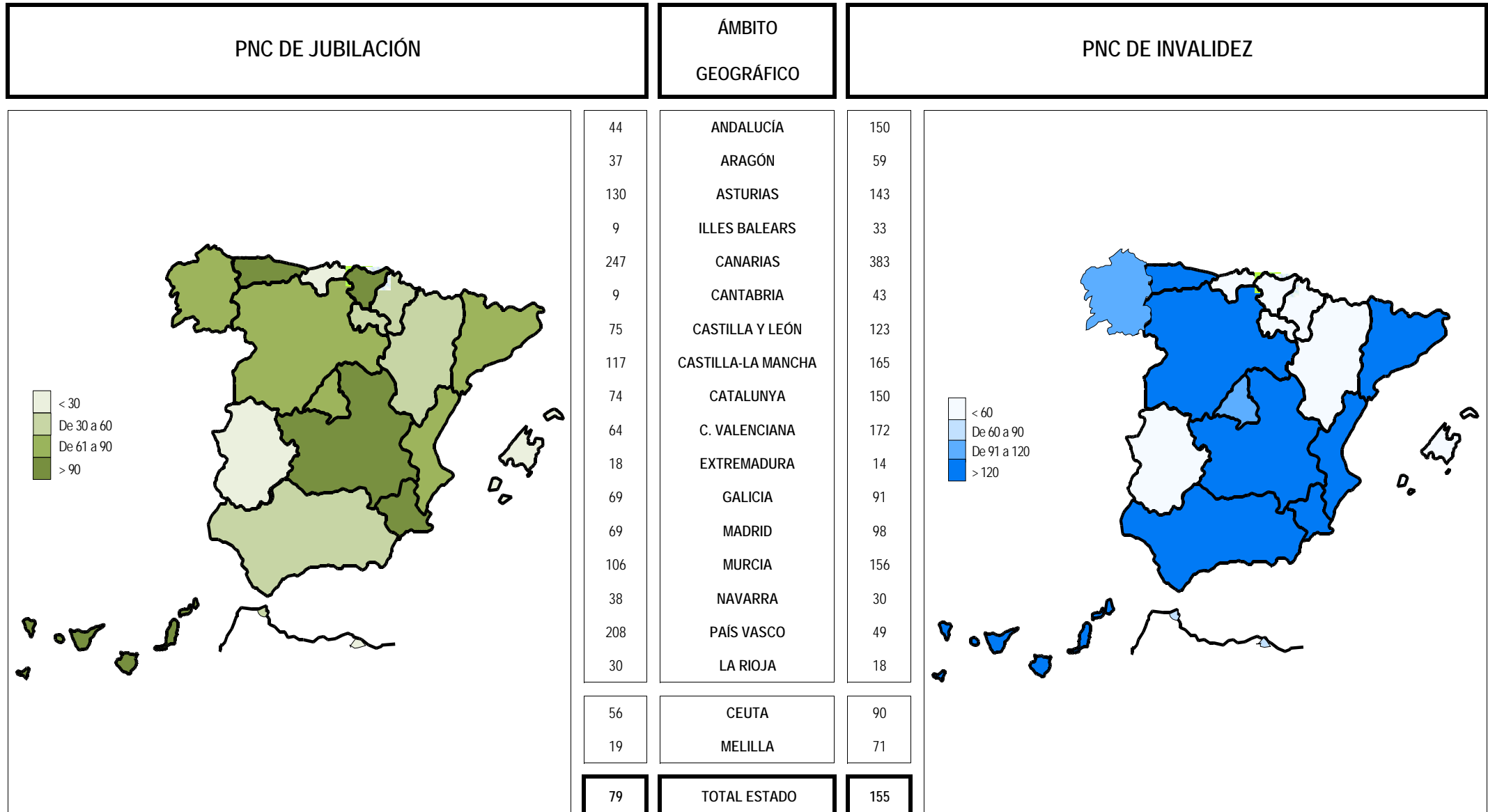
DISTRIBUCIÓN TERRITORIAL DEL COEFICIENTE DE RECONOCIMIENTO. SITUACIÓN EN AGOSTO DE 2008



Coefficiente de reconocimiento del derecho a PNC: Establecido a partir del cociente entre los expedientes aprobados y los resueltos en el mes.

# PENSIONES NO CONTRIBUTIVAS DE LA SEGURIDAD SOCIAL DE JUBILACIÓN E INVALIDEZ

DISTRIBUCIÓN TERRITORIAL DEL COEFICIENTE DE GESTIÓN EN DÍAS. SITUACIÓN EN AGOSTO DE 2008



**Coefficiente de gestión:** Coeficiente expresado en días; su valor indica a cuántos días de entrada media de expedientes equivale el número de los que se encuentran en gestión al finalizar el mes.

1f RECLAMACIONES PREVIAS: DATOS DE LA GESTIÓN MENSUAL Y ANUAL

**PENSIONES NO CONTRIBUTIVAS DE LA SEGURIDAD SOCIAL : JUBILACIÓN E INVALIDEZ**  
**RECLAMACIÓN PREVIA A LA VÍA JURISDICCIONAL SOCIAL: DATOS DEL MES DE AGOSTO DE 2008**

CC.AA. Y/O PROVINCIAS	JUBILACIÓN						INVALIDEZ						TOTAL: JUBILACIÓN MÁS INVALIDEZ					
	PENDTE.	RECLAM.	RESUELTAS			RECLAM.	PENDTE.	RECLAM.	RESUELTAS			RECLAM.	PENDTE.	RECLAM.	RESUELTAS			RECLAM.
	ANT.	PRSEN.	ESTIM.	DESEST.	TOTAL	PENDTE.	ANT.	PRSEN.	ESTIM.	DESEST.	TOTAL	PENDTE.	ANT.	PRSEN.	ESTIM.	DESEST.	TOTAL	PENDTE.
ANDALUCÍA	58	32	15	11	26	64	200	85	45	34	79	206	258	117	60	45	105	270
ALMERÍA	5	0	0	0	0	5	10	0	0	0	0	10	15	0	0	0	0	15
CÁDIZ	0	0	0	0	0	0	0	6	2	3	5	1	0	6	2	3	5	1
CÓRDOBA	6	0	0	0	0	6	17	14	18	4	22	9	23	14	18	4	22	15
GRANADA	9	0	0	0	0	9	21	16	4	4	8	29	30	16	4	4	8	38
HUELVA	0	0	0	0	0	0	4	22	16	4	20	6	4	22	16	4	20	6
JAÉN	13	9	4	2	6	16	5	3	0	0	0	8	18	12	4	2	6	24
MÁLAGA	9	0	0	0	0	9	70	10	0	6	6	74	79	10	0	6	6	83
SEVILLA	16	23	11	9	20	19	73	14	5	13	18	69	89	37	16	22	38	88
ARAGÓN	1	2	1	1	2	1	3	9	5	4	9	3	4	11	6	5	11	4
HUESCA	0	0	0	0	0	0	0	0	0	0	0	0	0	0	0	0	0	0
TERUEL	0	0	0	0	0	0	0	0	0	0	0	0	0	0	0	0	0	0
ZARAGOZA	1	2	1	1	2	1	3	9	5	4	9	3	4	11	6	5	11	4
ASTURIAS	22	0	0	0	0	22	66	7	0	0	0	73	88	7	0	0	0	95
ILLES BALEARS	8	1	2	2	4	5	15	5	2	1	3	17	23	6	4	3	7	22
CANARIAS	43	8	3	7	10	41	169	35	3	31	34	170	212	43	6	38	44	211
LAS PALMAS	6	6	2	6	8	4	91	19	0	12	12	98	97	25	2	18	20	102
S.C. TENERIFE	37	2	1	1	2	37	78	16	3	19	22	72	115	18	4	20	24	109
CANTABRIA	6	0	0	0	0	6	12	0	0	0	0	12	18	0	0	0	0	18
CASTILLA Y LEÓN	47	13	2	5	7	53	22	14	2	9	11	25	69	27	4	14	18	78
ÁVILA	0	0	0	0	0	0	0	0	0	0	0	0	0	0	0	0	0	0
BURGOS	4	0	0	2	2	2	3	0	0	0	0	3	7	0	0	2	2	5
LEÓN	5	2	2	2	4	3	5	5	0	5	5	5	10	7	2	7	9	8
PALENCIA	1	0	0	1	1	0	0	0	0	0	0	0	1	0	0	1	1	0
SALAMANCA	0	0	0	0	0	0	0	3	1	2	3	0	0	3	1	2	3	0
SEGOVIA	0	0	0	0	0	0	0	1	1	0	1	0	0	1	1	0	1	0
SORIA	0	0	0	0	0	0	1	0	0	1	1	0	1	0	0	1	1	0
VALLADOLID	26	11	0	0	0	37	11	4	0	0	0	15	37	15	0	0	0	52
<	11	0	0	0	0	11	2	1	0	1	1	2	13	1	0	1	1	13
CASTILLA-LA MANCHA	27	13	3	11	14	26	51	12	6	11	17	46	78	25	9	22	31	72
ALBACETE	7	6	2	4	6	7	9	7	2	3	5	11	16	13	4	7	11	18
CIUDAD REAL	9	6	1	5	6	9	17	0	3	7	10	7	26	6	4	12	16	16
CUENCA	1	0	0	0	0	1	0	0	0	0	0	0	1	0	0	0	0	1
GUADALAJARA	0	1	0	0	0	1	1	4	0	0	0	5	1	5	0	0	0	6
TOLEDO	10	0	0	2	2	8	24	1	1	1	2	23	34	1	1	3	4	31

(Continúa al dorso)

CC.AA. Y/O PROVINCIAS	JUBILACIÓN						INVALIDEZ						TOTAL: JUBILACIÓN MÁS INVALIDEZ					
	PENDTE.	RECLAM.	RESUELTAS			RECLAM.	PENDTE.	RECLAM.	RESUELTAS			RECLAM.	PENDTE.	RECLAM.	RESUELTAS			RECLAM.
	ANT.	PRSEN.	ESTIM.	DESEST.	TOTAL	PENDTE.	ANT.	PRSEN.	ESTIM.	DESEST.	TOTAL	PENDTE.	ANT.	PRSEN.	ESTIM.	DESEST.	TOTAL	PENDTE.
CATALUNYA	82	32	6	14	20	94	229	83	20	35	55	257	311	115	26	49	75	351
BARCELONA	57	26	4	10	14	69	182	68	19	26	45	205	239	94	23	36	59	274
GIRONA	8	1	2	0	2	7	12	9	0	1	1	20	20	10	2	1	3	27
LLEIDA	7	0	0	0	0	7	11	2	1	2	3	10	18	2	1	2	3	17
TARRAGONA	10	5	0	4	4	11	24	4	0	6	6	22	34	9	0	10	10	33
COMUNIDAD VALENCIANA	18	32	2	11	13	37	145	65	15	14	29	181	163	97	17	25	42	218
ALICANTE	13	16	2	9	11	18	93	42	11	11	22	113	106	58	13	20	33	131
CASTELLÓN	1	1	0	0	0	2	4	4	2	1	3	5	5	5	2	1	3	7
VALENCIA	4	15	0	2	2	17	48	19	2	2	4	63	52	34	2	4	6	80
EXTREMADURA	281	12	4	1	5	288	296	16	1	1	2	310	577	28	5	2	7	598
BADAJOS	196	7	3	1	4	199	217	9	1	0	1	225	413	16	4	1	5	424
CÁCERES	85	5	1	0	1	89	79	7	0	1	1	85	164	12	1	1	2	174
GALICIA	154	35	8	18	26	163	533	23	5	15	20	536	687	58	13	33	46	699
A CORUÑA	62	6	4	13	17	51	280	9	1	4	5	284	342	15	5	17	22	335
LUGO	1	4	0	1	1	4	0	1	0	0	0	1	1	5	0	1	1	5
OURENSE	0	0	0	0	0	0	2	3	0	3	3	2	2	3	0	3	3	2
PONTEVEDRA	91	25	4	4	8	108	251	10	4	8	12	249	342	35	8	12	20	357
MADRID	22	25	9	17	26	21	25	16	5	7	12	29	47	41	14	24	38	50
MURCIA	7	11	0	1	1	17	57	26	4	7	11	72	64	37	4	8	12	89
NAVARRA	0	0	0	0	0	0	0	1	0	1	1	0	0	1	0	1	1	0
PAÍS VASCO	15	0	0	0	0	15	33	1	0	0	0	34	48	1	0	0	0	49
ÁLAVA (1)	0	0	0	0	0	0	0	0	0	0	0	0	0	0	0	0	0	0
GUIPÚZCOA (1)	0	0	0	0	0	0	0	0	0	0	0	0	0	0	0	0	0	0
VIZCAYA	15	0	0	0	0	15	33	1	0	0	0	34	48	1	0	0	0	49
LA RIOJA	6	3	0	0	0	9	1	0	0	1	1	0	7	3	0	1	1	9
CEUTA	0	6	5	0	5	1	6	11	8	4	12	5	6	17	13	4	17	6
MELILLA	2	1	1	1	2	1	6	6	5	3	8	4	8	7	6	4	10	5

TOTAL ESTADO	799	226	61	100	161	864	1.869	415	126	178	304	1.980	2.668	641	187	278	465	2.844
--------------	-----	-----	----	-----	-----	-----	-------	-----	-----	-----	-----	-------	-------	-----	-----	-----	-----	-------

(1) Datos no facilitados.

**PENSIONES NO CONTRIBUTIVAS DE LA SEGURIDAD SOCIAL : JUBILACIÓN E INVALIDEZ**  
**RECLAMACIÓN PREVIA A LA VÍA JURISDICCIONAL SOCIAL: DATOS ACUMULADOS DEL AÑO 2008 HASTA AGOSTO**

CC.AA. Y/O PROVINCIAS	JUBILACIÓN						INVALIDEZ						TOTAL: JUBILACIÓN MÁS INVALIDEZ					
	PENDTE. ANT.	RECLAM. PRSEN.	RESUELTAS			RECLAM. PENDTE.	PENDTE. ANT.	RECLAM. PRSEN.	RESUELTAS			RECLAM. PENDTE.	PENDTE. ANT.	RECLAM. PRSEN.	RESUELTAS			RECLAM. PENDTE.
			ESTIM.	DESEST.	TOTAL				ESTIM.	DESEST.	TOTAL				ESTIM.	DESEST.	TOTAL	
ANDALUCÍA	30	429	221	174	395	64	157	729	313	367	680	206	187	1.158	534	541	1.075	270
ALMERÍA	5	37	32	5	37	5	10	65	53	12	65	10	15	102	85	17	102	15
CÁDIZ	0	24	10	14	24	0	3	39	16	25	41	1	3	63	26	39	65	1
CÓRDOBA	4	34	17	15	32	6	7	51	29	20	49	9	11	85	46	35	81	15
GRANADA	7	50	28	20	48	9	18	90	37	42	79	29	25	140	65	62	127	38
HUELVA	1	23	19	5	24	0	0	72	45	21	66	6	1	95	64	26	90	6
JAÉN	2	68	35	19	54	16	2	35	20	9	29	8	4	103	55	28	83	24
MÁLAGA	6	102	40	59	99	9	66	218	58	152	210	74	72	320	98	211	309	83
SEVILLA	5	91	40	37	77	19	51	159	55	86	141	69	56	250	95	123	218	88
ARAGÓN	2	26	10	17	27	1	0	28	8	17	25	3	2	54	18	34	52	4
HUESCA	0	4	1	3	4	0	0	3	1	2	3	0	0	7	2	5	7	0
TERUEL	0	1	1	0	1	0	0	0	0	0	0	0	0	1	1	0	1	0
ZARAGOZA	2	21	8	14	22	1	0	25	7	15	22	3	2	46	15	29	44	4
ASTURIAS	20	26	10	14	24	22	70	52	7	42	49	73	90	78	17	56	73	95
ILLES BALEARS	7	13	7	8	15	5	13	62	30	28	58	17	20	75	37	36	73	22
CANARIAS	58	49	29	37	66	41	203	218	65	186	251	170	261	267	94	223	317	211
LAS PALMAS	18	21	18	17	35	4	121	108	36	95	131	98	139	129	54	112	166	102
S.C. TENERIFE	40	28	11	20	31	37	82	110	29	91	120	72	122	138	40	111	151	109
CANTABRIA	5	3	0	2	2	6	12	3	0	3	3	12	17	6	0	5	5	18
CASTILLA Y LEÓN	32	158	41	96	137	53	31	78	30	54	84	25	63	236	71	150	221	78
ÁVILA	0	3	0	3	3	0	0	1	0	1	1	0	0	4	0	4	4	0
BURGOS	5	5	3	5	8	2	5	2	3	1	4	3	10	7	6	6	12	5
LEÓN	3	25	8	17	25	3	8	21	5	19	24	5	11	46	13	36	49	8
PALENCIA	2	7	2	7	9	0	2	4	2	4	6	0	4	11	4	11	15	0
SALAMANCA	0	8	4	4	8	0	0	9	4	5	9	0	0	17	8	9	17	0
SEGOVIA	0	1	1	0	1	0	0	5	4	1	5	0	0	6	5	1	6	0
SORIA	0	1	0	1	1	0	0	1	0	1	1	0	0	2	0	2	2	0
VALLADOLID	10	78	17	34	51	37	16	29	10	20	30	15	26	107	27	54	81	52
ZAMORA	12	30	6	25	31	11	0	6	2	2	4	2	12	36	8	27	35	13
CASTILLA-LA MANCHA	21	77	32	40	72	26	50	100	41	63	104	46	71	177	73	103	176	72
ALBACETE	7	23	11	12	23	7	9	33	13	18	31	11	16	56	24	30	54	18
CIUDAD REAL	4	31	9	17	26	9	18	32	16	27	43	7	22	63	25	44	69	16
CUENCA	0	2	0	1	1	1	0	2	0	2	2	0	0	4	0	3	3	1
GUADALAJARA	1	8	4	4	8	1	0	12	4	3	7	5	1	20	8	7	15	6
TOLEDO	9	13	8	6	14	8	23	21	8	13	21	23	32	34	16	19	35	31

(Continúa al dorso)

CC.AA. Y/O PROVINCIAS	JUBILACIÓN						INVALIDEZ						TOTAL: JUBILACIÓN MÁS INVALIDEZ					
	PENDTE. ANT.	RECLAM. PRSEN.	RESUELTAS			RECLAM. PENDTE.	PENDTE. ANT.	RECLAM. PRSEN.	RESUELTAS			RECLAM. PENDTE.	PENDTE. ANT.	RECLAM. PRSEN.	RESUELTAS			RECLAM. PENDTE.
			ESTIM.	DESEST.	TOTAL				ESTIM.	DESEST.	TOTAL				ESTIM.	DESEST.	TOTAL	
CATALUNYA	63	310	110	169	279	94	225	684	315	337	652	257	288	994	425	506	931	351
BARCELONA	45	228	78	126	204	69	177	539	232	279	511	205	222	767	310	405	715	274
GIRONA	4	24	10	11	21	7	11	33	15	9	24	20	15	57	25	20	45	27
LLEIDA	8	16	12	5	17	7	9	29	16	12	28	10	17	45	28	17	45	17
TARRAGONA	6	42	10	27	37	11	28	83	52	37	89	22	34	125	62	64	126	33
COMUNIDAD VALENCIANA	32	207	54	148	202	37	182	321	118	204	322	181	214	528	172	352	524	218
ALICANTE	28	78	31	57	88	18	129	136	59	93	152	113	157	214	90	150	240	131
CASTELLÓN	0	8	2	4	6	2	2	18	8	7	15	5	2	26	10	11	21	7
VALENCIA	4	121	21	87	108	17	51	167	51	104	155	63	55	288	72	191	263	80
EXTREMADURA	186	135	17	16	33	288	200	127	9	8	17	310	386	262	26	24	50	598
BADAJOS	129	95	12	13	25	199	146	92	8	5	13	225	275	187	20	18	38	424
CÁCERES	57	40	5	3	8	89	54	35	1	3	4	85	111	75	6	6	12	174
GALICIA	150	248	103	132	235	163	557	267	107	181	288	536	707	515	210	313	523	699
A CORUÑA	77	108	55	79	134	51	312	125	58	95	153	284	389	233	113	174	287	335
LUGO	3	18	3	14	17	4	1	6	3	3	6	1	4	24	6	17	23	5
OURENSE	0	14	6	8	14	0	1	30	3	26	29	2	1	44	9	34	43	2
PONTEVEDRA	70	108	39	31	70	108	243	106	43	57	100	249	313	214	82	88	170	357
MADRID	20	155	68	86	154	21	43	141	67	88	155	29	63	296	135	174	309	50
MURCIA	1	41	9	16	25	17	31	165	58	66	124	72	32	206	67	82	149	89
NAVARRA	0	18	5	13	18	0	0	6	2	4	6	0	0	24	7	17	24	0
PAÍS VASCO	15	25	7	18	25	15	29	43	7	31	38	34	44	68	14	49	63	49
ÁLAVA (1)	0	0	0	0	0	0	0	0	0	0	0	0	0	0	0	0	0	0
GUIPÚZCOA (1)	0	0	0	0	0	0	0	0	0	0	0	0	0	0	0	0	0	0
VIZCAYA	15	25	7	18	25	15	29	43	7	31	38	34	44	68	14	49	63	49
LA RIOJA	3	9	1	2	3	9	14	3	5	12	17	0	17	12	6	14	20	9
CEUTA	0	13	5	7	12	1	4	28	10	17	27	5	4	41	15	24	39	6
MELILLA	0	6	1	4	5	1	2	50	11	37	48	4	2	56	12	41	53	5

TOTAL ESTADO	645	1.948	730	999	1.729	864	1.823	3.105	1.203	1.745	2.948	1.980	2.468	5.053	1.933	2.744	4.677	2.844
--------------	-----	-------	-----	-----	-------	-----	-------	-------	-------	-------	-------	-------	-------	-------	-------	-------	-------	-------

(1) Datos no facilitados.

1g REVISIONES DE OFICIO E INSTANCIA DE PARTE: DATOS DE LA GESTIÓN MENSUAL Y ANUAL

**PENSIÓN NO CONTRIBUTIVA DE JUBILACIÓN**  
**REVISIONES DE OFICIO E INSTANCIA DE PARTE**  
**DATOS DE GESTIÓN CORRESPONDIENTES AL MES DE AGOSTO DE 2007**

CC.AA. Y/O PROVINCIAS	ENTRADA REVISIONES	REVISIONES EFECTUADAS					CAUSAS DE EXTINCIÓN DEL DERECHO					
		Sin Modif.	Con Modif.	Suspensión	Extinción	TOTAL	Residencia	Personal	U.E.C.	Fallecimiento	Otras	TOTAL
		Cuantía	Cuantía	Pago	Derecho							
<b>ANDALUCÍA</b>	<b>499</b>	<b>50</b>	<b>81</b>	<b>8</b>	<b>379</b>	<b>518</b>	<b>0</b>	<b>124</b>	<b>76</b>	<b>164</b>	<b>15</b>	<b>379</b>
ALMERÍA	23	3	3	2	15	23	0	5	0	10	0	15
CÁDIZ	71	2	5	1	50	58	0	18	1	27	4	50
CÓRDOBA	35	0	1	2	66	69	0	16	11	39	0	66
GRANADA	38	0	5	0	33	38	0	11	5	15	2	33
HUELVA	19	2	0	0	22	24	0	10	4	8	0	22
JAÉN	102	0	53	0	49	102	0	0	30	16	3	49
MÁLAGA	108	41	1	1	59	102	0	13	20	26	0	59
SEVILLA	103	2	13	2	85	102	0	51	5	23	6	85
<b>ARAGÓN</b>	<b>61</b>	<b>7</b>	<b>14</b>	<b>2</b>	<b>38</b>	<b>61</b>	<b>0</b>	<b>11</b>	<b>1</b>	<b>19</b>	<b>7</b>	<b>38</b>
HUESCA	8	0	0	0	7	7	0	2	0	3	2	7
TERUEL	6	0	3	0	3	6	0	1	0	2	0	3
ZARAGOZA	47	7	11	2	28	48	0	8	1	14	5	28
<b>ASTURIAS</b>	<b>58</b>	<b>2</b>	<b>5</b>	<b>0</b>	<b>44</b>	<b>51</b>	<b>0</b>	<b>13</b>	<b>7</b>	<b>23</b>	<b>1</b>	<b>44</b>
<b>ILLES BALEARS</b>	<b>38</b>	<b>9</b>	<b>12</b>	<b>1</b>	<b>18</b>	<b>40</b>	<b>0</b>	<b>11</b>	<b>2</b>	<b>5</b>	<b>0</b>	<b>18</b>
<b>CANARIAS</b>	<b>102</b>	<b>14</b>	<b>12</b>	<b>5</b>	<b>86</b>	<b>117</b>	<b>0</b>	<b>20</b>	<b>2</b>	<b>62</b>	<b>2</b>	<b>86</b>
LAS PALMAS	58	9	2	5	44	60	0	6	1	35	2	44
S.C. TENERIFE	44	5	10	0	42	57	0	14	1	27	0	42
<b>CANTABRIA</b>	<b>79</b>	<b>0</b>	<b>42</b>	<b>1</b>	<b>36</b>	<b>79</b>	<b>0</b>	<b>15</b>	<b>16</b>	<b>4</b>	<b>1</b>	<b>36</b>
<b>CASTILLA Y LEÓN</b>	<b>175</b>	<b>45</b>	<b>19</b>	<b>5</b>	<b>106</b>	<b>175</b>	<b>0</b>	<b>33</b>	<b>24</b>	<b>42</b>	<b>7</b>	<b>106</b>
ÁVILA	12	0	2	0	10	12	0	3	0	7	0	10
BURGOS	19	0	3	0	16	19	0	5	2	9	0	16
LEÓN	13	3	4	0	6	13	0	3	1	0	2	6
PALENCIA	9	1	0	0	8	9	0	6	0	2	0	8
SALAMANCA	35	5	2	0	28	35	0	10	6	12	0	28
SEGOVIA	2	0	0	0	2	2	0	1	1	0	0	2
SORIA	3	0	2	0	1	3	0	0	1	0	0	1
VALLADOLID	78	36	6	5	31	78	0	4	11	11	5	31
ZAMORA	4	0	0	0	4	4	0	1	2	1	0	4
<b>CASTILLA-LA MANCHA</b>	<b>122</b>	<b>3</b>	<b>32</b>	<b>5</b>	<b>84</b>	<b>124</b>	<b>0</b>	<b>24</b>	<b>11</b>	<b>44</b>	<b>5</b>	<b>84</b>
ALBACETE	17	0	3	1	12	16	0	5	1	4	2	12
CIUDAD REAL	43	2	8	1	32	43	0	5	1	24	2	32
CUENCA	37	0	16	0	21	37	0	8	7	5	1	21
GUADALAJARA	3	1	0	0	2	3	0	0	0	2	0	2
TOLEDO	22	0	5	3	17	25	0	6	2	9	0	17

(Continúa al dorso)

CC.AA. Y/O PROVINCIAS	ENTRADA REVISIONES	REVISIONES EFECTUADAS					CAUSAS DE EXTINCIÓN DEL DERECHO					
		Sin Modif. Cuantía	Con Modif. Cuantía	Suspensión Pago	Extinción Derecho	TOTAL	Residencia	Personal	U.E.C.	Fallecimiento	Otras	TOTAL
CATALUNYA	118	11	0	4	65	80	0	57	1	0	7	65
BARCELONA	86	6	0	3	46	55	0	41	1	0	4	46
GIRONA	5	2	0	0	5	7	0	4	0	0	1	5
LLEIDA	12	2	0	1	9	12	0	8	0	0	1	9
TARRAGONA	15	1	0	0	5	6	0	4	0	0	1	5
COMUNIDAD VALENCIANA	166	19	14	0	144	177	1	48	18	72	5	144
ALICANTE	75	7	1	0	67	75	0	17	5	45	0	67
CASTELLÓN	16	1	0	0	14	15	0	5	2	5	2	14
VALENCIA	75	11	13	0	63	87	1	26	11	22	3	63
EXTREMADURA	133	15	36	12	70	133	0	32	16	11	11	70
BADAJOS	84	11	22	7	44	84	0	21	8	7	8	44
CÁCERES	49	4	14	5	26	49	0	11	8	4	3	26
GALICIA	222	4	77	7	134	222	1	40	15	54	24	134
A CORUÑA	109	4	46	0	59	109	0	14	8	25	12	59
LUGO	24	0	11	0	13	24	0	0	0	9	4	13
OURENSE	35	0	2	4	29	35	0	15	2	8	4	29
PONTEVEDRA	54	0	18	3	33	54	1	11	5	12	4	33
MADRID	192	8	34	0	150	192	2	38	13	70	27	150
MURCIA	30	0	1	9	20	30	0	9	0	9	2	20
NAVARRA	37	0	3	0	34	37	0	10	7	16	1	34
PAÍS VASCO	27	0	3	0	24	27	0	6	1	13	4	24
ÁLAVA	0	0	0	0	0	0	0	0	0	0	0	0
GUIPÚZCOA	12	0	0	0	12	12	0	2	0	7	3	12
VIZCAYA	15	0	3	0	12	15	0	4	1	6	1	12
LA RIOJA	10	0	2	0	8	10	0	4	1	3	0	8
CEUTA	8	3	1	0	4	8	0	1	0	2	1	4
MELILLA	12	0	8	0	4	12	0	0	0	4	0	4
<b>TOTAL ESTADO</b>	<b>2.089</b>	<b>190</b>	<b>396</b>	<b>59</b>	<b>1.448</b>	<b>2.093</b>	<b>4</b>	<b>496</b>	<b>211</b>	<b>617</b>	<b>120</b>	<b>1.448</b>

**PENSIÓN NO CONTRIBUTIVA DE INVALIDEZ  
REVISIONES DE OFICIO E INSTANCIA DE PARTE  
DATOS DE GESTIÓN CORRESPONDIENTES AL MES DE AGOSTO DE 2007**

CC.AA. Y/O PROVINCIAS	ENTRADA REVISIONES	REVISIONES EFECTUADAS								CAUSAS DE EXTINCIÓN DEL DERECHO						
		Sin Modif. Cuantía	Con Modif. Cuantía	Suspensión PNC		Compat. PNC Art. 147	Recuperación Art. 144.1	Extinción Derecho	TOTAL	Residencia	Personal	U.E.C.	Grado	Fallecimiento	Otras	TOTAL
				Art. 144.1	Pago											
ANDALUCÍA	564	106	130	17	19	16	61	219	568	0	37	47	5	111	19	219
ALMERÍA	18	0	3	0	1	0	0	14	18	0	2	0	0	10	2	14
CÁDIZ	58	6	7	2	4	0	5	37	61	0	7	1	3	21	5	37
CÓRDOBA	96	0	23	6	3	0	46	21	99	0	5	6	0	10	0	21
GRANADA	48	4	8	0	3	5	1	27	48	0	5	3	0	12	7	27
HUELVA	55	5	17	2	6	2	2	18	52	0	7	2	2	6	1	18
JAÉN	57	3	28	0	0	0	0	26	57	0	3	10	0	13	0	26
MÁLAGA	136	71	6	5	0	3	5	41	131	0	6	10	0	25	0	41
SEVILLA	96	17	38	2	2	6	2	35	102	0	2	15	0	14	4	35
ARAGÓN	57	11	12	2	5	9	0	20	59	0	3	5	0	6	6	20
HUESCA	12	0	2	0	2	3	0	5	12	0	2	1	0	1	1	5
TERUEL	5	1	0	0	0	1	0	4	6	0	0	1	0	0	3	4
ZARAGOZA	40	10	10	2	3	5	0	11	41	0	1	3	0	5	2	11
ASTURIAS	148	15	27	0	0	6	6	47	101	0	11	11	3	14	8	47
ILLES BALEARS	123	37	38	3	14	0	1	26	119	0	7	0	7	5	7	26
CANARIAS	287	60	51	0	14	10	0	50	185	0	15	2	5	26	2	50
LAS PALMAS S.C. TENERIFE	152 135	35 25	12 39	0 0	5 9	2 8	0 0	16 34	70 115	0 0	1 14	0 2	5 0	9 17	1 1	16 34
CANTABRIA	110	0	29	10	0	8	37	26	110	0	7	8	0	8	3	26
CASTILLA Y LEÓN	212	45	37	32	7	16	17	58	212	0	15	14	7	7	15	58
ÁVILA	2	0	1	0	1	0	0	0	2	0	0	0	0	0	0	0
BURGOS	19	0	4	0	1	0	1	13	19	0	2	0	3	1	7	13
LEÓN	44	4	9	12	0	9	1	9	44	0	6	1	0	0	2	9
PALENCIA	13	0	5	2	1	1	1	3	13	0	2	0	1	0	0	3
SALAMANCA	45	4	5	10	0	5	9	12	45	0	2	1	2	4	3	12
SEGOVIA	9	1	2	1	0	0	0	5	9	0	1	2	1	0	1	5
SORIA	3	0	1	2	0	0	0	0	3	0	0	0	0	0	0	0
VALLADOLID	66	34	10	4	4	0	5	9	66	0	1	5	0	2	1	9
ZAMORA	11	2	0	1	0	1	0	7	11	0	1	5	0	0	1	7
CASTILLA-LA MANCHA	160	3	86	7	7	10	4	53	170	0	9	11	0	23	10	53
ALBACETE	26	0	20	2	1	0	0	10	33	0	2	1	0	6	1	10
CIUDAD REAL	54	3	30	2	1	0	2	16	54	0	2	3	0	9	2	16
CUENCA	51	0	24	2	1	8	2	14	51	0	3	5	0	2	4	14
GUADALAJARA	7	0	1	0	0	1	0	5	7	0	2	0	0	1	2	5
TOLEDO	22	0	11	1	4	1	0	8	25	0	0	2	0	5	1	8

(Continúa al dorso)

CC.AA. Y/O PROVINCIAS	ENTRADA REVISIONES	REVISIONES EFECTUADAS							CAUSAS DE EXTINCIÓN DEL DERECHO							
		Sin Modif. Cuantía	Con Modif. Cuantía	Suspensión PNC		Compat. PNC Art. 147	Recuperación Art. 144.1	Extinción Derecho	TOTAL	Residencia	Personal	U.E.C.	Grado	Fallecimiento	Otras	TOTAL
				Art. 144.1	Pago											
CATALUNYA	259	31	29	12	0	3	6	89	170	1	50	3	0	2	33	89
BARCELONA	182	19	21	7	0	1	3	67	118	1	38	3	0	1	24	67
GIRONA	17	3	6	2	0	1	1	8	21	0	4	0	0	0	4	8
LLEIDA	3	3	1	1	0	0	1	8	14	0	6	0	0	0	2	8
TARRAGONA	57	6	1	2	0	1	1	6	17	0	2	0	0	1	3	6
COMUNIDAD VALENCIANA	252	42	30	7	36	17	1	189	322	0	51	31	8	82	17	189
ALICANTE	58	6	13	0	0	1	0	38	58	0	9	1	2	26	0	38
CASTELLÓN	42	5	0	4	6	3	1	23	42	0	7	5	0	8	3	23
VALENCIA	152	31	17	3	30	13	0	128	222	0	35	25	6	48	14	128
EXTREMADURA	127	25	49	10	11	0	0	32	127	0	12	5	1	6	8	32
BADAJOS	88	19	34	3	11	0	0	21	88	0	8	5	0	4	4	21
CÁCERES	39	6	15	7	0	0	0	11	39	0	4	0	1	2	4	11
GALICIA	251	23	76	19	7	12	6	108	251	0	36	14	0	29	29	108
A CORUÑA	109	11	34	3	0	12	3	46	109	0	11	6	0	12	17	46
LUGO	22	3	6	2	2	0	0	9	22	0	2	0	0	4	3	9
OURENSE	27	3	0	3	0	0	0	21	27	0	10	0	0	8	3	21
PONTEVEDRA	93	6	36	11	5	0	3	32	93	0	13	8	0	5	6	32
MADRID	283	14	65	17	6	7	1	173	283	8	15	13	3	76	58	173
MURCIA	500	0	6	0	7	4	0	22	39	0	6	4	0	6	6	22
NAVARRA	8	0	1	0	1	0	0	6	8	0	1	0	0	2	3	6
PAÍS VASCO	35	0	0	1	3	2	0	29	35	0	6	3	0	9	11	29
ÁLAVA	0	0	0	0	0	0	0	0	0	0	0	0	0	0	0	0
GUIPÚZCOA	16	0	0	0	0	0	0	16	16	0	3	1	0	3	9	16
VIZCAYA	19	0	0	1	3	2	0	13	19	0	3	2	0	6	2	13
LA RIOJA	10	0	3	0	1	4	0	2	10	0	1	0	0	1	0	2
CEUTA	16	4	3	4	1	0	1	3	16	0	1	0	0	2	0	3
MELILLA	80	4	21	4	0	43	0	8	80	0	1	0	0	7	0	8
<b>TOTAL ESTADO</b>	<b>3.482</b>	<b>420</b>	<b>693</b>	<b>145</b>	<b>139</b>	<b>167</b>	<b>141</b>	<b>1.160</b>	<b>2.865</b>	<b>9</b>	<b>284</b>	<b>171</b>	<b>39</b>	<b>422</b>	<b>235</b>	<b>1.160</b>

**TOTAL PENSIONES NO CONTRIBUTIVAS**  
**REVISIONES DE OFICIO E INSTANCIA DE PARTE**  
**DATOS DE GESTIÓN CORRESPONDIENTES AL MES DE AGOSTO DE 2007**

CC.AA. Y/O PROVINCIAS	ENTRADA REVISIONES	REVISIONES EFECTUADAS								CAUSAS DE EXTINCIÓN DEL DERECHO						
		Sin Modif. Cuantía	Con Modif. Cuantía	Suspensión PNC		Compat. PNC Art. 147	Recuperación Art. 144.1	Extinción Derecho	TOTAL	Residencia	Personal	U.E.C.	Grado	Fallecimiento	Otras	TOTAL
				Art. 144.1	Pago											
<b>ANDALUCÍA</b>	<b>1.063</b>	<b>156</b>	<b>211</b>	<b>17</b>	<b>27</b>	<b>16</b>	<b>61</b>	<b>598</b>	<b>1.086</b>	<b>0</b>	<b>161</b>	<b>123</b>	<b>5</b>	<b>275</b>	<b>34</b>	<b>598</b>
ALMERÍA	41	3	6	0	3	0	0	29	41	0	7	0	0	20	2	29
CÁDIZ	129	8	12	2	5	0	5	87	119	0	25	2	3	48	9	87
CÓRDOBA	131	0	24	6	5	0	46	87	168	0	21	17	0	49	0	87
GRANADA	86	4	13	0	3	5	1	60	86	0	16	8	0	27	9	60
HUELVA	74	7	17	2	6	2	2	40	76	0	17	6	2	14	1	40
JAÉN	159	3	81	0	0	0	0	75	159	0	3	40	0	29	3	75
MÁLAGA	244	112	7	5	1	3	5	100	233	0	19	30	0	51	0	100
SEVILLA	199	19	51	2	4	6	2	120	204	0	53	20	0	37	10	120
<b>ARAGÓN</b>	<b>118</b>	<b>18</b>	<b>26</b>	<b>2</b>	<b>7</b>	<b>9</b>	<b>0</b>	<b>58</b>	<b>120</b>	<b>0</b>	<b>14</b>	<b>6</b>	<b>0</b>	<b>25</b>	<b>13</b>	<b>58</b>
HUESCA	20	0	2	0	2	3	0	12	19	0	4	1	0	4	3	12
TERUEL	11	1	3	0	0	1	0	7	12	0	1	1	0	2	3	7
ZARAGOZA	87	17	21	2	5	5	0	39	89	0	9	4	0	19	7	39
<b>ASTURIAS</b>	<b>206</b>	<b>17</b>	<b>32</b>	<b>0</b>	<b>0</b>	<b>6</b>	<b>6</b>	<b>91</b>	<b>152</b>	<b>0</b>	<b>24</b>	<b>18</b>	<b>3</b>	<b>37</b>	<b>9</b>	<b>91</b>
<b>ILLES BALEARS</b>	<b>161</b>	<b>46</b>	<b>50</b>	<b>3</b>	<b>15</b>	<b>0</b>	<b>1</b>	<b>44</b>	<b>159</b>	<b>0</b>	<b>18</b>	<b>2</b>	<b>7</b>	<b>10</b>	<b>7</b>	<b>44</b>
<b>CANARIAS</b>	<b>389</b>	<b>74</b>	<b>63</b>	<b>0</b>	<b>19</b>	<b>10</b>	<b>0</b>	<b>136</b>	<b>302</b>	<b>0</b>	<b>35</b>	<b>4</b>	<b>5</b>	<b>88</b>	<b>4</b>	<b>136</b>
LAS PALMAS	210	44	14	0	10	2	0	60	130	0	7	1	5	44	3	60
S.C. TENERIFE	179	30	49	0	9	8	0	76	172	0	28	3	0	44	1	76
<b>CANTABRIA</b>	<b>189</b>	<b>0</b>	<b>71</b>	<b>10</b>	<b>1</b>	<b>8</b>	<b>37</b>	<b>62</b>	<b>189</b>	<b>0</b>	<b>22</b>	<b>24</b>	<b>0</b>	<b>12</b>	<b>4</b>	<b>62</b>
<b>CASTILLA Y LEÓN</b>	<b>387</b>	<b>90</b>	<b>56</b>	<b>32</b>	<b>12</b>	<b>16</b>	<b>17</b>	<b>164</b>	<b>387</b>	<b>0</b>	<b>48</b>	<b>38</b>	<b>7</b>	<b>49</b>	<b>22</b>	<b>164</b>
ÁVILA	14	0	3	0	1	0	0	10	14	0	3	0	0	7	0	10
BURGOS	38	0	7	0	1	0	1	29	38	0	7	2	3	10	7	29
LEÓN	57	7	13	12	0	9	1	15	57	0	9	2	0	0	4	15
PALENCIA	22	1	5	2	1	1	1	11	22	0	8	0	1	2	0	11
SALAMANCA	80	9	7	10	0	5	9	40	80	0	12	7	2	16	3	40
SEGOVIA	11	1	2	1	0	0	0	7	11	0	2	3	1	0	1	7
SORIA	6	0	3	2	0	0	0	1	6	0	0	1	0	0	0	1
VALLADOLID	144	70	16	4	9	0	5	40	144	0	5	16	0	13	6	40
ZAMORA	15	2	0	1	0	1	0	11	15	0	2	7	0	1	1	11
<b>CASTILLA-LA MANCHA</b>	<b>282</b>	<b>6</b>	<b>118</b>	<b>7</b>	<b>12</b>	<b>10</b>	<b>4</b>	<b>137</b>	<b>294</b>	<b>0</b>	<b>33</b>	<b>22</b>	<b>0</b>	<b>67</b>	<b>15</b>	<b>137</b>
ALBACETE	43	0	23	2	2	0	0	22	49	0	7	2	0	10	3	22
CIUDAD REAL	97	5	38	2	2	0	2	48	97	0	7	4	0	33	4	48
CUENCA	88	0	40	2	1	8	2	35	88	0	11	12	0	7	5	35
GUADALAJARA	10	1	1	0	0	1	0	7	10	0	2	0	0	3	2	7
TOLEDO	44	0	16	1	7	1	0	25	50	0	6	4	0	14	1	25

(Continúa al dorso)

CC.AA. Y/O PROVINCIAS	ENTRADA REVISIONES	REVISIONES EFECTUADAS							CAUSAS DE EXTINCIÓN DEL DERECHO							
		Sin Modif. Cuantía	Con Modif. Cuantía	Suspensión PNC		Compat. PNC Art. 147	Recuperación Art. 144.1	Extinción Derecho	TOTAL	Residencia	Personal	U.E.C.	Grado	Fallecimiento	Otras	TOTAL
				Art. 144.1	Pago											
CATALUNYA	377	42	29	12	4	3	6	154	250	1	107	4	0	2	40	154
BARCELONA	268	25	21	7	3	1	3	113	173	1	79	4	0	1	28	113
GIRONA	22	5	6	2	0	1	1	13	28	0	8	0	0	0	5	13
LLEIDA	15	5	1	1	1	0	1	17	26	0	14	0	0	0	3	17
TARRAGONA	72	7	1	2	0	1	1	11	23	0	6	0	0	1	4	11
COMUNIDAD VALENCIANA	418	61	44	7	36	17	1	333	499	1	99	49	8	154	22	333
ALICANTE	133	13	14	0	0	1	0	105	133	0	26	6	2	71	0	105
CASTELLÓN	58	6	0	4	6	3	1	37	57	0	12	7	0	13	5	37
VALENCIA	227	42	30	3	30	13	0	191	309	1	61	36	6	70	17	191
EXTREMADURA	260	40	85	10	23	0	0	102	260	0	44	21	1	17	19	102
BADAJOS	172	30	56	3	18	0	0	65	172	0	29	13	0	11	12	65
CÁCERES	88	10	29	7	5	0	0	37	88	0	15	8	1	6	7	37
GALICIA	473	27	153	19	14	12	6	242	473	1	76	29	0	83	53	242
A CORUÑA	218	15	80	3	0	12	3	105	218	0	25	14	0	37	29	105
LUGO	46	3	17	2	2	0	0	22	46	0	2	0	0	13	7	22
OURENSE	62	3	2	3	4	0	0	50	62	0	25	2	0	16	7	50
PONTEVEDRA	147	6	54	11	8	0	3	65	147	1	24	13	0	17	10	65
MADRID	475	22	99	17	6	7	1	323	475	10	53	26	3	146	85	323
MURCIA	530	0	7	0	16	4	0	42	69	0	15	4	0	15	8	42
NAVARRA	45	0	4	0	1	0	0	40	45	0	11	7	0	18	4	40
PAÍS VASCO	62	0	3	1	3	2	0	53	62	0	12	4	0	22	15	53
ÁLAVA	0	0	0	0	0	0	0	0	0	0	0	0	0	0	0	0
GUIPÚZCOA	28	0	0	0	0	0	0	28	28	0	5	1	0	10	12	28
VIZCAYA	34	0	3	1	3	2	0	25	34	0	7	3	0	12	3	25
LA RIOJA	20	0	5	0	1	4	0	10	20	0	5	1	0	4	0	10
CEUTA	24	7	4	4	1	0	1	7	24	0	2	0	0	4	1	7
MELILLA	92	4	29	4	0	43	0	12	92	0	1	0	0	11	0	12
<b>TOTAL ESTADO</b>	<b>5.571</b>	<b>610</b>	<b>1.089</b>	<b>145</b>	<b>198</b>	<b>167</b>	<b>141</b>	<b>2.608</b>	<b>4.958</b>	<b>13</b>	<b>780</b>	<b>382</b>	<b>39</b>	<b>1.039</b>	<b>355</b>	<b>2.608</b>

**PENSIÓN NO CONTRIBUTIVA DE JUBILACIÓN**  
**REVISIONES DE OFICIO E INSTANCIA DE PARTE**  
**DATOS DE GESTIÓN ACUMULADA CORRESPONDIENTES AL AÑO 2008 HASTA AGOSTO**

CC.AA. Y/O PROVINCIAS	ENTRADA REVISIONES	REVISIONES EFECTUADAS					CAUSAS DE EXTINCIÓN DEL DERECHO					
		Sin Modif.	Con Modif.	Suspensión	Extinción	TOTAL	Residencia	Personal	U.E.C.	Fallecimiento	Otras	TOTAL
		Cuantía	Cuantía	Pago	Derecho							
<b>ANDALUCÍA</b>	<b>5.945</b>	<b>670</b>	<b>1.604</b>	<b>124</b>	<b>3.478</b>	<b>5.876</b>	<b>14</b>	<b>1.137</b>	<b>674</b>	<b>1.397</b>	<b>256</b>	<b>3.478</b>
ALMERÍA	261	12	52	10	187	261	2	68	4	89	24	187
CÁDIZ	752	24	108	17	559	708	0	218	34	243	64	559
CÓRDOBA	452	18	56	11	362	447	12	87	71	143	49	362
GRANADA	588	25	213	27	316	581	0	59	70	140	47	316
HUELVA	378	13	118	0	244	375	0	115	30	94	5	244
JAÉN	1.120	10	660	0	450	1.120	0	86	206	135	23	450
MÁLAGA	1.239	482	200	22	531	1.235	0	102	185	240	4	531
SEVILLA	1.155	86	197	37	829	1.149	0	402	74	313	40	829
<b>ARAGÓN</b>	<b>610</b>	<b>33</b>	<b>84</b>	<b>13</b>	<b>478</b>	<b>608</b>	<b>0</b>	<b>184</b>	<b>51</b>	<b>178</b>	<b>65</b>	<b>478</b>
HUESCA	139	0	11	0	129	140	0	53	10	46	20	129
TERUEL	66	0	10	0	56	66	0	24	3	20	9	56
ZARAGOZA	405	33	63	13	293	402	0	107	38	112	36	293
<b>ASTURIAS</b>	<b>488</b>	<b>34</b>	<b>89</b>	<b>0</b>	<b>360</b>	<b>483</b>	<b>2</b>	<b>99</b>	<b>33</b>	<b>192</b>	<b>34</b>	<b>360</b>
<b>ILLES BALEARS</b>	<b>554</b>	<b>106</b>	<b>179</b>	<b>23</b>	<b>237</b>	<b>545</b>	<b>1</b>	<b>90</b>	<b>15</b>	<b>113</b>	<b>18</b>	<b>237</b>
<b>CANARIAS</b>	<b>1.498</b>	<b>310</b>	<b>373</b>	<b>78</b>	<b>861</b>	<b>1.622</b>	<b>4</b>	<b>256</b>	<b>39</b>	<b>522</b>	<b>40</b>	<b>861</b>
LAS PALMAS	675	190	116	73	317	696	2	129	11	156	19	317
S.C. TENERIFE	823	120	257	5	544	926	2	127	28	366	21	544
<b>CANTABRIA</b>	<b>244</b>	<b>10</b>	<b>85</b>	<b>2</b>	<b>147</b>	<b>244</b>	<b>0</b>	<b>66</b>	<b>32</b>	<b>43</b>	<b>6</b>	<b>147</b>
<b>CASTILLA Y LEÓN</b>	<b>1.579</b>	<b>253</b>	<b>347</b>	<b>64</b>	<b>915</b>	<b>1.579</b>	<b>1</b>	<b>311</b>	<b>265</b>	<b>250</b>	<b>88</b>	<b>915</b>
ÁVILA	152	11	20	10	111	152	0	35	24	46	6	111
BURGOS	115	8	16	5	86	115	0	31	7	42	6	86
LEÓN	130	7	28	13	82	130	0	41	10	0	31	82
PALENCIA	95	7	13	2	73	95	0	28	16	25	4	73
SALAMANCA	266	33	41	2	190	266	0	66	68	56	0	190
SEGOVIA	39	2	2	0	35	39	0	12	12	8	3	35
SORIA	24	2	2	2	18	24	0	9	1	6	2	18
VALLADOLID	645	162	197	28	258	645	0	59	106	58	35	258
ZAMORA	113	21	28	2	62	113	1	30	21	9	1	62
<b>CASTILLA-LA MANCHA</b>	<b>1.245</b>	<b>21</b>	<b>321</b>	<b>29</b>	<b>830</b>	<b>1.201</b>	<b>0</b>	<b>247</b>	<b>75</b>	<b>376</b>	<b>132</b>	<b>830</b>
ALBACETE	242	0	68	5	134	207	0	36	11	68	19	134
CIUDAD REAL	393	16	130	14	233	393	0	61	23	111	38	233
CUENCA	223	0	67	4	152	223	0	40	31	52	29	152
GUADALAJARA	47	4	5	0	38	47	0	10	0	22	6	38
TOLEDO	340	1	51	6	273	331	0	100	10	123	40	273

(Continúa al dorso)

CC.AA. Y/O PROVINCIAS	ENTRADA REVISIONES	REVISIONES EFECTUADAS					CAUSAS DE EXTINCIÓN DEL DERECHO					
		Sin Modif.	Con Modif.	Suspensión	Extinción	TOTAL	Residencia	Personal	U.E.C.	Fallecimiento	Otras	TOTAL
		Cuantía	Cuantía	Pago	Derecho							
CATALUNYA	1.515	173	456	65	858	1.552	8	659	121	0	70	858
BARCELONA	1.082	126	371	48	573	1.118	5	423	102	0	43	573
GIRONA	108	13	26	4	59	102	1	50	2	0	6	59
LLEIDA	144	14	27	5	109	155	1	92	9	0	7	109
TARRAGONA	181	20	32	8	117	177	1	94	8	0	14	117
COMUNIDAD VALENCIANA	2.460	550	480	38	1.384	2.452	4	569	155	631	25	1.384
ALICANTE	632	74	127	1	430	632	3	186	26	209	6	430
CASTELLÓN	127	17	0	0	102	119	0	27	20	45	10	102
VALENCIA	1.701	459	353	37	852	1.701	1	356	109	377	9	852
EXTREMADURA	1.088	60	261	130	687	1.138	0	208	98	259	122	687
BADAJOS	787	43	189	90	465	787	0	141	66	182	76	465
CÁCERES	301	17	72	40	222	351	0	67	32	77	46	222
GALICIA	2.187	62	439	82	1.605	2.188	19	496	154	747	189	1.605
A CORUÑA	943	40	212	19	672	943	7	233	48	294	90	672
LUGO	208	10	39	1	158	208	0	16	1	100	41	158
OURENSE	285	8	27	9	242	286	1	75	27	102	37	242
PONTEVEDRA	751	4	161	53	533	751	11	172	78	251	21	533
MADRID	1.767	112	476	101	1.078	1.767	90	314	193	444	37	1.078
MURCIA	643	65	195	24	359	643	0	112	63	121	63	359
NAVARRA	218	0	30	2	186	218	0	51	37	94	4	186
PAÍS VASCO	371	9	14	8	340	371	6	54	67	153	60	340
ÁLAVA	67	0	0	0	67	67	3	0	36	28	0	67
GUIPÚZCOA	121	0	0	0	121	121	3	20	13	41	44	121
VIZCAYA	183	9	14	8	152	183	0	34	18	84	16	152
LA RIOJA	107	0	32	12	63	107	1	21	11	28	2	63
CEUTA	180	78	60	9	33	180	0	3	3	24	3	33
MELILLA	137	0	73	19	45	137	0	4	0	41	0	45
<b>TOTAL ESTADO</b>	<b>22.836</b>	<b>2.546</b>	<b>5.598</b>	<b>823</b>	<b>13.944</b>	<b>22.911</b>	<b>150</b>	<b>4.881</b>	<b>2.086</b>	<b>5.613</b>	<b>1.214</b>	<b>13.944</b>

**PENSIÓN NO CONTRIBUTIVA DE INVALIDEZ**  
**REVISIONES DE OFICIO E INSTANCIA DE PARTE**  
**DATOS DE GESTIÓN ACUMULADA CORRESPONDIENTES AL AÑO 2008 HASTA AGOSTO**

CC.AA. Y/O PROVINCIAS	ENTRADA REVISIONES	REVISIONES EFECTUADAS								CAUSAS DE EXTINCIÓN DEL DERECHO						
		Sin Modif. Cuantía	Con Modif. Cuantía	Suspensión PNC		Compat. PNC Art. 147	Recuperación Art. 144.1	Extinción Derecho	TOTAL	Residencia	Personal	U.E.C.	Grado	Fallecimiento	Otras	TOTAL
				Art. 144.1	Pago											
<b>ANDALUCÍA</b>	<b>6.969</b>	<b>1.482</b>	<b>2.034</b>	<b>324</b>	<b>196</b>	<b>379</b>	<b>315</b>	<b>2.234</b>	<b>6.964</b>	<b>22</b>	<b>598</b>	<b>395</b>	<b>83</b>	<b>891</b>	<b>245</b>	<b>2.234</b>
ALMERÍA	349	40	85	18	32	21	13	140	349	0	60	11	3	52	14	140
CÁDIZ	954	43	317	50	44	48	40	425	967	1	109	26	20	195	74	425
CÓRDOBA	579	152	111	35	23	0	74	177	572	15	24	34	11	70	23	177
GRANADA	676	64	222	12	32	111	18	219	678	0	38	34	17	80	50	219
HUELVA	602	46	255	18	19	38	27	208	611	0	69	40	24	55	20	208
JAÉN	682	9	443	6	14	0	0	210	682	6	39	70	0	70	25	210
MÁLAGA	1.945	946	292	135	0	46	118	405	1.942	0	77	137	0	186	5	405
SEVILLA	1.182	182	309	50	32	115	25	450	1.163	0	182	43	8	183	34	450
<b>ARAGÓN</b>	<b>546</b>	<b>97</b>	<b>119</b>	<b>43</b>	<b>13</b>	<b>73</b>	<b>16</b>	<b>190</b>	<b>551</b>	<b>0</b>	<b>24</b>	<b>17</b>	<b>6</b>	<b>63</b>	<b>80</b>	<b>190</b>
HUESCA	101	1	32	9	3	7	5	44	101	0	12	2	0	15	15	44
TERUEL	36	2	9	0	1	3	0	21	36	0	2	2	0	3	14	21
ZARAGOZA	409	94	78	34	9	63	11	125	414	0	10	13	6	45	51	125
<b>ASTURIAS</b>	<b>769</b>	<b>124</b>	<b>203</b>	<b>32</b>	<b>6</b>	<b>74</b>	<b>19</b>	<b>290</b>	<b>748</b>	<b>0</b>	<b>56</b>	<b>47</b>	<b>8</b>	<b>107</b>	<b>72</b>	<b>290</b>
ILLES BALEARS	1.003	273	396	13	100	0	10	204	996	0	35	0	40	74	55	204
<b>CANARIAS</b>	<b>3.317</b>	<b>1.040</b>	<b>835</b>	<b>0</b>	<b>256</b>	<b>149</b>	<b>0</b>	<b>817</b>	<b>3.097</b>	<b>0</b>	<b>263</b>	<b>78</b>	<b>41</b>	<b>313</b>	<b>122</b>	<b>817</b>
LAS PALMAS	1.543	584	266	0	159	57	0	286	1.352	0	101	19	39	86	41	286
S.C. TENERIFE	1.774	456	569	0	97	92	0	531	1.745	0	162	59	2	227	81	531
<b>CANTABRIA</b>	<b>347</b>	<b>0</b>	<b>129</b>	<b>19</b>	<b>12</b>	<b>10</b>	<b>71</b>	<b>106</b>	<b>347</b>	<b>0</b>	<b>38</b>	<b>19</b>	<b>0</b>	<b>43</b>	<b>6</b>	<b>106</b>
<b>CASTILLA Y LEÓN</b>	<b>1.589</b>	<b>304</b>	<b>376</b>	<b>131</b>	<b>68</b>	<b>60</b>	<b>134</b>	<b>520</b>	<b>1.593</b>	<b>1</b>	<b>130</b>	<b>114</b>	<b>23</b>	<b>99</b>	<b>153</b>	<b>520</b>
ÁVILA	133	39	18	1	21	12	2	40	133	0	18	11	0	10	1	40
BURGOS	201	15	47	9	6	9	25	90	201	0	17	2	6	18	47	90
LEÓN	223	15	50	50	7	14	33	54	223	0	20	6	0	0	28	54
PALENCIA	94	3	26	9	2	3	11	44	98	0	13	11	1	14	5	44
SALAMANCA	214	29	69	29	6	11	23	47	214	1	11	6	2	15	12	47
SEGOVIA	71	4	18	5	0	1	1	42	71	0	11	7	6	4	14	42
SORIA	33	2	5	6	0	0	4	16	33	0	4	0	0	8	4	16
VALLADOLID	538	183	124	19	25	5	35	147	538	0	20	60	6	26	35	147
ZAMORA	82	14	19	3	1	5	0	40	82	0	16	11	2	4	7	40
<b>CASTILLA-LA MANCHA</b>	<b>1.451</b>	<b>62</b>	<b>648</b>	<b>56</b>	<b>47</b>	<b>49</b>	<b>33</b>	<b>479</b>	<b>1.374</b>	<b>0</b>	<b>107</b>	<b>52</b>	<b>4</b>	<b>186</b>	<b>130</b>	<b>479</b>
ALBACETE	375	13	182	16	12	0	5	99	327	0	26	10	2	35	26	99
CIUDAD REAL	400	33	186	13	9	0	9	150	400	0	34	12	0	60	44	150
CUENCA	250	0	102	12	7	26	10	93	250	0	16	20	1	28	28	93
GUADALAJARA	111	7	37	0	8	9	6	44	111	0	16	4	0	16	8	44
TOLEDO	315	9	141	15	11	14	3	93	286	0	15	6	1	47	24	93

(Continúa al dorso)

CC.AA. Y/O PROVINCIAS	ENTRADA REVISIONES	REVISIONES EFECTUADAS							CAUSAS DE EXTINCIÓN DEL DERECHO							
		Sin Modif. Cuantía	Con Modif. Cuantía	Suspensión PNC		Compat. PNC Art. 147	Recuperación Art. 144.1	Extinción Derecho	TOTAL	Residencia	Personal	U.E.C.	Grado	Fallecimiento	Otras	TOTAL
				Art. 144.1	Pago											
CATALUNYA	2.887	493	1.209	147	0	86	73	1.008	3.016	4	306	126	28	20	524	1.008
BARCELONA	2.157	334	912	88	0	63	50	755	2.202	3	227	104	19	13	389	755
GIRONA	147	26	63	18	0	5	4	60	176	0	21	4	2	1	32	60
LLEIDA	171	28	77	13	0	6	5	53	182	0	23	4	1	0	25	53
TARRAGONA	412	105	157	28	0	12	14	140	456	1	35	14	6	6	78	140
COMUNIDAD VALENCIANA	3.658	854	487	89	558	282	26	1.336	3.632	0	385	132	190	457	172	1.336
ALICANTE	854	153	244	16	6	36	20	379	854	0	131	14	80	128	26	379
CASTELLÓN	328	79	0	25	35	42	4	158	343	0	29	32	20	42	35	158
VALENCIA	2.476	622	243	48	517	204	2	799	2.435	0	225	86	90	287	111	799
EXTREMADURA	823	89	303	29	109	0	0	293	823	0	56	48	8	111	70	293
BADAJOS	589	66	231	17	82	0	0	193	589	0	37	36	2	74	44	193
CÁCERES	234	23	72	12	27	0	0	100	234	0	19	12	6	37	26	100
GALICIA	2.766	290	767	174	122	165	76	1.172	2.766	4	398	95	30	418	227	1.172
A CORUÑA	1.210	149	318	79	31	153	21	459	1.210	0	171	32	5	154	97	459
LUGO	272	50	41	14	15	12	20	120	272	0	19	5	0	43	53	120
OURENSE	385	81	90	14	5	0	6	189	385	1	60	16	5	71	36	189
PONTEVEDRA	899	10	318	67	71	0	29	404	899	3	148	42	20	150	41	404
MADRID	1.370	193	597	163	140	56	60	843	2.052	81	155	174	31	258	144	843
MURCIA	2.003	225	410	40	38	20	20	568	1.321	1	99	137	22	138	171	568
NAVARRA	89	0	27	0	6	4	6	46	89	0	18	0	2	18	8	46
PAÍS VASCO	426	3	26	32	22	18	10	315	426	12	56	45	0	83	119	315
ÁLAVA	30	0	0	0	0	0	0	30	30	5	0	11	0	9	5	30
GUIPÚZCOA	151	0	0	0	0	0	0	151	151	7	22	18	0	27	77	151
VIZCAYA	245	3	26	32	22	18	10	134	245	0	34	16	0	47	37	134
LA RIOJA	127	0	37	17	12	18	2	41	127	1	8	12	0	13	7	41
CEUTA	378	105	126	18	22	22	28	57	378	5	8	18	1	23	2	57
MELILLA	532	38	258	20	39	114	0	63	532	0	14	13	4	24	8	63
<b>TOTAL ESTADO</b>	<b>31.050</b>	<b>5.672</b>	<b>8.987</b>	<b>1.347</b>	<b>1.766</b>	<b>1.579</b>	<b>899</b>	<b>10.582</b>	<b>30.832</b>	<b>131</b>	<b>2.754</b>	<b>1.522</b>	<b>521</b>	<b>3.339</b>	<b>2.315</b>	<b>10.582</b>

**TOTAL PENSIONES NO CONTRIBUTIVAS**  
**REVISIONES DE OFICIO E INSTANCIA DE PARTE**  
**DATOS DE GESTIÓN ACUMULADA CORRESPONDIENTES AL AÑO 2008 HASTA AGOSTO**

CC.AA. Y/O PROVINCIAS	ENTRADA REVISIONES	REVISIONES EFECTUADAS								CAUSAS DE EXTINCIÓN DEL DERECHO						
		Sin Modif. Cuantía	Con Modif. Cuantía	Suspensión PNC		Compat. PNC Art. 147	Recuperación Art. 144.1	Extinción Derecho	TOTAL	Residencia	Personal	U.E.C.	Grado	Fallecimiento	Otras	TOTAL
				Art. 144.1	Pago											
<b>ANDALUCÍA</b>	<b>12.914</b>	<b>2.152</b>	<b>3.638</b>	<b>324</b>	<b>320</b>	<b>379</b>	<b>315</b>	<b>5.712</b>	<b>12.840</b>	<b>36</b>	<b>1.735</b>	<b>1.069</b>	<b>83</b>	<b>2.288</b>	<b>501</b>	<b>5.712</b>
ALMERÍA	610	52	137	18	42	21	13	327	610	2	128	15	3	141	38	327
CÁDIZ	1.706	67	425	50	61	48	40	984	1.675	1	327	60	20	438	138	984
CÓRDOBA	1.031	170	167	35	34	0	74	539	1.019	27	111	105	11	213	72	539
GRANADA	1.264	89	435	12	59	111	18	535	1.259	0	97	104	17	220	97	535
HUELVA	980	59	373	18	19	38	27	452	986	0	184	70	24	149	25	452
JAÉN	1.802	19	1.103	6	14	0	0	660	1.802	6	125	276	0	205	48	660
MÁLAGA	3.184	1.428	492	135	22	46	118	936	3.177	0	179	322	0	426	9	936
SEVILLA	2.337	268	506	50	69	115	25	1.279	2.312	0	584	117	8	496	74	1.279
<b>ARAGÓN</b>	<b>1.156</b>	<b>130</b>	<b>203</b>	<b>43</b>	<b>26</b>	<b>73</b>	<b>16</b>	<b>668</b>	<b>1.159</b>	<b>0</b>	<b>208</b>	<b>68</b>	<b>6</b>	<b>241</b>	<b>145</b>	<b>668</b>
HUESCA	240	1	43	9	3	7	5	173	241	0	65	12	0	61	35	173
TERUEL	102	2	19	0	1	3	0	77	102	0	26	5	0	23	23	77
ZARAGOZA	814	127	141	34	22	63	11	418	816	0	117	51	6	157	87	418
<b>ASTURIAS</b>	<b>1.257</b>	<b>158</b>	<b>292</b>	<b>32</b>	<b>6</b>	<b>74</b>	<b>19</b>	<b>650</b>	<b>1.231</b>	<b>2</b>	<b>155</b>	<b>80</b>	<b>8</b>	<b>299</b>	<b>106</b>	<b>650</b>
ILLES BALEARS	1.557	379	575	13	123	0	10	441	1.541	1	125	15	40	187	73	441
<b>CANARIAS</b>	<b>4.815</b>	<b>1.350</b>	<b>1.208</b>	<b>0</b>	<b>334</b>	<b>149</b>	<b>0</b>	<b>1.678</b>	<b>4.719</b>	<b>4</b>	<b>519</b>	<b>117</b>	<b>41</b>	<b>835</b>	<b>162</b>	<b>1.678</b>
LAS PALMAS	2.218	774	382	0	232	57	0	603	2.048	2	230	30	39	242	60	603
S.C. TENERIFE	2.597	576	826	0	102	92	0	1.075	2.671	2	289	87	2	593	102	1.075
<b>CANTABRIA</b>	<b>591</b>	<b>10</b>	<b>214</b>	<b>19</b>	<b>14</b>	<b>10</b>	<b>71</b>	<b>253</b>	<b>591</b>	<b>0</b>	<b>104</b>	<b>51</b>	<b>0</b>	<b>86</b>	<b>12</b>	<b>253</b>
<b>CASTILLA Y LEÓN</b>	<b>3.168</b>	<b>557</b>	<b>723</b>	<b>131</b>	<b>132</b>	<b>60</b>	<b>134</b>	<b>1.435</b>	<b>3.172</b>	<b>2</b>	<b>441</b>	<b>379</b>	<b>23</b>	<b>349</b>	<b>241</b>	<b>1.435</b>
ÁVILA	285	50	38	1	31	12	2	151	285	0	53	35	0	56	7	151
BURGOS	316	23	63	9	11	9	25	176	316	0	48	9	6	60	53	176
LEÓN	353	22	78	50	20	14	33	136	353	0	61	16	0	0	59	136
PALENCIA	189	10	39	9	4	3	11	117	193	0	41	27	1	39	9	117
SALAMANCA	480	62	110	29	8	11	23	237	480	1	77	74	2	71	12	237
SEGOVIA	110	6	20	5	0	1	1	77	110	0	23	19	6	12	17	77
SORIA	57	4	7	6	2	0	4	34	57	0	13	1	0	14	6	34
VALLADOLID	1.183	345	321	19	53	5	35	405	1.183	0	79	166	6	84	70	405
ZAMORA	195	35	47	3	3	5	0	102	195	1	46	32	2	13	8	102
<b>CASTILLA-LA MANCHA</b>	<b>2.696</b>	<b>83</b>	<b>969</b>	<b>56</b>	<b>76</b>	<b>49</b>	<b>33</b>	<b>1.309</b>	<b>2.575</b>	<b>0</b>	<b>354</b>	<b>127</b>	<b>4</b>	<b>562</b>	<b>262</b>	<b>1.309</b>
ALBACETE	617	13	250	16	17	0	5	233	534	0	62	21	2	103	45	233
CIUDAD REAL	793	49	316	13	23	0	9	383	793	0	95	35	0	171	82	383
CUENCA	473	0	169	12	11	26	10	245	473	0	56	51	1	80	57	245
GUADALAJARA	158	11	42	0	8	9	6	82	158	0	26	4	0	38	14	82
TOLEDO	655	10	192	15	17	14	3	366	617	0	115	16	1	170	64	366

(Continúa al dorso)

CC.AA. Y/O PROVINCIAS	ENTRADA REVISIONES	REVISIONES EFECTUADAS							CAUSAS DE EXTINCIÓN DEL DERECHO							
		Sin Modif. Cuantía	Con Modif. Cuantía	Suspensión PNC		Compat. PNC Art. 147	Recuperación Art. 144.1	Extinción Derecho	TOTAL	Residencia	Personal	U.E.C.	Grado	Fallecimiento	Otras	TOTAL
				Art. 144.1	Pago											
CATALUNYA	4.402	666	1.665	147	65	86	73	1.866	4.568	12	965	247	28	20	594	1.866
BARCELONA	3.239	460	1.283	88	48	63	50	1.328	3.320	8	650	206	19	13	432	1.328
GIRONA	255	39	89	18	4	5	4	119	278	1	71	6	2	1	38	119
LLEIDA	315	42	104	13	5	6	5	162	337	1	115	13	1	0	32	162
TARRAGONA	593	125	189	28	8	12	14	257	633	2	129	22	6	6	92	257
COMUNIDAD VALENCIANA	6.118	1.404	967	89	596	282	26	2.720	6.084	4	954	287	190	1.088	197	2.720
ALICANTE	1.486	227	371	16	7	36	20	809	1.486	3	317	40	80	337	32	809
CASTELLÓN	455	96	0	25	35	42	4	260	462	0	56	52	20	87	45	260
VALENCIA	4.177	1.081	596	48	554	204	2	1.651	4.136	1	581	195	90	664	120	1.651
EXTREMADURA	1.911	149	564	29	239	0	0	980	1.961	0	264	146	8	370	192	980
BADAJOS	1.376	109	420	17	172	0	0	658	1.376	0	178	102	2	256	120	658
CÁCERES	535	40	144	12	67	0	0	322	585	0	86	44	6	114	72	322
GALICIA	4.953	352	1.206	174	204	165	76	2.777	4.954	23	894	249	30	1.165	416	2.777
A CORUÑA	2.153	189	530	79	50	153	21	1.131	2.153	7	404	80	5	448	187	1.131
LUGO	480	60	80	14	16	12	20	278	480	0	35	6	0	143	94	278
OURENSE	670	89	117	14	14	0	6	431	671	2	135	43	5	173	73	431
PONTEVEDRA	1.650	14	479	67	124	0	29	937	1.650	14	320	120	20	401	62	937
MADRID	3.137	305	1.073	163	241	56	60	1.921	3.819	171	469	367	31	702	181	1.921
MURCIA	2.646	290	605	40	62	20	20	927	1.964	1	211	200	22	259	234	927
NAVARRA	307	0	57	0	8	4	6	232	307	0	69	37	2	112	12	232
PAÍS VASCO	797	12	40	32	30	18	10	655	797	18	110	112	0	236	179	655
ÁLAVA	97	0	0	0	0	0	0	97	97	8	0	47	0	37	5	97
GUIPÚZCOA	272	0	0	0	0	0	0	272	272	10	42	31	0	68	121	272
VIZCAYA	428	12	40	32	30	18	10	286	428	0	68	34	0	131	53	286
LA RIOJA	234	0	69	17	24	18	2	104	234	2	29	23	0	41	9	104
CEUTA	558	183	186	18	31	22	28	90	558	5	11	21	1	47	5	90
MELILLA	669	38	331	20	58	114	0	108	669	0	18	13	4	65	8	108
<b>TOTAL ESTADO</b>	<b>53.886</b>	<b>8.218</b>	<b>14.585</b>	<b>1.347</b>	<b>2.589</b>	<b>1.579</b>	<b>899</b>	<b>24.526</b>	<b>53.743</b>	<b>281</b>	<b>7.635</b>	<b>3.608</b>	<b>521</b>	<b>8.952</b>	<b>3.529</b>	<b>24.526</b>

2

## PRESTACIONES SOCIALES Y ECONÓMICAS DE LA LISMI

# INFORME DEL SEGUIMIENTO Y EVOLUCIÓN DE LA GESTIÓN DE LISMI

## 2.1 INTRODUCCIÓN

El seguimiento y evaluación de la gestión y pago de la nómina de las Prestaciones Sociales y Económicas de la LISMI, parte de la información facilitada por los distintos órganos gestores de las Comunidades Autónomas y por las Direcciones Territoriales del IMSERSO, y se articula como se detalla a continuación:

- Datos de gestión y de la nómina mensual.
- Datos de gestión y de la nómina del año 2008, comprendiendo la realizada hasta el mes de referencia.
- Datos sobre la nómina de pago y número de beneficiarios desde el año 2001.

La información que este apartado del informe suministra hace referencia a los siguientes aspectos:

- Nóminas: situación y evolución de los beneficiarios, del número de subsidios que disfrutaban y de sus importes mensuales. Todo ello teniendo en cuenta que una amplia mayoría de aquéllos continúan siéndolo de uno o de los dos subsidios suprimidos por la Ley 26/1990 - Subsidios de Garantía de Ingresos Mínimos (SGIM) y por Ayuda de Tercera Persona (SATP) -, en aplicación de lo establecido en la Disposición Transitoria undécima de la Ley General de la Seguridad Social. Se ofrece también información sobre el número de personas que disfrutaban de Asistencia Sanitaria y Prestación Farmacéutica (ASPF), y sobre el movimiento de beneficiarios, con especial incidencia, en este caso, en el número de aquéllos que han optado por alguna prestación no contributiva.
- Gestión en trámite inicial: recoge la situación y evolución de la gestión de cada una de las dos prestaciones vigentes tras la entrada en vigor de la Ley 26/1990, de 20 de agosto: Subsidio de Movilidad y Compensación para Gastos de Transporte (SMGT) y Asistencia Sanitaria y Prestación Farmacéutica (ASPF).
- Gestión de las revisiones iniciadas de oficio o a instancia de parte respecto a todas las prestaciones LISMI.

## 2.2 SITUACIÓN Y EVOLUCIÓN DE LOS BENEFICIARIOS, NÚMERO DE PRESTACIONES E IMPORTES DE LAS NÓMINAS

La Ley 51/2007, de 26 de diciembre, de Presupuestos Generales del Estado para el año 2008 y en aplicación de lo establecido en su apartado cuatro de la disposición adicional decimocuarta, el Real Decreto 1764/2007, de 28 de diciembre sobre revalorización de las pensiones del sistema de la Seguridad Social y de otras prestaciones públicas para el ejercicio 2008, establecen las cuantías vigentes para dicho año de los subsidios económicos de la LISMI, quedando fijadas en los importes mensuales siguientes:

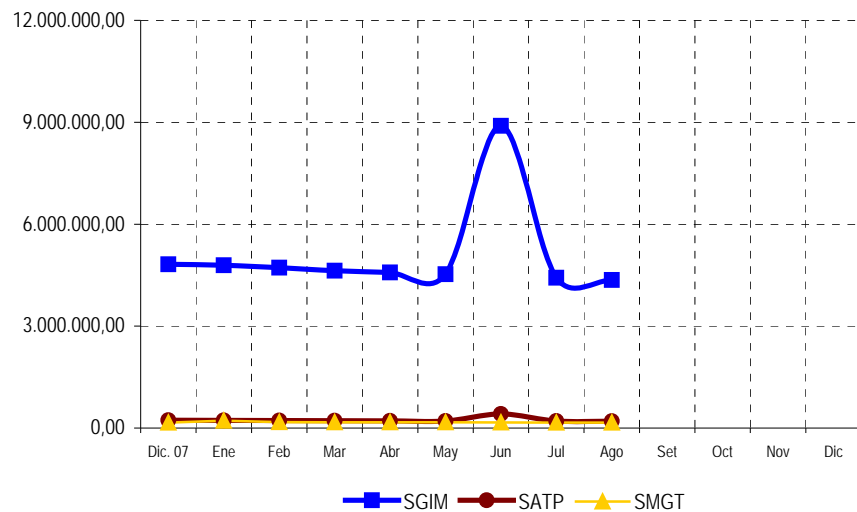
- Subsidio de Garantía de Ingresos Mínimos SGIM (14 pagas/año): 149,86 euros.
- Subsidio por Ayuda de Tercera Persona SATP (14 pagas/año): 58,45 euros.
- Subsidio de Movilidad y Compensación para Gastos de Transporte SMGT (12 pagas/año): 56,14 euros.

De acuerdo con la información facilitada por el Área de Informática del IMSERSO sobre los datos de nómina, así como por los órganos gestores de las Comunidades Autónomas de Navarra y del País Vasco, el número de beneficiarios distintos en el mes de agosto asciende a 44.318 un 0,81% menos que en el mes anterior. El número total de prestaciones reconocidas asciende a 49.521, cifra ésta superior a la de beneficiarios distintos, ya que una misma persona puede tener reconocido el derecho a más de una prestación. Del total de prestaciones, 35.348 son de naturaleza económica, de las que el 82,25% corresponde al SGIM, el 9,73% al SATP y el 8,02% al SMGT. Por último, la prestación de ASPF la tenían reconocida un total de 14.173 personas, un 0,23% menos que en el mes anterior.

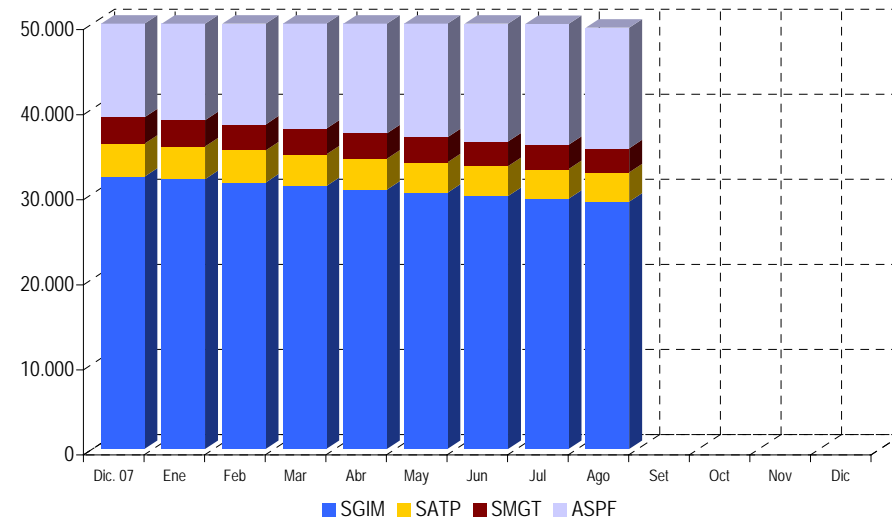
El siguiente cuadro refleja los datos básicos de la nómina señalados:

NÓMINA DE AGOSTO DE 2008	BENEFICIARIOS DISTINTOS	SGIM	SATP	SMGT	ASPF	TOTAL PRESTACIONES DE LA LISMI
		BENEFICIARIOS	44.318	29.074	3.439	2.835
IMPORTE		4.356.512,83	201.368,94	160.952,21		4.718.833,98

Evolución importe nóminas mensuales



Evolución número prestaciones



El importe de la nómina del mes de agosto, ha ascendido a un total de 4.718.833,98 euros, correspondiendo el 92,32% al SGIM.

Finalmente, y conforme a la información disponible, los datos sobre el perfil del beneficiario muestran un predominio de las mujeres sobre los hombres, si bien la superioridad femenina no se manifiesta, aunque por escaso margen, entre los titulares que tienen entre 25 y 34 años. Esta mujer, cuya edad es superior a los 70 años, convive preferentemente integrada en una unidad familiar de la que depende económicamente y se encuentra afectada de una discapacidad de tipo físico.

### **2.3 SITUACIÓN Y EVOLUCIÓN DE LA GESTIÓN EN TRÁMITE INICIAL**

Como se ha señalado en la introducción de este informe, el volumen de la gestión de las prestaciones LISMI se ha visto muy reducido tras la entrada en vigor de la Ley 26/1990, de 20 de agosto, que suprimió los subsidios de garantía de ingresos mínimos y por ayuda de tercera persona. Los datos de gestión de solicitudes presentadas, resueltas, aprobadas e índice de reconocimiento de las dos prestaciones vigentes ( SMGT y ASPF )se recogen en los anexos 58 a 61.

### **2.4 SEGUIMIENTO DE LA GESTIÓN DERIVADA DE LAS REVISIONES DE OFICIO E INSTANCIA DE PARTE**

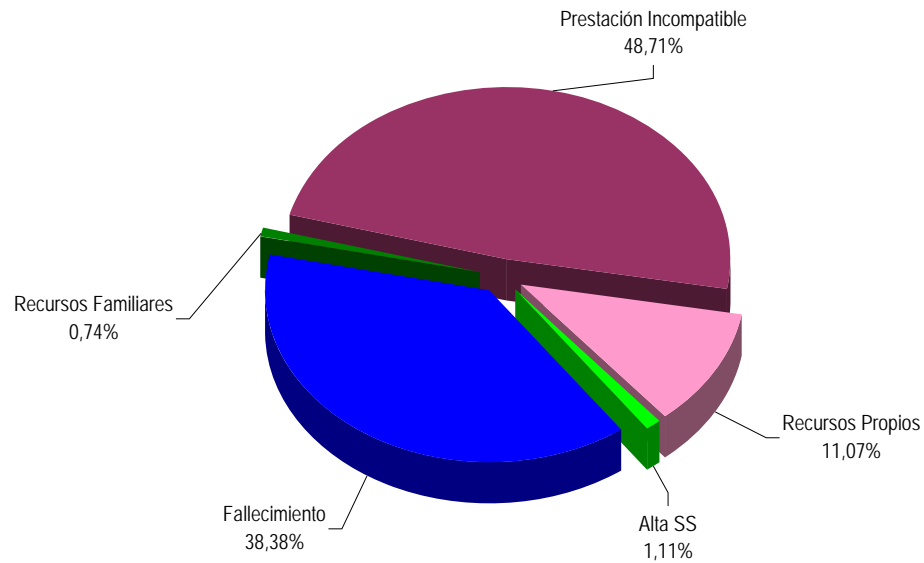
La revisión de oficio es iniciada por el órgano gestor cuando, como resultado de las medidas de control disponibles o implantadas, conoce cualquier dato o información que pueda producir o haya producido variación sobrevenida en los requisitos, y ello pueda dar lugar a la modificación de la cuantía, a la suspensión o a la extinción del derecho a la prestación, procediendo, en su caso, a la reclamación de cantidades indebidamente percibidas. Por otro lado, las de instancia de parte, se inician cuando el interesado, en cumplimiento de sus obligaciones, comunica al órgano gestor cualquier variación sobrevenida en su situación que pudiera tener incidencia en el derecho o en la cuantía reconocida de la prestación, siendo sus efectos resultantes idénticos a los indicados para las revisiones de oficio.

Los datos correspondientes al mes de agosto, se refieren al detalle de las situaciones finales derivadas de los procesos de revisión, cuyas cifras se reflejan en los anexos 62 a 71. Del análisis de los mismos, es posible obtener las siguientes conclusiones:

- ✓ Se han emitido en el mes 281 resoluciones en las que se ha modificado la cuantía, se ha suspendido o se ha extinguido el derecho a alguna de las prestaciones, de las que el 83,63% se corresponde con el SGIM.
- ✓ De las revisiones efectuadas, 2 han modificado la cuantía del SGIM, al ser su beneficiario, titular de una prestación pública de análoga naturaleza y finalidad y de inferior cuantía al referido subsidio.

- ✓ El número total de suspensiones efectuadas han sido 8, de las que el 62,50% vienen motivadas por el hecho de que el beneficiario de SGIM ha iniciado la realización de una actividad laboral.
- ✓ Se ha extinguido el derecho de 271 prestaciones, de las que el 83,03% corresponden al SGIM. El gráfico siguiente refleja los distintos motivos de extinción en el total de prestaciones. Las principales causas de pérdida del derecho se motivan en que el beneficiario es titular de prestación de análoga naturaleza y finalidad y de superior cuantía, en que éste ha fallecido, así como en que dispone de recursos propios superiores al límite legal establecido, teniendo el resto de causas una presencia minoritaria.

### Causas de Extinción prestaciones LISMI



ANEXOS LISMI

2a NÚMERO DE BENEFICIARIOS, PRESTACIONES E IMPORTES DE LAS NÓMINAS

**PRESTACIONES DEL REAL DECRETO 383/1984, DE 1 DE FEBRERO (LISMI)  
EVOLUCIÓN DE LOS BENEFICIARIOS E IMPORTES DE LAS NÓMINAS**

**TOTAL ESTADO  
CON NAVARRA Y EL PAÍS VASCO**

MENSUALIDADES	NUMERO DE BENEFICIARIOS DISTINTOS	SGIM		SATP		SMGT		TOTAL		ASPF
		NÚMERO DE PRESTACIONES	IMPORTE BRUTO	NÚMERO DE PRESTACIONES	IMPORTE BRUTO	NÚMERO DE PRESTACIONES	IMPORTE BRUTO	NÚMERO DE PRESTACIONES	IMPORTE BRUTO	NÚMERO DE PRESTACIONES
AÑO 2001	97.793	71.422	157.687.417,79	11.634	10.382.366,90	6.906	3.592.104,16	89.962	171.661.888,85	23.968
AÑO 2002	87.194	62.704	138.509.295,80	9.581	8.555.853,71	5.992	3.158.731,53	78.277	150.223.881,04	22.142
AÑO 2003	77.305	54.992	122.025.853,90	7.987	7.109.721,71	5.252	2.910.647,03	68.231	132.046.222,64	20.405
AÑO 2004	69.234	48.044	107.070.702,66	6.727	5.956.173,51	4.643	2.618.298,30	59.414	115.645.174,47	19.277
AÑO 2005	60.292	42.277	93.651.885,82	5.596	4.991.152,49	4.093	2.459.884,42	51.966	101.102.922,73	16.496
AÑO 2006	53.462	37.000	82.133.134,86	4.665	4.151.557,82	3.579	2.257.471,70	45.244	88.542.164,38	15.140
AÑO 2007	47.565	32.013	71.353.070,05	3.878	3.452.706,96	3.105	2.013.828,03	38.996	76.819.605,04	14.381
AÑO 2008										
ENERO 1)	47.287	31.716	4.790.973,18	3.840	226.037,44	3.088	216.769,15	38.644	5.233.779,77	14.379
FEBRERO	46.824	31.321	4.719.056,94	3.777	223.181,49	3.054	173.236,31	38.152	5.115.474,74	14.339
MARZO	46.360	30.906	4.631.756,56	3.711	218.088,87	3.030	171.620,59	37.647	5.021.466,02	14.301
ABRIL	45.899	30.488	4.580.772,33	3.637	214.113,97	2.983	168.754,15	37.108	4.963.640,45	14.273
MAYO	45.472	30.117	4.527.392,17	3.576	209.437,97	2.938	169.333,39	36.631	4.906.163,53	14.252
JUNIO *	45.046	29.726	8.893.240,60	3.523	412.441,66	2.904	166.957,63	36.153	9.472.639,89	14.240
JULIO	44.681	29.417	4.424.885,43	3.486	205.344,26	2.848	161.158,21	35.751	4.791.387,90	14.206
AGOSTO	44.318	29.074	4.356.512,83	3.439	201.368,94	2.835	160.952,21	35.348	4.718.833,98	14.173
SETIEMBRE										
OCTUBRE										
NOVIEMBRE *										
DICIEMBRE										
<b>TOTAL AÑO 2008</b>			<b>40.924.590,04</b>		<b>1.910.014,60</b>		<b>1.388.781,64</b>		<b>44.223.386,28</b>	

\* En SGIM y SATP, junto a la mensualidad se abona una paga extra

1) En importe del SMGT se incluye pago único abonado por desviación del IPC del año 2007

## PRESTACIONES DEL REAL DECRETO 383/1984, DE 1 DE FEBRERO (LISMI)

## BENEFICIARIOS E IMPORTE DE LA NÓMINA AÑO 2008

## AGOSTO

CC.AA. Y/O PROVINCIAS	NÚMERO DE BENEFICIARIOS DISTINTOS	SGIM		SATP		SMGT		T O T A L		ASPF
		NÚMERO DE PRESTACIONES	IMPORTE BRUTO	NÚMERO DE PRESTACIONES	IMPORTE BRUTO	NÚMERO DE PRESTACIONES	IMPORTE BRUTO	NÚMERO DE PRESTACIONES	IMPORTE BRUTO	NÚMERO DE PRESTACIONES
ANDALUCÍA	7.830	6.438	968.565,06	908	53.084,29	416	23.410,38	7.762	1.045.059,73	1.394
ALMERÍA	1.680	1.494	223.625,55	160	9.352,00	95	5.333,30	1.749	238.310,85	188
CÁDIZ	660	491	73.599,09	108	6.324,29	84	4.715,76	683	84.639,14	135
CÓRDOBA	441	369	55.135,59	92	5.377,40	33	1.852,62	494	62.365,61	56
GRANADA	557	269	40.427,21	38	2.221,10	35	1.964,90	342	44.613,21	299
HUELVA	186	154	23.078,44	12	701,40	8	449,12	174	24.228,96	25
JAÉN	442	395	58.952,63	38	2.221,10	18	1.010,52	451	62.184,25	37
MÁLAGA	3.213	2.749	415.993,39	349	20.399,05	98	5.557,86	3.196	441.950,30	575
SEVILLA	651	517	77.753,16	111	6.487,95	45	2.526,30	673	86.767,41	79
ARAGÓN	1.244	752	112.430,11	97	5.669,65	71	3.985,94	920	122.085,70	469
HUESCA	179	137	20.530,82	26	1.519,70	6	336,84	169	22.387,36	44
TERUEL	235	57	8.461,55	9	526,05	8	449,12	74	9.436,72	170
ZARAGOZA	830	558	83.437,74	62	3.623,90	57	3.199,98	677	90.261,62	255
ASTURIAS	1.377	1.127	169.226,18	108	6.312,60	70	3.929,80	1.305	179.468,58	212
ILLES BALEARS	354	324	48.554,64	44	2.571,80	27	1.515,78	395	52.642,22	10
CANARIAS	440	236	35.366,96	76	4.442,20	63	3.592,96	375	43.402,12	153
LAS PALMAS	210	52	7.792,72	15	876,75	33	1.908,76	100	10.578,23	129
S.C. TENERIFE	230	184	27.574,24	61	3.565,45	30	1.684,20	275	32.823,89	24
CANTABRIA	848	415	62.626,00	97	5.669,65	67	3.761,38	579	72.057,03	384
CASTILLA Y LEÓN	5.359	2.954	442.533,49	450	26.360,95	228	12.912,20	3.632	481.806,64	2.280
ÁVILA	457	213	31.819,27	43	2.513,35	13	729,82	269	35.062,44	239
BURGOS	403	198	29.672,28	21	1.227,45	32	1.796,48	251	32.696,21	191
LEÓN	1.674	603	90.581,86	64	3.740,80	30	1.796,48	697	96.119,14	1.049
PALENCIA	336	220	33.069,10	33	1.928,85	16	898,24	269	35.896,19	107
SALAMANCA	1.184	569	84.894,40	104	6.078,80	102	5.726,28	775	96.699,48	551
SEGOVIA	243	220	32.868,37	53	3.097,85	5	280,70	278	36.246,92	24
SORIA	172	164	24.559,10	17	993,65	1	56,14	182	25.608,89	12
VALLADOLID	476	376	56.781,43	49	2.922,50	15	842,10	440	60.546,03	88
ZAMORA	414	391	58.287,68	66	3.857,70	14	785,96	471	62.931,34	19
CASTILLA-LA MANCHA	3.784	1.929	287.461,86	235	13.735,75	114	6.399,96	2.278	307.597,57	1.787
ALBACETE	844	450	66.387,98	58	3.390,10	43	2.414,02	551	72.192,10	354
CIUDAD REAL	1.012	249	37.315,14	34	1.987,30	25	1.403,50	308	40.705,94	750
CUENCA	659	385	57.657,04	37	2.162,65	24	1.347,36	446	61.167,05	266
GUADALAJARA	274	192	28.773,12	29	1.695,05	9	505,26	230	30.973,43	78
TOLEDO	995	653	97.328,58	77	4.500,65	13	729,82	743	102.559,05	339

(Continúa al dorso)

CC.AA. Y/O PROVINCIAS	NÚMERO DE BENEFICIARIOS DISTINTOS	SGIM		SATP		SMGT		T O T A L		ASPF
		NÚMERO DE PRESTACIONES	IMPORTE BRUTO	NÚMERO DE PRESTACIONES	IMPORTE BRUTO	NÚMERO DE PRESTACIONES	IMPORTE BRUTO	NÚMERO DE PRESTACIONES	IMPORTE BRUTO	NÚMERO DE PRESTACIONES
CATALUNYA	2.224	2.098	318.435,38	117	6.838,60	127	7.129,78	2.342	332.403,76	114
BARCELONA	1.495	1.410	214.696,10	60	3.507,00	85	4.771,90	1.555	222.975,00	66
GIRONA	200	194	29.824,12	13	759,80	9	505,26	216	31.089,18	10
LLEIDA	222	204	30.571,44	34	1.987,30	14	785,96	252	33.344,70	18
TARRAGONA	307	290	43.343,72	10	584,50	19	1.066,66	319	44.994,88	20
COMUNIDAD VALENCIANA	4.170	2.880	429.843,36	284	16.830,57	320	17.954,43	3.484	464.628,36	1.145
ALICANTE	2.507	1.813	269.742,78	63	3.680,04	181	10.150,97	2.057	283.573,79	657
CASTELLÓN	483	316	46.866,50	35	2.045,75	27	1.515,78	378	50.428,03	147
VALENCIA	1.180	751	113.234,08	186	11.104,78	112	6.287,68	1.049	130.626,54	341
EXTREMADURA	3.659	1.953	291.882,14	191	11.163,95	237	13.529,74	2.381	316.575,83	1.542
BADAJOS	2.540	988	147.644,87	99	5.786,55	143	8.028,02	1.230	161.459,44	1.464
CÁCERES	1.119	965	144.237,27	92	5.377,40	94	5.501,72	1.151	155.116,39	78
GALICIA	2.112	1.135	168.925,87	198	11.573,10	217	12.350,80	1.550	192.849,77	880
A CORUÑA	711	432	64.190,60	89	5.202,05	127	7.185,92	648	76.578,57	185
LUGO	117	63	9.350,45	16	935,20	26	1.459,64	105	11.745,29	36
OURENSE	362	130	19.251,07	10	584,50	3	168,42	143	20.003,99	231
PONTEVEDRA	922	510	76.133,75	83	4.851,35	61	3.536,82	654	84.521,92	428
MADRID	3.406	1.629	245.039,17	234	13.677,30	199	11.171,86	2.062	269.888,33	1.779
MURCIA	5.477	3.810	566.912,74	208	12.216,05	229	12.912,20	4.247	592.040,99	1.537
NAVARRA	343	283	42.338,86	55	3.214,83	23	1.300,42	361	46.854,11	42
PAÍS VASCO	698	620	92.789,75	76	4.442,20	29	1.628,06	725	98.860,01	276
ÁLAVA	76	71	10.744,20	17	993,65	3	168,42	91	11.906,27	46
GUIPÚZCOA	234	220	32.902,76	25	1.461,25	13	729,82	258	35.093,83	179
VIZCAYA	388	329	49.142,79	34	1.987,30	13	729,82	376	51.859,91	51
LA RIOJA	279	194	29.072,84	14	818,30	5	280,70	213	30.171,84	84
CEUTA	240	138	20.680,68	24	1.402,80	84	4.715,76	246	26.799,24	59
MELILLA	474	159	23.827,74	23	1.344,35	309	18.470,06	491	43.642,15	26
<b>TOTAL ESTADO</b>	<b>44.318</b>	<b>29.074</b>	<b>4.356.512,83</b>	<b>3.439</b>	<b>201.368,94</b>	<b>2.835</b>	<b>160.952,21</b>	<b>35.348</b>	<b>4.718.833,98</b>	<b>14.173</b>

## 2b PRESTACIONES LISMI: DATOS DE LA GESTIÓN MENSUAL Y ANUAL

## PRESTACIONES DEL REAL DECRETO 383/1984, DE 1 DE JULIO (LISMI) DATOS DE GESTIÓN CORRESPONDIENTES AL MES DE AGOSTO DE 2008

CC.AA. Y/O PROVINCIAS	SUBSIDIO DE MOVILIDAD Y COMPENSACIÓN PARA						ASISTENCIA SANITARIA Y PRESTACIÓN FARMACÉUTICA						TOTAL PRESTACIONES					
	PTES. MES ANT.	GASTOS DE TRANSPORTE (S.M.G.T.)				PTES. FIN MES	PTES. MES ANT.	PARA MINUSVÁLIDOS (A.S.P.F.)				PTES. FIN MES	PTES. MES ANT.	L I S M I				PTES. FIN MES
		SOLC.	REST.	APRB. (nº y % C.R.)				SOLC.	REST.	APRB. (nº y % C.R.)				SOLC.	REST.	APRB. (nº y % C.R.)		
ANDALUCÍA	8	4	2	0	-	10	11	4	3	0	-	12	19	8	5	0	-	22
ALMERÍA	1	0	1	0	-	0	2	0	2	0	-	0	3	0	3	0	-	0
CÁDIZ	0	1	0	0	-	1	0	1	0	0	-	1	0	2	0	0	-	2
CÓRDOBA	0	2	0	0	-	2	0	0	0	0	-	0	0	2	0	0	-	2
GRANADA	4	0	0	0	-	4	1	0	0	0	-	1	5	0	0	0	-	5
HUELVA	0	0	0	0	-	0	3	2	0	0	-	5	3	2	0	0	-	5
JAÉN	0	0	0	0	-	0	0	0	0	0	-	0	0	0	0	0	-	0
MÁLAGA	3	1	1	0	-	3	5	1	1	0	-	5	8	2	2	0	-	8
SEVILLA	0	0	0	0	-	0	0	0	0	0	-	0	0	0	0	0	-	0
ARAGÓN	2	0	0	0	-	2	4	1	1	1	100,00	4	6	1	1	1	100,00	6
HUESCA	0	0	0	0	-	0	0	0	0	0	-	0	0	0	0	0	-	0
TERUEL	0	0	0	0	-	0	1	0	1	1	100,00	0	1	0	1	1	100,00	0
ZARAGOZA	2	0	0	0	-	2	3	1	0	0	-	4	5	1	0	0	-	6
ASTURIAS	0	0	0	0	-	0	2	0	0	0	-	2	2	0	0	0	-	2
ILLES BALEARS	0	0	0	0	-	0	0	0	0	0	-	0	0	0	0	0	-	0
CANARIAS	8	1	1	1	100,00	8	5	0	1	0	-	4	13	1	2	1	50,00	12
LAS PALMAS	6	1	1	1	100,00	6	1	0	1	0	-	0	7	1	2	1	50,00	6
S.C. TENERIFE	2	0	0	0	-	2	4	0	0	0	-	4	6	0	0	0	-	6
CANTABRIA	0	0	0	0	-	0	0	0	0	0	-	0	0	0	0	0	-	0
CASTILLA Y LEÓN	0	0	0	0	-	0	0	3	0	0	-	3	0	3	0	0	-	3
ÁVILA	0	0	0	0	-	0	0	0	0	0	-	0	0	0	0	0	-	0
BURGOS	0	0	0	0	-	0	0	1	0	0	-	1	0	1	0	0	-	1
LEÓN	0	0	0	0	-	0	0	2	0	0	-	2	0	2	0	0	-	2
PALENCIA	0	0	0	0	-	0	0	0	0	0	-	0	0	0	0	0	-	0
SALAMANCA	0	0	0	0	-	0	0	0	0	0	-	0	0	0	0	0	-	0
SEGOVIA	0	0	0	0	-	0	0	0	0	0	-	0	0	0	0	0	-	0
SORIA	0	0	0	0	-	0	0	0	0	0	-	0	0	0	0	0	-	0
VALLADOLID	0	0	0	0	-	0	0	0	0	0	-	0	0	0	0	0	-	0
ZAMORA	0	0	0	0	-	0	0	0	0	0	-	0	0	0	0	0	-	0
CASTILLA-LA MANCHA	0	0	0	0	-	0	0	1	1	1	100,00	0	0	1	1	1	100,00	0
ALBACETE	0	0	0	0	-	0	0	0	0	0	-	0	0	0	0	0	-	0
CIUDAD REAL	0	0	0	0	-	0	0	0	0	0	-	0	0	0	0	0	-	0
CUENCA	0	0	0	0	-	0	0	1	1	1	100,00	0	0	1	1	1	100,00	0
GUADALAJARA	0	0	0	0	-	0	0	0	0	0	-	0	0	0	0	0	-	0
TOLEDO	0	0	0	0	-	0	0	0	0	0	-	0	0	0	0	0	-	0

(Continúa al dorso)

CC.AA. Y/O PROVINCIAS	SUBSIDIO DE MOVILIDAD Y COMPENSACIÓN PARA						ASISTENCIA SANITARIA Y PRESTACIÓN FARMACÉUTICA						TOTAL PRESTACIONES					
	PTE. MES ANT.	GASTOS DE TRANSPORTE (S.M.G.T.)				PTE. FINAL	PTE. MES ANT.	PARA MINUSVÁLIDOS (A.S.P.F.)				PTE. FINAL	PTE. MES ANT.	L I S M I				PTE. FINAL
		SOLC.	REST.	APRB. (nº y % C.R.)				SOLC.	REST.	APRB. (nº y % C.R.)				SOLC.	REST.	APRB. (nº y % C.R.)		
CATALUNYA	4	0	0	0	-	4	3	0	0	0	-	3	7	0	0	0	-	7
BARCELONA	4	0	0	0	-	4	2	0	0	0	-	2	6	0	0	0	-	6
GIRONA	0	0	0	0	-	0	0	0	0	0	-	0	0	0	0	0	-	0
LLEIDA	0	0	0	0	-	0	0	0	0	0	-	0	0	0	0	0	-	0
TARRAGONA	0	0	0	0	-	0	1	0	0	0	-	1	1	0	0	0	-	1
COMUNIDAD VALENCIANA	7	2	0	0	-	9	0	0	0	0	-	0	7	2	0	0	-	9
ALICANTE	0	0	0	0	-	0	0	0	0	0	-	0	0	0	0	0	-	0
CASTELLÓN	0	0	0	0	-	0	0	0	0	0	-	0	0	0	0	0	-	0
VALENCIA	7	2	0	0	-	9	0	0	0	0	-	0	7	2	0	0	-	9
EXTREMADURA	0	0	0	0	-	0	1	0	0	0	-	1	1	0	0	0	-	1
BADAJOS	0	0	0	0	-	0	1	0	0	0	-	1	1	0	0	0	-	1
CÁCERES	0	0	0	0	-	0	0	0	0	0	-	0	0	0	0	0	-	0
GALICIA	4	1	0	0	-	5	6	4	4	1	25,00	6	10	5	4	1	25,00	11
A CORUÑA	4	0	0	0	-	4	1	1	2	0	-	0	5	1	2	0	-	4
LUGO	0	1	0	0	-	1	1	0	0	0	-	1	1	1	0	0	-	2
OURENSE	0	0	0	0	-	0	3	0	1	1	100,00	2	3	0	1	1	100,00	2
PONTEVEDRA	0	0	0	0	-	0	1	3	1	0	-	3	1	3	1	0	-	3
MADRID	4	1	1	0	-	4	5	3	1	0	-	7	9	4	2	0	-	11
MURCIA	4	0	0	0	-	4	3	0	0	0	-	3	7	0	0	0	-	7
NAVARRA	0	0	0	0	-	0	0	0	0	0	-	0	0	0	0	0	-	0
PAÍS VASCO	4	2	0	0	-	6	11	1	1	1	100,00	11	15	3	1	1	100,00	17
ÁLAVA	0	0	0	0	-	0	0	0	0	0	-	0	0	0	0	0	-	0
GUIPÚZCOA	3	2	0	0	-	5	11	1	1	1	100,00	11	14	3	1	1	100,00	16
VIZCAYA	1	0	0	0	-	1	0	0	0	0	-	0	1	0	0	0	-	1
LA RIOJA	0	0	0	0	-	0	0	0	0	0	-	0	0	0	0	0	-	0
CEUTA	3	0	0	0	-	3	0	0	0	0	-	0	3	0	0	0	-	3
MELILLA	20	5	6	5	83,33	19	0	0	0	0	-	0	20	5	6	5	83,33	19

TOTAL ESTADO	68	16	10	6	60,00	74	51	17	12	4	33,33	56	119	33	22	10	45,45	130
--------------	----	----	----	---	-------	----	----	----	----	---	-------	----	-----	----	----	----	-------	-----

## PRESTACIONES DEL REAL DECRETO 383/1984, DE 1 DE SEPTIEMBRE (LISMI) DATOS DE GESTIÓN CORRESPONDIENTES AL AÑO 2008 HASTA AGOSTO

CC.AA. Y/O PROVINCIAS	SUBSIDIO DE MOVILIDAD Y COMPENSACIÓN PARA						ASISTENCIA SANITARIA Y PRESTACIÓN FARMACÉUTICA						TOTAL PRESTACIONES					
	PTE. AÑO ANT.	GASTOS DE TRANSPORTE (S.M.G.T.)				PTE. FINAL	PTE. AÑO ANT.	PARA MINUSVÁLIDOS (A.S.P.F.)				PTE. FINAL	PTE. AÑO ANT.	L I S M I				PTE. FINAL
		SOLC.	REST.	APRB. (nº y % C.R.)				SOLC.	REST.	APRB. (nº y % C.R.)				SOLC.	REST.	APRB. (nº y % C.R.)		
ANDALUCÍA	15	42	47	1	2,13	10	23	68	79	8	10,13	12	38	110	126	9	7,14	22
ALMERÍA	0	2	2	0	-	0	0	7	7	1	14,29	0	0	9	9	1	11,11	0
CÁDIZ	5	6	10	1	10,00	1	4	21	24	0	-	1	9	27	34	1	2,94	2
CÓRDOBA	3	4	5	0	-	2	3	2	5	3	60,00	0	6	6	10	3	30,00	2
GRANADA	0	4	0	0	-	4	0	5	4	0	-	1	0	9	4	0	-	5
HUELVA	0	1	1	0	-	0	3	2	0	0	-	5	3	3	1	0	-	5
JAÉN	0	1	1	0	-	0	0	0	0	0	-	0	0	1	1	0	-	0
MÁLAGA	6	14	17	0	-	3	13	26	34	4	11,76	5	19	40	51	4	7,84	8
SEVILLA	1	10	11	0	-	0	0	5	5	0	-	0	1	15	16	0	-	0
ARAGÓN	1	2	1	0	-	2	7	18	21	13	61,90	4	8	20	22	13	59,09	6
HUESCA	0	0	0	0	-	0	0	3	3	3	100,00	0	0	3	3	3	100,00	0
TERUEL	0	0	0	0	-	0	0	1	1	1	100,00	0	0	1	1	1	100,00	0
ZARAGOZA	1	2	1	0	-	2	7	14	17	9	52,94	4	8	16	18	9	50,00	6
ASTURIAS	0	0	0	0	-	0	6	7	11	9	81,82	2	6	7	11	9	81,82	2
ILLES BALEARS	0	0	0	0	-	0	0	0	0	0	-	0	0	0	0	0	-	0
CANARIAS	2	13	7	4	57,14	8	1	7	4	1	25,00	4	3	20	11	5	45,45	12
LAS PALMAS	1	12	7	4	57,14	6	0	2	2	0	-	0	1	14	9	4	44,44	6
S.C. TENERIFE	1	1	0	0	-	2	1	5	2	1	50,00	4	2	6	2	1	50,00	6
CANTABRIA	0	0	0	0	-	0	0	0	0	0	-	0	0	0	0	0	-	0
CASTILLA Y LEÓN	0	3	3	3	100,00	0	3	12	12	10	83,33	3	3	15	15	13	86,67	3
ÁVILA	0	0	0	0	-	0	0	0	0	0	-	0	0	0	0	0	-	0
BURGOS	0	1	1	1	100,00	0	2	4	5	4	80,00	1	2	5	6	5	83,33	1
LEÓN	0	0	0	0	-	0	1	3	2	1	50,00	2	1	3	2	1	50,00	2
PALENCIA	0	1	1	1	100,00	0	0	0	0	0	-	0	0	1	1	1	100,00	0
SALAMANCA	0	1	1	1	100,00	0	0	4	4	4	100,00	0	0	5	5	5	100,00	0
SEGOVIA	0	0	0	0	-	0	0	0	0	0	-	0	0	0	0	0	-	0
SORIA	0	0	0	0	-	0	0	0	0	0	-	0	0	0	0	0	-	0
VALLADOLID	0	0	0	0	-	0	0	0	0	0	-	0	0	0	0	0	-	0
ZAMORA	0	0	0	0	-	0	0	1	1	1	100,00	0	0	1	1	1	100,00	0
CASTILLA-LA MANCHA	0	6	6	0	-	0	0	3	3	1	33,33	0	0	9	9	1	11,11	0
ALBACETE	0	0	0	0	-	0	0	0	0	0	-	0	0	0	0	0	-	0
CIUDAD REAL	0	6	6	0	-	0	0	2	2	0	-	0	0	8	8	0	-	0
CUENCA	0	0	0	0	-	0	0	1	1	1	100,00	0	0	1	1	1	100,00	0
GUADALAJARA	0	0	0	0	-	0	0	0	0	0	-	0	0	0	0	0	-	0
TOLEDO	0	0	0	0	-	0	0	0	0	0	-	0	0	0	0	0	-	0

(Continúa al dorso)

CC.AA. Y/O PROVINCIAS	SUBSIDIO DE MOVILIDAD Y COMPENSACIÓN PARA						ASISTENCIA SANITARIA Y PRESTACIÓN FARMACÉUTICA						TOTAL PRESTACIONES					
	PTE. AÑO ANT.	GASTOS DE TRANSPORTE (S.M.G.T.)				PTE. FINAL	PTE. AÑO ANT.	PARA MINUSVÁLIDOS (A.S.P.F.)				PTE. FINAL	PTE. AÑO ANT.	L I S M I				PTE. FINAL
		SOLC.	REST.	APRB. (nº y % C.R.)				SOLC.	REST.	APRB. (nº y % C.R.)				SOLC.	REST.	APRB. (nº y % C.R.)		
CATALUNYA	7	11	14	4	28,57	4	5	6	8	0	-	3	12	17	22	4	18,18	7
BARCELONA	5	11	12	3	25,00	4	4	6	8	0	-	2	9	17	20	3	15,00	6
GIRONA	1	0	1	1	100,00	0	0	0	0	0	-	0	1	0	1	1	100,00	0
LLEIDA	0	0	0	0	-	0	0	0	0	0	-	0	0	0	0	0	-	0
TARRAGONA	1	0	1	0	-	0	1	0	0	0	-	1	2	0	1	0	-	1
COMUNIDAD VALENCIANA	11	8	10	0	-	9	0	0	0	0	-	0	11	8	10	0	-	9
ALICANTE	0	0	0	0	-	0	0	0	0	0	-	0	0	0	0	0	-	0
CASTELLÓN	0	0	0	0	-	0	0	0	0	0	-	0	0	0	0	0	-	0
VALENCIA	11	8	10	0	-	9	0	0	0	0	-	0	11	8	10	0	-	9
EXTREMADURA	0	1	1	1	100,00	0	1	1	1	1	100,00	1	1	2	2	2	100,00	1
BADAJOS	0	0	0	0	-	0	1	0	0	0	-	1	1	0	0	0	-	1
CÁCERES	0	1	1	1	100,00	0	0	1	1	1	100,00	0	0	2	2	2	100,00	0
GALICIA	3	15	13	6	46,15	5	10	43	47	29	61,70	6	13	58	60	35	58,33	11
A CORUÑA	2	10	8	2	25,00	4	1	9	10	0	-	0	3	19	18	2	11,11	4
LUGO	0	4	3	2	66,67	1	0	6	5	5	100,00	1	0	10	8	7	87,50	2
OURENSE	0	0	0	0	-	0	1	10	9	6	66,67	2	1	10	9	6	66,67	2
PONTEVEDRA	1	1	2	2	100,00	0	8	18	23	18	78,26	3	9	19	25	20	80,00	3
MADRID	6	14	16	1	6,25	4	5	20	18	2	11,11	7	11	34	34	3	8,82	11
MURCIA	2	3	1	0	-	4	1	5	3	0	-	3	3	8	4	0	-	7
NAVARRA	0	0	0	0	-	0	0	2	2	1	50,00	0	0	2	2	1	50,00	0
PAÍS VASCO	1	9	4	0	-	6	13	9	11	10	90,91	11	14	18	15	10	66,67	17
ÁLAVA	0	0	0	0	-	0	0	0	0	0	-	0	0	0	0	0	-	0
GUIPÚZCOA	1	4	0	0	-	5	13	9	11	10	90,91	11	14	13	11	10	90,91	16
VIZCAYA	0	5	4	0	-	1	0	0	0	0	-	0	0	5	4	0	-	1
LA RIOJA	0	0	0	0	-	0	1	2	3	2	66,67	0	1	2	3	2	66,67	0
CEUTA	3	6	6	2	33,33	3	0	2	2	0	-	0	3	8	8	2	25,00	3
MELILLA	11	80	72	36	50,00	19	0	0	0	0	-	0	11	80	72	36	50,00	19

TOTAL ESTADO	62	213	201	58	28,86	74	76	205	225	87	38,67	56	138	418	426	145	34,04	130
--------------	----	-----	-----	----	-------	----	----	-----	-----	----	-------	----	-----	-----	-----	-----	-------	-----

## 2c REVISIONES DE OFICIO E INSTANCIA DE PARTE: DATOS DE LA GESTIÓN MENSUAL Y ANUAL

**PRESTACIONES DEL REAL DECRETO 383/1984, DE 1 DE FEBRERO (LISMI)  
REVISIONES DE OFICIO E INSTANCIA DE PARTE EFECTUADAS DE SGIM  
DATOS DE GESTIÓN CORRESPONDIENTES AL MES DE AGOSTO DE 2008**

CC.AA. Y/O PROVINCIAS	REVISIONES EFECTUADAS					CAUSAS DE EXTINCIÓN DEL DERECHO					
	Modifica. Cuantía	Extinción Derecho	Suspensión		TOTAL	Recursos Propios	Prestación Incompatible	Pérdida Residencia	Fallecimiento	Grado y Baremo	TOTAL
			Act. Laboral	Otras							
ANDALUCÍA	0	65	2	0	67	17	24	0	24	0	65
ALMERÍA	0	8	0	0	8	0	8	0	0	0	8
CÁDIZ	0	0	0	0	0	0	0	0	0	0	0
CÓRDOBA	0	6	1	0	7	2	2	0	2	0	6
GRANADA	0	1	0	0	1	0	1	0	0	0	1
HUELVA	0	0	0	0	0	0	0	0	0	0	0
JAÉN	0	6	0	0	6	1	5	0	0	0	6
MÁLAGA	0	36	1	0	37	13	4	0	19	0	36
SEVILLA	0	8	0	0	8	1	4	0	3	0	8
ARAGÓN	0	0	0	0	0	0	0	0	0	0	0
HUESCA	0	0	0	0	0	0	0	0	0	0	0
TERUEL	0	0	0	0	0	0	0	0	0	0	0
ZARAGOZA	0	0	0	0	0	0	0	0	0	0	0
ASTURIAS	0	0	0	0	0	0	0	0	0	0	0
ILLES BALEARS	0	2	0	0	2	0	1	0	1	0	2
CANARIAS	0	4	0	0	4	0	3	0	1	0	4
LAS PALMAS	0	0	0	0	0	0	0	0	0	0	0
S.C. TENERIFE	0	4	0	0	4	0	3	0	1	0	4
CANTABRIA	0	7	0	0	7	0	5	0	2	0	7
CASTILLA Y LEÓN	1	18	0	1	20	2	10	0	6	0	18
ÁVILA	0	0	0	0	0	0	0	0	0	0	0
BURGOS	0	0	0	0	0	0	0	0	0	0	0
LEÓN	0	4	0	0	4	0	3	0	1	0	4
PALENCIA	0	0	0	0	0	0	0	0	0	0	0
SALAMANCA	1	4	0	1	6	0	1	0	3	0	4
SEGOVIA	0	0	0	0	0	0	0	0	0	0	0
SORIA	0	2	0	0	2	0	1	0	1	0	2
VALLADOLID	0	4	0	0	4	0	4	0	0	0	4
ZAMORA	0	4	0	0	4	2	1	0	1	0	4
CASTILLA-LA MANCHA	0	16	3	2	21	4	9	0	3	0	16
ALBACETE	0	5	3	2	10	4	0	0	1	0	5
CIUDAD REAL	0	2	0	0	2	0	0	0	2	0	2
CUENCA	0	3	0	0	3	0	3	0	0	0	3
GUADALAJARA	0	1	0	0	1	0	1	0	0	0	1
TOLEDO	0	5	0	0	5	0	5	0	0	0	5

(Continúa al dorso)

CC.AA. Y/O PROVINCIAS	REVISIONES EFECTUADAS				CAUSAS DE EXTINCIÓN DEL DERECHO						
	Modifica. Cuantía	Extinción Derecho	Suspensión		TOTAL	Recursos Propios	Prestación Incompatible	Pérdida Residencia	Fallecimiento	Grado y Baremo	TOTAL
			Act. Laboral	Otras							
CATALUNYA	0	0	0	0	0	0	0	0	0	0	0
BARCELONA	0	0	0	0	0	0	0	0	0	0	0
GIRONA	0	0	0	0	0	0	0	0	0	0	0
LLEIDA	0	0	0	0	0	0	0	0	0	0	0
TARRAGONA	0	0	0	0	0	0	0	0	0	0	0
COMUNIDAD VALENCIANA	0	27	0	0	27	1	14	0	12	0	27
ALICANTE	0	21	0	0	21	0	12	0	9	0	21
CASTELLÓN	0	2	0	0	2	0	1	0	1	0	2
VALENCIA	0	4	0	0	4	1	1	0	2	0	4
EXTREMADURA	0	20	0	0	20	0	11	0	9	0	20
BADAJOS	0	7	0	0	7	0	3	0	4	0	7
CÁCERES	0	13	0	0	13	0	8	0	5	0	13
GALICIA	1	3	0	0	4	0	1	0	2	0	3
A CORUÑA	0	0	0	0	0	0	0	0	0	0	0
LUGO	0	0	0	0	0	0	0	0	0	0	0
OURENSE	0	1	0	0	1	0	0	0	1	0	1
PONTEVEDRA	1	2	0	0	3	0	1	0	1	0	2
MADRID	0	19	0	0	19	0	10	0	9	0	19
MURCIA	0	38	0	0	38	0	30	0	8	0	38
NAVARRA	0	3	0	0	3	0	1	0	2	0	3
PAÍS VASCO	0	1	0	0	1	0	1	0	0	0	1
ÁLAVA	0	0	0	0	0	0	0	0	0	0	0
GUIPÚZCOA	0	0	0	0	0	0	0	0	0	0	0
VIZCAYA	0	1	0	0	1	0	1	0	0	0	1
LA RIOJA	0	1	0	0	1	0	1	0	0	0	1
CEUTA	0	0	0	0	0	0	0	0	0	0	0
MELILLA	0	1	0	0	1	0	1	0	0	0	1
<b>TOTAL ESTADO</b>	<b>2</b>	<b>225</b>	<b>5</b>	<b>3</b>	<b>235</b>	<b>24</b>	<b>122</b>	<b>0</b>	<b>79</b>	<b>0</b>	<b>225</b>

**PRESTACIONES DEL REAL DECRETO 383/1984, DE 1 DE FEBRERO (LISMI)  
REVISIONES DE OFICIO E INSTANCIA DE PARTE EFECTUADAS EN SATP  
DATOS DE GESTIÓN CORRESPONDIENTES AL MES DE AGOSTO DE 2007**

CC.AA. Y/O PROVINCIAS	REVISIONES EFECTUADAS			CAUSAS DE EXTINCIÓN DEL DERECHO							
	Extinción	Suspensión	TOTAL	Recursos	Prestación	Ingreso	Pérdida	Fallecimiento	Grado y	Alta	TOTAL
	Derecho			Propios	Incompatible	Centro	Residencia		Baremo	S.S.	
ANDALUCÍA	8	0	8	3	3	0	0	2	0	0	8
ALMERÍA	2	0	2	0	2	0	0	0	0	0	2
CÁDIZ	0	0	0	0	0	0	0	0	0	0	0
CÓRDOBA	1	0	1	0	1	0	0	0	0	0	1
GRANADA	0	0	0	0	0	0	0	0	0	0	0
HUELVA	0	0	0	0	0	0	0	0	0	0	0
JAÉN	0	0	0	0	0	0	0	0	0	0	0
MÁLAGA	5	0	5	3	0	0	0	2	0	0	5
SEVILLA	0	0	0	0	0	0	0	0	0	0	0
ARAGÓN	0	0	0	0	0	0	0	0	0	0	0
HUESCA	0	0	0	0	0	0	0	0	0	0	0
TERUEL	0	0	0	0	0	0	0	0	0	0	0
ZARAGOZA	0	0	0	0	0	0	0	0	0	0	0
ASTURIAS	0	0	0	0	0	0	0	0	0	0	0
ILLES BALEARS	0	0	0	0	0	0	0	0	0	0	0
CANARIAS	0	0	0	0	0	0	0	0	0	0	0
LAS PALMAS	0	0	0	0	0	0	0	0	0	0	0
S.C. TENERIFE	0	0	0	0	0	0	0	0	0	0	0
CANTABRIA	0	0	0	0	0	0	0	0	0	0	0
CASTILLA Y LEÓN	2	0	2	0	1	0	0	1	0	0	2
ÁVILA	0	0	0	0	0	0	0	0	0	0	0
BURGOS	0	0	0	0	0	0	0	0	0	0	0
LEÓN	0	0	0	0	0	0	0	0	0	0	0
PALENCIA	0	0	0	0	0	0	0	0	0	0	0
SALAMANCA	1	0	1	0	0	0	0	1	0	0	1
SEGOVIA	0	0	0	0	0	0	0	0	0	0	0
SORIA	1	0	1	0	1	0	0	0	0	0	1
VALLADOLID	0	0	0	0	0	0	0	0	0	0	0
ZAMORA	0	0	0	0	0	0	0	0	0	0	0
CASTILLA-LA MANCHA	2	0	2	0	1	0	0	1	0	0	2
ALBACETE	0	0	0	0	0	0	0	0	0	0	0
CIUDAD REAL	1	0	1	0	0	0	0	1	0	0	1
CUENCA	0	0	0	0	0	0	0	0	0	0	0
GUADALAJARA	0	0	0	0	0	0	0	0	0	0	0
TOLEDO	1	0	1	0	1	0	0	0	0	0	1

(Continúa al dorso)

CC.AA. Y/O PROVINCIAS	REVISIONES EFECTUADAS			CAUSAS DE EXTINCIÓN DEL DERECHO							
	Extinción Derecho	Suspensión	TOTAL	Recursos Propios	Prestación Incompatible	Ingreso Centro	Pérdida Residencia	Fallecimiento	Grado y Baremo	Alta S.S.	TOTAL
CATALUNYA	0	0	0	0	0	0	0	0	0	0	0
BARCELONA	0	0	0	0	0	0	0	0	0	0	0
GIRONA	0	0	0	0	0	0	0	0	0	0	0
LLEIDA	0	0	0	0	0	0	0	0	0	0	0
TARRAGONA	0	0	0	0	0	0	0	0	0	0	0
COMUNIDAD VALENCIANA	0	0	0	0	0	0	0	0	0	0	0
ALICANTE	0	0	0	0	0	0	0	0	0	0	0
CASTELLÓN	0	0	0	0	0	0	0	0	0	0	0
VALENCIA	0	0	0	0	0	0	0	0	0	0	0
EXTREMADURA	0	0	0	0	0	0	0	0	0	0	0
BADAJOS	0	0	0	0	0	0	0	0	0	0	0
CÁCERES	0	0	0	0	0	0	0	0	0	0	0
GALICIA	0	0	0	0	0	0	0	0	0	0	0
A CORUÑA	0	0	0	0	0	0	0	0	0	0	0
LUGO	0	0	0	0	0	0	0	0	0	0	0
OURENSE	0	0	0	0	0	0	0	0	0	0	0
PONTEVEDRA	0	0	0	0	0	0	0	0	0	0	0
MADRID	0	0	0	0	0	0	0	0	0	0	0
MURCIA	2	0	2	0	0	0	0	2	0	0	2
NAVARRA	0	0	0	0	0	0	0	0	0	0	0
PAÍS VASCO	0	0	0	0	0	0	0	0	0	0	0
ÁLAVA	0	0	0	0	0	0	0	0	0	0	0
GUIPÚZCOA	0	0	0	0	0	0	0	0	0	0	0
VIZCAYA	0	0	0	0	0	0	0	0	0	0	0
LA RIOJA	1	0	1	1	0	0	0	0	0	0	1
CEUTA	0	0	0	0	0	0	0	0	0	0	0
MELILLA	0	0	0	0	0	0	0	0	0	0	0
<b>TOTAL ESTADO</b>	<b>15</b>	<b>0</b>	<b>15</b>	<b>4</b>	<b>5</b>	<b>0</b>	<b>0</b>	<b>6</b>	<b>0</b>	<b>0</b>	<b>15</b>

**PRESTACIONES DEL REAL DECRETO 383/1984, DE 1 DE FEBRERO (LISMI)  
REVISIONES DE OFICIO E INSTANCIA DE PARTE EFECTUADAS EN SMGT  
DATOS DE GESTIÓN CORRESPONDIENTES AL MES DE AGOSTO DE 2007**

CC.AA.  Y/O PROVINCIAS	REVISIONES EFECTUADAS			CAUSAS DE EXTINCIÓN DEL DERECHO								
	Extinción	Suspensión	TOTAL	Recursos	Recursos	Prestación	Ingreso	Pérdida	Fallecimiento	Grado y	Alta	TOTAL
	Derecho			Propios	Familiares	Incompatible	Centro	Residencia		Baremo	S.S.	
ANDALUCÍA	1	0	1	0	0	0	0	0	1	0	0	1
ALMERÍA	0	0	0	0	0	0	0	0	0	0	0	0
CÁDIZ	0	0	0	0	0	0	0	0	0	0	0	0
CÓRDOBA	0	0	0	0	0	0	0	0	0	0	0	0
GRANADA	0	0	0	0	0	0	0	0	0	0	0	0
HUELVA	0	0	0	0	0	0	0	0	0	0	0	0
JAÉN	0	0	0	0	0	0	0	0	0	0	0	0
MÁLAGA	1	0	1	0	0	0	0	0	1	0	0	1
SEVILLA	0	0	0	0	0	0	0	0	0	0	0	0
ARAGÓN	0	0	0	0	0	0	0	0	0	0	0	0
HUESCA	0	0	0	0	0	0	0	0	0	0	0	0
TERUEL	0	0	0	0	0	0	0	0	0	0	0	0
ZARAGOZA	0	0	0	0	0	0	0	0	0	0	0	0
ASTURIAS	0	0	0	0	0	0	0	0	0	0	0	0
ILLES BALEARS	0	0	0	0	0	0	0	0	0	0	0	0
CANARIAS	0	0	0	0	0	0	0	0	0	0	0	0
LAS PALMAS	0	0	0	0	0	0	0	0	0	0	0	0
S.C. TENERIFE	0	0	0	0	0	0	0	0	0	0	0	0
CANTABRIA	0	0	0	0	0	0	0	0	0	0	0	0
CASTILLA Y LEÓN	1	0	1	0	0	1	0	0	0	0	0	1
ÁVILA	0	0	0	0	0	0	0	0	0	0	0	0
BURGOS	1	0	1	0	0	1	0	0	0	0	0	1
LEÓN	0	0	0	0	0	0	0	0	0	0	0	0
PALENCIA	0	0	0	0	0	0	0	0	0	0	0	0
SALAMANCA	0	0	0	0	0	0	0	0	0	0	0	0
SEGOVIA	0	0	0	0	0	0	0	0	0	0	0	0
SORIA	0	0	0	0	0	0	0	0	0	0	0	0
VALLADOLID	0	0	0	0	0	0	0	0	0	0	0	0
ZAMORA	0	0	0	0	0	0	0	0	0	0	0	0
CASTILLA-LA MANCHA	3	0	3	1	1	0	0	0	1	0	0	3
ALBACETE	1	0	1	0	1	0	0	0	0	0	0	1
CIUDAD REAL	0	0	0	0	0	0	0	0	0	0	0	0
CUENCA	0	0	0	0	0	0	0	0	0	0	0	0
GUADALAJARA	1	0	1	0	0	0	0	0	1	0	0	1
TOLEDO	1	0	1	1	0	0	0	0	0	0	0	1

(Continúa al dorso)

CC.AA. Y/O PROVINCIAS	REVISIONES EFECTUADAS			CAUSAS DE EXTINCIÓN DEL DERECHO								
	Extinción Derecho	Suspensión	TOTAL	Recursos Propios	Recursos Familiares	Prestación Incompatible	Ingreso Centro	Pérdida Residencia	Fallecimiento	Grado y Baremo	Alta S.S.	TOTAL
CATALUNYA	0	0	0	0	0	0	0	0	0	0	0	0
BARCELONA	0	0	0	0	0	0	0	0	0	0	0	0
GIRONA	0	0	0	0	0	0	0	0	0	0	0	0
LLEIDA	0	0	0	0	0	0	0	0	0	0	0	0
TARRAGONA	0	0	0	0	0	0	0	0	0	0	0	0
COMUNIDAD VALENCIANA	0	0	0	0	0	0	0	0	0	0	0	0
ALICANTE	0	0	0	0	0	0	0	0	0	0	0	0
CASTELLÓN	0	0	0	0	0	0	0	0	0	0	0	0
VALENCIA	0	0	0	0	0	0	0	0	0	0	0	0
EXTREMADURA	2	0	2	0	0	1	0	0	1	0	0	2
BADAJOS	0	0	0	0	0	0	0	0	0	0	0	0
CÁCERES	2	0	2	0	0	1	0	0	1	0	0	2
GALICIA	0	0	0	0	0	0	0	0	0	0	0	0
A CORUÑA	0	0	0	0	0	0	0	0	0	0	0	0
LUGO	0	0	0	0	0	0	0	0	0	0	0	0
OURENSE	0	0	0	0	0	0	0	0	0	0	0	0
PONTEVEDRA	0	0	0	0	0	0	0	0	0	0	0	0
MADRID	4	0	4	1	0	0	0	0	3	0	0	4
MURCIA	3	0	3	0	0	0	0	0	3	0	0	3
NAVARRA	0	0	0	0	0	0	0	0	0	0	0	0
PAÍS VASCO	0	0	0	0	0	0	0	0	0	0	0	0
ÁLAVA	0	0	0	0	0	0	0	0	0	0	0	0
GUIPÚZCOA	0	0	0	0	0	0	0	0	0	0	0	0
VIZCAYA	0	0	0	0	0	0	0	0	0	0	0	0
LA RIOJA	0	0	0	0	0	0	0	0	0	0	0	0
CEUTA	0	0	0	0	0	0	0	0	0	0	0	0
MELILLA	2	0	2	0	1	0	0	0	0	0	1	2
<b>TOTAL ESTADO</b>	<b>16</b>	<b>0</b>	<b>16</b>	<b>2</b>	<b>2</b>	<b>2</b>	<b>0</b>	<b>0</b>	<b>9</b>	<b>0</b>	<b>1</b>	<b>16</b>

**PRESTACIONES DEL REAL DECRETO 383/1984, DE 1 DE FEBRERO (LISMI)  
REVISIONES DE OFICIO E INSTANCIA DE PARTE EFECTUADAS EN ASPF  
DATOS DE GESTIÓN CORRESPONDIENTES AL MES DE AGOSTO DE 2007**

CC.AA.  Y/O  PROVINCIAS	REVISIONES EFECTUADAS			CAUSAS DE EXTINCIÓN DEL DERECHO					
	Extinción Derecho	Suspensión	TOTAL	Prestación Incompatible	Pérdida Residencia	Fallecimiento	Grado y Baremo	Alta S.S.	TOTAL
	ANDALUCÍA	3	0	3	0	0	3	0	0
ALMERÍA	0	0	0	0	0	0	0	0	0
CÁDIZ	0	0	0	0	0	0	0	0	0
CÓRDOBA	0	0	0	0	0	0	0	0	0
GRANADA	0	0	0	0	0	0	0	0	0
HUELVA	0	0	0	0	0	0	0	0	0
JAÉN	1	0	1	0	0	1	0	0	1
MÁLAGA	2	0	2	0	0	2	0	0	2
SEVILLA	0	0	0	0	0	0	0	0	0
ARAGÓN	1	0	1	1	0	0	0	0	1
HUESCA	1	0	1	1	0	0	0	0	1
TERUEL	0	0	0	0	0	0	0	0	0
ZARAGOZA	0	0	0	0	0	0	0	0	0
ASTURIAS	0	0	0	0	0	0	0	0	0
ILLES BALEARS	0	0	0	0	0	0	0	0	0
CANARIAS	0	0	0	0	0	0	0	0	0
LAS PALMAS	0	0	0	0	0	0	0	0	0
S.C. TENERIFE	0	0	0	0	0	0	0	0	0
CANTABRIA	0	0	0	0	0	0	0	0	0
CASTILLA Y LEÓN	2	0	2	0	0	0	0	2	2
ÁVILA	0	0	0	0	0	0	0	0	0
BURGOS	0	0	0	0	0	0	0	0	0
LEÓN	0	0	0	0	0	0	0	0	0
PALENCIA	0	0	0	0	0	0	0	0	0
SALAMANCA	2	0	2	0	0	0	0	2	2
SEGOVIA	0	0	0	0	0	0	0	0	0
SORIA	0	0	0	0	0	0	0	0	0
VALLADOLID	0	0	0	0	0	0	0	0	0
ZAMORA	0	0	0	0	0	0	0	0	0
CASTILLA-LA MANCHA	1	0	1	1	0	0	0	0	1
ALBACETE	0	0	0	0	0	0	0	0	0
CIUDAD REAL	0	0	0	0	0	0	0	0	0
CUENCA	0	0	0	0	0	0	0	0	0
GUADALAJARA	1	0	1	1	0	0	0	0	1
TOLEDO	0	0	0	0	0	0	0	0	0

(Continúa al dorso)

CC.AA. Y/O PROVINCIAS	REVISIONES EFECTUADAS			CAUSAS DE EXTINCIÓN DEL DERECHO					
	Extinción Derecho	Suspensión	TOTAL	Prestación Incompatible	Pérdida Residencia	Fallecimiento	Grado y Baremo	Alta S.S.	TOTAL
CATALUNYA	0	0	0	0	0	0	0	0	0
BARCELONA	0	0	0	0	0	0	0	0	0
GIRONA	0	0	0	0	0	0	0	0	0
LLEIDA	0	0	0	0	0	0	0	0	0
TARRAGONA	0	0	0	0	0	0	0	0	0
COMUNIDAD VALENCIANA	0	0	0	0	0	0	0	0	0
ALICANTE	0	0	0	0	0	0	0	0	0
CASTELLÓN	0	0	0	0	0	0	0	0	0
VALENCIA	0	0	0	0	0	0	0	0	0
EXTREMADURA	0	0	0	0	0	0	0	0	0
BADAJOS	0	0	0	0	0	0	0	0	0
CÁCERES	0	0	0	0	0	0	0	0	0
GALICIA	0	0	0	0	0	0	0	0	0
A CORUÑA	0	0	0	0	0	0	0	0	0
LUGO	0	0	0	0	0	0	0	0	0
OURENSE	0	0	0	0	0	0	0	0	0
PONTEVEDRA	0	0	0	0	0	0	0	0	0
MADRID	7	0	7	1	0	6	0	0	7
MURCIA	1	0	1	0	0	1	0	0	1
NAVARRA	0	0	0	0	0	0	0	0	0
PAÍS VASCO	0	0	0	0	0	0	0	0	0
ÁLAVA	0	0	0	0	0	0	0	0	0
GUIPÚZCOA	0	0	0	0	0	0	0	0	0
VIZCAYA	0	0	0	0	0	0	0	0	0
LA RIOJA	0	0	0	0	0	0	0	0	0
CEUTA	0	0	0	0	0	0	0	0	0
MELILLA	0	0	0	0	0	0	0	0	0
<b>TOTAL ESTADO</b>	<b>15</b>	<b>0</b>	<b>15</b>	<b>3</b>	<b>0</b>	<b>10</b>	<b>0</b>	<b>2</b>	<b>15</b>

**PRESTACIONES DEL REAL DECRETO 383/1984, DE 1 DE FEBRERO (LISMI)  
TOTAL REVISIONES DE OFICIO E INSTANCIA DE PARTE EFECTUADAS  
DATOS DE GESTIÓN CORRESPONDIENTES AL MES DE AGOSTO DE 2007**

CC.AA.  Y/O  PROVINCIAS	REVISIONES EFECTUADAS				CAUSAS DE EXTINCIÓN DEL DERECHO									
	Modifica.  Cuantía	Extinción  Derecho	Suspensión		TOTAL	Recursos  Propios	Recursos  Familiares	Prestación  Incompatible	Ingreso  Centro	Pérdida  Residencia	Fallecimiento	Grado y  Baremo	Alta  S.S.	TOTAL
			Act. Laboral	Otras										
ANDALUCÍA	0	77	2	0	79	20	0	27	0	0	30	0	0	77
ALMERÍA	0	10	0	0	10	0	0	10	0	0	0	0	0	10
CÁDIZ	0	0	0	0	0	0	0	0	0	0	0	0	0	0
CÓRDOBA	0	7	1	0	8	2	0	3	0	0	2	0	0	7
GRANADA	0	1	0	0	1	0	0	1	0	0	0	0	0	1
HUELVA	0	0	0	0	0	0	0	0	0	0	0	0	0	0
JAÉN	0	7	0	0	7	1	0	5	0	0	1	0	0	7
MÁLAGA	0	44	1	0	45	16	0	4	0	0	24	0	0	44
SEVILLA	0	8	0	0	8	1	0	4	0	0	3	0	0	8
ARAGÓN	0	1	0	0	1	0	0	1	0	0	0	0	0	1
HUESCA	0	1	0	0	1	0	0	1	0	0	0	0	0	1
TERUEL	0	0	0	0	0	0	0	0	0	0	0	0	0	0
ZARAGOZA	0	0	0	0	0	0	0	0	0	0	0	0	0	0
ASTURIAS	0	0	0	0	0	0	0	0	0	0	0	0	0	0
ILLES BALEARS	0	2	0	0	2	0	0	1	0	0	1	0	0	2
CANARIAS	0	4	0	0	4	0	0	3	0	0	1	0	0	4
LAS PALMAS	0	0	0	0	0	0	0	0	0	0	0	0	0	0
S.C. TENERIFE	0	4	0	0	4	0	0	3	0	0	1	0	0	4
CANTABRIA	0	7	0	0	7	0	0	5	0	0	2	0	0	7
CASTILLA Y LEÓN	1	23	0	1	25	2	0	12	0	0	7	0	2	23
ÁVILA	0	0	0	0	0	0	0	0	0	0	0	0	0	0
BURGOS	0	1	0	0	1	0	0	1	0	0	0	0	0	1
LEÓN	0	4	0	0	4	0	0	3	0	0	1	0	0	4
PALENCIA	0	0	0	0	0	0	0	0	0	0	0	0	0	0
SALAMANCA	1	7	0	1	9	0	0	1	0	0	4	0	2	7
SEGOVIA	0	0	0	0	0	0	0	0	0	0	0	0	0	0
SORIA	0	3	0	0	3	0	0	2	0	0	1	0	0	3
VALLADOLID	0	4	0	0	4	0	0	4	0	0	0	0	0	4
ZAMORA	0	4	0	0	4	2	0	1	0	0	1	0	0	4
CASTILLA-LA MANCHA	0	22	3	2	27	5	1	11	0	0	5	0	0	22
ALBACETE	0	6	3	2	11	4	1	0	0	0	1	0	0	6
CIUDAD REAL	0	3	0	0	3	0	0	0	0	0	3	0	0	3
CUENCA	0	3	0	0	3	0	0	3	0	0	0	0	0	3
GUADALAJARA	0	3	0	0	3	0	0	2	0	0	1	0	0	3
TOLEDO	0	7	0	0	7	1	0	6	0	0	0	0	0	7

(Continúa al dorso)

CC.AA. Y/O PROVINCIAS	REVISIONES EFECTUADAS				CAUSAS DE EXTINCIÓN DEL DERECHO									
	Modifica. Cuantía	Extinción Derecho	Suspensión		TOTAL	Recursos Propios	Recursos Familiares	Prestación Incompatible	Ingreso Centro	Pérdida Residencia	Fallecimiento	Grado y Baremo	Alta S.S.	TOTAL
			Act. Laboral	Otras										
CATALUNYA	0	0	0	0	0	0	0	0	0	0	0	0	0	0
BARCELONA	0	0	0	0	0	0	0	0	0	0	0	0	0	0
GIRONA	0	0	0	0	0	0	0	0	0	0	0	0	0	0
LLEIDA	0	0	0	0	0	0	0	0	0	0	0	0	0	0
TARRAGONA	0	0	0	0	0	0	0	0	0	0	0	0	0	0
COMUNIDAD VALENCIANA	0	27	0	0	27	1	0	14	0	0	12	0	0	27
ALICANTE	0	21	0	0	21	0	0	12	0	0	9	0	0	21
CASTELLÓN	0	2	0	0	2	0	0	1	0	0	1	0	0	2
VALENCIA	0	4	0	0	4	1	0	1	0	0	2	0	0	4
EXTREMADURA	0	22	0	0	22	0	0	12	0	0	10	0	0	22
BADAJOS	0	7	0	0	7	0	0	3	0	0	4	0	0	7
CÁCERES	0	15	0	0	15	0	0	9	0	0	6	0	0	15
GALICIA	1	3	0	0	4	0	0	1	0	0	2	0	0	3
A CORUÑA	0	0	0	0	0	0	0	0	0	0	0	0	0	0
LUGO	0	0	0	0	0	0	0	0	0	0	0	0	0	0
OURENSE	0	1	0	0	1	0	0	0	0	0	1	0	0	1
PONTEVEDRA	1	2	0	0	3	0	0	1	0	0	1	0	0	2
MADRID	0	30	0	0	30	1	0	11	0	0	18	0	0	30
MURCIA	0	44	0	0	44	0	0	30	0	0	14	0	0	44
NAVARRA	0	3	0	0	3	0	0	1	0	0	2	0	0	3
PAÍS VASCO	0	1	0	0	1	0	0	1	0	0	0	0	0	1
ÁLAVA	0	0	0	0	0	0	0	0	0	0	0	0	0	0
GUIPÚZCOA	0	0	0	0	0	0	0	0	0	0	0	0	0	0
VIZCAYA	0	1	0	0	1	0	0	1	0	0	0	0	0	1
LA RIOJA	0	2	0	0	2	1	0	1	0	0	0	0	0	2
CEUTA	0	0	0	0	0	0	0	0	0	0	0	0	0	0
MELILLA	0	3	0	0	3	0	1	1	0	0	0	0	1	3
<b>TOTAL ESTADO</b>	<b>2</b>	<b>271</b>	<b>5</b>	<b>3</b>	<b>281</b>	<b>30</b>	<b>2</b>	<b>132</b>	<b>0</b>	<b>0</b>	<b>104</b>	<b>0</b>	<b>3</b>	<b>271</b>

**PRESTACIONES DEL REAL DECRETO 383/1984, DE 1 DE AGOSTO (LISMI)  
REVISIONES DE OFICIO E INSTANCIA DE PARTE EFECTUADAS DE SGIM  
DATOS DE GESTIÓN CORRESPONDIENTES AL AÑO 2008 HASTA AGOSTO**

CC.AA.  Y/O  PROVINCIAS	REVISIONES EFECTUADAS					CAUSAS DE EXTINCIÓN DEL DERECHO					
	Modifica.  Cuantía	Extinción  Derecho	Suspensión		TOTAL	Recursos  Propios	Prestación  Incompatible	Pérdida  Residencia	Fallecimiento	Grado y  Baremo	TOTAL
			Act. Laboral	Otras							
ANDALUCÍA	3	642	3	5	653	243	195	4	200	0	642
ALMERÍA	1	139	0	3	143	42	53	0	44	0	139
CÁDIZ	0	43	0	1	44	15	15	0	13	0	43
CÓRDOBA	0	44	1	1	46	5	29	0	10	0	44
GRANADA	0	25	0	0	25	0	18	0	7	0	25
HUELVA	0	8	0	0	8	4	2	0	2	0	8
JAÉN	0	45	0	0	45	11	22	3	9	0	45
MÁLAGA	2	272	2	0	276	140	37	0	95	0	272
SEVILLA	0	66	0	0	66	26	19	1	20	0	66
ARAGÓN	2	34	0	0	36	0	19	2	13	0	34
HUESCA	2	22	0	0	24	0	13	0	9	0	22
TERUEL	0	12	0	0	12	0	6	2	4	0	12
ZARAGOZA	0	0	0	0	0	0	0	0	0	0	0
ASTURIAS	2	127	1	0	130	2	81	0	44	0	127
ILLES BALEARS	0	26	0	0	26	0	18	1	7	0	26
CANARIAS	0	19	0	0	19	0	16	0	3	0	19
LAS PALMAS	0	3	0	0	3	0	3	0	0	0	3
S.C. TENERIFE	0	16	0	0	16	0	13	0	3	0	16
CANTABRIA	0	59	0	0	59	0	35	0	24	0	59
CASTILLA Y LEÓN	2	325	0	3	330	26	199	0	97	3	325
ÁVILA	0	28	0	0	28	0	21	0	7	0	28
BURGOS	0	25	0	0	25	3	12	0	10	0	25
LEÓN	0	71	0	0	71	0	67	0	1	3	71
PALENCIA	1	25	0	0	26	7	4	0	14	0	25
SALAMANCA	1	68	0	1	70	0	45	0	23	0	68
SEGOVIA	0	19	0	0	19	0	12	0	7	0	19
SORIA	0	14	0	0	14	0	7	0	7	0	14
VALLADOLID	0	40	0	2	42	4	19	0	17	0	40
ZAMORA	0	35	0	0	35	12	12	0	11	0	35
CASTILLA-LA MANCHA	6	169	12	4	191	23	66	0	79	1	169
ALBACETE	1	42	11	4	58	20	6	0	16	0	42
CIUDAD REAL	0	26	1	0	27	0	13	0	13	0	26
CUENCA	0	37	0	0	37	0	17	0	20	0	37
GUADALAJARA	0	15	0	0	15	0	9	0	6	0	15
TOLEDO	5	49	0	0	54	3	21	0	24	1	49

(Continúa al dorso)

CC.AA. Y/O PROVINCIAS	REVISIONES EFECTUADAS				CAUSAS DE EXTINCIÓN DEL DERECHO						
	Modifica. Cuantía	Extinción Derecho	Suspensión SGIM		TOTAL	Recursos Propios	Prestación Incompatible	Pérdida Residencia	Fallecimiento	Grado y Baremo	TOTAL
			Act. Laboral	Otras							
CATALUNYA	0	0	0	0	0	0	0	0	0	0	0
BARCELONA	0	0	0	0	0	0	0	0	0	0	0
GIRONA	0	0	0	0	0	0	0	0	0	0	0
LLEIDA	0	0	0	0	0	0	0	0	0	0	0
TARRAGONA	0	0	0	0	0	0	0	0	0	0	0
COMUNIDAD VALENCIANA	6	218	0	3	227	22	110	0	86	0	218
ALICANTE	0	128	0	0	128	0	78	0	50	0	128
CASTELLÓN	1	29	0	3	33	0	19	0	10	0	29
VALENCIA	5	61	0	0	66	22	13	0	26	0	61
EXTREMADURA	0	157	0	0	157	0	97	0	60	0	157
BADAJOS	0	87	0	0	87	0	50	0	37	0	87
CÁCERES	0	70	0	0	70	0	47	0	23	0	70
GALICIA	1	69	0	0	70	0	49	0	20	0	69
A CORUÑA	0	0	0	0	0	0	0	0	0	0	0
LUGO	0	8	0	0	8	0	6	0	2	0	8
OURENSE	0	15	0	0	15	0	9	0	6	0	15
PONTEVEDRA	1	46	0	0	47	0	34	0	12	0	46
MADRID	0	140	8	0	148	0	81	0	59	0	140
MURCIA	37	435	1	0	473	2	260	0	173	0	435
NAVARRA	0	26	0	0	26	2	15	0	9	0	26
PAÍS VASCO	0	39	0	0	39	1	33	0	5	0	39
ÁLAVA	0	5	0	0	5	0	5	0	0	0	5
GUIPÚZCOA	0	0	0	0	0	0	0	0	0	0	0
VIZCAYA	0	34	0	0	34	1	28	0	5	0	34
LA RIOJA	1	13	0	0	14	0	9	0	4	0	13
CEUTA	0	18	0	2	20	2	9	1	6	0	18
MELILLA	0	22	0	3	25	0	20	0	2	0	22
<b>TOTAL ESTADO</b>	<b>60</b>	<b>2.538</b>	<b>25</b>	<b>20</b>	<b>2.643</b>	<b>323</b>	<b>1.312</b>	<b>8</b>	<b>891</b>	<b>4</b>	<b>2.538</b>

**PRESTACIONES DEL REAL DECRETO 383/1984, DE 1 DE AGOSTO (LISMI)  
REVISIONES DE OFICIO E INSTANCIA DE PARTE EFECTUADAS EN SATP  
DATOS DE GESTIÓN CORRESPONDIENTES AL AÑO 2008 HASTA AGOSTO**

CC.AA.  Y/O  PROVINCIAS	REVISIONES EFECTUADAS			CAUSAS DE EXTINCIÓN DEL DERECHO							
	Extinción	Suspensión	TOTAL	Recursos	Prestación	Ingreso	Pérdida	Fallecimiento	Grado y	Alta	TOTAL
	Derecho			Propios	Incompatible	Centro	Residencia		Baremo	S.S.	
ANDALUCÍA	136	0	136	35	49	0	3	49	0	0	136
ALMERÍA	25	0	25	3	10	0	0	12	0	0	25
CÁDIZ	8	0	8	4	3	0	0	1	0	0	8
CÓRDOBA	13	0	13	0	7	0	0	6	0	0	13
GRANADA	15	0	15	0	14	0	0	1	0	0	15
HUELVA	3	0	3	1	2	0	0	0	0	0	3
JAÉN	9	0	9	4	3	0	2	0	0	0	9
MÁLAGA	48	0	48	16	8	0	0	24	0	0	48
SEVILLA	15	0	15	7	2	0	1	5	0	0	15
ARAGÓN	6	0	6	0	5	0	0	1	0	0	6
HUESCA	4	0	4	0	3	0	0	1	0	0	4
TERUEL	2	0	2	0	2	0	0	0	0	0	2
ZARAGOZA	0	0	0	0	0	0	0	0	0	0	0
ASTURIAS	16	0	16	4	5	1	0	6	0	0	16
ILLES BALEARS	3	0	3	0	1	0	0	2	0	0	3
CANARIAS	9	5	14	1	6	0	0	2	0	0	9
LAS PALMAS	3	5	8	1	1	0	0	1	0	0	3
S.C. TENERIFE	6	0	6	0	5	0	0	1	0	0	6
CANTABRIA	0	0	0	0	0	0	0	0	0	0	0
CASTILLA Y LEÓN	47	1	48	2	23	1	0	21	0	0	47
ÁVILA	8	0	8	1	3	0	0	4	0	0	8
BURGOS	5	0	5	0	3	0	0	2	0	0	5
LEÓN	6	0	6	0	6	0	0	0	0	0	6
PALENCIA	0	0	0	0	0	0	0	0	0	0	0
SALAMANCA	11	0	11	0	3	0	0	8	0	0	11
SEGOVIA	5	0	5	0	2	1	0	2	0	0	5
SORIA	1	0	1	0	1	0	0	0	0	0	1
VALLADOLID	8	1	9	1	3	0	0	4	0	0	8
ZAMORA	3	0	3	0	2	0	0	1	0	0	3
CASTILLA-LA MANCHA	15	0	15	2	4	0	0	9	0	0	15
ALBACETE	3	0	3	1	1	0	0	1	0	0	3
CIUDAD REAL	3	0	3	0	1	0	0	2	0	0	3
CUENCA	0	0	0	0	0	0	0	0	0	0	0
GUADALAJARA	3	0	3	0	1	0	0	2	0	0	3
TOLEDO	6	0	6	1	1	0	0	4	0	0	6

(Continúa al dorso)

CC.AA. Y/O PROVINCIAS	REVISIONES EFECTUADAS			CAUSAS DE EXTINCIÓN DEL DERECHO							
	Extinción Derecho	Suspensión	TOTAL	Recursos Propios	Prestación Incompatible	Ingreso Centro	Pérdida Residencia	Fallecimiento	Grado y Baremo	Alta S.S.	TOTAL
CATALUNYA	0	0	0	0	0	0	0	0	0	0	0
BARCELONA	0	0	0	0	0	0	0	0	0	0	0
GIRONA	0	0	0	0	0	0	0	0	0	0	0
LLEIDA	0	0	0	0	0	0	0	0	0	0	0
TARRAGONA	0	0	0	0	0	0	0	0	0	0	0
COMUNIDAD VALENCIANA	21	1	22	6	6	0	1	8	0	0	21
ALICANTE	0	0	0	0	0	0	0	0	0	0	0
CASTELLÓN	3	1	4	0	2	0	0	1	0	0	3
VALENCIA	18	0	18	6	4	0	1	7	0	0	18
EXTREMADURA	25	0	25	1	12	1	0	11	0	0	25
BADAJOS	21	0	21	1	10	0	0	10	0	0	21
CÁCERES	4	0	4	0	2	1	0	1	0	0	4
GALICIA	9	0	9	0	7	0	0	2	0	0	9
A CORUÑA	0	0	0	0	0	0	0	0	0	0	0
LUGO	0	0	0	0	0	0	0	0	0	0	0
OURENSE	1	0	1	0	0	0	0	1	0	0	1
PONTEVEDRA	8	0	8	0	7	0	0	1	0	0	8
MADRID	22	0	22	0	11	3	0	8	0	0	22
MURCIA	31	0	31	5	4	0	0	22	0	0	31
NAVARRA	4	0	4	0	2	0	0	2	0	0	4
PAÍS VASCO	2	0	2	0	1	0	0	1	0	0	2
ÁLAVA	0	0	0	0	0	0	0	0	0	0	0
GUIPÚZCOA	0	0	0	0	0	0	0	0	0	0	0
VIZCAYA	2	0	2	0	1	0	0	1	0	0	2
LA RIOJA	8	0	8	5	0	1	0	2	0	0	8
CEUTA	3	1	4	0	2	0	0	1	0	0	3
MELILLA	3	0	3	2	1	0	0	0	0	0	3
<b>TOTAL ESTADO</b>	<b>360</b>	<b>8</b>	<b>368</b>	<b>63</b>	<b>139</b>	<b>7</b>	<b>4</b>	<b>147</b>	<b>0</b>	<b>0</b>	<b>360</b>

**PRESTACIONES DEL REAL DECRETO 383/1984, DE 1 DE AGOSTO (LISMI)  
REVISIONES DE OFICIO E INSTANCIA DE PARTE EFECTUADAS EN SMGT  
DATOS DE GESTIÓN CORRESPONDIENTES AL AÑO 2008 HASTA AGOSTO**

CC.AA.  Y/O PROVINCIAS	REVISIONES EFECTUADAS			CAUSAS DE EXTINCIÓN DEL DERECHO								
	Extinción Derecho	Suspensión	TOTAL	Recursos Propios	Recursos Familiares	Prestación Incompatible	Ingreso Centro	Pérdida Residencia	Fallecimiento	Grado y Baremo	Alta S.S.	TOTAL
	ANDALUCÍA	28	0	28	5	0	3	0	1	19	0	0
ALMERÍA	5	0	5	1	0	0	0	0	4	0	0	5
CÁDIZ	3	0	3	2	0	0	0	0	1	0	0	3
CÓRDOBA	2	0	2	0	0	1	0	0	1	0	0	2
GRANADA	2	0	2	0	0	0	0	0	2	0	0	2
HUELVA	0	0	0	0	0	0	0	0	0	0	0	0
JAÉN	1	0	1	0	0	0	0	0	1	0	0	1
MÁLAGA	13	0	13	1	0	2	0	0	10	0	0	13
SEVILLA	2	0	2	1	0	0	0	1	0	0	0	2
ARAGÓN	1	0	1	0	0	0	0	0	1	0	0	1
HUESCA	1	0	1	0	0	0	0	0	1	0	0	1
TERUEL	0	0	0	0	0	0	0	0	0	0	0	0
ZARAGOZA	0	0	0	0	0	0	0	0	0	0	0	0
ASTURIAS	4	0	4	0	0	0	0	0	4	0	0	4
ILLES BALEARS	0	0	0	0	0	0	0	0	0	0	0	0
CANARIAS	5	0	5	0	2	1	0	0	2	0	0	5
LAS PALMAS	1	0	1	0	0	0	0	0	1	0	0	1
S.C. TENERIFE	4	0	4	0	2	1	0	0	1	0	0	4
CANTABRIA	0	0	0	0	0	0	0	0	0	0	0	0
CASTILLA Y LEÓN	20	1	21	2	0	5	0	2	11	0	0	20
ÁVILA	1	1	2	1	0	0	0	0	0	0	0	1
BURGOS	4	0	4	0	0	2	0	0	2	0	0	4
LEÓN	0	0	0	0	0	0	0	0	0	0	0	0
PALENCIA	0	0	0	0	0	0	0	0	0	0	0	0
SALAMANCA	10	0	10	0	0	0	0	2	8	0	0	10
SEGOVIA	1	0	1	0	0	1	0	0	0	0	0	1
SORIA	0	0	0	0	0	0	0	0	0	0	0	0
VALLADOLID	2	0	2	1	0	1	0	0	0	0	0	2
ZAMORA	2	0	2	0	0	1	0	0	1	0	0	2
CASTILLA-LA MANCHA	4	0	4	1	1	0	0	0	2	0	0	4
ALBACETE	1	0	1	0	1	0	0	0	0	0	0	1
CIUDAD REAL	0	0	0	0	0	0	0	0	0	0	0	0
CUENCA	0	0	0	0	0	0	0	0	0	0	0	0
GUADALAJARA	2	0	2	0	0	0	0	0	2	0	0	2
TOLEDO	1	0	1	1	0	0	0	0	0	0	0	1

(Continúa al dorso)

CC.AA. Y/O PROVINCIAS	REVISIONES EFECTUADAS			CAUSAS DE EXTINCIÓN DEL DERECHO								
	Extinción Derecho	Suspensión	TOTAL	Recursos Propios	Recursos Familiares	Prestación Incompatible	Ingreso Centro	Pérdida Residencia	Fallecimiento	Grado y Baremo	Alta S.S.	TOTAL
CATALUNYA	0	0	0	0	0	0	0	0	0	0	0	0
BARCELONA	0	0	0	0	0	0	0	0	0	0	0	0
GIRONA	0	0	0	0	0	0	0	0	0	0	0	0
LLEIDA	0	0	0	0	0	0	0	0	0	0	0	0
TARRAGONA	0	0	0	0	0	0	0	0	0	0	0	0
COMUNIDAD VALENCIANA	5	1	6	0	0	2	0	0	3	0	0	5
ALICANTE	0	0	0	0	0	0	0	0	0	0	0	0
CASTELLÓN	1	1	2	0	0	0	0	0	1	0	0	1
VALENCIA	4	0	4	0	0	2	0	0	2	0	0	4
EXTREMADURA	22	0	22	0	0	2	0	0	20	0	0	22
BADAJOZ	15	0	15	0	0	0	0	0	15	0	0	15
CÁCERES	7	0	7	0	0	2	0	0	5	0	0	7
GALICIA	6	0	6	0	0	1	0	0	5	0	0	6
A CORUÑA	0	0	0	0	0	0	0	0	0	0	0	0
LUGO	0	0	0	0	0	0	0	0	0	0	0	0
OURENSE	0	0	0	0	0	0	0	0	0	0	0	0
PONTEVEDRA	6	0	6	0	0	1	0	0	5	0	0	6
MADRID	24	0	24	4	0	1	0	0	17	0	2	24
MURCIA	23	0	23	3	1	0	0	0	19	0	0	23
NAVARRA	2	1	3	0	0	0	0	0	2	0	0	2
PAÍS VASCO	1	0	1	0	0	0	1	0	0	0	0	1
ÁLAVA	0	0	0	0	0	0	0	0	0	0	0	0
GUIPÚZCOA	0	0	0	0	0	0	0	0	0	0	0	0
VIZCAYA	1	0	1	0	0	0	1	0	0	0	0	1
LA RIOJA	2	0	2	1	0	0	0	0	1	0	0	2
CEUTA	14	0	14	6	7	0	0	0	1	0	0	14
MELILLA	30	12	42	10	2	0	0	1	16	0	1	30
<b>TOTAL ESTADO</b>	<b>191</b>	<b>15</b>	<b>206</b>	<b>32</b>	<b>13</b>	<b>15</b>	<b>1</b>	<b>4</b>	<b>123</b>	<b>0</b>	<b>3</b>	<b>191</b>

**PRESTACIONES DEL REAL DECRETO 383/1984, DE 1 DE AGOSTO (LISMI)  
REVISIONES DE OFICIO E INSTANCIA DE PARTE EFECTUADAS EN ASPF  
DATOS DE GESTIÓN CORRESPONDIENTES AL AÑO 2008 HASTA AGOSTO**

CC.AA.  Y/O PROVINCIAS	REVISIONES EFECTUADAS			CAUSAS DE EXTINCIÓN DEL DERECHO					
	Extinción Derecho	Suspensión	TOTAL	Prestación Incompatible	Pérdida Residencia	Fallecimiento	Grado y Baremo	Alta S.S.	TOTAL
	ANDALUCÍA	54	2	56	21	3	30	0	0
ALMERÍA	6	0	6	2	0	4	0	0	6
CÁDIZ	3	0	3	3	0	0	0	0	3
CÓRDOBA	5	0	5	3	0	2	0	0	5
GRANADA	5	0	5	0	2	3	0	0	5
HUELVA	1	0	1	0	0	1	0	0	1
JAÉN	2	0	2	0	0	2	0	0	2
MÁLAGA	30	2	32	12	0	18	0	0	30
SEVILLA	2	0	2	1	1	0	0	0	2
ARAGÓN	7	0	7	4	0	2	0	1	7
HUESCA	7	0	7	4	0	2	0	1	7
TERUEL	0	0	0	0	0	0	0	0	0
ZARAGOZA	0	0	0	0	0	0	0	0	0
ASTURIAS	3	0	3	2	0	1	0	0	3
ILLES BALEARS	0	0	0	0	0	0	0	0	0
CANARIAS	0	0	0	0	0	0	0	0	0
LAS PALMAS	0	0	0	0	0	0	0	0	0
S.C. TENERIFE	0	0	0	0	0	0	0	0	0
CANTABRIA	0	0	0	0	0	0	0	0	0
CASTILLA Y LEÓN	17	0	17	6	0	2	0	9	17
ÁVILA	0	0	0	0	0	0	0	0	0
BURGOS	7	0	7	4	0	2	0	1	7
LEÓN	0	0	0	0	0	0	0	0	0
PALENCIA	1	0	1	1	0	0	0	0	1
SALAMANCA	8	0	8	0	0	0	0	8	8
SEGOVIA	0	0	0	0	0	0	0	0	0
SORIA	0	0	0	0	0	0	0	0	0
VALLADOLID	1	0	1	1	0	0	0	0	1
ZAMORA	0	0	0	0	0	0	0	0	0
CASTILLA-LA MANCHA	6	0	6	3	0	3	0	0	6
ALBACETE	0	0	0	0	0	0	0	0	0
CIUDAD REAL	0	0	0	0	0	0	0	0	0
CUENCA	0	0	0	0	0	0	0	0	0
GUADALAJARA	6	0	6	3	0	3	0	0	6
TOLEDO	0	0	0	0	0	0	0	0	0

(Continúa al dorso)

CC.AA. Y/O PROVINCIAS	REVISIONES EFECTUADAS			CAUSAS DE EXTINCIÓN DEL DERECHO					
	Extinción Derecho	Suspensión	TOTAL	Prestación Incompatible	Pérdida Residencia	Fallecimiento	Grado y Baremo	Alta S.S.	TOTAL
CATALUNYA	0	0	0	0	0	0	0	0	0
BARCELONA	0	0	0	0	0	0	0	0	0
GIRONA	0	0	0	0	0	0	0	0	0
LLEIDA	0	0	0	0	0	0	0	0	0
TARRAGONA	0	0	0	0	0	0	0	0	0
COMUNIDAD VALENCIANA	0	0	0	0	0	0	0	0	0
ALICANTE	0	0	0	0	0	0	0	0	0
CASTELLÓN	0	0	0	0	0	0	0	0	0
VALENCIA	0	0	0	0	0	0	0	0	0
EXTREMADURA	6	0	6	0	0	6	0	0	6
BADAJOS	6	0	6	0	0	6	0	0	6
CÁCERES	0	0	0	0	0	0	0	0	0
GALICIA	5	0	5	2	0	3	0	0	5
A CORUÑA	0	0	0	0	0	0	0	0	0
LUGO	0	0	0	0	0	0	0	0	0
OURENSE	0	0	0	0	0	0	0	0	0
PONTEVEDRA	5	0	5	2	0	3	0	0	5
MADRID	29	0	29	1	0	28	0	0	29
MURCIA	27	0	27	7	0	20	0	0	27
NAVARRA	3	0	3	0	0	3	0	0	3
PAÍS VASCO	2	0	2	0	0	1	0	1	2
ÁLAVA	0	0	0	0	0	0	0	0	0
GUIPÚZCOA	0	0	0	0	0	0	0	0	0
VIZCAYA	2	0	2	0	0	1	0	1	2
LA RIOJA	4	0	4	2	0	2	0	0	4
CEUTA	5	0	5	4	0	1	0	0	5
MELILLA	0	0	0	0	0	0	0	0	0
<b>TOTAL ESTADO</b>	<b>168</b>	<b>2</b>	<b>170</b>	<b>52</b>	<b>3</b>	<b>102</b>	<b>0</b>	<b>11</b>	<b>168</b>

**PRESTACIONES DEL REAL DECRETO 383/1984, DE 1 DE AGOSTO (LISMI)  
TOTAL REVISIONES DE OFICIO E INSTANCIA DE PARTE EFECTUADAS  
DATOS DE GESTIÓN CORRESPONDIENTES AL AÑO 2008 HASTA AGOSTO**

CC.AA.  Y/O  PROVINCIAS	REVISIONES EFECTUADAS				CAUSAS DE EXTINCIÓN DEL DERECHO									
	Modifica.  Cuantía	Extinción  Derecho	Suspensión		TOTAL	Recursos  Propios	Recursos  Familiares	Prestación  Incompatible	Ingreso  Centro	Pérdida  Residencia	Fallecimiento	Grado y  Baremo	Alta  S.S.	TOTAL
			Act. Laboral	Otras										
ANDALUCÍA	3	860	3	7	873	283	0	268	0	11	298	0	0	860
ALMERÍA	1	175	0	3	179	46	0	65	0	0	64	0	0	175
CÁDIZ	0	57	0	1	58	21	0	21	0	0	15	0	0	57
CÓRDOBA	0	64	1	1	66	5	0	40	0	0	19	0	0	64
GRANADA	0	47	0	0	47	0	0	32	0	2	13	0	0	47
HUELVA	0	12	0	0	12	5	0	4	0	0	3	0	0	12
JAÉN	0	57	0	0	57	15	0	25	0	5	12	0	0	57
MÁLAGA	2	363	2	2	369	157	0	59	0	0	147	0	0	363
SEVILLA	0	85	0	0	85	34	0	22	0	4	25	0	0	85
ARAGÓN	2	48	0	0	50	0	0	28	0	2	17	0	1	48
HUESCA	2	34	0	0	36	0	0	20	0	0	13	0	1	34
TERUEL	0	14	0	0	14	0	0	8	0	2	4	0	0	14
ZARAGOZA	0	0	0	0	0	0	0	0	0	0	0	0	0	0
ASTURIAS	2	150	1	0	153	6	0	88	1	0	55	0	0	150
ILLES BALEARS	0	29	0	0	29	0	0	19	0	1	9	0	0	29
CANARIAS	0	33	0	5	38	1	2	23	0	0	7	0	0	33
LAS PALMAS	0	7	0	5	12	1	0	4	0	0	2	0	0	7
S.C. TENERIFE	0	26	0	0	26	0	2	19	0	0	5	0	0	26
CANTABRIA	0	59	0	0	59	0	0	35	0	0	24	0	0	59
CASTILLA Y LEÓN	2	409	0	5	416	30	0	233	1	2	131	3	9	409
ÁVILA	0	37	0	1	38	2	0	24	0	0	11	0	0	37
BURGOS	0	41	0	0	41	3	0	21	0	0	16	0	1	41
LEÓN	0	77	0	0	77	0	0	73	0	0	1	3	0	77
PALENCIA	1	26	0	0	27	7	0	5	0	0	14	0	0	26
SALAMANCA	1	97	0	1	99	0	0	48	0	2	39	0	8	97
SEGOVIA	0	25	0	0	25	0	0	15	1	0	9	0	0	25
SORIA	0	15	0	0	15	0	0	8	0	0	7	0	0	15
VALLADOLID	0	51	0	3	54	6	0	24	0	0	21	0	0	51
ZAMORA	0	40	0	0	40	12	0	15	0	0	13	0	0	40
CASTILLA-LA MANCHA	6	194	12	4	216	26	1	73	0	0	93	1	0	194
ALBACETE	1	46	11	4	62	21	1	7	0	0	17	0	0	46
CIUDAD REAL	0	29	1	0	30	0	0	14	0	0	15	0	0	29
CUENCA	0	37	0	0	37	0	0	17	0	0	20	0	0	37
GUADALAJARA	0	26	0	0	26	0	0	13	0	0	13	0	0	26
TOLEDO	5	56	0	0	61	5	0	22	0	0	28	1	0	56

(Continúa al dorso)

CC.AA. Y/O PROVINCIAS	REVISIONES EFECTUADAS				CAUSAS DE EXTINCIÓN DEL DERECHO									
	Modifica. Cuantía	Extinción Derecho	Suspensión SGIM		TOTAL	Recursos Propios	Recursos Familiares	Prestación Incompatible	Ingreso Centro	Pérdida Residencia	Fallecimiento	Grado y Baremo	Alta S.S.	TOTAL
			Act. Laboral	Otras										
CATALUNYA	0	0	0	0	0	0	0	0	0	0	0	0	0	0
BARCELONA	0	0	0	0	0	0	0	0	0	0	0	0	0	0
GIRONA	0	0	0	0	0	0	0	0	0	0	0	0	0	0
LLEIDA	0	0	0	0	0	0	0	0	0	0	0	0	0	0
TARRAGONA	0	0	0	0	0	0	0	0	0	0	0	0	0	0
COMUNIDAD VALENCIANA	6	244	0	5	255	28	0	118	0	1	97	0	0	244
ALICANTE	0	128	0	0	128	0	0	78	0	0	50	0	0	128
CASTELLÓN	1	33	0	5	39	0	0	21	0	0	12	0	0	33
VALENCIA	5	83	0	0	88	28	0	19	0	1	35	0	0	83
EXTREMADURA	0	210	0	0	210	1	0	111	1	0	97	0	0	210
BADAJOS	0	129	0	0	129	1	0	60	0	0	68	0	0	129
CÁCERES	0	81	0	0	81	0	0	51	1	0	29	0	0	81
GALICIA	1	89	0	0	90	0	0	59	0	0	30	0	0	89
A CORUÑA	0	0	0	0	0	0	0	0	0	0	0	0	0	0
LUGO	0	8	0	0	8	0	0	6	0	0	2	0	0	8
OURENSE	0	16	0	0	16	0	0	9	0	0	7	0	0	16
PONTEVEDRA	1	65	0	0	66	0	0	44	0	0	21	0	0	65
MADRID	0	215	8	0	223	4	0	94	3	0	112	0	2	215
MURCIA	37	516	1	0	554	10	1	271	0	0	234	0	0	516
NAVARRA	0	35	0	1	36	2	0	17	0	0	16	0	0	35
PAÍS VASCO	0	44	0	0	44	1	0	34	1	0	7	0	1	44
ÁLAVA	0	5	0	0	5	0	0	5	0	0	0	0	0	5
GUIPÚZCOA	0	0	0	0	0	0	0	0	0	0	0	0	0	0
VIZCAYA	0	39	0	0	39	1	0	29	1	0	7	0	1	39
LA RIOJA	1	27	0	0	28	6	0	11	1	0	9	0	0	27
CEUTA	0	40	0	3	43	8	7	15	0	1	9	0	0	40
MELILLA	0	55	0	15	70	12	2	21	0	1	18	0	1	55

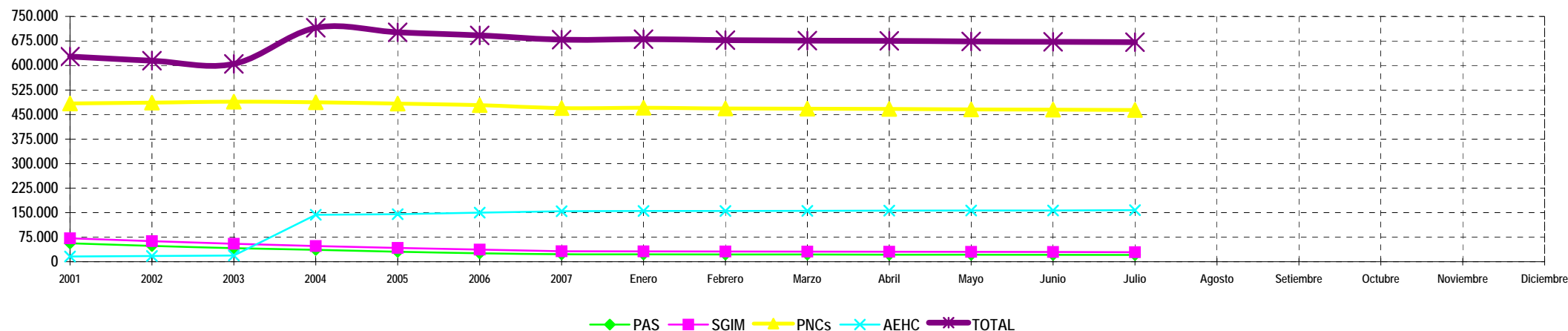
TOTAL ESTADO	60	3.257	25	45	3.387	418	13	1.518	8	19	1.263	4	14	3.257
--------------	----	-------	----	----	-------	-----	----	-------	---	----	-------	---	----	-------

3

SITUACIÓN PRESTACIONES DE NATURALEZA NO CONTRIBUTIVA

## SITUACIÓN DE LAS PRESTACIONES DE NATURALEZA NO CONTRIBUTIVA (PNNC)

	PNNC DE JUBILACIÓN / VEJEZ				PNNC DE INVALIDEZ / ENFERMEDAD					TOTAL PNNC				
	PAS	SGIM	PNC	TOTAL	PAS	SGIM	PNC	AEHC	TOTAL	PAS	SGIM	PNCs	AEHC	TOTAL
2001	16.772	48.118	276.216	341.106	39.457	23.304	207.620	15.804	246.728	56.229	71.422	483.836	15.804	627.291
2002	13.467	43.340	279.432	336.239	34.824	19.364	206.814	17.409	243.587	48.291	62.704	486.246	17.409	614.650
2003	10.690	38.674	282.063	331.427	30.613	16.318	207.273	18.960	242.551	41.303	54.992	489.336	18.960	604.591
2004	8.579	34.197	280.338	323.114	27.588	13.847	206.953	143.562	364.362	36.167	48.044	487.291	143.562	715.064
2005	6.578	30.564	278.556	315.698	23.965	11.713	204.686	145.391	361.790	30.543	42.277	483.242	145.391	701.453
2006	4.954	27.007	274.266	306.227	21.012	9.993	204.373	150.154	364.520	25.966	37.000	478.639	150.154	691.759
2007	4.041	23.680	267.702	295.423	18.743	8.333	201.751	154.429	364.513	22.784	32.013	469.453	154.429	678.679
<b>2008</b>														
Enero	3.986	23.563	268.580	296.129	18.628	8.153	202.273	155.026	384.080	22.614	31.716	470.853	155.026	680.209
Febrero	3.906	23.259	267.557	294.722	18.400	8.062	200.943	155.262	382.667	22.306	31.321	468.500	155.262	677.389
Marzo	3.827	22.968	267.023	293.818	18.171	7.938	200.733	155.280	382.122	21.998	30.906	467.756	155.280	675.940
Abril	3.719	22.722	266.559	293.000	17.885	7.766	200.401	156.174	382.226	21.604	30.488	466.960	156.174	675.226
Mayo	3.638	22.468	265.738	291.844	17.670	7.649	199.766	156.591	381.676	21.308	30.117	465.504	156.591	673.520
Junio	3.571	22.176	265.255	291.002	17.526	7.550	199.540	156.624	381.240	21.097	29.726	464.795	156.624	672.242
Julio	3.517	21.743	264.570	289.830	17.338	7.331	199.130	157.736	381.535	20.855	29.074	463.700	157.736	671.365
Agosto														
Setiembre														
Octubre														
Noviembre														
Diciembre														



**NOTA:** Conforme se disponga de la totalidad de los datos mensuales, se procederá a la actualización del respectivo mes.