



GOBIERNO  
DE ESPAÑA

MINISTERIO  
DE SANIDAD, SERVICIOS SOCIALES  
E IGUALDAD



IMSERSO

AÑO 2014

**PENSIONES NO CONTRIBUTIVAS DE LA SEGURIDAD SOCIAL  
PRESTACIONES SOCIALES Y ECONÓMICAS PARA PERSONAS CON  
DISCAPACIDAD**

**INFORME DEL SEGUIMIENTO Y EVOLUCIÓN DE LA GESTIÓN**

**MES DE AGOSTO**

Informe disponible en [www.imserso.es](http://www.imserso.es)

**SUBDIRECCIÓN GENERAL DE GESTIÓN  
ÁREA DE PRESTACIONES ECONÓMICAS  
Servicio de Asistencia Técnica e Informes**

# Í N D I C E

Página

## 1. Pensiones no contributivas de la Seguridad Social (PNCs)

### Informe:

1.1. Introducción .....	1
1.2. Situación y evolución de las pensiones e importes de las nóminas .....	1
1.3. Distribución de las pensiones según sexo.....	3
1.4. Situación y evolución de la gestión en trámite inicial .....	4
1.5. Seguimiento y control de pensionistas: Revisiones de Oficio y a Instancia de parte .....	8

### Anexos:

1.a Situación y evolución de las pensiones e importes de las nóminas .....	1
1.b PNC de jubilación: Datos de la gestión mensual y anual .....	9
1.c PNC de invalidez: Datos de la gestión mensual y anual .....	18
1.d PNCs de la Seguridad Social: Datos de la gestión mensual y anual.....	27
1.e PNC de jubilación e invalidez: Coeficientes de la gestión mensual .....	36
1.f Reclamaciones previas a la vía jurisdiccional social: Datos de la gestión mensual y anual.....	39
1.g Revisiones de Oficio y a Instancia de parte: Datos de la gestión mensual y anual.....	43

## 2. Prestaciones sociales y económicas para personas con discapacidad

### Informe:

2.1. Introducción .....	1
2.2. Situación y evolución de los beneficiarios, número de prestaciones e importes de las nóminas .....	1
2.3. Situación y evolución de la gestión en trámite inicial .....	3
2.4. Seguimiento de la gestión derivada de las revisiones de oficio y a instancia de parte .....	3

### Anexos:

2.a Evolución y situación de los beneficiarios/prestaciones e importes de las nóminas .....	55
2.b Prestaciones sociales y económicas para personas con discapacidad: Datos de la gestión mensual y anual.....	58
2.c Revisiones de Oficio y a Instancia de parte: Datos de la gestión mensual y anual.....	62

## 3. Situación prestaciones de naturaleza no contributiva (PNNC)

### Anexos:

3.a Situación de las Prestaciones de Naturaleza no Contributiva .....	82
---	----

## **1. Pensiones no contributivas de la Seguridad Social**

## **Informe del seguimiento y evolución de la gestión de pensiones no contributivas**

## 1.1 Introducción

Los datos sobre la gestión y el pago de la nómina de las Pensiones no Contributivas de la Seguridad Social de jubilación e invalidez (PNC) parten de la información facilitada por los distintos órganos gestores de las Comunidades Autónomas y Direcciones Territoriales del Imsero y se articula, dentro de cada uno de los aspectos objeto de seguimiento y evaluación, como se detalla a continuación:

- Datos de la gestión y de la nómina mensual.
- Datos de la gestión y de la nómina del año 2014, comprendiendo la realizada hasta el mes de referencia.
- Datos sobre la nómina de pago y el número de beneficiarios desde el año 2007.

La información presentada hace referencia a los siguientes aspectos:

- Nóminas: situación y evolución de los pensionistas e importes de las mismas.
- Gestión en trámite inicial: recoge la situación y la evolución de la gestión para cada tipo de pensión, en función de distintos parámetros tales como el movimiento de solicitudes, resoluciones, causas de denegación o coeficientes de la gestión, entre otros.
- Seguimiento y control de pensionistas, con especial incidencia en las revisiones de oficio y a instancia de parte efectuadas por los órganos gestores competentes.

Conforme a las distintas modalidades de gestión resultantes de lo establecido en la Disposición Adicional decimoctava del Real Decreto Legislativo 1/1994, de 20 de junio, por el que se aprueba el Texto Refundido de la Ley General de la Seguridad Social, la gestión de estas pensiones es llevada a cabo por las Direcciones Territoriales del Imsero en las Ciudades Autónomas de Ceuta y Melilla, y por los órganos gestores correspondientes de cada una de las Comunidades Autónomas que conforman el Estado español.

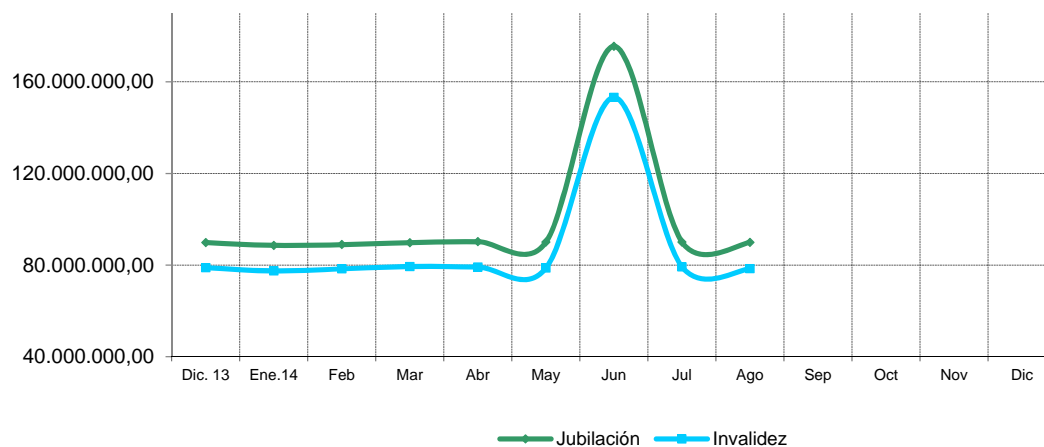
## 1.2 Situación y evolución de las pensiones e importes de las nóminas

Conforme a la información facilitada por la Gerencia de Informática de la Seguridad Social y por los órganos gestores competentes en las Comunidades Autónomas de Navarra y el País Vasco, el número total de pensiones no contributivas en la nómina de agosto de 2014 en todo el Estado español ha alcanzado la cifra de 449.786, un 0,15% más que en el mes anterior.

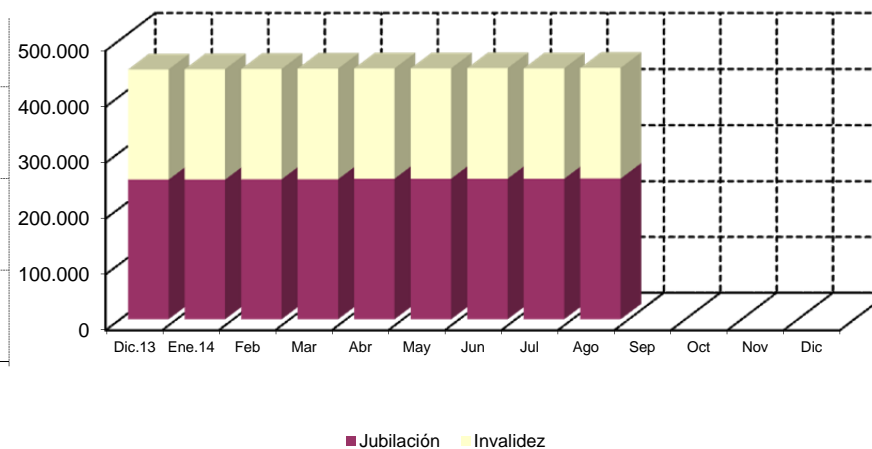
En el cuadro y gráficos siguientes se recogen los datos básicos de la nómina de agosto de 2014:

<b>NÓMINA DE AGOSTO</b>	<b>PNC DE JUBILACIÓN</b>		<b>PNC DE INVALIDEZ</b>		<b>TOTAL PNCs</b>	
<b>NÚMERO DE PENSIONES</b>	252.474	56,13%	197.312	43,87%	<b>449.786</b>	<b>100,00%</b>
<b>IMPORTE</b>	89.882.579,32	53,40%	78.443.901,94	46,60%	<b>168.326.481,26</b>	<b>100,00%</b>

**Evolución importe nóminas mensuales**



**Evolución número pensionistas**



La Ley 22/2013, de 23 de diciembre, de Presupuestos Generales del Estado para el año 2014, así como el Real Decreto 1045/2013, de 27 de diciembre, sobre revalorización de las pensiones del sistema de la Seguridad Social y de otras prestaciones sociales públicas para el ejercicio 2014, fijan, respectivamente, el importe anual para el año 2014 de las pensiones no contributivas y el porcentaje de incremento de las pensiones para el ejercicio 2014, quedando establecido su importe mensual en 365,90 euros, lo que ha supuesto un porcentaje de revalorización del 0,25%.

El importe bruto de la nómina de agosto de 2014 asciende a 168.326.481,26 euros. El importe medio mensual abonado a cada pensionista ha quedado establecido para la PNC de invalidez en 397,56 euros y para la de jubilación en 356,01 euros, superior el de la PNC de invalidez al de la jubilación, entre otras razones, porque además de que, al menos, 35.005 de sus beneficiarios perciben el complemento del 50% por necesidad de otra persona, el montante a percibir en nómina por atrasos es mayor al ser más compleja la gestión y, por ende, el plazo de resolución.

### 1.3 Distribución de las pensiones según sexo

Conforme a la información contenida en el Fichero Técnico de PNCs constituido en la Dirección General del Imsero, el perfil del pensionista de PNC de jubilación es predominantemente el de una mujer española, casada, con una edad comprendida entre los 70 y los 79 años y conviviendo en una unidad familiar formada por dos/tres miembros. En cuanto al pensionista tipo de PNC de invalidez es posible reseñar que es un nacional español, que convive en una unidad económica integrada por dos y tres personas y que acredita un grado de discapacidad valorado entre el 65% y el 74%, si bien atendiendo a su edad y sexo es posible distinguir entre el pensionista tipo varón, soltero, menor de 40 años y la mujer casada, con edad superior a 40 años, que presentan preferentemente discapacidades de tipo psíquico, seguidas muy de cerca por las de tipología física.

ÁMBITO GEOGRÁFICO	PNC DE JUBILACIÓN				PNC DE INVALIDEZ				PNC DE JUB.DERIV. INVALIDEZ				TOTAL PNC			
	VARONES	%	MUJERES	%	VARONES	%	MUJERES	%	VARONES	%	MUJERES	%	VARONES	%	MUJERES	%
ANDALUCÍA	7.733	17,65%	36.077	82,35%	21.642	47,63%	23.798	52,37%	2.613	20,87%	9.907	79,13%	31.988	31,43%	69.782	68,57%
ARAGÓN	679	16,77%	3.369	83,23%	1.358	48,95%	1.416	51,05%	242	32,05%	513	67,95%	2.279	30,08%	5.298	69,92%
ASTURIAS	798	22,96%	2.677	77,04%	2.103	46,20%	2.449	53,80%	335	26,25%	941	73,75%	3.236	34,78%	6.067	65,22%
ILLES BALEARS	1.000	28,90%	2.460	71,10%	1.477	46,37%	1.708	53,63%	248	26,81%	677	73,19%	2.725	36,00%	4.845	64,00%
CANARIAS	4.072	26,68%	11.191	73,32%	8.022	41,33%	11.387	58,67%	1.444	17,31%	6.900	82,69%	13.538	31,47%	29.478	68,53%
CANTABRIA	526	20,11%	2.090	79,89%	1.559	46,18%	1.817	53,82%	162	25,23%	480	74,77%	2.247	33,87%	4.387	66,13%
CASTILLA Y LEÓN	1.697	17,25%	8.139	82,75%	4.559	46,87%	5.167	53,13%	865	33,18%	1.742	66,82%	7.121	32,12%	15.048	67,88%
CASTILLA LA MANCHA	1.262	15,28%	6.996	84,72%	4.006	43,83%	5.133	56,17%	570	24,65%	1.742	75,35%	5.838	29,62%	13.871	70,38%
CATALUNYA	5.744	23,35%	18.856	76,65%	12.232	47,93%	13.286	52,07%	1.707	25,70%	4.934	74,30%	19.683	34,68%	37.076	65,32%
C. VALENCIANA	4.131	18,81%	17.835	81,19%	8.504	44,26%	10.710	55,74%	1.114	19,38%	4.635	80,62%	13.749	29,30%	33.180	70,70%
EXTREMADURA	838	12,15%	6.060	87,85%	2.601	44,33%	3.266	55,67%	345	22,65%	1.178	77,35%	3.784	26,48%	10.504	73,52%
GALICIA	4.121	20,63%	15.854	79,37%	7.822	48,43%	8.328	51,57%	1.765	25,86%	5.060	74,14%	13.708	31,92%	29.242	68,08%
MADRID	4.392	23,94%	13.955	76,06%	7.112	49,22%	7.336	50,78%	900	27,53%	2.369	72,47%	12.404	34,39%	23.660	65,61%
MURCIA	717	16,07%	3.745	83,93%	3.416	45,68%	4.062	54,32%	489	19,88%	1.971	80,12%	4.622	32,10%	9.778	67,90%
NAVARRA	300	19,35%	1.250	80,65%	394	49,87%	396	50,13%	77	34,07%	149	65,93%	771	30,05%	1.795	69,95%
PAÍS VASCO	1.029	23,19%	3.409	76,81%	2.970	53,09%	2.624	46,91%	228	32,81%	467	67,19%	4.227	39,41%	6.500	60,59%
LA RIOJA	170	21,20%	632	78,80%	395	51,70%	369	48,30%	74	30,83%	166	69,17%	639	35,38%	1.167	64,62%
CEUTA	212	33,81%	415	66,19%	407	45,37%	490	54,63%	58	20,00%	232	80,00%	677	37,32%	1.137	62,68%
MELILLA	251	38,32%	404	61,68%	501	38,13%	813	61,87%	127	18,19%	571	81,81%	879	32,96%	1.788	67,04%
<b>TOTAL</b>	<b>39.672</b>	<b>20,34%</b>	<b>155.414</b>	<b>79,66%</b>	<b>91.080</b>	<b>46,56%</b>	<b>104.555</b>	<b>53,44%</b>	<b>13.363</b>	<b>23,04%</b>	<b>44.634</b>	<b>76,96%</b>	<b>144.115</b>	<b>32,12%</b>	<b>304.603</b>	<b>67,88%</b>

## 1.4 Situación y evolución de la gestión en trámite inicial

DATOS BÁSICOS DE LA GESTIÓN ESTATAL DE LAS PNCs												
Año 2014	PNC DE JUBILACIÓN				PNC DE INVALIDEZ				TOTAL PNCs			
	Solicitadas	Resueltas	Aprobadas	Pendte. Real	Solicitadas	Resueltas	Aprobadas	Pendte. Real	Solicitadas	Resueltas	Aprobadas	Pendte. Real
Media 2013	2.361	2.223	1.546	8.972	2.348	2.308	1.317	13.215	4.709	4.531	2.863	22.187
Enero	2.182	1.961	1.320	9.193	2.102	2.066	1.010	13.251	4.284	4.027	2.330	22.444
Febrero	2.881	2.811	1.942	9.263	2.709	2.864	1.698	13.096	5.590	5.675	3.640	22.359
Marzo	2.584	2.686	1.905	9.161	2.418	2.485	1.572	13.029	5.002	5.171	3.477	22.190
Abril	2.405	2.634	1.961	8.932	2.408	2.648	1.643	12.789	4.813	5.282	3.604	21.721
Mayo	2.644	2.365	1.607	9.211	2.548	2.413	1.520	12.924	5.192	4.778	3.127	22.135
Junio	2.545	2.558	1.888	9.198	2.214	2.533	1.669	12.605	4.759	5.091	3.557	21.803
Julio	2.348	2.507	1.834	9.039	2.201	2.411	1.430	12.395	4.549	4.918	3.264	21.434
Agosto	1.694	1.927	1.268	8.806	1.593	1.746	925	12.242	3.287	3.673	2.193	21.048
Septiembre												
Octubre												
Noviembre												
Diciembre												
Total Año	19.283	19.449	13.725	8.806	18.193	19.166	11.467	12.242	37.476	38.615	25.192	21.048
Media 2014	2.410	2.431	1.716		2.274	2.396	1.433		4.684	4.827	3.149	

El seguimiento de la gestión de las PNCs contempla aquellos aspectos que se corresponden con la situación en trámite inicial de las solicitudes de pensiones no contributivas de jubilación e invalidez. El análisis parte de los datos básicos facilitados por los distintos órganos gestores correspondientes al mes de agosto, relativos a la entrada de solicitudes, resoluciones y reconocimientos del derecho a pensión y número de pendientes, cuyas cifras, a nivel del Estado, se ofrecen en el cuadro anterior. La información que contiene se ha estructurado en secuencia mensual con el fin de poder seguir la evolución de estos trámites de la gestión a lo largo del año 2014, permitiendo así su contraste con las cifras medias anuales de cada uno de los aspectos que se estudian.

Analizando de un modo específico cada uno de los aspectos de la gestión, para el mes de agosto, se obtienen los siguientes resultados:

- Se han presentado un total de 3.287 solicitudes, de las que el 51,54% corresponden a PNC de jubilación. El análisis comparativo respecto al número de solicitudes presentadas en el mismo mes del año anterior nos muestra un descenso global del 28,34%, con cifras del mismo signo según el tipo de pensión, siendo más acusado el descenso en la pensión de invalidez, del 35,51%. Asimismo, si la comparación se efectúa con el promedio mensual de solicitudes presentadas en el año en curso se produce una disminución global del 29,82%, con cifras negativas y casi idénticas en ambos tipos de pensión, rondando el 30% de disminución.

<b>SOLICITUDES PRESENTADAS</b>						
TIPO PNC	AGOSTO 2014		MENSUAL 2014		PROMEDIO 2014	
			NÚMERO	AGOSTO 14 / AGOSTO 13	NÚMERO	AGOSTO 14 / MEDIA AÑO 14
JUBILACIÓN	1.694	51,54%	2.117	-19,98%	2.410	-29,71%
INVALIDEZ	1.593	48,46%	2.470	-35,51%	2.274	-29,95%
<b>TOTAL</b>	<b>3.287</b>	<b>100,00%</b>	<b>4.587</b>	<b>-28,34%</b>	<b>4.684</b>	<b>-29,82%</b>

- Del total de 3.673 solicitudes resueltas, el 52,46% lo ha sido de PNC de jubilación. La comparación con el número de solicitudes resueltas en el mismo mes del año anterior pone de manifiesto un aumento global del 12,50%, con cifras positivas en ambos tipos de pensión, incremento del 16,44% en jubilación y del 8,45% en invalidez. Sin embargo, si la comparación se realiza con el número medio mensual de resoluciones emitidas en el año 2014 se registra un descenso del 23,91%, con cifras negativas en ambos tipos de pensión, disminución del 20,73% en jubilación y del 27,13% en invalidez.

<b>SOLICITUDES RESUELTAS</b>						
TIPO PNC	AGOSTO 2014		MENSUAL 2014		PROMEDIO 2014	
			NÚMERO	AGOSTO 14 / AGOSTO 13	NÚMERO	AGOSTO 14 / MEDIA AÑO 14
JUBILACIÓN	1.927	52,46%	1.655	16,44%	2.431	-20,73%
INVALIDEZ	1.746	47,54%	1.610	8,45%	2.396	-27,13%
<b>TOTAL</b>	<b>3.673</b>	<b>100,00%</b>	<b>3.265</b>	<b>12,50%</b>	<b>4.827</b>	<b>-23,91%</b>

- De las 2.193 solicitudes aprobadas en el mes, el 57,82% ha correspondido a la PNC de jubilación. Si se compara con el número de solicitudes aprobadas en el mismo mes del ejercicio 2013, se constata una leve disminución global del 0,36%, con cifras contrapuestas según el tipo de pensión, aumento del 5,93% en jubilación y descenso del 7,87% en invalidez. Asimismo, se registra un descenso global del 30,36% si la comparación se realiza con el promedio mensual de solicitudes aprobadas en este año, con resultados negativos en ambos tipos de pensión, descenso del 26,11% en jubilación y bajada del 35,45% en invalidez.

<b>SOLICITUDES APROBADAS</b>						
TIPO PNC	AGOSTO 2014		MENSUAL 2014		PROMEDIO 2014	
			NÚMERO	AGOSTO 14 / AGOSTO 13	NÚMERO	AGOSTO 14 / MEDIA AÑO 14
JUBILACIÓN	1.268	57,82%	1.197	5,93%	1.716	-26,11%
INVALIDEZ	925	42,18%	1.004	-7,87%	1.433	-35,45%
<b>TOTAL</b>	<b>2.193</b>	<b>100,00%</b>	<b>2.201</b>	<b>-0,36%</b>	<b>3.149</b>	<b>-30,36%</b>

- El número de solicitudes pendientes de resolución, al finalizar el mes de agosto ha experimentado, en su conjunto, un descenso global del 1,80%, con cifras negativas en ambos tipos de pensión, aunque más acusadas en la pensión de jubilación.

<b>SOLICITUDES PENDIENTES</b>						
TIPO PNC	AGOSTO 2014		JULIO 2014		DIFERENCIAS	
					ABSOLUTA	PORCENTUAL
JUBILACIÓN	8.806	41,84%	9.039	42,17%	-233	-2,58%
INVALIDEZ	12.242	58,16%	12.395	57,83%	-153	-1,23%
<b>TOTAL</b>	<b>21.048</b>	<b>100,00%</b>	<b>21.434</b>	<b>100,00%</b>	<b>-386</b>	<b>-1,80%</b>

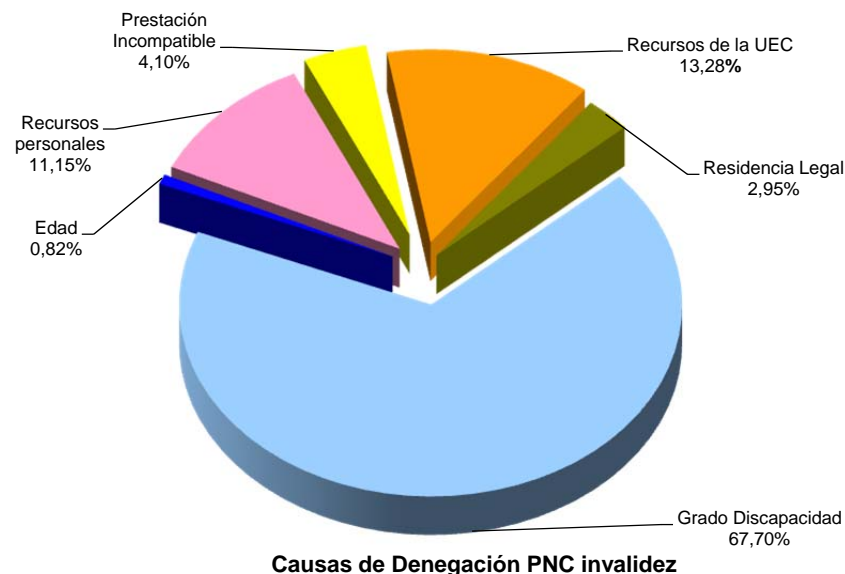
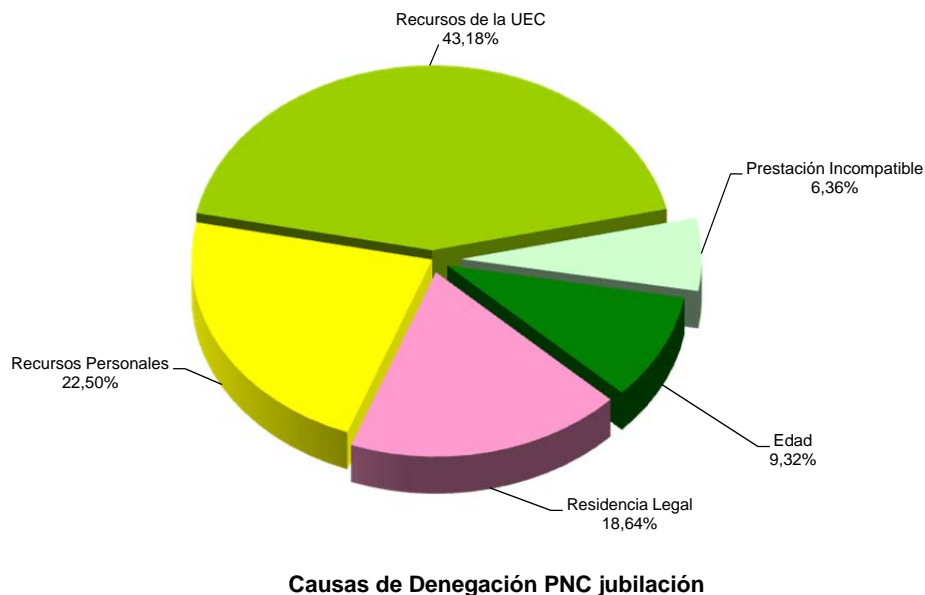
- Los aspectos de la gestión analizados en los puntos anteriores tienen su reflejo en los indicadores de seguimiento incluidos en el siguiente cuadro:

<b>COEFICIENTES DE COBERTURA, RECONOCIMIENTO Y GESTIÓN</b>						
Año 2014	PNC DE JUBILACIÓN			PNC DE INVALIDEZ		
	Cobertura	Reconocimiento	Gestión (días)	Cobertura	Reconocimiento	Gestión (días)
Enero	89,87%	67,31%	126	98,29%	48,89%	189
Febrero	97,57%	69,09%	110	105,72%	59,29%	163
Marzo	103,95%	70,92%	108	102,77%	63,26%	162
Abril	109,52%	74,45%	107	109,97%	62,05%	159
Mayo	89,45%	67,95%	109	94,70%	62,99%	159
Junio	100,51%	73,81%	109	114,41%	65,89%	158
Julio	106,77%	73,16%	108	109,54%	59,31%	157
Agosto	113,75%	65,80%	110	109,60%	52,98%	161
Septiembre						
Octubre						
Noviembre						
Diciembre						

En esta línea cabe significar que durante el mes de agosto las resoluciones efectuadas en PNC de jubilación han cubierto el 113,75% del volumen de entrada de solicitudes del mes, coeficiente que en invalidez ofrece una cifra algo más baja, del 109,60%. Atendiendo al número de solicitudes pendientes de resolución al finalizar el mes de agosto, cabe estimar que el tiempo medio de tramitación sería de 110 días en la PNC de jubilación y de 161 días en invalidez, lo que supone, en relación a los tiempos medios de tramitación de una solicitud en el mes anterior, un aumento de dos días para la jubilación y de cuatro para la pensión de invalidez.

Por último, cabe resaltar, como es habitual desde el inicio de la gestión, la mayor proporción de reconocimientos del derecho en la PNC de jubilación frente a la de invalidez, dentro del conjunto de las solicitudes resueltas en cada tipo, y que se traduce en casi trece puntos porcentuales. Ello es debido a la mayor selectividad de los requisitos necesarios para el acceso al derecho a la pensión de invalidez.

- **Causas de denegación:** Las causas de denegación mensual en trámite inicial, por tipos de pensión, en su distribución porcentual, han sido las siguientes:



- ✓ En la PNC de jubilación se han denegado 440 solicitudes, de las que 190 lo han sido por superar el límite de recursos económicos establecido para la UEC.
- ✓ Para la PNC de invalidez, la causa de denegación más frecuente ha sido la de no acreditar un grado de discapacidad o enfermedad crónica suficiente en 413 casos, sobre el total de 610.
- **Reclamaciones:** Con la información facilitada por los distintos órganos gestores, excepto los de la provincia de Guipúzcoa, se han presentado 338 reclamaciones, de las que el 55,33% corresponden a PNC de invalidez. El número de reclamaciones resueltas se ha situado en 301, de las que el 65,12% han sido desestimadas. El número de reclamaciones pendientes, al finalizar el mes de agosto, se sitúa en 1.778, un 2,13% más que las existentes al comienzo del mes.

## 1.5 Seguimiento y control de pensionistas: revisiones de oficio y a instancia de parte

La revisión de oficio se inicia por el órgano gestor cuando, como resultado de las medidas de control disponibles o implantadas, conoce cualquier dato o información que pueda producir o haya producido variación sobrevenida en los requisitos, y ello pueda dar lugar a la modificación de la cuantía, a la suspensión o a la extinción del derecho a la pensión, procediendo, en su caso, el abono de atrasos o la reclamación de las cantidades indebidamente percibidas.

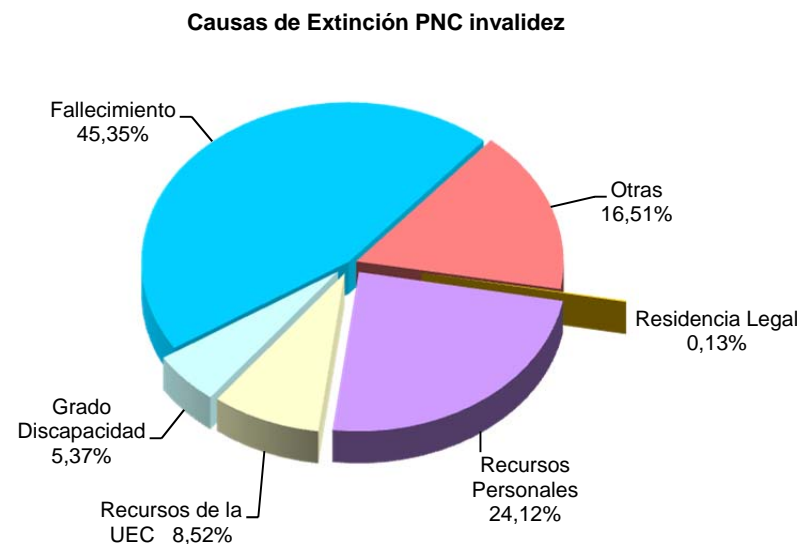
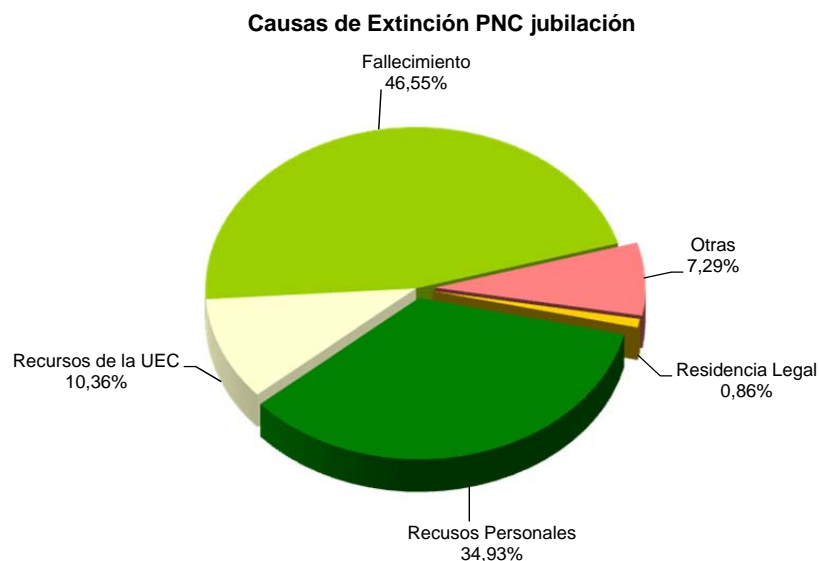
Por otro lado, las revisiones a instancia de parte se inician cuando el interesado, en cumplimiento de sus obligaciones, comunica al órgano gestor cualquier variación sobrevenida en su situación que pudiera tener incidencia en el derecho o en la cuantía reconocida de la pensión, siendo sus efectos resultantes idénticos a los ya mencionados para las revisiones de oficio.

El análisis parte de los datos básicos correspondientes al mes de agosto, relativos al volumen global de revisiones a efectuar en el mes, las efectuadas y el detalle de las situaciones finales derivadas de dicho proceso, cuyas cifras se ofrecen en el cuadro siguiente:

<b>DATOS DE LA GESTIÓN ESTATAL DE LAS REVISIONES DE OFICIO Y A INSTANCIA DE PARTE PNCs</b>																		
Año 2014	PNC DE JUBILACIÓN						PNC DE INVALIDEZ						Total PNCs					
	Entrada	Revisiones Efectuadas					Entrada	Revisiones Efectuadas					Entrada	Revisiones Efectuadas				
		Sin Mod.	Con Mod.	Suspensió	Ext. Dho.	Total		Sin Mod.	Con Mod.	Suspensió	Ext. Dho.	Total		Sin Mod.	Con Mod.	Suspensió	Ext. Dho.	Total
<b>Enero</b>	2.324	330	457	89	1.327	2.203	3.474	601	954	247	1.104	2.906	5.798	931	1.411	336	2.431	5.109
<b>Febrero</b>	2.970	480	512	222	1.868	3.082	3.967	1.253	1.302	396	1.455	4.406	6.937	1.733	1.814	618	3.323	7.488
<b>Marzo</b>	2.587	497	479	98	1.748	2.822	3.614	1.072	1.105	251	1.496	3.924	6.201	1.569	1.584	349	3.244	6.746
<b>Abril</b>	2.544	554	520	60	1.587	2.721	3.479	1.112	1.048	230	1.365	3.755	6.023	1.666	1.568	290	2.952	6.476
<b>Mayo</b>	2.458	414	428	55	1.445	2.342	3.295	719	941	224	1.192	3.076	5.753	1.133	1.369	279	2.637	5.418
<b>Junio</b>	2.520	439	479	112	1.477	2.507	3.663	961	1.143	304	1.285	3.693	6.183	1.400	1.622	416	2.762	6.200
<b>Julio</b>	2.499	378	554	156	1.457	2.545	3.458	835	1.022	366	1.177	3.400	5.957	1.213	1.576	522	2.634	5.945
<b>Agosto</b>	2.009	386	360	52	1.042	1.840	2.770	737	703	169	763	2.372	4.779	1.123	1.063	221	1.805	4.212
<b>Septiembre</b>																		
<b>Octubre</b>																		
<b>Noviembre</b>																		
<b>Diciembre</b>																		
<b>Total Año</b>	<b>19.911</b>	<b>3.478</b>	<b>3.789</b>	<b>844</b>	<b>11.951</b>	<b>20.062</b>	<b>27.720</b>	<b>7.290</b>	<b>8.218</b>	<b>2.187</b>	<b>9.837</b>	<b>27.532</b>	<b>47.631</b>	<b>10.768</b>	<b>12.007</b>	<b>3.031</b>	<b>21.788</b>	<b>47.594</b>
<b>Media mensual</b>	<b>2.489</b>	<b>435</b>	<b>474</b>	<b>106</b>	<b>1.494</b>	<b>2.508</b>	<b>3.465</b>	<b>911</b>	<b>1.027</b>	<b>273</b>	<b>1.230</b>	<b>3.442</b>	<b>5.954</b>	<b>1.346</b>	<b>1.501</b>	<b>379</b>	<b>2.724</b>	<b>5.949</b>

Analizando de un modo específico cada uno de los aspectos señalados, para el mes de agosto se obtienen los siguientes resultados:

- ✓ Se han iniciado en el mes 4.779 revisiones, de las que el 57,96% lo son de PNC de invalidez y se ha emitido resolución sobre un total de 4.212 revisiones, de las que el 56,32% corresponden a PNC de invalidez.
- ✓ El 26,66% de las revisiones efectuadas no ha supuesto variación alguna en el derecho y en la cuantía de la pensión no contributiva.
- ✓ En el 25,24% de las revisiones efectuadas se ha modificado la cuantía de la pensión, de las que el 66,13% corresponden a pensionistas de invalidez y en las que se han incluido 50 recuperaciones del derecho por el cese en la actividad laboral, así como 86 declaraciones de compatibilidad en el percibo de la pensión de invalidez con los ingresos derivados de esa actividad, conforme estipula el artículo 147.2 de la Ley General de la Seguridad Social, introducido por la Ley 8/2005.
- ✓ El número total de suspensiones efectuadas se cifra en 221, el 5,25% del total de procedimientos de revisión sobre los que se ha dictado resolución. Del total de suspensiones, 76 vienen motivadas en que el pensionista de invalidez ha iniciado una actividad laboral, sin que proceda declarar la compatibilidad en el percibo de la pensión con los ingresos derivados de dicha actividad.



Se ha extinguido el derecho a 1.805 pensionistas, de los que el 57,73% disfrutaban de PNC de jubilación. Los gráficos anteriores reflejan los distintos motivos de extinción en ambas prestaciones. El fallecimiento del titular de la pensión se configura como el primer motivo de extinción, que en jubilación llega a suponer el 46,55% del total de causas de extinción. Las causas económicas en su conjunto –ingresos personales más los de la U.E.C.- se configuran, globalmente, como el segundo motivo de extinción: en jubilación alcanzan el 45,29%, y en invalidez el 32,64%, posición que se basa fundamentalmente en las extinciones motivadas en que el pensionista dispone de recursos personales suficientes. El resto de causas de extinción tiene una presencia notablemente menor.

# **Anexos Pensiones No Contributivas**

**1a Número de pensiones e importes de las nóminas**

PENSIONES NO CONTRIBUTIVAS (PNCs) EVOLUCIÓN DE LAS NÓMINAS				TOTAL ESTADO CON NAVARRA Y EL PAÍS VASCO		
AÑO/MENSUALIDAD	IMPORTES BRUTOS			NÚMERO DE PENSIONES POR TIPO		
	JUBILACIÓN	INVALIDEZ	TOTAL	JUBILACIÓN	INVALIDEZ	TOTAL
AÑO 2007	1.120.586.681,01	956.197.098,26	2.076.783.779,27	267.702	201.751	469.453
AÑO 2008	1.147.960.868,04	977.108.236,72	2.125.069.104,76	262.960	197.884	460.844
AÑO 2009	1.154.017.053,22	989.070.138,79	2.143.087.192,01	258.873	196.782	455.655
AÑO 2010	1.169.985.060,79	1.008.786.982,67	2.178.772.043,46	254.989	195.962	450.951
AÑO 2011	1.198.528.621,70	1.032.928.211,15	2.231.456.832,85	253.259	194.704	447.963
AÑO 2012	1.207.880.233,51	1.048.153.446,96	2.256.033.680,47	250.382	194.896	445.278
AÑO 2013	1.237.019.394,93	1.081.897.251,32	2.318.916.646,25	250.527	196.626	447.153
AÑO 2014						
ENERO	88.524.881,05	77.400.469,49	165.925.350,54	250.501	197.005	447.506
FEBRERO	88.996.406,72	78.355.917,97	167.352.324,69	251.111	196.807	447.918
MARZO	89.753.948,09	79.330.934,44	169.084.882,53	251.261	197.303	448.564
ABRIL	90.217.715,77	79.145.513,62	169.363.229,39	252.359	196.699	449.058
MAYO	90.004.890,59	78.680.164,26	168.685.054,85	252.343	196.706	449.049
JUNIO*	175.494.467,93	153.191.497,95	328.685.965,88	252.271	197.143	449.414
JULIO	90.029.381,99	79.214.006,16	169.243.388,15	252.030	197.089	449.119
AGOSTO	89.882.579,32	78.443.901,94	168.326.481,26	252.474	197.312	449.786
SETIEMBRE						
OCTUBRE						
NOVIEMBRE*						
DICIEMBRE						
<b>TOTAL AÑO 2014 (1)</b>	<b>805.485.171,46</b>	<b>706.645.705,83</b>	<b>1.512.130.877,29</b>			

\* Junto a la mensualidad se abona una paga extra

(1) En importes se incluye lo abonado por el quinto pago del complemento por alquiler del año 2013 y por el primero y segundo del año 2014.

# PENSIONES NO CONTRIBUTIVAS DE LA SEGURIDAD SOCIAL

## PENSIONES E IMPORTE DE LA NÓMINA AÑO 2014

## AGOSTO

CC.AA. Y/O PROVINCIAS	PNC DE JUBILACIÓN			PNC DE INVALIDEZ			TOTAL JUBILACIÓN E INVALIDEZ		
	NÚMERO DE PENSIONES	IMPORTE BRUTO	PROMEDIO MENSUAL	NÚMERO DE PENSIONES	IMPORTE BRUTO	PROMEDIO MENSUAL	NÚMERO DE PENSIONES	IMPORTE BRUTO	PROMEDIO MENSUAL
<b>ANDALUCÍA</b>	<b>56.425</b>	<b>19.948.854,93</b>	<b>353,55</b>	<b>45.793</b>	<b>18.225.988,26</b>	<b>398,01</b>	<b>102.218</b>	<b>38.174.843,19</b>	<b>373,46</b>
ALMERÍA	3.627	1.268.627,50	349,77	3.125	1.229.012,41	393,28	6.752	2.497.639,91	369,91
CÁDIZ	9.855	3.559.576,22	361,19	9.152	3.549.830,07	387,87	19.007	7.109.406,29	374,04
CÓRDOBA	5.271	1.869.885,81	354,75	4.251	1.686.902,67	396,82	9.522	3.556.788,48	373,53
GRANADA	4.373	1.547.889,04	353,97	4.390	1.803.827,64	410,89	8.763	3.351.716,68	382,49
HUELVA	3.191	1.124.940,82	352,54	3.517	1.355.599,13	385,44	6.708	2.480.539,95	369,79
JAÉN	3.547	1.266.633,40	357,10	2.779	1.114.172,85	400,93	6.326	2.380.806,25	376,35
MÁLAGA	13.222	4.686.085,73	354,42	8.831	3.403.373,57	385,39	22.053	8.089.459,30	366,82
SEVILLA	13.339	4.625.216,41	346,74	9.748	4.083.269,92	418,88	23.087	8.708.486,33	377,20
<b>ARAGÓN</b>	<b>4.810</b>	<b>1.749.864,44</b>	<b>363,80</b>	<b>2.789</b>	<b>1.100.475,18</b>	<b>394,58</b>	<b>7.599</b>	<b>2.850.339,62</b>	<b>375,09</b>
HUESCA	1.108	397.480,53	358,74	614	234.758,00	382,34	1.722	632.238,53	367,15
TERUEL	526	189.623,60	360,50	217	85.482,60	393,93	743	275.106,20	370,26
ZARAGOZA	3.176	1.162.760,31	366,11	1.958	780.234,58	398,49	5.134	1.942.994,89	378,46
<b>ASTURIAS</b>	<b>4.755</b>	<b>1.661.282,98</b>	<b>349,38</b>	<b>4.559</b>	<b>1.755.276,19</b>	<b>385,01</b>	<b>9.314</b>	<b>3.416.559,17</b>	<b>366,82</b>
<b>ILLES BALEARS</b>	<b>4.398</b>	<b>1.609.622,95</b>	<b>365,99</b>	<b>3.199</b>	<b>1.293.299,51</b>	<b>404,28</b>	<b>7.597</b>	<b>2.902.922,46</b>	<b>382,11</b>
<b>CANARIAS</b>	<b>23.573</b>	<b>8.383.336,23</b>	<b>355,63</b>	<b>19.467</b>	<b>7.679.937,00</b>	<b>394,51</b>	<b>43.040</b>	<b>16.063.273,23</b>	<b>373,22</b>
LAS PALMAS	9.353	3.368.422,99	360,14	6.943	2.776.884,79	399,95	16.296	6.145.307,78	377,11
S.C. TENERIFE	14.220	5.014.913,24	352,67	12.524	4.903.052,21	391,49	26.744	9.917.965,45	370,85
<b>CANTABRIA</b>	<b>3.251</b>	<b>1.113.280,00</b>	<b>342,44</b>	<b>3.383</b>	<b>1.325.150,35</b>	<b>391,71</b>	<b>6.634</b>	<b>2.438.430,35</b>	<b>367,57</b>
<b>CASTILLA Y LEÓN</b>	<b>12.451</b>	<b>4.505.256,21</b>	<b>361,84</b>	<b>9.748</b>	<b>3.901.844,49</b>	<b>400,27</b>	<b>22.199</b>	<b>8.407.100,70</b>	<b>378,72</b>
ÁVILA	1.114	405.436,21	363,95	839	326.976,80	389,72	1.953	732.413,01	375,02
BURGOS	1.234	453.344,88	367,38	1.266	512.807,30	405,06	2.500	966.152,18	386,46
LEÓN	2.256	813.365,05	360,53	2.233	900.968,48	403,48	4.489	1.714.333,53	381,90
PALENCIA	979	350.983,98	358,51	757	297.439,11	392,92	1.736	648.423,09	373,52
SALAMANCA	2.536	915.041,44	360,82	1.434	589.829,10	411,32	3.970	1.504.870,54	379,06
SEGOVIA	454	168.636,49	371,45	455	177.680,76	390,51	909	346.317,25	380,99
SORIA	304	111.410,74	366,48	156	66.290,33	424,94	460	177.701,07	386,31
VALLADOLID	2.354	848.042,82	360,26	1.672	656.650,06	392,73	4.026	1.504.692,88	373,74
ZAMORA	1.220	438.994,60	359,83	936	373.202,55	398,72	2.156	812.197,15	376,71
<b>CASTILLA-LA MANCHA</b>	<b>10.450</b>	<b>3.803.904,77</b>	<b>364,01</b>	<b>9.359</b>	<b>3.749.382,38</b>	<b>400,62</b>	<b>19.809</b>	<b>7.553.287,15</b>	<b>381,31</b>
ALBACETE	2.048	759.123,09	370,67	2.244	902.398,92	402,14	4.292	1.661.522,01	387,12
CIUDAD REAL	2.818	1.014.565,16	360,03	2.600	1.029.655,89	396,02	5.418	2.044.221,05	377,30
CUENCA	1.298	467.141,50	359,89	1.409	559.164,62	396,85	2.707	1.026.306,12	379,13
GUADALAJARA	660	242.357,87	367,21	634	259.496,09	409,30	1.294	501.853,96	387,83
TOLEDO	3.626	1.320.717,15	364,24	2.472	998.666,86	403,99	6.098	2.319.384,01	380,35

(Continúa al dorso)

CC.AA. Y/O PROVINCIAS	PNC DE JUBILACIÓN			PNC DE INVALIDEZ			TOTAL JUBILACIÓN E INVALIDEZ		
	NÚMERO DE PENSIONES	IMPORTE BRUTO	PROMEDIO MENSUAL	NÚMERO DE PENSIONES	IMPORTE BRUTO	PROMEDIO MENSUAL	NÚMERO DE PENSIONES	IMPORTE BRUTO	PROMEDIO MENSUAL
<b>CATALUNYA</b>	<b>31.211</b>	<b>10.924.934,63</b>	<b>350,03</b>	<b>25.568</b>	<b>10.374.495,55</b>	<b>405,76</b>	<b>56.779</b>	<b>21.299.430,18</b>	<b>375,13</b>
BARCELONA	23.177	8.127.161,10	350,66	18.848	7.581.711,01	402,26	42.025	15.708.872,11	373,80
GIRONA	2.435	858.340,69	352,50	1.878	748.528,38	398,58	4.313	1.606.869,07	372,56
LLEIDA	2.111	741.691,11	351,35	1.341	528.047,75	393,77	3.452	1.269.738,86	367,83
TARRAGONA	3.488	1.197.741,73	343,39	3.501	1.516.208,41	433,08	6.989	2.713.950,14	388,32
<b>COMUNIDAD VALENCIANA</b>	<b>27.758</b>	<b>9.750.979,73</b>	<b>351,29</b>	<b>19.278</b>	<b>7.529.089,62</b>	<b>390,55</b>	<b>47.036</b>	<b>17.280.069,35</b>	<b>367,38</b>
ALICANTE	10.249	3.668.411,84	357,93	6.262	2.443.590,43	390,23	16.511	6.112.002,27	370,18
CASTELLÓN	1.651	591.322,52	358,16	2.266	895.100,10	395,01	3.917	1.486.422,62	379,48
VALENCIA	15.858	5.491.245,37	346,28	10.750	4.190.399,09	389,80	26.608	9.681.644,46	363,86
<b>EXTREMADURA</b>	<b>8.422</b>	<b>3.032.791,71</b>	<b>360,10</b>	<b>5.885</b>	<b>2.296.182,38</b>	<b>390,18</b>	<b>14.307</b>	<b>5.328.974,09</b>	<b>372,47</b>
BADAJOS	5.794	2.088.909,85	360,53	4.000	1.555.543,42	388,89	9.794	3.644.453,27	372,11
CÁCERES	2.628	943.881,86	359,16	1.885	740.638,96	392,91	4.513	1.684.520,82	373,26
<b>GALICIA</b>	<b>26.805</b>	<b>9.525.748,83</b>	<b>355,37</b>	<b>16.197</b>	<b>6.309.867,31</b>	<b>389,57</b>	<b>43.002</b>	<b>15.835.616,14</b>	<b>368,25</b>
A CORUÑA	11.138	3.941.681,27	353,89	6.083	2.346.182,49	385,69	17.221	6.287.863,76	365,13
LUGO	3.264	1.160.620,96	355,58	1.741	688.755,56	395,61	5.005	1.849.376,52	369,51
OURENSE	3.843	1.358.869,95	353,60	2.310	914.566,16	395,92	6.153	2.273.436,11	369,48
PONTEVEDRA	8.560	3.064.576,65	358,01	6.063	2.360.363,10	389,31	14.623	5.424.939,75	370,99
<b>MADRID</b>	<b>21.582</b>	<b>7.746.472,15</b>	<b>358,93</b>	<b>14.490</b>	<b>5.761.505,43</b>	<b>397,62</b>	<b>36.072</b>	<b>13.507.977,58</b>	<b>374,47</b>
<b>MURCIA</b>	<b>6.922</b>	<b>2.684.117,90</b>	<b>387,77</b>	<b>7.505</b>	<b>3.116.456,31</b>	<b>415,25</b>	<b>14.427</b>	<b>5.800.574,21</b>	<b>402,06</b>
<b>NAVARRA</b>	<b>1.669</b>	<b>607.363,18</b>	<b>363,91</b>	<b>920</b>	<b>382.401,17</b>	<b>415,65</b>	<b>2.589</b>	<b>989.764,35</b>	<b>382,30</b>
<b>PAÍS VASCO</b>	<b>4.757</b>	<b>1.669.554,04</b>	<b>350,97</b>	<b>6.069</b>	<b>2.368.996,91</b>	<b>390,34</b>	<b>10.826</b>	<b>4.038.550,95</b>	<b>373,04</b>
ARABA/ÁLAVA	634	221.396,40	349,21	635	250.288,37	394,15	1.269	471.684,77	371,70
GIPUZKOA	1.366	496.694,67	363,61	1.599	682.417,20	426,78	2.965	1.179.111,87	397,68
BIZKAIA	2.757	951.462,97	345,11	3.835	1.436.291,34	374,52	6.592	2.387.754,31	362,22
<b>LA RIOJA</b>	<b>1.046</b>	<b>377.682,95</b>	<b>361,07</b>	<b>765</b>	<b>304.760,79</b>	<b>398,38</b>	<b>1.811</b>	<b>682.443,74</b>	<b>376,83</b>
<b>CEUTA</b>	<b>879</b>	<b>312.199,43</b>	<b>355,18</b>	<b>964</b>	<b>370.603,39</b>	<b>384,44</b>	<b>1.843</b>	<b>682.802,82</b>	<b>370,48</b>
<b>MELILLA</b>	<b>1.310</b>	<b>475.332,26</b>	<b>362,85</b>	<b>1.374</b>	<b>598.189,72</b>	<b>435,36</b>	<b>2.684</b>	<b>1.073.521,98</b>	<b>399,97</b>
<b>TOTAL ESTADO</b>	<b>252.474</b>	<b>89.882.579,32</b>	<b>356,01</b>	<b>197.312</b>	<b>78.443.901,94</b>	<b>397,56</b>	<b>449.786</b>	<b>168.326.481,26</b>	<b>374,24</b>

Deducciones en nómina (PAS, LISMI, P.F.H.C. y Pagos Indevidos):

845.327,47

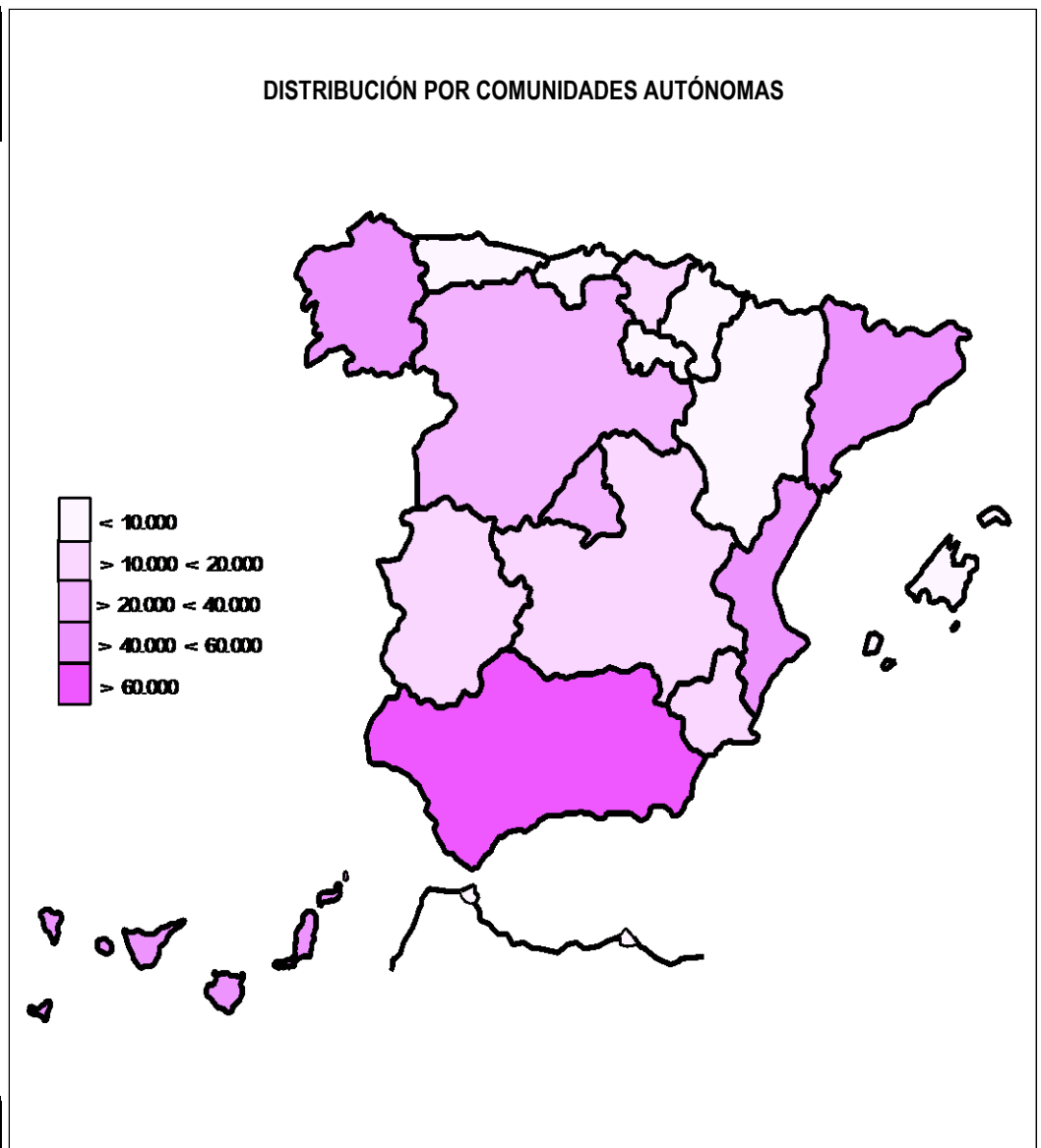
IMPORTE NETO DE LA NÓMINA:

167.481.153,79

## PNCs DE LA SEGURIDAD SOCIAL DE JUBILACIÓN E INVALIDEZ

### DISTRIBUCIÓN TERRITORIAL DEL NÚMERO DE PENSIONES EN LA NÓMINA DE AGOSTO DE 2014

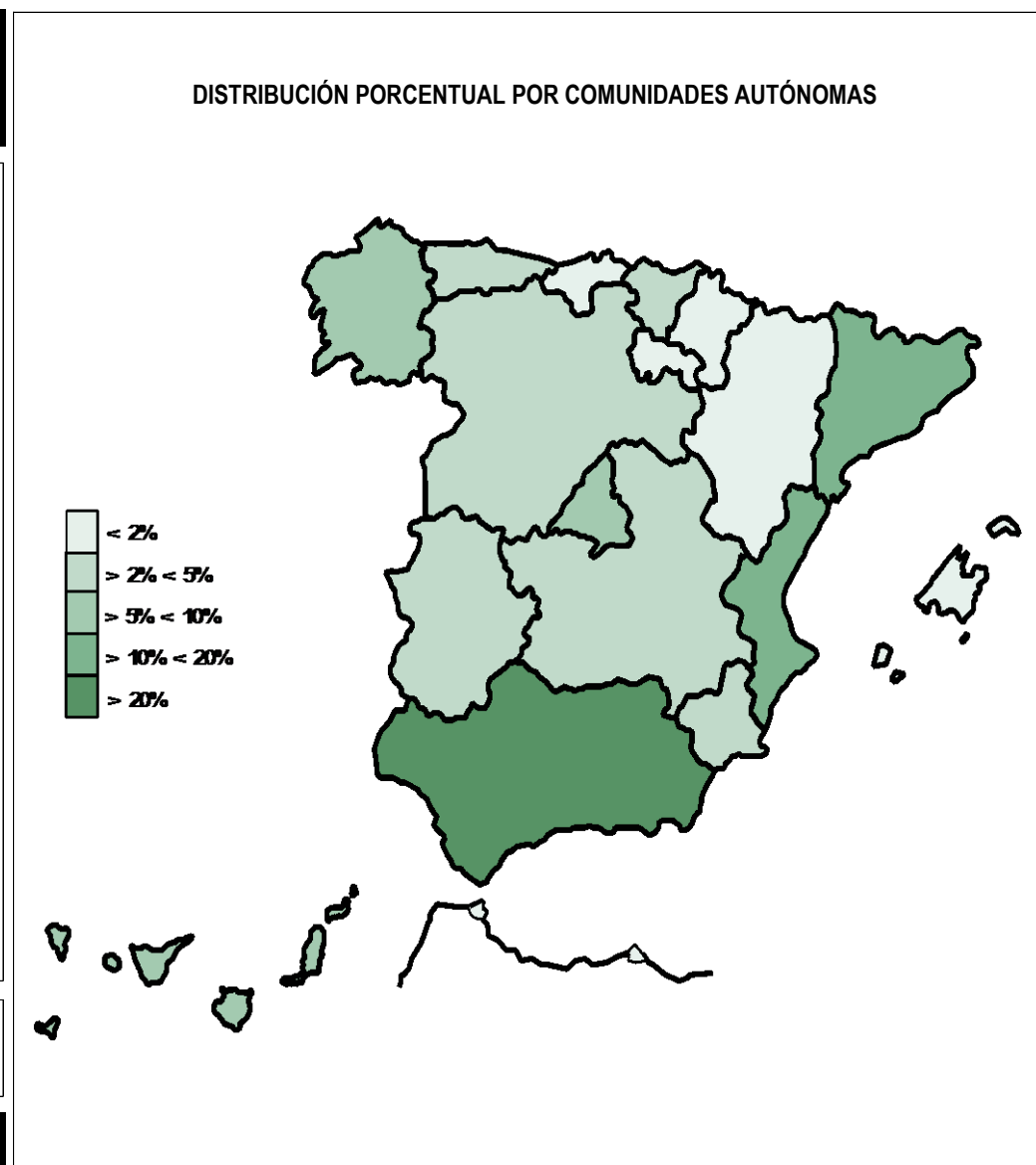
ÁMBITO GEOGRÁFICO	NÚMERO DE PENSIONES POR TIPO					
	JUBILACIÓN	%	INVALIDEZ	%	TOTAL	%
ANDALUCÍA	56.425	22,35	45.793	23,21	102.218	22,73
ARAGÓN	4.810	1,91	2.789	1,41	7.599	1,69
ASTURIAS	4.755	1,88	4.559	2,31	9.314	2,07
ILLES BALEARS	4.398	1,74	3.199	1,62	7.597	1,69
CANARIAS	23.573	9,34	19.467	9,87	43.040	9,57
CANTABRIA	3.251	1,29	3.383	1,71	6.634	1,47
CASTILLA Y LEÓN	12.451	4,93	9.748	4,94	22.199	4,94
CASTILLA-LA MANCHA	10.450	4,14	9.359	4,74	19.809	4,40
CATALUNYA	31.211	12,36	25.568	12,96	56.779	12,62
C. VALENCIANA	27.758	10,99	19.278	9,77	47.036	10,46
EXTREMADURA	8.422	3,34	5.885	2,98	14.307	3,18
GALICIA	26.805	10,62	16.197	8,21	43.002	9,56
MADRID	21.582	8,55	14.490	7,34	36.072	8,02
MURCIA	6.922	2,74	7.505	3,80	14.427	3,21
NAVARRA	1.669	0,66	920	0,47	2.589	0,58
PAÍS VASCO	4.757	1,88	6.069	3,08	10.826	2,41
LA RIOJA	1.046	0,41	765	0,39	1.811	0,40
CEUTA	879	0,35	964	0,49	1.843	0,41
MELILLA	1.310	0,52	1.374	0,70	2.684	0,60
<b>TOTAL ESTADO</b>	<b>252.474</b>	<b>100,00</b>	<b>197.312</b>	<b>100,00</b>	<b>449.786</b>	<b>100,00</b>



## PNCs DE LA SEGURIDAD SOCIAL DE JUBILACIÓN E INVALIDEZ

### DISTRIBUCIÓN TERRITORIAL DE LOS IMPORTES BRUTOS DE LAS NÓMINAS DEL AÑO 2014 HASTA AGOSTO (\*)

ÁMBITO GEOGRÁFICO	IMPORTES BRUTOS DE LAS NÓMINAS			
	JUBILACIÓN	INVALIDEZ	TOTAL	%
ANDALUCÍA	179.294.854,28	163.984.516,07	343.279.370,35	22,70
ARAGÓN	15.585.022,19	9.924.951,31	25.509.973,50	1,69
ASTURIAS	15.012.605,54	15.951.587,14	30.964.192,68	2,05
ILLES BALEARS	14.405.206,93	11.691.834,87	26.097.041,80	1,73
CANARIAS	74.855.080,57	69.791.785,16	144.646.865,73	9,57
CANTABRIA	9.930.322,60	11.907.953,24	21.838.275,84	1,44
CASTILLA Y LEÓN	40.401.586,69	34.896.306,67	75.297.893,36	4,98
CASTILLA-LA MANCHA	34.039.534,53	34.048.064,28	68.087.598,81	4,50
CATALUNYA	99.326.506,17	93.474.409,96	192.800.916,13	12,75
C. VALENCIANA	86.915.399,32	68.043.911,76	154.959.311,08	10,25
EXTREMADURA	27.398.672,29	20.811.907,21	48.210.579,50	3,19
GALICIA	86.393.914,67	57.477.245,64	143.871.160,31	9,51
MADRID	68.560.624,24	51.323.975,25	119.884.599,49	7,93
MURCIA	22.720.427,46	27.953.776,91	50.674.204,37	3,35
NAVARRA	5.433.627,38	3.282.857,34	8.716.484,72	0,58
PAÍS VASCO	14.801.519,02	20.981.807,08	35.783.326,10	2,37
LA RIOJA	3.323.606,93	2.750.718,40	6.074.325,33	0,40
CEUTA	2.824.132,02	3.382.749,68	6.206.881,70	0,41
MELILLA	4.262.528,63	4.965.347,86	9.227.876,49	0,61
<b>TOTAL ESTADO</b>	<b>805.485.171,46</b>	<b>706.645.705,83</b>	<b>1.512.130.877,29</b>	<b>100,00</b>



\*El pago es efectuado por la Tesorería General de la Seguridad Social, excepto Navarra y el País Vasco cuyas fuentes son el Dptº. de Políticas Sociales y Consumo y el Dptº. de Empleo y Políticas Sociales, respectivamente.

## PNCs DE LA SEGURIDAD SOCIAL: ALTAS, BAJAS Y OSCILACIONES EN NÓMINA DE AGOSTO DE 2014 (1)

ÁMBITO GEOGRÁFICO	PNC DE JUBILACIÓN			PNC DE INVALIDEZ			TOTAL PNCs		
	ALTAS	BAJAS	OSCILACIONES	ALTAS	BAJAS	OSCILACIONES	ALTAS	BAJAS	OSCILACIONES
ANDALUCÍA	572	395	177	512	249	263	1.084	644	440
ARAGÓN	44	63	-19	25	34	-9	69	97	-28
ASTURIAS	40	38	2	37	47	-10	77	85	-8
ILLES BALEARS	83	71	12	74	50	24	157	121	36
CANARIAS	166	158	8	150	97	53	316	255	61
CANTABRIA	20	21	-1	35	15	20	55	36	19
CASTILLA Y LEÓN	119	118	1	98	97	1	217	215	2
CASTILLA-LA MANCHA	65	104	-39	82	108	-26	147	212	-65
CATALUNYA	164	160	4	222	129	93	386	289	97
C. VALENCIANA	256	268	-12	138	153	-15	394	421	-27
EXTREMADURA	57	77	-20	34	28	6	91	105	-14
GALICIA	157	208	-51	92	109	-17	249	317	-68
MADRID	222	130	92	191	70	121	413	200	213
MURCIA	53	151	-98	77	145	-68	130	296	-166
NAVARRA	-	-	-	-	-	-	-	-	-
PAÍS VASCO	-	-	-	-	-	-	-	-	-
LA RIOJA	10	7	3	9	7	2	19	14	5
CEUTA	7	6	1	3	5	-2	10	11	-1
MELILLA	14	9	5	33	4	29	47	13	34
<b>TOTAL ESTADO</b>	<b>2.049</b>	<b>1.984</b>	<b>65</b>	<b>1.812</b>	<b>1.347</b>	<b>465</b>	<b>3.861</b>	<b>3.331</b>	<b>530</b>

1) No se dispone del movimiento de beneficiarios en nómina de las comunidades de Navarra y el País Vasco

## PNCs DE LA SEGURIDAD SOCIAL: ACUMULADO DE ALTAS, BAJAS Y OSCILACIONES EN NÓMINA AÑO 2014 (1)

ÁMBITO GEOGRÁFICO	PNC DE JUBILACIÓN			PNC DE INVALIDEZ			TOTAL PNCs		
	ALTAS	BAJAS	OSCILACIONES	ALTAS	BAJAS	OSCILACIONES	ALTAS	BAJAS	OSCILACIONES
ANDALUCÍA	3.671	4.426	-755	3.245	2.269	976	6.916	6.695	221
ARAGÓN	421	517	-96	227	213	14	648	730	-82
ASTURIAS	284	382	-98	296	273	23	580	655	-75
ILLES BALEARS	460	470	-10	367	368	-1	827	838	-11
CANARIAS	1.188	1.590	-402	1.310	756	554	2.498	2.346	152
CANTABRIA	178	194	-16	259	142	117	437	336	101
CASTILLA Y LEÓN	788	1.013	-225	763	698	65	1.551	1.711	-160
CASTILLA-LA MANCHA	572	885	-313	657	619	38	1.229	1.504	-275
CATALUNYA	1.837	1.889	-52	2.216	1.084	1.132	4.053	2.973	1.080
C. VALENCIANA	1.928	1.557	371	1.238	1.002	236	3.166	2.559	607
EXTREMADURA	569	696	-127	375	275	100	944	971	-27
GALICIA	1.292	1.951	-659	915	749	166	2.207	2.700	-493
MADRID	1.923	1.400	523	1.608	802	806	3.531	2.202	1.329
MURCIA	426	535	-109	552	417	135	978	952	26
NAVARRA	-	-	-	-	-	-	-	-	-
PAÍS VASCO	-	-	-	-	-	-	-	-	-
LA RIOJA	82	78	4	62	50	12	144	128	16
CEUTA	62	69	-7	95	45	50	157	114	43
MELILLA	75	87	-12	226	146	80	301	233	68
<b>TOTAL ESTADO</b>	<b>15.756</b>	<b>17.739</b>	<b>-1.983</b>	<b>14.411</b>	<b>9.908</b>	<b>4.503</b>	<b>30.167</b>	<b>27.647</b>	<b>2.520</b>

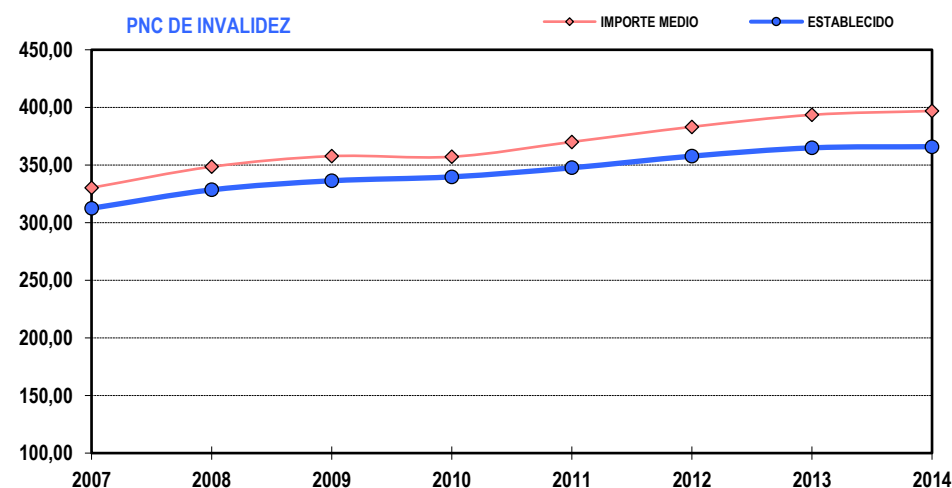
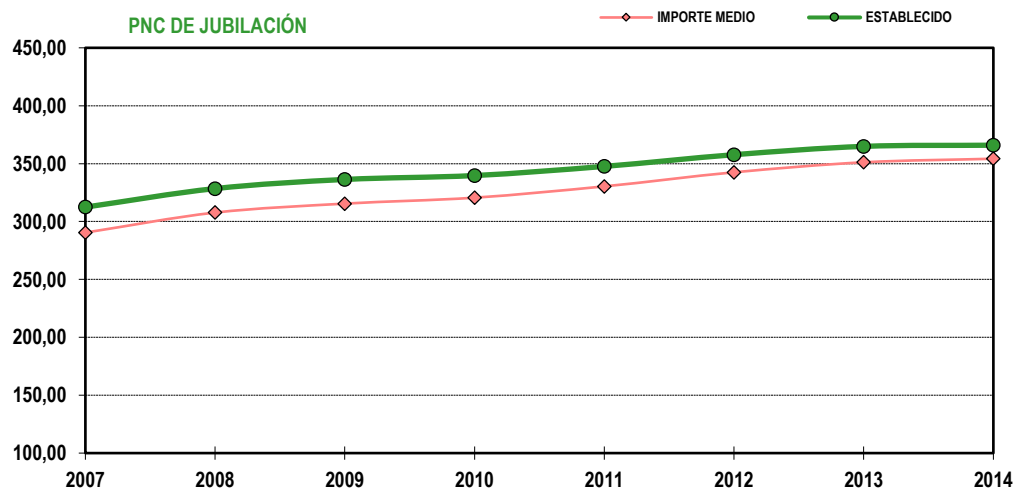
1) No se dispone del movimiento de beneficiarios en nómina de las comunidades de Navarra y el País Vasco

## EVOLUCIÓN IMPORTES MEDIOS PENSIONES NO CONTRIBUTIVAS

	PNC DE JUBILACIÓN								PNC DE INVALIDEZ							
	2007	2008	2009	2010	2011	2012	2013	2014	2007	2008	2009	2010	2011	2012	2013	2014
ENERO	289,48	316,06	315,68	319,21	334,45	350,01	349,88	353,39	330,27	357,42	356,26	358,94	376,34	394,88	398,04	392,89
FEBRERO	287,68	306,99	314,80	319,85	329,22	338,85	350,34	354,41	330,18	346,63	356,11	362,33	348,08	381,74	391,44	398,14
MARZO	292,29	308,60	316,40	321,93	331,20	342,74	353,56	357,21	333,75	350,57	359,76	367,34	375,52	385,50	396,97	402,08
ABRIL	291,04	307,89	316,18	322,42	331,82	343,49	353,26	357,50	333,82	349,65	360,88	366,96	375,89	387,02	397,53	402,37
MAYO	290,65	308,81	316,90	321,34	330,75	341,05	353,36	356,68	330,07	350,72	360,91	365,57	373,05	383,65	395,99	399,99
JUNIO*	573,54	606,10	622,25	631,82	648,46	671,49	690,19	695,66	649,27	682,74	700,98	708,92	725,87	751,77	771,20	777,06
JULIO	293,68	309,63	318,42	323,56	334,13	346,58	354,78	357,22	335,30	352,90	362,57	342,22	376,05	388,40	398,36	401,92
AGOSTO	292,39	308,47	317,63	322,35	331,09	343,99	354,66	356,01	334,34	349,40	362,41	364,72	372,59	383,67	397,20	397,56
SEPTIEMBRE	290,13	306,73	315,78	320,22	329,58	340,69	348,84		326,75	346,52	356,45	361,22	369,25	379,37	390,74	
OCTUBRE	292,54	307,90	316,66	322,13	334,63	348,10	353,98		332,91	351,26	360,72	363,26	375,30	386,74	396,92	
NOVIEMBRE*	577,12	609,10	625,29	635,57	654,13	678,81	694,56		650,38	685,55	704,05	669,36	733,14	750,59	774,46	
ENERO	295,54	311,70	320,33	327,85	335,44	349,13	358,52		336,53	355,65	366,72	369,24	379,51	390,41	400,94	
<b>IMPORTE MEDIO</b>	<b>290,43</b>	<b>307,71</b>	<b>315,45</b>	<b>320,59</b>	<b>330,35</b>	<b>342,50</b>	<b>351,14</b>	<b>354,23</b>	<b>330,26</b>	<b>348,50</b>	<b>357,70</b>	<b>357,15</b>	<b>370,04</b>	<b>383,12</b>	<b>393,56</b>	<b>396,89</b>
<b>IMP. MENSUAL</b>																
ESTABLECIDO	312,43	328,44	336,33	339,70	347,60	357,70	364,90	365,90	312,43	328,44	336,33	339,70	347,60	357,70	364,90	365,90
Con comp. 50% T. P. (1)	-	-	-	-	-	-	-	-	468,65	492,66	504,50	509,55	521,40	536,55	547,35	548,85
MÍNIMO 25%	78,11	82,11	84,08	84,93	86,90	89,43	91,23	91,48	78,11	82,11	84,08	84,93	86,90	89,43	91,23	91,48
Δ INTERANUAL	3,60%	5,10%	2,40%	1,00%	2,30%	2,90%	2,00%	0,25%	3,60%	5,10%	2,40%	1,00%	2,30%	2,90%	2,00%	0,25%

(\*) Junto a la mensualidad se abona una paga extra, por lo que la media se calcula sobre 14 pagas.

(1) En la PNC de Invalidez, la cuantía se incrementa en un 50% en los casos en que el beneficiario necesite el concurso de una tercera persona.



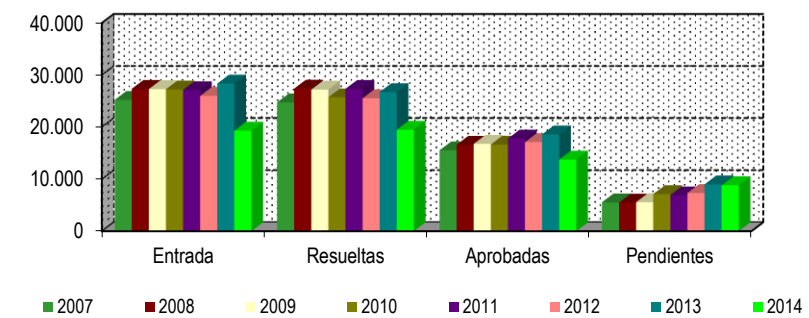
## **1b Pnc de Jubilación: Datos de la gestión mensual y anual**

## R.D.L. 1/1994, DE 20 DE JUNIO; T. REF. LGSS PNCs DE LA SEGURIDAD SOCIAL

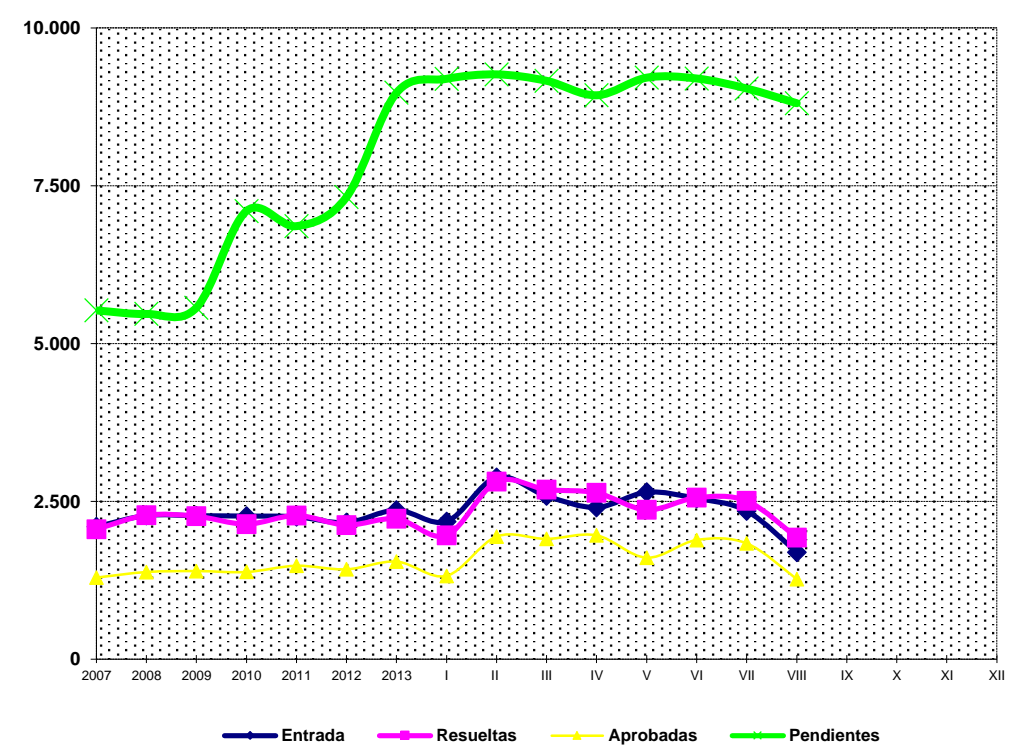
## JUBILACIÓN

		Entrada	Resueltas	% R./E.	Aprobadas	% A./R.	No Aprob.	Pendientes
G E S T I O N	2007	25.186	24.709	98,11%	15.505	62,75%	9.204	5.524
	2008	27.308	27.364	100,21%	16.564	60,53%	10.800	5.468
	2009	27.264	27.164	99,63%	16.742	60,98%	10.422	5.568
	2010	27.201	25.670	94,37%	16.574	64,57%	9.096	7.099
	2011	27.062	27.302	100,89%	17.751	65,02%	9.551	6.859
	2012	25.959	25.498	98,22%	17.078	66,98%	8.420	7.320
	2013	28.331	26.679	94,17%	18.552	69,54%	8.127	8.972
M E D I A S	2007	2.099	2.059		1.292		767	5.524
	2008	2.276	2.280		1.380		900	5.468
	2009	2.272	2.264		1.395		869	5.568
	2010	2.267	2.139		1.381		758	7.099
	2011	2.255	2.275		1.479		796	6.859
	2012	2.163	2.125		1.423		702	7.320
	2013	2.361	2.223		1.546		677	8.972
2014								
I	2.182	1.961	89,87%	1.320	67,31%	641	9.193	
II	2.881	2.811	97,57%	1.942	69,09%	869	9.263	
III	2.584	2.686	103,95%	1.905	70,92%	781	9.161	
IV	2.405	2.634	109,52%	1.961	74,45%	673	8.932	
V	2.644	2.365	89,45%	1.607	67,95%	758	9.211	
VI	2.545	2.558	100,51%	1.888	73,81%	670	9.198	
VII	2.348	2.507	106,77%	1.834	73,16%	673	9.039	
VIII	1.694	1.927	113,75%	1.268	65,80%	659	8.806	
		19.283	19.449	100,86%	13.725	70,57%	5.724	8.806

EVOLUCIÓN DE LA GESTIÓN 2007-2014



EVOLUCIÓN MEDIAS MENSUALES



\* Pendientes reales

## PENSIÓN NO CONTRIBUTIVA DE JUBILACIÓN

### DATOS DE GESTIÓN CORRESPONDIENTES AL MES DE AGOSTO DE 2014

CC.AA. Y/O PROVINCIAS	PTES. MES ANTERIOR	SOLICITUDES PRESENTADAS					A RESOLV. MES	SOLICITUDES RESUELTAS									PTES. FIN MES
		NUEVAS	SGIM Y SATP	PAS	INSS	TOTAL		APROBADAS					NO APROBADAS				
								NUEVAS	SGIM Y SATP	PAS	INSS	TOTAL	DNG	CAD-DES	TOTAL		
<b>ANDALUCÍA</b>	<b>1.140</b>	<b>342</b>	<b>8</b>	<b>39</b>	<b>0</b>	<b>389</b>	<b>1.529</b>	<b>362</b>	<b>2</b>	<b>8</b>	<b>0</b>	<b>372</b>	<b>74</b>	<b>57</b>	<b>503</b>	<b>1.026</b>	
ALMERÍA	50	26	2	0	0	28	78	33	2	0	0	35	10	2	47	31	
CÁDIZ	377	28	0	18	0	46	423	65	0	4	0	69	7	5	81	342	
CÓRDOBA	45	31	0	1	0	32	77	25	0	0	0	25	5	1	31	46	
GRANADA	62	19	0	0	0	19	81	16	0	0	0	16	6	6	28	53	
HUELVA	22	10	0	0	0	10	32	11	0	0	0	11	4	1	16	16	
JAÉN	37	17	0	1	0	18	55	17	0	0	0	17	2	1	20	35	
MÁLAGA	169	132	5	1	0	138	307	68	0	0	0	68	18	2	88	219	
SEVILLA	378	79	1	18	0	98	476	127	0	4	0	131	22	39	192	284	
<b>ARAGÓN</b>	<b>55</b>	<b>53</b>	<b>0</b>	<b>0</b>	<b>0</b>	<b>53</b>	<b>108</b>	<b>40</b>	<b>2</b>	<b>0</b>	<b>0</b>	<b>42</b>	<b>11</b>	<b>1</b>	<b>54</b>	<b>54</b>	
HUESCA	10	9	0	0	0	9	19	5	0	0	0	5	1	0	6	13	
TERUEL	4	4	0	0	0	4	8	3	0	0	0	3	0	0	3	5	
ZARAGOZA	41	40	0	0	0	40	81	32	2	0	0	34	10	1	45	36	
<b>ASTURIAS</b>	<b>103</b>	<b>37</b>	<b>0</b>	<b>0</b>	<b>2</b>	<b>39</b>	<b>142</b>	<b>13</b>	<b>0</b>	<b>0</b>	<b>2</b>	<b>15</b>	<b>23</b>	<b>10</b>	<b>48</b>	<b>94</b>	
<b>ILLES BALEARS</b>	<b>152</b>	<b>66</b>	<b>0</b>	<b>0</b>	<b>0</b>	<b>66</b>	<b>218</b>	<b>45</b>	<b>0</b>	<b>0</b>	<b>0</b>	<b>45</b>	<b>11</b>	<b>0</b>	<b>56</b>	<b>162</b>	
<b>CANARIAS</b>	<b>1.296</b>	<b>150</b>	<b>0</b>	<b>1</b>	<b>0</b>	<b>151</b>	<b>1.447</b>	<b>106</b>	<b>0</b>	<b>1</b>	<b>0</b>	<b>107</b>	<b>26</b>	<b>2</b>	<b>135</b>	<b>1.312</b>	
LAS PALMAS	650	70	0	0	0	70	720	75	0	1	0	76	18	0	94	626	
S.C. TENERIFE	646	80	0	1	0	81	727	31	0	0	0	31	8	2	41	686	
<b>CANTABRIA</b>	<b>89</b>	<b>28</b>	<b>0</b>	<b>0</b>	<b>0</b>	<b>28</b>	<b>117</b>	<b>30</b>	<b>0</b>	<b>0</b>	<b>0</b>	<b>30</b>	<b>7</b>	<b>0</b>	<b>37</b>	<b>80</b>	
<b>CASTILLA Y LEÓN</b>	<b>283</b>	<b>107</b>	<b>0</b>	<b>0</b>	<b>0</b>	<b>107</b>	<b>390</b>	<b>91</b>	<b>1</b>	<b>0</b>	<b>0</b>	<b>92</b>	<b>19</b>	<b>1</b>	<b>112</b>	<b>278</b>	
ÁVILA	17	5	0	0	0	5	22	10	0	0	0	10	2	0	12	10	
BURGOS	48	14	0	0	0	14	62	13	0	0	0	13	6	1	20	42	
LEÓN	80	14	0	0	0	14	94	12	0	0	0	12	3	0	15	79	
PALENCIA	10	8	0	0	0	8	18	10	0	0	0	10	0	0	10	8	
SALAMANCA	47	25	0	0	0	25	72	18	1	0	0	19	1	0	20	52	
SEGOVIA	11	5	0	0	0	5	16	0	0	0	0	0	1	0	1	15	
SORIA	5	2	0	0	0	2	7	3	0	0	0	3	0	0	3	4	
VALLADOLID	46	24	0	0	0	24	70	18	0	0	0	18	4	0	22	48	
ZAMORA	19	10	0	0	0	10	29	7	0	0	0	7	2	0	9	20	
<b>CASTILLA-LA MANCHA</b>	<b>510</b>	<b>76</b>	<b>0</b>	<b>0</b>	<b>0</b>	<b>76</b>	<b>586</b>	<b>50</b>	<b>1</b>	<b>1</b>	<b>0</b>	<b>52</b>	<b>20</b>	<b>8</b>	<b>80</b>	<b>506</b>	
ALBACETE	52	14	0	0	0	14	66	16	1	1	0	18	6	2	26	40	
CIUDAD REAL	11	18	0	0	0	18	29	8	0	0	0	8	2	2	12	17	
CUENCA	3	5	0	0	0	5	8	6	0	0	0	6	0	0	6	2	
GUADALAJARA	11	6	0	0	0	6	17	5	0	0	0	5	4	0	9	8	
TOLEDO	433	33	0	0	0	33	466	15	0	0	0	15	8	4	27	439	

(Continúa al dorso)

CC.AA. Y/O PROVINCIAS	PTES. MES ANTERIOR	SOLICITUDES PRESENTADAS					A RESOLV. MES	SOLICITUDES RESUELTAS									PTES. FIN MES
		NUEVAS	SGIM Y SATP	PAS	INSS	TOTAL		APROBADAS					NO APROBADAS		TOTAL		
								NUEVAS	SGIM Y SATP	PAS	INSS	TOTAL	DNG	CAD-DES			
<b>CATALUNYA</b>	<b>2.934</b>	<b>137</b>	<b>0</b>	<b>0</b>	<b>0</b>	<b>137</b>	<b>3.071</b>	<b>0</b>	<b>0</b>	<b>0</b>	<b>0</b>	<b>0</b>	<b>62</b>	<b>18</b>	<b>80</b>	<b>2.991</b>	
BARCELONA	2.175	94	0	0	0	94	2.269	0	0	0	0	0	49	12	61	2.208	
GIRONA	294	13	0	0	0	13	307	0	0	0	0	0	6	5	11	296	
LLEIDA	142	8	0	0	0	8	150	0	0	0	0	0	2	1	3	147	
TARRAGONA	323	22	0	0	0	22	345	0	0	0	0	0	5	0	5	340	
<b>COMUNIDAD VALENCIANA</b>	<b>722</b>	<b>205</b>	<b>1</b>	<b>0</b>	<b>0</b>	<b>206</b>	<b>928</b>	<b>138</b>	<b>0</b>	<b>2</b>	<b>0</b>	<b>140</b>	<b>36</b>	<b>104</b>	<b>280</b>	<b>648</b>	
ALICANTE	380	123	1	0	0	124	504	29	0	0	0	29	15	80	124	380	
CASTELLÓN	38	11	0	0	0	11	49	6	0	1	0	7	2	0	9	40	
VALENCIA	304	71	0	0	0	71	375	103	0	1	0	104	19	24	147	228	
<b>EXTREMADURA</b>	<b>25</b>	<b>56</b>	<b>1</b>	<b>0</b>	<b>0</b>	<b>57</b>	<b>82</b>	<b>44</b>	<b>1</b>	<b>0</b>	<b>0</b>	<b>45</b>	<b>5</b>	<b>1</b>	<b>51</b>	<b>31</b>	
BADAJOS	12	37	1	0	0	38	50	24	0	0	0	24	5	1	30	20	
CÁCERES	13	19	0	0	0	19	32	20	1	0	0	21	0	0	21	11	
<b>GALICIA</b>	<b>610</b>	<b>80</b>	<b>0</b>	<b>0</b>	<b>0</b>	<b>80</b>	<b>690</b>	<b>77</b>	<b>0</b>	<b>0</b>	<b>0</b>	<b>77</b>	<b>26</b>	<b>2</b>	<b>105</b>	<b>585</b>	
A CORUÑA	346	21	0	0	0	21	367	41	0	0	0	41	14	1	56	311	
LUGO	16	20	0	0	0	20	36	17	0	0	0	17	4	1	22	14	
OURENSE	30	19	0	0	0	19	49	2	0	0	0	2	8	0	10	39	
PONTEVEDRA	218	20	0	0	0	20	238	17	0	0	0	17	0	0	17	221	
<b>MADRID</b>	<b>775</b>	<b>150</b>	<b>0</b>	<b>3</b>	<b>0</b>	<b>153</b>	<b>928</b>	<b>165</b>	<b>0</b>	<b>3</b>	<b>0</b>	<b>168</b>	<b>82</b>	<b>12</b>	<b>262</b>	<b>666</b>	
<b>MURCIA</b>	<b>191</b>	<b>68</b>	<b>0</b>	<b>0</b>	<b>0</b>	<b>68</b>	<b>259</b>	<b>0</b>	<b>0</b>	<b>0</b>	<b>0</b>	<b>0</b>	<b>19</b>	<b>0</b>	<b>19</b>	<b>240</b>	
<b>NAVARRA</b>	<b>16</b>	<b>14</b>	<b>0</b>	<b>0</b>	<b>0</b>	<b>14</b>	<b>30</b>	<b>12</b>	<b>0</b>	<b>0</b>	<b>0</b>	<b>12</b>	<b>6</b>	<b>1</b>	<b>19</b>	<b>11</b>	
<b>PAÍS VASCO</b>	<b>81</b>	<b>47</b>	<b>0</b>	<b>1</b>	<b>0</b>	<b>48</b>	<b>129</b>	<b>46</b>	<b>0</b>	<b>2</b>	<b>0</b>	<b>48</b>	<b>5</b>	<b>0</b>	<b>53</b>	<b>76</b>	
ARABA/ÁLAVA	1	3	0	0	0	3	4	4	0	0	0	4	0	0	4	0	
GIPUZKOA	21	13	0	0	0	13	34	17	0	0	0	17	4	0	21	13	
BIZKAIA	59	31	0	1	0	32	91	25	0	2	0	27	1	0	28	63	
<b>LA RIOJA</b>	<b>18</b>	<b>9</b>	<b>0</b>	<b>0</b>	<b>0</b>	<b>9</b>	<b>27</b>	<b>10</b>	<b>0</b>	<b>0</b>	<b>0</b>	<b>10</b>	<b>3</b>	<b>0</b>	<b>13</b>	<b>14</b>	
<b>CEUTA</b>	<b>27</b>	<b>9</b>	<b>0</b>	<b>0</b>	<b>0</b>	<b>9</b>	<b>36</b>	<b>5</b>	<b>0</b>	<b>0</b>	<b>0</b>	<b>5</b>	<b>3</b>	<b>2</b>	<b>10</b>	<b>26</b>	
<b>MELILLA</b>	<b>12</b>	<b>4</b>	<b>0</b>	<b>0</b>	<b>0</b>	<b>4</b>	<b>16</b>	<b>8</b>	<b>0</b>	<b>0</b>	<b>0</b>	<b>8</b>	<b>2</b>	<b>0</b>	<b>10</b>	<b>6</b>	

<b>TOTAL ESTADO</b>	<b>9.039</b>	<b>1.638</b>	<b>10</b>	<b>44</b>	<b>2</b>	<b>1.694</b>	<b>10.733</b>	<b>1.242</b>	<b>7</b>	<b>17</b>	<b>2</b>	<b>1.268</b>	<b>440</b>	<b>219</b>	<b>1.927</b>	<b>8.806</b>
---------------------	--------------	--------------	-----------	-----------	----------	--------------	---------------	--------------	----------	-----------	----------	--------------	------------	------------	--------------	--------------

## PENSIÓN NO CONTRIBUTIVA DE JUBILACIÓN

### CAUSAS DE DENEGACIÓN CORRESPONDIENTES AL MES DE AGOSTO DE 2014

CC.AA. Y/O PROVINCIAS	EDAD	RESIDENCIA LEGAL	RECURSOS ECONÓMICOS		PRESTACIÓN INCOMPATIBLE	SIN DESGLOSAR	TOTAL CAUSAS DE DENEGACIÓN
			PERSONALES	U.E.C.			
<b>ANDALUCÍA</b>	<b>16</b>	<b>14</b>	<b>6</b>	<b>38</b>	<b>0</b>	<b>0</b>	<b>74</b>
ALMERÍA	2	1	0	7	0	0	10
CÁDIZ	5	0	0	2	0	0	7
CÓRDOBA	1	0	2	2	0	0	5
GRANADA	0	2	0	4	0	0	6
HUELVA	2	1	1	0	0	0	4
JAÉN	0	0	0	2	0	0	2
MÁLAGA	1	6	0	11	0	0	18
SEVILLA	5	4	3	10	0	0	22
<b>ARAGÓN</b>	<b>1</b>	<b>2</b>	<b>5</b>	<b>3</b>	<b>0</b>	<b>0</b>	<b>11</b>
HUESCA	0	0	0	1	0	0	1
TERUEL	0	0	0	0	0	0	0
ZARAGOZA	1	2	5	2	0	0	10
<b>ASTURIAS</b>	<b>1</b>	<b>3</b>	<b>15</b>	<b>4</b>	<b>0</b>	<b>0</b>	<b>23</b>
<b>ILLES BALEARS</b>	<b>1</b>	<b>3</b>	<b>3</b>	<b>4</b>	<b>0</b>	<b>0</b>	<b>11</b>
<b>CANARIAS</b>	<b>5</b>	<b>9</b>	<b>3</b>	<b>9</b>	<b>0</b>	<b>0</b>	<b>26</b>
LAS PALMAS	4	6	3	5	0	0	18
S.C. TENERIFE	1	3	0	4	0	0	8
<b>CANTABRIA</b>	<b>1</b>	<b>0</b>	<b>3</b>	<b>3</b>	<b>0</b>	<b>0</b>	<b>7</b>
<b>CASTILLA Y LEÓN</b>	<b>3</b>	<b>1</b>	<b>4</b>	<b>11</b>	<b>0</b>	<b>0</b>	<b>19</b>
ÁVILA	0	0	0	2	0	0	2
BURGOS	0	1	1	4	0	0	6
LEÓN	1	0	0	2	0	0	3
PALENCIA	0	0	0	0	0	0	0
SALAMANCA	0	0	0	1	0	0	1
SEGOVIA	0	0	0	1	0	0	1
SORIA	0	0	0	0	0	0	0
VALLADOLID	1	0	3	0	0	0	4
ZAMORA	1	0	0	1	0	0	2
<b>CASTILLA-LA MANCHA</b>	<b>2</b>	<b>5</b>	<b>4</b>	<b>9</b>	<b>0</b>	<b>0</b>	<b>20</b>
ALBACETE	1	3	0	2	0	0	6
CIUDAD REAL	0	0	2	0	0	0	2
CUENCA	0	0	0	0	0	0	0
GUADALAJARA	0	2	0	2	0	0	4
TOLEDO	1	0	2	5	0	0	8

(Continúa al dorso)

CC.AA. Y/O PROVINCIAS	EDAD	RESIDENCIA LEGAL	RECURSOS ECONÓMICOS		PRESTACIÓN	SIN	TOTAL CAUSAS DE DENEGACIÓN
			PERSONALES	U.E.C.	INCOMPATIBLE	DESGLOSAR	
<b>CATALUNYA</b>	1	3	13	17	28	0	62
BARCELONA	0	2	13	10	24	0	49
GIRONA	0	1	0	2	3	0	6
LLEIDA	1	0	0	1	0	0	2
TARRAGONA	0	0	0	4	1	0	5
<b>COMUNIDAD VALENCIANA</b>	2	7	10	17	0	0	36
ALICANTE	2	5	2	6	0	0	15
CASTELLÓN	0	0	1	1	0	0	2
VALENCIA	0	2	7	10	0	0	19
<b>EXTREMADURA</b>	1	0	0	4	0	0	5
BADAJOS	1	0	0	4	0	0	5
CÁCERES	0	0	0	0	0	0	0
<b>GALICIA</b>	1	4	2	19	0	0	26
A CORUÑA	0	1	2	11	0	0	14
LUGO	1	0	0	3	0	0	4
OURENSE	0	3	0	5	0	0	8
PONTEVEDRA	0	0	0	0	0	0	0
<b>MADRID</b>	6	25	22	29	0	0	82
<b>MURCIA</b>	0	0	5	14	0	0	19
<b>NAVARRA</b>	0	2	0	4	0	0	6
<b>PAÍS VASCO</b>	0	1	3	1	0	0	5
ARABA/ÁLAVA	0	0	0	0	0	0	0
GIPUZKOA	0	1	2	1	0	0	4
BIZKAIA	0	0	1	0	0	0	1
<b>LA RIOJA</b>	0	0	1	2	0	0	3
<b>CEUTA</b>	0	2	0	1	0	0	3
<b>MELILLA</b>	0	1	0	1	0	0	2
<b>TOTAL ESTADO</b>	41	82	99	190	28	0	440

## PENSIÓN NO CONTRIBUTIVA DE JUBILACIÓN

### DATOS ACUMULADOS DE GESTIÓN CORRESPONDIENTES AL AÑO 2014 HASTA AGOSTO

CC.AA. Y/O PROVINCIAS	PTES. AÑO ANTERIOR	SOLICITUDES PRESENTADAS					A RESOLV. AÑO	SOLICITUDES RESUELTAS									PTES. FINAL
		NUEVAS	SGIM Y SATP	PAS	INSS	TOTAL		APROBADAS					NO APROBADAS				
								NUEVAS	SGIM Y SATP	PAS	INSS	TOTAL	DNG	CAD-DES	TOTAL		
<b>ANDALUCÍA</b>	<b>1.095</b>	<b>3.780</b>	<b>53</b>	<b>307</b>	<b>0</b>	<b>4.140</b>	<b>5.235</b>	<b>3.154</b>	<b>4</b>	<b>56</b>	<b>0</b>	<b>3.214</b>	<b>735</b>	<b>260</b>	<b>4.209</b>	<b>1.026</b>	
ALMERÍA	27	316	17	2	0	335	362	218	4	1	0	223	82	26	331	31	
CÁDIZ	163	717	5	101	0	823	986	507	0	18	0	525	67	52	644	342	
CÓRDOBA	39	338	0	14	0	352	391	280	0	4	0	284	47	14	345	46	
GRANADA	57	297	0	2	0	299	356	230	0	1	0	231	46	26	303	53	
HUELVA	26	196	1	12	0	209	235	160	0	7	0	167	42	10	219	16	
JAÉN	32	192	4	10	0	206	238	151	0	4	0	155	29	19	203	35	
MÁLAGA	156	936	14	11	0	961	1.117	673	0	3	0	676	181	41	898	219	
SEVILLA	595	788	12	155	0	955	1.550	935	0	18	0	953	241	72	1.266	284	
<b>ARAGÓN</b>	<b>47</b>	<b>497</b>	<b>3</b>	<b>4</b>	<b>0</b>	<b>504</b>	<b>551</b>	<b>361</b>	<b>2</b>	<b>4</b>	<b>0</b>	<b>367</b>	<b>114</b>	<b>16</b>	<b>497</b>	<b>54</b>	
HUESCA	11	92	0	1	0	93	104	69	0	1	0	70	20	1	91	13	
TERUEL	6	36	0	0	0	36	42	29	0	0	0	29	7	1	37	5	
ZARAGOZA	30	369	3	3	0	375	405	263	2	3	0	268	87	14	369	36	
<b>ASTURIAS</b>	<b>131</b>	<b>388</b>	<b>2</b>	<b>4</b>	<b>8</b>	<b>402</b>	<b>533</b>	<b>246</b>	<b>0</b>	<b>2</b>	<b>12</b>	<b>260</b>	<b>145</b>	<b>34</b>	<b>439</b>	<b>94</b>	
<b>ILLES BALEARS</b>	<b>59</b>	<b>497</b>	<b>0</b>	<b>0</b>	<b>0</b>	<b>497</b>	<b>556</b>	<b>302</b>	<b>2</b>	<b>0</b>	<b>0</b>	<b>304</b>	<b>71</b>	<b>19</b>	<b>394</b>	<b>162</b>	
<b>CANARIAS</b>	<b>1.407</b>	<b>1.306</b>	<b>2</b>	<b>12</b>	<b>0</b>	<b>1.320</b>	<b>2.727</b>	<b>973</b>	<b>1</b>	<b>13</b>	<b>0</b>	<b>987</b>	<b>299</b>	<b>129</b>	<b>1.415</b>	<b>1.312</b>	
LAS PALMAS	758	655	0	7	0	662	1.420	512	0	9	0	521	184	89	794	626	
S.C. TENERIFE	649	651	2	5	0	658	1.307	461	1	4	0	466	115	40	621	686	
<b>CANTABRIA</b>	<b>39</b>	<b>240</b>	<b>0</b>	<b>1</b>	<b>0</b>	<b>241</b>	<b>280</b>	<b>166</b>	<b>0</b>	<b>0</b>	<b>0</b>	<b>166</b>	<b>32</b>	<b>2</b>	<b>200</b>	<b>80</b>	
<b>CASTILLA Y LEÓN</b>	<b>180</b>	<b>1.022</b>	<b>6</b>	<b>2</b>	<b>0</b>	<b>1.030</b>	<b>1.210</b>	<b>698</b>	<b>10</b>	<b>6</b>	<b>0</b>	<b>714</b>	<b>171</b>	<b>47</b>	<b>932</b>	<b>278</b>	
ÁVILA	16	93	0	0	0	93	109	73	0	0	0	73	21	5	99	10	
BURGOS	16	131	0	0	0	131	147	59	2	1	0	62	25	18	105	42	
LEÓN	36	158	0	0	0	158	194	92	1	2	0	95	19	1	115	79	
PALENCIA	14	65	1	0	0	66	80	55	3	0	0	58	10	4	72	8	
SALAMANCA	32	198	4	2	0	204	236	150	3	3	0	156	24	4	184	52	
SEGOVIA	8	44	0	0	0	44	52	25	0	0	0	25	7	5	37	15	
SORIA	2	19	1	0	0	20	22	14	1	0	0	15	2	1	18	4	
VALLADOLID	35	236	0	0	0	236	271	169	0	0	0	169	48	6	223	48	
ZAMORA	21	78	0	0	0	78	99	61	0	0	0	61	15	3	79	20	
<b>CASTILLA-LA MANCHA</b>	<b>483</b>	<b>757</b>	<b>0</b>	<b>4</b>	<b>0</b>	<b>761</b>	<b>1.244</b>	<b>496</b>	<b>2</b>	<b>5</b>	<b>0</b>	<b>503</b>	<b>179</b>	<b>56</b>	<b>738</b>	<b>506</b>	
ALBACETE	36	168	0	3	0	171	207	107	2	4	0	113	43	11	167	40	
CIUDAD REAL	10	180	0	0	0	180	190	130	0	0	0	130	23	20	173	17	
CUENCA	11	69	0	0	0	69	80	57	0	0	0	57	17	4	78	2	
GUADALAJARA	13	79	0	1	0	80	93	59	0	1	0	60	20	5	85	8	
TOLEDO	413	261	0	0	0	261	674	143	0	0	0	143	76	16	235	439	

(Continúa al dorso)

CC.AA. Y/O PROVINCIAS	PTES. AÑO ANTERIOR	SOLICITUDES PRESENTADAS					A RESOLV. AÑO	SOLICITUDES RESUELTAS									PTES. FINAL
								APROBADAS					NO APROBADAS		TOTAL		
		NUEVAS	SGIM Y SATP	PAS	INSS	TOTAL		NUEVAS	SGIM Y SATP	PAS	INSS	TOTAL	DNG	CAD-DES			
<b>CATALUNYA</b>	<b>2.916</b>	<b>2.381</b>	<b>1</b>	<b>5</b>	<b>22</b>	<b>2.409</b>	<b>5.325</b>	<b>1.391</b>	<b>5</b>	<b>0</b>	<b>6</b>	<b>1.402</b>	<b>678</b>	<b>254</b>	<b>2.334</b>	<b>2.991</b>	
BARCELONA	2.175	1.747	1	2	16	1.766	3.941	1.047	3	0	5	1.055	506	172	1.733	2.208	
GIRONA	250	245	0	0	3	248	498	122	1	0	0	123	53	26	202	296	
LLEIDA	157	115	0	1	1	117	274	73	0	0	0	73	37	17	127	147	
TARRAGONA	334	274	0	2	2	278	612	149	1	0	1	151	82	39	272	340	
<b>COMUNIDAD VALENCIANA</b>	<b>845</b>	<b>2.177</b>	<b>4</b>	<b>4</b>	<b>0</b>	<b>2.185</b>	<b>3.030</b>	<b>1.704</b>	<b>4</b>	<b>12</b>	<b>0</b>	<b>1.720</b>	<b>478</b>	<b>184</b>	<b>2.382</b>	<b>648</b>	
ALICANTE	449	924	4	2	0	930	1.379	706	3	4	0	713	196	90	999	380	
CASTELLÓN	38	133	0	1	0	134	172	89	0	4	0	93	31	8	132	40	
VALENCIA	358	1.120	0	1	0	1.121	1.479	909	1	4	0	914	251	86	1.251	228	
<b>EXTREMADURA</b>	<b>21</b>	<b>618</b>	<b>5</b>	<b>0</b>	<b>0</b>	<b>623</b>	<b>644</b>	<b>446</b>	<b>13</b>	<b>1</b>	<b>0</b>	<b>460</b>	<b>94</b>	<b>59</b>	<b>613</b>	<b>31</b>	
BADAJOS	15	371	2	0	0	373	388	255	4	0	0	259	73	36	368	20	
CÁCERES	6	247	3	0	0	250	256	191	9	1	0	201	21	23	245	11	
<b>GALICIA</b>	<b>646</b>	<b>1.363</b>	<b>1</b>	<b>1</b>	<b>0</b>	<b>1.365</b>	<b>2.011</b>	<b>1.025</b>	<b>1</b>	<b>0</b>	<b>0</b>	<b>1.026</b>	<b>313</b>	<b>87</b>	<b>1.426</b>	<b>585</b>	
A CORUÑA	299	505	0	0	0	505	804	365	0	0	0	365	107	21	493	311	
LUGO	7	169	1	1	0	171	178	135	1	0	0	136	19	9	164	14	
OURENSE	45	152	0	0	0	152	197	95	0	0	0	95	53	10	158	39	
PONTEVEDRA	295	537	0	0	0	537	832	430	0	0	0	430	134	47	611	221	
<b>MADRID</b>	<b>788</b>	<b>2.259</b>	<b>3</b>	<b>10</b>	<b>0</b>	<b>2.272</b>	<b>3.060</b>	<b>1.530</b>	<b>3</b>	<b>9</b>	<b>0</b>	<b>1.542</b>	<b>665</b>	<b>187</b>	<b>2.394</b>	<b>666</b>	
MURCIA	194	579	0	2	1	582	776	358	6	3	0	367	128	41	536	240	
NAVARRA	13	151	1	0	10	162	175	116	0	0	1	117	39	8	164	11	
<b>PAÍS VASCO</b>	<b>64</b>	<b>504</b>	<b>1</b>	<b>4</b>	<b>0</b>	<b>509</b>	<b>573</b>	<b>383</b>	<b>1</b>	<b>4</b>	<b>0</b>	<b>388</b>	<b>108</b>	<b>1</b>	<b>497</b>	<b>76</b>	
ARABA/ÁLAVA	1	52	1	0	0	53	54	53	1	0	0	54	0	0	54	0	
GIPUZKOA	9	99	0	0	0	99	108	74	0	0	0	74	21	0	95	13	
BIZKAIA	54	353	0	4	0	357	411	256	0	4	0	260	87	1	348	63	
<b>LA RIOJA</b>	<b>18</b>	<b>95</b>	<b>9</b>	<b>0</b>	<b>0</b>	<b>104</b>	<b>122</b>	<b>78</b>	<b>0</b>	<b>0</b>	<b>0</b>	<b>78</b>	<b>26</b>	<b>4</b>	<b>108</b>	<b>14</b>	
CEUTA	21	101	1	0	0	102	123	56	0	0	0	56	16	25	97	26	
MELILLA	5	75	0	0	0	75	80	54	0	0	0	54	20	0	74	6	

<b>TOTAL ESTADO</b>	<b>8.972</b>	<b>18.790</b>	<b>92</b>	<b>360</b>	<b>41</b>	<b>19.283</b>	<b>28.255</b>	<b>13.537</b>	<b>54</b>	<b>115</b>	<b>19</b>	<b>13.725</b>	<b>4.311</b>	<b>1.413</b>	<b>19.449</b>	<b>8.806</b>
---------------------	--------------	---------------	-----------	------------	-----------	---------------	---------------	---------------	-----------	------------	-----------	---------------	--------------	--------------	---------------	--------------

## PENSIÓN NO CONTRIBUTIVA DE JUBILACIÓN

### CAUSAS DE DENEGACIÓN ACUMULADAS CORRESPONDIENTES AL AÑO 2014 HASTA AGOSTO

CC.AA. Y/O PROVINCIAS	EDAD	RESIDENCIA LEGAL	RECURSOS ECONÓMICOS		PRESTACIÓN INCOMPATIBLE	SIN DESGLOSAR	TOTAL CAUSAS DE DENEGACIÓN
			PERSONALES	U.E.C.			
			<b>ANDALUCÍA</b>	<b>104</b>	<b>130</b>	<b>125</b>	
ALMERÍA	17	21	9	34	1	0	82
CÁDIZ	11	4	17	35	0	0	67
CÓRDOBA	6	4	10	27	0	0	47
GRANADA	6	10	9	21	0	0	46
HUELVA	4	3	5	29	1	0	42
JAÉN	3	2	6	17	1	0	29
MÁLAGA	15	52	26	87	1	0	181
SEVILLA	42	34	43	122	0	0	241
<b>ARAGÓN</b>	<b>7</b>	<b>34</b>	<b>31</b>	<b>37</b>	<b>5</b>	<b>0</b>	<b>114</b>
HUESCA	3	0	5	11	1	0	20
TERUEL	0	6	0	1	0	0	7
ZARAGOZA	4	28	26	25	4	0	87
<b>ASTURIAS</b>	<b>6</b>	<b>23</b>	<b>63</b>	<b>52</b>	<b>1</b>	<b>0</b>	<b>145</b>
<b>ILLES BALEARS</b>	<b>2</b>	<b>28</b>	<b>18</b>	<b>23</b>	<b>0</b>	<b>0</b>	<b>71</b>
<b>CANARIAS</b>	<b>28</b>	<b>104</b>	<b>69</b>	<b>93</b>	<b>5</b>	<b>0</b>	<b>299</b>
LAS PALMAS	19	59	44	58	4	0	184
S.C. TENERIFE	9	45	25	35	1	0	115
<b>CANTABRIA</b>	<b>13</b>	<b>3</b>	<b>7</b>	<b>9</b>	<b>0</b>	<b>0</b>	<b>32</b>
<b>CASTILLA Y LEÓN</b>	<b>29</b>	<b>8</b>	<b>6</b>	<b>95</b>	<b>0</b>	<b>0</b>	<b>171</b>
ÁVILA	5	1	4	11	0	0	21
BURGOS	3	1	5	16	0	0	25
LEÓN	3	2	4	10	0	0	19
PALENCIA	0	1	2	7	0	0	10
SALAMANCA	3	2	4	15	0	0	24
SEGOVIA	1	0	1	5	0	0	7
SORIA	1	0	1	0	0	0	2
VALLADOLID	9	1	15	23	0	0	48
ZAMORA	4	0	3	8	0	0	15
<b>CASTILLA-LA MANCHA</b>	<b>11</b>	<b>31</b>	<b>32</b>	<b>105</b>	<b>0</b>	<b>0</b>	<b>179</b>
ALBACETE	2	9	6	26	0	0	43
CIUDAD REAL	3	3	5	12	0	0	23
CUENCA	1	1	5	10	0	0	17
GUADALAJARA	0	7	1	12	0	0	20
TOLEDO	5	11	15	45	0	0	76

(Continúa al dorso)

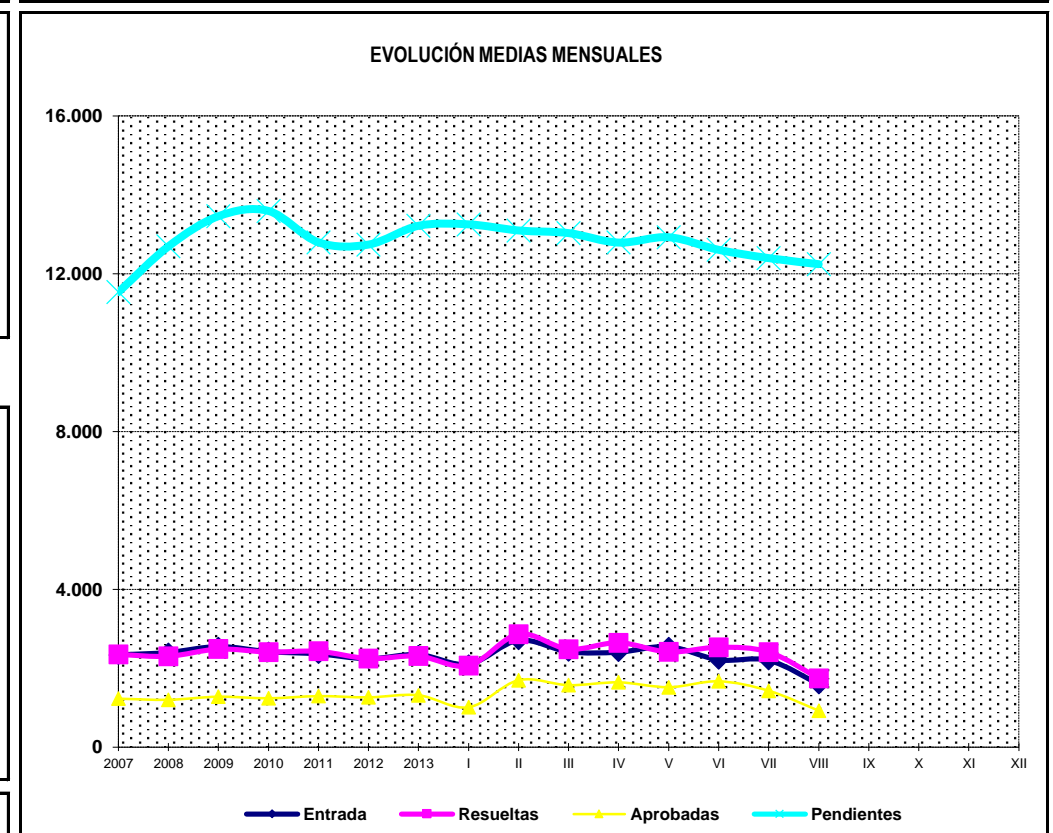
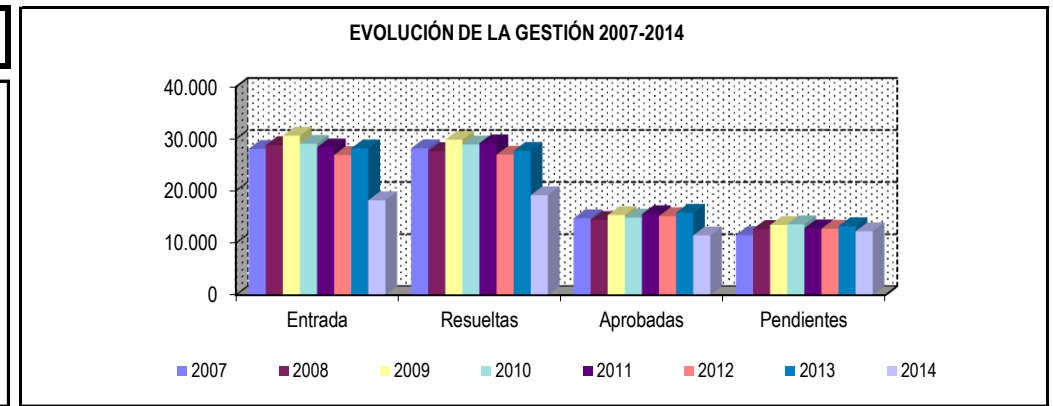
CC.AA. Y/O PROVINCIAS	EDAD	RESIDENCIA LEGAL	RECURSOS ECONÓMICOS		PRESTACIÓN	SIN	TOTAL CAUSAS DE DENEGACIÓN
			PERSONALES	U.E.C.	INCOMPATIBLE	DESGLOSAR	
<b>CATALUNYA</b>	<b>28</b>	<b>91</b>	<b>162</b>	<b>266</b>	<b>131</b>	<b>0</b>	<b>678</b>
BARCELONA	17	71	126	190	102	0	506
GIRONA	3	10	6	23	11	0	53
LLEIDA	5	1	15	13	3	0	37
TARRAGONA	3	9	15	40	15	0	82
<b>COMUNIDAD VALENCIANA</b>	<b>25</b>	<b>83</b>	<b>92</b>	<b>276</b>	<b>2</b>	<b>0</b>	<b>478</b>
ALICANTE	16	38	39	102	1	0	196
CASTELLÓN	1	10	5	15	0	0	31
VALENCIA	8	35	48	159	1	0	251
<b>EXTREMADURA</b>	<b>11</b>	<b>3</b>	<b>12</b>	<b>68</b>	<b>0</b>	<b>0</b>	<b>94</b>
BADAJOS	11	1	8	53	0	0	73
CÁCERES	0	2	4	15	0	0	21
<b>GALICIA</b>	<b>15</b>	<b>37</b>	<b>79</b>	<b>179</b>	<b>3</b>	<b>0</b>	<b>313</b>
A CORUÑA	4	16	27	58	2	0	107
LUGO	4	0	4	10	1	0	19
OURENSE	2	14	9	28	0	0	53
PONTEVEDRA	5	7	39	83	0	0	134
<b>MADRID</b>	<b>29</b>	<b>217</b>	<b>148</b>	<b>271</b>	<b>0</b>	<b>0</b>	<b>665</b>
<b>MURCIA</b>	<b>2</b>	<b>38</b>	<b>27</b>	<b>61</b>	<b>0</b>	<b>0</b>	<b>128</b>
<b>NAVARRA</b>	<b>0</b>	<b>15</b>	<b>12</b>	<b>12</b>	<b>0</b>	<b>0</b>	<b>39</b>
<b>PAÍS VASCO</b>	<b>3</b>	<b>30</b>	<b>28</b>	<b>43</b>	<b>4</b>	<b>0</b>	<b>108</b>
ARABA/ÁLAVA	0	0	0	0	0	0	0
GIPUZKOA	0	6	9	6	0	0	21
BIZKAIA	3	24	19	37	4	0	87
<b>LA RIOJA</b>	<b>2</b>	<b>15</b>	<b>5</b>	<b>4</b>	<b>0</b>	<b>0</b>	<b>26</b>
<b>CEUTA</b>	<b>2</b>	<b>7</b>	<b>4</b>	<b>2</b>	<b>1</b>	<b>0</b>	<b>16</b>
<b>MELILLA</b>	<b>1</b>	<b>12</b>	<b>3</b>	<b>4</b>	<b>0</b>	<b>0</b>	<b>20</b>
<b>TOTAL ESTADO</b>	<b>318</b>	<b>909</b>	<b>956</b>	<b>1.972</b>	<b>156</b>	<b>0</b>	<b>4.311</b>

**1c Pnc de Invalidez: Datos de la gestión mensual y anual**

## R.D.L. 1/1994, DE 20 DE JUNIO; T. REF. LGSS PNCs DE LA SEGURIDAD SOCIAL

## INVALIDEZ

		Entrada	Resueltas	% R./E.	Aprobadas	% A./R.	No Aprob.	Pendientes
G E S T I O N	2007	28.067	28.189	100,43%	14.743	52,30%	13.446	11.533
	2008	28.808	27.649	95,98%	14.414	52,13%	13.235	12.692
	2009	30.605	29.839	97,50%	15.351	51,45%	14.488	13.458
	2010	29.052	28.919	99,54%	14.876	51,44%	14.043	13.591
	2011	28.359	29.155	102,81%	15.525	53,25%	13.630	12.795
	2012	26.897	26.954	100,21%	15.162	56,25%	11.792	12.738
	2013	28.170	27.693	98,31%	15.807	57,08%	11.886	13.215
M E D I A S	2007	2.339	2.349		1.229		1.121	11.533
	2008	2.401	2.304		1.201		1.103	12.692
	2009	2.550	2.487		1.279		1.207	13.458
	2010	2.421	2.410		1.240		1.170	13.591
	2011	2.363	2.430		1.294		1.136	12.795
	2012	2.241	2.246		1.264		983	12.738
	2013	2.348	2.308		1.317		991	13.215
2014								
I	2.102	2.066	98,29%	1.010	48,89%	1.056	13.251	
II	2.709	2.864	105,72%	1.698	59,29%	1.166	13.096	
III	2.418	2.485	102,77%	1.572	63,26%	913	13.029	
IV	2.408	2.648	109,97%	1.643	62,05%	1.005	12.789	
V	2.548	2.413	94,70%	1.520	62,99%	893	12.924	
VI	2.214	2.533	114,41%	1.669	65,89%	864	12.605	
VII	2.201	2.411	109,54%	1.430	59,31%	981	12.395	
VIII	1.593	1.746	109,60%	925	52,98%	821	12.242	
IX								
X								
XI								
XII								
		18.193	19.166	105,35%	11.467	59,83%	7.699	12.242



\* Pendientes reales

## PENSIÓN NO CONTRIBUTIVA DE INVALIDEZ

### DATOS DE GESTIÓN CORRESPONDIENTES AL MES DE AGOSTO DE 2014

CC.AA. Y/O PROVINCIAS	PTES. MES ANTERIOR	SOLICITUDES PRESENTADAS					A RESOLV. MES	SOLICITUDES RESUELTAS									PTES. FIN MES
		NUEVAS	SGIM Y SATP	PAS	INSS	TOTAL		APROBADAS					NO APROBADAS				
								NUEVAS	SGIM Y SATP	PAS	INSS	TOTAL	DNG	CAD-DES	TOTAL		
<b>ANDALUCÍA</b>	<b>2.038</b>	<b>347</b>	<b>0</b>	<b>6</b>	<b>0</b>	<b>353</b>	<b>2.391</b>	<b>283</b>	<b>2</b>	<b>8</b>	<b>0</b>	<b>293</b>	<b>117</b>	<b>51</b>	<b>461</b>	<b>1.930</b>	
ALMERÍA	52	15	0	1	0	16	68	27	0	0	0	27	4	0	31	37	
CÁDIZ	520	40	0	0	0	40	560	44	1	2	0	47	18	2	67	493	
CÓRDOBA	96	29	0	1	0	30	126	21	1	1	0	23	6	2	31	95	
GRANADA	156	30	0	0	0	30	186	25	0	0	0	25	4	1	30	156	
HUELVA	77	22	0	0	0	22	99	30	0	1	0	31	10	0	41	58	
JAÉN	55	29	0	0	0	29	84	9	0	0	0	9	10	2	21	63	
MÁLAGA	222	105	0	0	0	105	327	24	0	2	0	26	5	4	35	292	
SEVILLA	860	77	0	4	0	81	941	103	0	2	0	105	60	40	205	736	
<b>ARAGÓN</b>	<b>40</b>	<b>23</b>	<b>0</b>	<b>0</b>	<b>0</b>	<b>23</b>	<b>63</b>	<b>14</b>	<b>0</b>	<b>0</b>	<b>0</b>	<b>14</b>	<b>5</b>	<b>0</b>	<b>19</b>	<b>44</b>	
HUESCA	3	2	0	0	0	2	5	3	0	0	0	3	0	0	3	2	
TERUEL	3	2	0	0	0	2	5	0	0	0	0	0	2	0	2	3	
ZARAGOZA	34	19	0	0	0	19	53	11	0	0	0	11	3	0	14	39	
<b>ASTURIAS</b>	<b>143</b>	<b>35</b>	<b>0</b>	<b>0</b>	<b>0</b>	<b>35</b>	<b>178</b>	<b>21</b>	<b>0</b>	<b>0</b>	<b>0</b>	<b>21</b>	<b>12</b>	<b>11</b>	<b>44</b>	<b>134</b>	
<b>ILLES BALEARS</b>	<b>63</b>	<b>20</b>	<b>0</b>	<b>0</b>	<b>0</b>	<b>20</b>	<b>83</b>	<b>0</b>	<b>0</b>	<b>0</b>	<b>0</b>	<b>0</b>	<b>0</b>	<b>0</b>	<b>0</b>	<b>83</b>	
<b>CANARIAS</b>	<b>3.402</b>	<b>290</b>	<b>0</b>	<b>2</b>	<b>2</b>	<b>294</b>	<b>3.696</b>	<b>91</b>	<b>0</b>	<b>1</b>	<b>0</b>	<b>92</b>	<b>108</b>	<b>14</b>	<b>214</b>	<b>3.482</b>	
LAS PALMAS	1.600	99	0	1	0	100	1.700	47	0	0	0	47	62	4	113	1.587	
S.C. TENERIFE	1.802	191	0	1	2	194	1.996	44	0	1	0	45	46	10	101	1.895	
<b>CANTABRIA</b>	<b>139</b>	<b>35</b>	<b>0</b>	<b>0</b>	<b>0</b>	<b>35</b>	<b>174</b>	<b>43</b>	<b>0</b>	<b>1</b>	<b>0</b>	<b>44</b>	<b>7</b>	<b>0</b>	<b>51</b>	<b>123</b>	
<b>CASTILLA Y LEÓN</b>	<b>335</b>	<b>87</b>	<b>0</b>	<b>0</b>	<b>0</b>	<b>87</b>	<b>422</b>	<b>60</b>	<b>0</b>	<b>1</b>	<b>0</b>	<b>61</b>	<b>10</b>	<b>5</b>	<b>76</b>	<b>346</b>	
ÁVILA	7	13	0	0	0	13	20	7	0	0	0	7	0	2	9	11	
BURGOS	95	17	0	0	0	17	112	15	0	0	0	15	3	2	20	92	
LEÓN	97	13	0	0	0	13	110	5	0	0	0	5	3	0	8	102	
PALENCIA	8	4	0	0	0	4	12	3	0	0	0	3	0	0	3	9	
SALAMANCA	58	7	0	0	0	7	65	10	0	1	0	11	1	0	12	53	
SEGOVIA	31	10	0	0	0	10	41	2	0	0	0	2	2	1	5	36	
SORIA	2	1	0	0	0	1	3	2	0	0	0	2	0	0	2	1	
VALLADOLID	23	13	0	0	0	13	36	8	0	0	0	8	0	0	8	28	
ZAMORA	14	9	0	0	0	9	23	8	0	0	0	8	1	0	9	14	
<b>CASTILLA-LA MANCHA</b>	<b>532</b>	<b>78</b>	<b>0</b>	<b>0</b>	<b>0</b>	<b>78</b>	<b>610</b>	<b>67</b>	<b>0</b>	<b>0</b>	<b>0</b>	<b>67</b>	<b>27</b>	<b>8</b>	<b>102</b>	<b>508</b>	
ALBACETE	84	42	0	0	0	42	126	16	0	0	0	16	8	3	27	99	
CIUDAD REAL	17	16	0	0	0	16	33	11	0	0	0	11	1	3	15	18	
CUENCA	33	14	0	0	0	14	47	8	0	0	0	8	8	0	16	31	
GUADALAJARA	22	4	0	0	0	4	26	9	0	0	0	9	2	2	13	13	
TOLEDO	376	2	0	0	0	2	378	23	0	0	0	23	8	0	31	347	

(Continúa al dorso)

CC.AA. Y/O PROVINCIAS	PTES. MES ANTERIOR	SOLICITUDES PRESENTADAS					A RESOLV. MES	SOLICITUDES RESUELTAS									PTES. FIN MES
		NUEVAS	SGIM Y SATP	PAS	INSS	TOTAL		APROBADAS					NO APROBADAS		TOTAL		
								NUEVAS	SGIM Y SATP	PAS	INSS	TOTAL	DNG	CAD-DES			
<b>CATALUNYA</b>	<b>2.851</b>	<b>113</b>	<b>1</b>	<b>0</b>	<b>6</b>	<b>120</b>	<b>2.971</b>	<b>0</b>	<b>0</b>	<b>0</b>	<b>2</b>	<b>2</b>	<b>100</b>	<b>49</b>	<b>151</b>	<b>2.820</b>	
BARCELONA	2.066	85	1	0	6	92	2.158	0	0	0	2	2	76	38	116	2.042	
GIRONA	247	14	0	0	0	14	261	0	0	0	0	0	12	2	14	247	
LLEIDA	115	9	0	0	0	9	124	0	0	0	0	0	5	1	6	118	
TARRAGONA	423	5	0	0	0	5	428	0	0	0	0	0	7	8	15	413	
<b>COMUNIDAD VALENCIANA</b>	<b>823</b>	<b>109</b>	<b>0</b>	<b>0</b>	<b>0</b>	<b>109</b>	<b>932</b>	<b>74</b>	<b>0</b>	<b>3</b>	<b>0</b>	<b>77</b>	<b>27</b>	<b>42</b>	<b>146</b>	<b>786</b>	
ALICANTE	224	35	0	0	0	35	259	4	0	1	0	5	6	30	41	218	
CASTELLÓN	107	17	0	0	0	17	124	15	0	0	0	15	1	2	18	106	
VALENCIA	492	57	0	0	0	57	549	55	0	2	0	57	20	10	87	462	
<b>EXTREMADURA</b>	<b>42</b>	<b>43</b>	<b>0</b>	<b>0</b>	<b>0</b>	<b>43</b>	<b>85</b>	<b>26</b>	<b>0</b>	<b>0</b>	<b>0</b>	<b>26</b>	<b>12</b>	<b>8</b>	<b>46</b>	<b>39</b>	
BADAJOS	21	36	0	0	0	36	57	22	0	0	0	22	12	8	42	15	
CÁCERES	21	7	0	0	0	7	28	4	0	0	0	4	0	0	4	24	
<b>GALICIA</b>	<b>750</b>	<b>68</b>	<b>0</b>	<b>0</b>	<b>0</b>	<b>68</b>	<b>818</b>	<b>49</b>	<b>0</b>	<b>0</b>	<b>0</b>	<b>49</b>	<b>17</b>	<b>2</b>	<b>68</b>	<b>750</b>	
A CORUÑA	296	22	0	0	0	22	318	21	0	0	0	21	12	2	35	283	
LUGO	20	10	0	0	0	10	30	8	0	0	0	8	2	0	10	20	
OURENSE	102	14	0	0	0	14	116	10	0	0	0	10	1	0	11	105	
PONTEVEDRA	332	22	0	0	0	22	354	10	0	0	0	10	2	0	12	342	
<b>MADRID</b>	<b>509</b>	<b>139</b>	<b>0</b>	<b>0</b>	<b>0</b>	<b>139</b>	<b>648</b>	<b>86</b>	<b>0</b>	<b>0</b>	<b>0</b>	<b>86</b>	<b>20</b>	<b>13</b>	<b>119</b>	<b>529</b>	
<b>MURCIA</b>	<b>477</b>	<b>98</b>	<b>0</b>	<b>0</b>	<b>2</b>	<b>100</b>	<b>577</b>	<b>0</b>	<b>0</b>	<b>0</b>	<b>0</b>	<b>0</b>	<b>111</b>	<b>0</b>	<b>111</b>	<b>466</b>	
<b>NAVARRA</b>	<b>26</b>	<b>8</b>	<b>0</b>	<b>0</b>	<b>0</b>	<b>8</b>	<b>34</b>	<b>11</b>	<b>0</b>	<b>0</b>	<b>0</b>	<b>11</b>	<b>5</b>	<b>2</b>	<b>18</b>	<b>16</b>	
<b>PAÍS VASCO</b>	<b>99</b>	<b>41</b>	<b>0</b>	<b>0</b>	<b>0</b>	<b>41</b>	<b>140</b>	<b>54</b>	<b>0</b>	<b>0</b>	<b>0</b>	<b>54</b>	<b>7</b>	<b>0</b>	<b>61</b>	<b>79</b>	
ARABA/ÁLAVA	0	2	0	0	0	2	2	2	0	0	0	2	0	0	2	0	
GIPUZKOA	26	14	0	0	0	14	40	22	0	0	0	22	4	0	26	14	
BIZKAIA	73	25	0	0	0	25	98	30	0	0	0	30	3	0	33	65	
<b>LA RIOJA</b>	<b>16</b>	<b>8</b>	<b>0</b>	<b>0</b>	<b>0</b>	<b>8</b>	<b>24</b>	<b>8</b>	<b>0</b>	<b>0</b>	<b>0</b>	<b>8</b>	<b>1</b>	<b>2</b>	<b>11</b>	<b>13</b>	
<b>CEUTA</b>	<b>57</b>	<b>14</b>	<b>0</b>	<b>0</b>	<b>0</b>	<b>14</b>	<b>71</b>	<b>9</b>	<b>0</b>	<b>0</b>	<b>0</b>	<b>9</b>	<b>4</b>	<b>4</b>	<b>17</b>	<b>54</b>	
<b>MELILLA</b>	<b>53</b>	<b>18</b>	<b>0</b>	<b>0</b>	<b>0</b>	<b>18</b>	<b>71</b>	<b>11</b>	<b>0</b>	<b>0</b>	<b>0</b>	<b>11</b>	<b>20</b>	<b>0</b>	<b>31</b>	<b>40</b>	

<b>TOTAL ESTADO</b>	<b>12.395</b>	<b>1.574</b>	<b>1</b>	<b>8</b>	<b>10</b>	<b>1.593</b>	<b>13.988</b>	<b>907</b>	<b>2</b>	<b>14</b>	<b>2</b>	<b>925</b>	<b>610</b>	<b>211</b>	<b>1.746</b>	<b>12.242</b>
---------------------	---------------	--------------	----------	----------	-----------	--------------	---------------	------------	----------	-----------	----------	------------	------------	------------	--------------	---------------

## PENSIÓN NO CONTRIBUTIVA DE INVALIDEZ

### CAUSAS DE DENEGACIÓN CORRESPONDIENTES AL MES DE AGOSTO DE 2014

CC.AA. Y/O PROVINCIAS	EDAD	RESIDENCIA LEGAL	RECURSOS ECONÓMICOS		GRADO DISCAPACIDAD ENF. CRÓNICA	PRESTACIÓN INCOMPATIBLE	SOLICITAR SIN PASAR DOS AÑOS	SIN DESGLOSAR	TOTAL CAUSAS DE DENEGACIÓN
			PERSONALES	U.E.C.					
<b>ANDALUCÍA</b>	1	0	7	17	91	1	0	0	117
ALMERÍA	0	0	1	1	2	0	0	0	4
CÁDIZ	0	0	0	4	14	0	0	0	18
CÓRDOBA	0	0	2	2	1	1	0	0	6
GRANADA	1	0	0	2	1	0	0	0	4
HUELVA	0	0	1	1	8	0	0	0	10
JAÉN	0	0	1	1	8	0	0	0	10
MÁLAGA	0	0	1	2	2	0	0	0	5
SEVILLA	0	0	1	4	55	0	0	0	60
<b>ARAGÓN</b>	0	0	2	2	1	0	0	0	5
HUESCA	0	0	0	0	0	0	0	0	0
TERUEL	0	0	0	2	0	0	0	0	2
ZARAGOZA	0	0	2	0	1	0	0	0	3
<b>ASTURIAS</b>	0	1	3	1	6	1	0	0	12
<b>ILLES BALEARS</b>	0	0	0	0	0	0	0	0	0
<b>CANARIAS</b>	1	3	16	16	68	4	0	0	108
LAS PALMAS	0	1	7	8	46	0	0	0	62
S.C. TENERIFE	1	2	9	8	22	4	0	0	46
<b>CANTABRIA</b>	1	0	0	2	4	0	0	0	7
<b>CASTILLA Y LEÓN</b>	0	0	5	1	4	0	0	0	10
ÁVILA	0	0	0	0	0	0	0	0	0
BURGOS	0	0	2	0	1	0	0	0	3
LEÓN	0	0	1	0	2	0	0	0	3
PALENCIA	0	0	0	0	0	0	0	0	0
SALAMANCA	0	0	1	0	0	0	0	0	1
SEGOVIA	0	0	1	1	0	0	0	0	2
SORIA	0	0	0	0	0	0	0	0	0
VALLADOLID	0	0	0	0	0	0	0	0	0
ZAMORA	0	0	0	0	1	0	0	0	1
<b>CASTILLA-LA MANCHA</b>	0	1	7	8	11	0	0	0	27
ALBACETE	0	0	3	1	4	0	0	0	8
CIUDAD REAL	0	0	0	1	0	0	0	0	1
CUENCA	0	0	1	3	4	0	0	0	8
GUADALAJARA	0	0	1	1	0	0	0	0	2
TOLEDO	0	1	2	2	3	0	0	0	8

(Continúa al dorso)

CC.AA. Y/O PROVINCIAS	EDAD	RESIDENCIA	RECURSOS ECONÓMICOS		GRADO DISCAPACIDAD	PRESTACIÓN	SOLICITAR SIN PASAR	SIN DESGLOSAR	TOTAL CAUSAS DE DENEGACIÓN
		LEGAL	PERSONALES	U.E.C.	ENF. CRÓNICA	INCOMPATIBLE	DOS AÑOS		
<b>CATALUNYA</b>	0	3	15	11	54	17	0	0	100
BARCELONA	0	2	12	9	41	12	0	0	76
GIRONA	0	0	1	1	8	2	0	0	12
LLEIDA	0	1	0	0	2	2	0	0	5
TARRAGONA	0	0	2	1	3	1	0	0	7
<b>COMUNIDAD VALENCIANA</b>	0	0	1	6	19	1	0	0	27
ALICANTE	0	0	0	0	6	0	0	0	6
CASTELLÓN	0	0	0	1	0	0	0	0	1
VALENCIA	0	0	1	5	13	1	0	0	20
<b>EXTREMADURA</b>	1	0	2	1	7	1	0	0	12
BADAJOS	1	0	2	1	7	1	0	0	12
CÁCERES	0	0	0	0	0	0	0	0	0
<b>GALICIA</b>	0	1	1	4	11	0	0	0	17
A CORUÑA	0	1	1	1	9	0	0	0	12
LUGO	0	0	0	2	0	0	0	0	2
OURENSE	0	0	0	1	0	0	0	0	1
PONTEVEDRA	0	0	0	0	2	0	0	0	2
<b>MADRID</b>	0	2	7	7	4	0	0	0	20
<b>MURCIA</b>	0	0	0	0	111	0	0	0	111
<b>NAVARRA</b>	0	0	0	5	0	0	0	0	5
<b>PAÍS VASCO</b>	0	4	0	0	3	0	0	0	7
ARABA/ÁLAVA	0	0	0	0	0	0	0	0	0
GIPUZKOA	0	4	0	0	0	0	0	0	4
BIZKAIA	0	0	0	0	3	0	0	0	3
<b>LA RIOJA</b>	0	0	0	0	1	0	0	0	1
<b>CEUTA</b>	1	1	2	0	0	0	0	0	4
<b>MELILLA</b>	0	2	0	0	18	0	0	0	20
<b>TOTAL ESTADO</b>	5	18	68	81	413	25	0	0	610

## PENSIÓN NO CONTRIBUTIVA DE INVALIDEZ

### DATOS ACUMULADOS DE GESTIÓN CORRESPONDIENTES AL AÑO 2014 HASTA AGOSTO

CC.AA. Y/O PROVINCIAS	PTES. AÑO ANTERIOR	SOLICITUDES PRESENTADAS					A RESOLV. AÑO	SOLICITUDES RESUELTAS									PTES. FINAL
		NUEVAS	SGIM Y SATP	PAS	INSS	TOTAL		APROBADAS					NO APROBADAS				
								NUEVAS	SGIM Y SATP	PAS	INSS	TOTAL	DNG	CAD-DES	TOTAL		
<b>ANDALUCÍA</b>	<b>2.279</b>	<b>3.835</b>	<b>1</b>	<b>42</b>	<b>0</b>	<b>3.878</b>	<b>6.157</b>	<b>2.484</b>	<b>24</b>	<b>47</b>	<b>0</b>	<b>2.555</b>	<b>1.397</b>	<b>275</b>	<b>4.227</b>	<b>1.930</b>	
ALMERÍA	33	249	1	1	0	251	284	183	5	1	0	189	44	14	247	37	
CÁDIZ	349	790	0	3	0	793	1.142	385	6	14	0	405	173	71	649	493	
CÓRDOBA	90	319	0	7	0	326	416	243	2	8	0	253	55	13	321	95	
GRANADA	150	341	0	0	0	341	491	226	0	0	0	226	90	19	335	156	
HUELVA	56	317	0	3	0	320	376	240	0	2	0	242	71	5	318	58	
JAÉN	58	199	0	1	0	200	258	113	2	0	0	115	68	12	195	63	
MÁLAGA	272	686	0	3	0	689	961	391	7	3	0	401	227	41	669	292	
SEVILLA	1.271	934	0	24	0	958	2.229	703	2	19	0	724	669	100	1.493	736	
<b>ARAGÓN</b>	<b>41</b>	<b>210</b>	<b>0</b>	<b>1</b>	<b>2</b>	<b>213</b>	<b>254</b>	<b>154</b>	<b>0</b>	<b>1</b>	<b>1</b>	<b>156</b>	<b>43</b>	<b>11</b>	<b>210</b>	<b>44</b>	
HUESCA	6	36	0	0	2	38	44	29	0	0	1	30	9	3	42	2	
TERUEL	0	13	0	0	0	13	13	4	0	0	0	4	5	1	10	3	
ZARAGOZA	35	161	0	1	0	162	197	121	0	1	0	122	29	7	158	39	
<b>ASTURIAS</b>	<b>165</b>	<b>377</b>	<b>0</b>	<b>0</b>	<b>1</b>	<b>378</b>	<b>543</b>	<b>236</b>	<b>1</b>	<b>0</b>	<b>0</b>	<b>237</b>	<b>137</b>	<b>35</b>	<b>409</b>	<b>134</b>	
<b>ILLES BALEARS</b>	<b>7</b>	<b>383</b>	<b>0</b>	<b>0</b>	<b>0</b>	<b>383</b>	<b>390</b>	<b>160</b>	<b>1</b>	<b>0</b>	<b>0</b>	<b>161</b>	<b>93</b>	<b>53</b>	<b>307</b>	<b>83</b>	
<b>CANARIAS</b>	<b>3.726</b>	<b>1.933</b>	<b>1</b>	<b>16</b>	<b>10</b>	<b>1.960</b>	<b>5.686</b>	<b>1.068</b>	<b>1</b>	<b>10</b>	<b>2</b>	<b>1.081</b>	<b>1.014</b>	<b>109</b>	<b>2.204</b>	<b>3.482</b>	
LAS PALMAS	1.924	791	1	10	0	802	2.726	496	1	4	0	501	576	62	1.139	1.587	
S.C. TENERIFE	1.802	1.142	0	6	10	1.158	2.960	572	0	6	2	580	438	47	1.065	1.895	
<b>CANTABRIA</b>	<b>97</b>	<b>318</b>	<b>2</b>	<b>0</b>	<b>0</b>	<b>320</b>	<b>417</b>	<b>245</b>	<b>1</b>	<b>5</b>	<b>0</b>	<b>251</b>	<b>43</b>	<b>0</b>	<b>294</b>	<b>123</b>	
<b>CASTILLA Y LEÓN</b>	<b>278</b>	<b>854</b>	<b>1</b>	<b>1</b>	<b>0</b>	<b>856</b>	<b>1.134</b>	<b>577</b>	<b>1</b>	<b>1</b>	<b>1</b>	<b>580</b>	<b>140</b>	<b>68</b>	<b>788</b>	<b>346</b>	
ÁVILA	3	75	0	0	0	75	78	58	0	0	0	58	6	3	67	11	
BURGOS	59	189	0	0	0	189	248	86	0	0	0	86	35	35	156	92	
LEÓN	69	138	1	0	0	139	208	75	1	0	1	77	22	7	106	102	
PALENCIA	16	59	0	0	0	59	75	54	0	0	0	54	10	2	66	9	
SALAMANCA	62	124	0	1	0	125	187	102	0	1	0	103	30	1	134	53	
SEGOVIA	20	57	0	0	0	57	77	26	0	0	0	26	12	3	41	36	
SORIA	2	20	0	0	0	20	22	20	0	0	0	20	1	0	21	1	
VALLADOLID	36	112	0	0	0	112	148	90	0	0	0	90	14	16	120	28	
ZAMORA	11	80	0	0	0	80	91	66	0	0	0	66	10	1	77	14	
<b>CASTILLA-LA MANCHA</b>	<b>444</b>	<b>810</b>	<b>1</b>	<b>2</b>	<b>4</b>	<b>817</b>	<b>1.261</b>	<b>505</b>	<b>0</b>	<b>4</b>	<b>1</b>	<b>510</b>	<b>182</b>	<b>61</b>	<b>753</b>	<b>508</b>	
ALBACETE	100	227	1	2	0	230	330	146	0	2	0	148	67	16	231	99	
CIUDAD REAL	12	136	0	0	0	136	148	88	0	1	0	89	26	15	130	18	
CUENCA	29	136	0	0	0	136	165	91	0	1	0	92	35	7	134	31	
GUADALAJARA	11	85	0	0	4	89	100	57	0	0	1	58	19	10	87	13	
TOLEDO	292	226	0	0	0	226	518	123	0	0	0	123	35	13	171	347	

(Continúa al dorso)

CC.AA. Y/O PROVINCIAS	PTES. AÑO ANTERIOR	SOLICITUDES PRESENTADAS					A RESOLV. AÑO	SOLICITUDES RESUELTAS									PTES. FINAL
								APROBADAS				NO APROBADAS		TOTAL			
		NUEVAS	SGIM Y SATP	PAS	INSS	TOTAL		NUEVAS	SGIM Y SATP	PAS	INSS	TOTAL	DNG		CAD-DES		
<b>CATALUNYA</b>	<b>3.235</b>	<b>2.480</b>	<b>2</b>	<b>6</b>	<b>78</b>	<b>2.566</b>	<b>5.801</b>	<b>1.412</b>	<b>2</b>	<b>0</b>	<b>180</b>	<b>1.594</b>	<b>989</b>	<b>398</b>	<b>2.981</b>	<b>2.820</b>	
BARCELONA	2.393	1.884	2	1	62	1.949	4.342	1.058	1	0	133	1.192	814	294	2.300	2.042	
GIRONA	250	192	0	0	3	195	445	97	0	0	19	116	59	23	198	247	
LLEIDA	114	101	0	1	3	105	219	59	0	0	4	63	26	12	101	118	
TARRAGONA	478	303	0	4	10	317	795	198	1	0	24	223	90	69	382	413	
<b>COMUNIDAD VALENCIANA</b>	<b>945</b>	<b>1.514</b>	<b>5</b>	<b>9</b>	<b>0</b>	<b>1.528</b>	<b>2.473</b>	<b>963</b>	<b>3</b>	<b>31</b>	<b>0</b>	<b>997</b>	<b>534</b>	<b>156</b>	<b>1.687</b>	<b>786</b>	
ALICANTE	287	450	5	5	0	460	747	241	1	7	0	249	223	57	529	218	
CASTELLÓN	102	221	0	2	0	223	325	135	0	5	0	140	56	23	219	106	
VALENCIA	556	843	0	2	0	845	1.401	587	2	19	0	608	255	76	939	462	
<b>EXTREMADURA</b>	<b>26</b>	<b>357</b>	<b>0</b>	<b>1</b>	<b>0</b>	<b>358</b>	<b>384</b>	<b>236</b>	<b>0</b>	<b>4</b>	<b>0</b>	<b>240</b>	<b>73</b>	<b>32</b>	<b>345</b>	<b>39</b>	
BADAJOS	9	241	0	0	0	241	250	154	0	2	0	156	56	23	235	15	
CÁCERES	17	116	0	1	0	117	134	82	0	2	0	84	17	9	110	24	
<b>GALICIA</b>	<b>725</b>	<b>1.234</b>	<b>0</b>	<b>1</b>	<b>0</b>	<b>1.235</b>	<b>1.960</b>	<b>744</b>	<b>1</b>	<b>0</b>	<b>2</b>	<b>747</b>	<b>407</b>	<b>56</b>	<b>1.210</b>	<b>750</b>	
A CORUÑA	267	406	0	0	0	406	673	254	0	0	2	256	117	17	390	283	
LUGO	38	104	0	0	0	104	142	86	0	0	0	86	31	5	122	20	
OURENSE	103	199	0	0	0	199	302	100	1	0	0	101	89	7	197	105	
PONTEVEDRA	317	525	0	1	0	526	843	304	0	0	0	304	170	27	501	342	
<b>MADRID</b>	<b>559</b>	<b>1.641</b>	<b>1</b>	<b>5</b>	<b>0</b>	<b>1.647</b>	<b>2.206</b>	<b>1.202</b>	<b>1</b>	<b>6</b>	<b>0</b>	<b>1.209</b>	<b>305</b>	<b>163</b>	<b>1.677</b>	<b>529</b>	
<b>MURCIA</b>	<b>494</b>	<b>985</b>	<b>1</b>	<b>1</b>	<b>23</b>	<b>1.010</b>	<b>1.504</b>	<b>415</b>	<b>2</b>	<b>1</b>	<b>2</b>	<b>420</b>	<b>557</b>	<b>61</b>	<b>1.038</b>	<b>466</b>	
<b>NAVARRA</b>	<b>15</b>	<b>92</b>	<b>1</b>	<b>0</b>	<b>0</b>	<b>93</b>	<b>108</b>	<b>67</b>	<b>1</b>	<b>0</b>	<b>0</b>	<b>68</b>	<b>20</b>	<b>4</b>	<b>92</b>	<b>16</b>	
<b>PAÍS VASCO</b>	<b>96</b>	<b>517</b>	<b>0</b>	<b>0</b>	<b>4</b>	<b>521</b>	<b>617</b>	<b>427</b>	<b>0</b>	<b>0</b>	<b>6</b>	<b>433</b>	<b>94</b>	<b>11</b>	<b>538</b>	<b>79</b>	
ARABA/ÁLAVA	0	60	0	0	4	64	64	58	0	0	6	64	0	0	64	0	
GIPUZKOA	29	138	0	0	0	138	167	133	0	0	0	133	20	0	153	14	
BIZKAIA	67	319	0	0	0	319	386	236	0	0	0	236	74	11	321	65	
<b>LA RIOJA</b>	<b>13</b>	<b>64</b>	<b>0</b>	<b>0</b>	<b>0</b>	<b>64</b>	<b>77</b>	<b>51</b>	<b>0</b>	<b>0</b>	<b>0</b>	<b>51</b>	<b>10</b>	<b>3</b>	<b>64</b>	<b>13</b>	
<b>CEUTA</b>	<b>47</b>	<b>157</b>	<b>0</b>	<b>0</b>	<b>0</b>	<b>157</b>	<b>204</b>	<b>75</b>	<b>0</b>	<b>0</b>	<b>0</b>	<b>75</b>	<b>51</b>	<b>24</b>	<b>150</b>	<b>54</b>	
<b>MELILLA</b>	<b>23</b>	<b>209</b>	<b>0</b>	<b>0</b>	<b>0</b>	<b>209</b>	<b>232</b>	<b>102</b>	<b>0</b>	<b>0</b>	<b>0</b>	<b>102</b>	<b>82</b>	<b>8</b>	<b>192</b>	<b>40</b>	

<b>TOTAL ESTADO</b>	<b>13.215</b>	<b>17.970</b>	<b>16</b>	<b>85</b>	<b>122</b>	<b>18.193</b>	<b>31.408</b>	<b>11.123</b>	<b>39</b>	<b>110</b>	<b>195</b>	<b>11.467</b>	<b>6.171</b>	<b>1.528</b>	<b>19.166</b>	<b>12.242</b>
---------------------	---------------	---------------	-----------	-----------	------------	---------------	---------------	---------------	-----------	------------	------------	---------------	--------------	--------------	---------------	---------------

## PENSIÓN NO CONTRIBUTIVA DE INVALIDEZ

### CAUSAS DE DENEGACIÓN ACUMULADAS CORRESPONDIENTES AL AÑO 2014 HASTA AGOSTO

CC.AA. Y/O PROVINCIAS	EDAD	RESIDENCIA	RECURSOS ECONÓMICOS		GRADO DISCAPACIDAD	PRESTACIÓN	SOLICITAR SIN PASAR	SIN	TOTAL CAUSAS DE DENEGACIÓN
		LEGAL	PERSONALES	U.E.C.	ENF. CRÓNICA	INCOMPATIBLE	SIN PASAR DOS AÑOS	DESGLSAR	
<b>ANDALUCÍA</b>	<b>29</b>	<b>40</b>	<b>104</b>	<b>201</b>	<b>995</b>	<b>27</b>	<b>1</b>	<b>0</b>	<b>1.397</b>
ALMERÍA	2	7	2	9	22	2	0	0	44
CÁDIZ	2	4	22	22	118	5	0	0	173
CÓRDOBA	1	2	5	11	32	4	0	0	55
GRANADA	5	7	11	21	43	3	0	0	90
HUELVA	2	1	7	12	47	1	1	0	71
JAÉN	5	4	6	11	41	1	0	0	68
MÁLAGA	1	3	15	28	176	4	0	0	227
SEVILLA	11	12	36	87	516	7	0	0	669
<b>ARAGÓN</b>	<b>0</b>	<b>2</b>	<b>7</b>	<b>10</b>	<b>16</b>	<b>7</b>	<b>0</b>	<b>1</b>	<b>43</b>
HUESCA	0	0	1	1	4	2	0	1	9
TERUEL	0	1	0	3	1	0	0	0	5
ZARAGOZA	0	1	6	6	11	5	0	0	29
<b>ASTURIAS</b>	<b>2</b>	<b>5</b>	<b>53</b>	<b>22</b>	<b>49</b>	<b>6</b>	<b>0</b>	<b>0</b>	<b>137</b>
<b>ILLES BALEARIS</b>	<b>2</b>	<b>8</b>	<b>5</b>	<b>4</b>	<b>69</b>	<b>1</b>	<b>4</b>	<b>0</b>	<b>93</b>
<b>CANARIAS</b>	<b>8</b>	<b>17</b>	<b>132</b>	<b>103</b>	<b>714</b>	<b>40</b>	<b>0</b>	<b>0</b>	<b>1.014</b>
LAS PALMAS	2	9	68	45	425	27	0	0	576
S.C. TENERIFE	6	8	64	58	289	13	0	0	438
<b>CANTABRIA</b>	<b>1</b>	<b>1</b>	<b>5</b>	<b>12</b>	<b>24</b>	<b>0</b>	<b>0</b>	<b>0</b>	<b>43</b>
<b>CASTILLA Y LEÓN</b>	<b>9</b>	<b>7</b>	<b>33</b>	<b>29</b>	<b>58</b>	<b>4</b>	<b>0</b>	<b>0</b>	<b>140</b>
ÁVILA	0	0	2	2	2	0	0	0	6
BURGOS	0	3	9	4	19	0	0	0	35
LEÓN	6	1	4	3	8	0	0	0	22
PALENCIA	0	0	2	3	3	2	0	0	10
SALAMANCA	1	0	8	5	15	1	0	0	30
SEGOVIA	2	2	2	3	3	0	0	0	12
SORIA	0	0	0	1	0	0	0	0	1
VALLADOLID	0	1	6	6	0	1	0	0	14
ZAMORA	0	0	0	2	8	0	0	0	10
<b>CASTILLA-LA MANCHA</b>	<b>10</b>	<b>9</b>	<b>29</b>	<b>49</b>	<b>82</b>	<b>3</b>	<b>0</b>	<b>0</b>	<b>182</b>
ALBACETE	0	3	9	14	38	3	0	0	67
CIUDAD REAL	1	0	2	9	14	0	0	0	26
CUENCA	6	1	3	8	17	0	0	0	35
GUADALAJARA	0	2	7	7	3	0	0	0	19
TOLEDO	3	3	8	11	10	0	0	0	35

(Continúa al dorso)

CC.AA. Y/O PROVINCIAS	EDAD	RESIDENCIA LEGAL	RECURSOS ECONÓMICOS		GRADO DISCAPACIDAD ENF. CRÓNICA	PRESTACIÓN INCOMPATIBLE	SOLICITAR SIN PASAR DOS AÑOS	SIN DESGLOSAR	TOTAL CAUSAS DE DENECCIÓN
			PERSONALES	U.E.C.					
<b>CATALUNYA</b>	<b>3</b>	<b>37</b>	<b>134</b>	<b>182</b>	<b>445</b>	<b>188</b>	<b>0</b>	<b>0</b>	<b>989</b>
BARCELONA	2	28	111	135	405	133	0	0	814
GIRONA	0	0	6	21	21	11	0	0	59
LLEIDA	0	3	1	3	8	11	0	0	26
TARRAGONA	1	6	16	23	11	33	0	0	90
<b>COMUNIDAD VALENCIANA</b>	<b>3</b>	<b>19</b>	<b>64</b>	<b>106</b>	<b>303</b>	<b>39</b>	<b>0</b>	<b>0</b>	<b>534</b>
ALICANTE	1	9	27	28	151	7	0	0	223
CASTELLÓN	1	0	3	18	31	3	0	0	56
VALENCIA	1	10	34	60	121	29	0	0	255
<b>EXTREMADURA</b>	<b>5</b>	<b>0</b>	<b>7</b>	<b>12</b>	<b>46</b>	<b>3</b>	<b>0</b>	<b>0</b>	<b>73</b>
BADAJOS	5	0	4	6	38	3	0	0	56
CÁCERES	0	0	3	6	8	0	0	0	17
<b>GALICIA</b>	<b>3</b>	<b>15</b>	<b>35</b>	<b>74</b>	<b>271</b>	<b>9</b>	<b>0</b>	<b>0</b>	<b>407</b>
A CORUÑA	0	7	4	15	84	7	0	0	117
LUGO	2	1	5	5	16	2	0	0	31
OURENSE	1	3	9	9	67	0	0	0	89
PONTEVEDRA	0	4	17	45	104	0	0	0	170
<b>MADRID</b>	<b>6</b>	<b>30</b>	<b>95</b>	<b>110</b>	<b>60</b>	<b>4</b>	<b>0</b>	<b>0</b>	<b>305</b>
<b>MURCIA</b>	<b>1</b>	<b>23</b>	<b>38</b>	<b>22</b>	<b>471</b>	<b>1</b>	<b>1</b>	<b>0</b>	<b>557</b>
<b>NAVARRA</b>	<b>0</b>	<b>1</b>	<b>9</b>	<b>10</b>	<b>0</b>	<b>0</b>	<b>0</b>	<b>0</b>	<b>20</b>
<b>PAÍS VASCO</b>	<b>0</b>	<b>12</b>	<b>20</b>	<b>34</b>	<b>23</b>	<b>4</b>	<b>1</b>	<b>0</b>	<b>94</b>
ARABA/ÁLAVA	0	0	0	0	0	0	0	0	0
GIPUZKOA	0	7	5	6	1	0	1	0	20
BIZKAIA	0	5	15	28	22	4	0	0	74
<b>LA RIOJA</b>	<b>0</b>	<b>1</b>	<b>2</b>	<b>4</b>	<b>3</b>	<b>0</b>	<b>0</b>	<b>0</b>	<b>10</b>
<b>CEUTA</b>	<b>3</b>	<b>2</b>	<b>4</b>	<b>3</b>	<b>36</b>	<b>2</b>	<b>1</b>	<b>0</b>	<b>51</b>
<b>MELILLA</b>	<b>1</b>	<b>13</b>	<b>3</b>	<b>3</b>	<b>62</b>	<b>0</b>	<b>0</b>	<b>0</b>	<b>82</b>
<b>TOTAL ESTADO</b>	<b>86</b>	<b>242</b>	<b>779</b>	<b>990</b>	<b>3.727</b>	<b>338</b>	<b>8</b>	<b>1</b>	<b>6.171</b>

**1d Pncs de la Seguridad Social: Datos de la gestión mensual y anual**

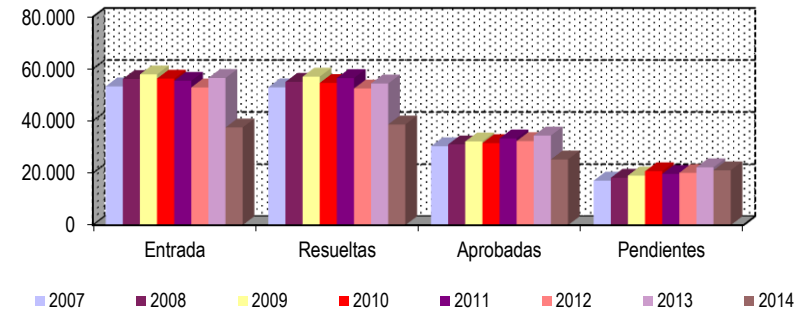
**R.D.L. 1/1994, DE 20 DE JUNIO; T. REF. LGSS  
PNCs DE LA SEGURIDAD SOCIAL**

**TOTAL: JUBILACIÓN MÁS INVALIDEZ**

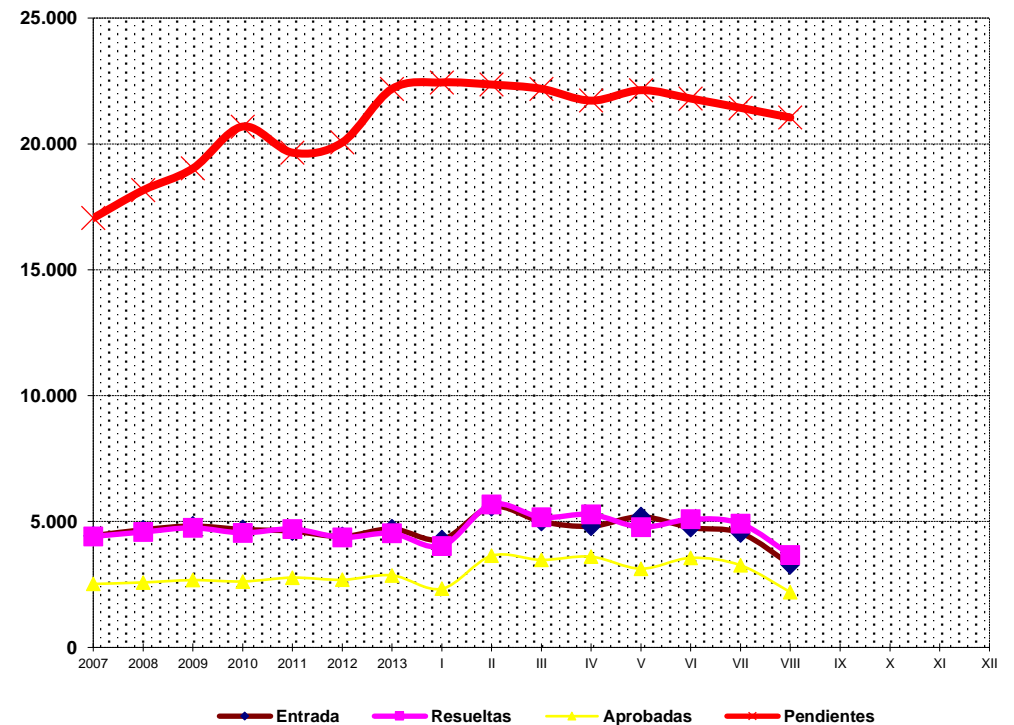
		Entrada	Resueltas	% R./E.	Aprobadas	No Aprob.	Pendientes
G E S T I Ó N	2007	53.253	52.898	99,33%	30.248	22.650	17.057
	2008	56.116	55.013	98,03%	30.978	24.035	18.160
	2009	57.869	57.003	98,50%	32.093	24.910	19.026
	2010	56.253	54.589	97,04%	31.450	23.139	20.690
	2011	55.421	56.457	101,87%	33.276	23.181	19.654
	2012	52.856	52.452	99,24%	32.240	20.212	20.058
	2013	56.501	54.372	96,23%	34.359	20.013	22.187
M E D I A S	2007	4.438	4.408		2.521	1.888	17.057
	2008	4.676	4.584		2.582	2.003	18.160
	2009	4.822	4.750		2.674	2.076	19.026
	2010	4.688	4.549		2.621	1.928	20.690
	2011	4.618	4.705		2.773	1.932	19.654
	2012	4.405	4.371		2.687	1.684	20.058
	2013	4.708	4.531		2.863	1.668	22.187
2014							
I	4.284	4.027	94,00%	2.330	1.697	22.444	
II	5.590	5.675	101,52%	3.640	2.035	22.359	
III	5.002	5.171	103,38%	3.477	1.694	22.190	
IV	4.813	5.282	109,74%	3.604	1.678	21.721	
V	5.192	4.778	92,03%	3.127	1.651	22.135	
VI	4.759	5.091	106,98%	3.557	1.534	21.803	
VII	4.549	4.918	108,11%	3.264	1.654	21.434	
VIII	3.287	3.673	111,74%	2.193	1.480	21.048	
IX							
X							
XI							
XII							
		37.476	38.615	103,04%	25.192	13.423	21.048

\* Pendientes reales

EVOLUCIÓN DE LA GESTIÓN 2007-2014



EVOLUCIÓN MEDIAS MENSUALES



## PENSIONES NO CONTRIBUTIVAS DE JUBILACIÓN E INVALIDEZ

### DATOS CONJUNTOS DE GESTIÓN CORRESPONDIENTES AL MES DE AGOSTO DE 2014

CC.AA. Y/O PROVINCIAS	PTES. MES ANTERIOR	SOLICITUDES PRESENTADAS					A RESOLV. MES	SOLICITUDES RESUELTAS									PTES. FIN MES
		NUEVAS	SGIM Y SATP	PAS	INSS	TOTAL		APROBADAS					NO APROBADAS				
								NUEVAS	SGIM Y SATP	PAS	INSS	TOTAL	DNG	CAD-DES	TOTAL		
<b>ANDALUCÍA</b>	<b>3.178</b>	<b>689</b>	<b>8</b>	<b>45</b>	<b>0</b>	<b>742</b>	<b>3.920</b>	<b>645</b>	<b>4</b>	<b>16</b>	<b>0</b>	<b>665</b>	<b>191</b>	<b>108</b>	<b>964</b>	<b>2.956</b>	
ALMERÍA	102	41	2	1	0	44	146	60	2	0	0	62	14	2	78	68	
CÁDIZ	897	68	0	18	0	86	983	109	1	6	0	116	25	7	148	835	
CÓRDOBA	141	60	0	2	0	62	203	46	1	1	0	48	11	3	62	141	
GRANADA	218	49	0	0	0	49	267	41	0	0	0	41	10	7	58	209	
HUELVA	99	32	0	0	0	32	131	41	0	1	0	42	14	1	57	74	
JAÉN	92	46	0	1	0	47	139	26	0	0	0	26	12	3	41	98	
MÁLAGA	391	237	5	1	0	243	634	92	0	2	0	94	23	6	123	511	
SEVILLA	1.238	156	1	22	0	179	1.417	230	0	6	0	236	82	79	397	1.020	
<b>ARAGÓN</b>	<b>95</b>	<b>76</b>	<b>0</b>	<b>0</b>	<b>0</b>	<b>76</b>	<b>171</b>	<b>54</b>	<b>2</b>	<b>0</b>	<b>0</b>	<b>56</b>	<b>16</b>	<b>1</b>	<b>73</b>	<b>98</b>	
HUESCA	13	11	0	0	0	11	24	8	0	0	0	8	1	0	9	15	
TERUEL	7	6	0	0	0	6	13	3	0	0	0	3	2	0	5	8	
ZARAGOZA	75	59	0	0	0	59	134	43	2	0	0	45	13	1	59	75	
<b>ASTURIAS</b>	<b>246</b>	<b>72</b>	<b>0</b>	<b>0</b>	<b>2</b>	<b>74</b>	<b>320</b>	<b>34</b>	<b>0</b>	<b>0</b>	<b>2</b>	<b>36</b>	<b>35</b>	<b>21</b>	<b>92</b>	<b>228</b>	
<b>ILLES BALEARS</b>	<b>215</b>	<b>86</b>	<b>0</b>	<b>0</b>	<b>0</b>	<b>86</b>	<b>301</b>	<b>45</b>	<b>0</b>	<b>0</b>	<b>0</b>	<b>45</b>	<b>11</b>	<b>0</b>	<b>56</b>	<b>245</b>	
<b>CANARIAS</b>	<b>4.698</b>	<b>440</b>	<b>0</b>	<b>3</b>	<b>2</b>	<b>445</b>	<b>5.143</b>	<b>197</b>	<b>0</b>	<b>2</b>	<b>0</b>	<b>199</b>	<b>134</b>	<b>16</b>	<b>349</b>	<b>4.794</b>	
LAS PALMAS	2.250	169	0	1	0	170	2.420	122	0	1	0	123	80	4	207	2.213	
S.C. TENERIFE	2.448	271	0	2	2	275	2.723	75	0	1	0	76	54	12	142	2.581	
<b>CANTABRIA</b>	<b>228</b>	<b>63</b>	<b>0</b>	<b>0</b>	<b>0</b>	<b>63</b>	<b>291</b>	<b>73</b>	<b>0</b>	<b>1</b>	<b>0</b>	<b>74</b>	<b>14</b>	<b>0</b>	<b>88</b>	<b>203</b>	
<b>CASTILLA Y LEÓN</b>	<b>618</b>	<b>194</b>	<b>0</b>	<b>0</b>	<b>0</b>	<b>194</b>	<b>812</b>	<b>151</b>	<b>1</b>	<b>1</b>	<b>0</b>	<b>153</b>	<b>29</b>	<b>6</b>	<b>188</b>	<b>624</b>	
ÁVILA	24	18	0	0	0	18	42	17	0	0	0	17	2	2	21	21	
BURGOS	143	31	0	0	0	31	174	28	0	0	0	28	9	3	40	134	
LEÓN	177	27	0	0	0	27	204	17	0	0	0	17	6	0	23	181	
PALENCIA	18	12	0	0	0	12	30	13	0	0	0	13	0	0	13	17	
SALAMANCA	105	32	0	0	0	32	137	28	1	1	0	30	2	0	32	105	
SEGOVIA	42	15	0	0	0	15	57	2	0	0	0	2	3	1	6	51	
SORIA	7	3	0	0	0	3	10	5	0	0	0	5	0	0	5	5	
VALLADOLID	69	37	0	0	0	37	106	26	0	0	0	26	4	0	30	76	
ZAMORA	33	19	0	0	0	19	52	15	0	0	0	15	3	0	18	34	
<b>CASTILLA-LA MANCHA</b>	<b>1.042</b>	<b>154</b>	<b>0</b>	<b>0</b>	<b>0</b>	<b>154</b>	<b>1.196</b>	<b>117</b>	<b>1</b>	<b>1</b>	<b>0</b>	<b>119</b>	<b>47</b>	<b>16</b>	<b>182</b>	<b>1.014</b>	
ALBACETE	136	56	0	0	0	56	192	32	1	1	0	34	14	5	53	139	
CIUDAD REAL	28	34	0	0	0	34	62	19	0	0	0	19	3	5	27	35	
CUENCA	36	19	0	0	0	19	55	14	0	0	0	14	8	0	22	33	
GUADALAJARA	33	10	0	0	0	10	43	14	0	0	0	14	6	2	22	21	
TOLEDO	809	35	0	0	0	35	844	38	0	0	0	38	16	4	58	786	

(Continúa al dorso)

CC.AA. Y/O PROVINCIAS	PTES. MES ANTERIOR	SOLICITUDES PRESENTADAS					A RESOLV. MES	SOLICITUDES RESUELTAS									PTES. FIN MES
								APROBADAS				NO APROBADAS		TOTAL			
		NUEVAS	SGIM Y SATP	PAS	INSS	TOTAL		NUEVAS	SGIM Y SATP	PAS	INSS	TOTAL	DNG		CAD-DES		
<b>CATALUNYA</b>	<b>5.785</b>	<b>250</b>	<b>1</b>	<b>0</b>	<b>6</b>	<b>257</b>	<b>6.042</b>	<b>0</b>	<b>0</b>	<b>0</b>	<b>2</b>	<b>2</b>	<b>162</b>	<b>67</b>	<b>231</b>	<b>5.811</b>	
BARCELONA	4.241	179	1	0	6	186	4.427	0	0	0	2	2	125	50	177	4.250	
GIRONA	541	27	0	0	0	27	568	0	0	0	0	0	18	7	25	543	
LLEIDA	257	17	0	0	0	17	274	0	0	0	0	0	7	2	9	265	
TARRAGONA	746	27	0	0	0	27	773	0	0	0	0	0	12	8	20	753	
<b>COMUNIDAD VALENCIANA</b>	<b>1.545</b>	<b>314</b>	<b>1</b>	<b>0</b>	<b>0</b>	<b>315</b>	<b>1.860</b>	<b>212</b>	<b>0</b>	<b>5</b>	<b>0</b>	<b>217</b>	<b>63</b>	<b>146</b>	<b>426</b>	<b>1.434</b>	
ALICANTE	604	158	1	0	0	159	763	33	0	1	0	34	21	110	165	598	
CASTELLÓN	145	28	0	0	0	28	173	21	0	1	0	22	3	2	27	146	
VALENCIA	796	128	0	0	0	128	924	158	0	3	0	161	39	34	234	690	
<b>EXTREMADURA</b>	<b>67</b>	<b>99</b>	<b>1</b>	<b>0</b>	<b>0</b>	<b>100</b>	<b>167</b>	<b>70</b>	<b>1</b>	<b>0</b>	<b>0</b>	<b>71</b>	<b>17</b>	<b>9</b>	<b>97</b>	<b>70</b>	
BADAJOS	33	73	1	0	0	74	107	46	0	0	0	46	17	9	72	35	
CÁCERES	34	26	0	0	0	26	60	24	1	0	0	25	0	0	25	35	
<b>GALICIA</b>	<b>1.360</b>	<b>148</b>	<b>0</b>	<b>0</b>	<b>0</b>	<b>148</b>	<b>1.508</b>	<b>126</b>	<b>0</b>	<b>0</b>	<b>0</b>	<b>126</b>	<b>43</b>	<b>4</b>	<b>173</b>	<b>1.335</b>	
A CORUÑA	642	43	0	0	0	43	685	62	0	0	0	62	26	3	91	594	
LUGO	36	30	0	0	0	30	66	25	0	0	0	25	6	1	32	34	
OURENSE	132	33	0	0	0	33	165	12	0	0	0	12	9	0	21	144	
PONTEVEDRA	550	42	0	0	0	42	592	27	0	0	0	27	2	0	29	563	
<b>MADRID</b>	<b>1.284</b>	<b>289</b>	<b>0</b>	<b>3</b>	<b>0</b>	<b>292</b>	<b>1.576</b>	<b>251</b>	<b>0</b>	<b>3</b>	<b>0</b>	<b>254</b>	<b>102</b>	<b>25</b>	<b>381</b>	<b>1.195</b>	
<b>MURCIA</b>	<b>668</b>	<b>166</b>	<b>0</b>	<b>0</b>	<b>2</b>	<b>168</b>	<b>836</b>	<b>0</b>	<b>0</b>	<b>0</b>	<b>0</b>	<b>0</b>	<b>130</b>	<b>0</b>	<b>130</b>	<b>706</b>	
<b>NAVARRA</b>	<b>42</b>	<b>22</b>	<b>0</b>	<b>0</b>	<b>0</b>	<b>22</b>	<b>64</b>	<b>23</b>	<b>0</b>	<b>0</b>	<b>0</b>	<b>23</b>	<b>11</b>	<b>3</b>	<b>37</b>	<b>27</b>	
<b>PAÍS VASCO</b>	<b>180</b>	<b>88</b>	<b>0</b>	<b>1</b>	<b>0</b>	<b>89</b>	<b>269</b>	<b>100</b>	<b>0</b>	<b>2</b>	<b>0</b>	<b>102</b>	<b>12</b>	<b>0</b>	<b>114</b>	<b>155</b>	
ARABA/ÁLAVA	1	5	0	0	0	5	6	6	0	0	0	6	0	0	6	0	
GIPUZKOA	47	27	0	0	0	27	74	39	0	0	0	39	8	0	47	27	
BIZKAIA	132	56	0	1	0	57	189	55	0	2	0	57	4	0	61	128	
<b>LA RIOJA</b>	<b>34</b>	<b>17</b>	<b>0</b>	<b>0</b>	<b>0</b>	<b>17</b>	<b>51</b>	<b>18</b>	<b>0</b>	<b>0</b>	<b>0</b>	<b>18</b>	<b>4</b>	<b>2</b>	<b>24</b>	<b>27</b>	
<b>CEUTA</b>	<b>84</b>	<b>23</b>	<b>0</b>	<b>0</b>	<b>0</b>	<b>23</b>	<b>107</b>	<b>14</b>	<b>0</b>	<b>0</b>	<b>0</b>	<b>14</b>	<b>7</b>	<b>6</b>	<b>27</b>	<b>80</b>	
<b>MELILLA</b>	<b>65</b>	<b>22</b>	<b>0</b>	<b>0</b>	<b>0</b>	<b>22</b>	<b>87</b>	<b>19</b>	<b>0</b>	<b>0</b>	<b>0</b>	<b>19</b>	<b>22</b>	<b>0</b>	<b>41</b>	<b>46</b>	

<b>TOTAL ESTADO</b>	<b>21.434</b>	<b>3.212</b>	<b>11</b>	<b>52</b>	<b>12</b>	<b>3.287</b>	<b>24.721</b>	<b>2.149</b>	<b>9</b>	<b>31</b>	<b>4</b>	<b>2.193</b>	<b>1.050</b>	<b>430</b>	<b>3.673</b>	<b>21.048</b>
---------------------	---------------	--------------	-----------	-----------	-----------	--------------	---------------	--------------	----------	-----------	----------	--------------	--------------	------------	--------------	---------------

## PENSIONES NO CONTRIBUTIVAS DE JUBILACIÓN E INVALIDEZ

### CAUSAS DE DENEGACIÓN CONJUNTAS CORRESPONDIENTES AL MES DE AGOSTO DE 2014

CC.AA. Y/O PROVINCIAS	EDAD	RESIDENCIA	RECURSOS ECONÓMICOS		GRADO DISCAPACIDAD	PRESTACIÓN	SOLICITAR SIN PASAR	SIN	TOTAL CAUSAS DE DENEGACIÓN
		LEGAL	PERSONALES	U.E.C.	ENF. CRÓNICA	INCOMPATIBLE	SIN PASAR DOS AÑOS	DESGLASAR	
<b>ANDALUCÍA</b>	17	14	13	55	91	1	0	0	191
ALMERÍA	2	1	1	8	2	0	0	0	14
CÁDIZ	5	0	0	6	14	0	0	0	25
CÓRDOBA	1	0	4	4	1	1	0	0	11
GRANADA	1	2	0	6	1	0	0	0	10
HUELVA	2	1	2	1	8	0	0	0	14
JAÉN	0	0	1	3	8	0	0	0	12
MÁLAGA	1	6	1	13	2	0	0	0	23
SEVILLA	5	4	4	14	55	0	0	0	82
<b>ARAGÓN</b>	1	2	7	5	1	0	0	0	16
HUESCA	0	0	0	1	0	0	0	0	1
TERUEL	0	0	0	2	0	0	0	0	2
ZARAGOZA	1	2	7	2	1	0	0	0	13
<b>ASTURIAS</b>	1	4	18	5	6	1	0	0	35
<b>ILLES BALEARS</b>	1	3	3	4	0	0	0	0	11
<b>CANARIAS</b>	6	12	19	25	68	4	0	0	134
LAS PALMAS	4	7	10	13	46	0	0	0	80
S.C. TENERIFE	2	5	9	12	22	4	0	0	54
<b>CANTABRIA</b>	2	0	3	5	4	0	0	0	14
<b>CASTILLA Y LEÓN</b>	3	1	9	12	4	0	0	0	29
ÁVILA	0	0	0	2	0	0	0	0	2
BURGOS	0	1	3	4	1	0	0	0	9
LEÓN	1	0	1	2	2	0	0	0	6
PALENCIA	0	0	0	0	0	0	0	0	0
SALAMANCA	0	0	1	1	0	0	0	0	2
SEGOVIA	0	0	1	2	0	0	0	0	3
SORIA	0	0	0	0	0	0	0	0	0
VALLADOLID	1	0	3	0	0	0	0	0	4
ZAMORA	1	0	0	1	1	0	0	0	3
<b>CASTILLA-LA MANCHA</b>	2	6	11	17	11	0	0	0	47
ALBACETE	1	3	3	3	4	0	0	0	14
CIUDAD REAL	0	0	2	1	0	0	0	0	3
CUENCA	0	0	1	3	4	0	0	0	8
GUADALAJARA	0	2	1	3	0	0	0	0	6
TOLEDO	1	1	4	7	3	0	0	0	16

(Continúa al dorso)

CC.AA. Y/O PROVINCIAS	EDAD	RESIDENCIA LEGAL	RECURSOS ECONÓMICOS		GRADO DISCAPACIDAD ENF. CRÓNICA	PRESTACIÓN INCOMPATIBLE	SOLICITAR SIN PASAR DOS AÑOS	SIN DESGLOSAR	TOTAL CAUSAS DE DENEGACIÓN
			PERSONALES	U.E.C.					
<b>CATALUNYA</b>	1	6	28	28	54	45	0	0	162
BARCELONA	0	4	25	19	41	36	0	0	125
GIRONA	0	1	1	3	8	5	0	0	18
LLEIDA	1	1	0	1	2	2	0	0	7
TARRAGONA	0	0	2	5	3	2	0	0	12
<b>COMUNIDAD VALENCIANA</b>	2	7	11	23	19	1	0	0	63
ALICANTE	2	5	2	6	6	0	0	0	21
CASTELLÓN	0	0	1	2	0	0	0	0	3
VALENCIA	0	2	8	15	13	1	0	0	39
<b>EXTREMADURA</b>	2	0	2	5	7	1	0	0	17
BADAJOS	2	0	2	5	7	1	0	0	17
CÁCERES	0	0	0	0	0	0	0	0	0
<b>GALICIA</b>	1	5	3	23	11	0	0	0	43
A CORUÑA	0	2	3	12	9	0	0	0	26
LUGO	1	0	0	5	0	0	0	0	6
OURENSE	0	3	0	6	0	0	0	0	9
PONTEVEDRA	0	0	0	0	2	0	0	0	2
<b>MADRID</b>	6	27	29	36	4	0	0	0	102
<b>MURCIA</b>	0	0	5	14	111	0	0	0	130
<b>NAVARRA</b>	0	2	0	9	0	0	0	0	11
<b>PAÍS VASCO</b>	0	5	3	1	3	0	0	0	12
ARABA/ÁLAVA	0	0	0	0	0	0	0	0	0
GIPUZKOA	0	5	2	1	0	0	0	0	8
BIZKAIA	0	0	1	0	3	0	0	0	4
<b>LA RIOJA</b>	0	0	1	2	1	0	0	0	4
<b>CEUTA</b>	1	3	2	1	0	0	0	0	7
<b>MELILLA</b>	0	3	0	1	18	0	0	0	22
<b>TOTAL ESTADO</b>	46	100	167	271	413	53	0	0	1.050

## PENSIONES NO CONTRIBUTIVAS DE JUBILACIÓN E INVALIDEZ

### DATOS ACUMULADOS DE GESTIÓN CORRESPONDIENTES AL AÑO 2014 HASTA AGOSTO

CC.AA. Y/O PROVINCIAS	PTES. AÑO ANTERIOR	SOLICITUDES PRESENTADAS					A RESOLV. AÑO	SOLICITUDES RESUELTAS									PTES. FINAL
								APROBADAS				NO APROBADAS			TOTAL		
		NUEVAS	SGIM Y SATP	PAS	INSS	TOTAL		NUEVAS	SGIM Y SATP	PAS	INSS	TOTAL	DNG	CAD-DES			
<b>ANDALUCÍA</b>	<b>3.374</b>	<b>7.615</b>	<b>54</b>	<b>349</b>	<b>0</b>	<b>8.018</b>	<b>11.392</b>	<b>5.638</b>	<b>28</b>	<b>103</b>	<b>0</b>	<b>5.769</b>	<b>2.132</b>	<b>535</b>	<b>8.436</b>	<b>2.956</b>	
ALMERÍA	60	565	18	3	0	586	646	401	9	2	0	412	126	40	578	68	
CÁDIZ	512	1.507	5	104	0	1.616	2.128	892	6	32	0	930	240	123	1.293	835	
CÓRDOBA	129	657	0	21	0	678	807	523	2	12	0	537	102	27	666	141	
GRANADA	207	638	0	2	0	640	847	456	0	1	0	457	136	45	638	209	
HUELVA	82	513	1	15	0	529	611	400	0	9	0	409	113	15	537	74	
JAÉN	90	391	4	11	0	406	496	264	2	4	0	270	97	31	398	98	
MÁLAGA	428	1.622	14	14	0	1.650	2.078	1.064	7	6	0	1.077	408	82	1.567	511	
SEVILLA	1.866	1.722	12	179	0	1.913	3.779	1.638	2	37	0	1.677	910	172	2.759	1.020	
<b>ARAGÓN</b>	<b>88</b>	<b>707</b>	<b>3</b>	<b>5</b>	<b>2</b>	<b>717</b>	<b>805</b>	<b>515</b>	<b>2</b>	<b>5</b>	<b>1</b>	<b>523</b>	<b>157</b>	<b>27</b>	<b>707</b>	<b>98</b>	
HUESCA	17	128	0	1	2	131	148	98	0	1	1	100	29	4	133	15	
TERUEL	6	49	0	0	0	49	55	33	0	0	0	33	12	2	47	8	
ZARAGOZA	65	530	3	4	0	537	602	384	2	4	0	390	116	21	527	75	
<b>ASTURIAS</b>	<b>296</b>	<b>765</b>	<b>2</b>	<b>4</b>	<b>9</b>	<b>780</b>	<b>1.076</b>	<b>482</b>	<b>1</b>	<b>2</b>	<b>12</b>	<b>497</b>	<b>282</b>	<b>69</b>	<b>848</b>	<b>228</b>	
<b>ILLES BALEARS</b>	<b>66</b>	<b>880</b>	<b>0</b>	<b>0</b>	<b>0</b>	<b>880</b>	<b>946</b>	<b>462</b>	<b>3</b>	<b>0</b>	<b>0</b>	<b>465</b>	<b>164</b>	<b>72</b>	<b>701</b>	<b>245</b>	
<b>CANARIAS</b>	<b>5.133</b>	<b>3.239</b>	<b>3</b>	<b>28</b>	<b>10</b>	<b>3.280</b>	<b>8.413</b>	<b>2.041</b>	<b>2</b>	<b>23</b>	<b>2</b>	<b>2.068</b>	<b>1.313</b>	<b>238</b>	<b>3.619</b>	<b>4.794</b>	
LAS PALMAS	2.682	1.446	1	17	0	1.464	4.146	1.008	1	13	0	1.022	760	151	1.933	2.213	
S.C. TENERIFE	2.451	1.793	2	11	10	1.816	4.267	1.033	1	10	2	1.046	553	87	1.686	2.581	
<b>CANTABRIA</b>	<b>136</b>	<b>558</b>	<b>2</b>	<b>1</b>	<b>0</b>	<b>561</b>	<b>697</b>	<b>411</b>	<b>1</b>	<b>5</b>	<b>0</b>	<b>417</b>	<b>75</b>	<b>2</b>	<b>494</b>	<b>203</b>	
<b>CASTILLA Y LEÓN</b>	<b>458</b>	<b>1.876</b>	<b>7</b>	<b>3</b>	<b>0</b>	<b>1.886</b>	<b>2.344</b>	<b>1.275</b>	<b>11</b>	<b>7</b>	<b>1</b>	<b>1.294</b>	<b>311</b>	<b>115</b>	<b>1.720</b>	<b>624</b>	
ÁVILA	19	168	0	0	0	168	187	131	0	0	0	131	27	8	166	21	
BURGOS	75	320	0	0	0	320	395	145	2	1	0	148	60	53	261	134	
LEÓN	105	296	1	0	0	297	402	167	2	2	1	172	41	8	221	181	
PALENCIA	30	124	1	0	0	125	155	109	3	0	0	112	20	6	138	17	
SALAMANCA	94	322	4	3	0	329	423	252	3	4	0	259	54	5	318	105	
SEGOVIA	28	101	0	0	0	101	129	51	0	0	0	51	19	8	78	51	
SORIA	4	39	1	0	0	40	44	34	1	0	0	35	3	1	39	5	
VALLADOLID	71	348	0	0	0	348	419	259	0	0	0	259	62	22	343	76	
ZAMORA	32	158	0	0	0	158	190	127	0	0	0	127	25	4	156	34	
<b>CASTILLA-LA MANCHA</b>	<b>927</b>	<b>1.567</b>	<b>1</b>	<b>6</b>	<b>4</b>	<b>1.578</b>	<b>2.505</b>	<b>1.001</b>	<b>2</b>	<b>9</b>	<b>1</b>	<b>1.013</b>	<b>361</b>	<b>117</b>	<b>1.491</b>	<b>1.014</b>	
ALBACETE	136	395	1	5	0	401	537	253	2	6	0	261	110	27	398	139	
CIUDAD REAL	22	316	0	0	0	316	338	218	0	1	0	219	49	35	303	35	
CUENCA	40	205	0	0	0	205	245	148	0	1	0	149	52	11	212	33	
GUADALAJARA	24	164	0	1	4	169	193	116	0	1	1	118	39	15	172	21	
TOLEDO	705	487	0	0	0	487	1.192	266	0	0	0	266	111	29	406	786	

(Continúa al dorso)

CC.AA. Y/O PROVINCIAS	PTES. AÑO ANTERIOR	SOLICITUDES PRESENTADAS					A RESOLV. AÑO	SOLICITUDES RESUELTAS									PTES. FINAL
								APROBADAS				NO APROBADAS		TOTAL			
		NUEVAS	SGIM Y SATP	PAS	INSS	TOTAL		NUEVAS	SGIM Y SATP	PAS	INSS	TOTAL	DNG		CAD-DES		
<b>CATALUNYA</b>	<b>6.151</b>	<b>4.861</b>	<b>3</b>	<b>11</b>	<b>100</b>	<b>4.975</b>	<b>11.126</b>	<b>2.803</b>	<b>7</b>	<b>0</b>	<b>186</b>	<b>2.996</b>	<b>1.667</b>	<b>652</b>	<b>5.315</b>	<b>5.811</b>	
BARCELONA	4.568	3.631	3	3	78	3.715	8.283	2.105	4	0	138	2.247	1.320	466	4.033	4.250	
GIRONA	500	437	0	0	6	443	943	219	1	0	19	239	112	49	400	543	
LLEIDA	271	216	0	2	4	222	493	132	0	0	4	136	63	29	228	265	
TARRAGONA	812	577	0	6	12	595	1.407	347	2	0	25	374	172	108	654	753	
<b>COMUNIDAD VALENCIANA</b>	<b>1.790</b>	<b>3.691</b>	<b>9</b>	<b>13</b>	<b>0</b>	<b>3.713</b>	<b>5.503</b>	<b>2.667</b>	<b>7</b>	<b>43</b>	<b>0</b>	<b>2.717</b>	<b>1.012</b>	<b>340</b>	<b>4.069</b>	<b>1.434</b>	
ALICANTE	736	1.374	9	7	0	1.390	2.126	947	4	11	0	962	419	147	1.528	598	
CASTELLÓN	140	354	0	3	0	357	497	224	0	9	0	233	87	31	351	146	
VALENCIA	914	1.963	0	3	0	1.966	2.880	1.496	3	23	0	1.522	506	162	2.190	690	
<b>EXTREMADURA</b>	<b>47</b>	<b>975</b>	<b>5</b>	<b>1</b>	<b>0</b>	<b>981</b>	<b>1.028</b>	<b>682</b>	<b>13</b>	<b>5</b>	<b>0</b>	<b>700</b>	<b>167</b>	<b>91</b>	<b>958</b>	<b>70</b>	
BADAJOS	24	612	2	0	0	614	638	409	4	2	0	415	129	59	603	35	
CÁCERES	23	363	3	1	0	367	390	273	9	3	0	285	38	32	355	35	
<b>GALICIA</b>	<b>1.371</b>	<b>2.597</b>	<b>1</b>	<b>2</b>	<b>0</b>	<b>2.600</b>	<b>3.971</b>	<b>1.769</b>	<b>2</b>	<b>0</b>	<b>2</b>	<b>1.773</b>	<b>720</b>	<b>143</b>	<b>2.636</b>	<b>1.335</b>	
A CORUÑA	566	911	0	0	0	911	1.477	619	0	0	2	621	224	38	883	594	
LUGO	45	273	1	1	0	275	320	221	1	0	0	222	50	14	286	34	
OURENSE	148	351	0	0	0	351	499	195	1	0	0	196	142	17	355	144	
PONTEVEDRA	612	1.062	0	1	0	1.063	1.675	734	0	0	0	734	304	74	1.112	563	
<b>MADRID</b>	<b>1.347</b>	<b>3.900</b>	<b>4</b>	<b>15</b>	<b>0</b>	<b>3.919</b>	<b>5.266</b>	<b>2.732</b>	<b>4</b>	<b>15</b>	<b>0</b>	<b>2.751</b>	<b>970</b>	<b>350</b>	<b>4.071</b>	<b>1.195</b>	
<b>MURCIA</b>	<b>688</b>	<b>1.564</b>	<b>1</b>	<b>3</b>	<b>24</b>	<b>1.592</b>	<b>2.280</b>	<b>773</b>	<b>8</b>	<b>4</b>	<b>2</b>	<b>787</b>	<b>685</b>	<b>102</b>	<b>1.574</b>	<b>706</b>	
<b>NAVARRA</b>	<b>28</b>	<b>243</b>	<b>2</b>	<b>0</b>	<b>10</b>	<b>255</b>	<b>283</b>	<b>183</b>	<b>1</b>	<b>0</b>	<b>1</b>	<b>185</b>	<b>59</b>	<b>12</b>	<b>256</b>	<b>27</b>	
<b>PAÍS VASCO</b>	<b>160</b>	<b>1.021</b>	<b>1</b>	<b>4</b>	<b>4</b>	<b>1.030</b>	<b>1.190</b>	<b>810</b>	<b>1</b>	<b>4</b>	<b>6</b>	<b>821</b>	<b>202</b>	<b>12</b>	<b>1.035</b>	<b>155</b>	
ARABA/ÁLAVA	1	112	1	0	4	117	118	111	1	0	6	118	0	0	118	0	
GIPUZKOA	38	237	0	0	0	237	275	207	0	0	0	207	41	0	248	27	
BIZKAIA	121	672	0	4	0	676	797	492	0	4	0	496	161	12	669	128	
<b>LA RIOJA</b>	<b>31</b>	<b>159</b>	<b>9</b>	<b>0</b>	<b>0</b>	<b>168</b>	<b>199</b>	<b>129</b>	<b>0</b>	<b>0</b>	<b>0</b>	<b>129</b>	<b>36</b>	<b>7</b>	<b>172</b>	<b>27</b>	
<b>CEUTA</b>	<b>68</b>	<b>258</b>	<b>1</b>	<b>0</b>	<b>0</b>	<b>259</b>	<b>327</b>	<b>131</b>	<b>0</b>	<b>0</b>	<b>0</b>	<b>131</b>	<b>67</b>	<b>49</b>	<b>247</b>	<b>80</b>	
<b>MELILLA</b>	<b>28</b>	<b>284</b>	<b>0</b>	<b>0</b>	<b>0</b>	<b>284</b>	<b>312</b>	<b>156</b>	<b>0</b>	<b>0</b>	<b>0</b>	<b>156</b>	<b>102</b>	<b>8</b>	<b>266</b>	<b>46</b>	

<b>TOTAL ESTADO</b>	<b>22.187</b>	<b>36.760</b>	<b>108</b>	<b>445</b>	<b>163</b>	<b>37.476</b>	<b>59.663</b>	<b>24.660</b>	<b>93</b>	<b>225</b>	<b>214</b>	<b>25.192</b>	<b>10.482</b>	<b>2.941</b>	<b>38.615</b>	<b>21.048</b>
---------------------	---------------	---------------	------------	------------	------------	---------------	---------------	---------------	-----------	------------	------------	---------------	---------------	--------------	---------------	---------------

## PENSIONES NO CONTRIBUTIVAS DE JUBILACIÓN E INVALIDEZ

### CAUSAS DE DENEGACIÓN ACUMULADAS CORRESPONDIENTES AL AÑO 2014 HASTA AGOSTO

CC.AA. Y/O PROVINCIAS	EDAD	RESIDENCIA	RECURSOS ECONÓMICOS		GRADO DISCAPACIDAD	PRESTACIÓN	SOLICITAR SIN PASAR	SIN	TOTAL CAUSAS DE DENEGACIÓN
		LEGAL	PERSONALES	U.E.C.	ENF. CRÓNICA	INCOMPATIBLE	SIN PASAR DOS AÑOS	DESGLASAR	
<b>ANDALUCÍA</b>	<b>133</b>	<b>170</b>	<b>229</b>	<b>573</b>	<b>995</b>	<b>31</b>	<b>1</b>	<b>0</b>	<b>2.132</b>
ALMERÍA	19	28	11	43	22	3	0	0	126
CÁDIZ	13	8	39	57	118	5	0	0	240
CÓRDOBA	7	6	15	38	32	4	0	0	102
GRANADA	11	17	20	42	43	3	0	0	136
HUELVA	6	4	12	41	47	2	1	0	113
JAÉN	8	6	12	28	41	2	0	0	97
MÁLAGA	16	55	41	115	176	5	0	0	408
SEVILLA	53	46	79	209	516	7	0	0	910
<b>ARAGÓN</b>	<b>7</b>	<b>36</b>	<b>38</b>	<b>47</b>	<b>16</b>	<b>12</b>	<b>0</b>	<b>1</b>	<b>157</b>
HUESCA	3	0	6	12	4	3	0	1	29
TERUEL	0	7	0	4	1	0	0	0	12
ZARAGOZA	4	29	32	31	11	9	0	0	116
<b>ASTURIAS</b>	<b>8</b>	<b>28</b>	<b>116</b>	<b>74</b>	<b>49</b>	<b>7</b>	<b>0</b>	<b>0</b>	<b>282</b>
<b>ILLES BALEARS</b>	<b>4</b>	<b>36</b>	<b>23</b>	<b>27</b>	<b>69</b>	<b>1</b>	<b>4</b>	<b>0</b>	<b>164</b>
<b>CANARIAS</b>	<b>36</b>	<b>121</b>	<b>201</b>	<b>196</b>	<b>714</b>	<b>45</b>	<b>0</b>	<b>0</b>	<b>1.313</b>
LAS PALMAS	21	68	112	103	425	31	0	0	760
S.C. TENERIFE	15	53	89	93	289	14	0	0	553
<b>CANTABRIA</b>	<b>14</b>	<b>4</b>	<b>12</b>	<b>21</b>	<b>24</b>	<b>0</b>	<b>0</b>	<b>0</b>	<b>75</b>
<b>CASTILLA Y LEÓN</b>	<b>38</b>	<b>15</b>	<b>72</b>	<b>124</b>	<b>58</b>	<b>4</b>	<b>0</b>	<b>0</b>	<b>311</b>
ÁVILA	5	1	6	13	2	0	0	0	27
BURGOS	3	4	14	20	19	0	0	0	60
LEÓN	9	3	8	13	8	0	0	0	41
PALENCIA	0	1	4	10	3	2	0	0	20
SALAMANCA	4	2	12	20	15	1	0	0	54
SEGOVIA	3	2	3	8	3	0	0	0	19
SORIA	1	0	1	1	0	0	0	0	3
VALLADOLID	9	2	21	29	0	1	0	0	62
ZAMORA	4	0	3	10	8	0	0	0	25
<b>CASTILLA-LA MANCHA</b>	<b>21</b>	<b>40</b>	<b>61</b>	<b>154</b>	<b>82</b>	<b>3</b>	<b>0</b>	<b>0</b>	<b>361</b>
ALBACETE	2	12	15	40	38	3	0	0	110
CIUDAD REAL	4	3	7	21	14	0	0	0	49
CUENCA	7	2	8	18	17	0	0	0	52
GUADALAJARA	0	9	8	19	3	0	0	0	39
TOLEDO	8	14	23	56	10	0	0	0	111

(Continúa al dorso)

CC.AA. Y/O PROVINCIAS	EDAD	RESIDENCIA LEGAL	RECURSOS ECONÓMICOS		GRADO DISCAPACIDAD ENF. CRÓNICA	PRESTACIÓN INCOMPATIBLE	SOLICITAR SIN PASAR DOS AÑOS	SIN DESGLOSAR	TOTAL CAUSAS DE DENECCIÓN
			PERSONALES	U.E.C.					
<b>CATALUNYA</b>	<b>31</b>	<b>128</b>	<b>296</b>	<b>448</b>	<b>445</b>	<b>319</b>	<b>0</b>	<b>0</b>	<b>1.667</b>
BARCELONA	19	99	237	325	405	235	0	0	1.320
GIRONA	3	10	12	44	21	22	0	0	112
LLEIDA	5	4	16	16	8	14	0	0	63
TARRAGONA	4	15	31	63	11	48	0	0	172
<b>COMUNIDAD VALENCIANA</b>	<b>28</b>	<b>102</b>	<b>156</b>	<b>382</b>	<b>303</b>	<b>41</b>	<b>0</b>	<b>0</b>	<b>1.012</b>
ALICANTE	17	47	66	130	151	8	0	0	419
CASTELLÓN	2	10	8	33	31	3	0	0	87
VALENCIA	9	45	82	219	121	30	0	0	506
<b>EXTREMADURA</b>	<b>16</b>	<b>3</b>	<b>19</b>	<b>80</b>	<b>46</b>	<b>3</b>	<b>0</b>	<b>0</b>	<b>167</b>
BADAJOS	16	1	12	59	38	3	0	0	129
CÁCERES	0	2	7	21	8	0	0	0	38
<b>GALICIA</b>	<b>18</b>	<b>52</b>	<b>114</b>	<b>253</b>	<b>271</b>	<b>12</b>	<b>0</b>	<b>0</b>	<b>720</b>
A CORUÑA	4	23	31	73	84	9	0	0	224
LUGO	6	1	9	15	16	3	0	0	50
OURENSE	3	17	18	37	67	0	0	0	142
PONTEVEDRA	5	11	56	128	104	0	0	0	304
<b>MADRID</b>	<b>35</b>	<b>247</b>	<b>243</b>	<b>381</b>	<b>60</b>	<b>4</b>	<b>0</b>	<b>0</b>	<b>970</b>
<b>MURCIA</b>	<b>3</b>	<b>61</b>	<b>65</b>	<b>83</b>	<b>471</b>	<b>1</b>	<b>1</b>	<b>0</b>	<b>685</b>
<b>NAVARRA</b>	<b>0</b>	<b>16</b>	<b>21</b>	<b>22</b>	<b>0</b>	<b>0</b>	<b>0</b>	<b>0</b>	<b>59</b>
<b>PAÍS VASCO</b>	<b>3</b>	<b>42</b>	<b>48</b>	<b>77</b>	<b>23</b>	<b>8</b>	<b>1</b>	<b>0</b>	<b>202</b>
ARABA/ÁLAVA	0	0	0	0	0	0	0	0	0
GIPUZKOA	0	13	14	12	1	0	1	0	41
BIZKAIA	3	29	34	65	22	8	0	0	161
<b>LA RIOJA</b>	<b>2</b>	<b>16</b>	<b>7</b>	<b>8</b>	<b>3</b>	<b>0</b>	<b>0</b>	<b>0</b>	<b>36</b>
<b>CEUTA</b>	<b>5</b>	<b>9</b>	<b>8</b>	<b>5</b>	<b>36</b>	<b>3</b>	<b>1</b>	<b>0</b>	<b>67</b>
<b>MELILLA</b>	<b>2</b>	<b>25</b>	<b>6</b>	<b>7</b>	<b>62</b>	<b>0</b>	<b>0</b>	<b>0</b>	<b>102</b>
<b>TOTAL ESTADO</b>	<b>404</b>	<b>1.151</b>	<b>1.735</b>	<b>2.962</b>	<b>3.727</b>	<b>494</b>	<b>8</b>	<b>1</b>	<b>10.482</b>

1e Pnc de Jubilación e Invalidez: Coeficientes de la gestión mensual

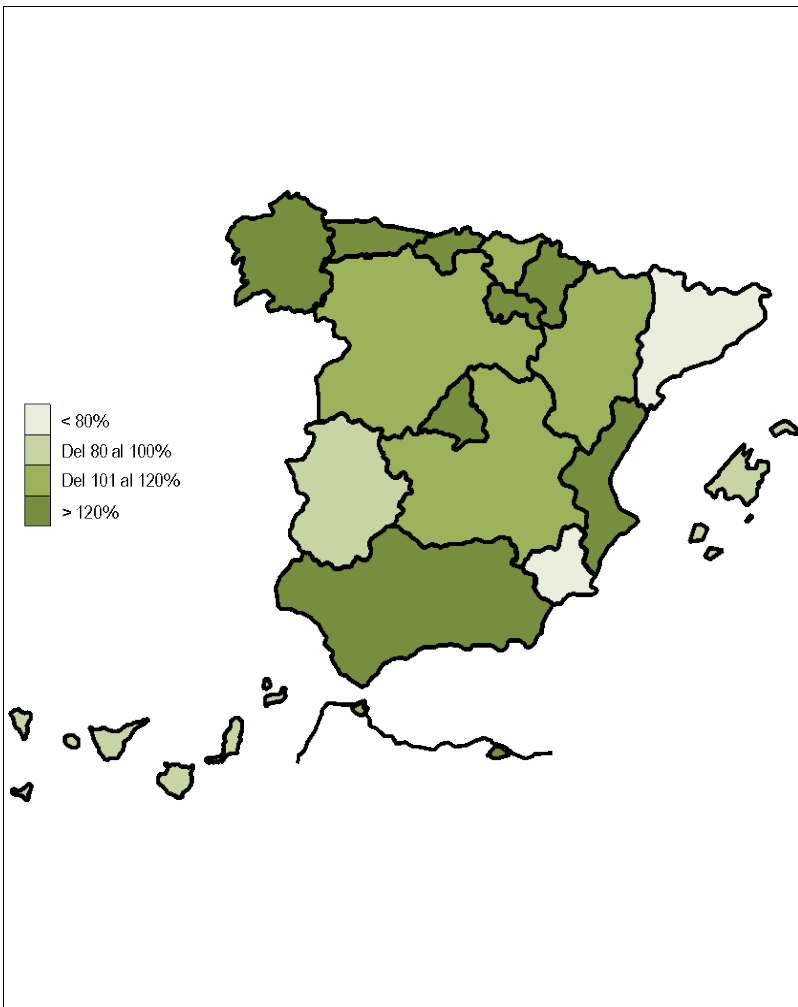
# PENSIONES NO CONTRIBUTIVAS DE LA SEGURIDAD SOCIAL DE JUBILACIÓN E INVALIDEZ

DISTRIBUCIÓN TERRITORIAL DEL COEFICIENTE DE COBERTURA. SITUACIÓN EN AGOSTO DE 2014

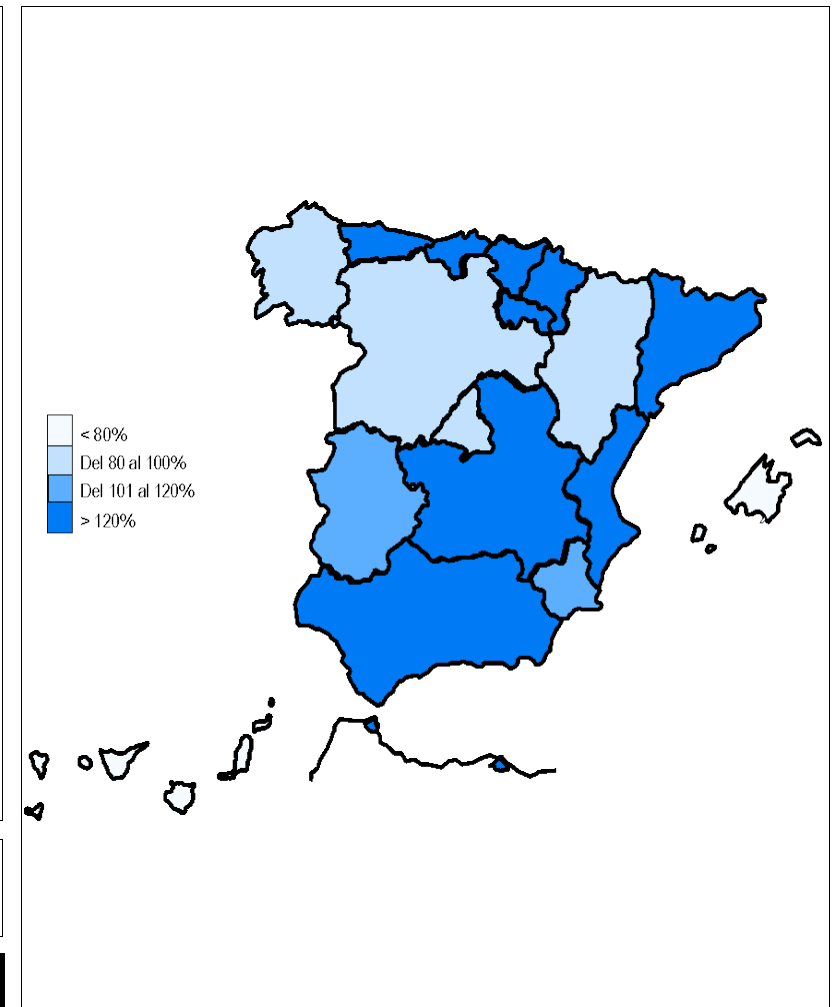
## PNC DE JUBILACIÓN

## ÁMBITO GEOGRÁFICO

## PNC DE INVALIDEZ



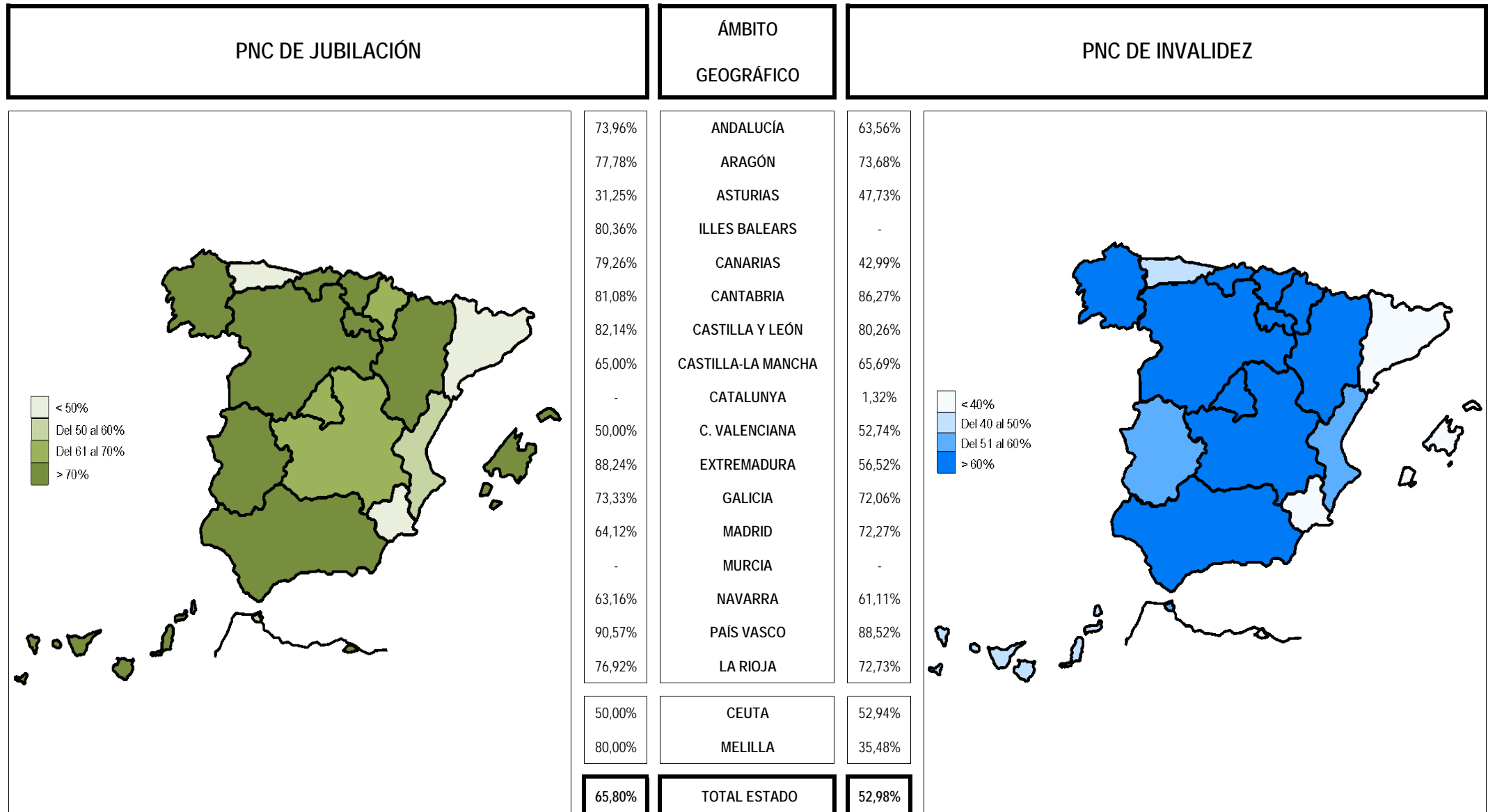
129,31%	ANDALUCÍA	130,59%
101,89%	ARAGÓN	82,61%
123,08%	ASTURIAS	125,71%
84,85%	ILLES BALEARS	0,00%
89,40%	CANARIAS	72,79%
132,14%	CANTABRIA	145,71%
104,67%	CASTILLA Y LEÓN	87,36%
105,26%	CASTILLA-LA MANCHA	130,77%
58,39%	CATALUNYA	125,83%
135,92%	C. VALENCIANA	133,94%
89,47%	EXTREMADURA	106,98%
131,25%	GALICIA	100,00%
171,24%	MADRID	85,61%
27,94%	MURCIA	111,00%
135,71%	NAVARRA	225,00%
110,42%	PAÍS VASCO	148,78%
144,44%	LA RIOJA	137,50%
111,11%	CEUTA	121,43%
250,00%	MELILLA	172,22%
<b>113,75%</b>	<b>TOTAL ESTADO</b>	<b>109,60%</b>



Coefficiente de cobertura: Determina la relación existente entre el volumen de expedientes resueltos e iniciados durante el mes.

# PENSIONES NO CONTRIBUTIVAS DE LA SEGURIDAD SOCIAL DE JUBILACIÓN E INVALIDEZ

DISTRIBUCIÓN TERRITORIAL DEL COEFICIENTE DE RECONOCIMIENTO. SITUACIÓN EN AGOSTO DE 2014



Coeficiente de reconocimiento del derecho a PNC: Establecido a partir del cociente entre los expedientes aprobados y los resueltos en el mes.

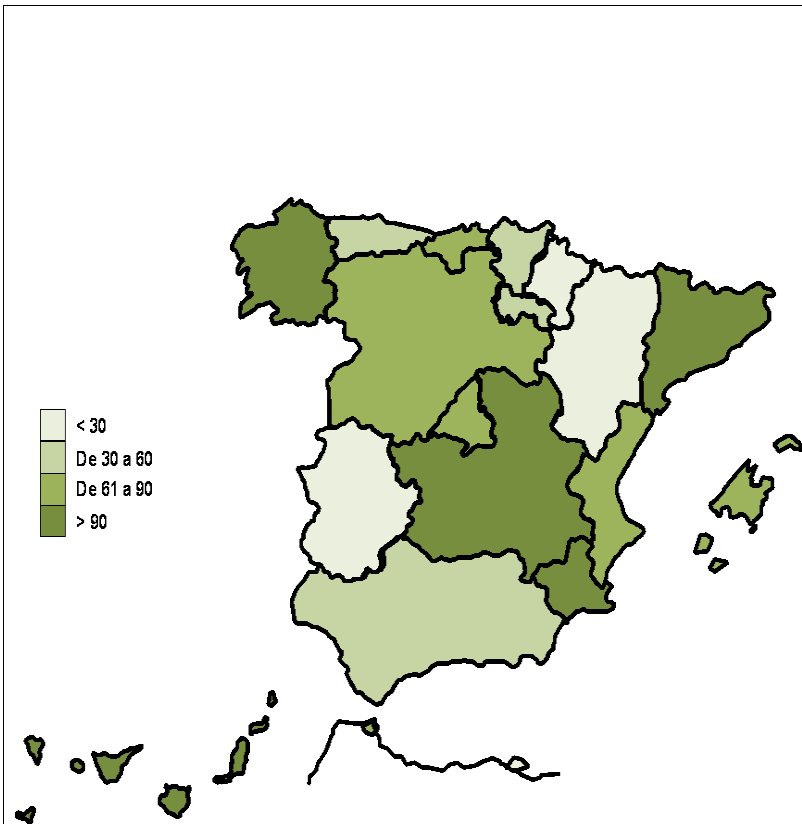
# PENSIONES NO CONTRIBUTIVAS DE LA SEGURIDAD SOCIAL DE JUBILACIÓN E INVALIDEZ

DISTRIBUCIÓN TERRITORIAL DEL COEFICIENTE DE GESTIÓN EN DÍAS. SITUACIÓN EN AGOSTO DE 2014

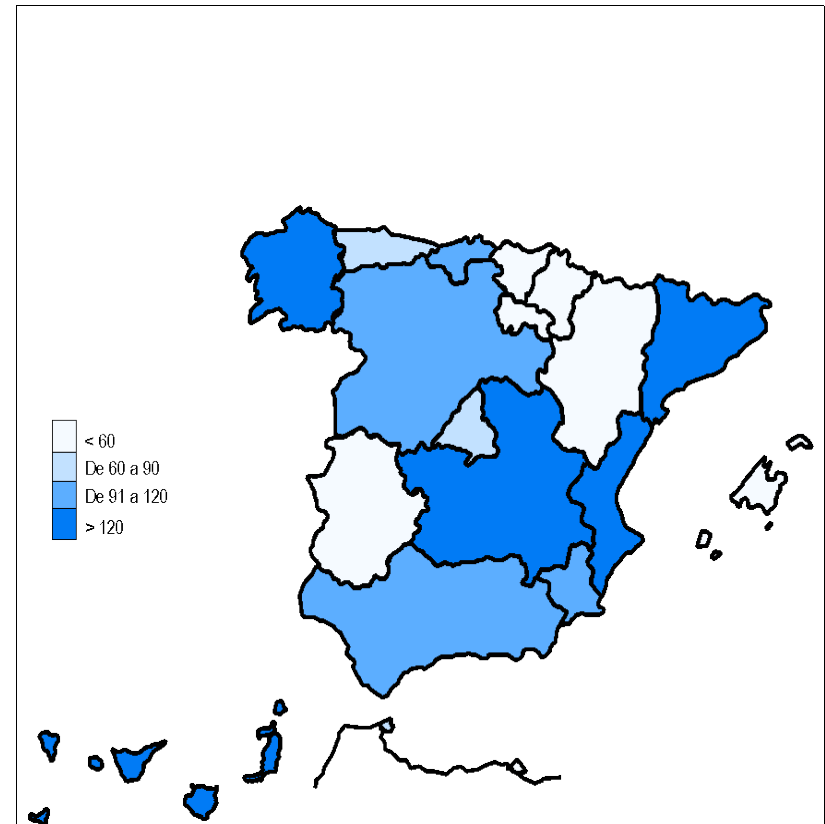
PNC DE JUBILACIÓN

ÁMBITO  
GEOGRÁFICO

PNC DE INVALIDEZ



59	ANDALUCÍA	119
26	ARAGÓN	50
56	ASTURIAS	85
78	ILLES BALEARS	52
239	CANARIAS	426
80	CANTABRIA	92
65	CASTILLA Y LEÓN	97
160	CASTILLA-LA MANCHA	149
298	CATALUNYA	264
71	C. VALENCIANA	123
12	EXTREMADURA	26
103	GALICIA	146
70	MADRID	77
99	MURCIA	111
16	NAVARRA	41
36	PAIS VASCO	36
32	LA RIOJA	49



61	CEUTA	83
19	MELILLA	46

<b>110</b>	<b>TOTAL ESTADO</b>	<b>161</b>
------------	---------------------	------------

Coefficiente de gestión: Coeficiente expresado en días; su valor indica a cuántos días de entrada media de expedientes equivale el número de los que se encuentran en gestión al finalizar el mes.

**1f Reclamaciones previas: datos de la gestión mensual y anual**

**PENSIONES NO CONTRIBUTIVAS DE LA SEGURIDAD SOCIAL : JUBILACIÓN E INVALIDEZ**  
**RECLAMACIÓN PREVIA A LA VÍA JURISDICCIONAL SOCIAL: DATOS DEL MES DE AGOSTO DE 2014**

CC.AA. Y/O PROVINCIAS	JUBILACIÓN						INVALIDEZ						TOTAL: JUBILACIÓN MÁS INVALIDEZ					
	PENDE.	RECLAM.	RESUELTAS			RECLAM.	PENDE.	RECLAM.	RESUELTAS			RECLAM.	PENDE.	RECLAM.	RESUELTAS			RECLAM.
	ANT.	PRSEN.	ESTIM.	DESEST.	TOTAL	PENDE.	ANT.	PRSEN.	ESTIM.	DESEST.	TOTAL	PENDE.	ANT.	PRSEN.	ESTIM.	DESEST.	TOTAL	PENDE.
<b>ANDALUCÍA</b>	<b>56</b>	<b>21</b>	<b>6</b>	<b>12</b>	<b>18</b>	<b>59</b>	<b>207</b>	<b>30</b>	<b>8</b>	<b>14</b>	<b>22</b>	<b>215</b>	<b>263</b>	<b>51</b>	<b>14</b>	<b>26</b>	<b>40</b>	<b>274</b>
ALMERÍA	0	0	0	0	0	0	3	0	0	0	0	3	3	0	0	0	0	3
CÁDIZ	4	2	0	2	2	4	11	0	0	1	1	10	15	2	0	3	3	14
CÓRDOBA	1	4	1	2	3	2	5	5	0	3	3	7	6	9	1	5	6	9
GRANADA	0	2	0	2	2	0	4	9	1	5	6	7	4	11	1	7	8	7
HUELVA	1	1	1	1	2	0	2	3	0	1	1	4	3	4	1	2	3	4
JAÉN	1	1	0	1	1	1	6	3	1	1	2	7	7	4	1	2	3	8
MÁLAGA	31	10	4	4	8	33	52	7	6	3	9	50	83	17	10	7	17	83
SEVILLA	18	1	0	0	0	19	124	3	0	0	0	127	142	4	0	0	0	146
<b>ARAGÓN</b>	<b>3</b>	<b>7</b>	<b>3</b>	<b>3</b>	<b>6</b>	<b>4</b>	<b>2</b>	<b>3</b>	<b>1</b>	<b>0</b>	<b>1</b>	<b>4</b>	<b>5</b>	<b>10</b>	<b>4</b>	<b>3</b>	<b>7</b>	<b>8</b>
HUESCA	0	2	1	0	1	1	0	2	1	0	1	1	0	4	2	0	2	2
TERUEL	0	0	0	0	0	0	0	0	0	0	0	0	0	0	0	0	0	0
ZARAGOZA	3	5	2	3	5	3	2	1	0	0	0	3	5	6	2	3	5	6
<b>ASTURIAS</b>	<b>10</b>	<b>1</b>	<b>0</b>	<b>2</b>	<b>2</b>	<b>9</b>	<b>36</b>	<b>5</b>	<b>0</b>	<b>3</b>	<b>3</b>	<b>38</b>	<b>46</b>	<b>6</b>	<b>0</b>	<b>5</b>	<b>5</b>	<b>47</b>
<b>ILLES BALEARS</b>	<b>6</b>	<b>2</b>	<b>2</b>	<b>0</b>	<b>2</b>	<b>6</b>	<b>15</b>	<b>0</b>	<b>0</b>	<b>0</b>	<b>0</b>	<b>15</b>	<b>21</b>	<b>2</b>	<b>2</b>	<b>0</b>	<b>2</b>	<b>21</b>
<b>CANARIAS</b>	<b>38</b>	<b>12</b>	<b>4</b>	<b>5</b>	<b>9</b>	<b>41</b>	<b>169</b>	<b>22</b>	<b>6</b>	<b>14</b>	<b>20</b>	<b>171</b>	<b>207</b>	<b>34</b>	<b>10</b>	<b>19</b>	<b>29</b>	<b>212</b>
LAS PALMAS	30	5	1	2	3	32	132	5	3	5	8	129	162	10	4	7	11	161
S.C. TENERIFE	8	7	3	3	6	9	37	17	3	9	12	42	45	24	6	12	18	51
<b>CANTABRIA</b>	<b>2</b>	<b>1</b>	<b>0</b>	<b>1</b>	<b>1</b>	<b>2</b>	<b>4</b>	<b>0</b>	<b>0</b>	<b>2</b>	<b>2</b>	<b>2</b>	<b>6</b>	<b>1</b>	<b>0</b>	<b>3</b>	<b>3</b>	<b>4</b>
<b>CASTILLA Y LEÓN</b>	<b>12</b>	<b>5</b>	<b>1</b>	<b>3</b>	<b>4</b>	<b>13</b>	<b>24</b>	<b>8</b>	<b>9</b>	<b>5</b>	<b>14</b>	<b>18</b>	<b>36</b>	<b>13</b>	<b>10</b>	<b>8</b>	<b>18</b>	<b>31</b>
ÁVILA	3	1	0	0	0	4	2	2	2	0	2	2	5	3	2	0	2	6
BURGOS	2	1	0	0	0	3	8	0	0	0	0	8	10	1	0	0	0	11
LEÓN	2	2	0	1	1	3	6	1	2	2	4	3	8	3	2	3	5	6
PALENCIA	0	0	0	0	0	0	0	1	1	0	1	0	0	1	1	0	1	0
SALAMANCA	0	0	0	0	0	0	0	2	1	1	2	0	0	2	1	1	2	0
SEGOVIA	1	0	1	0	1	0	0	2	0	2	2	0	1	2	1	2	3	0
SORIA	0	0	0	0	0	0	0	0	0	0	0	0	0	0	0	0	0	0
VALLADOLID	2	0	0	1	1	1	5	0	3	0	3	2	7	0	3	1	4	3
ZAMORA	2	1	0	1	1	2	3	0	0	0	0	3	5	1	0	1	1	5
<b>CASTILLA-LA MANCHA</b>	<b>17</b>	<b>13</b>	<b>1</b>	<b>6</b>	<b>7</b>	<b>23</b>	<b>16</b>	<b>21</b>	<b>8</b>	<b>8</b>	<b>16</b>	<b>21</b>	<b>33</b>	<b>34</b>	<b>9</b>	<b>14</b>	<b>23</b>	<b>44</b>
ALBACETE	8	9	1	2	3	14	3	11	5	2	7	7	11	20	6	4	10	21
CIUDAD REAL	5	3	0	2	2	6	7	6	2	5	7	6	12	9	2	7	9	12
CUENCA	1	0	0	0	0	1	2	2	1	0	1	3	3	2	1	0	1	4
GUADALAJARA	3	1	0	2	2	2	3	1	0	0	0	4	6	2	0	2	2	6
TOLEDO	0	0	0	0	0	0	1	1	0	1	1	1	1	1	0	1	1	1

(Continúa al dorso)

CC.AA. Y/O PROVINCIAS	JUBILACIÓN						INVALIDEZ						TOTAL: JUBILACIÓN MÁS INVALIDEZ					
	PENDTE.	RECLAM.	RESUELTAS			RECLAM.	PENDTE.	RECLAM.	RESUELTAS			RECLAM.	PENDTE.	RECLAM.	RESUELTAS			RECLAM.
	ANT.	PRSEN.	ESTIM.	DESEST.	TOTAL	PENDTE.	ANT.	PRSEN.	ESTIM.	DESEST.	TOTAL	PENDTE.	ANT.	PRSEN.	ESTIM.	DESEST.	TOTAL	PENDTE.
<b>CATALUNYA</b>	<b>59</b>	<b>14</b>	<b>2</b>	<b>6</b>	<b>8</b>	<b>65</b>	<b>142</b>	<b>25</b>	<b>0</b>	<b>12</b>	<b>12</b>	<b>155</b>	<b>201</b>	<b>39</b>	<b>2</b>	<b>18</b>	<b>20</b>	<b>220</b>
BARCELONA	47	12	2	5	7	52	101	20	0	11	11	110	148	32	2	16	18	162
GIRONA	2	1	0	0	0	3	13	2	0	0	0	15	15	3	0	0	0	18
LLEIDA	4	1	0	0	0	5	5	1	0	1	1	5	9	2	0	1	1	10
TARRAGONA	6	0	0	1	1	5	23	2	0	0	0	25	29	2	0	1	1	30
<b>COMUNIDAD VALENCIANA</b>	<b>28</b>	<b>24</b>	<b>14</b>	<b>17</b>	<b>31</b>	<b>21</b>	<b>62</b>	<b>19</b>	<b>4</b>	<b>20</b>	<b>24</b>	<b>57</b>	<b>90</b>	<b>43</b>	<b>18</b>	<b>37</b>	<b>55</b>	<b>78</b>
ALICANTE	17	16	9	8	17	16	34	13	3	10	13	34	51	29	12	18	30	50
CASTELLÓN	0	1	0	1	1	0	0	0	0	0	0	0	0	1	0	1	1	0
VALENCIA	11	7	5	8	13	5	28	6	1	10	11	23	39	13	6	18	24	28
<b>EXTREMADURA</b>	<b>141</b>	<b>11</b>	<b>2</b>	<b>9</b>	<b>11</b>	<b>141</b>	<b>117</b>	<b>4</b>	<b>0</b>	<b>0</b>	<b>0</b>	<b>121</b>	<b>258</b>	<b>15</b>	<b>2</b>	<b>9</b>	<b>11</b>	<b>262</b>
BADAJOS	105	11	2	7	9	107	90	3	0	0	0	93	195	14	2	7	9	200
CÁCERES	36	0	0	2	2	34	27	1	0	0	0	28	63	1	0	2	2	62
<b>GALICIA</b>	<b>76</b>	<b>16</b>	<b>5</b>	<b>7</b>	<b>12</b>	<b>80</b>	<b>350</b>	<b>9</b>	<b>3</b>	<b>12</b>	<b>15</b>	<b>344</b>	<b>426</b>	<b>25</b>	<b>8</b>	<b>19</b>	<b>27</b>	<b>424</b>
A CORUÑA	65	6	4	2	6	65	302	4	1	8	9	297	367	10	5	10	15	362
LUGO	1	6	1	1	2	5	1	2	0	1	1	2	2	8	1	2	3	7
OURENSE	0	2	0	2	2	0	0	2	0	2	2	0	0	4	0	4	4	0
PONTEVEDRA	10	2	0	2	2	10	47	1	2	1	3	45	57	3	2	3	5	55
<b>MADRID</b>	<b>42</b>	<b>19</b>	<b>13</b>	<b>9</b>	<b>22</b>	<b>39</b>	<b>29</b>	<b>14</b>	<b>8</b>	<b>13</b>	<b>21</b>	<b>22</b>	<b>71</b>	<b>33</b>	<b>21</b>	<b>22</b>	<b>43</b>	<b>61</b>
MURCIA	6	0	0	0	0	6	53	15	0	0	0	68	59	15	0	0	0	74
NAVARRA	2	1	1	2	3	0	1	0	0	1	1	0	3	1	1	3	4	0
<b>PAÍS VASCO</b>	<b>5</b>	<b>3</b>	<b>1</b>	<b>0</b>	<b>1</b>	<b>7</b>	<b>4</b>	<b>4</b>	<b>0</b>	<b>3</b>	<b>3</b>	<b>5</b>	<b>9</b>	<b>7</b>	<b>1</b>	<b>3</b>	<b>4</b>	<b>12</b>
ARABA/ÁLAVA	2	1	0	0	0	3	0	0	0	0	0	0	2	1	0	0	0	3
GIPUZKOA	0	0	0	0	0	0	0	0	0	0	0	0	0	0	0	0	0	0
BIZKAIA	3	2	1	0	1	4	4	4	0	3	3	5	7	6	1	3	4	9
LA RIOJA	1	0	0	0	0	1	0	1	0	0	0	1	1	1	0	0	0	2
CEUTA	0	0	0	0	0	0	0	7	2	3	5	2	0	7	2	3	5	2
MELILLA	3	1	1	2	3	1	3	0	0	2	2	1	6	1	1	4	5	2

<b>TOTAL ESTADO</b>	<b>507</b>	<b>151</b>	<b>56</b>	<b>84</b>	<b>140</b>	<b>518</b>	<b>1.234</b>	<b>187</b>	<b>49</b>	<b>112</b>	<b>161</b>	<b>1.260</b>	<b>1.741</b>	<b>338</b>	<b>105</b>	<b>196</b>	<b>301</b>	<b>1.778</b>
---------------------	------------	------------	-----------	-----------	------------	------------	--------------	------------	-----------	------------	------------	--------------	--------------	------------	------------	------------	------------	--------------

**PENSIONES NO CONTRIBUTIVAS DE LA SEGURIDAD SOCIAL : JUBILACIÓN E INVALIDEZ**  
**RECLAMACIÓN PREVIA A LA VÍA JURISDICCIONAL SOCIAL: DATOS ACUMULADOS DEL AÑO 2014 HASTA AGOSTO**

CC.AA. Y/O PROVINCIAS	JUBILACIÓN						INVALIDEZ						TOTAL: JUBILACIÓN MÁS INVALIDEZ					
	PENDTE. ANT.	RECLAM. PRSEN.	RESUELTAS			RECLAM. PENDTE.	PENDTE. ANT.	RECLAM. PRSEN.	RESUELTAS			RECLAM. PENDTE.	PENDTE. ANT.	RECLAM. PRSEN.	RESUELTAS			RECLAM. PENDTE.
			ESTIM.	DESEST.	TOTAL				ESTIM.	DESEST.	TOTAL				ESTIM.	DESEST.	TOTAL	
<b>ANDALUCÍA</b>	<b>41</b>	<b>256</b>	<b>105</b>	<b>133</b>	<b>238</b>	<b>59</b>	<b>197</b>	<b>432</b>	<b>166</b>	<b>248</b>	<b>414</b>	<b>215</b>	<b>238</b>	<b>688</b>	<b>271</b>	<b>381</b>	<b>652</b>	<b>274</b>
ALMERÍA	0	18	5	13	18	0	0	19	6	10	16	3	0	37	11	23	34	3
CÁDIZ	4	12	3	9	12	4	8	25	5	18	23	10	12	37	8	27	35	14
CÓRDOBA	0	17	6	9	15	2	4	33	12	18	30	7	4	50	18	27	45	9
GRANADA	0	13	2	11	13	0	6	33	13	19	32	7	6	46	15	30	45	7
HUELVA	0	5	1	4	5	0	3	16	6	9	15	4	3	21	7	13	20	4
JAÉN	0	6	0	5	5	1	3	16	3	9	12	7	3	22	3	14	17	8
MÁLAGA	34	105	56	50	106	33	68	116	67	67	134	50	102	221	123	117	240	83
SEVILLA	3	80	32	32	64	19	105	174	54	98	152	127	108	254	86	130	216	146
<b>ARAGÓN</b>	<b>0</b>	<b>41</b>	<b>9</b>	<b>28</b>	<b>37</b>	<b>4</b>	<b>1</b>	<b>25</b>	<b>6</b>	<b>16</b>	<b>22</b>	<b>4</b>	<b>1</b>	<b>66</b>	<b>15</b>	<b>44</b>	<b>59</b>	<b>8</b>
HUESCA	0	6	2	3	5	1	0	5	3	1	4	1	0	11	5	4	9	2
TERUEL	0	0	0	0	0	0	0	2	0	2	2	0	0	2	0	2	2	0
ZARAGOZA	0	35	7	25	32	3	1	18	3	13	16	3	1	53	10	38	48	6
<b>ASTURIAS</b>	<b>17</b>	<b>20</b>	<b>4</b>	<b>24</b>	<b>28</b>	<b>9</b>	<b>45</b>	<b>32</b>	<b>4</b>	<b>35</b>	<b>39</b>	<b>38</b>	<b>62</b>	<b>52</b>	<b>8</b>	<b>59</b>	<b>67</b>	<b>47</b>
<b>ILLES BALEARS</b>	<b>5</b>	<b>30</b>	<b>22</b>	<b>7</b>	<b>29</b>	<b>6</b>	<b>12</b>	<b>35</b>	<b>13</b>	<b>19</b>	<b>32</b>	<b>15</b>	<b>17</b>	<b>65</b>	<b>35</b>	<b>26</b>	<b>61</b>	<b>21</b>
<b>CANARIAS</b>	<b>44</b>	<b>150</b>	<b>74</b>	<b>79</b>	<b>153</b>	<b>41</b>	<b>183</b>	<b>205</b>	<b>57</b>	<b>160</b>	<b>217</b>	<b>171</b>	<b>227</b>	<b>355</b>	<b>131</b>	<b>239</b>	<b>370</b>	<b>212</b>
LAS PALMAS	31	49	14	34	48	32	127	94	16	76	92	129	158	143	30	110	140	161
S.C. TENERIFE	13	101	60	45	105	9	56	111	41	84	125	42	69	212	101	129	230	51
<b>CANTABRIA</b>	<b>1</b>	<b>3</b>	<b>0</b>	<b>2</b>	<b>2</b>	<b>2</b>	<b>3</b>	<b>2</b>	<b>0</b>	<b>3</b>	<b>3</b>	<b>2</b>	<b>4</b>	<b>5</b>	<b>0</b>	<b>5</b>	<b>5</b>	<b>4</b>
<b>CASTILLA Y LEÓN</b>	<b>28</b>	<b>48</b>	<b>30</b>	<b>33</b>	<b>63</b>	<b>13</b>	<b>29</b>	<b>80</b>	<b>47</b>	<b>44</b>	<b>91</b>	<b>18</b>	<b>57</b>	<b>128</b>	<b>77</b>	<b>77</b>	<b>154</b>	<b>31</b>
ÁVILA	3	6	3	2	5	4	5	10	5	8	13	2	8	16	8	10	18	6
BURGOS	3	1	0	1	1	3	7	4	1	2	3	8	10	5	1	3	4	11
LEÓN	8	12	6	11	17	3	13	18	12	16	28	3	21	30	18	27	45	6
PALENCIA	4	0	3	1	4	0	1	7	6	2	8	0	5	7	9	3	12	0
SALAMANCA	0	5	2	3	5	0	0	6	4	2	6	0	0	11	6	5	11	0
SEGOVIA	0	3	1	2	3	0	0	13	5	8	13	0	0	16	6	10	16	0
SORIA	0	0	0	0	0	0	0	0	0	0	0	0	0	0	0	0	0	0
VALLADOLID	5	10	10	4	14	1	0	13	9	2	11	2	5	23	19	6	25	3
ZAMORA	5	11	5	9	14	2	3	9	5	4	9	3	8	20	10	13	23	5
<b>CASTILLA-LA MANCHA</b>	<b>25</b>	<b>93</b>	<b>48</b>	<b>48</b>	<b>96</b>	<b>22</b>	<b>33</b>	<b>148</b>	<b>86</b>	<b>74</b>	<b>160</b>	<b>21</b>	<b>58</b>	<b>241</b>	<b>134</b>	<b>122</b>	<b>256</b>	<b>43</b>
ALBACETE	11	44	23	18	41	14	13	64	46	24	70	7	24	108	69	42	111	21
CIUDAD REAL	9	23	16	10	26	6	14	33	21	20	41	6	23	56	37	30	67	12
CUENCA	1	7	5	2	7	1	1	14	8	4	12	3	2	21	13	6	19	4
GUADALAJARA	1	7	0	7	7	1	3	14	7	6	13	4	4	21	7	13	20	5
TOLEDO	3	12	4	11	15	0	2	23	4	20	24	1	5	35	8	31	39	1

(Continúa al dorso)

CC.AA. Y/O PROVINCIAS	JUBILACIÓN						INVALIDEZ						TOTAL: JUBILACIÓN MÁS INVALIDEZ					
	PENDTE. ANT.	RECLAM. PRSEN.	RESUELTAS			RECLAM. PENDTE.	PENDTE. ANT.	RECLAM. PRSEN.	RESUELTAS			RECLAM. PENDTE.	PENDTE. ANT.	RECLAM. PRSEN.	RESUELTAS			RECLAM. PENDTE.
			ESTIM.	DESEST.	TOTAL				ESTIM.	DESEST.	TOTAL				ESTIM.	DESEST.	TOTAL	
<b>CATALUNYA</b>	<b>113</b>	<b>220</b>	<b>141</b>	<b>127</b>	<b>268</b>	<b>65</b>	<b>263</b>	<b>351</b>	<b>219</b>	<b>240</b>	<b>459</b>	<b>155</b>	<b>376</b>	<b>571</b>	<b>360</b>	<b>367</b>	<b>727</b>	<b>220</b>
BARCELONA	85	159	99	93	192	52	204	275	165	204	369	110	289	434	264	297	561	162
GIRONA	12	22	22	9	31	3	24	16	16	9	25	15	36	38	38	18	56	18
LLEIDA	6	10	6	5	11	5	7	16	10	8	18	5	13	26	16	13	29	10
TARRAGONA	10	29	14	20	34	5	28	44	28	19	47	25	38	73	42	39	81	30
<b>COMUNIDAD VALENCIANA</b>	<b>26</b>	<b>162</b>	<b>53</b>	<b>114</b>	<b>167</b>	<b>21</b>	<b>66</b>	<b>205</b>	<b>46</b>	<b>168</b>	<b>214</b>	<b>57</b>	<b>92</b>	<b>367</b>	<b>99</b>	<b>282</b>	<b>381</b>	<b>78</b>
ALICANTE	23	72	35	44	79	16	59	96	28	93	121	34	82	168	63	137	200	50
CASTELLÓN	0	9	0	9	9	0	0	6	5	1	6	0	0	15	5	10	15	0
VALENCIA	3	81	18	61	79	5	7	103	13	74	87	23	10	184	31	135	166	28
<b>EXTREMADURA</b>	<b>108</b>	<b>81</b>	<b>4</b>	<b>44</b>	<b>48</b>	<b>141</b>	<b>114</b>	<b>53</b>	<b>0</b>	<b>46</b>	<b>46</b>	<b>121</b>	<b>222</b>	<b>134</b>	<b>4</b>	<b>90</b>	<b>94</b>	<b>262</b>
BADAJOS	73	68	4	30	34	107	86	42	0	35	35	93	159	110	4	65	69	200
CÁCERES	35	13	0	14	14	34	28	11	0	11	11	28	63	24	0	25	25	62
<b>GALICIA</b>	<b>87</b>	<b>147</b>	<b>75</b>	<b>79</b>	<b>154</b>	<b>80</b>	<b>374</b>	<b>114</b>	<b>63</b>	<b>81</b>	<b>144</b>	<b>344</b>	<b>461</b>	<b>261</b>	<b>138</b>	<b>160</b>	<b>298</b>	<b>424</b>
A CORUÑA	69	61	25	40	65	65	297	50	20	30	50	297	366	111	45	70	115	362
LUGO	2	13	6	4	10	5	0	15	4	9	13	2	2	28	10	13	23	7
OURENSE	0	16	8	8	16	0	0	15	2	13	15	0	0	31	10	21	31	0
PONTEVEDRA	16	57	36	27	63	10	77	34	37	29	66	45	93	91	73	56	129	55
<b>MADRID</b>	<b>19</b>	<b>195</b>	<b>82</b>	<b>93</b>	<b>175</b>	<b>39</b>	<b>21</b>	<b>155</b>	<b>71</b>	<b>83</b>	<b>154</b>	<b>22</b>	<b>40</b>	<b>350</b>	<b>153</b>	<b>176</b>	<b>329</b>	<b>61</b>
<b>MURCIA</b>	<b>4</b>	<b>34</b>	<b>14</b>	<b>18</b>	<b>32</b>	<b>6</b>	<b>57</b>	<b>196</b>	<b>56</b>	<b>129</b>	<b>185</b>	<b>68</b>	<b>61</b>	<b>230</b>	<b>70</b>	<b>147</b>	<b>217</b>	<b>74</b>
<b>NAVARRA</b>	<b>5</b>	<b>8</b>	<b>3</b>	<b>10</b>	<b>13</b>	<b>0</b>	<b>0</b>	<b>4</b>	<b>2</b>	<b>2</b>	<b>4</b>	<b>0</b>	<b>5</b>	<b>12</b>	<b>5</b>	<b>12</b>	<b>17</b>	<b>0</b>
<b>PAÍS VASCO</b>	<b>3</b>	<b>17</b>	<b>5</b>	<b>8</b>	<b>13</b>	<b>7</b>	<b>2</b>	<b>31</b>	<b>13</b>	<b>15</b>	<b>28</b>	<b>5</b>	<b>5</b>	<b>48</b>	<b>18</b>	<b>23</b>	<b>41</b>	<b>12</b>
ARABA/ÁLAVA	0	3	0	0	0	3	0	4	3	1	4	0	0	7	3	1	4	3
GIPUZKOA(1)	0	0	0	0	0	0	0	0	0	0	0	0	0	0	0	0	0	0
BIZKAIA	3	14	5	8	13	4	2	27	10	14	24	5	5	41	15	22	37	9
<b>LA RIOJA</b>	<b>2</b>	<b>2</b>	<b>1</b>	<b>2</b>	<b>3</b>	<b>1</b>	<b>1</b>	<b>3</b>	<b>1</b>	<b>2</b>	<b>3</b>	<b>1</b>	<b>3</b>	<b>5</b>	<b>2</b>	<b>4</b>	<b>6</b>	<b>2</b>
<b>CEUTA</b>	<b>0</b>	<b>5</b>	<b>1</b>	<b>4</b>	<b>5</b>	<b>0</b>	<b>1</b>	<b>21</b>	<b>7</b>	<b>13</b>	<b>20</b>	<b>2</b>	<b>1</b>	<b>26</b>	<b>8</b>	<b>17</b>	<b>25</b>	<b>2</b>
<b>MELILLA</b>	<b>1</b>	<b>13</b>	<b>4</b>	<b>9</b>	<b>13</b>	<b>1</b>	<b>4</b>	<b>29</b>	<b>13</b>	<b>19</b>	<b>32</b>	<b>1</b>	<b>5</b>	<b>42</b>	<b>17</b>	<b>28</b>	<b>45</b>	<b>2</b>

<b>TOTAL ESTADO</b>	<b>529</b>	<b>1.525</b>	<b>675</b>	<b>862</b>	<b>1.537</b>	<b>517</b>	<b>1.406</b>	<b>2.121</b>	<b>870</b>	<b>1.397</b>	<b>2.267</b>	<b>1.260</b>	<b>1.935</b>	<b>3.646</b>	<b>1.545</b>	<b>2.259</b>	<b>3.804</b>	<b>1.777</b>
---------------------	------------	--------------	------------	------------	--------------	------------	--------------	--------------	------------	--------------	--------------	--------------	--------------	--------------	--------------	--------------	--------------	--------------

(1) Datos no facilitados.

**1g Revisiones de oficio e instancia de parte: datos de la gestión mensual y anual**

**PENSIÓN NO CONTRIBUTIVA DE JUBILACIÓN**  
**REVISIONES DE OFICIO E INSTANCIA DE PARTE**  
**DATOS DE GESTIÓN CORRESPONDIENTES AL MES DE AGOSTO DE 2014**

CC.AA. Y/O PROVINCIAS	ENTRADA REVISIONES	REVISIONES EFECTUADAS					CAUSAS DE EXTINCIÓN DEL DERECHO					
		Sin Modif.	Con Modif.	Suspensión	Extinción	TOTAL	Residencia	Personal	U.E.C.	Fallecimiento	Otras	TOTAL
		Cuantía	Cuantía	Pago	Derecho							
<b>ANDALUCÍA</b>	<b>326</b>	<b>41</b>	<b>52</b>	<b>4</b>	<b>186</b>	<b>283</b>	<b>0</b>	<b>85</b>	<b>19</b>	<b>57</b>	<b>25</b>	<b>186</b>
ALMERÍA	18	1	1	0	14	16	0	8	0	5	1	14
CÁDIZ	46	2	10	0	29	41	0	10	6	7	6	29
CÓRDOBA	28	10	4	1	10	25	0	6	2	0	2	10
GRANADA	24	1	5	0	16	22	0	12	0	4	0	16
HUELVA	23	4	5	0	14	23	0	4	1	6	3	14
JAÉN	25	1	1	0	23	25	0	4	2	17	0	23
MÁLAGA	61	3	7	2	38	50	0	15	3	18	2	38
SEVILLA	101	19	19	1	42	81	0	26	5	0	11	42
<b>ARAGÓN</b>	<b>49</b>	<b>5</b>	<b>9</b>	<b>2</b>	<b>34</b>	<b>50</b>	<b>0</b>	<b>9</b>	<b>4</b>	<b>18</b>	<b>3</b>	<b>34</b>
HUESCA	13	0	2	0	10	12	0	5	0	5	0	10
TERUEL	7	0	0	0	7	7	0	2	0	4	1	7
ZARAGOZA	29	5	7	2	17	31	0	2	4	9	2	17
<b>ASTURIAS</b>	<b>59</b>	<b>6</b>	<b>9</b>	<b>0</b>	<b>44</b>	<b>59</b>	<b>0</b>	<b>13</b>	<b>5</b>	<b>23</b>	<b>3</b>	<b>44</b>
<b>ILLES BALEARS</b>	<b>55</b>	<b>11</b>	<b>14</b>	<b>9</b>	<b>18</b>	<b>52</b>	<b>0</b>	<b>5</b>	<b>0</b>	<b>13</b>	<b>0</b>	<b>18</b>
<b>CANARIAS</b>	<b>144</b>	<b>17</b>	<b>31</b>	<b>8</b>	<b>77</b>	<b>133</b>	<b>0</b>	<b>34</b>	<b>1</b>	<b>38</b>	<b>4</b>	<b>77</b>
LAS PALMAS	78	11	13	7	35	66	0	16	0	15	4	35
S.C. TENERIFE	66	6	18	1	42	67	0	18	1	23	0	42
<b>CANTABRIA</b>	<b>24</b>	<b>1</b>	<b>3</b>	<b>0</b>	<b>20</b>	<b>24</b>	<b>0</b>	<b>8</b>	<b>0</b>	<b>12</b>	<b>0</b>	<b>20</b>
<b>CASTILLA Y LEÓN</b>	<b>252</b>	<b>128</b>	<b>52</b>	<b>2</b>	<b>74</b>	<b>256</b>	<b>1</b>	<b>32</b>	<b>8</b>	<b>30</b>	<b>3</b>	<b>74</b>
ÁVILA	6	2	2	0	6	10	0	0	0	3	3	6
BURGOS	10	0	3	0	7	10	0	1	1	5	0	7
LEÓN	9	1	1	0	7	9	0	4	0	3	0	7
PALENCIA	121	98	17	0	6	121	0	1	2	3	0	6
SALAMANCA	17	1	5	0	11	17	0	8	1	2	0	11
SEGOVIA	5	1	1	0	3	5	0	1	0	2	0	3
SORIA	6	0	0	1	5	6	0	2	1	2	0	5
VALLADOLID	69	23	23	1	22	69	1	12	3	6	0	22
ZAMORA	9	2	0	0	7	9	0	3	0	4	0	7
<b>CASTILLA-LA MANCHA</b>	<b>93</b>	<b>13</b>	<b>13</b>	<b>2</b>	<b>58</b>	<b>86</b>	<b>2</b>	<b>19</b>	<b>3</b>	<b>31</b>	<b>3</b>	<b>58</b>
ALBACETE	19	5	1	0	13	19	1	4	0	7	1	13
CIUDAD REAL	19	2	6	0	9	17	1	1	2	4	1	9
CUENCA	9	2	0	0	6	8	0	3	0	3	0	6
GUADALAJARA	3	0	1	0	2	3	0	0	0	2	0	2
TOLEDO	43	4	5	2	28	39	0	11	1	15	1	28

(Continúa al dorso)

CC.AA. Y/O PROVINCIAS	ENTRADA REVISIONES	REVISIONES EFECTUADAS					CAUSAS DE EXTINCIÓN DEL DERECHO					
		Sin Modif. Cuantía	Con Modif. Cuantía	Suspensión Pago	Extinción Derecho	TOTAL	Residencia	Personal	U.E.C.	Fallecimiento	Otras	TOTAL
<b>CATALUNYA</b>	<b>195</b>	<b>16</b>	<b>1</b>	<b>1</b>	<b>81</b>	<b>99</b>	<b>0</b>	<b>21</b>	<b>0</b>	<b>60</b>	<b>0</b>	<b>81</b>
BARCELONA	146	15	0	1	64	80	0	18	0	46	0	64
GIRONA	17	0	1	0	9	10	0	0	0	9	0	9
LLEIDA	15	0	0	0	3	3	0	1	0	2	0	3
TARRAGONA	17	1	0	0	5	6	0	2	0	3	0	5
<b>COMUNIDAD VALENCIANA</b>	<b>109</b>	<b>12</b>	<b>15</b>	<b>7</b>	<b>76</b>	<b>110</b>	<b>0</b>	<b>20</b>	<b>5</b>	<b>47</b>	<b>4</b>	<b>76</b>
ALICANTE	34	1	2	0	31	34	0	0	0	27	4	31
CASTELLÓN	15	1	1	7	7	16	0	2	2	3	0	7
VALENCIA	60	10	12	0	38	60	0	18	3	17	0	38
<b>EXTREMADURA</b>	<b>125</b>	<b>30</b>	<b>9</b>	<b>2</b>	<b>67</b>	<b>108</b>	<b>0</b>	<b>26</b>	<b>14</b>	<b>23</b>	<b>4</b>	<b>67</b>
BADAJOS	96	23	6	1	52	82	0	21	11	17	3	52
CÁCERES	29	7	3	1	15	26	0	5	3	6	1	15
<b>GALICIA</b>	<b>256</b>	<b>47</b>	<b>65</b>	<b>2</b>	<b>142</b>	<b>256</b>	<b>1</b>	<b>44</b>	<b>28</b>	<b>63</b>	<b>6</b>	<b>142</b>
A CORUÑA	112	41	20	0	51	112	1	21	3	24	2	51
LUGO	39	3	8	0	28	39	0	6	2	17	3	28
OURENSE	28	0	1	1	26	28	0	10	3	12	1	26
PONTEVEDRA	77	3	36	1	37	77	0	7	20	10	0	37
<b>MADRID</b>	<b>178</b>	<b>24</b>	<b>66</b>	<b>6</b>	<b>82</b>	<b>178</b>	<b>5</b>	<b>21</b>	<b>6</b>	<b>31</b>	<b>19</b>	<b>82</b>
<b>MURCIA</b>	<b>70</b>	<b>33</b>	<b>2</b>	<b>1</b>	<b>34</b>	<b>70</b>	<b>0</b>	<b>15</b>	<b>5</b>	<b>14</b>	<b>0</b>	<b>34</b>
<b>NAVARRA</b>	<b>28</b>	<b>0</b>	<b>5</b>	<b>1</b>	<b>22</b>	<b>28</b>	<b>0</b>	<b>7</b>	<b>7</b>	<b>7</b>	<b>1</b>	<b>22</b>
<b>PAÍS VASCO</b>	<b>20</b>	<b>1</b>	<b>3</b>	<b>4</b>	<b>14</b>	<b>22</b>	<b>0</b>	<b>3</b>	<b>1</b>	<b>10</b>	<b>0</b>	<b>14</b>
ARABA/ÁLAVA	1	0	0	3	0	3	0	0	0	0	0	0
GIPUZKOA	0	0	0	0	0	0	0	0	0	0	0	0
BIZKAIA	19	1	3	1	14	19	0	3	1	10	0	14
<b>LA RIOJA</b>	<b>9</b>	<b>1</b>	<b>1</b>	<b>1</b>	<b>6</b>	<b>9</b>	<b>0</b>	<b>2</b>	<b>0</b>	<b>3</b>	<b>1</b>	<b>6</b>
<b>CEUTA</b>	<b>10</b>	<b>0</b>	<b>6</b>	<b>0</b>	<b>4</b>	<b>10</b>	<b>0</b>	<b>0</b>	<b>2</b>	<b>2</b>	<b>0</b>	<b>4</b>
<b>MELILLA</b>	<b>7</b>	<b>0</b>	<b>4</b>	<b>0</b>	<b>3</b>	<b>7</b>	<b>0</b>	<b>0</b>	<b>0</b>	<b>3</b>	<b>0</b>	<b>3</b>
<b>TOTAL ESTADO</b>	<b>2.009</b>	<b>386</b>	<b>360</b>	<b>52</b>	<b>1.042</b>	<b>1.840</b>	<b>9</b>	<b>364</b>	<b>108</b>	<b>485</b>	<b>76</b>	<b>1.042</b>

**PENSIÓN NO CONTRIBUTIVA DE INVALIDEZ  
REVISIONES DE OFICIO E INSTANCIA DE PARTE  
DATOS DE GESTIÓN CORRESPONDIENTES AL MES DE AGOSTO DE 2014**

CC.AA. Y/O PROVINCIAS	ENTRADA REVISIONES	REVISIONES EFECTUADAS								CAUSAS DE EXTINCIÓN DEL DERECHO						
		Sin Modif. Cuantía	Con Modif. Cuantía	Suspensión PNC		Compat. PNC Art. 147	Recuperación Art. 144.1	Extinción Derecho	TOTAL	Residencia	Personal	U.E.C.	Grado	Fallecimiento	Otras	TOTAL
				Art. 144.1	Pago											
<b>ANDALUCÍA</b>	<b>506</b>	<b>105</b>	<b>102</b>	<b>19</b>	<b>4</b>	<b>17</b>	<b>30</b>	<b>126</b>	<b>403</b>	<b>0</b>	<b>42</b>	<b>7</b>	<b>10</b>	<b>51</b>	<b>16</b>	<b>126</b>
ALMERÍA	38	6	6	0	0	0	0	19	31	0	6	1	0	12	0	19
CÁDIZ	64	12	23	1	0	0	4	17	57	0	6	1	0	4	6	17
CÓRDOBA	64	18	3	2	0	3	4	5	35	0	3	0	0	0	2	5
GRANADA	61	14	13	1	0	0	2	13	43	0	5	1	3	3	1	13
HUELVA	35	11	13	1	0	5	2	11	43	0	2	0	2	7	0	11
JAÉN	28	3	4	0	0	0	3	18	28	0	3	0	1	14	0	18
MÁLAGA	68	7	10	3	0	1	4	21	46	0	6	0	3	11	1	21
SEVILLA	148	34	30	11	4	8	11	22	120	0	11	4	1	0	6	22
<b>ARAGÓN</b>	<b>39</b>	<b>7</b>	<b>11</b>	<b>1</b>	<b>0</b>	<b>4</b>	<b>2</b>	<b>14</b>	<b>39</b>	<b>0</b>	<b>0</b>	<b>1</b>	<b>0</b>	<b>9</b>	<b>4</b>	<b>14</b>
HUESCA	7	0	3	0	0	2	0	3	8	0	0	0	0	1	2	3
TERUEL	3	0	0	0	0	1	0	2	3	0	0	0	0	2	0	2
ZARAGOZA	29	7	8	1	0	1	2	9	28	0	0	1	0	6	2	9
<b>ASTURIAS</b>	<b>85</b>	<b>1</b>	<b>1</b>	<b>1</b>	<b>0</b>	<b>1</b>	<b>0</b>	<b>49</b>	<b>53</b>	<b>0</b>	<b>10</b>	<b>3</b>	<b>1</b>	<b>33</b>	<b>2</b>	<b>49</b>
<b>ILLES BALEARS</b>	<b>74</b>	<b>23</b>	<b>12</b>	<b>1</b>	<b>11</b>	<b>0</b>	<b>0</b>	<b>14</b>	<b>61</b>	<b>0</b>	<b>4</b>	<b>0</b>	<b>1</b>	<b>9</b>	<b>0</b>	<b>14</b>
<b>CANARIAS</b>	<b>309</b>	<b>197</b>	<b>59</b>	<b>0</b>	<b>14</b>	<b>8</b>	<b>0</b>	<b>75</b>	<b>353</b>	<b>0</b>	<b>23</b>	<b>6</b>	<b>7</b>	<b>30</b>	<b>9</b>	<b>75</b>
LAS PALMAS	174	173	17	0	7	2	0	36	235	0	9	2	6	10	9	36
S.C. TENERIFE	135	24	42	0	7	6	0	39	118	0	14	4	1	20	0	39
<b>CANTABRIA</b>	<b>25</b>	<b>4</b>	<b>4</b>	<b>0</b>	<b>1</b>	<b>2</b>	<b>0</b>	<b>14</b>	<b>25</b>	<b>0</b>	<b>6</b>	<b>0</b>	<b>0</b>	<b>7</b>	<b>1</b>	<b>14</b>
<b>CASTILLA Y LEÓN</b>	<b>200</b>	<b>58</b>	<b>61</b>	<b>12</b>	<b>5</b>	<b>7</b>	<b>3</b>	<b>44</b>	<b>190</b>	<b>0</b>	<b>11</b>	<b>6</b>	<b>4</b>	<b>18</b>	<b>5</b>	<b>44</b>
ÁVILA	20	3	0	5	0	0	0	2	10	0	0	0	0	2	0	2
BURGOS	15	3	2	1	3	2	0	4	15	0	0	1	0	2	1	4
LEÓN	26	0	10	5	0	1	0	10	26	0	2	0	1	6	1	10
PALENCIA	25	18	3	1	0	0	0	3	25	0	1	1	0	1	0	3
SALAMANCA	14	3	4	0	0	0	3	4	14	0	2	0	0	1	1	4
SEGOVIA	9	2	4	0	2	0	0	1	9	0	0	1	0	0	0	1
SORIA	0	0	0	0	0	0	0	0	0	0	0	0	0	0	0	0
VALLADOLID	78	25	33	0	0	4	0	16	78	0	6	2	3	5	0	16
ZAMORA	13	4	5	0	0	0	0	4	13	0	0	1	0	1	2	4
<b>CASTILLA-LA MANCHA</b>	<b>152</b>	<b>46</b>	<b>32</b>	<b>1</b>	<b>16</b>	<b>18</b>	<b>0</b>	<b>31</b>	<b>144</b>	<b>0</b>	<b>5</b>	<b>6</b>	<b>1</b>	<b>11</b>	<b>8</b>	<b>31</b>
ALBACETE	41	16	9	0	2	5	0	4	36	0	1	1	0	2	0	4
CIUDAD REAL	33	5	10	1	1	9	0	7	33	0	2	0	0	3	2	7
CUENCA	25	10	4	0	3	1	0	6	24	0	1	1	1	1	2	6
GUADALAJARA	13	2	3	0	0	2	0	1	8	0	0	1	0	0	0	1
TOLEDO	40	13	6	0	10	1	0	13	43	0	1	3	0	5	4	13

(Continúa al dorso)

CC.AA. Y/O PROVINCIAS	ENTRADA REVISIONES	REVISIONES EFECTUADAS							CAUSAS DE EXTINCIÓN DEL DERECHO							
		Sin Modif. Cuantía	Con Modif. Cuantía	Suspensión PNC		Compat. PNC Art. 147	Recuperación Art. 144.1	Extinción Derecho	TOTAL	Residencia	Personal	U.E.C.	Grado	Fallecimiento	Otras	TOTAL
				Art. 144.1	Pago											
<b>CATALUNYA</b>	<b>354</b>	<b>31</b>	<b>0</b>	<b>30</b>	<b>0</b>	<b>1</b>	<b>1</b>	<b>73</b>	<b>136</b>	<b>0</b>	<b>12</b>	<b>1</b>	<b>0</b>	<b>48</b>	<b>12</b>	<b>73</b>
BARCELONA	249	26	0	23	0	1	1	52	103	0	8	1	0	36	7	52
GIRONA	24	1	0	1	0	0	0	4	6	0	2	0	0	2	0	4
LLEIDA	12	1	0	2	0	0	0	6	9	0	1	0	0	3	2	6
TARRAGONA	69	3	0	4	0	0	0	11	18	0	1	0	0	7	3	11
<b>COMUNIDAD VALENCIANA</b>	<b>154</b>	<b>22</b>	<b>29</b>	<b>2</b>	<b>23</b>	<b>11</b>	<b>6</b>	<b>64</b>	<b>157</b>	<b>0</b>	<b>6</b>	<b>3</b>	<b>9</b>	<b>41</b>	<b>5</b>	<b>64</b>
ALICANTE	25	1	8	0	0	0	0	16	25	0	0	0	0	15	1	16
CASTELLÓN	29	5	4	0	6	3	6	8	32	0	0	1	0	6	1	8
VALENCIA	100	16	17	2	17	8	0	40	100	0	6	2	9	20	3	40
<b>EXTREMADURA</b>	<b>143</b>	<b>56</b>	<b>13</b>	<b>0</b>	<b>3</b>	<b>1</b>	<b>0</b>	<b>31</b>	<b>104</b>	<b>0</b>	<b>3</b>	<b>5</b>	<b>1</b>	<b>10</b>	<b>12</b>	<b>31</b>
BADAJOS	109	40	11	0	1	1	0	24	77	0	1	4	1	7	11	24
CÁCERES	34	16	2	0	2	0	0	7	27	0	2	1	0	3	1	7
<b>GALICIA</b>	<b>234</b>	<b>44</b>	<b>83</b>	<b>3</b>	<b>3</b>	<b>3</b>	<b>5</b>	<b>93</b>	<b>234</b>	<b>0</b>	<b>24</b>	<b>12</b>	<b>2</b>	<b>31</b>	<b>24</b>	<b>93</b>
A CORUÑA	134	40	44	0	0	2	2	46	134	0	18	2	2	13	11	46
LUGO	22	4	4	2	1	1	3	7	22	0	0	1	0	0	6	7
OURENSE	17	0	2	1	0	0	0	14	17	0	5	0	0	2	7	14
PONTEVEDRA	61	0	33	0	2	0	0	26	61	0	1	9	0	16	0	26
<b>MADRID</b>	<b>214</b>	<b>41</b>	<b>88</b>	<b>5</b>	<b>3</b>	<b>10</b>	<b>0</b>	<b>67</b>	<b>214</b>	<b>0</b>	<b>16</b>	<b>9</b>	<b>4</b>	<b>17</b>	<b>21</b>	<b>67</b>
MURCIA	150	81	11	1	3	2	1	29	128	0	11	1	0	16	1	29
NAVARRA	15	0	7	0	0	1	1	6	15	0	2	1	0	3	0	6
<b>PAÍS VASCO</b>	<b>18</b>	<b>0</b>	<b>2</b>	<b>0</b>	<b>0</b>	<b>0</b>	<b>0</b>	<b>16</b>	<b>18</b>	<b>0</b>	<b>3</b>	<b>1</b>	<b>1</b>	<b>9</b>	<b>2</b>	<b>16</b>
ÁLAVA	0	0	0	0	0	0	0	0	0	0	0	0	0	0	0	0
GUIPÚZCOA	0	0	0	0	0	0	0	0	0	0	0	0	0	0	0	0
VIZCAYA	18	0	2	0	0	0	0	16	18	0	3	1	1	9	2	16
LA RIOJA	6	3	1	0	0	0	1	1	6	0	0	1	0	0	0	1
CEUTA	45	16	18	0	0	0	0	11	45	1	2	2	0	2	4	11
MELILLA	47	2	33	0	7	0	0	5	47	0	4	0	0	1	0	5
<b>TOTAL ESTADO</b>	<b>2.770</b>	<b>737</b>	<b>567</b>	<b>76</b>	<b>93</b>	<b>86</b>	<b>50</b>	<b>763</b>	<b>2.372</b>	<b>1</b>	<b>184</b>	<b>65</b>	<b>41</b>	<b>346</b>	<b>126</b>	<b>763</b>

**TOTAL PENSIONES NO CONTRIBUTIVAS**  
**REVISIONES DE OFICIO E INSTANCIA DE PARTE**  
**DATOS DE GESTIÓN CORRESPONDIENTES AL MES DE AGOSTO DE 2014**

CC.AA. Y/O PROVINCIAS	ENTRADA REVISIONES	REVISIONES EFECTUADAS								CAUSAS DE EXTINCIÓN DEL DERECHO						
		Sin Modif. Cuantía	Con Modif. Cuantía	Suspensión PNC		Compat. PNC Art. 147	Recuperación Art. 144.1	Extinción Derecho	TOTAL	Residencia	Personal	U.E.C.	Grado	Fallecimiento	Otras	TOTAL
				Art. 144.1	Pago											
<b>ANDALUCÍA</b>	<b>832</b>	<b>146</b>	<b>154</b>	<b>19</b>	<b>8</b>	<b>17</b>	<b>30</b>	<b>312</b>	<b>686</b>	<b>0</b>	<b>127</b>	<b>26</b>	<b>10</b>	<b>108</b>	<b>41</b>	<b>312</b>
ALMERÍA	56	7	7	0	0	0	0	33	47	0	14	1	0	17	1	33
CÁDIZ	110	14	33	1	0	0	4	46	98	0	16	7	0	11	12	46
CÓRDOBA	92	28	7	2	1	3	4	15	60	0	9	2	0	0	4	15
GRANADA	85	15	18	1	0	0	2	29	65	0	17	1	3	7	1	29
HUELVA	58	15	18	1	0	5	2	25	66	0	6	1	2	13	3	25
JAÉN	53	4	5	0	0	0	3	41	53	0	7	2	1	31	0	41
MÁLAGA	129	10	17	3	2	1	4	59	96	0	21	3	3	29	3	59
SEVILLA	249	53	49	11	5	8	11	64	201	0	37	9	1	0	17	64
<b>ARAGÓN</b>	<b>88</b>	<b>12</b>	<b>20</b>	<b>1</b>	<b>2</b>	<b>4</b>	<b>2</b>	<b>48</b>	<b>89</b>	<b>0</b>	<b>9</b>	<b>5</b>	<b>0</b>	<b>27</b>	<b>7</b>	<b>48</b>
HUESCA	20	0	5	0	0	2	0	13	20	0	5	0	0	6	2	13
TERUEL	10	0	0	0	0	1	0	9	10	0	2	0	0	6	1	9
ZARAGOZA	58	12	15	1	2	1	2	26	59	0	2	5	0	15	4	26
<b>ASTURIAS</b>	<b>144</b>	<b>7</b>	<b>10</b>	<b>1</b>	<b>0</b>	<b>1</b>	<b>0</b>	<b>93</b>	<b>112</b>	<b>0</b>	<b>23</b>	<b>8</b>	<b>1</b>	<b>56</b>	<b>5</b>	<b>93</b>
<b>ILLES BALEARS</b>	<b>129</b>	<b>34</b>	<b>26</b>	<b>1</b>	<b>20</b>	<b>0</b>	<b>0</b>	<b>32</b>	<b>113</b>	<b>0</b>	<b>9</b>	<b>0</b>	<b>1</b>	<b>22</b>	<b>0</b>	<b>32</b>
<b>CANARIAS</b>	<b>453</b>	<b>214</b>	<b>90</b>	<b>0</b>	<b>22</b>	<b>8</b>	<b>0</b>	<b>152</b>	<b>486</b>	<b>0</b>	<b>57</b>	<b>7</b>	<b>7</b>	<b>68</b>	<b>13</b>	<b>152</b>
LAS PALMAS	252	184	30	0	14	2	0	71	301	0	25	2	6	25	13	71
S.C. TENERIFE	201	30	60	0	8	6	0	81	185	0	32	5	1	43	0	81
<b>CANTABRIA</b>	<b>49</b>	<b>5</b>	<b>7</b>	<b>0</b>	<b>1</b>	<b>2</b>	<b>0</b>	<b>34</b>	<b>49</b>	<b>0</b>	<b>14</b>	<b>0</b>	<b>0</b>	<b>19</b>	<b>1</b>	<b>34</b>
<b>CASTILLA Y LEÓN</b>	<b>452</b>	<b>186</b>	<b>113</b>	<b>12</b>	<b>7</b>	<b>7</b>	<b>3</b>	<b>118</b>	<b>446</b>	<b>1</b>	<b>43</b>	<b>14</b>	<b>4</b>	<b>48</b>	<b>8</b>	<b>118</b>
ÁVILA	26	5	2	5	0	0	0	8	20	0	0	0	0	5	3	8
BURGOS	25	3	5	1	3	2	0	11	25	0	1	2	0	7	1	11
LEÓN	35	1	11	5	0	1	0	17	35	0	6	0	1	9	1	17
PALENCIA	146	116	20	1	0	0	0	9	146	0	2	3	0	4	0	9
SALAMANCA	31	4	9	0	0	0	3	15	31	0	10	1	0	3	1	15
SEGOVIA	14	3	5	0	2	0	0	4	14	0	1	1	0	2	0	4
SORIA	6	0	0	0	1	0	0	5	6	0	2	1	0	2	0	5
VALLADOLID	147	48	56	0	1	4	0	38	147	1	18	5	3	11	0	38
ZAMORA	22	6	5	0	0	0	0	11	22	0	3	1	0	5	2	11
<b>CASTILLA-LA MANCHA</b>	<b>245</b>	<b>59</b>	<b>45</b>	<b>1</b>	<b>18</b>	<b>18</b>	<b>0</b>	<b>89</b>	<b>230</b>	<b>2</b>	<b>24</b>	<b>9</b>	<b>1</b>	<b>42</b>	<b>11</b>	<b>89</b>
ALBACETE	60	21	10	0	2	5	0	17	55	1	5	1	0	9	1	17
CIUDAD REAL	52	7	16	1	1	9	0	16	50	1	3	2	0	7	3	16
CUENCA	34	12	4	0	3	1	0	12	32	0	4	1	1	4	2	12
GUADALAJARA	16	2	4	0	0	2	0	3	11	0	0	1	0	2	0	3
TOLEDO	83	17	11	0	12	1	0	41	82	0	12	4	0	20	5	41

(Continúa al dorso)

CC.AA. Y/O PROVINCIAS	ENTRADA REVISIONES	REVISIONES EFECTUADAS							CAUSAS DE EXTINCIÓN DEL DERECHO							
		Sin Modif. Cuantía	Con Modif. Cuantía	Suspensión PNC		Compat. PNC Art. 147	Recuperación Art. 144.1	Extinción Derecho	TOTAL	Residencia	Personal	U.E.C.	Grado	Fallecimiento	Otras	TOTAL
				Art. 144.1	Pago											
<b>CATALUNYA</b>	<b>549</b>	<b>47</b>	<b>1</b>	<b>30</b>	<b>1</b>	<b>1</b>	<b>1</b>	<b>154</b>	<b>235</b>	<b>0</b>	<b>33</b>	<b>1</b>	<b>0</b>	<b>108</b>	<b>12</b>	<b>154</b>
BARCELONA	395	41	0	23	1	1	1	116	183	0	26	1	0	82	7	116
GIRONA	41	1	1	1	0	0	0	13	16	0	2	0	0	11	0	13
LLEIDA	27	1	0	2	0	0	0	9	12	0	2	0	0	5	2	9
TARRAGONA	86	4	0	4	0	0	0	16	24	0	3	0	0	10	3	16
<b>COMUNIDAD VALENCIANA</b>	<b>263</b>	<b>34</b>	<b>44</b>	<b>2</b>	<b>30</b>	<b>11</b>	<b>6</b>	<b>140</b>	<b>267</b>	<b>0</b>	<b>26</b>	<b>8</b>	<b>9</b>	<b>88</b>	<b>9</b>	<b>140</b>
ALICANTE	59	2	10	0	0	0	0	47	59	0	0	0	0	42	5	47
CASTELLÓN	44	6	5	0	13	3	6	15	48	0	2	3	0	9	1	15
VALENCIA	160	26	29	2	17	8	0	78	160	0	24	5	9	37	3	78
<b>EXTREMADURA</b>	<b>268</b>	<b>86</b>	<b>22</b>	<b>0</b>	<b>5</b>	<b>1</b>	<b>0</b>	<b>98</b>	<b>212</b>	<b>0</b>	<b>29</b>	<b>19</b>	<b>1</b>	<b>33</b>	<b>16</b>	<b>98</b>
BADAJOS	205	63	17	0	2	1	0	76	159	0	22	15	1	24	14	76
CÁCERES	63	23	5	0	3	0	0	22	53	0	7	4	0	9	2	22
<b>GALICIA</b>	<b>490</b>	<b>91</b>	<b>148</b>	<b>3</b>	<b>5</b>	<b>3</b>	<b>5</b>	<b>235</b>	<b>490</b>	<b>1</b>	<b>68</b>	<b>40</b>	<b>2</b>	<b>94</b>	<b>30</b>	<b>235</b>
A CORUÑA	246	81	64	0	0	2	2	97	246	1	39	5	2	37	13	97
LUGO	61	7	12	2	1	1	3	35	61	0	6	3	0	17	9	35
OURENSE	45	0	3	1	1	0	0	40	45	0	15	3	0	14	8	40
PONTEVEDRA	138	3	69	0	3	0	0	63	138	0	8	29	0	26	0	63
<b>MADRID</b>	<b>392</b>	<b>65</b>	<b>154</b>	<b>5</b>	<b>9</b>	<b>10</b>	<b>0</b>	<b>149</b>	<b>392</b>	<b>5</b>	<b>37</b>	<b>15</b>	<b>4</b>	<b>48</b>	<b>40</b>	<b>149</b>
<b>MURCIA</b>	<b>220</b>	<b>114</b>	<b>13</b>	<b>1</b>	<b>4</b>	<b>2</b>	<b>1</b>	<b>63</b>	<b>198</b>	<b>0</b>	<b>26</b>	<b>6</b>	<b>0</b>	<b>30</b>	<b>1</b>	<b>63</b>
<b>NAVARRA</b>	<b>43</b>	<b>0</b>	<b>12</b>	<b>0</b>	<b>1</b>	<b>1</b>	<b>1</b>	<b>28</b>	<b>43</b>	<b>0</b>	<b>9</b>	<b>8</b>	<b>0</b>	<b>10</b>	<b>1</b>	<b>28</b>
<b>PAÍS VASCO</b>	<b>38</b>	<b>1</b>	<b>5</b>	<b>0</b>	<b>4</b>	<b>0</b>	<b>0</b>	<b>30</b>	<b>40</b>	<b>0</b>	<b>6</b>	<b>2</b>	<b>1</b>	<b>19</b>	<b>2</b>	<b>30</b>
ÁLAVA	1	0	0	0	3	0	0	0	3	0	0	0	0	0	0	0
GUIPÚZCOA	0	0	0	0	0	0	0	0	0	0	0	0	0	0	0	0
VIZCAYA	37	1	5	0	1	0	0	30	37	0	6	2	1	19	2	30
<b>LA RIOJA</b>	<b>15</b>	<b>4</b>	<b>2</b>	<b>0</b>	<b>1</b>	<b>0</b>	<b>1</b>	<b>7</b>	<b>15</b>	<b>0</b>	<b>2</b>	<b>1</b>	<b>0</b>	<b>3</b>	<b>1</b>	<b>7</b>
<b>CEUTA</b>	<b>55</b>	<b>16</b>	<b>24</b>	<b>0</b>	<b>0</b>	<b>0</b>	<b>0</b>	<b>15</b>	<b>55</b>	<b>1</b>	<b>2</b>	<b>4</b>	<b>0</b>	<b>4</b>	<b>4</b>	<b>15</b>
<b>MELILLA</b>	<b>54</b>	<b>2</b>	<b>37</b>	<b>0</b>	<b>7</b>	<b>0</b>	<b>0</b>	<b>8</b>	<b>54</b>	<b>0</b>	<b>4</b>	<b>0</b>	<b>0</b>	<b>4</b>	<b>0</b>	<b>8</b>
<b>TOTAL ESTADO</b>	<b>4.779</b>	<b>1.123</b>	<b>927</b>	<b>76</b>	<b>145</b>	<b>86</b>	<b>50</b>	<b>1.805</b>	<b>4.212</b>	<b>10</b>	<b>548</b>	<b>173</b>	<b>41</b>	<b>831</b>	<b>202</b>	<b>1.805</b>

**PENSIÓN NO CONTRIBUTIVA DE JUBILACIÓN**  
**REVISIONES DE OFICIO E INSTANCIA DE PARTE**  
**DATOS DE GESTIÓN ACUMULADA CORRESPONDIENTES AL AÑO 2014 HASTA AGOSTO**

CC.AA. Y/O PROVINCIAS	ENTRADA REVISIONES	REVISIONES EFECTUADAS					CAUSAS DE EXTINCIÓN DEL DERECHO					
		Sin Modif.	Con Modif.	Suspensión	Extinción	TOTAL	Residencia	Personal	U.E.C.	Fallecimiento	Otras	TOTAL
		Cuantía	Cuantía	Pago	Derecho							
<b>ANDALUCÍA</b>	<b>3.622</b>	<b>381</b>	<b>664</b>	<b>36</b>	<b>2.587</b>	<b>3.668</b>	<b>9</b>	<b>1.152</b>	<b>143</b>	<b>1.083</b>	<b>200</b>	<b>2.587</b>
ALMERÍA	237	30	42	1	157	230	1	72	4	68	12	157
CÁDIZ	541	39	103	3	399	544	1	169	24	180	25	399
CÓRDOBA	364	48	45	3	269	365	0	140	10	97	22	269
GRANADA	268	9	55	1	200	265	0	90	3	95	12	200
HUELVA	185	7	34	0	144	185	0	64	3	61	16	144
JAÉN	268	13	28	2	227	270	0	106	12	97	12	227
MÁLAGA	758	117	169	24	548	858	5	223	33	245	42	548
SEVILLA	1.001	118	188	2	643	951	2	288	54	240	59	643
<b>ARAGÓN</b>	<b>498</b>	<b>49</b>	<b>52</b>	<b>19</b>	<b>379</b>	<b>499</b>	<b>19</b>	<b>133</b>	<b>40</b>	<b>146</b>	<b>41</b>	<b>379</b>
HUESCA	94	1	10	5	77	93	0	34	6	28	9	77
TERUEL	48	3	6	0	39	48	0	16	4	13	6	39
ZARAGOZA	356	45	36	14	263	358	19	83	30	105	26	263
<b>ASTURIAS</b>	<b>378</b>	<b>34</b>	<b>62</b>	<b>1</b>	<b>288</b>	<b>385</b>	<b>0</b>	<b>99</b>	<b>23</b>	<b>152</b>	<b>14</b>	<b>288</b>
<b>ILLES BALEARS</b>	<b>531</b>	<b>131</b>	<b>113</b>	<b>126</b>	<b>207</b>	<b>577</b>	<b>0</b>	<b>67</b>	<b>13</b>	<b>111</b>	<b>16</b>	<b>207</b>
<b>CANARIAS</b>	<b>1.520</b>	<b>293</b>	<b>271</b>	<b>55</b>	<b>919</b>	<b>1.538</b>	<b>11</b>	<b>294</b>	<b>32</b>	<b>533</b>	<b>49</b>	<b>919</b>
LAS PALMAS	739	215	92	54	400	761	6	142	18	213	21	400
S.C. TENERIFE	781	78	179	1	519	777	5	152	14	320	28	519
<b>CANTABRIA</b>	<b>248</b>	<b>43</b>	<b>55</b>	<b>8</b>	<b>142</b>	<b>248</b>	<b>0</b>	<b>55</b>	<b>5</b>	<b>77</b>	<b>5</b>	<b>142</b>
<b>CASTILLA Y LEÓN</b>	<b>1.843</b>	<b>732</b>	<b>381</b>	<b>73</b>	<b>644</b>	<b>1.830</b>	<b>1</b>	<b>243</b>	<b>82</b>	<b>282</b>	<b>36</b>	<b>644</b>
ÁVILA	103	16	8	10	56	90	0	9	5	16	26	56
BURGOS	88	12	12	2	62	88	0	20	4	37	1	62
LEÓN	132	10	36	4	82	132	0	36	9	33	4	82
PALENCIA	603	485	64	0	54	603	0	15	12	27	0	54
SALAMANCA	216	26	45	0	145	216	0	63	19	63	0	145
SEGOVIA	63	15	10	18	20	63	0	6	5	9	0	20
SORIA	31	4	1	2	24	31	0	6	3	12	3	24
VALLADOLID	459	111	174	35	139	459	1	66	14	56	2	139
ZAMORA	148	53	31	2	62	148	0	22	11	29	0	62
<b>CASTILLA-LA MANCHA</b>	<b>1.021</b>	<b>216</b>	<b>180</b>	<b>19</b>	<b>583</b>	<b>998</b>	<b>2</b>	<b>208</b>	<b>48</b>	<b>270</b>	<b>55</b>	<b>583</b>
ALBACETE	221	67	35	1	119	222	1	50	7	53	8	119
CIUDAD REAL	283	45	67	1	153	266	1	46	15	74	17	153
CUENCA	111	18	12	0	73	103	0	27	5	33	8	73
GUADALAJARA	70	19	16	1	37	73	0	11	1	19	6	37
TOLEDO	336	67	50	16	201	334	0	74	20	91	16	201

(Continúa al dorso)

CC.AA. Y/O PROVINCIAS	ENTRADA REVISIONES	REVISIONES EFECTUADAS				CAUSAS DE EXTINCIÓN DEL DERECHO						
		Sin Modif. Cuantía	Con Modif. Cuantía	Suspensión Pago	Extinción Derecho	TOTAL	Residencia	Personal	U.E.C.	Fallecimiento	Otras	TOTAL
<b>CATALUNYA</b>	<b>1.938</b>	<b>169</b>	<b>282</b>	<b>32</b>	<b>1.378</b>	<b>1.861</b>	<b>11</b>	<b>475</b>	<b>57</b>	<b>786</b>	<b>49</b>	<b>1.378</b>
BARCELONA	1.465	139	219	27	1.026	1.411	10	336	45	605	30	1.026
GIRONA	158	15	24	1	119	159	1	38	3	71	6	119
LLEIDA	123	5	9	2	95	111	0	47	4	40	4	95
TARRAGONA	192	10	30	2	138	180	0	54	5	70	9	138
<b>COMUNIDAD VALENCIANA</b>	<b>1.751</b>	<b>192</b>	<b>269</b>	<b>13</b>	<b>1.252</b>	<b>1.726</b>	<b>1</b>	<b>529</b>	<b>66</b>	<b>641</b>	<b>15</b>	<b>1.252</b>
ALICANTE	605	61	93	0	451	605	0	181	1	265	4	451
CASTELLÓN	129	10	34	10	76	130	1	25	16	29	5	76
VALENCIA	1.017	121	142	3	725	991	0	323	49	347	6	725
<b>EXTREMADURA</b>	<b>1.161</b>	<b>606</b>	<b>89</b>	<b>72</b>	<b>562</b>	<b>1.329</b>	<b>0</b>	<b>235</b>	<b>55</b>	<b>233</b>	<b>39</b>	<b>562</b>
BADAJOS	815	423	54	51	402	930	0	163	41	172	26	402
CÁCERES	346	183	35	21	160	399	0	72	14	61	13	160
<b>GALICIA</b>	<b>2.066</b>	<b>321</b>	<b>415</b>	<b>43</b>	<b>1.287</b>	<b>2.066</b>	<b>3</b>	<b>333</b>	<b>180</b>	<b>665</b>	<b>106</b>	<b>1.287</b>
A CORUÑA	993	293	179	3	518	993	2	187	24	259	46	518
LUGO	252	16	47	1	188	252	0	27	7	107	47	188
OURENSE	227	0	31	6	190	227	1	63	18	95	13	190
PONTEVEDRA	594	12	158	33	391	594	0	56	131	204	0	391
<b>MADRID</b>	<b>1.926</b>	<b>196</b>	<b>546</b>	<b>206</b>	<b>978</b>	<b>1.926</b>	<b>18</b>	<b>272</b>	<b>102</b>	<b>510</b>	<b>76</b>	<b>978</b>
<b>MURCIA</b>	<b>637</b>	<b>76</b>	<b>190</b>	<b>71</b>	<b>300</b>	<b>637</b>	<b>0</b>	<b>109</b>	<b>45</b>	<b>129</b>	<b>17</b>	<b>300</b>
<b>NAVARRA</b>	<b>201</b>	<b>0</b>	<b>46</b>	<b>1</b>	<b>154</b>	<b>201</b>	<b>2</b>	<b>50</b>	<b>20</b>	<b>73</b>	<b>9</b>	<b>154</b>
<b>PAÍS VASCO</b>	<b>182</b>	<b>1</b>	<b>12</b>	<b>25</b>	<b>148</b>	<b>186</b>	<b>0</b>	<b>29</b>	<b>25</b>	<b>83</b>	<b>11</b>	<b>148</b>
ARABA/ÁLAVA	33	0	0	3	34	37	0	0	19	13	2	34
GIPUZKOA	0	0	0	0	0	0	0	0	0	0	0	0
BIZKAIA	149	1	12	22	114	149	0	29	6	70	9	114
<b>LA RIOJA</b>	<b>101</b>	<b>6</b>	<b>26</b>	<b>8</b>	<b>60</b>	<b>100</b>	<b>0</b>	<b>28</b>	<b>1</b>	<b>26</b>	<b>5</b>	<b>60</b>
<b>CEUTA</b>	<b>153</b>	<b>30</b>	<b>64</b>	<b>17</b>	<b>42</b>	<b>153</b>	<b>1</b>	<b>9</b>	<b>5</b>	<b>26</b>	<b>1</b>	<b>42</b>
<b>MELILLA</b>	<b>134</b>	<b>2</b>	<b>72</b>	<b>19</b>	<b>41</b>	<b>134</b>	<b>0</b>	<b>4</b>	<b>2</b>	<b>29</b>	<b>6</b>	<b>41</b>
<b>TOTAL ESTADO</b>	<b>19.911</b>	<b>3.478</b>	<b>3.789</b>	<b>844</b>	<b>11.951</b>	<b>20.062</b>	<b>78</b>	<b>4.324</b>	<b>944</b>	<b>5.855</b>	<b>750</b>	<b>11.951</b>

**PENSIÓN NO CONTRIBUTIVA DE INVALIDEZ**  
**REVISIONES DE OFICIO E INSTANCIA DE PARTE**  
**DATOS DE GESTIÓN ACUMULADA CORRESPONDIENTES AL AÑO 2014 HASTA AGOSTO**

CC.AA. Y/O PROVINCIAS	ENTRADA REVISIONES	REVISIONES EFECTUADAS								CAUSAS DE EXTINCIÓN DEL DERECHO						
		Sin Modif. Cuantía	Con Modif. Cuantía	Suspensión PNC		Compat. PNC Art. 147	Recuperación Art. 144.1	Extinción Derecho	TOTAL	Residencia	Personal	U.E.C.	Grado	Fallecimiento	Otras	TOTAL
				Art. 144.1	Pago											
<b>ANDALUCÍA</b>	<b>5.353</b>	<b>1.359</b>	<b>1.378</b>	<b>190</b>	<b>72</b>	<b>171</b>	<b>249</b>	<b>1.983</b>	<b>5.402</b>	<b>3</b>	<b>643</b>	<b>92</b>	<b>152</b>	<b>838</b>	<b>255</b>	<b>1.983</b>
ALMERÍA	384	99	105	11	1	6	23	147	392	0	52	7	6	67	15	147
CÁDIZ	803	220	196	18	12	6	33	338	823	1	110	13	19	159	36	338
CÓRDOBA	528	149	95	16	7	20	29	163	479	0	38	6	13	60	46	163
GRANADA	587	161	138	25	6	26	19	211	586	0	60	6	35	82	28	211
HUELVA	403	87	106	16	3	32	30	149	423	1	45	6	16	58	23	149
JAÉN	264	57	54	1	2	13	8	142	277	0	45	2	11	67	17	142
MÁLAGA	1.206	279	363	42	23	34	46	473	1.260	1	189	29	19	199	36	473
SEVILLA	1.178	307	321	61	18	34	61	360	1.162	0	104	23	33	146	54	360
<b>ARAGÓN</b>	<b>462</b>	<b>59</b>	<b>89</b>	<b>26</b>	<b>27</b>	<b>18</b>	<b>16</b>	<b>223</b>	<b>458</b>	<b>5</b>	<b>37</b>	<b>7</b>	<b>5</b>	<b>82</b>	<b>87</b>	<b>223</b>
HUESCA	97	0	26	4	7	3	6	48	94	1	13	2	0	15	17	48
TERUEL	39	0	7	0	1	2	0	29	39	0	1	0	0	14	14	29
ZARAGOZA	326	59	56	22	19	13	10	146	325	4	23	5	5	53	56	146
<b>ASTURIAS</b>	<b>614</b>	<b>88</b>	<b>170</b>	<b>15</b>	<b>2</b>	<b>24</b>	<b>23</b>	<b>290</b>	<b>612</b>	<b>0</b>	<b>66</b>	<b>28</b>	<b>5</b>	<b>133</b>	<b>58</b>	<b>290</b>
<b>ILLES BALEARS</b>	<b>810</b>	<b>276</b>	<b>177</b>	<b>2</b>	<b>190</b>	<b>1</b>	<b>0</b>	<b>185</b>	<b>831</b>	<b>0</b>	<b>33</b>	<b>8</b>	<b>31</b>	<b>87</b>	<b>26</b>	<b>185</b>
<b>CANARIAS</b>	<b>2.652</b>	<b>1.062</b>	<b>509</b>	<b>0</b>	<b>100</b>	<b>46</b>	<b>0</b>	<b>921</b>	<b>2.638</b>	<b>5</b>	<b>261</b>	<b>43</b>	<b>49</b>	<b>426</b>	<b>137</b>	<b>921</b>
LAS PALMAS	1.334	782	170	0	76	16	0	367	1.411	2	95	13	24	177	56	367
S.C. TENERIFE	1.318	280	339	0	24	30	0	554	1.227	3	166	30	25	249	81	554
<b>CANTABRIA</b>	<b>397</b>	<b>108</b>	<b>104</b>	<b>0</b>	<b>44</b>	<b>13</b>	<b>9</b>	<b>119</b>	<b>397</b>	<b>13</b>	<b>24</b>	<b>2</b>	<b>2</b>	<b>56</b>	<b>22</b>	<b>119</b>
<b>CASTILLA Y LEÓN</b>	<b>2.400</b>	<b>1.002</b>	<b>499</b>	<b>73</b>	<b>122</b>	<b>85</b>	<b>54</b>	<b>536</b>	<b>2.371</b>	<b>4</b>	<b>117</b>	<b>71</b>	<b>20</b>	<b>217</b>	<b>107</b>	<b>536</b>
ÁVILA	139	27	26	5	8	0	3	41	110	0	2	10	3	15	11	41
BURGOS	176	33	34	10	12	28	1	58	176	2	10	4	1	26	15	58
LEÓN	277	39	79	18	4	9	7	121	277	2	29	5	5	54	26	121
PALENCIA	724	614	47	6	8	0	1	48	724	0	5	13	0	20	10	48
SALAMANCA	226	31	67	13	3	15	22	75	226	0	13	4	6	38	14	75
SEGOVIA	105	32	23	0	25	0	0	25	105	0	5	7	2	10	1	25
SORIA	29	6	2	2	0	2	3	14	29	0	4	0	0	3	7	14
VALLADOLID	538	151	164	19	55	31	17	101	538	0	31	16	3	39	12	101
ZAMORA	186	69	57	0	7	0	0	53	186	0	18	12	0	12	11	53
<b>CASTILLA-LA MANCHA</b>	<b>1.703</b>	<b>439</b>	<b>368</b>	<b>30</b>	<b>110</b>	<b>141</b>	<b>1</b>	<b>541</b>	<b>1.630</b>	<b>5</b>	<b>127</b>	<b>43</b>	<b>29</b>	<b>212</b>	<b>125</b>	<b>541</b>
ALBACETE	452	141	106	7	24	43	0	121	442	1	28	9	3	49	31	121
CIUDAD REAL	441	111	91	7	22	47	1	147	426	1	31	11	10	63	31	147
CUENCA	252	57	47	5	10	27	0	88	234	1	19	5	13	28	22	88
GUADALAJARA	110	28	25	5	5	12	0	35	110	1	7	4	1	14	8	35
TOLEDO	448	102	99	6	49	12	0	150	418	1	42	14	2	58	33	150

(Continúa al dorso)

CC.AA. Y/O PROVINCIAS	ENTRADA REVISIONES	REVISIONES EFECTUADAS							CAUSAS DE EXTINCIÓN DEL DERECHO							
		Sin Modif. Cuantía	Con Modif. Cuantía	Suspensión PNC		Compat. PNC Art. 147	Recuperación Art. 144.1	Extinción Derecho	TOTAL	Residencia	Personal	U.E.C.	Grado	Fallecimiento	Otras	TOTAL
				Art. 144.1	Pago											
<b>CATALUNYA</b>	<b>2.874</b>	<b>569</b>	<b>844</b>	<b>139</b>	<b>0</b>	<b>31</b>	<b>27</b>	<b>1.153</b>	<b>2.763</b>	<b>4</b>	<b>232</b>	<b>61</b>	<b>30</b>	<b>534</b>	<b>292</b>	<b>1.153</b>
BARCELONA	1.986	359	608	99	0	23	21	792	1.902	1	160	43	22	366	200	792
GIRONA	226	36	65	11	0	3	1	100	216	1	22	5	2	49	21	100
LLEIDA	155	39	52	6	0	0	0	78	175	1	19	7	3	32	16	78
TARRAGONA	507	135	119	23	0	5	5	183	470	1	31	6	3	87	55	183
<b>COMUNIDAD VALENCIANA</b>	<b>2.317</b>	<b>291</b>	<b>444</b>	<b>32</b>	<b>192</b>	<b>155</b>	<b>43</b>	<b>1.114</b>	<b>2.271</b>	<b>9</b>	<b>280</b>	<b>60</b>	<b>170</b>	<b>524</b>	<b>71</b>	<b>1.114</b>
ALICANTE	581	53	117	4	22	24	19	342	581	0	92	8	56	184	2	342
CASTELLÓN	376	45	90	13	31	36	24	134	373	1	24	16	10	39	44	134
VALENCIA	1.360	193	237	15	139	95	0	638	1.317	8	164	36	104	301	25	638
<b>EXTREMADURA</b>	<b>1.510</b>	<b>938</b>	<b>166</b>	<b>6</b>	<b>102</b>	<b>13</b>	<b>0</b>	<b>293</b>	<b>1.518</b>	<b>0</b>	<b>63</b>	<b>25</b>	<b>5</b>	<b>122</b>	<b>78</b>	<b>293</b>
BADAJOS	1.056	560	115	5	66	10	0	208	964	0	45	19	3	82	59	208
CÁCERES	454	378	51	1	36	3	0	85	554	0	18	6	2	40	19	85
<b>GALICIA</b>	<b>2.143</b>	<b>393</b>	<b>608</b>	<b>46</b>	<b>58</b>	<b>34</b>	<b>41</b>	<b>963</b>	<b>2.143</b>	<b>2</b>	<b>258</b>	<b>124</b>	<b>23</b>	<b>397</b>	<b>159</b>	<b>963</b>
A CORUÑA	1.099	321	258	31	5	33	30	421	1.099	2	159	18	7	164	71	421
LUGO	218	40	40	5	9	1	6	117	218	0	14	1	2	43	57	117
OURENSE	197	11	36	10	1	0	5	134	197	0	34	12	3	57	28	134
PONTEVEDRA	629	21	274	0	43	0	0	291	629	0	51	93	11	133	3	291
<b>MADRID</b>	<b>1.924</b>	<b>266</b>	<b>580</b>	<b>47</b>	<b>198</b>	<b>70</b>	<b>22</b>	<b>741</b>	<b>1.924</b>	<b>7</b>	<b>144</b>	<b>120</b>	<b>45</b>	<b>285</b>	<b>140</b>	<b>741</b>
<b>MURCIA</b>	<b>1.384</b>	<b>333</b>	<b>410</b>	<b>15</b>	<b>184</b>	<b>27</b>	<b>10</b>	<b>414</b>	<b>1.393</b>	<b>1</b>	<b>97</b>	<b>60</b>	<b>21</b>	<b>147</b>	<b>88</b>	<b>414</b>
<b>NAVARRA</b>	<b>87</b>	<b>0</b>	<b>27</b>	<b>5</b>	<b>0</b>	<b>4</b>	<b>8</b>	<b>43</b>	<b>87</b>	<b>0</b>	<b>10</b>	<b>4</b>	<b>0</b>	<b>25</b>	<b>4</b>	<b>43</b>
<b>PAÍS VASCO</b>	<b>243</b>	<b>0</b>	<b>6</b>	<b>31</b>	<b>38</b>	<b>0</b>	<b>7</b>	<b>158</b>	<b>240</b>	<b>10</b>	<b>24</b>	<b>16</b>	<b>4</b>	<b>55</b>	<b>49</b>	<b>158</b>
ÁLAVA	30	0	0	0	0	0	0	27	27	10	0	7	0	6	4	27
GUIPÚZCOA	0	0	0	0	0	0	0	0	0	0	0	0	0	0	0	0
VIZCAYA	213	0	6	31	38	0	7	131	213	0	24	9	4	49	45	131
<b>LA RIOJA</b>	<b>114</b>	<b>17</b>	<b>36</b>	<b>2</b>	<b>6</b>	<b>13</b>	<b>7</b>	<b>31</b>	<b>112</b>	<b>0</b>	<b>10</b>	<b>1</b>	<b>0</b>	<b>11</b>	<b>9</b>	<b>31</b>
<b>CEUTA</b>	<b>296</b>	<b>61</b>	<b>136</b>	<b>5</b>	<b>20</b>	<b>18</b>	<b>2</b>	<b>54</b>	<b>296</b>	<b>2</b>	<b>18</b>	<b>6</b>	<b>1</b>	<b>19</b>	<b>8</b>	<b>54</b>
<b>MELILLA</b>	<b>437</b>	<b>29</b>	<b>277</b>	<b>0</b>	<b>58</b>	<b>5</b>	<b>2</b>	<b>75</b>	<b>446</b>	<b>0</b>	<b>21</b>	<b>14</b>	<b>0</b>	<b>29</b>	<b>11</b>	<b>75</b>
<b>TOTAL ESTADO</b>	<b>27.720</b>	<b>7.290</b>	<b>6.828</b>	<b>664</b>	<b>1.523</b>	<b>869</b>	<b>521</b>	<b>9.837</b>	<b>27.532</b>	<b>70</b>	<b>2.465</b>	<b>785</b>	<b>592</b>	<b>4.199</b>	<b>1.726</b>	<b>9.837</b>

## TOTAL PENSIONES NO CONTRIBUTIVAS REVISIONES DE OFICIO E INSTANCIA DE PARTE DATOS DE GESTIÓN ACUMULADA CORRESPONDIENTES AL AÑO 2014 HASTA AGOSTO

CC.AA. Y/O PROVINCIAS	ENTRADA REVISIONES	REVISIONES EFECTUADAS								CAUSAS DE EXTINCIÓN DEL DERECHO						
		Sin Modif. Cuantía	Con Modif. Cuantía	Suspensión PNC		Compat. PNC Art. 147	Recuperación Art. 144.1	Extinción Derecho	TOTAL	Residencia	Personal	U.E.C.	Grado	Fallecimiento	Otras	TOTAL
				Art. 144.1	Pago											
<b>ANDALUCÍA</b>	<b>8.975</b>	<b>1.740</b>	<b>2.042</b>	<b>190</b>	<b>108</b>	<b>171</b>	<b>249</b>	<b>4.570</b>	<b>9.070</b>	<b>12</b>	<b>1.795</b>	<b>235</b>	<b>152</b>	<b>1.921</b>	<b>455</b>	<b>4.570</b>
ALMERÍA	621	129	147	11	2	6	23	304	622	1	124	11	6	135	27	304
CÁDIZ	1.344	259	299	18	15	6	33	737	1.367	2	279	37	19	339	61	737
CÓRDOBA	892	197	140	16	10	20	29	432	844	0	178	16	13	157	68	432
GRANADA	855	170	193	25	7	26	19	411	851	0	150	9	35	177	40	411
HUELVA	588	94	140	16	3	32	30	293	608	1	109	9	16	119	39	293
JAÉN	532	70	82	1	4	13	8	369	547	0	151	14	11	164	29	369
MÁLAGA	1.964	396	532	42	47	34	46	1.021	2.118	6	412	62	19	444	78	1.021
SEVILLA	2.179	425	509	61	20	34	61	1.003	2.113	2	392	77	33	386	113	1.003
<b>ARAGÓN</b>	<b>960</b>	<b>108</b>	<b>141</b>	<b>26</b>	<b>46</b>	<b>18</b>	<b>16</b>	<b>602</b>	<b>957</b>	<b>24</b>	<b>170</b>	<b>47</b>	<b>5</b>	<b>228</b>	<b>128</b>	<b>602</b>
HUESCA	191	1	36	4	12	3	6	125	187	1	47	8	0	43	26	125
TERUEL	87	3	13	0	1	2	0	68	87	0	17	4	0	27	20	68
ZARAGOZA	682	104	92	22	33	13	10	409	683	23	106	35	5	158	82	409
<b>ASTURIAS</b>	<b>992</b>	<b>122</b>	<b>232</b>	<b>15</b>	<b>3</b>	<b>24</b>	<b>23</b>	<b>578</b>	<b>997</b>	<b>0</b>	<b>165</b>	<b>51</b>	<b>5</b>	<b>285</b>	<b>72</b>	<b>578</b>
<b>ILLES BALEARS</b>	<b>1.341</b>	<b>407</b>	<b>290</b>	<b>2</b>	<b>316</b>	<b>1</b>	<b>0</b>	<b>392</b>	<b>1.408</b>	<b>0</b>	<b>100</b>	<b>21</b>	<b>31</b>	<b>198</b>	<b>42</b>	<b>392</b>
<b>CANARIAS</b>	<b>4.172</b>	<b>1.355</b>	<b>780</b>	<b>0</b>	<b>155</b>	<b>46</b>	<b>0</b>	<b>1.840</b>	<b>4.176</b>	<b>16</b>	<b>555</b>	<b>75</b>	<b>49</b>	<b>959</b>	<b>186</b>	<b>1.840</b>
LAS PALMAS	2.073	997	262	0	130	16	0	767	2.172	8	237	31	24	390	77	767
S.C. TENERIFE	2.099	358	518	0	25	30	0	1.073	2.004	8	318	44	25	569	109	1.073
<b>CANTABRIA</b>	<b>645</b>	<b>151</b>	<b>159</b>	<b>0</b>	<b>52</b>	<b>13</b>	<b>9</b>	<b>261</b>	<b>645</b>	<b>13</b>	<b>79</b>	<b>7</b>	<b>2</b>	<b>133</b>	<b>27</b>	<b>261</b>
<b>CASTILLA Y LEÓN</b>	<b>4.243</b>	<b>1.734</b>	<b>880</b>	<b>73</b>	<b>195</b>	<b>85</b>	<b>54</b>	<b>1.180</b>	<b>4.201</b>	<b>5</b>	<b>360</b>	<b>153</b>	<b>20</b>	<b>499</b>	<b>143</b>	<b>1.180</b>
ÁVILA	242	43	34	5	18	0	3	97	200	0	11	15	3	31	37	97
BURGOS	264	45	46	10	14	28	1	120	264	2	30	8	1	63	16	120
LEÓN	409	49	115	18	8	9	7	203	409	2	65	14	5	87	30	203
PALENCIA	1.327	1.099	111	6	8	0	1	102	1.327	0	20	25	0	47	10	102
SALAMANCA	442	57	112	13	3	15	22	220	442	0	76	23	6	101	14	220
SEGOVIA	168	47	33	0	43	0	0	45	168	0	11	12	2	19	1	45
SORIA	60	10	3	2	2	2	3	38	60	0	10	3	0	15	10	38
VALLADOLID	997	262	338	19	90	31	17	240	997	1	97	30	3	95	14	240
ZAMORA	334	122	88	0	9	0	0	115	334	0	40	23	0	41	11	115
<b>CASTILLA-LA MANCHA</b>	<b>2.724</b>	<b>655</b>	<b>548</b>	<b>30</b>	<b>129</b>	<b>141</b>	<b>1</b>	<b>1.124</b>	<b>2.628</b>	<b>7</b>	<b>335</b>	<b>91</b>	<b>29</b>	<b>482</b>	<b>180</b>	<b>1.124</b>
ALBACETE	673	208	141	7	25	43	0	240	664	2	78	16	3	102	39	240
CIUDAD REAL	724	156	158	7	23	47	1	300	692	2	77	26	10	137	48	300
CUENCA	363	75	59	5	10	27	0	161	337	1	46	10	13	61	30	161
GUADALAJARA	180	47	41	5	6	12	0	72	183	1	18	5	1	33	14	72
TOLEDO	784	169	149	6	65	12	0	351	752	1	116	34	2	149	49	351

(Continúa al dorso)

CC.AA. Y/O PROVINCIAS	ENTRADA REVISIONES	REVISIONES EFECTUADAS							CAUSAS DE EXTINCIÓN DEL DERECHO							
		Sin Modif. Cuantía	Con Modif. Cuantía	Suspensión PNC		Compat. PNC Art. 147	Recuperación Art. 144.1	Extinción Derecho	TOTAL	Residencia	Personal	U.E.C.	Grado	Fallecimiento	Otras	TOTAL
				Art. 144.1	Pago											
<b>CATALUNYA</b>	<b>4.812</b>	<b>738</b>	<b>1.126</b>	<b>139</b>	<b>32</b>	<b>31</b>	<b>27</b>	<b>2.531</b>	<b>4.624</b>	<b>15</b>	<b>707</b>	<b>118</b>	<b>30</b>	<b>1.320</b>	<b>341</b>	<b>2.531</b>
BARCELONA	3.451	498	827	99	27	23	21	1.818	3.313	11	496	88	22	971	230	1.818
GIRONA	384	51	89	11	1	3	1	219	375	2	60	8	2	120	27	219
LLEIDA	278	44	61	6	2	0	0	173	286	1	66	11	3	72	20	173
TARRAGONA	699	145	149	23	2	5	5	321	650	1	85	11	3	157	64	321
<b>COMUNIDAD VALENCIANA</b>	<b>4.068</b>	<b>483</b>	<b>713</b>	<b>32</b>	<b>205</b>	<b>155</b>	<b>43</b>	<b>2.366</b>	<b>3.997</b>	<b>10</b>	<b>809</b>	<b>126</b>	<b>170</b>	<b>1.165</b>	<b>86</b>	<b>2.366</b>
ALICANTE	1.186	114	210	4	22	24	19	793	1.186	0	273	9	56	449	6	793
CASTELLÓN	505	55	124	13	41	36	24	210	503	2	49	32	10	68	49	210
VALENCIA	2.377	314	379	15	142	95	0	1.363	2.308	8	487	85	104	648	31	1.363
<b>EXTREMADURA</b>	<b>2.671</b>	<b>1.544</b>	<b>255</b>	<b>6</b>	<b>174</b>	<b>13</b>	<b>0</b>	<b>855</b>	<b>2.847</b>	<b>0</b>	<b>298</b>	<b>80</b>	<b>5</b>	<b>355</b>	<b>117</b>	<b>855</b>
BADAJOS	1.871	983	169	5	117	10	0	610	1.894	0	208	60	3	254	85	610
CÁCERES	800	561	86	1	57	3	0	245	953	0	90	20	2	101	32	245
<b>GALICIA</b>	<b>4.209</b>	<b>714</b>	<b>1.023</b>	<b>46</b>	<b>101</b>	<b>34</b>	<b>41</b>	<b>2.250</b>	<b>4.209</b>	<b>5</b>	<b>591</b>	<b>304</b>	<b>23</b>	<b>1.062</b>	<b>265</b>	<b>2.250</b>
A CORUÑA	2.092	614	437	31	8	33	30	939	2.092	4	346	42	7	423	117	939
LUGO	470	56	87	5	10	1	6	305	470	0	41	8	2	150	104	305
OURENSE	424	11	67	10	7	0	5	324	424	1	97	30	3	152	41	324
PONTEVEDRA	1.223	33	432	0	76	0	0	682	1.223	0	107	224	11	337	3	682
<b>MADRID</b>	<b>3.850</b>	<b>462</b>	<b>1.126</b>	<b>47</b>	<b>404</b>	<b>70</b>	<b>22</b>	<b>1.719</b>	<b>3.850</b>	<b>25</b>	<b>416</b>	<b>222</b>	<b>45</b>	<b>795</b>	<b>216</b>	<b>1.719</b>
<b>MURCIA</b>	<b>2.021</b>	<b>409</b>	<b>600</b>	<b>15</b>	<b>255</b>	<b>27</b>	<b>10</b>	<b>714</b>	<b>2.030</b>	<b>1</b>	<b>206</b>	<b>105</b>	<b>21</b>	<b>276</b>	<b>105</b>	<b>714</b>
<b>NAVARRA</b>	<b>288</b>	<b>0</b>	<b>73</b>	<b>5</b>	<b>1</b>	<b>4</b>	<b>8</b>	<b>197</b>	<b>288</b>	<b>2</b>	<b>60</b>	<b>24</b>	<b>0</b>	<b>98</b>	<b>13</b>	<b>197</b>
<b>PAÍS VASCO</b>	<b>425</b>	<b>1</b>	<b>18</b>	<b>31</b>	<b>63</b>	<b>0</b>	<b>7</b>	<b>306</b>	<b>426</b>	<b>10</b>	<b>53</b>	<b>41</b>	<b>4</b>	<b>138</b>	<b>60</b>	<b>306</b>
ÁLAVA	63	0	0	0	3	0	0	61	64	10	0	26	0	19	6	61
GUIPÚZCOA	0	0	0	0	0	0	0	0	0	0	0	0	0	0	0	0
VIZCAYA	362	1	18	31	60	0	7	245	362	0	53	15	4	119	54	245
<b>LA RIOJA</b>	<b>215</b>	<b>23</b>	<b>62</b>	<b>2</b>	<b>14</b>	<b>13</b>	<b>7</b>	<b>91</b>	<b>212</b>	<b>0</b>	<b>38</b>	<b>2</b>	<b>0</b>	<b>37</b>	<b>14</b>	<b>91</b>
<b>CEUTA</b>	<b>449</b>	<b>91</b>	<b>200</b>	<b>5</b>	<b>37</b>	<b>18</b>	<b>2</b>	<b>96</b>	<b>449</b>	<b>3</b>	<b>27</b>	<b>11</b>	<b>1</b>	<b>45</b>	<b>9</b>	<b>96</b>
<b>MELILLA</b>	<b>571</b>	<b>31</b>	<b>349</b>	<b>0</b>	<b>77</b>	<b>5</b>	<b>2</b>	<b>116</b>	<b>580</b>	<b>0</b>	<b>25</b>	<b>16</b>	<b>0</b>	<b>58</b>	<b>17</b>	<b>116</b>
<b>TOTAL ESTADO</b>	<b>47.631</b>	<b>10.768</b>	<b>10.617</b>	<b>664</b>	<b>2.367</b>	<b>869</b>	<b>521</b>	<b>21.788</b>	<b>47.594</b>	<b>148</b>	<b>6.789</b>	<b>1.729</b>	<b>592</b>	<b>10.054</b>	<b>2.476</b>	<b>21.788</b>

## 2 Prestaciones sociales y económicas para personas con discapacidad

# Informe del seguimiento y evolución de la gestión de las prestaciones para personas con discapacidad

## 2.1 Introducción

El seguimiento y la evolución de la gestión y el pago de la nómina de las Prestaciones Sociales y Económicas para personas con discapacidad, contempladas en el Texto Refundido de la Ley General de derechos de las personas con discapacidad y de su inclusión social, aprobado por Real Decreto Legislativo 1/2013, de 29 de noviembre y reguladas por el Real Decreto 383/1984, de 1 de febrero, parte de la información facilitada por los distintos órganos gestores de las Comunidades Autónomas y por las Direcciones Territoriales del Imserso de Ceuta y Melilla, y se articula como se detalla a continuación:

- Datos de la gestión y de la nómina mensual.
- Datos de la gestión y de la nómina del año 2014, comprendiendo la realizada hasta el mes de referencia.
- Datos sobre la nómina de pago y número de beneficiarios desde el año 2007.

La información que este apartado del informe suministra hace referencia a los siguientes aspectos:

- Nóminas: situación y evolución de los beneficiarios, del número de subsidios que disfrutaban y de sus importes mensuales. Todo ello teniendo en cuenta que una amplia mayoría de aquéllos continúan siéndolo de uno o de los dos subsidios suprimidos por la Ley 26/1990 - Subsidios de Garantía de Ingresos Mínimos (SGIM) y por Ayuda de Tercera Persona (SATP) -, en aplicación de lo establecido en la Disposición Transitoria undécima de la Ley General de la Seguridad Social. Se ofrece también información sobre el número de personas que disfrutaban de Asistencia Sanitaria y Prestación Farmacéutica (ASPF) y sobre el movimiento de beneficiarios, con especial incidencia, en este caso, en el número de aquéllos que han optado por alguna prestación no contributiva.
- Gestión en trámite inicial: recoge la situación y la evolución de la gestión de las dos prestaciones vigentes tras la entrada en vigor de la Ley 26/1990, de 20 de diciembre: Subsidio de Movilidad y Compensación para Gastos de Transporte (SMGT) y Asistencia Sanitaria y Prestación Farmacéutica (ASPF).
- Gestión de las revisiones iniciadas, de oficio o a instancia de parte, respecto a todas las prestaciones sociales y económicas para personas con discapacidad.

## 2.2 Situación y evolución de los beneficiarios, número de prestaciones e importes de las nóminas

La Ley 22/2013, de 23 de diciembre, de Presupuestos Generales del Estado para el año 2014, así como el Real Decreto 1045/2013, de 27 de diciembre, sobre revalorización de las pensiones del sistema de la Seguridad Social y de otras prestaciones sociales públicas para el ejercicio 2014, establecieron las cuantías vigentes para el año 2014 de los subsidios económicos para personas con discapacidad regulados por el Real Decreto 383/1984, de 1 de febrero, quedando fijadas en los importes mensuales siguientes:

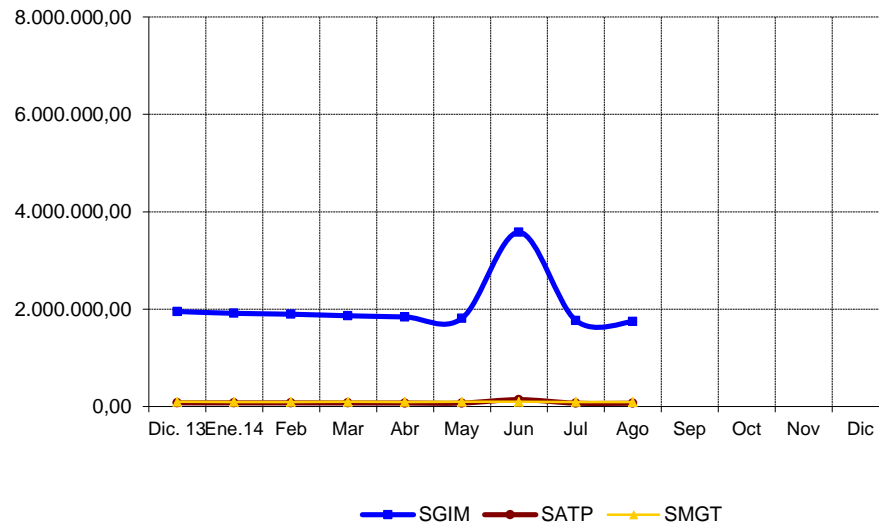
- Subsidio de Garantía de Ingresos Mínimos SGIM (14 pagas /año): 149,86 euros.
- Subsidio por Ayuda de Tercera Persona SATP (14 pagas /año): 58,45 euros.
- Subsidio de Movilidad y Compensación para Gastos de Transporte SMGT (12 pagas /año): 62,90 euros.

De acuerdo con la información facilitada por el Área de Informática del Inersso sobre los datos de nómina, así como por los órganos gestores de las Comunidades Autónomas de Navarra y del País Vasco, el número de beneficiarios distintos en el mes de agosto asciende a 20.842, un 1,37% menos que en el mes anterior. El número total de prestaciones reconocidas asciende a 22.767, cifra ésta superior a la de beneficiarios distintos, ya que una misma persona puede tener reconocido el derecho a más de una prestación. Del total de prestaciones, 14.379 son de naturaleza económica, de las que el 81,31% corresponde al SGIM, el 8,36% al SATP y el 10,33% restante al SMGT. Por último, la prestación de ASPF la tenían reconocida un total de 8.388 personas, un 1,79% menos que en el mes anterior.

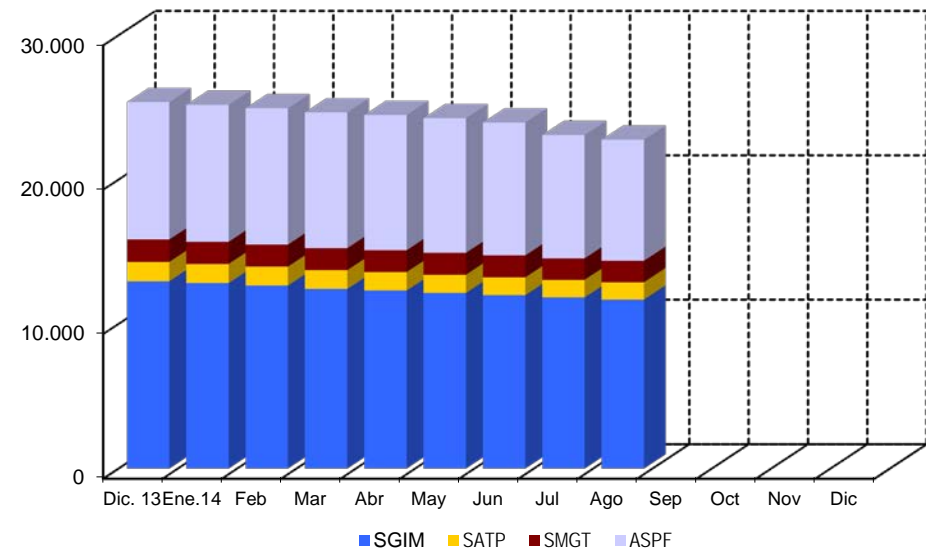
El siguiente cuadro refleja los datos básicos de la nómina señalados:

<b>NÓMINA DE AGOSTO</b>	<b>BENEFICIARIOS DISTINTOS</b>	<b>SGIM</b>	<b>SATP</b>	<b>SMGT</b>	<b>ASPF</b>	<b>TOTAL PRESTACIONES</b>
<b>BENEFICIARIOS</b>	20.842	11.692	1.202	1.485	8.388	<b>22.767</b>
<b>IMPORTE</b>		1.744.878,04	70.373,80	94.522,80		<b>1.909.774,64</b>

Evolución importes nóminas mensuales



Evolución número prestaciones



El importe de la nómina del mes de agosto ha ascendido a un total de 1.909.774,64 euros, correspondiendo el 91,37% al SGIM.

Finalmente, y conforme a la información disponible, los datos sobre el perfil tipo del beneficiario de prestaciones sociales y económicas para personas con discapacidad muestran un predominio de las mujeres sobre los hombres - en una proporción de 3,5 a 1 -, si bien la superioridad femenina no se manifiesta, aunque por escaso margen, entre los titulares menores de 45 años. Esta mujer tipo, cuya edad es superior a los 70 años, convive preferentemente integrada en una unidad familiar de la que depende económicamente, encontrándose afectada de una discapacidad de tipo físico.

### **2.3 Situación y evolución de la gestión en trámite inicial**

Como se ha señalado en la introducción de este informe, el volumen de la gestión de las prestaciones sociales y económicas para personas con discapacidad, contempladas en el Real Decreto 383/1984, de 1 de febrero, se ha visto muy reducido tras la entrada en vigor de la Ley 26/1990, de 20 de diciembre, que suprimió los subsidios de Garantía de Ingresos Mínimos y por Ayuda de Tercera Persona. Los datos de la gestión de las solicitudes presentadas, resueltas, aprobadas y el índice de reconocimiento de las dos prestaciones vigentes (SMGT y ASPF) se recogen en los anexos 58 a 61.

### **2.4 Seguimiento de la gestión derivada de las revisiones de oficio y a instancia de parte**

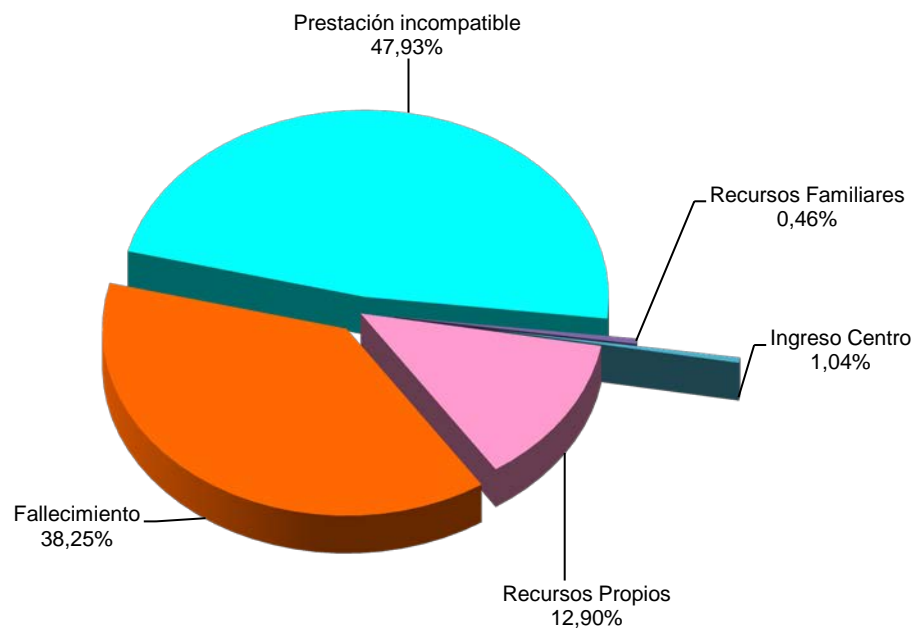
La revisión de oficio es la iniciada por el órgano gestor cuando, como resultado de las medidas de control disponibles o implantadas, conoce cualquier dato o información que pueda producir o haya producido una variación sobrevenida en los requisitos, y ello pueda dar lugar a la modificación de la cuantía o a la suspensión o extinción del derecho a la prestación, procediendo, en su caso, el abono de atrasos o la reclamación de las cantidades indebidamente percibidas. Por otro lado, las revisiones a instancia de parte se inician cuando el interesado, en cumplimiento de sus obligaciones, comunica al órgano gestor cualquier variación sobrevenida en su situación que pudiera tener incidencia en el derecho o en la cuantía reconocida de la prestación, siendo sus efectos resultantes idénticos a los indicados para las revisiones de oficio.

Los datos correspondientes al mes de agosto se refieren al detalle de las situaciones finales derivadas de los procesos de revisión, cuyas cifras se reflejan en los anexos 62 a 71. Del análisis de los mismos, es posible obtener las siguientes conclusiones:

- ✓ Se han emitido en el mes 247 resoluciones en las que se ha modificado la cuantía, se ha suspendido o se ha extinguido el derecho a alguna de las prestaciones, de las que el 69,23% se corresponde con el SGIM.
- ✓ Se han realizado 3 modificaciones de cuantía del SGIM.
- ✓ Se han llevado a cabo 27 suspensiones del pago de la prestación, correspondiendo 24 de ellas al SGIM, no habiéndose realizado ninguna suspensión del derecho del SGIM por haber iniciado su beneficiario una actividad laboral.

- ✓ Se ha extinguido el derecho de 217 prestaciones, de las que el 66,36% corresponden al SGIM. El gráfico siguiente refleja los distintos motivos de extinción en el total de prestaciones. Las causas principales, cuantitativamente, de la pérdida del derecho están sustentadas, por este orden, en que el beneficiario sea titular de alguna prestación de análoga naturaleza y finalidad y de superior cuantía, en el fallecimiento del titular y, en tercer lugar, en que disponga de recursos propios superiores al límite legalmente establecido, teniendo el resto de causas de extinción una relevancia minoritaria.

### Causas de Extinción prestaciones sociales y económicas para personas con discapacidad



**A n e x o s**

**2a Número de beneficiarios, prestaciones e importes de las nóminas**

**PRESTACIONES DEL REAL DECRETO 383/1984, DE 1 DE FEBRERO  
EVOLUCIÓN DE LOS BENEFICIARIOS E IMPORTES DE LAS NÓMINAS**

**TOTAL ESTADO  
CON NAVARRA Y EL PAÍS VASCO**

MENSUALIDADES	NUMERO DE BENEFICIARIOS DISTINTOS	SGIM		SATP		SMGT		TOTAL		ASPF
		NÚMERO DE PRESTACIONES	IMPORTE BRUTO	NÚMERO DE PRESTACIONES	IMPORTE BRUTO	NÚMERO DE PRESTACIONES	IMPORTE BRUTO	NÚMERO DE PRESTACIONES	IMPORTE BRUTO	NÚMERO DE PRESTACIONES
AÑO 2007	47.565	32.013	71.353.070,05	3.878	3.452.706,96	3.105	2.013.828,03	38.996	76.819.605,04	14.381
AÑO 2008	42.775	27.749	62.041.066,85	3.267	2.885.373,15	2.722	2.022.455,77	33.738	66.948.895,77	14.007
AÑO 2009	38.081	24.210	53.742.715,72	2.794	2.458.214,86	2.370	1.762.449,39	29.374	57.963.379,97	12.997
AÑO 2010	33.294	20.509	46.148.475,09	2.336	2.119.486,15	2.082	1.579.280,12	24.927	49.847.241,36	12.050
AÑO 2011	29.743	17.608	39.464.541,10	1.907	1.698.558,64	1.802	1.421.894,88	21.317	42.584.994,62	11.512
AÑO 2012	26.210	15.074	33.698.569,77	1.601	1.412.132,51	1.641	1.304.356,20	18.316	36.415.058,48	10.567
AÑO 2013	23.215	12.960	28.912.773,95	1.341	1.180.157,55	1.556	1.215.199,20	15.857	31.308.130,70	9.509
AÑO 2014										
ENERO	23.054	12.835	1.915.582,80	1.327	77.621,60	1.534	96.975,20	15.696	2.090.179,60	9.485
FEBRERO	22.838	12.663	1.897.535,25	1.318	77.504,70	1.523	97.287,70	15.504	2.072.327,65	9.443
MARZO	22.636	12.431	1.865.368,26	1.300	75.985,00	1.527	98.484,00	15.258	2.039.837,26	9.403
ABRIL	22.428	12.318	1.841.401,24	1.278	74.699,10	1.518	97.097,00	15.114	2.013.197,34	9.364
MAYO	22.232	12.151	1.815.396,91	1.261	74.289,95	1.521	99.548,40	14.933	1.989.235,26	9.322
JUNIO *	21.966	11.996	3.580.075,07	1.235	144.371,49	1.522	99.112,00	14.753	3.823.558,56	9.203
JULIO	21.132	11.840	1.768.114,30	1.220	71.484,35	1.490	95.844,60	14.550	1.935.443,25	8.541
AGOSTO	20.842	11.692	1.744.878,04	1.202	70.373,80	1.485	94.522,80	14.379	1.909.774,64	8.388
SETIEMBRE										
OCTUBRE										
NOVIEMBRE *										
DICIEMBRE										
<b>TOTAL AÑO 2014</b>			<b>16.428.351,87</b>		<b>666.329,99</b>		<b>778.871,70</b>		<b>17.873.553,56</b>	

\* En SGIM y SATP, junto a la mensualidad se abona una paga extra

## PRESTACIONES DEL REAL DECRETO 383/1984, DE 1 DE FEBRERO

### BENEFICIARIOS E IMPORTE DE LA NÓMINA AÑO 2014

### AGOSTO

CC.AA. Y/O PROVINCIAS	NÚMERO DE BENEFICIARIOS DISTINTOS	SGIM		SATP		SMGT		T O T A L		ASPF
		NÚMERO DE PRESTACIONES	IMPORTE BRUTO	NÚMERO DE PRESTACIONES	IMPORTE BRUTO	NÚMERO DE PRESTACIONES	IMPORTE BRUTO	NÚMERO DE PRESTACIONES	IMPORTE BRUTO	NÚMERO DE PRESTACIONES
<b>ANDALUCÍA</b>	<b>3.609</b>	<b>2.821</b>	<b>420.134,17</b>	<b>319</b>	<b>18.645,55</b>	<b>169</b>	<b>11.380,10</b>	<b>3.309</b>	<b>450.159,82</b>	<b>802</b>
ALMERÍA	752	674	99.470,27	51	2.980,95	35	2.196,70	760	104.647,92	70
CÁDIZ	355	253	37.914,58	45	2.630,25	36	2.264,40	334	42.809,23	87
CÓRDOBA	203	158	23.384,42	34	1.987,30	14	880,60	206	26.252,32	35
GRANADA	201	100	14.860,89	18	1.052,10	7	440,30	125	16.353,29	104
HUELVA	99	66	9.771,90	6	350,70	7	440,30	79	10.562,90	27
JAÉN	210	180	26.747,82	17	993,65	10	629,00	207	28.370,47	26
MÁLAGA	1.503	1.195	178.761,59	117	6.838,65	36	2.264,40	1.348	187.864,64	388
SEVILLA	286	195	29.222,70	31	1.811,95	24	2.264,40	250	33.299,05	65
<b>ARAGÓN</b>	<b>526</b>	<b>307</b>	<b>46.007,02</b>	<b>30</b>	<b>1.753,50</b>	<b>42</b>	<b>2.704,70</b>	<b>379</b>	<b>50.465,22</b>	<b>200</b>
HUESCA	71	45	6.743,70	2	116,90	2	125,80	49	6.986,40	24
TERUEL	32	22	3.296,92	1	58,45	5	314,50	28	3.669,87	5
ZARAGOZA	423	240	35.966,40	27	1.578,15	35	2.264,40	302	39.808,95	171
<b>ASTURIAS</b>	<b>717</b>	<b>511</b>	<b>76.479,61</b>	<b>37</b>	<b>2.162,65</b>	<b>34</b>	<b>2.138,60</b>	<b>582</b>	<b>80.780,86</b>	<b>193</b>
<b>ILLES BALEARS</b>	<b>135</b>	<b>128</b>	<b>19.182,08</b>	<b>16</b>	<b>935,20</b>	<b>8</b>	<b>503,20</b>	<b>152</b>	<b>20.620,48</b>	<b>2</b>
<b>CANARIAS</b>	<b>241</b>	<b>89</b>	<b>13.337,54</b>	<b>27</b>	<b>1.578,15</b>	<b>42</b>	<b>2.641,80</b>	<b>158</b>	<b>17.557,49</b>	<b>120</b>
LAS PALMAS	138	19	2.847,34	3	175,35	26	1.635,40	48	4.658,09	97
S.C. TENERIFE	103	70	10.490,20	24	1.402,80	16	1.006,40	110	12.899,40	23
<b>CANTABRIA</b>	<b>580</b>	<b>196</b>	<b>29.372,56</b>	<b>34</b>	<b>1.987,30</b>	<b>26</b>	<b>1.635,40</b>	<b>256</b>	<b>32.995,26</b>	<b>366</b>
<b>CASTILLA Y LEÓN</b>	<b>2.528</b>	<b>1.039</b>	<b>155.473,81</b>	<b>150</b>	<b>8.825,95</b>	<b>73</b>	<b>4.591,70</b>	<b>1.262</b>	<b>168.891,46</b>	<b>1.454</b>
ÁVILA	323	85	12.738,10	20	1.169,00	5	314,50	110	14.221,60	233
BURGOS	116	78	11.689,08	8	467,60	12	754,80	98	12.911,48	31
LEÓN	985	239	35.720,09	17	993,65	15	943,50	271	37.657,24	734
PALENCIA	187	80	11.988,80	10	584,50	10	629,00	100	13.202,30	100
SALAMANCA	440	154	23.078,44	24	1.402,80	7	440,30	185	24.921,54	292
SEGOVIA	98	79	11.738,11	21	1.227,45	3	188,70	103	13.154,26	19
SORIA	62	56	8.374,22	6	350,70	1	62,90	63	8.787,82	8
VALLADOLID	199	171	25.460,69	20	1.169,00	9	566,10	200	27.195,79	21
ZAMORA	118	97	14.686,28	24	1.461,25	11	691,90	132	16.839,43	16
<b>CASTILLA-LA MANCHA</b>	<b>2.394</b>	<b>665</b>	<b>99.170,66</b>	<b>84</b>	<b>4.909,80</b>	<b>26</b>	<b>1.632,00</b>	<b>775</b>	<b>105.712,46</b>	<b>1.721</b>
ALBACETE	485	136	19.894,72	21	1.227,45	4	251,60	161	21.373,77	344
CIUDAD REAL	816	76	11.389,36	10	584,50	3	185,30	89	12.159,16	742
CUENCA	368	114	17.084,04	11	642,95	4	251,60	129	17.978,59	255
GUADALAJARA	124	71	10.640,06	12	701,40	4	251,60	87	11.593,06	50
TOLEDO	601	268	40.162,48	30	1.753,50	11	691,90	309	42.607,88	330

(Continúa al dorso)

CC.AA. Y/O PROVINCIAS	NÚMERO DE BENEFICIARIOS DISTINTOS	SGIM		SATP		SMGT		T O T A L		ASPF
		NÚMERO DE PRESTACIONES	IMPORTE BRUTO	NÚMERO DE PRESTACIONES	IMPORTE BRUTO	NÚMERO DE PRESTACIONES	IMPORTE BRUTO	NÚMERO DE PRESTACIONES	IMPORTE BRUTO	NÚMERO DE PRESTACIONES
<b>CATALUNYA</b>	<b>1.043</b>	<b>956</b>	<b>142.880,59</b>	<b>55</b>	<b>3.214,70</b>	<b>89</b>	<b>5.598,10</b>	<b>1.100</b>	<b>151.693,39</b>	<b>46</b>
BARCELONA	719	661	98.751,95	27	1.578,15	61	3.836,90	749	104.167,00	27
GIRONA	81	75	11.239,50	6	350,65	7	440,30	88	12.030,45	1
LLEIDA	103	90	13.487,40	16	935,20	10	629,00	116	15.051,60	9
TARRAGONA	140	130	19.401,74	6	350,70	11	691,90	147	20.444,34	9
<b>COMUNIDAD VALENCIANA</b>	<b>1.881</b>	<b>1.183</b>	<b>176.363,66</b>	<b>101</b>	<b>5.903,45</b>	<b>154</b>	<b>9.682,30</b>	<b>1.438</b>	<b>191.949,41</b>	<b>607</b>
ALICANTE	1.014	727	108.136,86	28	1.636,60	45	2.830,50	800	112.603,96	278
CASTELLÓN	149	127	18.973,92	7	409,15	19	1.190,80	153	20.573,87	6
VALENCIA	718	329	49.252,88	66	3.857,70	90	5.661,00	485	58.771,58	323
<b>EXTREMADURA</b>	<b>914</b>	<b>521</b>	<b>77.748,19</b>	<b>56</b>	<b>3.273,20</b>	<b>69</b>	<b>4.336,70</b>	<b>646</b>	<b>85.358,09</b>	<b>343</b>
BADAJOS	607	265	39.658,81	31	1.811,95	34	2.135,20	330	43.605,96	316
CÁCERES	307	256	38.089,38	25	1.461,25	35	2.201,50	316	41.752,13	27
<b>GALICIA</b>	<b>784</b>	<b>452</b>	<b>67.079,28</b>	<b>64</b>	<b>3.740,80</b>	<b>93</b>	<b>5.975,50</b>	<b>609</b>	<b>76.795,58</b>	<b>278</b>
A CORUÑA	338	175	25.782,72	36	2.104,20	71	4.591,70	282	32.478,62	99
LUGO	69	18	2.697,48	5	292,25	17	1.069,30	40	4.059,03	38
OURENSE	125	51	7.642,86	2	116,90	1	62,90	54	7.822,66	74
PONTEVEDRA	252	208	30.956,22	21	1.227,45	4	251,60	233	32.435,27	67
<b>MADRID</b>	<b>1.558</b>	<b>802</b>	<b>120.073,77</b>	<b>101</b>	<b>5.903,45</b>	<b>138</b>	<b>8.680,20</b>	<b>1.041</b>	<b>134.657,42</b>	<b>719</b>
<b>MURCIA</b>	<b>2.754</b>	<b>1.389</b>	<b>206.563,91</b>	<b>51</b>	<b>2.980,95</b>	<b>74</b>	<b>4.654,60</b>	<b>1.514</b>	<b>214.199,46</b>	<b>1.341</b>
<b>NAVARRA</b>	<b>134</b>	<b>98</b>	<b>14.686,23</b>	<b>25</b>	<b>1.461,30</b>	<b>10</b>	<b>629,00</b>	<b>133</b>	<b>16.776,53</b>	<b>26</b>
<b>PAÍS VASCO</b>	<b>364</b>	<b>311</b>	<b>46.606,46</b>	<b>30</b>	<b>1.753,50</b>	<b>24</b>	<b>1.509,60</b>	<b>365</b>	<b>49.869,56</b>	<b>101</b>
ARABA/ÁLAVA	54	44	6.593,84	9	526,05	1	62,90	54	7.182,79	12
GIPUZKOA	117	106	15.885,16	12	701,40	11	691,90	129	17.278,46	69
BIZKAIA	193	161	24.127,46	9	526,05	12	754,80	182	25.408,31	20
<b>LA RIOJA</b>	<b>102</b>	<b>74</b>	<b>11.089,64</b>	<b>5</b>	<b>292,25</b>	<b>5</b>	<b>314,50</b>	<b>84</b>	<b>11.696,39</b>	<b>24</b>
<b>CEUTA</b>	<b>148</b>	<b>72</b>	<b>10.789,92</b>	<b>9</b>	<b>526,05</b>	<b>55</b>	<b>3.459,50</b>	<b>136</b>	<b>14.775,47</b>	<b>40</b>
<b>MELILLA</b>	<b>430</b>	<b>78</b>	<b>11.838,94</b>	<b>8</b>	<b>526,05</b>	<b>354</b>	<b>22.455,30</b>	<b>440</b>	<b>34.820,29</b>	<b>5</b>
<b>TOTAL ESTADO</b>	<b>20.842</b>	<b>11.692</b>	<b>1.744.878,04</b>	<b>1.202</b>	<b>70.373,80</b>	<b>1.485</b>	<b>94.522,80</b>	<b>14.379</b>	<b>1.909.774,64</b>	<b>8.388</b>

**2b Prestaciones sociales y económicas para personas con discapacidad:  
Datos de la gestión mensual y anual**

## PRESTACIONES DEL REAL DECRETO 383/1984, DE 1 DE FEBRERO DATOS DE GESTIÓN CORRESPONDIENTES AL MES DE AGOSTO DE 2014

CC.AA. Y/O PROVINCIAS	SUBSIDIO DE MOVILIDAD Y COMPENSACIÓN PARA						ASISTENCIA SANITARIA Y PRESTACIÓN FARMACÉUTICA						TOTAL PRESTACIONES					
	PTES.		GASTOS DE TRANSPORTE (S.M.G.T.)			PTES.	PTES.		(A.S.P.F.)			PTES.	REAL DECRETO 383/1984				PTES.	
	MES ANT.	SOLC.	REST.	APRB. (nº y % C.R.)	FIN MES	MES ANT.	SOLC.	REST.	APRB. (nº y % C.R.)	FIN MES	MES ANT.	SOLC.	REST.	APRB. (nº y % C.R.)	FIN MES			
<b>ANDALUCÍA</b>	18	3	3	1	33,33	18	2	2	2	0	-	2	20	5	5	1	20,00	20
ALMERÍA	0	3	3	1	33,33	0	0	2	2	0	-	0	0	5	5	1	20,00	0
CÁDIZ	0	0	0	0	-	0	0	0	0	0	-	0	0	0	0	0	-	0
CÓRDOBA	0	0	0	0	-	0	0	0	0	0	-	0	0	0	0	0	-	0
GRANADA	1	0	0	0	-	1	0	0	0	0	-	0	1	0	0	0	-	1
HUELVA	0	0	0	0	-	0	0	0	0	0	-	0	0	0	0	0	-	0
JAÉN	0	0	0	0	-	0	0	0	0	0	-	0	0	0	0	0	-	0
MÁLAGA	4	0	0	0	-	4	2	0	0	0	-	2	6	0	0	0	-	6
SEVILLA	13	0	0	0	-	13	0	0	0	0	-	0	13	0	0	0	-	13
<b>ARAGÓN</b>	1	0	1	1	100,00	0	0	0	0	0	-	0	1	0	1	1	100,00	0
HUESCA	0	0	0	0	-	0	0	0	0	0	-	0	0	0	0	0	-	0
TERUEL	0	0	0	0	-	0	0	0	0	0	-	0	0	0	0	0	-	0
ZARAGOZA	1	0	1	1	100,00	0	0	0	0	0	-	0	1	0	1	1	100,00	0
<b>ASTURIAS</b>	0	0	0	0	-	0	2	0	0	0	-	2	2	0	0	0	-	2
<b>ILLES BALEARS</b>	0	0	0	0	-	0	0	0	0	0	-	0	0	0	0	0	-	0
<b>CANARIAS</b>	3	1	1	0	-	3	1	3	2	1	50,00	2	4	4	3	1	33,33	5
LAS PALMAS	2	1	1	0	-	2	1	3	2	1	50,00	2	3	4	3	1	33,33	4
S.C. TENERIFE	1	0	0	0	-	1	0	0	0	0	-	0	1	0	0	0	-	1
<b>CANTABRIA</b>	0	0	0	0	-	0	0	0	0	0	-	0	0	0	0	0	-	0
<b>CASTILLA Y LEÓN</b>	1	0	0	0	-	1	1	0	0	0	-	1	2	0	0	0	-	2
ÁVILA	0	0	0	0	-	0	0	0	0	0	-	0	0	0	0	0	-	0
BURGOS	1	0	0	0	-	1	1	0	0	0	-	1	2	0	0	0	-	2
LEÓN	0	0	0	0	-	0	0	0	0	0	-	0	0	0	0	0	-	0
PALENCIA	0	0	0	0	-	0	0	0	0	0	-	0	0	0	0	0	-	0
SALAMANCA	0	0	0	0	-	0	0	0	0	0	-	0	0	0	0	0	-	0
SEGOVIA	0	0	0	0	-	0	0	0	0	0	-	0	0	0	0	0	-	0
SORIA	0	0	0	0	-	0	0	0	0	0	-	0	0	0	0	0	-	0
VALLADOLID	0	0	0	0	-	0	0	0	0	0	-	0	0	0	0	0	-	0
ZAMORA	0	0	0	0	-	0	0	0	0	0	-	0	0	0	0	0	-	0
<b>CASTILLA-LA MANCHA</b>	7	0	0	0	-	7	0	0	0	0	-	0	7	0	0	0	-	7
ALBACETE	0	0	0	0	-	0	0	0	0	0	-	0	0	0	0	0	-	0
CIUDAD REAL	4	0	0	0	-	4	0	0	0	0	-	0	4	0	0	0	-	4
CUENCA	0	0	0	0	-	0	0	0	0	0	-	0	0	0	0	0	-	0
GUADALAJARA	1	0	0	0	-	1	0	0	0	0	-	0	1	0	0	0	-	1
TOLEDO	2	0	0	0	-	2	0	0	0	0	-	0	2	0	0	0	-	2

(Continúa al dorso)

CC.AA. Y/O PROVINCIAS	SUBSIDIO DE MOVILIDAD Y COMPENSACIÓN PARA					ASISTENCIA SANITARIA Y PRESTACIÓN FARMACÉUTICA					TOTAL PRESTACIONES							
	PTE. MES ANT.	GASTOS DE TRANSPORTE (S.M.G.T.)			PTE. FINAL	PTE. MES ANT.	(A.S.P.F.)			PTE. FINAL	PTE. MES ANT.	REAL DECRETO 383/1984			PTE. FINAL			
		SOLC.	REST.	APRB. (nº y % C.R.)			SOLC.	REST.	APRB. (nº y % C.R.)			SOLC.	REST.	APRB. (nº y % C.R.)				
<b>CATALUNYA</b>	11	1	4	3	75,00	8	0	0	0	0	-	0	11	1	4	3	75,00	8
BARCELONA	8	0	2	2	100,00	6	0	0	0	0	-	0	8	0	2	2	100,00	6
GIRONA	1	0	1	1	100,00	0	0	0	0	0	-	0	1	0	1	1	100,00	0
LLEIDA	0	1	1	0	-	0	0	0	0	0	-	0	0	1	1	0	-	0
TARRAGONA	2	0	0	0	-	2	0	0	0	0	-	0	2	0	0	0	-	2
<b>COMUNIDAD VALENCIANA</b>	5	2	3	1	33,33	4	3	0	0	0	-	3	8	2	3	1	33,33	7
ALICANTE	0	1	1	0	-	0	0	0	0	0	-	0	0	1	1	0	-	0
CASTELLÓN	0	0	0	0	-	0	0	0	0	0	-	0	0	0	0	0	-	0
VALENCIA	5	1	2	1	50,00	4	3	0	0	0	-	3	8	1	2	1	50,00	7
<b>EXTREMADURA</b>	3	0	0	0	-	3	0	0	0	0	-	0	3	0	0	0	-	3
BADAJOS	3	0	0	0	-	3	0	0	0	0	-	0	3	0	0	0	-	3
CÁCERES	0	0	0	0	-	0	0	0	0	0	-	0	0	0	0	0	-	0
<b>GALICIA</b>	2	2	0	0	-	4	0	1	0	0	-	1	2	3	0	0	-	5
A CORUÑA	0	1	0	0	-	1	0	0	0	0	-	0	0	1	0	0	-	1
LUGO	0	0	0	0	-	0	0	0	0	0	-	0	0	0	0	0	-	0
OURENSE	0	0	0	0	-	0	0	0	0	0	-	0	0	0	0	0	-	0
PONTEVEDRA	2	1	0	0	-	3	0	1	0	0	-	1	2	2	0	0	-	4
<b>MADRID</b>	0	1	0	0	-	1	0	1	0	0	-	1	0	2	0	0	-	2
<b>MURCIA</b>	2	0	0	0	-	2	1	0	0	0	-	1	3	0	0	0	-	3
<b>NAVARRA</b>	0	0	0	0	-	0	0	0	0	0	-	0	0	0	0	0	-	0
<b>PAÍS VASCO</b>	2	0	1	1	100,00	1	17	0	17	4	23,53	0	19	0	18	5	27,78	1
ARABA/ÁLAVA	0	0	0	0	-	0	0	0	0	0	-	0	0	0	0	0	-	0
GIPUZKOA	2	0	1	1	100,00	1	17	0	17	4	23,53	0	19	0	18	5	27,78	1
BIZKAIA	0	0	0	0	-	0	0	0	0	0	-	0	0	0	0	0	-	0
<b>LA RIOJA</b>	0	0	0	0	-	0	0	0	0	0	-	0	0	0	0	0	-	0
<b>CEUTA</b>	3	0	0	0	-	3	0	0	0	0	-	0	3	0	0	0	-	3
<b>MELILLA</b>	5	3	0	0	-	8	0	0	0	0	-	0	5	3	0	0	-	8

<b>TOTAL ESTADO</b>	<b>63</b>	<b>13</b>	<b>13</b>	<b>7</b>	<b>53,85</b>	<b>63</b>	<b>27</b>	<b>7</b>	<b>21</b>	<b>5</b>	<b>23,81</b>	<b>13</b>	<b>90</b>	<b>20</b>	<b>34</b>	<b>12</b>	<b>35,29</b>	<b>76</b>
---------------------	-----------	-----------	-----------	----------	--------------	-----------	-----------	----------	-----------	----------	--------------	-----------	-----------	-----------	-----------	-----------	--------------	-----------

## PRESTACIONES DEL REAL DECRETO 383/1984, DE 1 DE FEBRERO

### DATOS DE GESTIÓN CORRESPONDIENTES AL AÑO 2014 HASTA AGOSTO

CC.AA. Y/O PROVINCIAS	SUBSIDIO DE MOVILIDAD Y COMPENSACIÓN PARA						ASISTENCIA SANITARIA Y PRESTACIÓN FARMACÉUTICA						TOTAL PRESTACIONES					
	PTE. AÑO ANT.	GASTOS DE TRANSPORTE (S.M.G.T.)				PTE. FINAL	PTE. AÑO ANT.	(A.S.P.F.)				PTE. FINAL	PTE. AÑO ANT.	REAL DECRETO 383/1984				PTE. FINAL
		SOLC.	REST.	APRB. (nº y % C.R.)				SOLC.	REST.	APRB. (nº y % C.R.)				SOLC.	REST.	APRB. (nº y % C.R.)		
<b>ANDALUCÍA</b>	<b>4</b>	<b>36</b>	<b>22</b>	<b>9</b>	<b>40,91</b>	<b>18</b>	<b>0</b>	<b>18</b>	<b>16</b>	<b>0</b>	<b>-</b>	<b>2</b>	<b>4</b>	<b>54</b>	<b>38</b>	<b>9</b>	<b>23,68</b>	<b>20</b>
ALMERÍA	0	12	12	3	25,00	0	0	5	5	0	-	0	0	17	17	3	17,65	0
CÁDIZ	0	2	2	2	100,00	0	0	0	0	0	-	0	0	2	2	2	100,00	0
CÓRDOBA	0	0	0	0	-	0	0	0	0	0	-	0	0	0	0	0	-	0
GRANADA	2	0	1	0	-	1	0	3	3	0	-	0	2	3	4	0	-	1
HUELVA	0	1	1	1	100,00	0	0	1	1	0	-	0	0	2	2	1	50,00	0
JAÉN	0	0	0	0	-	0	0	0	0	0	-	0	0	0	0	0	-	0
MÁLAGA	0	4	0	0	-	4	0	3	1	0	-	2	0	7	1	0	-	6
SEVILLA	2	17	6	3	50,00	13	0	6	6	0	-	0	2	23	12	3	25,00	13
<b>ARAGÓN</b>	<b>1</b>	<b>2</b>	<b>3</b>	<b>1</b>	<b>33,33</b>	<b>0</b>	<b>1</b>	<b>6</b>	<b>7</b>	<b>0</b>	<b>-</b>	<b>0</b>	<b>2</b>	<b>8</b>	<b>10</b>	<b>1</b>	<b>10,00</b>	<b>0</b>
HUESCA	0	1	1	0	-	0	0	2	2	0	-	0	0	3	3	0	-	0
TERUEL	0	0	0	0	-	0	0	0	0	0	-	0	0	0	0	0	-	0
ZARAGOZA	1	1	2	1	50,00	0	1	4	5	0	-	0	2	5	7	1	14,29	0
<b>ASTURIAS</b>	<b>0</b>	<b>1</b>	<b>1</b>	<b>1</b>	<b>100,00</b>	<b>0</b>	<b>5</b>	<b>4</b>	<b>7</b>	<b>0</b>	<b>-</b>	<b>2</b>	<b>5</b>	<b>5</b>	<b>8</b>	<b>1</b>	<b>12,50</b>	<b>2</b>
<b>ILLES BALEARS</b>	<b>0</b>	<b>0</b>	<b>0</b>	<b>0</b>	<b>-</b>	<b>0</b>	<b>0</b>	<b>0</b>	<b>0</b>	<b>0</b>	<b>-</b>	<b>0</b>	<b>0</b>	<b>0</b>	<b>0</b>	<b>0</b>	<b>-</b>	<b>0</b>
<b>CANARIAS</b>	<b>0</b>	<b>6</b>	<b>3</b>	<b>1</b>	<b>33,33</b>	<b>3</b>	<b>0</b>	<b>5</b>	<b>3</b>	<b>1</b>	<b>33,33</b>	<b>2</b>	<b>0</b>	<b>11</b>	<b>6</b>	<b>2</b>	<b>33,33</b>	<b>5</b>
LAS PALMAS	0	5	3	1	33,33	2	0	5	3	1	33,33	2	0	10	6	2	33,33	4
S.C. TENERIFE	0	1	0	0	-	1	0	0	0	0	-	0	0	1	0	0	-	1
<b>CANTABRIA</b>	<b>1</b>	<b>0</b>	<b>1</b>	<b>0</b>	<b>-</b>	<b>0</b>	<b>0</b>	<b>0</b>	<b>0</b>	<b>0</b>	<b>-</b>	<b>0</b>	<b>1</b>	<b>0</b>	<b>1</b>	<b>0</b>	<b>-</b>	<b>0</b>
<b>CASTILLA Y LEÓN</b>	<b>1</b>	<b>2</b>	<b>2</b>	<b>1</b>	<b>50,00</b>	<b>1</b>	<b>1</b>	<b>3</b>	<b>3</b>	<b>0</b>	<b>-</b>	<b>1</b>	<b>2</b>	<b>5</b>	<b>5</b>	<b>1</b>	<b>20,00</b>	<b>2</b>
ÁVILA	0	0	0	0	-	0	0	0	0	0	-	0	0	0	0	0	-	0
BURGOS	0	1	0	0	-	1	0	1	0	0	-	1	0	2	0	0	-	2
LEÓN	1	0	1	0	-	0	0	0	0	0	-	0	1	0	1	0	-	0
PALENCIA	0	0	0	0	-	0	0	0	0	0	-	0	0	0	0	0	-	0
SALAMANCA	0	0	0	0	-	0	0	0	0	0	-	0	0	0	0	0	-	0
SEGOVIA	0	0	0	0	-	0	0	0	0	0	-	0	0	0	0	0	-	0
SORIA	0	0	0	0	-	0	0	0	0	0	-	0	0	0	0	0	-	0
VALLADOLID	0	0	0	0	-	0	1	2	3	0	-	0	1	2	3	0	-	0
ZAMORA	0	1	1	1	100,00	0	0	0	0	0	-	0	0	1	1	1	100,00	0
<b>CASTILLA-LA MANCHA</b>	<b>4</b>	<b>10</b>	<b>7</b>	<b>0</b>	<b>-</b>	<b>7</b>	<b>1</b>	<b>3</b>	<b>4</b>	<b>0</b>	<b>-</b>	<b>0</b>	<b>5</b>	<b>13</b>	<b>11</b>	<b>0</b>	<b>-</b>	<b>7</b>
ALBACETE	0	0	0	0	-	0	0	0	0	0	-	0	0	0	0	0	-	0
CIUDAD REAL	0	5	1	0	-	4	0	0	0	0	-	0	0	5	1	0	-	4
CUENCA	0	1	1	0	-	0	0	1	1	0	-	0	0	2	2	0	-	0
GUADALAJARA	0	3	2	0	-	1	0	1	1	0	-	0	0	4	3	0	-	1
TOLEDO	4	1	3	0	-	2	1	1	2	0	-	0	5	2	5	0	-	2

(Continúa al dorso)

CC.AA. Y/O PROVINCIAS	SUBSIDIO DE MOVILIDAD Y COMPENSACIÓN PARA					ASISTENCIA SANITARIA Y PRESTACIÓN FARMACÉUTICA					TOTAL PRESTACIONES							
	PTE. AÑO ANT.	GASTOS DE TRANSPORTE (S.M.G.T.)			PTE. FINAL	PTE. AÑO ANT.	(A.S.P.F.)			PTE. FINAL	PTE. AÑO ANT.	REAL DECRETO 383/1984			PTE. FINAL			
		SOLC.	REST.	APRB. (nº y % C.R.)			SOLC.	REST.	APRB. (nº y % C.R.)			SOLC.	REST.	APRB. (nº y % C.R.)				
<b>CATALUNYA</b>	12	20	24	10	41,67	8	5	9	14	3	21,43	0	17	29	38	13	34,21	8
BARCELONA	8	15	17	8	47,06	6	3	4	7	0	-	0	11	19	24	8	33,33	6
GIRONA	1	0	1	1	100,00	0	1	0	1	1	100,00	0	2	0	2	2	100,00	0
LLEIDA	2	2	4	1	25,00	0	1	1	2	1	50,00	0	3	3	6	2	33,33	0
TARRAGONA	1	3	2	0	-	2	0	4	4	1	25,00	0	1	7	6	1	16,67	2
<b>COMUNIDAD VALENCIANA</b>	6	17	19	5	26,32	4	5	0	2	1	50,00	3	11	17	21	6	28,57	7
ALICANTE	0	9	9	1	11,11	0	0	0	0	0	-	0	0	9	9	1	11,11	0
CASTELLÓN	0	0	0	0	-	0	0	0	0	0	-	0	0	0	0	0	-	0
VALENCIA	6	8	10	4	40,00	4	5	0	2	1	50,00	3	11	8	12	5	41,67	7
<b>EXTREMADURA</b>	3	2	2	0	-	3	2	2	4	0	-	0	5	4	6	0	-	3
BADAJOS	3	1	1	0	-	3	2	2	4	0	-	0	5	3	5	0	-	3
CÁCERES	0	1	1	0	-	0	0	0	0	0	-	0	0	1	1	0	-	0
<b>GALICIA</b>	0	12	8	4	50,00	4	1	6	6	0	-	1	1	18	14	4	28,57	5
A CORUÑA	0	8	7	4	57,14	1	0	1	1	0	-	0	0	9	8	4	50,00	1
LUGO	0	0	0	0	-	0	1	1	2	0	-	0	1	1	2	0	-	0
OURENSE	0	0	0	0	-	0	0	0	0	0	-	0	0	0	0	0	-	0
PONTEVEDRA	0	4	1	0	-	3	0	4	3	0	-	1	0	8	4	0	-	4
<b>MADRID</b>	0	7	6	4	66,67	1	0	12	11	2	18,18	1	0	19	17	6	35,29	2
<b>MURCIA</b>	4	12	14	4	28,57	2	2	3	4	0	-	1	6	15	18	4	22,22	3
<b>NAVARRA</b>	0	2	2	0	-	0	0	0	0	0	-	0	0	2	2	0	-	0
<b>PAÍS VASCO</b>	0	2	1	1	100,00	1	17	3	20	5	25,00	0	17	5	21	6	28,57	1
ARABA/ÁLAVA	0	0	0	0	-	0	0	0	0	0	-	0	0	0	0	0	-	0
GIPUZKOA	0	2	1	1	100,00	1	17	3	20	5	25,00	0	17	5	21	6	28,57	1
BIZKAIA	0	0	0	0	-	0	0	0	0	0	-	0	0	0	0	0	-	0
<b>LA RIOJA</b>	1	1	2	0	-	0	0	2	2	0	-	0	1	3	4	0	-	0
<b>CEUTA</b>	3	6	6	2	33,33	3	0	2	2	0	-	0	3	8	8	2	25,00	3
<b>MELILLA</b>	12	55	59	38	64,41	8	0	0	0	0	-	0	12	55	59	38	64,41	8

<b>TOTAL ESTADO</b>	52	193	182	81	44,51	63	40	78	105	12	11,43	13	92	271	287	93	32,40	76
---------------------	----	-----	-----	----	-------	----	----	----	-----	----	-------	----	----	-----	-----	----	-------	----

**2c Revisiones de oficio e instancia de parte: Datos de la gestión mensual y anual**

**PRESTACIONES DEL REAL DECRETO 383/1984, DE 1 DE FEBRERO  
REVISIONES DE OFICIO E INSTANCIA DE PARTE EFECTUADAS DE SGIM  
DATOS DE GESTIÓN CORRESPONDIENTES AL MES DE AGOSTO DE 2014**

CC.AA. Y/O PROVINCIAS	REVISIONES EFECTUADAS				CAUSAS DE EXTINCIÓN DEL DERECHO						
	Modifica. Cuantía	Extinción Derecho	Suspensión		TOTAL	Recursos Propios	Prestación Incompatible	Pérdida Residencia	Fallecimiento	Grado y Baremo	TOTAL
			Act. Laboral	Otras							
ANDALUCÍA	3	22	0	21	46	6	8	0	8	0	22
ALMERÍA	3	5	0	0	8	0	3	0	2	0	5
CÁDIZ	0	1	0	0	1	0	1	0	0	0	1
CÓRDOBA	0	3	0	0	3	1	2	0	0	0	3
GRANADA	0	1	0	0	1	0	1	0	0	0	1
HUELVA	0	0	0	0	0	0	0	0	0	0	0
JAÉN	0	2	0	0	2	1	0	0	1	0	2
MÁLAGA	0	10	0	21	31	4	1	0	5	0	10
SEVILLA	0	0	0	0	0	0	0	0	0	0	0
ARAGÓN	0	1	0	0	1	0	1	0	0	0	1
HUESCA	0	0	0	0	0	0	0	0	0	0	0
TERUEL	0	1	0	0	1	0	1	0	0	0	1
ZARAGOZA	0	0	0	0	0	0	0	0	0	0	0
ASTURIAS	0	12	0	0	12	0	10	0	2	0	12
ILLES BALEARS	0	3	0	0	3	0	1	0	2	0	3
CANARIAS	0	0	0	0	0	0	0	0	0	0	0
LAS PALMAS	0	0	0	0	0	0	0	0	0	0	0
S.C. TENERIFE	0	0	0	0	0	0	0	0	0	0	0
CANTABRIA	0	1	0	0	1	0	1	0	0	0	1
CASTILLA Y LEÓN	0	11	0	0	11	4	2	0	5	0	11
ÁVILA	0	1	0	0	1	0	0	0	1	0	1
BURGOS	0	3	0	0	3	1	0	0	2	0	3
LEÓN	0	2	0	0	2	0	1	0	1	0	2
PALENCIA	0	0	0	0	0	0	0	0	0	0	0
SALAMANCA	0	3	0	0	3	2	1	0	0	0	3
SEGOVIA	0	1	0	0	1	0	0	0	1	0	1
SORIA	0	0	0	0	0	0	0	0	0	0	0
VALLADOLID	0	0	0	0	0	0	0	0	0	0	0
ZAMORA	0	1	0	0	1	1	0	0	0	0	1
CASTILLA-LA MANCHA	0	11	0	0	11	2	4	0	5	0	11
ALBACETE	0	6	0	0	6	0	4	0	2	0	6
CIUDAD REAL	0	0	0	0	0	0	0	0	0	0	0
CUENCA	0	2	0	0	2	1	0	0	1	0	2
GUADALAJARA	0	2	0	0	2	1	0	0	1	0	2
TOLEDO	0	1	0	0	1	0	0	0	1	0	1

(Continúa al dorso)

CC.AA. Y/O PROVINCIAS	REVISIONES EFECTUADAS				CAUSAS DE EXTINCIÓN DEL DERECHO						
	Modifica. Cuantía	Extinción Derecho	Suspensión		TOTAL	Recursos Propios	Prestación Incompatible	Pérdida Residencia	Fallecimiento	Grado y Baremo	TOTAL
			Act. Laboral	Otras							
CATALUNYA	0	1	0	0	1	0	0	0	1	0	1
BARCELONA	0	0	0	0	0	0	0	0	0	0	0
GIRONA	0	1	0	0	1	0	0	0	1	0	1
LLEIDA	0	0	0	0	0	0	0	0	0	0	0
TARRAGONA	0	0	0	0	0	0	0	0	0	0	0
COMUNIDAD VALENCIANA	0	35	0	2	37	4	12	0	19	0	35
ALICANTE	0	20	0	0	20	0	8	0	12	0	20
CASTELLÓN	0	2	0	2	4	0	1	0	1	0	2
VALENCIA	0	13	0	0	13	4	3	0	6	0	13
EXTREMADURA	0	5	0	1	6	0	3	0	2	0	5
BADAJOS	0	1	0	1	2	0	1	0	0	0	1
CÁCERES	0	4	0	0	4	0	2	0	2	0	4
GALICIA	0	3	0	0	3	1	1	0	1	0	3
A CORUÑA	0	0	0	0	0	0	0	0	0	0	0
LUGO	0	0	0	0	0	0	0	0	0	0	0
OURENSE	0	0	0	0	0	0	0	0	0	0	0
PONTEVEDRA	0	3	0	0	3	1	1	0	1	0	3
MADRID	0	10	0	0	10	0	7	0	3	0	10
MURCIA	0	24	0	0	24	0	11	0	13	0	24
NAVARRA	0	3	0	0	3	0	2	0	1	0	3
PAÍS VASCO	0	0	0	0	0	0	0	0	0	0	0
ARABA/ÁLAVA	0	0	0	0	0	0	0	0	0	0	0
GIPUZKOA	0	0	0	0	0	0	0	0	0	0	0
BIZKAIA	0	0	0	0	0	0	0	0	0	0	0
LA RIOJA	0	0	0	0	0	0	0	0	0	0	0
CEUTA	0	1	0	0	1	0	1	0	0	0	1
MELILLA	0	1	0	0	1	0	0	0	1	0	1
<b>TOTAL ESTADO</b>	<b>3</b>	<b>144</b>	<b>0</b>	<b>24</b>	<b>171</b>	<b>17</b>	<b>64</b>	<b>0</b>	<b>63</b>	<b>0</b>	<b>144</b>

**PRESTACIONES DEL REAL DECRETO 383/1984, DE 1 DE FEBRERO  
REVISIONES DE OFICIO E INSTANCIA DE PARTE EFECTUADAS EN SATP  
DATOS DE GESTIÓN CORRESPONDIENTES AL MES DE AGOSTO DE 2014**

CC.AA. Y/O PROVINCIAS	REVISIONES EFECTUADAS			CAUSAS DE EXTINCIÓN DEL DERECHO							
	Extinción Derecho	Suspensión	TOTAL	Recursos Propios	Prestación Incompatible	Ingreso Centro	Pérdida Residencia	Fallecimiento	Grado y Baremo	Alta S.S.	TOTAL
	ANDALUCÍA	3	1	4	0	1	1	0	1	0	0
ALMERÍA	1	0	1	0	0	1	0	0	0	0	1
CÁDIZ	1	0	1	0	1	0	0	0	0	0	1
CÓRDOBA	0	0	0	0	0	0	0	0	0	0	0
GRANADA	0	0	0	0	0	0	0	0	0	0	0
HUELVA	0	0	0	0	0	0	0	0	0	0	0
JAÉN	0	0	0	0	0	0	0	0	0	0	0
MÁLAGA	1	1	2	0	0	0	0	1	0	0	1
SEVILLA	0	0	0	0	0	0	0	0	0	0	0
ARAGÓN	0	0	0	0	0	0	0	0	0	0	0
HUESCA	0	0	0	0	0	0	0	0	0	0	0
TERUEL	0	0	0	0	0	0	0	0	0	0	0
ZARAGOZA	0	0	0	0	0	0	0	0	0	0	0
ASTURIAS	0	0	0	0	0	0	0	0	0	0	0
ILLES BALEARS	1	0	1	0	0	0	0	1	0	0	1
CANARIAS	0	0	0	0	0	0	0	0	0	0	0
LAS PALMAS	0	0	0	0	0	0	0	0	0	0	0
S.C. TENERIFE	0	0	0	0	0	0	0	0	0	0	0
CANTABRIA	0	0	0	0	0	0	0	0	0	0	0
CASTILLA Y LEÓN	3	0	3	1	1	0	0	1	0	0	3
ÁVILA	0	0	0	0	0	0	0	0	0	0	0
BURGOS	1	0	1	0	1	0	0	0	0	0	1
LEÓN	0	0	0	0	0	0	0	0	0	0	0
PALENCIA	0	0	0	0	0	0	0	0	0	0	0
SALAMANCA	0	0	0	0	0	0	0	0	0	0	0
SEGOVIA	1	0	1	0	0	0	0	1	0	0	1
SORIA	0	0	0	0	0	0	0	0	0	0	0
VALLADOLID	0	0	0	0	0	0	0	0	0	0	0
ZAMORA	1	0	1	1	0	0	0	0	0	0	1
CASTILLA-LA MANCHA	0	0	0	0	0	0	0	0	0	0	0
ALBACETE	0	0	0	0	0	0	0	0	0	0	0
CIUDAD REAL	0	0	0	0	0	0	0	0	0	0	0
CUENCA	0	0	0	0	0	0	0	0	0	0	0
GUADALAJARA	0	0	0	0	0	0	0	0	0	0	0
TOLEDO	0	0	0	0	0	0	0	0	0	0	0

(Continúa al dorso)

CC.AA. Y/O PROVINCIAS	REVISIONES EFECTUADAS			CAUSAS DE EXTINCIÓN DEL DERECHO							
	Extinción Derecho	Suspensión	TOTAL	Recursos Propios	Prestación Incompatible	Ingreso Centro	Pérdida Residencia	Fallecimiento	Grado y Baremo	Alta S.S.	TOTAL
CATALUNYA	0	0	0	0	0	0	0	0	0	0	0
BARCELONA	0	0	0	0	0	0	0	0	0	0	0
GIRONA	0	0	0	0	0	0	0	0	0	0	0
LLEIDA	0	0	0	0	0	0	0	0	0	0	0
TARRAGONA	0	0	0	0	0	0	0	0	0	0	0
COMUNIDAD VALENCIANA	7	0	7	3	0	0	0	4	0	0	7
ALICANTE	0	0	0	0	0	0	0	0	0	0	0
CASTELLÓN	0	0	0	0	0	0	0	0	0	0	0
VALENCIA	7	0	7	3	0	0	0	4	0	0	7
EXTREMADURA	1	0	1	0	1	0	0	0	0	0	1
BADAJOS	0	0	0	0	0	0	0	0	0	0	0
CÁCERES	1	0	1	0	1	0	0	0	0	0	1
GALICIA	1	0	1	0	1	0	0	0	0	0	1
A CORUÑA	0	0	0	0	0	0	0	0	0	0	0
LUGO	0	0	0	0	0	0	0	0	0	0	0
OURENSE	0	0	0	0	0	0	0	0	0	0	0
PONTEVEDRA	1	0	1	0	1	0	0	0	0	0	1
MADRID	3	0	3	0	1	0	0	2	0	0	3
MURCIA	2	0	2	2	0	0	0	0	0	0	2
NAVARRA	0	0	0	0	0	0	0	0	0	0	0
PAÍS VASCO	0	0	0	0	0	0	0	0	0	0	0
ARABA/ÁLAVA	0	0	0	0	0	0	0	0	0	0	0
GIPUZKOA	0	0	0	0	0	0	0	0	0	0	0
BIZKAIA	0	0	0	0	0	0	0	0	0	0	0
LA RIOJA	0	0	0	0	0	0	0	0	0	0	0
CEUTA	1	0	1	0	1	0	0	0	0	0	1
MELILLA	0	0	0	0	0	0	0	0	0	0	0
<b>TOTAL ESTADO</b>	<b>22</b>	<b>1</b>	<b>23</b>	<b>6</b>	<b>6</b>	<b>1</b>	<b>0</b>	<b>9</b>	<b>0</b>	<b>0</b>	<b>22</b>

**PRESTACIONES DEL REAL DECRETO 383/1984, DE 1 DE FEBRERO  
REVISIONES DE OFICIO E INSTANCIA DE PARTE EFECTUADAS EN SMGT  
DATOS DE GESTIÓN CORRESPONDIENTES AL MES DE AGOSTO DE 2014**

CC.AA. Y/O PROVINCIAS	REVISIONES EFECTUADAS			CAUSAS DE EXTINCIÓN DEL DERECHO								
	Extinción Derecho	Suspensión	TOTAL	Recursos Propios	Recursos Familiares	Prestación Incompatible	Ingreso Centro	Pérdida Residencia	Fallecimiento	Grado y Baremo	Alta S.S.	TOTAL
ANDALUCÍA	1	2	3	1	0	0	0	0	0	0	0	1
ALMERÍA	0	0	0	0	0	0	0	0	0	0	0	0
CÁDIZ	0	0	0	0	0	0	0	0	0	0	0	0
CÓRDOBA	0	0	0	0	0	0	0	0	0	0	0	0
GRANADA	0	0	0	0	0	0	0	0	0	0	0	0
HUELVA	0	0	0	0	0	0	0	0	0	0	0	0
JAÉN	0	0	0	0	0	0	0	0	0	0	0	0
MÁLAGA	1	2	3	1	0	0	0	0	0	0	0	1
SEVILLA	0	0	0	0	0	0	0	0	0	0	0	0
ARAGÓN	0	0	0	0	0	0	0	0	0	0	0	0
HUESCA	0	0	0	0	0	0	0	0	0	0	0	0
TERUEL	0	0	0	0	0	0	0	0	0	0	0	0
ZARAGOZA	0	0	0	0	0	0	0	0	0	0	0	0
ASTURIAS	2	0	2	2	0	0	0	0	0	0	0	2
ILLES BALEARS	0	0	0	0	0	0	0	0	0	0	0	0
CANARIAS	2	0	2	0	1	1	0	0	0	0	0	2
LAS PALMAS	2	0	2	0	1	1	0	0	0	0	0	2
S.C. TENERIFE	0	0	0	0	0	0	0	0	0	0	0	0
CANTABRIA	0	0	0	0	0	0	0	0	0	0	0	0
CASTILLA Y LEÓN	0	0	0	0	0	0	0	0	0	0	0	0
ÁVILA	0	0	0	0	0	0	0	0	0	0	0	0
BURGOS	0	0	0	0	0	0	0	0	0	0	0	0
LEÓN	0	0	0	0	0	0	0	0	0	0	0	0
PALENCIA	0	0	0	0	0	0	0	0	0	0	0	0
SALAMANCA	0	0	0	0	0	0	0	0	0	0	0	0
SEGOVIA	0	0	0	0	0	0	0	0	0	0	0	0
SORIA	0	0	0	0	0	0	0	0	0	0	0	0
VALLADOLID	0	0	0	0	0	0	0	0	0	0	0	0
ZAMORA	0	0	0	0	0	0	0	0	0	0	0	0
CASTILLA-LA MANCHA	0	0	0	0	0	0	0	0	0	0	0	0
ALBACETE	0	0	0	0	0	0	0	0	0	0	0	0
CIUDAD REAL	0	0	0	0	0	0	0	0	0	0	0	0
CUENCA	0	0	0	0	0	0	0	0	0	0	0	0
GUADALAJARA	0	0	0	0	0	0	0	0	0	0	0	0
TOLEDO	0	0	0	0	0	0	0	0	0	0	0	0

(Continúa al dorso)

CC.AA. Y/O PROVINCIAS	REVISIONES EFECTUADAS			CAUSAS DE EXTINCIÓN DEL DERECHO								
	Extinción Derecho	Suspensión	TOTAL	Recursos Propios	Recursos Familiares	Prestación Incompatible	Ingreso Centro	Pérdida Residencia	Fallecimiento	Grado y Baremo	Alta S.S.	TOTAL
CATALUNYA	0	0	0	0	0	0	0	0	0	0	0	0
BARCELONA	0	0	0	0	0	0	0	0	0	0	0	0
GIRONA	0	0	0	0	0	0	0	0	0	0	0	0
LLEIDA	0	0	0	0	0	0	0	0	0	0	0	0
TARRAGONA	0	0	0	0	0	0	0	0	0	0	0	0
COMUNIDAD VALENCIANA	3	0	3	2	0	0	0	0	1	0	0	3
ALICANTE	1	0	1	0	0	0	0	0	1	0	0	1
CASTELLÓN	0	0	0	0	0	0	0	0	0	0	0	0
VALENCIA	2	0	2	2	0	0	0	0	0	0	0	2
EXTREMADURA	0	0	0	0	0	0	0	0	0	0	0	0
BADAJOS	0	0	0	0	0	0	0	0	0	0	0	0
CÁCERES	0	0	0	0	0	0	0	0	0	0	0	0
GALICIA	0	0	0	0	0	0	0	0	0	0	0	0
A CORUÑA	0	0	0	0	0	0	0	0	0	0	0	0
LUGO	0	0	0	0	0	0	0	0	0	0	0	0
OURENSE	0	0	0	0	0	0	0	0	0	0	0	0
PONTEVEDRA	0	0	0	0	0	0	0	0	0	0	0	0
MADRID	0	0	0	0	0	0	0	0	0	0	0	0
MURCIA	0	0	0	0	0	0	0	0	0	0	0	0
NAVARRA	0	0	0	0	0	0	0	0	0	0	0	0
PAÍS VASCO	0	0	0	0	0	0	0	0	0	0	0	0
ARABA/ÁLAVA	0	0	0	0	0	0	0	0	0	0	0	0
GIPUZKOA	0	0	0	0	0	0	0	0	0	0	0	0
BIZKAIA	0	0	0	0	0	0	0	0	0	0	0	0
LA RIOJA	0	0	0	0	0	0	0	0	0	0	0	0
CEUTA	1	0	1	0	0	1	0	0	0	0	0	1
MELILLA	1	0	1	0	0	0	0	0	1	0	0	1
<b>TOTAL ESTADO</b>	<b>10</b>	<b>2</b>	<b>12</b>	<b>5</b>	<b>1</b>	<b>2</b>	<b>0</b>	<b>0</b>	<b>2</b>	<b>0</b>	<b>0</b>	<b>10</b>

**PRESTACIONES DEL REAL DECRETO 383/1984, DE 1 DE FEBRERO  
REVISIONES DE OFICIO E INSTANCIA DE PARTE EFECTUADAS EN ASPF  
DATOS DE GESTIÓN CORRESPONDIENTES AL MES DE AGOSTO DE 2014**

CC.AA. Y/O PROVINCIAS	REVISIONES EFECTUADAS			CAUSAS DE EXTINCIÓN DEL DERECHO					
	Extinción Derecho	Suspensión	TOTAL	Prestación Incompatible	Pérdida Residencia	Fallecimiento	Grado y Baremo	Alta S.S.	TOTAL
ANDALUCÍA	4	0	4	2	0	2	0	0	4
ALMERÍA	2	0	2	2	0	0	0	0	2
CÁDIZ	0	0	0	0	0	0	0	0	0
CÓRDOBA	0	0	0	0	0	0	0	0	0
GRANADA	1	0	1	0	0	1	0	0	1
HUELVA	0	0	0	0	0	0	0	0	0
JAÉN	0	0	0	0	0	0	0	0	0
MÁLAGA	1	0	1	0	0	1	0	0	1
SEVILLA	0	0	0	0	0	0	0	0	0
ARAGÓN	0	0	0	0	0	0	0	0	0
HUESCA	0	0	0	0	0	0	0	0	0
TERUEL	0	0	0	0	0	0	0	0	0
ZARAGOZA	0	0	0	0	0	0	0	0	0
ASTURIAS	1	0	1	0	0	1	0	0	1
ILLES BALEARS	0	0	0	0	0	0	0	0	0
CANARIAS	0	0	0	0	0	0	0	0	0
LAS PALMAS	0	0	0	0	0	0	0	0	0
S.C. TENERIFE	0	0	0	0	0	0	0	0	0
CANTABRIA	0	0	0	0	0	0	0	0	0
CASTILLA Y LEÓN	28	0	28	25	0	3	0	0	28
ÁVILA	0	0	0	0	0	0	0	0	0
BURGOS	0	0	0	0	0	0	0	0	0
LEÓN	25	0	25	25	0	0	0	0	25
PALENCIA	1	0	1	0	0	1	0	0	1
SALAMANCA	0	0	0	0	0	0	0	0	0
SEGOVIA	2	0	2	0	0	2	0	0	2
SORIA	0	0	0	0	0	0	0	0	0
VALLADOLID	0	0	0	0	0	0	0	0	0
ZAMORA	0	0	0	0	0	0	0	0	0
CASTILLA-LA MANCHA	0	0	0	0	0	0	0	0	0
ALBACETE	0	0	0	0	0	0	0	0	0
CIUDAD REAL	0	0	0	0	0	0	0	0	0
CUENCA	0	0	0	0	0	0	0	0	0
GUADALAJARA	0	0	0	0	0	0	0	0	0
TOLEDO	0	0	0	0	0	0	0	0	0

(Continúa al dorso)

CC.AA. Y/O PROVINCIAS	REVISIONES EFECTUADAS			CAUSAS DE EXTINCIÓN DEL DERECHO					
	Extinción Derecho	Suspensión	TOTAL	Prestación Incompatible	Pérdida Residencia	Fallecimiento	Grado y Baremo	Alta S.S.	TOTAL
CATALUNYA	0	0	0	0	0	0	0	0	0
BARCELONA	0	0	0	0	0	0	0	0	0
GIRONA	0	0	0	0	0	0	0	0	0
LLEIDA	0	0	0	0	0	0	0	0	0
TARRAGONA	0	0	0	0	0	0	0	0	0
COMUNIDAD VALENCIANA	0	0	0	0	0	0	0	0	0
ALICANTE	0	0	0	0	0	0	0	0	0
CASTELLÓN	0	0	0	0	0	0	0	0	0
VALENCIA	0	0	0	0	0	0	0	0	0
EXTREMADURA	0	0	0	0	0	0	0	0	0
BADAJOS	0	0	0	0	0	0	0	0	0
CÁCERES	0	0	0	0	0	0	0	0	0
GALICIA	1	0	1	1	0	0	0	0	1
A CORUÑA	0	0	0	0	0	0	0	0	0
LUGO	0	0	0	0	0	0	0	0	0
OURENSE	0	0	0	0	0	0	0	0	0
PONTEVEDRA	1	0	1	1	0	0	0	0	1
MADRID	2	0	2	2	0	0	0	0	2
MURCIA	3	0	3	0	0	3	0	0	3
NAVARRA	1	0	1	1	0	0	0	0	1
PAÍS VASCO	0	0	0	0	0	0	0	0	0
ARABA/ÁLAVA	0	0	0	0	0	0	0	0	0
GIPUZKOA	0	0	0	0	0	0	0	0	0
BIZKAIA	0	0	0	0	0	0	0	0	0
LA RIOJA	0	0	0	0	0	0	0	0	0
CEUTA	1	0	1	1	0	0	0	0	1
MELILLA	0	0	0	0	0	0	0	0	0
<b>TOTAL ESTADO</b>	<b>41</b>	<b>0</b>	<b>41</b>	<b>32</b>	<b>0</b>	<b>9</b>	<b>0</b>	<b>0</b>	<b>41</b>

**PRESTACIONES DEL REAL DECRETO 383/1984, DE 1 DE FEBRERO  
TOTAL REVISIONES DE OFICIO E INSTANCIA DE PARTE EFECTUADAS  
DATOS DE GESTIÓN CORRESPONDIENTES AL MES DE AGOSTO DE 2014**

CC.AA.  Y/O  PROVINCIAS	REVISIONES EFECTUADAS					CAUSAS DE EXTINCIÓN DEL DERECHO								
	Modifica.  Cuantía	Extinción  Derecho	Suspensión		TOTAL	Recursos  Propios	Recursos  Familiares	Prestación  Incompatible	Ingreso  Centro	Pérdida  Residencia	Fallecimiento	Grado y  Baremo	Alta  S.S.	TOTAL
			Act. Laboral	Otras										
ANDALUCÍA	3	30	0	24	57	7	0	11	1	0	11	0	0	30
ALMERÍA	3	8	0	0	11	0	0	5	1	0	2	0	0	8
CÁDIZ	0	2	0	0	2	0	0	2	0	0	0	0	0	2
CÓRDOBA	0	3	0	0	3	1	0	2	0	0	0	0	0	3
GRANADA	0	2	0	0	2	0	0	1	0	0	1	0	0	2
HUELVA	0	0	0	0	0	0	0	0	0	0	0	0	0	0
JAÉN	0	2	0	0	2	1	0	0	0	0	1	0	0	2
MÁLAGA	0	13	0	24	37	5	0	1	0	0	7	0	0	13
SEVILLA	0	0	0	0	0	0	0	0	0	0	0	0	0	0
ARAGÓN	0	1	0	0	1	0	0	1	0	0	0	0	0	1
HUESCA	0	0	0	0	0	0	0	0	0	0	0	0	0	0
TERUEL	0	1	0	0	1	0	0	1	0	0	0	0	0	1
ZARAGOZA	0	0	0	0	0	0	0	0	0	0	0	0	0	0
ASTURIAS	0	15	0	0	15	2	0	10	0	0	3	0	0	15
ILLES BALEARS	0	4	0	0	4	0	0	1	0	0	3	0	0	4
CANARIAS	0	2	0	0	2	0	1	1	0	0	0	0	0	2
LAS PALMAS	0	2	0	0	2	0	1	1	0	0	0	0	0	2
S.C. TENERIFE	0	0	0	0	0	0	0	0	0	0	0	0	0	0
CANTABRIA	0	1	0	0	1	0	0	1	0	0	0	0	0	1
CASTILLA Y LEÓN	0	42	0	0	42	5	0	28	0	0	9	0	0	42
ÁVILA	0	1	0	0	1	0	0	0	0	0	1	0	0	1
BURGOS	0	4	0	0	4	1	0	1	0	0	2	0	0	4
LEÓN	0	27	0	0	27	0	0	26	0	0	1	0	0	27
PALENCIA	0	1	0	0	1	0	0	0	0	0	1	0	0	1
SALAMANCA	0	3	0	0	3	2	0	1	0	0	0	0	0	3
SEGOVIA	0	4	0	0	4	0	0	0	0	0	4	0	0	4
SORIA	0	0	0	0	0	0	0	0	0	0	0	0	0	0
VALLADOLID	0	0	0	0	0	0	0	0	0	0	0	0	0	0
ZAMORA	0	2	0	0	2	2	0	0	0	0	0	0	0	2
CASTILLA-LA MANCHA	0	11	0	0	11	2	0	4	0	0	5	0	0	11
ALBACETE	0	6	0	0	6	0	0	4	0	0	2	0	0	6
CIUDAD REAL	0	0	0	0	0	0	0	0	0	0	0	0	0	0
CUENCA	0	2	0	0	2	1	0	0	0	0	1	0	0	2
GUADALAJARA	0	2	0	0	2	1	0	0	0	0	1	0	0	2
TOLEDO	0	1	0	0	1	0	0	0	0	0	1	0	0	1

(Continúa al dorso)

CC.AA. Y/O PROVINCIAS	REVISIONES EFECTUADAS					CAUSAS DE EXTINCIÓN DEL DERECHO								
	Modifica. Cuantía	Extinción Derecho	Suspensión		TOTAL	Recursos Propios	Recursos Familiares	Prestación Incompatible	Ingreso Centro	Pérdida Residencia	Fallecimiento	Grado y Baremo	Alta S.S.	TOTAL
			Act. Laboral	Otras										
CATALUNYA	0	1	0	0	1	0	0	0	0	0	1	0	0	1
BARCELONA	0	0	0	0	0	0	0	0	0	0	0	0	0	0
GIRONA	0	1	0	0	1	0	0	0	0	0	1	0	0	1
LLEIDA	0	0	0	0	0	0	0	0	0	0	0	0	0	0
TARRAGONA	0	0	0	0	0	0	0	0	0	0	0	0	0	0
COMUNIDAD VALENCIANA	0	45	0	2	47	9	0	12	0	0	24	0	0	45
ALICANTE	0	21	0	0	21	0	0	8	0	0	13	0	0	21
CASTELLÓN	0	2	0	2	4	0	0	1	0	0	1	0	0	2
VALENCIA	0	22	0	0	22	9	0	3	0	0	10	0	0	22
EXTREMADURA	0	6	0	1	7	0	0	4	0	0	2	0	0	6
BADAJOS	0	1	0	1	2	0	0	1	0	0	0	0	0	1
CÁCERES	0	5	0	0	5	0	0	3	0	0	2	0	0	5
GALICIA	0	5	0	0	5	1	0	3	0	0	1	0	0	5
A CORUÑA	0	0	0	0	0	0	0	0	0	0	0	0	0	0
LUGO	0	0	0	0	0	0	0	0	0	0	0	0	0	0
OURENSE	0	0	0	0	0	0	0	0	0	0	0	0	0	0
PONTEVEDRA	0	5	0	0	5	1	0	3	0	0	1	0	0	5
MADRID	0	15	0	0	15	0	0	10	0	0	5	0	0	15
MURCIA	0	29	0	0	29	2	0	11	0	0	16	0	0	29
NAVARRA	0	4	0	0	4	0	0	3	0	0	1	0	0	4
PAÍS VASCO	0	0	0	0	0	0	0	0	0	0	0	0	0	0
ARABA/ÁLAVA	0	0	0	0	0	0	0	0	0	0	0	0	0	0
GIPUZKOA	0	0	0	0	0	0	0	0	0	0	0	0	0	0
BIZKAIA	0	0	0	0	0	0	0	0	0	0	0	0	0	0
LA RIOJA	0	0	0	0	0	0	0	0	0	0	0	0	0	0
CEUTA	0	4	0	0	4	0	0	4	0	0	0	0	0	4
MELILLA	0	2	0	0	2	0	0	0	0	0	2	0	0	2

TOTAL ESTADO	3	217	0	27	247	28	1	104	1	0	83	0	0	217
--------------	---	-----	---	----	-----	----	---	-----	---	---	----	---	---	-----

**PRESTACIONES DEL REAL DECRETO 383/1984, DE 1 DE FEBRERO**  
**REVISIONES DE OFICIO E INSTANCIA DE PARTE EFECTUADAS DE SGIM**  
**DATOS DE GESTIÓN CORRESPONDIENTES AL AÑO 2014 HASTA AGOSTO**

CC.AA. Y/O PROVINCIAS	REVISIONES EFECTUADAS				CAUSAS DE EXTINCIÓN DEL DERECHO						
	Modifica. Cuantía	Extinción Derecho	Suspensión		TOTAL	Recursos Propios	Prestación Incompatible	Pérdida Residencia	Fallecimiento	Grado y Baremo	TOTAL
			Act. Laboral	Otras							
<b>ANDALUCÍA</b>	<b>14</b>	<b>265</b>	<b>0</b>	<b>23</b>	<b>302</b>	<b>97</b>	<b>55</b>	<b>2</b>	<b>111</b>	<b>0</b>	<b>265</b>
ALMERÍA	12	68	0	0	80	28	16	0	24	0	68
CÁDIZ	0	23	0	0	23	4	8	0	11	0	23
CÓRDOBA	0	16	0	0	16	9	3	0	4	0	16
GRANADA	0	12	0	0	12	0	3	2	7	0	12
HUELVA	0	4	0	0	4	1	0	0	3	0	4
JAÉN	0	15	0	0	15	5	3	0	7	0	15
MÁLAGA	2	108	0	23	133	47	12	0	49	0	108
SEVILLA	0	19	0	0	19	3	10	0	6	0	19
<b>ARAGÓN</b>	<b>0</b>	<b>10</b>	<b>0</b>	<b>0</b>	<b>10</b>	<b>3</b>	<b>3</b>	<b>0</b>	<b>4</b>	<b>0</b>	<b>10</b>
HUESCA	0	7	0	0	7	3	1	0	3	0	7
TERUEL	0	3	0	0	3	0	2	0	1	0	3
ZARAGOZA	0	0	0	0	0	0	0	0	0	0	0
<b>ASTURIAS</b>	<b>0</b>	<b>40</b>	<b>0</b>	<b>0</b>	<b>40</b>	<b>0</b>	<b>30</b>	<b>0</b>	<b>9</b>	<b>1</b>	<b>40</b>
<b>ILLES BALEARS</b>	<b>0</b>	<b>25</b>	<b>0</b>	<b>0</b>	<b>25</b>	<b>3</b>	<b>15</b>	<b>0</b>	<b>7</b>	<b>0</b>	<b>25</b>
<b>CANARIAS</b>	<b>0</b>	<b>8</b>	<b>0</b>	<b>0</b>	<b>8</b>	<b>0</b>	<b>6</b>	<b>0</b>	<b>2</b>	<b>0</b>	<b>8</b>
LAS PALMAS	0	7	0	0	7	0	6	0	1	0	7
S.C. TENERIFE	0	1	0	0	1	0	0	0	1	0	1
<b>CANTABRIA</b>	<b>0</b>	<b>13</b>	<b>0</b>	<b>0</b>	<b>13</b>	<b>0</b>	<b>9</b>	<b>0</b>	<b>4</b>	<b>0</b>	<b>13</b>
<b>CASTILLA Y LEÓN</b>	<b>7</b>	<b>145</b>	<b>0</b>	<b>1</b>	<b>153</b>	<b>22</b>	<b>68</b>	<b>0</b>	<b>55</b>	<b>0</b>	<b>145</b>
ÁVILA	0	11	0	0	11	1	6	0	4	0	11
BURGOS	0	14	0	0	14	2	5	0	7	0	14
LEÓN	7	36	0	1	44	3	21	0	12	0	36
PALENCIA	0	8	0	0	8	4	0	0	4	0	8
SALAMANCA	0	22	0	0	22	5	10	0	7	0	22
SEGOVIA	0	17	0	0	17	0	12	0	5	0	17
SORIA	0	6	0	0	6	0	3	0	3	0	6
VALLADOLID	0	18	0	0	18	0	11	0	7	0	18
ZAMORA	0	13	0	0	13	7	0	0	6	0	13
<b>CASTILLA-LA MANCHA</b>	<b>1</b>	<b>88</b>	<b>0</b>	<b>0</b>	<b>89</b>	<b>7</b>	<b>48</b>	<b>0</b>	<b>33</b>	<b>0</b>	<b>88</b>
ALBACETE	0	27	0	0	27	0	18	0	9	0	27
CIUDAD REAL	1	9	0	0	10	0	7	0	2	0	9
CUENCA	0	16	0	0	16	6	6	0	4	0	16
GUADALAJARA	0	8	0	0	8	1	3	0	4	0	8
TOLEDO	0	28	0	0	28	0	14	0	14	0	28

(Continúa al dorso)

CC.AA. Y/O PROVINCIAS	REVISIONES EFECTUADAS				CAUSAS DE EXTINCIÓN DEL DERECHO						
	Modifica. Cuantía	Extinción Derecho	Suspensión		TOTAL	Recursos Propios	Prestación Incompatible	Pérdida Residencia	Fallecimiento	Grado y Baremo	TOTAL
			Act. Laboral	Otras							
CATALUNYA	0	44	0	0	44	0	0	0	44	0	44
BARCELONA	0	23	0	0	23	0	0	0	23	0	23
GIRONA	0	7	0	0	7	0	0	0	7	0	7
LLEIDA	0	7	0	0	7	0	0	0	7	0	7
TARRAGONA	0	7	0	0	7	0	0	0	7	0	7
COMUNIDAD VALENCIANA	0	122	1	3	126	18	44	0	60	0	122
ALICANTE	0	72	1	1	74	0	33	0	39	0	72
CASTELLÓN	0	10	0	2	12	0	4	0	6	0	10
VALENCIA	0	40	0	0	40	18	7	0	15	0	40
EXTREMADURA	1	59	4	31	95	0	38	0	21	0	59
BADAJOS	1	25	0	31	57	0	16	0	9	0	25
CÁCERES	0	34	4	0	38	0	22	0	12	0	34
GALICIA	0	22	0	2	24	1	16	0	5	0	22
A CORUÑA	0	0	0	0	0	0	0	0	0	0	0
LUGO	0	3	0	0	3	0	3	0	0	0	3
OURENSE	0	5	0	0	5	0	4	0	1	0	5
PONTEVEDRA	0	14	0	2	16	1	9	0	4	0	14
MADRID	0	76	0	0	76	0	39	0	37	0	76
MURCIA	20	175	0	26	221	3	99	1	72	0	175
NAVARRA	0	22	0	0	22	11	4	1	6	0	22
PAÍS VASCO	2	15	0	0	17	0	8	0	7	0	15
ARABA/ÁLAVA	2	0	0	0	2	0	0	0	0	0	0
GIPUZKOA	0	0	0	0	0	0	0	0	0	0	0
BIZKAIA	0	15	0	0	15	0	8	0	7	0	15
LA RIOJA	0	6	0	0	6	3	0	0	3	0	6
CEUTA	0	11	0	0	11	5	4	0	2	0	11
MELILLA	2	5	1	1	9	0	0	0	5	0	5
<b>TOTAL ESTADO</b>	<b>47</b>	<b>1.151</b>	<b>6</b>	<b>87</b>	<b>1.291</b>	<b>173</b>	<b>486</b>	<b>4</b>	<b>487</b>	<b>1</b>	<b>1.151</b>

**PRESTACIONES DEL REAL DECRETO 383/1984, DE 1 DE FEBRERO**  
**REVISIONES DE OFICIO E INSTANCIA DE PARTE EFECTUADAS EN SATP**  
**DATOS DE GESTIÓN CORRESPONDIENTES AL AÑO 2014 HASTA AGOSTO**

CC.AA. Y/O PROVINCIAS	REVISIONES EFECTUADAS			CAUSAS DE EXTINCIÓN DEL DERECHO							
	Extinción Derecho	Suspensión	TOTAL	Recursos Propios	Prestación Incompatible	Ingreso Centro	Pérdida Residencia	Fallecimiento	Grado y Baremo	Alta S.S.	TOTAL
ANDALUCÍA	28	2	30	6	8	2	0	12	0	0	28
ALMERÍA	6	0	6	1	2	2	0	1	0	0	6
CÁDIZ	7	0	7	0	3	0	0	4	0	0	7
CÓRDOBA	0	0	0	0	0	0	0	0	0	0	0
GRANADA	0	0	0	0	0	0	0	0	0	0	0
HUELVA	0	0	0	0	0	0	0	0	0	0	0
JAÉN	1	0	1	0	0	0	0	1	0	0	1
MÁLAGA	12	2	14	5	2	0	0	5	0	0	12
SEVILLA	2	0	2	0	1	0	0	1	0	0	2
ARAGÓN	0	0	0	0	0	0	0	0	0	0	0
HUESCA	0	0	0	0	0	0	0	0	0	0	0
TERUEL	0	0	0	0	0	0	0	0	0	0	0
ZARAGOZA	0	0	0	0	0	0	0	0	0	0	0
ASTURIAS	3	0	3	2	0	0	0	1	0	0	3
ILLES BALEARS	6	0	6	5	0	0	0	1	0	0	6
CANARIAS	2	0	2	0	1	0	0	1	0	0	2
LAS PALMAS	2	0	2	0	1	0	0	1	0	0	2
S.C. TENERIFE	0	0	0	0	0	0	0	0	0	0	0
CANTABRIA	2	0	2	0	0	0	0	2	0	0	2
CASTILLA Y LEÓN	19	0	19	5	4	0	0	7	3	0	19
ÁVILA	0	0	0	0	0	0	0	0	0	0	0
BURGOS	1	0	1	0	1	0	0	0	0	0	1
LEÓN	1	0	1	1	0	0	0	0	0	0	1
PALENCIA	3	0	3	0	0	0	0	3	0	0	3
SALAMANCA	6	0	6	0	2	0	0	1	3	0	6
SEGOVIA	1	0	1	0	0	0	0	1	0	0	1
SORIA	0	0	0	0	0	0	0	0	0	0	0
VALLADOLID	2	0	2	0	1	0	0	1	0	0	2
ZAMORA	5	0	5	4	0	0	0	1	0	0	5
CASTILLA-LA MANCHA	7	0	7	0	4	0	0	3	0	0	7
ALBACETE	0	0	0	0	0	0	0	0	0	0	0
CIUDAD REAL	0	0	0	0	0	0	0	0	0	0	0
CUENCA	1	0	1	0	1	0	0	0	0	0	1
GUADALAJARA	1	0	1	0	0	0	0	1	0	0	1
TOLEDO	5	0	5	0	3	0	0	2	0	0	5

(Continúa al dorso)

CC.AA. Y/O PROVINCIAS	REVISIONES EFECTUADAS			CAUSAS DE EXTINCIÓN DEL DERECHO							
	Extinción Derecho	Suspensión	TOTAL	Recursos Propios	Prestación Incompatible	Ingreso Centro	Pérdida Residencia	Fallecimiento	Grado y Baremo	Alta S.S.	TOTAL
CATALUNYA	0	0	0	0	0	0	0	0	0	0	0
BARCELONA	0	0	0	0	0	0	0	0	0	0	0
GIRONA	0	0	0	0	0	0	0	0	0	0	0
LLEIDA	0	0	0	0	0	0	0	0	0	0	0
TARRAGONA	0	0	0	0	0	0	0	0	0	0	0
COMUNIDAD VALENCIANA	21	0	21	9	2	0	0	10	0	0	21
ALICANTE	2	0	2	1	0	0	0	1	0	0	2
CASTELLÓN	3	0	3	0	0	0	0	3	0	0	3
VALENCIA	16	0	16	8	2	0	0	6	0	0	16
EXTREMADURA	5	0	5	0	3	1	0	1	0	0	5
BADAJOS	0	0	0	0	0	0	0	0	0	0	0
CÁCERES	5	0	5	0	3	1	0	1	0	0	5
GALICIA	3	0	3	0	3	0	0	0	0	0	3
A CORUÑA	0	0	0	0	0	0	0	0	0	0	0
LUGO	0	0	0	0	0	0	0	0	0	0	0
OURENSE	0	0	0	0	0	0	0	0	0	0	0
PONTEVEDRA	3	0	3	0	3	0	0	0	0	0	3
MADRID	8	0	8	0	3	0	0	5	0	0	8
MURCIA	10	0	10	3	1	0	0	6	0	0	10
NAVARRA	0	0	0	0	0	0	0	0	0	0	0
PAÍS VASCO	2	0	2	0	1	0	0	1	0	0	2
ARABA/ÁLAVA	0	0	0	0	0	0	0	0	0	0	0
GIPUZKOA	0	0	0	0	0	0	0	0	0	0	0
BIZKAIA	2	0	2	0	1	0	0	1	0	0	2
LA RIOJA	0	0	0	0	0	0	0	0	0	0	0
CEUTA	5	0	5	2	2	0	0	1	0	0	5
MELILLA	0	1	1	0	0	0	0	0	0	0	0
<b>TOTAL ESTADO</b>	<b>121</b>	<b>3</b>	<b>124</b>	<b>32</b>	<b>32</b>	<b>3</b>	<b>0</b>	<b>51</b>	<b>3</b>	<b>0</b>	<b>121</b>

**PRESTACIONES DEL REAL DECRETO 383/1984, DE 1 DE FEBRERO  
REVISIONES DE OFICIO E INSTANCIA DE PARTE EFECTUADAS EN SMGT  
DATOS DE GESTIÓN CORRESPONDIENTES AL AÑO 2014 HASTA AGOSTO**

CC.AA. Y/O PROVINCIAS	REVISIONES EFECTUADAS			CAUSAS DE EXTINCIÓN DEL DERECHO								
	Extinción Derecho	Suspensión	TOTAL	Recursos Propios	Recursos Familiares	Prestación Incompatible	Ingreso Centro	Pérdida Residencia	Fallecimiento	Grado y Baremo	Alta S.S.	TOTAL
ANDALUCÍA	19	2	21	5	7	3	0	0	4	0	0	19
ALMERÍA	3	0	3	2	0	0	0	0	1	0	0	3
CÁDIZ	12	0	12	1	7	2	0	0	2	0	0	12
CÓRDOBA	0	0	0	0	0	0	0	0	0	0	0	0
GRANADA	0	0	0	0	0	0	0	0	0	0	0	0
HUELVA	0	0	0	0	0	0	0	0	0	0	0	0
JAÉN	0	0	0	0	0	0	0	0	0	0	0	0
MÁLAGA	2	2	4	1	0	1	0	0	0	0	0	2
SEVILLA	2	0	2	1	0	0	0	0	1	0	0	2
ARAGÓN	0	0	0	0	0	0	0	0	0	0	0	0
HUESCA	0	0	0	0	0	0	0	0	0	0	0	0
TERUEL	0	0	0	0	0	0	0	0	0	0	0	0
ZARAGOZA	0	0	0	0	0	0	0	0	0	0	0	0
ASTURIAS	5	0	5	2	1	0	0	0	2	0	0	5
ILLES BALEARS	2	0	2	0	0	0	0	0	2	0	0	2
CANARIAS	4	0	4	0	2	1	0	0	1	0	0	4
LAS PALMAS	4	0	4	0	2	1	0	0	1	0	0	4
S.C. TENERIFE	0	0	0	0	0	0	0	0	0	0	0	0
CANTABRIA	3	0	3	1	0	0	0	0	2	0	0	3
CASTILLA Y LEÓN	5	1	6	5	0	0	0	0	0	0	0	5
ÁVILA	0	0	0	0	0	0	0	0	0	0	0	0
BURGOS	1	0	1	1	0	0	0	0	0	0	0	1
LEÓN	4	0	4	4	0	0	0	0	0	0	0	4
PALENCIA	0	1	1	0	0	0	0	0	0	0	0	0
SALAMANCA	0	0	0	0	0	0	0	0	0	0	0	0
SEGOVIA	0	0	0	0	0	0	0	0	0	0	0	0
SORIA	0	0	0	0	0	0	0	0	0	0	0	0
VALLADOLID	0	0	0	0	0	0	0	0	0	0	0	0
ZAMORA	0	0	0	0	0	0	0	0	0	0	0	0
CASTILLA-LA MANCHA	0	0	0	0	0	0	0	0	0	0	0	0
ALBACETE	0	0	0	0	0	0	0	0	0	0	0	0
CIUDAD REAL	0	0	0	0	0	0	0	0	0	0	0	0
CUENCA	0	0	0	0	0	0	0	0	0	0	0	0
GUADALAJARA	0	0	0	0	0	0	0	0	0	0	0	0
TOLEDO	0	0	0	0	0	0	0	0	0	0	0	0

(Continúa al dorso)

CC.AA. Y/O PROVINCIAS	REVISIONES EFECTUADAS			CAUSAS DE EXTINCIÓN DEL DERECHO								
	Extinción Derecho	Suspensión	TOTAL	Recursos Propios	Recursos Familiares	Prestación Incompatible	Ingreso Centro	Pérdida Residencia	Fallecimiento	Grado y Baremo	Alta S.S.	TOTAL
CATALUNYA	0	0	0	0	0	0	0	0	0	0	0	0
BARCELONA	0	0	0	0	0	0	0	0	0	0	0	0
GIRONA	0	0	0	0	0	0	0	0	0	0	0	0
LLEIDA	0	0	0	0	0	0	0	0	0	0	0	0
TARRAGONA	0	0	0	0	0	0	0	0	0	0	0	0
COMUNIDAD VALENCIANA	4	0	4	2	0	1	0	0	1	0	0	4
ALICANTE	1	0	1	0	0	0	0	0	1	0	0	1
CASTELLÓN	0	0	0	0	0	0	0	0	0	0	0	0
VALENCIA	3	0	3	2	0	1	0	0	0	0	0	3
EXTREMADURA	11	0	11	0	0	0	2	0	9	0	0	11
BADAJOS	5	0	5	0	0	0	0	0	5	0	0	5
CÁCERES	6	0	6	0	0	0	2	0	4	0	0	6
GALICIA	2	0	2	0	1	0	0	0	1	0	0	2
A CORUÑA	0	0	0	0	0	0	0	0	0	0	0	0
LUGO	0	0	0	0	0	0	0	0	0	0	0	0
OURENSE	1	0	1	0	0	0	0	0	1	0	0	1
PONTEVEDRA	1	0	1	0	1	0	0	0	0	0	0	1
MADRID	5	0	5	0	0	0	1	0	4	0	0	5
MURCIA	14	1	15	2	6	0	0	0	6	0	0	14
NAVARRA	3	0	3	0	0	1	1	0	1	0	0	3
PAÍS VASCO	0	0	0	0	0	0	0	0	0	0	0	0
ARABA/ÁLAVA	0	0	0	0	0	0	0	0	0	0	0	0
GIPUZKOA	0	0	0	0	0	0	0	0	0	0	0	0
BIZKAIA	0	0	0	0	0	0	0	0	0	0	0	0
LA RIOJA	1	0	1	0	1	0	0	0	0	0	0	1
CEUTA	5	0	5	1	1	1	0	0	2	0	0	5
MELILLA	16	13	29	0	6	0	0	0	9	0	1	16
<b>TOTAL ESTADO</b>	<b>99</b>	<b>17</b>	<b>116</b>	<b>18</b>	<b>25</b>	<b>7</b>	<b>4</b>	<b>0</b>	<b>44</b>	<b>0</b>	<b>1</b>	<b>99</b>

**PRESTACIONES DEL REAL DECRETO 383/1984, DE 1 DE FEBRERO**  
**REVISIONES DE OFICIO E INSTANCIA DE PARTE EFECTUADAS EN ASPF**  
**DATOS DE GESTIÓN CORRESPONDIENTES AL AÑO 2014 HASTA AGOSTO**

CC.AA. Y/O PROVINCIAS	REVISIONES EFECTUADAS			CAUSAS DE EXTINCIÓN DEL DERECHO					
	Extinción Derecho	Suspensión	TOTAL	Prestación Incompatible	Pérdida Residencia	Fallecimiento	Grado y Baremo	Alta S.S.	TOTAL
ANDALUCÍA	35	0	35	15	0	17	3	0	35
ALMERÍA	10	0	10	6	0	4	0	0	10
CÁDIZ	2	0	2	1	0	1	0	0	2
CÓRDOBA	0	0	0	0	0	0	0	0	0
GRANADA	4	0	4	1	0	3	0	0	4
HUELVA	0	0	0	0	0	0	0	0	0
JAÉN	0	0	0	0	0	0	0	0	0
MÁLAGA	16	0	16	7	0	6	3	0	16
SEVILLA	3	0	3	0	0	3	0	0	3
ARAGÓN	2	0	2	1	0	1	0	0	2
HUESCA	2	0	2	1	0	1	0	0	2
TERUEL	0	0	0	0	0	0	0	0	0
ZARAGOZA	0	0	0	0	0	0	0	0	0
ASTURIAS	7	0	7	1	0	6	0	0	7
ILLES BALEARS	0	0	0	0	0	0	0	0	0
CANARIAS	0	0	0	0	0	0	0	0	0
LAS PALMAS	0	0	0	0	0	0	0	0	0
S.C. TENERIFE	0	0	0	0	0	0	0	0	0
CANTABRIA	1	0	1	0	0	1	0	0	1
CASTILLA Y LEÓN	150	0	150	126	0	24	0	0	150
ÁVILA	0	0	0	0	0	0	0	0	0
BURGOS	7	0	7	2	0	5	0	0	7
LEÓN	138	0	138	124	0	14	0	0	138
PALENCIA	3	0	3	0	0	3	0	0	3
SALAMANCA	0	0	0	0	0	0	0	0	0
SEGOVIA	2	0	2	0	0	2	0	0	2
SORIA	0	0	0	0	0	0	0	0	0
VALLADOLID	0	0	0	0	0	0	0	0	0
ZAMORA	0	0	0	0	0	0	0	0	0
CASTILLA-LA MANCHA	15	0	15	4	0	10	0	1	15
ALBACETE	0	0	0	0	0	0	0	0	0
CIUDAD REAL	0	0	0	0	0	0	0	0	0
CUENCA	0	0	0	0	0	0	0	0	0
GUADALAJARA	13	0	13	4	0	8	0	1	13
TOLEDO	2	0	2	0	0	2	0	0	2

(Continúa al dorso)

CC.AA. Y/O PROVINCIAS	REVISIONES EFECTUADAS			CAUSAS DE EXTINCIÓN DEL DERECHO					
	Extinción Derecho	Suspensión	TOTAL	Prestación Incompatible	Pérdida Residencia	Fallecimiento	Grado y Baremo	Alta S.S.	TOTAL
CATALUNYA	0	0	0	0	0	0	0	0	0
BARCELONA	0	0	0	0	0	0	0	0	0
GIRONA	0	0	0	0	0	0	0	0	0
LLEIDA	0	0	0	0	0	0	0	0	0
TARRAGONA	0	0	0	0	0	0	0	0	0
COMUNIDAD VALENCIANA	0	0	0	0	0	0	0	0	0
ALICANTE	0	0	0	0	0	0	0	0	0
CASTELLÓN	0	0	0	0	0	0	0	0	0
VALENCIA	0	0	0	0	0	0	0	0	0
EXTREMADURA	0	0	0	0	0	0	0	0	0
BADAJOS	0	0	0	0	0	0	0	0	0
CÁCERES	0	0	0	0	0	0	0	0	0
GALICIA	49	3	52	36	3	9	1	0	49
A CORUÑA	0	0	0	0	0	0	0	0	0
LUGO	2	0	2	0	2	0	0	0	2
OURENSE	24	2	26	17	1	5	1	0	24
PONTEVEDRA	23	1	24	19	0	4	0	0	23
MADRID	51	0	51	21	0	30	0	0	51
MURCIA	39	0	39	2	0	36	0	1	39
NAVARRA	3	0	3	2	0	1	0	0	3
PAÍS VASCO	5	0	5	1	0	2	0	2	5
ARABA/ÁLAVA	0	0	0	0	0	0	0	0	0
GIPUZKOA	0	0	0	0	0	0	0	0	0
BIZKAIA	5	0	5	1	0	2	0	2	5
LA RIOJA	1	0	1	0	0	1	0	0	1
CEUTA	3	0	3	3	0	0	0	0	3
MELILLA	0	0	0	0	0	0	0	0	0
<b>TOTAL ESTADO</b>	<b>361</b>	<b>3</b>	<b>364</b>	<b>212</b>	<b>3</b>	<b>138</b>	<b>4</b>	<b>4</b>	<b>361</b>

## PRESTACIONES DEL REAL DECRETO 383/1984, DE 1 DE FEBRERO TOTAL REVISIONES DE OFICIO E INSTANCIA DE PARTE EFECTUADAS DATOS DE GESTIÓN CORRESPONDIENTES AL AÑO 2014 HASTA AGOSTO

CC.AA.  Y/O  PROVINCIAS	REVISIONES EFECTUADAS					CAUSAS DE EXTINCIÓN DEL DERECHO								
	Modifica.  Cuantía	Extinción  Derecho	Suspensión		TOTAL	Recursos  Propios	Recursos  Familiares	Prestación  Incompatible	Ingreso  Centro	Pérdida  Residencia	Fallecimiento	Grado y  Baremo	Alta  S.S.	TOTAL
			Act. Laboral	Otras										
ANDALUCÍA	14	347	0	27	388	108	7	81	2	2	144	3	0	347
ALMERÍA	12	87	0	0	99	31	0	24	2	0	30	0	0	87
CÁDIZ	0	44	0	0	44	5	7	14	0	0	18	0	0	44
CÓRDOBA	0	16	0	0	16	9	0	3	0	0	4	0	0	16
GRANADA	0	16	0	0	16	0	0	4	0	2	10	0	0	16
HUELVA	0	4	0	0	4	1	0	0	0	0	3	0	0	4
JAÉN	0	16	0	0	16	5	0	3	0	0	8	0	0	16
MÁLAGA	2	138	0	27	167	53	0	22	0	0	60	3	0	138
SEVILLA	0	26	0	0	26	4	0	11	0	0	11	0	0	26
ARAGÓN	0	12	0	0	12	3	0	4	0	0	5	0	0	12
HUESCA	0	9	0	0	9	3	0	2	0	0	4	0	0	9
TERUEL	0	3	0	0	3	0	0	2	0	0	1	0	0	3
ZARAGOZA	0	0	0	0	0	0	0	0	0	0	0	0	0	0
ASTURIAS	0	55	0	0	55	4	1	31	0	0	18	1	0	55
ILLES BALEARS	0	33	0	0	33	8	0	15	0	0	10	0	0	33
CANARIAS	0	14	0	0	14	0	2	8	0	0	4	0	0	14
LAS PALMAS	0	13	0	0	13	0	2	8	0	0	3	0	0	13
S.C. TENERIFE	0	1	0	0	1	0	0	0	0	0	1	0	0	1
CANTABRIA	0	19	0	0	19	1	0	9	0	0	9	0	0	19
CASTILLA Y LEÓN	7	319	0	2	328	32	0	198	0	0	86	3	0	319
ÁVILA	0	11	0	0	11	1	0	6	0	0	4	0	0	11
BURGOS	0	23	0	0	23	3	0	8	0	0	12	0	0	23
LEÓN	7	179	0	1	187	8	0	145	0	0	26	0	0	179
PALENCIA	0	14	0	1	15	4	0	0	0	0	10	0	0	14
SALAMANCA	0	28	0	0	28	5	0	12	0	0	8	3	0	28
SEGOVIA	0	20	0	0	20	0	0	12	0	0	8	0	0	20
SORIA	0	6	0	0	6	0	0	3	0	0	3	0	0	6
VALLADOLID	0	20	0	0	20	0	0	12	0	0	8	0	0	20
ZAMORA	0	18	0	0	18	11	0	0	0	0	7	0	0	18
CASTILLA-LA MANCHA	1	110	0	0	111	7	0	56	0	0	46	0	1	110
ALBACETE	0	27	0	0	27	0	0	18	0	0	9	0	0	27
CIUDAD REAL	1	9	0	0	10	0	0	7	0	0	2	0	0	9
CUENCA	0	17	0	0	17	6	0	7	0	0	4	0	0	17
GUADALAJARA	0	22	0	0	22	1	0	7	0	0	13	0	1	22
TOLEDO	0	35	0	0	35	0	0	17	0	0	18	0	0	35

(Continúa al dorso)

CC.AA. Y/O PROVINCIAS	REVISIONES EFECTUADAS					CAUSAS DE EXTINCIÓN DEL DERECHO								
	Modifica. Cuantía	Extinción Derecho	Suspensión		TOTAL	Recursos Propios	Recursos Familiares	Prestación Incompatible	Ingreso Centro	Pérdida Residencia	Fallecimiento	Grado y Baremo	Alta S.S.	TOTAL
			Act. Laboral	Otras										
CATALUNYA	0	44	0	0	44	0	0	0	0	0	44	0	0	44
BARCELONA	0	23	0	0	23	0	0	0	0	0	23	0	0	23
GIRONA	0	7	0	0	7	0	0	0	0	0	7	0	0	7
LLEIDA	0	7	0	0	7	0	0	0	0	0	7	0	0	7
TARRAGONA	0	7	0	0	7	0	0	0	0	0	7	0	0	7
COMUNIDAD VALENCIANA	0	147	1	3	151	29	0	47	0	0	71	0	0	147
ALICANTE	0	75	1	1	77	1	0	33	0	0	41	0	0	75
CASTELLÓN	0	13	0	2	15	0	0	4	0	0	9	0	0	13
VALENCIA	0	59	0	0	59	28	0	10	0	0	21	0	0	59
EXTREMADURA	1	75	4	31	111	0	0	41	3	0	31	0	0	75
BADAJOS	1	30	0	31	62	0	0	16	0	0	14	0	0	30
CÁCERES	0	45	4	0	49	0	0	25	3	0	17	0	0	45
GALICIA	0	76	0	5	81	1	1	55	0	3	15	1	0	76
A CORUÑA	0	0	0	0	0	0	0	0	0	0	0	0	0	0
LUGO	0	5	0	0	5	0	0	3	0	2	0	0	0	5
OURENSE	0	30	0	2	32	0	0	21	0	1	7	1	0	30
PONTEVEDRA	0	41	0	3	44	1	1	31	0	0	8	0	0	41
MADRID	0	140	0	0	140	0	0	63	1	0	76	0	0	140
MURCIA	20	238	0	27	285	8	6	102	0	1	120	0	1	238
NAVARRA	0	28	0	0	28	11	0	7	1	1	8	0	0	28
PAÍS VASCO	2	22	0	0	24	0	0	10	0	0	10	0	2	22
ARABA/ÁLAVA	2	0	0	0	2	0	0	0	0	0	0	0	0	0
GIPUZKOA	0	0	0	0	0	0	0	0	0	0	0	0	0	0
BIZKAIA	0	22	0	0	22	0	0	10	0	0	10	0	2	22
LA RIOJA	0	8	0	0	8	3	1	0	0	0	4	0	0	8
CEUTA	0	24	0	0	24	8	1	10	0	0	5	0	0	24
MELILLA	2	21	1	15	39	0	6	0	0	0	14	0	1	21

TOTAL ESTADO	47	1.732	6	110	1.895	223	25	737	7	7	720	8	5	1.732
--------------	----	-------	---	-----	-------	-----	----	-----	---	---	-----	---	---	-------

3

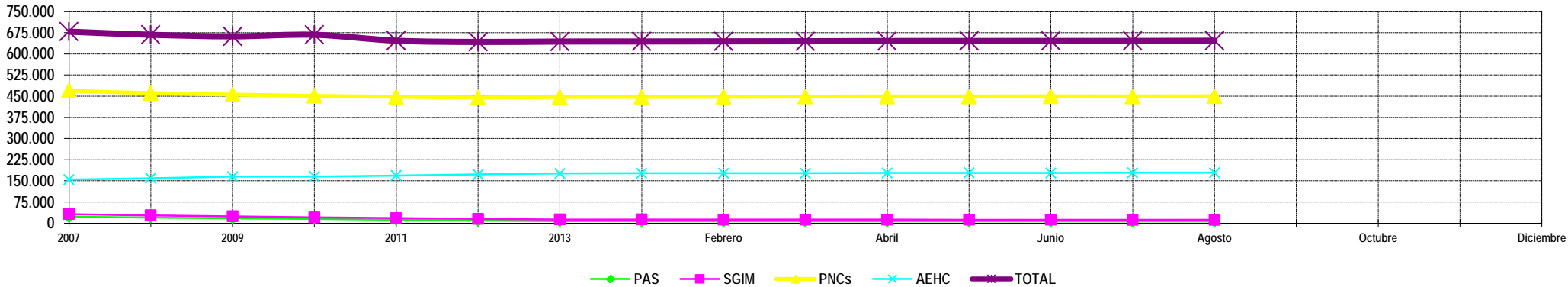
Situación prestaciones de naturaleza no contributiva

## SITUACIÓN DE LAS PRESTACIONES DE NATURALEZA NO CONTRIBUTIVA (PNNC)

	PNNC DE JUBILACIÓN / VEJEZ				PNNC DE INVALIDEZ / ENFERMEDAD					TOTAL PNNC				
	PAS (*)	SGIM	PNC	TOTAL	PAS (*)	SGIM	PNC	AEHC	TOTAL	PAS	SGIM	PNCs	AEHC	TOTAL
2007	4.041	23.680	267.702	295.423	18.743	8.333	201.751	154.429	383.256	22.784	32.013	469.453	154.429	678.679
2008	3.285	20.828	262.960	287.073	16.526	6.921	197.884	159.245	380.576	19.811	27.749	460.844	159.245	667.649
2009	2.711	18.314	258.873	287.073	14.719	5.896	196.782	164.810	382.207	17.430	24.210	455.655	164.810	662.105
2010	2.288	15.517	254.989	272.794	12.837	4.992	195.962	165.531	379.322	15.125	20.509	450.951	165.531	667.649
2011	1.911	13.389	253.259	268.559	10.287	4.219	194.704	168.999	378.209	12.198	17.608	447.963	168.999	646.768
2012	1.532	11.508	250.382	263.422	7.671	3.566	194.896	172.762	378.895	9.203	15.074	445.278	172.762	642.317
2013	1.107	9.930	250.527	261.564	6.218	3.030	196.626	176.338	382.212	7.325	12.960	447.153	176.338	643.776

**2014 (\*)**

Enero	665	9.853	250.501	261.019	6.070	2.982	197.005	176.873	382.930	6.735	12.835	447.506	176.873	643.949
Febrero	653	9.716	251.111	261.480	5.995	2.947	196.807	177.186	382.935	6.648	12.663	447.918	177.186	644.415
Marzo	639	9.569	251.261	261.469	5.920	2.862	197.303	177.225	383.310	6.559	12.431	448.564	177.225	644.779
Abril	636	9.448	252.359	262.443	5.843	2.870	196.699	177.752	383.164	6.479	12.318	449.058	177.752	645.607
Mayo	622	9.330	252.343	262.295	5.752	2.821	196.706	178.130	383.409	6.374	12.151	449.049	178.130	645.704
Junio	623	9.210	252.271	262.104	5.759	2.786	197.143	178.037	383.725	6.382	11.996	449.414	178.037	645.829
Julio	599	9.095	252.030	261.724	5.657	2.745	197.089	178.634	384.125	6.256	11.840	449.119	178.634	645.849
Agosto	596	8.985	252.474	262.055	5.610	2.707	197.312	178.985	384.614	6.206	11.692	449.786	178.985	646.669
Setiembre														
Octubre														
Noviembre														
Diciembre														



NOTA: Conforme se disponga de la totalidad de los datos mensuales, se procederá a la actualización del respectivo mes.  
 (\*) No se dispone en el año 2014 del dato relativo al número de pensiones asistenciales (PAS) de la provincia de Vizcaya.