



GOBIERNO
DE ESPAÑA

MINISTERIO
DE SANIDAD, SERVICIOS SOCIALES
E IGUALDAD



AÑO 2017

**PENSIONES NO CONTRIBUTIVAS DE LA SEGURIDAD SOCIAL
PRESTACIONES SOCIALES Y ECONÓMICAS PARA PERSONAS CON
DISCAPACIDAD**

INFORME DEL SEGUIMIENTO Y EVOLUCIÓN DE LA GESTIÓN

MES DE AGOSTO

Informe disponible en www.imserso.es

**SUBDIRECCIÓN GENERAL DE GESTIÓN
ÁREA DE PRESTACIONES ECONÓMICAS
Servicio de Asistencia Técnica e Informes**

Í N D I C E

Página

1. Pensiones no contributivas de la Seguridad Social (PNCs)

Informe:

1.1. Introducción	1
1.2. Situación y evolución de las pensiones e importes de las nóminas	1
1.3. Distribución de las pensiones según sexo.....	3
1.4. Situación y evolución de la gestión en trámite inicial	4
1.5. Seguimiento y control de pensionistas: Revisiones de Oficio y a Instancia de parte	8

Anexos:

1.a Situación y evolución de las pensiones e importes de las nóminas	1
1.b PNC de jubilación: Datos de la gestión mensual y anual	9
1.c PNC de invalidez: Datos de la gestión mensual y anual	18
1.d PNCs de la Seguridad Social: Datos de la gestión mensual y anual.....	27
1.e PNC de jubilación e invalidez: Coeficientes de la gestión mensual	36
1.f Reclamaciones previas a la vía jurisdiccional social: Datos de la gestión mensual y anual.....	39
1.g Revisiones de Oficio y a Instancia de parte: Datos de la gestión mensual y anual.....	43

2. Prestaciones sociales y económicas para personas con discapacidad

Informe:

2.1. Introducción	1
2.2. Situación y evolución de los beneficiarios, número de prestaciones e importes de las nóminas	1
2.3. Situación y evolución de la gestión en trámite inicial	3
2.4. Seguimiento de la gestión derivada de las revisiones de oficio y a instancia de parte	3

Anexos:

2.a Evolución y situación de los beneficiarios/prestaciones e importes de las nóminas	55
2.b Prestaciones sociales y económicas para personas con discapacidad: Datos de la gestión mensual y anual.....	58
2.c Revisiones de Oficio y a Instancia de parte: Datos de la gestión mensual y anual.....	62

3. Situación prestaciones de naturaleza no contributiva (PNNC)

Anexos:

3.a Situación de las Prestaciones de Naturaleza no Contributiva	82
---	----

1. Pensiones no contributivas de la Seguridad Social

Informe del seguimiento y evolución de la gestión de pensiones no contributivas

1.1 Introducción

Los datos sobre la gestión y el pago de la nómina de las Pensiones no Contributivas de la Seguridad Social de jubilación e invalidez (PNC) parten de la información facilitada por los distintos órganos gestores de las Comunidades Autónomas y Direcciones Territoriales del Imsero y se articula, dentro de cada uno de los aspectos objeto de seguimiento y evaluación, como se detalla a continuación:

- Datos de la gestión y de la nómina mensual.
- Datos de la gestión y de la nómina del año 2017, comprendiendo la realizada hasta el mes de referencia.
- Datos sobre la nómina de pago y el número de beneficiarios desde el año 2010.

La información presentada hace referencia a los siguientes aspectos:

- Nóminas: situación y evolución de los pensionistas e importes de las mismas.
- Gestión en trámite inicial: recoge la situación y la evolución de la gestión para cada tipo de pensión, en función de distintos parámetros tales como el movimiento de solicitudes, resoluciones, causas de denegación o coeficientes de la gestión, entre otros.
- Seguimiento y control de pensionistas, con especial incidencia en las revisiones de oficio y a instancia de parte efectuadas por los órganos gestores competentes.

Conforme a las distintas modalidades de gestión resultantes de lo establecido en el artículo 373 del Real Decreto Legislativo 8/2015, de 30 de octubre, por el que se aprueba el Texto Refundido de la Ley General de la Seguridad Social, la gestión de estas pensiones es llevada a cabo por las Direcciones Territoriales del Imsero en las Ciudades Autónomas de Ceuta y Melilla, y por los órganos gestores correspondientes en cada una de las Comunidades Autónomas que conforman el Estado español.

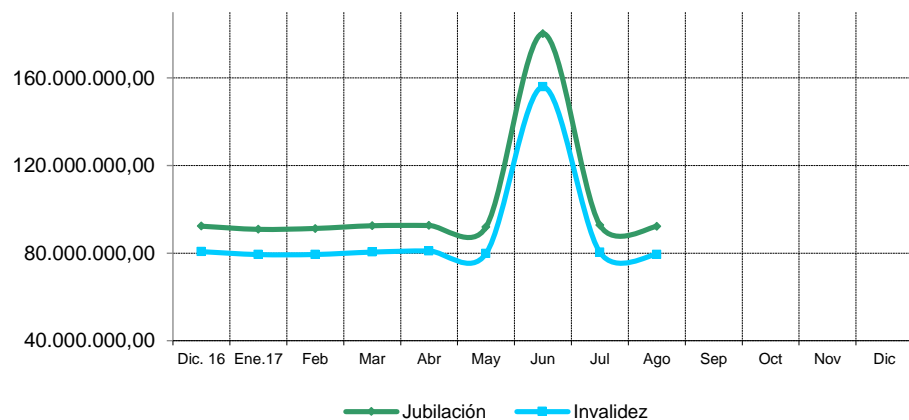
1.2 Situación y evolución de las pensiones e importes de las nóminas

Conforme a la información facilitada por la Gerencia de Informática de la Seguridad Social y por los órganos gestores competentes en las Comunidades Autónomas de Navarra y el País Vasco, el número total de pensiones no contributivas en la nómina de agosto de 2017 en todo el Estado español ha alcanzado la cifra de 455.248, que es un 0,03 % superior a la del mes anterior.

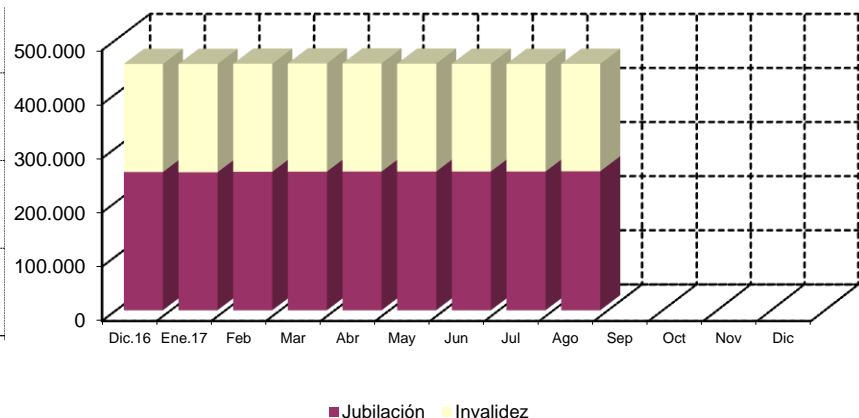
En el cuadro y gráficos siguientes se recogen los datos básicos de la nómina de agosto de 2017:

NÓMINA DE AGOSTO	PNC DE JUBILACIÓN		PNC DE INVALIDEZ		TOTAL PNCs	
NÚMERO DE PENSIONES	256.517	56,35%	198.731	43,65%	455.248	100,00%
IMPORTE	92.179.740,20	53,73%	79.394.701,13	46,27%	171.574.441,33	100,00%

Evolución importe nóminas mensuales



Evolución número pensionistas



La Ley 3/2017, de 27 de junio, de Presupuestos Generales del Estado para el año 2017, así como el Real Decreto 746/2016, de 30 de diciembre, sobre revalorización y complementos de pensiones de Clases Pasivas y sobre revalorización de las pensiones del sistema de la Seguridad Social y de otras prestaciones sociales públicas para el ejercicio 2017, fijan el importe anual para el año 2017 de las pensiones no contributivas y el porcentaje de incremento de las pensiones para el citado año, quedando establecido su importe mensual en 368,90 euros, lo que ha supuesto un porcentaje de revalorización del 0,25 %.

El importe bruto de la nómina de agosto de 2017 asciende a 171.574.441,33 euros. El importe medio mensual abonado a cada pensionista ha quedado establecido para la PNC de invalidez en 399,51 euros y para la de jubilación en 359,35 euros, superior el de la PNC de invalidez al de la jubilación, entre otras razones, porque además de que, al menos, 37.210 de sus beneficiarios perciben el complemento del 50 % por necesidad de otra persona, el montante a percibir en nómina por atrasos es mayor al ser más compleja la gestión y, por ende, el plazo de resolución.

1.3 Distribución de las pensiones según sexo

Conforme a la información contenida en el Fichero Técnico de PNCs constituido en la Dirección General del Imserso, el perfil del pensionista de PNC de jubilación es predominantemente el de una mujer española, casada, con una edad comprendida entre los 70 y los 79 años y que convive en una unidad familiar formada por dos/tres miembros. En cuanto al pensionista tipo de PNC de invalidez es posible reseñar que es un nacional español, que convive en una unidad económica integrada por dos y tres personas y que acredita un grado de discapacidad valorado entre el 65 y el 74 %, si bien atendiendo a su edad y sexo es posible distinguir entre el pensionista tipo varón, soltero, menor de 45 años y la mujer casada, con edad superior a 45 años, que presentan preferentemente discapacidades de tipo psíquico, seguidas muy de cerca por las de tipología física.

DISTRIBUCIÓN POR SEXOS DEL BENEFICIARIO DE PENSIÓN NO CONTRIBUTIVA																
ÁMBITO GEOGRÁFICO	PNC DE JUBILACIÓN				PNC DE INVALIDEZ				PNC DE JUB.DERIV. INVALIDEZ				TOTAL PNC			
	VARONES	%	MUJERES	%	VARONES	%	MUJERES	%	VARONES	%	MUJERES	%	VARONES	%	MUJERES	%
ANDALUCÍA	8.930	20,53%	34.566	79,47%	22.233	48,92%	23.214	51,08%	2.556	22,03%	9.048	77,97%	33.719	33,54%	66.828	66,46%
ARAGÓN	793	20,24%	3.125	79,76%	1.342	49,85%	1.350	50,15%	248	32,93%	505	67,07%	2.383	32,36%	4.980	67,64%
ASTURIAS	816	23,36%	2.677	76,64%	2.041	47,98%	2.213	52,02%	344	26,67%	946	73,33%	3.201	35,42%	5.836	64,58%
ILLES BALEARS	1.152	29,91%	2.699	70,09%	1.480	48,52%	1.570	51,48%	251	27,43%	664	72,57%	2.883	36,89%	4.933	63,11%
CANARIAS	4.494	28,60%	11.221	71,40%	8.555	43,56%	11.086	56,44%	1.535	18,45%	6.784	81,55%	14.584	33,39%	29.091	66,61%
CANTABRIA	590	21,24%	2.188	78,76%	1.657	47,25%	1.850	52,75%	176	24,31%	548	75,69%	2.423	34,57%	4.586	65,43%
CASTILLA Y LEÓN	1.910	19,74%	7.768	80,26%	4.580	47,57%	5.048	52,43%	861	33,44%	1.714	66,56%	7.351	33,60%	14.530	66,40%
CASTILLA LA MANCHA	1.485	18,10%	6.719	81,90%	4.143	45,51%	4.960	54,49%	585	24,34%	1.818	75,66%	6.213	31,52%	13.497	68,48%
CATALUNYA	6.964	27,09%	18.743	72,91%	13.108	49,36%	13.448	50,64%	1.884	27,99%	4.847	72,01%	21.956	37,22%	37.038	62,78%
C. VALENCIANA	5.087	21,30%	18.794	78,70%	8.705	45,96%	10.234	54,04%	1.228	20,32%	4.814	79,68%	15.020	30,74%	33.842	69,26%
EXTREMADURA	830	12,86%	5.622	87,14%	2.639	46,18%	3.076	53,82%	339	23,51%	1.103	76,49%	3.808	27,98%	9.801	72,02%
GALICIA	3.881	21,26%	14.377	78,74%	7.407	49,10%	7.678	50,90%	1.700	26,58%	4.695	73,42%	12.988	32,68%	26.750	67,32%
MADRID	5.534	26,39%	15.438	73,61%	7.779	49,57%	7.915	50,43%	1.073	29,91%	2.514	70,09%	14.386	35,74%	25.867	64,26%
MURCIA	969	20,08%	3.857	79,92%	3.762	47,29%	4.194	52,71%	529	22,10%	1.865	77,90%	5.260	34,66%	9.916	65,34%
NAVARRA	363	22,50%	1.250	77,50%	437	49,10%	453	50,90%	81	36,82%	139	63,18%	881	32,35%	1.842	67,65%
PAÍS VASCO	1.316	26,64%	3.624	73,36%	3.201	54,67%	2.654	45,33%	260	33,51%	516	66,49%	4.777	41,28%	6.794	58,72%
LA RIOJA	197	21,94%	701	78,06%	405	51,72%	378	48,28%	77	33,62%	152	66,38%	679	35,55%	1.231	64,45%
CEUTA	233	35,25%	428	64,75%	467	46,98%	527	53,02%	64	20,85%	243	79,15%	764	38,94%	1.198	61,06%
MELILLA	275	39,86%	415	60,14%	505	39,58%	771	60,42%	114	15,64%	615	84,36%	894	33,17%	1.801	66,83%
TOTAL	45.819	22,91%	154.212	77,09%	94.446	47,93%	102.619	52,07%	13.905	24,21%	43.530	75,79%	154.170	33,92%	300.361	66,08%

1.4 Situación y evolución de la gestión en trámite inicial

DATOS BÁSICOS DE LA GESTIÓN ESTATAL DE LAS PNCs												
Año 2017	PNC DE JUBILACIÓN				PNC DE INVALIDEZ				TOTAL PNCs			
	Solicitadas	Resueltas	Aprobadas	Pendte. Real	Solicitadas	Resueltas	Aprobadas	Pendte. Real	Solicitadas	Resueltas	Aprobadas	Pendte. Real
Media 2016	2.534	2.418	1.694	9.343	2.126	2.043	1.248	12.006	4.660	4.461	2.942	21.349
Enero	2.622	2.092	1.391	9.873	2.140	1.555	882	12.591	4.762	3.647	2.273	22.464
Febrero	2.900	2.839	2.005	9.934	2.106	2.349	1.431	12.348	5.006	5.188	3.436	22.282
Marzo	2.961	3.157	2.258	9.738	2.300	2.493	1.582	12.155	5.261	5.650	3.840	21.893
Abril	2.746	2.360	1.732	10.124	2.026	1.773	1.153	12.408	4.772	4.133	2.885	22.532
Mayo	2.929	2.872	1.999	10.181	2.287	2.159	1.267	12.536	5.216	5.031	3.266	22.717
Junio	3.029	3.111	2.184	10.099	2.222	2.158	1.359	12.600	5.251	5.269	3.543	22.699
Julio	2.177	2.373	1.621	9.903	1.703	1.786	1.114	12.517	3.880	4.159	2.735	22.420
Agosto	2.257	1.845	1.125	10.315	1.694	1.358	742	12.853	3.951	3.203	1.867	23.168
Septiembre												
Octubre												
Noviembre												
Diciembre												
Total Año	21.621	20.649	14.315	10.315	16.478	15.631	9.530	12.853	38.099	36.280	23.845	23.168
Media 2017	2.703	2.581	1.789		2.060	1.954	1.191		4.762	4.535	2.981	

El seguimiento de la gestión de las PNCs contempla aquellos aspectos que se corresponden con la situación en trámite inicial de las solicitudes de pensiones no contributivas de jubilación e invalidez. El análisis parte de los datos básicos facilitados por los distintos órganos gestores correspondientes al mes de agosto, relativos a la entrada de solicitudes, resoluciones y reconocimientos del derecho a pensión y número de pendientes, cuyas cifras, a nivel del Estado, se ofrecen en el cuadro anterior. La información que contiene se ha estructurado en secuencia mensual con el fin de poder seguir la evolución de estos trámites de la gestión a lo largo del año 2017, permitiendo así su contraste con las cifras medias anuales de cada uno de los aspectos que se estudian.

Analizando de un modo específico cada uno de los aspectos de la gestión, para el mes de agosto, se obtienen los siguientes resultados:

- Se han presentado un total de 3.951 solicitudes, de las que el 57,12 % corresponden a la PNC de jubilación. El análisis comparativo respecto al número de solicitudes presentadas en el mismo mes del año anterior nos muestra una subida global del 9,57 %, con cifras de distinto signo según el tipo de pensión, disminución del 0,47 % en invalidez y aumento del 18,54 % en jubilación. Si la comparación se realiza con el promedio mensual de solicitudes presentadas en el año en curso se observa, por el contrario, una caída del 17,05 %, con cifras del mismo signo en ambos tipos de pensión, disminución del 17,77 % en invalidez y del 16,50 % en jubilación.

SOLICITUDES PRESENTADAS						
TIPO PNC	AGOSTO 2017		MENSUAL 2017		PROMEDIO 2017	
			NÚMERO	AGOSTO 17 /AGOSTO 16	NÚMERO	AGOSTO 17 /MEDIA AÑO 17
JUBILACIÓN	2.257	57,12%	1.904	18,54%	2.703	-16,50%
INVALIDEZ	1.694	42,88%	1.702	-0,47%	2.060	-17,77%
TOTAL	3.951	100,00%	3.606	9,57%	4.763	-17,05%

- Del total de 3.203 solicitudes resueltas, el 57,60 % lo ha sido de PNC de jubilación. La comparación con el número de solicitudes resueltas en el mismo mes del año anterior pone de manifiesto un aumento global del 2,43 %, con cifras de distinto signo según el tipo de pensión, aumento del 12,50 % en jubilación y descenso del 8,68 % en invalidez. Si la comparación se realiza con el promedio mensual de solicitudes resueltas en el año en curso se observa, por el contrario, una notable bajada del 29,37 %, con cifras del mismo signo negativo en ambos tipos de pensión, siendo la caída algo más acusada (30,50 %) en la pensión de invalidez.

SOLICITUDES RESUELTAS						
TIPO PNC	AGOSTO 2017		MENSUAL 2017		PROMEDIO 2017	
			NÚMERO	AGOSTO 17 /AGOSTO 16	NÚMERO	AGOSTO 17 / MEDIA AÑO 17
JUBILACIÓN	1.845	57,60%	1.640	12,50%	2.581	-28,52%
INVALIDEZ	1.358	42,40%	1.487	-8,68%	1.954	-30,50%
TOTAL	3.203	100,00%	3.127	2,43%	4.535	-29,37%

- De las 1.867 solicitudes aprobadas en el mes, el 60,26 % ha correspondido a la PNC de jubilación. Si se compara con el número de solicitudes aprobadas en el mismo mes del ejercicio 2016, se constata un descenso global del 2,30 %, con cifras de distinto signo según el tipo de pensión, bajada del 10,82 % en invalidez y subida del 4,26 % en jubilación. Si la comparación se realiza con el promedio mensual de solicitudes aprobadas en el año en curso se observa, asimismo, un descenso del 37,35 %, con cifras negativas en ambos tipos de pensión, prácticamente idénticas (37 %).

SOLICITUDES APROBADAS						
TIPO PNC	AGOSTO 2017		MENSUAL 2017		PROMEDIO 2017	
			NÚMERO	AGOSTO 17 /AGOSTO 16	NÚMERO	AGOSTO 17 / MEDIA AÑO 17
JUBILACIÓN	1.125	60,26%	1.079	4,26%	1.789	-37,12%
INVALIDEZ	742	39,74%	832	-10,82%	1.191	-37,70%
TOTAL	1.867	100,00%	1.911	-2,30%	2.980	-37,35%

El número de solicitudes pendientes de resolución, al finalizar el mes de agosto, ha experimentado, en su conjunto, un aumento global del 3,34 %, con cifras del mismo signo en ambos tipos de pensión, incremento del 2,68 % en invalidez y del 4,16 % en jubilación.

SOLICITUDES PENDIENTES						
TIPO PNC	AGOSTO 2017		JULIO 2017		DIFERENCIAS	
					ABSOLUTA	PORCENTUAL
JUBILACIÓN	10.315	44,52%	9.903	44,17%	412	4,16%
INVALIDEZ	12.853	55,48%	12.517	55,83%	336	2,68%
TOTAL	23.168	100,00%	22.420	100,00%	748	3,34%

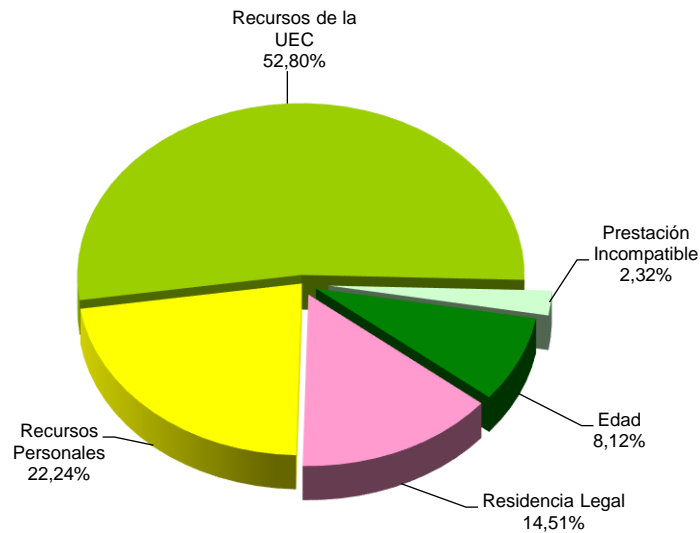
- Los aspectos de la gestión analizados en los puntos anteriores tienen su reflejo en los indicadores de seguimiento incluidos en el siguiente cuadro:

COEFICIENTES DE COBERTURA, RECONOCIMIENTO Y GESTIÓN						
Año 2017	PNC DE JUBILACIÓN			PNC DE INVALIDEZ		
	Cobertura	Reconocimiento	Gestión (días)	Cobertura	Reconocimiento	Gestión (días)
Enero	79,79%	66,49%	113	72,66%	56,72%	177
Febrero	97,90%	70,62%	108	111,54%	60,92%	174
Marzo	106,62%	71,52%	103	108,39%	63,46%	167
Abril	85,94%	73,39%	108	87,51%	65,03%	174
Mayo	98,05%	69,60%	108	94,40%	58,68%	173
Junio	102,71%	70,20%	106	97,12%	62,97%	173
Julio	109,00%	68,31%	107	104,87%	62,37%	178
Agosto	81,75%	60,98%	114	80,17%	54,64%	187
Septiembre						
Octubre						
Noviembre						
Diciembre						

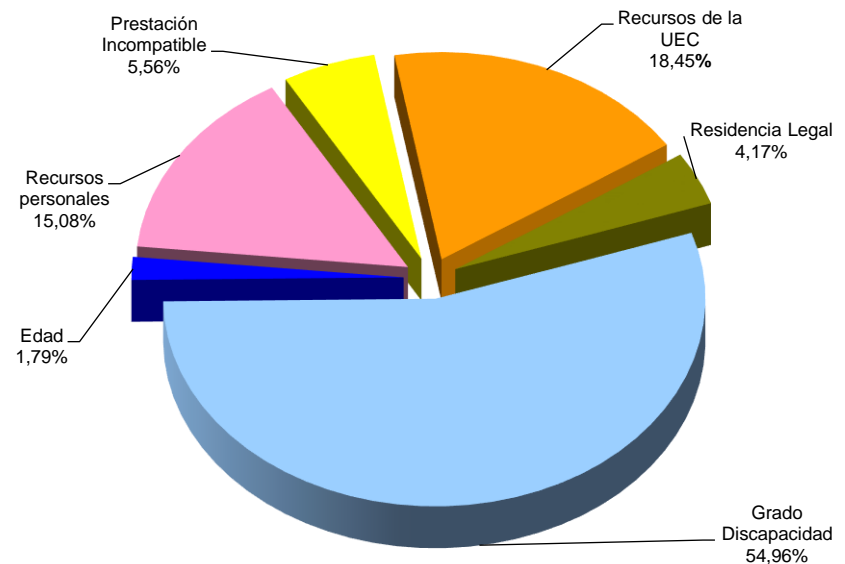
En esta línea cabe significar que en el mes de agosto las resoluciones efectuadas en PNC de jubilación han cubierto el 81,75 % del volumen de entrada de solicitudes del mes, coeficiente que en invalidez ofrece una cifra ligeramente inferior, del 80,17 %. Atendiendo al número de solicitudes pendientes de resolución al finalizar el mes de agosto, cabe estimar que el tiempo medio de tramitación sería de 114 días en la PNC de jubilación y de 187 días en invalidez, lo que supone, en relación a los tiempos medios de tramitación de una solicitud en el mes anterior, un aumento de siete días en jubilación y de nueve en invalidez.

Por último, cabe resaltar, como es habitual desde el inicio de la gestión, la mayor proporción de reconocimientos del derecho en la PNC de jubilación frente a la de invalidez, dentro del conjunto de solicitudes resueltas en cada tipo, y que se traduce en más de seis puntos porcentuales. Ello es debido a la mayor selectividad de los requisitos necesarios para el acceso al derecho a la pensión de invalidez.

- **Causas de denegación:** Las causas de denegación mensual en trámite inicial, por tipos de pensión, en su distribución porcentual, han sido las siguientes:



Causas de Denegación PNC jubilación



Causas de Denegación PNC invalidez

- ✓ En la PNC de jubilación se han denegado 517 solicitudes, de las que 273 lo han sido por superar el límite de recursos económicos establecido para la UEC, Unidad Económica de Convivencia.
- ✓ En la PNC de invalidez, la causa de denegación más frecuente ha sido la de no acreditar un grado de discapacidad o enfermedad crónica suficiente en 277 casos, sobre el total de 504.
- ✓ Reclamaciones: Con la información facilitada por los distintos órganos gestores, excepto los de las provincias de Álava y Guipúzcoa, se han presentado 378 reclamaciones, de las que el 52,38 % corresponden a PNC de jubilación. El número de reclamaciones resueltas se ha situado en 290, de las que el 64,48 % han sido desestimadas. El número de reclamaciones pendientes, al finalizar el mes de agosto, se sitúa en 1.751, un 5,29 % más que las existentes al comienzo del mes.

1.5 Seguimiento y control de pensionistas: revisiones de oficio y a instancia de parte

La revisión de oficio se inicia por el órgano gestor cuando, como resultado de las medidas de control disponibles o implantadas, conoce cualquier dato o información que pueda producir o haya producido variación sobrevenida en los requisitos, y ello pueda dar lugar a la modificación de la cuantía, a la suspensión o a la extinción del derecho a la pensión, procediendo, en su caso, el abono de atrasos o la reclamación de las cantidades indebidamente percibidas.

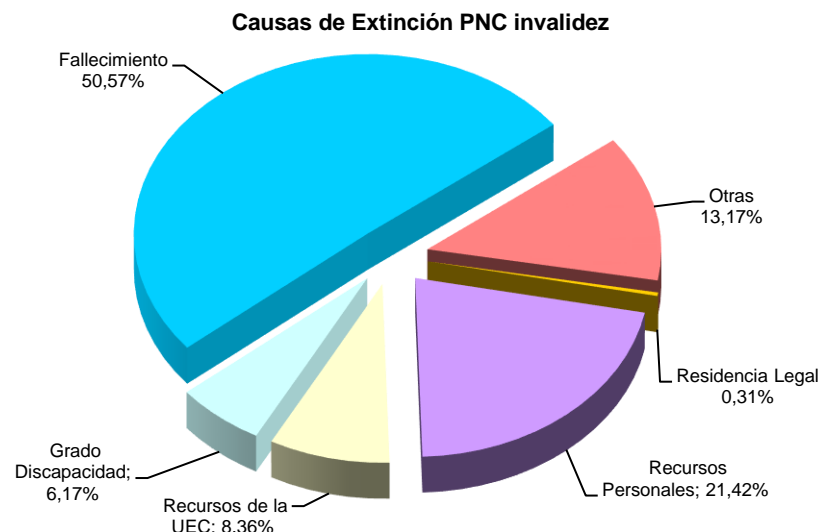
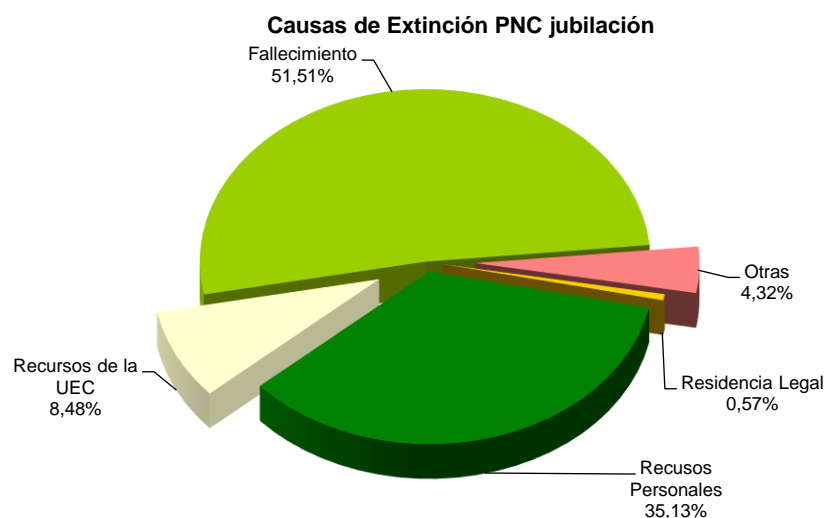
Por otro lado, las revisiones a instancia de parte se inician cuando el interesado, en cumplimiento de sus obligaciones, comunica al órgano gestor cualquier variación sobrevenida en su situación que pudiera tener incidencia en el derecho o en la cuantía reconocida de la pensión, siendo sus efectos resultantes idénticos a los ya mencionados para las revisiones de oficio.

El análisis parte de los datos básicos correspondientes al mes de agosto, relativos al volumen global de revisiones a efectuar en el mes, las efectuadas y el detalle de las situaciones finales derivadas de dicho proceso, cuyas cifras se ofrecen en el cuadro siguiente:

DATOS DE LA GESTIÓN ESTATAL DE LAS REVISIONES DE OFICIO Y A INSTANCIA DE PARTE PNCs																		
Año 2017	PNC DE JUBILACIÓN						PNC DE INVALIDEZ						Total PNCs					
	Entrada	Revisiones Efectuadas					Entrada	Revisiones Efectuadas					Entrada	Revisiones Efectuadas				
		Sin Mod.	Con Mod.	Suspensión	Ext. Dho.	Total		Sin Mod.	Con Mod.	Suspensión	Ext. Dho.	Total		Sin Mod.	Con Mod.	Suspensión	Ext. Dho.	Total
Enero	2.103	364	577	98	1.232	2.271	3.216	825	1.019	256	1.109	3.209	5.319	1.189	1.596	354	2.341	5.480
Febrero	3.256	483	799	123	2.064	3.469	4.181	1.194	1.405	285	1.580	4.464	7.437	1.677	2.204	408	3.644	7.933
Marzo	3.206	574	613	101	1.840	3.128	4.462	1.117	1.279	278	1.513	4.187	7.668	1.691	1.892	379	3.353	7.315
Abril	2.469	373	397	109	1.570	2.449	3.379	909	863	302	1.314	3.388	5.848	1.282	1.260	411	2.884	5.837
Mayo	2.660	468	549	88	1.571	2.676	3.597	1.000	1.111	254	1.349	3.714	6.257	1.468	1.660	342	2.920	6.390
Junio	2.797	551	617	169	1.551	2.888	3.875	1.086	1.190	335	1.451	4.062	6.672	1.637	1.807	504	3.002	6.950
Julio	2.468	435	486	164	1.187	2.272	3.432	751	963	258	1.048	3.020	5.900	1.186	1.449	422	2.235	5.292
Agosto	1.943	258	295	134	1.227	1.914	2.542	651	609	307	957	2.524	4.485	909	904	441	2.184	4.438
Septiembre																		
Octubre																		
Noviembre																		
Diciembre																		
Total Año	20.902	3.506	4.333	986	12.242	21.067	28.684	7.533	8.439	2.275	10.321	28.568	49.586	11.039	12.772	3.261	22.563	49.635
Media mensual	2.613	438	542	123	1.530	2.633	3.586	942	1.055	284	1.290	3.571	6.198	1.380	1.597	408	2.820	6.204

Analizando de un modo específico cada uno de los aspectos señalados, para el mes de agosto se obtienen los siguientes resultados:

- ✓ Se han iniciado en el mes 4.485 revisiones, de las que el 56,68 % lo son de PNC de invalidez y se ha emitido resolución sobre un total de 4.438 revisiones, de las que el 56,87 % corresponden a PNC de invalidez.
- ✓ El 20,48 % de las revisiones efectuadas no ha supuesto variación alguna en el derecho y en la cuantía de la pensión no contributiva.
- ✓ En el 20,37 % de las revisiones efectuadas se ha modificado la cuantía de la pensión, de las que el 67,37 % corresponden a pensionistas de invalidez y en las que se han incluido 32 recuperaciones del derecho por el cese en la actividad laboral, así como 61 declaraciones de compatibilidad en el percibo de la pensión de invalidez con los ingresos derivados de esa actividad, conforme estipula el artículo 366 de la Ley General de la Seguridad Social (RDL 8/2015, de 30 de octubre).
- ✓ El número total de suspensiones efectuadas se cifra en 441, el 9,94 % del total de procedimientos de revisión sobre los que se ha dictado resolución. Del total de suspensiones, 129 vienen motivadas en que el pensionista de invalidez ha iniciado una actividad laboral, sin que proceda declarar la compatibilidad en el percibo de la pensión con los ingresos derivados de dicha actividad.



- ✓ Se ha extinguido el derecho a 2.184 pensionistas, de los que el 56,18 % disfrutaban de PNC de jubilación. Los gráficos anteriores reflejan los distintos motivos de extinción en ambas modalidades de prestación. El fallecimiento del titular de la pensión se configura como el primer motivo de extinción, que en jubilación llega a suponer el 51,51 % del total de causas de extinción. Las causas económicas en su conjunto –ingresos personales más los de la U.E.C.- se configuran globalmente como el segundo motivo de extinción; en jubilación alcanzan el 43,61 % y en invalidez el 29,78 %, posición que se basa fundamentalmente en las extinciones motivadas en que el pensionista dispone de recursos personales suficientes. El resto de causas de extinción tiene una presencia notablemente menor.

Anexos Pensiones No Contributivas

1a Número de pensiones e importes de las nóminas

PENSIONES NO CONTRIBUTIVAS (PNCs) EVOLUCIÓN DE LAS NÓMINAS				TOTAL ESTADO CON NAVARRA Y EL PAÍS VASCO		
AÑO/MENSUALIDAD	IMPORTES BRUTOS			NÚMERO DE PENSIONES POR TIPO		
	JUBILACIÓN	INVALIDEZ	TOTAL	JUBILACIÓN	INVALIDEZ	TOTAL
AÑO 2010	1.169.985.060,79	1.008.786.982,67	2.178.772.043,46	254.989	195.962	450.951
AÑO 2011	1.198.528.621,70	1.032.928.211,15	2.231.456.832,85	253.259	194.704	447.963
AÑO 2012	1.207.880.233,51	1.048.153.446,96	2.256.033.680,47	250.382	194.896	445.278
AÑO 2013	1.237.019.394,93	1.081.897.251,32	2.318.916.646,25	250.527	196.626	447.153
AÑO 2014	1.255.674.508,93	1.099.220.775,90	2.354.895.284,83	253.450	198.366	451.816
AÑO 2015	1.264.554.826,45	1.106.555.954,72	2.371.110.781,17	254.029	199.518	453.547
AÑO 2016	1.276.742.499,55	1.113.917.052,89	2.390.659.552,44	255.165	199.912	455.077
AÑO 2017						
ENERO	90.846.671,76	79.319.932,61	170.166.604,37	254.861	200.173	455.034
FEBRERO	91.250.361,42	79.358.304,22	170.608.665,64	255.695	199.785	455.480
MARZO	92.490.277,38	80.453.186,09	172.943.463,47	255.956	200.021	455.977
ABRIL	92.591.077,13	80.970.456,71	173.561.533,84	256.033	200.051	456.084
MAYO	91.916.035,13	79.809.557,26	171.725.592,39	256.095	199.555	455.650
JUNIO*	180.221.633,36	155.863.600,17	336.085.233,53	256.189	199.148	455.337
JULIO	92.784.861,58	80.353.146,67	173.138.008,25	256.117	199.014	455.131
AGOSTO	92.179.740,20	79.394.701,13	171.574.441,33	256.517	198.731	455.248
SEPTIEMBRE						
OCTUBRE						
NOVIEMBRE*						
DICIEMBRE						
TOTAL AÑO 2017(1)	828.744.732,96	720.057.834,86	1.548.802.567,82			

* Junto a la mensualidad se abona una paga extra

(1) En importes se incluye lo abonado por el quinto pago del complemento por alquiler del año 2016 y primer y segundo pagos del año 2017.

PENSIONES NO CONTRIBUTIVAS DE LA SEGURIDAD SOCIAL

PENSIONES E IMPORTE DE LA NÓMINA AÑO 2017

AGOSTO

CC.AA. Y/O PROVINCIAS	PNC DE JUBILACIÓN			PNC DE INVALIDEZ			TOTAL JUBILACIÓN E INVALIDEZ		
	NÚMERO DE PENSIONES	IMPORTE BRUTO	PROMEDIO MENSUAL	NÚMERO DE PENSIONES	IMPORTE BRUTO	PROMEDIO MENSUAL	NÚMERO DE PENSIONES	IMPORTE BRUTO	PROMEDIO MENSUAL
ANDALUCÍA	55.276	19.771.479,94	357,69	45.650	18.264.985,78	400,11	100.926	38.036.465,72	376,87
ALMERÍA	3.674	1.315.522,09	358,06	3.180	1.301.721,61	409,35	6.854	2.617.243,70	381,86
CÁDIZ	9.862	3.539.654,30	358,92	8.893	3.518.059,64	395,60	18.755	7.057.713,94	376,31
CÓRDOBA	4.997	1.796.456,25	359,51	4.200	1.725.771,05	410,90	9.197	3.522.227,30	382,98
GRANADA	4.119	1.480.611,37	359,46	4.443	1.821.735,30	410,02	8.562	3.302.346,67	385,70
HUELVA	3.128	1.116.662,82	356,99	3.772	1.453.942,44	385,46	6.900	2.570.605,26	372,55
JAÉN	3.175	1.136.220,41	357,86	2.702	1.108.782,11	410,36	5.877	2.245.002,52	382,00
MÁLAGA	13.451	4.904.579,49	364,63	8.509	3.423.717,38	402,36	21.960	8.328.296,87	379,25
SEVILLA	12.870	4.481.773,21	348,23	9.951	3.911.256,25	393,05	22.821	8.393.029,46	367,78
ARAGÓN	4.681	1.691.018,39	361,25	2.701	1.074.492,43	397,81	7.382	2.765.510,82	374,63
HUESCA	981	360.427,66	367,41	597	235.445,62	394,38	1.578	595.873,28	377,61
TERUEL	456	166.822,66	365,84	189	74.146,08	392,31	645	240.968,74	373,59
ZARAGOZA	3.244	1.163.768,07	358,74	1.915	764.900,73	399,43	5.159	1.928.668,80	373,85
ASTURIAS	4.799	1.675.237,09	349,08	4.272	1.648.622,09	385,91	9.071	3.323.859,18	366,43
ILLES BALEARS	4.765	1.706.740,78	358,18	3.055	1.228.747,14	402,21	7.820	2.935.487,92	375,38
CANARIAS	23.994	8.621.237,66	359,31	19.704	7.847.671,52	398,28	43.698	16.468.909,18	376,88
LAS PALMAS	9.965	3.574.296,56	358,69	7.112	2.894.380,97	406,97	17.077	6.468.677,53	378,79
S.C. TENERIFE	14.029	5.046.941,10	359,75	12.592	4.953.290,55	393,37	26.621	10.000.231,65	375,65
CANTABRIA	3.493	1.205.804,38	345,21	3.516	1.411.092,45	401,33	7.009	2.616.896,83	373,36
CASTILLA Y LEÓN	12.251	4.480.198,49	365,70	9.652	3.878.003,95	401,78	21.903	8.358.202,44	381,60
ÁVILA	1.010	372.530,21	368,84	872	344.187,63	394,71	1.882	716.717,84	380,83
BURGOS	1.219	455.270,92	373,48	1.372	537.583,97	391,83	2.591	992.854,89	383,19
LEÓN	2.308	842.983,64	365,24	2.164	865.912,66	400,14	4.472	1.708.896,30	382,13
PALENCIA	952	342.946,03	360,24	734	291.116,10	396,62	1.686	634.062,13	376,07
SALAMANCA	2.382	876.039,32	367,77	1.482	632.741,46	426,95	3.864	1.508.780,78	390,47
SEGOVIA	433	158.339,12	365,68	410	167.374,86	408,23	843	325.713,98	386,37
SORIA	301	111.329,31	369,86	159	63.569,12	399,81	460	174.898,43	380,21
VALLADOLID	2.457	890.209,73	362,32	1.562	620.329,01	397,14	4.019	1.510.538,74	375,85
ZAMORA	1.189	430.550,21	362,11	897	355.189,14	395,97	2.086	785.739,35	376,67
CASTILLA-LA MANCHA	10.382	3.774.094,33	363,52	9.315	3.785.660,70	406,40	19.697	7.559.755,03	383,80
ALBACETE	2.051	748.487,33	364,94	2.339	944.940,82	403,99	4.390	1.693.428,15	385,75
CIUDAD REAL	2.698	970.668,75	359,77	2.369	963.955,68	406,90	5.067	1.934.624,43	381,81
CUENCA	1.246	458.611,37	368,07	1.248	495.274,11	396,85	2.494	953.885,48	382,47
GUADALAJARA	722	264.891,20	366,89	693	273.518,24	394,69	1.415	538.409,44	380,50
TOLEDO	3.665	1.331.435,68	363,28	2.666	1.107.971,85	415,59	6.331	2.439.407,53	385,31

(Continúa al dorso)

CC.AA. Y/O PROVINCIAS	PNC DE JUBILACIÓN			PNC DE INVALIDEZ			TOTAL JUBILACIÓN E INVALIDEZ		
	NÚMERO DE PENSIONES	IMPORTE BRUTO	PROMEDIO MENSUAL	NÚMERO DE PENSIONES	IMPORTE BRUTO	PROMEDIO MENSUAL	NÚMERO DE PENSIONES	IMPORTE BRUTO	PROMEDIO MENSUAL
CATALUNYA	32.379	11.590.598,52	357,97	26.618	10.489.289,85	394,07	58.997	22.079.888,37	374,25
BARCELONA	23.943	8.552.710,01	357,21	19.347	7.562.948,42	390,91	43.290	16.115.658,43	372,27
GIRONA	2.737	977.380,21	357,10	2.006	798.755,45	398,18	4.743	1.776.135,66	374,48
LLEIDA	2.029	721.899,87	355,79	1.419	567.777,00	400,12	3.448	1.289.676,87	374,04
TARRAGONA	3.670	1.338.608,43	364,74	3.846	1.559.808,98	405,57	7.516	2.898.417,41	385,63
COMUNIDAD VALENCIANA	29.945	10.652.975,10	355,75	19.019	7.469.192,52	392,72	48.964	18.122.167,62	370,11
ALICANTE	11.474	4.200.324,59	366,07	6.053	2.373.566,34	392,13	17.527	6.573.890,93	375,07
CASTELLÓN	1.911	688.061,62	360,05	2.261	894.227,05	395,50	4.172	1.582.288,67	379,26
VALENCIA	16.560	5.764.588,89	348,10	10.705	4.201.399,13	392,47	27.265	9.965.988,02	365,52
EXTREMADURA	7.884	2.866.811,20	363,62	5.734	2.260.905,80	394,30	13.618	5.127.717,00	376,54
BADAJOS	5.431	1.983.436,84	365,21	3.884	1.520.551,69	391,49	9.315	3.503.988,53	376,17
CÁCERES	2.453	883.374,36	360,12	1.850	740.354,11	400,19	4.303	1.623.728,47	377,35
GALICIA	24.653	8.902.415,16	361,11	15.139	6.066.874,00	400,74	39.792	14.969.289,16	376,19
A CORUÑA	10.048	3.575.941,34	355,89	5.619	2.206.141,53	392,62	15.667	5.782.082,87	369,06
LUGO	3.068	1.103.379,83	359,64	1.649	664.448,01	402,94	4.717	1.767.827,84	374,78
OURENSE	3.566	1.278.405,59	358,50	2.105	836.629,77	397,45	5.671	2.115.035,36	372,96
PONTEVEDRA	7.971	2.944.688,40	369,43	5.766	2.359.654,69	409,24	13.737	5.304.343,09	386,14
MADRID	24.541	8.830.699,69	359,83	15.717	6.318.416,48	402,01	40.258	15.149.116,17	376,30
MURCIA	7.221	2.752.162,70	381,13	7.989	3.429.597,87	429,29	15.210	6.181.760,57	406,43
NAVARRA	1.680	605.667,17	360,52	998	404.094,34	404,90	2.678	1.009.761,51	377,06
PAÍS VASCO	5.326	1.884.843,26	353,89	6.310	2.499.269,67	396,08	11.636	4.384.112,93	376,77
ARABA/ÁLAVA	743	263.179,87	354,21	714	286.507,34	401,27	1.457	549.687,21	377,27
GIPUZKOA	1.576	562.618,39	356,99	1.796	752.220,79	418,83	3.372	1.314.839,18	389,93
BIZKAIA	3.007	1.059.045,00	352,19	3.800	1.460.541,54	384,35	6.807	2.519.586,54	370,15
LA RIOJA	1.126	408.076,06	362,41	785	313.228,68	399,02	1.911	721.304,74	377,45
CEUTA	872	312.993,70	358,94	1.096	431.155,24	393,39	1.968	744.148,94	378,12
MELILLA	1.249	446.686,58	357,64	1.461	573.400,62	392,47	2.710	1.020.087,20	376,42
TOTAL ESTADO	256.517	92.179.740,20	359,35	198.731	79.394.701,13	399,51	455.248	171.574.441,33	376,88

Deducciones en nómina (PAS, LISMI, P.F.H.C. y Pagos Indebidos):

681.975,38

IMPORTE NETO DE LA NÓMINA:

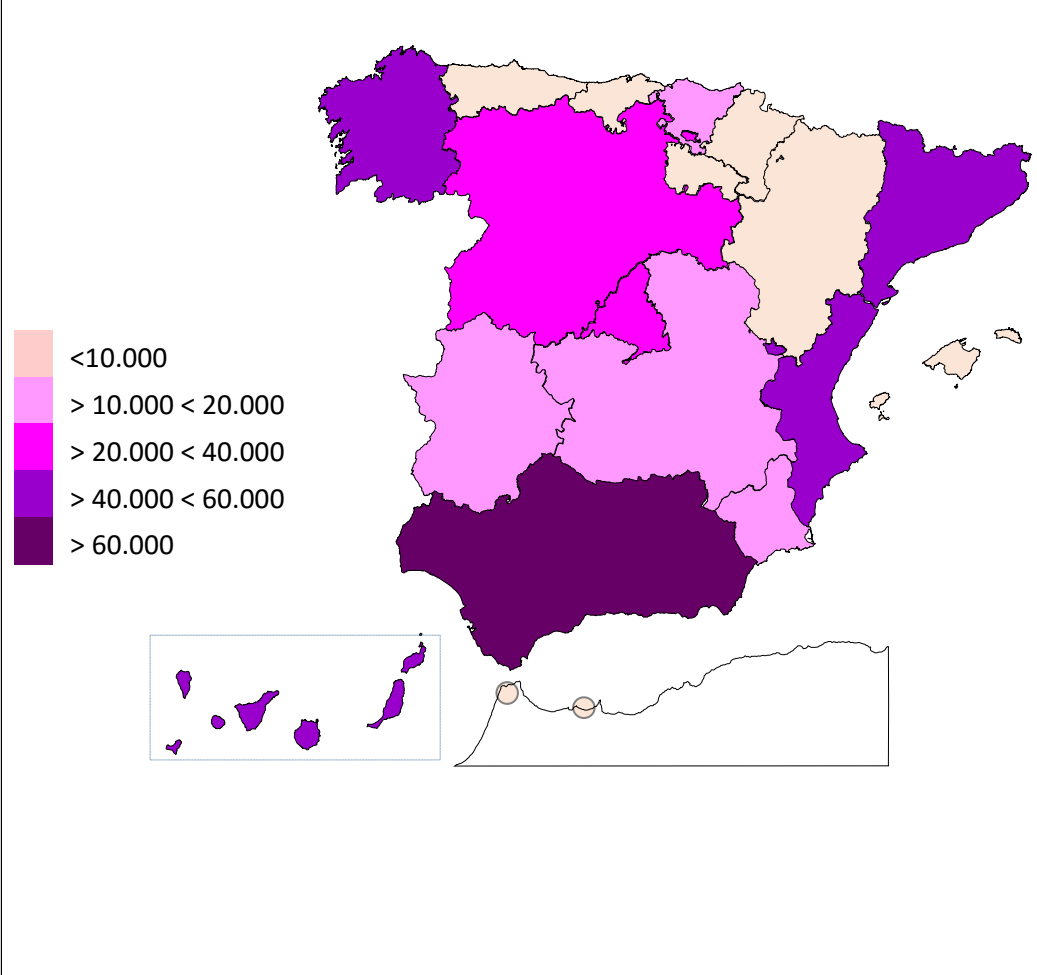
170.892.465,95

PNCs DE LA SEGURIDAD SOCIAL DE JUBILACIÓN E INVALIDEZ

DISTRIBUCIÓN TERRITORIAL DEL NÚMERO DE PENSIONES EN LA NÓMINA DE AGOSTO DE 2017

ÁMBITO GEOGRÁFICO	NÚMERO DE PENSIONES POR TIPO					
	JUBILACIÓN	%	INVALIDEZ	%	TOTAL	%
ANDALUCÍA	55.276	21,55	45.650	22,97	100.926	22,17
ARAGÓN	4.681	1,82	2.701	1,36	7.382	1,62
ASTURIAS	4.799	1,87	4.272	2,15	9.071	1,99
ILLES BALEARS	4.765	1,86	3.055	1,54	7.820	1,72
CANARIAS	23.994	9,35	19.704	9,91	43.698	9,60
CANTABRIA	3.493	1,36	3.516	1,77	7.009	1,54
CASTILLA Y LEÓN	12.251	4,78	9.652	4,86	21.903	4,81
CASTILLA-LA MANCHA	10.382	4,05	9.315	4,69	19.697	4,33
CATALUNYA	32.379	12,62	26.618	13,39	58.997	12,96
C. VALENCIANA	29.945	11,67	19.019	9,57	48.964	10,76
EXTREMADURA	7.884	3,07	5.734	2,89	13.618	2,99
GALICIA	24.653	9,61	15.139	7,62	39.792	8,74
MADRID	24.541	9,57	15.717	7,91	40.258	8,84
MURCIA	7.221	2,82	7.989	4,02	15.210	3,34
NAVARRA	1.680	0,65	998	0,50	2.678	0,59
PAÍS VASCO	5.326	2,08	6.310	3,18	11.636	2,56
LA RIOJA	1.126	0,44	785	0,40	1.911	0,42
CEUTA	872	0,34	1.096	0,55	1.968	0,43
MELILLA	1.249	0,49	1.461	0,74	2.710	0,60
TOTAL ESTADO	256.517	100,00	198.731	100,00	455.248	100,00

DISTRIBUCIÓN POR COMUNIDADES AUTÓNOMAS

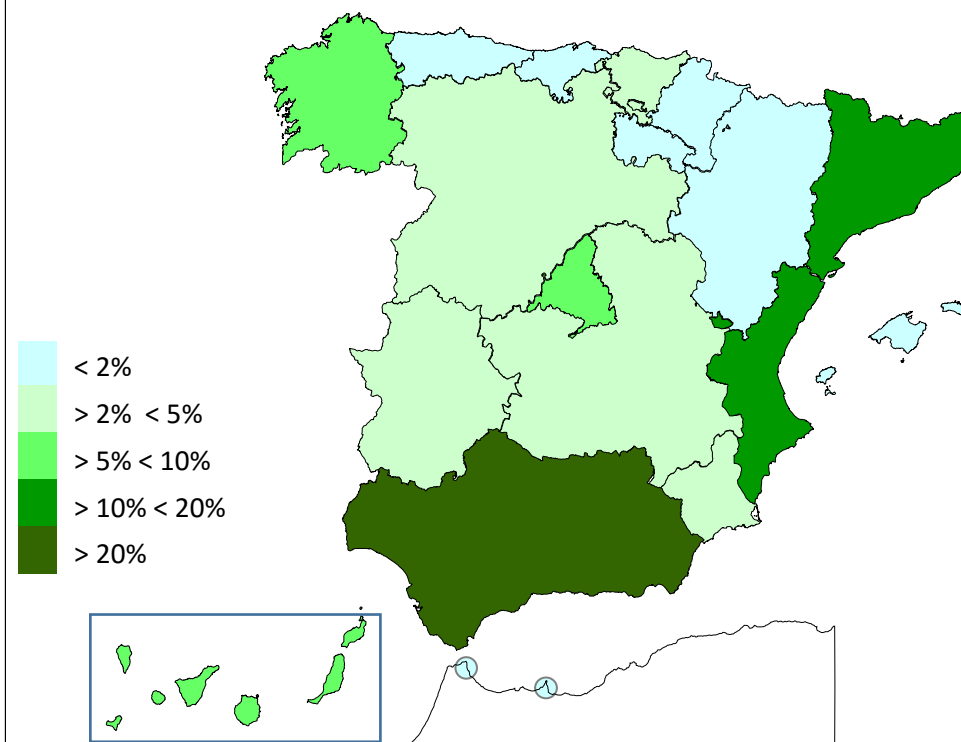


PNCs DE LA SEGURIDAD SOCIAL DE JUBILACIÓN E INVALIDEZ

DISTRIBUCIÓN TERRITORIAL DE LOS IMPORTES BRUTOS DE LAS NÓMINAS DEL AÑO 2017 HASTA AGOSTO (*)

ÁMBITO GEOGRÁFICO	IMPORTES BRUTOS DE LAS NÓMINAS			
	JUBILACIÓN	INVALIDEZ	TOTAL	%
ANDALUCÍA	177.644.326,98	164.618.795,44	342.263.122,42	22,10
ARAGÓN	15.118.414,28	9.839.442,49	24.957.856,77	1,61
ASTURIAS	15.234.232,50	15.203.633,50	30.437.866,00	1,97
ILLES BALEARS	15.776.117,27	11.453.549,29	27.229.666,56	1,76
CANARIAS	77.668.876,57	70.744.643,10	148.413.519,67	9,58
CANTABRIA	10.923.495,19	12.730.962,66	23.654.457,85	1,53
CASTILLA Y LEÓN	40.151.234,58	35.147.631,27	75.298.865,85	4,86
CASTILLA-LA MANCHA	34.910.267,34	35.041.194,23	69.951.461,57	4,52
CATALUNYA	104.099.803,47	96.433.837,46	200.533.640,93	12,95
C. VALENCIANA	95.203.263,05	68.218.819,51	163.422.082,56	10,55
EXTREMADURA	25.883.718,69	20.473.095,61	46.356.814,30	2,99
GALICIA	80.724.882,24	55.226.162,21	135.951.044,45	8,78
MADRID	78.788.806,14	56.967.186,70	135.755.992,84	8,77
MURCIA	24.141.296,67	30.021.613,52	54.162.910,19	3,50
NAVARRA	5.423.262,17	3.615.529,82	9.038.791,99	0,58
PAÍS VASCO	16.580.400,09	22.292.128,66	38.872.528,75	2,51
LA RIOJA	3.574.658,52	2.875.747,38	6.450.405,90	0,42
CEUTA	2.850.509,64	3.879.678,22	6.730.187,86	0,43
MELILLA	4.047.167,57	5.274.183,79	9.321.351,36	0,60
TOTAL ESTADO	828.744.732,96	720.057.834,86	1.548.802.567,82	100,00

DISTRIBUCIÓN PORCENTUAL POR COMUNIDADES AUTÓNOMAS



*El pago es efectuado por la Tesorería General de la Seguridad Social, excepto Navarra y el País Vasco cuyas fuentes son el Dptº. de Políticas Sociales y Consumo y el Dptº. de Empleo y Políticas Sociales, respectivamente.

PNCs DE LA SEGURIDAD SOCIAL: ALTAS, BAJAS Y OSCILACIONES EN NÓMINA DE AGOSTO DE 2017 (1)

ÁMBITO GEOGRÁFICO	PNC DE JUBILACIÓN			PNC DE INVALIDEZ			TOTAL PNCs		
	ALTAS	BAJAS	OSCILACIONES	ALTAS	BAJAS	OSCILACIONES	ALTAS	BAJAS	OSCILACIONES
ANDALUCÍA	492	460	32	387	279	108	879	739	140
ARAGÓN	65	42	23	24	20	4	89	62	27
ASTURIAS	31	39	-8	25	35	-10	56	74	-18
ILLES BALEARS	52	121	-69	30	59	-29	82	180	-98
CANARIAS	151	173	-22	140	112	28	291	285	6
CANTABRIA	13	27	-14	19	19	0	32	46	-14
CASTILLA Y LEÓN	123	132	-9	90	73	17	213	205	8
CASTILLA-LA MANCHA	78	97	-19	65	62	3	143	159	-16
CATALUNYA	194	143	51	120	121	-1	314	264	50
C. VALENCIANA	220	173	47	95	123	-28	315	296	19
EXTREMADURA	59	52	7	36	23	13	95	75	20
GALICIA	168	301	-133	94	148	-54	262	449	-187
MADRID	212	156	56	173	104	69	385	260	125
MURCIA	58	52	6	85	54	31	143	106	37
NAVARRA	-	-	-	-	-	-	-	-	-
PAÍS VASCO	-	-	-	-	-	-	-	-	-
LA RIOJA	17	7	10	5	7	-2	22	14	8
CEUTA	6	17	-11	5	19	-14	11	36	-25
MELILLA	8	5	3	10	12	-2	18	17	1
TOTAL ESTADO	1.947	1.997	-50	1.403	1.270	133	3.350	3.267	83

1) No se dispone del movimiento de beneficiarios en nómina de las comunidades de Navarra y el País Vasco

PNCs DE LA SEGURIDAD SOCIAL: ACUMULADO DE ALTAS, BAJAS Y OSCILACIONES EN NÓMINA AÑO 2017 (1)

ÁMBITO GEOGRÁFICO	PNC DE JUBILACIÓN			PNC DE INVALIDEZ			TOTAL PNCs		
	ALTAS	BAJAS	OSCILACIONES	ALTAS	BAJAS	OSCILACIONES	ALTAS	BAJAS	OSCILACIONES
ANDALUCÍA	3.484	4.340	-856	2.534	2.151	383	6.018	6.491	-473
ARAGÓN	421	476	-55	165	210	-45	586	686	-100
ASTURIAS	317	361	-44	275	225	50	592	586	6
ILLES BALEARS	404	513	-109	257	264	-7	661	777	-116
CANARIAS	1.319	1.621	-302	1.056	923	133	2.375	2.544	-169
CANTABRIA	233	257	-24	238	170	68	471	427	44
CASTILLA Y LEÓN	948	1.181	-233	706	662	44	1.654	1.843	-189
CASTILLA-LA MANCHA	832	853	-21	722	606	116	1.554	1.459	95
CATALUNYA	1.808	1.819	-11	1.617	1.043	574	3.425	2.862	563
C. VALENCIANA	1.749	1.635	114	917	822	95	2.666	2.457	209
EXTREMADURA	570	750	-180	374	296	78	944	1.046	-102
GALICIA	1.155	2.160	-1.005	775	815	-40	1.930	2.975	-1.045
MADRID	2.012	1.459	553	1.329	733	596	3.341	2.192	1.149
MURCIA	413	506	-93	509	351	158	922	857	65
NAVARRA	-	-	-	-	-	-	-	-	-
PAÍS VASCO	-	-	-	-	-	-	-	-	-
LA RIOJA	121	87	34	62	52	10	183	139	44
CEUTA	42	63	-21	65	58	7	107	121	-14
MELILLA	69	79	-10	75	99	-24	144	178	-34
TOTAL ESTADO	15.897	18.160	-2.263	11.676	9.480	2.196	27.573	27.640	-67

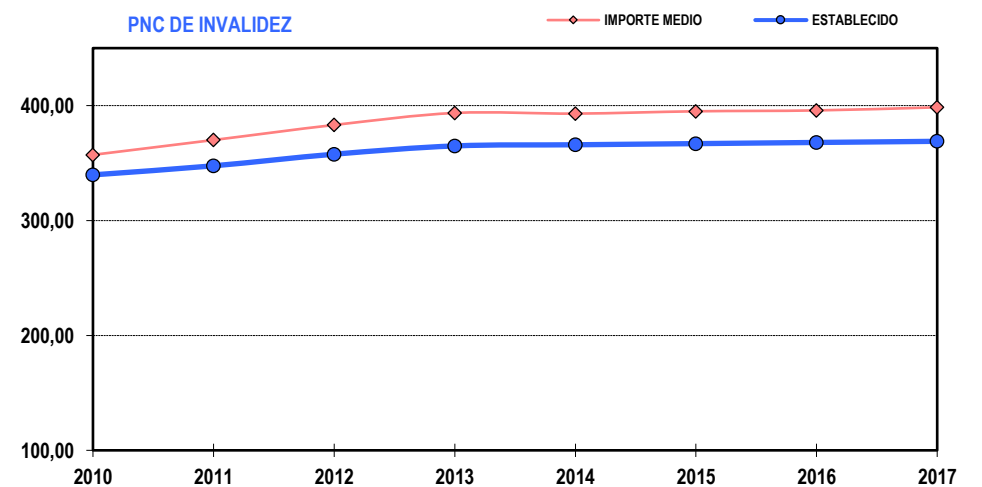
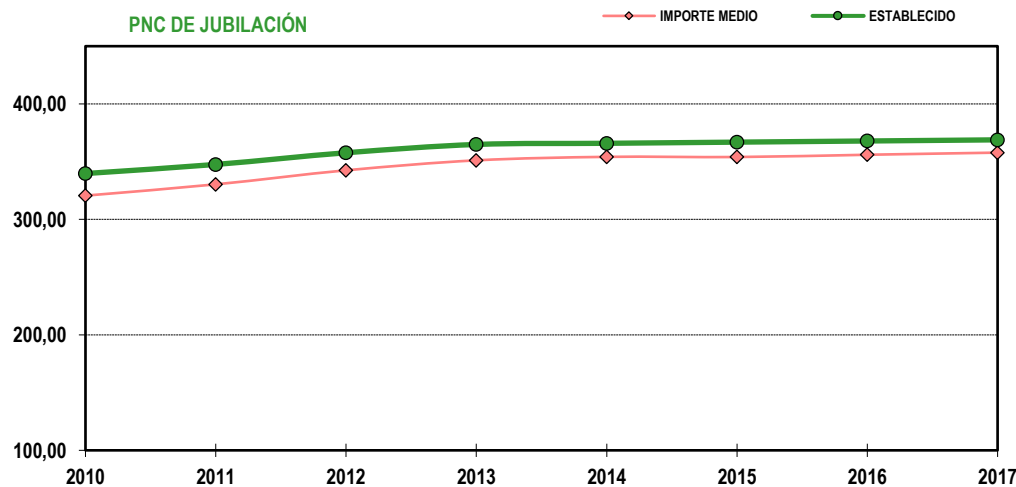
1) No se dispone del movimiento de beneficiarios en nómina de las comunidades de Navarra y el País Vasco

EVOLUCIÓN IMPORTES MEDIOS PENSIONES NO CONTRIBUTIVAS

	PNC DE JUBILACIÓN								PNC DE INVALIDEZ							
	2010	2011	2012	2013	2014	2015	2016	2017	2010	2011	2012	2013	2014	2015	2016	2017
ENERO	319,21	334,45	350,01	349,88	353,39	354,25	354,69	356,46	358,94	376,34	394,88	398,04	392,89	394,55	394,43	396,26
FEBRERO	319,85	329,22	338,85	350,34	354,41	354,72	355,63	356,87	362,33	348,08	381,74	391,44	398,14	396,07	393,08	397,22
MARZO	321,93	331,20	342,74	353,56	357,21	356,28	358,49	361,35	367,34	375,52	385,50	396,97	402,08	401,31	398,28	402,22
ABRIL	322,42	331,82	343,49	353,26	357,50	355,46	356,58	361,64	366,96	375,89	387,02	397,53	402,37	398,89	398,12	404,75
MAYO	321,34	330,75	341,05	353,36	356,68	354,33	356,39	358,91	365,57	373,05	383,65	395,99	399,99	397,24	399,41	399,94
JUNIO*	631,82	648,46	671,49	690,19	695,66	697,19	699,76	703,47	708,92	725,87	751,77	771,20	777,06	776,13	778,88	782,65
JULIO	323,56	334,13	346,58	354,78	357,22	357,26	360,73	362,28	342,22	376,05	388,40	398,36	401,92	399,06	402,09	403,76
AGOSTO	322,35	331,09	343,99	354,66	356,01	355,28	357,00	359,35	364,72	372,59	383,67	397,20	397,56	395,41	397,02	399,51
SEPTIEMBRE	320,22	329,58	340,69	348,84	353,33	354,27	355,35		361,22	369,25	379,37	390,74	393,28	394,65	393,79	
OCTUBRE	322,13	334,63	348,10	353,98	357,33	358,61	362,36		363,26	375,30	386,74	396,92	396,44	399,04	401,59	
NOVIEMBRE*	635,57	654,13	678,81	694,56	698,66	699,43	705,17		669,36	733,14	750,59	774,46	733,33	777,64	780,80	
DICIEMBRE	327,85	335,44	349,13	358,52	360,75	359,03	361,65		369,24	379,51	390,41	400,94	407,07	400,43	403,48	
IMPORTE MEDIO	320,59	330,35	342,50	351,14	354,15	354,01	355,99	357,81	357,15	370,04	383,12	393,56	393,01	395,03	395,78	398,48
IMP. MENSUAL																
ESTABLECIDO	339,70	347,60	357,70	364,90	365,90	366,90	367,90	368,90	339,70	347,60	357,70	364,90	365,90	366,90	367,90	368,90
Con comp. 50% T. P. (1)	-	-	-	-	-	-	-	-	509,55	521,40	536,55	547,35	548,85	550,35	551,85	553,35
MÍNIMO 25%	84,93	86,90	89,43	91,23	91,48	91,73	91,98	92,23	84,93	86,90	89,43	91,23	91,48	91,73	91,98	92,23
Δ INTERANUAL	1,00%	2,30%	2,90%	2,00%	0,25%	0,25%	0,25%	0,25%	1,00%	2,30%	2,90%	2,00%	0,25%	0,25%	0,25%	0,25%

(*) Junto a la mensualidad se abona una paga extra, por lo que la media se calcula sobre 14 pagas.

(1) En la PNC de Invalidez, la cuantía se incrementa en un 50% en los casos en que el beneficiario necesite el concurso de una tercera persona.

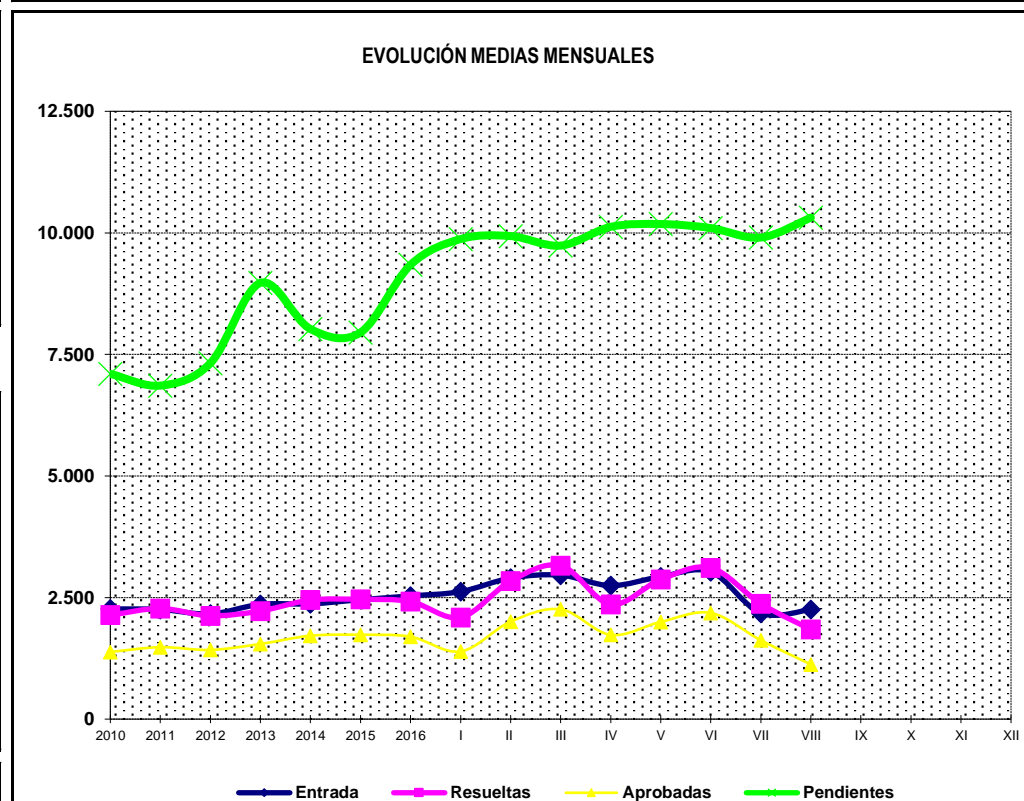
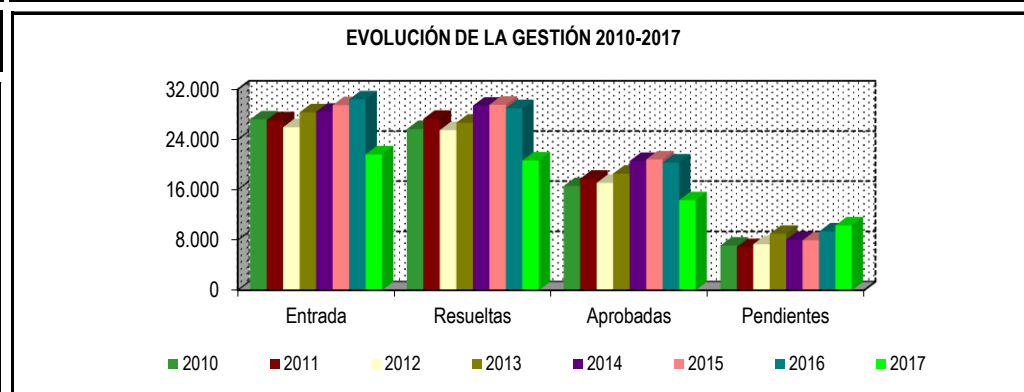


1b Pnc de Jubilación: Datos de la gestión mensual y anual

R.D.L. 8/2015, DE 30 DE OCTUBRE; T. REF. LGSS PNCs DE LA SEGURIDAD SOCIAL

JUBILACIÓN

		Entrada	Resueltas	% R./E.	Aprobadas	% A./R.	No Aprob.	Pendientes
G E S T I Ó N	2010	27.201	25.670	94,37%	16.574	64,57%	9.096	7.099
	2011	27.062	27.302	100,89%	17.751	65,02%	9.551	6.859
	2012	25.959	25.498	98,22%	17.078	66,98%	8.420	7.320
	2013	28.331	26.679	94,17%	18.552	69,54%	8.127	8.972
	2014	28.436	29.386	103,34%	20.576	70,02%	8.810	8.022
	2015	29.473	29.544	100,24%	20.813	70,45%	8.731	7.951
	2016	30.404	29.012	95,42%	20.333	70,08%	8.679	9.343
M E D I A S	2010	2.267	2.139		1.381		758	7.099
	2011	2.255	2.275		1.479		796	6.859
	2012	2.163	2.125		1.423		702	7.320
	2013	2.361	2.223		1.546		677	8.972
	2014	2.370	2.449		1.715		734	8.022
	2015	2.456	2.462		1.734		728	7.951
	2016	2.534	2.418		1.694		723	9.343
2017								
I	2.622	2.092	79,79%	1.391	66,49%	701	9.873	
II	2.900	2.839	97,90%	2.005	70,62%	834	9.934	
III	2.961	3.157	106,62%	2.258	71,52%	899	9.738	
IV	2.746	2.360	85,94%	1.732	73,39%	628	10.124	
V	2.929	2.872	98,05%	1.999	69,60%	873	10.181	
VI	3.029	3.111	102,71%	2.184	70,20%	927	10.099	
VII	2.177	2.373	109,00%	1.621	68,31%	752	9.903	
VIII	2.257	1.845	81,75%	1.125	60,98%	720	10.315	
IX								
X								
XI								
XII								
		21621	20.649	95,50%	14.315	69,33%	6.334	10.315



* Pendientes reales

PENSIÓN NO CONTRIBUTIVA DE JUBILACIÓN

DATOS DE GESTIÓN CORRESPONDIENTES AL MES DE AGOSTO DE 2017

CC.AA. Y/O PROVINCIAS	PTES. MES ANTERIOR	SOLICITUDES PRESENTADAS					A RESOLV. MES	SOLICITUDES RESUELTAS									PTES. FIN MES
		NUEVAS	SGIM Y SATP	PAS	INSS	TOTAL		APROBADAS					NO APROBADAS		TOTAL		
								NUEVAS	SGIM Y SATP	PAS	INSS	TOTAL	DNG	CAD-DES			
ANDALUCÍA	1.110	349	5	26	1	381	1.491	203	0	2	1	206	62	33	301	1.190	
ALMERÍA	27	47	0	0	0	47	74	6	0	0	0	6	8	5	19	55	
CÁDIZ	215	53	2	2	0	57	272	69	0	0	0	69	4	2	75	197	
CÓRDOBA	78	38	0	0	0	38	116	10	0	0	0	10	3	2	15	101	
GRANADA	99	48	0	1	0	49	148	33	0	0	0	33	3	9	45	103	
HUELVA	29	19	0	0	0	19	48	14	0	0	0	14	4	1	19	29	
JAÉN	48	6	0	1	0	7	55	17	0	1	0	18	4	1	23	32	
MÁLAGA	275	83	1	4	1	89	364	54	0	1	1	56	36	13	105	259	
SEVILLA	339	55	2	18	0	75	414	0	0	0	0	0	0	0	0	414	
ARAGÓN	56	57	0	0	0	57	113	27	0	0	0	27	13	3	43	70	
HUESCA	11	4	0	0	0	4	15	4	0	0	0	4	2	1	7	8	
TERUEL	4	1	0	0	0	1	5	1	0	0	0	1	0	0	1	4	
ZARAGOZA	41	52	0	0	0	52	93	22	0	0	0	22	11	2	35	58	
ASTURIAS	90	40	0	0	0	40	130	26	0	0	0	26	19	4	49	81	
ILLES BALEARS	60	50	0	0	0	50	110	41	0	0	0	41	10	2	53	57	
CANARIAS	1.622	144	1	1	0	146	1.768	64	0	1	0	65	41	26	132	1.636	
LAS PALMAS	629	69	1	1	0	71	700	30	0	1	0	31	21	3	55	645	
S.C. TENERIFE	993	75	0	0	0	75	1.068	34	0	0	0	34	20	23	77	991	
CANTABRIA	46	24	0	0	0	24	70	35	0	0	0	35	11	0	46	24	
CASTILLA Y LEÓN	286	123	1	0	0	124	410	111	0	0	0	111	18	5	134	276	
ÁVILA	7	14	0	0	0	14	21	9	0	0	0	9	1	0	10	11	
BURGOS	34	15	0	0	0	15	49	9	0	0	0	9	2	0	11	38	
LEÓN	72	18	0	0	0	18	90	23	0	0	0	23	4	4	31	59	
PALENCIA	14	9	0	0	0	9	23	12	0	0	0	12	0	0	12	11	
SALAMANCA	42	29	0	0	0	29	71	3	0	0	0	3	1	0	4	67	
SEGOVIA	23	5	0	0	0	5	28	6	0	0	0	6	2	1	9	19	
SORIA	5	0	0	0	0	0	5	3	0	0	0	3	0	0	3	2	
VALLADOLID	77	15	0	0	0	15	92	35	0	0	0	35	5	0	40	52	
ZAMORA	12	18	1	0	0	19	31	11	0	0	0	11	3	0	14	17	
CASTILLA-LA MANCHA	329	93	0	0	0	93	422	69	1	0	0	70	36	6	112	310	
ALBACETE	43	21	0	0	0	21	64	3	1	0	0	4	4	3	11	53	
CIUDAD REAL	35	24	0	0	0	24	59	21	0	0	0	21	11	0	32	27	
CUENCA	16	6	0	0	0	6	22	10	0	0	0	10	2	0	12	10	
GUADALAJARA	21	12	0	0	0	12	33	6	0	0	0	6	3	1	10	23	
TOLEDO	214	30	0	0	0	30	244	29	0	0	0	29	16	2	47	197	

(Continúa al dorso)

CC.AA. Y/O PROVINCIAS	PTES. MES ANTERIOR	SOLICITUDES PRESENTADAS					A RESOLV. MES	SOLICITUDES RESUELTAS									PTES. FIN MES
		NUEVAS	SGIM Y SATP	PAS	INSS	TOTAL		APROBADAS					NO APROBADAS		TOTAL		
								NUEVAS	SGIM Y SATP	PAS	INSS	TOTAL	DNG	CAD-DES			
CATALUNYA	2.971	293	0	0	5	298	3.269	22	0	0	0	22	104	28	154	3.115	
BARCELONA	2.107	200	0	0	3	203	2.310	16	0	0	0	16	70	18	104	2.206	
GIRONA	308	33	0	0	0	33	341	2	0	0	0	2	10	2	14	327	
LLEIDA	170	19	0	0	0	19	189	2	0	0	0	2	4	2	8	181	
TARRAGONA	386	41	0	0	2	43	429	2	0	0	0	2	20	6	28	401	
COMUNIDAD VALENCIANA	907	327	0	0	0	327	1.234	84	0	0	0	84	52	1	137	1.097	
ALICANTE	402	172	0	0	0	172	574	19	0	0	0	19	11	1	31	543	
CASTELLÓN	102	28	0	0	0	28	130	26	0	0	0	26	9	0	35	95	
VALENCIA	403	127	0	0	0	127	530	39	0	0	0	39	32	0	71	459	
EXTREMADURA	100	26	1	0	0	27	127	50	0	0	0	50	12	12	74	53	
BADAJOS	67	26	1	0	0	27	94	33	0	0	0	33	12	12	57	37	
CÁCERES	33	0	0	0	0	0	33	17	0	0	0	17	0	0	17	16	
GALICIA	1.067	177	1	0	0	178	1.245	111	0	0	0	111	49	12	172	1.073	
A CORUÑA	447	83	0	0	0	83	530	35	0	0	0	35	25	5	65	465	
LUGO	43	18	0	0	0	18	61	20	0	0	0	20	5	2	27	34	
OURENSE	43	19	0	0	0	19	62	5	0	0	0	5	10	3	18	44	
PONTEVEDRA	534	57	1	0	0	58	592	51	0	0	0	51	9	2	62	530	
MADRID	714	344	1	0	0	345	1.059	183	1	0	0	184	74	64	322	737	
MURCIA	337	60	0	0	0	60	397	0	0	0	0	0	0	0	0	397	
NAVARRA	16	22	0	0	0	22	38	8	0	0	0	8	7	1	16	22	
PAÍS VASCO	115	59	0	0	0	59	174	67	0	1	0	68	3	5	76	98	
ARABA/ÁLAVA	0	1	0	0	0	1	1	1	0	0	0	1	0	0	1	0	
GIPUZKOA	32	21	0	0	0	21	53	36	0	0	0	36	3	1	40	13	
BIZKAIA	83	37	0	0	0	37	120	30	0	1	0	31	0	4	35	85	
LA RIOJA	25	16	0	0	0	16	41	5	0	0	0	5	2	0	7	34	
CEUTA	32	5	0	0	0	5	37	6	0	0	0	6	3	1	10	27	
MELILLA	20	5	0	0	0	5	25	6	0	0	0	6	1	0	7	18	

TOTAL ESTADO	9.903	2.214	10	27	6	2.257	12.160	1.118	2	4	1	1.125	517	203	1.845	10.315
---------------------	--------------	--------------	-----------	-----------	----------	--------------	---------------	--------------	----------	----------	----------	--------------	------------	------------	--------------	---------------

PENSIÓN NO CONTRIBUTIVA DE JUBILACIÓN

CAUSAS DE DENEGACIÓN CORRESPONDIENTES AL MES DE AGOSTO DE 2017

CC.AA. Y/O PROVINCIAS	EDAD	RESIDENCIA LEGAL	RECURSOS ECONÓMICOS		PRESTACIÓN INCOMPATIBLE	SIN DESGLOSAR	TOTAL CAUSAS DE DENEGACIÓN
			PERSONALES	U.E.C.			
			ANDALUCÍA	8			
ALMERÍA	0	1	0	7	0	0	8
CÁDIZ	0	1	1	2	0	0	4
CÓRDOBA	1	1	0	1	0	0	3
GRANADA	0	1	0	2	0	0	3
HUELVA	2	0	1	1	0	0	4
JAÉN	0	1	1	2	0	0	4
MÁLAGA	5	8	2	20	1	0	36
SEVILLA	0	0	0	0	0	0	0
ARAGÓN	0	2	6	5	0	0	13
HUESCA	0	0	2	0	0	0	2
TERUEL	0	0	0	0	0	0	0
ZARAGOZA	0	2	4	5	0	0	11
ASTURIAS	0	4	9	6	0	0	19
ILLES BALEARS	2	1	4	3	0	0	10
CANARIAS	6	17	10	8	0	0	41
LAS PALMAS	4	8	3	6	0	0	21
S.C. TENERIFE	2	9	7	2	0	0	20
CANTABRIA	1	0	1	9	0	0	11
CASTILLA Y LEÓN	2	1	3	12	0	0	18
ÁVILA	0	0	0	1	0	0	1
BURGOS	0	0	0	2	0	0	2
LEÓN	0	1	0	3	0	0	4
PALENCIA	0	0	0	0	0	0	0
SALAMANCA	0	0	0	1	0	0	1
SEGOVIA	0	0	0	2	0	0	2
SORIA	0	0	0	0	0	0	0
VALLADOLID	1	0	2	2	0	0	5
ZAMORA	1	0	1	1	0	0	3
CASTILLA-LA MANCHA	8	3	10	15	0	0	36
ALBACETE	0	0	1	3	0	0	4
CIUDAD REAL	4	0	3	4	0	0	11
CUENCA	1	0	0	1	0	0	2
GUADALAJARA	0	0	2	1	0	0	3
TOLEDO	3	3	4	6	0	0	16

(Continúa al dorso)

CC.AA. Y/O PROVINCIAS	EDAD	RESIDENCIA LEGAL	RECURSOS ECONÓMICOS		PRESTACIÓN INCOMPATIBLE	SIN DESGLOSAR	TOTAL CAUSAS DE DENEGACIÓN
			PERSONALES	U.E.C.			
CATALUNYA	0	8	25	66	5	0	104
BARCELONA	0	6	16	46	2	0	70
GIRONA	0	1	2	5	2	0	10
LLEIDA	0	0	0	3	1	0	4
TARRAGONA	0	1	7	12	0	0	20
COMUNIDAD VALENCIANA	9	5	5	33	0	0	52
ALICANTE	1	1	1	8	0	0	11
CASTELLÓN	3	0	1	5	0	0	9
VALENCIA	5	4	3	20	0	0	32
EXTREMADURA	0	0	2	10	0	0	12
BADAJOS	0	0	2	10	0	0	12
CÁCERES	0	0	0	0	0	0	0
GALICIA	0	3	18	28	0	0	49
A CORUÑA	0	2	11	12	0	0	25
LUGO	0	0	1	4	0	0	5
OURENSE	0	1	6	3	0	0	10
PONTEVEDRA	0	0	0	9	0	0	9
MADRID	4	13	15	36	6	0	74
MURCIA	0	0	0	0	0	0	0
NAVARRA	0	2	1	4	0	0	7
PAÍS VASCO	0	1	1	1	0	0	3
ARABA/ÁLAVA	0	0	0	0	0	0	0
GIPUZKOA	0	1	1	1	0	0	3
BIZKAIA	0	0	0	0	0	0	0
LA RIOJA	0	1	0	1	0	0	2
CEUTA	2	0	0	1	0	0	3
MELILLA	0	1	0	0	0	0	1
TOTAL ESTADO	42	75	115	273	12	0	517

PENSIÓN NO CONTRIBUTIVA DE JUBILACIÓN

DATOS ACUMULADOS DE GESTIÓN CORRESPONDIENTES AL AÑO 2017 HASTA AGOSTO

CC.AA. Y/O PROVINCIAS	PTES. AÑO ANTERIOR	SOLICITUDES PRESENTADAS					A RESOLV. AÑO	SOLICITUDES RESUELTAS									PTES. FINAL
		NUEVAS	SGIM Y SATP	PAS	INSS	TOTAL		APROBADAS					NO APROBADAS		TOTAL		
								NUEVAS	SGIM Y SATP	PAS	INSS	TOTAL	DNG	CAD-DES			
ANDALUCÍA	962	3.885	38	184	4	4.111	5.073	2.858	3	29	3	2.893	700	290	3.883	1.190	
ALMERÍA	20	370	7	0	0	377	397	223	0	0	0	223	86	33	342	55	
CÁDIZ	250	635	7	25	0	667	917	561	2	5	0	568	69	83	720	197	
CÓRDOBA	60	328	2	3	1	334	394	232	1	2	1	236	45	12	293	101	
GRANADA	89	350	0	5	0	355	444	246	0	0	0	246	53	42	341	103	
HUELVA	23	203	1	6	1	211	234	150	0	2	1	153	34	18	205	29	
JAÉN	15	168	0	11	0	179	194	129	0	5	0	134	22	6	162	32	
MÁLAGA	282	965	15	25	2	1.007	1.289	738	0	5	1	744	237	49	1.030	259	
SEVILLA	223	866	6	109	0	981	1.204	579	0	10	0	589	154	47	790	414	
ARAGÓN	52	534	1	0	0	535	587	342	1	0	0	343	140	34	517	70	
HUESCA	13	89	0	0	0	89	102	71	0	0	0	71	20	3	94	8	
TERUEL	4	25	0	0	0	25	29	13	0	0	0	13	12	0	25	4	
ZARAGOZA	35	420	1	0	0	421	456	258	1	0	0	259	108	31	398	58	
ASTURIAS	97	470	0	0	13	483	580	287	0	0	9	296	139	64	499	81	
ILLES BALEARS	0	544	0	0	0	544	544	327	0	0	0	327	115	45	487	57	
CANARIAS	1.791	1.485	3	7	0	1.495	3.286	1.077	1	9	0	1.087	453	110	1.650	1.636	
LAS PALMAS	754	718	1	6	0	725	1.479	559	0	7	0	566	217	51	834	645	
S.C. TENERIFE	1.037	767	2	1	0	770	1.807	518	1	2	0	521	236	59	816	991	
CANTABRIA	58	257	0	0	0	257	315	227	0	0	0	227	49	15	291	24	
CASTILLA Y LEÓN	279	1.144	2	0	0	1.146	1.425	897	4	1	1	903	181	65	1.149	276	
ÁVILA	3	100	0	0	0	100	103	75	0	0	0	75	13	4	92	11	
BURGOS	35	147	1	0	0	148	183	97	2	0	0	99	26	20	145	38	
LEÓN	66	192	0	0	0	192	258	143	0	0	1	144	42	13	199	59	
PALENCIA	16	91	0	0	0	91	107	87	0	0	0	87	5	4	96	11	
SALAMANCA	42	198	0	0	0	198	240	132	1	1	0	134	32	7	173	67	
SEGOVIA	18	74	0	0	0	74	92	42	0	0	0	42	19	12	73	19	
SORIA	5	27	0	0	0	27	32	28	0	0	0	28	2	0	30	2	
VALLADOLID	77	214	0	0	0	214	291	212	0	0	0	212	26	1	239	52	
ZAMORA	17	101	1	0	0	102	119	81	1	0	0	82	16	4	102	17	
CASTILLA-LA MANCHA	536	843	1	0	0	844	1.380	780	2	0	0	782	222	66	1.070	310	
ALBACETE	47	184	0	0	0	184	231	131	1	0	0	132	35	11	178	53	
CIUDAD REAL	38	204	0	0	0	204	242	167	0	0	0	167	39	9	215	27	
CUENCA	7	86	1	0	0	87	94	69	1	0	0	70	13	1	84	10	
GUADALAJARA	19	101	0	0	0	101	120	70	0	0	0	70	22	5	97	23	
TOLEDO	425	268	0	0	0	268	693	343	0	0	0	343	113	40	496	197	

(Continúa al dorso)

CC.AA. Y/O PROVINCIAS	PTES. AÑO ANTERIOR	SOLICITUDES PRESENTADAS					A RESOLV. AÑO	SOLICITUDES RESUELTAS									PTES. FINAL
		NUEVAS	SGIM Y SATP	PAS	INSS	TOTAL		APROBADAS					NO APROBADAS		TOTAL		
								NUEVAS	SGIM Y SATP	PAS	INSS	TOTAL	DNG	CAD-DES			
CATALUNYA	2.438	3.011	2	1	11	3.025	5.463	1.547	1	0	3	1.551	607	190	2.348	3.115	
BARCELONA	1.767	2.134	1	0	6	2.141	3.908	1.141	1	0	3	1.145	431	126	1.702	2.206	
GIRONA	216	311	0	0	2	313	529	126	0	0	0	126	62	14	202	327	
LLEIDA	145	174	0	1	1	176	321	95	0	0	0	95	29	16	140	181	
TARRAGONA	310	392	1	0	2	395	705	185	0	0	0	185	85	34	304	401	
COMUNIDAD VALENCIANA	841	2.524	2	4	0	2.530	3.371	1.581	2	6	0	1.589	604	81	2.274	1.097	
ALICANTE	546	1.062	1	1	0	1.064	1.610	778	1	2	0	781	275	11	1.067	543	
CASTELLÓN	47	218	0	0	0	218	265	114	0	0	0	114	43	13	170	95	
VALENCIA	248	1.244	1	3	0	1.248	1.496	689	1	4	0	694	286	57	1.037	459	
EXTREMADURA	143	437	2	0	0	439	582	407	2	1	0	410	68	51	529	53	
BADAJOS	95	279	1	0	0	280	375	248	0	1	0	249	46	43	338	37	
CÁCERES	48	158	1	0	0	159	207	159	2	0	0	161	22	8	191	16	
GALICIA	839	1.804	1	0	0	1.805	2.644	999	1	0	0	1.000	446	125	1.571	1.073	
A CORUÑA	408	743	0	0	0	743	1.151	442	1	0	0	443	208	35	686	465	
LUGO	38	171	0	0	0	171	209	135	0	0	0	135	33	7	175	34	
OURENSE	14	201	0	0	0	201	215	113	0	0	0	113	51	7	171	44	
PONTEVEDRA	379	689	1	0	0	690	1.069	309	0	0	0	309	154	76	539	530	
MADRID	934	2.622	3	7	0	2.632	3.566	1.767	3	7	0	1.777	689	363	2.829	737	
MURCIA	219	674	0	1	1	676	895	293	1	1	0	295	149	54	498	397	
NAVARRA	30	189	0	0	0	189	219	132	0	0	0	132	42	23	197	22	
PAÍS VASCO	63	605	0	6	0	611	674	496	0	6	0	502	61	13	576	98	
ARABA/ÁLAVA	1	70	0	0	0	70	71	67	0	0	0	67	4	0	71	0	
GIPUZKOA	21	187	0	0	0	187	208	172	0	0	0	172	17	6	195	13	
BIZKAIA	41	348	0	6	0	354	395	257	0	6	0	263	40	7	310	85	
LA RIOJA	23	149	0	0	0	149	172	110	0	0	0	110	22	6	138	34	
CEUTA	24	73	0	0	0	73	97	36	0	0	0	36	16	18	70	27	
MELILLA	14	77	0	0	0	77	91	55	0	0	0	55	12	6	73	18	

TOTAL ESTADO	9.343	21.327	55	210	29	21.621	30.964	14.218	21	60	16	14.315	4.715	1.619	20.649	10.315
---------------------	--------------	---------------	-----------	------------	-----------	---------------	---------------	---------------	-----------	-----------	-----------	---------------	--------------	--------------	---------------	---------------

PENSIÓN NO CONTRIBUTIVA DE JUBILACIÓN

CAUSAS DE DENEGACIÓN ACUMULADAS CORRESPONDIENTES AL AÑO 2017 HASTA AGOSTO

CC.AA. Y/O PROVINCIAS	EDAD	RESIDENCIA LEGAL	RECURSOS ECONÓMICOS		PRESTACIÓN INCOMPATIBLE	SIN DESGLOSAR	TOTAL CAUSAS DE DENEGACIÓN
			PERSONALES	U.E.C.			
			ANDALUCÍA	99			
ALMERÍA	10	21	11	44	0	0	86
CÁDIZ	12	13	12	32	0	0	69
CÓRDOBA	7	9	4	24	1	0	45
GRANADA	12	11	14	16	0	0	53
HUELVA	5	5	7	16	1	0	34
JAÉN	3	1	3	15	0	0	22
MÁLAGA	31	63	20	120	3	0	237
SEVILLA	19	12	25	98	0	0	154
ARAGÓN	12	38	28	62	0	0	140
HUESCA	3	0	4	13	0	0	20
TERUEL	4	3	2	3	0	0	12
ZARAGOZA	5	35	22	46	0	0	108
ASTURIAS	7	21	57	54	0	0	139
ILLES BALEARS	13	24	34	43	1	0	115
CANARIAS	25	145	152	128	3	0	453
LAS PALMAS	13	71	60	71	2	0	217
S.C. TENERIFE	12	74	92	57	1	0	236
CANTABRIA	3	3	13	30	0	0	49
CASTILLA Y LEÓN	18	22	40	101	0	0	181
ÁVILA	1	4	1	7	0	0	13
BURGOS	2	3	9	12	0	0	26
LEÓN	3	6	17	16	0	0	42
PALENCIA	1	0	1	3	0	0	5
SALAMANCA	3	3	4	22	0	0	32
SEGOVIA	1	3	1	14	0	0	19
SORIA	0	1	0	1	0	0	2
VALLADOLID	4	1	5	16	0	0	26
ZAMORA	3	1	2	10	0	0	16
CASTILLA-LA MANCHA	19	37	42	124	0	0	222
ALBACETE	1	1	5	28	0	0	35
CIUDAD REAL	6	4	8	21	0	0	39
CUENCA	5	0	2	6	0	0	13
GUADALAJARA	0	4	5	13	0	0	22
TOLEDO	7	28	22	56	0	0	113

(Continúa al dorso)

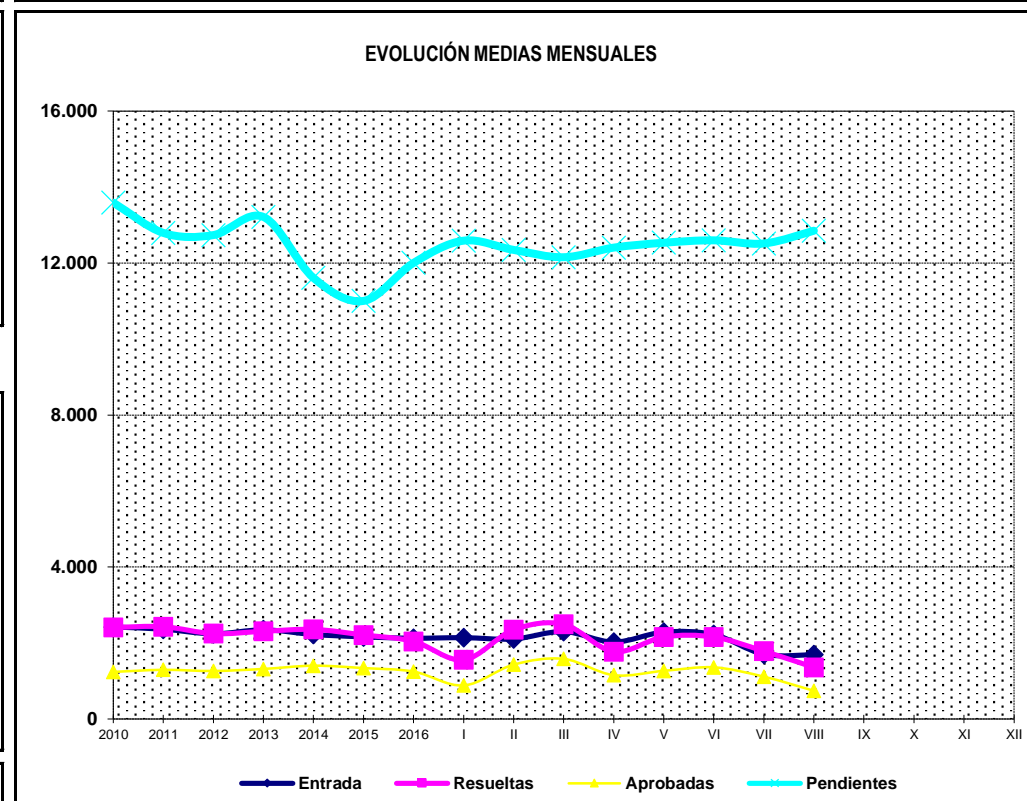
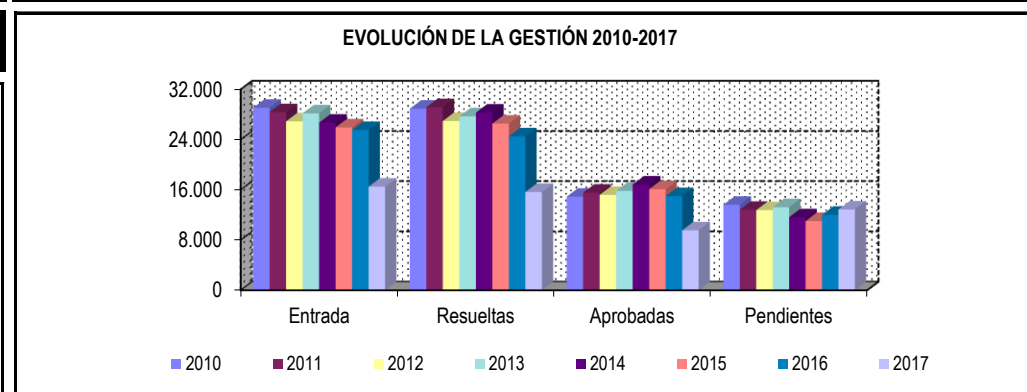
CC.AA. Y/O PROVINCIAS	EDAD	RESIDENCIA LEGAL	RECURSOS ECONÓMICOS		PRESTACIÓN INCOMPATIBLE	SIN DESGLOSAR	TOTAL CAUSAS DE DENEGACIÓN
			PERSONALES	U.E.C.			
CATALUNYA	33	98	104	292	80	0	607
BARCELONA	18	71	74	209	59	0	431
GIRONA	4	8	16	24	10	0	62
LLEIDA	1	4	4	14	6	0	29
TARRAGONA	10	15	10	45	5	0	85
COMUNIDAD VALENCIANA	52	87	87	377	1	0	604
ALICANTE	16	45	49	164	1	0	275
CASTELLÓN	11	5	5	22	0	0	43
VALENCIA	25	37	33	191	0	0	286
EXTREMADURA	8	3	19	38	0	0	68
BADAJOS	4	2	11	29	0	0	46
CÁCERES	4	1	8	9	0	0	22
GALICIA	9	70	140	225	2	0	446
A CORUÑA	3	41	84	79	1	0	208
LUGO	5	3	4	21	0	0	33
OURENSE	1	10	26	14	0	0	51
PONTEVEDRA	0	16	26	111	1	0	154
MADRID	55	153	161	312	8	0	689
MURCIA	10	44	25	70	0	0	149
NAVARRA	1	20	7	14	0	0	42
PAÍS VASCO	4	12	11	33	1	0	61
ARABA/ÁLAVA	0	0	0	4	0	0	4
GIPUZKOA	0	4	5	7	1	0	17
BIZKAIA	4	8	6	22	0	0	40
LA RIOJA	3	5	3	11	0	0	22
CEUTA	6	3	2	5	0	0	16
MELILLA	0	6	4	2	0	0	12
TOTAL ESTADO	377	926	1.025	2.286	101	0	4.715

1c Pnc de Invalidez: Datos de la gestión mensual y anual

R.D.L. 8/2015, DE 30 DE OCTUBRE; T. REF. LGSS PNCs DE LA SEGURIDAD SOCIAL

INVALIDEZ

		Entrada	Resueltas	% R./E.	Aprobadas	% A./R.	No Aprob.	Pendientes
G E S T I Ó N	2010	29.052	28.919	99,54%	14.876	51,44%	14.043	13.591
	2011	28.359	29.155	102,81%	15.525	53,25%	13.630	12.795
	2012	26.897	26.954	100,21%	15.162	56,25%	11.792	12.738
	2013	28.170	27.693	98,31%	15.807	57,08%	11.886	13.215
	2014	26.687	28.291	106,01%	16.829	59,49%	11.462	11.611
	2015	25.932	26.538	102,34%	16.075	60,57%	10.463	11.005
	2016	25.512	24.511	96,08%	14.971	61,08%	9.540	12.006
M E D I A S	2010	2.421	2.410		1.240		1.170	13.591
	2011	2.363	2.430		1.294		1.136	12.795
	2012	2.241	2.246		1.264		983	12.738
	2013	2.348	2.308		1.317		991	13.215
	2014	2.224	2.358		1.402		955	11.611
	2015	2.161	2.212		1.340		872	11.005
	2016	2.126	2.043		1.248		795	12.006
2017								
I II III IV V VI VII VIII IX X XI XII	I	2.140	1.555	72,66%	882	56,72%	673	12.591
	II	2.106	2.349	111,54%	1.431	60,92%	918	12.348
	III	2.300	2.493	108,39%	1.582	63,46%	911	12.155
	IV	2.026	1.773	87,51%	1.153	65,03%	620	12.408
	V	2.287	2.159	94,40%	1.267	58,68%	892	12.536
	VI	2.222	2.158	97,12%	1.359	62,97%	799	12.600
	VII	1.703	1.786	104,87%	1.114	62,37%	672	12.517
	VIII	1.694	1.358	80,17%	742	54,64%	616	12.853
	IX							
	X							
	XI							
	XII							
		16.478	15.631	94,86%	9.530	60,97%	6.101	12.853



* Pendientes reales

PENSIÓN NO CONTRIBUTIVA DE INVALIDEZ

DATOS DE GESTIÓN CORRESPONDIENTES AL MES DE AGOSTO DE 2017

CC.AA. Y/O PROVINCIAS	PTES. MES ANTERIOR	SOLICITUDES PRESENTADAS					A RESOLV. MES	SOLICITUDES RESUELTAS									PTES. FIN MES
		NUEVAS	SGIM Y SATP	PAS	INSS	TOTAL		APROBADAS					NO APROBADAS		TOTAL		
								NUEVAS	SGIM Y SATP	PAS	INSS	TOTAL	DNG	CAD-DES			
ANDALUCÍA	1.826	276	0	6	0	282	2.108	139	1	2	0	142	74	23	239	1.869	
ALMERÍA	58	23	0	0	0	23	81	6	0	0	0	6	3	1	10	71	
CÁDIZ	224	42	0	3	0	45	269	26	0	1	0	27	11	2	40	229	
CÓRDOBA	110	20	0	0	0	20	130	10	0	1	0	11	4	2	17	113	
GRANADA	125	45	0	0	0	45	170	29	0	0	0	29	3	1	33	137	
HUELVA	68	26	0	1	0	27	95	21	0	0	0	21	3	0	24	71	
JAÉN	53	3	0	0	0	3	56	17	0	0	0	17	1	1	19	37	
MÁLAGA	313	45	0	0	0	45	358	21	1	0	0	22	48	15	85	273	
SEVILLA	875	72	0	2	0	74	949	9	0	0	0	9	1	1	11	938	
ARAGÓN	33	27	0	0	1	28	61	9	0	0	0	9	11	1	21	40	
HUESCA	6	4	0	0	0	4	10	1	0	0	0	1	0	0	1	9	
TERUEL	4	1	0	0	0	1	5	1	0	0	0	1	0	0	1	4	
ZARAGOZA	23	22	0	0	1	23	46	7	0	0	0	7	11	1	19	27	
ASTURIAS	105	27	0	0	0	27	132	11	0	0	0	11	5	7	23	109	
ILLES BALEARS	0	31	0	0	0	31	31	16	0	0	0	16	5	0	21	10	
CANARIAS	3.326	190	0	1	0	191	3.517	71	0	0	0	71	41	4	116	3.401	
LAS PALMAS	1.364	73	0	0	0	73	1.437	31	0	0	0	31	16	0	47	1.390	
S.C. TENERIFE	1.962	117	0	1	0	118	2.080	40	0	0	0	40	25	4	69	2.011	
CANTABRIA	81	25	0	0	0	25	106	29	0	0	0	29	8	0	37	69	
CASTILLA Y LEÓN	413	67	0	0	0	67	480	42	0	0	0	42	19	4	65	415	
ÁVILA	5	11	0	0	0	11	16	8	0	0	0	8	3	0	11	5	
BURGOS	112	20	0	0	0	20	132	10	0	0	0	10	6	0	16	116	
LEÓN	109	0	0	0	0	0	109	0	0	0	0	0	0	0	0	109	
PALENCIA	8	5	0	0	0	5	13	7	0	0	0	7	1	0	8	5	
SALAMANCA	70	9	0	0	0	9	79	1	0	0	0	1	1	1	3	76	
SEGOVIA	26	3	0	0	0	3	29	1	0	0	0	1	0	2	3	26	
SORIA	2	1	0	0	0	1	3	1	0	0	0	1	0	1	2	1	
VALLADOLID	61	8	0	0	0	8	69	6	0	0	0	6	1	0	7	62	
ZAMORA	20	10	0	0	0	10	30	8	0	0	0	8	7	0	15	15	
CASTILLA-LA MANCHA	339	55	0	0	0	55	394	63	0	0	0	63	22	10	95	299	
ALBACETE	71	7	0	0	0	7	78	18	0	0	0	18	7	2	27	51	
CIUDAD REAL	36	17	0	0	0	17	53	15	0	0	0	15	1	1	17	36	
CUENCA	30	8	0	0	0	8	38	1	0	0	0	1	1	1	3	35	
GUADALAJARA	21	7	0	0	0	7	28	4	0	0	0	4	7	0	11	17	
TOLEDO	181	16	0	0	0	16	197	25	0	0	0	25	6	6	37	160	

(Continúa al dorso)

CC.AA. Y/O PROVINCIAS	PTES. MES ANTERIOR	SOLICITUDES PRESENTADAS					A RESOLV. MES	SOLICITUDES RESUELTAS									PTES. FIN MES
		NUEVAS	SGIM Y SATP	PAS	INSS	TOTAL		APROBADAS					NO APROBADAS		TOTAL		
								NUEVAS	SGIM Y SATP	PAS	INSS	TOTAL	DNG	CAD-DES			
CATALUNYA	2.689	267	0	0	13	280	2.969	41	0	0	6	47	190	14	251	2.718	
BARCELONA	1.930	190	0	0	9	199	2.129	27	0	0	2	29	151	8	188	1.941	
GIRONA	233	24	0	0	3	27	260	5	0	0	1	6	18	3	27	233	
LLEIDA	151	16	0	0	0	16	167	3	0	0	1	4	7	1	12	155	
TARRAGONA	375	37	0	0	1	38	413	6	0	0	2	8	14	2	24	389	
COMUNIDAD VALENCIANA	1.243	222	0	1	0	223	1.466	69	0	9	0	78	26	3	107	1.359	
ALICANTE	466	122	0	1	0	123	589	22	0	7	0	29	12	0	41	548	
CASTELLÓN	115	23	0	0	0	23	138	14	0	1	0	15	2	3	20	118	
VALENCIA	662	77	0	0	0	77	739	33	0	1	0	34	12	0	46	693	
EXTREMADURA	102	9	0	0	0	9	111	19	0	0	0	19	10	1	30	81	
BADAJOS	79	8	0	0	0	8	87	15	0	0	0	15	10	1	26	61	
CÁCERES	23	1	0	0	0	1	24	4	0	0	0	4	0	0	4	20	
GALICIA	1.234	123	0	0	0	123	1.357	67	0	0	0	67	57	5	129	1.228	
A CORUÑA	381	59	0	0	0	59	440	29	0	0	0	29	21	2	52	388	
LUGO	30	12	0	0	0	12	42	5	0	0	0	5	7	1	13	29	
OURENSE	92	10	0	0	0	10	102	18	0	0	0	18	11	0	29	73	
PONTEVEDRA	731	42	0	0	0	42	773	15	0	0	0	15	18	2	35	738	
MADRID	416	226	0	0	0	226	642	106	0	0	0	106	23	33	162	480	
MURCIA	531	64	0	0	0	64	595	0	0	0	0	0	0	0	0	595	
NAVARRA	7	5	0	0	0	5	12	3	0	0	0	3	0	0	3	9	
PAÍS VASCO	91	32	0	0	0	32	123	26	0	0	0	26	5	2	33	90	
ARABA/ÁLAVA	2	1	0	0	0	1	3	3	0	0	0	3	0	0	3	0	
GIPUZKOA	12	12	0	0	0	12	24	11	0	0	0	11	3	0	14	10	
BIZKAIA	77	19	0	0	0	19	96	12	0	0	0	12	2	2	16	80	
LA RIOJA	13	4	0	0	0	4	17	2	0	0	0	2	0	2	4	13	
CEUTA	37	10	0	0	0	10	47	6	0	0	0	6	6	3	15	32	
MELILLA	31	12	0	0	0	12	43	5	0	0	0	5	2	0	7	36	

TOTAL ESTADO	12.517	1.672	0	8	14	1.694	14.211	724	1	11	6	742	504	112	1.358	12.853
---------------------	---------------	--------------	----------	----------	-----------	--------------	---------------	------------	----------	-----------	----------	------------	------------	------------	--------------	---------------

PENSIÓN NO CONTRIBUTIVA DE INVALIDEZ

CAUSAS DE DENEGACIÓN CORRESPONDIENTES AL MES DE AGOSTO DE 2017

CC.AA. Y/O PROVINCIAS	EDAD	RESIDENCIA LEGAL	RECURSOS ECONÓMICOS		GRADO DISCAPACIDAD ENF. CRÓNICA	PRESTACIÓN INCOMPATIBLE	SOLICITAR SIN PASAR DOS AÑOS	SIN DESGLOSAR	TOTAL CAUSAS DE DENEGACIÓN
			PERSONALES	U.E.C.					
			ANDALUCÍA	7					
ALMERÍA	0	1	0	1	1	0	0	0	3
CÁDIZ	1	0	1	1	7	1	0	0	11
CÓRDOBA	0	0	1	0	2	1	0	0	4
GRANADA	0	1	1	0	1	0	0	0	3
HUELVA	1	0	0	0	2	0	0	0	3
JAÉN	0	0	0	0	1	0	0	0	1
MÁLAGA	5	2	0	2	32	7	0	0	48
SEVILLA	0	0	0	0	1	0	0	0	1
ARAGÓN	0	3	6	2	0	0	0	0	11
HUESCA	0	0	0	0	0	0	0	0	0
TERUEL	0	0	0	0	0	0	0	0	0
ZARAGOZA	0	3	6	2	0	0	0	0	11
ASTURIAS	0	0	4	0	1	0	0	0	5
ILLES BALEARS	0	1	0	1	1	2	0	0	5
CANARIAS	0	0	14	7	19	1	0	0	41
LAS PALMAS	0	0	1	5	10	0	0	0	16
S.C. TENERIFE	0	0	13	2	9	1	0	0	25
CANTABRIA	0	0	1	6	1	0	0	0	8
CASTILLA Y LEÓN	1	0	6	4	7	1	0	0	19
ÁVILA	0	0	1	1	0	1	0	0	3
BURGOS	0	0	5	0	1	0	0	0	6
LEÓN	0	0	0	0	0	0	0	0	0
PALENCIA	0	0	0	1	0	0	0	0	1
SALAMANCA	1	0	0	0	0	0	0	0	1
SEGOVIA	0	0	0	0	0	0	0	0	0
SORIA	0	0	0	0	0	0	0	0	0
VALLADOLID	0	0	0	0	1	0	0	0	1
ZAMORA	0	0	0	2	5	0	0	0	7
CASTILLA-LA MANCHA	0	2	4	10	4	2	0	0	22
ALBACETE	0	0	2	1	3	1	0	0	7
CIUDAD REAL	0	0	0	1	0	0	0	0	1
CUENCA	0	0	0	0	1	0	0	0	1
GUADALAJARA	0	2	1	4	0	0	0	0	7
TOLEDO	0	0	1	4	0	1	0	0	6

(Continúa al dorso)

CC.AA. Y/O PROVINCIAS	EDAD	RESIDENCIA LEGAL	RECURSOS ECONÓMICOS		GRADO DISCAPACIDAD ENF. CRÓNICA	PRESTACIÓN INCOMPATIBLE	SOLICITAR SIN PASAR DOS AÑOS	SIN DESGLOSAR	TOTAL CAUSAS DE DENEGACIÓN
			PERSONALES	U.E.C.					
			CATALUNYA	0					
BARCELONA	0	1	14	25	106	5	0	0	151
GIRONA	0	0	4	2	11	1	0	0	18
LLEIDA	0	2	0	2	3	0	0	0	7
TARRAGONA	0	1	3	3	5	2	0	0	14
COMUNIDAD VALENCIANA	0	2	6	5	10	3	0	0	26
ALICANTE	0	0	1	2	9	0	0	0	12
CASTELLÓN	0	0	1	0	0	1	0	0	2
VALENCIA	0	2	4	3	1	2	0	0	12
EXTREMADURA	0	0	2	3	5	0	0	0	10
BADAJOS	0	0	2	3	5	0	0	0	10
CÁCERES	0	0	0	0	0	0	0	0	0
GALICIA	0	2	0	6	48	1	0	0	57
A CORUÑA	0	1	0	4	15	1	0	0	21
LUGO	0	0	0	0	7	0	0	0	7
OURENSE	0	1	0	1	9	0	0	0	11
PONTEVEDRA	0	0	0	1	17	0	0	0	18
MADRID	1	2	5	9	5	1	0	0	23
MURCIA	0	0	0	0	0	0	0	0	0
NAVARRA	0	0	0	0	0	0	0	0	0
PAÍS VASCO	0	0	1	3	1	0	0	0	5
ARABA/ÁLAVA	0	0	0	0	0	0	0	0	0
GIPUZKOA	0	0	0	3	0	0	0	0	3
BIZKAIA	0	0	1	0	1	0	0	0	2
LA RIOJA	0	0	0	0	0	0	0	0	0
CEUTA	0	1	3	1	1	0	0	0	6
MELILLA	0	0	0	0	2	0	0	0	2
TOTAL ESTADO	9	21	76	93	277	28	0	0	504

PENSIÓN NO CONTRIBUTIVA DE INVALIDEZ

DATOS ACUMULADOS DE GESTIÓN CORRESPONDIENTES AL AÑO 2017 HASTA AGOSTO

CC.AA. Y/O PROVINCIAS	PTES. AÑO ANTERIOR	SOLICITUDES PRESENTADAS					A RESOLV. AÑO	SOLICITUDES RESUELTAS									PTES. FINAL
		NUEVAS	SGIM Y SATP	PAS	INSS	TOTAL		APROBADAS					NO APROBADAS		TOTAL		
								NUEVAS	SGIM Y SATP	PAS	INSS	TOTAL	DNG	CAD-DES			
ANDALUCÍA	1.762	3.103	1	16	0	3.120	4.882	1.857	14	12	0	1.883	892	238	3.013	1.869	
ALMERÍA	38	246	0	1	0	247	285	159	2	0	0	161	42	11	214	71	
CÁDIZ	242	466	0	4	0	470	712	314	1	3	0	318	130	35	483	229	
CÓRDOBA	93	258	0	1	0	259	352	161	3	1	0	165	54	20	239	113	
GRANADA	162	286	0	1	0	287	449	221	0	1	0	222	66	24	312	137	
HUELVA	77	250	0	3	0	253	330	185	0	1	0	186	55	18	259	71	
JAÉN	40	147	0	0	0	147	187	102	3	0	0	105	43	2	150	37	
MÁLAGA	302	647	1	0	0	648	950	373	4	2	0	379	248	50	677	273	
SEVILLA	808	803	0	6	0	809	1.617	342	1	4	0	347	254	78	679	938	
ARAGÓN	32	176	0	0	1	177	209	99	0	0	0	99	55	15	169	40	
HUESCA	9	31	0	0	0	31	40	21	0	0	0	21	10	0	31	9	
TERUEL	2	14	0	0	0	14	16	5	0	0	0	5	5	2	12	4	
ZARAGOZA	21	131	0	0	1	132	153	73	0	0	0	73	40	13	126	27	
ASTURIAS	117	321	1	0	0	322	439	200	0	0	0	200	80	50	330	109	
ILLES BALEARS	40	254	0	1	0	255	295	152	0	2	0	154	101	30	285	10	
CANARIAS	3.203	1.749	0	8	9	1.766	4.969	699	0	2	4	705	771	92	1.568	3.401	
LAS PALMAS	1.423	806	0	4	0	810	2.233	367	0	2	1	370	420	53	843	1.390	
S.C. TENERIFE	1.780	943	0	4	9	956	2.736	332	0	0	3	335	351	39	725	2.011	
CANTABRIA	98	233	0	0	0	233	331	203	0	0	0	203	40	19	262	69	
CASTILLA Y LEÓN	378	845	0	0	0	845	1.223	558	2	1	0	561	198	49	808	415	
ÁVILA	2	79	0	0	0	79	81	66	0	0	0	66	10	0	76	5	
BURGOS	108	214	0	0	0	214	322	104	0	0	0	104	75	27	206	116	
LEÓN	84	151	0	0	0	151	235	94	0	1	0	95	29	2	126	109	
PALENCIA	7	54	0	0	0	54	61	51	1	0	0	52	4	0	56	5	
SALAMANCA	56	139	0	0	0	139	195	81	0	0	0	81	35	3	119	76	
SEGOVIA	27	39	0	0	0	39	66	27	0	0	0	27	4	9	40	26	
SORIA	9	17	0	0	0	17	26	18	1	0	0	19	4	2	25	1	
VALLADOLID	62	71	0	0	0	71	133	60	0	0	0	60	8	3	71	62	
ZAMORA	23	81	0	0	0	81	104	57	0	0	0	57	29	3	89	15	
CASTILLA-LA MANCHA	496	728	0	1	6	735	1.231	631	1	1	7	640	220	72	932	299	
ALBACETE	58	202	0	0	0	202	260	147	1	0	0	148	49	12	209	51	
CIUDAD REAL	35	119	0	0	0	119	154	76	0	0	0	76	28	14	118	36	
CUENCA	19	85	0	1	0	86	105	49	0	1	0	50	14	6	70	35	
GUADALAJARA	30	78	0	0	6	84	114	58	0	0	7	65	24	8	97	17	
TOLEDO	354	244	0	0	0	244	598	301	0	0	0	301	105	32	438	160	

(Continúa al dorso)

CC.AA. Y/O PROVINCIAS	PTES. AÑO ANTERIOR	SOLICITUDES PRESENTADAS					A RESOLV. AÑO	SOLICITUDES RESUELTAS									PTES. FINAL
		NUEVAS	SGIM Y SATP	PAS	INSS	TOTAL		APROBADAS					NO APROBADAS		TOTAL		
								NUEVAS	SGIM Y SATP	PAS	INSS	TOTAL	DNG	CAD-DES			
CATALUNYA	2.270	2.559	3	1	107	2.670	4.940	1.094	2	0	161	1.257	742	223	2.222	2.718	
BARCELONA	1.584	1.855	1	0	79	1.935	3.519	744	1	0	113	858	563	157	1.578	1.941	
GIRONA	201	200	0	0	14	214	415	84	0	0	15	99	65	18	182	233	
LLEIDA	142	150	0	0	4	154	296	84	0	0	7	91	34	16	141	155	
TARRAGONA	343	354	2	1	10	367	710	182	1	0	26	209	80	32	321	389	
COMUNIDAD VALENCIANA	996	1.514	5	24	0	1.543	2.539	795	2	27	0	824	275	81	1.180	1.359	
ALICANTE	382	451	2	16	0	469	851	196	0	11	0	207	83	13	303	548	
CASTELLÓN	87	195	0	0	0	195	282	113	0	1	0	114	39	11	164	118	
VALENCIA	527	868	3	8	0	879	1.406	486	2	15	0	503	153	57	713	693	
EXTREMADURA	140	230	1	0	0	231	371	197	0	1	0	198	57	35	290	81	
BADAJOS	122	150	0	0	0	150	272	137	0	1	0	138	45	28	211	61	
CÁCERES	18	80	1	0	0	81	99	60	0	0	0	60	12	7	79	20	
GALICIA	1.217	1.341	0	0	2	1.343	2.560	674	2	0	1	677	594	61	1.332	1.228	
A CORUÑA	355	467	0	0	0	467	822	235	0	0	1	236	186	12	434	388	
LUGO	34	83	0	0	0	83	117	47	0	0	0	47	31	10	88	29	
OURENSE	81	201	0	0	0	201	282	113	0	0	0	113	89	7	209	73	
PONTEVEDRA	747	590	0	0	2	592	1.339	279	2	0	0	281	288	32	601	738	
MADRID	527	1.538	2	4	0	1.544	2.071	1.118	2	4	0	1.124	249	218	1.591	480	
MURCIA	567	825	0	1	15	841	1.408	394	1	0	8	403	330	80	813	595	
NAVARRA	7	78	0	0	0	78	85	62	0	0	0	62	9	5	76	9	
PAÍS VASCO	78	471	0	4	0	475	553	381	0	3	0	384	59	20	463	90	
ARABA/ÁLAVA	3	73	0	0	0	73	76	75	0	0	0	75	1	0	76	0	
GIPUZKOA	24	162	0	0	0	162	186	142	0	0	0	142	18	16	176	10	
BIZKAIA	51	236	0	4	0	240	291	164	0	3	0	167	40	4	211	80	
LA RIOJA	22	61	0	0	0	61	83	55	0	0	0	55	11	4	70	13	
CEUTA	30	86	0	0	0	86	116	54	0	0	0	54	20	10	84	32	
MELILLA	26	153	0	0	0	153	179	46	1	0	0	47	88	8	143	36	

TOTAL ESTADO	12.006	16.265	13	60	140	16.478	28.484	9.269	27	53	181	9.530	4.791	1.310	15.631	12.853
---------------------	---------------	---------------	-----------	-----------	------------	---------------	---------------	--------------	-----------	-----------	------------	--------------	--------------	--------------	---------------	---------------

PENSIÓN NO CONTRIBUTIVA DE INVALIDEZ

CAUSAS DE DENEGACIÓN ACUMULADAS CORRESPONDIENTES AL AÑO 2017 HASTA AGOSTO

CC.AA. Y/O PROVINCIAS	EDAD	RESIDENCIA LEGAL	RECURSOS ECONÓMICOS		GRADO DISCAPACIDAD ENF. CRÓNICA	PRESTACIÓN INCOMPATIBLE	SOLICITAR SIN PASAR DOS AÑOS	SIN DESGLOSAR	TOTAL CAUSAS DE DENEGACIÓN
			PERSONALES	U.E.C.					
			ANDALUCÍA	35					
ALMERÍA	3	8	2	11	17	1	0	0	42
CÁDIZ	12	4	11	18	73	9	3	0	130
CÓRDOBA	2	2	4	4	39	3	0	0	54
GRANADA	3	10	7	5	33	8	0	0	66
HUELVA	1	2	7	4	39	2	0	0	55
JAÉN	2	0	6	3	29	1	1	1	43
MÁLAGA	9	9	8	28	178	16	0	0	248
SEVILLA	3	2	15	17	208	3	5	1	254
ARAGÓN	1	11	16	9	15	3	0	0	55
HUESCA	0	0	3	1	6	0	0	0	10
TERUEL	1	1	0	0	2	1	0	0	5
ZARAGOZA	0	10	13	8	7	2	0	0	40
ASTURIAS	2	5	23	13	32	5	0	0	80
ILLES BALEARS	3	6	7	11	67	6	1	0	101
CANARIAS	14	19	115	66	544	13	0	0	771
LAS PALMAS	1	13	56	40	301	9	0	0	420
S.C. TENERIFE	13	6	59	26	243	4	0	0	351
CANTABRIA	0	0	7	11	21	1	0	0	40
CASTILLA Y LEÓN	6	8	39	38	99	7	1	0	198
ÁVILA	1	0	2	4	0	2	1	0	10
BURGOS	1	3	17	7	46	1	0	0	75
LEÓN	1	1	7	10	10	0	0	0	29
PALENCIA	0	0	0	2	2	0	0	0	4
SALAMANCA	2	3	6	8	15	1	0	0	35
SEGOVIA	0	1	0	1	2	0	0	0	4
SORIA	0	0	1	2	0	1	0	0	4
VALLADOLID	1	0	4	0	2	1	0	0	8
ZAMORA	0	0	2	4	22	1	0	0	29
CASTILLA-LA MANCHA	5	6	51	64	75	19	0	0	220
ALBACETE	1	0	9	11	25	3	0	0	49
CIUDAD REAL	0	0	0	10	16	2	0	0	28
CUENCA	0	0	1	5	8	0	0	0	14
GUADALAJARA	0	3	9	11	1	0	0	0	24
TOLEDO	4	3	32	27	25	14	0	0	105

(Continúa al dorso)

CC.AA. Y/O PROVINCIAS	EDAD	RESIDENCIA LEGAL	RECURSOS ECONÓMICOS		GRADO DISCAPACIDAD ENF. CRÓNICA	PRESTACIÓN INCOMPATIBLE	SOLICITAR SIN PASAR DOS AÑOS	SIN DESGLOSAR	TOTAL CAUSAS DE DENEGACIÓN
			PERSONALES	U.E.C.					
			CATALUNYA	0					
BARCELONA	0	16	57	124	288	78	0	0	563
GIRONA	0	1	7	12	29	16	0	0	65
LLEIDA	0	3	5	8	13	5	0	0	34
TARRAGONA	0	9	17	19	11	24	0	0	80
COMUNIDAD VALENCIANA	0	11	53	58	125	28	0	0	275
ALICANTE	0	5	17	9	47	5	0	0	83
CASTELLÓN	0	0	7	7	22	3	0	0	39
VALENCIA	0	6	29	42	56	20	0	0	153
EXTREMADURA	2	0	9	6	40	0	0	0	57
BADAJOS	2	0	6	6	31	0	0	0	45
CÁCERES	0	0	3	0	9	0	0	0	12
GALICIA	3	14	55	103	408	11	0	0	594
A CORUÑA	1	6	19	25	126	9	0	0	186
LUGO	2	1	1	3	24	0	0	0	31
OURENSE	0	5	2	4	76	2	0	0	89
PONTEVEDRA	0	2	33	71	182	0	0	0	288
MADRID	11	23	83	88	41	3	0	0	249
MURCIA	0	20	23	48	233	6	0	0	330
NAVARRA	0	0	0	4	2	3	0	0	9
PAÍS VASCO	1	4	8	23	21	2	0	0	59
ARABA/ÁLAVA	0	0	0	1	0	0	0	0	1
GIPUZKOA	0	2	5	8	1	2	0	0	18
BIZKAIA	1	2	3	14	20	0	0	0	40
LA RIOJA	1	4	1	4	0	1	0	0	11
CEUTA	0	4	7	5	1	3	0	0	20
MELILLA	0	11	0	3	74	0	0	0	88
TOTAL ESTADO	84	212	643	807	2.755	277	11	2	4.791

1d Pncs de la Seguridad Social: Datos de la gestión mensual y anual

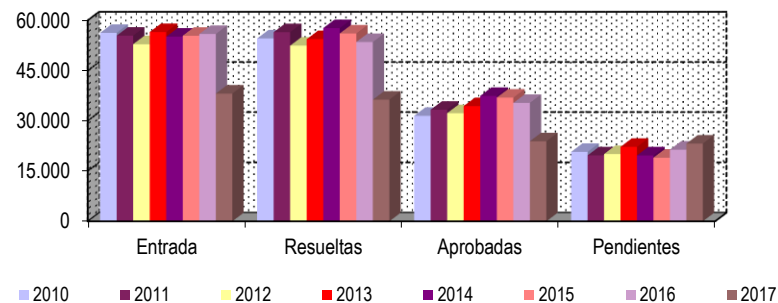
R.D.L. 8/2015, DE 30 DE OCTUBRE; T. REF. LGSS PNCs DE LA SEGURIDAD SOCIAL

TOTAL: JUBILACIÓN MÁS INVALIDEZ

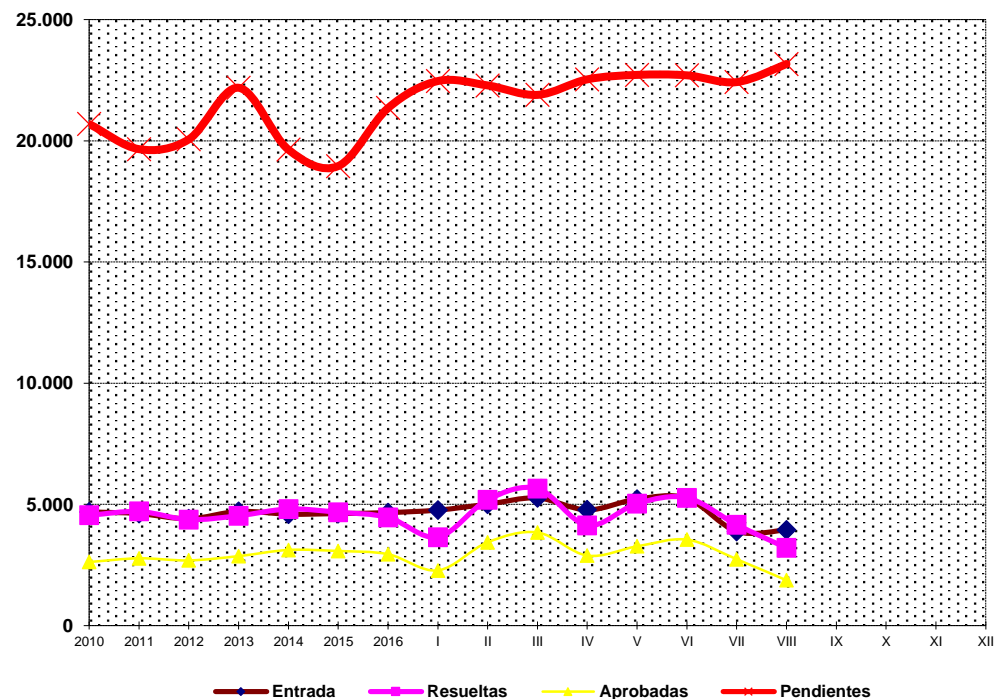
		Entrada	Resueltas	% R./E.	Aprobadas	No Aprob.	Pendientes
G E S T I Ó N	2010	56.253	54.589	97,04%	31.450	23.139	20.690
	2011	55.421	56.457	101,87%	33.276	23.181	19.654
	2012	52.856	52.452	99,24%	32.240	20.212	20.058
	2013	56.501	54.372	96,23%	34.359	20.013	22.187
	2014	55.123	57.677	104,63%	37.405	20.272	19.633
	2015	55.405	56.082	101,22%	36.888	19.194	18.956
	2016	55.916	53.523	95,72%	35.304	18.219	21.349
M E D I A S	2010	4.688	4.549		2.621	1.928	20.690
	2011	4.618	4.705		2.773	1.932	19.654
	2012	4.405	4.371		2.687	1.684	20.058
	2013	4.708	4.531		2.863	1.668	22.187
	2014	4.594	4.806		3.117	1.689	19.633
	2015	4.617	4.674		3.074	1.600	18.956
	2016	4.660	4.460		2.942	1.518	21.349
2017							
I	4.762	3.647	76,59%	2.273	1.374	22.464	
II	5.006	5.188	103,64%	3.436	1.752	22.282	
III	5.261	5.650	107,39%	3.840	1.810	21.893	
IV	4.772	4.133	86,61%	2.885	1.248	22.532	
V	5.216	5.031	96,45%	3.266	1.765	22.717	
VI	5.251	5.269	100,34%	3.543	1.726	22.699	
VII	3.880	4.159	107,19%	2.735	1.424	22.420	
VIII	3.951	3.203	81,07%	1.867	1.336	23.168	
IX							
X							
XI							
XII							
		38.099	36.280	95,23%	23.845	12.435	23.168

* Pendientes reales

EVOLUCIÓN DE LA GESTIÓN 2010-2017



EVOLUCIÓN MEDIAS MENSUALES



PENSIONES NO CONTRIBUTIVAS DE JUBILACIÓN E INVALIDEZ

DATOS CONJUNTOS DE GESTIÓN CORRESPONDIENTES AL MES DE AGOSTO DE 2017

CC.AA. Y/O PROVINCIAS	PTES. MES ANTERIOR	SOLICITUDES PRESENTADAS					A RESOLV. MES	SOLICITUDES RESUELTAS									PTES. FIN MES
		NUEVAS	SGIM Y SATP	PAS	INSS	TOTAL		APROBADAS					NO APROBADAS		TOTAL		
								NUEVAS	SGIM Y SATP	PAS	INSS	TOTAL	DNG	CAD-DES			
ANDALUCÍA	2.936	625	5	32	1	663	3.599	342	1	4	1	348	136	56	540	3.059	
ALMERÍA	85	70	0	0	0	70	155	12	0	0	0	12	11	6	29	126	
CÁDIZ	439	95	2	5	0	102	541	95	0	1	0	96	15	4	115	426	
CÓRDOBA	188	58	0	0	0	58	246	20	0	1	0	21	7	4	32	214	
GRANADA	224	93	0	1	0	94	318	62	0	0	0	62	6	10	78	240	
HUELVA	97	45	0	1	0	46	143	35	0	0	0	35	7	1	43	100	
JAÉN	101	9	0	1	0	10	111	34	0	1	0	35	5	2	42	69	
MÁLAGA	588	128	1	4	1	134	722	75	1	1	1	78	84	28	190	532	
SEVILLA	1.214	127	2	20	0	149	1.363	9	0	0	0	9	1	1	11	1.352	
ARAGÓN	89	84	0	0	1	85	174	36	0	0	0	36	24	4	64	110	
HUESCA	17	8	0	0	0	8	25	5	0	0	0	5	2	1	8	17	
TERUEL	8	2	0	0	0	2	10	2	0	0	0	2	0	0	2	8	
ZARAGOZA	64	74	0	0	1	75	139	29	0	0	0	29	22	3	54	85	
ASTURIAS	195	67	0	0	0	67	262	37	0	0	0	37	24	11	72	190	
ILLES BALEARS	60	81	0	0	0	81	141	57	0	0	0	57	15	2	74	67	
CANARIAS	4.948	334	1	2	0	337	5.285	135	0	1	0	136	82	30	248	5.037	
LAS PALMAS	1.993	142	1	1	0	144	2.137	61	0	1	0	62	37	3	102	2.035	
S.C. TENERIFE	2.955	192	0	1	0	193	3.148	74	0	0	0	74	45	27	146	3.002	
CANTABRIA	127	49	0	0	0	49	176	64	0	0	0	64	19	0	83	93	
CASTILLA Y LEÓN	699	190	1	0	0	191	890	153	0	0	0	153	37	9	199	691	
ÁVILA	12	25	0	0	0	25	37	17	0	0	0	17	4	0	21	16	
BURGOS	146	35	0	0	0	35	181	19	0	0	0	19	8	0	27	154	
LEÓN	181	18	0	0	0	18	199	23	0	0	0	23	4	4	31	168	
PALENCIA	22	14	0	0	0	14	36	19	0	0	0	19	1	0	20	16	
SALAMANCA	112	38	0	0	0	38	150	4	0	0	0	4	2	1	7	143	
SEGOVIA	49	8	0	0	0	8	57	7	0	0	0	7	2	3	12	45	
SORIA	7	1	0	0	0	1	8	4	0	0	0	4	0	1	5	3	
VALLADOLID	138	23	0	0	0	23	161	41	0	0	0	41	6	0	47	114	
ZAMORA	32	28	1	0	0	29	61	19	0	0	0	19	10	0	29	32	
CASTILLA-LA MANCHA	668	148	0	0	0	148	816	132	1	0	0	133	58	16	207	609	
ALBACETE	114	28	0	0	0	28	142	21	1	0	0	22	11	5	38	104	
CIUDAD REAL	71	41	0	0	0	41	112	36	0	0	0	36	12	1	49	63	
CUENCA	46	14	0	0	0	14	60	11	0	0	0	11	3	1	15	45	
GUADALAJARA	42	19	0	0	0	19	61	10	0	0	0	10	10	1	21	40	
TOLEDO	395	46	0	0	0	46	441	54	0	0	0	54	22	8	84	357	

(Continúa al dorso)

CC.AA. Y/O PROVINCIAS	PTES. MES ANTERIOR	SOLICITUDES PRESENTADAS					A RESOLV. MES	SOLICITUDES RESUELTAS									PTES. FIN MES
		NUEVAS	SGIM Y SATP	PAS	INSS	TOTAL		APROBADAS					NO APROBADAS		TOTAL		
								NUEVAS	SGIM Y SATP	PAS	INSS	TOTAL	DNG	CAD-DES			
CATALUNYA	5.660	560	0	0	18	578	6.238	63	0	0	6	69	294	42	405	5.833	
BARCELONA	4.037	390	0	0	12	402	4.439	43	0	0	2	45	221	26	292	4.147	
GIRONA	541	57	0	0	3	60	601	7	0	0	1	8	28	5	41	560	
LLEIDA	321	35	0	0	0	35	356	5	0	0	1	6	11	3	20	336	
TARRAGONA	761	78	0	0	3	81	842	8	0	0	2	10	34	8	52	790	
COMUNIDAD VALENCIANA	2.150	549	0	1	0	550	2.700	153	0	9	0	162	78	4	244	2.456	
ALICANTE	868	294	0	1	0	295	1.163	41	0	7	0	48	23	1	72	1.091	
CASTELLÓN	217	51	0	0	0	51	268	40	0	1	0	41	11	3	55	213	
VALENCIA	1.065	204	0	0	0	204	1.269	72	0	1	0	73	44	0	117	1.152	
EXTREMADURA	202	35	1	0	0	36	238	69	0	0	0	69	22	13	104	134	
BADAJOS	146	34	1	0	0	35	181	48	0	0	0	48	22	13	83	98	
CÁCERES	56	1	0	0	0	1	57	21	0	0	0	21	0	0	21	36	
GALICIA	2.301	300	1	0	0	301	2.602	178	0	0	0	178	106	17	301	2.301	
A CORUÑA	828	142	0	0	0	142	970	64	0	0	0	64	46	7	117	853	
LUGO	73	30	0	0	0	30	103	25	0	0	0	25	12	3	40	63	
OURENSE	135	29	0	0	0	29	164	23	0	0	0	23	21	3	47	117	
PONTEVEDRA	1.265	99	1	0	0	100	1.365	66	0	0	0	66	27	4	97	1.268	
MADRID	1.130	570	1	0	0	571	1.701	289	1	0	0	290	97	97	484	1.217	
MURCIA	868	124	0	0	0	124	992	0	0	0	0	0	0	0	0	992	
NAVARRA	23	27	0	0	0	27	50	11	0	0	0	11	7	1	19	31	
PAÍS VASCO	206	91	0	0	0	91	297	93	0	1	0	94	8	7	109	188	
ARABA/ÁLAVA	2	2	0	0	0	2	4	4	0	0	0	4	0	0	4	0	
GIPUZKOA	44	33	0	0	0	33	77	47	0	0	0	47	6	1	54	23	
BIZKAIA	160	56	0	0	0	56	216	42	0	1	0	43	2	6	51	165	
LA RIOJA	38	20	0	0	0	20	58	7	0	0	0	7	2	2	11	47	
CEUTA	69	15	0	0	0	15	84	12	0	0	0	12	9	4	25	59	
MELILLA	51	17	0	0	0	17	68	11	0	0	0	11	3	0	14	54	

TOTAL ESTADO	22.420	3.886	10	35	20	3.951	26.371	1.842	3	15	7	1.867	1.021	315	3.203	23.168
---------------------	---------------	--------------	-----------	-----------	-----------	--------------	---------------	--------------	----------	-----------	----------	--------------	--------------	------------	--------------	---------------

PENSIONES NO CONTRIBUTIVAS DE JUBILACIÓN E INVALIDEZ

CAUSAS DE DENEGACIÓN CONJUNTAS CORRESPONDIENTES AL MES DE AGOSTO DE 2017

CC.AA. Y/O PROVINCIAS	EDAD	RESIDENCIA	RECURSOS ECONÓMICOS		GRADO DISCAPACIDAD	PRESTACIÓN	SOLICITAR SIN PASAR	SIN	TOTAL CAUSAS DE DENEGACIÓN
		LEGAL	PERSONALES	U.E.C.	ENF. CRÓNICA	INCOMPATIBLE	SIN PASAR DOS AÑOS	DESGLSAR	
ANDALUCÍA	15	17	8	39	47	10	0	0	136
ALMERÍA	0	2	0	8	1	0	0	0	11
CÁDIZ	1	1	2	3	7	1	0	0	15
CÓRDOBA	1	1	1	1	2	1	0	0	7
GRANADA	0	2	1	2	1	0	0	0	6
HUELVA	3	0	1	1	2	0	0	0	7
JAÉN	0	1	1	2	1	0	0	0	5
MÁLAGA	10	10	2	22	32	8	0	0	84
SEVILLA	0	0	0	0	1	0	0	0	1
ARAGÓN	0	5	12	7	0	0	0	0	24
HUESCA	0	0	2	0	0	0	0	0	2
TERUEL	0	0	0	0	0	0	0	0	0
ZARAGOZA	0	5	10	7	0	0	0	0	22
ASTURIAS	0	4	13	6	1	0	0	0	24
ILLES BALEARS	2	2	4	4	1	2	0	0	15
CANARIAS	6	17	24	15	19	1	0	0	82
LAS PALMAS	4	8	4	11	10	0	0	0	37
S.C. TENERIFE	2	9	20	4	9	1	0	0	45
CANTABRIA	1	0	2	15	1	0	0	0	19
CASTILLA Y LEÓN	3	1	9	16	7	1	0	0	37
ÁVILA	0	0	1	2	0	1	0	0	4
BURGOS	0	0	5	2	1	0	0	0	8
LEÓN	0	1	0	3	0	0	0	0	4
PALENCIA	0	0	0	1	0	0	0	0	1
SALAMANCA	1	0	0	1	0	0	0	0	2
SEGOVIA	0	0	0	2	0	0	0	0	2
SORIA	0	0	0	0	0	0	0	0	0
VALLADOLID	1	0	2	2	1	0	0	0	6
ZAMORA	1	0	1	3	5	0	0	0	10
CASTILLA-LA MANCHA	8	5	14	25	4	2	0	0	58
ALBACETE	0	0	3	4	3	1	0	0	11
CIUDAD REAL	4	0	3	5	0	0	0	0	12
CUENCA	1	0	0	1	1	0	0	0	3
GUADALAJARA	0	2	3	5	0	0	0	0	10
TOLEDO	3	3	5	10	0	1	0	0	22

(Continúa al dorso)

CC.AA. Y/O PROVINCIAS	EDAD	RESIDENCIA LEGAL	RECURSOS ECONÓMICOS		GRADO DISCAPACIDAD ENF. CRÓNICA	PRESTACIÓN INCOMPATIBLE	SOLICITAR SIN PASAR DOS AÑOS	SIN DESGLOSAR	TOTAL CAUSAS DE DENEGACIÓN
			PERSONALES	U.E.C.					
			CATALUNYA	0					
BARCELONA	0	7	30	71	106	7	0	0	221
GIRONA	0	1	6	7	11	3	0	0	28
LLEIDA	0	2	0	5	3	1	0	0	11
TARRAGONA	0	2	10	15	5	2	0	0	34
COMUNIDAD VALENCIANA	9	7	11	38	10	3	0	0	78
ALICANTE	1	1	2	10	9	0	0	0	23
CASTELLÓN	3	0	2	5	0	1	0	0	11
VALENCIA	5	6	7	23	1	2	0	0	44
EXTREMADURA	0	0	4	13	5	0	0	0	22
BADAJOS	0	0	4	13	5	0	0	0	22
CÁCERES	0	0	0	0	0	0	0	0	0
GALICIA	0	5	18	34	48	1	0	0	106
A CORUÑA	0	3	11	16	15	1	0	0	46
LUGO	0	0	1	4	7	0	0	0	12
OURENSE	0	2	6	4	9	0	0	0	21
PONTEVEDRA	0	0	0	10	17	0	0	0	27
MADRID	5	15	20	45	5	7	0	0	97
MURCIA	0	0	0	0	0	0	0	0	0
NAVARRA	0	2	1	4	0	0	0	0	7
PAÍS VASCO	0	1	2	4	1	0	0	0	8
ARABA/ÁLAVA	0	0	0	0	0	0	0	0	0
GIPUZKOA	0	1	1	4	0	0	0	0	6
BIZKAIA	0	0	1	0	1	0	0	0	2
LA RIOJA	0	1	0	1	0	0	0	0	2
CEUTA	2	1	3	2	1	0	0	0	9
MELILLA	0	1	0	0	2	0	0	0	3
TOTAL ESTADO	51	96	191	366	277	40	0	0	1.021

PENSIONES NO CONTRIBUTIVAS DE JUBILACIÓN E INVALIDEZ

DATOS ACUMULADOS DE GESTIÓN CORRESPONDIENTES AL AÑO 2017 HASTA AGOSTO

CC.AA. Y/O PROVINCIAS	PTES. AÑO ANTERIOR	SOLICITUDES PRESENTADAS					A RESOLV. AÑO	SOLICITUDES RESUELTAS									PTES. FINAL
		NUEVAS	SGIM Y SATP	PAS	INSS	TOTAL		APROBADAS					NO APROBADAS		TOTAL		
								NUEVAS	SGIM Y SATP	PAS	INSS	TOTAL	DNG	CAD-DES			
ANDALUCÍA	2.724	6.988	39	200	4	7.231	9.955	4.715	17	41	3	4.776	1.592	528	6.896	3.059	
ALMERÍA	58	616	7	1	0	624	682	382	2	0	0	384	128	44	556	126	
CÁDIZ	492	1.101	7	29	0	1.137	1.629	875	3	8	0	886	199	118	1.203	426	
CÓRDOBA	153	586	2	4	1	593	746	393	4	3	1	401	99	32	532	214	
GRANADA	251	636	0	6	0	642	893	467	0	1	0	468	119	66	653	240	
HUELVA	100	453	1	9	1	464	564	335	0	3	1	339	89	36	464	100	
JAÉN	55	315	0	11	0	326	381	231	3	5	0	239	65	8	312	69	
MÁLAGA	584	1.612	16	25	2	1.655	2.239	1.111	4	7	1	1.123	485	99	1.707	532	
SEVILLA	1.031	1.669	6	115	0	1.790	2.821	921	1	14	0	936	408	125	1.469	1.352	
ARAGÓN	84	710	1	0	1	712	796	441	1	0	0	442	195	49	686	110	
HUESCA	22	120	0	0	0	120	142	92	0	0	0	92	30	3	125	17	
TERUEL	6	39	0	0	0	39	45	18	0	0	0	18	17	2	37	8	
ZARAGOZA	56	551	1	0	1	553	609	331	1	0	0	332	148	44	524	85	
ASTURIAS	214	791	1	0	13	805	1.019	487	0	0	9	496	219	114	829	190	
ILLES BALEARS	40	798	0	1	0	799	839	479	0	2	0	481	216	75	772	67	
CANARIAS	4.994	3.234	3	15	9	3.261	8.255	1.776	1	11	4	1.792	1.224	202	3.218	5.037	
LAS PALMAS	2.177	1.524	1	10	0	1.535	3.712	926	0	9	1	936	637	104	1.677	2.035	
S.C. TENERIFE	2.817	1.710	2	5	9	1.726	4.543	850	1	2	3	856	587	98	1.541	3.002	
CANTABRIA	156	490	0	0	0	490	646	430	0	0	0	430	89	34	553	93	
CASTILLA Y LEÓN	657	1.989	2	0	0	1.991	2.648	1.455	6	2	1	1.464	379	114	1.957	691	
ÁVILA	5	179	0	0	0	179	184	141	0	0	0	141	23	4	168	16	
BURGOS	143	361	1	0	0	362	505	201	2	0	0	203	101	47	351	154	
LEÓN	150	343	0	0	0	343	493	237	0	1	1	239	71	15	325	168	
PALENCIA	23	145	0	0	0	145	168	138	1	0	0	139	9	4	152	16	
SALAMANCA	98	337	0	0	0	337	435	213	1	1	0	215	67	10	292	143	
SEGOVIA	45	113	0	0	0	113	158	69	0	0	0	69	23	21	113	45	
SORIA	14	44	0	0	0	44	58	46	1	0	0	47	6	2	55	3	
VALLADOLID	139	285	0	0	0	285	424	272	0	0	0	272	34	4	310	114	
ZAMORA	40	182	1	0	0	183	223	138	1	0	0	139	45	7	191	32	
CASTILLA-LA MANCHA	1.032	1.571	1	1	6	1.579	2.611	1.411	3	1	7	1.422	442	138	2.002	609	
ALBACETE	105	386	0	0	0	386	491	278	2	0	0	280	84	23	387	104	
CIUDAD REAL	73	323	0	0	0	323	396	243	0	0	0	243	67	23	333	63	
CUENCA	26	171	1	1	0	173	199	118	1	1	0	120	27	7	154	45	
GUADALAJARA	49	179	0	0	6	185	234	128	0	0	7	135	46	13	194	40	
TOLEDO	779	512	0	0	0	512	1.291	644	0	0	0	644	218	72	934	357	

(Continúa al dorso)

CC.AA. Y/O PROVINCIAS	PTES. AÑO ANTERIOR	SOLICITUDES PRESENTADAS					A RESOLV. AÑO	SOLICITUDES RESUELTAS									PTES. FINAL
		NUEVAS	SGIM Y SATP	PAS	INSS	TOTAL		APROBADAS					NO APROBADAS		TOTAL		
								NUEVAS	SGIM Y SATP	PAS	INSS	TOTAL	DNG	CAD-DES			
CATALUNYA	4.708	5.570	5	2	118	5.695	10.403	2.641	3	0	164	2.808	1.349	413	4.570	5.833	
BARCELONA	3.351	3.989	2	0	85	4.076	7.427	1.885	2	0	116	2.003	994	283	3.280	4.147	
GIRONA	417	511	0	0	16	527	944	210	0	0	15	225	127	32	384	560	
LLEIDA	287	324	0	1	5	330	617	179	0	0	7	186	63	32	281	336	
TARRAGONA	653	746	3	1	12	762	1.415	367	1	0	26	394	165	66	625	790	
COMUNIDAD VALENCIANA	1.837	4.038	7	28	0	4.073	5.910	2.376	4	33	0	2.413	879	162	3.454	2.456	
ALICANTE	928	1.513	3	17	0	1.533	2.461	974	1	13	0	988	358	24	1.370	1.091	
CASTELLÓN	134	413	0	0	0	413	547	227	0	1	0	228	82	24	334	213	
VALENCIA	775	2.112	4	11	0	2.127	2.902	1.175	3	19	0	1.197	439	114	1.750	1.152	
EXTREMADURA	283	667	3	0	0	670	953	604	2	2	0	608	125	86	819	134	
BADAJOS	217	429	1	0	0	430	647	385	0	2	0	387	91	71	549	98	
CÁCERES	66	238	2	0	0	240	306	219	2	0	0	221	34	15	270	36	
GALICIA	2.056	3.145	1	0	2	3.148	5.204	1.673	3	0	1	1.677	1.040	186	2.903	2.301	
A CORUÑA	763	1.210	0	0	0	1.210	1.973	677	1	0	1	679	394	47	1.120	853	
LUGO	72	254	0	0	0	254	326	182	0	0	0	182	64	17	263	63	
OURENSE	95	402	0	0	0	402	497	226	0	0	0	226	140	14	380	117	
PONTEVEDRA	1.126	1.279	1	0	2	1.282	2.408	588	2	0	0	590	442	108	1.140	1.268	
MADRID	1.461	4.160	5	11	0	4.176	5.637	2.885	5	11	0	2.901	938	581	4.420	1.217	
MURCIA	786	1.499	0	2	16	1.517	2.303	687	2	1	8	698	479	134	1.311	992	
NAVARRA	37	267	0	0	0	267	304	194	0	0	0	194	51	28	273	31	
PAÍS VASCO	141	1.076	0	10	0	1.086	1.227	877	0	9	0	886	120	33	1.039	188	
ARABA/ÁLAVA	4	143	0	0	0	143	147	142	0	0	0	142	5	0	147	0	
GIPUZKOA	45	349	0	0	0	349	394	314	0	0	0	314	35	22	371	23	
BIZKAIA	92	584	0	10	0	594	686	421	0	9	0	430	80	11	521	165	
LA RIOJA	45	210	0	0	0	210	255	165	0	0	0	165	33	10	208	47	
CEUTA	54	159	0	0	0	159	213	90	0	0	0	90	36	28	154	59	
MELILLA	40	230	0	0	0	230	270	101	1	0	0	102	100	14	216	54	

TOTAL ESTADO	21.349	37.592	68	270	169	38.099	59.448	23.487	48	113	197	23.845	9.506	2.929	36.280	23.168
---------------------	---------------	---------------	-----------	------------	------------	---------------	---------------	---------------	-----------	------------	------------	---------------	--------------	--------------	---------------	---------------

PENSIONES NO CONTRIBUTIVAS DE JUBILACIÓN E INVALIDEZ

CAUSAS DE DENEGACIÓN ACUMULADAS CORRESPONDIENTES AL AÑO 2017 HASTA AGOSTO

CC.AA. Y/O PROVINCIAS	EDAD	RESIDENCIA LEGAL	RECURSOS ECONÓMICOS		GRADO DISCAPACIDAD ENF. CRÓNICA	PRESTACIÓN INCOMPATIBLE	SOLICITAR SIN PASAR DOS AÑOS	SIN DESGLOSAR	TOTAL CAUSAS DE DENEGACIÓN
			PERSONALES	U.E.C.					
			ANDALUCÍA	134					
ALMERÍA	13	29	13	55	17	1	0	0	128
CÁDIZ	24	17	23	50	73	9	3	0	199
CÓRDOBA	9	11	8	28	39	4	0	0	99
GRANADA	15	21	21	21	33	8	0	0	119
HUELVA	6	7	14	20	39	3	0	0	89
JAÉN	5	1	9	18	29	1	1	1	65
MÁLAGA	40	72	28	148	178	19	0	0	485
SEVILLA	22	14	40	115	208	3	5	1	408
ARAGÓN	13	49	44	71	15	3	0	0	195
HUESCA	3	0	7	14	6	0	0	0	30
TERUEL	5	4	2	3	2	1	0	0	17
ZARAGOZA	5	45	35	54	7	2	0	0	148
ASTURIAS	9	26	80	67	32	5	0	0	219
ILLES BALEARS	16	30	41	54	67	7	1	0	216
CANARIAS	39	164	267	194	544	16	0	0	1.224
LAS PALMAS	14	84	116	111	301	11	0	0	637
S.C. TENERIFE	25	80	151	83	243	5	0	0	587
CANTABRIA	3	3	20	41	21	1	0	0	89
CASTILLA Y LEÓN	24	30	79	139	99	7	1	0	379
ÁVILA	2	4	3	11	0	2	1	0	23
BURGOS	3	6	26	19	46	1	0	0	101
LEÓN	4	7	24	26	10	0	0	0	71
PALENCIA	1	0	1	5	2	0	0	0	9
SALAMANCA	5	6	10	30	15	1	0	0	67
SEGOVIA	1	4	1	15	2	0	0	0	23
SORIA	0	1	1	3	0	1	0	0	6
VALLADOLID	5	1	9	16	2	1	0	0	34
ZAMORA	3	1	4	14	22	1	0	0	45
CASTILLA-LA MANCHA	24	43	93	188	75	19	0	0	442
ALBACETE	2	1	14	39	25	3	0	0	84
CIUDAD REAL	6	4	8	31	16	2	0	0	67
CUENCA	5	0	3	11	8	0	0	0	27
GUADALAJARA	0	7	14	24	1	0	0	0	46
TOLEDO	11	31	54	83	25	14	0	0	218

(Continúa al dorso)

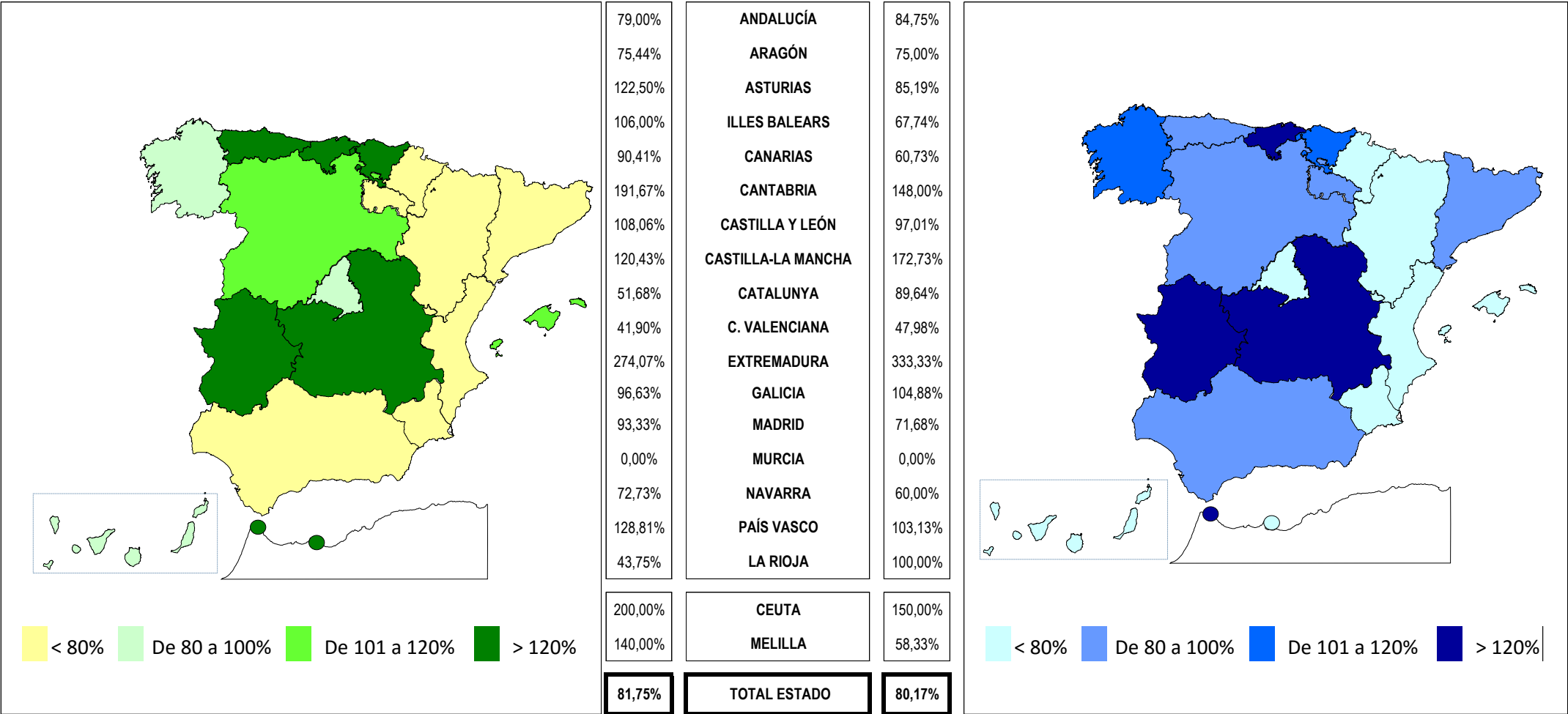
CC.AA. Y/O PROVINCIAS	EDAD	RESIDENCIA LEGAL	RECURSOS ECONÓMICOS		GRADO DISCAPACIDAD ENF. CRÓNICA	PRESTACIÓN INCOMPATIBLE	SOLICITAR SIN PASAR DOS AÑOS	SIN DESGLOSAR	TOTAL CAUSAS DE DENEGACIÓN
			PERSONALES	U.E.C.					
			CATALUNYA	33					
BARCELONA	18	87	131	333	288	137	0	0	994
GIRONA	4	9	23	36	29	26	0	0	127
LLEIDA	1	7	9	22	13	11	0	0	63
TARRAGONA	10	24	27	64	11	29	0	0	165
COMUNIDAD VALENCIANA	52	98	140	435	125	29	0	0	879
ALICANTE	16	50	66	173	47	6	0	0	358
CASTELLÓN	11	5	12	29	22	3	0	0	82
VALENCIA	25	43	62	233	56	20	0	0	439
EXTREMADURA	10	3	28	44	40	0	0	0	125
BADAJOS	6	2	17	35	31	0	0	0	91
CÁCERES	4	1	11	9	9	0	0	0	34
GALICIA	12	84	195	328	408	13	0	0	1.040
A CORUÑA	4	47	103	104	126	10	0	0	394
LUGO	7	4	5	24	24	0	0	0	64
OURENSE	1	15	28	18	76	2	0	0	140
PONTEVEDRA	0	18	59	182	182	1	0	0	442
MADRID	66	176	244	400	41	11	0	0	938
MURCIA	10	64	48	118	233	6	0	0	479
NAVARRA	1	20	7	18	2	3	0	0	51
PAÍS VASCO	5	16	19	56	21	3	0	0	120
ARABA/ÁLAVA	0	0	0	5	0	0	0	0	5
GIPUZKOA	0	6	10	15	1	3	0	0	35
BIZKAIA	5	10	9	36	20	0	0	0	80
LA RIOJA	4	9	4	15	0	1	0	0	33
CEUTA	6	7	9	10	1	3	0	0	36
MELILLA	0	17	4	5	74	0	0	0	100
TOTAL ESTADO	461	1.138	1.668	3.093	2.755	378	11	2	9.506

1e Pnc de Jubilación e Invalidez: Coeficientes de la gestión mensual

PENSIONES NO CONTRIBUTIVAS DE LA SEGURIDAD SOCIAL DE JUBILACIÓN E INVALIDEZ

DISTRIBUCIÓN TERRITORIAL DEL COEFICIENTE DE COBERTURA. SITUACIÓN EN AGOSTO DE 2017

PNC DE JUBILACIÓN	ÁMBITO GEOGRÁFICO	PNC DE INVALIDEZ
--------------------------	--------------------------	-------------------------

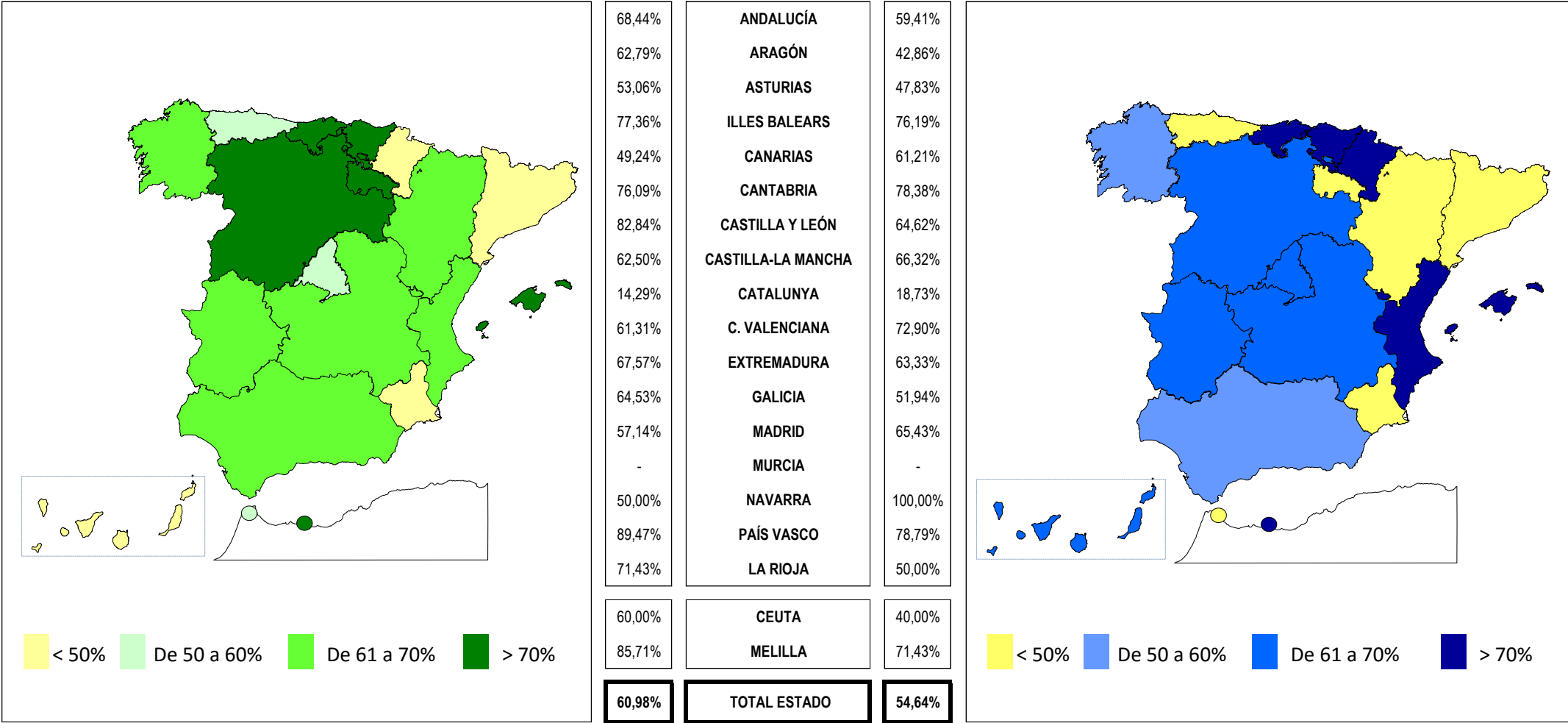


Coefficiente de cobertura: Determina la relación existente entre el volumen de expedientes resueltos e iniciados durante el mes.

PENSIONES NO CONTRIBUTIVAS DE LA SEGURIDAD SOCIAL DE JUBILACIÓN E INVALIDEZ

DISTRIBUCIÓN TERRITORIAL DEL COEFICIENTE DE RECONOCIMIENTO. SITUACIÓN EN AGOSTO DE 2017

PNC DE JUBILACIÓN	ÁMBITO GEOGRÁFICO	PNC DE INVALIDEZ
--------------------------	--------------------------	-------------------------



Coeficiente de reconocimiento del derecho a PNC: Establecido a partir del cociente entre los expedientes aprobados y los resueltos en el mes.

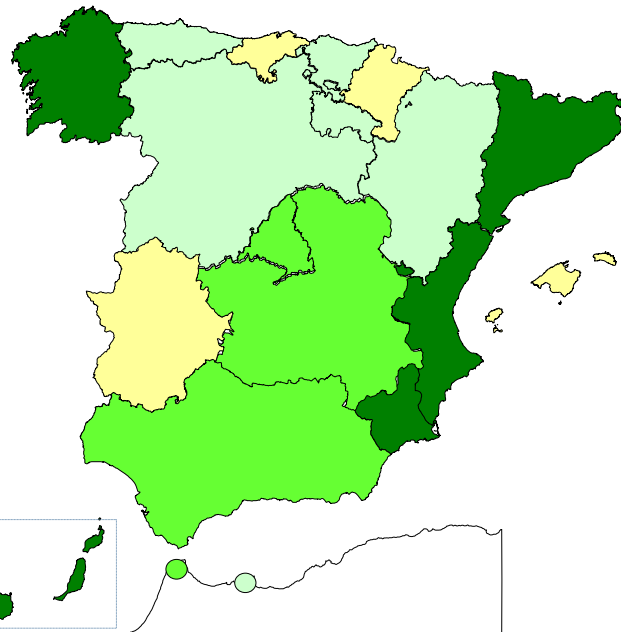
PENSIONES NO CONTRIBUTIVAS DE LA SEGURIDAD SOCIAL DE JUBILACIÓN E INVALIDEZ

DISTRIBUCIÓN TERRITORIAL DEL COEFICIENTE DE GESTIÓN EN DÍAS. SITUACIÓN EN AGOSTO DE 2017

PNC DE JUBILACIÓN

ÁMBITO GEOGRÁFICO

PNC DE INVALIDEZ

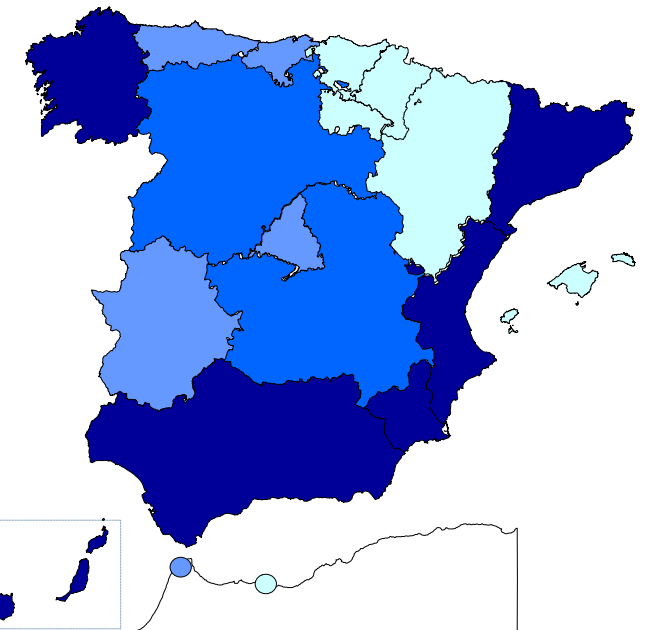


< 30 De 30 a 60 De 61 a 90 > 90

69	ANDALUCÍA	144
31	ARAGÓN	54
40	ASTURIAS	81
25	ILLES BALEARS	9
263	CANARIAS	462
22	CANTABRIA	71
58	CASTILLA Y LEÓN	118
88	CASTILLA-LA MANCHA	98
247	CATALUNYA	244
104	C. VALENCIANA	211
29	EXTREMADURA	84
143	GALICIA	219
67	MADRID	75
141	MURCIA	170
28	NAVARRA	28
38	PAÍS VASCO	45
55	LA RIOJA	51

89	CEUTA	89
56	MELILLA	56

114 **TOTAL ESTADO** **187**



< 60 De 60 a 90 De 91 a 120 > 120

Coefficiente de gestión: Coeficiente expresado en días; su valor indica a cuántos días de entrada media de expedientes equivale el número de los que se encuentran en gestión al finalizar el mes.

1f Reclamaciones previas: datos de la gestión mensual y anual

PENSIONES NO CONTRIBUTIVAS DE LA SEGURIDAD SOCIAL : JUBILACIÓN E INVALIDEZ

RECLAMACIÓN PREVIA A LA VÍA JURISDICCIONAL SOCIAL: DATOS DEL MES DE AGOSTO DE 2017

CC.AA. Y/O PROVINCIAS	JUBILACIÓN						INVALIDEZ						TOTAL : JUBILACION MAS INVALIDEZ					
	PENDETE.	RECLAM.	RESUELTAS			RECLAM.	PENDETE.	RECLAM.	RESUELTAS			RECLAM.	PENDETE.	RECLAM.	RESUELTAS			RECLAM.
	ANT.	PRSEN.	ESTIM.	DESEST.	TOTAL	PENDETE.	ANT.	PRSEN.	ESTIM.	DESEST.	TOTAL	PENDETE.	ANT.	PRSEN.	ESTIM.	DESEST.	TOTAL	PENDETE.
ANDALUCÍA	162	60	4	9	13	209	197	40	4	22	26	211	359	100	8	31	39	420
ALMERÍA	0	1	1	0	1	0	1	0	0	0	0	1	1	1	1	0	1	1
CÁDIZ	10	5	0	0	0	15	14	1	0	0	0	15	24	6	0	0	0	30
CÓRDOBA	5	0	0	0	0	5	7	4	1	2	3	8	12	4	1	2	3	13
GRANADA	6	4	0	1	1	9	11	3	1	4	5	9	17	7	1	5	6	18
HUELVA	2	1	0	1	1	2	1	2	0	1	1	2	3	3	0	2	2	4
JAÉN	0	2	0	0	0	2	3	0	0	0	0	3	3	2	0	0	0	5
MÁLAGA	38	33	3	3	6	65	39	16	2	4	6	49	77	49	5	7	12	114
SEVILLA	101	14	0	4	4	111	121	14	0	11	11	124	222	28	0	15	15	235
ARAGÓN	0	4	0	3	3	1	3	3	2	2	4	2	3	7	2	5	7	3
HUESCA	0	1	0	0	0	1	0	1	0	0	0	1	0	2	0	0	0	2
TERUEL	0	0	0	0	0	0	1	0	0	1	1	0	1	0	0	1	1	0
ZARAGOZA	0	3	0	3	3	0	2	2	2	1	3	1	2	5	2	4	6	1
ASTURIAS	8	5	0	0	0	13	4	2	0	0	0	6	12	7	0	0	0	19
ILLES BALEARS	5	0	0	0	0	5	11	0	0	0	0	11	16	0	0	0	0	16
CANARIAS	70	26	13	14	27	69	155	32	16	14	30	157	225	58	29	28	57	226
LAS PALMAS	63	19	12	9	21	61	143	18	13	10	23	138	206	37	25	19	44	199
S.C. TENERIFE	7	7	1	5	6	8	12	14	3	4	7	19	19	21	4	9	13	27
CANTABRIA	2	0	0	0	0	2	2	0	0	1	1	1	4	0	0	1	1	3
CASTILLA Y LEÓN	12	13	2	10	12	13	12	9	4	8	12	9	24	22	6	18	24	22
ÁVILA	0	2	0	2	2	0	1	0	0	0	0	1	1	2	0	2	2	1
BURGOS	3	0	0	0	0	3	4	0	0	0	0	4	7	0	0	0	0	7
LEÓN	4	3	0	3	3	4	5	2	2	3	5	2	9	5	2	6	8	6
PALENCIA	0	0	0	0	0	0	0	2	1	0	1	1	0	2	1	0	1	1
SALAMANCA	0	0	0	0	0	0	0	4	1	3	4	0	0	4	1	3	4	0
SEGOVIA	0	0	0	0	0	0	0	1	0	1	1	0	0	1	0	1	1	0
SORIA	1	0	0	0	0	1	0	0	0	0	0	0	1	0	0	0	0	1
VALLADOLID	2	7	2	4	6	3	2	0	0	1	1	1	4	7	2	5	7	4
ZAMORA	2	1	0	1	1	2	0	0	0	0	0	0	2	1	0	1	1	2
CASTILLA-LA MANCHA	15	13	4	5	9	19	9	29	7	11	18	20	24	42	11	16	27	39
ALBACETE	3	1	3	0	3	1	4	4	5	2	7	1	7	5	8	2	10	2
CIUDAD REAL	3	9	1	2	3	9	3	14	0	1	1	16	6	23	1	3	4	25
CUENCA	1	1	0	1	1	1	0	1	1	0	1	0	1	2	1	1	2	1
GUADALAJARA	1	1	0	1	1	1	2	3	1	1	2	3	3	4	1	2	3	4
TOLEDO	7	1	0	1	1	7	0	7	0	7	7	0	7	8	0	8	8	7

(Continúa al dorso)

CC.AA. Y/O PROVINCIAS	JUBILACIÓN						INVALIDEZ						TOTAL: JUBILACIÓN MAS INVALIDEZ					
	PENDE.	RECLAM.	RESUELTAS			RECLAM.	PENDE.	RECLAM.	RESUELTAS			RECLAM.	PENDE.	RECLAM.	RESUELTAS			RECLAM.
	ANT.	PRSEN.	ESTIM.	DESEST.	TOTAL	PENDE.	ANT.	PRSEN.	ESTIM.	DESEST.	TOTAL	PENDE.	ANT.	PRSEN.	ESTIM.	DESEST.	TOTAL	PENDE.
CATALUNYA	90	7	3	5	8	89	180	3	4	18	22	161	270	10	7	23	30	250
BARCELONA	71	2	2	5	7	66	134	1	3	12	15	120	205	3	5	17	22	186
GIRONA	6	1	0	0	0	7	14	0	0	2	2	12	20	1	0	2	2	19
LLEIDA	6	1	1	0	1	6	6	0	0	1	1	5	12	1	1	1	2	11
TARRAGONA	7	3	0	0	0	10	26	2	1	3	4	24	33	5	1	3	4	34
COMUNIDAD VALENCIANA	13	3	1	0	1	15	36	5	0	0	0	41	49	8	1	0	1	56
ALICANTE	6	0	0	0	0	6	11	0	0	0	0	11	17	0	0	0	0	17
CASTELLÓN	0	0	0	0	0	0	0	1	0	0	0	1	0	1	0	0	0	1
VALENCIA	7	3	1	0	1	9	25	4	0	0	0	29	32	7	1	0	1	38
EXTREMADURA	69	0	0	0	0	69	62	0	0	0	0	62	131	0	0	0	0	131
BADAJOS	54	0	0	0	0	54	49	0	0	0	0	49	103	0	0	0	0	103
CÁCERES	15	0	0	0	0	15	13	0	0	0	0	13	28	0	0	0	0	28
GALICIA	98	24	5	21	26	96	310	11	3	10	13	308	408	35	8	31	39	404
A CORUÑA	83	19	5	15	20	82	305	2	1	4	5	302	388	21	6	19	25	384
LUGO	1	0	0	1	1	0	0	0	0	0	0	0	1	0	0	1	1	0
OURENSE	0	3	0	3	3	0	0	7	2	5	7	0	0	10	2	8	10	0
PONTEVEDRA	14	2	0	2	2	14	5	2	0	1	1	6	19	4	0	3	3	20
MADRID	37	32	13	22	35	34	12	17	12	7	19	10	49	49	25	29	54	44
MURCIA	3	7	0	0	0	10	50	17	0	0	0	67	53	24	0	0	0	77
NAVARRA	1	2	0	1	1	2	0	1	0	0	0	1	1	3	0	1	1	3
PAÍS VASCO	12	0	0	1	1	11	14	0	0	0	0	14	26	0	0	1	1	25
ARABA/ÁLAVA	0	0	0	0	0	0	0	0	0	0	0	0	0	0	0	0	0	0
GIPUZKOA	0	0	0	0	0	0	0	0	0	0	0	0	0	0	0	0	0	0
BIZKAIA	12	0	0	1	1	11	14	0	0	0	0	14	26	0	0	1	1	25
LA RIOJA	3	0	0	0	0	3	6	0	0	0	0	6	9	0	0	0	0	9
CEUTA	0	2	2	0	2	0	0	2	1	0	1	1	0	4	3	0	3	1
MELILLA	0	0	0	0	0	0	0	9	3	3	6	3	0	9	3	3	6	3

TOTAL ESTADO	600	198	47	91	138	660	1.063	180	56	96	152	1.091	1.663	378	103	187	290	1.751
---------------------	-----	-----	----	----	-----	-----	-------	-----	----	----	-----	-------	-------	-----	-----	-----	-----	-------

PENSIONES NO CONTRIBUTIVAS DE LA SEGURIDAD SOCIAL : JUBILACIÓN E INVALIDEZ
RECLAMACIÓN PREVIA A LA VÍA JURISDICCIONAL SOCIAL: DATOS ACUMULADOS DEL AÑO 2017 HASTA AGOSTO

CC.AA. Y/O PROVINCIAS	JUBILACIÓN						INVALIDEZ						TOTAL: JUBILACIÓN MAS INVALIDEZ					
	PENDTE. ANT.	RECLAM. PRSEN.	RESUELTAS			RECLAM. PENDTE.	PENDTE. ANT.	RECLAM. PRSEN.	RESUELTAS			RECLAM. PENDTE.	PENDTE. ANT.	RECLAM. PRSEN.	RESUELTAS			RECLAM. PENDTE.
			ESTIM.	DESEST.	TOTAL				ESTIM.	DESEST.	TOTAL				ESTIM.	DESEST.	TOTAL	
ANDALUCÍA	136	292	71	148	219	209	223	335	92	255	347	211	359	627	163	403	566	420
ALMERÍA	0	22	9	13	22	0	0	11	7	3	10	1	0	33	16	16	32	1
CÁDIZ	18	30	7	26	33	15	27	37	6	43	49	15	45	67	13	69	82	30
CÓRDOBA	2	22	8	11	19	5	10	39	15	26	41	8	12	61	23	37	60	13
GRANADA	5	18	7	7	14	9	13	43	14	33	47	9	18	61	21	40	61	18
HUELVA	1	7	1	5	6	2	0	8	3	3	6	2	1	15	4	8	12	4
JAÉN	0	3	0	1	1	2	2	7	3	3	6	3	2	10	3	4	7	5
MÁLAGA	7	140	29	53	82	65	23	111	24	61	85	49	30	251	53	114	167	114
SEVILLA	103	50	10	32	42	111	148	79	20	83	103	124	251	129	30	115	145	235
ARAGÓN	2	53	16	38	54	1	1	25	6	18	24	2	3	78	22	56	78	3
HUESCA	0	6	2	3	5	1	0	1	0	0	0	1	0	7	2	3	5	2
TERUEL	0	0	0	0	0	0	0	3	0	3	3	0	0	3	0	3	3	0
ZARAGOZA	2	47	14	35	49	0	1	21	6	15	21	1	3	68	20	50	70	1
ASTURIAS	4	29	2	18	20	13	13	30	5	32	37	6	17	59	7	50	57	19
ILLES BALEARS	5	21	5	16	21	5	10	35	19	15	34	11	15	56	24	31	55	16
CANARIAS	49	197	72	105	177	69	147	276	129	137	266	157	196	473	201	242	443	226
LAS PALMAS	43	120	47	55	102	61	120	150	59	73	132	138	163	270	106	128	234	199
S.C. TENERIFE	6	77	25	50	75	8	27	126	70	64	134	19	33	203	95	114	209	27
CANTABRIA	2	6	2	4	6	2	2	6	0	7	7	1	4	12	2	11	13	3
CASTILLA Y LEÓN	11	64	24	38	62	13	7	59	29	28	57	9	18	123	53	66	119	22
ÁVILA	2	8	4	6	10	0	0	5	2	2	4	1	2	13	6	8	14	1
BURGOS	2	1	0	0	0	3	4	0	0	0	0	4	6	1	0	0	0	7
LEÓN	2	8	0	6	6	4	2	11	5	6	11	2	4	19	5	12	17	6
PALENCIA	1	0	0	1	1	0	1	5	4	1	5	1	2	5	4	2	6	1
SALAMANCA	0	8	4	4	8	0	0	10	4	6	10	0	0	18	8	10	18	0
SEGOVIA	0	2	0	2	2	0	0	8	3	5	8	0	0	10	3	7	10	0
SORIA	0	1	0	0	0	1	0	0	0	0	0	0	0	1	0	0	0	1
VALLADOLID	2	28	10	17	27	3	0	12	5	6	11	1	2	40	15	23	38	4
ZAMORA	2	8	6	2	8	2	0	8	6	2	8	0	2	16	12	4	16	2
CASTILLA-LA MANCHA	10	87	26	52	78	19	14	133	52	75	127	20	24	220	78	127	205	39
ALBACETE	0	22	13	8	21	1	2	48	27	22	49	1	2	70	40	30	70	2
CIUDAD REAL	2	24	6	11	17	9	7	29	8	12	20	16	9	53	14	23	37	25
CUENCA	3	5	3	4	7	1	0	11	6	5	11	0	3	16	9	9	18	1
GUADALAJARA	0	14	0	13	13	1	5	14	5	11	16	3	5	28	5	24	29	4
TOLEDO	5	22	4	16	20	7	0	31	6	25	31	0	5	53	10	41	51	7

(Continúa al dorso)

CC.AA. Y/O PROVINCIAS	JUBILACIÓN						INVALIDEZ						TOTAL: JUBILACIÓN MAS INVALIDEZ					
	PENDTE. ANT.	RECLAM. PRSEN.	RESUELTAS			RECLAM. PENDTE.	PENDTE. ANT.	RECLAM. PRSEN.	RESUELTAS			RECLAM. PENDTE.	PENDTE. ANT.	RECLAM. PRSEN.	RESUELTAS			RECLAM. PENDTE.
			ESTIM.	DESEST.	TOTAL				ESTIM.	DESEST.	TOTAL				ESTIM.	DESEST.	TOTAL	
CATALUNYA	56	309	127	149	276	89	139	356	164	170	334	161	195	665	291	319	610	250
BARCELONA	44	231	96	113	209	66	107	266	125	128	253	120	151	497	221	241	462	186
GIRONA	4	32	17	12	29	7	12	23	12	11	23	12	16	55	29	23	52	19
LLEIDA	4	16	5	9	14	6	7	9	5	6	11	5	11	25	10	15	25	11
TARRAGONA	4	30	9	15	24	10	13	58	22	25	47	24	17	88	31	40	71	34
COMUNIDAD VALENCIANA	15	110	26	84	110	15	49	91	45	54	99	41	64	201	71	138	209	56
ALICANTE	11	56	15	46	61	6	25	26	14	26	40	11	36	82	29	72	101	17
CASTELLÓN	0	4	1	3	4	0	0	8	4	3	7	1	0	12	5	6	11	1
VALENCIA	4	50	10	35	45	9	24	57	27	25	52	29	28	107	37	60	97	38
EXTREMADURA	32	42	0	5	5	69	16	49	0	3	3	62	48	91	0	8	8	131
BADAJOS	24	34	0	4	4	54	12	40	0	3	3	49	36	74	0	7	7	103
CÁCERES	8	8	0	1	1	15	4	9	0	0	0	13	12	17	0	1	1	28
GALICIA	81	160	47	98	145	96	308	123	43	80	123	308	389	283	90	178	268	404
A CORUÑA	75	76	24	45	69	82	302	61	26	35	61	302	377	137	50	80	130	384
LUGO	0	8	2	6	8	0	1	6	1	6	7	0	1	14	3	12	15	0
OURENSE	0	26	5	21	26	0	0	23	3	20	23	0	0	49	8	41	49	0
PONTEVEDRA	6	50	16	26	42	14	5	33	13	19	32	6	11	83	29	45	74	20
MADRID	47	288	123	178	301	34	28	164	79	103	182	10	75	452	202	281	483	44
MURCIA	4	48	14	28	42	10	74	137	46	98	144	67	78	185	60	126	186	77
NAVARRA	3	7	0	8	8	2	0	2	0	1	1	1	3	9	0	9	9	3
PAÍS VASCO	13	13	1	14	15	11	19	19	0	24	24	14	32	32	1	38	39	25
ARABA/ÁLAVA	0	0	0	0	0	0	0	1	0	1	1	0	0	1	0	1	1	0
GIPUZKOA(1)	0	0	0	0	0	0	0	0	0	0	0	0	0	0	0	0	0	0
BIZKAIA	13	13	1	14	15	11	19	18	0	23	23	14	32	31	1	37	38	25
LA RIOJA	4	0	0	1	1	3	4	2	0	0	0	6	8	2	0	1	1	9
CEUTA	0	8	4	4	8	0	0	16	10	5	15	1	0	24	14	9	23	1
MELILLA	1	10	3	8	11	0	1	44	10	32	42	3	2	54	13	40	53	3

TOTAL ESTADO	475	1.744	563	996	1.559	660	1.055	1.902	729	1.137	1.866	1.091	1.530	3.646	1.292	2.133	3.425	1.751
---------------------	------------	--------------	------------	------------	--------------	------------	--------------	--------------	------------	--------------	--------------	--------------	--------------	--------------	--------------	--------------	--------------	--------------

(1) Datos no facilitados.

1g Revisiones de oficio e instancia de parte: datos de la gestión mensual y anual

**PENSIÓN NO CONTRIBUTIVA DE JUBILACIÓN
REVISIONES DE OFICIO E INSTANCIA DE PARTE
DATOS DE GESTIÓN CORRESPONDIENTES AL MES DE AGOSTO DE 2017**

CC.AA. Y/O PROVINCIAS	ENTRADA REVISIONES	REVISIONES EFECTUADAS					CAUSAS DE EXTINCIÓN DEL DERECHO					
		Sin Modif.	Con Modif.	Suspensión	Extinción	TOTAL	Residencia	Personal	U.E.C.	Fallecimiento	Otras	TOTAL
		Cuantía	Cuantía	Pago	Derecho							
ANDALUCÍA	383	48	48	6	276	378	0	102	14	152	8	276
ALMERÍA	19	3	4	0	14	21	0	5	0	9	0	14
CÁDIZ	69	19	11	1	45	76	0	14	5	24	2	45
CÓRDOBA	52	8	7	1	33	49	0	14	3	14	2	33
GRANADA	25	1	5	0	21	27	0	9	1	10	1	21
HUELVA	22	2	4	0	15	21	0	2	4	9	0	15
JAÉN	28	2	2	1	25	30	0	10	0	15	0	25
MÁLAGA	93	7	15	2	51	75	0	16	0	32	3	51
SEVILLA	75	6	0	1	72	79	0	32	1	39	0	72
ARAGÓN	53	6	5	3	37	51	0	18	3	13	3	37
HUESCA	7	0	1	2	4	7	0	1	1	2	0	4
TERUEL	4	0	0	0	4	4	0	3	0	1	0	4
ZARAGOZA	42	6	4	1	29	40	0	14	2	10	3	29
ASTURIAS	61	5	10	1	41	57	1	6	5	25	4	41
ILLES BALEARS	78	13	15	14	28	70	0	7	1	20	0	28
CANARIAS	125	11	17	35	112	175	0	16	1	89	6	112
LAS PALMAS	56	6	6	17	28	57	0	1	1	20	6	28
S.C. TENERIFE	69	5	11	18	84	118	0	15	0	69	0	84
CANTABRIA	24	3	4	3	14	24	0	6	1	5	2	14
CASTILLA Y LEÓN	112	22	10	6	71	109	0	28	10	33	0	71
ÁVILA	13	2	0	0	8	10	0	2	2	4	0	8
BURGOS	8	3	0	1	4	8	0	3	0	1	0	4
LEÓN	9	1	3	0	5	9	0	5	0	0	0	5
PALENCIA	9	0	1	0	8	9	0	5	0	3	0	8
SALAMANCA	17	1	2	0	14	17	0	5	1	8	0	14
SEGOVIA	1	0	0	0	1	1	0	0	0	1	0	1
SORIA	4	1	0	0	3	4	0	0	0	3	0	3
VALLADOLID	40	12	1	5	22	40	0	5	6	11	0	22
ZAMORA	11	2	3	0	6	11	0	3	1	2	0	6
CASTILLA-LA MANCHA	90	25	17	1	57	100	0	22	6	24	5	57
ALBACETE	14	8	2	0	7	17	0	4	1	1	1	7
CIUDAD REAL	32	5	10	0	16	31	0	8	1	7	0	16
CUENCA	10	4	2	0	5	11	0	1	0	3	1	5
GUADALAJARA	3	4	1	0	4	9	0	2	0	1	1	4
TOLEDO	31	4	2	1	25	32	0	7	4	12	2	25

(Continúa al dorso)

CC.AA. Y/O PROVINCIAS	ENTRADA REVISIONES	REVISIONES EFECTUADAS					CAUSAS DE EXTINCIÓN DEL DERECHO					
		Sin Modif.	Con Modif.	Suspensión	Extinción	TOTAL	Residencia	Personal	U.E.C.	Fallecimiento	Otras	TOTAL
		Cuantía	Cuantía	Pago	Derecho							
CATALUNYA	165	7	0	7	157	171	0	61	5	89	2	157
BARCELONA	113	4	0	5	121	130	0	47	3	70	1	121
GIRONA	19	3	0	1	7	11	0	4	0	2	1	7
LLEIDA	18	0	0	1	10	11	0	6	1	3	0	10
TARRAGONA	15	0	0	0	19	19	0	4	1	14	0	19
COMUNIDAD VALENCIANA	64	9	9	2	45	65	0	34	1	10	0	45
ALICANTE	0	0	0	0	0	0	0	0	0	0	0	0
CASTELLÓN	8	0	1	1	5	7	0	2	1	2	0	5
VALENCIA	56	9	8	1	40	58	0	32	0	8	0	40
EXTREMADURA	124	20	7	32	66	125	0	24	13	26	3	66
BADAJOS	82	20	5	14	38	77	0	12	7	19	0	38
CÁCERES	42	0	2	18	28	48	0	12	6	7	3	28
GALICIA	296	47	63	18	116	244	2	29	22	51	12	116
A CORUÑA	147	43	29	9	66	147	2	22	9	24	9	66
LUGO	24	3	10	0	11	24	0	1	1	7	2	11
OURENSE	22	1	3	0	18	22	0	5	1	11	1	18
PONTEVEDRA	103	0	21	9	21	51	0	1	11	9	0	21
MADRID	243	18	72	4	125	219	3	51	11	54	6	125
MURCIA	43	3	2	0	39	44	1	16	5	17	0	39
NAVARRA	26	1	8	0	17	26	0	7	0	8	2	17
PAÍS VASCO	8	0	0	1	7	8	0	3	4	0	0	7
ARABA/ÁLAVA	2	0	0	0	2	2	0	0	2	0	0	2
GIPUZKOA	0	0	0	0	0	0	0	0	0	0	0	0
BIZKAIA	6	0	0	1	5	6	0	3	2	0	0	5
LA RIOJA	12	0	2	1	9	12	0	1	1	7	0	9
CEUTA	30	20	6	0	4	30	0	0	0	4	0	4
MELILLA	6	0	0	0	6	6	0	0	1	5	0	6

TOTAL ESTADO	1.943	258	295	134	1.227	1.914	7	431	104	632	53	1.227
---------------------	--------------	------------	------------	------------	--------------	--------------	----------	------------	------------	------------	-----------	--------------

**PENSIÓN NO CONTRIBUTIVA DE INVALIDEZ
REVISIONES DE OFICIO E INSTANCIA DE PARTE
DATOS DE GESTIÓN CORRESPONDIENTES AL MES DE AGOSTO DE 2017**

CC.AA. Y/O PROVINCIAS	ENTRADA REVISIONES	REVISIONES EFECTUADAS							CAUSAS DE EXTINCIÓN DEL DERECHO							
		Sin Modif. Cuantía	Con Modif. Cuantía	Suspensión PNC		Compat. PNC 366	Recuperación Art. 363.1	Extinción Derecho	TOTAL	Residencia	Personal	U.E.C.	Grado	Fallecimiento	Otras	TOTAL
				Art. 363.1	Pago											
ANDALUCÍA	520	153	97	7	3	0	10	213	483	1	54	7	7	133	11	213
ALMERÍA	44	9	13	0	0	0	0	14	36	0	3	0	0	11	0	14
CÁDIZ	94	38	20	1	0	0	1	41	101	0	14	3	0	23	1	41
CÓRDOBA	49	22	11	0	0	0	2	25	60	0	6	1	1	15	2	25
GRANADA	34	13	5	0	1	0	2	18	39	0	3	0	0	15	0	18
HUELVA	42	9	14	3	0	0	1	17	44	1	5	0	2	9	0	17
JAÉN	29	5	5	1	0	0	1	18	30	0	3	0	0	13	2	18
MÁLAGA	164	51	21	1	1	0	0	34	108	0	10	1	4	18	1	34
SEVILLA	64	6	8	1	1	0	3	46	65	0	10	2	0	29	5	46
ARAGÓN	64	15	16	2	1	6	2	20	62	0	6	3	1	6	4	20
HUESCA	10	1	8	0	0	0	0	0	9	0	0	0	0	0	0	0
TERUEL	1	0	0	0	0	0	0	1	1	0	0	0	0	1	0	1
ZARAGOZA	53	14	8	2	1	6	2	19	52	0	6	3	1	5	4	19
ASTURIAS	79	11	18	1	2	5	2	27	66	0	8	3	1	8	7	27
ILLES BALEARS	83	28	18	0	14	0	0	19	79	0	3	3	1	10	2	19
CANARIAS	220	58	34	0	52	11	0	109	264	0	16	3	1	80	9	109
LAS PALMAS	99	21	15	0	27	0	0	40	103	0	0	2	1	28	9	40
S.C. TENERIFE	121	37	19	0	25	11	0	69	161	0	16	1	0	52	0	69
CANTABRIA	44	3	4	0	9	2	5	21	44	0	5	2	0	12	2	21
CASTILLA Y LEÓN	134	38	39	1	9	7	1	40	135	0	12	9	5	10	4	40
ÁVILA	11	4	1	0	2	0	0	5	12	0	2	3	0	0	0	5
BURGOS	11	4	1	0	0	0	0	6	11	0	4	0	0	2	0	6
LEÓN	15	1	4	0	3	2	0	5	15	0	4	0	0	0	1	5
PALENCIA	13	4	6	0	0	0	0	3	13	0	1	2	0	0	0	3
SALAMANCA	9	0	2	0	0	0	1	6	9	0	0	2	1	2	1	6
SEGOVIA	7	2	2	0	0	0	0	3	7	0	0	0	0	1	2	3
SORIA	6	0	0	0	0	5	0	1	6	0	0	0	1	0	0	1
VALLADOLID	43	15	15	1	4	0	0	8	43	0	1	1	3	3	0	8
ZAMORA	19	8	8	0	0	0	0	3	19	0	0	1	0	2	0	3
CASTILLA-LA MANCHA	175	94	39	0	9	6	0	55	203	0	12	3	3	20	17	55
ALBACETE	58	49	9	0	2	2	0	11	73	0	5	1	0	2	3	11
CIUDAD REAL	36	13	13	0	1	2	0	8	37	0	1	1	1	4	1	8
CUENCA	19	7	3	0	0	1	0	10	21	0	4	0	0	4	2	10
GUADALAJARA	13	12	3	0	0	0	0	6	21	0	1	0	0	0	5	6
TOLEDO	49	13	11	0	6	1	0	20	51	0	1	1	2	10	6	20

(Continúa al dorso)

CC.AA. Y/O PROVINCIAS	ENTRADA REVISIONES	REVISIONES EFECTUADAS								CAUSAS DE EXTINCIÓN DEL DERECHO						
		Sin Modif. Cuantía	Con Modif. Cuantía	Suspensión PNC		Compat. PNC 366	Recuperación Art. 363.1	Extinción Derecho	TOTAL	Residencia	Personal	U.E.C.	Grado	Fallecimiento	Otras	TOTAL
				Art. 363.1	Pago											
CATALUNYA	235	33	44	102	0	0	0	131	310	0	13	3	5	79	31	131
BARCELONA	153	29	31	52	0	0	0	87	199	0	10	3	2	57	15	87
GIRONA	27	2	4	2	0	0	0	10	18	0	0	0	1	6	3	10
LLEIDA	12	1	3	9	0	0	0	8	21	0	0	0	0	4	4	8
TARRAGONA	43	1	6	39	0	0	0	26	72	0	3	0	2	12	9	26
COMUNIDAD VALENCIANA	79	6	19	0	3	0	0	43	71	0	16	3	1	19	4	43
ALICANTE	0	0	0	0	0	0	0	0	0	0	0	0	0	0	0	0
CASTELLÓN	30	0	4	0	1	0	0	25	30	0	6	2	1	12	4	25
VALENCIA	49	6	15	0	2	0	0	18	41	0	10	1	0	7	0	18
EXTREMADURA	138	45	15	0	34	0	2	24	120	0	8	6	0	9	1	24
BADAJOS	103	27	13	0	27	0	1	18	86	0	6	6	0	5	1	18
CÁCERES	35	18	2	0	7	0	1	6	34	0	2	0	0	4	0	6
GALICIA	255	86	50	7	24	4	3	81	255	0	14	11	5	34	17	81
A CORUÑA	145	72	12	4	10	3	3	41	145	0	13	2	1	19	6	41
LUGO	23	4	5	1	3	1	0	9	23	0	0	0	0	4	5	9
OURENSE	28	10	4	2	0	0	0	12	28	0	0	0	0	6	6	12
PONTEVEDRA	59	0	29	0	11	0	0	19	59	0	1	9	4	5	0	19
MADRID	220	30	74	5	3	15	1	92	220	1	20	12	24	25	10	92
MURCIA	157	10	15	2	0	2	6	38	73	0	7	3	1	22	5	38
NAVARRA	11	0	4	1	0	0	0	6	11	0	2	0	0	4	0	6
PAÍS VASCO	21	0	0	0	1	0	0	20	21	0	5	5	4	5	1	20
ÁLAVA	2	0	0	0	0	0	0	2	2	0	0	2	0	0	0	2
GUIPÚZCOA	0	0	0	0	0	0	0	0	0	0	0	0	0	0	0	0
VIZCAYA	19	0	0	0	1	0	0	18	19	0	5	3	4	5	1	18
LA RIOJA	12	2	5	0	0	1	0	4	12	0	2	0	0	1	1	4
CEUTA	55	38	8	0	4	0	0	5	55	1	1	1	0	2	0	5
MELILLA	40	1	17	1	10	2	0	9	40	0	1	3	0	5	0	9

TOTAL ESTADO	2.542	651	516	129	178	61	32	957	2.524	3	205	80	59	484	126	957
---------------------	--------------	------------	------------	------------	------------	-----------	-----------	------------	--------------	----------	------------	-----------	-----------	------------	------------	------------

TOTAL PENSIONES NO CONTRIBUTIVAS
REVISIONES DE OFICIO E INSTANCIA DE PARTE
DATOS DE GESTIÓN CORRESPONDIENTES AL MES DE AGOSTO DE 2017

CC.AA. Y/O PROVINCIAS	ENTRADA REVISIONES	REVISIONES EFECTUADAS							CAUSAS DE EXTINCIÓN DEL DERECHO							
		Sin Modif. Cuantía	Con Modif. Cuantía	Suspensión PNC		Compat. PNC	Recuperación	Extinción	TOTAL	Residencia	Personal	U.E.C.	Grado	Fallecimiento	Otras	TOTAL
				Art. 363.1	Pago	366	Art. 363.1	Derecho								
ANDALUCÍA	903	201	145	7	9	0	10	489	861	1	156	21	7	285	19	489
ALMERÍA	63	12	17	0	0	0	0	28	57	0	8	0	0	20	0	28
CÁDIZ	163	57	31	1	1	0	1	86	177	0	28	8	0	47	3	86
CÓRDOBA	101	30	18	0	1	0	2	58	109	0	20	4	1	29	4	58
GRANADA	59	14	10	0	1	0	2	39	66	0	12	1	0	25	1	39
HUELVA	64	11	18	3	0	0	1	32	65	1	7	4	2	18	0	32
JAÉN	57	7	7	1	1	0	1	43	60	0	13	0	0	28	2	43
MÁLAGA	257	58	36	1	3	0	0	85	183	0	26	1	4	50	4	85
SEVILLA	139	12	8	1	2	0	3	118	144	0	42	3	0	68	5	118
ARAGÓN	117	21	21	2	4	6	2	57	113	0	24	6	1	19	7	57
HUESCA	17	1	9	0	2	0	0	4	16	0	1	1	0	2	0	4
TERUEL	5	0	0	0	0	0	0	5	5	0	3	0	0	2	0	5
ZARAGOZA	95	20	12	2	2	6	2	48	92	0	20	5	1	15	7	48
ASTURIAS	140	16	28	1	3	5	2	68	123	1	14	8	1	33	11	68
ILLES BALEARS	161	41	33	0	28	0	0	47	149	0	10	4	1	30	2	47
CANARIAS	345	69	51	0	87	11	0	221	439	0	32	4	1	169	15	221
LAS PALMAS	155	27	21	0	44	0	0	68	160	0	1	3	1	48	15	68
S.C. TENERIFE	190	42	30	0	43	11	0	153	279	0	31	1	0	121	0	153
CANTABRIA	68	6	8	0	12	2	5	35	68	0	11	3	0	17	4	35
CASTILLA Y LEÓN	246	60	49	1	15	7	1	111	244	0	40	19	5	43	4	111
ÁVILA	24	6	1	0	2	0	0	13	22	0	4	5	0	4	0	13
BURGOS	19	7	1	0	1	0	0	10	19	0	7	0	0	3	0	10
LEÓN	24	2	7	0	3	2	0	10	24	0	9	0	0	0	1	10
PALENCIA	22	4	7	0	0	0	0	11	22	0	6	2	0	3	0	11
SALAMANCA	26	1	4	0	0	0	1	20	26	0	5	3	1	10	1	20
SEGOVIA	8	2	2	0	0	0	0	4	8	0	0	0	0	2	2	4
SORIA	10	1	0	0	0	5	0	4	10	0	0	0	1	3	0	4
VALLADOLID	83	27	16	1	9	0	0	30	83	0	6	7	3	14	0	30
ZAMORA	30	10	11	0	0	0	0	9	30	0	3	2	0	4	0	9
CASTILLA-LA MANCHA	265	119	56	0	10	6	0	112	303	0	34	9	3	44	22	112
ALBACETE	72	57	11	0	2	2	0	18	90	0	9	2	0	3	4	18
CIUDAD REAL	68	18	23	0	1	2	0	24	68	0	9	2	1	11	1	24
CUENCA	29	11	5	0	0	1	0	15	32	0	5	0	0	7	3	15
GUADALAJARA	16	16	4	0	0	0	0	10	30	0	3	0	0	1	6	10
TOLEDO	80	17	13	0	7	1	0	45	83	0	8	5	2	22	8	45

(Continúa al dorso)

CC.AA. Y/O PROVINCIAS	ENTRADA REVISIONES	REVISIONES EFECTUADAS								CAUSAS DE EXTINCIÓN DEL DERECHO						
		Sin Modif. Cuantía	Con Modif. Cuantía	Suspensión PNC		Compat. PNC 366	Recuperación Art. 363.1	Extinción Derecho	TOTAL	Residencia	Personal	U.E.C.	Grado	Fallecimiento	Otras	TOTAL
				Art. 363.1	Pago											
CATALUNYA	400	40	44	102	7	0	0	288	481	0	74	8	5	168	33	288
BARCELONA	266	33	31	52	5	0	0	208	329	0	57	6	2	127	16	208
GIRONA	46	5	4	2	1	0	0	17	29	0	4	0	1	8	4	17
LLEIDA	30	1	3	9	1	0	0	18	32	0	6	1	0	7	4	18
TARRAGONA	58	1	6	39	0	0	0	45	91	0	7	1	2	26	9	45
COMUNIDAD VALENCIANA	143	15	28	0	5	0	0	88	136	0	50	4	1	29	4	88
ALICANTE	0	0	0	0	0	0	0	0	0	0	0	0	0	0	0	0
CASTELLÓN	38	0	5	0	2	0	0	30	37	0	8	3	1	14	4	30
VALENCIA	105	15	23	0	3	0	0	58	99	0	42	1	0	15	0	58
EXTREMADURA	262	65	22	0	66	0	2	90	245	0	32	19	0	35	4	90
BADAJOS	185	47	18	0	41	0	1	56	163	0	18	13	0	24	1	56
CÁCERES	77	18	4	0	25	0	1	34	82	0	14	6	0	11	3	34
GALICIA	551	133	113	7	42	4	3	197	499	2	43	33	5	85	29	197
A CORUÑA	292	115	41	4	19	3	3	107	292	2	35	11	1	43	15	107
LUGO	47	7	15	1	3	1	0	20	47	0	1	1	0	11	7	20
OURENSE	50	11	7	2	0	0	0	30	50	0	5	1	0	17	7	30
PONTEVEDRA	162	0	50	0	20	0	0	40	110	0	2	20	4	14	0	40
MADRID	463	48	146	5	7	15	1	217	439	4	71	23	24	79	16	217
MURCIA	200	13	17	2	0	2	6	77	117	1	23	8	1	39	5	77
NAVARRA	37	1	12	1	0	0	0	23	37	0	9	0	0	12	2	23
PAÍS VASCO	29	0	0	0	2	0	0	27	29	0	8	9	4	5	1	27
ÁLAVA	4	0	0	0	0	0	0	4	4	0	0	4	0	0	0	4
GUIPÚZCOA	0	0	0	0	0	0	0	0	0	0	0	0	0	0	0	0
VIZCAYA	25	0	0	0	2	0	0	23	25	0	8	5	4	5	1	23
LA RIOJA	24	2	7	0	1	1	0	13	24	0	3	1	0	8	1	13
CEUTA	85	58	14	0	4	0	0	9	85	1	1	1	0	6	0	9
MELILLA	46	1	17	1	10	2	0	15	46	0	1	4	0	10	0	15

TOTAL ESTADO	4.485	909	811	129	312	61	32	2.184	4.438	10	636	184	59	1.116	179	2.184
---------------------	--------------	------------	------------	------------	------------	-----------	-----------	--------------	--------------	-----------	------------	------------	-----------	--------------	------------	--------------

PENSIÓN NO CONTRIBUTIVA DE JUBILACIÓN
REVISIONES DE OFICIO E INSTANCIA DE PARTE
DATOS DE GESTIÓN ACUMULADA CORRESPONDIENTES AL AÑO 2017 HASTA AGOSTO

CC.AA. Y/O PROVINCIAS	ENTRADA REVISIONES	REVISIONES EFECTUADAS					CAUSAS DE EXTINCIÓN DEL DERECHO					
		Sin Modif.	Con Modif.	Suspensión	Extinción	TOTAL	Residencia	Personal	U.E.C.	Fallecimiento	Otras	TOTAL
		Cuantía	Cuantía	Pago	Derecho							
ANDALUCÍA	4.109	543	705	35	2.717	4.000	7	1.073	176	1.305	156	2.717
ALMERÍA	253	26	43	4	183	256	1	82	7	84	9	183
CÁDIZ	814	162	130	9	490	791	2	187	51	216	34	490
CÓRDOBA	426	73	109	2	267	451	1	115	19	112	20	267
GRANADA	282	24	47	1	211	283	1	95	15	92	8	211
HUELVA	208	12	39	1	154	206	1	51	10	85	7	154
JAÉN	236	12	20	4	203	239	0	96	8	93	6	203
MÁLAGA	928	124	135	12	544	815	1	186	14	302	41	544
SEVILLA	962	110	182	2	665	959	0	261	52	321	31	665
ARAGÓN	479	43	66	15	353	477	3	149	30	140	31	353
HUESCA	80	0	9	6	65	80	0	28	3	30	4	65
TERUEL	36	1	3	0	33	37	0	10	3	10	10	33
ZARAGOZA	363	42	54	9	255	360	3	111	24	100	17	255
ASTURIAS	404	29	108	3	261	401	2	78	27	126	28	261
ILLES BALEARS	592	109	102	165	216	592	4	69	18	109	16	216
CANARIAS	1.520	272	285	353	894	1.804	11	286	25	532	40	894
LAS PALMAS	719	159	85	329	388	961	2	131	12	222	21	388
S.C. TENERIFE	801	113	200	24	506	843	9	155	13	310	19	506
CANTABRIA	309	39	59	29	182	309	0	80	19	74	9	182
CASTILLA Y LEÓN	1.379	198	325	59	781	1.363	6	308	118	342	7	781
ÁVILA	95	22	9	5	54	90	1	19	9	23	2	54
BURGOS	86	11	6	5	64	86	0	26	6	32	0	64
LEÓN	170	16	31	6	106	159	3	39	11	52	1	106
PALENCIA	80	5	14	1	60	80	1	26	4	28	1	60
SALAMANCA	241	20	39	2	180	241	1	76	25	78	0	180
SEGOVIA	50	11	8	8	23	50	0	11	7	5	0	23
SORIA	32	6	2	0	24	32	0	9	2	12	1	24
VALLADOLID	486	77	186	30	193	486	0	64	45	83	1	193
ZAMORA	139	30	30	2	77	139	0	38	9	29	1	77
CASTILLA-LA MANCHA	1.079	315	179	20	587	1.101	6	214	57	257	53	587
ALBACETE	304	139	56	9	113	317	3	43	13	45	9	113
CIUDAD REAL	252	40	53	3	155	251	0	53	15	71	16	155
CUENCA	88	11	12	0	65	88	0	31	2	20	12	65
GUADALAJARA	74	22	12	4	41	79	1	12	3	23	2	41
TOLEDO	361	103	46	4	213	366	2	75	24	98	14	213

(Continúa al dorso)

CC.AA. Y/O PROVINCIAS	ENTRADA REVISIONES	REVISIONES EFECTUADAS					CAUSAS DE EXTINCIÓN DEL DERECHO					
		Sin Modif. Cuantía	Con Modif. Cuantía	Suspensión Pago	Extinción Derecho	TOTAL	Residencia	Personal	U.E.C.	Fallecimiento	Otras	TOTAL
CATALUNYA	1.633	160	382	42	1.237	1.821	17	455	70	657	38	1.237
BARCELONA	1.204	115	290	32	913	1.350	14	324	56	493	26	913
GIRONA	133	20	37	3	84	144	1	30	5	42	6	84
LLEIDA	107	6	15	1	92	114	1	47	3	39	2	92
TARRAGONA	189	19	40	6	148	213	1	54	6	83	4	148
COMUNIDAD VALENCIANA	1.769	223	320	15	1.204	1.762	55	478	76	564	31	1.204
ALICANTE	591	80	89	2	420	591	0	215	0	205	0	420
CASTELLÓN	143	1	42	4	94	141	0	23	13	43	15	94
VALENCIA	1.035	142	189	9	690	1.030	55	240	63	316	16	690
EXTREMADURA	1.615	654	232	106	509	1.501	0	173	96	202	38	509
BADAJOS	1.115	468	174	65	329	1.036	0	104	67	135	23	329
CÁCERES	500	186	58	41	180	465	0	69	29	67	15	180
GALICIA	2.401	392	544	60	1.353	2.349	12	292	195	717	137	1.353
A CORUÑA	1.222	370	234	17	601	1.222	9	197	54	285	56	601
LUGO	262	10	68	3	181	262	0	4	9	110	58	181
OURENSE	247	5	39	1	202	247	3	54	6	116	23	202
PONTEVEDRA	670	7	203	39	369	618	0	37	126	206	0	369
MADRID	2.069	207	629	23	1.186	2.045	18	341	109	601	117	1.186
MURCIA	734	134	205	28	361	728	3	129	76	144	9	361
NAVARRA	207	11	59	3	134	207	0	40	9	75	10	134
PAÍS VASCO	142	3	10	7	122	142	2	21	31	58	10	122
ARABA/ÁLAVA	38	0	0	0	38	38	2	0	19	16	1	38
GIPUZKOA	0	0	0	0	0	0	0	0	0	0	0	0
BIZKAIA	104	3	10	7	84	104	0	21	12	42	9	84
LA RIOJA	108	27	16	9	60	112	0	22	7	30	1	60
CEUTA	239	146	46	12	35	239	0	6	0	26	3	35
MELILLA	114	1	61	2	50	114	10	4	3	33	0	50
TOTAL ESTADO	20.902	3.506	4.333	986	12.242	21.067	156	4.218	1.142	5.992	734	12.242

PENSIÓN NO CONTRIBUTIVA DE INVALIDEZ
REVISIONES DE OFICIO E INSTANCIA DE PARTE
DATOS DE GESTIÓN ACUMULADA CORRESPONDIENTES AL AÑO 2017 HASTA AGOSTO

CC.AA. Y/O PROVINCIAS	ENTRADA REVISIONES	REVISIONES EFECTUADAS								CAUSAS DE EXTINCIÓN DEL DERECHO						
		Sin Modif. Cuantía	Con Modif. Cuantía	Suspensión PNC		Compat. PNC 366	Recuperación Art. 363.1	Extinción Derecho	TOTAL	Residencia	Personal	U.E.C.	Grado	Fallecimiento	Otras	TOTAL
				Art. 363.1	Pago											
ANDALUCÍA	5.642	1.743	1.328	115	54	9	147	2.230	5.626	13	588	108	164	1.034	323	2.230
ALMERÍA	413	113	101	5	2	0	12	177	410	1	48	6	8	89	25	177
CÁDIZ	1.060	366	208	18	16	0	28	426	1.062	1	100	35	15	204	71	426
CÓRDOBA	573	265	130	11	7	0	12	205	630	0	56	5	22	83	39	205
GRANADA	559	209	113	16	2	0	28	210	578	0	48	15	18	100	29	210
HUELVA	396	90	130	13	0	0	8	164	405	7	41	5	11	84	16	164
JAÉN	280	74	73	5	1	0	8	137	298	0	28	3	9	60	37	137
MÁLAGA	1.322	347	250	22	15	7	20	452	1.113	1	153	20	23	205	50	452
SEVILLA	1.039	279	323	25	11	2	31	459	1.130	3	114	19	58	209	56	459
ARAGÓN	430	88	78	11	28	33	19	171	428	0	30	13	3	61	64	171
HUESCA	66	4	27	0	9	0	0	26	66	0	4	1	0	12	9	26
TERUEL	28	2	3	0	1	0	0	22	28	0	0	1	0	8	13	22
ZARAGOZA	336	82	48	11	18	33	19	123	334	0	26	11	3	41	42	123
ASTURIAS	617	94	151	18	7	40	12	270	592	13	77	26	7	91	56	270
ILLES BALEARS	753	237	184	0	175	0	0	173	769	2	38	13	4	99	17	173
CANARIAS	2.959	999	504	0	411	124	0	926	2.964	6	268	41	15	484	112	926
LAS PALMAS	1.156	425	143	0	320	9	0	370	1.267	2	88	20	10	205	45	370
S.C. TENERIFE	1.803	574	361	0	91	115	0	556	1.697	4	180	21	5	279	67	556
CANTABRIA	514	135	112	0	62	7	42	156	514	16	47	9	0	61	23	156
CASTILLA Y LEÓN	1.649	401	448	34	92	99	58	536	1.668	1	160	60	12	191	112	536
ÁVILA	143	64	25	0	15	0	0	58	162	0	33	8	0	12	5	58
BURGOS	178	34	59	7	9	9	0	60	178	0	15	5	0	26	14	60
LEÓN	245	46	63	8	16	6	3	103	245	0	29	5	2	43	24	103
PALENCIA	95	14	29	3	1	0	5	43	95	0	18	6	0	16	3	43
SALAMANCA	262	29	76	6	9	22	32	88	262	0	15	8	5	32	28	88
SEGOVIA	92	32	18	2	6	2	2	30	92	0	6	1	0	14	9	30
SORIA	51	6	13	0	1	12	1	18	51	0	5	1	1	3	8	18
VALLADOLID	406	113	102	8	28	48	15	92	406	0	25	21	3	30	13	92
ZAMORA	177	63	63	0	7	0	0	44	177	1	14	5	1	15	8	44
CASTILLA-LA MANCHA	1.973	785	528	14	105	66	6	512	2.016	2	107	49	12	193	149	512
ALBACETE	631	351	140	5	23	21	4	112	656	1	34	10	1	37	29	112
CIUDAD REAL	425	140	140	4	17	18	0	114	433	0	19	15	3	52	25	114
CUENCA	210	61	54	2	4	8	0	81	210	1	19	7	2	26	26	81
GUADALAJARA	154	34	50	2	10	17	0	47	160	0	12	0	2	16	17	47
TOLEDO	553	199	144	1	51	2	2	158	557	0	23	17	4	62	52	158

(Continúa al dorso)

CC.AA. Y/O PROVINCIAS	ENTRADA REVISIONES	REVISIONES EFECTUADAS							CAUSAS DE EXTINCIÓN DEL DERECHO							
		Sin Modif. Cuantía	Con Modif. Cuantía	Suspensión PNC		Compat. PNC 366	Recuperación Art. 363.1	Extinción Derecho	TOTAL	Residencia	Personal	U.E.C.	Grado	Fallecimiento	Otras	TOTAL
				Art. 363.1	Pago											
CATALUNYA	2.940	367	858	507	0	0	0	1.371	3.103	7	260	86	63	677	278	1.371
BARCELONA	2.061	265	607	267	0	0	0	1.004	2.143	6	188	63	39	515	193	1.004
GIRONA	212	35	50	25	0	0	0	114	224	0	22	6	8	54	24	114
LLEIDA	158	23	54	50	0	0	0	64	191	0	15	2	1	28	18	64
TARRAGONA	509	44	147	165	0	0	0	189	545	1	35	15	15	80	43	189
COMUNIDAD VALENCIANA	2.026	249	521	20	96	52	14	1.036	1.988	5	315	65	85	447	119	1.036
ALICANTE	411	27	91	9	6	31	3	244	411	0	102	2	3	137	0	244
CASTELLÓN	332	6	101	3	9	19	11	181	330	0	42	32	9	48	50	181
VALENCIA	1.283	216	329	8	81	2	0	611	1.247	5	171	31	73	262	69	611
EXTREMADURA	1.897	747	419	16	109	29	16	301	1.637	0	74	50	3	121	53	301
BADAJOS	1.435	545	322	12	85	19	8	218	1.209	0	57	39	2	82	38	218
CÁCERES	462	202	97	4	24	10	8	83	428	0	17	11	1	39	15	83
GALICIA	2.424	545	656	44	89	20	21	1.049	2.424	0	192	130	34	475	218	1.049
A CORUÑA	1.184	449	216	29	28	17	11	434	1.184	0	117	28	11	187	91	434
LUGO	215	29	43	6	7	3	2	125	215	0	3	3	2	55	62	125
OURENSE	310	58	68	9	0	0	8	167	310	0	21	1	0	80	65	167
PONTEVEDRA	715	9	329	0	54	0	0	323	715	0	51	98	21	153	0	323
MADRID	2.036	287	700	55	66	120	4	804	2.036	3	160	149	59	308	125	804
MURCIA	1.489	567	380	15	22	29	22	439	1.474	1	105	70	21	171	71	439
NAVARRA	126	0	50	8	0	3	4	61	126	0	22	12	3	19	5	61
PAÍS VASCO	148	0	7	5	13	0	5	112	142	10	15	20	9	43	15	112
ÁLAVA	41	0	0	0	0	0	0	35	35	10	0	12	0	8	5	35
GUIPÚZCOA	0	0	0	0	0	0	0	0	0	0	0	0	0	0	0	0
VIZCAYA	107	0	7	5	13	0	5	77	107	0	15	8	9	35	10	77
LA RIOJA	127	23	35	2	7	6	11	43	127	0	11	0	0	22	10	43
CEUTA	481	229	156	10	22	6	8	50	481	1	9	11	0	29	0	50
MELILLA	453	37	264	18	25	22	6	81	453	10	10	15	2	30	14	81

TOTAL ESTADO	28.684	7.533	7.379	892	1.383	665	395	10.321	28.568	90	2.488	927	496	4.556	1.764	10.321
---------------------	---------------	--------------	--------------	------------	--------------	------------	------------	---------------	---------------	-----------	--------------	------------	------------	--------------	--------------	---------------

TOTAL PENSIONES NO CONTRIBUTIVAS
REVISIONES DE OFICIO E INSTANCIA DE PARTE
DATOS DE GESTIÓN ACUMULADA CORRESPONDIENTES AL AÑO 2017 HASTA AGOSTO

CC.AA. Y/O PROVINCIAS	ENTRADA REVISIONES	REVISIONES EFECTUADAS								CAUSAS DE EXTINCIÓN DEL DERECHO						
		Sin Modif. Cuantía	Con Modif. Cuantía	Suspensión PNC		Compat. PNC 366	Recuperación Art. 363.1	Extinción Derecho	TOTAL	Residencia	Personal	U.E.C.	Grado	Fallecimiento	Otras	TOTAL
				Art. 363.1	Pago											
ANDALUCÍA	9.751	2.286	2.033	115	89	9	147	4.947	9.626	20	1.661	284	164	2.339	479	4.947
ALMERÍA	666	139	144	5	6	0	12	360	666	2	130	13	8	173	34	360
CÁDIZ	1.874	528	338	18	25	0	28	916	1.853	3	287	86	15	420	105	916
CÓRDOBA	999	338	239	11	9	0	12	472	1.081	1	171	24	22	195	59	472
GRANADA	841	233	160	16	3	0	28	421	861	1	143	30	18	192	37	421
HUELVA	604	102	169	13	1	0	8	318	611	8	92	15	11	169	23	318
JAÉN	516	86	93	5	5	0	8	340	537	0	124	11	9	153	43	340
MÁLAGA	2.250	471	385	22	27	7	20	996	1.928	2	339	34	23	507	91	996
SEVILLA	2.001	389	505	25	13	2	31	1.124	2.089	3	375	71	58	530	87	1.124
ARAGÓN	909	131	144	11	43	33	19	524	905	3	179	43	3	201	95	524
HUESCA	146	4	36	0	15	0	0	91	146	0	32	4	0	42	13	91
TERUEL	64	3	6	0	1	0	0	55	65	0	10	4	0	18	23	55
ZARAGOZA	699	124	102	11	27	33	19	378	694	3	137	35	3	141	59	378
ASTURIAS	1.021	123	259	18	10	40	12	531	993	15	155	53	7	217	84	531
ILLES BALEARS	1.345	346	286	0	340	0	0	389	1.361	6	107	31	4	208	33	389
CANARIAS	4.479	1.271	789	0	764	124	0	1.820	4.768	17	554	66	15	1.016	152	1.820
LAS PALMAS	1.875	584	228	0	649	9	0	758	2.228	4	219	32	10	427	66	758
S.C. TENERIFE	2.604	687	561	0	115	115	0	1.062	2.540	13	335	34	5	589	86	1.062
CANTABRIA	823	174	171	0	91	7	42	338	823	16	127	28	0	135	32	338
CASTILLA Y LEÓN	3.028	599	773	34	151	99	58	1.317	3.031	7	468	178	12	533	119	1.317
ÁVILA	238	86	34	0	20	0	0	112	252	1	52	17	0	35	7	112
BURGOS	264	45	65	7	14	9	0	124	264	0	41	11	0	58	14	124
LEÓN	415	62	94	8	22	6	3	209	404	3	68	16	2	95	25	209
PALENCIA	175	19	43	3	2	0	5	103	175	1	44	10	0	44	4	103
SALAMANCA	503	49	115	6	11	22	32	268	503	1	91	33	5	110	28	268
SEGOVIA	142	43	26	2	14	2	2	53	142	0	17	8	0	19	9	53
SORIA	83	12	15	0	1	12	1	42	83	0	14	3	1	15	9	42
VALLADOLID	892	190	288	8	58	48	15	285	892	0	89	66	3	113	14	285
ZAMORA	316	93	93	0	9	0	0	121	316	1	52	14	1	44	9	121
CASTILLA-LA MANCHA	3.052	1.100	707	14	125	66	6	1.099	3.117	8	321	106	12	450	202	1.099
ALBACETE	935	490	196	5	32	21	4	225	973	4	77	23	1	82	38	225
CIUDAD REAL	677	180	193	4	20	18	0	269	684	0	72	30	3	123	41	269
CUENCA	298	72	66	2	4	8	0	146	298	1	50	9	2	46	38	146
GUADALAJARA	228	56	62	2	14	17	0	88	239	1	24	3	2	39	19	88
TOLEDO	914	302	190	1	55	2	2	371	923	2	98	41	4	160	66	371

(Continúa al dorso)

CC.AA. Y/O PROVINCIAS	ENTRADA REVISIONES	REVISIONES EFECTUADAS							CAUSAS DE EXTINCIÓN DEL DERECHO							
		Sin Modif. Cuantía	Con Modif. Cuantía	Suspensión PNC		Compat. PNC 366	Recuperación Art. 363.1	Extinción Derecho	TOTAL	Residencia	Personal	U.E.C.	Grado	Fallecimiento	Otras	TOTAL
				Art. 363.1	Pago											
CATALUNYA	4.573	527	1.240	507	42	0	0	2.608	4.924	24	715	156	63	1.334	316	2.608
BARCELONA	3.265	380	897	267	32	0	0	1.917	3.493	20	512	119	39	1.008	219	1.917
GIRONA	345	55	87	25	3	0	0	198	368	1	52	11	8	96	30	198
LLEIDA	265	29	69	50	1	0	0	156	305	1	62	5	1	67	20	156
TARRAGONA	698	63	187	165	6	0	0	337	758	2	89	21	15	163	47	337
COMUNIDAD VALENCIANA	3.795	472	841	20	111	52	14	2.240	3.750	60	793	141	85	1.011	150	2.240
ALICANTE	1.002	107	180	9	8	31	3	664	1.002	0	317	2	3	342	0	664
CASTELLÓN	475	7	143	3	13	19	11	275	471	0	65	45	9	91	65	275
VALENCIA	2.318	358	518	8	90	2	0	1.301	2.277	60	411	94	73	578	85	1.301
EXTREMADURA	3.512	1.401	651	16	215	29	16	810	3.138	0	247	146	3	323	91	810
BADAJOS	2.550	1.013	496	12	150	19	8	547	2.245	0	161	106	2	217	61	547
CÁCERES	962	388	155	4	65	10	8	263	893	0	86	40	1	106	30	263
GALICIA	4.825	937	1.200	44	149	20	21	2.402	4.773	12	484	325	34	1.192	355	2.402
A CORUÑA	2.406	819	450	29	45	17	11	1.035	2.406	9	314	82	11	472	147	1.035
LUGO	477	39	111	6	10	3	2	306	477	0	7	12	2	165	120	306
OURENSE	557	63	107	9	1	0	8	369	557	3	75	7	0	196	88	369
PONTEVEDRA	1.385	16	532	0	93	0	0	692	1.333	0	88	224	21	359	0	692
MADRID	4.105	494	1.329	55	89	120	4	1.990	4.081	21	501	258	59	909	242	1.990
MURCIA	2.223	701	585	15	50	29	22	800	2.202	4	234	146	21	315	80	800
NAVARRA	333	11	109	8	3	3	4	195	333	0	62	21	3	94	15	195
PAÍS VASCO	290	3	17	5	20	0	5	234	284	12	36	51	9	101	25	234
ÁLAVA	79	0	0	0	0	0	0	73	73	12	0	31	0	24	6	73
GUIPÚZCOA	0	0	0	0	0	0	0	0	0	0	0	0	0	0	0	0
VIZCAYA	211	3	17	5	20	0	5	161	211	0	36	20	9	77	19	161
LA RIOJA	235	50	51	2	16	6	11	103	239	0	33	7	0	52	11	103
CEUTA	720	375	202	10	34	6	8	85	720	1	15	11	0	55	3	85
MELILLA	567	38	325	18	27	22	6	131	567	20	14	18	2	63	14	131

TOTAL ESTADO	49.586	11.039	11.712	892	2.369	665	395	22.563	49.635	246	6.706	2.069	496	10.548	2.498	22.563
---------------------	---------------	---------------	---------------	------------	--------------	------------	------------	---------------	---------------	------------	--------------	--------------	------------	---------------	--------------	---------------

2 Prestaciones sociales y económicas para personas con discapacidad

Informe del seguimiento y evolución de la gestión de las prestaciones para personas con discapacidad

2.1 Introducción

El seguimiento y la evolución de la gestión y el pago de la nómina de las Prestaciones Sociales y Económicas para personas con discapacidad, contempladas en el Texto Refundido de la Ley General de derechos de las personas con discapacidad y de su inclusión social, aprobado por el Real Decreto Legislativo 1/2013, de 29 de noviembre y reguladas por el Real Decreto 383/1984, de 1 de febrero, parte de la información facilitada por los distintos órganos gestores de las Comunidades Autónomas y por las Direcciones Territoriales del Imsero de Ceuta y Melilla, y se articula como se detalla a continuación:

- Datos de la gestión y de la nómina mensual.
- Datos de la gestión y de la nómina del año 2017, comprendiendo la realizada hasta el mes de referencia.
- Datos sobre la nómina de pago y número de beneficiarios desde el año 2010.

La información que este apartado del informe suministra hace referencia a los siguientes aspectos:

- Nóminas: situación y evolución de los beneficiarios, del número de subsidios que disfrutaban y de sus importes mensuales. Todo ello teniendo en cuenta que una amplia mayoría de aquellos continúan siéndolo de uno o de los dos subsidios suprimidos por la Ley 26/1990 - Subsidios de Garantía de Ingresos Mínimos (SGIM) y por Ayuda de Tercera Persona (SATP) -, en aplicación de lo establecido en la Disposición Transitoria vigésima quinta de la Ley General de la Seguridad Social. Se ofrece también información sobre el número de personas que disfrutaban de Asistencia Sanitaria y Prestación Farmacéutica (ASPF) y sobre el movimiento de beneficiarios, con especial incidencia, en este caso, en el número de aquellos que han optado por alguna prestación no contributiva.
- Gestión en trámite inicial: recoge la situación y la evolución de la gestión de las dos prestaciones vigentes tras la entrada en vigor de la Ley 26/1990, de 20 de diciembre: Subsidio de Movilidad y Compensación para Gastos de Transporte (SMGT) y Asistencia Sanitaria y Prestación Farmacéutica (ASPF).
- Gestión de las revisiones iniciadas, de oficio o a instancia de parte, respecto a todas las prestaciones sociales y económicas para personas con discapacidad.

2.2 Situación y evolución de los beneficiarios, número de prestaciones e importes de las nóminas

La Ley 3/2017, de 27 de junio, de Presupuestos Generales del Estado para el año 2017, ha fijado las cuantías vigentes para el año 2017 de los subsidios económicos para personas con discapacidad regulados por el Real Decreto 383/1984, de 1 de febrero, quedando fijadas en los importes mensuales siguientes:

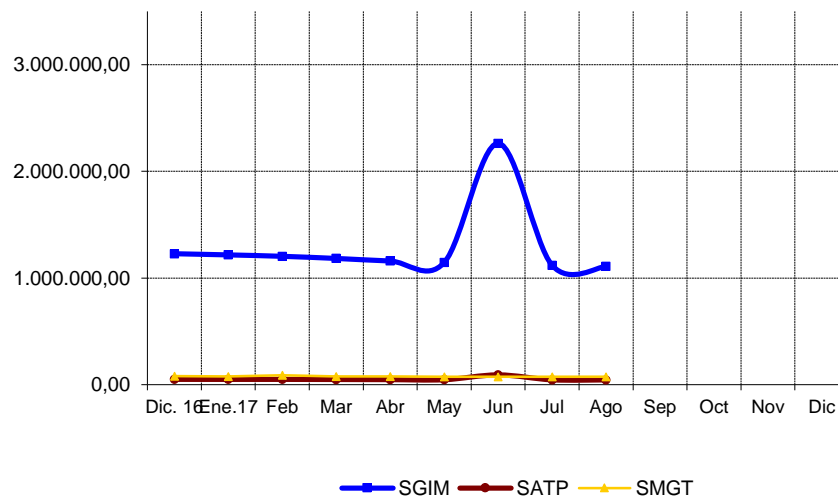
- Subsidio de Garantía de Ingresos Mínimos SGIM (14 pagas /año): 149,86 euros.
- Subsidio por Ayuda de Tercera Persona SATP (14 pagas /año): 58,45 euros.
- Subsidio de Movilidad y Compensación para Gastos de Transporte SMGT (12 pagas /año): 63,50 euros.

De acuerdo con la información facilitada por el Área de Informática del Inersso sobre los datos de nómina, así como por los órganos gestores de las Comunidades Autónomas de Navarra y del País Vasco, el número de beneficiarios distintos en el mes de agosto asciende a 15.231, un 0,47 % menos que en el mes anterior. El número total de prestaciones reconocidas asciende a 16.440, cifra ésta superior a la de los beneficiarios distintos, ya que una misma persona puede tener reconocido el derecho a más de una prestación. Del total de prestaciones, 9.334 son de naturaleza económica, de las que el 79,47 % corresponde al SGIM, el 8,18 % al SATP y el 12,35 % restante al SMGT. Por último, la prestación de ASPF la tenían reconocida un total de 7.106 personas, un 0,14 % menos que en el mes anterior.

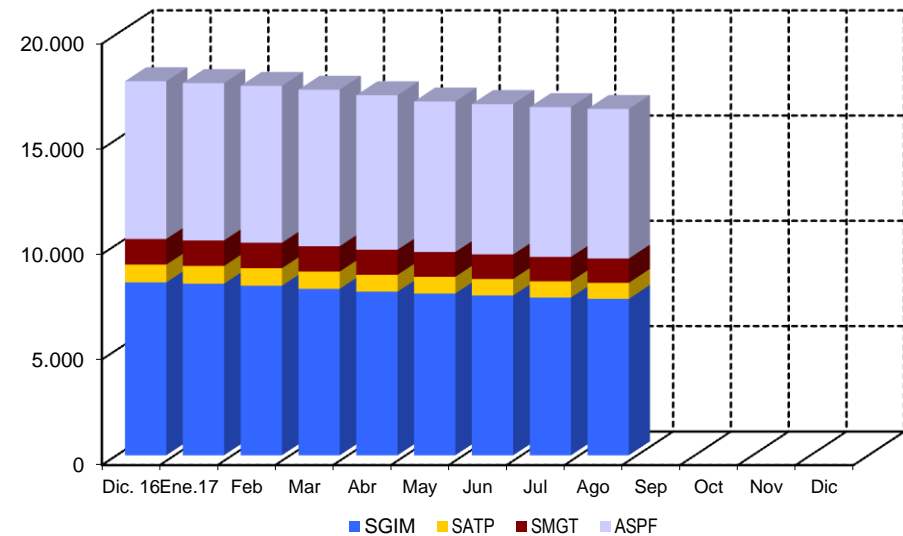
El siguiente cuadro refleja los datos básicos señalados de la nómina:

NÓMINA DE AGOSTO	BENEFICIARIOS DISTINTOS	BENEFICIARIOS				TOTAL PRESTACIONES
		SGIM	SATP	SMGT	ASPF	
BENEFICIARIOS	15.231	7.418	763	1.153	7.106	16.440
IMPORTE		1.108.517,74	44.597,37	74.441,26		1.227.556,37

Evolución importes nóminas mensuales



Evolución número prestaciones



El importe de la nómina del mes de agosto ha ascendido a un total de 1.227.556,37 euros, correspondiendo el 90,30 % al SGIM.

Finalmente, y conforme a la información disponible, los datos sobre el perfil tipo del beneficiario de prestaciones sociales y económicas para personas con discapacidad muestran un predominio de las mujeres sobre los hombres - en una proporción de 3 a 1 -, si bien la superioridad femenina no se manifiesta, aunque por escaso margen, entre los titulares menores de 45 años. Esta mujer tipo, con discapacidad de tipo físico, cuya edad es superior a los 80 años, convive preferentemente integrada en una unidad familiar de la que depende económicamente.

2.3 Situación y evolución de la gestión en trámite inicial

Como se ha señalado en la introducción de este informe, el volumen de la gestión de las prestaciones sociales y económicas para personas con discapacidad contempladas en el Real Decreto 383/1984, de 1 de febrero, se vio muy reducido tras la entrada en vigor de la Ley 26/1990, de 20 de diciembre, que suprimió los subsidios de Garantía de Ingresos Mínimos y por Ayuda de Tercera Persona. Los datos de la gestión de las solicitudes presentadas, resueltas, aprobadas y el índice de reconocimiento de las dos prestaciones vigentes (SMGT y ASPF), correspondientes al mes de agosto se recogen en los anexos 58 a 61.

2.4 Seguimiento de la gestión derivada de las revisiones de oficio y a instancia de parte

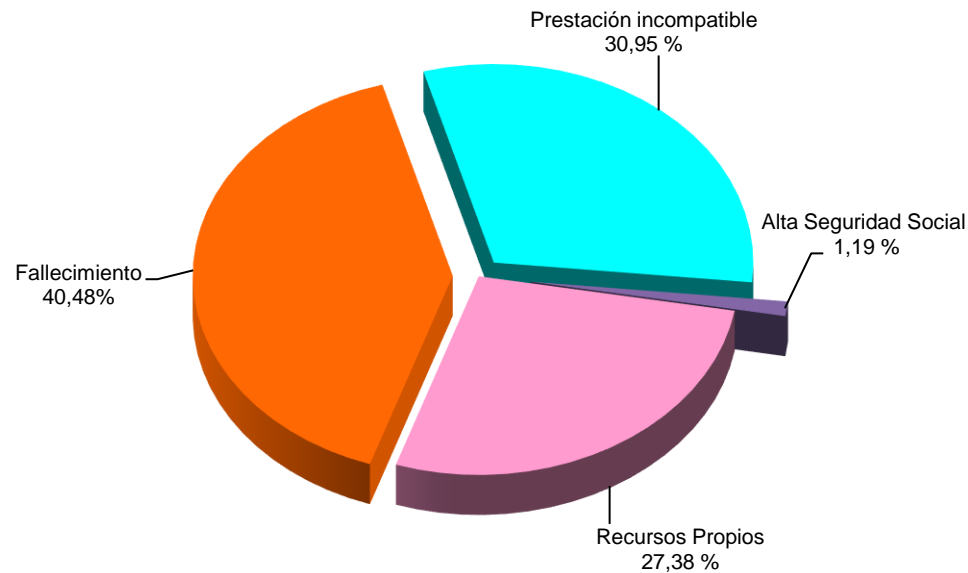
La revisión de oficio es la iniciada por el órgano gestor cuando, como resultado de las medidas de control disponibles o implantadas, conoce cualquier dato o información que pueda producir o haya producido una variación sobrevenida en los requisitos, y ello pueda dar lugar a la modificación de la cuantía o a la suspensión o extinción del derecho a la prestación, procediendo, en su caso, el abono de los atrasos o la reclamación de las cantidades indebidamente percibidas. Por otro lado, las revisiones a instancia de parte se inician cuando el interesado, en cumplimiento de sus obligaciones, comunica al órgano gestor cualquier variación sobrevenida en su situación que pudiera tener incidencia en el derecho o en la cuantía reconocida de la prestación, siendo sus efectos resultantes idénticos a los ya indicados para las revisiones de oficio.

Los datos correspondientes al mes de agosto se refieren al detalle de las situaciones finales derivadas de los procesos de revisión, cuyas cifras se reflejan en los anexos 62 a 71. Del análisis de los mismos, es posible obtener las siguientes conclusiones:

- ✓ Se han emitido en el mes 86 resoluciones en las que se ha modificado la cuantía, se ha suspendido o se ha extinguido el derecho a alguna de las prestaciones, de las que el 68,60 % se corresponde con el SGIM.
- ✓ No se ha realizado ninguna modificación de cuantía del SGIM.
- ✓ Se han llevado a cabo dos suspensiones de las prestaciones, ambas del SGIM, habiéndose declarado una suspensión por haber iniciado el beneficiario de SGIM una actividad laboral.

- ✓ Se ha extinguido el derecho de 84 prestaciones, de las que el 67,86 % corresponde al SGIM. El siguiente gráfico refleja los distintos motivos de extinción en el total de prestaciones. Las causas principales, cuantitativamente, de la pérdida del derecho están sustentadas, por este orden, en el fallecimiento del titular, en segundo lugar, en que el beneficiario sea titular de alguna prestación de análoga naturaleza y finalidad y de superior cuantía y en tercero, en que el beneficiario disponga de recursos propios superiores al límite legalmente establecido, teniendo el resto de causas de extinción una relevancia minoritaria o nula.

Causas de Extinción prestaciones sociales y económicas para personas con discapacidad



A n e x o s

2a Número de beneficiarios, prestaciones e importes de las nóminas

**PRESTACIONES DEL REAL DECRETO 383/1984, DE 1 DE FEBRERO
EVOLUCIÓN DE LOS BENEFICIARIOS E IMPORTES DE LAS NÓMINAS**

**TOTAL ESTADO
CON NAVARRA Y EL PAÍS VASCO**

MENSUALIDADES	NUMERO DE BENEFICIARIOS DISTINTOS	SGIM		SATP		SMGT		TOTAL		ASPF
		NÚMERO DE PRESTACIONES	IMPORTE BRUTO	NÚMERO DE PRESTACIONES	IMPORTE BRUTO	NÚMERO DE PRESTACIONES	IMPORTE BRUTO	NÚMERO DE PRESTACIONES	IMPORTE BRUTO	NÚMERO DE PRESTACIONES
AÑO 2010	33.294	20.509	46.148.475,09	2.336	2.119.486,15	2.082	1.579.280,12	24.927	49.847.241,36	12.050
AÑO 2011	29.743	17.608	39.464.541,10	1.907	1.698.558,64	1.802	1.421.894,88	21.317	42.584.994,62	11.512
AÑO 2012	26.210	15.074	33.698.569,77	1.601	1.412.132,51	1.641	1.304.356,20	18.316	36.415.058,48	10.567
AÑO 2013	23.215	12.960	28.912.773,95	1.341	1.180.157,55	1.556	1.215.199,20	15.857	31.308.130,70	9.509
AÑO 2014	20.187	11.143	24.870.951,48	1.144	1.005.047,72	1.456	1.154.950,30	13.743	27.030.949,50	8.269
AÑO 2015	18.271	9.577	21.304.512,47	992	855.708,37	1.367	1.093.624,60	11.936	23.253.845,44	7.912
AÑO 2016	16.412	8.199	18.341.052,62	845	745.208,74	1.219	1.003.934,49	10.263	20.090.195,85	7.494
AÑO 2017										
ENERO	16.336	8.140	1.216.601,53	841	49.331,83	1.214	77.692,36	10.195	1.343.625,72	7.474
FEBRERO	16.219	8.039	1.203.449,26	833	49.390,28	1.210	77.566,56	10.082	1.330.406,10	7.457
MARZO	16.061	7.895	1.183.352,44	819	48.396,63	1.205	78.135,86	9.919	1.309.884,93	7.436
ABRIL	15.822	7.759	1.159.510,76	804	47.081,50	1.189	76.363,46	9.752	1.282.955,72	7.339
MAYO	15.540	7.673	1.145.024,29	792	46.292,43	1.181	75.351,26	9.646	1.266.667,98	7.148
JUNIO *	15.427	7.579	2.262.544,87	784	91.649,66	1.166	75.097,66	9.529	2.429.292,19	7.143
JULIO	15.303	7.481	1.118.846,91	771	45.064,97	1.159	75.505,36	9.411	1.239.417,24	7.116
AGOSTO	15.231	7.418	1.108.517,74	763	44.597,37	1.153	74.441,26	9.334	1.227.556,37	7.106
SEPTIEMBRE										
OCTUBRE										
NOVIEMBRE *										
DICIEMBRE										
TOTAL AÑO 2017			10.397.847,80		421.804,67		610.153,78		11.429.806,25	

* En SGIM y SATP, junto a la mensualidad se abona una paga extra

PRESTACIONES DEL REAL DECRETO 383/1984, DE 1 DE FEBRERO

BENEFICIARIOS E IMPORTE DE LA NÓMINA

AGOSTO

CC.AA. Y/O PROVINCIAS	NÚMERO DE BENEFICIARIOS DISTINTOS	SGIM		SATP		SMGT		T O T A L		ASPF
		NÚMERO DE PRESTACIONES	IMPORTE BRUTO	NÚMERO DE PRESTACIONES	IMPORTE BRUTO	NÚMERO DE PRESTACIONES	IMPORTE BRUTO	NÚMERO DE PRESTACIONES	IMPORTE BRUTO	NÚMERO DE PRESTACIONES
ANDALUCÍA	2.441	1.760	262.696,89	197	11.514,65	135	9.269,40	2.092	283.480,94	660
ALMERÍA	512	432	64.127,80	28	1.636,60	38	3.109,90	498	68.874,30	53
CÁDIZ	267	180	26.974,80	25	1.461,25	23	1.460,50	228	29.896,55	79
CÓRDOBA	122	98	14.686,28	18	1.052,10	7	444,50	123	16.182,88	20
GRANADA	152	57	8.484,17	13	759,85	6	381,00	76	9.625,02	97
HUELVA	70	43	6.345,98	6	350,70	4	254,00	53	6.950,68	24
JAÉN	132	112	16.539,73	11	642,95	5	317,50	128	17.500,18	22
MÁLAGA	995	721	108.004,51	82	4.792,90	32	2.032,00	835	114.829,41	314
SEVILLA	191	117	17.533,62	14	818,30	20	1.270,00	151	19.621,92	51
ARAGÓN	373	199	29.822,14	17	993,65	34	2.159,00	250	32.974,79	154
HUESCA	47	24	3.596,64	2	116,90	0	0,00	26	3.713,54	23
TERUEL	26	16	2.397,76	1	58,45	5	317,50	22	2.773,71	5
ZARAGOZA	300	159	23.827,74	14	818,30	29	1.841,50	202	26.487,54	126
ASTURIAS	513	336	50.550,92	21	1.227,45	21	1.333,50	378	53.111,87	164
ILLES BALEARS	93	90	13.487,40	11	642,95	5	317,50	106	14.447,85	1
CANARIAS	157	47	7.043,42	10	584,50	29	1.841,50	86	9.469,42	84
LAS PALMAS	92	10	1.498,60	1	58,45	17	1.079,50	28	2.636,55	68
S.C. TENERIFE	65	37	5.544,82	9	526,05	12	762,00	58	6.832,87	16
CANTABRIA	508	145	21.729,70	23	1.344,35	15	952,50	183	24.026,55	355
CASTILLA Y LEÓN	1.823	650	96.881,90	92	5.377,40	56	3.556,00	798	105.815,30	1.144
ÁVILA	284	51	7.642,86	15	876,75	3	190,50	69	8.710,11	231
BURGOS	78	49	7.343,14	5	292,25	9	571,50	63	8.206,89	21
LEÓN	598	147	21.596,11	11	642,95	9	571,50	167	22.810,56	445
PALENCIA	151	49	7.368,12	6	350,70	8	508,00	63	8.226,82	97
SALAMANCA	380	92	13.787,12	13	759,85	4	254,00	109	14.800,97	289
SEGOVIA	65	47	6.942,59	13	759,85	4	254,00	64	7.956,44	19
SORIA	38	30	4.477,86	4	233,80	3	190,50	37	4.902,16	7
VALLADOLID	152	126	18.882,36	9	526,05	8	508,00	143	19.916,41	20
ZAMORA	77	59	8.841,74	16	935,20	8	508,00	83	10.284,94	15
CASTILLA-LA MANCHA	2.115	411	61.502,52	57	3.331,65	18	1.143,00	486	65.977,17	1.702
ALBACETE	436	87	12.798,02	16	935,20	5	317,50	108	14.050,72	344
CIUDAD REAL	789	50	7.493,00	6	350,70	3	190,50	59	8.034,20	740
CUENCA	318	66	9.890,76	5	292,25	2	127,00	73	10.310,01	254
GUADALAJARA	80	46	6.893,56	10	584,50	3	190,50	59	7.668,56	33
TOLEDO	492	162	24.427,18	20	1.169,00	5	317,50	187	25.913,68	331

(Continúa al dorso)

CC.AA. Y/O PROVINCIAS	NÚMERO DE BENEFICIARIOS DISTINTOS	SGIM		SATP		SMGT		T O T A L		ASPF
		NÚMERO DE PRESTACIONES	IMPORTE BRUTO	NÚMERO DE PRESTACIONES	IMPORTE BRUTO	NÚMERO DE PRESTACIONES	IMPORTE BRUTO	NÚMERO DE PRESTACIONES	IMPORTE BRUTO	NÚMERO DE PRESTACIONES
CATALUNYA	738	688	102.723,11	38	2.221,10	51	3.238,50	777	108.182,71	27
BARCELONA	508	476	71.032,85	17	993,65	35	2.222,50	528	74.249,00	13
GIRONA	55	51	7.642,86	4	233,80	4	254,00	59	8.130,66	1
LLEIDA	73	65	9.740,90	12	701,40	6	381,00	83	10.823,30	7
TARRAGONA	102	96	14.306,50	5	292,25	6	381,00	107	14.979,75	6
COMUNIDAD VALENCIANA	1.437	758	113.123,86	72	4.208,40	144	9.230,36	974	126.562,62	579
ALICANTE	730	453	67.474,86	18	1.052,10	39	2.476,50	510	71.003,46	264
CASTELLÓN	103	79	11.780,64	5	292,25	22	1.397,00	106	13.469,89	4
VALENCIA	604	226	33.868,36	49	2.864,05	83	5.356,86	358	42.089,27	311
EXTREMADURA	438	315	47.044,79	36	2.104,20	49	3.111,50	400	52.260,49	86
BADAJOS	236	154	23.024,35	18	1.052,10	24	1.524,00	196	25.600,45	60
CÁCERES	202	161	24.020,44	18	1.052,10	25	1.587,50	204	26.660,04	26
GALICIA	399	280	42.565,74	42	2.454,90	55	3.492,50	377	48.513,14	82
A CORUÑA	149	105	15.282,45	24	1.402,80	39	2.476,50	168	19.161,75	4
LUGO	47	11	1.648,46	2	116,90	11	698,50	24	2.463,86	26
OURENSE	52	30	4.495,80	2	116,90	2	127,00	34	4.739,70	21
PONTEVEDRA	151	134	21.139,03	14	818,30	3	190,50	151	22.147,83	31
MADRID	1.243	530	79.425,80	66	3.857,70	124	7.874,00	720	91.157,50	658
MURCIA	2.098	794	117.727,67	33	1.928,85	55	3.746,50	882	123.403,02	1.281
NAVARRA	92	61	9.141,44	15	876,77	10	633,00	86	10.651,21	21
PAÍS VASCO	254	212	31.770,32	20	1.169,00	20	1.270,00	252	34.209,32	58
ARABA/ÁLAVA	40	31	4.645,66	7	409,15	2	127,00	40	5.181,81	9
GIPUZKOA	66	58	8.691,88	5	292,25	9	571,50	72	9.555,63	33
BIZKAIA	148	123	18.432,78	8	467,60	9	571,50	140	19.471,88	16
LA RIOJA	70	48	7.193,28	4	233,80	4	254,00	56	7.681,08	19
CEUTA	111	51	7.642,86	5	292,25	44	2.794,00	100	10.729,11	27
MELILLA	328	43	6.443,98	4	233,80	284	18.224,50	331	24.902,28	4
TOTAL ESTADO	15.231	7.418	1.108.517,74	763	44.597,37	1.153	74.441,26	9.334	1.227.556,37	7.106

**2b Prestaciones sociales y económicas para personas con discapacidad:
Datos de la gestión mensual y anual**

PRESTACIONES DEL REAL DECRETO 383/1984, DE 1 DE FEBRERO DATOS DE GESTIÓN CORRESPONDIENTES AL MES DE AGOSTO DE 2017

CC.AA. Y/O PROVINCIAS	SUBSIDIO DE MOVILIDAD Y COMPENSACIÓN PARA						ASISTENCIA SANITARIA Y PRESTACIÓN FARMACÉUTICA						TOTAL PRESTACIONES					
	PTES.		GASTOS DE TRANSPORTE (S.M.G.T.)			PTES.	PTES.		(A.S.P.F.)			PTES.	PTES.		REAL DECRETO 383/1984			PTES.
	MES ANT.	SOLC.	REST.	APRB. (nº y % C.R.)		FIN MES	MES ANT.	SOLC.	REST.	APRB. (nº y % C.R.)		FIN MES	MES ANT.	SOLC.	REST.	APRB. (nº y % C.R.)		FIN MES
ANDALUCÍA	13	2	2	1	50,00	13	14	0	0	0	-	14	27	2	2	1	50,00	27
ALMERÍA	0	2	2	1	50,00	0	0	0	0	-	0	0	0	2	2	1	50,00	0
CÁDIZ	0	0	0	0	-	0	0	0	0	-	0	0	0	0	0	0	-	0
CÓRDOBA	0	0	0	0	-	0	0	0	0	-	0	0	0	0	0	0	-	0
GRANADA	1	0	0	0	-	1	2	0	0	0	-	2	3	0	0	0	-	3
HUELVA	0	0	0	0	-	0	0	0	0	-	0	0	0	0	0	0	-	0
JAÉN	0	0	0	0	-	0	0	0	0	-	0	0	0	0	0	0	-	0
MÁLAGA	11	0	0	0	-	11	11	0	0	0	-	11	22	0	0	0	-	22
SEVILLA	1	0	0	0	-	1	1	0	0	0	-	1	2	0	0	0	-	2
ARAGÓN	0	0	0	0	-	0	1	1	1	0	-	1	1	1	1	0	-	1
HUESCA	0	0	0	0	-	0	0	0	0	-	0	0	0	0	0	0	-	0
TERUEL	0	0	0	0	-	0	0	1	0	0	-	1	0	1	0	0	-	1
ZARAGOZA	0	0	0	0	-	0	1	0	1	0	-	0	1	0	1	0	-	0
ASTURIAS	0	0	0	0	-	0	0	0	0	0	-	0	0	0	0	0	-	0
ILLES BALEARS	0	0	0	0	-	0	0	0	0	0	-	0	0	0	0	0	-	0
CANARIAS	0	1	1	0	-	0	0	1	1	0	-	0	0	2	2	0	-	0
LAS PALMAS	0	1	1	0	-	0	0	1	1	0	-	0	0	2	2	0	-	0
S.C. TENERIFE	0	0	0	0	-	0	0	0	0	0	-	0	0	0	0	0	-	0
CANTABRIA	1	0	0	0	-	1	1	0	0	0	-	1	2	0	0	0	-	2
CASTILLA Y LEÓN	3	0	0	0	-	3	0	0	0	0	-	0	3	0	0	0	-	3
ÁVILA	1	0	0	0	-	1	0	0	0	0	-	0	1	0	0	0	-	1
BURGOS	2	0	0	0	-	2	0	0	0	0	-	0	2	0	0	0	-	2
LEÓN	0	0	0	0	-	0	0	0	0	0	-	0	0	0	0	0	-	0
PALENCIA	0	0	0	0	-	0	0	0	0	0	-	0	0	0	0	0	-	0
SALAMANCA	0	0	0	0	-	0	0	0	0	0	-	0	0	0	0	0	-	0
SEGOVIA	0	0	0	0	-	0	0	0	0	0	-	0	0	0	0	0	-	0
SORIA	0	0	0	0	-	0	0	0	0	0	-	0	0	0	0	0	-	0
VALLADOLID	0	0	0	0	-	0	0	0	0	0	-	0	0	0	0	0	-	0
ZAMORA	0	0	0	0	-	0	0	0	0	0	-	0	0	0	0	0	-	0
CASTILLA-LA MANCHA	0	1	1	1	100,00	0	0	0	0	0	-	0	0	1	1	1	100,00	0
ALBACETE	0	0	0	0	-	0	0	0	0	0	-	0	0	0	0	0	-	0
CIUDAD REAL	0	0	0	0	-	0	0	0	0	0	-	0	0	0	0	0	-	0
CUENCA	0	0	0	0	-	0	0	0	0	0	-	0	0	0	0	0	-	0
GUADALAJARA	0	0	0	0	-	0	0	0	0	0	-	0	0	0	0	0	-	0
TOLEDO	0	1	1	1	100,00	0	0	0	0	0	-	0	0	1	1	1	100,00	0

(Continúa al dorso)

CC.AA. Y/O PROVINCIAS	SUBSIDIO DE MOVILIDAD Y COMPENSACIÓN PARA						ASISTENCIA SANITARIA Y PRESTACIÓN FARMACÉUTICA						TOTAL PRESTACIONES							
	PTE.		GASTOS DE TRANSPORTE (S.M.G.T.)				PTE.		(A.S.P.F.)				PTE.		REAL DECRETO 383/1984				PTE.	
	MES ANT.	SOLC.	REST.	APRB. (nº y % C.R.)		FINAL	MES ANT.	SOLC.	REST.	APRB. (nº y % C.R.)		FINAL	MES ANT.	SOLC.	REST.	APRB. (nº y % C.R.)		FINAL		
CATALUNYA	7	0	0	0	-	7	7	0	0	0	-	7	14	0	0	0	-	14		
BARCELONA	4	0	0	0	-	4	6	0	0	0	-	6	10	0	0	0	-	10		
GIRONA	0	0	0	0	-	0	1	0	0	0	-	1	1	0	0	0	-	1		
LLEIDA	0	0	0	0	-	0	0	0	0	0	-	0	0	0	0	0	-	0		
TARRAGONA	3	0	0	0	-	3	0	0	0	0	-	0	3	0	0	0	-	3		
COMUNIDAD VALENCIANA	2	1	2	0	-	1	0	0	0	0	-	0	2	1	2	0	-	1		
ALICANTE	0	1	1	0	-	0	0	0	0	0	-	0	0	1	1	0	-	0		
CASTELLÓN	0	0	0	0	-	0	0	0	0	0	-	0	0	0	0	0	-	0		
VALENCIA	2	0	1	0	-	1	0	0	0	0	-	0	2	0	1	0	-	1		
EXTREMADURA	3	0	0	0	-	3	1	0	0	0	-	1	4	0	0	0	-	4		
BADAJOS	3	0	0	0	-	3	1	0	0	0	-	1	4	0	0	0	-	4		
CÁCERES	0	0	0	0	-	0	0	0	0	0	-	0	0	0	0	0	-	0		
GALICIA	1	0	0	0	-	1	0	0	0	0	-	0	1	0	0	0	-	1		
A CORUÑA	0	0	0	0	-	0	0	0	0	0	-	0	0	0	0	0	-	0		
LUGO	0	0	0	0	-	0	0	0	0	0	-	0	0	0	0	0	-	0		
OURENSE	0	0	0	0	-	0	0	0	0	0	-	0	0	0	0	0	-	0		
PONTEVEDRA	1	0	0	0	-	1	0	0	0	0	-	0	1	0	0	0	-	1		
MADRID	1	2	3	1	33,33	0	1	4	5	0	-	0	2	6	8	1	12,50	0		
MURCIA	0	2	0	0	-	2	0	0	0	0	-	0	0	2	0	0	-	2		
NAVARRA	0	0	0	0	-	0	0	0	0	0	-	0	0	0	0	0	-	0		
PAÍS VASCO	0	1	1	1	100,00	0	2	0	2	0	-	0	2	1	3	1	33,33	0		
ARABA/ÁLAVA	0	0	0	0	-	0	0	0	0	0	-	0	0	0	0	0	-	0		
GIPUZKOA	0	1	1	1	100,00	0	0	0	0	0	-	0	0	1	1	1	100,00	0		
BIZKAIA	0	0	0	0	-	0	2	0	2	0	-	0	2	0	2	0	-	0		
LA RIOJA	0	0	0	0	-	0	0	0	0	0	-	0	0	0	0	0	-	0		
CEUTA	5	0	0	0	-	5	1	0	0	0	-	1	6	0	0	0	-	6		
MELILLA	4	2	1	1	100,00	5	0	0	0	0	-	0	4	2	1	1	100,00	5		
TOTAL ESTADO	40	12	11	5	45,45	41	28	6	9	0	-	25	68	18	20	5	25,00	66		

PRESTACIONES DEL REAL DECRETO 383/1984, DE 1 DE FEBRERO
DATOS DE GESTIÓN CORRESPONDIENTES AL AÑO 2017 HASTA AGOSTO

CC.AA. Y/O PROVINCIAS	SUBSIDIO DE MOVILIDAD Y COMPENSACIÓN PARA						ASISTENCIA SANITARIA Y PRESTACIÓN FARMACÉUTICA						TOTAL PRESTACIONES					
	PTE. AÑO ANT.	GASTOS DE TRANSPORTE (S.M.G.T.)				PTE. FINAL	PTE. AÑO ANT.	(A.S.P.F.)				PTE. FINAL	PTE. AÑO ANT.	REAL DECRETO 383/1984				PTE. FINAL
		SOLC.	REST.	APRB. (nº y % C.R.)				SOLC.	REST.	APRB. (nº y % C.R.)				SOLC.	REST.	APRB. (nº y % C.R.)		
ANDALUCÍA	17	23	27	4	14,81	13	12	19	17	0	-	14	29	42	44	4	9,09	27
ALMERÍA (*)	0	6	6	4	66,67	0	0	1	1	0	-	0	0	7	7	4	57,14	0
CÁDIZ	0	0	0	0	-	0	0	0	0	0	-	0	0	0	0	0	-	0
CÓRDOBA	2	2	4	0	-	0	4	1	5	0	-	0	6	3	9	0	-	0
GRANADA	3	2	4	0	-	1	1	4	3	0	-	2	4	6	7	0	-	3
HUELVA	3	2	5	0	-	0	0	0	0	0	-	0	3	2	5	0	-	0
JAÉN	0	0	0	0	-	0	0	0	0	0	-	0	0	0	0	0	-	0
MÁLAGA	8	3	0	0	-	11	7	4	0	0	-	11	15	7	0	0	-	22
SEVILLA	1	8	8	0	-	1	0	9	8	0	-	1	1	17	16	0	-	2
ARAGÓN	0	2	2	1	50,00	0	1	5	5	0	-	1	1	7	7	1	14,29	1
HUESCA	0	1	1	0	-	0	0	0	0	0	-	0	0	1	1	0	-	0
TERUEL	0	0	0	0	-	0	1	1	1	0	-	1	1	1	1	0	-	1
ZARAGOZA	0	1	1	1	100,00	0	0	4	4	0	-	0	0	5	5	1	20,00	0
ASTURIAS	0	0	0	0	-	0	2	1	3	0	-	0	2	1	3	0	-	0
ILLES BALEARS	0	0	0	0	-	0	0	0	0	0	-	0	0	0	0	0	-	0
CANARIAS	0	4	4	0	-	0	0	1	1	0	-	0	0	5	5	0	-	0
LAS PALMAS	0	3	3	0	-	0	0	1	1	0	-	0	0	4	4	0	-	0
S.C. TENERIFE	0	1	1	0	-	0	0	0	0	0	-	0	0	1	1	0	-	0
CANTABRIA	0	3	2	1	50,00	1	0	1	0	0	-	1	0	4	2	1	50,00	2
CASTILLA Y LEÓN	1	7	5	3	60,00	3	1	2	3	0	-	0	2	9	8	3	37,50	3
ÁVILA	0	1	0	0	-	1	0	1	1	0	-	0	0	2	1	0	-	1
BURGOS	1	2	1	0	-	2	1	1	2	0	-	0	2	3	3	0	-	2
LEÓN	0	1	1	0	-	0	0	0	0	0	-	0	0	1	1	0	-	0
PALENCIA	0	1	1	1	100,00	0	0	0	0	0	-	0	0	1	1	1	100,00	0
SALAMANCA	0	0	0	0	-	0	0	0	0	0	-	0	0	0	0	0	-	0
SEGOVIA	0	0	0	0	-	0	0	0	0	0	-	0	0	0	0	0	-	0
SORIA	0	2	2	2	100,00	0	0	0	0	0	-	0	0	2	2	2	100,00	0
VALLADOLID	0	0	0	0	-	0	0	0	0	0	-	0	0	0	0	0	-	0
ZAMORA	0	0	0	0	-	0	0	0	0	0	-	0	0	0	0	0	-	0
CASTILLA-LA MANCHA	0	3	3	3	100,00	0	0	0	0	0	-	0	0	3	3	3	100,00	0
ALBACETE	0	1	1	1	100,00	0	0	0	0	0	-	0	0	1	1	1	100,00	0
CIUDAD REAL	0	0	0	0	-	0	0	0	0	0	-	0	0	0	0	0	-	0
CUENCA	0	0	0	0	-	0	0	0	0	0	-	0	0	0	0	0	-	0
GUADALAJARA	0	0	0	0	-	0	0	0	0	0	-	0	0	0	0	0	-	0
TOLEDO	0	2	2	2	100,00	0	0	0	0	0	-	0	0	2	2	2	100,00	0

(Continúa al dorso)

CC.AA. Y/O PROVINCIAS	SUBSIDIO DE MOVILIDAD Y COMPENSACIÓN PARA						ASISTENCIA SANITARIA Y PRESTACIÓN FARMACÉUTICA						TOTAL PRESTACIONES					
	PTE. AÑO ANT.	GASTOS DE TRANSPORTE (S.M.G.T.)				PTE. FINAL	PTE. AÑO ANT.	(A.S.P.F.)				PTE. FINAL	PTE. AÑO ANT.	REAL DECRETO 383/1984				PTE. FINAL
		SOLC.	REST.	APRB. (nº y % C.R.)				SOLC.	REST.	APRB. (nº y % C.R.)				SOLC.	REST.	APRB. (nº y % C.R.)		
CATALUNYA	7	0	0	0	-	7	7	0	0	0	-	7	14	0	0	0	-	14
BARCELONA	4	0	0	0	-	4	6	0	0	0	-	6	10	0	0	0	-	10
GIRONA	0	0	0	0	-	0	1	0	0	0	-	1	1	0	0	0	-	1
LLEIDA	0	0	0	0	-	0	0	0	0	0	-	0	0	0	0	0	-	0
TARRAGONA	3	0	0	0	-	3	0	0	0	0	-	0	3	0	0	0	-	3
COMUNIDAD VALENCIANA	3	11	13	3	23,08	1	0	0	0	0	-	0	3	11	13	3	23,08	1
ALICANTE	0	8	8	0	-	0	0	0	0	0	-	0	0	8	8	0	-	0
CASTELLÓN	0	0	0	0	-	0	0	0	0	0	-	0	0	0	0	0	-	0
VALENCIA	3	3	5	3	60,00	1	0	0	0	0	-	0	3	3	5	3	60,00	1
EXTREMADURA	2	2	1	0	-	3	2	0	1	0	-	1	4	2	2	0	-	4
BADAJOS	2	1	0	0	-	3	1	0	0	0	-	1	3	1	0	0	-	4
CÁCERES	0	1	1	0	-	0	1	0	1	0	-	0	1	1	2	0	-	0
GALICIA	0	2	1	0	-	1	0	7	7	0	-	0	0	9	8	0	-	1
A CORUÑA	0	1	1	0	-	0	0	2	2	0	-	0	0	3	3	0	-	0
LUGO	0	0	0	0	-	0	0	1	1	0	-	0	0	1	1	0	-	0
OURENSE	0	0	0	0	-	0	0	0	0	0	-	0	0	0	0	0	-	0
PONTEVEDRA	0	1	0	0	-	1	0	4	4	0	-	0	0	5	4	0	-	1
MADRID	0	29	29	3	10,34	0	0	25	25	0	-	0	0	54	54	3	5,56	0
MURCIA	2	9	9	3	33,33	2	1	1	2	0	-	0	3	10	11	3	27,27	2
NAVARRA	0	1	1	1	100,00	0	0	0	0	0	-	0	0	1	1	1	100,00	0
PAÍS VASCO	0	2	2	1	50,00	0	0	3	3	0	-	0	0	5	5	1	20,00	0
ARABA/ÁLAVA	0	0	0	0	-	0	0	0	0	0	-	0	0	0	0	0	-	0
GIPUZKOA	0	2	2	1	50,00	0	0	0	0	0	-	0	0	2	2	1	50,00	0
BIZKAIA	0	0	0	0	-	0	0	3	3	0	-	0	0	3	3	0	-	0
LA RIOJA	0	2	2	1	50,00	0	0	1	1	0	-	0	0	3	3	1	33,33	0
CEUTA	6	16	17	2	11,76	5	0	2	1	0	-	1	6	18	18	2	11,11	6
MELILLA	12	23	30	12	40,00	5	0	0	0	0	-	0	12	23	30	12	40,00	5

TOTAL ESTADO	50	139	148	38	25,68	41	26	68	69	0	-	25	76	207	217	38	17,51	66
---------------------	----	-----	-----	----	-------	----	----	----	----	---	---	----	----	-----	-----	----	-------	----

(*) Se ha suprimido entrada y resolución de ASPF del mes de marzo que fué incorporado por error.

2c Revisiones de oficio e instancia de parte: Datos de la gestión mensual y anual

**PRESTACIONES DEL REAL DECRETO 383/1984, DE 1 DE FEBRERO
REVISIONES DE OFICIO E INSTANCIA DE PARTE EFECTUADAS DE SGIM
DATOS DE GESTIÓN CORRESPONDIENTES AL MES DE AGOSTO DE 2017**

CC.AA. Y/O PROVINCIAS	REVISIONES EFECTUADAS				CAUSAS DE EXTINCIÓN DEL DERECHO						
	Modifica. Cuantía	Extinción Derecho	Suspensión		TOTAL	Recursos Propios	Prestación Incompatible	Pérdida Residencia	Fallecimiento	Grado y Baremo	TOTAL
			Act. Laboral	Otras							
ANDALUCÍA	0	11	0	0	11	8	2	0	1	0	11
ALMERÍA	0	4	0	0	4	4	0	0	0	0	4
CÁDIZ	0	2	0	0	2	1	0	0	1	0	2
CÓRDOBA	0	1	0	0	1	1	0	0	0	0	1
GRANADA	0	0	0	0	0	0	0	0	0	0	0
HUELVA	0	0	0	0	0	0	0	0	0	0	0
JAÉN	0	0	0	0	0	0	0	0	0	0	0
MÁLAGA	0	4	0	0	4	2	2	0	0	0	4
SEVILLA	0	0	0	0	0	0	0	0	0	0	0
ARAGÓN	0	0	0	0	0	0	0	0	0	0	0
HUESCA	0	0	0	0	0	0	0	0	0	0	0
TERUEL	0	0	0	0	0	0	0	0	0	0	0
ZARAGOZA	0	0	0	0	0	0	0	0	0	0	0
ASTURIAS	0	2	0	0	2	0	1	0	1	0	2
ILLES BALEARS	0	2	0	0	2	0	1	0	1	0	2
CANARIAS	0	0	0	1	1	0	0	0	0	0	0
LAS PALMAS	0	0	0	1	1	0	0	0	0	0	0
S.C. TENERIFE	0	0	0	0	0	0	0	0	0	0	0
CANTABRIA	0	0	0	0	0	0	0	0	0	0	0
CASTILLA Y LEÓN	0	4	1	0	5	1	3	0	0	0	4
ÁVILA	0	0	0	0	0	0	0	0	0	0	0
BURGOS	0	0	0	0	0	0	0	0	0	0	0
LEÓN	0	0	0	0	0	0	0	0	0	0	0
PALENCIA	0	0	0	0	0	0	0	0	0	0	0
SALAMANCA	0	2	0	0	2	0	2	0	0	0	2
SEGOVIA	0	1	0	0	1	0	1	0	0	0	1
SORIA	0	0	0	0	0	0	0	0	0	0	0
VALLADOLID	0	1	1	0	2	1	0	0	0	0	1
ZAMORA	0	0	0	0	0	0	0	0	0	0	0
CASTILLA-LA MANCHA	0	1	0	0	1	0	1	0	0	0	1
ALBACETE	0	1	0	0	1	0	1	0	0	0	1
CIUDAD REAL	0	0	0	0	0	0	0	0	0	0	0
CUENCA	0	0	0	0	0	0	0	0	0	0	0
GUADALAJARA	0	0	0	0	0	0	0	0	0	0	0
TOLEDO	0	0	0	0	0	0	0	0	0	0	0

CC.AA. Y/O PROVINCIAS	REVISIONES EFECTUADAS				CAUSAS DE EXTINCIÓN DEL DERECHO						
	Modifica. Cuantía	Extinción Derecho	Suspensión		TOTAL	Recursos Propios	Prestación Incompatible	Pérdida Residencia	Fallecimiento	Grado y Baremo	TOTAL
			Act. Laboral	Otras							
CATALUNYA	0	4	0	0	4	0	4	0	0	0	4
BARCELONA	0	4	0	0	4	0	4	0	0	0	4
GIRONA	0	0	0	0	0	0	0	0	0	0	0
LLEIDA	0	0	0	0	0	0	0	0	0	0	0
TARRAGONA	0	0	0	0	0	0	0	0	0	0	0
COMUNIDAD VALENCIANA	0	8	0	0	8	4	2	0	2	0	8
ALICANTE	0	5	0	0	5	4	0	0	1	0	5
CASTELLÓN	0	1	0	0	1	0	1	0	0	0	1
VALENCIA	0	2	0	0	2	0	1	0	1	0	2
EXTREMADURA	0	0	0	0	0	0	0	0	0	0	0
BADAJOS	0	0	0	0	0	0	0	0	0	0	0
CÁCERES	0	0	0	0	0	0	0	0	0	0	0
GALICIA	0	0	0	0	0	0	0	0	0	0	0
A CORUÑA	0	0	0	0	0	0	0	0	0	0	0
LUGO	0	0	0	0	0	0	0	0	0	0	0
OURENSE	0	0	0	0	0	0	0	0	0	0	0
PONTEVEDRA	0	0	0	0	0	0	0	0	0	0	0
MADRID	0	5	0	0	5	0	2	0	3	0	5
MURCIA	0	13	0	0	13	0	6	0	7	0	13
NAVARRA	0	0	0	0	0	0	0	0	0	0	0
PAÍS VASCO	0	5	0	0	5	4	0	0	1	0	5
ARABA/ÁLAVA	0	0	0	0	0	0	0	0	0	0	0
GIPUZKOA	0	1	0	0	1	1	0	0	0	0	1
BIZKAIA	0	4	0	0	4	3	0	0	1	0	4
LA RIOJA	0	2	0	0	2	2	0	0	0	0	2
CEUTA	0	0	0	0	0	0	0	0	0	0	0
MELILLA	0	0	0	0	0	0	0	0	0	0	0
TOTAL ESTADO	0	57	1	1	59	19	22	0	16	0	57

**PRESTACIONES DEL REAL DECRETO 383/1984, DE 1 DE FEBRERO
REVISIONES DE OFICIO E INSTANCIA DE PARTE EFECTUADAS EN SATP
DATOS DE GESTIÓN CORRESPONDIENTES AL MES DE AGOSTO DE 2017**

CC.AA. Y/O PROVINCIAS	REVISIONES EFECTUADAS			CAUSAS DE EXTINCIÓN DEL DERECHO							
	Extinción	Suspensión	TOTAL	Recursos	Prestación	Ingreso	Pérdida	Fallecimiento	Grado y	Alta	TOTAL
	Derecho			Propios	Incompatible	Centro	Residencia		Baremo	S.S.	
ANDALUCÍA	2	0	2	1	0	0	0	1	0	0	2
ALMERÍA	0	0	0	0	0	0	0	0	0	0	0
CÁDIZ	1	0	1	0	0	0	0	1	0	0	1
CÓRDOBA	1	0	1	1	0	0	0	0	0	0	1
GRANADA	0	0	0	0	0	0	0	0	0	0	0
HUELVA	0	0	0	0	0	0	0	0	0	0	0
JAÉN	0	0	0	0	0	0	0	0	0	0	0
MÁLAGA	0	0	0	0	0	0	0	0	0	0	0
SEVILLA	0	0	0	0	0	0	0	0	0	0	0
ARAGÓN	0	0	0	0	0	0	0	0	0	0	0
HUESCA	0	0	0	0	0	0	0	0	0	0	0
TERUEL	0	0	0	0	0	0	0	0	0	0	0
ZARAGOZA	0	0	0	0	0	0	0	0	0	0	0
ASTURIAS	0	0	0	0	0	0	0	0	0	0	0
ILLES BALEARS	0	0	0	0	0	0	0	0	0	0	0
CANARIAS	0	0	0	0	0	0	0	0	0	0	0
LAS PALMAS	0	0	0	0	0	0	0	0	0	0	0
S.C. TENERIFE	0	0	0	0	0	0	0	0	0	0	0
CANTABRIA	0	0	0	0	0	0	0	0	0	0	0
CASTILLA Y LEÓN	0	0	0	0	0	0	0	0	0	0	0
ÁVILA	0	0	0	0	0	0	0	0	0	0	0
BURGOS	0	0	0	0	0	0	0	0	0	0	0
LEÓN	0	0	0	0	0	0	0	0	0	0	0
PALENCIA	0	0	0	0	0	0	0	0	0	0	0
SALAMANCA	0	0	0	0	0	0	0	0	0	0	0
SEGOVIA	0	0	0	0	0	0	0	0	0	0	0
SORIA	0	0	0	0	0	0	0	0	0	0	0
VALLADOLID	0	0	0	0	0	0	0	0	0	0	0
ZAMORA	0	0	0	0	0	0	0	0	0	0	0
CASTILLA-LA MANCHA	0	0	0	0	0	0	0	0	0	0	0
ALBACETE	0	0	0	0	0	0	0	0	0	0	0
CIUDAD REAL	0	0	0	0	0	0	0	0	0	0	0
CUENCA	0	0	0	0	0	0	0	0	0	0	0
GUADALAJARA	0	0	0	0	0	0	0	0	0	0	0
TOLEDO	0	0	0	0	0	0	0	0	0	0	0

CC.AA. Y/O PROVINCIAS	REVISIONES EFECTUADAS			CAUSAS DE EXTINCIÓN DEL DERECHO							
	Extinción	Suspensión	TOTAL	Recursos	Prestación	Ingreso	Pérdida	Fallecimiento	Grado y	Alta	TOTAL
	Derecho			Propios	Incompatible	Centro	Residencia		Baremo	S.S.	
CATALUNYA	0	0	0	0	0	0	0	0	0	0	0
BARCELONA	0	0	0	0	0	0	0	0	0	0	0
GIRONA	0	0	0	0	0	0	0	0	0	0	0
LLEIDA	0	0	0	0	0	0	0	0	0	0	0
TARRAGONA	0	0	0	0	0	0	0	0	0	0	0
COMUNIDAD VALENCIANA	0	0	0	0	0	0	0	0	0	0	0
ALICANTE	0	0	0	0	0	0	0	0	0	0	0
CASTELLÓN	0	0	0	0	0	0	0	0	0	0	0
VALENCIA	0	0	0	0	0	0	0	0	0	0	0
EXTREMADURA	0	0	0	0	0	0	0	0	0	0	0
BADAJOS	0	0	0	0	0	0	0	0	0	0	0
CÁCERES	0	0	0	0	0	0	0	0	0	0	0
GALICIA	0	0	0	0	0	0	0	0	0	0	0
A CORUÑA	0	0	0	0	0	0	0	0	0	0	0
LUGO	0	0	0	0	0	0	0	0	0	0	0
OURENSE	0	0	0	0	0	0	0	0	0	0	0
PONTEVEDRA	0	0	0	0	0	0	0	0	0	0	0
MADRID	1	0	1	0	0	0	0	1	0	0	1
MURCIA	0	0	0	0	0	0	0	0	0	0	0
NAVARRA	0	0	0	0	0	0	0	0	0	0	0
PAÍS VASCO	0	0	0	0	0	0	0	0	0	0	0
ARABA/ÁLAVA	0	0	0	0	0	0	0	0	0	0	0
GIPUZKOA	0	0	0	0	0	0	0	0	0	0	0
BIZKAIA	0	0	0	0	0	0	0	0	0	0	0
LA RIOJA	1	0	1	1	0	0	0	0	0	0	1
CEUTA	0	0	0	0	0	0	0	0	0	0	0
MELILLA	0	0	0	0	0	0	0	0	0	0	0
TOTAL ESTADO	4	0	4	2	0	0	0	2	0	0	4

**PRESTACIONES DEL REAL DECRETO 383/1984, DE 1 DE FEBRERO
REVISIONES DE OFICIO E INSTANCIA DE PARTE EFECTUADAS EN SMSGT
DATOS DE GESTIÓN CORRESPONDIENTES AL MES DE AGOSTO DE 2017**

CC.AA. Y/O PROVINCIAS	REVISIONES EFECTUADAS			CAUSAS DE EXTINCIÓN DEL DERECHO								
	Extinción	Suspensión	TOTAL	Recursos	Recursos	Prestación	Ingreso	Pérdida	Fallecimiento	Grado y	Alta	TOTAL
	Derecho			Propios	Familiares	Incompatible	Centro	Residencia		Baremo	S.S.	
ANDALUCÍA	2	0	2	2	0	0	0	0	0	0	0	2
ALMERÍA	0	0	0	0	0	0	0	0	0	0	0	0
CÁDIZ	2	0	2	2	0	0	0	0	0	0	0	2
CÓRDOBA	0	0	0	0	0	0	0	0	0	0	0	0
GRANADA	0	0	0	0	0	0	0	0	0	0	0	0
HUELVA	0	0	0	0	0	0	0	0	0	0	0	0
JAÉN	0	0	0	0	0	0	0	0	0	0	0	0
MÁLAGA	0	0	0	0	0	0	0	0	0	0	0	0
SEVILLA	0	0	0	0	0	0	0	0	0	0	0	0
ARAGÓN	0	0	0	0	0	0	0	0	0	0	0	0
HUESCA	0	0	0	0	0	0	0	0	0	0	0	0
TERUEL	0	0	0	0	0	0	0	0	0	0	0	0
ZARAGOZA	0	0	0	0	0	0	0	0	0	0	0	0
ASTURIAS	0	0	0	0	0	0	0	0	0	0	0	0
ILLES BALEARS	0	0	0	0	0	0	0	0	0	0	0	0
CANARIAS	0	0	0	0	0	0	0	0	0	0	0	0
LAS PALMAS	0	0	0	0	0	0	0	0	0	0	0	0
S.C. TENERIFE	0	0	0	0	0	0	0	0	0	0	0	0
CANTABRIA	0	0	0	0	0	0	0	0	0	0	0	0
CASTILLA Y LEÓN	2	0	2	0	0	0	0	0	1	0	1	2
ÁVILA	0	0	0	0	0	0	0	0	0	0	0	0
BURGOS	0	0	0	0	0	0	0	0	0	0	0	0
LEÓN	1	0	1	0	0	0	0	0	1	0	0	1
PALENCIA	0	0	0	0	0	0	0	0	0	0	0	0
SALAMANCA	0	0	0	0	0	0	0	0	0	0	0	0
SEGOVIA	0	0	0	0	0	0	0	0	0	0	0	0
SORIA	1	0	1	0	0	0	0	0	0	0	1	1
VALLADOLID	0	0	0	0	0	0	0	0	0	0	0	0
ZAMORA	0	0	0	0	0	0	0	0	0	0	0	0
CASTILLA-LA MANCHA	0	0	0	0	0	0	0	0	0	0	0	0
ALBACETE	0	0	0	0	0	0	0	0	0	0	0	0
CIUDAD REAL	0	0	0	0	0	0	0	0	0	0	0	0
CUENCA	0	0	0	0	0	0	0	0	0	0	0	0
GUADALAJARA	0	0	0	0	0	0	0	0	0	0	0	0
TOLEDO	0	0	0	0	0	0	0	0	0	0	0	0

(Continúa al dorso)

CC.AA. Y/O PROVINCIAS	REVISIONES EFECTUADAS			CAUSAS DE EXTINCIÓN DEL DERECHO								
	Extinción Derecho	Suspensión	TOTAL	Recursos Propios	Recursos Familiares	Prestación Incompatible	Ingreso Centro	Pérdida Residencia	Fallecimiento	Grado y Baremo	Alta S.S.	TOTAL
	CATALUNYA	0	0	0	0	0	0	0	0	0	0	0
BARCELONA	0	0	0	0	0	0	0	0	0	0	0	0
GIRONA	0	0	0	0	0	0	0	0	0	0	0	0
LLEIDA	0	0	0	0	0	0	0	0	0	0	0	0
TARRAGONA	0	0	0	0	0	0	0	0	0	0	0	0
COMUNIDAD VALENCIANA	1	0	1	0	0	1	0	0	0	0	0	1
ALICANTE	0	0	0	0	0	0	0	0	0	0	0	0
CASTELLÓN	0	0	0	0	0	0	0	0	0	0	0	0
VALENCIA	1	0	1	0	0	1	0	0	0	0	0	1
EXTREMADURA	0	0	0	0	0	0	0	0	0	0	0	0
BADAJOS	0	0	0	0	0	0	0	0	0	0	0	0
CÁCERES	0	0	0	0	0	0	0	0	0	0	0	0
GALICIA	0	0	0	0	0	0	0	0	0	0	0	0
A CORUÑA	0	0	0	0	0	0	0	0	0	0	0	0
LUGO	0	0	0	0	0	0	0	0	0	0	0	0
OURENSE	0	0	0	0	0	0	0	0	0	0	0	0
PONTEVEDRA	0	0	0	0	0	0	0	0	0	0	0	0
MADRID	1	0	1	0	0	0	0	0	1	0	0	1
MURCIA	0	0	0	0	0	0	0	0	0	0	0	0
NAVARRA	0	0	0	0	0	0	0	0	0	0	0	0
PAÍS VASCO	0	0	0	0	0	0	0	0	0	0	0	0
ARABA/ÁLAVA	0	0	0	0	0	0	0	0	0	0	0	0
GIPUZKOA	0	0	0	0	0	0	0	0	0	0	0	0
BIZKAIA	0	0	0	0	0	0	0	0	0	0	0	0
LA RIOJA	0	0	0	0	0	0	0	0	0	0	0	0
CEUTA	0	0	0	0	0	0	0	0	0	0	0	0
MELILLA	7	0	7	0	0	0	0	0	7	0	0	7
TOTAL ESTADO	13	0	13	2	0	1	0	0	9	0	1	13

**PRESTACIONES DEL REAL DECRETO 383/1984, DE 1 DE FEBRERO
REVISIONES DE OFICIO E INSTANCIA DE PARTE EFECTUADAS EN ASPF
DATOS DE GESTIÓN CORRESPONDIENTES AL MES DE AGOSTO DE 2017**

CC.AA. Y/O PROVINCIAS	REVISIONES EFECTUADAS			CAUSAS DE EXTINCIÓN DEL DERECHO					
	Extinción Derecho	Suspensión	TOTAL	Prestación Incompatible	Pérdida Residencia	Fallecimiento	Grado y Baremo	Alta S.S.	TOTAL
	ANDALUCÍA	0	0	0	0	0	0	0	0
ALMERÍA	0	0	0	0	0	0	0	0	0
CÁDIZ	0	0	0	0	0	0	0	0	0
CÓRDOBA	0	0	0	0	0	0	0	0	0
GRANADA	0	0	0	0	0	0	0	0	0
HUELVA	0	0	0	0	0	0	0	0	0
JAÉN	0	0	0	0	0	0	0	0	0
MÁLAGA	0	0	0	0	0	0	0	0	0
SEVILLA	0	0	0	0	0	0	0	0	0
ARAGÓN	0	0	0	0	0	0	0	0	0
HUESCA	0	0	0	0	0	0	0	0	0
TERUEL	0	0	0	0	0	0	0	0	0
ZARAGOZA	0	0	0	0	0	0	0	0	0
ASTURIAS	0	0	0	0	0	0	0	0	0
ILLES BALEARS	0	0	0	0	0	0	0	0	0
CANARIAS	0	0	0	0	0	0	0	0	0
LAS PALMAS	0	0	0	0	0	0	0	0	0
S.C. TENERIFE	0	0	0	0	0	0	0	0	0
CANTABRIA	0	0	0	0	0	0	0	0	0
CASTILLA Y LEÓN	9	0	9	2	0	7	0	0	9
ÁVILA	0	0	0	0	0	0	0	0	0
BURGOS	1	0	1	0	0	1	0	0	1
LEÓN	8	0	8	2	0	6	0	0	8
PALENCIA	0	0	0	0	0	0	0	0	0
SALAMANCA	0	0	0	0	0	0	0	0	0
SEGOVIA	0	0	0	0	0	0	0	0	0
SORIA	0	0	0	0	0	0	0	0	0
VALLADOLID	0	0	0	0	0	0	0	0	0
ZAMORA	0	0	0	0	0	0	0	0	0
CASTILLA-LA MANCHA	0	0	0	0	0	0	0	0	0
ALBACETE	0	0	0	0	0	0	0	0	0
CIUDAD REAL	0	0	0	0	0	0	0	0	0
CUENCA	0	0	0	0	0	0	0	0	0
GUADALAJARA	0	0	0	0	0	0	0	0	0
TOLEDO	0	0	0	0	0	0	0	0	0

(Continúa al dorso)

CC.AA. Y/O PROVINCIAS	REVISIONES EFECTUADAS			CAUSAS DE EXTINCIÓN DEL DERECHO					
	Extinción	Suspensión	TOTAL	Prestación	Pérdida	Fallecimiento	Grado y	Alta	TOTAL
	Derecho			Incompatible	Residencia		Baremo	S.S.	
CATALUNYA	0	0	0	0	0	0	0	0	0
BARCELONA	0	0	0	0	0	0	0	0	0
GIRONA	0	0	0	0	0	0	0	0	0
LLEIDA	0	0	0	0	0	0	0	0	0
TARRAGONA	0	0	0	0	0	0	0	0	0
COMUNIDAD VALENCIANA	0	0	0	0	0	0	0	0	0
ALICANTE	0	0	0	0	0	0	0	0	0
CASTELLÓN	0	0	0	0	0	0	0	0	0
VALENCIA	0	0	0	0	0	0	0	0	0
EXTREMADURA	0	0	0	0	0	0	0	0	0
BADAJOS	0	0	0	0	0	0	0	0	0
CÁCERES	0	0	0	0	0	0	0	0	0
GALICIA	0	0	0	0	0	0	0	0	0
A CORUÑA	0	0	0	0	0	0	0	0	0
LUGO	0	0	0	0	0	0	0	0	0
OURENSE	0	0	0	0	0	0	0	0	0
PONTEVEDRA	0	0	0	0	0	0	0	0	0
MADRID	0	0	0	0	0	0	0	0	0
MURCIA	0	0	0	0	0	0	0	0	0
NAVARRA	0	0	0	0	0	0	0	0	0
PAÍS VASCO	1	0	1	1	0	0	0	0	1
ARABA/ÁLAVA	0	0	0	0	0	0	0	0	0
GIPUZKOA	1	0	1	1	0	0	0	0	1
BIZKAIA	0	0	0	0	0	0	0	0	0
LA RIOJA	0	0	0	0	0	0	0	0	0
CEUTA	0	0	0	0	0	0	0	0	0
MELILLA	0	0	0	0	0	0	0	0	0
TOTAL ESTADO	10	0	10	3	0	7	0	0	10

**PRESTACIONES DEL REAL DECRETO 383/1984, DE 1 DE FEBRERO
TOTAL REVISIONES DE OFICIO E INSTANCIA DE PARTE EFECTUADAS
DATOS DE GESTIÓN CORRESPONDIENTES AL MES DE AGOSTO DE 2017**

CC.AA. Y/O PROVINCIAS	REVISIONES EFECTUADAS				CAUSAS DE EXTINCIÓN DEL DERECHO									
	Modifica. Cuantía	Extinción Derecho	Suspensión		TOTAL	Recursos Propios	Recursos Familiares	Prestación Incompatible	Ingreso Centro	Pérdida Residencia	Fallecimiento	Grado y Baremo	Alta S.S.	TOTAL
			Act. Laboral	Otras										
ANDALUCÍA	0	15	0	0	15	11	0	2	0	0	2	0	0	15
ALMERÍA	0	4	0	0	4	4	0	0	0	0	0	0	0	4
CÁDIZ	0	5	0	0	5	3	0	0	0	0	2	0	0	5
CÓRDOBA	0	2	0	0	2	2	0	0	0	0	0	0	0	2
GRANADA	0	0	0	0	0	0	0	0	0	0	0	0	0	0
HUELVA	0	0	0	0	0	0	0	0	0	0	0	0	0	0
JAÉN	0	0	0	0	0	0	0	0	0	0	0	0	0	0
MÁLAGA	0	4	0	0	4	2	0	2	0	0	0	0	0	4
SEVILLA	0	0	0	0	0	0	0	0	0	0	0	0	0	0
ARAGÓN	0	0	0	0	0	0	0	0	0	0	0	0	0	0
HUESCA	0	0	0	0	0	0	0	0	0	0	0	0	0	0
TERUEL	0	0	0	0	0	0	0	0	0	0	0	0	0	0
ZARAGOZA	0	0	0	0	0	0	0	0	0	0	0	0	0	0
ASTURIAS	0	2	0	0	2	0	0	1	0	0	1	0	0	2
ILLES BALEARS	0	2	0	0	2	0	0	1	0	0	1	0	0	2
CANARIAS	0	0	0	1	1	0	0	0	0	0	0	0	0	0
LAS PALMAS	0	0	0	1	1	0	0	0	0	0	0	0	0	0
S.C. TENERIFE	0	0	0	0	0	0	0	0	0	0	0	0	0	0
CANTABRIA	0	0	0	0	0	0	0	0	0	0	0	0	0	0
CASTILLA Y LEÓN	0	15	1	0	16	1	0	5	0	0	8	0	1	15
ÁVILA	0	0	0	0	0	0	0	0	0	0	0	0	0	0
BURGOS	0	1	0	0	1	0	0	0	0	0	1	0	0	1
LEÓN	0	9	0	0	9	0	0	2	0	0	7	0	0	9
PALENCIA	0	0	0	0	0	0	0	0	0	0	0	0	0	0
SALAMANCA	0	2	0	0	2	0	0	2	0	0	0	0	0	2
SEGOVIA	0	1	0	0	1	0	0	1	0	0	0	0	0	1
SORIA	0	1	0	0	1	0	0	0	0	0	0	0	1	1
VALLADOLID	0	1	1	0	2	1	0	0	0	0	0	0	0	1
ZAMORA	0	0	0	0	0	0	0	0	0	0	0	0	0	0
CASTILLA-LA MANCHA	0	1	0	0	1	0	0	1	0	0	0	0	0	1
ALBACETE	0	1	0	0	1	0	0	1	0	0	0	0	0	1
CIUDAD REAL	0	0	0	0	0	0	0	0	0	0	0	0	0	0
CUENCA	0	0	0	0	0	0	0	0	0	0	0	0	0	0
GUADALAJARA	0	0	0	0	0	0	0	0	0	0	0	0	0	0
TOLEDO	0	0	0	0	0	0	0	0	0	0	0	0	0	0

CC.AA. Y/O PROVINCIAS	REVISIONES EFECTUADAS				CAUSAS DE EXTINCIÓN DEL DERECHO									
	Modifica. Cuantía	Extinción Derecho	Suspensión		TOTAL	Recursos Propios	Recursos Familiares	Prestación Incompatible	Ingreso Centro	Pérdida Residencia	Fallecimiento	Grado y Baremo	Alta S.S.	TOTAL
			Act. Laboral	Otras										
CATALUNYA	0	4	0	0	4	0	0	4	0	0	0	0	0	4
BARCELONA	0	4	0	0	4	0	0	4	0	0	0	0	0	4
GIRONA	0	0	0	0	0	0	0	0	0	0	0	0	0	0
LLEIDA	0	0	0	0	0	0	0	0	0	0	0	0	0	0
TARRAGONA	0	0	0	0	0	0	0	0	0	0	0	0	0	0
COMUNIDAD VALENCIANA	0	9	0	0	9	4	0	3	0	0	2	0	0	9
ALICANTE	0	5	0	0	5	4	0	0	0	0	1	0	0	5
CASTELLÓN	0	1	0	0	1	0	0	1	0	0	0	0	0	1
VALENCIA	0	3	0	0	3	0	0	2	0	0	1	0	0	3
EXTREMADURA	0	0	0	0	0	0	0	0	0	0	0	0	0	0
BADAJOS	0	0	0	0	0	0	0	0	0	0	0	0	0	0
CÁCERES	0	0	0	0	0	0	0	0	0	0	0	0	0	0
GALICIA	0	0	0	0	0	0	0	0	0	0	0	0	0	0
A CORUÑA	0	0	0	0	0	0	0	0	0	0	0	0	0	0
LUGO	0	0	0	0	0	0	0	0	0	0	0	0	0	0
OURENSE	0	0	0	0	0	0	0	0	0	0	0	0	0	0
PONTEVEDRA	0	0	0	0	0	0	0	0	0	0	0	0	0	0
MADRID	0	7	0	0	7	0	0	2	0	0	5	0	0	7
MURCIA	0	13	0	0	13	0	0	6	0	0	7	0	0	13
NAVARRA	0	0	0	0	0	0	0	0	0	0	0	0	0	0
PAÍS VASCO	0	6	0	0	6	4	0	1	0	0	1	0	0	6
ARABA/ÁLAVA	0	0	0	0	0	0	0	0	0	0	0	0	0	0
GIPUZKOA	0	2	0	0	2	1	0	1	0	0	0	0	0	2
BIZKAIA	0	4	0	0	4	3	0	0	0	0	1	0	0	4
LA RIOJA	0	3	0	0	3	3	0	0	0	0	0	0	0	3
CEUTA	0	0	0	0	0	0	0	0	0	0	0	0	0	0
MELILLA	0	7	0	0	7	0	0	0	0	0	7	0	0	7
TOTAL ESTADO	0	84	1	1	86	23	0	26	0	0	34	0	1	84

**PRESTACIONES DEL REAL DECRETO 383/1984, DE 1 DE FEBRERO
REVISIONES DE OFICIO E INSTANCIA DE PARTE EFECTUADAS DE SGIM
DATOS DE GESTIÓN CORRESPONDIENTES AL AÑO 2017 HASTA AGOSTO**

CC.AA. Y/O PROVINCIAS	REVISIONES EFECTUADAS				CAUSAS DE EXTINCIÓN DEL DERECHO						
	Modifica. Cuantía	Extinción Derecho	Suspensión		TOTAL	Recursos Propios	Prestación Incompatible	Pérdida Residencia	Fallecimiento	Grado y Baremo	TOTAL
			Act. Laboral	Otras							
ANDALUCÍA	0	198	0	1	199	103	31	0	63	1	198
ALMERÍA	0	48	0	0	48	32	6	0	10	0	48
CÁDIZ	0	14	0	0	14	6	2	0	6	0	14
CÓRDOBA	0	11	0	0	11	4	6	0	1	0	11
GRANADA	0	3	0	0	3	2	1	0	0	0	3
HUELVA	0	5	0	0	5	3	1	0	1	0	5
JAÉN	0	9	0	0	9	0	6	0	3	0	9
MÁLAGA	0	92	0	1	93	48	8	0	35	1	92
SEVILLA	0	16	0	0	16	8	1	0	7	0	16
ARAGÓN	1	4	0	0	5	0	2	1	1	0	4
HUESCA	0	3	0	0	3	0	1	1	1	0	3
TERUEL	0	1	0	0	1	0	1	0	0	0	1
ZARAGOZA	1	0	0	0	1	0	0	0	0	0	0
ASTURIAS	0	30	0	0	30	0	20	0	10	0	30
ILLES BALEARS	0	8	0	0	8	0	3	0	5	0	8
CANARIAS	0	5	0	2	7	0	3	0	2	0	5
LAS PALMAS	0	0	0	2	2	0	0	0	0	0	0
S.C. TENERIFE	0	5	0	0	5	0	3	0	2	0	5
CANTABRIA	0	12	0	0	12	1	9	0	2	0	12
CASTILLA Y LEÓN	5	61	1	1	68	11	22	0	28	0	61
ÁVILA	0	5	0	0	5	4	0	0	1	0	5
BURGOS	0	5	0	0	5	0	3	0	2	0	5
LEÓN	4	13	0	0	17	0	4	0	9	0	13
PALENCIA	1	4	0	1	6	4	0	0	0	0	4
SALAMANCA	0	12	0	0	12	0	8	0	4	0	12
SEGOVIA	0	4	0	0	4	0	3	0	1	0	4
SORIA	0	2	0	0	2	0	2	0	0	0	2
VALLADOLID	0	8	1	0	9	2	1	0	5	0	8
ZAMORA	0	8	0	0	8	1	1	0	6	0	8
CASTILLA-LA MANCHA	0	39	0	1	40	4	20	3	12	0	39
ALBACETE	0	5	0	1	6	0	3	1	1	0	5
CIUDAD REAL	0	7	0	0	7	0	6	0	1	0	7
CUENCA	0	8	0	0	8	4	0	0	4	0	8
GUADALAJARA	0	3	0	0	3	0	2	0	1	0	3
TOLEDO	0	16	0	0	16	0	9	2	5	0	16

(Continúa al dorso)

CC.AA. Y/O PROVINCIAS	REVISIONES EFECTUADAS				CAUSAS DE EXTINCIÓN DEL DERECHO						
	Modifica. Cuantía	Extinción Derecho	Suspensión SGIM		TOTAL	Recursos Propios	Prestación Incompatible	Pérdida Residencia	Fallecimiento	Grado y Baremo	TOTAL
			Act. Laboral	Otras							
CATALUNYA	0	30	0	0	30	2	28	0	0	0	30
BARCELONA	0	26	0	0	26	0	26	0	0	0	26
GIRONA	0	0	0	0	0	0	0	0	0	0	0
LLEIDA	0	2	0	0	2	2	0	0	0	0	2
TARRAGONA	0	2	0	0	2	0	2	0	0	0	2
COMUNIDAD VALENCIANA	0	70	0	0	70	44	8	0	18	0	70
ALICANTE	0	46	0	0	46	35	0	0	11	0	46
CASTELLÓN	0	6	0	0	6	0	5	0	1	0	6
VALENCIA	0	18	0	0	18	9	3	0	6	0	18
EXTREMADURA	3	27	0	2	32	1	15	0	11	0	27
BADAJOS	3	12	0	2	17	0	6	0	6	0	12
CÁCERES	0	15	0	0	15	1	9	0	5	0	15
GALICIA	0	11	0	1	12	0	11	0	0	0	11
A CORUÑA	0	0	0	0	0	0	0	0	0	0	0
LUGO	0	0	0	0	0	0	0	0	0	0	0
OURENSE	0	3	0	0	3	0	3	0	0	0	3
PONTEVEDRA	0	8	0	1	9	0	8	0	0	0	8
MADRID	0	44	0	0	44	2	21	0	21	0	44
MURCIA	1	106	0	4	111	2	58	1	45	0	106
NAVARRA	0	8	0	0	8	1	5	0	2	0	8
PAÍS VASCO	0	29	0	0	29	19	4	1	5	0	29
ARABA/ÁLAVA	0	6	0	0	6	5	1	0	0	0	6
GIPUZKOA	0	15	0	0	15	11	2	0	2	0	15
BIZKAIA	0	8	0	0	8	3	1	1	3	0	8
LA RIOJA	0	8	0	0	8	5	0	0	3	0	8
CEUTA	1	1	0	0	2	0	0	0	1	0	1
MELILLA	1	4	0	0	5	2	0	0	2	0	4

TOTAL ESTADO	12	695	1	12	720	197	260	6	231	1	695
---------------------	----	-----	---	----	-----	-----	-----	---	-----	---	-----

**PRESTACIONES DEL REAL DECRETO 383/1984, DE 1 DE FEBRERO
REVISIONES DE OFICIO E INSTANCIA DE PARTE EFECTUADAS EN SATP
DATOS DE GESTIÓN CORRESPONDIENTES AL AÑO 2017 HASTA AGOSTO**

CC.AA. Y/O PROVINCIAS	REVISIONES EFECTUADAS			CAUSAS DE EXTINCIÓN DEL DERECHO							
	Extinción	Suspensión	TOTAL	Recursos	Prestación	Ingreso	Pérdida	Fallecimiento	Grado y	Alta	TOTAL
	Derecho			Propios	Incompatible	Centro	Residencia		Baremo	S.S.	
ANDALUCÍA	18	1	19	2	4	2	0	10	0	0	18
ALMERÍA	0	0	0	0	0	0	0	0	0	0	0
CÁDIZ	2	0	2	0	0	1	0	1	0	0	2
CÓRDOBA	3	0	3	1	2	0	0	0	0	0	3
GRANADA	0	0	0	0	0	0	0	0	0	0	0
HUELVA	0	0	0	0	0	0	0	0	0	0	0
JAÉN	2	0	2	0	1	0	0	1	0	0	2
MÁLAGA	7	1	8	1	1	0	0	5	0	0	7
SEVILLA	4	0	4	0	0	1	0	3	0	0	4
ARAGÓN	0	0	0	0	0	0	0	0	0	0	0
HUESCA	0	0	0	0	0	0	0	0	0	0	0
TERUEL	0	0	0	0	0	0	0	0	0	0	0
ZARAGOZA	0	0	0	0	0	0	0	0	0	0	0
ASTURIAS	2	0	2	1	0	0	0	1	0	0	2
ILLES BALEARS	2	0	2	0	0	0	0	2	0	0	2
CANARIAS	1	0	1	0	0	0	0	1	0	0	1
LAS PALMAS	0	0	0	0	0	0	0	0	0	0	0
S.C. TENERIFE	1	0	1	0	0	0	0	1	0	0	1
CANTABRIA	4	0	4	4	0	0	0	0	0	0	4
CASTILLA Y LEÓN	4	0	4	1	0	0	0	3	0	0	4
ÁVILA	1	0	1	0	0	0	0	1	0	0	1
BURGOS	0	0	0	0	0	0	0	0	0	0	0
LEÓN	0	0	0	0	0	0	0	0	0	0	0
PALENCIA	0	0	0	0	0	0	0	0	0	0	0
SALAMANCA	0	0	0	0	0	0	0	0	0	0	0
SEGOVIA	0	0	0	0	0	0	0	0	0	0	0
SORIA	0	0	0	0	0	0	0	0	0	0	0
VALLADOLID	3	0	3	1	0	0	0	2	0	0	3
ZAMORA	0	0	0	0	0	0	0	0	0	0	0
CASTILLA-LA MANCHA	4	0	4	1	3	0	0	0	0	0	4
ALBACETE	0	0	0	0	0	0	0	0	0	0	0
CIUDAD REAL	3	0	3	0	3	0	0	0	0	0	3
CUENCA	1	0	1	1	0	0	0	0	0	0	1
GUADALAJARA	0	0	0	0	0	0	0	0	0	0	0
TOLEDO	0	0	0	0	0	0	0	0	0	0	0

(Continúa al dorso)

CC.AA. Y/O PROVINCIAS	REVISIONES EFECTUADAS			CAUSAS DE EXTINCIÓN DEL DERECHO							
	Extinción Derecho	Suspensión	TOTAL	Recursos Propios	Prestación Incompatible	Ingreso Centro	Pérdida Residencia	Fallecimiento	Grado y Baremo	Alta S.S.	TOTAL
CATALUNYA	0	0	0	0	0	0	0	0	0	0	0
BARCELONA	0	0	0	0	0	0	0	0	0	0	0
GIRONA	0	0	0	0	0	0	0	0	0	0	0
LLEIDA	0	0	0	0	0	0	0	0	0	0	0
TARRAGONA	0	0	0	0	0	0	0	0	0	0	0
COMUNIDAD VALENCIANA	4	0	4	1	1	0	0	2	0	0	4
ALICANTE	3	0	3	1	0	0	0	2	0	0	3
CASTELLÓN	1	0	1	0	1	0	0	0	0	0	1
VALENCIA	0	0	0	0	0	0	0	0	0	0	0
EXTREMADURA	1	0	1	0	1	0	0	0	0	0	1
BADAJOS	0	0	0	0	0	0	0	0	0	0	0
CÁCERES	1	0	1	0	1	0	0	0	0	0	1
GALICIA	1	0	1	0	1	0	0	0	0	0	1
A CORUÑA	0	0	0	0	0	0	0	0	0	0	0
LUGO	0	0	0	0	0	0	0	0	0	0	0
OURENSE	0	0	0	0	0	0	0	0	0	0	0
PONTEVEDRA	1	0	1	0	1	0	0	0	0	0	1
MADRID	9	0	9	0	4	0	0	5	0	0	9
MURCIA	2	0	2	1	0	0	0	1	0	0	2
NAVARRA	2	0	2	0	1	0	0	1	0	0	2
PAÍS VASCO	3	0	3	1	0	0	0	2	0	0	3
ARABA/ÁLAVA	1	0	1	1	0	0	0	0	0	0	1
GIPUZKOA	2	0	2	0	0	0	0	2	0	0	2
BIZKAIA	0	0	0	0	0	0	0	0	0	0	0
LA RIOJA	1	0	1	1	0	0	0	0	0	0	1
CEUTA	0	0	0	0	0	0	0	0	0	0	0
MELILLA	1	0	1	1	0	0	0	0	0	0	1

TOTAL ESTADO	59	1	60	14	15	2	0	28	0	0	59
---------------------	----	---	----	----	----	---	---	----	---	---	----

**PRESTACIONES DEL REAL DECRETO 383/1984, DE 1 DE FEBRERO
REVISIONES DE OFICIO E INSTANCIA DE PARTE EFECTUADAS EN SMGT
DATOS DE GESTIÓN CORRESPONDIENTES AL AÑO 2017 HASTA AGOSTO**

CC.AA. Y/O PROVINCIAS	REVISIONES EFECTUADAS			CAUSAS DE EXTINCIÓN DEL DERECHO								
	Extinción	Suspensión	TOTAL	Recursos	Recursos	Prestación	Ingreso	Pérdida	Fallecimiento	Grado y	Alta	TOTAL
	Derecho			Propios	Familiares	Incompatible	Centro	Residencia		Baremo	S.S.	
ANDALUCÍA	11	0	11	3	1	1	0	0	4	2	0	11
ALMERÍA	2	0	2	0	0	0	0	0	2	0	0	2
CÁDIZ	5	0	5	3	0	1	0	0	1	0	0	5
CÓRDOBA	0	0	0	0	0	0	0	0	0	0	0	0
GRANADA	0	0	0	0	0	0	0	0	0	0	0	0
HUELVA	0	0	0	0	0	0	0	0	0	0	0	0
JAÉN	0	0	0	0	0	0	0	0	0	0	0	0
MÁLAGA	3	0	3	0	0	0	0	0	1	2	0	3
SEVILLA	1	0	1	0	1	0	0	0	0	0	0	1
ARAGÓN	0	0	0	0	0	0	0	0	0	0	0	0
HUESCA	0	0	0	0	0	0	0	0	0	0	0	0
TERUEL	0	0	0	0	0	0	0	0	0	0	0	0
ZARAGOZA	0	0	0	0	0	0	0	0	0	0	0	0
ASTURIAS	1	0	1	0	0	0	0	0	1	0	0	1
ILLES BALEARS	0	0	0	0	0	0	0	0	0	0	0	0
CANARIAS	2	0	2	0	1	1	0	0	0	0	0	2
LAS PALMAS	0	0	0	0	0	0	0	0	0	0	0	0
S.C. TENERIFE	2	0	2	0	1	1	0	0	0	0	0	2
CANTABRIA	3	0	3	2	0	0	1	0	0	0	0	3
CASTILLA Y LEÓN	8	0	8	1	0	0	0	0	6	0	1	8
ÁVILA	3	0	3	1	0	0	0	0	2	0	0	3
BURGOS	1	0	1	0	0	0	0	0	1	0	0	1
LEÓN	1	0	1	0	0	0	0	0	1	0	0	1
PALENCIA	1	0	1	0	0	0	0	0	1	0	0	1
SALAMANCA	0	0	0	0	0	0	0	0	0	0	0	0
SEGOVIA	0	0	0	0	0	0	0	0	0	0	0	0
SORIA	1	0	1	0	0	0	0	0	0	0	1	1
VALLADOLID	1	0	1	0	0	0	0	0	1	0	0	1
ZAMORA	0	0	0	0	0	0	0	0	0	0	0	0
CASTILLA-LA MANCHA	0	1	1	0	0	0	0	0	0	0	0	0
ALBACETE	0	0	0	0	0	0	0	0	0	0	0	0
CIUDAD REAL	0	1	1	0	0	0	0	0	0	0	0	0
CUENCA	0	0	0	0	0	0	0	0	0	0	0	0
GUADALAJARA	0	0	0	0	0	0	0	0	0	0	0	0
TOLEDO	0	0	0	0	0	0	0	0	0	0	0	0

(Continúa al dorso)

CC.AA. Y/O PROVINCIAS	REVISIONES EFECTUADAS			CAUSAS DE EXTINCIÓN DEL DERECHO								
	Extinción Derecho	Suspensión	TOTAL	Recursos Propios	Recursos Familiares	Prestación Incompatible	Ingreso Centro	Pérdida Residencia	Fallecimiento	Grado y Baremo	Alta S.S.	TOTAL
CATALUNYA	0	0	0	0	0	0	0	0	0	0	0	0
BARCELONA	0	0	0	0	0	0	0	0	0	0	0	0
GIRONA	0	0	0	0	0	0	0	0	0	0	0	0
LLEIDA	0	0	0	0	0	0	0	0	0	0	0	0
TARRAGONA	0	0	0	0	0	0	0	0	0	0	0	0
COMUNIDAD VALENCIANA	6	0	6	2	0	2	0	0	2	0	0	6
ALICANTE	1	0	1	0	0	0	0	0	1	0	0	1
CASTELLÓN	0	0	0	0	0	0	0	0	0	0	0	0
VALENCIA	5	0	5	2	0	2	0	0	1	0	0	5
EXTREMADURA	3	0	3	0	0	0	1	0	2	0	0	3
BADAJOS	2	0	2	0	0	0	0	0	2	0	0	2
CÁCERES	1	0	1	0	0	0	1	0	0	0	0	1
GALICIA	3	1	4	0	0	1	0	0	2	0	0	3
A CORUÑA	0	0	0	0	0	0	0	0	0	0	0	0
LUGO	2	1	3	0	0	0	0	0	2	0	0	2
OURENSE	0	0	0	0	0	0	0	0	0	0	0	0
PONTEVEDRA	1	0	1	0	0	1	0	0	0	0	0	1
MADRID	6	0	6	0	0	0	0	0	6	0	0	6
MURCIA	6	1	7	0	2	0	0	0	4	0	0	6
NAVARRA	0	0	0	0	0	0	0	0	0	0	0	0
PAÍS VASCO	2	0	2	0	0	0	0	0	2	0	0	2
ARABA/ÁLAVA	0	0	0	0	0	0	0	0	0	0	0	0
GIPUZKOA	2	0	2	0	0	0	0	0	2	0	0	2
BIZKAIA	0	0	0	0	0	0	0	0	0	0	0	0
LA RIOJA	1	0	1	0	0	0	0	0	0	0	1	1
CEUTA	10	0	10	3	4	0	0	0	3	0	0	10
MELILLA	23	0	23	0	7	0	0	0	16	0	0	23

TOTAL ESTADO	85	3	88	11	15	5	2	0	48	2	2	85
---------------------	----	---	----	----	----	---	---	---	----	---	---	----

**PRESTACIONES DEL REAL DECRETO 383/1984, DE 1 DE FEBRERO
REVISIONES DE OFICIO E INSTANCIA DE PARTE EFECTUADAS EN ASPF
DATOS DE GESTIÓN CORRESPONDIENTES AL AÑO 2017 HASTA AGOSTO**

CC.AA. Y/O PROVINCIAS	REVISIONES EFECTUADAS			CAUSAS DE EXTINCIÓN DEL DERECHO					
	Extinción	Suspensión	TOTAL	Prestación	Pérdida	Fallecimiento	Grado y	Alta	TOTAL
	Derecho			Incompatible	Residencia		Baremo	S.S.	
ANDALUCÍA	18	0	18	6	0	9	0	3	18
ALMERÍA	2	0	2	0	0	0	0	2	2
CÁDIZ	0	0	0	0	0	0	0	0	0
CÓRDOBA	1	0	1	1	0	0	0	0	1
GRANADA	0	0	0	0	0	0	0	0	0
HUELVA	0	0	0	0	0	0	0	0	0
JAÉN	0	0	0	0	0	0	0	0	0
MÁLAGA	14	0	14	5	0	8	0	1	14
SEVILLA	1	0	1	0	0	1	0	0	1
ARAGÓN	0	0	0	0	0	0	0	0	0
HUESCA	0	0	0	0	0	0	0	0	0
TERUEL	0	0	0	0	0	0	0	0	0
ZARAGOZA	0	0	0	0	0	0	0	0	0
ASTURIAS	0	0	0	0	0	0	0	0	0
ILLES BALEARS	0	0	0	0	0	0	0	0	0
CANARIAS	0	0	0	0	0	0	0	0	0
LAS PALMAS	0	0	0	0	0	0	0	0	0
S.C. TENERIFE	0	0	0	0	0	0	0	0	0
CANTABRIA	0	0	0	0	0	0	0	0	0
CASTILLA Y LEÓN	33	0	33	12	0	21	0	0	33
ÁVILA	0	0	0	0	0	0	0	0	0
BURGOS	1	0	1	0	0	1	0	0	1
LEÓN	32	0	32	12	0	20	0	0	32
PALENCIA	0	0	0	0	0	0	0	0	0
SALAMANCA	0	0	0	0	0	0	0	0	0
SEGOVIA	0	0	0	0	0	0	0	0	0
SORIA	0	0	0	0	0	0	0	0	0
VALLADOLID	0	0	0	0	0	0	0	0	0
ZAMORA	0	0	0	0	0	0	0	0	0
CASTILLA-LA MANCHA	2	0	2	1	0	1	0	0	2
ALBACETE	0	0	0	0	0	0	0	0	0
CIUDAD REAL	1	0	1	1	0	0	0	0	1
CUENCA	0	0	0	0	0	0	0	0	0
GUADALAJARA	1	0	1	0	0	1	0	0	1
TOLEDO	0	0	0	0	0	0	0	0	0

(Continúa al dorso)

CC.AA. Y/O PROVINCIAS	REVISIONES EFECTUADAS			CAUSAS DE EXTINCIÓN DEL DERECHO					
	Extinción Derecho	Suspensión	TOTAL	Prestación Incompatible	Pérdida Residencia	Fallecimiento	Grado y Baremo	Alta S.S.	TOTAL
CATALUNYA	0	0	0	0	0	0	0	0	0
BARCELONA	0	0	0	0	0	0	0	0	0
GIRONA	0	0	0	0	0	0	0	0	0
LLEIDA	0	0	0	0	0	0	0	0	0
TARRAGONA	0	0	0	0	0	0	0	0	0
COMUNIDAD VALENCIANA	0	0	0	0	0	0	0	0	0
ALICANTE	0	0	0	0	0	0	0	0	0
CASTELLÓN	0	0	0	0	0	0	0	0	0
VALENCIA	0	0	0	0	0	0	0	0	0
EXTREMADURA	0	0	0	0	0	0	0	0	0
BADAJOS	0	0	0	0	0	0	0	0	0
CÁCERES	0	0	0	0	0	0	0	0	0
GALICIA	4	1	5	2	0	1	0	1	4
A CORUÑA	0	0	0	0	0	0	0	0	0
LUGO	0	1	1	0	0	0	0	0	0
OURENSE	1	0	1	1	0	0	0	0	1
PONTEVEDRA	3	0	3	1	0	1	0	1	3
MADRID	7	0	7	0	0	7	0	0	7
MURCIA	0	0	0	0	0	0	0	0	0
NAVARRA	0	0	0	0	0	0	0	0	0
PAÍS VASCO	18	1	19	3	0	1	0	14	18
ARABA/ÁLAVA	2	0	2	2	0	0	0	0	2
GIPUZKOA	16	1	17	1	0	1	0	14	16
BIZKAIA	0	0	0	0	0	0	0	0	0
LA RIOJA	2	0	2	0	0	2	0	0	2
CEUTA	10	0	10	1	0	3	0	6	10
MELILLA	0	0	0	0	0	0	0	0	0

TOTAL ESTADO	94	2	96	25	0	45	0	24	94
---------------------	-----------	----------	-----------	-----------	----------	-----------	----------	-----------	-----------

**PRESTACIONES DEL REAL DECRETO 383/1984, DE 1 DE FEBRERO
TOTAL REVISIONES DE OFICIO E INSTANCIA DE PARTE EFECTUADAS
DATOS DE GESTIÓN CORRESPONDIENTES AL AÑO 2017 HASTA AGOSTO**

CC.AA. Y/O PROVINCIAS	REVISIONES EFECTUADAS				CAUSAS DE EXTINCIÓN DEL DERECHO									
	Modifica. Cuantía	Extinción Derecho	Suspensión		TOTAL	Recursos Propios	Recursos Familiares	Prestación Incompatible	Ingreso Centro	Pérdida Residencia	Fallecimiento	Grado y Baremo	Alta S.S.	TOTAL
			Act. Laboral	Otras										
ANDALUCÍA	0	245	0	2	247	108	1	42	2	0	86	3	3	245
ALMERÍA	0	52	0	0	52	32	0	6	0	0	12	0	2	52
CÁDIZ	0	21	0	0	21	9	0	3	1	0	8	0	0	21
CÓRDOBA	0	15	0	0	15	5	0	9	0	0	1	0	0	15
GRANADA	0	3	0	0	3	2	0	1	0	0	0	0	0	3
HUELVA	0	5	0	0	5	3	0	1	0	0	1	0	0	5
JAÉN	0	11	0	0	11	0	0	7	0	0	4	0	0	11
MÁLAGA	0	116	0	2	118	49	0	14	0	0	49	3	1	116
SEVILLA	0	22	0	0	22	8	1	1	1	0	11	0	0	22
ARAGÓN	1	4	0	0	5	0	0	2	0	1	1	0	0	4
HUESCA	0	3	0	0	3	0	0	1	0	1	1	0	0	3
TERUEL	0	1	0	0	1	0	0	1	0	0	0	0	0	1
ZARAGOZA	1	0	0	0	1	0	0	0	0	0	0	0	0	0
ASTURIAS	0	33	0	0	33	1	0	20	0	0	12	0	0	33
ILLES BALEARS	0	10	0	0	10	0	0	3	0	0	7	0	0	10
CANARIAS	0	8	0	2	10	0	1	4	0	0	3	0	0	8
LAS PALMAS	0	0	0	2	2	0	0	0	0	0	0	0	0	0
S.C. TENERIFE	0	8	0	0	8	0	1	4	0	0	3	0	0	8
CANTABRIA	0	19	0	0	19	7	0	9	1	0	2	0	0	19
CASTILLA Y LEÓN	5	106	1	1	113	13	0	34	0	0	58	0	1	106
ÁVILA	0	9	0	0	9	5	0	0	0	0	4	0	0	9
BURGOS	0	7	0	0	7	0	0	3	0	0	4	0	0	7
LEÓN	4	46	0	0	50	0	0	16	0	0	30	0	0	46
PALENCIA	1	5	0	1	7	4	0	0	0	0	1	0	0	5
SALAMANCA	0	12	0	0	12	0	0	8	0	0	4	0	0	12
SEGOVIA	0	4	0	0	4	0	0	3	0	0	1	0	0	4
SORIA	0	3	0	0	3	0	0	2	0	0	0	0	1	3
VALLADOLID	0	12	1	0	13	3	0	1	0	0	8	0	0	12
ZAMORA	0	8	0	0	8	1	0	1	0	0	6	0	0	8
CASTILLA-LA MANCHA	0	45	0	2	47	5	0	24	0	3	13	0	0	45
ALBACETE	0	5	0	1	6	0	0	3	0	1	1	0	0	5
CIUDAD REAL	0	11	0	1	12	0	0	10	0	0	1	0	0	11
CUENCA	0	9	0	0	9	5	0	0	0	0	4	0	0	9
GUADALAJARA	0	4	0	0	4	0	0	2	0	0	2	0	0	4
TOLEDO	0	16	0	0	16	0	0	9	0	2	5	0	0	16

(Continúa al dorso)

CC.AA. Y/O PROVINCIAS	REVISIONES EFECTUADAS				CAUSAS DE EXTINCIÓN DEL DERECHO									
	Modifica. Cuantía	Extinción Derecho	Suspensión SGIM		TOTAL	Recursos Propios	Recursos Familiares	Prestación Incompatible	Ingreso Centro	Pérdida Residencia	Fallecimiento	Grado y Baremo	Alta S.S.	TOTAL
			Act. Laboral	Otras										
CATALUNYA	0	30	0	0	30	2	0	28	0	0	0	0	0	30
BARCELONA	0	26	0	0	26	0	0	26	0	0	0	0	0	26
GIRONA	0	0	0	0	0	0	0	0	0	0	0	0	0	0
LLEIDA	0	2	0	0	2	2	0	0	0	0	0	0	0	2
TARRAGONA	0	2	0	0	2	0	0	2	0	0	0	0	0	2
COMUNIDAD VALENCIANA	0	80	0	0	80	47	0	11	0	0	22	0	0	80
ALICANTE	0	50	0	0	50	36	0	0	0	0	14	0	0	50
CASTELLÓN	0	7	0	0	7	0	0	6	0	0	1	0	0	7
VALENCIA	0	23	0	0	23	11	0	5	0	0	7	0	0	23
EXTREMADURA	3	31	0	2	36	1	0	16	1	0	13	0	0	31
BADAJOS	3	14	0	2	19	0	0	6	0	0	8	0	0	14
CÁCERES	0	17	0	0	17	1	0	10	1	0	5	0	0	17
GALICIA	0	19	0	3	22	0	0	15	0	0	3	0	1	19
A CORUÑA	0	0	0	0	0	0	0	0	0	0	0	0	0	0
LUGO	0	2	0	2	4	0	0	0	0	0	2	0	0	2
OURENSE	0	4	0	0	4	0	0	4	0	0	0	0	0	4
PONTEVEDRA	0	13	0	1	14	0	0	11	0	0	1	0	1	13
MADRID	0	66	0	0	66	2	0	25	0	0	39	0	0	66
MURCIA	1	114	0	5	120	3	2	58	0	1	50	0	0	114
NAVARRA	0	10	0	0	10	1	0	6	0	0	3	0	0	10
PAÍS VASCO	0	52	0	1	53	20	0	7	0	1	10	0	14	52
ARABA/ÁLAVA	0	9	0	0	9	6	0	3	0	0	0	0	0	9
GIPUZKOA	0	35	0	1	36	11	0	3	0	0	7	0	14	35
BIZKAIA	0	8	0	0	8	3	0	1	0	1	3	0	0	8
LA RIOJA	0	12	0	0	12	6	0	0	0	0	5	0	1	12
CEUTA	1	21	0	0	22	3	4	1	0	0	7	0	6	21
MELILLA	1	28	0	0	29	3	7	0	0	0	18	0	0	28

TOTAL ESTADO	12	933	1	18	964	222	15	305	4	6	352	3	26	933
---------------------	----	-----	---	----	-----	-----	----	-----	---	---	-----	---	----	-----

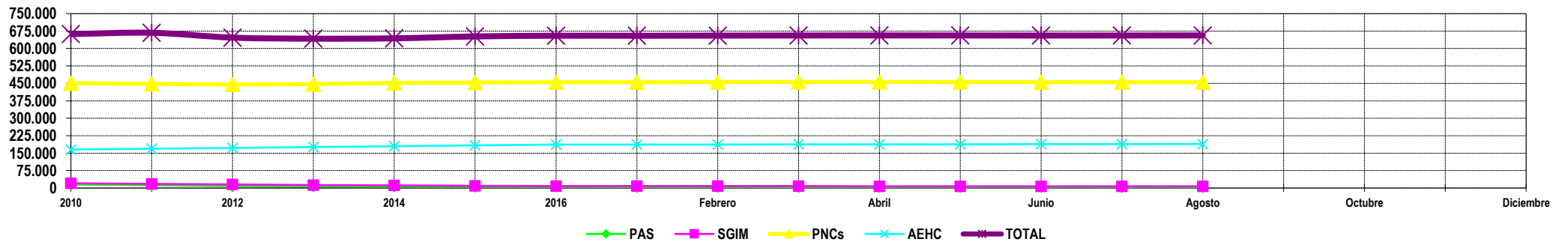
3

Situación prestaciones de naturaleza no contributiva

SITUACIÓN DE LAS PRESTACIONES DE NATURALEZA NO CONTRIBUTIVA (PNNC)

	PNNC DE JUBILACIÓN / VEJEZ				PNNC DE INVALIDEZ / ENFERMEDAD					TOTAL PNNC				
	PAS (*)	SGIM	PNC	TOTAL	PAS (*)	SGIM	PNC	AEHC	TOTAL	PAS	SGIM	PNCs	AEHC	TOTAL
2010	2.288	15.517	254.989	272.794	12.837	4.992	195.962	165.531	379.322	15.125	20.509	450.951	165.531	662.105
2011	1.911	13.389	253.259	268.559	10.287	4.219	194.704	168.999	378.209	12.198	17.608	447.963	168.999	667.649
2012	1.532	11.508	250.382	263.422	7.671	3.566	194.896	172.762	378.895	9.203	15.074	445.278	172.762	646.768
2013	1.107	9.930	250.527	261.564	6.218	3.030	196.626	176.338	382.212	7.325	12.960	447.153	176.338	642.317
2014	803	8.580	253.450	262.833	5.578	2.563	198.366	179.924	386.431	6.381	11.143	451.816	179.924	643.776
2015	619	7.394	254.029	262.042	4.982	2.183	199.518	183.217	389.900	5.601	9.577	453.547	183.217	651.942
2016	556	6.383	255.165	262.104	4.543	1.816	199.912	186.562	392.833	5.099	8.199	455.077	186.562	654.937

2017														
Enero	377	6.341	254.861	261.579	4.308	1.799	200.173	186.929	393.209	4.685	8.140	455.034	186.929	654.788
Febrero	373	6.267	255.695	262.335	4.282	1.772	199.785	187.262	393.101	4.655	8.039	455.480	187.262	655.436
Marzo	375	6.149	255.956	262.480	4.224	1.746	200.021	187.463	393.454	4.599	7.895	455.977	187.463	655.934
Abril	366	6.034	256.033	262.433	4.162	1.725	200.051	187.778	393.716	4.528	7.759	456.084	187.778	656.149
Mayo	361	5.967	256.095	262.423	4.158	1.706	199.555	188.249	393.668	4.519	7.673	455.650	188.249	656.091
Junio	359	5.897	256.189	262.445	4.066	1.682	199.148	188.354	393.250	4.425	7.579	455.337	188.354	655.695
Julio	362	5.886	256.117	262.365	4.045	1.595	199.014	188.931	393.585	4.407	7.481	455.131	188.931	655.950
Agosto	363	5.789	256.517	262.669	4.031	1.629	198.731	189.313	393.704	4.394	7.418	455.248	189.313	656.373
Septiembre														
Octubre														
Noviembre														
Diciembre														



NOTA: Conforme se disponga de la totalidad de los datos mensuales, se procederá a la actualización del respectivo mes.

(*) No se dispone en 2017 del dato relativo al nº de pensiones asistenciales (PAS) de la provincia de Vizcaya.