



GOBIERNO  
DE ESPAÑA

MINISTERIO  
DE SANIDAD, CONSUMO  
Y BIENESTAR SOCIAL



IMSERSO

**AÑO 2018**

**PENSIONES NO CONTRIBUTIVAS DE LA SEGURIDAD SOCIAL  
PRESTACIONES SOCIALES Y ECONÓMICAS PARA PERSONAS CON  
DISCAPACIDAD**

**INFORME DEL SEGUIMIENTO Y EVOLUCIÓN DE LA GESTIÓN**

**MES DE AGOSTO**

Informe disponible en [www.imserso.es](http://www.imserso.es)

SUBDIRECCIÓN GENERAL DE GESTIÓN  
ÁREA DE PRESTACIONES ECONÓMICAS  
Servicio de Asistencia Técnica e Informes

# Í N D I C E

Página

## 1. Pensiones no contributivas de la Seguridad Social (PNCs)

### Informe:

1.1. Introducción .....	1
1.2. Situación y evolución de las pensiones e importes de las nóminas .....	1
1.3. Distribución de las pensiones según sexo.....	3
1.4. Situación y evolución de la gestión en trámite inicial .....	4
1.5. Seguimiento y control de pensionistas: Revisiones de Oficio y a Instancia de parte .....	8

### Anexos:

1.a Situación y evolución de las pensiones e importes de las nóminas .....	1
1.b PNC de jubilación: Datos de la gestión mensual y anual .....	9
1.c PNC de invalidez: Datos de la gestión mensual y anual .....	18
1.d PNCs de la Seguridad Social: Datos de la gestión mensual y anual.....	27
1.e PNC de jubilación e invalidez: Coeficientes de la gestión mensual .....	36
1.f Reclamaciones previas a la vía jurisdiccional social: Datos de la gestión mensual y anual.....	39
1.g Revisiones de Oficio y a Instancia de parte: Datos de la gestión mensual y anual.....	43

## 2. Prestaciones sociales y económicas para personas con discapacidad

### Informe:

2.1. Introducción .....	1
2.2. Situación y evolución de los beneficiarios, número de prestaciones e importes de las nóminas .....	1
2.3. Situación y evolución de la gestión en trámite inicial .....	3
2.4. Seguimiento de la gestión derivada de las revisiones de oficio y a instancia de parte .....	3

### Anexos:

2.a Evolución y situación de los beneficiarios/prestaciones e importes de las nóminas .....	55
2.b Prestaciones sociales y económicas para personas con discapacidad: Datos de la gestión mensual y anual.....	58
2.c Revisiones de Oficio y a Instancia de parte: Datos de la gestión mensual y anual.....	62

## 3. Situación prestaciones de naturaleza no contributiva (PNNC)

### Anexos:

3.a Situación de las Prestaciones de Naturaleza no Contributiva .....	82
---	----

**1. Pensiones no contributivas de la Seguridad Social**

## **Informe del seguimiento y evolución de la gestión de pensiones no contributivas**

## 1.1 Introducción

Los datos sobre la gestión y el pago de la nómina de las Pensiones no Contributivas de la Seguridad Social de jubilación e invalidez (PNC) parten de la información facilitada por los distintos órganos gestores de las Comunidades Autónomas y Direcciones Territoriales del Imsero y se articula, dentro de cada uno de los aspectos objeto de seguimiento y evaluación, como se detalla a continuación:

- Datos de la gestión y de la nómina mensual.
- Datos de la gestión y de la nómina del año 2018, comprendiendo la realizada hasta el mes de referencia.
- Datos sobre la nómina de pago y el número de beneficiarios desde el año 2011.

La información presentada hace referencia a los siguientes aspectos:

- Nóminas: situación y evolución de los pensionistas e importes de las mismas.
- Gestión en trámite inicial: recoge la situación y la evolución de la gestión para cada tipo de pensión, en función de distintos parámetros tales como el movimiento de solicitudes, resoluciones, causas de denegación o coeficientes de la gestión, entre otros.
- Seguimiento y control de pensionistas, con especial incidencia en las revisiones de oficio y a instancia de parte efectuadas por los órganos gestores competentes.

Conforme a las distintas modalidades de gestión resultantes de lo establecido en el artículo 373 del Real Decreto Legislativo 8/2015, de 30 de octubre, por el que se aprueba el Texto Refundido de la Ley General de la Seguridad Social, la gestión de estas pensiones es llevada a cabo por las Direcciones Territoriales del Imsero en las Ciudades Autónomas de Ceuta y Melilla, y por los órganos gestores correspondientes en cada una de las Comunidades Autónomas que conforman el Estado español.

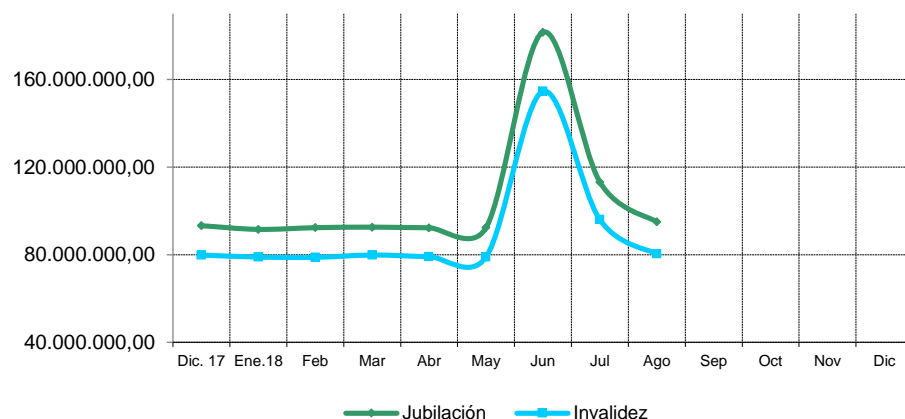
## 1.2 Situación y evolución de las pensiones e importes de las nóminas

Conforme a la información facilitada por la Gerencia de Informática de la Seguridad Social y por los órganos gestores competentes en las Comunidades Autónomas de Navarra y el País Vasco, el número total de pensiones no contributivas en la nómina de agosto de 2018 en todo el Estado español ha alcanzado la cifra de 452.545, que es un 0,74% inferior a la del mes anterior.

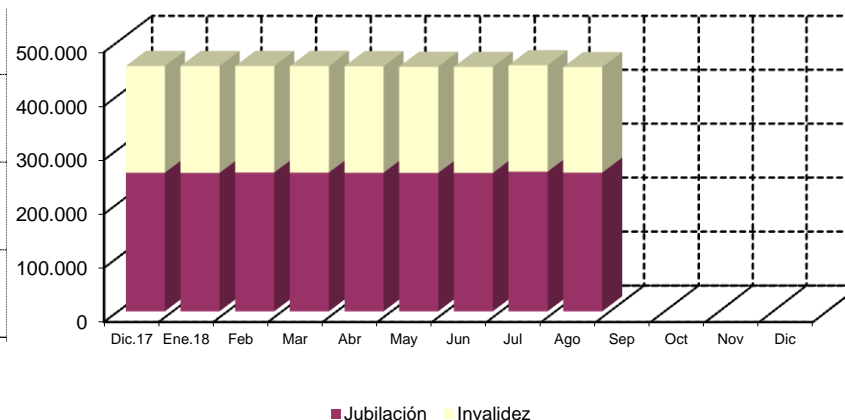
En el cuadro y gráficos siguientes se recogen los datos básicos de la nómina de agosto de 2018:

NÓMINA DE AGOSTO	PNC DE JUBILACIÓN		PNC DE INVALIDEZ		TOTAL PNCs	
NÚMERO DE PENSIONES	256.808	56,75%	195.737	43,25%	452.545	100,00%
IMPORTE	94.986.087,71	54,18%	80.322.803,92	45,82%	175.308.891,63	100,00%

Evolución importe nóminas mensuales



Evolución número pensionistas



El Real Decreto 1079/2017, de 29 de diciembre, sobre revalorización de pensiones de Clases Pasivas, de las pensiones del sistema de la Seguridad Social y de otras prestaciones sociales públicas para el ejercicio 2018, estableció la cuantía de las pensiones de la Seguridad Social en su modalidad no contributiva para 2018, lo que supuso una revalorización del 0.25%. Asimismo, la Disposición adicional quincuagésima primera de la Ley 6/2018, de 3 de julio, de Presupuestos Generales del Estado para el año 2018, establece un incremento adicional al indicado en el párrafo anterior, del 2,75%. De este modo, en el año 2018, las pensiones no contributivas han experimentado una revalorización total del 3% respecto al año 2017, quedando su cuantía fijada en 5.321,40 € íntegros anuales, que se abonan en 12 mensualidades más dos pagas extraordinarias al año.

El importe bruto de la nómina de agosto de 2018 asciende a 175.308.891,63 euros. El importe medio mensual abonado a cada pensionista ha quedado establecido para la PNC de invalidez en 410,36 euros y para la de jubilación en 369,87 euros, superior el de la PNC de invalidez al de la jubilación, entre otras razones, porque además de que, al menos, 37.442 de sus beneficiarios perciben el complemento del 50 % por necesidad de otra persona, el montante a percibir en nómina por atrasos es mayor al ser más compleja la gestión y, por ende, el plazo de resolución.

### 1.3 Distribución de las pensiones según sexo

Conforme a la información contenida en el Fichero Técnico de PNC constituido en la Dirección General del Imsero, el perfil del pensionista de PNC de jubilación es predominantemente el de una mujer española, casada, con una edad comprendida entre los 70 y los 79 años y que convive en una unidad familiar formada por dos/tres miembros. En cuanto al pensionista tipo de PNC de invalidez es posible reseñar que es un nacional español, que convive en una unidad económica integrada por dos/tres personas y que acredita un grado de discapacidad valorado entre el 65 y el 74%, si bien atendiendo a su edad y sexo es posible distinguir entre el pensionista tipo varón, soltero, menor de 45 años y la mujer casada, con edad superior a 45 años, que presentan preferentemente discapacidades de tipo psíquico, seguidas muy de cerca por las de tipología física.

DISTRIBUCIÓN POR SEXOS DEL BENEFICIARIO DE PENSIÓN NO CONTRIBUTIVA																
ÁMBITO GEOGRÁFICO	PNC DE JUBILACIÓN				PNC DE INVALIDEZ				PNC DE JUB.DERIV. INVALIDEZ				TOTAL PNC			
	VARONES	%	MUJERES	%	VARONES	%	MUJERES	%	VARONES	%	MUJERES	%	VARONES	%	MUJERES	%
ANDALUCÍA	9.014	21,26%	33.392	78,74%	21.726	49,10%	22.520	50,90%	2.593	22,61%	8.877	77,39%	33.333	33,97%	64.789	66,03%
ARAGÓN	820	21,35%	3.020	78,65%	1.306	50,19%	1.296	49,81%	248	32,55%	514	67,45%	2.374	32,95%	4.830	67,05%
ASTURIAS	793	23,69%	2.554	76,31%	1.946	48,14%	2.096	51,86%	351	27,17%	941	72,83%	3.090	35,59%	5.591	64,41%
ILLES BALEARS	1.227	30,75%	2.763	69,25%	1.462	48,90%	1.528	51,10%	259	28,91%	637	71,09%	2.948	37,43%	4.928	62,57%
CANARIAS	4.500	28,83%	11.108	71,17%	8.499	43,85%	10.883	56,15%	1.573	18,98%	6.714	81,02%	14.572	33,67%	28.705	66,33%
CANTABRIA	620	21,62%	2.248	78,38%	1.668	47,52%	1.842	52,48%	199	25,32%	587	74,68%	2.487	34,72%	4.677	65,28%
CASTILLA Y LEÓN	2.031	20,95%	7.665	79,05%	4.507	47,88%	4.906	52,12%	883	34,15%	1.703	65,85%	7.421	34,21%	14.274	65,79%
CASTILLA LA MANCHA	1.608	19,33%	6.711	80,67%	4.139	45,78%	4.903	54,22%	597	25,19%	1.773	74,81%	6.344	32,15%	13.387	67,85%
CATALUNYA	7.277	28,04%	18.675	71,96%	13.133	49,80%	13.237	50,20%	1.977	28,98%	4.845	71,02%	22.387	37,85%	36.757	62,15%
C. VALENCIANA	5.356	22,15%	18.822	77,85%	8.694	46,45%	10.021	53,55%	1.247	20,78%	4.755	79,22%	15.297	31,29%	33.598	68,71%
EXTREMADURA	860	13,80%	5.374	86,20%	2.580	46,76%	2.938	53,24%	349	24,68%	1.065	75,32%	3.789	28,78%	9.377	71,22%
GALICIA	3.934	21,81%	14.106	78,19%	7.262	49,45%	7.424	50,55%	1.711	27,36%	4.543	72,64%	12.907	33,11%	26.073	66,89%
MADRID	5.991	27,29%	15.962	72,71%	7.893	49,75%	7.973	50,25%	1.098	29,76%	2.591	70,24%	14.982	36,09%	26.526	63,91%
MURCIA	1.058	21,31%	3.907	78,69%	3.815	48,10%	4.116	51,90%	541	22,82%	1.830	77,18%	5.414	35,46%	9.853	64,54%
NAVARRA	369	23,53%	1.199	76,47%	435	49,71%	440	50,29%	77	35,00%	143	65,00%	881	33,08%	1.782	66,92%
PAÍS VASCO	1.396	27,08%	3.760	72,92%	3.216	55,62%	2.566	44,38%	267	33,17%	538	66,83%	4.879	41,55%	6.864	58,45%
LA RIOJA	219	23,32%	720	76,68%	405	52,26%	370	47,74%	78	34,51%	148	65,49%	702	36,19%	1.238	63,81%
CEUTA	239	34,19%	460	65,81%	466	46,88%	528	53,12%	74	23,13%	246	76,88%	779	38,70%	1.234	61,30%
MELILLA	272	39,36%	419	60,64%	490	40,40%	723	59,60%	120	16,33%	615	83,67%	882	33,42%	1.757	66,58%
<b>TOTAL</b>	<b>47.584</b>	<b>23,74%</b>	<b>152.865</b>	<b>76,26%</b>	<b>93.642</b>	<b>48,28%</b>	<b>100.310</b>	<b>51,72%</b>	<b>14.242</b>	<b>24,85%</b>	<b>43.065</b>	<b>75,15%</b>	<b>155.468</b>	<b>34,42%</b>	<b>296.240</b>	<b>65,58%</b>

## 1.4 Situación y evolución de la gestión en trámite inicial

DATOS BÁSICOS DE LA GESTIÓN ESTATAL DE LAS PNCs												
Año 2018	PNC DE JUBILACIÓN				PNC DE INVALIDEZ				TOTAL PNCs			
	Solicitadas	Resueltas	Aprobadas	Pendte. Real	Solicitadas	Resueltas	Aprobadas	Pendte. Real	Solicitadas	Resueltas	Aprobadas	Pendte. Real
Media 2017	2.615	2.500	1.702	10.730	1.941	1.896	1.132	12.543	4.556	4.396	2.834	23.273
Enero	2.445	2.356	1.576	10.819	1.916	1.865	924	12.594	4.361	4.221	2.500	23.413
Febrero	3.260	2.735	1.831	11.344	2.177	2.187	1.338	12.584	5.437	4.922	3.169	23.928
Marzo	2.768	2.399	1.707	11.713	1.822	1.851	1.105	12.555	4.590	4.250	2.812	24.268
Abril	2.963	2.448	1.619	12.228	1.970	1.733	1.064	12.792	4.933	4.181	2.683	25.020
Mayo	3.174	2.845	1.925	12.557	2.123	1.983	1.156	12.932	5.297	4.828	3.081	25.489
Junio	2.936	2.856	1.879	12.637	2.012	2.280	1.208	12.664	4.948	5.136	3.087	25.301
Julio	2.333	2.016	1.308	12.954	1.720	1.317	761	13.067	4.053	3.333	2.069	26.021
Agosto	2.196	2.001	1.363	13.149	1.402	1.205	694	13.264	3.598	3.206	2.057	26.413
Septiembre												
Octubre												
Noviembre												
Diciembre												
Total	22.075	19.656	13.208	13.149	15.142	14.421	8.250	13.264	37.217	34.077	21.458	26.413
Media 2018	2.759	2.457	1.651		1.893	1.803	1.031		4.652	4.260	2.682	

El seguimiento de la gestión de las PNC contempla aquellos aspectos que se corresponden con la situación en trámite inicial de las solicitudes de pensiones no contributivas de jubilación e invalidez. El análisis parte de los datos básicos facilitados por los distintos órganos gestores correspondientes al mes de agosto, relativos a la entrada de solicitudes, resoluciones y reconocimientos del derecho a pensión y número de pendientes, cuyas cifras, a nivel del Estado, se ofrecen en el cuadro anterior. La información que contiene se ha estructurado en secuencia mensual con el fin de poder seguir la evolución de estos trámites de la gestión a lo largo del año 2018, permitiendo así su contraste con las cifras medias anuales de cada uno de los aspectos que se estudian.

Analizando de un modo específico cada uno de los aspectos de la gestión, para el mes de agosto, se obtienen los siguientes resultados:

- Se han presentado un total de 3.598 solicitudes, de las que el 61,03% corresponden a la PNC de jubilación. El análisis comparativo respecto al número de solicitudes presentadas en el mismo mes del año anterior nos muestra un descenso global del 8,93%, con cifras del mismo signo en ambos tipos de pensión, bajada del 2,70% en jubilación y del 17,24% en invalidez. Si la comparación se realiza con el promedio mensual de solicitudes presentadas en el año en curso se observa, asimismo, una disminución del 22,66%, con cifras negativas en ambos tipos de pensión, bajada del 20,41% en jubilación y del 25,94% en invalidez.

<b>SOLICITUDES PRESENTADAS</b>						
TIPO PNC	AGOSTO 2018		MENSUAL 2018		PROMEDIO 2018	
			NÚMERO	AGOSTO 18 /AGOSTO 17	NÚMERO	AGOSTO 18 /MEDIA AÑO 18
JUBILACIÓN	2.196	61,03%	2.257	-2,70%	2.759	-20,41%
INVALIDEZ	1.402	38,97%	1.694	-17,24%	1.893	-25,94%
<b>TOTAL</b>	<b>3.598</b>	<b>100,00%</b>	<b>3.951</b>	<b>-8,93%</b>	<b>4.652</b>	<b>-22,66%</b>

- Del total de 3.206 solicitudes resueltas, el 62,41% lo ha sido de PNC de jubilación. La comparación con el número de solicitudes resueltas en el mismo mes del año anterior pone de manifiesto un aumento global del 0,09%, con cifras de distinto signo según el tipo de pensión, incremento del 8,46% en jubilación y bajada del 11,27% en invalidez. Si la comparación se realiza con el promedio mensual de solicitudes resueltas en el año en curso se observa, por el contrario, un descenso global del 24,74%, con cifras del mismo signo en ambos tipos de pensión, disminución del 18,56% en jubilación y del 33,17% en invalidez.

<b>SOLICITUDES RESUELTAS</b>						
TIPO PNC	AGOSTO 2018		MENSUAL 2018		PROMEDIO 2018	
			NÚMERO	AGOSTO 18 /AGOSTO 17	NÚMERO	AGOSTO 18 /MEDIA AÑO 18
JUBILACIÓN	2.001	62,41%	1.845	8,46%	2.457	-18,56%
INVALIDEZ	1.205	37,59%	1.358	-11,27%	1.803	-33,17%
<b>TOTAL</b>	<b>3.206</b>	<b>100,00%</b>	<b>3.203</b>	<b>0,09%</b>	<b>4.260</b>	<b>-24,74%</b>

- De las 2.057 solicitudes aprobadas en el mes, el 66,26% ha correspondido a la PNC de jubilación. Si se compara con el número de solicitudes aprobadas en el mismo mes del ejercicio 2017, se constata un aumento global del 10,18%, con cifras de distinto signo según el tipo de pensión, incremento del 21,16% en jubilación y descenso del 6,47% en invalidez. Si la comparación se realiza con el promedio mensual de solicitudes aprobadas en el año en curso se observa, por el contrario, una bajada del 23,30%, con cifras del mismo signo en ambos tipos de pensión, descenso del 17,44% en jubilación y del 32,69% en invalidez.

<b>SOLICITUDES APROBADAS</b>						
TIPO PNC	AGOSTO 2018		MENSUAL 2018		PROMEDIO 2018	
			NÚMERO	AGOSTO 18 /AGOSTO 17	NÚMERO	AGOSTO 18 /MEDIA AÑO 18
JUBILACIÓN	1.363	66,26%	1.125	21,16%	1.651	-17,44%
INVALIDEZ	694	33,74%	742	-6,47%	1.031	-32,69%
<b>TOTAL</b>	<b>2.057</b>	<b>100,00%</b>	<b>1.867</b>	<b>10,18%</b>	<b>2.682</b>	<b>-23,30%</b>

- El número de solicitudes pendientes de resolución, al finalizar el mes de agosto, ha experimentado, en su conjunto, un aumento global del 1,51 %, con cifras del mismo signo en ambos tipos de pensión, subida del 1,51 % tanto en jubilación como en invalidez.

<b>SOLICITUDES PENDIENTES</b>						
TIPO PNC	AGOSTO		JULIO		DIFERENCIAS	
	2018		2018		ABSOLUTA	PORCENTUAL
JUBILACIÓN	13.149	49,78%	12.954	49,78%	195	1,51%
INVALIDEZ	13.264	50,22%	13.067	50,22%	197	1,51%
<b>TOTAL</b>	<b>26.413</b>	<b>100,00%</b>	<b>26.021</b>	<b>100,00%</b>	<b>392</b>	<b>1,51%</b>

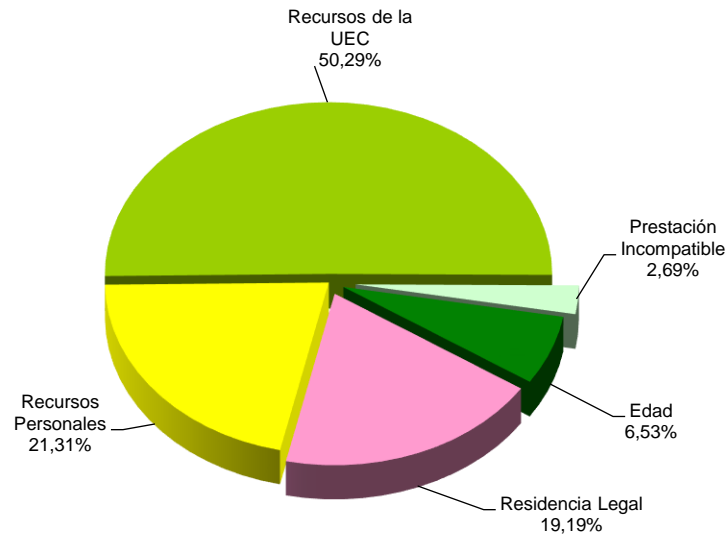
- Los aspectos de la gestión analizados en los puntos anteriores tienen su reflejo en los indicadores de seguimiento incluidos en el siguiente cuadro:

<b>COEFICIENTES DE COBERTURA, RECONOCIMIENTO Y GESTIÓN</b>						
Año 2018	PNC DE JUBILACIÓN			PNC DE INVALIDEZ		
	Cobertura	Reconocimiento	Gestión (días)	Cobertura	Reconocimiento	Gestión (días)
Enero	96,36%	66,89%	133	97,34%	49,54%	197
Febrero	83,90%	66,95%	119	100,46%	61,18%	184
Marzo	86,67%	71,15%	124	101,59%	59,70%	191
Abril	82,62%	66,14%	128	87,97%	61,40%	195
Mayo	89,63%	67,66%	129	93,41%	58,30%	194
Junio	97,28%	65,79%	130	113,32%	52,98%	190
Julio	86,41%	64,88%	137	76,57%	57,78%	200
Agosto	91,12%	68,12%	143	85,95%	57,59%	210
Septiembre						
Octubre						
Noviembre						
Diciembre						

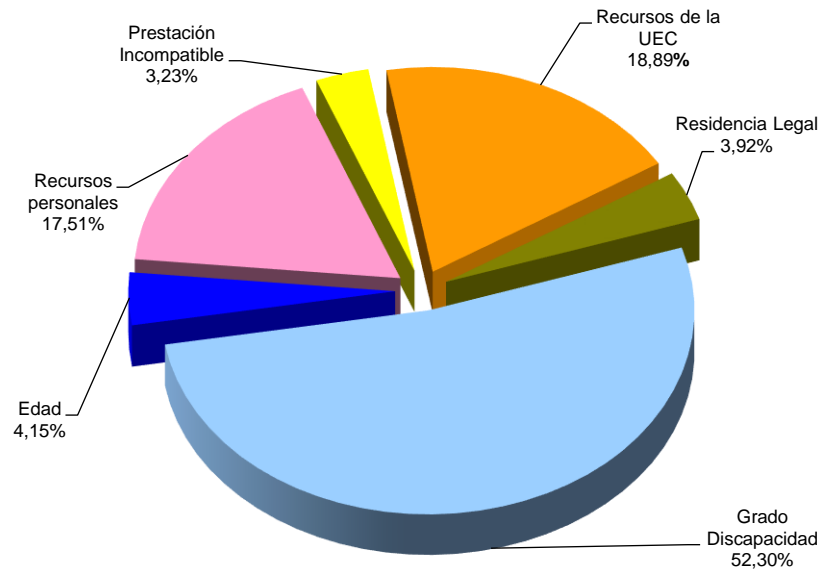
En esta línea cabe significar que en el mes de agosto las resoluciones efectuadas en la PNC de jubilación han cubierto el 91,12% del volumen de entrada de solicitudes del mes, coeficiente que en invalidez es inferior, del 85,95%. Atendiendo al número de solicitudes pendientes de resolución al finalizar el mes de agosto, cabe estimar que el tiempo medio de tramitación sería de 143 días en la PNC de jubilación y de 210 días en invalidez, lo que supone, en relación a los tiempos medios de tramitación de una solicitud en el mes anterior un aumento de seis días en jubilación y de diez en invalidez.

Por último, cabe resaltar, como es habitual desde el inicio de la gestión, la mayor proporción de reconocimientos del derecho en la PNC de jubilación frente a la de invalidez, dentro del conjunto de solicitudes resueltas en cada tipo y que se traduce en más de diez puntos porcentuales. Ello es debido a la mayor selectividad de los requisitos necesarios para el acceso al derecho a la pensión de invalidez.

- **Causas de denegación:** Las causas de denegación mensual en trámite inicial, por tipos de pensión, en su distribución porcentual, han sido las siguientes:



**Causas de Denegación PNC jubilación**



**Causas de Denegación PNC invalidez**

- ✓ En la PNC de jubilación se han denegado 521 solicitudes, de las que 262 lo han sido por superar el límite de recursos económicos establecido para la UEC, Unidad Económica de Convivencia.
- ✓ En la PNC de invalidez, la causa de denegación más frecuente ha sido la de no acreditar un grado de discapacidad o enfermedad crónica suficiente en 227 casos, sobre el total de 434.
- **Reclamaciones:** Con la información facilitada por los distintos órganos gestores, excepto los de las provincias de Álava y Guipúzcoa, se han presentado 407 reclamaciones, de las que el 55,04% corresponden a PNC de invalidez. El número de reclamaciones resueltas se ha situado en 355, de las que el 60,85% han sido desestimadas. El número de reclamaciones pendientes, al finalizar el mes de agosto, ha sido de 1.751, un 3,06% más que las existentes al comienzo del mes.

## 1.5 Seguimiento y control de pensionistas: revisiones de oficio y a instancia de parte

La revisión de oficio se inicia por el órgano gestor cuando, como resultado de las medidas de control disponibles o implantadas, conoce cualquier dato o información que pueda producir o haya producido variación sobrevenida en los requisitos, y ello pueda dar lugar a la modificación de la cuantía, a la suspensión o a la extinción del derecho a la pensión, procediendo, en su caso, el abono de atrasos o la reclamación de las cantidades indebidamente percibidas.

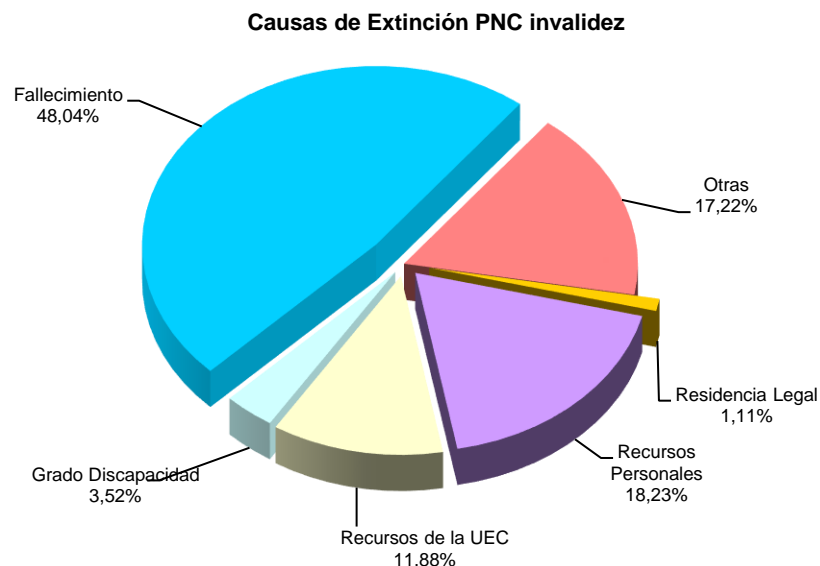
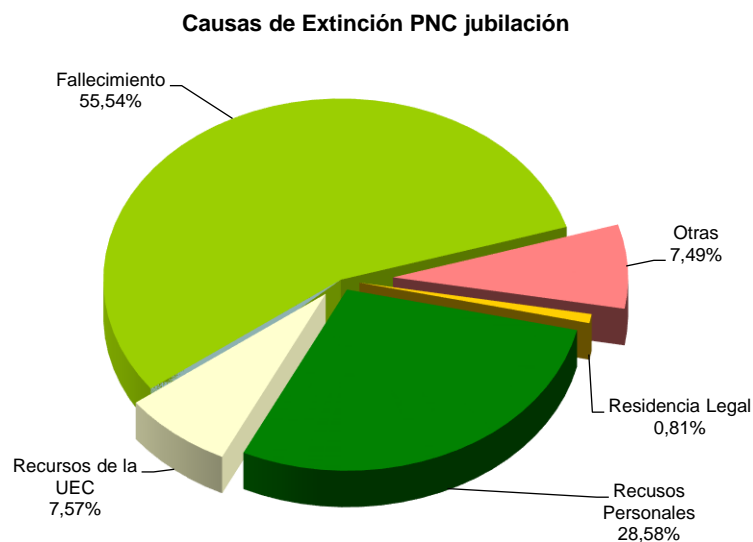
Por otro lado, las revisiones a instancia de parte se inician cuando el interesado, en cumplimiento de sus obligaciones, comunica al órgano gestor cualquier variación sobrevenida en su situación que pudiera tener incidencia en el derecho o en la cuantía reconocida de la pensión, siendo sus efectos resultantes idénticos a los ya mencionados para las revisiones de oficio.

El análisis parte de los datos básicos correspondientes al mes de agosto, relativos al volumen global de revisiones a efectuar en el mes, las efectuadas y el detalle de las situaciones finales derivadas de dicho proceso, cuyas cifras se ofrecen en el cuadro siguiente:

DATOS DE LA GESTIÓN ESTATAL DE LAS REVISIONES DE OFICIO Y A INSTANCIA DE PARTE PNC																		
Año 2018	PNC DE JUBILACIÓN						PNC DE INVALIDEZ						Total PNCs					
	Entrada	Revisiones Efectuadas					Entrada	Revisiones Efectuadas					Entrada	Revisiones Efectuadas				
		Sin Mod.	Con Mod.	Suspensión	Ext. Dho.	Total		Sin Mod.	Con Mod.	Suspensión	Ext. Dho.	Total		Sin Mod.	Con Mod.	Suspensión	Ext. Dho.	Total
Enero	2.747	355	642	109	1.685	2.791	3.623	748	1.028	279	1.268	3.323	6.370	1.103	1.670	388	2.953	6.114
Febrero	2.950	518	626	110	1.820	3.074	4.005	1.201	1.256	266	1.292	4.015	6.955	1.719	1.882	376	3.112	7.089
Marzo	2.929	783	463	80	1.717	3.043	3.963	1.315	1.046	356	1.421	4.138	6.892	2.098	1.509	436	3.138	7.181
Abril	2.675	631	410	61	1.602	2.704	3.785	1.214	968	247	1.443	3.872	6.460	1.845	1.378	308	3.045	6.576
Mayo	2.659	707	496	128	1.591	2.922	3.743	1.186	1.071	306	1.317	3.880	6.402	1.893	1.567	434	2.908	6.802
Junio	2.575	532	535	124	1.401	2.592	3.656	1.013	956	381	1.256	3.606	6.231	1.545	1.491	505	2.657	6.198
Julio	2.079	416	351	93	1.151	2.011	3.094	813	733	229	998	2.773	5.173	1.229	1.084	322	2.149	4.784
Agosto	2.158	440	429	76	1.228	2.173	3.017	734	854	288	993	2.869	5.175	1.174	1.283	364	2.221	5.042
Septiembre																		
Octubre																		
Noviembre																		
Diciembre																		
<b>Total Año</b>	<b>20.772</b>	<b>4.382</b>	<b>3.952</b>	<b>781</b>	<b>12.195</b>	<b>21.310</b>	<b>28.886</b>	<b>8.224</b>	<b>7.912</b>	<b>2.352</b>	<b>9.988</b>	<b>28.476</b>	<b>49.658</b>	<b>12.606</b>	<b>11.864</b>	<b>3.133</b>	<b>22.183</b>	<b>49.786</b>
<b>Media mensual</b>	<b>2.597</b>	<b>548</b>	<b>494</b>	<b>98</b>	<b>1.524</b>	<b>2.664</b>	<b>3.611</b>	<b>1.028</b>	<b>989</b>	<b>294</b>	<b>1.249</b>	<b>3.560</b>	<b>6.207</b>	<b>1.576</b>	<b>1.483</b>	<b>392</b>	<b>2.773</b>	<b>6.223</b>

Analizando de un modo específico cada uno de los aspectos señalados, para el mes de agosto se obtienen los siguientes resultados:

- ✓ Se han iniciado en el mes 5.175 revisiones, de las que el 58,30% lo son de PNC de invalidez y se ha emitido resolución sobre un total de 5.042 revisiones, de las que el 56,90% corresponden a PNC de invalidez.
- ✓ El 23,28% de las revisiones efectuadas no ha supuesto variación alguna en el derecho y en la cuantía de la pensión no contributiva.
- ✓ En el 25,45% de las revisiones efectuadas se ha modificado la cuantía de la pensión, de las que el 66,56% corresponden a pensionistas de invalidez y en las que se han incluido 47 recuperaciones del derecho por el cese en la actividad laboral, así como 78 declaraciones de compatibilidad en el percibo de la pensión de invalidez con los ingresos derivados de esa actividad, conforme estipula el artículo 366 de la Ley General de la Seguridad Social (RDL 8/2015, de 30 de octubre).
- ✓ El número total de suspensiones efectuadas se cifra en 364, el 7,22% del total de procedimientos de revisión sobre los que se ha dictado resolución. Del total de suspensiones, 123 vienen motivadas en que el pensionista de invalidez ha iniciado una actividad laboral, sin que proceda declarar la compatibilidad en el percibo de la pensión con los ingresos derivados de dicha actividad.



- ✓ Se ha extinguido el derecho a 2.221 pensionistas, de los que el 55,29% disfrutaban de PNC de jubilación. Los gráficos anteriores reflejan los distintos motivos de extinción en ambas modalidades de prestación. El fallecimiento del titular de la pensión se configura como el primer motivo de extinción, que en jubilación llega a suponer el 55,54% del total de causas de extinción. Las causas económicas en su conjunto –ingresos personales más los de la U.E.C.- se configuran globalmente como el segundo motivo de extinción; en jubilación alcanzan el 36,15% y en invalidez el 30,11%, posición que se basa fundamentalmente en las extinciones motivadas en que el pensionista dispone de recursos personales suficientes. El resto de causas de extinción tiene una presencia notablemente menor.

# **Anexos Pensiones No Contributivas**

## **1a Número de pensiones e importes de las nóminas**

<b>PENSIONES NO CONTRIBUTIVAS (PNCs) EVOLUCIÓN DE LAS NÓMINAS</b>				<b>TOTAL ESTADO CON NAVARRA Y EL PAÍS VASCO</b>		
<b>AÑO/MENSUALIDAD</b>	<b>IMPORTES BRUTOS</b>			<b>NÚMERO DE PENSIONES POR TIPO</b>		
	<b>JUBILACIÓN</b>	<b>INVALIDEZ</b>	<b>TOTAL</b>	<b>JUBILACIÓN</b>	<b>INVALIDEZ</b>	<b>TOTAL</b>
<b>AÑO 2011</b>	1.198.528.621,70	1.032.928.211,15	2.231.456.832,85	253.259	194.704	447.963
<b>AÑO 2012</b>	1.207.880.233,51	1.048.153.446,96	2.256.033.680,47	250.382	194.896	445.278
<b>AÑO 2013</b>	1.237.019.394,93	1.081.897.251,32	2.318.916.646,25	250.527	196.626	447.153
<b>AÑO 2014</b>	1.255.674.508,93	1.099.220.775,90	2.354.895.284,83	253.450	198.366	451.816
<b>AÑO 2015</b>	1.264.554.826,45	1.106.555.954,72	2.371.110.781,17	254.029	199.518	453.547
<b>AÑO 2016</b>	1.276.742.499,55	1.113.917.052,89	2.390.659.552,44	255.165	199.912	455.077
<b>AÑO 2017</b>	1.288.968.509,10	1.114.654.667,02	2.403.623.176,12	256.690	197.988	454.678
<b>AÑO 2018</b>						
<b>ENERO</b>	91.540.406,83	78.899.709,65	170.440.116,48	256.299	198.197	454.496
<b>FEBRERO</b>	92.321.715,22	78.775.434,34	171.097.149,56	256.991	197.630	454.621
<b>MARZO</b>	92.570.043,57	79.825.869,38	172.395.912,95	256.890	197.669	454.559
<b>ABRIL</b>	92.271.577,11	79.097.645,25	171.369.222,36	256.674	197.453	454.127
<b>MAYO</b>	92.293.209,38	78.947.858,13	171.241.067,51	256.318	196.888	453.206
<b>JUNIO*</b>	181.580.375,15	154.585.548,04	336.165.923,19	256.424	196.508	452.932
<b>JULIO</b>	113.145.502,35	95.969.731,52	209.115.233,87	258.627	197.314	455.941
<b>AGOSTO</b>	94.986.087,71	80.322.803,92	175.308.891,63	256.808	195.737	452.545
<b>SEPTIEMBRE</b>						
<b>OCTUBRE</b>						
<b>NOVIEMBRE*</b>						
<b>DICIEMBRE</b>						
<b>TOTAL AÑO 2018 (1)</b>	<b>855.033.867,32</b>	<b>730.566.325,23</b>	<b>1.585.600.192,55</b>			

\* Junto a la mensualidad se abona una paga extra

(1) En importes se incluye lo abonado por el quinto pago del complemento por alquiler del año 2017, el primer y segundo pagos del año 2018.

# PENSIONES NO CONTRIBUTIVAS DE LA SEGURIDAD SOCIAL

## PENSIONES E IMPORTE DE LA NÓMINA AÑO 2018

## AGOSTO

CC.AA. Y/O PROVINCIAS	PNC DE JUBILACIÓN			PNC DE INVALIDEZ			TOTAL JUBILACIÓN E INVALIDEZ		
	NÚMERO DE PENSIONES	IMPORTE BRUTO	PROMEDIO MENSUAL	NÚMERO DE PENSIONES	IMPORTE BRUTO	PROMEDIO MENSUAL	NÚMERO DE PENSIONES	IMPORTE BRUTO	PROMEDIO MENSUAL
<b>ANDALUCÍA</b>	<b>53.985</b>	<b>19.690.618,73</b>	<b>364,74</b>	<b>44.450</b>	<b>18.084.585,34</b>	<b>406,85</b>	<b>98.435</b>	<b>37.775.204,07</b>	<b>383,76</b>
ALMERÍA	3.660	1.340.194,80	366,17	3.091	1.289.270,61	417,10	6.751	2.629.465,41	389,49
CÁDIZ	9.789	3.526.287,51	360,23	8.665	3.411.989,56	393,77	18.454	6.938.277,07	375,98
CÓRDOBA	4.984	1.847.594,46	370,71	4.111	1.735.348,89	422,12	9.095	3.582.943,35	393,95
GRANADA	4.115	1.507.633,72	366,38	4.399	1.821.525,01	414,08	8.514	3.329.158,73	391,02
HUELVA	3.053	1.111.781,27	364,16	3.736	1.497.781,97	400,91	6.789	2.609.563,24	384,38
JAÉN	3.031	1.101.448,00	363,39	2.647	1.082.481,95	408,95	5.678	2.183.929,95	384,63
MÁLAGA	13.099	4.860.729,67	371,08	8.179	3.270.620,64	399,88	21.278	8.131.350,31	382,15
SEVILLA	12.254	4.394.949,30	358,65	9.622	3.975.566,71	413,17	21.876	8.370.516,01	382,63
<b>ARAGÓN</b>	<b>4.636</b>	<b>1.680.882,78</b>	<b>362,57</b>	<b>2.606</b>	<b>1.042.240,96</b>	<b>399,94</b>	<b>7.242</b>	<b>2.723.123,74</b>	<b>376,02</b>
HUESCA	945	347.834,35	368,08	585	234.528,28	400,90	1.530	582.362,63	380,63
TERUEL	443	162.593,74	367,03	181	72.691,62	401,61	624	235.285,36	377,06
ZARAGOZA	3.248	1.170.454,69	360,36	1.840	735.021,06	399,47	5.088	1.905.475,75	374,50
<b>ASTURIAS</b>	<b>4.650</b>	<b>1.698.544,54</b>	<b>365,28</b>	<b>4.061</b>	<b>1.621.884,27</b>	<b>399,38</b>	<b>8.711</b>	<b>3.320.428,81</b>	<b>381,18</b>
<b>ILLES BALEARS</b>	<b>4.881</b>	<b>1.855.957,12</b>	<b>380,24</b>	<b>3.004</b>	<b>1.269.861,36</b>	<b>422,72</b>	<b>7.885</b>	<b>3.125.818,48</b>	<b>396,43</b>
<b>CANARIAS</b>	<b>23.855</b>	<b>8.838.564,42</b>	<b>370,51</b>	<b>19.446</b>	<b>7.939.742,58</b>	<b>408,30</b>	<b>43.301</b>	<b>16.778.307,00</b>	<b>387,48</b>
LAS PALMAS	9.972	3.698.340,10	370,87	7.223	2.999.439,62	415,26	17.195	6.697.779,72	389,52
S.C. TENERIFE	13.883	5.140.224,32	370,25	12.223	4.940.302,96	404,18	26.106	10.080.527,28	386,14
<b>CANTABRIA</b>	<b>3.707</b>	<b>1.307.179,81</b>	<b>352,62</b>	<b>3.516</b>	<b>1.448.338,32</b>	<b>411,93</b>	<b>7.223</b>	<b>2.755.518,13</b>	<b>381,49</b>
<b>CASTILLA Y LEÓN</b>	<b>12.273</b>	<b>4.611.625,62</b>	<b>375,75</b>	<b>9.443</b>	<b>3.928.803,62</b>	<b>416,05</b>	<b>21.716</b>	<b>8.540.429,24</b>	<b>393,28</b>
ÁVILA	1.013	391.217,77	386,20	868	373.518,97	430,32	1.881	764.736,74	406,56
BURGOS	1.230	465.621,39	378,55	1.377	567.638,32	412,23	2.607	1.033.259,71	396,34
LEÓN	2.318	855.679,99	369,15	2.072	859.058,97	414,60	4.390	1.714.738,96	390,60
PALENCIA	962	358.504,09	372,67	717	306.666,34	427,71	1.679	665.170,43	396,17
SALAMANCA	2.370	889.624,76	375,37	1.479	625.887,07	423,18	3.849	1.515.511,83	393,74
SEGOVIA	440	181.634,55	412,81	396	172.356,57	435,24	836	353.991,12	423,43
SORIA	296	109.983,48	371,57	150	60.531,10	403,54	446	170.514,58	382,32
VALLADOLID	2.466	917.130,69	371,91	1.508	609.707,15	404,32	3.974	1.526.837,84	384,21
ZAMORA	1.178	442.228,90	375,41	876	353.439,13	403,47	2.054	795.668,03	387,37
<b>CASTILLA-LA MANCHA</b>	<b>10.490</b>	<b>3.919.980,54</b>	<b>373,69</b>	<b>9.229</b>	<b>3.837.197,34</b>	<b>415,78</b>	<b>19.719</b>	<b>7.757.177,88</b>	<b>393,39</b>
ALBACETE	2.029	765.349,18	377,21	2.309	972.329,98	421,10	4.338	1.737.679,16	400,57
CIUDAD REAL	2.713	1.000.471,81	368,77	2.296	949.663,36	413,62	5.009	1.950.135,17	389,33
CUENCA	1.217	462.909,51	380,37	1.187	489.199,87	412,13	2.404	952.109,38	396,05
GUADALAJARA	777	310.468,07	399,57	692	291.845,99	421,74	1.469	602.314,06	410,02
TOLEDO	3.754	1.380.781,97	367,82	2.745	1.134.158,14	413,17	6.499	2.514.940,11	386,97

(Continúa al dorso)

CC.AA. Y/O PROVINCIAS	PNC DE JUBILACIÓN			PNC DE INVALIDEZ			TOTAL JUBILACIÓN E INVALIDEZ		
	NÚMERO DE PENSIONES	IMPORTE BRUTO	PROMEDIO MENSUAL	NÚMERO DE PENSIONES	IMPORTE BRUTO	PROMEDIO MENSUAL	NÚMERO DE PENSIONES	IMPORTE BRUTO	PROMEDIO MENSUAL
<b>CATALUNYA</b>	<b>32.717</b>	<b>12.306.268,70</b>	<b>376,14</b>	<b>26.430</b>	<b>10.870.208,03</b>	<b>411,28</b>	<b>59.147</b>	<b>23.176.476,73</b>	<b>391,85</b>
BARCELONA	24.129	9.023.570,71	373,97	19.075	7.820.872,60	410,01	43.204	16.844.443,31	389,88
GIRONA	2.853	1.101.497,87	386,08	1.992	833.064,96	418,21	4.845	1.934.562,83	399,29
LLEIDA	2.011	773.788,77	384,78	1.468	617.166,83	420,41	3.479	1.390.955,60	399,81
TARRAGONA	3.724	1.407.411,35	377,93	3.895	1.599.103,64	410,55	7.619	3.006.514,99	394,61
<b>COMUNIDAD VALENCIANA</b>	<b>30.186</b>	<b>11.006.982,98</b>	<b>364,64</b>	<b>18.785</b>	<b>7.640.601,88</b>	<b>406,74</b>	<b>48.971</b>	<b>18.647.584,86</b>	<b>380,79</b>
ALICANTE	11.617	4.262.964,82	366,96	5.932	2.419.788,45	407,92	17.549	6.682.753,27	380,81
CASTELLÓN	2.005	749.757,24	373,94	2.211	912.432,36	412,68	4.216	1.662.189,60	394,26
VALENCIA	16.564	5.994.260,92	361,88	10.642	4.308.381,07	404,85	27.206	10.302.641,99	378,69
<b>EXTREMADURA</b>	<b>7.645</b>	<b>2.896.155,33</b>	<b>378,83</b>	<b>5.539</b>	<b>2.281.520,00</b>	<b>411,90</b>	<b>13.184</b>	<b>5.177.675,33</b>	<b>392,72</b>
BADAJOS	5.276	2.014.914,65	381,90	3.748	1.530.731,25	408,41	9.024	3.545.645,90	392,91
CÁCERES	2.369	881.240,68	371,99	1.791	750.788,75	419,20	4.160	1.632.029,43	392,31
<b>GALICIA</b>	<b>24.309</b>	<b>9.016.109,03</b>	<b>370,90</b>	<b>14.738</b>	<b>6.012.139,72</b>	<b>407,93</b>	<b>39.047</b>	<b>15.028.248,75</b>	<b>384,88</b>
A CORUÑA	9.674	3.531.733,77	365,07	5.406	2.191.916,22	405,46	15.080	5.723.649,99	379,55
LUGO	3.021	1.129.392,68	373,85	1.626	681.597,01	419,19	4.647	1.810.989,69	389,71
OURENSE	3.514	1.322.699,33	376,41	2.067	858.890,28	415,53	5.581	2.181.589,61	390,90
PONTEVEDRA	8.100	3.032.283,25	374,36	5.639	2.279.736,21	404,28	13.739	5.312.019,46	386,64
<b>MADRID</b>	<b>25.606</b>	<b>9.402.809,47</b>	<b>367,21</b>	<b>15.905</b>	<b>6.517.429,25</b>	<b>409,77</b>	<b>41.511</b>	<b>15.920.238,72</b>	<b>383,52</b>
<b>MURCIA</b>	<b>7.331</b>	<b>2.740.490,53</b>	<b>373,82</b>	<b>7.958</b>	<b>3.372.120,78</b>	<b>423,74</b>	<b>15.289</b>	<b>6.112.611,31</b>	<b>399,80</b>
<b>NAVARRA</b>	<b>1.694</b>	<b>737.946,62</b>	<b>435,62</b>	<b>1.033</b>	<b>514.013,45</b>	<b>497,59</b>	<b>2.727</b>	<b>1.251.960,07</b>	<b>459,10</b>
<b>PAÍS VASCO</b>	<b>5.548</b>	<b>2.060.938,43</b>	<b>371,47</b>	<b>6.273</b>	<b>2.591.433,52</b>	<b>413,11</b>	<b>11.821</b>	<b>4.652.371,95</b>	<b>393,57</b>
ARABA/ÁLAVA	782	284.596,18	363,93	741	308.609,56	416,48	1.523	593.205,74	389,50
GIPUZKOA	1.704	631.313,81	370,49	1.768	757.133,26	428,24	3.472	1.388.447,07	399,90
BIZKAIA	3.062	1.145.028,44	373,95	3.764	1.525.690,70	405,34	6.826	2.670.719,14	391,26
<b>LA RIOJA</b>	<b>1.165</b>	<b>429.317,37</b>	<b>368,51</b>	<b>776</b>	<b>314.318,46</b>	<b>405,05</b>	<b>1.941</b>	<b>743.635,83</b>	<b>383,12</b>
<b>CEUTA</b>	<b>905</b>	<b>328.909,24</b>	<b>363,44</b>	<b>1.116</b>	<b>454.599,00</b>	<b>407,35</b>	<b>2.021</b>	<b>783.508,24</b>	<b>387,68</b>
<b>MELILLA</b>	<b>1.225</b>	<b>456.806,45</b>	<b>372,90</b>	<b>1.429</b>	<b>581.766,04</b>	<b>407,11</b>	<b>2.654</b>	<b>1.038.572,49</b>	<b>391,32</b>

<b>TOTAL ESTADO</b>	<b>256.808</b>	<b>94.986.087,71</b>	<b>369,87</b>	<b>195.737</b>	<b>80.322.803,92</b>	<b>410,36</b>	<b>452.545</b>	<b>175.308.891,63</b>	<b>387,38</b>
---------------------	----------------	----------------------	---------------	----------------	----------------------	---------------	----------------	-----------------------	---------------

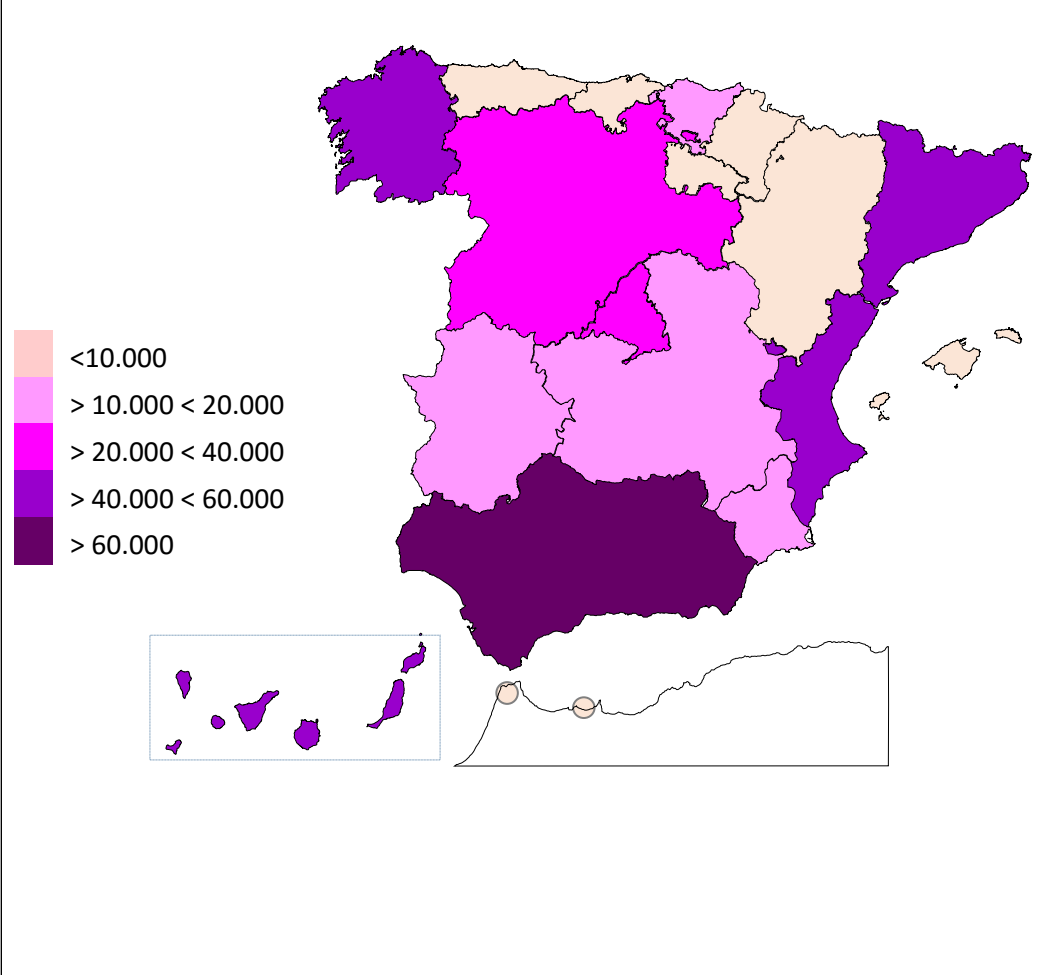
Deducciones en nómina (PAS, LISMI, P.F.H.C. y Pagos Indebidos):	297.253,58
IMPORTE NETO DE LA NÓMINA:	175.011.638,05

## PNCs DE LA SEGURIDAD SOCIAL DE JUBILACIÓN E INVALIDEZ

### DISTRIBUCIÓN TERRITORIAL DEL NÚMERO DE PENSIONES EN LA NÓMINA DE AGOSTO DE 2018

ÁMBITO GEOGRÁFICO	NÚMERO DE PENSIONES POR TIPO					
	JUBILACIÓN	%	INVALIDEZ	%	TOTAL	%
ANDALUCÍA	53.985	21,02	44.450	22,71	98.435	21,75
ARAGÓN	4.636	1,81	2.606	1,33	7.242	1,60
ASTURIAS	4.650	1,81	4.061	2,07	8.711	1,92
ILLES BALEARS	4.881	1,90	3.004	1,53	7.885	1,74
CANARIAS	23.855	9,29	19.446	9,93	43.301	9,57
CANTABRIA	3.707	1,44	3.516	1,80	7.223	1,60
CASTILLA Y LEÓN	12.273	4,78	9.443	4,82	21.716	4,80
CASTILLA-LA MANCHA	10.490	4,08	9.229	4,72	19.719	4,36
CATALUNYA	32.717	12,74	26.430	13,50	59.147	13,07
C. VALENCIANA	30.186	11,75	18.785	9,60	48.971	10,82
EXTREMADURA	7.645	2,98	5.539	2,83	13.184	2,91
GALICIA	24.309	9,47	14.738	7,53	39.047	8,63
MADRID	25.606	9,97	15.905	8,13	41.511	9,17
MURCIA	7.331	2,85	7.958	4,07	15.289	3,38
NAVARRA	1.694	0,66	1.033	0,53	2.727	0,60
PAÍS VASCO	5.548	2,16	6.273	3,20	11.821	2,61
LA RIOJA	1.165	0,45	776	0,40	1.941	0,43
CEUTA	905	0,35	1.116	0,57	2.021	0,45
MELILLA	1.225	0,48	1.429	0,73	2.654	0,59
<b>TOTAL ESTADO</b>	<b>256.808</b>	<b>100,00</b>	<b>195.737</b>	<b>100,00</b>	<b>452.545</b>	<b>100,00</b>

DISTRIBUCIÓN POR COMUNIDADES AUTÓNOMAS

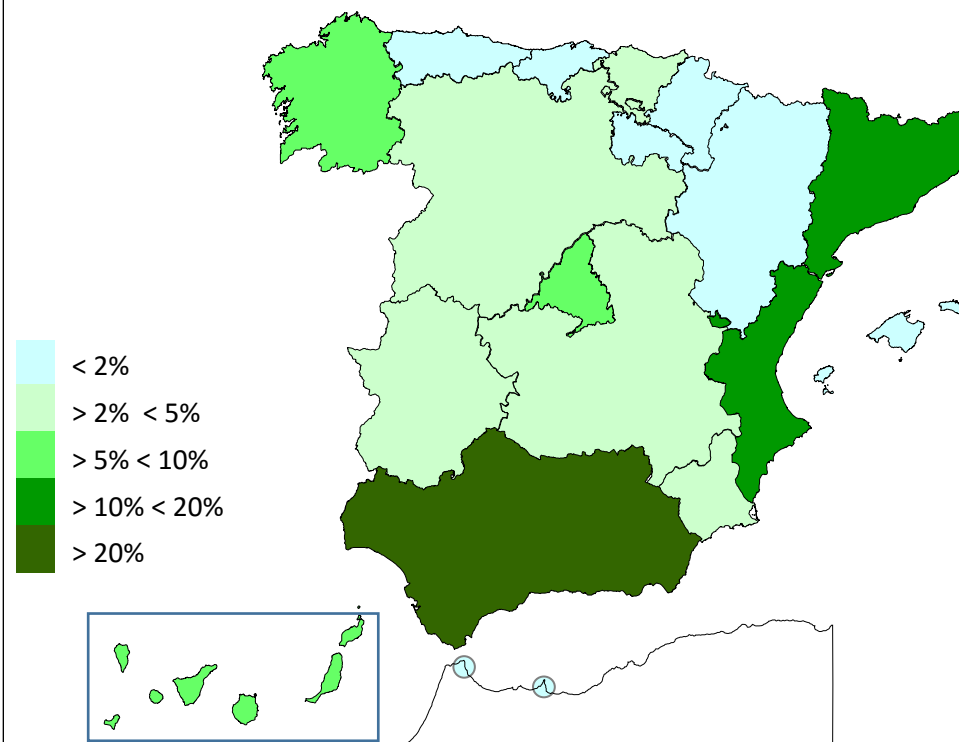


## PNCs DE LA SEGURIDAD SOCIAL DE JUBILACIÓN E INVALIDEZ

### DISTRIBUCIÓN TERRITORIAL DE LOS IMPORTES BRUTOS DE LAS NÓMINAS DEL AÑO 2018 HASTA AGOSTO (\*)

ÁMBITO GEOGRÁFICO	IMPORTES BRUTOS DE LAS NÓMINAS			
	JUBILACIÓN	INVALIDEZ	TOTAL	%
ANDALUCÍA	180.164.290,43	166.076.518,26	346.240.808,69	21,84
ARAGÓN	15.480.733,27	9.776.972,92	25.257.706,19	1,59
ASTURIAS	15.416.285,28	15.020.220,19	30.436.505,47	1,92
ILLES BALEARS	16.360.441,23	11.561.767,09	27.922.208,32	1,76
CANARIAS	79.958.774,57	72.058.410,02	152.017.184,59	9,59
CANTABRIA	11.594.265,12	13.031.372,88	24.625.638,00	1,55
CASTILLA Y LEÓN	41.362.050,45	35.509.058,40	76.871.108,85	4,85
CASTILLA-LA MANCHA	34.789.701,44	34.922.982,41	69.712.683,85	4,40
CATALUNYA	109.927.883,50	98.858.014,66	208.785.898,16	13,17
C. VALENCIANA	99.394.174,33	69.467.342,35	168.861.516,68	10,65
EXTREMADURA	25.949.438,30	20.610.012,82	46.559.451,12	2,94
GALICIA	81.575.779,67	54.983.096,90	136.558.876,57	8,61
MADRID	84.047.440,48	59.262.414,65	143.309.855,13	9,04
MURCIA	24.592.250,74	30.461.988,24	55.054.238,98	3,47
NAVARRA	5.501.969,29	3.752.029,85	9.253.999,14	0,58
PAÍS VASCO	17.979.808,86	22.890.229,61	40.870.038,47	2,58
LA RIOJA	3.814.932,77	2.911.011,54	6.725.944,31	0,42
CEUTA	2.990.156,55	4.034.524,28	7.024.680,83	0,44
MELILLA	4.133.491,04	5.378.358,16	9.511.849,20	0,60
<b>TOTAL ESTADO</b>	<b>855.033.867,32</b>	<b>730.566.325,23</b>	<b>1.585.600.192,55</b>	<b>100,00</b>

DISTRIBUCIÓN PORCENTUAL POR COMUNIDADES AUTÓNOMAS



\*El pago es efectuado por la Tesorería General de la Seguridad Social, excepto Navarra y el País Vasco cuyas fuentes son el Dptº. de Políticas Sociales y Consumo y el Dptº. de Empleo y Políticas Sociales, respectivamente.

## PNCs DE LA SEGURIDAD SOCIAL: ALTAS, BAJAS Y OSCILACIONES EN NÓMINA DE AGOSTO DE 2018 (1)

ÁMBITO GEOGRÁFICO	PNC DE JUBILACIÓN			PNC DE INVALIDEZ			TOTAL PNCs		
	ALTAS	BAJAS	OSCILACIONES	ALTAS	BAJAS	OSCILACIONES	ALTAS	BAJAS	OSCILACIONES
ANDALUCÍA	248	1.375	-1.127	168	678	-510	416	2.053	-1.637
ARAGÓN	11	19	-8	1	15	-14	12	34	-22
ASTURIAS	23	115	-92	15	69	-54	38	184	-146
ILLES BALEARS	92	78	14	35	71	-36	127	149	-22
CANARIAS	121	184	-63	120	100	20	241	284	-43
CANTABRIA	117	22	95	77	20	57	194	42	152
CASTILLA Y LEÓN	119	426	-307	65	261	-196	184	687	-503
CASTILLA-LA MANCHA	71	330	-259	50	247	-197	121	577	-456
CATALUNYA	227	560	-333	166	350	-184	393	910	-517
C. VALENCIANA	143	100	43	103	81	22	246	181	65
EXTREMADURA	82	82	0	48	60	-12	130	142	-12
GALICIA	161	211	-50	91	114	-23	252	325	-73
MADRID	195	237	-42	98	158	-60	293	395	-102
MURCIA	55	183	-128	56	138	-82	111	321	-210
NAVARRA	-	-	-	-	-	-	-	-	-
PAÍS VASCO	-	-	-	-	-	-	-	-	-
LA RIOJA	12	8	4	1	3	-2	13	11	2
CEUTA	11	13	-2	21	14	7	32	27	5
MELILLA	7	16	-9	5	22	-17	12	38	-26
<b>TOTAL ESTADO</b>	<b>1.695</b>	<b>3.959</b>	<b>-2.264</b>	<b>1.120</b>	<b>2.401</b>	<b>-1.281</b>	<b>2.815</b>	<b>6.360</b>	<b>-3.545</b>

1) No se dispone del movimiento de beneficiarios en nómina de las comunidades de Navarra y el País Vasco

## PNCs DE LA SEGURIDAD SOCIAL: ACUMULADO DE ALTAS, BAJAS Y OSCILACIONES EN NÓMINA AÑO 2018 (1)

ÁMBITO GEOGRÁFICO	PNC DE JUBILACIÓN			PNC DE INVALIDEZ			TOTAL PNCs		
	ALTAS	BAJAS	OSCILACIONES	ALTAS	BAJAS	OSCILACIONES	ALTAS	BAJAS	OSCILACIONES
ANDALUCÍA	3.080	4.955	-1.875	2.119	2.450	-331	5.199	7.405	-2.206
ARAGÓN	356	414	-58	147	196	-49	503	610	-107
ASTURIAS	236	425	-189	181	251	-70	417	676	-259
ILLES BALEARS	466	493	-27	262	282	-20	728	775	-47
CANARIAS	1.085	1.613	-528	1.151	958	193	2.236	2.571	-335
CANTABRIA	352	246	106	278	186	92	630	432	198
CASTILLA Y LEÓN	1.269	1.466	-197	822	831	-9	2.091	2.297	-206
CASTILLA-LA MANCHA	858	1.018	-160	678	637	41	1.536	1.655	-119
CATALUNYA	2.252	2.299	-47	1.780	1.274	506	4.032	3.573	459
C. VALENCIANA	1.615	1.713	-98	932	762	170	2.547	2.475	72
EXTREMADURA	538	764	-226	270	331	-61	808	1.095	-287
GALICIA	1.406	1.929	-523	797	774	23	2.203	2.703	-500
MADRID	1.982	1.412	570	1.159	769	390	3.141	2.181	960
MURCIA	535	558	-23	519	402	117	1.054	960	94
NAVARRA	-	-	-	-	-	-	-	-	-
PAÍS VASCO	-	-	-	-	-	-	-	-	-
LA RIOJA	120	101	19	51	45	6	171	146	25
CEUTA	78	66	12	88	84	4	166	150	16
MELILLA	74	99	-25	70	98	-28	144	197	-53
<b>TOTAL ESTADO</b>	<b>16.302</b>	<b>19.571</b>	<b>-3.269</b>	<b>11.304</b>	<b>10.330</b>	<b>974</b>	<b>27.606</b>	<b>29.901</b>	<b>-2.295</b>

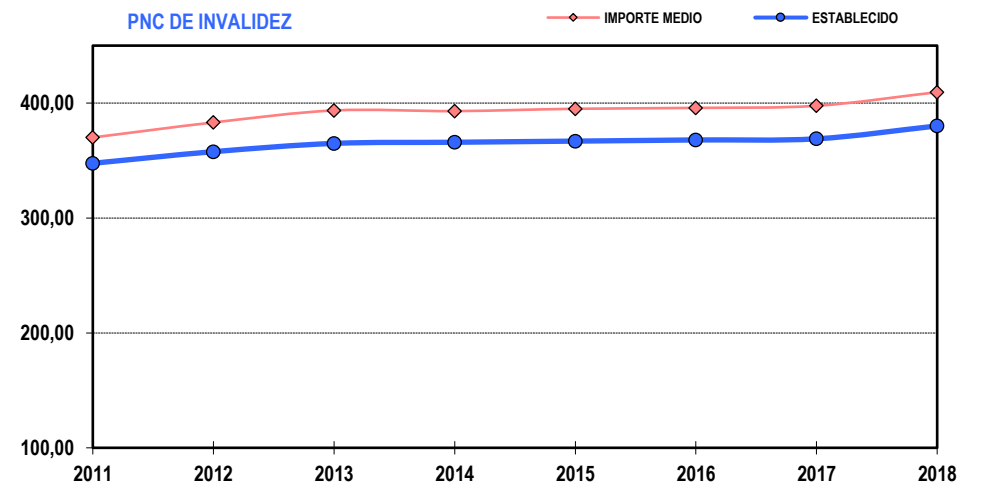
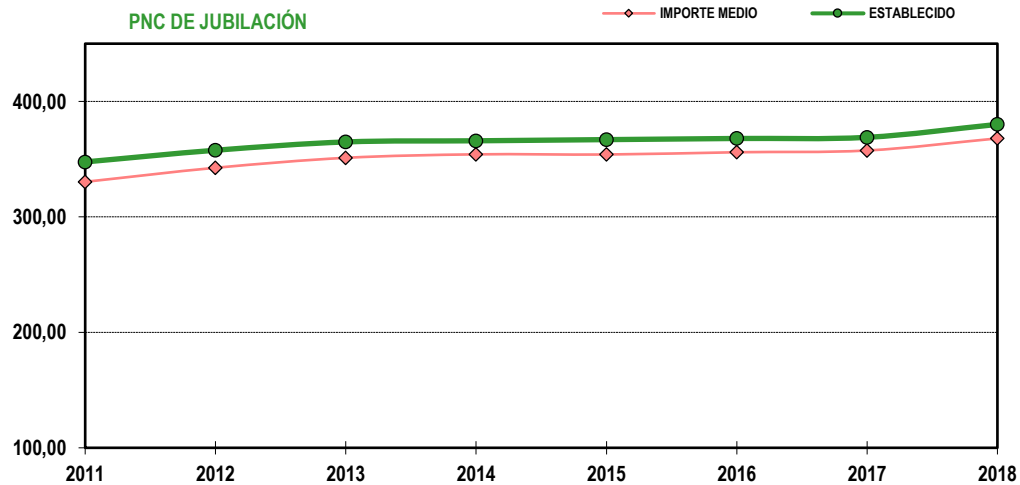
1) No se dispone del movimiento de beneficiarios en nómina de las comunidades de Navarra y el País Vasco

## EVOLUCIÓN IMPORTES MEDIOS PENSIONES NO CONTRIBUTIVAS

	PNC DE JUBILACIÓN								PNC DE INVALIDEZ							
	2011	2012	2013	2014	2015	2016	2017	2018	2011	2012	2013	2014	2015	2016	2017	2018
ENERO	334,45	350,01	349,88	353,39	354,25	354,69	356,46	357,16	376,34	394,88	398,04	392,89	394,55	394,43	396,26	398,09
FEBRERO	329,22	338,85	350,34	354,41	354,72	355,63	356,87	359,24	348,08	381,74	391,44	398,14	396,07	393,08	397,22	398,60
MARZO	331,20	342,74	353,56	357,21	356,28	358,49	361,35	360,35	375,52	385,50	396,97	402,08	401,31	398,28	402,22	403,84
ABRIL	331,82	343,49	353,26	357,50	355,46	356,58	361,64	359,49	375,89	387,02	397,53	402,37	398,89	398,12	404,75	400,59
MAYO	330,75	341,05	353,36	356,68	354,33	356,39	358,91	360,07	373,05	383,65	395,99	399,99	397,24	399,41	399,94	400,98
JUNIO*	648,46	671,49	690,19	695,66	697,19	699,76	703,47	708,13	725,87	751,77	771,20	777,06	776,13	778,88	782,65	786,66
JULIO	334,13	346,58	354,78	357,22	357,26	360,73	362,28	437,49	376,05	388,40	398,36	401,92	399,06	402,09	403,76	486,38
AGOSTO	331,09	343,99	354,66	356,01	355,28	357,00	359,35	369,87	372,59	383,67	397,20	397,56	395,41	397,02	399,51	410,36
SEPTIEMBRE	329,58	340,69	348,84	353,33	354,27	355,35	356,20		369,25	379,37	390,74	393,28	394,65	393,79	395,13	
OCTUBRE	334,63	348,10	353,98	357,33	358,61	362,36	360,93		375,30	386,74	396,92	396,44	399,04	401,59	399,75	
NOVIEMBRE*	654,13	678,81	694,56	698,66	699,43	705,17	704,32		733,14	750,59	774,46	733,33	777,64	780,80	782,53	
DICIEMBRE	335,44	349,13	358,52	360,75	359,03	361,65	363,15		379,51	390,41	400,94	407,07	400,43	403,48	403,19	
<b>IMPORTE MEDIO</b>	<b>330,35</b>	<b>342,50</b>	<b>351,14</b>	<b>354,15</b>	<b>354,01</b>	<b>355,99</b>	<b>357,50</b>	<b>367,98</b>	<b>370,04</b>	<b>383,12</b>	<b>393,56</b>	<b>393,01</b>	<b>395,03</b>	<b>395,78</b>	<b>397,64</b>	<b>409,50</b>
<b>IMP. MENSUAL</b>																
<b>ESTABLECIDO</b>	<b>347,60</b>	<b>357,70</b>	<b>364,90</b>	<b>365,90</b>	<b>366,90</b>	<b>367,90</b>	<b>368,90</b>	<b>380,10</b>	<b>347,60</b>	<b>357,70</b>	<b>364,90</b>	<b>365,90</b>	<b>366,90</b>	<b>367,90</b>	<b>368,90</b>	<b>380,10</b>
Con comp. 50% T. P. (1)	-	-	-	-	-	-	-	-	521,40	536,55	547,35	548,85	550,35	551,85	553,35	570,15
MÍNIMO 25%	86,90	89,43	91,23	91,48	91,73	91,98	92,23	95,03	86,90	89,43	91,23	91,48	91,73	91,98	92,23	95,03
Δ INTERANUAL	2,30%	2,90%	2,00%	0,25%	0,25%	0,25%	0,25%	0,25%+2,75%	2,30%	2,90%	2,00%	0,25%	0,25%	0,25%	0,25%	0,25%+2,75%

(\*) Junto a la mensualidad se abona una paga extra, por lo que la media se calcula sobre 14 pagas.

(1) En la PNC de Invalidez, la cuantía se incrementa en un 50% en los casos en que el beneficiario necesite el concurso de una tercera persona.

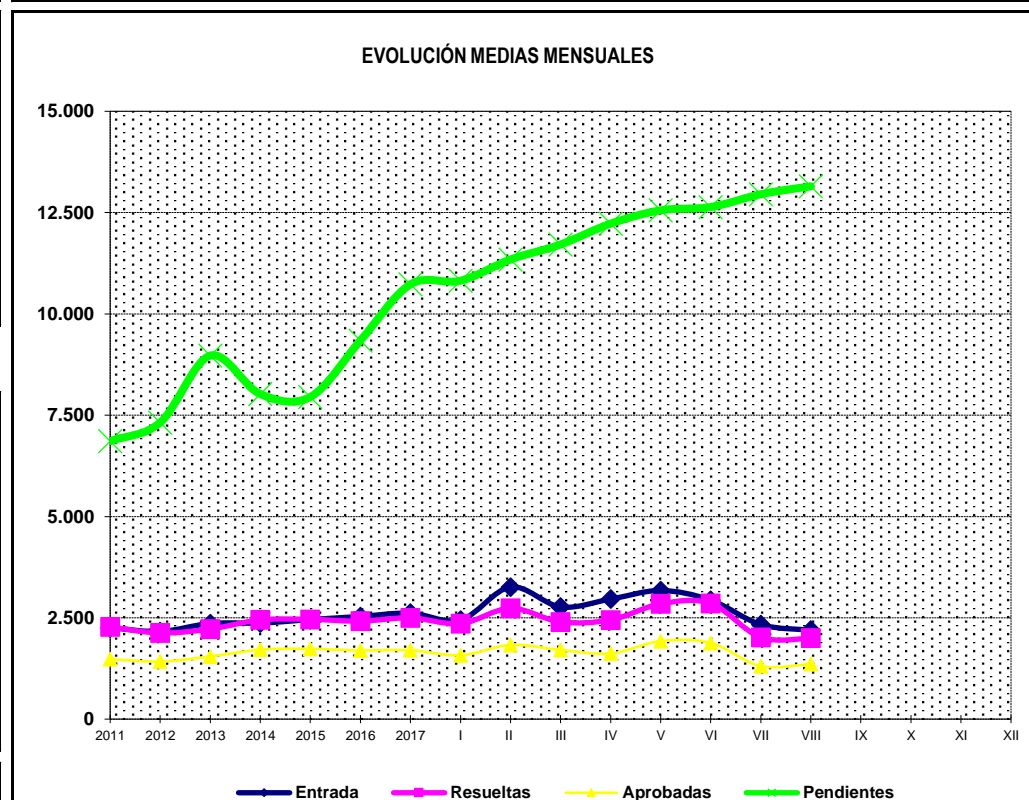
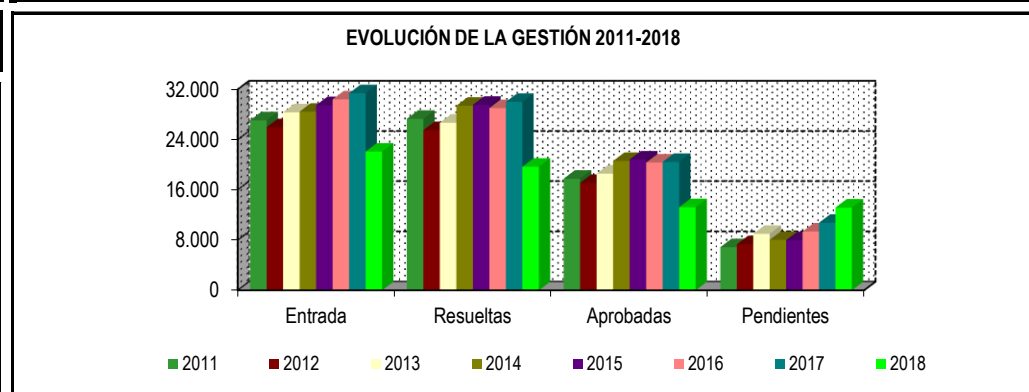


**1b Pnc de Jubilación: Datos de la gestión mensual y anual**

## R.D.L. 8/2015, DE 30 DE OCTUBRE; T. REF. LGSS PNCs DE LA SEGURIDAD SOCIAL

## JUBILACIÓN

		Entrada	Resueltas	% R./E.	Aprobadas	% A./R.	No Aprob.	Pendientes
G E S T I Ó N	2011	27.062	27.302	100,89%	17.751	65,02%	9.551	6.859
	2012	25.959	25.498	98,22%	17.078	66,98%	8.420	7.320
	2013	28.331	26.679	94,17%	18.552	69,54%	8.127	8.972
	2014	28.436	29.386	103,34%	20.576	70,02%	8.810	8.022
	2015	29.473	29.544	100,24%	20.813	70,45%	8.731	7.951
	2016	30.404	29.012	95,42%	20.333	70,08%	8.679	9.343
	2017	31.384	29.997	95,58%	20.423	68,08%	9.574	10.730
M E D I A S	2011	2.255	2.275		1.479		796	6.859
	2012	2.163	2.125		1.423		702	7.320
	2013	2.361	2.223		1.546		677	8.972
	2014	2.370	2.449		1.715		734	8.022
	2015	2.456	2.462		1.734		728	7.951
	2016	2.534	2.418		1.694		723	9.343
	2017	2.615	2.500		1.702		798	10.730
2017								
I	2.445	2.356	96,36%	1.576	66,89%	780	10.819	
II	3.260	2.735	83,90%	1.831	66,95%	904	11.344	
III	2.768	2.399	86,67%	1.707	71,15%	692	11.713	
IV	2.963	2.448	82,62%	1.619	66,14%	829	12.228	
V	3.174	2.845	89,63%	1.925	67,66%	920	12.557	
VI	2.936	2.856	97,28%	1.879	65,79%	977	12.637	
VII	2.333	2.016	86,41%	1.308	64,88%	708	12.954	
VIII	2.196	2.001	91,12%	1.363	68,12%	638	13.149	
IX								
X								
XI								
XII								
		22.075	19.656	89,04%	13.208	67,20%	6.448	13.149



\* Pendientes reales

## PENSIÓN NO CONTRIBUTIVA DE JUBILACIÓN

### DATOS DE GESTIÓN CORRESPONDIENTES AL MES DE AGOSTO DE 2018

CC.AA. Y/O PROVINCIAS	PTES. MES ANTERIOR	SOLICITUDES PRESENTADAS					A RESOLV. MES	SOLICITUDES RESUELTAS									PTES. FIN MES
		NUEVAS	SGIM Y SATP	PAS	INSS	TOTAL		APROBADAS					NO APROBADAS		TOTAL		
								NUEVAS	SGIM Y SATP	PAS	INSS	TOTAL	DNG	CAD-DES			
<b>ANDALUCÍA</b>	<b>2.621</b>	<b>446</b>	<b>5</b>	<b>48</b>	<b>0</b>	<b>499</b>	<b>3.120</b>	<b>237</b>	<b>0</b>	<b>1</b>	<b>0</b>	<b>238</b>	<b>78</b>	<b>18</b>	<b>334</b>	<b>2.786</b>	
ALMERÍA	64	42	1	0	0	43	107	33	0	0	0	33	6	5	44	63	
CÁDIZ	361	41	0	5	0	46	407	72	0	1	0	73	3	0	76	331	
CÓRDOBA	65	48	0	0	0	48	113	24	0	0	0	24	8	2	34	79	
GRANADA	121	45	0	2	0	47	168	31	0	0	0	31	4	4	39	129	
HUELVA	40	25	0	0	0	25	65	11	0	0	0	11	7	4	22	43	
JAÉN	46	7	0	1	0	8	54	0	0	0	0	0	2	0	2	52	
MÁLAGA	778	112	2	2	0	116	894	42	0	0	0	42	24	2	68	826	
SEVILLA	1.146	126	2	38	0	166	1.312	24	0	0	0	24	24	1	49	1.263	
<b>ARAGÓN</b>	<b>105</b>	<b>83</b>	<b>0</b>	<b>0</b>	<b>0</b>	<b>83</b>	<b>188</b>	<b>66</b>	<b>0</b>	<b>0</b>	<b>0</b>	<b>66</b>	<b>23</b>	<b>12</b>	<b>101</b>	<b>87</b>	
HUESCA	19	5	0	0	0	5	24	6	0	0	0	6	2	0	8	16	
TERUEL	12	3	0	0	0	3	15	5	0	0	0	5	1	0	6	9	
ZARAGOZA	74	75	0	0	0	75	149	55	0	0	0	55	20	12	87	62	
<b>ASTURIAS</b>	<b>329</b>	<b>45</b>	<b>0</b>	<b>0</b>	<b>0</b>	<b>45</b>	<b>374</b>	<b>18</b>	<b>0</b>	<b>0</b>	<b>0</b>	<b>18</b>	<b>6</b>	<b>1</b>	<b>25</b>	<b>349</b>	
<b>ILLES BALEARS</b>	<b>75</b>	<b>65</b>	<b>0</b>	<b>0</b>	<b>0</b>	<b>65</b>	<b>140</b>	<b>74</b>	<b>0</b>	<b>0</b>	<b>0</b>	<b>74</b>	<b>30</b>	<b>4</b>	<b>108</b>	<b>32</b>	
<b>CANARIAS</b>	<b>2.234</b>	<b>187</b>	<b>0</b>	<b>1</b>	<b>0</b>	<b>188</b>	<b>2.422</b>	<b>63</b>	<b>0</b>	<b>1</b>	<b>0</b>	<b>64</b>	<b>24</b>	<b>4</b>	<b>92</b>	<b>2.330</b>	
LAS PALMAS	960	70	0	0	0	70	1.030	48	0	1	0	49	21	2	72	958	
S.C. TENERIFE	1.274	117	0	1	0	118	1.392	15	0	0	0	15	3	2	20	1.372	
<b>CANTABRIA</b>	<b>55</b>	<b>25</b>	<b>0</b>	<b>0</b>	<b>0</b>	<b>25</b>	<b>80</b>	<b>15</b>	<b>0</b>	<b>0</b>	<b>0</b>	<b>15</b>	<b>7</b>	<b>0</b>	<b>22</b>	<b>58</b>	
<b>CASTILLA Y LEÓN</b>	<b>285</b>	<b>116</b>	<b>0</b>	<b>0</b>	<b>0</b>	<b>116</b>	<b>401</b>	<b>113</b>	<b>0</b>	<b>0</b>	<b>0</b>	<b>113</b>	<b>17</b>	<b>10</b>	<b>140</b>	<b>261</b>	
ÁVILA	7	16	0	0	0	16	23	12	0	0	0	12	1	2	15	8	
BURGOS	51	6	0	0	0	6	57	6	0	0	0	6	5	3	14	43	
LEÓN	87	17	0	0	0	17	104	27	0	0	0	27	7	0	34	70	
PALENCIA	9	11	0	0	0	11	20	11	0	0	0	11	0	0	11	9	
SALAMANCA	54	21	0	0	0	21	75	22	0	0	0	22	0	5	27	48	
SEGOVIA	12	10	0	0	0	10	22	3	0	0	0	3	1	0	4	18	
SORIA	1	1	0	0	0	1	2	0	0	0	0	0	0	0	0	2	
VALLADOLID	52	18	0	0	0	18	70	23	0	0	0	23	2	0	25	45	
ZAMORA	12	16	0	0	0	16	28	9	0	0	0	9	1	0	10	18	
<b>CASTILLA-LA MANCHA</b>	<b>229</b>	<b>110</b>	<b>0</b>	<b>9</b>	<b>0</b>	<b>119</b>	<b>348</b>	<b>62</b>	<b>0</b>	<b>9</b>	<b>0</b>	<b>71</b>	<b>24</b>	<b>10</b>	<b>105</b>	<b>243</b>	
ALBACETE	42	41	0	0	0	41	83	21	0	0	0	21	5	0	26	57	
CIUDAD REAL	31	17	0	3	0	20	51	17	0	3	0	20	3	3	26	25	
CUENCA	9	9	0	0	0	9	18	9	0	0	0	9	4	0	13	5	
GUADALAJARA	19	6	0	0	0	6	25	5	0	0	0	5	5	4	14	11	
TOLEDO	128	37	0	6	0	43	171	10	0	6	0	16	7	3	26	145	

(Continúa al dorso)

CC.AA. Y/O PROVINCIAS	PTES. MES ANTERIOR	SOLICITUDES PRESENTADAS					A RESOLV. MES	SOLICITUDES RESUELTAS									PTES. FIN MES
		NUEVAS	SGIM Y SATP	PAS	INSS	TOTAL		APROBADAS					NO APROBADAS		TOTAL		
								NUEVAS	SGIM Y SATP	PAS	INSS	TOTAL	DNG	CAD-DES			
<b>CATALUNYA</b>	<b>3.145</b>	<b>46</b>	<b>0</b>	<b>0</b>	<b>3</b>	<b>49</b>	<b>3.194</b>	<b>145</b>	<b>0</b>	<b>0</b>	<b>0</b>	<b>145</b>	<b>107</b>	<b>18</b>	<b>270</b>	<b>2.924</b>	
BARCELONA	2.256	22	0	0	2	24	2.280	99	0	0	0	99	75	10	184	2.096	
GIRONA	318	22	0	0	0	22	340	20	0	0	0	20	16	4	40	300	
LLEIDA	186	0	0	0	0	0	186	12	0	0	0	12	5	0	17	169	
TARRAGONA	385	2	0	0	1	3	388	14	0	0	0	14	11	4	29	359	
<b>COMUNIDAD VALENCIANA</b>	<b>1.317</b>	<b>366</b>	<b>0</b>	<b>0</b>	<b>0</b>	<b>366</b>	<b>1.683</b>	<b>65</b>	<b>0</b>	<b>0</b>	<b>0</b>	<b>65</b>	<b>24</b>	<b>0</b>	<b>89</b>	<b>1.594</b>	
ALICANTE	903	201	0	0	0	201	1.104	2	0	0	0	2	0	0	2	1.102	
CASTELLÓN	87	29	0	0	0	29	116	13	0	0	0	13	5	0	18	98	
VALENCIA	327	136	0	0	0	136	463	50	0	0	0	50	19	0	69	394	
<b>EXTREMADURA</b>	<b>114</b>	<b>54</b>	<b>0</b>	<b>0</b>	<b>0</b>	<b>54</b>	<b>168</b>	<b>61</b>	<b>0</b>	<b>0</b>	<b>0</b>	<b>61</b>	<b>3</b>	<b>1</b>	<b>65</b>	<b>103</b>	
BADAJOS	96	39	0	0	0	39	135	44	0	0	0	44	0	0	44	91	
CÁCERES	18	15	0	0	0	15	33	17	0	0	0	17	3	1	21	12	
<b>GALICIA</b>	<b>895</b>	<b>136</b>	<b>0</b>	<b>0</b>	<b>3</b>	<b>139</b>	<b>1.034</b>	<b>149</b>	<b>0</b>	<b>0</b>	<b>0</b>	<b>149</b>	<b>50</b>	<b>15</b>	<b>214</b>	<b>820</b>	
A CORUÑA	487	16	0	0	0	16	503	49	0	0	0	49	19	13	81	422	
LUGO	50	26	0	0	0	26	76	14	0	0	0	14	4	0	18	58	
OURENSE	50	28	0	0	0	28	78	38	0	0	0	38	11	2	51	27	
PONTEVEDRA	308	66	0	0	3	69	377	48	0	0	0	48	16	0	64	313	
<b>MADRID</b>	<b>900</b>	<b>278</b>	<b>0</b>	<b>0</b>	<b>0</b>	<b>278</b>	<b>1.178</b>	<b>193</b>	<b>0</b>	<b>0</b>	<b>0</b>	<b>193</b>	<b>97</b>	<b>3</b>	<b>293</b>	<b>885</b>	
<b>MURCIA</b>	<b>413</b>	<b>68</b>	<b>0</b>	<b>0</b>	<b>0</b>	<b>68</b>	<b>481</b>	<b>0</b>	<b>0</b>	<b>0</b>	<b>0</b>	<b>0</b>	<b>0</b>	<b>0</b>	<b>0</b>	<b>481</b>	
<b>NAVARRA</b>	<b>25</b>	<b>24</b>	<b>0</b>	<b>0</b>	<b>0</b>	<b>24</b>	<b>49</b>	<b>15</b>	<b>0</b>	<b>0</b>	<b>0</b>	<b>15</b>	<b>5</b>	<b>6</b>	<b>26</b>	<b>23</b>	
<b>PAÍS VASCO</b>	<b>155</b>	<b>56</b>	<b>0</b>	<b>0</b>	<b>0</b>	<b>56</b>	<b>211</b>	<b>65</b>	<b>0</b>	<b>0</b>	<b>0</b>	<b>65</b>	<b>22</b>	<b>14</b>	<b>101</b>	<b>110</b>	
ARABA/ÁLAVA	1	6	0	0	0	6	7	6	0	0	0	6	0	0	6	1	
GIPUZKOA	28	21	0	0	0	21	49	22	0	0	0	22	3	6	31	18	
BIZKAIA	126	29	0	0	0	29	155	37	0	0	0	37	19	8	64	91	
<b>LA RIOJA</b>	<b>31</b>	<b>11</b>	<b>0</b>	<b>0</b>	<b>0</b>	<b>11</b>	<b>42</b>	<b>6</b>	<b>0</b>	<b>0</b>	<b>0</b>	<b>6</b>	<b>3</b>	<b>1</b>	<b>10</b>	<b>32</b>	
<b>CEUTA</b>	<b>11</b>	<b>4</b>	<b>0</b>	<b>0</b>	<b>0</b>	<b>4</b>	<b>15</b>	<b>4</b>	<b>0</b>	<b>0</b>	<b>0</b>	<b>4</b>	<b>1</b>	<b>0</b>	<b>5</b>	<b>10</b>	
<b>MELILLA</b>	<b>15</b>	<b>7</b>	<b>0</b>	<b>0</b>	<b>0</b>	<b>7</b>	<b>22</b>	<b>1</b>	<b>0</b>	<b>0</b>	<b>0</b>	<b>1</b>	<b>0</b>	<b>0</b>	<b>1</b>	<b>21</b>	

<b>TOTAL ESTADO</b>	<b>12.954</b>	<b>2.127</b>	<b>5</b>	<b>58</b>	<b>6</b>	<b>2.196</b>	<b>15.150</b>	<b>1.352</b>	<b>0</b>	<b>11</b>	<b>0</b>	<b>1.363</b>	<b>521</b>	<b>117</b>	<b>2.001</b>	<b>13.149</b>
---------------------	---------------	--------------	----------	-----------	----------	--------------	---------------	--------------	----------	-----------	----------	--------------	------------	------------	--------------	---------------

## PENSIÓN NO CONTRIBUTIVA DE JUBILACIÓN

### CAUSAS DE DENEGACIÓN CORRESPONDIENTES AL MES DE AGOSTO DE 2018

CC.AA. Y/O PROVINCIAS	EDAD	RESIDENCIA LEGAL	RECURSOS ECONÓMICOS		PRESTACIÓN INCOMPATIBLE	SIN DESGLOSAR	TOTAL CAUSAS DE DENEGACIÓN
			PERSONALES	U.E.C.			
			<b>ANDALUCÍA</b>	<b>13</b>			
ALMERÍA	3	0	1	2	0	0	6
CÁDIZ	1	1	0	1	0	0	3
CÓRDOBA	1	3	0	4	0	0	8
GRANADA	0	0	1	3	0	0	4
HUELVA	0	2	1	4	0	0	7
JAÉN	1	0	0	1	0	0	2
MÁLAGA	2	3	6	13	0	0	24
SEVILLA	5	1	4	14	0	0	24
<b>ARAGÓN</b>	<b>0</b>	<b>4</b>	<b>5</b>	<b>14</b>	<b>0</b>	<b>0</b>	<b>23</b>
HUESCA	0	0	2	0	0	0	2
TERUEL	0	0	1	0	0	0	1
ZARAGOZA	0	4	2	14	0	0	20
<b>ASTURIAS</b>	<b>0</b>	<b>0</b>	<b>5</b>	<b>1</b>	<b>0</b>	<b>0</b>	<b>6</b>
<b>ILLES BALEARS</b>	<b>4</b>	<b>10</b>	<b>6</b>	<b>10</b>	<b>0</b>	<b>0</b>	<b>30</b>
<b>CANARIAS</b>	<b>2</b>	<b>10</b>	<b>5</b>	<b>7</b>	<b>0</b>	<b>0</b>	<b>24</b>
LAS PALMAS	1	9	4	7	0	0	21
S.C. TENERIFE	1	1	1	0	0	0	3
<b>CANTABRIA</b>	<b>0</b>	<b>0</b>	<b>3</b>	<b>4</b>	<b>0</b>	<b>0</b>	<b>7</b>
<b>CASTILLA Y LEÓN</b>	<b>2</b>	<b>2</b>	<b>2</b>	<b>11</b>	<b>0</b>	<b>0</b>	<b>17</b>
ÁVILA	0	0	0	1	0	0	1
BURGOS	1	2	1	1	0	0	5
LEÓN	0	0	0	7	0	0	7
PALENCIA	0	0	0	0	0	0	0
SALAMANCA	0	0	0	0	0	0	0
SEGOVIA	0	0	1	0	0	0	1
SORIA	0	0	0	0	0	0	0
VALLADOLID	1	0	0	1	0	0	2
ZAMORA	0	0	0	1	0	0	1
<b>CASTILLA-LA MANCHA</b>	<b>1</b>	<b>2</b>	<b>6</b>	<b>15</b>	<b>0</b>	<b>0</b>	<b>24</b>
ALBACETE	1	0	1	3	0	0	5
CIUDAD REAL	0	0	1	2	0	0	3
CUENCA	0	0	0	4	0	0	4
GUADALAJARA	0	1	3	1	0	0	5
TOLEDO	0	1	1	5	0	0	7

(Continúa al dorso)

CC.AA. Y/O PROVINCIAS	EDAD	RESIDENCIA LEGAL	RECURSOS ECONÓMICOS		PRESTACIÓN INCOMPATIBLE	SIN DESGLOSAR	TOTAL CAUSAS DE DENEGACIÓN
			PERSONALES	U.E.C.			
<b>CATALUNYA</b>	1	23	27	42	14	0	107
BARCELONA	0	14	16	32	13	0	75
GIRONA	0	4	6	6	0	0	16
LLEIDA	1	0	1	2	1	0	5
TARRAGONA	0	5	4	2	0	0	11
<b>COMUNIDAD VALENCIANA</b>	4	3	1	16	0	0	24
ALICANTE	0	0	0	0	0	0	0
CASTELLÓN	2	0	0	3	0	0	5
VALENCIA	2	3	1	13	0	0	19
<b>EXTREMADURA</b>	1	0	1	1	0	0	3
BADAJOS	0	0	0	0	0	0	0
CÁCERES	1	0	1	1	0	0	3
<b>GALICIA</b>	1	6	14	29	0	0	50
A CORUÑA	0	2	8	9	0	0	19
LUGO	0	0	0	4	0	0	4
OURENSE	1	0	3	7	0	0	11
PONTEVEDRA	0	4	3	9	0	0	16
<b>MADRID</b>	5	20	14	58	0	0	97
<b>MURCIA</b>	0	0	0	0	0	0	0
<b>NAVARRA</b>	0	5	0	0	0	0	5
<b>PAÍS VASCO</b>	0	5	8	9	0	0	22
ARABA/ÁLAVA	0	0	0	0	0	0	0
GIPUZKOA	0	1	2	0	0	0	3
BIZKAIA	0	4	6	9	0	0	19
<b>LA RIOJA</b>	0	0	1	2	0	0	3
<b>CEUTA</b>	0	0	0	1	0	0	1
<b>MELILLA</b>	0	0	0	0	0	0	0
<b>TOTAL ESTADO</b>	34	100	111	262	14	0	521

## PENSIÓN NO CONTRIBUTIVA DE JUBILACIÓN

### DATOS ACUMULADOS DE GESTIÓN CORRESPONDIENTES AL AÑO 2018 HASTA AGOSTO

CC.AA. Y/O PROVINCIAS	PTES. AÑO ANTERIOR	SOLICITUDES PRESENTADAS					A RESOLV. AÑO	SOLICITUDES RESUELTAS									PTES. FINAL
		NUEVAS	SGIM Y SATP	PAS	INSS	TOTAL		APROBADAS					NO APROBADAS		TOTAL		
								NUEVAS	SGIM Y SATP	PAS	INSS	TOTAL	DNG	CAD-DES			
<b>ANDALUCÍA</b>	<b>1.574</b>	<b>3.819</b>	<b>30</b>	<b>476</b>	<b>0</b>	<b>4.325</b>	<b>5.899</b>	<b>2.122</b>	<b>1</b>	<b>50</b>	<b>0</b>	<b>2.173</b>	<b>641</b>	<b>299</b>	<b>3.113</b>	<b>2.786</b>	
ALMERÍA	33	407	5	1	0	413	446	240	0	1	0	241	106	36	383	63	
CÁDIZ	174	590	6	61	0	657	831	398	0	10	0	408	60	32	500	331	
CÓRDOBA	66	372	0	20	0	392	458	299	0	5	0	304	57	18	379	79	
GRANADA	98	376	0	9	0	385	483	254	0	0	0	254	54	46	354	129	
HUELVA	46	197	1	7	0	205	251	142	1	3	0	146	37	25	208	43	
JAÉN	79	170	0	15	0	185	264	152	0	4	0	156	40	16	212	52	
MÁLAGA	429	996	9	17	0	1.022	1.451	402	0	4	0	406	162	57	625	826	
SEVILLA	649	711	9	346	0	1.066	1.715	235	0	23	0	258	125	69	452	1.263	
<b>ARAGÓN</b>	<b>89</b>	<b>536</b>	<b>0</b>	<b>0</b>	<b>0</b>	<b>536</b>	<b>625</b>	<b>358</b>	<b>1</b>	<b>0</b>	<b>0</b>	<b>359</b>	<b>126</b>	<b>53</b>	<b>538</b>	<b>87</b>	
HUESCA	16	80	0	0	0	80	96	64	0	0	0	64	14	2	80	16	
TERUEL	5	44	0	0	0	44	49	27	0	0	0	27	13	0	40	9	
ZARAGOZA	68	412	0	0	0	412	480	267	1	0	0	268	99	51	418	62	
<b>ASTURIAS</b>	<b>85</b>	<b>519</b>	<b>0</b>	<b>0</b>	<b>0</b>	<b>519</b>	<b>604</b>	<b>165</b>	<b>0</b>	<b>0</b>	<b>2</b>	<b>167</b>	<b>55</b>	<b>33</b>	<b>255</b>	<b>349</b>	
<b>ILLES BALEARS</b>	<b>56</b>	<b>562</b>	<b>0</b>	<b>0</b>	<b>0</b>	<b>562</b>	<b>618</b>	<b>391</b>	<b>0</b>	<b>0</b>	<b>0</b>	<b>391</b>	<b>148</b>	<b>47</b>	<b>586</b>	<b>32</b>	
<b>CANARIAS</b>	<b>1.892</b>	<b>1.772</b>	<b>1</b>	<b>16</b>	<b>0</b>	<b>1.789</b>	<b>3.681</b>	<b>798</b>	<b>1</b>	<b>4</b>	<b>0</b>	<b>803</b>	<b>408</b>	<b>140</b>	<b>1.351</b>	<b>2.330</b>	
LAS PALMAS	790	838	1	11	0	850	1.640	400	0	4	0	404	202	76	682	958	
S.C. TENERIFE	1.102	934	0	5	0	939	2.041	398	1	0	0	399	206	64	669	1.372	
<b>CANTABRIA</b>	<b>37</b>	<b>311</b>	<b>1</b>	<b>0</b>	<b>0</b>	<b>312</b>	<b>349</b>	<b>237</b>	<b>0</b>	<b>0</b>	<b>0</b>	<b>237</b>	<b>54</b>	<b>0</b>	<b>291</b>	<b>58</b>	
<b>CASTILLA Y LEÓN</b>	<b>237</b>	<b>1.172</b>	<b>2</b>	<b>0</b>	<b>0</b>	<b>1.174</b>	<b>1.411</b>	<b>897</b>	<b>3</b>	<b>0</b>	<b>0</b>	<b>900</b>	<b>181</b>	<b>69</b>	<b>1.150</b>	<b>261</b>	
ÁVILA	2	96	0	0	0	96	98	64	0	0	0	64	17	9	90	8	
BURGOS	42	148	0	0	0	148	190	103	0	0	0	103	33	11	147	43	
LEÓN	44	208	0	0	0	208	252	138	0	0	0	138	36	8	182	70	
PALENCIA	6	84	0	0	0	84	90	77	0	0	0	77	4	0	81	9	
SALAMANCA	44	219	1	0	0	220	264	167	2	0	0	169	35	12	216	48	
SEGOVIA	17	72	0	0	0	72	89	48	0	0	0	48	16	7	71	18	
SORIA	6	20	0	0	0	20	26	24	0	0	0	24	0	0	24	2	
VALLADOLID	65	209	0	0	0	209	274	191	0	0	0	191	23	15	229	45	
ZAMORA	11	116	1	0	0	117	128	85	1	0	0	86	17	7	110	18	
<b>CASTILLA-LA MANCHA</b>	<b>166</b>	<b>941</b>	<b>1</b>	<b>11</b>	<b>0</b>	<b>953</b>	<b>1.119</b>	<b>584</b>	<b>1</b>	<b>11</b>	<b>0</b>	<b>596</b>	<b>215</b>	<b>65</b>	<b>876</b>	<b>243</b>	
ALBACETE	45	186	0	0	0	186	231	122	0	0	0	122	48	4	174	57	
CIUDAD REAL	18	213	0	4	0	217	235	162	0	4	0	166	37	7	210	25	
CUENCA	11	84	1	0	0	85	96	59	1	0	0	60	27	4	91	5	
GUADALAJARA	18	92	0	1	0	93	111	68	0	1	0	69	21	10	100	11	
TOLEDO	74	366	0	6	0	372	446	173	0	6	0	179	82	40	301	145	

(Continúa al dorso)

CC.AA. Y/O PROVINCIAS	PTES. AÑO ANTERIOR	SOLICITUDES PRESENTADAS					A RESOLV. AÑO	SOLICITUDES RESUELTAS									PTES. FINAL
		NUEVAS	SGIM Y SATP	PAS	INSS	TOTAL		APROBADAS					NO APROBADAS		TOTAL		
								NUEVAS	SGIM Y SATP	PAS	INSS	TOTAL	DNG	CAD-DES			
<b>CATALUNYA</b>	<b>3.146</b>	<b>2.445</b>	<b>0</b>	<b>5</b>	<b>16</b>	<b>2.466</b>	<b>5.612</b>	<b>1.541</b>	<b>3</b>	<b>0</b>	<b>5</b>	<b>1.549</b>	<b>901</b>	<b>238</b>	<b>2.688</b>	<b>2.924</b>	
BARCELONA	2.225	1.720	0	2	12	1.734	3.959	1.100	3	0	2	1.105	616	142	1.863	2.096	
GIRONA	326	274	0	2	0	276	602	173	0	0	1	174	95	33	302	300	
LLEIDA	191	150	0	0	2	152	343	103	0	0	1	104	60	10	174	169	
TARRAGONA	404	301	0	1	2	304	708	165	0	0	1	166	130	53	349	359	
<b>COMUNIDAD VALENCIANA</b>	<b>1.050</b>	<b>2.596</b>	<b>0</b>	<b>1</b>	<b>0</b>	<b>2.597</b>	<b>3.647</b>	<b>1.440</b>	<b>1</b>	<b>5</b>	<b>0</b>	<b>1.446</b>	<b>492</b>	<b>115</b>	<b>2.053</b>	<b>1.594</b>	
ALICANTE	588	1.123	0	1	0	1.124	1.712	443	1	4	0	448	154	8	610	1.102	
CASTELLÓN	76	251	0	0	0	251	327	153	0	0	0	153	52	24	229	98	
VALENCIA	386	1.222	0	0	0	1.222	1.608	844	0	1	0	845	286	83	1.214	394	
<b>EXTREMADURA</b>	<b>50</b>	<b>581</b>	<b>4</b>	<b>0</b>	<b>0</b>	<b>585</b>	<b>635</b>	<b>431</b>	<b>2</b>	<b>1</b>	<b>0</b>	<b>434</b>	<b>60</b>	<b>38</b>	<b>532</b>	<b>103</b>	
BADAJOS	24	394	2	0	0	396	420	285	0	1	0	286	32	11	329	91	
CÁCERES	26	187	2	0	0	189	215	146	2	0	0	148	28	27	203	12	
<b>GALICIA</b>	<b>944</b>	<b>1.693</b>	<b>0</b>	<b>0</b>	<b>3</b>	<b>1.696</b>	<b>2.640</b>	<b>1.254</b>	<b>1</b>	<b>0</b>	<b>0</b>	<b>1.255</b>	<b>490</b>	<b>75</b>	<b>1.820</b>	<b>820</b>	
A CORUÑA	448	569	0	0	0	569	1.017	373	1	0	0	374	178	43	595	422	
LUGO	26	195	0	0	0	195	221	124	0	0	0	124	33	6	163	58	
OURENSE	38	260	0	0	0	260	298	205	0	0	0	205	55	11	271	27	
PONTEVEDRA	432	669	0	0	3	672	1.104	552	0	0	0	552	224	15	791	313	
<b>MADRID</b>	<b>839</b>	<b>2.762</b>	<b>2</b>	<b>8</b>	<b>0</b>	<b>2.772</b>	<b>3.611</b>	<b>1.700</b>	<b>2</b>	<b>8</b>	<b>0</b>	<b>1.710</b>	<b>717</b>	<b>299</b>	<b>2.726</b>	<b>885</b>	
<b>MURCIA</b>	<b>343</b>	<b>685</b>	<b>1</b>	<b>0</b>	<b>0</b>	<b>686</b>	<b>1.029</b>	<b>347</b>	<b>1</b>	<b>0</b>	<b>1</b>	<b>349</b>	<b>152</b>	<b>47</b>	<b>548</b>	<b>481</b>	
<b>NAVARRA</b>	<b>21</b>	<b>202</b>	<b>0</b>	<b>0</b>	<b>0</b>	<b>202</b>	<b>223</b>	<b>130</b>	<b>0</b>	<b>0</b>	<b>0</b>	<b>130</b>	<b>47</b>	<b>23</b>	<b>200</b>	<b>23</b>	
<b>PAÍS VASCO</b>	<b>105</b>	<b>624</b>	<b>0</b>	<b>1</b>	<b>0</b>	<b>625</b>	<b>730</b>	<b>482</b>	<b>0</b>	<b>1</b>	<b>0</b>	<b>483</b>	<b>96</b>	<b>41</b>	<b>620</b>	<b>110</b>	
ARABA/ÁLAVA	2	77	0	0	0	77	79	76	0	0	0	76	2	0	78	1	
GIPUZKOA	12	185	0	0	0	185	197	149	0	0	0	149	18	12	179	18	
BIZKAIA	91	362	0	1	0	363	454	257	0	1	0	258	76	29	363	91	
<b>LA RIOJA</b>	<b>45</b>	<b>140</b>	<b>0</b>	<b>0</b>	<b>0</b>	<b>140</b>	<b>185</b>	<b>112</b>	<b>0</b>	<b>0</b>	<b>0</b>	<b>112</b>	<b>27</b>	<b>14</b>	<b>153</b>	<b>32</b>	
<b>CEUTA</b>	<b>31</b>	<b>69</b>	<b>0</b>	<b>0</b>	<b>0</b>	<b>69</b>	<b>100</b>	<b>63</b>	<b>0</b>	<b>0</b>	<b>0</b>	<b>63</b>	<b>14</b>	<b>13</b>	<b>90</b>	<b>10</b>	
<b>MELILLA</b>	<b>20</b>	<b>67</b>	<b>0</b>	<b>0</b>	<b>0</b>	<b>67</b>	<b>87</b>	<b>51</b>	<b>0</b>	<b>0</b>	<b>0</b>	<b>51</b>	<b>11</b>	<b>4</b>	<b>66</b>	<b>21</b>	

<b>TOTAL ESTADO</b>	<b>10.730</b>	<b>21.496</b>	<b>42</b>	<b>518</b>	<b>19</b>	<b>22.075</b>	<b>32.805</b>	<b>13.103</b>	<b>17</b>	<b>80</b>	<b>8</b>	<b>13.208</b>	<b>4.835</b>	<b>1.613</b>	<b>19.656</b>	<b>13.149</b>
---------------------	---------------	---------------	-----------	------------	-----------	---------------	---------------	---------------	-----------	-----------	----------	---------------	--------------	--------------	---------------	---------------

## PENSIÓN NO CONTRIBUTIVA DE JUBILACIÓN

### CAUSAS DE DENEGACIÓN ACUMULADAS CORRESPONDIENTES AL AÑO 2018 HASTA AGOSTO

CC.AA. Y/O PROVINCIAS	EDAD	RESIDENCIA LEGAL	RECURSOS ECONÓMICOS		PRESTACIÓN INCOMPATIBLE	SIN DESGLOSAR	TOTAL CAUSAS DE DENEGACIÓN
			PERSONALES	U.E.C.			
			<b>ANDALUCÍA</b>	<b>100</b>			
ALMERÍA	18	29	12	47	0	0	106
CÁDIZ	13	8	5	34	0	0	60
CÓRDOBA	7	7	7	36	0	0	57
GRANADA	3	7	12	32	0	0	54
HUELVA	3	5	11	18	0	0	37
JAÉN	4	5	6	25	0	0	40
MÁLAGA	25	29	20	88	0	0	162
SEVILLA	27	5	16	76	1	0	125
<b>ARAGÓN</b>	<b>9</b>	<b>29</b>	<b>27</b>	<b>61</b>	<b>0</b>	<b>0</b>	<b>126</b>
HUESCA	2	1	6	5	0	0	14
TERUEL	1	2	3	7	0	0	13
ZARAGOZA	6	26	18	49	0	0	99
<b>ASTURIAS</b>	<b>6</b>	<b>6</b>	<b>32</b>	<b>11</b>	<b>0</b>	<b>0</b>	<b>55</b>
<b>ILLES BALEARS</b>	<b>13</b>	<b>44</b>	<b>29</b>	<b>61</b>	<b>1</b>	<b>0</b>	<b>148</b>
<b>CANARIAS</b>	<b>34</b>	<b>114</b>	<b>143</b>	<b>117</b>	<b>0</b>	<b>0</b>	<b>408</b>
LAS PALMAS	17	72	48	65	0	0	202
S.C. TENERIFE	17	42	95	52	0	0	206
<b>CANTABRIA</b>	<b>2</b>	<b>2</b>	<b>13</b>	<b>36</b>	<b>1</b>	<b>0</b>	<b>54</b>
<b>CASTILLA Y LEÓN</b>	<b>16</b>	<b>17</b>	<b>33</b>	<b>113</b>	<b>2</b>	<b>0</b>	<b>181</b>
ÁVILA	2	1	5	9	0	0	17
BURGOS	1	6	5	20	1	0	33
LEÓN	1	3	6	26	0	0	36
PALENCIA	1	0	2	1	0	0	4
SALAMANCA	6	3	3	23	0	0	35
SEGOVIA	0	2	6	7	1	0	16
SORIA	0	0	0	0	0	0	0
VALLADOLID	1	2	4	16	0	0	23
ZAMORA	4	0	2	11	0	0	17
<b>CASTILLA-LA MANCHA</b>	<b>16</b>	<b>35</b>	<b>44</b>	<b>120</b>	<b>0</b>	<b>0</b>	<b>215</b>
ALBACETE	1	4	11	32	0	0	48
CIUDAD REAL	5	3	8	21	0	0	37
CUENCA	1	2	3	21	0	0	27
GUADALAJARA	0	7	6	8	0	0	21
TOLEDO	9	19	16	38	0	0	82

(Continúa al dorso)

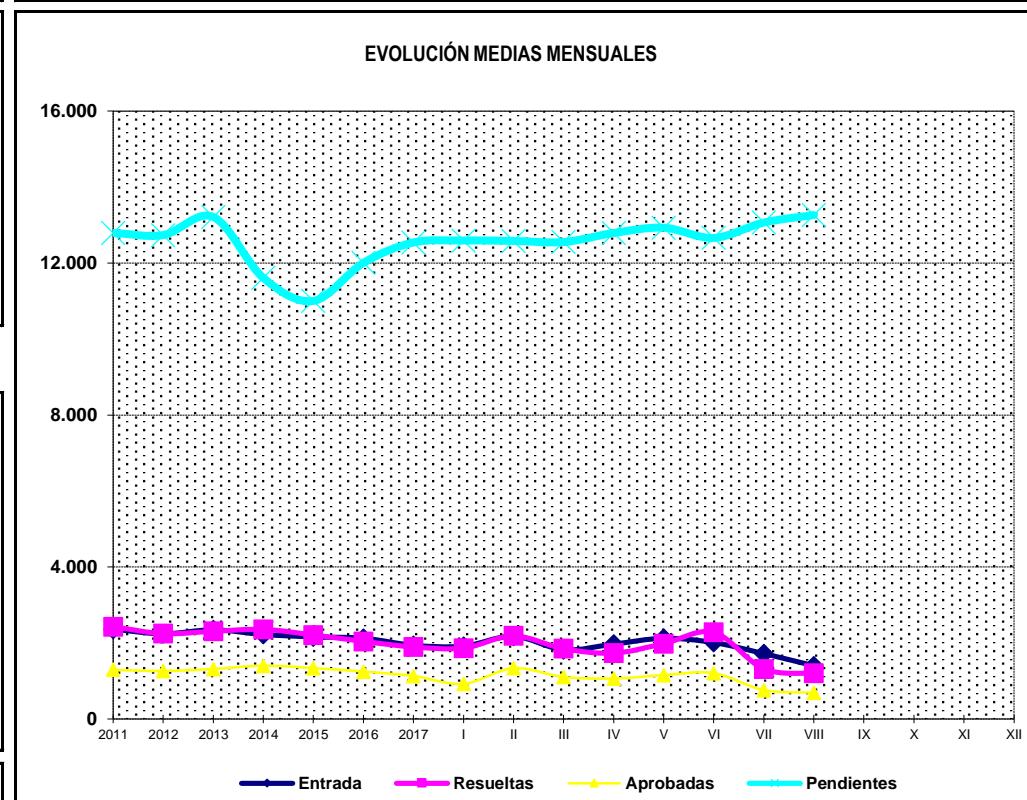
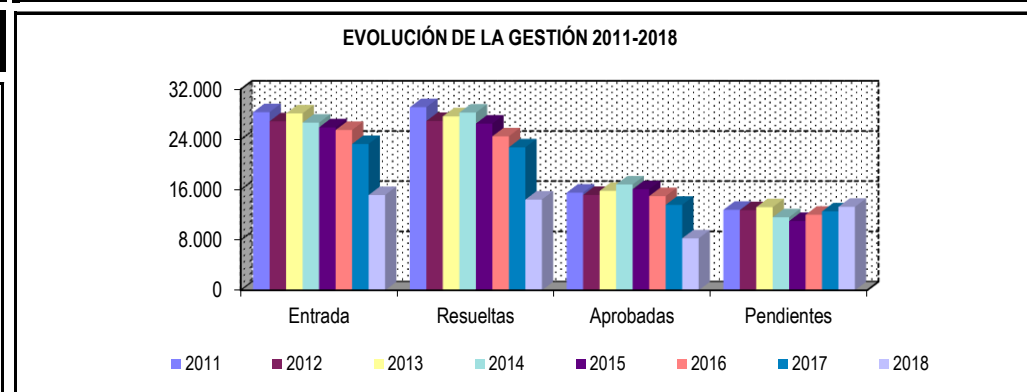
CC.AA. Y/O PROVINCIAS	EDAD	RESIDENCIA LEGAL	RECURSOS ECONÓMICOS		PRESTACIÓN INCOMPATIBLE	SIN DESGLOSAR	TOTAL CAUSAS DE DENEGACIÓN
			PERSONALES	U.E.C.			
<b>CATALUNYA</b>	<b>33</b>	<b>132</b>	<b>187</b>	<b>411</b>	<b>138</b>	<b>0</b>	<b>901</b>
BARCELONA	15	89	131	291	90	0	616
GIRONA	9	16	15	41	14	0	95
LLEIDA	5	5	14	25	11	0	60
TARRAGONA	4	22	27	54	23	0	130
<b>COMUNIDAD VALENCIANA</b>	<b>23</b>	<b>82</b>	<b>79</b>	<b>307</b>	<b>1</b>	<b>0</b>	<b>492</b>
ALICANTE	4	39	28	82	1	0	154
CASTELLÓN	10	10	5	27	0	0	52
VALENCIA	9	33	46	198	0	0	286
<b>EXTREMADURA</b>	<b>6</b>	<b>4</b>	<b>18</b>	<b>32</b>	<b>0</b>	<b>0</b>	<b>60</b>
BADAJOS	3	2	8	19	0	0	32
CÁCERES	3	2	10	13	0	0	28
<b>GALICIA</b>	<b>12</b>	<b>75</b>	<b>127</b>	<b>276</b>	<b>0</b>	<b>0</b>	<b>490</b>
A CORUÑA	7	39	45	87	0	0	178
LUGO	2	0	5	26	0	0	33
OURENSE	2	11	16	26	0	0	55
PONTEVEDRA	1	25	61	137	0	0	224
<b>MADRID</b>	<b>53</b>	<b>142</b>	<b>173</b>	<b>349</b>	<b>0</b>	<b>0</b>	<b>717</b>
<b>MURCIA</b>	<b>10</b>	<b>40</b>	<b>30</b>	<b>72</b>	<b>0</b>	<b>0</b>	<b>152</b>
<b>NAVARRA</b>	<b>2</b>	<b>19</b>	<b>8</b>	<b>18</b>	<b>0</b>	<b>0</b>	<b>47</b>
<b>PAÍS VASCO</b>	<b>4</b>	<b>16</b>	<b>30</b>	<b>46</b>	<b>0</b>	<b>0</b>	<b>96</b>
ARABA/ÁLAVA	0	0	0	2	0	0	2
GIPUZKOA	0	4	7	7	0	0	18
BIZKAIA	4	12	23	37	0	0	76
<b>LA RIOJA</b>	<b>3</b>	<b>10</b>	<b>5</b>	<b>9</b>	<b>0</b>	<b>0</b>	<b>27</b>
<b>CEUTA</b>	<b>1</b>	<b>4</b>	<b>6</b>	<b>3</b>	<b>0</b>	<b>0</b>	<b>14</b>
<b>MELILLA</b>	<b>1</b>	<b>7</b>	<b>2</b>	<b>1</b>	<b>0</b>	<b>0</b>	<b>11</b>
<b>TOTAL ESTADO</b>	<b>344</b>	<b>873</b>	<b>1.075</b>	<b>2.399</b>	<b>144</b>	<b>0</b>	<b>4.835</b>

**1c Pnc de Invalidez: Datos de la gestión mensual y anual**

## R.D.L. 8/2015, DE 30 DE OCTUBRE; T. REF. LGSS PNCs DE LA SEGURIDAD SOCIAL

## INVALIDEZ

		Entrada	Resueltas	% R./E.	Aprobadas	% A./R.	No Aprob.	Pendientes
G E S T I Ó N	2011	28.359	29.155	102,81%	15.525	53,25%	13.630	12.795
	2012	26.897	26.954	100,21%	15.162	56,25%	11.792	12.738
	2013	28.170	27.693	98,31%	15.807	57,08%	11.886	13.215
	2014	26.687	28.291	106,01%	16.829	59,49%	11.462	11.611
	2015	25.932	26.538	102,34%	16.075	60,57%	10.463	11.005
	2016	25.512	24.511	96,08%	14.971	61,08%	9.540	12.006
	2017	23.286	22.749	97,69%	13.582	59,70%	9.167	12.543
M E D I A S	2011	2.363	2.430		1.294		1.136	12.795
	2012	2.241	2.246		1.264		983	12.738
	2013	2.348	2.308		1.317		991	13.215
	2014	2.224	2.358		1.402		955	11.611
	2015	2.161	2.212		1.340		872	11.005
	2016	2.126	2.043		1.248		795	12.006
	2017	1.941	1.896		1.132		764	12.543
2018								
I II III IV V VI VII VIII IX X XI XII	I	1.916	1.865	97,34%	924	49,54%	941	12.594
	II	2.177	2.187	100,46%	1.338	61,18%	849	12.584
	III	1.822	1.851	101,59%	1.105	59,70%	746	12.555
	IV	1.970	1.733	87,97%	1.064	61,40%	669	12.792
	V	2.123	1.983	93,41%	1.156	58,30%	827	12.932
	VI	2.012	2.280	113,32%	1.208	52,98%	1.072	12.664
	VII	1.720	1.317	76,57%	761	57,78%	556	13.067
	VIII	1.402	1.205	85,95%	694	57,59%	511	13.264
	IX							
	X							
	XI							
	XII							
		15.142	14.421	95,24%	8.250	57,21%	6.171	13.264



\* Pendientes reales

## PENSIÓN NO CONTRIBUTIVA DE INVALIDEZ

### DATOS DE GESTIÓN CORRESPONDIENTES AL MES DE AGOSTO DE 2018

CC.AA. Y/O PROVINCIAS	PTES. MES ANTERIOR	SOLICITUDES PRESENTADAS					A RESOLV. MES	SOLICITUDES RESUELTAS									PTES. FIN MES
		NUEVAS	SGIM Y SATP	PAS	INSS	TOTAL		APROBADAS					NO APROBADAS		TOTAL		
								NUEVAS	SGIM Y SATP	PAS	INSS	TOTAL	DNG	CAD-DES			
<b>ANDALUCÍA</b>	<b>2.348</b>	<b>321</b>	<b>0</b>	<b>2</b>	<b>0</b>	<b>323</b>	<b>2.671</b>	<b>135</b>	<b>1</b>	<b>0</b>	<b>0</b>	<b>136</b>	<b>67</b>	<b>15</b>	<b>218</b>	<b>2.453</b>	
ALMERÍA	48	12	0	0	0	12	60	10	0	0	0	10	5	0	15	45	
CÁDIZ	321	35	0	0	0	35	356	37	0	0	0	37	3	0	40	316	
CÓRDOBA	108	26	0	0	0	26	134	14	1	0	0	15	3	0	18	116	
GRANADA	135	40	0	0	0	40	175	19	0	0	0	19	9	4	32	143	
HUELVA	78	18	0	0	0	18	96	14	0	0	0	14	8	4	26	70	
JAÉN	61	15	0	0	0	15	76	0	0	0	0	0	3	0	3	73	
MÁLAGA	473	54	0	0	0	54	527	25	0	0	0	25	31	2	58	469	
SEVILLA	1.124	121	0	2	0	123	1.247	16	0	0	0	16	5	5	26	1.221	
<b>ARAGÓN</b>	<b>58</b>	<b>13</b>	<b>0</b>	<b>0</b>	<b>0</b>	<b>13</b>	<b>71</b>	<b>20</b>	<b>0</b>	<b>0</b>	<b>0</b>	<b>20</b>	<b>4</b>	<b>1</b>	<b>25</b>	<b>46</b>	
HUESCA	10	4	0	0	0	4	14	2	0	0	0	2	1	0	3	11	
TERUEL	8	1	0	0	0	1	9	2	0	0	0	2	0	1	3	6	
ZARAGOZA	40	8	0	0	0	8	48	16	0	0	0	16	3	0	19	29	
<b>ASTURIAS</b>	<b>207</b>	<b>29</b>	<b>0</b>	<b>0</b>	<b>0</b>	<b>29</b>	<b>236</b>	<b>11</b>	<b>0</b>	<b>0</b>	<b>0</b>	<b>11</b>	<b>6</b>	<b>0</b>	<b>17</b>	<b>219</b>	
<b>ILLES BALEARS</b>	<b>3</b>	<b>26</b>	<b>0</b>	<b>0</b>	<b>0</b>	<b>26</b>	<b>29</b>	<b>13</b>	<b>0</b>	<b>0</b>	<b>0</b>	<b>13</b>	<b>4</b>	<b>1</b>	<b>18</b>	<b>11</b>	
<b>CANARIAS</b>	<b>3.601</b>	<b>218</b>	<b>0</b>	<b>1</b>	<b>3</b>	<b>222</b>	<b>3.823</b>	<b>75</b>	<b>0</b>	<b>1</b>	<b>0</b>	<b>76</b>	<b>56</b>	<b>6</b>	<b>138</b>	<b>3.685</b>	
LAS PALMAS	1.337	86	0	1	0	87	1.424	39	0	1	0	40	16	1	57	1.367	
S.C. TENERIFE	2.264	132	0	0	3	135	2.399	36	0	0	0	36	40	5	81	2.318	
<b>CANTABRIA</b>	<b>78</b>	<b>26</b>	<b>0</b>	<b>0</b>	<b>0</b>	<b>26</b>	<b>104</b>	<b>11</b>	<b>0</b>	<b>0</b>	<b>0</b>	<b>11</b>	<b>12</b>	<b>0</b>	<b>23</b>	<b>81</b>	
<b>CASTILLA Y LEÓN</b>	<b>311</b>	<b>66</b>	<b>0</b>	<b>0</b>	<b>0</b>	<b>66</b>	<b>377</b>	<b>68</b>	<b>0</b>	<b>0</b>	<b>0</b>	<b>68</b>	<b>21</b>	<b>3</b>	<b>92</b>	<b>285</b>	
ÁVILA	8	13	0	0	0	13	21	8	0	0	0	8	0	1	9	12	
BURGOS	79	10	0	0	0	10	89	13	0	0	0	13	6	2	21	68	
LEÓN	92	9	0	0	0	9	101	10	0	0	0	10	1	0	11	90	
PALENCIA	6	3	0	0	0	3	9	3	0	0	0	3	2	0	5	4	
SALAMANCA	61	12	0	0	0	12	73	17	0	0	0	17	8	0	25	48	
SEGOVIA	26	7	0	0	0	7	33	5	0	0	0	5	1	0	6	27	
SORIA	1	1	0	0	0	1	2	1	0	0	0	1	0	0	1	1	
VALLADOLID	29	5	0	0	0	5	34	8	0	0	0	8	3	0	11	23	
ZAMORA	9	6	0	0	0	6	15	3	0	0	0	3	0	0	3	12	
<b>CASTILLA-LA MANCHA</b>	<b>202</b>	<b>74</b>	<b>0</b>	<b>2</b>	<b>1</b>	<b>77</b>	<b>279</b>	<b>41</b>	<b>0</b>	<b>2</b>	<b>0</b>	<b>43</b>	<b>15</b>	<b>7</b>	<b>65</b>	<b>214</b>	
ALBACETE	43	28	0	0	0	28	71	12	0	0	0	12	6	3	21	50	
CIUDAD REAL	38	13	0	2	0	15	53	9	0	2	0	11	2	1	14	39	
CUENCA	33	6	0	0	0	6	39	3	0	0	0	3	1	1	5	34	
GUADALAJARA	14	7	0	0	1	8	22	9	0	0	0	9	2	2	13	9	
TOLEDO	74	20	0	0	0	20	94	8	0	0	0	8	4	0	12	82	

(Continúa al dorso)

CC.AA. Y/O PROVINCIAS	PTES. MES ANTERIOR	SOLICITUDES PRESENTADAS					A RESOLV. MES	SOLICITUDES RESUELTAS									PTES. FIN MES
		NUEVAS	SGIM Y SATP	PAS	INSS	TOTAL		APROBADAS					NO APROBADAS		TOTAL		
								NUEVAS	SGIM Y SATP	PAS	INSS	TOTAL	DNG	CAD-DES			
<b>CATALUNYA</b>	<b>2.630</b>	<b>91</b>	<b>1</b>	<b>0</b>	<b>7</b>	<b>99</b>	<b>2.729</b>	<b>41</b>	<b>0</b>	<b>0</b>	<b>0</b>	<b>41</b>	<b>131</b>	<b>21</b>	<b>193</b>	<b>2.536</b>	
BARCELONA	1.755	66	1	0	3	70	1.825	29	0	0	0	29	104	15	148	1.677	
GIRONA	280	1	0	0	2	3	283	4	0	0	0	4	8	1	13	270	
LLEIDA	148	13	0	0	0	13	161	3	0	0	0	3	6	2	11	150	
TARRAGONA	447	11	0	0	2	13	460	5	0	0	0	5	13	3	21	439	
<b>COMUNIDAD VALENCIANA</b>	<b>1.150</b>	<b>132</b>	<b>0</b>	<b>0</b>	<b>0</b>	<b>132</b>	<b>1.282</b>	<b>31</b>	<b>0</b>	<b>0</b>	<b>0</b>	<b>31</b>	<b>11</b>	<b>0</b>	<b>42</b>	<b>1.240</b>	
ALICANTE	503	63	0	0	0	63	566	3	0	0	0	3	1	0	4	562	
CASTELLÓN	153	21	0	0	0	21	174	14	0	0	0	14	7	0	21	153	
VALENCIA	494	48	0	0	0	48	542	14	0	0	0	14	3	0	17	525	
<b>EXTREMADURA</b>	<b>174</b>	<b>25</b>	<b>1</b>	<b>0</b>	<b>0</b>	<b>26</b>	<b>200</b>	<b>29</b>	<b>0</b>	<b>0</b>	<b>0</b>	<b>29</b>	<b>8</b>	<b>1</b>	<b>38</b>	<b>162</b>	
BADAJOS	148	15	1	0	0	16	164	16	0	0	0	16	4	0	20	144	
CÁCERES	26	10	0	0	0	10	36	13	0	0	0	13	4	1	18	18	
<b>GALICIA</b>	<b>1.190</b>	<b>112</b>	<b>0</b>	<b>0</b>	<b>0</b>	<b>112</b>	<b>1.302</b>	<b>67</b>	<b>0</b>	<b>0</b>	<b>3</b>	<b>70</b>	<b>72</b>	<b>11</b>	<b>153</b>	<b>1.149</b>	
A CORUÑA	453	28	0	0	0	28	481	21	0	0	3	24	32	5	61	420	
LUGO	30	14	0	0	0	14	44	2	0	0	0	2	5	2	9	35	
OURENSE	93	20	0	0	0	20	113	14	0	0	0	14	24	3	41	72	
PONTEVEDRA	614	50	0	0	0	50	664	30	0	0	0	30	11	1	42	622	
<b>MADRID</b>	<b>440</b>	<b>116</b>	<b>0</b>	<b>0</b>	<b>0</b>	<b>116</b>	<b>556</b>	<b>97</b>	<b>0</b>	<b>0</b>	<b>0</b>	<b>97</b>	<b>21</b>	<b>6</b>	<b>124</b>	<b>432</b>	
<b>MURCIA</b>	<b>536</b>	<b>75</b>	<b>0</b>	<b>0</b>	<b>0</b>	<b>75</b>	<b>611</b>	<b>0</b>	<b>0</b>	<b>0</b>	<b>0</b>	<b>0</b>	<b>0</b>	<b>0</b>	<b>0</b>	<b>611</b>	
<b>NAVARRA</b>	<b>5</b>	<b>5</b>	<b>0</b>	<b>0</b>	<b>0</b>	<b>5</b>	<b>10</b>	<b>4</b>	<b>0</b>	<b>0</b>	<b>0</b>	<b>4</b>	<b>0</b>	<b>0</b>	<b>4</b>	<b>6</b>	
<b>PAÍS VASCO</b>	<b>54</b>	<b>42</b>	<b>0</b>	<b>0</b>	<b>0</b>	<b>42</b>	<b>96</b>	<b>34</b>	<b>0</b>	<b>0</b>	<b>0</b>	<b>34</b>	<b>2</b>	<b>2</b>	<b>38</b>	<b>58</b>	
ARABA/ÁLAVA	1	3	0	0	0	3	4	2	0	0	0	2	0	0	2	2	
GIPUZKOA	8	12	0	0	0	12	20	9	0	0	0	9	1	0	10	10	
BIZKAIA	45	27	0	0	0	27	72	23	0	0	0	23	1	2	26	46	
<b>LA RIOJA</b>	<b>13</b>	<b>1</b>	<b>0</b>	<b>0</b>	<b>0</b>	<b>1</b>	<b>14</b>	<b>4</b>	<b>0</b>	<b>0</b>	<b>0</b>	<b>4</b>	<b>2</b>	<b>0</b>	<b>6</b>	<b>8</b>	
<b>CEUTA</b>	<b>23</b>	<b>6</b>	<b>0</b>	<b>0</b>	<b>0</b>	<b>6</b>	<b>29</b>	<b>6</b>	<b>0</b>	<b>0</b>	<b>0</b>	<b>6</b>	<b>1</b>	<b>2</b>	<b>9</b>	<b>20</b>	
<b>MELILLA</b>	<b>44</b>	<b>6</b>	<b>0</b>	<b>0</b>	<b>0</b>	<b>6</b>	<b>50</b>	<b>0</b>	<b>0</b>	<b>0</b>	<b>0</b>	<b>0</b>	<b>1</b>	<b>1</b>	<b>2</b>	<b>48</b>	

<b>TOTAL ESTADO</b>	<b>13.067</b>	<b>1.384</b>	<b>2</b>	<b>5</b>	<b>11</b>	<b>1.402</b>	<b>14.469</b>	<b>687</b>	<b>1</b>	<b>3</b>	<b>3</b>	<b>694</b>	<b>434</b>	<b>77</b>	<b>1.205</b>	<b>13.264</b>
---------------------	---------------	--------------	----------	----------	-----------	--------------	---------------	------------	----------	----------	----------	------------	------------	-----------	--------------	---------------

## PENSIÓN NO CONTRIBUTIVA DE INVALIDEZ

### CAUSAS DE DENEGACIÓN CORRESPONDIENTES AL MES DE AGOSTO DE 2018

CC.AA. Y/O PROVINCIAS	EDAD	RESIDENCIA LEGAL	RECURSOS ECONÓMICOS		GRADO DISCAPACIDAD ENF. CRÓNICA	PRESTACIÓN INCOMPATIBLE	SOLICITAR SIN PASAR DOS AÑOS	SIN DESGLOSAR	TOTAL CAUSAS DE DENEGACIÓN
			PERSONALES	U.E.C.					
			<b>ANDALUCÍA</b>	<b>8</b>					
ALMERÍA	1	1	0	0	2	1	0	0	5
CÁDIZ	0	1	0	0	2	0	0	0	3
CÓRDOBA	0	0	1	0	2	0	0	0	3
GRANADA	0	1	1	1	6	0	0	0	9
HUELVA	0	0	1	0	5	2	0	0	8
JAÉN	0	0	0	0	3	0	0	0	3
MÁLAGA	6	1	2	4	18	0	0	0	31
SEVILLA	1	0	2	1	1	0	0	0	5
<b>ARAGÓN</b>	<b>0</b>	<b>0</b>	<b>2</b>	<b>1</b>	<b>1</b>	<b>0</b>	<b>0</b>	<b>0</b>	<b>4</b>
HUESCA	0	0	0	0	1	0	0	0	1
TERUEL	0	0	0	0	0	0	0	0	0
ZARAGOZA	0	0	2	1	0	0	0	0	3
<b>ASTURIAS</b>	<b>0</b>	<b>0</b>	<b>5</b>	<b>1</b>	<b>0</b>	<b>0</b>	<b>0</b>	<b>0</b>	<b>6</b>
<b>ILLES BALEARS</b>	<b>0</b>	<b>0</b>	<b>0</b>	<b>1</b>	<b>1</b>	<b>2</b>	<b>0</b>	<b>0</b>	<b>4</b>
<b>CANARIAS</b>	<b>3</b>	<b>1</b>	<b>11</b>	<b>6</b>	<b>35</b>	<b>0</b>	<b>0</b>	<b>0</b>	<b>56</b>
LAS PALMAS	0	1	2	3	10	0	0	0	16
S.C. TENERIFE	3	0	9	3	25	0	0	0	40
<b>CANTABRIA</b>	<b>2</b>	<b>0</b>	<b>2</b>	<b>5</b>	<b>3</b>	<b>0</b>	<b>0</b>	<b>0</b>	<b>12</b>
<b>CASTILLA Y LEÓN</b>	<b>1</b>	<b>2</b>	<b>1</b>	<b>5</b>	<b>11</b>	<b>1</b>	<b>0</b>	<b>0</b>	<b>21</b>
ÁVILA	0	0	0	0	0	0	0	0	0
BURGOS	0	0	0	0	6	0	0	0	6
LEÓN	0	0	0	1	0	0	0	0	1
PALENCIA	1	0	0	0	0	1	0	0	2
SALAMANCA	0	0	1	2	5	0	0	0	8
SEGOVIA	0	0	0	1	0	0	0	0	1
SORIA	0	0	0	0	0	0	0	0	0
VALLADOLID	0	2	0	1	0	0	0	0	3
ZAMORA	0	0	0	0	0	0	0	0	0
<b>CASTILLA-LA MANCHA</b>	<b>0</b>	<b>0</b>	<b>4</b>	<b>8</b>	<b>3</b>	<b>0</b>	<b>0</b>	<b>0</b>	<b>15</b>
ALBACETE	0	0	2	4	0	0	0	0	6
CIUDAD REAL	0	0	0	1	1	0	0	0	2
CUENCA	0	0	0	1	0	0	0	0	1
GUADALAJARA	0	0	1	0	1	0	0	0	2
TOLEDO	0	0	1	2	1	0	0	0	4

(Continúa al dorso)

CC.AA. Y/O PROVINCIAS	EDAD	RESIDENCIA LEGAL	RECURSOS ECONÓMICOS		GRADO DISCAPACIDAD ENF. CRÓNICA	PRESTACIÓN INCOMPATIBLE	SOLICITAR SIN PASAR DOS AÑOS	SIN DESGLOSAR	TOTAL CAUSAS DE DENEGACIÓN
			PERSONALES	U.E.C.					
			<b>CATALUNYA</b>	0					
BARCELONA	0	6	23	19	51	5	0	0	104
GIRONA	0	0	1	0	6	1	0	0	8
LLEIDA	0	0	1	4	1	0	0	0	6
TARRAGONA	0	1	6	4	2	0	0	0	13
<b>COMUNIDAD VALENCIANA</b>	0	0	0	3	8	0	0	0	11
ALICANTE	0	0	0	0	1	0	0	0	1
CASTELLÓN	0	0	0	1	6	0	0	0	7
VALENCIA	0	0	0	2	1	0	0	0	3
<b>EXTREMADURA</b>	0	0	2	0	4	2	0	0	8
BADAJOS	0	0	1	0	2	1	0	0	4
CÁCERES	0	0	1	0	2	1	0	0	4
<b>GALICIA</b>	2	0	6	6	58	0	0	0	72
A CORUÑA	0	0	5	3	24	0	0	0	32
LUGO	0	0	0	0	5	0	0	0	5
OURENSE	0	0	1	0	23	0	0	0	24
PONTEVEDRA	2	0	0	3	6	0	0	0	11
<b>MADRID</b>	1	3	5	11	1	0	0	0	21
<b>MURCIA</b>	0	0	0	0	0	0	0	0	0
<b>NAVARRA</b>	0	0	0	0	0	0	0	0	0
<b>PAÍS VASCO</b>	0	0	0	1	1	0	0	0	2
ARABA/ÁLAVA	0	0	0	0	0	0	0	0	0
GIPUZKOA	0	0	0	0	1	0	0	0	1
BIZKAIA	0	0	0	1	0	0	0	0	1
<b>LA RIOJA</b>	0	0	0	1	1	0	0	0	2
<b>CEUTA</b>	1	0	0	0	0	0	0	0	1
<b>MELILLA</b>	0	0	0	0	1	0	0	0	1
<b>TOTAL ESTADO</b>	18	17	76	82	227	14	0	0	434

## PENSIÓN NO CONTRIBUTIVA DE INVALIDEZ

### DATOS ACUMULADOS DE GESTIÓN CORRESPONDIENTES AL AÑO 2018 HASTA AGOSTO

CC.AA. Y/O PROVINCIAS	PTES. AÑO ANTERIOR	SOLICITUDES PRESENTADAS					A RESOLV. AÑO	SOLICITUDES RESUELTAS									PTES. FINAL
		NUEVAS	SGIM Y SATP	PAS	INSS	TOTAL		APROBADAS					NO APROBADAS		TOTAL		
								NUEVAS	SGIM Y SATP	PAS	INSS	TOTAL	DNG	CAD-DES			
<b>ANDALUCÍA</b>	<b>2.010</b>	<b>3.002</b>	<b>0</b>	<b>26</b>	<b>0</b>	<b>3.028</b>	<b>5.038</b>	<b>1.414</b>	<b>8</b>	<b>30</b>	<b>0</b>	<b>1.452</b>	<b>892</b>	<b>241</b>	<b>2.585</b>	<b>2.453</b>	
ALMERÍA	68	169	0	0	0	169	237	124	2	0	0	126	58	8	192	45	
CÁDIZ	205	471	0	5	0	476	681	271	0	4	0	275	59	31	365	316	
CÓRDOBA	113	236	0	0	0	236	349	144	5	3	0	152	68	13	233	116	
GRANADA	137	332	0	3	0	335	472	207	0	0	0	207	91	31	329	143	
HUELVA	99	234	0	1	0	235	334	169	0	2	0	171	66	27	264	70	
JAÉN	58	148	0	3	0	151	209	89	1	2	0	92	37	7	136	73	
MÁLAGA	294	504	0	1	0	505	799	158	0	1	0	159	140	31	330	469	
SEVILLA	1.036	908	0	13	0	921	1.957	252	0	18	0	270	373	93	736	1.221	
<b>ARAGÓN</b>	<b>33</b>	<b>175</b>	<b>0</b>	<b>0</b>	<b>1</b>	<b>176</b>	<b>209</b>	<b>123</b>	<b>0</b>	<b>0</b>	<b>0</b>	<b>123</b>	<b>25</b>	<b>15</b>	<b>163</b>	<b>46</b>	
HUESCA	7	29	0	0	0	29	36	20	0	0	0	20	4	1	25	11	
TERUEL	3	16	0	0	0	16	19	9	0	0	0	9	0	4	13	6	
ZARAGOZA	23	130	0	0	1	131	154	94	0	0	0	94	21	10	125	29	
<b>ASTURIAS</b>	<b>86</b>	<b>308</b>	<b>0</b>	<b>0</b>	<b>0</b>	<b>308</b>	<b>394</b>	<b>97</b>	<b>0</b>	<b>0</b>	<b>0</b>	<b>97</b>	<b>58</b>	<b>20</b>	<b>175</b>	<b>219</b>	
<b>ILLES BALEARS</b>	<b>24</b>	<b>243</b>	<b>0</b>	<b>0</b>	<b>0</b>	<b>243</b>	<b>267</b>	<b>162</b>	<b>0</b>	<b>0</b>	<b>0</b>	<b>162</b>	<b>64</b>	<b>30</b>	<b>256</b>	<b>11</b>	
<b>CANARIAS</b>	<b>3.496</b>	<b>1.852</b>	<b>0</b>	<b>7</b>	<b>11</b>	<b>1.870</b>	<b>5.366</b>	<b>712</b>	<b>0</b>	<b>3</b>	<b>6</b>	<b>721</b>	<b>859</b>	<b>101</b>	<b>1.681</b>	<b>3.685</b>	
LAS PALMAS	1.396	880	0	5	0	885	2.281	402	0	3	0	405	451	58	914	1.367	
S.C. TENERIFE	2.100	972	0	2	11	985	3.085	310	0	0	6	316	408	43	767	2.318	
<b>CANTABRIA</b>	<b>74</b>	<b>275</b>	<b>0</b>	<b>0</b>	<b>0</b>	<b>275</b>	<b>349</b>	<b>195</b>	<b>0</b>	<b>0</b>	<b>0</b>	<b>195</b>	<b>73</b>	<b>0</b>	<b>268</b>	<b>81</b>	
<b>CASTILLA Y LEÓN</b>	<b>343</b>	<b>711</b>	<b>0</b>	<b>0</b>	<b>0</b>	<b>711</b>	<b>1.054</b>	<b>566</b>	<b>0</b>	<b>0</b>	<b>0</b>	<b>566</b>	<b>160</b>	<b>43</b>	<b>769</b>	<b>285</b>	
ÁVILA	9	66	0	0	0	66	75	58	0	0	0	58	2	3	63	12	
BURGOS	80	162	0	0	0	162	242	105	0	0	0	105	49	20	174	68	
LEÓN	80	111	0	0	0	111	191	67	0	0	0	67	24	10	101	90	
PALENCIA	6	49	0	0	0	49	55	44	0	0	0	44	7	0	51	4	
SALAMANCA	71	129	0	0	0	129	200	106	0	0	0	106	42	4	152	48	
SEGOVIA	26	45	0	0	0	45	71	33	0	0	0	33	8	3	44	27	
SORIA	3	12	0	0	0	12	15	10	0	0	0	10	3	1	14	1	
VALLADOLID	57	75	0	0	0	75	132	97	0	0	0	97	10	2	109	23	
ZAMORA	11	62	0	0	0	62	73	46	0	0	0	46	15	0	61	12	
<b>CASTILLA-LA MANCHA</b>	<b>223</b>	<b>632</b>	<b>0</b>	<b>3</b>	<b>3</b>	<b>638</b>	<b>861</b>	<b>429</b>	<b>1</b>	<b>3</b>	<b>1</b>	<b>434</b>	<b>162</b>	<b>51</b>	<b>647</b>	<b>214</b>	
ALBACETE	59	165	0	0	0	165	224	116	1	0	0	117	41	16	174	50	
CIUDAD REAL	29	122	0	3	1	126	155	83	0	3	1	87	21	8	116	39	
CUENCA	39	81	0	0	0	81	120	50	0	0	0	50	31	5	86	34	
GUADALAJARA	19	71	0	0	2	73	92	55	0	0	0	55	16	12	83	9	
TOLEDO	77	193	0	0	0	193	270	125	0	0	0	125	53	10	188	82	

(Continúa al dorso)

CC.AA. Y/O PROVINCIAS	PTES. AÑO ANTERIOR	SOLICITUDES PRESENTADAS					A RESOLV. AÑO	SOLICITUDES RESUELTAS									PTES. FINAL
		NUEVAS	SGIM Y SATP	PAS	INSS	TOTAL		APROBADAS					NO APROBADAS		TOTAL		
								NUEVAS	SGIM Y SATP	PAS	INSS	TOTAL	DNG	CAD-DES			
<b>CATALUNYA</b>	<b>2.798</b>	<b>1.786</b>	<b>1</b>	<b>1</b>	<b>119</b>	<b>1.907</b>	<b>4.705</b>	<b>911</b>	<b>1</b>	<b>0</b>	<b>121</b>	<b>1.033</b>	<b>888</b>	<b>248</b>	<b>2.169</b>	<b>2.536</b>	
BARCELONA	1.982	1.204	1	0	72	1.277	3.259	637	1	0	73	711	704	167	1.582	1.677	
GIRONA	235	181	0	0	18	199	434	74	0	0	16	90	49	25	164	270	
LLEIDA	149	120	0	1	5	126	275	60	0	0	9	69	36	20	125	150	
TARRAGONA	432	281	0	0	24	305	737	140	0	0	23	163	99	36	298	439	
<b>COMUNIDAD VALENCIANA</b>	<b>1.156</b>	<b>1.374</b>	<b>4</b>	<b>4</b>	<b>0</b>	<b>1.382</b>	<b>2.538</b>	<b>776</b>	<b>1</b>	<b>9</b>	<b>0</b>	<b>786</b>	<b>403</b>	<b>109</b>	<b>1.298</b>	<b>1.240</b>	
ALICANTE	472	399	3	1	0	403	875	132	1	4	0	137	167	9	313	562	
CASTELLÓN	148	218	0	0	0	218	366	134	0	1	0	135	72	6	213	153	
VALENCIA	536	757	1	3	0	761	1.297	510	0	4	0	514	164	94	772	525	
<b>EXTREMADURA</b>	<b>92</b>	<b>356</b>	<b>1</b>	<b>0</b>	<b>0</b>	<b>357</b>	<b>449</b>	<b>165</b>	<b>0</b>	<b>0</b>	<b>0</b>	<b>165</b>	<b>39</b>	<b>83</b>	<b>287</b>	<b>162</b>	
BADAJOS	68	262	1	0	0	263	331	105	0	0	0	105	28	54	187	144	
CÁCERES	24	94	0	0	0	94	118	60	0	0	0	60	11	29	100	18	
<b>GALICIA</b>	<b>1.061</b>	<b>1.399</b>	<b>1</b>	<b>1</b>	<b>1</b>	<b>1.402</b>	<b>2.463</b>	<b>713</b>	<b>0</b>	<b>0</b>	<b>5</b>	<b>718</b>	<b>532</b>	<b>64</b>	<b>1.314</b>	<b>1.149</b>	
A CORUÑA	391	486	0	0	0	486	877	238	0	0	5	243	197	17	457	420	
LUGO	25	94	0	0	0	94	119	51	0	0	0	51	27	6	84	35	
OURENSE	102	236	1	0	0	237	339	139	0	0	0	139	117	11	267	72	
PONTEVEDRA	543	583	0	1	1	585	1.128	285	0	0	0	285	191	30	506	622	
<b>MADRID</b>	<b>462</b>	<b>1.280</b>	<b>4</b>	<b>3</b>	<b>0</b>	<b>1.287</b>	<b>1.749</b>	<b>906</b>	<b>4</b>	<b>3</b>	<b>0</b>	<b>913</b>	<b>239</b>	<b>165</b>	<b>1.317</b>	<b>432</b>	
<b>MURCIA</b>	<b>509</b>	<b>844</b>	<b>0</b>	<b>0</b>	<b>3</b>	<b>847</b>	<b>1.356</b>	<b>347</b>	<b>0</b>	<b>0</b>	<b>1</b>	<b>348</b>	<b>342</b>	<b>55</b>	<b>745</b>	<b>611</b>	
<b>NAVARRA</b>	<b>5</b>	<b>77</b>	<b>0</b>	<b>0</b>	<b>0</b>	<b>77</b>	<b>82</b>	<b>60</b>	<b>0</b>	<b>0</b>	<b>0</b>	<b>60</b>	<b>11</b>	<b>5</b>	<b>76</b>	<b>6</b>	
<b>PAÍS VASCO</b>	<b>99</b>	<b>387</b>	<b>0</b>	<b>1</b>	<b>0</b>	<b>388</b>	<b>487</b>	<b>327</b>	<b>0</b>	<b>4</b>	<b>0</b>	<b>331</b>	<b>80</b>	<b>18</b>	<b>429</b>	<b>58</b>	
ARABA/ÁLAVA	0	83	0	0	0	83	83	75	0	0	0	75	6	0	81	2	
GIPUZKOA	12	120	0	0	0	120	132	104	0	0	0	104	16	2	122	10	
BIZKAIA	87	184	0	1	0	185	272	148	0	4	0	152	58	16	226	46	
<b>LA RIOJA</b>	<b>11</b>	<b>41</b>	<b>0</b>	<b>0</b>	<b>0</b>	<b>41</b>	<b>52</b>	<b>38</b>	<b>0</b>	<b>0</b>	<b>0</b>	<b>38</b>	<b>6</b>	<b>0</b>	<b>44</b>	<b>8</b>	
<b>CEUTA</b>	<b>31</b>	<b>87</b>	<b>0</b>	<b>0</b>	<b>0</b>	<b>87</b>	<b>118</b>	<b>70</b>	<b>0</b>	<b>0</b>	<b>0</b>	<b>70</b>	<b>16</b>	<b>12</b>	<b>98</b>	<b>20</b>	
<b>MELILLA</b>	<b>30</b>	<b>118</b>	<b>0</b>	<b>0</b>	<b>0</b>	<b>118</b>	<b>148</b>	<b>38</b>	<b>0</b>	<b>0</b>	<b>0</b>	<b>38</b>	<b>57</b>	<b>5</b>	<b>100</b>	<b>48</b>	
<b>TOTAL ESTADO</b>	<b>12.543</b>	<b>14.947</b>	<b>11</b>	<b>46</b>	<b>138</b>	<b>15.142</b>	<b>27.685</b>	<b>8.049</b>	<b>15</b>	<b>52</b>	<b>134</b>	<b>8.250</b>	<b>4.906</b>	<b>1.265</b>	<b>14.421</b>	<b>13.264</b>	

## PENSIÓN NO CONTRIBUTIVA DE INVALIDEZ

### CAUSAS DE DENEGACIÓN ACUMULADAS CORRESPONDIENTES AL AÑO 2018 HASTA AGOSTO

CC.AA. Y/O PROVINCIAS	EDAD	RESIDENCIA LEGAL	RECURSOS ECONÓMICOS		GRADO DISCAPACIDAD ENF. CRÓNICA	PRESTACIÓN INCOMPATIBLE	SOLICITAR SIN PASAR DOS AÑOS	SIN DESGLOSAR	TOTAL CAUSAS DE DENEGACIÓN
			PERSONALES	U.E.C.					
			<b>ANDALUCÍA</b>	<b>33</b>					
ALMERÍA	8	3	7	7	31	2	0	0	58
CÁDIZ	3	2	3	8	38	4	1	0	59
CÓRDOBA	0	1	8	8	40	11	0	0	68
GRANADA	5	11	10	6	50	9	0	0	91
HUELVA	1	2	10	7	40	5	1	0	66
JAÉN	0	1	2	3	30	0	1	0	37
MÁLAGA	11	11	4	34	74	6	0	0	140
SEVILLA	5	4	18	26	313	3	4	0	373
<b>ARAGÓN</b>	<b>0</b>	<b>1</b>	<b>6</b>	<b>12</b>	<b>6</b>	<b>0</b>	<b>0</b>	<b>0</b>	<b>25</b>
HUESCA	0	0	0	2	2	0	0	0	4
TERUEL	0	0	0	0	0	0	0	0	0
ZARAGOZA	0	1	6	10	4	0	0	0	21
<b>ASTURIAS</b>	<b>2</b>	<b>0</b>	<b>20</b>	<b>7</b>	<b>24</b>	<b>5</b>	<b>0</b>	<b>0</b>	<b>58</b>
<b>ILLES BALEARS</b>	<b>4</b>	<b>6</b>	<b>9</b>	<b>9</b>	<b>29</b>	<b>7</b>	<b>0</b>	<b>0</b>	<b>64</b>
<b>CANARIAS</b>	<b>21</b>	<b>28</b>	<b>117</b>	<b>38</b>	<b>629</b>	<b>26</b>	<b>0</b>	<b>0</b>	<b>859</b>
LAS PALMAS	7	19	56	25	322	22	0	0	451
S.C. TENERIFE	14	9	61	13	307	4	0	0	408
<b>CANTABRIA</b>	<b>2</b>	<b>0</b>	<b>14</b>	<b>21</b>	<b>35</b>	<b>1</b>	<b>0</b>	<b>0</b>	<b>73</b>
<b>CASTILLA Y LEÓN</b>	<b>11</b>	<b>12</b>	<b>19</b>	<b>38</b>	<b>73</b>	<b>7</b>	<b>0</b>	<b>0</b>	<b>160</b>
ÁVILA	1	0	0	1	0	0	0	0	2
BURGOS	0	3	7	6	33	0	0	0	49
LEÓN	3	2	2	5	8	4	0	0	24
PALENCIA	2	1	0	2	1	1	0	0	7
SALAMANCA	5	1	3	10	21	2	0	0	42
SEGOVIA	0	0	2	5	1	0	0	0	8
SORIA	0	0	1	1	1	0	0	0	3
VALLADOLID	0	4	2	3	1	0	0	0	10
ZAMORA	0	1	2	5	7	0	0	0	15
<b>CASTILLA-LA MANCHA</b>	<b>6</b>	<b>8</b>	<b>25</b>	<b>44</b>	<b>71</b>	<b>8</b>	<b>0</b>	<b>0</b>	<b>162</b>
ALBACETE	1	0	6	14	20	0	0	0	41
CIUDAD REAL	0	1	2	7	10	1	0	0	21
CUENCA	4	0	2	6	18	1	0	0	31
GUADALAJARA	0	1	6	5	4	0	0	0	16
TOLEDO	1	6	9	12	19	6	0	0	53

(Continúa al dorso)

CC.AA. Y/O PROVINCIAS	EDAD	RESIDENCIA LEGAL	RECURSOS ECONÓMICOS		GRADO DISCAPACIDAD ENF. CRÓNICA	PRESTACIÓN INCOMPATIBLE	SOLICITAR SIN PASAR DOS AÑOS	SIN DESGLOSAR	TOTAL CAUSAS DE DENEGACIÓN
			PERSONALES	U.E.C.					
			<b>CATALUNYA</b>	<b>1</b>					
BARCELONA	0	27	105	153	311	108	0	0	704
GIRONA	0	4	9	10	17	9	0	0	49
LLEIDA	1	4	3	7	10	11	0	0	36
TARRAGONA	0	9	18	29	11	32	0	0	99
<b>COMUNIDAD VALENCIANA</b>	<b>2</b>	<b>11</b>	<b>39</b>	<b>67</b>	<b>261</b>	<b>23</b>	<b>0</b>	<b>0</b>	<b>403</b>
ALICANTE	0	0	3	5	150	9	0	0	167
CASTELLÓN	0	1	9	14	46	2	0	0	72
VALENCIA	2	10	27	48	65	12	0	0	164
<b>EXTREMADURA</b>	<b>0</b>	<b>0</b>	<b>10</b>	<b>3</b>	<b>23</b>	<b>3</b>	<b>0</b>	<b>0</b>	<b>39</b>
BADAJOS	0	0	7	1	19	1	0	0	28
CÁCERES	0	0	3	2	4	2	0	0	11
<b>GALICIA</b>	<b>6</b>	<b>23</b>	<b>46</b>	<b>82</b>	<b>367</b>	<b>8</b>	<b>0</b>	<b>0</b>	<b>532</b>
A CORUÑA	0	3	19	23	150	2	0	0	197
LUGO	4	0	1	3	15	4	0	0	27
OURENSE	0	16	8	6	85	2	0	0	117
PONTEVEDRA	2	4	18	50	117	0	0	0	191
<b>MADRID</b>	<b>4</b>	<b>21</b>	<b>81</b>	<b>100</b>	<b>31</b>	<b>2</b>	<b>0</b>	<b>0</b>	<b>239</b>
<b>MURCIA</b>	<b>1</b>	<b>28</b>	<b>19</b>	<b>19</b>	<b>266</b>	<b>9</b>	<b>0</b>	<b>0</b>	<b>342</b>
<b>NAVARRA</b>	<b>0</b>	<b>2</b>	<b>2</b>	<b>3</b>	<b>2</b>	<b>2</b>	<b>0</b>	<b>0</b>	<b>11</b>
<b>PAÍS VASCO</b>	<b>2</b>	<b>9</b>	<b>9</b>	<b>28</b>	<b>22</b>	<b>10</b>	<b>0</b>	<b>0</b>	<b>80</b>
ARABA/ÁLAVA	0	0	0	6	0	0	0	0	6
GIPUZKOA	0	5	2	7	2	0	0	0	16
BIZKAIA	2	4	7	15	20	10	0	0	58
<b>LA RIOJA</b>	<b>0</b>	<b>1</b>	<b>1</b>	<b>3</b>	<b>1</b>	<b>0</b>	<b>0</b>	<b>0</b>	<b>6</b>
<b>CEUTA</b>	<b>1</b>	<b>2</b>	<b>7</b>	<b>2</b>	<b>1</b>	<b>3</b>	<b>0</b>	<b>0</b>	<b>16</b>
<b>MELILLA</b>	<b>0</b>	<b>6</b>	<b>3</b>	<b>4</b>	<b>44</b>	<b>0</b>	<b>0</b>	<b>0</b>	<b>57</b>
<b>TOTAL ESTADO</b>	<b>96</b>	<b>237</b>	<b>624</b>	<b>778</b>	<b>2.850</b>	<b>314</b>	<b>7</b>	<b>0</b>	<b>4.906</b>

**1d Pncs de la Seguridad Social: Datos de la gestión mensual y anual**

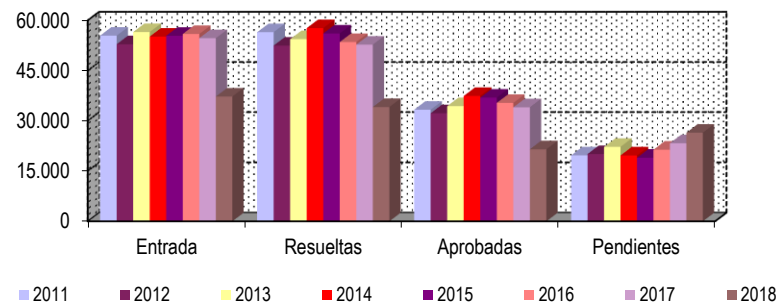
### R.D.L. 8/2015, DE 30 DE OCTUBRE; T. REF. LGSS PNCs DE LA SEGURIDAD SOCIAL

### TOTAL: JUBILACIÓN MÁS INVALIDEZ

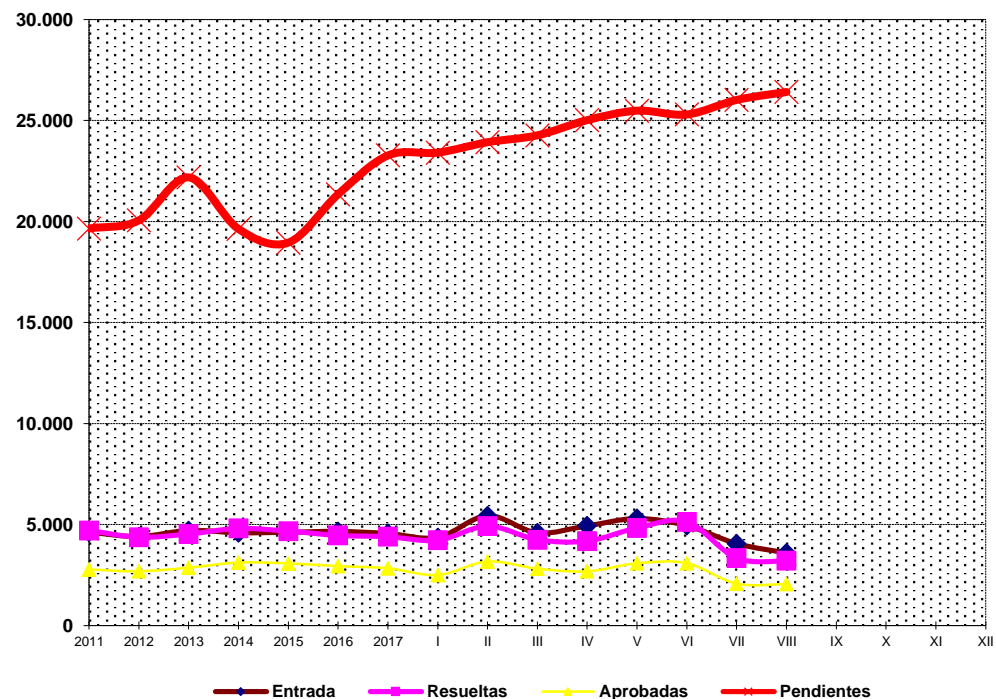
		Entrada	Resueltas	% R./E.	Aprobadas	No Aprob.	Pendientes
G E S T I Ó N	2011	55.421	56.457	101,87%	33.276	23.181	19.654
	2012	52.856	52.452	99,24%	32.240	20.212	20.058
	2013	56.501	54.372	96,23%	34.359	20.013	22.187
	2014	55.123	57.677	104,63%	37.405	20.272	19.633
	2015	55.405	56.082	101,22%	36.888	19.194	18.956
	2016	55.916	53.523	95,72%	35.304	18.219	21.349
	2017	54.670	52.746	96,48%	34.005	18.741	23.273
	M E D I A S	2011	4.618	4.705		2.773	1.932
2012		4.405	4.371		2.687	1.684	20.058
2013		4.708	4.531		2.863	1.668	22.187
2014		4.594	4.806		3.117	1.689	19.633
2015		4.617	4.674		3.074	1.600	18.956
2016		4.660	4.460		2.942	1.518	21.349
2017		4.556	4.396		2.834	1.562	23.273
2018							
I II III IV V VI VII VIII IX X XI XII	I	4.361	4.221	96,79%	2.500	1.721	23.413
	II	5.437	4.922	90,53%	3.169	1.753	23.928
	III	4.590	4.250	92,59%	2.812	1.438	24.268
	IV	4.933	4.181	84,76%	2.683	1.498	25.020
	V	5.297	4.828	91,15%	3.081	1.747	25.489
	VI	4.948	5.136	103,80%	3.087	2.049	25.301
	VII	4.053	3.333	82,24%	2.069	1.264	26.021
	VIII	3.598	3.206	89,11%	2.057	1.149	26.413
	IX						
	X						
	XI						
	XII						
		37.217	34.077	91,56%	21.458	12.619	26.413

\* Pendientes reales

EVOLUCIÓN DE LA GESTIÓN 2011-2018



EVOLUCIÓN MEDIAS MENSUALES



## PENSIONES NO CONTRIBUTIVAS DE JUBILACIÓN E INVALIDEZ

### DATOS CONJUNTOS DE GESTIÓN CORRESPONDIENTES AL MES DE AGOSTO DE 2018

CC.AA. Y/O PROVINCIAS	PTES. MES ANTERIOR	SOLICITUDES PRESENTADAS					A RESOLV. MES	SOLICITUDES RESUELTAS									PTES. FIN MES
		NUEVAS	SGIM Y SATP	PAS	INSS	TOTAL		APROBADAS					NO APROBADAS		TOTAL		
								NUEVAS	SGIM Y SATP	PAS	INSS	TOTAL	DNG	CAD-DES			
<b>ANDALUCÍA</b>	<b>4.969</b>	<b>767</b>	<b>5</b>	<b>50</b>	<b>0</b>	<b>822</b>	<b>5.791</b>	<b>372</b>	<b>1</b>	<b>1</b>	<b>0</b>	<b>374</b>	<b>145</b>	<b>33</b>	<b>552</b>	<b>5.239</b>	
ALMERÍA	112	54	1	0	0	55	167	43	0	0	0	43	11	5	59	108	
CÁDIZ	682	76	0	5	0	81	763	109	0	1	0	110	6	0	116	647	
CÓRDOBA	173	74	0	0	0	74	247	38	1	0	0	39	11	2	52	195	
GRANADA	256	85	0	2	0	87	343	50	0	0	0	50	13	8	71	272	
HUELVA	118	43	0	0	0	43	161	25	0	0	0	25	15	8	48	113	
JAÉN	107	22	0	1	0	23	130	0	0	0	0	0	5	0	5	125	
MÁLAGA	1.251	166	2	2	0	170	1.421	67	0	0	0	67	55	4	126	1.295	
SEVILLA	2.270	247	2	40	0	289	2.559	40	0	0	0	40	29	6	75	2.484	
<b>ARAGÓN</b>	<b>163</b>	<b>96</b>	<b>0</b>	<b>0</b>	<b>0</b>	<b>96</b>	<b>259</b>	<b>86</b>	<b>0</b>	<b>0</b>	<b>0</b>	<b>86</b>	<b>27</b>	<b>13</b>	<b>126</b>	<b>133</b>	
HUESCA	29	9	0	0	0	9	38	8	0	0	0	8	3	0	11	27	
TERUEL	20	4	0	0	0	4	24	7	0	0	0	7	1	1	9	15	
ZARAGOZA	114	83	0	0	0	83	197	71	0	0	0	71	23	12	106	91	
<b>ASTURIAS</b>	<b>536</b>	<b>74</b>	<b>0</b>	<b>0</b>	<b>0</b>	<b>74</b>	<b>610</b>	<b>29</b>	<b>0</b>	<b>0</b>	<b>0</b>	<b>29</b>	<b>12</b>	<b>1</b>	<b>42</b>	<b>568</b>	
<b>ILLES BALEARS</b>	<b>78</b>	<b>91</b>	<b>0</b>	<b>0</b>	<b>0</b>	<b>91</b>	<b>169</b>	<b>87</b>	<b>0</b>	<b>0</b>	<b>0</b>	<b>87</b>	<b>34</b>	<b>5</b>	<b>126</b>	<b>43</b>	
<b>CANARIAS</b>	<b>5.835</b>	<b>405</b>	<b>0</b>	<b>2</b>	<b>3</b>	<b>410</b>	<b>6.245</b>	<b>138</b>	<b>0</b>	<b>2</b>	<b>0</b>	<b>140</b>	<b>80</b>	<b>10</b>	<b>230</b>	<b>6.015</b>	
LAS PALMAS	2.297	156	0	1	0	157	2.454	87	0	2	0	89	37	3	129	2.325	
S.C. TENERIFE	3.538	249	0	1	3	253	3.791	51	0	0	0	51	43	7	101	3.690	
<b>CANTABRIA</b>	<b>133</b>	<b>51</b>	<b>0</b>	<b>0</b>	<b>0</b>	<b>51</b>	<b>184</b>	<b>26</b>	<b>0</b>	<b>0</b>	<b>0</b>	<b>26</b>	<b>19</b>	<b>0</b>	<b>45</b>	<b>139</b>	
<b>CASTILLA Y LEÓN</b>	<b>596</b>	<b>182</b>	<b>0</b>	<b>0</b>	<b>0</b>	<b>182</b>	<b>778</b>	<b>181</b>	<b>0</b>	<b>0</b>	<b>0</b>	<b>181</b>	<b>38</b>	<b>13</b>	<b>232</b>	<b>546</b>	
ÁVILA	15	29	0	0	0	29	44	20	0	0	0	20	1	3	24	20	
BURGOS	130	16	0	0	0	16	146	19	0	0	0	19	11	5	35	111	
LEÓN	179	26	0	0	0	26	205	37	0	0	0	37	8	0	45	160	
PALENCIA	15	14	0	0	0	14	29	14	0	0	0	14	2	0	16	13	
SALAMANCA	115	33	0	0	0	33	148	39	0	0	0	39	8	5	52	96	
SEGOVIA	38	17	0	0	0	17	55	8	0	0	0	8	2	0	10	45	
SORIA	2	2	0	0	0	2	4	1	0	0	0	1	0	0	1	3	
VALLADOLID	81	23	0	0	0	23	104	31	0	0	0	31	5	0	36	68	
ZAMORA	21	22	0	0	0	22	43	12	0	0	0	12	1	0	13	30	
<b>CASTILLA-LA MANCHA</b>	<b>431</b>	<b>184</b>	<b>0</b>	<b>11</b>	<b>1</b>	<b>196</b>	<b>627</b>	<b>103</b>	<b>0</b>	<b>11</b>	<b>0</b>	<b>114</b>	<b>39</b>	<b>17</b>	<b>170</b>	<b>457</b>	
ALBACETE	85	69	0	0	0	69	154	33	0	0	0	33	11	3	47	107	
CIUDAD REAL	69	30	0	5	0	35	104	26	0	5	0	31	5	4	40	64	
CUENCA	42	15	0	0	0	15	57	12	0	0	0	12	5	1	18	39	
GUADALAJARA	33	13	0	0	1	14	47	14	0	0	0	14	7	6	27	20	
TOLEDO	202	57	0	6	0	63	265	18	0	6	0	24	11	3	38	227	

(Continúa al dorso)

CC.AA. Y/O PROVINCIAS	PTES. MES ANTERIOR	SOLICITUDES PRESENTADAS					A RESOLV. MES	SOLICITUDES RESUELTAS									PTES. FIN MES
		NUEVAS	SGIM Y SATP	PAS	INSS	TOTAL		APROBADAS					NO APROBADAS		TOTAL		
								NUEVAS	SGIM Y SATP	PAS	INSS	TOTAL	DNG	CAD-DES			
<b>CATALUNYA</b>	<b>5.775</b>	<b>137</b>	<b>1</b>	<b>0</b>	<b>10</b>	<b>148</b>	<b>5.923</b>	<b>186</b>	<b>0</b>	<b>0</b>	<b>0</b>	<b>186</b>	<b>238</b>	<b>39</b>	<b>463</b>	<b>5.460</b>	
BARCELONA	4.011	88	1	0	5	94	4.105	128	0	0	0	128	179	25	332	3.773	
GIRONA	598	23	0	0	2	25	623	24	0	0	0	24	24	5	53	570	
LLEIDA	334	13	0	0	0	13	347	15	0	0	0	15	11	2	28	319	
TARRAGONA	832	13	0	0	3	16	848	19	0	0	0	19	24	7	50	798	
<b>COMUNIDAD VALENCIANA</b>	<b>2.467</b>	<b>498</b>	<b>0</b>	<b>0</b>	<b>0</b>	<b>498</b>	<b>2.965</b>	<b>96</b>	<b>0</b>	<b>0</b>	<b>0</b>	<b>96</b>	<b>35</b>	<b>0</b>	<b>131</b>	<b>2.834</b>	
ALICANTE	1.406	264	0	0	0	264	1.670	5	0	0	0	5	1	0	6	1.664	
CASTELLÓN	240	50	0	0	0	50	290	27	0	0	0	27	12	0	39	251	
VALENCIA	821	184	0	0	0	184	1.005	64	0	0	0	64	22	0	86	919	
<b>EXTREMADURA</b>	<b>288</b>	<b>79</b>	<b>1</b>	<b>0</b>	<b>0</b>	<b>80</b>	<b>368</b>	<b>90</b>	<b>0</b>	<b>0</b>	<b>0</b>	<b>90</b>	<b>11</b>	<b>2</b>	<b>103</b>	<b>265</b>	
BADAJOS	244	54	1	0	0	55	299	60	0	0	0	60	4	0	64	235	
CÁCERES	44	25	0	0	0	25	69	30	0	0	0	30	7	2	39	30	
<b>GALICIA</b>	<b>2.085</b>	<b>248</b>	<b>0</b>	<b>0</b>	<b>3</b>	<b>251</b>	<b>2.336</b>	<b>216</b>	<b>0</b>	<b>0</b>	<b>3</b>	<b>219</b>	<b>122</b>	<b>26</b>	<b>367</b>	<b>1.969</b>	
A CORUÑA	940	44	0	0	0	44	984	70	0	0	3	73	51	18	142	842	
LUGO	80	40	0	0	0	40	120	16	0	0	0	16	9	2	27	93	
OURENSE	143	48	0	0	0	48	191	52	0	0	0	52	35	5	92	99	
PONTEVEDRA	922	116	0	0	3	119	1.041	78	0	0	0	78	27	1	106	935	
<b>MADRID</b>	<b>1.340</b>	<b>394</b>	<b>0</b>	<b>0</b>	<b>0</b>	<b>394</b>	<b>1.734</b>	<b>290</b>	<b>0</b>	<b>0</b>	<b>0</b>	<b>290</b>	<b>118</b>	<b>9</b>	<b>417</b>	<b>1.317</b>	
<b>MURCIA</b>	<b>949</b>	<b>143</b>	<b>0</b>	<b>0</b>	<b>0</b>	<b>143</b>	<b>1.092</b>	<b>0</b>	<b>0</b>	<b>0</b>	<b>0</b>	<b>0</b>	<b>0</b>	<b>0</b>	<b>0</b>	<b>1.092</b>	
<b>NAVARRA</b>	<b>30</b>	<b>29</b>	<b>0</b>	<b>0</b>	<b>0</b>	<b>29</b>	<b>59</b>	<b>19</b>	<b>0</b>	<b>0</b>	<b>0</b>	<b>19</b>	<b>5</b>	<b>6</b>	<b>30</b>	<b>29</b>	
<b>PAÍS VASCO</b>	<b>209</b>	<b>98</b>	<b>0</b>	<b>0</b>	<b>0</b>	<b>98</b>	<b>307</b>	<b>99</b>	<b>0</b>	<b>0</b>	<b>0</b>	<b>99</b>	<b>24</b>	<b>16</b>	<b>139</b>	<b>168</b>	
ARABA/ÁLAVA	2	9	0	0	0	9	11	8	0	0	0	8	0	0	8	3	
GIPUZKOA	36	33	0	0	0	33	69	31	0	0	0	31	4	6	41	28	
BIZKAIA	171	56	0	0	0	56	227	60	0	0	0	60	20	10	90	137	
<b>LA RIOJA</b>	<b>44</b>	<b>12</b>	<b>0</b>	<b>0</b>	<b>0</b>	<b>12</b>	<b>56</b>	<b>10</b>	<b>0</b>	<b>0</b>	<b>0</b>	<b>10</b>	<b>5</b>	<b>1</b>	<b>16</b>	<b>40</b>	
<b>CEUTA</b>	<b>34</b>	<b>10</b>	<b>0</b>	<b>0</b>	<b>0</b>	<b>10</b>	<b>44</b>	<b>10</b>	<b>0</b>	<b>0</b>	<b>0</b>	<b>10</b>	<b>2</b>	<b>2</b>	<b>14</b>	<b>30</b>	
<b>MELILLA</b>	<b>59</b>	<b>13</b>	<b>0</b>	<b>0</b>	<b>0</b>	<b>13</b>	<b>72</b>	<b>1</b>	<b>0</b>	<b>0</b>	<b>0</b>	<b>1</b>	<b>1</b>	<b>1</b>	<b>3</b>	<b>69</b>	

<b>TOTAL ESTADO</b>	<b>26.021</b>	<b>3.511</b>	<b>7</b>	<b>63</b>	<b>17</b>	<b>3.598</b>	<b>29.619</b>	<b>2.039</b>	<b>1</b>	<b>14</b>	<b>3</b>	<b>2.057</b>	<b>955</b>	<b>194</b>	<b>3.206</b>	<b>26.413</b>
---------------------	---------------	--------------	----------	-----------	-----------	--------------	---------------	--------------	----------	-----------	----------	--------------	------------	------------	--------------	---------------

## PENSIONES NO CONTRIBUTIVAS DE JUBILACIÓN E INVALIDEZ

### CAUSAS DE DENEGACIÓN CONJUNTAS CORRESPONDIENTES AL MES DE AGOSTO DE 2018

CC.AA. Y/O PROVINCIAS	EDAD	RESIDENCIA	RECURSOS ECONÓMICOS		GRADO DISCAPACIDAD	PRESTACIÓN	SOLICITAR SIN PASAR DOS AÑOS	SIN DESGLOSAR	TOTAL CAUSAS DE DENEGACIÓN
		LEGAL	PERSONALES	U.E.C.	ENF. CRÓNICA	INCOMPATIBLE			
<b>ANDALUCÍA</b>	<b>21</b>	<b>14</b>	<b>20</b>	<b>48</b>	<b>39</b>	<b>3</b>	<b>0</b>	<b>0</b>	<b>145</b>
ALMERÍA	4	1	1	2	2	1	0	0	11
CÁDIZ	1	2	0	1	2	0	0	0	6
CÓRDOBA	1	3	1	4	2	0	0	0	11
GRANADA	0	1	2	4	6	0	0	0	13
HUELVA	0	2	2	4	5	2	0	0	15
JAÉN	1	0	0	1	3	0	0	0	5
MÁLAGA	8	4	8	17	18	0	0	0	55
SEVILLA	6	1	6	15	1	0	0	0	29
<b>ARAGÓN</b>	<b>0</b>	<b>4</b>	<b>7</b>	<b>15</b>	<b>1</b>	<b>0</b>	<b>0</b>	<b>0</b>	<b>27</b>
HUESCA	0	0	2	0	1	0	0	0	3
TERUEL	0	0	1	0	0	0	0	0	1
ZARAGOZA	0	4	4	15	0	0	0	0	23
<b>ASTURIAS</b>	<b>0</b>	<b>0</b>	<b>10</b>	<b>2</b>	<b>0</b>	<b>0</b>	<b>0</b>	<b>0</b>	<b>12</b>
<b>ILLES BALEARS</b>	<b>4</b>	<b>10</b>	<b>6</b>	<b>11</b>	<b>1</b>	<b>2</b>	<b>0</b>	<b>0</b>	<b>34</b>
<b>CANARIAS</b>	<b>5</b>	<b>11</b>	<b>16</b>	<b>13</b>	<b>35</b>	<b>0</b>	<b>0</b>	<b>0</b>	<b>80</b>
LAS PALMAS	1	10	6	10	10	0	0	0	37
S.C. TENERIFE	4	1	10	3	25	0	0	0	43
<b>CANTABRIA</b>	<b>2</b>	<b>0</b>	<b>5</b>	<b>9</b>	<b>3</b>	<b>0</b>	<b>0</b>	<b>0</b>	<b>19</b>
<b>CASTILLA Y LEÓN</b>	<b>3</b>	<b>4</b>	<b>3</b>	<b>16</b>	<b>11</b>	<b>1</b>	<b>0</b>	<b>0</b>	<b>38</b>
ÁVILA	0	0	0	1	0	0	0	0	1
BURGOS	1	2	1	1	6	0	0	0	11
LEÓN	0	0	0	8	0	0	0	0	8
PALENCIA	1	0	0	0	0	1	0	0	2
SALAMANCA	0	0	1	2	5	0	0	0	8
SEGOVIA	0	0	1	1	0	0	0	0	2
SORIA	0	0	0	0	0	0	0	0	0
VALLADOLID	1	2	0	2	0	0	0	0	5
ZAMORA	0	0	0	1	0	0	0	0	1
<b>CASTILLA-LA MANCHA</b>	<b>1</b>	<b>2</b>	<b>10</b>	<b>23</b>	<b>3</b>	<b>0</b>	<b>0</b>	<b>0</b>	<b>39</b>
ALBACETE	1	0	3	7	0	0	0	0	11
CIUDAD REAL	0	0	1	3	1	0	0	0	5
CUENCA	0	0	0	5	0	0	0	0	5
GUADALAJARA	0	1	4	1	1	0	0	0	7
TOLEDO	0	1	2	7	1	0	0	0	11

(Continúa al dorso)

CC.AA. Y/O PROVINCIAS	EDAD	RESIDENCIA LEGAL	RECURSOS ECONÓMICOS		GRADO DISCAPACIDAD ENF. CRÓNICA	PRESTACIÓN INCOMPATIBLE	SOLICITAR SIN PASAR DOS AÑOS	SIN DESGLOSAR	TOTAL CAUSAS DE DENEGACIÓN
			PERSONALES	U.E.C.					
			<b>CATALUNYA</b>	1					
BARCELONA	0	20	39	51	51	18	0	0	179
GIRONA	0	4	7	6	6	1	0	0	24
LLEIDA	1	0	2	6	1	1	0	0	11
TARRAGONA	0	6	10	6	2	0	0	0	24
<b>COMUNIDAD VALENCIANA</b>	4	3	1	19	8	0	0	0	35
ALICANTE	0	0	0	0	1	0	0	0	1
CASTELLÓN	2	0	0	4	6	0	0	0	12
VALENCIA	2	3	1	15	1	0	0	0	22
<b>EXTREMADURA</b>	1	0	3	1	4	2	0	0	11
BADAJOS	0	0	1	0	2	1	0	0	4
CÁCERES	1	0	2	1	2	1	0	0	7
<b>GALICIA</b>	3	6	20	35	58	0	0	0	122
A CORUÑA	0	2	13	12	24	0	0	0	51
LUGO	0	0	0	4	5	0	0	0	9
OURENSE	1	0	4	7	23	0	0	0	35
PONTEVEDRA	2	4	3	12	6	0	0	0	27
<b>MADRID</b>	6	23	19	69	1	0	0	0	118
<b>MURCIA</b>	0	0	0	0	0	0	0	0	0
<b>NAVARRA</b>	0	5	0	0	0	0	0	0	5
<b>PAÍS VASCO</b>	0	5	8	10	1	0	0	0	24
ARABA/ÁLAVA	0	0	0	0	0	0	0	0	0
GIPUZKOA	0	1	2	0	1	0	0	0	4
BIZKAIA	0	4	6	10	0	0	0	0	20
<b>LA RIOJA</b>	0	0	1	3	1	0	0	0	5
<b>CEUTA</b>	1	0	0	1	0	0	0	0	2
<b>MELILLA</b>	0	0	0	0	1	0	0	0	1
<b>TOTAL ESTADO</b>	52	117	187	344	227	28	0	0	955

## PENSIONES NO CONTRIBUTIVAS DE JUBILACIÓN E INVALIDEZ

### DATOS ACUMULADOS DE GESTIÓN CORRESPONDIENTES AL AÑO 2018 HASTA AGOSTO

CC.AA. Y/O PROVINCIAS	PTES. AÑO ANTERIOR	SOLICITUDES PRESENTADAS					A RESOLV. AÑO	SOLICITUDES RESUELTAS									PTES. FINAL
		NUEVAS	SGIM Y SATP	PAS	INSS	TOTAL		APROBADAS					NO APROBADAS		TOTAL		
								NUEVAS	SGIM Y SATP	PAS	INSS	TOTAL	DNG	CAD-DES			
<b>ANDALUCÍA</b>	<b>3.584</b>	<b>6.821</b>	<b>30</b>	<b>502</b>	<b>0</b>	<b>7.353</b>	<b>10.937</b>	<b>3.536</b>	<b>9</b>	<b>80</b>	<b>0</b>	<b>3.625</b>	<b>1.533</b>	<b>540</b>	<b>5.698</b>	<b>5.239</b>	
ALMERÍA	101	576	5	1	0	582	683	364	2	1	0	367	164	44	575	108	
CÁDIZ	379	1.061	6	66	0	1.133	1.512	669	0	14	0	683	119	63	865	647	
CÓRDOBA	179	608	0	20	0	628	807	443	5	8	0	456	125	31	612	195	
GRANADA	235	708	0	12	0	720	955	461	0	0	0	461	145	77	683	272	
HUELVA	145	431	1	8	0	440	585	311	1	5	0	317	103	52	472	113	
JAÉN	137	318	0	18	0	336	473	241	1	6	0	248	77	23	348	125	
MÁLAGA	723	1.500	9	18	0	1.527	2.250	560	0	5	0	565	302	88	955	1.295	
SEVILLA	1.685	1.619	9	359	0	1.987	3.672	487	0	41	0	528	498	162	1.188	2.484	
<b>ARAGÓN</b>	<b>122</b>	<b>711</b>	<b>0</b>	<b>0</b>	<b>1</b>	<b>712</b>	<b>834</b>	<b>481</b>	<b>1</b>	<b>0</b>	<b>0</b>	<b>482</b>	<b>151</b>	<b>68</b>	<b>701</b>	<b>133</b>	
HUESCA	23	109	0	0	0	109	132	84	0	0	0	84	18	3	105	27	
TERUEL	8	60	0	0	0	60	68	36	0	0	0	36	13	4	53	15	
ZARAGOZA	91	542	0	0	1	543	634	361	1	0	0	362	120	61	543	91	
<b>ASTURIAS</b>	<b>171</b>	<b>827</b>	<b>0</b>	<b>0</b>	<b>0</b>	<b>827</b>	<b>998</b>	<b>262</b>	<b>0</b>	<b>0</b>	<b>2</b>	<b>264</b>	<b>113</b>	<b>53</b>	<b>430</b>	<b>568</b>	
<b>ILLES BALEARS</b>	<b>80</b>	<b>805</b>	<b>0</b>	<b>0</b>	<b>0</b>	<b>805</b>	<b>885</b>	<b>553</b>	<b>0</b>	<b>0</b>	<b>0</b>	<b>553</b>	<b>212</b>	<b>77</b>	<b>842</b>	<b>43</b>	
<b>CANARIAS</b>	<b>5.388</b>	<b>3.624</b>	<b>1</b>	<b>23</b>	<b>11</b>	<b>3.659</b>	<b>9.047</b>	<b>1.510</b>	<b>1</b>	<b>7</b>	<b>6</b>	<b>1.524</b>	<b>1.267</b>	<b>241</b>	<b>3.032</b>	<b>6.015</b>	
LAS PALMAS	2.186	1.718	1	16	0	1.735	3.921	802	0	7	0	809	653	134	1.596	2.325	
S.C. TENERIFE	3.202	1.906	0	7	11	1.924	5.126	708	1	0	6	715	614	107	1.436	3.690	
<b>CANTABRIA</b>	<b>111</b>	<b>586</b>	<b>1</b>	<b>0</b>	<b>0</b>	<b>587</b>	<b>698</b>	<b>432</b>	<b>0</b>	<b>0</b>	<b>0</b>	<b>432</b>	<b>127</b>	<b>0</b>	<b>559</b>	<b>139</b>	
<b>CASTILLA Y LEÓN</b>	<b>580</b>	<b>1.883</b>	<b>2</b>	<b>0</b>	<b>0</b>	<b>1.885</b>	<b>2.465</b>	<b>1.463</b>	<b>3</b>	<b>0</b>	<b>0</b>	<b>1.466</b>	<b>341</b>	<b>112</b>	<b>1.919</b>	<b>546</b>	
ÁVILA	11	162	0	0	0	162	173	122	0	0	0	122	19	12	153	20	
BURGOS	122	310	0	0	0	310	432	208	0	0	0	208	82	31	321	111	
LEÓN	124	319	0	0	0	319	443	205	0	0	0	205	60	18	283	160	
PALENCIA	12	133	0	0	0	133	145	121	0	0	0	121	11	0	132	13	
SALAMANCA	115	348	1	0	0	349	464	273	2	0	0	275	77	16	368	96	
SEGOVIA	43	117	0	0	0	117	160	81	0	0	0	81	24	10	115	45	
SORIA	9	32	0	0	0	32	41	34	0	0	0	34	3	1	38	3	
VALLADOLID	122	284	0	0	0	284	406	288	0	0	0	288	33	17	338	68	
ZAMORA	22	178	1	0	0	179	201	131	1	0	0	132	32	7	171	30	
<b>CASTILLA-LA MANCHA</b>	<b>389</b>	<b>1.573</b>	<b>1</b>	<b>14</b>	<b>3</b>	<b>1.591</b>	<b>1.980</b>	<b>1.013</b>	<b>2</b>	<b>14</b>	<b>1</b>	<b>1.030</b>	<b>377</b>	<b>116</b>	<b>1.523</b>	<b>457</b>	
ALBACETE	104	351	0	0	0	351	455	238	1	0	0	239	89	20	348	107	
CIUDAD REAL	47	335	0	7	1	343	390	245	0	7	1	253	58	15	326	64	
CUENCA	50	165	1	0	0	166	216	109	1	0	0	110	58	9	177	39	
GUADALAJARA	37	163	0	1	2	166	203	123	0	1	0	124	37	22	183	20	
TOLEDO	151	559	0	6	0	565	716	298	0	6	0	304	135	50	489	227	

(Continúa al dorso)

CC.AA. Y/O PROVINCIAS	PTES. AÑO ANTERIOR	SOLICITUDES PRESENTADAS					A RESOLV. AÑO	SOLICITUDES RESUELTAS									PTES. FINAL
		NUEVAS	SGIM Y SATP	PAS	INSS	TOTAL		APROBADAS					NO APROBADAS		TOTAL		
								NUEVAS	SGIM Y SATP	PAS	INSS	TOTAL	DNG	CAD-DES			
<b>CATALUNYA</b>	<b>5.944</b>	<b>4.231</b>	<b>1</b>	<b>6</b>	<b>135</b>	<b>4.373</b>	<b>10.317</b>	<b>2.452</b>	<b>4</b>	<b>0</b>	<b>126</b>	<b>2.582</b>	<b>1.789</b>	<b>486</b>	<b>4.857</b>	<b>5.460</b>	
BARCELONA	4.207	2.924	1	2	84	3.011	7.218	1.737	4	0	75	1.816	1.320	309	3.445	3.773	
GIRONA	561	455	0	2	18	475	1.036	247	0	0	17	264	144	58	466	570	
LLEIDA	340	270	0	1	7	278	618	163	0	0	10	173	96	30	299	319	
TARRAGONA	836	582	0	1	26	609	1.445	305	0	0	24	329	229	89	647	798	
<b>COMUNIDAD VALENCIANA</b>	<b>2.206</b>	<b>3.970</b>	<b>4</b>	<b>5</b>	<b>0</b>	<b>3.979</b>	<b>6.185</b>	<b>2.216</b>	<b>2</b>	<b>14</b>	<b>0</b>	<b>2.232</b>	<b>895</b>	<b>224</b>	<b>3.351</b>	<b>2.834</b>	
ALICANTE	1.060	1.522	3	2	0	1.527	2.587	575	2	8	0	585	321	17	923	1.664	
CASTELLÓN	224	469	0	0	0	469	693	287	0	1	0	288	124	30	442	251	
VALENCIA	922	1.979	1	3	0	1.983	2.905	1.354	0	5	0	1.359	450	177	1.986	919	
<b>EXTREMADURA</b>	<b>142</b>	<b>937</b>	<b>5</b>	<b>0</b>	<b>0</b>	<b>942</b>	<b>1.084</b>	<b>596</b>	<b>2</b>	<b>1</b>	<b>0</b>	<b>599</b>	<b>99</b>	<b>121</b>	<b>819</b>	<b>265</b>	
BADAJOS	92	656	3	0	0	659	751	390	0	1	0	391	60	65	516	235	
CÁCERES	50	281	2	0	0	283	333	206	2	0	0	208	39	56	303	30	
<b>GALICIA</b>	<b>2.005</b>	<b>3.092</b>	<b>1</b>	<b>1</b>	<b>4</b>	<b>3.098</b>	<b>5.103</b>	<b>1.967</b>	<b>1</b>	<b>0</b>	<b>5</b>	<b>1.973</b>	<b>1.022</b>	<b>139</b>	<b>3.134</b>	<b>1.969</b>	
A CORUÑA	839	1.055	0	0	0	1.055	1.894	611	1	0	5	617	375	60	1.052	842	
LUGO	51	289	0	0	0	289	340	175	0	0	0	175	60	12	247	93	
OURENSE	140	496	1	0	0	497	637	344	0	0	0	344	172	22	538	99	
PONTEVEDRA	975	1.252	0	1	4	1.257	2.232	837	0	0	0	837	415	45	1.297	935	
<b>MADRID</b>	<b>1.301</b>	<b>4.042</b>	<b>6</b>	<b>11</b>	<b>0</b>	<b>4.059</b>	<b>5.360</b>	<b>2.606</b>	<b>6</b>	<b>11</b>	<b>0</b>	<b>2.623</b>	<b>956</b>	<b>464</b>	<b>4.043</b>	<b>1.317</b>	
<b>MURCIA</b>	<b>852</b>	<b>1.529</b>	<b>1</b>	<b>0</b>	<b>3</b>	<b>1.533</b>	<b>2.385</b>	<b>694</b>	<b>1</b>	<b>0</b>	<b>2</b>	<b>697</b>	<b>494</b>	<b>102</b>	<b>1.293</b>	<b>1.092</b>	
<b>NAVARRA</b>	<b>26</b>	<b>279</b>	<b>0</b>	<b>0</b>	<b>0</b>	<b>279</b>	<b>305</b>	<b>190</b>	<b>0</b>	<b>0</b>	<b>0</b>	<b>190</b>	<b>58</b>	<b>28</b>	<b>276</b>	<b>29</b>	
<b>PAÍS VASCO</b>	<b>204</b>	<b>1.011</b>	<b>0</b>	<b>2</b>	<b>0</b>	<b>1.013</b>	<b>1.217</b>	<b>809</b>	<b>0</b>	<b>5</b>	<b>0</b>	<b>814</b>	<b>176</b>	<b>59</b>	<b>1.049</b>	<b>168</b>	
ARABA/ÁLAVA	2	160	0	0	0	160	162	151	0	0	0	151	8	0	159	3	
GIPUZKOA	24	305	0	0	0	305	329	253	0	0	0	253	34	14	301	28	
BIZKAIA	178	546	0	2	0	548	726	405	0	5	0	410	134	45	589	137	
<b>LA RIOJA</b>	<b>56</b>	<b>181</b>	<b>0</b>	<b>0</b>	<b>0</b>	<b>181</b>	<b>237</b>	<b>150</b>	<b>0</b>	<b>0</b>	<b>0</b>	<b>150</b>	<b>33</b>	<b>14</b>	<b>197</b>	<b>40</b>	
<b>CEUTA</b>	<b>62</b>	<b>156</b>	<b>0</b>	<b>0</b>	<b>0</b>	<b>156</b>	<b>218</b>	<b>133</b>	<b>0</b>	<b>0</b>	<b>0</b>	<b>133</b>	<b>30</b>	<b>25</b>	<b>188</b>	<b>30</b>	
<b>MELILLA</b>	<b>50</b>	<b>185</b>	<b>0</b>	<b>0</b>	<b>0</b>	<b>185</b>	<b>235</b>	<b>89</b>	<b>0</b>	<b>0</b>	<b>0</b>	<b>89</b>	<b>68</b>	<b>9</b>	<b>166</b>	<b>69</b>	

<b>TOTAL ESTADO</b>	<b>23.273</b>	<b>36.443</b>	<b>53</b>	<b>564</b>	<b>157</b>	<b>37.217</b>	<b>60.490</b>	<b>21.152</b>	<b>32</b>	<b>132</b>	<b>142</b>	<b>21.458</b>	<b>9.741</b>	<b>2.878</b>	<b>34.077</b>	<b>26.413</b>
---------------------	---------------	---------------	-----------	------------	------------	---------------	---------------	---------------	-----------	------------	------------	---------------	--------------	--------------	---------------	---------------

## PENSIONES NO CONTRIBUTIVAS DE JUBILACIÓN E INVALIDEZ

### CAUSAS DE DENEGACIÓN ACUMULADAS CORRESPONDIENTES AL AÑO 2018 HASTA AGOSTO

CC.AA. Y/O PROVINCIAS	EDAD	RESIDENCIA LEGAL	RECURSOS ECONÓMICOS		GRADO DISCAPACIDAD ENF. CRÓNICA	PRESTACIÓN INCOMPATIBLE	SOLICITAR SIN PASAR DOS AÑOS	SIN DESGLOSAR	TOTAL CAUSAS DE DENEGACIÓN
			PERSONALES	U.E.C.					
			<b>ANDALUCÍA</b>	<b>133</b>					
ALMERÍA	26	32	19	54	31	2	0	0	164
CÁDIZ	16	10	8	42	38	4	1	0	119
CÓRDOBA	7	8	15	44	40	11	0	0	125
GRANADA	8	18	22	38	50	9	0	0	145
HUELVA	4	7	21	25	40	5	1	0	103
JAÉN	4	6	8	28	30	0	1	0	77
MÁLAGA	36	40	24	122	74	6	0	0	302
SEVILLA	32	9	34	102	313	4	4	0	498
<b>ARAGÓN</b>	<b>9</b>	<b>30</b>	<b>33</b>	<b>73</b>	<b>6</b>	<b>0</b>	<b>0</b>	<b>0</b>	<b>151</b>
HUESCA	2	1	6	7	2	0	0	0	18
TERUEL	1	2	3	7	0	0	0	0	13
ZARAGOZA	6	27	24	59	4	0	0	0	120
<b>ASTURIAS</b>	<b>8</b>	<b>6</b>	<b>52</b>	<b>18</b>	<b>24</b>	<b>5</b>	<b>0</b>	<b>0</b>	<b>113</b>
<b>ILLES BALEARS</b>	<b>17</b>	<b>50</b>	<b>38</b>	<b>70</b>	<b>29</b>	<b>8</b>	<b>0</b>	<b>0</b>	<b>212</b>
<b>CANARIAS</b>	<b>55</b>	<b>142</b>	<b>260</b>	<b>155</b>	<b>629</b>	<b>26</b>	<b>0</b>	<b>0</b>	<b>1.267</b>
LAS PALMAS	24	91	104	90	322	22	0	0	653
S.C. TENERIFE	31	51	156	65	307	4	0	0	614
<b>CANTABRIA</b>	<b>4</b>	<b>2</b>	<b>27</b>	<b>57</b>	<b>35</b>	<b>2</b>	<b>0</b>	<b>0</b>	<b>127</b>
<b>CASTILLA Y LEÓN</b>	<b>27</b>	<b>29</b>	<b>52</b>	<b>151</b>	<b>73</b>	<b>9</b>	<b>0</b>	<b>0</b>	<b>341</b>
ÁVILA	3	1	5	10	0	0	0	0	19
BURGOS	1	9	12	26	33	1	0	0	82
LEÓN	4	5	8	31	8	4	0	0	60
PALENCIA	3	1	2	3	1	1	0	0	11
SALAMANCA	11	4	6	33	21	2	0	0	77
SEGOVIA	0	2	8	12	1	1	0	0	24
SORIA	0	0	1	1	1	0	0	0	3
VALLADOLID	1	6	6	19	1	0	0	0	33
ZAMORA	4	1	4	16	7	0	0	0	32
<b>CASTILLA-LA MANCHA</b>	<b>22</b>	<b>43</b>	<b>69</b>	<b>164</b>	<b>71</b>	<b>8</b>	<b>0</b>	<b>0</b>	<b>377</b>
ALBACETE	2	4	17	46	20	0	0	0	89
CIUDAD REAL	5	4	10	28	10	1	0	0	58
CUENCA	5	2	5	27	18	1	0	0	58
GUADALAJARA	0	8	12	13	4	0	0	0	37
TOLEDO	10	25	25	50	19	6	0	0	135

(Continúa al dorso)

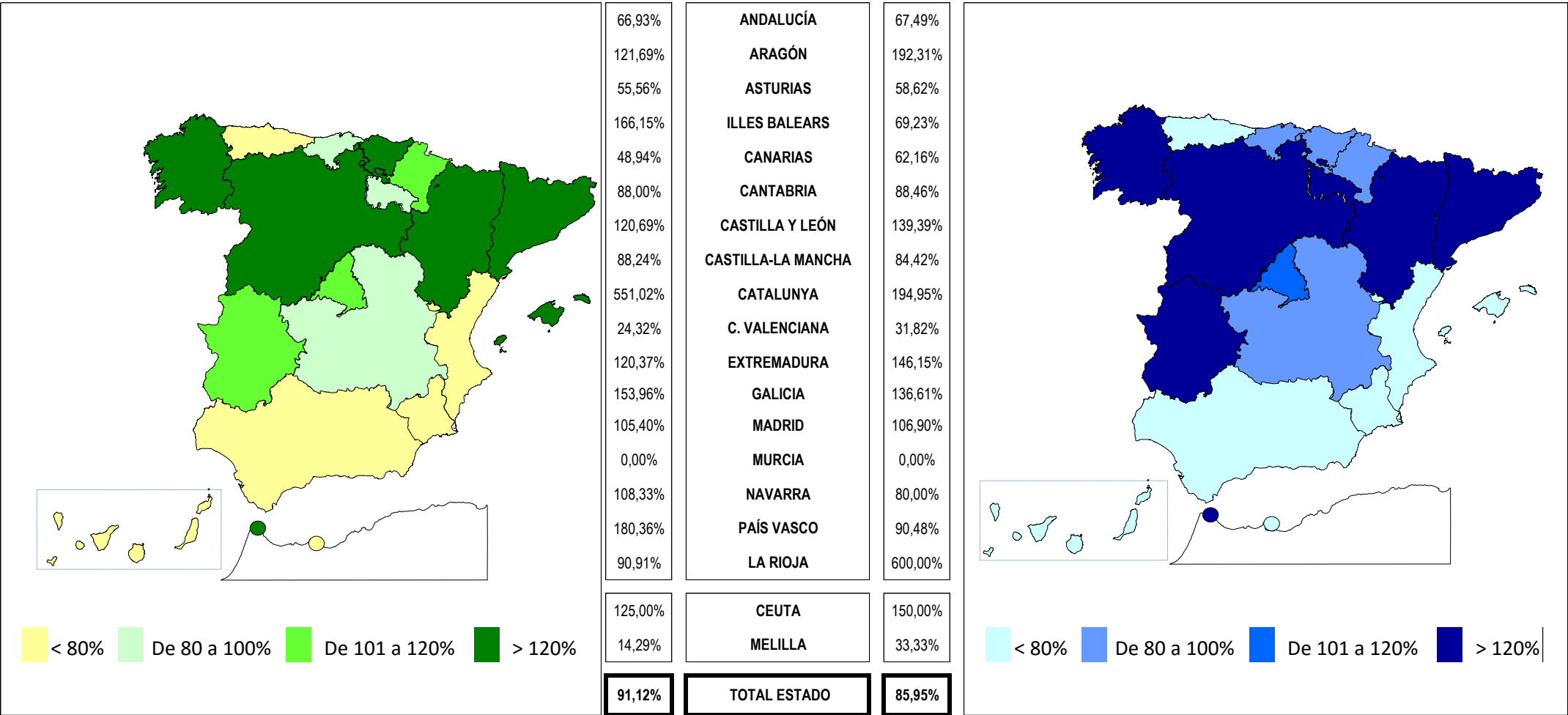
CC.AA. Y/O PROVINCIAS	EDAD	RESIDENCIA LEGAL	RECURSOS ECONÓMICOS		GRADO DISCAPACIDAD ENF. CRÓNICA	PRESTACIÓN INCOMPATIBLE	SOLICITAR SIN PASAR DOS AÑOS	SIN DESGLOSAR	TOTAL CAUSAS DE DENEGACIÓN
			PERSONALES	U.E.C.					
			<b>CATALUNYA</b>	<b>34</b>					
BARCELONA	15	116	236	444	311	198	0	0	1.320
GIRONA	9	20	24	51	17	23	0	0	144
LLEIDA	6	9	17	32	10	22	0	0	96
TARRAGONA	4	31	45	83	11	55	0	0	229
<b>COMUNIDAD VALENCIANA</b>	<b>25</b>	<b>93</b>	<b>118</b>	<b>374</b>	<b>261</b>	<b>24</b>	<b>0</b>	<b>0</b>	<b>895</b>
ALICANTE	4	39	31	87	150	10	0	0	321
CASTELLÓN	10	11	14	41	46	2	0	0	124
VALENCIA	11	43	73	246	65	12	0	0	450
<b>EXTREMADURA</b>	<b>6</b>	<b>4</b>	<b>28</b>	<b>35</b>	<b>23</b>	<b>3</b>	<b>0</b>	<b>0</b>	<b>99</b>
BADAJOS	3	2	15	20	19	1	0	0	60
CÁCERES	3	2	13	15	4	2	0	0	39
<b>GALICIA</b>	<b>18</b>	<b>98</b>	<b>173</b>	<b>358</b>	<b>367</b>	<b>8</b>	<b>0</b>	<b>0</b>	<b>1.022</b>
A CORUÑA	7	42	64	110	150	2	0	0	375
LUGO	6	0	6	29	15	4	0	0	60
OURENSE	2	27	24	32	85	2	0	0	172
PONTEVEDRA	3	29	79	187	117	0	0	0	415
<b>MADRID</b>	<b>57</b>	<b>163</b>	<b>254</b>	<b>449</b>	<b>31</b>	<b>2</b>	<b>0</b>	<b>0</b>	<b>956</b>
<b>MURCIA</b>	<b>11</b>	<b>68</b>	<b>49</b>	<b>91</b>	<b>266</b>	<b>9</b>	<b>0</b>	<b>0</b>	<b>494</b>
<b>NAVARRA</b>	<b>2</b>	<b>21</b>	<b>10</b>	<b>21</b>	<b>2</b>	<b>2</b>	<b>0</b>	<b>0</b>	<b>58</b>
<b>PAÍS VASCO</b>	<b>6</b>	<b>25</b>	<b>39</b>	<b>74</b>	<b>22</b>	<b>10</b>	<b>0</b>	<b>0</b>	<b>176</b>
ARABA/ÁLAVA	0	0	0	8	0	0	0	0	8
GIPUZKOA	0	9	9	14	2	0	0	0	34
BIZKAIA	6	16	30	52	20	10	0	0	134
<b>LA RIOJA</b>	<b>3</b>	<b>11</b>	<b>6</b>	<b>12</b>	<b>1</b>	<b>0</b>	<b>0</b>	<b>0</b>	<b>33</b>
<b>CEUTA</b>	<b>2</b>	<b>6</b>	<b>13</b>	<b>5</b>	<b>1</b>	<b>3</b>	<b>0</b>	<b>0</b>	<b>30</b>
<b>MELILLA</b>	<b>1</b>	<b>13</b>	<b>5</b>	<b>5</b>	<b>44</b>	<b>0</b>	<b>0</b>	<b>0</b>	<b>68</b>
<b>TOTAL ESTADO</b>	<b>440</b>	<b>1.110</b>	<b>1.699</b>	<b>3.177</b>	<b>2.850</b>	<b>458</b>	<b>7</b>	<b>0</b>	<b>9.741</b>

**1e Pnc de Jubilación e Invalidez: Coeficientes de la gestión mensual**

# PENSIONES NO CONTRIBUTIVAS DE LA SEGURIDAD SOCIAL DE JUBILACIÓN E INVALIDEZ

## DISTRIBUCIÓN TERRITORIAL DEL COEFICIENTE DE COBERTURA. SITUACIÓN EN AGOSTO DE 2018

<b>PNC DE JUBILACIÓN</b>	<b>ÁMBITO GEOGRÁFICO</b>	<b>PNC DE INVALIDEZ</b>
--------------------------	--------------------------	-------------------------

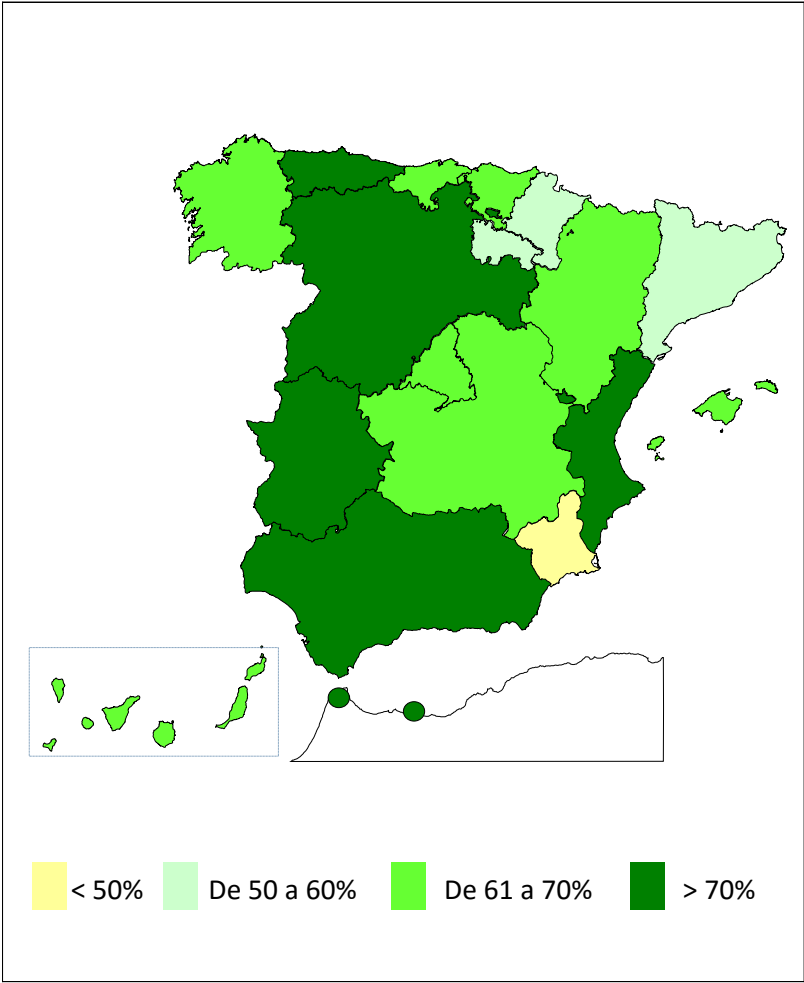


**Coefficiente de cobertura:** Determina la relación existente entre el volumen de expedientes resueltos e iniciados durante el mes.

# PENSIONES NO CONTRIBUTIVAS DE LA SEGURIDAD SOCIAL DE JUBILACIÓN E INVALIDEZ

## DISTRIBUCIÓN TERRITORIAL DEL COEFICIENTE DE RECONOCIMIENTO. SITUACIÓN EN AGOSTO DE 2018

PNC DE JUBILACIÓN	ÁMBITO GEOGRÁFICO	PNC DE INVALIDEZ
-------------------	-------------------	------------------



71,26%
65,35%
72,00%
68,52%
69,57%
68,18%
80,71%
67,62%
53,70%
73,03%
93,85%
69,63%
65,87%
-
57,69%
64,36%
60,00%

ANDALUCÍA
ARAGÓN
ASTURIAS
ILLES BALEARS
CANARIAS
CANTABRIA
CASTILLA Y LEÓN
CASTILLA-LA MANCHA
CATALUNYA
C. VALENCIANA
EXTREMADURA
GALICIA
MADRID
MURCIA
NAVARRA
PAÍS VASCO
LA RIOJA

80,00%
100,00%

CEUTA
MELILLA

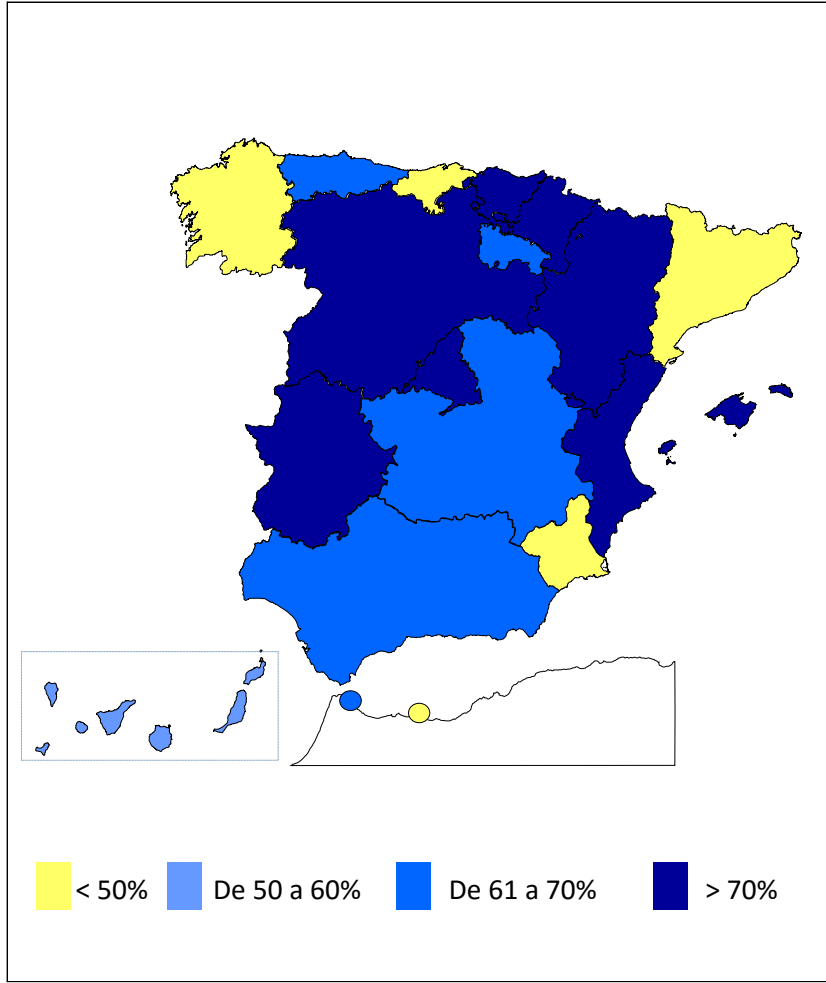
**68,12%**

**TOTAL ESTADO**

62,39%
80,00%
64,71%
72,22%
55,07%
47,83%
73,91%
66,15%
21,24%
73,81%
76,32%
45,75%
78,23%
-
100,00%
89,47%
66,67%

66,67%
-

**57,59%**



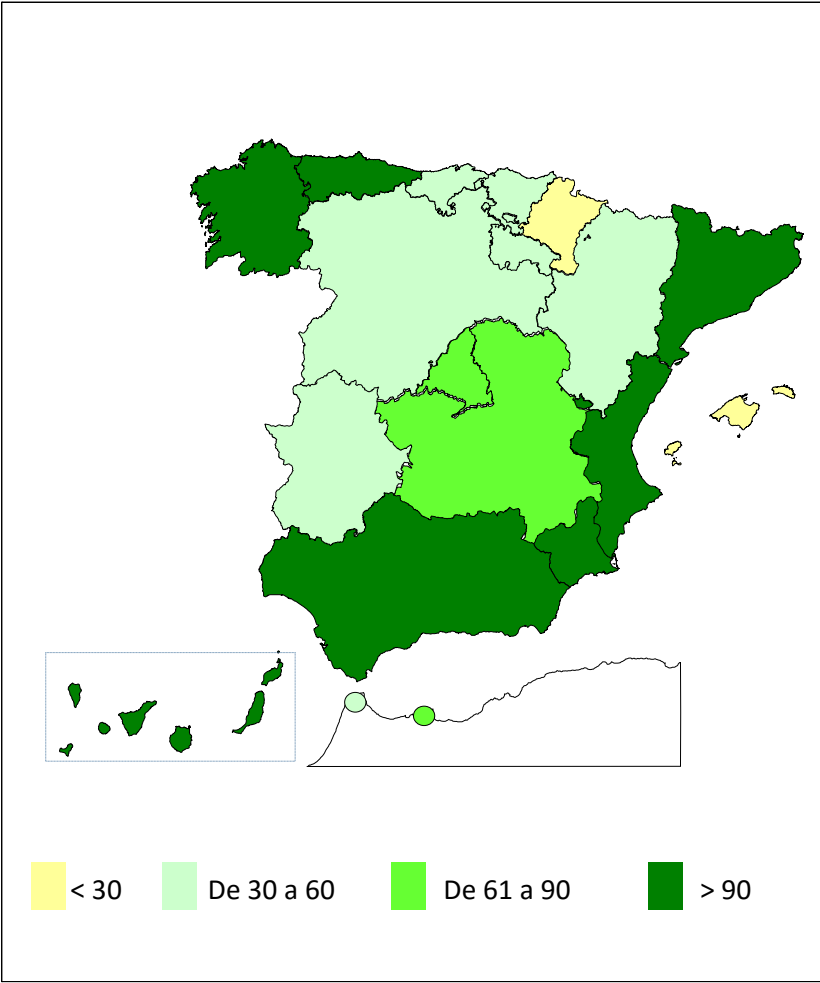
■ < 50%   
 ■ De 50 a 60%   
 ■ De 61 a 70%   
 ■ > 70%

Coefficiente de reconocimiento del derecho a PNC: Establecido a partir del cociente entre los expedientes aprobados y los resueltos en el mes.

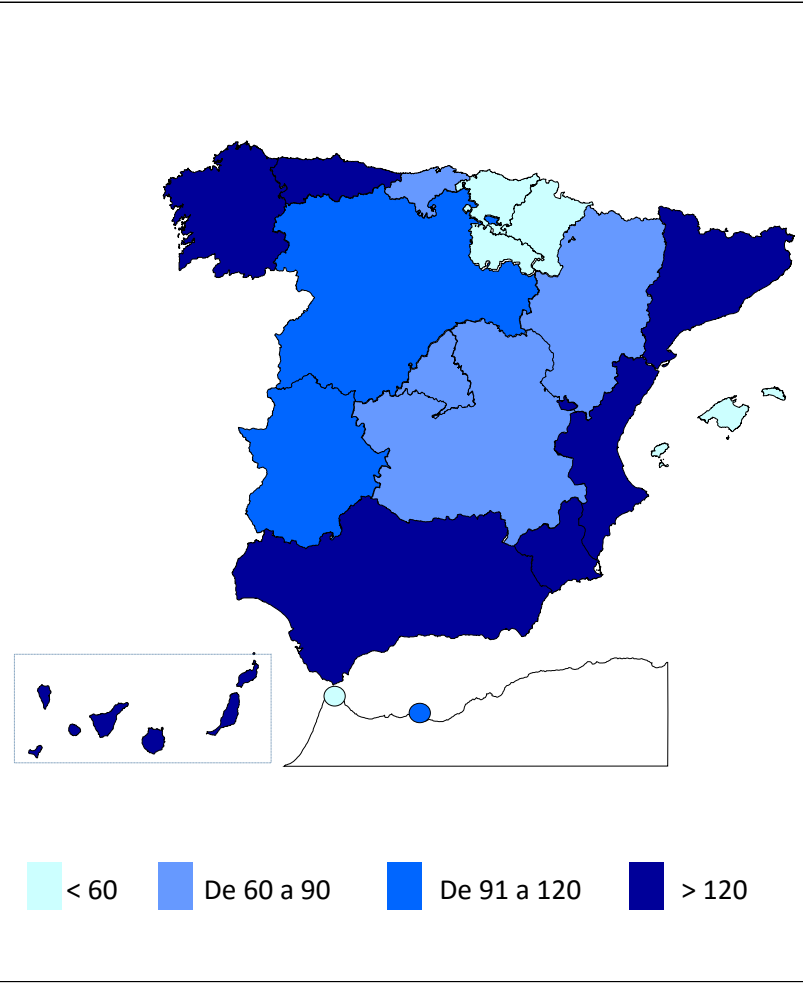
# PENSIONES NO CONTRIBUTIVAS DE LA SEGURIDAD SOCIAL DE JUBILACIÓN E INVALIDEZ

## DISTRIBUCIÓN TERRITORIAL DEL COEFICIENTE DE GESTIÓN EN DÍAS. SITUACIÓN EN AGOSTO DE 2018

<b>PNC DE JUBILACIÓN</b>	<b>ÁMBITO GEOGRÁFICO</b>	<b>PNC DE INVALIDEZ</b>
--------------------------	--------------------------	-------------------------



155	ANDALUCÍA	194
39	ARAGÓN	63
161	ASTURIAS	171
14	ILLES BALEARS	11
313	CANARIAS	473
45	CANTABRIA	71
53	CASTILLA Y LEÓN	96
61	CASTILLA-LA MANCHA	81
285	CATALUNYA	319
147	C. VALENCIANA	215
42	EXTREMADURA	109
116	GALICIA	197
77	MADRID	81
168	MURCIA	173
27	NAVARRA	19
42	PAÍS VASCO	36
55	LA RIOJA	47
35	CEUTA	55
75	MELILLA	98
<b>143</b>	<b>TOTAL ESTADO</b>	<b>210</b>



**Coefficiente de gestión:** Coeficiente expresado en días; su valor indica a cuántos días de entrada media de expedientes equivale el número de los que se encuentran en gestión al finalizar el mes.

**1f Reclamaciones previas: datos de la gestión mensual y anual**

## PENSIONES NO CONTRIBUTIVAS DE LA SEGURIDAD SOCIAL : JUBILACIÓN E INVALIDEZ

### RECLAMACIÓN PREVIA A LA VÍA JURISDICCIONAL SOCIAL: DATOS DEL MES DE AGOSTO DE 2018

CC.AA. Y/O PROVINCIAS	JUBILACIÓN						INVALIDEZ						TOTAL : JUBILACION MAS INVALIDEZ					
	PENDTE.	RECLAM.	RESUELTAS			RECLAM.	PENDTE.	RECLAM.	RESUELTAS			RECLAM.	PENDTE.	RECLAM.	RESUELTAS			RECLAM.
	ANT.	PRSEN.	ESTIM.	DESEST.	TOTAL	PENDTE.	ANT.	PRSEN.	ESTIM.	DESEST.	TOTAL	PENDTE.	ANT.	PRSEN.	ESTIM.	DESEST.	TOTAL	PENDTE.
<b>ANDALUCÍA</b>	<b>212</b>	<b>33</b>	<b>9</b>	<b>20</b>	<b>29</b>	<b>216</b>	<b>220</b>	<b>57</b>	<b>5</b>	<b>28</b>	<b>33</b>	<b>244</b>	<b>432</b>	<b>90</b>	<b>14</b>	<b>48</b>	<b>62</b>	<b>460</b>
ALMERÍA	1	2	1	1	2	1	0	1	0	0	0	1	1	3	1	1	2	2
CÁDIZ	7	7	4	4	8	6	7	6	5	3	8	5	14	13	9	7	16	11
CÓRDOBA	2	2	2	1	3	1	7	1	0	3	3	5	9	3	2	4	6	6
GRANADA	3	0	0	0	0	3	5	0	0	0	0	5	8	0	0	0	0	8
HUELVA	4	0	0	0	0	4	4	2	0	2	2	4	8	2	0	2	2	8
JAÉN	2	1	0	1	1	2	2	0	0	1	1	1	4	1	0	2	2	3
MÁLAGA	90	0	2	2	4	86	67	0	0	0	0	67	157	0	2	2	4	153
SEVILLA	103	21	0	11	11	113	128	47	0	19	19	156	231	68	0	30	30	269
<b>ARAGÓN</b>	<b>6</b>	<b>3</b>	<b>3</b>	<b>0</b>	<b>3</b>	<b>6</b>	<b>4</b>	<b>0</b>	<b>0</b>	<b>0</b>	<b>0</b>	<b>4</b>	<b>10</b>	<b>3</b>	<b>3</b>	<b>0</b>	<b>3</b>	<b>10</b>
HUESCA	0	0	0	0	0	0	0	0	0	0	0	0	0	0	0	0	0	0
TERUEL	0	1	0	0	0	1	1	0	0	0	0	1	1	1	0	0	0	2
ZARAGOZA	6	2	3	0	3	5	3	0	0	0	0	3	9	2	3	0	3	8
<b>ASTURIAS</b>	<b>18</b>	<b>1</b>	<b>1</b>	<b>1</b>	<b>2</b>	<b>17</b>	<b>25</b>	<b>2</b>	<b>1</b>	<b>1</b>	<b>2</b>	<b>25</b>	<b>43</b>	<b>3</b>	<b>2</b>	<b>2</b>	<b>4</b>	<b>42</b>
<b>ILLES BALEARS</b>	<b>2</b>	<b>3</b>	<b>1</b>	<b>2</b>	<b>3</b>	<b>2</b>	<b>0</b>	<b>0</b>	<b>0</b>	<b>0</b>	<b>0</b>	<b>0</b>	<b>2</b>	<b>3</b>	<b>1</b>	<b>2</b>	<b>3</b>	<b>2</b>
<b>CANARIAS</b>	<b>61</b>	<b>18</b>	<b>6</b>	<b>14</b>	<b>20</b>	<b>59</b>	<b>128</b>	<b>25</b>	<b>10</b>	<b>7</b>	<b>17</b>	<b>136</b>	<b>189</b>	<b>43</b>	<b>16</b>	<b>21</b>	<b>37</b>	<b>195</b>
LAS PALMAS	55	14	4	11	15	54	119	10	2	3	5	124	174	24	6	14	20	178
S.C. TENERIFE	6	4	2	3	5	5	9	15	8	4	12	12	15	19	10	7	17	17
<b>CANTABRIA</b>	<b>6</b>	<b>3</b>	<b>0</b>	<b>4</b>	<b>4</b>	<b>5</b>	<b>5</b>	<b>2</b>	<b>0</b>	<b>0</b>	<b>0</b>	<b>7</b>	<b>11</b>	<b>5</b>	<b>0</b>	<b>4</b>	<b>4</b>	<b>12</b>
<b>CASTILLA Y LEÓN</b>	<b>11</b>	<b>9</b>	<b>0</b>	<b>4</b>	<b>4</b>	<b>16</b>	<b>15</b>	<b>18</b>	<b>4</b>	<b>11</b>	<b>15</b>	<b>18</b>	<b>26</b>	<b>27</b>	<b>4</b>	<b>15</b>	<b>19</b>	<b>34</b>
ÁVILA	0	0	0	0	0	0	0	1	0	1	1	0	0	1	0	1	1	0
BURGOS	2	3	0	3	3	2	1	8	2	6	8	1	3	11	2	9	11	3
LEÓN	6	2	0	0	0	8	7	7	1	0	1	13	13	9	1	0	1	21
PALENCIA	0	0	0	0	0	0	2	0	0	0	0	2	2	0	0	0	0	2
SALAMANCA	0	0	0	0	0	0	0	0	0	0	0	0	0	0	0	0	0	0
SEGOVIA	0	0	0	0	0	0	0	1	0	1	1	0	0	1	0	1	1	0
SORIA	0	0	0	0	0	0	0	0	0	0	0	0	0	0	0	0	0	0
VALLADOLID	2	4	0	1	1	5	4	1	1	3	4	1	6	5	1	4	5	6
ZAMORA	1	0	0	0	0	1	1	0	0	0	0	1	2	0	0	0	0	2
<b>CASTILLA-LA MANCHA</b>	<b>11</b>	<b>14</b>	<b>3</b>	<b>8</b>	<b>11</b>	<b>14</b>	<b>11</b>	<b>21</b>	<b>8</b>	<b>10</b>	<b>18</b>	<b>14</b>	<b>22</b>	<b>35</b>	<b>11</b>	<b>18</b>	<b>29</b>	<b>28</b>
ALBACETE	1	6	0	3	3	4	6	8	3	5	8	6	7	14	3	8	11	10
CIUDAD REAL	3	2	1	2	3	2	4	5	0	3	3	6	7	7	1	5	6	8
CUENCA	1	1	0	0	0	2	0	2	1	1	2	0	1	3	1	1	2	2
GUADALAJARA	1	3	1	1	2	2	1	3	1	1	2	2	2	6	2	2	4	4
TOLEDO	5	2	1	2	3	4	0	3	3	0	3	0	5	5	4	2	6	4

(Continúa al dorso)

CC.AA. Y/O PROVINCIAS	JUBILACIÓN						INVALIDEZ						TOTAL: JUBILACIÓN MAS INVALIDEZ					
	PENDTE.	RECLAM.	RESUELTAS			RECLAM.	PENDTE.	RECLAM.	RESUELTAS			RECLAM.	PENDTE.	RECLAM.	RESUELTAS			RECLAM.
	ANT.	PRSEN.	ESTIM.	DESEST.	TOTAL	PENDTE.	ANT.	PRSEN.	ESTIM.	DESEST.	TOTAL	PENDTE.	ANT.	PRSEN.	ESTIM.	DESEST.	TOTAL	PENDTE.
<b>CATALUNYA</b>	89	7	15	12	27	69	164	13	16	11	27	150	253	20	31	23	54	219
BARCELONA	63	5	10	10	20	48	133	10	12	11	23	120	196	15	22	21	43	168
GIRONA	9	1	1	0	1	9	12	0	1	0	1	11	21	1	2	0	2	20
LLEIDA	5	1	1	0	1	5	4	2	1	0	1	5	9	3	2	0	2	10
TARRAGONA	12	0	3	2	5	7	15	1	2	0	2	14	27	1	5	2	7	21
<b>COMUNIDAD VALENCIANA</b>	22	22	0	11	11	33	28	13	1	3	4	37	50	35	1	14	15	70
ALICANTE	19	13	0	9	9	23	15	8	0	3	3	20	34	21	0	12	12	43
CASTELLÓN	1	2	0	2	2	1	0	0	0	0	0	0	1	2	0	2	2	1
VALENCIA	2	7	0	0	0	9	13	5	1	0	1	17	15	12	1	0	1	26
<b>EXTREMADURA</b>	44	5	0	0	0	49	29	4	0	0	0	33	73	9	0	0	0	82
BADAJOS	31	3	0	0	0	34	24	3	0	0	0	27	55	6	0	0	0	61
CÁCERES	13	2	0	0	0	15	5	1	0	0	0	6	18	3	0	0	0	21
<b>GALICIA</b>	99	29	12	11	23	105	326	27	10	12	22	331	425	56	22	23	45	436
A CORUÑA	86	8	5	8	13	81	316	7	3	6	9	314	402	15	8	14	22	395
LUGO	2	6	1	1	2	6	2	0	1	1	2	0	4	6	2	2	4	6
OURENSE	0	3	1	2	3	0	0	2	0	2	2	0	0	5	1	4	5	0
PONTEVEDRA	11	12	5	0	5	18	8	18	6	3	9	17	19	30	11	3	14	35
<b>MADRID</b>	47	29	17	24	41	35	28	22	16	11	27	23	75	51	33	35	68	58
MURCIA	2	4	0	1	1	5	61	14	0	1	1	74	63	18	0	2	2	79
NAVARRA	2	1	0	0	0	3	1	0	0	0	0	1	3	1	0	0	0	4
<b>PAÍS VASCO</b>	0	0	0	0	0	0	7	2	0	2	2	7	7	2	0	2	2	7
ARABA/ÁLAVA	0	0	0	0	0	0	0	0	0	0	0	0	0	0	0	0	0	0
GIPUZKOA	0	0	0	0	0	0	0	0	0	0	0	0	0	0	0	0	0	0
BIZKAIA	0	0	0	0	0	0	7	2	0	2	2	7	7	2	0	2	2	7
<b>LA RIOJA</b>	5	0	0	1	1	4	5	0	0	0	0	5	10	0	0	1	1	9
CEUTA	0	0	0	0	0	0	1	2	1	2	3	0	1	2	1	2	3	0
MELILLA	0	2	0	1	1	1	4	2	0	3	3	3	4	4	0	4	4	4

<b>TOTAL ESTADO</b>	637	183	67	114	181	639	1.062	224	72	102	174	1.112	1.699	407	139	216	355	1.751
---------------------	-----	-----	----	-----	-----	-----	-------	-----	----	-----	-----	-------	-------	-----	-----	-----	-----	-------

**PENSIONES NO CONTRIBUTIVAS DE LA SEGURIDAD SOCIAL : JUBILACIÓN E INVALIDEZ**  
**RECLAMACIÓN PREVIA A LA VÍA JURISDICCIONAL SOCIAL: DATOS ACUMULADOS DEL AÑO 2018 HASTA AGOSTO**

CC.AA. Y/O PROVINCIAS	JUBILACIÓN						INVALIDEZ						TOTAL: JUBILACIÓN MAS INVALIDEZ					
	PENDTE. ANT.	RECLAM. PRSEN.	RESUELTAS			RECLAM. PENDTE.	PENDTE. ANT.	RECLAM. PRSEN.	RESUELTAS			RECLAM. PENDTE.	PENDTE. ANT.	RECLAM. PRSEN.	RESUELTAS			RECLAM. PENDTE.
			ESTIM.	DESEST.	TOTAL				ESTIM.	DESEST.	TOTAL				ESTIM.	DESEST.	TOTAL	
<b>ANDALUCÍA</b>	<b>164</b>	<b>239</b>	<b>62</b>	<b>125</b>	<b>187</b>	<b>216</b>	<b>210</b>	<b>273</b>	<b>72</b>	<b>167</b>	<b>239</b>	<b>244</b>	<b>374</b>	<b>512</b>	<b>134</b>	<b>292</b>	<b>426</b>	<b>460</b>
ALMERÍA	0	36	10	25	35	1	0	11	4	6	10	1	0	47	14	31	45	2
CÁDIZ	4	48	13	33	46	6	9	49	16	37	53	5	13	97	29	70	99	11
CÓRDOBA	2	24	14	11	25	1	9	36	14	26	40	5	11	60	28	37	65	6
GRANADA	0	15	1	11	12	3	10	25	5	25	30	5	10	40	6	36	42	8
HUELVA	1	7	2	2	4	4	3	11	5	5	10	4	4	18	7	7	14	8
JAÉN	3	13	4	10	14	2	4	13	7	9	16	1	7	26	11	19	30	3
MÁLAGA	58	62	18	16	34	86	56	58	19	28	47	67	114	120	37	44	81	153
SEVILLA	96	34	0	17	17	113	119	70	2	31	33	156	215	104	2	48	50	269
<b>ARAGÓN</b>	<b>2</b>	<b>46</b>	<b>16</b>	<b>26</b>	<b>42</b>	<b>6</b>	<b>3</b>	<b>16</b>	<b>5</b>	<b>10</b>	<b>15</b>	<b>4</b>	<b>5</b>	<b>62</b>	<b>21</b>	<b>36</b>	<b>57</b>	<b>10</b>
HUESCA	0	3	1	2	3	0	1	1	1	1	2	0	1	4	2	3	5	0
TERUEL	0	3	0	2	2	1	0	1	0	0	0	1	0	4	0	2	2	2
ZARAGOZA	2	40	15	22	37	5	2	14	4	9	13	3	4	54	19	31	50	8
<b>ASTURIAS</b>	<b>9</b>	<b>20</b>	<b>2</b>	<b>10</b>	<b>12</b>	<b>17</b>	<b>13</b>	<b>21</b>	<b>3</b>	<b>6</b>	<b>9</b>	<b>25</b>	<b>22</b>	<b>41</b>	<b>5</b>	<b>16</b>	<b>21</b>	<b>42</b>
<b>ILLES BALEARS</b>	<b>5</b>	<b>28</b>	<b>19</b>	<b>12</b>	<b>31</b>	<b>2</b>	<b>12</b>	<b>31</b>	<b>25</b>	<b>18</b>	<b>43</b>	<b>0</b>	<b>17</b>	<b>59</b>	<b>44</b>	<b>30</b>	<b>74</b>	<b>2</b>
<b>CANARIAS</b>	<b>55</b>	<b>158</b>	<b>36</b>	<b>118</b>	<b>154</b>	<b>59</b>	<b>137</b>	<b>201</b>	<b>79</b>	<b>123</b>	<b>202</b>	<b>136</b>	<b>192</b>	<b>359</b>	<b>115</b>	<b>241</b>	<b>356</b>	<b>195</b>
LAS PALMAS	50	87	20	63	83	54	130	96	22	80	102	124	180	183	42	143	185	178
S.C. TENERIFE	5	71	16	55	71	5	7	105	57	43	100	12	12	176	73	98	171	17
<b>CANTABRIA</b>	<b>1</b>	<b>12</b>	<b>1</b>	<b>7</b>	<b>8</b>	<b>5</b>	<b>3</b>	<b>18</b>	<b>4</b>	<b>10</b>	<b>14</b>	<b>7</b>	<b>4</b>	<b>30</b>	<b>5</b>	<b>17</b>	<b>22</b>	<b>12</b>
<b>CASTILLA Y LEÓN</b>	<b>8</b>	<b>80</b>	<b>33</b>	<b>39</b>	<b>72</b>	<b>16</b>	<b>12</b>	<b>92</b>	<b>40</b>	<b>46</b>	<b>86</b>	<b>18</b>	<b>20</b>	<b>172</b>	<b>73</b>	<b>85</b>	<b>158</b>	<b>34</b>
ÁVILA	0	7	4	3	7	0	1	2	2	1	3	0	1	9	6	4	10	0
BURGOS	3	13	3	11	14	2	4	22	8	17	25	1	7	35	11	28	39	3
LEÓN	2	14	4	4	8	8	0	20	3	4	7	13	2	34	7	8	15	21
PALENCIA	3	1	4	0	4	0	5	5	5	3	8	2	8	6	9	3	12	2
SALAMANCA	0	11	6	5	11	0	0	5	4	1	5	0	0	16	10	6	16	0
SEGOVIA	0	5	0	5	5	0	0	13	3	10	13	0	0	18	3	15	18	0
SORIA	0	0	0	0	0	0	0	0	0	0	0	0	0	0	0	0	0	0
VALLADOLID	0	19	7	7	14	5	2	17	8	10	18	1	2	36	15	17	32	6
ZAMORA	0	10	5	4	9	1	0	8	7	0	7	1	0	18	12	4	16	2
<b>CASTILLA-LA MANCHA</b>	<b>18</b>	<b>90</b>	<b>45</b>	<b>49</b>	<b>94</b>	<b>14</b>	<b>13</b>	<b>134</b>	<b>64</b>	<b>69</b>	<b>133</b>	<b>14</b>	<b>31</b>	<b>224</b>	<b>109</b>	<b>118</b>	<b>227</b>	<b>28</b>
ALBACETE	3	40	22	17	39	4	5	72	36	35	71	6	8	112	58	52	110	10
CIUDAD REAL	8	15	7	14	21	2	5	19	6	12	18	6	13	34	13	26	39	8
CUENCA	1	3	1	1	2	2	1	10	3	8	11	0	2	13	4	9	13	2
GUADALAJARA	0	10	5	3	8	2	2	11	5	6	11	2	2	21	10	9	19	4
TOLEDO	6	22	10	14	24	4	0	22	14	8	22	0	6	44	24	22	46	4

(Continúa al dorso)

CC.AA. Y/O PROVINCIAS	JUBILACIÓN						INVALIDEZ						TOTAL: JUBILACIÓN MAS INVALIDEZ					
	PENDTE. ANT.	RECLAM. PRSEN.	RESUELTAS			RECLAM. PENDTE.	PENDTE. ANT.	RECLAM. PRSEN.	RESUELTAS			RECLAM. PENDTE.	PENDTE. ANT.	RECLAM. PRSEN.	RESUELTAS			RECLAM. PENDTE.
			ESTIM.	DESEST.	TOTAL				ESTIM.	DESEST.	TOTAL				ESTIM.	DESEST.	TOTAL	
<b>CATALUNYA</b>	75	281	139	148	287	69	151	343	180	164	344	150	226	624	319	312	631	219
BARCELONA	54	196	100	102	202	48	113	257	127	123	250	120	167	453	227	225	452	168
GIRONA	7	25	10	13	23	9	16	22	15	12	27	11	23	47	25	25	50	20
LLEIDA	4	20	13	6	19	5	7	18	15	5	20	5	11	38	28	11	39	10
TARRAGONA	10	40	16	27	43	7	15	46	23	24	47	14	25	86	39	51	90	21
<b>COMUNIDAD VALENCIANA</b>	24	120	44	67	111	33	27	117	38	69	107	37	51	237	82	136	218	70
ALICANTE	17	53	18	29	47	23	9	33	7	15	22	20	26	86	25	44	69	43
CASTELLÓN	0	7	3	3	6	1	0	7	1	6	7	0	0	14	4	9	13	1
VALENCIA	7	60	23	35	58	9	18	77	30	48	78	17	25	137	53	83	136	26
<b>EXTREMADURA</b>	64	35	0	50	50	49	62	38	0	67	67	33	126	73	0	117	117	82
BADAJOS	63	19	0	48	48	34	44	30	0	47	47	27	107	49	0	95	95	61
CÁCERES	1	16	0	2	2	15	18	8	0	20	20	6	19	24	0	22	22	21
<b>GALICIA</b>	89	200	75	109	184	105	320	150	53	86	139	331	409	350	128	195	323	436
A CORUÑA	75	92	35	51	86	81	309	77	26	46	72	314	384	169	61	97	158	395
LUGO	4	22	7	13	20	6	0	9	2	7	9	0	4	31	9	20	29	6
OURENSE	0	26	5	21	26	0	0	15	1	14	15	0	0	41	6	35	41	0
PONTEVEDRA	10	60	28	24	52	18	11	49	24	19	43	17	21	109	52	43	95	35
<b>MADRID</b>	45	312	117	205	322	35	18	152	73	74	147	23	63	464	190	279	469	58
<b>MURCIA</b>	3	47	18	27	45	5	59	112	24	73	97	74	62	159	42	100	142	79
<b>NAVARRA</b>	3	5	0	5	5	3	3	2	0	4	4	1	6	7	0	9	9	4
<b>PAÍS VASCO</b>	9	4	1	12	13	0	20	13	2	24	26	7	29	17	3	36	39	7
ARABA/ÁLAVA	0	0	0	0	0	0	0	0	0	0	0	0	0	0	0	0	0	0
GIPUZKOA(1)	0	0	0	0	0	0	0	0	0	0	0	0	0	0	0	0	0	0
BIZKAIA	9	4	1	12	13	0	20	13	2	24	26	7	29	17	3	36	39	7
<b>LA RIOJA</b>	5	3	0	4	4	4	6	0	0	1	1	5	11	3	0	5	5	9
<b>CEUTA</b>	2	5	5	2	7	0	0	16	8	8	16	0	2	21	13	10	23	0
<b>MELILLA</b>	2	15	4	12	16	1	4	33	7	27	34	3	6	48	11	39	50	4

<b>TOTAL ESTADO</b>	583	1.700	617	1.027	1.644	639	1.073	1.762	677	1.046	1.723	1.112	1.656	3.462	1.294	2.073	3.367	1.751
---------------------	-----	-------	-----	-------	-------	-----	-------	-------	-----	-------	-------	-------	-------	-------	-------	-------	-------	-------

(1) Datos no facilitados.

**1g Revisiones de oficio e instancia de parte: datos de la gestión mensual y anual**

**PENSIÓN NO CONTRIBUTIVA DE JUBILACIÓN  
REVISIONES DE OFICIO E INSTANCIA DE PARTE  
DATOS DE GESTIÓN CORRESPONDIENTES AL MES DE AGOSTO DE 2018**

CC.AA. Y/O PROVINCIAS	ENTRADA REVISIONES	REVISIONES EFECTUADAS					CAUSAS DE EXTINCIÓN DEL DERECHO					
		Sin Modif.	Con Modif.	Suspensión	Extinción	TOTAL	Residencia	Personal	U.E.C.	Fallecimiento	Otras	TOTAL
		Cuantía	Cuantía	Pago	Derecho							
<b>ANDALUCÍA</b>	<b>337</b>	<b>65</b>	<b>66</b>	<b>4</b>	<b>269</b>	<b>404</b>	<b>1</b>	<b>104</b>	<b>15</b>	<b>141</b>	<b>8</b>	<b>269</b>
ALMERÍA	16	3	3	0	11	17	0	1	1	9	0	11
CÁDIZ	89	40	23	2	57	122	0	23	7	24	3	57
CÓRDOBA	21	7	3	0	18	28	0	10	1	5	2	18
GRANADA	30	2	5	1	26	34	0	7	0	19	0	26
HUELVA	23	2	2	0	17	21	0	8	0	8	1	17
JAÉN	25	1	3	0	25	29	0	12	2	10	1	25
MÁLAGA	62	1	6	0	53	60	0	20	0	33	0	53
SEVILLA	71	9	21	1	62	93	1	23	4	33	1	62
<b>ARAGÓN</b>	<b>67</b>	<b>17</b>	<b>5</b>	<b>5</b>	<b>43</b>	<b>70</b>	<b>0</b>	<b>21</b>	<b>4</b>	<b>14</b>	<b>4</b>	<b>43</b>
HUESCA	17	0	2	4	11	17	0	8	1	1	1	11
TERUEL	6	0	0	0	6	6	0	1	1	2	2	6
ZARAGOZA	44	17	3	1	26	47	0	12	2	11	1	26
<b>ASTURIAS</b>	<b>49</b>	<b>6</b>	<b>8</b>	<b>0</b>	<b>29</b>	<b>43</b>	<b>0</b>	<b>13</b>	<b>0</b>	<b>15</b>	<b>1</b>	<b>29</b>
<b>ILLES BALEARS</b>	<b>91</b>	<b>19</b>	<b>24</b>	<b>22</b>	<b>25</b>	<b>90</b>	<b>0</b>	<b>12</b>	<b>3</b>	<b>8</b>	<b>2</b>	<b>25</b>
<b>CANARIAS</b>	<b>151</b>	<b>41</b>	<b>24</b>	<b>0</b>	<b>86</b>	<b>151</b>	<b>1</b>	<b>23</b>	<b>6</b>	<b>52</b>	<b>4</b>	<b>86</b>
LAS PALMAS	72	21	5	0	49	75	0	16	5	24	4	49
S.C. TENERIFE	79	20	19	0	37	76	1	7	1	28	0	37
<b>CANTABRIA</b>	<b>26</b>	<b>7</b>	<b>6</b>	<b>2</b>	<b>11</b>	<b>26</b>	<b>0</b>	<b>5</b>	<b>0</b>	<b>6</b>	<b>0</b>	<b>11</b>
<b>CASTILLA Y LEÓN</b>	<b>152</b>	<b>24</b>	<b>59</b>	<b>9</b>	<b>58</b>	<b>150</b>	<b>0</b>	<b>24</b>	<b>6</b>	<b>27</b>	<b>1</b>	<b>58</b>
ÁVILA	23	11	1	6	3	21	0	1	1	1	0	3
BURGOS	7	0	0	1	6	7	0	2	0	4	0	6
LEÓN	15	1	5	0	9	15	0	4	2	3	0	9
PALENCIA	7	3	1	0	3	7	0	1	0	2	0	3
SALAMANCA	17	1	4	0	12	17	0	4	0	8	0	12
SEGOVIA	8	5	2	0	1	8	0	0	0	1	0	1
SORIA	3	1	1	0	1	3	0	1	0	0	0	1
VALLADOLID	64	2	45	2	15	64	0	8	2	5	0	15
ZAMORA	8	0	0	0	8	8	0	3	1	3	1	8
<b>CASTILLA-LA MANCHA</b>	<b>125</b>	<b>41</b>	<b>22</b>	<b>4</b>	<b>61</b>	<b>128</b>	<b>0</b>	<b>21</b>	<b>6</b>	<b>28</b>	<b>6</b>	<b>61</b>
ALBACETE	32	15	2	3	8	28	0	2	2	2	2	8
CIUDAD REAL	40	13	6	0	23	42	0	13	0	9	1	23
CUENCA	9	2	1	0	6	9	0	1	0	4	1	6
GUADALAJARA	12	5	6	1	6	18	0	1	2	3	0	6
TOLEDO	32	6	7	0	18	31	0	4	2	10	2	18

(Continúa al dorso)

CC.AA. Y/O PROVINCIAS	ENTRADA REVISIONES	REVISIONES EFECTUADAS					CAUSAS DE EXTINCIÓN DEL DERECHO					
		Sin Modif.	Con Modif.	Suspensión	Extinción	TOTAL	Residencia	Personal	U.E.C.	Fallecimiento	Otras	TOTAL
		Cuantía	Cuantía	Pago	Derecho							
<b>CATALUNYA</b>	<b>136</b>	<b>8</b>	<b>23</b>	<b>3</b>	<b>85</b>	<b>119</b>	<b>0</b>	<b>0</b>	<b>3</b>	<b>79</b>	<b>3</b>	<b>85</b>
BARCELONA	99	5	18	3	67	93	0	0	2	62	3	67
GIRONA	10	0	3	0	8	11	0	0	1	7	0	8
LLEIDA	15	2	1	0	2	5	0	0	0	2	0	2
TARRAGONA	12	1	1	0	8	10	0	0	0	8	0	8
<b>COMUNIDAD VALENCIANA</b>	<b>178</b>	<b>5</b>	<b>17</b>	<b>0</b>	<b>147</b>	<b>169</b>	<b>0</b>	<b>35</b>	<b>7</b>	<b>103</b>	<b>2</b>	<b>147</b>
ALICANTE	84	0	0	0	84	84	0	0	0	84	0	84
CASTELLÓN	30	3	7	0	15	25	0	5	5	3	2	15
VALENCIA	64	2	10	0	48	60	0	30	2	16	0	48
<b>EXTREMADURA</b>	<b>169</b>	<b>71</b>	<b>27</b>	<b>8</b>	<b>38</b>	<b>144</b>	<b>0</b>	<b>8</b>	<b>9</b>	<b>17</b>	<b>4</b>	<b>38</b>
BADAJOS	124	59	19	4	30	112	0	6	8	13	3	30
CÁCERES	45	12	8	4	8	32	0	2	1	4	1	8
<b>GALICIA</b>	<b>239</b>	<b>60</b>	<b>56</b>	<b>5</b>	<b>118</b>	<b>239</b>	<b>3</b>	<b>33</b>	<b>11</b>	<b>54</b>	<b>17</b>	<b>118</b>
A CORUÑA	144	59	35	0	50	144	0	15	8	22	5	50
LUGO	26	0	7	0	19	26	0	0	0	12	7	19
OURENSE	24	0	3	0	21	24	0	6	3	7	5	21
PONTEVEDRA	45	1	11	5	28	45	3	12	0	13	0	28
<b>MADRID</b>	<b>276</b>	<b>19</b>	<b>74</b>	<b>5</b>	<b>178</b>	<b>276</b>	<b>3</b>	<b>28</b>	<b>17</b>	<b>92</b>	<b>38</b>	<b>178</b>
<b>MURCIA</b>	<b>38</b>	<b>4</b>	<b>2</b>	<b>0</b>	<b>34</b>	<b>40</b>	<b>0</b>	<b>12</b>	<b>4</b>	<b>18</b>	<b>0</b>	<b>34</b>
<b>NAVARRA</b>	<b>18</b>	<b>0</b>	<b>2</b>	<b>0</b>	<b>16</b>	<b>18</b>	<b>0</b>	<b>7</b>	<b>2</b>	<b>6</b>	<b>1</b>	<b>16</b>
<b>PAÍS VASCO</b>	<b>11</b>	<b>0</b>	<b>0</b>	<b>0</b>	<b>11</b>	<b>11</b>	<b>1</b>	<b>0</b>	<b>0</b>	<b>10</b>	<b>0</b>	<b>11</b>
ARABA/ÁLAVA	0	0	0	0	0	0	0	0	0	0	0	0
GIPUZKOA	0	0	0	0	0	0	0	0	0	0	0	0
BIZKAIA	11	0	0	0	11	11	1	0	0	10	0	11
<b>LA RIOJA</b>	<b>14</b>	<b>0</b>	<b>4</b>	<b>2</b>	<b>8</b>	<b>14</b>	<b>0</b>	<b>3</b>	<b>0</b>	<b>4</b>	<b>1</b>	<b>8</b>
<b>CEUTA</b>	<b>67</b>	<b>53</b>	<b>7</b>	<b>1</b>	<b>6</b>	<b>67</b>	<b>0</b>	<b>2</b>	<b>0</b>	<b>4</b>	<b>0</b>	<b>6</b>
<b>MELILLA</b>	<b>14</b>	<b>0</b>	<b>3</b>	<b>6</b>	<b>5</b>	<b>14</b>	<b>1</b>	<b>0</b>	<b>0</b>	<b>4</b>	<b>0</b>	<b>5</b>

<b>TOTAL ESTADO</b>	<b>2.158</b>	<b>440</b>	<b>429</b>	<b>76</b>	<b>1.228</b>	<b>2.173</b>	<b>10</b>	<b>351</b>	<b>93</b>	<b>682</b>	<b>92</b>	<b>1.228</b>
---------------------	--------------	------------	------------	-----------	--------------	--------------	-----------	------------	-----------	------------	-----------	--------------

**PENSIÓN NO CONTRIBUTIVA DE INVALIDEZ  
REVISIONES DE OFICIO E INSTANCIA DE PARTE  
DATOS DE GESTIÓN CORRESPONDIENTES AL MES DE AGOSTO DE 2018**

CC.AA. Y/O PROVINCIAS	ENTRADA REVISIONES	REVISIONES EFECTUADAS								CAUSAS DE EXTINCIÓN DEL DERECHO						
		Sin Modif. Cuantía	Con Modif. Cuantía	Suspensión PNC		Compat. PNC 366	Recuperación Art. 363.1	Extinción Derecho	TOTAL	Residencia	Personal	U.E.C.	Grado	Fallecimiento	Otras	TOTAL
				Art. 363.1	Pago											
<b>ANDALUCÍA</b>	<b>470</b>	<b>106</b>	<b>123</b>	<b>10</b>	<b>12</b>	<b>0</b>	<b>23</b>	<b>225</b>	<b>499</b>	<b>2</b>	<b>59</b>	<b>9</b>	<b>6</b>	<b>113</b>	<b>36</b>	<b>225</b>
ALMERÍA	25	4	6	0	0	0	2	6	18	1	1	0	0	2	2	6
CÁDIZ	139	46	41	4	6	0	7	45	149	0	13	5	0	23	4	45
CÓRDOBA	40	10	14	1	0	0	1	11	37	0	2	1	2	6	0	11
GRANADA	46	8	4	2	5	0	2	33	54	0	6	1	1	14	11	33
HUELVA	39	14	9	1	1	0	0	23	48	0	9	0	1	12	1	23
JAÉN	30	6	7	0	0	0	0	24	37	0	7	0	0	4	13	24
MÁLAGA	49	1	1	1	0	0	1	41	45	0	11	0	0	27	3	41
SEVILLA	102	17	41	1	0	0	10	42	111	1	10	2	2	25	2	42
<b>ARAGÓN</b>	<b>75</b>	<b>20</b>	<b>16</b>	<b>3</b>	<b>6</b>	<b>6</b>	<b>2</b>	<b>19</b>	<b>72</b>	<b>0</b>	<b>2</b>	<b>3</b>	<b>1</b>	<b>8</b>	<b>5</b>	<b>19</b>
HUESCA	13	0	7	0	3	0	0	3	13	0	1	0	1	1	0	3
TERUEL	2	0	1	0	0	0	0	1	2	0	0	0	0	0	1	1
ZARAGOZA	60	20	8	3	3	6	2	15	57	0	1	3	0	7	4	15
<b>ASTURIAS</b>	<b>89</b>	<b>9</b>	<b>18</b>	<b>2</b>	<b>0</b>	<b>5</b>	<b>5</b>	<b>26</b>	<b>65</b>	<b>0</b>	<b>7</b>	<b>1</b>	<b>0</b>	<b>14</b>	<b>4</b>	<b>26</b>
<b>ILLES BALEARS</b>	<b>98</b>	<b>33</b>	<b>21</b>	<b>0</b>	<b>25</b>	<b>0</b>	<b>0</b>	<b>16</b>	<b>95</b>	<b>0</b>	<b>4</b>	<b>1</b>	<b>7</b>	<b>3</b>	<b>1</b>	<b>16</b>
<b>CANARIAS</b>	<b>304</b>	<b>105</b>	<b>61</b>	<b>0</b>	<b>18</b>	<b>11</b>	<b>0</b>	<b>91</b>	<b>286</b>	<b>0</b>	<b>21</b>	<b>2</b>	<b>1</b>	<b>54</b>	<b>13</b>	<b>91</b>
<b>LAS PALMAS</b>	<b>106</b>	<b>35</b>	<b>25</b>	<b>0</b>	<b>10</b>	<b>1</b>	<b>0</b>	<b>42</b>	<b>113</b>	<b>0</b>	<b>9</b>	<b>0</b>	<b>0</b>	<b>27</b>	<b>6</b>	<b>42</b>
<b>S.C. TENERIFE</b>	<b>198</b>	<b>70</b>	<b>36</b>	<b>0</b>	<b>8</b>	<b>10</b>	<b>0</b>	<b>49</b>	<b>173</b>	<b>0</b>	<b>12</b>	<b>2</b>	<b>1</b>	<b>27</b>	<b>7</b>	<b>49</b>
<b>CANTABRIA</b>	<b>58</b>	<b>21</b>	<b>12</b>	<b>0</b>	<b>6</b>	<b>0</b>	<b>8</b>	<b>11</b>	<b>58</b>	<b>1</b>	<b>4</b>	<b>0</b>	<b>0</b>	<b>6</b>	<b>0</b>	<b>11</b>
<b>CASTILLA Y LEÓN</b>	<b>185</b>	<b>55</b>	<b>42</b>	<b>0</b>	<b>27</b>	<b>11</b>	<b>4</b>	<b>47</b>	<b>186</b>	<b>1</b>	<b>16</b>	<b>7</b>	<b>2</b>	<b>16</b>	<b>5</b>	<b>47</b>
ÁVILA	39	14	6	0	16	0	0	4	40	0	2	1	0	1	0	4
BURGOS	15	3	2	0	1	0	0	9	15	1	2	0	2	2	2	9
LEÓN	20	1	7	0	1	1	1	9	20	0	2	0	0	6	1	9
PALENCIA	15	2	6	0	0	4	0	3	15	0	1	1	0	1	0	3
SALAMANCA	29	4	10	0	1	1	2	11	29	0	4	3	0	3	1	11
SEGOVIA	24	14	4	0	2	0	0	4	24	0	2	1	0	1	0	4
SORIA	5	0	0	0	2	2	1	0	5	0	0	0	0	0	0	0
VALLADOLID	25	11	4	0	3	3	0	4	25	0	1	1	0	2	0	4
ZAMORA	13	6	3	0	1	0	0	3	13	0	2	0	0	0	1	3
<b>CASTILLA-LA MANCHA</b>	<b>208</b>	<b>88</b>	<b>46</b>	<b>1</b>	<b>12</b>	<b>7</b>	<b>0</b>	<b>48</b>	<b>202</b>	<b>0</b>	<b>16</b>	<b>3</b>	<b>4</b>	<b>13</b>	<b>12</b>	<b>48</b>
ALBACETE	80	42	12	1	7	0	0	15	77	0	5	1	4	1	4	15
CIUDAD REAL	49	18	15	0	0	4	0	11	48	0	4	0	0	4	3	11
CUENCA	17	6	4	0	0	0	0	6	16	0	2	1	0	3	0	6
GUADALAJARA	25	10	7	0	0	3	0	4	24	0	0	0	0	1	3	4
TOLEDO	37	12	8	0	5	0	0	12	37	0	5	1	0	4	2	12

(Continúa al dorso)

CC.AA. Y/O PROVINCIAS	ENTRADA REVISIONES	REVISIONES EFECTUADAS								CAUSAS DE EXTINCIÓN DEL DERECHO						
		Sin Modif. Cuantía	Con Modif. Cuantía	Suspensión PNC		Compat. PNC 366	Recuperación Art. 363.1	Extinción Derecho	TOTAL	Residencia	Personal	U.E.C.	Grado	Fallecimiento	Otras	TOTAL
				Art. 363.1	Pago											
<b>CATALUNYA</b>	<b>261</b>	<b>20</b>	<b>57</b>	<b>94</b>	<b>0</b>	<b>0</b>	<b>0</b>	<b>83</b>	<b>254</b>	<b>1</b>	<b>2</b>	<b>7</b>	<b>2</b>	<b>59</b>	<b>12</b>	<b>83</b>
BARCELONA	164	15	43	53	0	0	0	54	165	0	2	5	1	38	8	54
GIRONA	29	2	1	5	0	0	0	11	19	0	0	1	1	7	2	11
LLEIDA	24	1	7	7	0	0	0	7	22	0	0	0	0	7	0	7
TARRAGONA	44	2	6	29	0	0	0	11	48	1	0	1	0	7	2	11
<b>COMUNIDAD VALENCIANA</b>	<b>109</b>	<b>6</b>	<b>30</b>	<b>0</b>	<b>4</b>	<b>2</b>	<b>0</b>	<b>55</b>	<b>97</b>	<b>1</b>	<b>14</b>	<b>4</b>	<b>7</b>	<b>27</b>	<b>2</b>	<b>55</b>
ALICANTE	9	0	0	0	0	0	0	9	9	0	0	0	0	9	0	9
CASTELLÓN	27	4	5	0	1	2	0	10	22	0	4	1	0	4	1	10
VALENCIA	73	2	25	0	3	0	0	36	66	1	10	3	7	14	1	36
<b>EXTREMADURA</b>	<b>237</b>	<b>65</b>	<b>51</b>	<b>2</b>	<b>27</b>	<b>11</b>	<b>2</b>	<b>23</b>	<b>181</b>	<b>0</b>	<b>2</b>	<b>8</b>	<b>0</b>	<b>9</b>	<b>4</b>	<b>23</b>
BADAJOS	163	35	38	2	20	7	1	18	121	0	1	6	0	8	3	18
CÁCERES	74	30	13	0	7	4	1	5	60	0	1	2	0	1	1	5
<b>GALICIA</b>	<b>347</b>	<b>97</b>	<b>98</b>	<b>0</b>	<b>14</b>	<b>2</b>	<b>1</b>	<b>135</b>	<b>347</b>	<b>1</b>	<b>8</b>	<b>50</b>	<b>3</b>	<b>50</b>	<b>23</b>	<b>135</b>
A CORUÑA	142	90	20	0	2	2	0	28	142	0	0	4	0	15	9	28
LUGO	24	4	7	0	1	0	0	12	24	0	0	0	0	6	6	12
OURENSE	39	3	12	0	2	0	1	21	39	0	6	0	0	7	8	21
PONTEVEDRA	142	0	59	0	9	0	0	74	142	1	2	46	3	22	0	74
<b>MADRID</b>	<b>302</b>	<b>24</b>	<b>109</b>	<b>7</b>	<b>4</b>	<b>11</b>	<b>1</b>	<b>146</b>	<b>302</b>	<b>1</b>	<b>20</b>	<b>20</b>	<b>0</b>	<b>63</b>	<b>42</b>	<b>146</b>
<b>MURCIA</b>	<b>114</b>	<b>23</b>	<b>3</b>	<b>2</b>	<b>0</b>	<b>3</b>	<b>1</b>	<b>33</b>	<b>65</b>	<b>0</b>	<b>5</b>	<b>1</b>	<b>1</b>	<b>22</b>	<b>4</b>	<b>33</b>
<b>NAVARRA</b>	<b>8</b>	<b>0</b>	<b>4</b>	<b>0</b>	<b>0</b>	<b>0</b>	<b>0</b>	<b>4</b>	<b>8</b>	<b>0</b>	<b>1</b>	<b>0</b>	<b>1</b>	<b>2</b>	<b>0</b>	<b>4</b>
<b>PAÍS VASCO</b>	<b>16</b>	<b>0</b>	<b>0</b>	<b>0</b>	<b>0</b>	<b>0</b>	<b>0</b>	<b>16</b>	<b>16</b>	<b>1</b>	<b>0</b>	<b>1</b>	<b>0</b>	<b>10</b>	<b>4</b>	<b>16</b>
ÁLAVA	4	0	0	0	0	0	0	4	4	1	0	1	0	2	0	4
GUIPÚZCOA	0	0	0	0	0	0	0	0	0	0	0	0	0	0	0	0
VIZCAYA	12	0	0	0	0	0	0	12	12	0	0	0	0	8	4	12
<b>LA RIOJA</b>	<b>15</b>	<b>1</b>	<b>5</b>	<b>1</b>	<b>0</b>	<b>2</b>	<b>0</b>	<b>6</b>	<b>15</b>	<b>0</b>	<b>0</b>	<b>0</b>	<b>0</b>	<b>4</b>	<b>2</b>	<b>6</b>
<b>CEUTA</b>	<b>95</b>	<b>58</b>	<b>22</b>	<b>1</b>	<b>9</b>	<b>2</b>	<b>0</b>	<b>3</b>	<b>95</b>	<b>0</b>	<b>0</b>	<b>1</b>	<b>0</b>	<b>1</b>	<b>1</b>	<b>3</b>
<b>MELILLA</b>	<b>26</b>	<b>3</b>	<b>11</b>	<b>0</b>	<b>1</b>	<b>5</b>	<b>0</b>	<b>6</b>	<b>26</b>	<b>2</b>	<b>0</b>	<b>0</b>	<b>0</b>	<b>3</b>	<b>1</b>	<b>6</b>

<b>TOTAL ESTADO</b>	<b>3.017</b>	<b>734</b>	<b>729</b>	<b>123</b>	<b>165</b>	<b>78</b>	<b>47</b>	<b>993</b>	<b>2.869</b>	<b>11</b>	<b>181</b>	<b>118</b>	<b>35</b>	<b>477</b>	<b>171</b>	<b>993</b>
---------------------	--------------	------------	------------	------------	------------	-----------	-----------	------------	--------------	-----------	------------	------------	-----------	------------	------------	------------

## TOTAL PENSIONES NO CONTRIBUTIVAS REVISIONES DE OFICIO E INSTANCIA DE PARTE DATOS DE GESTIÓN CORRESPONDIENTES AL MES DE AGOSTO DE 2018

CC.AA. Y/O PROVINCIAS	ENTRADA REVISIONES	REVISIONES EFECTUADAS								CAUSAS DE EXTINCIÓN DEL DERECHO						
		Sin Modif. Cuantía	Con Modif. Cuantía	Suspensión PNC		Compat. PNC 366	Recuperación Art. 363.1	Extinción Derecho	TOTAL	Residencia	Personal	U.E.C.	Grado	Fallecimiento	Otras	TOTAL
				Art. 363.1	Pago											
<b>ANDALUCÍA</b>	<b>807</b>	<b>171</b>	<b>189</b>	<b>10</b>	<b>16</b>	<b>0</b>	<b>23</b>	<b>494</b>	<b>903</b>	<b>3</b>	<b>163</b>	<b>24</b>	<b>6</b>	<b>254</b>	<b>44</b>	<b>494</b>
ALMERÍA	41	7	9	0	0	0	2	17	35	1	2	1	0	11	2	17
CÁDIZ	228	86	64	4	8	0	7	102	271	0	36	12	0	47	7	102
CÓRDOBA	61	17	17	1	0	0	1	29	65	0	12	2	2	11	2	29
GRANADA	76	10	9	2	6	0	2	59	88	0	13	1	1	33	11	59
HUELVA	62	16	11	1	1	0	0	40	69	0	17	0	1	20	2	40
JAÉN	55	7	10	0	0	0	0	49	66	0	19	2	0	14	14	49
MÁLAGA	111	2	7	1	0	0	1	94	105	0	31	0	0	60	3	94
SEVILLA	173	26	62	1	1	0	10	104	204	2	33	6	2	58	3	104
<b>ARAGÓN</b>	<b>142</b>	<b>37</b>	<b>21</b>	<b>3</b>	<b>11</b>	<b>6</b>	<b>2</b>	<b>62</b>	<b>142</b>	<b>0</b>	<b>23</b>	<b>7</b>	<b>1</b>	<b>22</b>	<b>9</b>	<b>62</b>
HUESCA	30	0	9	0	7	0	0	14	30	0	9	1	1	2	1	14
TERUEL	8	0	1	0	0	0	0	7	8	0	1	1	0	2	3	7
ZARAGOZA	104	37	11	3	4	6	2	41	104	0	13	5	0	18	5	41
<b>ASTURIAS</b>	<b>138</b>	<b>15</b>	<b>26</b>	<b>2</b>	<b>0</b>	<b>5</b>	<b>5</b>	<b>55</b>	<b>108</b>	<b>0</b>	<b>20</b>	<b>1</b>	<b>0</b>	<b>29</b>	<b>5</b>	<b>55</b>
<b>ILLES BALEARS</b>	<b>189</b>	<b>52</b>	<b>45</b>	<b>0</b>	<b>47</b>	<b>0</b>	<b>0</b>	<b>41</b>	<b>185</b>	<b>0</b>	<b>16</b>	<b>4</b>	<b>7</b>	<b>11</b>	<b>3</b>	<b>41</b>
<b>CANARIAS</b>	<b>455</b>	<b>146</b>	<b>85</b>	<b>0</b>	<b>18</b>	<b>11</b>	<b>0</b>	<b>177</b>	<b>437</b>	<b>1</b>	<b>44</b>	<b>8</b>	<b>1</b>	<b>106</b>	<b>17</b>	<b>177</b>
LAS PALMAS	178	56	30	0	10	1	0	91	188	0	25	5	0	51	10	91
S.C. TENERIFE	277	90	55	0	8	10	0	86	249	1	19	3	1	55	7	86
<b>CANTABRIA</b>	<b>84</b>	<b>28</b>	<b>18</b>	<b>0</b>	<b>8</b>	<b>0</b>	<b>8</b>	<b>22</b>	<b>84</b>	<b>1</b>	<b>9</b>	<b>0</b>	<b>0</b>	<b>12</b>	<b>0</b>	<b>22</b>
<b>CASTILLA Y LEÓN</b>	<b>337</b>	<b>79</b>	<b>101</b>	<b>0</b>	<b>36</b>	<b>11</b>	<b>4</b>	<b>105</b>	<b>336</b>	<b>1</b>	<b>40</b>	<b>13</b>	<b>2</b>	<b>43</b>	<b>6</b>	<b>105</b>
ÁVILA	62	25	7	0	22	0	0	7	61	0	3	2	0	2	0	7
BURGOS	22	3	2	0	2	0	0	15	22	1	4	0	2	6	2	15
LEÓN	35	2	12	0	1	1	1	18	35	0	6	2	0	9	1	18
PALENCIA	22	5	7	0	0	4	0	6	22	0	2	1	0	3	0	6
SALAMANCA	46	5	14	0	1	1	2	23	46	0	8	3	0	11	1	23
SEGOVIA	32	19	6	0	2	0	0	5	32	0	2	1	0	2	0	5
SORIA	8	1	1	0	2	2	1	1	8	0	1	0	0	0	0	1
VALLADOLID	89	13	49	0	5	3	0	19	89	0	9	3	0	7	0	19
ZAMORA	21	6	3	0	1	0	0	11	21	0	5	1	0	3	2	11
<b>CASTILLA-LA MANCHA</b>	<b>333</b>	<b>129</b>	<b>68</b>	<b>1</b>	<b>16</b>	<b>7</b>	<b>0</b>	<b>109</b>	<b>330</b>	<b>0</b>	<b>37</b>	<b>9</b>	<b>4</b>	<b>41</b>	<b>18</b>	<b>109</b>
ALBACETE	112	57	14	1	10	0	0	23	105	0	7	3	4	3	6	23
CIUDAD REAL	89	31	21	0	0	4	0	34	90	0	17	0	0	13	4	34
CUENCA	26	8	5	0	0	0	0	12	25	0	3	1	0	7	1	12
GUADALAJARA	37	15	13	0	1	3	0	10	42	0	1	2	0	4	3	10
TOLEDO	69	18	15	0	5	0	0	30	68	0	9	3	0	14	4	30

(Continúa al dorso)

CC.AA. Y/O PROVINCIAS	ENTRADA REVISIONES	REVISIONES EFECTUADAS								CAUSAS DE EXTINCIÓN DEL DERECHO						
		Sin Modif. Cuantía	Con Modif. Cuantía	Suspensión PNC		Compat. PNC 366	Recuperación Art. 363.1	Extinción Derecho	TOTAL	Residencia	Personal	U.E.C.	Grado	Fallecimiento	Otras	TOTAL
				Art. 363.1	Pago											
<b>CATALUNYA</b>	<b>397</b>	<b>28</b>	<b>80</b>	<b>94</b>	<b>3</b>	<b>0</b>	<b>0</b>	<b>168</b>	<b>373</b>	<b>1</b>	<b>2</b>	<b>10</b>	<b>2</b>	<b>138</b>	<b>15</b>	<b>168</b>
BARCELONA	263	20	61	53	3	0	0	121	258	0	2	7	1	100	11	121
GIRONA	39	2	4	5	0	0	0	19	30	0	0	2	1	14	2	19
LLEIDA	39	3	8	7	0	0	0	9	27	0	0	0	0	9	0	9
TARRAGONA	56	3	7	29	0	0	0	19	58	1	0	1	0	15	2	19
<b>COMUNIDAD VALENCIANA</b>	<b>287</b>	<b>11</b>	<b>47</b>	<b>0</b>	<b>4</b>	<b>2</b>	<b>0</b>	<b>202</b>	<b>266</b>	<b>1</b>	<b>49</b>	<b>11</b>	<b>7</b>	<b>130</b>	<b>4</b>	<b>202</b>
ALICANTE	93	0	0	0	0	0	0	93	93	0	0	0	0	93	0	93
CASTELLÓN	57	7	12	0	1	2	0	25	47	0	9	6	0	7	3	25
VALENCIA	137	4	35	0	3	0	0	84	126	1	40	5	7	30	1	84
<b>EXTREMADURA</b>	<b>406</b>	<b>136</b>	<b>78</b>	<b>2</b>	<b>35</b>	<b>11</b>	<b>2</b>	<b>61</b>	<b>325</b>	<b>0</b>	<b>10</b>	<b>17</b>	<b>0</b>	<b>26</b>	<b>8</b>	<b>61</b>
BADAJOZ	287	94	57	2	24	7	1	48	233	0	7	14	0	21	6	48
CÁCERES	119	42	21	0	11	4	1	13	92	0	3	3	0	5	2	13
<b>GALICIA</b>	<b>586</b>	<b>157</b>	<b>154</b>	<b>0</b>	<b>19</b>	<b>2</b>	<b>1</b>	<b>253</b>	<b>586</b>	<b>4</b>	<b>41</b>	<b>61</b>	<b>3</b>	<b>104</b>	<b>40</b>	<b>253</b>
A CORUÑA	286	149	55	0	2	2	0	78	286	0	15	12	0	37	14	78
LUGO	50	4	14	0	1	0	0	31	50	0	0	0	0	18	13	31
OURENSE	63	3	15	0	2	0	1	42	63	0	12	3	0	14	13	42
PONTEVEDRA	187	1	70	0	14	0	0	102	187	4	14	46	3	35	0	102
<b>MADRID</b>	<b>578</b>	<b>43</b>	<b>183</b>	<b>7</b>	<b>9</b>	<b>11</b>	<b>1</b>	<b>324</b>	<b>578</b>	<b>4</b>	<b>48</b>	<b>37</b>	<b>0</b>	<b>155</b>	<b>80</b>	<b>324</b>
<b>MURCIA</b>	<b>152</b>	<b>27</b>	<b>5</b>	<b>2</b>	<b>0</b>	<b>3</b>	<b>1</b>	<b>67</b>	<b>105</b>	<b>0</b>	<b>17</b>	<b>5</b>	<b>1</b>	<b>40</b>	<b>4</b>	<b>67</b>
<b>NAVARRA</b>	<b>26</b>	<b>0</b>	<b>6</b>	<b>0</b>	<b>0</b>	<b>0</b>	<b>0</b>	<b>20</b>	<b>26</b>	<b>0</b>	<b>8</b>	<b>2</b>	<b>1</b>	<b>8</b>	<b>1</b>	<b>20</b>
<b>PAÍS VASCO</b>	<b>27</b>	<b>0</b>	<b>0</b>	<b>0</b>	<b>0</b>	<b>0</b>	<b>0</b>	<b>27</b>	<b>27</b>	<b>2</b>	<b>0</b>	<b>1</b>	<b>0</b>	<b>20</b>	<b>4</b>	<b>27</b>
ÁLAVA	4	0	0	0	0	0	0	4	4	1	0	1	0	2	0	4
GUIPÚZCOA	0	0	0	0	0	0	0	0	0	0	0	0	0	0	0	0
VIZCAYA	23	0	0	0	0	0	0	23	23	1	0	0	0	18	4	23
<b>LA RIOJA</b>	<b>29</b>	<b>1</b>	<b>9</b>	<b>1</b>	<b>2</b>	<b>2</b>	<b>0</b>	<b>14</b>	<b>29</b>	<b>0</b>	<b>3</b>	<b>0</b>	<b>0</b>	<b>8</b>	<b>3</b>	<b>14</b>
<b>CEUTA</b>	<b>162</b>	<b>111</b>	<b>29</b>	<b>1</b>	<b>10</b>	<b>2</b>	<b>0</b>	<b>9</b>	<b>162</b>	<b>0</b>	<b>2</b>	<b>1</b>	<b>0</b>	<b>5</b>	<b>1</b>	<b>9</b>
<b>MELILLA</b>	<b>40</b>	<b>3</b>	<b>14</b>	<b>0</b>	<b>7</b>	<b>5</b>	<b>0</b>	<b>11</b>	<b>40</b>	<b>3</b>	<b>0</b>	<b>0</b>	<b>0</b>	<b>7</b>	<b>1</b>	<b>11</b>

<b>TOTAL ESTADO</b>	<b>5.175</b>	<b>1.174</b>	<b>1.158</b>	<b>123</b>	<b>241</b>	<b>78</b>	<b>47</b>	<b>2.221</b>	<b>5.042</b>	<b>21</b>	<b>532</b>	<b>211</b>	<b>35</b>	<b>1.159</b>	<b>263</b>	<b>2.221</b>
---------------------	--------------	--------------	--------------	------------	------------	-----------	-----------	--------------	--------------	-----------	------------	------------	-----------	--------------	------------	--------------

**PENSIÓN NO CONTRIBUTIVA DE JUBILACIÓN**  
**REVISIONES DE OFICIO E INSTANCIA DE PARTE**  
**DATOS DE GESTIÓN ACUMULADA CORRESPONDIENTES AL AÑO 2018 HASTA AGOSTO**

CC.AA. Y/O PROVINCIAS	ENTRADA REVISIONES	REVISIONES EFECTUADAS					CAUSAS DE EXTINCIÓN DEL DERECHO					
		Sin Modif.	Con Modif.	Suspensión	Extinción	TOTAL	Residencia	Personal	U.E.C.	Fallecimiento	Otras	TOTAL
		Cuantía	Cuantía	Pago	Derecho							
<b>ANDALUCÍA</b>	<b>3.919</b>	<b>683</b>	<b>616</b>	<b>44</b>	<b>2.844</b>	<b>4.187</b>	<b>5</b>	<b>1.143</b>	<b>217</b>	<b>1.284</b>	<b>195</b>	<b>2.844</b>
ALMERÍA	254	37	45	0	173	255	3	73	11	74	12	173
CÁDIZ	826	349	164	19	537	1.069	1	193	78	229	36	537
CÓRDOBA	415	80	75	2	279	436	0	125	22	106	26	279
GRANADA	299	15	57	3	233	308	0	84	5	135	9	233
HUELVA	186	8	25	0	152	185	0	67	13	63	9	152
JAÉN	246	8	23	2	216	249	0	93	12	100	11	216
MÁLAGA	772	86	79	16	588	769	0	222	27	303	36	588
SEVILLA	921	100	148	2	666	916	1	286	49	274	56	666
<b>ARAGÓN</b>	<b>395</b>	<b>47</b>	<b>51</b>	<b>9</b>	<b>289</b>	<b>396</b>	<b>1</b>	<b>125</b>	<b>17</b>	<b>116</b>	<b>30</b>	<b>289</b>
HUESCA	89	0	10	6	73	89	0	32	4	30	7	73
TERUEL	51	1	5	0	46	52	0	13	3	21	9	46
ZARAGOZA	255	46	36	3	170	255	1	80	10	65	14	170
<b>ASTURIAS</b>	<b>395</b>	<b>29</b>	<b>93</b>	<b>4</b>	<b>244</b>	<b>370</b>	<b>2</b>	<b>79</b>	<b>19</b>	<b>138</b>	<b>6</b>	<b>244</b>
<b>ILLES BALEARS</b>	<b>622</b>	<b>130</b>	<b>121</b>	<b>152</b>	<b>218</b>	<b>621</b>	<b>1</b>	<b>86</b>	<b>15</b>	<b>101</b>	<b>15</b>	<b>218</b>
<b>CANARIAS</b>	<b>1.691</b>	<b>359</b>	<b>286</b>	<b>205</b>	<b>1.038</b>	<b>1.888</b>	<b>21</b>	<b>283</b>	<b>37</b>	<b>637</b>	<b>60</b>	<b>1.038</b>
LAS PALMAS	826	216	105	200	465	986	14	158	17	248	28	465
S.C. TENERIFE	865	143	181	5	573	902	7	125	20	389	32	573
<b>CANTABRIA</b>	<b>360</b>	<b>93</b>	<b>67</b>	<b>24</b>	<b>176</b>	<b>360</b>	<b>0</b>	<b>85</b>	<b>15</b>	<b>73</b>	<b>3</b>	<b>176</b>
<b>CASTILLA Y LEÓN</b>	<b>1.432</b>	<b>290</b>	<b>391</b>	<b>63</b>	<b>687</b>	<b>1.431</b>	<b>1</b>	<b>287</b>	<b>132</b>	<b>249</b>	<b>18</b>	<b>687</b>
ÁVILA	96	31	10	19	35	95	0	18	5	8	4	35
BURGOS	109	9	38	7	55	109	0	25	6	22	2	55
LEÓN	172	26	30	7	109	172	0	34	13	61	1	109
PALENCIA	80	10	14	0	56	80	0	22	12	22	0	56
SALAMANCA	222	18	40	1	163	222	0	72	27	64	0	163
SEGOVIA	112	44	21	11	36	112	1	10	13	12	0	36
SORIA	28	7	5	0	16	28	0	3	2	10	1	16
VALLADOLID	466	94	204	16	152	466	0	71	43	29	9	152
ZAMORA	147	51	29	2	65	147	0	32	11	21	1	65
<b>CASTILLA-LA MANCHA</b>	<b>1.154</b>	<b>361</b>	<b>185</b>	<b>21</b>	<b>564</b>	<b>1.131</b>	<b>4</b>	<b>215</b>	<b>50</b>	<b>239</b>	<b>56</b>	<b>564</b>
ALBACETE	320	149	33	9	114	305	0	45	12	45	12	114
CIUDAD REAL	266	56	61	3	143	263	0	49	12	73	9	143
CUENCA	101	27	8	2	66	103	0	23	6	28	9	66
GUADALAJARA	93	18	24	4	42	88	1	14	4	17	6	42
TOLEDO	374	111	59	3	199	372	3	84	16	76	20	199

(Continúa al dorso)

CC.AA. Y/O PROVINCIAS	ENTRADA REVISIONES	REVISIONES EFECTUADAS					CAUSAS DE EXTINCIÓN DEL DERECHO					
		Sin Modif. Cuantía	Con Modif. Cuantía	Suspensión Pago	Extinción Derecho	TOTAL	Residencia	Personal	U.E.C.	Fallecimiento	Otras	TOTAL
<b>CATALUNYA</b>	<b>1.812</b>	<b>177</b>	<b>491</b>	<b>31</b>	<b>1.112</b>	<b>1.811</b>	<b>19</b>	<b>394</b>	<b>99</b>	<b>562</b>	<b>38</b>	<b>1.112</b>
BARCELONA	1.330	136	376	23	812	1.347	14	262	72	438	26	812
GIRONA	157	10	42	4	101	157	3	35	7	50	6	101
LLEIDA	132	10	27	1	81	119	1	38	10	31	1	81
TARRAGONA	193	21	46	3	118	188	1	59	10	43	5	118
<b>COMUNIDAD VALENCIANA</b>	<b>1.897</b>	<b>182</b>	<b>321</b>	<b>28</b>	<b>1.361</b>	<b>1.892</b>	<b>5</b>	<b>560</b>	<b>85</b>	<b>683</b>	<b>28</b>	<b>1.361</b>
ALICANTE	651	84	99	0	468	651	0	206	1	261	0	468
CASTELLÓN	185	11	44	5	123	183	0	36	25	44	18	123
VALENCIA	1.061	87	178	23	770	1.058	5	318	59	378	10	770
<b>EXTREMADURA</b>	<b>1.753</b>	<b>1.141</b>	<b>144</b>	<b>68</b>	<b>518</b>	<b>1.871</b>	<b>1</b>	<b>165</b>	<b>95</b>	<b>226</b>	<b>31</b>	<b>518</b>
BADAJOS	1.244	837	94	48	344	1.323	0	102	65	156	21	344
CÁCERES	509	304	50	20	174	548	1	63	30	70	10	174
<b>GALICIA</b>	<b>2.030</b>	<b>394</b>	<b>402</b>	<b>43</b>	<b>1.191</b>	<b>2.030</b>	<b>11</b>	<b>332</b>	<b>117</b>	<b>589</b>	<b>142</b>	<b>1.191</b>
A CORUÑA	1.089	370	192	14	513	1.089	3	202	37	219	52	513
LUGO	232	5	53	7	167	232	0	10	9	89	59	167
OURENSE	217	10	35	0	172	217	3	51	10	80	28	172
PONTEVEDRA	492	9	122	22	339	492	5	69	61	201	3	339
<b>MADRID</b>	<b>1.919</b>	<b>216</b>	<b>452</b>	<b>36</b>	<b>1.215</b>	<b>1.919</b>	<b>18</b>	<b>344</b>	<b>137</b>	<b>599</b>	<b>117</b>	<b>1.215</b>
<b>MURCIA</b>	<b>486</b>	<b>94</b>	<b>107</b>	<b>8</b>	<b>278</b>	<b>487</b>	<b>0</b>	<b>109</b>	<b>47</b>	<b>120</b>	<b>2</b>	<b>278</b>
<b>NAVARRA</b>	<b>217</b>	<b>3</b>	<b>61</b>	<b>6</b>	<b>147</b>	<b>217</b>	<b>0</b>	<b>44</b>	<b>21</b>	<b>76</b>	<b>6</b>	<b>147</b>
<b>PAÍS VASCO</b>	<b>146</b>	<b>8</b>	<b>0</b>	<b>3</b>	<b>144</b>	<b>155</b>	<b>5</b>	<b>3</b>	<b>18</b>	<b>115</b>	<b>3</b>	<b>144</b>
ARABA/ÁLAVA	40	0	0	0	40	40	4	0	16	19	1	40
GIPUZKOA	0	0	0	0	0	0	0	0	0	0	0	0
BIZKAIA	106	8	0	3	104	115	1	3	2	96	2	104
<b>LA RIOJA</b>	<b>121</b>	<b>4</b>	<b>31</b>	<b>10</b>	<b>76</b>	<b>121</b>	<b>0</b>	<b>30</b>	<b>10</b>	<b>34</b>	<b>2</b>	<b>76</b>
<b>CEUTA</b>	<b>282</b>	<b>170</b>	<b>58</b>	<b>9</b>	<b>45</b>	<b>282</b>	<b>2</b>	<b>10</b>	<b>2</b>	<b>29</b>	<b>2</b>	<b>45</b>
<b>MELILLA</b>	<b>141</b>	<b>1</b>	<b>75</b>	<b>17</b>	<b>48</b>	<b>141</b>	<b>6</b>	<b>7</b>	<b>7</b>	<b>25</b>	<b>3</b>	<b>48</b>
<b>TOTAL ESTADO</b>	<b>20.772</b>	<b>4.382</b>	<b>3.952</b>	<b>781</b>	<b>12.195</b>	<b>21.310</b>	<b>102</b>	<b>4.301</b>	<b>1.140</b>	<b>5.895</b>	<b>757</b>	<b>12.195</b>

**PENSIÓN NO CONTRIBUTIVA DE INVALIDEZ**  
**REVISIONES DE OFICIO E INSTANCIA DE PARTE**  
**DATOS DE GESTIÓN ACUMULADA CORRESPONDIENTES AL AÑO 2018 HASTA AGOSTO**

CC.AA. Y/O PROVINCIAS	ENTRADA REVISIONES	REVISIONES EFECTUADAS								CAUSAS DE EXTINCIÓN DEL DERECHO						
		Sin Modif. Cuantía	Con Modif. Cuantía	Suspensión PNC		Compat. PNC 366	Recuperación Art. 363.1	Extinción Derecho	TOTAL	Residencia	Personal	U.E.C.	Grado	Fallecimiento	Otras	TOTAL
				Art. 363.1	Pago											
<b>ANDALUCÍA</b>	<b>5.352</b>	<b>1.514</b>	<b>1.161</b>	<b>164</b>	<b>80</b>	<b>4</b>	<b>151</b>	<b>2.193</b>	<b>5.267</b>	<b>6</b>	<b>608</b>	<b>116</b>	<b>131</b>	<b>952</b>	<b>380</b>	<b>2.193</b>
ALMERÍA	393	111	107	10	4	0	13	157	402	1	40	4	16	77	19	157
CÁDIZ	1.111	552	256	31	36	1	21	439	1.336	0	109	58	4	202	66	439
CÓRDOBA	562	180	143	19	1	0	15	190	548	2	39	6	26	73	44	190
GRANADA	567	130	69	18	17	1	19	258	512	0	52	4	18	110	74	258
HUELVA	367	94	94	11	1	0	14	150	364	0	56	5	7	66	16	150
JAÉN	244	39	52	8	3	0	2	125	229	1	29	2	3	49	41	125
MÁLAGA	846	187	152	19	13	2	28	410	811	1	162	18	9	170	50	410
SEVILLA	1.262	221	288	48	5	0	39	464	1.065	1	121	19	48	205	70	464
<b>ARAGÓN</b>	<b>401</b>	<b>51</b>	<b>73</b>	<b>11</b>	<b>45</b>	<b>25</b>	<b>11</b>	<b>176</b>	<b>392</b>	<b>0</b>	<b>30</b>	<b>16</b>	<b>3</b>	<b>52</b>	<b>75</b>	<b>176</b>
HUESCA	65	0	25	1	6	0	0	35	67	0	7	1	1	12	14	35
TERUEL	27	3	3	0	1	0	1	18	26	0	3	2	0	4	9	18
ZARAGOZA	309	48	45	10	38	25	10	123	299	0	20	13	2	36	52	123
<b>ASTURIAS</b>	<b>531</b>	<b>78</b>	<b>124</b>	<b>20</b>	<b>8</b>	<b>31</b>	<b>20</b>	<b>229</b>	<b>510</b>	<b>0</b>	<b>64</b>	<b>21</b>	<b>5</b>	<b>108</b>	<b>31</b>	<b>229</b>
<b>ILLES BALEARS</b>	<b>770</b>	<b>305</b>	<b>146</b>	<b>0</b>	<b>155</b>	<b>0</b>	<b>1</b>	<b>153</b>	<b>760</b>	<b>0</b>	<b>29</b>	<b>14</b>	<b>26</b>	<b>69</b>	<b>15</b>	<b>153</b>
<b>CANARIAS</b>	<b>3.310</b>	<b>1.115</b>	<b>515</b>	<b>0</b>	<b>320</b>	<b>128</b>	<b>0</b>	<b>1.069</b>	<b>3.147</b>	<b>6</b>	<b>248</b>	<b>60</b>	<b>31</b>	<b>583</b>	<b>141</b>	<b>1.069</b>
LAS PALMAS	1.220	489	171	0	225	10	0	440	1.335	4	100	30	22	234	50	440
S.C. TENERIFE	2.090	626	344	0	95	118	0	629	1.812	2	148	30	9	349	91	629
<b>CANTABRIA</b>	<b>625</b>	<b>217</b>	<b>149</b>	<b>0</b>	<b>59</b>	<b>10</b>	<b>44</b>	<b>146</b>	<b>625</b>	<b>13</b>	<b>46</b>	<b>13</b>	<b>2</b>	<b>55</b>	<b>17</b>	<b>146</b>
<b>CASTILLA Y LEÓN</b>	<b>1.752</b>	<b>461</b>	<b>474</b>	<b>22</b>	<b>143</b>	<b>143</b>	<b>42</b>	<b>469</b>	<b>1.754</b>	<b>1</b>	<b>127</b>	<b>63</b>	<b>19</b>	<b>173</b>	<b>86</b>	<b>469</b>
ÁVILA	166	65	37	0	38	0	0	28	168	0	11	5	1	8	3	28
BURGOS	193	31	60	9	11	15	0	67	193	1	20	9	5	19	13	67
LEÓN	274	68	61	3	20	12	4	106	274	0	18	9	3	55	21	106
PALENCIA	87	15	22	1	1	9	1	38	87	0	9	3	1	17	8	38
SALAMANCA	268	24	80	6	17	40	24	77	268	0	18	6	5	34	14	77
SEGOVIA	174	86	30	0	20	5	2	31	174	0	9	10	0	9	3	31
SORIA	35	6	3	0	3	10	2	11	35	0	5	0	0	6	0	11
VALLADOLID	390	109	114	3	23	52	9	80	390	0	26	19	4	17	14	80
ZAMORA	165	57	67	0	10	0	0	31	165	0	11	2	0	8	10	31
<b>CASTILLA-LA MANCHA</b>	<b>2.239</b>	<b>953</b>	<b>515</b>	<b>32</b>	<b>98</b>	<b>101</b>	<b>3</b>	<b>490</b>	<b>2.192</b>	<b>6</b>	<b>102</b>	<b>44</b>	<b>19</b>	<b>187</b>	<b>132</b>	<b>490</b>
ALBACETE	707	351	142	10	28	20	2	126	679	2	33	18	4	34	35	126
CIUDAD REAL	496	191	127	12	19	40	0	106	495	1	19	3	1	49	33	106
CUENCA	183	54	49	1	10	6	0	63	183	0	12	9	1	28	13	63
GUADALAJARA	212	50	51	2	20	33	0	50	206	1	6	3	2	16	22	50
TOLEDO	641	307	146	7	21	2	1	145	629	2	32	11	11	60	29	145

(Continúa al dorso)

CC.AA. Y/O PROVINCIAS	ENTRADA REVISIONES	REVISIONES EFECTUADAS							CAUSAS DE EXTINCIÓN DEL DERECHO							
		Sin Modif. Cuantía	Con Modif. Cuantía	Suspensión PNC		Compat. PNC 366	Recuperación Art. 363.1	Extinción Derecho	TOTAL	Residencia	Personal	U.E.C.	Grado	Fallecimiento	Otras	TOTAL
				Art. 363.1	Pago											
<b>CATALUNYA</b>	<b>3.001</b>	<b>380</b>	<b>856</b>	<b>558</b>	<b>0</b>	<b>0</b>	<b>0</b>	<b>1.095</b>	<b>2.889</b>	<b>4</b>	<b>205</b>	<b>106</b>	<b>45</b>	<b>410</b>	<b>325</b>	<b>1.095</b>
BARCELONA	2.140	281	610	315	0	0	0	832	2.038	3	160	92	30	313	234	832
GIRONA	229	32	69	33	0	0	0	72	206	0	8	6	8	30	20	72
LLEIDA	162	10	45	50	0	0	0	52	157	0	14	0	0	19	19	52
TARRAGONA	470	57	132	160	0	0	0	139	488	1	23	8	7	48	52	139
<b>COMUNIDAD VALENCIANA</b>	<b>1.832</b>	<b>199</b>	<b>399</b>	<b>17</b>	<b>118</b>	<b>57</b>	<b>16</b>	<b>999</b>	<b>1.805</b>	<b>3</b>	<b>292</b>	<b>56</b>	<b>76</b>	<b>449</b>	<b>123</b>	<b>999</b>
ALICANTE	359	27	66	5	2	33	4	222	359	0	117	1	1	103	0	222
CASTELLÓN	309	32	61	6	19	21	11	160	310	1	35	21	4	47	52	160
VALENCIA	1.164	140	272	6	97	3	1	617	1.136	2	140	34	71	299	71	617
<b>EXTREMADURA</b>	<b>1.984</b>	<b>1.315</b>	<b>295</b>	<b>10</b>	<b>117</b>	<b>27</b>	<b>16</b>	<b>278</b>	<b>2.058</b>	<b>0</b>	<b>56</b>	<b>58</b>	<b>3</b>	<b>104</b>	<b>57</b>	<b>278</b>
BADAJOS	1.339	902	203	8	84	19	8	181	1.405	0	35	42	2	66	36	181
CÁCERES	645	413	92	2	33	8	8	97	653	0	21	16	1	38	21	97
<b>GALICIA</b>	<b>2.317</b>	<b>565</b>	<b>580</b>	<b>21</b>	<b>81</b>	<b>38</b>	<b>16</b>	<b>1.016</b>	<b>2.317</b>	<b>7</b>	<b>216</b>	<b>150</b>	<b>49</b>	<b>389</b>	<b>205</b>	<b>1.016</b>
A CORUÑA	1.120	470	194	18	22	35	9	372	1.120	5	109	28	24	123	83	372
LUGO	196	19	43	2	10	3	3	116	196	0	4	3	4	45	60	116
OURENSE	329	61	83	1	13	0	4	167	329	0	33	6	1	67	60	167
PONTEVEDRA	672	15	260	0	36	0	0	361	672	2	70	113	20	154	2	361
<b>MADRID</b>	<b>2.161</b>	<b>307</b>	<b>663</b>	<b>67</b>	<b>51</b>	<b>172</b>	<b>6</b>	<b>895</b>	<b>2.161</b>	<b>6</b>	<b>166</b>	<b>148</b>	<b>50</b>	<b>396</b>	<b>129</b>	<b>895</b>
<b>MURCIA</b>	<b>1.287</b>	<b>494</b>	<b>255</b>	<b>24</b>	<b>18</b>	<b>38</b>	<b>41</b>	<b>406</b>	<b>1.276</b>	<b>0</b>	<b>85</b>	<b>60</b>	<b>28</b>	<b>171</b>	<b>62</b>	<b>406</b>
<b>NAVARRA</b>	<b>94</b>	<b>0</b>	<b>30</b>	<b>8</b>	<b>0</b>	<b>1</b>	<b>9</b>	<b>46</b>	<b>94</b>	<b>0</b>	<b>12</b>	<b>5</b>	<b>2</b>	<b>21</b>	<b>6</b>	<b>46</b>
<b>PAÍS VASCO</b>	<b>146</b>	<b>0</b>	<b>0</b>	<b>0</b>	<b>1</b>	<b>0</b>	<b>0</b>	<b>145</b>	<b>146</b>	<b>11</b>	<b>3</b>	<b>9</b>	<b>4</b>	<b>81</b>	<b>37</b>	<b>145</b>
ÁLAVA	37	0	0	0	0	0	0	37	37	11	0	9	2	12	3	37
GUIPÚZCOA	0	0	0	0	0	0	0	0	0	0	0	0	0	0	0	0
VIZCAYA	109	0	0	0	1	0	0	108	109	0	3	0	2	69	34	108
<b>LA RIOJA</b>	<b>118</b>	<b>9</b>	<b>34</b>	<b>5</b>	<b>8</b>	<b>9</b>	<b>13</b>	<b>39</b>	<b>117</b>	<b>0</b>	<b>9</b>	<b>0</b>	<b>0</b>	<b>20</b>	<b>10</b>	<b>39</b>
<b>CEUTA</b>	<b>485</b>	<b>223</b>	<b>148</b>	<b>6</b>	<b>34</b>	<b>13</b>	<b>6</b>	<b>55</b>	<b>485</b>	<b>2</b>	<b>8</b>	<b>8</b>	<b>0</b>	<b>26</b>	<b>11</b>	<b>55</b>
<b>MELILLA</b>	<b>481</b>	<b>38</b>	<b>257</b>	<b>17</b>	<b>34</b>	<b>43</b>	<b>3</b>	<b>89</b>	<b>481</b>	<b>7</b>	<b>15</b>	<b>15</b>	<b>0</b>	<b>40</b>	<b>12</b>	<b>89</b>

<b>TOTAL ESTADO</b>	<b>28.886</b>	<b>8.224</b>	<b>6.674</b>	<b>982</b>	<b>1.370</b>	<b>840</b>	<b>398</b>	<b>9.988</b>	<b>28.476</b>	<b>72</b>	<b>2.321</b>	<b>962</b>	<b>493</b>	<b>4.286</b>	<b>1.854</b>	<b>9.988</b>
---------------------	---------------	--------------	--------------	------------	--------------	------------	------------	--------------	---------------	-----------	--------------	------------	------------	--------------	--------------	--------------

**TOTAL PENSIONES NO CONTRIBUTIVAS**  
**REVISIONES DE OFICIO E INSTANCIA DE PARTE**  
**DATOS DE GESTIÓN ACUMULADA CORRESPONDIENTES AL AÑO 2018 HASTA AGOSTO**

CC.AA.  Y/O  PROVINCIAS	ENTRADA  REVISIONES	REVISIONES EFECTUADAS								CAUSAS DE EXTINCIÓN DEL DERECHO						
		Sin Modif.  Cuantía	Con Modif.  Cuantía	Suspensión PNC		Compat. PNC  366	Recuperación  Art. 363.1	Extinción  Derecho	TOTAL	Residencia	Personal	U.E.C.	Grado	Fallecimiento	Otras	TOTAL
				Art. 363.1	Pago											
<b>ANDALUCÍA</b>	<b>9.271</b>	<b>2.197</b>	<b>1.777</b>	<b>164</b>	<b>124</b>	<b>4</b>	<b>151</b>	<b>5.037</b>	<b>9.454</b>	<b>11</b>	<b>1.751</b>	<b>333</b>	<b>131</b>	<b>2.236</b>	<b>575</b>	<b>5.037</b>
ALMERÍA	647	148	152	10	4	0	13	330	657	4	113	15	16	151	31	330
CÁDIZ	1.937	901	420	31	55	1	21	976	2.405	1	302	136	4	431	102	976
CÓRDOBA	977	260	218	19	3	0	15	469	984	2	164	28	26	179	70	469
GRANADA	866	145	126	18	20	1	19	491	820	0	136	9	18	245	83	491
HUELVA	553	102	119	11	1	0	14	302	549	0	123	18	7	129	25	302
JAÉN	490	47	75	8	5	0	2	341	478	1	122	14	3	149	52	341
MÁLAGA	1.618	273	231	19	29	2	28	998	1.580	1	384	45	9	473	86	998
SEVILLA	2.183	321	436	48	7	0	39	1.130	1.981	2	407	68	48	479	126	1.130
<b>ARAGÓN</b>	<b>796</b>	<b>98</b>	<b>124</b>	<b>11</b>	<b>54</b>	<b>25</b>	<b>11</b>	<b>465</b>	<b>788</b>	<b>1</b>	<b>155</b>	<b>33</b>	<b>3</b>	<b>168</b>	<b>105</b>	<b>465</b>
HUESCA	154	0	35	1	12	0	0	108	156	0	39	5	1	42	21	108
TERUEL	78	4	8	0	1	0	1	64	78	0	16	5	0	25	18	64
ZARAGOZA	564	94	81	10	41	25	10	293	554	1	100	23	2	101	66	293
<b>ASTURIAS</b>	<b>926</b>	<b>107</b>	<b>217</b>	<b>20</b>	<b>12</b>	<b>31</b>	<b>20</b>	<b>473</b>	<b>880</b>	<b>2</b>	<b>143</b>	<b>40</b>	<b>5</b>	<b>246</b>	<b>37</b>	<b>473</b>
<b>ILLES BALEARS</b>	<b>1.392</b>	<b>435</b>	<b>267</b>	<b>0</b>	<b>307</b>	<b>0</b>	<b>1</b>	<b>371</b>	<b>1.381</b>	<b>1</b>	<b>115</b>	<b>29</b>	<b>26</b>	<b>170</b>	<b>30</b>	<b>371</b>
<b>CANARIAS</b>	<b>5.001</b>	<b>1.474</b>	<b>801</b>	<b>0</b>	<b>525</b>	<b>128</b>	<b>0</b>	<b>2.107</b>	<b>5.035</b>	<b>27</b>	<b>531</b>	<b>97</b>	<b>31</b>	<b>1.220</b>	<b>201</b>	<b>2.107</b>
LAS PALMAS	2.046	705	276	0	425	10	0	905	2.321	18	258	47	22	482	78	905
S.C. TENERIFE	2.955	769	525	0	100	118	0	1.202	2.714	9	273	50	9	738	123	1.202
<b>CANTABRIA</b>	<b>985</b>	<b>310</b>	<b>216</b>	<b>0</b>	<b>83</b>	<b>10</b>	<b>44</b>	<b>322</b>	<b>985</b>	<b>13</b>	<b>131</b>	<b>28</b>	<b>2</b>	<b>128</b>	<b>20</b>	<b>322</b>
<b>CASTILLA Y LEÓN</b>	<b>3.184</b>	<b>751</b>	<b>865</b>	<b>22</b>	<b>206</b>	<b>143</b>	<b>42</b>	<b>1.156</b>	<b>3.185</b>	<b>2</b>	<b>414</b>	<b>195</b>	<b>19</b>	<b>422</b>	<b>104</b>	<b>1.156</b>
ÁVILA	262	96	47	0	57	0	0	63	263	0	29	10	1	16	7	63
BURGOS	302	40	98	9	18	15	0	122	302	1	45	15	5	41	15	122
LEÓN	446	94	91	3	27	12	4	215	446	0	52	22	3	116	22	215
PALENCIA	167	25	36	1	1	9	1	94	167	0	31	15	1	39	8	94
SALAMANCA	490	42	120	6	18	40	24	240	490	0	90	33	5	98	14	240
SEGOVIA	286	130	51	0	31	5	2	67	286	1	19	23	0	21	3	67
SORIA	63	13	8	0	3	10	2	27	63	0	8	2	0	16	1	27
VALLADOLID	856	203	318	3	39	52	9	232	856	0	97	62	4	46	23	232
ZAMORA	312	108	96	0	12	0	0	96	312	0	43	13	0	29	11	96
<b>CASTILLA-LA MANCHA</b>	<b>3.393</b>	<b>1.314</b>	<b>700</b>	<b>32</b>	<b>119</b>	<b>101</b>	<b>3</b>	<b>1.054</b>	<b>3.323</b>	<b>10</b>	<b>317</b>	<b>94</b>	<b>19</b>	<b>426</b>	<b>188</b>	<b>1.054</b>
ALBACETE	1.027	500	175	10	37	20	2	240	984	2	78	30	4	79	47	240
CIUDAD REAL	762	247	188	12	22	40	0	249	758	1	68	15	1	122	42	249
CUENCA	284	81	57	1	12	6	0	129	286	0	35	15	1	56	22	129
GUADALAJARA	305	68	75	2	24	33	0	92	294	2	20	7	2	33	28	92
TOLEDO	1.015	418	205	7	24	2	1	344	1.001	5	116	27	11	136	49	344

(Continúa al dorso)

CC.AA. Y/O PROVINCIAS	ENTRADA REVISIONES	REVISIONES EFECTUADAS							CAUSAS DE EXTINCIÓN DEL DERECHO							
		Sin Modif. Cuantía	Con Modif. Cuantía	Suspensión PNC		Compat. PNC 366	Recuperación Art. 363.1	Extinción Derecho	TOTAL	Residencia	Personal	U.E.C.	Grado	Fallecimiento	Otras	TOTAL
				Art. 363.1	Pago											
<b>CATALUNYA</b>	<b>4.813</b>	<b>557</b>	<b>1.347</b>	<b>558</b>	<b>31</b>	<b>0</b>	<b>0</b>	<b>2.207</b>	<b>4.700</b>	<b>23</b>	<b>599</b>	<b>205</b>	<b>45</b>	<b>972</b>	<b>363</b>	<b>2.207</b>
BARCELONA	3.470	417	986	315	23	0	0	1.644	3.385	17	422	164	30	751	260	1.644
GIRONA	386	42	111	33	4	0	0	173	363	3	43	13	8	80	26	173
LLEIDA	294	20	72	50	1	0	0	133	276	1	52	10	0	50	20	133
TARRAGONA	663	78	178	160	3	0	0	257	676	2	82	18	7	91	57	257
<b>COMUNIDAD VALENCIANA</b>	<b>3.729</b>	<b>381</b>	<b>720</b>	<b>17</b>	<b>146</b>	<b>57</b>	<b>16</b>	<b>2.360</b>	<b>3.697</b>	<b>8</b>	<b>852</b>	<b>141</b>	<b>76</b>	<b>1.132</b>	<b>151</b>	<b>2.360</b>
ALICANTE	1.010	111	165	5	2	33	4	690	1.010	0	323	2	1	364	0	690
CASTELLÓN	494	43	105	6	24	21	11	283	493	1	71	46	4	91	70	283
VALENCIA	2.225	227	450	6	120	3	1	1.387	2.194	7	458	93	71	677	81	1.387
<b>EXTREMADURA</b>	<b>3.737</b>	<b>2.456</b>	<b>439</b>	<b>10</b>	<b>185</b>	<b>27</b>	<b>16</b>	<b>796</b>	<b>3.929</b>	<b>1</b>	<b>221</b>	<b>153</b>	<b>3</b>	<b>330</b>	<b>88</b>	<b>796</b>
BADAJOS	2.583	1.739	297	8	132	19	8	525	2.728	0	137	107	2	222	57	525
CÁCERES	1.154	717	142	2	53	8	8	271	1.201	1	84	46	1	108	31	271
<b>GALICIA</b>	<b>4.347</b>	<b>959</b>	<b>982</b>	<b>21</b>	<b>124</b>	<b>38</b>	<b>16</b>	<b>2.207</b>	<b>4.347</b>	<b>18</b>	<b>548</b>	<b>267</b>	<b>49</b>	<b>978</b>	<b>347</b>	<b>2.207</b>
A CORUÑA	2.209	840	386	18	36	35	9	885	2.209	8	311	65	24	342	135	885
LUGO	428	24	96	2	17	3	3	283	428	0	14	12	4	134	119	283
OURENSE	546	71	118	1	13	0	4	339	546	3	84	16	1	147	88	339
PONTEVEDRA	1.164	24	382	0	58	0	0	700	1.164	7	139	174	20	355	5	700
<b>MADRID</b>	<b>4.080</b>	<b>523</b>	<b>1.115</b>	<b>67</b>	<b>87</b>	<b>172</b>	<b>6</b>	<b>2.110</b>	<b>4.080</b>	<b>24</b>	<b>510</b>	<b>285</b>	<b>50</b>	<b>995</b>	<b>246</b>	<b>2.110</b>
<b>MURCIA</b>	<b>1.773</b>	<b>588</b>	<b>362</b>	<b>24</b>	<b>26</b>	<b>38</b>	<b>41</b>	<b>684</b>	<b>1.763</b>	<b>0</b>	<b>194</b>	<b>107</b>	<b>28</b>	<b>291</b>	<b>64</b>	<b>684</b>
<b>NAVARRA</b>	<b>311</b>	<b>3</b>	<b>91</b>	<b>8</b>	<b>6</b>	<b>1</b>	<b>9</b>	<b>193</b>	<b>311</b>	<b>0</b>	<b>56</b>	<b>26</b>	<b>2</b>	<b>97</b>	<b>12</b>	<b>193</b>
<b>PAÍS VASCO</b>	<b>292</b>	<b>8</b>	<b>0</b>	<b>0</b>	<b>4</b>	<b>0</b>	<b>0</b>	<b>289</b>	<b>301</b>	<b>16</b>	<b>6</b>	<b>27</b>	<b>4</b>	<b>196</b>	<b>40</b>	<b>289</b>
ÁLAVA	77	0	0	0	0	0	0	77	77	15	0	25	2	31	4	77
GUIPÚZCOA	0	0	0	0	0	0	0	0	0	0	0	0	0	0	0	0
VIZCAYA	215	8	0	0	4	0	0	212	224	1	6	2	2	165	36	212
<b>LA RIOJA</b>	<b>239</b>	<b>13</b>	<b>65</b>	<b>5</b>	<b>18</b>	<b>9</b>	<b>13</b>	<b>115</b>	<b>238</b>	<b>0</b>	<b>39</b>	<b>10</b>	<b>0</b>	<b>54</b>	<b>12</b>	<b>115</b>
<b>CEUTA</b>	<b>767</b>	<b>393</b>	<b>206</b>	<b>6</b>	<b>43</b>	<b>13</b>	<b>6</b>	<b>100</b>	<b>767</b>	<b>4</b>	<b>18</b>	<b>10</b>	<b>0</b>	<b>55</b>	<b>13</b>	<b>100</b>
<b>MELILLA</b>	<b>622</b>	<b>39</b>	<b>332</b>	<b>17</b>	<b>51</b>	<b>43</b>	<b>3</b>	<b>137</b>	<b>622</b>	<b>13</b>	<b>22</b>	<b>22</b>	<b>0</b>	<b>65</b>	<b>15</b>	<b>137</b>

<b>TOTAL ESTADO</b>	<b>49.658</b>	<b>12.606</b>	<b>10.626</b>	<b>982</b>	<b>2.151</b>	<b>840</b>	<b>398</b>	<b>22.183</b>	<b>49.786</b>	<b>174</b>	<b>6.622</b>	<b>2.102</b>	<b>493</b>	<b>10.181</b>	<b>2.611</b>	<b>22.183</b>
---------------------	---------------	---------------	---------------	------------	--------------	------------	------------	---------------	---------------	------------	--------------	--------------	------------	---------------	--------------	---------------

## **2 Prestaciones sociales y económicas para personas con discapacidad**

**Informe del seguimiento y evolución de la gestión de las prestaciones para personas con discapacidad**

## 2.1 Introducción

El seguimiento y la evolución de la gestión y el pago de la nómina de las Prestaciones Sociales y Económicas para personas con discapacidad, contempladas en el Texto Refundido de la Ley General de derechos de las personas con discapacidad y de su inclusión social, aprobado por el Real Decreto Legislativo 1/2013, de 29 de noviembre y reguladas por el Real Decreto 383/1984, de 1 de febrero, parte de la información facilitada por los distintos órganos gestores de las Comunidades Autónomas y por las Direcciones Territoriales del Imserso de Ceuta y Melilla, y se articula como se detalla a continuación:

- Datos de la gestión y de la nómina mensual.
- Datos de la gestión y de la nómina del año 2018, comprendiendo la realizada hasta el mes de referencia.
- Datos sobre la nómina de pago y número de beneficiarios desde el año 2011.

La información que este apartado del informe suministra hace referencia a los siguientes aspectos:

- Nóminas: situación y evolución de los beneficiarios, del número de subsidios que disfrutaban y de sus importes mensuales. Todo ello teniendo en cuenta que una amplia mayoría de aquellos continúan siéndolo de uno o de los dos subsidios suprimidos por la Ley 26/1990 - Subsidios de Garantía de Ingresos Mínimos (SGIM) y por Ayuda de Tercera Persona (SATP) -, en aplicación de lo establecido en la Disposición Transitoria vigésima quinta de la Ley General de la Seguridad Social. Se ofrece también información sobre el número de personas que disfrutaban de Asistencia Sanitaria y Prestación Farmacéutica (ASPF) y sobre el movimiento de beneficiarios, con especial incidencia, en este caso, en el número de aquellos que han optado por alguna prestación no contributiva.
- Gestión en trámite inicial: recoge la situación y la evolución de la gestión de las dos prestaciones vigentes tras la entrada en vigor de la Ley 26/1990, de 20 de diciembre: Subsidio de Movilidad y Compensación para Gastos de Transporte (SMGT) y Asistencia Sanitaria y Prestación Farmacéutica (ASPF).
- Gestión de las revisiones iniciadas, de oficio o a instancia de parte, respecto a todas las prestaciones sociales y económicas para personas con discapacidad.

## 2.2 Situación y evolución de los beneficiarios, número de prestaciones e importes de las nóminas

La Disposición adicional cuadragésima séptima de la Ley 6/2018, de 3 de julio, de Presupuestos Generales del Estado para el año 2018 fija las cuantías vigentes para el año 2018 de los subsidios económicos para personas con discapacidad regulados por el Real Decreto 383/1984, de 1 de febrero. De este modo, quedan fijados los importes mensuales siguientes:

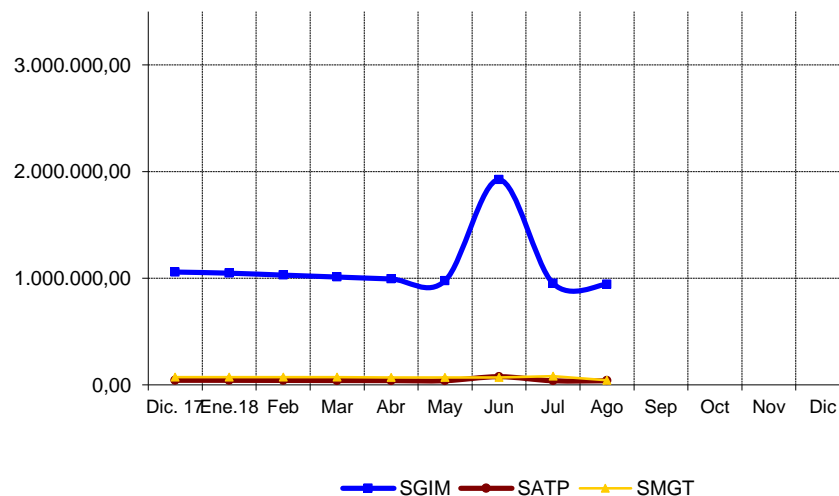
- Subsidio de Garantía de Ingresos Mínimos SGIM (14 pagas /año): 149,86 euros.
- Subsidio por Ayuda de Tercera Persona SATP (14 pagas /año): 58,45 euros.
- Subsidio de Movilidad y Compensación por Gastos de Transporte SMGT (12 pagas /año): 65,30 euros.

De acuerdo con la información facilitada por el Área de Informática del Inersso sobre los datos de nómina, así como por los órganos gestores de las Comunidades Autónomas de Navarra y del País Vasco, el número de beneficiarios distintos en el mes de agosto asciende a 13.006, un 3,57% menos que en el mes anterior. El número total de prestaciones reconocidas asciende a 14.017, cifra ésta superior a la de los beneficiarios distintos, ya que una misma persona puede tener reconocido el derecho a más de una prestación. Del total de prestaciones, 7.601 son de naturaleza económica, de las que el 83,06% corresponde al SGIM, el 8,51% al SATP y el 8,43% restante al SMGT. Por último, la prestación de ASPF la tenían reconocida un total de 6.416 personas, un 0,08% menos que en el mes anterior.

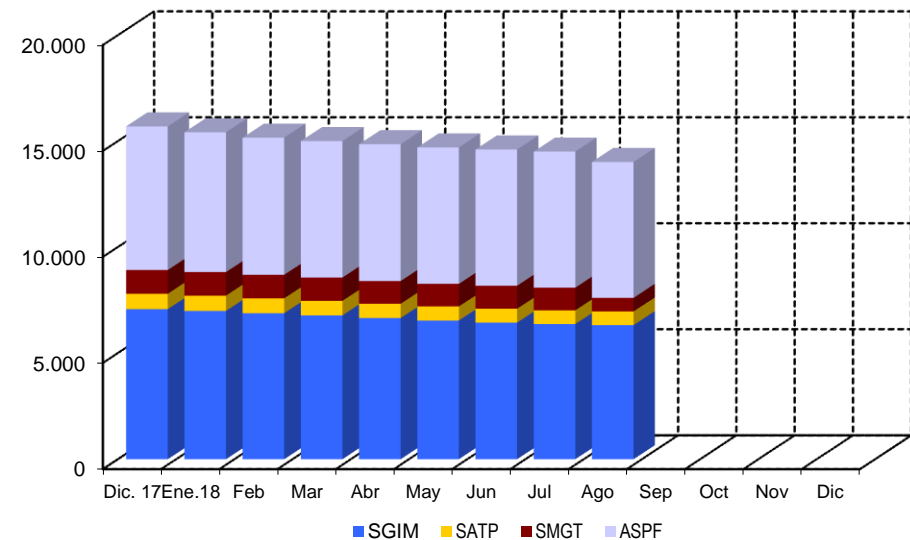
El siguiente cuadro refleja los datos básicos señalados de la nómina:

<b>NÓMINA DE AGOSTO</b>	<b>BENEFICIARIOS DISTINTOS</b>	<b>SGIM</b>	<b>SATP</b>	<b>SMGT</b>	<b>ASPF</b>	<b>TOTAL PRESTACIONES</b>
<b>BENEFICIARIOS</b>	13.006	6.313	647	641	6.416	<b>14.017</b>
<b>IMPORTES</b>		943.561,11	38.167,87	42.883,36		<b>1.024.612,34</b>

Evolución importes nóminas mensuales



Evolución número prestaciones



El importe de la nómina del mes de agosto ha ascendido a un total de 1.024.612,34 euros, correspondiendo el 92,09% al SGIM.

Finalmente, y conforme a la información disponible, los datos sobre el perfil tipo del beneficiario de prestaciones sociales y económicas para personas con discapacidad muestran un predominio de las mujeres sobre los hombres - en una proporción de 3,5 a 1 -, si bien la superioridad femenina no se manifiesta, aunque por escaso margen, entre los titulares menores de 45 años. Esta mujer tipo, con discapacidad de tipo físico, cuya edad es superior a los 75 años, convive preferentemente integrada en una unidad familiar de la que depende económicamente.

### **2.3 Situación y evolución de la gestión en trámite inicial**

Como se ha señalado en la introducción de este informe, el volumen de la gestión de las prestaciones sociales y económicas para personas con discapacidad contempladas en el Real Decreto 383/1984, de 1 de febrero, se vio muy reducido tras la entrada en vigor de la Ley 26/1990, de 20 de diciembre, que suprimió los subsidios de Garantía de Ingresos Mínimos y por Ayuda de Tercera Persona. Los datos de la gestión de las solicitudes presentadas, resueltas, aprobadas y el índice de reconocimiento de las dos prestaciones vigentes (SMGT y ASPF), correspondientes al mes de agosto se recogen en los anexos 58 a 61.

### **2.4 Seguimiento de la gestión derivada de las revisiones de oficio y a instancia de parte**

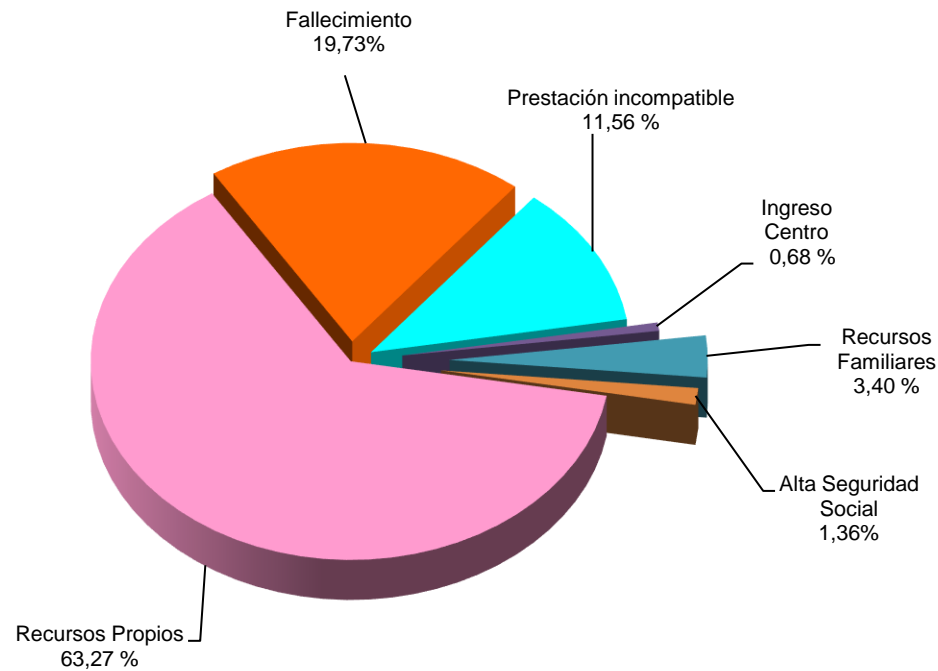
La revisión de oficio es la iniciada por el órgano gestor cuando, como resultado de las medidas de control disponibles o implantadas, conoce cualquier dato o información que pueda producir o haya producido una variación sobrevenida en los requisitos, y ello pueda dar lugar a la modificación de la cuantía o a la suspensión o extinción del derecho a la prestación, procediendo, en su caso, el abono de atrasos o la reclamación de las cantidades indebidamente percibidas. Por otro lado, las revisiones a instancia de parte se inician cuando el interesado, en cumplimiento de sus obligaciones, comunica al órgano gestor cualquier variación sobrevenida en su situación que pudiera tener incidencia en el derecho o en la cuantía reconocida de la prestación, siendo sus efectos resultantes idénticos a los ya indicados para las revisiones de oficio.

Los datos correspondientes al mes de agosto se refieren al detalle de las situaciones finales derivadas de los procesos de revisión, cuyas cifras se reflejan en los anexos 62 a 71. Del análisis de los mismos, es posible obtener las siguientes conclusiones:

- ✓ Se han emitido en el mes 152 resoluciones en las que se ha modificado la cuantía, se ha suspendido o se ha extinguido el derecho a alguna de las prestaciones, de las que el 58,55% se corresponde con el SMGT.
- ✓ No se ha realizado modificación alguna de cuantía del SGIM.
- ✓ Se han llevado a cabo 5 suspensiones de las prestaciones, dos de ellas se deben a que el beneficiario de SGIM ha iniciado una actividad laboral.

- ✓ Se ha extinguido el derecho de 147 prestaciones, de las que el 60,54% corresponde al SMGT. El siguiente gráfico refleja los distintos motivos de extinción en el total de prestaciones. Las causas principales, cuantitativamente, de la pérdida del derecho están sustentadas, por este orden, en que el beneficiario disponga de recursos propios superiores al límite legalmente establecido, en segundo lugar, en el fallecimiento del beneficiario y en tercer lugar en que éste sea titular de alguna prestación de análoga naturaleza y finalidad y de superior cuantía, teniendo el resto de causas de extinción una relevancia minoritaria.

**Causas de Extinción prestaciones sociales y económicas para personas con discapacidad**



**A n e x o s**

**2a Número de beneficiarios, prestaciones e importes de las nóminas**

**PRESTACIONES DEL REAL DECRETO 383/1984, DE 1 DE FEBRERO  
EVOLUCIÓN DE LOS BENEFICIARIOS E IMPORTES DE LAS NÓMINAS**

**TOTAL ESTADO  
CON NAVARRA Y EL PAÍS VASCO**

MENSUALIDADES	NUMERO DE BENEFICIARIOS DISTINTOS	SGIM		SATP		SMGT		TOTAL		ASPF
		NÚMERO DE PRESTACIONES	IMPORTE BRUTO	NÚMERO DE PRESTACIONES	IMPORTE BRUTO	NÚMERO DE PRESTACIONES	IMPORTE BRUTO	NÚMERO DE PRESTACIONES	IMPORTE BRUTO	NÚMERO DE PRESTACIONES
AÑO 2011	29.743	17.608	39.464.541,10	1.907	1.698.558,64	1.802	1.421.894,88	21.317	42.584.994,62	11.512
AÑO 2012	26.210	15.074	33.698.569,77	1.601	1.412.132,51	1.641	1.304.356,20	18.316	36.415.058,48	10.567
AÑO 2013	23.215	12.960	28.912.773,95	1.341	1.180.157,55	1.556	1.215.199,20	15.857	31.308.130,70	9.509
AÑO 2014	20.187	11.143	24.870.951,48	1.144	1.005.047,72	1.456	1.154.950,30	13.743	27.030.949,50	8.269
AÑO 2015	18.271	9.577	21.304.512,47	992	855.708,37	1.367	1.093.624,60	11.936	23.253.845,44	7.912
AÑO 2016	16.412	8.199	18.341.052,62	845	745.208,74	1.219	1.003.934,49	10.263	20.090.195,85	7.494
AÑO 2017	14.539	7.068	15.776.196,82	726	637.893,93	1.121	900.812,42	8.915	17.314.903,17	6.781
<b>AÑO 2018</b>										
ENERO	14.302	6.986	1.047.209,42	720	42.434,72	1.113	72.311,44	8.819	1.161.955,58	6.628
FEBRERO	14.068	6.876	1.028.868,01	706	41.441,07	1.107	71.994,54	8.689	1.142.303,62	6.503
MARZO	13.925	6.773	1.010.854,42	690	40.330,52	1.099	70.698,16	8.562	1.121.883,10	6.471
ABRIL	13.777	6.649	992.821,32	676	39.687,57	1.073	69.110,66	8.398	1.101.619,55	6.456
MAYO	13.649	6.533	976.620,34	664	38.810,82	1.066	69.555,16	8.263	1.084.986,32	6.437
JUNIO *	13.576	6.435	1.923.397,28	655	76.569,55	1.086	69.936,16	8.176	2.069.902,99	6.428
JULIO	13.488	6.366	951.871,94	649	37.961,07	1.070	81.560,76	8.085	1.071.393,77	6.421
AGOSTO	13.006	6.313	943.561,11	647	38.167,87	641	42.883,36	7.601	1.024.612,34	6.416
SEPTIEMBRE										
OCTUBRE										
NOVIEMBRE *										
DICIEMBRE										
<b>TOTAL AÑO 2018</b>			<b>8.875.203,84</b>		<b>355.403,19</b>		<b>548.050,24</b>		<b>9.778.657,27</b>	

\* En SGIM y SATP, junto a la mensualidad se abona una paga extra

## PRESTACIONES DEL REAL DECRETO 383/1984, DE 1 DE FEBRERO

### BENEFICIARIOS E IMPORTE DE LA NÓMINA

### AGOSTO

CC.AA. Y/O PROVINCIAS	NÚMERO DE BENEFICIARIOS DISTINTOS	SGIM		SATP		SMGT		T O T A L		ASPF
		NÚMERO DE PRESTACIONES	IMPORTE BRUTO	NÚMERO DE PRESTACIONES	IMPORTE BRUTO	NÚMERO DE PRESTACIONES	IMPORTE BRUTO	NÚMERO DE PRESTACIONES	IMPORTE BRUTO	NÚMERO DE PRESTACIONES
<b>ANDALUCÍA</b>	<b>2.118</b>	<b>1.493</b>	<b>223.090,00</b>	<b>168</b>	<b>9.819,60</b>	<b>100</b>	<b>6.530,00</b>	<b>1.761</b>	<b>239.439,60</b>	<b>628</b>
ALMERÍA	423	354	52.701,90	24	1.402,80	28	1.828,40	406	55.933,10	51
CÁDIZ	239	154	23.078,44	20	1.169,00	22	1.436,60	196	25.684,04	77
CÓRDOBA	101	81	12.138,66	14	818,30	3	195,90	98	13.152,86	18
GRANADA	143	49	7.285,29	11	642,95	5	326,50	65	8.254,74	95
HUELVA	57	33	4.945,38	4	233,80	1	65,30	38	5.244,48	23
JAÉN	112	96	14.141,97	11	642,95	1	65,30	108	14.850,22	21
MÁLAGA	868	624	93.512,64	71	4.149,95	21	1.371,30	716	99.033,89	292
SEVILLA	175	102	15.285,72	13	759,85	19	1.240,70	134	17.286,27	51
<b>ARAGÓN</b>	<b>350</b>	<b>179</b>	<b>26.824,94</b>	<b>16</b>	<b>935,20</b>	<b>32</b>	<b>2.089,60</b>	<b>227</b>	<b>29.849,74</b>	<b>151</b>
HUESCA	46	23	3.446,78	2	116,90	0	0,00	25	3.563,68	23
TERUEL	21	13	1.948,18	1	58,45	4	261,20	18	2.267,83	4
ZARAGOZA	283	143	21.429,98	13	759,85	28	1.828,40	184	24.018,23	124
<b>ASTURIAS</b>	<b>471</b>	<b>296</b>	<b>44.198,59</b>	<b>18</b>	<b>1.052,10</b>	<b>19</b>	<b>1.240,70</b>	<b>333</b>	<b>46.491,39</b>	<b>163</b>
<b>ILLES BALEARS</b>	<b>79</b>	<b>78</b>	<b>11.689,08</b>	<b>9</b>	<b>526,05</b>	<b>3</b>	<b>195,90</b>	<b>90</b>	<b>12.411,03</b>	<b>1</b>
<b>CANARIAS</b>	<b>121</b>	<b>37</b>	<b>5.544,82</b>	<b>8</b>	<b>467,60</b>	<b>5</b>	<b>326,50</b>	<b>50</b>	<b>6.338,92</b>	<b>83</b>
LAS PALMAS	78	10	1.498,60	1	58,45	4	261,20	15	1.818,25	67
S.C. TENERIFE	43	27	4.046,22	7	409,15	1	65,30	35	4.520,67	16
<b>CANTABRIA</b>	<b>471</b>	<b>122</b>	<b>18.221,00</b>	<b>16</b>	<b>935,20</b>	<b>1</b>	<b>65,30</b>	<b>139</b>	<b>19.221,50</b>	<b>352</b>
<b>CASTILLA Y LEÓN</b>	<b>1.670</b>	<b>554</b>	<b>82.718,76</b>	<b>80</b>	<b>4.676,00</b>	<b>28</b>	<b>1.828,40</b>	<b>662</b>	<b>89.223,16</b>	<b>1.112</b>
ÁVILA	281	49	7.343,14	12	701,40	2	130,60	63	8.175,14	231
BURGOS	64	41	6.144,26	5	292,25	5	326,50	51	6.763,01	19
LEÓN	542	126	18.578,68	11	642,95	2	130,60	139	19.352,23	416
PALENCIA	140	45	6.743,70	6	350,70	1	65,30	52	7.159,70	97
SALAMANCA	360	73	10.939,78	9	526,05	3	195,90	85	11.661,73	289
SEGOVIA	53	36	5.394,96	11	642,95	3	195,90	50	6.233,81	18
SORIA	31	24	3.596,64	4	233,80	2	130,60	30	3.961,04	7
VALLADOLID	135	112	16.784,32	9	526,05	5	326,50	126	17.636,87	20
ZAMORA	64	48	7.193,28	13	759,85	5	326,50	66	8.279,63	15
<b>CASTILLA-LA MANCHA</b>	<b>2.015</b>	<b>346</b>	<b>52.480,48</b>	<b>49</b>	<b>3.214,75</b>	<b>8</b>	<b>522,40</b>	<b>403</b>	<b>56.217,63</b>	<b>1.672</b>
ALBACETE	411	67	10.669,54	13	1.110,55	0	0,00	80	11.780,09	342
CIUDAD REAL	782	42	6.294,12	5	292,25	4	261,20	51	6.847,57	739
CUENCA	303	53	7.942,58	4	233,80	0	0,00	57	8.176,38	252
GUADALAJARA	52	43	6.443,98	9	526,05	2	130,60	54	7.100,63	10
TOLEDO	467	141	21.130,26	18	1.052,10	2	130,60	161	22.312,96	329

(Continúa al dorso)

CC.AA. Y/O PROVINCIAS	NÚMERO DE BENEFICIARIOS DISTINTOS	SGIM		SATP		SMGT		T O T A L		ASPF
		NÚMERO DE PRESTACIONES	IMPORTE BRUTO	NÚMERO DE PRESTACIONES	IMPORTE BRUTO	NÚMERO DE PRESTACIONES	IMPORTE BRUTO	NÚMERO DE PRESTACIONES	IMPORTE BRUTO	NÚMERO DE PRESTACIONES
<b>CATALUNYA</b>	<b>613</b>	<b>576</b>	<b>85.938,79</b>	<b>30</b>	<b>1.753,50</b>	<b>35</b>	<b>2.285,50</b>	<b>641</b>	<b>89.977,79</b>	<b>25</b>
BARCELONA	425	402	59.943,21	14	818,30	24	1.567,20	440	62.328,71	12
GIRONA	44	40	5.994,40	4	233,80	4	261,20	48	6.489,40	1
LLEIDA	64	58	8.691,88	9	526,05	3	195,90	70	9.413,83	6
TARRAGONA	80	76	11.309,30	3	175,35	4	261,20	83	11.745,85	6
<b>COMUNIDAD VALENCIANA</b>	<b>1.272</b>	<b>634</b>	<b>94.541,22</b>	<b>57</b>	<b>3.331,65</b>	<b>102</b>	<b>7.006,36</b>	<b>793</b>	<b>104.879,23</b>	<b>571</b>
ALICANTE	633	382	56.834,80	15	876,75	13	1.110,10	410	58.821,65	261
CASTELLÓN	78	63	9.382,88	4	233,80	13	848,90	80	10.465,58	4
VALENCIA	561	189	28.323,54	38	2.221,10	76	5.047,36	303	35.592,00	306
<b>EXTREMADURA</b>	<b>352</b>	<b>267</b>	<b>39.905,60</b>	<b>33</b>	<b>1.928,85</b>	<b>5</b>	<b>326,50</b>	<b>305</b>	<b>42.160,95</b>	<b>84</b>
BADAJOZ	191	127	19.032,22	16	935,20	3	195,90	146	20.163,32	60
CÁCERES	161	140	20.873,38	17	993,65	2	130,60	159	21.997,63	24
<b>GALICIA</b>	<b>320</b>	<b>245</b>	<b>36.190,90</b>	<b>38</b>	<b>2.221,10</b>	<b>17</b>	<b>1.110,10</b>	<b>300</b>	<b>39.522,10</b>	<b>74</b>
A CORUÑA	104	93	13.553,27	21	1.227,45	6	391,80	120	15.172,52	4
LUGO	36	10	1.498,60	3	175,35	8	522,40	21	2.196,35	19
OURENSE	46	26	3.896,36	2	116,90	0	0,00	28	4.013,26	20
PONTEVEDRA	134	116	17.242,67	12	701,40	3	195,90	131	18.139,97	31
<b>MADRID</b>	<b>1.169</b>	<b>464</b>	<b>69.535,04</b>	<b>53</b>	<b>3.097,85</b>	<b>118</b>	<b>7.705,40</b>	<b>635</b>	<b>80.338,29</b>	<b>645</b>
<b>MURCIA</b>	<b>1.389</b>	<b>658</b>	<b>97.683,29</b>	<b>31</b>	<b>1.811,95</b>	<b>19</b>	<b>1.240,70</b>	<b>708</b>	<b>100.735,94</b>	<b>738</b>
<b>NAVARRA</b>	<b>80</b>	<b>52</b>	<b>7.792,70</b>	<b>13</b>	<b>759,87</b>	<b>9</b>	<b>571,50</b>	<b>74</b>	<b>9.124,07</b>	<b>19</b>
<b>PAÍS VASCO</b>	<b>277</b>	<b>188</b>	<b>28.173,68</b>	<b>17</b>	<b>993,65</b>	<b>60</b>	<b>4.424,00</b>	<b>265</b>	<b>33.591,33</b>	<b>49</b>
ARABA/ÁLAVA	48	31	4.645,66	7	409,15	1	65,30	39	5.120,11	9
GIPUZKOA	101	47	7.043,42	4	233,80	54	4.041,20	105	11.318,42	27
BIZKAIA	128	110	16.484,60	6	350,70	5	317,50	121	17.152,80	13
<b>LA RIOJA</b>	<b>65</b>	<b>45</b>	<b>6.743,70</b>	<b>3</b>	<b>175,35</b>	<b>2</b>	<b>321,10</b>	<b>50</b>	<b>7.240,15</b>	<b>19</b>
<b>CEUTA</b>	<b>76</b>	<b>47</b>	<b>7.493,00</b>	<b>5</b>	<b>292,25</b>	<b>12</b>	<b>783,60</b>	<b>64</b>	<b>8.568,85</b>	<b>26</b>
<b>MELILLA</b>	<b>98</b>	<b>32</b>	<b>4.795,52</b>	<b>3</b>	<b>175,35</b>	<b>66</b>	<b>4.309,80</b>	<b>101</b>	<b>9.280,67</b>	<b>4</b>
<b>TOTAL ESTADO</b>	<b>13.006</b>	<b>6.313</b>	<b>943.561,11</b>	<b>647</b>	<b>38.167,87</b>	<b>641</b>	<b>42.883,36</b>	<b>7.601</b>	<b>1.024.612,34</b>	<b>6.416</b>

**2b Prestaciones sociales y económicas para personas con discapacidad:  
Datos de la gestión mensual y anual**

## PRESTACIONES DEL REAL DECRETO 383/1984, DE 1 DE FEBRERO

### DATOS DE GESTIÓN CORRESPONDIENTES AL MES DE AGOSTO DE 2018

CC.AA. Y/O PROVINCIAS	SUBSIDIO DE MOVILIDAD Y COMPENSACIÓN PARA						ASISTENCIA SANITARIA Y PRESTACIÓN FARMACÉUTICA						TOTAL PRESTACIONES					
	PTES. MES ANT.	GASTOS DE TRANSPORTE (S.M.G.T.)				PTES. FIN MES	PTES. MES ANT.	(A.S.P.F.)				PTES. FIN MES	PTES. MES ANT.	REAL DECRETO 383/1984				PTES. FIN MES
		SOLC.	REST.	APRB. (nº y % C.R.)				SOLC.	REST.	APRB. (nº y % C.R.)				SOLC.	REST.	APRB. (nº y % C.R.)		
<b>ANDALUCÍA</b>	<b>10</b>	<b>1</b>	<b>3</b>	<b>0</b>	<b>-</b>	<b>8</b>	<b>5</b>	<b>1</b>	<b>1</b>	<b>0</b>	<b>-</b>	<b>5</b>	<b>15</b>	<b>2</b>	<b>4</b>	<b>0</b>	<b>-</b>	<b>13</b>
ALMERÍA	0	0	0	0	-	0	0	0	0	0	-	0	0	0	0	0	-	0
CÁDIZ	2	0	0	0	-	2	0	0	0	0	-	0	2	0	0	0	-	2
CÓRDOBA	2	0	1	0	-	1	0	0	0	0	-	0	2	0	1	0	-	1
GRANADA	0	0	0	0	-	0	0	0	0	0	-	0	0	0	0	0	-	0
HUELVA	1	0	0	0	-	1	1	0	0	0	-	1	2	0	0	0	-	2
JAÉN	0	0	0	0	-	0	0	0	0	0	-	0	0	0	0	0	-	0
MÁLAGA	2	0	0	0	-	2	3	0	0	0	-	3	5	0	0	0	-	5
SEVILLA	3	1	2	0	-	2	1	1	1	0	-	1	4	2	3	0	-	3
<b>ARAGÓN</b>	<b>0</b>	<b>0</b>	<b>0</b>	<b>0</b>	<b>-</b>	<b>0</b>	<b>1</b>	<b>0</b>	<b>0</b>	<b>0</b>	<b>-</b>	<b>1</b>	<b>1</b>	<b>0</b>	<b>0</b>	<b>0</b>	<b>-</b>	<b>1</b>
HUESCA	0	0	0	0	-	0	0	0	0	0	-	0	0	0	0	0	-	0
TERUEL	0	0	0	0	-	0	0	0	0	0	-	0	0	0	0	0	-	0
ZARAGOZA	0	0	0	0	-	0	1	0	0	0	-	1	1	0	0	0	-	1
<b>ASTURIAS</b>	<b>0</b>	<b>0</b>	<b>0</b>	<b>0</b>	<b>-</b>	<b>0</b>	<b>1</b>	<b>0</b>	<b>1</b>	<b>0</b>	<b>-</b>	<b>0</b>	<b>1</b>	<b>0</b>	<b>1</b>	<b>0</b>	<b>-</b>	<b>0</b>
<b>ILLES BALEARS</b>	<b>0</b>	<b>0</b>	<b>0</b>	<b>0</b>	<b>-</b>	<b>0</b>	<b>0</b>	<b>0</b>	<b>0</b>	<b>0</b>	<b>-</b>	<b>0</b>	<b>0</b>	<b>0</b>	<b>0</b>	<b>0</b>	<b>-</b>	<b>0</b>
<b>CANARIAS</b>	<b>0</b>	<b>16</b>	<b>16</b>	<b>16</b>	<b>100,00</b>	<b>0</b>	<b>0</b>	<b>0</b>	<b>0</b>	<b>0</b>	<b>-</b>	<b>0</b>	<b>0</b>	<b>16</b>	<b>16</b>	<b>16</b>	<b>100,00</b>	<b>0</b>
LAS PALMAS	0	10	10	10	100,00	0	0	0	0	0	-	0	0	10	10	10	100,00	0
S.C. TENERIFE	0	6	6	6	100,00	0	0	0	0	0	-	0	0	6	6	6	100,00	0
<b>CANTABRIA</b>	<b>0</b>	<b>0</b>	<b>0</b>	<b>0</b>	<b>-</b>	<b>0</b>	<b>0</b>	<b>0</b>	<b>0</b>	<b>0</b>	<b>-</b>	<b>0</b>	<b>0</b>	<b>0</b>	<b>0</b>	<b>0</b>	<b>-</b>	<b>0</b>
<b>CASTILLA Y LEÓN</b>	<b>0</b>	<b>0</b>	<b>0</b>	<b>0</b>	<b>-</b>	<b>0</b>	<b>1</b>	<b>0</b>	<b>0</b>	<b>0</b>	<b>-</b>	<b>1</b>	<b>1</b>	<b>0</b>	<b>0</b>	<b>0</b>	<b>-</b>	<b>1</b>
ÁVILA	0	0	0	0	-	0	0	0	0	0	-	0	0	0	0	0	-	0
BURGOS	0	0	0	0	-	0	1	0	0	0	-	1	1	0	0	0	-	1
LEÓN	0	0	0	0	-	0	0	0	0	0	-	0	0	0	0	0	-	0
PALENCIA	0	0	0	0	-	0	0	0	0	0	-	0	0	0	0	0	-	0
SALAMANCA	0	0	0	0	-	0	0	0	0	0	-	0	0	0	0	0	-	0
SEGOVIA	0	0	0	0	-	0	0	0	0	0	-	0	0	0	0	0	-	0
SORIA	0	0	0	0	-	0	0	0	0	0	-	0	0	0	0	0	-	0
VALLADOLID	0	0	0	0	-	0	0	0	0	0	-	0	0	0	0	0	-	0
ZAMORA	0	0	0	0	-	0	0	0	0	0	-	0	0	0	0	0	-	0
<b>CASTILLA-LA MANCHA</b>	<b>0</b>	<b>1</b>	<b>0</b>	<b>0</b>	<b>-</b>	<b>1</b>	<b>1</b>	<b>0</b>	<b>0</b>	<b>0</b>	<b>-</b>	<b>1</b>	<b>1</b>	<b>1</b>	<b>0</b>	<b>0</b>	<b>-</b>	<b>2</b>
ALBACETE	0	0	0	0	-	0	0	0	0	0	-	0	0	0	0	0	-	0
CIUDAD REAL	0	0	0	0	-	0	1	0	0	0	-	1	1	0	0	0	-	1
CUENCA	0	1	0	0	-	1	0	0	0	0	-	0	0	1	0	0	-	1
GUADALAJARA	0	0	0	0	-	0	0	0	0	0	-	0	0	0	0	0	-	0
TOLEDO	0	0	0	0	-	0	0	0	0	0	-	0	0	0	0	0	-	0

(Continúa al dorso)

CC.AA. Y/O PROVINCIAS	SUBSIDIO DE MOVILIDAD Y COMPENSACIÓN PARA						ASISTENCIA SANITARIA Y PRESTACIÓN FARMACÉUTICA						TOTAL PRESTACIONES							
	PTE.		GASTOS DE TRANSPORTE (S.M.G.T.)				PTE.		(A.S.P.F.)				PTE.		REAL DECRETO 383/1984				PTE.	
	MES ANT.	SOLC.	REST.	APRB. (nº y % C.R.)		FINAL	MES ANT.	SOLC.	REST.	APRB. (nº y % C.R.)		FINAL	MES ANT.	SOLC.	REST.	APRB. (nº y % C.R.)		FINAL		
<b>CATALUNYA</b>	4	0	0	0	-	4	0	0	0	0	-	0	4	0	0	0	-	4		
BARCELONA	4	0	0	0	-	4	0	0	0	0	-	0	4	0	0	0	-	4		
GIRONA	0	0	0	0	-	0	0	0	0	0	-	0	0	0	0	0	-	0		
LLEIDA	0	0	0	0	-	0	0	0	0	0	-	0	0	0	0	0	-	0		
TARRAGONA	0	0	0	0	-	0	0	0	0	0	-	0	0	0	0	0	-	0		
<b>COMUNIDAD VALENCIANA</b>	1	0	0	0	-	1	0	0	0	0	-	0	1	0	0	0	-	1		
ALICANTE	0	0	0	0	-	0	0	0	0	0	-	0	0	0	0	0	-	0		
CASTELLÓN	0	0	0	0	-	0	0	0	0	0	-	0	0	0	0	0	-	0		
VALENCIA	1	0	0	0	-	1	0	0	0	0	-	0	1	0	0	0	-	1		
<b>EXTREMADURA</b>	2	0	0	0	-	2	0	0	0	0	-	0	2	0	0	0	-	2		
BADAJOS	2	0	0	0	-	2	0	0	0	0	-	0	2	0	0	0	-	2		
CÁCERES	0	0	0	0	-	0	0	0	0	0	-	0	0	0	0	0	-	0		
<b>GALICIA</b>	2	4	3	1	33,33	3	2	3	2	0	-	3	4	7	5	1	20,00	6		
A CORUÑA	0	3	3	1	33,33	0	0	0	0	0	-	0	0	3	3	1	33,33	0		
LUGO	0	0	0	0	-	0	0	0	0	0	-	0	0	0	0	0	-	0		
OURENSE	0	0	0	0	-	0	0	2	2	0	-	0	0	2	2	0	-	0		
PONTEVEDRA	2	1	0	0	-	3	2	1	0	0	-	3	4	2	0	0	-	6		
<b>MADRID</b>	3	3	6	0	-	0	1	2	3	0	-	0	4	5	9	0	-	0		
MURCIA	1	0	0	0	-	1	0	0	0	0	-	0	1	0	0	0	-	1		
NAVARRA	1	0	1	0	-	0	0	0	0	0	-	0	1	0	1	0	-	0		
<b>PAÍS VASCO</b>	0	6	6	6	100,00	0	0	0	0	0	-	0	0	6	6	6	100,00	0		
ARABA/ÁLAVA	0	0	0	0	-	0	0	0	0	0	-	0	0	0	0	0	-	0		
GIPUZKOA	0	6	6	6	100,00	0	0	0	0	0	-	0	0	6	6	6	100,00	0		
BIZKAIA	0	0	0	0	-	0	0	0	0	0	-	0	0	0	0	0	-	0		
LA RIOJA	0	0	0	0	-	0	0	0	0	0	-	0	0	0	0	0	-	0		
CEUTA	0	0	0	0	-	0	0	0	0	0	-	0	0	0	0	0	-	0		
MELILLA	6	0	0	0	-	6	0	0	0	0	-	0	6	0	0	0	-	6		

<b>TOTAL ESTADO</b>	30	31	35	23	65,71	26	12	6	7	0	-	11	42	37	42	23	54,76	37
---------------------	----	----	----	----	-------	----	----	---	---	---	---	----	----	----	----	----	-------	----

**PRESTACIONES DEL REAL DECRETO 383/1984, DE 1 DE FEBRERO  
DATOS DE GESTIÓN CORRESPONDIENTES AL AÑO 2018 HASTA AGOSTO**

CC.AA. Y/O PROVINCIAS	SUBSIDIO DE MOVILIDAD Y COMPENSACIÓN PARA						ASISTENCIA SANITARIA Y PRESTACIÓN FARMACÉUTICA						TOTAL PRESTACIONES					
	PTE. AÑO ANT.	GASTOS DE TRANSPORTE (S.M.G.T.)				PTE. FINAL	PTE. AÑO ANT.	(A.S.P.F.)				PTE. FINAL	PTE. AÑO ANT.	REAL DECRETO 383/1984				PTE. FINAL
		SOLC.	REST.	APRB. (nº y % C.R.)				SOLC.	REST.	APRB. (nº y % C.R.)				SOLC.	REST.	APRB. (nº y % C.R.)		
<b>ANDALUCÍA</b>	<b>7</b>	<b>34</b>	<b>33</b>	<b>4</b>	<b>12,12</b>	<b>8</b>	<b>4</b>	<b>36</b>	<b>35</b>	<b>0</b>	<b>-</b>	<b>5</b>	<b>11</b>	<b>70</b>	<b>68</b>	<b>4</b>	<b>5,88</b>	<b>13</b>
ALMERÍA (*)	0	3	3	2	66,67	0	0	3	3	0	-	0	0	6	6	2	33,33	0
CÁDIZ	0	3	1	0	-	2	0	0	0	0	-	0	0	3	1	0	-	2
CÓRDOBA	0	2	1	0	-	1	0	5	5	0	-	0	0	7	6	0	-	1
GRANADA	0	0	0	0	-	0	0	2	2	0	-	0	0	2	2	0	-	0
HUELVA	0	4	3	0	-	1	0	3	2	0	-	1	0	7	5	0	-	2
JAÉN	0	0	0	0	-	0	0	0	0	0	-	0	0	0	0	0	-	0
MÁLAGA	3	9	10	2	20,00	2	4	9	10	0	-	3	7	18	20	2	10,00	5
SEVILLA	4	13	15	0	-	2	0	14	13	0	-	1	4	27	28	0	-	3
<b>ARAGÓN</b>	<b>0</b>	<b>5</b>	<b>5</b>	<b>1</b>	<b>20,00</b>	<b>0</b>	<b>0</b>	<b>6</b>	<b>5</b>	<b>0</b>	<b>-</b>	<b>1</b>	<b>0</b>	<b>11</b>	<b>10</b>	<b>1</b>	<b>10,00</b>	<b>1</b>
HUESCA	0	0	0	0	-	0	0	0	0	0	-	0	0	0	0	0	-	0
TERUEL	0	0	0	0	-	0	0	0	0	0	-	0	0	0	0	0	-	0
ZARAGOZA	0	5	5	1	20,00	0	0	6	5	0	-	1	0	11	10	1	10,00	1
<b>ASTURIAS</b>	<b>0</b>	<b>1</b>	<b>1</b>	<b>0</b>	<b>-</b>	<b>0</b>	<b>0</b>	<b>5</b>	<b>5</b>	<b>0</b>	<b>-</b>	<b>0</b>	<b>0</b>	<b>6</b>	<b>6</b>	<b>0</b>	<b>-</b>	<b>0</b>
<b>ILLES BALEARS</b>	<b>0</b>	<b>0</b>	<b>0</b>	<b>0</b>	<b>-</b>	<b>0</b>	<b>0</b>	<b>0</b>	<b>0</b>	<b>0</b>	<b>-</b>	<b>0</b>	<b>0</b>	<b>0</b>	<b>0</b>	<b>0</b>	<b>-</b>	<b>0</b>
<b>CANARIAS</b>	<b>0</b>	<b>17</b>	<b>17</b>	<b>17</b>	<b>100,00</b>	<b>0</b>	<b>0</b>	<b>0</b>	<b>0</b>	<b>0</b>	<b>-</b>	<b>0</b>	<b>0</b>	<b>17</b>	<b>17</b>	<b>17</b>	<b>100,00</b>	<b>0</b>
LAS PALMAS	0	11	11	11	100,00	0	0	0	0	0	-	0	0	11	11	11	100,00	0
S.C. TENERIFE	0	6	6	6	100,00	0	0	0	0	0	-	0	0	6	6	6	100,00	0
<b>CANTABRIA</b>	<b>1</b>	<b>0</b>	<b>1</b>	<b>1</b>	<b>100,00</b>	<b>0</b>	<b>0</b>	<b>1</b>	<b>1</b>	<b>0</b>	<b>-</b>	<b>0</b>	<b>1</b>	<b>1</b>	<b>2</b>	<b>1</b>	<b>50,00</b>	<b>0</b>
<b>CASTILLA Y LEÓN</b>	<b>1</b>	<b>5</b>	<b>6</b>	<b>1</b>	<b>16,67</b>	<b>0</b>	<b>0</b>	<b>3</b>	<b>2</b>	<b>0</b>	<b>-</b>	<b>1</b>	<b>1</b>	<b>8</b>	<b>8</b>	<b>1</b>	<b>12,50</b>	<b>1</b>
ÁVILA	0	0	0	0	-	0	0	0	0	0	-	0	0	0	0	0	-	0
BURGOS	1	0	1	1	100,00	0	0	1	0	0	-	1	1	1	1	1	100,00	1
LEÓN	0	3	3	0	-	0	0	1	1	0	-	0	0	4	4	0	-	0
PALENCIA	0	0	0	0	-	0	0	0	0	0	-	0	0	0	0	0	-	0
SALAMANCA	0	0	0	0	-	0	0	0	0	0	-	0	0	0	0	0	-	0
SEGOVIA	0	0	0	0	-	0	0	0	0	0	-	0	0	0	0	0	-	0
SORIA	0	0	0	0	-	0	0	1	1	0	-	0	0	1	1	0	-	0
VALLADOLID	0	0	0	0	-	0	0	0	0	0	-	0	0	0	0	0	-	0
ZAMORA	0	2	2	0	-	0	0	0	0	0	-	0	0	2	2	0	-	0
<b>CASTILLA-LA MANCHA</b>	<b>0</b>	<b>5</b>	<b>4</b>	<b>0</b>	<b>-</b>	<b>1</b>	<b>0</b>	<b>2</b>	<b>1</b>	<b>0</b>	<b>-</b>	<b>1</b>	<b>0</b>	<b>7</b>	<b>5</b>	<b>0</b>	<b>-</b>	<b>2</b>
ALBACETE	0	0	0	0	-	0	0	0	0	0	-	0	0	0	0	0	-	0
CIUDAD REAL	0	3	3	0	-	0	0	1	0	0	-	1	0	4	3	0	-	1
CUENCA	0	1	0	0	-	1	0	0	0	0	-	0	0	1	0	0	-	1
GUADALAJARA	0	0	0	0	-	0	0	0	0	0	-	0	0	0	0	0	-	0
TOLEDO	0	1	1	0	-	0	0	1	1	0	-	0	0	2	2	0	-	0

*(Continúa al dorso)*

CC.AA. Y/O PROVINCIAS	SUBSIDIO DE MOVILIDAD Y COMPENSACIÓN PARA					ASISTENCIA SANITARIA Y PRESTACIÓN FARMACÉUTICA					TOTAL PRESTACIONES							
	PTE. AÑO ANT.	GASTOS DE TRANSPORTE (S.M.G.T.)			PTE. FINAL	PTE. AÑO ANT.	(A.S.P.F.)			PTE. FINAL	PTE. AÑO ANT.	REAL DECRETO 383/1984			PTE. FINAL			
		SOLC.	REST.	APRB. (nº y % C.R.)			SOLC.	REST.	APRB. (nº y % C.R.)			SOLC.	REST.	APRB. (nº y % C.R.)				
<b>CATALUNYA</b>	7	0	3	0	-	4	7	0	7	0	-	0	14	0	10	0	-	4
BARCELONA	4	0	0	0	-	4	6	0	6	0	-	0	10	0	6	0	-	4
GIRONA	0	0	0	0	-	0	1	0	1	0	-	0	1	0	1	0	-	0
LLEIDA	0	0	0	0	-	0	0	0	0	0	-	0	0	0	0	0	-	0
TARRAGONA	3	0	3	0	-	0	0	0	0	0	-	0	3	0	3	0	-	0
<b>COMUNIDAD VALENCIANA</b>	2	10	11	3	27,27	1	0	3	3	0	-	0	2	13	14	3	21,43	1
ALICANTE	0	2	2	1	50,00	0	0	2	2	0	-	0	0	4	4	1	25,00	0
CASTELLÓN	0	0	0	0	-	0	0	0	0	0	-	0	0	0	0	0	-	0
VALENCIA	2	8	9	2	22,22	1	0	1	1	0	-	0	2	9	10	2	20,00	1
<b>EXTREMADURA</b>	4	6	8	1	12,50	2	0	0	0	0	-	0	4	6	8	1	12,50	2
BADAJOS	4	5	7	0	-	2	0	0	0	0	-	0	4	5	7	0	-	2
CÁCERES	0	1	1	1	100,00	0	0	0	0	0	-	0	0	1	1	1	100,00	0
<b>GALICIA</b>	1	13	11	4	36,36	3	1	6	4	0	-	3	2	19	15	4	26,67	6
A CORUÑA	0	9	9	3	33,33	0	0	0	0	0	-	0	0	9	9	3	33,33	0
LUGO	0	1	1	0	-	0	0	0	0	0	-	0	0	1	1	0	-	0
OURENSE	0	0	0	0	-	0	0	3	3	0	-	0	0	3	3	0	-	0
PONTEVEDRA	1	3	1	1	100,00	3	1	3	1	0	-	3	2	6	2	1	50,00	6
<b>MADRID</b>	1	27	28	1	3,57	0	1	13	14	0	-	0	2	40	42	1	2,38	0
<b>MURCIA</b>	1	3	3	1	33,33	1	0	4	4	0	-	0	1	7	7	1	14,29	1
<b>NAVARRA</b>	0	1	1	0	-	0	0	0	0	0	-	0	0	1	1	0	-	0
<b>PAÍS VASCO</b>	0	55	55	49	89,09	0	0	0	0	0	-	0	0	55	55	49	89,09	0
ARABA/ÁLAVA	0	0	0	0	-	0	0	0	0	0	-	0	0	0	0	0	-	0
GIPUZKOA	0	52	52	47	90,38	0	0	0	0	0	-	0	0	52	52	47	90,38	0
BIZKAIA	0	3	3	2	66,67	0	0	0	0	0	-	0	0	3	3	2	66,67	0
<b>LA RIOJA</b>	0	2	2	1	50,00	0	0	0	0	0	-	0	0	2	2	1	50,00	0
<b>CEUTA</b>	1	6	7	0	-	0	0	0	0	0	-	0	1	6	7	0	-	0
<b>MELILLA</b>	7	23	24	15	62,50	6	0	0	0	0	-	0	7	23	24	15	62,50	6

<b>TOTAL ESTADO</b>	33	213	220	99	45,00	26	13	79	81	0	-	11	46	292	301	99	32,89	37
---------------------	----	-----	-----	----	-------	----	----	----	----	---	---	----	----	-----	-----	----	-------	----

(\*) Se ha suprimido entrada y resolución de ASPF del mes de marzo que fué incorporado por error.

**2c Revisiones de oficio e instancia de parte: Datos de la gestión mensual y anual**

**PRESTACIONES DEL REAL DECRETO 383/1984, DE 1 DE FEBRERO  
REVISIONES DE OFICIO E INSTANCIA DE PARTE EFECTUADAS DE SGIM  
DATOS DE GESTIÓN CORRESPONDIENTES AL MES DE AGOSTO DE 2018**

CC.AA.  Y/O  PROVINCIAS	REVISIONES EFECTUADAS				CAUSAS DE EXTINCIÓN DEL DERECHO						
	Modifica.  Cuantía	Extinción  Derecho	Suspensión		TOTAL	Recursos  Propios	Prestación  Incompatible	Pérdida  Residencia	Fallecimiento	Grado y  Baremo	TOTAL
			Act. Laboral	Otras							
<b>ANDALUCÍA</b>	<b>0</b>	<b>13</b>	<b>2</b>	<b>0</b>	<b>15</b>	<b>5</b>	<b>1</b>	<b>0</b>	<b>7</b>	<b>0</b>	<b>13</b>
ALMERÍA	0	0	0	0	0	0	0	0	0	0	0
CÁDIZ	0	0	0	0	0	0	0	0	0	0	0
CÓRDOBA	0	4	2	0	6	1	1	0	2	0	4
GRANADA	0	0	0	0	0	0	0	0	0	0	0
HUELVA	0	0	0	0	0	0	0	0	0	0	0
JAÉN	0	1	0	0	1	0	0	0	1	0	1
MÁLAGA	0	4	0	0	4	2	0	0	2	0	4
SEVILLA	0	4	0	0	4	2	0	0	2	0	4
<b>ARAGÓN</b>	<b>0</b>	<b>0</b>	<b>0</b>	<b>0</b>	<b>0</b>	<b>0</b>	<b>0</b>	<b>0</b>	<b>0</b>	<b>0</b>	<b>0</b>
HUESCA	0	0	0	0	0	0	0	0	0	0	0
TERUEL	0	0	0	0	0	0	0	0	0	0	0
ZARAGOZA	0	0	0	0	0	0	0	0	0	0	0
<b>ASTURIAS</b>	<b>0</b>	<b>7</b>	<b>0</b>	<b>0</b>	<b>7</b>	<b>0</b>	<b>4</b>	<b>0</b>	<b>3</b>	<b>0</b>	<b>7</b>
<b>ILLES BALEARS</b>	<b>0</b>	<b>0</b>	<b>0</b>	<b>0</b>	<b>0</b>	<b>0</b>	<b>0</b>	<b>0</b>	<b>0</b>	<b>0</b>	<b>0</b>
<b>CANARIAS</b>	<b>0</b>	<b>0</b>	<b>0</b>	<b>1</b>	<b>1</b>	<b>0</b>	<b>0</b>	<b>0</b>	<b>0</b>	<b>0</b>	<b>0</b>
LAS PALMAS	0	0	0	1	1	0	0	0	0	0	0
S.C. TENERIFE	0	0	0	0	0	0	0	0	0	0	0
<b>CANTABRIA</b>	<b>0</b>	<b>2</b>	<b>0</b>	<b>0</b>	<b>2</b>	<b>0</b>	<b>2</b>	<b>0</b>	<b>0</b>	<b>0</b>	<b>2</b>
<b>CASTILLA Y LEÓN</b>	<b>0</b>	<b>5</b>	<b>0</b>	<b>1</b>	<b>6</b>	<b>3</b>	<b>1</b>	<b>0</b>	<b>1</b>	<b>0</b>	<b>5</b>
ÁVILA	0	0	0	0	0	0	0	0	0	0	0
BURGOS	0	0	0	0	0	0	0	0	0	0	0
LEÓN	0	0	0	1	1	0	0	0	0	0	0
PALENCIA	0	1	0	0	1	1	0	0	0	0	1
SALAMANCA	0	2	0	0	2	0	1	0	1	0	2
SEGOVIA	0	1	0	0	1	1	0	0	0	0	1
SORIA	0	0	0	0	0	0	0	0	0	0	0
VALLADOLID	0	1	0	0	1	1	0	0	0	0	1
ZAMORA	0	0	0	0	0	0	0	0	0	0	0
<b>CASTILLA-LA MANCHA</b>	<b>0</b>	<b>4</b>	<b>0</b>	<b>0</b>	<b>4</b>	<b>1</b>	<b>2</b>	<b>0</b>	<b>1</b>	<b>0</b>	<b>4</b>
ALBACETE	0	1	0	0	1	0	1	0	0	0	1
CIUDAD REAL	0	0	0	0	0	0	0	0	0	0	0
CUENCA	0	1	0	0	1	1	0	0	0	0	1
GUADALAJARA	0	1	0	0	1	0	0	0	1	0	1
TOLEDO	0	1	0	0	1	0	1	0	0	0	1

(Continúa al dorso)

CC.AA.  Y/O  PROVINCIAS	REVISIONES EFECTUADAS				CAUSAS DE EXTINCIÓN DEL DERECHO						
	Modifica.  Cuantía	Extinción  Derecho	Suspensión		TOTAL	Recursos  Propios	Prestación  Incompatible	Pérdida  Residencia	Fallecimiento	Grado y  Baremo	TOTAL
			Act. Laboral	Otras							
<b>CATALUNYA</b>	0	0	0	0	0	0	0	0	0	0	0
BARCELONA	0	0	0	0	0	0	0	0	0	0	0
GIRONA	0	0	0	0	0	0	0	0	0	0	0
LLEIDA	0	0	0	0	0	0	0	0	0	0	0
TARRAGONA	0	0	0	0	0	0	0	0	0	0	0
<b>COMUNIDAD VALENCIANA</b>	0	7	0	0	7	1	1	0	5	0	7
ALICANTE	0	4	0	0	4	0	0	0	4	0	4
CASTELLÓN	0	2	0	0	2	0	1	0	1	0	2
VALENCIA	0	1	0	0	1	1	0	0	0	0	1
<b>EXTREMADURA</b>	0	1	0	0	1	0	0	0	1	0	1
BADAJOS	0	1	0	0	1	0	0	0	1	0	1
CÁCERES	0	0	0	0	0	0	0	0	0	0	0
<b>GALICIA</b>	0	2	0	0	2	0	2	0	0	0	2
A CORUÑA	0	0	0	0	0	0	0	0	0	0	0
LUGO	0	0	0	0	0	0	0	0	0	0	0
OURENSE	0	0	0	0	0	0	0	0	0	0	0
PONTEVEDRA	0	2	0	0	2	0	2	0	0	0	2
<b>MADRID</b>	0	1	0	0	1	0	1	0	0	0	1
<b>MURCIA</b>	0	7	0	0	7	0	3	0	4	0	7
<b>NAVARRA</b>	0	0	0	0	0	0	0	0	0	0	0
<b>PAÍS VASCO</b>	0	1	0	0	1	0	0	0	1	0	1
ARABA/ÁLAVA	0	0	0	0	0	0	0	0	0	0	0
GIPUZKOA	0	0	0	0	0	0	0	0	0	0	0
BIZKAIA	0	1	0	0	1	0	0	0	1	0	1
<b>LA RIOJA</b>	0	1	0	0	1	1	0	0	0	0	1
<b>CEUTA</b>	0	0	0	0	0	0	0	0	0	0	0
<b>MELILLA</b>	0	0	0	0	0	0	0	0	0	0	0
<b>TOTAL ESTADO</b>	0	51	2	2	55	11	17	0	23	0	51

**PRESTACIONES DEL REAL DECRETO 383/1984, DE 1 DE FEBRERO  
REVISIONES DE OFICIO E INSTANCIA DE PARTE EFECTUADAS EN SATP  
DATOS DE GESTIÓN CORRESPONDIENTES AL MES DE AGOSTO DE 2018**

CC.AA.  Y/O  PROVINCIAS	REVISIONES EFECTUADAS			CAUSAS DE EXTINCIÓN DEL DERECHO							
	Extinción	Suspensión	TOTAL	Recursos	Prestación	Ingreso	Pérdida	Fallecimiento	Grado y	Alta	TOTAL
	Derecho			Propios	Incompatible	Centro	Residencia		Baremo	S.S.	
<b>ANDALUCÍA</b>	<b>1</b>	<b>1</b>	<b>2</b>	<b>0</b>	<b>0</b>	<b>0</b>	<b>0</b>	<b>1</b>	<b>0</b>	<b>0</b>	<b>1</b>
ALMERÍA	0	0	0	0	0	0	0	0	0	0	0
CÁDIZ	0	0	0	0	0	0	0	0	0	0	0
CÓRDOBA	1	1	2	0	0	0	0	1	0	0	1
GRANADA	0	0	0	0	0	0	0	0	0	0	0
HUELVA	0	0	0	0	0	0	0	0	0	0	0
JAÉN	0	0	0	0	0	0	0	0	0	0	0
MÁLAGA	0	0	0	0	0	0	0	0	0	0	0
SEVILLA	0	0	0	0	0	0	0	0	0	0	0
<b>ARAGÓN</b>	<b>0</b>	<b>0</b>	<b>0</b>	<b>0</b>	<b>0</b>	<b>0</b>	<b>0</b>	<b>0</b>	<b>0</b>	<b>0</b>	<b>0</b>
HUESCA	0	0	0	0	0	0	0	0	0	0	0
TERUEL	0	0	0	0	0	0	0	0	0	0	0
ZARAGOZA	0	0	0	0	0	0	0	0	0	0	0
<b>ASTURIAS</b>	<b>1</b>	<b>0</b>	<b>1</b>	<b>0</b>	<b>0</b>	<b>0</b>	<b>0</b>	<b>1</b>	<b>0</b>	<b>0</b>	<b>1</b>
<b>ILLES BALEARS</b>	<b>0</b>	<b>0</b>	<b>0</b>	<b>0</b>	<b>0</b>	<b>0</b>	<b>0</b>	<b>0</b>	<b>0</b>	<b>0</b>	<b>0</b>
<b>CANARIAS</b>	<b>0</b>	<b>0</b>	<b>0</b>	<b>0</b>	<b>0</b>	<b>0</b>	<b>0</b>	<b>0</b>	<b>0</b>	<b>0</b>	<b>0</b>
LAS PALMAS	0	0	0	0	0	0	0	0	0	0	0
S.C. TENERIFE	0	0	0	0	0	0	0	0	0	0	0
<b>CANTABRIA</b>	<b>0</b>	<b>0</b>	<b>0</b>	<b>0</b>	<b>0</b>	<b>0</b>	<b>0</b>	<b>0</b>	<b>0</b>	<b>0</b>	<b>0</b>
<b>CASTILLA Y LEÓN</b>	<b>0</b>	<b>0</b>	<b>0</b>	<b>0</b>	<b>0</b>	<b>0</b>	<b>0</b>	<b>0</b>	<b>0</b>	<b>0</b>	<b>0</b>
ÁVILA	0	0	0	0	0	0	0	0	0	0	0
BURGOS	0	0	0	0	0	0	0	0	0	0	0
LEÓN	0	0	0	0	0	0	0	0	0	0	0
PALENCIA	0	0	0	0	0	0	0	0	0	0	0
SALAMANCA	0	0	0	0	0	0	0	0	0	0	0
SEGOVIA	0	0	0	0	0	0	0	0	0	0	0
SORIA	0	0	0	0	0	0	0	0	0	0	0
VALLADOLID	0	0	0	0	0	0	0	0	0	0	0
ZAMORA	0	0	0	0	0	0	0	0	0	0	0
<b>CASTILLA-LA MANCHA</b>	<b>0</b>	<b>0</b>	<b>0</b>	<b>0</b>	<b>0</b>	<b>0</b>	<b>0</b>	<b>0</b>	<b>0</b>	<b>0</b>	<b>0</b>
ALBACETE	0	0	0	0	0	0	0	0	0	0	0
CIUDAD REAL	0	0	0	0	0	0	0	0	0	0	0
CUENCA	0	0	0	0	0	0	0	0	0	0	0
GUADALAJARA	0	0	0	0	0	0	0	0	0	0	0
TOLEDO	0	0	0	0	0	0	0	0	0	0	0

CC.AA. Y/O PROVINCIAS	REVISIONES EFECTUADAS			CAUSAS DE EXTINCIÓN DEL DERECHO							
	Extinción Derecho	Suspensión	TOTAL	Recursos Propios	Prestación Incompatible	Ingreso Centro	Pérdida Residencia	Fallecimiento	Grado y Baremo	Alta S.S.	TOTAL
<b>CATALUNYA</b>	0	0	0	0	0	0	0	0	0	0	0
BARCELONA	0	0	0	0	0	0	0	0	0	0	0
GIRONA	0	0	0	0	0	0	0	0	0	0	0
LLEIDA	0	0	0	0	0	0	0	0	0	0	0
TARRAGONA	0	0	0	0	0	0	0	0	0	0	0
<b>COMUNIDAD VALENCIANA</b>	0	0	0	0	0	0	0	0	0	0	0
ALICANTE	0	0	0	0	0	0	0	0	0	0	0
CASTELLÓN	0	0	0	0	0	0	0	0	0	0	0
VALENCIA	0	0	0	0	0	0	0	0	0	0	0
<b>EXTREMADURA</b>	0	0	0	0	0	0	0	0	0	0	0
BADAJOS	0	0	0	0	0	0	0	0	0	0	0
CÁCERES	0	0	0	0	0	0	0	0	0	0	0
<b>GALICIA</b>	0	0	0	0	0	0	0	0	0	0	0
A CORUÑA	0	0	0	0	0	0	0	0	0	0	0
LUGO	0	0	0	0	0	0	0	0	0	0	0
OURENSE	0	0	0	0	0	0	0	0	0	0	0
PONTEVEDRA	0	0	0	0	0	0	0	0	0	0	0
<b>MADRID</b>	0	0	0	0	0	0	0	0	0	0	0
<b>MURCIA</b>	0	0	0	0	0	0	0	0	0	0	0
<b>NAVARRA</b>	0	0	0	0	0	0	0	0	0	0	0
<b>PAÍS VASCO</b>	0	0	0	0	0	0	0	0	0	0	0
ARABA/ÁLAVA	0	0	0	0	0	0	0	0	0	0	0
GIPUZKOA	0	0	0	0	0	0	0	0	0	0	0
BIZKAIA	0	0	0	0	0	0	0	0	0	0	0
<b>LA RIOJA</b>	0	0	0	0	0	0	0	0	0	0	0
<b>CEUTA</b>	0	0	0	0	0	0	0	0	0	0	0
<b>MELILLA</b>	0	0	0	0	0	0	0	0	0	0	0
<b>TOTAL ESTADO</b>	<b>2</b>	<b>1</b>	<b>3</b>	<b>0</b>	<b>0</b>	<b>0</b>	<b>0</b>	<b>2</b>	<b>0</b>	<b>0</b>	<b>2</b>

**PRESTACIONES DEL REAL DECRETO 383/1984, DE 1 DE FEBRERO  
REVISIONES DE OFICIO E INSTANCIA DE PARTE EFECTUADAS EN SMGT  
DATOS DE GESTIÓN CORRESPONDIENTES AL MES DE AGOSTO DE 2018**

CC.AA.  Y/O  PROVINCIAS	REVISIONES EFECTUADAS			CAUSAS DE EXTINCIÓN DEL DERECHO								
	Extinción	Suspensión	TOTAL	Recursos	Recursos	Prestación	Ingreso	Pérdida	Fallecimiento	Grado y	Alta	TOTAL
	Derecho			Propios	Familiares	Incompatible	Centro	Residencia		Baremo	S.S.	
<b>ANDALUCÍA</b>	<b>0</b>	<b>0</b>	<b>0</b>	<b>0</b>	<b>0</b>	<b>0</b>	<b>0</b>	<b>0</b>	<b>0</b>	<b>0</b>	<b>0</b>	<b>0</b>
ALMERÍA	0	0	0	0	0	0	0	0	0	0	0	0
CÁDIZ	0	0	0	0	0	0	0	0	0	0	0	0
CÓRDOBA	0	0	0	0	0	0	0	0	0	0	0	0
GRANADA	0	0	0	0	0	0	0	0	0	0	0	0
HUELVA	0	0	0	0	0	0	0	0	0	0	0	0
JAÉN	0	0	0	0	0	0	0	0	0	0	0	0
MÁLAGA	0	0	0	0	0	0	0	0	0	0	0	0
SEVILLA	0	0	0	0	0	0	0	0	0	0	0	0
<b>ARAGÓN</b>	<b>0</b>	<b>0</b>	<b>0</b>	<b>0</b>	<b>0</b>	<b>0</b>	<b>0</b>	<b>0</b>	<b>0</b>	<b>0</b>	<b>0</b>	<b>0</b>
HUESCA	0	0	0	0	0	0	0	0	0	0	0	0
TERUEL	0	0	0	0	0	0	0	0	0	0	0	0
ZARAGOZA	0	0	0	0	0	0	0	0	0	0	0	0
<b>ASTURIAS</b>	<b>0</b>	<b>0</b>	<b>0</b>	<b>0</b>	<b>0</b>	<b>0</b>	<b>0</b>	<b>0</b>	<b>0</b>	<b>0</b>	<b>0</b>	<b>0</b>
<b>ILLES BALEARS</b>	<b>0</b>	<b>0</b>	<b>0</b>	<b>0</b>	<b>0</b>	<b>0</b>	<b>0</b>	<b>0</b>	<b>0</b>	<b>0</b>	<b>0</b>	<b>0</b>
<b>CANARIAS</b>	<b>0</b>	<b>0</b>	<b>0</b>	<b>0</b>	<b>0</b>	<b>0</b>	<b>0</b>	<b>0</b>	<b>0</b>	<b>0</b>	<b>0</b>	<b>0</b>
LAS PALMAS	0	0	0	0	0	0	0	0	0	0	0	0
S.C. TENERIFE	0	0	0	0	0	0	0	0	0	0	0	0
<b>CANTABRIA</b>	<b>0</b>	<b>0</b>	<b>0</b>	<b>0</b>	<b>0</b>	<b>0</b>	<b>0</b>	<b>0</b>	<b>0</b>	<b>0</b>	<b>0</b>	<b>0</b>
<b>CASTILLA Y LEÓN</b>	<b>12</b>	<b>0</b>	<b>12</b>	<b>10</b>	<b>2</b>	<b>0</b>	<b>0</b>	<b>0</b>	<b>0</b>	<b>0</b>	<b>0</b>	<b>12</b>
ÁVILA	0	0	0	0	0	0	0	0	0	0	0	0
BURGOS	1	0	1	1	0	0	0	0	0	0	0	1
LEÓN	4	0	4	2	2	0	0	0	0	0	0	4
PALENCIA	7	0	7	7	0	0	0	0	0	0	0	7
SALAMANCA	0	0	0	0	0	0	0	0	0	0	0	0
SEGOVIA	0	0	0	0	0	0	0	0	0	0	0	0
SORIA	0	0	0	0	0	0	0	0	0	0	0	0
VALLADOLID	0	0	0	0	0	0	0	0	0	0	0	0
ZAMORA	0	0	0	0	0	0	0	0	0	0	0	0
<b>CASTILLA-LA MANCHA</b>	<b>0</b>	<b>0</b>	<b>0</b>	<b>0</b>	<b>0</b>	<b>0</b>	<b>0</b>	<b>0</b>	<b>0</b>	<b>0</b>	<b>0</b>	<b>0</b>
ALBACETE	0	0	0	0	0	0	0	0	0	0	0	0
CIUDAD REAL	0	0	0	0	0	0	0	0	0	0	0	0
CUENCA	0	0	0	0	0	0	0	0	0	0	0	0
GUADALAJARA	0	0	0	0	0	0	0	0	0	0	0	0
TOLEDO	0	0	0	0	0	0	0	0	0	0	0	0

CC.AA. Y/O PROVINCIAS	REVISIONES EFECTUADAS			CAUSAS DE EXTINCIÓN DEL DERECHO								
	Extinción Derecho	Suspensión	TOTAL	Recursos Propios	Recursos Familiares	Prestación Incompatible	Ingreso Centro	Pérdida Residencia	Fallecimiento	Grado y Baremo	Alta S.S.	TOTAL
<b>CATALUNYA</b>	0	0	0	0	0	0	0	0	0	0	0	0
BARCELONA	0	0	0	0	0	0	0	0	0	0	0	0
GIRONA	0	0	0	0	0	0	0	0	0	0	0	0
LLEIDA	0	0	0	0	0	0	0	0	0	0	0	0
TARRAGONA	0	0	0	0	0	0	0	0	0	0	0	0
<b>COMUNIDAD VALENCIANA</b>	0	0	0	0	0	0	0	0	0	0	0	0
ALICANTE	0	0	0	0	0	0	0	0	0	0	0	0
CASTELLÓN	0	0	0	0	0	0	0	0	0	0	0	0
VALENCIA	0	0	0	0	0	0	0	0	0	0	0	0
<b>EXTREMADURA</b>	10	0	10	8	0	0	1	0	1	0	0	10
BADAJOS	3	0	3	1	0	0	1	0	1	0	0	3
CÁCERES	7	0	7	7	0	0	0	0	0	0	0	7
<b>GALICIA</b>	29	0	29	29	0	0	0	0	0	0	0	29
A CORUÑA	27	0	27	27	0	0	0	0	0	0	0	27
LUGO	0	0	0	0	0	0	0	0	0	0	0	0
OURENSE	2	0	2	2	0	0	0	0	0	0	0	2
PONTEVEDRA	0	0	0	0	0	0	0	0	0	0	0	0
<b>MADRID</b>	0	0	0	0	0	0	0	0	0	0	0	0
<b>MURCIA</b>	0	0	0	0	0	0	0	0	0	0	0	0
<b>NAVARRA</b>	0	0	0	0	0	0	0	0	0	0	0	0
<b>PAÍS VASCO</b>	6	0	6	6	0	0	0	0	0	0	0	6
ARABA/ÁLAVA	1	0	1	1	0	0	0	0	0	0	0	1
GIPUZKOA	0	0	0	0	0	0	0	0	0	0	0	0
BIZKAIA	5	0	5	5	0	0	0	0	0	0	0	5
<b>LA RIOJA</b>	1	0	1	0	1	0	0	0	0	0	0	1
<b>CEUTA</b>	0	0	0	0	0	0	0	0	0	0	0	0
<b>MELILLA</b>	31	0	31	29	2	0	0	0	0	0	0	31
<b>TOTAL ESTADO</b>	<b>89</b>	<b>0</b>	<b>89</b>	<b>82</b>	<b>5</b>	<b>0</b>	<b>1</b>	<b>0</b>	<b>1</b>	<b>0</b>	<b>0</b>	<b>89</b>

**PRESTACIONES DEL REAL DECRETO 383/1984, DE 1 DE FEBRERO  
REVISIONES DE OFICIO E INSTANCIA DE PARTE EFECTUADAS EN ASPF  
DATOS DE GESTIÓN CORRESPONDIENTES AL MES DE AGOSTO DE 2018**

CC.AA.  Y/O  PROVINCIAS	REVISIONES EFECTUADAS			CAUSAS DE EXTINCIÓN DEL DERECHO					
	Extinción	Suspensión	TOTAL	Prestación	Pérdida	Fallecimiento	Grado y	Alta	TOTAL
	Derecho			Incompatible	Residencia		Baremo	S.S.	
<b>ANDALUCÍA</b>	<b>0</b>	<b>0</b>	<b>0</b>	<b>0</b>	<b>0</b>	<b>0</b>	<b>0</b>	<b>0</b>	<b>0</b>
ALMERÍA	0	0	0	0	0	0	0	0	0
CÁDIZ	0	0	0	0	0	0	0	0	0
CÓRDOBA	0	0	0	0	0	0	0	0	0
GRANADA	0	0	0	0	0	0	0	0	0
HUELVA	0	0	0	0	0	0	0	0	0
JAÉN	0	0	0	0	0	0	0	0	0
MÁLAGA	0	0	0	0	0	0	0	0	0
SEVILLA	0	0	0	0	0	0	0	0	0
<b>ARAGÓN</b>	<b>0</b>	<b>0</b>	<b>0</b>	<b>0</b>	<b>0</b>	<b>0</b>	<b>0</b>	<b>0</b>	<b>0</b>
HUESCA	0	0	0	0	0	0	0	0	0
TERUEL	0	0	0	0	0	0	0	0	0
ZARAGOZA	0	0	0	0	0	0	0	0	0
<b>ASTURIAS</b>	<b>0</b>	<b>0</b>	<b>0</b>	<b>0</b>	<b>0</b>	<b>0</b>	<b>0</b>	<b>0</b>	<b>0</b>
<b>ILLES BALEARS</b>	<b>0</b>	<b>0</b>	<b>0</b>	<b>0</b>	<b>0</b>	<b>0</b>	<b>0</b>	<b>0</b>	<b>0</b>
<b>CANARIAS</b>	<b>0</b>	<b>0</b>	<b>0</b>	<b>0</b>	<b>0</b>	<b>0</b>	<b>0</b>	<b>0</b>	<b>0</b>
LAS PALMAS	0	0	0	0	0	0	0	0	0
S.C. TENERIFE	0	0	0	0	0	0	0	0	0
<b>CANTABRIA</b>	<b>0</b>	<b>0</b>	<b>0</b>	<b>0</b>	<b>0</b>	<b>0</b>	<b>0</b>	<b>0</b>	<b>0</b>
<b>CASTILLA Y LEÓN</b>	<b>0</b>	<b>0</b>	<b>0</b>	<b>0</b>	<b>0</b>	<b>0</b>	<b>0</b>	<b>0</b>	<b>0</b>
ÁVILA	0	0	0	0	0	0	0	0	0
BURGOS	0	0	0	0	0	0	0	0	0
LEÓN	0	0	0	0	0	0	0	0	0
PALENCIA	0	0	0	0	0	0	0	0	0
SALAMANCA	0	0	0	0	0	0	0	0	0
SEGOVIA	0	0	0	0	0	0	0	0	0
SORIA	0	0	0	0	0	0	0	0	0
VALLADOLID	0	0	0	0	0	0	0	0	0
ZAMORA	0	0	0	0	0	0	0	0	0
<b>CASTILLA-LA MANCHA</b>	<b>2</b>	<b>0</b>	<b>2</b>	<b>0</b>	<b>0</b>	<b>0</b>	<b>0</b>	<b>2</b>	<b>2</b>
ALBACETE	0	0	0	0	0	0	0	0	0
CIUDAD REAL	0	0	0	0	0	0	0	0	0
CUENCA	0	0	0	0	0	0	0	0	0
GUADALAJARA	2	0	2	0	0	0	0	2	2
TOLEDO	0	0	0	0	0	0	0	0	0

(Continúa al dorso)

CC.AA. Y/O PROVINCIAS	REVISIONES EFECTUADAS			CAUSAS DE EXTINCIÓN DEL DERECHO					
	Extinción	Suspensión	TOTAL	Prestación	Pérdida	Fallecimiento	Grado y	Alta	TOTAL
	Derecho			Incompatible	Residencia		Baremo	S.S.	
<b>CATALUNYA</b>	0	0	0	0	0	0	0	0	0
BARCELONA	0	0	0	0	0	0	0	0	0
GIRONA	0	0	0	0	0	0	0	0	0
LLEIDA	0	0	0	0	0	0	0	0	0
TARRAGONA	0	0	0	0	0	0	0	0	0
<b>COMUNIDAD VALENCIANA</b>	0	0	0	0	0	0	0	0	0
ALICANTE	0	0	0	0	0	0	0	0	0
CASTELLÓN	0	0	0	0	0	0	0	0	0
VALENCIA	0	0	0	0	0	0	0	0	0
<b>EXTREMADURA</b>	0	0	0	0	0	0	0	0	0
BADAJOS	0	0	0	0	0	0	0	0	0
CÁCERES	0	0	0	0	0	0	0	0	0
<b>GALICIA</b>	0	0	0	0	0	0	0	0	0
A CORUÑA	0	0	0	0	0	0	0	0	0
LUGO	0	0	0	0	0	0	0	0	0
OURENSE	0	0	0	0	0	0	0	0	0
PONTEVEDRA	0	0	0	0	0	0	0	0	0
<b>MADRID</b>	2	0	2	0	0	2	0	0	2
<b>MURCIA</b>	1	0	1	0	0	1	0	0	1
<b>NAVARRA</b>	0	0	0	0	0	0	0	0	0
<b>PAÍS VASCO</b>	0	0	0	0	0	0	0	0	0
ARABA/ÁLAVA	0	0	0	0	0	0	0	0	0
GIPUZKOA	0	0	0	0	0	0	0	0	0
BIZKAIA	0	0	0	0	0	0	0	0	0
<b>LA RIOJA</b>	0	0	0	0	0	0	0	0	0
<b>CEUTA</b>	0	0	0	0	0	0	0	0	0
<b>MELILLA</b>	0	0	0	0	0	0	0	0	0
<b>TOTAL ESTADO</b>	5	0	5	0	0	3	0	2	5

**PRESTACIONES DEL REAL DECRETO 383/1984, DE 1 DE FEBRERO  
TOTAL REVISIONES DE OFICIO E INSTANCIA DE PARTE EFECTUADAS  
DATOS DE GESTIÓN CORRESPONDIENTES AL MES DE AGOSTO DE 2018**

CC.AA.  Y/O  PROVINCIAS	REVISIONES EFECTUADAS					CAUSAS DE EXTINCIÓN DEL DERECHO								
	Modifica.  Cuantía	Extinción  Derecho	Suspensión		TOTAL	Recursos  Propios	Recursos  Familiares	Prestación  Incompatible	Ingreso  Centro	Pérdida  Residencia	Fallecimiento	Grado y  Baremo	Alta  S.S.	TOTAL
			Act. Laboral	Otras										
<b>ANDALUCÍA</b>	<b>0</b>	<b>14</b>	<b>2</b>	<b>1</b>	<b>17</b>	<b>5</b>	<b>0</b>	<b>1</b>	<b>0</b>	<b>0</b>	<b>8</b>	<b>0</b>	<b>0</b>	<b>14</b>
ALMERÍA	0	0	0	0	0	0	0	0	0	0	0	0	0	0
CÁDIZ	0	0	0	0	0	0	0	0	0	0	0	0	0	0
CÓRDOBA	0	5	2	1	8	1	0	1	0	0	3	0	0	5
GRANADA	0	0	0	0	0	0	0	0	0	0	0	0	0	0
HUELVA	0	0	0	0	0	0	0	0	0	0	0	0	0	0
JAÉN	0	1	0	0	1	0	0	0	0	0	1	0	0	1
MÁLAGA	0	4	0	0	4	2	0	0	0	0	2	0	0	4
SEVILLA	0	4	0	0	4	2	0	0	0	0	2	0	0	4
<b>ARAGÓN</b>	<b>0</b>	<b>0</b>	<b>0</b>	<b>0</b>	<b>0</b>	<b>0</b>	<b>0</b>	<b>0</b>	<b>0</b>	<b>0</b>	<b>0</b>	<b>0</b>	<b>0</b>	<b>0</b>
HUESCA	0	0	0	0	0	0	0	0	0	0	0	0	0	0
TERUEL	0	0	0	0	0	0	0	0	0	0	0	0	0	0
ZARAGOZA	0	0	0	0	0	0	0	0	0	0	0	0	0	0
<b>ASTURIAS</b>	<b>0</b>	<b>8</b>	<b>0</b>	<b>0</b>	<b>8</b>	<b>0</b>	<b>0</b>	<b>4</b>	<b>0</b>	<b>0</b>	<b>4</b>	<b>0</b>	<b>0</b>	<b>8</b>
<b>ILLES BALEARS</b>	<b>0</b>	<b>0</b>	<b>0</b>	<b>0</b>	<b>0</b>	<b>0</b>	<b>0</b>	<b>0</b>	<b>0</b>	<b>0</b>	<b>0</b>	<b>0</b>	<b>0</b>	<b>0</b>
<b>CANARIAS</b>	<b>0</b>	<b>0</b>	<b>0</b>	<b>1</b>	<b>1</b>	<b>0</b>	<b>0</b>	<b>0</b>	<b>0</b>	<b>0</b>	<b>0</b>	<b>0</b>	<b>0</b>	<b>0</b>
LAS PALMAS	0	0	0	1	1	0	0	0	0	0	0	0	0	0
S.C. TENERIFE	0	0	0	0	0	0	0	0	0	0	0	0	0	0
<b>CANTABRIA</b>	<b>0</b>	<b>2</b>	<b>0</b>	<b>0</b>	<b>2</b>	<b>0</b>	<b>0</b>	<b>2</b>	<b>0</b>	<b>0</b>	<b>0</b>	<b>0</b>	<b>0</b>	<b>2</b>
<b>CASTILLA Y LEÓN</b>	<b>0</b>	<b>17</b>	<b>0</b>	<b>1</b>	<b>18</b>	<b>13</b>	<b>2</b>	<b>1</b>	<b>0</b>	<b>0</b>	<b>1</b>	<b>0</b>	<b>0</b>	<b>17</b>
ÁVILA	0	0	0	0	0	0	0	0	0	0	0	0	0	0
BURGOS	0	1	0	0	1	1	0	0	0	0	0	0	0	1
LEÓN	0	4	0	1	5	2	2	0	0	0	0	0	0	4
PALENCIA	0	8	0	0	8	8	0	0	0	0	0	0	0	8
SALAMANCA	0	2	0	0	2	0	0	1	0	0	1	0	0	2
SEGOVIA	0	1	0	0	1	1	0	0	0	0	0	0	0	1
SORIA	0	0	0	0	0	0	0	0	0	0	0	0	0	0
VALLADOLID	0	1	0	0	1	1	0	0	0	0	0	0	0	1
ZAMORA	0	0	0	0	0	0	0	0	0	0	0	0	0	0
<b>CASTILLA-LA MANCHA</b>	<b>0</b>	<b>6</b>	<b>0</b>	<b>0</b>	<b>6</b>	<b>1</b>	<b>0</b>	<b>2</b>	<b>0</b>	<b>0</b>	<b>1</b>	<b>0</b>	<b>2</b>	<b>6</b>
ALBACETE	0	1	0	0	1	0	0	1	0	0	0	0	0	1
CIUDAD REAL	0	0	0	0	0	0	0	0	0	0	0	0	0	0
CUENCA	0	1	0	0	1	1	0	0	0	0	0	0	0	1
GUADALAJARA	0	3	0	0	3	0	0	0	0	0	1	0	2	3
TOLEDO	0	1	0	0	1	0	0	1	0	0	0	0	0	1

CC.AA. Y/O PROVINCIAS	REVISIONES EFECTUADAS				CAUSAS DE EXTINCIÓN DEL DERECHO									
	Modifica. Cuantía	Extinción Derecho	Suspensión		TOTAL	Recursos Propios	Recursos Familiares	Prestación Incompatible	Ingreso Centro	Pérdida Residencia	Fallecimiento	Grado y Baremo	Alta S.S.	TOTAL
			Act. Laboral	Otras										
<b>CATALUNYA</b>	0	0	0	0	0	0	0	0	0	0	0	0	0	0
BARCELONA	0	0	0	0	0	0	0	0	0	0	0	0	0	0
GIRONA	0	0	0	0	0	0	0	0	0	0	0	0	0	0
LLEIDA	0	0	0	0	0	0	0	0	0	0	0	0	0	0
TARRAGONA	0	0	0	0	0	0	0	0	0	0	0	0	0	0
<b>COMUNIDAD VALENCIANA</b>	0	7	0	0	7	1	0	1	0	0	5	0	0	7
ALICANTE	0	4	0	0	4	0	0	0	0	0	4	0	0	4
CASTELLÓN	0	2	0	0	2	0	0	1	0	0	1	0	0	2
VALENCIA	0	1	0	0	1	1	0	0	0	0	0	0	0	1
<b>EXTREMADURA</b>	0	11	0	0	11	8	0	0	1	0	2	0	0	11
BADAJOS	0	4	0	0	4	1	0	0	1	0	2	0	0	4
CÁCERES	0	7	0	0	7	7	0	0	0	0	0	0	0	7
<b>GALICIA</b>	0	31	0	0	31	29	0	2	0	0	0	0	0	31
A CORUÑA	0	27	0	0	27	27	0	0	0	0	0	0	0	27
LUGO	0	0	0	0	0	0	0	0	0	0	0	0	0	0
OURENSE	0	2	0	0	2	2	0	0	0	0	0	0	0	2
PONTEVEDRA	0	2	0	0	2	0	0	2	0	0	0	0	0	2
<b>MADRID</b>	0	3	0	0	3	0	0	1	0	0	2	0	0	3
<b>MURCIA</b>	0	8	0	0	8	0	0	3	0	0	5	0	0	8
<b>NAVARRA</b>	0	0	0	0	0	0	0	0	0	0	0	0	0	0
<b>PAÍS VASCO</b>	0	7	0	0	7	6	0	0	0	0	1	0	0	7
ARABA/ÁLAVA	0	1	0	0	1	1	0	0	0	0	0	0	0	1
GIPUZKOA	0	0	0	0	0	0	0	0	0	0	0	0	0	0
BIZKAIA	0	6	0	0	6	5	0	0	0	0	1	0	0	6
<b>LA RIOJA</b>	0	2	0	0	2	1	1	0	0	0	0	0	0	2
<b>CEUTA</b>	0	0	0	0	0	0	0	0	0	0	0	0	0	0
<b>MELILLA</b>	0	31	0	0	31	29	2	0	0	0	0	0	0	31
<b>TOTAL ESTADO</b>	0	147	2	3	152	93	5	17	1	0	29	0	2	147

**PRESTACIONES DEL REAL DECRETO 383/1984, DE 1 DE FEBRERO  
REVISIONES DE OFICIO E INSTANCIA DE PARTE EFECTUADAS DE SGIM  
DATOS DE GESTIÓN CORRESPONDIENTES AL AÑO 2018 HASTA AGOSTO**

CC.AA.  Y/O  PROVINCIAS	REVISIONES EFECTUADAS				CAUSAS DE EXTINCIÓN DEL DERECHO						
	Modifica.  Cuantía	Extinción  Derecho	Suspensión		TOTAL	Recursos  Propios	Prestación  Incompatible	Pérdida  Residencia	Fallecimiento	Grado y  Baremo	TOTAL
			Act. Laboral	Otras							
<b>ANDALUCÍA</b>	<b>0</b>	<b>168</b>	<b>2</b>	<b>3</b>	<b>173</b>	<b>73</b>	<b>19</b>	<b>0</b>	<b>76</b>	<b>0</b>	<b>168</b>
ALMERÍA	0	47	0	0	47	27	3	0	17	0	47
CÁDIZ	0	15	0	2	17	4	2	0	9	0	15
CÓRDOBA	0	14	2	0	16	4	5	0	5	0	14
GRANADA	0	4	0	0	4	0	0	0	4	0	4
HUELVA	0	6	0	0	6	1	2	0	3	0	6
JAÉN	0	8	0	0	8	0	4	0	4	0	8
MÁLAGA	0	59	0	1	60	28	3	0	28	0	59
SEVILLA	0	15	0	0	15	9	0	0	6	0	15
<b>ARAGÓN</b>	<b>1</b>	<b>7</b>	<b>0</b>	<b>0</b>	<b>8</b>	<b>0</b>	<b>3</b>	<b>2</b>	<b>2</b>	<b>0</b>	<b>7</b>
HUESCA	0	3	0	0	3	0	1	2	0	0	3
TERUEL	0	3	0	0	3	0	1	0	2	0	3
ZARAGOZA	1	1	0	0	2	0	1	0	0	0	1
<b>ASTURIAS</b>	<b>1</b>	<b>34</b>	<b>0</b>	<b>0</b>	<b>35</b>	<b>0</b>	<b>23</b>	<b>0</b>	<b>11</b>	<b>0</b>	<b>34</b>
<b>ILLES BALEARS</b>	<b>2</b>	<b>6</b>	<b>0</b>	<b>0</b>	<b>8</b>	<b>0</b>	<b>4</b>	<b>0</b>	<b>2</b>	<b>0</b>	<b>6</b>
<b>CANARIAS</b>	<b>0</b>	<b>8</b>	<b>0</b>	<b>8</b>	<b>16</b>	<b>0</b>	<b>6</b>	<b>0</b>	<b>2</b>	<b>0</b>	<b>8</b>
LAS PALMAS	0	0	0	8	8	0	0	0	0	0	0
S.C. TENERIFE	0	8	0	0	8	0	6	0	2	0	8
<b>CANTABRIA</b>	<b>0</b>	<b>12</b>	<b>0</b>	<b>1</b>	<b>13</b>	<b>0</b>	<b>8</b>	<b>1</b>	<b>3</b>	<b>0</b>	<b>12</b>
<b>CASTILLA Y LEÓN</b>	<b>3</b>	<b>61</b>	<b>0</b>	<b>2</b>	<b>66</b>	<b>14</b>	<b>25</b>	<b>0</b>	<b>22</b>	<b>0</b>	<b>61</b>
ÁVILA	0	2	0	0	2	1	0	0	1	0	2
BURGOS	1	4	0	0	5	2	1	0	1	0	4
LEÓN	2	12	0	1	15	1	7	0	4	0	12
PALENCIA	0	2	0	0	2	1	0	0	1	0	2
SALAMANCA	0	13	0	1	14	0	10	0	3	0	13
SEGOVIA	0	9	0	0	9	1	4	0	4	0	9
SORIA	0	5	0	0	5	0	3	0	2	0	5
VALLADOLID	0	6	0	0	6	3	0	0	3	0	6
ZAMORA	0	8	0	0	8	5	0	0	3	0	8
<b>CASTILLA-LA MANCHA</b>	<b>2</b>	<b>45</b>	<b>0</b>	<b>4</b>	<b>51</b>	<b>10</b>	<b>19</b>	<b>0</b>	<b>16</b>	<b>0</b>	<b>45</b>
ALBACETE	0	16	0	2	18	5	8	0	3	0	16
CIUDAD REAL	2	8	0	0	10	2	4	0	2	0	8
CUENCA	0	9	0	0	9	3	1	0	5	0	9
GUADALAJARA	0	2	0	2	4	0	1	0	1	0	2
TOLEDO	0	10	0	0	10	0	5	0	5	0	10

(Continúa al dorso)

CC.AA. Y/O PROVINCIAS	REVISIONES EFECTUADAS				CAUSAS DE EXTINCIÓN DEL DERECHO						
	Modifica. Cuantía	Extinción Derecho	Suspensión SGIM		TOTAL	Recursos Propios	Prestación Incompatible	Pérdida Residencia	Fallecimiento	Grado y Baremo	TOTAL
			Act. Laboral	Otras							
<b>CATALUNYA</b>	0	12	0	0	12	0	12	0	0	0	12
BARCELONA	0	12	0	0	12	0	12	0	0	0	12
GIRONA	0	0	0	0	0	0	0	0	0	0	0
LLEIDA	0	0	0	0	0	0	0	0	0	0	0
TARRAGONA	0	0	0	0	0	0	0	0	0	0	0
<b>COMUNIDAD VALENCIANA</b>	3	75	0	1	79	28	5	0	42	0	75
ALICANTE	0	46	0	0	46	20	0	0	26	0	46
CASTELLÓN	0	15	0	0	15	0	5	0	10	0	15
VALENCIA	3	14	0	1	18	8	0	0	6	0	14
<b>EXTREMADURA</b>	0	32	0	4	36	4	12	7	9	0	32
BADAJOS	0	20	0	1	21	4	3	7	6	0	20
CÁCERES	0	12	0	3	15	0	9	0	3	0	12
<b>GALICIA</b>	1	16	0	1	18	1	11	2	2	0	16
A CORUÑA	0	0	0	0	0	0	0	0	0	0	0
LUGO	0	2	0	0	2	0	0	1	1	0	2
OURENSE	1	2	0	0	3	0	1	1	0	0	2
PONTEVEDRA	0	12	0	1	13	1	10	0	1	0	12
<b>MADRID</b>	0	47	1	2	50	2	23	0	22	0	47
<b>MURCIA</b>	2	81	0	0	83	0	48	0	33	0	81
<b>NAVARRA</b>	0	8	0	0	8	1	2	0	5	0	8
<b>PAÍS VASCO</b>	0	17	0	0	17	5	1	0	11	0	17
ARABA/ÁLAVA	0	2	0	0	2	0	0	0	2	0	2
GIPUZKOA	0	6	0	0	6	3	1	0	2	0	6
BIZKAIA	0	9	0	0	9	2	0	0	7	0	9
<b>LA RIOJA</b>	0	1	0	0	1	1	0	0	0	0	1
<b>CEUTA</b>	0	2	0	1	3	0	1	0	1	0	2
<b>MELILLA</b>	1	5	0	0	6	3	0	0	2	0	5

<b>TOTAL ESTADO</b>	16	637	3	27	683	142	222	12	261	0	637
---------------------	----	-----	---	----	-----	-----	-----	----	-----	---	-----

**PRESTACIONES DEL REAL DECRETO 383/1984, DE 1 DE FEBRERO  
REVISIONES DE OFICIO E INSTANCIA DE PARTE EFECTUADAS EN SATP  
DATOS DE GESTIÓN CORRESPONDIENTES AL AÑO 2018 HASTA AGOSTO**

CC.AA.  Y/O  PROVINCIAS	REVISIONES EFECTUADAS			CAUSAS DE EXTINCIÓN DEL DERECHO							
	Extinción	Suspensión	TOTAL	Recursos	Prestación	Ingreso	Pérdida	Fallecimiento	Grado y	Alta	TOTAL
	Derecho			Propios	Incompatible	Centro	Residencia		Baremo	S.S.	
<b>ANDALUCÍA</b>	15	1	16	4	4	0	0	7	0	0	15
ALMERÍA	2	0	2	0	1	0	0	1	0	0	2
CÁDIZ	3	0	3	1	2	0	0	0	0	0	3
CÓRDOBA	2	1	3	0	0	0	0	2	0	0	2
GRANADA	1	0	1	0	0	0	0	1	0	0	1
HUELVA	1	0	1	0	1	0	0	0	0	0	1
JAÉN	0	0	0	0	0	0	0	0	0	0	0
MÁLAGA	6	0	6	3	0	0	0	3	0	0	6
SEVILLA	0	0	0	0	0	0	0	0	0	0	0
<b>ARAGÓN</b>	0	0	0	0	0	0	0	0	0	0	0
HUESCA	0	0	0	0	0	0	0	0	0	0	0
TERUEL	0	0	0	0	0	0	0	0	0	0	0
ZARAGOZA	0	0	0	0	0	0	0	0	0	0	0
<b>ASTURIAS</b>	3	0	3	2	0	0	0	1	0	0	3
<b>ILLES BALEARS</b>	1	0	1	0	0	0	0	1	0	0	1
<b>CANARIAS</b>	1	0	1	0	1	0	0	0	0	0	1
LAS PALMAS	0	0	0	0	0	0	0	0	0	0	0
S.C. TENERIFE	1	0	1	0	1	0	0	0	0	0	1
<b>CANTABRIA</b>	2	1	3	0	0	0	0	2	0	0	2
<b>CASTILLA Y LEÓN</b>	7	1	8	1	1	1	0	4	0	0	7
ÁVILA	2	0	2	0	0	1	0	1	0	0	2
BURGOS	0	0	0	0	0	0	0	0	0	0	0
LEÓN	0	0	0	0	0	0	0	0	0	0	0
PALENCIA	0	0	0	0	0	0	0	0	0	0	0
SALAMANCA	1	1	2	0	1	0	0	0	0	0	1
SEGOVIA	0	0	0	0	0	0	0	0	0	0	0
SORIA	0	0	0	0	0	0	0	0	0	0	0
VALLADOLID	0	0	0	0	0	0	0	0	0	0	0
ZAMORA	4	0	4	1	0	0	0	3	0	0	4
<b>CASTILLA-LA MANCHA</b>	7	0	7	3	0	2	0	2	0	0	7
ALBACETE	0	0	0	0	0	0	0	0	0	0	0
CIUDAD REAL	2	0	2	2	0	0	0	0	0	0	2
CUENCA	3	0	3	1	0	0	0	2	0	0	3
GUADALAJARA	2	0	2	0	0	2	0	0	0	0	2
TOLEDO	0	0	0	0	0	0	0	0	0	0	0

CC.AA. Y/O PROVINCIAS	REVISIONES EFECTUADAS			CAUSAS DE EXTINCIÓN DEL DERECHO							
	Extinción Derecho	Suspensión	TOTAL	Recursos Propios	Prestación Incompatible	Ingreso Centro	Pérdida Residencia	Fallecimiento	Grado y Baremo	Alta S.S.	TOTAL
<b>CATALUNYA</b>	0	0	0	0	0	0	0	0	0	0	0
BARCELONA	0	0	0	0	0	0	0	0	0	0	0
GIRONA	0	0	0	0	0	0	0	0	0	0	0
LLEIDA	0	0	0	0	0	0	0	0	0	0	0
TARRAGONA	0	0	0	0	0	0	0	0	0	0	0
<b>COMUNIDAD VALENCIANA</b>	5	1	6	1	1	0	0	3	0	0	5
ALICANTE	3	0	3	0	0	0	0	3	0	0	3
CASTELLÓN	1	0	1	0	1	0	0	0	0	0	1
VALENCIA	1	1	2	1	0	0	0	0	0	0	1
<b>EXTREMADURA</b>	1	0	1	1	0	0	0	0	0	0	1
BADAJOS	0	0	0	0	0	0	0	0	0	0	0
CÁCERES	1	0	1	1	0	0	0	0	0	0	1
<b>GALICIA</b>	0	0	0	0	0	0	0	0	0	0	0
A CORUÑA	0	0	0	0	0	0	0	0	0	0	0
LUGO	0	0	0	0	0	0	0	0	0	0	0
OURENSE	0	0	0	0	0	0	0	0	0	0	0
PONTEVEDRA	0	0	0	0	0	0	0	0	0	0	0
<b>MADRID</b>	12	1	13	2	3	0	0	7	0	0	12
<b>MURCIA</b>	2	0	2	2	0	0	0	0	0	0	2
<b>NAVARRA</b>	1	0	1	0	1	0	0	0	0	0	1
<b>PAÍS VASCO</b>	1	0	1	0	0	0	0	1	0	0	1
ARABA/ÁLAVA	0	0	0	0	0	0	0	0	0	0	0
GIPUZKOA	1	0	1	0	0	0	0	1	0	0	1
BIZKAIA	0	0	0	0	0	0	0	0	0	0	0
<b>LA RIOJA</b>	0	0	0	0	0	0	0	0	0	0	0
<b>CEUTA</b>	0	0	0	0	0	0	0	0	0	0	0
<b>MELILLA</b>	0	0	0	0	0	0	0	0	0	0	0

<b>TOTAL ESTADO</b>	58	5	63	16	11	3	0	28	0	0	58
---------------------	----	---	----	----	----	---	---	----	---	---	----

**PRESTACIONES DEL REAL DECRETO 383/1984, DE 1 DE FEBRERO  
REVISIONES DE OFICIO E INSTANCIA DE PARTE EFECTUADAS EN SMGT  
DATOS DE GESTIÓN CORRESPONDIENTES AL AÑO 2018 HASTA AGOSTO**

CC.AA. Y/O PROVINCIAS	REVISIONES EFECTUADAS			CAUSAS DE EXTINCIÓN DEL DERECHO							TOTAL	
	Extinción Derecho	Suspensión	TOTAL	Recursos Propios	Recursos Familiares	Prestación Incompatible	Ingreso Centro	Pérdida Residencia	Fallecimiento	Grado y Baremo		Alta S.S.
	<b>ANDALUCÍA</b>	<b>35</b>	<b>0</b>	<b>35</b>	<b>29</b>	<b>0</b>	<b>0</b>	<b>0</b>	<b>0</b>	<b>6</b>		<b>0</b>
ALMERÍA	10	0	10	10	0	0	0	0	0	0	0	10
CÁDIZ	0	0	0	0	0	0	0	0	0	0	0	0
CÓRDOBA	5	0	5	5	0	0	0	0	0	0	0	5
GRANADA	1	0	1	0	0	0	0	0	1	0	0	1
HUELVA	3	0	3	2	0	0	0	0	1	0	0	3
JAÉN	4	0	4	2	0	0	0	0	2	0	0	4
MÁLAGA	11	0	11	10	0	0	0	0	1	0	0	11
SEVILLA	1	0	1	0	0	0	0	0	1	0	0	1
<b>ARAGÓN</b>	<b>0</b>	<b>0</b>	<b>0</b>	<b>0</b>	<b>0</b>	<b>0</b>	<b>0</b>	<b>0</b>	<b>0</b>	<b>0</b>	<b>0</b>	<b>0</b>
HUESCA	0	0	0	0	0	0	0	0	0	0	0	0
TERUEL	0	0	0	0	0	0	0	0	0	0	0	0
ZARAGOZA	0	0	0	0	0	0	0	0	0	0	0	0
<b>ASTURIAS</b>	<b>2</b>	<b>1</b>	<b>3</b>	<b>0</b>	<b>0</b>	<b>0</b>	<b>0</b>	<b>0</b>	<b>2</b>	<b>0</b>	<b>0</b>	<b>2</b>
<b>ILLES BALEARS</b>	<b>2</b>	<b>0</b>	<b>2</b>	<b>1</b>	<b>0</b>	<b>0</b>	<b>0</b>	<b>0</b>	<b>1</b>	<b>0</b>	<b>0</b>	<b>2</b>
<b>CANARIAS</b>	<b>26</b>	<b>4</b>	<b>30</b>	<b>18</b>	<b>5</b>	<b>0</b>	<b>1</b>	<b>0</b>	<b>2</b>	<b>0</b>	<b>0</b>	<b>26</b>
LAS PALMAS	15	2	17	11	4	0	0	0	0	0	0	15
S.C. TENERIFE	11	2	13	7	1	0	1	0	2	0	0	11
<b>CANTABRIA</b>	<b>5</b>	<b>1</b>	<b>6</b>	<b>3</b>	<b>1</b>	<b>0</b>	<b>0</b>	<b>0</b>	<b>1</b>	<b>0</b>	<b>0</b>	<b>5</b>
<b>CASTILLA Y LEÓN</b>	<b>31</b>	<b>0</b>	<b>31</b>	<b>26</b>	<b>4</b>	<b>0</b>	<b>0</b>	<b>0</b>	<b>1</b>	<b>0</b>	<b>0</b>	<b>31</b>
ÁVILA	2	0	2	2	0	0	0	0	0	0	0	2
BURGOS	7	0	7	7	0	0	0	0	0	0	0	7
LEÓN	7	0	7	5	2	0	0	0	0	0	0	7
PALENCIA	7	0	7	7	0	0	0	0	0	0	0	7
SALAMANCA	1	0	1	0	1	0	0	0	0	0	0	1
SEGOVIA	1	0	1	0	1	0	0	0	0	0	0	1
SORIA	0	0	0	0	0	0	0	0	0	0	0	0
VALLADOLID	3	0	3	3	0	0	0	0	0	0	0	3
ZAMORA	3	0	3	2	0	0	0	0	1	0	0	3
<b>CASTILLA-LA MANCHA</b>	<b>5</b>	<b>0</b>	<b>5</b>	<b>3</b>	<b>0</b>	<b>0</b>	<b>0</b>	<b>0</b>	<b>2</b>	<b>0</b>	<b>0</b>	<b>5</b>
ALBACETE	0	0	0	0	0	0	0	0	0	0	0	0
CIUDAD REAL	0	0	0	0	0	0	0	0	0	0	0	0
CUENCA	1	0	1	1	0	0	0	0	0	0	0	1
GUADALAJARA	0	0	0	0	0	0	0	0	0	0	0	0
TOLEDO	4	0	4	2	0	0	0	0	2	0	0	4

(Continúa al dorso)

CC.AA. Y/O PROVINCIAS	REVISIONES EFECTUADAS			CAUSAS DE EXTINCIÓN DEL DERECHO								
	Extinción Derecho	Suspensión	TOTAL	Recursos Propios	Recursos Familiares	Prestación Incompatible	Ingreso Centro	Pérdida Residencia	Fallecimiento	Grado y Baremo	Alta S.S.	TOTAL
<b>CATALUNYA</b>	0	0	0	0	0	0	0	0	0	0	0	0
BARCELONA	0	0	0	0	0	0	0	0	0	0	0	0
GIRONA	0	0	0	0	0	0	0	0	0	0	0	0
LLEIDA	0	0	0	0	0	0	0	0	0	0	0	0
TARRAGONA	0	0	0	0	0	0	0	0	0	0	0	0
<b>COMUNIDAD VALENCIANA</b>	37	2	39	35	0	0	0	0	2	0	0	37
ALICANTE	25	0	25	25	0	0	0	0	0	0	0	25
CASTELLÓN	8	0	8	8	0	0	0	0	0	0	0	8
VALENCIA	4	2	6	2	0	0	0	0	2	0	0	4
<b>EXTREMADURA</b>	32	11	43	23	0	0	4	0	5	0	0	32
BADAJOZ	22	2	24	16	0	0	4	0	2	0	0	22
CÁCERES	10	9	19	7	0	0	0	0	3	0	0	10
<b>GALICIA</b>	34	0	34	32	2	0	0	0	0	0	0	34
A CORUÑA	27	0	27	27	0	0	0	0	0	0	0	27
LUGO	3	0	3	3	0	0	0	0	0	0	0	3
OURENSE	2	0	2	2	0	0	0	0	0	0	0	2
PONTEVEDRA	2	0	2	0	2	0	0	0	0	0	0	2
<b>MADRID</b>	5	0	5	0	0	0	0	0	5	0	0	5
<b>MURCIA</b>	36	0	36	1	34	0	0	0	1	0	0	36
<b>NAVARRA</b>	1	0	1	0	0	0	0	0	1	0	0	1
<b>PAÍS VASCO</b>	8	0	8	7	0	0	0	0	1	0	0	8
ÁRABA/ÁLAVA	1	0	1	1	0	0	0	0	0	0	0	1
GIPUZKOA	1	0	1	1	0	0	0	0	0	0	0	1
BIZKAIA	6	0	6	5	0	0	0	0	1	0	0	6
<b>LA RIOJA</b>	3	0	3	1	1	1	0	0	0	0	0	3
<b>CEUTA</b>	26	1	27	23	1	0	0	0	2	0	0	26
<b>MELILLA</b>	220	6	226	204	5	0	0	0	10	0	1	220

<b>TOTAL ESTADO</b>	508	26	534	406	53	1	5	0	42	0	1	508
---------------------	-----	----	-----	-----	----	---	---	---	----	---	---	-----

**PRESTACIONES DEL REAL DECRETO 383/1984, DE 1 DE FEBRERO  
REVISIONES DE OFICIO E INSTANCIA DE PARTE EFECTUADAS EN ASPF  
DATOS DE GESTIÓN CORRESPONDIENTES AL AÑO 2018 HASTA AGOSTO**

CC.AA. Y/O PROVINCIAS	REVISIONES EFECTUADAS			CAUSAS DE EXTINCIÓN DEL DERECHO					
	Extinción Derecho	Suspensión	TOTAL	Prestación Incompatible	Pérdida Residencia	Fallecimiento	Grado y Baremo	Alta S.S.	TOTAL
	<b>ANDALUCÍA</b>	<b>25</b>	<b>0</b>	<b>25</b>	<b>19</b>	<b>0</b>	<b>5</b>	<b>0</b>	<b>1</b>
ALMERÍA	1	0	1	1	0	0	0	0	1
CÁDIZ	1	0	1	0	0	1	0	0	1
CÓRDOBA	2	0	2	1	0	0	0	1	2
GRANADA	0	0	0	0	0	0	0	0	0
HUELVA	1	0	1	1	0	0	0	0	1
JAÉN	1	0	1	0	0	1	0	0	1
MÁLAGA	19	0	19	16	0	3	0	0	19
SEVILLA	0	0	0	0	0	0	0	0	0
<b>ARAGÓN</b>	<b>0</b>	<b>0</b>	<b>0</b>	<b>0</b>	<b>0</b>	<b>0</b>	<b>0</b>	<b>0</b>	<b>0</b>
HUESCA	0	0	0	0	0	0	0	0	0
TERUEL	0	0	0	0	0	0	0	0	0
ZARAGOZA	0	0	0	0	0	0	0	0	0
<b>ASTURIAS</b>	<b>0</b>	<b>0</b>	<b>0</b>	<b>0</b>	<b>0</b>	<b>0</b>	<b>0</b>	<b>0</b>	<b>0</b>
<b>ILLES BALEARS</b>	<b>0</b>	<b>0</b>	<b>0</b>	<b>0</b>	<b>0</b>	<b>0</b>	<b>0</b>	<b>0</b>	<b>0</b>
<b>CANARIAS</b>	<b>0</b>	<b>0</b>	<b>0</b>	<b>0</b>	<b>0</b>	<b>0</b>	<b>0</b>	<b>0</b>	<b>0</b>
LAS PALMAS	0	0	0	0	0	0	0	0	0
S.C. TENERIFE	0	0	0	0	0	0	0	0	0
<b>CANTABRIA</b>	<b>1</b>	<b>0</b>	<b>1</b>	<b>0</b>	<b>0</b>	<b>1</b>	<b>0</b>	<b>0</b>	<b>1</b>
<b>CASTILLA Y LEÓN</b>	<b>1</b>	<b>0</b>	<b>1</b>	<b>1</b>	<b>0</b>	<b>0</b>	<b>0</b>	<b>0</b>	<b>1</b>
ÁVILA	0	0	0	0	0	0	0	0	0
BURGOS	0	0	0	0	0	0	0	0	0
LEÓN	1	0	1	1	0	0	0	0	1
PALENCIA	0	0	0	0	0	0	0	0	0
SALAMANCA	0	0	0	0	0	0	0	0	0
SEGOVIA	0	0	0	0	0	0	0	0	0
SORIA	0	0	0	0	0	0	0	0	0
VALLADOLID	0	0	0	0	0	0	0	0	0
ZAMORA	0	0	0	0	0	0	0	0	0
<b>CASTILLA-LA MANCHA</b>	<b>2</b>	<b>0</b>	<b>2</b>	<b>0</b>	<b>0</b>	<b>0</b>	<b>0</b>	<b>2</b>	<b>2</b>
ALBACETE	0	0	0	0	0	0	0	0	0
CIUDAD REAL	0	0	0	0	0	0	0	0	0
CUENCA	0	0	0	0	0	0	0	0	0
GUADALAJARA	2	0	2	0	0	0	0	2	2
TOLEDO	0	0	0	0	0	0	0	0	0

(Continúa al dorso)

CC.AA. Y/O PROVINCIAS	REVISIONES EFECTUADAS			CAUSAS DE EXTINCIÓN DEL DERECHO					
	Extinción Derecho	Suspensión	TOTAL	Prestación Incompatible	Pérdida Residencia	Fallecimiento	Grado y Baremo	Alta S.S.	TOTAL
<b>CATALUNYA</b>	0	0	0	0	0	0	0	0	0
BARCELONA	0	0	0	0	0	0	0	0	0
GIRONA	0	0	0	0	0	0	0	0	0
LLEIDA	0	0	0	0	0	0	0	0	0
TARRAGONA	0	0	0	0	0	0	0	0	0
<b>COMUNIDAD VALENCIANA</b>	0	0	0	0	0	0	0	0	0
ALICANTE	0	0	0	0	0	0	0	0	0
CASTELLÓN	0	0	0	0	0	0	0	0	0
VALENCIA	0	0	0	0	0	0	0	0	0
<b>EXTREMADURA</b>	0	0	0	0	0	0	0	0	0
BADAJOS	0	0	0	0	0	0	0	0	0
CÁCERES	0	0	0	0	0	0	0	0	0
<b>GALICIA</b>	3	0	3	3	0	0	0	0	3
A CORUÑA	0	0	0	0	0	0	0	0	0
LUGO	2	0	2	2	0	0	0	0	2
OURENSE	0	0	0	0	0	0	0	0	0
PONTEVEDRA	1	0	1	1	0	0	0	0	1
<b>MADRID</b>	10	0	10	0	0	10	0	0	10
<b>MURCIA</b>	125	0	125	49	0	76	0	0	125
<b>NAVARRA</b>	1	0	1	1	0	0	0	0	1
<b>PAÍS VASCO</b>	5	0	5	3	0	1	0	1	5
ARABA/ÁLAVA	0	0	0	0	0	0	0	0	0
GIPUZKOA	5	0	5	3	0	1	0	1	5
BIZKAIA	0	0	0	0	0	0	0	0	0
<b>LA RIOJA</b>	0	0	0	0	0	0	0	0	0
<b>CEUTA</b>	0	0	0	0	0	0	0	0	0
<b>MELILLA</b>	0	0	0	0	0	0	0	0	0

<b>TOTAL ESTADO</b>	173	0	173	76	0	93	0	4	173
---------------------	-----	---	-----	----	---	----	---	---	-----

**PRESTACIONES DEL REAL DECRETO 383/1984, DE 1 DE FEBRERO**  
**TOTAL REVISIONES DE OFICIO E INSTANCIA DE PARTE EFECTUADAS**  
**DATOS DE GESTIÓN CORRESPONDIENTES AL AÑO 2018 HASTA AGOSTO**

CC.AA. Y/O PROVINCIAS	REVISIONES EFECTUADAS				CAUSAS DE EXTINCIÓN DEL DERECHO									
	Modifica. Cuantía	Extinción Derecho	Suspensión		TOTAL	Recursos Propios	Recursos Familiares	Prestación Incompatible	Ingreso Centro	Pérdida Residencia	Fallecimiento	Grado y Baremo	Alta S.S.	TOTAL
			Act. Laboral	Otras										
<b>ANDALUCÍA</b>	<b>0</b>	<b>243</b>	<b>2</b>	<b>4</b>	<b>249</b>	<b>106</b>	<b>0</b>	<b>42</b>	<b>0</b>	<b>0</b>	<b>94</b>	<b>0</b>	<b>1</b>	<b>243</b>
ALMERÍA	0	60	0	0	60	37	0	5	0	0	18	0	0	60
CÁDIZ	0	19	0	2	21	5	0	4	0	0	10	0	0	19
CÓRDOBA	0	23	2	1	26	9	0	6	0	0	7	0	1	23
GRANADA	0	6	0	0	6	0	0	0	0	0	6	0	0	6
HUELVA	0	11	0	0	11	3	0	4	0	0	4	0	0	11
JAÉN	0	13	0	0	13	2	0	4	0	0	7	0	0	13
MÁLAGA	0	95	0	1	96	41	0	19	0	0	35	0	0	95
SEVILLA	0	16	0	0	16	9	0	0	0	0	7	0	0	16
<b>ARAGÓN</b>	<b>1</b>	<b>7</b>	<b>0</b>	<b>0</b>	<b>8</b>	<b>0</b>	<b>0</b>	<b>3</b>	<b>0</b>	<b>2</b>	<b>2</b>	<b>0</b>	<b>0</b>	<b>7</b>
HUESCA	0	3	0	0	3	0	0	1	0	2	0	0	0	3
TERUEL	0	3	0	0	3	0	0	1	0	0	2	0	0	3
ZARAGOZA	1	1	0	0	2	0	0	1	0	0	0	0	0	1
<b>ASTURIAS</b>	<b>1</b>	<b>39</b>	<b>0</b>	<b>1</b>	<b>41</b>	<b>2</b>	<b>0</b>	<b>23</b>	<b>0</b>	<b>0</b>	<b>14</b>	<b>0</b>	<b>0</b>	<b>39</b>
<b>ILLES BALEARS</b>	<b>2</b>	<b>9</b>	<b>0</b>	<b>0</b>	<b>11</b>	<b>1</b>	<b>0</b>	<b>4</b>	<b>0</b>	<b>0</b>	<b>4</b>	<b>0</b>	<b>0</b>	<b>9</b>
<b>CANARIAS</b>	<b>0</b>	<b>35</b>	<b>0</b>	<b>12</b>	<b>47</b>	<b>18</b>	<b>5</b>	<b>7</b>	<b>1</b>	<b>0</b>	<b>4</b>	<b>0</b>	<b>0</b>	<b>35</b>
LAS PALMAS	0	15	0	10	25	11	4	0	0	0	0	0	0	15
S.C. TENERIFE	0	20	0	2	22	7	1	7	1	0	4	0	0	20
<b>CANTABRIA</b>	<b>0</b>	<b>20</b>	<b>0</b>	<b>3</b>	<b>23</b>	<b>3</b>	<b>1</b>	<b>8</b>	<b>0</b>	<b>1</b>	<b>7</b>	<b>0</b>	<b>0</b>	<b>20</b>
<b>CASTILLA Y LEÓN</b>	<b>3</b>	<b>100</b>	<b>0</b>	<b>3</b>	<b>106</b>	<b>41</b>	<b>4</b>	<b>27</b>	<b>1</b>	<b>0</b>	<b>27</b>	<b>0</b>	<b>0</b>	<b>100</b>
ÁVILA	0	6	0	0	6	3	0	0	1	0	2	0	0	6
BURGOS	1	11	0	0	12	9	0	1	0	0	1	0	0	11
LEÓN	2	20	0	1	23	6	2	8	0	0	4	0	0	20
PALENCIA	0	9	0	0	9	8	0	0	0	0	1	0	0	9
SALAMANCA	0	15	0	2	17	0	1	11	0	0	3	0	0	15
SEGOVIA	0	10	0	0	10	1	1	4	0	0	4	0	0	10
SORIA	0	5	0	0	5	0	0	3	0	0	2	0	0	5
VALLADOLID	0	9	0	0	9	6	0	0	0	0	3	0	0	9
ZAMORA	0	15	0	0	15	8	0	0	0	0	7	0	0	15
<b>CASTILLA-LA MANCHA</b>	<b>2</b>	<b>59</b>	<b>0</b>	<b>4</b>	<b>65</b>	<b>16</b>	<b>0</b>	<b>19</b>	<b>2</b>	<b>0</b>	<b>20</b>	<b>0</b>	<b>2</b>	<b>59</b>
ALBACETE	0	16	0	2	18	5	0	8	0	0	3	0	0	16
CIUDAD REAL	2	10	0	0	12	4	0	4	0	0	2	0	0	10
CUENCA	0	13	0	0	13	5	0	1	0	0	7	0	0	13
GUADALAJARA	0	6	0	2	8	0	0	1	2	0	1	0	2	6
TOLEDO	0	14	0	0	14	2	0	5	0	0	7	0	0	14

(Continúa al dorso)

CC.AA. Y/O PROVINCIAS	REVISIONES EFECTUADAS				CAUSAS DE EXTINCIÓN DEL DERECHO									
	Modifica. Cuantía	Extinción Derecho	Suspensión SGIM		TOTAL	Recursos Propios	Recursos Familiares	Prestación Incompatible	Ingreso Centro	Pérdida Residencia	Fallecimiento	Grado y Baremo	Alta S.S.	TOTAL
			Act. Laboral	Otras										
<b>CATALUNYA</b>	0	12	0	0	12	0	0	12	0	0	0	0	0	12
BARCELONA	0	12	0	0	12	0	0	12	0	0	0	0	0	12
GIRONA	0	0	0	0	0	0	0	0	0	0	0	0	0	0
LLEIDA	0	0	0	0	0	0	0	0	0	0	0	0	0	0
TARRAGONA	0	0	0	0	0	0	0	0	0	0	0	0	0	0
<b>COMUNIDAD VALENCIANA</b>	3	117	0	4	124	64	0	6	0	0	47	0	0	117
ALICANTE	0	74	0	0	74	45	0	0	0	0	29	0	0	74
CASTELLÓN	0	24	0	0	24	8	0	6	0	0	10	0	0	24
VALENCIA	3	19	0	4	26	11	0	0	0	0	8	0	0	19
<b>EXTREMADURA</b>	0	65	0	15	80	28	0	12	4	7	14	0	0	65
BADAJOS	0	42	0	3	45	20	0	3	4	7	8	0	0	42
CÁCERES	0	23	0	12	35	8	0	9	0	0	6	0	0	23
<b>GALICIA</b>	1	53	0	1	55	33	2	14	0	2	2	0	0	53
A CORUÑA	0	27	0	0	27	27	0	0	0	0	0	0	0	27
LUGO	0	7	0	0	7	3	0	2	0	1	1	0	0	7
OURENSE	1	4	0	0	5	2	0	1	0	1	0	0	0	4
PONTEVEDRA	0	15	0	1	16	1	2	11	0	0	1	0	0	15
<b>MADRID</b>	0	74	1	3	78	4	0	26	0	0	44	0	0	74
<b>MURCIA</b>	2	244	0	0	246	3	34	97	0	0	110	0	0	244
<b>NAVARRA</b>	0	11	0	0	11	1	0	4	0	0	6	0	0	11
<b>PAÍS VASCO</b>	0	31	0	0	31	12	0	4	0	0	14	0	1	31
ARABA/ÁLAVA	0	3	0	0	3	1	0	0	0	0	2	0	0	3
GIPUZKOA	0	13	0	0	13	4	0	4	0	0	4	0	1	13
BIZKAIA	0	15	0	0	15	7	0	0	0	0	8	0	0	15
<b>LA RIOJA</b>	0	4	0	0	4	2	1	1	0	0	0	0	0	4
<b>CEUTA</b>	0	28	0	2	30	23	1	1	0	0	3	0	0	28
<b>MELILLA</b>	1	225	0	6	232	207	5	0	0	0	12	0	1	225

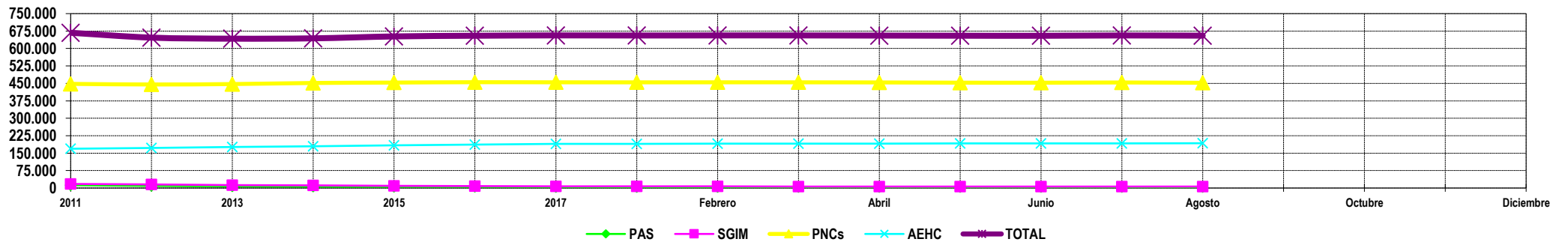
<b>TOTAL ESTADO</b>	16	1.376	3	58	1.453	564	53	310	8	12	424	0	5	1.376
---------------------	----	-------	---	----	-------	-----	----	-----	---	----	-----	---	---	-------

**3**

**Situación prestaciones de naturaleza no contributiva**

## SITUACIÓN DE LAS PRESTACIONES DE NATURALEZA NO CONTRIBUTIVA (PNNC)

	PNNC DE JUBILACIÓN / VEJEZ				PNNC DE INVALIDEZ / ENFERMEDAD					TOTAL PNNC				
	PAS (*)	SGIM	PNC	TOTAL	PAS (*)	SGIM	PNC	AEHC	TOTAL	PAS	SGIM	PNCs	AEHC	TOTAL
<b>2011</b>	1.911	13.389	253.259	<b>268.559</b>	10.287	4.219	194.704	168.999	<b>378.209</b>	12.198	17.608	447.963	168.999	<b>667.649</b>
<b>2012</b>	1.532	11.508	250.382	<b>263.422</b>	7.671	3.566	194.896	172.762	<b>378.895</b>	9.203	15.074	445.278	172.762	<b>646.768</b>
<b>2013</b>	1.107	9.930	250.527	<b>261.564</b>	6.218	3.030	196.626	176.338	<b>382.212</b>	7.325	12.960	447.153	176.338	<b>642.317</b>
<b>2014</b>	803	8.580	253.450	<b>262.833</b>	5.578	2.563	198.366	179.924	<b>386.431</b>	6.381	11.143	451.816	179.924	<b>643.776</b>
<b>2015</b>	619	7.394	254.029	<b>262.042</b>	4.982	2.183	199.518	183.217	<b>389.900</b>	5.601	9.577	453.547	183.217	<b>651.942</b>
<b>2016</b>	556	6.383	255.165	<b>262.104</b>	4.543	1.816	199.912	186.562	<b>392.833</b>	5.099	8.199	455.077	186.562	<b>654.937</b>
<b>2017</b>	532	5.520	256.690	<b>262.742</b>	4.061	1.548	197.988	190.119	<b>393.716</b>	4.593	7.068	454.678	190.119	<b>656.458</b>
<b>2018</b>														
<b>Enero</b>	334	5.460	256.299	<b>262.093</b>	3.805	1.526	198.197	190.333	<b>393.861</b>	4.139	6.986	454.496	190.333	<b>655.954</b>
<b>Febrero</b>	322	5.368	256.991	<b>262.681</b>	3.782	1.508	197.630	190.738	<b>393.658</b>	4.104	6.876	454.621	190.738	<b>656.339</b>
<b>Marzo</b>	322	5.282	256.890	<b>262.494</b>	3.775	1.491	197.669	190.855	<b>393.790</b>	4.097	6.773	454.559	190.855	<b>656.284</b>
<b>Abril</b>	302	5.188	256.674	<b>262.164</b>	3.629	1.461	197.453	190.932	<b>393.475</b>	3.931	6.649	454.127	190.932	<b>655.639</b>
<b>Mayo</b>	289	5.104	256.318	<b>261.711</b>	3.581	1.429	196.888	191.456	<b>393.354</b>	3.870	6.533	453.206	191.456	<b>655.065</b>
<b>Junio</b>	291	5.039	256.424	<b>261.754</b>	3.546	1.396	196.508	191.550	<b>393.000</b>	3.837	6.435	452.932	191.550	<b>654.754</b>
<b>Julio</b>	289	4.991	256.627	<b>261.907</b>	3.501	1.375	197.314	192.098	<b>394.288</b>	3.790	6.366	453.941	192.098	<b>656.195</b>
<b>Agosto</b>	290	4.949	256.808	<b>262.047</b>	3.481	1.364	195.737	192.636	<b>393.218</b>	3.771	6.313	452.545	192.636	<b>655.265</b>
<b>Septiembre</b>														
<b>Octubre</b>														
<b>Noviembre</b>														
<b>Diciembre</b>														



**NOTA:** Conforme se disponga de la totalidad de los datos mensuales, se procederá a la actualización del respectivo mes.

(\*) No se dispone en 2018 del dato relativo al nº de pensiones asistenciales (PAS) de la provincia de Vizcaya.