

**AÑO 2019**

**PENSIONES NO CONTRIBUTIVAS DE LA SEGURIDAD SOCIAL  
PRESTACIONES SOCIALES Y ECONÓMICAS PARA PERSONAS CON  
DISCAPACIDAD**

**INFORME DEL SEGUIMIENTO Y EVOLUCIÓN DE LA GESTIÓN**

**MES DE AGOSTO**

Informe disponible en [www.imerso.es](http://www.imerso.es)

# Í N D I C E

Página

## 1. Pensiones no contributivas de la Seguridad Social (PNCs)

### Informe:

1.1. Introducción .....	1
1.2. Situación y evolución de las pensiones e importes de las nóminas .....	1
1.3. Distribución de las pensiones según sexo.....	3
1.4. Situación y evolución de la gestión en trámite inicial .....	4
1.5. Seguimiento y control de pensionistas: Revisiones de Oficio y a Instancia de parte .....	8

### Anexos:

1.a Situación y evolución de las pensiones e importes de las nóminas .....	1
1.b PNC de jubilación: Datos de la gestión mensual y anual .....	9
1.c PNC de invalidez: Datos de la gestión mensual y anual .....	18
1.d PNCs de la Seguridad Social: Datos de la gestión mensual y anual.....	27
1.e PNC de jubilación e invalidez: Coeficientes de la gestión mensual .....	36
1.f Reclamaciones previas a la vía jurisdiccional social: Datos de la gestión mensual y anual.....	39
1.g Revisiones de Oficio y a Instancia de parte: Datos de la gestión mensual y anual.....	43

## 2. Prestaciones sociales y económicas para personas con discapacidad

### Informe:

2.1. Introducción .....	1
2.2. Situación y evolución de los beneficiarios, número de prestaciones e importes de las nóminas .....	1
2.3. Situación y evolución de la gestión en trámite inicial .....	3
2.4. Seguimiento de la gestión derivada de las revisiones de oficio y a instancia de parte .....	3

### Anexos:

2.a Evolución y situación de los beneficiarios/prestaciones e importes de las nóminas .....	55
2.b Prestaciones sociales y económicas para personas con discapacidad: Datos de la gestión mensual y anual.....	58
2.c Revisiones de Oficio y a Instancia de parte: Datos de la gestión mensual y anual.....	62

## 3. Situación prestaciones de naturaleza no contributiva (PNNC)

### Anexos:

3.a Situación de las Prestaciones de Naturaleza no Contributiva .....	82
---	----

**1. Pensiones no contributivas de la Seguridad Social**

## **Informe del seguimiento y evolución de la gestión de pensiones no contributivas**

## 1.1 Introducción

Los datos sobre la gestión y el pago de la nómina de las Pensiones no Contributivas de la Seguridad Social de jubilación e invalidez (PNC) parten de la información facilitada por los distintos órganos gestores de las Comunidades Autónomas y Direcciones Territoriales del Imsero y se articula, dentro de cada uno de los aspectos objeto de seguimiento y evaluación, como se detalla a continuación:

- Datos de la gestión y de la nómina mensual.
- Datos de la gestión y de la nómina del año 2019, comprendiendo la realizada hasta el mes de referencia.
- Datos sobre la nómina de pago y número de beneficiarios desde el año 2012.

La información presentada hace referencia a los siguientes aspectos:

- Nóminas: situación y evolución de los pensionistas e importes de las mismas.
- Gestión en trámite inicial: recoge la situación y la evolución de la gestión para cada tipo de pensión, en función de distintos parámetros tales como el movimiento de solicitudes, resoluciones, causas de denegación o coeficientes de la gestión, entre otros.
- Seguimiento y control de pensionistas, con especial incidencia en las revisiones de oficio y a instancia de parte efectuadas por los órganos gestores competentes.

Conforme a las distintas modalidades de gestión resultantes de lo establecido en el artículo 373 del Real Decreto Legislativo 8/2015, de 30 de octubre, por el que se aprueba el Texto Refundido de la Ley General de la Seguridad Social, la gestión de estas pensiones es llevada a cabo por las Direcciones Territoriales del Imsero en las Ciudades Autónomas de Ceuta y Melilla, y por los órganos gestores correspondientes en cada una de las Comunidades Autónomas que conforman el Estado español.

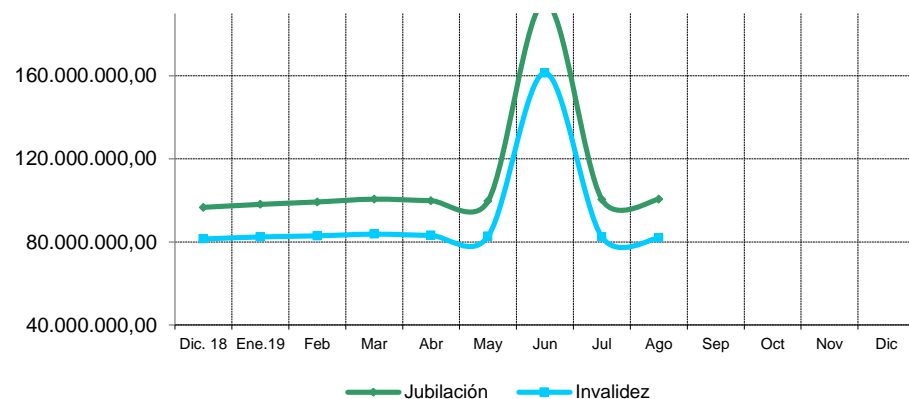
## 1.2 Situación y evolución de las pensiones e importes de las nóminas

Conforme a la información facilitada por la Gerencia de Informática de la Seguridad Social y por los órganos gestores competentes en las Comunidades Autónomas de Navarra y del País Vasco, el número total de pensiones no contributivas en la nómina de agosto de 2019 en todo el Estado español ha alcanzado la cifra de 451.707, que es un 0,11% inferior a la del mes anterior.

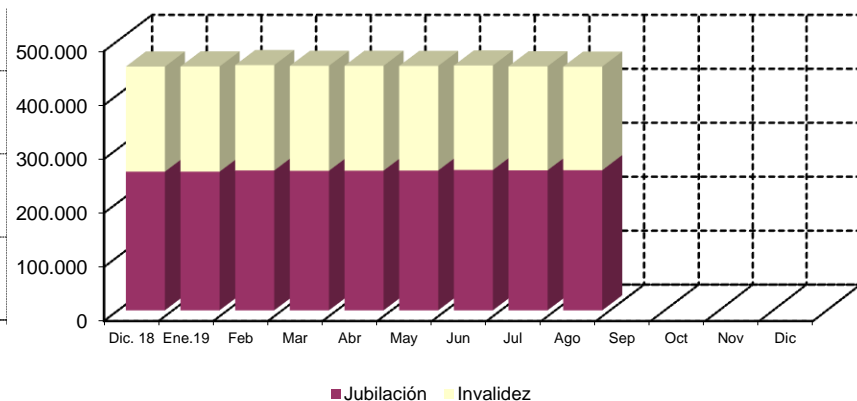
En el cuadro y gráficos siguientes se recogen los datos básicos de la nómina de agosto de 2019:

NÓMINA DE AGOSTO	PNC DE JUBILACIÓN		PNC DE INVALIDEZ		TOTAL PNCs	
NÚMERO DE PENSIONES	259.719	57,50%	191.988	42,50%	451.707	100,00%
IMPORTE	100.548.843,92	55,09%	81.956.812,26	44,91%	182.505.656,18	100,00%

Evolución importe nóminas mensuales



Evolución número pensionistas



El Real Decreto-ley 28/2018, de 28 de diciembre, para la revalorización de las pensiones públicas y otras medidas urgentes en materia social, laboral y de empleo, estableció la cuantía de las pensiones de la Seguridad Social en su modalidad no contributiva para 2019, lo que ha supuesto una revalorización del 3,10% respecto a la cuantía fijada para 2018. Ello, ya que se establece un porcentaje de revalorización del 3% que se aplica sobre la nueva cuantía de pensión correspondiente al año 2018. Esta nueva cuantía es el resultado de aplicar, a la cuantía fijada en 2018, la actualización correspondiente por la diferencia entre la revalorización general en 2018 del 1,6 por ciento y la que hubiese correspondido aplicar según la regla prevista en el apartado 1 del artículo 1 del citado Real Decreto-ley, que es el 1,7 por ciento. De este modo, su cuantía queda fijada en 5.488,00 € íntegros anuales, que se abonan en 12 mensualidades más dos pagas extraordinarias al año.

El importe bruto de la nómina de agosto de 2019 asciende a 182.505.656,18 euros. El importe medio mensual abonado a cada pensionista ha quedado establecido para la PNC de invalidez en 426,89 euros y para la de jubilación en 387,14 euros, superior el de la PNC de invalidez al de la jubilación, entre otras razones, porque además de que, al menos, 38.284 de sus beneficiarios perciben el complemento del 50% por necesidad de otra persona, el montante a percibir en nómina por atrasos es mayor al ser más compleja la gestión y, por ende, el plazo de resolución.

### 1.3 Distribución de las pensiones según sexo

Conforme a la información contenida en el Fichero Técnico de PNC constituido en la Dirección General del Imserso, el perfil del pensionista de PNC de jubilación es predominantemente el de una mujer española, casada, con una edad comprendida entre los 70 y los 79 años y que convive en una unidad familiar formada por dos/tres miembros. En cuanto al pensionista tipo de PNC de invalidez es posible reseñar que es un nacional español, que convive en una unidad económica integrada por dos/tres personas y que acredita un grado de discapacidad valorado entre el 65% y el 74%, si bien atendiendo a su edad y sexo es posible distinguir entre el pensionista tipo varón, soltero, menor de 45 años y la mujer casada, con edad superior a 45 años, que presentan preferentemente discapacidades de tipo psíquico, seguidas muy de cerca por las de tipología física.

DISTRIBUCIÓN POR SEXOS DEL BENEFICIARIO DE PENSIÓN NO CONTRIBUTIVA																
ÁMBITO GEOGRÁFICO	PNC DE JUBILACIÓN				PNC DE INVALIDEZ				PNC DE JUB.DERIV. INVALIDEZ				TOTAL PNC			
	VARONES	%	MUJERES	%	VARONES	%	MUJERES	%	VARONES	%	MUJERES	%	VARONES	%	MUJERES	%
ANDALUCÍA	9.119	21,96%	32.407	78,04%	21.028	49,37%	21.567	50,63%	2.553	22,94%	8.575	77,06%	32.700	34,33%	62.549	65,67%
ARAGÓN	896	22,59%	3.070	77,41%	1.268	50,06%	1.265	49,94%	239	31,87%	511	68,13%	2.403	33,15%	4.846	66,85%
ASTURIAS	788	23,85%	2.516	76,15%	1.910	48,63%	2.018	51,37%	387	27,52%	1.019	72,48%	3.085	35,71%	5.553	64,29%
ILLES BALEARS	1.293	31,39%	2.826	68,61%	1.429	50,04%	1.427	49,96%	256	28,99%	627	71,01%	2.978	37,90%	4.880	62,10%
CANARIAS	4.665	29,45%	11.174	70,55%	8.479	44,21%	10.699	55,79%	1.595	19,36%	6.645	80,64%	14.739	34,07%	28.518	65,93%
CANTABRIA	658	22,27%	2.296	77,73%	1.597	47,40%	1.772	52,60%	207	26,54%	573	73,46%	2.462	34,66%	4.641	65,34%
CASTILLA Y LEÓN	2.116	21,56%	7.699	78,44%	4.416	48,07%	4.771	51,93%	875	34,35%	1.672	65,65%	7.407	34,37%	14.142	65,63%
CASTILLA LA MANCHA	1.673	20,06%	6.669	79,94%	4.031	45,91%	4.749	54,09%	610	25,80%	1.754	74,20%	6.314	32,40%	13.172	67,60%
CATALUNYA	7.946	28,96%	19.490	71,04%	13.325	49,92%	13.368	50,08%	2.065	29,81%	4.863	70,19%	23.336	38,22%	37.721	61,78%
C. VALENCIANA	5.705	23,15%	18.934	76,85%	8.563	46,83%	9.722	53,17%	1.284	21,40%	4.717	78,60%	15.552	31,79%	33.373	68,21%
EXTREMADURA	867	14,06%	5.301	85,94%	2.542	46,73%	2.898	53,27%	343	25,04%	1.027	74,96%	3.752	28,91%	9.226	71,09%
GALICIA	4.073	22,51%	14.025	77,49%	7.036	49,41%	7.204	50,59%	1.691	27,82%	4.387	72,18%	12.800	33,32%	25.616	66,68%
MADRID	6.370	27,97%	16.406	72,03%	7.879	50,34%	7.774	49,66%	1.150	30,24%	2.653	69,76%	15.399	36,46%	26.833	63,54%
MURCIA	1.179	22,64%	4.028	77,36%	3.848	49,05%	3.997	50,95%	562	23,81%	1.798	76,19%	5.589	36,26%	9.823	63,74%
NAVARRA	409	24,59%	1.254	75,41%	434	48,93%	453	51,07%	78	34,36%	149	65,64%	921	33,17%	1.856	66,83%
PAÍS VASCO	1.336	27,91%	3.450	72,09%	3.194	55,85%	2.525	44,15%	280	34,31%	536	65,69%	4.810	42,49%	6.511	57,51%
LA RIOJA	230	23,33%	756	76,67%	410	53,74%	353	46,26%	79	35,27%	145	64,73%	719	36,44%	1.254	63,56%
CEUTA	240	33,33%	480	66,67%	483	47,03%	544	52,97%	80	24,17%	251	75,83%	803	38,64%	1.275	61,36%
MELILLA	276	38,55%	440	61,45%	487	41,73%	680	58,27%	129	17,13%	624	82,87%	892	33,84%	1.744	66,16%
<b>TOTAL</b>	<b>49.839</b>	<b>24,54%</b>	<b>153.221</b>	<b>75,46%</b>	<b>92.359</b>	<b>48,57%</b>	<b>97.786</b>	<b>51,43%</b>	<b>14.463</b>	<b>25,38%</b>	<b>42.526</b>	<b>74,62%</b>	<b>156.661</b>	<b>34,80%</b>	<b>293.533</b>	<b>65,20%</b>

## 1.4 Situación y evolución de la gestión en trámite inicial

DATOS BÁSICOS DE LA GESTIÓN ESTATAL DE LAS PNCs												
Año 2019	PNC DE JUBILACIÓN				PNC DE INVALIDEZ				TOTAL PNCs			
	Solicitadas	Resueltas	Aprobadas	Pendte. Real	Solicitadas	Resueltas	Aprobadas	Pendte. Real	Solicitadas	Resueltas	Aprobadas	Pendte. Real
<b>Media 2018</b>	<b>2.713</b>	<b>2.503</b>	<b>1.663</b>	<b>13.254</b>	<b>1.782</b>	<b>1.795</b>	<b>1.028</b>	<b>12.377</b>	<b>4.495</b>	<b>4.298</b>	<b>2.691</b>	<b>25.631</b>
<b>Enero</b>	3.123	2.259	1.430	14.118	1.931	1.474	851	12.834	5.054	3.733	2.281	26.952
<b>Febrero</b>	3.344	3.255	2.252	14.207	2.103	2.172	1.353	12.765	5.447	5.427	3.605	26.972
<b>Marzo</b>	3.075	3.152	2.110	14.130	1.899	2.084	1.144	12.580	4.974	5.236	3.254	26.710
<b>Abril</b>	2.894	3.004	2.148	14.020	1.752	2.012	1.256	12.320	4.646	5.016	3.404	26.340
<b>Mayo</b>	3.528	3.061	1.959	14.487	2.073	1.876	1.052	12.517	5.601	4.937	3.011	27.004
<b>Junio</b>	2.993	3.109	2.075	14.371	1.698	1.870	1.085	12.345	4.691	4.979	3.160	26.716
<b>Julio</b>	2.865	3.156	2.164	14.080	1.749	1.787	1.077	12.307	4.614	4.943	3.241	26.387
<b>Agosto</b>	2.313	1.864	1.135	14.529	1.645	1.249	690	12.703	3.958	3.113	1.825	27.232
<b>Septiembre</b>												
<b>Octubre</b>												
<b>Noviembre</b>												
<b>Diciembre</b>												
<b>Total</b>	<b>24.135</b>	<b>22.860</b>	<b>15.273</b>	<b>14.529</b>	<b>14.850</b>	<b>14.524</b>	<b>8.508</b>	<b>12.703</b>	<b>38.985</b>	<b>37.384</b>	<b>23.781</b>	<b>27.232</b>
<b>Media 2019</b>	<b>3.017</b>	<b>2.858</b>	<b>1.909</b>		<b>1.856</b>	<b>1.816</b>	<b>1.064</b>		<b>4.873</b>	<b>4.673</b>	<b>2.973</b>	

El seguimiento de la gestión de las PNC contempla aquellos aspectos que se corresponden con la situación en trámite inicial de las solicitudes de pensiones no contributivas de jubilación e invalidez. El análisis parte de los datos básicos facilitados por los distintos órganos gestores correspondientes al mes de agosto, relativos a la entrada de solicitudes, resoluciones y reconocimientos del derecho a pensión y número de pendientes, cuyas cifras, a nivel del Estado, se ofrecen en el cuadro anterior. La información que contiene se ha estructurado en secuencia mensual con el fin de poder seguir la evolución de estos trámites de la gestión a lo largo del año 2019, permitiendo así su contraste con las cifras medias anuales de cada uno de los aspectos que se estudian.

Analizando de un modo específico cada uno de los aspectos de la gestión, para el mes de agosto, se obtienen los siguientes resultados:

- Se han presentado un total de 3.958 solicitudes, de las que el 58,44% corresponden a la PNC de jubilación. El análisis comparativo respecto al número de solicitudes presentadas en el mismo mes del año anterior nos muestra un aumento global del 10,01%, con cifras del mismo signo en ambos tipos de pensión, subida del 5,33% en jubilación y del 17,33% en invalidez. Si la comparación se realiza con el promedio mensual de solicitudes presentadas en el año en curso se observa, por el contrario, un descenso del 18,78%, con cifras negativas en ambos tipos de pensión, bajada del 11,37% en invalidez y del 23,33% en jubilación.

<b>SOLICITUDES PRESENTADAS</b>						
TIPO PNC	AGOSTO 2019		MENSUAL 2019		PROMEDIO 2019	
			NÚMERO	AGOSTO 19 /AGOSTO 18	NÚMERO	AGOSTO 19 /MEDIA AÑO 19
<b>JUBILACIÓN</b>	2.313	58,44%	2.196	5,33%	3.017	-23,33%
<b>INVALIDEZ</b>	1.645	41,56%	1.402	17,33%	1.856	-11,37%
<b>TOTAL</b>	<b>3.958</b>	<b>100,00%</b>	<b>3.598</b>	<b>10,01%</b>	<b>4.873</b>	<b>-18,78%</b>

- Del total de 3.113 solicitudes resueltas, el 59,88% lo ha sido de PNC de jubilación. La comparación con el número de solicitudes resueltas en el mismo mes del año anterior pone de manifiesto un descenso global del 2,90%, con cifras de distinto signo según el tipo de pensión, subida del 3,65% en invalidez y bajada del 6,85% en jubilación. Si la comparación se realiza con el promedio mensual de solicitudes resueltas en el año en curso se observa, asimismo, una disminución del 33,40%, con cifras negativas en ambos tipos de pensión, descenso del 31,22% en invalidez y del 34,78% en jubilación.

<b>SOLICITUDES RESUELTAS</b>						
TIPO PNC	AGOSTO 2019		MENSUAL 2019		PROMEDIO 2019	
			NÚMERO	AGOSTO 19 /AGOSTO 18	NÚMERO	AGOSTO 19/MEDIA AÑO 19
<b>JUBILACIÓN</b>	1.864	59,88%	2.001	-6,85%	2.858	-34,78%
<b>INVALIDEZ</b>	1.249	40,12%	1.205	3,65%	1.816	-31,22%
<b>TOTAL</b>	<b>3.113</b>	<b>100,00%</b>	<b>3.206</b>	<b>-2,90%</b>	<b>4.674</b>	<b>-33,40%</b>

- De las 1.825 solicitudes aprobadas en el mes, el 62,19% ha correspondido a la PNC de jubilación. Si se compara con el número de solicitudes aprobadas en el mismo mes del ejercicio 2018, se constata una disminución global del 11,28%, con cifras del mismo signo en ambos tipos de pensión, bajada del 0,58% en invalidez y del 16,73% en jubilación. Si la comparación se realiza con el promedio mensual de solicitudes aprobadas en el año en curso se observa, asimismo, un descenso del 38,61%, con cifras negativas en ambos tipos de pensión, descenso del 35,15% en invalidez y del 40,54% en jubilación.

<b>SOLICITUDES APROBADAS</b>						
TIPO PNC	AGOSTO 2019		MENSUAL 2019		PROMEDIO 2019	
			NÚMERO	AGOSTO 19 /AGOSTO 18	NÚMERO	AGOSTO 19 /MEDIA AÑO 19
<b>JUBILACIÓN</b>	1.135	62,19%	1.363	-16,73%	1.909	-40,54%
<b>INVALIDEZ</b>	690	37,81%	694	-0,58%	1.064	-35,15%
<b>TOTAL</b>	<b>1.825</b>	<b>100,00%</b>	<b>2.057</b>	<b>-11,28%</b>	<b>2.973</b>	<b>-38,61%</b>

- El número de solicitudes pendientes de resolución, al finalizar el mes de agosto, ha experimentado, en su conjunto, un aumento global del 3,20%, con cifras positivas en ambos tipos de pensión, subida del 3,22% en invalidez y del 3,19% en jubilación.

<b>SOLICITUDES PENDIENTES</b>						
TIPO PNC	AGOSTO 2019		JULIO 2019		DIFERENCIAS	
					ABSOLUTA	PORCENTUAL
JUBILACIÓN	14.529	53,35%	14.080	53,36%	449	3,19%
INVALIDEZ	12.703	46,65%	12.307	46,64%	396	3,22%
<b>TOTAL</b>	<b>27.232</b>	<b>100,00%</b>	<b>26.387</b>	<b>100,00%</b>	<b>845</b>	<b>3,20%</b>

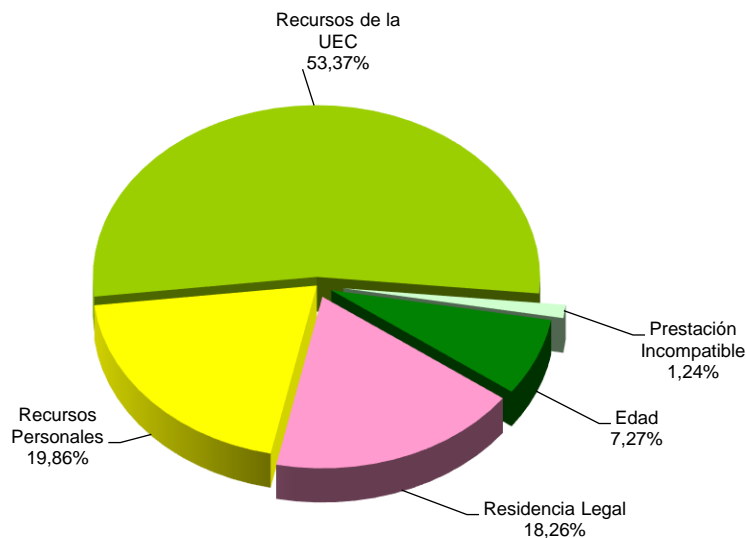
- Los aspectos de la gestión analizados en los puntos anteriores tienen su reflejo en los indicadores de seguimiento incluidos en el siguiente cuadro:

<b>COEFICIENTES DE COBERTURA, RECONOCIMIENTO Y GESTIÓN</b>						
Año 2019	PNC DE JUBILACIÓN			PNC DE INVALIDEZ		
	Cobertura	Reconocimiento	Gestión (días)	Cobertura	Reconocimiento	Gestión (días)
<b>Enero</b>	72,33%	63,30%	136	76,33%	57,73%	199
<b>Febrero</b>	97,34%	69,19%	132	103,28%	62,29%	190
<b>Marzo</b>	102,50%	66,94%	133	109,74%	54,89%	191
<b>Abril</b>	103,80%	71,50%	135	114,84%	62,43%	192
<b>Mayo</b>	86,76%	64,00%	136	90,50%	56,08%	192
<b>Junio</b>	103,88%	66,74%	136	110,13%	58,02%	194
<b>Julio</b>	110,16%	68,57%	135	102,17%	60,27%	196
<b>Agosto</b>	80,59%	60,89%	144	75,93%	55,24%	205
<b>Septiembre</b>						
<b>Octubre</b>						
<b>Noviembre</b>						
<b>Diciembre</b>						

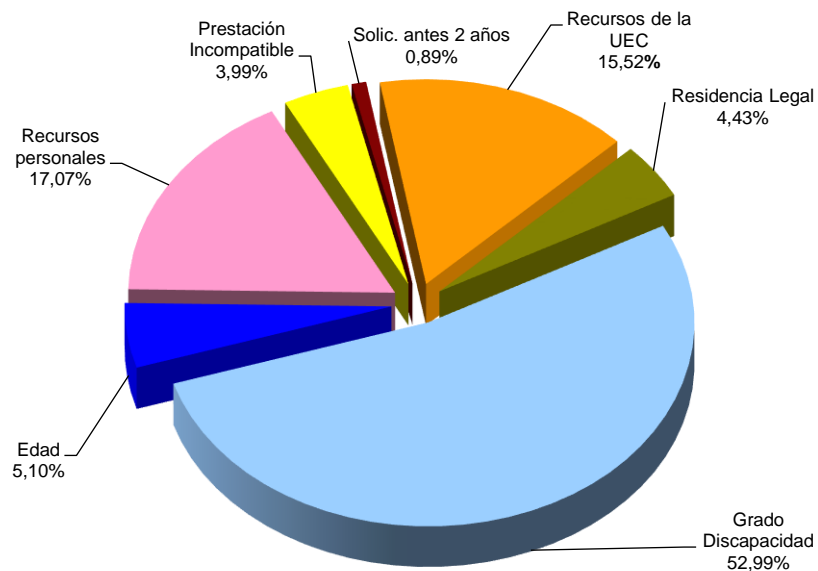
En esta línea cabe significar que en el mes de agosto las resoluciones efectuadas en la PNC de jubilación han cubierto el 80,59% del volumen de entrada de solicitudes del mes, coeficiente que en invalidez es inferior, del 75,93%. Atendiendo al número de solicitudes pendientes de resolución al finalizar el mes de agosto, cabe estimar que el tiempo medio de tramitación sería de 144 días en la PNC de jubilación y de 205 días en invalidez, lo que supone, en relación a los tiempos medios de tramitación de una solicitud en el mes anterior, un aumento de nueve días tanto en invalidez como en jubilación.

Por último, cabe resaltar, como es habitual desde el inicio de la gestión, la mayor proporción de reconocimientos del derecho en la PNC de jubilación frente a la de invalidez, dentro del conjunto de solicitudes resueltas en cada tipo y que se traduce en más de cinco puntos porcentuales. Ello es debido a la mayor selectividad de los requisitos necesarios para el acceso al derecho a la pensión de invalidez.

- **Causas de denegación:** Las causas de denegación mensual en trámite inicial, por tipos de pensión, en su distribución porcentual, han sido las siguientes:



**Causas de Denegación PNC jubilación**



**Causas de Denegación PNC invalidez**

- ✓ En la PNC de jubilación se han denegado 564 solicitudes, de las que 301 lo han sido por superar el límite de recursos económicos establecido para la UEC, Unidad Económica de Convivencia.
- ✓ En la PNC de invalidez, la causa de denegación más frecuente ha sido la de no acreditar un grado de discapacidad o enfermedad crónica suficiente en 239 casos, sobre el total de 451.
- **Reclamaciones:** Con la información facilitada por los distintos órganos gestores, excepto los de la provincia de Guipúzcoa, se han presentado 375 reclamaciones, de las que el 52,53% corresponden a PNC de jubilación. El número de reclamaciones resueltas se ha situado en 320, de las que el 56,88% han sido desestimadas. El número de reclamaciones pendientes, al finalizar el mes de agosto, ha sido de 1.910, un 2,96% más que las existentes al comienzo del mes.

## 1.5 Seguimiento y control de pensionistas: revisiones de oficio y a instancia de parte

La revisión de oficio se inicia por el órgano gestor cuando, como resultado de las medidas de control disponibles o implantadas, conoce cualquier dato o información que pueda producir o haya producido variación sobrevenida en los requisitos, y ello pueda dar lugar a la modificación de la cuantía, a la suspensión o a la extinción del derecho a la pensión, procediendo, en su caso, el abono de atrasos o la reclamación de las cantidades indebidamente percibidas.

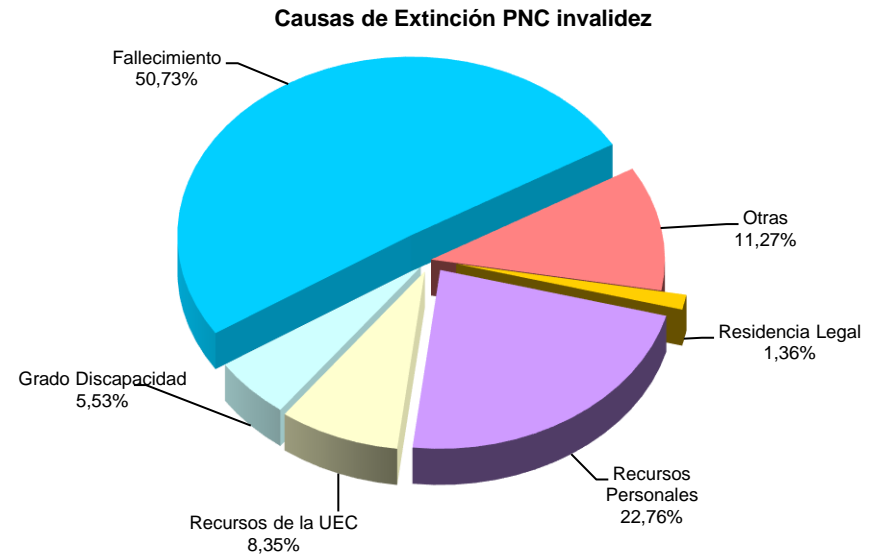
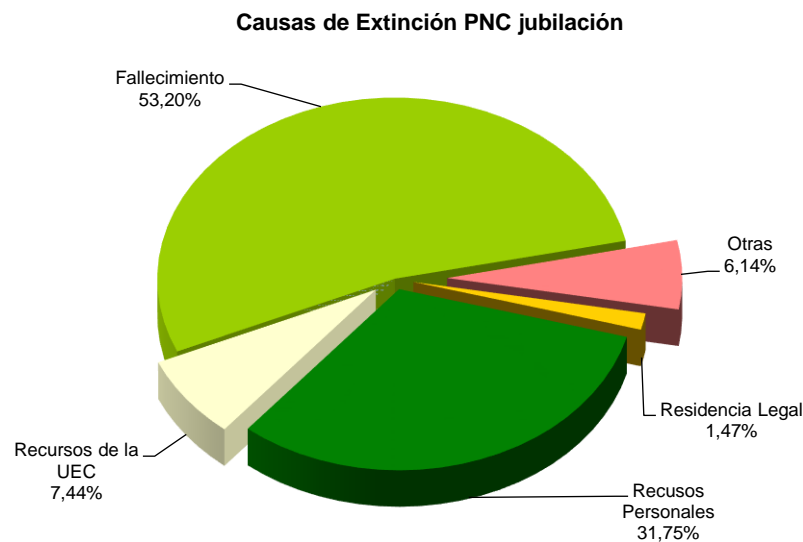
Por otro lado, las revisiones a instancia de parte se inician cuando el interesado, en cumplimiento de sus obligaciones, comunica al órgano gestor cualquier variación sobrevenida en su situación que pudiera tener incidencia en el derecho o en la cuantía reconocida de la pensión, siendo sus efectos resultantes idénticos a los ya mencionados para las revisiones de oficio.

El análisis parte de los datos básicos correspondientes al mes de agosto, relativos al volumen global de revisiones a efectuar en el mes, las efectuadas y el detalle de las situaciones finales derivadas de dicho proceso, cuyas cifras se ofrecen en el cuadro siguiente:

<b>DATOS DE LA GESTIÓN ESTATAL DE LAS REVISIONES DE OFICIO Y A INSTANCIA DE PARTE PNC</b>																		
Año 2019	PNC DE JUBILACIÓN						PNC DE INVALIDEZ						Total PNCs					
	Entrada	Revisiones Efectuadas					Entrada	Revisiones Efectuadas					Entrada	Revisiones Efectuadas				
		Sin Mod.	Con Mod.	Suspensión	Ext. Dho.	Total		Sin Mod.	Con Mod.	Suspensión	Ext. Dho.	Total		Sin Mod.	Con Mod.	Suspensión	Ext. Dho.	Total
Enero	2.279	584	439	73	1.413	2.509	3.248	801	820	183	1.092	2.896	5.527	1.385	1.259	256	2.505	5.405
Febrero	2.812	561	643	79	1.680	2.963	4.079	1.287	1.304	307	1.368	4.266	6.891	1.848	1.947	386	3.048	7.229
Marzo	2.341	571	553	100	1.521	2.745	3.489	1.098	1.017	256	1.279	3.650	5.830	1.669	1.570	356	2.800	6.395
Abril	2.334	630	454	94	1.328	2.506	3.289	1.076	817	214	1.167	3.274	5.623	1.706	1.271	308	2.495	5.780
Mayo	2.412	582	487	78	1.422	2.569	3.200	983	914	213	1.142	3.252	5.612	1.565	1.401	291	2.564	5.821
Junio	2.179	565	482	115	1.269	2.431	3.209	972	906	256	1.197	3.331	5.388	1.537	1.388	371	2.466	5.762
Julio	2.254	475	511	96	1.257	2.339	3.082	1.104	802	229	1.108	3.243	5.336	1.579	1.313	325	2.365	5.582
Agosto	2.020	548	342	93	1.156	2.139	2.589	857	668	165	958	2.648	4.609	1.405	1.010	258	2.114	4.787
Septiembre																		
Octubre																		
Noviembre																		
Diciembre																		
<b>Total Año</b>	<b>18.631</b>	<b>4.516</b>	<b>3.911</b>	<b>728</b>	<b>11.046</b>	<b>20.201</b>	<b>26.185</b>	<b>8.178</b>	<b>7.248</b>	<b>1.823</b>	<b>9.311</b>	<b>26.560</b>	<b>44.816</b>	<b>12.694</b>	<b>11.159</b>	<b>2.551</b>	<b>20.357</b>	<b>46.761</b>
<b>Media mensual</b>	<b>2.329</b>	<b>565</b>	<b>489</b>	<b>91</b>	<b>1.381</b>	<b>2.525</b>	<b>3.273</b>	<b>1.022</b>	<b>906</b>	<b>228</b>	<b>1.164</b>	<b>3.320</b>	<b>5.602</b>	<b>1.587</b>	<b>1.395</b>	<b>319</b>	<b>2.545</b>	<b>5.845</b>

Analizando de un modo específico cada uno de los aspectos señalados, para el mes de agosto se obtienen los siguientes resultados:

- ✓ Se han iniciado en el mes 4.609 revisiones, de las que el 56,17% lo son de PNC de invalidez y se ha emitido resolución sobre un total de 4.787 revisiones, de las que el 55,32% corresponden a PNC de invalidez.
- ✓ El 29,35% de las revisiones efectuadas no ha supuesto variación alguna en el derecho y en la cuantía de la pensión no contributiva.
- ✓ En el 21,10% de las revisiones efectuadas se ha modificado la cuantía de la pensión, de las que el 66,14% corresponden a pensionistas de invalidez y en las que se han incluido 51 recuperaciones del derecho por el cese en la actividad laboral, así como 66 declaraciones de compatibilidad en el percibo de la pensión de invalidez con los ingresos derivados de esa actividad, conforme estipula el artículo 366 de la Ley General de la Seguridad Social (RDL 8/2015, de 30 de octubre).
- ✓ El número total de suspensiones efectuadas se cifra en 258, el 5,39% del total de procedimientos de revisión sobre los que se ha dictado resolución. Del total de suspensiones, 30 vienen motivadas en que el pensionista de invalidez ha iniciado una actividad laboral, sin que proceda declarar la compatibilidad en el percibo de la pensión con los ingresos derivados de dicha actividad.



- ✓ Se ha extinguido el derecho a 2.114 pensionistas, de los que el 54,68% disfrutaban de PNC de jubilación. Los gráficos anteriores reflejan los distintos motivos de extinción en ambas modalidades de prestación. El fallecimiento del titular de la pensión se configura como el primer motivo de extinción, que en jubilación llega a suponer el 53,20% del total de causas de extinción. Las causas económicas en su conjunto –ingresos personales más los de la U.E.C.- se configuran globalmente como el segundo motivo de extinción; en jubilación alcanzan el 39,19% y en invalidez el 31,11%, posición que se basa fundamentalmente en las extinciones motivadas en que el pensionista dispone de recursos personales suficientes. El resto de causas de extinción tiene una presencia notablemente menor.

# **Anexos Pensiones No Contributivas**

## **1a Número de pensiones e importes de las nóminas**

PENSIONES NO CONTRIBUTIVAS (PNCs) EVOLUCIÓN DE LAS NÓMINAS				TOTAL ESTADO CON NAVARRA Y EL PAÍS VASCO		
AÑO/MENSUALIDAD	IMPORTES BRUTOS			NÚMERO DE PENSIONES POR TIPO		
	JUBILACIÓN	INVALIDEZ	TOTAL	JUBILACIÓN	INVALIDEZ	TOTAL
AÑO 2012	1.207.880.233,51	1.048.153.446,96	2.256.033.680,47	250.382	194.896	445.278
AÑO 2013	1.237.019.394,93	1.081.897.251,32	2.318.916.646,25	250.527	196.626	447.153
AÑO 2014	1.255.674.508,93	1.099.220.775,90	2.354.895.284,83	253.450	198.366	451.816
AÑO 2015	1.264.554.826,45	1.106.555.954,72	2.371.110.781,17	254.029	199.518	453.547
AÑO 2016	1.276.742.499,55	1.113.917.052,89	2.390.659.552,44	255.165	199.912	455.077
AÑO 2017	1.288.968.509,10	1.114.654.667,02	2.403.623.176,12	256.690	197.988	454.678
AÑO 2018	1.332.591.432,33	1.132.835.599,81	2.465.427.032,14	257.023	194.757	451.780
AÑO 2019						
ENERO	98.066.534,37	82.385.925,31	180.452.459,68	257.043	194.987	452.030
FEBRERO	99.229.574,70	82.909.344,11	182.138.918,81	259.235	195.381	454.616
MARZO	100.577.844,37	83.721.288,08	184.299.132,45	258.658	194.454	453.112
ABRIL	99.857.627,75	83.098.252,36	182.955.880,11	258.973	194.292	453.265
MAYO	99.611.913,83	82.668.658,24	182.280.572,07	259.165	193.826	452.991
JUNIO*	195.548.848,48	161.368.247,67	356.917.096,15	260.223	193.682	453.905
JULIO	100.438.990,96	82.376.023,57	182.815.014,53	259.482	192.712	452.194
AGOSTO	100.548.843,92	81.956.812,26	182.505.656,18	259.719	191.988	451.707
SEPTIEMBRE						
OCTUBRE						
NOVIEMBRE*						
DICIEMBRE						
<b>TOTAL AÑO 2019 (1)(2)</b>	<b>899.543.774,52</b>	<b>745.512.864,59</b>	<b>1.645.056.639,11</b>			

\* Junto a la mensualidad se abona una paga extra

(1) En importes se incluye lo abonado en concepto de paga única, por desviación del IPC.

(2) En importes se incluye lo abonado por el quinto pago del complemento por alquiler del año 2018 y primero y segundo pago del año 2019.

# PENSIONES NO CONTRIBUTIVAS DE LA SEGURIDAD SOCIAL

## PENSIONES E IMPORTE DE LA NÓMINA AÑO 2019

## AGOSTO

CC.AA. Y/O PROVINCIAS	PNC DE JUBILACIÓN			PNC DE INVALIDEZ			TOTAL JUBILACIÓN E INVALIDEZ		
	NÚMERO DE PENSIONES	IMPORTE BRUTO	PROMEDIO MENSUAL	NÚMERO DE PENSIONES	IMPORTE BRUTO	PROMEDIO MENSUAL	NÚMERO DE PENSIONES	IMPORTE BRUTO	PROMEDIO MENSUAL
<b>ANDALUCÍA</b>	<b>52.875</b>	<b>20.755.798,33</b>	<b>392,54</b>	<b>42.842</b>	<b>18.708.047,66</b>	<b>436,68</b>	<b>95.717</b>	<b>39.463.845,99</b>	<b>412,30</b>
ALMERÍA	3.636	1.411.350,07	388,16	2.952	1.267.615,86	429,41	6.588	2.678.965,93	406,64
CÁDIZ	9.658	3.840.725,74	397,67	8.240	3.549.448,46	430,76	17.898	7.390.174,20	412,91
CÓRDOBA	5.001	1.906.008,15	381,13	4.004	1.707.551,38	426,46	9.005	3.613.559,53	401,28
GRANADA	4.140	1.621.756,06	391,73	4.290	1.870.338,56	435,98	8.430	3.492.094,62	414,25
HUELVA	3.084	1.203.690,39	390,30	3.646	1.552.102,86	425,70	6.730	2.755.793,25	409,48
JAÉN	2.956	1.122.842,51	379,85	2.603	1.121.487,88	430,84	5.559	2.244.330,39	403,73
MÁLAGA	12.612	4.817.739,27	382,00	7.806	3.279.087,85	420,07	20.418	8.096.827,12	396,55
SEVILLA	11.788	4.831.686,14	409,88	9.301	4.360.414,81	468,81	21.089	9.192.100,95	435,87
<b>ARAGÓN</b>	<b>4.726</b>	<b>1.847.947,75</b>	<b>391,02</b>	<b>2.543</b>	<b>1.088.524,24</b>	<b>428,05</b>	<b>7.269</b>	<b>2.936.471,99</b>	<b>403,97</b>
HUESCA	929	373.419,16	401,96	573	245.316,80	428,13	1.502	618.735,96	411,94
TERUEL	436	164.369,81	376,99	179	74.387,57	415,57	615	238.757,38	388,22
ZARAGOZA	3.361	1.310.158,78	389,81	1.791	768.819,87	429,27	5.152	2.078.978,65	403,53
<b>ASTURIAS</b>	<b>4.794</b>	<b>1.903.131,52</b>	<b>396,98</b>	<b>3.952</b>	<b>1.671.439,35</b>	<b>422,94</b>	<b>8.746</b>	<b>3.574.570,87</b>	<b>408,71</b>
<b>ILLES BALEARS</b>	<b>5.002</b>	<b>1.948.485,93</b>	<b>389,54</b>	<b>2.862</b>	<b>1.236.633,99</b>	<b>432,09</b>	<b>7.864</b>	<b>3.185.119,92</b>	<b>405,03</b>
<b>CANARIAS</b>	<b>24.051</b>	<b>9.423.371,66</b>	<b>391,81</b>	<b>19.228</b>	<b>7.990.206,66</b>	<b>415,55</b>	<b>43.279</b>	<b>17.413.578,32</b>	<b>402,36</b>
LAS PALMAS	9.996	3.931.335,90	393,29	7.240	3.051.026,57	421,41	17.236	6.982.362,47	405,10
S.C. TENERIFE	14.055	5.492.035,76	390,75	11.988	4.939.180,09	412,01	26.043	10.431.215,85	400,54
<b>CANTABRIA</b>	<b>3.722</b>	<b>1.386.026,20</b>	<b>372,39</b>	<b>3.381</b>	<b>1.458.108,21</b>	<b>431,27</b>	<b>7.103</b>	<b>2.844.134,41</b>	<b>400,41</b>
<b>CASTILLA Y LEÓN</b>	<b>12.360</b>	<b>4.797.942,26</b>	<b>388,18</b>	<b>9.211</b>	<b>3.920.013,06</b>	<b>425,58</b>	<b>21.571</b>	<b>8.717.955,32</b>	<b>404,15</b>
ÁVILA	1.040	408.615,12	392,90	844	356.730,44	422,67	1.884	765.345,56	406,23
BURGOS	1.255	483.661,39	385,39	1.338	559.416,90	418,10	2.593	1.043.078,29	402,27
LEÓN	2.329	892.771,83	383,33	1.968	832.948,92	423,25	4.297	1.725.720,75	401,61
PALENCIA	969	374.078,12	386,05	691	291.704,91	422,15	1.660	665.783,03	401,07
SALAMANCA	2.366	950.847,19	401,88	1.473	669.430,90	454,47	3.839	1.620.278,09	422,06
SEGOVIA	466	178.770,82	383,63	402	167.463,91	416,58	868	346.234,73	398,89
SORIA	290	112.833,05	389,08	138	57.256,35	414,90	428	170.089,40	397,41
VALLADOLID	2.465	941.398,37	381,91	1.508	624.401,22	414,06	3.973	1.565.799,59	394,11
ZAMORA	1.180	454.966,37	385,56	849	360.659,51	424,81	2.029	815.625,88	401,98
<b>CASTILLA-LA MANCHA</b>	<b>10.488</b>	<b>4.070.527,02</b>	<b>388,11</b>	<b>8.985</b>	<b>3.926.177,12</b>	<b>436,97</b>	<b>19.473</b>	<b>7.996.704,14</b>	<b>410,66</b>
ALBACETE	2.032	781.851,18	384,77	2.244	963.433,44	429,34	4.276	1.745.284,62	408,16
CIUDAD REAL	2.691	1.039.650,08	386,34	2.236	975.642,88	436,33	4.927	2.015.292,96	409,03
CUENCA	1.177	462.318,60	392,79	1.157	494.759,98	427,62	2.334	957.078,58	410,06
GUADALAJARA	808	319.358,05	395,25	659	282.256,67	428,31	1.467	601.614,72	410,10
TOLEDO	3.780	1.467.349,11	388,19	2.689	1.210.084,15	450,01	6.469	2.677.433,26	413,89

(Continúa al dorso)

CC.AA. Y/O PROVINCIAS	PNC DE JUBILACIÓN			PNC DE INVALIDEZ			TOTAL JUBILACIÓN E INVALIDEZ		
	NÚMERO DE PENSIONES	IMPORTE BRUTO	PROMEDIO MENSUAL	NÚMERO DE PENSIONES	IMPORTE BRUTO	PROMEDIO MENSUAL	NÚMERO DE PENSIONES	IMPORTE BRUTO	PROMEDIO MENSUAL
<b>CATALUNYA</b>	<b>34.302</b>	<b>12.801.003,32</b>	<b>373,19</b>	<b>26.758</b>	<b>11.056.010,11</b>	<b>413,19</b>	<b>61.060</b>	<b>23.857.013,43</b>	<b>390,71</b>
BARCELONA	25.157	9.338.313,32	371,20	19.075	7.849.952,21	411,53	44.232	17.188.265,53	388,59
GIRONA	3.079	1.193.316,49	387,57	2.121	899.275,35	423,99	5.200	2.092.591,84	402,42
LLEIDA	2.086	779.915,86	373,88	1.510	639.707,80	423,65	3.596	1.419.623,66	394,78
TARRAGONA	3.980	1.489.457,65	374,24	4.052	1.667.074,75	411,42	8.032	3.156.532,40	392,99
<b>COMUNIDAD VALENCIANA</b>	<b>30.657</b>	<b>12.045.703,31</b>	<b>392,92</b>	<b>18.358</b>	<b>7.822.243,92</b>	<b>426,09</b>	<b>49.015</b>	<b>19.867.947,23</b>	<b>405,34</b>
ALICANTE	11.760	4.825.542,90	410,34	5.780	2.446.433,69	423,26	17.540	7.271.976,59	414,59
CASTELLÓN	2.128	872.453,03	409,99	2.180	932.284,76	427,65	4.308	1.804.737,79	418,93
VALENCIA	16.769	6.347.707,38	378,54	10.398	4.443.525,47	427,34	27.167	10.791.232,85	397,22
<b>EXTREMADURA</b>	<b>7.540</b>	<b>2.920.091,55</b>	<b>387,28</b>	<b>5.456</b>	<b>2.308.687,98</b>	<b>423,15</b>	<b>12.996</b>	<b>5.228.779,53</b>	<b>402,34</b>
BADAJOS	5.159	1.996.936,38	387,08	3.672	1.547.547,85	421,45	8.831	3.544.484,23	401,37
CÁCERES	2.381	923.155,17	387,72	1.784	761.140,13	426,65	4.165	1.684.295,30	404,39
<b>GALICIA</b>	<b>24.168</b>	<b>9.367.826,97</b>	<b>387,61</b>	<b>14.293</b>	<b>6.102.862,00</b>	<b>426,98</b>	<b>38.461</b>	<b>15.470.688,97</b>	<b>402,24</b>
A CORUÑA	9.522	3.655.419,19	383,89	5.222	2.182.531,46	417,95	14.744	5.837.950,65	395,95
LUGO	3.004	1.153.451,92	383,97	1.608	690.474,27	429,40	4.612	1.843.926,19	399,81
OURENSE	3.500	1.403.767,36	401,08	2.005	850.101,43	423,99	5.505	2.253.868,79	409,42
PONTEVEDRA	8.142	3.155.188,50	387,52	5.458	2.379.754,84	436,01	13.600	5.534.943,34	406,98
<b>MADRID</b>	<b>26.546</b>	<b>10.153.890,57</b>	<b>382,50</b>	<b>15.690</b>	<b>6.714.759,49</b>	<b>427,96</b>	<b>42.236</b>	<b>16.868.650,06</b>	<b>399,39</b>
<b>MURCIA</b>	<b>7.565</b>	<b>2.967.198,61</b>	<b>392,23</b>	<b>7.877</b>	<b>3.493.472,22</b>	<b>443,50</b>	<b>15.442</b>	<b>6.460.670,83</b>	<b>418,38</b>
<b>NAVARRA</b>	<b>1.699</b>	<b>653.399,53</b>	<b>384,58</b>	<b>1.021</b>	<b>441.179,99</b>	<b>432,11</b>	<b>2.720</b>	<b>1.094.579,52</b>	<b>402,42</b>
<b>PAÍS VASCO</b>	<b>5.873</b>	<b>2.229.857,54</b>	<b>379,68</b>	<b>6.189</b>	<b>2.602.463,47</b>	<b>420,50</b>	<b>12.062</b>	<b>4.832.321,01</b>	<b>400,62</b>
ARABA/ÁLAVA	851	318.290,15	374,02	745	322.614,00	433,04	1.596	640.904,15	401,57
GIPUZKOA	1.729	658.145,83	380,65	1.705	750.821,85	440,36	3.434	1.408.967,68	410,30
BIZKAIA	3.293	1.253.421,56	380,63	3.739	1.529.027,62	408,94	7.032	2.782.449,18	395,68
<b>LA RIOJA</b>	<b>1.208</b>	<b>461.672,58</b>	<b>382,18</b>	<b>766</b>	<b>327.185,29</b>	<b>427,13</b>	<b>1.974</b>	<b>788.857,87</b>	<b>399,62</b>
<b>CEUTA</b>	<b>917</b>	<b>349.032,38</b>	<b>380,62</b>	<b>1.161</b>	<b>491.197,19</b>	<b>423,08</b>	<b>2.078</b>	<b>840.229,57</b>	<b>404,35</b>
<b>MELILLA</b>	<b>1.226</b>	<b>465.936,89</b>	<b>380,05</b>	<b>1.415</b>	<b>597.600,31</b>	<b>422,33</b>	<b>2.641</b>	<b>1.063.537,20</b>	<b>402,70</b>
<b>TOTAL ESTADO</b>	<b>259.719</b>	<b>100.548.843,92</b>	<b>387,14</b>	<b>191.988</b>	<b>81.956.812,26</b>	<b>426,89</b>	<b>451.707</b>	<b>182.505.656,18</b>	<b>404,04</b>

Deducciones en nómina (PAS, LISMI, P.F.H.C. y Pagos Indebidos):

536.872,88

IMPORTE NETO DE LA NÓMINA:

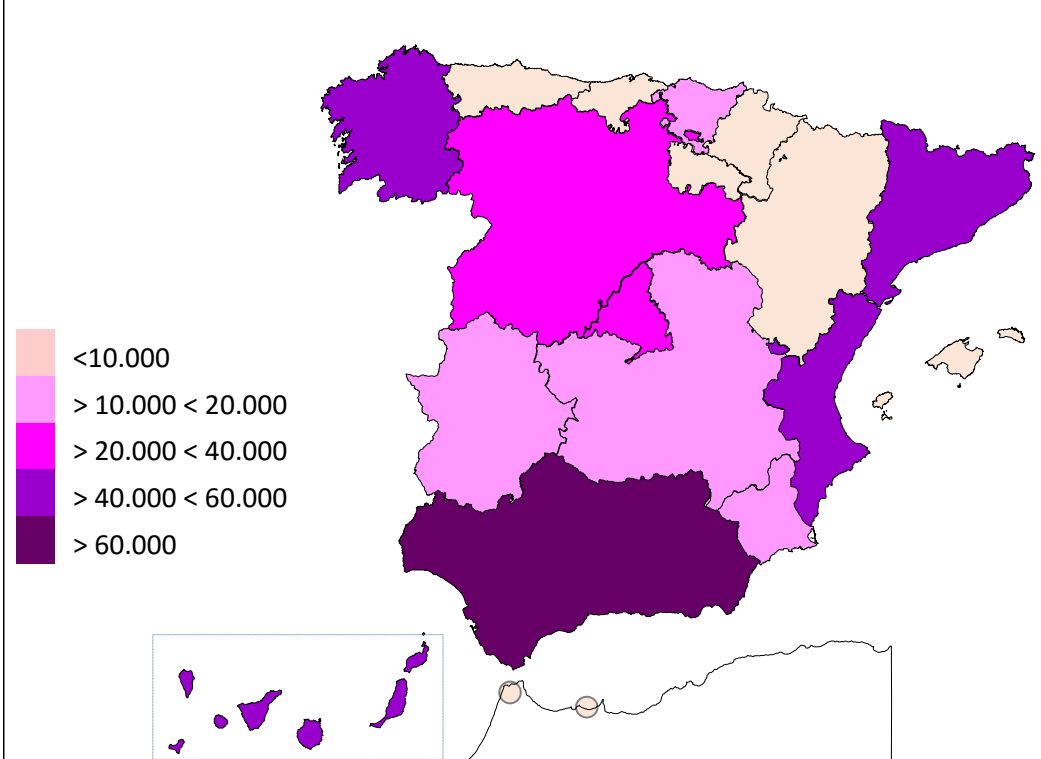
181.968.783,30

## PNCs DE LA SEGURIDAD SOCIAL DE JUBILACIÓN E INVALIDEZ

### DISTRIBUCIÓN TERRITORIAL DEL NÚMERO DE PENSIONES EN LA NÓMINA DE AGOSTO DE 2019

ÁMBITO GEOGRÁFICO	NÚMERO DE PENSIONES POR TIPO					
	JUBILACIÓN	%	INVALIDEZ	%	TOTAL	%
ANDALUCÍA	52.875	20,36	42.842	22,31	95.717	21,19
ARAGÓN	4.726	1,82	2.543	1,32	7.269	1,61
ASTURIAS	4.794	1,85	3.952	2,06	8.746	1,94
ILLES BALEARS	5.002	1,93	2.862	1,49	7.864	1,74
CANARIAS	24.051	9,26	19.228	10,02	43.279	9,58
CANTABRIA	3.722	1,43	3.381	1,76	7.103	1,57
CASTILLA Y LEÓN	12.360	4,76	9.211	4,80	21.571	4,78
CASTILLA-LA MANCHA	10.488	4,04	8.985	4,68	19.473	4,31
CATALUNYA	34.302	13,21	26.758	13,94	61.060	13,52
C. VALENCIANA	30.657	11,80	18.358	9,56	49.015	10,85
EXTREMADURA	7.540	2,90	5.456	2,84	12.996	2,88
GALICIA	24.168	9,31	14.293	7,44	38.461	8,51
MADRID	26.546	10,22	15.690	8,17	42.236	9,35
MURCIA	7.565	2,91	7.877	4,10	15.442	3,42
NAVARRA	1.699	0,65	1.021	0,53	2.720	0,60
PAÍS VASCO	5.873	2,26	6.189	3,22	12.062	2,67
LA RIOJA	1.208	0,47	766	0,40	1.974	0,44
CEUTA	917	0,35	1.161	0,60	2.078	0,46
MELILLA	1.226	0,47	1.415	0,74	2.641	0,58
<b>TOTAL ESTADO</b>	<b>259.719</b>	<b>100,00</b>	<b>191.988</b>	<b>100,00</b>	<b>451.707</b>	<b>100,00</b>

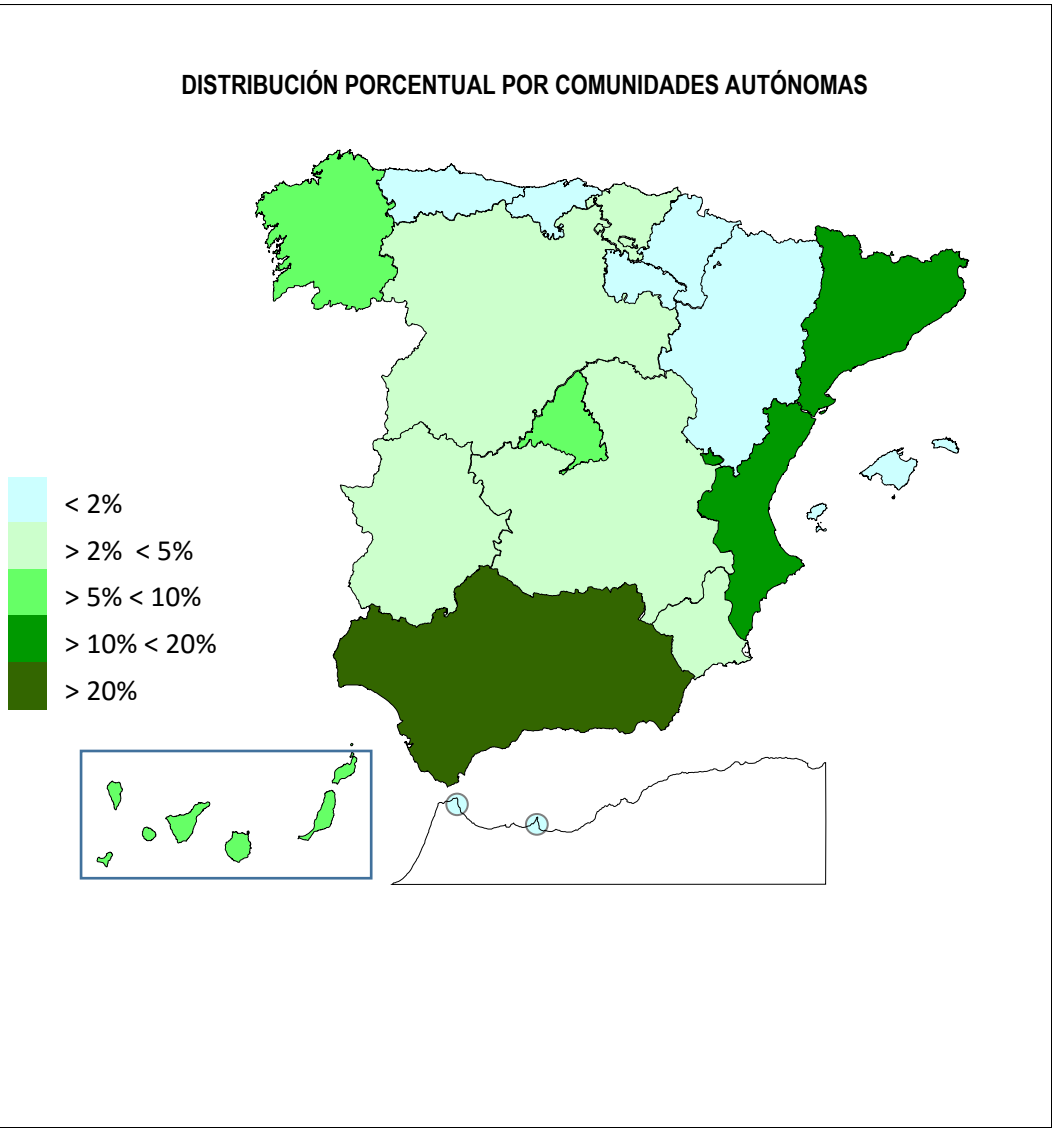
DISTRIBUCIÓN POR COMUNIDADES AUTÓNOMAS



## PNCs DE LA SEGURIDAD SOCIAL DE JUBILACIÓN E INVALIDEZ

### DISTRIBUCIÓN TERRITORIAL DE LOS IMPORTES BRUTOS DE LAS NÓMINAS DEL AÑO 2019 HASTA AGOSTO (\*)

ÁMBITO GEOGRÁFICO	IMPORTES BRUTOS DE LAS NÓMINAS			
	JUBILACIÓN	INVALIDEZ	TOTAL	%
ANDALUCÍA	187.003.049,26	169.161.443,80	356.164.493,06	21,65
ARAGÓN	16.418.767,64	9.877.687,85	26.296.455,49	1,60
ASTURIAS	16.699.896,24	15.227.871,98	31.927.768,22	1,94
ILLES BALEARS	17.343.888,74	11.463.897,33	28.807.786,07	1,75
CANARIAS	84.455.896,09	73.818.349,81	158.274.245,90	9,62
CANTABRIA	12.439.735,37	13.278.047,10	25.717.782,47	1,56
CASTILLA Y LEÓN	43.117.341,46	35.882.616,28	78.999.957,74	4,80
CASTILLA-LA MANCHA	36.086.843,62	35.199.938,92	71.286.782,54	4,33
CATALUNYA	116.675.617,44	102.148.409,93	218.824.027,37	13,30
C. VALENCIANA	105.343.782,47	70.344.328,93	175.688.111,40	10,68
EXTREMADURA	26.256.081,17	21.061.603,40	47.317.684,57	2,88
GALICIA	83.995.076,17	55.616.266,22	139.611.342,39	8,49
MADRID	90.699.921,08	61.105.033,44	151.804.954,52	9,23
MURCIA	26.222.541,86	30.971.416,71	57.193.958,57	3,48
NAVARRA	5.724.981,70	3.946.410,22	9.671.391,92	0,59
PAÍS VASCO	19.592.004,44	23.547.142,61	43.139.147,05	2,62
LA RIOJA	4.111.008,33	3.001.709,45	7.112.717,78	0,43
CEUTA	3.120.980,24	4.359.040,11	7.480.020,35	0,45
MELILLA	4.236.361,20	5.501.650,50	9.738.011,70	0,59
<b>TOTAL ESTADO</b>	<b>899.543.774,52</b>	<b>745.512.864,59</b>	<b>1.645.056.639,11</b>	<b>100,00</b>



\*El pago es efectuado por la Tesorería General de la Seguridad Social, excepto Navarra y el País Vasco cuyas fuentes son el Dptº. de Políticas Sociales y Consumo y el Dptº. de Empleo y Políticas Sociales, respectivamente.

## PNCs DE LA SEGURIDAD SOCIAL: ALTAS, BAJAS Y OSCILACIONES EN NÓMINA DE AGOSTO DE 2019 (1)

ÁMBITO GEOGRÁFICO	PNC DE JUBILACIÓN			PNC DE INVALIDEZ			TOTAL PNCs		
	ALTAS	BAJAS	OSCILACIONES	ALTAS	BAJAS	OSCILACIONES	ALTAS	BAJAS	OSCILACIONES
ANDALUCÍA	532	875	-343	389	604	-215	921	1.479	-558
ARAGÓN	55	62	-7	29	20	9	84	82	2
ASTURIAS	82	45	37	30	30	0	112	75	37
ILLES BALEARS	91	83	8	25	47	-22	116	130	-14
CANARIAS	150	162	-12	68	108	-40	218	270	-52
CANTABRIA	38	34	4	29	28	1	67	62	5
CASTILLA Y LEÓN	105	132	-27	61	107	-46	166	239	-73
CASTILLA-LA MANCHA	104	81	23	82	78	4	186	159	27
CATALUNYA	169	141	28	114	110	4	283	251	32
C. VALENCIANA	303	158	145	112	101	11	415	259	156
EXTREMADURA	82	57	25	43	35	8	125	92	33
GALICIA	195	286	-91	101	180	-79	296	466	-170
MADRID	213	152	61	112	93	19	325	245	80
MURCIA	65	49	16	63	41	22	128	90	38
NAVARRA	-	-	-	-	-	-	-	-	-
PAÍS VASCO	-	-	-	-	-	-	-	-	-
LA RIOJA	16	7	9	6	2	4	22	9	13
CEUTA	11	6	5	13	7	6	24	13	11
MELILLA	3	11	-8	10	12	-2	13	23	-10
<b>TOTAL ESTADO</b>	<b>2.214</b>	<b>2.341</b>	<b>-127</b>	<b>1.287</b>	<b>1.603</b>	<b>-316</b>	<b>3.501</b>	<b>3.944</b>	<b>-443</b>

1) No se dispone del movimiento de beneficiarios en nómina de las comunidades de Navarra y el País Vasco

## PNCs DE LA SEGURIDAD SOCIAL: ACUMULADO DE ALTAS, BAJAS Y OSCILACIONES EN NÓMINA AÑO 2019 (1)

ÁMBITO GEOGRÁFICO	PNC DE JUBILACIÓN			PNC DE INVALIDEZ			TOTAL PNCs		
	ALTAS	BAJAS	OSCILACIONES	ALTAS	BAJAS	OSCILACIONES	ALTAS	BAJAS	OSCILACIONES
ANDALUCÍA	2.984	4.547	-1.563	2.040	2.632	-592	5.024	7.179	-2.155
ARAGÓN	453	440	13	167	188	-21	620	628	-8
ASTURIAS	413	327	86	191	174	17	604	501	103
ILLES BALEARS	507	514	-7	278	302	-24	785	816	-31
CANARIAS	1.891	2.044	-153	1.267	1.102	165	3.158	3.146	12
CANTABRIA	281	272	9	229	263	-34	510	535	-25
CASTILLA Y LEÓN	1.003	1.139	-136	565	637	-72	1.568	1.776	-208
CASTILLA-LA MANCHA	799	769	30	581	558	23	1.380	1.327	53
CATALUNYA	3.765	3.044	721	2.688	2.016	672	6.453	5.060	1.393
C. VALENCIANA	1.778	1.647	131	794	758	36	2.572	2.405	167
EXTREMADURA	621	760	-139	361	333	28	982	1.093	-111
GALICIA	1.637	1.953	-316	900	905	-5	2.537	2.858	-321
MADRID	1.962	1.462	500	898	773	125	2.860	2.235	625
MURCIA	515	498	17	410	331	79	925	829	96
NAVARRA	-	-	-	-	-	-	-	-	-
PAÍS VASCO	-	-	-	-	-	-	-	-	-
LA RIOJA	124	92	32	53	52	1	177	144	33
CEUTA	74	67	7	86	57	29	160	124	36
MELILLA	61	73	-12	77	81	-4	138	154	-16
<b>TOTAL ESTADO</b>	<b>18.868</b>	<b>19.648</b>	<b>-780</b>	<b>11.585</b>	<b>11.162</b>	<b>423</b>	<b>30.453</b>	<b>30.810</b>	<b>-357</b>

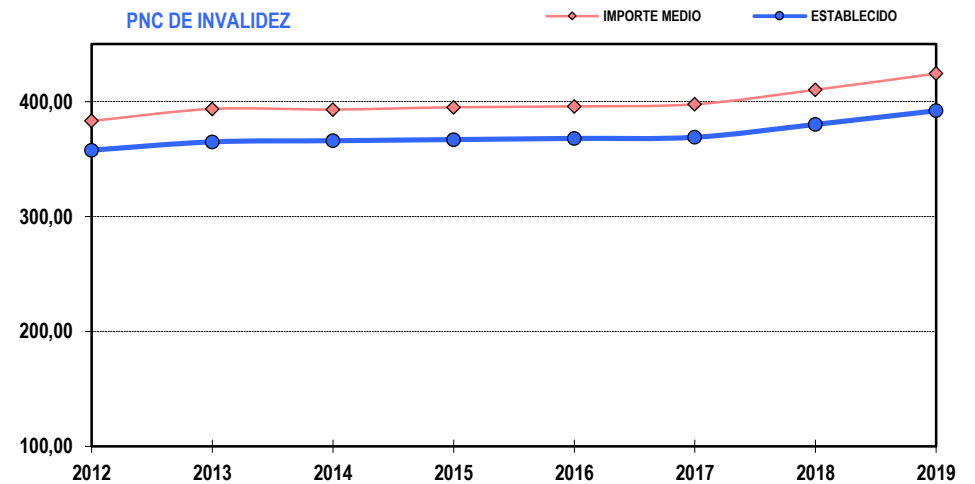
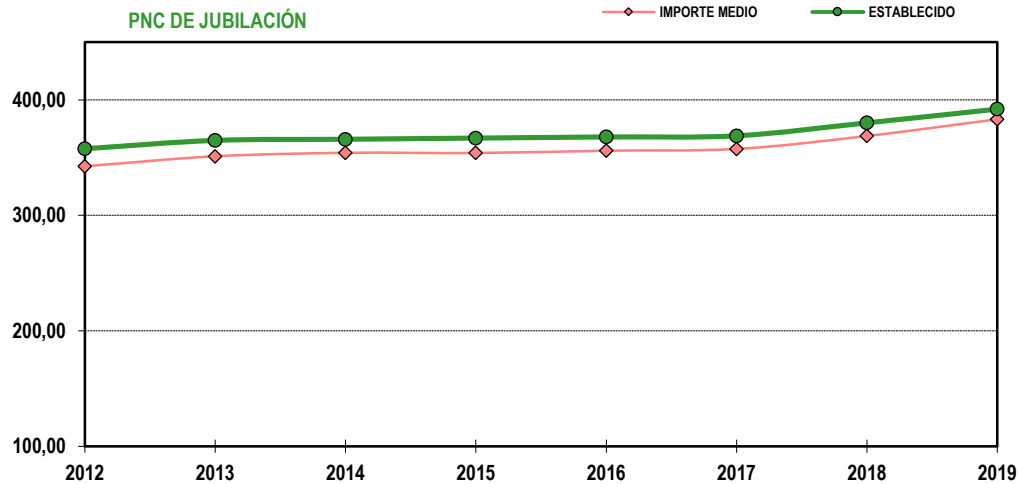
1) No se dispone del movimiento de beneficiarios en nómina de las comunidades de Navarra y el País Vasco

## EVOLUCIÓN IMPORTES MEDIOS PENSIONES NO CONTRIBUTIVAS

	PNC DE JUBILACIÓN								PNC DE INVALIDEZ							
	2012	2013	2014	2015	2016	2017	2018	2019	2012	2013	2014	2015	2016	2017	2018	2019
ENERO	350,01	349,88	353,39	354,25	354,69	356,46	357,16	381,52	394,88	398,04	392,89	394,55	394,43	396,26	398,09	422,52
FEBRERO	338,85	350,34	354,41	354,72	355,63	356,87	359,24	382,78	381,74	391,44	398,14	396,07	393,08	397,22	398,60	424,35
MARZO	342,74	353,56	357,21	356,28	358,49	361,35	360,35	388,84	385,50	396,97	402,08	401,31	398,28	402,22	403,84	430,55
ABRIL	343,49	353,26	357,50	355,46	356,58	361,64	359,49	385,59	387,02	397,53	402,37	398,89	398,12	404,75	400,59	427,70
MAYO	341,05	353,36	356,68	354,33	356,39	358,91	360,07	384,36	383,65	395,99	399,99	397,24	399,41	399,94	400,98	426,51
JUNIO*	671,49	690,19	695,66	697,19	699,76	703,47	708,13	751,47	751,77	771,20	777,06	776,13	778,88	782,65	786,66	833,16
JULIO	346,58	354,78	357,22	357,26	360,73	362,28	437,49	387,07	388,40	398,36	401,92	399,06	402,09	403,76	486,38	427,46
AGOSTO	343,99	354,66	356,01	355,28	357,00	359,35	369,87	387,14	383,67	397,20	397,56	395,41	397,02	399,51	410,36	426,89
SEPTIEMBRE	340,69	348,84	353,33	354,27	355,35	356,20	368,94		379,37	390,74	393,28	394,65	393,79	395,13	412,67	
OCTUBRE	348,10	353,98	357,33	358,61	362,36	360,93	373,73		386,74	396,92	396,44	399,04	401,59	399,75	414,15	
NOVIEMBRE*	678,81	694,56	698,66	699,43	705,17	704,32	731,36		750,59	774,46	733,33	777,64	780,80	782,53	813,16	
DICIEMBRE	349,13	358,52	360,75	359,03	361,65	363,15	375,99		390,41	400,94	407,07	400,43	403,48	403,19	417,93	
<b>IMPORTE MEDIO</b>	<b>342,50</b>	<b>351,14</b>	<b>354,15</b>	<b>354,01</b>	<b>355,99</b>	<b>357,50</b>	<b>368,70</b>	<b>383,20</b>	<b>383,12</b>	<b>393,56</b>	<b>393,01</b>	<b>395,03</b>	<b>395,78</b>	<b>397,64</b>	<b>410,24</b>	<b>424,35</b>
<b>IMP. MENSUAL</b>																
ESTABLECIDO	357,70	364,90	365,90	366,90	367,90	368,90	380,10	392,00	357,70	364,90	365,90	366,90	367,90	368,90	380,10	392,00
Con comp. 50% T. P. (1)	-	-	-	-	-	-	-	-	536,55	547,35	548,85	550,35	551,85	553,35	570,15	588,00
MÍNIMO 25%	89,43	91,23	91,48	91,73	91,98	92,23	95,03	98,00	89,43	91,23	91,48	91,73	91,98	92,23	95,03	98,00
Δ INTERANUAL	2,90%	2,00%	0,25%	0,25%	0,25%	0,25%	0,25%+2,75%	0,10%+3,00%	2,90%	2,00%	0,25%	0,25%	0,25%	0,25%	0,25%+2,75%	0,10%+3,00%

(\*) Junto a la mensualidad se abona una paga extra, por lo que la media se calcula sobre 14 pagas.

(1) En la PNC de Invalidez, la cuantía se incrementa en un 50% en los casos en que el beneficiario necesite el concurso de una tercera persona.



**1b Pnc de Jubilación: Datos de la gestión mensual y anual**

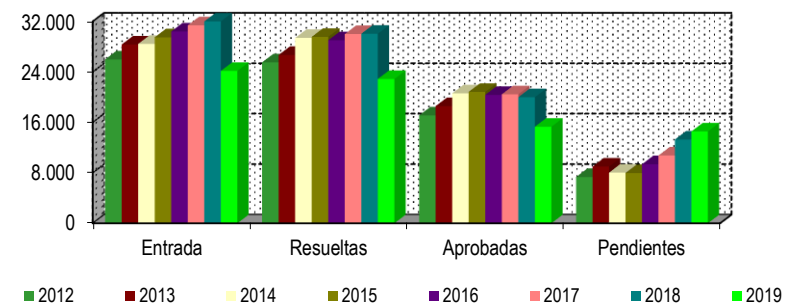
## R.D.L. 8/2015, DE 30 DE OCTUBRE; T. REF. LGSS PNCs DE LA SEGURIDAD SOCIAL

		Entrada	Resueltas	% R./E.	Aprobadas	% A./R.	No Aprob.	Pendientes
G E S T I Ó N	2012	25.959	25.498	98,22%	17.078	66,98%	8.420	7.320
	2013	28.331	26.679	94,17%	18.552	69,54%	8.127	8.972
	2014	28.436	29.386	103,34%	20.576	70,02%	8.810	8.022
	2015	29.473	29.544	100,24%	20.813	70,45%	8.731	7.951
	2016	30.404	29.012	95,42%	20.333	70,08%	8.679	9.343
	2017	31.384	29.997	95,58%	20.423	68,08%	9.574	10.730
	2018	32.560	30.036	92,25%	19.958	66,45%	10.078	13.254
M E D I A S	2012	2.163	2.125		1.423		702	7.320
	2013	2.361	2.223		1.546		677	8.972
	2014	2.370	2.449		1.715		734	8.022
	2015	2.456	2.462		1.734		728	7.951
	2016	2.534	2.418		1.694		723	9.343
	2017	2.615	2.500		1.702		798	10.730
	2018	2.713	2.503		1.663		840	13.254
2019								
I II III IV V VI VII VIII IX X XI XII	I	3.123	2.259	72,33%	1.430	63,30%	829	14.118
	II	3.344	3.255	97,34%	2.252	69,19%	1.003	14.207
	III	3.075	3.152	102,50%	2.110	66,94%	1.042	14.130
	IV	2.894	3.004	103,80%	2.148	71,50%	856	14.020
	V	3.528	3.061	86,76%	1.959	64,00%	1.102	14.487
	VI	2.993	3.109	103,88%	2.075	66,74%	1.034	14.371
	VII	2.865	3.156	110,16%	2.164	68,57%	992	14.080
	VIII	2.313	1.864	80,59%	1.135	60,89%	729	14.529
	IX							
	X							
	XI							
	XII							
		24.135	22.860	94,72%	15.273	66,81%	7.587	14.529

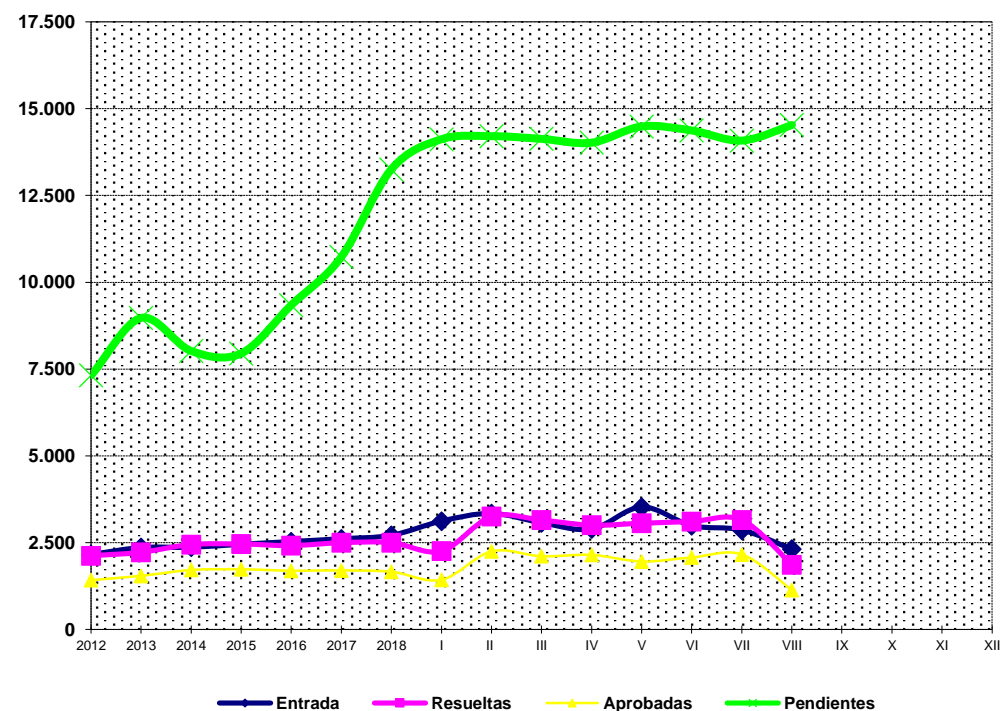
\* Pendientes reales

## JUBILACIÓN

EVOLUCIÓN DE LA GESTIÓN 2012-2019



EVOLUCIÓN MEDIAS MENSUALES



## PENSIÓN NO CONTRIBUTIVA DE JUBILACIÓN

### DATOS DE GESTIÓN CORRESPONDIENTES AL MES DE AGOSTO DE 2019

CC.AA. Y/O PROVINCIAS	PTES. MES ANTERIOR	SOLICITUDES PRESENTADAS					A RESOLV. MES	SOLICITUDES RESUELTAS									PTES. FIN MES
		NUEVAS	SGIM Y SATP	PAS	INSS	TOTAL		APROBADAS					NO APROBADAS		TOTAL		
								NUEVAS	SGIM Y SATP	PAS	INSS	TOTAL	DNG	CAD-DES			
<b>ANDALUCÍA</b>	<b>4.006</b>	<b>373</b>	<b>5</b>	<b>36</b>	<b>0</b>	<b>414</b>	<b>4.420</b>	<b>254</b>	<b>0</b>	<b>0</b>	<b>0</b>	<b>254</b>	<b>119</b>	<b>21</b>	<b>394</b>	<b>4.026</b>	
ALMERÍA	133	36	0	1	0	37	170	22	0	0	0	22	16	5	43	127	
CÁDIZ	411	77	0	1	0	78	489	57	0	0	0	57	15	4	76	413	
CÓRDOBA	72	29	0	1	0	30	102	30	0	0	0	30	6	1	37	65	
GRANADA	163	43	0	1	0	44	207	17	0	0	0	17	7	2	26	181	
HUELVA	43	27	0	0	0	27	70	4	0	0	0	4	9	0	13	57	
JAÉN	27	24	0	0	0	24	51	24	0	0	0	24	5	0	29	22	
MÁLAGA	1.550	42	2	2	0	46	1.596	2	0	0	0	2	2	4	8	1.588	
SEVILLA	1.607	95	3	30	0	128	1.735	98	0	0	0	98	59	5	162	1.573	
<b>ARAGÓN</b>	<b>111</b>	<b>68</b>	<b>0</b>	<b>0</b>	<b>0</b>	<b>68</b>	<b>179</b>	<b>38</b>	<b>0</b>	<b>0</b>	<b>0</b>	<b>38</b>	<b>37</b>	<b>14</b>	<b>89</b>	<b>90</b>	
HUESCA	12	7	0	0	0	7	19	10	0	0	0	10	4	0	14	5	
TERUEL	11	0	0	0	0	0	11	2	0	0	0	2	1	0	3	8	
ZARAGOZA	88	61	0	0	0	61	149	26	0	0	0	26	32	14	72	77	
<b>ASTURIAS</b>	<b>285</b>	<b>39</b>	<b>0</b>	<b>0</b>	<b>2</b>	<b>41</b>	<b>326</b>	<b>27</b>	<b>0</b>	<b>0</b>	<b>0</b>	<b>27</b>	<b>6</b>	<b>0</b>	<b>33</b>	<b>293</b>	
<b>ILLES BALEARS</b>	<b>109</b>	<b>44</b>	<b>0</b>	<b>0</b>	<b>0</b>	<b>44</b>	<b>153</b>	<b>43</b>	<b>0</b>	<b>0</b>	<b>0</b>	<b>43</b>	<b>16</b>	<b>7</b>	<b>66</b>	<b>87</b>	
<b>CANARIAS</b>	<b>2.639</b>	<b>212</b>	<b>0</b>	<b>0</b>	<b>0</b>	<b>212</b>	<b>2.851</b>	<b>80</b>	<b>0</b>	<b>1</b>	<b>0</b>	<b>81</b>	<b>60</b>	<b>11</b>	<b>152</b>	<b>2.699</b>	
LAS PALMAS	1.338	69	0	0	0	69	1.407	48	0	1	0	49	36	9	94	1.313	
S.C. TENERIFE	1.301	143	0	0	0	143	1.444	32	0	0	0	32	24	2	58	1.386	
<b>CANTABRIA</b>	<b>37</b>	<b>41</b>	<b>0</b>	<b>0</b>	<b>0</b>	<b>41</b>	<b>78</b>	<b>36</b>	<b>0</b>	<b>0</b>	<b>0</b>	<b>36</b>	<b>2</b>	<b>0</b>	<b>38</b>	<b>40</b>	
<b>CASTILLA Y LEÓN</b>	<b>328</b>	<b>139</b>	<b>0</b>	<b>0</b>	<b>0</b>	<b>139</b>	<b>467</b>	<b>77</b>	<b>3</b>	<b>0</b>	<b>1</b>	<b>81</b>	<b>32</b>	<b>17</b>	<b>130</b>	<b>337</b>	
ÁVILA	4	20	0	0	0	20	24	12	0	0	0	12	2	0	14	10	
BURGOS	64	21	0	0	0	21	85	17	0	0	0	17	9	12	38	47	
LEÓN	98	18	0	0	0	18	116	12	1	0	1	14	3	4	21	95	
PALENCIA	11	12	0	0	0	12	23	4	0	0	0	4	0	0	4	19	
SALAMANCA	62	25	0	0	0	25	87	24	2	0	0	26	8	0	34	53	
SEGOVIA	22	7	0	0	0	7	29	4	0	0	0	4	0	0	4	25	
SORIA	3	2	0	0	0	2	5	1	0	0	0	1	0	1	2	3	
VALLADOLID	52	26	0	0	0	26	78	1	0	0	0	1	4	0	5	73	
ZAMORA	12	8	0	0	0	8	20	2	0	0	0	2	6	0	8	12	
<b>CASTILLA-LA MANCHA</b>	<b>242</b>	<b>102</b>	<b>0</b>	<b>0</b>	<b>0</b>	<b>102</b>	<b>344</b>	<b>58</b>	<b>0</b>	<b>0</b>	<b>0</b>	<b>58</b>	<b>28</b>	<b>7</b>	<b>93</b>	<b>251</b>	
ALBACETE	47	25	0	0	0	25	72	9	0	0	0	9	12	2	23	49	
CIUDAD REAL	70	29	0	0	0	29	99	8	0	0	0	8	6	0	14	85	
CUENCA	15	7	0	0	0	7	22	9	0	0	0	9	3	0	12	10	
GUADALAJARA	23	15	0	0	0	15	38	2	0	0	0	2	4	0	6	32	
TOLEDO	87	26	0	0	0	26	113	30	0	0	0	30	3	5	38	75	

(Continúa al dorso)

CC.AA. Y/O PROVINCIAS	PTES. MES ANTERIOR	SOLICITUDES PRESENTADAS					A RESOLV. MES	SOLICITUDES RESUELTAS									PTES. FIN MES
		NUEVAS	SGIM Y SATP	PAS	INSS	TOTAL		APROBADAS					NO APROBADAS		TOTAL		
								NUEVAS	SGIM Y SATP	PAS	INSS	TOTAL	DNG	CAD-DES			
<b>CATALUNYA</b>	<b>1.536</b>	<b>401</b>	<b>0</b>	<b>0</b>	<b>1</b>	<b>402</b>	<b>1.938</b>	<b>7</b>	<b>0</b>	<b>0</b>	<b>0</b>	<b>7</b>	<b>84</b>	<b>23</b>	<b>114</b>	<b>1.824</b>	
BARCELONA	1.072	286	0	0	1	287	1.359	5	0	0	0	5	57	14	76	1.283	
GIRONA	163	43	0	0	0	43	206	1	0	0	0	1	8	5	14	192	
LLEIDA	90	23	0	0	0	23	113	0	0	0	0	0	9	1	10	103	
TARRAGONA	211	49	0	0	0	49	260	1	0	0	0	1	10	3	14	246	
<b>COMUNIDAD VALENCIANA</b>	<b>1.872</b>	<b>191</b>	<b>0</b>	<b>0</b>	<b>0</b>	<b>191</b>	<b>2.063</b>	<b>23</b>	<b>0</b>	<b>0</b>	<b>0</b>	<b>23</b>	<b>7</b>	<b>2</b>	<b>32</b>	<b>2.031</b>	
ALICANTE	1.355	0	0	0	0	0	1.355	0	0	0	0	0	0	0	0	1.355	
CASTELLÓN	118	19	0	0	0	19	137	12	0	0	0	12	0	2	14	123	
VALENCIA	399	172	0	0	0	172	571	11	0	0	0	11	7	0	18	553	
<b>EXTREMADURA</b>	<b>126</b>	<b>52</b>	<b>0</b>	<b>0</b>	<b>0</b>	<b>52</b>	<b>178</b>	<b>66</b>	<b>0</b>	<b>0</b>	<b>0</b>	<b>66</b>	<b>0</b>	<b>0</b>	<b>66</b>	<b>112</b>	
BADAJOS	98	29	0	0	0	29	127	43	0	0	0	43	0	0	43	84	
CÁCERES	28	23	0	0	0	23	51	23	0	0	0	23	0	0	23	28	
<b>GALICIA</b>	<b>918</b>	<b>152</b>	<b>0</b>	<b>0</b>	<b>0</b>	<b>152</b>	<b>1.070</b>	<b>131</b>	<b>0</b>	<b>0</b>	<b>0</b>	<b>131</b>	<b>52</b>	<b>4</b>	<b>187</b>	<b>883</b>	
A CORUÑA	509	34	0	0	0	34	543	56	0	0	0	56	16	0	72	471	
LUGO	82	23	0	0	0	23	105	26	0	0	0	26	5	4	35	70	
OURENSE	12	29	0	0	0	29	41	15	0	0	0	15	11	0	26	15	
PONTEVEDRA	315	66	0	0	0	66	381	34	0	0	0	34	20	0	54	327	
<b>MADRID</b>	<b>1.202</b>	<b>250</b>	<b>0</b>	<b>0</b>	<b>0</b>	<b>250</b>	<b>1.452</b>	<b>202</b>	<b>0</b>	<b>0</b>	<b>0</b>	<b>202</b>	<b>103</b>	<b>49</b>	<b>354</b>	<b>1.098</b>	
<b>MURCIA</b>	<b>495</b>	<b>81</b>	<b>0</b>	<b>0</b>	<b>0</b>	<b>81</b>	<b>576</b>	<b>0</b>	<b>0</b>	<b>0</b>	<b>0</b>	<b>0</b>	<b>0</b>	<b>0</b>	<b>0</b>	<b>576</b>	
<b>NAVARRA</b>	<b>29</b>	<b>21</b>	<b>0</b>	<b>0</b>	<b>0</b>	<b>21</b>	<b>50</b>	<b>25</b>	<b>0</b>	<b>0</b>	<b>0</b>	<b>25</b>	<b>5</b>	<b>3</b>	<b>33</b>	<b>17</b>	
<b>PAÍS VASCO</b>	<b>72</b>	<b>71</b>	<b>0</b>	<b>0</b>	<b>0</b>	<b>71</b>	<b>143</b>	<b>54</b>	<b>0</b>	<b>0</b>	<b>0</b>	<b>54</b>	<b>8</b>	<b>5</b>	<b>67</b>	<b>76</b>	
ARABA/ÁLAVA	0	15	0	0	0	15	15	14	0	0	0	14	0	0	14	1	
GIPUZKOA	24	13	0	0	0	13	37	13	0	0	0	13	5	2	20	17	
BIZKAIA	48	43	0	0	0	43	91	27	0	0	0	27	3	3	33	58	
<b>LA RIOJA</b>	<b>36</b>	<b>17</b>	<b>0</b>	<b>0</b>	<b>0</b>	<b>17</b>	<b>53</b>	<b>0</b>	<b>0</b>	<b>0</b>	<b>0</b>	<b>0</b>	<b>0</b>	<b>0</b>	<b>0</b>	<b>53</b>	
<b>CEUTA</b>	<b>19</b>	<b>8</b>	<b>0</b>	<b>0</b>	<b>0</b>	<b>8</b>	<b>27</b>	<b>3</b>	<b>0</b>	<b>0</b>	<b>0</b>	<b>3</b>	<b>4</b>	<b>2</b>	<b>9</b>	<b>18</b>	
<b>MELILLA</b>	<b>18</b>	<b>7</b>	<b>0</b>	<b>0</b>	<b>0</b>	<b>7</b>	<b>25</b>	<b>6</b>	<b>0</b>	<b>0</b>	<b>0</b>	<b>6</b>	<b>1</b>	<b>0</b>	<b>7</b>	<b>18</b>	

<b>TOTAL ESTADO</b>	<b>14.080</b>	<b>2.269</b>	<b>5</b>	<b>36</b>	<b>3</b>	<b>2.313</b>	<b>16.393</b>	<b>1.130</b>	<b>3</b>	<b>1</b>	<b>1</b>	<b>1.135</b>	<b>564</b>	<b>165</b>	<b>1.864</b>	<b>14.529</b>
---------------------	---------------	--------------	----------	-----------	----------	--------------	---------------	--------------	----------	----------	----------	--------------	------------	------------	--------------	---------------

## PENSIÓN NO CONTRIBUTIVA DE JUBILACIÓN

### CAUSAS DE DENEGACIÓN CORRESPONDIENTES AL MES DE AGOSTO DE 2019

CC.AA. Y/O PROVINCIAS	EDAD	RESIDENCIA LEGAL	RECURSOS ECONÓMICOS		PRESTACIÓN INCOMPATIBLE	SIN DESGLOSAR	TOTAL CAUSAS DE DENEGACIÓN
			PERSONALES	U.E.C.			
			<b>ANDALUCÍA</b>	<b>15</b>			
ALMERÍA	2	5	1	8	0	0	16
CÁDIZ	2	0	2	11	0	0	15
CÓRDOBA	1	0	2	3	0	0	6
GRANADA	1	4	0	2	0	0	7
HUELVA	0	0	1	8	0	0	9
JAÉN	0	1	3	1	0	0	5
MÁLAGA	1	1	0	0	0	0	2
SEVILLA	8	0	13	38	0	0	59
<b>ARAGÓN</b>	<b>1</b>	<b>6</b>	<b>6</b>	<b>24</b>	<b>0</b>	<b>0</b>	<b>37</b>
HUESCA	0	0	0	4	0	0	4
TERUEL	0	0	1	0	0	0	1
ZARAGOZA	1	6	5	20	0	0	32
<b>ASTURIAS</b>	<b>0</b>	<b>0</b>	<b>2</b>	<b>4</b>	<b>0</b>	<b>0</b>	<b>6</b>
<b>ILLES BALEARS</b>	<b>2</b>	<b>10</b>	<b>3</b>	<b>1</b>	<b>0</b>	<b>0</b>	<b>16</b>
<b>CANARIAS</b>	<b>5</b>	<b>20</b>	<b>12</b>	<b>23</b>	<b>0</b>	<b>0</b>	<b>60</b>
LAS PALMAS	1	13	9	13	0	0	36
S.C. TENERIFE	4	7	3	10	0	0	24
<b>CANTABRIA</b>	<b>1</b>	<b>0</b>	<b>0</b>	<b>1</b>	<b>0</b>	<b>0</b>	<b>2</b>
<b>CASTILLA Y LEÓN</b>	<b>2</b>	<b>2</b>	<b>9</b>	<b>19</b>	<b>0</b>	<b>0</b>	<b>32</b>
ÁVILA	1	0	0	1	0	0	2
BURGOS	0	2	4	3	0	0	9
LEÓN	0	0	0	3	0	0	3
PALENCIA	0	0	0	0	0	0	0
SALAMANCA	0	0	2	6	0	0	8
SEGOVIA	0	0	0	0	0	0	0
SORIA	0	0	0	0	0	0	0
VALLADOLID	1	0	0	3	0	0	4
ZAMORA	0	0	3	3	0	0	6
<b>CASTILLA-LA MANCHA</b>	<b>2</b>	<b>7</b>	<b>5</b>	<b>14</b>	<b>0</b>	<b>0</b>	<b>28</b>
ALBACETE	2	5	0	5	0	0	12
CIUDAD REAL	0	1	1	4	0	0	6
CUENCA	0	0	0	3	0	0	3
GUADALAJARA	0	1	2	1	0	0	4
TOLEDO	0	0	2	1	0	0	3

(Continúa al dorso)

CC.AA. Y/O PROVINCIAS	EDAD	RESIDENCIA LEGAL	RECURSOS ECONÓMICOS		PRESTACIÓN INCOMPATIBLE	SIN DESGLOSAR	TOTAL CAUSAS DE DENEGACIÓN
			PERSONALES	U.E.C.			
<b>CATALUNYA</b>	1	12	22	42	7	0	84
BARCELONA	0	5	16	31	5	0	57
GIRONA	1	2	2	3	0	0	8
LLEIDA	0	2	3	2	2	0	9
TARRAGONA	0	3	1	6	0	0	10
<b>COMUNIDAD VALENCIANA</b>	0	3	0	4	0	0	7
ALICANTE	0	0	0	0	0	0	0
CASTELLÓN	0	0	0	0	0	0	0
VALENCIA	0	3	0	4	0	0	7
<b>EXTREMADURA</b>	0	0	0	0	0	0	0
BADAJOS	0	0	0	0	0	0	0
CÁCERES	0	0	0	0	0	0	0
<b>GALICIA</b>	3	14	6	29	0	0	52
A CORUÑA	1	4	2	9	0	0	16
LUGO	0	0	0	5	0	0	5
OURENSE	0	7	3	1	0	0	11
PONTEVEDRA	2	3	1	14	0	0	20
<b>MADRID</b>	9	15	21	58	0	0	103
<b>MURCIA</b>	0	0	0	0	0	0	0
<b>NAVARRA</b>	0	1	0	4	0	0	5
<b>PAÍS VASCO</b>	0	0	4	4	0	0	8
ARABA/ÁLAVA	0	0	0	0	0	0	0
GIPUZKOA	0	0	4	1	0	0	5
BIZKAIA	0	0	0	3	0	0	3
<b>LA RIOJA</b>	0	0	0	0	0	0	0
<b>CEUTA</b>	0	1	0	3	0	0	4
<b>MELILLA</b>	0	1	0	0	0	0	1
<b>TOTAL ESTADO</b>	41	103	112	301	7	0	564

## PENSIÓN NO CONTRIBUTIVA DE JUBILACIÓN

### DATOS ACUMULADOS DE GESTIÓN CORRESPONDIENTES AL AÑO 2019 HASTA AGOSTO

CC.AA. Y/O PROVINCIAS	PTES. AÑO ANTERIOR	SOLICITUDES PRESENTADAS					A RESOLV. AÑO	SOLICITUDES RESUELTAS									PTES. FINAL
		NUEVAS	SGIM Y SATP	PAS	INSS	TOTAL		APROBADAS					NO APROBADAS		TOTAL		
								NUEVAS	SGIM Y SATP	PAS	INSS	TOTAL	DNG	CAD-DES			
<b>ANDALUCÍA</b>	<b>3.209</b>	<b>3.849</b>	<b>51</b>	<b>411</b>	<b>0</b>	<b>4.311</b>	<b>7.520</b>	<b>2.464</b>	<b>0</b>	<b>32</b>	<b>0</b>	<b>2.496</b>	<b>742</b>	<b>256</b>	<b>3.494</b>	<b>4.026</b>	
ALMERÍA	72	386	0	12	0	398	470	198	0	3	0	201	100	42	343	127	
CÁDIZ	382	666	9	22	0	697	1.079	531	0	4	0	535	88	43	666	413	
CÓRDOBA	56	385	3	15	0	403	459	310	0	4	0	314	60	20	394	65	
GRANADA	128	413	0	2	0	415	543	254	0	0	0	254	63	45	362	181	
HUELVA	29	252	0	3	0	255	284	149	0	2	0	151	55	21	227	57	
JAÉN	70	214	0	0	0	214	284	214	0	0	0	214	40	8	262	22	
MÁLAGA	935	911	19	38	0	968	1.903	182	0	6	0	188	82	45	315	1.588	
SEVILLA	1.537	622	20	319	0	961	2.498	626	0	13	0	639	254	32	925	1.573	
<b>ARAGÓN</b>	<b>100</b>	<b>639</b>	<b>1</b>	<b>0</b>	<b>0</b>	<b>640</b>	<b>740</b>	<b>387</b>	<b>1</b>	<b>0</b>	<b>0</b>	<b>388</b>	<b>179</b>	<b>83</b>	<b>650</b>	<b>90</b>	
HUESCA	14	83	0	0	0	83	97	64	0	0	0	64	23	5	92	5	
TERUEL	11	43	0	0	0	43	54	34	0	0	0	34	11	1	46	8	
ZARAGOZA	75	513	1	0	0	514	589	289	1	0	0	290	145	77	512	77	
<b>ASTURIAS</b>	<b>337</b>	<b>488</b>	<b>0</b>	<b>0</b>	<b>6</b>	<b>494</b>	<b>831</b>	<b>397</b>	<b>0</b>	<b>0</b>	<b>2</b>	<b>399</b>	<b>78</b>	<b>61</b>	<b>538</b>	<b>293</b>	
<b>ILLES BALEARS</b>	<b>5</b>	<b>664</b>	<b>0</b>	<b>0</b>	<b>0</b>	<b>664</b>	<b>669</b>	<b>369</b>	<b>0</b>	<b>1</b>	<b>0</b>	<b>370</b>	<b>126</b>	<b>86</b>	<b>582</b>	<b>87</b>	
<b>CANARIAS</b>	<b>2.499</b>	<b>1.735</b>	<b>0</b>	<b>9</b>	<b>0</b>	<b>1.744</b>	<b>4.243</b>	<b>924</b>	<b>0</b>	<b>9</b>	<b>0</b>	<b>933</b>	<b>466</b>	<b>145</b>	<b>1.544</b>	<b>2.699</b>	
LAS PALMAS	1.052	866	0	7	0	873	1.925	341	0	5	0	346	189	77	612	1.313	
S.C. TENERIFE	1.447	869	0	2	0	871	2.318	583	0	4	0	587	277	68	932	1.386	
<b>CANTABRIA</b>	<b>43</b>	<b>312</b>	<b>0</b>	<b>0</b>	<b>0</b>	<b>312</b>	<b>355</b>	<b>261</b>	<b>1</b>	<b>0</b>	<b>0</b>	<b>262</b>	<b>53</b>	<b>0</b>	<b>315</b>	<b>40</b>	
<b>CASTILLA Y LEÓN</b>	<b>258</b>	<b>1.227</b>	<b>3</b>	<b>0</b>	<b>0</b>	<b>1.230</b>	<b>1.488</b>	<b>856</b>	<b>3</b>	<b>0</b>	<b>1</b>	<b>860</b>	<b>212</b>	<b>79</b>	<b>1.151</b>	<b>337</b>	
ÁVILA	6	101	0	0	0	101	107	80	0	0	0	80	16	1	97	10	
BURGOS	35	165	0	0	0	165	200	93	0	0	0	93	36	24	153	47	
LEÓN	63	218	2	0	0	220	283	126	1	0	1	128	43	17	188	95	
PALENCIA	13	107	0	0	0	107	120	87	0	0	0	87	11	3	101	19	
SALAMANCA	80	201	1	0	0	202	282	166	2	0	0	168	45	16	229	53	
SEGOVIA	21	66	0	0	0	66	87	48	0	0	0	48	13	1	62	25	
SORIA	4	21	0	0	0	21	25	16	0	0	0	16	4	2	22	3	
VALLADOLID	23	218	0	0	0	218	241	139	0	0	0	139	21	8	168	73	
ZAMORA	13	130	0	0	0	130	143	101	0	0	0	101	23	7	131	12	
<b>CASTILLA-LA MANCHA</b>	<b>334</b>	<b>1.012</b>	<b>1</b>	<b>0</b>	<b>0</b>	<b>1.013</b>	<b>1.347</b>	<b>695</b>	<b>1</b>	<b>0</b>	<b>0</b>	<b>696</b>	<b>302</b>	<b>98</b>	<b>1.096</b>	<b>251</b>	
ALBACETE	68	178	0	0	0	178	246	99	0	0	0	99	77	21	197	49	
CIUDAD REAL	27	242	0	0	0	242	269	133	0	0	0	133	42	9	184	85	
CUENCA	11	92	0	0	0	92	103	66	0	0	0	66	24	3	93	10	
GUADALAJARA	31	117	1	0	0	118	149	81	1	0	0	82	26	9	117	32	
TOLEDO	197	383	0	0	0	383	580	316	0	0	0	316	133	56	505	75	

(Continúa al dorso)

CC.AA. Y/O PROVINCIAS	PTES. AÑO ANTERIOR	SOLICITUDES PRESENTADAS					A RESOLV. AÑO	SOLICITUDES RESUELTAS									PTES. FINAL
		NUEVAS	SGIM Y SATP	PAS	INSS	TOTAL		APROBADAS					NO APROBADAS		TOTAL		
								NUEVAS	SGIM Y SATP	PAS	INSS	TOTAL	DNG	CAD-DES			
<b>CATALUNYA</b>	<b>2.085</b>	<b>3.418</b>	<b>4</b>	<b>2</b>	<b>11</b>	<b>3.435</b>	<b>5.520</b>	<b>2.281</b>	<b>3</b>	<b>0</b>	<b>1</b>	<b>2.285</b>	<b>1.132</b>	<b>279</b>	<b>3.696</b>	<b>1.824</b>	
BARCELONA	1.481	2.376	3	1	9	2.389	3.870	1.624	1	0	1	1.626	782	179	2.587	1.283	
GIRONA	216	369	0	0	0	369	585	248	0	0	0	248	110	35	393	192	
LLEIDA	128	221	0	0	0	221	349	142	1	0	0	143	80	23	246	103	
TARRAGONA	260	452	1	1	2	456	716	267	1	0	0	268	160	42	470	246	
<b>COMUNIDAD VALENCIANA</b>	<b>1.791</b>	<b>2.606</b>	<b>0</b>	<b>0</b>	<b>0</b>	<b>2.606</b>	<b>4.397</b>	<b>1.532</b>	<b>3</b>	<b>0</b>	<b>1</b>	<b>1.536</b>	<b>616</b>	<b>214</b>	<b>2.366</b>	<b>2.031</b>	
ALICANTE	1.244	1.018	0	0	0	1.018	2.262	540	3	0	1	544	275	88	907	1.355	
CASTELLÓN	82	263	0	0	0	263	345	160	0	0	0	160	40	22	222	123	
VALENCIA	465	1.325	0	0	0	1.325	1.790	832	0	0	0	832	301	104	1.237	553	
<b>EXTREMADURA</b>	<b>162</b>	<b>590</b>	<b>5</b>	<b>0</b>	<b>0</b>	<b>595</b>	<b>757</b>	<b>485</b>	<b>7</b>	<b>0</b>	<b>0</b>	<b>492</b>	<b>46</b>	<b>107</b>	<b>645</b>	<b>112</b>	
BADAJOS	100	354	4	0	0	358	458	287	6	0	0	293	20	61	374	84	
CÁCERES	62	236	1	0	0	237	299	198	1	0	0	199	26	46	271	28	
<b>GALICIA</b>	<b>766</b>	<b>1.868</b>	<b>0</b>	<b>0</b>	<b>0</b>	<b>1.868</b>	<b>2.634</b>	<b>1.309</b>	<b>0</b>	<b>0</b>	<b>0</b>	<b>1.309</b>	<b>375</b>	<b>67</b>	<b>1.751</b>	<b>883</b>	
A CORUÑA	484	734	0	0	0	734	1.218	543	0	0	0	543	158	46	747	471	
LUGO	38	216	0	0	0	216	254	144	0	0	0	144	27	13	184	70	
OURENSE	29	230	0	0	0	230	259	198	0	0	0	198	43	3	244	15	
PONTEVEDRA	215	688	0	0	0	688	903	424	0	0	0	424	147	5	576	327	
<b>MADRID</b>	<b>940</b>	<b>3.158</b>	<b>2</b>	<b>5</b>	<b>0</b>	<b>3.165</b>	<b>4.105</b>	<b>1.785</b>	<b>2</b>	<b>5</b>	<b>0</b>	<b>1.792</b>	<b>831</b>	<b>384</b>	<b>3.007</b>	<b>1.098</b>	
<b>MURCIA</b>	<b>475</b>	<b>774</b>	<b>0</b>	<b>0</b>	<b>2</b>	<b>776</b>	<b>1.251</b>	<b>432</b>	<b>0</b>	<b>1</b>	<b>0</b>	<b>433</b>	<b>180</b>	<b>62</b>	<b>675</b>	<b>576</b>	
<b>NAVARRA</b>	<b>27</b>	<b>244</b>	<b>0</b>	<b>0</b>	<b>0</b>	<b>244</b>	<b>271</b>	<b>179</b>	<b>1</b>	<b>0</b>	<b>0</b>	<b>180</b>	<b>49</b>	<b>25</b>	<b>254</b>	<b>17</b>	
<b>PAÍS VASCO</b>	<b>153</b>	<b>695</b>	<b>0</b>	<b>4</b>	<b>0</b>	<b>699</b>	<b>852</b>	<b>611</b>	<b>0</b>	<b>4</b>	<b>0</b>	<b>615</b>	<b>103</b>	<b>58</b>	<b>776</b>	<b>76</b>	
ARABA/ÁLAVA	1	107	0	0	0	107	108	106	0	0	0	106	1	0	107	1	
GIPUZKOA	22	181	0	0	0	181	203	146	0	0	0	146	29	11	186	17	
BIZKAIA	130	407	0	4	0	411	541	359	0	4	0	363	73	47	483	58	
<b>LA RIOJA</b>	<b>45</b>	<b>158</b>	<b>0</b>	<b>0</b>	<b>0</b>	<b>158</b>	<b>203</b>	<b>109</b>	<b>0</b>	<b>0</b>	<b>0</b>	<b>109</b>	<b>32</b>	<b>9</b>	<b>150</b>	<b>53</b>	
<b>CEUTA</b>	<b>11</b>	<b>103</b>	<b>0</b>	<b>0</b>	<b>0</b>	<b>103</b>	<b>114</b>	<b>61</b>	<b>0</b>	<b>0</b>	<b>0</b>	<b>61</b>	<b>20</b>	<b>15</b>	<b>96</b>	<b>18</b>	
<b>MELILLA</b>	<b>14</b>	<b>78</b>	<b>0</b>	<b>0</b>	<b>0</b>	<b>78</b>	<b>92</b>	<b>57</b>	<b>0</b>	<b>0</b>	<b>0</b>	<b>57</b>	<b>12</b>	<b>5</b>	<b>74</b>	<b>18</b>	

<b>TOTAL ESTADO</b>	<b>13.254</b>	<b>23.618</b>	<b>67</b>	<b>431</b>	<b>19</b>	<b>24.135</b>	<b>37.389</b>	<b>15.194</b>	<b>22</b>	<b>52</b>	<b>5</b>	<b>15.273</b>	<b>5.554</b>	<b>2.033</b>	<b>22.860</b>	<b>14.529</b>
---------------------	---------------	---------------	-----------	------------	-----------	---------------	---------------	---------------	-----------	-----------	----------	---------------	--------------	--------------	---------------	---------------

## PENSIÓN NO CONTRIBUTIVA DE JUBILACIÓN

### CAUSAS DE DENEGACIÓN ACUMULADAS CORRESPONDIENTES AL AÑO 2019 HASTA AGOSTO

CC.AA. Y/O PROVINCIAS	EDAD	RESIDENCIA LEGAL	RECURSOS ECONÓMICOS		PRESTACIÓN INCOMPATIBLE	SIN DESGLOSAR	TOTAL CAUSAS DE DENEGACIÓN
			PERSONALES	U.E.C.			
			<b>ANDALUCÍA</b>	<b>74</b>			
ALMERÍA	9	39	10	42	0	0	100
CÁDIZ	10	5	16	57	0	0	88
CÓRDOBA	6	8	10	36	0	0	60
GRANADA	7	13	19	24	0	0	63
HUELVA	6	4	6	39	0	0	55
JAÉN	4	5	12	19	0	0	40
MÁLAGA	17	15	7	43	0	0	82
SEVILLA	15	7	41	191	0	0	254
<b>ARAGÓN</b>	<b>13</b>	<b>36</b>	<b>31</b>	<b>99</b>	<b>0</b>	<b>0</b>	<b>179</b>
HUESCA	3	2	4	14	0	0	23
TERUEL	0	3	2	6	0	0	11
ZARAGOZA	10	31	25	79	0	0	145
<b>ASTURIAS</b>	<b>7</b>	<b>6</b>	<b>35</b>	<b>30</b>	<b>0</b>	<b>0</b>	<b>78</b>
<b>ILLES BALEARS</b>	<b>19</b>	<b>51</b>	<b>21</b>	<b>34</b>	<b>1</b>	<b>0</b>	<b>126</b>
<b>CANARIAS</b>	<b>23</b>	<b>184</b>	<b>110</b>	<b>149</b>	<b>0</b>	<b>0</b>	<b>466</b>
LAS PALMAS	3	66	56	64	0	0	189
S.C. TENERIFE	20	118	54	85	0	0	277
<b>CANTABRIA</b>	<b>5</b>	<b>1</b>	<b>13</b>	<b>34</b>	<b>0</b>	<b>0</b>	<b>53</b>
<b>CASTILLA Y LEÓN</b>	<b>19</b>	<b>38</b>	<b>35</b>	<b>118</b>	<b>2</b>	<b>0</b>	<b>212</b>
ÁVILA	4	5	4	3	0	0	16
BURGOS	2	11	6	17	0	0	36
LEÓN	3	13	4	23	0	0	43
PALENCIA	1	0	3	7	0	0	11
SALAMANCA	6	6	7	26	0	0	45
SEGOVIA	1	2	4	6	0	0	13
SORIA	0	0	1	3	0	0	4
VALLADOLID	2	1	2	16	0	0	21
ZAMORA	0	0	4	17	2	0	23
<b>CASTILLA-LA MANCHA</b>	<b>23</b>	<b>37</b>	<b>41</b>	<b>201</b>	<b>0</b>	<b>0</b>	<b>302</b>
ALBACETE	7	16	11	43	0	0	77
CIUDAD REAL	4	7	5	26	0	0	42
CUENCA	3	0	0	21	0	0	24
GUADALAJARA	0	3	9	14	0	0	26
TOLEDO	9	11	16	97	0	0	133

(Continúa al dorso)

CC.AA. Y/O PROVINCIAS	EDAD	RESIDENCIA LEGAL	RECURSOS ECONÓMICOS		PRESTACIÓN INCOMPATIBLE	SIN DESGLOSAR	TOTAL CAUSAS DE DENEGACIÓN
			PERSONALES	U.E.C.			
<b>CATALUNYA</b>	<b>34</b>	<b>179</b>	<b>245</b>	<b>458</b>	<b>216</b>	<b>0</b>	<b>1.132</b>
BARCELONA	21	109	183	312	157	0	782
GIRONA	5	26	20	41	18	0	110
LLEIDA	4	9	14	40	13	0	80
TARRAGONA	4	35	28	65	28	0	160
<b>COMUNIDAD VALENCIANA</b>	<b>14</b>	<b>87</b>	<b>76</b>	<b>438</b>	<b>1</b>	<b>0</b>	<b>616</b>
ALICANTE	8	40	34	192	1	0	275
CASTELLÓN	3	9	3	25	0	0	40
VALENCIA	3	38	39	221	0	0	301
<b>EXTREMADURA</b>	<b>6</b>	<b>4</b>	<b>13</b>	<b>23</b>	<b>0</b>	<b>0</b>	<b>46</b>
BADAJOS	1	1	6	12	0	0	20
CÁCERES	5	3	7	11	0	0	26
<b>GALICIA</b>	<b>13</b>	<b>77</b>	<b>58</b>	<b>226</b>	<b>1</b>	<b>0</b>	<b>375</b>
A CORUÑA	7	37	24	89	1	0	158
LUGO	4	2	7	14	0	0	27
OURENSE	0	22	12	9	0	0	43
PONTEVEDRA	2	16	15	114	0	0	147
<b>MADRID</b>	<b>61</b>	<b>170</b>	<b>161</b>	<b>439</b>	<b>0</b>	<b>0</b>	<b>831</b>
<b>MURCIA</b>	<b>4</b>	<b>42</b>	<b>34</b>	<b>99</b>	<b>1</b>	<b>0</b>	<b>180</b>
<b>NAVARRA</b>	<b>0</b>	<b>21</b>	<b>6</b>	<b>22</b>	<b>0</b>	<b>0</b>	<b>49</b>
<b>PAÍS VASCO</b>	<b>3</b>	<b>18</b>	<b>29</b>	<b>52</b>	<b>1</b>	<b>0</b>	<b>103</b>
ARABA/ÁLAVA	0	0	0	1	0	0	1
GIPUZKOA	1	4	12	12	0	0	29
BIZKAIA	2	14	17	39	1	0	73
LA RIOJA	2	14	7	9	0	0	32
CEUTA	0	9	6	5	0	0	20
MELILLA	0	8	2	2	0	0	12
<b>TOTAL ESTADO</b>	<b>320</b>	<b>1.078</b>	<b>1.044</b>	<b>2.889</b>	<b>223</b>	<b>0</b>	<b>5.554</b>

**1c Pnc de Invalidez: Datos de la gestión mensual y anual**

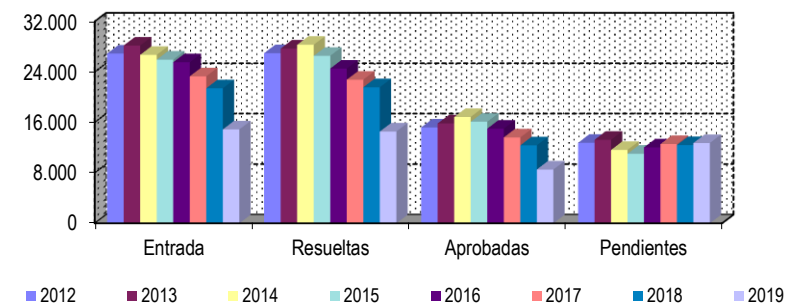
## R.D.L. 8/2015, DE 30 DE OCTUBRE; T. REF. LGSS PNCs DE LA SEGURIDAD SOCIAL

		Entrada	Resueltas	% R./E.	Aprobadas	% A./R.	No Aprob.	Pendientes
G E S T I Ó N	2012	26.897	26.954	100,21%	15.162	56,25%	11.792	12.738
	2013	28.170	27.693	98,31%	15.807	57,08%	11.886	13.215
	2014	26.687	28.291	106,01%	16.829	59,49%	11.462	11.611
	2015	25.932	26.538	102,34%	16.075	60,57%	10.463	11.005
	2016	25.512	24.511	96,08%	14.971	61,08%	9.540	12.006
	2017	23.286	22.749	97,69%	13.582	59,70%	9.167	12.543
	2018	21.379	21.545	100,78%	12.334	57,25%	9.211	12.377
M E D I A S	2012	2.241	2.246		1.264		983	12.738
	2013	2.348	2.308		1.317		991	13.215
	2014	2.224	2.358		1.402		955	11.611
	2015	2.161	2.212		1.340		872	11.005
	2016	2.126	2.043		1.248		795	12.006
	2017	1.941	1.896		1.132		764	12.543
	2018	1.782	1.795		1.028		768	12.377
2019								
I II III IV V VI VII VIII IX X XI XII	I	1.931	1.474	76,33%	851	57,73%	623	12.834
	II	2.103	2.172	103,28%	1.353	62,29%	819	12.765
	III	1.899	2.084	109,74%	1.144	54,89%	940	12.580
	IV	1.752	2.012	114,84%	1.256	62,43%	756	12.320
	V	2.073	1.876	90,50%	1.052	56,08%	824	12.517
	VI	1.698	1.870	110,13%	1.085	58,02%	785	12.345
	VII	1.749	1.787	102,17%	1.077	60,27%	710	12.307
	VIII	1.645	1.249	75,93%	690	55,24%	559	12.703
	IX							
	X							
	XI							
	XII							
		14.850	14.524	97,80%	8.508	58,58%	6.016	12.703

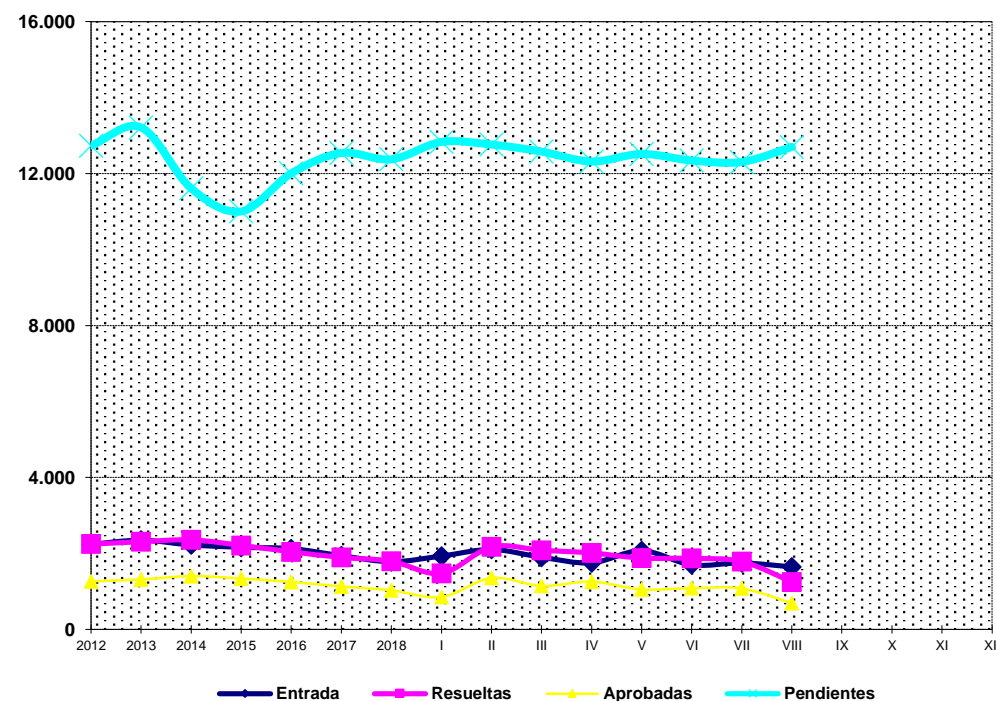
\* Pendientes reales

## INVALIDEZ

EVOLUCIÓN DE LA GESTIÓN 2012-2019



EVOLUCIÓN MEDIAS MENSUALES



## PENSIÓN NO CONTRIBUTIVA DE INVALIDEZ

### DATOS DE GESTIÓN CORRESPONDIENTES AL MES DE AGOSTO DE 2019

CC.AA. Y/O PROVINCIAS	PTES. MES ANTERIOR	SOLICITUDES PRESENTADAS					A RESOLV. MES	SOLICITUDES RESUELTAS									PTES. FIN MES
		NUEVAS	SGIM Y SATP	PAS	INSS	TOTAL		APROBADAS					NO APROBADAS		TOTAL		
								NUEVAS	SGIM Y SATP	PAS	INSS	TOTAL	DNG	CAD-DES			
<b>ANDALUCÍA</b>	<b>2.890</b>	<b>347</b>	<b>0</b>	<b>1</b>	<b>0</b>	<b>348</b>	<b>3.238</b>	<b>161</b>	<b>1</b>	<b>2</b>	<b>0</b>	<b>164</b>	<b>160</b>	<b>25</b>	<b>349</b>	<b>2.889</b>	
ALMERÍA	56	28	0	0	0	28	84	7	0	0	0	7	5	1	13	71	
CÁDIZ	346	59	0	0	0	59	405	24	0	0	0	24	10	6	40	365	
CÓRDOBA	96	21	0	0	0	21	117	6	0	0	0	6	6	2	14	103	
GRANADA	124	40	0	0	0	40	164	16	0	1	0	17	10	2	29	135	
HUELVA	112	24	0	0	0	24	136	14	0	0	0	14	8	3	25	111	
JAÉN	88	21	0	0	0	21	109	17	0	0	0	17	2	1	20	89	
MÁLAGA	769	40	0	0	0	40	809	0	0	0	0	0	2	2	4	805	
SEVILLA	1.299	114	0	1	0	115	1.414	77	1	1	0	79	117	8	204	1.210	
<b>ARAGÓN</b>	<b>50</b>	<b>12</b>	<b>0</b>	<b>0</b>	<b>0</b>	<b>12</b>	<b>62</b>	<b>10</b>	<b>0</b>	<b>0</b>	<b>0</b>	<b>10</b>	<b>1</b>	<b>6</b>	<b>17</b>	<b>45</b>	
HUESCA	7	3	0	0	0	3	10	3	0	0	0	3	0	0	3	7	
TERUEL	6	1	0	0	0	1	7	0	0	0	0	0	0	0	0	7	
ZARAGOZA	37	8	0	0	0	8	45	7	0	0	0	7	1	6	14	31	
<b>ASTURIAS</b>	<b>226</b>	<b>36</b>	<b>0</b>	<b>0</b>	<b>0</b>	<b>36</b>	<b>262</b>	<b>11</b>	<b>0</b>	<b>0</b>	<b>0</b>	<b>11</b>	<b>4</b>	<b>0</b>	<b>15</b>	<b>247</b>	
<b>ILLES BALEARS</b>	<b>5</b>	<b>22</b>	<b>0</b>	<b>0</b>	<b>0</b>	<b>22</b>	<b>27</b>	<b>17</b>	<b>0</b>	<b>0</b>	<b>0</b>	<b>17</b>	<b>5</b>	<b>2</b>	<b>24</b>	<b>3</b>	
<b>CANARIAS</b>	<b>3.642</b>	<b>198</b>	<b>0</b>	<b>2</b>	<b>2</b>	<b>202</b>	<b>3.844</b>	<b>84</b>	<b>0</b>	<b>0</b>	<b>0</b>	<b>84</b>	<b>83</b>	<b>4</b>	<b>171</b>	<b>3.673</b>	
LAS PALMAS	1.527	60	0	0	0	60	1.587	48	0	0	0	48	35	3	86	1.501	
S.C. TENERIFE	2.115	138	0	2	2	142	2.257	36	0	0	0	36	48	1	85	2.172	
<b>CANTABRIA</b>	<b>36</b>	<b>26</b>	<b>0</b>	<b>0</b>	<b>0</b>	<b>26</b>	<b>62</b>	<b>16</b>	<b>0</b>	<b>0</b>	<b>0</b>	<b>16</b>	<b>4</b>	<b>0</b>	<b>20</b>	<b>42</b>	
<b>CASTILLA Y LEÓN</b>	<b>316</b>	<b>81</b>	<b>0</b>	<b>0</b>	<b>0</b>	<b>81</b>	<b>397</b>	<b>47</b>	<b>0</b>	<b>0</b>	<b>0</b>	<b>47</b>	<b>17</b>	<b>15</b>	<b>79</b>	<b>318</b>	
ÁVILA	4	11	0	0	0	11	15	4	0	0	0	4	1	0	5	10	
BURGOS	68	15	0	0	0	15	83	11	0	0	0	11	5	12	28	55	
LEÓN	96	10	0	0	0	10	106	7	0	0	0	7	1	3	11	95	
PALENCIA	8	4	0	0	0	4	12	2	0	0	0	2	0	0	2	10	
SALAMANCA	64	9	0	0	0	9	73	14	0	0	0	14	7	0	21	52	
SEGOVIA	28	3	0	0	0	3	31	2	0	0	0	2	0	0	2	29	
SORIA	1	1	0	0	0	1	2	0	0	0	0	0	0	0	0	2	
VALLADOLID	35	15	0	0	0	15	50	2	0	0	0	2	2	0	4	46	
ZAMORA	12	13	0	0	0	13	25	5	0	0	0	5	1	0	6	19	
<b>CASTILLA-LA MANCHA</b>	<b>214</b>	<b>61</b>	<b>0</b>	<b>0</b>	<b>0</b>	<b>61</b>	<b>275</b>	<b>43</b>	<b>0</b>	<b>0</b>	<b>1</b>	<b>44</b>	<b>12</b>	<b>7</b>	<b>63</b>	<b>212</b>	
ALBACETE	71	16	0	0	0	16	87	14	0	0	0	14	9	4	27	60	
CIUDAD REAL	50	11	0	0	0	11	61	6	0	0	0	6	0	0	6	55	
CUENCA	18	6	0	0	0	6	24	5	0	0	0	5	0	0	5	19	
GUADALAJARA	15	4	0	0	0	4	19	1	0	0	1	2	1	0	3	16	
TOLEDO	60	24	0	0	0	24	84	17	0	0	0	17	2	3	22	62	

(Continúa al dorso)

CC.AA. Y/O PROVINCIAS	PTES. MES ANTERIOR	SOLICITUDES PRESENTADAS					A RESOLV. MES	SOLICITUDES RESUELTAS									PTES. FIN MES
								APROBADAS				NO APROBADAS		TOTAL			
		NUEVAS	SGIM Y SATP	PAS	INSS	TOTAL		NUEVAS	SGIM Y SATP	PAS	INSS	TOTAL	DNG		CAD-DES		
<b>CATALUNYA</b>	<b>1.567</b>	<b>420</b>	<b>0</b>	<b>0</b>	<b>19</b>	<b>439</b>	<b>2.006</b>	<b>43</b>	<b>0</b>	<b>0</b>	<b>1</b>	<b>44</b>	<b>57</b>	<b>18</b>	<b>119</b>	<b>1.887</b>	
BARCELONA	954	191	0	0	11	202	1.156	24	0	0	0	24	38	11	73	1.083	
GIRONA	150	25	0	0	3	28	178	7	0	0	0	7	6	3	16	162	
LLEIDA	249	161	0	0	2	163	412	5	0	0	0	5	0	3	8	404	
TARRAGONA	214	43	0	0	3	46	260	7	0	0	1	8	13	1	22	238	
<b>COMUNIDAD VALENCIANA</b>	<b>1.137</b>	<b>93</b>	<b>0</b>	<b>0</b>	<b>0</b>	<b>93</b>	<b>1.230</b>	<b>16</b>	<b>0</b>	<b>0</b>	<b>0</b>	<b>16</b>	<b>3</b>	<b>1</b>	<b>20</b>	<b>1.210</b>	
ALICANTE	542	0	0	0	0	0	542	0	0	0	0	0	0	0	0	542	
CASTELLÓN	110	14	0	0	0	14	124	9	0	0	0	9	1	0	10	114	
VALENCIA	485	79	0	0	0	79	564	7	0	0	0	7	2	1	10	554	
<b>EXTREMADURA</b>	<b>129</b>	<b>16</b>	<b>0</b>	<b>0</b>	<b>0</b>	<b>16</b>	<b>145</b>	<b>20</b>	<b>0</b>	<b>0</b>	<b>0</b>	<b>20</b>	<b>0</b>	<b>1</b>	<b>21</b>	<b>124</b>	
BADAJOS	109	12	0	0	0	12	121	11	0	0	0	11	0	0	11	110	
CÁCERES	20	4	0	0	0	4	24	9	0	0	0	9	0	1	10	14	
<b>GALICIA</b>	<b>923</b>	<b>77</b>	<b>0</b>	<b>0</b>	<b>0</b>	<b>77</b>	<b>1.000</b>	<b>70</b>	<b>0</b>	<b>0</b>	<b>0</b>	<b>70</b>	<b>67</b>	<b>6</b>	<b>143</b>	<b>857</b>	
A CORUÑA	386	18	0	0	0	18	404	22	0	0	0	22	28	1	51	353	
LUGO	43	7	0	0	0	7	50	5	0	0	0	5	1	2	8	42	
OURENSE	54	12	0	0	0	12	66	8	0	0	0	8	7	3	18	48	
PONTEVEDRA	440	40	0	0	0	40	480	35	0	0	0	35	31	0	66	414	
<b>MADRID</b>	<b>396</b>	<b>93</b>	<b>0</b>	<b>0</b>	<b>0</b>	<b>93</b>	<b>489</b>	<b>91</b>	<b>0</b>	<b>0</b>	<b>0</b>	<b>91</b>	<b>20</b>	<b>20</b>	<b>131</b>	<b>358</b>	
<b>MURCIA</b>	<b>646</b>	<b>81</b>	<b>0</b>	<b>0</b>	<b>0</b>	<b>81</b>	<b>727</b>	<b>0</b>	<b>0</b>	<b>0</b>	<b>0</b>	<b>0</b>	<b>0</b>	<b>0</b>	<b>0</b>	<b>727</b>	
<b>NAVARRA</b>	<b>14</b>	<b>10</b>	<b>0</b>	<b>0</b>	<b>0</b>	<b>10</b>	<b>24</b>	<b>9</b>	<b>0</b>	<b>0</b>	<b>0</b>	<b>9</b>	<b>2</b>	<b>1</b>	<b>12</b>	<b>12</b>	
<b>PAÍS VASCO</b>	<b>43</b>	<b>28</b>	<b>0</b>	<b>1</b>	<b>0</b>	<b>29</b>	<b>72</b>	<b>35</b>	<b>0</b>	<b>0</b>	<b>0</b>	<b>35</b>	<b>7</b>	<b>1</b>	<b>43</b>	<b>29</b>	
ARABA/ÁLAVA	0	6	0	0	0	6	6	5	0	0	0	5	1	0	6	0	
GIPUZKOA	10	6	0	0	0	6	16	7	0	0	0	7	1	0	8	8	
BIZKAIA	33	16	0	1	0	17	50	23	0	0	0	23	5	1	29	21	
<b>LA RIOJA</b>	<b>14</b>	<b>3</b>	<b>0</b>	<b>0</b>	<b>0</b>	<b>3</b>	<b>17</b>	<b>0</b>	<b>0</b>	<b>0</b>	<b>0</b>	<b>0</b>	<b>0</b>	<b>0</b>	<b>0</b>	<b>17</b>	
<b>CEUTA</b>	<b>13</b>	<b>6</b>	<b>0</b>	<b>0</b>	<b>0</b>	<b>6</b>	<b>19</b>	<b>1</b>	<b>0</b>	<b>0</b>	<b>0</b>	<b>1</b>	<b>3</b>	<b>0</b>	<b>4</b>	<b>15</b>	
<b>MELILLA</b>	<b>46</b>	<b>10</b>	<b>0</b>	<b>0</b>	<b>0</b>	<b>10</b>	<b>56</b>	<b>11</b>	<b>0</b>	<b>0</b>	<b>0</b>	<b>11</b>	<b>6</b>	<b>1</b>	<b>18</b>	<b>38</b>	

<b>TOTAL ESTADO</b>	<b>12.307</b>	<b>1.620</b>	<b>0</b>	<b>4</b>	<b>21</b>	<b>1.645</b>	<b>13.952</b>	<b>685</b>	<b>1</b>	<b>2</b>	<b>2</b>	<b>690</b>	<b>451</b>	<b>108</b>	<b>1.249</b>	<b>12.703</b>
---------------------	---------------	--------------	----------	----------	-----------	--------------	---------------	------------	----------	----------	----------	------------	------------	------------	--------------	---------------

## PENSIÓN NO CONTRIBUTIVA DE INVALIDEZ

### CAUSAS DE DENEGACIÓN CORRESPONDIENTES AL MES DE AGOSTO DE 2019

CC.AA. Y/O PROVINCIAS	EDAD	RESIDENCIA LEGAL	RECURSOS ECONÓMICOS		GRADO DISCAPACIDAD ENF. CRÓNICA	PRESTACIÓN INCOMPATIBLE	SOLICITAR SIN PASAR DOS AÑOS	SIN DESGLOSAR	TOTAL CAUSAS DE DENEGACIÓN
			PERSONALES	U.E.C.					
			<b>ANDALUCÍA</b>	<b>10</b>					
ALMERÍA	2	1	0	1	1	0	0	0	5
CÁDIZ	0	0	2	3	5	0	0	0	10
CÓRDOBA	0	0	0	1	5	0	0	0	6
GRANADA	1	1	1	2	3	2	0	0	10
HUELVA	0	0	1	3	3	0	1	0	8
JAÉN	0	0	1	0	0	1	0	0	2
MÁLAGA	0	0	0	0	2	0	0	0	2
SEVILLA	7	1	8	6	91	1	3	0	117
<b>ARAGÓN</b>	<b>0</b>	<b>0</b>	<b>0</b>	<b>1</b>	<b>0</b>	<b>0</b>	<b>0</b>	<b>0</b>	<b>1</b>
HUESCA	0	0	0	0	0	0	0	0	0
TERUEL	0	0	0	0	0	0	0	0	0
ZARAGOZA	0	0	0	1	0	0	0	0	1
<b>ASTURIAS</b>	<b>0</b>	<b>0</b>	<b>3</b>	<b>1</b>	<b>0</b>	<b>0</b>	<b>0</b>	<b>0</b>	<b>4</b>
<b>ILLES BALEARS</b>	<b>2</b>	<b>0</b>	<b>1</b>	<b>1</b>	<b>1</b>	<b>0</b>	<b>0</b>	<b>0</b>	<b>5</b>
<b>CANARIAS</b>	<b>7</b>	<b>3</b>	<b>21</b>	<b>4</b>	<b>47</b>	<b>1</b>	<b>0</b>	<b>0</b>	<b>83</b>
LAS PALMAS	2	1	8	1	22	1	0	0	35
S.C. TENERIFE	5	2	13	3	25	0	0	0	48
<b>CANTABRIA</b>	<b>1</b>	<b>0</b>	<b>0</b>	<b>2</b>	<b>1</b>	<b>0</b>	<b>0</b>	<b>0</b>	<b>4</b>
<b>CASTILLA Y LEÓN</b>	<b>0</b>	<b>2</b>	<b>3</b>	<b>5</b>	<b>7</b>	<b>0</b>	<b>0</b>	<b>0</b>	<b>17</b>
ÁVILA	0	0	0	1	0	0	0	0	1
BURGOS	0	0	0	2	3	0	0	0	5
LEÓN	0	0	0	1	0	0	0	0	1
PALENCIA	0	0	0	0	0	0	0	0	0
SALAMANCA	0	2	2	1	2	0	0	0	7
SEGOVIA	0	0	0	0	0	0	0	0	0
SORIA	0	0	0	0	0	0	0	0	0
VALLADOLID	0	0	0	0	2	0	0	0	2
ZAMORA	0	0	1	0	0	0	0	0	1
<b>CASTILLA-LA MANCHA</b>	<b>0</b>	<b>1</b>	<b>3</b>	<b>5</b>	<b>3</b>	<b>0</b>	<b>0</b>	<b>0</b>	<b>12</b>
ALBACETE	0	0	3	3	3	0	0	0	9
CIUDAD REAL	0	0	0	0	0	0	0	0	0
CUENCA	0	0	0	0	0	0	0	0	0
GUADALAJARA	0	0	0	1	0	0	0	0	1
TOLEDO	0	1	0	1	0	0	0	0	2

(Continúa al dorso)

CC.AA. Y/O PROVINCIAS	EDAD	RESIDENCIA LEGAL	RECURSOS ECONÓMICOS		GRADO DISCAPACIDAD ENF. CRÓNICA	PRESTACIÓN INCOMPATIBLE	SOLICITAR SIN PASAR DOS AÑOS	SIN DESGLOSAR	TOTAL CAUSAS DE DENEGACIÓN
			PERSONALES	U.E.C.					
			<b>CATALUNYA</b>	<b>2</b>					
BARCELONA	1	2	8	8	13	6	0	0	38
GIRONA	0	1	1	1	1	2	0	0	6
LLEIDA	0	0	0	0	0	0	0	0	0
TARRAGONA	1	1	5	4	1	1	0	0	13
<b>COMUNIDAD VALENCIANA</b>	<b>0</b>	<b>0</b>	<b>1</b>	<b>1</b>	<b>0</b>	<b>1</b>	<b>0</b>	<b>0</b>	<b>3</b>
ALICANTE	0	0	0	0	0	0	0	0	0
CASTELLÓN	0	0	0	0	0	1	0	0	1
VALENCIA	0	0	1	1	0	0	0	0	2
<b>EXTREMADURA</b>	<b>0</b>	<b>0</b>	<b>0</b>	<b>0</b>	<b>0</b>	<b>0</b>	<b>0</b>	<b>0</b>	<b>0</b>
BADAJOS	0	0	0	0	0	0	0	0	0
CÁCERES	0	0	0	0	0	0	0	0	0
<b>GALICIA</b>	<b>0</b>	<b>6</b>	<b>5</b>	<b>13</b>	<b>43</b>	<b>0</b>	<b>0</b>	<b>0</b>	<b>67</b>
A CORUÑA	0	2	2	3	21	0	0	0	28
LUGO	0	0	1	0	0	0	0	0	1
OURENSE	0	0	2	0	5	0	0	0	7
PONTEVEDRA	0	4	0	10	17	0	0	0	31
<b>MADRID</b>	<b>1</b>	<b>1</b>	<b>8</b>	<b>6</b>	<b>4</b>	<b>0</b>	<b>0</b>	<b>0</b>	<b>20</b>
<b>MURCIA</b>	<b>0</b>	<b>0</b>	<b>0</b>	<b>0</b>	<b>0</b>	<b>0</b>	<b>0</b>	<b>0</b>	<b>0</b>
<b>NAVARRA</b>	<b>0</b>	<b>0</b>	<b>1</b>	<b>0</b>	<b>1</b>	<b>0</b>	<b>0</b>	<b>0</b>	<b>2</b>
<b>PAÍS VASCO</b>	<b>0</b>	<b>0</b>	<b>2</b>	<b>1</b>	<b>1</b>	<b>3</b>	<b>0</b>	<b>0</b>	<b>7</b>
ARABA/ÁLAVA	0	0	0	1	0	0	0	0	1
GIPUZKOA	0	0	0	0	0	1	0	0	1
BIZKAIA	0	0	2	0	1	2	0	0	5
<b>LA RIOJA</b>	<b>0</b>	<b>0</b>	<b>0</b>	<b>0</b>	<b>0</b>	<b>0</b>	<b>0</b>	<b>0</b>	<b>0</b>
<b>CEUTA</b>	<b>0</b>	<b>0</b>	<b>2</b>	<b>1</b>	<b>0</b>	<b>0</b>	<b>0</b>	<b>0</b>	<b>3</b>
<b>MELILLA</b>	<b>0</b>	<b>0</b>	<b>0</b>	<b>0</b>	<b>6</b>	<b>0</b>	<b>0</b>	<b>0</b>	<b>6</b>
<b>TOTAL ESTADO</b>	<b>23</b>	<b>20</b>	<b>77</b>	<b>70</b>	<b>239</b>	<b>18</b>	<b>4</b>	<b>0</b>	<b>451</b>

## PENSIÓN NO CONTRIBUTIVA DE INVALIDEZ

### DATOS ACUMULADOS DE GESTIÓN CORRESPONDIENTES AL AÑO 2019 HASTA AGOSTO

CC.AA. Y/O PROVINCIAS	PTES. AÑO ANTERIOR	SOLICITUDES PRESENTADAS					A RESOLV. AÑO	SOLICITUDES RESUELTAS									PTES. FINAL
		NUEVAS	SGIM Y SATP	PAS	INSS	TOTAL		APROBADAS					NO APROBADAS		TOTAL		
								NUEVAS	SGIM Y SATP	PAS	INSS	TOTAL	DNG	CAD-DES			
<b>ANDALUCÍA</b>	<b>2.635</b>	<b>2.799</b>	<b>1</b>	<b>10</b>	<b>0</b>	<b>2.810</b>	<b>5.445</b>	<b>1.486</b>	<b>11</b>	<b>13</b>	<b>0</b>	<b>1.510</b>	<b>813</b>	<b>233</b>	<b>2.556</b>	<b>2.889</b>	
ALMERÍA	42	158	1	1	0	160	202	81	1	0	0	82	39	10	131	71	
CÁDIZ	331	447	0	0	0	447	778	281	3	4	0	288	81	44	413	365	
CÓRDOBA	114	227	0	0	0	227	341	141	1	1	0	143	77	18	238	103	
GRANADA	118	276	0	0	0	276	394	144	1	2	0	147	72	40	259	135	
HUELVA	68	220	0	0	0	220	288	106	0	0	0	106	52	19	177	111	
JAÉN	70	179	0	0	0	179	249	111	0	1	0	112	39	9	160	89	
MÁLAGA	547	481	0	1	0	482	1.029	107	3	2	0	112	82	30	224	805	
SEVILLA	1.345	811	0	8	0	819	2.164	515	2	3	0	520	371	63	954	1.210	
<b>ARAGÓN</b>	<b>28</b>	<b>187</b>	<b>1</b>	<b>0</b>	<b>1</b>	<b>189</b>	<b>217</b>	<b>112</b>	<b>0</b>	<b>0</b>	<b>0</b>	<b>112</b>	<b>37</b>	<b>23</b>	<b>172</b>	<b>45</b>	
HUESCA	4	38	0	0	0	38	42	29	0	0	0	29	6	0	35	7	
TERUEL	3	14	0	0	0	14	17	8	0	0	0	8	2	0	10	7	
ZARAGOZA	21	135	1	0	1	137	158	75	0	0	0	75	29	23	127	31	
<b>ASTURIAS</b>	<b>212</b>	<b>314</b>	<b>0</b>	<b>0</b>	<b>0</b>	<b>314</b>	<b>526</b>	<b>154</b>	<b>0</b>	<b>0</b>	<b>0</b>	<b>154</b>	<b>93</b>	<b>32</b>	<b>279</b>	<b>247</b>	
<b>ILLES BALEARS</b>	<b>15</b>	<b>224</b>	<b>0</b>	<b>0</b>	<b>0</b>	<b>224</b>	<b>239</b>	<b>149</b>	<b>0</b>	<b>0</b>	<b>0</b>	<b>149</b>	<b>59</b>	<b>28</b>	<b>236</b>	<b>3</b>	
<b>CANARIAS</b>	<b>3.591</b>	<b>1.574</b>	<b>1</b>	<b>4</b>	<b>9</b>	<b>1.588</b>	<b>5.179</b>	<b>696</b>	<b>0</b>	<b>4</b>	<b>7</b>	<b>707</b>	<b>705</b>	<b>94</b>	<b>1.506</b>	<b>3.673</b>	
LAS PALMAS	1.387	824	0	2	0	826	2.213	331	0	1	0	332	342	38	712	1.501	
S.C. TENERIFE	2.204	750	1	2	9	762	2.966	365	0	3	7	375	363	56	794	2.172	
<b>CANTABRIA</b>	<b>53</b>	<b>205</b>	<b>0</b>	<b>1</b>	<b>0</b>	<b>206</b>	<b>259</b>	<b>171</b>	<b>0</b>	<b>1</b>	<b>0</b>	<b>172</b>	<b>45</b>	<b>0</b>	<b>217</b>	<b>42</b>	
<b>CASTILLA Y LEÓN</b>	<b>270</b>	<b>713</b>	<b>0</b>	<b>0</b>	<b>0</b>	<b>713</b>	<b>983</b>	<b>466</b>	<b>0</b>	<b>0</b>	<b>0</b>	<b>466</b>	<b>153</b>	<b>46</b>	<b>665</b>	<b>318</b>	
ÁVILA	3	66	0	0	0	66	69	51	0	0	0	51	6	2	59	10	
BURGOS	60	132	0	0	0	132	192	76	0	0	0	76	39	22	137	55	
LEÓN	91	89	0	0	0	89	180	56	0	0	0	56	19	10	85	95	
PALENCIA	5	49	0	0	0	49	54	34	0	0	0	34	10	0	44	10	
SALAMANCA	55	125	0	0	0	125	180	87	0	0	0	87	37	4	128	52	
SEGOVIA	26	62	0	0	0	62	88	48	0	0	0	48	9	2	59	29	
SORIA	5	7	0	0	0	7	12	5	0	0	0	5	3	2	10	2	
VALLADOLID	13	107	0	0	0	107	120	67	0	0	0	67	7	0	74	46	
ZAMORA	12	76	0	0	0	76	88	42	0	0	0	42	23	4	69	19	
<b>CASTILLA-LA MANCHA</b>	<b>231</b>	<b>622</b>	<b>0</b>	<b>0</b>	<b>3</b>	<b>625</b>	<b>856</b>	<b>406</b>	<b>1</b>	<b>0</b>	<b>4</b>	<b>411</b>	<b>153</b>	<b>80</b>	<b>644</b>	<b>212</b>	
ALBACETE	67	147	0	0	0	147	214	82	1	0	0	83	41	30	154	60	
CIUDAD REAL	31	115	0	0	0	115	146	66	0	0	0	66	18	7	91	55	
CUENCA	23	73	0	0	0	73	96	56	0	0	0	56	19	2	77	19	
GUADALAJARA	18	56	0	0	3	59	77	39	0	0	3	42	12	7	61	16	
TOLEDO	92	231	0	0	0	231	323	163	0	0	1	164	63	34	261	62	

(Continúa al dorso)

CC.AA. Y/O PROVINCIAS	PTES. AÑO ANTERIOR	SOLICITUDES PRESENTADAS					A RESOLV. AÑO	SOLICITUDES RESUELTAS									PTES. FINAL
								APROBADAS				NO APROBADAS		TOTAL			
		NUEVAS	SGIM Y SATP	PAS	INSS	TOTAL		NUEVAS	SGIM Y SATP	PAS	INSS	TOTAL	DNG		CAD-DES		
<b>CATALUNYA</b>	<b>1.750</b>	<b>2.626</b>	<b>1</b>	<b>3</b>	<b>142</b>	<b>2.772</b>	<b>4.522</b>	<b>1.285</b>	<b>1</b>	<b>0</b>	<b>280</b>	<b>1.566</b>	<b>838</b>	<b>231</b>	<b>2.635</b>	<b>1.887</b>	
BARCELONA	1.179	1.605	0	1	89	1.695	2.874	855	0	0	164	1.019	622	150	1.791	1.083	
GIRONA	186	250	0	2	24	276	462	149	0	0	47	196	74	30	300	162	
LLEIDA	128	392	0	0	7	399	527	69	1	0	10	80	32	11	123	404	
TARRAGONA	257	379	1	0	22	402	659	212	0	0	59	271	110	40	421	238	
<b>COMUNIDAD VALENCIANA</b>	<b>1.168</b>	<b>1.179</b>	<b>0</b>	<b>0</b>	<b>0</b>	<b>1.179</b>	<b>2.347</b>	<b>637</b>	<b>1</b>	<b>1</b>	<b>0</b>	<b>639</b>	<b>373</b>	<b>125</b>	<b>1.137</b>	<b>1.210</b>	
ALICANTE	541	290	0	0	0	290	831	131	1	1	0	133	126	30	289	542	
CASTELLÓN	128	186	0	0	0	186	314	122	0	0	0	122	52	26	200	114	
VALENCIA	499	703	0	0	0	703	1.202	384	0	0	0	384	195	69	648	554	
<b>EXTREMADURA</b>	<b>163</b>	<b>267</b>	<b>0</b>	<b>0</b>	<b>0</b>	<b>267</b>	<b>430</b>	<b>203</b>	<b>0</b>	<b>0</b>	<b>0</b>	<b>203</b>	<b>42</b>	<b>61</b>	<b>306</b>	<b>124</b>	
BADAJOS	138	160	0	0	0	160	298	114	0	0	0	114	32	42	188	110	
CÁCERES	25	107	0	0	0	107	132	89	0	0	0	89	10	19	118	14	
<b>GALICIA</b>	<b>1.045</b>	<b>1.319</b>	<b>0</b>	<b>1</b>	<b>0</b>	<b>1.320</b>	<b>2.365</b>	<b>775</b>	<b>0</b>	<b>0</b>	<b>3</b>	<b>778</b>	<b>570</b>	<b>160</b>	<b>1.508</b>	<b>857</b>	
A CORUÑA	425	495	0	0	0	495	920	245	0	0	2	247	202	118	567	353	
LUGO	26	100	0	0	0	100	126	50	0	0	0	50	26	8	84	42	
OURENSE	62	194	0	0	0	194	256	110	0	0	0	110	90	8	208	48	
PONTEVEDRA	532	530	0	1	0	531	1.063	370	0	0	1	371	252	26	649	414	
<b>MADRID</b>	<b>428</b>	<b>1.125</b>	<b>1</b>	<b>1</b>	<b>0</b>	<b>1.127</b>	<b>1.555</b>	<b>754</b>	<b>1</b>	<b>1</b>	<b>0</b>	<b>756</b>	<b>251</b>	<b>190</b>	<b>1.197</b>	<b>358</b>	
<b>MURCIA</b>	<b>625</b>	<b>731</b>	<b>0</b>	<b>0</b>	<b>5</b>	<b>736</b>	<b>1.361</b>	<b>307</b>	<b>0</b>	<b>0</b>	<b>1</b>	<b>308</b>	<b>297</b>	<b>29</b>	<b>634</b>	<b>727</b>	
<b>NAVARRA</b>	<b>7</b>	<b>88</b>	<b>0</b>	<b>0</b>	<b>0</b>	<b>88</b>	<b>95</b>	<b>64</b>	<b>0</b>	<b>0</b>	<b>0</b>	<b>64</b>	<b>12</b>	<b>7</b>	<b>83</b>	<b>12</b>	
<b>PAÍS VASCO</b>	<b>102</b>	<b>414</b>	<b>0</b>	<b>3</b>	<b>0</b>	<b>417</b>	<b>519</b>	<b>358</b>	<b>0</b>	<b>2</b>	<b>0</b>	<b>360</b>	<b>100</b>	<b>30</b>	<b>490</b>	<b>29</b>	
ARABA/ÁLAVA	3	64	0	0	0	64	67	62	0	0	0	62	5	0	67	0	
GIPUZKOA	16	117	0	0	0	117	133	97	0	0	0	97	22	6	125	8	
BIZKAIA	83	233	0	3	0	236	319	199	0	2	0	201	73	24	298	21	
<b>LA RIOJA</b>	<b>16</b>	<b>47</b>	<b>0</b>	<b>0</b>	<b>0</b>	<b>47</b>	<b>63</b>	<b>41</b>	<b>0</b>	<b>0</b>	<b>0</b>	<b>41</b>	<b>4</b>	<b>1</b>	<b>46</b>	<b>17</b>	
<b>CEUTA</b>	<b>18</b>	<b>84</b>	<b>0</b>	<b>0</b>	<b>0</b>	<b>84</b>	<b>102</b>	<b>59</b>	<b>0</b>	<b>0</b>	<b>0</b>	<b>59</b>	<b>22</b>	<b>6</b>	<b>87</b>	<b>15</b>	
<b>MELILLA</b>	<b>20</b>	<b>144</b>	<b>0</b>	<b>0</b>	<b>0</b>	<b>144</b>	<b>164</b>	<b>53</b>	<b>0</b>	<b>0</b>	<b>0</b>	<b>53</b>	<b>67</b>	<b>6</b>	<b>126</b>	<b>38</b>	

<b>TOTAL ESTADO</b>	<b>12.377</b>	<b>14.662</b>	<b>5</b>	<b>23</b>	<b>160</b>	<b>14.850</b>	<b>27.227</b>	<b>8.176</b>	<b>15</b>	<b>22</b>	<b>295</b>	<b>8.508</b>	<b>4.634</b>	<b>1.382</b>	<b>14.524</b>	<b>12.703</b>
---------------------	---------------	---------------	----------	-----------	------------	---------------	---------------	--------------	-----------	-----------	------------	--------------	--------------	--------------	---------------	---------------

## PENSIÓN NO CONTRIBUTIVA DE INVALIDEZ

### CAUSAS DE DENEGACIÓN ACUMULADAS CORRESPONDIENTES AL AÑO 2019 HASTA AGOSTO

CC.AA. Y/O PROVINCIAS	EDAD	RESIDENCIA LEGAL	RECURSOS ECONÓMICOS		GRADO DISCAPACIDAD ENF. CRÓNICA	PRESTACIÓN INCOMPATIBLE	SOLICITAR SIN PASAR DOS AÑOS	SIN DESGLOSAR	TOTAL CAUSAS DE DENEGACIÓN
			PERSONALES	U.E.C.					
			<b>ANDALUCÍA</b>	<b>27</b>					
ALMERÍA	8	8	3	4	15	1	0	0	39
CÁDIZ	1	2	12	16	47	1	2	0	81
CÓRDOBA	1	2	7	13	45	9	0	0	77
GRANADA	5	8	12	12	32	2	1	0	72
HUELVA	1	0	7	4	36	3	1	0	52
JAÉN	0	2	2	2	28	2	3	0	39
MÁLAGA	4	1	7	20	50	0	0	0	82
SEVILLA	7	3	39	61	249	9	3	0	371
<b>ARAGÓN</b>	<b>1</b>	<b>3</b>	<b>7</b>	<b>14</b>	<b>11</b>	<b>1</b>	<b>0</b>	<b>0</b>	<b>37</b>
HUESCA	1	0	1	3	1	0	0	0	6
TERUEL	0	0	0	1	0	1	0	0	2
ZARAGOZA	0	3	6	10	10	0	0	0	29
<b>ASTURIAS</b>	<b>2</b>	<b>1</b>	<b>32</b>	<b>20</b>	<b>34</b>	<b>4</b>	<b>0</b>	<b>0</b>	<b>93</b>
<b>ILLES BALEARS</b>	<b>6</b>	<b>9</b>	<b>5</b>	<b>14</b>	<b>21</b>	<b>4</b>	<b>0</b>	<b>0</b>	<b>59</b>
<b>CANARIAS</b>	<b>18</b>	<b>22</b>	<b>120</b>	<b>71</b>	<b>463</b>	<b>11</b>	<b>0</b>	<b>0</b>	<b>705</b>
LAS PALMAS	2	15	38	38	244	5	0	0	342
S.C. TENERIFE	16	7	82	33	219	6	0	0	363
<b>CANTABRIA</b>	<b>3</b>	<b>1</b>	<b>8</b>	<b>14</b>	<b>16</b>	<b>2</b>	<b>1</b>	<b>0</b>	<b>45</b>
<b>CASTILLA Y LEÓN</b>	<b>6</b>	<b>11</b>	<b>27</b>	<b>47</b>	<b>53</b>	<b>9</b>	<b>0</b>	<b>0</b>	<b>153</b>
ÁVILA	0	2	0	2	0	2	0	0	6
BURGOS	0	3	6	6	24	0	0	0	39
LEÓN	0	1	4	7	7	0	0	0	19
PALENCIA	2	0	3	3	1	1	0	0	10
SALAMANCA	3	4	6	12	10	2	0	0	37
SEGOVIA	0	0	3	5	0	1	0	0	9
SORIA	0	1	1	1	0	0	0	0	3
VALLADOLID	0	0	0	3	4	0	0	0	7
ZAMORA	1	0	4	8	7	3	0	0	23
<b>CASTILLA-LA MANCHA</b>	<b>1</b>	<b>6</b>	<b>40</b>	<b>54</b>	<b>42</b>	<b>10</b>	<b>0</b>	<b>0</b>	<b>153</b>
ALBACETE	0	3	14	13	11	0	0	0	41
CIUDAD REAL	0	0	0	8	7	3	0	0	18
CUENCA	0	0	2	4	12	1	0	0	19
GUADALAJARA	0	0	6	3	2	1	0	0	12
TOLEDO	1	3	18	26	10	5	0	0	63

(Continúa al dorso)

CC.AA. Y/O PROVINCIAS	EDAD	RESIDENCIA LEGAL	RECURSOS ECONÓMICOS		GRADO DISCAPACIDAD ENF. CRÓNICA	PRESTACIÓN INCOMPATIBLE	SOLICITAR SIN PASAR DOS AÑOS	SIN DESGLOSAR	TOTAL CAUSAS DE DENEGACIÓN
			PERSONALES	U.E.C.					
			<b>CATALUNYA</b>	7					
BARCELONA	3	38	123	151	174	133	0	0	622
GIRONA	1	6	19	13	12	23	0	0	74
LLEIDA	0	1	8	10	6	7	0	0	32
TARRAGONA	3	9	27	26	4	41	0	0	110
<b>COMUNIDAD VALENCIANA</b>	0	11	45	59	241	17	0	0	373
ALICANTE	0	3	8	7	104	4	0	0	126
CASTELLÓN	0	2	11	9	29	1	0	0	52
VALENCIA	0	6	26	43	108	12	0	0	195
<b>EXTREMADURA</b>	2	0	7	14	18	1	0	0	42
BADAJOS	2	0	4	9	16	1	0	0	32
CÁCERES	0	0	3	5	2	0	0	0	10
<b>GALICIA</b>	3	21	47	91	404	3	1	0	570
A CORUÑA	0	5	10	29	155	3	0	0	202
LUGO	3	0	2	1	20	0	0	0	26
OURENSE	0	7	4	2	76	0	1	0	90
PONTEVEDRA	0	9	31	59	153	0	0	0	252
<b>MADRID</b>	5	17	77	78	65	9	0	0	251
<b>MURCIA</b>	4	19	14	26	219	15	0	0	297
<b>NAVARRA</b>	1	0	3	6	2	0	0	0	12
<b>PAÍS VASCO</b>	0	1	22	42	22	13	0	0	100
ARABA/ÁLAVA	0	0	0	5	0	0	0	0	5
GIPUZKOA	0	0	6	14	0	2	0	0	22
BIZKAIA	0	1	16	23	22	11	0	0	73
<b>LA RIOJA</b>	0	0	1	0	2	1	0	0	4
<b>CEUTA</b>	0	4	9	6	2	1	0	0	22
<b>MELILLA</b>	0	3	9	1	53	1	0	0	67
<b>TOTAL ESTADO</b>	86	209	739	889	2.366	333	12	0	4.634

**1d Pncs de la Seguridad Social: Datos de la gestión mensual y anual**

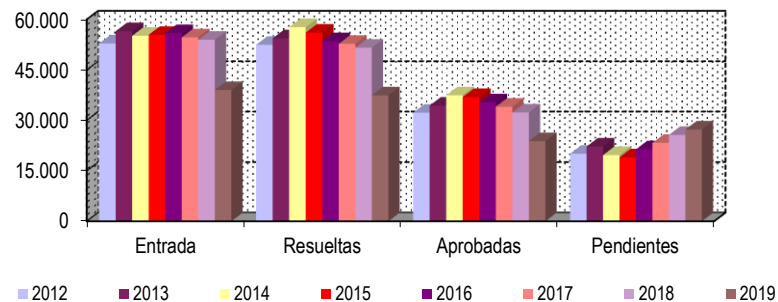
### R.D.L. 8/2015, DE 30 DE OCTUBRE; T. REF. LGSS PNCs DE LA SEGURIDAD SOCIAL

### TOTAL: JUBILACIÓN MÁS INVALIDEZ

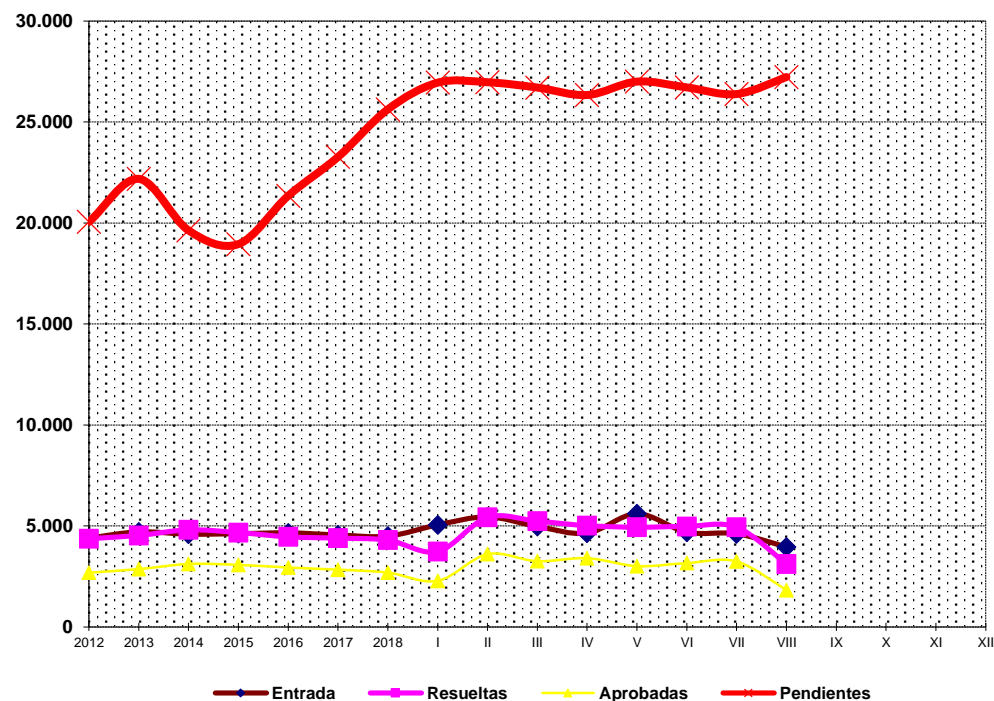
		Entrada	Resueltas	% R./E.	Aprobadas	No Aprob.	Pendientes
G E S T I Ó N	2012	52.856	52.452	99,24%	32.240	20.212	20.058
	2013	56.501	54.372	96,23%	34.359	20.013	22.187
	2014	55.123	57.677	104,63%	37.405	20.272	19.633
	2015	55.405	56.082	101,22%	36.888	19.194	18.956
	2016	55.916	53.523	95,72%	35.304	18.219	21.349
	2017	54.670	52.746	96,48%	34.005	18.741	23.273
	2018	53.939	51.581	95,63%	32.292	19.289	25.631
M E D I A S	2012	4.405	4.371		2.687	1.684	20.058
	2013	4.708	4.531		2.863	1.668	22.187
	2014	4.594	4.806		3.117	1.689	19.633
	2015	4.617	4.674		3.074	1.600	18.956
	2016	4.660	4.460		2.942	1.518	21.349
	2017	4.556	4.396		2.834	1.562	23.273
	2018	4.495	4.298		2.691	1.607	25.631
2019							
I	5.054	3.733	73,86%	2.281	1.452	26.952	
II	5.447	5.427	99,63%	3.605	1.822	26.972	
III	4.974	5.236	105,27%	3.254	1.982	26.710	
IV	4.646	5.016	107,96%	3.404	1.612	26.340	
V	5.601	4.937	88,14%	3.011	1.926	27.004	
VI	4.691	4.979	106,14%	3.160	1.819	26.716	
VII	4.614	4.943	107,13%	3.241	1.702	26.387	
VIII	3.958	3.113	78,65%	1.825	1.288	27.232	
IX							
X							
XI							
XII							
		38.985	37.384	95,89%	23.781	13.603	27.232

\* Pendientes reales

EVOLUCIÓN DE LA GESTIÓN 2011-2018



EVOLUCIÓN MEDIAS MENSUALES



## PENSIONES NO CONTRIBUTIVAS DE JUBILACIÓN E INVALIDEZ

### DATOS CONJUNTOS DE GESTIÓN CORRESPONDIENTES AL MES DE AGOSTO DE 2019

CC.AA. Y/O PROVINCIAS	PTES. MES ANTERIOR	SOLICITUDES PRESENTADAS					A RESOLV. MES	SOLICITUDES RESUELTAS									PTES. FIN MES
								APROBADAS					NO APROBADAS		TOTAL		
		NUEVAS	SGIM Y SATP	PAS	INSS	TOTAL		NUEVAS	SGIM Y SATP	PAS	INSS	TOTAL	DNG	CAD-DES			
<b>ANDALUCÍA</b>	<b>6.896</b>	<b>720</b>	<b>5</b>	<b>37</b>	<b>0</b>	<b>762</b>	<b>7.658</b>	<b>415</b>	<b>1</b>	<b>2</b>	<b>0</b>	<b>418</b>	<b>279</b>	<b>46</b>	<b>743</b>	<b>6.915</b>	
ALMERÍA	189	64	0	1	0	65	254	29	0	0	0	29	21	6	56	198	
CÁDIZ	757	136	0	1	0	137	894	81	0	0	0	81	25	10	116	778	
CÓRDOBA	168	50	0	1	0	51	219	36	0	0	0	36	12	3	51	168	
GRANADA	287	83	0	1	0	84	371	33	0	1	0	34	17	4	55	316	
HUELVA	155	51	0	0	0	51	206	18	0	0	0	18	17	3	38	168	
JAÉN	115	45	0	0	0	45	160	41	0	0	0	41	7	1	49	111	
MÁLAGA	2.319	82	2	2	0	86	2.405	2	0	0	0	2	4	6	12	2.393	
SEVILLA	2.906	209	3	31	0	243	3.149	175	1	1	0	177	176	13	366	2.783	
<b>ARAGÓN</b>	<b>161</b>	<b>80</b>	<b>0</b>	<b>0</b>	<b>0</b>	<b>80</b>	<b>241</b>	<b>48</b>	<b>0</b>	<b>0</b>	<b>0</b>	<b>48</b>	<b>38</b>	<b>20</b>	<b>106</b>	<b>135</b>	
HUESCA	19	10	0	0	0	10	29	13	0	0	0	13	4	0	17	12	
TERUEL	17	1	0	0	0	1	18	2	0	0	0	2	1	0	3	15	
ZARAGOZA	125	69	0	0	0	69	194	33	0	0	0	33	33	20	86	108	
<b>ASTURIAS</b>	<b>511</b>	<b>75</b>	<b>0</b>	<b>0</b>	<b>2</b>	<b>77</b>	<b>588</b>	<b>38</b>	<b>0</b>	<b>0</b>	<b>0</b>	<b>38</b>	<b>10</b>	<b>0</b>	<b>48</b>	<b>540</b>	
<b>ILLES BALEARS</b>	<b>114</b>	<b>66</b>	<b>0</b>	<b>0</b>	<b>0</b>	<b>66</b>	<b>180</b>	<b>60</b>	<b>0</b>	<b>0</b>	<b>0</b>	<b>60</b>	<b>21</b>	<b>9</b>	<b>90</b>	<b>90</b>	
<b>CANARIAS</b>	<b>6.281</b>	<b>410</b>	<b>0</b>	<b>2</b>	<b>2</b>	<b>414</b>	<b>6.695</b>	<b>164</b>	<b>0</b>	<b>1</b>	<b>0</b>	<b>165</b>	<b>143</b>	<b>15</b>	<b>323</b>	<b>6.372</b>	
LAS PALMAS	2.865	129	0	0	0	129	2.994	96	0	1	0	97	71	12	180	2.814	
S.C. TENERIFE	3.416	281	0	2	2	285	3.701	68	0	0	0	68	72	3	143	3.558	
<b>CANTABRIA</b>	<b>73</b>	<b>67</b>	<b>0</b>	<b>0</b>	<b>0</b>	<b>67</b>	<b>140</b>	<b>52</b>	<b>0</b>	<b>0</b>	<b>0</b>	<b>52</b>	<b>6</b>	<b>0</b>	<b>58</b>	<b>82</b>	
<b>CASTILLA Y LEÓN</b>	<b>644</b>	<b>220</b>	<b>0</b>	<b>0</b>	<b>0</b>	<b>220</b>	<b>864</b>	<b>124</b>	<b>3</b>	<b>0</b>	<b>1</b>	<b>128</b>	<b>49</b>	<b>32</b>	<b>209</b>	<b>655</b>	
ÁVILA	8	31	0	0	0	31	39	16	0	0	0	16	3	0	19	20	
BURGOS	132	36	0	0	0	36	168	28	0	0	0	28	14	24	66	102	
LEÓN	194	28	0	0	0	28	222	19	1	0	1	21	4	7	32	190	
PALENCIA	19	16	0	0	0	16	35	6	0	0	0	6	0	0	6	29	
SALAMANCA	126	34	0	0	0	34	160	38	2	0	0	40	15	0	55	105	
SEGOVIA	50	10	0	0	0	10	60	6	0	0	0	6	0	0	6	54	
SORIA	4	3	0	0	0	3	7	1	0	0	0	1	0	1	2	5	
VALLADOLID	87	41	0	0	0	41	128	3	0	0	0	3	6	0	9	119	
ZAMORA	24	21	0	0	0	21	45	7	0	0	0	7	7	0	14	31	
<b>CASTILLA-LA MANCHA</b>	<b>456</b>	<b>163</b>	<b>0</b>	<b>0</b>	<b>0</b>	<b>163</b>	<b>619</b>	<b>101</b>	<b>0</b>	<b>0</b>	<b>1</b>	<b>102</b>	<b>40</b>	<b>14</b>	<b>156</b>	<b>463</b>	
ALBACETE	118	41	0	0	0	41	159	23	0	0	0	23	21	6	50	109	
CIUDAD REAL	120	40	0	0	0	40	160	14	0	0	0	14	6	0	20	140	
CUENCA	33	13	0	0	0	13	46	14	0	0	0	14	3	0	17	29	
GUADALAJARA	38	19	0	0	0	19	57	3	0	0	1	4	5	0	9	48	
TOLEDO	147	50	0	0	0	50	197	47	0	0	0	47	5	8	60	137	

(Continúa al dorso)

CC.AA. Y/O PROVINCIAS	PTES. MES ANTERIOR	SOLICITUDES PRESENTADAS					A RESOLV. MES	SOLICITUDES RESUELTAS									PTES. FIN MES
								APROBADAS				NO APROBADAS		TOTAL			
		NUEVAS	SGIM Y SATP	PAS	INSS	TOTAL		NUEVAS	SGIM Y SATP	PAS	INSS	TOTAL	DNG		CAD-DES		
<b>CATALUNYA</b>	<b>3.103</b>	<b>821</b>	<b>0</b>	<b>0</b>	<b>20</b>	<b>841</b>	<b>3.944</b>	<b>50</b>	<b>0</b>	<b>0</b>	<b>1</b>	<b>51</b>	<b>141</b>	<b>41</b>	<b>233</b>	<b>3.711</b>	
BARCELONA	2.026	477	0	0	12	489	2.515	29	0	0	0	29	95	25	149	2.366	
GIRONA	313	68	0	0	3	71	384	8	0	0	0	8	14	8	30	354	
LLEIDA	339	184	0	0	2	186	525	5	0	0	0	5	9	4	18	507	
TARRAGONA	425	92	0	0	3	95	520	8	0	0	1	9	23	4	36	484	
<b>COMUNIDAD VALENCIANA</b>	<b>3.009</b>	<b>284</b>	<b>0</b>	<b>0</b>	<b>0</b>	<b>284</b>	<b>3.293</b>	<b>39</b>	<b>0</b>	<b>0</b>	<b>0</b>	<b>39</b>	<b>10</b>	<b>3</b>	<b>52</b>	<b>3.241</b>	
ALICANTE	1.897	0	0	0	0	0	1.897	0	0	0	0	0	0	0	0	1.897	
CASTELLÓN	228	33	0	0	0	33	261	21	0	0	0	21	1	2	24	237	
VALENCIA	884	251	0	0	0	251	1.135	18	0	0	0	18	9	1	28	1.107	
<b>EXTREMADURA</b>	<b>255</b>	<b>68</b>	<b>0</b>	<b>0</b>	<b>0</b>	<b>68</b>	<b>323</b>	<b>86</b>	<b>0</b>	<b>0</b>	<b>0</b>	<b>86</b>	<b>0</b>	<b>1</b>	<b>87</b>	<b>236</b>	
BADAJOS	207	41	0	0	0	41	248	54	0	0	0	54	0	0	54	194	
CÁCERES	48	27	0	0	0	27	75	32	0	0	0	32	0	1	33	42	
<b>GALICIA</b>	<b>1.841</b>	<b>229</b>	<b>0</b>	<b>0</b>	<b>0</b>	<b>229</b>	<b>2.070</b>	<b>201</b>	<b>0</b>	<b>0</b>	<b>0</b>	<b>201</b>	<b>119</b>	<b>10</b>	<b>330</b>	<b>1.740</b>	
A CORUÑA	895	52	0	0	0	52	947	78	0	0	0	78	44	1	123	824	
LUGO	125	30	0	0	0	30	155	31	0	0	0	31	6	6	43	112	
OURENSE	66	41	0	0	0	41	107	23	0	0	0	23	18	3	44	63	
PONTEVEDRA	755	106	0	0	0	106	861	69	0	0	0	69	51	0	120	741	
<b>MADRID</b>	<b>1.598</b>	<b>343</b>	<b>0</b>	<b>0</b>	<b>0</b>	<b>343</b>	<b>1.941</b>	<b>293</b>	<b>0</b>	<b>0</b>	<b>0</b>	<b>293</b>	<b>123</b>	<b>69</b>	<b>485</b>	<b>1.456</b>	
<b>MURCIA</b>	<b>1.141</b>	<b>162</b>	<b>0</b>	<b>0</b>	<b>0</b>	<b>162</b>	<b>1.303</b>	<b>0</b>	<b>0</b>	<b>0</b>	<b>0</b>	<b>0</b>	<b>0</b>	<b>0</b>	<b>0</b>	<b>1.303</b>	
<b>NAVARRA</b>	<b>43</b>	<b>31</b>	<b>0</b>	<b>0</b>	<b>0</b>	<b>31</b>	<b>74</b>	<b>34</b>	<b>0</b>	<b>0</b>	<b>0</b>	<b>34</b>	<b>7</b>	<b>4</b>	<b>45</b>	<b>29</b>	
<b>PAÍS VASCO</b>	<b>115</b>	<b>99</b>	<b>0</b>	<b>1</b>	<b>0</b>	<b>100</b>	<b>215</b>	<b>89</b>	<b>0</b>	<b>0</b>	<b>0</b>	<b>89</b>	<b>15</b>	<b>6</b>	<b>110</b>	<b>105</b>	
ARABA/ÁLAVA	0	21	0	0	0	21	21	19	0	0	0	19	1	0	20	1	
GIPUZKOA	34	19	0	0	0	19	53	20	0	0	0	20	6	2	28	25	
BIZKAIA	81	59	0	1	0	60	141	50	0	0	0	50	8	4	62	79	
<b>LA RIOJA</b>	<b>50</b>	<b>20</b>	<b>0</b>	<b>0</b>	<b>0</b>	<b>20</b>	<b>70</b>	<b>0</b>	<b>0</b>	<b>0</b>	<b>0</b>	<b>0</b>	<b>0</b>	<b>0</b>	<b>0</b>	<b>70</b>	
<b>CEUTA</b>	<b>32</b>	<b>14</b>	<b>0</b>	<b>0</b>	<b>0</b>	<b>14</b>	<b>46</b>	<b>4</b>	<b>0</b>	<b>0</b>	<b>0</b>	<b>4</b>	<b>7</b>	<b>2</b>	<b>13</b>	<b>33</b>	
<b>MELILLA</b>	<b>64</b>	<b>17</b>	<b>0</b>	<b>0</b>	<b>0</b>	<b>17</b>	<b>81</b>	<b>17</b>	<b>0</b>	<b>0</b>	<b>0</b>	<b>17</b>	<b>7</b>	<b>1</b>	<b>25</b>	<b>56</b>	

<b>TOTAL ESTADO</b>	<b>26.387</b>	<b>3.889</b>	<b>5</b>	<b>40</b>	<b>24</b>	<b>3.958</b>	<b>30.345</b>	<b>1.815</b>	<b>4</b>	<b>3</b>	<b>3</b>	<b>1.825</b>	<b>1.015</b>	<b>273</b>	<b>3.113</b>	<b>27.232</b>
---------------------	---------------	--------------	----------	-----------	-----------	--------------	---------------	--------------	----------	----------	----------	--------------	--------------	------------	--------------	---------------

## PENSIONES NO CONTRIBUTIVAS DE JUBILACIÓN E INVALIDEZ

### CAUSAS DE DENEGACIÓN CONJUNTAS CORRESPONDIENTES AL MES DE AGOSTO DE 2019

CC.AA. Y/O PROVINCIAS	EDAD	RESIDENCIA	RECURSOS ECONÓMICOS		GRADO DISCAPACIDAD	PRESTACIÓN	SOLICITAR SIN PASAR	SIN	TOTAL CAUSAS DE DENEGACIÓN
		LEGAL	PERSONALES	U.E.C.	ENF. CRÓNICA	INCOMPATIBLE	DOS AÑOS	DESGLOSAR	
<b>ANDALUCÍA</b>	<b>25</b>	<b>14</b>	<b>35</b>	<b>87</b>	<b>110</b>	<b>4</b>	<b>4</b>	<b>0</b>	<b>279</b>
ALMERÍA	4	6	1	9	1	0	0	0	21
CÁDIZ	2	0	4	14	5	0	0	0	25
CÓRDOBA	1	0	2	4	5	0	0	0	12
GRANADA	2	5	1	4	3	2	0	0	17
HUELVA	0	0	2	11	3	0	1	0	17
JAÉN	0	1	4	1	0	1	0	0	7
MÁLAGA	1	1	0	0	2	0	0	0	4
SEVILLA	15	1	21	44	91	1	3	0	176
<b>ARAGÓN</b>	<b>1</b>	<b>6</b>	<b>6</b>	<b>25</b>	<b>0</b>	<b>0</b>	<b>0</b>	<b>0</b>	<b>38</b>
HUESCA	0	0	0	4	0	0	0	0	4
TERUEL	0	0	1	0	0	0	0	0	1
ZARAGOZA	1	6	5	21	0	0	0	0	33
<b>ASTURIAS</b>	<b>0</b>	<b>0</b>	<b>5</b>	<b>5</b>	<b>0</b>	<b>0</b>	<b>0</b>	<b>0</b>	<b>10</b>
<b>ILLES BALEARS</b>	<b>4</b>	<b>10</b>	<b>4</b>	<b>2</b>	<b>1</b>	<b>0</b>	<b>0</b>	<b>0</b>	<b>21</b>
<b>CANARIAS</b>	<b>12</b>	<b>23</b>	<b>33</b>	<b>27</b>	<b>47</b>	<b>1</b>	<b>0</b>	<b>0</b>	<b>143</b>
LAS PALMAS	3	14	17	14	22	1	0	0	71
S.C. TENERIFE	9	9	16	13	25	0	0	0	72
<b>CANTABRIA</b>	<b>2</b>	<b>0</b>	<b>0</b>	<b>3</b>	<b>1</b>	<b>0</b>	<b>0</b>	<b>0</b>	<b>6</b>
<b>CASTILLA Y LEÓN</b>	<b>2</b>	<b>4</b>	<b>12</b>	<b>24</b>	<b>7</b>	<b>0</b>	<b>0</b>	<b>0</b>	<b>49</b>
ÁVILA	1	0	0	2	0	0	0	0	3
BURGOS	0	2	4	5	3	0	0	0	14
LEÓN	0	0	0	4	0	0	0	0	4
PALENCIA	0	0	0	0	0	0	0	0	0
SALAMANCA	0	2	4	7	2	0	0	0	15
SEGOVIA	0	0	0	0	0	0	0	0	0
SORIA	0	0	0	0	0	0	0	0	0
VALLADOLID	1	0	0	3	2	0	0	0	6
ZAMORA	0	0	4	3	0	0	0	0	7
<b>CASTILLA-LA MANCHA</b>	<b>2</b>	<b>8</b>	<b>8</b>	<b>19</b>	<b>3</b>	<b>0</b>	<b>0</b>	<b>0</b>	<b>40</b>
ALBACETE	2	5	3	8	3	0	0	0	21
CIUDAD REAL	0	1	1	4	0	0	0	0	6
CUENCA	0	0	0	3	0	0	0	0	3
GUADALAJARA	0	1	2	2	0	0	0	0	5
TOLEDO	0	1	2	2	0	0	0	0	5

(Continúa al dorso)

CC.AA. Y/O PROVINCIAS	EDAD	RESIDENCIA LEGAL	RECURSOS ECONÓMICOS		GRADO DISCAPACIDAD ENF. CRÓNICA	PRESTACIÓN INCOMPATIBLE	SOLICITAR SIN PASAR DOS AÑOS	SIN DESGLOSAR	TOTAL CAUSAS DE DENEGACIÓN
			PERSONALES	U.E.C.					
			<b>CATALUNYA</b>	<b>3</b>					
BARCELONA	1	7	24	39	13	11	0	0	95
GIRONA	1	3	3	4	1	2	0	0	14
LLEIDA	0	2	3	2	0	2	0	0	9
TARRAGONA	1	4	6	10	1	1	0	0	23
<b>COMUNIDAD VALENCIANA</b>	<b>0</b>	<b>3</b>	<b>1</b>	<b>5</b>	<b>0</b>	<b>1</b>	<b>0</b>	<b>0</b>	<b>10</b>
ALICANTE	0	0	0	0	0	0	0	0	0
CASTELLÓN	0	0	0	0	0	1	0	0	1
VALENCIA	0	3	1	5	0	0	0	0	9
<b>EXTREMADURA</b>	<b>0</b>	<b>0</b>	<b>0</b>	<b>0</b>	<b>0</b>	<b>0</b>	<b>0</b>	<b>0</b>	<b>0</b>
BADAJOS	0	0	0	0	0	0	0	0	0
CÁCERES	0	0	0	0	0	0	0	0	0
<b>GALICIA</b>	<b>3</b>	<b>20</b>	<b>11</b>	<b>42</b>	<b>43</b>	<b>0</b>	<b>0</b>	<b>0</b>	<b>119</b>
A CORUÑA	1	6	4	12	21	0	0	0	44
LUGO	0	0	1	5	0	0	0	0	6
OURENSE	0	7	5	1	5	0	0	0	18
PONTEVEDRA	2	7	1	24	17	0	0	0	51
<b>MADRID</b>	<b>10</b>	<b>16</b>	<b>29</b>	<b>64</b>	<b>4</b>	<b>0</b>	<b>0</b>	<b>0</b>	<b>123</b>
<b>MURCIA</b>	<b>0</b>	<b>0</b>	<b>0</b>	<b>0</b>	<b>0</b>	<b>0</b>	<b>0</b>	<b>0</b>	<b>0</b>
<b>NAVARRA</b>	<b>0</b>	<b>1</b>	<b>1</b>	<b>4</b>	<b>1</b>	<b>0</b>	<b>0</b>	<b>0</b>	<b>7</b>
<b>PAÍS VASCO</b>	<b>0</b>	<b>0</b>	<b>6</b>	<b>5</b>	<b>1</b>	<b>3</b>	<b>0</b>	<b>0</b>	<b>15</b>
ARABA/ÁLAVA	0	0	0	1	0	0	0	0	1
GIPUZKOA	0	0	4	1	0	1	0	0	6
BIZKAIA	0	0	2	3	1	2	0	0	8
<b>LA RIOJA</b>	<b>0</b>	<b>0</b>	<b>0</b>	<b>0</b>	<b>0</b>	<b>0</b>	<b>0</b>	<b>0</b>	<b>0</b>
<b>CEUTA</b>	<b>0</b>	<b>1</b>	<b>2</b>	<b>4</b>	<b>0</b>	<b>0</b>	<b>0</b>	<b>0</b>	<b>7</b>
<b>MELILLA</b>	<b>0</b>	<b>1</b>	<b>0</b>	<b>0</b>	<b>6</b>	<b>0</b>	<b>0</b>	<b>0</b>	<b>7</b>
<b>TOTAL ESTADO</b>	<b>64</b>	<b>123</b>	<b>189</b>	<b>371</b>	<b>239</b>	<b>25</b>	<b>4</b>	<b>0</b>	<b>1.015</b>

## PENSIONES NO CONTRIBUTIVAS DE JUBILACIÓN E INVALIDEZ

### DATOS ACUMULADOS DE GESTIÓN CORRESPONDIENTES AL AÑO 2019 HASTA AGOSTO

CC.AA. Y/O PROVINCIAS	PTES. AÑO ANTERIOR	SOLICITUDES PRESENTADAS					A RESOLV. AÑO	SOLICITUDES RESUELTAS									PTES. FINAL
		SOLICITUDES PRESENTADAS						APROBADAS					NO APROBADAS		TOTAL		
		NUEVAS	SGIM Y SATP	PAS	INSS	TOTAL		NUEVAS	SGIM Y SATP	PAS	INSS	TOTAL	DNG	CAD-DES			
<b>ANDALUCÍA</b>	<b>5.844</b>	<b>6.648</b>	<b>52</b>	<b>421</b>	<b>0</b>	<b>7.121</b>	<b>12.965</b>	<b>3.950</b>	<b>11</b>	<b>45</b>	<b>0</b>	<b>4.006</b>	<b>1.555</b>	<b>489</b>	<b>6.050</b>	<b>6.915</b>	
ALMERÍA	114	544	1	13	0	558	672	279	1	3	0	283	139	52	474	198	
CÁDIZ	713	1.113	9	22	0	1.144	1.857	812	3	8	0	823	169	87	1.079	778	
CÓRDOBA	170	612	3	15	0	630	800	451	1	5	0	457	137	38	632	168	
GRANADA	246	689	0	2	0	691	937	398	1	2	0	401	135	85	621	316	
HUELVA	97	472	0	3	0	475	572	255	0	2	0	257	107	40	404	168	
JAÉN	140	393	0	0	0	393	533	325	0	1	0	326	79	17	422	111	
MÁLAGA	1.482	1.392	19	39	0	1.450	2.932	289	3	8	0	300	164	75	539	2.393	
SEVILLA	2.882	1.433	20	327	0	1.780	4.662	1.141	2	16	0	1.159	625	95	1.879	2.783	
<b>ARAGÓN</b>	<b>128</b>	<b>826</b>	<b>2</b>	<b>0</b>	<b>1</b>	<b>829</b>	<b>957</b>	<b>499</b>	<b>1</b>	<b>0</b>	<b>0</b>	<b>500</b>	<b>216</b>	<b>106</b>	<b>822</b>	<b>135</b>	
HUESCA	18	121	0	0	0	121	139	93	0	0	0	93	29	5	127	12	
TERUEL	14	57	0	0	0	57	71	42	0	0	0	42	13	1	56	15	
ZARAGOZA	96	648	2	0	1	651	747	364	1	0	0	365	174	100	639	108	
<b>ASTURIAS</b>	<b>549</b>	<b>802</b>	<b>0</b>	<b>0</b>	<b>6</b>	<b>808</b>	<b>1.357</b>	<b>551</b>	<b>0</b>	<b>0</b>	<b>2</b>	<b>553</b>	<b>171</b>	<b>93</b>	<b>817</b>	<b>540</b>	
<b>ILLES BALEARS</b>	<b>20</b>	<b>888</b>	<b>0</b>	<b>0</b>	<b>0</b>	<b>888</b>	<b>908</b>	<b>518</b>	<b>0</b>	<b>1</b>	<b>0</b>	<b>519</b>	<b>185</b>	<b>114</b>	<b>818</b>	<b>90</b>	
<b>CANARIAS</b>	<b>6.090</b>	<b>3.309</b>	<b>1</b>	<b>13</b>	<b>9</b>	<b>3.332</b>	<b>9.422</b>	<b>1.620</b>	<b>0</b>	<b>13</b>	<b>7</b>	<b>1.640</b>	<b>1.171</b>	<b>239</b>	<b>3.050</b>	<b>6.372</b>	
LAS PALMAS	2.439	1.690	0	9	0	1.699	4.138	672	0	6	0	678	531	115	1.324	2.814	
S.C. TENERIFE	3.651	1.619	1	4	9	1.633	5.284	948	0	7	7	962	640	124	1.726	3.558	
<b>CANTABRIA</b>	<b>96</b>	<b>517</b>	<b>0</b>	<b>1</b>	<b>0</b>	<b>518</b>	<b>614</b>	<b>432</b>	<b>1</b>	<b>1</b>	<b>0</b>	<b>434</b>	<b>98</b>	<b>0</b>	<b>532</b>	<b>82</b>	
<b>CASTILLA Y LEÓN</b>	<b>528</b>	<b>1.940</b>	<b>3</b>	<b>0</b>	<b>0</b>	<b>1.943</b>	<b>2.471</b>	<b>1.322</b>	<b>3</b>	<b>0</b>	<b>1</b>	<b>1.326</b>	<b>365</b>	<b>125</b>	<b>1.816</b>	<b>655</b>	
ÁVILA	9	167	0	0	0	167	176	131	0	0	0	131	22	3	156	20	
BURGOS	95	297	0	0	0	297	392	169	0	0	0	169	75	46	290	102	
LEÓN	154	307	2	0	0	309	463	182	1	0	1	184	62	27	273	190	
PALENCIA	18	156	0	0	0	156	174	121	0	0	0	121	21	3	145	29	
SALAMANCA	135	326	1	0	0	327	462	253	2	0	0	255	82	20	357	105	
SEGOVIA	47	128	0	0	0	128	175	96	0	0	0	96	22	3	121	54	
SORIA	9	28	0	0	0	28	37	21	0	0	0	21	7	4	32	5	
VALLADOLID	36	325	0	0	0	325	361	206	0	0	0	206	28	8	242	119	
ZAMORA	25	206	0	0	0	206	231	143	0	0	0	143	46	11	200	31	
<b>CASTILLA-LA MANCHA</b>	<b>565</b>	<b>1.634</b>	<b>1</b>	<b>0</b>	<b>3</b>	<b>1.638</b>	<b>2.203</b>	<b>1.101</b>	<b>2</b>	<b>0</b>	<b>4</b>	<b>1.107</b>	<b>455</b>	<b>178</b>	<b>1.740</b>	<b>463</b>	
ALBACETE	135	325	0	0	0	325	460	181	1	0	0	182	118	51	351	109	
CIUDAD REAL	58	357	0	0	0	357	415	199	0	0	0	199	60	16	275	140	
CUENCA	34	165	0	0	0	165	199	122	0	0	0	122	43	5	170	29	
GUADALAJARA	49	173	1	0	3	177	226	120	1	0	3	124	38	16	178	48	
TOLEDO	289	614	0	0	0	614	903	479	0	0	1	480	196	90	766	137	

(Continúa al dorso)

CC.AA. Y/O PROVINCIAS	PTES. AÑO ANTERIOR	SOLICITUDES PRESENTADAS					A RESOLV. AÑO	SOLICITUDES RESUELTAS									PTES. FINAL
		NUEVAS	SGIM Y SATP	PAS	INSS	TOTAL		APROBADAS					NO APROBADAS		TOTAL		
								NUEVAS	SGIM Y SATP	PAS	INSS	TOTAL	DNG	CAD-DES			
<b>CATALUNYA</b>	<b>3.835</b>	<b>6.044</b>	<b>5</b>	<b>5</b>	<b>153</b>	<b>6.207</b>	<b>10.042</b>	<b>3.566</b>	<b>4</b>	<b>0</b>	<b>281</b>	<b>3.851</b>	<b>1.970</b>	<b>510</b>	<b>6.331</b>	<b>3.711</b>	
BARCELONA	2.660	3.981	3	2	98	4.084	6.744	2.479	1	0	165	2.645	1.404	329	4.378	2.366	
GIRONA	402	619	0	2	24	645	1.047	397	0	0	47	444	184	65	693	354	
LLEIDA	256	613	0	0	7	620	876	211	2	0	10	223	112	34	369	507	
TARRAGONA	517	831	2	1	24	858	1.375	479	1	0	59	539	270	82	891	484	
<b>COMUNIDAD VALENCIANA</b>	<b>2.959</b>	<b>3.785</b>	<b>0</b>	<b>0</b>	<b>0</b>	<b>3.785</b>	<b>6.744</b>	<b>2.169</b>	<b>4</b>	<b>1</b>	<b>1</b>	<b>2.175</b>	<b>989</b>	<b>339</b>	<b>3.503</b>	<b>3.241</b>	
ALICANTE	1.785	1.308	0	0	0	1.308	3.093	671	4	1	1	677	401	118	1.196	1.897	
CASTELLÓN	210	449	0	0	0	449	659	282	0	0	0	282	92	48	422	237	
VALENCIA	964	2.028	0	0	0	2.028	2.992	1.216	0	0	0	1.216	496	173	1.885	1.107	
<b>EXTREMADURA</b>	<b>325</b>	<b>857</b>	<b>5</b>	<b>0</b>	<b>0</b>	<b>862</b>	<b>1.187</b>	<b>688</b>	<b>7</b>	<b>0</b>	<b>0</b>	<b>695</b>	<b>88</b>	<b>168</b>	<b>951</b>	<b>236</b>	
BADAJOS	238	514	4	0	0	518	756	401	6	0	0	407	52	103	562	194	
CÁCERES	87	343	1	0	0	344	431	287	1	0	0	288	36	65	389	42	
<b>GALICIA</b>	<b>1.811</b>	<b>3.187</b>	<b>0</b>	<b>1</b>	<b>0</b>	<b>3.188</b>	<b>4.999</b>	<b>2.084</b>	<b>0</b>	<b>0</b>	<b>3</b>	<b>2.087</b>	<b>945</b>	<b>227</b>	<b>3.259</b>	<b>1.740</b>	
A CORUÑA	909	1.229	0	0	0	1.229	2.138	788	0	0	2	790	360	164	1.314	824	
LUGO	64	316	0	0	0	316	380	194	0	0	0	194	53	21	268	112	
OURENSE	91	424	0	0	0	424	515	308	0	0	0	308	133	11	452	63	
PONTEVEDRA	747	1.218	0	1	0	1.219	1.966	794	0	0	1	795	399	31	1.225	741	
<b>MADRID</b>	<b>1.368</b>	<b>4.283</b>	<b>3</b>	<b>6</b>	<b>0</b>	<b>4.292</b>	<b>5.660</b>	<b>2.539</b>	<b>3</b>	<b>6</b>	<b>0</b>	<b>2.548</b>	<b>1.082</b>	<b>574</b>	<b>4.204</b>	<b>1.456</b>	
<b>MURCIA</b>	<b>1.100</b>	<b>1.505</b>	<b>0</b>	<b>0</b>	<b>7</b>	<b>1.512</b>	<b>2.612</b>	<b>739</b>	<b>0</b>	<b>1</b>	<b>1</b>	<b>741</b>	<b>477</b>	<b>91</b>	<b>1.309</b>	<b>1.303</b>	
<b>NAVARRA</b>	<b>34</b>	<b>332</b>	<b>0</b>	<b>0</b>	<b>0</b>	<b>332</b>	<b>366</b>	<b>243</b>	<b>1</b>	<b>0</b>	<b>0</b>	<b>244</b>	<b>61</b>	<b>32</b>	<b>337</b>	<b>29</b>	
<b>PAÍS VASCO</b>	<b>255</b>	<b>1.109</b>	<b>0</b>	<b>7</b>	<b>0</b>	<b>1.116</b>	<b>1.371</b>	<b>969</b>	<b>0</b>	<b>6</b>	<b>0</b>	<b>975</b>	<b>203</b>	<b>88</b>	<b>1.266</b>	<b>105</b>	
ARABA/ÁLAVA	4	171	0	0	0	171	175	168	0	0	0	168	6	0	174	1	
GIPUZKOA	38	298	0	0	0	298	336	243	0	0	0	243	51	17	311	25	
BIZKAIA	213	640	0	7	0	647	860	558	0	6	0	564	146	71	781	79	
<b>LA RIOJA</b>	<b>61</b>	<b>205</b>	<b>0</b>	<b>0</b>	<b>0</b>	<b>205</b>	<b>266</b>	<b>150</b>	<b>0</b>	<b>0</b>	<b>0</b>	<b>150</b>	<b>36</b>	<b>10</b>	<b>196</b>	<b>70</b>	
<b>CEUTA</b>	<b>29</b>	<b>187</b>	<b>0</b>	<b>0</b>	<b>0</b>	<b>187</b>	<b>216</b>	<b>120</b>	<b>0</b>	<b>0</b>	<b>0</b>	<b>120</b>	<b>42</b>	<b>21</b>	<b>183</b>	<b>33</b>	
<b>MELILLA</b>	<b>34</b>	<b>222</b>	<b>0</b>	<b>0</b>	<b>0</b>	<b>222</b>	<b>256</b>	<b>110</b>	<b>0</b>	<b>0</b>	<b>0</b>	<b>110</b>	<b>79</b>	<b>11</b>	<b>200</b>	<b>56</b>	

<b>TOTAL ESTADO</b>	<b>25.631</b>	<b>38.280</b>	<b>72</b>	<b>454</b>	<b>179</b>	<b>38.985</b>	<b>64.616</b>	<b>23.370</b>	<b>37</b>	<b>74</b>	<b>300</b>	<b>23.781</b>	<b>10.188</b>	<b>3.415</b>	<b>37.384</b>	<b>27.232</b>
---------------------	---------------	---------------	-----------	------------	------------	---------------	---------------	---------------	-----------	-----------	------------	---------------	---------------	--------------	---------------	---------------

## PENSIONES NO CONTRIBUTIVAS DE JUBILACIÓN E INVALIDEZ

### CAUSAS DE DENEGACIÓN ACUMULADAS CORRESPONDIENTES AL AÑO 2019 HASTA AGOSTO

CC.AA. Y/O PROVINCIAS	EDAD	RESIDENCIA LEGAL	RECURSOS ECONÓMICOS		GRADO DISCAPACIDAD ENF. CRÓNICA	PRESTACIÓN INCOMPATIBLE	SOLICITAR SIN PASAR DOS AÑOS	SIN DESGLOSAR	TOTAL CAUSAS DE DENEGACIÓN
			PERSONALES	U.E.C.					
			<b>ANDALUCÍA</b>	<b>101</b>					
ALMERÍA	17	47	13	46	15	1	0	0	139
CÁDIZ	11	7	28	73	47	1	2	0	169
CÓRDOBA	7	10	17	49	45	9	0	0	137
GRANADA	12	21	31	36	32	2	1	0	135
HUELVA	7	4	13	43	36	3	1	0	107
JAÉN	4	7	14	21	28	2	3	0	79
MÁLAGA	21	16	14	63	50	0	0	0	164
SEVILLA	22	10	80	252	249	9	3	0	625
<b>ARAGÓN</b>	<b>14</b>	<b>39</b>	<b>38</b>	<b>113</b>	<b>11</b>	<b>1</b>	<b>0</b>	<b>0</b>	<b>216</b>
HUESCA	4	2	5	17	1	0	0	0	29
TERUEL	0	3	2	7	0	1	0	0	13
ZARAGOZA	10	34	31	89	10	0	0	0	174
<b>ASTURIAS</b>	<b>9</b>	<b>7</b>	<b>67</b>	<b>50</b>	<b>34</b>	<b>4</b>	<b>0</b>	<b>0</b>	<b>171</b>
<b>ILLES BALEARS</b>	<b>25</b>	<b>60</b>	<b>26</b>	<b>48</b>	<b>21</b>	<b>5</b>	<b>0</b>	<b>0</b>	<b>185</b>
<b>CANARIAS</b>	<b>41</b>	<b>206</b>	<b>230</b>	<b>220</b>	<b>463</b>	<b>11</b>	<b>0</b>	<b>0</b>	<b>1.171</b>
LAS PALMAS	5	81	94	102	244	5	0	0	531
S.C. TENERIFE	36	125	136	118	219	6	0	0	640
<b>CANTABRIA</b>	<b>8</b>	<b>2</b>	<b>21</b>	<b>48</b>	<b>16</b>	<b>2</b>	<b>1</b>	<b>0</b>	<b>98</b>
<b>CASTILLA Y LEÓN</b>	<b>25</b>	<b>49</b>	<b>62</b>	<b>165</b>	<b>53</b>	<b>11</b>	<b>0</b>	<b>0</b>	<b>365</b>
ÁVILA	4	7	4	5	0	2	0	0	22
BURGOS	2	14	12	23	24	0	0	0	75
LEÓN	3	14	8	30	7	0	0	0	62
PALENCIA	3	0	6	10	1	1	0	0	21
SALAMANCA	9	10	13	38	10	2	0	0	82
SEGOVIA	1	2	7	11	0	1	0	0	22
SORIA	0	1	2	4	0	0	0	0	7
VALLADOLID	2	1	2	19	4	0	0	0	28
ZAMORA	1	0	8	25	7	5	0	0	46
<b>CASTILLA-LA MANCHA</b>	<b>24</b>	<b>43</b>	<b>81</b>	<b>255</b>	<b>42</b>	<b>10</b>	<b>0</b>	<b>0</b>	<b>455</b>
ALBACETE	7	19	25	56	11	0	0	0	118
CIUDAD REAL	4	7	5	34	7	3	0	0	60
CUENCA	3	0	2	25	12	1	0	0	43
GUADALAJARA	0	3	15	17	2	1	0	0	38
TOLEDO	10	14	34	123	10	5	0	0	196

(Continúa al dorso)

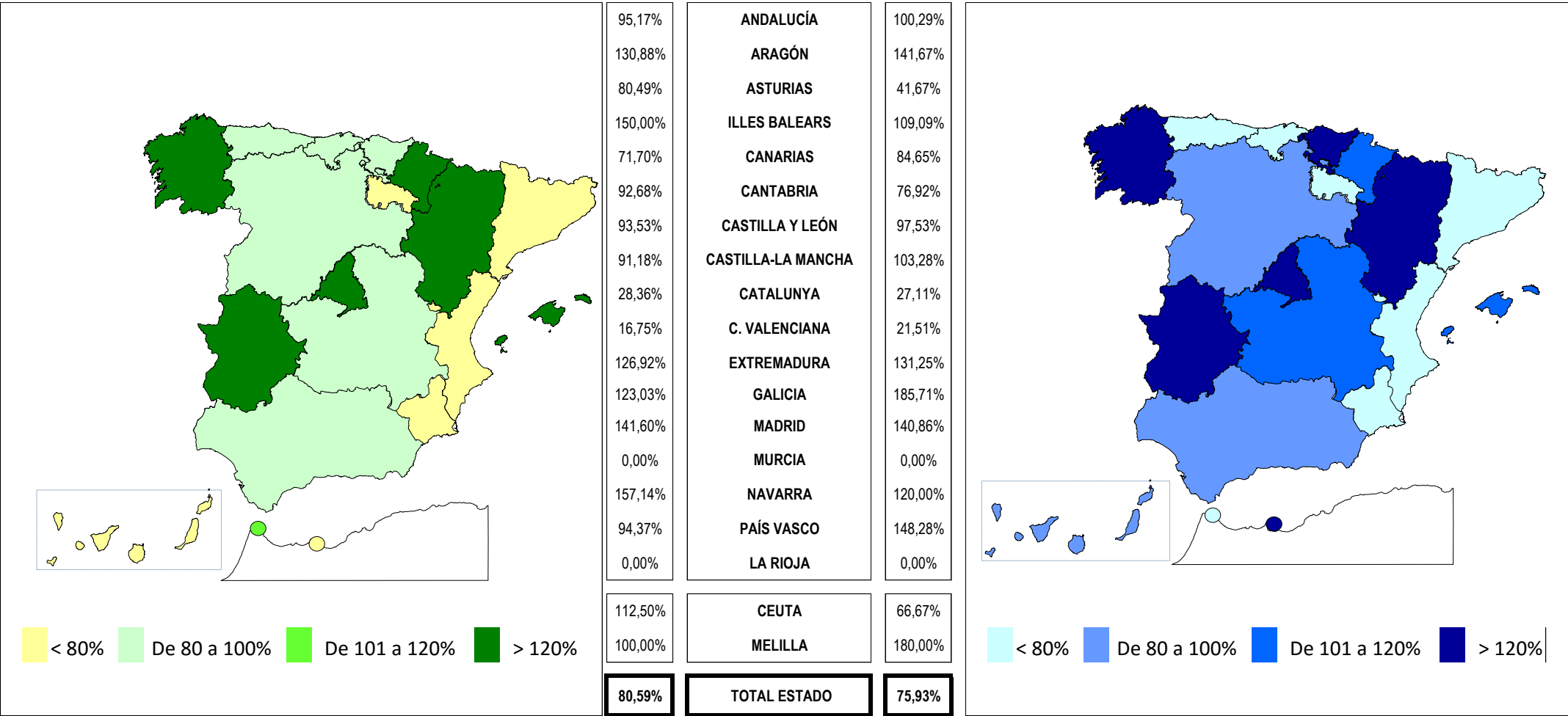
CC.AA. Y/O PROVINCIAS	EDAD	RESIDENCIA LEGAL	RECURSOS ECONÓMICOS		GRADO DISCAPACIDAD ENF. CRÓNICA	PRESTACIÓN INCOMPATIBLE	SOLICITAR SIN PASAR DOS AÑOS	SIN DESGLOSAR	TOTAL CAUSAS DE DENEGACIÓN
			PERSONALES	U.E.C.					
			<b>CATALUNYA</b>	<b>41</b>					
BARCELONA	24	147	306	463	174	290	0	0	1.404
GIRONA	6	32	39	54	12	41	0	0	184
LLEIDA	4	10	22	50	6	20	0	0	112
TARRAGONA	7	44	55	91	4	69	0	0	270
<b>COMUNIDAD VALENCIANA</b>	<b>14</b>	<b>98</b>	<b>121</b>	<b>497</b>	<b>241</b>	<b>18</b>	<b>0</b>	<b>0</b>	<b>989</b>
ALICANTE	8	43	42	199	104	5	0	0	401
CASTELLÓN	3	11	14	34	29	1	0	0	92
VALENCIA	3	44	65	264	108	12	0	0	496
<b>EXTREMADURA</b>	<b>8</b>	<b>4</b>	<b>20</b>	<b>37</b>	<b>18</b>	<b>1</b>	<b>0</b>	<b>0</b>	<b>88</b>
BADAJOS	3	1	10	21	16	1	0	0	52
CÁCERES	5	3	10	16	2	0	0	0	36
<b>GALICIA</b>	<b>16</b>	<b>98</b>	<b>105</b>	<b>317</b>	<b>404</b>	<b>4</b>	<b>1</b>	<b>0</b>	<b>945</b>
A CORUÑA	7	42	34	118	155	4	0	0	360
LUGO	7	2	9	15	20	0	0	0	53
OURENSE	0	29	16	11	76	0	1	0	133
PONTEVEDRA	2	25	46	173	153	0	0	0	399
<b>MADRID</b>	<b>66</b>	<b>187</b>	<b>238</b>	<b>517</b>	<b>65</b>	<b>9</b>	<b>0</b>	<b>0</b>	<b>1.082</b>
<b>MURCIA</b>	<b>8</b>	<b>61</b>	<b>48</b>	<b>125</b>	<b>219</b>	<b>16</b>	<b>0</b>	<b>0</b>	<b>477</b>
<b>NAVARRA</b>	<b>1</b>	<b>21</b>	<b>9</b>	<b>28</b>	<b>2</b>	<b>0</b>	<b>0</b>	<b>0</b>	<b>61</b>
<b>PAÍS VASCO</b>	<b>3</b>	<b>19</b>	<b>51</b>	<b>94</b>	<b>22</b>	<b>14</b>	<b>0</b>	<b>0</b>	<b>203</b>
ARABA/ÁLAVA	0	0	0	6	0	0	0	0	6
GIPUZKOA	1	4	18	26	0	2	0	0	51
BIZKAIA	2	15	33	62	22	12	0	0	146
<b>LA RIOJA</b>	<b>2</b>	<b>14</b>	<b>8</b>	<b>9</b>	<b>2</b>	<b>1</b>	<b>0</b>	<b>0</b>	<b>36</b>
<b>CEUTA</b>	<b>0</b>	<b>13</b>	<b>15</b>	<b>11</b>	<b>2</b>	<b>1</b>	<b>0</b>	<b>0</b>	<b>42</b>
<b>MELILLA</b>	<b>0</b>	<b>11</b>	<b>11</b>	<b>3</b>	<b>53</b>	<b>1</b>	<b>0</b>	<b>0</b>	<b>79</b>
<b>TOTAL ESTADO</b>	<b>406</b>	<b>1.287</b>	<b>1.783</b>	<b>3.778</b>	<b>2.366</b>	<b>556</b>	<b>12</b>	<b>0</b>	<b>10.188</b>

**1e Pnc de Jubilación e Invalidez: Coeficientes de la gestión mensual**

# PENSIONES NO CONTRIBUTIVAS DE LA SEGURIDAD SOCIAL DE JUBILACIÓN E INVALIDEZ

## DISTRIBUCIÓN TERRITORIAL DEL COEFICIENTE DE COBERTURA. SITUACIÓN EN AGOSTO DE 2019

<b>PNC DE JUBILACIÓN</b>	<b>ÁMBITO GEOGRÁFICO</b>	<b>PNC DE INVALIDEZ</b>
--------------------------	--------------------------	-------------------------

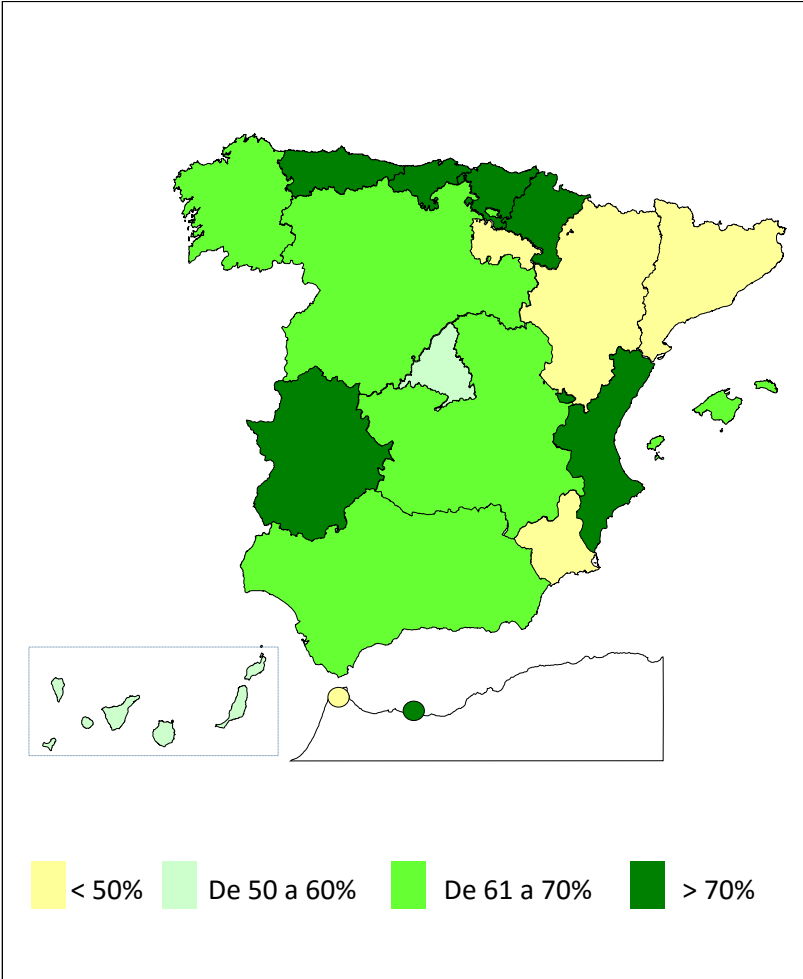


**Coefficiente de cobertura:** Determina la relación existente entre el volumen de expedientes resueltos e iniciados durante el mes.

# PENSIONES NO CONTRIBUTIVAS DE LA SEGURIDAD SOCIAL DE JUBILACIÓN E INVALIDEZ

## DISTRIBUCIÓN TERRITORIAL DEL COEFICIENTE DE RECONOCIMIENTO. SITUACIÓN EN AGOSTO DE 2019

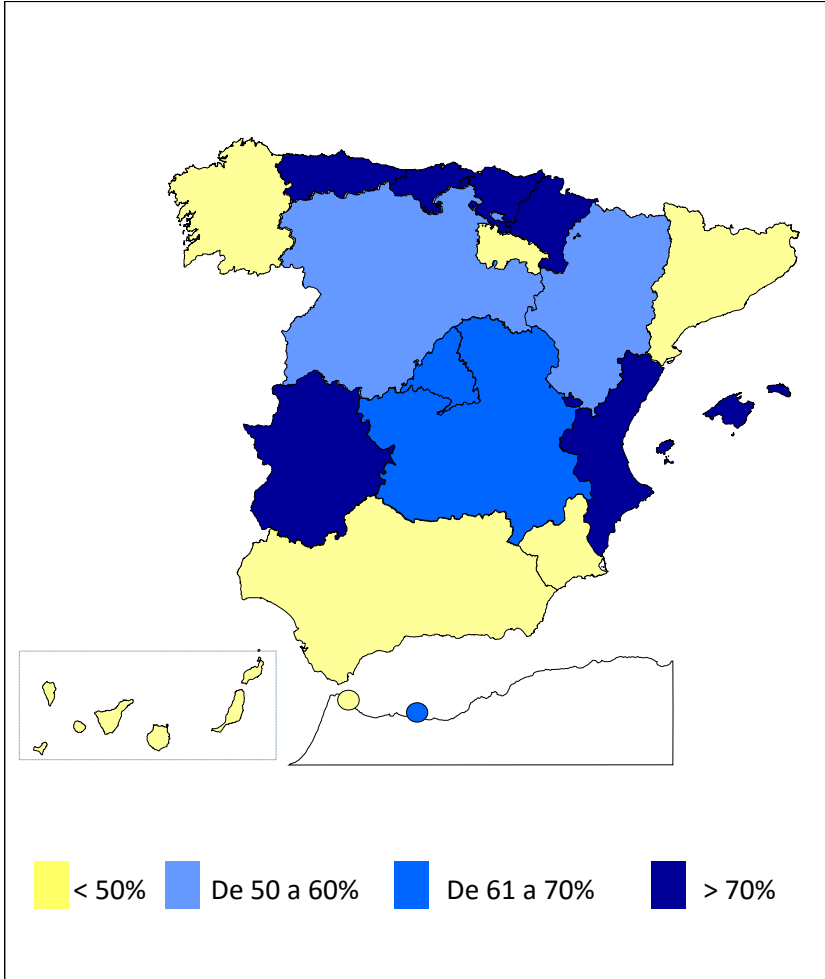
<b>PNC DE JUBILACIÓN</b>	<b>ÁMBITO GEOGRÁFICO</b>	<b>PNC DE INVALIDEZ</b>
--------------------------	--------------------------	-------------------------



64,47%
42,70%
81,82%
65,15%
53,29%
94,74%
62,31%
62,37%
6,14%
71,88%
100,00%
70,05%
57,06%
-
75,76%
80,60%
-
33,33%
85,71%
<b>60,89%</b>

ANDALUCÍA
ARAGÓN
ASTURIAS
ILLES BALEARS
CANARIAS
CANTABRIA
CASTILLA Y LEÓN
CASTILLA-LA MANCHA
CATALUNYA
C. VALENCIANA
EXTREMADURA
GALICIA
MADRID
MURCIA
NAVARRA
PAÍS VASCO
LA RIOJA
CEUTA
MELILLA
<b>TOTAL ESTADO</b>

46,99%
58,82%
73,33%
70,83%
49,12%
80,00%
59,49%
69,84%
36,97%
80,00%
95,24%
48,95%
69,47%
-
75,00%
81,40%
-
25,00%
61,11%
<b>55,24%</b>

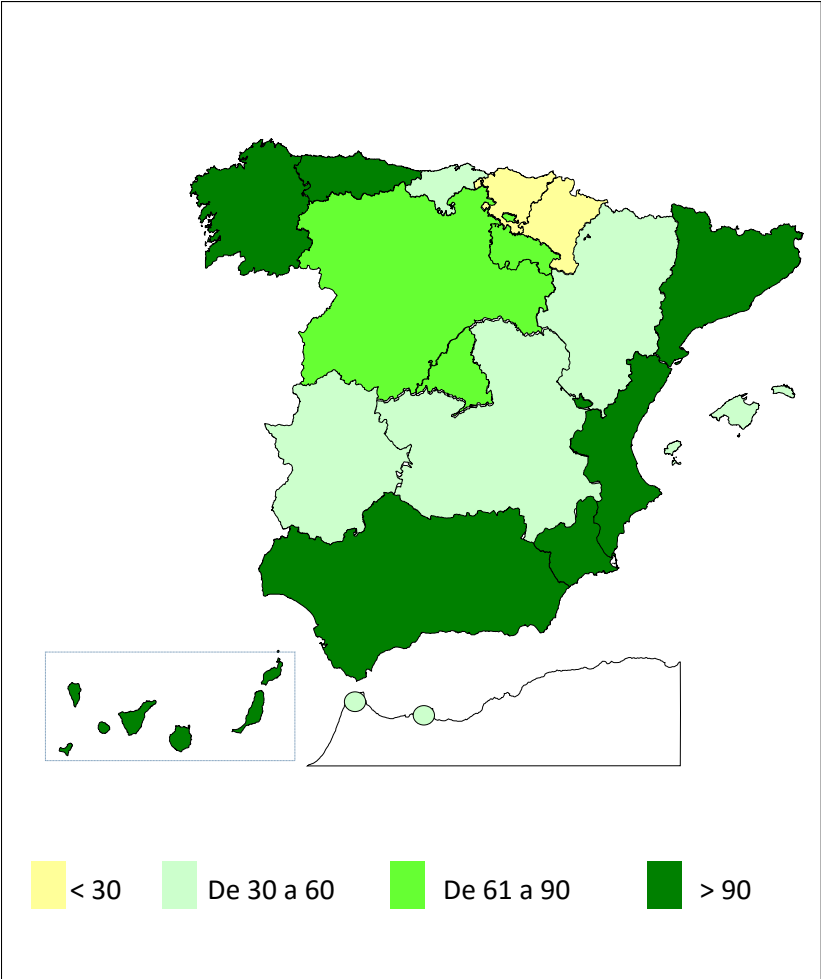


Coeficiente de reconocimiento del derecho a PNC: Establecido a partir del cociente entre los expedientes aprobados y los resueltos en el mes.

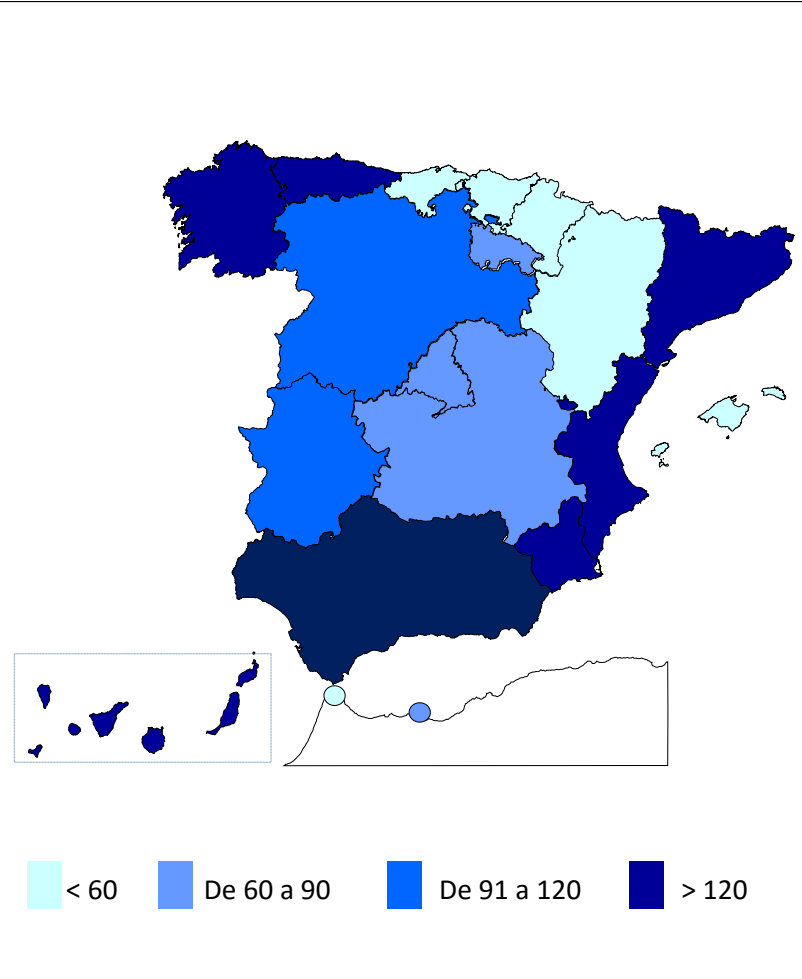
# PENSIONES NO CONTRIBUTIVAS DE LA SEGURIDAD SOCIAL DE JUBILACIÓN E INVALIDEZ

## DISTRIBUCIÓN TERRITORIAL DEL COEFICIENTE DE GESTIÓN EN DÍAS. SITUACIÓN EN AGOSTO DE 2019

<b>PNC DE JUBILACIÓN</b>	<b>ÁMBITO GEOGRÁFICO</b>	<b>PNC DE INVALIDEZ</b>
--------------------------	--------------------------	-------------------------



224	ANDALUCÍA	247
34	ARAGÓN	57
142	ASTURIAS	189
31	ILLES BALEARS	3
371	CANARIAS	555
31	CANTABRIA	49
66	CASTILLA Y LEÓN	107
59	CASTILLA-LA MANCHA	81
127	CATALUNYA	163
187	C. VALENCIANA	246
45	EXTREMADURA	111
113	GALICIA	156
83	MADRID	76
178	MURCIA	237
17	NAVARRA	33
26	PAÍS VASCO	17
81	LA RIOJA	87
42	CEUTA	43
55	MELILLA	63
<b>144</b>	<b>TOTAL ESTADO</b>	<b>205</b>



**Coefficiente de gestión:** Coeficiente expresado en días; su valor indica a cuántos días de entrada media de expedientes equivale el número de los que se encuentran en gestión al finalizar el mes.

**1f Reclamaciones previas: datos de la gestión mensual y anual**

**PENSIONES NO CONTRIBUTIVAS DE LA SEGURIDAD SOCIAL : JUBILACIÓN E INVALIDEZ**  
**RECLAMACIÓN PREVIA A LA VÍA JURISDICCIONAL SOCIAL: DATOS DEL MES DE AGOSTO DE 2019**

CC.AA. Y/O PROVINCIAS	JUBILACIÓN						INVALIDEZ						TOTAL : JUBILACION MAS INVALIDEZ					
	PENDETE.	RECLAM.	RESUELTAS			RECLAM.	PENDETE.	RECLAM.	RESUELTAS			RECLAM.	PENDETE.	RECLAM.	RESUELTAS			RECLAM.
	ANT.	PRSEN.	ESTIM.	DESEST.	TOTAL	PENDETE.	ANT.	PRSEN.	ESTIM.	DESEST.	TOTAL	PENDETE.	ANT.	PRSEN.	ESTIM.	DESEST.	TOTAL	PENDETE.
<b>ANDALUCÍA</b>	<b>245</b>	<b>24</b>	<b>9</b>	<b>6</b>	<b>15</b>	<b>254</b>	<b>254</b>	<b>30</b>	<b>6</b>	<b>14</b>	<b>20</b>	<b>264</b>	<b>499</b>	<b>54</b>	<b>15</b>	<b>20</b>	<b>35</b>	<b>518</b>
ALMERÍA	1	1	0	0	0	2	3	0	0	1	1	2	4	1	0	1	1	4
CÁDIZ	2	5	0	4	4	3	1	11	4	5	9	3	3	16	4	9	13	6
CÓRDOBA	2	0	1	0	1	1	9	3	0	1	1	11	11	3	1	1	2	12
GRANADA	0	2	0	1	1	1	2	5	1	1	2	5	2	7	1	2	3	6
HUELVA	3	2	2	0	2	3	6	2	0	4	4	4	9	4	2	4	6	7
JAÉN	4	2	3	0	3	3	2	1	0	0	0	3	6	3	3	0	3	6
MÁLAGA	108	6	2	0	2	112	82	2	1	0	1	83	190	8	3	0	3	195
SEVILLA	125	6	1	1	2	129	149	6	0	2	2	153	274	12	1	3	4	282
<b>ARAGÓN</b>	<b>2</b>	<b>10</b>	<b>3</b>	<b>3</b>	<b>6</b>	<b>6</b>	<b>3</b>	<b>1</b>	<b>0</b>	<b>0</b>	<b>0</b>	<b>4</b>	<b>5</b>	<b>11</b>	<b>3</b>	<b>3</b>	<b>6</b>	<b>10</b>
HUESCA	0	1	0	0	0	1	0	0	0	0	0	0	0	1	0	0	0	1
TERUEL	1	0	0	1	1	0	0	0	0	0	0	0	1	0	0	1	1	0
ZARAGOZA	1	9	3	2	5	5	3	1	0	0	0	4	4	10	3	2	5	9
<b>ASTURIAS</b>	<b>34</b>	<b>1</b>	<b>0</b>	<b>0</b>	<b>0</b>	<b>35</b>	<b>21</b>	<b>3</b>	<b>0</b>	<b>0</b>	<b>0</b>	<b>24</b>	<b>55</b>	<b>4</b>	<b>0</b>	<b>0</b>	<b>0</b>	<b>59</b>
<b>ILLES BALEARS</b>	<b>3</b>	<b>9</b>	<b>4</b>	<b>1</b>	<b>5</b>	<b>7</b>	<b>4</b>	<b>6</b>	<b>3</b>	<b>2</b>	<b>5</b>	<b>5</b>	<b>7</b>	<b>15</b>	<b>7</b>	<b>3</b>	<b>10</b>	<b>12</b>
<b>CANARIAS</b>	<b>62</b>	<b>32</b>	<b>3</b>	<b>25</b>	<b>28</b>	<b>66</b>	<b>139</b>	<b>20</b>	<b>7</b>	<b>16</b>	<b>23</b>	<b>136</b>	<b>201</b>	<b>52</b>	<b>10</b>	<b>41</b>	<b>51</b>	<b>202</b>
LAS PALMAS	59	21	2	18	20	60	121	11	3	6	9	123	180	32	5	24	29	183
S.C. TENERIFE	3	11	1	7	8	6	18	9	4	10	14	13	21	20	5	17	22	19
<b>CANTABRIA</b>	<b>4</b>	<b>4</b>	<b>0</b>	<b>1</b>	<b>1</b>	<b>7</b>	<b>9</b>	<b>0</b>	<b>2</b>	<b>0</b>	<b>2</b>	<b>7</b>	<b>13</b>	<b>4</b>	<b>2</b>	<b>1</b>	<b>3</b>	<b>14</b>
<b>CASTILLA Y LEÓN</b>	<b>20</b>	<b>10</b>	<b>0</b>	<b>8</b>	<b>8</b>	<b>22</b>	<b>29</b>	<b>13</b>	<b>5</b>	<b>3</b>	<b>8</b>	<b>34</b>	<b>49</b>	<b>23</b>	<b>5</b>	<b>11</b>	<b>16</b>	<b>56</b>
ÁVILA	0	4	0	0	0	4	0	1	0	0	0	1	0	5	0	0	0	5
BURGOS	2	1	0	0	0	3	2	2	0	0	0	4	4	3	0	0	0	7
LEÓN	13	1	0	1	1	13	19	2	1	1	2	19	32	3	1	2	3	32
PALENCIA	1	0	0	1	1	0	2	3	0	1	1	4	3	3	0	2	2	4
SALAMANCA	0	3	0	3	3	0	0	1	1	0	1	0	0	4	1	3	4	0
SEGOVIA	0	0	0	0	0	0	3	3	3	0	3	3	3	3	3	0	3	3
SORIA	0	0	0	0	0	0	0	0	0	0	0	0	0	0	0	0	0	0
VALLADOLID	2	1	0	2	2	1	2	0	0	0	0	2	4	1	0	2	2	3
ZAMORA	2	0	0	1	1	1	1	1	0	1	1	1	3	1	0	2	2	2
<b>CASTILLA-LA MANCHA</b>	<b>21</b>	<b>7</b>	<b>8</b>	<b>8</b>	<b>16</b>	<b>12</b>	<b>15</b>	<b>7</b>	<b>6</b>	<b>6</b>	<b>12</b>	<b>10</b>	<b>36</b>	<b>14</b>	<b>14</b>	<b>14</b>	<b>28</b>	<b>22</b>
ALBACETE	10	3	4	6	10	3	7	4	5	4	9	2	17	7	9	10	19	5
CIUDAD REAL	2	4	1	2	3	3	4	2	0	1	1	5	6	6	1	3	4	8
CUENCA	1	0	0	0	0	1	0	1	0	1	1	0	1	1	0	1	1	1
GUADALAJARA	4	0	3	0	3	1	3	0	1	0	1	2	7	0	4	0	4	3
TOLEDO	4	0	0	0	0	4	1	0	0	0	0	1	5	0	0	0	0	5

(Continúa al dorso)

CC.AA. Y/O PROVINCIAS	JUBILACIÓN						I N V A L I D E Z						TOTAL: JUBILACIÓN MAS INVALIDEZ					
	PENDTE.	RECLAM.	RESUELTAS			RECLAM.	PENDTE.	RECLAM.	RESUELTAS			RECLAM.	PENDTE.	RECLAM.	RESUELTAS			RECLAM.
	ANT.	PRSEN.	ESTIM.	DESEST.	TOTAL	PENDTE.	ANT.	PRSEN.	ESTIM.	DESEST.	TOTAL	PENDTE.	ANT.	PRSEN.	ESTIM.	DESEST.	TOTAL	PENDTE.
<b>CATALUNYA</b>	133	28	8	9	17	144	151	23	5	10	15	159	284	51	13	19	32	303
BARCELONA	105	21	5	7	12	114	115	16	1	9	10	121	220	37	6	16	22	235
GIRONA	11	2	1	0	1	12	11	1	1	0	1	11	22	3	2	0	2	23
LLEIDA	6	1	1	2	3	4	4	2	1	0	1	5	10	3	2	2	4	9
TARRAGONA	11	4	1	0	1	14	21	4	2	1	3	22	32	8	3	1	4	36
<b>COMUNIDAD VALENCIANA</b>	32	1	1	0	1	32	38	2	1	1	2	38	70	3	2	1	3	70
ALICANTE	21	0	0	0	0	21	24	0	0	0	0	24	45	0	0	0	0	45
CASTELLÓN	0	1	1	0	1	0	0	0	0	0	0	0	0	1	1	0	1	0
VALENCIA	11	0	0	0	0	11	14	2	1	1	2	14	25	2	1	1	2	25
<b>EXTREMADURA</b>	24	7	4	0	4	27	33	6	1	6	7	32	57	13	5	6	11	59
BADAJOS	19	5	2	0	2	22	23	4	1	6	7	20	42	9	3	6	9	42
CÁCERES	5	2	2	0	2	5	10	2	0	0	0	12	15	4	2	0	2	17
<b>GALICIA</b>	99	11	9	4	13	97	332	12	16	7	23	321	431	23	25	11	36	418
A CORUÑA	78	6	4	3	7	77	319	4	2	3	5	318	397	10	6	6	12	395
LUGO	5	1	1	1	2	4	3	1	1	0	1	3	8	2	2	1	3	7
OURENSE	0	0	0	0	0	0	0	1	1	0	1	0	0	1	1	0	1	0
PONTEVEDRA	16	4	4	0	4	16	10	6	12	4	16	0	26	10	16	4	20	16
<b>MADRID</b>	36	31	19	26	45	22	19	26	13	12	25	20	55	57	32	38	70	42
<b>MURCIA</b>	6	8	0	3	3	11	64	17	5	2	7	74	70	25	5	5	10	85
<b>NAVARRA</b>	1	4	0	0	0	5	1	0	0	0	0	1	2	4	0	0	0	6
<b>PAÍS VASCO</b>	13	6	0	1	1	18	6	7	0	4	4	9	19	13	0	5	5	27
ARABA/ÁLAVA	7	2	0	0	0	9	0	0	0	0	0	0	7	2	0	0	0	9
GIPUZKOA	0	0	0	0	0	0	0	0	0	0	0	0	0	0	0	0	0	0
BIZKAIA	6	4	0	1	1	9	6	7	0	4	4	9	12	11	0	5	5	18
<b>LA RIOJA</b>	0	0	0	0	0	0	0	0	0	0	0	0	0	0	0	0	0	0
<b>CEUTA</b>	0	1	0	1	1	0	0	1	0	1	1	0	0	2	0	2	2	0
<b>MELILLA</b>	0	3	0	1	1	2	2	4	0	1	1	5	2	7	0	2	2	7

<b>TOTAL ESTADO</b>	735	197	68	97	165	767	1.120	178	70	85	155	1.143	1.855	375	138	182	320	1.910
---------------------	-----	-----	----	----	-----	-----	-------	-----	----	----	-----	-------	-------	-----	-----	-----	-----	-------

**PENSIONES NO CONTRIBUTIVAS DE LA SEGURIDAD SOCIAL : JUBILACIÓN E INVALIDEZ**  
**RECLAMACIÓN PREVIA A LA VÍA JURISDICCIONAL SOCIAL: DATOS ACUMULADOS DEL AÑO 2019 HASTA AGOSTO**

CC.AA. Y/O PROVINCIAS	JUBILACIÓN						INVALIDEZ						TOTAL: JUBILACIÓN MAS INVALIDEZ					
	PENDTE. ANT.	RECLAM. PRSEN.	RESUELTAS			RECLAM. PENDTE.	PENDTE. ANT.	RECLAM. PRSEN.	RESUELTAS			RECLAM. PENDTE.	PENDTE. ANT.	RECLAM. PRSEN.	RESUELTAS			RECLAM. PENDTE.
			ESTIM.	DESEST.	TOTAL				ESTIM.	DESEST.	TOTAL				ESTIM.	DESEST.	TOTAL	
<b>ANDALUCÍA</b>	<b>212</b>	<b>222</b>	<b>86</b>	<b>94</b>	<b>180</b>	<b>254</b>	<b>206</b>	<b>330</b>	<b>100</b>	<b>172</b>	<b>272</b>	<b>264</b>	<b>418</b>	<b>552</b>	<b>186</b>	<b>266</b>	<b>452</b>	<b>518</b>
ALMERÍA	1	14	7	6	13	2	1	10	1	8	9	2	2	24	8	14	22	4
CÁDIZ	1	32	10	20	30	3	3	58	21	37	58	3	4	90	31	57	88	6
CÓRDOBA	1	25	14	11	25	1	4	45	14	24	38	11	5	70	28	35	63	12
GRANADA	6	15	6	14	20	1	11	39	10	35	45	5	17	54	16	49	65	6
HUELVA	0	10	4	3	7	3	1	13	6	4	10	4	1	23	10	7	17	7
JAÉN	3	8	5	3	8	3	1	12	4	6	10	3	4	20	9	9	18	6
MÁLAGA	95	66	27	22	49	112	68	59	26	18	44	83	163	125	53	40	93	195
SEVILLA	105	52	13	15	28	129	117	94	18	40	58	153	222	146	31	55	86	282
<b>ARAGÓN</b>	<b>5</b>	<b>55</b>	<b>24</b>	<b>30</b>	<b>54</b>	<b>6</b>	<b>3</b>	<b>16</b>	<b>4</b>	<b>11</b>	<b>15</b>	<b>4</b>	<b>8</b>	<b>71</b>	<b>28</b>	<b>41</b>	<b>69</b>	<b>10</b>
HUESCA	0	2	0	1	1	1	0	2	0	2	2	0	0	4	0	3	3	1
TERUEL	1	2	0	3	3	0	0	0	0	0	0	0	1	2	0	3	3	0
ZARAGOZA	4	51	24	26	50	5	3	14	4	9	13	4	7	65	28	35	63	9
<b>ASTURIAS</b>	<b>21</b>	<b>25</b>	<b>4</b>	<b>7</b>	<b>11</b>	<b>35</b>	<b>25</b>	<b>16</b>	<b>4</b>	<b>13</b>	<b>17</b>	<b>24</b>	<b>46</b>	<b>41</b>	<b>8</b>	<b>20</b>	<b>28</b>	<b>59</b>
<b>ILLES BALEARS</b>	<b>3</b>	<b>67</b>	<b>32</b>	<b>31</b>	<b>63</b>	<b>7</b>	<b>2</b>	<b>51</b>	<b>18</b>	<b>30</b>	<b>48</b>	<b>5</b>	<b>5</b>	<b>118</b>	<b>50</b>	<b>61</b>	<b>111</b>	<b>12</b>
<b>CANARIAS</b>	<b>60</b>	<b>159</b>	<b>48</b>	<b>105</b>	<b>153</b>	<b>66</b>	<b>134</b>	<b>168</b>	<b>43</b>	<b>123</b>	<b>166</b>	<b>136</b>	<b>194</b>	<b>327</b>	<b>91</b>	<b>228</b>	<b>319</b>	<b>202</b>
LAS PALMAS	56	77	19	54	73	60	124	82	18	65	83	123	180	159	37	119	156	183
S.C. TENERIFE	4	82	29	51	80	6	10	86	25	58	83	13	14	168	54	109	163	19
<b>CANTABRIA</b>	<b>3</b>	<b>19</b>	<b>3</b>	<b>12</b>	<b>15</b>	<b>7</b>	<b>11</b>	<b>18</b>	<b>5</b>	<b>17</b>	<b>22</b>	<b>7</b>	<b>14</b>	<b>37</b>	<b>8</b>	<b>29</b>	<b>37</b>	<b>14</b>
<b>CASTILLA Y LEÓN</b>	<b>6</b>	<b>72</b>	<b>20</b>	<b>36</b>	<b>56</b>	<b>22</b>	<b>24</b>	<b>78</b>	<b>24</b>	<b>44</b>	<b>68</b>	<b>34</b>	<b>30</b>	<b>150</b>	<b>44</b>	<b>80</b>	<b>124</b>	<b>56</b>
ÁVILA	0	15	6	5	11	4	1	12	7	5	12	1	1	27	13	10	23	5
BURGOS	2	6	2	3	5	3	1	11	3	5	8	4	3	17	5	8	13	7
LEÓN	2	17	2	4	6	13	18	25	8	16	24	19	20	42	10	20	30	32
PALENCIA	1	3	1	3	4	0	1	6	1	2	3	4	2	9	2	5	7	4
SALAMANCA	0	6	1	5	6	0	0	6	2	4	6	0	0	12	3	9	12	0
SEGOVIA	0	2	2	0	2	0	0	7	3	1	4	3	0	9	5	1	6	3
SORIA	0	0	0	0	0	0	0	0	0	0	0	0	0	0	0	0	0	0
VALLADOLID	0	15	5	9	14	1	2	3	0	3	3	2	2	18	5	12	17	3
ZAMORA	1	8	1	7	8	1	1	8	0	8	8	1	2	16	1	15	16	2
<b>CASTILLA-LA MANCHA</b>	<b>16</b>	<b>88</b>	<b>35</b>	<b>57</b>	<b>92</b>	<b>12</b>	<b>12</b>	<b>109</b>	<b>39</b>	<b>72</b>	<b>111</b>	<b>10</b>	<b>28</b>	<b>197</b>	<b>74</b>	<b>129</b>	<b>203</b>	<b>22</b>
ALBACETE	6	34	15	22	37	3	6	42	20	26	46	2	12	76	35	48	83	5
CIUDAD REAL	3	19	4	15	19	3	3	18	4	12	16	5	6	37	8	27	35	8
CUENCA	1	3	1	2	3	1	0	7	3	4	7	0	1	10	4	6	10	1
GUADALAJARA	2	9	8	2	10	1	3	12	6	7	13	2	5	21	14	9	23	3
TOLEDO	4	23	7	16	23	4	0	30	6	23	29	1	4	53	13	39	52	5

(Continúa al dorso)

CC.AA. Y/O PROVINCIAS	JUBILACIÓN						INVALIDEZ						TOTAL: JUBILACIÓN MAS INVALIDEZ					
	PENDTE. ANT.	RECLAM. PRSEN.	RESUELTAS			RECLAM. PENDTE.	PENDTE. ANT.	RECLAM. PRSEN.	RESUELTAS			RECLAM. PENDTE.	PENDTE. ANT.	RECLAM. PRSEN.	RESUELTAS			RECLAM. PENDTE.
			ESTIM.	DESEST.	TOTAL				ESTIM.	DESEST.	TOTAL				ESTIM.	DESEST.	TOTAL	
<b>CATALUNYA</b>	<b>80</b>	<b>431</b>	<b>180</b>	<b>187</b>	<b>367</b>	<b>144</b>	<b>129</b>	<b>415</b>	<b>210</b>	<b>175</b>	<b>385</b>	<b>159</b>	<b>209</b>	<b>846</b>	<b>390</b>	<b>362</b>	<b>752</b>	<b>303</b>
BARCELONA	58	315	126	133	259	114	104	292	147	128	275	121	162	607	273	261	534	235
GIRONA	9	35	18	14	32	12	9	30	18	10	28	11	18	65	36	24	60	23
LLEIDA	4	24	13	11	24	4	3	25	14	9	23	5	7	49	27	20	47	9
TARRAGONA	9	57	23	29	52	14	13	68	31	28	59	22	22	125	54	57	111	36
<b>COMUNIDAD VALENCIANA</b>	<b>26</b>	<b>134</b>	<b>58</b>	<b>70</b>	<b>128</b>	<b>32</b>	<b>25</b>	<b>88</b>	<b>36</b>	<b>39</b>	<b>75</b>	<b>38</b>	<b>51</b>	<b>222</b>	<b>94</b>	<b>109</b>	<b>203</b>	<b>70</b>
ALICANTE	15	63	27	30	57	21	23	19	12	6	18	24	38	82	39	36	75	45
CASTELLÓN	1	5	1	5	6	0	0	14	7	7	14	0	1	19	8	12	20	0
VALENCIA	10	66	30	35	65	11	2	55	17	26	43	14	12	121	47	61	108	25
<b>EXTREMADURA</b>	<b>21</b>	<b>70</b>	<b>29</b>	<b>35</b>	<b>64</b>	<b>27</b>	<b>28</b>	<b>77</b>	<b>22</b>	<b>51</b>	<b>73</b>	<b>32</b>	<b>49</b>	<b>147</b>	<b>51</b>	<b>86</b>	<b>137</b>	<b>59</b>
BADAJOS	17	49	17	27	44	22	19	60	17	42	59	20	36	109	34	69	103	42
CÁCERES	4	21	12	8	20	5	9	17	5	9	14	12	13	38	17	17	34	17
<b>GALICIA</b>	<b>106</b>	<b>169</b>	<b>95</b>	<b>83</b>	<b>178</b>	<b>97</b>	<b>322</b>	<b>116</b>	<b>47</b>	<b>70</b>	<b>117</b>	<b>321</b>	<b>428</b>	<b>285</b>	<b>142</b>	<b>153</b>	<b>295</b>	<b>418</b>
A CORUÑA	76	90	45	44	89	77	307	67	20	36	56	318	383	157	65	80	145	395
LUGO	1	14	4	7	11	4	0	8	1	4	5	3	1	22	5	11	16	7
OURENSE	0	4	1	3	4	0	0	8	4	4	8	0	0	12	5	7	12	0
PONTEVEDRA	29	61	45	29	74	16	15	33	22	26	48	0	44	94	67	55	122	16
<b>MADRID</b>	<b>43</b>	<b>298</b>	<b>115</b>	<b>204</b>	<b>319</b>	<b>22</b>	<b>18</b>	<b>150</b>	<b>77</b>	<b>71</b>	<b>148</b>	<b>20</b>	<b>61</b>	<b>448</b>	<b>192</b>	<b>275</b>	<b>467</b>	<b>42</b>
<b>MURCIA</b>	<b>8</b>	<b>56</b>	<b>13</b>	<b>40</b>	<b>53</b>	<b>11</b>	<b>58</b>	<b>116</b>	<b>42</b>	<b>58</b>	<b>100</b>	<b>74</b>	<b>66</b>	<b>172</b>	<b>55</b>	<b>98</b>	<b>153</b>	<b>85</b>
<b>NAVARRA</b>	<b>0</b>	<b>5</b>	<b>0</b>	<b>0</b>	<b>0</b>	<b>5</b>	<b>2</b>	<b>2</b>	<b>0</b>	<b>3</b>	<b>3</b>	<b>1</b>	<b>2</b>	<b>7</b>	<b>0</b>	<b>3</b>	<b>3</b>	<b>6</b>
<b>PAÍS VASCO</b>	<b>7</b>	<b>27</b>	<b>1</b>	<b>15</b>	<b>16</b>	<b>18</b>	<b>9</b>	<b>48</b>	<b>7</b>	<b>41</b>	<b>48</b>	<b>9</b>	<b>16</b>	<b>75</b>	<b>8</b>	<b>56</b>	<b>64</b>	<b>27</b>
ARABA/ÁLAVA	0	10	1	0	1	9	0	1	0	1	1	0	0	11	1	1	2	9
GIPUZKOA(1)	0	0	0	0	0	0	0	0	0	0	0	0	0	0	0	0	0	0
BIZKAIA	7	17	0	15	15	9	9	47	7	40	47	9	16	64	7	55	62	18
<b>LA RIOJA</b>	<b>4</b>	<b>5</b>	<b>3</b>	<b>6</b>	<b>9</b>	<b>0</b>	<b>4</b>	<b>1</b>	<b>0</b>	<b>5</b>	<b>5</b>	<b>0</b>	<b>8</b>	<b>6</b>	<b>3</b>	<b>11</b>	<b>14</b>	<b>0</b>
<b>CEUTA</b>	<b>0</b>	<b>9</b>	<b>2</b>	<b>7</b>	<b>9</b>	<b>0</b>	<b>0</b>	<b>14</b>	<b>10</b>	<b>4</b>	<b>14</b>	<b>0</b>	<b>0</b>	<b>23</b>	<b>12</b>	<b>11</b>	<b>23</b>	<b>0</b>
<b>MELILLA</b>	<b>0</b>	<b>8</b>	<b>1</b>	<b>5</b>	<b>6</b>	<b>2</b>	<b>5</b>	<b>33</b>	<b>5</b>	<b>28</b>	<b>33</b>	<b>5</b>	<b>5</b>	<b>41</b>	<b>6</b>	<b>33</b>	<b>39</b>	<b>7</b>

<b>TOTAL ESTADO</b>	<b>621</b>	<b>1.919</b>	<b>749</b>	<b>1.024</b>	<b>1.773</b>	<b>767</b>	<b>1.017</b>	<b>1.846</b>	<b>693</b>	<b>1.027</b>	<b>1.720</b>	<b>1.143</b>	<b>1.638</b>	<b>3.765</b>	<b>1.442</b>	<b>2.051</b>	<b>3.493</b>	<b>1.910</b>
---------------------	------------	--------------	------------	--------------	--------------	------------	--------------	--------------	------------	--------------	--------------	--------------	--------------	--------------	--------------	--------------	--------------	--------------

(1) Datos no facilitados.

**1g Revisiones de oficio e instancia de parte: datos de la gestión mensual y anual**

**PENSIÓN NO CONTRIBUTIVA DE JUBILACIÓN  
REVISIONES DE OFICIO E INSTANCIA DE PARTE  
DATOS DE GESTIÓN CORRESPONDIENTES AL MES DE AGOSTO DE 2019**

CC.AA. Y/O PROVINCIAS	ENTRADA REVISIONES	REVISIONES EFECTUADAS					CAUSAS DE EXTINCIÓN DEL DERECHO					
		Sin Modif.	Con Modif.	Suspensión	Extinción	TOTAL	Residencia	Personal	U.E.C.	Fallecimiento	Otras	TOTAL
		Cuantía	Cuantía	Pago	Derecho							
<b>ANDALUCÍA</b>	<b>338</b>	<b>36</b>	<b>36</b>	<b>6</b>	<b>243</b>	<b>321</b>	<b>1</b>	<b>83</b>	<b>7</b>	<b>143</b>	<b>9</b>	<b>243</b>
ALMERÍA	16	2	4	0	10	16	0	0	0	9	1	10
CÁDIZ	91	18	14	0	49	81	0	14	5	27	3	49
CÓRDOBA	34	7	2	0	25	34	0	4	1	19	1	25
GRANADA	35	3	4	3	31	41	0	8	0	22	1	31
HUELVA	19	0	0	0	18	18	0	11	0	6	1	18
JAÉN	17	3	1	0	16	20	0	10	1	5	0	16
MÁLAGA	58	1	3	3	39	46	1	10	0	27	1	39
SEVILLA	68	2	8	0	55	65	0	26	0	28	1	55
<b>ARAGÓN</b>	<b>73</b>	<b>10</b>	<b>9</b>	<b>4</b>	<b>45</b>	<b>68</b>	<b>0</b>	<b>22</b>	<b>7</b>	<b>14</b>	<b>2</b>	<b>45</b>
HUESCA	9	0	2	0	7	9	0	5	1	0	1	7
TERUEL	3	0	0	1	1	2	0	0	0	1	0	1
ZARAGOZA	61	10	7	3	37	57	0	17	6	13	1	37
<b>ASTURIAS</b>	<b>26</b>	<b>12</b>	<b>11</b>	<b>0</b>	<b>26</b>	<b>49</b>	<b>0</b>	<b>12</b>	<b>2</b>	<b>10</b>	<b>2</b>	<b>26</b>
<b>ILLES BALEARS</b>	<b>88</b>	<b>14</b>	<b>14</b>	<b>41</b>	<b>25</b>	<b>94</b>	<b>1</b>	<b>8</b>	<b>0</b>	<b>14</b>	<b>2</b>	<b>25</b>
<b>CANARIAS</b>	<b>193</b>	<b>38</b>	<b>25</b>	<b>8</b>	<b>144</b>	<b>215</b>	<b>5</b>	<b>29</b>	<b>2</b>	<b>93</b>	<b>15</b>	<b>144</b>
<b>LAS PALMAS</b>	<b>106</b>	<b>24</b>	<b>13</b>	<b>8</b>	<b>72</b>	<b>117</b>	<b>1</b>	<b>11</b>	<b>2</b>	<b>58</b>	<b>0</b>	<b>72</b>
<b>S.C. TENERIFE</b>	<b>87</b>	<b>14</b>	<b>12</b>	<b>0</b>	<b>72</b>	<b>98</b>	<b>4</b>	<b>18</b>	<b>0</b>	<b>35</b>	<b>15</b>	<b>72</b>
<b>CANTABRIA</b>	<b>65</b>	<b>21</b>	<b>12</b>	<b>5</b>	<b>27</b>	<b>65</b>	<b>0</b>	<b>9</b>	<b>3</b>	<b>13</b>	<b>2</b>	<b>27</b>
<b>CASTILLA Y LEÓN</b>	<b>102</b>	<b>10</b>	<b>12</b>	<b>1</b>	<b>78</b>	<b>101</b>	<b>0</b>	<b>41</b>	<b>8</b>	<b>28</b>	<b>1</b>	<b>78</b>
ÁVILA	20	4	2	0	6	12	0	5	0	0	1	6
BURGOS	0	1	1	0	5	7	0	3	0	2	0	5
LEÓN	16	0	4	1	11	16	0	3	1	7	0	11
PALENCIA	6	0	1	0	5	6	0	4	0	1	0	5
SALAMANCA	35	3	3	0	29	35	0	16	3	10	0	29
SEGOVIA	0	0	0	0	0	0	0	0	0	0	0	0
SORIA	1	0	0	0	1	1	0	1	0	0	0	1
VALLADOLID	12	1	0	0	11	12	0	5	4	2	0	11
ZAMORA	12	1	1	0	10	12	0	4	0	6	0	10
<b>CASTILLA-LA MANCHA</b>	<b>127</b>	<b>43</b>	<b>26</b>	<b>0</b>	<b>60</b>	<b>129</b>	<b>0</b>	<b>16</b>	<b>10</b>	<b>27</b>	<b>7</b>	<b>60</b>
ALBACETE	25	11	3	0	12	26	0	5	1	4	2	12
CIUDAD REAL	22	6	8	0	16	30	0	6	2	7	1	16
CUENCA	10	4	1	0	6	11	0	0	0	5	1	6
GUADALAJARA	13	0	4	0	4	8	0	0	1	3	0	4
TOLEDO	57	22	10	0	22	54	0	5	6	8	3	22

(Continúa al dorso)

CC.AA. Y/O PROVINCIAS	ENTRADA REVISIONES	REVISIONES EFECTUADAS					CAUSAS DE EXTINCIÓN DEL DERECHO					
		Sin Modif.	Con Modif.	Suspensión	Extinción	TOTAL	Residencia	Personal	U.E.C.	Fallecimiento	Otras	TOTAL
		Cuantía	Cuantía	Pago	Derecho							
<b>CATALUNYA</b>	<b>0</b>	<b>0</b>	<b>0</b>	<b>0</b>	<b>76</b>	<b>76</b>	<b>0</b>	<b>0</b>	<b>0</b>	<b>76</b>	<b>0</b>	<b>76</b>
BARCELONA	0	0	0	0	54	54	0	0	0	54	0	54
GIRONA	0	0	0	0	7	7	0	0	0	7	0	7
LLEIDA	0	0	0	0	6	6	0	0	0	6	0	6
TARRAGONA	0	0	0	0	9	9	0	0	0	9	0	9
<b>COMUNIDAD VALENCIANA</b>	<b>96</b>	<b>10</b>	<b>9</b>	<b>3</b>	<b>67</b>	<b>89</b>	<b>0</b>	<b>31</b>	<b>6</b>	<b>28</b>	<b>2</b>	<b>67</b>
ALICANTE	0	0	0	0	0	0	0	0	0	0	0	0
CASTELLÓN	12	2	0	0	10	12	0	3	1	4	2	10
VALENCIA	84	8	9	3	57	77	0	28	5	24	0	57
<b>EXTREMADURA</b>	<b>148</b>	<b>102</b>	<b>23</b>	<b>8</b>	<b>35</b>	<b>168</b>	<b>0</b>	<b>7</b>	<b>7</b>	<b>18</b>	<b>3</b>	<b>35</b>
BADAJOS	94	73	16	4	26	119	0	5	4	14	3	26
CÁCERES	54	29	7	4	9	49	0	2	3	4	0	9
<b>GALICIA</b>	<b>290</b>	<b>74</b>	<b>69</b>	<b>3</b>	<b>144</b>	<b>290</b>	<b>9</b>	<b>47</b>	<b>12</b>	<b>66</b>	<b>10</b>	<b>144</b>
A CORUÑA	160	67	33	1	59	160	0	22	6	27	4	59
LUGO	30	0	9	1	20	30	0	1	1	14	4	20
OURENSE	23	3	1	0	19	23	0	7	0	10	2	19
PONTEVEDRA	77	4	26	1	46	77	9	17	5	15	0	46
<b>MADRID</b>	<b>230</b>	<b>40</b>	<b>60</b>	<b>7</b>	<b>123</b>	<b>230</b>	<b>1</b>	<b>37</b>	<b>18</b>	<b>54</b>	<b>13</b>	<b>123</b>
<b>MURCIA</b>	<b>55</b>	<b>14</b>	<b>14</b>	<b>0</b>	<b>27</b>	<b>55</b>	<b>0</b>	<b>12</b>	<b>2</b>	<b>12</b>	<b>1</b>	<b>27</b>
<b>NAVARRA</b>	<b>20</b>	<b>0</b>	<b>4</b>	<b>0</b>	<b>16</b>	<b>20</b>	<b>0</b>	<b>4</b>	<b>0</b>	<b>10</b>	<b>2</b>	<b>16</b>
<b>PAÍS VASCO</b>	<b>2</b>	<b>0</b>	<b>0</b>	<b>2</b>	<b>0</b>	<b>2</b>	<b>0</b>	<b>0</b>	<b>0</b>	<b>0</b>	<b>0</b>	<b>0</b>
ARABA/ÁLAVA	2	0	0	2	0	2	0	0	0	0	0	0
GIPUZKOA	0	0	0	0	0	0	0	0	0	0	0	0
BIZKAIA	0	0	0	0	0	0	0	0	0	0	0	0
<b>LA RIOJA</b>	<b>19</b>	<b>2</b>	<b>5</b>	<b>2</b>	<b>10</b>	<b>19</b>	<b>0</b>	<b>4</b>	<b>2</b>	<b>4</b>	<b>0</b>	<b>10</b>
<b>CEUTA</b>	<b>139</b>	<b>122</b>	<b>8</b>	<b>3</b>	<b>6</b>	<b>139</b>	<b>0</b>	<b>4</b>	<b>0</b>	<b>2</b>	<b>0</b>	<b>6</b>
<b>MELILLA</b>	<b>9</b>	<b>0</b>	<b>5</b>	<b>0</b>	<b>4</b>	<b>9</b>	<b>0</b>	<b>1</b>	<b>0</b>	<b>3</b>	<b>0</b>	<b>4</b>

<b>TOTAL ESTADO</b>	<b>2.020</b>	<b>548</b>	<b>342</b>	<b>93</b>	<b>1.156</b>	<b>2.139</b>	<b>17</b>	<b>367</b>	<b>86</b>	<b>615</b>	<b>71</b>	<b>1.156</b>
---------------------	--------------	------------	------------	-----------	--------------	--------------	-----------	------------	-----------	------------	-----------	--------------

**PENSIÓN NO CONTRIBUTIVA DE INVALIDEZ  
REVISIONES DE OFICIO E INSTANCIA DE PARTE  
DATOS DE GESTIÓN CORRESPONDIENTES AL MES DE AGOSTO DE 2019**

CC.AA. Y/O PROVINCIAS	ENTRADA REVISIONES	REVISIONES EFECTUADAS							CAUSAS DE EXTINCIÓN DEL DERECHO							
		Sin Modif. Cuantía	Con Modif. Cuantía	Suspensión PNC		Compat. PNC 366	Recuperación Art. 363.1	Extinción Derecho	TOTAL	Residencia	Personal	U.E.C.	Grado	Fallecimiento	Otras	TOTAL
				Art. 363.1	Pago											
<b>ANDALUCÍA</b>	<b>420</b>	<b>172</b>	<b>101</b>	<b>10</b>	<b>6</b>	<b>0</b>	<b>15</b>	<b>202</b>	<b>506</b>	<b>0</b>	<b>47</b>	<b>9</b>	<b>15</b>	<b>107</b>	<b>24</b>	<b>202</b>
ALMERÍA	17	13	2	1	0	0	0	6	22	0	0	3	1	2	0	6
CÁDIZ	115	38	41	7	3	0	3	39	131	0	10	2	0	23	4	39
CÓRDOBA	33	17	3	0	0	0	2	18	40	0	1	1	2	12	2	18
GRANADA	26	4	1	0	1	0	1	23	30	0	9	0	1	5	8	23
HUELVA	28	4	4	1	0	0	0	17	26	0	2	0	0	15	0	17
JAÉN	21	12	6	0	0	0	0	14	32	0	4	0	2	4	4	14
MÁLAGA	85	0	2	0	0	0	5	40	47	0	10	0	1	26	3	40
SEVILLA	95	84	42	1	2	0	4	45	178	0	11	3	8	20	3	45
<b>ARAGÓN</b>	<b>40</b>	<b>5</b>	<b>10</b>	<b>1</b>	<b>0</b>	<b>3</b>	<b>0</b>	<b>12</b>	<b>31</b>	<b>0</b>	<b>1</b>	<b>1</b>	<b>0</b>	<b>6</b>	<b>4</b>	<b>12</b>
HUESCA	8	0	5	1	0	0	0	2	8	0	1	0	0	0	1	2
TERUEL	5	1	1	0	0	0	0	2	4	0	0	0	0	2	0	2
ZARAGOZA	27	4	4	0	0	3	0	8	19	0	0	1	0	4	3	8
<b>ASTURIAS</b>	<b>71</b>	<b>21</b>	<b>17</b>	<b>1</b>	<b>0</b>	<b>5</b>	<b>3</b>	<b>34</b>	<b>81</b>	<b>0</b>	<b>8</b>	<b>2</b>	<b>3</b>	<b>15</b>	<b>6</b>	<b>34</b>
<b>ILLES BALEARS</b>	<b>81</b>	<b>27</b>	<b>16</b>	<b>1</b>	<b>32</b>	<b>0</b>	<b>0</b>	<b>15</b>	<b>91</b>	<b>0</b>	<b>5</b>	<b>1</b>	<b>3</b>	<b>6</b>	<b>0</b>	<b>15</b>
<b>CANARIAS</b>	<b>309</b>	<b>68</b>	<b>37</b>	<b>0</b>	<b>30</b>	<b>5</b>	<b>0</b>	<b>155</b>	<b>295</b>	<b>4</b>	<b>34</b>	<b>8</b>	<b>3</b>	<b>85</b>	<b>21</b>	<b>155</b>
<b>LAS PALMAS</b>	<b>146</b>	<b>33</b>	<b>17</b>	<b>0</b>	<b>23</b>	<b>1</b>	<b>0</b>	<b>82</b>	<b>156</b>	<b>0</b>	<b>18</b>	<b>5</b>	<b>1</b>	<b>55</b>	<b>3</b>	<b>82</b>
<b>S.C. TENERIFE</b>	<b>163</b>	<b>35</b>	<b>20</b>	<b>0</b>	<b>7</b>	<b>4</b>	<b>0</b>	<b>73</b>	<b>139</b>	<b>4</b>	<b>16</b>	<b>3</b>	<b>2</b>	<b>30</b>	<b>18</b>	<b>73</b>
<b>CANTABRIA</b>	<b>112</b>	<b>51</b>	<b>14</b>	<b>0</b>	<b>8</b>	<b>10</b>	<b>10</b>	<b>19</b>	<b>112</b>	<b>0</b>	<b>5</b>	<b>0</b>	<b>1</b>	<b>5</b>	<b>8</b>	<b>19</b>
<b>CASTILLA Y LEÓN</b>	<b>113</b>	<b>31</b>	<b>24</b>	<b>2</b>	<b>8</b>	<b>4</b>	<b>5</b>	<b>36</b>	<b>110</b>	<b>0</b>	<b>17</b>	<b>2</b>	<b>0</b>	<b>13</b>	<b>4</b>	<b>36</b>
ÁVILA	24	11	2	0	0	0	0	4	17	0	2	1	0	0	1	4
BURGOS	29	9	7	1	6	0	0	6	29	0	2	0	0	4	0	6
LEÓN	10	0	3	0	1	1	0	5	10	0	0	0	0	2	3	5
PALENCIA	2	0	2	0	0	0	0	1	3	0	1	0	0	0	0	1
SALAMANCA	17	1	3	0	1	0	4	8	17	0	2	1	0	5	0	8
SEGOVIA	0	2	0	0	0	0	1	0	3	0	0	0	0	0	0	0
SORIA	3	0	0	0	0	3	0	0	3	0	0	0	0	0	0	0
VALLADOLID	16	6	1	1	0	0	0	8	16	0	7	0	0	1	0	8
ZAMORA	12	2	6	0	0	0	0	4	12	0	3	0	0	1	0	4
<b>CASTILLA-LA MANCHA</b>	<b>248</b>	<b>79</b>	<b>61</b>	<b>2</b>	<b>10</b>	<b>12</b>	<b>2</b>	<b>57</b>	<b>223</b>	<b>2</b>	<b>16</b>	<b>5</b>	<b>2</b>	<b>20</b>	<b>12</b>	<b>57</b>
ALBACETE	63	28	16	0	2	2	1	9	58	1	0	0	1	5	2	9
CIUDAD REAL	35	15	12	0	2	3	0	9	41	1	5	0	0	1	2	9
CUENCA	22	2	4	0	2	0	0	14	22	0	3	0	1	8	2	14
GUADALAJARA	28	0	14	1	1	3	0	7	26	0	3	1	0	1	2	7
TOLEDO	100	34	15	1	3	4	1	18	76	0	5	4	0	5	4	18

(Continúa al dorso)

CC.AA. Y/O PROVINCIAS	ENTRADA REVISIONES	REVISIONES EFECTUADAS								CAUSAS DE EXTINCIÓN DEL DERECHO						
		Sin Modif. Cuantía	Con Modif. Cuantía	Suspensión PNC		Compat. PNC 366	Recuperación Art. 363.1	Extinción Derecho	TOTAL	Residencia	Personal	U.E.C.	Grado	Fallecimiento	Otras	TOTAL
				Art. 363.1	Pago											
<b>CATALUNYA</b>	<b>0</b>	<b>0</b>	<b>0</b>	<b>0</b>	<b>0</b>	<b>0</b>	<b>0</b>	<b>60</b>	<b>60</b>	<b>0</b>	<b>0</b>	<b>0</b>	<b>0</b>	<b>60</b>	<b>0</b>	<b>60</b>
BARCELONA	0	0	0	0	0	0	0	44	44	0	0	0	0	44	0	44
GIRONA	0	0	0	0	0	0	0	5	5	0	0	0	0	5	0	5
LLEIDA	0	0	0	0	0	0	0	0	0	0	0	0	0	0	0	0
TARRAGONA	0	0	0	0	0	0	0	11	11	0	0	0	0	11	0	11
<b>COMUNIDAD VALENCIANA</b>	<b>107</b>	<b>14</b>	<b>20</b>	<b>0</b>	<b>3</b>	<b>1</b>	<b>1</b>	<b>63</b>	<b>102</b>	<b>0</b>	<b>13</b>	<b>3</b>	<b>4</b>	<b>40</b>	<b>3</b>	<b>63</b>
ALICANTE	0	0	0	0	0	0	0	0	0	0	0	0	0	0	0	0
CASTELLÓN	17	1	1	0	1	1	1	12	17	0	2	2	0	6	2	12
VALENCIA	90	13	19	0	2	0	0	51	85	0	11	1	4	34	1	51
<b>EXTREMADURA</b>	<b>157</b>	<b>37</b>	<b>47</b>	<b>3</b>	<b>14</b>	<b>5</b>	<b>2</b>	<b>17</b>	<b>125</b>	<b>1</b>	<b>1</b>	<b>6</b>	<b>0</b>	<b>7</b>	<b>2</b>	<b>17</b>
BADAJOS	110	11	40	3	10	4	1	10	79	1	0	5	0	2	2	10
CÁCERES	47	26	7	0	4	1	1	7	46	0	1	1	0	5	0	7
<b>GALICIA</b>	<b>265</b>	<b>76</b>	<b>55</b>	<b>3</b>	<b>7</b>	<b>5</b>	<b>2</b>	<b>117</b>	<b>265</b>	<b>0</b>	<b>28</b>	<b>15</b>	<b>9</b>	<b>49</b>	<b>16</b>	<b>117</b>
A CORUÑA	134	70	17	2	1	5	2	37	134	0	12	1	0	19	5	37
LUGO	30	1	8	0	0	0	0	21	30	0	0	3	1	12	5	21
OURENSE	27	1	8	1	0	0	0	17	27	0	4	0	0	7	6	17
PONTEVEDRA	74	4	22	0	6	0	0	42	74	0	12	11	8	11	0	42
<b>MADRID</b>	<b>266</b>	<b>56</b>	<b>73</b>	<b>6</b>	<b>15</b>	<b>10</b>	<b>4</b>	<b>102</b>	<b>266</b>	<b>1</b>	<b>28</b>	<b>21</b>	<b>11</b>	<b>38</b>	<b>3</b>	<b>102</b>
<b>MURCIA</b>	<b>120</b>	<b>33</b>	<b>21</b>	<b>0</b>	<b>0</b>	<b>3</b>	<b>1</b>	<b>43</b>	<b>101</b>	<b>0</b>	<b>10</b>	<b>3</b>	<b>1</b>	<b>26</b>	<b>3</b>	<b>43</b>
<b>NAVARRA</b>	<b>5</b>	<b>0</b>	<b>3</b>	<b>0</b>	<b>0</b>	<b>0</b>	<b>0</b>	<b>2</b>	<b>5</b>	<b>0</b>	<b>0</b>	<b>1</b>	<b>0</b>	<b>1</b>	<b>0</b>	<b>2</b>
<b>PAÍS VASCO</b>	<b>4</b>	<b>0</b>	<b>0</b>	<b>0</b>	<b>0</b>	<b>0</b>	<b>0</b>	<b>4</b>	<b>4</b>	<b>3</b>	<b>0</b>	<b>1</b>	<b>0</b>	<b>0</b>	<b>0</b>	<b>4</b>
ÁLAVA	4	0	0	0	0	0	0	4	4	3	0	1	0	0	0	4
GUIPÚZCOA	0	0	0	0	0	0	0	0	0	0	0	0	0	0	0	0
VIZCAYA	0	0	0	0	0	0	0	0	0	0	0	0	0	0	0	0
<b>LA RIOJA</b>	<b>5</b>	<b>1</b>	<b>1</b>	<b>0</b>	<b>1</b>	<b>0</b>	<b>0</b>	<b>2</b>	<b>5</b>	<b>0</b>	<b>1</b>	<b>0</b>	<b>0</b>	<b>1</b>	<b>0</b>	<b>2</b>
<b>CEUTA</b>	<b>211</b>	<b>184</b>	<b>16</b>	<b>0</b>	<b>0</b>	<b>0</b>	<b>6</b>	<b>5</b>	<b>211</b>	<b>0</b>	<b>2</b>	<b>0</b>	<b>0</b>	<b>3</b>	<b>0</b>	<b>5</b>
<b>MELILLA</b>	<b>55</b>	<b>2</b>	<b>35</b>	<b>1</b>	<b>1</b>	<b>3</b>	<b>0</b>	<b>13</b>	<b>55</b>	<b>2</b>	<b>2</b>	<b>2</b>	<b>1</b>	<b>4</b>	<b>2</b>	<b>13</b>

<b>TOTAL ESTADO</b>	<b>2.589</b>	<b>857</b>	<b>551</b>	<b>30</b>	<b>135</b>	<b>66</b>	<b>51</b>	<b>958</b>	<b>2.648</b>	<b>13</b>	<b>218</b>	<b>80</b>	<b>53</b>	<b>486</b>	<b>108</b>	<b>958</b>
---------------------	--------------	------------	------------	-----------	------------	-----------	-----------	------------	--------------	-----------	------------	-----------	-----------	------------	------------	------------

**TOTAL PENSIONES NO CONTRIBUTIVAS**  
**REVISIONES DE OFICIO E INSTANCIA DE PARTE**  
**DATOS DE GESTIÓN CORRESPONDIENTES AL MES DE AGOSTO DE 2019**

CC.AA. Y/O PROVINCIAS	ENTRADA REVISIONES	REVISIONES EFECTUADAS							CAUSAS DE EXTINCIÓN DEL DERECHO							
		Sin Modif. Cuantía	Con Modif. Cuantía	Suspensión PNC		Compat. PNC	Recuperación	Extinción	TOTAL	Residencia	Personal	U.E.C.	Grado	Fallecimiento	Otras	TOTAL
				Art. 363.1	Pago	366	Art. 363.1	Derecho								
<b>ANDALUCÍA</b>	<b>758</b>	<b>208</b>	<b>137</b>	<b>10</b>	<b>12</b>	<b>0</b>	<b>15</b>	<b>445</b>	<b>827</b>	<b>1</b>	<b>130</b>	<b>16</b>	<b>15</b>	<b>250</b>	<b>33</b>	<b>445</b>
ALMERÍA	33	15	6	1	0	0	0	16	38	0	0	3	1	11	1	16
CÁDIZ	206	56	55	7	3	0	3	88	212	0	24	7	0	50	7	88
CÓRDOBA	67	24	5	0	0	0	2	43	74	0	5	2	2	31	3	43
GRANADA	61	7	5	0	4	0	1	54	71	0	17	0	1	27	9	54
HUELVA	47	4	4	1	0	0	0	35	44	0	13	0	0	21	1	35
JAÉN	38	15	7	0	0	0	0	30	52	0	14	1	2	9	4	30
MÁLAGA	143	1	5	0	3	0	5	79	93	1	20	0	1	53	4	79
SEVILLA	163	86	50	1	2	0	4	100	243	0	37	3	8	48	4	100
<b>ARAGÓN</b>	<b>113</b>	<b>15</b>	<b>19</b>	<b>1</b>	<b>4</b>	<b>3</b>	<b>0</b>	<b>57</b>	<b>99</b>	<b>0</b>	<b>23</b>	<b>8</b>	<b>0</b>	<b>20</b>	<b>6</b>	<b>57</b>
HUESCA	17	0	7	1	0	0	0	9	17	0	6	1	0	0	2	9
TERUEL	8	1	1	0	1	0	0	3	6	0	0	0	0	3	0	3
ZARAGOZA	88	14	11	0	3	3	0	45	76	0	17	7	0	17	4	45
<b>ASTURIAS</b>	<b>97</b>	<b>33</b>	<b>28</b>	<b>1</b>	<b>0</b>	<b>5</b>	<b>3</b>	<b>60</b>	<b>130</b>	<b>0</b>	<b>20</b>	<b>4</b>	<b>3</b>	<b>25</b>	<b>8</b>	<b>60</b>
<b>ILLES BALEARS</b>	<b>169</b>	<b>41</b>	<b>30</b>	<b>1</b>	<b>73</b>	<b>0</b>	<b>0</b>	<b>40</b>	<b>185</b>	<b>1</b>	<b>13</b>	<b>1</b>	<b>3</b>	<b>20</b>	<b>2</b>	<b>40</b>
<b>CANARIAS</b>	<b>502</b>	<b>106</b>	<b>62</b>	<b>0</b>	<b>38</b>	<b>5</b>	<b>0</b>	<b>299</b>	<b>510</b>	<b>9</b>	<b>63</b>	<b>10</b>	<b>3</b>	<b>178</b>	<b>36</b>	<b>299</b>
<b>LAS PALMAS</b>	<b>252</b>	<b>57</b>	<b>30</b>	<b>0</b>	<b>31</b>	<b>1</b>	<b>0</b>	<b>154</b>	<b>273</b>	<b>1</b>	<b>29</b>	<b>7</b>	<b>1</b>	<b>113</b>	<b>3</b>	<b>154</b>
<b>S.C. TENERIFE</b>	<b>250</b>	<b>49</b>	<b>32</b>	<b>0</b>	<b>7</b>	<b>4</b>	<b>0</b>	<b>145</b>	<b>237</b>	<b>8</b>	<b>34</b>	<b>3</b>	<b>2</b>	<b>65</b>	<b>33</b>	<b>145</b>
<b>CANTABRIA</b>	<b>177</b>	<b>72</b>	<b>26</b>	<b>0</b>	<b>13</b>	<b>10</b>	<b>10</b>	<b>46</b>	<b>177</b>	<b>0</b>	<b>14</b>	<b>3</b>	<b>1</b>	<b>18</b>	<b>10</b>	<b>46</b>
<b>CASTILLA Y LEÓN</b>	<b>215</b>	<b>41</b>	<b>36</b>	<b>2</b>	<b>9</b>	<b>4</b>	<b>5</b>	<b>114</b>	<b>211</b>	<b>0</b>	<b>58</b>	<b>10</b>	<b>0</b>	<b>41</b>	<b>5</b>	<b>114</b>
ÁVILA	44	15	4	0	0	0	0	10	29	0	7	1	0	0	2	10
BURGOS	29	10	8	1	6	0	0	11	36	0	5	0	0	6	0	11
LEÓN	26	0	7	0	2	1	0	16	26	0	3	1	0	9	3	16
PALENCIA	8	0	3	0	0	0	0	6	9	0	5	0	0	1	0	6
SALAMANCA	52	4	6	0	1	0	4	37	52	0	18	4	0	15	0	37
SEGOVIA	0	2	0	0	0	0	1	0	3	0	0	0	0	0	0	0
SORIA	4	0	0	0	0	3	0	1	4	0	1	0	0	0	0	1
VALLADOLID	28	7	1	1	0	0	0	19	28	0	12	4	0	3	0	19
ZAMORA	24	3	7	0	0	0	0	14	24	0	7	0	0	7	0	14
<b>CASTILLA-LA MANCHA</b>	<b>375</b>	<b>122</b>	<b>87</b>	<b>2</b>	<b>10</b>	<b>12</b>	<b>2</b>	<b>117</b>	<b>352</b>	<b>2</b>	<b>32</b>	<b>15</b>	<b>2</b>	<b>47</b>	<b>19</b>	<b>117</b>
ALBACETE	88	39	19	0	2	2	1	21	84	1	5	1	1	9	4	21
CIUDAD REAL	57	21	20	0	2	3	0	25	71	1	11	2	0	8	3	25
CUENCA	32	6	5	0	2	0	0	20	33	0	3	0	1	13	3	20
GUADALAJARA	41	0	18	1	1	3	0	11	34	0	3	2	0	4	2	11
TOLEDO	157	56	25	1	3	4	1	40	130	0	10	10	0	13	7	40

(Continúa al dorso)

CC.AA. Y/O PROVINCIAS	ENTRADA REVISIONES	REVISIONES EFECTUADAS								CAUSAS DE EXTINCIÓN DEL DERECHO						
		Sin Modif. Cuantía	Con Modif. Cuantía	Suspensión PNC		Compat. PNC 366	Recuperación Art. 363.1	Extinción Derecho	TOTAL	Residencia	Personal	U.E.C.	Grado	Fallecimiento	Otras	TOTAL
				Art. 363.1	Pago											
<b>CATALUNYA</b>	<b>0</b>	<b>0</b>	<b>0</b>	<b>0</b>	<b>0</b>	<b>0</b>	<b>0</b>	<b>136</b>	<b>136</b>	<b>0</b>	<b>0</b>	<b>0</b>	<b>0</b>	<b>136</b>	<b>0</b>	<b>136</b>
BARCELONA	0	0	0	0	0	0	0	98	98	0	0	0	0	98	0	98
GIRONA	0	0	0	0	0	0	0	12	12	0	0	0	0	12	0	12
LLEIDA	0	0	0	0	0	0	0	6	6	0	0	0	0	6	0	6
TARRAGONA	0	0	0	0	0	0	0	20	20	0	0	0	0	20	0	20
<b>COMUNIDAD VALENCIANA</b>	<b>203</b>	<b>24</b>	<b>29</b>	<b>0</b>	<b>6</b>	<b>1</b>	<b>1</b>	<b>130</b>	<b>191</b>	<b>0</b>	<b>44</b>	<b>9</b>	<b>4</b>	<b>68</b>	<b>5</b>	<b>130</b>
ALICANTE	0	0	0	0	0	0	0	0	0	0	0	0	0	0	0	0
CASTELLÓN	29	3	1	0	1	1	1	22	29	0	5	3	0	10	4	22
VALENCIA	174	21	28	0	5	0	0	108	162	0	39	6	4	58	1	108
<b>EXTREMADURA</b>	<b>305</b>	<b>139</b>	<b>70</b>	<b>3</b>	<b>22</b>	<b>5</b>	<b>2</b>	<b>52</b>	<b>293</b>	<b>1</b>	<b>8</b>	<b>13</b>	<b>0</b>	<b>25</b>	<b>5</b>	<b>52</b>
BADAJOS	204	84	56	3	14	4	1	36	198	1	5	9	0	16	5	36
CÁCERES	101	55	14	0	8	1	1	16	95	0	3	4	0	9	0	16
<b>GALICIA</b>	<b>555</b>	<b>150</b>	<b>124</b>	<b>3</b>	<b>10</b>	<b>5</b>	<b>2</b>	<b>261</b>	<b>555</b>	<b>9</b>	<b>75</b>	<b>27</b>	<b>9</b>	<b>115</b>	<b>26</b>	<b>261</b>
A CORUÑA	294	137	50	2	2	5	2	96	294	0	34	7	0	46	9	96
LUGO	60	1	17	0	1	0	0	41	60	0	1	4	1	26	9	41
OURENSE	50	4	9	1	0	0	0	36	50	0	11	0	0	17	8	36
PONTEVEDRA	151	8	48	0	7	0	0	88	151	9	29	16	8	26	0	88
<b>MADRID</b>	<b>496</b>	<b>96</b>	<b>133</b>	<b>6</b>	<b>22</b>	<b>10</b>	<b>4</b>	<b>225</b>	<b>496</b>	<b>2</b>	<b>65</b>	<b>39</b>	<b>11</b>	<b>92</b>	<b>16</b>	<b>225</b>
<b>MURCIA</b>	<b>175</b>	<b>47</b>	<b>35</b>	<b>0</b>	<b>0</b>	<b>3</b>	<b>1</b>	<b>70</b>	<b>156</b>	<b>0</b>	<b>22</b>	<b>5</b>	<b>1</b>	<b>38</b>	<b>4</b>	<b>70</b>
<b>NAVARRA</b>	<b>25</b>	<b>0</b>	<b>7</b>	<b>0</b>	<b>0</b>	<b>0</b>	<b>0</b>	<b>18</b>	<b>25</b>	<b>0</b>	<b>4</b>	<b>1</b>	<b>0</b>	<b>11</b>	<b>2</b>	<b>18</b>
<b>PAÍS VASCO</b>	<b>6</b>	<b>0</b>	<b>0</b>	<b>0</b>	<b>2</b>	<b>0</b>	<b>0</b>	<b>4</b>	<b>6</b>	<b>3</b>	<b>0</b>	<b>1</b>	<b>0</b>	<b>0</b>	<b>0</b>	<b>4</b>
ÁLAVA	6	0	0	0	2	0	0	4	6	3	0	1	0	0	0	4
GUIPÚZCOA	0	0	0	0	0	0	0	0	0	0	0	0	0	0	0	0
VIZCAYA	0	0	0	0	0	0	0	0	0	0	0	0	0	0	0	0
<b>LA RIOJA</b>	<b>24</b>	<b>3</b>	<b>6</b>	<b>0</b>	<b>3</b>	<b>0</b>	<b>0</b>	<b>12</b>	<b>24</b>	<b>0</b>	<b>5</b>	<b>2</b>	<b>0</b>	<b>5</b>	<b>0</b>	<b>12</b>
<b>CEUTA</b>	<b>350</b>	<b>306</b>	<b>24</b>	<b>0</b>	<b>3</b>	<b>0</b>	<b>6</b>	<b>11</b>	<b>350</b>	<b>0</b>	<b>6</b>	<b>0</b>	<b>0</b>	<b>5</b>	<b>0</b>	<b>11</b>
<b>MELILLA</b>	<b>64</b>	<b>2</b>	<b>40</b>	<b>1</b>	<b>1</b>	<b>3</b>	<b>0</b>	<b>17</b>	<b>64</b>	<b>2</b>	<b>3</b>	<b>2</b>	<b>1</b>	<b>7</b>	<b>2</b>	<b>17</b>

<b>TOTAL ESTADO</b>	<b>4.609</b>	<b>1.405</b>	<b>893</b>	<b>30</b>	<b>228</b>	<b>66</b>	<b>51</b>	<b>2.114</b>	<b>4.787</b>	<b>30</b>	<b>585</b>	<b>166</b>	<b>53</b>	<b>1.101</b>	<b>179</b>	<b>2.114</b>
---------------------	--------------	--------------	------------	-----------	------------	-----------	-----------	--------------	--------------	-----------	------------	------------	-----------	--------------	------------	--------------

**PENSIÓN NO CONTRIBUTIVA DE JUBILACIÓN**  
**REVISIONES DE OFICIO E INSTANCIA DE PARTE**  
**DATOS DE GESTIÓN ACUMULADA CORRESPONDIENTES AL AÑO 2019 HASTA AGOSTO**

CC.AA. Y/O PROVINCIAS	ENTRADA REVISIONES	REVISIONES EFECTUADAS					CAUSAS DE EXTINCIÓN DEL DERECHO					
		Sin Modif.	Con Modif.	Suspensión	Extinción	TOTAL	Residencia	Personal	U.E.C.	Fallecimiento	Otras	TOTAL
		Cuantía	Cuantía	Pago	Derecho							
<b>ANDALUCÍA</b>	<b>3.589</b>	<b>554</b>	<b>524</b>	<b>59</b>	<b>2.574</b>	<b>3.711</b>	<b>14</b>	<b>1.020</b>	<b>179</b>	<b>1.170</b>	<b>191</b>	<b>2.574</b>
ALMERÍA	244	35	53	5	166	259	1	60	14	82	9	166
CÁDIZ	825	278	159	15	473	925	2	178	73	189	31	473
CÓRDOBA	403	81	55	4	311	451	4	118	21	152	16	311
GRANADA	289	27	43	14	210	294	2	83	6	114	5	210
HUELVA	156	10	18	3	128	159	0	60	9	57	2	128
JAÉN	233	13	34	0	191	238	2	92	10	77	10	191
MÁLAGA	690	46	54	12	540	652	1	181	14	246	98	540
SEVILLA	749	64	108	6	555	733	2	248	32	253	20	555
<b>ARAGÓN</b>	<b>513</b>	<b>72</b>	<b>85</b>	<b>34</b>	<b>318</b>	<b>509</b>	<b>1</b>	<b>125</b>	<b>39</b>	<b>119</b>	<b>34</b>	<b>318</b>
HUESCA	85	0	23	8	59	90	0	17	10	20	12	59
TERUEL	44	1	3	4	33	41	1	11	3	14	4	33
ZARAGOZA	384	71	59	22	226	378	0	97	26	85	18	226
<b>ASTURIAS</b>	<b>318</b>	<b>72</b>	<b>138</b>	<b>3</b>	<b>218</b>	<b>431</b>	<b>2</b>	<b>61</b>	<b>19</b>	<b>129</b>	<b>7</b>	<b>218</b>
<b>ILLES BALEARS</b>	<b>636</b>	<b>193</b>	<b>128</b>	<b>128</b>	<b>236</b>	<b>685</b>	<b>6</b>	<b>77</b>	<b>27</b>	<b>120</b>	<b>6</b>	<b>236</b>
<b>CANARIAS</b>	<b>1.518</b>	<b>300</b>	<b>259</b>	<b>131</b>	<b>804</b>	<b>1.494</b>	<b>18</b>	<b>244</b>	<b>29</b>	<b>467</b>	<b>46</b>	<b>804</b>
LAS PALMAS	735	156	98	127	357	738	10	128	16	182	21	357
S.C. TENERIFE	783	144	161	4	447	756	8	116	13	285	25	447
<b>CANTABRIA</b>	<b>429</b>	<b>162</b>	<b>120</b>	<b>47</b>	<b>163</b>	<b>492</b>	<b>0</b>	<b>67</b>	<b>15</b>	<b>73</b>	<b>8</b>	<b>163</b>
<b>CASTILLA Y LEÓN</b>	<b>1.189</b>	<b>168</b>	<b>382</b>	<b>51</b>	<b>672</b>	<b>1.273</b>	<b>1</b>	<b>359</b>	<b>73</b>	<b>230</b>	<b>9</b>	<b>672</b>
ÁVILA	128	34	20	14	45	113	0	33	7	2	3	45
BURGOS	95	7	17	4	66	94	0	46	4	16	0	66
LEÓN	192	29	41	9	113	192	0	41	13	57	2	113
PALENCIA	94	8	14	1	87	110	0	46	5	36	0	87
SALAMANCA	187	19	29	0	139	187	0	67	10	62	0	139
SEGOVIA	21	3	3	3	1	10	0	0	0	1	0	1
SORIA	18	0	1	2	15	18	0	6	1	8	0	15
VALLADOLID	305	40	224	11	125	400	0	74	25	23	3	125
ZAMORA	149	28	33	7	81	149	1	46	8	25	1	81
<b>CASTILLA-LA MANCHA</b>	<b>1.105</b>	<b>276</b>	<b>234</b>	<b>31</b>	<b>559</b>	<b>1.100</b>	<b>3</b>	<b>215</b>	<b>50</b>	<b>233</b>	<b>58</b>	<b>559</b>
ALBACETE	279	121	47	7	102	277	2	38	12	34	16	102
CIUDAD REAL	275	63	86	9	121	279	1	55	10	44	11	121
CUENCA	90	17	13	1	58	89	0	14	1	35	8	58
GUADALAJARA	85	12	19	7	41	79	0	13	5	18	5	41
TOLEDO	376	63	69	7	237	376	0	95	22	102	18	237

(Continúa al dorso)

CC.AA. Y/O PROVINCIAS	ENTRADA REVISIONES	REVISIONES EFECTUADAS					CAUSAS DE EXTINCIÓN DEL DERECHO					
		Sin Modif.	Con Modif.	Suspensión	Extinción	TOTAL	Residencia	Personal	U.E.C.	Fallecimiento	Otras	TOTAL
		Cuantía	Cuantía	Pago	Derecho							
<b>CATALUNYA</b>	<b>0</b>	<b>0</b>	<b>0</b>	<b>0</b>	<b>741</b>	<b>741</b>	<b>0</b>	<b>0</b>	<b>0</b>	<b>642</b>	<b>99</b>	<b>741</b>
BARCELONA	0	0	0	0	600	600	0	0	0	501	99	600
GIRONA	0	0	0	0	49	49	0	0	0	49	0	49
LLEIDA	0	0	0	0	41	41	0	0	0	41	0	41
TARRAGONA	0	0	0	0	51	51	0	0	0	51	0	51
<b>COMUNIDAD VALENCIANA</b>	<b>1.690</b>	<b>166</b>	<b>281</b>	<b>24</b>	<b>1.205</b>	<b>1.676</b>	<b>4</b>	<b>520</b>	<b>84</b>	<b>577</b>	<b>20</b>	<b>1.205</b>
ALICANTE	586	81	87	0	406	574	0	189	9	208	0	406
CASTELLÓN	145	9	50	1	85	145	3	22	18	33	9	85
VALENCIA	959	76	144	23	714	957	1	309	57	336	11	714
<b>EXTREMADURA</b>	<b>1.427</b>	<b>773</b>	<b>229</b>	<b>90</b>	<b>487</b>	<b>1.579</b>	<b>3</b>	<b>132</b>	<b>80</b>	<b>200</b>	<b>72</b>	<b>487</b>
BADAJOS	898	461	158	58	326	1.003	3	92	47	136	48	326
CÁCERES	529	312	71	32	161	576	0	40	33	64	24	161
<b>GALICIA</b>	<b>1.873</b>	<b>443</b>	<b>511</b>	<b>45</b>	<b>1.208</b>	<b>2.207</b>	<b>27</b>	<b>407</b>	<b>89</b>	<b>557</b>	<b>128</b>	<b>1.208</b>
A CORUÑA	863	394	228	15	523	1.160	2	198	35	234	54	523
LUGO	166	7	49	1	141	198	0	9	7	83	42	141
OURENSE	250	9	50	7	184	250	2	67	10	82	23	184
PONTEVEDRA	594	33	184	22	360	599	23	133	37	158	9	360
<b>MADRID</b>	<b>2.254</b>	<b>347</b>	<b>582</b>	<b>37</b>	<b>1.229</b>	<b>2.195</b>	<b>12</b>	<b>361</b>	<b>116</b>	<b>612</b>	<b>128</b>	<b>1.229</b>
<b>MURCIA</b>	<b>638</b>	<b>136</b>	<b>179</b>	<b>11</b>	<b>300</b>	<b>626</b>	<b>1</b>	<b>111</b>	<b>67</b>	<b>111</b>	<b>10</b>	<b>300</b>
<b>NAVARRA</b>	<b>165</b>	<b>2</b>	<b>58</b>	<b>1</b>	<b>104</b>	<b>165</b>	<b>0</b>	<b>33</b>	<b>14</b>	<b>51</b>	<b>6</b>	<b>104</b>
<b>PAÍS VASCO</b>	<b>74</b>	<b>0</b>	<b>0</b>	<b>2</b>	<b>72</b>	<b>74</b>	<b>5</b>	<b>1</b>	<b>17</b>	<b>46</b>	<b>3</b>	<b>72</b>
ARABA/ÁLAVA	44	0	0	2	42	44	5	0	16	18	3	42
GIPUZKOA	0	0	0	0	0	0	0	0	0	0	0	0
BIZKAIA	30	0	0	0	30	30	0	1	1	28	0	30
<b>LA RIOJA</b>	<b>147</b>	<b>6</b>	<b>54</b>	<b>12</b>	<b>75</b>	<b>147</b>	<b>0</b>	<b>26</b>	<b>6</b>	<b>36</b>	<b>7</b>	<b>75</b>
<b>CEUTA</b>	<b>937</b>	<b>844</b>	<b>69</b>	<b>17</b>	<b>37</b>	<b>967</b>	<b>0</b>	<b>9</b>	<b>0</b>	<b>25</b>	<b>3</b>	<b>37</b>
<b>MELILLA</b>	<b>129</b>	<b>2</b>	<b>78</b>	<b>5</b>	<b>44</b>	<b>129</b>	<b>3</b>	<b>7</b>	<b>11</b>	<b>22</b>	<b>1</b>	<b>44</b>
<b>TOTAL ESTADO</b>	<b>18.631</b>	<b>4.516</b>	<b>3.911</b>	<b>728</b>	<b>11.046</b>	<b>20.201</b>	<b>100</b>	<b>3.775</b>	<b>915</b>	<b>5.420</b>	<b>836</b>	<b>11.046</b>

**PENSIÓN NO CONTRIBUTIVA DE INVALIDEZ**  
**REVISIONES DE OFICIO E INSTANCIA DE PARTE**  
**DATOS DE GESTIÓN ACUMULADA CORRESPONDIENTES AL AÑO 2019 HASTA AGOSTO**

CC.AA. Y/O PROVINCIAS	ENTRADA REVISIONES	REVISIONES EFECTUADAS								CAUSAS DE EXTINCIÓN DEL DERECHO						
		Sin Modif. Cuantía	Con Modif. Cuantía	Suspensión PNC		Compat. PNC 366	Recuperación Art. 363.1	Extinción Derecho	TOTAL	Residencia	Personal	U.E.C.	Grado	Fallecimiento	Otras	TOTAL
				Art. 363.1	Pago											
<b>ANDALUCÍA</b>	<b>5.027</b>	<b>1.494</b>	<b>1.036</b>	<b>138</b>	<b>124</b>	<b>6</b>	<b>200</b>	<b>2.215</b>	<b>5.213</b>	<b>9</b>	<b>593</b>	<b>122</b>	<b>143</b>	<b>981</b>	<b>367</b>	<b>2.215</b>
ALMERÍA	317	83	83	13	3	0	9	147	338	2	45	10	8	67	15	147
CÁDIZ	1.238	431	277	35	58	0	47	459	1.307	0	128	61	11	190	69	459
CÓRDOBA	526	213	113	23	10	0	8	199	566	2	41	7	30	72	47	199
GRANADA	562	167	58	5	14	0	22	220	486	0	44	6	19	95	56	220
HUELVA	362	124	94	8	10	0	17	158	411	1	34	6	24	71	22	158
JAÉN	296	66	65	7	4	0	9	151	302	1	33	4	4	71	38	151
MÁLAGA	719	87	85	13	8	6	29	451	679	1	142	10	11	213	74	451
SEVILLA	1.007	323	261	34	17	0	59	430	1.124	2	126	18	36	202	46	430
<b>ARAGÓN</b>	<b>425</b>	<b>61</b>	<b>91</b>	<b>26</b>	<b>21</b>	<b>17</b>	<b>13</b>	<b>180</b>	<b>409</b>	<b>0</b>	<b>39</b>	<b>13</b>	<b>5</b>	<b>66</b>	<b>57</b>	<b>180</b>
HUESCA	78	1	24	6	9	0	4	34	78	0	5	4	1	14	10	34
TERUEL	21	2	4	0	0	0	0	14	20	0	2	0	0	9	3	14
ZARAGOZA	326	58	63	20	12	17	9	132	311	0	32	9	4	43	44	132
<b>ASTURIAS</b>	<b>477</b>	<b>86</b>	<b>131</b>	<b>16</b>	<b>5</b>	<b>30</b>	<b>21</b>	<b>230</b>	<b>519</b>	<b>2</b>	<b>51</b>	<b>19</b>	<b>9</b>	<b>122</b>	<b>27</b>	<b>230</b>
<b>ILLES BALEARS</b>	<b>855</b>	<b>340</b>	<b>198</b>	<b>2</b>	<b>166</b>	<b>0</b>	<b>0</b>	<b>198</b>	<b>904</b>	<b>1</b>	<b>62</b>	<b>11</b>	<b>31</b>	<b>68</b>	<b>25</b>	<b>198</b>
<b>CANARIAS</b>	<b>2.834</b>	<b>804</b>	<b>515</b>	<b>0</b>	<b>241</b>	<b>113</b>	<b>0</b>	<b>882</b>	<b>2.555</b>	<b>6</b>	<b>255</b>	<b>55</b>	<b>11</b>	<b>426</b>	<b>129</b>	<b>882</b>
LAS PALMAS	1.114	289	159	0	162	8	0	365	983	1	120	18	5	173	48	365
S.C. TENERIFE	1.720	515	356	0	79	105	0	517	1.572	5	135	37	6	253	81	517
<b>CANTABRIA</b>	<b>865</b>	<b>295</b>	<b>165</b>	<b>0</b>	<b>110</b>	<b>47</b>	<b>69</b>	<b>181</b>	<b>867</b>	<b>21</b>	<b>34</b>	<b>8</b>	<b>4</b>	<b>82</b>	<b>32</b>	<b>181</b>
<b>CASTILLA Y LEÓN</b>	<b>1.402</b>	<b>341</b>	<b>371</b>	<b>45</b>	<b>92</b>	<b>58</b>	<b>44</b>	<b>445</b>	<b>1.396</b>	<b>0</b>	<b>139</b>	<b>54</b>	<b>10</b>	<b>148</b>	<b>94</b>	<b>445</b>
ÁVILA	176	70	39	0	21	0	0	30	160	0	12	7	0	2	9	30
BURGOS	205	41	52	14	20	13	0	65	205	0	23	5	2	20	15	65
LEÓN	251	54	48	15	14	7	4	109	251	0	27	14	2	39	27	109
PALENCIA	54	9	23	2	3	2	0	36	75	0	12	5	0	15	4	36
SALAMANCA	219	17	64	3	8	24	31	72	219	0	20	5	0	30	17	72
SEGOVIA	32	7	9	0	4	0	1	1	22	0	0	0	1	0	0	1
SORIA	36	3	5	3	1	8	2	14	36	0	4	2	1	6	1	14
VALLADOLID	236	64	77	8	3	4	6	74	236	0	26	8	3	23	14	74
ZAMORA	193	76	54	0	18	0	0	44	192	0	15	8	1	13	7	44
<b>CASTILLA-LA MANCHA</b>	<b>2.055</b>	<b>689</b>	<b>597</b>	<b>30</b>	<b>107</b>	<b>74</b>	<b>10</b>	<b>511</b>	<b>2.018</b>	<b>3</b>	<b>129</b>	<b>45</b>	<b>18</b>	<b>179</b>	<b>137</b>	<b>511</b>
ALBACETE	763	360	186	8	38	21	4	124	741	1	21	13	3	46	40	124
CIUDAD REAL	448	137	156	4	21	22	0	109	449	2	41	6	2	26	32	109
CUENCA	173	37	49	3	9	3	5	69	175	0	16	3	5	26	19	69
GUADALAJARA	187	34	60	13	12	20	0	52	191	0	13	4	2	18	15	52
TOLEDO	484	121	146	2	27	8	1	157	462	0	38	19	6	63	31	157

(Continúa al dorso)

CC.AA. Y/O PROVINCIAS	ENTRADA REVISIONES	REVISIONES EFECTUADAS							CAUSAS DE EXTINCIÓN DEL DERECHO							
		Sin Modif. Cuantía	Con Modif. Cuantía	Suspensión PNC		Compat. PNC 366	Recuperación Art. 363.1	Extinción Derecho	TOTAL	Residencia	Personal	U.E.C.	Grado	Fallecimiento	Otras	TOTAL
				Art. 363.1	Pago											
<b>CATALUNYA</b>	<b>0</b>	<b>0</b>	<b>0</b>	<b>0</b>	<b>0</b>	<b>0</b>	<b>0</b>	<b>581</b>	<b>581</b>	<b>0</b>	<b>0</b>	<b>0</b>	<b>0</b>	<b>581</b>	<b>0</b>	<b>581</b>
BARCELONA	0	0	0	0	0	0	0	425	425	0	0	0	0	425	0	425
GIRONA	0	0	0	0	0	0	0	50	50	0	0	0	0	50	0	50
LLEIDA	0	0	0	0	0	0	0	26	26	0	0	0	0	26	0	26
TARRAGONA	0	0	0	0	0	0	0	80	80	0	0	0	0	80	0	80
<b>COMUNIDAD VALENCIANA</b>	<b>1.812</b>	<b>129</b>	<b>430</b>	<b>15</b>	<b>121</b>	<b>58</b>	<b>19</b>	<b>974</b>	<b>1.746</b>	<b>0</b>	<b>284</b>	<b>60</b>	<b>66</b>	<b>453</b>	<b>111</b>	<b>974</b>
ALICANTE	354	28	68	6	3	31	3	215	354	0	88	2	2	123	0	215
CASTELLÓN	336	12	92	8	18	27	16	163	336	0	41	34	6	45	37	163
VALENCIA	1.122	89	270	1	100	0	0	596	1.056	0	155	24	58	285	74	596
<b>EXTREMADURA</b>	<b>1.995</b>	<b>1.024</b>	<b>454</b>	<b>27</b>	<b>117</b>	<b>107</b>	<b>16</b>	<b>280</b>	<b>2.025</b>	<b>2</b>	<b>40</b>	<b>63</b>	<b>3</b>	<b>108</b>	<b>64</b>	<b>280</b>
BADAJOS	1.383	707	334	22	87	73	8	197	1.428	2	32	45	3	70	45	197
CÁCERES	612	317	120	5	30	34	8	83	597	0	8	18	0	38	19	83
<b>GALICIA</b>	<b>2.233</b>	<b>527</b>	<b>545</b>	<b>32</b>	<b>85</b>	<b>35</b>	<b>22</b>	<b>1.010</b>	<b>2.256</b>	<b>3</b>	<b>285</b>	<b>59</b>	<b>39</b>	<b>436</b>	<b>188</b>	<b>1.010</b>
A CORUÑA	1.152	443	217	29	20	32	12	399	1.152	1	128	12	3	180	75	399
LUGO	198	11	53	1	4	3	1	125	198	0	6	6	7	53	53	125
OURENSE	287	32	83	2	6	0	9	155	287	0	30	5	1	62	57	155
PONTEVEDRA	596	41	192	0	55	0	0	331	619	2	121	36	28	141	3	331
<b>MADRID</b>	<b>2.435</b>	<b>415</b>	<b>705</b>	<b>64</b>	<b>96</b>	<b>148</b>	<b>15</b>	<b>889</b>	<b>2.332</b>	<b>5</b>	<b>209</b>	<b>111</b>	<b>75</b>	<b>355</b>	<b>134</b>	<b>889</b>
<b>MURCIA</b>	<b>1.393</b>	<b>508</b>	<b>300</b>	<b>33</b>	<b>26</b>	<b>29</b>	<b>25</b>	<b>441</b>	<b>1.362</b>	<b>2</b>	<b>104</b>	<b>78</b>	<b>31</b>	<b>175</b>	<b>51</b>	<b>441</b>
<b>NAVARRA</b>	<b>99</b>	<b>0</b>	<b>40</b>	<b>2</b>	<b>1</b>	<b>3</b>	<b>1</b>	<b>52</b>	<b>99</b>	<b>0</b>	<b>20</b>	<b>7</b>	<b>2</b>	<b>17</b>	<b>6</b>	<b>52</b>
<b>PAÍS VASCO</b>	<b>62</b>	<b>0</b>	<b>0</b>	<b>0</b>	<b>0</b>	<b>1</b>	<b>1</b>	<b>60</b>	<b>62</b>	<b>8</b>	<b>1</b>	<b>12</b>	<b>0</b>	<b>25</b>	<b>14</b>	<b>60</b>
ÁLAVA	43	0	0	0	0	0	0	43	43	8	0	12	0	11	12	43
GUIPÚZCOA	0	0	0	0	0	0	0	0	0	0	0	0	0	0	0	0
VIZCAYA	19	0	0	0	0	1	1	17	19	0	1	0	0	14	2	17
<b>LA RIOJA</b>	<b>127</b>	<b>10</b>	<b>31</b>	<b>4</b>	<b>13</b>	<b>5</b>	<b>11</b>	<b>53</b>	<b>127</b>	<b>0</b>	<b>9</b>	<b>1</b>	<b>0</b>	<b>24</b>	<b>19</b>	<b>53</b>
<b>CEUTA</b>	<b>1.660</b>	<b>1.387</b>	<b>146</b>	<b>11</b>	<b>19</b>	<b>26</b>	<b>30</b>	<b>41</b>	<b>1.660</b>	<b>0</b>	<b>9</b>	<b>1</b>	<b>0</b>	<b>24</b>	<b>7</b>	<b>41</b>
<b>MELILLA</b>	<b>429</b>	<b>68</b>	<b>176</b>	<b>15</b>	<b>19</b>	<b>63</b>	<b>0</b>	<b>88</b>	<b>429</b>	<b>11</b>	<b>9</b>	<b>20</b>	<b>1</b>	<b>31</b>	<b>16</b>	<b>88</b>

<b>TOTAL ESTADO</b>	<b>26.185</b>	<b>8.178</b>	<b>5.931</b>	<b>460</b>	<b>1.363</b>	<b>820</b>	<b>497</b>	<b>9.311</b>	<b>26.560</b>	<b>73</b>	<b>2.272</b>	<b>739</b>	<b>448</b>	<b>4.301</b>	<b>1.478</b>	<b>9.311</b>
---------------------	---------------	--------------	--------------	------------	--------------	------------	------------	--------------	---------------	-----------	--------------	------------	------------	--------------	--------------	--------------

**TOTAL PENSIONES NO CONTRIBUTIVAS**  
**REVISIONES DE OFICIO E INSTANCIA DE PARTE**  
**DATOS DE GESTIÓN ACUMULADA CORRESPONDIENTES AL AÑO 2019 HASTA AGOSTO**

CC.AA. Y/O PROVINCIAS	ENTRADA REVISIONES	REVISIONES EFECTUADAS								CAUSAS DE EXTINCIÓN DEL DERECHO						
		Sin Modif. Cuantía	Con Modif. Cuantía	Suspensión PNC		Compat. PNC 366	Recuperación Art. 363.1	Extinción Derecho	TOTAL	Residencia	Personal	U.E.C.	Grado	Fallecimiento	Otras	TOTAL
				Art. 363.1	Pago											
<b>ANDALUCÍA</b>	<b>8.616</b>	<b>2.048</b>	<b>1.560</b>	<b>138</b>	<b>183</b>	<b>6</b>	<b>200</b>	<b>4.789</b>	<b>8.924</b>	<b>23</b>	<b>1.613</b>	<b>301</b>	<b>143</b>	<b>2.151</b>	<b>558</b>	<b>4.789</b>
ALMERÍA	561	118	136	13	8	0	9	313	597	3	105	24	8	149	24	313
CÁDIZ	2.063	709	436	35	73	0	47	932	2.232	2	306	134	11	379	100	932
CÓRDOBA	929	294	168	23	14	0	8	510	1.017	6	159	28	30	224	63	510
GRANADA	851	194	101	5	28	0	22	430	780	2	127	12	19	209	61	430
HUELVA	518	134	112	8	13	0	17	286	570	1	94	15	24	128	24	286
JAÉN	529	79	99	7	4	0	9	342	540	3	125	14	4	148	48	342
MÁLAGA	1.409	133	139	13	20	6	29	991	1.331	2	323	24	11	459	172	991
SEVILLA	1.756	387	369	34	23	0	59	985	1.857	4	374	50	36	455	66	985
<b>ARAGÓN</b>	<b>938</b>	<b>133</b>	<b>176</b>	<b>26</b>	<b>55</b>	<b>17</b>	<b>13</b>	<b>498</b>	<b>918</b>	<b>1</b>	<b>164</b>	<b>52</b>	<b>5</b>	<b>185</b>	<b>91</b>	<b>498</b>
HUESCA	163	1	47	6	17	0	4	93	168	0	22	14	1	34	22	93
TERUEL	65	3	7	0	4	0	0	47	61	1	13	3	0	23	7	47
ZARAGOZA	710	129	122	20	34	17	9	358	689	0	129	35	4	128	62	358
<b>ASTURIAS</b>	<b>795</b>	<b>158</b>	<b>269</b>	<b>16</b>	<b>8</b>	<b>30</b>	<b>21</b>	<b>448</b>	<b>950</b>	<b>4</b>	<b>112</b>	<b>38</b>	<b>9</b>	<b>251</b>	<b>34</b>	<b>448</b>
<b>ILLES BALEARS</b>	<b>1.491</b>	<b>533</b>	<b>326</b>	<b>2</b>	<b>294</b>	<b>0</b>	<b>0</b>	<b>434</b>	<b>1.589</b>	<b>7</b>	<b>139</b>	<b>38</b>	<b>31</b>	<b>188</b>	<b>31</b>	<b>434</b>
<b>CANARIAS</b>	<b>4.352</b>	<b>1.104</b>	<b>774</b>	<b>0</b>	<b>372</b>	<b>113</b>	<b>0</b>	<b>1.686</b>	<b>4.049</b>	<b>24</b>	<b>499</b>	<b>84</b>	<b>11</b>	<b>893</b>	<b>175</b>	<b>1.686</b>
LAS PALMAS	1.849	445	257	0	289	8	0	722	1.721	11	248	34	5	355	69	722
S.C. TENERIFE	2.503	659	517	0	83	105	0	964	2.328	13	251	50	6	538	106	964
<b>CANTABRIA</b>	<b>1.294</b>	<b>457</b>	<b>285</b>	<b>0</b>	<b>157</b>	<b>47</b>	<b>69</b>	<b>344</b>	<b>1.359</b>	<b>21</b>	<b>101</b>	<b>23</b>	<b>4</b>	<b>155</b>	<b>40</b>	<b>344</b>
<b>CASTILLA Y LEÓN</b>	<b>2.591</b>	<b>509</b>	<b>753</b>	<b>45</b>	<b>143</b>	<b>58</b>	<b>44</b>	<b>1.117</b>	<b>2.669</b>	<b>1</b>	<b>498</b>	<b>127</b>	<b>10</b>	<b>378</b>	<b>103</b>	<b>1.117</b>
ÁVILA	304	104	59	0	35	0	0	75	273	0	45	14	0	4	12	75
BURGOS	300	48	69	14	24	13	0	131	299	0	69	9	2	36	15	131
LEÓN	443	83	89	15	23	7	4	222	443	0	68	27	2	96	29	222
PALENCIA	148	17	37	2	4	2	0	123	185	0	58	10	0	51	4	123
SALAMANCA	406	36	93	3	8	24	31	211	406	0	87	15	0	92	17	211
SEGOVIA	53	10	12	0	7	0	1	2	32	0	0	0	1	1	0	2
SORIA	54	3	6	3	3	8	2	29	54	0	10	3	1	14	1	29
VALLADOLID	541	104	301	8	14	4	6	199	636	0	100	33	3	46	17	199
ZAMORA	342	104	87	0	25	0	0	125	341	1	61	16	1	38	8	125
<b>CASTILLA-LA MANCHA</b>	<b>3.160</b>	<b>965</b>	<b>831</b>	<b>30</b>	<b>138</b>	<b>74</b>	<b>10</b>	<b>1.070</b>	<b>3.118</b>	<b>6</b>	<b>344</b>	<b>95</b>	<b>18</b>	<b>412</b>	<b>195</b>	<b>1.070</b>
ALBACETE	1.042	481	233	8	45	21	4	226	1.018	3	59	25	3	80	56	226
CIUDAD REAL	723	200	242	4	30	22	0	230	728	3	96	16	2	70	43	230
CUENCA	263	54	62	3	10	3	5	127	264	0	30	4	5	61	27	127
GUADALAJARA	272	46	79	13	19	20	0	93	270	0	26	9	2	36	20	93
TOLEDO	860	184	215	2	34	8	1	394	838	0	133	41	6	165	49	394

(Continúa al dorso)

CC.AA. Y/O PROVINCIAS	ENTRADA REVISIONES	REVISIONES EFECTUADAS							CAUSAS DE EXTINCIÓN DEL DERECHO							
		Sin Modif. Cuantía	Con Modif. Cuantía	Suspensión PNC		Compat. PNC 366	Recuperación Art. 363.1	Extinción Derecho	TOTAL	Residencia	Personal	U.E.C.	Grado	Fallecimiento	Otras	TOTAL
				Art. 363.1	Pago											
<b>CATALUNYA</b>	<b>0</b>	<b>0</b>	<b>0</b>	<b>0</b>	<b>0</b>	<b>0</b>	<b>0</b>	<b>1.322</b>	<b>1.322</b>	<b>0</b>	<b>0</b>	<b>0</b>	<b>0</b>	<b>1.223</b>	<b>99</b>	<b>1.322</b>
BARCELONA	0	0	0	0	0	0	0	1.025	1.025	0	0	0	0	926	99	1.025
GIRONA	0	0	0	0	0	0	0	99	99	0	0	0	0	99	0	99
LLEIDA	0	0	0	0	0	0	0	67	67	0	0	0	0	67	0	67
TARRAGONA	0	0	0	0	0	0	0	131	131	0	0	0	0	131	0	131
<b>COMUNIDAD VALENCIANA</b>	<b>3.502</b>	<b>295</b>	<b>711</b>	<b>15</b>	<b>145</b>	<b>58</b>	<b>19</b>	<b>2.179</b>	<b>3.422</b>	<b>4</b>	<b>804</b>	<b>144</b>	<b>66</b>	<b>1.030</b>	<b>131</b>	<b>2.179</b>
ALICANTE	940	109	155	6	3	31	3	621	928	0	277	11	2	331	0	621
CASTELLÓN	481	21	142	8	19	27	16	248	481	3	63	52	6	78	46	248
VALENCIA	2.081	165	414	1	123	0	0	1.310	2.013	1	464	81	58	621	85	1.310
<b>EXTREMADURA</b>	<b>3.422</b>	<b>1.797</b>	<b>683</b>	<b>27</b>	<b>207</b>	<b>107</b>	<b>16</b>	<b>767</b>	<b>3.604</b>	<b>5</b>	<b>172</b>	<b>143</b>	<b>3</b>	<b>308</b>	<b>136</b>	<b>767</b>
BADAJOS	2.281	1.168	492	22	145	73	8	523	2.431	5	124	92	3	206	93	523
CÁCERES	1.141	629	191	5	62	34	8	244	1.173	0	48	51	0	102	43	244
<b>GALICIA</b>	<b>4.106</b>	<b>970</b>	<b>1.056</b>	<b>32</b>	<b>130</b>	<b>35</b>	<b>22</b>	<b>2.218</b>	<b>4.463</b>	<b>30</b>	<b>692</b>	<b>148</b>	<b>39</b>	<b>993</b>	<b>316</b>	<b>2.218</b>
A CORUÑA	2.015	837	445	29	35	32	12	922	2.312	3	326	47	3	414	129	922
LUGO	364	18	102	1	5	3	1	266	396	0	15	13	7	136	95	266
OURENSE	537	41	133	2	13	0	9	339	537	2	97	15	1	144	80	339
PONTEVEDRA	1.190	74	376	0	77	0	0	691	1.218	25	254	73	28	299	12	691
<b>MADRID</b>	<b>4.689</b>	<b>762</b>	<b>1.287</b>	<b>64</b>	<b>133</b>	<b>148</b>	<b>15</b>	<b>2.118</b>	<b>4.527</b>	<b>17</b>	<b>570</b>	<b>227</b>	<b>75</b>	<b>967</b>	<b>262</b>	<b>2.118</b>
<b>MURCIA</b>	<b>2.031</b>	<b>644</b>	<b>479</b>	<b>33</b>	<b>37</b>	<b>29</b>	<b>25</b>	<b>741</b>	<b>1.988</b>	<b>3</b>	<b>215</b>	<b>145</b>	<b>31</b>	<b>286</b>	<b>61</b>	<b>741</b>
<b>NAVARRA</b>	<b>264</b>	<b>2</b>	<b>98</b>	<b>2</b>	<b>2</b>	<b>3</b>	<b>1</b>	<b>156</b>	<b>264</b>	<b>0</b>	<b>53</b>	<b>21</b>	<b>2</b>	<b>68</b>	<b>12</b>	<b>156</b>
<b>PAÍS VASCO</b>	<b>136</b>	<b>0</b>	<b>0</b>	<b>0</b>	<b>2</b>	<b>1</b>	<b>1</b>	<b>132</b>	<b>136</b>	<b>13</b>	<b>2</b>	<b>29</b>	<b>0</b>	<b>71</b>	<b>17</b>	<b>132</b>
ÁLAVA	87	0	0	0	2	0	0	85	87	13	0	28	0	29	15	85
GUIPÚZCOA	0	0	0	0	0	0	0	0	0	0	0	0	0	0	0	0
VIZCAYA	49	0	0	0	0	1	1	47	49	0	2	1	0	42	2	47
<b>LA RIOJA</b>	<b>274</b>	<b>16</b>	<b>85</b>	<b>4</b>	<b>25</b>	<b>5</b>	<b>11</b>	<b>128</b>	<b>274</b>	<b>0</b>	<b>35</b>	<b>7</b>	<b>0</b>	<b>60</b>	<b>26</b>	<b>128</b>
<b>CEUTA</b>	<b>2.597</b>	<b>2.231</b>	<b>215</b>	<b>11</b>	<b>36</b>	<b>26</b>	<b>30</b>	<b>78</b>	<b>2.627</b>	<b>0</b>	<b>18</b>	<b>1</b>	<b>0</b>	<b>49</b>	<b>10</b>	<b>78</b>
<b>MELILLA</b>	<b>558</b>	<b>70</b>	<b>254</b>	<b>15</b>	<b>24</b>	<b>63</b>	<b>0</b>	<b>132</b>	<b>558</b>	<b>14</b>	<b>16</b>	<b>31</b>	<b>1</b>	<b>53</b>	<b>17</b>	<b>132</b>

<b>TOTAL ESTADO</b>	<b>44.816</b>	<b>12.694</b>	<b>9.842</b>	<b>460</b>	<b>2.091</b>	<b>820</b>	<b>497</b>	<b>20.357</b>	<b>46.761</b>	<b>173</b>	<b>6.047</b>	<b>1.654</b>	<b>448</b>	<b>9.721</b>	<b>2.314</b>	<b>20.357</b>
---------------------	---------------	---------------	--------------	------------	--------------	------------	------------	---------------	---------------	------------	--------------	--------------	------------	--------------	--------------	---------------

## **2 Prestaciones sociales y económicas para personas con discapacidad**

**Informe del seguimiento y evolución de la gestión de las prestaciones para personas con discapacidad**

## 2.1 Introducción

El seguimiento y la evolución de la gestión y el pago de la nómina de las Prestaciones Sociales y Económicas para personas con discapacidad, contempladas en el Texto Refundido de la Ley General de derechos de las personas con discapacidad y de su inclusión social, aprobado por el Real Decreto Legislativo 1/2013, de 29 de noviembre y reguladas por el Real Decreto 383/1984, de 1 de febrero, parte de la información facilitada por los distintos órganos gestores de las Comunidades Autónomas y de las Direcciones Territoriales del Imserso de Ceuta y Melilla, y se articula como se detalla a continuación:

- Datos de la gestión y de la nómina mensual.
- Datos de la gestión y de la nómina del año 2019, comprendiendo la realizada hasta el mes de referencia.
- Datos sobre la nómina de pago y número de beneficiarios desde el año 2012.

La información que suministra este apartado del informe hace referencia a los siguientes aspectos:

- Nóminas: situación y evolución de los beneficiarios, del número de subsidios que disfrutaban y de sus importes mensuales. Todo ello teniendo en cuenta que una amplia mayoría de aquellos continúan siéndolo de uno o de los dos subsidios suprimidos por la Ley 26/1990 - Subsidios de Garantía de Ingresos Mínimos (SGIM) y por Ayuda de Tercera Persona (SATP) -, en aplicación de lo establecido en la Disposición Transitoria vigésima quinta de la Ley General de la Seguridad Social. Se ofrece también información sobre el número de personas que disfrutaban de Asistencia Sanitaria y Prestación Farmacéutica (ASPF) y sobre el movimiento de beneficiarios, con especial incidencia, en este caso, en el número de aquellos que han optado por alguna prestación no contributiva.
- Gestión en trámite inicial: recoge la situación y la evolución de la gestión de las dos prestaciones vigentes tras la entrada en vigor de la Ley 26/1990, de 20 de diciembre: Subsidio de Movilidad y Compensación para Gastos de Transporte (SMGT) y Asistencia Sanitaria y Prestación Farmacéutica (ASPF).
- Gestión de las revisiones iniciadas, de oficio o a instancia de parte, respecto a todas las prestaciones sociales y económicas para personas con discapacidad.

## 2.2 Situación y evolución de los beneficiarios, número de prestaciones e importes de las nóminas

El Real Decreto-ley 28/2018, de 28 de diciembre, para la revalorización de las pensiones públicas y otras medidas urgentes en materia social, laboral y de empleo, fija las cuantías vigentes para el año 2019 de los subsidios económicos para personas con discapacidad regulados por el Real Decreto 383/1984, de 1 de febrero. De este modo, quedan fijados los importes mensuales siguientes:

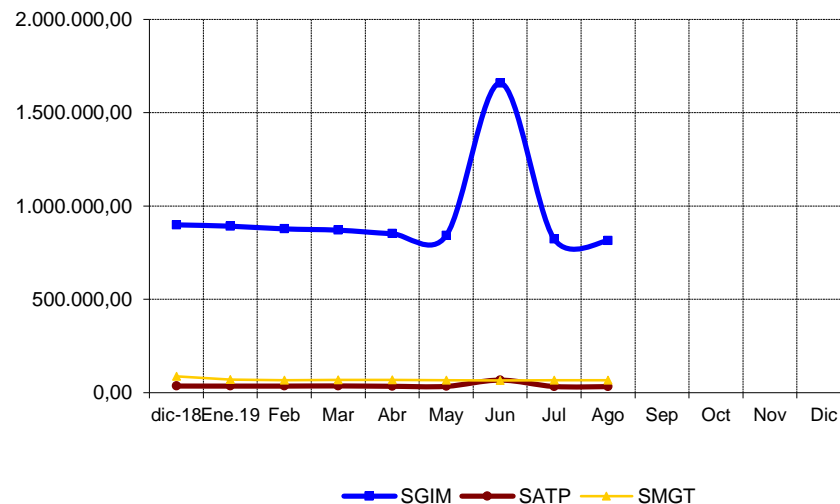
- Subsidio de Garantía de Ingresos Mínimos, SGIM (14 pagas /año): 149,86 euros.
- Subsidio por Ayuda de Tercera Persona, SATP (14 pagas /año): 58,45 euros.
- Subsidio de Movilidad y Compensación por Gastos de Transporte, SMGT (12 pagas /año): 67,40 euros.

De acuerdo con la información facilitada por el Área de Informática del Inersso sobre los datos de nómina, así como por los órganos gestores de las Comunidades Autónomas de Navarra y del País Vasco, el número de beneficiarios distintos en el mes de agosto asciende a 12.319, un 0,48% menos que en el mes anterior. El número total de prestaciones reconocidas asciende a 13.192, cifra ésta superior a la de los beneficiarios distintos, ya que una misma persona puede tener reconocido el derecho a más de una prestación. Del total de prestaciones, 6.975 son de naturaleza económica, de las que el 78,09% corresponde al SGIM, el 8% al SATP y el 13,91% restante al SMGT. Por último, la prestación de ASPF la tenían reconocida un total de 6.217 personas, un 0,11% menos que en el mes anterior.

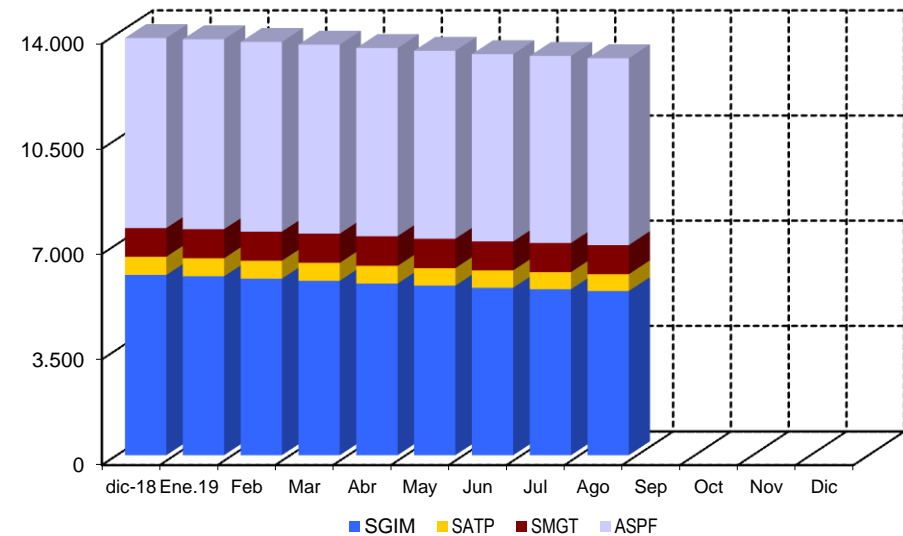
El siguiente cuadro refleja los datos básicos señalados de la nómina:

NÓMINA DE AGOSTO	BENEFICIARIOS DISTINTOS					TOTAL PRESTACIONES
		SGIM	SATP	SMGT	ASPF	
BENEFICIARIOS	12.319	5.447	558	970	6.217	13.192
IMPORTE		814.475,20	32.673,57	67.266,11		914.414,88

Evolución importes nóminas mensuales



Evolución número prestaciones



El importe de la nómina del mes de agosto ha ascendido a un total de 914.414,88 euros, correspondiendo el 89,07% al SGIM.

Finalmente, y conforme a la información disponible, los datos sobre el perfil tipo del beneficiario de las prestaciones sociales y económicas para personas con discapacidad muestran un predominio de las mujeres sobre los hombres - en una proporción de 3,5 a 1 - si bien la superioridad femenina no se manifiesta, aunque por escaso margen, entre los titulares menores de 45 años. Esta mujer tipo, con discapacidad de tipo físico, cuya edad es superior a los 75 años, convive preferentemente integrada en una unidad familiar de la que depende económicamente.

### **2.3 Situación y evolución de la gestión en trámite inicial**

Como se ha señalado en la introducción de este informe, el volumen de la gestión de las prestaciones sociales y económicas para personas con discapacidad contempladas en el Real Decreto 383/1984, de 1 de febrero, se vio muy reducido tras la entrada en vigor de la Ley 26/1990, de 20 de diciembre, que suprimió los subsidios de Garantía de Ingresos Mínimos y por Ayuda de Tercera Persona. Los datos de la gestión de las solicitudes presentadas, resueltas, aprobadas y el índice de reconocimiento de las dos prestaciones vigentes (SMGT y ASPF), correspondientes al mes de agosto se recogen en los anexos 58 a 61.

### **2.4 Seguimiento de la gestión derivada de las revisiones de oficio y a instancia de parte**

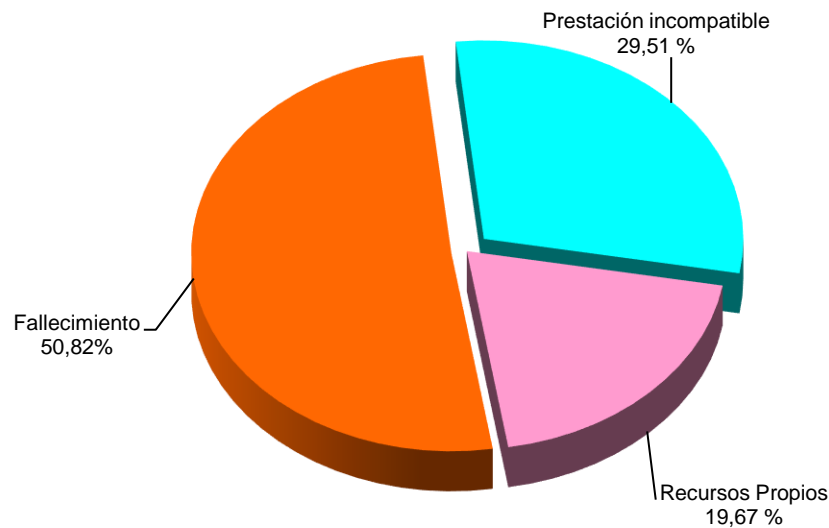
La revisión de oficio es la iniciada por el órgano gestor cuando, como resultado de las medidas de control disponibles o implantadas, conoce cualquier dato o información que pueda producir o haya producido una variación sobrevenida en los requisitos, y ello pueda dar lugar a la modificación de la cuantía o a la suspensión o extinción del derecho a la prestación, procediendo, en su caso, el abono de atrasos o la reclamación de las cantidades indebidamente percibidas. Por otro lado, las revisiones a instancia de parte se inician cuando el interesado, en cumplimiento de sus obligaciones, comunica al órgano gestor cualquier variación sobrevenida en su situación que pudiera tener incidencia en el derecho o en la cuantía reconocida de la prestación, siendo sus efectos resultantes idénticos a los ya indicados para las revisiones de oficio.

Los datos correspondientes al mes de agosto se refieren al detalle de las situaciones finales derivadas de los procesos de revisión, cuyas cifras se reflejan en los anexos 62 a 71. Del análisis de los mismos, es posible obtener las siguientes conclusiones:

- ✓ Se han emitido en el mes 62 resoluciones en las que se ha modificado la cuantía, se ha suspendido o se ha extinguido el derecho a alguna de las prestaciones, de las que el 79,03% se corresponde con el SGIM.
- ✓ Se ha realizado una modificación de cuantía del SGIM.
- ✓ No se ha llevado a cabo ninguna suspensión de las prestaciones.

- ✓ Se ha extinguido el derecho de 61 prestaciones, de las que el 78,69% corresponde al SGIM. El siguiente gráfico refleja los distintos motivos de extinción en el total de prestaciones. Las causas de la pérdida del derecho están sustentadas, por este orden, en el fallecimiento del titular, en segundo lugar en que el beneficiario sea titular de alguna prestación de análoga naturaleza y finalidad y de superior cuantía y, en tercer lugar, en que el beneficiario disponga de recursos propios superiores al límite legalmente establecido.

**Causas de Extinción prestaciones sociales y económicas para personas con discapacidad**



**A n e x o s**

**2a Número de beneficiarios, prestaciones e importes de las nóminas**

**PRESTACIONES DEL REAL DECRETO 383/1984, DE 1 DE FEBRERO  
EVOLUCIÓN DE LOS BENEFICIARIOS E IMPORTES DE LAS NÓMINAS**

**TOTAL ESTADO  
CON NAVARRA Y EL PAÍS VASCO**

MENSUALIDADES	NUMERO DE BENEFICIARIOS DISTINTOS	SGIM		SATP		SMGT		TOTAL		ASPF
		NÚMERO DE PRESTACIONES	IMPORTE BRUTO	NÚMERO DE PRESTACIONES	IMPORTE BRUTO	NÚMERO DE PRESTACIONES	IMPORTE BRUTO	NÚMERO DE PRESTACIONES	IMPORTE BRUTO	NÚMERO DE PRESTACIONES
AÑO 2012	16.412	8.199	18.341.052,62	845	745.208,74	1.219	1.003.934,49	10.263	20.090.195,85	7.494
AÑO 2013	14.539	7.068	15.776.196,82	726	637.893,93	1.121	900.812,42	8.915	17.314.903,17	6.781
AÑO 2014	20.187	11.143	24.870.951,48	1.144	1.005.047,72	1.456	1.154.950,30	13.743	27.030.949,50	8.269
AÑO 2015	18.271	9.577	21.304.512,47	992	855.708,37	1.367	1.093.624,60	11.936	23.253.845,44	7.912
AÑO 2016	16.412	8.199	18.341.052,62	845	745.208,74	1.219	1.003.934,49	10.263	20.090.195,85	7.494
AÑO 2017	14.539	7.068	15.776.196,82	726	637.893,93	1.121	900.812,42	8.915	17.314.903,17	6.781
AÑO 2018	12.912	5.981	13.431.539,56	604	536.598,30	956	827.281,96	7.541	14.795.419,82	6.325
<b>AÑO 2019</b>										
ENERO	12.881	5.937	892.153,80	600	35.420,72	967	70.802,46	7.504	998.376,98	6.320
FEBRERO	12.851	5.857	877.609,62	596	35.362,27	969	67.570,36	7.422	980.542,25	6.313
MARZO	12.709	5.788	870.812,18	596	36.239,02	973	68.166,66	7.357	975.217,86	6.288
ABRIL	12.612	5.696	851.827,12	588	34.397,85	986	69.053,81	7.270	955.278,78	6.261
MAYO	12.532	5.625	841.567,00	582	34.017,92	978	67.368,41	7.185	942.953,33	6.257
JUNIO *	12.428	5.556	1.659.112,63	577	67.509,80	963	65.632,51	7.096	1.792.254,94	6.233
JULIO	12.379	5.506	823.730,57	570	33.316,52	968	66.107,21	7.044	923.154,30	6.224
AGOSTO	12.319	5.447	814.475,20	558	32.673,57	970	67.266,11	6.975	914.414,88	6.217
SEPTIEMBRE										
OCTUBRE										
NOVIEMBRE *										
DICIEMBRE										
<b>TOTAL AÑO 2019</b>			<b>7.631.288,12</b>		<b>308.937,67</b>		<b>541.967,53</b>		<b>8.482.193,32</b>	

\* En SGIM y SATP, junto a la mensualidad se abona una paga extra

## PRESTACIONES DEL REAL DECRETO 383/1984, DE 1 DE FEBRERO

## BENEFICIARIOS E IMPORTE DE LA NÓMINA

## AGOSTO

CC.AA. Y/O PROVINCIAS	NÚMERO DE BENEFICIARIOS DISTINTOS	SGIM		SATP		SMGT		T O T A L		ASPF
		NÚMERO DE PRESTACIONES	IMPORTE BRUTO	NÚMERO DE PRESTACIONES	IMPORTE BRUTO	NÚMERO DE PRESTACIONES	IMPORTE BRUTO	NÚMERO DE PRESTACIONES	IMPORTE BRUTO	NÚMERO DE PRESTACIONES
<b>ANDALUCÍA</b>	<b>1.905</b>	<b>1.309</b>	<b>196.817,76</b>	<b>146</b>	<b>8.533,70</b>	<b>111</b>	<b>7.473,00</b>	<b>1.566</b>	<b>212.824,46</b>	<b>574</b>
ALMERÍA	381	306	45.614,43	22	1.285,90	35	2.354,80	363	49.255,13	50
CÁDIZ	187	135	21.429,98	16	935,20	19	1.280,60	170	23.645,78	43
CÓRDOBA	95	67	10.040,62	9	526,05	10	674,00	86	11.240,67	19
GRANADA	138	45	6.685,85	9	526,05	4	269,60	58	7.481,50	95
HUELVA	55	30	4.495,80	4	233,80	2	134,80	36	4.864,40	23
JAÉN	92	79	11.591,66	9	526,05	2	134,80	90	12.252,51	16
MÁLAGA	805	564	84.521,04	68	3.974,60	22	1.478,60	654	89.974,24	277
SEVILLA	152	83	12.438,38	9	526,05	17	1.145,80	109	14.110,23	51
<b>ARAGÓN</b>	<b>329</b>	<b>161</b>	<b>24.127,46</b>	<b>12</b>	<b>701,40</b>	<b>32</b>	<b>2.152,90</b>	<b>205</b>	<b>26.981,76</b>	<b>146</b>
HUESCA	44	21	3.147,06	1	58,45	0	0,00	22	3.205,51	23
TERUEL	19	11	1.648,46	1	58,45	4	269,60	16	1.976,51	4
ZARAGOZA	266	129	19.331,94	10	584,50	28	1.883,30	167	21.799,74	119
<b>ASTURIAS</b>	<b>419</b>	<b>253</b>	<b>37.812,82</b>	<b>16</b>	<b>935,20</b>	<b>18</b>	<b>1.213,20</b>	<b>287</b>	<b>39.961,22</b>	<b>153</b>
<b>ILLES BALEARS</b>	<b>70</b>	<b>68</b>	<b>10.190,48</b>	<b>9</b>	<b>526,05</b>	<b>4</b>	<b>269,60</b>	<b>81</b>	<b>10.986,13</b>	<b>1</b>
<b>CANARIAS</b>	<b>135</b>	<b>35</b>	<b>5.245,10</b>	<b>6</b>	<b>350,70</b>	<b>21</b>	<b>1.415,40</b>	<b>62</b>	<b>7.011,20</b>	<b>82</b>
LAS PALMAS	88	9	1.348,74	0	0,00	14	943,60	23	2.292,34	66
S.C. TENERIFE	47	26	3.896,36	6	350,70	7	471,80	39	4.718,86	16
<b>CANTABRIA</b>	<b>461</b>	<b>107</b>	<b>15.971,10</b>	<b>13</b>	<b>759,85</b>	<b>6</b>	<b>404,40</b>	<b>126</b>	<b>17.135,35</b>	<b>351</b>
<b>CASTILLA Y LEÓN</b>	<b>1.603</b>	<b>473</b>	<b>70.409,95</b>	<b>68</b>	<b>4.033,05</b>	<b>40</b>	<b>2.696,00</b>	<b>581</b>	<b>77.139,00</b>	<b>1.106</b>
ÁVILA	269	35	5.152,69	11	642,95	3	202,20	49	5.997,84	230
BURGOS	62	37	5.544,82	3	175,35	8	539,20	48	6.259,37	17
LEÓN	526	108	15.909,59	10	584,50	4	269,60	122	16.763,69	416
PALENCIA	140	38	5.694,68	3	175,35	8	539,20	49	6.409,23	97
SALAMANCA	349	62	9.185,19	9	584,50	2	134,80	73	9.904,49	289
SEGOVIA	46	30	4.495,80	9	526,05	1	67,40	40	5.089,25	17
SORIA	27	20	2.997,20	4	233,80	2	134,80	26	3.365,80	7
VALLADOLID	126	102	15.285,72	7	409,15	6	404,40	115	16.099,27	19
ZAMORA	58	41	6.144,26	12	701,40	6	404,40	59	7.250,06	14
<b>CASTILLA-LA MANCHA</b>	<b>1.969</b>	<b>302</b>	<b>45.080,06</b>	<b>45</b>	<b>2.630,25</b>	<b>10</b>	<b>674,00</b>	<b>357</b>	<b>48.384,31</b>	<b>1.669</b>
ALBACETE	402	59	8.664,08	10	584,50	0	0,00	69	9.248,58	342
CIUDAD REAL	779	39	5.844,54	5	292,25	4	269,60	48	6.406,39	739
CUENCA	294	43	6.443,98	4	233,80	1	67,40	48	6.745,18	252
GUADALAJARA	41	34	5.095,24	9	526,05	3	202,20	46	5.823,49	7
TOLEDO	453	127	19.032,22	17	993,65	2	134,80	146	20.160,67	329

(Continúa al dorso)

CC.AA. Y/O PROVINCIAS	NÚMERO DE BENEFICIARIOS DISTINTOS	SGIM		SATP		SMGT		T O T A L		ASPF
		NÚMERO DE PRESTACIONES	IMPORTE BRUTO	NÚMERO DE PRESTACIONES	IMPORTE BRUTO	NÚMERO DE PRESTACIONES	IMPORTE BRUTO	NÚMERO DE PRESTACIONES	IMPORTE BRUTO	NÚMERO DE PRESTACIONES
<b>CATALUNYA</b>	<b>558</b>	<b>524</b>	<b>78.146,07</b>	<b>28</b>	<b>1.636,60</b>	<b>32</b>	<b>2.171,50</b>	<b>584</b>	<b>81.954,17</b>	<b>24</b>
BARCELONA	386	365	54.398,39	12	701,40	22	1.482,80	399	56.582,59	11
GIRONA	39	35	5.245,10	4	233,80	4	269,60	43	5.748,50	1
LLEIDA	61	54	8.092,44	9	526,05	4	284,30	67	8.902,79	6
TARRAGONA	72	70	10.410,14	3	175,35	2	134,80	75	10.720,29	6
<b>COMUNIDAD VALENCIANA</b>	<b>1.193</b>	<b>535</b>	<b>79.736,62</b>	<b>49</b>	<b>2.864,05</b>	<b>122</b>	<b>8.296,31</b>	<b>706</b>	<b>90.896,98</b>	<b>569</b>
ALICANTE	580	319	47.425,16	13	759,85	23	1.550,20	355	49.735,21	259
CASTELLÓN	73	53	7.884,28	4	233,80	18	1.213,20	75	9.331,28	4
VALENCIA	540	163	24.427,18	32	1.870,40	81	5.532,91	276	31.830,49	306
<b>EXTREMADURA</b>	<b>229</b>	<b>209</b>	<b>31.159,63</b>	<b>25</b>	<b>1.461,25</b>	<b>10</b>	<b>674,00</b>	<b>244</b>	<b>33.294,88</b>	<b>15</b>
BADAJOS	101	93	13.882,89	10	584,50	1	67,40	104	14.534,79	6
CÁCERES	128	116	17.276,74	15	876,75	9	606,60	140	18.760,09	9
<b>GALICIA</b>	<b>297</b>	<b>203</b>	<b>29.978,92</b>	<b>33</b>	<b>1.928,85</b>	<b>46</b>	<b>3.100,40</b>	<b>282</b>	<b>35.008,17</b>	<b>61</b>
A CORUÑA	115	80	11.683,64	19	1.110,55	31	2.089,40	130	14.883,59	3
LUGO	34	7	1.049,02	2	116,90	11	741,40	20	1.907,32	17
OURENSE	37	19	2.847,34	2	116,90	1	67,40	22	3.031,64	17
PONTEVEDRA	111	97	14.398,92	10	584,50	3	202,20	110	15.185,62	24
<b>MADRID</b>	<b>1.087</b>	<b>410</b>	<b>62.191,90</b>	<b>45</b>	<b>2.630,25</b>	<b>97</b>	<b>6.537,80</b>	<b>552</b>	<b>71.359,95</b>	<b>629</b>
<b>MURCIA</b>	<b>1.297</b>	<b>543</b>	<b>80.401,45</b>	<b>28</b>	<b>1.636,60</b>	<b>48</b>	<b>3.235,20</b>	<b>619</b>	<b>85.273,25</b>	<b>730</b>
<b>NAVARRA</b>	<b>71</b>	<b>44</b>	<b>6.593,82</b>	<b>11</b>	<b>642,97</b>	<b>9</b>	<b>606,60</b>	<b>64</b>	<b>7.843,39</b>	<b>18</b>
<b>PAÍS VASCO</b>	<b>258</b>	<b>167</b>	<b>25.026,62</b>	<b>15</b>	<b>876,75</b>	<b>66</b>	<b>4.448,40</b>	<b>248</b>	<b>30.351,77</b>	<b>41</b>
ARABA/ÁLAVA	49	30	4.495,80	7	409,15	2	134,80	39	5.039,75	9
GIPUZKOA	96	44	6.593,84	4	233,80	52	3.504,80	100	10.332,44	24
BIZKAIA	113	93	13.936,98	4	233,80	12	808,80	109	14.979,58	8
<b>LA RIOJA</b>	<b>56</b>	<b>36</b>	<b>5.394,96</b>	<b>2</b>	<b>116,90</b>	<b>2</b>	<b>134,80</b>	<b>40</b>	<b>5.646,66</b>	<b>19</b>
<b>CEUTA</b>	<b>91</b>	<b>38</b>	<b>5.694,68</b>	<b>4</b>	<b>233,80</b>	<b>36</b>	<b>2.898,20</b>	<b>78</b>	<b>8.826,68</b>	<b>25</b>
<b>MELILLA</b>	<b>291</b>	<b>30</b>	<b>4.495,80</b>	<b>3</b>	<b>175,35</b>	<b>260</b>	<b>18.864,40</b>	<b>293</b>	<b>23.535,55</b>	<b>4</b>
<b>TOTAL ESTADO</b>	<b>12.319</b>	<b>5.447</b>	<b>814.475,20</b>	<b>558</b>	<b>32.673,57</b>	<b>970</b>	<b>67.266,11</b>	<b>6.975</b>	<b>914.414,88</b>	<b>6.217</b>

**2b Prestaciones sociales y económicas para personas con discapacidad:  
Datos de la gestión mensual y anual**

## PRESTACIONES DEL REAL DECRETO 383/1984, DE 1 DE FEBRERO DATOS DE GESTIÓN CORRESPONDIENTES AL MES DE AGOSTO DE 2019

CC.AA. Y/O PROVINCIAS	SUBSIDIO DE MOVILIDAD Y COMPENSACIÓN PARA						ASISTENCIA SANITARIA Y PRESTACIÓN FARMACÉUTICA						TOTAL PRESTACIONES							
	PTES.		GASTOS DE TRANSPORTE (S.M.G.T.)			PTES.		PTES.		(A.S.P.F.)			PTES.		REAL DECRETO 383/1984				PTES.	
	MES ANT.	SOLC.	REST.	APRB. (nº y % C.R.)		FIN MES	MES ANT.	SOLC.	REST.	APRB. (nº y % C.R.)		FIN MES	MES ANT.	SOLC.	REST.	APRB. (nº y % C.R.)		FIN MES		
<b>ANDALUCÍA</b>	<b>30</b>	<b>2</b>	<b>3</b>	<b>0</b>	<b>-</b>	<b>29</b>	<b>16</b>	<b>4</b>	<b>1</b>	<b>0</b>	<b>-</b>	<b>19</b>	<b>46</b>	<b>6</b>	<b>4</b>	<b>0</b>	<b>-</b>	<b>48</b>		
ALMERÍA	0	0	0	0	-	0	0	0	0	-	0	0	0	0	0	0	-	0		
CÁDIZ	3	2	3	0	-	2	0	3	0	0	-	3	3	5	3	0	-	5		
CÓRDOBA	5	0	0	0	-	5	0	0	0	0	-	0	5	0	0	0	-	5		
GRANADA	2	0	0	0	-	2	1	0	0	0	-	1	3	0	0	0	-	3		
HUELVA	1	0	0	0	-	1	0	0	0	0	-	0	1	0	0	0	-	1		
JAÉN	0	0	0	0	-	0	0	0	0	0	-	0	0	0	0	0	-	0		
MÁLAGA	10	0	0	0	-	10	11	1	1	0	-	11	21	1	1	0	-	21		
SEVILLA	9	0	0	0	-	9	4	0	0	0	-	4	13	0	0	0	-	13		
<b>ARAGÓN</b>	<b>1</b>	<b>0</b>	<b>0</b>	<b>0</b>	<b>-</b>	<b>1</b>	<b>1</b>	<b>0</b>	<b>0</b>	<b>0</b>	<b>-</b>	<b>1</b>	<b>2</b>	<b>0</b>	<b>0</b>	<b>0</b>	<b>-</b>	<b>2</b>		
HUESCA	0	0	0	0	-	0	0	0	0	0	-	0	0	0	0	0	-	0		
TERUEL	0	0	0	0	-	0	0	0	0	0	-	0	0	0	0	0	-	0		
ZARAGOZA	1	0	0	0	-	1	1	0	0	0	-	1	2	0	0	0	-	2		
<b>ASTURIAS</b>	<b>1</b>	<b>0</b>	<b>1</b>	<b>1</b>	<b>100,00</b>	<b>0</b>	<b>0</b>	<b>0</b>	<b>0</b>	<b>0</b>	<b>-</b>	<b>0</b>	<b>1</b>	<b>0</b>	<b>1</b>	<b>1</b>	<b>100,00</b>	<b>0</b>		
<b>ILLES BALEARS</b>	<b>0</b>	<b>0</b>	<b>0</b>	<b>0</b>	<b>-</b>	<b>0</b>	<b>0</b>	<b>0</b>	<b>0</b>	<b>0</b>	<b>-</b>	<b>0</b>	<b>0</b>	<b>0</b>	<b>0</b>	<b>0</b>	<b>-</b>	<b>0</b>		
<b>CANARIAS</b>	<b>0</b>	<b>0</b>	<b>0</b>	<b>0</b>	<b>-</b>	<b>0</b>	<b>0</b>	<b>0</b>	<b>0</b>	<b>0</b>	<b>-</b>	<b>0</b>	<b>0</b>	<b>0</b>	<b>0</b>	<b>0</b>	<b>-</b>	<b>0</b>		
LAS PALMAS	0	0	0	0	-	0	0	0	0	0	-	0	0	0	0	0	-	0		
S.C. TENERIFE	0	0	0	0	-	0	0	0	0	0	-	0	0	0	0	0	-	0		
<b>CANTABRIA</b>	<b>0</b>	<b>0</b>	<b>0</b>	<b>0</b>	<b>-</b>	<b>0</b>	<b>0</b>	<b>0</b>	<b>0</b>	<b>0</b>	<b>-</b>	<b>0</b>	<b>0</b>	<b>0</b>	<b>0</b>	<b>0</b>	<b>-</b>	<b>0</b>		
<b>CASTILLA Y LEÓN</b>	<b>0</b>	<b>1</b>	<b>1</b>	<b>0</b>	<b>-</b>	<b>0</b>	<b>0</b>	<b>1</b>	<b>1</b>	<b>0</b>	<b>-</b>	<b>0</b>	<b>0</b>	<b>2</b>	<b>2</b>	<b>0</b>	<b>-</b>	<b>0</b>		
ÁVILA	0	0	0	0	-	0	0	0	0	0	-	0	0	0	0	0	-	0		
BURGOS	0	0	0	0	-	0	0	0	0	0	-	0	0	0	0	0	-	0		
LEÓN	0	0	0	0	-	0	0	0	0	0	-	0	0	0	0	0	-	0		
PALENCIA	0	1	1	0	-	0	0	1	1	0	-	0	0	2	2	0	-	0		
SALAMANCA	0	0	0	0	-	0	0	0	0	0	-	0	0	0	0	0	-	0		
SEGOVIA	0	0	0	0	-	0	0	0	0	0	-	0	0	0	0	0	-	0		
SORIA	0	0	0	0	-	0	0	0	0	0	-	0	0	0	0	0	-	0		
VALLADOLID	0	0	0	0	-	0	0	0	0	0	-	0	0	0	0	0	-	0		
ZAMORA	0	0	0	0	-	0	0	0	0	0	-	0	0	0	0	0	-	0		
<b>CASTILLA-LA MANCHA</b>	<b>1</b>	<b>0</b>	<b>0</b>	<b>0</b>	<b>-</b>	<b>1</b>	<b>1</b>	<b>0</b>	<b>0</b>	<b>0</b>	<b>-</b>	<b>1</b>	<b>2</b>	<b>0</b>	<b>0</b>	<b>0</b>	<b>-</b>	<b>2</b>		
ALBACETE	0	0	0	0	-	0	0	0	0	0	-	0	0	0	0	0	-	0		
CIUDAD REAL	1	0	0	0	-	1	1	0	0	0	-	1	2	0	0	0	-	2		
CUENCA	0	0	0	0	-	0	0	0	0	0	-	0	0	0	0	0	-	0		
GUADALAJARA	0	0	0	0	-	0	0	0	0	0	-	0	0	0	0	0	-	0		
TOLEDO	0	0	0	0	-	0	0	0	0	0	-	0	0	0	0	0	-	0		

(Continúa al dorso)

CC.AA. Y/O PROVINCIAS	SUBSIDIO DE MOVILIDAD Y COMPENSACIÓN PARA						ASISTENCIA SANITARIA Y PRESTACIÓN FARMACÉUTICA						TOTAL PRESTACIONES					
	PTE. MES ANT.	GASTOS DE TRANSPORTE (S.M.G.T.)				PTE. FINAL	PTE. MES ANT.	(A.S.P.F.)				PTE. FINAL	PTE. MES ANT.	REAL DECRETO 383/1984				PTE. FINAL
		SOLC.	REST.	APRB. (nº y % C.R.)				SOLC.	REST.	APRB. (nº y % C.R.)				SOLC.	REST.	APRB. (nº y % C.R.)		
<b>CATALUNYA</b>	15	0	9	0	-	6	0	0	0	0	-	0	15	0	9	0	-	6
BARCELONA	14	0	8	0	-	6	0	0	0	0	-	0	14	0	8	0	-	6
GIRONA	1	0	1	0	-	0	0	0	0	0	-	0	1	0	1	0	-	0
LLEIDA	0	0	0	0	-	0	0	0	0	0	-	0	0	0	0	0	-	0
TARRAGONA	0	0	0	0	-	0	0	0	0	0	-	0	0	0	0	0	-	0
<b>COMUNIDAD VALENCIANA</b>	0	1	1	0	-	0	0	0	0	0	-	0	0	1	1	0	-	0
ALICANTE	0	0	0	0	-	0	0	0	0	0	-	0	0	0	0	0	-	0
CASTELLÓN	0	0	0	0	-	0	0	0	0	0	-	0	0	0	0	0	-	0
VALENCIA	0	1	1	0	-	0	0	0	0	0	-	0	0	1	1	0	-	0
<b>EXTREMADURA</b>	2	1	0	0	-	3	0	0	0	0	-	0	2	1	0	0	-	3
BADAJOS	0	1	0	0	-	1	0	0	0	0	-	0	0	1	0	0	-	1
CÁCERES	2	0	0	0	-	2	0	0	0	0	-	0	2	0	0	0	-	2
<b>GALICIA</b>	0	1	0	0	-	1	0	0	0	0	-	0	0	1	0	0	-	1
A CORUÑA	0	1	0	0	-	1	0	0	0	0	-	0	0	1	0	0	-	1
LUGO	0	0	0	0	-	0	0	0	0	0	-	0	0	0	0	0	-	0
OURENSE	0	0	0	0	-	0	0	0	0	0	-	0	0	0	0	0	-	0
PONTEVEDRA	0	0	0	0	-	0	0	0	0	0	-	0	0	0	0	0	-	0
<b>MADRID</b>	2	1	2	0	-	1	0	2	1	0	-	1	2	3	3	0	-	2
<b>MURCIA</b>	2	0	0	0	-	2	0	0	0	0	-	0	2	0	0	0	-	2
<b>NAVARRA</b>	0	0	0	0	-	0	0	0	0	0	-	0	0	0	0	0	-	0
<b>PAÍS VASCO</b>	0	1	1	0	-	0	0	0	0	0	-	0	0	1	1	0	-	0
ARABA/ÁLAVA	0	0	0	0	-	0	0	0	0	0	-	0	0	0	0	0	-	0
GIPUZKOA	0	0	0	0	-	0	0	0	0	0	-	0	0	0	0	0	-	0
BIZKAIA	0	1	1	0	-	0	0	0	0	0	-	0	0	1	1	0	-	0
<b>LA RIOJA</b>	0	0	0	0	-	0	0	0	0	0	-	0	0	0	0	0	-	0
<b>CEUTA</b>	0	0	0	0	-	0	0	0	0	0	-	0	0	0	0	0	-	0
<b>MELILLA</b>	14	6	6	5	83,33	14	0	0	0	0	-	0	14	6	6	5	83,33	14

<b>TOTAL ESTADO</b>	68	14	24	6	25,00	58	18	7	3	0	-	22	86	21	27	6	22,22	80
---------------------	----	----	----	---	-------	----	----	---	---	---	---	----	----	----	----	---	-------	----

## PRESTACIONES DEL REAL DECRETO 383/1984, DE 1 DE FEBRERO DATOS DE GESTIÓN CORRESPONDIENTES AL AÑO 2019 HASTA AGOSTO

CC.AA. Y/O PROVINCIAS	SUBSIDIO DE MOVILIDAD Y COMPENSACIÓN PARA						ASISTENCIA SANITARIA Y PRESTACIÓN FARMACÉUTICA						TOTAL PRESTACIONES					
	PTE. AÑO ANT.	GASTOS DE TRANSPORTE (S.M.G.T.)				PTE. FINAL	PTE. AÑO ANT.	(A.S.P.F.)				PTE. FINAL	PTE. AÑO ANT.	REAL DECRETO 383/1984				PTE. FINAL
		SOLC.	REST.	APRB. (nº y % C.R.)				SOLC.	REST.	APRB. (nº y % C.R.)				SOLC.	REST.	APRB. (nº y % C.R.)		
<b>ANDALUCÍA</b>	<b>6</b>	<b>55</b>	<b>32</b>	<b>2</b>	<b>6,25</b>	<b>29</b>	<b>9</b>	<b>38</b>	<b>28</b>	<b>0</b>	<b>-</b>	<b>19</b>	<b>15</b>	<b>93</b>	<b>60</b>	<b>2</b>	<b>3,33</b>	<b>48</b>
ALMERÍA (*)	0	4	4	0	-	0	0	2	2	0	-	0	0	6	6	0	-	0
CÁDIZ	0	8	6	1	16,67	2	0	3	0	0	-	3	0	11	6	1	16,67	5
CÓRDOBA	1	9	5	1	20,00	5	1	3	4	0	-	0	2	12	9	1	11,11	5
GRANADA	0	2	0	0	-	2	0	1	0	0	-	1	0	3	0	0	-	3
HUELVA	0	3	2	0	-	1	0	1	1	0	-	0	0	4	3	0	-	1
JAÉN	0	5	5	0	-	0	0	4	4	0	-	0	0	9	9	0	-	0
MÁLAGA	1	11	2	0	-	10	3	10	2	0	-	11	4	21	4	0	-	21
SEVILLA	4	13	8	0	-	9	5	14	15	0	-	4	9	27	23	0	-	13
<b>ARAGÓN</b>	<b>0</b>	<b>5</b>	<b>4</b>	<b>0</b>	<b>-</b>	<b>1</b>	<b>0</b>	<b>4</b>	<b>3</b>	<b>0</b>	<b>-</b>	<b>1</b>	<b>0</b>	<b>9</b>	<b>7</b>	<b>0</b>	<b>-</b>	<b>2</b>
HUESCA	0	0	0	0	-	0	0	0	0	0	-	0	0	0	0	0	-	0
TERUEL	0	0	0	0	-	0	0	0	0	0	-	0	0	0	0	0	-	0
ZARAGOZA	0	5	4	0	-	1	0	4	3	0	-	1	0	9	7	0	-	2
<b>ASTURIAS</b>	<b>1</b>	<b>3</b>	<b>4</b>	<b>1</b>	<b>25,00</b>	<b>0</b>	<b>0</b>	<b>1</b>	<b>1</b>	<b>0</b>	<b>-</b>	<b>0</b>	<b>1</b>	<b>4</b>	<b>5</b>	<b>1</b>	<b>20,00</b>	<b>0</b>
<b>ILLES BALEARS</b>	<b>0</b>	<b>0</b>	<b>0</b>	<b>0</b>	<b>-</b>	<b>0</b>	<b>0</b>	<b>0</b>	<b>0</b>	<b>0</b>	<b>-</b>	<b>0</b>	<b>0</b>	<b>0</b>	<b>0</b>	<b>0</b>	<b>-</b>	<b>0</b>
<b>CANARIAS</b>	<b>0</b>	<b>4</b>	<b>4</b>	<b>1</b>	<b>25,00</b>	<b>0</b>	<b>0</b>	<b>0</b>	<b>0</b>	<b>0</b>	<b>-</b>	<b>0</b>	<b>0</b>	<b>4</b>	<b>4</b>	<b>1</b>	<b>25,00</b>	<b>0</b>
LAS PALMAS	0	1	1	0	-	0	0	0	0	0	-	0	0	1	1	0	-	0
S.C. TENERIFE	0	3	3	1	33,33	0	0	0	0	0	-	0	0	3	3	1	33,33	0
<b>CANTABRIA</b>	<b>1</b>	<b>1</b>	<b>2</b>	<b>2</b>	<b>100,00</b>	<b>0</b>	<b>0</b>	<b>0</b>	<b>0</b>	<b>0</b>	<b>-</b>	<b>0</b>	<b>1</b>	<b>1</b>	<b>2</b>	<b>2</b>	<b>100,00</b>	<b>0</b>
<b>CASTILLA Y LEÓN</b>	<b>2</b>	<b>2</b>	<b>4</b>	<b>1</b>	<b>25,00</b>	<b>0</b>	<b>0</b>	<b>4</b>	<b>4</b>	<b>0</b>	<b>-</b>	<b>0</b>	<b>2</b>	<b>6</b>	<b>8</b>	<b>1</b>	<b>12,50</b>	<b>0</b>
ÁVILA	0	0	0	0	-	0	0	0	0	0	-	0	0	0	0	0	-	0
BURGOS	1	0	1	0	-	0	0	2	2	0	-	0	1	2	3	0	-	0
LEÓN	1	0	1	1	100,00	0	0	1	1	0	-	0	1	1	2	1	50,00	0
PALENCIA	0	1	1	0	-	0	0	1	1	0	-	0	0	2	2	0	-	0
SALAMANCA	0	1	1	0	-	0	0	0	0	0	-	0	0	1	1	0	-	0
SEGOVIA	0	0	0	0	-	0	0	0	0	0	-	0	0	0	0	0	-	0
SORIA	0	0	0	0	-	0	0	0	0	0	-	0	0	0	0	0	-	0
VALLADOLID	0	0	0	0	-	0	0	0	0	0	-	0	0	0	0	0	-	0
ZAMORA	0	0	0	0	-	0	0	0	0	0	-	0	0	0	0	0	-	0
<b>CASTILLA-LA MANCHA</b>	<b>0</b>	<b>8</b>	<b>7</b>	<b>2</b>	<b>28,57</b>	<b>1</b>	<b>1</b>	<b>3</b>	<b>3</b>	<b>0</b>	<b>-</b>	<b>1</b>	<b>1</b>	<b>11</b>	<b>10</b>	<b>2</b>	<b>20,00</b>	<b>2</b>
ALBACETE	0	0	0	0	-	0	0	0	0	0	-	0	0	0	0	0	-	0
CIUDAD REAL	0	3	2	0	-	1	1	3	3	0	-	1	1	6	5	0	-	2
CUENCA	0	2	2	0	-	0	0	0	0	0	-	0	0	2	2	0	-	0
GUADALAJARA	0	2	2	2	100,00	0	0	0	0	0	-	0	0	2	2	2	100,00	0
TOLEDO	0	1	1	0	-	0	0	0	0	0	-	0	0	1	1	0	-	0

(Continúa al dorso)

CC.AA. Y/O PROVINCIAS	SUBSIDIO DE MOVILIDAD Y COMPENSACIÓN PARA						ASISTENCIA SANITARIA Y PRESTACIÓN FARMACÉUTICA						TOTAL PRESTACIONES					
	PTE. AÑO ANT.	GASTOS DE TRANSPORTE (S.M.G.T.)				PTE. FINAL	PTE. AÑO ANT.	(A.S.P.F.)				PTE. FINAL	PTE. AÑO ANT.	REAL DECRETO 383/1984				PTE. FINAL
		SOLC.	REST.	APRB. (nº y % C.R.)				SOLC.	REST.	APRB. (nº y % C.R.)				SOLC.	REST.	APRB. (nº y % C.R.)		
<b>CATALUNYA</b>	4	15	13	0	-	6	0	0	0	0	-	0	4	15	13	0	-	6
BARCELONA	4	14	12	0	-	6	0	0	0	0	-	0	4	14	12	0	-	6
GIRONA	0	1	1	0	-	0	0	0	0	0	-	0	0	1	1	0	-	0
LLEIDA	0	0	0	0	-	0	0	0	0	0	-	0	0	0	0	0	-	0
TARRAGONA	0	0	0	0	-	0	0	0	0	0	-	0	0	0	0	0	-	0
<b>COMUNIDAD VALENCIANA</b>	0	10	10	2	20,00	0	0	0	0	-	0	0	0	10	10	2	20,00	0
ALICANTE	0	2	2	0	-	0	0	0	0	-	0	0	0	2	2	0	-	0
CASTELLÓN	0	0	0	0	-	0	0	0	0	-	0	0	0	0	0	0	-	0
VALENCIA	0	8	8	2	25,00	0	0	0	0	-	0	0	0	8	8	2	25,00	0
<b>EXTREMADURA</b>	0	13	10	7	70,00	3	0	0	0	-	0	0	0	13	10	7	70,00	3
BADAJOS	0	3	2	0	-	1	0	0	0	-	0	0	0	3	2	0	-	1
CÁCERES	0	10	8	7	87,50	2	0	0	0	-	0	0	0	10	8	7	87,50	2
<b>GALICIA</b>	0	8	7	2	28,57	1	1	3	4	0	-	0	1	11	11	2	18,18	1
A CORUÑA	0	5	4	2	50,00	1	0	2	2	0	-	0	0	7	6	2	33,33	1
LUGO	0	0	0	0	-	0	0	0	0	-	0	0	0	0	0	0	-	0
OURENSE	0	2	2	0	-	0	0	0	0	-	0	0	0	2	2	0	-	0
PONTEVEDRA	0	1	1	0	-	0	1	1	2	0	-	0	1	2	3	0	-	0
<b>MADRID</b>	1	27	27	0	-	1	0	27	26	0	-	1	1	54	53	0	-	2
<b>MURCIA</b>	0	5	3	1	33,33	2	0	2	2	0	-	0	0	7	5	1	20,00	2
<b>NAVARRA</b>	0	1	1	0	-	0	0	0	0	-	0	0	0	1	1	0	-	0
<b>PAÍS VASCO</b>	2	15	17	9	52,94	0	3	0	3	0	-	0	5	15	20	9	45,00	0
ARABA/ÁLAVA	0	0	0	0	-	0	0	0	0	-	0	0	0	0	0	0	-	0
GIPUZKOA	0	13	13	8	61,54	0	0	0	0	-	0	0	0	13	13	8	61,54	0
BIZKAIA	2	2	4	1	25,00	0	3	0	3	0	-	0	5	2	7	1	14,29	0
<b>LA RIOJA</b>	0	0	0	0	-	0	0	0	0	-	0	0	0	0	0	0	-	0
<b>CEUTA</b>	0	9	9	4	44,44	0	0	0	0	-	0	0	0	9	9	4	44,44	0
<b>MELILLA</b>	5	50	41	28	68,29	14	0	0	0	0	-	0	5	50	41	28	68,29	14

<b>TOTAL ESTADO</b>	22	231	195	62	31,79	58	14	82	74	0	-	22	36	313	269	62	23,05	80
---------------------	----	-----	-----	----	-------	----	----	----	----	---	---	----	----	-----	-----	----	-------	----

(\*) Se ha suprimido entrada y resolución de ASPF del mes de marzo que fué incorporado por error.

**2c Revisiones de oficio e instancia de parte: Datos de la gestión mensual y anual**

**PRESTACIONES DEL REAL DECRETO 383/1984, DE 1 DE FEBRERO  
REVISIONES DE OFICIO E INSTANCIA DE PARTE EFECTUADAS DE SGIM  
DATOS DE GESTIÓN CORRESPONDIENTES AL MES DE AGOSTO DE 2019**

CC.AA. Y/O PROVINCIAS	REVISIONES EFECTUADAS				CAUSAS DE EXTINCIÓN DEL DERECHO						
	Modifica. Cuantía	Extinción Derecho	Suspensión		TOTAL	Recursos Propios	Prestación Incompatible	Pérdida Residencia	Fallecimiento	Grado y Baremo	TOTAL
			Act. Laboral	Otras							
<b>ANDALUCÍA</b>	<b>0</b>	<b>15</b>	<b>0</b>	<b>0</b>	<b>15</b>	<b>9</b>	<b>2</b>	<b>0</b>	<b>4</b>	<b>0</b>	<b>15</b>
ALMERÍA	0	7	0	0	7	3	0	0	4	0	7
CÁDIZ	0	1	0	0	1	1	0	0	0	0	1
CÓRDOBA	0	1	0	0	1	1	0	0	0	0	1
GRANADA	0	0	0	0	0	0	0	0	0	0	0
HUELVA	0	1	0	0	1	1	0	0	0	0	1
JAÉN	0	0	0	0	0	0	0	0	0	0	0
MÁLAGA	0	3	0	0	3	3	0	0	0	0	3
SEVILLA	0	2	0	0	2	0	2	0	0	0	2
<b>ARAGÓN</b>	<b>0</b>	<b>1</b>	<b>0</b>	<b>0</b>	<b>1</b>	<b>0</b>	<b>1</b>	<b>0</b>	<b>0</b>	<b>0</b>	<b>1</b>
HUESCA	0	1	0	0	1	0	1	0	0	0	1
TERUEL	0	0	0	0	0	0	0	0	0	0	0
ZARAGOZA	0	0	0	0	0	0	0	0	0	0	0
<b>ASTURIAS</b>	<b>0</b>	<b>5</b>	<b>0</b>	<b>0</b>	<b>5</b>	<b>0</b>	<b>1</b>	<b>0</b>	<b>4</b>	<b>0</b>	<b>5</b>
<b>ILLES BALEARS</b>	<b>0</b>	<b>2</b>	<b>0</b>	<b>0</b>	<b>2</b>	<b>1</b>	<b>0</b>	<b>0</b>	<b>1</b>	<b>0</b>	<b>2</b>
<b>CANARIAS</b>	<b>0</b>	<b>0</b>	<b>0</b>	<b>0</b>	<b>0</b>	<b>0</b>	<b>0</b>	<b>0</b>	<b>0</b>	<b>0</b>	<b>0</b>
LAS PALMAS	0	0	0	0	0	0	0	0	0	0	0
S.C. TENERIFE	0	0	0	0	0	0	0	0	0	0	0
<b>CANTABRIA</b>	<b>1</b>	<b>1</b>	<b>0</b>	<b>0</b>	<b>2</b>	<b>0</b>	<b>1</b>	<b>0</b>	<b>0</b>	<b>0</b>	<b>1</b>
<b>CASTILLA Y LEÓN</b>	<b>0</b>	<b>5</b>	<b>0</b>	<b>0</b>	<b>5</b>	<b>0</b>	<b>4</b>	<b>0</b>	<b>1</b>	<b>0</b>	<b>5</b>
ÁVILA	0	0	0	0	0	0	0	0	0	0	0
BURGOS	0	1	0	0	1	0	0	0	1	0	1
LEÓN	0	2	0	0	2	0	2	0	0	0	2
PALENCIA	0	0	0	0	0	0	0	0	0	0	0
SALAMANCA	0	2	0	0	2	0	2	0	0	0	2
SEGOVIA	0	0	0	0	0	0	0	0	0	0	0
SORIA	0	0	0	0	0	0	0	0	0	0	0
VALLADOLID	0	0	0	0	0	0	0	0	0	0	0
ZAMORA	0	0	0	0	0	0	0	0	0	0	0
<b>CASTILLA-LA MANCHA</b>	<b>0</b>	<b>0</b>	<b>0</b>	<b>0</b>	<b>0</b>	<b>0</b>	<b>0</b>	<b>0</b>	<b>0</b>	<b>0</b>	<b>0</b>
ALBACETE	0	0	0	0	0	0	0	0	0	0	0
CIUDAD REAL	0	0	0	0	0	0	0	0	0	0	0
CUENCA	0	0	0	0	0	0	0	0	0	0	0
GUADALAJARA	0	0	0	0	0	0	0	0	0	0	0
TOLEDO	0	0	0	0	0	0	0	0	0	0	0

(Continúa al dorso)

CC.AA. Y/O PROVINCIAS	REVISIONES EFECTUADAS				CAUSAS DE EXTINCIÓN DEL DERECHO						
	Modifica. Cuantía	Extinción Derecho	Suspensión		TOTAL	Recursos Propios	Prestación Incompatible	Pérdida Residencia	Fallecimiento	Grado y Baremo	TOTAL
			Act. Laboral	Otras							
<b>CATALUNYA</b>	0	0	0	0	0	0	0	0	0	0	0
BARCELONA	0	0	0	0	0	0	0	0	0	0	0
GIRONA	0	0	0	0	0	0	0	0	0	0	0
LLEIDA	0	0	0	0	0	0	0	0	0	0	0
TARRAGONA	0	0	0	0	0	0	0	0	0	0	0
<b>COMUNIDAD VALENCIANA</b>	0	4	0	0	4	2	0	0	2	0	4
ALICANTE	0	0	0	0	0	0	0	0	0	0	0
CASTELLÓN	0	0	0	0	0	0	0	0	0	0	0
VALENCIA	0	4	0	0	4	2	0	0	2	0	4
<b>EXTREMADURA</b>	0	1	0	0	1	0	0	0	1	0	1
BADAJOS	0	0	0	0	0	0	0	0	0	0	0
CÁCERES	0	1	0	0	1	0	0	0	1	0	1
<b>GALICIA</b>	0	5	0	0	5	0	0	0	5	0	5
A CORUÑA	0	1	0	0	1	0	0	0	1	0	1
LUGO	0	1	0	0	1	0	0	0	1	0	1
OURENSE	0	1	0	0	1	0	0	0	1	0	1
PONTEVEDRA	0	2	0	0	2	0	0	0	2	0	2
<b>MADRID</b>	0	3	0	0	3	0	3	0	0	0	3
<b>MURCIA</b>	0	5	0	0	5	0	3	0	2	0	5
<b>NAVARRA</b>	0	1	0	0	1	0	0	0	1	0	1
<b>PAÍS VASCO</b>	0	0	0	0	0	0	0	0	0	0	0
ARABA/ÁLAVA	0	0	0	0	0	0	0	0	0	0	0
GIPUZKOA	0	0	0	0	0	0	0	0	0	0	0
BIZKAIA	0	0	0	0	0	0	0	0	0	0	0
<b>LA RIOJA</b>	0	0	0	0	0	0	0	0	0	0	0
<b>CEUTA</b>	0	0	0	0	0	0	0	0	0	0	0
<b>MELILLA</b>	0	0	0	0	0	0	0	0	0	0	0
<b>TOTAL ESTADO</b>	1	48	0	0	49	12	15	0	21	0	48

**PRESTACIONES DEL REAL DECRETO 383/1984, DE 1 DE FEBRERO  
REVISIONES DE OFICIO E INSTANCIA DE PARTE EFECTUADAS EN SATP  
DATOS DE GESTIÓN CORRESPONDIENTES AL MES DE AGOSTO DE 2019**

CC.AA.  Y/O  PROVINCIAS	REVISIONES EFECTUADAS			CAUSAS DE EXTINCIÓN DEL DERECHO							
	Extinción	Suspensión	TOTAL	Recursos	Prestación	Ingreso	Pérdida	Fallecimiento	Grado y	Alta	TOTAL
	Derecho			Propios	Incompatible	Centro	Residencia		Baremo	S.S.	
<b>ANDALUCÍA</b>	<b>0</b>	<b>0</b>	<b>0</b>	<b>0</b>	<b>0</b>	<b>0</b>	<b>0</b>	<b>0</b>	<b>0</b>	<b>0</b>	<b>0</b>
ALMERÍA	0	0	0	0	0	0	0	0	0	0	0
CÁDIZ	0	0	0	0	0	0	0	0	0	0	0
CÓRDOBA	0	0	0	0	0	0	0	0	0	0	0
GRANADA	0	0	0	0	0	0	0	0	0	0	0
HUELVA	0	0	0	0	0	0	0	0	0	0	0
JAÉN	0	0	0	0	0	0	0	0	0	0	0
MÁLAGA	0	0	0	0	0	0	0	0	0	0	0
SEVILLA	0	0	0	0	0	0	0	0	0	0	0
<b>ARAGÓN</b>	<b>0</b>	<b>0</b>	<b>0</b>	<b>0</b>	<b>0</b>	<b>0</b>	<b>0</b>	<b>0</b>	<b>0</b>	<b>0</b>	<b>0</b>
HUESCA	0	0	0	0	0	0	0	0	0	0	0
TERUEL	0	0	0	0	0	0	0	0	0	0	0
ZARAGOZA	0	0	0	0	0	0	0	0	0	0	0
<b>ASTURIAS</b>	<b>1</b>	<b>0</b>	<b>1</b>	<b>0</b>	<b>0</b>	<b>0</b>	<b>0</b>	<b>1</b>	<b>0</b>	<b>0</b>	<b>1</b>
<b>ILLES BALEARS</b>	<b>0</b>	<b>0</b>	<b>0</b>	<b>0</b>	<b>0</b>	<b>0</b>	<b>0</b>	<b>0</b>	<b>0</b>	<b>0</b>	<b>0</b>
<b>CANARIAS</b>	<b>0</b>	<b>0</b>	<b>0</b>	<b>0</b>	<b>0</b>	<b>0</b>	<b>0</b>	<b>0</b>	<b>0</b>	<b>0</b>	<b>0</b>
LAS PALMAS	0	0	0	0	0	0	0	0	0	0	0
S.C. TENERIFE	0	0	0	0	0	0	0	0	0	0	0
<b>CANTABRIA</b>	<b>0</b>	<b>0</b>	<b>0</b>	<b>0</b>	<b>0</b>	<b>0</b>	<b>0</b>	<b>0</b>	<b>0</b>	<b>0</b>	<b>0</b>
<b>CASTILLA Y LEÓN</b>	<b>0</b>	<b>0</b>	<b>0</b>	<b>0</b>	<b>0</b>	<b>0</b>	<b>0</b>	<b>0</b>	<b>0</b>	<b>0</b>	<b>0</b>
ÁVILA	0	0	0	0	0	0	0	0	0	0	0
BURGOS	0	0	0	0	0	0	0	0	0	0	0
LEÓN	0	0	0	0	0	0	0	0	0	0	0
PALENCIA	0	0	0	0	0	0	0	0	0	0	0
SALAMANCA	0	0	0	0	0	0	0	0	0	0	0
SEGOVIA	0	0	0	0	0	0	0	0	0	0	0
SORIA	0	0	0	0	0	0	0	0	0	0	0
VALLADOLID	0	0	0	0	0	0	0	0	0	0	0
ZAMORA	0	0	0	0	0	0	0	0	0	0	0
<b>CASTILLA-LA MANCHA</b>	<b>0</b>	<b>0</b>	<b>0</b>	<b>0</b>	<b>0</b>	<b>0</b>	<b>0</b>	<b>0</b>	<b>0</b>	<b>0</b>	<b>0</b>
ALBACETE	0	0	0	0	0	0	0	0	0	0	0
CIUDAD REAL	0	0	0	0	0	0	0	0	0	0	0
CUENCA	0	0	0	0	0	0	0	0	0	0	0
GUADALAJARA	0	0	0	0	0	0	0	0	0	0	0
TOLEDO	0	0	0	0	0	0	0	0	0	0	0

(Continúa al dorso)

CC.AA. Y/O PROVINCIAS	REVISIONES EFECTUADAS			CAUSAS DE EXTINCIÓN DEL DERECHO							
	Extinción Derecho	Suspensión	TOTAL	Recursos Propios	Prestación Incompatible	Ingreso Centro	Pérdida Residencia	Fallecimiento	Grado y Baremo	Alta S.S.	TOTAL
	<b>CATALUNYA</b>	0	0	0	0	0	0	0	0	0	0
BARCELONA	0	0	0	0	0	0	0	0	0	0	0
GIRONA	0	0	0	0	0	0	0	0	0	0	0
LLEIDA	0	0	0	0	0	0	0	0	0	0	0
TARRAGONA	0	0	0	0	0	0	0	0	0	0	0
<b>COMUNIDAD VALENCIANA</b>	0	0	0	0	0	0	0	0	0	0	0
ALICANTE	0	0	0	0	0	0	0	0	0	0	0
CASTELLÓN	0	0	0	0	0	0	0	0	0	0	0
VALENCIA	0	0	0	0	0	0	0	0	0	0	0
<b>EXTREMADURA</b>	1	0	1	0	1	0	0	0	0	0	1
BADAJOS	1	0	1	0	1	0	0	0	0	0	1
CÁCERES	0	0	0	0	0	0	0	0	0	0	0
<b>GALICIA</b>	3	0	3	0	0	0	0	3	0	0	3
A CORUÑA	0	0	0	0	0	0	0	0	0	0	0
LUGO	0	0	0	0	0	0	0	0	0	0	0
OURENSE	1	0	1	0	0	0	0	1	0	0	1
PONTEVEDRA	2	0	2	0	0	0	0	2	0	0	2
<b>MADRID</b>	2	0	2	0	2	0	0	0	0	0	2
<b>MURCIA</b>	0	0	0	0	0	0	0	0	0	0	0
<b>NAVARRA</b>	1	0	1	0	0	0	0	1	0	0	1
<b>PAÍS VASCO</b>	0	0	0	0	0	0	0	0	0	0	0
ARABA/ÁLAVA	0	0	0	0	0	0	0	0	0	0	0
GIPUZKOA	0	0	0	0	0	0	0	0	0	0	0
BIZKAIA	0	0	0	0	0	0	0	0	0	0	0
<b>LA RIOJA</b>	0	0	0	0	0	0	0	0	0	0	0
<b>CEUTA</b>	0	0	0	0	0	0	0	0	0	0	0
<b>MELILLA</b>	0	0	0	0	0	0	0	0	0	0	0
<b>TOTAL ESTADO</b>	<b>8</b>	<b>0</b>	<b>8</b>	<b>0</b>	<b>3</b>	<b>0</b>	<b>0</b>	<b>5</b>	<b>0</b>	<b>0</b>	<b>8</b>

**PRESTACIONES DEL REAL DECRETO 383/1984, DE 1 DE FEBRERO  
REVISIONES DE OFICIO E INSTANCIA DE PARTE EFECTUADAS EN SMGT  
DATOS DE GESTIÓN CORRESPONDIENTES AL MES DE AGOSTO DE 2019**

CC.AA. Y/O PROVINCIAS	REVISIONES EFECTUADAS			CAUSAS DE EXTINCIÓN DEL DERECHO								
	Extinción Derecho	Suspensión	TOTAL	Recursos Propios	Recursos Familiares	Prestación Incompatible	Ingreso Centro	Pérdida Residencia	Fallecimiento	Grado y Baremo	Alta S.S.	TOTAL
	0	0	0	0	0	0	0	0	0	0	0	0
<b>ANDALUCÍA</b>	0	0	0	0	0	0	0	0	0	0	0	0
ALMERÍA	0	0	0	0	0	0	0	0	0	0	0	0
CÁDIZ	0	0	0	0	0	0	0	0	0	0	0	0
CÓRDOBA	0	0	0	0	0	0	0	0	0	0	0	0
GRANADA	0	0	0	0	0	0	0	0	0	0	0	0
HUELVA	0	0	0	0	0	0	0	0	0	0	0	0
JAÉN	0	0	0	0	0	0	0	0	0	0	0	0
MÁLAGA	0	0	0	0	0	0	0	0	0	0	0	0
SEVILLA	0	0	0	0	0	0	0	0	0	0	0	0
<b>ARAGÓN</b>	0	0	0	0	0	0	0	0	0	0	0	0
HUESCA	0	0	0	0	0	0	0	0	0	0	0	0
TERUEL	0	0	0	0	0	0	0	0	0	0	0	0
ZARAGOZA	0	0	0	0	0	0	0	0	0	0	0	0
<b>ASTURIAS</b>	0	0	0	0	0	0	0	0	0	0	0	0
<b>ILLES BALEARS</b>	0	0	0	0	0	0	0	0	0	0	0	0
<b>CANARIAS</b>	0	0	0	0	0	0	0	0	0	0	0	0
LAS PALMAS	0	0	0	0	0	0	0	0	0	0	0	0
S.C. TENERIFE	0	0	0	0	0	0	0	0	0	0	0	0
<b>CANTABRIA</b>	0	0	0	0	0	0	0	0	0	0	0	0
<b>CASTILLA Y LEÓN</b>	0	0	0	0	0	0	0	0	0	0	0	0
ÁVILA	0	0	0	0	0	0	0	0	0	0	0	0
BURGOS	0	0	0	0	0	0	0	0	0	0	0	0
LEÓN	0	0	0	0	0	0	0	0	0	0	0	0
PALENCIA	0	0	0	0	0	0	0	0	0	0	0	0
SALAMANCA	0	0	0	0	0	0	0	0	0	0	0	0
SEGOVIA	0	0	0	0	0	0	0	0	0	0	0	0
SORIA	0	0	0	0	0	0	0	0	0	0	0	0
VALLADOLID	0	0	0	0	0	0	0	0	0	0	0	0
ZAMORA	0	0	0	0	0	0	0	0	0	0	0	0
<b>CASTILLA-LA MANCHA</b>	0	0	0	0	0	0	0	0	0	0	0	0
ALBACETE	0	0	0	0	0	0	0	0	0	0	0	0
CIUDAD REAL	0	0	0	0	0	0	0	0	0	0	0	0
CUENCA	0	0	0	0	0	0	0	0	0	0	0	0
GUADALAJARA	0	0	0	0	0	0	0	0	0	0	0	0
TOLEDO	0	0	0	0	0	0	0	0	0	0	0	0

(Continúa al dorso)

CC.AA. Y/O PROVINCIAS	REVISIONES EFECTUADAS			CAUSAS DE EXTINCIÓN DEL DERECHO								
	Extinción Derecho	Suspensión	TOTAL	Recursos Propios	Recursos Familiares	Prestación Incompatible	Ingreso Centro	Pérdida Residencia	Fallecimiento	Grado y Baremo	Alta S.S.	TOTAL
<b>CATALUNYA</b>	0	0	0	0	0	0	0	0	0	0	0	0
BARCELONA	0	0	0	0	0	0	0	0	0	0	0	0
GIRONA	0	0	0	0	0	0	0	0	0	0	0	0
LLEIDA	0	0	0	0	0	0	0	0	0	0	0	0
TARRAGONA	0	0	0	0	0	0	0	0	0	0	0	0
<b>COMUNIDAD VALENCIANA</b>	0	0	0	0	0	0	0	0	0	0	0	0
ALICANTE	0	0	0	0	0	0	0	0	0	0	0	0
CASTELLÓN	0	0	0	0	0	0	0	0	0	0	0	0
VALENCIA	0	0	0	0	0	0	0	0	0	0	0	0
<b>EXTREMADURA</b>	0	0	0	0	0	0	0	0	0	0	0	0
BADAJOS	0	0	0	0	0	0	0	0	0	0	0	0
CÁCERES	0	0	0	0	0	0	0	0	0	0	0	0
<b>GALICIA</b>	0	0	0	0	0	0	0	0	0	0	0	0
A CORUÑA	0	0	0	0	0	0	0	0	0	0	0	0
LUGO	0	0	0	0	0	0	0	0	0	0	0	0
OURENSE	0	0	0	0	0	0	0	0	0	0	0	0
PONTEVEDRA	0	0	0	0	0	0	0	0	0	0	0	0
<b>MADRID</b>	1	0	1	0	0	0	0	0	1	0	0	1
<b>MURCIA</b>	0	0	0	0	0	0	0	0	0	0	0	0
<b>NAVARRA</b>	0	0	0	0	0	0	0	0	0	0	0	0
<b>PAÍS VASCO</b>	0	0	0	0	0	0	0	0	0	0	0	0
ARABA/ÁLAVA	0	0	0	0	0	0	0	0	0	0	0	0
GIPUZKOA	0	0	0	0	0	0	0	0	0	0	0	0
BIZKAIA	0	0	0	0	0	0	0	0	0	0	0	0
<b>LA RIOJA</b>	0	0	0	0	0	0	0	0	0	0	0	0
<b>CEUTA</b>	0	0	0	0	0	0	0	0	0	0	0	0
<b>MELILLA</b>	1	0	1	0	0	0	0	0	1	0	0	1
<b>TOTAL ESTADO</b>	<b>2</b>	<b>0</b>	<b>2</b>	<b>0</b>	<b>0</b>	<b>0</b>	<b>0</b>	<b>0</b>	<b>2</b>	<b>0</b>	<b>0</b>	<b>2</b>

**PRESTACIONES DEL REAL DECRETO 383/1984, DE 1 DE FEBRERO  
REVISIONES DE OFICIO E INSTANCIA DE PARTE EFECTUADAS EN ASPF  
DATOS DE GESTIÓN CORRESPONDIENTES AL MES DE AGOSTO DE 2019**

CC.AA. Y/O PROVINCIAS	REVISIONES EFECTUADAS			CAUSAS DE EXTINCIÓN DEL DERECHO					
	Extinción Derecho	Suspensión	TOTAL	Prestación Incompatible	Pérdida Residencia	Fallecimiento	Grado y Baremo	Alta S.S.	TOTAL
	ANDALUCÍA	0	0	0	0	0	0	0	0
ALMERÍA	0	0	0	0	0	0	0	0	0
CÁDIZ	0	0	0	0	0	0	0	0	0
CÓRDOBA	0	0	0	0	0	0	0	0	0
GRANADA	0	0	0	0	0	0	0	0	0
HUELVA	0	0	0	0	0	0	0	0	0
JAÉN	0	0	0	0	0	0	0	0	0
MÁLAGA	0	0	0	0	0	0	0	0	0
SEVILLA	0	0	0	0	0	0	0	0	0
ARAGÓN	0	0	0	0	0	0	0	0	0
HUESCA	0	0	0	0	0	0	0	0	0
TERUEL	0	0	0	0	0	0	0	0	0
ZARAGOZA	0	0	0	0	0	0	0	0	0
ASTURIAS	0	0	0	0	0	0	0	0	0
ILLES BALEARS	1	0	1	0	0	1	0	0	1
CANARIAS	0	0	0	0	0	0	0	0	0
LAS PALMAS	0	0	0	0	0	0	0	0	0
S.C. TENERIFE	0	0	0	0	0	0	0	0	0
CANTABRIA	0	0	0	0	0	0	0	0	0
CASTILLA Y LEÓN	0	0	0	0	0	0	0	0	0
ÁVILA	0	0	0	0	0	0	0	0	0
BURGOS	0	0	0	0	0	0	0	0	0
LEÓN	0	0	0	0	0	0	0	0	0
PALENCIA	0	0	0	0	0	0	0	0	0
SALAMANCA	0	0	0	0	0	0	0	0	0
SEGOVIA	0	0	0	0	0	0	0	0	0
SORIA	0	0	0	0	0	0	0	0	0
VALLADOLID	0	0	0	0	0	0	0	0	0
ZAMORA	0	0	0	0	0	0	0	0	0
CASTILLA-LA MANCHA	0	0	0	0	0	0	0	0	0
ALBACETE	0	0	0	0	0	0	0	0	0
CIUDAD REAL	0	0	0	0	0	0	0	0	0
CUENCA	0	0	0	0	0	0	0	0	0
GUADALAJARA	0	0	0	0	0	0	0	0	0
TOLEDO	0	0	0	0	0	0	0	0	0

(Continúa al dorso)

CC.AA. Y/O PROVINCIAS	REVISIONES EFECTUADAS			CAUSAS DE EXTINCIÓN DEL DERECHO					
	Extinción	Suspensión	TOTAL	Prestación	Pérdida	Fallecimiento	Grado y	Alta	TOTAL
	Derecho			Incompatible	Residencia		Baremo	S.S.	
<b>CATALUNYA</b>	0	0	0	0	0	0	0	0	0
BARCELONA	0	0	0	0	0	0	0	0	0
GIRONA	0	0	0	0	0	0	0	0	0
LLEIDA	0	0	0	0	0	0	0	0	0
TARRAGONA	0	0	0	0	0	0	0	0	0
<b>COMUNIDAD VALENCIANA</b>	0	0	0	0	0	0	0	0	0
ALICANTE	0	0	0	0	0	0	0	0	0
CASTELLÓN	0	0	0	0	0	0	0	0	0
VALENCIA	0	0	0	0	0	0	0	0	0
<b>EXTREMADURA</b>	0	0	0	0	0	0	0	0	0
BADAJOS	0	0	0	0	0	0	0	0	0
CÁCERES	0	0	0	0	0	0	0	0	0
<b>GALICIA</b>	1	0	1	0	0	1	0	0	1
A CORUÑA	0	0	0	0	0	0	0	0	0
LUGO	0	0	0	0	0	0	0	0	0
OURENSE	0	0	0	0	0	0	0	0	0
PONTEVEDRA	1	0	1	0	0	1	0	0	1
<b>MADRID</b>	1	0	1	0	0	1	0	0	1
<b>MURCIA</b>	0	0	0	0	0	0	0	0	0
<b>NAVARRA</b>	0	0	0	0	0	0	0	0	0
<b>PAÍS VASCO</b>	0	0	0	0	0	0	0	0	0
ARABA/ÁLAVA	0	0	0	0	0	0	0	0	0
GIPUZKOA	0	0	0	0	0	0	0	0	0
BIZKAIA	0	0	0	0	0	0	0	0	0
<b>LA RIOJA</b>	0	0	0	0	0	0	0	0	0
<b>CEUTA</b>	0	0	0	0	0	0	0	0	0
<b>MELILLA</b>	0	0	0	0	0	0	0	0	0
<b>TOTAL ESTADO</b>	<b>3</b>	<b>0</b>	<b>3</b>	<b>0</b>	<b>0</b>	<b>3</b>	<b>0</b>	<b>0</b>	<b>3</b>

**PRESTACIONES DEL REAL DECRETO 383/1984, DE 1 DE FEBRERO  
TOTAL REVISIONES DE OFICIO E INSTANCIA DE PARTE EFECTUADAS  
DATOS DE GESTIÓN CORRESPONDIENTES AL MES DE AGOSTO DE 2019**

CC.AA.  Y/O  PROVINCIAS	REVISIONES EFECTUADAS				CAUSAS DE EXTINCIÓN DEL DERECHO									
	Modifica.  Cuantía	Extinción  Derecho	Suspensión		TOTAL	Recursos  Propios	Recursos  Familiares	Prestación  Incompatible	Ingreso  Centro	Pérdida  Residencia	Fallecimiento	Grado y  Baremo	Alta  S.S.	TOTAL
			Act. Laboral	Otras										
<b>ANDALUCÍA</b>	0	15	0	0	15	9	0	2	0	0	4	0	0	15
ALMERÍA	0	7	0	0	7	3	0	0	0	0	4	0	0	7
CÁDIZ	0	1	0	0	1	1	0	0	0	0	0	0	0	1
CÓRDOBA	0	1	0	0	1	1	0	0	0	0	0	0	0	1
GRANADA	0	0	0	0	0	0	0	0	0	0	0	0	0	0
HUELVA	0	1	0	0	1	1	0	0	0	0	0	0	0	1
JAÉN	0	0	0	0	0	0	0	0	0	0	0	0	0	0
MÁLAGA	0	3	0	0	3	3	0	0	0	0	0	0	0	3
SEVILLA	0	2	0	0	2	0	0	2	0	0	0	0	0	2
<b>ARAGÓN</b>	0	1	0	0	1	0	0	1	0	0	0	0	0	1
HUESCA	0	1	0	0	1	0	0	1	0	0	0	0	0	1
TERUEL	0	0	0	0	0	0	0	0	0	0	0	0	0	0
ZARAGOZA	0	0	0	0	0	0	0	0	0	0	0	0	0	0
<b>ASTURIAS</b>	0	6	0	0	6	0	0	1	0	0	5	0	0	6
<b>ILLES BALEARS</b>	0	3	0	0	3	1	0	0	0	0	2	0	0	3
<b>CANARIAS</b>	0	0	0	0	0	0	0	0	0	0	0	0	0	0
LAS PALMAS	0	0	0	0	0	0	0	0	0	0	0	0	0	0
S.C. TENERIFE	0	0	0	0	0	0	0	0	0	0	0	0	0	0
<b>CANTABRIA</b>	1	1	0	0	2	0	0	1	0	0	0	0	0	1
<b>CASTILLA Y LEÓN</b>	0	5	0	0	5	0	0	4	0	0	1	0	0	5
ÁVILA	0	0	0	0	0	0	0	0	0	0	0	0	0	0
BURGOS	0	1	0	0	1	0	0	0	0	0	1	0	0	1
LEÓN	0	2	0	0	2	0	0	2	0	0	0	0	0	2
PALENCIA	0	0	0	0	0	0	0	0	0	0	0	0	0	0
SALAMANCA	0	2	0	0	2	0	0	2	0	0	0	0	0	2
SEGOVIA	0	0	0	0	0	0	0	0	0	0	0	0	0	0
SORIA	0	0	0	0	0	0	0	0	0	0	0	0	0	0
VALLADOLID	0	0	0	0	0	0	0	0	0	0	0	0	0	0
ZAMORA	0	0	0	0	0	0	0	0	0	0	0	0	0	0
<b>CASTILLA-LA MANCHA</b>	0	0	0	0	0	0	0	0	0	0	0	0	0	0
ALBACETE	0	0	0	0	0	0	0	0	0	0	0	0	0	0
CIUDAD REAL	0	0	0	0	0	0	0	0	0	0	0	0	0	0
CUENCA	0	0	0	0	0	0	0	0	0	0	0	0	0	0
GUADALAJARA	0	0	0	0	0	0	0	0	0	0	0	0	0	0
TOLEDO	0	0	0	0	0	0	0	0	0	0	0	0	0	0

*(Continúa al dorso)*

CC.AA. Y/O PROVINCIAS	REVISIONES EFECTUADAS					CAUSAS DE EXTINCIÓN DEL DERECHO								
	Modifica. Cuantía	Extinción Derecho	Suspensión		TOTAL	Recursos Propios	Recursos Familiares	Prestación Incompatible	Ingreso Centro	Pérdida Residencia	Fallecimiento	Grado y Baremo	Alta S.S.	TOTAL
			Act. Laboral	Otras										
<b>CATALUNYA</b>	0	0	0	0	0	0	0	0	0	0	0	0	0	0
BARCELONA	0	0	0	0	0	0	0	0	0	0	0	0	0	0
GIRONA	0	0	0	0	0	0	0	0	0	0	0	0	0	0
LLEIDA	0	0	0	0	0	0	0	0	0	0	0	0	0	0
TARRAGONA	0	0	0	0	0	0	0	0	0	0	0	0	0	0
<b>COMUNIDAD VALENCIANA</b>	0	4	0	0	4	2	0	0	0	0	2	0	0	4
ALICANTE	0	0	0	0	0	0	0	0	0	0	0	0	0	0
CASTELLÓN	0	0	0	0	0	0	0	0	0	0	0	0	0	0
VALENCIA	0	4	0	0	4	2	0	0	0	0	2	0	0	4
<b>EXTREMADURA</b>	0	2	0	0	2	0	0	1	0	0	1	0	0	2
BADAJOS	0	1	0	0	1	0	0	1	0	0	0	0	0	1
CÁCERES	0	1	0	0	1	0	0	0	0	0	1	0	0	1
<b>GALICIA</b>	0	9	0	0	9	0	0	0	0	0	9	0	0	9
A CORUÑA	0	1	0	0	1	0	0	0	0	0	1	0	0	1
LUGO	0	1	0	0	1	0	0	0	0	0	1	0	0	1
OURENSE	0	2	0	0	2	0	0	0	0	0	2	0	0	2
PONTEVEDRA	0	5	0	0	5	0	0	0	0	0	5	0	0	5
<b>MADRID</b>	0	7	0	0	7	0	0	5	0	0	2	0	0	7
<b>MURCIA</b>	0	5	0	0	5	0	0	3	0	0	2	0	0	5
<b>NAVARRA</b>	0	2	0	0	2	0	0	0	0	0	2	0	0	2
<b>PAÍS VASCO</b>	0	0	0	0	0	0	0	0	0	0	0	0	0	0
ARABA/ÁLAVA	0	0	0	0	0	0	0	0	0	0	0	0	0	0
GIPUZKOA	0	0	0	0	0	0	0	0	0	0	0	0	0	0
BIZKAIA	0	0	0	0	0	0	0	0	0	0	0	0	0	0
<b>LA RIOJA</b>	0	0	0	0	0	0	0	0	0	0	0	0	0	0
<b>CEUTA</b>	0	0	0	0	0	0	0	0	0	0	0	0	0	0
<b>MELILLA</b>	0	1	0	0	1	0	0	0	0	0	1	0	0	1
<b>TOTAL ESTADO</b>	<b>1</b>	<b>61</b>	<b>0</b>	<b>0</b>	<b>62</b>	<b>12</b>	<b>0</b>	<b>18</b>	<b>0</b>	<b>0</b>	<b>31</b>	<b>0</b>	<b>0</b>	<b>61</b>

**PRESTACIONES DEL REAL DECRETO 383/1984, DE 1 DE FEBRERO  
REVISIONES DE OFICIO E INSTANCIA DE PARTE EFECTUADAS DE SGIM  
DATOS DE GESTIÓN CORRESPONDIENTES AL AÑO 2019 HASTA AGOSTO**

CC.AA. Y/O PROVINCIAS	REVISIONES EFECTUADAS				CAUSAS DE EXTINCIÓN DEL DERECHO						
	Modifica. Cuantía	Extinción Derecho	Suspensión		TOTAL	Recursos Propios	Prestación Incompatible	Pérdida Residencia	Fallecimiento	Grado y Baremo	TOTAL
			Act. Laboral	Otras							
<b>ANDALUCÍA</b>	<b>2</b>	<b>101</b>	<b>0</b>	<b>3</b>	<b>106</b>	<b>46</b>	<b>18</b>	<b>1</b>	<b>36</b>	<b>0</b>	<b>101</b>
ALMERÍA	0	27	0	0	27	17	2	0	8	0	27
CÁDIZ	0	9	0	2	11	2	4	0	3	0	9
CÓRDOBA	0	7	0	0	7	3	1	0	3	0	7
GRANADA	0	1	0	0	1	0	1	0	0	0	1
HUELVA	0	3	0	0	3	2	0	0	1	0	3
JAÉN	2	8	0	0	10	2	3	0	3	0	8
MÁLAGA	0	38	0	1	39	19	4	1	14	0	38
SEVILLA	0	8	0	0	8	1	3	0	4	0	8
<b>ARAGÓN</b>	<b>0</b>	<b>5</b>	<b>0</b>	<b>0</b>	<b>5</b>	<b>1</b>	<b>2</b>	<b>0</b>	<b>2</b>	<b>0</b>	<b>5</b>
HUESCA	0	2	0	0	2	1	1	0	0	0	2
TERUEL	0	3	0	0	3	0	1	0	2	0	3
ZARAGOZA	0	0	0	0	0	0	0	0	0	0	0
<b>ASTURIAS</b>	<b>0</b>	<b>27</b>	<b>0</b>	<b>2</b>	<b>29</b>	<b>0</b>	<b>14</b>	<b>0</b>	<b>13</b>	<b>0</b>	<b>27</b>
<b>ILLES BALEARS</b>	<b>2</b>	<b>5</b>	<b>0</b>	<b>0</b>	<b>7</b>	<b>2</b>	<b>1</b>	<b>0</b>	<b>2</b>	<b>0</b>	<b>5</b>
<b>CANARIAS</b>	<b>0</b>	<b>2</b>	<b>0</b>	<b>1</b>	<b>3</b>	<b>0</b>	<b>2</b>	<b>0</b>	<b>0</b>	<b>0</b>	<b>2</b>
LAS PALMAS	0	2	0	0	2	0	2	0	0	0	2
S.C. TENERIFE	0	0	0	1	1	0	0	0	0	0	0
<b>CANTABRIA</b>	<b>1</b>	<b>7</b>	<b>0</b>	<b>0</b>	<b>8</b>	<b>0</b>	<b>7</b>	<b>0</b>	<b>0</b>	<b>0</b>	<b>7</b>
<b>CASTILLA Y LEÓN</b>	<b>9</b>	<b>56</b>	<b>0</b>	<b>4</b>	<b>69</b>	<b>13</b>	<b>22</b>	<b>0</b>	<b>21</b>	<b>0</b>	<b>56</b>
ÁVILA	0	10	0	4	14	8	2	0	0	0	10
BURGOS	0	3	0	0	3	0	0	0	3	0	3
LEÓN	6	20	0	0	26	0	10	0	10	0	20
PALENCIA	0	0	0	0	0	0	0	0	0	0	0
SALAMANCA	3	9	0	0	12	0	7	0	2	0	9
SEGOVIA	0	5	0	0	5	0	2	0	3	0	5
SORIA	0	2	0	0	2	0	0	0	2	0	2
VALLADOLID	0	5	0	0	5	3	1	0	1	0	5
ZAMORA	0	2	0	0	2	2	0	0	0	0	2
<b>CASTILLA-LA MANCHA</b>	<b>1</b>	<b>24</b>	<b>0</b>	<b>1</b>	<b>26</b>	<b>3</b>	<b>13</b>	<b>0</b>	<b>8</b>	<b>0</b>	<b>24</b>
ALBACETE	1	2	0	0	3	1	1	0	0	0	2
CIUDAD REAL	0	2	0	0	2	0	1	0	1	0	2
CUENCA	0	6	0	0	6	1	2	0	3	0	6
GUADALAJARA	0	3	0	1	4	1	2	0	0	0	3
TOLEDO	0	11	0	0	11	0	7	0	4	0	11

(Continúa al dorso)

CC.AA. Y/O PROVINCIAS	REVISIONES EFECTUADAS				CAUSAS DE EXTINCIÓN DEL DERECHO						
	Modifica. Cuantía	Extinción Derecho	Suspensión SGIM		TOTAL	Recursos Propios	Prestación Incompatible	Pérdida Residencia	Fallecimiento	Grado y Baremo	TOTAL
			Act. Laboral	Otras							
<b>CATALUNYA</b>	0	0	0	0	0	0	0	0	0	0	0
BARCELONA	0	0	0	0	0	0	0	0	0	0	0
GIRONA	0	0	0	0	0	0	0	0	0	0	0
LLEIDA	0	0	0	0	0	0	0	0	0	0	0
TARRAGONA	0	0	0	0	0	0	0	0	0	0	0
<b>COMUNIDAD VALENCIANA</b>	0	60	0	0	60	29	2	0	29	0	60
ALICANTE	0	37	0	0	37	21	0	0	16	0	37
CASTELLÓN	0	5	0	0	5	0	2	0	3	0	5
VALENCIA	0	18	0	0	18	8	0	0	10	0	18
<b>EXTREMADURA</b>	0	40	0	1	41	10	14	0	16	0	40
BADAJOS	0	23	0	1	24	4	10	0	9	0	23
CÁCERES	0	17	0	0	17	6	4	0	7	0	17
<b>GALICIA</b>	4	27	0	0	31	5	11	0	11	0	27
A CORUÑA	4	6	0	0	10	5	0	0	1	0	6
LUGO	0	3	0	0	3	0	0	0	3	0	3
OURENSE	0	4	0	0	4	0	2	0	2	0	4
PONTEVEDRA	0	14	0	0	14	0	9	0	5	0	14
<b>MADRID</b>	0	37	0	0	37	0	18	0	19	0	37
<b>MURCIA</b>	2	76	0	2	80	0	54	0	22	0	76
<b>NAVARRA</b>	0	7	0	0	7	0	3	0	4	0	7
<b>PAÍS VASCO</b>	0	3	0	0	3	0	1	0	2	0	3
ARABA/ÁLAVA	0	1	0	0	1	0	1	0	0	0	1
GIPUZKOA	0	1	0	0	1	0	0	0	1	0	1
BIZKAIA	0	1	0	0	1	0	0	0	1	0	1
<b>LA RIOJA</b>	0	5	0	0	5	1	2	0	2	0	5
<b>CEUTA</b>	0	4	0	0	4	0	3	0	1	0	4
<b>MELILLA</b>	0	2	0	0	2	0	0	0	2	0	2

<b>TOTAL ESTADO</b>	21	488	0	14	523	110	187	1	190	0	488
---------------------	----	-----	---	----	-----	-----	-----	---	-----	---	-----

**PRESTACIONES DEL REAL DECRETO 383/1984, DE 1 DE FEBRERO  
REVISIONES DE OFICIO E INSTANCIA DE PARTE EFECTUADAS EN SATP  
DATOS DE GESTIÓN CORRESPONDIENTES AL AÑO 2019 HASTA AGOSTO**

CC.AA. Y/O PROVINCIAS	REVISIONES EFECTUADAS			CAUSAS DE EXTINCIÓN DEL DERECHO							
	Extinción Derecho	Suspensión	TOTAL	Recursos Propios	Prestación Incompatible	Ingreso Centro	Pérdida Residencia	Fallecimiento	Grado y Baremo	Alta S.S.	TOTAL
<b>ANDALUCÍA</b>	<b>10</b>	<b>1</b>	<b>11</b>	<b>2</b>	<b>3</b>	<b>1</b>	<b>0</b>	<b>4</b>	<b>0</b>	<b>0</b>	<b>10</b>
ALMERÍA	2	0	2	1	0	0	0	1	0	0	2
CÁDIZ	1	0	1	0	1	0	0	0	0	0	1
CÓRDOBA	4	0	4	1	0	0	0	3	0	0	4
GRANADA	1	0	1	0	1	0	0	0	0	0	1
HUELVA	0	0	0	0	0	0	0	0	0	0	0
JAÉN	2	0	2	0	1	1	0	0	0	0	2
MÁLAGA	0	1	1	0	0	0	0	0	0	0	0
SEVILLA	0	0	0	0	0	0	0	0	0	0	0
<b>ARAGÓN</b>	<b>0</b>	<b>0</b>	<b>0</b>	<b>0</b>	<b>0</b>	<b>0</b>	<b>0</b>	<b>0</b>	<b>0</b>	<b>0</b>	<b>0</b>
HUESCA	0	0	0	0	0	0	0	0	0	0	0
TERUEL	0	0	0	0	0	0	0	0	0	0	0
ZARAGOZA	0	0	0	0	0	0	0	0	0	0	0
<b>ASTURIAS</b>	<b>1</b>	<b>0</b>	<b>1</b>	<b>0</b>	<b>0</b>	<b>0</b>	<b>0</b>	<b>1</b>	<b>0</b>	<b>0</b>	<b>1</b>
<b>ILLES BALEARS</b>	<b>0</b>	<b>0</b>	<b>0</b>	<b>0</b>	<b>0</b>	<b>0</b>	<b>0</b>	<b>0</b>	<b>0</b>	<b>0</b>	<b>0</b>
<b>CANARIAS</b>	<b>2</b>	<b>0</b>	<b>2</b>	<b>0</b>	<b>2</b>	<b>0</b>	<b>0</b>	<b>0</b>	<b>0</b>	<b>0</b>	<b>2</b>
LAS PALMAS	1	0	1	0	1	0	0	0	0	0	1
S.C. TENERIFE	1	0	1	0	1	0	0	0	0	0	1
<b>CANTABRIA</b>	<b>2</b>	<b>0</b>	<b>2</b>	<b>2</b>	<b>0</b>	<b>0</b>	<b>0</b>	<b>0</b>	<b>0</b>	<b>0</b>	<b>2</b>
<b>CASTILLA Y LEÓN</b>	<b>4</b>	<b>0</b>	<b>4</b>	<b>2</b>	<b>0</b>	<b>1</b>	<b>0</b>	<b>1</b>	<b>0</b>	<b>0</b>	<b>4</b>
ÁVILA	1	0	1	0	0	1	0	0	0	0	1
BURGOS	0	0	0	0	0	0	0	0	0	0	0
LEÓN	0	0	0	0	0	0	0	0	0	0	0
PALENCIA	0	0	0	0	0	0	0	0	0	0	0
SALAMANCA	0	0	0	0	0	0	0	0	0	0	0
SEGOVIA	1	0	1	0	0	0	0	1	0	0	1
SORIA	0	0	0	0	0	0	0	0	0	0	0
VALLADOLID	1	0	1	1	0	0	0	0	0	0	1
ZAMORA	1	0	1	1	0	0	0	0	0	0	1
<b>CASTILLA-LA MANCHA</b>	<b>1</b>	<b>0</b>	<b>1</b>	<b>0</b>	<b>1</b>	<b>0</b>	<b>0</b>	<b>0</b>	<b>0</b>	<b>0</b>	<b>1</b>
ALBACETE	0	0	0	0	0	0	0	0	0	0	0
CIUDAD REAL	0	0	0	0	0	0	0	0	0	0	0
CUENCA	0	0	0	0	0	0	0	0	0	0	0
GUADALAJARA	0	0	0	0	0	0	0	0	0	0	0
TOLEDO	1	0	1	0	1	0	0	0	0	0	1

(Continúa al dorso)

CC.AA. Y/O PROVINCIAS	REVISIONES EFECTUADAS			CAUSAS DE EXTINCIÓN DEL DERECHO							
	Extinción Derecho	Suspensión	TOTAL	Recursos Propios	Prestación Incompatible	Ingreso Centro	Pérdida Residencia	Fallecimiento	Grado y Baremo	Alta S.S.	TOTAL
<b>CATALUNYA</b>	0	0	0	0	0	0	0	0	0	0	0
BARCELONA	0	0	0	0	0	0	0	0	0	0	0
GIRONA	0	0	0	0	0	0	0	0	0	0	0
LLEIDA	0	0	0	0	0	0	0	0	0	0	0
TARRAGONA	0	0	0	0	0	0	0	0	0	0	0
<b>COMUNIDAD VALENCIANA</b>	3	0	3	1	0	0	0	2	0	0	3
ALICANTE	1	0	1	1	0	0	0	0	0	0	1
CASTELLÓN	0	0	0	0	0	0	0	0	0	0	0
VALENCIA	2	0	2	0	0	0	0	2	0	0	2
<b>EXTREMADURA</b>	5	0	5	3	2	0	0	0	0	0	5
BADAJOS	3	0	3	1	2	0	0	0	0	0	3
CÁCERES	2	0	2	2	0	0	0	0	0	0	2
<b>GALICIA</b>	3	0	3	0	0	0	0	3	0	0	3
A CORUÑA	0	0	0	0	0	0	0	0	0	0	0
LUGO	0	0	0	0	0	0	0	0	0	0	0
OURENSE	1	0	1	0	0	0	0	1	0	0	1
PONTEVEDRA	2	0	2	0	0	0	0	2	0	0	2
<b>MADRID</b>	7	0	7	0	2	0	0	5	0	0	7
<b>MURCIA</b>	2	0	2	1	0	0	0	1	0	0	2
<b>NAVARRA</b>	2	0	2	0	0	0	0	2	0	0	2
<b>PAÍS VASCO</b>	0	0	0	0	0	0	0	0	0	0	0
ARABA/ÁLAVA	0	0	0	0	0	0	0	0	0	0	0
GIPUZKOA	0	0	0	0	0	0	0	0	0	0	0
BIZKAIA	0	0	0	0	0	0	0	0	0	0	0
<b>LA RIOJA</b>	0	0	0	0	0	0	0	0	0	0	0
<b>CEUTA</b>	0	0	0	0	0	0	0	0	0	0	0
<b>MELILLA</b>	0	0	0	0	0	0	0	0	0	0	0

<b>TOTAL ESTADO</b>	42	1	43	11	10	2	0	19	0	0	42
---------------------	----	---	----	----	----	---	---	----	---	---	----

**PRESTACIONES DEL REAL DECRETO 383/1984, DE 1 DE FEBRERO  
REVISIONES DE OFICIO E INSTANCIA DE PARTE EFECTUADAS EN SMGT  
DATOS DE GESTIÓN CORRESPONDIENTES AL AÑO 2019 HASTA AGOSTO**

CC.AA.  Y/O  PROVINCIAS	REVISIONES EFECTUADAS			CAUSAS DE EXTINCIÓN DEL DERECHO								
	Extinción Derecho	Suspensión	TOTAL	Recursos Propios	Recursos Familiares	Prestación Incompatible	Ingreso Centro	Pérdida Residencia	Fallecimiento	Grado y Baremo	Alta S.S.	TOTAL
	<b>ANDALUCÍA</b>	<b>3</b>	<b>0</b>	<b>3</b>	<b>1</b>	<b>0</b>	<b>1</b>	<b>0</b>	<b>0</b>	<b>1</b>	<b>0</b>	<b>0</b>
ALMERÍA	0	0	0	0	0	0	0	0	0	0	0	0
CÁDIZ	1	0	1	0	0	1	0	0	0	0	0	1
CÓRDOBA	0	0	0	0	0	0	0	0	0	0	0	0
GRANADA	0	0	0	0	0	0	0	0	0	0	0	0
HUELVA	0	0	0	0	0	0	0	0	0	0	0	0
JAÉN	1	0	1	1	0	0	0	0	0	0	0	1
MÁLAGA	1	0	1	0	0	0	0	0	1	0	0	1
SEVILLA	0	0	0	0	0	0	0	0	0	0	0	0
<b>ARAGÓN</b>	<b>0</b>	<b>0</b>	<b>0</b>	<b>0</b>	<b>0</b>	<b>0</b>	<b>0</b>	<b>0</b>	<b>0</b>	<b>0</b>	<b>0</b>	<b>0</b>
HUESCA	0	0	0	0	0	0	0	0	0	0	0	0
TERUEL	0	0	0	0	0	0	0	0	0	0	0	0
ZARAGOZA	0	0	0	0	0	0	0	0	0	0	0	0
<b>ASTURIAS</b>	<b>0</b>	<b>0</b>	<b>0</b>	<b>0</b>	<b>0</b>	<b>0</b>	<b>0</b>	<b>0</b>	<b>0</b>	<b>0</b>	<b>0</b>	<b>0</b>
<b>ILLES BALEARS</b>	<b>0</b>	<b>0</b>	<b>0</b>	<b>0</b>	<b>0</b>	<b>0</b>	<b>0</b>	<b>0</b>	<b>0</b>	<b>0</b>	<b>0</b>	<b>0</b>
<b>CANARIAS</b>	<b>2</b>	<b>0</b>	<b>2</b>	<b>0</b>	<b>0</b>	<b>1</b>	<b>0</b>	<b>0</b>	<b>1</b>	<b>0</b>	<b>0</b>	<b>2</b>
LAS PALMAS	1	0	1	0	0	1	0	0	0	0	0	1
S.C. TENERIFE	1	0	1	0	0	0	0	0	1	0	0	1
<b>CANTABRIA</b>	<b>0</b>	<b>0</b>	<b>0</b>	<b>0</b>	<b>0</b>	<b>0</b>	<b>0</b>	<b>0</b>	<b>0</b>	<b>0</b>	<b>0</b>	<b>0</b>
<b>CASTILLA Y LEÓN</b>	<b>5</b>	<b>0</b>	<b>5</b>	<b>0</b>	<b>1</b>	<b>1</b>	<b>0</b>	<b>0</b>	<b>3</b>	<b>0</b>	<b>0</b>	<b>5</b>
ÁVILA	0	0	0	0	0	0	0	0	0	0	0	0
BURGOS	1	0	1	0	0	0	0	0	1	0	0	1
LEÓN	0	0	0	0	0	0	0	0	0	0	0	0
PALENCIA	0	0	0	0	0	0	0	0	0	0	0	0
SALAMANCA	1	0	1	0	1	0	0	0	0	0	0	1
SEGOVIA	2	0	2	0	0	1	0	0	1	0	0	2
SORIA	0	0	0	0	0	0	0	0	0	0	0	0
VALLADOLID	1	0	1	0	0	0	0	0	1	0	0	1
ZAMORA	0	0	0	0	0	0	0	0	0	0	0	0
<b>CASTILLA-LA MANCHA</b>	<b>0</b>	<b>0</b>	<b>0</b>	<b>0</b>	<b>0</b>	<b>0</b>	<b>0</b>	<b>0</b>	<b>0</b>	<b>0</b>	<b>0</b>	<b>0</b>
ALBACETE	0	0	0	0	0	0	0	0	0	0	0	0
CIUDAD REAL	0	0	0	0	0	0	0	0	0	0	0	0
CUENCA	0	0	0	0	0	0	0	0	0	0	0	0
GUADALAJARA	0	0	0	0	0	0	0	0	0	0	0	0
TOLEDO	0	0	0	0	0	0	0	0	0	0	0	0

(Continúa al dorso)

CC.AA. Y/O PROVINCIAS	REVISIONES EFECTUADAS			CAUSAS DE EXTINCIÓN DEL DERECHO								
	Extinción Derecho	Suspensión	TOTAL	Recursos Propios	Recursos Familiares	Prestación Incompatible	Ingreso Centro	Pérdida Residencia	Fallecimiento	Grado y Baremo	Alta S.S.	TOTAL
<b>CATALUNYA</b>	0	0	0	0	0	0	0	0	0	0	0	0
BARCELONA	0	0	0	0	0	0	0	0	0	0	0	0
GIRONA	0	0	0	0	0	0	0	0	0	0	0	0
LLEIDA	0	0	0	0	0	0	0	0	0	0	0	0
TARRAGONA	0	0	0	0	0	0	0	0	0	0	0	0
<b>COMUNIDAD VALENCIANA</b>	4	0	4	2	0	2	0	0	0	0	0	4
ALICANTE	1	0	1	1	0	0	0	0	0	0	0	1
CASTELLÓN	2	0	2	0	0	2	0	0	0	0	0	2
VALENCIA	1	0	1	1	0	0	0	0	0	0	0	1
<b>EXTREMADURA</b>	0	0	0	0	0	0	0	0	0	0	0	0
BADAJOS	0	0	0	0	0	0	0	0	0	0	0	0
CÁCERES	0	0	0	0	0	0	0	0	0	0	0	0
<b>GALICIA</b>	6	0	6	4	0	0	0	0	2	0	0	6
A CORUÑA	3	0	3	3	0	0	0	0	0	0	0	3
LUGO	0	0	0	0	0	0	0	0	0	0	0	0
OURENSE	2	0	2	0	0	0	0	0	2	0	0	2
PONTEVEDRA	1	0	1	1	0	0	0	0	0	0	0	1
<b>MADRID</b>	7	0	7	0	0	1	0	0	6	0	0	7
<b>MURCIA</b>	4	0	4	0	1	0	0	0	3	0	0	4
<b>NAVARRA</b>	0	0	0	0	0	0	0	0	0	0	0	0
<b>PAÍS VASCO</b>	5	0	5	1	0	0	0	0	4	0	0	5
ÁRABA/ÁLAVA	0	0	0	0	0	0	0	0	0	0	0	0
GIPUZKOA	5	0	5	1	0	0	0	0	4	0	0	5
BIZKAIA	0	0	0	0	0	0	0	0	0	0	0	0
<b>LA RIOJA</b>	0	0	0	0	0	0	0	0	0	0	0	0
<b>CEUTA</b>	0	0	0	0	0	0	0	0	0	0	0	0
<b>MELILLA</b>	15	0	15	0	2	0	0	0	11	0	2	15

<b>TOTAL ESTADO</b>	51	0	51	8	4	6	0	0	31	0	2	51
---------------------	----	---	----	---	---	---	---	---	----	---	---	----

**PRESTACIONES DEL REAL DECRETO 383/1984, DE 1 DE FEBRERO  
REVISIONES DE OFICIO E INSTANCIA DE PARTE EFECTUADAS EN ASPF  
DATOS DE GESTIÓN CORRESPONDIENTES AL AÑO 2019 HASTA AGOSTO**

CC.AA. Y/O PROVINCIAS	REVISIONES EFECTUADAS			CAUSAS DE EXTINCIÓN DEL DERECHO					
	Extinción Derecho	Suspensión	TOTAL	Prestación Incompatible	Pérdida Residencia	Fallecimiento	Grado y Baremo	Alta S.S.	TOTAL
	<b>ANDALUCÍA</b>	<b>45</b>	<b>0</b>	<b>45</b>	<b>16</b>	<b>1</b>	<b>26</b>	<b>0</b>	<b>2</b>
ALMERÍA	1	0	1	1	0	0	0	0	1
CÁDIZ	32	0	32	14	0	18	0	0	32
CÓRDOBA	0	0	0	0	0	0	0	0	0
GRANADA	0	0	0	0	0	0	0	0	0
HUELVA	0	0	0	0	0	0	0	0	0
JAÉN	0	0	0	0	0	0	0	0	0
MÁLAGA	12	0	12	1	1	8	0	2	12
SEVILLA	0	0	0	0	0	0	0	0	0
<b>ARAGÓN</b>	<b>0</b>	<b>0</b>	<b>0</b>	<b>0</b>	<b>0</b>	<b>0</b>	<b>0</b>	<b>0</b>	<b>0</b>
HUESCA	0	0	0	0	0	0	0	0	0
TERUEL	0	0	0	0	0	0	0	0	0
ZARAGOZA	0	0	0	0	0	0	0	0	0
<b>ASTURIAS</b>	<b>0</b>	<b>0</b>	<b>0</b>	<b>0</b>	<b>0</b>	<b>0</b>	<b>0</b>	<b>0</b>	<b>0</b>
<b>ILLES BALEARS</b>	<b>1</b>	<b>0</b>	<b>1</b>	<b>0</b>	<b>0</b>	<b>1</b>	<b>0</b>	<b>0</b>	<b>1</b>
<b>CANARIAS</b>	<b>0</b>	<b>0</b>	<b>0</b>	<b>0</b>	<b>0</b>	<b>0</b>	<b>0</b>	<b>0</b>	<b>0</b>
LAS PALMAS	0	0	0	0	0	0	0	0	0
S.C. TENERIFE	0	0	0	0	0	0	0	0	0
<b>CANTABRIA</b>	<b>0</b>	<b>0</b>	<b>0</b>	<b>0</b>	<b>0</b>	<b>0</b>	<b>0</b>	<b>0</b>	<b>0</b>
<b>CASTILLA Y LEÓN</b>	<b>0</b>	<b>0</b>	<b>0</b>	<b>0</b>	<b>0</b>	<b>0</b>	<b>0</b>	<b>0</b>	<b>0</b>
ÁVILA	0	0	0	0	0	0	0	0	0
BURGOS	0	0	0	0	0	0	0	0	0
LEÓN	0	0	0	0	0	0	0	0	0
PALENCIA	0	0	0	0	0	0	0	0	0
SALAMANCA	0	0	0	0	0	0	0	0	0
SEGOVIA	0	0	0	0	0	0	0	0	0
SORIA	0	0	0	0	0	0	0	0	0
VALLADOLID	0	0	0	0	0	0	0	0	0
ZAMORA	0	0	0	0	0	0	0	0	0
<b>CASTILLA-LA MANCHA</b>	<b>0</b>	<b>0</b>	<b>0</b>	<b>0</b>	<b>0</b>	<b>0</b>	<b>0</b>	<b>0</b>	<b>0</b>
ALBACETE	0	0	0	0	0	0	0	0	0
CIUDAD REAL	0	0	0	0	0	0	0	0	0
CUENCA	0	0	0	0	0	0	0	0	0
GUADALAJARA	0	0	0	0	0	0	0	0	0
TOLEDO	0	0	0	0	0	0	0	0	0

(Continúa al dorso)

CC.AA. Y/O PROVINCIAS	REVISIONES EFECTUADAS			CAUSAS DE EXTINCIÓN DEL DERECHO					
	Extinción Derecho	Suspensión	TOTAL	Prestación Incompatible	Pérdida Residencia	Fallecimiento	Grado y Baremo	Alta S.S.	TOTAL
<b>CATALUNYA</b>	0	0	0	0	0	0	0	0	0
BARCELONA	0	0	0	0	0	0	0	0	0
GIRONA	0	0	0	0	0	0	0	0	0
LLEIDA	0	0	0	0	0	0	0	0	0
TARRAGONA	0	0	0	0	0	0	0	0	0
<b>COMUNIDAD VALENCIANA</b>	0	0	0	0	0	0	0	0	0
ALICANTE	0	0	0	0	0	0	0	0	0
CASTELLÓN	0	0	0	0	0	0	0	0	0
VALENCIA	0	0	0	0	0	0	0	0	0
<b>EXTREMADURA</b>	18	0	18	3	0	7	0	8	18
BADAJOS	3	0	3	3	0	0	0	0	3
CÁCERES	15	0	15	0	0	7	0	8	15
<b>GALICIA</b>	3	0	3	1	0	1	0	1	3
A CORUÑA	0	0	0	0	0	0	0	0	0
LUGO	0	0	0	0	0	0	0	0	0
OURENSE	1	0	1	1	0	0	0	0	1
PONTEVEDRA	2	0	2	0	0	1	0	1	2
<b>MADRID</b>	11	0	11	1	0	10	0	0	11
<b>MURCIA</b>	6	0	6	5	0	1	0	0	6
<b>NAVARRA</b>	1	0	1	0	0	1	0	0	1
<b>PAÍS VASCO</b>	1	0	1	1	0	0	0	0	1
ARABA/ÁLAVA	0	0	0	0	0	0	0	0	0
GIPUZKOA	1	0	1	1	0	0	0	0	1
BIZKAIA	0	0	0	0	0	0	0	0	0
<b>LA RIOJA</b>	0	0	0	0	0	0	0	0	0
<b>CEUTA</b>	0	0	0	0	0	0	0	0	0
<b>MELILLA</b>	0	0	0	0	0	0	0	0	0

<b>TOTAL ESTADO</b>	86	0	86	27	1	47	0	11	86
---------------------	----	---	----	----	---	----	---	----	----

**PRESTACIONES DEL REAL DECRETO 383/1984, DE 1 DE FEBRERO  
TOTAL REVISIONES DE OFICIO E INSTANCIA DE PARTE EFECTUADAS  
DATOS DE GESTIÓN CORRESPONDIENTES AL AÑO 2019 HASTA AGOSTO**

CC.AA. Y/O PROVINCIAS	REVISIONES EFECTUADAS				CAUSAS DE EXTINCIÓN DEL DERECHO									
	Modifica. Cuantía	Extinción Derecho	Suspensión		TOTAL	Recursos Propios	Recursos Familiares	Prestación Incompatible	Ingreso Centro	Pérdida Residencia	Fallecimiento	Grado y Baremo	Alta S.S.	TOTAL
			Act. Laboral	Otras										
<b>ANDALUCÍA</b>	<b>2</b>	<b>159</b>	<b>0</b>	<b>4</b>	<b>165</b>	<b>49</b>	<b>0</b>	<b>38</b>	<b>1</b>	<b>2</b>	<b>67</b>	<b>0</b>	<b>2</b>	<b>159</b>
ALMERÍA	0	30	0	0	30	18	0	3	0	0	9	0	0	30
CÁDIZ	0	43	0	2	45	2	0	20	0	0	21	0	0	43
CÓRDOBA	0	11	0	0	11	4	0	1	0	0	6	0	0	11
GRANADA	0	2	0	0	2	0	0	2	0	0	0	0	0	2
HUELVA	0	3	0	0	3	2	0	0	0	0	1	0	0	3
JAÉN	2	11	0	0	13	3	0	4	1	0	3	0	0	11
MÁLAGA	0	51	0	2	53	19	0	5	0	2	23	0	2	51
SEVILLA	0	8	0	0	8	1	0	3	0	0	4	0	0	8
<b>ARAGÓN</b>	<b>0</b>	<b>5</b>	<b>0</b>	<b>0</b>	<b>5</b>	<b>1</b>	<b>0</b>	<b>2</b>	<b>0</b>	<b>0</b>	<b>2</b>	<b>0</b>	<b>0</b>	<b>5</b>
HUESCA	0	2	0	0	2	1	0	1	0	0	0	0	0	2
TERUEL	0	3	0	0	3	0	0	1	0	0	2	0	0	3
ZARAGOZA	0	0	0	0	0	0	0	0	0	0	0	0	0	0
<b>ASTURIAS</b>	<b>0</b>	<b>28</b>	<b>0</b>	<b>2</b>	<b>30</b>	<b>0</b>	<b>0</b>	<b>14</b>	<b>0</b>	<b>0</b>	<b>14</b>	<b>0</b>	<b>0</b>	<b>28</b>
<b>ILLES BALEARS</b>	<b>2</b>	<b>6</b>	<b>0</b>	<b>0</b>	<b>8</b>	<b>2</b>	<b>0</b>	<b>1</b>	<b>0</b>	<b>0</b>	<b>3</b>	<b>0</b>	<b>0</b>	<b>6</b>
<b>CANARIAS</b>	<b>0</b>	<b>6</b>	<b>0</b>	<b>1</b>	<b>7</b>	<b>0</b>	<b>0</b>	<b>5</b>	<b>0</b>	<b>0</b>	<b>1</b>	<b>0</b>	<b>0</b>	<b>6</b>
LAS PALMAS	0	4	0	0	4	0	0	4	0	0	0	0	0	4
S.C. TENERIFE	0	2	0	1	3	0	0	1	0	0	1	0	0	2
<b>CANTABRIA</b>	<b>1</b>	<b>9</b>	<b>0</b>	<b>0</b>	<b>10</b>	<b>2</b>	<b>0</b>	<b>7</b>	<b>0</b>	<b>0</b>	<b>0</b>	<b>0</b>	<b>0</b>	<b>9</b>
<b>CASTILLA Y LEÓN</b>	<b>9</b>	<b>65</b>	<b>0</b>	<b>4</b>	<b>78</b>	<b>15</b>	<b>1</b>	<b>23</b>	<b>1</b>	<b>0</b>	<b>25</b>	<b>0</b>	<b>0</b>	<b>65</b>
ÁVILA	0	11	0	4	15	8	0	2	1	0	0	0	0	11
BURGOS	0	4	0	0	4	0	0	0	0	0	4	0	0	4
LEÓN	6	20	0	0	26	0	0	10	0	0	10	0	0	20
PALENCIA	0	0	0	0	0	0	0	0	0	0	0	0	0	0
SALAMANCA	3	10	0	0	13	0	1	7	0	0	2	0	0	10
SEGOVIA	0	8	0	0	8	0	0	3	0	0	5	0	0	8
SORIA	0	2	0	0	2	0	0	0	0	0	2	0	0	2
VALLADOLID	0	7	0	0	7	4	0	1	0	0	2	0	0	7
ZAMORA	0	3	0	0	3	3	0	0	0	0	0	0	0	3
<b>CASTILLA-LA MANCHA</b>	<b>1</b>	<b>25</b>	<b>0</b>	<b>1</b>	<b>27</b>	<b>3</b>	<b>0</b>	<b>14</b>	<b>0</b>	<b>0</b>	<b>8</b>	<b>0</b>	<b>0</b>	<b>25</b>
ALBACETE	1	2	0	0	3	1	0	1	0	0	0	0	0	2
CIUDAD REAL	0	2	0	0	2	0	0	1	0	0	1	0	0	2
CUENCA	0	6	0	0	6	1	0	2	0	0	3	0	0	6
GUADALAJARA	0	3	0	1	4	1	0	2	0	0	0	0	0	3
TOLEDO	0	12	0	0	12	0	0	8	0	0	4	0	0	12

(Continúa al dorso)

CC.AA. Y/O PROVINCIAS	REVISIONES EFECTUADAS				CAUSAS DE EXTINCIÓN DEL DERECHO									
	Modifica. Cuantía	Extinción Derecho	Suspensión SGIM		TOTAL	Recursos Propios	Recursos Familiares	Prestación Incompatible	Ingreso Centro	Pérdida Residencia	Fallecimiento	Grado y Baremo	Alta S.S.	TOTAL
			Act. Laboral	Otras										
<b>CATALUNYA</b>	0	0	0	0	0	0	0	0	0	0	0	0	0	0
BARCELONA	0	0	0	0	0	0	0	0	0	0	0	0	0	0
GIRONA	0	0	0	0	0	0	0	0	0	0	0	0	0	0
LLEIDA	0	0	0	0	0	0	0	0	0	0	0	0	0	0
TARRAGONA	0	0	0	0	0	0	0	0	0	0	0	0	0	0
<b>COMUNIDAD VALENCIANA</b>	0	67	0	0	67	32	0	4	0	0	31	0	0	67
ALICANTE	0	39	0	0	39	23	0	0	0	0	16	0	0	39
CASTELLÓN	0	7	0	0	7	0	0	4	0	0	3	0	0	7
VALENCIA	0	21	0	0	21	9	0	0	0	0	12	0	0	21
<b>EXTREMADURA</b>	0	63	0	1	64	13	0	19	0	0	23	0	8	63
BADAJOS	0	29	0	1	30	5	0	15	0	0	9	0	0	29
CÁCERES	0	34	0	0	34	8	0	4	0	0	14	0	8	34
<b>GALICIA</b>	4	39	0	0	43	9	0	12	0	0	17	0	1	39
A CORUÑA	4	9	0	0	13	8	0	0	0	0	1	0	0	9
LUGO	0	3	0	0	3	0	0	0	0	0	3	0	0	3
OURENSE	0	8	0	0	8	0	0	3	0	0	5	0	0	8
PONTEVEDRA	0	19	0	0	19	1	0	9	0	0	8	0	1	19
<b>MADRID</b>	0	62	0	0	62	0	0	22	0	0	40	0	0	62
<b>MURCIA</b>	2	88	0	2	92	1	1	59	0	0	27	0	0	88
<b>NAVARRA</b>	0	10	0	0	10	0	0	3	0	0	7	0	0	10
<b>PAÍS VASCO</b>	0	9	0	0	9	1	0	2	0	0	6	0	0	9
ARABA/ÁLAVA	0	1	0	0	1	0	0	1	0	0	0	0	0	1
GIPUZKOA	0	7	0	0	7	1	0	1	0	0	5	0	0	7
BIZKAIA	0	1	0	0	1	0	0	0	0	0	1	0	0	1
<b>LA RIOJA</b>	0	5	0	0	5	1	0	2	0	0	2	0	0	5
<b>CEUTA</b>	0	4	0	0	4	0	0	3	0	0	1	0	0	4
<b>MELILLA</b>	0	17	0	0	17	0	2	0	0	0	13	0	2	17

<b>TOTAL ESTADO</b>	21	667	0	15	703	129	4	230	2	2	287	0	13	667
---------------------	----	-----	---	----	-----	-----	---	-----	---	---	-----	---	----	-----

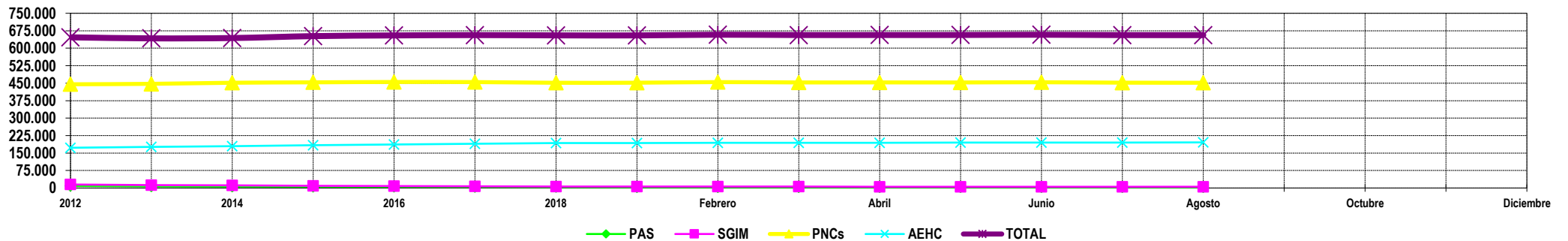
**3**

**Situación prestaciones de naturaleza no contributiva**

## SITUACIÓN DE LAS PRESTACIONES DE NATURALEZA NO CONTRIBUTIVA (PNNC)

	PNNC DE JUBILACIÓN / VEJEZ				PNNC DE INVALIDEZ / ENFERMEDAD					TOTAL PNNC				
	PAS (*)	SGIM	PNC	TOTAL	PAS (*)	SGIM	PNC	AEHC	TOTAL	PAS	SGIM	PNCs	AEHC	TOTAL
<b>2012</b>	1.532	11.508	250.382	<b>263.422</b>	7.671	3.566	194.896	172.762	<b>378.895</b>	9.203	15.074	445.278	172.762	<b>646.768</b>
<b>2013</b>	1.107	9.930	250.527	<b>261.564</b>	6.218	3.030	196.626	176.338	<b>382.212</b>	7.325	12.960	447.153	176.338	<b>642.317</b>
<b>2014</b>	803	8.580	253.450	<b>262.833</b>	5.578	2.563	198.366	179.924	<b>386.431</b>	6.381	11.143	451.816	179.924	<b>643.776</b>
<b>2015</b>	619	7.394	254.029	<b>262.042</b>	4.982	2.183	199.518	183.217	<b>389.900</b>	5.601	9.577	453.547	183.217	<b>651.942</b>
<b>2016</b>	556	6.383	255.165	<b>262.104</b>	4.543	1.816	199.912	186.562	<b>392.833</b>	5.099	8.199	455.077	186.562	<b>654.937</b>
<b>2017</b>	532	5.520	256.690	<b>262.742</b>	4.061	1.548	197.988	190.119	<b>393.716</b>	4.593	7.068	454.678	190.119	<b>656.458</b>
<b>2018</b>	401	4.706	257.023	<b>262.130</b>	3.610	1.275	194.757	193.444	<b>393.086</b>	4.011	5.981	451.780	193.444	<b>655.216</b>

<b>2019</b>														
	PAS (*)	SGIM	PNC	TOTAL	PAS (*)	SGIM	PNC	AEHC	TOTAL	PAS	SGIM	PNCs	AEHC	TOTAL
<b>Enero</b>	284	4.663	257.043	<b>261.990</b>	3.357	1.274	194.987	193.465	<b>393.083</b>	3.641	5.937	452.030	193.465	<b>655.073</b>
<b>Febrero</b>	284	4.606	259.235	<b>264.125</b>	3.318	1.251	195.381	193.966	<b>393.916</b>	3.602	5.857	454.616	193.966	<b>658.041</b>
<b>Marzo</b>	284	4.550	258.658	<b>263.492</b>	3.288	1.238	194.454	194.172	<b>393.152</b>	3.572	5.788	453.112	194.172	<b>656.644</b>
<b>Abril</b>	286	4.475	258.973	<b>263.734</b>	3.237	1.221	194.292	194.249	<b>392.999</b>	3.523	5.696	453.265	194.249	<b>656.733</b>
<b>Mayo</b>	285	4.430	259.165	<b>263.880</b>	3.210	1.195	193.826	194.808	<b>393.039</b>	3.495	5.625	452.991	194.808	<b>656.919</b>
<b>Junio</b>	285	4.380	260.223	<b>264.888</b>	3.168	1.176	193.682	195.068	<b>393.094</b>	3.453	5.556	453.905	195.068	<b>657.982</b>
<b>Julio</b>	286	4.340	259.482	<b>264.108</b>	3.144	1.166	192.712	195.302	<b>392.324</b>	3.430	5.506	452.194	195.302	<b>656.432</b>
<b>Agosto</b>	286	4.298	259.719	<b>264.303</b>	3.040	1.149	191.988	195.843	<b>392.020</b>	3.326	5.447	451.707	195.843	<b>656.323</b>
<b>Septiembre</b>														
<b>Octubre</b>														
<b>Noviembre</b>														
<b>Diciembre</b>														



**NOTA:** Conforme se disponga de la totalidad de los datos mensuales, se procederá a la actualización del respectivo mes.

(\*) No se dispone en 2019 del dato relativo al nº de pensiones asistenciales (PAS) de la provincia de Vizcaya.