



GOBIERNO
DE ESPAÑA

VICEPRESIDENCIA
SEGUNDA DEL GOBIERNO

MINISTERIO
DE DERECHOS SOCIALES
Y AGENDA 2030



IMSERSO

**PENSIONES NO CONTRIBUTIVAS DE LA SEGURIDAD SOCIAL
PRESTACIONES SOCIALES Y ECONÓMICAS PARA PERSONAS CON DISCAPACIDAD
INFORME DEL SEGUIMIENTO Y EVOLUCIÓN DE LA GESTIÓN**

AGOSTO DE 2020

**SUBDIRECCIÓN GENERAL DE GESTIÓN
ÁREA DE PRESTACIONES ECONÓMICAS
Servicio de Asistencia Técnica e Informes**

www.imserso.es

Í N D I C E

Página

1. Pensiones no contributivas de la Seguridad Social (PNCs)

Informe:

1.1. Introducción	1
1.2. Situación y evolución de las pensiones e importes de las nóminas	1
1.3. Distribución de las pensiones según sexo.....	3
1.4. Situación y evolución de la gestión en trámite inicial	4
1.5. Seguimiento y control de pensionistas: Revisiones de Oficio y a Instancia de parte	8

Anexos:

1.a Situación y evolución de las pensiones e importes de las nóminas	1
1.b PNC de jubilación: Datos de la gestión mensual y anual	9
1.c PNC de invalidez: Datos de la gestión mensual y anual	18
1.d PNCs de la Seguridad Social: Datos de la gestión mensual y anual	27
1.e PNC de jubilación e invalidez: Coeficientes de la gestión mensual	36
1.f Reclamaciones previas a la vía jurisdiccional social: Datos de la gestión mensual y anual.....	39
1.g Revisiones de Oficio y a Instancia de parte: Datos de la gestión mensual y anual.....	43

2. Prestaciones sociales y económicas para personas con discapacidad

Informe:

2.1. Introducción	1
2.2. Situación y evolución de los beneficiarios, número de prestaciones e importes de las nóminas	1
2.3. Situación y evolución de la gestión en trámite inicial	3
2.4. Seguimiento de la gestión derivada de las revisiones de oficio y a instancia de parte	3

Anexos:

2.a Evolución y situación de los beneficiarios/prestaciones e importes de las nóminas	55
2.b Prestaciones sociales y económicas para personas con discapacidad: Datos de la gestión mensual y anual.....	58
2.c Revisiones de Oficio y a Instancia de parte: Datos de la gestión mensual y anual.....	62

3. Situación prestaciones de naturaleza no contributiva (PNNC)

Anexos:

3.a Situación de las Prestaciones de Naturaleza no Contributiva	82
---	----

1. Pensiones no contributivas de la Seguridad Social

Informe del seguimiento y evolución de la gestión de pensiones no contributivas

1.1 Introducción

Los datos sobre la gestión y el pago de la nómina de las Pensiones no Contributivas de la Seguridad Social de jubilación e invalidez (PNC) parten de la información facilitada por los distintos órganos gestores de las Comunidades Autónomas y Direcciones Territoriales del Imsero y se articula, dentro de cada uno de los aspectos objeto de seguimiento y evaluación, como se detalla a continuación:

- Datos de la gestión y de la nómina mensual.
- Datos de la gestión y de la nómina del año 2020, comprendiendo la realizada hasta el mes de referencia.
- Datos sobre la nómina de pago y número de beneficiarios desde el año 2013.

La información presentada hace referencia a los siguientes aspectos:

- Nóminas: situación y evolución de los pensionistas e importes de las mismas.
- Gestión en trámite inicial: recoge la situación y la evolución de la gestión para cada tipo de pensión, en función de distintos parámetros tales como el movimiento de solicitudes, resoluciones, causas de denegación o coeficientes de la gestión, entre otros.
- Seguimiento y control de pensionistas, con especial incidencia en las revisiones de oficio y a instancia de parte efectuadas por los órganos gestores competentes.

Conforme a las distintas modalidades de gestión resultantes de lo establecido en el artículo 373 del Real Decreto Legislativo 8/2015, de 30 de octubre, por el que se aprueba el Texto Refundido de la Ley General de la Seguridad Social, la gestión de estas pensiones es llevada a cabo por las Direcciones Territoriales del Imsero en las Ciudades Autónomas de Ceuta y Melilla, y por los órganos gestores correspondientes en cada una de las Comunidades Autónomas que conforman el Estado español.

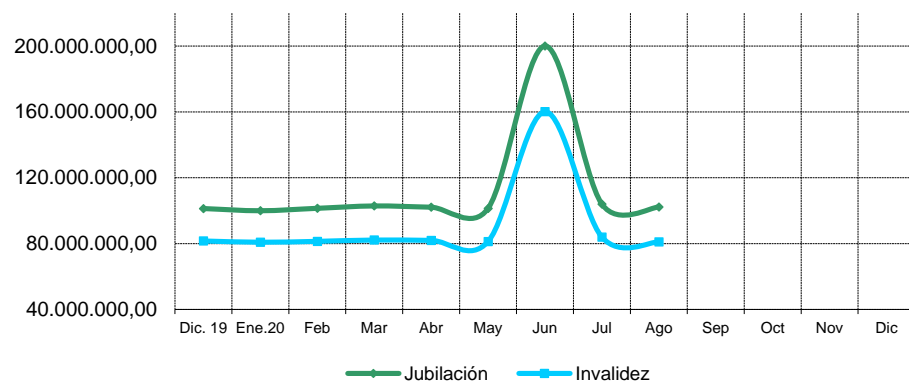
1.2 Situación y evolución de las pensiones e importes de las nóminas

Conforme a la información facilitada por la Gerencia de Informática de la Seguridad Social y por los órganos gestores competentes en las Comunidades Autónomas de Navarra y del País Vasco, el número total de pensiones no contributivas en la nómina de agosto de 2020 en todo el Estado español ha alcanzado la cifra de 449.588, que es un 0,12% menor a la del mes anterior.

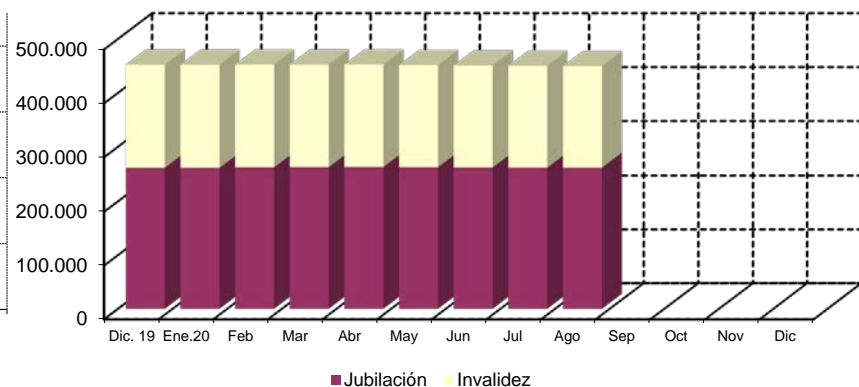
En el cuadro y gráficos siguientes se recogen los datos básicos de la nómina de agosto de 2020:

NÓMINA DE AGOSTO	PNC DE JUBILACIÓN		PNC DE INVALIDEZ		TOTAL PNCs	
NÚMERO DE PENSIONES	261.210	58,10%	188.378	41,90%	449.588	100,00%
IMPORTE	102.227.529,38	55,78%	81.034.016,35	44,22%	183.261.545,73	100,00%

Evolución importe nóminas mensuales



Evolución número pensionistas



El Real Decreto-ley 1/2020, de 14 de enero, (BOE del 15.01.2020), por el que se establece la revalorización y mantenimiento de las pensiones y prestaciones públicas del sistema de Seguridad Social, establece la cuantía de las pensiones de la Seguridad Social en su modalidad no contributiva con efectos económicos del 1 de enero de 2020, lo que ha supuesto una revalorización del 0,9% respecto a la cuantía fijada para 2019. De este modo, su cuantía queda fijada en 5.538,40 € íntegros anuales, que se abonan en 12 mensualidades más dos pagas extraordinarias al año. El abono de los atrasos correspondientes al mes de enero como consecuencia de la revalorización se ha realizado de forma independiente a una mensualidad ordinaria, salvo en Navarra, Cataluña y Asturias que lo han abonado junto con la mensualidad del mes de febrero, así como País Vasco que incluyó la revalorización en la nómina del mes de enero.

El importe bruto de la nómina de agosto de 2020 asciende a 183.261.545,73 euros. El importe medio mensual abonado a cada pensionista ha quedado establecido para la PNC de invalidez en 430,17 euros y para la de jubilación en 391,36 euros, superior el de la PNC de invalidez al de la jubilación, entre otras razones, porque además de que, al menos, 37.380 de sus beneficiarios perciben el complemento del 50% por necesidad de otra persona, el montante a percibir en nómina por atrasos es mayor al ser más compleja la gestión y, por ende, el plazo de resolución.

1.3 Distribución de las pensiones según sexo

Conforme a la información contenida en el Fichero Técnico de PNC constituido en la Dirección General del Imserso, el perfil del pensionista de PNC de jubilación es predominantemente el de una mujer española, casada, con una edad comprendida entre los 70 y los 79 años y que convive en una unidad familiar formada por dos/tres miembros. En cuanto al pensionista tipo de PNC de invalidez es posible reseñar que es un nacional español, que convive en una unidad económica integrada por dos/tres personas y que acredita un grado de discapacidad valorado entre el 65% y el 74%, si bien atendiendo a su edad y sexo es posible distinguir entre el pensionista tipo varón, soltero, menor de 45 años y la mujer casada, con edad superior a 45 años, que presentan preferentemente discapacidades de tipo psíquico, seguidas muy de cerca por las de tipología física.

DISTRIBUCIÓN POR SEXOS DEL BENEFICIARIO DE PENSIÓN NO CONTRIBUTIVA																
ÁMBITO GEOGRÁFICO	PNC DE JUBILACIÓN				PNC DE INVALIDEZ				PNC DE JUB.DERIV. INVALIDEZ				TOTAL PNC			
	VARONES	%	MUJERES	%	VARONES	%	MUJERES	%	VARONES	%	MUJERES	%	VARONES	%	MUJERES	%
ANDALUCÍA	9.634	22,92%	32.392	77,08%	20.957	49,75%	21.170	50,25%	2.658	23,82%	8.502	76,18%	33.249	34,88%	62.064	65,12%
ARAGÓN	944	23,80%	3.023	76,20%	1.279	50,53%	1.252	49,47%	237	31,02%	527	68,98%	2.460	33,87%	4.802	66,13%
ASTURIAS	892	25,28%	2.636	74,72%	1.854	49,56%	1.887	50,44%	348	26,91%	945	73,09%	3.094	36,14%	5.468	63,86%
ILLES BALEARS	1.374	32,29%	2.881	67,71%	1.377	49,75%	1.391	50,25%	252	28,70%	626	71,30%	3.003	38,01%	4.898	61,99%
CANARIAS	4.782	29,74%	11.297	70,26%	8.406	44,83%	10.346	55,17%	1.647	19,75%	6.693	80,25%	14.835	34,36%	28.336	65,64%
CANTABRIA	670	22,78%	2.271	77,22%	1.550	47,20%	1.734	52,80%	227	27,82%	589	72,18%	2.447	34,75%	4.594	65,25%
CASTILLA Y LEÓN	1.715	20,79%	6.535	79,21%	3.982	46,42%	4.596	53,58%	598	25,85%	1.715	74,15%	6.295	32,89%	12.846	67,11%
CASTILLA LA MANCHA	2.231	23,00%	7.470	77,00%	4.436	49,10%	4.599	50,90%	891	34,70%	1.677	65,30%	7.558	35,48%	13.746	64,52%
CATALUNYA	8.151	29,64%	19.346	70,36%	13.157	50,03%	13.141	49,97%	2.154	30,61%	4.883	69,39%	23.462	38,57%	37.370	61,43%
C. VALENCIANA	5.982	23,91%	19.035	76,09%	8.432	47,25%	9.414	52,75%	1.338	22,18%	4.695	77,82%	15.752	32,22%	33.144	67,78%
EXTREMADURA	876	14,65%	5.103	85,35%	2.509	47,08%	2.820	52,92%	351	25,83%	1.008	74,17%	3.736	29,49%	8.931	70,51%
GALICIA	4.204	23,27%	13.860	76,73%	6.993	50,01%	6.989	49,99%	1.717	28,46%	4.317	71,54%	12.914	33,91%	25.166	66,09%
MADRID	6.515	28,24%	16.556	71,76%	7.696	50,47%	7.554	49,53%	1.176	30,50%	2.680	69,50%	15.387	36,48%	26.790	63,52%
MURCIA	1.248	23,62%	4.036	76,38%	3.836	49,43%	3.925	50,57%	576	24,06%	1.818	75,94%	5.660	36,66%	9.779	63,34%
NAVARRA	426	26,44%	1.185	73,56%	433	48,33%	463	51,67%	78	34,82%	146	65,18%	937	34,31%	1.794	65,69%
PAÍS VASCO	1.686	29,79%	3.974	70,21%	3.149	56,54%	2.421	43,46%	304	35,14%	561	64,86%	5.139	42,49%	6.956	57,51%
LA RIOJA	254	25,55%	740	74,45%	393	52,68%	353	47,32%	71	34,30%	136	65,70%	718	36,88%	1.229	63,12%
CEUTA	249	33,11%	503	66,89%	480	47,24%	536	52,76%	86	25,22%	255	74,78%	815	38,64%	1.294	61,36%
MELILLA	255	38,81%	402	61,19%	439	41,81%	611	58,19%	128	17,11%	620	82,89%	822	33,48%	1.633	66,52%
TOTAL	52.088	25,37%	153.245	74,63%	91.358	48,97%	95.202	51,03%	14.837	25,93%	42.393	74,07%	158.283	35,24%	290.840	64,76%

1.4 Situación y evolución de la gestión en trámite inicial

DATOS BÁSICOS DE LA GESTIÓN ESTATAL DE LAS PNCs												
Año 2020	PNC DE JUBILACIÓN				PNC DE INVALIDEZ				TOTAL PNC			
	Solicitadas	Resueltas	Aprobadas	Pendiente	Solicitadas	Resueltas	Aprobadas	Pendiente	Solicitadas	Resueltas	Aprobadas	Pendiente
Media 2019	2.903	2.785	1.846	14.669	1.767	1.757	1.003	12.500	4.670	4.542	2.849	27.169
Enero	3.195	2.377	1.639	15.487	1.854	1.311	717	13.043	5.049	3.688	2.356	28.530
Febrero	3.282	2.695	1.744	16.074	1.803	1.770	1.075	13.076	5.085	4.465	2.819	29.150
Marzo	2.038	2.557	1.799	15.555	1.074	1.512	960	12.638	3.112	4.069	2.759	28.193
Abril	1.130	1.455	1.004	15.230	689	804	483	12.523	1.819	2.259	1.487	27.753
Mayo	1.206	2.064	1.480	14.372	723	947	494	12.299	1.929	3.011	1.974	26.671
Junio	2.135	2.367	1.573	14.140	1.068	1.692	1.053	11.675	3.203	4.059	2.626	25.815
Julio	2.672	2.013	1.396	14.799	890	1.234	656	11.331	3.562	3.247	2.052	26.130
Agosto	2.324	1.588	1.089	15.535	1.082	907	535	11.506	3.406	2.495	1.624	27.041
Septiembre												
Octubre												
Noviembre												
Diciembre												
Total	17.982	17.116	11.724	15.535	9.183	10.177	5.973	11.506	27.165	27.293	17.697	27.041
Media 2020	2.248	2.140	1.466		1.148	1.272	747		3.396	3.412	2.212	

El seguimiento de la gestión de las PNC contempla aquellos aspectos que se corresponden con la situación en trámite inicial de las solicitudes de pensiones no contributivas de jubilación e invalidez. El análisis parte de los datos básicos facilitados por los distintos órganos gestores correspondientes al mes de agosto, relativos a la entrada de solicitudes, resoluciones y reconocimientos del derecho a pensión y número de pendientes, cuyas cifras, a nivel del Estado, se ofrecen en el cuadro anterior. La información que contiene se ha estructurado en secuencia mensual con el fin de poder seguir la evolución de estos trámites de la gestión a lo largo del año 2020, permitiendo así su contraste con las cifras medias anuales de cada uno de los aspectos que se estudian y que es evidente que se han visto afectados por la actual situación de crisis sanitaria.

Analizando de un modo específico cada uno de los aspectos de la gestión, para el mes de agosto, se obtienen los siguientes resultados:

- Se han presentado un total de 3.406 solicitudes, de las que el 68,23% corresponden a la PNC de jubilación. El análisis comparativo respecto al número de solicitudes presentadas en el mismo mes del año anterior nos muestra una disminución global del 13,95%, que solo se refleja en invalidez y que alcanza el 34,22%. Por el contrario, si la comparación se efectúa con la media del año 2020 se produce un ligero incremento del 0,29%, aunque en invalidez se produce un descenso del 5,75%.

SOLICITUDES PRESENTADAS						
TIPO PNC	AGOSTO 2020		MENSUAL 2020		PROMEDIO 2020	
	NÚMERO		AGOSTO 20 /AGOSTO 19	NÚMERO	AGOSTO 20 /MEDIA AÑO 20	
JUBILACIÓN	2.324	68,23%	2.313	0,48%	2.248	3,38%
INVALIDEZ	1.082	31,77%	1.645	-34,22%	1.148	-5,75%
T O T A L	3.406	100,00%	3.958	-13,95%	3.396	0,29%

- Del total de 2.495 solicitudes resueltas, el 63,65% lo ha sido de PNC de jubilación. La comparación con el número de solicitudes resueltas en el mismo mes del año anterior pone de manifiesto una disminución global del 19,85%, que en invalidez se eleva hasta el 27,38%. Asimismo, si la comparación se efectúa con la media del año 2020 se refleja un descenso global del 26,88%, con cifras muy similares en ambos tipos de pensión.

SOLICITUDES RESUELTAS						
TIPO PNC	AGOSTO 2020		MENSUAL 2020		PROMEDIO 2020	
	NÚMERO		AGOSTO 20 /AGOSTO 19	NÚMERO	AGOSTO 20/MEDIA AÑO 20	
JUBILACIÓN	1.588	63,65%	1.864	-14,81%	2.140	-25,79%
INVALIDEZ	907	36,35%	1.249	-27,38%	1.272	-28,69%
T O T A L	2.495	100,00%	3.113	-19,85%	3.412	-26,88%

- De las 1.624 solicitudes aprobadas en el mes, el 67,06% ha correspondido a la PNC de jubilación. Si se compara con el número de solicitudes aprobadas en el mismo mes del ejercicio 2019, se constata un descenso global del 11,01%, que en invalidez llega hasta el 22,46%. Si el análisis se efectúa respecto a la media del año en curso, se registra también un descenso del 26,62%, que en invalidez llega al 28,38%.

SOLICITUDES APROBADAS						
TIPO PNC	AGOSTO 2020		MENSUAL 2020		PROMEDIO 2020	
	NÚMERO		AGOSTO 20 /AGOSTO 19	NÚMERO	AGOSTO 20 /MEDIA AÑO 20	
JUBILACIÓN	1.089	67,06%	1.135	-4,05%	1.466	-25,72%
INVALIDEZ	535	32,94%	690	-22,46%	747	-28,38%
T O T A L	1.624	100,00%	1.825	-11,01%	2.213	-26,62%

- El número de solicitudes pendientes de resolución, al finalizar el mes de agosto, ha experimentado, en su conjunto, un aumento global del 3,49%, que en jubilación se eleva al 4,97%.

SOLICITUDES PENDIENTES						
TIPO PNC	AGOSTO 2020		JULIO 2020		DIFERENCIAS	
					ABSOLUTA	PORCENTUAL
JUBILACIÓN	15.535	57,45%	14.799	56,64%	736	4,97%
INVALIDEZ	11.506	42,55%	11.331	43,36%	175	1,54%
TOTAL	27.041	100,00%	26.130	100,00%	911	3,49%

- Los aspectos de la gestión analizados en los puntos anteriores tienen su reflejo en los indicadores de seguimiento incluidos en el siguiente cuadro:

COEFICIENTES DE COBERTURA, RECONOCIMIENTO Y GESTIÓN						
Año 2020	PNC DE JUBILACIÓN			PNC DE INVALIDEZ		
	Cobertura	Reconocimiento	Gestión (días)	Cobertura	Reconocimiento	Gestión (días)
Enero	74,40%	68,95%	145	70,71%	54,69%	211
Febrero	82,11%	64,71%	149	98,17%	60,73%	215
Marzo	125,47%	70,36%	164	140,78%	63,49%	240
Abril	128,76%	69,00%	189	116,69%	60,07%	277
Mayo	171,14%	71,71%	199	130,98%	52,16%	300
Junio	110,87%	66,46%	196	158,43%	62,23%	291
Julio	75,34%	69,35%	198	138,65%	53,16%	294
Agosto	68,33%	68,58%	207	83,83%	58,99%	301
Septiembre						
Octubre						
Noviembre						
Diciembre						

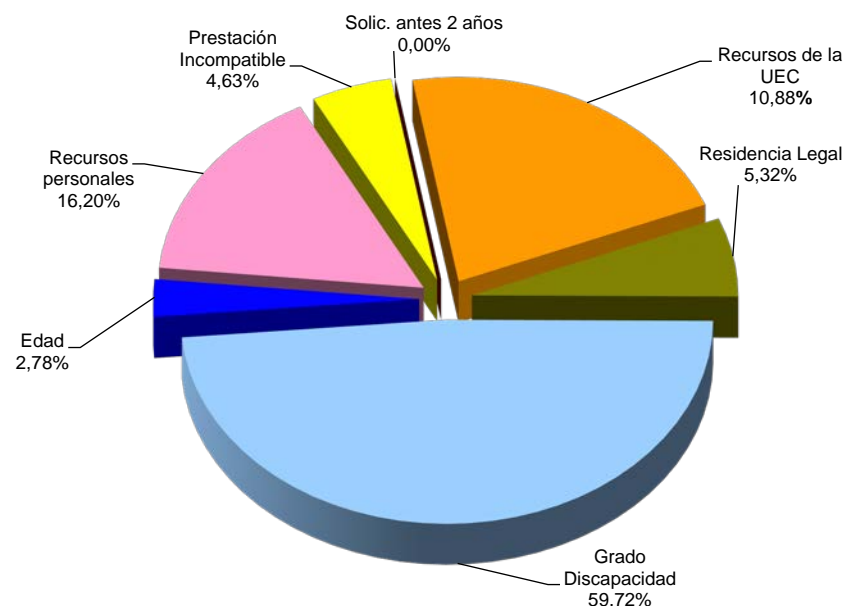
En esta línea cabe significar que, en el mes de agosto, las resoluciones efectuadas en la PNC de jubilación han cubierto el 68,33% del volumen de entrada de solicitudes del mes, coeficiente que en invalidez es mayor, al alcanzar el 83,83%. Atendiendo al número de solicitudes pendientes de resolución al finalizar el mes de agosto, cabe estimar que el tiempo medio de tramitación sería de 207 días en la PNC de jubilación y de 301 días en invalidez, lo que supone un aumento en los tiempos medios de tramitación de una solicitud respecto al mes anterior en ambos tipos de pensión.

Por último, cabe resaltar, como es habitual desde el inicio de la gestión, la mayor proporción de reconocimientos del derecho en la PNC de jubilación frente a la de invalidez, dentro del conjunto de solicitudes resueltas en cada tipo y que se traduce en casi diez puntos porcentuales. Ello es debido a la mayor selectividad de los requisitos necesarios para el acceso al derecho a la pensión de invalidez.

- **Causas de denegación:** Las causas de denegación mensual en trámite inicial, por tipos de pensión, en su distribución porcentual, han sido las siguientes:



Causas de Denegación PNC jubilación



Causas de Denegación PNC invalidez

- ✓ En la PNC de jubilación se han denegado 340 solicitudes, de las que 156 lo han sido por superar el límite de recursos económicos aplicable para la unidad económica de convivencia (UEC).
- ✓ En la PNC de invalidez, la causa de denegación más frecuente ha sido la de no acreditar un grado de discapacidad o enfermedad crónica suficiente en 148 casos, sobre el total de 305.
- **Reclamaciones:** Con la información facilitada por los distintos órganos gestores, excepto los de la provincia de Guipúzcoa, se han presentado 341 reclamaciones, de las que el 50,73% corresponden a PNC de jubilación. El número de reclamaciones resueltas se ha situado en 243, de las que el 64,61% han sido desestimadas. El número de reclamaciones pendientes, al finalizar el mes de agosto ha sido de 1.832, un 5,65% más que las existentes al comienzo del mes.

1.5 Seguimiento y control de pensionistas: revisiones de oficio y a instancia de parte

La revisión de oficio se inicia por el órgano gestor cuando, como resultado de las medidas de control disponibles o implantadas, conoce cualquier dato o información que pueda producir o haya producido variación sobrevenida en los requisitos, y ello pueda dar lugar a la modificación de la cuantía, a la suspensión o a la extinción del derecho a la pensión, procediendo, en su caso, el abono de atrasos o la reclamación de las cantidades indebidamente percibidas.

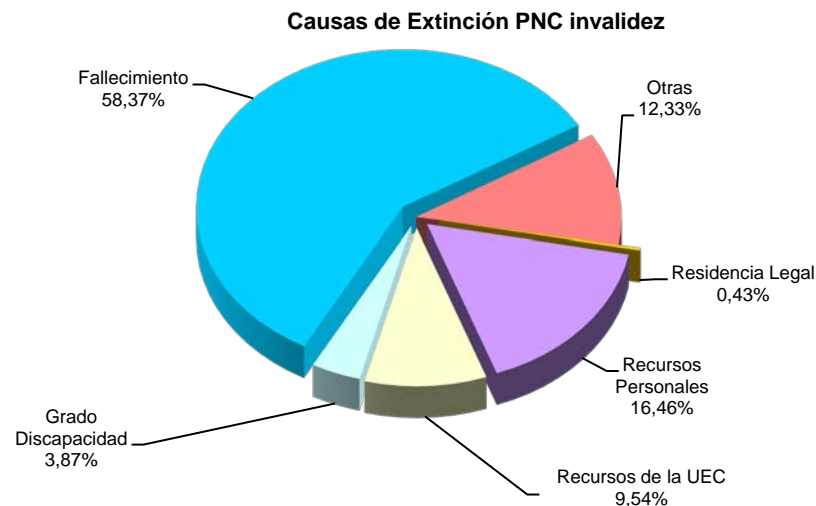
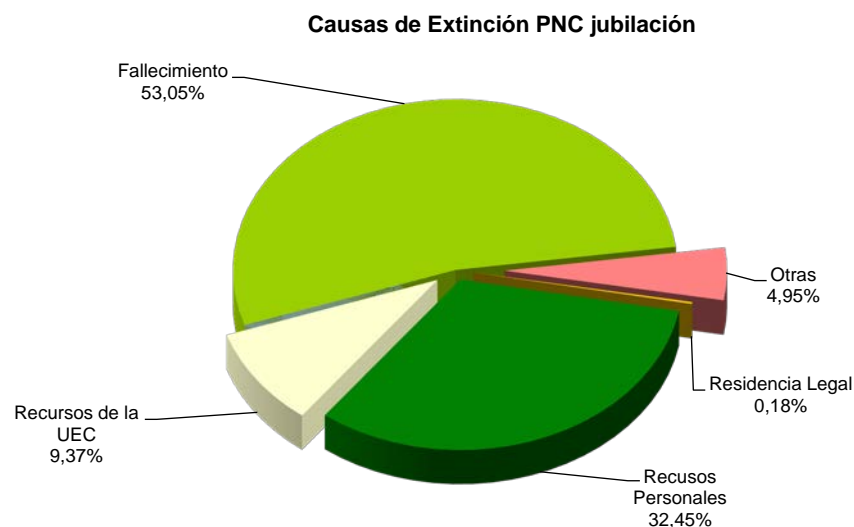
Por otro lado, las revisiones a instancia de parte se inician cuando el interesado, en cumplimiento de sus obligaciones, comunica al órgano gestor cualquier variación sobrevenida en su situación que pudiera tener incidencia en el derecho o en la cuantía reconocida de la pensión, siendo sus efectos resultantes idénticos a los ya mencionados para las revisiones de oficio.

El análisis parte de los datos básicos correspondientes al mes de agosto, relativos al volumen global de revisiones a efectuar en el mes, las efectuadas y el detalle de las situaciones finales derivadas de dicho proceso, cuyas cifras se ofrecen en el cuadro siguiente:

DATOS DE LA GESTIÓN ESTATAL DE LAS REVISIONES DE OFICIO Y A INSTANCIA DE PARTE PNC																		
Año 2020	PNC DE JUBILACIÓN						PNC DE INVALIDEZ						Total PNC					
	Entrada	Revisiones Efectuadas					Entrada	Revisiones Efectuadas					Entrada	Revisiones Efectuadas				
		Sin Mod.	Con Mod.	Suspensión	Ext. Dho.	Total		Sin Mod.	Con Mod.	Suspensión	Ext. Dho.	Total		Sin Mod.	Con Mod.	Suspensión	Ext. Dho.	Total
Enero	2.507	507	435	150	1.450	2.542	3.354	895	771	288	1.168	3.122	5.861	1.402	1.206	438	2.618	5.664
Febrero	2.795	627	501	185	1.629	2.942	3.773	991	960	422	1.199	3.572	6.568	1.618	1.461	607	2.828	6.514
Marzo	1.839	381	450	95	957	1.883	2.349	622	702	173	897	2.394	4.188	1.003	1.152	268	1.854	4.277
Abril	2.089	413	262	45	1.550	2.270	2.197	919	488	126	1.008	2.541	4.286	1.332	750	171	2.558	4.811
Mayo	2.579	524	357	36	1.612	2.529	2.767	1.050	503	153	936	2.642	5.346	1.574	860	189	2.548	5.171
Junio	2.225	563	482	63	1.476	2.584	2.728	999	750	177	1.057	2.983	4.953	1.562	1.232	240	2.533	5.567
Julio	2.123	600	405	146	1.262	2.413	2.684	1.457	578	250	867	3.152	4.807	2.057	983	396	2.129	5.565
Agosto	1.901	435	297	72	1.131	1.935	1.931	801	491	130	723	2.145	3.832	1.236	788	202	1.854	4.080
Septiembre																		
Octubre																		
Noviembre																		
Diciembre																		
Total Año	18.058	4.050	3.189	792	11.067	19.098	21.783	7.734	5.243	1.719	7.855	22.551	39.841	11.784	8.432	2.511	18.922	41.649
Media mensual	2.257	506	399	99	1.383	2.387	2.723	967	655	215	982	2.819	4.980	1.473	1.054	314	2.365	5.206

Analizando de un modo específico cada uno de los aspectos señalados, para el mes de agosto se obtienen los siguientes resultados:

- ✓ Se han iniciado en el mes 3.832 revisiones, de las que el 50,39% lo son de PNC de invalidez y se ha emitido resolución sobre un total de 4.080 revisiones, de las que el 52,57% corresponden a PNC de invalidez.
- ✓ El 30,29% de las revisiones efectuadas no ha supuesto variación alguna en el derecho y en la cuantía de la pensión no contributiva.
- ✓ En el 19,31% de las revisiones efectuadas se ha modificado la cuantía de la pensión, de las que el 62,31% corresponden a pensionistas de invalidez y en las que se han incluido 38 recuperaciones del derecho por el cese en la actividad laboral, así como 48 declaraciones de compatibilidad en el percibo de la pensión de invalidez con los ingresos derivados de esa actividad, conforme estipula el artículo 366 de la Ley General de la Seguridad Social (RDL 8/2015, de 30 de octubre).
- ✓ El número total de suspensiones efectuadas se cifra en 202, el 4,95% del total de procedimientos de revisión sobre los que se ha dictado resolución. Del total de suspensiones, 40 vienen motivadas en que el pensionista de invalidez ha iniciado una actividad laboral, sin que proceda declarar la compatibilidad en el percibo de la pensión con los ingresos derivados de dicha actividad.



- ✓ Se ha extinguido el derecho a 1.854 pensionistas, de los que el 61% disfrutaban de PNC de jubilación. Los gráficos anteriores reflejan los distintos motivos de extinción en ambas modalidades de prestación. El fallecimiento del titular de la pensión se configura como el primer motivo de extinción con proporciones superiores al 50% del total de causas de extinción. Las causas económicas en su conjunto –ingresos personales más los de la U.E.C.- se configuran globalmente como el segundo motivo de extinción; posición que se basa fundamentalmente en las extinciones motivadas en que el pensionista dispone de recursos personales suficientes. Si las extinciones por motivos económicos se analiza según tipo de pensión, se observa que en jubilación representan al 41,82% del total y desciende al 26% en invalidez.

Anexos Pensiones No Contributivas

1a Número de pensiones e importes de las nóminas

PENSIONES NO CONTRIBUTIVAS (PNCs) EVOLUCIÓN DE LAS NÓMINAS				TOTAL ESTADO CON NAVARRA Y EL PAÍS VASCO		
AÑO/MENSUALIDAD	IMPORTES BRUTOS			NÚMERO DE PENSIONES POR TIPO		
	JUBILACIÓN	INVALIDEZ	TOTAL	JUBILACIÓN	INVALIDEZ	TOTAL
AÑO 2013	1.237.019.394,93	1.081.897.251,32	2.318.916.646,25	250.527	196.626	447.153
AÑO 2014	1.255.674.508,93	1.099.220.775,90	2.354.895.284,83	253.450	198.366	451.816
AÑO 2015	1.264.554.826,45	1.106.555.954,72	2.371.110.781,17	254.029	199.518	453.547
AÑO 2016	1.276.742.499,55	1.113.917.052,89	2.390.659.552,44	255.165	199.912	455.077
AÑO 2017	1.288.968.509,10	1.114.654.667,02	2.403.623.176,12	256.690	197.988	454.678
AÑO 2018	1.332.591.432,33	1.132.835.599,81	2.465.427.032,14	257.023	194.757	451.780
AÑO 2019	1.399.861.375,29	1.152.150.277,32	2.552.011.652,61	261.044	191.113	452.157
AÑO 2020						
ENERO	99.973.839,04	80.834.071,99	180.807.911,03	260.950	191.196	452.146
FEBRERO	101.448.628,68	81.379.249,94	182.827.878,62	261.958	190.503	452.461
MARZO	102.882.862,28	82.172.497,23	185.055.359,51	262.160	190.147	452.307
ABRIL	102.120.157,88	81.956.577,52	184.076.735,40	262.504	189.983	452.487
MAYO	101.407.046,41	81.280.898,81	182.687.945,22	262.009	189.540	451.549
JUNIO*	200.022.658,76	160.138.485,04	360.161.143,80	261.568	189.199	450.767
JULIO	103.966.132,26	83.939.093,31	187.905.225,57	261.333	188.784	450.117
AGOSTO	102.227.529,38	81.034.016,35	183.261.545,73	261.210	188.378	449.588
SEPTIEMBRE						
OCTUBRE						
NOVIEMBRE*						
DICIEMBRE						
TOTAL AÑO 2020 (1)(2)	918.363.499,14	736.385.970,91	1.654.749.470,05			

* Junto a la mensualidad se abona una paga extra

(1) En importes "Total Año 2020" se incluye lo abonado en concepto de atrasos por la revalorización de 2020, salvo País Vasco que incluyó la revalorización en nómina de enero.

(2) En importes se incluye lo abonado por el quinto pago del complemento por alquiler del año 2019, primer y segundo pago del año 2020.

PENSIONES NO CONTRIBUTIVAS DE LA SEGURIDAD SOCIAL

PENSIONES E IMPORTE DE LA NÓMINA AÑO 2020

AGOSTO

CC.AA. Y/O PROVINCIAS	PNC DE JUBILACIÓN			PNC DE INVALIDEZ			TOTAL JUBILACIÓN E INVALIDEZ		
	NÚMERO DE PENSIONES	IMPORTE BRUTO	PROMEDIO MENSUAL	NÚMERO DE PENSIONES	IMPORTE BRUTO	PROMEDIO MENSUAL	NÚMERO DE PENSIONES	IMPORTE BRUTO	PROMEDIO MENSUAL
ANDALUCÍA	53.300	21.362.516,18	400,80	42.306	18.473.531,89	436,66	95.606	39.836.048,07	416,67
ALMERÍA	3.657	1.387.353,35	379,37	2.926	1.268.622,23	433,57	6.583	2.655.975,58	403,46
CÁDIZ	9.665	3.823.781,10	395,63	8.112	3.464.499,66	427,08	17.777	7.288.280,76	409,98
CÓRDOBA	4.962	1.897.211,86	382,35	3.889	1.657.176,19	426,12	8.851	3.554.388,05	401,58
GRANADA	4.250	1.642.328,97	386,43	4.198	1.792.628,86	427,02	8.448	3.434.957,83	406,60
HUELVA	3.060	1.182.035,63	386,29	3.599	1.504.466,92	418,02	6.659	2.686.502,55	403,44
JAÉN	2.899	1.096.555,34	378,25	2.578	1.126.250,71	436,87	5.477	2.222.806,05	405,84
MÁLAGA	12.648	5.203.549,82	411,41	7.601	3.397.193,69	446,94	20.249	8.600.743,51	424,75
SEVILLA	12.159	5.129.700,11	421,89	9.403	4.262.693,63	453,33	21.562	9.392.393,74	435,60
ARAGÓN	4.721	1.812.798,49	383,99	2.538	1.078.855,23	425,08	7.259	2.891.653,72	398,35
HUESCA	914	363.973,39	398,22	575	249.419,26	433,77	1.489	613.392,65	411,95
TERUEL	426	163.091,43	382,84	177	80.126,08	452,69	603	243.217,51	403,35
ZARAGOZA	3.381	1.285.733,67	380,28	1.786	749.309,89	419,55	5.167	2.035.043,56	393,85
ASTURIAS	4.815	1.877.291,82	389,88	3.767	1.636.950,57	434,55	8.582	3.514.242,39	409,49
ILLES BALEARS	5.128	1.990.516,01	388,17	2.775	1.211.778,63	436,68	7.903	3.202.294,64	405,20
CANARIAS	24.391	9.884.145,47	405,24	18.798	8.163.478,35	434,27	43.189	18.047.623,82	417,88
LAS PALMAS	10.160	4.125.829,13	406,09	7.155	3.053.224,20	426,73	17.315	7.179.053,33	414,61
S.C. TENERIFE	14.231	5.758.316,34	404,63	11.643	5.110.254,15	438,91	25.874	10.868.570,49	420,06
CANTABRIA	3.752	1.412.145,11	376,37	3.289	1.418.994,49	431,44	7.041	2.831.139,60	402,09
CASTILLA Y LEÓN	12.267	4.790.106,78	390,49	9.055	3.895.800,93	430,24	21.322	8.685.907,71	407,37
ÁVILA	1.040	406.567,93	390,93	827	354.294,06	428,41	1.867	760.861,99	407,53
BURGOS	1.273	494.486,88	388,44	1.324	566.649,09	427,98	2.597	1.061.135,97	408,60
LEÓN	2.345	916.706,54	390,92	1.899	805.422,06	424,13	4.244	1.722.128,60	405,78
PALENCIA	969	374.997,88	386,99	679	291.886,21	429,88	1.648	666.884,09	404,66
SALAMANCA	2.291	899.099,44	392,45	1.475	668.551,28	453,26	3.766	1.567.650,72	416,26
SEGOVIA	455	183.950,37	404,29	394	165.995,37	421,31	849	349.945,74	412,19
SORIA	290	116.280,09	400,97	136	58.572,36	430,68	426	174.852,45	410,45
VALLADOLID	2.459	945.304,45	384,43	1.472	618.251,82	420,01	3.931	1.563.556,27	397,75
ZAMORA	1.145	452.713,20	395,38	849	366.178,68	431,31	1.994	818.891,88	410,68
CASTILLA-LA MANCHA	10.350	4.058.362,40	392,11	8.782	3.809.660,22	433,80	19.132	7.868.022,62	411,25
ALBACETE	1.984	802.972,16	404,72	2.220	964.839,81	434,61	4.204	1.767.811,97	420,51
CIUDAD REAL	2.634	1.029.446,37	390,83	2.136	931.863,71	436,27	4.770	1.961.310,08	411,18
CUENCA	1.147	441.603,63	385,01	1.123	483.010,12	430,11	2.270	924.613,75	407,32
GUADALAJARA	817	326.668,38	399,84	639	275.460,51	431,08	1.456	602.128,89	413,55
TOLEDO	3.768	1.457.671,86	386,86	2.664	1.154.486,07	433,37	6.432	2.612.157,93	406,12

(Continúa al dorso)

CC.AA. Y/O PROVINCIAS	PNC DE JUBILACIÓN			PNC DE INVALIDEZ			TOTAL JUBILACIÓN E INVALIDEZ		
	NÚMERO DE PENSIONES	IMPORTE BRUTO	PROMEDIO MENSUAL	NÚMERO DE PENSIONES	IMPORTE BRUTO	PROMEDIO MENSUAL	NÚMERO DE PENSIONES	IMPORTE BRUTO	PROMEDIO MENSUAL
CATALUNYA	34.512	13.079.854,72	378,99	26.345	11.004.363,54	417,70	60.857	24.084.218,26	395,75
BARCELONA	25.183	9.535.925,45	378,67	18.653	7.743.859,61	415,15	43.836	17.279.785,06	394,19
GIRONA	3.191	1.224.070,58	383,60	2.146	917.930,84	427,74	5.337	2.142.001,42	401,35
LLEIDA	2.074	766.304,09	369,48	1.527	638.029,48	417,83	3.601	1.404.333,57	389,98
TARRAGONA	4.064	1.553.554,60	382,27	4.019	1.704.543,61	424,12	8.083	3.258.098,21	403,08
COMUNIDAD VALENCIANA	31.048	12.151.362,83	391,37	17.902	7.751.078,34	432,97	48.950	19.902.441,17	406,59
ALICANTE	12.049	4.926.128,54	408,84	5.601	2.460.660,91	439,33	17.650	7.386.789,45	418,51
CASTELLÓN	2.204	841.329,13	381,73	2.108	873.306,84	414,28	4.312	1.714.635,97	397,64
VALENCIA	16.795	6.383.905,16	380,11	10.193	4.417.110,59	433,35	26.988	10.801.015,75	400,22
EXTREMADURA	7.336	2.860.838,45	389,97	5.350	2.256.940,28	421,86	12.686	5.117.778,73	403,42
BADAJOS	5.023	1.949.605,87	388,14	3.589	1.493.866,08	416,23	8.612	3.443.471,95	399,85
CÁCERES	2.313	911.232,58	393,96	1.761	763.074,20	433,32	4.074	1.674.306,78	410,97
GALICIA	24.083	9.278.795,90	385,28	14.023	5.927.787,97	422,72	38.106	15.206.583,87	399,06
A CORUÑA	9.378	3.580.228,72	381,77	5.107	2.138.445,49	418,73	14.485	5.718.674,21	394,80
LUGO	2.991	1.151.487,60	384,98	1.569	671.150,19	427,76	4.560	1.822.637,79	399,70
OURENSE	3.467	1.348.478,13	388,95	1.915	797.355,97	416,37	5.382	2.145.834,10	398,71
PONTEVEDRA	8.247	3.198.601,45	387,85	5.432	2.320.836,32	427,25	13.679	5.519.437,77	403,50
MADRID	26.893	10.385.569,79	386,18	15.284	6.554.813,27	428,87	42.177	16.940.383,06	401,65
MURCIA	7.675	3.062.850,86	399,07	7.780	3.426.566,81	440,43	15.455	6.489.417,67	419,89
NAVARRA	1.637	674.032,18	411,75	1.044	449.332,31	430,39	2.681	1.123.364,49	419,01
PAÍS VASCO	6.032	2.293.175,18	380,17	6.084	2.570.753,53	422,54	12.116	4.863.928,71	401,45
ARABA/ÁLAVA	897	343.087,30	382,48	731	323.499,22	442,54	1.628	666.586,52	409,45
GIPUZKOA	1.712	662.630,40	387,05	1.656	742.425,16	448,32	3.368	1.405.055,56	417,18
BIZKAIA	3.423	1.287.457,48	376,12	3.697	1.504.829,15	407,04	7.120	2.792.286,63	392,18
LA RIOJA	1.198	458.007,03	382,31	749	324.428,29	433,15	1.947	782.435,32	401,87
CEUTA	944	368.291,21	390,14	1.169	493.003,70	421,73	2.113	861.294,91	407,62
MELILLA	1.128	426.868,97	378,43	1.338	585.898,00	437,89	2.466	1.012.766,97	410,69
TOTAL ESTADO	261.210	102.227.529,38	391,36	188.378	81.034.016,35	430,17	449.588	183.261.545,73	407,62

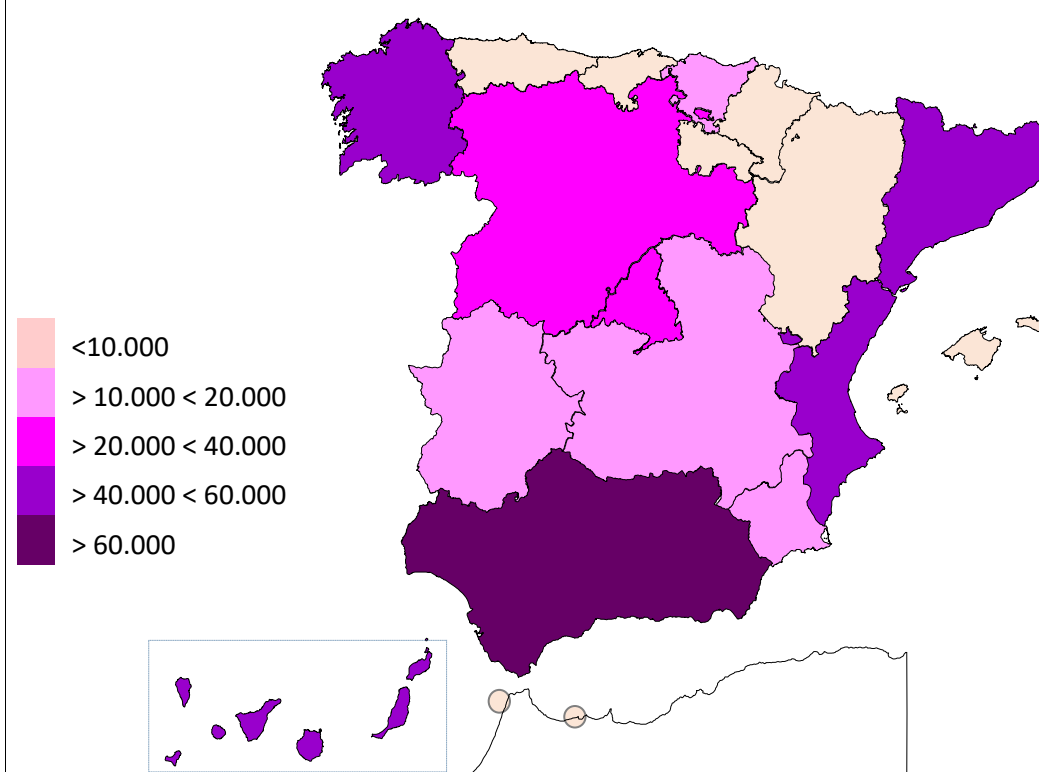
Deducciones en nómina (PAS, LISMI, P.F.H.C. y Pagos Indevidos):	342.224,14
IMPORTE NETO DE LA NÓMINA:	182.919.321,59

PNCs DE LA SEGURIDAD SOCIAL DE JUBILACIÓN E INVALIDEZ

DISTRIBUCIÓN TERRITORIAL DEL NÚMERO DE PENSIONES EN LA NÓMINA DE AGOSTO DE 2020

ÁMBITO GEOGRÁFICO	NÚMERO DE PENSIONES POR TIPO					
	JUBILACIÓN	%	INVALIDEZ	%	TOTAL	%
ANDALUCÍA	53.300	20,41	42.306	22,46	95.606	21,27
ARAGÓN	4.721	1,81	2.538	1,35	7.259	1,61
ASTURIAS	4.815	1,84	3.767	2,00	8.582	1,91
ILLES BALEARS	5.128	1,96	2.775	1,47	7.903	1,76
CANARIAS	24.391	9,34	18.798	9,98	43.189	9,61
CANTABRIA	3.752	1,44	3.289	1,75	7.041	1,57
CASTILLA Y LEÓN	12.267	4,70	9.055	4,81	21.322	4,74
CASTILLA-LA MANCHA	10.350	3,96	8.782	4,66	19.132	4,26
CATALUNYA	34.512	13,21	26.345	13,99	60.857	13,54
C. VALENCIANA	31.048	11,89	17.902	9,50	48.950	10,89
EXTREMADURA	7.336	2,81	5.350	2,84	12.686	2,82
GALICIA	24.083	9,22	14.023	7,44	38.106	8,48
MADRID	26.893	10,30	15.284	8,11	42.177	9,38
MURCIA	7.675	2,94	7.780	4,13	15.455	3,44
NAVARRA	1.637	0,63	1.044	0,55	2.681	0,60
PAÍS VASCO	6.032	2,31	6.084	3,23	12.116	2,69
LA RIOJA	1.198	0,46	749	0,40	1.947	0,43
CEUTA	944	0,36	1.169	0,62	2.113	0,47
MELILLA	1.128	0,43	1.338	0,71	2.466	0,55
TOTAL ESTADO	261.210	100,00	188.378	100,00	449.588	100,00

DISTRIBUCIÓN POR COMUNIDADES AUTÓNOMAS

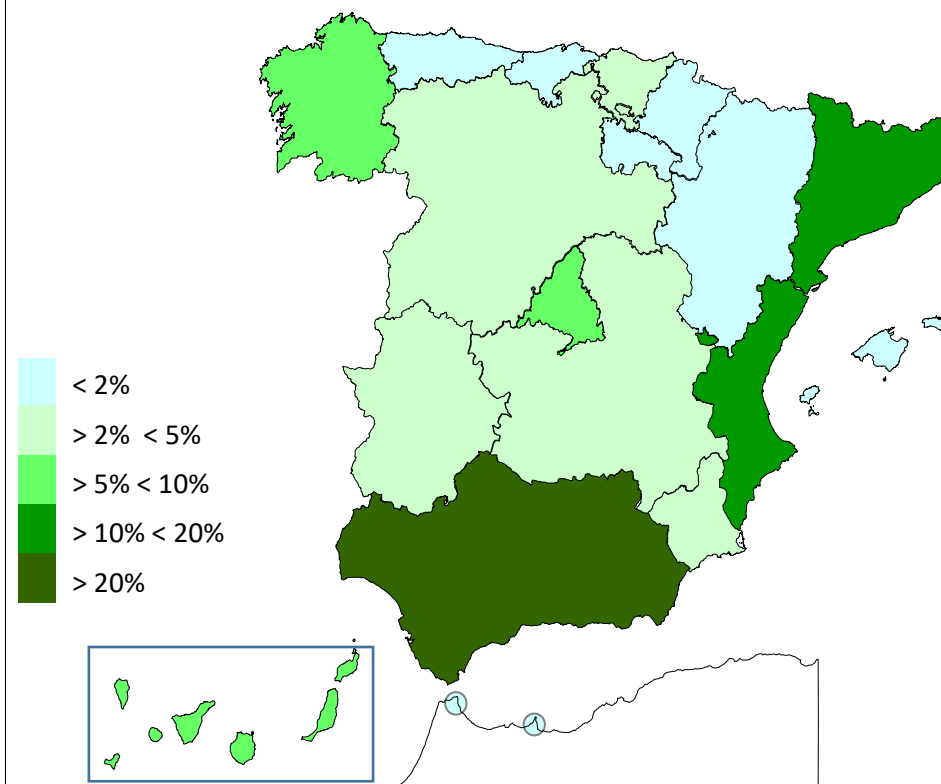


PNCs DE LA SEGURIDAD SOCIAL DE JUBILACIÓN E INVALIDEZ

DISTRIBUCIÓN TERRITORIAL DE LOS IMPORTES BRUTOS DE LAS NÓMINAS DEL AÑO 2020 HASTA AGOSTO (*)

ÁMBITO GEOGRÁFICO	IMPORTES BRUTOS DE LAS NÓMINAS			
	JUBILACIÓN	INVALIDEZ	TOTAL	%
ANDALUCÍA	190.400.559,33	165.541.713,33	355.942.272,66	21,51
ARAGÓN	16.499.183,81	9.850.610,90	26.349.794,71	1,59
ASTURIAS	16.666.711,84	14.742.467,96	31.409.179,80	1,90
ILLES BALEARS	17.844.845,54	11.046.429,44	28.891.274,98	1,75
CANARIAS	86.065.336,98	72.797.469,70	158.862.806,68	9,60
CANTABRIA	12.693.830,80	12.865.187,87	25.559.018,67	1,54
CASTILLA Y LEÓN	46.425.912,05	39.666.653,29	86.092.565,34	5,20
CASTILLA-LA MANCHA	36.254.053,18	34.547.326,05	70.801.379,23	4,28
CATALUNYA	118.380.432,99	100.512.437,00	218.892.869,99	13,23
C. VALENCIANA	108.616.894,54	69.045.964,07	177.662.858,61	10,74
EXTREMADURA	26.239.323,19	20.776.001,83	47.015.325,02	2,84
GALICIA	84.004.398,78	54.200.899,22	138.205.298,00	8,35
MADRID	93.390.029,06	59.834.056,26	153.224.085,32	9,26
MURCIA	26.850.712,51	30.767.943,99	57.618.656,50	3,48
NAVARRA	5.840.704,70	4.035.870,15	9.876.574,85	0,60
PAÍS VASCO	20.543.818,13	23.333.557,37	43.877.375,50	2,65
LA RIOJA	4.213.542,08	2.951.447,42	7.164.989,50	0,43
CEUTA	3.230.297,97	4.405.387,76	7.635.685,73	0,46
MELILLA	4.202.911,66	5.464.547,30	9.667.458,96	0,58
TOTAL ESTADO	918.363.499,14	736.385.970,91	1.654.749.470,05	100,00

DISTRIBUCIÓN PORCENTUAL POR COMUNIDADES AUTÓNOMAS



*El pago es efectuado por la Tesorería General de la Seguridad Social, excepto Navarra y el País Vasco cuyas fuentes son el Dptº. de Derechos Sociales y el Dptº. de Empleo y Políticas Sociales, respectivamente.

PNCs DE LA SEGURIDAD SOCIAL: ALTAS, BAJAS Y OSCILACIONES EN NÓMINA DE AGOSTO DE 2020 (1)

ÁMBITO GEOGRÁFICO	PNC DE JUBILACIÓN			PNC DE INVALIDEZ			TOTAL PNCs		
	ALTAS	BAJAS	OSCILACIONES	ALTAS	BAJAS	OSCILACIONES	ALTAS	BAJAS	OSCILACIONES
ANDALUCÍA	312	432	-120	143	155	-12	455	587	-132
ARAGÓN	18	30	-12	7	14	-7	25	44	-19
ASTURIAS	38	40	-2	23	23	0	61	63	-2
ILLES BALEARS	39	62	-23	22	30	-8	61	92	-31
CANARIAS	140	153	-13	106	87	19	246	240	6
CANTABRIA	30	37	-7	27	16	11	57	53	4
CASTILLA Y LEÓN	92	131	-39	45	48	-3	137	179	-42
CASTILLA-LA MANCHA	102	89	13	54	56	-2	156	145	11
CATALUNYA	120	128	-8	75	93	-18	195	221	-26
C. VALENCIANA	175	174	1	87	59	28	262	233	29
EXTREMADURA	51	130	-79	19	25	-6	70	155	-85
GALICIA	101	174	-73	55	53	2	156	227	-71
MADRID	165	153	12	72	34	38	237	187	50
MURCIA	47	70	-23	41	43	-2	88	113	-25
NAVARRA	-	-	-	-	-	-	-	-	-
PAÍS VASCO	-	-	-	-	-	-	-	-	-
LA RIOJA	4	18	-14	1	3	-2	5	21	-16
CEUTA	12	6	6	11	8	3	23	14	9
MELILLA	3	89	-86	8	79	-71	11	168	-157
TOTAL ESTADO	1.449	1.916	-467	796	826	-30	2.245	2.742	-497

1) No se dispone del movimiento de beneficiarios en nómina de las comunidades de Navarra y el País Vasco

PNCs DE LA SEGURIDAD SOCIAL: ACUMULADO DE ALTAS, BAJAS Y OSCILACIONES EN NÓMINA AÑO 2020 (1)

ÁMBITO GEOGRÁFICO	PNC DE JUBILACIÓN			PNC DE INVALIDEZ			TOTAL PNCs		
	ALTAS	BAJAS	OSCILACIONES	ALTAS	BAJAS	OSCILACIONES	ALTAS	BAJAS	OSCILACIONES
ANDALUCÍA	2.520	3.078	-558	1.247	1.305	-58	3.767	4.383	-616
ARAGÓN	330	415	-85	130	87	43	460	502	-42
ASTURIAS	264	322	-58	179	157	22	443	479	-36
ILLES BALEARS	422	379	43	201	198	3	623	577	46
CANARIAS	925	1.136	-211	881	710	171	1.806	1.846	-40
CANTABRIA	203	265	-62	162	149	13	365	414	-49
CASTILLA Y LEÓN	753	1.118	-365	426	417	9	1.179	1.535	-356
CASTILLA-LA MANCHA	628	901	-273	437	469	-32	1.065	1.370	-305
CATALUNYA	1.838	1.914	-76	1.314	968	346	3.152	2.882	270
C. VALENCIANA	1.451	1.570	-119	613	559	54	2.064	2.129	-65
EXTREMADURA	399	725	-326	242	210	32	641	935	-294
GALICIA	1.110	1.603	-493	614	517	97	1.724	2.120	-396
MADRID	1.453	1.877	-424	720	706	14	2.173	2.583	-410
MURCIA	391	494	-103	338	260	78	729	754	-25
NAVARRA	-	-	-	-	-	-	-	-	-
PAÍS VASCO	-	-	-	-	-	-	-	-	-
LA RIOJA	95	119	-24	27	38	-11	122	157	-35
CEUTA	68	62	6	55	51	4	123	113	10
MELILLA	43	160	-117	50	130	-80	93	290	-197
TOTAL ESTADO	12.893	16.138	-3.245	7.636	6.931	705	20.529	23.069	-2.540

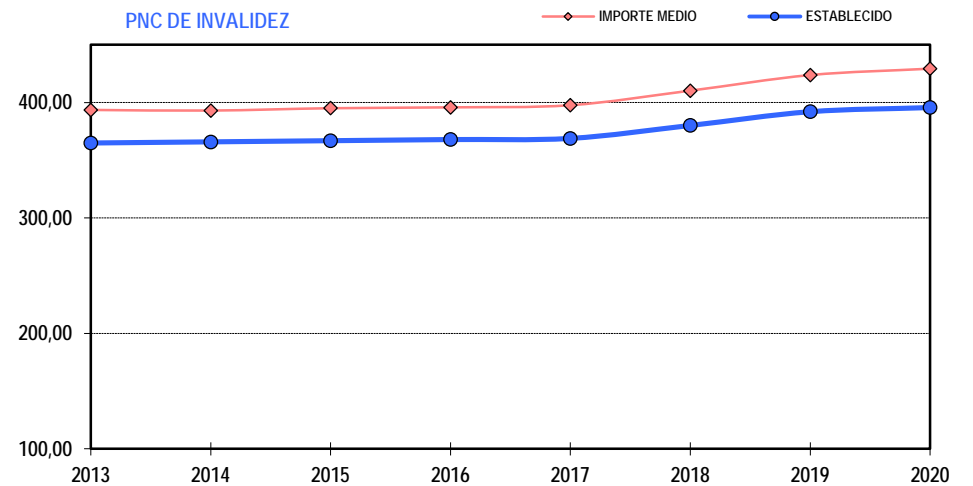
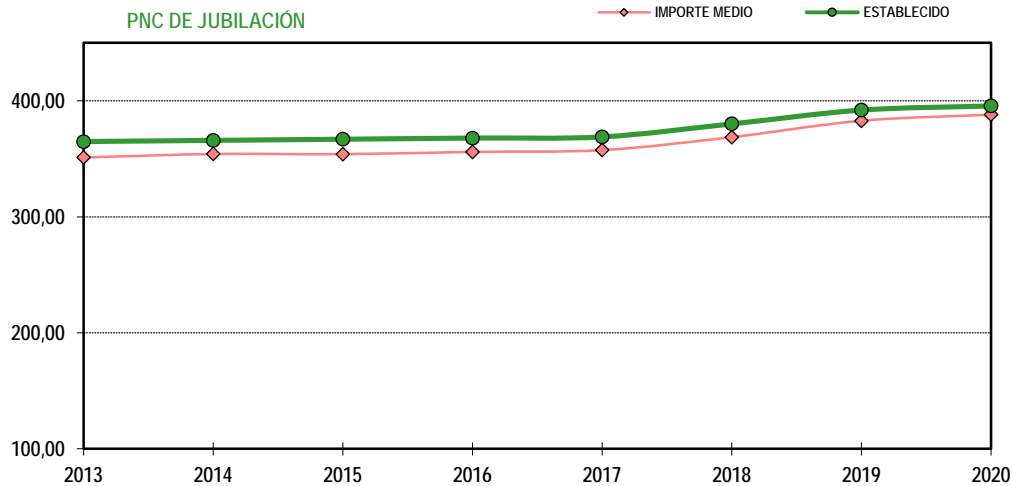
1) No se dispone del movimiento de beneficiarios en nómina de las comunidades de Navarra y el País Vasco

EVOLUCIÓN IMPORTES MEDIOS PENSIONES NO CONTRIBUTIVAS

	PNC DE JUBILACIÓN								PNC DE INVALIDEZ							
	2013	2014	2015	2016	2017	2018	2019	2020	2013	2014	2015	2016	2017	2018	2019	2020
ENERO	349,88	353,39	354,25	354,69	356,46	357,16	381,52	383,11	398,04	392,89	394,55	394,43	396,26	398,09	422,52	422,78
FEBRERO	350,34	354,41	354,72	355,63	356,87	359,24	382,78	387,27	391,44	398,14	396,07	393,08	397,22	398,60	424,35	427,18
MARZO	353,56	357,21	356,28	358,49	361,35	360,35	388,84	392,44	396,97	402,08	401,31	398,28	402,22	403,84	430,55	432,15
ABRIL	353,26	357,50	355,46	356,58	361,64	359,49	385,59	389,02	397,53	402,37	398,89	398,12	404,75	400,59	427,70	431,39
MAYO	353,36	356,68	354,33	356,39	358,91	360,07	384,36	387,04	395,99	399,99	397,24	399,41	399,94	400,98	426,51	428,83
JUNIO*	690,19	695,66	697,19	699,76	703,47	708,13	751,47	764,71	771,20	777,06	776,13	778,88	782,65	786,66	833,16	846,40
JULIO	354,78	357,22	357,26	360,73	362,28	437,49	387,07	397,83	398,36	401,92	399,06	402,09	403,76	486,38	427,46	444,63
AGOSTO	354,66	356,01	355,28	357,00	359,35	369,87	387,14	391,36	397,20	397,56	395,41	397,02	399,51	410,36	426,89	430,17
SEPTIEMBRE	348,84	353,33	354,27	355,35	356,20	368,94	382,13		390,74	393,28	394,65	393,79	395,13	412,67	424,15	
OCTUBRE	353,98	357,33	358,61	362,36	360,93	373,73	386,13		396,92	396,44	399,04	401,59	399,75	414,15	426,74	
NOVIEMBRE*	694,56	698,66	699,43	705,17	704,32	731,36	754,64		774,46	733,33	777,64	780,80	782,53	813,16	835,45	
DICIEMBRE	358,52	360,75	359,03	361,65	363,15	375,99	388,06		400,94	407,07	400,43	403,48	403,19	417,93	427,00	
IMPORTE MEDIO	351,14	354,15	354,01	355,99	357,50	368,70	382,84	388,09	393,56	393,01	395,03	395,78	397,64	410,24	423,75	429,28
IMP. MENSUAL																
ESTABLECIDO	364,90	365,90	366,90	367,90	368,90	380,10	392,00	395,60	364,90	365,90	366,90	367,90	368,90	380,10	392,00	395,60
Con comp. 50% T. P. (1)	-	-	-	-	-	-	-	-	547,35	548,85	550,35	551,85	553,35	570,15	588,00	593,40
MÍNIMO 25%	91,23	91,48	91,73	91,98	92,23	95,03	98,00	98,90	91,23	91,48	91,73	91,98	92,23	95,03	98,00	98,90
Δ INTERANUAL	2,00%	0,25%	0,25%	0,25%	0,25%	0,25%+2,75%	0,10%+3,00%	0,90%	2,00%	0,25%	0,25%	0,25%	0,25%	0,25%+2,75%	0,10%+3,00%	0,90%

(*) Junto a la mensualidad se abona una paga extra, por lo que la media se calcula sobre 14 pagas.

(1) En la PNC de Invalidez, la cuantía se incrementa en un 50% en los casos en que el beneficiario necesite el concurso de una tercera persona.

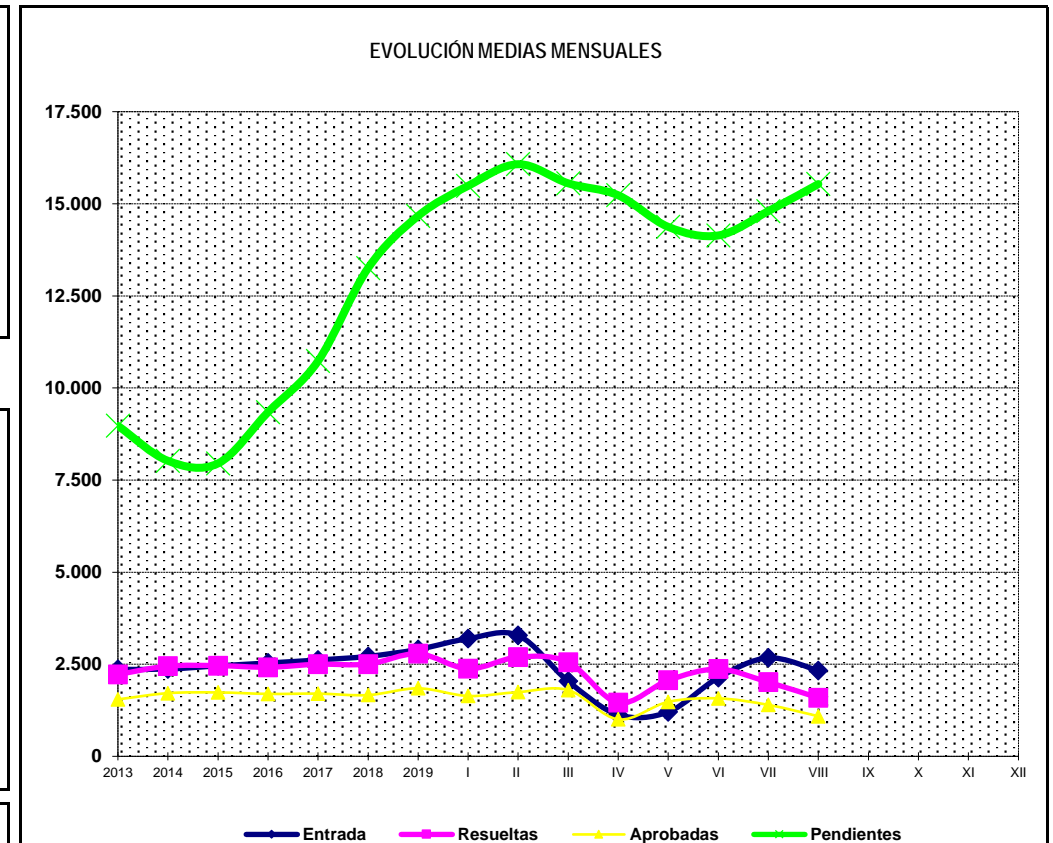
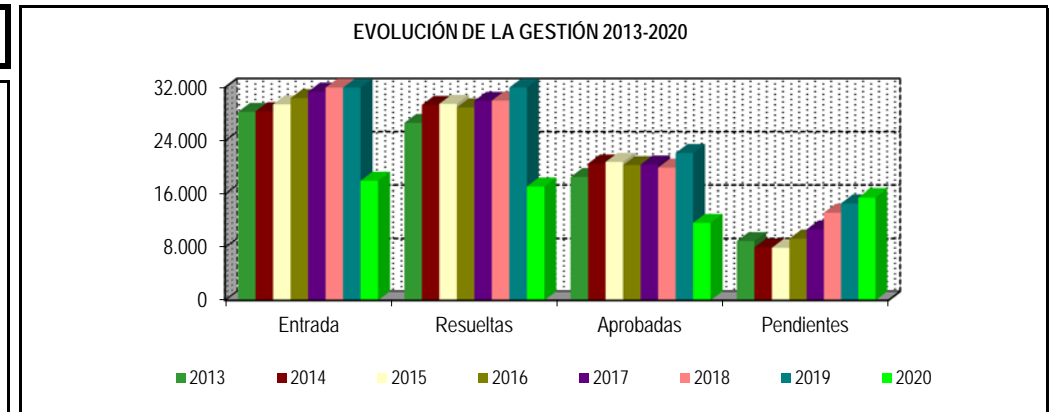


1b Pnc de Jubilación: Datos de la gestión mensual y anual

R.D.L. 8/2015, DE 30 DE OCTUBRE; T. REF. LGSS PNCs DE LA SEGURIDAD SOCIAL

JUBILACIÓN

		Entrada	Resueltas	% R./E.	Aprobadas	% A./R.	No Aprob.	Pendientes
G E S T I Ó N	2013	28.331	26.679	94,17%	18.552	69,54%	8.127	8.972
	2014	28.436	29.386	103,34%	20.576	70,02%	8.810	8.022
	2015	29.473	29.544	100,24%	20.813	70,45%	8.731	7.951
	2016	30.404	29.012	95,42%	20.333	70,08%	8.679	9.343
	2017	31.384	29.997	95,58%	20.423	68,08%	9.574	10.730
	2018	32.560	30.036	92,25%	19.958	66,45%	10.078	13.254
	2019	34.830	33.415	95,94%	22.150	66,29%	11.265	14.669
M E D I A S	2013	2.361	2.223		1.546		677	8.972
	2014	2.370	2.449		1.715		734	8.022
	2015	2.456	2.462		1.734		728	7.951
	2016	2.534	2.418		1.694		723	9.343
	2017	2.615	2.500		1.702		798	10.730
	2018	2.713	2.503		1.663		840	13.254
	2019	2.903	2.785		1.846		939	14.669
2020								
I II III IV V VI VII VIII IX X XI XII	I	3.195	2.377	74,40%	1.639	68,95%	738	15.487
	II	3.282	2.695	82,11%	1.744	64,71%	951	16.074
	III	2.038	2.557	125,47%	1.799	70,36%	758	15.555
	IV	1.130	1.455	128,76%	1.004	69,00%	451	15.230
	V	1.206	2.064	171,14%	1.480	71,71%	584	14.372
	VI	2.135	2.367	110,87%	1.573	66,46%	794	14.140
	VII	2.672	2.013	75,34%	1.396	69,35%	617	14.799
	VIII	2.324	1.588	68,33%	1.089	68,58%	499	15.535
	IX							
	X							
	XI							
	XII							
		17.982	17.116	95,18%	11.724	68,50%	5.392	15.535



* Pendientes reales

PENSIÓN NO CONTRIBUTIVA DE JUBILACIÓN

DATOS DE GESTIÓN CORRESPONDIENTES AL MES DE AGOSTO DE 2020

CC.AA. Y/O PROVINCIAS	PTES. MES ANTERIOR	SOLICITUDES 28.331					A RESOLV. MES	SOLICITUDES RESUELTAS									PTES. FIN MES
								APROBADAS					NO APROBADAS		TOTAL		
		NUEVAS	SGIM Y SATP	PAS	INSS	TOTAL		NUEVAS	SGIM Y SATP	PAS	INSS	TOTAL	DNG	CAD-DES			
ANDALUCÍA	3.767	458	0	4	0	462	4.229	201	0	1	0	202	62	33	297	3.932	
ALMERÍA	105	1	0	0	0	1	106	1	0	0	0	1	0	7	8	98	
CÁDIZ	640	78	0	0	0	78	718	31	0	0	0	31	4	2	37	681	
CÓRDOBA	111	61	0	0	0	61	172	21	0	0	0	21	6	0	27	145	
GRANADA	128	48	0	0	0	48	176	22	0	0	0	22	8	6	36	140	
HUELVA	37	23	0	0	0	23	60	11	0	0	0	11	3	2	16	44	
JAÉN	39	34	0	0	0	34	73	4	0	0	0	4	7	4	15	58	
MÁLAGA	1.747	71	0	0	0	71	1.818	43	0	0	0	43	19	6	68	1.750	
SEVILLA	960	142	0	4	0	146	1.106	68	0	1	0	69	15	6	90	1.016	
ARAGÓN	55	77	0	0	0	77	132	41	0	0	0	41	24	11	76	56	
HUESCA	8	4	0	0	0	4	12	5	0	0	0	5	0	0	5	7	
TERUEL	5	1	0	0	0	1	6	2	0	0	0	2	0	1	3	3	
ZARAGOZA	42	72	0	0	0	72	114	34	0	0	0	34	24	10	68	46	
ASTURIAS	361	40	0	0	0	40	401	21	0	0	0	21	2	0	23	378	
ILLES BALEARS	132	87	0	0	0	87	219	22	0	0	0	22	11	7	40	179	
CANARIAS	2.773	197	0	0	0	197	2.970	75	0	3	0	78	26	5	109	2.861	
LAS PALMAS	1.357	132	0	0	0	132	1.489	66	0	3	0	69	23	0	92	1.397	
S.C. TENERIFE	1.416	65	0	0	0	65	1.481	9	0	0	0	9	3	5	17	1.464	
CANTABRIA	70	33	0	0	0	33	103	30	0	0	0	30	5	4	39	64	
CASTILLA Y LEÓN	345	133	3	0	0	136	481	98	1	0	0	99	23	9	131	350	
ÁVILA	18	21	0	0	0	21	39	12	0	0	0	12	1	3	16	23	
BURGOS	49	10	0	0	0	10	59	8	0	0	0	8	4	1	13	46	
LEÓN	99	26	2	0	0	28	127	16	0	0	0	16	5	3	24	103	
PALENCIA	15	9	0	0	0	9	24	12	0	0	0	12	2	1	15	9	
SALAMANCA	85	25	1	0	0	26	111	19	1	0	0	20	4	0	24	87	
SEGOVIA	6	8	0	0	0	8	14	2	0	0	0	2	4	0	6	8	
SORIA	4	1	0	0	0	1	5	3	0	0	0	3	0	0	3	2	
VALLADOLID	54	21	0	0	0	21	75	14	0	0	0	14	0	0	14	61	
ZAMORA	15	12	0	0	0	12	27	12	0	0	0	12	3	1	16	11	
CASTILLA-LA MANCHA	257	103	0	0	0	103	360	32	0	0	0	32	16	19	67	293	
ALBACETE	56	19	0	0	0	19	75	10	0	0	0	10	2	2	14	61	
CIUDAD REAL	49	32	0	0	0	32	81	0	0	0	0	0	4	1	5	76	
CUENCA	8	11	0	0	0	11	19	3	0	0	0	3	2	1	6	13	
GUADALAJARA	29	13	0	0	0	13	42	1	0	0	0	1	1	5	7	35	
TOLEDO	115	28	0	0	0	28	143	18	0	0	0	18	7	10	35	108	

(Continúa al dorso)

CC.AA. Y/O PROVINCIAS	PTES. MES ANTERIOR	SOLICITUDES PRESENTADAS					A RESOLV. MES	SOLICITUDES RESUELTAS									PTES. FIN MES
		NUEVAS	SGIM Y SATP	PAS	INSS	TOTAL		APROBADAS					NO APROBADAS		TOTAL		
								NUEVAS	SGIM Y SATP	PAS	INSS	TOTAL	DNG	CAD-DES			
CATALUNYA	2.444	215	0	0	0	215	2.659	9	0	0	0	9	9	2	20	2.639	
BARCELONA	1.710	149	0	0	0	149	1.859	8	0	0	0	8	5	2	15	1.844	
GIRONA	259	17	0	0	0	17	276	0	0	0	0	0	1	0	1	275	
LLEIDA	117	6	0	0	0	6	123	1	0	0	0	1	0	0	1	122	
TARRAGONA	358	43	0	0	0	43	401	0	0	0	0	0	3	0	3	398	
COMUNIDAD VALENCIANA	1.904	239	0	0	0	239	2.143	104	0	0	1	105	22	2	129	2.014	
ALICANTE	1.363	109	0	0	0	109	1.472	26	0	0	1	27	6	2	35	1.437	
CASTELLÓN	80	29	0	0	0	29	109	29	0	0	0	29	8	0	37	72	
VALENCIA	461	101	0	0	0	101	562	49	0	0	0	49	8	0	57	505	
EXTREMADURA	134	38	0	0	0	38	172	41	0	0	0	41	5	0	46	126	
BADAJOS	84	23	0	0	0	23	107	26	0	0	0	26	0	0	26	81	
CÁCERES	50	15	0	0	0	15	65	15	0	0	0	15	5	0	20	45	
GALICIA	902	129	0	0	0	129	1.031	140	0	0	0	140	48	16	204	827	
A CORUÑA	605	23	0	0	0	23	628	60	0	0	0	60	25	12	97	531	
LUGO	68	24	0	0	0	24	92	15	0	0	0	15	6	1	22	70	
OURENSE	9	39	0	0	0	39	48	23	0	0	0	23	10	3	36	12	
PONTEVEDRA	220	43	0	0	0	43	263	42	0	0	0	42	7	0	49	214	
MADRID	897	291	0	0	0	291	1.188	177	0	0	0	177	57	40	274	914	
MURCIA	552	44	0	0	0	44	596	0	0	0	0	0	0	0	0	596	
NAVARRA	42	30	0	0	0	30	72	14	0	0	0	14	11	1	26	46	
PAÍS VASCO	83	167	0	2	0	169	252	46	0	1	0	47	11	5	63	189	
ARABA/ÁLAVA	0	12	0	0	0	12	12	12	0	0	0	12	0	0	12	0	
GIPUZKOA	10	18	0	0	0	18	28	12	0	0	0	12	6	5	23	5	
BIZKAIA	73	137	0	2	0	139	212	22	0	1	0	23	5	0	28	184	
LA RIOJA	40	11	0	0	0	11	51	14	0	0	0	14	5	1	20	31	
CEUTA	22	13	0	0	0	13	35	8	0	0	0	8	2	2	12	23	
MELILLA	19	10	0	0	0	10	29	9	0	0	0	9	1	2	12	17	

TOTAL ESTADO	14.799	2.315	3	6	0	2.324	17.123	1.082	1	5	1	1.089	340	159	1.588	15.535
---------------------	--------	-------	---	---	---	-------	--------	-------	---	---	---	-------	-----	-----	-------	--------

PENSIÓN NO CONTRIBUTIVA DE JUBILACIÓN

CAUSAS DE DENEGACIÓN CORRESPONDIENTES AL MES DE AGOSTO DE 2020

CC.AA. Y/O PROVINCIAS	EDAD	28.331	RECURSOS ECONÓMICOS		PRESTACIÓN	SIN	TOTAL CAUSAS DE DENEGACIÓN
			PERSONALES	U.E.C.	INCOMPATIBLE	DESGLOSAR	
			ANDALUCÍA	12	11	12	
ALMERÍA	0	0	0	0	0	0	0
CÁDIZ	1	0	0	3	0	0	4
CÓRDOBA	2	0	1	3	0	0	6
GRANADA	3	4	1	0	0	0	8
HUELVA	1	1	0	1	0	0	3
JAÉN	2	1	1	3	0	0	7
MÁLAGA	1	4	5	9	0	0	19
SEVILLA	2	1	4	8	0	0	15
ARAGÓN	4	6	6	8	0	0	24
HUESCA	0	0	0	0	0	0	0
TERUEL	0	0	0	0	0	0	0
ZARAGOZA	4	6	6	8	0	0	24
ASTURIAS	0	1	0	1	0	0	2
ILLES BALEARS	2	4	1	4	0	0	11
CANARIAS	0	7	10	9	0	0	26
LAS PALMAS	0	4	10	9	0	0	23
S.C. TENERIFE	0	3	0	0	0	0	3
CANTABRIA	1	1	1	2	0	0	5
CASTILLA Y LEÓN	7	1	6	9	0	0	23
ÁVILA	1	0	0	0	0	0	1
BURGOS	0	0	2	2	0	0	4
LEÓN	2	0	1	2	0	0	5
PALENCIA	0	0	0	2	0	0	2
SALAMANCA	2	0	1	1	0	0	4
SEGOVIA	1	0	2	1	0	0	4
SORIA	0	0	0	0	0	0	0
VALLADOLID	0	0	0	0	0	0	0
ZAMORA	1	1	0	1	0	0	3
CASTILLA-LA MANCHA	0	2	5	9	0	0	16
ALBACETE	0	0	2	0	0	0	2
CIUDAD REAL	0	1	1	2	0	0	4
CUENCA	0	1	0	1	0	0	2
GUADALAJARA	0	0	0	1	0	0	1
TOLEDO	0	0	2	5	0	0	7

(Continúa al dorso)

CC.AA. Y/O PROVINCIAS	EDAD	RESIDENCIA LEGAL	RECURSOS ECONÓMICOS		PRESTACIÓN INCOMPATIBLE	SIN DESGLOSAR	TOTAL CAUSAS DE DENEGACIÓN
			PERSONALES	U.E.C.			
			CATALUNYA	3	0	1	
BARCELONA	2	0	0	3	0	0	5
GIRONA	1	0	0	0	0	0	1
LLEIDA	0	0	0	0	0	0	0
TARRAGONA	0	0	1	2	0	0	3
COMUNIDAD VALENCIANA	2	3	3	14	0	0	22
ALICANTE	0	0	2	4	0	0	6
CASTELLÓN	2	2	1	3	0	0	8
VALENCIA	0	1	0	7	0	0	8
EXTREMADURA	0	0	0	5	0	0	5
BADAJOS	0	0	0	0	0	0	0
CÁCERES	0	0	0	5	0	0	5
GALICIA	1	13	6	28	0	0	48
A CORUÑA	0	6	2	17	0	0	25
LUGO	1	0	0	5	0	0	6
OURENSE	0	6	2	2	0	0	10
PONTEVEDRA	0	1	2	4	0	0	7
MADRID	7	14	15	21	0	0	57
MURCIA	0	0	0	0	0	0	0
NAVARRA	0	5	2	4	0	0	11
PAÍS VASCO	0	2	3	6	0	0	11
ARABA/ÁLAVA	0	0	0	0	0	0	0
GIPUZKOA	0	1	1	4	0	0	6
BIZKAIA	0	1	2	2	0	0	5
LA RIOJA	0	1	1	3	0	0	5
CEUTA	0	0	2	0	0	0	2
MELILLA	0	0	0	1	0	0	1
TOTAL ESTADO	39	71	74	156	0	0	340

PENSIÓN NO CONTRIBUTIVA DE JUBILACIÓN

DATOS ACUMULADOS DE GESTIÓN CORRESPONDIENTES AL AÑO 2020 HASTA AGOSTO

CC.AA. Y/O PROVINCIAS	PTES. AÑO ANTERIOR	SOLICITUDES PRESENTADAS					A RESOLV. AÑO	SOLICITUDES RESUELTAS									PTES. FINAL
								APROBADAS					NO APROBADAS		TOTAL		
		NUEVAS	SGIM Y SATP	PAS	INSS	TOTAL		NUEVAS	SGIM Y SATP	PAS	INSS	TOTAL	DNG	CAD-DES			
ANDALUCÍA	4.177	3.136	3	15	0	3.154	7.331	2.303	1	5	0	2.309	772	318	3.399	3.932	
ALMERÍA	104	235	0	0	0	235	339	127	1	0	0	128	69	44	241	98	
CÁDIZ	489	584	0	0	0	584	1.073	297	0	0	0	297	40	55	392	681	
CÓRDOBA	99	297	1	0	0	298	397	184	0	0	0	184	51	17	252	145	
GRANADA	146	319	0	2	0	321	467	220	0	0	0	220	66	41	327	140	
HUELVA	35	211	0	3	0	214	249	138	0	0	0	138	39	28	205	44	
JAÉN	31	128	1	1	0	130	161	71	0	0	0	71	23	9	103	58	
MÁLAGA	1.777	761	0	0	0	761	2.538	520	0	0	0	520	186	82	788	1.750	
SEVILLA	1.496	601	1	9	0	611	2.107	746	0	5	0	751	298	42	1.091	1.016	
ARAGÓN	96	470	1	0	0	471	567	317	0	0	0	317	161	33	511	56	
HUESCA	16	63	0	0	0	63	79	56	0	0	0	56	14	2	72	7	
TERUEL	13	25	0	0	0	25	38	21	0	0	0	21	10	4	35	3	
ZARAGOZA	67	382	1	0	0	383	450	240	0	0	0	240	137	27	404	46	
ASTURIAS	253	407	0	1	0	408	661	207	0	0	1	208	60	15	283	378	
ILLES BALEARS	65	548	0	0	0	548	613	299	0	0	0	299	83	52	434	179	
CANARIAS	2.645	1.437	0	1	0	1.438	4.083	724	0	6	0	730	385	107	1.222	2.861	
LAS PALMAS	1.347	678	0	1	0	679	2.026	350	0	6	0	356	230	43	629	1.397	
S.C. TENERIFE	1.298	759	0	0	0	759	2.057	374	0	0	0	374	155	64	593	1.464	
CANTABRIA	34	268	0	0	0	268	302	186	0	0	0	186	48	4	238	64	
CASTILLA Y LEÓN	288	966	3	0	0	969	1.257	706	1	0	2	709	142	56	907	350	
ÁVILA	6	94	0	0	0	94	100	57	0	0	0	57	11	9	77	23	
BURGOS	53	106	0	0	0	106	159	78	0	0	0	78	22	13	113	46	
LEÓN	92	158	2	0	0	160	252	110	0	0	0	110	28	11	149	103	
PALENCIA	11	79	0	0	0	79	90	64	0	0	2	66	10	5	81	9	
SALAMANCA	71	163	1	0	0	164	235	122	1	0	0	123	22	3	148	87	
SEGOVIA	1	54	0	0	0	54	55	32	0	0	0	32	12	3	47	8	
SORIA	5	24	0	0	0	24	29	22	0	0	0	22	4	1	27	2	
VALLADOLID	38	187	0	0	0	187	225	147	0	0	0	147	17	0	164	61	
ZAMORA	11	101	0	0	0	101	112	74	0	0	0	74	16	11	101	11	
CASTILLA-LA MANCHA	291	803	0	0	0	803	1.094	533	0	0	0	533	191	77	801	293	
ALBACETE	66	156	0	0	0	156	222	102	0	0	0	102	47	12	161	61	
CIUDAD REAL	57	180	0	0	0	180	237	114	0	0	0	114	36	11	161	76	
CUENCA	18	79	0	0	0	79	97	65	0	0	0	65	16	3	84	13	
GUADALAJARA	22	67	0	0	0	67	89	36	0	0	0	36	9	9	54	35	
TOLEDO	128	321	0	0	0	321	449	216	0	0	0	216	83	42	341	108	

(Continúa al dorso)

CC.AA. Y/O PROVINCIAS	PTES. AÑO ANTERIOR	SOLICITUDES PRESENTADAS					A RESOLV. AÑO	SOLICITUDES RESUELTAS									PTES. FINAL
		NUEVAS	SGIM Y SATP	PAS	INSS	TOTAL		APROBADAS					NO APROBADAS		TOTAL		
								NUEVAS	SGIM Y SATP	PAS	INSS	TOTAL	DNG	CAD-DES			
CATALUNYA	2.121	2.657	1	1	2	2.661	4.782	1.463	0	1	3	1.467	441	235	2.143	2.639	
BARCELONA	1.475	1.874	1	1	2	1.878	3.353	1.046	0	0	2	1.048	311	150	1.509	1.844	
GIRONA	245	269	0	0	0	269	514	164	0	0	1	165	34	40	239	275	
LLEIDA	115	138	0	0	0	138	253	92	0	0	0	92	23	16	131	122	
TARRAGONA	286	376	0	0	0	376	662	161	0	1	0	162	73	29	264	398	
COMUNIDAD VALENCIANA	2.144	1.850	0	0	0	1.850	3.994	1.367	0	3	2	1.372	500	108	1.980	2.014	
ALICANTE	1.698	744	0	0	0	744	2.442	694	0	0	1	695	250	60	1.005	1.437	
CASTELLÓN	84	179	0	0	0	179	263	136	0	0	1	137	43	11	191	72	
VALENCIA	362	927	0	0	0	927	1.289	537	0	3	0	540	207	37	784	505	
EXTREMADURA	140	446	0	0	0	446	586	349	0	0	0	349	88	23	460	126	
BADAJOS	84	285	0	0	0	285	369	212	0	0	0	212	59	17	288	81	
CÁCERES	56	161	0	0	0	161	217	137	0	0	0	137	29	6	172	45	
GALICIA	770	1.312	0	0	0	1.312	2.082	931	0	0	0	931	237	87	1.255	827	
A CORUÑA	505	504	0	0	0	504	1.009	357	0	0	0	357	91	30	478	531	
LUGO	40	173	0	0	0	173	213	108	0	0	0	108	27	8	143	70	
OURENSE	1	191	0	0	0	191	192	136	0	0	0	136	39	5	180	12	
PONTEVEDRA	224	444	0	0	0	444	668	330	0	0	0	330	80	44	454	214	
MADRID	968	2.013	2	1	0	2.016	2.984	1.269	2	1	0	1.272	463	335	2.070	914	
MURCIA	507	574	0	0	0	574	1.081	325	0	0	0	325	110	50	485	596	
NAVARRA	24	230	0	0	0	230	254	139	0	0	0	139	51	18	208	46	
PAÍS VASCO	84	563	0	3	1	567	651	381	0	3	0	384	62	16	462	189	
ARABA/ÁLAVA	0	95	0	0	0	95	95	93	0	0	0	93	2	0	95	0	
GIPUZKOA	14	108	0	0	0	108	122	88	0	0	0	88	22	7	117	5	
BIZKAIA	70	360	0	3	1	364	434	200	0	3	0	203	38	9	250	184	
LA RIOJA	37	118	0	0	0	118	155	92	0	0	0	92	28	4	124	31	
CEUTA	12	88	0	0	0	88	100	56	0	0	0	56	11	10	77	23	
MELILLA	13	61	0	0	0	61	74	46	0	0	0	46	7	4	57	17	

TOTAL ESTADO	14.669	17.947	10	22	3	17.982	32.651	11.693	4	19	8	11.724	3.840	1.552	17.116	15.535
---------------------	--------	--------	----	----	---	--------	--------	--------	---	----	---	--------	-------	-------	--------	--------

PENSIÓN NO CONTRIBUTIVA DE JUBILACIÓN

CAUSAS DE DENEGACIÓN ACUMULADAS CORRESPONDIENTES AL AÑO 2020 HASTA AGOSTO

CC.AA. Y/O PROVINCIAS	EDAD	RESIDENCIA LEGAL	RECURSOS ECONÓMICOS		PRESTACIÓN	SIN	TOTAL CAUSAS DE DENEGACIÓN
			PERSONALES	U.E.C.	INCOMPATIBLE	DESGLOSAR	
ANDALUCÍA	93	108	139	429	3	0	772
ALMERÍA	10	17	6	36	0	0	69
CÁDIZ	2	3	12	23	0	0	40
CÓRDOBA	8	5	8	29	1	0	51
GRANADA	6	19	13	28	0	0	66
HUELVA	9	9	3	18	0	0	39
JAÉN	5	1	4	13	0	0	23
MÁLAGA	8	37	44	97	0	0	186
SEVILLA	45	17	49	185	2	0	298
ARAGÓN	19	38	41	63	0	0	161
HUESCA	2	0	6	6	0	0	14
TERUEL	3	4	0	3	0	0	10
ZARAGOZA	14	34	35	54	0	0	137
ASTURIAS	9	4	25	22	0	0	60
ILLES BALEARS	13	23	22	25	0	0	83
CANARIAS	26	127	85	146	1	0	385
LAS PALMAS	24	54	49	102	1	0	230
S.C. TENERIFE	2	73	36	44	0	0	155
CANTABRIA	4	5	11	28	0	0	48
CASTILLA Y LEÓN	19	19	27	77	0	0	142
ÁVILA	2	3	1	5	0	0	11
BURGOS	0	4	6	12	0	0	22
LEÓN	3	5	2	18	0	0	28
PALENCIA	0	0	5	5	0	0	10
SALAMANCA	7	0	4	11	0	0	22
SEGOVIA	2	1	4	5	0	0	12
SORIA	0	2	0	2	0	0	4
VALLADOLID	1	3	3	10	0	0	17
ZAMORA	4	1	2	9	0	0	16
CASTILLA-LA MANCHA	5	33	40	111	2	0	191
ALBACETE	4	9	11	23	0	0	47
CIUDAD REAL	1	5	6	24	0	0	36
CUENCA	0	2	4	10	0	0	16
GUADALAJARA	0	3	1	5	0	0	9
TOLEDO	0	14	18	49	2	0	83

(Continúa al dorso)

CC.AA. Y/O PROVINCIAS	EDAD	RESIDENCIA LEGAL	RECURSOS ECONÓMICOS		PRESTACIÓN INCOMPATIBLE	SIN DESGLOSAR	TOTAL CAUSAS DE DENEGACIÓN
			PERSONALES	U.E.C.			
			CATALUNYA	18	58	67	
BARCELONA	14	39	53	168	37	0	311
GIRONA	2	4	5	17	6	0	34
LLEIDA	1	4	3	11	4	0	23
TARRAGONA	1	11	6	44	11	0	73
COMUNIDAD VALENCIANA	16	52	77	355	0	0	500
ALICANTE	9	22	35	184	0	0	250
CASTELLÓN	3	7	9	24	0	0	43
VALENCIA	4	23	33	147	0	0	207
EXTREMADURA	11	7	24	46	0	0	88
BADAJOS	7	4	17	31	0	0	59
CÁCERES	4	3	7	15	0	0	29
GALICIA	15	32	25	164	1	0	237
A CORUÑA	7	19	12	53	0	0	91
LUGO	6	0	1	20	0	0	27
OURENSE	2	12	7	17	1	0	39
PONTEVEDRA	0	1	5	74	0	0	80
MADRID	45	104	97	217	0	0	463
MURCIA	9	18	13	70	0	0	110
NAVARRA	1	26	9	15	0	0	51
PAÍS VASCO	1	10	15	35	1	0	62
ARABA/ÁLAVA	0	1	1	0	0	0	2
GIPUZKOA	0	7	4	11	0	0	22
BIZKAIA	1	2	10	24	1	0	38
LA RIOJA	3	11	7	7	0	0	28
CEUTA	0	6	4	1	0	0	11
MELILLA	1	2	0	4	0	0	7
TOTAL ESTADO	308	683	728	2.055	66	0	3.840

1c Pnc de Invalidez: Datos de la gestión mensual y anual

R.D.L. 8/2015, DE 30 DE OCTUBRE; T. REF. LGSS PNCs DE LA SEGURIDAD SOCIAL

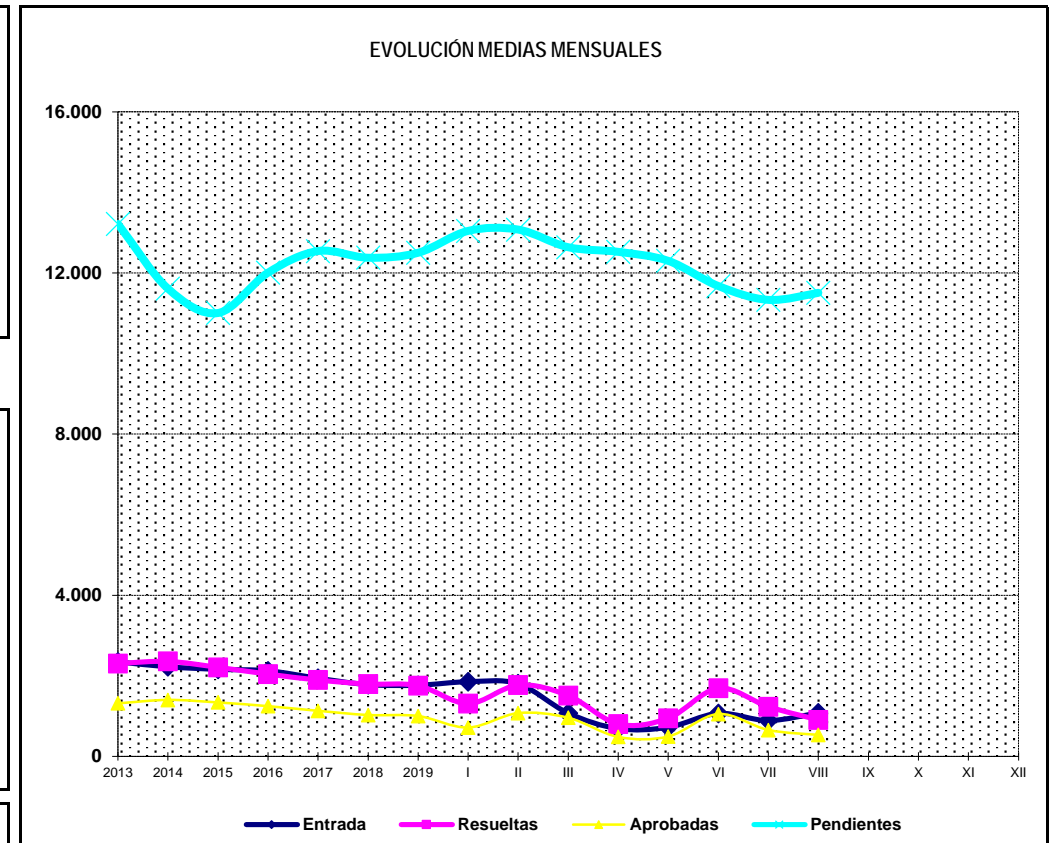
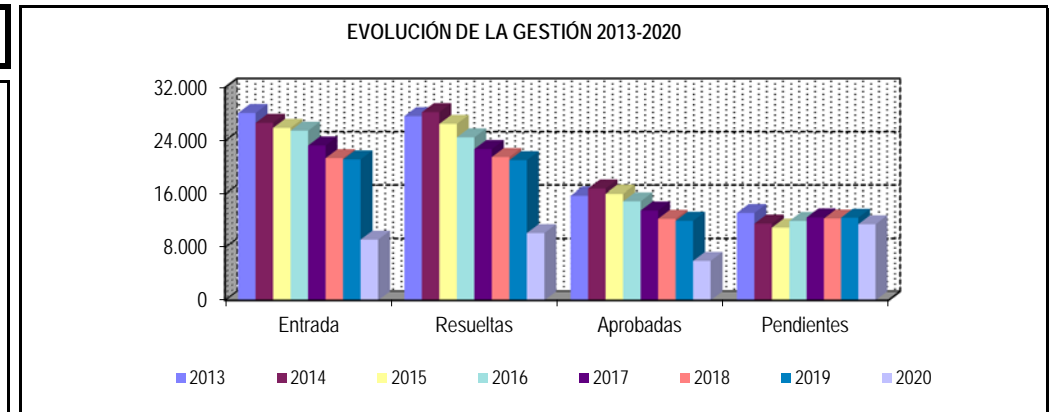
INVALIDEZ

		Entrada	Resueltas	% R./E.	Aprobadas	% A./R.	No Aprob.	Pendientes
G E S T I Ó N	2013	28.170	27.693	98,31%	15.807	57,08%	11.886	13.215
	2014	26.687	28.291	106,01%	16.829	59,49%	11.462	11.611
	2015	25.932	26.538	102,34%	16.075	60,57%	10.463	11.005
	2016	25.512	24.511	96,08%	14.971	61,08%	9.540	12.006
	2017	23.286	22.749	97,69%	13.582	59,70%	9.167	12.543
	2018	21.379	21.545	100,78%	12.334	57,25%	9.211	12.377
	2019	21.204	21.081	99,42%	12.032	57,08%	9.049	12.500

M E D I A S	2013	2.348	2.308		1.317		991	13.215
	2014	2.224	2.358		1.402		955	11.611
	2015	2.161	2.212		1.340		872	11.005
	2016	2.126	2.043		1.248		795	12.006
	2017	1.941	1.896		1.132		764	12.543
	2018	1.782	1.795		1.028		768	12.377
	2019	1.767	1.757		1.003		754	12.500

2020

I	1.854	1.311	70,71%	717	54,69%	594	13.043	
II	1.803	1.770	98,17%	1.075	60,73%	695	13.076	
III	1.074	1.512	140,78%	960	63,49%	552	12.638	
IV	689	804	116,69%	483	60,07%	321	12.523	
V	723	947	130,98%	494	52,16%	453	12.299	
VI	1.068	1.692	158,43%	1.053	62,23%	639	11.675	
VII	890	1.234	138,65%	656	53,16%	578	11.331	
VIII	1.082	907	83,83%	535	58,99%	372	11.506	
IX								
X								
XI								
XII								
		9.183	10.177	110,82%	5.973	58,69%	4.204	11.506



* Pendientes reales

PENSIÓN NO CONTRIBUTIVA DE INVALIDEZ

DATOS DE GESTIÓN CORRESPONDIENTES AL MES DE AGOSTO DE 2020

CC.AA. Y/O PROVINCIAS	PTES. MES ANTERIOR	SOLICITUDES PRESENTADAS					A RESOLV. MES	SOLICITUDES RESUELTAS									PTES. FIN MES
		PRESENTADAS						APROBADAS					NO APROBADAS		TOTAL		
		NUEVAS	SGIM Y SATP	PAS	INSS	TOTAL		NUEVAS	SGIM Y SATP	PAS	INSS	TOTAL	DNG	CAD-DES			
ANDALUCÍA	2.445	157	0	0	0	157	2.602	133	0	1	0	134	72	10	216	2.386	
ALMERÍA	49	0	0	0	0	0	49	1	0	0	0	1	0	0	1	48	
CÁDIZ	374	22	0	0	0	22	396	29	0	0	0	29	2	0	31	365	
CÓRDOBA	91	28	0	0	0	28	119	2	0	0	0	2	3	0	5	114	
GRANADA	146	12	0	0	0	12	158	10	0	0	0	10	8	2	20	138	
HUELVA	60	21	0	0	0	21	81	8	0	0	0	8	0	1	9	72	
JAÉN	58	17	0	0	0	17	75	2	0	0	0	2	4	1	7	68	
MÁLAGA	906	26	0	0	0	26	932	21	0	0	0	21	14	2	37	895	
SEVILLA	761	31	0	0	0	31	792	60	0	1	0	61	41	4	106	686	
ARAGÓN	22	21	0	0	0	21	43	6	0	0	0	6	4	4	14	29	
HUESCA	3	2	0	0	0	2	5	0	0	0	0	0	0	0	0	5	
TERUEL	2	1	0	0	0	1	3	1	0	0	0	1	1	0	2	1	
ZARAGOZA	17	18	0	0	0	18	35	5	0	0	0	5	3	4	12	23	
ASTURIAS	242	14	0	0	0	14	256	11	0	0	0	11	16	2	29	227	
ILLES BALEARS	21	6	0	0	0	6	27	2	0	0	0	2	2	0	4	23	
CANARIAS	3.585	114	0	0	2	116	3.701	60	0	0	0	60	37	6	103	3.598	
LAS PALMAS	1.281	79	0	0	0	79	1.360	25	0	0	0	25	25	4	54	1.306	
S.C. TENERIFE	2.304	35	0	0	2	37	2.341	35	0	0	0	35	12	2	49	2.292	
CANTABRIA	60	21	0	0	0	21	81	10	0	0	0	10	8	1	19	62	
CASTILLA Y LEÓN	257	73	0	0	0	73	330	27	0	0	0	27	8	0	35	295	
ÁVILA	14	6	0	0	0	6	20	4	0	0	0	4	2	0	6	14	
BURGOS	46	17	0	0	0	17	63	5	0	0	0	5	4	0	9	54	
LEÓN	85	11	0	0	0	11	96	4	0	0	0	4	0	0	4	92	
PALENCIA	9	5	0	0	0	5	14	4	0	0	0	4	1	0	5	9	
SALAMANCA	69	11	0	0	0	11	80	4	0	0	0	4	0	0	4	76	
SEGOVIA	4	2	0	0	0	2	6	1	0	0	0	1	0	0	1	5	
SORIA	3	3	0	0	0	3	6	1	0	0	0	1	0	0	1	5	
VALLADOLID	23	13	0	0	0	13	36	1	0	0	0	1	0	0	1	35	
ZAMORA	4	5	0	0	0	5	9	3	0	0	0	3	1	0	4	5	
CASTILLA-LA MANCHA	203	42	0	0	0	42	245	24	0	0	0	24	21	11	56	189	
ALBACETE	61	6	0	0	0	6	67	7	0	0	0	7	9	2	18	49	
CIUDAD REAL	37	11	0	0	0	11	48	0	0	0	0	0	1	0	1	47	
CUENCA	23	5	0	0	0	5	28	3	0	0	0	3	1	0	4	24	
GUADALAJARA	14	6	0	0	0	6	20	0	0	0	0	0	3	1	4	16	
TOLEDO	68	14	0	0	0	14	82	14	0	0	0	14	7	8	29	53	

(Continúa al dorso)

CC.AA. Y/O PROVINCIAS	PTES. MES ANTERIOR	SOLICITUDES PRESENTADAS					A RESOLV. MES	SOLICITUDES RESUELTAS									PTES. FIN MES
		NUEVAS	SGIM Y SATP	PAS	INSS	TOTAL		APROBADAS					NO APROBADAS		TOTAL		
								NUEVAS	SGIM Y SATP	PAS	INSS	TOTAL	DNG	CAD-DES			
CATALUNYA	1.505	216	0	0	11	227	1.732	4	0	0	2	6	1	2	9	1.723	
BARCELONA	1.042	163	0	0	8	171	1.213	2	0	0	2	4	1	2	7	1.206	
GIRONA	171	4	0	0	1	5	176	0	0	0	0	0	0	0	0	176	
LLEIDA	56	20	0	0	0	20	76	0	0	0	0	0	0	0	0	76	
TARRAGONA	236	29	0	0	2	31	267	2	0	0	0	2	0	0	2	265	
COMUNIDAD VALENCIANA	1.091	99	0	0	0	99	1.190	45	0	0	0	45	18	3	66	1.124	
ALICANTE	538	22	0	0	0	22	560	16	0	0	0	16	7	0	23	537	
CASTELLÓN	57	16	0	0	0	16	73	14	0	0	0	14	4	2	20	53	
VALENCIA	496	61	0	0	0	61	557	15	0	0	0	15	7	1	23	534	
EXTREMADURA	137	17	0	0	0	17	154	16	0	0	0	16	7	1	24	130	
BADAJOS	110	8	0	0	0	8	118	10	0	0	0	10	7	1	18	100	
CÁCERES	27	9	0	0	0	9	36	6	0	0	0	6	0	0	6	30	
GALICIA	752	63	0	0	0	63	815	73	0	0	0	73	84	5	162	653	
A CORUÑA	381	22	0	0	0	22	403	22	0	0	0	22	37	1	60	343	
LUGO	48	7	0	0	0	7	55	3	0	0	0	3	7	2	12	43	
OURENSE	63	14	0	0	0	14	77	8	0	0	0	8	4	2	14	63	
PONTEVEDRA	260	20	0	0	0	20	280	40	0	0	0	40	36	0	76	204	
MADRID	215	126	0	0	0	126	341	78	0	0	0	78	20	15	113	228	
MURCIA	694	24	0	0	0	24	718	0	0	0	0	0	0	0	0	718	
NAVARRA	0	7	0	0	0	7	7	3	0	0	0	3	2	2	7	0	
PAÍS VASCO	44	48	0	1	0	49	93	18	0	0	0	18	3	3	24	69	
ARABA/ÁLAVA	0	7	0	0	0	7	7	7	0	0	0	7	0	0	7	0	
GIPUZKOA	9	9	0	0	0	9	18	7	0	0	0	7	2	3	12	6	
BIZKAIA	35	32	0	1	0	33	68	4	0	0	0	4	1	0	5	63	
LA RIOJA	14	2	0	0	0	2	16	6	0	0	0	6	0	0	6	10	
CEUTA	19	10	0	0	0	10	29	10	0	0	0	10	2	1	13	16	
MELILLA	25	8	0	0	0	8	33	6	0	0	0	6	0	1	7	26	

TOTAL ESTADO	11.331	1.068	0	1	13	1.082	12.413	532	0	1	2	535	305	67	907	11.506
--------------	--------	-------	---	---	----	-------	--------	-----	---	---	---	-----	-----	----	-----	--------

PENSIÓN NO CONTRIBUTIVA DE INVALIDEZ

CAUSAS DE DENEGACIÓN CORRESPONDIENTES AL MES DE AGOSTO DE 2020

CC.AA. Y/O PROVINCIAS	EDAD	RESIDENCIA LEGAL	RECURSOS ECONÓMICOS		GRADO DISCAPACIDAD ENF. CRÓNICA	PRESTACIÓN INCOMPATIBLE	SOLICITAR SIN PASAR DOS AÑOS	SIN DESGLASAR	TOTAL CAUSAS DE DENEGACIÓN
			PERSONALES	U.E.C.					
			ANDALUCÍA	1					
ALMERÍA	0	0	0	0	0	0	0	0	0
CÁDIZ	0	0	0	1	1	0	0	0	2
CÓRDOBA	0	0	0	2	1	0	0	0	3
GRANADA	0	1	1	1	5	0	0	0	8
HUELVA	0	0	0	0	0	0	0	0	0
JAÉN	1	1	0	0	2	0	0	0	4
MÁLAGA	0	3	3	3	5	0	0	0	14
SEVILLA	0	2	3	3	29	4	0	0	41
ARAGÓN	0	0	2	0	1	1	0	0	4
HUESCA	0	0	0	0	0	0	0	0	0
TERUEL	0	0	0	0	0	1	0	0	1
ZARAGOZA	0	0	2	0	1	0	0	0	3
ASTURIAS	0	0	6	3	7	0	0	0	16
ILLES BALEARS	0	1	0	1	0	0	0	0	2
CANARIAS	1	1	8	9	17	1	0	0	37
LAS PALMAS	1	1	1	4	17	1	0	0	25
S.C. TENERIFE	0	0	7	5	0	0	0	0	12
CANTABRIA	1	0	1	1	4	1	0	0	8
CASTILLA Y LEÓN	1	3	0	2	2	0	0	0	8
ÁVILA	1	1	0	0	0	0	0	0	2
BURGOS	0	1	0	2	1	0	0	0	4
LEÓN	0	0	0	0	0	0	0	0	0
PALENCIA	0	0	0	0	1	0	0	0	1
SALAMANCA	0	0	0	0	0	0	0	0	0
SEGOVIA	0	0	0	0	0	0	0	0	0
SORIA	0	0	0	0	0	0	0	0	0
VALLADOLID	0	0	0	0	0	0	0	0	0
ZAMORA	0	1	0	0	0	0	0	0	1
CASTILLA-LA MANCHA	1	1	2	2	11	4	0	0	21
ALBACETE	0	0	0	1	7	1	0	0	9
CIUDAD REAL	1	0	0	0	0	0	0	0	1
CUENCA	0	0	1	0	0	0	0	0	1
GUADALAJARA	0	0	1	0	2	0	0	0	3
TOLEDO	0	1	0	1	2	3	0	0	7

(Continúa al dorso)

CC.AA. Y/O PROVINCIAS	EDAD	RESIDENCIA LEGAL	RECURSOS ECONÓMICOS		GRADO DISCAPACIDAD ENF. CRÓNICA	PRESTACIÓN INCOMPATIBLE	SOLICITAR SIN PASAR DOS AÑOS	SIN DESGLOSAR	TOTAL CAUSAS DE DENEGACIÓN
			PERSONALES	U.E.C.					
			CATALUNYA	0					
BARCELONA	0	0	0	0	0	1	0	0	1
GIRONA	0	0	0	0	0	0	0	0	0
LLEIDA	0	0	0	0	0	0	0	0	0
TARRAGONA	0	0	0	0	0	0	0	0	0
COMUNIDAD VALENCIANA	1	0	6	7	2	2	0	0	18
ALICANTE	0	0	3	4	0	0	0	0	7
CASTELLÓN	0	0	0	1	1	2	0	0	4
VALENCIA	1	0	3	2	1	0	0	0	7
EXTREMADURA	1	0	0	5	0	1	0	0	7
BADAJOS	1	0	0	5	0	1	0	0	7
CÁCERES	0	0	0	0	0	0	0	0	0
GALICIA	1	2	9	16	56	0	0	0	84
A CORUÑA	0	0	5	6	26	0	0	0	37
LUGO	1	0	0	1	5	0	0	0	7
OURENSE	0	1	0	0	3	0	0	0	4
PONTEVEDRA	0	1	4	9	22	0	0	0	36
MADRID	1	2	6	6	5	0	0	0	20
MURCIA	0	0	0	0	0	0	0	0	0
NAVARRA	0	1	0	1	0	0	0	0	2
PAÍS VASCO	0	0	1	2	0	0	0	0	3
ARABA/ÁLAVA	0	0	0	0	0	0	0	0	0
GIPUZKOA	0	0	0	2	0	0	0	0	2
BIZKAIA	0	0	1	0	0	0	0	0	1
LA RIOJA	0	0	0	0	0	0	0	0	0
CEUTA	0	1	0	1	0	0	0	0	2
MELILLA	0	0	0	0	0	0	0	0	0
TOTAL ESTADO	9	19	48	66	148	15	0	0	305

PENSIÓN NO CONTRIBUTIVA DE INVALIDEZ

DATOS ACUMULADOS DE GESTIÓN CORRESPONDIENTES AL AÑO 2020 HASTA AGOSTO

CC.AA. Y/O PROVINCIAS	PTES. AÑO ANTERIOR	SOLICITUDES PRESENTADAS					A RESOLV. AÑO	SOLICITUDES RESUELTAS									PTES. FINAL
		PRESENTADAS						APROBADAS					NO APROBADAS		TOTAL		
		NUEVAS	SGIM Y SATP	PAS	INSS	TOTAL		NUEVAS	SGIM Y SATP	PAS	INSS	TOTAL	DNG	CAD-DES			
ANDALUCÍA	3.013	1.561	0	3	0	1.564	4.577	1.092	2	6	0	1.100	813	278	2.191	2.386	
ALMERÍA	58	99	0	0	0	99	157	70	2	0	0	72	27	10	109	48	
CÁDIZ	355	249	0	0	0	249	604	164	0	0	0	164	35	40	239	365	
CÓRDOBA	88	128	0	0	0	128	216	58	0	0	0	58	35	9	102	114	
GRANADA	167	117	0	0	0	117	284	93	0	0	0	93	36	17	146	138	
HUELVA	70	147	0	1	0	148	218	96	0	0	0	96	34	16	146	72	
JAÉN	79	103	0	0	0	103	182	59	0	0	0	59	52	3	114	68	
MÁLAGA	952	307	0	0	0	307	1.259	184	0	0	0	184	130	50	364	895	
SEVILLA	1.244	411	0	2	0	413	1.657	368	0	6	0	374	464	133	971	686	
ARAGÓN	41	124	0	0	1	125	166	101	0	0	1	102	28	7	137	29	
HUESCA	4	27	0	0	1	28	32	18	0	0	1	19	8	0	27	5	
TERUEL	7	5	0	0	0	5	12	9	0	0	0	9	2	0	11	1	
ZARAGOZA	30	92	0	0	0	92	122	74	0	0	0	74	18	7	99	23	
ASTURIAS	245	181	0	0	0	181	426	91	0	0	0	91	81	27	199	227	
ILLES BALEARS	17	161	0	0	0	161	178	90	0	0	0	90	35	30	155	23	
CANARIAS	3.792	979	0	3	8	990	4.782	577	0	1	3	581	512	91	1.184	3.598	
LAS PALMAS	1.513	399	0	1	0	400	1.913	233	0	1	0	234	310	63	607	1.306	
S.C. TENERIFE	2.279	580	0	2	8	590	2.869	344	0	0	3	347	202	28	577	2.292	
CANTABRIA	47	183	0	0	0	183	230	122	0	0	0	122	45	1	168	62	
CASTILLA Y LEÓN	250	467	0	0	0	467	717	304	0	0	1	305	80	37	422	295	
ÁVILA	7	51	0	0	0	51	58	32	0	0	0	32	10	2	44	14	
BURGOS	43	97	0	0	0	97	140	53	0	0	0	53	25	8	86	54	
LEÓN	84	57	0	0	0	57	141	31	0	0	1	32	12	5	49	92	
PALENCIA	9	25	0	0	0	25	34	18	0	0	0	18	4	3	25	9	
SALAMANCA	55	77	0	0	0	77	132	47	0	0	0	47	9	0	56	76	
SEGOVIA	28	23	0	0	0	23	51	22	0	0	0	22	6	18	46	5	
SORIA	2	13	0	0	0	13	15	10	0	0	0	10	0	0	10	5	
VALLADOLID	17	62	0	0	0	62	79	42	0	0	0	42	2	0	44	35	
ZAMORA	5	62	0	0	0	62	67	49	0	0	0	49	12	1	62	5	
CASTILLA-LA MANCHA	221	452	0	0	1	453	674	320	0	0	1	321	101	63	485	189	
ALBACETE	49	111	0	0	0	111	160	74	0	0	0	74	31	6	111	49	
CIUDAD REAL	44	71	0	0	0	71	115	48	0	0	0	48	11	9	68	47	
CUENCA	31	55	0	0	0	55	86	49	0	0	0	49	8	5	62	24	
GUADALAJARA	20	36	0	0	1	37	57	21	0	0	1	22	9	10	41	16	
TOLEDO	77	179	0	0	0	179	256	128	0	0	0	128	42	33	203	53	

(Continúa al dorso)

CC.AA. Y/O PROVINCIAS	PTES. AÑO ANTERIOR	SOLICITUDES PRESENTADAS					A RESOLV. AÑO	SOLICITUDES RESUELTAS									PTES. FINAL
		NUEVAS	SGIM Y SATP	PAS	INSS	TOTAL		APROBADAS					NO APROBADAS		TOTAL		
								NUEVAS	SGIM Y SATP	PAS	INSS	TOTAL	DNG	CAD-DES			
CATALUNYA	1.657	1.382	0	1	74	1.457	3.114	806	0	0	74	880	262	249	1.391	1.723	
BARCELONA	1.141	948	0	0	48	996	2.137	539	0	0	37	576	190	165	931	1.206	
GIRONA	184	151	0	0	11	162	346	84	0	0	20	104	24	42	170	176	
LLEIDA	84	76	0	0	1	77	161	56	0	0	4	60	9	16	85	76	
TARRAGONA	248	207	0	1	14	222	470	127	0	0	13	140	39	26	205	265	
COMUNIDAD VALENCIANA	1.143	826	0	0	0	826	1.969	547	2	0	0	549	216	80	845	1.124	
ALICANTE	617	222	0	0	0	222	839	154	1	0	0	155	115	32	302	537	
CASTELLÓN	77	120	0	0	0	120	197	89	0	0	0	89	38	17	144	53	
VALENCIA	449	484	0	0	0	484	933	304	1	0	0	305	63	31	399	534	
EXTREMADURA	172	195	2	1	0	198	370	167	2	2	0	171	49	20	240	130	
BADAJOS	126	113	1	1	0	115	241	92	2	1	0	95	37	9	141	100	
CÁCERES	46	82	1	0	0	83	129	75	0	1	0	76	12	11	99	30	
GALICIA	751	838	0	1	0	839	1.590	514	1	0	2	517	380	40	937	653	
A CORUÑA	355	314	0	0	0	314	669	185	0	0	1	186	125	15	326	343	
LUGO	43	62	0	0	0	62	105	29	0	0	0	29	26	7	62	43	
OURENSE	17	148	0	0	0	148	165	68	1	0	0	69	28	5	102	63	
PONTEVEDRA	336	314	0	1	0	315	651	232	0	0	1	233	201	13	447	204	
MADRID	337	756	0	0	0	756	1.093	533	0	0	0	533	134	198	865	228	
MURCIA	677	474	0	0	0	474	1.151	235	0	0	4	239	172	22	433	718	
NAVARRA	3	58	0	0	0	58	61	43	0	0	0	43	13	5	61	0	
PAÍS VASCO	64	287	0	4	0	291	355	213	0	3	0	216	59	11	286	69	
ARABA/ÁLAVA	0	48	0	0	0	48	48	45	0	0	0	45	3	0	48	0	
GIPUZKOA	11	102	0	0	0	102	113	78	0	0	0	78	22	7	107	6	
BIZKAIA	53	137	0	4	0	141	194	90	0	3	0	93	34	4	131	63	
LA RIOJA	13	33	0	0	0	33	46	27	0	0	0	27	7	2	36	10	
CEUTA	12	63	0	0	0	63	75	45	0	0	0	45	6	8	59	16	
MELILLA	45	64	0	0	0	64	109	41	0	0	0	41	40	2	83	26	

TOTAL ESTADO	12.500	9.084	2	13	84	9.183	21.683	5.868	7	12	86	5.973	3.033	1.171	10.177	11.506
---------------------	--------	-------	---	----	----	-------	--------	-------	---	----	----	-------	-------	-------	--------	--------

PENSIÓN NO CONTRIBUTIVA DE INVALIDEZ

CAUSAS DE DENEGACIÓN ACUMULADAS CORRESPONDIENTES AL AÑO 2020 HASTA AGOSTO

CC.AA. Y/O PROVINCIAS	EDAD	RESIDENCIA LEGAL	RECURSOS ECONÓMICOS		GRADO DISCAPACIDAD ENF. CRÓNICA	PRESTACIÓN INCOMPATIBLE	SOLICITAR SIN PASAR DOS AÑOS	SIN DESGLOSAR	TOTAL CAUSAS DE DENEGACIÓN
			PERSONALES	U.E.C.					
			ANDALUCÍA	21					
ALMERÍA	1	5	3	6	10	2	0	0	27
CÁDIZ	2	1	6	7	14	5	0	0	35
CÓRDOBA	1	3	4	6	17	3	1	0	35
GRANADA	3	5	6	6	15	1	0	0	36
HUELVA	0	0	6	3	22	3	0	0	34
JAÉN	1	1	1	4	43	0	2	0	52
MÁLAGA	0	10	16	23	75	6	0	0	130
SEVILLA	13	8	28	27	352	29	7	0	464
ARAGÓN	2	3	8	4	9	2	0	0	28
HUESCA	0	0	3	0	4	1	0	0	8
TERUEL	0	1	0	0	0	1	0	0	2
ZARAGOZA	2	2	5	4	5	0	0	0	18
ASTURIAS	4	2	20	17	36	2	0	0	81
ILLES BALEARS	3	6	5	9	11	1	0	0	35
CANARIAS	12	17	112	68	291	12	0	0	512
LAS PALMAS	9	11	41	33	205	11	0	0	310
S.C. TENERIFE	3	6	71	35	86	1	0	0	202
CANTABRIA	5	2	8	9	20	1	0	0	45
CASTILLA Y LEÓN	8	9	16	19	27	1	0	0	80
ÁVILA	3	1	3	3	0	0	0	0	10
BURGOS	0	3	1	7	14	0	0	0	25
LEÓN	0	0	3	5	4	0	0	0	12
PALENCIA	0	1	1	1	1	0	0	0	4
SALAMANCA	3	0	2	0	3	1	0	0	9
SEGOVIA	0	1	3	2	0	0	0	0	6
SORIA	0	0	0	0	0	0	0	0	0
VALLADOLID	0	1	1	0	0	0	0	0	2
ZAMORA	2	2	2	1	5	0	0	0	12
CASTILLA-LA MANCHA	3	6	29	22	31	10	0	0	101
ALBACETE	0	0	6	9	13	3	0	0	31
CIUDAD REAL	1	2	1	2	5	0	0	0	11
CUENCA	0	0	4	0	4	0	0	0	8
GUADALAJARA	0	0	6	0	2	1	0	0	9
TOLEDO	2	4	12	11	7	6	0	0	42

(Continúa al dorso)

CC.AA. Y/O PROVINCIAS	EDAD	RESIDENCIA LEGAL	RECURSOS ECONÓMICOS		GRADO DISCAPACIDAD ENF. CRÓNICA	PRESTACIÓN INCOMPATIBLE	SOLICITAR SIN PASAR DOS AÑOS	SIN DESGLOSAR	TOTAL CAUSAS DE DENEGACIÓN
			PERSONALES	U.E.C.					
			CATALUNYA	1					
BARCELONA	1	10	34	53	52	40	0	0	190
GIRONA	0	4	10	4	1	5	0	0	24
LLEIDA	0	0	4	2	1	2	0	0	9
TARRAGONA	0	3	8	13	2	13	0	0	39
COMUNIDAD VALENCIANA	2	8	29	52	116	9	0	0	216
ALICANTE	0	1	12	18	81	3	0	0	115
CASTELLÓN	1	3	6	5	19	4	0	0	38
VALENCIA	1	4	11	29	16	2	0	0	63
EXTREMADURA	2	2	8	14	21	2	0	0	49
BADAJOS	1	1	3	11	19	2	0	0	37
CÁCERES	1	1	5	3	2	0	0	0	12
GALICIA	3	7	33	62	275	0	0	0	380
A CORUÑA	0	5	20	19	81	0	0	0	125
LUGO	3	0	1	3	19	0	0	0	26
OURENSE	0	1	2	2	23	0	0	0	28
PONTEVEDRA	0	1	10	38	152	0	0	0	201
MADRID	2	9	47	55	20	1	0	0	134
MURCIA	2	14	27	29	90	10	0	0	172
NAVARRA	0	2	2	7	2	0	0	0	13
PAÍS VASCO	0	10	11	22	16	0	0	0	59
ARABA/ÁLAVA	0	2	1	0	0	0	0	0	3
GIPUZKOA	0	4	5	12	1	0	0	0	22
BIZKAIA	0	4	5	10	15	0	0	0	34
LA RIOJA	0	2	1	3	1	0	0	0	7
CEUTA	0	3	1	1	1	0	0	0	6
MELILLA	0	0	1	0	36	3	0	0	40
TOTAL ESTADO	70	152	484	547	1.607	163	10	0	3.033

1d Pncs de la Seguridad Social: Datos de la gestión mensual y anual

R.D.L. 8/2015, DE 30 DE OCTUBRE; T. REF. LGSS PNCs DE LA SEGURIDAD SOCIAL

TOTAL: JUBILACIÓN MÁS INVALIDEZ

		Entrada	Resueltas	% R./E.	Aprobadas	No Aprob.	Pendientes
G E S T I Ó N	2013	56.501	54.372	96,23%	34.359	20.013	22.187
	2014	55.123	57.677	104,63%	37.405	20.272	19.633
	2015	55.405	56.082	101,22%	36.888	19.194	18.956
	2016	55.916	53.523	95,72%	35.304	18.219	21.349
	2017	54.670	52.746	96,48%	34.005	18.741	23.273
	2018	53.939	51.581	95,63%	32.292	19.289	25.631
	2019	56.034	54.496	97,26%	34.182	20.314	27.169

M E D I A S	2013	4.708	4.531		2.863	1.668	22.187
	2014	4.594	4.806		3.117	1.689	19.633
	2015	4.617	4.674		3.074	1.600	18.956
	2016	4.660	4.460		2.942	1.518	21.349
	2017	4.556	4.396		2.834	1.562	23.273
	2018	4.495	4.298		2.691	1.607	25.631
	2019	4.670	4.541		2.849	1.693	27.169

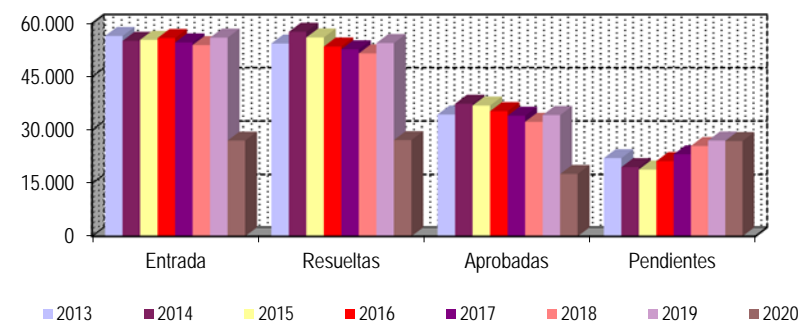
2020

I	5.049	3.688	73,04%	2.356	1.332	28.530
II	5.085	4.465	87,81%	2.819	1.646	29.150
III	3.112	4.069	130,75%	2.759	1.310	28.193
IV	1.819	2.259	124,19%	1.487	772	27.753
V	1.929	3.011	156,09%	1.974	1.037	26.671
VI	3.203	4.059	126,72%	2.626	1.433	25.815
VII	3.562	3.247	91,16%	2.052	1.195	26.130
VIII	3.406	2.495	73,25%	1.624	871	27.041
IX						
X						
XI						
XII						

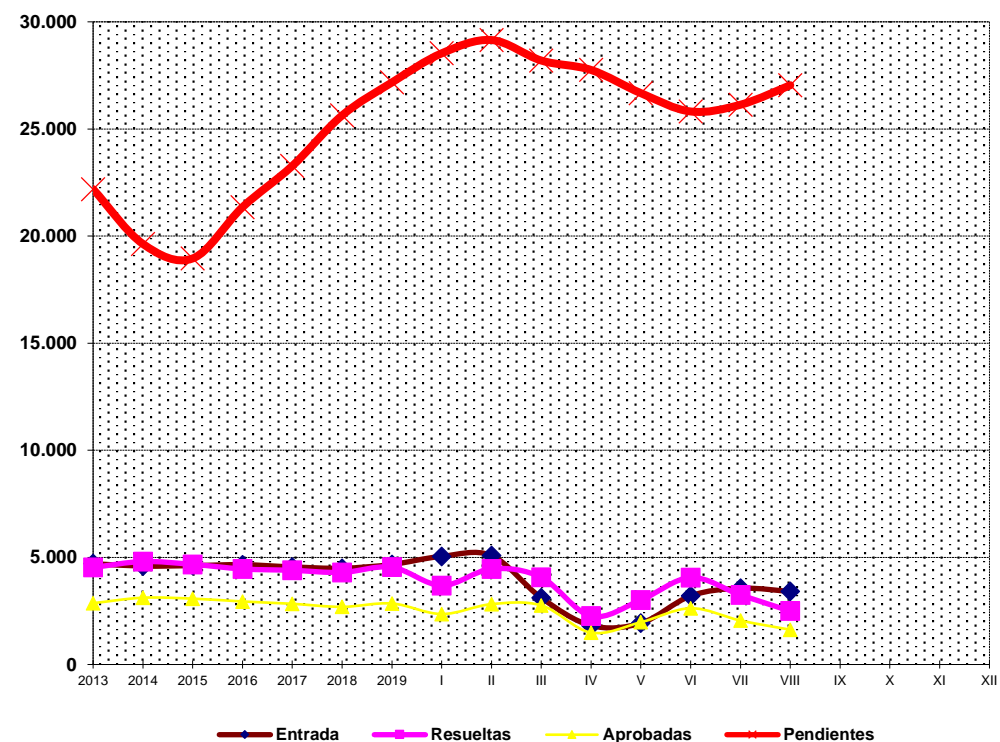
	27.165	27.293	100,47%	17.697	9.596	27.041
--	--------	--------	---------	--------	-------	--------

* Pendientes reales

EVOLUCIÓN DE LA GESTIÓN 2013-2020



EVOLUCIÓN MEDIAS MENSUALES



PENSIONES NO CONTRIBUTIVAS DE JUBILACIÓN E INVALIDEZ

DATOS CONJUNTOS DE GESTIÓN CORRESPONDIENTES AL MES DE AGOSTO DE 2020

CC.AA. Y/O PROVINCIAS	PTES. MES ANTERIOR	SOLICITUDES PRESENTADAS					A RESOLV. MES	SOLICITUDES RESUELTAS								PTES. FIN MES
		PRESENTADAS						APROBADAS				NO APROBADAS		TOTAL		
		NUEVAS	SGIM Y SATP	PAS	INSS	TOTAL		NUEVAS	SGIM Y SATP	PAS	INSS	TOTAL	DNG		CAD-DES	
ANDALUCÍA	6.212	615	0	4	0	619	6.831	334	0	2	0	336	134	43	513	6.318
ALMERÍA	154	1	0	0	0	1	155	2	0	0	0	2	0	7	9	146
CÁDIZ	1.014	100	0	0	0	100	1.114	60	0	0	0	60	6	2	68	1.046
CÓRDOBA	202	89	0	0	0	89	291	23	0	0	0	23	9	0	32	259
GRANADA	274	60	0	0	0	60	334	32	0	0	0	32	16	8	56	278
HUELVA	97	44	0	0	0	44	141	19	0	0	0	19	3	3	25	116
JAÉN	97	51	0	0	0	51	148	6	0	0	0	6	11	5	22	126
MÁLAGA	2.653	97	0	0	0	97	2.750	64	0	0	0	64	33	8	105	2.645
SEVILLA	1.721	173	0	4	0	177	1.898	128	0	2	0	130	56	10	196	1.702
ARAGÓN	77	98	0	0	0	98	175	47	0	0	0	47	28	15	90	85
HUESCA	11	6	0	0	0	6	17	5	0	0	0	5	0	0	5	12
TERUEL	7	2	0	0	0	2	9	3	0	0	0	3	1	1	5	4
ZARAGOZA	59	90	0	0	0	90	149	39	0	0	0	39	27	14	80	69
ASTURIAS	603	54	0	0	0	54	657	32	0	0	0	32	18	2	52	605
ILLES BALEARS	153	93	0	0	0	93	246	24	0	0	0	24	13	7	44	202
CANARIAS	6.358	311	0	0	2	313	6.671	135	0	3	0	138	63	11	212	6.459
LAS PALMAS	2.638	211	0	0	0	211	2.849	91	0	3	0	94	48	4	146	2.703
S.C. TENERIFE	3.720	100	0	0	2	102	3.822	44	0	0	0	44	15	7	66	3.756
CANTABRIA	130	54	0	0	0	54	184	40	0	0	0	40	13	5	58	126
CASTILLA Y LEÓN	602	206	3	0	0	209	811	125	1	0	0	126	31	9	166	645
ÁVILA	32	27	0	0	0	27	59	16	0	0	0	16	3	3	22	37
BURGOS	95	27	0	0	0	27	122	13	0	0	0	13	8	1	22	100
LEÓN	184	37	2	0	0	39	223	20	0	0	0	20	5	3	28	195
PALENCIA	24	14	0	0	0	14	38	16	0	0	0	16	3	1	20	18
SALAMANCA	154	36	1	0	0	37	191	23	1	0	0	24	4	0	28	163
SEGOVIA	10	10	0	0	0	10	20	3	0	0	0	3	4	0	7	13
SORIA	7	4	0	0	0	4	11	4	0	0	0	4	0	0	4	7
VALLADOLID	77	34	0	0	0	34	111	15	0	0	0	15	0	0	15	96
ZAMORA	19	17	0	0	0	17	36	15	0	0	0	15	4	1	20	16
CASTILLA-LA MANCHA	460	145	0	0	0	145	605	56	0	0	0	56	37	30	123	482
ALBACETE	117	25	0	0	0	25	142	17	0	0	0	17	11	4	32	110
CIUDAD REAL	86	43	0	0	0	43	129	0	0	0	0	0	5	1	6	123
CUENCA	31	16	0	0	0	16	47	6	0	0	0	6	3	1	10	37
GUADALAJARA	43	19	0	0	0	19	62	1	0	0	0	1	4	6	11	51
TOLEDO	183	42	0	0	0	42	225	32	0	0	0	32	14	18	64	161

(Continúa al dorso)

CC.AA. Y/O PROVINCIAS	PTES. MES ANTERIOR	SOLICITUDES PRESENTADAS					A RESOLV. MES	SOLICITUDES RESUELTAS									PTES. FIN MES
		NUEVAS	SGIM Y SATP	PAS	INSS	TOTAL		APROBADAS					NO APROBADAS		TOTAL		
								NUEVAS	SGIM Y SATP	PAS	INSS	TOTAL	DNG	CAD-DES			
CATALUNYA	3.949	431	0	0	11	442	4.391	13	0	0	2	15	10	4	29	4.362	
BARCELONA	2.752	312	0	0	8	320	3.072	10	0	0	2	12	6	4	22	3.050	
GIRONA	430	21	0	0	1	22	452	0	0	0	0	0	1	0	1	451	
LLEIDA	173	26	0	0	0	26	199	1	0	0	0	1	0	0	1	198	
TARRAGONA	594	72	0	0	2	74	668	2	0	0	0	2	3	0	5	663	
COMUNIDAD VALENCIANA	2.995	338	0	0	0	338	3.333	149	0	0	1	150	40	5	195	3.138	
ALICANTE	1.901	131	0	0	0	131	2.032	42	0	0	1	43	13	2	58	1.974	
CASTELLÓN	137	45	0	0	0	45	182	43	0	0	0	43	12	2	57	125	
VALENCIA	957	162	0	0	0	162	1.119	64	0	0	0	64	15	1	80	1.039	
EXTREMADURA	271	55	0	0	0	55	326	57	0	0	0	57	12	1	70	256	
BADAJOS	194	31	0	0	0	31	225	36	0	0	0	36	7	1	44	181	
CÁCERES	77	24	0	0	0	24	101	21	0	0	0	21	5	0	26	75	
GALICIA	1.654	192	0	0	0	192	1.846	213	0	0	0	213	132	21	366	1.480	
A CORUÑA	986	45	0	0	0	45	1.031	82	0	0	0	82	62	13	157	874	
LUGO	116	31	0	0	0	31	147	18	0	0	0	18	13	3	34	113	
OURENSE	72	53	0	0	0	53	125	31	0	0	0	31	14	5	50	75	
PONTEVEDRA	480	63	0	0	0	63	543	82	0	0	0	82	43	0	125	418	
MADRID	1.112	417	0	0	0	417	1.529	255	0	0	0	255	77	55	387	1.142	
MURCIA	1.246	68	0	0	0	68	1.314	0	0	0	0	0	0	0	0	1.314	
NAVARRA	42	37	0	0	0	37	79	17	0	0	0	17	13	3	33	46	
PAÍS VASCO	127	215	0	3	0	218	345	64	0	1	0	65	14	8	87	258	
ARABA/ÁLAVA	0	19	0	0	0	19	19	19	0	0	0	19	0	0	19	0	
GIPUZKOA	19	27	0	0	0	27	46	19	0	0	0	19	8	8	35	11	
BIZKAIA	108	169	0	3	0	172	280	26	0	1	0	27	6	0	33	247	
LA RIOJA	54	13	0	0	0	13	67	20	0	0	0	20	5	1	26	41	
CEUTA	41	23	0	0	0	23	64	18	0	0	0	18	4	3	25	39	
MELILLA	44	18	0	0	0	18	62	15	0	0	0	15	1	3	19	43	

TOTAL ESTADO	26.130	3.383	3	7	13	3.406	29.536	1.614	1	6	3	1.624	645	226	2.495	27.041
--------------	--------	-------	---	---	----	-------	--------	-------	---	---	---	-------	-----	-----	-------	--------

PENSIONES NO CONTRIBUTIVAS DE JUBILACIÓN E INVALIDEZ

CAUSAS DE DENEGACIÓN CONJUNTAS CORRESPONDIENTES AL MES DE AGOSTO DE 2020

CC.AA. Y/O PROVINCIAS	EDAD	RESIDENCIA LEGAL	RECURSOS ECONÓMICOS		GRADO DISCAPACIDAD ENF. CRÓNICA	PRESTACIÓN INCOMPATIBLE	SOLICITAR SIN PASAR DOS AÑOS	SIN DESGLOSAR	TOTAL CAUSAS DE DENEGACIÓN
			PERSONALES	U.E.C.					
			ANDALUCÍA	13					
ALMERÍA	0	0	0	0	0	0	0	0	0
CÁDIZ	1	0	0	4	1	0	0	0	6
CÓRDOBA	2	0	1	5	1	0	0	0	9
GRANADA	3	5	2	1	5	0	0	0	16
HUELVA	1	1	0	1	0	0	0	0	3
JAÉN	3	2	1	3	2	0	0	0	11
MÁLAGA	1	7	8	12	5	0	0	0	33
SEVILLA	2	3	7	11	29	4	0	0	56
ARAGÓN	4	6	8	8	1	1	0	0	28
HUESCA	0	0	0	0	0	0	0	0	0
TERUEL	0	0	0	0	0	1	0	0	1
ZARAGOZA	4	6	8	8	1	0	0	0	27
ASTURIAS	0	1	6	4	7	0	0	0	18
ILLES BALEARS	2	5	1	5	0	0	0	0	13
CANARIAS	1	8	18	18	17	1	0	0	63
LAS PALMAS	1	5	11	13	17	1	0	0	48
S.C. TENERIFE	0	3	7	5	0	0	0	0	15
CANTABRIA	2	1	2	3	4	1	0	0	13
CASTILLA Y LEÓN	8	4	6	11	2	0	0	0	31
ÁVILA	2	1	0	0	0	0	0	0	3
BURGOS	0	1	2	4	1	0	0	0	8
LEÓN	2	0	1	2	0	0	0	0	5
PALENCIA	0	0	0	2	1	0	0	0	3
SALAMANCA	2	0	1	1	0	0	0	0	4
SEGOVIA	1	0	2	1	0	0	0	0	4
SORIA	0	0	0	0	0	0	0	0	0
VALLADOLID	0	0	0	0	0	0	0	0	0
ZAMORA	1	2	0	1	0	0	0	0	4
CASTILLA-LA MANCHA	1	3	7	11	11	4	0	0	37
ALBACETE	0	0	2	1	7	1	0	0	11
CIUDAD REAL	1	1	1	2	0	0	0	0	5
CUENCA	0	1	1	1	0	0	0	0	3
GUADALAJARA	0	0	1	1	2	0	0	0	4
TOLEDO	0	1	2	6	2	3	0	0	14

(Continúa al dorso)

CC.AA. Y/O PROVINCIAS	EDAD	RESIDENCIA LEGAL	RECURSOS ECONÓMICOS		GRADO DISCAPACIDAD ENF. CRÓNICA	PRESTACIÓN INCOMPATIBLE	SOLICITAR SIN PASAR DOS AÑOS	SIN DESGLASAR	TOTAL CAUSAS DE DENEGACIÓN
			PERSONALES	U.E.C.					
			CATALUNYA	3					
BARCELONA	2	0	0	3	0	1	0	0	6
GIRONA	1	0	0	0	0	0	0	0	1
LLEIDA	0	0	0	0	0	0	0	0	0
TARRAGONA	0	0	1	2	0	0	0	0	3
COMUNIDAD VALENCIANA	3	3	9	21	2	2	0	0	40
ALICANTE	0	0	5	8	0	0	0	0	13
CASTELLÓN	2	2	1	4	1	2	0	0	12
VALENCIA	1	1	3	9	1	0	0	0	15
EXTREMADURA	1	0	0	10	0	1	0	0	12
BADAJOS	1	0	0	5	0	1	0	0	7
CÁCERES	0	0	0	5	0	0	0	0	5
GALICIA	2	15	15	44	56	0	0	0	132
A CORUÑA	0	6	7	23	26	0	0	0	62
LUGO	2	0	0	6	5	0	0	0	13
OURENSE	0	7	2	2	3	0	0	0	14
PONTEVEDRA	0	2	6	13	22	0	0	0	43
MADRID	8	16	21	27	5	0	0	0	77
MURCIA	0	0	0	0	0	0	0	0	0
NAVARRA	0	6	2	5	0	0	0	0	13
PAÍS VASCO	0	2	4	8	0	0	0	0	14
ARABA/ÁLAVA	0	0	0	0	0	0	0	0	0
GIPUZKOA	0	1	1	6	0	0	0	0	8
BIZKAIA	0	1	3	2	0	0	0	0	6
LA RIOJA	0	1	1	3	0	0	0	0	5
CEUTA	0	1	2	1	0	0	0	0	4
MELILLA	0	0	0	1	0	0	0	0	1
TOTAL ESTADO	48	90	122	222	148	15	0	0	645

PENSIONES NO CONTRIBUTIVAS DE JUBILACIÓN E INVALIDEZ

DATOS ACUMULADOS DE GESTIÓN CORRESPONDIENTES AL AÑO 2020 HASTA AGOSTO

CC.AA. Y/O PROVINCIAS	PTES. AÑO ANTERIOR	SOLICITUDES PRESENTADAS					A RESOLV. AÑO	SOLICITUDES RESUELTAS									PTES. FINAL
								APROBADAS				NO APROBADAS		TOTAL			
		NUEVAS	SGIM Y SATP	PAS	INSS	TOTAL		NUEVAS	SGIM Y SATP	PAS	INSS	TOTAL	DNG		CAD-DES		
ANDALUCÍA	7.190	4.697	3	18	0	4.718	11.908	3.395	3	11	0	3.409	1.585	596	5.590	6.318	
ALMERÍA	162	334	0	0	0	334	496	197	3	0	0	200	96	54	350	146	
CÁDIZ	844	833	0	0	0	833	1.677	461	0	0	0	461	75	95	631	1.046	
CÓRDOBA	187	425	1	0	0	426	613	242	0	0	0	242	86	26	354	259	
GRANADA	313	436	0	2	0	438	751	313	0	0	0	313	102	58	473	278	
HUELVA	105	358	0	4	0	362	467	234	0	0	0	234	73	44	351	116	
JAÉN	110	231	1	1	0	233	343	130	0	0	0	130	75	12	217	126	
MÁLAGA	2.729	1.068	0	0	0	1.068	3.797	704	0	0	0	704	316	132	1.152	2.645	
SEVILLA	2.740	1.012	1	11	0	1.024	3.764	1.114	0	11	0	1.125	762	175	2.062	1.702	
ARAGÓN	137	594	1	0	1	596	733	418	0	0	1	419	189	40	648	85	
HUESCA	20	90	0	0	1	91	111	74	0	0	1	75	22	2	99	12	
TERUEL	20	30	0	0	0	30	50	30	0	0	0	30	12	4	46	4	
ZARAGOZA	97	474	1	0	0	475	572	314	0	0	0	314	155	34	503	69	
ASTURIAS	498	588	0	1	0	589	1.087	298	0	0	1	299	141	42	482	605	
ILLES BALEARS	82	709	0	0	0	709	791	389	0	0	0	389	118	82	589	202	
CANARIAS	6.437	2.416	0	4	8	2.428	8.865	1.301	0	7	3	1.311	897	198	2.406	6.459	
LAS PALMAS	2.860	1.077	0	2	0	1.079	3.939	583	0	7	0	590	540	106	1.236	2.703	
S.C. TENERIFE	3.577	1.339	0	2	8	1.349	4.926	718	0	0	3	721	357	92	1.170	3.756	
CANTABRIA	81	451	0	0	0	451	532	308	0	0	0	308	93	5	406	126	
CASTILLA Y LEÓN	538	1.433	3	0	0	1.436	1.974	1.010	1	0	3	1.014	222	93	1.329	645	
ÁVILA	13	145	0	0	0	145	158	89	0	0	0	89	21	11	121	37	
BURGOS	96	203	0	0	0	203	299	131	0	0	0	131	47	21	199	100	
LEÓN	176	215	2	0	0	217	393	141	0	0	1	142	40	16	198	195	
PALENCIA	20	104	0	0	0	104	124	82	0	0	2	84	14	8	106	18	
SALAMANCA	126	240	1	0	0	241	367	169	1	0	0	170	31	3	204	163	
SEGOVIA	29	77	0	0	0	77	106	54	0	0	0	54	18	21	93	13	
SORIA	7	37	0	0	0	37	44	32	0	0	0	32	4	1	37	7	
VALLADOLID	55	249	0	0	0	249	304	189	0	0	0	189	19	0	208	96	
ZAMORA	16	163	0	0	0	163	179	123	0	0	0	123	28	12	163	16	
CASTILLA-LA MANCHA	512	1.255	0	0	1	1.256	1.768	853	0	0	1	854	292	140	1.286	482	
ALBACETE	115	267	0	0	0	267	382	176	0	0	0	176	78	18	272	110	
CIUDAD REAL	101	251	0	0	0	251	352	162	0	0	0	162	47	20	229	123	
CUENCA	49	134	0	0	0	134	183	114	0	0	0	114	24	8	146	37	
GUADALAJARA	42	103	0	0	1	104	146	57	0	0	1	58	18	19	95	51	
TOLEDO	205	500	0	0	0	500	705	344	0	0	0	344	125	75	544	161	

(Continúa al dorso)

CC.AA. Y/O PROVINCIAS	PTES. AÑO ANTERIOR	SOLICITUDES PRESENTADAS					A RESOLV. AÑO	SOLICITUDES RESUELTAS									PTES. FINAL
		NUEVAS	SGIM Y SATP	PAS	INSS	TOTAL		APROBADAS					NO APROBADAS		TOTAL		
								NUEVAS	SGIM Y SATP	PAS	INSS	TOTAL	DNG	CAD-DES			
CATALUNYA	3.778	4.039	1	2	76	4.118	7.896	2.269	0	1	77	2.347	703	484	3.534	4.362	
BARCELONA	2.616	2.822	1	1	50	2.874	5.490	1.585	0	0	39	1.624	501	315	2.440	3.050	
GIRONA	429	420	0	0	11	431	860	248	0	0	21	269	58	82	409	451	
LLEIDA	199	214	0	0	1	215	414	148	0	0	4	152	32	32	216	198	
TARRAGONA	534	583	0	1	14	598	1.132	288	0	1	13	302	112	55	469	663	
COMUNIDAD VALENCIANA	3.287	2.676	0	0	0	2.676	5.963	1.914	2	3	2	1.921	716	188	2.825	3.138	
ALICANTE	2.315	966	0	0	0	966	3.281	848	1	0	1	850	365	92	1.307	1.974	
CASTELLÓN	161	299	0	0	0	299	460	225	0	0	1	226	81	28	335	125	
VALENCIA	811	1.411	0	0	0	1.411	2.222	841	1	3	0	845	270	68	1.183	1.039	
EXTREMADURA	312	641	2	1	0	644	956	516	2	2	0	520	137	43	700	256	
BADAJOS	210	398	1	1	0	400	610	304	2	1	0	307	96	26	429	181	
CÁCERES	102	243	1	0	0	244	346	212	0	1	0	213	41	17	271	75	
GALICIA	1.521	2.150	0	1	0	2.151	3.672	1.445	1	0	2	1.448	617	127	2.192	1.480	
A CORUÑA	860	818	0	0	0	818	1.678	542	0	0	1	543	216	45	804	874	
LUGO	83	235	0	0	0	235	318	137	0	0	0	137	53	15	205	113	
OURENSE	18	339	0	0	0	339	357	204	1	0	0	205	67	10	282	75	
PONTEVEDRA	560	758	0	1	0	759	1.319	562	0	0	1	563	281	57	901	418	
MADRID	1.305	2.769	2	1	0	2.772	4.077	1.802	2	1	0	1.805	597	533	2.935	1.142	
MURCIA	1.184	1.048	0	0	0	1.048	2.232	560	0	0	4	564	282	72	918	1.314	
NAVARRA	27	288	0	0	0	288	315	182	0	0	0	182	64	23	269	46	
PAÍS VASCO	148	850	0	7	1	858	1.006	594	0	6	0	600	121	27	748	258	
ARABA/ÁLAVA	0	143	0	0	0	143	143	138	0	0	0	138	5	0	143	0	
GIPUZKOA	25	210	0	0	0	210	235	166	0	0	0	166	44	14	224	11	
BIZKAIA	123	497	0	7	1	505	628	290	0	6	0	296	72	13	381	247	
LA RIOJA	50	151	0	0	0	151	201	119	0	0	0	119	35	6	160	41	
CEUTA	24	151	0	0	0	151	175	101	0	0	0	101	17	18	136	39	
MELILLA	58	125	0	0	0	125	183	87	0	0	0	87	47	6	140	43	

TOTAL ESTADO	27.169	27.031	12	35	87	27.165	54.334	17.561	11	31	94	17.697	6.873	2.723	27.293	27.041
---------------------	--------	--------	----	----	----	--------	--------	--------	----	----	----	--------	-------	-------	--------	--------

PENSIONES NO CONTRIBUTIVAS DE JUBILACIÓN E INVALIDEZ

CAUSAS DE DENEGACIÓN ACUMULADAS CORRESPONDIENTES AL AÑO 2020 HASTA AGOSTO

CC.AA. Y/O PROVINCIAS	EDAD	RESIDENCIA LEGAL	RECURSOS ECONÓMICOS		GRADO DISCAPACIDAD ENF. CRÓNICA	PRESTACIÓN INCOMPATIBLE	SOLICITAR SIN PASAR DOS AÑOS	SIN DESGLASAR	TOTAL CAUSAS DE DENEGACIÓN
			PERSONALES	U.E.C.					
			ANDALUCÍA	114					
ALMERÍA	11	22	9	42	10	2	0	0	96
CÁDIZ	4	4	18	30	14	5	0	0	75
CÓRDOBA	9	8	12	35	17	4	1	0	86
GRANADA	9	24	19	34	15	1	0	0	102
HUELVA	9	9	9	21	22	3	0	0	73
JAÉN	6	2	5	17	43	0	2	0	75
MÁLAGA	8	47	60	120	75	6	0	0	316
SEVILLA	58	25	77	212	352	31	7	0	762
ARAGÓN	21	41	49	67	9	2	0	0	189
HUESCA	2	0	9	6	4	1	0	0	22
TERUEL	3	5	0	3	0	1	0	0	12
ZARAGOZA	16	36	40	58	5	0	0	0	155
ASTURIAS	13	6	45	39	36	2	0	0	141
ILLES BALEARS	16	29	27	34	11	1	0	0	118
CANARIAS	38	144	197	214	291	13	0	0	897
LAS PALMAS	33	65	90	135	205	12	0	0	540
S.C. TENERIFE	5	79	107	79	86	1	0	0	357
CANTABRIA	9	7	19	37	20	1	0	0	93
CASTILLA Y LEÓN	27	28	43	96	27	1	0	0	222
ÁVILA	5	4	4	8	0	0	0	0	21
BURGOS	0	7	7	19	14	0	0	0	47
LEÓN	3	5	5	23	4	0	0	0	40
PALENCIA	0	1	6	6	1	0	0	0	14
SALAMANCA	10	0	6	11	3	1	0	0	31
SEGOVIA	2	2	7	7	0	0	0	0	18
SORIA	0	2	0	2	0	0	0	0	4
VALLADOLID	1	4	4	10	0	0	0	0	19
ZAMORA	6	3	4	10	5	0	0	0	28
CASTILLA-LA MANCHA	8	39	69	133	31	12	0	0	292
ALBACETE	4	9	17	32	13	3	0	0	78
CIUDAD REAL	2	7	7	26	5	0	0	0	47
CUENCA	0	2	8	10	4	0	0	0	24
GUADALAJARA	0	3	7	5	2	1	0	0	18
TOLEDO	2	18	30	60	7	8	0	0	125

(Continúa al dorso)

CC.AA. Y/O PROVINCIAS	EDAD	RESIDENCIA LEGAL	RECURSOS ECONÓMICOS		GRADO DISCAPACIDAD ENF. CRÓNICA	PRESTACIÓN INCOMPATIBLE	SOLICITAR SIN PASAR DOS AÑOS	SIN DESGLOSAR	TOTAL CAUSAS DE DENEGACIÓN
			PERSONALES	U.E.C.					
			CATALUNYA	19					
BARCELONA	15	49	87	221	52	77	0	0	501
GIRONA	2	8	15	21	1	11	0	0	58
LLEIDA	1	4	7	13	1	6	0	0	32
TARRAGONA	1	14	14	57	2	24	0	0	112
COMUNIDAD VALENCIANA	18	60	106	407	116	9	0	0	716
ALICANTE	9	23	47	202	81	3	0	0	365
CASTELLÓN	4	10	15	29	19	4	0	0	81
VALENCIA	5	27	44	176	16	2	0	0	270
EXTREMADURA	13	9	32	60	21	2	0	0	137
BADAJOS	8	5	20	42	19	2	0	0	96
CÁCERES	5	4	12	18	2	0	0	0	41
GALICIA	18	39	58	226	275	1	0	0	617
A CORUÑA	7	24	32	72	81	0	0	0	216
LUGO	9	0	2	23	19	0	0	0	53
OURENSE	2	13	9	19	23	1	0	0	67
PONTEVEDRA	0	2	15	112	152	0	0	0	281
MADRID	47	113	144	272	20	1	0	0	597
MURCIA	11	32	40	99	90	10	0	0	282
NAVARRA	1	28	11	22	2	0	0	0	64
PAÍS VASCO	1	20	26	57	16	1	0	0	121
ARABA/ÁLAVA	0	3	2	0	0	0	0	0	5
GIPUZKOA	0	11	9	23	1	0	0	0	44
BIZKAIA	1	6	15	34	15	1	0	0	72
LA RIOJA	3	13	8	10	1	0	0	0	35
CEUTA	0	9	5	2	1	0	0	0	17
MELILLA	1	2	1	4	36	3	0	0	47

TOTAL ESTADO	378	835	1.212	2.602	1.607	229	10	0	6.873
--------------	-----	-----	-------	-------	-------	-----	----	---	-------

1e Pnc de Jubilación e Invalidez: Coeficientes de la gestión mensual

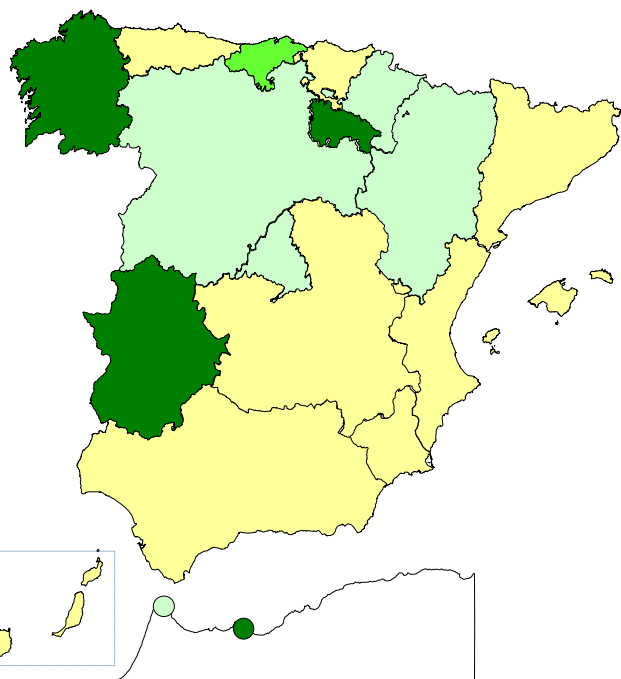
PENSIONES NO CONTRIBUTIVAS DE LA SEGURIDAD SOCIAL DE JUBILACIÓN E INVALIDEZ

DISTRIBUCIÓN TERRITORIAL DEL COEFICIENTE DE COBERTURA. SITUACIÓN EN AGOSTO DE 2020

PNC DE JUBILACIÓN

ÁMBITO GEOGRÁFICO

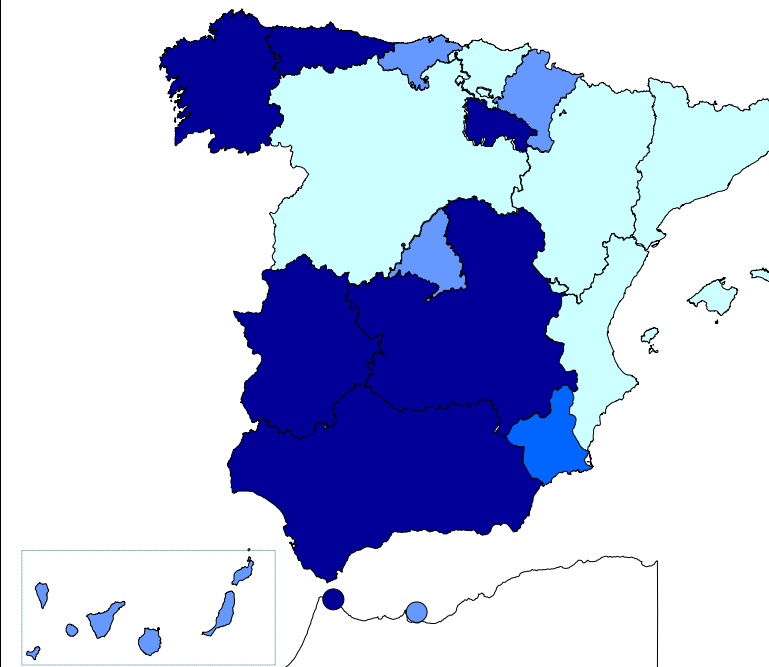
PNC DE INVALIDEZ



64,29%
98,70%
57,50%
45,98%
55,33%
118,18%
96,32%
65,05%
9,30%
53,97%
121,05%
158,14%
94,16%
0,00%
86,67%
37,28%
181,82%

ANDALUCÍA
ARAGÓN
ASTURIAS
ILLES BALEARS
CANARIAS
CANTABRIA
CASTILLA Y LEÓN
CASTILLA-LA MANCHA
CATALUNYA
C. VALENCIANA
EXTREMADURA
GALICIA
MADRID
MURCIA
NAVARRA
PAÍS VASCO
LA RIOJA

137,58%
66,67%
207,14%
66,67%
88,79%
90,48%
47,95%
133,33%
3,96%
66,67%
141,18%
257,14%
89,68%
0,00%
100,00%
48,98%
300,00%



< 80% De 80 a 100% De 101 a 120% > 120%

92,31%
120,00%

CEUTA
MELILLA

130,00%
87,50%

< 80% De 80 a 100% De 101 a 120% > 120%

68,33%

TOTAL ESTADO

83,83%

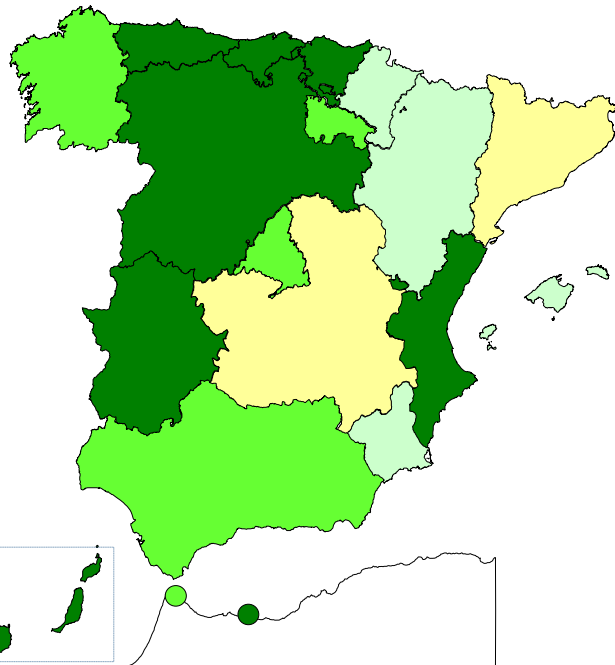
PENSIONES NO CONTRIBUTIVAS DE LA SEGURIDAD SOCIAL DE JUBILACIÓN E INVALIDEZ

DISTRIBUCIÓN TERRITORIAL DEL COEFICIENTE DE RECONOCIMIENTO. SITUACIÓN EN AGOSTO DE 2020

PNC DE JUBILACIÓN

ÁMBITO GEOGRÁFICO

PNC DE INVALIDEZ



■ < 50%
 ■ De 50 a 60%
 ■ De 61 a 70%
 ■ > 70%

68,01%
53,95%
91,30%
55,00%
71,56%
76,92%
75,57%
47,76%
45,00%
81,40%
89,13%
68,63%
64,60%
-
53,85%
74,60%
70,00%

ANDALUCÍA
ARAGÓN
ASTURIAS
ILLES BALEARS
CANARIAS
CANTABRIA
CASTILLA Y LEÓN
CASTILLA-LA MANCHA
CATALUNYA
C. VALENCIANA
EXTREMADURA
GALICIA
MADRID
MURCIA
NAVARRA
PAÍS VASCO
LA RIOJA

62,04%
42,86%
37,93%
50,00%
58,25%
52,63%
77,14%
42,86%
66,67%
68,18%
66,67%
45,06%
69,03%
-
42,86%
75,00%
100,00%

66,67%
75,00%

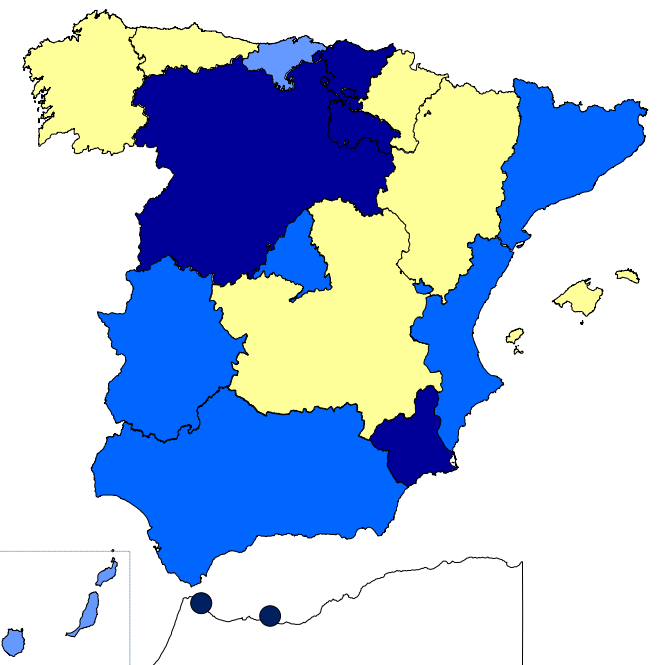
CEUTA
MELILLA

76,92%
85,71%

68,58%

TOTAL ESTADO

58,99%



■ < 50%
 ■ De 50 a 60%
 ■ De 61 a 70%
 ■ > 70%

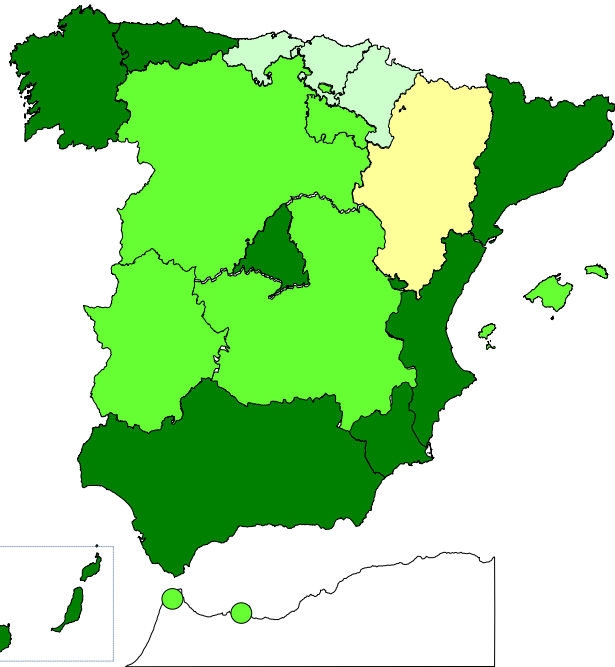
PENSIONES NO CONTRIBUTIVAS DE LA SEGURIDAD SOCIAL DE JUBILACIÓN E INVALIDEZ

DISTRIBUCIÓN TERRITORIAL DEL COEFICIENTE DE GESTIÓN EN DÍAS. SITUACIÓN EN AGOSTO DE 2020

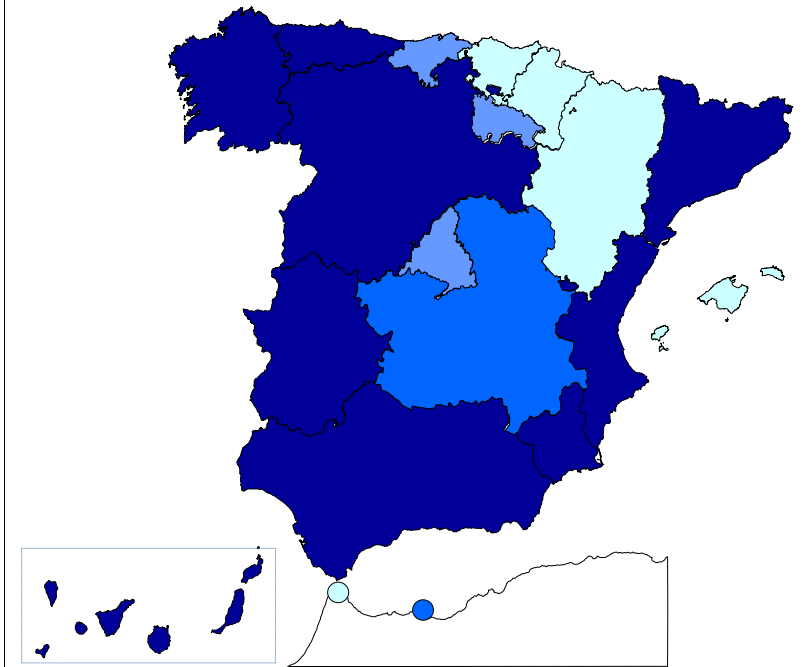
PNC DE JUBILACIÓN

ÁMBITO GEOGRÁFICO

PNC DE INVALIDEZ



299	ANDALUCÍA	366
29	ARAGÓN	56
222	ASTURIAS	301
78	ILLES BALEARS	34
477	CANARIAS	872
57	CANTABRIA	81
87	CASTILLA Y LEÓN	152
88	CASTILLA-LA MANCHA	100
238	CATALUNYA	284
261	C. VALENCIANA	327
68	EXTREMADURA	158
151	GALICIA	187
109	MADRID	72
249	MURCIA	364
48	NAVARRA	0
80	PAÍS VASCO	57
63	LA RIOJA	73



< 30 De 30 a 60 De 61 a 90 > 90

< 60 De 60 a 90 De 91 a 120 > 120

63	CEUTA	61
67	MELILLA	98
207	TOTAL ESTADO	301

1f Reclamaciones previas: datos de la gestión mensual y anual

PENSIONES NO CONTRIBUTIVAS DE LA SEGURIDAD SOCIAL : JUBILACIÓN E INVALIDEZ
RECLAMACIÓN PREVIA A LA VÍA JURISDICCIONAL SOCIAL: DATOS DEL MES DE AGOSTO DE 2020

CC.AA. Y/O PROVINCIAS	JUBILACIÓN						INVALIDEZ						TOTAL : JUBILACION MAS INVALIDEZ					
	PENDTE.	RECLAM.	RESUELTAS			RECLAM.	PENDTE.	RECLAM.	RESUELTAS			RECLAM.	PENDTE.	RECLAM.	RESUELTAS			RECLAM.
	ANT.	PRSEN.	ESTIM.	DESEST.	TOTAL	PENDTE.	ANT.	PRSEN.	ESTIM.	DESEST.	TOTAL	PENDTE.	ANT.	PRSEN.	ESTIM.	DESEST.	TOTAL	PENDTE.
ANDALUCÍA	224	25	1	16	17	232	209	32	12	9	21	220	433	57	13	25	38	452
ALMERÍA	1	3	0	0	0	4	0	1	0	0	0	1	1	4	0	0	0	5
CÁDIZ	4	2	0	4	4	2	8	2	2	1	3	7	12	4	2	5	7	9
CÓRDOBA	4	4	0	1	1	7	1	1	0	1	1	1	5	5	0	2	2	8
GRANADA	1	0	0	0	0	1	1	0	1	0	1	0	2	0	1	0	1	1
HUELVA	1	0	0	0	0	1	3	2	1	1	2	3	4	2	1	1	2	4
JAÉN	6	1	0	0	0	7	6	2	0	0	0	8	12	3	0	0	0	15
MÁLAGA	102	2	1	5	6	98	63	4	1	2	3	64	165	6	2	7	9	162
SEVILLA	105	13	0	6	6	112	127	20	7	4	11	136	232	33	7	10	17	248
ARAGÓN	6	7	5	3	8	5	0	3	1	2	3	0	6	10	6	5	11	5
HUESCA	0	0	0	0	0	0	0	0	0	0	0	0	0	0	0	0	0	0
TERUEL	0	0	1	0	1	-1	0	0	0	0	0	0	0	0	1	0	1	-1
ZARAGOZA	6	7	4	3	7	6	0	3	1	2	3	0	6	10	5	5	10	6
ASTURIAS	39	0	0	0	0	39	24	1	0	0	0	25	63	1	0	0	0	64
ILLES BALEARS	3	8	4	3	7	4	3	6	4	4	8	1	6	14	8	7	15	5
CANARIAS	63	16	4	9	13	66	131	14	2	10	12	133	194	30	6	19	25	199
LAS PALMAS	56	14	4	9	13	57	119	13	2	9	11	121	175	27	6	18	24	178
S.C. TENERIFE	7	2	0	0	0	9	12	1	0	1	1	12	19	3	0	1	1	21
CANTABRIA	7	3	0	4	4	6	7	6	2	6	8	5	14	9	2	10	12	11
CASTILLA Y LEÓN	19	10	1	5	6	23	19	8	0	4	4	23	38	18	1	9	10	46
ÁVILA	0	0	0	0	0	0	0	1	0	0	0	1	0	1	0	0	0	1
BURGOS	0	0	0	0	0	0	0	0	0	0	0	0	0	0	0	0	0	0
LEÓN	13	1	0	3	3	11	13	3	0	2	2	14	26	4	0	5	5	25
PALENCIA	0	1	0	0	0	1	1	2	0	0	0	3	1	3	0	0	0	4
SALAMANCA	1	1	1	0	1	1	2	0	0	0	0	2	3	1	1	0	1	3
SEGOVIA	1	1	0	0	0	2	1	0	0	0	0	1	2	1	0	0	0	3
SORIA	0	0	0	0	0	0	0	0	0	0	0	0	0	0	0	0	0	0
VALLADOLID	2	5	0	0	0	7	1	1	0	0	0	2	3	6	0	0	0	9
ZAMORA	2	1	0	2	2	1	1	1	0	2	2	0	3	2	0	4	4	1
CASTILLA-LA MANCHA	9	14	1	8	9	14	7	19	5	5	10	16	16	33	6	13	19	30
ALBACETE	1	3	0	0	0	4	2	6	2	0	2	6	3	9	2	0	2	10
CIUDAD REAL	0	2	0	0	0	2	4	5	1	1	2	7	4	7	1	1	2	9
CUENCA	1	0	0	0	0	1	0	0	0	0	0	0	1	0	0	0	0	1
GUADALAJARA	3	1	1	0	1	3	1	2	0	0	0	3	4	3	1	0	1	6
TOLEDO	4	8	0	8	8	4	0	6	2	4	6	0	4	14	2	12	14	4

(Continúa al dorso)

CC.AA. Y/O PROVINCIAS	JUBILACIÓN						INVALIDEZ						TOTAL: JUBILACIÓN MAS INVALIDEZ					
	PENDTE.	RECLAM.	RESUELTAS			RECLAM.	PENDTE.	RECLAM.	RESUELTAS			RECLAM.	PENDTE.	RECLAM.	RESUELTAS			RECLAM.
	ANT.	PRSEN.	ESTIM.	DESEST.	TOTAL	PENDTE.	ANT.	PRSEN.	ESTIM.	DESEST.	TOTAL	PENDTE.	ANT.	PRSEN.	ESTIM.	DESEST.	TOTAL	PENDTE.
CATALUNYA	131	15	0	2	2	144	176	22	0	1	1	197	307	37	0	3	3	341
BARCELONA	93	7	0	1	1	99	130	12	0	0	0	142	223	19	0	1	1	241
GIRONA	15	5	0	0	0	20	17	4	0	0	0	21	32	9	0	0	0	41
LLEIDA	8	2	0	1	1	9	4	2	0	0	0	6	12	4	0	1	1	15
TARRAGONA	15	1	0	0	0	16	25	4	0	1	1	28	40	5	0	1	1	44
COMUNIDAD VALENCIANA	21	20	8	3	11	30	20	6	0	7	7	19	41	26	8	10	18	49
ALICANTE	9	16	5	0	5	20	18	1	0	1	1	18	27	17	5	1	6	38
CASTELLÓN	0	1	0	1	1	0	0	2	0	2	2	0	0	3	0	3	3	0
VALENCIA	12	3	3	2	5	10	2	3	0	4	4	1	14	6	3	6	9	11
EXTREMADURA	13	6	1	0	1	18	16	12	3	0	3	25	29	18	4	0	4	43
BADAJOS	8	2	1	0	1	9	7	9	2	0	2	14	15	11	3	0	3	23
CÁCERES	5	4	0	0	0	9	9	3	1	0	1	11	14	7	1	0	1	20
GALICIA	103	6	9	15	24	85	330	7	1	13	14	323	433	13	10	28	38	408
A CORUÑA	76	1	7	8	15	62	321	5	0	9	9	317	397	6	7	17	24	379
LUGO	3	2	1	1	2	3	2	1	1	0	1	2	5	3	2	1	3	5
OURENSE	0	3	1	2	3	0	0	1	0	1	1	0	0	4	1	3	4	0
PONTEVEDRA	24	0	0	4	4	20	7	0	0	3	3	4	31	0	0	7	7	24
MADRID	28	30	13	15	28	30	28	13	9	4	13	28	56	43	22	19	41	58
MURCIA	26	2	0	0	0	28	36	4	0	2	2	38	62	6	0	2	2	66
NAVARRA	1	5	0	0	0	6	0	0	0	0	0	0	1	5	0	0	0	6
PAÍS VASCO	16	5	0	0	0	21	14	9	0	0	0	23	30	14	0	0	0	44
ARABA/ÁLAVA	0	0	0	0	0	0	0	0	0	0	0	0	0	0	0	0	0	0
GIPUZKOA	0	0	0	0	0	0	0	0	0	0	0	0	0	0	0	0	0	0
BIZKAIA	16	5	0	0	0	21	14	9	0	0	0	23	30	14	0	0	0	44
LA RIOJA	2	0	0	1	1	1	1	0	0	0	0	1	3	0	0	1	1	2
CEUTA	0	1	0	1	1	0	0	4	0	4	4	0	0	5	0	5	5	0
MELILLA	0	0	0	0	0	0	2	2	0	1	1	3	2	2	0	1	1	3

TOTAL ESTADO	711	173	47	85	132	752	1.023	168	39	72	111	1.080	1.734	341	86	157	243	1.832
--------------	-----	-----	----	----	-----	-----	-------	-----	----	----	-----	-------	-------	-----	----	-----	-----	-------

PENSIONES NO CONTRIBUTIVAS DE LA SEGURIDAD SOCIAL : JUBILACIÓN E INVALIDEZ
RECLAMACIÓN PREVIA A LA VÍA JURISDICCIONAL SOCIAL: DATOS ACUMULADOS DEL AÑO 2020 HASTA AGOSTO

CC.AA. Y/O PROVINCIAS	JUBILACIÓN						INVALIDEZ						TOTAL: JUBILACIÓN MAS INVALIDEZ					
	PENDTE. ANT.	RECLAM. PRSEN.	RESUELTAS			RECLAM. PENDTE.	PENDTE. ANT.	RECLAM. PRSEN.	RESUELTAS			RECLAM. PENDTE.	PENDTE. ANT.	RECLAM. PRSEN.	RESUELTAS			RECLAM. PENDTE.
			ESTIM.	DESEST.	TOTAL				ESTIM.	DESEST.	TOTAL				ESTIM.	DESEST.	TOTAL	
ANDALUCÍA	255	146	43	126	169	232	266	169	64	151	215	220	521	315	107	277	384	452
ALMERÍA	1	17	2	12	14	4	1	11	5	6	11	1	2	28	7	18	25	5
CÁDIZ	1	20	5	14	19	2	0	47	9	31	40	7	1	67	14	45	59	9
CÓRDOBA	1	15	1	8	9	7	8	11	3	15	18	1	9	26	4	23	27	8
GRANADA	0	18	6	11	17	1	4	10	3	11	14	0	4	28	9	22	31	1
HUELVA	0	7	5	1	6	1	4	9	3	7	10	3	4	16	8	8	16	4
JAÉN	3	8	1	3	4	7	4	8	3	1	4	8	7	16	4	4	8	15
MÁLAGA	112	20	10	24	34	98	76	12	12	12	24	64	188	32	22	36	58	162
SEVILLA	137	41	13	53	66	112	169	61	26	68	94	136	306	102	39	121	160	248
ARAGÓN	7	38	12	28	40	5	1	7	1	7	8	0	8	45	13	35	48	5
HUESCA	0	1	0	1	1	0	0	0	0	0	0	0	0	1	0	1	1	0
TERUEL	0	1	2	0	2	-1	0	0	0	0	0	0	0	1	2	0	2	-1
ZARAGOZA	7	36	10	27	37	6	1	7	1	7	8	0	8	43	11	34	45	6
ASTURIAS	35	7	3	0	3	39	25	9	5	4	9	25	60	16	8	4	12	64
ILLES BALEARS	4	54	14	40	54	4	7	42	18	30	48	1	11	96	32	70	102	5
CANARIAS	63	81	26	52	78	66	136	82	18	67	85	133	199	163	44	119	163	199
LAS PALMAS	58	39	11	29	40	57	126	56	14	47	61	121	184	95	25	76	101	178
S.C. TENERIFE	5	42	15	23	38	9	10	26	4	20	24	12	15	68	19	43	62	21
CANTABRIA	12	17	3	20	23	6	16	18	7	22	29	5	28	35	10	42	52	11
CASTILLA Y LEÓN	13	70	9	51	60	23	22	37	12	24	36	23	35	107	21	75	96	46
ÁVILA	1	2	1	2	3	0	1	1	1	0	1	1	2	3	2	2	4	1
BURGOS	1	1	2	0	2	0	2	2	2	2	4	0	3	3	4	2	6	0
LEÓN	8	13	2	8	10	11	16	8	3	7	10	14	24	21	5	15	20	25
PALENCIA	0	1	0	0	0	1	0	6	1	2	3	3	0	7	1	2	3	4
SALAMANCA	0	32	1	30	31	1	0	4	0	2	2	2	0	36	1	32	33	3
SEGOVIA	2	3	0	3	3	2	1	2	0	2	2	1	3	5	0	5	5	3
SORIA	0	0	0	0	0	0	0	0	0	0	0	0	0	0	0	0	0	0
VALLADOLID	0	10	0	3	3	7	2	7	2	5	7	2	2	17	2	8	10	9
ZAMORA	1	8	3	5	8	1	0	7	3	4	7	0	1	15	6	9	15	1
CASTILLA-LA MANCHA	9	62	18	39	57	14	15	71	25	45	70	16	24	133	43	84	127	30
ALBACETE	0	25	9	12	21	4	8	18	13	7	20	6	8	43	22	19	41	10
CIUDAD REAL	4	8	2	8	10	2	5	20	1	17	18	7	9	28	3	25	28	9
CUENCA	1	5	2	3	5	1	0	13	5	8	13	0	1	18	7	11	18	1
GUADALAJARA	0	7	1	3	4	3	2	7	4	2	6	3	2	14	5	5	10	6
TOLEDO	4	17	4	13	17	4	0	13	2	11	13	0	4	30	6	24	30	4

(Continúa al dorso)

CC.AA. Y/O PROVINCIAS	JUBILACIÓN						INVALIDEZ						TOTAL: JUBILACIÓN MAS INVALIDEZ					
	PENDTE. ANT.	RECLAM. PRSEN.	RESUELTAS			RECLAM. PENDTE.	PENDTE. ANT.	RECLAM. PRSEN.	RESUELTAS			RECLAM. PENDTE.	PENDTE. ANT.	RECLAM. PRSEN.	RESUELTAS			RECLAM. PENDTE.
			ESTIM.	DESEST.	TOTAL				ESTIM.	DESEST.	TOTAL				ESTIM.	DESEST.	TOTAL	
CATALUNYA	154	262	165	107	272	144	213	305	211	110	321	197	367	567	376	217	593	341
BARCELONA	114	181	121	75	196	99	155	213	144	82	226	142	269	394	265	157	422	241
GIRONA	12	29	13	8	21	20	20	32	23	8	31	21	32	61	36	16	52	41
LLEIDA	8	18	14	3	17	9	9	10	9	4	13	6	17	28	23	7	30	15
TARRAGONA	20	34	17	21	38	16	29	50	35	16	51	28	49	84	52	37	89	44
COMUNIDAD VALENCIANA	32	93	26	69	95	30	46	64	23	68	91	19	78	157	49	137	186	49
ALICANTE	19	40	13	26	39	20	25	18	6	19	25	18	44	58	19	45	64	38
CASTELLÓN	0	6	0	6	6	0	0	12	2	10	12	0	0	18	2	16	18	0
VALENCIA	13	47	13	37	50	10	21	34	15	39	54	1	34	81	28	76	104	11
EXTREMADURA	14	35	5	26	31	18	21	40	7	29	36	25	35	75	12	55	67	43
BADAJOS	10	28	3	26	29	9	14	28	4	24	28	14	24	56	7	50	57	23
CÁCERES	4	7	2	0	2	9	7	12	3	5	8	11	11	19	5	5	10	20
GALICIA	100	100	55	60	115	85	325	68	27	43	70	323	425	168	82	103	185	408
A CORUÑA	77	42	30	27	57	62	318	37	18	20	38	317	395	79	48	47	95	379
LUGO	3	12	4	8	12	3	2	7	1	6	7	2	5	19	5	14	19	5
OURENSE	0	8	3	5	8	0	0	4	0	4	4	0	0	12	3	9	12	0
PONTEVEDRA	20	38	18	20	38	20	5	20	8	13	21	4	25	58	26	33	59	24
MADRID	36	166	70	102	172	30	25	104	44	57	101	28	61	270	114	159	273	58
MURCIA	7	32	6	5	11	28	28	50	13	27	40	38	35	82	19	32	51	66
NAVARRA	16	8	1	17	18	6	1	0	0	1	1	0	17	8	1	18	19	6
PAÍS VASCO	17	25	13	8	21	21	11	15	0	3	3	23	28	40	13	11	24	44
ARABA/ÁLAVA	0	13	13	0	13	0	0	0	0	0	0	0	0	13	13	0	13	0
GIPUZKOA(1)	0	0	0	0	0	0	0	0	0	0	0	0	0	0	0	0	0	0
BIZKAIA	17	12	0	8	8	21	11	15	0	3	3	23	28	27	0	11	11	44
LA RIOJA	0	4	0	3	3	1	0	3	1	1	2	1	0	7	1	4	5	2
CEUTA	0	6	2	4	6	0	1	9	2	8	10	0	1	15	4	12	16	0
MELILLA	0	8	2	6	8	0	5	18	4	16	20	3	5	26	6	22	28	3

TOTAL ESTADO	774	1.214	473	763	1.236	752	1.164	1.111	482	713	1.195	1.080	1.938	2.325	955	1.476	2.431	1.832
--------------	-----	-------	-----	-----	-------	-----	-------	-------	-----	-----	-------	-------	-------	-------	-----	-------	-------	-------

(1) Datos no facilitados.

1g Revisiones de oficio e instancia de parte: datos de la gestión mensual y anual

**PENSIÓN NO CONTRIBUTIVA DE JUBILACIÓN
REVISIONES DE OFICIO E INSTANCIA DE PARTE
DATOS DE GESTIÓN CORRESPONDIENTES AL MES DE AGOSTO DE 2020**

CC.AA. Y/O PROVINCIAS	ENTRADA REVISIONES	REVISIONES EFECTUADAS					CAUSAS DE EXTINCIÓN DEL DERECHO					
		Sin Modif.	Con Modif.	Suspensión	Extinción	TOTAL	Residencia	Personal	U.E.C.	Fallecimiento	Otras	TOTAL
		Cuantía	Cuantía	Pago	Derecho							
ANDALUCÍA	267	32	35	0	177	244	0	76	14	81	6	177
ALMERÍA	10	0	0	0	10	10	0	7	0	2	1	10
CÁDIZ	84	16	5	0	43	64	0	16	3	23	1	43
CÓRDOBA	24	7	0	0	5	12	0	0	2	3	0	5
GRANADA	15	3	3	0	13	19	0	4	0	8	1	13
HUELVA	20	0	0	0	18	18	0	8	1	9	0	18
JAÉN	30	0	3	0	25	28	0	10	4	9	2	25
MÁLAGA	44	1	8	0	38	47	0	20	1	17	0	38
SEVILLA	40	5	16	0	25	46	0	11	3	10	1	25
ARAGÓN	48	3	10	3	34	50	0	16	5	10	3	34
HUESCA	8	0	1	0	9	10	0	2	3	3	1	9
TERUEL	2	3	0	0	4	7	0	3	1	0	0	4
ZARAGOZA	38	0	9	3	21	33	0	11	1	7	2	21
ASTURIAS	22	7	7	0	21	35	0	3	3	15	0	21
ILLES BALEARS	50	10	7	6	33	56	0	9	3	21	0	33
CANARIAS	268	50	25	18	90	183	0	24	2	61	3	90
LAS PALMAS	195	40	12	18	37	107	0	6	2	28	1	37
S.C. TENERIFE	73	10	13	0	53	76	0	18	0	33	2	53
CANTABRIA	59	27	13	4	15	59	0	10	1	2	2	15
CASTILLA Y LEÓN	110	15	9	5	81	110	0	35	17	29	0	81
ÁVILA	10	2	2	2	2	8	0	2	0	0	0	2
BURGOS	8	1	0	0	7	8	0	0	5	2	0	7
LEÓN	17	1	0	2	14	17	0	2	7	5	0	14
PALENCIA	12	1	2	0	9	12	0	5	1	3	0	9
SALAMANCA	19	1	1	0	17	19	0	7	1	9	0	17
SEGOVIA	1	1	1	0	1	3	0	1	0	0	0	1
SORIA	9	3	0	0	6	9	0	4	0	2	0	6
VALLADOLID	23	3	0	1	19	23	0	10	2	7	0	19
ZAMORA	11	2	3	0	6	11	0	4	1	1	0	6
CASTILLA-LA MANCHA	95	16	19	6	60	101	1	29	3	24	3	60
ALBACETE	28	10	8	2	14	34	0	9	0	5	0	14
CIUDAD REAL	27	0	2	2	18	22	0	11	0	6	1	18
CUENCA	10	1	2	2	7	12	0	3	0	3	1	7
GUADALAJARA	8	1	2	0	6	9	1	1	1	2	1	6
TOLEDO	22	4	5	0	15	24	0	5	2	8	0	15

(Continúa al dorso)

CC.AA. Y/O PROVINCIAS	ENTRADA REVISIONES	REVISIONES EFECTUADAS					CAUSAS DE EXTINCIÓN DEL DERECHO					
		Sin Modif.	Con Modif.	Suspensión	Extinción	TOTAL	Residencia	Personal	U.E.C.	Fallecimiento	Otras	TOTAL
		Cuantía	Cuantía	Pago	Derecho							
CATALUNYA	0	0	0	0	79	79	0	0	0	79	0	79
BARCELONA	0	0	0	0	67	67	0	0	0	67	0	67
GIRONA	0	0	0	0	2	2	0	0	0	2	0	2
LLEIDA	0	0	0	0	4	4	0	0	0	4	0	4
TARRAGONA	0	0	0	0	6	6	0	0	0	6	0	6
COMUNIDAD VALENCIANA	114	6	13	1	95	115	0	25	9	58	3	95
ALICANTE	36	0	0	0	36	36	0	0	1	35	0	36
CASTELLÓN	23	4	4	0	15	23	0	2	6	4	3	15
VALENCIA	55	2	9	1	44	56	0	23	2	19	0	44
EXTREMADURA	221	147	20	19	71	257	0	25	22	17	7	71
BADAJOS	146	95	14	13	42	164	0	16	13	9	4	42
CÁCERES	75	52	6	6	29	93	0	9	9	8	3	29
GALICIA	267	76	59	4	128	267	0	28	15	73	12	128
A CORUÑA	153	76	31	0	46	153	0	17	9	17	3	46
LUGO	44	0	11	0	33	44	0	0	3	22	8	33
OURENSE	31	0	5	0	26	31	0	9	0	16	1	26
PONTEVEDRA	39	0	12	4	23	39	0	2	3	18	0	23
MADRID	243	15	59	1	168	243	1	60	8	84	15	168
MURCIA	44	4	6	0	35	45	0	13	2	19	1	35
NAVARRA	29	12	3	0	14	29	0	6	1	6	1	14
PAÍS VASCO	14	0	1	0	13	14	0	3	0	10	0	13
ARABA/ÁLAVA	0	0	0	0	0	0	0	0	0	0	0	0
GIPUZKOA	0	0	0	0	0	0	0	0	0	0	0	0
BIZKAIA	14	0	1	0	13	14	0	3	0	10	0	13
LA RIOJA	9	0	3	0	6	9	0	3	1	2	0	6
CEUTA	27	15	3	4	5	27	0	1	0	4	0	5
MELILLA	14	0	5	1	6	12	0	1	0	5	0	6
TOTAL ESTADO	1.901	435	297	72	1.131	1.935	2	367	106	600	56	1.131

**PENSIÓN NO CONTRIBUTIVA DE INVALIDEZ
REVISIONES DE OFICIO E INSTANCIA DE PARTE
DATOS DE GESTIÓN CORRESPONDIENTES AL MES DE AGOSTO DE 2020**

CC.AA. Y/O PROVINCIAS	ENTRADA REVISIONES	REVISIONES EFECTUADAS							CAUSAS DE EXTINCIÓN DEL DERECHO							
		Sin Modif. Cuantía	Con Modif. Cuantía	Suspensión PNC		Compat. PNC 366	Recuperación Art. 363.1	Extinción Derecho	TOTAL	Residencia	Personal	U.E.C.	Grado	Fallecimiento	Otras	TOTAL
				Art. 363.1	Pago											
ANDALUCÍA	279	87	69	8	2	0	13	116	295	0	34	4	8	63	7	116
ALMERÍA	10	0	3	0	1	0	1	6	11	0	2	0	0	4	0	6
CÁDIZ	71	33	21	3	1	0	3	15	76	0	6	0	0	7	2	15
CÓRDOBA	25	5	3	0	0	0	2	8	18	0	0	2	4	2	0	8
GRANADA	36	10	4	0	0	0	3	11	28	0	2	0	0	6	3	11
HUELVA	31	19	6	0	0	0	1	10	36	0	1	0	0	9	0	10
JAÉN	26	1	5	0	0	0	1	10	17	0	2	1	0	7	0	10
MÁLAGA	34	3	10	4	0	0	0	23	40	0	9	0	0	14	0	23
SEVILLA	46	16	17	1	0	0	2	33	69	0	12	1	4	14	2	33
ARAGÓN	36	9	7	4	1	2	1	13	37	0	2	2	0	6	3	13
HUESCA	4	0	0	0	0	0	0	4	4	0	0	1	0	1	2	4
TERUEL	1	0	0	0	0	0	0	1	1	0	0	0	0	1	0	1
ZARAGOZA	31	9	7	4	1	2	1	8	32	0	2	1	0	4	1	8
ASTURIAS	30	25	9	0	0	1	1	17	53	0	1	3	0	13	0	17
ILLES BALEARS	38	6	17	0	3	0	0	15	41	0	2	3	0	9	1	15
CANARIAS	277	112	34	0	28	5	0	75	254	0	19	1	0	54	1	75
LAS PALMAS	123	51	16	0	25	1	0	33	126	0	7	0	0	25	1	33
S.C. TENERIFE	154	61	18	0	3	4	0	42	128	0	12	1	0	29	0	42
CANTABRIA	100	45	15	0	11	0	12	17	100	0	3	3	0	4	7	17
CASTILLA Y LEÓN	88	28	24	1	5	3	1	49	111	0	8	6	1	26	8	49
ÁVILA	14	9	2	0	2	0	0	3	16	0	1	1	0	0	1	3
BURGOS	20	1	7	0	3	2	0	7	20	0	0	2	0	2	3	7
LEÓN	17	3	0	1	0	1	1	11	17	0	4	0	0	5	2	11
PALENCIA	12	3	3	0	0	0	0	6	12	0	0	0	0	6	0	6
SALAMANCA	13	0	5	0	0	0	0	8	13	0	1	1	0	6	0	8
SEGOVIA	0	5	3	0	0	0	0	0	8	0	0	0	0	0	0	0
SORIA	0	0	0	0	0	0	0	0	0	0	0	0	0	0	0	0
VALLADOLID	0	5	0	0	0	0	0	8	13	0	0	1	1	5	1	8
ZAMORA	12	2	4	0	0	0	0	6	12	0	2	1	0	2	1	6
CASTILLA-LA MANCHA	146	56	18	3	11	8	1	35	132	0	7	5	1	14	8	35
ALBACETE	60	29	7	3	3	3	0	3	48	0	1	1	0	0	1	3
CIUDAD REAL	36	13	1	0	4	2	0	11	31	0	3	3	0	3	2	11
CUENCA	19	6	2	0	0	2	0	10	20	0	1	0	1	6	2	10
GUADALAJARA	1	0	0	0	0	0	0	1	1	0	0	0	0	1	0	1
TOLEDO	30	8	8	0	4	1	1	10	32	0	2	1	0	4	3	10

(Continúa al dorso)

CC.AA. Y/O PROVINCIAS	ENTRADA REVISIONES	REVISIONES EFECTUADAS							CAUSAS DE EXTINCIÓN DEL DERECHO							
		Sin Modif. Cuantía	Con Modif. Cuantía	Suspensión PNC		Compat. PNC 366	Recuperación Art. 363.1	Extinción Derecho	TOTAL	Residencia	Personal	U.E.C.	Grado	Fallecimiento	Otras	TOTAL
				Art. 363.1	Pago											
CATALUNYA	0	0	0	0	0	0	0	63	63	0	0	0	0	63	0	63
BARCELONA	0	0	0	0	0	0	0	52	52	0	0	0	0	52	0	52
GIRONA	0	0	0	0	0	0	0	3	3	0	0	0	0	3	0	3
LLEIDA	0	0	0	0	0	0	0	1	1	0	0	0	0	1	0	1
TARRAGONA	0	0	0	0	0	0	0	7	7	0	0	0	0	7	0	7
COMUNIDAD VALENCIANA	82	15	15	0	3	2	0	46	81	0	7	4	2	31	2	46
ALICANTE	18	0	0	0	0	0	0	18	18	0	0	0	0	18	0	18
CASTELLÓN	24	6	3	0	2	2	0	11	24	0	2	4	1	2	2	11
VALENCIA	40	9	12	0	1	0	0	17	39	0	5	0	1	11	0	17
EXTREMADURA	216	234	42	5	8	8	2	37	336	0	5	13	0	8	11	37
BADAJOS	146	161	26	3	5	6	1	19	221	0	4	6	0	5	4	19
CÁCERES	70	73	16	2	3	2	1	18	115	0	1	7	0	3	7	18
GALICIA	282	117	56	8	7	10	2	82	282	1	5	9	7	41	19	82
A CORUÑA	176	103	25	6	1	8	2	31	176	1	2	4	1	17	6	31
LUGO	22	0	7	0	0	2	0	13	22	0	0	0	1	4	8	13
OURENSE	33	5	9	2	0	0	0	17	33	0	2	1	0	9	5	17
PONTEVEDRA	51	9	15	0	6	0	0	21	51	0	1	4	5	11	0	21
MADRID	174	18	48	6	3	4	1	94	174	1	12	12	9	51	9	94
MURCIA	74	18	16	0	1	0	2	40	77	0	7	1	0	29	3	40
NAVARRA	12	1	4	0	0	1	0	6	12	0	2	2	0	1	1	6
PAÍS VASCO	13	0	5	1	2	0	0	5	13	0	3	0	0	1	1	5
ÁLAVA	2	0	0	0	0	0	0	2	2	0	2	0	0	0	0	2
GUIPÚZCOA	0	0	0	0	0	0	0	0	0	0	0	0	0	0	0	0
VIZCAYA	11	0	5	1	2	0	0	3	11	0	1	0	0	1	1	3
LA RIOJA	7	1	0	0	0	1	1	4	7	0	0	1	0	2	1	4
CEUTA	50	27	12	2	4	1	1	3	50	0	1	0	0	2	0	3
MELILLA	27	2	14	2	1	2	0	6	27	0	1	0	0	4	1	6
TOTAL ESTADO	1.931	801	405	40	90	48	38	723	2.145	2	119	69	28	422	83	723

TOTAL PENSIONES NO CONTRIBUTIVAS
REVISIONES DE OFICIO E INSTANCIA DE PARTE
DATOS DE GESTIÓN CORRESPONDIENTES AL MES DE AGOSTO DE 2020

CC.AA. Y/O PROVINCIAS	ENTRADA REVISIONES	REVISIONES EFECTUADAS								CAUSAS DE EXTINCIÓN DEL DERECHO						
		Sin Modif. Cuantía	Con Modif. Cuantía	Suspensión PNC		Compat. PNC	Recuperación	Extinción	TOTAL	Residencia	Personal	U.E.C.	Grado	Fallecimiento	Otras	TOTAL
				Art. 363.1	Pago	366	Art. 363.1	Derecho								
ANDALUCÍA	546	119	104	8	2	0	13	293	539	0	110	18	8	144	13	293
ALMERÍA	20	0	3	0	1	0	1	16	21	0	9	0	0	6	1	16
CÁDIZ	155	49	26	3	1	0	3	58	140	0	22	3	0	30	3	58
CÓRDOBA	49	12	3	0	0	0	2	13	30	0	0	4	4	5	0	13
GRANADA	51	13	7	0	0	0	3	24	47	0	6	0	0	14	4	24
HUELVA	51	19	6	0	0	0	1	28	54	0	9	1	0	18	0	28
JAÉN	56	1	8	0	0	0	1	35	45	0	12	5	0	16	2	35
MÁLAGA	78	4	18	4	0	0	0	61	87	0	29	1	0	31	0	61
SEVILLA	86	21	33	1	0	0	2	58	115	0	23	4	4	24	3	58
ARAGÓN	84	12	17	4	4	2	1	47	87	0	18	7	0	16	6	47
HUESCA	12	0	1	0	0	0	0	13	14	0	2	4	0	4	3	13
TERUEL	3	3	0	0	0	0	0	5	8	0	3	1	0	1	0	5
ZARAGOZA	69	9	16	4	4	2	1	29	65	0	13	2	0	11	3	29
ASTURIAS	52	32	16	0	0	1	1	38	88	0	4	6	0	28	0	38
ILLES BALEARS	88	16	24	0	9	0	0	48	97	0	11	6	0	30	1	48
CANARIAS	545	162	59	0	46	5	0	165	437	0	43	3	0	115	4	165
LAS PALMAS	318	91	28	0	43	1	0	70	233	0	13	2	0	53	2	70
S.C. TENERIFE	227	71	31	0	3	4	0	95	204	0	30	1	0	62	2	95
CANTABRIA	159	72	28	0	15	0	12	32	159	0	13	4	0	6	9	32
CASTILLA Y LEÓN	198	43	33	1	10	3	1	130	221	0	43	23	1	55	8	130
ÁVILA	24	11	4	0	4	0	0	5	24	0	3	1	0	0	1	5
BURGOS	28	2	7	0	3	2	0	14	28	0	0	7	0	4	3	14
LEÓN	34	4	0	1	2	1	1	25	34	0	6	7	0	10	2	25
PALENCIA	24	4	5	0	0	0	0	15	24	0	5	1	0	9	0	15
SALAMANCA	32	1	6	0	0	0	0	25	32	0	8	2	0	15	0	25
SEGOVIA	1	6	4	0	0	0	0	1	11	0	1	0	0	0	0	1
SORIA	9	3	0	0	0	0	0	6	9	0	4	0	0	2	0	6
VALLADOLID	23	8	0	0	1	0	0	27	36	0	10	3	1	12	1	27
ZAMORA	23	4	7	0	0	0	0	12	23	0	6	2	0	3	1	12
CASTILLA-LA MANCHA	241	72	37	3	17	8	1	95	233	1	36	8	1	38	11	95
ALBACETE	88	39	15	3	5	3	0	17	82	0	10	1	0	5	1	17
CIUDAD REAL	63	13	3	0	6	2	0	29	53	0	14	3	0	9	3	29
CUENCA	29	7	4	0	2	2	0	17	32	0	4	0	1	9	3	17
GUADALAJARA	9	1	2	0	0	0	0	7	10	1	1	1	0	3	1	7
TOLEDO	52	12	13	0	4	1	1	25	56	0	7	3	0	12	3	25

(Continúa al dorso)

CC.AA. Y/O PROVINCIAS	ENTRADA REVISIONES	REVISIONES EFECTUADAS							CAUSAS DE EXTINCIÓN DEL DERECHO							
		Sin Modif. Cuantía	Con Modif. Cuantía	Suspensión PNC		Compat. PNC 366	Recuperación Art. 363.1	Extinción Derecho	TOTAL	Residencia	Personal	U.E.C.	Grado	Fallecimiento	Otras	TOTAL
				Art. 363.1	Pago											
CATALUNYA	0	0	0	0	0	0	0	142	142	0	0	0	0	142	0	142
BARCELONA	0	0	0	0	0	0	0	119	119	0	0	0	0	119	0	119
GIRONA	0	0	0	0	0	0	0	5	5	0	0	0	0	5	0	5
LLEIDA	0	0	0	0	0	0	0	5	5	0	0	0	0	5	0	5
TARRAGONA	0	0	0	0	0	0	0	13	13	0	0	0	0	13	0	13
COMUNIDAD VALENCIANA	196	21	28	0	4	2	0	141	196	0	32	13	2	89	5	141
ALICANTE	54	0	0	0	0	0	0	54	54	0	0	1	0	53	0	54
CASTELLÓN	47	10	7	0	2	2	0	26	47	0	4	10	1	6	5	26
VALENCIA	95	11	21	0	2	0	0	61	95	0	28	2	1	30	0	61
EXTREMADURA	437	381	62	5	27	8	2	108	593	0	30	35	0	25	18	108
BADAJOS	292	256	40	3	18	6	1	61	385	0	20	19	0	14	8	61
CÁCERES	145	125	22	2	9	2	1	47	208	0	10	16	0	11	10	47
GALICIA	549	193	115	8	11	10	2	210	549	1	33	24	7	114	31	210
A CORUÑA	329	179	56	6	1	8	2	77	329	1	19	13	1	34	9	77
LUGO	66	0	18	0	0	2	0	46	66	0	0	3	1	26	16	46
OURENSE	64	5	14	2	0	0	0	43	64	0	11	1	0	25	6	43
PONTEVEDRA	90	9	27	0	10	0	0	44	90	0	3	7	5	29	0	44
MADRID	417	33	107	6	4	4	1	262	417	2	72	20	9	135	24	262
MURCIA	118	22	22	0	1	0	2	75	122	0	20	3	0	48	4	75
NAVARRA	41	13	7	0	0	1	0	20	41	0	8	3	0	7	2	20
PAÍS VASCO	27	0	6	1	2	0	0	18	27	0	6	0	0	11	1	18
ÁLAVA	2	0	0	0	0	0	0	2	2	0	2	0	0	0	0	2
GUIPÚZCOA	0	0	0	0	0	0	0	0	0	0	0	0	0	0	0	0
VIZCAYA	25	0	6	1	2	0	0	16	25	0	4	0	0	11	1	16
LA RIOJA	16	1	3	0	0	1	1	10	16	0	3	2	0	4	1	10
CEUTA	77	42	15	2	8	1	1	8	77	0	2	0	0	6	0	8
MELILLA	41	2	19	2	2	2	0	12	39	0	2	0	0	9	1	12
TOTAL ESTADO	3.832	1.236	702	40	162	48	38	1.854	4.080	4	486	175	28	1.022	139	1.854

PENSIÓN NO CONTRIBUTIVA DE JUBILACIÓN
REVISIONES DE OFICIO E INSTANCIA DE PARTE
DATOS DE GESTIÓN ACUMULADA CORRESPONDIENTES AL AÑO 2020 HASTA AGOSTO

CC.AA. Y/O PROVINCIAS	ENTRADA REVISIONES	REVISIONES EFECTUADAS					CAUSAS DE EXTINCIÓN DEL DERECHO					
		Sin Modif.	Con Modif.	Suspensión	Extinción	TOTAL	Residencia	Personal	U.E.C.	Fallecimiento	Otras	TOTAL
		Cuantía	Cuantía	Pago	Derecho							
ANDALUCÍA	2.911	343	397	29	2.144	2.913	1	853	126	1.086	78	2.144
ALMERÍA	197	30	38	2	129	199	0	66	7	50	6	129
CÁDIZ	693	132	68	6	438	644	0	163	28	238	9	438
CÓRDOBA	267	56	21	3	166	246	0	74	6	84	2	166
GRANADA	188	14	20	6	153	193	1	47	6	85	14	153
HUELVA	166	2	27	0	136	165	0	59	6	67	4	136
JAÉN	201	9	23	2	166	200	0	77	7	78	4	166
MÁLAGA	559	62	81	10	459	612	0	165	17	257	20	459
SEVILLA	640	38	119	0	497	654	0	202	49	227	19	497
ARAGÓN	423	53	78	11	308	450	0	152	29	105	22	308
HUESCA	87	0	18	2	67	87	0	33	6	21	7	67
TERUEL	32	11	9	0	35	55	0	17	3	11	4	35
ZARAGOZA	304	42	51	9	206	308	0	102	20	73	11	206
ASTURIAS	236	26	63	8	214	311	2	59	9	134	10	214
ILLES BALEARS	559	211	122	69	193	595	2	58	21	107	5	193
CANARIAS	1.311	252	170	112	708	1.242	6	168	18	499	17	708
LAS PALMAS	653	133	58	104	322	617	4	77	8	225	8	322
S.C. TENERIFE	658	119	112	8	386	625	2	91	10	274	9	386
CANTABRIA	462	144	117	27	174	462	0	81	12	67	14	174
CASTILLA Y LEÓN	1.157	145	248	48	749	1.190	1	348	94	297	9	749
ÁVILA	132	15	23	12	54	104	0	37	6	11	0	54
BURGOS	73	4	5	2	62	73	0	25	12	20	5	62
LEÓN	171	11	36	10	114	171	1	29	15	67	2	114
PALENCIA	76	9	13	1	69	92	0	29	8	32	0	69
SALAMANCA	202	8	24	0	170	202	0	76	20	74	0	170
SEGOVIA	3	11	7	1	29	48	0	18	0	11	0	29
SORIA	39	7	1	3	28	39	0	12	2	14	0	28
VALLADOLID	299	15	114	14	156	299	0	93	16	46	1	156
ZAMORA	162	65	25	5	67	162	0	29	15	22	1	67
CASTILLA-LA MANCHA	1.205	303	231	67	640	1.241	4	208	34	345	49	640
ALBACETE	313	90	64	34	132	320	0	47	9	66	10	132
CIUDAD REAL	308	49	85	26	165	325	0	54	7	93	11	165
CUENCA	181	93	20	3	67	183	0	29	2	32	4	67
GUADALAJARA	79	10	12	3	58	83	3	10	3	32	10	58
TOLEDO	324	61	50	1	218	330	1	68	13	122	14	218

(Continúa al dorso)

CC.AA. Y/O PROVINCIAS	ENTRADA REVISIONES	REVISIONES EFECTUADAS					CAUSAS DE EXTINCIÓN DEL DERECHO					
		Sin Modif.	Con Modif.	Suspensión	Extinción	TOTAL	Residencia	Personal	U.E.C.	Fallecimiento	Otras	TOTAL
		Cuantía	Cuantía	Pago	Derecho							
CATALUNYA	642	115	132	19	1.017	1.283	3	180	10	811	13	1.017
BARCELONA	473	77	97	17	823	1.014	2	150	8	651	12	823
GIRONA	87	23	14	0	56	93	0	5	1	50	0	56
LLEIDA	33	9	2	1	56	68	1	11	0	44	0	56
TARRAGONA	49	6	19	1	82	108	0	14	1	66	1	82
COMUNIDAD VALENCIANA	1.869	498	272	31	1.155	1.956	3	420	59	662	11	1.155
ALICANTE	416	42	55	1	424	522	0	149	2	273	0	424
CASTELLÓN	211	29	61	8	114	212	1	33	26	47	7	114
VALENCIA	1.242	427	156	22	617	1.222	2	238	31	342	4	617
EXTREMADURA	1.622	956	252	49	517	1.774	0	179	79	232	27	517
BADAJOS	1.098	716	171	31	297	1.215	0	100	50	131	16	297
CÁCERES	524	240	81	18	220	559	0	79	29	101	11	220
GALICIA	1.792	251	426	35	1.080	1.792	11	303	71	602	93	1.080
A CORUÑA	794	225	182	8	379	794	2	138	28	189	22	379
LUGO	172	2	25	1	144	172	0	4	11	80	49	144
OURENSE	244	16	33	0	195	244	0	58	3	116	18	195
PONTEVEDRA	582	8	186	26	362	582	9	103	29	217	4	362
MADRID	2.075	147	333	167	1.428	2.075	9	320	49	975	75	1.428
MURCIA	549	78	127	7	345	557	1	125	45	169	5	345
NAVARRA	197	13	51	0	133	197	0	40	7	80	6	133
PAÍS VASCO	142	3	32	30	80	145	3	15	8	53	1	80
ARABA/ÁLAVA	62	0	0	22	40	62	2	0	0	38	0	40
GIPUZKOA	0	0	0	0	0	0	0	0	0	0	0	0
BIZKAIA	80	3	32	8	40	83	1	15	8	15	1	40
LA RIOJA	149	7	51	7	84	149	0	33	6	44	1	84
CEUTA	588	500	38	7	43	588	1	6	3	33	0	43
MELILLA	169	5	49	69	55	178	0	10	3	41	1	55
TOTAL ESTADO	18.058	4.050	3.189	792	11.067	19.098	47	3.558	683	6.342	437	11.067

PENSIÓN NO CONTRIBUTIVA DE INVALIDEZ
REVISIONES DE OFICIO E INSTANCIA DE PARTE
DATOS DE GESTIÓN ACUMULADA CORRESPONDIENTES AL AÑO 2020 HASTA AGOSTO

CC.AA. Y/O PROVINCIAS	ENTRADA REVISIONES	REVISIONES EFECTUADAS							CAUSAS DE EXTINCIÓN DEL DERECHO							
		Sin Modif. Cuantía	Con Modif. Cuantía	Suspensión PNC		Compat. PNC 366	Recuperación Art. 363.1	Extinción Derecho	TOTAL	Residencia	Personal	U.E.C.	Grado	Fallecimiento	Otras	TOTAL
				Art. 363.1	Pago											
ANDALUCÍA	3.697	1.023	696	141	48	1	112	1.636	3.657	3	376	67	99	945	146	1.636
ALMERÍA	261	65	60	11	3	0	15	101	255	1	35	6	5	46	8	101
CÁDIZ	823	237	134	31	18	0	19	325	764	1	63	29	6	199	27	325
CÓRDOBA	287	103	53	18	6	0	6	102	288	0	18	3	9	54	18	102
GRANADA	329	97	51	12	8	0	9	141	318	1	18	1	3	93	25	141
HUELVA	316	108	69	9	0	0	11	131	328	0	22	5	12	83	9	131
JAÉN	202	33	34	1	0	0	3	96	167	0	23	1	0	63	9	96
MÁLAGA	526	99	96	25	10	1	14	376	621	0	105	10	11	227	23	376
SEVILLA	953	281	199	34	3	0	35	364	916	0	92	12	53	180	27	364
ARAGÓN	278	62	53	13	9	6	13	119	275	0	27	5	1	45	41	119
HUESCA	49	1	17	1	2	1	1	26	49	0	2	2	0	12	10	26
TERUEL	17	2	1	0	0	0	0	15	18	0	4	0	0	7	4	15
ZARAGOZA	212	59	35	12	7	5	12	78	208	0	21	3	1	26	27	78
ASTURIAS	327	54	65	10	1	11	3	195	339	1	47	11	2	117	17	195
ILLES BALEARS	818	500	132	0	78	0	0	146	856	0	36	19	6	73	12	146
CANARIAS	2.177	689	302	0	197	43	0	742	1.973	6	185	34	16	450	51	742
LAS PALMAS	749	275	95	0	124	6	0	289	789	3	68	13	3	186	16	289
S.C. TENERIFE	1.428	414	207	0	73	37	0	453	1.184	3	117	21	13	264	35	453
CANTABRIA	639	239	138	0	58	9	60	135	639	12	25	10	0	69	19	135
CASTILLA Y LEÓN	915	263	305	27	73	14	7	385	1.074	0	106	42	6	174	57	385
ÁVILA	117	46	22	0	12	0	0	13	93	0	3	2	1	4	3	13
BURGOS	133	20	38	2	18	9	0	63	150	0	29	5	1	14	14	63
LEÓN	191	29	44	6	18	5	2	87	191	0	20	6	1	47	13	87
PALENCIA	66	13	19	5	0	0	1	40	78	0	11	1	0	26	2	40
SALAMANCA	142	11	58	4	6	0	3	60	142	0	9	4	1	39	7	60
SEGOVIA	14	55	14	0	10	0	0	31	110	0	8	9	0	8	6	31
SORIA	17	2	5	0	2	0	1	7	17	0	1	1	0	3	2	7
VALLADOLID	129	35	81	10	2	0	0	59	187	0	19	12	2	20	6	59
ZAMORA	106	52	24	0	5	0	0	25	106	0	6	2	0	13	4	25
CASTILLA-LA MANCHA	1.825	638	429	31	154	79	8	488	1.827	1	111	36	8	258	74	488
ALBACETE	555	210	130	13	68	19	4	89	533	0	19	8	0	49	13	89
CIUDAD REAL	469	132	128	6	48	23	0	153	490	0	32	14	3	78	26	153
CUENCA	301	180	41	2	6	8	0	66	303	0	18	6	1	32	9	66
GUADALAJARA	103	8	26	6	9	13	0	37	99	1	7	1	1	17	10	37
TOLEDO	397	108	104	4	23	16	4	143	402	0	35	7	3	82	16	143

(Continúa al dorso)

CC.AA. Y/O PROVINCIAS	ENTRADA REVISIONES	REVISIONES EFECTUADAS							CAUSAS DE EXTINCIÓN DEL DERECHO							
		Sin Modif. Cuantía	Con Modif. Cuantía	Suspensión PNC		Compat. PNC 366	Recuperación Art. 363.1	Extinción Derecho	TOTAL	Residencia	Personal	U.E.C.	Grado	Fallecimiento	Otras	TOTAL
				Art. 363.1	Pago											
CATALUNYA	1.024	214	224	166	0	0	0	819	1.423	0	77	15	5	634	88	819
BARCELONA	690	154	165	102	0	0	0	651	1.072	0	60	11	3	512	65	651
GIRONA	101	25	26	15	0	0	0	55	121	0	3	0	0	44	8	55
LLEIDA	59	9	8	10	0	0	0	41	68	0	5	3	0	26	7	41
TARRAGONA	174	26	25	39	0	0	0	72	162	0	9	1	2	52	8	72
COMUNIDAD VALENCIANA	1.813	504	335	11	64	28	20	788	1.750	1	210	47	25	430	75	788
ALICANTE	325	15	60	7	1	8	6	228	325	0	85	0	0	143	0	228
CASTELLÓN	308	39	70	2	13	20	14	150	308	1	25	32	13	48	31	150
VALENCIA	1.180	450	205	2	50	0	0	410	1.117	0	100	15	12	239	44	410
EXTREMADURA	2.189	1.786	344	15	56	35	16	239	2.491	0	30	50	7	99	53	239
BADAJOS	1.439	1.207	231	9	33	21	8	138	1.647	0	17	33	2	59	27	138
CÁCERES	750	579	113	6	23	14	8	101	844	0	13	17	5	40	26	101
GALICIA	1.786	390	512	39	43	49	14	739	1.786	2	201	52	29	339	116	739
A CORUÑA	865	303	183	30	8	46	8	287	865	1	108	25	6	112	35	287
LUGO	135	16	25	0	0	3	0	91	135	0	2	3	4	31	51	91
OURENSE	227	49	53	9	0	0	6	110	227	0	20	2	2	60	26	110
PONTEVEDRA	559	22	251	0	35	0	0	251	559	1	71	22	17	136	4	251
MADRID	1.714	187	381	216	64	72	10	784	1.714	5	94	65	22	515	83	784
MURCIA	971	411	284	15	12	28	9	357	1.116	2	75	33	10	194	43	357
NAVARRA	82	1	20	4	0	3	4	50	82	0	9	10	2	22	7	50
PAÍS VASCO	144	4	56	6	30	0	0	48	144	1	15	0	1	17	14	48
ÁLAVA	34	0	0	0	20	0	0	14	34	1	2	0	0	10	1	14
GUIPÚZCOA	0	0	0	0	0	0	0	0	0	0	0	0	0	0	0	0
VIZCAYA	110	4	56	6	10	0	0	34	110	0	13	0	1	7	13	34
LA RIOJA	113	6	29	7	6	6	5	54	113	0	4	2	0	39	9	54
CEUTA	927	731	101	6	12	13	13	52	928	0	6	10	0	34	2	52
MELILLA	344	32	113	15	92	33	0	79	364	0	9	13	0	52	5	79
TOTAL ESTADO	21.783	7.734	4.519	722	997	430	294	7.855	22.551	34	1.643	521	239	4.506	912	7.855

TOTAL PENSIONES NO CONTRIBUTIVAS
REVISIONES DE OFICIO E INSTANCIA DE PARTE
DATOS DE GESTIÓN ACUMULADA CORRESPONDIENTES AL AÑO 2020 HASTA AGOSTO

CC.AA. Y/O PROVINCIAS	ENTRADA REVISIONES	REVISIONES EFECTUADAS							CAUSAS DE EXTINCIÓN DEL DERECHO							
		Sin Modif. Cuantía	Con Modif. Cuantía	Suspensión PNC		Compat. PNC 366	Recuperación Art. 363.1	Extinción Derecho	TOTAL	Residencia	Personal	U.E.C.	Grado	Fallecimiento	Otras	TOTAL
				Art. 363.1	Pago											
ANDALUCÍA	6.608	1.366	1.093	141	77	1	112	3.780	6.570	4	1.229	193	99	2.031	224	3.780
ALMERÍA	458	95	98	11	5	0	15	230	454	1	101	13	5	96	14	230
CÁDIZ	1.516	369	202	31	24	0	19	763	1.408	1	226	57	6	437	36	763
CÓRDOBA	554	159	74	18	9	0	6	268	534	0	92	9	9	138	20	268
GRANADA	517	111	71	12	14	0	9	294	511	2	65	7	3	178	39	294
HUELVA	482	110	96	9	0	0	11	267	493	0	81	11	12	150	13	267
JAÉN	403	42	57	1	2	0	3	262	367	0	100	8	0	141	13	262
MÁLAGA	1.085	161	177	25	20	1	14	835	1.233	0	270	27	11	484	43	835
SEVILLA	1.593	319	318	34	3	0	35	861	1.570	0	294	61	53	407	46	861
ARAGÓN	701	115	131	13	20	6	13	427	725	0	179	34	1	150	63	427
HUESCA	136	1	35	1	4	1	1	93	136	0	35	8	0	33	17	93
TERUEL	49	13	10	0	0	0	0	50	73	0	21	3	0	18	8	50
ZARAGOZA	516	101	86	12	16	5	12	284	516	0	123	23	1	99	38	284
ASTURIAS	563	80	128	10	9	11	3	409	650	3	106	20	2	251	27	409
ILLES BALEARS	1.377	711	254	0	147	0	0	339	1.451	2	94	40	6	180	17	339
CANARIAS	3.488	941	472	0	309	43	0	1.450	3.215	12	353	52	16	949	68	1.450
LAS PALMAS	1.402	408	153	0	228	6	0	611	1.406	7	145	21	3	411	24	611
S.C. TENERIFE	2.086	533	319	0	81	37	0	839	1.809	5	208	31	13	538	44	839
CANTABRIA	1.101	383	255	0	85	9	60	309	1.101	12	106	22	0	136	33	309
CASTILLA Y LEÓN	2.072	408	553	27	121	14	7	1.134	2.264	1	454	136	6	471	66	1.134
ÁVILA	249	61	45	0	24	0	0	67	197	0	40	8	1	15	3	67
BURGOS	206	24	43	2	20	9	0	125	223	0	54	17	1	34	19	125
LEÓN	362	40	80	6	28	5	2	201	362	1	49	21	1	114	15	201
PALENCIA	142	22	32	5	1	0	1	109	170	0	40	9	0	58	2	109
SALAMANCA	344	19	82	4	6	0	3	230	344	0	85	24	1	113	7	230
SEGOVIA	17	66	21	0	11	0	0	60	158	0	26	9	0	19	6	60
SORIA	56	9	6	0	5	0	1	35	56	0	13	3	0	17	2	35
VALLADOLID	428	50	195	10	16	0	0	215	486	0	112	28	2	66	7	215
ZAMORA	268	117	49	0	10	0	0	92	268	0	35	17	0	35	5	92
CASTILLA-LA MANCHA	3.030	941	660	31	221	79	8	1.128	3.068	5	319	70	8	603	123	1.128
ALBACETE	868	300	194	13	102	19	4	221	853	0	66	17	0	115	23	221
CIUDAD REAL	777	181	213	6	74	23	0	318	815	0	86	21	3	171	37	318
CUENCA	482	273	61	2	9	8	0	133	486	0	47	8	1	64	13	133
GUADALAJARA	182	18	38	6	12	13	0	95	182	4	17	4	1	49	20	95
TOLEDO	721	169	154	4	24	16	4	361	732	1	103	20	3	204	30	361

(Continúa al dorso)

CC.AA. Y/O PROVINCIAS	ENTRADA REVISIONES	REVISIONES EFECTUADAS								CAUSAS DE EXTINCIÓN DEL DERECHO						
		Sin Modif. Cuantía	Con Modif. Cuantía	Suspensión PNC		Compat. PNC 366	Recuperación Art. 363.1	Extinción Derecho	TOTAL	Residencia	Personal	U.E.C.	Grado	Fallecimiento	Otras	TOTAL
				Art. 363.1	Pago											
CATALUNYA	1.666	329	356	166	19	0	0	1.836	2.706	3	257	25	5	1.445	101	1.836
BARCELONA	1.163	231	262	102	17	0	0	1.474	2.086	2	210	19	3	1.163	77	1.474
GIRONA	188	48	40	15	0	0	0	111	214	0	8	1	0	94	8	111
LLEIDA	92	18	10	10	1	0	0	97	136	1	16	3	0	70	7	97
TARRAGONA	223	32	44	39	1	0	0	154	270	0	23	2	2	118	9	154
COMUNIDAD VALENCIANA	3.682	1.002	607	11	95	28	20	1.943	3.706	4	630	106	25	1.092	86	1.943
ALICANTE	741	57	115	7	2	8	6	652	847	0	234	2	0	416	0	652
CASTELLÓN	519	68	131	2	21	20	14	264	520	2	58	58	13	95	38	264
VALENCIA	2.422	877	361	2	72	0	0	1.027	2.339	2	338	46	12	581	48	1.027
EXTREMADURA	3.811	2.742	596	15	105	35	16	756	4.265	0	209	129	7	331	80	756
BADAJOS	2.537	1.923	402	9	64	21	8	435	2.862	0	117	83	2	190	43	435
CÁCERES	1.274	819	194	6	41	14	8	321	1.403	0	92	46	5	141	37	321
GALICIA	3.578	641	938	39	78	49	14	1.819	3.578	13	504	123	29	941	209	1.819
A CORUÑA	1.659	528	365	30	16	46	8	666	1.659	3	246	53	6	301	57	666
LUGO	307	18	50	0	1	3	0	235	307	0	6	14	4	111	100	235
OURENSE	471	65	86	9	0	0	6	305	471	0	78	5	2	176	44	305
PONTEVEDRA	1.141	30	437	0	61	0	0	613	1.141	10	174	51	17	353	8	613
MADRID	3.789	334	714	216	231	72	10	2.212	3.789	14	414	114	22	1.490	158	2.212
MURCIA	1.520	489	411	15	19	28	9	702	1.673	3	200	78	10	363	48	702
NAVARRA	279	14	71	4	0	3	4	183	279	0	49	17	2	102	13	183
PAÍS VASCO	286	7	88	6	60	0	0	128	289	4	30	8	1	70	15	128
ÁLAVA	96	0	0	0	42	0	0	54	96	3	2	0	0	48	1	54
GUIPÚZCOA	0	0	0	0	0	0	0	0	0	0	0	0	0	0	0	0
VIZCAYA	190	7	88	6	18	0	0	74	193	1	28	8	1	22	14	74
LA RIOJA	262	13	80	7	13	6	5	138	262	0	37	8	0	83	10	138
CEUTA	1.515	1.231	139	6	19	13	13	95	1.516	1	12	13	0	67	2	95
MELILLA	513	37	162	15	161	33	0	134	542	0	19	16	0	93	6	134
TOTAL ESTADO	39.841	11.784	7.708	722	1.789	430	294	18.922	41.649	81	5.201	1.204	239	10.848	1.349	18.922

2 Prestaciones sociales y económicas para personas con discapacidad

Informe del seguimiento y evolución de la gestión de las prestaciones para personas con discapacidad

2.1 Introducción

El seguimiento y la evolución de la gestión y el pago de la nómina de las Prestaciones Sociales y Económicas para personas con discapacidad, contempladas en el Texto Refundido de la Ley General de derechos de las personas con discapacidad y de su inclusión social, aprobado por el Real Decreto Legislativo 1/2013, de 29 de noviembre y reguladas por el Real Decreto 383/1984, de 1 de febrero, parte de la información facilitada por los distintos órganos gestores de las Comunidades Autónomas y de las Direcciones Territoriales del Imserso de Ceuta y Melilla, y se articula como se detalla a continuación:

- Datos de la gestión y de la nómina mensual.
- Datos de la gestión y de la nómina del año 2020, comprendiendo la realizada hasta el mes de referencia.
- Datos sobre la nómina de pago y número de beneficiarios desde el año 2013.

La información que suministra este apartado del informe hace referencia a los siguientes aspectos:

- Nóminas: situación y evolución de los beneficiarios, del número de subsidios que disfrutaban y de sus importes mensuales. Todo ello teniendo en cuenta que una amplia mayoría de aquellos continúan siéndolo de uno o de los dos subsidios suprimidos por la Ley 26/1990 - Subsidios de Garantía de Ingresos Mínimos (SGIM) y por Ayuda de Tercera Persona (SATP) -, en aplicación de lo establecido en la Disposición Transitoria vigésima quinta de la Ley General de la Seguridad Social. Se ofrece también información sobre el número de personas que disfrutaban de Asistencia Sanitaria y Prestación Farmacéutica (ASPF) y sobre el movimiento de beneficiarios, con especial incidencia, en este caso, en el número de aquellos que han optado por alguna prestación no contributiva.
- Gestión en trámite inicial: recoge la situación y la evolución de la gestión de las dos prestaciones vigentes tras la entrada en vigor de la Ley 26/1990, de 20 de diciembre: Subsidio de Movilidad y Compensación para Gastos de Transporte (SMGT) y Asistencia Sanitaria y Prestación Farmacéutica (ASPF).
- Gestión de las revisiones iniciadas, de oficio o a instancia de parte, respecto a todas las prestaciones sociales y económicas para personas con discapacidad.

2.2 Situación y evolución de los beneficiarios, número de prestaciones e importes de las nóminas

El Real Decreto-ley 1/2020, de 14 de enero, por el que se establece la revalorización y mantenimiento de las pensiones y prestaciones públicas del sistema de Seguridad Social, fija las cuantías vigentes para el año 2020 de los subsidios económicos para personas con discapacidad regulados por el Real Decreto 383/1984, de 1 de febrero. De este modo, quedan fijados los importes mensuales siguientes:

- Subsidio de Garantía de Ingresos Mínimos, SGIM (14 pagas /año): 149,86 euros.
- Subsidio por Ayuda de Tercera Persona, SATP (14 pagas /año): 58,45 euros.
- Subsidio de Movilidad y Compensación por Gastos de Transporte, SMGT (12 pagas /año): 68,10 euros.

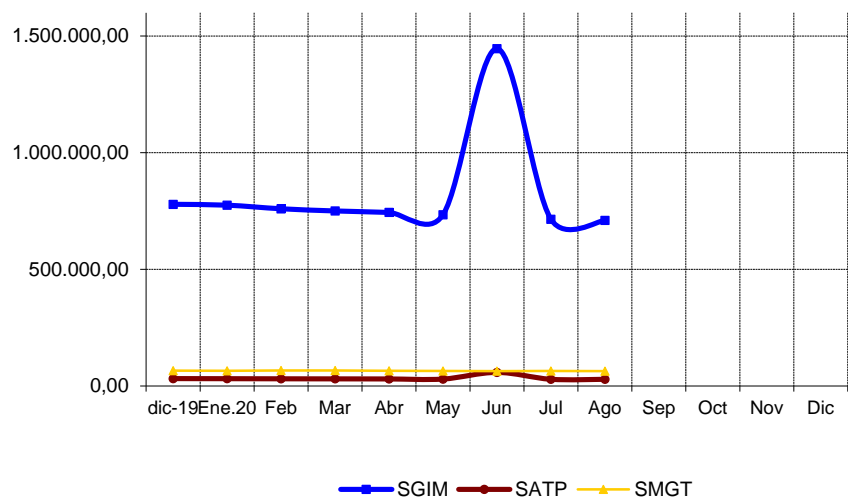
El incremento de la cuantía del SMGT se establece con efectos de 1 de enero de 2020, por lo que junto con la mensualidad de febrero se abonó a sus beneficiarios los atrasos correspondientes a dicha mensualidad, salvo en País Vasco que incluyó el incremento de la cuantía en la nómina del mes de enero.

De acuerdo con la información facilitada por el Área de Informática del Imsero sobre los datos de nómina, así como por los órganos gestores de las Comunidades Autónomas de Navarra y del País Vasco, el número de beneficiarios distintos en el mes de agosto asciende a 10.903, un 0,57% menos que en el mes anterior. El número total de prestaciones reconocidas asciende a 11.688, cifra ésta superior a la de los beneficiarios distintos, ya que una misma persona puede tener reconocido el derecho a más de una prestación. Del total de prestaciones, 6.150 son de naturaleza económica, de las que el 77,07% corresponde al SGIM, el 7,90% al SATP y el 15,02% restante al SMGT. Por último, la prestación de ASPF la tenían reconocida un total de 5.518 personas, un 0,24% menos que en el mes anterior.

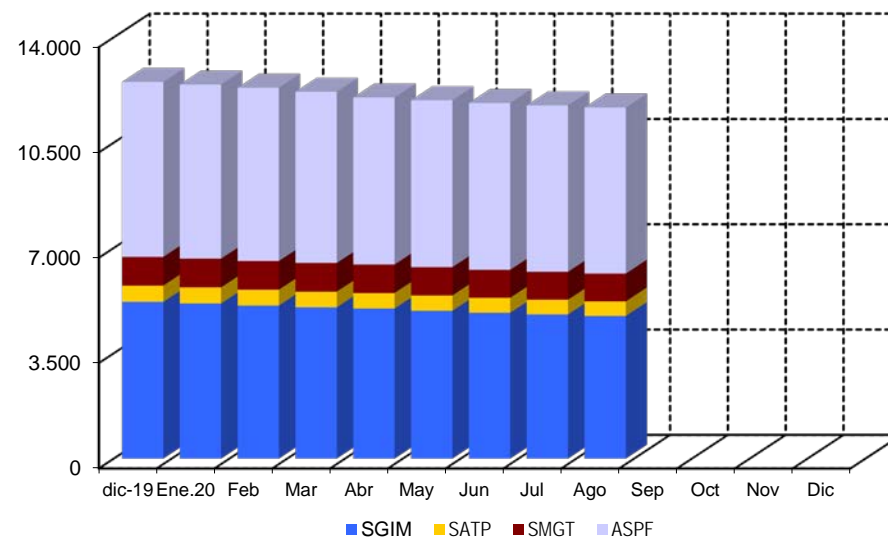
El siguiente cuadro refleja los datos básicos señalados de la nómina:

NÓMINA DE AGOSTO	BENEFICIARIOS DISTINTOS	SGIM	SATP	SMGT	ASPF	TOTAL PRESTACIONES
BENEFICIARIOS	10.903	4.740	486	924	5.518	11.668
IMPORTES		714.811,94	28.757,42	64.470,91		808.040,27

Evolución importes nóminas mensuales



Evolución número prestaciones



El importe de la nómina del mes de agosto ha ascendido a un total de 802.177,93 euros. Del total abonado el 88,49% corresponde al SGIM.

Finalmente, y conforme a la información disponible, los datos sobre el perfil tipo del beneficiario de las prestaciones sociales y económicas para personas con discapacidad muestran un predominio de las mujeres sobre los hombres - en una proporción de 3,5 a 1 - si bien la superioridad femenina no se manifiesta, aunque por escaso margen, entre los titulares menores de 45 años. Esta mujer tipo, con discapacidad de tipo físico, cuya edad es superior a los 75 años, convive preferentemente integrada en una unidad familiar de la que depende económicamente.

2.3 Situación y evolución de la gestión en trámite inicial

Como se ha señalado en la introducción de este informe, el volumen de la gestión de las prestaciones sociales y económicas para personas con discapacidad contempladas en el Real Decreto 383/1984, de 1 de febrero, se vio muy reducido tras la entrada en vigor de la Ley 26/1990, de 20 de diciembre, que suprimió los subsidios de Garantía de Ingresos Mínimos y por Ayuda de Tercera Persona. Los datos de la gestión de las solicitudes presentadas, resueltas, aprobadas y el índice de reconocimiento de las dos prestaciones vigentes (SMGT y ASPF), correspondientes al mes de agosto se recogen en los anexos 58 a 61.

2.4 Seguimiento de la gestión derivada de las revisiones de oficio y a instancia de parte

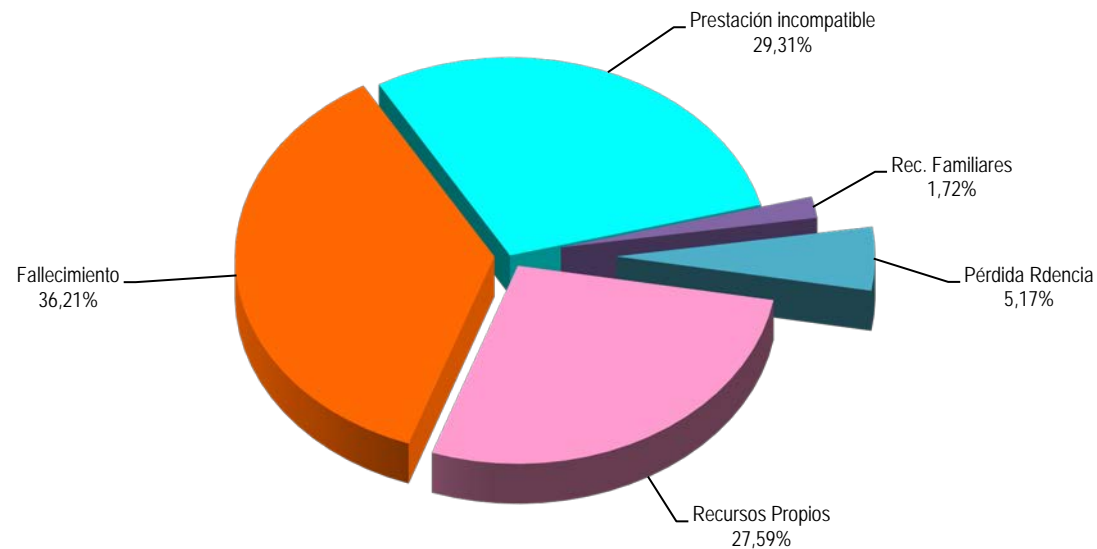
La revisión de oficio es la iniciada por el órgano gestor cuando, como resultado de las medidas de control disponibles o implantadas, conoce cualquier dato o información que pueda producir o haya producido una variación sobrevenida en los requisitos, y ello pueda dar lugar a la modificación de la cuantía o a la suspensión o extinción del derecho a la prestación, procediendo, en su caso, el abono de atrasos o la reclamación de las cantidades indebidamente percibidas. Por otro lado, las revisiones a instancia de parte se inician cuando el interesado, en cumplimiento de sus obligaciones, comunica al órgano gestor cualquier variación sobrevenida en su situación que pudiera tener incidencia en el derecho o en la cuantía reconocida de la prestación, siendo sus efectos resultantes idénticos a los ya indicados para las revisiones de oficio.

Los datos correspondientes al mes de agosto se refieren al detalle de las situaciones finales derivadas de los procesos de revisión, cuyas cifras se reflejan en los anexos 62 a 71. Del análisis de los mismos, es posible obtener las siguientes conclusiones:

- ✓ Se han emitido en el mes 76 resoluciones en las que se ha modificado la cuantía, se ha suspendido o se ha extinguido el derecho a alguna de las prestaciones, de las que el 61,84% se corresponde con el SGIM.
- ✓ No se ha realizado ninguna modificación de cuantía del SGIM.
- ✓ Se ha llevado a cabo 18 suspensiones de las prestaciones, sin que ninguna de las resoluciones de suspensión emitidas se deban a que el beneficiario de SGIM haya iniciado una actividad laboral.

- ✓ Se ha extinguido el derecho de 58 prestaciones, de las que el 77,59% corresponde a la prestación de SGIM. El siguiente gráfico refleja los distintos motivos de extinción en el total de prestaciones. Las causas de la pérdida del derecho están sustentadas, por este orden, en el fallecimiento del titular, en segundo lugar, en que el beneficiario sea titular de alguna prestación de análoga naturaleza y finalidad y de superior cuantía, y, en tercer lugar, en que el beneficiario disponga de recursos propios superiores al límite legalmente establecido, teniendo el resto de causas escasa o ninguna presencia.

Causas de Extinción prestaciones sociales y económicas para personas con discapacidad



A n e x o s

2a Número de beneficiarios, prestaciones e importes de las nóminas

PRESTACIONES DEL REAL DECRETO 383/1984, DE 1 DE FEBRERO EVOLUCIÓN DE LOS BENEFICIARIOS E IMPORTES DE LAS NÓMINAS	TOTAL ESTADO CON NAVARRA Y EL PAÍS VASCO
---	---

MENSUALIDADES	NUMERO DE BENEFICIARIOS DISTINTOS	SGIM		SATP		SMGT(1)		TOTAL		ASPF
		NÚMERO DE PRESTACIONES	IMPORTE BRUTO	NÚMERO DE PRESTACIONES	IMPORTE BRUTO	NÚMERO DE PRESTACIONES	IMPORTE BRUTO	NÚMERO DE PRESTACIONES	IMPORTE BRUTO	NÚMERO DE PRESTACIONES
AÑO 2013	23.215	12.960	28.912.773,95	1.341	1.180.157,55	1.556	1.215.199,20	15.857	31.308.130,70	9.509
AÑO 2014	20.187	11.143	24.870.951,48	1.144	1.005.047,72	1.456	1.154.950,30	13.743	27.030.949,50	8.269
AÑO 2015	18.271	9.577	21.304.512,47	992	855.708,37	1.367	1.093.624,60	11.936	23.253.845,44	7.912
AÑO 2016	16.412	8.199	18.341.052,62	845	745.208,74	1.219	1.003.934,49	10.263	20.090.195,85	7.494
AÑO 2017	14.539	7.068	15.776.196,82	726	637.893,93	1.121	900.812,42	8.915	17.314.903,17	6.781
AÑO 2018	12.912	5.981	13.431.539,56	604	536.598,30	956	827.281,96	7.541	14.795.419,82	6.325
AÑO 2019	11.675	5.209	11.579.319,41	540	468.856,97	956	808.874,48	6.705	12.857.050,86	5.812
AÑO 2020										
ENERO	11.597	5.156	775.052,54	535	31.270,77	956	65.275,11	6.647	871.598,42	5.785
FEBRERO	11.502	5.088	759.616,96	527	30.803,17	954	66.184,81	6.569	856.604,94	5.757
MARZO	11.373	5.027	750.322,38	522	30.510,92	953	66.481,01	6.502	847.314,31	5.689
ABRIL	11.194	4.987	743.911,40	516	30.160,22	949	65.021,21	6.452	839.092,83	5.551
MAYO	11.110	4.914	733.979,99	508	29.692,62	941	64.204,71	6.363	827.877,32	5.545
JUNIO *	11.033	4.847	1.446.116,44	498	58.216,24	930	63.591,11	6.275	1.567.923,79	5.543
JULIO	10.965	4.790	714.811,94	492	28.757,42	926	64.470,91	6.208	808.040,27	5.531
AGOSTO	10.903	4.740	709.863,67	486	28.650,25	924	63.664,01	6.150	802.177,93	5.518
SEPTIEMBRE										
OCTUBRE										
NOVIEMBRE *										
DICIEMBRE										
TOTAL AÑO 2020			6.633.675,32		268.061,61		518.892,88		7.420.629,81	

* En SGIM y SATP, junto a la mensualidad se abona una paga extra

(1) En importes se incluye lo abonado en concepto de atrasos por la revalorización de 2020, salvo País Vasco que incluyó la revalorización en nómina de enero.

PRESTACIONES DEL REAL DECRETO 383/1984, DE 1 DE FEBRERO

BENEFICIARIOS E IMPORTE DE LA NÓMINA

AGOSTO

CC.AA. Y/O PROVINCIAS	NÚMERO DE BENEFICIARIOS DISTINTOS	SGIM		SATP		SMGT		T O T A L		ASPF
		NÚMERO DE PRESTACIONES	IMPORTE BRUTO	NÚMERO DE PRESTACIONES	IMPORTE BRUTO	NÚMERO DE PRESTACIONES	IMPORTE BRUTO	NÚMERO DE PRESTACIONES	IMPORTE BRUTO	NÚMERO DE PRESTACIONES
ANDALUCÍA	1.698	1.117	168.602,22	127	7.423,15	102	6.937,80	1.346	182.963,17	556
ALMERÍA	325	253	37.671,85	19	1.110,55	31	2.105,50	303	40.887,90	48
CÁDIZ	177	125	18.732,50	16	935,20	19	1.293,90	160	20.961,60	43
CÓRDOBA	85	58	8.691,88	6	350,70	10	681,00	74	9.723,58	17
GRANADA	133	41	6.086,41	7	409,15	3	204,30	51	6.699,86	95
HUELVA	55	29	4.345,94	4	233,80	3	204,30	36	4.784,04	23
JAÉN	83	70	10.350,92	9	526,05	2	136,20	81	11.013,17	16
MÁLAGA	707	473	72.532,24	57	3.331,65	20	1.359,20	550	77.223,09	264
SEVILLA	133	68	10.190,48	9	526,05	14	953,40	91	11.669,93	50
ARAGÓN	302	145	21.729,70	10	584,50	30	2.038,40	185	24.352,60	138
HUESCA	35	20	2.997,20	0	0,00	0	0,00	20	2.997,20	16
TERUEL	18	11	1.648,46	1	58,45	3	204,30	15	1.911,21	4
ZARAGOZA	249	114	17.084,04	9	526,05	27	1.834,10	150	19.444,19	118
ASTURIAS	382	216	32.268,00	14	818,30	18	1.225,80	248	34.312,10	152
ILLES BALEARS	53	53	8.992,16	8	467,60	2	136,20	63	9.595,96	0
CANARIAS	129	34	5.095,24	6	350,70	22	1.838,70	62	7.284,64	76
LAS PALMAS	82	8	1.198,88	0	0,00	14	953,40	22	2.152,28	61
S.C. TENERIFE	47	26	3.896,36	6	350,70	8	885,30	40	5.132,36	15
CANTABRIA	95	90	13.421,45	10	584,50	5	340,50	105	14.346,45	0
CASTILLA Y LEÓN	1.525	426	63.415,76	59	3.448,55	38	2.587,80	523	69.452,11	1.074
ÁVILA	265	32	4.703,11	11	642,95	2	136,20	45	5.482,26	230
BURGOS	53	33	4.945,38	2	116,90	8	544,80	43	5.607,08	12
LEÓN	492	95	14.010,64	9	526,05	6	408,60	110	14.945,29	392
PALENCIA	135	34	5.095,24	2	116,90	7	476,70	43	5.688,84	97
SALAMANCA	343	56	8.286,03	8	467,60	2	136,20	66	8.889,83	288
SEGOVIA	43	27	4.046,22	8	467,60	1	68,10	36	4.581,92	17
SORIA	24	17	2.547,62	2	116,90	2	136,20	21	2.800,72	7
VALLADOLID	117	95	14.236,70	5	292,25	5	340,50	105	14.869,45	19
ZAMORA	53	37	5.544,82	12	701,40	5	340,50	54	6.586,72	12
CASTILLA-LA MANCHA	1.918	253	37.736,92	41	2.396,45	9	612,90	303	40.746,27	1.666
ALBACETE	393	50	7.315,34	8	467,60	0	0,00	58	7.782,94	342
CIUDAD REAL	773	33	4.945,38	5	292,25	4	272,40	42	5.510,03	739
CUENCA	288	37	5.544,82	4	233,80	1	68,10	42	5.846,72	252
GUADALAJARA	33	28	4.196,08	8	467,60	2	136,20	38	4.799,88	4
TOLEDO	431	105	15.735,30	16	935,20	2	136,20	123	16.806,70	329

(Continúa al dorso)

CC.AA. Y/O PROVINCIAS	NÚMERO DE BENEFICIARIOS DISTINTOS	SGIM		SATP		SMGT		T O T A L		ASPF
		NÚMERO DE PRESTACIONES	IMPORTE BRUTO	NÚMERO DE PRESTACIONES	IMPORTE BRUTO	NÚMERO DE PRESTACIONES	IMPORTE BRUTO	NÚMERO DE PRESTACIONES	IMPORTE BRUTO	NÚMERO DE PRESTACIONES
CATALUNYA	498	466	69.596,10	24	1.402,80	29	1.974,90	519	72.973,80	20
BARCELONA	343	323	48.246,18	11	642,95	20	1.362,00	354	50.251,13	9
GIRONA	37	33	4.945,38	3	175,35	4	272,40	40	5.393,13	1
LLEIDA	53	46	6.893,56	8	467,60	4	272,40	58	7.633,56	6
TARRAGONA	65	64	9.510,98	2	116,90	1	68,10	67	9.695,98	4
COMUNIDAD VALENCIANA	1.136	480	71.610,63	45	2.630,25	120	8.243,41	645	82.484,29	568
ALICANTE	549	292	43.436,95	13	759,85	19	1.293,90	324	45.490,70	259
CASTELLÓN	66	45	6.743,70	4	233,80	19	1.293,90	68	8.271,40	4
VALENCIA	521	143	21.429,98	28	1.636,60	82	5.655,61	253	28.722,19	305
EXTREMADURA	206	187	27.918,28	24	1.636,60	10	681,00	221	30.235,88	13
BADAJOS	94	86	12.833,87	11	642,95	2	136,20	99	13.613,02	5
CÁCERES	112	101	15.084,41	13	993,65	8	544,80	122	16.622,86	8
GALICIA	264	177	26.150,16	26	1.519,70	44	2.996,40	247	30.666,26	55
A CORUÑA	98	67	9.803,06	15	876,75	29	1.974,90	111	12.654,71	1
LUGO	34	7	1.049,02	2	116,90	11	749,10	20	1.915,02	17
OURENSE	34	16	2.397,76	1	58,45	1	68,10	18	2.524,31	17
PONTEVEDRA	98	87	12.900,32	8	467,60	3	204,30	98	13.572,22	20
MADRID	1.008	358	53.649,88	38	2.221,10	90	6.129,00	486	61.999,98	602
MURCIA	999	467	69.040,14	24	1.402,80	45	3.132,60	536	73.575,54	509
NAVARRA	62	38	5.719,65	9	535,80	9	612,90	56	6.868,35	15
PAÍS VASCO	220	149	22.329,14	14	818,30	59	4.017,90	222	27.165,34	30
ARABA/ÁLAVA	36	25	3.746,50	7	409,15	4	272,40	36	4.428,05	9
GIPUZKOA	86	41	6.144,26	4	233,80	45	3.064,50	90	9.442,56	16
BIZKAIA	98	83	12.438,38	3	175,35	10	681,00	96	13.294,73	5
LA RIOJA	42	25	3.746,50	0	0,00	2	136,20	27	3.882,70	16
CEUTA	86	33	4.945,38	4	233,80	37	2.519,70	74	7.698,88	24
MELILLA	280	26	3.896,36	3	175,35	253	17.501,90	282	21.573,61	4
TOTAL ESTADO	10.903	4.740	709.863,67	486	28.650,25	924	63.664,01	6.150	802.177,93	5.518

2b Prestaciones sociales y económicas para personas con discapacidad:

Datos de la gestión mensual y anual

PRESTACIONES DEL REAL DECRETO 383/1984, DE 1 DE FEBRERO
DATOS DE GESTIÓN CORRESPONDIENTES AL MES DE AGOSTO DE 2020

CC.AA. Y/O PROVINCIAS	SUBSIDIO DE MOVILIDAD Y COMPENSACIÓN PARA						ASISTENCIA SANITARIA Y PRESTACIÓN FARMACÉUTICA						TOTAL PRESTACIONES					
	PTES.		GASTOS DE TRANSPORTE (S.M.G.T.)			PTES.	PTES.		(A.S.P.F.)			PTES.	REAL DECRETO 383/1984				PTES.	
	MES ANT.	SOLC.	REST.	APRB. (nº y % C.R.)		FIN MES	MES ANT.	SOLC.	REST.	APRB. (nº y % C.R.)		FIN MES	MES ANT.	SOLC.	REST.	APRB. (nº y % C.R.)		FIN MES
ANDALUCÍA	17	3	2	0	-	18	6	2	2	0	-	6	23	5	4	0	-	24
ALMERÍA	1	0	0	0	-	1	0	0	0	0	-	0	1	0	0	0	-	1
CÁDIZ	7	0	0	0	-	7	1	0	0	0	-	1	8	0	0	0	-	8
CÓRDOBA	0	0	0	0	-	0	1	0	0	0	-	1	1	0	0	0	-	1
GRANADA	2	0	0	0	-	2	1	0	0	0	-	1	3	0	0	0	-	3
HUELVA	0	0	0	0	-	0	0	0	0	0	-	0	0	0	0	0	-	0
JAÉN	0	0	0	0	-	0	0	0	0	0	-	0	0	0	0	0	-	0
MÁLAGA	2	0	0	0	-	2	0	0	0	0	-	0	2	0	0	0	-	2
SEVILLA	5	3	2	0	-	6	3	2	2	0	-	3	8	5	4	0	-	9
ARAGÓN	0	1	1	0	-	0	0	1	1	0	-	0	0	2	2	0	-	0
HUESCA	0	0	0	0	-	0	0	0	0	0	-	0	0	0	0	0	-	0
TERUEL	0	0	0	0	-	0	0	0	0	0	-	0	0	0	0	0	-	0
ZARAGOZA	0	1	1	0	-	0	0	1	1	0	-	0	0	2	2	0	-	0
ASTURIAS	0	1	0	0	-	1	0	1	0	0	-	1	0	2	0	0	-	2
ILLES BALEARS	0	0	0	0	-	0	0	0	0	0	-	0	0	0	0	0	-	0
CANARIAS	0	0	0	0	-	0	0	0	0	0	-	0	0	0	0	0	-	0
LAS PALMAS	0	0	0	0	-	0	0	0	0	0	-	0	0	0	0	0	-	0
S.C. TENERIFE	0	0	0	0	-	0	0	0	0	0	-	0	0	0	0	0	-	0
CANTABRIA	0	0	0	0	-	0	0	0	0	0	-	0	0	0	0	0	-	0
CASTILLA Y LEÓN	3	0	0	0	-	3	0	2	0	0	-	2	3	2	0	0	-	5
ÁVILA	0	0	0	0	-	0	0	0	0	0	-	0	0	0	0	0	-	0
BURGOS	1	0	0	0	-	1	0	0	0	0	-	0	1	0	0	0	-	1
LEÓN	2	0	0	0	-	2	0	2	0	0	-	2	2	2	0	0	-	4
PALENCIA	0	0	0	0	-	0	0	0	0	0	-	0	0	0	0	0	-	0
SALAMANCA	0	0	0	0	-	0	0	0	0	0	-	0	0	0	0	0	-	0
SEGOVIA	0	0	0	0	-	0	0	0	0	0	-	0	0	0	0	0	-	0
SORIA	0	0	0	0	-	0	0	0	0	0	-	0	0	0	0	0	-	0
VALLADOLID	0	0	0	0	-	0	0	0	0	0	-	0	0	0	0	0	-	0
ZAMORA	0	0	0	0	-	0	0	0	0	0	-	0	0	0	0	0	-	0
CASTILLA-LA MANCHA	0	0	0	0	-	0	0	0	0	0	-	0	0	0	0	0	-	0
ALBACETE	0	0	0	0	-	0	0	0	0	0	-	0	0	0	0	0	-	0
CIUDAD REAL	0	0	0	0	-	0	0	0	0	0	-	0	0	0	0	0	-	0
CUENCA	0	0	0	0	-	0	0	0	0	0	-	0	0	0	0	0	-	0
GUADALAJARA	0	0	0	0	-	0	0	0	0	0	-	0	0	0	0	0	-	0
TOLEDO	0	0	0	0	-	0	0	0	0	0	-	0	0	0	0	0	-	0

(Continúa al dorso)

CC.AA. Y/O PROVINCIAS	SUBSIDIO DE MOVILIDAD Y COMPENSACIÓN PARA						ASISTENCIA SANITARIA Y PRESTACIÓN FARMACÉUTICA						TOTAL PRESTACIONES					
	PTE.		GASTOS DE TRANSPORTE (S.M.G.T.)			PTE.	PTE.		(A.S.P.F.)			PTE.	PTE.		REAL DECRETO 383/1984			PTE.
	MES ANT.	SOLC.	REST.	APRB. (nº y % C.R.)		FINAL	MES ANT.	SOLC.	REST.	APRB. (nº y % C.R.)		FINAL	MES ANT.	SOLC.	REST.	APRB. (nº y % C.R.)		FINAL
CATALUNYA	17	0	0	0	-	17	0	0	0	0	-	0	17	0	0	0	-	17
BARCELONA	10	0	0	0	-	10	0	0	0	0	-	0	10	0	0	0	-	10
GIRONA	2	0	0	0	-	2	0	0	0	0	-	0	2	0	0	0	-	2
LLEIDA	4	0	0	0	-	4	0	0	0	0	-	0	4	0	0	0	-	4
TARRAGONA	1	0	0	0	-	1	0	0	0	0	-	0	1	0	0	0	-	1
COMUNIDAD VALENCIANA	2	0	2	0	-	0	0	0	0	0	-	0	2	0	2	0	-	0
ALICANTE	0	0	0	0	-	0	0	0	0	0	-	0	0	0	0	0	-	0
CASTELLÓN	0	0	0	0	-	0	0	0	0	0	-	0	0	0	0	0	-	0
VALENCIA	2	0	2	0	-	0	0	0	0	0	-	0	2	0	2	0	-	0
EXTREMADURA	0	1	1	0	-	0	0	0	0	0	-	0	0	1	1	0	-	0
BADAJOS	0	0	0	0	-	0	0	0	0	0	-	0	0	0	0	0	-	0
CÁCERES	0	1	1	0	-	0	0	0	0	0	-	0	0	1	1	0	-	0
GALICIA	1	1	1	0	-	1	2	0	0	0	-	2	3	1	1	0	-	3
A CORUÑA	0	0	0	0	-	0	0	0	0	0	-	0	0	0	0	0	-	0
LUGO	0	0	0	0	-	0	0	0	0	0	-	0	0	0	0	0	-	0
OURENSE	0	1	1	0	-	0	0	0	0	0	-	0	0	1	1	0	-	0
PONTEVEDRA	1	0	0	0	-	1	2	0	0	0	-	2	3	0	0	0	-	3
MADRID	5	6	10	0	-	1	2	3	5	0	-	0	7	9	15	0	-	1
MURCIA	5	0	0	0	-	5	1	0	0	0	-	1	6	0	0	0	-	6
NAVARRA	0	0	0	0	-	0	0	0	0	0	-	0	0	0	0	0	-	0
PAÍS VASCO	0	1	1	0	-	0	0	0	0	0	-	0	0	1	1	0	-	0
ARABA/ÁLAVA	0	0	0	0	-	0	0	0	0	0	-	0	0	0	0	0	-	0
GIPUZKOA	0	1	1	0	-	0	0	0	0	0	-	0	0	1	1	0	-	0
BIZKAIA	0	0	0	0	-	0	0	0	0	0	-	0	0	0	0	0	-	0
LA RIOJA	0	0	0	0	-	0	0	0	0	0	-	0	0	0	0	0	-	0
CEUTA	0	0	0	0	-	0	0	0	0	0	-	0	0	0	0	0	-	0
MELILLA	9	2	4	3	75,00	7	0	0	0	0	-	0	9	2	4	3	75,00	7

TOTAL ESTADO	59	16	22	3	13,64	53	11	9	8	0	-	12	70	25	30	3	10,00	65
--------------	----	----	----	---	-------	----	----	---	---	---	---	----	----	----	----	---	-------	----

PRESTACIONES DEL REAL DECRETO 383/1984, DE 1 DE FEBRERO

DATOS DE GESTIÓN CORRESPONDIENTES AL AÑO 2020 HASTA AGOSTO

CC.AA. Y/O PROVINCIAS	SUBSIDIO DE MOVILIDAD Y COMPENSACIÓN PARA						ASISTENCIA SANITARIA Y PRESTACIÓN FARMACÉUTICA						TOTAL PRESTACIONES					
	PTE. AÑO ANT.	GASTOS DE TRANSPORTE (S.M.G.T.)				PTE. FINAL	PTE. AÑO ANT.	(A.S.P.F.)				PTE. FINAL	PTE. AÑO ANT.	REAL DECRETO 383/1984				PTE. FINAL
		SOLC.	REST.	APRB. (nº y % C.R.)				SOLC.	REST.	APRB. (nº y % C.R.)				SOLC.	REST.	APRB. (nº y % C.R.)		
ANDALUCÍA	28	22	32	2	6,25	18	17	15	26	0	-	6	45	37	58	2	3,45	24
ALMERÍA (*)	0	2	1	0	-	1	0	3	3	0	-	0	0	5	4	0	-	1
CÁDIZ	7	2	2	0	-	7	1	2	2	0	-	1	8	4	4	0	-	8
CÓRDOBA	0	2	2	0	-	0	0	1	0	0	-	1	0	3	2	0	-	1
GRANADA	2	0	0	0	-	2	1	0	0	0	-	1	3	0	0	0	-	3
HUELVA	2	0	2	1	50,00	0	0	0	0	0	-	0	2	0	2	1	50,00	0
JAÉN	0	0	0	0	-	0	0	0	0	0	-	0	0	0	0	0	-	0
MÁLAGA	10	4	12	1	8,33	2	10	2	12	0	-	0	20	6	24	1	4,17	2
SEVILLA	7	12	13	0	-	6	5	7	9	0	-	3	12	19	22	0	-	9
ARAGÓN	0	5	5	0	-	0	1	5	6	0	-	0	1	10	11	0	-	0
HUESCA	0	0	0	0	-	0	1	0	1	0	-	0	1	0	1	0	-	0
TERUEL	0	0	0	0	-	0	0	0	0	0	-	0	0	0	0	0	-	0
ZARAGOZA	0	5	5	0	-	0	0	5	5	0	-	0	0	10	10	0	-	0
ASTURIAS	0	1	0	0	-	1	0	1	0	0	-	1	0	2	0	0	-	2
ILLES BALEARS	0	0	0	0	-	0	0	0	0	0	-	0	0	0	0	0	-	0
CANARIAS	0	5	5	2	40,00	0	0	0	0	0	-	0	0	5	5	2	40,00	0
LAS PALMAS	0	3	3	1	33,33	0	0	0	0	0	-	0	0	3	3	1	33,33	0
S.C. TENERIFE	0	2	2	1	50,00	0	0	0	0	0	-	0	0	2	2	1	50,00	0
CANTABRIA	0	0	0	0	-	0	0	0	0	0	-	0	0	0	0	0	-	0
CASTILLA Y LEÓN	1	8	6	2	33,33	3	1	4	3	0	-	2	2	12	9	2	22,22	5
ÁVILA	0	1	1	0	-	0	0	0	0	0	-	0	0	1	1	0	-	0
BURGOS	0	1	0	0	-	1	1	1	2	0	-	0	1	2	2	0	-	1
LEÓN	1	4	3	2	66,67	2	0	2	0	0	-	2	1	6	3	2	66,67	4
PALENCIA	0	1	1	0	-	0	0	0	0	0	-	0	0	1	1	0	-	0
SALAMANCA	0	0	0	0	-	0	0	0	0	0	-	0	0	0	0	0	-	0
SEGOVIA	0	0	0	0	-	0	0	0	0	0	-	0	0	0	0	0	-	0
SORIA	0	0	0	0	-	0	0	0	0	0	-	0	0	0	0	0	-	0
VALLADOLID	0	0	0	0	-	0	0	0	0	0	-	0	0	0	0	0	-	0
ZAMORA	0	1	1	0	-	0	0	1	1	0	-	0	0	2	2	0	-	0
CASTILLA-LA MANCHA	1	4	5	0	-	0	1	4	5	0	-	0	2	8	10	0	-	0
ALBACETE	0	0	0	0	-	0	0	0	0	0	-	0	0	0	0	0	-	0
CIUDAD REAL	1	3	4	0	-	0	1	3	4	0	-	0	2	6	8	0	-	0
CUENCA	0	1	1	0	-	0	0	1	1	0	-	0	0	2	2	0	-	0
GUADALAJARA	0	0	0	0	-	0	0	0	0	0	-	0	0	0	0	0	-	0
TOLEDO	0	0	0	0	-	0	0	0	0	0	-	0	0	0	0	0	-	0

(Continúa al dorso)

CC.AA. Y/O PROVINCIAS	SUBSIDIO DE MOVILIDAD Y COMPENSACIÓN PARA						ASISTENCIA SANITARIA Y PRESTACIÓN FARMACÉUTICA						TOTAL PRESTACIONES					
	PTE. AÑO ANT.	GASTOS DE TRANSPORTE (S.M.G.T.)				PTE. FINAL	PTE. AÑO ANT.	(A.S.P.F.)				PTE. FINAL	PTE. AÑO ANT.	REAL DECRETO 383/1984				PTE. FINAL
		SOLC.	REST.	APRB. (nº y % C.R.)				SOLC.	REST.	APRB. (nº y % C.R.)				SOLC.	REST.	APRB. (nº y % C.R.)		
CATALUNYA	15	8	6	0	-	17	0	0	0	0	-	0	15	8	6	0	-	17
BARCELONA	9	7	6	0	-	10	0	0	0	0	-	0	9	7	6	0	-	10
GIRONA	2	0	0	0	-	2	0	0	0	0	-	0	2	0	0	0	-	2
LLEIDA	4	0	0	0	-	4	0	0	0	0	-	0	4	0	0	0	-	4
TARRAGONA	0	1	0	0	-	1	0	0	0	0	-	0	0	1	0	0	-	1
COMUNIDAD VALENCIANA	2	9	11	3	27,27	0	0	0	0	-	0	2	9	11	3	27,27	0	
ALICANTE	0	2	2	0	-	0	0	0	0	-	0	0	2	2	0	-	0	
CASTELLÓN	0	0	0	0	-	0	0	0	0	-	0	0	0	0	0	-	0	
VALENCIA	2	7	9	3	33,33	0	0	0	0	-	0	2	7	9	3	33,33	0	
EXTREMADURA	1	1	2	0	-	0	0	0	0	-	0	1	1	2	0	-	0	
BADAJOS	1	0	1	0	-	0	0	0	0	-	0	1	0	1	0	-	0	
CÁCERES	0	1	1	0	-	0	0	0	0	-	0	0	1	1	0	-	0	
GALICIA	1	5	5	1	20,00	1	0	4	2	0	-	2	1	9	7	1	14,29	3
A CORUÑA	0	1	1	0	-	0	0	0	0	-	0	0	1	1	0	-	0	
LUGO	0	0	0	0	-	0	0	0	0	-	0	0	0	0	0	-	0	
OURENSE	0	1	1	0	-	0	0	0	0	-	0	0	1	1	0	-	0	
PONTEVEDRA	1	3	3	1	33,33	1	0	4	2	0	-	2	1	7	5	1	20,00	3
MADRID	1	33	33	1	3,03	1	0	26	26	0	-	0	1	59	59	1	1,69	1
MURCIA	4	1	0	0	-	5	0	1	0	0	-	1	4	2	0	0	-	6
NAVARRA	0	1	1	0	-	0	0	0	0	-	0	0	1	1	0	-	0	
PAÍS VASCO	0	9	9	3	33,33	0	0	1	1	0	-	0	0	10	10	3	30,00	0
ARABA/ÁLAVA	0	0	0	0	-	0	0	0	0	-	0	0	0	0	0	-	0	
GIPUZKOA	0	9	9	3	33,33	0	0	1	1	0	-	0	0	10	10	3	30,00	0
BIZKAIA	0	0	0	0	-	0	0	0	0	-	0	0	0	0	0	-	0	
LA RIOJA	0	1	1	0	-	0	0	0	0	-	0	0	1	1	0	-	0	
CEUTA	0	5	5	4	80,00	0	0	3	3	0	-	0	0	8	8	4	50,00	0
MELILLA	11	22	26	13	50,00	7	0	0	0	0	-	0	11	22	26	13	50,00	7

TOTAL ESTADO	65	140	152	31	20,39	53	20	64	72	0	-	12	85	204	224	31	13,84	65
--------------	----	-----	-----	----	-------	----	----	----	----	---	---	----	----	-----	-----	----	-------	----

2c Revisiones de oficio e instancia de parte: Datos de la gestión mensual y anual

**PRESTACIONES DEL REAL DECRETO 383/1984, DE 1 DE FEBRERO
REVISIONES DE OFICIO E INSTANCIA DE PARTE EFECTUADAS DE SGIM
DATOS DE GESTIÓN CORRESPONDIENTES AL MES DE AGOSTO DE 2020**

CC.AA. Y/O PROVINCIAS	REVISIONES EFECTUADAS				CAUSAS DE EXTINCIÓN DEL DERECHO						
	Modifica. Cuantía	Extinción Derecho	Suspensión		TOTAL	Recursos Propios	Prestación Incompatible	Pérdida Residencia	Fallecimiento	Grado y Baremo	TOTAL
			Act. Laboral	Otras							
ANDALUCÍA	0	6	0	0	6	3	0	0	3	0	6
ALMERÍA	0	3	0	0	3	2	0	0	1	0	3
CÁDIZ	0	1	0	0	1	0	0	0	1	0	1
CÓRDOBA	0	0	0	0	0	0	0	0	0	0	0
GRANADA	0	0	0	0	0	0	0	0	0	0	0
HUELVA	0	0	0	0	0	0	0	0	0	0	0
JAÉN	0	1	0	0	1	0	0	0	1	0	1
MÁLAGA	0	1	0	0	1	1	0	0	0	0	1
SEVILLA	0	0	0	0	0	0	0	0	0	0	0
ARAGÓN	0	2	0	0	2	0	2	0	0	0	2
HUESCA	0	1	0	0	1	0	1	0	0	0	1
TERUEL	0	0	0	0	0	0	0	0	0	0	0
ZARAGOZA	0	1	0	0	1	0	1	0	0	0	1
ASTURIAS	0	2	0	0	2	0	1	0	1	0	2
ILLES BALEARS	0	1	0	0	1	0	0	0	1	0	1
CANARIAS	0	0	0	0	0	0	0	0	0	0	0
LAS PALMAS	0	0	0	0	0	0	0	0	0	0	0
S.C. TENERIFE	0	0	0	0	0	0	0	0	0	0	0
CANTABRIA	0	2	0	0	2	0	2	0	0	0	2
CASTILLA Y LEÓN	0	3	0	0	3	1	1	0	1	0	3
ÁVILA	0	0	0	0	0	0	0	0	0	0	0
BURGOS	0	0	0	0	0	0	0	0	0	0	0
LEÓN	0	0	0	0	0	0	0	0	0	0	0
PALENCIA	0	0	0	0	0	0	0	0	0	0	0
SALAMANCA	0	1	0	0	1	0	1	0	0	0	1
SEGOVIA	0	1	0	0	1	0	0	0	1	0	1
SORIA	0	0	0	0	0	0	0	0	0	0	0
VALLADOLID	0	1	0	0	1	1	0	0	0	0	1
ZAMORA	0	0	0	0	0	0	0	0	0	0	0
CASTILLA-LA MANCHA	0	4	0	1	5	0	2	0	2	0	4
ALBACETE	0	0	0	0	0	0	0	0	0	0	0
CIUDAD REAL	0	0	0	0	0	0	0	0	0	0	0
CUENCA	0	0	0	0	0	0	0	0	0	0	0
GUADALAJARA	0	1	0	1	2	0	1	0	0	0	1
TOLEDO	0	3	0	0	3	0	1	0	2	0	3

(Continúa al dorso)

CC.AA. Y/O PROVINCIAS	REVISIONES EFECTUADAS				CAUSAS DE EXTINCIÓN DEL DERECHO						
	Modifica. Cuantía	Extinción Derecho	Suspensión		TOTAL	Recursos Propios	Prestación Incompatible	Pérdida Residencia	Fallecimiento	Grado y Baremo	TOTAL
			Act. Laboral	Otras							
CATALUNYA	0	0	0	0	0	0	0	0	0	0	0
BARCELONA	0	0	0	0	0	0	0	0	0	0	0
GIRONA	0	0	0	0	0	0	0	0	0	0	0
LLEIDA	0	0	0	0	0	0	0	0	0	0	0
TARRAGONA	0	0	0	0	0	0	0	0	0	0	0
COMUNIDAD VALENCIANA	0	2	0	0	2	2	0	0	0	0	2
ALICANTE	0	1	0	0	1	1	0	0	0	0	1
CASTELLÓN	0	0	0	0	0	0	0	0	0	0	0
VALENCIA	0	1	0	0	1	1	0	0	0	0	1
EXTREMADURA	0	7	0	1	8	6	0	0	1	0	7
BADAJOS	0	0	0	0	0	0	0	0	0	0	0
CÁCERES	0	7	0	1	8	6	0	0	1	0	7
GALICIA	0	3	0	0	3	0	2	0	1	0	3
A CORUÑA	0	0	0	0	0	0	0	0	0	0	0
LUGO	0	1	0	0	1	0	0	0	1	0	1
OURENSE	0	0	0	0	0	0	0	0	0	0	0
PONTEVEDRA	0	2	0	0	2	0	2	0	0	0	2
MADRID	0	6	0	0	6	4	0	0	2	0	6
MURCIA	0	4	0	0	4	0	3	0	1	0	4
NAVARRA	0	2	0	0	2	0	1	0	1	0	2
PAÍS VASCO	0	0	0	0	0	0	0	0	0	0	0
ARABA/ÁLAVA	0	0	0	0	0	0	0	0	0	0	0
GIPUZKOA	0	0	0	0	0	0	0	0	0	0	0
BIZKAIA	0	0	0	0	0	0	0	0	0	0	0
LA RIOJA	0	1	0	0	1	0	0	0	1	0	1
CEUTA	0	0	0	0	0	0	0	0	0	0	0
MELILLA	0	0	0	0	0	0	0	0	0	0	0
TOTAL ESTADO	0	45	0	2	47	16	14	0	15	0	45

**PRESTACIONES DEL REAL DECRETO 383/1984, DE 1 DE FEBRERO
REVISIONES DE OFICIO E INSTANCIA DE PARTE EFECTUADAS EN SATP
DATOS DE GESTIÓN CORRESPONDIENTES AL MES DE AGOSTO DE 2020**

CC.AA. Y/O PROVINCIAS	REVISIONES EFECTUADAS			CAUSAS DE EXTINCIÓN DEL DERECHO							
	Extinción	Suspensión	TOTAL	Recursos	Prestación	Ingreso	Pérdida	Fallecimiento	Grado y	Alta	TOTAL
	Derecho			Propios	Incompatible	Centro	Residencia		Baremo	S.S.	
ANDALUCÍA	0	0	0	0	0	0	0	0	0	0	0
ALMERÍA	0	0	0	0	0	0	0	0	0	0	0
CÁDIZ	0	0	0	0	0	0	0	0	0	0	0
CÓRDOBA	0	0	0	0	0	0	0	0	0	0	0
GRANADA	0	0	0	0	0	0	0	0	0	0	0
HUELVA	0	0	0	0	0	0	0	0	0	0	0
JAÉN	0	0	0	0	0	0	0	0	0	0	0
MÁLAGA	0	0	0	0	0	0	0	0	0	0	0
SEVILLA	0	0	0	0	0	0	0	0	0	0	0
ARAGÓN	0	0	0	0	0	0	0	0	0	0	0
HUESCA	0	0	0	0	0	0	0	0	0	0	0
TERUEL	0	0	0	0	0	0	0	0	0	0	0
ZARAGOZA	0	0	0	0	0	0	0	0	0	0	0
ASTURIAS	0	0	0	0	0	0	0	0	0	0	0
ILLES BALEARS	1	0	1	0	0	0	0	1	0	0	1
CANARIAS	0	0	0	0	0	0	0	0	0	0	0
LAS PALMAS	0	0	0	0	0	0	0	0	0	0	0
S.C. TENERIFE	0	0	0	0	0	0	0	0	0	0	0
CANTABRIA	0	0	0	0	0	0	0	0	0	0	0
CASTILLA Y LEÓN	0	0	0	0	0	0	0	0	0	0	0
ÁVILA	0	0	0	0	0	0	0	0	0	0	0
BURGOS	0	0	0	0	0	0	0	0	0	0	0
LEÓN	0	0	0	0	0	0	0	0	0	0	0
PALENCIA	0	0	0	0	0	0	0	0	0	0	0
SALAMANCA	0	0	0	0	0	0	0	0	0	0	0
SEGOVIA	0	0	0	0	0	0	0	0	0	0	0
SORIA	0	0	0	0	0	0	0	0	0	0	0
VALLADOLID	0	0	0	0	0	0	0	0	0	0	0
ZAMORA	0	0	0	0	0	0	0	0	0	0	0
CASTILLA-LA MANCHA	1	2	3	0	1	0	0	0	0	0	1
ALBACETE	0	1	1	0	0	0	0	0	0	0	0
CIUDAD REAL	0	1	1	0	0	0	0	0	0	0	0
CUENCA	0	0	0	0	0	0	0	0	0	0	0
GUADALAJARA	1	0	1	0	1	0	0	0	0	0	1
TOLEDO	0	0	0	0	0	0	0	0	0	0	0

(Continúa al dorso)

CC.AA. Y/O PROVINCIAS	REVISIONES EFECTUADAS			CAUSAS DE EXTINCIÓN DEL DERECHO							
	Extinción Derecho	Suspensión	TOTAL	Recursos Propios	Prestación Incompatible	Ingreso Centro	Pérdida Residencia	Fallecimiento	Grado y Baremo	Alta S.S.	TOTAL
CATALUNYA	0	0	0	0	0	0	0	0	0	0	0
BARCELONA	0	0	0	0	0	0	0	0	0	0	0
GIRONA	0	0	0	0	0	0	0	0	0	0	0
LLEIDA	0	0	0	0	0	0	0	0	0	0	0
TARRAGONA	0	0	0	0	0	0	0	0	0	0	0
COMUNIDAD VALENCIANA	0	0	0	0	0	0	0	0	0	0	0
ALICANTE	0	0	0	0	0	0	0	0	0	0	0
CASTELLÓN	0	0	0	0	0	0	0	0	0	0	0
VALENCIA	0	0	0	0	0	0	0	0	0	0	0
EXTREMADURA	0	0	0	0	0	0	0	0	0	0	0
BADAJOS	0	0	0	0	0	0	0	0	0	0	0
CÁCERES	0	0	0	0	0	0	0	0	0	0	0
GALICIA	1	0	1	0	1	0	0	0	0	0	1
A CORUÑA	0	0	0	0	0	0	0	0	0	0	0
LUGO	0	0	0	0	0	0	0	0	0	0	0
OURENSE	0	0	0	0	0	0	0	0	0	0	0
PONTEVEDRA	1	0	1	0	1	0	0	0	0	0	1
MADRID	0	0	0	0	0	0	0	0	0	0	0
MURCIA	0	0	0	0	0	0	0	0	0	0	0
NAVARRA	1	0	1	0	1	0	0	0	0	0	1
PAÍS VASCO	0	0	0	0	0	0	0	0	0	0	0
ARABA/ÁLAVA	0	0	0	0	0	0	0	0	0	0	0
GIPUZKOA	0	0	0	0	0	0	0	0	0	0	0
BIZKAIA	0	0	0	0	0	0	0	0	0	0	0
LA RIOJA	0	0	0	0	0	0	0	0	0	0	0
CEUTA	0	0	0	0	0	0	0	0	0	0	0
MELILLA	0	1	1	0	0	0	0	0	0	0	0
TOTAL ESTADO	4	3	7	0	3	0	0	1	0	0	4

PRESTACIONES DEL REAL DECRETO 383/1984, DE 1 DE FEBRERO
REVISIONES DE OFICIO E INSTANCIA DE PARTE EFECTUADAS EN SMGT
DATOS DE GESTIÓN CORRESPONDIENTES AL MES DE AGOSTO DE 2020

CC.AA. Y/O PROVINCIAS	REVISIONES EFECTUADAS			CAUSAS DE EXTINCIÓN DEL DERECHO								
	Extinción	Suspensión	TOTAL	Recursos	Recursos	Prestación	Ingreso	Pérdida	Fallecimiento	Grado y	Alta	TOTAL
	Derecho			Propios	Familiares	Incompatible	Centro	Residencia		Baremo	S.S.	
ANDALUCÍA	0	0	0	0	0	0	0	0	0	0	0	0
ALMERÍA	0	0	0	0	0	0	0	0	0	0	0	0
CÁDIZ	0	0	0	0	0	0	0	0	0	0	0	0
CÓRDOBA	0	0	0	0	0	0	0	0	0	0	0	0
GRANADA	0	0	0	0	0	0	0	0	0	0	0	0
HUELVA	0	0	0	0	0	0	0	0	0	0	0	0
JAÉN	0	0	0	0	0	0	0	0	0	0	0	0
MÁLAGA	0	0	0	0	0	0	0	0	0	0	0	0
SEVILLA	0	0	0	0	0	0	0	0	0	0	0	0
ARAGÓN	0	0	0	0	0	0	0	0	0	0	0	0
HUESCA	0	0	0	0	0	0	0	0	0	0	0	0
TERUEL	0	0	0	0	0	0	0	0	0	0	0	0
ZARAGOZA	0	0	0	0	0	0	0	0	0	0	0	0
ASTURIAS	1	0	1	0	0	0	0	0	1	0	0	1
ILLES BALEARS	0	0	0	0	0	0	0	0	0	0	0	0
CANARIAS	2	0	2	0	1	0	0	0	1	0	0	2
LAS PALMAS	1	0	1	0	1	0	0	0	0	0	0	1
S.C. TENERIFE	1	0	1	0	0	0	0	0	1	0	0	1
CANTABRIA	0	0	0	0	0	0	0	0	0	0	0	0
CASTILLA Y LEÓN	1	0	1	0	0	0	0	0	1	0	0	1
ÁVILA	0	0	0	0	0	0	0	0	0	0	0	0
BURGOS	1	0	1	0	0	0	0	0	1	0	0	1
LEÓN	0	0	0	0	0	0	0	0	0	0	0	0
PALENCIA	0	0	0	0	0	0	0	0	0	0	0	0
SALAMANCA	0	0	0	0	0	0	0	0	0	0	0	0
SEGOVIA	0	0	0	0	0	0	0	0	0	0	0	0
SORIA	0	0	0	0	0	0	0	0	0	0	0	0
VALLADOLID	0	0	0	0	0	0	0	0	0	0	0	0
ZAMORA	0	0	0	0	0	0	0	0	0	0	0	0
CASTILLA-LA MANCHA	0	0	0	0	0	0	0	0	0	0	0	0
ALBACETE	0	0	0	0	0	0	0	0	0	0	0	0
CIUDAD REAL	0	0	0	0	0	0	0	0	0	0	0	0
CUENCA	0	0	0	0	0	0	0	0	0	0	0	0
GUADALAJARA	0	0	0	0	0	0	0	0	0	0	0	0
TOLEDO	0	0	0	0	0	0	0	0	0	0	0	0

(Continúa al dorso)

CC.AA. Y/O PROVINCIAS	REVISIONES EFECTUADAS			CAUSAS DE EXTINCIÓN DEL DERECHO								
	Extinción	Suspensión	TOTAL	Recursos	Recursos	Prestación	Ingreso	Pérdida	Fallecimiento	Grado y	Alta	TOTAL
	Derecho			Propios	Familiares	Incompatible	Centro	Residencia		Baremo	S.S.	
CATALUNYA	0	0	0	0	0	0	0	0	0	0	0	0
BARCELONA	0	0	0	0	0	0	0	0	0	0	0	0
GIRONA	0	0	0	0	0	0	0	0	0	0	0	0
LLEIDA	0	0	0	0	0	0	0	0	0	0	0	0
TARRAGONA	0	0	0	0	0	0	0	0	0	0	0	0
COMUNIDAD VALENCIANA	0	0	0	0	0	0	0	0	0	0	0	0
ALICANTE	0	0	0	0	0	0	0	0	0	0	0	0
CASTELLÓN	0	0	0	0	0	0	0	0	0	0	0	0
VALENCIA	0	0	0	0	0	0	0	0	0	0	0	0
EXTREMADURA	0	0	0	0	0	0	0	0	0	0	0	0
BADAJOS	0	0	0	0	0	0	0	0	0	0	0	0
CÁCERES	0	0	0	0	0	0	0	0	0	0	0	0
GALICIA	0	0	0	0	0	0	0	0	0	0	0	0
A CORUÑA	0	0	0	0	0	0	0	0	0	0	0	0
LUGO	0	0	0	0	0	0	0	0	0	0	0	0
OURENSE	0	0	0	0	0	0	0	0	0	0	0	0
PONTEVEDRA	0	0	0	0	0	0	0	0	0	0	0	0
MADRID	0	0	0	0	0	0	0	0	0	0	0	0
MURCIA	0	0	0	0	0	0	0	0	0	0	0	0
NAVARRA	1	0	1	0	0	0	0	0	1	0	0	1
PAÍS VASCO	0	0	0	0	0	0	0	0	0	0	0	0
ARABA/ÁLAVA	0	0	0	0	0	0	0	0	0	0	0	0
GIPUZKOA	0	0	0	0	0	0	0	0	0	0	0	0
BIZKAIA	0	0	0	0	0	0	0	0	0	0	0	0
LA RIOJA	0	0	0	0	0	0	0	0	0	0	0	0
CEUTA	0	0	0	0	0	0	0	0	0	0	0	0
MELILLA	0	13	13	0	0	0	0	0	0	0	0	0
TOTAL ESTADO	5	13	18	0	1	0	0	0	4	0	0	5

**PRESTACIONES DEL REAL DECRETO 383/1984, DE 1 DE FEBRERO
REVISIONES DE OFICIO E INSTANCIA DE PARTE EFECTUADAS EN ASPF
DATOS DE GESTIÓN CORRESPONDIENTES AL MES DE AGOSTO DE 2020**

CC.AA. Y/O PROVINCIAS	REVISIONES EFECTUADAS			CAUSAS DE EXTINCIÓN DEL DERECHO					
	Extinción	Suspensión	TOTAL	Prestación	Pérdida	Fallecimiento	Grado y	Alta	TOTAL
	Derecho			Incompatible	Residencia		Baremo	S.S.	
ANDALUCÍA	0	0	0	0	0	0	0	0	0
ALMERÍA	0	0	0	0	0	0	0	0	0
CÁDIZ	0	0	0	0	0	0	0	0	0
CÓRDOBA	0	0	0	0	0	0	0	0	0
GRANADA	0	0	0	0	0	0	0	0	0
HUELVA	0	0	0	0	0	0	0	0	0
JAÉN	0	0	0	0	0	0	0	0	0
MÁLAGA	0	0	0	0	0	0	0	0	0
SEVILLA	0	0	0	0	0	0	0	0	0
ARAGÓN	0	0	0	0	0	0	0	0	0
HUESCA	0	0	0	0	0	0	0	0	0
TERUEL	0	0	0	0	0	0	0	0	0
ZARAGOZA	0	0	0	0	0	0	0	0	0
ASTURIAS	0	0	0	0	0	0	0	0	0
ILLES BALEARS	0	0	0	0	0	0	0	0	0
CANARIAS	0	0	0	0	0	0	0	0	0
LAS PALMAS	0	0	0	0	0	0	0	0	0
S.C. TENERIFE	0	0	0	0	0	0	0	0	0
CANTABRIA	0	0	0	0	0	0	0	0	0
CASTILLA Y LEÓN	0	0	0	0	0	0	0	0	0
ÁVILA	0	0	0	0	0	0	0	0	0
BURGOS	0	0	0	0	0	0	0	0	0
LEÓN	0	0	0	0	0	0	0	0	0
PALENCIA	0	0	0	0	0	0	0	0	0
SALAMANCA	0	0	0	0	0	0	0	0	0
SEGOVIA	0	0	0	0	0	0	0	0	0
SORIA	0	0	0	0	0	0	0	0	0
VALLADOLID	0	0	0	0	0	0	0	0	0
ZAMORA	0	0	0	0	0	0	0	0	0
CASTILLA-LA MANCHA	0	0	0	0	0	0	0	0	0
ALBACETE	0	0	0	0	0	0	0	0	0
CIUDAD REAL	0	0	0	0	0	0	0	0	0
CUENCA	0	0	0	0	0	0	0	0	0
GUADALAJARA	0	0	0	0	0	0	0	0	0
TOLEDO	0	0	0	0	0	0	0	0	0

(Continúa al dorso)

CC.AA. Y/O PROVINCIAS	REVISIONES EFECTUADAS			CAUSAS DE EXTINCIÓN DEL DERECHO					
	Extinción Derecho	Suspensión	TOTAL	Prestación Incompatible	Pérdida Residencia	Fallecimiento	Grado y Baremo	Alta S.S.	TOTAL
CATALUNYA	0	0	0	0	0	0	0	0	0
BARCELONA	0	0	0	0	0	0	0	0	0
GIRONA	0	0	0	0	0	0	0	0	0
LLEIDA	0	0	0	0	0	0	0	0	0
TARRAGONA	0	0	0	0	0	0	0	0	0
COMUNIDAD VALENCIANA	0	0	0	0	0	0	0	0	0
ALICANTE	0	0	0	0	0	0	0	0	0
CASTELLÓN	0	0	0	0	0	0	0	0	0
VALENCIA	0	0	0	0	0	0	0	0	0
EXTREMADURA	0	0	0	0	0	0	0	0	0
BADAJOS	0	0	0	0	0	0	0	0	0
CÁCERES	0	0	0	0	0	0	0	0	0
GALICIA	0	0	0	0	0	0	0	0	0
A CORUÑA	0	0	0	0	0	0	0	0	0
LUGO	0	0	0	0	0	0	0	0	0
OURENSE	0	0	0	0	0	0	0	0	0
PONTEVEDRA	0	0	0	0	0	0	0	0	0
MADRID	1	0	1	0	0	1	0	0	1
MURCIA	0	0	0	0	0	0	0	0	0
NAVARRA	3	0	3	0	3	0	0	0	3
PAÍS VASCO	0	0	0	0	0	0	0	0	0
ARABA/ÁLAVA	0	0	0	0	0	0	0	0	0
GIPUZKOA	0	0	0	0	0	0	0	0	0
BIZKAIA	0	0	0	0	0	0	0	0	0
LA RIOJA	0	0	0	0	0	0	0	0	0
CEUTA	0	0	0	0	0	0	0	0	0
MELILLA	0	0	0	0	0	0	0	0	0
TOTAL ESTADO	4	0	4	0	3	1	0	0	4

PRESTACIONES DEL REAL DECRETO 383/1984, DE 1 DE FEBRERO
TOTAL REVISIONES DE OFICIO E INSTANCIA DE PARTE EFECTUADAS
DATOS DE GESTIÓN CORRESPONDIENTES AL MES DE AGOSTO DE 2020

CC.AA. Y/O PROVINCIAS	REVISIONES EFECTUADAS				CAUSAS DE EXTINCIÓN DEL DERECHO									
	Modifica. Cuantía	Extinción Derecho	Suspensión		TOTAL	Recursos Propios	Recursos Familiares	Prestación Incompatible	Ingreso Centro	Pérdida Residencia	Fallecimiento	Grado y Baremo	Alta S.S.	TOTAL
			Act. Laboral	Otras										
ANDALUCÍA	0	6	0	0	6	3	0	0	0	0	3	0	0	6
ALMERÍA	0	3	0	0	3	2	0	0	0	0	1	0	0	3
CÁDIZ	0	1	0	0	1	0	0	0	0	0	1	0	0	1
CÓRDOBA	0	0	0	0	0	0	0	0	0	0	0	0	0	0
GRANADA	0	0	0	0	0	0	0	0	0	0	0	0	0	0
HUELVA	0	0	0	0	0	0	0	0	0	0	0	0	0	0
JAÉN	0	1	0	0	1	0	0	0	0	0	1	0	0	1
MÁLAGA	0	1	0	0	1	1	0	0	0	0	0	0	0	1
SEVILLA	0	0	0	0	0	0	0	0	0	0	0	0	0	0
ARAGÓN	0	2	0	0	2	0	0	2	0	0	0	0	0	2
HUESCA	0	1	0	0	1	0	0	1	0	0	0	0	0	1
TERUEL	0	0	0	0	0	0	0	0	0	0	0	0	0	0
ZARAGOZA	0	1	0	0	1	0	0	1	0	0	0	0	0	1
ASTURIAS	0	3	0	0	3	0	0	1	0	0	2	0	0	3
ILLES BALEARS	0	2	0	0	2	0	0	0	0	0	2	0	0	2
CANARIAS	0	2	0	0	2	0	1	0	0	0	1	0	0	2
LAS PALMAS	0	1	0	0	1	0	1	0	0	0	0	0	0	1
S.C. TENERIFE	0	1	0	0	1	0	0	0	0	0	1	0	0	1
CANTABRIA	0	2	0	0	2	0	0	2	0	0	0	0	0	2
CASTILLA Y LEÓN	0	4	0	0	4	1	0	1	0	0	2	0	0	4
ÁVILA	0	0	0	0	0	0	0	0	0	0	0	0	0	0
BURGOS	0	1	0	0	1	0	0	0	0	0	1	0	0	1
LEÓN	0	0	0	0	0	0	0	0	0	0	0	0	0	0
PALENCIA	0	0	0	0	0	0	0	0	0	0	0	0	0	0
SALAMANCA	0	1	0	0	1	0	0	1	0	0	0	0	0	1
SEGOVIA	0	1	0	0	1	0	0	0	0	0	1	0	0	1
SORIA	0	0	0	0	0	0	0	0	0	0	0	0	0	0
VALLADOLID	0	1	0	0	1	1	0	0	0	0	0	0	0	1
ZAMORA	0	0	0	0	0	0	0	0	0	0	0	0	0	0
CASTILLA-LA MANCHA	0	5	0	3	8	0	0	3	0	0	2	0	0	5
ALBACETE	0	0	0	1	1	0	0	0	0	0	0	0	0	0
CIUDAD REAL	0	0	0	1	1	0	0	0	0	0	0	0	0	0
CUENCA	0	0	0	0	0	0	0	0	0	0	0	0	0	0
GUADALAJARA	0	2	0	1	3	0	0	2	0	0	0	0	0	2
TOLEDO	0	3	0	0	3	0	0	1	0	0	2	0	0	3

(Continúa al dorso)

CC.AA. Y/O PROVINCIAS	REVISIONES EFECTUADAS				CAUSAS DE EXTINCIÓN DEL DERECHO									
	Modifica. Cuantía	Extinción Derecho	Suspensión		TOTAL	Recursos Propios	Recursos Familiares	Prestación Incompatible	Ingreso Centro	Pérdida Residencia	Fallecimiento	Grado y Baremo	Alta S.S.	TOTAL
			Act. Laboral	Otras										
CATALUNYA	0	0	0	0	0	0	0	0	0	0	0	0	0	0
BARCELONA	0	0	0	0	0	0	0	0	0	0	0	0	0	0
GIRONA	0	0	0	0	0	0	0	0	0	0	0	0	0	0
LLEIDA	0	0	0	0	0	0	0	0	0	0	0	0	0	0
TARRAGONA	0	0	0	0	0	0	0	0	0	0	0	0	0	0
COMUNIDAD VALENCIANA	0	2	0	0	2	2	0	0	0	0	0	0	0	2
ALICANTE	0	1	0	0	1	1	0	0	0	0	0	0	0	1
CASTELLÓN	0	0	0	0	0	0	0	0	0	0	0	0	0	0
VALENCIA	0	1	0	0	1	1	0	0	0	0	0	0	0	1
EXTREMADURA	0	7	0	1	8	6	0	0	0	0	1	0	0	7
BADAJOS	0	0	0	0	0	0	0	0	0	0	0	0	0	0
CÁCERES	0	7	0	1	8	6	0	0	0	0	1	0	0	7
GALICIA	0	4	0	0	4	0	0	3	0	0	1	0	0	4
A CORUÑA	0	0	0	0	0	0	0	0	0	0	0	0	0	0
LUGO	0	1	0	0	1	0	0	0	0	0	1	0	0	1
OURENSE	0	0	0	0	0	0	0	0	0	0	0	0	0	0
PONTEVEDRA	0	3	0	0	3	0	0	3	0	0	0	0	0	3
MADRID	0	7	0	0	7	4	0	0	0	0	3	0	0	7
MURCIA	0	4	0	0	4	0	0	3	0	0	1	0	0	4
NAVARRA	0	7	0	0	7	0	0	2	0	3	2	0	0	7
PAÍS VASCO	0	0	0	0	0	0	0	0	0	0	0	0	0	0
ARABA/ÁLAVA	0	0	0	0	0	0	0	0	0	0	0	0	0	0
GIPUZKOA	0	0	0	0	0	0	0	0	0	0	0	0	0	0
BIZKAIA	0	0	0	0	0	0	0	0	0	0	0	0	0	0
LA RIOJA	0	1	0	0	1	0	0	0	0	0	1	0	0	1
CEUTA	0	0	0	0	0	0	0	0	0	0	0	0	0	0
MELILLA	0	0	0	14	14	0	0	0	0	0	0	0	0	0

TOTAL ESTADO	0	58	0	18	76	16	1	17	0	3	21	0	0	58
--------------	---	----	---	----	----	----	---	----	---	---	----	---	---	----

PRESTACIONES DEL REAL DECRETO 383/1984, DE 1 DE FEBRERO
REVISIONES DE OFICIO E INSTANCIA DE PARTE EFECTUADAS DE SGIM
DATOS DE GESTIÓN CORRESPONDIENTES AL AÑO 2020 HASTA AGOSTO

CC.AA. Y/O PROVINCIAS	REVISIONES EFECTUADAS				CAUSAS DE EXTINCIÓN DEL DERECHO						
	Modifica. Cuantía	Extinción Derecho	Suspensión		TOTAL	Recursos Propios	Prestación Incompatible	Pérdida Residencia	Fallecimiento	Grado y Baremo	TOTAL
			Act. Laboral	Otras							
ANDALUCÍA	0	95	0	0	95	33	12	0	50	0	95
ALMERÍA	0	8	0	0	8	3	1	0	4	0	8
CÁDIZ	0	6	0	0	6	1	3	0	2	0	6
CÓRDOBA	0	6	0	0	6	3	1	0	2	0	6
GRANADA	0	4	0	0	4	0	0	0	4	0	4
HUELVA	0	0	0	0	0	0	0	0	0	0	0
JAÉN	0	9	0	0	9	1	5	0	3	0	9
MÁLAGA	0	52	0	0	52	19	1	0	32	0	52
SEVILLA	0	10	0	0	10	6	1	0	3	0	10
ARAGÓN	0	11	0	0	11	0	9	0	2	0	11
HUESCA	0	1	0	0	1	0	1	0	0	0	1
TERUEL	0	0	0	0	0	0	0	0	0	0	0
ZARAGOZA	0	10	0	0	10	0	8	0	2	0	10
ASTURIAS	0	23	0	1	24	0	16	0	7	0	23
ILLES BALEARS	2	3	0	5	10	0	1	0	2	0	3
CANARIAS	0	1	0	0	1	0	1	0	0	0	1
LAS PALMAS	0	1	0	0	1	0	1	0	0	0	1
S.C. TENERIFE	0	0	0	0	0	0	0	0	0	0	0
CANTABRIA	0	11	0	0	11	0	8	0	3	0	11
CASTILLA Y LEÓN	0	33	0	0	33	8	12	0	13	0	33
ÁVILA	0	3	0	0	3	0	1	0	2	0	3
BURGOS	0	2	0	0	2	0	1	0	1	0	2
LEÓN	0	8	0	0	8	0	6	0	2	0	8
PALENCIA	0	4	0	0	4	4	0	0	0	0	4
SALAMANCA	0	2	0	0	2	0	1	0	1	0	2
SEGOVIA	0	4	0	0	4	0	3	0	1	0	4
SORIA	0	3	0	0	3	1	0	0	2	0	3
VALLADOLID	0	5	0	0	5	2	0	0	3	0	5
ZAMORA	0	2	0	0	2	1	0	0	1	0	2
CASTILLA-LA MANCHA	0	30	0	3	33	0	15	0	15	0	30
ALBACETE	0	4	0	2	6	0	0	0	4	0	4
CIUDAD REAL	0	4	0	0	4	0	2	0	2	0	4
CUENCA	0	3	0	0	3	0	1	0	2	0	3
GUADALAJARA	0	1	0	1	2	0	1	0	0	0	1
TOLEDO	0	18	0	0	18	0	11	0	7	0	18

(Continúa al dorso)

CC.AA. Y/O PROVINCIAS	REVISIONES EFECTUADAS				CAUSAS DE EXTINCIÓN DEL DERECHO						
	Modifica. Cuantía	Extinción Derecho	Suspensión SGIM		TOTAL	Recursos Propios	Prestación Incompatible	Pérdida Residencia	Fallecimiento	Grado y Baremo	TOTAL
			Act. Laboral	Otras							
CATALUNYA	0	0	0	0	0	0	0	0	0	0	0
BARCELONA	0	0	0	0	0	0	0	0	0	0	0
GIRONA	0	0	0	0	0	0	0	0	0	0	0
LLEIDA	0	0	0	0	0	0	0	0	0	0	0
TARRAGONA	0	0	0	0	0	0	0	0	0	0	0
COMUNIDAD VALENCIANA	0	25	0	0	25	14	2	0	9	0	25
ALICANTE	0	11	0	0	11	9	0	0	2	0	11
CASTELLÓN	0	7	0	0	7	1	2	0	4	0	7
VALENCIA	0	7	0	0	7	4	0	0	3	0	7
EXTREMADURA	0	17	0	8	25	12	1	0	4	0	17
BADAJOZ	0	3	0	2	5	1	1	0	1	0	3
CÁCERES	0	14	0	6	20	11	0	0	3	0	14
GALICIA	2	20	0	0	22	2	5	0	13	0	20
A CORUÑA	2	4	0	0	6	2	0	0	2	0	4
LUGO	0	8	0	0	8	0	0	0	8	0	8
OURENSE	0	1	0	0	1	0	1	0	0	0	1
PONTEVEDRA	0	7	0	0	7	0	4	0	3	0	7
MADRID	0	37	0	0	37	9	8	0	20	0	37
MURCIA	8	47	0	0	55	0	28	0	19	0	47
NAVARRA	0	4	0	0	4	0	2	0	2	0	4
PAÍS VASCO	0	9	0	1	10	2	0	0	7	0	9
ARABA/ÁLAVA	0	1	0	1	2	0	0	0	1	0	1
GIPUZKOA	0	1	0	0	1	0	0	0	1	0	1
BIZKAIA	0	7	0	0	7	2	0	0	5	0	7
LA RIOJA	0	6	0	0	6	1	1	0	4	0	6
CEUTA	0	3	0	0	3	1	1	0	1	0	3
MELILLA	0	1	0	0	1	0	0	0	1	0	1
TOTAL ESTADO	12	376	0	18	406	82	122	0	172	0	376

**PRESTACIONES DEL REAL DECRETO 383/1984, DE 1 DE FEBRERO
REVISIONES DE OFICIO E INSTANCIA DE PARTE EFECTUADAS EN SATP
DATOS DE GESTIÓN CORRESPONDIENTES AL AÑO 2020 HASTA AGOSTO**

CC.AA. Y/O PROVINCIAS	REVISIONES EFECTUADAS			CAUSAS DE EXTINCIÓN DEL DERECHO							
	Extinción Derecho	Suspensión	TOTAL	Recursos Propios	Prestación Incompatible	Ingreso Centro	Pérdida Residencia	Fallecimiento	Grado y Baremo	Alta S.S.	TOTAL
	ANDALUCÍA	12	0	12	2	1	0	0	9	0	0
ALMERÍA	1	0	1	0	1	0	0	0	0	0	1
CÁDIZ	0	0	0	0	0	0	0	0	0	0	0
CÓRDOBA	3	0	3	1	0	0	0	2	0	0	3
GRANADA	1	0	1	0	0	0	0	1	0	0	1
HUELVA	0	0	0	0	0	0	0	0	0	0	0
JAÉN	0	0	0	0	0	0	0	0	0	0	0
MÁLAGA	7	0	7	1	0	0	0	6	0	0	7
SEVILLA	0	0	0	0	0	0	0	0	0	0	0
ARAGÓN	3	0	3	0	3	0	0	0	0	0	3
HUESCA	2	0	2	0	2	0	0	0	0	0	2
TERUEL	0	0	0	0	0	0	0	0	0	0	0
ZARAGOZA	1	0	1	0	1	0	0	0	0	0	1
ASTURIAS	1	0	1	1	0	0	0	0	0	0	1
ILLES BALEARS	1	1	2	0	0	0	0	1	0	0	1
CANARIAS	0	0	0	0	0	0	0	0	0	0	0
LAS PALMAS	0	0	0	0	0	0	0	0	0	0	0
S.C. TENERIFE	0	0	0	0	0	0	0	0	0	0	0
CANTABRIA	2	0	2	0	0	0	0	1	1	0	2
CASTILLA Y LEÓN	6	0	6	3	1	0	0	2	0	0	6
ÁVILA	0	0	0	0	0	0	0	0	0	0	0
BURGOS	0	0	0	0	0	0	0	0	0	0	0
LEÓN	0	0	0	0	0	0	0	0	0	0	0
PALENCIA	2	0	2	2	0	0	0	0	0	0	2
SALAMANCA	0	0	0	0	0	0	0	0	0	0	0
SEGOVIA	1	0	1	0	1	0	0	0	0	0	1
SORIA	2	0	2	1	0	0	0	1	0	0	2
VALLADOLID	1	0	1	0	0	0	0	1	0	0	1
ZAMORA	0	0	0	0	0	0	0	0	0	0	0
CASTILLA-LA MANCHA	1	3	4	0	1	0	0	0	0	0	1
ALBACETE	0	2	2	0	0	0	0	0	0	0	0
CIUDAD REAL	0	1	1	0	0	0	0	0	0	0	0
CUENCA	0	0	0	0	0	0	0	0	0	0	0
GUADALAJARA	1	0	1	0	1	0	0	0	0	0	1
TOLEDO	0	0	0	0	0	0	0	0	0	0	0

(Continúa al dorso)

CC.AA. Y/O PROVINCIAS	REVISIONES EFECTUADAS			CAUSAS DE EXTINCIÓN DEL DERECHO							
	Extinción Derecho	Suspensión	TOTAL	Recursos Propios	Prestación Incompatible	Ingreso Centro	Pérdida Residencia	Fallecimiento	Grado y Baremo	Alta S.S.	TOTAL
CATALUNYA	0	0	0	0	0	0	0	0	0	0	0
BARCELONA	0	0	0	0	0	0	0	0	0	0	0
GIRONA	0	0	0	0	0	0	0	0	0	0	0
LLEIDA	0	0	0	0	0	0	0	0	0	0	0
TARRAGONA	0	0	0	0	0	0	0	0	0	0	0
COMUNIDAD VALENCIANA	1	0	1	1	0	0	0	0	0	0	1
ALICANTE	0	0	0	0	0	0	0	0	0	0	0
CASTELLÓN	0	0	0	0	0	0	0	0	0	0	0
VALENCIA	1	0	1	1	0	0	0	0	0	0	1
EXTREMADURA	0	1	1	0	0	0	0	0	0	0	0
BADAJOZ	0	0	0	0	0	0	0	0	0	0	0
CÁCERES	0	1	1	0	0	0	0	0	0	0	0
GALICIA	1	0	1	0	1	0	0	0	0	0	1
A CORUÑA	0	0	0	0	0	0	0	0	0	0	0
LUGO	0	0	0	0	0	0	0	0	0	0	0
OURENSE	0	0	0	0	0	0	0	0	0	0	0
PONTEVEDRA	1	0	1	0	1	0	0	0	0	0	1
MADRID	3	0	3	0	0	0	0	3	0	0	3
MURCIA	3	0	3	0	0	0	0	3	0	0	3
NAVARRA	1	0	1	0	1	0	0	0	0	0	1
PAÍS VASCO	0	0	0	0	0	0	0	0	0	0	0
ARABA/ÁLAVA	0	0	0	0	0	0	0	0	0	0	0
GIPUZKOA	0	0	0	0	0	0	0	0	0	0	0
BIZKAIA	0	0	0	0	0	0	0	0	0	0	0
LA RIOJA	1	0	1	0	0	0	0	1	0	0	1
CEUTA	0	0	0	0	0	0	0	0	0	0	0
MELILLA	0	1	1	0	0	0	0	0	0	0	0

TOTAL ESTADO	36	6	42	7	8	0	0	20	1	0	36
--------------	----	---	----	---	---	---	---	----	---	---	----

PRESTACIONES DEL REAL DECRETO 383/1984, DE 1 DE FEBRERO
REVISIONES DE OFICIO E INSTANCIA DE PARTE EFECTUADAS EN SMGT
DATOS DE GESTIÓN CORRESPONDIENTES AL AÑO 2020 HASTA AGOSTO

CC.AA. Y/O PROVINCIAS	REVISIONES EFECTUADAS			CAUSAS DE EXTINCIÓN DEL DERECHO								
	Extinción Derecho	Suspensión	TOTAL	Recursos Propios	Recursos Familiares	Prestación Incompatible	Ingreso Centro	Pérdida Residencia	Fallecimiento	Grado y Baremo	Alta S.S.	TOTAL
	ANDALUCÍA	2	0	2	0	0	0	0	0	2	0	0
ALMERÍA	0	0	0	0	0	0	0	0	0	0	0	0
CÁDIZ	0	0	0	0	0	0	0	0	0	0	0	0
CÓRDOBA	0	0	0	0	0	0	0	0	0	0	0	0
GRANADA	0	0	0	0	0	0	0	0	0	0	0	0
HUELVA	0	0	0	0	0	0	0	0	0	0	0	0
JAÉN	0	0	0	0	0	0	0	0	0	0	0	0
MÁLAGA	2	0	2	0	0	0	0	0	2	0	0	2
SEVILLA	0	0	0	0	0	0	0	0	0	0	0	0
ARAGÓN	2	0	2	0	0	0	0	0	2	0	0	2
HUESCA	0	0	0	0	0	0	0	0	0	0	0	0
TERUEL	2	0	2	0	0	0	0	0	2	0	0	2
ZARAGOZA	0	0	0	0	0	0	0	0	0	0	0	0
ASTURIAS	1	0	1	0	0	0	0	0	1	0	0	1
ILLES BALEARS	0	1	1	0	0	0	0	0	0	0	0	0
CANARIAS	2	0	2	0	1	0	0	0	1	0	0	2
LAS PALMAS	1	0	1	0	1	0	0	0	0	0	0	1
S.C. TENERIFE	1	0	1	0	0	0	0	0	1	0	0	1
CANTABRIA	0	0	0	0	0	0	0	0	0	0	0	0
CASTILLA Y LEÓN	2	0	2	0	0	0	0	0	2	0	0	2
ÁVILA	0	0	0	0	0	0	0	0	0	0	0	0
BURGOS	1	0	1	0	0	0	0	0	1	0	0	1
LEÓN	0	0	0	0	0	0	0	0	0	0	0	0
PALENCIA	0	0	0	0	0	0	0	0	0	0	0	0
SALAMANCA	0	0	0	0	0	0	0	0	0	0	0	0
SEGOVIA	0	0	0	0	0	0	0	0	0	0	0	0
SORIA	0	0	0	0	0	0	0	0	0	0	0	0
VALLADOLID	1	0	1	0	0	0	0	0	1	0	0	1
ZAMORA	0	0	0	0	0	0	0	0	0	0	0	0
CASTILLA-LA MANCHA	1	0	1	1	0	0	0	0	0	0	0	1
ALBACETE	0	0	0	0	0	0	0	0	0	0	0	0
CIUDAD REAL	0	0	0	0	0	0	0	0	0	0	0	0
CUENCA	0	0	0	0	0	0	0	0	0	0	0	0
GUADALAJARA	0	0	0	0	0	0	0	0	0	0	0	0
TOLEDO	1	0	1	1	0	0	0	0	0	0	0	1

(Continúa al dorso)

CC.AA. Y/O PROVINCIAS	REVISIONES EFECTUADAS			CAUSAS DE EXTINCIÓN DEL DERECHO								
	Extinción Derecho	Suspensión	TOTAL	Recursos Propios	Recursos Familiares	Prestación Incompatible	Ingreso Centro	Pérdida Residencia	Fallecimiento	Grado y Baremo	Alta S.S.	TOTAL
CATALUNYA	0	0	0	0	0	0	0	0	0	0	0	0
BARCELONA	0	0	0	0	0	0	0	0	0	0	0	0
GIRONA	0	0	0	0	0	0	0	0	0	0	0	0
LLEIDA	0	0	0	0	0	0	0	0	0	0	0	0
TARRAGONA	0	0	0	0	0	0	0	0	0	0	0	0
COMUNIDAD VALENCIANA	3	0	3	1	1	0	0	0	1	0	0	3
ALICANTE	3	0	3	1	1	0	0	0	1	0	0	3
CASTELLÓN	0	0	0	0	0	0	0	0	0	0	0	0
VALENCIA	0	0	0	0	0	0	0	0	0	0	0	0
EXTREMADURA	1	0	1	0	0	0	0	0	1	0	0	1
BADAJOS	0	0	0	0	0	0	0	0	0	0	0	0
CÁCERES	1	0	1	0	0	0	0	0	1	0	0	1
GALICIA	1	0	1	1	0	0	0	0	0	0	0	1
A CORUÑA	1	0	1	1	0	0	0	0	0	0	0	1
LUGO	0	0	0	0	0	0	0	0	0	0	0	0
OURENSE	0	0	0	0	0	0	0	0	0	0	0	0
PONTEVEDRA	0	0	0	0	0	0	0	0	0	0	0	0
MADRID	6	0	6	0	0	0	0	0	6	0	0	6
MURCIA	3	0	3	0	2	0	0	0	1	0	0	3
NAVARRA	1	0	1	0	0	0	0	0	1	0	0	1
PAÍS VASCO	3	0	3	0	0	0	0	0	3	0	0	3
ARABA/ÁLAVA	0	0	0	0	0	0	0	0	0	0	0	0
GIPUZKOA	3	0	3	0	0	0	0	0	3	0	0	3
BIZKAIA	0	0	0	0	0	0	0	0	0	0	0	0
LA RIOJA	0	0	0	0	0	0	0	0	0	0	0	0
CEUTA	1	0	1	1	0	0	0	0	0	0	0	1
MELILLA	17	13	30	1	2	0	0	0	14	0	0	17
TOTAL ESTADO	46	14	60	5	6	0	0	0	35	0	0	46

**PRESTACIONES DEL REAL DECRETO 383/1984, DE 1 DE FEBRERO
REVISIONES DE OFICIO E INSTANCIA DE PARTE EFECTUADAS EN ASPF
DATOS DE GESTIÓN CORRESPONDIENTES AL AÑO 2020 HASTA AGOSTO**

CC.AA. Y/O PROVINCIAS	REVISIONES EFECTUADAS			CAUSAS DE EXTINCIÓN DEL DERECHO					
	Extinción	Suspensión	TOTAL	Prestación	Pérdida	Fallecimiento	Grado y	Alta	TOTAL
	Derecho			Incompatible	Residencia		Baremo	S.S.	
ANDALUCÍA	9	0	9	1	0	7	0	1	9
ALMERÍA	0	0	0	0	0	0	0	0	0
CÁDIZ	0	0	0	0	0	0	0	0	0
CÓRDOBA	0	0	0	0	0	0	0	0	0
GRANADA	0	0	0	0	0	0	0	0	0
HUELVA	0	0	0	0	0	0	0	0	0
JAÉN	0	0	0	0	0	0	0	0	0
MÁLAGA	8	0	8	0	0	7	0	1	8
SEVILLA	1	0	1	1	0	0	0	0	1
ARAGÓN	2	0	2	2	0	0	0	0	2
HUESCA	2	0	2	2	0	0	0	0	2
TERUEL	0	0	0	0	0	0	0	0	0
ZARAGOZA	0	0	0	0	0	0	0	0	0
ASTURIAS	0	0	0	0	0	0	0	0	0
ILLES BALEARS	0	0	0	0	0	0	0	0	0
CANARIAS	0	0	0	0	0	0	0	0	0
LAS PALMAS	0	0	0	0	0	0	0	0	0
S.C. TENERIFE	0	0	0	0	0	0	0	0	0
CANTABRIA	0	0	0	0	0	0	0	0	0
CASTILLA Y LEÓN	11	0	11	2	0	8	0	1	11
ÁVILA	0	0	0	0	0	0	0	0	0
BURGOS	5	0	5	1	0	3	0	1	5
LEÓN	6	0	6	1	0	5	0	0	6
PALENCIA	0	0	0	0	0	0	0	0	0
SALAMANCA	0	0	0	0	0	0	0	0	0
SEGOVIA	0	0	0	0	0	0	0	0	0
SORIA	0	0	0	0	0	0	0	0	0
VALLADOLID	0	0	0	0	0	0	0	0	0
ZAMORA	0	0	0	0	0	0	0	0	0
CASTILLA-LA MANCHA	0	0	0	0	0	0	0	0	0
ALBACETE	0	0	0	0	0	0	0	0	0
CIUDAD REAL	0	0	0	0	0	0	0	0	0
CUENCA	0	0	0	0	0	0	0	0	0
GUADALAJARA	0	0	0	0	0	0	0	0	0
TOLEDO	0	0	0	0	0	0	0	0	0

(Continúa al dorso)

CC.AA. Y/O PROVINCIAS	REVISIONES EFECTUADAS			CAUSAS DE EXTINCIÓN DEL DERECHO					
	Extinción Derecho	Suspensión	TOTAL	Prestación Incompatible	Pérdida Residencia	Fallecimiento	Grado y Baremo	Alta S.S.	TOTAL
CATALUNYA	0	0	0	0	0	0	0	0	0
BARCELONA	0	0	0	0	0	0	0	0	0
GIRONA	0	0	0	0	0	0	0	0	0
LLEIDA	0	0	0	0	0	0	0	0	0
TARRAGONA	0	0	0	0	0	0	0	0	0
COMUNIDAD VALENCIANA	0	0	0	0	0	0	0	0	0
ALICANTE	0	0	0	0	0	0	0	0	0
CASTELLÓN	0	0	0	0	0	0	0	0	0
VALENCIA	0	0	0	0	0	0	0	0	0
EXTREMADURA	1	0	1	1	0	0	0	0	1
BADAJOS	1	0	1	1	0	0	0	0	1
CÁCERES	0	0	0	0	0	0	0	0	0
GALICIA	3	0	3	0	0	1	0	2	3
A CORUÑA	2	0	2	0	0	0	0	2	2
LUGO	0	0	0	0	0	0	0	0	0
OURENSE	0	0	0	0	0	0	0	0	0
PONTEVEDRA	1	0	1	0	0	1	0	0	1
MADRID	18	0	18	1	0	17	0	0	18
MURCIA	223	0	223	3	0	220	0	0	223
NAVARRA	3	0	3	0	3	0	0	0	3
PAÍS VASCO	5	0	5	0	0	5	0	0	5
ARABA/ÁLAVA	0	0	0	0	0	0	0	0	0
GIPUZKOA	2	0	2	0	0	2	0	0	2
BIZKAIA	3	0	3	0	0	3	0	0	3
LA RIOJA	0	0	0	0	0	0	0	0	0
CEUTA	1	0	1	0	0	0	0	1	1
MELILLA	0	0	0	0	0	0	0	0	0
TOTAL ESTADO	276	0	276	10	3	258	0	5	276

PRESTACIONES DEL REAL DECRETO 383/1984, DE 1 DE FEBRERO
TOTAL REVISIONES DE OFICIO E INSTANCIA DE PARTE EFECTUADAS
DATOS DE GESTIÓN CORRESPONDIENTES AL AÑO 2020 HASTA AGOSTO

CC.AA. Y/O PROVINCIAS	REVISIONES EFECTUADAS				CAUSAS DE EXTINCIÓN DEL DERECHO									
	Modifica. Cuantía	Extinción Derecho	Suspensión		TOTAL	Recursos Propios	Recursos Familiares	Prestación Incompatible	Ingreso Centro	Pérdida Residencia	Fallecimiento	Grado y Baremo	Alta S.S.	TOTAL
			Act. Laboral	Otras										
ANDALUCÍA	0	118	0	0	118	35	0	14	0	0	68	0	1	118
ALMERÍA	0	9	0	0	9	3	0	2	0	0	4	0	0	9
CÁDIZ	0	6	0	0	6	1	0	3	0	0	2	0	0	6
CÓRDOBA	0	9	0	0	9	4	0	1	0	0	4	0	0	9
GRANADA	0	5	0	0	5	0	0	0	0	0	5	0	0	5
HUELVA	0	0	0	0	0	0	0	0	0	0	0	0	0	0
JAÉN	0	9	0	0	9	1	0	5	0	0	3	0	0	9
MÁLAGA	0	69	0	0	69	20	0	1	0	0	47	0	1	69
SEVILLA	0	11	0	0	11	6	0	2	0	0	3	0	0	11
ARAGÓN	0	18	0	0	18	0	0	14	0	0	4	0	0	18
HUESCA	0	5	0	0	5	0	0	5	0	0	0	0	0	5
TERUEL	0	2	0	0	2	0	0	0	0	0	2	0	0	2
ZARAGOZA	0	11	0	0	11	0	0	9	0	0	2	0	0	11
ASTURIAS	0	25	0	1	26	1	0	16	0	0	8	0	0	25
ILLES BALEARS	2	4	0	7	13	0	0	1	0	0	3	0	0	4
CANARIAS	0	3	0	0	3	0	1	1	0	0	1	0	0	3
LAS PALMAS	0	2	0	0	2	0	1	1	0	0	0	0	0	2
S.C. TENERIFE	0	1	0	0	1	0	0	0	0	0	1	0	0	1
CANTABRIA	0	13	0	0	13	0	0	8	0	0	4	1	0	13
CASTILLA Y LEÓN	0	52	0	0	52	11	0	15	0	0	25	0	1	52
ÁVILA	0	3	0	0	3	0	0	1	0	0	2	0	0	3
BURGOS	0	8	0	0	8	0	0	2	0	0	5	0	1	8
LEÓN	0	14	0	0	14	0	0	7	0	0	7	0	0	14
PALENCIA	0	6	0	0	6	6	0	0	0	0	0	0	0	6
SALAMANCA	0	2	0	0	2	0	0	1	0	0	1	0	0	2
SEGOVIA	0	5	0	0	5	0	0	4	0	0	1	0	0	5
SORIA	0	5	0	0	5	2	0	0	0	0	3	0	0	5
VALLADOLID	0	7	0	0	7	2	0	0	0	0	5	0	0	7
ZAMORA	0	2	0	0	2	1	0	0	0	0	1	0	0	2
CASTILLA-LA MANCHA	0	32	0	6	38	1	0	16	0	0	15	0	0	32
ALBACETE	0	4	0	4	8	0	0	0	0	0	4	0	0	4
CIUDAD REAL	0	4	0	1	5	0	0	2	0	0	2	0	0	4
CUENCA	0	3	0	0	3	0	0	1	0	0	2	0	0	3
GUADALAJARA	0	2	0	1	3	0	0	2	0	0	0	0	0	2
TOLEDO	0	19	0	0	19	1	0	11	0	0	7	0	0	19

(Continúa al dorso)

CC.AA. Y/O PROVINCIAS	REVISIONES EFECTUADAS				CAUSAS DE EXTINCIÓN DEL DERECHO									
	Modifica. Cuantía	Extinción Derecho	Suspensión SGIM		TOTAL	Recursos Propios	Recursos Familiares	Prestación Incompatible	Ingreso Centro	Pérdida Residencia	Fallecimiento	Grado y Baremo	Alta S.S.	TOTAL
			Act. Laboral	Otras										
CATALUNYA	0	0	0	0	0	0	0	0	0	0	0	0	0	0
BARCELONA	0	0	0	0	0	0	0	0	0	0	0	0	0	0
GIRONA	0	0	0	0	0	0	0	0	0	0	0	0	0	0
LLEIDA	0	0	0	0	0	0	0	0	0	0	0	0	0	0
TARRAGONA	0	0	0	0	0	0	0	0	0	0	0	0	0	0
COMUNIDAD VALENCIANA	0	29	0	0	29	16	1	2	0	0	10	0	0	29
ALICANTE	0	14	0	0	14	10	1	0	0	0	3	0	0	14
CASTELLÓN	0	7	0	0	7	1	0	2	0	0	4	0	0	7
VALENCIA	0	8	0	0	8	5	0	0	0	0	3	0	0	8
EXTREMADURA	0	19	0	9	28	12	0	2	0	0	5	0	0	19
BADAJOS	0	4	0	2	6	1	0	2	0	0	1	0	0	4
CÁCERES	0	15	0	7	22	11	0	0	0	0	4	0	0	15
GALICIA	2	25	0	0	27	3	0	6	0	0	14	0	2	25
A CORUÑA	2	7	0	0	9	3	0	0	0	0	2	0	2	7
LUGO	0	8	0	0	8	0	0	0	0	0	8	0	0	8
OURENSE	0	1	0	0	1	0	0	1	0	0	0	0	0	1
PONTEVEDRA	0	9	0	0	9	0	0	5	0	0	4	0	0	9
MADRID	0	64	0	0	64	9	0	9	0	0	46	0	0	64
MURCIA	8	276	0	0	284	0	2	31	0	0	243	0	0	276
NAVARRA	0	9	0	0	9	0	0	3	0	3	3	0	0	9
PAÍS VASCO	0	17	0	1	18	2	0	0	0	0	15	0	0	17
ARABA/ÁLAVA	0	1	0	1	2	0	0	0	0	0	1	0	0	1
GIPUZKOA	0	6	0	0	6	0	0	0	0	0	6	0	0	6
BIZKAIA	0	10	0	0	10	2	0	0	0	0	8	0	0	10
LA RIOJA	0	7	0	0	7	1	0	1	0	0	5	0	0	7
CEUTA	0	5	0	0	5	2	0	1	0	0	1	0	1	5
MELILLA	0	18	0	14	32	1	2	0	0	0	15	0	0	18
TOTAL ESTADO	12	734	0	38	784	94	6	140	0	3	485	1	5	734

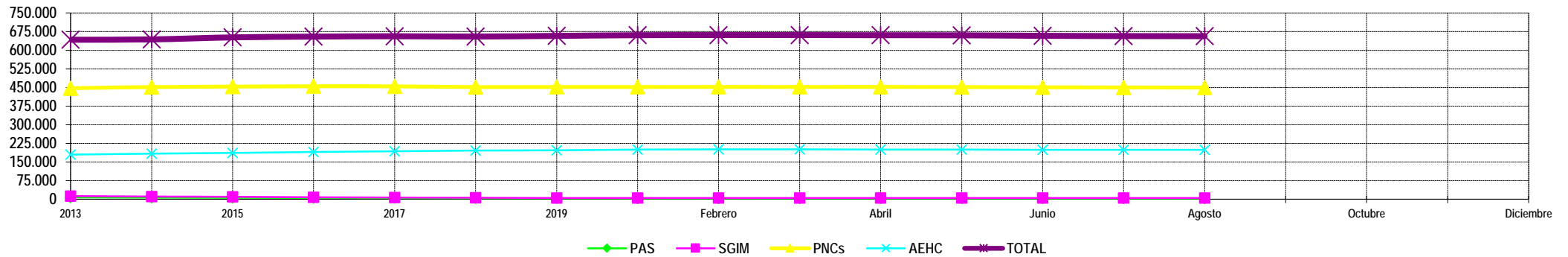
3

Situación prestaciones de naturaleza no contributiva

SITUACIÓN DE LAS PRESTACIONES DE NATURALEZA NO CONTRIBUTIVA (PNNC)

	PNNC DE JUBILACIÓN / VEJEZ				PNNC DE INVALIDEZ / ENFERMEDAD					TOTAL PNNC				
	PAS (*)	SGIM	PNC	TOTAL	PAS (*)	SGIM	PNC	AEHC	TOTAL	PAS	SGIM	PNCs	AEHC	TOTAL
2013	1.107	9.930	250.527	261.564	6.218	3.030	196.626	179.913	382.212	7.325	12.960	447.153	179.913	642.317
2014	803	8.580	253.450	262.833	5.578	2.563	198.366	183.398	386.431	6.381	11.143	451.816	183.398	643.776
2015	619	7.394	254.029	262.042	4.982	2.183	199.518	186.631	389.900	5.601	9.577	453.547	186.631	651.942
2016	556	6.383	255.165	262.104	4.543	1.816	199.912	189.937	392.833	5.099	8.199	455.077	189.937	654.937
2017	532	5.520	256.690	262.742	4.061	1.548	197.988	193.416	393.716	4.593	7.068	454.678	193.416	656.458
2018	401	4.706	257.023	262.130	3.610	1.275	194.757	196.094	393.086	4.011	5.981	451.780	196.094	655.216
2019	397	4.168	261.044	265.609	3.228	1.041	191.113	196.922	392.304	3.625	5.209	452.157	196.922	657.913

2020														
	PAS (*)	SGIM	PNC	TOTAL	PAS (*)	SGIM	PNC	AEHC	TOTAL	PAS	SGIM	PNCs	AEHC	TOTAL
Enero	293	4.126	260.950	265.369	2.978	1.030	191.196	200.255	395.459	3.271	5.156	452.146	200.255	660.828
Febrero	295	4.071	261.958	266.324	2.954	1.017	190.503	200.484	394.958	3.249	5.088	452.461	200.484	661.282
Marzo	293	4.033	262.160	266.486	2.927	994	190.147	200.744	394.812	3.220	5.027	452.307	200.744	661.298
Abril	296	4.009	262.504	266.809	2.906	978	189.983	200.030	393.897	3.202	4.987	452.487	200.030	660.706
Mayo	298	3.947	262.009	266.254	2.891	967	189.983	200.259	394.100	3.189	4.914	451.992	200.259	660.354
Junio	299	3.888	261.564	265.751	2.865	959	189.199	199.419	392.442	3.164	4.847	450.763	199.419	658.193
Julio	291	3.843	261.333	265.467	2.836	947	188.784	199.066	391.633	3.127	4.790	450.117	199.066	657.100
Agosto	289	3.805	261.210	265.304	2.816	935	188.378	199.369	391.498	3.105	4.740	449.588	199.369	656.802
Septiembre														
Octubre														
Noviembre														
Diciembre														



NOTA: Conforme se disponga de la totalidad de los datos mensuales, se procederá a la actualización del respectivo mes.
 (*) No se dispone en 2020 del dato relativo al nº de pensiones asistenciales (PAS) de la provincia de Vizcaya.