



GOBIERNO
DE ESPAÑA

MINISTERIO
DE DERECHOS SOCIALES
Y AGENDA 2030



**PENSIONES NO CONTRIBUTIVAS DE LA SEGURIDAD SOCIAL
PRESTACIONES SOCIALES Y ECONÓMICAS PARA PERSONAS CON DISCAPACIDAD
INFORME DEL SEGUIMIENTO Y EVOLUCIÓN DE LA GESTIÓN**

AGOSTO DE 2021

**SUBDIRECCIÓN GENERAL DE GESTIÓN
ÁREA DE PRESTACIONES ECONÓMICAS
Servicio de Asistencia Técnica e Informes**

www.imserso.es

Í N D I C E

Página

1. Pensiones no contributivas de la Seguridad Social (PNCs)

Informe:

1.1. Introducción	1
1.2. Situación y evolución de las pensiones e importes de las nóminas	1
1.3. Distribución de las pensiones según sexo	3
1.4. Situación y evolución de la gestión en trámite inicial	4
1.5. Seguimiento y control de pensionistas: Revisiones de Oficio y a Instancia de parte	8

Anexos:

1.a Situación y evolución de las pensiones e importes de las nóminas	1
1.b PNC de jubilación: Datos de la gestión mensual y anual	9
1.c PNC de invalidez: Datos de la gestión mensual y anual	18
1.d PNCs de la Seguridad Social: Datos de la gestión mensual y anual	27
1.e PNC de jubilación e invalidez: Coeficientes de la gestión mensual	36
1.f Reclamaciones previas a la vía jurisdiccional social: Datos de la gestión mensual y anual	39
1.g Revisiones de Oficio y a Instancia de parte: Datos de la gestión mensual y anual	43

2. Prestaciones sociales y económicas para personas con discapacidad

Informe:

2.1. Introducción	1
2.2. Situación y evolución de los beneficiarios, número de prestaciones e importes de las nóminas	1
2.3. Situación y evolución de la gestión en trámite inicial	3
2.4. Seguimiento de la gestión derivada de las revisiones de oficio y a instancia de parte	3

Anexos:

2.a Evolución y situación de los beneficiarios/prestaciones e importes de las nóminas	55
2.b Prestaciones sociales y económicas para personas con discapacidad: Datos de la gestión mensual y anual.....	58
2.c Revisiones de Oficio y a Instancia de parte: Datos de la gestión mensual y anual.....	62

3. Situación prestaciones de naturaleza no contributiva (PNNC)

Anexos:

3.a Situación de las Prestaciones de Naturaleza no Contributiva	82
---	----

1. Pensiones no contributivas de la Seguridad Social

Informe del seguimiento y evolución de la gestión de pensiones no contributivas

1.1 Introducción

Los datos sobre la gestión y el pago de la nómina de las Pensiones no Contributivas de la Seguridad Social de jubilación e invalidez (PNC) parten de la información facilitada por los distintos órganos gestores de las Comunidades Autónomas y Direcciones Territoriales del Imsero y se articula, dentro de cada uno de los aspectos objeto de seguimiento y evaluación, como se detalla a continuación:

- Datos de la gestión y de la nómina mensual.
- Datos de la gestión y de la nómina del año 2021, comprendiendo la realizada hasta el mes de referencia.
- Datos sobre la nómina de pago y número de beneficiarios desde el año 2014.

La información presentada hace referencia a los siguientes aspectos:

- Nóminas: situación y evolución de los pensionistas e importes de las mismas.
- Gestión en trámite inicial: recoge la situación y la evolución de la gestión para cada tipo de pensión, en función de distintos parámetros tales como el movimiento de solicitudes, resoluciones, causas de denegación o coeficientes de la gestión, entre otros.
- Seguimiento y control de pensionistas, con especial incidencia en las revisiones de oficio y a instancia de parte efectuadas por los órganos gestores competentes.

Conforme a las distintas modalidades de gestión resultantes de lo establecido en el artículo 373 del Real Decreto Legislativo 8/2015, de 30 de octubre, por el que se aprueba el Texto Refundido de la Ley General de la Seguridad Social, la gestión de estas pensiones es llevada a cabo por las Direcciones Territoriales del Imsero en las Ciudades Autónomas de Ceuta y Melilla, y por los órganos gestores correspondientes en cada una de las Comunidades Autónomas que conforman el Estado español.

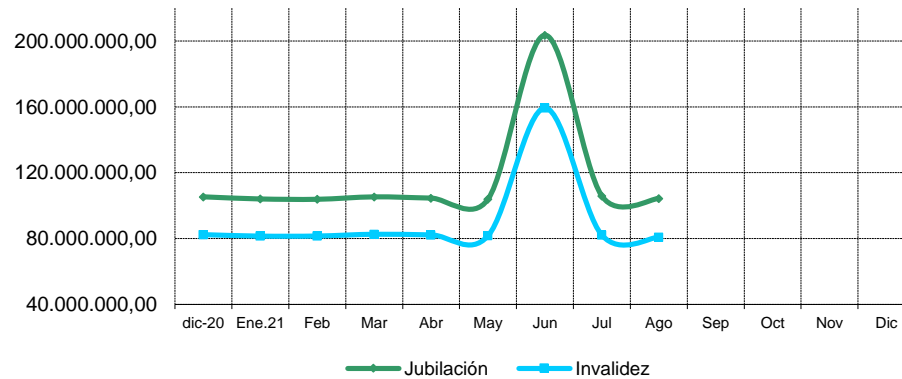
1.2 Situación y evolución de las pensiones e importes de las nóminas

Conforme a la información facilitada por la Gerencia de Informática de la Seguridad Social y por los órganos gestores competentes en las Comunidades Autónomas de Navarra y del País Vasco, el número total de pensiones no contributivas en la nómina de agosto de 2021 en todo el Estado español ha alcanzado la cifra de 446.172, que es un 0,25% menos que la del mes anterior.

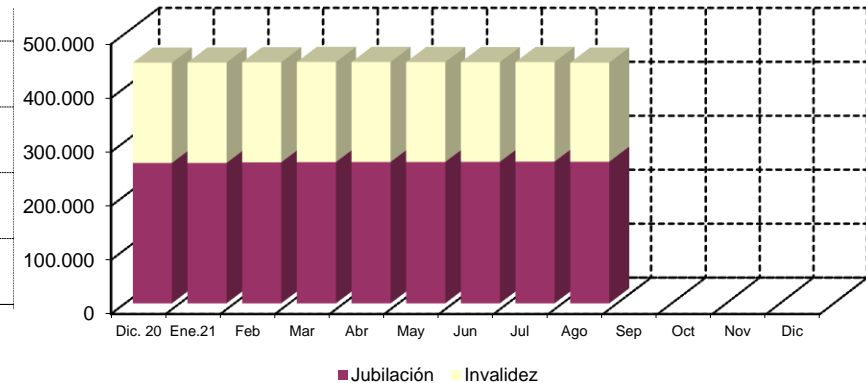
En el cuadro y gráficos siguientes se recogen los datos básicos de la nómina de agosto de 2021:

NÓMINA DE JULIO	PNC DE JUBILACIÓN		PNC DE INVALIDEZ		TOTAL PNCs	
NÚMERO DE PENSIONES	262.438	58,82%	183.734	41,18%	446.172	100,00%
IMPORTE	104.390.863,17	56,35%	80.876.868,66	43,65%	185.267.731,83	100,00%

Evolución importe nóminas mensuales



Evolución número pensionistas



La Ley 11/2020, de 30 de diciembre, de Presupuestos Generales del Estado para el año 2021 y el Real Decreto 46/2021, de 26 de enero, sobre revalorización de las pensiones del sistema de la Seguridad Social, de las pensiones de Clases Pasivas y de otras prestaciones sociales públicas para el ejercicio 2021, establecen la cuantía de las pensiones de la Seguridad Social en su modalidad no contributiva y una revalorización del 1,8% respecto a la cuantía fijada para 2020. De este modo, su importe queda establecido en 5.639,20 € íntegros anuales, que se abonan en 12 mensualidades más dos pagas extraordinarias al año.

El importe bruto de la nómina de agosto de 2021 asciende a 185.267.731,83 euros. El importe medio mensual abonado a cada pensionista ha quedado establecido para la PNC de invalidez en 440,18 euros y para la de jubilación en 397,77 euros, superior el de la PNC de invalidez al de la jubilación, entre otras razones, porque además de que, al menos, 37.110 de sus beneficiarios perciben el complemento del 50% por necesidad de otra persona, el montante a percibir en nómina por atrasos es mayor al ser más compleja la gestión y, por ende, el plazo de resolución.

1.3 Distribución de las pensiones según sexo

Conforme a la información contenida en el Fichero Técnico de PNC constituido en la Dirección General del Imsero, el perfil del pensionista de PNC de jubilación es predominantemente el de una mujer española, casada, con una edad comprendida entre los 70 y los 79 años y que convive en una unidad familiar formada por dos/tres miembros. En cuanto al pensionista tipo de PNC de invalidez es posible reseñar que es un nacional español, que convive en una unidad económica integrada por dos/tres personas y que acredita un grado de discapacidad valorado entre el 65% y el 74%, si bien atendiendo a su edad y sexo es posible distinguir entre el pensionista tipo varón, soltero, menor de 45 años y la mujer casada, con edad superior a 45 años, que presentan preferentemente discapacidades de tipo psíquico, seguidas muy de cerca por las de tipología física.

DISTRIBUCIÓN POR SEXOS DEL BENEFICIARIO DE PENSIÓN NO CONTRIBUTIVA																
ÁMBITO GEOGRÁFICO	PNC DE JUBILACIÓN				PNC DE INVALIDEZ				PNC DE JUB.DERIV. INVALIDEZ				TOTAL PNC			
	VARONES	%	MUJERES	%	VARONES	%	MUJERES	%	VARONES	%	MUJERES	%	VARONES	%	MUJERES	%
ANDALUCÍA	10.233	23,98%	32.486	76,02%	20.437	47,42%	20.329	52,58%	2.662	25,09%	8.230	74,91%	33.332	32,60%	61.045	67,40%
ARAGÓN	998	23,96%	2.986	76,04%	1.231	50,16%	1.219	49,84%	252	31,84%	519	68,16%	2.481	33,88%	4.724	66,12%
ASTURIAS	954	25,52%	2.658	74,48%	1.833	49,58%	1.836	50,42%	356	26,89%	940	73,11%	3.143	36,21%	5.434	63,79%
ILLES BALEARS	1.470	31,95%	3.012	68,05%	1.418	50,00%	1.368	50,00%	251	28,57%	617	71,43%	3.139	37,91%	4.997	62,09%
CANARIAS	4.730	29,75%	10.978	70,25%	8.301	45,02%	10.039	54,98%	1.689	19,98%	6.584	80,02%	14.720	34,47%	27.601	65,53%
CANTABRIA	736	23,35%	2.300	76,65%	1.529	47,38%	1.685	52,62%	242	28,24%	591	71,76%	2.507	35,01%	4.576	64,99%
CASTILLA Y LEÓN	2.380	23,43%	7.386	76,57%	4.258	49,00%	4.399	51,00%	878	34,86%	1.632	65,14%	7.516	35,57%	13.417	64,43%
CASTILLA LA MANCHA	1.842	21,01%	6.495	78,99%	3.946	46,43%	4.463	53,57%	608	26,38%	1.661	73,62%	6.396	33,06%	12.619	66,94%
CATALUNYA	7.924	29,82%	18.456	70,18%	13.147	50,13%	12.981	49,87%	2.235	30,86%	4.898	69,14%	23.306	38,72%	36.335	61,28%
C. VALENCIANA	6.188	24,08%	18.980	75,92%	8.268	47,50%	8.995	52,50%	1.366	22,36%	4.618	77,64%	15.822	32,36%	32.593	67,64%
EXTREMADURA	912	15,04%	4.913	84,96%	2.450	47,54%	2.697	52,46%	354	26,00%	971	74,00%	3.716	29,92%	8.581	70,08%
GALICIA	4.340	23,64%	13.660	76,36%	6.721	50,08%	6.694	49,92%	1.718	28,82%	4.144	71,18%	12.779	34,09%	24.498	65,91%
MADRID	6.737	28,37%	16.898	71,63%	7.486	50,53%	7.284	49,47%	1.237	30,75%	2.697	69,25%	15.460	36,54%	26.879	63,46%
MURCIA	1.436	25,06%	3.967	74,94%	3.843	49,94%	3.785	50,06%	610	24,81%	1.723	75,19%	5.889	37,52%	9.475	62,48%
NAVARRA	479	26,35%	1.224	73,65%	427	48,37%	458	51,63%	75	35,96%	152	64,04%	981	34,11%	1.834	65,89%
PAÍS VASCO	1.831	29,60%	4.119	70,40%	3.097	56,79%	2.327	43,21%	318	35,39%	563	64,61%	5.246	43,19%	7.009	56,81%
LA RIOJA	289	25,90%	767	74,10%	391	53,00%	348	47,00%	65	33,98%	137	66,02%	745	37,11%	1.252	62,89%
CEUTA	235	32,83%	480	67,17%	447	47,15%	503	52,85%	84	26,77%	242	73,23%	766	38,77%	1.225	61,23%
MELILLA	272	38,59%	419	61,41%	438	42,57%	578	57,43%	131	17,77%	611	82,23%	841	34,07%	1.608	65,93%
TOTAL	53.986	25,83%	152.184	74,17%	89.668	48,68%	91.988	51,32%	15.131	26,46%	41.530	73,54%	158.785	35,05%	285.702	64,95%

1.4 Situación y evolución de la gestión en trámite inicial

DATOS BÁSICOS DE LA GESTIÓN ESTATAL DE LAS PNCs												
Año 2021	PNC DE JUBILACIÓN				PNC DE INVALIDEZ				TOTAL PNC			
	Solicitadas	Resueltas	Aprobadas	Pendiente	Solicitadas	Resueltas	Aprobadas	Pendiente	Solicitadas	Resueltas	Aprobadas	Pendiente
Media 2020	2.478	2.443	1.619	15.092	1.242	1.365	774	11.017	3.720	3.808	2.393	26.109
Enero	2.792	2.075	1.310	15.809	1.342	1.065	648	11.294	4.134	3.140	1.958	27.103
Febrero	3.301	3.091	2.080	16.019	1.534	1.838	953	10.990	4.835	4.929	3.033	27.009
Marzo	3.686	3.312	1.986	16.393	1.956	1.910	1.038	11.036	5.642	5.222	3.024	27.429
Abril	3.447	2.703	1.736	17.137	1.775	1.579	1.001	11.232	5.222	4.282	2.737	28.369
Mayo	3.830	3.106	1.823	17.861	1.849	1.789	1.030	11.292	5.679	4.895	2.853	29.153
Junio	3.734	3.467	2.212	18.128	2.223	1.904	1.126	11.611	5.957	5.371	3.338	29.739
Julio	2.966	2.920	1.798	18.174	1.669	2.013	1.066	11.267	4.635	4.933	2.864	29.441
Agosto	2.377	2.255	1.370	18.296	1.208	1.342	694	11.133	3.585	3.597	2.064	29.429
Septiembre												
Octubre												
Noviembre												
Diciembre												
Total	26.133	22.929	14.315	18.296	13.556	13.440	7.556	11.133	39.689	36.369	21.871	29.429
Media 2021	3.267	2.866	1.789		1.695	1.680	945		4.961	4.546	2.734	

El seguimiento de la gestión de las PNC contempla aquellos aspectos que se corresponden con la situación en trámite inicial de las solicitudes de pensiones no contributivas de jubilación e invalidez. El análisis parte de los datos básicos facilitados por los distintos órganos gestores correspondientes al mes de agosto, relativos a la entrada de solicitudes, resoluciones y reconocimientos del derecho a pensión y número de pendientes, cuyas cifras, a nivel del Estado, se ofrecen en el cuadro anterior. La información que contiene se ha estructurado en secuencia mensual con el fin de poder seguir la evolución de estos trámites de la gestión a lo largo del año 2021, permitiendo así su contraste con las cifras medias anuales de cada uno de los aspectos que se estudian.

Analizando de un modo específico cada uno de los aspectos de la gestión, para el mes de agosto, se obtienen los siguientes resultados:

- Se han presentado un total de 3.585 solicitudes, de las que el 66,30% corresponden a la PNC de invalidez. El análisis comparativo respecto al número de solicitudes presentadas en el mismo mes del año anterior, nos muestra un aumento global del 5,26%, aunque con resultados diferentes en función del tipo de pensión, incremento del 119,69% en invalidez y descenso del 48,02% en jubilación. Si la comparación se efectúa con la media del año en curso se constata un descenso del 27,75%, que no se produce en ambos tipos de pensión, ya que se registra un incremento del 40,24% en invalidez.

SOLICITUDES PRESENTADAS						
TIPO PNC	AGOSTO 2021		MENSUAL 2021		PROMEDIO 2021	
			NÚMERO	AGOSTO 21 /AGOSTO 20	NÚMERO	AGOSTO 21 /MEDIA AÑO 21
JUBILACIÓN	1.208	33,70%	2.324	-48,02%	3.267	-63,02%
INVALIDEZ	2.377	66,30%	1.082	119,69%	1.695	40,24%
TOTAL	3.585	100,00%	3.406	5,26%	4.962	-27,75%

- Del total de 3.597 solicitudes resueltas, el 62,69% lo ha sido de PNC de jubilación. La comparación con el número de solicitudes resueltas en el mismo mes del año anterior pone de manifiesto una subida global del 44,17%, con cifras positivas en ambos tipos de pensión, del 47,96% en invalidez y del 42% en jubilación. Por el contrario, si la comparación se hace con la media del año 2021 se constata un descenso del 20,88%, que también, en proporciones similares, se refleja en ambos tipos de pensión.

SOLICITUDES RESUELTAS						
TIPO PNC	AGOSTO 2021		MENSUAL 2021		PROMEDIO 2021	
			NÚMERO	AGOSTO 21 /AGOSTO 20	NÚMERO	AGOSTO 21/MEDIA AÑO 21
JUBILACIÓN	2.255	62,69%	1.588	42,00%	2.866	-21,32%
INVALIDEZ	1.342	37,31%	907	47,96%	1.680	-20,12%
TOTAL	3.597	100,00%	2.495	44,17%	4.546	-20,88%

- De las 2.064 solicitudes aprobadas en el mes, el 66,38% ha correspondido a la PNC de jubilación. Si se compara con el número de solicitudes aprobadas en el mismo mes del ejercicio 2020, se refleja un aumento global del 27,09%, con cifras similares e ambos tipos de pensión y que se eleva hasta el 29,72% en invalidez. Sin embargo, si la comparación se efectúa con la media del presente ejercicio se observa un descenso del 24,51%, que en invalidez alcanza el 26,56%.

SOLICITUDES APROBADAS						
TIPO PNC	AGOSTO 2021		MENSUAL 2021		PROMEDIO 2021	
			NÚMERO	AGOSTO 21 /AGOSTO 20	NÚMERO	AGOSTO 21 /MEDIA AÑO 21
JUBILACIÓN	1.370	66,38%	1.089	25,80%	1.789	-23,42%
INVALIDEZ	694	33,62%	535	29,72%	945	-26,56%
TOTAL	2.064	100,00%	1.624	27,09%	2.734	-24,51%

- El número de solicitudes pendientes de resolución, al finalizar el mes de agosto, ha experimentado, en su conjunto, un descenso global del 1,04%, aunque dicha reducción solo se pone de manifiesto en invalidez, ya que en jubilación se registra un incremento del 0,67%

SOLICITUDES PENDIENTES						
TIPO PNC	AGOSTO		JULIO		DIFERENCIAS	
	2021		2021		ABSOLUTA	PORCENTUAL
JUBILACIÓN	18.296	62,17%	18.174	61,11%	122	0,67%
INVALIDEZ	11.133	37,83%	11.267	37,89%	-134	-1,19%
TOTAL	29.429	100,00%	29.739	100,00%	-310	-1,04%

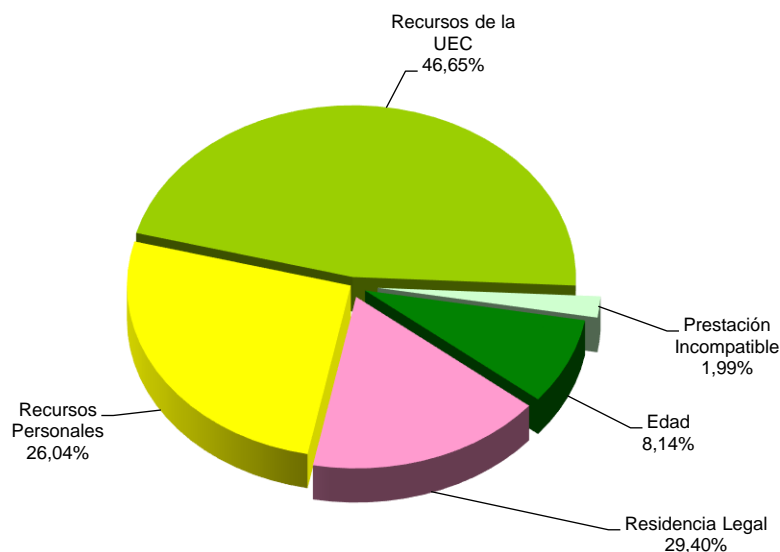
- Los aspectos de la gestión analizados en los puntos anteriores tienen su reflejo en los indicadores de seguimiento incluidos en el siguiente cuadro:

COEFICIENTES DE COBERTURA, RECONOCIMIENTO Y GESTIÓN						
Año 2021	PNC DE JUBILACIÓN			PNC DE INVALIDEZ		
	Cobertura	Reconocimiento	Gestión (días)	Cobertura	Reconocimiento	Gestión (días)
Enero	74,32%	63,13%	170	79,36%	60,85%	252
Febrero	93,64%	67,29%	158	119,82%	51,85%	229
Marzo	89,85%	59,96%	151	97,65%	54,35%	206
Abril	78,42%	64,22%	155	88,96%	63,39%	204
Mayo	81,10%	58,69%	157	96,76%	57,57%	200
Junio	92,85%	63,80%	157	85,65%	59,14%	196
Julio	101,60%	61,82%	163	120,79%	53,82%	195
Agosto	94,87%	60,75%	168	111,09%	51,71%	197
Septiembre						
Octubre						
Noviembre						
Diciembre						

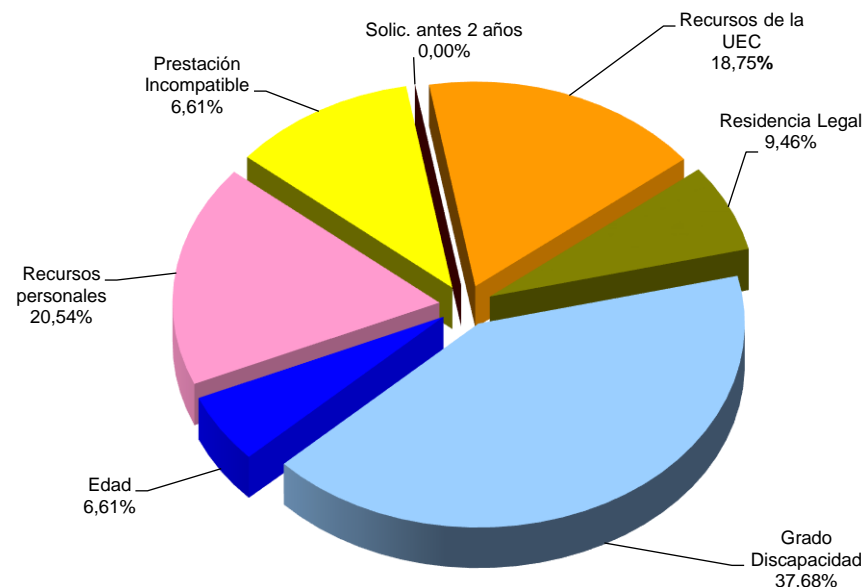
En esta línea cabe significar que, en el mes de agosto, las resoluciones efectuadas en la PNC de jubilación han cubierto el 94,87% del volumen de entrada de solicitudes del mes, coeficiente que en invalidez es mayor, al alcanzar el 111,09%. Atendiendo al número de solicitudes pendientes de resolución al finalizar el mes de agosto, cabe estimar que el tiempo medio de tramitación sería de 168 días en la PNC de jubilación y de 197 días en invalidez, lo que supone un incremento en el tiempo medio de tramitación de una solicitud de invalidez respecto al mes anterior de dos días y de cinco días en jubilación.

Por último, cabe resaltar, como es habitual desde el inicio de la gestión, la mayor proporción de reconocimientos del derecho en la PNC de jubilación frente a la de invalidez, dentro del conjunto de solicitudes resueltas en cada tipo y que se traduce en nueve puntos porcentuales. Ello es debido a la mayor selectividad de los requisitos necesarios para el acceso al derecho a la pensión de invalidez.

- **Causas de denegación:** Las causas de denegación mensual en trámite inicial, por tipos de pensión, en su distribución porcentual, han sido las siguientes:



Causas de Denegación PNC jubilación



Causas de Denegación PNC invalidez

- ✓ En la PNC de jubilación se han denegado 553 solicitudes, de las que 2581 lo han sido por superar el límite de recursos económicos aplicable para la unidad económica de convivencia (UEC).
- ✓ En la PNC de invalidez, la causa de denegación más frecuente ha sido la de no acreditar un grado de discapacidad o enfermedad crónica suficiente en 205 casos, sobre el total de 491.
- **Reclamaciones:** Con la información facilitada por los distintos órganos gestores, excepto los de la provincia de Guipúzcoa, se han presentado 408 reclamaciones, de las que el 54,90% corresponden a PNC de jubilación. El número de reclamaciones resueltas se ha situado en 345, de las que el 68,41% han sido desestimadas. El número de reclamaciones pendientes, al finalizar el mes de agosto ha sido de 1.886, un 3,46% más que las existentes al comienzo del mes.

1.5 Seguimiento y control de pensionistas: revisiones de oficio y a instancia de parte

La revisión de oficio se inicia por el órgano gestor cuando, como resultado de las medidas de control disponibles o implantadas, conoce cualquier dato o información que pueda producir o haya producido variación sobrevenida en los requisitos, y ello pueda dar lugar a la modificación de la cuantía, a la suspensión o a la extinción del derecho a la pensión, procediendo, en su caso, el abono de atrasos o la reclamación de las cantidades indebidamente percibidas.

Por otro lado, las revisiones a instancia de parte se inician cuando el interesado, en cumplimiento de sus obligaciones, comunica al órgano gestor cualquier variación sobrevenida en su situación que pudiera tener incidencia en el derecho o en la cuantía reconocida de la pensión, siendo sus efectos resultantes idénticos a los ya mencionados para las revisiones de oficio.

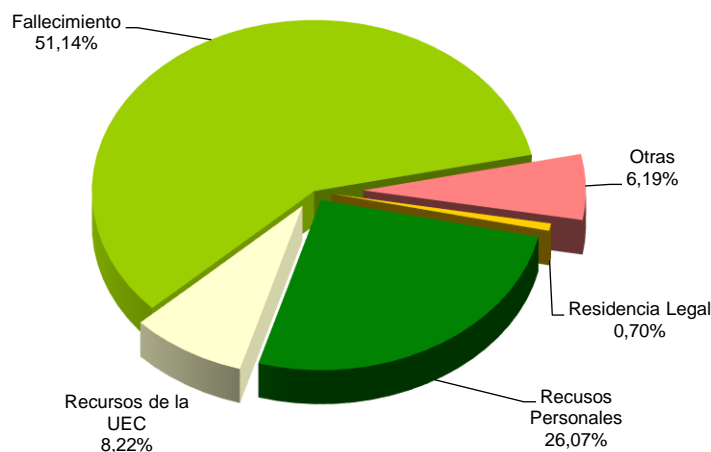
El análisis parte de los datos básicos correspondientes al mes de agosto, relativos al volumen global de revisiones a efectuar en el mes, las efectuadas y el detalle de las situaciones finales derivadas de dicho proceso, cuyas cifras se ofrecen en el cuadro siguiente:

DATOS DE LA GESTIÓN ESTATAL DE LAS REVISIONES DE OFICIO Y A INSTANCIA DE PARTE PNC																		
Año 2021	PNC DE JUBILACIÓN						PNC DE INVALIDEZ						Total PNC					
	Entrada	Revisiones Efectuadas					Entrada	Revisiones Efectuadas					Entrada	Revisiones Efectuadas				
		Sin Mod.	Con Mod.	Suspensión	Ext. Dho.	Total		Sin Mod.	Con Mod.	Suspensión	Ext. Dho.	Total		Sin Mod.	Con Mod.	Suspensión	Ext. Dho.	Total
Enero	2.363	494	524	74	1.340	2.432	2.929	795	739	174	1.056	2.764	5.292	1.289	1.263	248	2.396	5.196
Febrero	3.279	650	712	156	1.858	3.376	3.895	1.214	1.130	299	1.289	3.932	7.174	1.864	1.842	455	3.147	7.308
Marzo	2.793	662	545	85	1.548	2.840	3.501	967	914	338	1.288	3.507	6.294	1.629	1.459	423	2.836	6.347
Abril	2.393	600	482	139	1.362	2.583	2.770	768	802	245	1.021	2.836	5.163	1.368	1.284	384	2.383	5.419
Mayo	2.510	664	509	82	1.362	2.617	3.195	1.166	784	250	1.065	3.265	5.705	1.830	1.293	332	2.427	5.882
Junio	2.443	691	557	112	1.228	2.588	3.049	1.186	764	251	1.093	3.294	5.492	1.877	1.321	363	2.321	5.882
Julio	2.071	603	442	138	1.042	2.225	2.832	988	718	268	834	2.808	4.903	1.591	1.160	406	1.876	5.033
Agosto	1.823	436	330	122	1.147	2.035	2.462	861	687	224	818	2.590	4.285	1.297	1.017	346	1.965	4.625
Septiembre																		
Octubre																		
Noviembre																		
Diciembre																		
Total Año	19.675	4.800	4.101	908	10.887	20.696	24.633	7.945	6.538	2.049	8.464	24.996	44.308	12.745	10.639	2.957	19.351	45.692
Media mensual	2.459	600	513	114	1.361	2.587	3.079	993	817	256	1.058	3.125	5.539	1.593	1.330	370	2.419	5.712

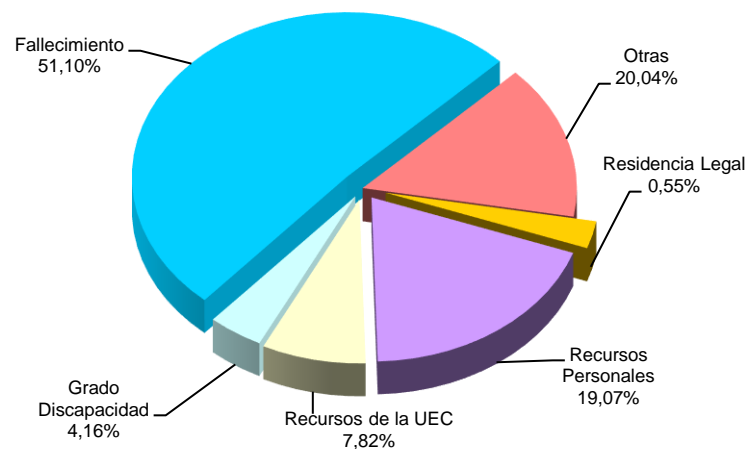
Analizando de un modo específico cada uno de los aspectos señalados, para el mes de agosto se obtienen los siguientes resultados:

- ✓ Se han iniciado en el mes 4.285 revisiones, de las que el 57,46% lo son de PNC de invalidez y se ha emitido resolución sobre un total de 4.625 revisiones, de las que el 56% corresponden a PNC de invalidez.
- ✓ El 28,04% de las revisiones efectuadas no ha supuesto variación alguna en el derecho y en la cuantía de la pensión no contributiva.
- ✓ En el 21,99% de las revisiones efectuadas se ha modificado la cuantía de la pensión, de las que el 67,55% corresponden a pensionistas de invalidez y en las que se han incluido 38 recuperaciones del derecho por el cese en la actividad laboral, así como 167 declaraciones de compatibilidad en el percibo de la pensión de invalidez con los ingresos derivados de esa actividad, conforme estipula el artículo 366 de la Ley General de la Seguridad Social (RDL 8/2015, de 30 de octubre).
- ✓ El número total de suspensiones efectuadas se cifra en 346, el 7,48% del total de procedimientos de revisión sobre los que se ha dictado resolución. Del total de suspensiones, 46 vienen motivadas en que el pensionista de invalidez ha iniciado una actividad laboral, sin que proceda declarar la compatibilidad en el percibo de la pensión con los ingresos derivados de dicha actividad.

Causas de Extinción PNC jubilación



Causas de Extinción PNC invalidez



- ✓ Se ha extinguido el derecho a 1.965 pensionistas, de los que el 58,37% disfrutaban de PNC de jubilación. Los gráficos anteriores reflejan los distintos motivos de extinción en ambas modalidades de prestación. El fallecimiento del titular de la pensión se configura como el primer motivo de extinción con una proporción en torno al 51% sobre el total de causas de extinción. Las causas económicas en su conjunto –ingresos personales más los de la U.E.C.- se configuran globalmente como el segundo motivo de extinción; posición que se basa fundamentalmente en las extinciones motivadas en que el pensionista dispone de recursos personales suficientes. Si las extinciones por motivos económicos se analizan según el tipo de pensión, se observa que en jubilación representan al 34,29% del total y descienden al 26,89% en invalidez. El resto de causas de extinción tiene una relevancia minoritaria.

Anexos Pensiones No Contributivas

1a Número de pensiones e importes de las nóminas

PENSIONES NO CONTRIBUTIVAS (PNC) EVOLUCIÓN DE LAS NÓMINAS				TOTAL ESTADO CON NAVARRA Y EL PAÍS VASCO		
AÑO/MENSUALIDAD	IMPORTES BRUTOS			NÚMERO DE PENSIONES POR TIPO		
	JUBILACIÓN	INVALIDEZ	TOTAL	JUBILACIÓN	INVALIDEZ	TOTAL
AÑO 2014	1.255.674.508,93	1.099.220.775,90	2.354.895.284,83	253.450	198.366	451.816
AÑO 2015	1.264.554.826,45	1.106.555.954,72	2.371.110.781,17	254.029	199.518	453.547
AÑO 2016	1.276.742.499,55	1.113.917.052,89	2.390.659.552,44	255.165	199.912	455.077
AÑO 2017	1.288.968.509,10	1.114.654.667,02	2.403.623.176,12	256.690	197.988	454.678
AÑO 2018	1.332.591.432,33	1.132.835.599,81	2.465.427.032,14	257.023	194.757	451.780
AÑO 2019	1.399.861.375,29	1.152.150.277,32	2.552.011.652,61	261.044	191.113	452.157
AÑO 2020	1.429.951.491,95	1.139.436.029,68	2.569.387.521,63	260.169	185.852	446.021
AÑO 2021						
ENERO	104.069.281,23	81.502.527,50	185.571.808,73	260.300	186.059	446.359
FEBRERO	103.869.624,30	81.557.836,67	185.427.460,97	261.343	185.488	446.831
MARZO	105.339.597,42	82.635.726,09	187.975.323,51	261.791	185.591	447.382
ABRIL	104.605.192,79	82.245.607,45	186.850.800,24	262.007	185.351	447.358
MAYO	103.959.613,86	81.709.399,80	185.669.013,66	262.075	185.131	447.206
JUNIO*	203.548.021,31	159.329.771,25	362.877.792,56	262.244	184.765	447.009
JULIO	105.825.142,62	82.101.484,34	187.926.626,96	262.723	184.567	447.290
AGOSTO	104.390.863,17	80.876.868,66	185.267.731,83	262.438	183.734	446.172
SEPTIEMBRE						
OCTUBRE						
NOVIEMBRE*						
DICIEMBRE						
TOTAL AÑO 2021 (1)	939.712.311,70	735.202.671,76	1.674.914.983,46			

* Junto a la mensualidad se abona una paga extra

(1) En importes se incluye lo abonado por el quinto pago del complemento por alquiler del año 2020, el primero y segundo pago del año 2021.

PENSIONES NO CONTRIBUTIVAS DE LA SEGURIDAD SOCIAL

PENSIONES E IMPORTE DE LA NÓMINA AÑO 2021

AGOSTO

CC.AA. Y/O PROVINCIAS	PNC DE JUBILACIÓN			PNC DE INVALIDEZ			TOTAL JUBILACIÓN E INVALIDEZ		
	NÚMERO DE PENSIONES	IMPORTE BRUTO	PROMEDIO MENSUAL	NÚMERO DE PENSIONES	IMPORTE BRUTO	PROMEDIO MENSUAL	NÚMERO DE PENSIONES	IMPORTE BRUTO	PROMEDIO MENSUAL
ANDALUCÍA	53.732	21.642.037,07	402,78	41.015	18.326.284,54	446,82	94.747	39.968.321,61	421,84
ALMERÍA	3.559	1.422.141,61	399,59	2.776	1.227.365,55	442,13	6.335	2.649.507,16	418,23
CÁDIZ	9.556	3.862.126,90	404,16	7.628	3.389.348,12	444,33	17.184	7.251.475,02	421,99
CÓRDOBA	4.889	1.897.152,73	388,05	3.760	1.650.290,38	438,91	8.649	3.547.443,11	410,16
GRANADA	4.408	1.721.172,03	390,47	4.143	1.834.648,87	442,83	8.551	3.555.820,90	415,84
HUELVA	3.018	1.169.650,21	387,56	3.467	1.485.711,16	428,53	6.485	2.655.361,37	409,46
JAÉN	2.762	1.096.369,02	396,95	2.493	1.125.950,77	451,64	5.255	2.222.319,79	422,90
MÁLAGA	13.016	5.363.725,49	412,09	7.452	3.341.741,23	448,44	20.468	8.705.466,72	425,32
SEVILLA	12.524	5.109.699,08	407,99	9.296	4.271.228,46	459,47	21.820	9.380.927,54	429,92
ARAGÓN	4.763	1.913.754,94	401,80	2.463	1.067.490,68	433,41	7.226	2.981.245,62	412,57
HUESCA	919	371.060,64	403,77	542	240.548,89	443,82	1.461	611.609,53	418,62
TERUEL	421	172.340,22	409,36	179	75.936,26	424,22	600	248.276,48	413,79
ZARAGOZA	3.423	1.370.354,08	400,34	1.742	751.005,53	431,12	5.165	2.121.359,61	410,72
ASTURIAS	4.904	1.928.911,25	393,33	3.697	1.604.183,32	433,91	8.601	3.533.094,57	410,78
ILLES BALEARS	5.349	2.138.048,70	399,71	2.793	1.255.718,61	449,59	8.142	3.393.767,31	416,82
CANARIAS	23.951	9.660.371,99	403,34	18.391	8.035.821,54	436,94	42.342	17.696.193,53	417,93
LAS PALMAS	10.089	4.064.902,63	402,90	7.099	3.195.287,39	450,10	17.188	7.260.190,02	422,40
S.C. TENERIFE	13.862	5.595.469,36	403,66	11.292	4.840.534,15	428,67	25.154	10.436.003,51	414,88
CANTABRIA	3.863	1.490.767,46	385,91	3.220	1.437.242,90	446,35	7.083	2.928.010,36	413,39
CASTILLA Y LEÓN	12.261	4.869.992,59	397,19	8.694	3.810.376,37	438,28	20.955	8.680.368,96	414,24
ÁVILA	1.043	415.031,20	397,92	785	343.349,03	437,39	1.828	758.380,23	414,87
BURGOS	1.285	511.689,18	398,20	1.265	544.451,54	430,40	2.550	1.056.140,72	414,17
LEÓN	2.298	896.779,41	390,24	1.787	771.426,85	431,69	4.085	1.668.206,26	408,37
PALENCIA	965	392.497,17	406,73	665	292.610,32	440,02	1.630	685.107,49	420,31
SALAMANCA	2.291	909.114,02	396,82	1.442	663.088,93	459,84	3.733	1.572.202,95	421,16
SEGOVIA	471	188.292,44	399,77	381	169.583,05	445,10	852	357.875,49	420,04
SORIA	294	116.543,69	396,41	133	57.026,66	428,77	427	173.570,35	406,49
VALLADOLID	2.486	991.566,15	398,86	1.438	621.710,95	432,34	3.924	1.613.277,10	411,13
ZAMORA	1.128	448.479,33	397,59	798	347.129,04	435,00	1.926	795.608,37	413,09
CASTILLA-LA MANCHA	10.377	4.146.456,27	399,58	8.626	3.811.871,64	441,90	19.003	7.958.327,91	418,79
ALBACETE	2.040	817.166,12	400,57	2.151	942.208,37	438,03	4.191	1.759.374,49	419,80
CIUDAD REAL	2.616	1.027.340,58	392,71	2.096	927.000,88	442,27	4.712	1.954.341,46	414,76
CUENCA	1.101	434.770,01	394,89	1.098	479.627,24	436,82	2.199	914.397,25	415,82
GUADALAJARA	827	350.696,96	424,06	629	290.948,44	462,56	1.456	641.645,40	440,69
TOLEDO	3.793	1.516.482,60	399,81	2.652	1.172.086,71	441,96	6.445	2.688.569,31	417,16

(Continúa al dorso)

CC.AA. Y/O PROVINCIAS	PNC DE JUBILACIÓN			PNC DE INVALIDEZ			TOTAL JUBILACIÓN E INVALIDEZ		
	NÚMERO DE PENSIONES	IMPORTE BRUTO	PROMEDIO MENSUAL	NÚMERO DE PENSIONES	IMPORTE BRUTO	PROMEDIO MENSUAL	NÚMERO DE PENSIONES	IMPORTE BRUTO	PROMEDIO MENSUAL
CATALUNYA	34.338	13.217.543,14	384,92	26.175	11.206.513,28	428,14	60.513	24.424.056,42	403,62
BARCELONA	25.006	9.614.432,94	384,49	18.420	7.870.145,63	427,26	43.426	17.484.578,57	402,63
GIRONA	3.227	1.258.610,44	390,02	2.223	1.005.264,40	452,21	5.450	2.263.874,84	415,39
LLEIDA	2.017	766.204,58	379,87	1.500	637.848,76	425,23	3.517	1.404.053,34	399,22
TARRAGONA	4.088	1.578.295,18	386,08	4.032	1.693.254,49	419,95	8.120	3.271.549,67	402,90
COMUNIDAD VALENCIANA	31.148	12.581.424,04	403,92	17.310	7.672.031,01	443,21	48.458	20.253.455,05	417,96
ALICANTE	12.351	5.043.859,84	408,38	5.544	2.472.538,75	445,98	17.895	7.516.398,59	420,03
CASTELLÓN	2.324	904.587,24	389,24	2.007	897.159,92	447,02	4.331	1.801.747,16	416,01
VALENCIA	16.473	6.632.976,96	402,66	9.759	4.302.332,34	440,86	26.232	10.935.309,30	416,87
EXTREMADURA	7.145	2.852.949,20	399,29	5.172	2.250.757,59	435,18	12.317	5.103.706,79	414,36
BADAJOS	4.846	1.939.850,79	400,30	3.431	1.483.065,69	432,25	8.277	3.422.916,48	413,55
CÁCERES	2.299	913.098,41	397,17	1.741	767.691,90	440,95	4.040	1.680.790,31	416,04
GALICIA	23.855	9.401.918,69	394,13	13.471	5.851.426,78	434,37	37.326	15.253.345,47	408,65
A CORUÑA	9.278	3.631.658,66	391,43	4.925	2.097.221,09	425,83	14.203	5.728.879,75	403,36
LUGO	2.959	1.182.109,36	399,50	1.469	651.824,53	443,72	4.428	1.833.933,89	414,17
OURENSE	3.434	1.353.253,16	394,07	1.873	816.327,97	435,84	5.307	2.169.581,13	408,81
PONTEVEDRA	8.184	3.234.897,51	395,27	5.204	2.286.053,19	439,29	13.388	5.520.950,70	412,38
MADRID	27.535	10.806.293,57	392,46	14.806	6.496.788,44	438,79	42.341	17.303.082,01	408,66
MURCIA	7.767	3.224.822,99	415,20	7.693	3.537.125,44	459,78	15.460	6.761.948,43	437,38
NAVARRA	1.775	676.883,23	381,34	1.044	457.333,14	438,06	2.819	1.134.216,37	402,35
PAÍS VASCO	6.376	2.539.995,76	398,37	6.004	2.674.877,90	445,52	12.380	5.214.873,66	421,23
ARABA/ÁLAVA	920	355.418,57	386,32	712	320.610,76	450,30	1.632	676.029,33	414,23
GIPUZKOA	1.777	699.999,88	393,92	1.693	786.772,95	464,72	3.470	1.486.772,83	428,46
BIZKAIA	3.679	1.484.577,31	403,53	3.599	1.567.494,19	435,54	7.278	3.052.071,50	419,36
LA RIOJA	1.258	497.885,43	395,78	739	329.608,59	446,02	1.997	827.494,02	414,37
CEUTA	895	351.057,76	392,24	1.112	483.663,13	434,95	2.007	834.720,89	415,90
MELILLA	1.146	449.749,09	392,45	1.309	567.753,76	433,73	2.455	1.017.502,85	414,46
TOTAL ESTADO	262.438	104.390.863,17	397,77	183.734	80.876.868,66	440,18	446.172	185.267.731,83	415,24

Deducciones en nómina (PAS, LISMI, P.F.H.C. y Pagos Indebidos):

502.708,19

IMPORTE NETO DE LA NÓMINA:

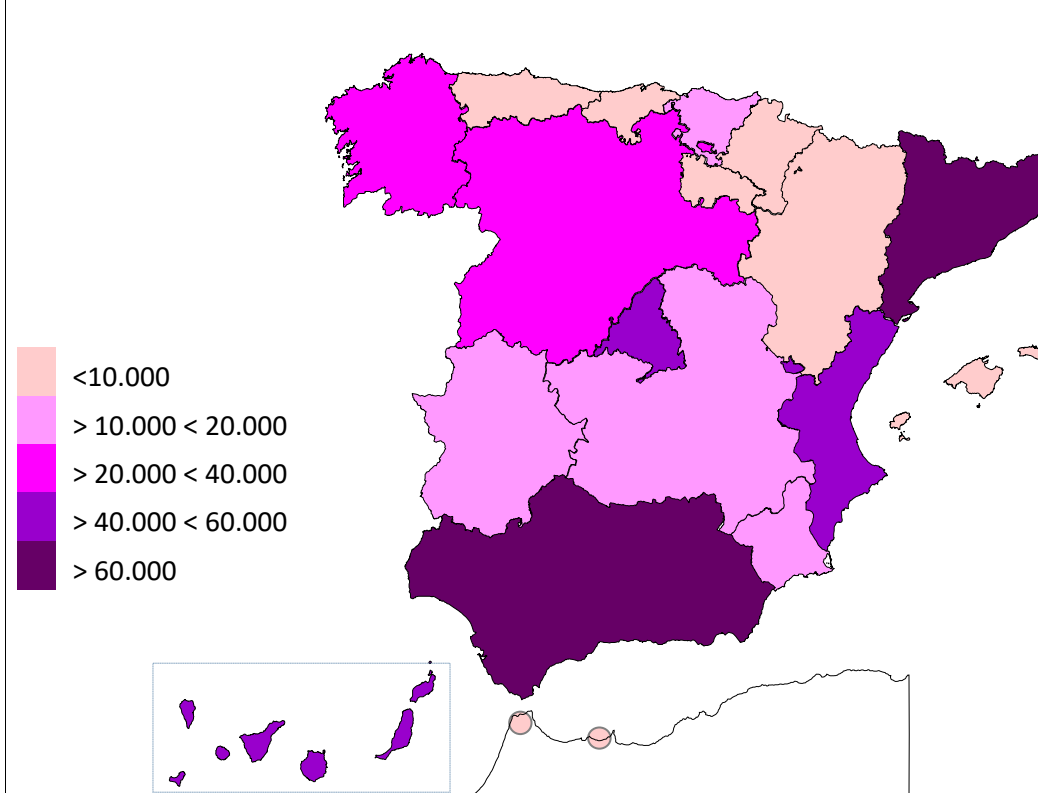
184.765.023,64

PNC DE LA SEGURIDAD SOCIAL DE JUBILACIÓN E INVALIDEZ

DISTRIBUCIÓN TERRITORIAL DEL NÚMERO DE PENSIONES EN LA NÓMINA DE AGOSTO DE 2021

ÁMBITO GEOGRÁFICO	NÚMERO DE PENSIONES POR TIPO					
	JUBILACIÓN	%	INVALIDEZ	%	TOTAL	%
ANDALUCÍA	53.732	20,47	41.015	22,32	94.747	21,24
ARAGÓN	4.763	1,81	2.463	1,34	7.226	1,62
ASTURIAS	4.904	1,87	3.697	2,01	8.601	1,93
ILLES BALEARS	5.349	2,04	2.793	1,52	8.142	1,82
CANARIAS	23.951	9,13	18.391	10,01	42.342	9,49
CANTABRIA	3.863	1,47	3.220	1,75	7.083	1,59
CASTILLA Y LEÓN	12.261	4,67	8.694	4,73	20.955	4,70
CASTILLA-LA MANCHA	10.377	3,95	8.626	4,69	19.003	4,26
CATALUNYA	34.338	13,08	26.175	14,25	60.513	13,56
C. VALENCIANA	31.148	11,87	17.310	9,42	48.458	10,86
EXTREMADURA	7.145	2,72	5.172	2,81	12.317	2,76
GALICIA	23.855	9,09	13.471	7,33	37.326	8,37
MADRID	27.535	10,49	14.806	8,06	42.341	9,49
MURCIA	7.767	2,96	7.693	4,19	15.460	3,47
NAVARRA	1.775	0,68	1.044	0,57	2.819	0,63
PAÍS VASCO	6.376	2,43	6.004	3,27	12.380	2,77
LA RIOJA	1.258	0,48	739	0,40	1.997	0,45
CEUTA	895	0,34	1.112	0,61	2.007	0,45
MELILLA	1.146	0,44	1.309	0,71	2.455	0,55
TOTAL ESTADO	262.438	100,00	183.734	100,00	446.172	100,00

DISTRIBUCIÓN POR COMUNIDADES AUTÓNOMAS

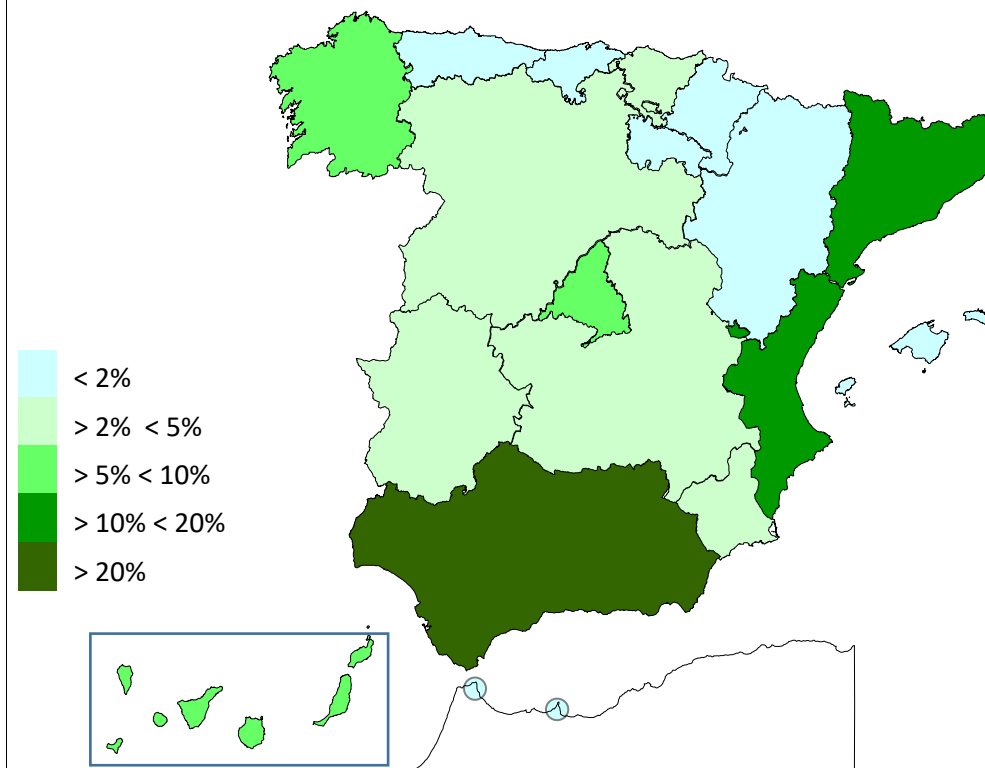


PNC DE LA SEGURIDAD SOCIAL DE JUBILACIÓN E INVALIDEZ

DISTRIBUCIÓN TERRITORIAL DE LOS IMPORTES BRUTOS DE LAS NÓMINAS DEL AÑO 2021 HASTA AGOSTO (*)

ÁMBITO GEOGRÁFICO	IMPORTES BRUTOS DE LAS NÓMINAS			
	JUBILACIÓN	INVALIDEZ	TOTAL	%
ANDALUCÍA	196.680.370,74	167.578.843,80	364.259.214,54	21,75
ARAGÓN	16.882.084,66	9.743.702,97	26.625.787,63	1,59
ASTURIAS	17.608.292,87	14.763.009,58	32.371.302,45	1,93
ILLES BALEARS	19.022.870,98	11.213.714,58	30.236.585,56	1,81
CANARIAS	87.397.973,71	73.396.727,45	160.794.701,16	9,60
CANTABRIA	13.302.408,92	12.980.765,93	26.283.174,85	1,57
CASTILLA Y LEÓN	43.888.309,53	35.077.397,80	78.965.707,33	4,71
CASTILLA-LA MANCHA	36.665.656,93	34.483.740,95	71.149.397,88	4,25
CATALUNYA	120.682.315,60	102.488.110,56	223.170.426,16	13,32
C. VALENCIANA	112.296.332,19	68.965.922,14	181.262.254,33	10,82
EXTREMADURA	25.568.243,93	20.449.802,40	46.018.046,33	2,75
GALICIA	85.013.123,60	53.376.384,31	138.389.507,91	8,26
MADRID	96.867.269,16	59.311.270,55	156.178.539,71	9,32
MURCIA	28.044.262,24	31.076.175,19	59.120.437,43	3,53
NAVARRA	6.056.028,59	4.064.977,29	10.121.005,88	0,60
PAÍS VASCO	22.022.790,96	23.617.919,45	45.640.710,41	2,72
LA RIOJA	4.384.225,92	2.961.872,04	7.346.097,96	0,44
CEUTA	3.209.778,17	4.383.438,83	7.593.217,00	0,45
MELILLA	4.119.973,00	5.268.895,94	9.388.868,94	0,56
TOTAL ESTADO	939.712.311,70	735.202.671,76	1.674.914.983,46	100,00

DISTRIBUCIÓN PORCENTUAL POR COMUNIDADES AUTÓNOMAS



*El pago es efectuado por la Tesorería General de la Seguridad Social, excepto Navarra y el País Vasco cuyas fuentes son el Dptº de Derechos Sociales y el Dptº. de Empleo y Políticas Sociales, respectivamente.

PNC DE LA SEGURIDAD SOCIAL: ALTAS, BAJAS Y OSCILACIONES EN NÓMINA DE AGOSTO DE 2021 (1)

ÁMBITO GEOGRÁFICO	PNC DE JUBILACIÓN			PNC DE INVALIDEZ			TOTAL PNCs		
	ALTAS	BAJAS	OSCILACIONES	ALTAS	BAJAS	OSCILACIONES	ALTAS	BAJAS	OSCILACIONES
ANDALUCÍA	445	1.018	-573	239	691	-452	684	1.709	-1.025
ARAGÓN	67	73	-6	20	19	1	87	92	-5
ASTURIAS	25	37	-12	10	25	-15	35	62	-27
ILLES BALEARS	71	60	11	36	24	12	107	84	23
CANARIAS	95	197	-102	98	77	21	193	274	-81
CANTABRIA	24	30	-6	23	21	2	47	51	-4
CASTILLA Y LEÓN	151	167	-16	60	117	-57	211	284	-73
CASTILLA-LA MANCHA	137	111	26	80	86	-6	217	197	20
CATALUNYA	111	163	-52	135	152	-17	246	315	-69
C. VALENCIANA	232	186	46	107	99	8	339	285	54
EXTREMADURA	73	74	-1	41	42	-1	114	116	-2
GALICIA	190	296	-106	81	149	-68	271	445	-174
MADRID	189	129	60	91	79	12	280	208	72
MURCIA	93	58	35	79	40	39	172	98	74
NAVARRA	-	-	-	-	-	-	-	-	-
PAÍS VASCO	-	-	-	-	-	-	-	-	-
LA RIOJA	9	10	-1	7	7	0	16	17	-1
CEUTA	14	23	-9	9	13	-4	23	36	-13
MELILLA	11	10	1	6	6	0	17	16	1
TOTAL ESTADO	1.937	2.642	-705	1.122	1.647	-525	3.059	4.289	-1.230

1) No se dispone del movimiento de beneficiarios en nómina de las comunidades de Navarra y el País Vasco

PNC DE LA SEGURIDAD SOCIAL: ACUMULADO DE ALTAS, BAJAS Y OSCILACIONES EN NÓMINA AÑO 2021 (1)

ÁMBITO GEOGRÁFICO	PNC DE JUBILACIÓN			PNC DE INVALIDEZ			TOTAL PNCs		
	ALTAS	BAJAS	OSCILACIONES	ALTAS	BAJAS	OSCILACIONES	ALTAS	BAJAS	OSCILACIONES
ANDALUCÍA	4.707	4.326	381	2.658	2.058	600	7.365	6.384	981
ARAGÓN	462	438	24	171	143	28	633	581	52
ASTURIAS	325	318	7	152	149	3	477	467	10
ILLES BALEARS	744	425	319	322	182	140	1.066	607	459
CANARIAS	826	1.511	-685	852	708	144	1.678	2.219	-541
CANTABRIA	567	558	9	545	542	3	1.112	1.100	12
CASTILLA Y LEÓN	1.068	1.153	-85	581	599	-18	1.649	1.752	-103
CASTILLA-LA MANCHA	846	868	-22	544	499	45	1.390	1.367	23
CATALUNYA	1.254	1.986	-732	1.492	1.104	388	2.746	3.090	-344
C. VALENCIANA	1.684	1.889	-205	684	807	-123	2.368	2.696	-328
EXTREMADURA	579	744	-165	310	364	-54	889	1.108	-219
GALICIA	1.454	1.896	-442	730	792	-62	2.184	2.688	-504
MADRID	1.776	1.504	272	653	672	-19	2.429	2.176	253
MURCIA	700	690	10	592	458	134	1.292	1.148	144
NAVARRA	-	-	-	-	-	-	-	-	-
PAÍS VASCO	-	-	-	-	-	-	-	-	-
LA RIOJA	145	110	35	50	52	-2	195	162	33
CEUTA	87	106	-19	75	74	1	162	180	-18
MELILLA	89	137	-48	63	92	-29	152	229	-77
TOTAL ESTADO	17.313	18.659	-1.346	10.474	9.295	1.179	27.787	27.954	-167

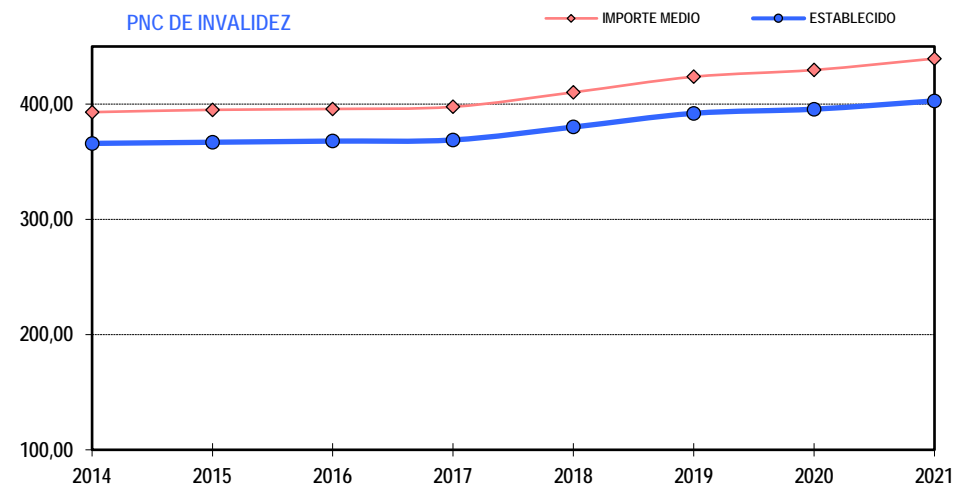
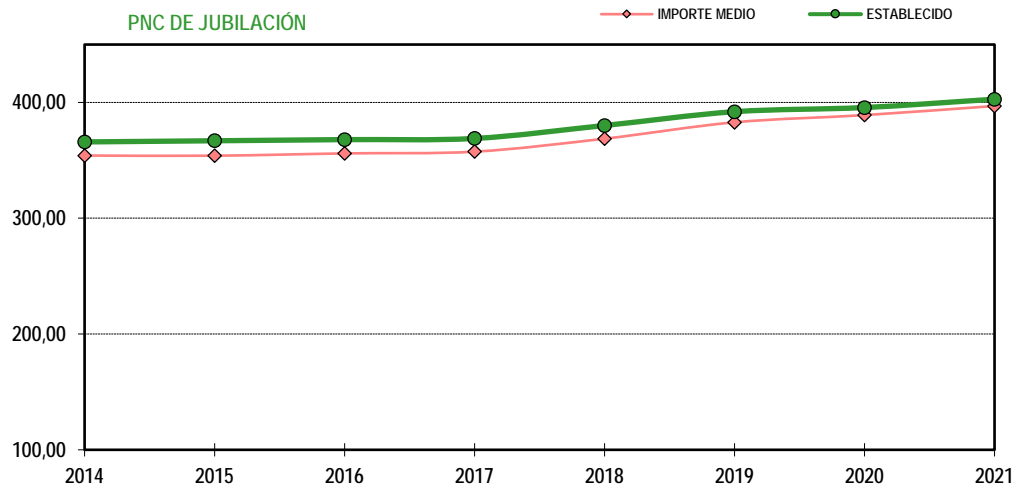
1) No se dispone del movimiento de beneficiarios en nómina de las comunidades de Navarra y el País Vasco

EVOLUCIÓN IMPORTES MEDIOS PENSIONES NO CONTRIBUTIVAS

	PNC DE JUBILACIÓN								PNC DE INVALIDEZ							
	2014	2015	2016	2017	2018	2019	2020	2021	2014	2015	2016	2017	2018	2019	2020	2021
ENERO	353,39	354,25	354,69	356,46	357,16	381,52	383,11	399,81	392,89	394,55	394,43	396,26	398,09	422,52	422,78	438,05
FEBRERO	354,41	354,72	355,63	356,87	359,24	382,78	387,27	397,45	398,14	396,07	393,08	397,22	398,60	424,35	427,18	439,69
MARZO	357,21	356,28	358,49	361,35	360,35	388,84	392,44	402,38	402,08	401,31	398,28	402,22	403,84	430,55	432,15	445,26
ABRIL	357,50	355,46	356,58	361,64	359,49	385,59	389,02	399,25	402,37	398,89	398,12	404,75	400,59	427,70	431,39	443,73
MAYO	356,68	354,33	356,39	358,91	360,07	384,36	387,04	396,68	399,99	397,24	399,41	399,94	400,98	426,51	428,83	441,36
JUNIO*	695,66	697,19	699,76	703,47	708,13	751,47	764,71	776,18	777,06	776,13	778,88	782,65	786,66	833,16	846,40	862,34
JULIO	357,22	357,26	360,73	362,28	437,49	387,07	397,83	402,80	401,92	399,06	402,09	403,76	486,38	427,46	444,63	444,83
AGOSTO	356,01	355,28	357,00	359,35	369,87	387,14	391,36	397,77	397,56	395,41	397,02	399,51	410,36	426,89	430,17	440,18
SEPTIEMBRE	353,33	354,27	355,35	356,20	368,94	382,13	386,64		393,28	394,65	393,79	395,13	412,67	424,15	428,23	
OCTUBRE	357,33	358,61	362,36	360,93	373,73	386,13	393,54		396,44	399,04	401,59	399,75	414,15	426,74	430,15	
NOVIEMBRE*	698,66	699,43	705,17	704,32	731,36	754,64	769,17		733,33	777,64	780,80	782,53	813,16	835,45	849,56	
DICIEMBRE	360,75	359,03	361,65	363,15	375,99	388,06	404,98		407,07	400,43	403,48	403,19	417,93	427,00	443,30	
IMPORTE MEDIO	354,15	354,01	355,99	357,50	368,70	382,84	389,08	396,92	393,01	395,03	395,78	397,64	410,24	423,75	429,63	439,49
IMP. MENSUAL																
ESTABLECIDO	365,90	366,90	367,90	368,90	380,10	392,00	395,60	402,80	365,90	366,90	367,90	368,90	380,10	392,00	395,60	402,80
Con comp. 50% T. P. (1)	-	-	-	-	-	-	-	-	548,85	550,35	551,85	553,35	570,15	588,00	593,40	604,20
MÍNIMO 25%	91,48	91,73	91,98	92,23	95,03	98,00	98,90	100,70	91,48	91,73	91,98	92,23	95,03	98,00	98,90	100,70
Δ INTERANUAL	0,25%	0,25%	0,25%	0,25%	0,25%+2,75%	0,10%+3,00%	0,90%	1,80%	0,25%	0,25%	0,25%	0,25%	0,25%+2,75%	0,10%+3,00%	0,90%	1,80%

(*) Junto a la mensualidad se abona una paga extra, por lo que la media se calcula sobre 14 pagas.

(1) En la PNC de Invalidez, la cuantía se incrementa en un 50% en los casos en que el beneficiario necesite el concurso de una tercera persona.



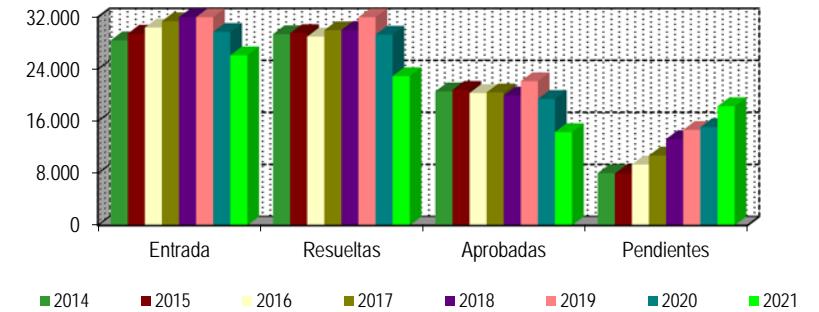
1b Pnc de Jubilación: Datos de la gestión mensual y anual

R.D.L. 8/2015, DE 30 DE OCTUBRE; T. REF. LGSS PNCs DE LA SEGURIDAD SOCIAL

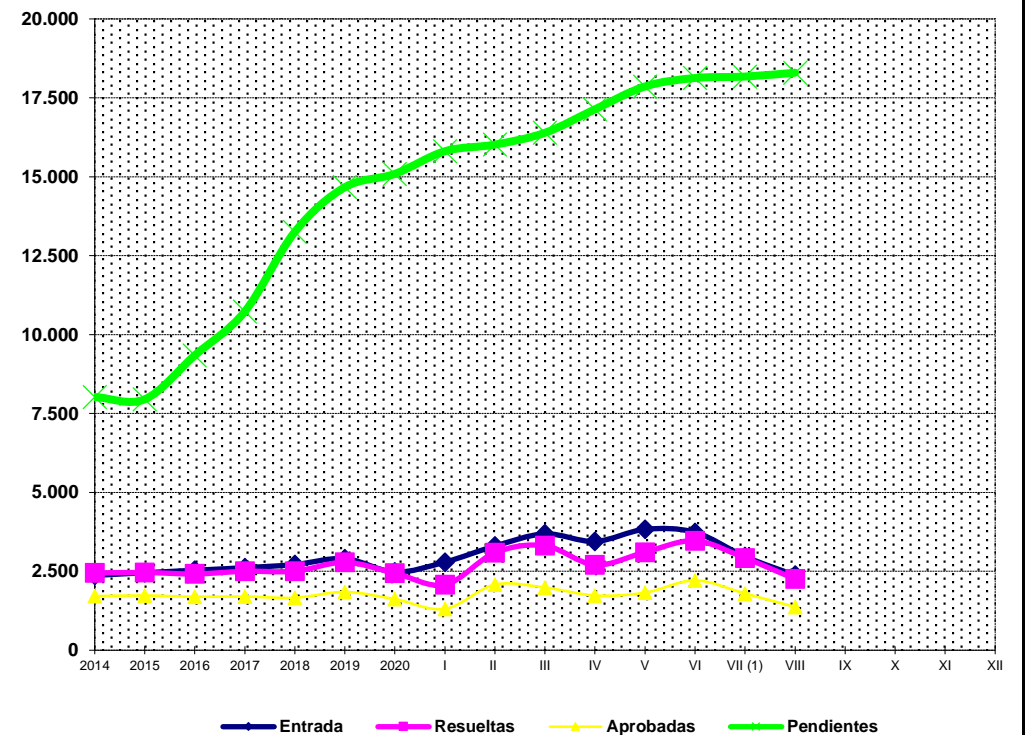
JUBILACIÓN

		Entrada	Resueltas	% R./E.	Aprobadas	% A./R.	No Aprob.	Pendientes
G E S T I O N	2014	28.436	29.386	103,34%	20.576	70,02%	8.810	8.022
	2015	29.473	29.544	100,24%	20.813	70,45%	8.731	7.951
	2016	30.404	29.012	95,42%	20.333	70,08%	8.679	9.343
	2017	31.384	29.997	95,58%	20.423	68,08%	9.574	10.730
	2018	32.560	30.036	92,25%	19.958	66,45%	10.078	13.254
	2019	34.830	33.415	95,94%	22.150	66,29%	11.265	14.669
	2020	29.738	29.315	98,58%	19.423	66,26%	9.892	15.092
M E D I A S	2014	2.370	2.449		1.715		734	8.022
	2015	2.456	2.462		1.734		728	7.951
	2016	2.534	2.418		1.694		723	9.343
	2017	2.615	2.500		1.702		798	10.730
	2018	2.713	2.503		1.663		840	13.254
	2019	2.903	2.785		1.846		939	14.669
	2020	2.478	2.443		1.619		824	15.092
2021								
I	2.792	2.075	74,32%	1.310	63,13%	765	15.809	
II	3.301	3.091	93,64%	2.080	67,29%	1.011	16.019	
III	3.686	3.312	89,85%	1.986	59,96%	1.326	16.393	
IV	3.447	2.703	78,42%	1.736	64,22%	967	17.137	
V	3.830	3.106	81,10%	1.823	58,69%	1.283	17.861	
VI	3.734	3.467	92,85%	2.212	63,80%	1.255	18.128	
VII (1)	2.966	2.920	98,45%	1.798	61,58%	1.122	18.174	
VIII	2.377	2.255	94,87%	1.370	60,75%	885	18.296	
IX								
X								
XI								
XII								
		26.133	22.929	87,74%	14.315	62,43%	8.614	18.296

EVOLUCIÓN DE LA GESTIÓN 2014-2021



EVOLUCIÓN MEDIAS MENSUALES



* Pendientes reales

(1) Se han incorporado los datos de la CA de Canarias y la provincia de Valencia, no disponibles al elaborar el informe del mes de julio

PENSIÓN NO CONTRIBUTIVA DE JUBILACIÓN

DATOS DE GESTIÓN CORRESPONDIENTES AL MES DE AGOSTO DE 2021

CC.AA. Y/O PROVINCIAS	PTES. MES ANTERIOR	SOLICITUDES PRESENTADAS					A RESOLV. MES	SOLICITUDES RESUELTAS									PTES. FIN MES
		NUEVAS	SGIM Y SATP	PAS	INSS	TOTAL		APROBADAS					NO APROBADAS		TOTAL		
								NUEVAS	SGIM Y SATP	PAS	INSS	TOTAL	DNG	CAD-DES			
ANDALUCÍA	3.064	428	0	1	0	429	3.493	380	0	6	0	386	175	80	641	2.852	
ALMERÍA	148	109	0	0	0	109	257	26	0	0	0	26	9	21	56	201	
CÁDIZ	562	69	0	0	0	69	631	67	0	1	0	68	19	9	96	535	
CÓRDOBA	103	20	0	0	0	20	123	14	0	0	0	14	9	12	35	88	
GRANADA	111	52	0	0	0	52	163	33	0	0	0	33	15	6	54	109	
HUELVA	57	22	0	0	0	22	79	14	0	0	0	14	5	2	21	58	
JAÉN	73	6	0	0	0	6	79	30	0	0	0	30	2	0	32	47	
MÁLAGA	1.241	68	0	0	0	68	1.309	102	0	0	0	102	61	25	188	1.121	
SEVILLA	769	82	0	1	0	83	852	94	0	5	0	99	55	5	159	693	
ARAGÓN	71	67	0	0	0	67	138	40	1	0	0	41	20	7	68	70	
HUESCA	8	7	0	0	0	7	15	5	0	0	0	5	0	0	5	10	
TERUEL	8	2	0	0	0	2	10	1	0	0	0	1	0	0	1	9	
ZARAGOZA	55	58	0	0	0	58	113	34	1	0	0	35	20	7	62	51	
ASTURIAS	430	78	0	0	0	78	508	21	0	0	0	21	14	10	45	463	
ILLES BALEARS	165	81	0	0	0	81	246	55	0	0	0	55	27	23	105	141	
CANARIAS	4.256	204	0	0	0	204	4.460	88	0	0	0	88	37	26	151	4.309	
LAS PALMAS	1.814	128	0	0	0	128	1.942	59	0	0	0	59	22	23	104	1.838	
S.C. TENERIFE	2.442	76	0	0	0	76	2.518	29	0	0	0	29	15	3	47	2.471	
CANTABRIA	59	37	0	0	0	37	96	26	0	0	0	26	9	0	35	61	
CASTILLA Y LEÓN	278	153	0	1	0	154	432	109	0	1	0	110	29	7	146	286	
ÁVILA	13	10	0	0	0	10	23	12	0	0	0	12	2	1	15	8	
BURGOS	27	10	0	0	0	10	37	7	0	0	0	7	3	0	10	27	
LEÓN	103	26	0	0	0	26	129	18	0	0	0	18	10	4	32	97	
PALENCIA	16	17	0	0	0	17	33	10	0	0	0	10	1	0	11	22	
SALAMANCA	17	25	0	1	0	26	43	18	0	1	0	19	7	0	26	17	
SEGOVIA	23	13	0	0	0	13	36	6	0	0	0	6	1	0	7	29	
SORIA	6	1	0	0	0	1	7	3	0	0	0	3	0	0	3	4	
VALLADOLID	61	37	0	0	0	37	98	19	0	0	0	19	4	0	23	75	
ZAMORA	12	14	0	0	0	14	26	16	0	0	0	16	1	2	19	7	
CASTILLA-LA MANCHA	260	149	0	0	0	149	409	62	0	0	0	62	42	11	115	294	
ALBACETE	75	20	0	0	0	20	95	18	0	0	0	18	17	0	35	60	
CIUDAD REAL	43	44	0	0	0	44	87	22	0	0	0	22	13	1	36	51	
CUENCA	14	7	0	0	0	7	21	5	0	0	0	5	2	0	7	14	
GUADALAJARA	30	6	0	0	0	6	36	10	0	0	0	10	5	1	16	20	
TOLEDO	98	72	0	0	0	72	170	7	0	0	0	7	5	9	21	149	

(Continúa al dorso)

CC.AA. Y/O PROVINCIAS	PTES. MES ANTERIOR	SOLICITUDES PRESENTADAS					A RESOLV. MES	SOLICITUDES RESUELTAS									PTES. FIN MES
		NUEVAS	SGIM Y SATP	PAS	INSS	TOTAL		APROBADAS					NO APROBADAS		TOTAL		
								NUEVAS	SGIM Y SATP	PAS	INSS	TOTAL	DNG	CAD-DES			
CATALUNYA	3.767	148	0	0	0	148	3.915	15	0	0	0	15	19	4	38	3.877	
BARCELONA	2.596	91	0	0	0	91	2.687	10	0	0	0	10	11	3	24	2.663	
GIRONA	433	24	0	0	0	24	457	3	0	0	0	3	4	0	7	450	
LLEIDA	207	13	0	0	0	13	220	0	0	0	0	0	0	0	0	220	
TARRAGONA	531	20	0	0	0	20	551	2	0	0	0	2	4	1	7	544	
COMUNIDAD VALENCIANA	2.866	241	0	0	0	241	3.107	77	1	0	0	78	32	22	132	2.975	
ALICANTE	1.648	136	0	0	0	136	1.784	0	1	0	0	1	0	21	22	1.762	
CASTELLÓN	49	30	0	0	0	30	79	8	0	0	0	8	1	0	9	70	
VALENCIA	1.169	75	0	0	0	75	1.244	69	0	0	0	69	31	1	101	1.143	
EXTREMADURA	94	56	0	0	0	56	150	59	0	2	0	61	4	2	67	83	
BADAJOS	68	34	0	0	0	34	102	38	0	2	0	40	0	0	40	62	
CÁCERES	26	22	0	0	0	22	48	21	0	0	0	21	4	2	27	21	
GALICIA	911	238	0	0	0	238	1.149	150	0	0	0	150	36	8	194	955	
A CORUÑA	522	126	0	0	0	126	648	42	0	0	0	42	8	5	55	593	
LUGO	66	24	0	0	0	24	90	14	0	0	0	14	2	3	19	71	
OURENSE	22	29	0	0	0	29	51	22	0	0	0	22	5	0	27	24	
PONTEVEDRA	301	59	0	0	0	59	360	72	0	0	0	72	21	0	93	267	
MADRID	1.086	277	0	1	0	278	1.364	152	0	1	0	153	74	117	344	1.020	
MURCIA	660	62	0	0	0	62	722	0	0	0	0	0	0	0	0	722	
NAVARRA	21	29	0	0	0	29	50	13	0	0	0	13	15	2	30	20	
PAÍS VASCO	107	87	0	0	0	87	194	75	0	1	0	76	11	11	98	96	
ARABA/ÁLAVA	0	11	0	0	0	11	11	11	0	0	0	11	0	0	11	0	
GIPUZKOA	24	18	0	0	0	18	42	29	0	0	0	29	3	2	34	8	
BIZKAIA	83	58	0	0	0	58	141	35	0	1	0	36	8	9	53	88	
LA RIOJA	36	13	0	0	0	13	49	11	0	0	0	11	5	2	18	31	
CEUTA	26	16	0	0	0	16	42	10	0	0	0	10	0	0	10	32	
MELILLA	17	10	0	0	0	10	27	14	0	0	0	14	4	0	18	9	

TOTAL ESTADO	18.174	2.374	0	3	0	2.377	20.551	1.357	2	11	0	1.370	553	332	2.255	18.296
--------------	--------	-------	---	---	---	-------	--------	-------	---	----	---	-------	-----	-----	-------	--------

PENSIÓN NO CONTRIBUTIVA DE JUBILACIÓN

CAUSAS DE DENEGACIÓN CORRESPONDIENTES AL MES DE AGOSTO DE 2021

CC.AA. Y/O PROVINCIAS	EDAD	RESIDENCIA LEGAL	RECURSOS ECONÓMICOS		PRESTACIÓN INCOMPATIBLE	SIN DESGLOSAR	TOTAL CAUSAS DE DENEGACIÓN
			PERSONALES	U.E.C.			
			ANDALUCÍA	21	32	38	
ALMERÍA	1	0	3	5	0	0	9
CÁDIZ	4	0	8	7	0	0	19
CÓRDOBA	2	1	1	5	0	0	9
GRANADA	3	4	3	5	0	0	15
HUELVA	0	1	1	3	0	0	5
JAÉN	0	1	0	1	0	0	2
MÁLAGA	5	21	12	23	0	0	61
SEVILLA	6	4	10	35	0	0	55
ARAGÓN	0	4	8	8	0	0	20
HUESCA	0	0	0	0	0	0	0
TERUEL	0	0	0	0	0	0	0
ZARAGOZA	0	4	8	8	0	0	20
ASTURIAS	1	0	6	7	0	0	14
ILLES BALEARS	2	8	4	13	0	0	27
CANARIAS	7	9	15	6	0	0	37
LAS PALMAS	5	4	10	3	0	0	22
S.C. TENERIFE	2	5	5	3	0	0	15
CANTABRIA	1	0	5	3	0	0	9
CASTILLA Y LEÓN	2	2	5	20	0	0	29
ÁVILA	0	0	0	2	0	0	2
BURGOS	0	0	2	1	0	0	3
LEÓN	0	0	2	8	0	0	10
PALENCIA	0	0	0	1	0	0	1
SALAMANCA	1	2	1	3	0	0	7
SEGOVIA	0	0	0	1	0	0	1
SORIA	0	0	0	0	0	0	0
VALLADOLID	0	0	0	4	0	0	4
ZAMORA	1	0	0	0	0	0	1
CASTILLA-LA MANCHA	1	5	13	23	0	0	42
ALBACETE	0	1	8	8	0	0	17
CIUDAD REAL	1	3	2	7	0	0	13
CUENCA	0	1	0	1	0	0	2
GUADALAJARA	0	0	3	2	0	0	5
TOLEDO	0	0	0	5	0	0	5

(Continúa al dorso)

CC.AA. Y/O PROVINCIAS	EDAD	RESIDENCIA LEGAL	RECURSOS ECONÓMICOS		PRESTACIÓN	SIN	TOTAL CAUSAS DE DENEGACIÓN
			PERSONALES	U.E.C.	INCOMPATIBLE	DESGLOSAR	
CATALUNYA	0	2	3	3	11	0	19
BARCELONA	0	1	2	1	7	0	11
GIRONA	0	0	1	2	1	0	4
LLEIDA	0	0	0	0	0	0	0
TARRAGONA	0	1	0	0	3	0	4
COMUNIDAD VALENCIANA	0	3	5	24	0	0	32
ALICANTE	0	0	0	0	0	0	0
CASTELLÓN	0	0	0	1	0	0	1
VALENCIA	0	3	5	23	0	0	31
EXTREMADURA	0	0	2	2	0	0	4
BADAJOS	0	0	0	0	0	0	0
CÁCERES	0	0	2	2	0	0	4
GALICIA	0	3	2	31	0	0	36
A CORUÑA	0	1	2	5	0	0	8
LUGO	0	0	0	2	0	0	2
OURENSE	0	2	0	3	0	0	5
PONTEVEDRA	0	0	0	21	0	0	21
MADRID	10	20	20	24	0	0	74
MURCIA	0	0	0	0	0	0	0
NAVARRA	0	4	10	1	0	0	15
PAÍS VASCO	0	1	3	7	0	0	11
ARABA/ÁLAVA	0	0	0	0	0	0	0
GIPUZKOA	0	1	0	2	0	0	3
BIZKAIA	0	0	3	5	0	0	8
LA RIOJA	0	1	2	2	0	0	5
CEUTA	0	0	0	0	0	0	0
MELILLA	0	1	3	0	0	0	4
TOTAL ESTADO	45	95	144	258	11	0	553

PENSIÓN NO CONTRIBUTIVA DE JUBILACIÓN

DATOS ACUMULADOS DE GESTIÓN CORRESPONDIENTES AL AÑO 2021 HASTA AGOSTO

CC.AA. Y/O PROVINCIAS	PTES. AÑO ANTERIOR	SOLICITUDES PRESENTADAS					A RESOLV. AÑO	SOLICITUDES RESUELTAS									PTES. FINAL
		NUEVAS	SGIM Y SATP	PAS	INSS	TOTAL		APROBADAS					NO APROBADAS				
								NUEVAS	SGIM Y SATP	PAS	INSS	TOTAL	DNG	CAD-DES	TOTAL		
ANDALUCÍA	3.115	5.019	2	17	0	5.038	8.153	3.274	0	20	0	3.294	1.132	875	5.301	2.852	
ALMERÍA	180	483	0	2	0	485	665	227	0	1	0	228	82	154	464	201	
CÁDIZ	468	768	0	0	0	768	1.236	479	0	1	0	480	97	124	701	535	
CÓRDOBA	99	386	0	0	0	386	485	278	0	0	0	278	75	44	397	88	
GRANADA	127	511	0	4	0	515	642	352	0	2	0	354	115	64	533	109	
HUELVA	54	284	1	1	0	286	340	178	0	1	0	179	75	28	282	58	
JAÉN	51	154	0	2	0	156	207	119	0	2	0	121	34	5	160	47	
MÁLAGA	1.137	1.281	1	1	0	1.283	2.420	619	0	1	0	620	346	333	1.299	1.121	
SEVILLA	999	1.152	0	7	0	1.159	2.158	1.022	0	12	0	1.034	308	123	1.465	693	
ARAGÓN	113	648	1	0	0	649	762	401	2	0	0	403	197	92	692	70	
HUESCA	14	87	1	0	0	88	102	72	1	0	0	73	18	1	92	10	
TERUEL	7	42	0	0	0	42	49	31	0	0	0	31	9	0	40	9	
ZARAGOZA	92	519	0	0	0	519	611	298	1	0	0	299	170	91	560	51	
ASTURIAS	387	525	0	0	0	525	912	305	0	0	0	305	107	37	449	463	
ILLES BALEARS	270	726	0	0	0	726	996	534	1	0	0	535	194	126	855	141	
CANARIAS (*)	2.892	2.458	0	0	0	2.458	5.350	524	0	2	0	526	347	168	1.041	4.309	
LAS PALMAS	1.390	997	0	0	0	997	2.387	211	0	1	0	212	201	136	549	1.838	
S.C. TENERIFE	1.502	1.461	0	0	0	1.461	2.963	313	0	1	0	314	146	32	492	2.471	
CANTABRIA	45	334	0	0	0	334	379	264	0	0	0	264	54	0	318	61	
CASTILLA Y LEÓN	293	1.259	1	1	0	1.261	1.554	936	3	1	0	940	244	84	1.268	286	
ÁVILA	14	109	0	0	0	109	123	83	0	0	0	83	21	11	115	8	
BURGOS	35	127	0	0	0	127	162	95	2	0	0	97	27	11	135	27	
LEÓN	111	222	1	0	0	223	334	142	1	0	0	143	65	29	237	97	
PALENCIA	21	101	0	0	0	101	122	81	0	0	0	81	14	5	100	22	
SALAMANCA	42	222	0	1	0	223	265	174	0	1	0	175	57	16	248	17	
SEGOVIA	11	84	0	0	0	84	95	45	0	0	0	45	18	3	66	29	
SORIA	5	26	0	0	0	26	31	23	0	0	0	23	2	2	27	4	
VALLADOLID	48	256	0	0	0	256	304	206	0	0	0	206	23	0	229	75	
ZAMORA	6	112	0	0	0	112	118	87	0	0	0	87	17	7	111	7	
CASTILLA-LA MANCHA	262	1.218	0	0	1	1.219	1.481	720	0	0	0	720	314	153	1.187	294	
ALBACETE	58	230	0	0	0	230	288	133	0	0	0	133	78	17	228	60	
CIUDAD REAL	34	272	0	0	0	272	306	170	0	0	0	170	70	15	255	51	
CUENCA	21	89	0	0	0	89	110	64	0	0	0	64	27	5	96	14	
GUADALAJARA	28	116	0	0	1	117	145	83	0	0	0	83	31	11	125	20	
TOLEDO	121	511	0	0	0	511	632	270	0	0	0	270	108	105	483	149	

(Continúa al dorso)

CC.AA. Y/O PROVINCIAS	PTES. AÑO ANTERIOR	SOLICITUDES PRESENTADAS					A RESOLV. AÑO	SOLICITUDES RESUELTAS									PTES. FINAL
								APROBADAS				NO APROBADAS		TOTAL			
		NUEVAS	SGIM Y SATP	PAS	INSS	TOTAL		NUEVAS	SGIM Y SATP	PAS	INSS	TOTAL	DNG		CAD-DES		
CATALUNYA	2.816	3.303	0	0	0	3.303	6.119	1.032	2	0	3	1.037	809	396	2.242	3.877	
BARCELONA	1.973	2.298	0	0	0	2.298	4.271	729	2	0	3	734	598	276	1.608	2.663	
GIRONA	304	392	0	0	0	392	696	117	0	0	0	117	85	44	246	450	
LLEIDA	141	191	0	0	0	191	332	58	0	0	0	58	37	17	112	220	
TARRAGONA	398	422	0	0	0	422	820	128	0	0	0	128	89	59	276	544	
COMUNIDAD VALENCIANA	2.313	3.096	0	0	0	3.096	5.409	1.543	4	1	0	1.548	594	292	2.434	2.975	
ALICANTE	1.571	1.379	0	0	0	1.379	2.950	723	4	0	0	727	288	173	1.188	1.762	
CASTELLÓN	88	249	0	0	0	249	337	168	0	0	0	168	56	43	267	70	
VALENCIA (*)	654	1.468	0	0	0	1.468	2.122	652	0	1	0	653	250	76	979	1.143	
EXTREMADURA	100	604	2	1	1	608	708	457	0	3	0	460	128	37	625	83	
BADAJOS	71	376	2	1	1	380	451	278	0	3	0	281	85	23	389	62	
CÁCERES	29	228	0	0	0	228	257	179	0	0	0	179	43	14	236	21	
GALICIA	737	1.800	0	1	0	1.801	2.538	1.184	0	0	0	1.184	312	87	1.583	955	
A CORUÑA	519	703	0	0	0	703	1.222	442	0	0	0	442	145	42	629	593	
LUGO	75	215	0	0	0	215	290	165	0	0	0	165	21	33	219	71	
OURENSE	11	223	0	0	0	223	234	160	0	0	0	160	45	5	210	24	
PONTEVEDRA	132	659	0	1	0	660	792	417	0	0	0	417	101	7	525	267	
MADRID	814	2.932	0	1	0	2.933	3.747	1.500	0	1	0	1.501	715	511	2.727	1.020	
MURCIA	727	747	0	0	0	747	1.474	518	0	0	2	520	155	77	752	722	
NAVARRA	25	265	0	0	0	265	290	163	0	0	0	163	74	33	270	20	
PAÍS VASCO	86	813	0	6	0	819	905	627	0	10	0	637	123	49	809	96	
ARABA/ÁLAVA	0	123	0	0	0	123	123	121	0	0	0	121	2	0	123	0	
GIPUZKOA	1	203	0	0	0	203	204	156	0	0	0	156	27	13	196	8	
BIZKAIA	85	487	0	6	0	493	578	350	0	10	0	360	94	36	490	88	
LA RIOJA	57	170	0	0	0	170	227	142	0	0	0	142	40	14	196	31	
CEUTA	21	103	0	0	0	103	124	68	0	0	0	68	13	11	92	32	
MELILLA	19	78	0	0	0	78	97	68	0	0	0	68	13	7	88	9	

TOTAL ESTADO	15.092	26.098	6	27	2	26.133	41.225	14.260	12	38	5	14.315	5.565	3.049	22.929	18.296
--------------	--------	--------	---	----	---	--------	--------	--------	----	----	---	--------	-------	-------	--------	--------

(*) Se han incorporado los datos del mes de julio no disponibles al elaborar el informe de ese mes

PENSIÓN NO CONTRIBUTIVA DE JUBILACIÓN

CAUSAS DE DENEGACIÓN ACUMULADAS CORRESPONDIENTES AL AÑO 2021 HASTA AGOSTO

CC.AA. Y/O PROVINCIAS	EDAD	RESIDENCIA LEGAL	RECURSOS ECONÓMICOS		PRESTACIÓN INCOMPATIBLE	SIN DESGLOSAR	TOTAL CAUSAS DE DENEGACIÓN
			PERSONALES	U.E.C.			
			ANDALUCÍA	132	220	190	
ALMERÍA	12	14	9	46	1	0	82
CÁDIZ	21	13	21	42	0	0	97
CÓRDOBA	6	11	14	44	0	0	75
GRANADA	21	17	28	49	0	0	115
HUELVA	4	12	20	39	0	0	75
JAÉN	2	7	3	22	0	0	34
MÁLAGA	19	139	46	138	4	0	346
SEVILLA	47	7	49	205	0	0	308
ARAGÓN	18	31	49	99	0	0	197
HUESCA	3	0	5	10	0	0	18
TERUEL	2	3	1	3	0	0	9
ZARAGOZA	13	28	43	86	0	0	170
ASTURIAS	7	12	47	41	0	0	107
ILLES BALEARS	15	71	44	64	0	0	194
CANARIAS	63	133	81	70	0	0	347
LAS PALMAS	33	62	57	49	0	0	201
S.C. TENERIFE	30	71	24	21	0	0	146
CANTABRIA	8	2	22	22	0	0	54
CASTILLA Y LEÓN	25	31	46	141	1	0	244
ÁVILA	4	2	1	14	0	0	21
BURGOS	3	5	6	13	0	0	27
LEÓN	2	10	16	37	0	0	65
PALENCIA	1	1	3	9	0	0	14
SALAMANCA	7	9	10	30	1	0	57
SEGOVIA	2	2	4	10	0	0	18
SORIA	0	0	1	1	0	0	2
VALLADOLID	2	2	3	16	0	0	23
ZAMORA	4	0	2	11	0	0	17
CASTILLA-LA MANCHA	7	42	70	195	0	0	314
ALBACETE	3	7	22	46	0	0	78
CIUDAD REAL	3	9	18	40	0	0	70
CUENCA	1	2	6	18	0	0	27
GUADALAJARA	0	5	9	17	0	0	31
TOLEDO	0	19	15	74	0	0	108

(Continúa al dorso)

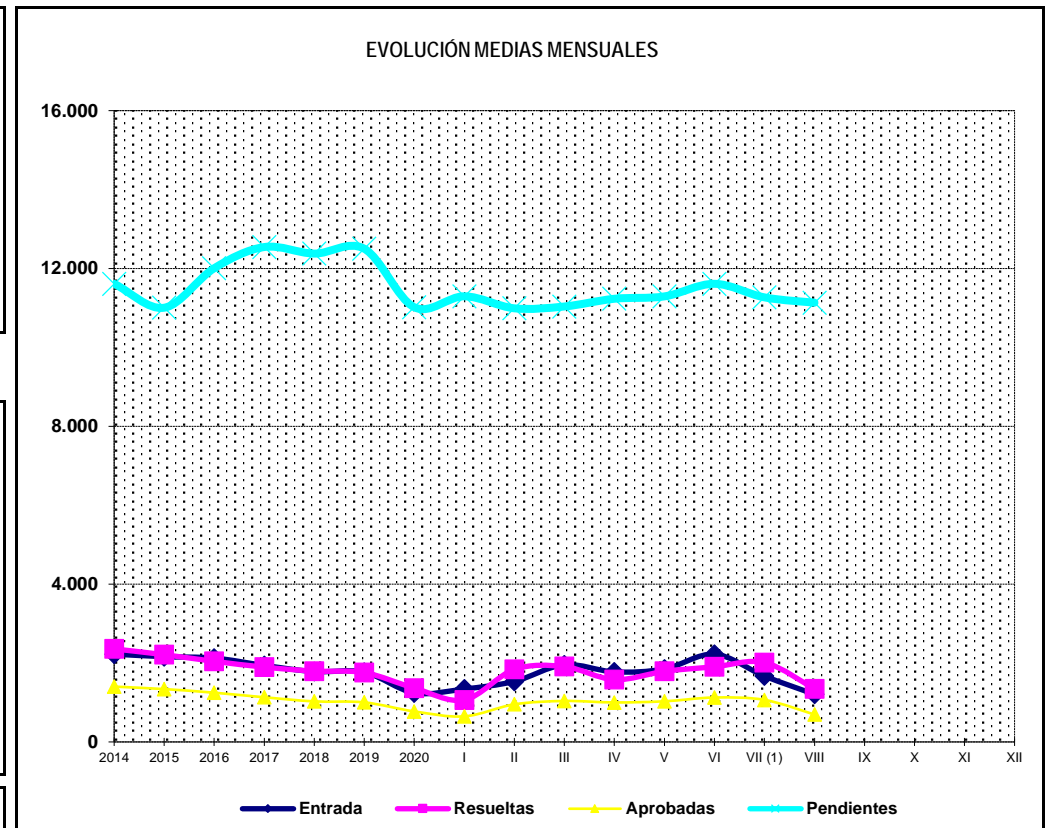
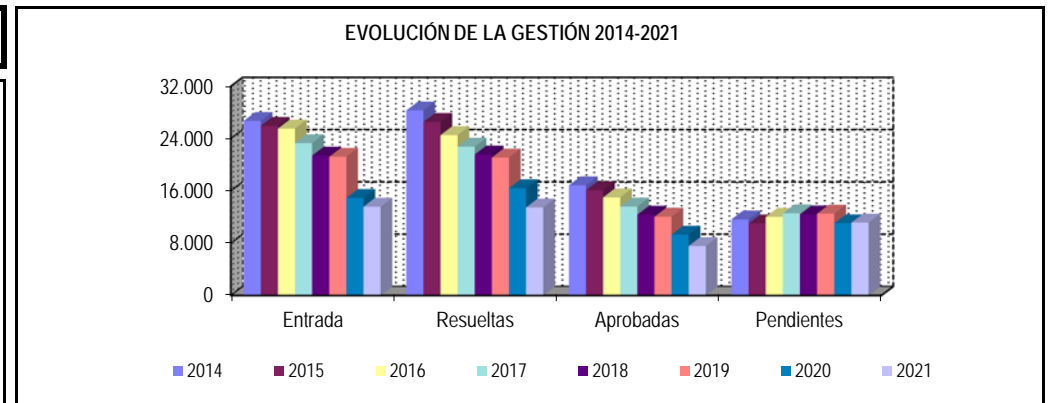
CC.AA. Y/O PROVINCIAS	EDAD	RESIDENCIA LEGAL	RECURSOS ECONÓMICOS		PRESTACIÓN	SIN	TOTAL CAUSAS DE DENEGACIÓN
			PERSONALES	U.E.C.	INCOMPATIBLE	DESGLOSAR	
CATALUNYA	26	494	75	145	69	0	809
BARCELONA	20	369	55	107	47	0	598
GIRONA	2	56	9	11	7	0	85
LLEIDA	1	21	4	7	4	0	37
TARRAGONA	3	48	7	20	11	0	89
COMUNIDAD VALENCIANA	19	103	111	361	0	0	594
ALICANTE	12	33	54	189	0	0	288
CASTELLÓN	3	13	18	22	0	0	56
VALENCIA	4	57	39	150	0	0	250
EXTREMADURA	16	15	29	68	0	0	128
BADAJOS	11	9	21	44	0	0	85
CÁCERES	5	6	8	24	0	0	43
GALICIA	11	68	37	196	0	0	312
A CORUÑA	6	38	24	77	0	0	145
LUGO	5	1	2	13	0	0	21
OURENSE	0	25	8	12	0	0	45
PONTEVEDRA	0	4	3	94	0	0	101
MADRID	83	145	180	303	4	0	715
MURCIA	20	29	35	71	0	0	155
NAVARRA	2	21	25	26	0	0	74
PAÍS VASCO	4	20	32	65	2	0	123
ARABA/ÁLAVA	0	0	2	0	0	0	2
GIPUZKOA	0	5	10	11	1	0	27
BIZKAIA	4	15	20	54	1	0	94
LA RIOJA	2	8	17	13	0	0	40
CEUTA	2	7	1	3	0	0	13
MELILLA	0	5	6	2	0	0	13
TOTAL ESTADO	460	1.457	1.097	2.470	81	0	5.565

1c Pnc de Invalidez: Datos de la gestión mensual y anual

R.D.L. 8/2015, DE 30 DE OCTUBRE; T. REF. LGSS PNCs DE LA SEGURIDAD SOCIAL

INVALIDEZ

		Entrada	Resueltas	% R./E.	Aprobadas	% A./R.	No Aprob.	Pendientes
G E S T I O N	2014	26.687	28.291	106,01%	16.829	59,49%	11.462	11.611
	2015	25.932	26.538	102,34%	16.075	60,57%	10.463	11.005
	2016	25.512	24.511	96,08%	14.971	61,08%	9.540	12.006
	2017	23.286	22.749	97,69%	13.582	59,70%	9.167	12.543
	2018	21.379	21.545	100,78%	12.334	57,25%	9.211	12.377
	2019	21.204	21.081	99,42%	12.032	57,08%	9.049	12.500
	2020	14.900	16.383	109,95%	9.283	56,66%	7.100	11.017
M E D I A S	2014	2.224	2.358		1.402		955	11.611
	2015	2.161	2.212		1.340		872	11.005
	2016	2.126	2.043		1.248		795	12.006
	2017	1.941	1.896		1.132		764	12.543
	2018	1.782	1.795		1.028		768	12.377
	2019	1.767	1.757		1.003		754	12.500
	2020	1.242	1.365		774		592	11.017
2021								
	I	1.342	1.065	79,36%	648	60,85%	417	11.294
	II	1.534	1.838	119,82%	953	51,85%	885	10.990
	III	1.956	1.910	97,65%	1.038	54,35%	872	11.036
	IV	1.775	1.579	88,96%	1.001	63,39%	578	11.232
	V	1.849	1.789	96,76%	1.030	57,57%	759	11.292
	VI	2.223	1.904	85,65%	1.126	59,14%	778	11.611
	VII (1)	1.669	2.013	120,61%	1.066	52,96%	947	11.267
	VIII	1.208	1.342	111,09%	694	51,71%	648	11.133
	IX							
	X							
	XI							
	XII							
		13.556	13.440	99,14%	7.556	56,22%	5.884	11.133



* Pendientes reales

PENSIÓN NO CONTRIBUTIVA DE INVALIDEZ

DATOS DE GESTIÓN CORRESPONDIENTES AL MES DE AGOSTO DE 2021

CC.AA. Y/O PROVINCIAS	PTES. MES ANTERIOR	SOLICITUDES PRESENTADAS					A RESOLV. MES	SOLICITUDES RESUELTAS									PTES. FIN MES
		NUEVAS	SGIM Y SATP	PAS	INSS	TOTAL		APROBADAS					NO APROBADAS				
								NUEVAS	SGIM Y SATP	PAS	INSS	TOTAL	DNG	CAD-DES	TOTAL		
ANDALUCÍA	2.148	234	0	0	0	234	2.382	189	0	0	0	189	115	26	330	2.052	
ALMERÍA	39	33	0	0	0	33	72	7	0	0	0	7	3	3	13	59	
CÁDIZ	428	39	0	0	0	39	467	23	0	0	0	23	4	2	29	438	
CÓRDOBA	168	14	0	0	0	14	182	5	0	0	0	5	3	3	11	171	
GRANADA	77	23	0	0	0	23	100	5	0	0	0	5	4	1	10	90	
HUELVA	71	18	0	0	0	18	89	6	0	0	0	6	1	1	8	81	
JAÉN	76	11	0	0	0	11	87	14	0	0	0	14	1	1	16	71	
MÁLAGA	589	30	0	0	0	30	619	42	0	0	0	42	24	8	74	545	
SEVILLA	700	66	0	0	0	66	766	87	0	0	0	87	75	7	169	597	
ARAGÓN	53	11	0	0	0	11	64	17	0	0	0	17	4	4	25	39	
HUESCA	7	6	0	0	0	6	13	4	0	0	0	4	1	0	5	8	
TERUEL	3	0	0	0	0	0	3	0	0	0	0	0	0	0	0	3	
ZARAGOZA	43	5	0	0	0	5	48	13	0	0	0	13	3	4	20	28	
ASTURIAS	199	16	0	0	0	16	215	10	0	0	0	10	9	5	24	191	
ILLES BALEARS	13	36	0	0	0	36	49	17	0	0	0	17	7	2	26	23	
CANARIAS	3.879	148	0	0	0	148	4.027	37	0	1	0	38	43	8	89	3.938	
LAS PALMAS	1.194	81	0	0	0	81	1.275	18	0	1	0	19	11	5	35	1.240	
S.C. TENERIFE	2.685	67	0	0	0	67	2.752	19	0	0	0	19	32	3	54	2.698	
CANTABRIA	61	27	0	0	0	27	88	9	0	0	0	9	8	0	17	71	
CASTILLA Y LEÓN	234	72	0	0	0	72	306	43	0	0	0	43	13	4	60	246	
ÁVILA	16	5	0	0	0	5	21	4	0	0	0	4	0	0	4	17	
BURGOS	34	17	0	0	0	17	51	6	0	0	0	6	3	0	9	42	
LEÓN	101	11	0	0	0	11	112	1	0	0	0	1	2	0	3	109	
PALENCIA	7	3	0	0	0	3	10	2	0	0	0	2	1	0	3	7	
SALAMANCA	40	13	0	0	0	13	53	15	0	0	0	15	3	3	21	32	
SEGOVIA	6	3	0	0	0	3	9	2	0	0	0	2	0	0	2	7	
SORIA	5	1	0	0	0	1	6	2	0	0	0	2	1	1	4	2	
VALLADOLID	19	13	0	0	0	13	32	9	0	0	0	9	0	0	9	23	
ZAMORA	6	6	0	0	0	6	12	2	0	0	0	2	3	0	5	7	
CASTILLA-LA MANCHA	182	77	0	0	1	78	260	43	0	0	0	43	13	9	65	195	
ALBACETE	52	13	0	0	0	13	65	14	0	0	0	14	4	1	19	46	
CIUDAD REAL	17	22	0	0	0	22	39	9	0	0	0	9	3	0	12	27	
CUENCA	21	7	0	0	0	7	28	6	0	0	0	6	1	0	7	21	
GUADALAJARA	19	4	0	0	1	5	24	6	0	0	0	6	0	2	8	16	
TOLEDO	73	31	0	0	0	31	104	8	0	0	0	8	5	6	19	85	

(Continúa al dorso)

CC.AA. Y/O PROVINCIAS	PTES. MES ANTERIOR	SOLICITUDES PRESENTADAS					A RESOLV. MES	SOLICITUDES RESUELTAS									PTES. FIN MES
								APROBADAS					NO APROBADAS		TOTAL		
		NUEVAS	SGIM Y SATP	PAS	INSS	TOTAL		NUEVAS	SGIM Y SATP	PAS	INSS	TOTAL	DNG	CAD-DES			
CATALUNYA	1.759	144	0	0	10	154	1.913	36	0	0	16	52	136	48	236	1.677	
BARCELONA	1.256	84	0	0	7	91	1.347	25	0	0	7	32	107	36	175	1.172	
GIRONA	191	18	0	0	1	19	210	3	0	0	6	9	12	7	28	182	
LLEIDA	76	16	0	0	1	17	93	2	0	0	0	2	6	1	9	84	
TARRAGONA	236	26	0	0	1	27	263	6	0	0	3	9	11	4	24	239	
COMUNIDAD VALENCIANA	994	83	0	0	0	83	1.077	42	0	0	0	42	30	4	76	1.001	
ALICANTE	380	30	0	0	0	30	410	16	0	0	0	16	13	3	32	378	
CASTELLÓN	83	22	0	0	0	22	105	13	0	0	0	13	3	1	17	88	
VALENCIA	531	31	0	0	0	31	562	13	0	0	0	13	14	0	27	535	
EXTREMADURA	149	35	0	1	0	36	185	20	0	0	0	20	2	0	22	163	
BADAJOS	129	23	0	1	0	24	153	12	0	0	0	12	0	0	12	141	
CÁCERES	20	12	0	0	0	12	32	8	0	0	0	8	2	0	10	22	
GALICIA	668	108	0	0	0	108	776	97	0	0	0	97	49	3	149	627	
A CORUÑA	360	41	0	0	0	41	401	37	0	0	0	37	19	3	59	342	
LUGO	40	7	0	0	0	7	47	2	0	0	0	2	8	0	10	37	
OURENSE	70	22	0	0	0	22	92	13	0	0	0	13	3	0	16	76	
PONTEVEDRA	198	38	0	0	0	38	236	45	0	0	0	45	19	0	64	172	
MADRID	145	104	0	0	0	104	249	67	0	0	0	67	47	42	156	93	
MURCIA	678	8	0	0	13	21	699	0	0	0	0	0	0	0	0	699	
NAVARRA	9	7	0	0	0	7	16	7	0	0	0	7	4	0	11	5	
PAÍS VASCO	45	45	0	1	0	46	91	24	0	0	0	24	4	1	29	62	
ARABA/ÁLAVA	0	3	0	0	0	3	3	3	0	0	0	3	0	0	3	0	
GIPUZKOA	10	9	0	0	0	9	19	11	0	0	0	11	2	1	14	5	
BIZKAIA	35	33	0	1	0	34	69	10	0	0	0	10	2	0	12	57	
LA RIOJA	8	6	0	0	0	6	14	2	0	0	0	2	0	0	2	12	
CEUTA	14	6	0	0	0	6	20	5	0	0	0	5	0	0	5	15	
MELILLA	29	15	0	0	0	15	44	12	0	0	0	12	7	1	20	24	

TOTAL ESTADO	11.267	1.182	0	2	24	1.208	12.475	677	0	1	16	694	491	157	1.342	11.133
--------------	--------	-------	---	---	----	-------	--------	-----	---	---	----	-----	-----	-----	-------	--------

PENSIÓN NO CONTRIBUTIVA DE INVALIDEZ

CAUSAS DE DENEGACIÓN CORRESPONDIENTES AL MES DE AGOSTO DE 2021

CC.AA. Y/O PROVINCIAS	EDAD	RESIDENCIA	RECURSOS ECONÓMICOS		GRADO DISCAPACIDAD	PRESTACIÓN	SOLICITAR SIN PASAR	SIN	TOTAL CAUSAS DE DENEGACIÓN
		LEGAL	PERSONALES	U.E.C.	ENF. CRÓNICA	INCOMPATIBLE	SIN PASAR DOS AÑOS	DESGLSAR	
ANDALUCÍA	8	13	15	10	57	12	0	0	115
ALMERÍA	0	1	1	0	1	0	0	0	3
CÁDIZ	0	0	1	1	1	1	0	0	4
CÓRDOBA	0	1	1	1	0	0	0	0	3
GRANADA	1	1	0	0	2	0	0	0	4
HUELVA	0	1	0	0	0	0	0	0	1
JAÉN	0	0	1	0	0	0	0	0	1
MÁLAGA	1	2	2	2	14	3	0	0	24
SEVILLA	6	7	9	6	39	8	0	0	75
ARAGÓN	0	0	1	1	1	1	0	0	4
HUESCA	0	0	1	0	0	0	0	0	1
TERUEL	0	0	0	0	0	0	0	0	0
ZARAGOZA	0	0	0	1	1	1	0	0	3
ASTURIAS	0	0	3	3	3	0	0	0	9
ILLES BALEARS	1	1	0	3	0	2	0	0	7
CANARIAS	3	1	5	5	23	6	0	0	43
LAS PALMAS	1	1	2	4	3	0	0	0	11
S.C. TENERIFE	2	0	3	1	20	6	0	0	32
CANTABRIA	1	0	3	4	0	0	0	0	8
CASTILLA Y LEÓN	1	1	7	1	2	1	0	0	13
ÁVILA	0	0	0	0	0	0	0	0	0
BURGOS	1	0	1	0	1	0	0	0	3
LEÓN	0	0	1	1	0	0	0	0	2
PALENCIA	0	0	1	0	0	0	0	0	1
SALAMANCA	0	1	1	0	1	0	0	0	3
SEGOVIA	0	0	0	0	0	0	0	0	0
SORIA	0	0	1	0	0	0	0	0	1
VALLADOLID	0	0	0	0	0	0	0	0	0
ZAMORA	0	0	2	0	0	1	0	0	3
CASTILLA-LA MANCHA	1	2	3	5	2	0	0	0	13
ALBACETE	0	0	2	1	1	0	0	0	4
CIUDAD REAL	1	0	0	2	0	0	0	0	3
CUENCA	0	0	0	0	1	0	0	0	1
GUADALAJARA	0	0	0	0	0	0	0	0	0
TOLEDO	0	2	1	2	0	0	0	0	5

(Continúa al dorso)

CC.AA. Y/O PROVINCIAS	EDAD	RESIDENCIA LEGAL	RECURSOS ECONÓMICOS		GRADO DISCAPACIDAD ENF. CRÓNICA	PRESTACIÓN INCOMPATIBLE	SOLICITAR SIN PASAR DOS AÑOS	SIN DESGLASAR	TOTAL CAUSAS DE DENEGACIÓN
			PERSONALES	U.E.C.					
CATALUNYA	4	8	19	26	47	32	0	0	136
BARCELONA	4	5	15	19	44	20	0	0	107
GIRONA	0	2	2	1	2	5	0	0	12
LLEIDA	0	0	1	2	0	3	0	0	6
TARRAGONA	0	1	1	4	1	4	0	0	11
COMUNIDAD VALENCIANA	0	1	3	6	20	0	0	0	30
ALICANTE	0	0	1	1	11	0	0	0	13
CASTELLÓN	0	1	1	1	0	0	0	0	3
VALENCIA	0	0	1	4	9	0	0	0	14
EXTREMADURA	0	0	1	1	0	0	0	0	2
BADAJOS	0	0	0	0	0	0	0	0	0
CÁCERES	0	0	1	1	0	0	0	0	2
GALICIA	0	2	1	4	41	1	0	0	49
A CORUÑA	0	1	1	2	15	0	0	0	19
LUGO	0	0	0	1	6	1	0	0	8
OURENSE	0	1	0	0	2	0	0	0	3
PONTEVEDRA	0	0	0	1	18	0	0	0	19
MADRID	8	3	21	11	4	0	0	0	47
MURCIA	0	0	0	0	0	0	0	0	0
NAVARRA	0	1	1	2	0	0	0	0	4
PAÍS VASCO	0	0	2	1	1	0	0	0	4
ARABA/ÁLAVA	0	0	0	0	0	0	0	0	0
GIPUZKOA	0	0	1	1	0	0	0	0	2
BIZKAIA	0	0	1	0	1	0	0	0	2
LA RIOJA	0	0	0	0	0	0	0	0	0
CEUTA	0	0	0	0	0	0	0	0	0
MELILLA	0	1	1	1	4	0	0	0	7
TOTAL ESTADO	27	34	86	84	205	55	0	0	491

PENSIÓN NO CONTRIBUTIVA DE INVALIDEZ

DATOS ACUMULADOS DE GESTIÓN CORRESPONDIENTES AL AÑO 2021 HASTA AGOSTO

CC.AA. Y/O PROVINCIAS	PTES. AÑO ANTERIOR	SOLICITUDES PRESENTADAS					A RESOLV. AÑO	SOLICITUDES RESUELTAS									PTES. FINAL
								APROBADAS				NO APROBADAS			TOTAL		
		NUEVAS	SGIM Y SATP	PAS	INSS	TOTAL		NUEVAS	SGIM Y SATP	PAS	INSS	TOTAL	DNG	CAD-DES			
ANDALUCÍA	2.317	2.627	0	8	0	2.635	4.952	1.537	4	5	0	1.546	965	389	2.900	2.052	
ALMERÍA	72	132	0	1	0	133	205	71	1	0	0	72	37	37	146	59	
CÁDIZ	375	420	0	0	0	420	795	243	0	1	0	244	69	44	357	438	
CÓRDOBA	136	172	0	2	0	174	310	82	0	0	0	82	38	19	139	171	
GRANADA	119	234	0	0	0	234	353	158	0	0	0	158	75	30	263	90	
HUELVA	82	208	0	1	0	209	291	127	0	0	0	127	68	15	210	81	
JAÉN	82	111	0	0	0	111	193	75	0	0	0	75	35	12	122	71	
MÁLAGA	686	530	0	0	0	530	1.216	285	3	1	0	289	304	78	671	545	
SEVILLA	765	820	0	4	0	824	1.589	496	0	3	0	499	339	154	992	597	
ARAGÓN	42	206	0	0	2	208	250	139	0	0	2	141	48	22	211	39	
HUESCA	1	38	0	0	1	39	40	26	0	0	1	27	5	0	32	8	
TERUEL	1	13	0	0	0	13	14	8	0	0	0	8	3	0	11	3	
ZARAGOZA	40	155	0	0	1	156	196	105	0	0	1	106	40	22	168	28	
ASTURIAS	194	232	0	0	0	232	426	128	0	0	0	128	76	31	235	191	
ILLES BALEARS	29	250	0	0	0	250	279	176	0	0	0	176	42	38	256	23	
CANARIAS (*)	3.435	1.732	0	4	1	1.737	5.172	531	0	4	2	537	563	134	1.234	3.938	
LAS PALMAS S.C. TENERIFE	1.356 2.079	547 1.185	0 0	3 1	0 1	550 1.187	1.906 3.266	269 262	0 0	2 2	1 1	272 265	296 267	98 36	666 568	1.240 2.698	
CANTABRIA	76	204	0	0	0	204	280	156	0	0	0	156	53	0	209	71	
CASTILLA Y LEÓN	269	583	0	0	0	583	852	426	0	0	0	426	130	50	606	246	
ÁVILA	22	48	0	0	0	48	70	42	0	0	0	42	5	6	53	17	
BURGOS	42	113	0	0	0	113	155	80	0	0	0	80	26	7	113	42	
LEÓN	86	85	0	0	0	85	171	38	0	0	0	38	13	11	62	109	
PALENCIA	9	37	0	0	0	37	46	27	0	0	0	27	10	2	39	7	
SALAMANCA	61	122	0	0	0	122	183	93	0	0	0	93	38	20	151	32	
SEGOVIA	5	43	0	0	0	43	48	30	0	0	0	30	10	1	41	7	
SORIA	3	11	0	0	0	11	14	7	0	0	0	7	3	2	12	2	
VALLADOLID	35	64	0	0	0	64	99	66	0	0	0	66	10	0	76	23	
ZAMORA	6	60	0	0	0	60	66	43	0	0	0	43	15	1	59	7	
CASTILLA-LA MANCHA	193	661	0	0	2	663	856	427	0	0	1	428	150	83	661	195	
ALBACETE	41	147	0	0	0	147	188	86	0	0	0	86	40	16	142	46	
CIUDAD REAL	25	117	0	0	0	117	142	88	0	0	0	88	21	6	115	27	
CUENCA	28	81	0	0	0	81	109	55	0	0	0	55	29	4	88	21	
GUADALAJARA	15	64	0	0	2	66	81	47	0	0	1	48	9	8	65	16	
TOLEDO	84	252	0	0	0	252	336	151	0	0	0	151	51	49	251	85	

(Continúa al dorso)

CC.AA. Y/O PROVINCIAS	PTES. AÑO ANTERIOR	SOLICITUDES PRESENTADAS					A RESOLV. AÑO	SOLICITUDES RESUELTAS									PTES. FINAL
		NUEVAS	SGIM Y SATP	PAS	INSS	TOTAL		APROBADAS					NO APROBADAS		TOTAL		
								NUEVAS	SGIM Y SATP	PAS	INSS	TOTAL	DNG	CAD-DES			
CATALUNYA	1.689	2.098	2	0	139	2.239	3.928	1.028	1	0	188	1.217	775	259	2.251	1.677	
BARCELONA	1.199	1.440	1	0	82	1.523	2.722	674	1	0	117	792	582	176	1.550	1.172	
GIRONA	182	237	0	0	29	266	448	137	0	0	31	168	69	29	266	182	
LLEIDA	74	109	1	0	4	114	188	53	0	0	8	61	33	10	104	84	
TARRAGONA	234	312	0	0	24	336	570	164	0	0	32	196	91	44	331	239	
COMUNIDAD VALENCIANA	1.058	1.073	0	0	0	1.073	2.131	584	0	1	0	585	417	128	1.130	1.001	
ALICANTE	440	364	0	0	0	364	804	211	0	1	0	212	160	54	426	378	
CASTELLÓN	66	169	0	0	0	169	235	94	0	0	0	94	31	22	147	88	
VALENCIA (*)	552	540	0	0	0	540	1.092	279	0	0	0	279	226	52	557	535	
EXTREMADURA	141	273	0	2	1	276	417	172	0	0	0	172	71	11	254	163	
BADAJOS	105	156	0	2	1	159	264	81	0	0	0	81	41	1	123	141	
CÁCERES	36	117	0	0	0	117	153	91	0	0	0	91	30	10	131	22	
GALICIA	614	1.095	1	0	0	1.096	1.710	646	1	0	1	648	392	43	1.083	627	
A CORUÑA	319	430	0	0	0	430	749	246	0	0	0	246	136	25	407	342	
LUGO	45	72	0	0	0	72	117	37	0	0	0	37	33	10	80	37	
OURENSE	51	158	0	0	0	158	209	95	0	0	0	95	37	1	133	76	
PONTEVEDRA	199	435	1	0	0	436	635	268	1	0	1	270	186	7	463	172	
MADRID	127	1.038	1	0	0	1.039	1.166	530	1	0	0	531	222	320	1.073	93	
MURCIA	719	638	0	0	13	651	1.370	371	0	0	2	373	251	47	671	699	
NAVARRA	9	95	0	0	0	95	104	67	0	0	0	67	24	8	99	5	
PAÍS VASCO	57	377	0	4	0	381	438	286	0	8	0	294	67	15	376	62	
ARABA/ÁLAVA	0	85	0	0	0	85	85	78	0	0	0	78	6	1	85	0	
GIPUZKOA	12	107	0	0	0	107	119	85	0	0	0	85	19	10	114	5	
BIZKAIA	45	185	0	4	0	189	234	123	0	8	0	131	42	4	177	57	
LA RIOJA	8	54	0	0	0	54	62	40	0	0	0	40	7	3	50	12	
CEUTA	10	66	0	0	0	66	76	44	0	0	0	44	12	5	61	15	
MELILLA	30	74	0	0	0	74	104	47	0	0	0	47	27	6	80	24	

TOTAL ESTADO	11.017	13.376	4	18	158	13.556	24.573	7.335	7	18	196	7.556	4.292	1.592	13.440	11.133
--------------	--------	--------	---	----	-----	--------	--------	-------	---	----	-----	-------	-------	-------	--------	--------

(*) Se han incorporado los datos del mes de julio no disponibles al elaborar el informe de ese mes

PENSIÓN NO CONTRIBUTIVA DE INVALIDEZ

CAUSAS DE DENEGACIÓN ACUMULADAS CORRESPONDIENTES AL AÑO 2021 HASTA AGOSTO

CC.AA. Y/O PROVINCIAS	EDAD	RESIDENCIA	RECURSOS ECONÓMICOS		GRADO DISCAPACIDAD	PRESTACIÓN	SOLICITAR SIN PASAR	SIN	TOTAL CAUSAS DE DENEGACIÓN
		LEGAL	PERSONALES	U.E.C.	ENF. CRÓNICA	INCOMPATIBLE	SIN PASAR DOS AÑOS	DESGLSAR	
ANDALUCÍA	80	91	100	127	474	79	14	0	965
ALMERÍA	3	8	6	5	11	4	0	0	37
CÁDIZ	3	5	15	18	27	1	0	0	69
CÓRDOBA	3	4	6	3	15	5	2	0	38
GRANADA	17	6	10	9	25	8	0	0	75
HUELVA	4	2	6	11	41	4	0	0	68
JAÉN	2	2	5	2	19	5	0	0	35
MÁLAGA	4	48	23	41	164	24	0	0	304
SEVILLA	44	16	29	38	172	28	12	0	339
ARAGÓN	3	3	14	15	11	2	0	0	48
HUESCA	1	0	1	1	2	0	0	0	5
TERUEL	1	1	1	0	0	0	0	0	3
ZARAGOZA	1	2	12	14	9	2	0	0	40
ASTURIAS	0	2	22	23	24	5	0	0	76
ILLES BALEARS	5	7	8	13	6	3	0	0	42
CANARIAS	47	35	103	58	292	28	0	0	563
LAS PALMAS	18	27	46	41	145	19	0	0	296
S.C. TENERIFE	29	8	57	17	147	9	0	0	267
CANTABRIA	7	0	11	21	11	3	0	0	53
CASTILLA Y LEÓN	5	13	29	39	37	7	0	0	130
ÁVILA	0	0	0	4	0	1	0	0	5
BURGOS	1	3	7	6	9	0	0	0	26
LEÓN	0	0	4	4	4	1	0	0	13
PALENCIA	0	1	4	3	1	1	0	0	10
SALAMANCA	4	4	4	8	17	1	0	0	38
SEGOVIA	0	1	4	4	0	1	0	0	10
SORIA	0	0	1	2	0	0	0	0	3
VALLADOLID	0	2	0	5	2	1	0	0	10
ZAMORA	0	2	5	3	4	1	0	0	15
CASTILLA-LA MANCHA	4	11	35	53	37	10	0	0	150
ALBACETE	1	2	14	12	10	1	0	0	40
CIUDAD REAL	2	3	0	7	6	3	0	0	21
CUENCA	0	2	6	12	8	1	0	0	29
GUADALAJARA	1	0	5	1	0	2	0	0	9
TOLEDO	0	4	10	21	13	3	0	0	51

(Continúa al dorso)

CC.AA. Y/O PROVINCIAS	EDAD	RESIDENCIA LEGAL	RECURSOS ECONÓMICOS		GRADO DISCAPACIDAD ENF. CRÓNICA	PRESTACIÓN INCOMPATIBLE	SOLICITAR SIN PASAR DOS AÑOS	SIN DESGLASAR	TOTAL CAUSAS DE DENEGACIÓN
			PERSONALES	U.E.C.					
CATALUNYA	32	44	134	217	167	181	0	0	775
BARCELONA	17	29	102	158	154	122	0	0	582
GIRONA	5	9	12	15	4	24	0	0	69
LLEIDA	2	3	6	8	4	10	0	0	33
TARRAGONA	8	3	14	36	5	25	0	0	91
COMUNIDAD VALENCIANA	4	14	43	60	265	31	0	0	417
ALICANTE	2	2	15	22	100	19	0	0	160
CASTELLÓN	2	2	8	7	9	3	0	0	31
VALENCIA	0	10	20	31	156	9	0	0	226
EXTREMADURA	8	1	13	21	24	4	0	0	71
BADAJOS	5	1	4	11	19	1	0	0	41
CÁCERES	3	0	9	10	5	3	0	0	30
GALICIA	1	12	40	62	276	1	0	0	392
A CORUÑA	0	5	20	21	90	0	0	0	136
LUGO	1	0	3	4	24	1	0	0	33
OURENSE	0	6	2	1	28	0	0	0	37
PONTEVEDRA	0	1	15	36	134	0	0	0	186
MADRID	15	18	91	69	26	3	0	0	222
MURCIA	1	13	43	33	148	11	2	0	251
NAVARRA	0	4	12	7	0	1	0	0	24
PAÍS VASCO	0	4	22	16	13	12	0	0	67
ARABA/ÁLAVA	0	0	6	0	0	0	0	0	6
GIPUZKOA	0	0	8	4	1	6	0	0	19
BIZKAIA	0	4	8	12	12	6	0	0	42
LA RIOJA	0	1	2	0	4	0	0	0	7
CEUTA	0	2	5	4	0	1	0	0	12
MELILLA	0	1	2	2	22	0	0	0	27
TOTAL ESTADO	212	276	729	840	1.837	382	16	0	4.292

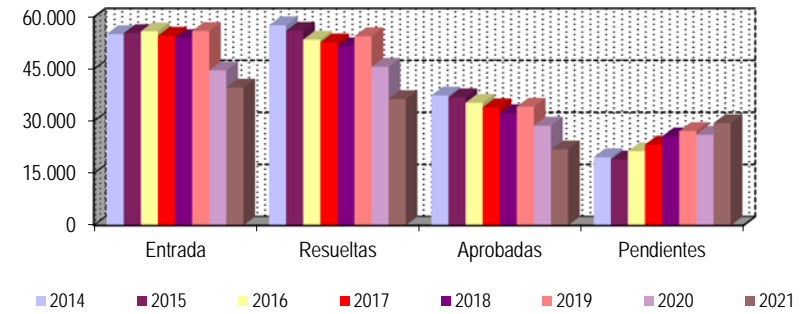
1d Pncs de la Seguridad Social: Datos de la gestión mensual y anual

R.D.L. 8/2015, DE 30 DE OCTUBRE; T. REF. LGSS PNCs DE LA SEGURIDAD SOCIAL

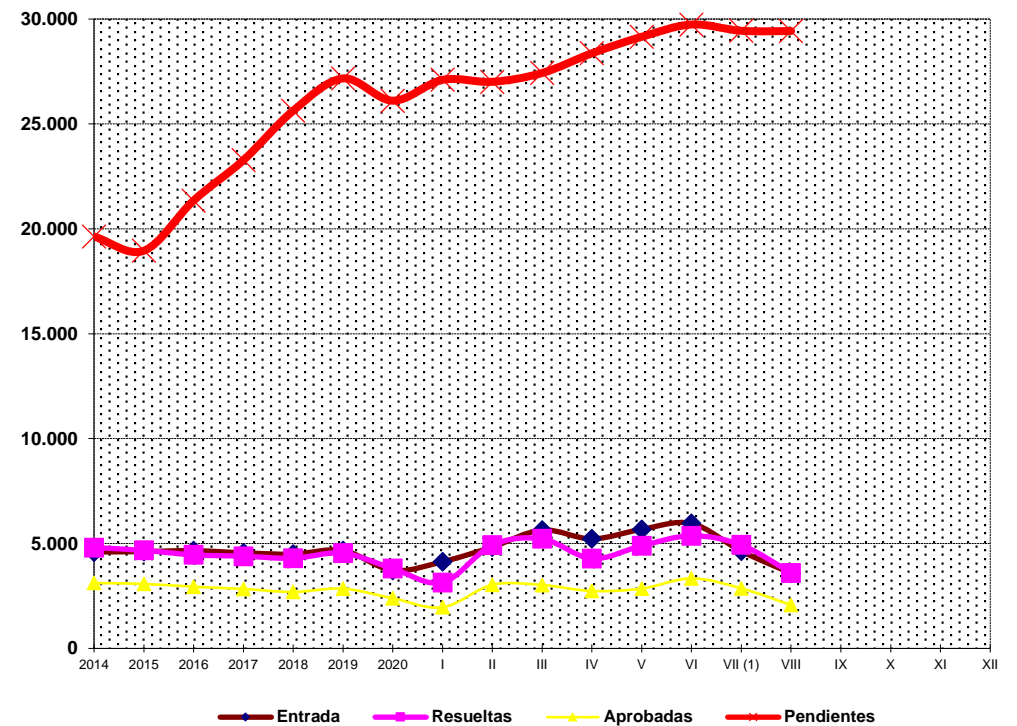
TOTAL: JUBILACIÓN MÁS INVALIDEZ

		Entrada	Resueltas	% R./E.	Aprobadas	No Aprob.	Pendientes
G E S T I O N	2014	55.123	57.677	104,63%	37.405	20.272	19.633
	2015	55.405	56.082	101,22%	36.888	19.194	18.956
	2016	55.916	53.523	95,72%	35.304	18.219	21.349
	2017	54.670	52.746	96,48%	34.005	18.741	23.273
	2018	53.939	51.581	95,63%	32.292	19.289	25.631
	2019	56.034	54.496	97,26%	34.182	20.314	27.169
	2020	44.638	45.698	102,37%	28.706	16.992	26.109
M E D I A S	2014	4.594	4.806		3.117	1.689	19.633
	2015	4.617	4.674		3.074	1.600	18.956
	2016	4.660	4.460		2.942	1.518	21.349
	2017	4.556	4.396		2.834	1.562	23.273
	2018	4.495	4.298		2.691	1.607	25.631
	2019	4.670	4.541		2.849	1.693	27.169
	2020	3.720	3.808		2.392	1.416	26.109
2021							
I	4.134	3.140	75,96%	1.958	1.182	27.103	
II	4.835	4.929	101,94%	3.033	1.896	27.009	
III	5.642	5.222	92,56%	3.024	2.198	27.429	
IV	5.222	4.282	82,00%	2.737	1.545	28.369	
V	5.679	4.895	86,19%	2.853	2.042	29.153	
VI	5.957	5.371	90,16%	3.338	2.033	29.739	
VII (1)	4.635	4.933	106,43%	2.864	2.069	29.441	
VIII	3.585	3.597	100,33%	2.064	1.533	29.429	
IX							
X							
XI							
XII							
		39.689	36.369	91,63%	21.871	14.498	29.429

EVOLUCIÓN DE LA GESTIÓN 2014-2021



EVOLUCIÓN MEDIAS MENSUALES



* Pendientes reales

(1) Se han incorporado los datos de la CA de Canarias y la provincia de Valencia, no disponibles al elaborar el informe del mes de julio

PENSIONES NO CONTRIBUTIVAS DE JUBILACIÓN E INVALIDEZ

DATOS CONJUNTOS DE GESTIÓN CORRESPONDIENTES AL MES DE AGOSTO DE 2021

CC.AA. Y/O PROVINCIAS	PTES. MES ANTERIOR	SOLICITUDES PRESENTADAS					A RESOLV. MES	SOLICITUDES RESUELTAS									PTES. FIN MES
		NUEVAS	SGIM Y SATP	PAS	INSS	TOTAL		APROBADAS					NO APROBADAS		TOTAL		
								NUEVAS	SGIM Y SATP	PAS	INSS	TOTAL	DNG	CAD-DES			
ANDALUCÍA	5.212	662	0	1	0	663	5.875	569	0	6	0	575	290	106	971	4.904	
ALMERÍA	187	142	0	0	0	142	329	33	0	0	0	33	12	24	69	260	
CÁDIZ	990	108	0	0	0	108	1.098	90	0	1	0	91	23	11	125	973	
CÓRDOBA	271	34	0	0	0	34	305	19	0	0	0	19	12	15	46	259	
GRANADA	188	75	0	0	0	75	263	38	0	0	0	38	19	7	64	199	
HUELVA	128	40	0	0	0	40	168	20	0	0	0	20	6	3	29	139	
JAÉN	149	17	0	0	0	17	166	44	0	0	0	44	3	1	48	118	
MÁLAGA	1.830	98	0	0	0	98	1.928	144	0	0	0	144	85	33	262	1.666	
SEVILLA	1.469	148	0	1	0	149	1.618	181	0	5	0	186	130	12	328	1.290	
ARAGÓN	124	78	0	0	0	78	202	57	1	0	0	58	24	11	93	109	
HUESCA	15	13	0	0	0	13	28	9	0	0	0	9	1	0	10	18	
TERUEL	11	2	0	0	0	2	13	1	0	0	0	1	0	0	1	12	
ZARAGOZA	98	63	0	0	0	63	161	47	1	0	0	48	23	11	82	79	
ASTURIAS	629	94	0	0	0	94	723	31	0	0	0	31	23	15	69	654	
ILLES BALEARS	178	117	0	0	0	117	295	72	0	0	0	72	34	25	131	164	
CANARIAS	8.135	352	0	0	0	352	8.487	125	0	1	0	126	80	34	240	8.247	
LAS PALMAS	3.008	209	0	0	0	209	3.217	77	0	1	0	78	33	28	139	3.078	
S.C. TENERIFE	5.127	143	0	0	0	143	5.270	48	0	0	0	48	47	6	101	5.169	
CANTABRIA	120	64	0	0	0	64	184	35	0	0	0	35	17	0	52	132	
CASTILLA Y LEÓN	512	225	0	1	0	226	738	152	0	1	0	153	42	11	206	532	
ÁVILA	29	15	0	0	0	15	44	16	0	0	0	16	2	1	19	25	
BURGOS	61	27	0	0	0	27	88	13	0	0	0	13	6	0	19	69	
LEÓN	204	37	0	0	0	37	241	19	0	0	0	19	12	4	35	206	
PALENCIA	23	20	0	0	0	20	43	12	0	0	0	12	2	0	14	29	
SALAMANCA	57	38	0	1	0	39	96	33	0	1	0	34	10	3	47	49	
SEGOVIA	29	16	0	0	0	16	45	8	0	0	0	8	1	0	9	36	
SORIA	11	2	0	0	0	2	13	5	0	0	0	5	1	1	7	6	
VALLADOLID	80	50	0	0	0	50	130	28	0	0	0	28	4	0	32	98	
ZAMORA	18	20	0	0	0	20	38	18	0	0	0	18	4	2	24	14	
CASTILLA-LA MANCHA	442	226	0	0	1	227	669	105	0	0	0	105	55	20	180	489	
ALBACETE	127	33	0	0	0	33	160	32	0	0	0	32	21	1	54	106	
CIUDAD REAL	60	66	0	0	0	66	126	31	0	0	0	31	16	1	48	78	
CUENCA	35	14	0	0	0	14	49	11	0	0	0	11	3	0	14	35	
GUADALAJARA	49	10	0	0	1	11	60	16	0	0	0	16	5	3	24	36	
TOLEDO	171	103	0	0	0	103	274	15	0	0	0	15	10	15	40	234	

(Continúa al dorso)

CC.AA. Y/O PROVINCIAS	PTES. MES ANTERIOR	SOLICITUDES PRESENTADAS					A RESOLV. MES	SOLICITUDES RESUELTAS									PTES. FIN MES
								APROBADAS				NO APROBADAS		TOTAL			
		NUEVAS	SGIM Y SATP	PAS	INSS	TOTAL		NUEVAS	SGIM Y SATP	PAS	INSS	TOTAL	DNG		CAD-DES		
CATALUNYA	5.526	292	0	0	10	302	5.828	51	0	0	16	67	155	52	274	5.554	
BARCELONA	3.852	175	0	0	7	182	4.034	35	0	0	7	42	118	39	199	3.835	
GIRONA	624	42	0	0	1	43	667	6	0	0	6	12	16	7	35	632	
LLEIDA	283	29	0	0	1	30	313	2	0	0	0	2	6	1	9	304	
TARRAGONA	767	46	0	0	1	47	814	8	0	0	3	11	15	5	31	783	
COMUNIDAD VALENCIANA	3.860	324	0	0	0	324	4.184	119	1	0	0	120	62	26	208	3.976	
ALICANTE	2.028	166	0	0	0	166	2.194	16	1	0	0	17	13	24	54	2.140	
CASTELLÓN	132	52	0	0	0	52	184	21	0	0	0	21	4	1	26	158	
VALENCIA	1.700	106	0	0	0	106	1.806	82	0	0	0	82	45	1	128	1.678	
EXTREMADURA	243	91	0	1	0	92	335	79	0	2	0	81	6	2	89	246	
BADAJOS	197	57	0	1	0	58	255	50	0	2	0	52	0	0	52	203	
CÁCERES	46	34	0	0	0	34	80	29	0	0	0	29	6	2	37	43	
GALICIA	1.579	346	0	0	0	346	1.925	247	0	0	0	247	85	11	343	1.582	
A CORUÑA	882	167	0	0	0	167	1.049	79	0	0	0	79	27	8	114	935	
LUGO	106	31	0	0	0	31	137	16	0	0	0	16	10	3	29	108	
OURENSE	92	51	0	0	0	51	143	35	0	0	0	35	8	0	43	100	
PONTEVEDRA	499	97	0	0	0	97	596	117	0	0	0	117	40	0	157	439	
MADRID	1.231	381	0	1	0	382	1.613	219	0	1	0	220	121	159	500	1.113	
MURCIA	1.338	70	0	0	13	83	1.421	0	0	0	0	0	0	0	0	1.421	
NAVARRA	30	36	0	0	0	36	66	20	0	0	0	20	19	2	41	25	
PAÍS VASCO	152	132	0	1	0	133	285	99	0	1	0	100	15	12	127	158	
ARABA/ÁLAVA	0	14	0	0	0	14	14	14	0	0	0	14	0	0	14	0	
GIPUZKOA	34	27	0	0	0	27	61	40	0	0	0	40	5	3	48	13	
BIZKAIA	118	91	0	1	0	92	210	45	0	1	0	46	10	9	65	145	
LA RIOJA	44	19	0	0	0	19	63	13	0	0	0	13	5	2	20	43	
CEUTA	40	22	0	0	0	22	62	15	0	0	0	15	0	0	15	47	
MELILLA	46	25	0	0	0	25	71	26	0	0	0	26	11	1	38	33	

TOTAL ESTADO	29.441	3.556	0	5	24	3.585	33.026	2.034	2	12	16	2.064	1.044	489	3.597	29.429
--------------	--------	-------	---	---	----	-------	--------	-------	---	----	----	-------	-------	-----	-------	--------

PENSIONES NO CONTRIBUTIVAS DE JUBILACIÓN E INVALIDEZ

CAUSAS DE DENEGACIÓN CONJUNTAS CORRESPONDIENTES AL MES DE AGOSTO DE 2021

CC.AA. Y/O PROVINCIAS	EDAD	RESIDENCIA	RECURSOS ECONÓMICOS		GRADO DISCAPACIDAD	PRESTACIÓN	SOLICITAR SIN PASAR	SIN DESGLSAR	TOTAL CAUSAS DE DENEGACIÓN
		LEGAL	PERSONALES	U.E.C.	ENF. CRÓNICA	INCOMPATIBLE	DOS AÑOS		
ANDALUCÍA	29	45	53	94	57	12	0	0	290
ALMERÍA	1	1	4	5	1	0	0	0	12
CÁDIZ	4	0	9	8	1	1	0	0	23
CÓRDOBA	2	2	2	6	0	0	0	0	12
GRANADA	4	5	3	5	2	0	0	0	19
HUELVA	0	2	1	3	0	0	0	0	6
JAÉN	0	1	1	1	0	0	0	0	3
MÁLAGA	6	23	14	25	14	3	0	0	85
SEVILLA	12	11	19	41	39	8	0	0	130
ARAGÓN	0	4	9	9	1	1	0	0	24
HUESCA	0	0	1	0	0	0	0	0	1
TERUEL	0	0	0	0	0	0	0	0	0
ZARAGOZA	0	4	8	9	1	1	0	0	23
ASTURIAS	1	0	9	10	3	0	0	0	23
ILLES BALEARS	3	9	4	16	0	2	0	0	34
CANARIAS	10	10	20	11	23	6	0	0	80
LAS PALMAS	6	5	12	7	3	0	0	0	33
S.C. TENERIFE	4	5	8	4	20	6	0	0	47
CANTABRIA	2	0	8	7	0	0	0	0	17
CASTILLA Y LEÓN	3	3	12	21	2	1	0	0	42
ÁVILA	0	0	0	2	0	0	0	0	2
BURGOS	1	0	3	1	1	0	0	0	6
LEÓN	0	0	3	9	0	0	0	0	12
PALENCIA	0	0	1	1	0	0	0	0	2
SALAMANCA	1	3	2	3	1	0	0	0	10
SEGOVIA	0	0	0	1	0	0	0	0	1
SORIA	0	0	1	0	0	0	0	0	1
VALLADOLID	0	0	0	4	0	0	0	0	4
ZAMORA	1	0	2	0	0	1	0	0	4
CASTILLA-LA MANCHA	2	7	16	28	2	0	0	0	55
ALBACETE	0	1	10	9	1	0	0	0	21
CIUDAD REAL	2	3	2	9	0	0	0	0	16
CUENCA	0	1	0	1	1	0	0	0	3
GUADALAJARA	0	0	3	2	0	0	0	0	5
TOLEDO	0	2	1	7	0	0	0	0	10

(Continúa al dorso)

CC.AA. Y/O PROVINCIAS	EDAD	RESIDENCIA LEGAL	RECURSOS ECONÓMICOS		GRADO DISCAPACIDAD ENF. CRÓNICA	PRESTACIÓN INCOMPATIBLE	SOLICITAR SIN PASAR DOS AÑOS	SIN DESGLOSAR	TOTAL CAUSAS DE DENEGACIÓN
			PERSONALES	U.E.C.					
CATALUNYA	4	10	22	29	47	43	0	0	155
BARCELONA	4	6	17	20	44	27	0	0	118
GIRONA	0	2	3	3	2	6	0	0	16
LLEIDA	0	0	1	2	0	3	0	0	6
TARRAGONA	0	2	1	4	1	7	0	0	15
COMUNIDAD VALENCIANA	0	4	8	30	20	0	0	0	62
ALICANTE	0	0	1	1	11	0	0	0	13
CASTELLÓN	0	1	1	2	0	0	0	0	4
VALENCIA	0	3	6	27	9	0	0	0	45
EXTREMADURA	0	0	3	3	0	0	0	0	6
BADAJOS	0	0	0	0	0	0	0	0	0
CÁCERES	0	0	3	3	0	0	0	0	6
GALICIA	0	5	3	35	41	1	0	0	85
A CORUÑA	0	2	3	7	15	0	0	0	27
LUGO	0	0	0	3	6	1	0	0	10
OURENSE	0	3	0	3	2	0	0	0	8
PONTEVEDRA	0	0	0	22	18	0	0	0	40
MADRID	18	23	41	35	4	0	0	0	121
MURCIA	0	0	0	0	0	0	0	0	0
NAVARRA	0	5	11	3	0	0	0	0	19
PAÍS VASCO	0	1	5	8	1	0	0	0	15
ARABA/ÁLAVA	0	0	0	0	0	0	0	0	0
GIPUZKOA	0	1	1	3	0	0	0	0	5
BIZKAIA	0	0	4	5	1	0	0	0	10
LA RIOJA	0	1	2	2	0	0	0	0	5
CEUTA	0	0	0	0	0	0	0	0	0
MELILLA	0	2	4	1	4	0	0	0	11
TOTAL ESTADO	72	129	230	342	205	66	0	0	1.044

PENSIONES NO CONTRIBUTIVAS DE JUBILACIÓN E INVALIDEZ

DATOS ACUMULADOS DE GESTIÓN CORRESPONDIENTES AL AÑO 2021 HASTA AGOSTO

CC.AA. Y/O PROVINCIAS	PTES. AÑO ANTERIOR	SOLICITUDES PRESENTADAS					A RESOLV. AÑO	SOLICITUDES RESUELTAS									PTES. FINAL
		NUEVAS	SGIM Y SATP	PAS	INSS	TOTAL		APROBADAS					NO APROBADAS				
								NUEVAS	SGIM Y SATP	PAS	INSS	TOTAL	DNG	CAD-DES	TOTAL		
ANDALUCÍA	5.432	7.646	2	25	0	7.673	13.105	4.811	4	25	0	4.840	2.097	1.264	8.201	4.904	
ALMERÍA	252	615	0	3	0	618	870	298	1	1	0	300	119	191	610	260	
CÁDIZ	843	1.188	0	0	0	1.188	2.031	722	0	2	0	724	166	168	1.058	973	
CÓRDOBA	235	558	0	2	0	560	795	360	0	0	0	360	113	63	536	259	
GRANADA	246	745	0	4	0	749	995	510	0	2	0	512	190	94	796	199	
HUELVA	136	492	1	2	0	495	631	305	0	1	0	306	143	43	492	139	
JAÉN	133	265	0	2	0	267	400	194	0	2	0	196	69	17	282	118	
MÁLAGA	1.823	1.811	1	1	0	1.813	3.636	904	3	2	0	909	650	411	1.970	1.666	
SEVILLA	1.764	1.972	0	11	0	1.983	3.747	1.518	0	15	0	1.533	647	277	2.457	1.290	
ARAGÓN	155	854	1	0	2	857	1.012	540	2	0	2	544	245	114	903	109	
HUESCA	15	125	1	0	1	127	142	98	1	0	1	100	23	1	124	18	
TERUEL	8	55	0	0	0	55	63	39	0	0	0	39	12	0	51	12	
ZARAGOZA	132	674	0	0	1	675	807	403	1	0	1	405	210	113	728	79	
ASTURIAS	581	757	0	0	0	757	1.338	433	0	0	0	433	183	68	684	654	
ILLES BALEARS	299	976	0	0	0	976	1.275	710	1	0	0	711	236	164	1.111	164	
CANARIAS (*)	6.327	4.190	0	4	1	4.195	10.522	1.055	0	6	2	1.063	910	302	2.275	8.247	
LAS PALMAS	2.746	1.544	0	3	0	1.547	4.293	480	0	3	1	484	497	234	1.215	3.078	
S.C. TENERIFE	3.581	2.646	0	1	1	2.648	6.229	575	0	3	1	579	413	68	1.060	5.169	
CANTABRIA	121	538	0	0	0	538	659	420	0	0	0	420	107	0	527	132	
CASTILLA Y LEÓN	562	1.842	1	1	0	1.844	2.406	1.362	3	1	0	1.366	374	134	1.874	532	
ÁVILA	36	157	0	0	0	157	193	125	0	0	0	125	26	17	168	25	
BURGOS	77	240	0	0	0	240	317	175	2	0	0	177	53	18	248	69	
LEÓN	197	307	1	0	0	308	505	180	1	0	0	181	78	40	299	206	
PALENCIA	30	138	0	0	0	138	168	108	0	0	0	108	24	7	139	29	
SALAMANCA	103	344	0	1	0	345	448	267	0	1	0	268	95	36	399	49	
SEGOVIA	16	127	0	0	0	127	143	75	0	0	0	75	28	4	107	36	
SORIA	8	37	0	0	0	37	45	30	0	0	0	30	5	4	39	6	
VALLADOLID	83	320	0	0	0	320	403	272	0	0	0	272	33	0	305	98	
ZAMORA	12	172	0	0	0	172	184	130	0	0	0	130	32	8	170	14	
CASTILLA-LA MANCHA	455	1.879	0	0	3	1.882	2.337	1.147	0	0	1	1.148	464	236	1.848	489	
ALBACETE	99	377	0	0	0	377	476	219	0	0	0	219	118	33	370	106	
CIUDAD REAL	59	389	0	0	0	389	448	258	0	0	0	258	91	21	370	78	
CUENCA	49	170	0	0	0	170	219	119	0	0	0	119	56	9	184	35	
GUADALAJARA	43	180	0	0	3	183	226	130	0	0	1	131	40	19	190	36	
TOLEDO	205	763	0	0	0	763	968	421	0	0	0	421	159	154	734	234	

(Continúa al dorso)

CC.AA. Y/O PROVINCIAS	PTES. AÑO ANTERIOR	SOLICITUDES PRESENTADAS					A RESOLV. AÑO	SOLICITUDES RESUELTAS									PTES. FINAL
								APROBADAS				NO APROBADAS		TOTAL			
		NUEVAS	SGIM Y SATP	PAS	INSS	TOTAL		NUEVAS	SGIM Y SATP	PAS	INSS	TOTAL	DNG		CAD-DES		
CATALUNYA	4.505	5.401	2	0	139	5.542	10.047	2.060	3	0	191	2.254	1.584	655	4.493	5.554	
BARCELONA	3.172	3.738	1	0	82	3.821	6.993	1.403	3	0	120	1.526	1.180	452	3.158	3.835	
GIRONA	486	629	0	0	29	658	1.144	254	0	0	31	285	154	73	512	632	
LLEIDA	215	300	1	0	4	305	520	111	0	0	8	119	70	27	216	304	
TARRAGONA	632	734	0	0	24	758	1.390	292	0	0	32	324	180	103	607	783	
COMUNIDAD VALENCIANA	3.371	4.169	0	0	0	4.169	7.540	2.127	4	2	0	2.133	1.011	420	3.564	3.976	
ALICANTE	2.011	1.743	0	0	0	1.743	3.754	934	4	1	0	939	448	227	1.614	2.140	
CASTELLÓN	154	418	0	0	0	418	572	262	0	0	0	262	87	65	414	158	
VALENCIA (*)	1.206	2.008	0	0	0	2.008	3.214	931	0	1	0	932	476	128	1.536	1.678	
EXTREMADURA	241	877	2	3	2	884	1.125	629	0	3	0	632	199	48	879	246	
BADAJOS	176	532	2	3	2	539	715	359	0	3	0	362	126	24	512	203	
CÁCERES	65	345	0	0	0	345	410	270	0	0	0	270	73	24	367	43	
GALICIA	1.351	2.895	1	1	0	2.897	4.248	1.830	1	0	1	1.832	704	130	2.666	1.582	
A CORUÑA	838	1.133	0	0	0	1.133	1.971	688	0	0	0	688	281	67	1.036	935	
LUGO	120	287	0	0	0	287	407	202	0	0	0	202	54	43	299	108	
OURENSE	62	381	0	0	0	381	443	255	0	0	0	255	82	6	343	100	
PONTEVEDRA	331	1.094	1	1	0	1.096	1.427	685	1	0	1	687	287	14	988	439	
MADRID	941	3.970	1	1	0	3.972	4.913	2.030	1	1	0	2.032	937	831	3.800	1.113	
MURCIA	1.446	1.385	0	0	13	1.398	2.844	889	0	0	4	893	406	124	1.423	1.421	
NAVARRA	34	360	0	0	0	360	394	230	0	0	0	230	98	41	369	25	
PAÍS VASCO	143	1.190	0	10	0	1.200	1.343	913	0	18	0	931	190	64	1.185	158	
ARABA/ÁLAVA	0	208	0	0	0	208	208	199	0	0	0	199	8	1	208	0	
GIPUZKOA	13	310	0	0	0	310	323	241	0	0	0	241	46	23	310	13	
BIZKAIA	130	672	0	10	0	682	812	473	0	18	0	491	136	40	667	145	
LA RIOJA	65	224	0	0	0	224	289	182	0	0	0	182	47	17	246	43	
CEUTA	31	169	0	0	0	169	200	112	0	0	0	112	25	16	153	47	
MELILLA	49	152	0	0	0	152	201	115	0	0	0	115	40	13	168	33	

TOTAL ESTADO	26.109	39.474	10	45	160	39.689	65.798	21.595	19	56	201	21.871	9.857	4.641	36.369	29.429
--------------	--------	--------	----	----	-----	--------	--------	--------	----	----	-----	--------	-------	-------	--------	--------

(*) Se han incorporado los datos del mes de julio no disponibles al elaborar el informe de ese mes

PENSIONES NO CONTRIBUTIVAS DE JUBILACIÓN E INVALIDEZ

CAUSAS DE DENEGACIÓN ACUMULADAS CORRESPONDIENTES AL AÑO 2021 HASTA AGOSTO

CC.AA. Y/O PROVINCIAS	EDAD	RESIDENCIA	RECURSOS ECONÓMICOS		GRADO DISCAPACIDAD	PRESTACIÓN	SOLICITAR SIN PASAR	SIN DESGLASAR	TOTAL CAUSAS DE DENEGACIÓN
		LEGAL	PERSONALES	U.E.C.	ENF. CRÓNICA	INCOMPATIBLE	DOS AÑOS		
ANDALUCÍA	212	311	290	712	474	84	14	0	2.097
ALMERÍA	15	22	15	51	11	5	0	0	119
CÁDIZ	24	18	36	60	27	1	0	0	166
CÓRDOBA	9	15	20	47	15	5	2	0	113
GRANADA	38	23	38	58	25	8	0	0	190
HUELVA	8	14	26	50	41	4	0	0	143
JAÉN	4	9	8	24	19	5	0	0	69
MÁLAGA	23	187	69	179	164	28	0	0	650
SEVILLA	91	23	78	243	172	28	12	0	647
ARAGÓN	21	34	63	114	11	2	0	0	245
HUESCA	4	0	6	11	2	0	0	0	23
TERUEL	3	4	2	3	0	0	0	0	12
ZARAGOZA	14	30	55	100	9	2	0	0	210
ASTURIAS	7	14	69	64	24	5	0	0	183
ILLES BALEARS	20	78	52	77	6	3	0	0	236
CANARIAS	110	168	184	128	292	28	0	0	910
LAS PALMAS	51	89	103	90	145	19	0	0	497
S.C. TENERIFE	59	79	81	38	147	9	0	0	413
CANTABRIA	15	2	33	43	11	3	0	0	107
CASTILLA Y LEÓN	30	44	75	180	37	8	0	0	374
ÁVILA	4	2	1	18	0	1	0	0	26
BURGOS	4	8	13	19	9	0	0	0	53
LEÓN	2	10	20	41	4	1	0	0	78
PALENCIA	1	2	7	12	1	1	0	0	24
SALAMANCA	11	13	14	38	17	2	0	0	95
SEGOVIA	2	3	8	14	0	1	0	0	28
SORIA	0	0	2	3	0	0	0	0	5
VALLADOLID	2	4	3	21	2	1	0	0	33
ZAMORA	4	2	7	14	4	1	0	0	32
CASTILLA-LA MANCHA	11	53	105	248	37	10	0	0	464
ALBACETE	4	9	36	58	10	1	0	0	118
CIUDAD REAL	5	12	18	47	6	3	0	0	91
CUENCA	1	4	12	30	8	1	0	0	56
GUADALAJARA	1	5	14	18	0	2	0	0	40
TOLEDO	0	23	25	95	13	3	0	0	159

(Continúa al dorso)

CC.AA. Y/O PROVINCIAS	EDAD	RESIDENCIA LEGAL	RECURSOS ECONÓMICOS		GRADO DISCAPACIDAD ENF. CRÓNICA	PRESTACIÓN INCOMPATIBLE	SOLICITAR SIN PASAR DOS AÑOS	SIN DESGLOSAR	TOTAL CAUSAS DE DENEGACIÓN
			PERSONALES	U.E.C.					
CATALUNYA	58	538	209	362	167	250	0	0	1.584
BARCELONA	37	398	157	265	154	169	0	0	1.180
GIRONA	7	65	21	26	4	31	0	0	154
LLEIDA	3	24	10	15	4	14	0	0	70
TARRAGONA	11	51	21	56	5	36	0	0	180
COMUNIDAD VALENCIANA	23	117	154	421	265	31	0	0	1.011
ALICANTE	14	35	69	211	100	19	0	0	448
CASTELLÓN	5	15	26	29	9	3	0	0	87
VALENCIA	4	67	59	181	156	9	0	0	476
EXTREMADURA	24	16	42	89	24	4	0	0	199
BADAJOS	16	10	25	55	19	1	0	0	126
CÁCERES	8	6	17	34	5	3	0	0	73
GALICIA	12	80	77	258	276	1	0	0	704
A CORUÑA	6	43	44	98	90	0	0	0	281
LUGO	6	1	5	17	24	1	0	0	54
OURENSE	0	31	10	13	28	0	0	0	82
PONTEVEDRA	0	5	18	130	134	0	0	0	287
MADRID	98	163	271	372	26	7	0	0	937
MURCIA	21	42	78	104	148	11	2	0	406
NAVARRA	2	25	37	33	0	1	0	0	98
PAÍS VASCO	4	24	54	81	13	14	0	0	190
ARABA/ÁLAVA	0	0	8	0	0	0	0	0	8
GIPUZKOA	0	5	18	15	1	7	0	0	46
BIZKAIA	4	19	28	66	12	7	0	0	136
LA RIOJA	2	9	19	13	4	0	0	0	47
CEUTA	2	9	6	7	0	1	0	0	25
MELILLA	0	6	8	4	22	0	0	0	40
TOTAL ESTADO	672	1.733	1.826	3.310	1.837	463	16	0	9.857

1e Pnc de Jubilación e Invalidez: Coeficientes de la gestión mensual

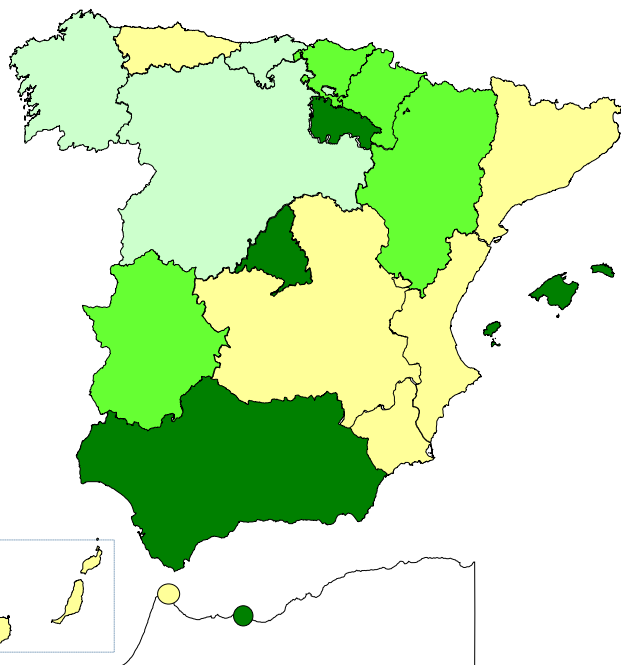
PENSIONES NO CONTRIBUTIVAS DE LA SEGURIDAD SOCIAL DE JUBILACIÓN E INVALIDEZ

DISTRIBUCIÓN TERRITORIAL DEL COEFICIENTE DE COBERTURA. SITUACIÓN EN AGOSTO DE 2021

PNC DE JUBILACIÓN

ÁMBITO GEOGRÁFICO

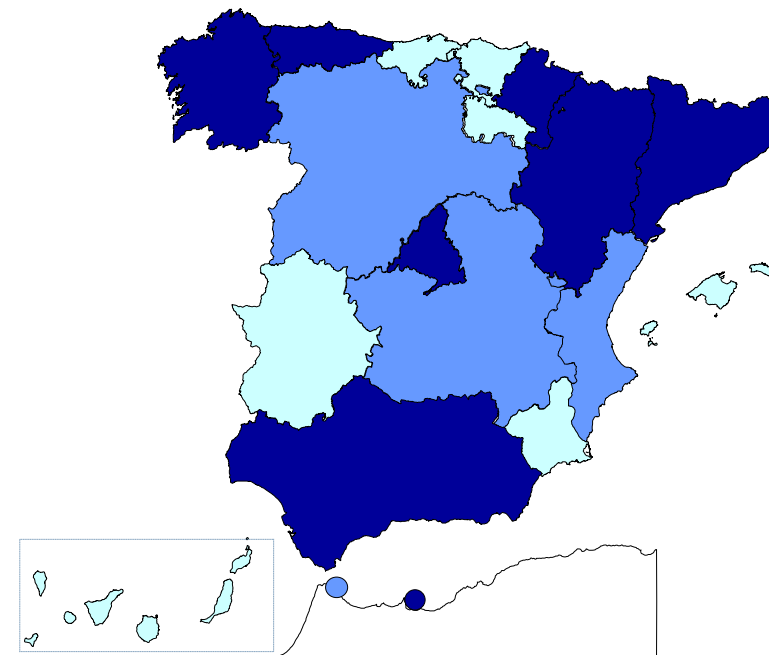
PNC DE INVALIDEZ



149,42%
101,49%
57,69%
129,63%
74,02%
94,59%
94,81%
77,18%
25,68%
54,77%
119,64%
81,51%
123,74%
0,00%
103,45%
112,64%
138,46%

ANDALUCÍA
ARAGÓN
ASTURIAS
ILLES BALEARS
CANARIAS
CANTABRIA
CASTILLA Y LEÓN
CASTILLA-LA MANCHA
CATALUNYA
C. VALENCIANA
EXTREMADURA
GALICIA
MADRID
MURCIA
NAVARRA
PAÍS VASCO
LA RIOJA

141,03%
227,27%
150,00%
72,22%
60,14%
62,96%
83,33%
83,33%
153,25%
91,57%
61,11%
137,96%
150,00%
0,00%
157,14%
63,04%
33,33%



62,50%
180,00%

CEUTA
MELILLA

83,33%
133,33%

94,87%

TOTAL ESTADO

111,09%

< 80% De 80 a 100% De 101 a 120% > 120%

< 80% De 80 a 100% De 101 a 120% > 120%

Coefficiente de cobertura: Determina la relación existente entre el volumen de expedientes resueltos e iniciados durante el mes.

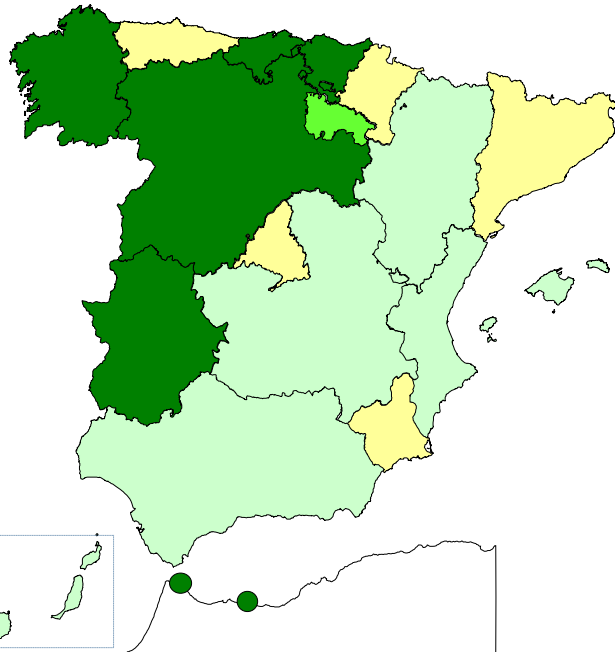
PENSIONES NO CONTRIBUTIVAS DE LA SEGURIDAD SOCIAL DE JUBILACIÓN E INVALIDEZ

DISTRIBUCIÓN TERRITORIAL DEL COEFICIENTE DE RECONOCIMIENTO. SITUACIÓN EN AGOSTO DE 2021

PNC DE JUBILACIÓN

ÁMBITO GEOGRÁFICO

PNC DE INVALIDEZ



■ < 50%
 ■ De 50 a 60%
 ■ De 61 a 70%
 ■ > 70%

60,22%
60,29%
46,67%
52,38%
58,28%
74,29%
75,34%
53,91%
39,47%
59,09%
91,04%
77,32%
44,48%
-
43,33%
77,55%
61,11%

ANDALUCÍA
ARAGÓN
ASTURIAS
ILLES BALEARS
CANARIAS
CANTABRIA
CASTILLA Y LEÓN
CASTILLA-LA MANCHA
CATALUNYA
C. VALENCIANA
EXTREMADURA
GALICIA
MADRID
MURCIA
NAVARRA
PAÍS VASCO
LA RIOJA

57,27%
68,00%
41,67%
65,38%
42,70%
52,94%
71,67%
66,15%
22,03%
55,26%
90,91%
65,10%
42,95%
-
63,64%
82,76%
100,00%

100,00%
77,78%

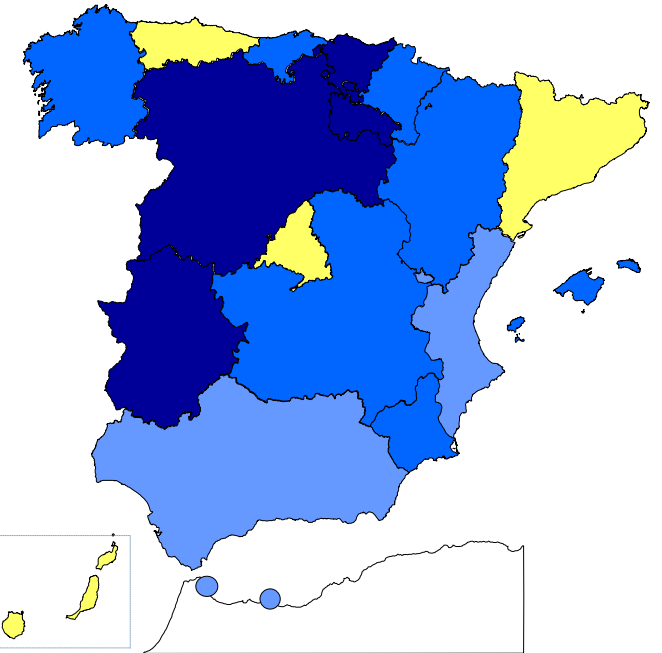
CEUTA
MELILLA

100,00%
60,00%

60,75%

TOTAL ESTADO

51,71%



■ < 50%
 ■ De 50 a 60%
 ■ De 61 a 70%
 ■ > 70%

Coefficiente de reconocimiento del derecho a PNC: Establecido a partir del cociente entre los expedientes aprobados y los resueltos en el mes.

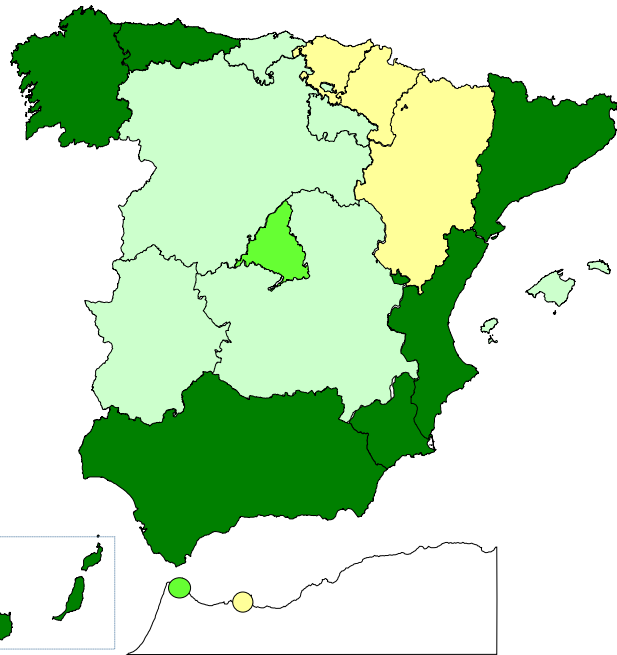
PENSIONES NO CONTRIBUTIVAS DE LA SEGURIDAD SOCIAL DE JUBILACIÓN E INVALIDEZ

DISTRIBUCIÓN TERRITORIAL DEL COEFICIENTE DE GESTIÓN EN DÍAS. SITUACIÓN EN AGOSTO DE 2021

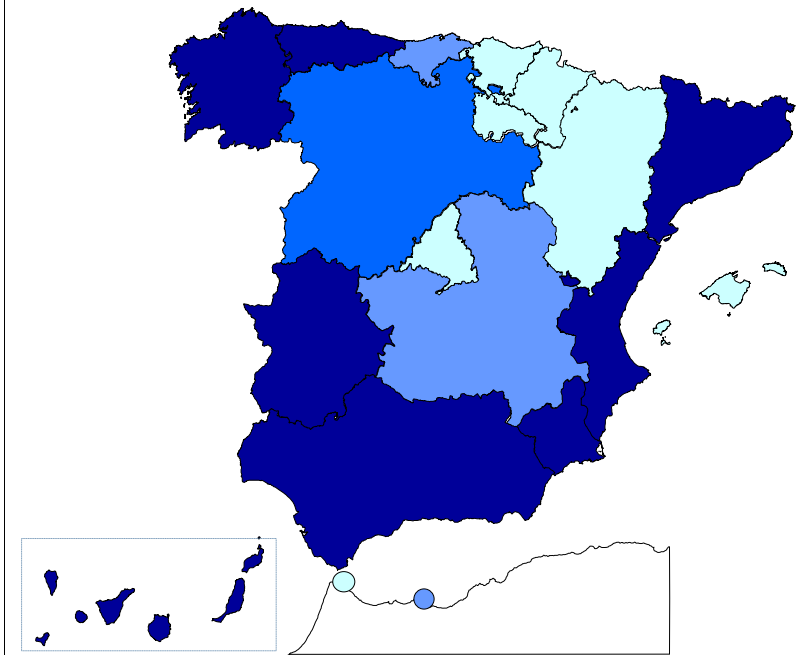
PNC DE JUBILACIÓN

ÁMBITO GEOGRÁFICO

PNC DE INVALIDEZ



136	ANDALUCÍA	187
26	ARAGÓN	45
212	ASTURIAS	198
47	ILLES BALEARS	22
421	CANARIAS	544
44	CANTABRIA	84
54	CASTILLA Y LEÓN	101
58	CASTILLA-LA MANCHA	71
282	CATALUNYA	180
231	C. VALENCIANA	224
33	EXTREMADURA	142
127	GALICIA	137
83	MADRID	21
232	MURCIA	258
18	NAVARRA	13
28	PAÍS VASCO	39
44	LA RIOJA	53



75	CEUTA	55
28	MELILLA	78

< 30 De 30 a 60 De 61 a 90 > 90

< 60 De 60 a 90 De 91 a 120 > 120

168	TOTAL ESTADO	197
-----	--------------	-----

Coeficiente de gestión: Coeficiente expresado en días; su valor indica a cuántos días de entrada media de expedientes equivale el número de los que se encuentran en gestión al finalizar el mes.

1f Reclamaciones previas: datos de la gestión mensual y anual

PENSIONES NO CONTRIBUTIVAS DE LA SEGURIDAD SOCIAL : JUBILACIÓN E INVALIDEZ
RECLAMACIÓN PREVIA A LA VÍA JURISDICCIONAL SOCIAL: DATOS DEL MES DE AGOSTO DE 2021

CC.AA. Y/O PROVINCIAS	JUBILACIÓN						INVALIDEZ						TOTAL : JUBILACION MAS INVALIDEZ					
	PENDTE.	RECLAM.	RESUELTAS			RECLAM.	PENDTE.	RECLAM.	RESUELTAS			RECLAM.	PENDTE.	RECLAM.	RESUELTAS			RECLAM.
	ANT.	PRSEN.	ESTIM.	DESEST.	TOTAL	PENDTE.	ANT.	PRSEN.	ESTIM.	DESEST.	TOTAL	PENDTE.	ANT.	PRSEN.	ESTIM.	DESEST.	TOTAL	PENDTE.
ANDALUCÍA	204	29	7	20	27	206	136	18	1	12	13	141	340	47	8	32	40	347
ALMERÍA	2	7	0	3	3	6	1	3	0	1	1	3	3	10	0	4	4	9
CÁDIZ	5	3	3	2	5	3	3	3	0	1	1	5	8	6	3	3	6	8
CÓRDOBA	4	6	1	5	6	4	7	2	0	1	1	8	11	8	1	6	7	12
GRANADA	0	0	0	0	0	0	6	0	0	0	0	6	6	0	0	0	0	6
HUELVA	6	3	2	2	4	5	5	1	0	2	2	4	11	4	2	4	6	9
JAÉN	1	0	1	0	1	0	3	0	0	0	0	3	4	0	1	0	1	3
MÁLAGA	144	3	0	7	7	140	70	0	1	4	5	65	214	3	1	11	12	205
SEVILLA	42	7	0	1	1	48	41	9	0	3	3	47	83	16	0	4	4	95
ARAGÓN	3	14	5	9	14	3	3	3	0	2	2	4	6	17	5	11	16	7
HUESCA	0	0	0	0	0	0	0	0	0	0	0	0	0	0	0	0	0	0
TERUEL	0	0	0	0	0	0	1	0	0	0	0	1	1	0	0	0	0	1
ZÁRAGOZA	3	14	5	9	14	3	2	3	0	2	2	3	5	17	5	11	16	6
ASTURIAS	1	0	0	0	0	1	2	1	0	0	0	3	3	1	0	0	0	4
ILLES BALEARS	19	6	0	4	4	21	15	4	1	4	5	14	34	10	1	8	9	35
CANARIAS	47	13	6	18	24	36	110	23	4	22	26	107	157	36	10	40	50	143
LAS PALMAS	45	11	6	16	22	34	88	18	2	19	21	85	133	29	8	35	43	119
S.C. TENERIFE	2	2	0	2	2	2	22	5	2	3	5	22	24	7	2	5	7	24
CANTABRIA	5	3	2	4	6	2	2	7	0	1	1	8	7	10	2	5	7	10
CASTILLA Y LEÓN	32	8	2	11	13	27	26	8	0	6	6	28	58	16	2	17	19	55
ÁVILA	1	0	0	1	1	0	0	2	0	1	1	1	1	2	0	2	2	1
BURGOS	0	1	0	0	0	1	0	0	0	0	0	0	0	1	0	0	0	1
LEÓN	8	1	2	0	2	7	13	3	0	1	1	15	21	4	2	1	3	22
PALENCIA	1	3	0	2	2	2	1	0	0	0	0	1	2	3	0	2	2	3
SALAMANCA	11	2	0	5	5	8	6	3	0	0	0	9	17	5	0	5	5	17
SEGOVIA	0	0	0	0	0	0	0	0	0	0	0	0	0	0	0	0	0	0
SORIA	0	0	0	0	0	0	0	0	0	0	0	0	0	0	0	0	0	0
VALLADOLID	11	1	0	3	3	9	6	0	0	4	4	2	17	1	0	7	7	11
ZAMORA	0	0	0	0	0	0	0	0	0	0	0	0	0	0	0	0	0	0
CASTILLA-LA MANCHA	13	22	4	13	17	18	13	13	4	12	16	10	26	35	8	25	33	28
ALBACETE	4	3	2	2	4	3	5	5	1	4	5	5	9	8	3	6	9	8
CIUDAD REAL	2	7	1	3	4	5	6	2	2	3	5	3	8	9	3	6	9	8
CUENCA	1	0	0	0	0	1	0	0	0	0	0	0	1	0	0	0	0	1
GUADALAJARA	1	2	0	0	0	3	2	0	0	0	0	2	3	2	0	0	0	5
TOLEDO	5	10	1	8	9	6	0	6	1	5	6	0	5	16	2	13	15	6

(Continúa al dorso)

CC.AA. Y/O PROVINCIAS	JUBILACIÓN						INVALIDEZ						TOTAL: JUBILACIÓN MAS INVALIDEZ								
	PENDTE.		RECLAM.	RESUELTAS			RECLAM.	PENDTE.		RECLAM.	RESUELTAS			RECLAM.	PENDTE.		RECLAM.	RESUELTAS			RECLAM.
	ANT.	PRSEN.	ESTIM.	DESEST.	TOTAL	PENDTE.	ANT.	PRSEN.	ESTIM.	DESEST.	TOTAL	PENDTE.	ANT.	PRSEN.	ESTIM.	DESEST.	TOTAL	PENDTE.			
CATALUNYA	361	30	4	1	5	386	118	27	3	7	10	135	479	57	7	8	15	521			
BARCELONA	277	24	3	0	3	298	93	20	1	5	6	107	370	44	4	5	9	405			
GIRONA	35	4	0	0	0	39	10	0	1	0	1	9	45	4	1	0	1	48			
LLEIDA	20	0	0	0	0	20	2	1	0	0	0	3	22	1	0	0	0	23			
TARRAGONA	29	2	1	1	2	29	13	6	1	2	3	16	42	8	2	3	5	45			
COMUNIDAD VALENCIANA	61	14	3	8	11	64	37	5	1	4	5	37	98	19	4	12	16	101			
ALICANTE	54	0	0	0	0	54	30	0	0	0	0	30	84	0	0	0	0	84			
CASTELLÓN	0	0	0	0	0	0	0	0	0	0	0	0	0	0	0	0	0	0			
VALENCIA	7	14	3	8	11	10	7	5	1	4	5	7	14	19	4	12	16	17			
EXTREMADURA	23	10	3	4	7	26	46	7	1	3	4	49	69	17	4	7	11	75			
BADAJOS	12	5	0	4	4	13	38	5	1	2	3	40	50	10	1	6	7	53			
CÁCERES	11	5	3	0	3	13	8	2	0	1	1	9	19	7	3	1	4	22			
GALICIA	53	11	8	4	12	52	314	13	5	7	12	315	367	24	13	11	24	367			
A CORUÑA	48	9	7	1	8	49	313	8	5	6	11	310	361	17	12	7	19	359			
LUGO	5	0	1	3	4	1	1	2	0	1	1	2	6	2	1	4	5	3			
OURENSE	0	0	0	0	0	0	0	0	0	0	0	0	0	0	0	0	0	0			
PONTEVEDRA	0	2	0	0	0	2	0	3	0	0	0	3	0	5	0	0	0	5			
MADRID	41	46	25	30	55	32	25	23	13	15	28	20	66	69	38	45	83	52			
MURCIA	33	8	0	4	4	37	32	21	0	2	2	51	65	29	0	6	6	88			
NAVARRA	2	2	1	0	1	3	0	0	0	0	0	0	2	2	1	0	1	3			
PAÍS VASCO	23	1	0	0	0	24	22	3	1	1	2	23	45	4	1	1	2	47			
ARABA/ÁLAVA	0	0	0	0	0	0	0	0	0	0	0	0	0	0	0	0	0	0			
GIPUZKOA	0	0	0	0	0	0	0	0	0	0	0	0	0	0	0	0	0	0			
BIZKAIA	23	1	0	0	0	24	22	3	1	1	2	23	45	4	1	1	2	47			
LA RIOJA	1	1	0	0	0	2	0	0	0	0	0	0	1	1	0	0	0	2			
CEUTA	0	5	1	4	5	0	0	0	0	0	0	0	0	5	1	4	5	0			
MELILLA	0	1	0	1	1	0	0	8	4	3	7	1	0	9	4	4	8	1			

TOTAL ESTADO	922	224	71	135	206	940	901	184	38	101	139	946	1.823	408	109	236	345	1.886
--------------	-----	-----	----	-----	-----	-----	-----	-----	----	-----	-----	-----	-------	-----	-----	-----	-----	-------

PENSIONES NO CONTRIBUTIVAS DE LA SEGURIDAD SOCIAL : JUBILACIÓN E INVALIDEZ
RECLAMACIÓN PREVIA A LA VÍA JURISDICCIONAL SOCIAL: DATOS ACUMULADOS DEL AÑO 2021 HASTA AGOSTO

CC.AA. Y/O PROVINCIAS	JUBILACIÓN						INVALIDEZ						TOTAL: JUBILACIÓN MAS INVALIDEZ					
	PENDTE. ANT.	RECLAM. PRSEN.	RESUELTAS			RECLAM. PENDTE.	PENDTE. ANT.	RECLAM. PRSEN.	RESUELTAS			RECLAM. PENDTE.	PENDTE. ANT.	RECLAM. PRSEN.	RESUELTAS			RECLAM. PENDTE.
			ESTIM.	DESEST.	TOTAL				ESTIM.	DESEST.	TOTAL				ESTIM.	DESEST.	TOTAL	
ANDALUCÍA	219	354	82	285	367	206	228	249	86	250	336	141	447	603	168	535	703	347
ALMERÍA	1	25	3	17	20	6	0	12	2	7	9	3	1	37	5	24	29	9
CÁDIZ	2	44	10	33	43	3	3	28	6	20	26	5	5	72	16	53	69	8
CÓRDOBA	1	31	9	19	28	4	4	28	12	12	24	8	5	59	21	31	52	12
GRANADA	1	34	5	30	35	0	6	22	3	19	22	6	7	56	8	49	57	6
HUELVA	5	18	5	13	18	5	6	26	7	21	28	4	11	44	12	34	46	9
JAÉN	2	14	10	6	16	0	6	12	4	11	15	3	8	26	14	17	31	3
MÁLAGA	77	131	9	59	68	140	59	49	6	37	43	65	136	180	15	96	111	205
SEVILLA	130	57	31	108	139	48	144	72	46	123	169	47	274	129	77	231	308	95
ARAGÓN	3	59	21	38	59	3	1	20	4	13	17	4	4	79	25	51	76	7
HUESCA	0	3	3	0	3	0	0	3	2	1	3	0	0	6	5	1	6	0
TERUEL	0	2	2	0	2	0	1	0	0	0	0	1	1	2	2	0	2	1
ZARAGOZA	3	54	16	38	54	3	0	17	2	12	14	3	3	71	18	50	68	6
ASTURIAS	3	13	6	9	15	1	7	13	5	12	17	3	10	26	11	21	32	4
ILLES BALEARS	3	72	16	38	54	21	4	44	12	22	34	14	7	116	28	60	88	35
CANARIAS (*)	81	130	38	137	175	36	140	181	31	183	214	107	221	311	69	320	389	143
LAS PALMAS	70	81	25	92	117	34	128	102	20	125	145	85	198	183	45	217	262	119
S.C. TENERIFE	11	49	13	45	58	2	12	79	11	58	69	22	23	128	24	103	127	24
CANTABRIA	5	14	5	12	17	2	5	23	5	15	20	8	10	37	10	27	37	10
CASTILLA Y LEÓN	20	66	21	38	59	27	30	56	14	44	58	28	50	122	35	82	117	55
ÁVILA	2	8	5	5	10	0	0	13	6	6	12	1	2	21	11	11	22	1
BURGOS	0	2	0	1	1	1	1	3	0	4	4	0	1	5	0	5	5	1
LEÓN	6	10	5	4	9	7	13	15	1	12	13	15	19	25	6	16	22	22
PALENCIA	0	7	2	3	5	2	1	2	0	2	2	1	1	9	2	5	7	3
SALAMANCA	1	21	3	11	14	8	10	9	5	5	10	9	11	30	8	16	24	17
SEGOVIA	0	3	0	3	3	0	0	6	2	4	6	0	0	9	2	7	9	0
SORIA	0	0	0	0	0	0	0	0	0	0	0	0	0	0	0	0	0	0
VALLADOLID	10	12	4	9	13	9	5	5	0	8	8	2	15	17	4	17	21	11
ZAMORA	1	3	2	2	4	0	0	3	0	3	3	0	1	6	2	5	7	0
CASTILLA-LA MANCHA	12	113	44	63	107	18	10	108	36	72	108	10	22	221	80	135	215	28
ALBACETE	1	30	13	15	28	3	3	49	19	28	47	5	4	79	32	43	75	8
CIUDAD REAL	1	29	7	18	25	5	4	16	3	14	17	3	5	45	10	32	42	8
CUENCA	2	3	2	2	4	1	1	21	7	15	22	0	3	24	9	17	26	1
GUADALAJARA	2	13	8	4	12	3	2	3	0	3	3	2	4	16	8	7	15	5
TOLEDO	6	38	14	24	38	6	0	19	7	12	19	0	6	57	21	36	57	6

(Continúa al dorso)

CC.AA. Y/O PROVINCIAS	JUBILACIÓN						INVALIDEZ						TOTAL: JUBILACIÓN MAS INVALIDEZ					
	PENDTE. ANT.	RECLAM. PRSEN.	RESUELTAS			RECLAM. PENDTE.	PENDTE. ANT.	RECLAM. PRSEN.	RESUELTAS			RECLAM. PENDTE.	PENDTE. ANT.	RECLAM. PRSEN.	RESUELTAS			RECLAM. PENDTE.
			ESTIM.	DESEST.	TOTAL				ESTIM.	DESEST.	TOTAL				ESTIM.	DESEST.	TOTAL	
CATALUNYA	105	551	168	102	270	386	126	309	160	140	300	135	231	860	328	242	570	521
BARCELONA	71	416	115	74	189	298	93	220	103	103	206	107	164	636	218	177	395	405
GIRONA	15	61	25	12	37	39	13	22	14	12	26	9	28	83	39	24	63	48
LLEIDA	7	23	8	2	10	20	3	10	7	3	10	3	10	33	15	5	20	23
TARRAGONA	12	51	20	14	34	29	17	57	36	22	58	16	29	108	56	36	92	45
COMUNIDAD VALENCIANA	26	199	67	94	161	64	17	140	32	88	120	37	43	339	99	182	281	101
ALICANTE	13	116	40	35	75	54	16	46	8	24	32	30	29	162	48	59	107	84
CASTELLÓN	0	10	2	8	10	0	0	9	1	8	9	0	0	19	3	16	19	0
VALENCIA (*)	13	73	25	51	76	10	1	85	23	56	79	7	14	158	48	107	155	17
EXTREMADURA	25	65	37	27	64	26	24	85	25	35	60	49	49	150	62	62	124	75
BADAJOS	19	39	24	21	45	13	19	56	15	20	35	40	38	95	39	41	80	53
CÁCERES	6	26	13	6	19	13	5	29	10	15	25	9	11	55	23	21	44	22
GALICIA	47	133	74	54	128	52	309	114	46	62	108	315	356	247	120	116	236	367
A CORUÑA	44	77	44	28	72	49	306	63	27	32	59	310	350	140	71	60	131	359
LUGO	2	12	3	10	13	1	1	11	0	10	10	2	3	23	3	20	23	3
OURENSE	0	5	1	4	5	0	0	8	3	5	8	0	0	13	4	9	13	0
PONTEVEDRA	1	39	26	12	38	2	2	32	16	15	31	3	3	71	42	27	69	5
MADRID	45	328	137	204	341	32	26	207	89	124	213	20	71	535	226	328	554	52
MURCIA	32	52	12	35	47	37	35	79	21	42	63	51	67	131	33	77	110	88
NAVARRA	2	5	1	3	4	3	1	0	1	0	1	0	3	5	2	3	5	3
PAÍS VASCO	12	20	3	5	8	24	16	22	5	10	15	23	28	42	8	15	23	47
ARABA/ÁLAVA	0	0	0	0	0	0	0	0	0	0	0	0	0	0	0	0	0	0
GIPUZKOA(1)	0	0	0	0	0	0	0	0	0	0	0	0	0	0	0	0	0	0
BIZKAIA	12	20	3	5	8	24	16	22	5	10	15	23	28	42	8	15	23	47
LA RIOJA	1	5	2	2	4	2	3	1	0	4	4	0	4	6	2	6	8	2
CEUTA	0	8	3	5	8	0	1	7	2	6	8	0	1	15	5	11	16	0
MELILLA	0	9	2	7	9	0	2	21	8	14	22	1	2	30	10	21	31	1

TOTAL ESTADO	641	2.196	739	1.158	1.897	940	985	1.679	582	1.136	1.718	946	1.626	3.875	1.321	2.294	3.615	1.886
--------------	-----	-------	-----	-------	-------	-----	-----	-------	-----	-------	-------	-----	-------	-------	-------	-------	-------	-------

(1) Datos no facilitados.

(*) Se han incorporado los datos del mes de julio no disponibles al elaborar el informe de ese mes

1g Revisiones de oficio e instancia de parte: datos de la gestión mensual y anual

**PENSIÓN NO CONTRIBUTIVA DE JUBILACIÓN
REVISIONES DE OFICIO E INSTANCIA DE PARTE
DATOS DE GESTIÓN CORRESPONDIENTES AL MES DE AGOSTO DE 2021**

CC.AA. Y/O PROVINCIAS	ENTRADA REVISIONES	REVISIONES EFECTUADAS					CAUSAS DE EXTINCIÓN DEL DERECHO					
		Sin Modif. Cuantía	Con Modif. Cuantía	Suspensión Pago	Extinción Derecho	TOTAL	Residencia	Personal	U.E.C.	Fallecimiento	Otras	TOTAL
ANDALUCÍA	268	33	35	8	219	295	3	72	17	121	6	219
ALMERÍA	19	0	2	0	15	17	0	1	1	13	0	15
CÁDIZ	61	13	13	4	55	85	0	14	7	31	3	55
CÓRDOBA	29	8	5	0	16	29	0	11	1	3	1	16
GRANADA	16	1	0	1	10	12	3	4	1	2	0	10
HUELVA	20	2	3	0	18	23	0	7	2	8	1	18
JAÉN	21	0	1	0	18	19	0	8	0	9	1	18
MÁLAGA	65	6	3	2	60	71	0	6	5	49	0	60
SEVILLA	37	3	8	1	27	39	0	21	0	6	0	27
ARAGÓN	59	6	10	9	29	54	0	14	4	8	3	29
HUESCA	9	0	3	0	8	11	0	2	1	3	2	8
TERUEL	2	1	0	0	1	2	0	0	1	0	0	1
ZARAGOZA	48	5	7	9	20	41	0	12	2	5	1	20
ASTURIAS	12	0	0	0	12	12	0	0	0	12	0	12
ILLES BALEARS	84	10	18	15	37	80	0	12	5	20	0	37
CANARIAS	129	49	19	9	49	126	0	10	3	30	6	49
LAS PALMAS	84	44	13	9	13	79	0	7	1	2	3	13
S.C. TENERIFE	45	5	6	0	36	47	0	3	2	28	3	36
CANTABRIA	0	36	17	8	21	82	0	8	3	9	1	21
CASTILLA Y LEÓN	138	42	23	6	74	145	0	37	5	32	0	74
ÁVILA	9	4	1	0	2	7	0	0	1	1	0	2
BURGOS	7	0	3	0	4	7	0	2	0	2	0	4
LEÓN	22	2	4	1	15	22	0	7	1	7	0	15
PALENCIA	15	3	1	0	11	15	0	6	0	5	0	11
SALAMANCA	33	5	6	1	21	33	0	14	1	6	0	21
SEGOVIA	2	7	0	0	4	11	0	2	0	2	0	4
SORIA	6	2	1	0	3	6	0	1	0	2	0	3
VALLADOLID	13	2	0	1	10	13	0	4	2	4	0	10
ZAMORA	31	17	7	3	4	31	0	1	0	3	0	4
CASTILLA-LA MANCHA	113	28	20	2	52	102	1	10	5	26	10	52
ALBACETE	28	14	2	1	8	25	0	0	0	4	4	8
CIUDAD REAL	34	7	5	1	17	30	1	2	1	13	0	17
CUENCA	8	1	0	0	7	8	0	1	1	4	1	7
GUADALAJARA	14	3	5	0	5	13	0	1	0	3	1	5
TOLEDO	29	3	8	0	15	26	0	6	3	2	4	15

(Continúa al dorso)

CC.AA. Y/O PROVINCIAS	ENTRADA REVISIONES	REVISIONES EFECTUADAS					CAUSAS DE EXTINCIÓN DEL DERECHO					
		Sin Modif. Cuantía	Con Modif. Cuantía	Suspensión Pago	Extinción Derecho	TOTAL	Residencia	Personal	U.E.C.	Fallecimiento	Otras	TOTAL
CATALUNYA	0	0	0	0	117	117	0	0	0	117	0	117
BARCELONA	0	0	0	0	97	97	0	0	0	97	0	97
GIRONA	0	0	0	0	11	11	0	0	0	11	0	11
LLEIDA	0	0	0	0	1	1	0	0	0	1	0	1
TARRAGONA	0	0	0	0	8	8	0	0	0	8	0	8
COMUNIDAD VALENCIANA	217	29	19	28	141	217	1	58	5	77	0	141
ALICANTE	60	0	0	0	60	60	0	29	0	31	0	60
CASTELLÓN	48	6	4	26	12	48	0	2	1	9	0	12
VALENCIA	109	23	15	2	69	109	1	27	4	37	0	69
EXTREMADURA	181	97	27	5	57	186	0	16	11	26	4	57
BADAJOS	125	65	16	5	38	124	0	10	8	16	4	38
CÁCERES	56	32	11	0	19	62	0	6	3	10	0	19
GALICIA	240	56	52	6	126	240	1	20	10	80	15	126
A CORUÑA	142	55	35	3	49	142	1	5	4	30	9	49
LUGO	12	1	3	0	8	12	0	1	0	4	3	8
OURENSE	33	0	7	0	26	33	0	2	0	21	3	26
PONTEVEDRA	53	0	7	3	43	53	0	12	6	25	0	43
MADRID	238	34	57	22	125	238	2	21	15	68	19	125
MURCIA	63	6	4	0	50	60	0	15	8	26	1	50
NAVARRA	18	0	6	2	10	18	0	2	2	4	2	10
PAÍS VASCO	16	0	6	0	10	16	0	1	1	7	1	10
ARABA/ÁLAVA	2	0	0	0	2	2	0	0	0	1	1	2
GIPUZKOA	0	0	0	0	0	0	0	0	0	0	0	0
BIZKAIA	14	0	6	0	8	14	0	1	1	6	0	8
LA RIOJA	9	0	2	0	7	9	0	1	1	3	2	7
CEUTA	19	7	7	0	5	19	0	0	2	3	0	5
MELILLA	19	3	8	2	6	19	0	2	0	3	1	6
TOTAL ESTADO	1.823	436	330	122	1.147	2.035	8	299	97	672	71	1.147

**PENSIÓN NO CONTRIBUTIVA DE INVALIDEZ
REVISIONES DE OFICIO E INSTANCIA DE PARTE
DATOS DE GESTIÓN CORRESPONDIENTES AL MES DE AGOSTO DE 2021**

CC.AA. Y/O PROVINCIAS	ENTRADA REVISIONES	REVISIONES EFECTUADAS								CAUSAS DE EXTINCIÓN DEL DERECHO						
		Sin Modif. Cuantía	Con Modif. Cuantía	Suspensión PNC		Compat. PNC 366	Recuperación Art. 363.1	Extinción Derecho	TOTAL	Residencia	Personal	U.E.C.	Grado	Fallecimiento	Otras	TOTAL
				Art. 363.1	Pago											
ANDALUCÍA	289	92	41	8	12	12	22	128	315	0	38	9	3	67	11	128
ALMERIA	18	13	3	1	1	3	0	13	34	0	0	1	1	11	0	13
CÁDIZ	78	20	14	2	4	1	9	44	94	0	11	3	1	22	7	44
CÓRDOBA	29	13	1	0	1	2	5	7	29	0	3	1	0	1	2	7
GRANADA	16	22	2	1	2	0	1	7	35	0	2	1	1	1	2	7
HUELVA	31	5	4	1	0	0	3	6	19	0	1	1	0	4	0	6
JAÉN	25	9	4	2	0	1	0	10	26	0	6	0	0	4	0	10
MÁLAGA	58	8	0	0	4	4	3	28	47	0	4	2	0	22	0	28
SEVILLA	34	2	13	1	0	1	1	13	31	0	11	0	0	2	0	13
ARAGÓN	37	3	7	1	3	1	1	17	33	0	5	0	1	7	4	17
HUESCA	10	0	5	0	1	0	0	5	11	0	1	0	0	3	1	5
TERUEL	1	0	0	0	0	0	0	1	1	0	0	0	0	0	1	1
ZARAGOZA	26	3	2	1	2	1	1	11	21	0	4	0	1	4	2	11
ASTURIAS	14	0	0	0	0	0	0	14	14	0	0	0	0	14	0	14
ILLES BALEARS	77	39	13	0	11	0	0	14	77	1	1	1	0	9	2	14
CANARIAS	252	132	36	0	21	1	0	89	279	1	16	5	0	13	54	89
LAS PALMAS	131	105	18	0	15	0	0	26	164	1	6	3	0	4	12	26
S.C. TENERIFE	121	27	18	0	6	1	0	63	115	0	10	2	0	9	42	63
CANTABRIA	172	92	27	0	24	4	7	18	172	1	5	1	0	9	2	18
CASTILLA Y LEÓN	112	51	27	1	10	4	0	33	126	0	5	5	2	18	3	33
ÁVILA	17	7	6	0	4	0	0	1	18	0	1	0	0	0	0	1
BURGOS	10	2	3	1	1	2	0	1	10	0	0	0	0	1	0	1
LEÓN	15	3	1	0	0	2	0	9	15	0	0	0	0	7	2	9
PALENCIA	7	3	1	0	0	0	0	5	9	0	0	2	0	3	0	5
SALAMANCA	28	13	5	0	2	0	0	8	28	0	2	0	2	4	0	8
SEGOVIA	1	8	3	0	1	0	0	0	12	0	0	0	0	0	0	0
SORIA	4	0	2	0	0	0	0	2	4	0	0	0	0	1	1	2
VALLADOLID	5	2	0	0	0	0	0	3	5	0	0	2	0	1	0	3
ZAMORA	25	13	6	0	2	0	0	4	25	0	2	1	0	1	0	4
CASTILLA-LA MANCHA	168	71	39	0	16	5	0	38	169	0	8	1	1	14	14	38
ALBACETE	56	36	6	0	8	0	0	14	64	0	1	0	0	6	7	14
CIUDAD REAL	33	15	8	0	5	1	0	7	36	0	3	1	0	2	1	7
CUENCA	16	8	3	0	0	0	0	7	18	0	2	0	0	4	1	7
GUADALAJARA	31	4	15	0	1	4	0	4	28	0	1	0	1	1	1	4
TOLEDO	32	8	7	0	2	0	0	6	23	0	1	0	0	1	4	6

(Continúa al dorso)

CC.AA. Y/O PROVINCIAS	ENTRADA REVISIONES	REVISIONES EFECTUADAS								CAUSAS DE EXTINCIÓN DEL DERECHO						
		Sin Modif. Cuantía	Con Modif. Cuantía	Suspensión PNC		Compat. PNC 366	Recuperación Art. 363.1	Extinción Derecho	TOTAL	Residencia	Personal	U.E.C.	Grado	Fallecimiento	Otras	TOTAL
				Art. 363.1	Pago											
CATALUNYA	0	0	0	0	0	0	0	79	79	0	0	0	0	79	0	79
BARCELONA	0	0	0	0	0	0	0	57	57	0	0	0	0	57	0	57
GIRONA	0	0	0	0	0	0	0	9	9	0	0	0	0	9	0	9
LLEIDA	0	0	0	0	0	0	0	2	2	0	0	0	0	2	0	2
TARRAGONA	0	0	0	0	0	0	0	11	11	0	0	0	0	11	0	11
COMUNIDAD VALENCIANA	215	33	39	3	40	4	1	81	201	0	21	2	8	45	5	81
ALICANTE	50	2	16	0	7	1	1	23	50	0	9	0	1	13	0	23
CASTELLÓN	69	19	5	3	26	3	0	13	69	0	3	0	0	5	5	13
VALENCIA	96	12	18	0	7	0	0	45	82	0	9	2	7	27	0	45
EXTREMADURA	214	186	34	6	17	6	2	25	276	1	6	5	0	12	1	25
BADAJOS	146	80	25	6	12	5	1	16	145	0	6	3	0	7	0	16
CÁCERES	68	106	9	0	5	1	1	9	131	1	0	2	0	5	1	9
GALICIA	258	78	52	7	11	11	1	98	258	0	27	9	7	39	16	98
A CORUÑA	154	67	22	6	2	11	0	46	154	0	14	3	1	19	9	46
LUGO	12	0	4	0	1	0	0	7	12	0	0	3	0	0	4	7
OURENSE	30	7	7	1	0	0	1	14	30	0	4	0	1	6	3	14
PONTEVEDRA	62	4	19	0	8	0	0	31	62	0	9	3	5	14	0	31
MADRID	397	49	108	15	8	113	2	102	397	16	15	18	8	44	1	102
MURCIA	128	17	8	0	3	0	0	37	65	0	7	2	4	22	2	37
NAVARRA	8	0	2	0	0	0	0	6	8	0	1	0	0	3	2	6
PAÍS VASCO	20	2	6	0	0	0	0	12	20	0	0	1	0	6	5	12
ÁLAVA	4	0	0	0	0	0	0	4	4	0	0	0	0	3	1	4
GUIPÚZCOA	0	0	0	0	0	0	0	0	0	0	0	0	0	0	0	0
VIZCAYA	16	2	6	0	0	0	0	8	16	0	0	1	0	3	4	8
LA RIOJA	18	1	9	0	1	0	1	6	18	0	1	1	0	3	1	6
CEUTA	45	12	14	2	0	5	1	11	45	0	0	0	0	11	0	11
MELILLA	38	3	20	3	1	1	0	10	38	2	0	4	0	3	1	10

TOTAL ESTADO	2.462	861	482	46	178	167	38	818	2.590	22	156	64	34	418	124	818
--------------	-------	-----	-----	----	-----	-----	----	-----	-------	----	-----	----	----	-----	-----	-----

TOTAL PENSIONES NO CONTRIBUTIVAS
REVISIONES DE OFICIO E INSTANCIA DE PARTE
DATOS DE GESTIÓN CORRESPONDIENTES AL MES DE AGOSTO DE 2021

CC.AA. Y/O PROVINCIAS	ENTRADA REVISIONES	REVISIONES EFECTUADAS								CAUSAS DE EXTINCIÓN DEL DERECHO						
		Sin Modif. Cuantía	Con Modif. Cuantía	Suspensión PNC		Compat. PNC	Recuperación	Extinción	TOTAL	Residencia	Personal	U.E.C.	Grado	Fallecimiento	Otras	TOTAL
				Art. 363.1	Pago	366	Art. 363.1	Derecho								
ANDALUCÍA	557	125	76	8	20	12	22	347	610	3	110	26	3	188	17	347
ALMERÍA	37	13	5	1	1	3	0	28	51	0	1	2	1	24	0	28
CÁDIZ	139	33	27	2	8	1	9	99	179	0	25	10	1	53	10	99
CÓRDOBA	58	21	6	0	1	2	5	23	58	0	14	2	0	4	3	23
GRANADA	32	23	2	1	3	0	1	17	47	3	6	2	1	3	2	17
HUELVA	51	7	7	1	0	0	3	24	42	0	8	3	0	12	1	24
JAÉN	46	9	5	2	0	1	0	28	45	0	14	0	0	13	1	28
MÁLAGA	123	14	3	0	6	4	3	88	118	0	10	7	0	71	0	88
SEVILLA	71	5	21	1	1	1	1	40	70	0	32	0	0	8	0	40
ARAGÓN	96	9	17	1	12	1	1	46	87	0	19	4	1	15	7	46
HUESCA	19	0	8	0	1	0	0	13	22	0	3	1	0	6	3	13
TERUEL	3	1	0	0	0	0	0	2	3	0	0	1	0	0	1	2
ZARAGOZA	74	8	9	1	11	1	1	31	62	0	16	2	1	9	3	31
ASTURIAS	26	0	0	0	0	0	0	26	26	0	0	0	0	26	0	26
ILLES BALEARS	161	49	31	0	26	0	0	51	157	1	13	6	0	29	2	51
CANARIAS	381	181	55	0	30	1	0	138	405	1	26	8	0	43	60	138
LAS PALMAS	215	149	31	0	24	0	0	39	243	1	13	4	0	6	15	39
S.C. TENERIFE	166	32	24	0	6	1	0	99	162	0	13	4	0	37	45	99
CANTABRIA	172	128	44	0	32	4	7	39	254	1	13	4	0	18	3	39
CASTILLA Y LEÓN	250	93	50	1	16	4	0	107	271	0	42	10	2	50	3	107
ÁVILA	26	11	7	0	4	0	0	3	25	0	1	1	0	1	0	3
BURGOS	17	2	6	1	1	2	0	5	17	0	2	0	0	3	0	5
LEÓN	37	5	5	0	1	2	0	24	37	0	7	1	0	14	2	24
PALENCIA	22	6	2	0	0	0	0	16	24	0	6	2	0	8	0	16
SALAMANCA	61	18	11	0	3	0	0	29	61	0	16	1	2	10	0	29
SEGOVIA	3	15	3	0	1	0	0	4	23	0	2	0	0	2	0	4
SORIA	10	2	3	0	0	0	0	5	10	0	1	0	0	3	1	5
VALLADOLID	18	4	0	0	1	0	0	13	18	0	4	4	0	5	0	13
ZAMORA	56	30	13	0	5	0	0	8	56	0	3	1	0	4	0	8
CASTILLA-LA MANCHA	281	99	59	0	18	5	0	90	271	1	18	6	1	40	24	90
ALBACETE	84	50	8	0	9	0	0	22	89	0	1	0	0	10	11	22
CIUDAD REAL	67	22	13	0	6	1	0	24	66	1	5	2	0	15	1	24
CUENCA	24	9	3	0	0	0	0	14	26	0	3	1	0	8	2	14
GUADALAJARA	45	7	20	0	1	4	0	9	41	0	2	0	1	4	2	9
TOLEDO	61	11	15	0	2	0	0	21	49	0	7	3	0	3	8	21

(Continúa al dorso)

CC.AA. Y/O PROVINCIAS	ENTRADA REVISIONES	REVISIONES EFECTUADAS								CAUSAS DE EXTINCIÓN DEL DERECHO						
		Sin Modif. Cuantía	Con Modif. Cuantía	Suspensión PNC		Compat. PNC 366	Recuperación Art. 363.1	Extinción Derecho	TOTAL	Residencia	Personal	U.E.C.	Grado	Fallecimiento	Otras	TOTAL
				Art. 363.1	Pago											
CATALUNYA	0	0	0	0	0	0	0	196	196	0	0	0	0	196	0	196
BARCELONA	0	0	0	0	0	0	0	154	154	0	0	0	0	154	0	154
GIRONA	0	0	0	0	0	0	0	20	20	0	0	0	0	20	0	20
LLEIDA	0	0	0	0	0	0	0	3	3	0	0	0	0	3	0	3
TARRAGONA	0	0	0	0	0	0	0	19	19	0	0	0	0	19	0	19
COMUNIDAD VALENCIANA	432	62	58	3	68	4	1	222	418	1	79	7	8	122	5	222
ALICANTE	110	2	16	0	7	1	1	83	110	0	38	0	1	44	0	83
CASTELLÓN	117	25	9	3	52	3	0	25	117	0	5	1	0	14	5	25
VALENCIA	205	35	33	0	9	0	0	114	191	1	36	6	7	64	0	114
EXTREMADURA	395	283	61	6	22	6	2	82	462	1	22	16	0	38	5	82
BADAJOZ	271	145	41	6	17	5	1	54	269	0	16	11	0	23	4	54
CÁCERES	124	138	20	0	5	1	1	28	193	1	6	5	0	15	1	28
GALICIA	498	134	104	7	17	11	1	224	498	1	47	19	7	119	31	224
A CORUÑA	296	122	57	6	5	11	0	95	296	1	19	7	1	49	18	95
LUGO	24	1	7	0	1	0	0	15	24	0	1	3	0	4	7	15
OURENSE	63	7	14	1	0	0	1	40	63	0	6	0	1	27	6	40
PONTEVEDRA	115	4	26	0	11	0	0	74	115	0	21	9	5	39	0	74
MADRID	635	83	165	15	30	113	2	227	635	18	36	33	8	112	20	227
MURCIA	191	23	12	0	3	0	0	87	125	0	22	10	4	48	3	87
NAVARRA	26	0	8	0	2	0	0	16	26	0	3	2	0	7	4	16
PAIS VASCO	36	2	12	0	0	0	0	22	36	0	1	2	0	13	6	22
ÁLAVA	6	0	0	0	0	0	0	6	6	0	0	0	0	4	2	6
GUIPÚZCOA	0	0	0	0	0	0	0	0	0	0	0	0	0	0	0	0
VIZCAYA	30	2	12	0	0	0	0	16	30	0	1	2	0	9	4	16
LA RIOJA	27	1	11	0	1	0	1	13	27	0	2	2	0	6	3	13
CEUTA	64	19	21	2	0	5	1	16	64	0	0	2	0	14	0	16
MELILLA	57	6	28	3	3	1	0	16	57	2	2	4	0	6	2	16

TOTAL ESTADO	4.285	1.297	812	46	300	167	38	1.965	4.625	30	455	161	34	1.090	195	1.965
--------------	-------	-------	-----	----	-----	-----	----	-------	-------	----	-----	-----	----	-------	-----	-------

PENSIÓN NO CONTRIBUTIVA DE JUBILACIÓN
REVISIONES DE OFICIO E INSTANCIA DE PARTE
DATOS DE GESTIÓN ACUMULADA CORRESPONDIENTES AL AÑO 2021 HASTA AGOSTO

CC.AA. Y/O PROVINCIAS	ENTRADA REVISIONES	REVISIONES EFECTUADAS					CAUSAS DE EXTINCIÓN DEL DERECHO					
		Sin Modif.	Con Modif.	Suspensión	Extinción	TOTAL	Residencia	Personal	U.E.C.	Fallecimiento	Otras	TOTAL
		Cuantía	Cuantía	Pago	Derecho							
ANDALUCÍA	3.308	586	429	84	2.292	3.391	14	911	143	1.136	88	2.292
ALMERÍA	223	65	21	0	145	231	3	62	3	75	2	145
CÁDIZ	756	152	84	21	513	770	0	166	38	293	16	513
CÓRDOBA	399	78	52	5	278	413	0	118	22	105	33	278
GRANADA	229	30	35	20	137	222	7	52	7	66	5	137
HUELVA	211	23	30	1	159	213	0	76	11	64	8	159
JAÉN	202	25	22	1	175	223	1	88	8	74	4	175
MÁLAGA	710	110	82	33	498	723	3	181	29	277	8	498
SEVILLA	578	103	103	3	387	596	0	168	25	182	12	387
ARAGÓN	478	70	86	39	285	480	1	138	29	99	18	285
HUESCA	81	0	14	11	56	81	0	27	2	22	5	56
TERUEL	53	6	8	1	38	53	0	14	7	15	2	38
ZARAGOZA	344	64	64	27	191	346	1	97	20	62	11	191
ASTURIAS	338	28	109	0	199	336	3	55	10	123	8	199
ILLES BALEARS	657	148	208	90	253	699	0	87	22	134	10	253
CANARIAS (*)	1.502	422	169	100	687	1.378	6	198	28	410	45	687
LAS PALMAS	810	320	78	94	231	723	2	101	12	104	12	231
S.C. TENERIFE	692	102	91	6	456	655	4	97	16	306	33	456
CANTABRIA	470	220	131	33	168	552	0	68	13	71	16	168
CASTILLA Y LEÓN	1.430	419	403	81	669	1.572	4	323	82	254	6	669
ÁVILA	112	30	24	2	43	99	1	27	9	6	0	43
BURGOS	87	6	20	4	57	87	0	38	4	15	0	57
LEÓN	217	23	42	12	140	217	0	52	8	79	1	140
PALENCIA	90	15	21	1	53	90	0	26	5	22	0	53
SALAMANCA	194	13	35	2	151	201	0	72	19	60	0	151
SEGOVIA	9	22	14	13	22	71	0	12	4	6	0	22
SORIA	20	3	3	0	14	20	0	5	0	9	0	14
VALLADOLID	255	22	166	26	127	341	2	65	19	39	2	127
ZAMORA	446	285	78	21	62	446	1	26	14	18	3	62
CASTILLA-LA MANCHA	1.275	408	295	40	538	1.281	6	160	37	238	97	538
ALBACETE	408	249	58	6	98	411	1	14	7	35	41	98
CIUDAD REAL	302	59	101	9	129	298	3	40	5	70	11	129
CUENCA	96	22	15	1	57	95	1	8	2	29	17	57
GUADALAJARA	87	19	26	3	47	95	0	9	2	25	11	47
TOLEDO	382	59	95	21	207	382	1	89	21	79	17	207

(Continúa al dorso)

CC.AA. Y/O PROVINCIAS	ENTRADA REVISIONES	REVISIONES EFECTUADAS					CAUSAS DE EXTINCIÓN DEL DERECHO					
		Sin Modif.	Con Modif.	Suspensión	Extinción	TOTAL	Residencia	Personal	U.E.C.	Fallecimiento	Otras	TOTAL
		Cuantía	Cuantía	Pago	Derecho							
CATALUNYA	0	0	0	0	810	810	0	0	0	810	0	810
BARCELONA	0	0	0	0	675	675	0	0	0	675	0	675
GIRONA	0	0	0	0	53	53	0	0	0	53	0	53
LLEIDA	0	0	0	0	33	33	0	0	0	33	0	33
TARRAGONA	0	0	0	0	49	49	0	0	0	49	0	49
COMUNIDAD VALENCIANA	2.682	780	408	103	1.389	2.680	4	527	78	769	11	1.389
ALICANTE	886	292	99	0	528	919	0	201	14	313	0	528
CASTELLÓN	243	29	68	64	82	243	0	19	12	50	1	82
VALENCIA (*)	1.553	459	241	39	779	1.518	4	307	52	406	10	779
EXTREMADURA	1.481	673	266	78	487	1.504	0	157	85	221	24	487
BADAJOS	973	445	171	53	327	996	0	97	60	148	22	327
CÁCERES	508	228	95	25	160	508	0	60	25	73	2	160
GALICIA	2.143	498	398	86	1.148	2.130	9	364	74	572	129	1.148
A CORUÑA	1.264	466	215	70	513	1.264	4	180	27	243	59	513
LUGO	162	1	38	1	122	162	1	1	11	63	46	122
OURENSE	218	9	42	1	166	218	0	44	3	101	18	166
PONTEVEDRA	499	22	103	14	347	486	4	139	33	165	6	347
MADRID	2.153	307	585	93	1.168	2.153	12	255	98	681	122	1.168
MURCIA	927	200	350	18	350	918	1	126	71	142	10	350
NAVARRA	197	1	50	13	133	197	0	39	10	64	20	133
PAÍS VASCO	226	2	67	24	133	226	2	54	14	49	14	133
ARABA/ÁLAVA	70	0	0	0	70	70	2	30	0	25	13	70
GIPUZKOA	0	0	0	0	0	0	0	0	0	0	0	0
BIZKAIA	156	2	67	24	63	156	0	24	14	24	1	63
LA RIOJA	127	3	43	8	73	127	0	30	7	34	2	73
CEUTA	112	23	33	9	48	113	1	13	3	29	2	48
MELILLA	169	12	71	9	57	149	2	12	4	32	7	57
TOTAL ESTADO	19.675	4.800	4.101	908	10.887	20.696	65	3.517	808	5.868	629	10.887

(*) Se han incorporado los datos del mes de julio no disponibles al elaborar el informe de ese mes

PENSIÓN NO CONTRIBUTIVA DE INVALIDEZ REVISIONES DE OFICIO E INSTANCIA DE PARTE DATOS DE GESTIÓN ACUMULADA CORRESPONDIENTES AL AÑO 2021 HASTA AGOSTO

CC.AA. Y/O PROVINCIAS	ENTRADA REVISIONES	REVISIONES EFECTUADAS							CAUSAS DE EXTINCIÓN DEL DERECHO							
		Sin Modif. Cuantía	Con Modif. Cuantía	Suspensión PNC		Compat. PNC 366	Recuperación Art. 363.1	Extinción Derecho	TOTAL	Residencia	Personal	U.E.C.	Grado	Fallecimiento	Otras	TOTAL
				Art. 363.1	Pago											
ANDALUCÍA	4.588	1.251	736	187	138	33	363	1.761	4.469	1	504	107	93	879	177	1.761
ALMERÍA	381	155	41	9	2	4	35	122	368	0	39	5	8	65	5	122
CÁDIZ	1.048	223	139	37	45	10	53	378	885	0	97	32	4	213	32	378
CÓRDOBA	498	167	66	24	6	7	25	160	455	0	32	4	18	58	48	160
GRANADA	396	150	49	11	16	2	28	142	398	0	29	7	11	63	32	142
HUELVA	385	96	74	15	7	2	23	136	353	1	42	9	15	58	11	136
JAÉN	296	72	47	6	5	1	11	138	280	0	50	11	1	72	4	138
MÁLAGA	862	204	136	37	44	6	57	403	887	0	130	23	5	222	23	403
SEVILLA	722	184	184	48	13	1	131	282	843	0	85	16	31	128	22	282
ARAGÓN	351	55	71	26	20	16	17	145	350	0	22	12	6	53	52	145
HUESCA	74	3	23	6	8	0	1	33	74	0	4	3	1	13	12	33
TERUEL	17	3	5	0	1	0	0	8	17	0	0	0	0	4	4	8
ZARAGOZA	260	49	43	20	11	16	16	104	259	0	18	9	5	36	36	104
ASTURIAS	356	47	94	13	3	23	10	185	375	2	46	13	1	98	25	185
ILLES BALEARS	583	191	185	0	96	0	2	130	604	1	31	13	5	71	9	130
CANARIAS (*)	2.481	940	309	0	218	30	0	784	2.281	2	163	32	3	194	390	784
LAS PALMAS	1.122	606	106	0	122	5	0	240	1.079	1	71	10	2	48	108	240
S.C. TENERIFE	1.359	334	203	0	96	25	0	544	1.202	1	92	22	1	146	282	544
CANTABRIA	889	420	159	0	100	29	53	128	889	13	26	13	2	55	19	128
CASTILLA Y LEÓN	1.659	647	440	40	137	12	8	501	1.785	1	174	60	8	171	87	501
ÁVILA	183	80	46	0	24	0	0	33	183	0	13	5	2	3	10	33
BURGOS	168	34	38	26	15	3	0	52	168	0	10	8	1	16	17	52
LEÓN	276	40	60	7	14	6	6	143	276	1	54	8	0	56	24	143
PALENCIA	59	16	17	1	0	1	0	40	75	0	8	8	0	19	5	40
SALAMANCA	218	45	78	3	21	0	2	75	224	0	15	6	3	38	13	75
SEGOVIA	15	46	23	0	25	0	0	25	119	0	14	5	0	3	3	25
SORIA	25	3	5	0	1	2	0	14	25	0	5	0	0	6	3	14
VALLADOLID	230	33	107	3	20	0	0	67	230	0	34	12	0	14	7	67
ZAMORA	485	350	66	0	17	0	0	52	485	0	21	8	2	16	5	52
CASTILLA-LA MANCHA	2.026	853	541	17	121	58	4	454	2.048	2	95	45	6	198	108	454
ALBACETE	815	534	130	4	31	10	2	118	829	1	12	16	0	48	41	118
CIUDAD REAL	434	111	153	5	35	19	0	115	438	1	30	10	0	47	27	115
CUENCA	208	61	60	1	7	9	0	73	211	0	13	6	1	36	17	73
GUADALAJARA	134	29	60	3	11	7	0	35	145	0	11	4	2	10	8	35
TOLEDO	435	118	138	4	37	13	2	113	425	0	29	9	3	57	15	113

(Continúa al dorso)

CC.AA. Y/O PROVINCIAS	ENTRADA REVISIONES	REVISIONES EFECTUADAS							CAUSAS DE EXTINCIÓN DEL DERECHO							
		Sin Modif. Cuantía	Con Modif. Cuantía	Suspensión PNC		Compat. PNC 366	Recuperación Art. 363.1	Extinción Derecho	TOTAL	Residencia	Personal	U.E.C.	Grado	Fallecimiento	Otras	TOTAL
				Art. 363.1	Pago											
CATALUNYA	0	0	0	0	0	0	0	571	571	0	0	0	0	571	0	571
BARCELONA	0	0	0	0	0	0	0	418	418	0	0	0	0	418	0	418
GIRONA	0	0	0	0	0	0	0	53	53	0	0	0	0	53	0	53
LLEIDA	0	0	0	0	0	0	0	33	33	0	0	0	0	33	0	33
TARRAGONA	0	0	0	0	0	0	0	67	67	0	0	0	0	67	0	67
COMUNIDAD VALENCIANA	2.296	584	407	38	251	40	12	886	2.218	0	211	42	66	475	92	886
ALICANTE	493	95	96	9	8	12	7	266	493	0	99	10	7	150	0	266
CASTELLÓN	390	57	60	27	78	28	5	135	390	0	18	13	14	56	34	135
VALENCIA (*)	1.413	432	251	2	165	0	0	485	1.335	0	94	19	45	269	58	485
EXTREMADURA	2.038	1.180	369	25	156	36	16	320	2.102	2	70	56	3	138	51	320
BADAJOS	1.357	790	257	21	102	29	8	216	1.423	0	50	42	3	91	30	216
CÁCERES	681	390	112	4	54	7	8	104	679	2	20	14	0	47	21	104
GALICIA	2.242	644	460	49	110	33	17	929	2.242	1	254	41	42	408	183	929
A CORUÑA	1.272	551	193	39	53	33	8	395	1.272	0	108	20	7	176	84	395
LUGO	143	0	29	1	5	0	0	108	143	0	1	4	7	35	61	108
OURENSE	273	70	55	9	0	0	9	130	273	0	28	1	3	61	37	130
PONTEVEDRA	554	23	183	0	52	0	0	296	554	1	117	16	25	136	1	296
MADRID	2.128	321	624	68	97	182	15	821	2.128	18	104	141	40	406	112	821
MURCIA	1.911	719	600	20	28	33	6	443	1.849	0	90	63	28	191	71	443
NAVARRA	128	0	24	1	7	3	1	92	128	0	22	1	0	33	36	92
PAÍS VASCO	196	2	66	8	14	0	0	106	196	2	26	7	3	33	35	106
ÁLAVA	58	0	0	3	0	0	0	55	58	2	14	0	2	20	17	55
GUIPÚZCOA	0	0	0	0	0	0	0	0	0	0	0	0	0	0	0	0
VIZCAYA	138	2	66	5	14	0	0	51	138	0	12	7	1	13	18	51
LA RIOJA	115	8	45	3	6	2	3	48	115	0	11	2	0	19	16	48
CEUTA	246	52	76	12	11	16	9	70	246	4	8	11	1	34	12	70
MELILLA	400	31	191	12	17	55	4	90	400	3	4	27	0	47	9	90

TOTAL ESTADO	24.633	7.945	5.397	519	1.530	601	540	8.464	24.996	52	1.861	686	307	4.074	1.484	8.464
--------------	--------	-------	-------	-----	-------	-----	-----	-------	--------	----	-------	-----	-----	-------	-------	-------

(*) Se han incorporado los datos del mes de julio no disponibles al elaborar el informe de ese mes

TOTAL PENSIONES NO CONTRIBUTIVAS REVISIONES DE OFICIO E INSTANCIA DE PARTE DATOS DE GESTIÓN ACUMULADA CORRESPONDIENTES AL AÑO 2021 HASTA AGOSTO

CC.AA. Y/O PROVINCIAS	ENTRADA REVISIONES	REVISIONES EFECTUADAS								CAUSAS DE EXTINCIÓN DEL DERECHO						
		Sin Modif. Cuantía	Con Modif. Cuantía	Suspensión PNC		Compat. PNC 366	Recuperación Art. 363.1	Extinción Derecho	TOTAL	Residencia	Personal	U.E.C.	Grado	Fallecimiento	Otras	TOTAL
				Art. 363.1	Pago											
ANDALUCÍA	7.896	1.837	1.165	187	222	33	363	4.053	7.860	15	1.415	250	93	2.015	265	4.053
ALMERÍA	604	220	62	9	2	4	35	267	599	3	101	8	8	140	7	267
CÁDIZ	1.804	375	223	37	66	10	53	891	1.655	0	263	70	4	506	48	891
CÓRDOBA	897	245	118	24	11	7	25	438	868	0	150	26	18	163	81	438
GRANADA	625	180	84	11	36	2	28	279	620	7	81	14	11	129	37	279
HUELVA	596	119	104	15	8	2	23	295	566	1	118	20	15	122	19	295
JAÉN	498	97	69	6	6	1	11	313	503	1	138	19	1	146	8	313
MÁLAGA	1.572	314	218	37	77	6	57	901	1.610	3	311	52	5	499	31	901
SEVILLA	1.300	287	287	48	16	1	131	669	1.439	0	253	41	31	310	34	669
ARAGÓN	829	125	157	26	59	16	17	430	830	1	160	41	6	152	70	430
HUESCA	155	3	37	6	19	0	1	89	155	0	31	5	1	35	17	89
TERUEL	70	9	13	0	2	0	0	46	70	0	14	7	0	19	6	46
ZARAGOZA	604	113	107	20	38	16	16	295	605	1	115	29	5	98	47	295
ASTURIAS	694	75	203	13	3	23	10	384	711	5	101	23	1	221	33	384
ILLES BALEARS	1.240	339	393	0	186	0	2	383	1.303	1	118	35	5	205	19	383
CANARIAS (*)	3.983	1.362	478	0	318	30	0	1.471	3.659	8	361	60	3	604	435	1.471
LAS PALMAS	1.932	926	184	0	216	5	0	471	1.802	3	172	22	2	152	120	471
S.C. TENERIFE	2.051	436	294	0	102	25	0	1.000	1.857	5	189	38	1	452	315	1.000
CANTABRIA	1.359	640	290	0	133	29	53	296	1.441	13	94	26	2	126	35	296
CASTILLA Y LEÓN	3.089	1.066	843	40	218	12	8	1.170	3.357	5	497	142	8	425	93	1.170
ÁVILA	295	110	70	0	26	0	0	76	282	1	40	14	2	9	10	76
BURGOS	255	40	58	26	19	3	0	109	255	0	48	12	1	31	17	109
LEÓN	493	63	102	7	26	6	6	283	493	1	106	16	0	135	25	283
PALENCIA	149	31	38	1	1	1	0	93	165	0	34	13	0	41	5	93
SALAMANCA	412	58	113	3	23	0	2	226	425	0	87	25	3	98	13	226
SEGOVIA	24	68	37	0	38	0	0	47	190	0	26	9	0	9	3	47
SORIA	45	6	8	0	1	2	0	28	45	0	10	0	0	15	3	28
VALLADOLID	485	55	273	3	46	0	0	194	571	2	99	31	0	53	9	194
ZAMORA	931	635	144	0	38	0	0	114	931	1	47	22	2	34	8	114
CASTILLA-LA MANCHA	3.301	1.261	836	17	161	58	4	992	3.329	8	255	82	6	436	205	992
ALBACETE	1.223	783	188	4	37	10	2	216	1.240	2	26	23	0	83	82	216
CIUDAD REAL	736	170	254	5	44	19	0	244	736	4	70	15	0	117	38	244
CUENCA	304	83	75	1	8	9	0	130	306	1	21	8	1	65	34	130
GUADALAJARA	221	48	86	3	14	7	0	82	240	0	20	6	2	35	19	82
TOLEDO	817	177	233	4	58	13	2	320	807	1	118	30	3	136	32	320

(Continúa al dorso)

CC.AA. Y/O PROVINCIAS	ENTRADA REVISIONES	REVISIONES EFECTUADAS							CAUSAS DE EXTINCIÓN DEL DERECHO							
		Sin Modif. Cuantía	Con Modif. Cuantía	Suspensión PNC		Compat. PNC 366	Recuperación Art. 363.1	Extinción Derecho	TOTAL	Residencia	Personal	U.E.C.	Grado	Fallecimiento	Otras	TOTAL
				Art. 363.1	Pago											
CATALUNYA	0	0	0	0	0	0	0	1.381	1.381	0	0	0	0	1.381	0	1.381
BARCELONA	0	0	0	0	0	0	0	1.093	1.093	0	0	0	0	1.093	0	1.093
GIRONA	0	0	0	0	0	0	0	106	106	0	0	0	0	106	0	106
LLEIDA	0	0	0	0	0	0	0	66	66	0	0	0	0	66	0	66
TARRAGONA	0	0	0	0	0	0	0	116	116	0	0	0	0	116	0	116
COMUNIDAD VALENCIANA	4.978	1.364	815	38	354	40	12	2.275	4.898	4	738	120	66	1.244	103	2.275
ALICANTE	1.379	387	195	9	8	12	7	794	1.412	0	300	24	7	463	0	794
CASTELLÓN	633	86	128	27	142	28	5	217	633	0	37	25	14	106	35	217
VALENCIA (*)	2.966	891	492	2	204	0	0	1.264	2.853	4	401	71	45	675	68	1.264
EXTREMADURA	3.519	1.853	635	25	234	36	16	807	3.606	2	227	141	3	359	75	807
BADAJOS	2.330	1.235	428	21	155	29	8	543	2.419	0	147	102	3	239	52	543
CÁCERES	1.189	618	207	4	79	7	8	264	1.187	2	80	39	0	120	23	264
GALICIA	4.385	1.142	858	49	196	33	17	2.077	4.372	10	618	115	42	980	312	2.077
A CORUÑA	2.536	1.017	408	39	123	33	8	908	2.536	4	288	47	7	419	143	908
LUGO	305	1	67	1	6	0	0	230	305	1	2	15	7	98	107	230
OURENSE	491	79	97	9	1	0	9	296	491	0	72	4	3	162	55	296
PONTEVEDRA	1.053	45	286	0	66	0	0	643	1.040	5	256	49	25	301	7	643
MADRID	4.281	628	1.209	68	190	182	15	1.989	4.281	30	359	239	40	1.087	234	1.989
MURCIA	2.838	919	950	20	46	33	6	793	2.767	1	216	134	28	333	81	793
NAVARRA	325	1	74	1	20	3	1	225	325	0	61	11	0	97	56	225
PAÍS VASCO	422	4	133	8	38	0	0	239	422	4	80	21	3	82	49	239
ÁLAVA	128	0	0	3	0	0	0	125	128	4	44	0	2	45	30	125
GUIPÚZCOA	0	0	0	0	0	0	0	0	0	0	0	0	0	0	0	0
VIZCAYA	294	4	133	5	38	0	0	114	294	0	36	21	1	37	19	114
LA RIOJA	242	11	88	3	14	2	3	121	242	0	41	9	0	53	18	121
CEUTA	358	75	109	12	20	16	9	118	359	5	21	14	1	63	14	118
MELILLA	569	43	262	12	26	55	4	147	549	5	16	31	0	79	16	147
TOTAL ESTADO	44.308	12.745	9.498	519	2.438	601	540	19.351	45.692	117	5.378	1.494	307	9.942	2.113	19.351

(*) Se han incorporado los datos del mes de julio no disponibles al elaborar el informe de ese mes

2 Prestaciones sociales y económicas para personas con discapacidad

Informe del seguimiento y evolución de la gestión de las prestaciones para personas con discapacidad

2.1 Introducción

El seguimiento y la evolución de la gestión y el pago de la nómina de las Prestaciones Sociales y Económicas para personas con discapacidad, contempladas en el Texto Refundido de la Ley General de derechos de las personas con discapacidad y de su inclusión social, aprobado por el Real Decreto Legislativo 1/2013, de 29 de noviembre y reguladas por el Real Decreto 383/1984, de 1 de febrero, parte de la información facilitada por los distintos órganos gestores de las Comunidades Autónomas y de las Direcciones Territoriales del Imserso de Ceuta y Melilla, y se articula como se detalla a continuación:

- Datos de la gestión y de la nómina mensual.
- Datos de la gestión y de la nómina del año 2021, comprendiendo la realizada hasta el mes de referencia.
- Datos sobre la nómina de pago y número de beneficiarios desde el año 2014.

La información que suministra este apartado del informe hace referencia a los siguientes aspectos:

- Nóminas: situación y evolución de los beneficiarios, del número de subsidios que disfrutaban y de sus importes mensuales. Todo ello teniendo en cuenta que una amplia mayoría de aquellos continúan siéndolo de uno o de los dos subsidios suprimidos por la Ley 26/1990 - Subsidios de Garantía de Ingresos Mínimos (SGIM) y por Ayuda de Tercera Persona (SATP) -, en aplicación de lo establecido en la Disposición Transitoria vigésima quinta de la Ley General de la Seguridad Social. Se ofrece también información sobre el número de personas que disfrutaban de Asistencia Sanitaria y Prestación Farmacéutica (ASPF) y sobre el movimiento de beneficiarios, con especial incidencia, en este caso, en el número de aquellos que han optado por alguna prestación no contributiva.
- Gestión en trámite inicial: recoge la situación y la evolución de la gestión de las dos prestaciones vigentes tras la entrada en vigor de la Ley 26/1990, de 20 de diciembre: Subsidio de Movilidad y Compensación para Gastos de Transporte (SMGT) y Asistencia Sanitaria y Prestación Farmacéutica (ASPF).
- Gestión de las revisiones iniciadas, de oficio o a instancia de parte, respecto a todas las prestaciones sociales y económicas para personas con discapacidad.

2.2 Situación y evolución de los beneficiarios, número de prestaciones e importes de las nóminas

La Ley 11/2020, de 30 de diciembre, de Presupuestos Generales del Estado para el año 2021, fija las cuantías vigentes para el año 2021 de los subsidios económicos para personas con discapacidad regulados por el Real Decreto 383/1984, de 1 de febrero. De este modo, quedan fijados los importes mensuales siguientes:

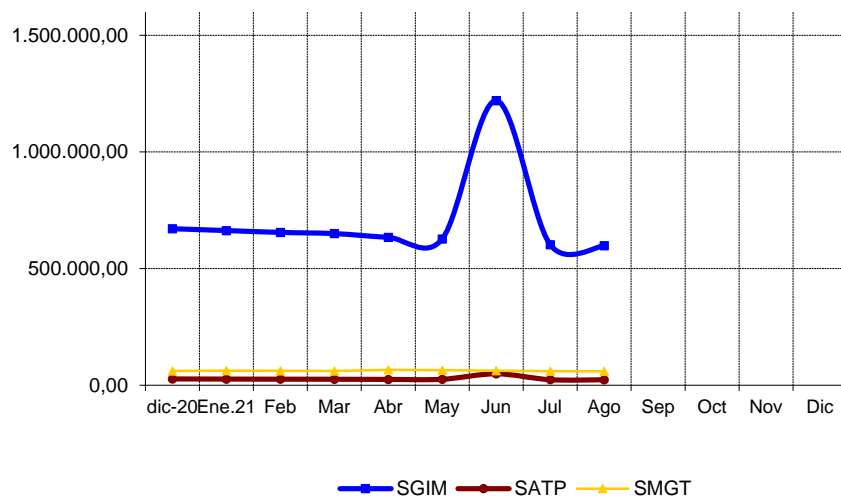
- Subsidio de Garantía de Ingresos Mínimos, SGIM (14 pagas /año): 149,86 euros.
- Subsidio por Ayuda de Tercera Persona, SATP (14 pagas /año): 58,45 euros.
- Subsidio de Movilidad y Compensación por Gastos de Transporte, SMGT (12 pagas /año): 68,80 euros.

De acuerdo con la información facilitada por el Área de Informática del Inersro sobre los datos de nómina, así como por los órganos gestores de las Comunidades Autónomas de Navarra y del País Vasco, el número de beneficiarios distintos en el mes de agosto asciende a 9.504, un 0,55% menos que en el mes anterior. El número total de prestaciones reconocidas asciende a 10.147, cifra ésta superior a la de los beneficiarios distintos, ya que una misma persona puede tener reconocido el derecho a más de una prestación. Del total de prestaciones, 5.256 son de naturaleza económica, de las que el 76,05% corresponde al SGIM, el 7,67% al SATP y el 16,29% restante al SMGT. Por último, la prestación de ASPF la tenían reconocida un total de 4.891 personas, un 0,31% menos que en el mes anterior.

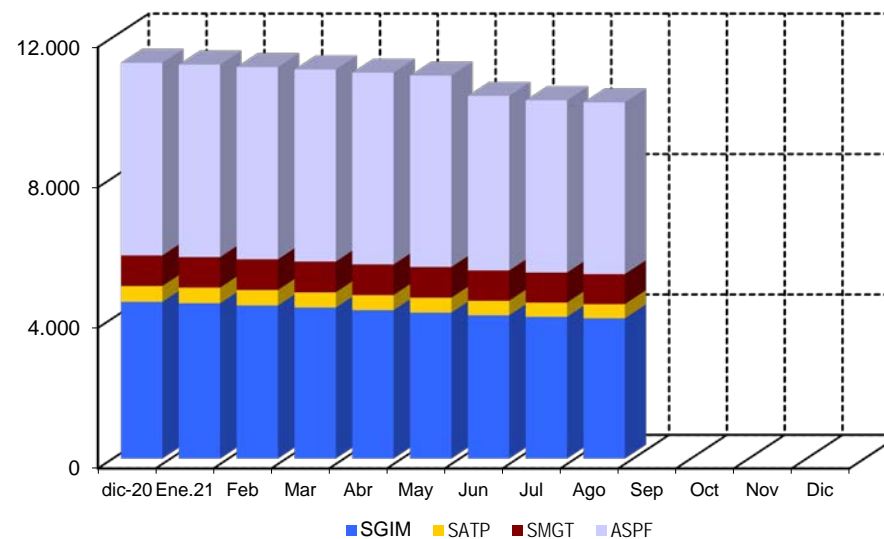
El siguiente cuadro refleja los datos básicos señalados de la nómina:

NÓMINA DE AGOSTO	BENEFICIARIOS DISTINTOS	SGIM	SATP	SMGT	ASPF	TOTAL PRESTACIONES
BENEFICIARIOS	9.504	3.997	403	856	4.891	10.147
IMPORTE		598.011,71	23.555,36	59.660,90		681.227,97

Evolución importes nóminas mensuales



Evolución número prestaciones



El importe de la nómina del mes de agosto ha ascendido a un total de 681.227,97 euros. Del total abonado, el 87,78% corresponde al SGIM.

Finalmente, y conforme a la información disponible, los datos sobre el perfil tipo del beneficiario de las prestaciones sociales y económicas para personas con discapacidad muestran un predominio de las mujeres sobre los hombres - en una proporción de 3,5 a 1 - si bien la superioridad femenina no se manifiesta, aunque por escaso margen, entre los titulares menores de 45 años. Esta mujer tipo, con discapacidad de tipo físico, cuya edad es superior a los 75 años, convive preferentemente integrada en una unidad familiar de la que depende económicamente.

2.3 Situación y evolución de la gestión en trámite inicial

Como se ha señalado en la introducción de este informe, el volumen de la gestión de las prestaciones sociales y económicas para personas con discapacidad contempladas en el Real Decreto 383/1984, de 1 de febrero, se vio muy reducido tras la entrada en vigor de la Ley 26/1990, de 20 de diciembre, que suprimió los subsidios de Garantía de Ingresos Mínimos y por Ayuda de Tercera Persona. Los datos de la gestión de las solicitudes presentadas, resueltas, aprobadas y el índice de reconocimiento de las dos prestaciones vigentes (SMGT y ASPF), correspondientes al mes de agosto se recogen en los anexos 58 a 61.

2.4 Seguimiento de la gestión derivada de las revisiones de oficio y a instancia de parte

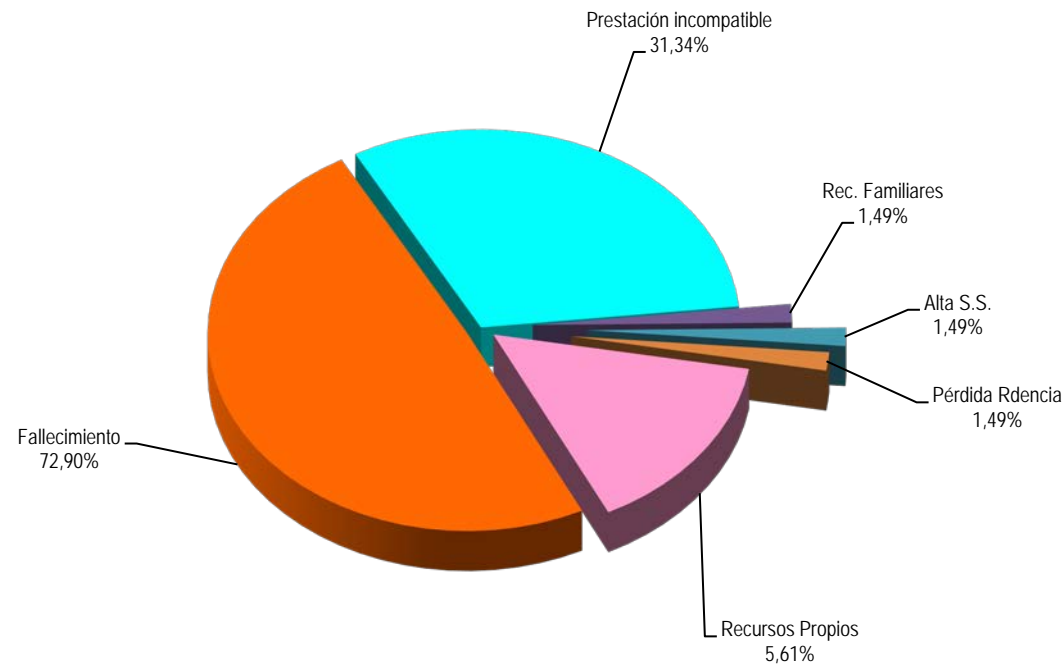
La revisión de oficio es la iniciada por el órgano gestor cuando, como resultado de las medidas de control disponibles o implantadas, conoce cualquier dato o información que pueda producir o haya producido una variación sobrevenida en los requisitos, y ello pueda dar lugar a la modificación de la cuantía o a la suspensión o extinción del derecho a la prestación, procediendo, en su caso, el abono de atrasos o la reclamación de las cantidades indebidamente percibidas. Por otro lado, las revisiones a instancia de parte se inician cuando el interesado, en cumplimiento de sus obligaciones, comunica al órgano gestor cualquier variación sobrevenida en su situación que pudiera tener incidencia en el derecho o en la cuantía reconocida de la prestación, siendo sus efectos resultantes idénticos a los ya indicados para las revisiones de oficio.

Los datos correspondientes al mes de agosto se refieren al detalle de las situaciones finales derivadas de los procesos de revisión, cuyas cifras se reflejan en los anexos 62 a 71. Del análisis de los mismos, es posible obtener las siguientes conclusiones:

- ✓ Se han emitido en el mes 70 resoluciones en las que se ha modificado la cuantía, se ha suspendido o se ha extinguido el derecho a alguna de las prestaciones, de las que el 42,86% se corresponde con SGIM.
- ✓ No se han emitido resoluciones que hayan modificado la cuantía del SGIM.
- ✓ Se han llevado a cabo 3 suspensiones de las prestaciones, sin que ninguna de ellas esté motivada en que el beneficiario de SGIM haya iniciado una actividad laboral.

- ✓ Se ha extinguido el derecho de 67 prestaciones, de las que el 44,78% corresponde a SGIM. El siguiente gráfico refleja los distintos motivos de extinción en el total de prestaciones. Las causas de la pérdida del derecho están sustentadas, por este orden, en el fallecimiento del titular, en segundo lugar, en que el beneficiario sea titular de alguna prestación de análoga naturaleza y finalidad y de superior cuantía y, en tercer lugar, en que el beneficiario disponga de recursos propios superiores al límite legalmente establecido. El resto de causas tiene una presencia minoritaria.

Causas de Extinción prestaciones sociales y económicas para personas con discapacidad



A n e x o s

2a Número de beneficiarios, prestaciones e importes de las nóminas

PRESTACIONES DEL REAL DECRETO 383/1984, DE 1 DE FEBRERO EVOLUCIÓN DE LOS BENEFICIARIOS E IMPORTES DE LAS NÓMINAS	TOTAL ESTADO CON NAVARRA Y EL PAÍS VASCO
---	---

MENSUALIDADES	NUMERO DE BENEFICIARIOS DISTINTOS	SGIM		SATP		SMGT		TOTAL		ASPF
		NÚMERO DE PRESTACIONES	IMPORTE BRUTO	NÚMERO DE PRESTACIONES	IMPORTE BRUTO	NÚMERO DE PRESTACIONES	IMPORTE BRUTO	NÚMERO DE PRESTACIONES	IMPORTE BRUTO	NÚMERO DE PRESTACIONES
AÑO 2014	20.187	11.143	24.870.951,48	1.144	1.005.047,72	1.456	1.154.950,30	13.743	27.030.949,50	8.269
AÑO 2015	18.271	9.577	21.304.512,47	992	855.708,37	1.367	1.093.624,60	11.936	23.253.845,44	7.912
AÑO 2016	16.412	8.199	18.341.052,62	845	745.208,74	1.219	1.003.934,49	10.263	20.090.195,85	7.494
AÑO 2017	14.539	7.068	15.776.196,82	726	637.893,93	1.121	900.812,42	8.915	17.314.903,17	6.781
AÑO 2018	12.912	5.981	13.431.539,56	604	536.598,30	956	827.281,96	7.541	14.795.419,82	6.325
AÑO 2019	11.675	5.209	11.579.319,41	540	468.856,97	956	808.874,48	6.705	12.857.050,86	5.812
AÑO 2020	10.561	4.465	10.057.402,26	450	404.367,08	873	769.580,62	5.788	11.231.349,96	5.487
AÑO 2021										
ENERO	10.522	4.426	663.030,07	445	26.419,41	871	62.253,51	5.742	751.702,99	5.483
FEBRERO	10.456	4.363	655.124,18	441	25.951,81	874	62.129,21	5.678	743.205,20	5.476
MARZO	10.395	4.302	650.059,07	435	25.718,01	876	61.263,21	5.613	737.040,29	5.472
ABRIL	10.316	4.230	634.101,34	428	25.016,61	873	66.015,01	5.531	725.132,96	5.463
MAYO	10.239	4.160	627.324,86	424	25.601,11	875	64.528,71	5.459	717.454,68	5.452
JUNIO *	9.676	4.084	1.220.105,57	414	48.922,69	862	62.355,10	5.360	1.331.383,36	4.974
JULIO	9.557	4.039	602.390,87	406	23.730,71	856	60.153,00	5.301	686.274,58	4.906
AGOSTO	9.504	3.997	598.011,71	403	23.555,36	856	59.660,90	5.256	681.227,97	4.891
SEPTIEMBRE										
OCTUBRE										
NOVIEMBRE *										
DICIEMBRE										
TOTAL AÑO 2021			5.650.147,67		224.915,71		498.358,65		6.373.422,03	

* En SGIM y SATP, junto a la mensualidad se abona una paga extra

PRESTACIONES DEL REAL DECRETO 383/1984, DE 1 DE FEBRERO

BENEFICIARIOS E IMPORTE DE LA NÓMINA

AGOSTO

CC.AA. Y/O PROVINCIAS	NÚMERO DE BENEFICIARIOS DISTINTOS	SGIM		SATP		SMGT		T O T A L		ASPF
		NÚMERO DE PRESTACIONES	IMPORTE BRUTO	NÚMERO DE PRESTACIONES	IMPORTE BRUTO	NÚMERO DE PRESTACIONES	IMPORTE BRUTO	NÚMERO DE PRESTACIONES	IMPORTE BRUTO	NÚMERO DE PRESTACIONES
ANDALUCÍA	1.465	930	139.270,32	106	6.195,70	92	7.004,60	1.128	152.470,62	505
ALMERÍA	252	196	29.129,83	14	818,30	24	1.651,20	234	31.599,33	37
CÁDIZ	159	111	16.634,46	14	818,30	19	1.989,20	144	19.441,96	38
CÓRDOBA	76	54	8.392,16	6	350,70	7	480,90	67	9.223,76	14
GRANADA	123	34	5.095,24	6	350,70	3	206,40	43	5.652,34	90
HUELVA	46	23	3.446,78	2	116,90	3	206,40	28	3.770,08	20
JAÉN	72	59	8.588,32	8	467,60	2	137,60	69	9.193,52	15
MÁLAGA	619	396	59.441,51	48	2.805,60	19	1.301,60	463	63.548,71	245
SEVILLA	118	57	8.542,02	8	467,60	15	1.031,30	80	10.040,92	46
ARAGÓN	278	133	19.931,38	10	584,50	28	1.926,40	171	22.442,28	127
HUESCA	29	18	2.697,48	0	0,00	0	0,00	18	2.697,48	12
TERUEL	15	8	1.198,88	1	58,45	3	206,40	12	1.463,73	4
ZARAGOZA	234	107	16.035,02	9	526,05	25	1.720,00	141	18.281,07	111
ASTURIAS	322	177	26.423,46	11	642,95	16	1.100,80	204	28.167,21	133
ILLES BALEARS	44	44	6.593,84	6	350,70	3	206,40	53	7.150,94	0
CANARIAS	118	28	4.196,08	6	350,70	19	1.307,20	53	5.853,98	73
LAS PALMAS	76	6	899,16	0	0,00	12	825,60	18	1.724,76	59
S.C. TENERIFE	42	22	3.296,92	6	350,70	7	481,60	35	4.129,22	14
CANTABRIA	82	77	11.480,73	10	584,50	5	344,00	92	12.409,23	0
CASTILLA Y LEÓN	1.295	353	52.503,40	43	2.513,35	34	2.339,20	430	57.355,95	924
ÁVILA	237	29	4.266,64	8	467,60	1	68,80	38	4.803,04	207
BURGOS	42	25	3.746,50	0	0,00	7	481,60	32	4.228,10	11
LEÓN	447	72	10.578,17	7	409,15	5	344,00	84	11.331,32	372
PALENCIA	54	26	3.896,36	2	116,90	7	481,60	35	4.494,86	24
SALAMANCA	305	45	6.637,57	5	292,25	2	137,60	52	7.067,42	262
SEGOVIA	35	20	2.997,20	6	350,70	1	68,80	27	3.416,70	15
SORIA	22	17	2.547,62	2	116,90	2	137,60	21	2.802,12	5
VALLADOLID	107	88	13.187,68	5	292,25	5	344,00	98	13.823,93	16
ZAMORA	46	31	4.645,66	8	467,60	4	275,20	43	5.388,46	12
CASTILLA-LA MANCHA	1.596	213	33.657,48	34	1.987,30	10	688,00	257	36.332,78	1.381
ALBACETE	334	47	8.780,72	8	467,60	1	68,80	56	9.317,12	285
CIUDAD REAL	641	29	4.345,94	4	233,80	3	206,40	36	4.786,14	612
CUENCA	236	29	4.345,94	3	175,35	1	68,80	33	4.590,09	207
GUADALAJARA	27	23	3.446,78	7	409,15	2	137,60	32	3.993,53	3
TOLEDO	358	85	12.738,10	12	701,40	3	206,40	100	13.645,90	274

(Continúa al dorso)

CC.AA. Y/O PROVINCIAS	NÚMERO DE BENEFICIARIOS DISTINTOS	SGIM		SATP		SMGT		T O T A L		ASPF
		NÚMERO DE PRESTACIONES	IMPORTE BRUTO	NÚMERO DE PRESTACIONES	IMPORTE BRUTO	NÚMERO DE PRESTACIONES	IMPORTE BRUTO	NÚMERO DE PRESTACIONES	IMPORTE BRUTO	NÚMERO DE PRESTACIONES
CATALUNYA	427	399	59.555,48	21	1.227,45	24	1.651,20	444	62.434,13	17
BARCELONA	289	272	40.603,32	11	642,95	17	1.169,60	300	42.415,87	7
GIRONA	35	31	4.645,66	3	175,35	4	275,20	38	5.096,21	1
LLEIDA	43	37	5.544,82	5	292,25	2	137,60	44	5.974,67	5
TARRAGONA	60	59	8.761,68	2	116,90	1	68,80	62	8.947,38	4
COMUNIDAD VALENCIANA	1.013	409	61.159,46	40	2.338,00	118	8.117,00	567	71.614,46	516
ALICANTE	489	242	36.132,84	12	701,40	21	1.444,80	275	38.279,04	245
CASTELLÓN	60	40	5.994,40	3	175,35	18	1.238,40	61	7.408,15	4
VALENCIA	464	127	19.032,22	25	1.461,25	79	5.433,80	231	25.927,27	267
EXTREMADURA	165	150	22.223,60	17	993,65	9	619,20	176	23.836,45	9
BADAJOS	79	75	11.185,41	7	409,15	1	68,80	83	11.663,36	2
CÁCERES	86	75	11.038,19	10	584,50	8	550,40	93	12.173,09	7
GALICIA	231	152	22.330,99	21	1.227,45	43	3.085,50	216	26.643,94	45
A CORUÑA	90	60	8.681,37	13	759,85	28	2.053,50	101	11.494,72	1
LUGO	30	4	599,44	0	0,00	11	756,80	15	1.356,24	16
OURENSE	32	15	2.247,90	1	58,45	1	68,80	17	2.375,15	16
PONTEVEDRA	79	73	10.802,28	7	409,15	3	206,40	83	11.417,83	12
MADRID	942	312	46.756,32	34	1.987,30	90	6.192,00	436	54.935,62	579
MURCIA	916	393	57.910,96	16	935,20	44	3.096,00	453	61.942,16	500
NAVARRA	57	35	5.245,09	10	584,51	8	412,80	53	6.242,40	15
PAÍS VASCO	192	126	18.882,36	14	818,30	53	3.619,10	193	23.319,76	26
ARABA/ÁLAVA	31	21	3.147,06	7	409,15	3	206,40	31	3.762,61	5
GIPUZKOA	78	38	5.694,68	4	233,80	40	2.724,70	82	8.653,18	15
BIZKAIA	83	67	10.040,62	3	175,35	10	688,00	80	10.903,97	6
LA RIOJA	37	21	3.147,06	0	0,00	2	137,60	23	3.284,66	14
CEUTA	76	25	3.746,50	2	116,90	34	2.339,20	61	6.202,60	23
MELILLA	248	20	2.997,20	2	116,90	224	15.474,70	246	18.588,80	4
TOTAL ESTADO	9.504	3.997	598.011,71	403	23.555,36	856	59.660,90	5.256	681.227,97	4.891

2b Prestaciones sociales y económicas para personas con discapacidad:

Datos de la gestión mensual y anual

PRESTACIONES DEL REAL DECRETO 383/1984, DE 1 DE FEBRERO DATOS DE GESTIÓN CORRESPONDIENTES AL MES DE AGOSTO DE 2021

CC.AA. Y/O PROVINCIAS	SUBSIDIO DE MOVILIDAD Y COMPENSACIÓN PARA						ASISTENCIA SANITARIA Y PRESTACIÓN FARMACÉUTICA						TOTAL PRESTACIONES						
	PTES.		GASTOS DE TRANSPORTE (S.M.G.T.)			PTES. FIN MES	PTES.		(A.S.P.F.)			PTES. FIN MES	PTES.		REAL DECRETO 383/1984			PTES. FIN MES	
	MES ANT.		SOLC.	REST.	APRB. (nº y % C.R.)		MES ANT.		SOLC.	REST.	APRB. (nº y % C.R.)		MES ANT.		SOLC.	REST.	APRB. (nº y % C.R.)		
ANDALUCÍA	8		5	0	0	-	13	5	3	0	0	-	8	13	8	0	0	-	21
ALMERÍA	0		0	0	0	-	0	0	0	0	0	-	0	0	0	0	0	-	0
CÁDIZ	0		0	0	0	-	0	0	0	0	0	-	0	0	0	0	0	-	0
CÓRDOBA	4		0	0	0	-	4	3	0	0	0	-	3	7	0	0	0	-	7
GRANADA	2		2	0	0	-	4	0	1	0	0	-	1	2	3	0	0	-	5
HUELVA	0		3	0	0	-	3	0	1	0	0	-	1	0	4	0	0	-	4
JAÉN	0		0	0	0	-	0	0	1	0	0	-	1	0	1	0	0	-	1
MÁLAGA	1		0	0	0	-	1	2	0	0	0	-	2	3	0	0	0	-	3
SEVILLA	1		0	0	0	-	1	0	0	0	0	-	0	1	0	0	0	-	1
ARAGÓN	1		0	0	0	-	1	1	1	0	0	-	2	2	1	0	0	-	3
HUESCA	0		0	0	0	-	0	0	0	0	0	-	0	0	0	0	0	-	0
TERUEL	0		0	0	0	-	0	0	0	0	0	-	0	0	0	0	0	-	0
ZARAGOZA	1		0	0	0	-	1	1	1	0	0	-	2	2	1	0	0	-	3
ASTURIAS	0		0	0	0	-	0	0	0	0	0	-	0	0	0	0	0	-	0
ILLES BALEARS	0		0	0	0	-	0	0	0	0	0	-	0	0	0	0	0	-	0
CANARIAS	0		0	0	0	-	0	0	0	0	0	-	0	0	0	0	0	-	0
LAS PALMAS	0		0	0	0	-	0	0	0	0	0	-	0	0	0	0	0	-	0
S.C. TENERIFE	0		0	0	0	-	0	0	0	0	0	-	0	0	0	0	0	-	0
CANTABRIA	0		0	0	0	-	0	0	0	0	0	-	0	0	0	0	0	-	0
CASTILLA Y LEÓN	0		2	0	0	-	2	1	0	1	0	-	0	1	2	1	0	-	2
ÁVILA	0		0	0	0	-	0	0	0	0	0	-	0	0	0	0	0	-	0
BURGOS	0		1	0	0	-	1	0	0	0	0	-	0	0	1	0	0	-	1
LEÓN	0		1	0	0	-	1	1	0	1	0	-	0	1	1	1	0	-	1
PALENCIA	0		0	0	0	-	0	0	0	0	0	-	0	0	0	0	0	-	0
SALAMANCA	0		0	0	0	-	0	0	0	0	0	-	0	0	0	0	0	-	0
SEGOVIA	0		0	0	0	-	0	0	0	0	0	-	0	0	0	0	0	-	0
SORIA	0		0	0	0	-	0	0	0	0	0	-	0	0	0	0	0	-	0
VALLADOLID	0		0	0	0	-	0	0	0	0	0	-	0	0	0	0	0	-	0
ZAMORA	0		0	0	0	-	0	0	0	0	0	-	0	0	0	0	0	-	0
CASTILLA-LA MANCHA	3		0	3	0	-	0	2	0	2	0	-	0	5	0	5	0	-	0
ALBACETE	3		0	3	0	-	0	2	0	2	0	-	0	5	0	5	0	-	0
CIUDAD REAL	0		0	0	0	-	0	0	0	0	0	-	0	0	0	0	0	-	0
CUENCA	0		0	0	0	-	0	0	0	0	0	-	0	0	0	0	0	-	0
GUADALAJARA	0		0	0	0	-	0	0	0	0	0	-	0	0	0	0	0	-	0
TOLEDO	0		0	0	0	-	0	0	0	0	0	-	0	0	0	0	0	-	0

(Continúa al dorso)

CC.AA. Y/O PROVINCIAS	SUBSIDIO DE MOVILIDAD Y COMPENSACIÓN PARA						ASISTENCIA SANITARIA Y PRESTACIÓN FARMACÉUTICA						TOTAL PRESTACIONES					
	PTE. MES ANT.	GASTOS DE TRANSPORTE (S.M.G.T.)				PTE. FINAL	PTE. MES ANT.	(A.S.P.F.)				PTE. FINAL	PTE. MES ANT.	REAL DECRETO 383/1984				PTE. FINAL
		SOLC.	REST.	APRB. (nº y % C.R.)				SOLC.	REST.	APRB. (nº y % C.R.)				SOLC.	REST.	APRB. (nº y % C.R.)		
CATALUNYA	2	6	6	0	-	2	0	0	0	0	-	0	2	6	6	0	-	2
BARCELONA	2	5	5	0	-	2	0	0	0	0	-	0	2	5	5	0	-	2
GIRONA	0	0	0	0	-	0	0	0	0	-	0	0	0	0	0	0	-	0
LLEIDA	0	0	0	0	-	0	0	0	0	-	0	0	0	0	0	0	-	0
TARRAGONA	0	1	1	0	-	0	0	0	0	-	0	0	1	1	0	-	0	
COMUNIDAD VALENCIANA	1	0	0	0	-	1	0	0	0	-	0	0	1	0	0	0	-	1
ALICANTE	0	0	0	0	-	0	0	0	0	-	0	0	0	0	0	0	-	0
CASTELLÓN	0	0	0	0	-	0	0	0	0	-	0	0	0	0	0	0	-	0
VALENCIA	1	0	0	0	-	1	0	0	0	-	0	0	1	0	0	0	-	1
EXTREMADURA	0	0	0	0	-	0	0	0	0	-	0	0	0	0	0	0	-	0
BADAJOS	0	0	0	0	-	0	0	0	0	-	0	0	0	0	0	0	-	0
CÁCERES	0	0	0	0	-	0	0	0	0	-	0	0	0	0	0	0	-	0
GALICIA	1	1	1	0	-	1	1	1	0	-	2	2	2	1	0	-	3	
A CORUÑA	0	1	0	0	-	1	0	1	0	-	1	0	2	0	0	-	2	
LUGO	0	0	0	0	-	0	0	0	0	-	0	0	0	0	0	-	0	
OURENSE	1	0	1	0	-	0	0	0	0	-	0	1	0	1	0	-	0	
PONTEVEDRA	0	0	0	0	-	0	1	0	0	-	1	1	0	0	0	-	1	
MADRID	0	1	0	0	-	1	0	2	2	-	0	0	3	2	0	-	1	
MURCIA	1	0	0	0	-	1	0	0	0	-	0	1	0	0	0	-	1	
NAVARRA	0	3	2	2	100,00	1	0	0	0	-	0	0	3	2	2	100,00	1	
PAÍS VASCO	1	0	0	0	-	1	0	0	0	-	0	1	0	0	0	-	1	
ARABA/ÁLAVA	0	0	0	0	-	0	0	0	0	-	0	0	0	0	0	-	0	
GIPUZKOA	0	0	0	0	-	0	0	0	0	-	0	0	0	0	0	-	0	
BIZKAIA	1	0	0	0	-	1	0	0	0	-	0	1	0	0	0	-	1	
LA RIOJA	0	0	0	0	-	0	0	0	0	-	0	0	0	0	0	-	0	
CEUTA	0	1	0	0	-	1	0	0	0	-	0	0	1	0	0	-	1	
MELILLA	12	3	8	5	62,50	7	0	0	0	-	0	12	3	8	5	62,50	7	
TOTAL ESTADO	30	22	20	7	35,00	32	10	7	5	0	-	12	40	29	25	7	28,00	44

PRESTACIONES DEL REAL DECRETO 383/1984, DE 1 DE FEBRERO

DATOS DE GESTIÓN CORRESPONDIENTES AL AÑO 2021 HASTA AGOSTO

CC.AA. Y/O PROVINCIAS	SUBSIDIO DE MOVILIDAD Y COMPENSACIÓN PARA						ASISTENCIA SANITARIA Y PRESTACIÓN FARMACÉUTICA						TOTAL PRESTACIONES					
	PTE. AÑO ANT.	GASTOS DE TRANSPORTE (S.M.G.T.)				PTE. FINAL	PTE. AÑO ANT.	(A.S.P.F.)				PTE. FINAL	PTE. AÑO ANT.	REAL DECRETO 383/1984				PTE. FINAL
		SOLC.	REST.	APRB. (nº y % C.R.)				SOLC.	REST.	APRB. (nº y % C.R.)				SOLC.	REST.	APRB. (nº y % C.R.)		
ANDALUCÍA	19	50	56	10	17,86	13	9	29	30	0	-	8	28	79	86	10	11,63	21
ALMERÍA	1	10	11	1	9,09	0	0	4	4	0	-	0	1	14	15	1	6,67	0
CÁDIZ	3	1	4	3	75,00	0	1	0	1	0	-	0	4	1	5	3	60,00	0
CÓRDOBA	1	4	1	0	-	4	2	3	2	0	-	3	3	7	3	0	-	7
GRANADA	4	7	7	0	-	4	0	4	3	0	-	1	4	11	10	0	-	5
HUELVA	0	4	1	0	-	3	0	1	0	0	-	1	0	5	1	0	-	4
JAÉN	0	1	1	0	-	0	0	1	0	0	-	1	0	2	1	0	-	1
MÁLAGA	4	10	13	3	23,08	1	3	4	5	0	-	2	7	14	18	3	16,67	3
SEVILLA	6	13	18	3	16,67	1	3	12	15	0	-	0	9	25	33	3	9,09	1
ARAGÓN	0	4	3	0	-	1	0	3	1	0	-	2	0	7	4	0	-	3
HUESCA	0	0	0	0	-	0	0	0	0	0	-	0	0	0	0	0	-	0
TERUEL	0	0	0	0	-	0	0	0	0	0	-	0	0	0	0	0	-	0
ZARAGOZA	0	4	3	0	-	1	0	3	1	0	-	2	0	7	4	0	-	3
ASTURIAS	1	0	1	0	-	0	0	1	1	0	-	0	1	1	2	0	-	0
ILLES BALEARS	0	0	0	0	-	0	0	1	1	0	-	0	0	1	1	0	-	0
CANARIAS (*)	0	1	1	0	-	0	0	0	0	0	-	0	0	1	1	0	-	0
LAS PALMAS	0	1	1	0	-	0	0	0	0	0	-	0	0	1	1	0	-	0
S.C. TENERIFE	0	0	0	0	-	0	0	0	0	0	-	0	0	0	0	0	-	0
CANTABRIA	0	0	0	0	-	0	1	0	1	0	-	0	1	0	1	0	-	0
CASTILLA Y LEÓN	0	6	4	1	25,00	2	2	5	7	0	-	0	2	11	11	1	9,09	2
ÁVILA	0	0	0	0	-	0	0	0	0	0	-	0	0	0	0	0	-	0
BURGOS	0	1	0	0	-	1	2	2	4	0	-	0	2	3	4	0	-	1
LEÓN	0	1	0	0	-	1	0	2	2	0	-	0	0	3	2	0	-	1
PALENCIA	0	1	1	0	-	0	0	0	0	0	-	0	0	1	1	0	-	0
SALAMANCA	0	0	0	0	-	0	0	0	0	0	-	0	0	0	0	0	-	0
SEGOVIA	0	1	1	1	100,00	0	0	0	0	0	-	0	0	1	1	1	100,00	0
SORIA	0	0	0	0	-	0	0	0	0	0	-	0	0	0	0	0	-	0
VALLADOLID	0	0	0	0	-	0	0	0	0	0	-	0	0	0	0	0	-	0
ZAMORA	0	2	2	0	-	0	0	1	1	0	-	0	0	3	3	0	-	0
CASTILLA-LA MANCHA	2	11	13	0	-	0	2	5	7	0	-	0	4	16	20	0	-	0
ALBACETE	0	4	4	0	-	0	0	2	2	0	-	0	0	6	6	0	-	0
CIUDAD REAL	2	1	3	0	-	0	2	1	3	0	-	0	4	2	6	0	-	0
CUENCA	0	0	0	0	-	0	0	0	0	0	-	0	0	0	0	0	-	0
GUADALAJARA	0	0	0	0	-	0	0	0	0	0	-	0	0	0	0	0	-	0
TOLEDO	0	6	6	0	-	0	0	2	2	0	-	0	0	8	8	0	-	0

(Continúa al dorso)

CC.AA. Y/O PROVINCIAS	SUBSIDIO DE MOVILIDAD Y COMPENSACIÓN PARA						ASISTENCIA SANITARIA Y PRESTACIÓN FARMACÉUTICA						TOTAL PRESTACIONES					
	PTE. AÑO ANT.	GASTOS DE TRANSPORTE (S.M.G.T.)				PTE. FINAL	PTE. AÑO ANT.	(A.S.P.F.)				PTE. FINAL	PTE. AÑO ANT.	REAL DECRETO 383/1984				PTE. FINAL
		SOLC.	REST.	APRB. (nº y % C.R.)				SOLC.	REST.	APRB. (nº y % C.R.)				SOLC.	REST.	APRB. (nº y % C.R.)		
CATALUNYA	3	21	22	0	-	2	0	0	0	0	-	0	3	21	22	0	-	2
BARCELONA	1	17	16	0	-	2	0	0	0	0	-	0	1	17	16	0	-	2
GIRONA	0	0	0	0	-	0	0	0	0	0	-	0	0	0	0	0	-	0
LLEIDA	0	0	0	0	-	0	0	0	0	0	-	0	0	0	0	0	-	0
TARRAGONA	2	4	6	0	-	0	0	0	0	0	-	0	2	4	6	0	-	0
COMUNIDAD VALENCIANA	1	13	13	2	15,38	1	0	0	0	0	-	0	1	13	13	2	15,38	1
ALICANTE	0	0	0	0	-	0	0	0	0	0	-	0	0	0	0	0	-	0
CASTELLÓN	0	1	1	1	100,00	0	0	0	0	0	-	0	0	1	1	1	100,00	0
VALENCIA (*)	1	12	12	1	8,33	1	0	0	0	0	-	0	1	12	12	1	8,33	1
EXTREMADURA	0	1	1	0	-	0	0	0	0	0	-	0	0	1	1	0	-	0
BADAJOS	0	1	1	0	-	0	0	0	0	0	-	0	0	1	1	0	-	0
CÁCERES	0	0	0	0	-	0	0	0	0	0	-	0	0	0	0	0	-	0
GALICIA	1	11	11	1	9,09	1	0	12	10	0	-	2	1	23	21	1	4,76	3
A CORUÑA	1	7	7	1	14,29	1	0	5	4	0	-	1	1	12	11	1	9,09	2
LUGO	0	0	0	0	-	0	0	0	0	0	-	0	0	0	0	0	-	0
OURENSE	0	1	1	0	-	0	0	0	0	0	-	0	0	1	1	0	-	0
PONTEVEDRA	0	3	3	0	-	0	0	7	6	0	-	1	0	10	9	0	-	1
MADRID	1	43	43	1	2,33	1	0	58	58	0	-	0	1	101	101	1	0,99	1
MURCIA	5	8	12	5	41,67	1	3	12	15	0	-	0	8	20	27	5	18,52	1
NAVARRA	0	7	6	2	33,33	1	0	0	0	0	-	0	0	7	6	2	33,33	1
PAÍS VASCO	1	4	4	1	25,00	1	0	0	0	0	-	0	1	4	4	1	25,00	1
ARABA/ÁLAVA	0	0	0	0	-	0	0	0	0	0	-	0	0	0	0	0	-	0
GIPUZKOA	1	3	4	1	25,00	0	0	0	0	0	-	0	1	3	4	1	25,00	0
BIZKAIA	0	1	0	0	-	1	0	0	0	0	-	0	0	1	0	0	-	1
LA RIOJA	0	0	0	0	-	0	0	1	1	0	-	0	0	1	1	0	-	0
CEUTA	1	4	4	4	100,00	1	0	0	0	0	-	0	1	4	4	4	100,00	1
MELILLA	11	30	34	26	76,47	7	0	0	0	0	-	0	11	30	34	26	76,47	7

TOTAL ESTADO	46	214	228	53	23,25	32	17	127	132	0	-	12	63	341	360	53	14,72	44
--------------	----	-----	-----	----	-------	----	----	-----	-----	---	---	----	----	-----	-----	----	-------	----

(*) Se han incorporado los datos del mes de julio no disponibles al elaborar el informe de ese mes

2c Revisiones de oficio e instancia de parte: Datos de la gestión mensual y anual

**PRESTACIONES DEL REAL DECRETO 383/1984, DE 1 DE FEBRERO
REVISIONES DE OFICIO E INSTANCIA DE PARTE EFECTUADAS DE SGIM
DATOS DE GESTIÓN CORRESPONDIENTES AL MES DE AGOSTO DE 2021**

CC.AA. Y/O PROVINCIAS	REVISIONES EFECTUADAS				CAUSAS DE EXTINCIÓN DEL DERECHO						
	Modifica. Cuantía	Extinción Derecho	Suspensión		TOTAL	Recursos Propios	Prestación Incompatible	Pérdida Residencia	Fallecimiento	Grado y Baremo	TOTAL
			Act. Laboral	Otras							
ANDALUCÍA	0	6	0	0	6	2	1	0	3	0	6
ALMERÍA	0	0	0	0	0	0	0	0	0	0	0
CÁDIZ	0	0	0	0	0	0	0	0	0	0	0
CÓRDOBA	0	0	0	0	0	0	0	0	0	0	0
GRANADA	0	0	0	0	0	0	0	0	0	0	0
HUELVA	0	0	0	0	0	0	0	0	0	0	0
JAÉN	0	0	0	0	0	0	0	0	0	0	0
MÁLAGA	0	6	0	0	6	2	1	0	3	0	6
SEVILLA	0	0	0	0	0	0	0	0	0	0	0
ARAGÓN	0	1	0	0	1	0	1	0	0	0	1
HUESCA	0	0	0	0	0	0	0	0	0	0	0
TERUEL	0	0	0	0	0	0	0	0	0	0	0
ZARAGOZA	0	1	0	0	1	0	1	0	0	0	1
ASTURIAS	0	2	0	0	2	0	2	0	0	0	2
ILLES BALEARS	0	0	0	0	0	0	0	0	0	0	0
CANARIAS	0	0	0	0	0	0	0	0	0	0	0
LAS PALMAS	0	0	0	0	0	0	0	0	0	0	0
S.C. TENERIFE	0	0	0	0	0	0	0	0	0	0	0
CANTABRIA	0	2	0	0	2	0	0	0	2	0	2
CASTILLA Y LEÓN	0	3	0	0	3	3	0	0	0	0	3
ÁVILA	0	0	0	0	0	0	0	0	0	0	0
BURGOS	0	0	0	0	0	0	0	0	0	0	0
LEÓN	0	0	0	0	0	0	0	0	0	0	0
PALENCIA	0	1	0	0	1	1	0	0	0	0	1
SALAMANCA	0	0	0	0	0	0	0	0	0	0	0
SEGOVIA	0	0	0	0	0	0	0	0	0	0	0
SORIA	0	0	0	0	0	0	0	0	0	0	0
VALLADOLID	0	1	0	0	1	1	0	0	0	0	1
ZAMORA	0	1	0	0	1	1	0	0	0	0	1
CASTILLA-LA MANCHA	0	1	0	0	1	0	1	0	0	0	1
ALBACETE	0	0	0	0	0	0	0	0	0	0	0
CIUDAD REAL	0	1	0	0	1	0	1	0	0	0	1
CUENCA	0	0	0	0	0	0	0	0	0	0	0
GUADALAJARA	0	0	0	0	0	0	0	0	0	0	0
TOLEDO	0	0	0	0	0	0	0	0	0	0	0

(Continúa al dorso)

CC.AA. Y/O PROVINCIAS	REVISIONES EFECTUADAS				CAUSAS DE EXTINCIÓN DEL DERECHO						
	Modifica. Cuantía	Extinción Derecho	Suspensión		TOTAL	Recursos Propios	Prestación Incompatible	Pérdida Residencia	Fallecimiento	Grado y Baremo	TOTAL
			Act. Laboral	Otras							
CATALUNYA	0	0	0	0	0	0	0	0	0	0	0
BARCELONA	0	0	0	0	0	0	0	0	0	0	0
GIRONA	0	0	0	0	0	0	0	0	0	0	0
LLEIDA	0	0	0	0	0	0	0	0	0	0	0
TARRAGONA	0	0	0	0	0	0	0	0	0	0	0
COMUNIDAD VALENCIANA	0	1	0	0	1	1	0	0	0	0	1
ALICANTE	0	1	0	0	1	1	0	0	0	0	1
CASTELLÓN	0	0	0	0	0	0	0	0	0	0	0
VALENCIA	0	0	0	0	0	0	0	0	0	0	0
EXTREMADURA	0	3	0	0	3	1	2	0	0	0	3
BADAJOS	0	1	0	0	1	1	0	0	0	0	1
CÁCERES	0	2	0	0	2	0	2	0	0	0	2
GALICIA	0	2	0	0	2	2	0	0	0	0	2
A CORUÑA	0	2	0	0	2	2	0	0	0	0	2
LUGO	0	0	0	0	0	0	0	0	0	0	0
OURENSE	0	0	0	0	0	0	0	0	0	0	0
PONTEVEDRA	0	0	0	0	0	0	0	0	0	0	0
MADRID	0	1	0	0	1	0	0	0	1	0	1
MURCIA	0	7	0	0	7	0	4	0	3	0	7
NAVARRA	0	0	0	0	0	0	0	0	0	0	0
PAÍS VASCO	0	0	0	0	0	0	0	0	0	0	0
ARABA/ÁLAVA	0	0	0	0	0	0	0	0	0	0	0
GIPUZKOA	0	0	0	0	0	0	0	0	0	0	0
BIZKAIA	0	0	0	0	0	0	0	0	0	0	0
LA RIOJA	0	1	0	0	1	0	1	0	0	0	1
CEUTA	0	0	0	0	0	0	0	0	0	0	0
MELILLA	0	0	0	0	0	0	0	0	0	0	0
TOTAL ESTADO	0	30	0	0	30	9	12	0	9	0	30

**PRESTACIONES DEL REAL DECRETO 383/1984, DE 1 DE FEBRERO
REVISIONES DE OFICIO E INSTANCIA DE PARTE EFECTUADAS EN SATP
DATOS DE GESTIÓN CORRESPONDIENTES AL MES DE AGOSTO DE 2021**

CC.AA. Y/O PROVINCIAS	REVISIONES EFECTUADAS			CAUSAS DE EXTINCIÓN DEL DERECHO							
	Extinción	Suspensión	TOTAL	Recursos	Prestación	Ingreso	Pérdida	Fallecimiento	Grado y	Alta	TOTAL
	Derecho			Propios	Incompatible	Centro	Residencia		Baremo	S.S.	
ANDALUCÍA	0	0	0	0	0	0	0	0	0	0	0
ALMERÍA	0	0	0	0	0	0	0	0	0	0	0
CÁDIZ	0	0	0	0	0	0	0	0	0	0	0
CÓRDOBA	0	0	0	0	0	0	0	0	0	0	0
GRANADA	0	0	0	0	0	0	0	0	0	0	0
HUELVA	0	0	0	0	0	0	0	0	0	0	0
JAÉN	0	0	0	0	0	0	0	0	0	0	0
MÁLAGA	0	0	0	0	0	0	0	0	0	0	0
SEVILLA	0	0	0	0	0	0	0	0	0	0	0
ARAGÓN	0	0	0	0	0	0	0	0	0	0	0
HUESCA	0	0	0	0	0	0	0	0	0	0	0
TERUEL	0	0	0	0	0	0	0	0	0	0	0
ZARAGOZA	0	0	0	0	0	0	0	0	0	0	0
ASTURIAS	0	0	0	0	0	0	0	0	0	0	0
ILLES BALEARS	0	0	0	0	0	0	0	0	0	0	0
CANARIAS	0	0	0	0	0	0	0	0	0	0	0
LAS PALMAS	0	0	0	0	0	0	0	0	0	0	0
S.C. TENERIFE	0	0	0	0	0	0	0	0	0	0	0
CANTABRIA	1	0	1	0	0	0	0	1	0	0	1
CASTILLA Y LEÓN	0	0	0	0	0	0	0	0	0	0	0
ÁVILA	0	0	0	0	0	0	0	0	0	0	0
BURGOS	0	0	0	0	0	0	0	0	0	0	0
LEÓN	0	0	0	0	0	0	0	0	0	0	0
PALENCIA	0	0	0	0	0	0	0	0	0	0	0
SALAMANCA	0	0	0	0	0	0	0	0	0	0	0
SEGOVIA	0	0	0	0	0	0	0	0	0	0	0
SORIA	0	0	0	0	0	0	0	0	0	0	0
VALLADOLID	0	0	0	0	0	0	0	0	0	0	0
ZAMORA	0	0	0	0	0	0	0	0	0	0	0
CASTILLA-LA MANCHA	1	0	1	0	1	0	0	0	0	0	1
ALBACETE	0	0	0	0	0	0	0	0	0	0	0
CIUDAD REAL	0	0	0	0	0	0	0	0	0	0	0
CUENCA	0	0	0	0	0	0	0	0	0	0	0
GUADALAJARA	0	0	0	0	0	0	0	0	0	0	0
TOLEDO	1	0	1	0	1	0	0	0	0	0	1

(Continúa al dorso)

CC.AA. Y/O PROVINCIAS	REVISIONES EFECTUADAS			CAUSAS DE EXTINCIÓN DEL DERECHO							
	Extinción Derecho	Suspensión	TOTAL	Recursos Propios	Prestación Incompatible	Ingreso Centro	Pérdida Residencia	Fallecimiento	Grado y Baremo	Alta S.S.	TOTAL
CATALUNYA	0	0	0	0	0	0	0	0	0	0	0
BARCELONA	0	0	0	0	0	0	0	0	0	0	0
GIRONA	0	0	0	0	0	0	0	0	0	0	0
LLEIDA	0	0	0	0	0	0	0	0	0	0	0
TARRAGONA	0	0	0	0	0	0	0	0	0	0	0
COMUNIDAD VALENCIANA	0	0	0	0	0	0	0	0	0	0	0
ALICANTE	0	0	0	0	0	0	0	0	0	0	0
CASTELLÓN	0	0	0	0	0	0	0	0	0	0	0
VALENCIA	0	0	0	0	0	0	0	0	0	0	0
EXTREMADURA	0	0	0	0	0	0	0	0	0	0	0
BADAJOS	0	0	0	0	0	0	0	0	0	0	0
CÁCERES	0	0	0	0	0	0	0	0	0	0	0
GALICIA	1	0	1	1	0	0	0	0	0	0	1
A CORUÑA	1	0	1	1	0	0	0	0	0	0	1
LUGO	0	0	0	0	0	0	0	0	0	0	0
OURENSE	0	0	0	0	0	0	0	0	0	0	0
PONTEVEDRA	0	0	0	0	0	0	0	0	0	0	0
MADRID	0	0	0	0	0	0	0	0	0	0	0
MURCIA	0	0	0	0	0	0	0	0	0	0	0
NAVARRA	0	0	0	0	0	0	0	0	0	0	0
PAÍS VASCO	0	0	0	0	0	0	0	0	0	0	0
ARABA/ÁLAVA	0	0	0	0	0	0	0	0	0	0	0
GIPUZKOA	0	0	0	0	0	0	0	0	0	0	0
BIZKAIA	0	0	0	0	0	0	0	0	0	0	0
LA RIOJA	0	0	0	0	0	0	0	0	0	0	0
CEUTA	0	0	0	0	0	0	0	0	0	0	0
MELILLA	0	0	0	0	0	0	0	0	0	0	0
TOTAL ESTADO	3	0	3	1	1	0	0	1	0	0	3

**PRESTACIONES DEL REAL DECRETO 383/1984, DE 1 DE FEBRERO
REVISIONES DE OFICIO E INSTANCIA DE PARTE EFECTUADAS EN SMGT
DATOS DE GESTIÓN CORRESPONDIENTES AL MES DE AGOSTO DE 2021**

CC.AA. Y/O PROVINCIAS	REVISIONES EFECTUADAS			CAUSAS DE EXTINCIÓN DEL DERECHO								
	Extinción Derecho	Suspensión	TOTAL	Recursos Propios	Recursos Familiares	Prestación Incompatible	Ingreso Centro	Pérdida Residencia	Fallecimiento	Grado y Baremo	Alta S.S.	TOTAL
	ANDALUCÍA	0	0	0	0	0	0	0	0	0	0	0
ALMERÍA	0	0	0	0	0	0	0	0	0	0	0	0
CÁDIZ	0	0	0	0	0	0	0	0	0	0	0	0
CÓRDOBA	0	0	0	0	0	0	0	0	0	0	0	0
GRANADA	0	0	0	0	0	0	0	0	0	0	0	0
HUELVA	0	0	0	0	0	0	0	0	0	0	0	0
JAÉN	0	0	0	0	0	0	0	0	0	0	0	0
MÁLAGA	0	0	0	0	0	0	0	0	0	0	0	0
SEVILLA	0	0	0	0	0	0	0	0	0	0	0	0
ARAGÓN	0	0	0	0	0	0	0	0	0	0	0	0
HUESCA	0	0	0	0	0	0	0	0	0	0	0	0
TERUEL	0	0	0	0	0	0	0	0	0	0	0	0
ZARAGOZA	0	0	0	0	0	0	0	0	0	0	0	0
ASTURIAS	0	0	0	0	0	0	0	0	0	0	0	0
ILLES BALEARS	0	0	0	0	0	0	0	0	0	0	0	0
CANARIAS	1	0	1	0	0	0	0	0	1	0	0	1
LAS PALMAS	1	0	1	0	0	0	0	0	1	0	0	1
S.C. TENERIFE	0	0	0	0	0	0	0	0	0	0	0	0
CANTABRIA	0	0	0	0	0	0	0	0	0	0	0	0
CASTILLA Y LEÓN	1	0	1	0	0	0	0	1	0	0	0	1
ÁVILA	0	0	0	0	0	0	0	0	0	0	0	0
BURGOS	1	0	1	0	0	0	0	1	0	0	0	1
LEÓN	0	0	0	0	0	0	0	0	0	0	0	0
PALENCIA	0	0	0	0	0	0	0	0	0	0	0	0
SALAMANCA	0	0	0	0	0	0	0	0	0	0	0	0
SEGOVIA	0	0	0	0	0	0	0	0	0	0	0	0
SORIA	0	0	0	0	0	0	0	0	0	0	0	0
VALLADOLID	0	0	0	0	0	0	0	0	0	0	0	0
ZAMORA	0	0	0	0	0	0	0	0	0	0	0	0
CASTILLA-LA MANCHA	0	0	0	0	0	0	0	0	0	0	0	0
ALBACETE	0	0	0	0	0	0	0	0	0	0	0	0
CIUDAD REAL	0	0	0	0	0	0	0	0	0	0	0	0
CUENCA	0	0	0	0	0	0	0	0	0	0	0	0
GUADALAJARA	0	0	0	0	0	0	0	0	0	0	0	0
TOLEDO	0	0	0	0	0	0	0	0	0	0	0	0

(Continúa al dorso)

CC.AA. Y/O PROVINCIAS	REVISIONES EFECTUADAS			CAUSAS DE EXTINCIÓN DEL DERECHO								
	Extinción Derecho	Suspensión	TOTAL	Recursos Propios	Recursos Familiares	Prestación Incompatible	Ingreso Centro	Pérdida Residencia	Fallecimiento	Grado y Baremo	Alta S.S.	TOTAL
CATALUNYA	0	0	0	0	0	0	0	0	0	0	0	0
BARCELONA	0	0	0	0	0	0	0	0	0	0	0	0
GIRONA	0	0	0	0	0	0	0	0	0	0	0	0
LLEIDA	0	0	0	0	0	0	0	0	0	0	0	0
TARRAGONA	0	0	0	0	0	0	0	0	0	0	0	0
COMUNIDAD VALENCIANA	1	0	1	0	0	0	0	0	1	0	0	1
ALICANTE	0	0	0	0	0	0	0	0	0	0	0	0
CASTELLÓN	0	0	0	0	0	0	0	0	0	0	0	0
VALENCIA	1	0	1	0	0	0	0	0	1	0	0	1
EXTREMADURA	0	0	0	0	0	0	0	0	0	0	0	0
BADAJOS	0	0	0	0	0	0	0	0	0	0	0	0
CÁCERES	0	0	0	0	0	0	0	0	0	0	0	0
GALICIA	0	0	0	0	0	0	0	0	0	0	0	0
A CORUÑA	0	0	0	0	0	0	0	0	0	0	0	0
LUGO	0	0	0	0	0	0	0	0	0	0	0	0
OURENSE	0	0	0	0	0	0	0	0	0	0	0	0
PONTEVEDRA	0	0	0	0	0	0	0	0	0	0	0	0
MADRID	1	0	1	0	0	0	0	0	1	0	0	1
MURCIA	0	1	1	0	0	0	0	0	0	0	0	0
NAVARRA	0	0	0	0	0	0	0	0	0	0	0	0
PAÍS VASCO	0	0	0	0	0	0	0	0	0	0	0	0
ARABA/ÁLAVA	0	0	0	0	0	0	0	0	0	0	0	0
GIPUZKOA	0	0	0	0	0	0	0	0	0	0	0	0
BIZKAIA	0	0	0	0	0	0	0	0	0	0	0	0
LA RIOJA	0	0	0	0	0	0	0	0	0	0	0	0
CEUTA	0	0	0	0	0	0	0	0	0	0	0	0
MELILLA	3	2	5	0	1	0	0	0	1	0	1	3
TOTAL ESTADO	7	3	10	0	1	0	0	1	4	0	1	7

PRESTACIONES DEL REAL DECRETO 383/1984, DE 1 DE FEBRERO
REVISIONES DE OFICIO E INSTANCIA DE PARTE EFECTUADAS EN ASPF
DATOS DE GESTIÓN CORRESPONDIENTES AL MES DE AGOSTO DE 2021

CC.AA. Y/O PROVINCIAS	REVISIONES EFECTUADAS			CAUSAS DE EXTINCIÓN DEL DERECHO					
	Extinción Derecho	Suspensión	TOTAL	Prestación Incompatible	Pérdida Residencia	Fallecimiento	Grado y Baremo	Alta S.S.	TOTAL
ANDALUCÍA	1	0	1	0	0	1	0	0	1
ALMERÍA	0	0	0	0	0	0	0	0	0
CÁDIZ	0	0	0	0	0	0	0	0	0
CÓRDOBA	0	0	0	0	0	0	0	0	0
GRANADA	0	0	0	0	0	0	0	0	0
HUELVA	0	0	0	0	0	0	0	0	0
JAÉN	0	0	0	0	0	0	0	0	0
MÁLAGA	1	0	1	0	0	1	0	0	1
SEVILLA	0	0	0	0	0	0	0	0	0
ARAGÓN	1	0	1	1	0	0	0	0	1
HUESCA	0	0	0	0	0	0	0	0	0
TERUEL	0	0	0	0	0	0	0	0	0
ZARAGOZA	1	0	1	1	0	0	0	0	1
ASTURIAS	14	0	14	0	0	14	0	0	14
ILLES BALEARS	0	0	0	0	0	0	0	0	0
CANARIAS	0	0	0	0	0	0	0	0	0
LAS PALMAS	0	0	0	0	0	0	0	0	0
S.C. TENERIFE	0	0	0	0	0	0	0	0	0
CANTABRIA	0	0	0	0	0	0	0	0	0
CASTILLA Y LEÓN	10	0	10	7	0	3	0	0	10
ÁVILA	0	0	0	0	0	0	0	0	0
BURGOS	0	0	0	0	0	0	0	0	0
LEÓN	8	0	8	7	0	1	0	0	8
PALENCIA	0	0	0	0	0	0	0	0	0
SALAMANCA	0	0	0	0	0	0	0	0	0
SEGOVIA	0	0	0	0	0	0	0	0	0
SORIA	2	0	2	0	0	2	0	0	2
VALLADOLID	0	0	0	0	0	0	0	0	0
ZAMORA	0	0	0	0	0	0	0	0	0
CASTILLA-LA MANCHA	0	0	0	0	0	0	0	0	0
ALBACETE	0	0	0	0	0	0	0	0	0
CIUDAD REAL	0	0	0	0	0	0	0	0	0
CUENCA	0	0	0	0	0	0	0	0	0
GUADALAJARA	0	0	0	0	0	0	0	0	0
TOLEDO	0	0	0	0	0	0	0	0	0

(Continúa al dorso)

CC.AA. Y/O PROVINCIAS	REVISIONES EFECTUADAS			CAUSAS DE EXTINCIÓN DEL DERECHO					
	Extinción Derecho	Suspensión	TOTAL	Prestación Incompatible	Pérdida Residencia	Fallecimiento	Grado y Baremo	Alta S.S.	TOTAL
CATALUNYA	0	0	0	0	0	0	0	0	0
BARCELONA	0	0	0	0	0	0	0	0	0
GIRONA	0	0	0	0	0	0	0	0	0
LLEIDA	0	0	0	0	0	0	0	0	0
TARRAGONA	0	0	0	0	0	0	0	0	0
COMUNIDAD VALENCIANA	0	0	0	0	0	0	0	0	0
ALICANTE	0	0	0	0	0	0	0	0	0
CASTELLÓN	0	0	0	0	0	0	0	0	0
VALENCIA	0	0	0	0	0	0	0	0	0
EXTREMADURA	0	0	0	0	0	0	0	0	0
BADAJOS	0	0	0	0	0	0	0	0	0
CÁCERES	0	0	0	0	0	0	0	0	0
GALICIA	0	0	0	0	0	0	0	0	0
A CORUÑA	0	0	0	0	0	0	0	0	0
LUGO	0	0	0	0	0	0	0	0	0
OURENSE	0	0	0	0	0	0	0	0	0
PONTEVEDRA	0	0	0	0	0	0	0	0	0
MADRID	0	0	0	0	0	0	0	0	0
MURCIA	1	0	1	0	0	1	0	0	1
NAVARRA	0	0	0	0	0	0	0	0	0
PAÍS VASCO	0	0	0	0	0	0	0	0	0
ARABA/ÁLAVA	0	0	0	0	0	0	0	0	0
GIPUZKOA	0	0	0	0	0	0	0	0	0
BIZKAIA	0	0	0	0	0	0	0	0	0
LA RIOJA	0	0	0	0	0	0	0	0	0
CEUTA	0	0	0	0	0	0	0	0	0
MELILLA	0	0	0	0	0	0	0	0	0
TOTAL ESTADO	27	0	27	8	0	19	0	0	27

**PRESTACIONES DEL REAL DECRETO 383/1984, DE 1 DE FEBRERO
TOTAL REVISIONES DE OFICIO E INSTANCIA DE PARTE EFECTUADAS
DATOS DE GESTIÓN CORRESPONDIENTES AL MES DE AGOSTO DE 2021**

CC.AA. Y/O PROVINCIAS	REVISIONES EFECTUADAS				CAUSAS DE EXTINCIÓN DEL DERECHO									
	Modifica. Cuantía	Extinción Derecho	Suspensión		TOTAL	Recursos Propios	Recursos Familiares	Prestación Incompatible	Ingreso Centro	Pérdida Residencia	Fallecimiento	Grado y Baremo	Alta S.S.	TOTAL
			Act. Laboral	Otras										
ANDALUCÍA	0	7	0	0	7	2	0	1	0	0	4	0	0	7
ALMERÍA	0	0	0	0	0	0	0	0	0	0	0	0	0	0
CÁDIZ	0	0	0	0	0	0	0	0	0	0	0	0	0	0
CÓRDOBA	0	0	0	0	0	0	0	0	0	0	0	0	0	0
GRANADA	0	0	0	0	0	0	0	0	0	0	0	0	0	0
HUELVA	0	0	0	0	0	0	0	0	0	0	0	0	0	0
JAÉN	0	0	0	0	0	0	0	0	0	0	0	0	0	0
MÁLAGA	0	7	0	0	7	2	0	1	0	0	4	0	0	7
SEVILLA	0	0	0	0	0	0	0	0	0	0	0	0	0	0
ARAGÓN	0	2	0	0	2	0	0	2	0	0	0	0	0	2
HUESCA	0	0	0	0	0	0	0	0	0	0	0	0	0	0
TERUEL	0	0	0	0	0	0	0	0	0	0	0	0	0	0
ZARAGOZA	0	2	0	0	2	0	0	2	0	0	0	0	0	2
ASTURIAS	0	16	0	0	16	0	0	2	0	0	14	0	0	16
ILLES BALEARS	0	0	0	0	0	0	0	0	0	0	0	0	0	0
CANARIAS	0	1	0	0	1	0	0	0	0	0	1	0	0	1
LAS PALMAS	0	1	0	0	1	0	0	0	0	0	1	0	0	1
S.C. TENERIFE	0	0	0	0	0	0	0	0	0	0	0	0	0	0
CANTABRIA	0	3	0	0	3	0	0	0	0	0	3	0	0	3
CASTILLA Y LEÓN	0	14	0	0	14	3	0	7	0	1	3	0	0	14
ÁVILA	0	0	0	0	0	0	0	0	0	0	0	0	0	0
BURGOS	0	1	0	0	1	0	0	0	0	1	0	0	0	1
LEÓN	0	8	0	0	8	0	0	7	0	0	1	0	0	8
PALENCIA	0	1	0	0	1	1	0	0	0	0	0	0	0	1
SALAMANCA	0	0	0	0	0	0	0	0	0	0	0	0	0	0
SEGOVIA	0	0	0	0	0	0	0	0	0	0	0	0	0	0
SORIA	0	2	0	0	2	0	0	0	0	0	2	0	0	2
VALLADOLID	0	1	0	0	1	1	0	0	0	0	0	0	0	1
ZAMORA	0	1	0	0	1	1	0	0	0	0	0	0	0	1
CASTILLA-LA MANCHA	0	2	0	0	2	0	0	2	0	0	0	0	0	2
ALBACETE	0	0	0	0	0	0	0	0	0	0	0	0	0	0
CIUDAD REAL	0	1	0	0	1	0	0	1	0	0	0	0	0	1
CUENCA	0	0	0	0	0	0	0	0	0	0	0	0	0	0
GUADALAJARA	0	0	0	0	0	0	0	0	0	0	0	0	0	0
TOLEDO	0	1	0	0	1	0	0	1	0	0	0	0	0	1

CC.AA. Y/O PROVINCIAS	REVISIONES EFECTUADAS					CAUSAS DE EXTINCIÓN DEL DERECHO								
	Modifica. Cuantía	Extinción Derecho	Suspensión		TOTAL	Recursos Propios	Recursos Familiares	Prestación Incompatible	Ingreso Centro	Pérdida Residencia	Fallecimiento	Grado y Baremo	Alta S.S.	TOTAL
			Act. Laboral	Otras										
CATALUNYA	0	0	0	0	0	0	0	0	0	0	0	0	0	0
BARCELONA	0	0	0	0	0	0	0	0	0	0	0	0	0	0
GIRONA	0	0	0	0	0	0	0	0	0	0	0	0	0	0
LLEIDA	0	0	0	0	0	0	0	0	0	0	0	0	0	0
TARRAGONA	0	0	0	0	0	0	0	0	0	0	0	0	0	0
COMUNIDAD VALENCIANA	0	2	0	0	2	1	0	0	0	0	1	0	0	2
ALICANTE	0	1	0	0	1	1	0	0	0	0	0	0	0	1
CASTELLÓN	0	0	0	0	0	0	0	0	0	0	0	0	0	0
VALENCIA	0	1	0	0	1	0	0	0	0	0	1	0	0	1
EXTREMADURA	0	3	0	0	3	1	0	2	0	0	0	0	0	3
BADAJOS	0	1	0	0	1	1	0	0	0	0	0	0	0	1
CÁCERES	0	2	0	0	2	0	0	2	0	0	0	0	0	2
GALICIA	0	3	0	0	3	3	0	0	0	0	0	0	0	3
A CORUÑA	0	3	0	0	3	3	0	0	0	0	0	0	0	3
LUGO	0	0	0	0	0	0	0	0	0	0	0	0	0	0
OURENSE	0	0	0	0	0	0	0	0	0	0	0	0	0	0
PONTEVEDRA	0	0	0	0	0	0	0	0	0	0	0	0	0	0
MADRID	0	2	0	0	2	0	0	0	0	0	2	0	0	2
MURCIA	0	8	0	1	9	0	0	4	0	0	4	0	0	8
NAVARRA	0	0	0	0	0	0	0	0	0	0	0	0	0	0
PAÍS VASCO	0	0	0	0	0	0	0	0	0	0	0	0	0	0
ARABA/ÁLAVA	0	0	0	0	0	0	0	0	0	0	0	0	0	0
GIPUZKOA	0	0	0	0	0	0	0	0	0	0	0	0	0	0
BIZKAIA	0	0	0	0	0	0	0	0	0	0	0	0	0	0
LA RIOJA	0	1	0	0	1	0	0	1	0	0	0	0	0	1
CEUTA	0	0	0	0	0	0	0	0	0	0	0	0	0	0
MELILLA	0	3	0	2	5	0	1	0	0	0	1	0	1	3
TOTAL ESTADO	0	67	0	3	70	10	1	21	0	1	33	0	1	67

**PRESTACIONES DEL REAL DECRETO 383/1984, DE 1 DE FEBRERO
REVISIONES DE OFICIO E INSTANCIA DE PARTE EFECTUADAS DE SGIM
DATOS DE GESTIÓN CORRESPONDIENTES AL AÑO 2021 HASTA AGOSTO**

CC.AA. Y/O PROVINCIAS	REVISIONES EFECTUADAS				CAUSAS DE EXTINCIÓN DEL DERECHO						
	Modifica. Cuantía	Extinción Derecho	Suspensión		TOTAL	Recursos Propios	Prestación Incompatible	Pérdida Residencia	Fallecimiento	Grado y Baremo	TOTAL
			Act. Laboral	Otras							
ANDALUCÍA	6	83	0	1	90	31	14	0	38	0	83
ALMERÍA	0	0	0	0	0	0	0	0	0	0	0
CÁDIZ	0	10	0	0	10	4	4	0	2	0	10
CÓRDOBA	0	5	0	0	5	1	0	0	4	0	5
GRANADA	0	1	0	0	1	0	0	0	1	0	1
HUELVA	1	1	0	0	2	0	0	0	1	0	1
JAÉN	4	7	0	0	11	3	1	0	3	0	7
MÁLAGA	1	53	0	1	55	19	9	0	25	0	53
SEVILLA	0	6	0	0	6	4	0	0	2	0	6
ARAGÓN	0	6	0	0	6	2	2	0	2	0	6
HUESCA	0	2	0	0	2	0	1	0	1	0	2
TERUEL	0	2	0	0	2	2	0	0	0	0	2
ZARAGOZA	0	2	0	0	2	0	1	0	1	0	2
ASTURIAS	0	23	0	0	23	1	18	0	4	0	23
ILLES BALEARS	0	5	0	1	6	1	1	0	3	0	5
CANARIAS (*)	0	2	0	0	2	0	0	0	2	0	2
LAS PALMAS	0	0	0	0	0	0	0	0	0	0	0
S.C. TENERIFE	0	2	0	0	2	0	0	0	2	0	2
CANTABRIA	0	9	0	0	9	1	0	0	8	0	9
CASTILLA Y LEÓN	2	45	1	0	48	11	16	0	18	0	45
ÁVILA	0	2	0	0	2	0	0	0	2	0	2
BURGOS	0	6	0	0	6	3	2	0	1	0	6
LEÓN	2	17	0	0	19	1	11	0	5	0	17
PALENCIA	0	6	0	0	6	4	0	0	2	0	6
SALAMANCA	0	5	0	0	5	0	3	0	2	0	5
SEGOVIA	0	2	0	0	2	0	0	0	2	0	2
SORIA	0	0	0	0	0	0	0	0	0	0	0
VALLADOLID	0	4	0	0	4	2	0	0	2	0	4
ZAMORA	0	3	1	0	4	1	0	0	2	0	3
CASTILLA-LA MANCHA	0	17	0	0	17	0	8	0	9	0	17
ALBACETE	0	2	0	0	2	0	0	0	2	0	2
CIUDAD REAL	0	4	0	0	4	0	3	0	1	0	4
CUENCA	0	1	0	0	1	0	0	0	1	0	1
GUADALAJARA	0	0	0	0	0	0	0	0	0	0	0
TOLEDO	0	10	0	0	10	0	5	0	5	0	10

(Continúa al dorso)

CC.AA. Y/O PROVINCIAS	REVISIONES EFECTUADAS				CAUSAS DE EXTINCIÓN DEL DERECHO						
	Modifica. Cuantía	Extinción Derecho	Suspensión SGIM		TOTAL	Recursos Propios	Prestación Incompatible	Pérdida Residencia	Fallecimiento	Grado y Baremo	TOTAL
			Act. Laboral	Otras							
CATALUNYA	0	0	0	0	0	0	0	0	0	0	0
BARCELONA	0	0	0	0	0	0	0	0	0	0	0
GIRONA	0	0	0	0	0	0	0	0	0	0	0
LLEIDA	0	0	0	0	0	0	0	0	0	0	0
TARRAGONA	0	0	0	0	0	0	0	0	0	0	0
COMUNIDAD VALENCIANA	0	34	0	1	35	18	1	0	15	0	34
ALICANTE	0	22	0	0	22	15	0	0	7	0	22
CASTELLÓN	0	1	0	0	1	0	1	0	0	0	1
VALENCIA (*)	0	11	0	1	12	3	0	0	8	0	11
EXTREMADURA	0	28	0	5	33	5	15	0	8	0	28
BADAJOS	0	10	0	4	14	3	3	0	4	0	10
CÁCERES	0	18	0	1	19	2	12	0	4	0	18
GALICIA	0	16	0	2	18	9	6	0	1	0	16
A CORUÑA	0	10	0	0	10	9	0	0	1	0	10
LUGO	0	0	0	0	0	0	0	0	0	0	0
OURENSE	0	0	0	0	0	0	0	0	0	0	0
PONTEVEDRA	0	6	0	2	8	0	6	0	0	0	6
MADRID	0	28	0	0	28	0	12	0	16	0	28
MURCIA	1	54	2	0	57	1	31	0	22	0	54
NAVARRA	0	3	0	0	3	0	2	0	1	0	3
PAÍS VASCO	0	9	0	0	9	2	1	0	6	0	9
ARABA/ÁLAVA	0	2	0	0	2	1	0	0	1	0	2
GIPUZKOA	0	2	0	0	2	0	1	0	1	0	2
BIZKAIA	0	5	0	0	5	1	0	0	4	0	5
LA RIOJA	0	1	0	0	1	0	1	0	0	0	1
CEUTA	0	1	0	0	1	0	0	0	1	0	1
MELILLA	0	4	0	0	4	1	0	0	3	0	4
TOTAL ESTADO	9	368	3	10	390	83	128	0	157	0	368

(*) Se han incorporado los datos del mes de julio no disponibles al elaborar el informe de ese mes

**PRESTACIONES DEL REAL DECRETO 383/1984, DE 1 DE FEBRERO
REVISIONES DE OFICIO E INSTANCIA DE PARTE EFECTUADAS EN SATP
DATOS DE GESTIÓN CORRESPONDIENTES AL AÑO 2021 HASTA AGOSTO**

CC.AA. Y/O PROVINCIAS	REVISIONES EFECTUADAS			CAUSAS DE EXTINCIÓN DEL DERECHO							
	Extinción Derecho	Suspensión	TOTAL	Recursos Propios	Prestación Incompatible	Ingreso Centro	Pérdida Residencia	Fallecimiento	Grado y Baremo	Alta S.S.	TOTAL
ANDALUCÍA	8	0	8	2	2	0	0	4	0	0	8
ALMERÍA	0	0	0	0	0	0	0	0	0	0	0
CÁDIZ	1	0	1	0	0	0	0	1	0	0	1
CÓRDOBA	0	0	0	0	0	0	0	0	0	0	0
GRANADA	0	0	0	0	0	0	0	0	0	0	0
HUELVA	2	0	2	0	1	0	0	1	0	0	2
JAÉN	1	0	1	1	0	0	0	0	0	0	1
MÁLAGA	4	0	4	1	1	0	0	2	0	0	4
SEVILLA	0	0	0	0	0	0	0	0	0	0	0
ARAGÓN	0	0	0	0	0	0	0	0	0	0	0
HUESCA	0	0	0	0	0	0	0	0	0	0	0
TERUEL	0	0	0	0	0	0	0	0	0	0	0
ZARAGOZA	0	0	0	0	0	0	0	0	0	0	0
ASTURIAS	1	0	1	0	0	0	0	1	0	0	1
ILLES BALEARS	1	1	2	0	1	0	0	0	0	0	1
CANARIAS (*)	0	0	0	0	0	0	0	0	0	0	0
LAS PALMAS	0	0	0	0	0	0	0	0	0	0	0
S.C. TENERIFE	0	0	0	0	0	0	0	0	0	0	0
CANTABRIA	1	0	1	0	0	0	0	1	0	0	1
CASTILLA Y LEÓN	6	1	7	1	0	0	0	5	0	0	6
ÁVILA	2	0	2	0	0	0	0	2	0	0	2
BURGOS	1	0	1	1	0	0	0	0	0	0	1
LEÓN	0	0	0	0	0	0	0	0	0	0	0
PALENCIA	0	0	0	0	0	0	0	0	0	0	0
SALAMANCA	1	0	1	0	0	0	0	1	0	0	1
SEGOVIA	2	0	2	0	0	0	0	2	0	0	2
SORIA	0	0	0	0	0	0	0	0	0	0	0
VALLADOLID	0	0	0	0	0	0	0	0	0	0	0
ZAMORA	0	1	1	0	0	0	0	0	0	0	0
CASTILLA-LA MANCHA	4	0	4	0	3	0	0	1	0	0	4
ALBACETE	0	0	0	0	0	0	0	0	0	0	0
CIUDAD REAL	0	0	0	0	0	0	0	0	0	0	0
CUENCA	0	0	0	0	0	0	0	0	0	0	0
GUADALAJARA	0	0	0	0	0	0	0	0	0	0	0
TOLEDO	4	0	4	0	3	0	0	1	0	0	4

(Continúa al dorso)

CC.AA. Y/O PROVINCIAS	REVISIONES EFECTUADAS			CAUSAS DE EXTINCIÓN DEL DERECHO							
	Extinción Derecho	Suspensión	TOTAL	Recursos Propios	Prestación Incompatible	Ingreso Centro	Pérdida Residencia	Fallecimiento	Grado y Baremo	Alta S.S.	TOTAL
CATALUNYA	0	0	0	0	0	0	0	0	0	0	0
BARCELONA	0	0	0	0	0	0	0	0	0	0	0
GIRONA	0	0	0	0	0	0	0	0	0	0	0
LLEIDA	0	0	0	0	0	0	0	0	0	0	0
TARRAGONA	0	0	0	0	0	0	0	0	0	0	0
COMUNIDAD VALENCIANA	1	0	1	0	0	0	0	1	0	0	1
ALICANTE	0	0	0	0	0	0	0	0	0	0	0
CASTELLÓN	0	0	0	0	0	0	0	0	0	0	0
VALENCIA (*)	1	0	1	0	0	0	0	1	0	0	1
EXTREMADURA	6	2	8	1	2	2	0	1	0	0	6
BADAJOS	3	2	5	1	0	1	0	1	0	0	3
CÁCERES	3	0	3	0	2	1	0	0	0	0	3
GALICIA	6	0	6	3	0	0	0	0	0	3	6
A CORUÑA	3	0	3	3	0	0	0	0	0	0	3
LUGO	0	0	0	0	0	0	0	0	0	0	0
OURENSE	0	0	0	0	0	0	0	0	0	0	0
PONTEVEDRA	3	0	3	0	0	0	0	0	0	3	3
MADRID	1	0	1	0	1	0	0	0	0	0	1
MURCIA	4	0	4	1	1	0	0	2	0	0	4
NAVARRA	0	0	0	0	0	0	0	0	0	0	0
PAÍS VASCO	0	0	0	0	0	0	0	0	0	0	0
ARABA/ÁLAVA	0	0	0	0	0	0	0	0	0	0	0
GIPUZKOA	0	0	0	0	0	0	0	0	0	0	0
BIZKAIA	0	0	0	0	0	0	0	0	0	0	0
LA RIOJA	0	0	0	0	0	0	0	0	0	0	0
CEUTA	0	0	0	0	0	0	0	0	0	0	0
MELILLA	2	0	2	0	0	0	0	2	0	0	2
TOTAL ESTADO	41	4	45	8	10	2	0	18	0	3	41

(*) Se han incorporado los datos del mes de julio no disponibles al elaborar el informe de ese mes

**PRESTACIONES DEL REAL DECRETO 383/1984, DE 1 DE FEBRERO
REVISIONES DE OFICIO E INSTANCIA DE PARTE EFECTUADAS EN SMGT
DATOS DE GESTIÓN CORRESPONDIENTES AL AÑO 2021 HASTA AGOSTO**

CC.AA. Y/O PROVINCIAS	REVISIONES EFECTUADAS			CAUSAS DE EXTINCIÓN DEL DERECHO								
	Extinción Derecho	Suspensión	TOTAL	Recursos Propios	Recursos Familiares	Prestación Incompatible	Ingreso Centro	Pérdida Residencia	Fallecimiento	Grado y Baremo	Alta S.S.	TOTAL
	ANDALUCÍA	2	1	3	1	0	0	0	0	1	0	0
ALMERÍA	0	0	0	0	0	0	0	0	0	0	0	0
CÁDIZ	1	1	2	0	0	0	0	0	1	0	0	1
CÓRDOBA	0	0	0	0	0	0	0	0	0	0	0	0
GRANADA	0	0	0	0	0	0	0	0	0	0	0	0
HUELVA	0	0	0	0	0	0	0	0	0	0	0	0
JAÉN	0	0	0	0	0	0	0	0	0	0	0	0
MÁLAGA	1	0	1	1	0	0	0	0	0	0	0	1
SEVILLA	0	0	0	0	0	0	0	0	0	0	0	0
ARAGÓN	1	0	1	0	0	0	0	0	1	0	0	1
HUESCA	0	0	0	0	0	0	0	0	0	0	0	0
TERUEL	0	0	0	0	0	0	0	0	0	0	0	0
ZARAGOZA	1	0	1	0	0	0	0	0	1	0	0	1
ASTURIAS	0	0	0	0	0	0	0	0	0	0	0	0
ILLES BALEARS	0	0	0	0	0	0	0	0	0	0	0	0
CANARIAS (*)	3	0	3	0	0	0	0	0	3	0	0	3
LAS PALMAS	3	0	3	0	0	0	0	0	3	0	0	3
S.C. TENERIFE	0	0	0	0	0	0	0	0	0	0	0	0
CANTABRIA	0	0	0	0	0	0	0	0	0	0	0	0
CASTILLA Y LEÓN	4	1	5	0	0	1	0	1	2	0	0	4
ÁVILA	0	1	1	0	0	0	0	0	0	0	0	0
BURGOS	2	0	2	0	0	0	0	1	1	0	0	2
LEÓN	0	0	0	0	0	0	0	0	0	0	0	0
PALENCIA	0	0	0	0	0	0	0	0	0	0	0	0
SALAMANCA	1	0	1	0	0	1	0	0	0	0	0	1
SEGOVIA	1	0	1	0	0	0	0	0	1	0	0	1
SORIA	0	0	0	0	0	0	0	0	0	0	0	0
VALLADOLID	0	0	0	0	0	0	0	0	0	0	0	0
ZAMORA	0	0	0	0	0	0	0	0	0	0	0	0
CASTILLA-LA MANCHA	2	1	3	1	0	0	1	0	0	0	0	2
ALBACETE	0	0	0	0	0	0	0	0	0	0	0	0
CIUDAD REAL	1	0	1	0	0	0	1	0	0	0	0	1
CUENCA	0	0	0	0	0	0	0	0	0	0	0	0
GUADALAJARA	1	1	2	1	0	0	0	0	0	0	0	1
TOLEDO	0	0	0	0	0	0	0	0	0	0	0	0

(Continúa al dorso)

CC.AA. Y/O PROVINCIAS	REVISIONES EFECTUADAS			CAUSAS DE EXTINCIÓN DEL DERECHO								
	Extinción Derecho	Suspensión	TOTAL	Recursos Propios	Recursos Familiars	Prestación Incompatible	Ingreso Centro	Pérdida Residencia	Fallecimiento	Grado y Baremo	Alta S.S.	TOTAL
CATALUNYA	0	0	0	0	0	0	0	0	0	0	0	0
BARCELONA	0	0	0	0	0	0	0	0	0	0	0	0
GIRONA	0	0	0	0	0	0	0	0	0	0	0	0
LLEIDA	0	0	0	0	0	0	0	0	0	0	0	0
TARRAGONA	0	0	0	0	0	0	0	0	0	0	0	0
COMUNIDAD VALENCIANA	1	0	1	0	0	0	0	0	1	0	0	1
ALICANTE	0	0	0	0	0	0	0	0	0	0	0	0
CASTELLÓN	0	0	0	0	0	0	0	0	0	0	0	0
VALENCIA (*)	1	0	1	0	0	0	0	0	1	0	0	1
EXTREMADURA	0	0	0	0	0	0	0	0	0	0	0	0
BADAJOS	0	0	0	0	0	0	0	0	0	0	0	0
CÁCERES	0	0	0	0	0	0	0	0	0	0	0	0
GALICIA	2	0	2	0	1	0	0	0	1	0	0	2
A CORUÑA	1	0	1	0	0	0	0	0	1	0	0	1
LUGO	0	0	0	0	0	0	0	0	0	0	0	0
OURENSE	0	0	0	0	0	0	0	0	0	0	0	0
PONTEVEDRA	1	0	1	0	1	0	0	0	0	0	0	1
MADRID	2	0	2	0	0	0	0	0	2	0	0	2
MURCIA	3	1	4	1	1	0	0	0	1	0	0	3
NAVARRA	3	0	3	0	0	1	0	0	2	0	0	3
PAÍS VASCO	4	0	4	0	0	1	0	0	3	0	0	4
ARABA/ÁLAVA	1	0	1	0	0	0	0	0	1	0	0	1
GIPUZKOA	3	0	3	0	0	1	0	0	2	0	0	3
BIZKAIA	0	0	0	0	0	0	0	0	0	0	0	0
LA RIOJA	0	0	0	0	0	0	0	0	0	0	0	0
CEUTA	1	0	1	0	1	0	0	0	0	0	0	1
MELILLA	28	7	35	1	5	0	0	1	14	0	7	28
TOTAL ESTADO	56	11	67	4	8	3	1	2	31	0	7	56

(*) Se han incorporado los datos del mes de julio no disponibles al elaborar el informe de ese mes

PRESTACIONES DEL REAL DECRETO 383/1984, DE 1 DE FEBRERO
REVISIONES DE OFICIO E INSTANCIA DE PARTE EFECTUADAS EN ASPF
DATOS DE GESTIÓN CORRESPONDIENTES AL AÑO 2021 HASTA AGOSTO

CC.AA. Y/O PROVINCIAS	REVISIONES EFECTUADAS			CAUSAS DE EXTINCIÓN DEL DERECHO					
	Extinción Derecho	Suspensión	TOTAL	Prestación Incompatible	Pérdida Residencia	Fallecimiento	Grado y Baremo	Alta S.S.	TOTAL
ANDALUCÍA	24	0	24	3	0	20	0	1	24
ALMERÍA	0	0	0	0	0	0	0	0	0
CÁDIZ	4	0	4	0	0	4	0	0	4
CÓRDOBA	1	0	1	0	0	1	0	0	1
GRANADA	0	0	0	0	0	0	0	0	0
HUELVA	0	0	0	0	0	0	0	0	0
JAÉN	0	0	0	0	0	0	0	0	0
MÁLAGA	19	0	19	3	0	15	0	1	19
SEVILLA	0	0	0	0	0	0	0	0	0
ARAGÓN	8	0	8	2	0	6	0	0	8
HUESCA	1	0	1	1	0	0	0	0	1
TERUEL	0	0	0	0	0	0	0	0	0
ZARAGOZA	7	0	7	1	0	6	0	0	7
ASTURIAS	18	0	18	0	0	18	0	0	18
ILLES BALEARS	0	0	0	0	0	0	0	0	0
CANARIAS (*)	0	0	0	0	0	0	0	0	0
LAS PALMAS	0	0	0	0	0	0	0	0	0
S.C. TENERIFE	0	0	0	0	0	0	0	0	0
CANTABRIA	0	0	0	0	0	0	0	0	0
CASTILLA Y LEÓN	139	0	139	27	0	112	0	0	139
ÁVILA	23	0	23	0	0	23	0	0	23
BURGOS	0	0	0	0	0	0	0	0	0
LEÓN	20	0	20	7	0	13	0	0	20
PALENCIA	60	0	60	20	0	40	0	0	60
SALAMANCA	22	0	22	0	0	22	0	0	22
SEGOVIA	2	0	2	0	0	2	0	0	2
SORIA	6	0	6	0	0	6	0	0	6
VALLADOLID	6	0	6	0	0	6	0	0	6
ZAMORA	0	0	0	0	0	0	0	0	0
CASTILLA-LA MANCHA	0	0	0	0	0	0	0	0	0
ALBACETE	0	0	0	0	0	0	0	0	0
CIUDAD REAL	0	0	0	0	0	0	0	0	0
CUENCA	0	0	0	0	0	0	0	0	0
GUADALAJARA	0	0	0	0	0	0	0	0	0
TOLEDO	0	0	0	0	0	0	0	0	0

(Continúa al dorso)

CC.AA. Y/O PROVINCIAS	REVISIONES EFECTUADAS			CAUSAS DE EXTINCIÓN DEL DERECHO					
	Extinción Derecho	Suspensión	TOTAL	Prestación Incompatible	Pérdida Residencia	Fallecimiento	Grado y Baremo	Alta S.S.	TOTAL
CATALUNYA	0	0	0	0	0	0	0	0	0
BARCELONA	0	0	0	0	0	0	0	0	0
GIRONA	0	0	0	0	0	0	0	0	0
LLEIDA	0	0	0	0	0	0	0	0	0
TARRAGONA	0	0	0	0	0	0	0	0	0
COMUNIDAD VALENCIANA	1	0	1	0	0	1	0	0	1
ALICANTE	0	0	0	0	0	0	0	0	0
CASTELLÓN	0	0	0	0	0	0	0	0	0
VALENCIA (*)	1	0	1	0	0	1	0	0	1
EXTREMADURA	0	0	0	0	0	0	0	0	0
BADAJOS	0	0	0	0	0	0	0	0	0
CÁCERES	0	0	0	0	0	0	0	0	0
GALICIA	5	0	5	3	0	1	0	1	5
A CORUÑA	0	0	0	0	0	0	0	0	0
LUGO	0	0	0	0	0	0	0	0	0
OURENSE	1	0	1	1	0	0	0	0	1
PONTEVEDRA	4	0	4	2	0	1	0	1	4
MADRID	4	0	4	0	0	4	0	0	4
MURCIA	8	0	8	2	0	6	0	0	8
NAVARRA	1	0	1	0	0	0	0	1	1
PAÍS VASCO	2	1	3	0	0	2	0	0	2
ARABA/ÁLAVA	2	1	3	0	0	2	0	0	2
GIPUZKOA	0	0	0	0	0	0	0	0	0
BIZKAIA	0	0	0	0	0	0	0	0	0
LA RIOJA	0	0	0	0	0	0	0	0	0
CEUTA	0	0	0	0	0	0	0	0	0
MELILLA	0	0	0	0	0	0	0	0	0
TOTAL ESTADO	210	1	211	37	0	170	0	3	210

(*) Se han incorporado los datos del mes de julio no disponibles al elaborar el informe de ese mes

**PRESTACIONES DEL REAL DECRETO 383/1984, DE 1 DE FEBRERO
TOTAL REVISIONES DE OFICIO E INSTANCIA DE PARTE EFECTUADAS
DATOS DE GESTIÓN CORRESPONDIENTES AL AÑO 2021 HASTA AGOSTO**

CC.AA. Y/O PROVINCIAS	REVISIONES EFECTUADAS					CAUSAS DE EXTINCIÓN DEL DERECHO								
	Modifica. Cuantía	Extinción Derecho	Suspensión		TOTAL	Recursos Propios	Recursos Familiares	Prestación Incompatible	Ingreso Centro	Pérdida Residencia	Fallecimiento	Grado y Baremo	Alta S.S.	TOTAL
			Act. Laboral	Otras										
ANDALUCÍA	6	117	0	2	125	34	0	19	0	0	63	0	1	117
ALMERÍA	0	0	0	0	0	0	0	0	0	0	0	0	0	0
CÁDIZ	0	16	0	1	17	4	0	4	0	0	8	0	0	16
CÓRDOBA	0	6	0	0	6	1	0	0	0	0	5	0	0	6
GRANADA	0	1	0	0	1	0	0	0	0	0	1	0	0	1
HUELVA	1	3	0	0	4	0	0	1	0	0	2	0	0	3
JAÉN	4	8	0	0	12	4	0	1	0	0	3	0	0	8
MÁLAGA	1	77	0	1	79	21	0	13	0	0	42	0	1	77
SEVILLA	0	6	0	0	6	4	0	0	0	0	2	0	0	6
ARAGÓN	0	15	0	0	15	2	0	4	0	0	9	0	0	15
HUESCA	0	3	0	0	3	0	0	2	0	0	1	0	0	3
TERUEL	0	2	0	0	2	2	0	0	0	0	0	0	0	2
ZARAGOZA	0	10	0	0	10	0	0	2	0	0	8	0	0	10
ASTURIAS	0	42	0	0	42	1	0	18	0	0	23	0	0	42
ILLES BALEARS	0	6	0	2	8	1	0	2	0	0	3	0	0	6
CANARIAS (*)	0	5	0	0	5	0	0	0	0	0	5	0	0	5
LAS PALMAS	0	3	0	0	3	0	0	0	0	0	3	0	0	3
S.C. TENERIFE	0	2	0	0	2	0	0	0	0	0	2	0	0	2
CANTABRIA	0	10	0	0	10	1	0	0	0	0	9	0	0	10
CASTILLA Y LEÓN	2	194	1	2	199	12	0	44	0	1	137	0	0	194
ÁVILA	0	27	0	1	28	0	0	0	0	0	27	0	0	27
BURGOS	0	9	0	0	9	4	0	2	0	1	2	0	0	9
LEÓN	2	37	0	0	39	1	0	18	0	0	18	0	0	37
PALENCIA	0	66	0	0	66	4	0	20	0	0	42	0	0	66
SALAMANCA	0	29	0	0	29	0	0	4	0	0	25	0	0	29
SEGOVIA	0	7	0	0	7	0	0	0	0	0	7	0	0	7
SORIA	0	6	0	0	6	0	0	0	0	0	6	0	0	6
VALLADOLID	0	10	0	0	10	2	0	0	0	0	8	0	0	10
ZAMORA	0	3	1	1	5	1	0	0	0	0	2	0	0	3
CASTILLA-LA MANCHA	0	23	0	1	24	1	0	11	1	0	10	0	0	23
ALBACETE	0	2	0	0	2	0	0	0	0	0	2	0	0	2
CIUDAD REAL	0	5	0	0	5	0	0	3	1	0	1	0	0	5
CUENCA	0	1	0	0	1	0	0	0	0	0	1	0	0	1
GUADALAJARA	0	1	0	1	2	1	0	0	0	0	0	0	0	1
TOLEDO	0	14	0	0	14	0	0	8	0	0	6	0	0	14

(Continúa al dorso)

CC.AA. Y/O PROVINCIAS	REVISIONES EFECTUADAS				CAUSAS DE EXTINCIÓN DEL DERECHO									
	Modifica. Cuantía	Extinción Derecho	Suspensión SGIM		TOTAL	Recursos Propios	Recursos Familiares	Prestación Incompatible	Ingreso Centro	Pérdida Residencia	Fallecimiento	Grado y Baremo	Alta S.S.	TOTAL
			Act. Laboral	Otras										
CATALUNYA	0	0	0	0	0	0	0	0	0	0	0	0	0	0
BARCELONA	0	0	0	0	0	0	0	0	0	0	0	0	0	0
GIRONA	0	0	0	0	0	0	0	0	0	0	0	0	0	0
LLEIDA	0	0	0	0	0	0	0	0	0	0	0	0	0	0
TARRAGONA	0	0	0	0	0	0	0	0	0	0	0	0	0	0
COMUNIDAD VALENCIANA	0	37	0	1	38	18	0	1	0	0	18	0	0	37
ALICANTE	0	22	0	0	22	15	0	0	0	0	7	0	0	22
CASTELLÓN	0	1	0	0	1	0	0	1	0	0	0	0	0	1
VALENCIA (*)	0	14	0	1	15	3	0	0	0	0	11	0	0	14
EXTREMADURA	0	34	0	7	41	6	0	17	2	0	9	0	0	34
BADAJOS	0	13	0	6	19	4	0	3	1	0	5	0	0	13
CÁCERES	0	21	0	1	22	2	0	14	1	0	4	0	0	21
GALICIA	0	29	0	2	31	12	1	9	0	0	3	0	4	29
A CORUÑA	0	14	0	0	14	12	0	0	0	0	2	0	0	14
LUGO	0	0	0	0	0	0	0	0	0	0	0	0	0	0
OURENSE	0	1	0	0	1	0	0	1	0	0	0	0	0	1
PONTEVEDRA	0	14	0	2	16	0	1	8	0	0	1	0	4	14
MADRID	0	35	0	0	35	0	0	13	0	0	22	0	0	35
MURCIA	1	69	2	1	73	3	1	34	0	0	31	0	0	69
NAVARRA	0	7	0	0	7	0	0	3	0	0	3	0	1	7
PAÍS VASCO	0	15	0	1	16	2	0	2	0	0	11	0	0	15
ARABA/ÁLAVA	0	5	0	1	6	1	0	0	0	0	4	0	0	5
GIPUZKOA	0	5	0	0	5	0	0	2	0	0	3	0	0	5
BIZKAIA	0	5	0	0	5	1	0	0	0	0	4	0	0	5
LA RIOJA	0	1	0	0	1	0	0	1	0	0	0	0	0	1
CEUTA	0	2	0	0	2	0	1	0	0	0	1	0	0	2
MELILLA	0	34	0	7	41	2	5	0	0	1	19	0	7	34
TOTAL ESTADO	9	675	3	26	713	95	8	178	3	2	376	0	13	675

(*) Se han incorporado los datos del mes de julio no disponibles al elaborar el informe de ese mes

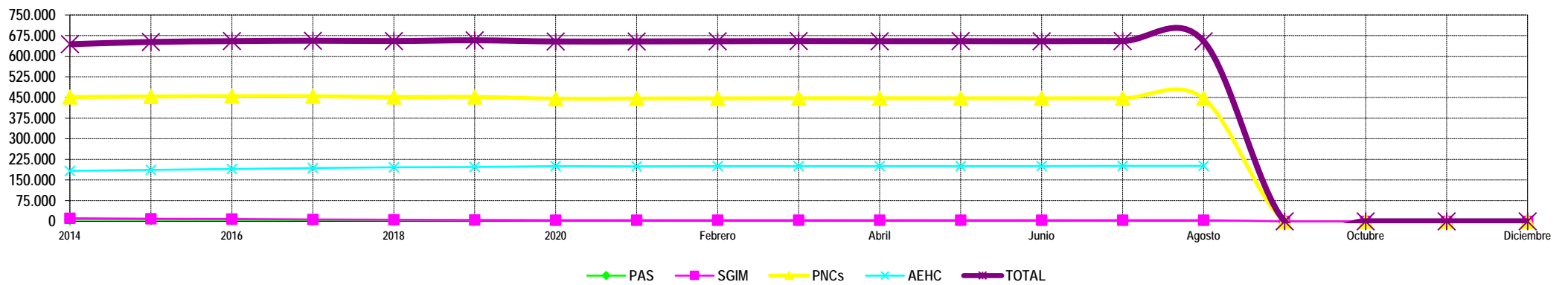
3

Situación prestaciones de naturaleza no contributiva

SITUACIÓN DE LAS PRESTACIONES DE NATURALEZA NO CONTRIBUTIVA (PNNC)

	PNNC DE JUBILACIÓN / VEJEZ				PNNC DE INVALIDEZ / ENFERMEDAD					TOTAL PNNC				
	PAS (*)	SGIM	PNC	TOTAL	PAS (*)	SGIM	PNC	AEHC	TOTAL	PAS	SGIM	PNCs	AEHC	TOTAL
2014	803	8.580	253.450	262.833	5.578	2.563	198.366	183.398	386.431	6.381	11.143	451.816	183.398	643.776
2015	619	7.394	254.029	262.042	4.982	2.183	199.518	186.631	389.900	5.601	9.577	453.547	186.631	651.942
2016	556	6.383	255.165	262.104	4.543	1.816	199.912	189.937	392.833	5.099	8.199	455.077	189.937	654.937
2017	532	5.520	256.690	262.742	4.061	1.548	197.988	193.416	393.716	4.593	7.068	454.678	193.416	656.458
2018	401	4.706	257.023	262.130	3.610	1.275	194.757	196.094	393.086	4.011	5.981	451.780	196.094	655.216
2019	397	4.168	261.044	265.609	3.228	1.041	191.113	196.922	392.304	3.625	5.209	452.157	196.922	657.913
2020	278	3.600	260.169	264.047	2.731	865	185.852	200.232	389.680	3.009	4.465	446.021	200.232	653.727

2021														
	PAS (*)	SGIM	PNC	TOTAL	PAS (*)	SGIM	PNC	AEHC	TOTAL	PAS	SGIM	PNCs	AEHC	TOTAL
Enero	275	3.566	260.300	264.141	2.692	860	186.059	200.124	389.735	2.967	4.426	446.359	200.124	653.876
Febrero	281	3.516	261.343	265.140	2.668	847	185.488	200.405	389.408	2.949	4.363	446.831	200.405	654.548
Marzo	322	3.469	261.791	265.582	2.602	833	185.591	200.556	389.582	2.924	4.302	447.382	200.556	655.164
Abril	318	3.412	262.007	265.737	2.580	818	185.351	200.280	389.029	2.898	4.230	447.358	200.280	654.766
Mayo	317	3.352	262.075	265.744	2.561	808	185.131	200.583	389.083	2.878	4.160	447.206	200.583	654.827
Junio	319	3.287	262.244	265.850	2.538	797	184.765	200.716	388.816	2.857	4.084	447.009	200.716	654.666
Julio	321	3.258	262.723	266.302	2.485	781	184.567	201.261	389.094	2.806	4.039	447.290	201.261	655.396
Agosto	319	3.228	262.438	265.985	2.465	769	183.734	201.518	388.486	2.784	3.997	446.172	201.518	654.471
Septiembre														
Octubre														
Noviembre														
Diciembre														



NOTA: Conforme se disponga de la totalidad de los datos mensuales, se procederá a la actualización del respectivo mes.

(*) No se dispone en 2020 del dato relativo al nº de pensiones asistenciales (PAS) de la provincia de Vizcaya.