



MINISTERIO  
DE TRABAJO  
Y ASUNTOS SOCIALES

SECRETARÍA DE ESTADO  
DE SERVICIOS SOCIALES,  
FAMILIAS Y DISCAPACIDAD



# PENSIONES NO CONTRIBUTIVAS DE LA SEGURIDAD SOCIAL PRESTACIONES SOCIALES Y ECONÓMICAS DE LA LISMI

## INFORME DEL SEGUIMIENTO Y EVOLUCIÓN DE LA GESTIÓN

### DICIEMBRE DE 2005

---

SUBDIRECCIÓN GENERAL DE GESTIÓN  
ÁREA DE PRESTACIONES ECONÓMICAS  
Servicio de Asistencia Técnica e Informes

# Í N D I C E

Página

## 1 PENSIONES NO CONTRIBUTIVAS DE LA SEGURIDAD SOCIAL (PNCs)

### INFORME:

1.1	Introducción.....	1
1.2	Situación y evolución de las pensiones e importes de las nóminas .....	1
1.3	Situación y evolución de la gestión en trámite inicial.....	3
1.4	Seguimiento y control de pensionistas: Revisiones de Oficio e Instancia de parte .....	9

### ANEXOS:

1.a	Situación y evolución de las pensiones e importes de las nóminas .....	1-8
1.b	PNC de jubilación: Datos de la gestión mensual y anual .....	9-17
1.c	PNC de invalidez: Datos de la gestión mensual y anual .....	18-26
1.d	PNCs de la Seguridad Social: Datos de la gestión mensual y anual.....	27-35
1.e	PNC de jubilación e invalidez: Coeficientes de la gestión mensual.....	36-38
1.f	Reclamaciones previas a la vía jurisdiccional social: Datos de la gestión mensual y anual.....	39-42
1.g	Revisiones de Oficio e Instancia de parte: Datos de la gestión mensual y anual.....	43-54

## 2 PRESTACIONES SOCIALES Y ECONÓMICAS DE LA LISMI

### INFORME:

2.1	Introducción.....	1
2.2	Situación y evolución de los beneficiarios, número de prestaciones e importes de las nóminas .....	1
2.3	Situación y evolución de la gestión en trámite inicial.....	3
2.4	Seguimiento de la gestión derivada de las revisiones de oficio e instancia de parte.....	3

### ANEXOS:

2.a	Evolución y situación de los beneficiarios/prestaciones e importes de las nóminas.....	55-57
2.b	Prestaciones de la LISMI: Datos de la gestión mensual y anual .....	58-61
2.c	Revisiones de Oficio e Instancia de parte: Datos de la gestión mensual y anual.....	62-81

## 3 SITUACIÓN PRESTACIONES DE NATURALEZA NO CONTRIBUTIVA (PNNC)

### ANEXOS:

3.a	Situación de las Prestaciones de Naturaleza no Contributiva .....	82
-----	---	----

**1**

**PENSIONES NO CONTRIBUTIVAS DE LA SEGURIDAD SOCIAL**

# **INFORME DEL SEGUIMIENTO Y EVOLUCIÓN DE LA GESTIÓN DE PNC**

## 1.1 INTRODUCCIÓN

Los datos sobre la gestión y el pago de la nómina de las Pensiones no Contributivas de la Seguridad Social de jubilación e invalidez (PNCs) parten de la información facilitada por los distintos órganos gestores de las Comunidades Autónomas y Direcciones Provinciales del IMSERSO y se articula, dentro de cada uno de los aspectos objeto de seguimiento y evaluación, como se detalla a continuación:

- Datos de gestión y de la nómina mensual.
- Datos de gestión y de la nómina del año 2005, comprendiendo la realizada hasta el mes de referencia.
- Datos sobre la nómina de pago y número de beneficiarios desde el año 1998.

La información presentada hace referencia a los siguientes aspectos:

- Nóminas: situación y evolución de los pensionistas e importes de las mismas.
- Gestión en trámite inicial: recoge la situación y evolución de la gestión para cada tipo de pensión, en función de distintos parámetros tales como el movimiento de solicitudes, resoluciones, causas de denegación o coeficientes de gestión entre otros.
- Seguimiento y control de pensionistas, con especial incidencia en las revisiones de Oficio e Instancia de Parte efectuadas por los Órganos gestores competentes.

Conforme a las distintas modalidades de gestión resultantes de lo establecido en la Disposición Adicional decimoctava del Real Decreto Legislativo 1/1994, de 20 de junio, por el que se aprueba el Texto Refundido de la Ley General de la Seguridad Social, la gestión de estas pensiones es llevada a cabo por las Direcciones Provinciales del IMSERSO en las Ciudades Autónomas de Ceuta y Melilla, y por los órganos correspondientes de cada una de las Comunidades Autónomas que conforman el Estado español.

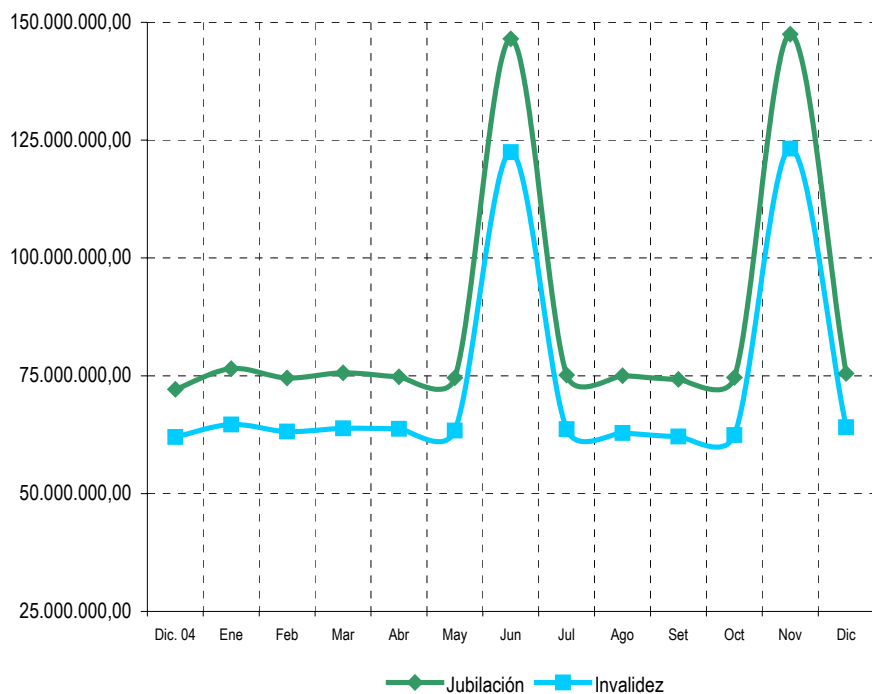
## 1.2 EVOLUCIÓN Y SITUACIÓN DE LAS PENSIONES E IMPORTES DE LAS NÓMINAS

Conforme a la información facilitada por la Gerencia de Informática de la Seguridad Social y por los órganos gestores competentes en las Comunidades Autónomas de Navarra y el País Vasco, el número total de pensiones no contributivas en la nómina de diciembre de 2005 en todo el Estado español ha alcanzado la cantidad de 483.242, un 0,10% más que en el mes anterior.

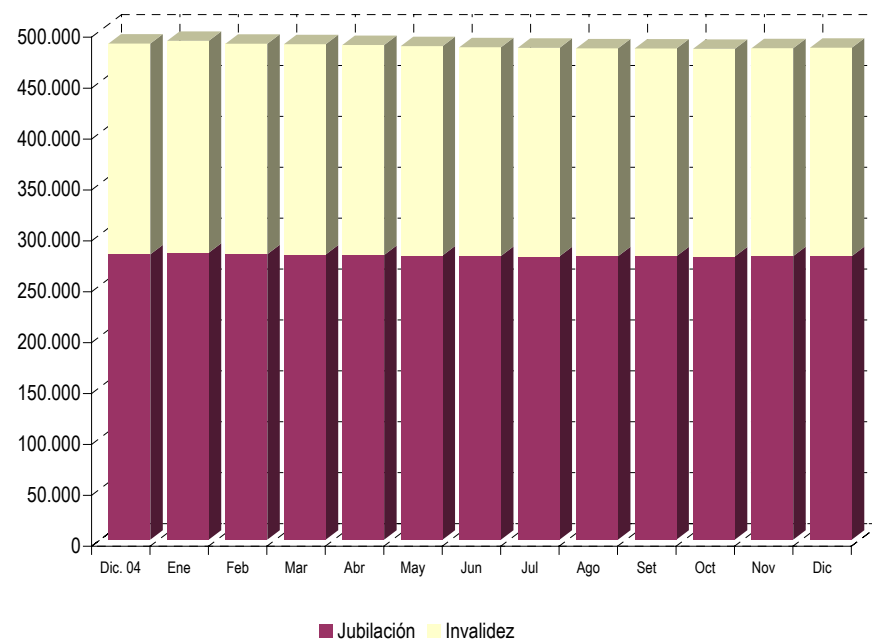
En el cuadro y gráficos siguientes se recogen los datos básicos de la nómina de diciembre de 2005:

NÓMINA DE DICIEMBRE DE 2005	PNC DE JUBILACIÓN		PNC DE INVALIDEZ		TOTAL PNCs	
	NÚMERO DE PENSIONES					
	278.556	57,64%	204.686	42,36%	483.242	100,00%
IMPORTES	75.506.639,06	54,09%	64.083.587,06	45,91%	139.590.226,12	100,00%

Evolución importe nóminas mensuales



Evolución número pensionistas



Aprobada la Ley 2/2004, de 27 de diciembre, de Presupuestos Generales del Estado para el año 2005, de acuerdo con la modificación introducida por el Real Decreto Ley 11/2004, de 23 de diciembre, y el Real Decreto 2350/2004, de 23 de diciembre sobre revalorización de las pensiones de la Seguridad Social, tanto en su modalidad contributiva como no contributiva, la cuantía mensual para el año 2005 de la pensión no contributiva ha quedado establecida en 288,79 euros, lo que ha supuesto un porcentaje de revalorización del 4,5%, en el que se incluye la desviación del IPC previsto y el real producido para el periodo diciembre 2003-diciembre 2004.

El importe bruto de la nómina de diciembre de 2005, ha ascendido a 139.590.226,12 euros. El importe medio abonado a cada pensionista ha quedado establecido para la PNC de invalidez en 313,08 euros y en jubilación en 271,06 euros, superior el de la PNC de invalidez al de jubilación, entre otras razones porque además de que al menos 36.272 de sus beneficiarios perciben el complemento del 50% por necesidad de otra persona, el montante a percibir en nómina por atrasos es mayor al ser más compleja la gestión y, por ende, el plazo de resolución.

Conforme a la información contenida en el Fichero Técnico de PNCs constituido en la Dirección General del IMSERSO, el perfil del pensionista de PNC de jubilación, es predominantemente el de mujer española casada con una edad comprendida entre los 65 y 74 años, y conviviendo en una unidad familiar formada por dos o tres miembros. En cuanto al perfil del pensionista de PNC de invalidez, si bien en su conjunto predomina la mujer sobre el hombre, cabe distinguir que el pensionista tipo es un hombre soltero hasta los 39 años y una mujer casada a partir de los 45, de nacionalidad española, que convive en una unidad económica integrada por tres o más miembros y que se encuentra afectado mayoritariamente por una discapacidad física y un grado de minusvalía valorado entre el 65 y el 74%.

### 1.3 SITUACIÓN Y EVOLUCIÓN DE LA GESTIÓN EN TRÁMITE INICIAL

<b>DATOS BÁSICOS DE LA GESTIÓN ESTATAL DE LAS PNCs</b>												
Año 2005	PNC DE JUBILACIÓN				PNC DE INVALIDEZ				TOTAL PNCs			
	Solicitadas	Resueltas	Aprobadas	Pendte. Real	Solicitadas	Resueltas	Aprobadas	Pendte. Real	Solicitadas	Resueltas	Aprobadas	Pendte. Real
<b>Media 2004</b>	2.511	2.556	1.632	4.762	2.801	2.875	1.496	11.834	5.312	5.431	3.128	16.596
<b>Enero</b>	2.087	2.072	1.212	4.777	2.279	2.178	1.102	11.935	4.366	4.250	2.314	16.712
<b>Febrero</b>	2.576	2.777	1.771	4.576	2.618	3.159	1.701	11.394	5.194	5.936	3.472	15.970
<b>Marzo</b>	2.747	2.753	1.748	4.570	2.852	2.895	1.519	11.351	5.599	5.648	3.267	15.921
<b>Abril</b>	2.957	2.579	1.638	4.948	3.131	2.864	1.497	11.618	6.088	5.443	3.135	16.566
<b>Mayo</b>	3.057	2.460	1.548	5.545	3.020	2.445	1.350	12.193	6.077	4.905	2.898	17.738
<b>Junio</b>	2.893	2.810	1.980	5.628	2.958	3.061	1.683	12.090	5.851	5.871	3.663	17.718
<b>Julio</b>	3.180	2.362	1.604	6.446	4.292	2.418	1.279	13.964	7.472	4.780	2.883	20.410
<b>Agosto</b>	2.090	1.776	1.153	6.760	2.121	2.057	1.037	14.028	4.211	3.833	2.190	20.788
<b>Setiembre</b>	2.147	2.361	1.470	6.546	2.366	2.346	1.178	14.048	4.513	4.707	2.648	20.594
<b>Octubre</b>	2.686	2.758	1.851	6.474	2.618	3.301	1.748	13.365	5.304	6.059	3.599	19.839
<b>Noviembre</b>	2.775	2.883	1.820	6.366	2.778	2.982	1.637	13.161	5.553	5.865	3.457	19.527
<b>Diciembre</b>	2.026	2.373	1.547	6.019	2.426	2.639	1.258	12.948	4.452	5.012	2.805	18.967
<b>Total Año</b>	31.221	29.964	19.342	6.019	33.459	32.345	16.989	12.948	64.680	62.309	36.331	18.967
<b>Media 2005</b>	2.838	2.497	1.612		2.788	2.695	1.416		5.390	5.192	3.028	

El seguimiento de la gestión de las PNCs contempla aquellos aspectos que se corresponden con la situación en trámite inicial de la solicitud de pensión no contributiva de jubilación o invalidez. El análisis parte de los datos básicos facilitados por los distintos órganos gestores correspondientes al mes de diciembre, relativos a la entrada de solicitudes, resolución y reconocimiento del derecho a pensión, cuyas cifras, a nivel de Estado, se ofrecen en el cuadro anterior. La información que contiene se ha estructurado en secuencia mensual a efectos de poder seguir la evolución de estos trámites de la gestión a lo largo del año 2005, permitiendo así su contraste con las cifras medias anuales de cada uno de los aspectos que se analizan.

Analizando de un modo específico cada uno de los aspectos de la gestión, para el mes de diciembre se obtienen los siguientes resultados:

- Se han presentado un total de 4.452 solicitudes, de las que el 54,49% corresponde a PNC de invalidez. El análisis comparativo respecto al número de solicitudes presentadas en el mismo mes del año anterior nos muestra un incremento global del 0,68%, que es el resultado del que se refleja en jubilación, ya que en invalidez se produce un descenso del 2,92%. Si la comparación se efectúa con el promedio de solicitudes presentadas en el año en curso, se refleja, sin embargo, una disminución, que si bien se registra en ambos tipos de pensión, es más acusado en jubilación, alcanzando el 28,61%.

<b>SOLICITUDES PRESENTADAS</b>						
TIPO PNC	DICIEMBRE 2005		MENSUAL 2004		PROMEDIO 2005	
	NUMERO		NUMERO	DICIEMBRE 05 / DICIEMBRE 04	NUMERO	DICIEMBRE 05 / AÑO 05
JUBILACIÓN	2.026	45,51%	1.923	5,36%	2.838	-28,61%
INVALIDEZ	2.426	54,49%	2.499	-2,92%	2.788	-12,98%
<b>TOTAL</b>	<b>4.452</b>	<b>100,00%</b>	<b>4.422</b>	<b>0,68%</b>	<b>5.626</b>	<b>-20,87%</b>

- Del total de 5.012 solicitudes resueltas, el 52,65% lo han sido de PNC de invalidez, porcentaje de inferior al de la entrada de solicitudes (54,49%). La comparación con el número de solicitudes resueltas en el mismo mes del año anterior pone de manifiesto un incremento global del 21,59%, que es más acusado en jubilación, que se cifra en el 33,84%. Respecto al promedio mensual de solicitudes resueltas en el año 2005, se pone de manifiesto que en el mes de diciembre se ha producido igualmente un descenso del 3,47%, que se pone de manifiesto en ambos tipos de pensión.

<b>SOLICITUDES RESUELTAS</b>						
TIPO PNC	DICIEMBRE 2005		MENSUAL 2004		PROMEDIO 2005	
	NUMERO		NUMERO	DICIEMBRE 05 / DICIEMBRE 04	NUMERO	DICIEMBRE 05 / AÑO 05
JUBILACIÓN	2.373	47,35%	1.773	33,84%	2.497	-4,97%
INVALIDEZ	2.639	52,65%	2.349	12,35%	2.695	-2,08%
<b>TOTAL</b>	<b>5.012</b>	<b>100,00%</b>	<b>4.122</b>	<b>21,59%</b>	<b>5.192</b>	<b>-3,47%</b>

- De las 2.805 solicitudes aprobadas en el mes, el 55,15% ha correspondido a la PNC de jubilación. Si se compara con el número de solicitudes aprobadas en el mismo mes del ejercicio 2004, se constata un incremento global del 24,56%, que se refleja sobre todo en jubilación, ya que alcanza el 32,45%. Por el contrario, y respecto al promedio mensual de solicitudes aprobadas en el año 2005, se refleja un descenso global del 7,36%, que en invalidez se manifiesta en mayor medida, ya que la disminución se cifra en el 11,16%.

<b>SOLICITUDES APROBADAS</b>						
TIPO PNC	DICIEMBRE 2005		MENSUAL 2004		PROMEDIO 2005	
	NUMERO		NUMERO	DICIEMBRE 05 / DICIEMBRE 04	NUMERO	DICIEMBRE 05 / AÑO 05
JUBILACIÓN	1.547	55,15%	1.168	32,45%	1.612	-4,03%
INVALIDEZ	1.258	44,85%	1.084	16,05%	1.416	-11,16%
<b>TOTAL</b>	<b>2.805</b>	<b>100,00%</b>	<b>2.252</b>	<b>24,56%</b>	<b>3.028</b>	<b>-7,36%</b>

- El número de solicitudes pendientes de resolución al finalizar el mes de diciembre ha experimentado en su conjunto un descenso global del 2,87% respecto a los pendientes en gestión habidos finalmente en el mes anterior, que es más acusado en jubilación, con un 5,45%.

<b>SOLICITUDES PENDIENTES</b>						
TIPO PNC	NOVIEMBRE 2005		DICIEMBRE 2005		DIFERENCIAS	
	NUMERO		NUMERO		ABSOLUTA	PORCENTUAL
JUBILACIÓN	6.366	32,60%	6.019	31,73%	-347	-5,45%
INVALIDEZ	13.161	67,40%	12.948	68,27%	-213	-1,62%
<b>TOTAL</b>	<b>19.527</b>	<b>100,00%</b>	<b>18.967</b>	<b>100,00%</b>	<b>-560</b>	<b>-2,87%</b>

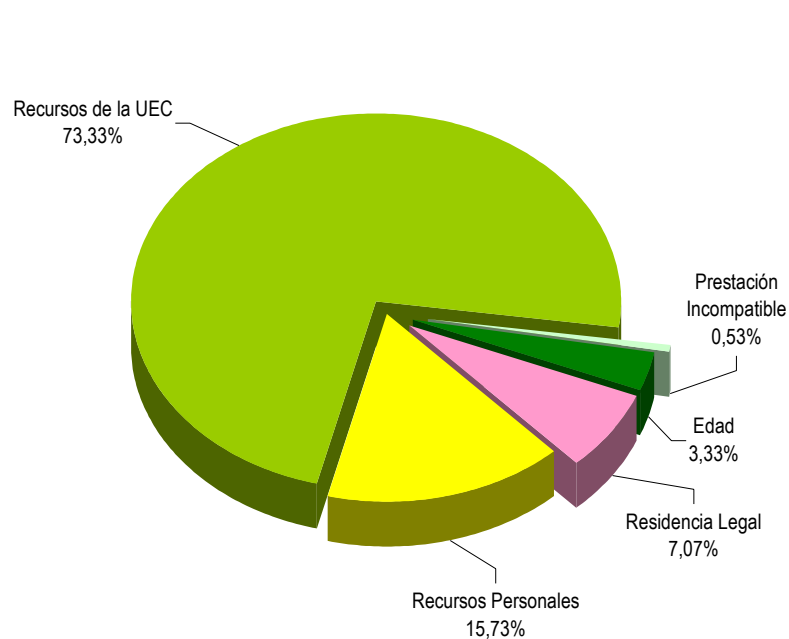
- Los aspectos de la gestión analizados en los puntos anteriores se reflejan en los indicadores de seguimiento que se incluyen en el siguiente cuadro.

<b>COEFICIENTES DE COBERTURA, RECONOCIMIENTO Y GESTIÓN</b>						
<b>Año 2005</b>	<b>PNC DE JUBILACIÓN</b>			<b>PNC DE INVALIDEZ</b>		
	<b>Cobertura</b>	<b>Reconocimiento</b>	<b>Gestión (días)</b>	<b>Cobertura</b>	<b>Reconocimiento</b>	<b>Gestión (días)</b>
<b>Enero</b>	99,28%	58,49%	69	95,57%	50,60%	157
<b>Febrero</b>	107,80%	63,77%	59	120,66%	53,85%	140
<b>Marzo</b>	100,22%	63,49%	56	101,51%	52,47%	132
<b>Abril</b>	87,22%	63,51%	57	91,47%	52,27%	128
<b>Mayo</b>	80,47%	62,93%	62	80,96%	55,21%	132
<b>Junio</b>	97,13%	70,46%	62	103,48%	54,98%	129
<b>Julio</b>	74,28%	67,91%	69	56,34%	52,89%	139
<b>Agosto</b>	84,98%	64,92%	75	96,98%	50,41%	145
<b>Setiembre</b>	109,97%	62,26%	74	99,15%	50,21%	148
<b>Octubre</b>	102,68%	67,11%	74	126,09%	52,95%	142
<b>Noviembre</b>	103,89%	63,13%	72	107,34%	54,90%	140
<b>Diciembre</b>	117,13%	65,19%	69	108,78%	47,67%	139

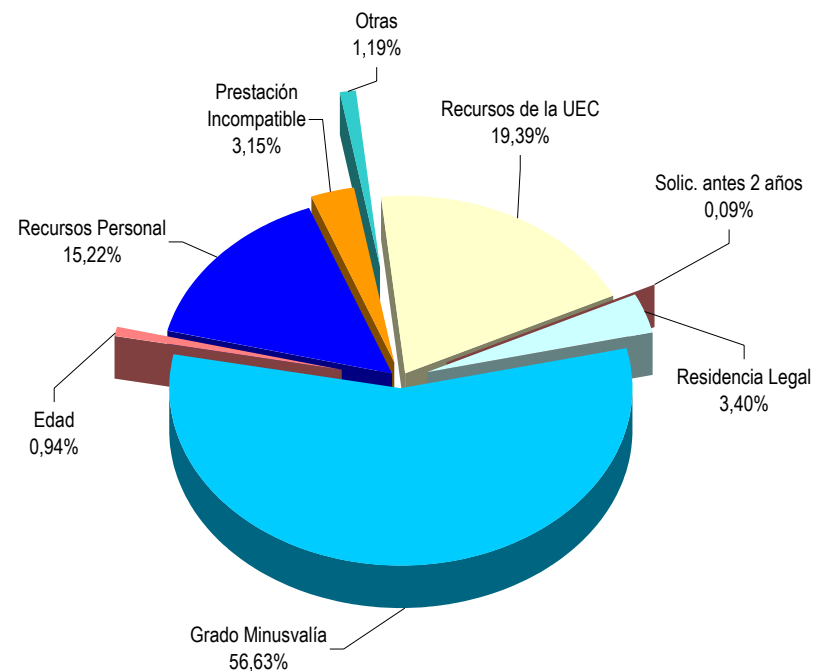
En esta línea cabe significar que durante el mes de diciembre las resoluciones efectuadas en PNC de jubilación han cubierto el 117,13% del volumen de la entrada del mes, coeficiente que en invalidez ofrece una cifra inferior, con un 108,78%. Atendiendo al número de solicitudes pendientes de resolución al finalizar el mes de diciembre, cabe predecir que el tiempo medio de tramitación sería de 69 días en la PNC de jubilación y de 139 días en invalidez, lo que supone, en relación a los tiempos medios de tramitación de una solicitud en el mes anterior, que se registre un descenso de tres días en jubilación y de uno en invalidez.

Por último, cabe resaltar la mayor proporción de reconocimientos del derecho en la PNC de jubilación frente a la de invalidez dentro del conjunto de las solicitudes resueltas en cada tipo, circunstancia que es habitual prácticamente desde el establecimiento de las pensiones no contributivas, dada la mayor selectividad de los requisitos necesarios para el acceso al derecho a PNC de invalidez. En este sentido, el coeficiente de reconocimiento en PNC de jubilación para este mes de diciembre supera en algo más de diecisiete puntos al de invalidez.

- **Causas de denegación:** Las causas de denegación mensual en trámite inicial por tipos de pensión en su distribución porcentual han sido las siguientes:



Causas de Denegación PNC jubilación



Causas de Denegación PNC invalidez

- ✓ En la PNC de jubilación se han denegado 750 solicitudes, de las que 550 lo han sido por superar el límite de recursos económicos establecidos para la UEC.
- ✓ Para la PNC de invalidez, la causa de denegación más frecuente ha sido la de no acreditar el grado de minusvalía en 666 solicitudes, sobre el total de 1.176.
- **Reclamaciones:** Con la información facilitada por los distintos Órganos gestores, excepto los de las provincias de Álava y Guipúzcoa, se han presentado 634 reclamaciones, de las que el 61,51% corresponden a PNC de invalidez. El número de reclamaciones resueltas se ha situado en 686, de las que el 53,50% han sido desestimadas. El número de reclamaciones pendientes al finalizar el mes de diciembre se sitúa en 2.401, un 2,12% menos que las existentes al comienzo del mes.

#### 1.4 SEGUIMIENTO Y CONTROL DE PENSIONISTAS: REVISIONES DE OFICIO E INSTANCIA DE PARTE

La revisión de oficio es iniciada por el órgano gestor cuando, como resultado de las medidas de control disponibles o implantadas, conoce cualquier dato o información que pueda producir o haya producido variación sobrevenida en los requisitos, y ello pueda dar lugar a la modificación de la cuantía, a la suspensión o a la extinción del derecho a la pensión, procediendo, en su caso, al abono de atrasos o a la reclamación de cantidades indebidamente percibidas. Por otro lado, las de instancia de parte, se inician cuando el interesado, en cumplimiento de sus obligaciones, comunica al órgano gestor cualquier variación sobrevenida en su situación que pudiera tener incidencia en el derecho o en la cuantía reconocida de la pensión, siendo sus efectos resultantes idénticos a los indicados para las revisiones de oficio.

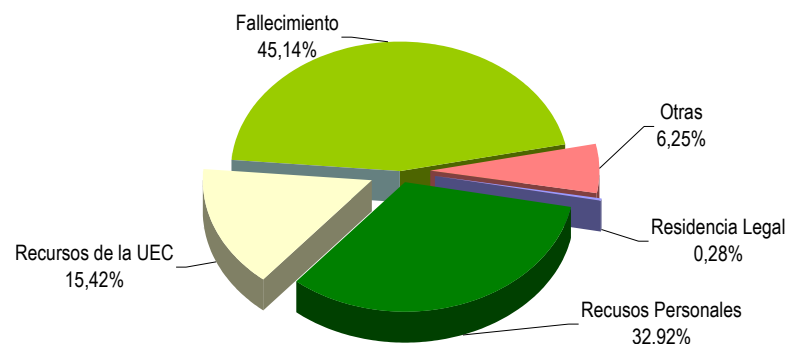
El análisis parte de los datos básicos correspondientes al mes de diciembre, relativos al volumen global de revisiones a efectuar en el mes, las efectuadas, y el detalle de las situaciones finales derivadas de dicho proceso, cuyas cifras se ofrecen en el cuadro siguiente.

DATOS DE LA GESTIÓN ESTATAL DE LAS REVISIONES DE OFICIO E INSTANCIA DE PARTE PNCs																		
Año 2005	PNC DE JUBILACIÓN						PNC DE INVALIDEZ						Total PNCs					
	Entrada	Revisiones Efectuadas					Entrada	Revisiones Efectuadas					Entrada	Revisiones Efectuadas				
		Sin Mod.	Con Mod.	Suspensión	Ext. Dho.	Total		Sin Mod.	Con Mod.	Suspensión	Ext. Dho.	Total		Sin Mod.	Con Mod.	Suspensión	Ext. Dho.	Total
Enero	2.741	343	668	59	1.667	2.737	3.100	590	1.046	319	1.136	3.091	5.841	933	1.714	378	2.803	5.828
Febrero	3.814	456	963	76	2.299	3.794	4.580	882	1.532	486	1.577	4.477	8.394	1.338	2.495	562	3.876	8.271
Marzo	3.318	564	688	64	2.143	3.459	3.756	1.001	1.318	372	1.640	4.331	7.074	1.565	2.006	436	3.783	7.790
Abril	3.407	1.558	695	112	2.146	4.511	4.031	1.196	1.241	353	1.537	4.327	7.438	2.754	1.936	465	3.683	8.838
Mayo	3.029	473	791	66	1.784	3.114	3.552	1.104	1.267	424	1.450	4.245	6.581	1.577	2.058	490	3.234	7.359
Junio	3.751	434	1.279	101	1.740	3.554	4.487	893	1.427	549	1.456	4.325	8.238	1.327	2.706	650	3.196	7.879
Julio	4.045	402	2.098	86	1.391	3.977	4.089	591	1.665	290	1.083	3.629	8.134	993	3.763	376	2.474	7.606
Agosto	1.959	252	366	39	1.259	1.916	2.588	399	791	227	940	2.357	4.547	651	1.157	266	2.199	4.273
Setiembre	3.670	371	530	108	1.572	2.581	3.354	684	1.041	455	1.259	3.439	7.024	1.055	1.571	563	2.831	6.020
Octubre	2.554	298	668	107	1.525	2.598	3.260	628	1.115	300	1.185	3.228	5.814	926	1.783	407	2.710	5.826
Noviembre	2.516	245	607	113	1.449	2.414	3.394	559	1.371	302	1.114	3.346	5.910	804	1.978	415	2.563	5.760
Diciembre	2.584	281	519	120	1.440	2.360	3.239	531	1.204	289	1.136	3.160	5.823	812	1.723	409	2.576	5.520
<b>Total Año</b>	<b>37.388</b>	<b>5.677</b>	<b>9.872</b>	<b>1.051</b>	<b>20.415</b>	<b>37.015</b>	<b>43.430</b>	<b>9.058</b>	<b>15.018</b>	<b>4.366</b>	<b>15.513</b>	<b>43.955</b>	<b>80.818</b>	<b>14.735</b>	<b>24.890</b>	<b>5.417</b>	<b>35.928</b>	<b>80.970</b>
<b>Media mensual</b>	<b>3.116</b>	<b>473</b>	<b>823</b>	<b>88</b>	<b>1.701</b>	<b>3.085</b>	<b>3.619</b>	<b>755</b>	<b>1.252</b>	<b>364</b>	<b>1.293</b>	<b>3.663</b>	<b>6.735</b>	<b>1.228</b>	<b>2.074</b>	<b>451</b>	<b>2.994</b>	<b>6.748</b>

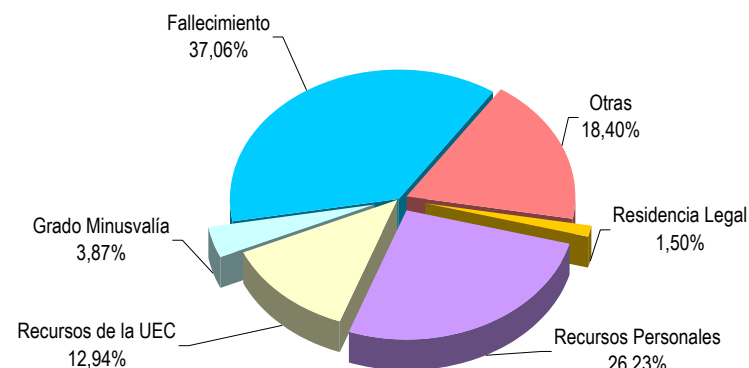
Analizando de modo específico cada uno de los aspectos señalados, para el mes de diciembre se obtienen los siguientes resultados:

- ✓ Se han iniciado en el mes 5.823 revisiones, de las que el 55,62% lo son de PNC de invalidez y se ha emitido resolución sobre un total de 5.520 revisiones, de las que el 57,25% corresponden a PNC de invalidez.
- ✓ El 14,71% de las revisiones efectuadas no han supuesto variación alguna en el derecho y en la cuantía de la pensión no contributiva.
- ✓ En el 31,21% de las revisiones efectuadas se ha modificado la cuantía de la pensión, de las que el 69,88% corresponden a pensionistas de invalidez y en las que se han incluido 225 recuperaciones del derecho por el cese en actividad laboral, así como 149 declaraciones de compatibilidad en el percibo de la pensión de invalidez con los ingresos derivados de esa actividad conforme al artículo 147.2 de la Ley General de la Seguridad Social, introducido por la Ley 8/2005, de 6 de junio.
- ✓ El número total de suspensiones efectuadas ha ascendido a 409, el 7,41% del total de procedimientos de revisión sobre los que se ha dictado resolución. Del total de suspensiones, 190 vienen motivadas porque el pensionista de invalidez ha iniciado una actividad laboral, sin que proceda declarar la compatibilidad en el percibo de la pensión con los ingresos derivados de dicha actividad.

Causas de Extinción PNC jubilación



Causas de Extinción PNC invalidez



- ✓ Se ha extinguido el derecho a 2.576 pensionistas, de los que el 55,90% disfrutaban de PNC de jubilación. Los gráficos anteriores reflejan los distintos motivos de extinción en ambas prestaciones. Las causas de índole económica en su conjunto –personal más U.E.C.- se configuran globalmente como el primer motivo de extinción, que en jubilación alcanza el 48,34%, y en invalidez el 39,17%, preeminencia que se motiva en la posición que registran las extinciones motivadas en que el pensionista dispone de recursos suficientes. La segunda causa de extinción del derecho en el total de PNCs ha sido la del fallecimiento del pensionista, que en jubilación supone el 45,14% del total de causas de extinción.

★★★★★★

**ANEXOS PNC**

**1a NÚMERO DE PENSIONES E IMPORTES DE LAS NÓMINAS**

PENSIONES NO CONTRIBUTIVAS (PNCs) EVOLUCIÓN DE LAS NÓMINAS (1)				TOTAL ESTADO CON NAVARRA Y EL PAÍS VASCO		
AÑO/MENSUALIDAD	IMPORTES BRUTOS			NÚMERO DE PENSIONES POR TIPO		
	JUBILACIÓN	INVALIDEZ	TOTAL	JUBILACIÓN	INVALIDEZ	TOTAL
AÑO 1998	653.335.416,17	751.386.959,94	1.404.722.376,11	221.122	228.412	449.534
AÑO 1999	677.260.204,92	797.526.686,91	1.474.786.891,83	225.984	238.352	464.336
AÑO 2000	749.060.122,00	891.702.035,94	1.640.762.157,94	231.400	244.802	476.202
AÑO 2001	928.317.851,29	781.680.464,59	1.709.998.315,88	276.216	207.620	483.836
AÑO 2002	960.591.776,46	817.289.555,72	1.777.881.332,18	279.432	206.814	486.246
AÑO 2003	995.517.618,75	838.991.498,71	1.834.509.117,46	282.063	207.273	489.336
AÑO 2004 (1)	1.018.808.143,43	859.701.119,41	1.878.509.262,84	280.338	206.953	487.291
AÑO 2005						
ENERO (2)	76.522.988,01	64.651.255,36	141.174.243,37	281.902	208.004	489.906
FEBRERO	74.554.263,37	63.177.068,71	137.731.332,08	280.366	206.696	487.062
MARZO	75.629.523,41	63.849.223,32	139.478.746,73	280.070	206.529	486.599
ABRIL	74.785.473,89	63.747.582,31	138.533.056,20	279.699	206.162	485.861
MAYO	74.580.021,62	63.375.590,37	137.955.611,99	279.169	205.612	484.781
JUNIO *	146.514.731,42	122.448.294,10	268.963.025,52	278.700	204.993	483.693
JULIO	75.169.503,10	63.663.119,77	138.832.622,87	278.418	204.696	483.114
AGOSTO	75.025.616,34	62.868.643,95	137.894.260,29	278.314	204.291	482.605
SETIEMBRE	74.244.114,04	62.118.977,42	136.363.091,46	278.319	204.066	482.385
OCTUBRE	74.659.763,34	62.431.688,90	137.091.452,24	278.247	203.851	482.098
NOVIEMBRE*	147.476.013,91	123.190.515,11	270.666.529,02	278.509	204.236	482.745
DICIEMBRE	75.506.639,06	64.083.587,06	139.590.226,12	278.556	204.686	483.242
<b>TOTAL AÑO 2005</b>	<b>1.044.668.651,51</b>	<b>879.605.546,38</b>	<b>1.924.274.197,89</b>			

\* Junto a la mensualidad se abona una paga extra.

1) En importes se incluye el abono del pago único por desviación IPC de 2004 excepto para las CC.AA. de Catalunya, Navarra y las provincias de Guipúzcoa y Vizcaya.

2) En importes se incluye el abono de pago único por desviación IPC 2004 de las CC.AA. de Catalunya, Navarra y las provincias de Guipúzcoa y Vizcaya.

**OBSERVACIONES:**

En aplicación del art. 48.3 del TRLGSS, introducido por la Ley 55/99, los importes y número de pensiones de invalidez percibidas por mayores de 65 años se contabilizan a partir de enero de 2001 en jubilación.

# PENSIONES NO CONTRIBUTIVAS DE LA SEGURIDAD SOCIAL

## PENSIONES E IMPORTE DE LA NÓMINA AÑO 2005

## DICIEMBRE

CC.AA. Y/O PROVINCIAS	PNC DE JUBILACIÓN			PNC DE INVALIDEZ			TOTAL JUBILACIÓN E INVALIDEZ		
	NÚMERO DE PENSIONES	IMPORTE BRUTO	PROMEDIO MENSUAL	NÚMERO DE PENSIONES	IMPORTE BRUTO	PROMEDIO MENSUAL	NÚMERO DE PENSIONES	IMPORTE BRUTO	PROMEDIO MENSUAL
<b>ANDALUCÍA</b>	<b>63.040</b>	<b>17.361.704,36</b>	<b>275,41</b>	<b>46.775</b>	<b>15.072.533,41</b>	<b>322,23</b>	<b>109.815</b>	<b>32.434.237,77</b>	<b>295,35</b>
ALMERÍA	3.848	1.059.540,07	275,35	3.016	928.214,89	307,76	6.864	1.987.754,96	289,59
CÁDIZ	9.876	2.831.280,94	286,68	9.444	3.102.204,69	328,48	19.320	5.933.485,63	307,12
CÓRDOBA	6.059	1.683.354,23	277,83	4.037	1.303.047,75	322,78	10.096	2.986.401,98	295,80
GRANADA	5.500	1.492.099,97	271,29	4.601	1.531.315,10	332,82	10.101	3.023.415,07	299,32
HUELVA	4.335	1.177.985,58	271,74	3.387	1.040.090,47	307,08	7.722	2.218.076,05	287,24
JAÉN	5.554	1.489.068,94	268,11	2.863	900.350,03	314,48	8.417	2.389.418,97	283,88
MÁLAGA	12.587	3.504.740,28	278,44	9.335	3.000.614,22	321,44	21.922	6.505.354,50	296,75
SEVILLA	15.281	4.123.634,35	269,85	10.092	3.266.696,26	323,69	25.373	7.390.330,61	291,27
<b>ARAGÓN</b>	<b>6.646</b>	<b>1.793.143,67</b>	<b>269,81</b>	<b>3.045</b>	<b>932.238,71</b>	<b>306,15</b>	<b>9.691</b>	<b>2.725.382,38</b>	<b>281,23</b>
HUESCA	2.047	564.254,77	275,65	651	199.792,01	306,90	2.698	764.046,78	283,19
TERUEL	824	220.726,27	267,87	290	91.279,31	314,76	1.114	312.005,58	280,08
ZARAGOZA	3.775	1.008.162,63	267,06	2.104	641.167,39	304,74	5.879	1.649.330,02	280,55
<b>ASTURIAS</b>	<b>5.842</b>	<b>1.569.332,55</b>	<b>268,63</b>	<b>5.349</b>	<b>1.626.215,23</b>	<b>304,02</b>	<b>11.191</b>	<b>3.195.547,78</b>	<b>285,55</b>
<b>ILLES BALEARS</b>	<b>4.385</b>	<b>1.160.898,44</b>	<b>264,74</b>	<b>3.597</b>	<b>1.148.349,86</b>	<b>319,25</b>	<b>7.982</b>	<b>2.309.248,30</b>	<b>289,31</b>
<b>CANARIAS</b>	<b>22.730</b>	<b>6.217.330,41</b>	<b>273,53</b>	<b>19.513</b>	<b>6.247.823,91</b>	<b>320,19</b>	<b>42.243</b>	<b>12.465.154,32</b>	<b>295,08</b>
LAS PALMAS	8.269	2.268.282,61	274,31	7.037	2.283.760,75	324,54	15.306	4.552.043,36	297,40
S.C. TENERIFE	14.461	3.949.047,80	273,08	12.476	3.964.063,16	317,74	26.937	7.913.110,96	293,76
<b>CANTABRIA</b>	<b>3.151</b>	<b>825.045,02</b>	<b>261,84</b>	<b>2.947</b>	<b>919.735,53</b>	<b>312,09</b>	<b>6.098</b>	<b>1.744.780,55</b>	<b>286,12</b>
<b>CASTILLA Y LEÓN</b>	<b>16.138</b>	<b>4.578.832,89</b>	<b>283,73</b>	<b>11.018</b>	<b>3.562.679,18</b>	<b>323,35</b>	<b>27.156</b>	<b>8.141.512,07</b>	<b>299,81</b>
ÁVILA	1.624	482.461,33	297,08	957	306.779,29	320,56	2.581	789.240,62	305,79
BURGOS	1.633	479.169,83	293,43	1.291	398.188,29	308,43	2.924	877.358,12	300,05
LEÓN	2.896	790.582,81	272,99	2.715	886.591,97	326,55	5.611	1.677.174,78	298,91
PALENCIA	1.203	330.399,78	274,65	822	252.058,26	306,64	2.025	582.458,04	287,63
SALAMANCA	3.495	954.128,45	273,00	1.591	503.318,47	316,35	5.086	1.457.446,92	286,56
SEGOVIA	666	188.177,15	282,55	538	182.420,13	339,07	1.204	370.597,28	307,81
SORIA	444	121.775,30	274,27	195	61.745,88	316,65	639	183.521,18	287,20
VALLADOLID	2.379	740.940,15	311,45	1.881	637.154,32	338,73	4.260	1.378.094,47	323,50
ZAMORA	1.798	491.198,09	273,19	1.028	334.422,57	325,31	2.826	825.620,66	292,15
<b>CASTILLA-LA MANCHA</b>	<b>14.361</b>	<b>3.813.049,56</b>	<b>265,51</b>	<b>8.980</b>	<b>2.748.229,67</b>	<b>306,04</b>	<b>23.341</b>	<b>6.561.279,23</b>	<b>281,11</b>
ALBACETE	2.826	763.078,51	270,02	2.032	624.368,95	307,27	4.858	1.387.447,46	285,60
CIUDAD REAL	4.307	1.127.017,85	261,67	2.747	830.574,14	302,36	7.054	1.957.591,99	277,52
CUENCA	1.992	525.897,15	264,00	1.358	409.366,61	301,45	3.350	935.263,76	279,18
GUADALAJARA	658	187.700,09	285,26	486	154.181,29	317,25	1.144	341.881,38	298,85
TOLEDO	4.578	1.209.355,96	264,17	2.357	729.738,68	309,60	6.935	1.939.094,64	279,61

(Continúa al dorso)

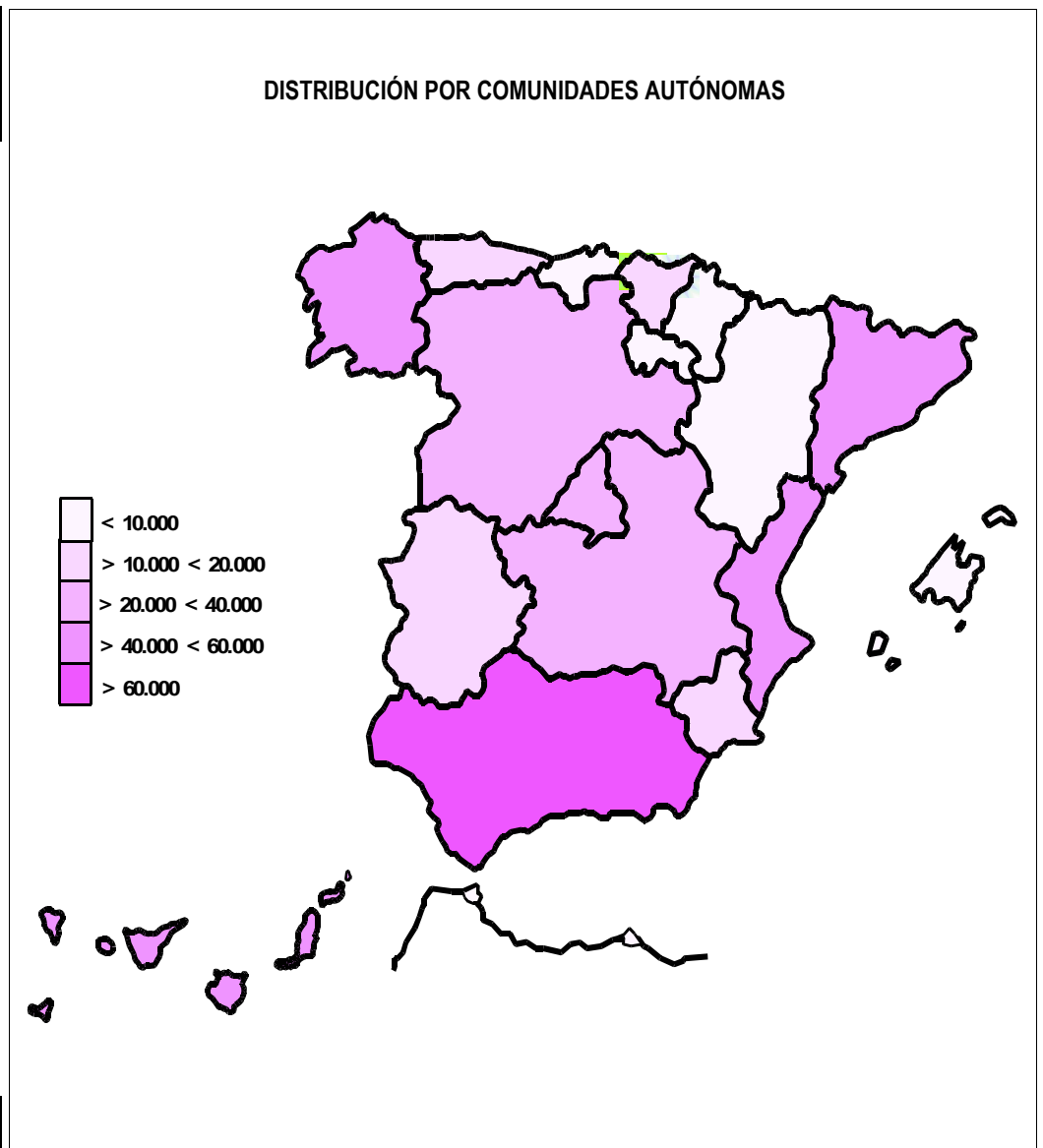
CC.AA. Y/O PROVINCIAS	PNC DE JUBILACIÓN			PNC DE INVALIDEZ			TOTAL JUBILACIÓN E INVALIDEZ		
	NÚMERO DE PENSIONES	IMPORTE BRUTO	PROMEDIO MENSUAL	NÚMERO DE PENSIONES	IMPORTE BRUTO	PROMEDIO MENSUAL	NÚMERO DE PENSIONES	IMPORTE BRUTO	PROMEDIO MENSUAL
<b>CATALUNYA</b>	<b>33.857</b>	<b>8.810.477,26</b>	<b>260,23</b>	<b>25.521</b>	<b>7.627.785,75</b>	<b>298,88</b>	<b>59.378</b>	<b>16.438.263,01</b>	<b>276,84</b>
BARCELONA	24.759	6.431.927,52	259,78	19.334	5.768.231,05	298,35	44.093	12.200.158,57	276,69
GIRONA	2.250	595.937,05	264,86	1.529	465.684,33	304,57	3.779	1.061.621,38	280,93
LLEIDA	3.018	788.649,72	261,32	1.379	422.821,52	306,61	4.397	1.211.471,24	275,52
TARRAGONA	3.830	993.962,97	259,52	3.279	971.048,85	296,14	7.109	1.965.011,82	276,41
<b>COMUNIDAD VALENCIANA</b>	<b>27.005</b>	<b>7.133.722,29</b>	<b>264,16</b>	<b>20.345</b>	<b>6.248.088,44</b>	<b>307,11</b>	<b>47.350</b>	<b>13.381.810,73</b>	<b>282,61</b>
ALICANTE	9.155	2.407.539,98	262,98	6.443	1.987.574,66	308,49	15.598	4.395.114,64	281,77
CASTELLÓN	1.441	408.422,59	283,43	1.948	630.862,80	323,85	3.389	1.039.285,39	306,66
VALENCIA	16.409	4.317.759,72	263,13	11.954	3.629.650,98	303,63	28.363	7.947.410,70	280,20
<b>EXTREMADURA</b>	<b>10.864</b>	<b>3.068.899,78</b>	<b>282,48</b>	<b>6.176</b>	<b>1.982.985,62</b>	<b>321,08</b>	<b>17.040</b>	<b>5.051.885,40</b>	<b>296,47</b>
BADAJOS	7.525	2.175.427,96	289,09	4.239	1.356.393,11	319,98	11.764	3.531.821,07	300,22
CÁCERES	3.339	893.471,82	267,59	1.937	626.592,51	323,49	5.276	1.520.064,33	288,11
<b>GALICIA</b>	<b>32.614</b>	<b>8.978.369,10</b>	<b>275,29</b>	<b>20.671</b>	<b>6.342.786,88</b>	<b>306,84</b>	<b>53.285</b>	<b>15.321.155,98</b>	<b>287,53</b>
A CORUÑA	13.865	3.849.072,18	277,61	8.317	2.553.112,63	306,98	22.182	6.402.184,81	288,62
LUGO	3.909	1.092.361,82	279,45	2.271	694.951,09	306,01	6.180	1.787.312,91	289,21
OURENSE	4.669	1.263.563,10	270,63	2.980	934.610,46	313,63	7.649	2.198.173,56	287,38
PONTEVEDRA	10.171	2.773.372,00	272,67	7.103	2.160.112,70	304,11	17.274	4.933.484,70	285,60
<b>MÁDRID</b>	<b>20.414</b>	<b>5.549.128,33</b>	<b>271,83</b>	<b>13.695</b>	<b>4.290.345,85</b>	<b>313,28</b>	<b>34.109</b>	<b>9.839.474,18</b>	<b>288,47</b>
<b>MURCIA</b>	<b>7.429</b>	<b>1.974.579,12</b>	<b>265,79</b>	<b>7.667</b>	<b>2.517.159,19</b>	<b>328,31</b>	<b>15.096</b>	<b>4.491.738,31</b>	<b>297,54</b>
<b>NAVARRA</b>	<b>2.101</b>	<b>544.203,52</b>	<b>259,02</b>	<b>1.014</b>	<b>305.468,33</b>	<b>301,25</b>	<b>3.115</b>	<b>849.671,85</b>	<b>272,77</b>
<b>PAÍS VASCO</b>	<b>4.696</b>	<b>1.224.248,77</b>	<b>260,70</b>	<b>5.331</b>	<b>1.581.552,67</b>	<b>296,67</b>	<b>10.027</b>	<b>2.805.801,44</b>	<b>279,82</b>
ÁLAVA	592	151.426,05	255,79	429	125.950,47	293,59	1.021	277.376,52	271,67
GUIPÚZCOA	1.353	360.530,06	266,47	1.286	403.198,70	313,53	2.639	763.728,76	289,40
VIZCAYA	2.751	712.292,66	258,92	3.616	1.052.403,50	291,04	6.367	1.764.696,16	277,16
<b>LA RIOJA</b>	<b>1.228</b>	<b>328.848,71</b>	<b>267,79</b>	<b>858</b>	<b>265.486,27</b>	<b>309,42</b>	<b>2.086</b>	<b>594.334,98</b>	<b>284,92</b>
<b>CEUTA</b>	<b>837</b>	<b>233.911,16</b>	<b>279,46</b>	<b>869</b>	<b>274.675,10</b>	<b>316,08</b>	<b>1.706</b>	<b>508.586,26</b>	<b>298,12</b>
<b>MELILLA</b>	<b>1.218</b>	<b>340.914,12</b>	<b>279,90</b>	<b>1.315</b>	<b>389.447,46</b>	<b>296,16</b>	<b>2.533</b>	<b>730.361,58</b>	<b>288,34</b>
<b>TOTAL ESTADO</b>	<b>278.556</b>	<b>75.506.639,06</b>	<b>271,06</b>	<b>204.686</b>	<b>64.083.587,06</b>	<b>313,08</b>	<b>483.242</b>	<b>139.590.226,12</b>	<b>288,86</b>

Deducciones en nómina (PAS, LISMI, P.F.H.C. y Pagos Indebidos):	595.050,17
<b>IMPORTE NETO DE LA NÓMINA:</b>	<b>138.995.175,95</b>

## PNCs DE LA SEGURIDAD SOCIAL DE JUBILACIÓN E INVALIDEZ

### DISTRIBUCIÓN TERRITORIAL DEL NÚMERO DE PENSIONES EN LA NÓMINA DE DICIEMBRE DE 2005

ÁMBITO GEOGRÁFICO	NÚMERO DE PENSIONES POR TIPO					
	JUBILACIÓN	%	INVALIDEZ	%	TOTAL	%
ANDALUCÍA	63.040	22,63	46.775	22,85	109.815	22,72
ARAGÓN	6.646	2,39	3.045	1,49	9.691	2,01
ASTURIAS	5.842	2,10	5.349	2,61	11.191	2,32
ILLES BALEARS	4.385	1,57	3.597	1,76	7.982	1,65
CANARIAS	22.730	8,16	19.513	9,53	42.243	8,74
CANTABRIA	3.151	1,13	2.947	1,44	6.098	1,26
CASTILLA Y LEÓN	16.138	5,79	11.018	5,38	27.156	5,62
CASTILLA-LA MANCHA	14.361	5,16	8.980	4,39	23.341	4,83
CATALUNYA	33.857	12,15	25.521	12,47	59.378	12,29
C. VALENCIANA	27.005	9,69	20.345	9,94	47.350	9,80
EXTREMADURA	10.864	3,90	6.176	3,02	17.040	3,53
GALICIA	32.614	11,71	20.671	10,10	53.285	11,03
MADRID	20.414	7,33	13.695	6,69	34.109	7,06
MURCIA	7.429	2,67	7.667	3,75	15.096	3,12
NAVARRA	2.101	0,75	1.014	0,50	3.115	0,64
PAÍS VASCO	4.696	1,69	5.331	2,60	10.027	2,07
LA RIOJA	1.228	0,44	858	0,42	2.086	0,43
CEUTA	837	0,30	869	0,42	1.706	0,35
MELILLA	1.218	0,44	1.315	0,64	2.533	0,52
<b>TOTAL ESTADO</b>	<b>278.556</b>	<b>100,00</b>	<b>204.686</b>	<b>100,00</b>	<b>483.242</b>	<b>100,00</b>

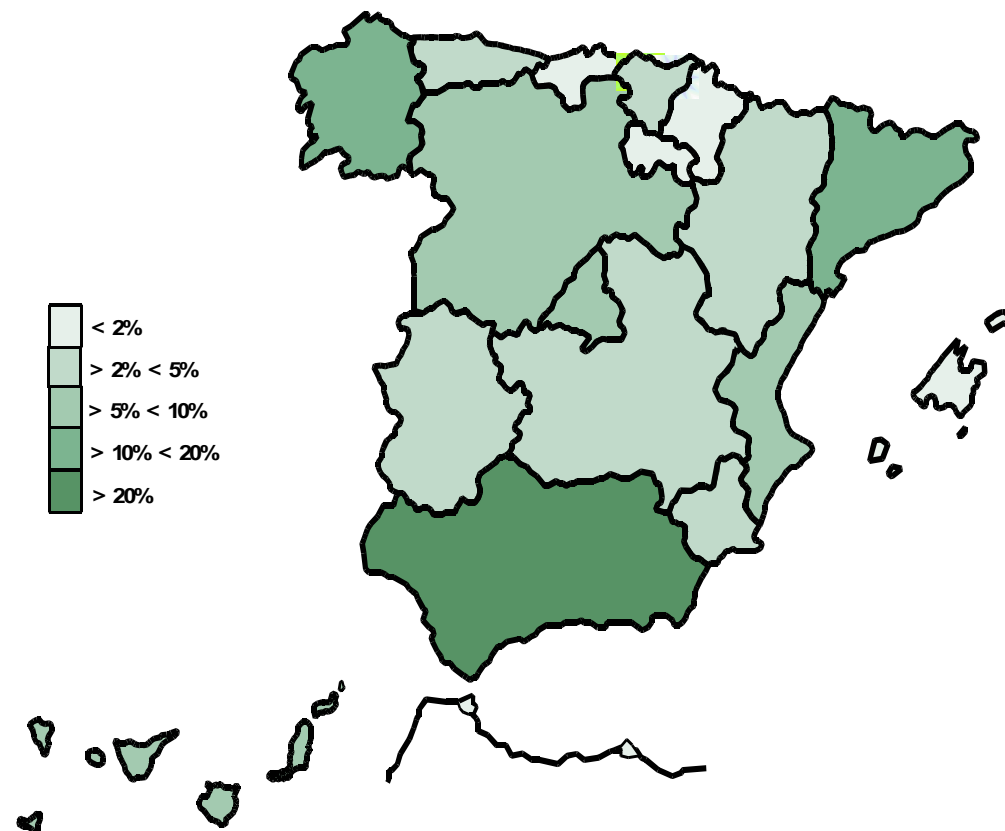


## PNCs DE LA SEGURIDAD SOCIAL DE JUBILACIÓN E INVALIDEZ

### DISTRIBUCIÓN TERRITORIAL DE LOS IMPORTES BRUTOS DE LAS NÓMINAS DEL AÑO 2005 (\*)

ÁMBITO GEOGRÁFICO	IMPORTES BRUTOS DE LAS NÓMINAS			
	JUBILACIÓN	INVALIDEZ	TOTAL	%
ANDALUCÍA	238.480.336,32	204.098.314,27	442.578.650,59	23,00%
ARAGÓN	25.573.818,42	13.003.192,36	38.577.010,78	2,00%
ASTURIAS	22.026.280,75	22.614.798,99	44.641.079,74	2,32%
ILLES BALEARS	16.302.742,51	15.576.489,41	31.879.231,92	1,66%
CANARIAS	86.678.807,40	84.494.470,11	171.173.277,51	8,90%
CANTABRIA	11.866.166,95	12.962.322,16	24.828.489,11	1,29%
CASTILLA Y LEÓN	59.737.517,42	47.168.431,20	106.905.948,62	5,56%
CASTILLA-LA MANCHA	53.372.736,52	38.323.618,42	91.696.354,94	4,77%
CATALUNYA	125.353.248,91	108.689.632,71	234.042.881,62	12,16%
C. VALENCIANA	97.361.256,37	85.408.566,82	182.769.823,19	9,50%
EXTREMADURA	42.249.932,76	26.889.487,51	69.139.420,27	3,59%
GALICIA	124.729.110,18	88.895.951,27	213.625.061,45	11,10%
MADRID	75.650.004,04	58.868.698,42	134.518.702,46	6,99%
MURCIA	27.052.736,45	33.459.815,96	60.512.552,41	3,14%
NAVARRA	8.189.155,05	4.348.605,30	12.537.760,35	0,65%
PAÍS VASCO	17.357.806,74	21.839.880,03	39.197.686,77	2,04%
LA RIOJA	4.723.335,91	3.647.466,49	8.370.802,40	0,44%
CEUTA	3.250.781,62	3.785.258,39	7.036.040,01	0,37%
MELILLA	4.712.877,19	5.530.546,56	10.243.423,75	0,53%
<b>TOTAL ESTADO</b>	<b>1.044.668.651,51</b>	<b>879.605.546,38</b>	<b>1.924.274.197,89</b>	<b>100,00%</b>

DISTRIBUCIÓN PORCENTUAL POR COMUNIDADES AUTÓNOMAS



\* El pago es efectuado por la Tesorería General de la Seguridad Social, excepto Navarra y el País Vasco cuyo pago es efectuado por el Instituto Navarro de Bienestar Social y el Dptº. de Trabajo y Seguridad Social del Gobierno Vasco respectivamente.

## PNCs DE LA SEGURIDAD SOCIAL: ALTAS, BAJAS Y OSCILACIONES EN NÓMINA DE DICIEMBRE DE 2005

ÁMBITO GEOGRÁFICO	PNC DE JUBILACIÓN			PNC DE INVALIDEZ			TOTAL PNCs		
	ALTAS	BAJAS	OSCILACIONES	ALTAS	BAJAS	OSCILACIONES	ALTAS	BAJAS	OSCILACIONES
ANDALUCÍA	599	671	-72	582	365	217	1.181	1.036	145
ARAGÓN	38	94	-56	34	12	22	72	106	-34
ASTURIAS	41	61	-20	53	34	19	94	95	-1
ILLES BALEARS	43	51	-8	56	37	19	99	88	11
CANARIAS	90	131	-41	213	76	137	303	207	96
CANTABRIA	32	73	-41	45	79	-34	77	152	-75
CASTILLA Y LEÓN	235	145	90	217	75	142	452	220	232
CASTILLA-LA MANCHA	112	125	-13	102	66	36	214	191	23
CATALUNYA	190	281	-91	210	175	35	400	456	-56
C. VALENCIANA	213	257	-44	200	149	51	413	406	7
EXTREMADURA	156	156	0	90	58	32	246	214	32
GALICIA	211	304	-93	165	128	37	376	432	-56
MADRID	178	160	18	156	129	27	334	289	45
MURCIA	57	63	-6	145	49	96	202	112	90
NAVARRA	-	-	-	-	-	-	-	-	-
PAÍS VASCO	-	-	-	-	-	-	-	-	-
LA RIOJA	10	20	-10	16	7	9	26	27	-1
CEUTA	6	10	-4	9	5	4	15	15	0
MELILLA	4	1	3	9	5	4	13	6	7
<b>TOTAL ESTADO</b>	<b>2.215</b>	<b>2.603</b>	<b>-388</b>	<b>2.302</b>	<b>1.449</b>	<b>853</b>	<b>4.517</b>	<b>4.052</b>	<b>465</b>

1) No se dispone del movimiento de beneficiarios en nómina de las comunidades de Navarra y el País Vasco

## PNCs DE LA SEGURIDAD SOCIAL: ACUMULADO DE ALTAS, BAJAS Y OSCILACIONES EN NÓMINA AÑO 2005 (1)

ÁMBITO GEOGRÁFICO	PNC DE JUBILACIÓN			PNC DE INVALIDEZ			TOTAL PNCs		
	ALTAS	BAJAS	OSCILACIONES	ALTAS	BAJAS	OSCILACIONES	ALTAS	BAJAS	OSCILACIONES
ANDALUCÍA	6.006	7.631	-1.625	5.333	4.187	1.146	11.339	11.818	-479
ARAGÓN	678	1.098	-420	426	371	55	1.104	1.469	-365
ASTURIAS	568	710	-142	680	481	199	1.248	1.191	57
ILLES BALEARS	508	502	6	551	378	173	1.059	880	179
CANARIAS	1.167	1.885	-718	1.907	1.124	783	3.074	3.009	65
CANTABRIA	279	545	-266	434	415	19	713	960	-247
CASTILLA Y LEÓN	1.453	1.983	-530	1.380	1.240	140	2.833	3.223	-390
CASTILLA-LA MANCHA	1.215	1.792	-577	1.163	906	257	2.378	2.698	-320
CATALUNYA	3.690	4.785	-1.095	3.793	3.317	476	7.483	8.102	-619
C. VALENCIANA	2.113	2.555	-442	2.046	1.656	390	4.159	4.211	-52
EXTREMADURA	1.289	1.768	-479	829	718	111	2.118	2.486	-368
GALICIA	2.492	3.538	-1.046	2.015	1.839	176	4.507	5.377	-870
MADRID	1.779	2.127	-348	1.695	1.480	215	3.474	3.607	-133
MURCIA	483	831	-348	834	791	43	1.317	1.622	-305
NAVARRA	-	-	-	-	-	-	-	-	-
PAÍS VASCO	-	-	-	-	-	-	-	-	-
LA RIOJA	114	209	-95	116	107	9	230	316	-86
CEUTA	62	107	-45	133	93	40	195	200	-5
MELILLA	88	115	-27	232	191	41	320	306	14
<b>TOTAL ESTADO</b>	<b>23.984</b>	<b>32.181</b>	<b>-8.197</b>	<b>23.567</b>	<b>19.294</b>	<b>4.273</b>	<b>47.551</b>	<b>51.475</b>	<b>-3.924</b>

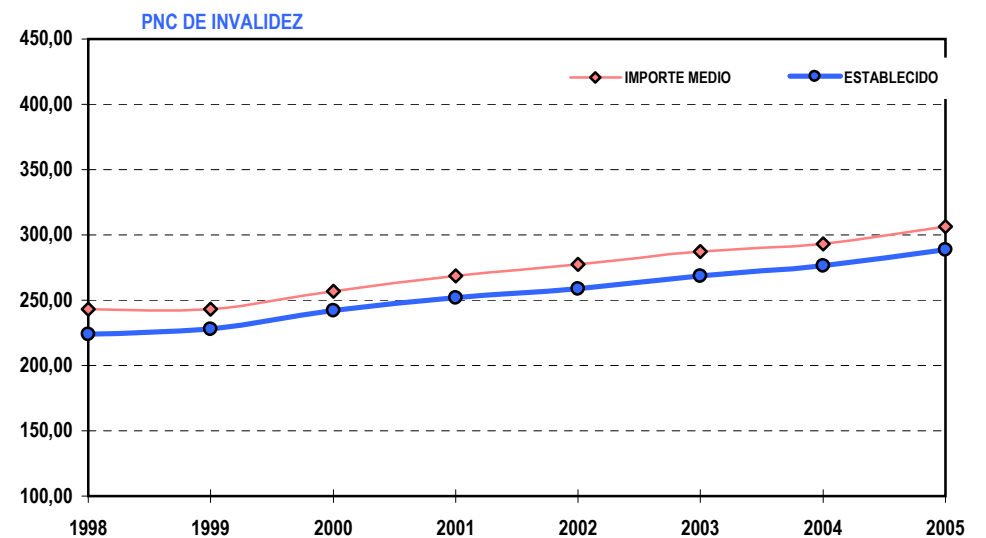
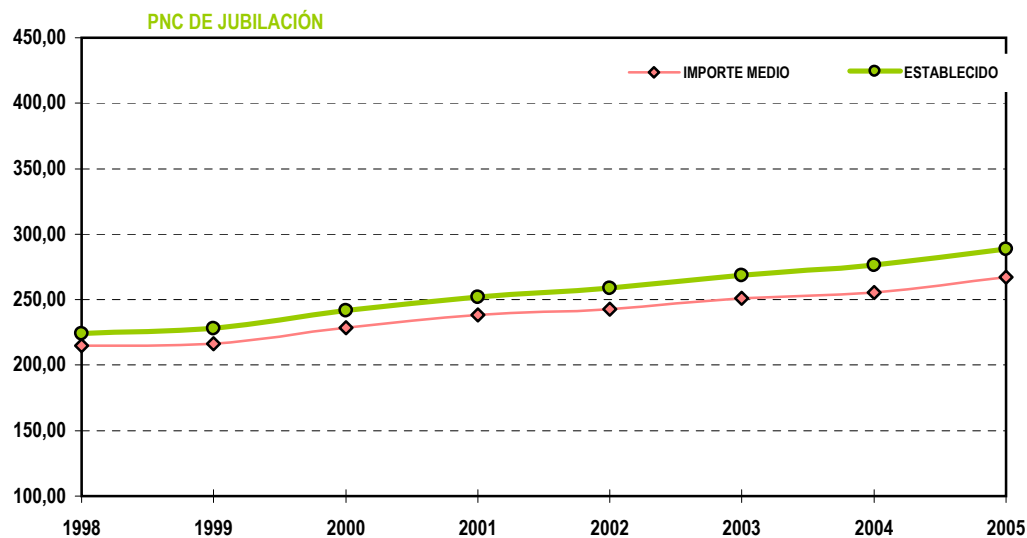
1) No se dispone del movimiento de beneficiarios en nómina de las comunidades de Navarra y el País Vasco

## EVOLUCIÓN IMPORTES MEDIOS PENSIONES NO CONTRIBUTIVAS

	PNC DE JUBILACIÓN								PNC DE INVALIDEZ							
	1998	1999	2000	2001	2002	2003	2004	2005	1998	1999	2000	2001	2002	2003	2004	2005
ENERO	213,86	215,55	226,57	238,44	245,42	258,17	258,14	271,45	242,58	242,98	253,34	270,18	280,63	293,45	296,89	310,82
FEBRERO	220,65	216,33	232,46	250,42	243,41	250,93	254,48	265,92	253,59	243,15	260,50	282,00	278,01	288,42	290,70	305,65
MARZO	216,38	220,13	233,46	241,93	244,83	253,64	257,54	270,04	250,27	249,67	264,02	278,41	280,77	294,03	297,85	309,15
ABRIL	217,93	217,59	229,95	239,19	243,68	253,35	256,61	267,38	246,78	246,33	259,01	272,22	280,52	291,98	295,48	309,21
MAYO	214,36	221,56	227,99	238,61	243,03	252,18	256,70	267,15	244,10	246,72	255,36	270,83	278,73	293,07	296,95	308,23
JUNIO*	415,80	421,48	443,46	465,69	476,88	490,78	503,38	525,71	467,79	473,47	497,35	525,75	539,20	557,91	571,98	597,33
JULIO	217,46	219,48	230,59	240,14	244,55	253,52	257,94	269,99	245,92	246,95	261,51	275,43	281,27	290,78	298,72	311,01
AGOSTO	219,97	217,01	230,28	238,51	245,05	253,07	257,34	269,57	247,26	245,25	259,75	271,86	278,70	288,74	296,49	307,74
SETIEMBRE	212,75	216,97	230,07	235,91	243,15	251,07	256,24	266,76	239,59	241,76	258,06	266,69	273,93	285,31	293,33	304,41
OCTUBRE	213,83	219,11	230,51	238,21	244,08	251,50	256,47	268,32	241,87	244,44	257,47	271,69	280,51	287,60	292,05	306,26
NOVIEMBRE*	420,64	425,41	450,25	467,71	477,93	494,89	503,33	529,52	468,94	473,26	505,00	493,59	541,95	559,23	575,52	603,18
DECEMBRE	225,31	219,21	232,91	242,28	248,33	254,60	257,27	271,06	252,32	248,51	263,41	279,28	287,83	290,71	299,59	313,08
<b>IMPORTE MEDIO</b>	<b>214,92</b>	<b>216,42</b>	<b>228,46</b>	<b>238,36</b>	<b>242,88</b>	<b>251,26</b>	<b>255,39</b>	<b>267,35</b>	<b>242,93</b>	<b>243,04</b>	<b>256,77</b>	<b>268,42</b>	<b>277,29</b>	<b>287,23</b>	<b>293,25</b>	<b>306,15</b>
<b>IMP. MENSUAL</b>																
ESTABLECIDO	224,06	228,11	241,94	251,88	258,68	268,77	276,30	288,79	224,06	228,11	241,94	251,88	258,68	268,77	276,30	288,79
Con comp. 50% T. P. (1)	-	-	-	-	-	-	-	-	336,09	342,17	362,91	377,82	388,02	403,16	414,45	433,19
MÍNIMO 25%	56,01	57,03	60,48	62,97	64,67	67,19	69,08	72,20	56,01	57,03	60,48	62,97	64,67	67,19	69,08	72,20
Δ INTERANUAL	2,10%	1,80%	6,06%	4,10%	2,70%	3,90%	2,80%	4,50%	2,10%	1,80%	6,06%	4,10%	2,70%	3,90%	2,80%	4,50%

(\*) Junto a la mensualidad se abona una paga extra, por lo que la media se calcula sobre 14 pagas.

(1) En la PNC de Invalidez, la cuantía se incrementa en un 50% en los casos en que el beneficiario necesite el concurso de una tercera persona.



## **1b PNC DE JUBILACIÓN: DATOS DE LA GESTIÓN MENSUAL Y ANUAL**

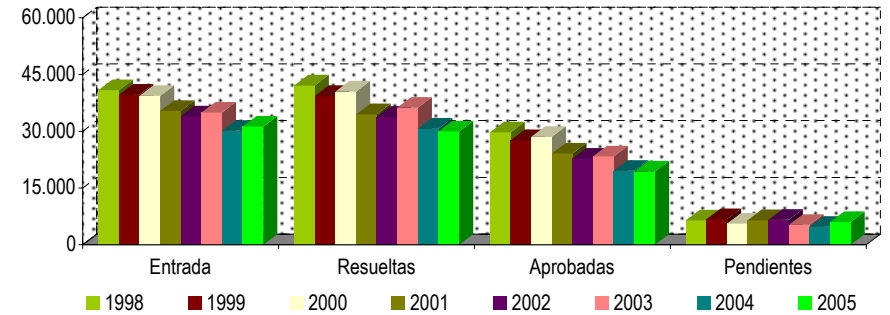
## R.D.L. 1/1994, DE 20 DE JUNIO; T. REF. LGSS PNCs DE LA SEGURIDAD SOCIAL

## JUBILACIÓN

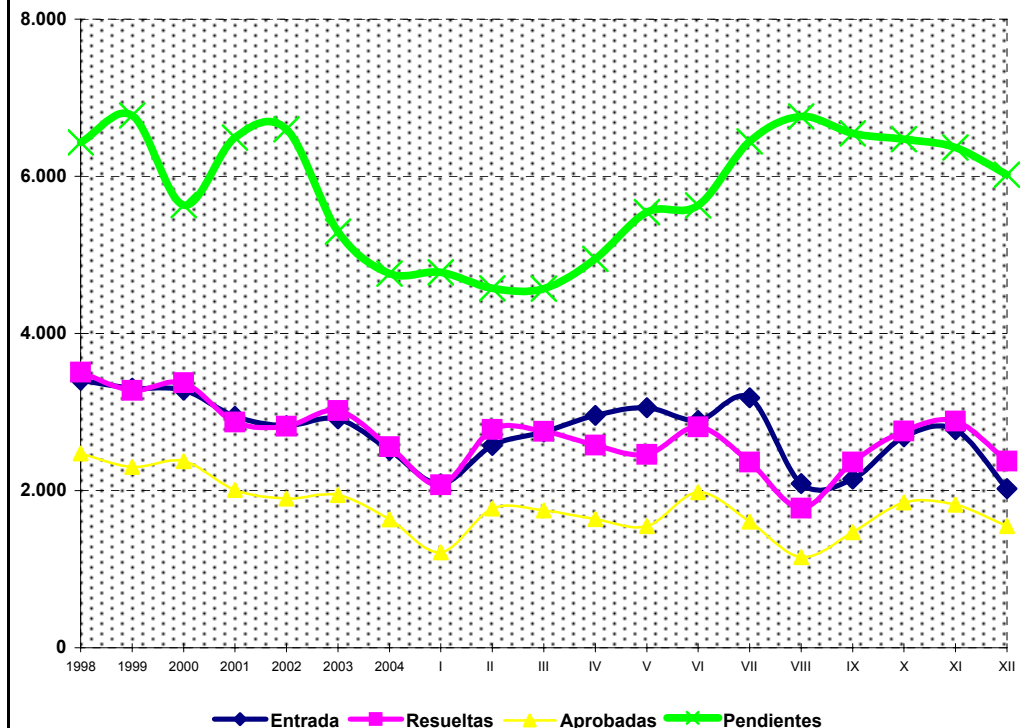
		Entrada	Resueltas	% R./E.	Aprobadas	% A./R.	No Aprob.	Pendientes
G E S T I Ó N	1998	40.880	42.084	102,95%	29.677	70,52%	12.407	6.431
	1999	39.644	39.300	99,13%	27.625	70,29%	11.675	6.775
	2000	39.352	40.493	102,90%	28.499	70,38%	11.994	5.634
	2001	35.344	34.484	97,57%	24.102	69,89%	10.382	6.494
	2002	33.910	33.807	99,70%	22.771	67,36%	11.036	6.597
	2003	34.939	36.240	103,72%	23.340	64,40%	12.900	5.296
	2004	30.143	30.677	101,77%	19.579	63,82%	11.098	4.762
M E N S U A L E S *	1998	3.407	3.507		2.473		1.034	6.431
	1999	3.304	3.275		2.302		973	6.775
	2000	3.279	3.374		2.375		1.000	5.634
	2001	2.945	2.874		2.009		865	6.494
	2002	2.826	2.817		1.898		920	6.597
	2003	2.912	3.020		1.945		1.075	5.296
	2004	2.512	2.556		1.632		925	4.762
2005								
I	2.087	2.072	99,28%	1.212	58,49%	860	4.777	
II	2.576	2.777	107,80%	1.771	63,77%	1.006	4.576	
III	2.747	2.753	100,22%	1.748	63,49%	1.005	4.570	
IV	2.957	2.579	87,22%	1.638	63,51%	941	4.948	
V	3.057	2.460	80,47%	1.548	62,93%	912	5.545	
VI	2.893	2.810	97,13%	1.980	70,46%	830	5.628	
VII	3.180	2.362	74,28%	1.604	67,91%	758	6.446	
VIII	2.090	1.776	84,98%	1.153	64,92%	623	6.760	
IX	2.147	2.361	109,97%	1.470	62,26%	891	6.546	
X	2.686	2.758	102,68%	1.851	67,11%	907	6.474	
XI	2.775	2.883	103,89%	1.820	63,13%	1.063	6.366	
XII	2.026	2.373	117,13%	1.547	65,19%	826	6.019	
2005		31.221	29.964	95,97%	19.342	64,55%	10.622	6.019

\* Pendientes reales

EVOLUCIÓN DE LA GESTIÓN 1998-2005



EVOLUCIÓN MEDIAS MENSUALES



## PENSIÓN NO CONTRIBUTIVA DE JUBILACIÓN

### DATOS DE GESTIÓN CORRESPONDIENTES AL MES DE DICIEMBRE DE 2005

CC.AA. Y/O PROVINCIAS	PTES. MES ANTERIOR	SOLICITUDES PRESENTADAS					A RESOLV. MES	SOLICITUDES RESUELTAS									PTES. FIN MES
		NUEVAS	LISMI	PAS	INSS	TOTAL		APROBADAS					NO APROBADAS				
								NUEVAS	LISMI	PAS	INSS	TOTAL	DNG	CAD-DES	TOTAL		
<b>ANDALUCÍA</b>	<b>1.133</b>	<b>353</b>	<b>2</b>	<b>3</b>	<b>0</b>	<b>358</b>	<b>1.491</b>	<b>281</b>	<b>3</b>	<b>15</b>	<b>1</b>	<b>300</b>	<b>114</b>	<b>12</b>	<b>426</b>	<b>1.065</b>	
ALMERÍA	114	22	0	0	0	22	136	10	1	0	0	11	5	0	16	120	
CÁDIZ	114	52	0	1	0	53	167	50	0	3	1	54	5	0	59	108	
CÓRDOBA	94	102	0	0	0	102	196	45	0	1	0	46	10	0	56	140	
GRANADA	47	33	0	1	0	34	81	19	0	4	0	23	5	6	34	47	
HUELVA	45	21	1	1	0	23	68	17	0	1	0	18	2	2	22	46	
JAÉN	36	35	0	0	0	35	71	38	0	0	0	38	11	0	49	22	
MÁLAGA	439	20	1	0	0	21	460	55	2	2	0	59	18	2	79	381	
SEVILLA	244	68	0	0	0	68	312	47	0	4	0	51	58	2	111	201	
<b>ARAGÓN</b>	<b>53</b>	<b>82</b>	<b>3</b>	<b>0</b>	<b>14</b>	<b>99</b>	<b>152</b>	<b>36</b>	<b>0</b>	<b>0</b>	<b>0</b>	<b>36</b>	<b>32</b>	<b>5</b>	<b>73</b>	<b>79</b>	
HUESCA	12	14	2	0	0	16	28	0	0	0	0	0	2	0	2	26	
TERUEL	4	4	0	0	0	4	8	1	0	0	0	1	1	1	3	5	
ZARAGOZA	37	64	1	0	14	79	116	35	0	0	0	35	29	4	68	48	
<b>ASTURIAS</b>	<b>123</b>	<b>42</b>	<b>1</b>	<b>1</b>	<b>1</b>	<b>45</b>	<b>168</b>	<b>25</b>	<b>2</b>	<b>1</b>	<b>0</b>	<b>28</b>	<b>13</b>	<b>4</b>	<b>45</b>	<b>123</b>	
<b>ILLES BALEARS</b>	<b>6</b>	<b>34</b>	<b>0</b>	<b>0</b>	<b>0</b>	<b>34</b>	<b>40</b>	<b>14</b>	<b>1</b>	<b>1</b>	<b>0</b>	<b>16</b>	<b>3</b>	<b>0</b>	<b>19</b>	<b>21</b>	
<b>CANARIAS</b>	<b>1.191</b>	<b>192</b>	<b>1</b>	<b>1</b>	<b>0</b>	<b>194</b>	<b>1.385</b>	<b>37</b>	<b>0</b>	<b>3</b>	<b>0</b>	<b>40</b>	<b>7</b>	<b>16</b>	<b>63</b>	<b>1.322</b>	
LAS PALMAS	425	61	0	0	0	61	486	18	0	2	0	20	7	0	27	459	
S.C. TENERIFE	766	131	1	1	0	133	899	19	0	1	0	20	0	16	36	863	
<b>CANTABRIA</b>	<b>57</b>	<b>13</b>	<b>0</b>	<b>0</b>	<b>0</b>	<b>13</b>	<b>70</b>	<b>39</b>	<b>1</b>	<b>0</b>	<b>0</b>	<b>40</b>	<b>11</b>	<b>0</b>	<b>51</b>	<b>19</b>	
<b>CASTILLA Y LEÓN</b>	<b>396</b>	<b>100</b>	<b>0</b>	<b>5</b>	<b>0</b>	<b>105</b>	<b>501</b>	<b>120</b>	<b>1</b>	<b>22</b>	<b>0</b>	<b>143</b>	<b>56</b>	<b>9</b>	<b>208</b>	<b>293</b>	
ÁVILA	12	7	0	0	0	7	19	10	0	0	0	10	4	0	14	5	
BURGOS	43	10	0	1	0	11	54	11	0	4	0	15	8	0	23	31	
LEÓN	89	15	0	1	0	16	105	20	0	9	0	29	13	1	43	62	
PALENCIA	17	2	0	0	0	2	19	10	0	0	0	10	6	0	16	3	
SALAMANCA	60	27	0	0	0	27	87	19	0	0	0	19	11	0	30	57	
SEGOVIA	26	3	0	1	0	4	30	2	0	0	0	2	1	3	6	24	
SORIA	15	1	0	0	0	1	16	5	0	2	0	7	2	0	9	7	
VALLADOLID	124	14	0	2	0	16	140	36	1	7	0	44	9	5	58	82	
ZAMORA	10	21	0	0	0	21	31	7	0	0	0	7	2	0	9	22	
<b>CASTILLA-LA MANCHA</b>	<b>307</b>	<b>127</b>	<b>0</b>	<b>1</b>	<b>0</b>	<b>128</b>	<b>435</b>	<b>90</b>	<b>0</b>	<b>1</b>	<b>0</b>	<b>91</b>	<b>54</b>	<b>2</b>	<b>147</b>	<b>288</b>	
ALBACETE	78	61	0	1	0	62	140	40	0	1	0	41	21	1	63	77	
CIUDAD REAL	82	36	0	0	0	36	118	10	0	0	0	10	11	1	22	96	
CUENCA	28	10	0	0	0	10	38	13	0	0	0	13	4	0	17	21	
GUADALAJARA	8	1	0	0	0	1	9	2	0	0	0	2	2	0	4	5	
TOLEDO	111	19	0	0	0	19	130	25	0	0	0	25	16	0	41	89	

(Continúa al dorso)

CC.AA. Y/O PROVINCIAS	PTES. MES ANTERIOR	SOLICITUDES PRESENTADAS					A RESOLV. MES	SOLICITUDES RESUELTAS									PTES. FIN MES
		NUEVAS	LISMI	PAS	INSS	TOTAL		APROBADAS					NO APROBADAS		TOTAL		
								NUEVAS	LISMI	PAS	INSS	TOTAL	DNG	CAD-DES			
<b>CATALUNYA</b>	<b>593</b>	<b>215</b>	<b>0</b>	<b>2</b>	<b>0</b>	<b>217</b>	<b>810</b>	<b>167</b>	<b>0</b>	<b>0</b>	<b>0</b>	<b>167</b>	<b>165</b>	<b>9</b>	<b>341</b>	<b>469</b>	
BARCELONA	434	165	0	2	0	167	601	133	0	0	0	133	123	7	263	338	
GIRONA	47	18	0	0	0	18	65	14	0	0	0	14	10	0	24	41	
LLEIDA	34	16	0	0	0	16	50	8	0	0	0	8	13	1	22	28	
TARRAGONA	78	16	0	0	0	16	94	12	0	0	0	12	19	1	32	62	
<b>COMUNIDAD VALENCIANA</b>	<b>870</b>	<b>330</b>	<b>2</b>	<b>3</b>	<b>0</b>	<b>335</b>	<b>1.205</b>	<b>163</b>	<b>0</b>	<b>1</b>	<b>0</b>	<b>164</b>	<b>142</b>	<b>13</b>	<b>319</b>	<b>886</b>	
ALICANTE	204	84	2	3	0	89	293	52	0	0	0	52	11	0	63	230	
CASTELLÓN	114	24	0	0	0	24	138	9	0	1	0	10	27	3	40	98	
VALENCIA	552	222	0	0	0	222	774	102	0	0	0	102	104	10	216	558	
<b>EXTREMADURA</b>	<b>22</b>	<b>45</b>	<b>1</b>	<b>1</b>	<b>0</b>	<b>47</b>	<b>69</b>	<b>25</b>	<b>4</b>	<b>0</b>	<b>0</b>	<b>29</b>	<b>8</b>	<b>1</b>	<b>38</b>	<b>31</b>	
BADAJOS	7	25	0	0	0	25	32	15	2	0	0	17	5	1	23	9	
CÁCERES	15	20	1	1	0	22	37	10	2	0	0	12	3	0	15	22	
<b>GALICIA</b>	<b>526</b>	<b>206</b>	<b>3</b>	<b>0</b>	<b>1</b>	<b>210</b>	<b>736</b>	<b>237</b>	<b>1</b>	<b>2</b>	<b>0</b>	<b>240</b>	<b>41</b>	<b>0</b>	<b>281</b>	<b>455</b>	
A CORUÑA	290	86	0	0	0	86	376	116	1	2	0	119	6	0	125	251	
LUGO	33	22	1	0	0	23	56	18	0	0	0	18	5	0	23	33	
OURENSE	57	24	1	0	0	25	82	35	0	0	0	35	4	0	39	43	
PONTEVEDRA	146	74	1	0	1	76	222	68	0	0	0	68	26	0	94	128	
<b>MADRID</b>	<b>592</b>	<b>100</b>	<b>0</b>	<b>6</b>	<b>0</b>	<b>106</b>	<b>698</b>	<b>148</b>	<b>0</b>	<b>6</b>	<b>0</b>	<b>154</b>	<b>60</b>	<b>4</b>	<b>218</b>	<b>480</b>	
<b>MURCIA</b>	<b>249</b>	<b>28</b>	<b>0</b>	<b>2</b>	<b>4</b>	<b>34</b>	<b>283</b>	<b>23</b>	<b>0</b>	<b>0</b>	<b>0</b>	<b>23</b>	<b>23</b>	<b>0</b>	<b>46</b>	<b>237</b>	
<b>NAVARRA</b>	<b>7</b>	<b>31</b>	<b>0</b>	<b>0</b>	<b>0</b>	<b>31</b>	<b>38</b>	<b>19</b>	<b>0</b>	<b>1</b>	<b>0</b>	<b>20</b>	<b>8</b>	<b>0</b>	<b>28</b>	<b>10</b>	
<b>PAÍS VASCO</b>	<b>202</b>	<b>56</b>	<b>0</b>	<b>1</b>	<b>0</b>	<b>57</b>	<b>259</b>	<b>41</b>	<b>0</b>	<b>2</b>	<b>0</b>	<b>43</b>	<b>12</b>	<b>0</b>	<b>55</b>	<b>204</b>	
ÁLAVA	155	14	0	0	0	14	169	7	0	0	0	7	0	0	7	162	
GUIPÚZCOA	19	12	0	0	0	12	31	14	0	0	0	14	2	0	16	15	
VIZCAYA	28	30	0	1	0	31	59	20	0	2	0	22	10	0	32	27	
<b>LA RIOJA</b>	<b>23</b>	<b>7</b>	<b>0</b>	<b>0</b>	<b>0</b>	<b>7</b>	<b>30</b>	<b>8</b>	<b>0</b>	<b>0</b>	<b>0</b>	<b>8</b>	<b>0</b>	<b>0</b>	<b>8</b>	<b>22</b>	
<b>CEUTA</b>	<b>8</b>	<b>3</b>	<b>0</b>	<b>0</b>	<b>0</b>	<b>3</b>	<b>11</b>	<b>2</b>	<b>0</b>	<b>0</b>	<b>0</b>	<b>2</b>	<b>0</b>	<b>1</b>	<b>3</b>	<b>8</b>	
<b>MELILLA</b>	<b>8</b>	<b>3</b>	<b>0</b>	<b>0</b>	<b>0</b>	<b>3</b>	<b>11</b>	<b>3</b>	<b>0</b>	<b>0</b>	<b>0</b>	<b>3</b>	<b>1</b>	<b>0</b>	<b>4</b>	<b>7</b>	

<b>TOTAL ESTADO</b>	<b>6.366</b>	<b>1.967</b>	<b>13</b>	<b>26</b>	<b>20</b>	<b>2.026</b>	<b>8.392</b>	<b>1.478</b>	<b>13</b>	<b>55</b>	<b>1</b>	<b>1.547</b>	<b>750</b>	<b>76</b>	<b>2.373</b>	<b>6.019</b>
---------------------	--------------	--------------	-----------	-----------	-----------	--------------	--------------	--------------	-----------	-----------	----------	--------------	------------	-----------	--------------	--------------

## PENSIÓN NO CONTRIBUTIVA DE JUBILACIÓN

### CAUSAS DE DENEGACIÓN CORRESPONDIENTES AL MES DE DICIEMBRE DE 2005

CC.AA. Y/O PROVINCIAS	EDAD	RESIDENCIA LEGAL	RECURSOS ECONÓMICOS		PRESTACIÓN	SIN	TOTAL CAUSAS DE DENEGACIÓN
			PERSONALES	U.E.C.	INCOMPATIBLE	DESGLOSAR	
<b>ANDALUCÍA</b>	<b>9</b>	<b>9</b>	<b>19</b>	<b>77</b>	<b>0</b>	<b>0</b>	<b>114</b>
ALMERÍA	0	1	1	3	0	0	5
CÁDIZ	0	0	3	2	0	0	5
CÓRDOBA	0	0	2	8	0	0	10
GRANADA	0	1	1	3	0	0	5
HUELVA	0	0	0	2	0	0	2
JAÉN	3	0	2	6	0	0	11
MÁLAGA	0	5	3	10	0	0	18
SEVILLA	6	2	7	43	0	0	58
<b>ARAGÓN</b>	<b>1</b>	<b>1</b>	<b>3</b>	<b>26</b>	<b>1</b>	<b>0</b>	<b>32</b>
HUESCA	0	0	1	1	0	0	2
TERUEL	0	0	0	1	0	0	1
ZARAGOZA	1	1	2	24	1	0	29
<b>ASTURIAS</b>	<b>0</b>	<b>4</b>	<b>2</b>	<b>7</b>	<b>0</b>	<b>0</b>	<b>13</b>
<b>ILLES BALEARS</b>	<b>0</b>	<b>0</b>	<b>0</b>	<b>3</b>	<b>0</b>	<b>0</b>	<b>3</b>
<b>CANARIAS</b>	<b>1</b>	<b>1</b>	<b>0</b>	<b>5</b>	<b>0</b>	<b>0</b>	<b>7</b>
LAS PALMAS	1	1	0	5	0	0	7
S.C. TENERIFE	0	0	0	0	0	0	0
<b>CANTABRIA</b>	<b>1</b>	<b>2</b>	<b>2</b>	<b>6</b>	<b>0</b>	<b>0</b>	<b>11</b>
<b>CASTILLA Y LEÓN</b>	<b>4</b>	<b>1</b>	<b>15</b>	<b>35</b>	<b>1</b>	<b>0</b>	<b>56</b>
ÁVILA	0	0	1	3	0	0	4
BURGOS	0	0	3	5	0	0	8
LEÓN	0	1	2	9	1	0	13
PALENCIA	0	0	0	6	0	0	6
SALAMANCA	1	0	3	7	0	0	11
SEGOVIA	0	0	0	1	0	0	1
SORIA	0	0	2	0	0	0	2
VALLADOLID	3	0	4	2	0	0	9
ZAMORA	0	0	0	2	0	0	2
<b>CASTILLA-LA MANCHA</b>	<b>0</b>	<b>1</b>	<b>7</b>	<b>46</b>	<b>0</b>	<b>0</b>	<b>54</b>
ALBACETE	0	1	3	17	0	0	21
CIUDAD REAL	0	0	1	10	0	0	11
CUENCA	0	0	0	4	0	0	4
GUADALAJARA	0	0	0	2	0	0	2
TOLEDO	0	0	3	13	0	0	16

(Continúa al dorso)

CC.AA. Y/O PROVINCIAS	EDAD	RESIDENCIA LEGAL	RECURSOS ECONÓMICOS		PRESTACIÓN INCOMPATIBLE	SIN DESGLOSAR	TOTAL CAUSAS DE DENEGACIÓN
			PERSONALES	U.E.C.			
			<b>CATALUNYA</b>	<b>0</b>	<b>16</b>	<b>32</b>	
BARCELONA	0	9	27	85	2	0	123
GIRONA	0	2	1	7	0	0	10
LLEIDA	0	2	1	10	0	0	13
TARRAGONA	0	3	3	13	0	0	19
<b>COMUNIDAD VALENCIANA</b>	<b>2</b>	<b>1</b>	<b>16</b>	<b>123</b>	<b>0</b>	<b>0</b>	<b>142</b>
ALICANTE	0	0	0	11	0	0	11
CASTELLÓN	0	0	5	22	0	0	27
VALENCIA	2	1	11	90	0	0	104
<b>EXTREMADURA</b>	<b>0</b>	<b>1</b>	<b>0</b>	<b>7</b>	<b>0</b>	<b>0</b>	<b>8</b>
BADAJOS	0	1	0	4	0	0	5
CÁCERES	0	0	0	3	0	0	3
<b>GALICIA</b>	<b>4</b>	<b>8</b>	<b>4</b>	<b>25</b>	<b>0</b>	<b>0</b>	<b>41</b>
A CORUÑA	0	3	1	2	0	0	6
LUGO	1	0	1	3	0	0	5
OURENSE	0	1	1	2	0	0	4
PONTEVEDRA	3	4	1	18	0	0	26
<b>MADRID</b>	<b>2</b>	<b>7</b>	<b>9</b>	<b>42</b>	<b>0</b>	<b>0</b>	<b>60</b>
<b>MURCIA</b>	<b>1</b>	<b>1</b>	<b>5</b>	<b>16</b>	<b>0</b>	<b>0</b>	<b>23</b>
<b>NAVARRA</b>	<b>0</b>	<b>0</b>	<b>0</b>	<b>8</b>	<b>0</b>	<b>0</b>	<b>8</b>
<b>PAÍS VASCO</b>	<b>0</b>	<b>0</b>	<b>4</b>	<b>8</b>	<b>0</b>	<b>0</b>	<b>12</b>
ÁLAVA	0	0	0	0	0	0	0
GUIPÚZCOA	0	0	2	0	0	0	2
VIZCAYA	0	0	2	8	0	0	10
<b>LA RIOJA</b>	<b>0</b>	<b>0</b>	<b>0</b>	<b>0</b>	<b>0</b>	<b>0</b>	<b>0</b>
<b>CEUTA</b>	<b>0</b>	<b>0</b>	<b>0</b>	<b>0</b>	<b>0</b>	<b>0</b>	<b>0</b>
<b>MELILLA</b>	<b>0</b>	<b>0</b>	<b>0</b>	<b>1</b>	<b>0</b>	<b>0</b>	<b>1</b>
<b>TOTAL ESTADO</b>	<b>25</b>	<b>53</b>	<b>118</b>	<b>550</b>	<b>4</b>	<b>0</b>	<b>750</b>

## PENSIÓN NO CONTRIBUTIVA DE JUBILACIÓN

### DATOS ACUMULADOS DE GESTIÓN CORRESPONDIENTES AL AÑO 2005 HASTA DICIEMBRE

CC.AA. Y/O PROVINCIAS	PTES. AÑO ANTERIOR	SOLICITUDES PRESENTADAS					A RESOLV. AÑO	SOLICITUDES RESUELTAS									PTES. FINAL
		NUEVAS	LISMI	PAS	INSS	TOTAL		APROBADAS					NO APROBADAS				
								NUEVAS	LISMI	PAS	INSS	TOTAL	DNG	CAD-DES	TOTAL		
<b>ANDALUCÍA</b>	<b>1.281</b>	<b>6.280</b>	<b>82</b>	<b>199</b>	<b>2</b>	<b>6.563</b>	<b>7.844</b>	<b>4.650</b>	<b>48</b>	<b>200</b>	<b>4</b>	<b>4.902</b>	<b>1.584</b>	<b>293</b>	<b>6.779</b>	<b>1.065</b>	
ALMERÍA	35	475	6	4	0	485	520	248	7	8	0	263	136	1	400	120	
CÁDIZ	74	1.002	4	58	1	1.065	1.139	813	5	43	3	864	144	23	1.031	108	
CÓRDOBA	24	791	1	6	0	798	822	500	5	14	0	519	144	19	682	140	
GRANADA	60	461	53	22	1	537	597	391	4	20	0	415	99	36	550	47	
HUELVA	55	421	2	11	0	434	489	320	1	10	1	332	93	18	443	46	
JAÉN	45	610	6	35	0	651	696	446	3	33	0	482	131	61	674	22	
MÁLAGA	642	1.077	8	7	0	1.092	1.734	837	18	18	0	873	417	63	1.353	381	
SEVILLA	346	1.443	2	56	0	1.501	1.847	1.095	5	54	0	1.154	420	72	1.646	201	
<b>ARAGÓN</b>	<b>68</b>	<b>775</b>	<b>18</b>	<b>22</b>	<b>36</b>	<b>851</b>	<b>919</b>	<b>537</b>	<b>20</b>	<b>14</b>	<b>3</b>	<b>574</b>	<b>234</b>	<b>32</b>	<b>840</b>	<b>79</b>	
HUESCA	26	190	6	5	0	201	227	143	6	3	0	152	45	4	201	26	
TERUEL	3	62	3	3	0	68	71	46	3	4	0	53	8	5	66	5	
ZARAGOZA	39	523	9	14	36	582	621	348	11	7	3	369	181	23	573	48	
<b>ASTURIAS</b>	<b>296</b>	<b>512</b>	<b>14</b>	<b>17</b>	<b>2</b>	<b>545</b>	<b>841</b>	<b>438</b>	<b>20</b>	<b>14</b>	<b>8</b>	<b>480</b>	<b>154</b>	<b>84</b>	<b>718</b>	<b>123</b>	
<b>ILLES BALEARS</b>	<b>27</b>	<b>229</b>	<b>1</b>	<b>1</b>	<b>0</b>	<b>231</b>	<b>258</b>	<b>150</b>	<b>3</b>	<b>2</b>	<b>0</b>	<b>155</b>	<b>60</b>	<b>22</b>	<b>237</b>	<b>21</b>	
<b>CANARIAS</b>	<b>202</b>	<b>2.813</b>	<b>6</b>	<b>51</b>	<b>0</b>	<b>2.870</b>	<b>3.072</b>	<b>882</b>	<b>6</b>	<b>50</b>	<b>0</b>	<b>938</b>	<b>379</b>	<b>433</b>	<b>1.750</b>	<b>1.322</b>	
LAS PALMAS	131	994	2	31	0	1.027	1.158	353	3	30	0	386	131	182	699	459	
S.C. TENERIFE	71	1.819	4	20	0	1.843	1.914	529	3	20	0	552	248	251	1.051	863	
<b>CANTABRIA</b>	<b>30</b>	<b>303</b>	<b>8</b>	<b>4</b>	<b>0</b>	<b>315</b>	<b>345</b>	<b>226</b>	<b>5</b>	<b>6</b>	<b>0</b>	<b>237</b>	<b>78</b>	<b>11</b>	<b>326</b>	<b>19</b>	
<b>CASTILLA Y LEÓN</b>	<b>161</b>	<b>1.607</b>	<b>36</b>	<b>326</b>	<b>0</b>	<b>1.969</b>	<b>2.130</b>	<b>1.062</b>	<b>31</b>	<b>212</b>	<b>0</b>	<b>1.305</b>	<b>407</b>	<b>125</b>	<b>1.837</b>	<b>293</b>	
ÁVILA	9	138	0	31	0	169	178	108	1	25	0	134	28	11	173	5	
BURGOS	37	178	0	9	0	187	224	109	2	24	0	135	41	17	193	31	
LEÓN	1	263	7	84	0	354	355	149	4	56	0	209	75	9	293	62	
PALENCIA	3	117	2	21	0	140	143	82	2	15	0	99	30	11	140	3	
SALAMANCA	39	346	13	71	0	430	469	244	14	53	0	311	90	11	412	57	
SEGOVIA	9	49	2	30	0	81	90	22	0	7	0	29	24	13	66	24	
SORIA	6	45	0	16	0	61	67	36	2	7	0	45	13	2	60	7	
VALLADOLID	43	283	8	48	0	339	382	176	2	12	0	190	74	36	300	82	
ZAMORA	14	188	4	16	0	208	222	136	4	13	0	153	32	15	200	22	
<b>CASTILLA-LA MANCHA</b>	<b>273</b>	<b>1.561</b>	<b>9</b>	<b>42</b>	<b>0</b>	<b>1.612</b>	<b>1.885</b>	<b>973</b>	<b>6</b>	<b>41</b>	<b>0</b>	<b>1.020</b>	<b>505</b>	<b>72</b>	<b>1.597</b>	<b>288</b>	
ALBACETE	83	318	1	9	0	328	411	209	0	12	0	221	101	12	334	77	
CIUDAD REAL	61	469	3	19	0	491	552	255	3	16	0	274	160	22	456	96	
CUENCA	43	213	1	8	0	222	265	157	2	8	0	167	70	7	244	21	
GUADALAJARA	9	55	1	4	0	60	69	43	0	3	0	46	17	1	64	5	
TOLEDO	77	506	3	2	0	511	588	309	1	2	0	312	157	30	499	89	

(Continúa al dorso)

CC.AA. Y/O PROVINCIAS	PTES. AÑO ANTERIOR	SOLICITUDES PRESENTADAS					A RESOLV. AÑO	SOLICITUDES RESUELTAS								PTES. FINAL
		NUEVAS	LISMI	PAS	INSS	TOTAL		APROBADAS					NO APROBADAS		TOTAL	
								NUEVAS	LISMI	PAS	INSS	TOTAL	DNG	CAD-DES		
<b>CATALUNYA</b>	<b>704</b>	<b>3.734</b>	<b>20</b>	<b>30</b>	<b>0</b>	<b>3.784</b>	<b>4.488</b>	<b>2.133</b>	<b>20</b>	<b>25</b>	<b>0</b>	<b>2.178</b>	<b>1.452</b>	<b>389</b>	<b>4.019</b>	<b>469</b>
BARCELONA	514	2.791	11	20	0	2.822	3.336	1.609	14	12	0	1.635	1.064	299	2.998	338
GIRONA	53	246	3	2	0	251	304	149	2	4	0	155	80	28	263	41
LLEIDA	55	233	2	3	0	238	293	146	1	2	0	149	98	18	265	28
TARRAGONA	82	464	4	5	0	473	555	229	3	7	0	239	210	44	493	62
<b>COMUNIDAD VALENCIANA</b>	<b>404</b>	<b>3.721</b>	<b>40</b>	<b>47</b>	<b>0</b>	<b>3.808</b>	<b>4.212</b>	<b>1.774</b>	<b>30</b>	<b>41</b>	<b>0</b>	<b>1.845</b>	<b>1.265</b>	<b>216</b>	<b>3.326</b>	<b>886</b>
ALICANTE	121	1.130	30	46	0	1.206	1.327	693	20	17	0	730	300	67	1.097	230
CASTELLÓN	33	293	1	1	0	295	328	107	2	4	0	113	108	9	230	98
VALENCIA	250	2.298	9	0	0	2.307	2.557	974	8	20	0	1.002	857	140	1.999	558
<b>EXTREMADURA</b>	<b>34</b>	<b>878</b>	<b>17</b>	<b>23</b>	<b>0</b>	<b>918</b>	<b>952</b>	<b>595</b>	<b>27</b>	<b>23</b>	<b>0</b>	<b>645</b>	<b>208</b>	<b>68</b>	<b>921</b>	<b>31</b>
BADAJOS	13	522	9	17	0	548	561	353	20	16	0	389	112	51	552	9
CÁCERES	21	356	8	6	0	370	391	242	7	7	0	256	96	17	369	22
<b>GALICIA</b>	<b>323</b>	<b>3.072</b>	<b>20</b>	<b>5</b>	<b>6</b>	<b>3.103</b>	<b>3.426</b>	<b>1.993</b>	<b>24</b>	<b>22</b>	<b>16</b>	<b>2.055</b>	<b>722</b>	<b>194</b>	<b>2.971</b>	<b>455</b>
A CORUÑA	197	1.253	0	0	0	1.253	1.450	786	13	16	7	822	285	92	1.199	251
LUGO	38	304	3	3	0	310	348	249	1	2	0	252	51	12	315	33
OURENSE	25	407	6	2	0	415	440	291	2	2	0	295	79	23	397	43
PONTEVEDRA	63	1.108	11	0	6	1.125	1.188	667	8	2	9	686	307	67	1.060	128
<b>MADRID</b>	<b>486</b>	<b>2.509</b>	<b>12</b>	<b>66</b>	<b>0</b>	<b>2.587</b>	<b>3.073</b>	<b>1.573</b>	<b>12</b>	<b>66</b>	<b>0</b>	<b>1.651</b>	<b>675</b>	<b>267</b>	<b>2.593</b>	<b>480</b>
<b>MURCIA</b>	<b>191</b>	<b>691</b>	<b>12</b>	<b>34</b>	<b>29</b>	<b>766</b>	<b>957</b>	<b>338</b>	<b>18</b>	<b>14</b>	<b>8</b>	<b>378</b>	<b>298</b>	<b>44</b>	<b>720</b>	<b>237</b>
<b>NAVARRA</b>	<b>84</b>	<b>241</b>	<b>4</b>	<b>14</b>	<b>0</b>	<b>259</b>	<b>343</b>	<b>200</b>	<b>5</b>	<b>13</b>	<b>12</b>	<b>230</b>	<b>92</b>	<b>11</b>	<b>333</b>	<b>10</b>
<b>PAÍS VASCO</b>	<b>151</b>	<b>766</b>	<b>0</b>	<b>18</b>	<b>0</b>	<b>784</b>	<b>935</b>	<b>537</b>	<b>1</b>	<b>14</b>	<b>0</b>	<b>552</b>	<b>170</b>	<b>9</b>	<b>731</b>	<b>204</b>
ÁLAVA	86	154	0	0	0	154	240	72	1	0	0	73	5	0	78	162
GUIPÚZCOA	20	239	0	0	0	239	259	180	0	0	0	180	64	0	244	15
VIZCAYA	45	373	0	18	0	391	436	285	0	14	0	299	101	9	409	27
<b>LA RIOJA</b>	<b>31</b>	<b>113</b>	<b>0</b>	<b>0</b>	<b>0</b>	<b>113</b>	<b>144</b>	<b>95</b>	<b>0</b>	<b>0</b>	<b>0</b>	<b>95</b>	<b>27</b>	<b>0</b>	<b>122</b>	<b>22</b>
<b>CEUTA</b>	<b>9</b>	<b>58</b>	<b>3</b>	<b>3</b>	<b>0</b>	<b>64</b>	<b>73</b>	<b>34</b>	<b>4</b>	<b>3</b>	<b>0</b>	<b>41</b>	<b>16</b>	<b>8</b>	<b>65</b>	<b>8</b>
<b>MELILLA</b>	<b>7</b>	<b>68</b>	<b>3</b>	<b>8</b>	<b>0</b>	<b>79</b>	<b>86</b>	<b>52</b>	<b>3</b>	<b>6</b>	<b>0</b>	<b>61</b>	<b>16</b>	<b>2</b>	<b>79</b>	<b>7</b>

<b>TOTAL ESTADO</b>	<b>4.762</b>	<b>29.931</b>	<b>305</b>	<b>910</b>	<b>75</b>	<b>31.221</b>	<b>35.983</b>	<b>18.242</b>	<b>283</b>	<b>766</b>	<b>51</b>	<b>19.342</b>	<b>8.342</b>	<b>2.280</b>	<b>29.964</b>	<b>6.019</b>
---------------------	--------------	---------------	------------	------------	-----------	---------------	---------------	---------------	------------	------------	-----------	---------------	--------------	--------------	---------------	--------------

## PENSIÓN NO CONTRIBUTIVA DE JUBILACIÓN

### CAUSAS DE DENEGACIÓN ACUMULADAS CORRESPONDIENTES AL AÑO 2005 HASTA DICIEMBRE

CC.AA. Y/O PROVINCIAS	EDAD	RESIDENCIA LEGAL	RECURSOS ECONÓMICOS		PRESTACIÓN	SIN	TOTAL CAUSAS DE DENEGACIÓN
			PERSONALES	U.E.C.	INCOMPATIBLE	DESGLOSAR	
<b>ANDALUCÍA</b>	<b>98</b>	<b>140</b>	<b>235</b>	<b>1.076</b>	<b>35</b>	<b>0</b>	<b>1.584</b>
ALMERÍA	1	16	17	97	5	0	136
CÁDIZ	2	10	55	69	8	0	144
CÓRDOBA	13	4	21	105	1	0	144
GRANADA	3	5	16	73	2	0	99
HUELVA	8	2	6	75	2	0	93
JAÉN	21	5	11	94	0	0	131
MÁLAGA	7	95	66	241	8	0	417
SEVILLA	43	3	43	322	9	0	420
<b>ARAGÓN</b>	<b>8</b>	<b>8</b>	<b>28</b>	<b>187</b>	<b>3</b>	<b>0</b>	<b>234</b>
HUESCA	2	0	4	39	0	0	45
TERUEL	1	0	0	7	0	0	8
ZARAGOZA	5	8	24	141	3	0	181
<b>ASTURIAS</b>	<b>5</b>	<b>18</b>	<b>26</b>	<b>102</b>	<b>3</b>	<b>0</b>	<b>154</b>
<b>ILLES BALEARS</b>	<b>5</b>	<b>3</b>	<b>11</b>	<b>41</b>	<b>0</b>	<b>0</b>	<b>60</b>
<b>CANARIAS</b>	<b>19</b>	<b>77</b>	<b>44</b>	<b>234</b>	<b>5</b>	<b>0</b>	<b>379</b>
LAS PALMAS	10	15	10	93	3	0	131
S.C. TENERIFE	9	62	34	141	2	0	248
<b>CANTABRIA</b>	<b>5</b>	<b>3</b>	<b>20</b>	<b>50</b>	<b>0</b>	<b>0</b>	<b>78</b>
<b>CASTILLA Y LEÓN</b>	<b>21</b>	<b>22</b>	<b>57</b>	<b>294</b>	<b>13</b>	<b>0</b>	<b>407</b>
ÁVILA	1	2	6	15	4	0	28
BURGOS	3	1	6	31	0	0	41
LEÓN	2	5	5	60	3	0	75
PALENCIA	0	1	1	28	0	0	30
SALAMANCA	3	8	10	64	5	0	90
SEGOVIA	0	1	5	18	0	0	24
SORIA	0	0	5	8	0	0	13
VALLADOLID	9	4	15	46	0	0	74
ZAMORA	3	0	4	24	1	0	32
<b>CASTILLA-LA MANCHA</b>	<b>31</b>	<b>10</b>	<b>60</b>	<b>392</b>	<b>12</b>	<b>0</b>	<b>505</b>
ALBACETE	2	5	12	80	2	0	101
CIUDAD REAL	14	0	19	125	2	0	160
CUENCA	4	0	8	53	5	0	70
GUADALAJARA	2	3	0	12	0	0	17
TOLEDO	9	2	21	122	3	0	157

(Continúa al dorso)

CC.AA. Y/O PROVINCIAS	EDAD	RESIDENCIA LEGAL	RECURSOS ECONÓMICOS		PRESTACIÓN INCOMPATIBLE	SIN DESGLOSAR	TOTAL CAUSAS DE DENEGACIÓN
			PERSONALES	U.E.C.			
			<b>CATALUNYA</b>	<b>13</b>	<b>126</b>	<b>233</b>	
BARCELONA	10	95	182	751	26	0	1.064
GIRONA	0	10	12	58	0	0	80
LLEIDA	0	5	8	82	3	0	98
TARRAGONA	3	16	31	157	3	0	210
<b>COMUNIDAD VALENCIANA</b>	<b>15</b>	<b>15</b>	<b>295</b>	<b>935</b>	<b>5</b>	<b>0</b>	<b>1.265</b>
ALICANTE	5	3	32	259	1	0	300
CASTELLÓN	6	1	13	86	2	0	108
VALENCIA	4	11	250	590	2	0	857
<b>EXTREMADURA</b>	<b>22</b>	<b>10</b>	<b>23</b>	<b>153</b>	<b>0</b>	<b>0</b>	<b>208</b>
BADAJOS	14	8	10	80	0	0	112
CÁCERES	8	2	13	73	0	0	96
<b>GALICIA</b>	<b>31</b>	<b>132</b>	<b>71</b>	<b>483</b>	<b>5</b>	<b>0</b>	<b>722</b>
A CORUÑA	3	59	29	192	2	0	285
LUGO	12	4	5	30	0	0	51
OURENSE	3	13	7	55	1	0	79
PONTEVEDRA	13	56	30	206	2	0	307
<b>MADRID</b>	<b>28</b>	<b>105</b>	<b>94</b>	<b>448</b>	<b>0</b>	<b>0</b>	<b>675</b>
<b>MURCIA</b>	<b>11</b>	<b>16</b>	<b>16</b>	<b>249</b>	<b>6</b>	<b>0</b>	<b>298</b>
<b>NAVARRA</b>	<b>2</b>	<b>1</b>	<b>11</b>	<b>78</b>	<b>0</b>	<b>0</b>	<b>92</b>
<b>PAÍS VASCO</b>	<b>10</b>	<b>5</b>	<b>72</b>	<b>82</b>	<b>1</b>	<b>0</b>	<b>170</b>
ÁLAVA	0	0	2	3	0	0	5
GUIPÚZCOA	7	3	53	0	1	0	64
VIZCAYA	3	2	17	79	0	0	101
<b>LA RIOJA</b>	<b>3</b>	<b>7</b>	<b>2</b>	<b>15</b>	<b>0</b>	<b>0</b>	<b>27</b>
<b>CEUTA</b>	<b>1</b>	<b>6</b>	<b>4</b>	<b>5</b>	<b>0</b>	<b>0</b>	<b>16</b>
<b>MELILLA</b>	<b>0</b>	<b>10</b>	<b>1</b>	<b>5</b>	<b>0</b>	<b>0</b>	<b>16</b>
<b>TOTAL ESTADO</b>	<b>328</b>	<b>714</b>	<b>1.303</b>	<b>5.877</b>	<b>120</b>	<b>0</b>	<b>8.342</b>

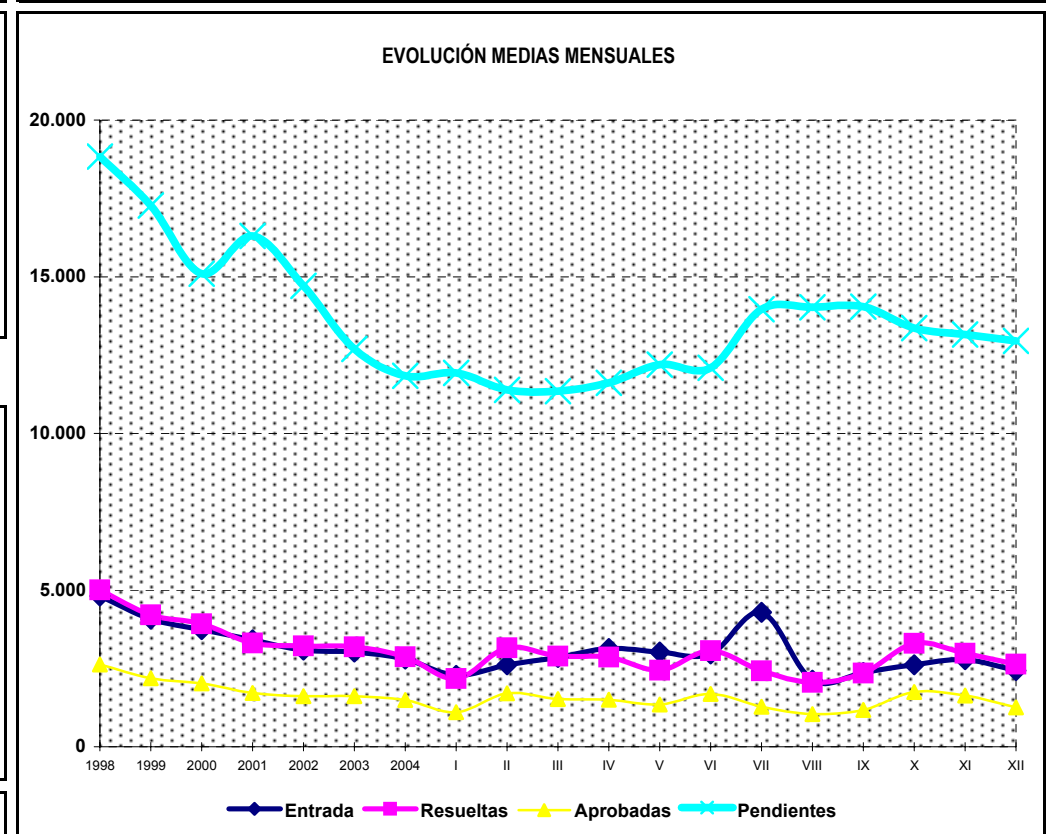
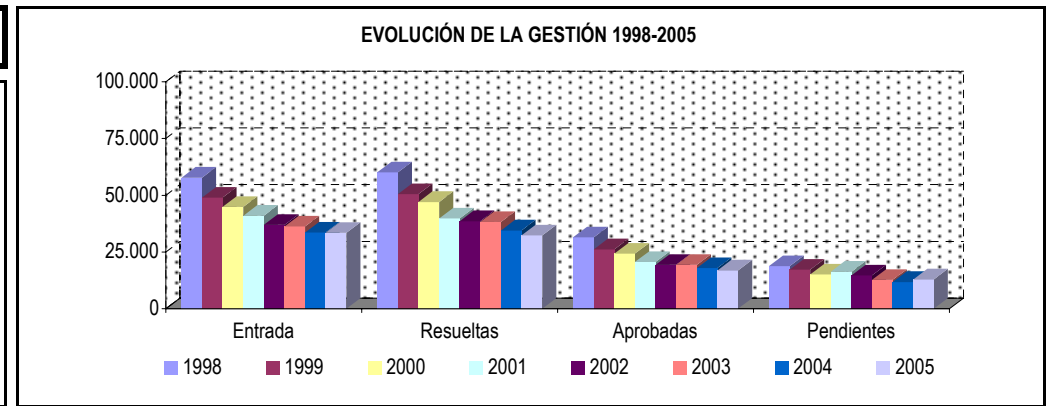
## 1c PNC DE INVALIDEZ: DATOS DE LA GESTIÓN MENSUAL Y ANUAL

## R.D.L. 1/1994, DE 20 DE JUNIO; T. REF. LGSS PNCs DE LA SEGURIDAD SOCIAL

## INVALIDEZ

		Entrada	Resueltas	% R./E.	Aprobadas	% A./R.	No Aprob.	Pendientes
<b>G E S T I Ó N</b>	1998	57.774	60.114	104,05%	31.450	52,32%	28.664	18.836
	1999	48.961	50.522	103,19%	26.183	51,82%	24.339	17.275
	2000	44.867	47.046	104,86%	24.288	51,63%	22.758	15.096
	2001	40.967	39.756	97,04%	20.602	51,82%	19.154	16.307
	2002	37.014	38.610	104,31%	19.341	50,09%	19.269	14.711
	2003	36.247	38.257	105,55%	19.380	50,66%	18.877	12.701
	2004	33.629	34.496	102,58%	17.947	52,03%	16.549	11.834
<b>M E N S U A L E S *</b>	1998	4.815	5.010		2.621		2.389	18.836
	1999	4.080	4.210		2.182		2.028	17.275
	2000	3.739	3.921		2.024		1.897	15.096
	2001	3.414	3.313		1.717		1.596	16.307
	2002	3.085	3.218		1.612		1.606	14.711
	2003	3.021	3.188		1.615		1.573	12.701
	2004	2.802	2.875		1.496		1.379	11.834
<b>2005</b>								
	I	2.279	2.178	95,57%	1.102	50,60%	1.076	11.935
	II	2.618	3.159	120,66%	1.701	53,85%	1.458	11.394
	III	2.852	2.895	101,51%	1.519	52,47%	1.376	11.351
	IV	3.131	2.864	91,47%	1.497	52,27%	1.367	11.618
	V	3.020	2.445	80,96%	1.350	55,21%	1.095	12.193
	VI	2.958	3.061	103,48%	1.683	54,98%	1.378	12.090
	VII	4.292	2.418	56,34%	1.279	52,89%	1.139	13.964
	VIII	2.121	2.057	96,98%	1.037	50,41%	1.020	14.028
	IX	2.366	2.346	99,15%	1.178	50,21%	1.168	14.048
	X	2.618	3.301	126,09%	1.748	52,95%	1.553	13.365
	XI	2.778	2.982	107,34%	1.637	54,90%	1.345	13.161
	XII	2.426	2.639	108,78%	1.258	44,56%	1.463	12.948
<b>2005</b>		<b>33.459</b>	<b>32.345</b>	<b>96,67%</b>	<b>16.989</b>	<b>52,27%</b>	<b>15.438</b>	<b>12.948</b>

\* Pendientes reales



## PENSIÓN NO CONTRIBUTIVA DE INVALIDEZ

### DATOS DE GESTIÓN CORRESPONDIENTES AL MES DE DICIEMBRE DE 2005

CC.AA. Y/O PROVINCIAS	PTES. MES ANTERIOR	SOLICITUDES PRESENTADAS					A RESOLV. MES	SOLICITUDES RESUELTAS									PTES. FIN MES
		NUEVAS	LISMI	PAS	INSS	TOTAL		APROBADAS					NO APROBADAS				
								NUEVAS	LISMI	PAS	INSS	TOTAL	DNG	CAD-DES	TOTAL		
<b>ANDALUCÍA</b>	<b>3.531</b>	<b>405</b>	<b>6</b>	<b>4</b>	<b>0</b>	<b>415</b>	<b>3.946</b>	<b>173</b>	<b>10</b>	<b>8</b>	<b>0</b>	<b>191</b>	<b>328</b>	<b>74</b>	<b>593</b>	<b>3.353</b>	
ALMERÍA	111	12	0	0	0	12	123	4	2	0	0	6	10	0	16	107	
CÁDIZ	410	64	3	2	0	69	479	35	0	1	0	36	26	5	67	412	
CÓRDOBA	85	127	0	0	0	127	212	18	1	1	0	20	0	2	22	190	
GRANADA	327	44	0	2	0	46	373	22	1	0	0	23	10	7	40	333	
HUELVA	123	23	0	0	0	23	146	5	0	2	0	7	21	13	41	105	
JAÉN	114	17	0	0	0	17	131	17	2	3	0	22	14	22	58	73	
MÁLAGA	905	38	2	0	0	40	945	43	2	0	0	45	138	3	186	759	
SEVILLA	1.456	80	1	0	0	81	1.537	29	2	1	0	32	109	22	163	1.374	
<b>ARAGÓN</b>	<b>64</b>	<b>26</b>	<b>1</b>	<b>0</b>	<b>0</b>	<b>27</b>	<b>91</b>	<b>25</b>	<b>1</b>	<b>0</b>	<b>0</b>	<b>26</b>	<b>17</b>	<b>1</b>	<b>44</b>	<b>47</b>	
HUESCA	9	3	0	0	0	3	12	1	0	0	0	1	0	0	1	11	
TERUEL	5	0	0	0	0	0	5	2	0	0	0	2	0	0	2	3	
ZARAGOZA	50	23	1	0	0	24	74	22	1	0	0	23	17	1	41	33	
<b>ASTURIAS</b>	<b>264</b>	<b>71</b>	<b>1</b>	<b>0</b>	<b>0</b>	<b>72</b>	<b>336</b>	<b>36</b>	<b>1</b>	<b>0</b>	<b>0</b>	<b>37</b>	<b>17</b>	<b>11</b>	<b>65</b>	<b>271</b>	
<b>ILLES BALEARS</b>	<b>146</b>	<b>57</b>	<b>0</b>	<b>0</b>	<b>0</b>	<b>57</b>	<b>203</b>	<b>17</b>	<b>0</b>	<b>0</b>	<b>0</b>	<b>17</b>	<b>18</b>	<b>10</b>	<b>45</b>	<b>158</b>	
<b>CANARIAS</b>	<b>2.639</b>	<b>310</b>	<b>1</b>	<b>1</b>	<b>0</b>	<b>312</b>	<b>2.951</b>	<b>99</b>	<b>0</b>	<b>3</b>	<b>0</b>	<b>102</b>	<b>34</b>	<b>10</b>	<b>146</b>	<b>2.805</b>	
LAS PALMAS	866	108	0	1	0	109	975	35	0	2	0	37	17	2	56	919	
S.C. TENERIFE	1.773	202	1	0	0	203	1.976	64	0	1	0	65	17	8	90	1.886	
<b>CANTABRIA</b>	<b>140</b>	<b>37</b>	<b>1</b>	<b>1</b>	<b>0</b>	<b>39</b>	<b>179</b>	<b>21</b>	<b>2</b>	<b>0</b>	<b>0</b>	<b>23</b>	<b>4</b>	<b>0</b>	<b>27</b>	<b>152</b>	
<b>CASTILLA Y LEÓN</b>	<b>371</b>	<b>94</b>	<b>0</b>	<b>6</b>	<b>0</b>	<b>100</b>	<b>471</b>	<b>87</b>	<b>6</b>	<b>19</b>	<b>0</b>	<b>112</b>	<b>30</b>	<b>11</b>	<b>153</b>	<b>318</b>	
ÁVILA	4	6	0	1	0	7	11	2	0	0	0	2	1	1	4	7	
BURGOS	50	14	0	0	0	14	64	13	0	1	0	14	4	0	18	46	
LEÓN	82	9	0	3	0	12	94	9	0	11	0	20	6	2	28	66	
PALENCIA	12	4	0	0	0	4	16	4	0	0	0	4	3	0	7	9	
SALAMANCA	40	18	0	0	0	18	58	14	2	0	0	16	3	0	19	39	
SEGOVIA	24	6	0	1	0	7	31	3	0	4	0	7	2	1	10	21	
SORIA	9	1	0	0	0	1	10	1	1	0	0	2	1	0	3	7	
VALLADOLID	132	14	0	1	0	15	147	34	2	3	0	39	8	7	54	93	
ZAMORA	18	22	0	0	0	22	40	7	1	0	0	8	2	0	10	30	
<b>CASTILLA-LA MANCHA</b>	<b>462</b>	<b>136</b>	<b>0</b>	<b>4</b>	<b>0</b>	<b>140</b>	<b>602</b>	<b>63</b>	<b>0</b>	<b>5</b>	<b>1</b>	<b>69</b>	<b>64</b>	<b>4</b>	<b>137</b>	<b>465</b>	
ALBACETE	150	59	0	2	0	61	211	22	0	4	0	26	24	1	51	160	
CIUDAD REAL	35	35	0	2	0	37	72	6	0	0	0	6	11	0	17	55	
CUENCA	72	9	0	0	0	9	81	5	0	0	0	5	5	0	10	71	
GUADALAJARA	13	6	0	0	0	6	19	3	0	0	1	4	0	0	4	15	
TOLEDO	192	27	0	0	0	27	219	27	0	1	0	28	24	3	55	164	

(Continúa al dorso)

CC.AA. Y/O PROVINCIAS	PTES. MES ANTERIOR	SOLICITUDES PRESENTADAS					A RESOLV. MES	SOLICITUDES RESUELTAS									PTES. FIN MES
		NUEVAS	LISMI	PAS	INSS	TOTAL		APROBADAS					NO APROBADAS		TOTAL		
								NUEVAS	LISMI	PAS	INSS	TOTAL	DNG	CAD-DES			
<b>CATALUNYA</b>	<b>1.260</b>	<b>274</b>	<b>3</b>	<b>2</b>	<b>12</b>	<b>291</b>	<b>1.551</b>	<b>139</b>	<b>1</b>	<b>1</b>	<b>9</b>	<b>150</b>	<b>170</b>	<b>26</b>	<b>346</b>	<b>1.205</b>	
BARCELONA	998	211	3	2	9	225	1.223	110	1	1	8	120	135	21	276	947	
GIRONA	80	16	0	0	0	16	96	9	0	0	0	9	7	1	17	79	
LLEIDA	57	15	0	0	2	17	74	7	0	0	0	7	12	1	20	54	
TARRAGONA	125	32	0	0	1	33	158	13	0	0	1	14	16	3	33	125	
<b>COMUNIDAD VALENCIANA</b>	<b>2.010</b>	<b>311</b>	<b>2</b>	<b>2</b>	<b>0</b>	<b>315</b>	<b>2.325</b>	<b>158</b>	<b>2</b>	<b>2</b>	<b>0</b>	<b>162</b>	<b>174</b>	<b>32</b>	<b>368</b>	<b>1.957</b>	
ALICANTE	869	88	2	2	0	92	961	30	0	1	0	31	46	5	82	879	
CASTELLÓN	216	29	0	0	0	29	245	24	2	0	0	26	8	0	34	211	
VALENCIA	925	194	0	0	0	194	1.119	104	0	1	0	105	120	27	252	867	
<b>EXTREMADURA</b>	<b>16</b>	<b>44</b>	<b>0</b>	<b>1</b>	<b>0</b>	<b>45</b>	<b>61</b>	<b>12</b>	<b>5</b>	<b>0</b>	<b>0</b>	<b>17</b>	<b>14</b>	<b>2</b>	<b>33</b>	<b>28</b>	
BADAJOS	5	33	0	0	0	33	38	5	4	0	0	9	12	2	23	15	
CÁCERES	11	11	0	1	0	12	23	7	1	0	0	8	2	0	10	13	
<b>GALICIA</b>	<b>768</b>	<b>195</b>	<b>7</b>	<b>0</b>	<b>4</b>	<b>206</b>	<b>974</b>	<b>176</b>	<b>2</b>	<b>2</b>	<b>2</b>	<b>182</b>	<b>97</b>	<b>3</b>	<b>282</b>	<b>692</b>	
A CORUÑA	372	92	0	0	0	92	464	82	2	2	2	88	15	0	103	361	
LUGO	19	21	0	0	0	21	40	9	0	0	0	9	6	3	18	22	
OURENSE	130	26	2	0	0	28	158	18	0	0	0	18	14	0	32	126	
PONTEVEDRA	247	56	5	0	4	65	312	67	0	0	0	67	62	0	129	183	
<b>MADRID</b>	<b>599</b>	<b>209</b>	<b>2</b>	<b>4</b>	<b>0</b>	<b>215</b>	<b>814</b>	<b>108</b>	<b>2</b>	<b>4</b>	<b>0</b>	<b>114</b>	<b>65</b>	<b>17</b>	<b>196</b>	<b>618</b>	
<b>MURCIA</b>	<b>575</b>	<b>84</b>	<b>1</b>	<b>0</b>	<b>1</b>	<b>86</b>	<b>661</b>	<b>4</b>	<b>0</b>	<b>1</b>	<b>1</b>	<b>6</b>	<b>95</b>	<b>1</b>	<b>102</b>	<b>559</b>	
<b>NAVARRA</b>	<b>6</b>	<b>9</b>	<b>0</b>	<b>0</b>	<b>0</b>	<b>9</b>	<b>15</b>	<b>3</b>	<b>0</b>	<b>0</b>	<b>0</b>	<b>3</b>	<b>0</b>	<b>0</b>	<b>3</b>	<b>12</b>	
<b>PAÍS VASCO</b>	<b>161</b>	<b>51</b>	<b>0</b>	<b>2</b>	<b>0</b>	<b>53</b>	<b>214</b>	<b>27</b>	<b>0</b>	<b>3</b>	<b>0</b>	<b>30</b>	<b>21</b>	<b>0</b>	<b>51</b>	<b>163</b>	
ÁLAVA	0	2	0	0	0	2	2	0	0	0	0	0	1	0	1	1	
GUIPÚZCOA	41	16	0	0	0	16	57	18	0	0	0	18	6	0	24	33	
VIZCAYA	120	33	0	2	0	35	155	9	0	3	0	12	14	0	26	129	
<b>LA RIOJA</b>	<b>37</b>	<b>9</b>	<b>0</b>	<b>0</b>	<b>0</b>	<b>9</b>	<b>46</b>	<b>10</b>	<b>0</b>	<b>0</b>	<b>0</b>	<b>10</b>	<b>0</b>	<b>0</b>	<b>10</b>	<b>36</b>	
<b>CEUTA</b>	<b>72</b>	<b>10</b>	<b>0</b>	<b>1</b>	<b>0</b>	<b>11</b>	<b>83</b>	<b>5</b>	<b>0</b>	<b>0</b>	<b>0</b>	<b>5</b>	<b>13</b>	<b>3</b>	<b>21</b>	<b>62</b>	
<b>MELILLA</b>	<b>40</b>	<b>23</b>	<b>1</b>	<b>0</b>	<b>0</b>	<b>24</b>	<b>64</b>	<b>2</b>	<b>0</b>	<b>0</b>	<b>0</b>	<b>2</b>	<b>15</b>	<b>0</b>	<b>17</b>	<b>47</b>	

<b>TOTAL ESTADO</b>	<b>13.161</b>	<b>2.355</b>	<b>26</b>	<b>28</b>	<b>17</b>	<b>2.426</b>	<b>15.587</b>	<b>1.165</b>	<b>32</b>	<b>48</b>	<b>13</b>	<b>1.258</b>	<b>1.176</b>	<b>205</b>	<b>2.639</b>	<b>12.948</b>
---------------------	---------------	--------------	-----------	-----------	-----------	--------------	---------------	--------------	-----------	-----------	-----------	--------------	--------------	------------	--------------	---------------

## PENSIÓN NO CONTRIBUTIVA DE INVALIDEZ

### CAUSAS DE DENEGACIÓN CORRESPONDIENTES AL MES DE DICIEMBRE DE 2005

CC.AA. Y/O PROVINCIAS	EDAD	RESIDENCIA	RECURSOS ECONÓMICOS		GRADO MINUSVALÍA	PRESTACIÓN	SOLICITAR SIN PASAR	SIN	TOTAL CAUSAS DE DENEGACIÓN
		LEGAL	PERSONALES	U.E.C.	ENF. CRÓNICA	INCOMPATIBLE	SIN PASAR DOS AÑOS	DESGLSAR	
<b>ANDALUCÍA</b>	<b>6</b>	<b>17</b>	<b>46</b>	<b>55</b>	<b>186</b>	<b>6</b>	<b>1</b>	<b>11</b>	<b>328</b>
ALMERÍA	0	0	3	1	5	1	0	0	10
CÁDIZ	0	0	16	8	0	2	0	0	26
CÓRDOBA	0	0	0	0	0	0	0	0	0
GRANADA	0	0	1	4	4	0	0	1	10
HUELVA	1	0	1	1	18	0	0	0	21
JAÉN	1	0	6	5	2	0	0	0	14
MÁLAGA	0	17	13	24	74	0	0	10	138
SEVILLA	4	0	6	12	83	3	1	0	109
<b>ARAGÓN</b>	<b>1</b>	<b>0</b>	<b>2</b>	<b>8</b>	<b>5</b>	<b>1</b>	<b>0</b>	<b>0</b>	<b>17</b>
HUESCA	0	0	0	0	0	0	0	0	0
TERUEL	0	0	0	0	0	0	0	0	0
ZARAGOZA	1	0	2	8	5	1	0	0	17
<b>ASTURIAS</b>	<b>0</b>	<b>1</b>	<b>5</b>	<b>3</b>	<b>8</b>	<b>0</b>	<b>0</b>	<b>0</b>	<b>17</b>
<b>ILLES BALEARS</b>	<b>0</b>	<b>2</b>	<b>3</b>	<b>0</b>	<b>10</b>	<b>1</b>	<b>0</b>	<b>2</b>	<b>18</b>
<b>CANARIAS</b>	<b>0</b>	<b>3</b>	<b>5</b>	<b>4</b>	<b>18</b>	<b>4</b>	<b>0</b>	<b>0</b>	<b>34</b>
LAS PALMAS	0	1	1	3	10	2	0	0	17
S.C. TENERIFE	0	2	4	1	8	2	0	0	17
<b>CANTABRIA</b>	<b>0</b>	<b>0</b>	<b>1</b>	<b>2</b>	<b>1</b>	<b>0</b>	<b>0</b>	<b>0</b>	<b>4</b>
<b>CASTILLA Y LEÓN</b>	<b>0</b>	<b>1</b>	<b>9</b>	<b>10</b>	<b>9</b>	<b>1</b>	<b>0</b>	<b>0</b>	<b>30</b>
ÁVILA	0	0	0	0	1	0	0	0	1
BURGOS	0	0	3	0	1	0	0	0	4
LEÓN	0	0	0	4	2	0	0	0	6
PALENCIA	0	0	0	2	1	0	0	0	3
SALAMANCA	0	1	0	1	1	0	0	0	3
SEGOVIA	0	0	1	0	1	0	0	0	2
SORIA	0	0	0	1	0	0	0	0	1
VALLADOLID	0	0	5	1	1	1	0	0	8
ZAMORA	0	0	0	1	1	0	0	0	2
<b>CASTILLA-LA MANCHA</b>	<b>1</b>	<b>1</b>	<b>13</b>	<b>18</b>	<b>21</b>	<b>10</b>	<b>0</b>	<b>0</b>	<b>64</b>
ALBACETE	0	1	4	8	10	1	0	0	24
CIUDAD REAL	0	0	0	0	2	9	0	0	11
CUENCA	0	0	1	4	0	0	0	0	5
GUADALAJARA	0	0	0	0	0	0	0	0	0
TOLEDO	1	0	8	6	9	0	0	0	24

(Continúa al dorso)

CC.AA. Y/O PROVINCIAS	EDAD	RESIDENCIA LEGAL	RECURSOS ECONÓMICOS		GRADO MINUSVALÍA ENF. CRÓNICA	PRESTACIÓN INCOMPATIBLE	SOLICITAR SIN PASAR DOS AÑOS	SIN DESGLOSAR	TOTAL CAUSAS DE DENEGACIÓN
			PERSONALES	U.E.C.					
			<b>CATALUNYA</b>	0					
BARCELONA	0	0	30	38	60	7	0	0	135
GIRONA	0	0	0	1	4	2	0	0	7
LLEIDA	0	0	3	2	7	0	0	0	12
TARRAGONA	0	2	5	5	4	0	0	0	16
<b>COMUNIDAD VALENCIANA</b>	0	0	13	17	144	0	0	0	174
ALICANTE	0	0	2	4	40	0	0	0	46
CASTELLÓN	0	0	0	5	3	0	0	0	8
VALENCIA	0	0	11	8	101	0	0	0	120
<b>EXTREMADURA</b>	0	0	0	4	10	0	0	0	14
BADAJOS	0	0	0	3	9	0	0	0	12
CÁCERES	0	0	0	1	1	0	0	0	2
<b>GALICIA</b>	1	0	5	11	79	1	0	0	97
A CORUÑA	1	0	3	2	9	0	0	0	15
LUGO	0	0	0	1	5	0	0	0	6
OURENSE	0	0	0	2	12	0	0	0	14
PONTEVEDRA	0	0	2	6	53	1	0	0	62
<b>MADRID</b>	0	0	22	21	22	0	0	0	65
<b>MURCIA</b>	1	9	8	22	53	1	0	1	95
<b>NAVARRA</b>	0	0	0	0	0	0	0	0	0
<b>PAÍS VASCO</b>	1	1	8	2	9	0	0	0	21
ÁLAVA	0	0	0	1	0	0	0	0	1
GUIPÚZCOA	1	0	5	0	0	0	0	0	6
VIZCAYA	0	1	3	1	9	0	0	0	14
<b>LA RIOJA</b>	0	0	0	0	0	0	0	0	0
<b>CEUTA</b>	0	0	1	3	8	1	0	0	13
<b>MELILLA</b>	0	3	0	2	8	2	0	0	15
<b>TOTAL ESTADO</b>	11	40	179	228	666	37	1	14	1.176

## PENSIÓN NO CONTRIBUTIVA DE INVALIDEZ

### DATOS ACUMULADOS DE GESTIÓN CORRESPONDIENTES AL AÑO 2005 HASTA DICIEMBRE

CC.AA. Y/O PROVINCIAS	PTES. AÑO ANTERIOR	SOLICITUDES PRESENTADAS					A RESOLV. AÑO	SOLICITUDES RESUELTAS									PTES. FINAL
		NUEVAS	LISMI	PAS	INSS	TOTAL		APROBADAS					NO APROBADAS				
								NUEVAS	LISMI	PAS	INSS	TOTAL	DNG	CAD-DES	TOTAL		
<b>ANDALUCÍA</b>	<b>3.524</b>	<b>6.839</b>	<b>99</b>	<b>167</b>	<b>4</b>	<b>7.109</b>	<b>10.633</b>	<b>3.351</b>	<b>104</b>	<b>166</b>	<b>3</b>	<b>3.624</b>	<b>2.948</b>	<b>708</b>	<b>7.280</b>	<b>3.353</b>	
ALMERÍA	110	345	10	6	0	361	471	164	17	9	0	190	174	0	364	107	
CÁDIZ	359	1.311	20	50	3	1.384	1.743	813	14	47	3	877	412	42	1.331	412	
CÓRDOBA	111	595	11	6	0	612	723	329	9	9	0	347	159	27	533	190	
GRANADA	309	575	5	16	0	596	905	319	4	12	0	335	189	48	572	333	
HUELVA	98	523	4	17	0	544	642	251	7	10	0	268	217	52	537	105	
JAÉN	87	340	12	23	1	376	463	209	11	23	0	243	119	28	390	73	
MÁLAGA	1.126	1.420	12	6	0	1.438	2.564	693	15	11	0	719	868	218	1.805	759	
SEVILLA	1.324	1.730	25	43	0	1.798	3.122	573	27	45	0	645	810	293	1.748	1.374	
<b>ARAGÓN</b>	<b>92</b>	<b>436</b>	<b>7</b>	<b>7</b>	<b>1</b>	<b>451</b>	<b>543</b>	<b>298</b>	<b>26</b>	<b>6</b>	<b>0</b>	<b>330</b>	<b>153</b>	<b>13</b>	<b>496</b>	<b>47</b>	
HUESCA	8	62	1	4	0	67	75	41	1	4	0	46	16	2	64	11	
TERUEL	2	32	1	1	1	35	37	24	1	0	0	25	9	0	34	3	
ZARAGOZA	82	342	5	2	0	349	431	233	24	2	0	259	128	11	398	33	
<b>ASTURIAS</b>	<b>451</b>	<b>782</b>	<b>14</b>	<b>3</b>	<b>0</b>	<b>799</b>	<b>1.250</b>	<b>505</b>	<b>18</b>	<b>5</b>	<b>0</b>	<b>528</b>	<b>352</b>	<b>99</b>	<b>979</b>	<b>271</b>	
<b>ILLES BALEARS</b>	<b>212</b>	<b>332</b>	<b>2</b>	<b>2</b>	<b>0</b>	<b>336</b>	<b>548</b>	<b>165</b>	<b>0</b>	<b>1</b>	<b>0</b>	<b>166</b>	<b>124</b>	<b>100</b>	<b>390</b>	<b>158</b>	
<b>CANARIAS</b>	<b>1.583</b>	<b>4.347</b>	<b>7</b>	<b>36</b>	<b>3</b>	<b>4.393</b>	<b>5.976</b>	<b>1.407</b>	<b>7</b>	<b>38</b>	<b>1</b>	<b>1.453</b>	<b>1.438</b>	<b>280</b>	<b>3.171</b>	<b>2.805</b>	
LAS PALMAS	761	1.480	3	23	1	1.507	2.268	475	4	29	0	508	748	93	1.349	919	
S.C. TENERIFE	822	2.867	4	13	2	2.886	3.708	932	3	9	1	945	690	187	1.822	1.886	
<b>CANTABRIA</b>	<b>179</b>	<b>470</b>	<b>6</b>	<b>6</b>	<b>0</b>	<b>482</b>	<b>661</b>	<b>312</b>	<b>5</b>	<b>3</b>	<b>1</b>	<b>321</b>	<b>176</b>	<b>12</b>	<b>509</b>	<b>152</b>	
<b>CASTILLA Y LEÓN</b>	<b>228</b>	<b>1.167</b>	<b>31</b>	<b>312</b>	<b>1</b>	<b>1.511</b>	<b>1.739</b>	<b>751</b>	<b>29</b>	<b>200</b>	<b>4</b>	<b>984</b>	<b>325</b>	<b>112</b>	<b>1.421</b>	<b>318</b>	
ÁVILA	6	90	1	29	1	121	127	55	0	20	2	77	17	26	120	7	
BURGOS	55	174	1	5	0	180	235	116	0	13	0	129	46	14	189	46	
LEÓN	43	176	7	94	0	277	320	109	6	61	0	176	66	12	254	66	
PALENCIA	7	83	2	24	0	109	116	59	2	23	2	86	17	4	107	9	
SALAMANCA	44	194	9	37	0	240	284	135	9	31	0	175	66	4	245	39	
SEGOVIA	4	44	1	39	0	84	88	20	2	24	0	46	12	9	67	21	
SORIA	6	19	2	4	0	25	31	13	1	3	0	17	7	0	24	7	
VALLADOLID	43	239	3	66	0	308	351	150	4	14	0	168	52	38	258	93	
ZAMORA	20	148	5	14	0	167	187	94	5	11	0	110	42	5	157	30	
<b>CASTILLA-LA MANCHA</b>	<b>416</b>	<b>1.363</b>	<b>14</b>	<b>30</b>	<b>7</b>	<b>1.414</b>	<b>1.830</b>	<b>790</b>	<b>11</b>	<b>39</b>	<b>2</b>	<b>842</b>	<b>470</b>	<b>53</b>	<b>1.365</b>	<b>465</b>	
ALBACETE	174	382	2	12	0	396	570	178	1	24	0	203	192	15	410	160	
CIUDAD REAL	37	314	7	9	0	330	367	183	4	6	0	193	106	13	312	55	
CUENCA	78	193	3	2	0	198	276	137	3	3	0	143	55	7	205	71	
GUADALAJARA	8	70	1	2	7	80	88	48	1	1	2	52	18	3	73	15	
TOLEDO	119	404	1	5	0	410	529	244	2	5	0	251	99	15	365	164	

(Continúa al dorso)

CC.AA. Y/O PROVINCIAS	PTES. AÑO ANTERIOR	SOLICITUDES PRESENTADAS					A RESOLV. AÑO	SOLICITUDES RESUELTAS								PTES. FINAL
		NUEVAS	LISMI	PAS	INSS	TOTAL		APROBADAS					NO APROBADAS		TOTAL	
								NUEVAS	LISMI	PAS	INSS	TOTAL	DNG	CAD-DES		
<b>CATALUNYA</b>	<b>1.449</b>	<b>4.040</b>	<b>49</b>	<b>15</b>	<b>181</b>	<b>4.285</b>	<b>5.734</b>	<b>1.860</b>	<b>50</b>	<b>14</b>	<b>126</b>	<b>2.050</b>	<b>1.749</b>	<b>730</b>	<b>4.529</b>	<b>1.205</b>
BARCELONA	1.144	3.219	31	13	145	3.408	4.552	1.472	24	6	99	1.601	1.411	593	3.605	947
GIRONA	86	239	1	0	9	249	335	101	4	0	8	113	107	36	256	79
LLEIDA	64	159	4	1	12	176	240	88	3	1	8	100	67	19	186	54
TARRAGONA	155	423	13	1	15	452	607	199	19	7	11	236	164	82	482	125
<b>COMUNIDAD VALENCIANA</b>	<b>1.291</b>	<b>3.997</b>	<b>26</b>	<b>23</b>	<b>0</b>	<b>4.046</b>	<b>5.337</b>	<b>1.482</b>	<b>28</b>	<b>47</b>	<b>4</b>	<b>1.561</b>	<b>1.443</b>	<b>376</b>	<b>3.380</b>	<b>1.957</b>
ALICANTE	775	1.122	25	20	0	1.167	1.942	410	15	11	4	440	468	155	1.063	879
CASTELLÓN	148	386	1	3	0	390	538	168	5	5	0	178	121	28	327	211
VALENCIA	368	2.489	0	0	0	2.489	2.857	904	8	31	0	943	854	193	1.990	867
<b>EXTREMADURA</b>	<b>33</b>	<b>608</b>	<b>38</b>	<b>14</b>	<b>1</b>	<b>661</b>	<b>694</b>	<b>434</b>	<b>42</b>	<b>14</b>	<b>0</b>	<b>490</b>	<b>140</b>	<b>36</b>	<b>666</b>	<b>28</b>
BADAJOS	2	394	23	6	1	424	426	266	20	9	0	295	92	24	411	15
CÁCERES	31	214	15	8	0	237	268	168	22	5	0	195	48	12	255	13
<b>GALICIA</b>	<b>581</b>	<b>2.839</b>	<b>29</b>	<b>4</b>	<b>14</b>	<b>2.886</b>	<b>3.467</b>	<b>1.441</b>	<b>44</b>	<b>18</b>	<b>35</b>	<b>1.538</b>	<b>1.110</b>	<b>127</b>	<b>2.775</b>	<b>692</b>
A CORUÑA	311	1.143	0	0	0	1.143	1.454	544	13	9	26	592	430	71	1.093	361
LUGO	32	237	4	1	0	242	274	157	5	1	0	163	67	22	252	22
OURENSE	96	388	7	1	0	396	492	183	4	1	0	188	159	19	366	126
PONTEVEDRA	142	1.071	18	2	14	1.105	1.247	557	22	7	9	595	454	15	1.064	183
<b>MADRID</b>	<b>868</b>	<b>2.097</b>	<b>28</b>	<b>36</b>	<b>0</b>	<b>2.161</b>	<b>3.029</b>	<b>1.414</b>	<b>28</b>	<b>36</b>	<b>0</b>	<b>1.478</b>	<b>552</b>	<b>381</b>	<b>2.411</b>	<b>618</b>
<b>MURCIA</b>	<b>610</b>	<b>1.197</b>	<b>13</b>	<b>37</b>	<b>30</b>	<b>1.277</b>	<b>1.887</b>	<b>533</b>	<b>11</b>	<b>13</b>	<b>3</b>	<b>560</b>	<b>659</b>	<b>109</b>	<b>1.328</b>	<b>559</b>
<b>NAVARRA</b>	<b>22</b>	<b>104</b>	<b>0</b>	<b>2</b>	<b>1</b>	<b>107</b>	<b>129</b>	<b>89</b>	<b>7</b>	<b>0</b>	<b>0</b>	<b>96</b>	<b>20</b>	<b>1</b>	<b>117</b>	<b>12</b>
<b>PAÍS VASCO</b>	<b>186</b>	<b>935</b>	<b>14</b>	<b>30</b>	<b>0</b>	<b>979</b>	<b>1.165</b>	<b>698</b>	<b>1</b>	<b>22</b>	<b>0</b>	<b>721</b>	<b>265</b>	<b>16</b>	<b>1.002</b>	<b>163</b>
ÁLAVA	2	72	13	0	0	85	87	75	1	0	0	76	10	0	86	1
GUIPÚZCOA	41	378	0	0	0	378	419	293	0	0	0	293	93	0	386	33
VIZCAYA	143	485	1	30	0	516	659	330	0	22	0	352	162	16	530	129
<b>LA RIOJA</b>	<b>19</b>	<b>126</b>	<b>0</b>	<b>2</b>	<b>0</b>	<b>128</b>	<b>147</b>	<b>76</b>	<b>0</b>	<b>2</b>	<b>0</b>	<b>78</b>	<b>28</b>	<b>5</b>	<b>111</b>	<b>36</b>
<b>CEUTA</b>	<b>60</b>	<b>204</b>	<b>2</b>	<b>3</b>	<b>0</b>	<b>209</b>	<b>269</b>	<b>80</b>	<b>0</b>	<b>2</b>	<b>0</b>	<b>82</b>	<b>95</b>	<b>30</b>	<b>207</b>	<b>62</b>
<b>MELILLA</b>	<b>30</b>	<b>218</b>	<b>4</b>	<b>3</b>	<b>0</b>	<b>225</b>	<b>255</b>	<b>85</b>	<b>2</b>	<b>0</b>	<b>0</b>	<b>87</b>	<b>113</b>	<b>8</b>	<b>208</b>	<b>47</b>

<b>TOTAL ESTADO</b>	<b>11.834</b>	<b>32.101</b>	<b>383</b>	<b>732</b>	<b>243</b>	<b>33.459</b>	<b>45.293</b>	<b>15.771</b>	<b>413</b>	<b>626</b>	<b>179</b>	<b>16.989</b>	<b>12.160</b>	<b>3.196</b>	<b>32.345</b>	<b>12.948</b>
---------------------	---------------	---------------	------------	------------	------------	---------------	---------------	---------------	------------	------------	------------	---------------	---------------	--------------	---------------	---------------

## PENSIÓN NO CONTRIBUTIVA DE INVALIDEZ

### CAUSAS DE DENEGACIÓN ACUMULADAS CORRESPONDIENTES AL AÑO 2005 HASTA DICIEMBRE

CC.AA. Y/O PROVINCIAS	EDAD	RESIDENCIA	RECURSOS ECONÓMICOS		GRADO MINUSVALÍA	PRESTACIÓN	SOLICITAR SIN PASAR	SIN DESGLASAR	TOTAL CAUSAS DE DENEGACIÓN
		LEGAL	PERSONALES	U.E.C.	ENF. CRÓNICA	INCOMPATIBLE	DOS AÑOS		
<b>ANDALUCÍA</b>	<b>52</b>	<b>87</b>	<b>329</b>	<b>596</b>	<b>1.746</b>	<b>106</b>	<b>1</b>	<b>31</b>	<b>2.948</b>
ALMERÍA	4	4	20	39	105	2	0	0	174
CÁDIZ	0	11	160	191	37	13	0	0	412
CÓRDOBA	6	2	12	24	111	3	0	1	159
GRANADA	0	2	19	78	84	5	0	1	189
HUELVA	5	5	13	32	159	3	0	0	217
JAÉN	16	0	23	18	62	0	0	0	119
MÁLAGA	1	62	31	113	599	52	0	10	868
SEVILLA	20	1	51	101	589	28	1	19	810
<b>ARAGÓN</b>	<b>2</b>	<b>3</b>	<b>25</b>	<b>48</b>	<b>69</b>	<b>6</b>	<b>0</b>	<b>0</b>	<b>153</b>
HUESCA	1	0	3	3	8	1	0	0	16
TERUEL	0	0	0	5	4	0	0	0	9
ZARAGOZA	1	3	22	40	57	5	0	0	128
<b>ASTURIAS</b>	<b>1</b>	<b>4</b>	<b>40</b>	<b>65</b>	<b>236</b>	<b>6</b>	<b>0</b>	<b>0</b>	<b>352</b>
<b>ILLES BALEARS</b>	<b>0</b>	<b>10</b>	<b>11</b>	<b>14</b>	<b>85</b>	<b>2</b>	<b>0</b>	<b>2</b>	<b>124</b>
<b>CANARIAS</b>	<b>5</b>	<b>23</b>	<b>101</b>	<b>146</b>	<b>1.086</b>	<b>37</b>	<b>8</b>	<b>32</b>	<b>1.438</b>
LAS PALMAS	1	5	23	45	620	16	7	31	748
S.C. TENERIFE	4	18	78	101	466	21	1	1	690
<b>CANTABRIA</b>	<b>1</b>	<b>0</b>	<b>11</b>	<b>28</b>	<b>136</b>	<b>0</b>	<b>0</b>	<b>0</b>	<b>176</b>
<b>CASTILLA Y LEÓN</b>	<b>6</b>	<b>6</b>	<b>64</b>	<b>97</b>	<b>133</b>	<b>19</b>	<b>0</b>	<b>0</b>	<b>325</b>
ÁVILA	0	0	2	3	10	2	0	0	17
BURGOS	1	2	20	12	10	1	0	0	46
LEÓN	0	1	7	19	33	6	0	0	66
PALENCIA	0	0	2	10	4	1	0	0	17
SALAMANCA	1	1	5	16	40	3	0	0	66
SEGOVIA	0	2	4	1	5	0	0	0	12
SORIA	0	0	0	6	0	1	0	0	7
VALLADOLID	1	0	15	21	12	3	0	0	52
ZAMORA	3	0	9	9	19	2	0	0	42
<b>CASTILLA-LA MANCHA</b>	<b>7</b>	<b>9</b>	<b>60</b>	<b>158</b>	<b>211</b>	<b>25</b>	<b>0</b>	<b>0</b>	<b>470</b>
ALBACETE	1	3	25	72	87	4	0	0	192
CIUDAD REAL	2	5	6	25	52	16	0	0	106
CUENCA	2	0	6	17	28	2	0	0	55
GUADALAJARA	0	0	7	6	4	1	0	0	18
TOLEDO	2	1	16	38	40	2	0	0	99

(Continúa al dorso)

CC.AA. Y/O PROVINCIAS	EDAD	RESIDENCIA LEGAL	RECURSOS ECONÓMICOS		GRADO MINUSVALÍA ENF. CRÓNICA	PRESTACIÓN INCOMPATIBLE	SOLICITAR SIN PASAR DOS AÑOS	SIN DESGLOSAR	TOTAL CAUSAS DE DENEGACIÓN
			PERSONALES	U.E.C.					
			<b>CATALUNYA</b>	<b>3</b>					
BARCELONA	3	35	220	386	597	170	0	0	1.411
GIRONA	0	4	21	30	33	19	0	0	107
LLEIDA	0	4	10	13	31	9	0	0	67
TARRAGONA	0	9	35	58	47	15	0	0	164
<b>COMUNIDAD VALENCIANA</b>	<b>4</b>	<b>6</b>	<b>130</b>	<b>255</b>	<b>978</b>	<b>70</b>	<b>0</b>	<b>0</b>	<b>1.443</b>
ALICANTE	2	5	39	84	270	68	0	0	468
CASTELLÓN	0	1	10	52	58	0	0	0	121
VALENCIA	2	0	81	119	650	2	0	0	854
<b>EXTREMADURA</b>	<b>7</b>	<b>2</b>	<b>14</b>	<b>38</b>	<b>78</b>	<b>1</b>	<b>0</b>	<b>0</b>	<b>140</b>
BADAJOS	7	1	10	18	56	0	0	0	92
CÁCERES	0	1	4	20	22	1	0	0	48
<b>GALICIA</b>	<b>16</b>	<b>32</b>	<b>81</b>	<b>209</b>	<b>754</b>	<b>18</b>	<b>0</b>	<b>0</b>	<b>1.110</b>
A CORUÑA	2	24	30	70	297	7	0	0	430
LUGO	3	0	5	18	38	3	0	0	67
OURENSE	0	1	5	16	136	1	0	0	159
PONTEVEDRA	11	7	41	105	283	7	0	0	454
<b>MADRID</b>	<b>4</b>	<b>20</b>	<b>101</b>	<b>224</b>	<b>203</b>	<b>0</b>	<b>0</b>	<b>0</b>	<b>552</b>
<b>MURCIA</b>	<b>1</b>	<b>39</b>	<b>55</b>	<b>132</b>	<b>416</b>	<b>13</b>	<b>0</b>	<b>3</b>	<b>659</b>
<b>NAVARRA</b>	<b>0</b>	<b>0</b>	<b>2</b>	<b>8</b>	<b>8</b>	<b>2</b>	<b>0</b>	<b>0</b>	<b>20</b>
<b>PAÍS VASCO</b>	<b>14</b>	<b>3</b>	<b>97</b>	<b>73</b>	<b>61</b>	<b>17</b>	<b>0</b>	<b>0</b>	<b>265</b>
ÁLAVA	0	0	1	9	0	0	0	0	10
GUIPÚZCOA	13	2	70	6	0	2	0	0	93
VIZCAYA	1	1	26	58	61	15	0	0	162
<b>LA RIOJA</b>	<b>0</b>	<b>4</b>	<b>3</b>	<b>12</b>	<b>8</b>	<b>1</b>	<b>0</b>	<b>0</b>	<b>28</b>
<b>CEUTA</b>	<b>1</b>	<b>5</b>	<b>10</b>	<b>15</b>	<b>62</b>	<b>2</b>	<b>0</b>	<b>0</b>	<b>95</b>
<b>MELILLA</b>	<b>0</b>	<b>8</b>	<b>12</b>	<b>9</b>	<b>80</b>	<b>4</b>	<b>0</b>	<b>0</b>	<b>113</b>
<b>TOTAL ESTADO</b>	<b>124</b>	<b>313</b>	<b>1.432</b>	<b>2.614</b>	<b>7.058</b>	<b>542</b>	<b>9</b>	<b>68</b>	<b>12.160</b>

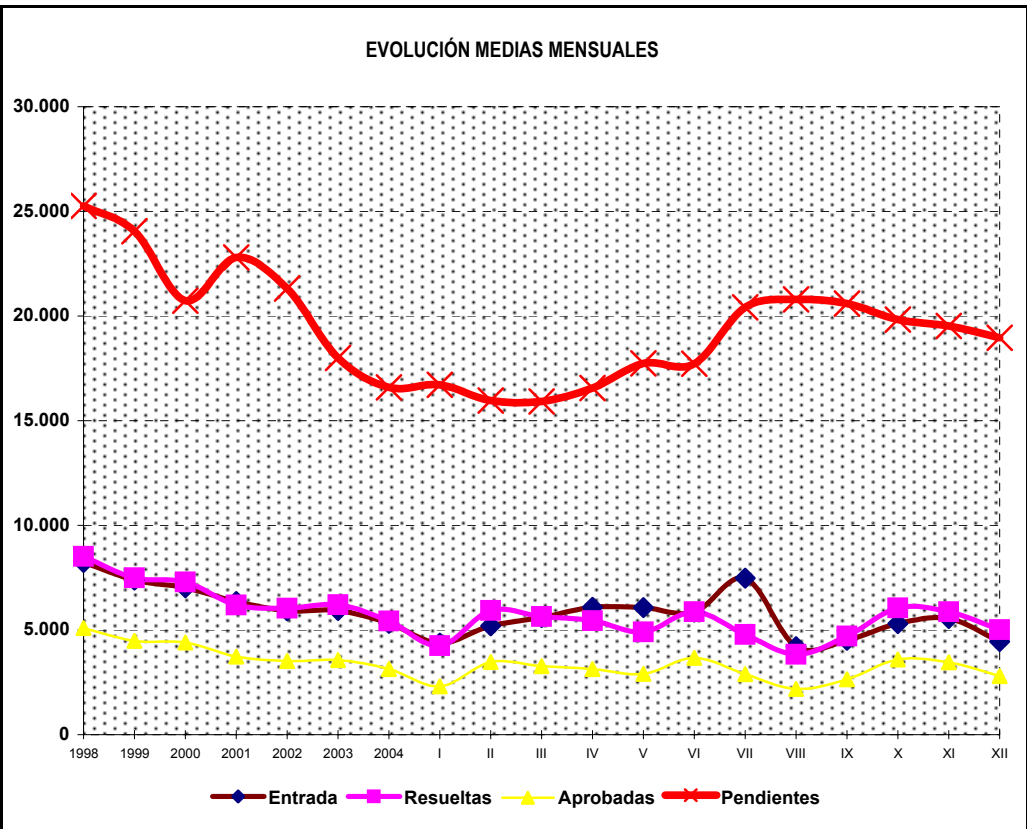
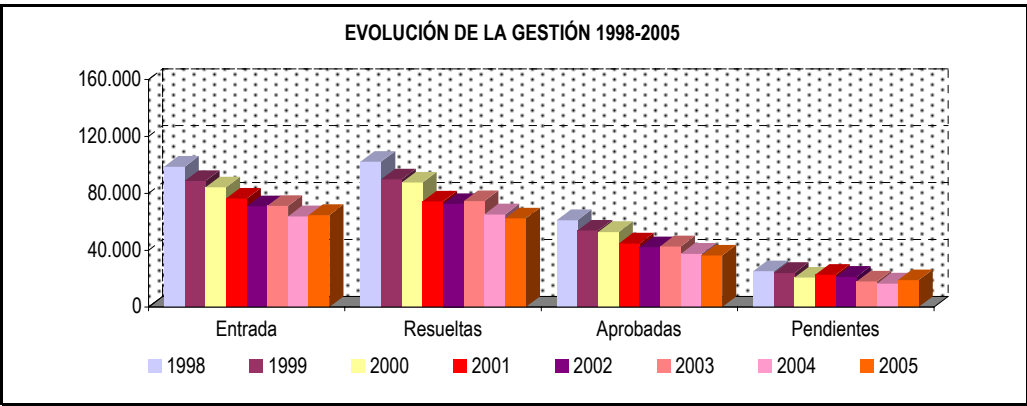
## 1d PNCs DE LA SEGURIDAD SOCIAL: DATOS DE LA GESTIÓN MENSUAL Y ANUAL

**R.D.L. 1/1994, DE 20 DE JUNIO; T. REF. LGSS  
PNCs DE LA SEGURIDAD SOCIAL**

**TOTAL: JUBILACIÓN MÁS INVALIDEZ**

		Entrada	Resueltas	% R./E.	Aprobadas	No Aprob.	Pendientes
<b>G E S T I Ó N</b>	1998	98.654	102.198	103,59%	61.127	41.071	25.267
	1999	88.605	89.822	101,37%	53.808	36.014	24.050
	2000	84.219	87.539	103,94%	52.787	34.752	20.730
	2001	76.311	74.240	97,29%	44.704	29.536	22.801
	2002	70.924	72.417	102,11%	42.112	30.305	21.308
	2003	71.186	74.497	104,65%	42.720	31.777	17.997
	2004	63.772	65.173	102,20%	37.526	27.647	16.596
<b>M E N S U A L E S *</b>	1998	8.221	8.517		5.094	3.423	25.267
	1999	7.384	7.485		4.484	3.001	24.050
	2000	7.018	7.295		4.399	2.896	20.730
	2001	6.359	6.187		3.725	2.461	22.801
	2002	5.910	6.035		3.509	2.525	21.308
	2003	5.932	6.208		3.560	2.648	17.997
	2004	5.314	5.431		3.127	2.304	16.596
<b>2005</b>							
	I	4.366	4.250	97,34%	2.314	1.936	16.712
	II	5.194	5.936	114,29%	3.472	2.464	15.970
	III	5.599	5.648	100,88%	3.267	2.381	15.921
	IV	6.088	5.443	89,41%	3.135	2.308	16.566
	V	6.077	4.905	80,71%	2.898	2.007	17.738
	VI	5.851	5.871	100,34%	3.663	2.208	17.718
	VII	7.472	4.780	63,97%	2.883	1.897	20.410
	VIII	4.211	3.833	91,02%	2.190	1.643	20.788
	IX	4.513	4.707	104,30%	2.648	2.059	20.594
	X	5.304	6.059	114,23%	3.599	2.460	19.839
	XI	5.553	5.865	105,62%	3.457	2.408	19.527
	XII	4.452	5.012	112,58%	2.805	2.207	18.967
<b>2005</b>		<b>64.680</b>	<b>62.309</b>	<b>96,33%</b>	<b>36.331</b>	<b>25.978</b>	<b>18.967</b>

\* Pendientes reales



# PENSIONES NO CONTRIBUTIVAS DE JUBILACIÓN E INVALIDEZ

## DATOS CONJUNTOS DE GESTIÓN CORRESPONDIENTES AL MES DE DICIEMBRE DE 2005

CC.AA. Y/O PROVINCIAS	PTES. MES ANTERIOR	SOLICITUDES PRESENTADAS					A RESOLV. MES	SOLICITUDES RESUELTAS									PTES. FIN MES
		NUEVAS	LISMI	PAS	INSS	TOTAL		APROBADAS					NO APROBADAS		TOTAL		
								NUEVAS	LISMI	PAS	INSS	TOTAL	DNG	CAD-DES			
<b>ANDALUCÍA</b>	<b>4.664</b>	<b>758</b>	<b>8</b>	<b>7</b>	<b>0</b>	<b>773</b>	<b>5.437</b>	<b>454</b>	<b>13</b>	<b>23</b>	<b>1</b>	<b>491</b>	<b>442</b>	<b>86</b>	<b>1.019</b>	<b>4.418</b>	
ALMERÍA	225	34	0	0	0	34	259	14	3	0	0	17	15	0	32	227	
CÁDIZ	524	116	3	3	0	122	646	85	0	4	1	90	31	5	126	520	
CÓRDOBA	179	229	0	0	0	229	408	63	1	2	0	66	10	2	78	330	
GRANADA	374	77	0	3	0	80	454	41	1	4	0	46	15	13	74	380	
HUELVA	168	44	1	1	0	46	214	22	0	3	0	25	23	15	63	151	
JAÉN	150	52	0	0	0	52	202	55	2	3	0	60	25	22	107	95	
MÁLAGA	1.344	58	3	0	0	61	1.405	98	4	2	0	104	156	5	265	1.140	
SEVILLA	1.700	148	1	0	0	149	1.849	76	2	5	0	83	167	24	274	1.575	
<b>ARAGÓN</b>	<b>117</b>	<b>108</b>	<b>4</b>	<b>0</b>	<b>14</b>	<b>126</b>	<b>243</b>	<b>61</b>	<b>1</b>	<b>0</b>	<b>0</b>	<b>62</b>	<b>49</b>	<b>6</b>	<b>117</b>	<b>126</b>	
HUESCA	21	17	2	0	0	19	40	1	0	0	0	1	2	0	3	37	
TERUEL	9	4	0	0	0	4	13	3	0	0	0	3	1	1	5	8	
ZARAGOZA	87	87	2	0	14	103	190	57	1	0	0	58	46	5	109	81	
<b>ASTURIAS</b>	<b>387</b>	<b>113</b>	<b>2</b>	<b>1</b>	<b>1</b>	<b>117</b>	<b>504</b>	<b>61</b>	<b>3</b>	<b>1</b>	<b>0</b>	<b>65</b>	<b>30</b>	<b>15</b>	<b>110</b>	<b>394</b>	
<b>ILLES BALEARS</b>	<b>152</b>	<b>91</b>	<b>0</b>	<b>0</b>	<b>0</b>	<b>91</b>	<b>243</b>	<b>31</b>	<b>1</b>	<b>1</b>	<b>0</b>	<b>33</b>	<b>21</b>	<b>10</b>	<b>64</b>	<b>179</b>	
<b>CANARIAS</b>	<b>3.830</b>	<b>502</b>	<b>2</b>	<b>2</b>	<b>0</b>	<b>506</b>	<b>4.336</b>	<b>136</b>	<b>0</b>	<b>6</b>	<b>0</b>	<b>142</b>	<b>41</b>	<b>26</b>	<b>209</b>	<b>4.127</b>	
LAS PALMAS	1.291	169	0	1	0	170	1.461	53	0	4	0	57	24	2	83	1.378	
S.C. TENERIFE	2.539	333	2	1	0	336	2.875	83	0	2	0	85	17	24	126	2.749	
<b>CANTABRIA</b>	<b>197</b>	<b>50</b>	<b>1</b>	<b>1</b>	<b>0</b>	<b>52</b>	<b>249</b>	<b>60</b>	<b>3</b>	<b>0</b>	<b>0</b>	<b>63</b>	<b>15</b>	<b>0</b>	<b>78</b>	<b>171</b>	
<b>CASTILLA Y LEÓN</b>	<b>767</b>	<b>194</b>	<b>0</b>	<b>11</b>	<b>0</b>	<b>205</b>	<b>972</b>	<b>207</b>	<b>7</b>	<b>41</b>	<b>0</b>	<b>255</b>	<b>86</b>	<b>20</b>	<b>361</b>	<b>611</b>	
ÁVILA	16	13	0	1	0	14	30	12	0	0	0	12	5	1	18	12	
BURGOS	93	24	0	1	0	25	118	24	0	5	0	29	12	0	41	77	
LEÓN	171	24	0	4	0	28	199	29	0	20	0	49	19	3	71	128	
PALENCIA	29	6	0	0	0	6	35	14	0	0	0	14	9	0	23	12	
SALAMANCA	100	45	0	0	0	45	145	33	2	0	0	35	14	0	49	96	
SEGOVIA	50	9	0	2	0	11	61	5	0	4	0	9	3	4	16	45	
SORIA	24	2	0	0	0	2	26	6	1	2	0	9	3	0	12	14	
VALLADOLID	256	28	0	3	0	31	287	70	3	10	0	83	17	12	112	175	
ZAMORA	28	43	0	0	0	43	71	14	1	0	0	15	4	0	19	52	
<b>CASTILLA-LA MANCHA</b>	<b>769</b>	<b>263</b>	<b>0</b>	<b>5</b>	<b>0</b>	<b>268</b>	<b>1.037</b>	<b>153</b>	<b>0</b>	<b>6</b>	<b>1</b>	<b>160</b>	<b>118</b>	<b>6</b>	<b>284</b>	<b>753</b>	
ALBACETE	228	120	0	3	0	123	351	62	0	5	0	67	45	2	114	237	
CIUDAD REAL	117	71	0	2	0	73	190	16	0	0	0	16	22	1	39	151	
CUENCA	100	19	0	0	0	19	119	18	0	0	0	18	9	0	27	92	
GUADALAJARA	21	7	0	0	0	7	28	5	0	0	1	6	2	0	8	20	
TOLEDO	303	46	0	0	0	46	349	52	0	1	0	53	40	3	96	253	

(Continúa al dorso)

CC.AA. Y/O PROVINCIAS	PTES. MES ANTERIOR	SOLICITUDES PRESENTADAS					A RESOLV. MES	SOLICITUDES RESUELTAS									PTES. FIN MES
		NUEVAS	LISMI	PAS	INSS	TOTAL		APROBADAS					NO APROBADAS		TOTAL		
								NUEVAS	LISMI	PAS	INSS	TOTAL	DNG	CAD-DES			
<b>CATALUNYA</b>	<b>1.853</b>	<b>489</b>	<b>3</b>	<b>4</b>	<b>12</b>	<b>508</b>	<b>2.361</b>	<b>306</b>	<b>1</b>	<b>1</b>	<b>9</b>	<b>317</b>	<b>335</b>	<b>35</b>	<b>687</b>	<b>1.674</b>	
BARCELONA	1.432	376	3	4	9	392	1.824	243	1	1	8	253	258	28	539	1.285	
GIRONA	127	34	0	0	0	34	161	23	0	0	0	23	17	1	41	120	
LLEIDA	91	31	0	0	2	33	124	15	0	0	0	15	25	2	42	82	
TARRAGONA	203	48	0	0	1	49	252	25	0	0	1	26	35	4	65	187	
<b>COMUNIDAD VALENCIANA</b>	<b>2.880</b>	<b>641</b>	<b>4</b>	<b>5</b>	<b>0</b>	<b>650</b>	<b>3.530</b>	<b>321</b>	<b>2</b>	<b>3</b>	<b>0</b>	<b>326</b>	<b>316</b>	<b>45</b>	<b>687</b>	<b>2.843</b>	
ALICANTE	1.073	172	4	5	0	181	1.254	82	0	1	0	83	57	5	145	1.109	
CASTELLÓN	330	53	0	0	0	53	383	33	2	1	0	36	35	3	74	309	
VALENCIA	1.477	416	0	0	0	416	1.893	206	0	1	0	207	224	37	468	1.425	
<b>EXTREMADURA</b>	<b>38</b>	<b>89</b>	<b>1</b>	<b>2</b>	<b>0</b>	<b>92</b>	<b>130</b>	<b>37</b>	<b>9</b>	<b>0</b>	<b>0</b>	<b>46</b>	<b>22</b>	<b>3</b>	<b>71</b>	<b>59</b>	
BADAJOS	12	58	0	0	0	58	70	20	6	0	0	26	17	3	46	24	
CÁCERES	26	31	1	2	0	34	60	17	3	0	0	20	5	0	25	35	
<b>GALICIA</b>	<b>1.294</b>	<b>401</b>	<b>10</b>	<b>0</b>	<b>5</b>	<b>416</b>	<b>1.710</b>	<b>413</b>	<b>3</b>	<b>4</b>	<b>2</b>	<b>422</b>	<b>138</b>	<b>3</b>	<b>563</b>	<b>1.147</b>	
A CORUÑA	662	178	0	0	0	178	840	198	3	4	2	207	21	0	228	612	
LUGO	52	43	1	0	0	44	96	27	0	0	0	27	11	3	41	55	
OURENSE	187	50	3	0	0	53	240	53	0	0	0	53	18	0	71	169	
PONTEVEDRA	393	130	6	0	5	141	534	135	0	0	0	135	88	0	223	311	
<b>MADRID</b>	<b>1.191</b>	<b>309</b>	<b>2</b>	<b>10</b>	<b>0</b>	<b>321</b>	<b>1.512</b>	<b>256</b>	<b>2</b>	<b>10</b>	<b>0</b>	<b>268</b>	<b>125</b>	<b>21</b>	<b>414</b>	<b>1.098</b>	
<b>MURCIA</b>	<b>824</b>	<b>112</b>	<b>1</b>	<b>2</b>	<b>5</b>	<b>120</b>	<b>944</b>	<b>27</b>	<b>0</b>	<b>1</b>	<b>1</b>	<b>29</b>	<b>118</b>	<b>1</b>	<b>148</b>	<b>796</b>	
<b>NAVARRA</b>	<b>13</b>	<b>40</b>	<b>0</b>	<b>0</b>	<b>0</b>	<b>40</b>	<b>53</b>	<b>22</b>	<b>0</b>	<b>1</b>	<b>0</b>	<b>23</b>	<b>8</b>	<b>0</b>	<b>31</b>	<b>22</b>	
<b>PAÍS VASCO</b>	<b>363</b>	<b>107</b>	<b>0</b>	<b>3</b>	<b>0</b>	<b>110</b>	<b>473</b>	<b>68</b>	<b>0</b>	<b>5</b>	<b>0</b>	<b>73</b>	<b>33</b>	<b>0</b>	<b>106</b>	<b>367</b>	
ÁLAVA	155	16	0	0	0	16	171	7	0	0	0	7	1	0	8	163	
GUIPÚZCOA	60	28	0	0	0	28	88	32	0	0	0	32	8	0	40	48	
VIZCAYA	148	63	0	3	0	66	214	29	0	5	0	34	24	0	58	156	
<b>LA RIOJA</b>	<b>60</b>	<b>16</b>	<b>0</b>	<b>0</b>	<b>0</b>	<b>16</b>	<b>76</b>	<b>18</b>	<b>0</b>	<b>0</b>	<b>0</b>	<b>18</b>	<b>0</b>	<b>0</b>	<b>18</b>	<b>58</b>	
<b>CEUTA</b>	<b>80</b>	<b>13</b>	<b>0</b>	<b>1</b>	<b>0</b>	<b>14</b>	<b>94</b>	<b>7</b>	<b>0</b>	<b>0</b>	<b>0</b>	<b>7</b>	<b>13</b>	<b>4</b>	<b>24</b>	<b>70</b>	
<b>MELILLA</b>	<b>48</b>	<b>26</b>	<b>1</b>	<b>0</b>	<b>0</b>	<b>27</b>	<b>75</b>	<b>5</b>	<b>0</b>	<b>0</b>	<b>0</b>	<b>5</b>	<b>16</b>	<b>0</b>	<b>21</b>	<b>54</b>	

<b>TOTAL ESTADO</b>	<b>19.527</b>	<b>4.322</b>	<b>39</b>	<b>54</b>	<b>37</b>	<b>4.452</b>	<b>23.979</b>	<b>2.643</b>	<b>45</b>	<b>103</b>	<b>14</b>	<b>2.805</b>	<b>1.926</b>	<b>281</b>	<b>5.012</b>	<b>18.967</b>
---------------------	---------------	--------------	-----------	-----------	-----------	--------------	---------------	--------------	-----------	------------	-----------	--------------	--------------	------------	--------------	---------------

## PENSIONES NO CONTRIBUTIVAS DE JUBILACIÓN E INVALIDEZ

### CAUSAS DE DENEGACIÓN CONJUNTAS CORRESPONDIENTES AL MES DE DICIEMBRE DE 2005

CC.AA. Y/O PROVINCIAS	EDAD	RESIDENCIA	RECURSOS ECONÓMICOS		GRADO MINUSVALÍA	PRESTACIÓN	SOLICITAR SIN PASAR DOS AÑOS	SIN DESGLASAR	TOTAL CAUSAS DE DENEGACIÓN
		LEGAL	PERSONALES	U.E.C.	ENF. CRÓNICA	INCOMPATIBLE			
<b>ANDALUCÍA</b>	15	26	65	132	186	6	1	125	556
ALMERÍA	0	1	4	4	5	1	0	5	20
CÁDIZ	0	0	19	10	0	2	0	5	36
CÓRDOBA	0	0	2	8	0	0	0	10	20
GRANADA	0	1	2	7	4	0	0	6	20
HUELVA	1	0	1	3	18	0	0	2	25
JAÉN	4	0	8	11	2	0	0	11	36
MÁLAGA	0	22	16	34	74	0	0	28	174
SEVILLA	10	2	13	55	83	3	1	58	225
<b>ARAGÓN</b>	2	1	5	34	5	1	0	32	80
HUESCA	0	0	1	1	0	0	0	2	4
TERUEL	0	0	0	1	0	0	0	1	2
ZARAGOZA	2	1	4	32	5	1	0	29	74
<b>ASTURIAS</b>	0	5	7	10	8	0	0	13	43
<b>ILLES BALEARS</b>	0	2	3	3	10	1	0	5	24
<b>CANARIAS</b>	1	4	5	9	18	4	0	7	48
LAS PALMAS	1	2	1	8	10	2	0	7	31
S.C. TENERIFE	0	2	4	1	8	2	0	0	17
<b>CANTABRIA</b>	1	2	3	8	1	0	0	11	26
<b>CASTILLA Y LEÓN</b>	4	2	24	45	9	1	0	56	141
ÁVILA	0	0	1	3	1	0	0	4	9
BURGOS	0	0	6	5	1	0	0	8	20
LEÓN	0	1	2	13	2	0	0	13	31
PALENCIA	0	0	0	8	1	0	0	6	15
SALAMANCA	1	1	3	8	1	0	0	11	25
SEGOVIA	0	0	1	1	1	0	0	1	4
SORIA	0	0	2	1	0	0	0	2	5
VALLADOLID	3	0	9	3	1	1	0	9	26
ZAMORA	0	0	0	3	1	0	0	2	6
<b>CASTILLA-LA MANCHA</b>	1	2	20	64	21	10	0	54	172
ALBACETE	0	2	7	25	10	1	0	21	66
CIUDAD REAL	0	0	1	10	2	9	0	11	33
CUENCA	0	0	1	8	0	0	0	4	13
GUADALAJARA	0	0	0	2	0	0	0	2	4
TOLEDO	1	0	11	19	9	0	0	16	56

(Continúa al dorso)

CC.AA. Y/O PROVINCIAS	EDAD	RESIDENCIA LEGAL	RECURSOS ECONÓMICOS		GRADO MINUSVALÍA ENF. CRÓNICA	PRESTACIÓN INCOMPATIBLE	SOLICITAR SIN PASAR DOS AÑOS	SIN DESGLOSAR	TOTAL CAUSAS DE DENEGACIÓN
			PERSONALES	U.E.C.					
			<b>CATALUNYA</b>	<b>0</b>					
BARCELONA	0	9	57	123	60	7	0	123	379
GIRONA	0	2	1	8	4	2	0	10	27
LLEIDA	0	2	4	12	7	0	0	13	38
TARRAGONA	0	5	8	18	4	0	0	19	54
<b>COMUNIDAD VALENCIANA</b>	<b>2</b>	<b>1</b>	<b>29</b>	<b>140</b>	<b>144</b>	<b>0</b>	<b>0</b>	<b>142</b>	<b>458</b>
ALICANTE	0	0	2	15	40	0	0	11	68
CASTELLÓN	0	0	5	27	3	0	0	27	62
VALENCIA	2	1	22	98	101	0	0	104	328
<b>EXTREMADURA</b>	<b>0</b>	<b>1</b>	<b>0</b>	<b>11</b>	<b>10</b>	<b>0</b>	<b>0</b>	<b>8</b>	<b>30</b>
BADAJOS	0	1	0	7	9	0	0	5	22
CÁCERES	0	0	0	4	1	0	0	3	8
<b>GALICIA</b>	<b>5</b>	<b>8</b>	<b>9</b>	<b>36</b>	<b>79</b>	<b>1</b>	<b>0</b>	<b>41</b>	<b>179</b>
A CORUÑA	1	3	4	4	9	0	0	6	27
LUGO	1	0	1	4	5	0	0	5	16
OURENSE	0	1	1	4	12	0	0	4	22
PONTEVEDRA	3	4	3	24	53	1	0	26	114
<b>MADRID</b>	<b>2</b>	<b>7</b>	<b>31</b>	<b>63</b>	<b>22</b>	<b>0</b>	<b>0</b>	<b>60</b>	<b>185</b>
<b>MURCIA</b>	<b>2</b>	<b>10</b>	<b>13</b>	<b>38</b>	<b>53</b>	<b>1</b>	<b>0</b>	<b>24</b>	<b>141</b>
<b>NAVARRA</b>	<b>0</b>	<b>0</b>	<b>0</b>	<b>8</b>	<b>0</b>	<b>0</b>	<b>0</b>	<b>8</b>	<b>16</b>
<b>PAÍS VASCO</b>	<b>1</b>	<b>1</b>	<b>12</b>	<b>10</b>	<b>9</b>	<b>0</b>	<b>0</b>	<b>12</b>	<b>45</b>
ÁLAVA	0	0	0	1	0	0	0	0	1
GUIPÚZCOA	1	0	7	0	0	0	0	2	10
VIZCAYA	0	1	5	9	9	0	0	10	34
<b>LA RIOJA</b>	<b>0</b>	<b>0</b>	<b>0</b>	<b>0</b>	<b>0</b>	<b>0</b>	<b>0</b>	<b>0</b>	<b>0</b>
<b>CEUTA</b>	<b>0</b>	<b>0</b>	<b>1</b>	<b>3</b>	<b>8</b>	<b>1</b>	<b>0</b>	<b>0</b>	<b>13</b>
<b>MELILLA</b>	<b>0</b>	<b>3</b>	<b>0</b>	<b>3</b>	<b>8</b>	<b>2</b>	<b>0</b>	<b>1</b>	<b>17</b>
<b>TOTAL ESTADO</b>	<b>36</b>	<b>93</b>	<b>297</b>	<b>778</b>	<b>666</b>	<b>37</b>	<b>1</b>	<b>764</b>	<b>2.672</b>

## PENSIONES NO CONTRIBUTIVAS DE JUBILACIÓN E INVALIDEZ

### DATOS ACUMULADOS DE GESTIÓN CORRESPONDIENTES AL AÑO 2005 HASTA DICIEMBRE

CC.AA. Y/O PROVINCIAS	PTES. AÑO ANTERIOR	SOLICITUDES PRESENTADAS					A RESOLV. AÑO	SOLICITUDES RESUELTAS									PTES. FINAL
		NUEVAS	LISMI	PAS	INSS	TOTAL		APROBADAS					NO APROBADAS				
								NUEVAS	LISMI	PAS	INSS	TOTAL	DNG	CAD-DES	TOTAL		
<b>ANDALUCÍA</b>	<b>4.805</b>	<b>13.119</b>	<b>181</b>	<b>366</b>	<b>6</b>	<b>13.672</b>	<b>18.477</b>	<b>8.001</b>	<b>152</b>	<b>366</b>	<b>7</b>	<b>8.526</b>	<b>4.532</b>	<b>1.001</b>	<b>14.059</b>	<b>4.418</b>	
ALMERÍA	145	820	16	10	0	846	991	412	24	17	0	453	310	1	764	227	
CÁDIZ	433	2.313	24	108	4	2.449	2.882	1.626	19	90	6	1.741	556	65	2.362	520	
CÓRDOBA	135	1.386	12	12	0	1.410	1.545	829	14	23	0	866	303	46	1.215	330	
GRANADA	369	1.036	58	38	1	1.133	1.502	710	8	32	0	750	288	84	1.122	380	
HUELVA	153	944	6	28	0	978	1.131	571	8	20	1	600	310	70	980	151	
JAÉN	132	950	18	58	1	1.027	1.159	655	14	56	0	725	250	89	1.064	95	
MÁLAGA	1.768	2.497	20	13	0	2.530	4.298	1.530	33	29	0	1.592	1.285	281	3.158	1.140	
SEVILLA	1.670	3.173	27	99	0	3.299	4.969	1.668	32	99	0	1.799	1.230	365	3.394	1.575	
<b>ARAGÓN</b>	<b>160</b>	<b>1.211</b>	<b>25</b>	<b>29</b>	<b>37</b>	<b>1.302</b>	<b>1.462</b>	<b>835</b>	<b>46</b>	<b>20</b>	<b>3</b>	<b>904</b>	<b>387</b>	<b>45</b>	<b>1.336</b>	<b>126</b>	
HUESCA	34	252	7	9	0	268	302	184	7	7	0	198	61	6	265	37	
TERUEL	5	94	4	4	1	103	108	70	4	4	0	78	17	5	100	8	
ZARAGOZA	121	865	14	16	36	931	1.052	581	35	9	3	628	309	34	971	81	
<b>ASTURIAS</b>	<b>747</b>	<b>1.294</b>	<b>28</b>	<b>20</b>	<b>2</b>	<b>1.344</b>	<b>2.091</b>	<b>943</b>	<b>38</b>	<b>19</b>	<b>8</b>	<b>1.008</b>	<b>506</b>	<b>183</b>	<b>1.697</b>	<b>394</b>	
<b>ILLES BALEARS</b>	<b>239</b>	<b>561</b>	<b>3</b>	<b>3</b>	<b>0</b>	<b>567</b>	<b>806</b>	<b>315</b>	<b>3</b>	<b>3</b>	<b>0</b>	<b>321</b>	<b>184</b>	<b>122</b>	<b>627</b>	<b>179</b>	
<b>CANARIAS</b>	<b>1.785</b>	<b>7.160</b>	<b>13</b>	<b>87</b>	<b>3</b>	<b>7.263</b>	<b>9.048</b>	<b>2.289</b>	<b>13</b>	<b>88</b>	<b>1</b>	<b>2.391</b>	<b>1.817</b>	<b>713</b>	<b>4.921</b>	<b>4.127</b>	
LAS PALMAS	892	2.474	5	54	1	2.534	3.426	828	7	59	0	894	879	275	2.048	1.378	
S.C. TENERIFE	893	4.686	8	33	2	4.729	5.622	1.461	6	29	1	1.497	938	438	2.873	2.749	
<b>CANTABRIA</b>	<b>209</b>	<b>773</b>	<b>14</b>	<b>10</b>	<b>0</b>	<b>797</b>	<b>1.006</b>	<b>538</b>	<b>10</b>	<b>9</b>	<b>1</b>	<b>558</b>	<b>254</b>	<b>23</b>	<b>835</b>	<b>171</b>	
<b>CASTILLA Y LEÓN</b>	<b>389</b>	<b>2.774</b>	<b>67</b>	<b>638</b>	<b>1</b>	<b>3.480</b>	<b>3.869</b>	<b>1.813</b>	<b>60</b>	<b>412</b>	<b>4</b>	<b>2.289</b>	<b>732</b>	<b>237</b>	<b>3.258</b>	<b>611</b>	
ÁVILA	15	228	1	60	1	290	305	163	1	45	2	211	45	37	293	12	
BURGOS	92	352	1	14	0	367	459	225	2	37	0	264	87	31	382	77	
LEÓN	44	439	14	178	0	631	675	258	10	117	0	385	141	21	547	128	
PALENCIA	10	200	4	45	0	249	259	141	4	38	2	185	47	15	247	12	
SALAMANCA	83	540	22	108	0	670	753	379	23	84	0	486	156	15	657	96	
SEGOVIA	13	93	3	69	0	165	178	42	2	31	0	75	36	22	133	45	
SORIA	12	64	2	20	0	86	98	49	3	10	0	62	20	2	84	14	
VALLADOLID	86	522	11	114	0	647	733	326	6	26	0	358	126	74	558	175	
ZAMORA	34	336	9	30	0	375	409	230	9	24	0	263	74	20	357	52	
<b>CASTILLA-LA MANCHA</b>	<b>689</b>	<b>2.924</b>	<b>23</b>	<b>72</b>	<b>7</b>	<b>3.026</b>	<b>3.715</b>	<b>1.763</b>	<b>17</b>	<b>80</b>	<b>2</b>	<b>1.862</b>	<b>975</b>	<b>125</b>	<b>2.962</b>	<b>753</b>	
ALBACETE	257	700	3	21	0	724	981	387	1	36	0	424	293	27	744	237	
CIUDAD REAL	98	783	10	28	0	821	919	438	7	22	0	467	266	35	768	151	
CUENCA	121	406	4	10	0	420	541	294	5	11	0	310	125	14	449	92	
GUADALAJARA	17	125	2	6	7	140	157	91	1	4	2	98	35	4	137	20	
TOLEDO	196	910	4	7	0	921	1.117	553	3	7	0	563	256	45	864	253	

(Continúa al dorso)

CC.AA. Y/O PROVINCIAS	PTES. AÑO ANTERIOR	SOLICITUDES PRESENTADAS					A RESOLV. AÑO	SOLICITUDES RESUELTAS								PTES. FINAL
		NUEVAS	LISMI	PAS	INSS	TOTAL		APROBADAS					NO APROBADAS		TOTAL	
								NUEVAS	LISMI	PAS	INSS	TOTAL	DNG	CAD-DES		
<b>CATALUNYA</b>	<b>2.153</b>	<b>7.774</b>	<b>69</b>	<b>45</b>	<b>181</b>	<b>8.069</b>	<b>10.222</b>	<b>3.993</b>	<b>70</b>	<b>39</b>	<b>126</b>	<b>4.228</b>	<b>3.201</b>	<b>1.119</b>	<b>8.548</b>	<b>1.674</b>
BARCELONA	1.658	6.010	42	33	145	6.230	7.888	3.081	38	18	99	3.236	2.475	892	6.603	1.285
GIRONA	139	485	4	2	9	500	639	250	6	4	8	268	187	64	519	120
LLEIDA	119	392	6	4	12	414	533	234	4	3	8	249	165	37	451	82
TARRAGONA	237	887	17	6	15	925	1.162	428	22	14	11	475	374	126	975	187
<b>COMUNIDAD VALENCIANA</b>	<b>1.695</b>	<b>7.718</b>	<b>66</b>	<b>70</b>	<b>0</b>	<b>7.854</b>	<b>9.549</b>	<b>3.256</b>	<b>58</b>	<b>88</b>	<b>4</b>	<b>3.406</b>	<b>2.708</b>	<b>592</b>	<b>6.706</b>	<b>2.843</b>
ALICANTE	896	2.252	55	66	0	2.373	3.269	1.103	35	28	4	1.170	768	222	2.160	1.109
CASTELLÓN	181	679	2	4	0	685	866	275	7	9	0	291	229	37	557	309
VALENCIA	618	4.787	9	0	0	4.796	5.414	1.878	16	51	0	1.945	1.711	333	3.989	1.425
<b>EXTREMADURA</b>	<b>67</b>	<b>1.486</b>	<b>55</b>	<b>37</b>	<b>1</b>	<b>1.579</b>	<b>1.646</b>	<b>1.029</b>	<b>69</b>	<b>37</b>	<b>0</b>	<b>1.135</b>	<b>348</b>	<b>104</b>	<b>1.587</b>	<b>59</b>
BADAJOS	15	916	32	23	1	972	987	619	40	25	0	684	204	75	963	24
CÁCERES	52	570	23	14	0	607	659	410	29	12	0	451	144	29	624	35
<b>GALICIA</b>	<b>904</b>	<b>5.911</b>	<b>49</b>	<b>9</b>	<b>20</b>	<b>5.989</b>	<b>6.893</b>	<b>3.434</b>	<b>68</b>	<b>40</b>	<b>51</b>	<b>3.593</b>	<b>1.832</b>	<b>321</b>	<b>5.746</b>	<b>1.147</b>
A CORUÑA	508	2.396	0	0	0	2.396	2.904	1.330	26	25	33	1.414	715	163	2.292	612
LUGO	70	541	7	4	0	552	622	406	6	3	0	415	118	34	567	55
OURENSE	121	795	13	3	0	811	932	474	6	3	0	483	238	42	763	169
PONTEVEDRA	205	2.179	29	2	20	2.230	2.435	1.224	30	9	18	1.281	761	82	2.124	311
<b>MADRID</b>	<b>1.354</b>	<b>4.606</b>	<b>40</b>	<b>102</b>	<b>0</b>	<b>4.748</b>	<b>6.102</b>	<b>2.987</b>	<b>40</b>	<b>102</b>	<b>0</b>	<b>3.129</b>	<b>1.227</b>	<b>648</b>	<b>5.004</b>	<b>1.098</b>
<b>MURCIA</b>	<b>801</b>	<b>1.888</b>	<b>25</b>	<b>71</b>	<b>59</b>	<b>2.043</b>	<b>2.844</b>	<b>871</b>	<b>29</b>	<b>27</b>	<b>11</b>	<b>938</b>	<b>957</b>	<b>153</b>	<b>2.048</b>	<b>796</b>
<b>NAVARRA</b>	<b>106</b>	<b>345</b>	<b>4</b>	<b>16</b>	<b>1</b>	<b>366</b>	<b>472</b>	<b>289</b>	<b>12</b>	<b>13</b>	<b>12</b>	<b>326</b>	<b>112</b>	<b>12</b>	<b>450</b>	<b>22</b>
<b>PAÍS VASCO</b>	<b>337</b>	<b>1.701</b>	<b>14</b>	<b>48</b>	<b>0</b>	<b>1.763</b>	<b>2.100</b>	<b>1.235</b>	<b>2</b>	<b>36</b>	<b>0</b>	<b>1.273</b>	<b>435</b>	<b>25</b>	<b>1.733</b>	<b>367</b>
ÁLAVA	88	226	13	0	0	239	327	147	2	0	0	149	15	0	164	163
GUIPÚZCOA	61	617	0	0	0	617	678	473	0	0	0	473	157	0	630	48
VIZCAYA	188	858	1	48	0	907	1.095	615	0	36	0	651	263	25	939	156
<b>LA RIOJA</b>	<b>50</b>	<b>239</b>	<b>0</b>	<b>2</b>	<b>0</b>	<b>241</b>	<b>291</b>	<b>171</b>	<b>0</b>	<b>2</b>	<b>0</b>	<b>173</b>	<b>55</b>	<b>5</b>	<b>233</b>	<b>58</b>
<b>CEUTA</b>	<b>69</b>	<b>262</b>	<b>5</b>	<b>6</b>	<b>0</b>	<b>273</b>	<b>342</b>	<b>114</b>	<b>4</b>	<b>5</b>	<b>0</b>	<b>123</b>	<b>111</b>	<b>38</b>	<b>272</b>	<b>70</b>
<b>MELILLA</b>	<b>37</b>	<b>286</b>	<b>7</b>	<b>11</b>	<b>0</b>	<b>304</b>	<b>341</b>	<b>137</b>	<b>5</b>	<b>6</b>	<b>0</b>	<b>148</b>	<b>129</b>	<b>10</b>	<b>287</b>	<b>54</b>

<b>TOTAL ESTADO</b>	<b>16.596</b>	<b>62.032</b>	<b>688</b>	<b>1.642</b>	<b>318</b>	<b>64.680</b>	<b>81.276</b>	<b>34.013</b>	<b>696</b>	<b>1.392</b>	<b>230</b>	<b>36.331</b>	<b>20.502</b>	<b>5.476</b>	<b>62.309</b>	<b>18.967</b>
---------------------	---------------	---------------	------------	--------------	------------	---------------	---------------	---------------	------------	--------------	------------	---------------	---------------	--------------	---------------	---------------

## PENSIONES NO CONTRIBUTIVAS DE JUBILACIÓN E INVALIDEZ

### CAUSAS DE DENEGACIÓN ACUMULADAS CORRESPONDIENTES AL AÑO 2005 HASTA DICIEMBRE

CC.AA. Y/O PROVINCIAS	EDAD	RESIDENCIA	RECURSOS ECONÓMICOS		GRADO MINUSVALÍA	PRESTACIÓN	SOLICITAR SIN PASAR DOS AÑOS	SIN DESGLASAR	TOTAL CAUSAS DE DENEGACIÓN
		LEGAL	PERSONALES	U.E.C.	ENF. CRÓNICA	INCOMPATIBLE			
<b>ANDALUCÍA</b>	<b>150</b>	<b>227</b>	<b>564</b>	<b>1.672</b>	<b>1.746</b>	<b>106</b>	<b>1</b>	<b>1.615</b>	<b>6.081</b>
ALMERÍA	5	20	37	136	105	2	0	136	441
CÁDIZ	2	21	215	260	37	13	0	144	692
CÓRDOBA	19	6	33	129	111	3	0	145	446
GRANADA	3	7	35	151	84	5	0	100	385
HUELVA	13	7	19	107	159	3	0	93	401
JAÉN	37	5	34	112	62	0	0	131	381
MÁLAGA	8	157	97	354	599	52	0	427	1.694
SEVILLA	63	4	94	423	589	28	1	439	1.641
<b>ARAGÓN</b>	<b>10</b>	<b>11</b>	<b>53</b>	<b>235</b>	<b>69</b>	<b>6</b>	<b>0</b>	<b>234</b>	<b>618</b>
HUESCA	3	0	7	42	8	1	0	45	106
TERUEL	1	0	0	12	4	0	0	8	25
ZARAGOZA	6	11	46	181	57	5	0	181	487
<b>ASTURIAS</b>	<b>6</b>	<b>22</b>	<b>66</b>	<b>167</b>	<b>236</b>	<b>6</b>	<b>0</b>	<b>154</b>	<b>657</b>
<b>ILLES BALEARS</b>	<b>5</b>	<b>13</b>	<b>22</b>	<b>55</b>	<b>85</b>	<b>2</b>	<b>0</b>	<b>62</b>	<b>244</b>
<b>CANARIAS</b>	<b>24</b>	<b>100</b>	<b>145</b>	<b>380</b>	<b>1.086</b>	<b>37</b>	<b>8</b>	<b>411</b>	<b>2.191</b>
LAS PALMAS	11	20	33	138	620	16	7	162	1.007
S.C. TENERIFE	13	80	112	242	466	21	1	249	1.184
<b>CANTABRIA</b>	<b>6</b>	<b>3</b>	<b>31</b>	<b>78</b>	<b>136</b>	<b>0</b>	<b>0</b>	<b>78</b>	<b>332</b>
<b>CASTILLA Y LEÓN</b>	<b>27</b>	<b>28</b>	<b>121</b>	<b>391</b>	<b>133</b>	<b>19</b>	<b>0</b>	<b>407</b>	<b>1.126</b>
ÁVILA	1	2	8	18	10	2	0	28	69
BURGOS	4	3	26	43	10	1	0	41	128
LEÓN	2	6	12	79	33	6	0	75	213
PALENCIA	0	1	3	38	4	1	0	30	77
SALAMANCA	4	9	15	80	40	3	0	90	241
SEGOVIA	0	3	9	19	5	0	0	24	60
SORIA	0	0	5	14	0	1	0	13	33
VALLADOLID	10	4	30	67	12	3	0	74	200
ZAMORA	6	0	13	33	19	2	0	32	105
<b>CASTILLA-LA MANCHA</b>	<b>38</b>	<b>19</b>	<b>120</b>	<b>550</b>	<b>211</b>	<b>25</b>	<b>0</b>	<b>505</b>	<b>1.468</b>
ALBACETE	3	8	37	152	87	4	0	101	392
CIUDAD REAL	16	5	25	150	52	16	0	160	424
CUENCA	6	0	14	70	28	2	0	70	190
GUADALAJARA	2	3	7	18	4	1	0	17	52
TOLEDO	11	3	37	160	40	2	0	157	410

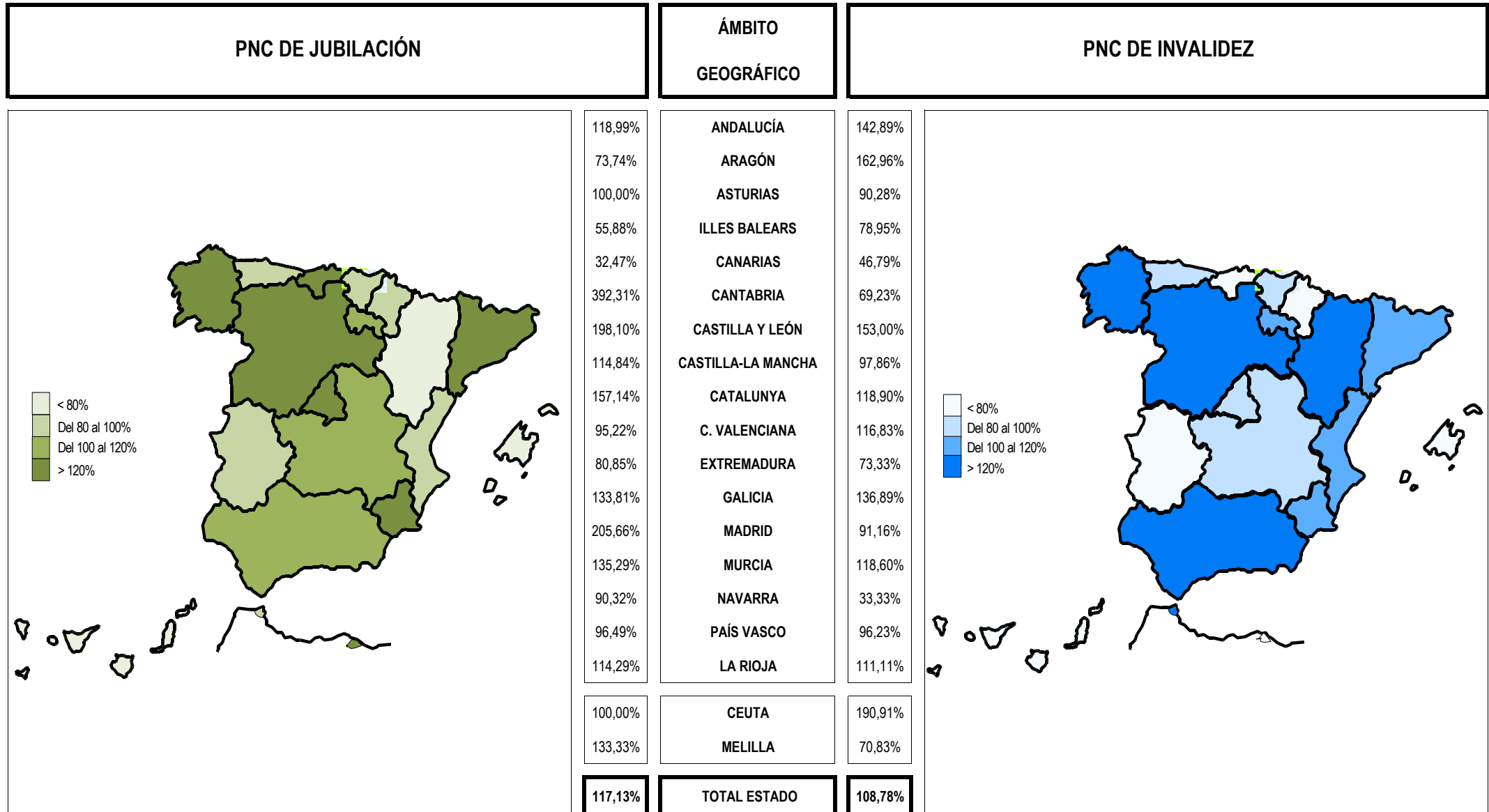
(Continúa al dorso)

CC.AA. Y/O PROVINCIAS	EDAD	RESIDENCIA LEGAL	RECURSOS ECONÓMICOS		GRADO MINUSVALÍA ENF. CRÓNICA	PRESTACIÓN INCOMPATIBLE	SOLICITAR SIN PASAR DOS AÑOS	SIN DESGLOSAR	TOTAL CAUSAS DE DENEGACIÓN
			PERSONALES	U.E.C.					
			<b>CATALUNYA</b>	<b>16</b>					
BARCELONA	13	130	402	1.137	597	170	0	1.064	3.513
GIRONA	0	14	33	88	33	19	0	80	267
LLEIDA	0	9	18	95	31	9	0	98	260
TARRAGONA	3	25	66	215	47	15	0	210	581
<b>COMUNIDAD VALENCIANA</b>	<b>19</b>	<b>21</b>	<b>425</b>	<b>1.190</b>	<b>978</b>	<b>70</b>	<b>0</b>	<b>1.265</b>	<b>3.968</b>
ALICANTE	7	8	71	343	270	68	0	300	1.067
CASTELLÓN	6	2	23	138	58	0	0	108	335
VALENCIA	6	11	331	709	650	2	0	857	2.566
<b>EXTREMADURA</b>	<b>29</b>	<b>12</b>	<b>37</b>	<b>191</b>	<b>78</b>	<b>1</b>	<b>0</b>	<b>208</b>	<b>556</b>
BADAJOS	21	9	20	98	56	0	0	112	316
CÁCERES	8	3	17	93	22	1	0	96	240
<b>GALICIA</b>	<b>47</b>	<b>164</b>	<b>152</b>	<b>692</b>	<b>754</b>	<b>18</b>	<b>0</b>	<b>722</b>	<b>2.549</b>
A CORUÑA	5	83	59	262	297	7	0	285	998
LUGO	15	4	10	48	38	3	0	51	169
OURENSE	3	14	12	71	136	1	0	79	316
PONTEVEDRA	24	63	71	311	283	7	0	307	1.066
<b>MADRID</b>	<b>32</b>	<b>125</b>	<b>195</b>	<b>672</b>	<b>203</b>	<b>0</b>	<b>0</b>	<b>675</b>	<b>1.902</b>
<b>MURCIA</b>	<b>12</b>	<b>55</b>	<b>71</b>	<b>381</b>	<b>416</b>	<b>13</b>	<b>0</b>	<b>301</b>	<b>1.249</b>
<b>NAVARRA</b>	<b>2</b>	<b>1</b>	<b>13</b>	<b>86</b>	<b>8</b>	<b>2</b>	<b>0</b>	<b>92</b>	<b>204</b>
<b>PAÍS VASCO</b>	<b>24</b>	<b>8</b>	<b>169</b>	<b>155</b>	<b>61</b>	<b>17</b>	<b>0</b>	<b>170</b>	<b>604</b>
ÁLAVA	0	0	3	12	0	0	0	5	20
GUIPÚZCOA	20	5	123	6	0	2	0	64	220
VIZCAYA	4	3	43	137	61	15	0	101	364
<b>LA RIOJA</b>	<b>3</b>	<b>11</b>	<b>5</b>	<b>27</b>	<b>8</b>	<b>1</b>	<b>0</b>	<b>27</b>	<b>82</b>
<b>CEUTA</b>	<b>2</b>	<b>11</b>	<b>14</b>	<b>20</b>	<b>62</b>	<b>2</b>	<b>0</b>	<b>16</b>	<b>127</b>
<b>MELILLA</b>	<b>0</b>	<b>18</b>	<b>13</b>	<b>14</b>	<b>80</b>	<b>4</b>	<b>0</b>	<b>16</b>	<b>145</b>
<b>TOTAL ESTADO</b>	<b>452</b>	<b>1.027</b>	<b>2.735</b>	<b>8.491</b>	<b>7.058</b>	<b>542</b>	<b>9</b>	<b>8.410</b>	<b>28.724</b>

## **1e PNC DE JUBILACIÓN E INVALIDEZ: COEFICIENTES DE LA GESTIÓN MENSUAL**

# PENSIONES NO CONTRIBUTIVAS DE LA SEGURIDAD SOCIAL DE JUBILACIÓN E INVALIDEZ

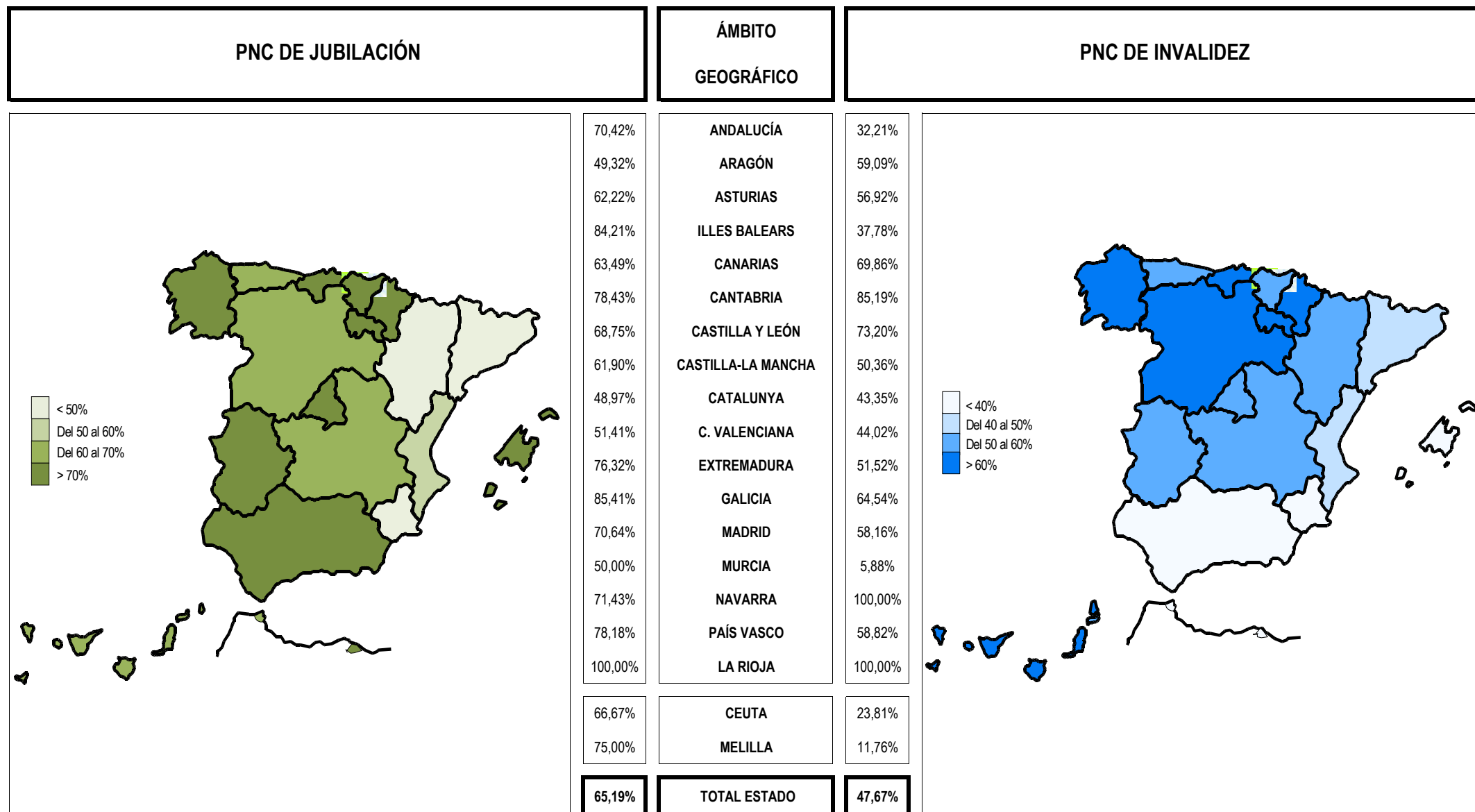
DISTRIBUCIÓN TERRITORIAL DEL COEFICIENTE DE COBERTURA. SITUACIÓN EN DICIEMBRE DE 2005



**Coefficiente de cobertura:** Determina la relación existente entre el volumen de expedientes resueltos e iniciados durante el mes.

# PENSIONES NO CONTRIBUTIVAS DE LA SEGURIDAD SOCIAL DE JUBILACIÓN E INVALIDEZ

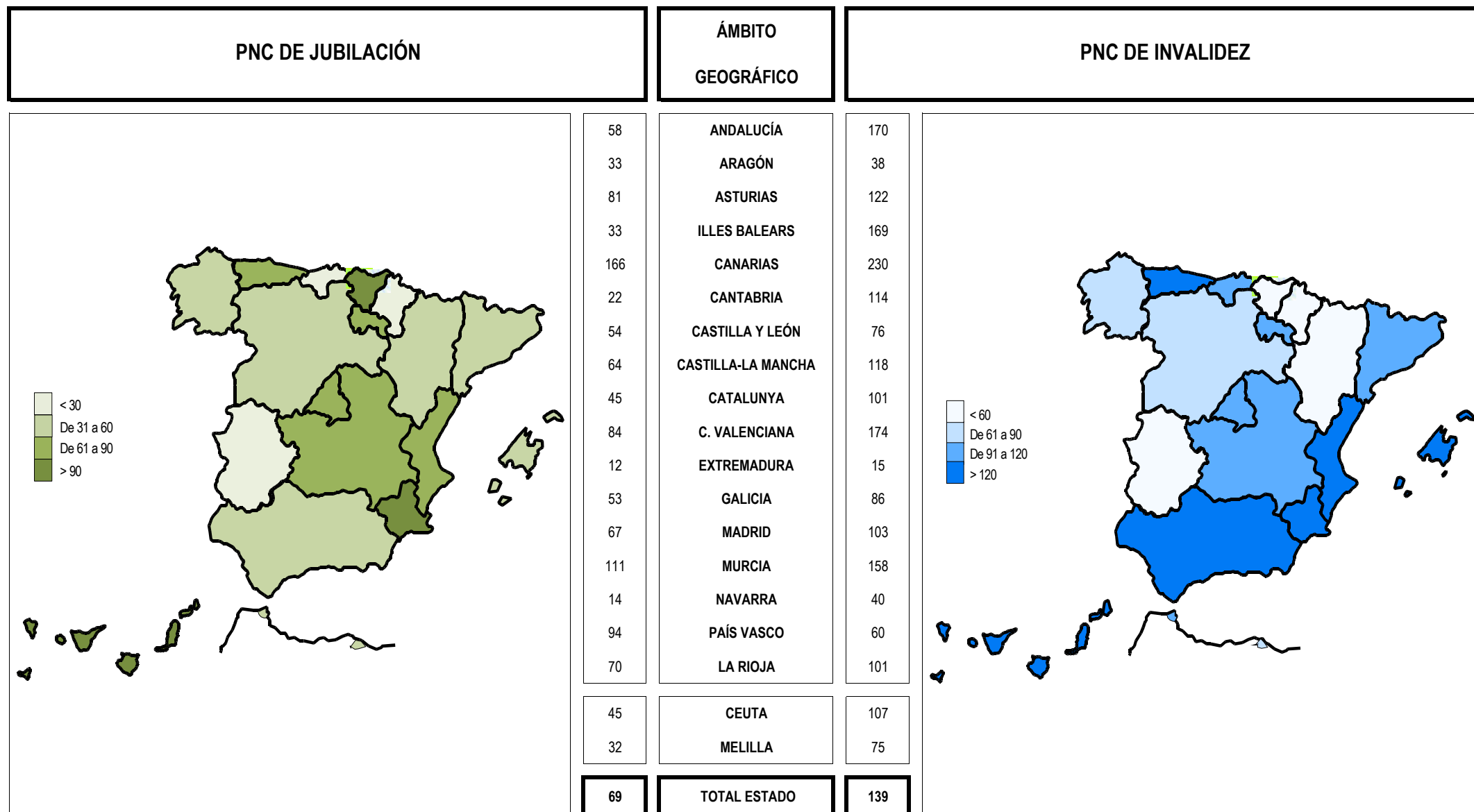
DISTRIBUCIÓN TERRITORIAL DEL COEFICIENTE DE RECONOCIMIENTO. SITUACIÓN EN DICIEMBRE DE 2005



Coefficiente de reconocimiento del derecho a PNC: Establecido a partir del cociente entre los expedientes aprobados y los resueltos en el mes.

# PENSIONES NO CONTRIBUTIVAS DE LA SEGURIDAD SOCIAL DE JUBILACIÓN E INVALIDEZ

DISTRIBUCIÓN TERRITORIAL DEL COEFICIENTE DE GESTIÓN EN DÍAS. SITUACIÓN EN DICIEMBRE DE 2005



**Coefficiente de gestión:** Coeficiente expresado en días; su valor indica a cuántos días de entrada media de expedientes equivale el número de los que se encuentran en gestión al finalizar el mes.

**1f RECLAMACIONES PREVIAS: DATOS DE LA GESTIÓN MENSUAL Y ANUAL**

**PENSIONES NO CONTRIBUTIVAS DE LA SEGURIDAD SOCIAL : JUBILACIÓN E INVALIDEZ**  
**RECLAMACIÓN PREVIA A LA VÍA JURISDICCIONAL SOCIAL: DATOS DEL MES DE DICIEMBRE DE 2005**

CC.AA. Y/O PROVINCIAS	JUBILACIÓN						INVALIDEZ						TOTAL: JUBILACIÓN MÁS INVALIDEZ					
	PENDTE.	RECLAM.	RESUELTAS			RECLAM.	PENDTE.	RECLAM.	RESUELTAS			RECLAM.	PENDTE.	RECLAM.	RESUELTAS			RECLAM.
	ANT.	PRSEN.	ESTIM.	DESEST.	TOTAL	PENDTE.	ANT.	PRSEN.	ESTIM.	DESEST.	TOTAL	PENDTE.	ANT.	PRSEN.	ESTIM.	DESEST.	TOTAL	PENDTE.
<b>ANDALUCÍA</b>	<b>53</b>	<b>47</b>	<b>34</b>	<b>15</b>	<b>49</b>	<b>51</b>	<b>204</b>	<b>66</b>	<b>33</b>	<b>59</b>	<b>92</b>	<b>178</b>	<b>257</b>	<b>113</b>	<b>67</b>	<b>74</b>	<b>141</b>	<b>229</b>
ALMERÍA	2	9	9	0	9	2	3	14	14	0	14	3	5	23	23	0	23	5
CÁDIZ	0	3	3	0	3	0	0	3	3	0	3	0	0	6	6	0	6	0
CÓRDOBA	3	4	2	2	4	3	5	3	1	2	3	5	8	7	3	4	7	8
GRANADA	10	5	3	1	4	11	22	15	2	6	8	29	32	20	5	7	12	40
HUELVA	6	5	3	0	3	8	3	5	5	0	5	3	9	10	8	0	8	11
JAÉN	2	9	6	3	9	2	8	1	2	1	3	6	10	10	8	4	12	8
MÁLAGA	16	8	1	5	6	18	86	12	1	46	47	51	102	20	2	51	53	69
SEVILLA	14	4	7	4	11	7	77	13	5	4	9	81	91	17	12	8	20	88
<b>ARAGÓN</b>	<b>2</b>	<b>3</b>	<b>1</b>	<b>2</b>	<b>3</b>	<b>2</b>	<b>0</b>	<b>4</b>	<b>0</b>	<b>0</b>	<b>0</b>	<b>4</b>	<b>2</b>	<b>7</b>	<b>1</b>	<b>2</b>	<b>3</b>	<b>6</b>
HUESCA	2	1	1	0	1	2	0	0	0	0	0	0	2	1	1	0	1	2
TERUEL	0	0	0	0	0	0	0	0	0	0	0	0	0	0	0	0	0	0
ZARAGOZA	0	2	0	2	2	0	0	4	0	0	0	4	0	6	0	2	2	4
<b>ASTURIAS</b>	<b>46</b>	<b>0</b>	<b>1</b>	<b>9</b>	<b>10</b>	<b>36</b>	<b>101</b>	<b>8</b>	<b>0</b>	<b>5</b>	<b>5</b>	<b>104</b>	<b>147</b>	<b>8</b>	<b>1</b>	<b>14</b>	<b>15</b>	<b>140</b>
<b>ILLES BALEARS</b>	<b>3</b>	<b>0</b>	<b>0</b>	<b>0</b>	<b>0</b>	<b>3</b>	<b>14</b>	<b>3</b>	<b>4</b>	<b>1</b>	<b>5</b>	<b>12</b>	<b>17</b>	<b>3</b>	<b>4</b>	<b>1</b>	<b>5</b>	<b>15</b>
<b>CANARIAS</b>	<b>55</b>	<b>5</b>	<b>4</b>	<b>3</b>	<b>7</b>	<b>53</b>	<b>318</b>	<b>29</b>	<b>3</b>	<b>21</b>	<b>24</b>	<b>323</b>	<b>373</b>	<b>34</b>	<b>7</b>	<b>24</b>	<b>31</b>	<b>376</b>
LAS PALMAS	12	1	1	0	1	12	167	8	0	1	1	174	179	9	1	1	2	186
S.C. TENERIFE	43	4	3	3	6	41	151	21	3	20	23	149	194	25	6	23	29	190
<b>CANTABRIA</b>	<b>10</b>	<b>2</b>	<b>1</b>	<b>3</b>	<b>4</b>	<b>8</b>	<b>7</b>	<b>1</b>	<b>0</b>	<b>2</b>	<b>2</b>	<b>6</b>	<b>17</b>	<b>3</b>	<b>1</b>	<b>5</b>	<b>6</b>	<b>14</b>
<b>CASTILLA Y LEÓN</b>	<b>20</b>	<b>12</b>	<b>8</b>	<b>6</b>	<b>14</b>	<b>18</b>	<b>34</b>	<b>15</b>	<b>0</b>	<b>5</b>	<b>5</b>	<b>44</b>	<b>54</b>	<b>27</b>	<b>8</b>	<b>11</b>	<b>19</b>	<b>62</b>
ÁVILA	0	0	0	0	0	0	0	1	0	1	1	0	0	1	0	1	1	0
BURGOS	11	0	0	0	0	11	13	2	0	0	0	15	24	2	0	0	0	26
LEÓN	1	4	1	0	1	4	7	2	0	1	1	8	8	6	1	1	2	12
PALENCIA	2	0	2	0	2	0	1	0	0	0	0	1	3	0	2	0	2	1
SALAMANCA	0	7	5	2	7	0	0	1	0	1	1	0	0	8	5	3	8	0
SEGOVIA	0	0	0	0	0	0	0	0	0	0	0	0	0	0	0	0	0	0
SORIA	0	0	0	0	0	0	2	2	0	0	0	4	2	2	0	0	0	4
VALLADOLID	6	1	0	4	4	3	11	6	0	2	2	15	17	7	0	6	6	18
<	0	0	0	0	0	0	0	1	0	0	0	1	0	1	0	0	0	1
<b>CASTILLA-LA MANCHA</b>	<b>14</b>	<b>13</b>	<b>9</b>	<b>7</b>	<b>16</b>	<b>11</b>	<b>48</b>	<b>16</b>	<b>10</b>	<b>12</b>	<b>22</b>	<b>42</b>	<b>62</b>	<b>29</b>	<b>19</b>	<b>19</b>	<b>38</b>	<b>53</b>
ALBACETE	1	7	3	4	7	1	16	7	2	8	10	13	17	14	5	12	17	14
CIUDAD REAL	5	3	1	1	2	6	8	9	2	1	3	14	13	12	3	2	5	20
CUENCA	2	1	2	1	3	0	1	0	1	0	1	0	3	1	3	1	4	0
GUADALAJARA	1	2	3	0	3	0	3	0	2	1	3	0	4	2	5	1	6	0
TOLEDO	5	0	0	1	1	4	20	0	3	2	5	15	25	0	3	3	6	19

(Continúa al dorso)

CC.AA. Y/O PROVINCIAS	JUBILACIÓN						INVALIDEZ						TOTAL: JUBILACIÓN MÁS INVALIDEZ								
	PENDTE.		RECLAM.	RESUELTAS			RECLAM.	PENDTE.		RECLAM.	RESUELTAS			RECLAM.	PENDTE.		RECLAM.	RESUELTAS			RECLAM.
	ANT.	PRSEN.	ESTIM.	DESEST.	TOTAL	PENDTE.	ANT.	PRSEN.	ESTIM.	DESEST.	TOTAL	PENDTE.	ANT.	PRSEN.	ESTIM.	DESEST.	TOTAL	PENDTE.			
<b>CATALUNYA</b>	<b>76</b>	<b>44</b>	<b>31</b>	<b>24</b>	<b>55</b>	<b>65</b>	<b>209</b>	<b>97</b>	<b>33</b>	<b>32</b>	<b>65</b>	<b>241</b>	<b>285</b>	<b>141</b>	<b>64</b>	<b>56</b>	<b>120</b>	<b>306</b>			
BARCELONA	53	31	22	18	40	44	179	74	24	23	47	206	232	105	46	41	87	250			
GIRONA	13	5	5	3	8	10	10	6	4	2	6	10	23	11	9	5	14	20			
LLEIDA	2	2	0	1	1	3	3	4	1	1	2	5	5	6	1	2	3	8			
TARRAGONA	8	6	4	2	6	8	17	13	4	6	10	20	25	19	8	8	16	28			
<b>COMUNIDAD VALENCIANA</b>	<b>36</b>	<b>26</b>	<b>1</b>	<b>6</b>	<b>7</b>	<b>55</b>	<b>141</b>	<b>32</b>	<b>7</b>	<b>19</b>	<b>26</b>	<b>147</b>	<b>177</b>	<b>58</b>	<b>8</b>	<b>25</b>	<b>33</b>	<b>202</b>			
ALICANTE	4	9	0	5	5	8	82	11	4	10	14	79	86	20	4	15	19	87			
CASTELLÓN	0	0	0	0	0	0	0	0	0	0	0	0	0	0	0	0	0	0			
VALENCIA	32	17	1	1	2	47	59	21	3	9	12	68	91	38	4	10	14	115			
<b>EXTREMADURA</b>	<b>61</b>	<b>41</b>	<b>35</b>	<b>14</b>	<b>49</b>	<b>53</b>	<b>46</b>	<b>31</b>	<b>25</b>	<b>9</b>	<b>34</b>	<b>43</b>	<b>107</b>	<b>72</b>	<b>60</b>	<b>23</b>	<b>83</b>	<b>96</b>			
BADAJOS	52	20	25	12	37	35	33	24	15	6	21	36	85	44	40	18	58	71			
CÁCERES	9	21	10	2	12	18	13	7	10	3	13	7	22	28	20	5	25	25			
<b>GALICIA</b>	<b>135</b>	<b>14</b>	<b>11</b>	<b>17</b>	<b>28</b>	<b>121</b>	<b>509</b>	<b>24</b>	<b>29</b>	<b>25</b>	<b>54</b>	<b>479</b>	<b>644</b>	<b>38</b>	<b>40</b>	<b>42</b>	<b>82</b>	<b>600</b>			
A CORUÑA	67	0	6	2	8	59	254	6	17	5	22	238	321	6	23	7	30	297			
LUGO	0	2	0	2	2	0	0	3	0	2	2	1	0	5	0	4	4	1			
OURENSE	3	0	3	0	3	0	17	2	2	3	5	14	20	2	5	3	8	14			
PONTEVEDRA	65	12	2	13	15	62	238	13	10	15	25	226	303	25	12	28	40	288			
<b>MADRID</b>	<b>26</b>	<b>23</b>	<b>11</b>	<b>9</b>	<b>20</b>	<b>29</b>	<b>76</b>	<b>24</b>	<b>20</b>	<b>26</b>	<b>46</b>	<b>54</b>	<b>102</b>	<b>47</b>	<b>31</b>	<b>35</b>	<b>66</b>	<b>83</b>			
MURCIA	12	10	1	7	8	14	103	29	5	21	26	106	115	39	6	28	34	120			
NAVARRA	0	1	0	1	1	0	0	1	1	0	1	0	0	2	1	1	2	0			
<b>PAÍS VASCO</b>	<b>41</b>	<b>1</b>	<b>1</b>	<b>3</b>	<b>4</b>	<b>38</b>	<b>39</b>	<b>8</b>	<b>0</b>	<b>0</b>	<b>0</b>	<b>47</b>	<b>80</b>	<b>9</b>	<b>1</b>	<b>3</b>	<b>4</b>	<b>85</b>			
ÁLAVA (1)	0	0	0	0	0	0	0	0	0	0	0	0	0	0	0	0	0	0			
GUIPÚZCOA (1)	0	0	0	0	0	0	0	0	0	0	0	0	0	0	0	0	0	0			
VIZCAYA	41	1	1	3	4	38	39	8	0	0	0	47	80	9	1	3	4	85			
LA RIOJA	2	0	0	0	0	2	3	0	0	1	1	2	5	0	0	1	1	4			
CEUTA	0	1	0	1	1	0	5	1	0	1	1	5	5	2	0	2	2	5			
MELILLA	0	1	0	0	0	1	4	1	0	1	1	4	4	2	0	1	1	5			

<b>TOTAL ESTADO</b>	<b>592</b>	<b>244</b>	<b>149</b>	<b>127</b>	<b>276</b>	<b>560</b>	<b>1.861</b>	<b>390</b>	<b>170</b>	<b>240</b>	<b>410</b>	<b>1.841</b>	<b>2.453</b>	<b>634</b>	<b>319</b>	<b>367</b>	<b>686</b>	<b>2.401</b>
---------------------	------------	------------	------------	------------	------------	------------	--------------	------------	------------	------------	------------	--------------	--------------	------------	------------	------------	------------	--------------

(1) Datos no facilitados.

## PENSIONES NO CONTRIBUTIVAS DE LA SEGURIDAD SOCIAL : JUBILACIÓN E INVALIDEZ

### RECLAMACIÓN PREVIA A LA VÍA JURISDICCIONAL SOCIAL: DATOS ACUMULADOS DEL AÑO 2005 HASTA DICIEMBRE

CC.AA. Y/O PROVINCIAS	JUBILACIÓN						INVALIDEZ						TOTAL: JUBILACIÓN MÁS INVALIDEZ					
	PENDTE. ANT.	RECLAM. PRSEN.	RESUELTAS			RECLAM. PENDTE.	PENDTE. ANT.	RECLAM. PRSEN.	RESUELTAS			RECLAM. PENDTE.	PENDTE. ANT.	RECLAM. PRSEN.	RESUELTAS			RECLAM. PENDTE.
			ESTIM.	DESEST.	TOTAL				ESTIM.	DESEST.	TOTAL				ESTIM.	DESEST.	TOTAL	
<b>ANDALUCÍA</b>	<b>43</b>	<b>934</b>	<b>510</b>	<b>416</b>	<b>926</b>	<b>51</b>	<b>169</b>	<b>1.664</b>	<b>606</b>	<b>1.049</b>	<b>1.655</b>	<b>178</b>	<b>212</b>	<b>2.598</b>	<b>1.116</b>	<b>1.465</b>	<b>2.581</b>	<b>229</b>
ALMERÍA	1	77	62	14	76	2	1	172	138	32	170	3	2	249	200	46	246	5
CÁDIZ	1	22	18	5	23	0	0	41	24	17	41	0	1	63	42	22	64	0
CÓRDOBA	0	58	34	21	55	3	0	48	20	23	43	5	0	106	54	44	98	8
GRANADA	11	143	106	37	143	11	33	177	110	71	181	29	44	320	216	108	324	40
HUELVA	3	90	61	24	85	8	6	44	31	16	47	3	9	134	92	40	132	11
JAÉN	14	82	60	34	94	2	12	67	43	30	73	6	26	149	103	64	167	8
MÁLAGA	0	345	103	224	327	18	0	753	136	566	702	51	0	1.098	239	790	1.029	69
SEVILLA	13	117	66	57	123	7	117	362	104	294	398	81	130	479	170	351	521	88
<b>ARAGÓN</b>	<b>0</b>	<b>83</b>	<b>39</b>	<b>42</b>	<b>81</b>	<b>2</b>	<b>0</b>	<b>51</b>	<b>18</b>	<b>29</b>	<b>47</b>	<b>4</b>	<b>0</b>	<b>134</b>	<b>57</b>	<b>71</b>	<b>128</b>	<b>6</b>
HUESCA	0	35	21	12	33	2	0	14	10	4	14	0	0	49	31	16	47	2
TERUEL	0	2	2	0	2	0	0	3	1	2	3	0	0	5	3	2	5	0
ZARAGOZA	0	46	16	30	46	0	0	34	7	23	30	4	0	80	23	53	76	4
<b>ASTURIAS</b>	<b>52</b>	<b>51</b>	<b>7</b>	<b>60</b>	<b>67</b>	<b>36</b>	<b>83</b>	<b>114</b>	<b>9</b>	<b>84</b>	<b>93</b>	<b>104</b>	<b>135</b>	<b>165</b>	<b>16</b>	<b>144</b>	<b>160</b>	<b>140</b>
<b>ILLES BALEARS</b>	<b>4</b>	<b>4</b>	<b>5</b>	<b>0</b>	<b>5</b>	<b>3</b>	<b>14</b>	<b>32</b>	<b>18</b>	<b>16</b>	<b>34</b>	<b>12</b>	<b>18</b>	<b>36</b>	<b>23</b>	<b>16</b>	<b>39</b>	<b>15</b>
<b>CANARIAS</b>	<b>30</b>	<b>117</b>	<b>40</b>	<b>54</b>	<b>94</b>	<b>53</b>	<b>189</b>	<b>466</b>	<b>77</b>	<b>255</b>	<b>332</b>	<b>323</b>	<b>219</b>	<b>583</b>	<b>117</b>	<b>309</b>	<b>426</b>	<b>376</b>
LAS PALMAS	10	44	16	26	42	12	134	261	46	175	221	174	144	305	62	201	263	186
S.C. TENERIFE	20	73	24	28	52	41	55	205	31	80	111	149	75	278	55	108	163	190
<b>CANTABRIA</b>	<b>7</b>	<b>7</b>	<b>1</b>	<b>5</b>	<b>6</b>	<b>8</b>	<b>13</b>	<b>5</b>	<b>1</b>	<b>11</b>	<b>12</b>	<b>6</b>	<b>20</b>	<b>12</b>	<b>2</b>	<b>16</b>	<b>18</b>	<b>14</b>
<b>CASTILLA Y LEÓN</b>	<b>31</b>	<b>119</b>	<b>53</b>	<b>79</b>	<b>132</b>	<b>18</b>	<b>55</b>	<b>133</b>	<b>39</b>	<b>105</b>	<b>144</b>	<b>44</b>	<b>86</b>	<b>252</b>	<b>92</b>	<b>184</b>	<b>276</b>	<b>62</b>
ÁVILA	0	5	2	3	5	0	0	4	3	1	4	0	0	9	5	4	9	0
BURGOS	5	14	6	2	8	11	6	20	4	7	11	15	11	34	10	9	19	26
LEÓN	25	22	18	25	43	4	45	26	14	49	63	8	70	48	32	74	106	12
PALENCIA	0	12	6	6	12	0	0	4	3	0	3	1	0	16	9	6	15	1
SALAMANCA	0	26	14	12	26	0	0	14	3	11	14	0	0	40	17	23	40	0
SEGOVIA	0	2	0	2	2	0	0	3	0	3	3	0	0	5	0	5	5	0
SORIA	0	0	0	0	0	0	0	6	0	2	2	4	0	6	0	2	2	4
VALLADOLID	1	25	3	20	23	3	4	33	0	22	22	15	5	58	3	42	45	18
ZAMORA	0	13	4	9	13	0	0	23	12	10	22	1	0	36	16	19	35	1
<b>CASTILLA-LA MANCHA</b>	<b>18</b>	<b>170</b>	<b>77</b>	<b>100</b>	<b>177</b>	<b>11</b>	<b>38</b>	<b>262</b>	<b>93</b>	<b>165</b>	<b>258</b>	<b>42</b>	<b>56</b>	<b>432</b>	<b>170</b>	<b>265</b>	<b>435</b>	<b>53</b>
ALBACETE	3	43	12	33	45	1	6	97	33	57	90	13	9	140	45	90	135	14
CIUDAD REAL	4	51	16	33	49	6	4	79	15	54	69	14	8	130	31	87	118	20
CUENCA	5	14	8	11	19	0	8	16	7	17	24	0	13	30	15	28	43	0
GUADALAJARA	0	16	9	7	16	0	1	14	9	6	15	0	1	30	18	13	31	0
TOLEDO	6	46	32	16	48	4	19	56	29	31	60	15	25	102	61	47	108	19

(Continúa al dorso)

CC.AA. Y/O PROVINCIAS	JUBILACIÓN						INVALIDEZ						TOTAL: JUBILACIÓN MÁS INVALIDEZ					
	PENDTE. ANT.	RECLAM. PRSEN.	RESUELTAS			RECLAM. PENDTE.	PENDTE. ANT.	RECLAM. PRSEN.	RESUELTAS			RECLAM. PENDTE.	PENDTE. ANT.	RECLAM. PRSEN.	RESUELTAS			RECLAM. PENDTE.
			ESTIM.	DESEST.	TOTAL				ESTIM.	DESEST.	TOTAL				ESTIM.	DESEST.	TOTAL	
<b>CATALUNYA</b>	<b>154</b>	<b>503</b>	<b>345</b>	<b>247</b>	<b>592</b>	<b>65</b>	<b>457</b>	<b>943</b>	<b>594</b>	<b>565</b>	<b>1.159</b>	<b>241</b>	<b>611</b>	<b>1.446</b>	<b>939</b>	<b>812</b>	<b>1.751</b>	<b>306</b>
BARCELONA	119	383	276	182	458	44	348	760	444	458	902	206	467	1.143	720	640	1.360	250
GIRONA	14	37	26	15	41	10	20	44	32	22	54	10	34	81	58	37	95	20
LLEIDA	6	27	15	15	30	3	15	32	27	15	42	5	21	59	42	30	72	8
TARRAGONA	15	56	28	35	63	8	74	107	91	70	161	20	89	163	119	105	224	28
<b>COMUNIDAD VALENCIANA</b>	<b>16</b>	<b>289</b>	<b>63</b>	<b>187</b>	<b>250</b>	<b>55</b>	<b>84</b>	<b>414</b>	<b>83</b>	<b>268</b>	<b>351</b>	<b>147</b>	<b>100</b>	<b>703</b>	<b>146</b>	<b>455</b>	<b>601</b>	<b>202</b>
ALICANTE	3	66	26	35	61	8	69	154	36	108	144	79	72	220	62	143	205	87
CASTELLÓN	0	10	4	6	10	0	0	15	10	5	15	0	0	25	14	11	25	0
VALENCIA	13	213	33	146	179	47	15	245	37	155	192	68	28	458	70	301	371	115
<b>EXTREMADURA</b>	<b>311</b>	<b>745</b>	<b>407</b>	<b>596</b>	<b>1.003</b>	<b>53</b>	<b>239</b>	<b>572</b>	<b>284</b>	<b>484</b>	<b>768</b>	<b>43</b>	<b>550</b>	<b>1.317</b>	<b>691</b>	<b>1.080</b>	<b>1.771</b>	<b>96</b>
BADAJOS	151	455	253	318	571	35	129	286	151	228	379	36	280	741	404	546	950	71
CÁCERES	160	290	154	278	432	18	110	286	133	256	389	7	270	576	287	534	821	25
<b>GALICIA</b>	<b>148</b>	<b>492</b>	<b>192</b>	<b>327</b>	<b>519</b>	<b>121</b>	<b>452</b>	<b>589</b>	<b>223</b>	<b>339</b>	<b>562</b>	<b>479</b>	<b>600</b>	<b>1.081</b>	<b>415</b>	<b>666</b>	<b>1.081</b>	<b>600</b>
A CORUÑA	70	260	111	160	271	59	219	292	129	144	273	238	289	552	240	304	544	297
LUGO	2	27	7	22	29	0	3	47	6	43	49	1	5	74	13	65	78	1
OURENSE	0	19	4	15	19	0	4	47	8	29	37	14	4	66	12	44	56	14
PONTEVEDRA	76	186	70	130	200	62	226	203	80	123	203	226	302	389	150	253	403	288
<b>MADRID</b>	<b>31</b>	<b>276</b>	<b>132</b>	<b>146</b>	<b>278</b>	<b>29</b>	<b>34</b>	<b>310</b>	<b>115</b>	<b>175</b>	<b>290</b>	<b>54</b>	<b>65</b>	<b>586</b>	<b>247</b>	<b>321</b>	<b>568</b>	<b>83</b>
<b>MURCIA</b>	<b>25</b>	<b>78</b>	<b>24</b>	<b>65</b>	<b>89</b>	<b>14</b>	<b>149</b>	<b>260</b>	<b>114</b>	<b>189</b>	<b>303</b>	<b>106</b>	<b>174</b>	<b>338</b>	<b>138</b>	<b>254</b>	<b>392</b>	<b>120</b>
<b>NAVARRA</b>	<b>0</b>	<b>8</b>	<b>3</b>	<b>5</b>	<b>8</b>	<b>0</b>	<b>0</b>	<b>9</b>	<b>5</b>	<b>4</b>	<b>9</b>	<b>0</b>	<b>0</b>	<b>17</b>	<b>8</b>	<b>9</b>	<b>17</b>	<b>0</b>
<b>PAÍS VASCO</b>	<b>24</b>	<b>43</b>	<b>9</b>	<b>20</b>	<b>29</b>	<b>38</b>	<b>54</b>	<b>51</b>	<b>14</b>	<b>44</b>	<b>58</b>	<b>47</b>	<b>78</b>	<b>94</b>	<b>23</b>	<b>64</b>	<b>87</b>	<b>85</b>
ÁLAVA (1)	0	0	0	0	0	0	0	0	0	0	0	0	0	0	0	0	0	0
GUIPÚZCOA (1)	0	0	0	0	0	0	0	0	0	0	0	0	0	0	0	0	0	0
VIZCAYA	24	43	9	20	29	38	54	51	14	44	58	47	78	94	23	64	87	85
<b>LA RIOJA</b>	<b>2</b>	<b>8</b>	<b>2</b>	<b>6</b>	<b>8</b>	<b>2</b>	<b>2</b>	<b>11</b>	<b>2</b>	<b>9</b>	<b>11</b>	<b>2</b>	<b>4</b>	<b>19</b>	<b>4</b>	<b>15</b>	<b>19</b>	<b>4</b>
<b>CEUTA</b>	<b>0</b>	<b>4</b>	<b>1</b>	<b>3</b>	<b>4</b>	<b>0</b>	<b>7</b>	<b>33</b>	<b>13</b>	<b>22</b>	<b>35</b>	<b>5</b>	<b>7</b>	<b>37</b>	<b>14</b>	<b>25</b>	<b>39</b>	<b>5</b>
<b>MELILLA</b>	<b>0</b>	<b>7</b>	<b>1</b>	<b>5</b>	<b>6</b>	<b>1</b>	<b>7</b>	<b>30</b>	<b>7</b>	<b>26</b>	<b>33</b>	<b>4</b>	<b>7</b>	<b>37</b>	<b>8</b>	<b>31</b>	<b>39</b>	<b>5</b>

<b>TOTAL ESTADO</b>	<b>896</b>	<b>3.938</b>	<b>1.911</b>	<b>2.363</b>	<b>4.274</b>	<b>560</b>	<b>2.046</b>	<b>5.949</b>	<b>2.315</b>	<b>3.839</b>	<b>6.154</b>	<b>1.841</b>	<b>2.942</b>	<b>9.887</b>	<b>4.226</b>	<b>6.202</b>	<b>10.428</b>	<b>2.401</b>
---------------------	------------	--------------	--------------	--------------	--------------	------------	--------------	--------------	--------------	--------------	--------------	--------------	--------------	--------------	--------------	--------------	---------------	--------------

(1) Datos no facilitados.

**1g REVISIONES DE OFICIO E INSTANCIA DE PARTE: DATOS DE LA GESTIÓN MENSUAL Y ANUAL**

**PENSIÓN NO CONTRIBUTIVA DE JUBILACIÓN**  
**REVISIONES DE OFICIO E INSTANCIA DE PARTE**  
**DATOS DE GESTIÓN CORRESPONDIENTES AL MES DE DICIEMBRE DE 2005**

CC.AA. Y/O PROVINCIAS	ENTRADA REVISIONES	REVISIONES EFECTUADAS					CAUSAS DE EXTINCIÓN DEL DERECHO					
		Sin Modif.	Con Modif.	Suspensión	Extinción	TOTAL	Residencia	Personal	U.E.C.	Fallecimiento	Otras	TOTAL
		Cuantía	Cuantía	Pago	Derecho							
<b>ANDALUCÍA</b>	<b>498</b>	<b>87</b>	<b>48</b>	<b>10</b>	<b>278</b>	<b>423</b>	<b>0</b>	<b>71</b>	<b>58</b>	<b>144</b>	<b>5</b>	<b>278</b>
ALMERÍA	34	3	5	6	20	34	0	5	10	4	1	20
CÁDIZ	63	2	6	1	51	60	0	14	0	37	0	51
CÓRDOBA	38	3	7	0	24	34	0	10	2	11	1	24
GRANADA	31	2	6	0	23	31	0	8	2	13	0	23
HUELVA	36	2	0	0	33	35	0	13	2	16	2	33
JAÉN	39	0	4	3	32	39	0	0	22	9	1	32
MÁLAGA	113	69	6	0	38	113	0	0	16	22	0	38
SEVILLA	144	6	14	0	57	77	0	21	4	32	0	57
<b>ARAGÓN</b>	<b>63</b>	<b>0</b>	<b>6</b>	<b>0</b>	<b>61</b>	<b>67</b>	<b>0</b>	<b>21</b>	<b>3</b>	<b>32</b>	<b>5</b>	<b>61</b>
HUESCA	19	0	2	0	23	25	0	13	0	10	0	23
TERUEL	6	0	0	0	4	4	0	1	0	2	1	4
ZARAGOZA	38	0	4	0	34	38	0	7	3	20	4	34
<b>ASTURIAS</b>	<b>30</b>	<b>6</b>	<b>7</b>	<b>0</b>	<b>28</b>	<b>41</b>	<b>0</b>	<b>4</b>	<b>4</b>	<b>18</b>	<b>2</b>	<b>28</b>
<b>ILLES BALEARS</b>	<b>80</b>	<b>36</b>	<b>6</b>	<b>11</b>	<b>19</b>	<b>72</b>	<b>0</b>	<b>5</b>	<b>1</b>	<b>12</b>	<b>1</b>	<b>19</b>
<b>CANARIAS</b>	<b>210</b>	<b>33</b>	<b>33</b>	<b>8</b>	<b>31</b>	<b>105</b>	<b>0</b>	<b>10</b>	<b>3</b>	<b>17</b>	<b>1</b>	<b>31</b>
<b>LAS PALMAS</b>	<b>75</b>	<b>8</b>	<b>22</b>	<b>1</b>	<b>11</b>	<b>42</b>	<b>0</b>	<b>4</b>	<b>2</b>	<b>5</b>	<b>0</b>	<b>11</b>
<b>S.C. TENERIFE</b>	<b>135</b>	<b>25</b>	<b>11</b>	<b>7</b>	<b>20</b>	<b>63</b>	<b>0</b>	<b>6</b>	<b>1</b>	<b>12</b>	<b>1</b>	<b>20</b>
<b>CANTABRIA</b>	<b>25</b>	<b>6</b>	<b>1</b>	<b>0</b>	<b>18</b>	<b>25</b>	<b>0</b>	<b>6</b>	<b>0</b>	<b>12</b>	<b>0</b>	<b>18</b>
<b>CASTILLA Y LEÓN</b>	<b>176</b>	<b>10</b>	<b>69</b>	<b>8</b>	<b>92</b>	<b>179</b>	<b>0</b>	<b>32</b>	<b>25</b>	<b>30</b>	<b>5</b>	<b>92</b>
ÁVILA	13	2	0	0	11	13	0	4	3	3	1	11
BURGOS	62	1	37	2	22	62	0	5	9	7	1	22
LEÓN	20	1	13	0	6	20	0	4	0	0	2	6
PALENCIA	9	0	0	3	9	12	0	4	1	3	1	9
SALAMANCA	28	2	8	0	18	28	0	6	4	8	0	18
SEGOVIA	2	0	1	1	0	2	0	0	0	0	0	0
SORIA	11	0	1	0	10	11	0	4	1	5	0	10
VALLADOLID	19	3	7	1	8	19	0	4	1	3	0	8
ZAMORA	12	1	2	1	8	12	0	1	6	1	0	8
<b>CASTILLA-LA MANCHA</b>	<b>159</b>	<b>2</b>	<b>26</b>	<b>31</b>	<b>105</b>	<b>164</b>	<b>0</b>	<b>29</b>	<b>22</b>	<b>46</b>	<b>8</b>	<b>105</b>
ALBACETE	52	0	15	0	38	53	0	14	8	14	2	38
CIUDAD REAL	65	1	5	31	27	64	0	3	10	10	4	27
CUENCA	12	0	1	0	11	12	0	5	1	5	0	11
GUADALAJARA	1	0	0	0	1	1	0	0	0	1	0	1
TOLEDO	29	1	5	0	28	34	0	7	3	16	2	28

(Continúa al dorso)

CC.AA. Y/O PROVINCIAS	ENTRADA REVISIONES	REVISIONES EFECTUADAS					CAUSAS DE EXTINCIÓN DEL DERECHO					
		Sin Modif. Cuantía	Con Modif. Cuantía	Suspensión Pago	Extinción Derecho	TOTAL	Residencia	Personal	U.E.C.	Fallecimiento	Otras	TOTAL
<b>CATALUNYA</b>	<b>191</b>	<b>7</b>	<b>41</b>	<b>26</b>	<b>95</b>	<b>169</b>	<b>0</b>	<b>80</b>	<b>6</b>	<b>0</b>	<b>9</b>	<b>95</b>
BARCELONA	148	3	35	19	62	119	0	49	6	0	7	62
GIRONA	5	0	0	1	3	4	0	3	0	0	0	3
LLEIDA	19	2	2	5	16	25	0	15	0	0	1	16
TARRAGONA	19	2	4	1	14	21	0	13	0	0	1	14
<b>COMUNIDAD VALENCIANA</b>	<b>273</b>	<b>34</b>	<b>36</b>	<b>0</b>	<b>174</b>	<b>244</b>	<b>0</b>	<b>71</b>	<b>26</b>	<b>76</b>	<b>1</b>	<b>174</b>
ALICANTE	51	9	6	0	36	51	0	8	2	25	1	36
CASTELLÓN	19	6	3	0	10	19	0	3	7	0	0	10
VALENCIA	203	19	27	0	128	174	0	60	17	51	0	128
<b>EXTREMADURA</b>	<b>106</b>	<b>35</b>	<b>13</b>	<b>9</b>	<b>49</b>	<b>106</b>	<b>0</b>	<b>26</b>	<b>9</b>	<b>14</b>	<b>0</b>	<b>49</b>
BADAJOS	68	25	10	4	29	68	0	14	5	10	0	29
CÁCERES	38	10	3	5	20	38	0	12	4	4	0	20
<b>GALICIA</b>	<b>337</b>	<b>4</b>	<b>130</b>	<b>11</b>	<b>184</b>	<b>329</b>	<b>2</b>	<b>50</b>	<b>25</b>	<b>93</b>	<b>14</b>	<b>184</b>
A CORUÑA	127	1	49	0	69	119	0	26	5	34	4	69
LUGO	29	3	10	0	16	29	0	0	0	11	5	16
OURENSE	20	0	10	0	10	20	0	4	1	5	0	10
PONTEVEDRA	161	0	61	11	89	161	2	20	19	43	5	89
<b>MADRID</b>	<b>295</b>	<b>18</b>	<b>81</b>	<b>4</b>	<b>192</b>	<b>295</b>	<b>0</b>	<b>37</b>	<b>30</b>	<b>109</b>	<b>16</b>	<b>192</b>
MURCIA	48	0	8	2	38	48	0	9	3	8	18	38
NAVARRA	23	0	6	0	17	23	0	8	1	8	0	17
<b>PAÍS VASCO</b>	<b>43</b>	<b>0</b>	<b>0</b>	<b>0</b>	<b>43</b>	<b>43</b>	<b>2</b>	<b>9</b>	<b>6</b>	<b>22</b>	<b>4</b>	<b>43</b>
ÁLAVA	7	0	0	0	7	7	2	0	1	4	0	7
GUIPÚZCOA	17	0	0	0	17	17	0	4	2	8	3	17
VIZCAYA	19	0	0	0	19	19	0	5	3	10	1	19
LA RIOJA	9	0	0	0	9	9	0	5	0	3	1	9
CEUTA	8	2	4	0	2	8	0	0	0	2	0	2
MELILLA	10	1	4	0	5	10	0	1	0	4	0	5
<b>TOTAL ESTADO</b>	<b>2.584</b>	<b>281</b>	<b>519</b>	<b>120</b>	<b>1.440</b>	<b>2.360</b>	<b>4</b>	<b>474</b>	<b>222</b>	<b>650</b>	<b>90</b>	<b>1.440</b>

## PENSIÓN NO CONTRIBUTIVA DE INVALIDEZ

### REVISIONES DE OFICIO E INSTANCIA DE PARTE

### DATOS DE GESTIÓN CORRESPONDIENTES AL MES DE DICIEMBRE DE 2005

CC.AA. Y/O PROVINCIAS	ENTRADA REVISIONES	REVISIONES EFECTUADAS								CAUSAS DE EXTINCIÓN DEL DERECHO						
		Sin Modif. Cuantía	Con Modif. Cuantía	Suspensión PNC		Compat. PNC Art. 147	Recuperación Art. 144.1	Extinción Derecho	TOTAL	Residencia	Personal	U.E.C.	Grado	Fallecimiento	Otras	TOTAL
				Art. 144.1	Pago											
<b>ANDALUCÍA</b>	<b>471</b>	<b>110</b>	<b>116</b>	<b>15</b>	<b>11</b>	<b>11</b>	<b>57</b>	<b>189</b>	<b>509</b>	<b>14</b>	<b>29</b>	<b>36</b>	<b>11</b>	<b>83</b>	<b>16</b>	<b>189</b>
ALMERÍA	45	1	20	1	5	0	0	18	45	0	6	11	0	1	0	18
CÁDIZ	83	3	18	1	0	0	0	34	56	0	9	3	1	19	2	34
CÓRDOBA	59	13	9	2	0	2	35	13	74	0	4	0	0	8	1	13
GRANADA	60	22	12	0	0	2	1	20	57	0	5	0	2	8	5	20
HUELVA	58	8	5	0	6	4	5	18	46	0	5	0	5	8	0	18
JAÉN	28	0	10	3	0	0	0	15	28	0	0	0	0	10	5	15
MÁLAGA	75	60	25	8	0	0	16	37	146	0	0	20	3	14	0	37
SEVILLA	63	3	17	0	0	3	0	34	57	14	0	2	0	15	3	34
<b>ARAGÓN</b>	<b>67</b>	<b>1</b>	<b>20</b>	<b>6</b>	<b>2</b>	<b>6</b>	<b>4</b>	<b>27</b>	<b>66</b>	<b>1</b>	<b>11</b>	<b>0</b>	<b>1</b>	<b>13</b>	<b>1</b>	<b>27</b>
HUESCA	11	0	1	1	0	0	0	8	10	0	5	0	0	3	0	8
TERUEL	5	0	1	0	0	1	0	3	5	0	3	0	0	0	0	3
ZARAGOZA	51	1	18	5	2	5	4	16	51	1	3	0	1	10	1	16
<b>ASTURIAS</b>	<b>46</b>	<b>9</b>	<b>8</b>	<b>2</b>	<b>0</b>	<b>5</b>	<b>0</b>	<b>25</b>	<b>49</b>	<b>0</b>	<b>2</b>	<b>6</b>	<b>2</b>	<b>8</b>	<b>7</b>	<b>25</b>
<b>ILLES BALEARS</b>	<b>142</b>	<b>45</b>	<b>26</b>	<b>0</b>	<b>0</b>	<b>20</b>	<b>5</b>	<b>24</b>	<b>120</b>	<b>0</b>	<b>4</b>	<b>1</b>	<b>2</b>	<b>10</b>	<b>7</b>	<b>24</b>
<b>CANARIAS</b>	<b>305</b>	<b>160</b>	<b>66</b>	<b>0</b>	<b>21</b>	<b>0</b>	<b>0</b>	<b>70</b>	<b>317</b>	<b>0</b>	<b>17</b>	<b>3</b>	<b>0</b>	<b>43</b>	<b>7</b>	<b>70</b>
<b>LAS PALMAS S.C. TENERIFE</b>	<b>141</b>	<b>13</b>	<b>36</b>	<b>0</b>	<b>9</b>	<b>0</b>	<b>0</b>	<b>44</b>	<b>102</b>	<b>0</b>	<b>9</b>	<b>0</b>	<b>0</b>	<b>33</b>	<b>2</b>	<b>44</b>
	164	147	30	0	12	0	0	26	215	0	8	3	0	10	5	26
<b>CANTABRIA</b>	<b>22</b>	<b>4</b>	<b>1</b>	<b>0</b>	<b>0</b>	<b>0</b>	<b>2</b>	<b>15</b>	<b>22</b>	<b>0</b>	<b>5</b>	<b>2</b>	<b>2</b>	<b>6</b>	<b>0</b>	<b>15</b>
<b>CASTILLA Y LEÓN</b>	<b>211</b>	<b>27</b>	<b>58</b>	<b>16</b>	<b>7</b>	<b>42</b>	<b>13</b>	<b>56</b>	<b>219</b>	<b>0</b>	<b>23</b>	<b>7</b>	<b>1</b>	<b>15</b>	<b>10</b>	<b>56</b>
ÁVILA	21	4	0	0	0	2	0	15	21	0	9	1	0	5	0	15
BURGOS	29	1	6	7	5	0	2	8	29	0	1	2	0	3	2	8
LEÓN	32	3	15	0	1	5	7	1	32	0	1	0	0	0	0	1
PALENCIA	21	5	3	2	0	11	3	5	29	0	2	0	0	1	2	5
SALAMANCA	50	3	9	5	1	24	1	7	50	0	3	1	0	1	2	7
SEGOVIA	11	6	4	0	0	0	0	1	11	0	1	0	0	0	0	1
SORIA	5	1	1	0	0	0	0	3	5	0	1	1	0	1	0	3
VALLADOLID	30	3	15	2	0	0	0	10	30	0	5	1	0	2	2	10
ZAMORA	12	1	5	0	0	0	0	6	12	0	0	1	1	2	2	6
<b>CASTILLA-LA MANCHA</b>	<b>161</b>	<b>8</b>	<b>49</b>	<b>9</b>	<b>32</b>	<b>0</b>	<b>7</b>	<b>42</b>	<b>147</b>	<b>0</b>	<b>7</b>	<b>2</b>	<b>2</b>	<b>22</b>	<b>9</b>	<b>42</b>
ALBACETE	61	2	26	4	0	0	6	7	45	0	1	1	0	4	1	7
CIUDAD REAL	58	1	7	1	31	0	0	18	58	0	3	1	2	7	5	18
CUENCA	5	0	2	2	0	0	1	0	5	0	0	0	0	0	0	0
GUADALAJARA	2	0	1	0	0	0	0	1	2	0	0	0	0	1	0	1
TOLEDO	35	5	13	2	1	0	0	16	37	0	3	0	0	10	3	16

(Continúa al dorso)

CC.AA. Y/O PROVINCIAS	ENTRADA REVISIONES	REVISIONES EFECTUADAS							CAUSAS DE EXTINCIÓN DEL DERECHO							
		Sin Modif. Cuantía	Con Modif. Cuantía	Suspensión PNC		Compat. PNC Art. 147	Recuperación Art. 144.1	Extinción Derecho	TOTAL	Residencia	Personal	U.E.C.	Grado	Fallecimiento	Otras	TOTAL
				Art. 144.1	Pago											
CATALUNYA	356	27	117	58	0	0	0	94	296	0	26	20	5	0	43	94
BARCELONA	276	19	89	48	0	0	0	73	229	0	18	18	4	0	33	73
GIRONA	14	0	3	2	0	0	0	4	9	0	2	0	0	0	2	4
LLEIDA	19	4	7	5	0	0	0	5	21	0	3	0	0	0	2	5
TARRAGONA	47	4	18	3	0	0	0	12	37	0	3	2	1	0	6	12
COMUNIDAD VALENCIANA	297	24	52	10	1	20	51	144	302	0	71	16	4	49	4	144
ALICANTE	60	5	19	1	0	0	8	27	60	0	8	1	1	15	2	27
CASTELLÓN	47	0	4	7	0	0	23	13	47	0	4	0	3	4	2	13
VALENCIA	190	19	29	2	1	20	20	104	195	0	59	15	0	30	0	104
EXTREMADURA	93	40	16	0	10	2	0	25	93	0	10	8	2	5	0	25
BADAJOS	58	20	12	0	5	2	0	19	58	0	9	5	2	3	0	19
CÁCERES	35	20	4	0	5	0	0	6	35	0	1	3	0	2	0	6
GALICIA	381	12	158	31	0	11	19	145	376	0	45	16	6	65	13	145
A CORUÑA	155	6	76	0	0	2	8	55	147	0	23	4	0	27	1	55
LUGO	48	6	13	3	0	6	1	19	48	0	3	0	0	9	7	19
OURENSE	28	0	9	3	0	0	10	9	31	0	4	2	0	3	0	9
PONTEVEDRA	150	0	60	25	0	3	0	62	150	0	15	10	6	26	5	62
MADRID	323	37	93	30	6	21	21	136	344	0	25	13	5	61	32	136
MURCIA	167	15	33	10	4	8	4	77	151	0	12	6	1	13	45	77
NAVARRA	12	0	2	1	0	0	1	9	13	0	0	4	0	5	0	9
PAÍS VASCO	49	0	2	1	0	2	0	44	49	2	8	4	0	15	15	44
ÁLAVA	7	0	0	0	0	0	0	7	7	1	0	2	0	3	1	7
GUIPÚZCOA	22	0	0	0	0	0	0	22	22	1	4	0	0	3	14	22
VIZCAYA	20	0	2	1	0	2	0	15	20	0	4	2	0	9	0	15
LA RIOJA	5	0	0	0	3	0	0	2	5	0	1	0	0	1	0	2
CEUTA	24	7	6	1	1	1	1	7	24	0	1	2	0	4	0	7
MELILLA	107	5	7	0	1	0	40	5	58	0	1	1	0	3	0	5

<b>TOTAL ESTADO</b>	<b>3.239</b>	<b>531</b>	<b>830</b>	<b>190</b>	<b>99</b>	<b>149</b>	<b>225</b>	<b>1.136</b>	<b>3.160</b>	<b>17</b>	<b>298</b>	<b>147</b>	<b>44</b>	<b>421</b>	<b>209</b>	<b>1.136</b>
---------------------	--------------	------------	------------	------------	-----------	------------	------------	--------------	--------------	-----------	------------	------------	-----------	------------	------------	--------------

**TOTAL PENSIONES NO CONTRIBUTIVAS**  
**REVISIONES DE OFICIO E INSTANCIA DE PARTE**  
**DATOS DE GESTIÓN CORRESPONDIENTES AL MES DE DICIEMBRE DE 2005**

CC.AA. Y/O PROVINCIAS	ENTRADA REVISIONES	REVISIONES EFECTUADAS								CAUSAS DE EXTINCIÓN DEL DERECHO						
		Sin Modif. Cuantía	Con Modif. Cuantía	Suspensión PNC		Compat. PNC Art. 147	Recuperación Art. 144.1	Extinción Derecho	TOTAL	Residencia	Personal	U.E.C.	Grado	Fallecimiento	Otras	TOTAL
				Art. 144.1	Pago											
<b>ANDALUCÍA</b>	<b>969</b>	<b>197</b>	<b>164</b>	<b>15</b>	<b>21</b>	<b>11</b>	<b>57</b>	<b>467</b>	<b>932</b>	<b>14</b>	<b>100</b>	<b>94</b>	<b>11</b>	<b>227</b>	<b>21</b>	<b>467</b>
ALMERÍA	79	4	25	1	11	0	0	38	79	0	11	21	0	5	1	38
CÁDIZ	146	5	24	1	1	0	0	85	116	0	23	3	1	56	2	85
CÓRDOBA	97	16	16	2	0	2	35	37	108	0	14	2	0	19	2	37
GRANADA	91	24	18	0	0	2	1	43	88	0	13	2	2	21	5	43
HUELVA	94	10	5	0	6	4	5	51	81	0	18	2	5	24	2	51
JAÉN	67	0	14	3	3	0	0	47	67	0	0	22	0	19	6	47
MÁLAGA	188	129	31	8	0	0	16	75	259	0	0	36	3	36	0	75
SEVILLA	207	9	31	0	0	3	0	91	134	14	21	6	0	47	3	91
<b>ARAGÓN</b>	<b>130</b>	<b>1</b>	<b>26</b>	<b>6</b>	<b>2</b>	<b>6</b>	<b>4</b>	<b>88</b>	<b>133</b>	<b>1</b>	<b>32</b>	<b>3</b>	<b>1</b>	<b>45</b>	<b>6</b>	<b>88</b>
HUESCA	30	0	3	1	0	0	0	31	35	0	18	0	0	13	0	31
TERUEL	11	0	1	0	0	1	0	7	9	0	4	0	0	2	1	7
ZARAGOZA	89	1	22	5	2	5	4	50	89	1	10	3	1	30	5	50
<b>ASTURIAS</b>	<b>76</b>	<b>15</b>	<b>15</b>	<b>2</b>	<b>0</b>	<b>5</b>	<b>0</b>	<b>53</b>	<b>90</b>	<b>0</b>	<b>6</b>	<b>10</b>	<b>2</b>	<b>26</b>	<b>9</b>	<b>53</b>
<b>ILLES BALEARS</b>	<b>222</b>	<b>81</b>	<b>32</b>	<b>0</b>	<b>11</b>	<b>20</b>	<b>5</b>	<b>43</b>	<b>192</b>	<b>0</b>	<b>9</b>	<b>2</b>	<b>2</b>	<b>22</b>	<b>8</b>	<b>43</b>
<b>CANARIAS</b>	<b>515</b>	<b>193</b>	<b>99</b>	<b>0</b>	<b>29</b>	<b>0</b>	<b>0</b>	<b>101</b>	<b>422</b>	<b>0</b>	<b>27</b>	<b>6</b>	<b>0</b>	<b>60</b>	<b>8</b>	<b>101</b>
<b>LAS PALMAS</b>	<b>216</b>	<b>21</b>	<b>58</b>	<b>0</b>	<b>10</b>	<b>0</b>	<b>0</b>	<b>55</b>	<b>144</b>	<b>0</b>	<b>13</b>	<b>2</b>	<b>0</b>	<b>38</b>	<b>2</b>	<b>55</b>
<b>S.C. TENERIFE</b>	<b>299</b>	<b>172</b>	<b>41</b>	<b>0</b>	<b>19</b>	<b>0</b>	<b>0</b>	<b>46</b>	<b>278</b>	<b>0</b>	<b>14</b>	<b>4</b>	<b>0</b>	<b>22</b>	<b>6</b>	<b>46</b>
<b>CANTABRIA</b>	<b>47</b>	<b>10</b>	<b>2</b>	<b>0</b>	<b>0</b>	<b>0</b>	<b>2</b>	<b>33</b>	<b>47</b>	<b>0</b>	<b>11</b>	<b>2</b>	<b>2</b>	<b>18</b>	<b>0</b>	<b>33</b>
<b>CASTILLA Y LEÓN</b>	<b>387</b>	<b>37</b>	<b>127</b>	<b>16</b>	<b>15</b>	<b>42</b>	<b>13</b>	<b>148</b>	<b>398</b>	<b>0</b>	<b>55</b>	<b>32</b>	<b>1</b>	<b>45</b>	<b>15</b>	<b>148</b>
ÁVILA	34	6	0	0	0	2	0	26	34	0	13	4	0	8	1	26
BURGOS	91	2	43	7	7	0	2	30	91	0	6	11	0	10	3	30
LEÓN	52	4	28	0	1	5	7	7	52	0	5	0	0	0	2	7
PALENCIA	30	5	3	2	3	11	3	14	41	0	6	1	0	4	3	14
SALAMANCA	78	5	17	5	1	24	1	25	78	0	9	5	0	9	2	25
SEGOVIA	13	6	5	0	1	0	0	1	13	0	1	0	0	0	0	1
SORIA	16	1	2	0	0	0	0	13	16	0	5	2	0	6	0	13
VALLADOLID	49	6	22	2	1	0	0	18	49	0	9	2	0	5	2	18
ZAMORA	24	2	7	0	1	0	0	14	24	0	1	7	1	3	2	14
<b>CASTILLA-LA MANCHA</b>	<b>320</b>	<b>10</b>	<b>75</b>	<b>9</b>	<b>63</b>	<b>0</b>	<b>7</b>	<b>147</b>	<b>311</b>	<b>0</b>	<b>36</b>	<b>24</b>	<b>2</b>	<b>68</b>	<b>17</b>	<b>147</b>
ALBACETE	113	2	41	4	0	0	6	45	98	0	15	9	0	18	3	45
CIUDAD REAL	123	2	12	1	62	0	0	45	122	0	6	11	2	17	9	45
CUENCA	17	0	3	2	0	0	1	11	17	0	5	1	0	5	0	11
GUADALAJARA	3	0	1	0	0	0	0	2	3	0	0	0	0	2	0	2
TOLEDO	64	6	18	2	1	0	0	44	71	0	10	3	0	26	5	44

(Continúa al dorso)

CC.AA. Y/O PROVINCIAS	ENTRADA REVISIONES	REVISIONES EFECTUADAS							CAUSAS DE EXTINCIÓN DEL DERECHO							
		Sin Modif. Cuantía	Con Modif. Cuantía	Suspensión PNC		Compat. PNC Art. 147	Recuperación Art. 144.1	Extinción Derecho	TOTAL	Residencia	Personal	U.E.C.	Grado	Fallecimiento	Otras	TOTAL
				Art. 144.1	Pago											
<b>CATALUNYA</b>	<b>547</b>	<b>34</b>	<b>158</b>	<b>58</b>	<b>26</b>	<b>0</b>	<b>0</b>	<b>189</b>	<b>465</b>	<b>0</b>	<b>106</b>	<b>26</b>	<b>5</b>	<b>0</b>	<b>52</b>	<b>189</b>
BARCELONA	424	22	124	48	19	0	0	135	348	0	67	24	4	0	40	135
GIRONA	19	0	3	2	1	0	0	7	13	0	5	0	0	0	2	7
LLEIDA	38	6	9	5	5	0	0	21	46	0	18	0	0	0	3	21
TARRAGONA	66	6	22	3	1	0	0	26	58	0	16	2	1	0	7	26
<b>COMUNIDAD VALENCIANA</b>	<b>570</b>	<b>58</b>	<b>88</b>	<b>10</b>	<b>1</b>	<b>20</b>	<b>51</b>	<b>318</b>	<b>546</b>	<b>0</b>	<b>142</b>	<b>42</b>	<b>4</b>	<b>125</b>	<b>5</b>	<b>318</b>
ALICANTE	111	14	25	1	0	0	8	63	111	0	16	3	1	40	3	63
CASTELLÓN	66	6	7	7	0	0	23	23	66	0	7	7	3	4	2	23
VALENCIA	393	38	56	2	1	20	20	232	369	0	119	32	0	81	0	232
<b>EXTREMADURA</b>	<b>199</b>	<b>75</b>	<b>29</b>	<b>0</b>	<b>19</b>	<b>2</b>	<b>0</b>	<b>74</b>	<b>199</b>	<b>0</b>	<b>36</b>	<b>17</b>	<b>2</b>	<b>19</b>	<b>0</b>	<b>74</b>
BADAJOS	126	45	22	0	9	2	0	48	126	0	23	10	2	13	0	48
CÁCERES	73	30	7	0	10	0	0	26	73	0	13	7	0	6	0	26
<b>GALICIA</b>	<b>718</b>	<b>16</b>	<b>288</b>	<b>31</b>	<b>11</b>	<b>11</b>	<b>19</b>	<b>329</b>	<b>705</b>	<b>2</b>	<b>95</b>	<b>41</b>	<b>6</b>	<b>158</b>	<b>27</b>	<b>329</b>
A CORUÑA	282	7	125	0	0	2	8	124	266	0	49	9	0	61	5	124
LUGO	77	9	23	3	0	6	1	35	77	0	3	0	0	20	12	35
OURENSE	48	0	19	3	0	0	10	19	51	0	8	3	0	8	0	19
PONTEVEDRA	311	0	121	25	11	3	0	151	311	2	35	29	6	69	10	151
<b>MADRID</b>	<b>618</b>	<b>55</b>	<b>174</b>	<b>30</b>	<b>10</b>	<b>21</b>	<b>21</b>	<b>328</b>	<b>639</b>	<b>0</b>	<b>62</b>	<b>43</b>	<b>5</b>	<b>170</b>	<b>48</b>	<b>328</b>
<b>MURCIA</b>	<b>215</b>	<b>15</b>	<b>41</b>	<b>10</b>	<b>6</b>	<b>8</b>	<b>4</b>	<b>115</b>	<b>199</b>	<b>0</b>	<b>21</b>	<b>9</b>	<b>1</b>	<b>21</b>	<b>63</b>	<b>115</b>
<b>NAVARRA</b>	<b>35</b>	<b>0</b>	<b>8</b>	<b>1</b>	<b>0</b>	<b>0</b>	<b>1</b>	<b>26</b>	<b>36</b>	<b>0</b>	<b>8</b>	<b>5</b>	<b>0</b>	<b>13</b>	<b>0</b>	<b>26</b>
<b>PAÍS VASCO</b>	<b>92</b>	<b>0</b>	<b>2</b>	<b>1</b>	<b>0</b>	<b>2</b>	<b>0</b>	<b>87</b>	<b>92</b>	<b>4</b>	<b>17</b>	<b>10</b>	<b>0</b>	<b>37</b>	<b>19</b>	<b>87</b>
ÁLAVA	14	0	0	0	0	0	0	14	14	3	0	3	0	7	1	14
GUIPÚZCOA	39	0	0	0	0	0	0	39	39	1	8	2	0	11	17	39
VIZCAYA	39	0	2	1	0	2	0	34	39	0	9	5	0	19	1	34
<b>LA RIOJA</b>	<b>14</b>	<b>0</b>	<b>0</b>	<b>0</b>	<b>3</b>	<b>0</b>	<b>0</b>	<b>11</b>	<b>14</b>	<b>0</b>	<b>6</b>	<b>0</b>	<b>0</b>	<b>4</b>	<b>1</b>	<b>11</b>
<b>CEUTA</b>	<b>32</b>	<b>9</b>	<b>10</b>	<b>1</b>	<b>1</b>	<b>1</b>	<b>1</b>	<b>9</b>	<b>32</b>	<b>0</b>	<b>1</b>	<b>2</b>	<b>0</b>	<b>6</b>	<b>0</b>	<b>9</b>
<b>MELILLA</b>	<b>117</b>	<b>6</b>	<b>11</b>	<b>0</b>	<b>1</b>	<b>0</b>	<b>40</b>	<b>10</b>	<b>68</b>	<b>0</b>	<b>2</b>	<b>1</b>	<b>0</b>	<b>7</b>	<b>0</b>	<b>10</b>

<b>TOTAL ESTADO</b>	<b>5.823</b>	<b>812</b>	<b>1.349</b>	<b>190</b>	<b>219</b>	<b>149</b>	<b>225</b>	<b>2.576</b>	<b>5.520</b>	<b>21</b>	<b>772</b>	<b>369</b>	<b>44</b>	<b>1.071</b>	<b>299</b>	<b>2.576</b>
---------------------	--------------	------------	--------------	------------	------------	------------	------------	--------------	--------------	-----------	------------	------------	-----------	--------------	------------	--------------

**PENSIÓN NO CONTRIBUTIVA DE JUBILACIÓN**  
**REVISIONES DE OFICIO E INSTANCIA DE PARTE**  
**DATOS DE GESTIÓN ACUMULADA CORRESPONDIENTES AL AÑO 2005 HASTA DICIEMBRE**

CC.AA. Y/O PROVINCIAS	ENTRADA REVISIONES	REVISIONES EFECTUADAS					CAUSAS DE EXTINCIÓN DEL DERECHO					
		Sin Modif.	Con Modif.	Suspensión	Extinción	TOTAL	Residencia	Personal	U.E.C.	Fallecimiento	Otras	TOTAL
		Cuantía	Cuantía	Pago	Derecho							
<b>ANDALUCÍA</b>	<b>7.009</b>	<b>703</b>	<b>1.088</b>	<b>81</b>	<b>5.219</b>	<b>7.091</b>	<b>6</b>	<b>2.003</b>	<b>553</b>	<b>2.265</b>	<b>392</b>	<b>5.219</b>
ALMERÍA	365	25	72	8	260	365	2	105	20	113	20	260
CÁDIZ	956	22	100	7	812	941	3	303	56	405	45	812
CÓRDOBA	834	66	187	10	585	848	0	237	88	204	56	585
GRANADA	639	28	143	5	488	664	0	119	85	226	58	488
HUELVA	529	13	37	9	471	530	1	172	45	184	69	471
JAÉN	700	10	103	31	556	700	0	230	67	171	88	556
MÁLAGA	1.210	340	173	11	801	1.325	0	276	84	390	51	801
SEVILLA	1.776	199	273	0	1.246	1.718	0	561	108	572	5	1.246
<b>ARAGÓN</b>	<b>942</b>	<b>11</b>	<b>143</b>	<b>35</b>	<b>751</b>	<b>940</b>	<b>3</b>	<b>282</b>	<b>72</b>	<b>319</b>	<b>75</b>	<b>751</b>
HUESCA	271	0	31	0	240	271	0	123	14	84	19	240
TERUEL	83	0	14	0	67	81	0	21	11	27	8	67
ZARAGOZA	588	11	98	35	444	588	3	138	47	208	48	444
<b>ASTURIAS</b>	<b>698</b>	<b>41</b>	<b>141</b>	<b>3</b>	<b>519</b>	<b>704</b>	<b>0</b>	<b>122</b>	<b>47</b>	<b>304</b>	<b>46</b>	<b>519</b>
<b>ILLES BALEARS</b>	<b>286</b>	<b>62</b>	<b>51</b>	<b>17</b>	<b>151</b>	<b>281</b>	<b>0</b>	<b>41</b>	<b>10</b>	<b>85</b>	<b>15</b>	<b>151</b>
<b>CANARIAS</b>	<b>1.904</b>	<b>1.276</b>	<b>351</b>	<b>64</b>	<b>1.020</b>	<b>2.711</b>	<b>5</b>	<b>216</b>	<b>94</b>	<b>617</b>	<b>88</b>	<b>1.020</b>
LAS PALMAS	789	67	137	16	421	641	2	76	58	219	66	421
S.C. TENERIFE	1.115	1.209	214	48	599	2.070	3	140	36	398	22	599
<b>CANTABRIA</b>	<b>871</b>	<b>200</b>	<b>243</b>	<b>108</b>	<b>320</b>	<b>871</b>	<b>0</b>	<b>85</b>	<b>104</b>	<b>118</b>	<b>13</b>	<b>320</b>
<b>CASTILLA Y LEÓN</b>	<b>1.830</b>	<b>183</b>	<b>421</b>	<b>61</b>	<b>1.156</b>	<b>1.821</b>	<b>0</b>	<b>473</b>	<b>241</b>	<b>380</b>	<b>62</b>	<b>1.156</b>
ÁVILA	194	29	18	2	144	193	0	51	25	66	2	144
BURGOS	281	10	93	18	160	281	0	46	24	78	12	160
LEÓN	182	13	51	4	114	182	0	70	18	11	15	114
PALENCIA	303	49	74	24	148	295	0	50	37	55	6	148
SALAMANCA	423	33	101	1	288	423	0	103	74	111	0	288
SEGOVIA	44	3	6	1	34	44	0	17	9	8	0	34
SORIA	69	8	5	1	55	69	0	19	5	27	4	55
VALLADOLID	189	28	38	1	122	189	0	64	20	15	23	122
ZAMORA	145	10	35	9	91	145	0	53	29	9	0	91
<b>CASTILLA-LA MANCHA</b>	<b>1.625</b>	<b>31</b>	<b>261</b>	<b>49</b>	<b>1.265</b>	<b>1.606</b>	<b>1</b>	<b>399</b>	<b>114</b>	<b>613</b>	<b>138</b>	<b>1.265</b>
ALBACETE	291	8	59	0	213	280	1	78	16	102	16	213
CIUDAD REAL	545	17	64	38	425	544	0	115	47	209	54	425
CUENCA	165	0	25	0	140	165	0	54	8	64	14	140
GUADALAJARA	63	2	6	1	54	63	0	17	6	22	9	54
TOLEDO	561	4	107	10	433	554	0	135	37	216	45	433

(Continúa al dorso)

CC.AA. Y/O PROVINCIAS	ENTRADA REVISIONES	REVISIONES EFECTUADAS					CAUSAS DE EXTINCIÓN DEL DERECHO					
		Sin Modif. Cuantía	Con Modif. Cuantía	Suspensión Pago	Extinción Derecho	TOTAL	Residencia	Personal	U.E.C.	Fallecimiento	Otras	TOTAL
<b>CATALUNYA</b>	<b>2.170</b>	<b>107</b>	<b>752</b>	<b>135</b>	<b>1.258</b>	<b>2.252</b>	<b>18</b>	<b>968</b>	<b>143</b>	<b>0</b>	<b>129</b>	<b>1.258</b>
BARCELONA	1.590	85	582	96	870	1.633	12	659	103	0	96	870
GIRONA	112	4	43	8	68	123	0	56	5	0	7	68
LLEIDA	229	9	40	17	175	241	3	143	17	0	12	175
TARRAGONA	239	9	87	14	145	255	3	110	18	0	14	145
<b>COMUNIDAD VALENCIANA</b>	<b>3.387</b>	<b>523</b>	<b>718</b>	<b>40</b>	<b>1.900</b>	<b>3.181</b>	<b>0</b>	<b>740</b>	<b>231</b>	<b>902</b>	<b>27</b>	<b>1.900</b>
ALICANTE	805	58	143	8	596	805	0	232	39	311	14	596
CASTELLÓN	184	14	34	5	131	184	0	41	39	47	4	131
VALENCIA	2.398	451	541	27	1.173	2.192	0	467	153	544	9	1.173
<b>EXTREMADURA</b>	<b>1.884</b>	<b>548</b>	<b>220</b>	<b>126</b>	<b>990</b>	<b>1.884</b>	<b>0</b>	<b>313</b>	<b>119</b>	<b>446</b>	<b>112</b>	<b>990</b>
BADAJOS	1.258	372	154	73	659	1.258	0	197	72	321	69	659
CÁCERES	626	176	66	53	331	626	0	116	47	125	43	331
<b>GALICIA</b>	<b>3.495</b>	<b>91</b>	<b>915</b>	<b>182</b>	<b>2.208</b>	<b>3.396</b>	<b>32</b>	<b>575</b>	<b>213</b>	<b>1.185</b>	<b>203</b>	<b>2.208</b>
A CORUÑA	1.444	71	431	4	930	1.436	12	298	37	488	95	930
LUGO	321	16	75	3	227	321	0	26	3	154	44	227
OURENSE	376	1	69	3	303	376	3	77	30	176	17	303
PONTEVEDRA	1.354	3	340	172	748	1.263	17	174	143	367	47	748
<b>MADRID</b>	<b>5.276</b>	<b>274</b>	<b>3.043</b>	<b>41</b>	<b>1.918</b>	<b>5.276</b>	<b>0</b>	<b>462</b>	<b>326</b>	<b>962</b>	<b>168</b>	<b>1.918</b>
<b>MURCIA</b>	<b>1.858</b>	<b>0</b>	<b>244</b>	<b>49</b>	<b>566</b>	<b>859</b>	<b>0</b>	<b>162</b>	<b>104</b>	<b>230</b>	<b>70</b>	<b>566</b>
<b>NAVARRA</b>	<b>449</b>	<b>9</b>	<b>129</b>	<b>3</b>	<b>296</b>	<b>437</b>	<b>0</b>	<b>71</b>	<b>82</b>	<b>128</b>	<b>15</b>	<b>296</b>
<b>PAÍS VASCO</b>	<b>3.200</b>	<b>1.585</b>	<b>948</b>	<b>8</b>	<b>659</b>	<b>3.200</b>	<b>9</b>	<b>179</b>	<b>166</b>	<b>221</b>	<b>84</b>	<b>659</b>
ÁLAVA	90	0	0	0	90	90	3	0	46	41	0	90
GUIPÚZCOA	227	0	0	0	227	227	6	71	6	69	75	227
VIZCAYA	2.883	1.585	948	8	342	2.883	0	108	114	111	9	342
<b>LA RIOJA</b>	<b>127</b>	<b>0</b>	<b>22</b>	<b>5</b>	<b>101</b>	<b>128</b>	<b>0</b>	<b>34</b>	<b>6</b>	<b>52</b>	<b>9</b>	<b>101</b>
GEUTA	207	28	90	28	61	207	0	9	7	39	6	61
MELILLA	170	5	92	16	57	170	0	6	5	40	6	57
<b>TOTAL ESTADO</b>	<b>37.388</b>	<b>5.677</b>	<b>9.872</b>	<b>1.051</b>	<b>20.415</b>	<b>37.015</b>	<b>74</b>	<b>7.140</b>	<b>2.637</b>	<b>8.906</b>	<b>1.658</b>	<b>20.415</b>

**PENSIÓN NO CONTRIBUTIVA DE INVALIDEZ**  
**REVISIONES DE OFICIO E INSTANCIA DE PARTE**  
**DATOS DE GESTIÓN ACUMULADA CORRESPONDIENTES AL AÑO 2005 HASTA DICIEMBRE**

CC.AA. Y/O PROVINCIAS	ENTRADA REVISIONES	REVISIONES EFECTUADAS								CAUSAS DE EXTINCIÓN DEL DERECHO						
		Sin Modif. Cuantía	Con Modif. Cuantía	Suspensión PNC		Compat. PNC Art. 147	Recuperación Art. 144.1	Extinción Derecho	TOTAL	Residencia	Personal	U.E.C.	Grado	Fallecimiento	Otras	TOTAL
				Art. 144.1	Pago											
<b>ANDALUCÍA</b>	<b>8.585</b>	<b>2.333</b>	<b>2.100</b>	<b>510</b>	<b>315</b>	<b>70</b>	<b>562</b>	<b>3.333</b>	<b>9.223</b>	<b>56</b>	<b>1.047</b>	<b>294</b>	<b>270</b>	<b>1.303</b>	<b>363</b>	<b>3.333</b>
ALMERÍA	679	147	191	47	5	0	14	275	679	0	101	27	11	104	32	275
CÁDIZ	1.143	69	211	81	0	0	0	608	969	0	161	38	83	272	54	608
CÓRDOBA	902	114	274	13	65	20	135	322	943	0	115	43	23	93	48	322
GRANADA	898	165	241	52	36	20	50	329	893	0	82	42	15	134	56	329
HUELVA	808	71	172	0	124	4	142	282	795	0	88	18	44	76	56	282
JAÉN	475	15	109	43	29	0	28	242	466	0	86	5	29	90	32	242
MÁLAGA	2.039	1.299	522	174	52	0	151	602	2.800	0	172	80	18	262	70	602
SEVILLA	1.641	453	380	100	4	26	42	673	1.678	56	242	41	47	272	15	673
<b>ARAGÓN</b>	<b>633</b>	<b>57</b>	<b>174</b>	<b>42</b>	<b>22</b>	<b>22</b>	<b>30</b>	<b>284</b>	<b>631</b>	<b>1</b>	<b>71</b>	<b>21</b>	<b>13</b>	<b>107</b>	<b>71</b>	<b>284</b>
HUESCA	134	2	45	7	0	4	4	71	133	0	22	2	0	26	21	71
TERUEL	31	0	4	1	0	1	1	24	31	0	7	1	0	8	8	24
ZARAGOZA	468	55	125	34	22	17	25	189	467	1	42	18	13	73	42	189
<b>ASTURIAS</b>	<b>988</b>	<b>149</b>	<b>256</b>	<b>45</b>	<b>1</b>	<b>29</b>	<b>51</b>	<b>430</b>	<b>961</b>	<b>0</b>	<b>90</b>	<b>62</b>	<b>32</b>	<b>167</b>	<b>79</b>	<b>430</b>
<b>ILLES BALEARS</b>	<b>472</b>	<b>121</b>	<b>103</b>	<b>13</b>	<b>15</b>	<b>23</b>	<b>25</b>	<b>125</b>	<b>425</b>	<b>0</b>	<b>36</b>	<b>7</b>	<b>14</b>	<b>48</b>	<b>20</b>	<b>125</b>
<b>CANARIAS</b>	<b>3.287</b>	<b>560</b>	<b>819</b>	<b>114</b>	<b>189</b>	<b>0</b>	<b>107</b>	<b>976</b>	<b>2.765</b>	<b>3</b>	<b>241</b>	<b>114</b>	<b>55</b>	<b>436</b>	<b>127</b>	<b>976</b>
<b>LAS PALMAS</b>	<b>1.368</b>	<b>174</b>	<b>341</b>	<b>36</b>	<b>150</b>	<b>0</b>	<b>47</b>	<b>386</b>	<b>1.134</b>	<b>0</b>	<b>55</b>	<b>57</b>	<b>49</b>	<b>145</b>	<b>80</b>	<b>386</b>
<b>S.C. TENERIFE</b>	<b>1.919</b>	<b>386</b>	<b>478</b>	<b>78</b>	<b>39</b>	<b>0</b>	<b>60</b>	<b>590</b>	<b>1.631</b>	<b>3</b>	<b>186</b>	<b>57</b>	<b>6</b>	<b>291</b>	<b>47</b>	<b>590</b>
<b>CANTABRIA</b>	<b>873</b>	<b>187</b>	<b>176</b>	<b>49</b>	<b>179</b>	<b>0</b>	<b>81</b>	<b>201</b>	<b>873</b>	<b>0</b>	<b>57</b>	<b>57</b>	<b>16</b>	<b>70</b>	<b>1</b>	<b>201</b>
<b>CASTILLA Y LEÓN</b>	<b>2.351</b>	<b>372</b>	<b>596</b>	<b>313</b>	<b>89</b>	<b>42</b>	<b>246</b>	<b>691</b>	<b>2.349</b>	<b>5</b>	<b>314</b>	<b>95</b>	<b>10</b>	<b>153</b>	<b>114</b>	<b>691</b>
ÁVILA	261	77	40	26	2	2	25	89	261	0	58	4	1	26	0	89
BURGOS	429	47	94	84	32	0	51	121	429	0	39	17	0	34	31	121
LEÓN	430	38	147	66	23	5	48	103	430	0	63	13	2	5	20	103
PALENCIA	296	93	48	37	21	11	14	70	294	0	28	12	0	16	14	70
SALAMANCA	365	36	106	33	2	24	60	104	365	0	35	11	3	41	14	104
SEGOVIA	82	10	26	9	2	0	3	32	82	0	22	3	0	7	0	32
SORIA	60	8	12	8	0	0	5	27	60	0	12	1	1	10	3	27
VALLADOLID	270	55	66	30	5	0	30	84	270	1	34	20	0	7	22	84
ZAMORA	158	8	57	20	2	0	10	61	158	4	23	14	3	7	10	61
<b>CASTILLA-LA MANCHA</b>	<b>1.640</b>	<b>67</b>	<b>479</b>	<b>189</b>	<b>61</b>	<b>0</b>	<b>127</b>	<b>696</b>	<b>1.619</b>	<b>0</b>	<b>190</b>	<b>54</b>	<b>30</b>	<b>258</b>	<b>164</b>	<b>696</b>
ALBACETE	357	5	129	36	2	0	25	141	338	0	36	12	3	45	45	141
CIUDAD REAL	479	15	109	44	37	0	67	207	479	0	63	20	6	85	33	207
CUENCA	231	0	76	41	0	0	28	86	231	0	23	3	7	38	15	86
GUADALAJARA	97	7	24	8	5	0	7	46	97	0	12	4	3	7	20	46
TOLEDO	476	40	141	60	17	0	0	216	474	0	56	15	11	83	51	216

(Continúa al dorso)

CC.AA. Y/O PROVINCIAS	ENTRADA REVISIONES	REVISIONES EFECTUADAS							CAUSAS DE EXTINCIÓN DEL DERECHO							
		Sin Modif. Cuantía	Con Modif. Cuantía	Suspensión PNC		Compat. PNC Art. 147	Recuperación Art. 144.1	Extinción Derecho	TOTAL	Residencia	Personal	U.E.C.	Grado	Fallecimiento	Otras	TOTAL
				Art. 144.1	Pago											
<b>CATALUNYA</b>	<b>3.727</b>	<b>287</b>	<b>1.501</b>	<b>284</b>	<b>0</b>	<b>0</b>	<b>0</b>	<b>1.685</b>	<b>3.757</b>	<b>5</b>	<b>577</b>	<b>161</b>	<b>97</b>	<b>0</b>	<b>845</b>	<b>1.685</b>
BARCELONA	2.793	214	1.108	201	0	0	0	1.272	2.795	5	440	118	72	0	637	1.272
GIRONA	229	18	103	19	0	0	0	98	238	0	36	10	2	0	50	98
LLEIDA	208	15	85	23	0	0	0	104	227	0	44	7	8	0	45	104
TARRAGONA	497	40	205	41	0	0	0	211	497	0	57	26	15	0	113	211
<b>COMUNIDAD VALENCIANA</b>	<b>4.045</b>	<b>689</b>	<b>880</b>	<b>332</b>	<b>46</b>	<b>40</b>	<b>347</b>	<b>1.594</b>	<b>3.928</b>	<b>0</b>	<b>550</b>	<b>229</b>	<b>64</b>	<b>623</b>	<b>128</b>	<b>1.594</b>
ALICANTE	883	71	206	98	5	0	88	415	883	0	161	23	20	173	38	415
CASTELLÓN	514	37	85	92	18	0	76	206	514	0	48	47	11	51	49	206
VALENCIA	2.648	581	589	142	23	40	183	973	2.531	0	341	159	33	399	41	973
<b>EXTREMADURA</b>	<b>1.780</b>	<b>683</b>	<b>252</b>	<b>110</b>	<b>161</b>	<b>6</b>	<b>46</b>	<b>522</b>	<b>1.780</b>	<b>0</b>	<b>142</b>	<b>42</b>	<b>20</b>	<b>177</b>	<b>141</b>	<b>522</b>
BADAJOS	1.176	451	176	69	99	5	28	348	1.176	0	93	24	14	120	97	348
CÁCERES	604	232	76	41	62	1	18	174	604	0	49	18	6	57	44	174
<b>GALICIA</b>	<b>3.721</b>	<b>247</b>	<b>1.311</b>	<b>371</b>	<b>38</b>	<b>39</b>	<b>119</b>	<b>1.590</b>	<b>3.715</b>	<b>9</b>	<b>423</b>	<b>201</b>	<b>66</b>	<b>572</b>	<b>319</b>	<b>1.590</b>
A CORUÑA	1.534	150	595	87	21	23	69	581	1.526	9	168	36	33	205	130	581
LUGO	394	59	99	22	3	12	12	186	393	0	31	2	4	66	83	186
OURENSE	411	1	111	32	2	1	34	233	414	0	86	22	6	89	30	233
PONTEVEDRA	1.382	37	506	230	12	3	4	590	1.382	0	138	141	23	212	76	590
<b>MADRID</b>	<b>3.872</b>	<b>454</b>	<b>1.504</b>	<b>240</b>	<b>74</b>	<b>21</b>	<b>165</b>	<b>1.435</b>	<b>3.893</b>	<b>0</b>	<b>268</b>	<b>257</b>	<b>172</b>	<b>498</b>	<b>240</b>	<b>1.435</b>
<b>MURCIA</b>	<b>2.262</b>	<b>383</b>	<b>690</b>	<b>96</b>	<b>186</b>	<b>48</b>	<b>59</b>	<b>814</b>	<b>2.276</b>	<b>1</b>	<b>253</b>	<b>198</b>	<b>13</b>	<b>184</b>	<b>165</b>	<b>814</b>
<b>NAVARRA</b>	<b>254</b>	<b>3</b>	<b>93</b>	<b>14</b>	<b>0</b>	<b>1</b>	<b>20</b>	<b>124</b>	<b>255</b>	<b>0</b>	<b>19</b>	<b>37</b>	<b>2</b>	<b>51</b>	<b>15</b>	<b>124</b>
<b>PAÍS VASCO</b>	<b>3.571</b>	<b>2.392</b>	<b>941</b>	<b>55</b>	<b>3</b>	<b>29</b>	<b>53</b>	<b>766</b>	<b>4.239</b>	<b>21</b>	<b>226</b>	<b>149</b>	<b>3</b>	<b>173</b>	<b>194</b>	<b>766</b>
ÁLAVA	49	0	0	0	0	0	0	49	49	10	0	23	0	13	3	49
GUIPÚZCOA	305	0	0	0	0	0	0	305	305	11	54	10	0	48	182	305
VIZCAYA	3.217	2.392	941	55	3	29	53	412	3.885	0	172	116	3	112	9	412
<b>LA RIOJA</b>	<b>121</b>	<b>0</b>	<b>31</b>	<b>7</b>	<b>8</b>	<b>12</b>	<b>5</b>	<b>58</b>	<b>121</b>	<b>0</b>	<b>21</b>	<b>3</b>	<b>1</b>	<b>25</b>	<b>8</b>	<b>58</b>
<b>CEUTA</b>	<b>354</b>	<b>37</b>	<b>166</b>	<b>24</b>	<b>25</b>	<b>3</b>	<b>21</b>	<b>78</b>	<b>354</b>	<b>0</b>	<b>15</b>	<b>26</b>	<b>1</b>	<b>29</b>	<b>7</b>	<b>78</b>
<b>MELILLA</b>	<b>894</b>	<b>37</b>	<b>334</b>	<b>90</b>	<b>56</b>	<b>83</b>	<b>80</b>	<b>111</b>	<b>791</b>	<b>0</b>	<b>8</b>	<b>36</b>	<b>0</b>	<b>42</b>	<b>25</b>	<b>111</b>

<b>TOTAL ESTADO</b>	<b>43.430</b>	<b>9.058</b>	<b>12.406</b>	<b>2.898</b>	<b>1.468</b>	<b>468</b>	<b>2.144</b>	<b>15.513</b>	<b>43.955</b>	<b>101</b>	<b>4.548</b>	<b>2.043</b>	<b>879</b>	<b>4.916</b>	<b>3.026</b>	<b>15.513</b>
---------------------	---------------	--------------	---------------	--------------	--------------	------------	--------------	---------------	---------------	------------	--------------	--------------	------------	--------------	--------------	---------------

**TOTAL PENSIONES NO CONTRIBUTIVAS**  
**REVISIONES DE OFICIO E INSTANCIA DE PARTE**  
**DATOS DE GESTIÓN ACUMULADA CORRESPONDIENTES AL AÑO 2005 HASTA DICIEMBRE**

CC.AA. Y/O PROVINCIAS	ENTRADA REVISIONES	REVISIONES EFECTUADAS								CAUSAS DE EXTINCIÓN DEL DERECHO						
		Sin Modif. Cuantía	Con Modif. Cuantía	Suspensión PNC		Compat. PNC Art. 147	Recuperación Art. 144.1	Extinción Derecho	TOTAL	Residencia	Personal	U.E.C.	Grado	Fallecimiento	Otras	TOTAL
				Art. 144.1	Pago											
<b>ANDALUCÍA</b>	<b>15.594</b>	<b>3.036</b>	<b>3.188</b>	<b>510</b>	<b>396</b>	<b>70</b>	<b>562</b>	<b>8.552</b>	<b>16.314</b>	<b>62</b>	<b>3.050</b>	<b>847</b>	<b>270</b>	<b>3.568</b>	<b>755</b>	<b>8.552</b>
ALMERÍA	1.044	172	263	47	13	0	14	535	1.044	2	206	47	11	217	52	535
CÁDIZ	2.099	91	311	81	7	0	0	1.420	1.910	3	464	94	83	677	99	1.420
CÓRDOBA	1.736	180	461	13	75	20	135	907	1.791	0	352	131	23	297	104	907
GRANADA	1.537	193	384	52	41	20	50	817	1.557	0	201	127	15	360	114	817
HUELVA	1.337	84	209	0	133	4	142	753	1.325	1	260	63	44	260	125	753
JAÉN	1.175	25	212	43	60	0	28	798	1.166	0	316	72	29	261	120	798
MÁLAGA	3.249	1.639	695	174	63	0	151	1.403	4.125	0	448	164	18	652	121	1.403
SEVILLA	3.417	652	653	100	4	26	42	1.919	3.396	56	803	149	47	844	20	1.919
<b>ARAGÓN</b>	<b>1.575</b>	<b>68</b>	<b>317</b>	<b>42</b>	<b>57</b>	<b>22</b>	<b>30</b>	<b>1.035</b>	<b>1.571</b>	<b>4</b>	<b>353</b>	<b>93</b>	<b>13</b>	<b>426</b>	<b>146</b>	<b>1.035</b>
HUESCA	405	2	76	7	0	4	4	311	404	0	145	16	0	110	40	311
TERUEL	114	0	18	1	0	1	1	91	112	0	28	12	0	35	16	91
ZARAGOZA	1.056	66	223	34	57	17	25	633	1.055	4	180	65	13	281	90	633
<b>ASTURIAS</b>	<b>1.686</b>	<b>190</b>	<b>397</b>	<b>45</b>	<b>4</b>	<b>29</b>	<b>51</b>	<b>949</b>	<b>1.665</b>	<b>0</b>	<b>212</b>	<b>109</b>	<b>32</b>	<b>471</b>	<b>125</b>	<b>949</b>
<b>ILLES BALEARS</b>	<b>758</b>	<b>183</b>	<b>154</b>	<b>13</b>	<b>32</b>	<b>23</b>	<b>25</b>	<b>276</b>	<b>706</b>	<b>0</b>	<b>77</b>	<b>17</b>	<b>14</b>	<b>133</b>	<b>35</b>	<b>276</b>
<b>CANARIAS</b>	<b>5.191</b>	<b>1.836</b>	<b>1.170</b>	<b>114</b>	<b>253</b>	<b>0</b>	<b>107</b>	<b>1.996</b>	<b>5.476</b>	<b>8</b>	<b>457</b>	<b>208</b>	<b>55</b>	<b>1.053</b>	<b>215</b>	<b>1.996</b>
<b>LAS PALMAS</b>	<b>2.157</b>	<b>241</b>	<b>478</b>	<b>36</b>	<b>166</b>	<b>0</b>	<b>47</b>	<b>807</b>	<b>1.775</b>	<b>2</b>	<b>131</b>	<b>115</b>	<b>49</b>	<b>364</b>	<b>146</b>	<b>807</b>
<b>S.C. TENERIFE</b>	<b>3.034</b>	<b>1.595</b>	<b>692</b>	<b>78</b>	<b>87</b>	<b>0</b>	<b>60</b>	<b>1.189</b>	<b>3.701</b>	<b>6</b>	<b>326</b>	<b>93</b>	<b>6</b>	<b>689</b>	<b>69</b>	<b>1.189</b>
<b>CANTABRIA</b>	<b>1.744</b>	<b>387</b>	<b>419</b>	<b>49</b>	<b>287</b>	<b>0</b>	<b>81</b>	<b>521</b>	<b>1.744</b>	<b>0</b>	<b>142</b>	<b>161</b>	<b>16</b>	<b>188</b>	<b>14</b>	<b>521</b>
<b>CASTILLA Y LEÓN</b>	<b>4.181</b>	<b>555</b>	<b>1.017</b>	<b>313</b>	<b>150</b>	<b>42</b>	<b>246</b>	<b>1.847</b>	<b>4.170</b>	<b>5</b>	<b>787</b>	<b>336</b>	<b>10</b>	<b>533</b>	<b>176</b>	<b>1.847</b>
ÁVILA	455	106	58	26	4	2	25	233	454	0	109	29	1	92	2	233
BURGOS	710	57	187	84	50	0	51	281	710	0	85	41	0	112	43	281
LEÓN	612	51	198	66	27	5	48	217	612	0	133	31	2	16	35	217
PALENCIA	599	142	122	37	45	11	14	218	589	0	78	49	0	71	20	218
SALAMANCA	788	69	207	33	3	24	60	392	788	0	138	85	3	152	14	392
SEGOVIA	126	13	32	9	3	0	3	66	126	0	39	12	0	15	0	66
SORIA	129	16	17	8	1	0	5	82	129	0	31	6	1	37	7	82
VALLADOLID	459	83	104	30	6	0	30	206	459	1	98	40	0	22	45	206
ZAMORA	303	18	92	20	11	0	10	152	303	4	76	43	3	16	10	152
<b>CASTILLA-LA MANCHA</b>	<b>3.265</b>	<b>98</b>	<b>740</b>	<b>189</b>	<b>110</b>	<b>0</b>	<b>127</b>	<b>1.961</b>	<b>3.225</b>	<b>1</b>	<b>589</b>	<b>168</b>	<b>30</b>	<b>871</b>	<b>302</b>	<b>1.961</b>
ALBACETE	648	13	188	36	2	0	25	354	618	1	114	28	3	147	61	354
CIUDAD REAL	1.024	32	173	44	75	0	67	632	1.023	0	178	67	6	294	87	632
CUENCA	396	0	101	41	0	0	28	226	396	0	77	11	7	102	29	226
GUADALAJARA	160	9	30	8	6	0	7	100	160	0	29	10	3	29	29	100
TOLEDO	1.037	44	248	60	27	0	0	649	1.028	0	191	52	11	299	96	649

(Continúa al dorso)

CC.AA. Y/O PROVINCIAS	ENTRADA REVISIONES	REVISIONES EFECTUADAS							CAUSAS DE EXTINCIÓN DEL DERECHO							
		Sin Modif. Cuantía	Con Modif. Cuantía	Suspensión PNC		Compat. PNC Art. 147	Recuperación Art. 144.1	Extinción Derecho	TOTAL	Residencia	Personal	U.E.C.	Grado	Fallecimiento	Otras	TOTAL
				Art. 144.1	Pago											
<b>CATALUNYA</b>	<b>5.897</b>	<b>394</b>	<b>2.253</b>	<b>284</b>	<b>135</b>	<b>0</b>	<b>0</b>	<b>2.943</b>	<b>6.009</b>	<b>23</b>	<b>1.545</b>	<b>304</b>	<b>97</b>	<b>0</b>	<b>974</b>	<b>2.943</b>
BARCELONA	4.383	299	1.690	201	96	0	0	2.142	4.428	17	1.099	221	72	0	733	2.142
GIRONA	341	22	146	19	8	0	0	166	361	0	92	15	2	0	57	166
LLEIDA	437	24	125	23	17	0	0	279	468	3	187	24	8	0	57	279
TARRAGONA	736	49	292	41	14	0	0	356	752	3	167	44	15	0	127	356
<b>COMUNIDAD VALENCIANA</b>	<b>7.432</b>	<b>1.212</b>	<b>1.598</b>	<b>332</b>	<b>86</b>	<b>40</b>	<b>347</b>	<b>3.494</b>	<b>7.109</b>	<b>0</b>	<b>1.290</b>	<b>460</b>	<b>64</b>	<b>1.525</b>	<b>155</b>	<b>3.494</b>
ALICANTE	1.688	129	349	98	13	0	88	1.011	1.688	0	393	62	20	484	52	1.011
CASTELLÓN	698	51	119	92	23	0	76	337	698	0	89	86	11	98	53	337
VALENCIA	5.046	1.032	1.130	142	50	40	183	2.146	4.723	0	808	312	33	943	50	2.146
<b>EXTREMADURA</b>	<b>3.664</b>	<b>1.231</b>	<b>472</b>	<b>110</b>	<b>287</b>	<b>6</b>	<b>46</b>	<b>1.512</b>	<b>3.664</b>	<b>0</b>	<b>455</b>	<b>161</b>	<b>20</b>	<b>623</b>	<b>253</b>	<b>1.512</b>
BADAJOS	2.434	823	330	69	172	5	28	1.007	2.434	0	290	96	14	441	166	1.007
CÁCERES	1.230	408	142	41	115	1	18	505	1.230	0	165	65	6	182	87	505
<b>GALICIA</b>	<b>7.216</b>	<b>338</b>	<b>2.226</b>	<b>371</b>	<b>220</b>	<b>39</b>	<b>119</b>	<b>3.798</b>	<b>7.111</b>	<b>41</b>	<b>998</b>	<b>414</b>	<b>66</b>	<b>1.757</b>	<b>522</b>	<b>3.798</b>
A CORUÑA	2.978	221	1.026	87	25	23	69	1.511	2.962	21	466	73	33	693	225	1.511
LUGO	715	75	174	22	6	12	12	413	714	0	57	5	4	220	127	413
OURENSE	787	2	180	32	5	1	34	536	790	3	163	52	6	265	47	536
PONTEVEDRA	2.736	40	846	230	184	3	4	1.338	2.645	17	312	284	23	579	123	1.338
<b>MADRID</b>	<b>9.148</b>	<b>728</b>	<b>4.547</b>	<b>240</b>	<b>115</b>	<b>21</b>	<b>165</b>	<b>3.353</b>	<b>9.169</b>	<b>0</b>	<b>730</b>	<b>583</b>	<b>172</b>	<b>1.460</b>	<b>408</b>	<b>3.353</b>
<b>MURCIA</b>	<b>4.120</b>	<b>383</b>	<b>934</b>	<b>96</b>	<b>235</b>	<b>48</b>	<b>59</b>	<b>1.380</b>	<b>3.135</b>	<b>1</b>	<b>415</b>	<b>302</b>	<b>13</b>	<b>414</b>	<b>235</b>	<b>1.380</b>
<b>NAVARRA</b>	<b>703</b>	<b>12</b>	<b>222</b>	<b>14</b>	<b>3</b>	<b>1</b>	<b>20</b>	<b>420</b>	<b>692</b>	<b>0</b>	<b>90</b>	<b>119</b>	<b>2</b>	<b>179</b>	<b>30</b>	<b>420</b>
<b>PAÍS VASCO</b>	<b>6.771</b>	<b>3.977</b>	<b>1.889</b>	<b>55</b>	<b>11</b>	<b>29</b>	<b>53</b>	<b>1.425</b>	<b>7.439</b>	<b>30</b>	<b>405</b>	<b>315</b>	<b>3</b>	<b>394</b>	<b>278</b>	<b>1.425</b>
ÁLAVA	139	0	0	0	0	0	0	139	139	13	0	69	0	54	3	139
GUIPÚZCOA	532	0	0	0	0	0	0	532	532	17	125	16	0	117	257	532
VIZCAYA	6.100	3.977	1.889	55	11	29	53	754	6.768	0	280	230	3	223	18	754
<b>LA RIOJA</b>	<b>248</b>	<b>0</b>	<b>53</b>	<b>7</b>	<b>13</b>	<b>12</b>	<b>5</b>	<b>159</b>	<b>249</b>	<b>0</b>	<b>55</b>	<b>9</b>	<b>1</b>	<b>77</b>	<b>17</b>	<b>159</b>
<b>CEUTA</b>	<b>561</b>	<b>65</b>	<b>256</b>	<b>24</b>	<b>53</b>	<b>3</b>	<b>21</b>	<b>139</b>	<b>561</b>	<b>0</b>	<b>24</b>	<b>33</b>	<b>1</b>	<b>68</b>	<b>13</b>	<b>139</b>
<b>MELILLA</b>	<b>1.064</b>	<b>42</b>	<b>426</b>	<b>90</b>	<b>72</b>	<b>83</b>	<b>80</b>	<b>168</b>	<b>961</b>	<b>0</b>	<b>14</b>	<b>41</b>	<b>0</b>	<b>82</b>	<b>31</b>	<b>168</b>

<b>TOTAL ESTADO</b>	<b>80.818</b>	<b>14.735</b>	<b>22.278</b>	<b>2.898</b>	<b>2.519</b>	<b>468</b>	<b>2.144</b>	<b>35.928</b>	<b>80.970</b>	<b>175</b>	<b>11.688</b>	<b>4.680</b>	<b>879</b>	<b>13.822</b>	<b>4.684</b>	<b>35.928</b>
---------------------	---------------	---------------	---------------	--------------	--------------	------------	--------------	---------------	---------------	------------	---------------	--------------	------------	---------------	--------------	---------------

**2**

## **PRESTACIONES SOCIALES Y ECONÓMICAS DE LA LISMI**

# **INFORME DEL SEGUIMIENTO Y EVOLUCIÓN DE LA GESTIÓN DE LISMI**

## 2.1 INTRODUCCIÓN

El seguimiento y evaluación de la gestión y pago de la nómina de las Prestaciones Sociales y Económicas de la LISMI, parte de la información facilitada por los distintos órganos gestores de las Comunidades Autónomas y por las Direcciones Provinciales del IMERSO, y se articula como se detalla a continuación:

- Datos de gestión y de la nómina mensual.
- Datos de gestión y de la nómina del año 2005, comprendiendo la realizada hasta el mes de referencia.
- Datos sobre la nómina de pago y número de beneficiarios desde el año 1998.

La información que este apartado del informe suministra hace referencia a los siguientes aspectos:

- Nóminas: situación y evolución de los beneficiarios, del número de subsidios que disfrutaban y de sus importes mensuales. Todo ello teniendo en cuenta que una amplia mayoría de aquéllos continúan siéndolo de uno o de los dos subsidios suprimidos por la Ley 26/1990 - Subsidios de Garantía de Ingresos Mínimos (SGIM) y por Ayuda de Tercera Persona (SATP) -, en aplicación de lo establecido en la Disposición Transitoria undécima de la Ley General de la Seguridad Social. Se ofrece también información sobre el número de personas que disfrutaban de Asistencia Sanitaria y Prestación Farmacéutica (ASPF), y sobre el movimiento de beneficiarios, con especial incidencia, en este caso, en el número de aquéllos que han optado por alguna prestación no contributiva.
- Gestión en trámite inicial: recoge la situación y evolución de la gestión de cada una de las dos prestaciones vigentes tras la entrada en vigor de la Ley 26/1990, de 20 de diciembre: Subsidio de Movilidad y Compensación para Gastos de Transporte (SMGT) y Asistencia Sanitaria y Prestación Farmacéutica (ASPF).

## 2.2 SITUACIÓN Y EVOLUCIÓN DE LOS BENEFICIARIOS, NÚMERO DE PRESTACIONES E IMPORTES DE LAS NÓMINAS

La Ley 2/2004, de 27 de diciembre, de Presupuestos Generales del Estado para el año 2005, de acuerdo con la modificación introducida por el Real Decreto Ley 11/2004, de 23 de diciembre, establece las cuantías vigentes para dicho año de los subsidios económicos de la LISMI, quedando fijadas en los importes mensuales siguientes:

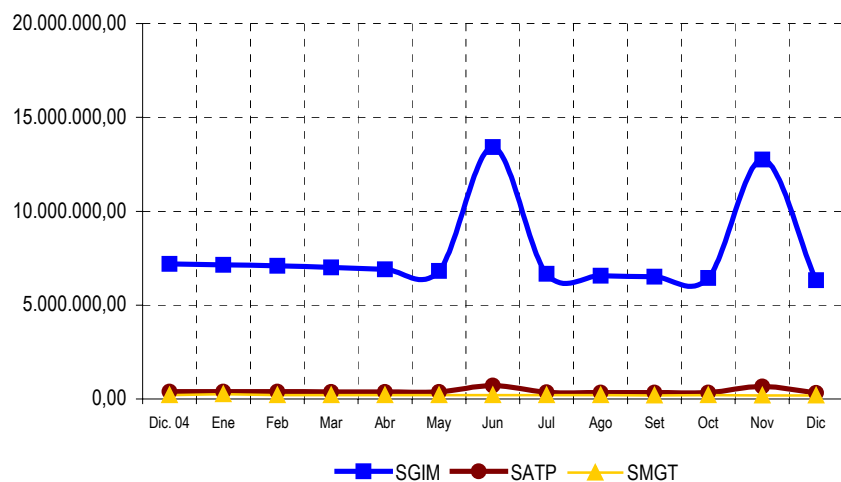
- Subsidio de Garantía de Ingresos Mínimos SGIM (14 pagas/año): 149,86 euros.
- Subsidio por Ayuda de Tercera Persona SATP (14 pagas/año): 58,45 euros.
- Subsidio de Movilidad y Compensación para Gastos de Transporte SMGT (12 pagas/año): 45,77 euros.

De acuerdo con la información facilitada por el Área de Informática del IMERSO sobre los datos de nómina, así como por los órganos gestores de las Comunidades Autónomas de Navarra y del País Vasco, el número de beneficiarios distintos en el mes de diciembre asciende a 60.292, un 1,68% menos que en el mes anterior. El número total de prestaciones reconocidas asciende a 68.462, cifra ésta superior a la de beneficiarios distintos, ya que una misma persona puede tener reconocido el derecho a más de una prestación. Del total de prestaciones, 51.966 son de naturaleza económica, de las que el 81,36% corresponde al SGIM, el 10,77% al SATP y el 7,88% al SMGT. Por último, la prestación de ASPF la tenían reconocida un total de 16.496 personas, un 3,08% menos que en el mes anterior.

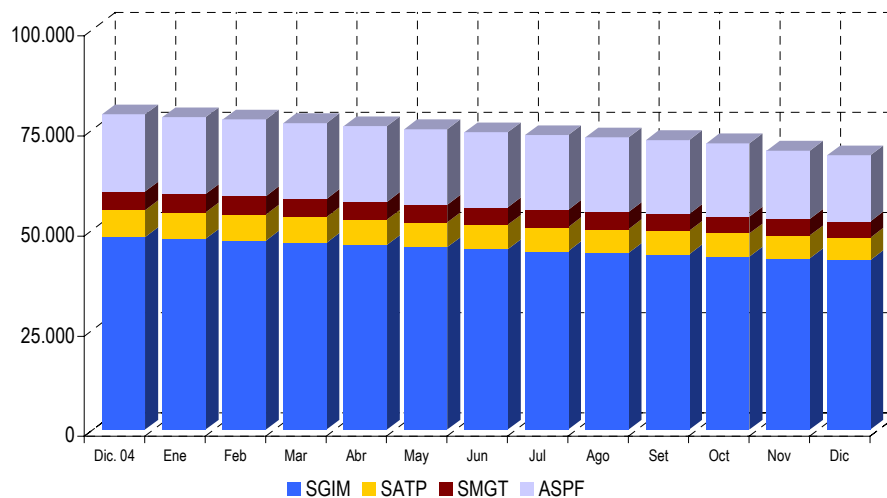
El siguiente cuadro refleja los datos básicos de la nómina señalados:

NÓMINA DE DICIEMBRE DE 2005		BENEFICIARIOS DISTINTOS				TOTAL PRESTACIONES DE LA LISMI			
		SGIM	SATP	SMGT	ASPF				
BENEFICIARIOS		42.277	5.596	4.093	16.496	68.462			
IMPORTE		6.325.544,41	329.269,51	190.716,48		6.845.530,40			

Evolución importe nóminas mensuales



Evolución número prestaciones



El importe de la nómina del mes de diciembre, ha ascendido a un total de 6.845.530,40 euros, correspondiendo el 92,40% al SGIM.

Finalmente, y conforme a la información disponible, los datos sobre el perfil del beneficiario muestran un predominio de las mujeres sobre los hombres, a excepción del tramo de 0 a 34 años en el que el hombre prevalece, aunque por escaso margen, que convive mayoritariamente integrado en una unidad familiar de la que depende económicamente. Respecto a las minusvalías, destacan las de tipo físico que afectan a más del 70% de los beneficiarios.

### **2.3 SITUACIÓN Y EVOLUCIÓN DE LA GESTIÓN EN TRÁMITE INICIAL**

Como se ha señalado en la introducción de este informe, el volumen de la gestión de las prestaciones LISMI se ha visto muy reducido tras la entrada en vigor de la Ley 26/1990, de 20 de diciembre, que suprimió los Subsidios de Garantía de Ingresos Mínimos y por Ayuda de Tercera Persona, llegando a alcanzar cifras anuales similares a las de la etapa de su implantación, hace ya más de dieciséis años, reflejándose en los anexos 58 a 61 los datos de gestión de solicitudes presentadas, resueltas, aprobadas e índice de reconocimiento de las dos prestaciones vigentes: SMGT y ASPF.

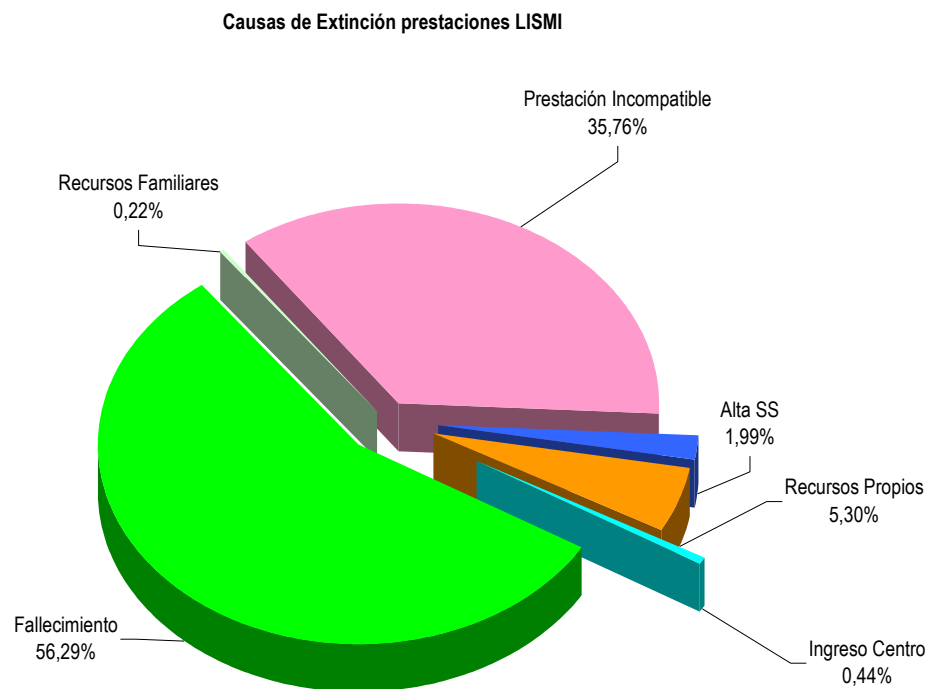
### **2.4 SEGUIMIENTO DE LA GESTIÓN DERIVADA DE LAS REVISIONES DE OFICIO E INSTANCIA DE PARTE**

La revisión de oficio es iniciada por el órgano gestor cuando, como resultado de las medidas de control disponibles o implantadas, conoce cualquier dato o información que pueda producir o haya producido variación sobrevenida en los requisitos, y ello pueda dar lugar a la modificación de la cuantía, a la suspensión o a la extinción del derecho a la prestación, procediendo, en su caso, a la reclamación de cantidades indebidamente percibidas. Por otro lado, las de instancia de parte, se inician cuando el interesado, en cumplimiento de sus obligaciones, comunica al órgano gestor cualquier variación sobrevenida en su situación que pudiera tener incidencia en el derecho o en la cuantía reconocida de la prestación, siendo sus efectos resultantes idénticos a los indicados para las revisiones de oficio.

Los datos correspondientes al mes de diciembre, se refieren al detalle de las situaciones finales derivadas de los procesos de revisión, cuyas cifras se reflejan en los anexos 62 a 71. Del análisis de los mismos, es posible obtener las siguientes conclusiones:

- ✓ Se han emitido en el mes 460 resoluciones en las que se ha modificado la cuantía, se ha suspendido o se ha extinguido el derecho a alguna de las prestaciones, de las que el 98,48% han extinguido el derecho a alguna de las prestaciones.
- ✓ De las revisiones efectuadas, 5 han modificado la cuantía del SGIM, al ser su beneficiario, titular de una prestación pública de análoga naturaleza y finalidad y de inferior cuantía al referido subsidio.

- ✓ El número total de suspensiones efectuadas ha ascendido a 2, que se han motivado en que el beneficiario de SGIM ha iniciado la realización de una actividad laboral.
- ✓ Se ha extinguido el derecho de 453 prestaciones, de las que el 45,70% corresponden a ASPF. El gráfico siguiente refleja los distintos motivos de extinción en el total de prestaciones. Las principales causas de pérdida del derecho se motivan en que el beneficiario ha fallecido, en que éste es titular de prestación de análoga naturaleza y finalidad y de superior cuantía, así como en que dispone de recursos propios superiores al límite legal establecido, teniendo el resto de causas una presencia minoritaria.



**ANEXOS LISMI**

**2a NÚMERO DE BENEFICIARIOS, PRESTACIONES E IMPORTES DE LAS NÓMINAS**

**PRESTACIONES DEL REAL DECRETO 383/1984, DE 1 DE FEBRERO (LISMI)  
EVOLUCIÓN DE LOS BENEFICIARIOS E IMPORTES DE LAS NÓMINAS**

**TOTAL ESTADO  
CON NAVARRA Y EL PAÍS VASCO**

MENSUALIDADES	NUMERO DE BENEFICIARIOS DISTINTOS	SGIM		SATP		SMGT		TOTAL		ASPF
		NÚMERO DE PRESTACIONES	IMPORTE BRUTO	NÚMERO DE PRESTACIONES	IMPORTE BRUTO	NÚMERO DE PRESTACIONES	IMPORTE BRUTO	NÚMERO DE PRESTACIONES	IMPORTE BRUTO	NÚMERO DE PRESTACIONES
AÑO 1998	140.443	105.452	232.667.867,18	20.879	18.803.909,07	10.653	5.014.283,00	136.984	256.486.059,25	30.968
AÑO 1999	123.600	91.968	203.987.825,71	17.074	15.374.474,27	9.026	4.360.166,17	118.068	223.722.466,14	28.381
AÑO 2000	108.597	80.711	178.976.883,85	13.966	12.555.000,66	7.729	3.851.656,97	102.406	195.383.541,48	25.218
AÑO 2001	97.793	71.422	157.687.417,79	11.634	10.382.366,90	6.906	3.592.104,16	89.962	171.661.888,85	23.968
AÑO 2002	87.194	62.704	138.509.295,80	9.581	8.555.853,71	5.992	3.158.731,53	78.277	150.223.881,04	22.142
AÑO 2003	77.305	54.992	122.025.853,90	7.987	7.109.721,71	5.252	2.910.647,03	68.231	132.046.222,64	20.405
AÑO 2004	69.234	48.044	107.070.702,66	6.727	5.956.173,51	4.643	2.618.298,30	59.414	115.645.174,47	19.277
AÑO 2005										
ENERO 1)	68.461	47.587	7.138.396,44	6.610	389.538,32	4.599	250.217,85	58.796	7.778.152,61	19.152
FEBRERO	67.968	47.159	7.100.861,82	6.531	386.632,22	4.577	209.343,97	58.267	7.696.838,01	19.120
MARZO	67.272	46.611	7.001.436,22	6.428	379.372,33	4.510	210.302,45	57.549	7.591.111,00	18.945
ABRIL	66.600	46.073	6.912.811,12	6.307	371.813,89	4.456	207.553,09	56.836	7.492.178,10	18.902
MAYO	65.969	45.509	6.817.250,50	6.208	367.488,58	4.411	205.609,18	56.128	7.390.348,26	18.844
JUNIO *	65.323	45.005	13.411.340,09	6.108	716.245,39	4.348	202.584,78	55.461	14.330.170,26	18.750
JULIO	64.727	44.512	6.661.048,05	6.005	353.329,65	4.313	200.655,06	54.830	7.215.032,76	18.658
AGOSTO	64.260	44.090	6.570.048,70	5.938	348.176,90	4.271	198.124,84	54.299	7.116.350,44	18.625
SEPTIEMBRE	63.728	43.726	6.513.994,78	5.861	343.461,51	4.209	195.487,41	53.796	7.052.943,70	18.471
OCTUBRE	62.998	43.187	6.444.209,78	5.772	339.643,19	4.196	196.711,96	53.155	6.980.564,93	18.286
NOVIEMBRE *	61.323	42.784	12.754.943,91	5.688	666.181,00	4.141	192.577,35	52.613	13.613.702,26	17.020
DICIEMBRE	60.292	42.277	6.325.544,41	5.596	329.269,51	4.093	190.716,48	51.966	6.845.530,40	16.496
<b>TOTAL AÑO 2005</b>			<b>93.651.885,82</b>		<b>4.991.152,49</b>		<b>2.459.884,42</b>		<b>101.102.922,73</b>	

\* En SGIM y SATP, junto a la mensualidad se abona una paga extra

1) En importe del SMGT se incluye pago único abonado por desviación del IPC del año 2004

## PRESTACIONES DEL REAL DECRETO 383/1984, DE 1 DE FEBRERO (LISMI)

## BENEFICIARIOS E IMPORTE DE LA NÓMINA

## DICIEMBRE

CC.AA. Y/O PROVINCIAS	NÚMERO DE BENEFICIARIOS DISTINTOS	SGIM		SATP		SMGT		T O T A L		ASPF
		NÚMERO DE PRESTACIONES	IMPORTE BRUTO	NÚMERO DE PRESTACIONES	IMPORTE BRUTO	NÚMERO DE PRESTACIONES	IMPORTE BRUTO	NÚMERO DE PRESTACIONES	IMPORTE BRUTO	NÚMERO DE PRESTACIONES
<b>ANDALUCÍA</b>	<b>10.814</b>	<b>9.147</b>	<b>1.378.676,81</b>	<b>1.439</b>	<b>85.431,51</b>	<b>595</b>	<b>28.892,12</b>	<b>11.181</b>	<b>1.493.000,44</b>	<b>1.656</b>
ALMERÍA	2.356	2.128	318.250,05	262	15.313,90	138	6.316,26	2.528	339.880,21	233
CÁDIZ	871	685	104.581,94	168	9.855,66	107	5.034,70	960	119.472,30	157
CÓRDOBA	626	543	82.491,47	134	8.183,00	54	2.654,66	731	93.329,13	52
GRANADA	744	405	60.665,50	58	3.390,10	52	2.563,12	515	66.618,72	349
HUELVA	321	269	40.047,10	37	2.162,65	10	457,70	316	42.667,45	46
JAÉN	669	587	86.838,12	75	4.383,75	27	1.235,79	689	92.457,66	67
MÁLAGA	4.302	3.767	569.798,91	531	31.036,95	149	7.700,61	4.447	608.536,47	661
SEVILLA	925	763	116.003,72	174	11.105,50	58	2.929,28	995	130.038,50	91
<b>ARAGÓN</b>	<b>1.627</b>	<b>1.102</b>	<b>164.927,90</b>	<b>157</b>	<b>9.176,65</b>	<b>94</b>	<b>4.302,38</b>	<b>1.353</b>	<b>178.406,93</b>	<b>498</b>
HUESCA	278	221	32.678,56	38	2.221,10	10	457,70	269	35.357,36	62
TERUEL	264	86	12.808,91	18	1.052,10	8	366,16	112	14.227,17	170
ZARAGOZA	1.085	795	119.440,43	101	5.903,45	76	3.478,52	972	128.822,40	266
<b>ASTURIAS</b>	<b>1.963</b>	<b>1.672</b>	<b>249.990,35</b>	<b>198</b>	<b>11.573,10</b>	<b>114</b>	<b>5.217,78</b>	<b>1.984</b>	<b>266.781,23</b>	<b>217</b>
<b>ILLES BALEARS</b>	<b>521</b>	<b>462</b>	<b>68.580,85</b>	<b>55</b>	<b>3.214,75</b>	<b>34</b>	<b>1.556,18</b>	<b>551</b>	<b>73.351,78</b>	<b>39</b>
<b>CANARIAS</b>	<b>572</b>	<b>321</b>	<b>47.541,42</b>	<b>115</b>	<b>6.721,75</b>	<b>79</b>	<b>3.615,83</b>	<b>515</b>	<b>57.879,00</b>	<b>186</b>
LAS PALMAS	267	78	11.258,06	28	1.636,60	42	1.922,34	148	14.817,00	150
S.C. TENERIFE	305	243	36.283,36	87	5.085,15	37	1.693,49	367	43.062,00	36
<b>CANTABRIA</b>	<b>1.088</b>	<b>611</b>	<b>91.400,58</b>	<b>141</b>	<b>8.241,45</b>	<b>93</b>	<b>4.256,61</b>	<b>845</b>	<b>103.898,64</b>	<b>418</b>
<b>CASTILLA Y LEÓN</b>	<b>6.934</b>	<b>4.361</b>	<b>651.918,31</b>	<b>741</b>	<b>43.311,45</b>	<b>370</b>	<b>17.209,52</b>	<b>5.472</b>	<b>712.439,28</b>	<b>2.377</b>
ÁVILA	555	293	43.808,07	76	4.442,20	26	1.190,02	395	49.440,29	250
BURGOS	493	285	42.426,92	34	1.987,30	36	1.647,72	355	46.061,94	193
LEÓN	2.000	898	133.592,87	111	6.487,95	45	2.059,65	1.054	142.140,47	1.078
PALENCIA	447	327	50.253,04	48	2.805,60	15	686,55	390	53.745,19	113
SALAMANCA	1.492	861	128.544,23	158	9.235,10	151	7.185,89	1.170	144.965,22	553
SEGOVIA	352	307	45.778,07	92	5.377,40	21	961,17	420	52.116,64	32
SORIA	271	254	38.046,50	27	1.578,15	5	228,85	286	39.853,50	20
VALLADOLID	661	551	82.371,43	86	5.026,70	22	1.006,94	659	88.405,07	96
ZAMORA	663	585	87.097,18	109	6.371,05	49	2.242,73	743	95.710,96	42
<b>CASTILLA-LA MANCHA</b>	<b>4.767</b>	<b>2.696</b>	<b>401.465,75</b>	<b>361</b>	<b>21.100,45</b>	<b>177</b>	<b>8.101,30</b>	<b>3.234</b>	<b>430.667,50</b>	<b>1.947</b>
ALBACETE	1.038	616	91.051,23	91	5.318,95	61	2.791,97	768	99.162,15	368
CIUDAD REAL	1.191	360	53.816,98	57	3.331,65	41	1.876,58	458	59.025,21	812
CUENCA	831	533	80.293,26	57	3.331,65	40	1.830,80	630	85.455,71	273
GUADALAJARA	420	266	39.862,76	43	2.513,35	13	595,01	322	42.971,12	144
TOLEDO	1.287	921	136.441,52	113	6.604,85	22	1.006,94	1.056	144.053,31	350

(Continúa al dorso)

CC.AA. Y/O PROVINCIAS	NÚMERO DE BENEFICIARIOS DISTINTOS	SGIM		SATP		SMGT		T O T A L		ASPF
		NÚMERO DE PRESTACIONES	IMPORTE BRUTO	NÚMERO DE PRESTACIONES	IMPORTE BRUTO	NÚMERO DE PRESTACIONES	IMPORTE BRUTO	NÚMERO DE PRESTACIONES	IMPORTE BRUTO	NÚMERO DE PRESTACIONES
<b>CATALUNYA</b>	<b>4.141</b>	<b>3.379</b>	<b>503.581,58</b>	<b>313</b>	<b>18.294,85</b>	<b>362</b>	<b>16.557,17</b>	<b>4.054</b>	<b>538.433,60</b>	<b>692</b>
BARCELONA	2.896	2.358	352.097,76	170	9.936,50	199	9.096,66	2.727	371.130,92	497
GIRONA	322	295	43.928,20	36	2.104,20	36	1.647,72	367	47.680,12	19
LLEIDA	448	312	46.225,84	70	4.091,50	69	3.158,13	451	53.475,47	128
TARRAGONA	475	414	61.329,78	37	2.162,65	58	2.654,66	509	66.147,09	48
<b>COMUNIDAD VALENCIANA</b>	<b>5.614</b>	<b>4.221</b>	<b>626.782,87</b>	<b>427</b>	<b>25.191,95</b>	<b>413</b>	<b>19.678,29</b>	<b>5.061</b>	<b>671.653,11</b>	<b>1.228</b>
ALICANTE	3.484	2.709	401.756,72	97	5.669,65	253	11.579,81	3.059	419.006,18	723
CASTELLÓN	641	461	68.652,26	57	3.331,65	35	1.601,95	553	73.585,86	154
VALENCIA	1.489	1.051	156.373,89	273	16.190,65	125	6.496,53	1.449	179.061,07	351
<b>EXTREMADURA</b>	<b>4.617</b>	<b>2.755</b>	<b>413.491,44</b>	<b>312</b>	<b>18.236,40</b>	<b>335</b>	<b>15.332,95</b>	<b>3.402</b>	<b>447.060,79</b>	<b>1.641</b>
BADAJOS	3.080	1.413	211.592,07	175	10.228,75	202	9.245,54	1.790	231.066,36	1.542
CÁCERES	1.537	1.342	201.899,37	137	8.007,65	133	6.087,41	1.612	215.994,43	99
<b>GALICIA</b>	<b>2.892</b>	<b>1.688</b>	<b>251.507,71</b>	<b>315</b>	<b>18.411,75</b>	<b>286</b>	<b>13.090,22</b>	<b>2.289</b>	<b>283.009,68</b>	<b>1.113</b>
A CORUÑA	1.156	634	95.224,99	151	8.825,95	179	8.192,83	964	112.243,77	401
LUGO	148	102	14.958,84	24	1.402,80	23	1.052,71	149	17.414,35	34
OURENSE	390	187	27.793,09	14	818,30	3	137,31	204	28.748,70	206
PONTEVEDRA	1.198	765	113.530,79	126	7.364,70	81	3.707,37	972	124.602,86	472
<b>MADRID</b>	<b>4.567</b>	<b>2.364</b>	<b>350.814,24</b>	<b>363</b>	<b>21.201,86</b>	<b>273</b>	<b>12.495,21</b>	<b>3.000</b>	<b>384.511,31</b>	<b>2.223</b>
<b>MURCIA</b>	<b>7.438</b>	<b>5.499</b>	<b>825.792,55</b>	<b>367</b>	<b>21.977,15</b>	<b>357</b>	<b>16.706,05</b>	<b>6.223</b>	<b>864.475,75</b>	<b>1.719</b>
<b>NAVARRA</b>	<b>505</b>	<b>430</b>	<b>64.518,40</b>	<b>88</b>	<b>5.143,74</b>	<b>26</b>	<b>1.186,03</b>	<b>544</b>	<b>70.848,17</b>	<b>53</b>
<b>PAÍS VASCO</b>	<b>963</b>	<b>846</b>	<b>126.312,96</b>	<b>103</b>	<b>6.020,35</b>	<b>41</b>	<b>1.876,57</b>	<b>990</b>	<b>134.209,88</b>	<b>290</b>
ÁLAVA	104	96	14.386,56	23	1.344,35	4	183,08	123	15.913,99	61
GUIPÚZCOA	308	289	43.002,09	31	1.811,95	16	732,32	336	45.546,36	150
VIZCAYA	551	461	68.924,31	49	2.864,05	21	961,17	531	72.749,53	79
<b>LA RIOJA</b>	<b>374</b>	<b>275</b>	<b>40.803,69</b>	<b>28</b>	<b>1.636,60</b>	<b>11</b>	<b>503,47</b>	<b>314</b>	<b>42.943,76</b>	<b>92</b>
<b>CEUTA</b>	<b>340</b>	<b>205</b>	<b>31.021,02</b>	<b>35</b>	<b>2.162,65</b>	<b>120</b>	<b>5.538,17</b>	<b>360</b>	<b>38.721,84</b>	<b>78</b>
<b>MELILLA</b>	<b>555</b>	<b>243</b>	<b>36.415,98</b>	<b>38</b>	<b>2.221,10</b>	<b>313</b>	<b>14.600,63</b>	<b>594</b>	<b>53.237,71</b>	<b>29</b>
<b>TOTAL ESTADO</b>	<b>60.292</b>	<b>42.277</b>	<b>6.325.544,41</b>	<b>5.596</b>	<b>329.269,51</b>	<b>4.093</b>	<b>190.716,48</b>	<b>51.966</b>	<b>6.845.530,40</b>	<b>16.496</b>

## **2b PRESTACIONES LISMI: DATOS DE LA GESTIÓN MENSUAL Y ANUAL**

## PRESTACIONES DEL REAL DECRETO 383/1984, DE 1 DE JULIO (LISMI) DATOS DE GESTIÓN CORRESPONDIENTES AL MES DE DICIEMBRE DE 2005

CC.AA. Y/O PROVINCIAS	SUBSIDIO DE MOVILIDAD Y COMPENSACIÓN PARA						ASISTENCIA SANITARIA Y PRESTACIÓN FARMACÉUTICA						TOTAL PRESTACIONES					
	PTES. MES ANT.	GASTOS DE TRANSPORTE (S.M.G.T.)			PTES. FIN MES	PTES. MES ANT.	PARA MINUSVÁLIDOS (A.S.P.F.)			PTES. FIN MES	PTES. MES ANT.	L I S M I				PTES. FIN MES		
		SOLC.	REST.	APRB. (nº y % C.R.)			SOLC.	REST.	APRB. (nº y % C.R.)			SOLC.	REST.	APRB. (nº y % C.R.)				
<b>ANDALUCÍA</b>	<b>22</b>	<b>4</b>	<b>8</b>	<b>2</b>	<b>25,00</b>	<b>18</b>	<b>33</b>	<b>6</b>	<b>7</b>	<b>3</b>	<b>42,86</b>	<b>32</b>	<b>55</b>	<b>10</b>	<b>15</b>	<b>5</b>	<b>33,33</b>	<b>50</b>
ALMERÍA	0	0	0	0	-	0	0	1	1	0	-	0	0	1	1	0	-	0
CÁDIZ	4	1	2	2	100,00	3	3	0	0	0	-	3	7	1	2	2	100,00	6
CÓRDOBA	4	0	0	0	-	4	2	0	0	0	-	2	6	0	0	0	-	6
GRANADA	7	0	5	0	-	2	5	2	5	2	40,00	2	12	2	10	2	20,00	4
HUELVA	1	0	0	0	-	1	4	0	1	1	100,00	3	5	0	1	1	100,00	4
JAÉN	1	0	0	0	-	1	0	0	0	0	-	0	1	0	0	0	-	1
MÁLAGA	4	2	0	0	-	6	19	3	0	0	-	22	23	5	0	0	-	28
SEVILLA	1	1	1	0	-	1	0	0	0	0	-	0	1	1	1	0	-	1
<b>ARAGÓN</b>	<b>0</b>	<b>0</b>	<b>0</b>	<b>0</b>	<b>-</b>	<b>0</b>	<b>1</b>	<b>3</b>	<b>1</b>	<b>1</b>	<b>100,00</b>	<b>3</b>	<b>1</b>	<b>3</b>	<b>1</b>	<b>1</b>	<b>100,00</b>	<b>3</b>
HUESCA	0	0	0	0	-	0	0	1	0	0	-	1	0	1	0	0	-	1
TERUEL	0	0	0	0	-	0	0	1	0	0	-	1	0	1	0	0	-	1
ZARAGOZA	0	0	0	0	-	0	1	1	1	1	100,00	1	1	1	1	1	100,00	1
<b>ASTURIAS</b>	<b>5</b>	<b>0</b>	<b>0</b>	<b>0</b>	<b>-</b>	<b>5</b>	<b>2</b>	<b>1</b>	<b>1</b>	<b>1</b>	<b>100,00</b>	<b>2</b>	<b>7</b>	<b>1</b>	<b>1</b>	<b>1</b>	<b>100,00</b>	<b>7</b>
<b>ILLES BALEARS</b>	<b>0</b>	<b>1</b>	<b>1</b>	<b>0</b>	<b>-</b>	<b>0</b>	<b>0</b>	<b>0</b>	<b>0</b>	<b>0</b>	<b>-</b>	<b>0</b>	<b>0</b>	<b>1</b>	<b>1</b>	<b>0</b>	<b>-</b>	<b>0</b>
<b>CANARIAS</b>	<b>6</b>	<b>0</b>	<b>0</b>	<b>0</b>	<b>-</b>	<b>6</b>	<b>1</b>	<b>2</b>	<b>1</b>	<b>1</b>	<b>100,00</b>	<b>2</b>	<b>7</b>	<b>2</b>	<b>1</b>	<b>1</b>	<b>100,00</b>	<b>8</b>
LAS PALMAS	6	0	0	0	-	6	0	1	0	0	-	1	6	1	0	0	-	7
S.C. TENERIFE	0	0	0	0	-	0	1	1	1	1	100,00	1	1	1	1	1	100,00	1
<b>CANTABRIA</b>	<b>0</b>	<b>0</b>	<b>0</b>	<b>0</b>	<b>-</b>	<b>0</b>	<b>0</b>	<b>0</b>	<b>0</b>	<b>0</b>	<b>-</b>	<b>0</b>	<b>0</b>	<b>0</b>	<b>0</b>	<b>0</b>	<b>-</b>	<b>0</b>
<b>CASTILLA Y LEÓN</b>	<b>0</b>	<b>2</b>	<b>1</b>	<b>0</b>	<b>-</b>	<b>1</b>	<b>0</b>	<b>0</b>	<b>0</b>	<b>0</b>	<b>-</b>	<b>0</b>	<b>0</b>	<b>2</b>	<b>1</b>	<b>0</b>	<b>-</b>	<b>1</b>
ÁVILA	0	0	0	0	-	0	0	0	0	0	-	0	0	0	0	0	-	0
BURGOS	0	1	0	0	-	1	0	0	0	0	-	0	0	1	0	0	-	1
LEÓN	0	0	0	0	-	0	0	0	0	0	-	0	0	0	0	0	-	0
PALENCIA	0	0	0	0	-	0	0	0	0	0	-	0	0	0	0	0	-	0
SALAMANCA	0	1	1	0	-	0	0	0	0	0	-	0	0	1	1	0	-	0
SEGOVIA	0	0	0	0	-	0	0	0	0	0	-	0	0	0	0	0	-	0
SORIA	0	0	0	0	-	0	0	0	0	0	-	0	0	0	0	0	-	0
VALLADOLID	0	0	0	0	-	0	0	0	0	0	-	0	0	0	0	0	-	0
ZAMORA	0	0	0	0	-	0	0	0	0	0	-	0	0	0	0	0	-	0
<b>CASTILLA-LA MANCHA</b>	<b>1</b>	<b>0</b>	<b>0</b>	<b>0</b>	<b>-</b>	<b>1</b>	<b>1</b>	<b>0</b>	<b>0</b>	<b>0</b>	<b>-</b>	<b>1</b>	<b>2</b>	<b>0</b>	<b>0</b>	<b>0</b>	<b>-</b>	<b>2</b>
ALBACETE	1	0	0	0	-	1	1	0	0	0	-	1	2	0	0	0	-	2
CIUDAD REAL	0	0	0	0	-	0	0	0	0	0	-	0	0	0	0	0	-	0
CUENCA	0	0	0	0	-	0	0	0	0	0	-	0	0	0	0	0	-	0
GUADALAJARA	0	0	0	0	-	0	0	0	0	0	-	0	0	0	0	0	-	0
TOLEDO	0	0	0	0	-	0	0	0	0	0	-	0	0	0	0	0	-	0

(Continúa al dorso)

CC.AA. Y/O PROVINCIAS	SUBSIDIO DE MOVILIDAD Y COMPENSACIÓN PARA						ASISTENCIA SANITARIA Y PRESTACIÓN FARMACÉUTICA						TOTAL PRESTACIONES					
	PTE. AÑO ANT.	GASTOS DE TRANSPORTE (S.M.G.T.)				PTE. FINAL	PTE. AÑO ANT.	PARA MINUSVÁLIDOS (A.S.P.F.)				PTE. FINAL	PTE. AÑO ANT.	L I S M I				PTE. FINAL
		SOLC.	REST.	APRB. (nº y % C.R. )				SOLC.	REST.	APRB. (nº y % C.R. )				SOLC.	REST.	APRB. (nº y % C.R. )		
<b>CATALUNYA</b>	6	0	1	0	-	5	1	1	0	0	-	2	7	1	1	0	-	7
BARCELONA	5	0	1	0	-	4	0	1	0	0	-	1	5	1	1	0	-	5
GIRONA	0	0	0	0	-	0	0	0	0	-	0	0	0	0	0	0	-	0
LLEIDA	0	0	0	0	-	0	0	0	0	-	0	0	0	0	0	0	-	0
TARRAGONA	1	0	0	0	-	1	1	0	0	0	-	1	2	0	0	0	-	2
<b>COMUNIDAD VALENCIANA</b>	8	2	4	2	50,00	6	0	0	0	0	-	0	8	2	4	2	50,00	6
ALICANTE	2	0	0	0	-	2	0	0	0	0	-	0	2	0	0	0	-	2
CASTELLÓN	0	0	0	0	-	0	0	0	0	-	0	0	0	0	0	0	-	0
VALENCIA	6	2	4	2	50,00	4	0	0	0	0	-	0	6	2	4	2	50,00	4
<b>EXTREMADURA</b>	0	1	0	0	-	1	1	0	0	0	-	1	1	1	0	0	-	2
BADAJOS	0	0	0	0	-	0	0	0	0	0	-	0	0	0	0	0	-	0
CÁCERES	0	1	0	0	-	1	1	0	0	0	-	1	1	1	0	0	-	2
<b>GALICIA</b>	0	0	0	0	-	0	4	4	4	2	50,00	4	4	4	4	2	50,00	4
A CORUÑA	0	0	0	0	-	0	1	2	2	0	-	1	1	2	2	0	-	1
LUGO	0	0	0	0	-	0	0	0	0	0	-	0	0	0	0	0	-	0
OURENSE	0	0	0	0	-	0	1	1	1	1	100,00	1	1	1	1	1	100,00	1
PONTEVEDRA	0	0	0	0	-	0	2	1	1	1	100,00	2	2	1	1	1	100,00	2
<b>MADRID</b>	6	0	0	0	-	6	3	0	0	0	-	3	9	0	0	0	-	9
<b>MURCIA</b>	5	4	0	0	-	9	3	3	0	0	-	6	8	7	0	0	-	15
<b>NAVARRA</b>	0	0	0	0	-	0	0	0	0	0	-	0	0	0	0	0	-	0
<b>PAÍS VASCO</b>	2	0	0	0	-	2	10	3	1	1	100,00	12	12	3	1	1	100,00	14
ÁLAVA	0	0	0	0	-	0	0	0	0	0	-	0	0	0	0	0	-	0
GUIPÚZCOA	2	0	0	0	-	2	9	3	0	0	-	12	11	3	0	0	-	14
VIZCAYA	0	0	0	0	-	0	1	0	1	1	100,00	0	1	0	1	1	100,00	0
<b>LA RIOJA</b>	0	0	0	0	-	0	1	1	0	0	-	2	1	1	0	0	-	2
<b>CEUTA</b>	2	2	2	0	-	2	0	0	0	0	-	0	2	2	2	0	-	2
<b>MELILLA</b>	12	4	6	2	33,33	10	0	0	0	0	-	0	12	4	6	2	33,33	10

<b>TOTAL ESTADO</b>	75	20	23	6	26,09	72	61	24	15	9	60,00	70	136	44	38	15	39,47	142
---------------------	----	----	----	---	-------	----	----	----	----	---	-------	----	-----	----	----	----	-------	-----

## PRESTACIONES DEL REAL DECRETO 383/1984, DE 1 DE AGOSTO (LISMI)

### DATOS DE GESTIÓN CORRESPONDIENTES AL AÑO 2005 HASTA DICIEMBRE

CC.AA. Y/O PROVINCIAS	SUBSIDIO DE MOVILIDAD Y COMPENSACIÓN PARA						ASISTENCIA SANITARIA Y PRESTACIÓN FARMACÉUTICA						TOTAL PRESTACIONES					
	PTE. AÑO ANT.	GASTOS DE TRANSPORTE (S.M.G.T.)				PTE. FINAL	PTE. AÑO ANT.	PARA MINUSVÁLIDOS (A.S.P.F.)				PTE. FINAL	PTE. AÑO ANT.	L I S M I				PTE. FINAL
		SOLC.	REST.	APRB. (nº y % C.R.)				SOLC.	REST.	APRB. (nº y % C.R.)				SOLC.	REST.	APRB. (nº y % C.R.)		
<b>ANDALUCÍA</b>	<b>17</b>	<b>90</b>	<b>89</b>	<b>18</b>	<b>20,22</b>	<b>18</b>	<b>10</b>	<b>101</b>	<b>79</b>	<b>25</b>	<b>31,65</b>	<b>32</b>	<b>27</b>	<b>191</b>	<b>168</b>	<b>43</b>	<b>25,60</b>	<b>50</b>
ALMERÍA	0	5	5	1	20,00	0	0	6	6	3	50,00	0	0	11	11	4	36,36	0
CÁDIZ	7	11	15	6	40,00	3	1	11	9	0	-	3	8	22	24	6	25,00	6
CÓRDOBA	1	4	1	0	-	4	0	4	2	2	100,00	2	1	8	3	2	66,67	6
GRANADA	0	13	11	2	18,18	2	0	25	23	6	26,09	2	0	38	34	8	23,53	4
HUELVA	3	3	5	1	20,00	1	1	8	6	5	83,33	3	4	11	11	6	54,55	4
JAÉN	1	6	6	2	33,33	1	1	3	4	1	25,00	0	2	9	10	3	30,00	1
MÁLAGA	5	21	20	5	25,00	6	7	37	22	8	36,36	22	12	58	42	13	30,95	28
SEVILLA	0	27	26	1	3,85	1	0	7	7	0	-	0	0	34	33	1	3,03	1
<b>ARAGÓN</b>	<b>0</b>	<b>5</b>	<b>5</b>	<b>0</b>	<b>-</b>	<b>0</b>	<b>4</b>	<b>22</b>	<b>23</b>	<b>12</b>	<b>52,17</b>	<b>3</b>	<b>4</b>	<b>27</b>	<b>28</b>	<b>12</b>	<b>42,86</b>	<b>3</b>
HUESCA	0	0	0	0	-	0	2	7	8	6	75,00	1	2	7	8	6	75,00	1
TERUEL	0	0	0	0	-	0	0	2	1	1	100,00	1	0	2	1	1	100,00	1
ZARAGOZA	0	5	5	0	-	0	2	13	14	5	35,71	1	2	18	19	5	26,32	1
<b>ASTURIAS</b>	<b>1</b>	<b>8</b>	<b>4</b>	<b>2</b>	<b>50,00</b>	<b>5</b>	<b>1</b>	<b>12</b>	<b>11</b>	<b>4</b>	<b>36,36</b>	<b>2</b>	<b>2</b>	<b>20</b>	<b>15</b>	<b>6</b>	<b>40,00</b>	<b>7</b>
<b>ILLES BALEARS</b>	<b>0</b>	<b>1</b>	<b>1</b>	<b>0</b>	<b>-</b>	<b>0</b>	<b>0</b>	<b>0</b>	<b>0</b>	<b>0</b>	<b>-</b>	<b>0</b>	<b>0</b>	<b>1</b>	<b>1</b>	<b>0</b>	<b>-</b>	<b>0</b>
<b>CANARIAS</b>	<b>9</b>	<b>11</b>	<b>14</b>	<b>7</b>	<b>50,00</b>	<b>6</b>	<b>0</b>	<b>7</b>	<b>5</b>	<b>2</b>	<b>40,00</b>	<b>2</b>	<b>9</b>	<b>18</b>	<b>19</b>	<b>9</b>	<b>47,37</b>	<b>8</b>
LAS PALMAS	8	11	13	6	46,15	6	0	2	1	1	100,00	1	8	13	14	7	50,00	7
S.C. TENERIFE	1	0	1	1	100,00	0	0	5	4	1	25,00	1	1	5	5	2	40,00	1
<b>CANTABRIA</b>	<b>0</b>	<b>0</b>	<b>0</b>	<b>0</b>	<b>-</b>	<b>0</b>	<b>0</b>	<b>0</b>	<b>0</b>	<b>0</b>	<b>-</b>	<b>0</b>	<b>0</b>	<b>0</b>	<b>0</b>	<b>0</b>	<b>-</b>	<b>0</b>
<b>CASTILLA Y LEÓN</b>	<b>3</b>	<b>18</b>	<b>20</b>	<b>8</b>	<b>40,00</b>	<b>1</b>	<b>1</b>	<b>13</b>	<b>14</b>	<b>9</b>	<b>64,29</b>	<b>0</b>	<b>4</b>	<b>31</b>	<b>34</b>	<b>17</b>	<b>50,00</b>	<b>1</b>
ÁVILA	1	6	7	4	57,14	0	0	1	1	0	-	0	1	7	8	4	50,00	0
BURGOS	1	4	4	1	25,00	1	0	4	4	3	75,00	0	1	8	8	4	50,00	1
LEÓN	0	2	2	0	-	0	0	1	1	1	100,00	0	0	3	3	1	33,33	0
PALENCIA	0	0	0	0	-	0	0	0	0	0	-	0	0	0	0	0	-	0
SALAMANCA	0	3	3	1	33,33	0	1	7	8	5	62,50	0	1	10	11	6	54,55	0
SEGOVIA	1	0	1	0	-	0	0	0	0	0	-	0	1	0	1	0	-	0
SORIA	0	0	0	0	-	0	0	0	0	0	-	0	0	0	0	0	-	0
VALLADOLID	0	0	0	0	-	0	0	0	0	0	-	0	0	0	0	0	-	0
ZAMORA	0	3	3	2	66,67	0	0	0	0	0	-	0	0	3	3	2	66,67	0
<b>CASTILLA-LA MANCHA</b>	<b>0</b>	<b>6</b>	<b>5</b>	<b>1</b>	<b>20,00</b>	<b>1</b>	<b>0</b>	<b>1</b>	<b>0</b>	<b>0</b>	<b>-</b>	<b>1</b>	<b>0</b>	<b>7</b>	<b>5</b>	<b>1</b>	<b>20,00</b>	<b>2</b>
ALBACETE	0	3	2	0	-	1	0	1	0	0	-	1	0	4	2	0	-	2
CIUDAD REAL	0	0	0	0	-	0	0	0	0	0	-	0	0	0	0	0	-	0
CUENCA	0	2	2	1	50,00	0	0	0	0	0	-	0	0	2	2	1	50,00	0
GUADALAJARA	0	1	1	0	-	0	0	0	0	0	-	0	0	1	1	0	-	0
TOLEDO	0	0	0	0	-	0	0	0	0	0	-	0	0	0	0	0	-	0

(Continúa al dorso)

CC.AA. Y/O PROVINCIAS	SUBSIDIO DE MOVILIDAD Y COMPENSACIÓN PARA						ASISTENCIA SANITARIA Y PRESTACIÓN FARMACÉUTICA						TOTAL PRESTACIONES					
	PTE. AÑO ANT.	GASTOS DE TRANSPORTE (S.M.G.T.)				PTE. FINAL	PTE. AÑO ANT.	PARA MINUSVÁLIDOS (A.S.P.F.)				PTE. FINAL	PTE. AÑO ANT.	L I S M I				PTE. FINAL
		SOLC.	REST.	APRB. (nº y % C.R.)				SOLC.	REST.	APRB. (nº y % C.R.)				SOLC.	REST.	APRB. (nº y % C.R.)		
<b>CATALUNYA</b>	14	23	32	16	50,00	5	3	8	9	2	22,22	2	17	31	41	18	43,90	7
BARCELONA	14	14	24	16	66,67	4	2	6	7	2	28,57	1	16	20	31	18	58,06	5
GIRONA	0	8	8	0	-	0	0	0	0	0	-	0	0	8	8	0	-	0
LLEIDA	0	0	0	0	-	0	0	0	0	0	-	0	0	0	0	0	-	0
TARRAGONA	0	1	0	0	-	1	1	2	2	0	-	1	1	3	2	0	-	2
<b>COMUNIDAD VALENCIANA</b>	101	228	323	13	4,02	6	0	1	1	0	-	0	101	229	324	13	4,01	6
ALICANTE	97	211	306	9	2,94	2	0	0	0	0	-	0	97	211	306	9	2,94	2
CASTELLÓN	0	0	0	0	-	0	0	0	0	0	-	0	0	0	0	0	-	0
VALENCIA	4	17	17	4	23,53	4	0	1	1	0	-	0	4	18	18	4	22,22	4
<b>EXTREMADURA</b>	4	5	8	0	-	1	1	6	6	4	66,67	1	5	11	14	4	28,57	2
BADAJOS	4	0	4	0	-	0	1	2	3	3	100,00	0	5	2	7	3	42,86	0
CÁCERES	0	5	4	0	-	1	0	4	3	1	33,33	1	0	9	7	1	14,29	2
<b>GALICIA</b>	5	23	28	5	17,86	0	3	51	50	29	58,00	4	8	74	78	34	43,59	4
A CORUÑA	4	17	21	4	19,05	0	2	9	10	1	10,00	1	6	26	31	5	16,13	1
LUGO	0	1	1	0	-	0	0	3	3	2	66,67	0	0	4	4	2	50,00	0
OURENSE	1	2	3	0	-	0	0	15	14	10	71,43	1	1	17	17	10	58,82	1
PONTEVEDRA	0	3	3	1	33,33	0	1	24	23	16	69,57	2	1	27	26	17	65,38	2
<b>MADRID</b>	13	19	26	0	-	6	6	15	18	5	27,78	3	19	34	44	5	11,36	9
<b>MURCIA</b>	10	18	19	7	36,84	9	5	11	10	1	10,00	6	15	29	29	8	27,59	15
<b>NAVARRA</b>	0	0	0	0	-	0	0	4	4	4	100,00	0	0	4	4	4	100,00	0
<b>PAÍS VASCO</b>	1	4	3	2	66,67	2	7	23	18	13	72,22	12	8	27	21	15	71,43	14
ÁLAVA	0	0	0	0	-	0	0	3	3	3	100,00	0	0	3	3	3	100,00	0
GUIPÚZCOA	1	4	3	2	66,67	2	6	16	10	8	80,00	12	7	20	13	10	76,92	14
VIZCAYA	0	0	0	0	-	0	1	4	5	2	40,00	0	1	4	5	2	40,00	0
<b>LA RIOJA</b>	0	1	1	1	100,00	0	0	2	0	0	-	2	0	3	1	1	100,00	2
<b>CEUTA</b>	5	17	20	10	50,00	2	2	2	4	4	100,00	0	7	19	24	14	58,33	2
<b>MELILLA</b>	8	69	67	31	46,27	10	0	1	1	1	100,00	0	8	70	68	32	47,06	10
<b>TOTAL ESTADO</b>	191	546	665	121	18,20	72	43	280	253	115	45,45	70	234	826	918	236	25,71	142

**2c REVISIONES DE OFICIO E INSTANCIA DE PARTE: DATOS DE LA GESTIÓN MENSUAL Y ANUAL**

**PRESTACIONES DEL REAL DECRETO 383/1984, DE 1 DE FEBRERO (LISMI)  
REVISIONES DE OFICIO E INSTANCIA DE PARTE EFECTUADAS DE SGIM  
DATOS DE GESTIÓN CORRESPONDIENTES AL MES DE DICIEMBRE DE 2005**

CC.AA. Y/O PROVINCIAS	REVISIONES EFECTUADAS				CAUSAS DE EXTINCIÓN DEL DERECHO						
	Modifica. Cuantía	Extinción Derecho	Suspensión		TOTAL	Recursos Propios	Prestación Incompatible	Pérdida Residencia	Fallecimiento	Grado y Baremo	TOTAL
			Act. Laboral	Otras							
<b>ANDALUCÍA</b>	<b>4</b>	<b>61</b>	<b>0</b>	<b>0</b>	<b>65</b>	<b>16</b>	<b>30</b>	<b>0</b>	<b>15</b>	<b>0</b>	<b>61</b>
ALMERÍA	4	14	0	0	18	0	9	0	5	0	14
CÁDIZ	0	1	0	0	1	1	0	0	0	0	1
CÓRDOBA	0	8	0	0	8	0	7	0	1	0	8
GRANADA	0	3	0	0	3	0	2	0	1	0	3
HUELVA	0	0	0	0	0	0	0	0	0	0	0
JAÉN	0	3	0	0	3	1	0	0	2	0	3
MÁLAGA	0	28	0	0	28	12	10	0	6	0	28
SEVILLA	0	4	0	0	4	2	2	0	0	0	4
<b>ARAGÓN</b>	<b>0</b>	<b>1</b>	<b>0</b>	<b>0</b>	<b>1</b>	<b>0</b>	<b>0</b>	<b>0</b>	<b>1</b>	<b>0</b>	<b>1</b>
HUESCA	0	0	0	0	0	0	0	0	0	0	0
TERUEL	0	1	0	0	1	0	0	0	1	0	1
ZARAGOZA	0	0	0	0	0	0	0	0	0	0	0
<b>ASTURIAS</b>	<b>0</b>	<b>7</b>	<b>0</b>	<b>0</b>	<b>7</b>	<b>0</b>	<b>3</b>	<b>0</b>	<b>4</b>	<b>0</b>	<b>7</b>
<b>ILLES BALEARS</b>	<b>0</b>	<b>5</b>	<b>0</b>	<b>0</b>	<b>5</b>	<b>0</b>	<b>2</b>	<b>0</b>	<b>3</b>	<b>0</b>	<b>5</b>
<b>CANARIAS</b>	<b>0</b>	<b>5</b>	<b>0</b>	<b>0</b>	<b>5</b>	<b>0</b>	<b>4</b>	<b>0</b>	<b>1</b>	<b>0</b>	<b>5</b>
LAS PALMAS	0	2	0	0	2	0	2	0	0	0	2
S.C. TENERIFE	0	3	0	0	3	0	2	0	1	0	3
<b>CANTABRIA</b>	<b>0</b>	<b>0</b>	<b>0</b>	<b>0</b>	<b>0</b>	<b>0</b>	<b>0</b>	<b>0</b>	<b>0</b>	<b>0</b>	<b>0</b>
<b>CASTILLA Y LEÓN</b>	<b>0</b>	<b>20</b>	<b>0</b>	<b>0</b>	<b>20</b>	<b>0</b>	<b>12</b>	<b>0</b>	<b>8</b>	<b>0</b>	<b>20</b>
ÁVILA	0	0	0	0	0	0	0	0	0	0	0
BURGOS	0	2	0	0	2	0	2	0	0	0	2
LEÓN	0	0	0	0	0	0	0	0	0	0	0
PALENCIA	0	0	0	0	0	0	0	0	0	0	0
SALAMANCA	0	6	0	0	6	0	3	0	3	0	6
SEGOVIA	0	3	0	0	3	0	2	0	1	0	3
SORIA	0	4	0	0	4	0	3	0	1	0	4
VALLADOLID	0	0	0	0	0	0	0	0	0	0	0
ZAMORA	0	5	0	0	5	0	2	0	3	0	5
<b>CASTILLA-LA MANCHA</b>	<b>0</b>	<b>0</b>	<b>0</b>	<b>0</b>	<b>0</b>	<b>0</b>	<b>0</b>	<b>0</b>	<b>0</b>	<b>0</b>	<b>0</b>
ALBACETE	0	0	0	0	0	0	0	0	0	0	0
CIUDAD REAL	0	0	0	0	0	0	0	0	0	0	0
CUENCA	0	0	0	0	0	0	0	0	0	0	0
GUADALAJARA	0	0	0	0	0	0	0	0	0	0	0
TOLEDO	0	0	0	0	0	0	0	0	0	0	0

(Continúa al dorso)

CC.AA. Y/O PROVINCIAS	REVISIONES EFECTUADAS				CAUSAS DE EXTINCIÓN DEL DERECHO						
	Modifica. Cuantía	Extinción Derecho	Suspensión		TOTAL	Recursos Propios	Prestación Incompatible	Pérdida Residencia	Fallecimiento	Grado y Baremo	TOTAL
			Act. Laboral	Otras							
<b>CATALUNYA</b>	0	0	0	0	0	0	0	0	0	0	0
BARCELONA	0	0	0	0	0	0	0	0	0	0	0
GIRONA	0	0	0	0	0	0	0	0	0	0	0
LLEIDA	0	0	0	0	0	0	0	0	0	0	0
TARRAGONA	0	0	0	0	0	0	0	0	0	0	0
<b>COMUNIDAD VALENCIANA</b>	0	12	0	0	12	4	5	0	3	0	12
ALICANTE	0	0	0	0	0	0	0	0	0	0	0
CASTELLÓN	0	6	0	0	6	0	5	0	1	0	6
VALENCIA	0	6	0	0	6	4	0	0	2	0	6
<b>EXTREMADURA</b>	0	9	0	0	9	0	4	0	5	0	9
BADAJOS	0	9	0	0	9	0	4	0	5	0	9
CÁCERES	0	0	0	0	0	0	0	0	0	0	0
<b>GALICIA</b>	0	5	2	0	7	0	3	0	2	0	5
A CORUÑA	0	0	0	0	0	0	0	0	0	0	0
LUGO	0	1	0	0	1	0	1	0	0	0	1
OURENSE	0	0	1	0	1	0	0	0	0	0	0
PONTEVEDRA	0	4	1	0	5	0	2	0	2	0	4
<b>MADRID</b>	1	21	0	0	22	0	11	0	10	0	21
<b>MURCIA</b>	0	31	0	0	31	0	17	0	14	0	31
<b>NAVARRA</b>	0	3	0	0	3	0	1	0	2	0	3
<b>PAÍS VASCO</b>	0	1	0	0	1	0	1	0	0	0	1
ÁLAVA	0	0	0	0	0	0	0	0	0	0	0
GUIPÚZCOA	0	0	0	0	0	0	0	0	0	0	0
VIZCAYA	0	1	0	0	1	0	1	0	0	0	1
<b>LA RIOJA</b>	0	1	0	0	1	0	1	0	0	0	1
<b>CEUTA</b>	0	0	0	0	0	0	0	0	0	0	0
<b>MELILLA</b>	0	3	0	0	3	0	1	0	2	0	3

<b>TOTAL ESTADO</b>	5	185	2	0	192	20	95	0	70	0	185
---------------------	---	-----	---	---	-----	----	----	---	----	---	-----

**PRESTACIONES DEL REAL DECRETO 383/1984, DE 1 DE FEBRERO (LISMI)  
REVISIONES DE OFICIO E INSTANCIA DE PARTE EFECTUADAS EN SATP  
DATOS DE GESTIÓN CORRESPONDIENTES AL MES DE DICIEMBRE DE 2005**

CC.AA. Y/O PROVINCIAS	REVISIONES EFECTUADAS			CAUSAS DE EXTINCIÓN DEL DERECHO							
	Extinción Derecho	Suspensión	TOTAL	Recursos Propios	Prestación Incompatible	Ingreso Centro	Pérdida Residencia	Fallecimiento	Grado y Baremo	Alta S.S.	TOTAL
	<b>ANDALUCÍA</b>	<b>11</b>	<b>0</b>	<b>11</b>	<b>3</b>	<b>4</b>	<b>0</b>	<b>0</b>	<b>4</b>	<b>0</b>	<b>0</b>
ALMERÍA	0	0	0	0	0	0	0	0	0	0	0
CÁDIZ	1	0	1	1	0	0	0	0	0	0	1
CÓRDOBA	1	0	1	0	1	0	0	0	0	0	1
GRANADA	0	0	0	0	0	0	0	0	0	0	0
HUELVA	0	0	0	0	0	0	0	0	0	0	0
JAÉN	2	0	2	1	0	0	0	1	0	0	2
MÁLAGA	7	0	7	1	3	0	0	3	0	0	7
SEVILLA	0	0	0	0	0	0	0	0	0	0	0
<b>ARAGÓN</b>	<b>0</b>	<b>0</b>	<b>0</b>	<b>0</b>	<b>0</b>	<b>0</b>	<b>0</b>	<b>0</b>	<b>0</b>	<b>0</b>	<b>0</b>
HUESCA	0	0	0	0	0	0	0	0	0	0	0
TERUEL	0	0	0	0	0	0	0	0	0	0	0
ZARAGOZA	0	0	0	0	0	0	0	0	0	0	0
<b>ASTURIAS</b>	<b>3</b>	<b>0</b>	<b>3</b>	<b>0</b>	<b>0</b>	<b>1</b>	<b>0</b>	<b>2</b>	<b>0</b>	<b>0</b>	<b>3</b>
<b>ILLES BALEARS</b>	<b>0</b>	<b>0</b>	<b>0</b>	<b>0</b>	<b>0</b>	<b>0</b>	<b>0</b>	<b>0</b>	<b>0</b>	<b>0</b>	<b>0</b>
<b>CANARIAS</b>	<b>2</b>	<b>0</b>	<b>2</b>	<b>0</b>	<b>1</b>	<b>0</b>	<b>0</b>	<b>1</b>	<b>0</b>	<b>0</b>	<b>2</b>
LAS PALMAS	0	0	0	0	0	0	0	0	0	0	0
S.C. TENERIFE	2	0	2	0	1	0	0	1	0	0	2
<b>CANTABRIA</b>	<b>0</b>	<b>0</b>	<b>0</b>	<b>0</b>	<b>0</b>	<b>0</b>	<b>0</b>	<b>0</b>	<b>0</b>	<b>0</b>	<b>0</b>
<b>CASTILLA Y LEÓN</b>	<b>5</b>	<b>0</b>	<b>5</b>	<b>0</b>	<b>3</b>	<b>1</b>	<b>0</b>	<b>1</b>	<b>0</b>	<b>0</b>	<b>5</b>
ÁVILA	0	0	0	0	0	0	0	0	0	0	0
BURGOS	2	0	2	0	2	0	0	0	0	0	2
LEÓN	0	0	0	0	0	0	0	0	0	0	0
PALENCIA	0	0	0	0	0	0	0	0	0	0	0
SALAMANCA	2	0	2	0	0	1	0	1	0	0	2
SEGOVIA	1	0	1	0	1	0	0	0	0	0	1
SORIA	0	0	0	0	0	0	0	0	0	0	0
VALLADOLID	0	0	0	0	0	0	0	0	0	0	0
ZAMORA	0	0	0	0	0	0	0	0	0	0	0
<b>CASTILLA-LA MANCHA</b>	<b>0</b>	<b>0</b>	<b>0</b>	<b>0</b>	<b>0</b>	<b>0</b>	<b>0</b>	<b>0</b>	<b>0</b>	<b>0</b>	<b>0</b>
ALBACETE	0	0	0	0	0	0	0	0	0	0	0
CIUDAD REAL	0	0	0	0	0	0	0	0	0	0	0
CUENCA	0	0	0	0	0	0	0	0	0	0	0
GUADALAJARA	0	0	0	0	0	0	0	0	0	0	0
TOLEDO	0	0	0	0	0	0	0	0	0	0	0

(Continúa al dorso)

CC.AA. Y/O PROVINCIAS	REVISIONES EFECTUADAS			CAUSAS DE EXTINCIÓN DEL DERECHO							
	Extinción	Suspensión	TOTAL	Recursos	Prestación	Ingreso	Pérdida	Fallecimiento	Grado y	Alta	TOTAL
	Derecho			Propios	Incompatible	Centro	Residencia		Baremo	S.S.	
<b>CATALUNYA</b>	0	0	0	0	0	0	0	0	0	0	0
BARCELONA	0	0	0	0	0	0	0	0	0	0	0
GIRONA	0	0	0	0	0	0	0	0	0	0	0
LLEIDA	0	0	0	0	0	0	0	0	0	0	0
TARRAGONA	0	0	0	0	0	0	0	0	0	0	0
<b>COMUNIDAD VALENCIANA</b>	1	0	1	0	0	0	0	1	0	0	1
ALICANTE	0	0	0	0	0	0	0	0	0	0	0
CASTELLÓN	0	0	0	0	0	0	0	0	0	0	0
VALENCIA	1	0	1	0	0	0	0	1	0	0	1
<b>EXTREMADURA</b>	1	0	1	0	0	0	0	1	0	0	1
BADAJOS	1	0	1	0	0	0	0	1	0	0	1
CÁCERES	0	0	0	0	0	0	0	0	0	0	0
<b>GALICIA</b>	0	0	0	0	0	0	0	0	0	0	0
A CORUÑA	0	0	0	0	0	0	0	0	0	0	0
LUGO	0	0	0	0	0	0	0	0	0	0	0
OURENSE	0	0	0	0	0	0	0	0	0	0	0
PONTEVEDRA	0	0	0	0	0	0	0	0	0	0	0
<b>MADRID</b>	2	0	2	0	0	0	0	2	0	0	2
<b>MURCIA</b>	12	0	12	0	1	0	0	11	0	0	12
<b>NAVARRA</b>	1	0	1	0	0	0	0	1	0	0	1
<b>PAÍS VASCO</b>	0	0	0	0	0	0	0	0	0	0	0
ÁLAVA	0	0	0	0	0	0	0	0	0	0	0
GUIPÚZCOA	0	0	0	0	0	0	0	0	0	0	0
VIZCAYA	0	0	0	0	0	0	0	0	0	0	0
<b>LA RIOJA</b>	0	0	0	0	0	0	0	0	0	0	0
<b>CEUTA</b>	0	0	0	0	0	0	0	0	0	0	0
<b>MELILLA</b>	0	0	0	0	0	0	0	0	0	0	0
<b>TOTAL ESTADO</b>	<b>38</b>	<b>0</b>	<b>38</b>	<b>3</b>	<b>9</b>	<b>2</b>	<b>0</b>	<b>24</b>	<b>0</b>	<b>0</b>	<b>38</b>

**PRESTACIONES DEL REAL DECRETO 383/1984, DE 1 DE FEBRERO (LISMI)  
REVISIONES DE OFICIO E INSTANCIA DE PARTE EFECTUADAS EN SMTG  
DATOS DE GESTIÓN CORRESPONDIENTES AL MES DE DICIEMBRE DE 2005**

CC.AA. Y/O PROVINCIAS	REVISIONES EFECTUADAS			CAUSAS DE EXTINCIÓN DEL DERECHO								
	Extinción Derecho	Suspensión	TOTAL	Recursos Propios	Recursos Familiares	Prestación Incompatible	Ingreso Centro	Pérdida Residencia	Fallecimiento	Grado y Baremo	Alta S.S.	TOTAL
	<b>ANDALUCÍA</b>	<b>2</b>	<b>0</b>	<b>2</b>	<b>0</b>	<b>0</b>	<b>2</b>	<b>0</b>	<b>0</b>	<b>0</b>	<b>0</b>	<b>0</b>
ALMERÍA	1	0	1	0	0	1	0	0	0	0	0	1
CÁDIZ	0	0	0	0	0	0	0	0	0	0	0	0
CÓRDOBA	0	0	0	0	0	0	0	0	0	0	0	0
GRANADA	0	0	0	0	0	0	0	0	0	0	0	0
HUELVA	0	0	0	0	0	0	0	0	0	0	0	0
JAÉN	0	0	0	0	0	0	0	0	0	0	0	0
MÁLAGA	1	0	1	0	0	1	0	0	0	0	0	1
SEVILLA	0	0	0	0	0	0	0	0	0	0	0	0
<b>ARAGÓN</b>	<b>0</b>	<b>0</b>	<b>0</b>	<b>0</b>	<b>0</b>	<b>0</b>	<b>0</b>	<b>0</b>	<b>0</b>	<b>0</b>	<b>0</b>	<b>0</b>
HUESCA	0	0	0	0	0	0	0	0	0	0	0	0
TERUEL	0	0	0	0	0	0	0	0	0	0	0	0
ZARAGOZA	0	0	0	0	0	0	0	0	0	0	0	0
<b>ASTURIAS</b>	<b>0</b>	<b>0</b>	<b>0</b>	<b>0</b>	<b>0</b>	<b>0</b>	<b>0</b>	<b>0</b>	<b>0</b>	<b>0</b>	<b>0</b>	<b>0</b>
<b>ILLES BALEARS</b>	<b>0</b>	<b>0</b>	<b>0</b>	<b>0</b>	<b>0</b>	<b>0</b>	<b>0</b>	<b>0</b>	<b>0</b>	<b>0</b>	<b>0</b>	<b>0</b>
<b>CANARIAS</b>	<b>0</b>	<b>0</b>	<b>0</b>	<b>0</b>	<b>0</b>	<b>0</b>	<b>0</b>	<b>0</b>	<b>0</b>	<b>0</b>	<b>0</b>	<b>0</b>
LAS PALMAS	0	0	0	0	0	0	0	0	0	0	0	0
S.C. TENERIFE	0	0	0	0	0	0	0	0	0	0	0	0
<b>CANTABRIA</b>	<b>0</b>	<b>0</b>	<b>0</b>	<b>0</b>	<b>0</b>	<b>0</b>	<b>0</b>	<b>0</b>	<b>0</b>	<b>0</b>	<b>0</b>	<b>0</b>
<b>CASTILLA Y LEÓN</b>	<b>2</b>	<b>0</b>	<b>2</b>	<b>1</b>	<b>1</b>	<b>0</b>	<b>0</b>	<b>0</b>	<b>0</b>	<b>0</b>	<b>0</b>	<b>2</b>
ÁVILA	0	0	0	0	0	0	0	0	0	0	0	0
BURGOS	0	0	0	0	0	0	0	0	0	0	0	0
LEÓN	0	0	0	0	0	0	0	0	0	0	0	0
PALENCIA	0	0	0	0	0	0	0	0	0	0	0	0
SALAMANCA	1	0	1	1	0	0	0	0	0	0	0	1
SEGOVIA	0	0	0	0	0	0	0	0	0	0	0	0
SORIA	0	0	0	0	0	0	0	0	0	0	0	0
VALLADOLID	0	0	0	0	0	0	0	0	0	0	0	0
ZAMORA	1	0	1	0	1	0	0	0	0	0	0	1
<b>CASTILLA-LA MANCHA</b>	<b>0</b>	<b>0</b>	<b>0</b>	<b>0</b>	<b>0</b>	<b>0</b>	<b>0</b>	<b>0</b>	<b>0</b>	<b>0</b>	<b>0</b>	<b>0</b>
ALBACETE	0	0	0	0	0	0	0	0	0	0	0	0
CIUDAD REAL	0	0	0	0	0	0	0	0	0	0	0	0
CUENCA	0	0	0	0	0	0	0	0	0	0	0	0
GUADALAJARA	0	0	0	0	0	0	0	0	0	0	0	0
TOLEDO	0	0	0	0	0	0	0	0	0	0	0	0

(Continúa al dorso)

CC.AA. Y/O PROVINCIA	REVISIONES EFECTUADAS			CAUSAS DE EXTINCIÓN DEL DERECHO								
	Extinción	Suspensión	TOTAL	Recursos	Recursos	Prestación	Ingreso	Pérdida	Fallecimiento	Grado y	Alta	TOTAL
	Derecho			Propios	Familiares	Incompatible	Centro	Residencia		Baremo	S.S.	
<b>CATALUNYA</b>	0	0	0	0	0	0	0	0	0	0	0	0
BARCELONA	0	0	0	0	0	0	0	0	0	0	0	0
GIRONA	0	0	0	0	0	0	0	0	0	0	0	0
LLEIDA	0	0	0	0	0	0	0	0	0	0	0	0
TARRAGONA	0	0	0	0	0	0	0	0	0	0	0	0
<b>COMUNIDAD VALENCIANA</b>	0	0	0	0	0	0	0	0	0	0	0	0
ALICANTE	0	0	0	0	0	0	0	0	0	0	0	0
CASTELLÓN	0	0	0	0	0	0	0	0	0	0	0	0
VALENCIA	0	0	0	0	0	0	0	0	0	0	0	0
<b>EXTREMADURA</b>	1	0	1	0	0	0	0	0	1	0	0	1
BADAJOS	1	0	1	0	0	0	0	0	1	0	0	1
CÁCERES	0	0	0	0	0	0	0	0	0	0	0	0
<b>GALICIA</b>	0	0	0	0	0	0	0	0	0	0	0	0
A CORUÑA	0	0	0	0	0	0	0	0	0	0	0	0
LUGO	0	0	0	0	0	0	0	0	0	0	0	0
OURENSE	0	0	0	0	0	0	0	0	0	0	0	0
PONTEVEDRA	0	0	0	0	0	0	0	0	0	0	0	0
<b>MADRID</b>	4	0	4	0	0	0	0	0	4	0	0	4
<b>MURCIA</b>	9	0	9	0	0	0	0	0	9	0	0	9
<b>NAVARRA</b>	0	0	0	0	0	0	0	0	0	0	0	0
<b>PAÍS VASCO</b>	0	0	0	0	0	0	0	0	0	0	0	0
ÁLAVA	0	0	0	0	0	0	0	0	0	0	0	0
GUIPÚZCOA	0	0	0	0	0	0	0	0	0	0	0	0
VIZCAYA	0	0	0	0	0	0	0	0	0	0	0	0
<b>LA RIOJA</b>	0	0	0	0	0	0	0	0	0	0	0	0
<b>CEUTA</b>	2	0	2	0	0	0	0	0	1	0	1	2
<b>MELILLA</b>	3	0	3	0	0	0	0	0	2	0	1	3
<b>TOTAL ESTADO</b>	23	0	23	1	1	2	0	0	17	0	2	23

**PRESTACIONES DEL REAL DECRETO 383/1984, DE 1 DE FEBRERO (LISMI)  
REVISIONES DE OFICIO E INSTANCIA DE PARTE EFECTUADAS EN ASPF  
DATOS DE GESTIÓN CORRESPONDIENTES AL MES DE DICIEMBRE DE 2005**

CC.AA.  Y/O  PROVINCIAS	REVISIONES EFECTUADAS			CAUSAS DE EXTINCIÓN DEL DERECHO					
	Extinción Derecho	Suspensión	TOTAL	Prestación Incompatible	Pérdida Residencia	Fallecimiento	Grado y Baremo	Alta S.S.	TOTAL
	<b>ANDALUCÍA</b>	<b>2</b>	<b>0</b>	<b>2</b>	<b>2</b>	<b>0</b>	<b>0</b>	<b>0</b>	<b>0</b>
ALMERÍA	0	0	0	0	0	0	0	0	0
CÁDIZ	0	0	0	0	0	0	0	0	0
CÓRDOBA	0	0	0	0	0	0	0	0	0
GRANADA	0	0	0	0	0	0	0	0	0
HUELVA	0	0	0	0	0	0	0	0	0
JAÉN	0	0	0	0	0	0	0	0	0
MÁLAGA	1	0	1	1	0	0	0	0	1
SEVILLA	1	0	1	1	0	0	0	0	1
<b>ARAGÓN</b>	<b>0</b>	<b>0</b>	<b>0</b>	<b>0</b>	<b>0</b>	<b>0</b>	<b>0</b>	<b>0</b>	<b>0</b>
HUESCA	0	0	0	0	0	0	0	0	0
TERUEL	0	0	0	0	0	0	0	0	0
ZARAGOZA	0	0	0	0	0	0	0	0	0
<b>ASTURIAS</b>	<b>3</b>	<b>0</b>	<b>3</b>	<b>3</b>	<b>0</b>	<b>0</b>	<b>0</b>	<b>0</b>	<b>3</b>
<b>ILLES BALEARS</b>	<b>0</b>	<b>0</b>	<b>0</b>	<b>0</b>	<b>0</b>	<b>0</b>	<b>0</b>	<b>0</b>	<b>0</b>
<b>CANARIAS</b>	<b>0</b>	<b>0</b>	<b>0</b>	<b>0</b>	<b>0</b>	<b>0</b>	<b>0</b>	<b>0</b>	<b>0</b>
LAS PALMAS	0	0	0	0	0	0	0	0	0
S.C. TENERIFE	0	0	0	0	0	0	0	0	0
<b>CANTABRIA</b>	<b>0</b>	<b>0</b>	<b>0</b>	<b>0</b>	<b>0</b>	<b>0</b>	<b>0</b>	<b>0</b>	<b>0</b>
<b>CASTILLA Y LEÓN</b>	<b>2</b>	<b>0</b>	<b>2</b>	<b>1</b>	<b>0</b>	<b>1</b>	<b>0</b>	<b>0</b>	<b>2</b>
ÁVILA	1	0	1	1	0	0	0	0	1
BURGOS	0	0	0	0	0	0	0	0	0
LEÓN	0	0	0	0	0	0	0	0	0
PALENCIA	0	0	0	0	0	0	0	0	0
SALAMANCA	0	0	0	0	0	0	0	0	0
SEGOVIA	0	0	0	0	0	0	0	0	0
SORIA	1	0	1	0	0	1	0	0	1
VALLADOLID	0	0	0	0	0	0	0	0	0
ZAMORA	0	0	0	0	0	0	0	0	0
<b>CASTILLA-LA MANCHA</b>	<b>0</b>	<b>0</b>	<b>0</b>	<b>0</b>	<b>0</b>	<b>0</b>	<b>0</b>	<b>0</b>	<b>0</b>
ALBACETE	0	0	0	0	0	0	0	0	0
CIUDAD REAL	0	0	0	0	0	0	0	0	0
CUENCA	0	0	0	0	0	0	0	0	0
GUADALAJARA	0	0	0	0	0	0	0	0	0
TOLEDO	0	0	0	0	0	0	0	0	0

(Continúa al dorso)

CC.AA. Y/O PROVINCIAS	REVISIONES EFECTUADAS			CAUSAS DE EXTINCIÓN DEL DERECHO					
	Extinción	Suspensión	TOTAL	Prestación	Pérdida	Fallecimiento	Grado y	Alta	TOTAL
	Derecho			Incompatible	Residencia		Baremo	S.S.	
<b>CATALUNYA</b>	0	0	0	0	0	0	0	0	0
BARCELONA	0	0	0	0	0	0	0	0	0
GIRONA	0	0	0	0	0	0	0	0	0
LLEIDA	0	0	0	0	0	0	0	0	0
TARRAGONA	0	0	0	0	0	0	0	0	0
<b>COMUNIDAD VALENCIANA</b>	0	0	0	0	0	0	0	0	0
ALICANTE	0	0	0	0	0	0	0	0	0
CASTELLÓN	0	0	0	0	0	0	0	0	0
VALENCIA	0	0	0	0	0	0	0	0	0
<b>EXTREMADURA</b>	0	0	0	0	0	0	0	0	0
BADAJOS	0	0	0	0	0	0	0	0	0
CÁCERES	0	0	0	0	0	0	0	0	0
<b>GALICIA</b>	143	0	143	45	0	91	0	7	143
A CORUÑA	0	0	0	0	0	0	0	0	0
LUGO	0	0	0	0	0	0	0	0	0
OURENSE	0	0	0	0	0	0	0	0	0
PONTEVEDRA	143	0	143	45	0	91	0	7	143
<b>MADRID</b>	51	0	51	1	0	50	0	0	51
<b>MURCIA</b>	6	0	6	4	0	2	0	0	6
<b>NAVARRA</b>	0	0	0	0	0	0	0	0	0
<b>PAÍS VASCO</b>	0	0	0	0	0	0	0	0	0
ÁLAVA	0	0	0	0	0	0	0	0	0
GUIPÚZCOA	0	0	0	0	0	0	0	0	0
VIZCAYA	0	0	0	0	0	0	0	0	0
<b>LA RIOJA</b>	0	0	0	0	0	0	0	0	0
<b>CEUTA</b>	0	0	0	0	0	0	0	0	0
<b>MELILLA</b>	0	0	0	0	0	0	0	0	0
<b>TOTAL ESTADO</b>	207	0	207	56	0	144	0	7	207

**PRESTACIONES DEL REAL DECRETO 383/1984, DE 1 DE FEBRERO (LISMI)  
TOTAL REVISIONES DE OFICIO E INSTANCIA DE PARTE EFECTUADAS  
DATOS DE GESTIÓN CORRESPONDIENTES AL MES DE DICIEMBRE DE 2005**

CC.AA.  Y/O  PROVINCIAS	REVISIONES EFECTUADAS				CAUSAS DE EXTINCIÓN DEL DERECHO									
	Modifica.  Cuantía	Extinción  Derecho	Suspensión		TOTAL	Recursos  Propios	Recursos  Familiares	Prestación  Incompatible	Ingreso  Centro	Pérdida  Residencia	Fallecimiento	Grado y  Baremo	Alta  S.S.	TOTAL
			Act. Laboral	Otras										
<b>ANDALUCÍA</b>	4	76	0	0	80	19	0	38	0	0	19	0	0	76
ALMERÍA	4	15	0	0	19	0	0	10	0	0	5	0	0	15
CÁDIZ	0	2	0	0	2	2	0	0	0	0	0	0	0	2
CÓRDOBA	0	9	0	0	9	0	0	8	0	0	1	0	0	9
GRANADA	0	3	0	0	3	0	0	2	0	0	1	0	0	3
HUELVA	0	0	0	0	0	0	0	0	0	0	0	0	0	0
JAÉN	0	5	0	0	5	2	0	0	0	0	3	0	0	5
MÁLAGA	0	37	0	0	37	13	0	15	0	0	9	0	0	37
SEVILLA	0	5	0	0	5	2	0	3	0	0	0	0	0	5
<b>ARAGÓN</b>	0	1	0	0	1	0	0	0	0	0	1	0	0	1
HUESCA	0	0	0	0	0	0	0	0	0	0	0	0	0	0
TERUEL	0	1	0	0	1	0	0	0	0	0	1	0	0	1
ZARAGOZA	0	0	0	0	0	0	0	0	0	0	0	0	0	0
<b>ASTURIAS</b>	0	13	0	0	13	0	0	6	1	0	6	0	0	13
<b>ILLES BALEARS</b>	0	5	0	0	5	0	0	2	0	0	3	0	0	5
<b>CANARIAS</b>	0	7	0	0	7	0	0	5	0	0	2	0	0	7
LAS PALMAS	0	2	0	0	2	0	0	2	0	0	0	0	0	2
S.C. TENERIFE	0	5	0	0	5	0	0	3	0	0	2	0	0	5
<b>CANTABRIA</b>	0	0	0	0	0	0	0	0	0	0	0	0	0	0
<b>CASTILLA Y LEÓN</b>	0	29	0	0	29	1	1	16	1	0	10	0	0	29
ÁVILA	0	1	0	0	1	0	0	1	0	0	0	0	0	1
BURGOS	0	4	0	0	4	0	0	4	0	0	0	0	0	4
LEÓN	0	0	0	0	0	0	0	0	0	0	0	0	0	0
PALENCIA	0	0	0	0	0	0	0	0	0	0	0	0	0	0
SALAMANCA	0	9	0	0	9	1	0	3	1	0	4	0	0	9
SEGOVIA	0	4	0	0	4	0	0	3	0	0	1	0	0	4
SORIA	0	5	0	0	5	0	0	3	0	0	2	0	0	5
VALLADOLID	0	0	0	0	0	0	0	0	0	0	0	0	0	0
ZAMORA	0	6	0	0	6	0	1	2	0	0	3	0	0	6
<b>CASTILLA-LA MANCHA</b>	0	0	0	0	0	0	0	0	0	0	0	0	0	0
ALBACETE	0	0	0	0	0	0	0	0	0	0	0	0	0	0
CIUDAD REAL	0	0	0	0	0	0	0	0	0	0	0	0	0	0
CUENCA	0	0	0	0	0	0	0	0	0	0	0	0	0	0
GUADALAJARA	0	0	0	0	0	0	0	0	0	0	0	0	0	0
TOLEDO	0	0	0	0	0	0	0	0	0	0	0	0	0	0

(Continúa al dorso)

CC.AA. Y/O PROVINCIAS	REVISIONES EFECTUADAS				CAUSAS DE EXTINCIÓN DEL DERECHO									
	Modifica. Cuantía	Extinción Derecho	Suspensión		TOTAL	Recursos Propios	Recursos Familiares	Prestación Incompatible	Ingreso Centro	Pérdida Residencia	Fallecimiento	Grado y Baremo	Alta S.S.	TOTAL
			Act. Laboral	Otras										
<b>CATALUNYA</b>	0	0	0	0	0	0	0	0	0	0	0	0	0	0
BARCELONA	0	0	0	0	0	0	0	0	0	0	0	0	0	0
GIRONA	0	0	0	0	0	0	0	0	0	0	0	0	0	0
LLEIDA	0	0	0	0	0	0	0	0	0	0	0	0	0	0
TARRAGONA	0	0	0	0	0	0	0	0	0	0	0	0	0	0
<b>COMUNIDAD VALENCIANA</b>	0	13	0	0	13	4	0	5	0	0	4	0	0	13
ALICANTE	0	0	0	0	0	0	0	0	0	0	0	0	0	0
CASTELLÓN	0	6	0	0	6	0	0	5	0	0	1	0	0	6
VALENCIA	0	7	0	0	7	4	0	0	0	0	3	0	0	7
<b>EXTREMADURA</b>	0	11	0	0	11	0	0	4	0	0	7	0	0	11
BADAJOS	0	11	0	0	11	0	0	4	0	0	7	0	0	11
CÁCERES	0	0	0	0	0	0	0	0	0	0	0	0	0	0
<b>GALICIA</b>	0	148	2	0	150	0	0	48	0	0	93	0	7	148
A CORUÑA	0	0	0	0	0	0	0	0	0	0	0	0	0	0
LUGO	0	1	0	0	1	0	0	1	0	0	0	0	0	1
OURENSE	0	0	1	0	1	0	0	0	0	0	0	0	0	0
PONTEVEDRA	0	147	1	0	148	0	0	47	0	0	93	0	7	147
<b>MADRID</b>	1	78	0	0	79	0	0	12	0	0	66	0	0	78
<b>MURCIA</b>	0	58	0	0	58	0	0	22	0	0	36	0	0	58
<b>NAVARRA</b>	0	4	0	0	4	0	0	1	0	0	3	0	0	4
<b>PAÍS VASCO</b>	0	1	0	0	1	0	0	1	0	0	0	0	0	1
ÁLAVA	0	0	0	0	0	0	0	0	0	0	0	0	0	0
GUIPÚZCOA	0	0	0	0	0	0	0	0	0	0	0	0	0	0
VIZCAYA	0	1	0	0	1	0	0	1	0	0	0	0	0	1
<b>LA RIOJA</b>	0	1	0	0	1	0	0	1	0	0	0	0	0	1
<b>CEUTA</b>	0	2	0	0	2	0	0	0	0	0	1	0	1	2
<b>MELILLA</b>	0	6	0	0	6	0	0	1	0	0	4	0	1	6

<b>TOTAL ESTADO</b>	5	453	2	0	460	24	1	162	2	0	255	0	9	453
---------------------	---	-----	---	---	-----	----	---	-----	---	---	-----	---	---	-----

**PRESTACIONES DEL REAL DECRETO 383/1984, DE 1 DE AGOSTO (LISMI)  
REVISIONES DE OFICIO E INSTANCIA DE PARTE EFECTUADAS DE SGIM  
DATOS DE GESTIÓN CORRESPONDIENTES AL AÑO 2005 HASTA DICIEMBRE**

CC.AA. Y/O PROVINCIAS	REVISIONES EFECTUADAS					CAUSAS DE EXTINCIÓN DEL DERECHO					
	Modifica. Cuantía	Extinción Derecho	Suspensión		TOTAL	Recursos Propios	Prestación Incompatible	Pérdida Residencia	Fallecimiento	Grado y Baremo	TOTAL
			Act. Laboral	Otras							
<b>ANDALUCÍA</b>	<b>21</b>	<b>1.096</b>	<b>12</b>	<b>5</b>	<b>1.134</b>	<b>567</b>	<b>190</b>	<b>6</b>	<b>333</b>	<b>0</b>	<b>1.096</b>
ALMERÍA	6	257	4	0	267	134	28	6	89	0	257
CÁDIZ	2	45	2	0	49	28	0	0	17	0	45
CÓRDOBA	2	107	1	2	112	35	45	0	27	0	107
GRANADA	2	65	0	1	68	0	46	0	19	0	65
HUELVA	1	47	0	0	48	14	18	0	15	0	47
JAÉN	0	56	0	0	56	47	3	0	6	0	56
MÁLAGA	4	448	2	2	456	241	47	0	160	0	448
SEVILLA	4	71	3	0	78	68	3	0	0	0	71
<b>ARAGÓN</b>	<b>1</b>	<b>50</b>	<b>0</b>	<b>0</b>	<b>51</b>	<b>1</b>	<b>25</b>	<b>6</b>	<b>18</b>	<b>0</b>	<b>50</b>
HUESCA	0	34	0	0	34	0	19	3	12	0	34
TERUEL	1	16	0	0	17	1	6	3	6	0	16
ZARAGOZA	0	0	0	0	0	0	0	0	0	0	0
<b>ASTURIAS</b>	<b>4</b>	<b>245</b>	<b>1</b>	<b>0</b>	<b>250</b>	<b>5</b>	<b>144</b>	<b>1</b>	<b>95</b>	<b>0</b>	<b>245</b>
<b>ILLES BALEARS</b>	<b>0</b>	<b>54</b>	<b>0</b>	<b>0</b>	<b>54</b>	<b>0</b>	<b>31</b>	<b>0</b>	<b>23</b>	<b>0</b>	<b>54</b>
<b>CANARIAS</b>	<b>1</b>	<b>41</b>	<b>1</b>	<b>0</b>	<b>43</b>	<b>0</b>	<b>35</b>	<b>0</b>	<b>6</b>	<b>0</b>	<b>41</b>
LAS PALMAS	0	15	0	0	15	0	15	0	0	0	15
S.C. TENERIFE	1	26	1	0	28	0	20	0	6	0	26
<b>CANTABRIA</b>	<b>0</b>	<b>0</b>	<b>0</b>	<b>0</b>	<b>0</b>	<b>0</b>	<b>0</b>	<b>0</b>	<b>0</b>	<b>0</b>	<b>0</b>
<b>CASTILLA Y LEÓN</b>	<b>8</b>	<b>317</b>	<b>0</b>	<b>3</b>	<b>328</b>	<b>1</b>	<b>188</b>	<b>2</b>	<b>126</b>	<b>0</b>	<b>317</b>
ÁVILA	6	34	0	0	40	1	19	1	13	0	34
BURGOS	1	40	0	2	43	0	24	0	16	0	40
LEÓN	0	0	0	0	0	0	0	0	0	0	0
PALENCIA	0	0	0	0	0	0	0	0	0	0	0
SALAMANCA	0	109	0	0	109	0	62	0	47	0	109
SEGOVIA	1	30	0	0	31	0	22	0	8	0	30
SORIA	0	37	0	0	37	0	24	0	13	0	37
VALLADOLID	0	0	0	0	0	0	0	0	0	0	0
ZAMORA	0	67	0	1	68	0	37	1	29	0	67
<b>CASTILLA-LA MANCHA</b>	<b>0</b>	<b>0</b>	<b>0</b>	<b>0</b>	<b>0</b>	<b>0</b>	<b>0</b>	<b>0</b>	<b>0</b>	<b>0</b>	<b>0</b>
ALBACETE	0	0	0	0	0	0	0	0	0	0	0
CIUDAD REAL	0	0	0	0	0	0	0	0	0	0	0
CUENCA	0	0	0	0	0	0	0	0	0	0	0
GUADALAJARA	0	0	0	0	0	0	0	0	0	0	0
TOLEDO	0	0	0	0	0	0	0	0	0	0	0

(Continúa al dorso)

CC.AA. Y/O PROVINCIAS	REVISIONES EFECTUADAS				CAUSAS DE EXTINCIÓN DEL DERECHO						
	Modifica. Cuantía	Extinción Derecho	Suspensión SGIM		TOTAL	Recursos Propios	Prestación Incompatible	Pérdida Residencia	Fallecimiento	Grado y Baremo	TOTAL
			Act. Laboral	Otras							
<b>CATALUNYA</b>	0	0	0	0	0	0	0	0	0	0	0
BARCELONA	0	0	0	0	0	0	0	0	0	0	0
GIRONA	0	0	0	0	0	0	0	0	0	0	0
LLEIDA	0	0	0	0	0	0	0	0	0	0	0
TARRAGONA	0	0	0	0	0	0	0	0	0	0	0
<b>COMUNIDAD VALENCIANA</b>	23	568	9	34	634	54	323	4	187	0	568
ALICANTE	22	406	8	32	468	8	260	4	134	0	406
CASTELLÓN	1	56	0	2	59	0	40	0	16	0	56
VALENCIA	0	106	1	0	107	46	23	0	37	0	106
<b>EXTREMADURA</b>	0	120	2	3	125	0	68	0	52	0	120
BADAJOS	0	29	1	1	31	0	15	0	14	0	29
CÁCERES	0	91	1	2	94	0	53	0	38	0	91
<b>GALICIA</b>	9	142	7	25	183	23	70	0	49	0	142
A CORUÑA	0	0	0	0	0	0	0	0	0	0	0
LUGO	0	16	1	0	17	0	13	0	3	0	16
OURENSE	1	21	1	5	28	2	8	0	11	0	21
PONTEVEDRA	8	105	5	20	138	21	49	0	35	0	105
<b>MADRID</b>	2	298	8	64	372	4	168	0	119	7	298
<b>MURCIA</b>	55	714	3	74	846	385	60	0	267	2	714
<b>NAVARRA</b>	0	75	3	0	78	0	41	0	34	0	75
<b>PAÍS VASCO</b>	0	55	0	0	55	0	33	7	15	0	55
ÁLAVA	0	0	0	0	0	0	0	0	0	0	0
GUIPÚZCOA	0	0	0	0	0	0	0	0	0	0	0
VIZCAYA	0	55	0	0	55	0	33	7	15	0	55
<b>LA RIOJA</b>	1	30	0	2	33	10	6	0	14	0	30
<b>CEUTA</b>	0	30	3	2	35	0	19	2	8	1	30
<b>MELILLA</b>	0	28	1	6	35	0	17	0	11	0	28

<b>TOTAL ESTADO</b>	125	3.863	50	218	4.256	1.050	1.418	28	1.357	10	3.863
---------------------	-----	-------	----	-----	-------	-------	-------	----	-------	----	-------

**PRESTACIONES DEL REAL DECRETO 383/1984, DE 1 DE AGOSTO (LISMI)  
REVISIONES DE OFICIO E INSTANCIA DE PARTE EFECTUADAS EN SATP  
DATOS DE GESTIÓN CORRESPONDIENTES AL AÑO 2005 HASTA DICIEMBRE**

CC.AA. Y/O PROVINCIAS	REVISIONES EFECTUADAS			CAUSAS DE EXTINCIÓN DEL DERECHO							
	Extinción Derecho	Suspensión	TOTAL	Recursos Propios	Prestación Incompatible	Ingreso Centro	Pérdida Residencia	Fallecimiento	Grado y Baremo	Alta S.S.	TOTAL
	<b>ANDALUCÍA</b>	<b>203</b>	<b>2</b>	<b>205</b>	<b>65</b>	<b>41</b>	<b>0</b>	<b>0</b>	<b>97</b>	<b>0</b>	<b>0</b>
ALMERÍA	36	0	36	8	2	0	0	26	0	0	36
CÁDIZ	13	0	13	10	0	0	0	3	0	0	13
CÓRDOBA	29	0	29	8	13	0	0	8	0	0	29
GRANADA	10	0	10	0	9	0	0	1	0	0	10
HUELVA	10	0	10	2	7	0	0	1	0	0	10
JAÉN	2	0	2	1	0	0	0	1	0	0	2
MÁLAGA	98	2	100	31	10	0	0	57	0	0	98
SEVILLA	5	0	5	5	0	0	0	0	0	0	5
<b>ARAGÓN</b>	<b>8</b>	<b>0</b>	<b>8</b>	<b>0</b>	<b>1</b>	<b>2</b>	<b>1</b>	<b>4</b>	<b>0</b>	<b>0</b>	<b>8</b>
HUESCA	7	0	7	0	0	2	1	4	0	0	7
TERUEL	1	0	1	0	1	0	0	0	0	0	1
ZARAGOZA	0	0	0	0	0	0	0	0	0	0	0
<b>ASTURIAS</b>	<b>47</b>	<b>0</b>	<b>47</b>	<b>13</b>	<b>9</b>	<b>5</b>	<b>0</b>	<b>20</b>	<b>0</b>	<b>0</b>	<b>47</b>
<b>ILLES BALEARS</b>	<b>5</b>	<b>0</b>	<b>5</b>	<b>0</b>	<b>2</b>	<b>0</b>	<b>0</b>	<b>3</b>	<b>0</b>	<b>0</b>	<b>5</b>
<b>CANARIAS</b>	<b>10</b>	<b>0</b>	<b>10</b>	<b>0</b>	<b>6</b>	<b>0</b>	<b>0</b>	<b>4</b>	<b>0</b>	<b>0</b>	<b>10</b>
LAS PALMAS	0	0	0	0	0	0	0	0	0	0	0
S.C. TENERIFE	10	0	10	0	6	0	0	4	0	0	10
<b>CANTABRIA</b>	<b>0</b>	<b>0</b>	<b>0</b>	<b>0</b>	<b>0</b>	<b>0</b>	<b>0</b>	<b>0</b>	<b>0</b>	<b>0</b>	<b>0</b>
<b>CASTILLA Y LEÓN</b>	<b>109</b>	<b>0</b>	<b>109</b>	<b>15</b>	<b>42</b>	<b>20</b>	<b>3</b>	<b>29</b>	<b>0</b>	<b>0</b>	<b>109</b>
ÁVILA	29	0	29	3	8	12	0	6	0	0	29
BURGOS	6	0	6	0	2	0	0	4	0	0	6
LEÓN	0	0	0	0	0	0	0	0	0	0	0
PALENCIA	0	0	0	0	0	0	0	0	0	0	0
SALAMANCA	33	0	33	7	11	7	0	8	0	0	33
SEGOVIA	25	0	25	0	16	1	2	6	0	0	25
SORIA	0	0	0	0	0	0	0	0	0	0	0
VALLADOLID	0	0	0	0	0	0	0	0	0	0	0
ZAMORA	16	0	16	5	5	0	1	5	0	0	16
<b>CASTILLA-LA MANCHA</b>	<b>0</b>	<b>0</b>	<b>0</b>	<b>0</b>	<b>0</b>	<b>0</b>	<b>0</b>	<b>0</b>	<b>0</b>	<b>0</b>	<b>0</b>
ALBACETE	0	0	0	0	0	0	0	0	0	0	0
CIUDAD REAL	0	0	0	0	0	0	0	0	0	0	0
CUENCA	0	0	0	0	0	0	0	0	0	0	0
GUADALAJARA	0	0	0	0	0	0	0	0	0	0	0
TOLEDO	0	0	0	0	0	0	0	0	0	0	0

(Continúa al dorso)

CC.AA. Y/O PROVINCIAS	REVISIONES EFECTUADAS			CAUSAS DE EXTINCIÓN DEL DERECHO							
	Extinción	Suspensión	TOTAL	Recursos	Prestación	Ingreso	Pérdida	Fallecimiento	Grado y	Alta	TOTAL
	Derecho			Propios	Incompatible	Centro	Residencia		Baremo	S.S.	
<b>CATALUNYA</b>	0	0	0	0	0	0	0	0	0	0	0
BARCELONA	0	0	0	0	0	0	0	0	0	0	0
GIRONA	0	0	0	0	0	0	0	0	0	0	0
LLEIDA	0	0	0	0	0	0	0	0	0	0	0
TARRAGONA	0	0	0	0	0	0	0	0	0	0	0
<b>COMUNIDAD VALENCIANA</b>	24	0	24	6	5	0	0	13	0	0	24
ALICANTE	0	0	0	0	0	0	0	0	0	0	0
CASTELLÓN	1	0	1	0	1	0	0	0	0	0	1
VALENCIA	23	0	23	6	4	0	0	13	0	0	23
<b>EXTREMADURA</b>	20	0	20	1	6	8	0	5	0	0	20
BADAJOS	5	0	5	0	2	0	0	3	0	0	5
CÁCERES	15	0	15	1	4	8	0	2	0	0	15
<b>GALICIA</b>	24	7	31	0	10	0	0	14	0	0	24
A CORUÑA	0	0	0	0	0	0	0	0	0	0	0
LUGO	1	0	1	0	1	0	0	0	0	0	1
OURENSE	2	0	2	0	0	0	0	2	0	0	2
PONTEVEDRA	21	7	28	0	9	0	0	12	0	0	21
<b>MADRID</b>	59	12	71	1	24	6	0	28	0	0	59
<b>MURCIA</b>	71	8	79	11	3	3	0	48	6	0	71
<b>NAVARRA</b>	27	0	27	0	11	0	0	16	0	0	27
<b>PAÍS VASCO</b>	10	0	10	0	1	7	0	2	0	0	10
ÁLAVA	0	0	0	0	0	0	0	0	0	0	0
GUIPÚZCOA	0	0	0	0	0	0	0	0	0	0	0
VIZCAYA	10	0	10	0	1	7	0	2	0	0	10
<b>LA RIOJA</b>	1	0	1	0	0	0	0	1	0	0	1
<b>CEUTA</b>	5	0	5	2	0	1	1	1	0	0	5
<b>MELILLA</b>	7	0	7	1	0	0	0	6	0	0	7
<b>TOTAL ESTADO</b>	630	29	659	115	161	52	5	291	6	0	630

**PRESTACIONES DEL REAL DECRETO 383/1984, DE 1 DE AGOSTO (LISMI)  
REVISIONES DE OFICIO E INSTANCIA DE PARTE EFECTUADAS EN SMTG  
DATOS DE GESTIÓN CORRESPONDIENTES AL AÑO 2005 HASTA DICIEMBRE**

CC.AA. Y/O PROVINCIAS	REVISIONES EFECTUADAS			CAUSAS DE EXTINCIÓN DEL DERECHO								
	Extinción Derecho	Suspensión	TOTAL	Recursos Propios	Recursos Familiares	Prestación Incompatible	Ingreso Centro	Pérdida Residencia	Fallecimiento	Grado y Baremo	Alta S.S.	TOTAL
	<b>ANDALUCÍA</b>	<b>63</b>	<b>0</b>	<b>63</b>	<b>18</b>	<b>2</b>	<b>8</b>	<b>0</b>	<b>1</b>	<b>34</b>	<b>0</b>	<b>0</b>
ALMERÍA	22	0	22	2	0	2	0	0	18	0	0	22
CÁDIZ	5	0	5	5	0	0	0	0	0	0	0	5
CÓRDOBA	1	0	1	0	0	0	0	1	0	0	0	1
GRANADA	5	0	5	0	0	3	0	0	2	0	0	5
HUELVA	3	0	3	1	2	0	0	0	0	0	0	3
JAÉN	0	0	0	0	0	0	0	0	0	0	0	0
MÁLAGA	20	0	20	3	0	3	0	0	14	0	0	20
SEVILLA	7	0	7	7	0	0	0	0	0	0	0	7
<b>ARAGÓN</b>	<b>4</b>	<b>0</b>	<b>4</b>	<b>0</b>	<b>0</b>	<b>0</b>	<b>0</b>	<b>0</b>	<b>4</b>	<b>0</b>	<b>0</b>	<b>4</b>
HUESCA	4	0	4	0	0	0	0	0	4	0	0	4
TERUEL	0	0	0	0	0	0	0	0	0	0	0	0
ZARAGOZA	0	0	0	0	0	0	0	0	0	0	0	0
<b>ASTURIAS</b>	<b>32</b>	<b>0</b>	<b>32</b>	<b>0</b>	<b>13</b>	<b>1</b>	<b>0</b>	<b>2</b>	<b>14</b>	<b>0</b>	<b>2</b>	<b>32</b>
<b>ILLES BALEARS</b>	<b>1</b>	<b>0</b>	<b>1</b>	<b>0</b>	<b>0</b>	<b>1</b>	<b>0</b>	<b>0</b>	<b>0</b>	<b>0</b>	<b>0</b>	<b>1</b>
<b>CANARIAS</b>	<b>2</b>	<b>0</b>	<b>2</b>	<b>0</b>	<b>1</b>	<b>0</b>	<b>1</b>	<b>0</b>	<b>0</b>	<b>0</b>	<b>0</b>	<b>2</b>
LAS PALMAS	1	0	1	0	1	0	0	0	0	0	0	1
S.C. TENERIFE	1	0	1	0	0	0	1	0	0	0	0	1
<b>CANTABRIA</b>	<b>0</b>	<b>0</b>	<b>0</b>	<b>0</b>	<b>0</b>	<b>0</b>	<b>0</b>	<b>0</b>	<b>0</b>	<b>0</b>	<b>0</b>	<b>0</b>
<b>CASTILLA Y LEÓN</b>	<b>35</b>	<b>2</b>	<b>37</b>	<b>6</b>	<b>6</b>	<b>1</b>	<b>2</b>	<b>0</b>	<b>19</b>	<b>0</b>	<b>1</b>	<b>35</b>
ÁVILA	4	0	4	0	0	0	2	0	2	0	0	4
BURGOS	5	2	7	0	0	0	0	0	4	0	1	5
LEÓN	0	0	0	0	0	0	0	0	0	0	0	0
PALENCIA	0	0	0	0	0	0	0	0	0	0	0	0
SALAMANCA	17	0	17	6	5	0	0	0	6	0	0	17
SEGOVIA	3	0	3	0	0	1	0	0	2	0	0	3
SORIA	0	0	0	0	0	0	0	0	0	0	0	0
VALLADOLID	0	0	0	0	0	0	0	0	0	0	0	0
ZAMORA	6	0	6	0	1	0	0	0	5	0	0	6
<b>CASTILLA-LA MANCHA</b>	<b>0</b>	<b>0</b>	<b>0</b>	<b>0</b>	<b>0</b>	<b>0</b>	<b>0</b>	<b>0</b>	<b>0</b>	<b>0</b>	<b>0</b>	<b>0</b>
ALBACETE	0	0	0	0	0	0	0	0	0	0	0	0
CIUDAD REAL	0	0	0	0	0	0	0	0	0	0	0	0
CUENCA	0	0	0	0	0	0	0	0	0	0	0	0
GUADALAJARA	0	0	0	0	0	0	0	0	0	0	0	0
TOLEDO	0	0	0	0	0	0	0	0	0	0	0	0

(Continúa al dorso)

CC.AA. Y/O PROVINCIAS	REVISIONES EFECTUADAS			CAUSAS DE EXTINCIÓN DEL DERECHO								
	Extinción Derecho	Suspensión	TOTAL	Recursos Propios	Recursos Familiares	Prestación Incompatible	Ingreso Centro	Pérdida Residencia	Fallecimiento	Grado y Baremo	Alta S.S.	TOTAL
	<b>CATALUNYA</b>	0	0	0	0	0	0	0	0	0	0	0
BARCELONA	0	0	0	0	0	0	0	0	0	0	0	0
GIRONA	0	0	0	0	0	0	0	0	0	0	0	0
LLEIDA	0	0	0	0	0	0	0	0	0	0	0	0
TARRAGONA	0	0	0	0	0	0	0	0	0	0	0	0
<b>COMUNIDAD VALENCIANA</b>	2	0	2	0	0	1	0	0	1	0	0	2
ALICANTE	0	0	0	0	0	0	0	0	0	0	0	0
CASTELLÓN	0	0	0	0	0	0	0	0	0	0	0	0
VALENCIA	2	0	2	0	0	1	0	0	1	0	0	2
<b>EXTREMADURA</b>	21	1	22	5	6	0	0	0	10	0	0	21
BADAJOS	3	0	3	0	0	0	0	0	3	0	0	3
CÁCERES	18	1	19	5	6	0	0	0	7	0	0	18
<b>GALICIA</b>	20	4	24	3	3	5	0	1	8	0	0	20
A CORUÑA	0	0	0	0	0	0	0	0	0	0	0	0
LUGO	2	0	2	1	0	0	0	1	0	0	0	2
OURENSE	1	0	1	0	1	0	0	0	0	0	0	1
PONTEVEDRA	17	4	21	2	2	5	0	0	8	0	0	17
<b>MADRID</b>	30	11	41	6	0	3	0	0	21	0	0	30
<b>MURCIA</b>	69	4	73	12	2	1	0	0	54	0	0	69
<b>NAVARRA</b>	5	0	5	0	0	0	0	0	5	0	0	5
<b>PAÍS VASCO</b>	2	0	2	1	1	0	0	0	0	0	0	2
ÁLAVA	0	0	0	0	0	0	0	0	0	0	0	0
GUIPÚZCOA	0	0	0	0	0	0	0	0	0	0	0	0
VIZCAYA	2	0	2	1	1	0	0	0	0	0	0	2
<b>LA RIOJA</b>	2	0	2	0	1	0	0	0	1	0	0	2
<b>CEUTA</b>	37	2	39	2	24	0	1	1	7	0	2	37
<b>MELILLA</b>	34	13	47	3	11	0	0	0	14	0	6	34
<b>TOTAL ESTADO</b>	<b>359</b>	<b>37</b>	<b>396</b>	<b>56</b>	<b>70</b>	<b>21</b>	<b>4</b>	<b>5</b>	<b>192</b>	<b>0</b>	<b>11</b>	<b>359</b>

**PRESTACIONES DEL REAL DECRETO 383/1984, DE 1 DE AGOSTO (LISMI)  
REVISIONES DE OFICIO E INSTANCIA DE PARTE EFECTUADAS EN ASPF  
DATOS DE GESTIÓN CORRESPONDIENTES AL AÑO 2005 HASTA DICIEMBRE**

CC.AA.  Y/O PROVINCIAS	REVISIONES EFECTUADAS			CAUSAS DE EXTINCIÓN DEL DERECHO					
	Extinción	Suspensión	TOTAL	Prestación	Pérdida	Fallecimiento	Grado y	Alta	TOTAL
	Derecho			Incompatible	Residencia		Baremo	S.S.	
<b>ANDALUCÍA</b>	<b>71</b>	<b>2</b>	<b>73</b>	<b>32</b>	<b>0</b>	<b>34</b>	<b>0</b>	<b>5</b>	<b>71</b>
ALMERÍA	9	0	9	4	0	2	0	3	9
CÁDIZ	0	0	0	0	0	0	0	0	0
CÓRDOBA	1	1	2	0	0	0	0	1	1
GRANADA	28	1	29	19	0	9	0	0	28
HUELVA	1	0	1	0	0	0	0	1	1
JAÉN	0	0	0	0	0	0	0	0	0
MÁLAGA	31	0	31	8	0	23	0	0	31
SEVILLA	1	0	1	1	0	0	0	0	1
<b>ARAGÓN</b>	<b>13</b>	<b>0</b>	<b>13</b>	<b>8</b>	<b>0</b>	<b>4</b>	<b>0</b>	<b>1</b>	<b>13</b>
HUESCA	13	0	13	8	0	4	0	1	13
TERUEL	0	0	0	0	0	0	0	0	0
ZARAGOZA	0	0	0	0	0	0	0	0	0
<b>ASTURIAS</b>	<b>60</b>	<b>0</b>	<b>60</b>	<b>33</b>	<b>1</b>	<b>23</b>	<b>0</b>	<b>3</b>	<b>60</b>
<b>ILLES BALEARS</b>	<b>3</b>	<b>0</b>	<b>3</b>	<b>3</b>	<b>0</b>	<b>0</b>	<b>0</b>	<b>0</b>	<b>3</b>
<b>CANARIAS</b>	<b>0</b>	<b>0</b>	<b>0</b>	<b>0</b>	<b>0</b>	<b>0</b>	<b>0</b>	<b>0</b>	<b>0</b>
LAS PALMAS	0	0	0	0	0	0	0	0	0
S.C. TENERIFE	0	0	0	0	0	0	0	0	0
<b>CANTABRIA</b>	<b>0</b>	<b>0</b>	<b>0</b>	<b>0</b>	<b>0</b>	<b>0</b>	<b>0</b>	<b>0</b>	<b>0</b>
<b>CASTILLA Y LEÓN</b>	<b>30</b>	<b>1</b>	<b>31</b>	<b>21</b>	<b>0</b>	<b>9</b>	<b>0</b>	<b>0</b>	<b>30</b>
ÁVILA	1	0	1	1	0	0	0	0	1
BURGOS	3	1	4	1	0	2	0	0	3
LEÓN	0	0	0	0	0	0	0	0	0
PALENCIA	0	0	0	0	0	0	0	0	0
SALAMANCA	23	0	23	17	0	6	0	0	23
SEGOVIA	0	0	0	0	0	0	0	0	0
SORIA	3	0	3	2	0	1	0	0	3
VALLADOLID	0	0	0	0	0	0	0	0	0
ZAMORA	0	0	0	0	0	0	0	0	0
<b>CASTILLA-LA MANCHA</b>	<b>0</b>	<b>0</b>	<b>0</b>	<b>0</b>	<b>0</b>	<b>0</b>	<b>0</b>	<b>0</b>	<b>0</b>
ALBACETE	0	0	0	0	0	0	0	0	0
CIUDAD REAL	0	0	0	0	0	0	0	0	0
CUENCA	0	0	0	0	0	0	0	0	0
GUADALAJARA	0	0	0	0	0	0	0	0	0
TOLEDO	0	0	0	0	0	0	0	0	0

(Continúa al dorso)

CC.AA. Y/O PROVINCIAS	REVISIONES EFECTUADAS			CAUSAS DE EXTINCIÓN DEL DERECHO					
	Extinción	Suspensión	TOTAL	Prestación	Pérdida	Fallecimiento	Grado y	Alta	TOTAL
	Derecho			Incompatible	Residencia		Baremo	S.S.	
<b>CATALUNYA</b>	<b>1.027</b>	<b>0</b>	<b>1.027</b>	<b>1.027</b>	<b>0</b>	<b>0</b>	<b>0</b>	<b>0</b>	<b>1.027</b>
BARCELONA	1.027	0	1.027	1.027	0	0	0	0	1.027
GIRONA	0	0	0	0	0	0	0	0	0
LLEIDA	0	0	0	0	0	0	0	0	0
TARRAGONA	0	0	0	0	0	0	0	0	0
<b>COMUNIDAD VALENCIANA</b>	<b>5</b>	<b>0</b>	<b>5</b>	<b>1</b>	<b>0</b>	<b>3</b>	<b>0</b>	<b>1</b>	<b>5</b>
ALICANTE	0	0	0	0	0	0	0	0	0
CASTELLÓN	0	0	0	0	0	0	0	0	0
VALENCIA	5	0	5	1	0	3	0	1	5
<b>EXTREMADURA</b>	<b>2</b>	<b>0</b>	<b>2</b>	<b>0</b>	<b>0</b>	<b>2</b>	<b>0</b>	<b>0</b>	<b>2</b>
BADAJOS	1	0	1	0	0	1	0	0	1
CÁCERES	1	0	1	0	0	1	0	0	1
<b>GALICIA</b>	<b>174</b>	<b>9</b>	<b>183</b>	<b>54</b>	<b>0</b>	<b>109</b>	<b>2</b>	<b>9</b>	<b>174</b>
A CORUÑA	0	0	0	0	0	0	0	0	0
LUGO	3	0	3	1	0	2	0	0	3
OURENSE	4	0	4	1	0	1	0	2	4
PONTEVEDRA	167	9	176	52	0	106	2	7	167
<b>MADRID</b>	<b>389</b>	<b>0</b>	<b>389</b>	<b>16</b>	<b>0</b>	<b>368</b>	<b>0</b>	<b>5</b>	<b>389</b>
<b>MURCIA</b>	<b>26</b>	<b>2</b>	<b>28</b>	<b>9</b>	<b>0</b>	<b>17</b>	<b>0</b>	<b>0</b>	<b>26</b>
<b>NAVARRA</b>	<b>15</b>	<b>0</b>	<b>15</b>	<b>6</b>	<b>0</b>	<b>9</b>	<b>0</b>	<b>0</b>	<b>15</b>
<b>PAÍS VASCO</b>	<b>14</b>	<b>0</b>	<b>14</b>	<b>0</b>	<b>0</b>	<b>0</b>	<b>0</b>	<b>14</b>	<b>14</b>
ÁLAVA	0	0	0	0	0	0	0	0	0
GUIPÚZCOA	0	0	0	0	0	0	0	0	0
VIZCAYA	14	0	14	0	0	0	0	14	14
<b>LA RIOJA</b>	<b>6</b>	<b>0</b>	<b>6</b>	<b>1</b>	<b>0</b>	<b>5</b>	<b>0</b>	<b>0</b>	<b>6</b>
<b>CEUTA</b>	<b>12</b>	<b>0</b>	<b>12</b>	<b>4</b>	<b>0</b>	<b>6</b>	<b>0</b>	<b>2</b>	<b>12</b>
<b>MELILLA</b>	<b>5</b>	<b>0</b>	<b>5</b>	<b>4</b>	<b>1</b>	<b>0</b>	<b>0</b>	<b>0</b>	<b>5</b>
<b>TOTAL ESTADO</b>	<b>1.852</b>	<b>14</b>	<b>1.866</b>	<b>1.219</b>	<b>2</b>	<b>589</b>	<b>2</b>	<b>40</b>	<b>1.852</b>

**PRESTACIONES DEL REAL DECRETO 383/1984, DE 1 DE AGOSTO (LISMI)  
TOTAL REVISIONES DE OFICIO E INSTANCIA DE PARTE EFECTUADAS  
DATOS DE GESTIÓN CORRESPONDIENTES AL AÑO 2005 HASTA DICIEMBRE**

CC.AA.  Y/O  PROVINCIAS	REVISIONES EFECTUADAS					CAUSAS DE EXTINCIÓN DEL DERECHO								
	Modifica.  Cuantía	Extinción  Derecho	Suspensión		TOTAL	Recursos  Propios	Recursos  Familiares	Prestación  Incompatible	Ingreso  Centro	Pérdida  Residencia	Fallecimiento	Grado y  Baremo	Alta  S.S.	TOTAL
			Act. Laboral	Otras										
<b>ANDALUCÍA</b>	<b>21</b>	<b>1.433</b>	<b>12</b>	<b>9</b>	<b>1.475</b>	<b>650</b>	<b>2</b>	<b>271</b>	<b>0</b>	<b>7</b>	<b>498</b>	<b>0</b>	<b>5</b>	<b>1.433</b>
ALMERÍA	6	324	4	0	334	144	0	36	0	6	135	0	3	324
CÁDIZ	2	63	2	0	67	43	0	0	0	0	20	0	0	63
CÓRDOBA	2	138	1	3	144	43	0	58	0	1	35	0	1	138
GRANADA	2	108	0	2	112	0	0	77	0	0	31	0	0	108
HUELVA	1	61	0	0	62	17	2	25	0	0	16	0	1	61
JAÉN	0	58	0	0	58	48	0	3	0	0	7	0	0	58
MÁLAGA	4	597	2	4	607	275	0	68	0	0	254	0	0	597
SEVILLA	4	84	3	0	91	80	0	4	0	0	0	0	0	84
<b>ARAGÓN</b>	<b>1</b>	<b>75</b>	<b>0</b>	<b>0</b>	<b>76</b>	<b>1</b>	<b>0</b>	<b>34</b>	<b>2</b>	<b>7</b>	<b>30</b>	<b>0</b>	<b>1</b>	<b>75</b>
HUESCA	0	58	0	0	58	0	0	27	2	4	24	0	1	58
TERUEL	1	17	0	0	18	1	0	7	0	3	6	0	0	17
ZARAGOZA	0	0	0	0	0	0	0	0	0	0	0	0	0	0
<b>ASTURIAS</b>	<b>4</b>	<b>384</b>	<b>1</b>	<b>0</b>	<b>389</b>	<b>18</b>	<b>13</b>	<b>187</b>	<b>5</b>	<b>4</b>	<b>152</b>	<b>0</b>	<b>5</b>	<b>384</b>
<b>ILLES BALEARS</b>	<b>0</b>	<b>63</b>	<b>0</b>	<b>0</b>	<b>63</b>	<b>0</b>	<b>0</b>	<b>37</b>	<b>0</b>	<b>0</b>	<b>26</b>	<b>0</b>	<b>0</b>	<b>63</b>
<b>CANARIAS</b>	<b>1</b>	<b>53</b>	<b>1</b>	<b>0</b>	<b>55</b>	<b>0</b>	<b>1</b>	<b>41</b>	<b>1</b>	<b>0</b>	<b>10</b>	<b>0</b>	<b>0</b>	<b>53</b>
LAS PALMAS	0	16	0	0	16	0	1	15	0	0	0	0	0	16
S.C. TENERIFE	1	37	1	0	39	0	0	26	1	0	10	0	0	37
<b>CANTABRIA</b>	<b>0</b>	<b>0</b>	<b>0</b>	<b>0</b>	<b>0</b>	<b>0</b>	<b>0</b>	<b>0</b>	<b>0</b>	<b>0</b>	<b>0</b>	<b>0</b>	<b>0</b>	<b>0</b>
<b>CASTILLA Y LEÓN</b>	<b>8</b>	<b>491</b>	<b>0</b>	<b>6</b>	<b>505</b>	<b>22</b>	<b>6</b>	<b>252</b>	<b>22</b>	<b>5</b>	<b>183</b>	<b>0</b>	<b>1</b>	<b>491</b>
ÁVILA	6	68	0	0	74	4	0	28	14	1	21	0	0	68
BURGOS	1	54	0	5	60	0	0	27	0	0	26	0	1	54
LEÓN	0	0	0	0	0	0	0	0	0	0	0	0	0	0
PALENCIA	0	0	0	0	0	0	0	0	0	0	0	0	0	0
SALAMANCA	0	182	0	0	182	13	5	90	7	0	67	0	0	182
SEGOVIA	1	58	0	0	59	0	0	39	1	2	16	0	0	58
SORIA	0	40	0	0	40	0	0	26	0	0	14	0	0	40
VALLADOLID	0	0	0	0	0	0	0	0	0	0	0	0	0	0
ZAMORA	0	89	0	1	90	5	1	42	0	2	39	0	0	89
<b>CASTILLA-LA MANCHA</b>	<b>0</b>	<b>0</b>	<b>0</b>	<b>0</b>	<b>0</b>	<b>0</b>	<b>0</b>	<b>0</b>	<b>0</b>	<b>0</b>	<b>0</b>	<b>0</b>	<b>0</b>	<b>0</b>
ALBACETE	0	0	0	0	0	0	0	0	0	0	0	0	0	0
CIUDAD REAL	0	0	0	0	0	0	0	0	0	0	0	0	0	0
CUENCA	0	0	0	0	0	0	0	0	0	0	0	0	0	0
GUADALAJARA	0	0	0	0	0	0	0	0	0	0	0	0	0	0
TOLEDO	0	0	0	0	0	0	0	0	0	0	0	0	0	0

(Continúa al dorso)

CC.AA. Y/O PROVINCIAS	REVISIONES EFECTUADAS				CAUSAS DE EXTINCIÓN DEL DERECHO									
	Modifica. Cuantía	Extinción Derecho	Suspensión SGIM		TOTAL	Recursos Propios	Recursos Familiares	Prestación Incompatible	Ingreso Centro	Pérdida Residencia	Fallecimiento	Grado y Baremo	Alta S.S.	TOTAL
			Act. Laboral	Otras										
<b>CATALUNYA</b>	0	1.027	0	0	1.027	0	0	1.027	0	0	0	0	0	1.027
BARCELONA	0	1.027	0	0	1.027	0	0	1.027	0	0	0	0	0	1.027
GIRONA	0	0	0	0	0	0	0	0	0	0	0	0	0	0
LLEIDA	0	0	0	0	0	0	0	0	0	0	0	0	0	0
TARRAGONA	0	0	0	0	0	0	0	0	0	0	0	0	0	0
<b>COMUNIDAD VALENCIANA</b>	23	599	9	34	665	60	0	330	0	4	204	0	1	599
ALICANTE	22	406	8	32	468	8	0	260	0	4	134	0	0	406
CASTELLÓN	1	57	0	2	60	0	0	41	0	0	16	0	0	57
VALENCIA	0	136	1	0	137	52	0	29	0	0	54	0	1	136
<b>EXTREMADURA</b>	0	163	2	4	169	6	6	74	8	0	69	0	0	163
BADAJOS	0	38	1	1	40	0	0	17	0	0	21	0	0	38
CÁCERES	0	125	1	3	129	6	6	57	8	0	48	0	0	125
<b>GALICIA</b>	9	360	7	45	421	26	3	139	0	1	180	2	9	360
A CORUÑA	0	0	0	0	0	0	0	0	0	0	0	0	0	0
LUGO	0	22	1	0	23	1	0	15	0	1	5	0	0	22
OURENSE	1	28	1	5	35	2	1	9	0	0	14	0	2	28
PONTEVEDRA	8	310	5	40	363	23	2	115	0	0	161	2	7	310
<b>MADRID</b>	2	776	8	87	873	11	0	211	6	0	536	7	5	776
<b>MURCIA</b>	55	880	3	88	1.026	408	2	73	3	0	386	8	0	880
<b>NAVARRA</b>	0	122	3	0	125	0	0	58	0	0	64	0	0	122
<b>PAÍS VASCO</b>	0	81	0	0	81	1	1	34	7	7	17	0	14	81
ÁLAVA	0	0	0	0	0	0	0	0	0	0	0	0	0	0
GUIPÚZCOA	0	0	0	0	0	0	0	0	0	0	0	0	0	0
VIZCAYA	0	81	0	0	81	1	1	34	7	7	17	0	14	81
<b>LA RIOJA</b>	1	39	0	2	42	10	1	7	0	0	21	0	0	39
<b>CEUTA</b>	0	84	3	4	91	4	24	23	2	4	22	1	4	84
<b>MELILLA</b>	0	74	1	19	94	4	11	21	0	1	31	0	6	74

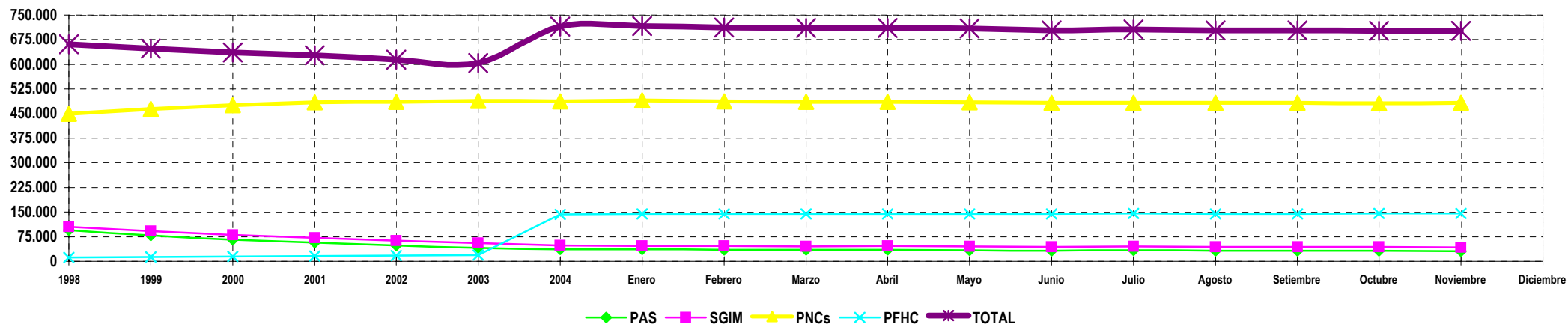
<b>TOTAL ESTADO</b>	125	6.704	50	298	7.177	1.221	70	2.819	56	40	2.429	18	51	6.704
---------------------	-----	-------	----	-----	-------	-------	----	-------	----	----	-------	----	----	-------

**3**

**SITUACIÓN PRESTACIONES DE NATURALEZA NO CONTRIBUTIVA**

## SITUACIÓN DE LAS PRESTACIONES DE NATURALEZA NO CONTRIBUTIVA (PNNC)

	PNNC DE JUBILACIÓN / VEJEZ				PNNC DE INVALIDEZ / ENFERMEDAD					TOTAL PNNC				
	PAS	SGIM	PNC	TOTAL	PAS	SGIM	PNC	PFHC	TOTAL	PAS	SGIM	PNCs	PFHC	TOTAL
<b>1998</b>	34.210	64.185	221.122	<b>319.517</b>	60.133	41.267	228.412	11.619	<b>341.431</b>	94.343	105.452	449.534	11.619	<b>660.948</b>
<b>1999</b>	26.533	58.122	225.984	<b>310.639</b>	51.543	33.846	238.352	13.102	<b>336.843</b>	78.076	91.968	464.336	13.102	<b>647.482</b>
<b>2000</b>	20.549	52.794	231.400	<b>304.743</b>	44.542	27.917	244.802	14.449	<b>331.710</b>	65.091	80.711	476.202	14.449	<b>636.453</b>
<b>2001</b>	16.772	48.118	276.216	<b>341.106</b>	39.457	23.304	207.620	15.804	<b>286.185</b>	56.229	71.422	483.836	15.804	<b>627.291</b>
<b>2002</b>	13.467	43.340	279.432	<b>336.239</b>	34.824	19.364	206.814	17.409	<b>278.411</b>	48.291	62.704	486.246	17.409	<b>614.650</b>
<b>2003</b>	10.690	38.674	282.063	<b>331.427</b>	30.613	16.318	207.273	18.960	<b>273.164</b>	41.303	54.992	489.336	18.960	<b>604.591</b>
<b>2004</b>	8.579	34.197	280.338	<b>323.114</b>	27.588	13.847	206.953	143.562	<b>391.950</b>	36.167	48.044	487.291	143.562	<b>715.064</b>
<b>2005</b>														
<b>Enero</b>	8.428	33.650	281.902	<b>323.980</b>	27.440	13.509	208.004	144.062	<b>393.015</b>	35.868	47.159	489.906	144.062	<b>716.995</b>
<b>Febrero</b>	8.297	33.224	280.366	<b>321.887</b>	27.259	12.860	206.696	144.045	<b>390.860</b>	35.556	46.084	487.062	144.045	<b>712.747</b>
<b>Marzo</b>	8.040	32.456	280.070	<b>320.566</b>	26.973	12.710	206.529	143.937	<b>390.149</b>	35.013	45.166	486.599	143.937	<b>710.715</b>
<b>Abril</b>	7.856	32.974	279.699	<b>320.529</b>	26.744	13.099	206.162	144.353	<b>390.358</b>	34.600	46.073	485.861	144.353	<b>710.887</b>
<b>Mayo</b>	7.706	32.593	279.169	<b>319.468</b>	26.346	12.916	205.612	144.351	<b>389.225</b>	34.052	45.509	484.781	144.351	<b>708.693</b>
<b>Junio</b>	7.329	31.128	278.700	<b>317.157</b>	25.386	12.052	204.993	144.247	<b>386.678</b>	32.715	43.180	483.693	144.247	<b>703.835</b>
<b>Julio</b>	7.372	31.956	278.418	<b>317.746</b>	25.526	12.556	204.696	145.673	<b>388.451</b>	32.898	44.512	483.114	145.673	<b>706.197</b>
<b>Agosto</b>	7.079	31.749	278.314	<b>317.142</b>	25.067	12.341	204.291	144.956	<b>386.655</b>	32.146	44.090	482.605	144.956	<b>703.797</b>
<b>Setiembre</b>	6.955	31.529	278.319	<b>316.803</b>	24.893	12.197	204.066	144.779	<b>385.935</b>	31.848	43.726	482.385	144.779	<b>702.738</b>
<b>Octubre</b>	6.924	31.158	278.247	<b>316.329</b>	24.597	12.029	203.851	145.276	<b>385.753</b>	31.521	43.187	482.098	145.276	<b>702.082</b>
<b>Noviembre</b>	6.711	30.899	278.509	<b>316.119</b>	24.238	11.885	204.236	145.520	<b>385.879</b>	30.949	42.784	482.745	145.520	<b>701.998</b>
<b>Diciembre</b>														



**NOTA:** Conforme se disponga de la totalidad de los datos mensuales, se procederá a la actualización del respectivo mes.