



GOBIERNO  
DE ESPAÑA

MINISTERIO  
DE SANIDAD, SERVICIOS SOCIALES  
E IGUALDAD



**AÑO 2014**

**PENSIONES NO CONTRIBUTIVAS DE LA SEGURIDAD SOCIAL  
PRESTACIONES SOCIALES Y ECONÓMICAS PARA PERSONAS CON  
DISCAPACIDAD**

**INFORME DEL SEGUIMIENTO Y EVOLUCIÓN DE LA GESTIÓN**

**MES DE DICIEMBRE**

Informe disponible en [www.imerso.es](http://www.imerso.es)

SUBDIRECCIÓN GENERAL DE GESTIÓN  
ÁREA DE PRESTACIONES ECONÓMICAS  
Servicio de Asistencia Técnica e Informes

# Í N D I C E

Página

## 1. Pensiones no contributivas de la Seguridad Social (PNCs)

### Informe:

1.1. Introducción .....	1
1.2. Situación y evolución de las pensiones e importes de las nóminas .....	1
1.3. Distribución de las pensiones según sexo.....	3
1.4. Situación y evolución de la gestión en trámite inicial .....	4
1.5. Seguimiento y control de pensionistas: Revisiones de Oficio y a Instancia de parte .....	8

### Anexos:

1.a Situación y evolución de las pensiones e importes de las nóminas .....	1
1.b PNC de jubilación: Datos de la gestión mensual y anual .....	9
1.c PNC de invalidez: Datos de la gestión mensual y anual .....	18
1.d PNCs de la Seguridad Social: Datos de la gestión mensual y anual.....	27
1.e PNC de jubilación e invalidez: Coeficientes de la gestión mensual .....	36
1.f Reclamaciones previas a la vía jurisdiccional social: Datos de la gestión mensual y anual.....	39
1.g Revisiones de Oficio y a Instancia de parte: Datos de la gestión mensual y anual.....	43

## 2. Prestaciones sociales y económicas para personas con discapacidad

### Informe:

2.1. Introducción .....	1
2.2. Situación y evolución de los beneficiarios, número de prestaciones e importes de las nóminas .....	1
2.3. Situación y evolución de la gestión en trámite inicial .....	3
2.4. Seguimiento de la gestión derivada de las revisiones de oficio y a instancia de parte .....	3

### Anexos:

2.a Evolución y situación de los beneficiarios/prestaciones e importes de las nóminas .....	55
2.b Prestaciones sociales y económicas para personas con discapacidad: Datos de la gestión mensual y anual.....	58
2.c Revisiones de Oficio y a Instancia de parte: Datos de la gestión mensual y anual.....	62

## 3. Situación prestaciones de naturaleza no contributiva (PNNC)

### Anexos:

3.a Situación de las Prestaciones de Naturaleza no Contributiva .....	82
---	----

# **1. Pensiones no contributivas de la Seguridad Social**

## **Informe del seguimiento y evolución de la gestión de las pensiones no contributivas**

## 1.1 Introducción

Los datos sobre la gestión y el pago de la nómina de las Pensiones no Contributivas de la Seguridad Social de jubilación e invalidez (PNC) parten de la información facilitada por los distintos órganos gestores de las Comunidades Autónomas y Direcciones Territoriales del Imsero y se articula, dentro de cada uno de los aspectos objeto de seguimiento y evaluación, como se detalla a continuación:

- Datos de la gestión y de la nómina mensual.
- Datos de la gestión y de la nómina del año 2014, comprendiendo la realizada hasta el mes de referencia.
- Datos sobre la nómina de pago y el número de beneficiarios desde el año 2007.

La información presentada hace referencia a los siguientes aspectos:

- Nóminas: situación y evolución de los pensionistas e importes de las mismas.
- Gestión en trámite inicial: recoge la situación y la evolución de la gestión para cada tipo de pensión, en función de distintos parámetros tales como el movimiento de solicitudes, resoluciones, causas de denegación o coeficientes de la gestión, entre otros.
- Seguimiento y control de pensionistas, con especial incidencia en las revisiones de oficio y a instancia de parte efectuadas por los órganos gestores competentes.

Conforme a las distintas modalidades de gestión resultantes de lo establecido en la Disposición Adicional decimoctava del Real Decreto Legislativo 1/1994, de 20 de junio, por el que se aprueba el Texto Refundido de la Ley General de la Seguridad Social, la gestión de estas pensiones es llevada a cabo por las Direcciones Territoriales del Imsero en las Ciudades Autónomas de Ceuta y Melilla, y por los órganos gestores correspondientes de cada una de las Comunidades Autónomas que conforman el Estado español.

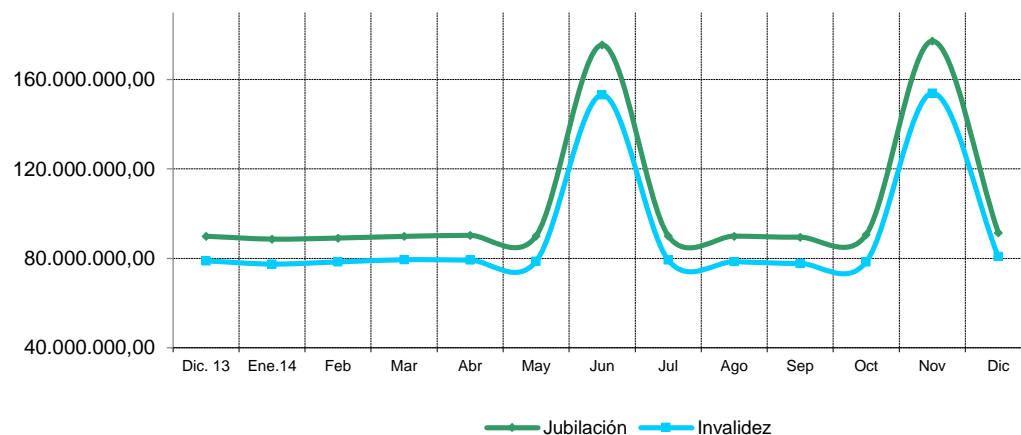
## 1.2 Situación y evolución de las pensiones e importes de las nóminas

Conforme a la información facilitada por la Gerencia de Informática de la Seguridad Social y por los órganos gestores competentes en las Comunidades Autónomas de Navarra y el País Vasco, el número total de pensiones no contributivas en la nómina de diciembre de 2014 en todo el Estado español ha alcanzado la cifra de 451.816, un 0,05% más que en el mes anterior.

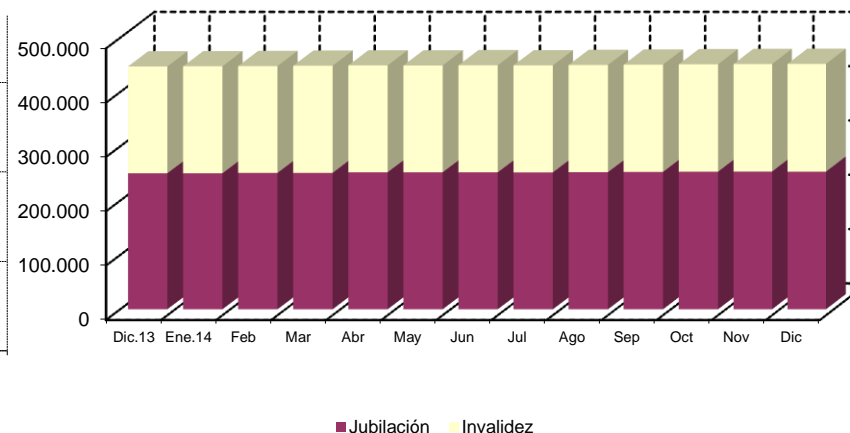
En el cuadro y gráficos siguientes se recogen los datos básicos de la nómina de diciembre de 2014:

<b>NÓMINA DE DICIEMBRE</b>	<b>PNC DE JUBILACIÓN</b>		<b>PNC DE INVALIDEZ</b>		<b>TOTAL PNCs</b>	
<b>NÚMERO DE PENSIONES</b>	253.450	56,10%	198.366	43,90%	<b>451.816</b>	<b>100,00%</b>
<b>IMPORTES</b>	91.430.823,85	53,10%	80.748.236,32	46,90%	<b>172.179.060,17</b>	<b>100,00%</b>

**Evolución importe nóminas mensuales**



**Evolución número pensionistas**



La Ley 22/2013, de 23 de diciembre, de Presupuestos Generales del Estado para el año 2014, así como el Real Decreto 1045/2013, de 27 de diciembre, sobre revalorización de las pensiones del sistema de la Seguridad Social y de otras prestaciones sociales públicas para el ejercicio 2014, fijan, respectivamente, el importe anual para el año 2014 de las pensiones no contributivas y el porcentaje de incremento de las pensiones para el ejercicio 2014, quedando establecido su importe mensual en 365,90 euros, lo que ha supuesto un porcentaje de revalorización del 0,25%.

El importe bruto de la nómina de diciembre de 2014 asciende a 172.179.060,17 euros. El importe medio mensual abonado a cada pensionista ha quedado establecido para la PNC de invalidez en 407,07 euros y para la de jubilación en 360,75 euros, superior el de la PNC de invalidez al de la jubilación, entre otras razones, porque además de que, al menos, 35.932 de sus beneficiarios perciben el complemento del 50% por necesidad de otra persona, el montante a percibir en nómina por atrasos es mayor al ser más compleja la gestión y, por ende, el plazo de resolución.

### 1.3 Distribución de las pensiones según sexo

Conforme a la información contenida en el Fichero Técnico de PNCs constituido en la Dirección General del Imsero, el perfil del pensionista de PNC de jubilación es predominantemente el de una mujer española, casada, con una edad comprendida entre los 70 y los 79 años y conviviendo en una unidad familiar formada por dos/tres miembros. En cuanto al pensionista tipo de PNC de invalidez es posible reseñar que es un nacional español, que convive en una unidad económica integrada por dos y tres personas y que acredita un grado de discapacidad valorado entre el 65% y el 74%, si bien atendiendo a su edad y sexo es posible distinguir entre el pensionista tipo varón, soltero, menor de 40 años y la mujer casada, con edad superior a 40 años, que presentan preferentemente discapacidades de tipo psíquico, seguidas muy de cerca por las de tipología física.

DISTRIBUCIÓN POR SEXOS DEL BENEFICIARIO DE PENSIÓN NO CONTRIBUTIVA																
ÁMBITO GEOGRÁFICO	PNC DE JUBILACIÓN				PNC DE INVALIDEZ				PNC DE JUB.DERIV. INVALIDEZ				TOTAL PNC			
	VARONES	%	MUJERES	%	VARONES	%	MUJERES	%	VARONES	%	MUJERES	%	VARONES	%	MUJERES	%
ANDALUCÍA	7.922	17,98%	36.145	82,02%	21.982	47,85%	23.956	52,15%	2.595	20,93%	9.804	79,07%	32.499	31,74%	69.905	68,26%
ARAGÓN	707	17,41%	3.354	82,59%	1.370	49,32%	1.408	50,68%	245	32,41%	511	67,59%	2.322	30,57%	5.273	69,43%
ASTURIAS	788	22,89%	2.654	77,11%	2.089	46,55%	2.399	53,45%	333	26,16%	940	73,84%	3.210	34,88%	5.993	65,12%
ILLES BALEARS	1.026	28,94%	2.519	71,06%	1.478	46,33%	1.712	53,67%	242	25,97%	690	74,03%	2.746	35,82%	4.921	64,18%
CANARIAS	4.174	27,10%	11.228	72,90%	8.162	41,65%	11.436	58,35%	1.441	17,31%	6.883	82,69%	13.777	31,80%	29.547	68,20%
CANTABRIA	528	20,24%	2.081	79,76%	1.565	46,07%	1.832	53,93%	166	25,98%	473	74,02%	2.259	34,00%	4.386	66,00%
CASTILLA Y LEÓN	1.732	17,57%	8.127	82,43%	4.576	47,03%	5.154	52,97%	863	33,07%	1.747	66,93%	7.171	32,30%	15.028	67,70%
CASTILLA LA MANCHA	1.281	15,57%	6.948	84,43%	4.061	44,10%	5.148	55,90%	565	24,46%	1.745	75,54%	5.907	29,91%	13.841	70,09%
CATALUNYA	5.932	23,95%	18.837	76,05%	12.379	48,11%	13.351	51,89%	1.721	26,11%	4.870	73,89%	20.032	35,09%	37.058	64,91%
C. VALENCIANA	4.244	19,12%	17.949	80,88%	8.530	44,49%	10.644	55,51%	1.130	19,47%	4.673	80,53%	13.904	29,48%	33.266	70,52%
EXTREMADURA	833	12,11%	6.046	87,89%	2.608	44,54%	3.247	55,46%	343	22,64%	1.172	77,36%	3.784	26,56%	10.465	73,44%
GALICIA	4.116	20,70%	15.766	79,30%	7.776	48,55%	8.240	51,45%	1.770	25,99%	5.040	74,01%	13.662	31,99%	29.046	68,01%
MADRID	4.512	24,26%	14.089	75,74%	7.198	49,23%	7.423	50,77%	913	27,61%	2.394	72,39%	12.623	34,56%	23.906	65,44%
MURCIA	763	16,73%	3.798	83,27%	3.465	45,48%	4.154	54,52%	492	19,94%	1.975	80,06%	4.720	32,23%	9.927	67,77%
NAVARRA	307	19,27%	1.286	80,73%	420	49,41%	430	50,59%	76	33,04%	154	66,96%	803	30,04%	1.870	69,96%
PAÍS VASCO	924	23,31%	3.040	76,69%	3.030	53,54%	2.629	46,46%	242	33,99%	470	66,01%	4.196	40,60%	6.139	59,40%
LA RIOJA	173	21,38%	636	78,62%	404	51,99%	373	48,01%	74	30,45%	169	69,55%	651	35,59%	1.178	64,41%
CEUTA	217	33,80%	425	66,20%	419	45,01%	512	54,99%	60	20,20%	237	79,80%	696	37,22%	1.174	62,78%
MELILLA	256	38,61%	407	61,39%	529	38,50%	845	61,50%	126	18,16%	568	81,84%	911	33,36%	1.820	66,64%
<b>TOTAL</b>	<b>40.435</b>	<b>20,65%</b>	<b>155.335</b>	<b>79,35%</b>	<b>92.041</b>	<b>46,74%</b>	<b>104.893</b>	<b>53,26%</b>	<b>13.397</b>	<b>23,13%</b>	<b>44.515</b>	<b>76,87%</b>	<b>145.873</b>	<b>32,37%</b>	<b>304.743</b>	<b>67,63%</b>

## 1.4 Situación y evolución de la gestión en trámite inicial

DATOS BÁSICOS DE LA GESTIÓN ESTATAL DE LAS PNCs												
Año 2014	PNC DE JUBILACIÓN				PNC DE INVALIDEZ				TOTAL PNCs			
	Solicitadas	Resueltas	Aprobadas	Pendte. Real	Solicitadas	Resueltas	Aprobadas	Pendte. Real	Solicitadas	Resueltas	Aprobadas	Pendte. Real
Media 2013	2.361	2.223	1.546	8.972	2.348	2.308	1.317	13.215	4.709	4.531	2.863	22.187
Enero	2.182	1.961	1.320	9.193	2.102	2.066	1.010	13.251	4.284	4.027	2.330	22.444
Febrero	2.881	2.811	1.942	9.263	2.709	2.864	1.698	13.096	5.590	5.675	3.640	22.359
Marzo	2.584	2.686	1.905	9.161	2.418	2.485	1.572	13.029	5.002	5.171	3.477	22.190
Abril	2.405	2.634	1.961	8.932	2.408	2.648	1.643	12.789	4.813	5.282	3.604	21.721
Mayo	2.644	2.365	1.607	9.211	2.548	2.413	1.520	12.924	5.192	4.778	3.127	22.135
Junio	2.545	2.558	1.888	9.198	2.214	2.533	1.669	12.605	4.759	5.091	3.557	21.803
Julio	2.348	2.507	1.834	9.039	2.201	2.411	1.430	12.395	4.549	4.918	3.264	21.434
Agosto	1.694	1.927	1.268	8.806	1.593	1.746	925	12.242	3.287	3.673	2.193	21.048
Septiembre	2.008	2.131	1.430	8.683	1.931	1.924	1.091	12.249	3.939	4.055	2.521	20.932
Octubre	2.695	2.919	1.999	8.459	2.416	2.463	1.405	12.202	5.111	5.382	3.404	20.661
Noviembre	2.462	2.599	1.743	8.322	2.362	2.594	1.573	11.970	4.824	5.193	3.316	20.292
Diciembre	1.988	2.288	1.679	8.022	1.785	2.144	1.293	11.611	3.773	4.432	2.972	19.633
<b>Total Año</b>	<b>28.436</b>	<b>29.386</b>	<b>20.576</b>	<b>8.022</b>	<b>26.687</b>	<b>28.291</b>	<b>16.829</b>	<b>11.611</b>	<b>55.123</b>	<b>57.677</b>	<b>37.405</b>	<b>19.633</b>
<b>Media 2014</b>	<b>2.370</b>	<b>2.449</b>	<b>1.715</b>		<b>2.224</b>	<b>2.358</b>	<b>1.402</b>		<b>4.594</b>	<b>4.807</b>	<b>3.117</b>	

El seguimiento de la gestión de las PNCs contempla aquellos aspectos que se corresponden con la situación en trámite inicial de las solicitudes de pensiones no contributivas de jubilación e invalidez. El análisis parte de los datos básicos facilitados por los distintos órganos gestores correspondientes al mes de diciembre, relativos a la entrada de solicitudes, resoluciones y reconocimientos del derecho a pensión y número de pendientes, cuyas cifras, a nivel del Estado, se ofrecen en el cuadro anterior. La información que contiene se ha estructurado en secuencia mensual con el fin de poder seguir la evolución de estos trámites de la gestión a lo largo del año 2014, permitiendo así su contraste con las cifras medias anuales de cada uno de los aspectos que se estudian.

Analizando de un modo específico cada uno de los aspectos de la gestión, para el mes de diciembre, se obtienen los siguientes resultados:

- Se han presentado un total de 3.773 solicitudes, de las que el 52,69% corresponden a PNC de jubilación. El análisis comparativo respecto al número de solicitudes presentadas en el mismo mes del año anterior nos muestra un descenso global del 0,34%, con cifras contrapuestas por tipo de pensión, disminución del 6,79% en invalidez y aumento del 6,25% en jubilación. Asimismo, si la comparación se efectúa con el promedio mensual de solicitudes presentadas en el año en curso se produce un descenso global del 17,87%, con cifras negativas en ambos tipos de pensión, si bien algo más elevadas en invalidez, donde la disminución ha sido del 19,74%.

SOLICITUDES PRESENTADAS						
TIPO PNC	DICIEMBRE 2014		MENSUAL 2014		PROMEDIO 2014	
			NÚMERO	DICIEMBRE 14 / DICIEMBRE 13	NÚMERO	DICIEMBRE 14 / MEDIA AÑO 14
JUBILACIÓN	1.988	52,69%	1.871	6,25%	2.370	-16,12%
INVALIDEZ	1.785	47,31%	1.915	-6,79%	2.224	-19,74%
<b>TOTAL</b>	<b>3.773</b>	<b>100,00%</b>	<b>3.786</b>	<b>-0,34%</b>	<b>4.594</b>	<b>-17,87%</b>

- Del total de 4.432 solicitudes resueltas, el 51,62% lo ha sido de PNC de jubilación. La comparación con el número de solicitudes resueltas en el mismo mes del año anterior pone de manifiesto un aumento global del 2,07%, con cifras contrapuestas por tipo de pensión, incremento del 5,82% en invalidez y disminución del 1,21% en jubilación. Por contra, si la comparación se realiza con el número medio mensual de resoluciones emitidas en el año 2014 se registra un descenso global del 7,80%, con cifras negativas en ambos tipos de pensión, si bien el descenso del 9,08% en invalidez es superior.

SOLICITUDES RESUELTAS						
TIPO PNC	DICIEMBRE 2014		MENSUAL 2014		PROMEDIO 2014	
			NÚMERO	DICIEMBRE 14 / DICIEMBRE 13	NÚMERO	DICIEMBRE 14 / MEDIA AÑO 14
JUBILACIÓN	2.288	51,62%	2.316	-1,21%	2.449	-6,57%
INVALIDEZ	2.144	48,38%	2.026	5,82%	2.358	-9,08%
<b>TOTAL</b>	<b>4.432</b>	<b>100,00%</b>	<b>4.342</b>	<b>2,07%</b>	<b>4.807</b>	<b>-7,80%</b>

- De las 2.972 solicitudes aprobadas en el mes, el 56,49% ha correspondido a la PNC de jubilación. Si se compara con el número de solicitudes aprobadas en el mismo mes del ejercicio 2013, se constata un aumento global del 1,05%, con cifras contrapuestas según el tipo de pensión, incremento del 5,90% en invalidez y disminución del 2,38% en jubilación. Por el contrario, se registra un descenso global del 4,65% si la comparación se realiza con el promedio mensual de solicitudes aprobadas en este año 2014, con resultados en negativo en ambos tipos de pensión, disminución del 2,10% en jubilación y del 7,77% en invalidez.

SOLICITUDES APROBADAS						
TIPO PNC	DICIEMBRE 2014		MENSUAL 2014		PROMEDIO 2014	
			NÚMERO	DICIEMBRE 14 / DICIEMBRE 13	NÚMERO	DICIEMBRE 14 / MEDIA AÑO 14
JUBILACIÓN	1.679	56,49%	1.720	-2,38%	1.715	-2,10%
INVALIDEZ	1.293	43,51%	1.221	5,90%	1.402	-7,77%
<b>TOTAL</b>	<b>2.972</b>	<b>100,00%</b>	<b>2.941</b>	<b>1,05%</b>	<b>3.117</b>	<b>-4,65%</b>

- El número de solicitudes pendientes de resolución al finalizar el mes de diciembre ha experimentado, en su conjunto, un descenso global del 3,25%, con cifras del mismo signo y muy similares según el tipo de pensión, disminución del 3,60% en jubilación y del 3% en la pensión de invalidez.

<b>SOLICITUDES PENDIENTES</b>						
TIPO PNC	DICIEMBRE 2014		NOVIEMBRE 2014		DIFERENCIAS	
					ABSOLUTA	PORCENTUAL
JUBILACIÓN	8.022	40,86%	8.322	41,01%	-300	-3,60%
INVALIDEZ	11.611	59,14%	11.970	58,99%	-359	-3,00%
<b>TOTAL</b>	<b>19.633</b>	<b>100,00%</b>	<b>20.292</b>	<b>100,00%</b>	<b>-659</b>	<b>-3,25%</b>

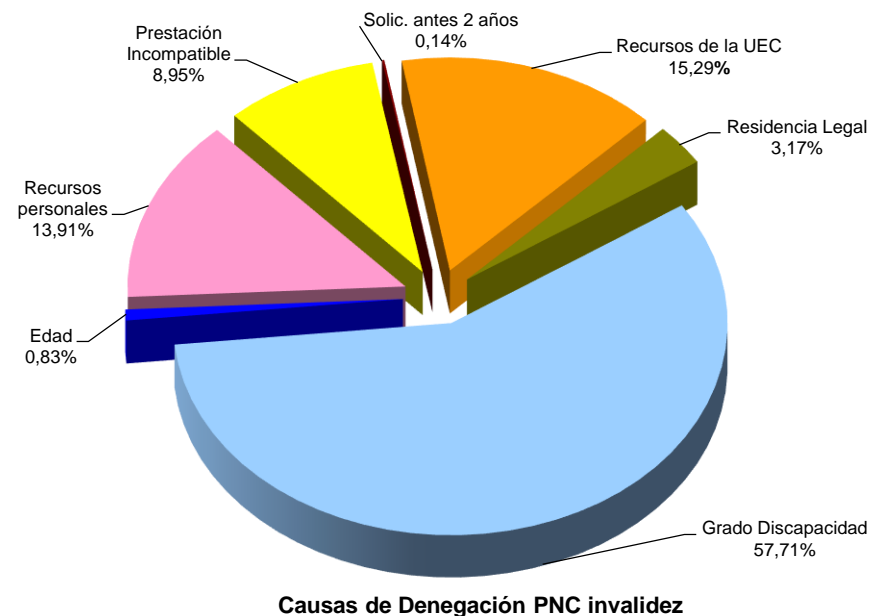
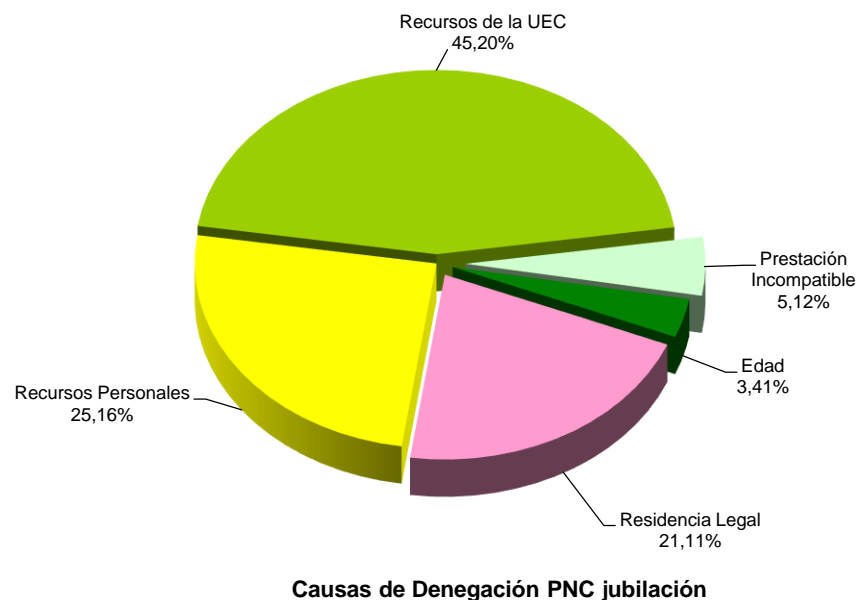
- Los aspectos de la gestión analizados en los puntos anteriores tienen su reflejo en los indicadores de seguimiento incluidos en el siguiente cuadro:

<b>COEFICIENTES DE COBERTURA, RECONOCIMIENTO Y GESTIÓN</b>						
Año 2014	PNC DE JUBILACIÓN			PNC DE INVALIDEZ		
	Cobertura	Reconocimiento	Gestión (días)	Cobertura	Reconocimiento	Gestión (días)
Enero	89,87%	67,31%	126	98,29%	48,89%	189
Febrero	97,57%	69,09%	110	105,72%	59,29%	163
Marzo	103,95%	70,92%	108	102,77%	63,26%	162
Abril	109,52%	74,45%	107	109,97%	62,05%	159
Mayo	89,45%	67,95%	109	94,70%	62,99%	159
Junio	100,51%	73,81%	109	114,41%	65,89%	158
Julio	106,77%	73,16%	108	109,54%	59,31%	157
Agosto	113,75%	65,80%	110	109,60%	52,98%	161
Septiembre	106,13%	67,10%	110	99,64%	56,70%	164
Octubre	108,31%	68,48%	106	101,95%	57,04%	161
Noviembre	105,56%	67,06%	104	109,82%	60,64%	159
Diciembre	115,09%	73,38%	102	120,11%	60,31%	157

En esta línea cabe significar que durante el mes de diciembre las resoluciones efectuadas en PNC de jubilación han cubierto el 115,09% del volumen de entrada de solicitudes del mes, coeficiente que en invalidez ofrece una cifra algo mayor, del 120,11%. Atendiendo al número de solicitudes pendientes de resolución al finalizar el mes de diciembre, cabe estimar que el tiempo medio de tramitación sería de 102 días en la PNC de jubilación y de 157 días en invalidez, lo que supone, en relación a los tiempos medios de tramitación de una solicitud en el mes anterior, una bajada de dos días tanto para jubilación como para la pensión de invalidez.

Por último, cabe resaltar, como es habitual desde el inicio de la gestión, la mayor proporción de reconocimientos del derecho en la PNC de jubilación frente a la de invalidez, dentro del conjunto de las solicitudes resueltas en cada tipo, y que se traduce en trece puntos porcentuales. Ello es debido a la mayor selectividad de los requisitos necesarios para el acceso al derecho a la pensión de invalidez.

- **Causas de denegación:** Las causas de denegación mensual en trámite inicial, por tipos de pensión, en su distribución porcentual, han sido las siguientes:



- ✓ En la PNC de jubilación se han denegado 469 solicitudes, de las que 212 lo han sido por superar el límite de recursos económicos establecido para la UEC.
- ✓ Para la PNC de invalidez, la causa de denegación más frecuente ha sido la de no acreditar un grado de discapacidad o enfermedad crónica suficiente en 419 expedientes, sobre un total de 726.
- **Reclamaciones:** Con la información facilitada por los distintos órganos gestores, excepto los de la provincia de Guipúzcoa, se han presentado 430 reclamaciones, de las que el 56,28% corresponden a PNC de invalidez. El número de reclamaciones resueltas se ha situado en 445, de las que el 61,12% han sido desestimadas. El número de reclamaciones pendientes, al finalizar el mes de diciembre, se sitúa en 1.446, un 1,03% menos que las existentes al comienzo del mes.

## 1.5 Seguimiento y control de pensionistas: revisiones de oficio y a instancia de parte

La revisión de oficio se inicia por el órgano gestor cuando, como resultado de las medidas de control disponibles o implantadas, conoce cualquier dato o información que pueda producir o haya producido variación sobrevenida en los requisitos, y ello pueda dar lugar a la modificación de la cuantía, a la suspensión o a la extinción del derecho a la pensión, procediendo, en su caso, el abono de atrasos o la reclamación de las cantidades indebidamente percibidas.

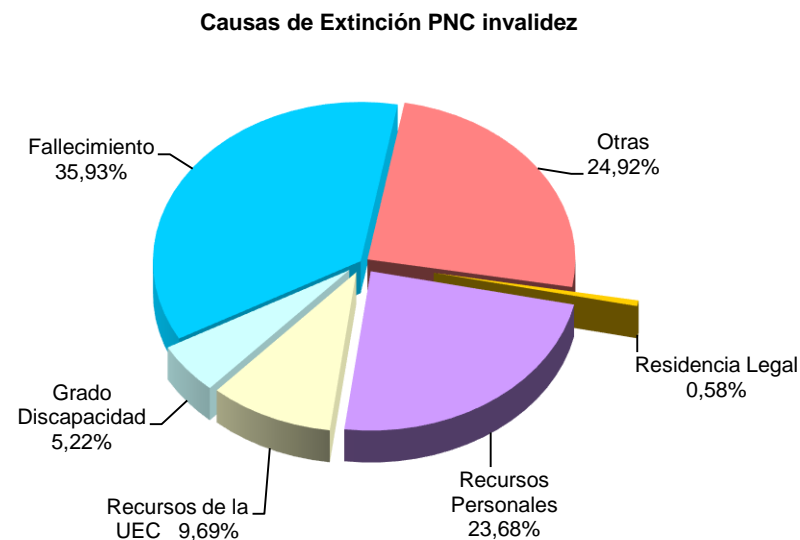
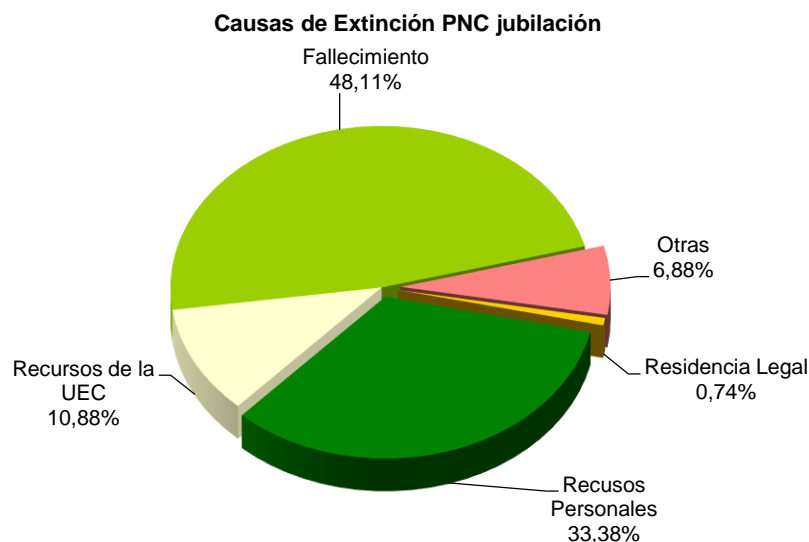
Por otro lado, las revisiones a instancia de parte se inician cuando el interesado, en cumplimiento de sus obligaciones, comunica al órgano gestor cualquier variación sobrevenida en su situación que pudiera tener incidencia en el derecho o en la cuantía reconocida de la pensión, siendo sus efectos resultantes idénticos a los ya mencionados para las revisiones de oficio.

El análisis parte de los datos básicos correspondientes al mes de diciembre, relativos al volumen global de revisiones a efectuar en el mes, las efectuadas y el detalle de las situaciones finales derivadas de dicho proceso, cuyas cifras se ofrecen en el cuadro siguiente:

<b>DATOS DE LA GESTIÓN ESTATAL DE LAS REVISIONES DE OFICIO Y A INSTANCIA DE PARTE PNCs</b>																		
Año 2014	PNC DE JUBILACIÓN						PNC DE INVALIDEZ						Total PNCs					
	Entrada	Revisiones Efectuadas					Entrada	Revisiones Efectuadas					Entrada	Revisiones Efectuadas				
		Sin Mod.	Con Mod.	Suspensió	Ext. Dho.	Total		Sin Mod.	Con Mod.	Suspensió	Ext. Dho.	Total		Sin Mod.	Con Mod.	Suspensió	Ext. Dho.	Total
<b>Enero</b>	2.324	330	457	89	1.327	2.203	3.474	601	954	247	1.104	2.906	5.798	931	1.411	336	2.431	5.109
<b>Febrero</b>	2.970	480	512	222	1.868	3.082	3.967	1.253	1.302	396	1.455	4.406	6.937	1.733	1.814	618	3.323	7.488
<b>Marzo</b>	2.587	497	479	98	1.748	2.822	3.614	1.072	1.105	251	1.496	3.924	6.201	1.569	1.584	349	3.244	6.746
<b>Abril</b>	2.544	554	520	60	1.587	2.721	3.479	1.112	1.048	230	1.365	3.755	6.023	1.666	1.568	290	2.952	6.476
<b>Mayo</b>	2.458	414	428	55	1.445	2.342	3.295	719	941	224	1.192	3.076	5.753	1.133	1.369	279	2.637	5.418
<b>Junio</b>	2.520	439	479	112	1.477	2.507	3.663	961	1.143	304	1.285	3.693	6.183	1.400	1.622	416	2.762	6.200
<b>Julio</b>	2.499	378	554	156	1.457	2.545	3.458	835	1.022	366	1.177	3.400	5.957	1.213	1.576	522	2.634	5.945
<b>Agosto</b>	2.009	386	360	52	1.042	1.840	2.770	737	703	169	763	2.372	4.779	1.123	1.063	221	1.805	4.212
<b>Septiembre</b>	2.692	446	537	47	1.454	2.484	3.777	1.301	1.041	249	1.203	3.794	6.469	1.747	1.578	296	2.657	6.278
<b>Octubre</b>	2.878	612	616	99	1.676	3.003	3.930	1.229	1.299	309	1.454	4.291	6.808	1.841	1.915	408	3.130	7.294
<b>Noviembre</b>	2.888	682	579	90	1.709	3.060	4.059	1.369	1.247	269	1.318	4.203	6.947	2.051	1.826	359	3.027	7.263
<b>Diciembre</b>	2.337	418	517	75	1.351	2.361	3.313	880	1.115	243	1.208	3.446	5.650	1.298	1.632	318	2.559	5.807
<b>Total Año</b>	<b>30.706</b>	<b>5.636</b>	<b>6.038</b>	<b>1.155</b>	<b>18.141</b>	<b>30.970</b>	<b>42.799</b>	<b>12.069</b>	<b>12.920</b>	<b>3.257</b>	<b>15.020</b>	<b>43.266</b>	<b>73.505</b>	<b>17.705</b>	<b>18.958</b>	<b>4.412</b>	<b>33.161</b>	<b>74.236</b>
<b>Media mensual</b>	<b>2.559</b>	<b>470</b>	<b>503</b>	<b>96</b>	<b>1.512</b>	<b>2.581</b>	<b>3.567</b>	<b>1.006</b>	<b>1.077</b>	<b>271</b>	<b>1.252</b>	<b>3.606</b>	<b>6.125</b>	<b>1.475</b>	<b>1.580</b>	<b>368</b>	<b>2.763</b>	<b>6.186</b>

Analizando de un modo específico cada uno de los aspectos señalados, para el mes de diciembre se obtienen los siguientes resultados:

- ✓ Se han iniciado en el mes 5.650 revisiones, de las que el 58,64% lo son de PNC de invalidez y se ha emitido resolución sobre un total de 5.807 revisiones, de las que el 59,34% corresponden a PNC de invalidez.
- ✓ El 22,35% de las revisiones efectuadas no ha supuesto variación alguna en el derecho y en la cuantía de la pensión no contributiva.
- ✓ En el 28,10% de las revisiones efectuadas se ha modificado la cuantía de la pensión, de las que el 68,32% corresponden a pensionistas de invalidez y en las que se han incluido 63 recuperaciones del derecho por el cese en la actividad laboral, así como 128 declaraciones de compatibilidad en el percibo de la pensión de invalidez con los ingresos derivados de esa actividad, conforme estipula el artículo 147.2 de la Ley General de la Seguridad Social, introducido por la Ley 8/2005.
- ✓ El número total de suspensiones efectuadas se cifra en 318, el 5,48% del total de procedimientos de revisión sobre los que se ha dictado resolución. Del total de suspensiones, 67 vienen motivadas en que el pensionista de invalidez ha iniciado una actividad laboral, sin que proceda declarar la compatibilidad en el percibo de la pensión con los ingresos derivados de dicha actividad.



Se ha extinguido el derecho a 2.559 pensionistas, de los que el 52,79% disfrutaban de PNC de jubilación. Los gráficos anteriores reflejan los distintos motivos de extinción en ambas prestaciones. El fallecimiento del titular de la pensión se configura como el primer motivo de extinción, que en jubilación llega a suponer el 48,11% del total de causas de extinción. Las causas económicas en su conjunto –ingresos personales más los de la U.E.C.- se configuran, globalmente, como el segundo motivo de extinción: en jubilación alcanzan el 44,26%, y en invalidez el 33,37%, posición que se basa fundamentalmente en las extinciones motivadas en que el pensionista dispone de recursos personales suficientes. El resto de causas de extinción tiene una presencia notablemente menor.

# **Anexos Pensiones No Contributivas**

**1a Número de pensiones e importes de las nóminas**

PENSIONES NO CONTRIBUTIVAS (PNCs) EVOLUCIÓN DE LAS NÓMINAS				TOTAL ESTADO CON NAVARRA Y EL PAÍS VASCO		
AÑO/MENSUALIDAD	IMPORTES BRUTOS			NÚMERO DE PENSIONES POR TIPO		
	JUBILACIÓN	INVALIDEZ	TOTAL	JUBILACIÓN	INVALIDEZ	TOTAL
AÑO 2007	1.120.586.681,01	956.197.098,26	2.076.783.779,27	267.702	201.751	469.453
AÑO 2008	1.147.960.868,04	977.108.236,72	2.125.069.104,76	262.960	197.884	460.844
AÑO 2009	1.154.017.053,22	989.070.138,79	2.143.087.192,01	258.873	196.782	455.655
AÑO 2010	1.169.985.060,79	1.008.786.982,67	2.178.772.043,46	254.989	195.962	450.951
AÑO 2011	1.198.528.621,70	1.032.928.211,15	2.231.456.832,85	253.259	194.704	447.963
AÑO 2012	1.207.880.233,51	1.048.153.446,96	2.256.033.680,47	250.382	194.896	445.278
AÑO 2013	1.237.019.394,93	1.081.897.251,32	2.318.916.646,25	250.527	196.626	447.153
AÑO 2014						
ENERO	88.524.881,05	77.400.469,49	165.925.350,54	250.501	197.005	447.506
FEBRERO	88.996.406,72	78.355.917,97	167.352.324,69	251.111	196.807	447.918
MARZO	89.753.948,09	79.330.934,44	169.084.882,53	251.261	197.303	448.564
ABRIL	90.217.715,77	79.145.513,62	169.363.229,39	252.359	196.699	449.058
MAYO	90.004.890,59	78.680.164,26	168.685.054,85	252.343	196.706	449.049
JUNIO*	175.494.467,93	153.191.497,95	328.685.965,88	252.271	197.143	449.414
JULIO	90.029.381,99	79.214.006,16	169.243.388,15	252.030	197.089	449.119
AGOSTO	89.882.579,32	78.443.901,94	168.326.481,26	252.474	197.312	449.786
SEPTIEMBRE	89.402.256,55	77.667.626,22	167.069.882,77	253.031	197.488	450.519
OCTUBRE	90.574.956,99	78.398.287,96	168.973.244,95	253.479	197.755	451.234
NOVIEMBRE*	177.201.575,08	153.964.369,57	331.165.944,65	253.630	197.961	451.591
DICIEMBRE	91.430.823,85	80.748.236,32	172.179.060,17	253.450	198.366	451.816
<b>TOTAL AÑO 2014 (1)</b>	<b>1.255.674.508,93</b>	<b>1.099.220.775,90</b>	<b>2.354.895.284,83</b>			

\* Junto a la mensualidad se abona una paga extra

(1) En importes se incluye lo abonado por el quinto pago del complemento por alquiler del año 2013 y por el primero, segundo, tercero y cuarto pagos del año 2014.

# PENSIONES NO CONTRIBUTIVAS DE LA SEGURIDAD SOCIAL

## PENSIONES E IMPORTE DE LA NÓMINA AÑO 2014

## DICIEMBRE

CC.AA. Y/O PROVINCIAS	PNC DE JUBILACIÓN			PNC DE INVALIDEZ			TOTAL JUBILACIÓN E INVALIDEZ		
	NÚMERO DE PENSIONES	IMPORTE BRUTO	PROMEDIO MENSUAL	NÚMERO DE PENSIONES	IMPORTE BRUTO	PROMEDIO MENSUAL	NÚMERO DE PENSIONES	IMPORTE BRUTO	PROMEDIO MENSUAL
<b>ANDALUCÍA</b>	<b>56.618</b>	<b>20.080.993,83</b>	<b>354,68</b>	<b>46.105</b>	<b>18.674.871,91</b>	<b>405,05</b>	<b>102.723</b>	<b>38.755.865,74</b>	<b>377,29</b>
ALMERÍA	3.629	1.264.039,77	348,32	3.148	1.239.777,73	393,83	6.777	2.503.817,50	369,46
CÁDIZ	9.881	3.601.145,71	364,45	9.132	3.706.672,23	405,90	19.013	7.307.817,94	384,36
CÓRDOBA	5.270	1.885.895,14	357,85	4.301	1.700.076,46	395,27	9.571	3.585.971,60	374,67
GRANADA	4.340	1.520.148,24	350,26	4.431	1.814.337,19	409,46	8.771	3.334.485,43	380,17
HUELVA	3.193	1.128.362,29	353,39	3.560	1.369.177,68	384,60	6.753	2.497.539,97	369,84
JAÉN	3.502	1.251.319,66	357,32	2.776	1.103.253,68	397,43	6.278	2.354.573,34	375,05
MÁLAGA	13.426	4.785.018,89	356,40	8.878	3.550.136,74	399,88	22.304	8.335.155,63	373,71
SEVILLA	13.377	4.645.064,13	347,24	9.879	4.191.440,20	424,28	23.256	8.836.504,33	379,97
<b>ARAGÓN</b>	<b>4.815</b>	<b>1.708.883,28</b>	<b>354,91</b>	<b>2.788</b>	<b>1.094.251,86</b>	<b>392,49</b>	<b>7.603</b>	<b>2.803.135,14</b>	<b>368,69</b>
HUESCA	1.078	387.303,38	359,28	603	232.952,05	386,32	1.681	620.255,43	368,98
TERUEL	522	187.016,43	358,27	214	83.639,67	390,84	736	270.656,10	367,74
ZARAGOZA	3.215	1.134.563,47	352,90	1.971	777.660,14	394,55	5.186	1.912.223,61	368,73
<b>ASTURIAS</b>	<b>4.703</b>	<b>1.656.731,10</b>	<b>352,27</b>	<b>4.503</b>	<b>1.744.739,58</b>	<b>387,46</b>	<b>9.206</b>	<b>3.401.470,68</b>	<b>369,48</b>
<b>ILLES BALEARS</b>	<b>4.499</b>	<b>1.685.281,60</b>	<b>374,59</b>	<b>3.207</b>	<b>1.324.282,12</b>	<b>412,93</b>	<b>7.706</b>	<b>3.009.563,72</b>	<b>390,55</b>
<b>CANARIAS</b>	<b>23.690</b>	<b>8.506.994,08</b>	<b>359,10</b>	<b>19.662</b>	<b>8.068.280,52</b>	<b>410,35</b>	<b>43.352</b>	<b>16.575.274,60</b>	<b>382,34</b>
LAS PALMAS	9.459	3.458.155,98	365,59	7.026	2.956.826,27	420,84	16.485	6.414.982,25	389,14
S.C. TENERIFE	14.231	5.048.838,10	354,78	12.636	5.111.454,25	404,52	26.867	10.160.292,35	378,17
<b>CANTABRIA</b>	<b>3.240</b>	<b>1.129.850,76</b>	<b>348,72</b>	<b>3.405</b>	<b>1.356.899,52</b>	<b>398,50</b>	<b>6.645</b>	<b>2.486.750,28</b>	<b>374,23</b>
<b>CASTILLA Y LEÓN</b>	<b>12.455</b>	<b>4.515.232,09</b>	<b>362,52</b>	<b>9.759</b>	<b>3.892.842,01</b>	<b>398,90</b>	<b>22.214</b>	<b>8.408.074,10</b>	<b>378,50</b>
ÁVILA	1.122	412.978,62	368,07	837	329.401,11	393,55	1.959	742.379,73	378,96
BURGOS	1.254	467.415,59	372,74	1.295	520.442,47	401,89	2.549	987.858,06	387,55
LEÓN	2.254	809.835,61	359,29	2.203	887.205,93	402,73	4.457	1.697.041,54	380,76
PALENCIA	974	347.964,08	357,25	757	294.369,83	388,86	1.731	642.333,91	371,08
SALAMANCA	2.511	906.912,96	361,18	1.441	581.614,28	403,62	3.952	1.488.527,24	376,65
SEGOVIA	455	165.024,20	362,69	450	181.050,49	402,33	905	346.074,69	382,40
SORIA	306	109.612,71	358,21	156	65.330,99	418,79	462	174.943,70	378,67
VALLADOLID	2.368	858.100,14	362,37	1.682	659.576,49	392,14	4.050	1.517.676,63	374,73
ZAMORA	1.211	437.388,18	361,18	938	373.850,42	398,56	2.149	811.238,60	377,50
<b>CASTILLA-LA MANCHA</b>	<b>10.410</b>	<b>3.759.245,20</b>	<b>361,12</b>	<b>9.428</b>	<b>3.823.556,83</b>	<b>405,55</b>	<b>19.838</b>	<b>7.582.802,03</b>	<b>382,24</b>
ALBACETE	2.066	749.035,81	362,55	2.291	936.541,96	408,79	4.357	1.685.577,77	386,87
CIUDAD REAL	2.794	995.082,10	356,15	2.592	1.032.702,00	398,42	5.386	2.027.784,10	376,49
CUENCA	1.281	468.815,68	365,98	1.414	560.541,33	396,42	2.695	1.029.357,01	381,95
GUADALAJARA	677	246.211,70	363,68	653	259.082,68	396,76	1.330	505.294,38	379,92
TOLEDO	3.592	1.300.099,91	361,94	2.478	1.034.688,86	417,55	6.070	2.334.788,77	384,64

(Continúa al dorso)

CC.AA. Y/O PROVINCIAS	PNC DE JUBILACIÓN			PNC DE INVALIDEZ			TOTAL JUBILACIÓN E INVALIDEZ		
	NÚMERO DE PENSIONES	IMPORTE BRUTO	PROMEDIO MENSUAL	NÚMERO DE PENSIONES	IMPORTE BRUTO	PROMEDIO MENSUAL	NÚMERO DE PENSIONES	IMPORTE BRUTO	PROMEDIO MENSUAL
<b>CATALUNYA</b>	<b>31.311</b>	<b>11.871.257,98</b>	<b>379,14</b>	<b>25.797</b>	<b>10.995.424,55</b>	<b>426,23</b>	<b>57.108</b>	<b>22.866.682,53</b>	<b>400,41</b>
BARCELONA	23.235	8.844.266,71	380,64	18.986	8.044.759,14	423,72	42.221	16.889.025,85	400,01
GIRONA	2.467	973.097,89	394,45	1.916	831.480,61	433,97	4.383	1.804.578,50	411,72
LLEIDA	2.076	721.945,96	347,76	1.346	586.151,84	435,48	3.422	1.308.097,80	382,26
TARRAGONA	3.533	1.331.947,42	377,00	3.549	1.533.032,96	431,96	7.082	2.864.980,38	404,54
<b>COMUNIDAD VALENCIANA</b>	<b>28.001</b>	<b>9.896.089,52</b>	<b>353,42</b>	<b>19.258</b>	<b>7.706.784,93</b>	<b>400,19</b>	<b>47.259</b>	<b>17.602.874,45</b>	<b>372,48</b>
ALICANTE	10.361	3.701.608,27	357,26	6.257	2.542.510,36	406,35	16.618	6.244.118,63	375,74
CASTELLÓN	1.662	617.329,22	371,44	2.277	914.067,42	401,43	3.939	1.531.396,64	388,78
VALENCIA	15.978	5.577.152,03	349,05	10.724	4.250.207,15	396,33	26.702	9.827.359,18	368,04
<b>EXTREMADURA</b>	<b>8.374</b>	<b>3.089.193,50</b>	<b>368,90</b>	<b>5.882</b>	<b>2.400.428,97</b>	<b>408,10</b>	<b>14.256</b>	<b>5.489.622,47</b>	<b>385,07</b>
BADAJOS	5.746	2.113.709,88	367,86	3.996	1.643.146,18	411,20	9.742	3.756.856,06	385,63
CÁCERES	2.628	975.483,62	371,19	1.886	757.282,79	401,53	4.514	1.732.766,41	383,86
<b>GALICIA</b>	<b>26.682</b>	<b>9.586.462,39</b>	<b>359,29</b>	<b>16.049</b>	<b>6.299.595,23</b>	<b>392,52</b>	<b>42.731</b>	<b>15.886.057,62</b>	<b>371,77</b>
A CORUÑA	11.021	3.930.331,72	356,62	6.005	2.344.585,45	390,44	17.026	6.274.917,17	368,55
LUGO	3.279	1.162.089,56	354,40	1.739	694.539,14	399,39	5.018	1.856.628,70	369,99
OURENSE	3.818	1.362.354,77	356,82	2.275	881.465,92	387,46	6.093	2.243.820,69	368,26
PONTEVEDRA	8.564	3.131.686,34	365,68	6.030	2.379.004,72	394,53	14.594	5.510.691,06	377,60
<b>MADRID</b>	<b>21.891</b>	<b>7.924.432,49</b>	<b>361,99</b>	<b>14.644</b>	<b>6.071.096,18</b>	<b>414,58</b>	<b>36.535</b>	<b>13.995.528,67</b>	<b>383,07</b>
MURCIA	7.019	2.588.151,68	368,74	7.635	3.277.205,03	429,23	14.654	5.865.356,71	400,26
NAVARRA	1.689	593.143,68	351,18	942	377.054,91	400,27	2.631	970.198,59	368,76
<b>PAÍS VASCO</b>	<b>4.798</b>	<b>1.673.799,91</b>	<b>348,85</b>	<b>6.108</b>	<b>2.364.211,73</b>	<b>387,07</b>	<b>10.906</b>	<b>4.038.011,64</b>	<b>370,26</b>
ARABA/ÁLAVA	638	223.770,20	350,74	638	252.103,25	395,15	1.276	475.873,45	372,94
GIPUZKOA	1.367	492.584,10	360,34	1.599	662.165,48	414,11	2.966	1.154.749,58	389,33
BIZKAIA	2.793	957.445,61	342,80	3.871	1.449.943,00	374,57	6.664	2.407.388,61	361,25
<b>LA RIOJA</b>	<b>1.052</b>	<b>374.778,60</b>	<b>356,25</b>	<b>781</b>	<b>312.293,90</b>	<b>399,86</b>	<b>1.833</b>	<b>687.072,50</b>	<b>374,83</b>
CEUTA	895	322.509,84	360,35	979	385.993,33	394,27	1.874	708.503,17	378,07
MELILLA	1.308	467.792,32	357,64	1.434	578.423,21	403,36	2.742	1.046.215,53	381,55
<b>TOTAL ESTADO</b>	<b>253.450</b>	<b>91.430.823,85</b>	<b>360,75</b>	<b>198.366</b>	<b>80.748.236,32</b>	<b>407,07</b>	<b>451.816</b>	<b>172.179.060,17</b>	<b>381,08</b>

Deducciones en nómina (PAS, LISMI, P.F.H.C. y Pagos Indevidos):

1.060.077,20

IMPORTE NETO DE LA NÓMINA:

171.118.982,97

## PNCs DE LA SEGURIDAD SOCIAL DE JUBILACIÓN E INVALIDEZ

### DISTRIBUCIÓN TERRITORIAL DEL NÚMERO DE PENSIONES EN LA NÓMINA DE DICIEMBRE DE 2014

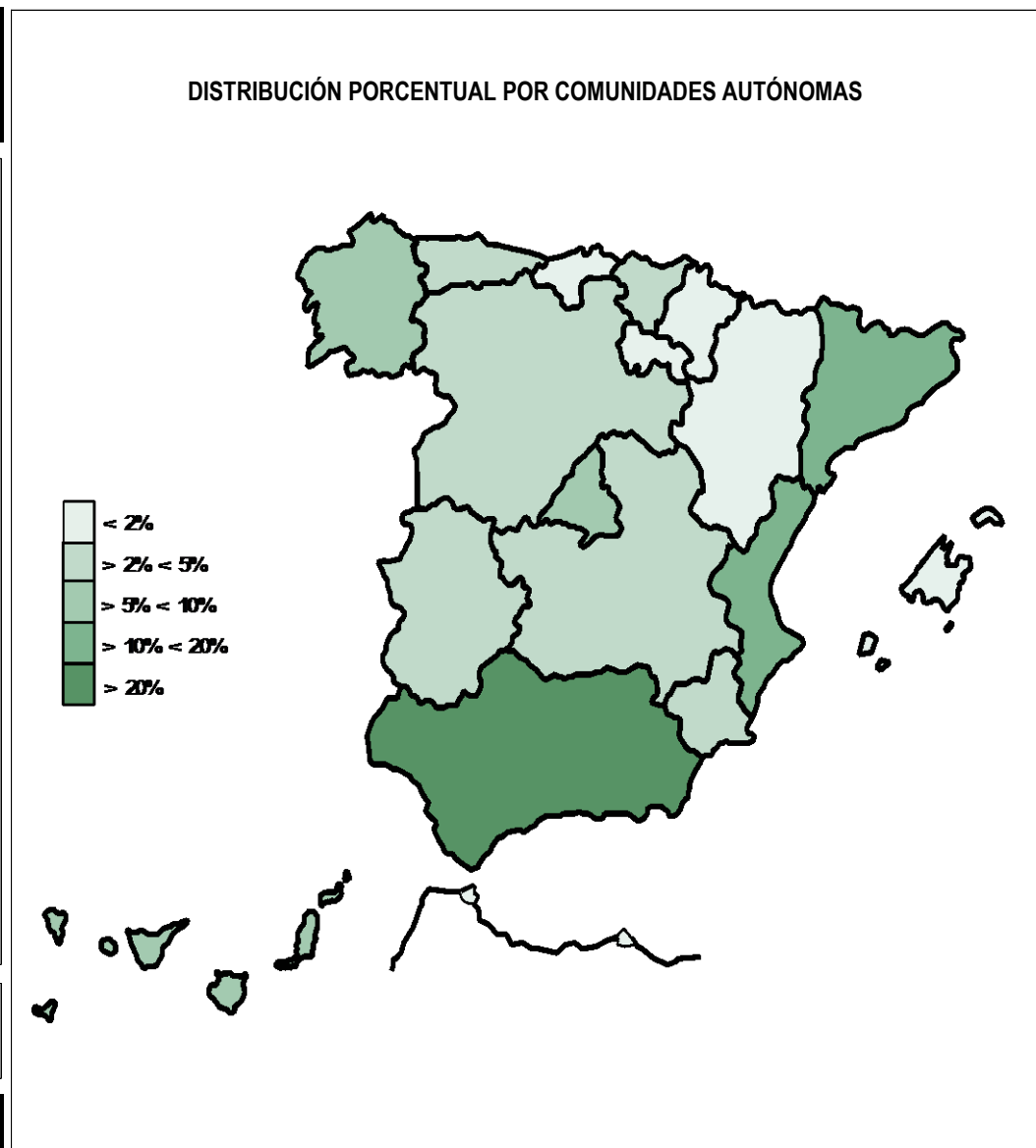
ÁMBITO GEOGRÁFICO	NÚMERO DE PENSIONES POR TIPO					
	JUBILACIÓN	%	INVALIDEZ	%	TOTAL	%
ANDALUCÍA	56.618	22,34	46.105	23,24	102.723	22,74
ARAGÓN	4.815	1,90	2.788	1,41	7.603	1,68
ASTURIAS	4.703	1,86	4.503	2,27	9.206	2,04
ILLES BALEARS	4.499	1,78	3.207	1,62	7.706	1,71
CANARIAS	23.690	9,35	19.662	9,91	43.352	9,60
CANTABRIA	3.240	1,28	3.405	1,72	6.645	1,47
CASTILLA Y LEÓN	12.455	4,91	9.759	4,92	22.214	4,92
CASTILLA-LA MANCHA	10.410	4,11	9.428	4,75	19.838	4,39
CATALUNYA	31.311	12,35	25.797	13,00	57.108	12,64
C. VALENCIANA	28.001	11,05	19.258	9,71	47.259	10,46
EXTREMADURA	8.374	3,30	5.882	2,97	14.256	3,16
GALICIA	26.682	10,53	16.049	8,09	42.731	9,46
MADRID	21.891	8,64	14.644	7,38	36.535	8,09
MURCIA	7.019	2,77	7.635	3,85	14.654	3,24
NAVARRA	1.689	0,67	942	0,47	2.631	0,58
PAÍS VASCO	4.798	1,89	6.108	3,08	10.906	2,41
LA RIOJA	1.052	0,42	781	0,39	1.833	0,41
CEUTA	895	0,35	979	0,49	1.874	0,41
MELILLA	1.308	0,52	1.434	0,72	2.742	0,61
<b>TOTAL ESTADO</b>	<b>253.450</b>	<b>100,00</b>	<b>198.366</b>	<b>100,00</b>	<b>451.816</b>	<b>100,00</b>



## PNCs DE LA SEGURIDAD SOCIAL DE JUBILACIÓN E INVALIDEZ

### DISTRIBUCIÓN TERRITORIAL DE LOS IMPORTES BRUTOS DE LAS NÓMINAS DEL AÑO 2014 HASTA DICIEMBRE (\*)

ÁMBITO GEOGRÁFICO	IMPORTES BRUTOS DE LAS NÓMINAS			
	JUBILACIÓN	INVALIDEZ	TOTAL	%
ANDALUCÍA	279.065.342,32	254.755.470,71	533.820.813,03	22,67
ARAGÓN	24.183.446,34	15.362.247,27	39.545.693,61	1,68
ASTURIAS	23.245.833,93	24.658.337,54	47.904.171,47	2,03
ILLES BALEARS	22.599.481,63	18.196.488,84	40.795.970,47	1,73
CANARIAS	116.635.427,37	108.693.605,21	225.329.032,58	9,57
CANTABRIA	15.519.402,48	18.632.325,29	34.151.727,77	1,45
CASTILLA Y LEÓN	62.936.006,54	54.260.878,44	117.196.884,98	4,98
CASTILLA-LA MANCHA	52.790.545,26	52.883.305,20	105.673.850,46	4,49
CATALUNYA	155.517.805,44	145.467.945,37	300.985.750,81	12,78
C. VALENCIANA	135.716.087,04	105.644.797,04	241.360.884,08	10,25
EXTREMADURA	42.567.569,09	32.469.328,64	75.036.897,73	3,19
GALICIA	133.792.628,00	88.768.918,82	222.561.546,82	9,45
MADRID	107.359.461,67	80.289.451,14	187.648.912,81	7,97
MURCIA	35.902.600,82	43.652.800,64	79.555.401,46	3,38
NAVARRA	8.433.256,06	5.176.748,49	13.610.004,55	0,58
PAÍS VASCO	23.194.044,18	32.932.886,84	56.126.931,02	2,38
LA RIOJA	5.194.135,53	4.296.522,95	9.490.658,48	0,40
CEUTA	4.407.836,03	5.246.722,20	9.654.558,23	0,41
MELILLA	6.613.599,20	7.831.995,27	14.445.594,47	0,61
<b>TOTAL ESTADO</b>	<b>1.255.674.508,93</b>	<b>1.099.220.775,90</b>	<b>2.354.895.284,83</b>	<b>100,00</b>



\*El pago es efectuado por la Tesorería General de la Seguridad Social, excepto Navarra y el País Vasco cuyas fuentes son el Dptº. de Políticas Sociales y Consumo y el Dptº. de Empleo y Políticas Sociales, respectivamente.

## PNCs DE LA SEGURIDAD SOCIAL: ALTAS, BAJAS Y OSCILACIONES EN NÓMINA DE DICIEMBRE DE 2014 (1)

ÁMBITO GEOGRÁFICO	PNC DE JUBILACIÓN			PNC DE INVALIDEZ			TOTAL PNCs		
	ALTAS	BAJAS	OSCILACIONES	ALTAS	BAJAS	OSCILACIONES	ALTAS	BAJAS	OSCILACIONES
ANDALUCÍA	486	844	-358	456	333	123	942	1.177	-235
ARAGÓN	37	49	-12	23	17	6	60	66	-6
ASTURIAS	38	47	-9	32	32	0	70	79	-9
ILLES BALEARS	91	57	34	67	49	18	158	106	52
CANARIAS	228	232	-4	227	86	141	455	318	137
CANTABRIA	17	31	-14	24	26	-2	41	57	-16
CASTILLA Y LEÓN	114	138	-24	87	58	29	201	196	5
CASTILLA-LA MANCHA	67	110	-43	86	52	34	153	162	-9
CATALUNYA	437	477	-40	400	228	172	837	705	132
C. VALENCIANA	266	301	-35	226	186	40	492	487	5
EXTREMADURA	93	169	-76	54	70	-16	147	239	-92
GALICIA	235	251	-16	114	92	22	349	343	6
MADRID	227	164	63	200	110	90	427	274	153
MURCIA	60	69	-9	71	37	34	131	106	25
NAVARRA	-	-	-	-	-	-	-	-	-
PAÍS VASCO	-	-	-	-	-	-	-	-	-
LA RIOJA	13	10	3	13	5	8	26	15	11
CEUTA	10	2	8	15	1	14	25	3	22
MELILLA	9	13	-4	22	6	16	31	19	12
<b>TOTAL ESTADO</b>	<b>2.428</b>	<b>2.964</b>	<b>-536</b>	<b>2.117</b>	<b>1.388</b>	<b>729</b>	<b>4.545</b>	<b>4.352</b>	<b>193</b>

1) No se dispone del movimiento de beneficiarios en nómina de las comunidades de Navarra y el País Vasco

## PNCs DE LA SEGURIDAD SOCIAL: ACUMULADO DE ALTAS, BAJAS Y OSCILACIONES EN NÓMINA AÑO 2014 (1)

ÁMBITO GEOGRÁFICO	PNC DE JUBILACIÓN			PNC DE INVALIDEZ			TOTAL PNCs		
	ALTAS	BAJAS	OSCILACIONES	ALTAS	BAJAS	OSCILACIONES	ALTAS	BAJAS	OSCILACIONES
ANDALUCÍA	5.566	6.531	-965	4.857	3.157	1.700	10.423	9.688	735
ARAGÓN	599	716	-117	314	277	37	913	993	-80
ASTURIAS	412	591	-179	411	412	-1	823	1.003	-180
ILLES BALEARS	772	713	59	595	556	39	1.367	1.269	98
CANARIAS	1.900	2.369	-469	2.068	1.140	928	3.968	3.509	459
CANTABRIA	263	309	-46	364	209	155	627	518	109
CASTILLA Y LEÓN	1.204	1.495	-291	1.130	991	139	2.334	2.486	-152
CASTILLA-LA MANCHA	872	1.289	-417	995	839	156	1.867	2.128	-261
CATALUNYA	3.077	3.203	-126	3.312	1.780	1.532	6.389	4.983	1.406
C. VALENCIANA	2.767	2.335	432	1.844	1.456	388	4.611	3.791	820
EXTREMADURA	851	1.063	-212	561	427	134	1.412	1.490	-78
GALICIA	1.945	2.862	-917	1.263	1.093	170	3.208	3.955	-747
MADRID	2.696	1.976	720	2.218	1.118	1.100	4.914	3.094	1.820
MURCIA	688	755	-67	864	553	311	1.552	1.308	244
NAVARRA	-	-	-	-	-	-	-	-	-
PAÍS VASCO	-	-	-	-	-	-	-	-	-
LA RIOJA	123	115	8	100	73	27	223	188	35
CEUTA	91	84	7	133	67	66	224	151	73
MELILLA	108	123	-15	314	174	140	422	297	125
<b>TOTAL ESTADO</b>	<b>23.934</b>	<b>26.529</b>	<b>-2.595</b>	<b>21.343</b>	<b>14.322</b>	<b>7.021</b>	<b>45.277</b>	<b>40.851</b>	<b>4.426</b>

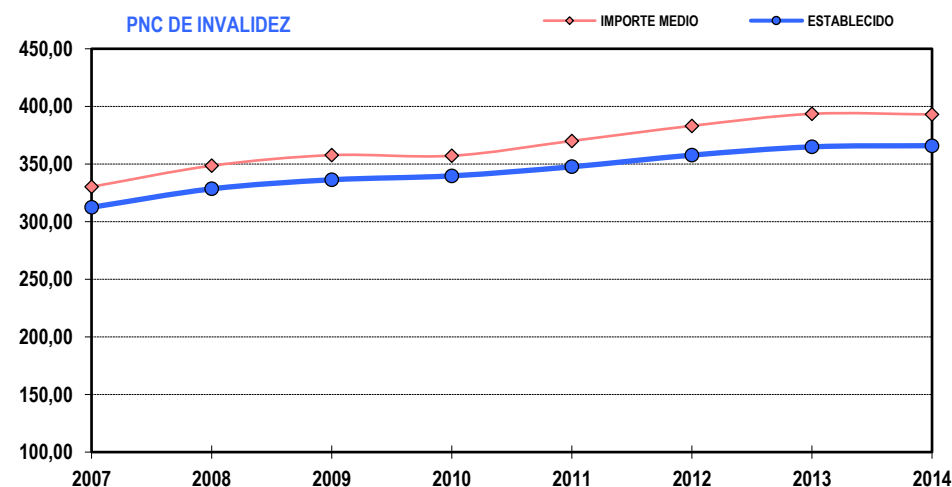
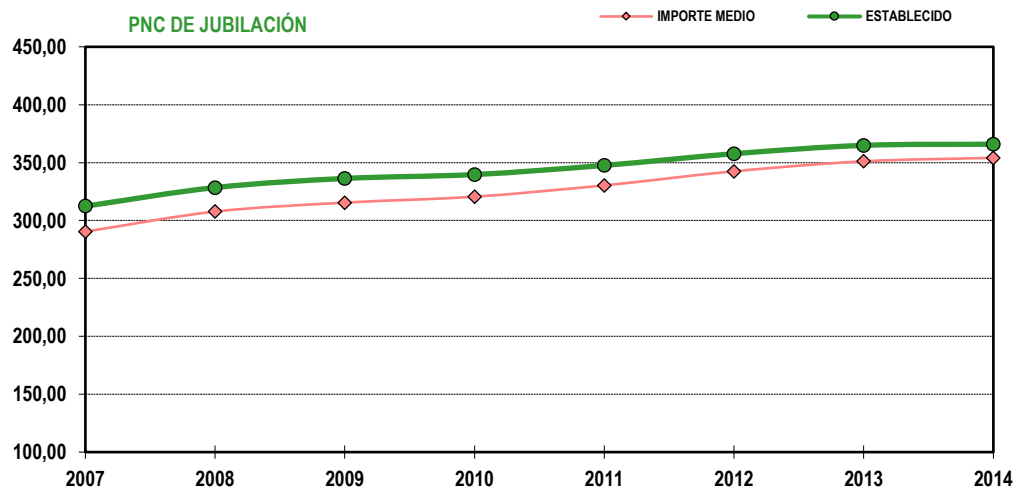
1) No se dispone del movimiento de beneficiarios en nómina de las comunidades de Navarra y el País Vasco

## EVOLUCIÓN IMPORTES MEDIOS PENSIONES NO CONTRIBUTIVAS

	PNC DE JUBILACIÓN								PNC DE INVALIDEZ							
	2007	2008	2009	2010	2011	2012	2013	2014	2007	2008	2009	2010	2011	2012	2013	2014
ENERO	289,48	316,06	315,68	319,21	334,45	350,01	349,88	353,39	330,27	357,42	356,26	358,94	376,34	394,88	398,04	392,89
FEBRERO	287,68	306,99	314,80	319,85	329,22	338,85	350,34	354,41	330,18	346,63	356,11	362,33	348,08	381,74	391,44	398,14
MARZO	292,29	308,60	316,40	321,93	331,20	342,74	353,56	357,21	333,75	350,57	359,76	367,34	375,52	385,50	396,97	402,08
ABRIL	291,04	307,89	316,18	322,42	331,82	343,49	353,26	357,50	333,82	349,65	360,88	366,96	375,89	387,02	397,53	402,37
MAYO	290,65	308,81	316,90	321,34	330,75	341,05	353,36	356,68	330,07	350,72	360,91	365,57	373,05	383,65	395,99	399,99
JUNIO*	573,54	606,10	622,25	631,82	648,46	671,49	690,19	695,66	649,27	682,74	700,98	708,92	725,87	751,77	771,20	777,06
JULIO	293,68	309,63	318,42	323,56	334,13	346,58	354,78	357,22	335,30	352,90	362,57	342,22	376,05	388,40	398,36	401,92
AGOSTO	292,39	308,47	317,63	322,35	331,09	343,99	354,66	356,01	334,34	349,40	362,41	364,72	372,59	383,67	397,20	397,56
SEPTIEMBRE	290,13	306,73	315,78	320,22	329,58	340,69	348,84	353,33	326,75	346,52	356,45	361,22	369,25	379,37	390,74	393,28
OCTUBRE	292,54	307,90	316,66	322,13	334,63	348,10	353,98	357,33	332,91	351,26	360,72	363,26	375,30	386,74	396,92	396,44
NOVIEMBRE*	577,12	609,10	625,29	635,57	654,13	678,81	694,56	698,66	650,38	685,55	704,05	669,36	733,14	750,59	774,46	733,33
DECIEMBRE	295,54	311,70	320,33	327,85	335,44	349,13	358,52	360,75	336,53	355,65	366,72	369,24	379,51	390,41	400,94	407,07
<b>IMPORTE MEDIO</b>	<b>290,43</b>	<b>307,71</b>	<b>315,45</b>	<b>320,59</b>	<b>330,35</b>	<b>342,50</b>	<b>351,14</b>	<b>354,15</b>	<b>330,26</b>	<b>348,50</b>	<b>357,70</b>	<b>357,15</b>	<b>370,04</b>	<b>383,12</b>	<b>393,56</b>	<b>393,01</b>
<b>IMP. MENSUAL</b>																
ESTABLECIDO	312,43	328,44	336,33	339,70	347,60	357,70	364,90	365,90	312,43	328,44	336,33	339,70	347,60	357,70	364,90	365,90
Con comp. 50% T. P. (1)	-	-	-	-	-	-	-	-	468,65	492,66	504,50	509,55	521,40	536,55	547,35	548,85
MÍNIMO 25%	78,11	82,11	84,08	84,93	86,90	89,43	91,23	91,48	78,11	82,11	84,08	84,93	86,90	89,43	91,23	91,48
Δ INTERANUAL	3,60%	5,10%	2,40%	1,00%	2,30%	2,90%	2,00%	0,25%	3,60%	5,10%	2,40%	1,00%	2,30%	2,90%	2,00%	0,25%

(\*) Junto a la mensualidad se abona una paga extra, por lo que la media se calcula sobre 14 pagas.

(1) En la PNC de Invalidez, la cuantía se incrementa en un 50% en los casos en que el beneficiario necesite el concurso de una tercera persona.



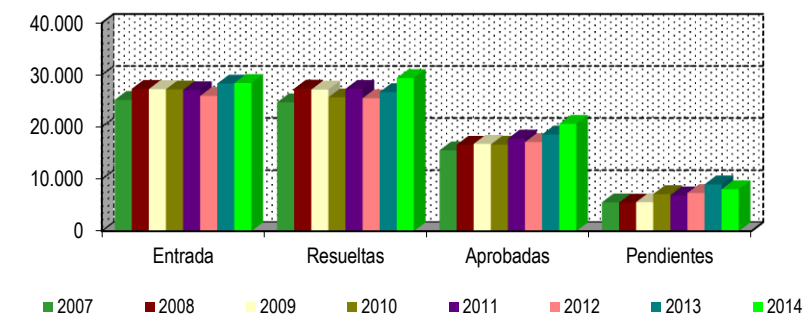
## **1b Pnc de Jubilación: Datos de la gestión mensual y anual**

## R.D.L. 1/1994, DE 20 DE JUNIO; T. REF. LGSS PNCs DE LA SEGURIDAD SOCIAL

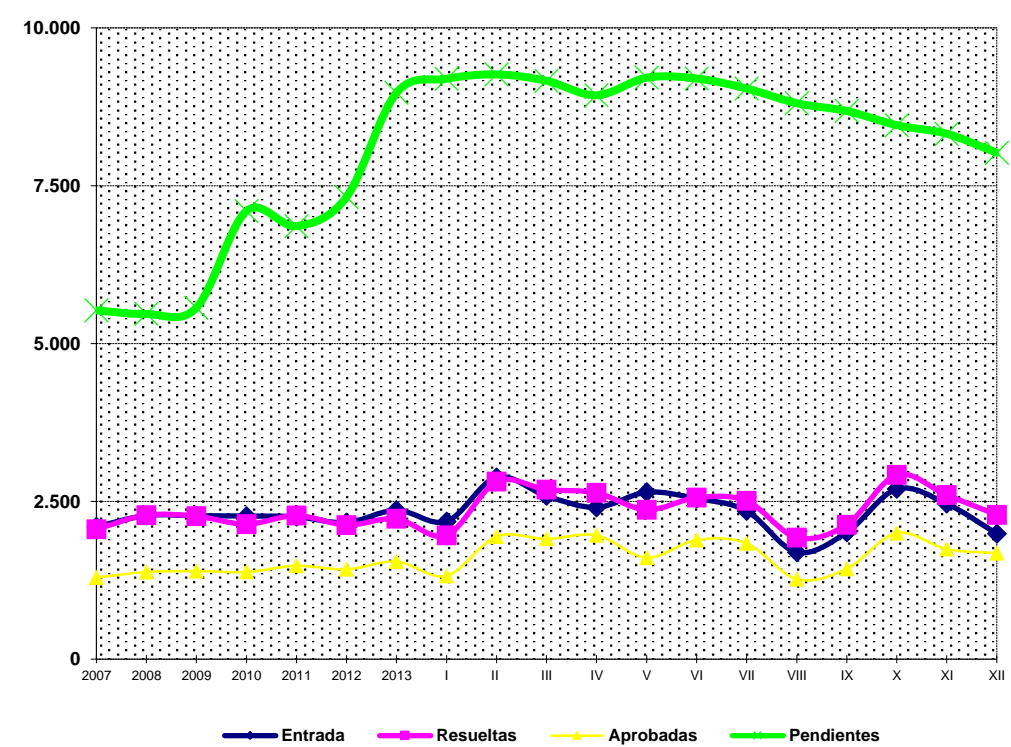
## JUBILACIÓN

		Entrada	Resueltas	% R./E.	Aprobadas	% A./R.	No Aprob.	Pendientes
G E S T I O N	2007	25.186	24.709	98,11%	15.505	62,75%	9.204	5.524
	2008	27.308	27.364	100,21%	16.564	60,53%	10.800	5.468
	2009	27.264	27.164	99,63%	16.742	60,98%	10.422	5.568
	2010	27.201	25.670	94,37%	16.574	64,57%	9.096	7.099
	2011	27.062	27.302	100,89%	17.751	65,02%	9.551	6.859
	2012	25.959	25.498	98,22%	17.078	66,98%	8.420	7.320
	2013	28.331	26.679	94,17%	18.552	69,54%	8.127	8.972
M E D I A S	2007	2.099	2.059		1.292		767	5.524
	2008	2.276	2.280		1.380		900	5.468
	2009	2.272	2.264		1.395		869	5.568
	2010	2.267	2.139		1.381		758	7.099
	2011	2.255	2.275		1.479		796	6.859
	2012	2.163	2.125		1.423		702	7.320
	2013	2.361	2.223		1.546		677	8.972
2014								
I	2.182	1.961	89,87%	1.320	67,31%	641	9.193	
II	2.881	2.811	97,57%	1.942	69,09%	869	9.263	
III	2.584	2.686	103,95%	1.905	70,92%	781	9.161	
IV	2.405	2.634	109,52%	1.961	74,45%	673	8.932	
V	2.644	2.365	89,45%	1.607	67,95%	758	9.211	
VI	2.545	2.558	100,51%	1.888	73,81%	670	9.198	
VII	2.348	2.507	106,77%	1.834	73,16%	673	9.039	
VIII	1.694	1.927	113,75%	1.268	65,80%	659	8.806	
IX	2.008	2.131	106,13%	1.430	67,10%	701	8.683	
X	2.695	2.919	108,31%	1.999	68,48%	920	8.459	
XI	2.462	2.599	105,56%	1.743	67,06%	856	8.322	
XII	1.988	2.288	115,09%	1.679	73,38%	609	8.022	
		28.436	29.386	103,34%	20.576	70,02%	8.810	8.022

EVOLUCIÓN DE LA GESTIÓN 2007-2014



EVOLUCIÓN MEDIAS MENSUALES



\* Pendientes reales

## PENSIÓN NO CONTRIBUTIVA DE JUBILACIÓN

### DATOS DE GESTIÓN CORRESPONDIENTES AL MES DE DICIEMBRE DE 2014

CC.AA. Y/O PROVINCIAS	PTES. MES ANTERIOR	SOLICITUDES PRESENTADAS					A RESOLV. MES	SOLICITUDES RESUELTAS									PTES. FIN MES
		NUEVAS	SGIM Y SATP	PAS	INSS	TOTAL		APROBADAS					NO APROBADAS				
								NUEVAS	SGIM Y SATP	PAS	INSS	TOTAL	DNG	CAD-DES	TOTAL		
<b>ANDALUCÍA</b>	<b>814</b>	<b>367</b>	<b>4</b>	<b>23</b>	<b>0</b>	<b>394</b>	<b>1.208</b>	<b>288</b>	<b>0</b>	<b>7</b>	<b>0</b>	<b>295</b>	<b>60</b>	<b>25</b>	<b>380</b>	<b>828</b>	
ALMERÍA	22	30	0	0	0	30	52	15	0	0	0	15	17	3	35	17	
CÁDIZ	279	48	0	4	0	52	331	47	0	0	0	47	4	0	51	280	
CÓRDOBA	33	41	0	3	0	44	77	29	0	2	0	31	4	0	35	42	
GRANADA	51	24	0	1	0	25	76	26	0	0	0	26	2	0	28	48	
HUELVA	24	17	1	0	0	18	42	16	0	0	0	16	4	4	24	18	
JAÉN	32	23	0	0	0	23	55	14	0	0	0	14	0	0	14	41	
MÁLAGA	183	94	3	1	0	98	281	67	0	0	0	67	17	6	90	191	
SEVILLA	190	90	0	14	0	104	294	74	0	5	0	79	12	12	103	191	
<b>ARAGÓN</b>	<b>49</b>	<b>38</b>	<b>0</b>	<b>0</b>	<b>0</b>	<b>38</b>	<b>87</b>	<b>21</b>	<b>0</b>	<b>1</b>	<b>0</b>	<b>22</b>	<b>6</b>	<b>1</b>	<b>29</b>	<b>58</b>	
HUESCA	13	12	0	0	0	12	25	7	0	0	0	7	0	0	7	18	
TERUEL	4	7	0	0	0	7	11	2	0	1	0	3	1	1	5	6	
ZARAGOZA	32	19	0	0	0	19	51	12	0	0	0	12	5	0	17	34	
<b>ASTURIAS</b>	<b>79</b>	<b>20</b>	<b>0</b>	<b>0</b>	<b>0</b>	<b>20</b>	<b>99</b>	<b>0</b>	<b>0</b>	<b>0</b>	<b>0</b>	<b>0</b>	<b>14</b>	<b>0</b>	<b>14</b>	<b>85</b>	
<b>ILLES BALEARS</b>	<b>123</b>	<b>60</b>	<b>0</b>	<b>0</b>	<b>0</b>	<b>60</b>	<b>183</b>	<b>53</b>	<b>0</b>	<b>0</b>	<b>0</b>	<b>53</b>	<b>10</b>	<b>2</b>	<b>65</b>	<b>118</b>	
<b>CANARIAS</b>	<b>1.162</b>	<b>146</b>	<b>0</b>	<b>3</b>	<b>0</b>	<b>149</b>	<b>1.311</b>	<b>84</b>	<b>0</b>	<b>0</b>	<b>0</b>	<b>84</b>	<b>31</b>	<b>40</b>	<b>155</b>	<b>1.156</b>	
LAS PALMAS	619	82	0	2	0	84	703	58	0	0	0	58	22	39	119	584	
S.C. TENERIFE	543	64	0	1	0	65	608	26	0	0	0	26	9	1	36	572	
<b>CANTABRIA</b>	<b>110</b>	<b>17</b>	<b>0</b>	<b>1</b>	<b>0</b>	<b>18</b>	<b>128</b>	<b>22</b>	<b>0</b>	<b>0</b>	<b>0</b>	<b>22</b>	<b>7</b>	<b>0</b>	<b>29</b>	<b>99</b>	
<b>CASTILLA Y LEÓN</b>	<b>295</b>	<b>109</b>	<b>0</b>	<b>0</b>	<b>0</b>	<b>109</b>	<b>404</b>	<b>86</b>	<b>0</b>	<b>0</b>	<b>0</b>	<b>86</b>	<b>33</b>	<b>8</b>	<b>127</b>	<b>277</b>	
ÁVILA	5	10	0	0	0	10	15	6	0	0	0	6	4	1	11	4	
BURGOS	36	15	0	0	0	15	51	10	0	0	0	10	4	2	16	35	
LEÓN	110	12	0	0	0	12	122	10	0	0	0	10	10	0	20	102	
PALENCIA	11	10	0	0	0	10	21	10	0	0	0	10	1	0	11	10	
SALAMANCA	49	17	0	0	0	17	66	14	0	0	0	14	3	1	18	48	
SEGOVIA	8	6	0	0	0	6	14	3	0	0	0	3	1	2	6	8	
SORIA	3	5	0	0	0	5	8	2	0	0	0	2	1	0	3	5	
VALLADOLID	47	23	0	0	0	23	70	23	0	0	0	23	8	0	31	39	
ZAMORA	26	11	0	0	0	11	37	8	0	0	0	8	1	2	11	26	
<b>CASTILLA-LA MANCHA</b>	<b>479</b>	<b>53</b>	<b>0</b>	<b>0</b>	<b>0</b>	<b>53</b>	<b>532</b>	<b>44</b>	<b>0</b>	<b>0</b>	<b>0</b>	<b>44</b>	<b>13</b>	<b>6</b>	<b>63</b>	<b>469</b>	
ALBACETE	30	14	0	0	0	14	44	8	0	0	0	8	2	3	13	31	
CIUDAD REAL	7	20	0	0	0	20	27	18	0	0	0	18	3	1	22	5	
CUENCA	6	9	0	0	0	9	15	5	0	0	0	5	1	0	6	9	
GUADALAJARA	0	8	0	0	0	8	8	3	0	0	0	3	1	1	5	3	
TOLEDO	436	2	0	0	0	2	438	10	0	0	0	10	6	1	17	421	

(Continúa al dorso)

CC.AA. Y/O PROVINCIAS	PTES. MES ANTERIOR	SOLICITUDES PRESENTADAS					A RESOLV. MES	SOLICITUDES RESUELTAS									PTES. FIN MES
		APROBADAS						NO APROBADAS		TOTAL							
		NUEVAS	SGIM Y SATP	PAS	INSS	TOTAL		NUEVAS	SGIM Y SATP		PAS	INSS	TOTAL	DNG	CAD-DES		
<b>CATALUNYA</b>	<b>2.758</b>	<b>284</b>	<b>0</b>	<b>1</b>	<b>2</b>	<b>287</b>	<b>3.045</b>	<b>388</b>	<b>3</b>	<b>0</b>	<b>1</b>	<b>392</b>	<b>74</b>	<b>26</b>	<b>492</b>	<b>2.553</b>	
BARCELONA	1.973	198	0	0	2	200	2.173	298	2	0	1	301	51	16	368	1.805	
GIRONA	295	30	0	0	0	30	325	37	1	0	0	38	7	5	50	275	
LLEIDA	144	17	0	1	0	18	162	11	0	0	0	11	5	1	17	145	
TARRAGONA	346	39	0	0	0	39	385	42	0	0	0	42	11	4	57	328	
<b>COMUNIDAD VALENCIANA</b>	<b>617</b>	<b>214</b>	<b>0</b>	<b>0</b>	<b>0</b>	<b>214</b>	<b>831</b>	<b>188</b>	<b>0</b>	<b>0</b>	<b>0</b>	<b>188</b>	<b>51</b>	<b>2</b>	<b>241</b>	<b>590</b>	
ALICANTE	350	80	0	0	0	80	430	78	0	0	0	78	14	2	94	336	
CASTELLÓN	58	17	0	0	0	17	75	18	0	0	0	18	5	0	23	52	
VALENCIA	209	117	0	0	0	117	326	92	0	0	0	92	32	0	124	202	
<b>EXTREMADURA</b>	<b>99</b>	<b>72</b>	<b>0</b>	<b>0</b>	<b>0</b>	<b>72</b>	<b>171</b>	<b>78</b>	<b>1</b>	<b>0</b>	<b>0</b>	<b>79</b>	<b>0</b>	<b>0</b>	<b>79</b>	<b>92</b>	
BADAJOS	71	52	0	0	0	52	123	47	1	0	0	48	0	0	48	75	
CÁCERES	28	20	0	0	0	20	48	31	0	0	0	31	0	0	31	17	
<b>GALICIA</b>	<b>761</b>	<b>128</b>	<b>0</b>	<b>0</b>	<b>1</b>	<b>129</b>	<b>890</b>	<b>136</b>	<b>0</b>	<b>0</b>	<b>0</b>	<b>136</b>	<b>50</b>	<b>7</b>	<b>193</b>	<b>697</b>	
A CORUÑA	403	50	0	0	0	50	453	58	0	0	0	58	21	2	81	372	
LUGO	13	10	0	0	0	10	23	8	0	0	0	8	1	0	9	14	
OURENSE	32	20	0	0	0	20	52	31	0	0	0	31	6	0	37	15	
PONTEVEDRA	313	48	0	0	1	49	362	39	0	0	0	39	22	5	66	296	
<b>MADRID</b>	<b>651</b>	<b>298</b>	<b>0</b>	<b>1</b>	<b>0</b>	<b>299</b>	<b>950</b>	<b>194</b>	<b>0</b>	<b>1</b>	<b>0</b>	<b>195</b>	<b>88</b>	<b>19</b>	<b>302</b>	<b>648</b>	
<b>MURCIA</b>	<b>175</b>	<b>50</b>	<b>1</b>	<b>0</b>	<b>0</b>	<b>51</b>	<b>226</b>	<b>31</b>	<b>0</b>	<b>0</b>	<b>0</b>	<b>31</b>	<b>17</b>	<b>0</b>	<b>48</b>	<b>178</b>	
<b>NAVARRA</b>	<b>24</b>	<b>15</b>	<b>0</b>	<b>0</b>	<b>0</b>	<b>15</b>	<b>39</b>	<b>8</b>	<b>0</b>	<b>0</b>	<b>0</b>	<b>8</b>	<b>5</b>	<b>0</b>	<b>13</b>	<b>26</b>	
<b>PAÍS VASCO</b>	<b>76</b>	<b>54</b>	<b>0</b>	<b>2</b>	<b>0</b>	<b>56</b>	<b>132</b>	<b>40</b>	<b>0</b>	<b>1</b>	<b>0</b>	<b>41</b>	<b>2</b>	<b>0</b>	<b>43</b>	<b>89</b>	
ARABA/ÁLAVA	1	8	0	0	0	8	9	8	0	0	0	8	1	0	9	0	
GIPUZKOA	28	5	0	0	0	5	33	8	0	0	0	8	1	0	9	24	
BIZKAIA	47	41	0	2	0	43	90	24	0	1	0	25	0	0	25	65	
<b>LA RIOJA</b>	<b>13</b>	<b>12</b>	<b>0</b>	<b>0</b>	<b>0</b>	<b>12</b>	<b>25</b>	<b>0</b>	<b>0</b>	<b>0</b>	<b>0</b>	<b>0</b>	<b>1</b>	<b>0</b>	<b>1</b>	<b>24</b>	
<b>CEUTA</b>	<b>29</b>	<b>10</b>	<b>0</b>	<b>0</b>	<b>0</b>	<b>10</b>	<b>39</b>	<b>2</b>	<b>0</b>	<b>0</b>	<b>0</b>	<b>2</b>	<b>4</b>	<b>4</b>	<b>10</b>	<b>29</b>	
<b>MELILLA</b>	<b>8</b>	<b>2</b>	<b>0</b>	<b>0</b>	<b>0</b>	<b>2</b>	<b>10</b>	<b>1</b>	<b>0</b>	<b>0</b>	<b>0</b>	<b>1</b>	<b>3</b>	<b>0</b>	<b>4</b>	<b>6</b>	

<b>TOTAL ESTADO</b>	<b>8.322</b>	<b>1.949</b>	<b>5</b>	<b>31</b>	<b>3</b>	<b>1.988</b>	<b>10.310</b>	<b>1.664</b>	<b>4</b>	<b>10</b>	<b>1</b>	<b>1.679</b>	<b>469</b>	<b>140</b>	<b>2.288</b>	<b>8.022</b>
---------------------	--------------	--------------	----------	-----------	----------	--------------	---------------	--------------	----------	-----------	----------	--------------	------------	------------	--------------	--------------

## PENSIÓN NO CONTRIBUTIVA DE JUBILACIÓN

### CAUSAS DE DENEGACIÓN CORRESPONDIENTES AL MES DE DICIEMBRE DE 2014

CC.AA. Y/O PROVINCIAS	EDAD	RESIDENCIA LEGAL	RECURSOS ECONÓMICOS		PRESTACIÓN	SIN	TOTAL CAUSAS DE DENEGACIÓN
			PERSONALES	U.E.C.	INCOMPATIBLE	DESGLOSAR	
<b>ANDALUCÍA</b>	<b>3</b>	<b>9</b>	<b>14</b>	<b>34</b>	<b>0</b>	<b>0</b>	<b>60</b>
ALMERÍA	0	4	3	10	0	0	17
CÁDIZ	0	0	1	3	0	0	4
CÓRDOBA	1	1	1	1	0	0	4
GRANADA	0	1	1	0	0	0	2
HUELVA	0	0	2	2	0	0	4
JAÉN	0	0	0	0	0	0	0
MÁLAGA	1	3	4	9	0	0	17
SEVILLA	1	0	2	9	0	0	12
<b>ARAGÓN</b>	<b>1</b>	<b>1</b>	<b>3</b>	<b>1</b>	<b>0</b>	<b>0</b>	<b>6</b>
HUESCA	0	0	0	0	0	0	0
TERUEL	0	0	0	1	0	0	1
ZARAGOZA	1	1	3	0	0	0	5
<b>ASTURIAS</b>	<b>1</b>	<b>1</b>	<b>9</b>	<b>3</b>	<b>0</b>	<b>0</b>	<b>14</b>
<b>ILLES BALEARS</b>	<b>0</b>	<b>2</b>	<b>3</b>	<b>5</b>	<b>0</b>	<b>0</b>	<b>10</b>
<b>CANARIAS</b>	<b>0</b>	<b>12</b>	<b>12</b>	<b>7</b>	<b>0</b>	<b>0</b>	<b>31</b>
LAS PALMAS	0	9	9	4	0	0	22
S.C. TENERIFE	0	3	3	3	0	0	9
<b>CANTABRIA</b>	<b>0</b>	<b>1</b>	<b>2</b>	<b>4</b>	<b>0</b>	<b>0</b>	<b>7</b>
<b>CASTILLA Y LEÓN</b>	<b>2</b>	<b>5</b>	<b>8</b>	<b>18</b>	<b>0</b>	<b>0</b>	<b>33</b>
ÁVILA	0	0	0	4	0	0	4
BURGOS	0	2	1	1	0	0	4
LEÓN	0	0	4	6	0	0	10
PALENCIA	0	0	0	1	0	0	1
SALAMANCA	0	0	1	2	0	0	3
SEGOVIA	0	0	0	1	0	0	1
SORIA	1	0	0	0	0	0	1
VALLADOLID	1	3	2	2	0	0	8
ZAMORA	0	0	0	1	0	0	1
<b>CASTILLA-LA MANCHA</b>	<b>0</b>	<b>1</b>	<b>3</b>	<b>9</b>	<b>0</b>	<b>0</b>	<b>13</b>
ALBACETE	0	0	0	2	0	0	2
CIUDAD REAL	0	0	0	3	0	0	3
CUENCA	0	0	0	1	0	0	1
GUADALAJARA	0	1	0	0	0	0	1
TOLEDO	0	0	3	3	0	0	6

(Continúa al dorso)

CC.AA. Y/O PROVINCIAS	EDAD	RESIDENCIA LEGAL	RECURSOS ECONÓMICOS		PRESTACIÓN	SIN	TOTAL CAUSAS DE DENEGACIÓN
			PERSONALES	U.E.C.	INCOMPATIBLE	DESGLOSAR	
<b>CATALUNYA</b>	0	16	14	21	23	0	74
BARCELONA	0	9	10	16	16	0	51
GIRONA	0	2	0	2	3	0	7
LLEIDA	0	2	1	1	1	0	5
TARRAGONA	0	3	3	2	3	0	11
<b>COMUNIDAD VALENCIANA</b>	3	9	10	28	1	0	51
ALICANTE	2	3	4	5	0	0	14
CASTELLÓN	1	2	1	1	0	0	5
VALENCIA	0	4	5	22	1	0	32
<b>EXTREMADURA</b>	0	0	0	0	0	0	0
BADAJOS	0	0	0	0	0	0	0
CÁCERES	0	0	0	0	0	0	0
<b>GALICIA</b>	0	2	11	37	0	0	50
A CORUÑA	0	2	5	14	0	0	21
LUGO	0	0	0	1	0	0	1
OURENSE	0	0	0	6	0	0	6
PONTEVEDRA	0	0	6	16	0	0	22
<b>MADRID</b>	6	22	26	34	0	0	88
<b>MURCIA</b>	0	8	1	8	0	0	17
<b>NAVARRA</b>	0	3	1	1	0	0	5
<b>PAÍS VASCO</b>	0	1	0	1	0	0	2
ARABA/ÁLAVA	0	0	0	1	0	0	1
GIPUZKOA	0	1	0	0	0	0	1
BIZKAIA	0	0	0	0	0	0	0
<b>LA RIOJA</b>	0	1	0	0	0	0	1
<b>CEUTA</b>	0	3	0	1	0	0	4
<b>MELILLA</b>	0	2	1	0	0	0	3
<b>TOTAL ESTADO</b>	16	99	118	212	24	0	469

## PENSIÓN NO CONTRIBUTIVA DE JUBILACIÓN

### DATOS ACUMULADOS DE GESTIÓN CORRESPONDIENTES AL AÑO 2014 HASTA DICIEMBRE

CC.AA. Y/O PROVINCIAS	PTES. AÑO ANTERIOR	SOLICITUDES PRESENTADAS					A RESOLV. AÑO	SOLICITUDES RESUELTAS									PTES. FINAL
								APROBADAS				NO APROBADAS			TOTAL		
		NUEVAS	SGIM Y SATP	PAS	INSS	TOTAL		NUEVAS	SGIM Y SATP	PAS	INSS	TOTAL	DNG	CAD-DES			
<b>ANDALUCÍA</b>	<b>1.095</b>	<b>5.363</b>	<b>77</b>	<b>420</b>	<b>0</b>	<b>5.860</b>	<b>6.955</b>	<b>4.537</b>	<b>5</b>	<b>88</b>	<b>0</b>	<b>4.630</b>	<b>1.106</b>	<b>391</b>	<b>6.127</b>	<b>828</b>	
ALMERÍA	27	455	21	3	0	479	506	300	4	2	0	306	144	39	489	17	
CÁDIZ	163	901	5	131	0	1.037	1.200	747	0	27	0	774	92	54	920	280	
CÓRDOBA	39	487	2	22	0	511	550	414	1	8	0	423	64	21	508	42	
GRANADA	57	423	0	4	0	427	484	331	0	1	0	332	66	38	436	48	
HUELVA	26	292	4	13	0	309	335	232	0	8	0	240	57	20	317	18	
JAÉN	32	292	4	14	0	310	342	228	0	6	0	234	42	25	301	41	
MÁLAGA	156	1.342	28	13	0	1.383	1.539	985	0	3	0	988	298	62	1.348	191	
SEVILLA	595	1.171	13	220	0	1.404	1.999	1.300	0	33	0	1.333	343	132	1.808	191	
<b>ARAGÓN</b>	<b>47</b>	<b>683</b>	<b>4</b>	<b>4</b>	<b>0</b>	<b>691</b>	<b>738</b>	<b>484</b>	<b>2</b>	<b>5</b>	<b>0</b>	<b>491</b>	<b>164</b>	<b>25</b>	<b>680</b>	<b>58</b>	
HUESCA	11	129	0	1	0	130	141	91	0	1	0	92	28	3	123	18	
TERUEL	6	57	0	0	0	57	63	42	0	1	0	43	12	2	57	6	
ZARAGOZA	30	497	4	3	0	504	534	351	2	3	0	356	124	20	500	34	
<b>ASTURIAS</b>	<b>131</b>	<b>526</b>	<b>7</b>	<b>4</b>	<b>12</b>	<b>549</b>	<b>680</b>	<b>322</b>	<b>1</b>	<b>2</b>	<b>16</b>	<b>341</b>	<b>206</b>	<b>48</b>	<b>595</b>	<b>85</b>	
<b>ILLES BALEARS</b>	<b>59</b>	<b>666</b>	<b>0</b>	<b>0</b>	<b>0</b>	<b>666</b>	<b>725</b>	<b>480</b>	<b>2</b>	<b>0</b>	<b>0</b>	<b>482</b>	<b>101</b>	<b>24</b>	<b>607</b>	<b>118</b>	
<b>CANARIAS</b>	<b>1.407</b>	<b>1.910</b>	<b>2</b>	<b>25</b>	<b>0</b>	<b>1.937</b>	<b>3.344</b>	<b>1.500</b>	<b>1</b>	<b>18</b>	<b>0</b>	<b>1.519</b>	<b>461</b>	<b>208</b>	<b>2.188</b>	<b>1.156</b>	
LAS PALMAS	758	972	0	15	0	987	1.745	749	0	11	0	760	267	134	1.161	584	
S.C. TENERIFE	649	938	2	10	0	950	1.599	751	1	7	0	759	194	74	1.027	572	
<b>CANTABRIA</b>	<b>39</b>	<b>343</b>	<b>1</b>	<b>2</b>	<b>0</b>	<b>346</b>	<b>385</b>	<b>237</b>	<b>1</b>	<b>1</b>	<b>0</b>	<b>239</b>	<b>45</b>	<b>2</b>	<b>286</b>	<b>99</b>	
<b>CASTILLA Y LEÓN</b>	<b>180</b>	<b>1.470</b>	<b>7</b>	<b>2</b>	<b>0</b>	<b>1.479</b>	<b>1.659</b>	<b>1.037</b>	<b>10</b>	<b>6</b>	<b>0</b>	<b>1.053</b>	<b>259</b>	<b>70</b>	<b>1.382</b>	<b>277</b>	
ÁVILA	16	135	0	0	0	135	151	105	0	0	0	105	33	9	147	4	
BURGOS	16	184	0	0	0	184	200	96	2	1	0	99	43	23	165	35	
LEÓN	36	224	1	0	0	225	261	123	1	2	0	126	31	2	159	102	
PALENCIA	14	98	1	0	0	99	113	82	3	0	0	85	14	4	103	10	
SALAMANCA	32	280	4	2	0	286	318	228	3	3	0	234	31	5	270	48	
SEGOVIA	8	64	0	0	0	64	72	40	0	0	0	40	15	9	64	8	
SORIA	2	35	1	0	0	36	38	27	1	0	0	28	4	1	33	5	
VALLADOLID	35	327	0	0	0	327	362	246	0	0	0	246	67	10	323	39	
ZAMORA	21	123	0	0	0	123	144	90	0	0	0	90	21	7	118	26	
<b>CASTILLA-LA MANCHA</b>	<b>483</b>	<b>1.071</b>	<b>0</b>	<b>4</b>	<b>0</b>	<b>1.075</b>	<b>1.558</b>	<b>731</b>	<b>2</b>	<b>5</b>	<b>0</b>	<b>738</b>	<b>272</b>	<b>79</b>	<b>1.089</b>	<b>469</b>	
ALBACETE	36	242	0	3	0	245	281	165	2	4	0	171	63	16	250	31	
CIUDAD REAL	10	260	0	0	0	260	270	197	0	0	0	197	40	28	265	5	
CUENCA	11	106	0	0	0	106	117	78	0	0	0	78	26	4	108	9	
GUADALAJARA	13	114	0	1	0	115	128	86	0	1	0	87	31	7	125	3	
TOLEDO	413	349	0	0	0	349	762	205	0	0	0	205	112	24	341	421	

(Continúa al dorso)

CC.AA. Y/O PROVINCIAS	PTES. AÑO ANTERIOR	SOLICITUDES PRESENTADAS					A RESOLV. AÑO	SOLICITUDES RESUELTAS									PTES. FINAL
								APROBADAS				NO APROBADAS		TOTAL			
		NUEVAS	SGIM Y SATP	PAS	INSS	TOTAL		NUEVAS	SGIM Y SATP	PAS	INSS	TOTAL	DNG		CAD-DES		
<b>CATALUNYA</b>	<b>2.916</b>	<b>3.732</b>	<b>3</b>	<b>6</b>	<b>29</b>	<b>3.770</b>	<b>6.686</b>	<b>2.466</b>	<b>9</b>	<b>0</b>	<b>8</b>	<b>2.483</b>	<b>1.261</b>	<b>389</b>	<b>4.133</b>	<b>2.553</b>	
BARCELONA	2.175	2.690	2	2	23	2.717	4.892	1.867	6	0	6	1.879	938	270	3.087	1.805	
GIRONA	250	394	0	0	3	397	647	226	2	0	0	228	102	42	372	275	
LLEIDA	157	186	1	2	1	190	347	112	0	0	0	112	71	19	202	145	
TARRAGONA	334	462	0	2	2	466	800	261	1	0	2	264	150	58	472	328	
<b>COMUNIDAD VALENCIANA</b>	<b>845</b>	<b>3.236</b>	<b>5</b>	<b>7</b>	<b>0</b>	<b>3.248</b>	<b>4.093</b>	<b>2.544</b>	<b>6</b>	<b>15</b>	<b>0</b>	<b>2.565</b>	<b>732</b>	<b>206</b>	<b>3.503</b>	<b>590</b>	
ALICANTE	449	1.333	5	5	0	1.343	1.792	1.052	5	6	0	1.063	297	96	1.456	336	
CASTELLÓN	38	222	0	1	0	223	261	144	0	5	0	149	51	9	209	52	
VALENCIA	358	1.681	0	1	0	1.682	2.040	1.348	1	4	0	1.353	384	101	1.838	202	
<b>EXTREMADURA</b>	<b>21</b>	<b>963</b>	<b>5</b>	<b>0</b>	<b>0</b>	<b>968</b>	<b>989</b>	<b>680</b>	<b>15</b>	<b>5</b>	<b>0</b>	<b>700</b>	<b>111</b>	<b>86</b>	<b>897</b>	<b>92</b>	
BADAJOS	15	611	2	0	0	613	628	405	6	4	0	415	86	52	553	75	
CÁCERES	6	352	3	0	0	355	361	275	9	1	0	285	25	34	344	17	
<b>GALICIA</b>	<b>646</b>	<b>2.249</b>	<b>1</b>	<b>1</b>	<b>1</b>	<b>2.252</b>	<b>2.898</b>	<b>1.551</b>	<b>2</b>	<b>0</b>	<b>0</b>	<b>1.553</b>	<b>532</b>	<b>116</b>	<b>2.201</b>	<b>697</b>	
A CORUÑA	299	874	0	0	0	874	1.173	590	0	0	0	590	182	29	801	372	
LUGO	7	244	1	1	0	246	253	197	1	0	0	198	30	11	239	14	
OURENSE	45	228	0	0	0	228	273	166	0	0	0	166	80	12	258	15	
PONTEVEDRA	295	903	0	0	1	904	1.199	598	1	0	0	599	240	64	903	296	
<b>MADRID</b>	<b>788</b>	<b>3.391</b>	<b>4</b>	<b>12</b>	<b>0</b>	<b>3.407</b>	<b>4.195</b>	<b>2.244</b>	<b>4</b>	<b>11</b>	<b>0</b>	<b>2.259</b>	<b>964</b>	<b>324</b>	<b>3.547</b>	<b>648</b>	
MURCIA	194	824	2	4	1	831	1.025	556	8	3	0	567	203	77	847	178	
NAVARRA	13	227	1	0	10	238	251	150	0	0	1	151	61	13	225	26	
<b>PAÍS VASCO</b>	<b>64</b>	<b>713</b>	<b>1</b>	<b>6</b>	<b>0</b>	<b>720</b>	<b>784</b>	<b>549</b>	<b>1</b>	<b>7</b>	<b>0</b>	<b>557</b>	<b>131</b>	<b>7</b>	<b>695</b>	<b>89</b>	
ARABA/ÁLAVA	1	77	1	0	0	78	79	77	1	0	0	78	1	0	79	0	
GIPUZKOA	9	150	0	0	0	150	159	107	0	0	0	107	28	0	135	24	
BIZKAIA	54	486	0	6	0	492	546	365	0	7	0	372	102	7	481	65	
<b>LA RIOJA</b>	<b>18</b>	<b>144</b>	<b>9</b>	<b>0</b>	<b>0</b>	<b>153</b>	<b>171</b>	<b>104</b>	<b>0</b>	<b>0</b>	<b>0</b>	<b>104</b>	<b>38</b>	<b>5</b>	<b>147</b>	<b>24</b>	
CEUTA	21	146	1	0	0	147	168	76	0	0	0	76	26	37	139	29	
MELILLA	5	99	0	0	0	99	104	68	0	0	0	68	28	2	98	6	

<b>TOTAL ESTADO</b>	<b>8.972</b>	<b>27.756</b>	<b>130</b>	<b>497</b>	<b>53</b>	<b>28.436</b>	<b>37.408</b>	<b>20.316</b>	<b>69</b>	<b>166</b>	<b>25</b>	<b>20.576</b>	<b>6.701</b>	<b>2.109</b>	<b>29.386</b>	<b>8.022</b>
---------------------	--------------	---------------	------------	------------	-----------	---------------	---------------	---------------	-----------	------------	-----------	---------------	--------------	--------------	---------------	--------------

## PENSIÓN NO CONTRIBUTIVA DE JUBILACIÓN

### CAUSAS DE DENEGACIÓN ACUMULADAS CORRESPONDIENTES AL AÑO 2014 HASTA DICIEMBRE

CC.AA. Y/O PROVINCIAS	EDAD	RESIDENCIA LEGAL	RECURSOS ECONÓMICOS		PRESTACIÓN INCOMPATIBLE	SIN DESGLOSAR	TOTAL CAUSAS DE DENEGACIÓN
			PERSONALES	U.E.C.			
<b>ANDALUCÍA</b>	<b>136</b>	<b>211</b>	<b>193</b>	<b>560</b>	<b>6</b>	<b>0</b>	<b>1.106</b>
ALMERÍA	20	35	18	70	1	0	144
CÁDIZ	13	8	23	48	0	0	92
CÓRDOBA	7	10	12	35	0	0	64
GRANADA	11	15	13	27	0	0	66
HUELVA	6	4	8	38	1	0	57
JAÉN	5	4	9	23	1	0	42
MÁLAGA	23	95	42	136	2	0	298
SEVILLA	51	40	68	183	1	0	343
<b>ARAGÓN</b>	<b>10</b>	<b>46</b>	<b>53</b>	<b>50</b>	<b>5</b>	<b>0</b>	<b>164</b>
HUESCA	4	0	9	14	1	0	28
TERUEL	1	6	0	5	0	0	12
ZARAGOZA	5	40	44	31	4	0	124
<b>ASTURIAS</b>	<b>8</b>	<b>36</b>	<b>92</b>	<b>68</b>	<b>2</b>	<b>0</b>	<b>206</b>
<b>ILLES BALEARS</b>	<b>3</b>	<b>39</b>	<b>23</b>	<b>36</b>	<b>0</b>	<b>0</b>	<b>101</b>
<b>CANARIAS</b>	<b>38</b>	<b>157</b>	<b>120</b>	<b>140</b>	<b>6</b>	<b>0</b>	<b>461</b>
LAS PALMAS	22	91	71	79	4	0	267
S.C. TENERIFE	16	66	49	61	2	0	194
<b>CANTABRIA</b>	<b>13</b>	<b>5</b>	<b>11</b>	<b>16</b>	<b>0</b>	<b>0</b>	<b>45</b>
<b>CASTILLA Y LEÓN</b>	<b>32</b>	<b>28</b>	<b>61</b>	<b>138</b>	<b>0</b>	<b>0</b>	<b>259</b>
ÁVILA	5	3	8	17	0	0	33
BURGOS	3	8	9	23	0	0	43
LEÓN	3	3	9	16	0	0	31
PALENCIA	0	2	2	10	0	0	14
SALAMANCA	3	2	6	20	0	0	31
SEGOVIA	1	0	4	10	0	0	15
SORIA	2	0	1	1	0	0	4
VALLADOLID	11	9	18	29	0	0	67
ZAMORA	4	1	4	12	0	0	21
<b>CASTILLA-LA MANCHA</b>	<b>15</b>	<b>49</b>	<b>49</b>	<b>159</b>	<b>0</b>	<b>0</b>	<b>272</b>
ALBACETE	2	16	9	36	0	0	63
CIUDAD REAL	3	3	8	26	0	0	40
CUENCA	3	1	5	17	0	0	26
GUADALAJARA	0	13	3	15	0	0	31
TOLEDO	7	16	24	65	0	0	112

(Continúa al dorso)

CC.AA. Y/O PROVINCIAS	EDAD	RESIDENCIA LEGAL	RECURSOS ECONÓMICOS		PRESTACIÓN	SIN	TOTAL CAUSAS DE DENEGACIÓN
			PERSONALES	U.E.C.	INCOMPATIBLE	DESGLOSAR	
<b>CATALUNYA</b>	<b>29</b>	<b>163</b>	<b>274</b>	<b>596</b>	<b>199</b>	<b>0</b>	<b>1.261</b>
BARCELONA	18	124	211	435	150	0	938
GIRONA	3	15	13	51	20	0	102
LLEIDA	5	4	23	33	6	0	71
TARRAGONA	3	20	27	77	23	0	150
<b>COMUNIDAD VALENCIANA</b>	<b>37</b>	<b>119</b>	<b>140</b>	<b>433</b>	<b>3</b>	<b>0</b>	<b>732</b>
ALICANTE	24	55	66	151	1	0	297
CASTELLÓN	3	15	9	24	0	0	51
VALENCIA	10	49	65	258	2	0	384
<b>EXTREMADURA</b>	<b>12</b>	<b>4</b>	<b>15</b>	<b>80</b>	<b>0</b>	<b>0</b>	<b>111</b>
BADAJOS	12	1	10	63	0	0	86
CÁCERES	0	3	5	17	0	0	25
<b>GALICIA</b>	<b>17</b>	<b>59</b>	<b>133</b>	<b>319</b>	<b>4</b>	<b>0</b>	<b>532</b>
A CORUÑA	5	32	41	102	2	0	182
LUGO	5	0	8	15	2	0	30
OURENSE	2	17	13	48	0	0	80
PONTEVEDRA	5	10	71	154	0	0	240
<b>MADRID</b>	<b>40</b>	<b>311</b>	<b>233</b>	<b>380</b>	<b>0</b>	<b>0</b>	<b>964</b>
<b>MURCIA</b>	<b>3</b>	<b>70</b>	<b>32</b>	<b>98</b>	<b>0</b>	<b>0</b>	<b>203</b>
<b>NAVARRA</b>	<b>0</b>	<b>24</b>	<b>16</b>	<b>21</b>	<b>0</b>	<b>0</b>	<b>61</b>
<b>PAÍS VASCO</b>	<b>5</b>	<b>37</b>	<b>32</b>	<b>53</b>	<b>4</b>	<b>0</b>	<b>131</b>
ARABA/ÁLAVA	0	0	0	1	0	0	1
GIPUZKOA	0	10	10	8	0	0	28
BIZKAIA	5	27	22	44	4	0	102
<b>LA RIOJA</b>	<b>2</b>	<b>20</b>	<b>9</b>	<b>7</b>	<b>0</b>	<b>0</b>	<b>38</b>
<b>CEUTA</b>	<b>2</b>	<b>15</b>	<b>5</b>	<b>3</b>	<b>1</b>	<b>0</b>	<b>26</b>
<b>MELILLA</b>	<b>1</b>	<b>18</b>	<b>4</b>	<b>5</b>	<b>0</b>	<b>0</b>	<b>28</b>
<b>TOTAL ESTADO</b>	<b>403</b>	<b>1.411</b>	<b>1.495</b>	<b>3.162</b>	<b>230</b>	<b>0</b>	<b>6.701</b>

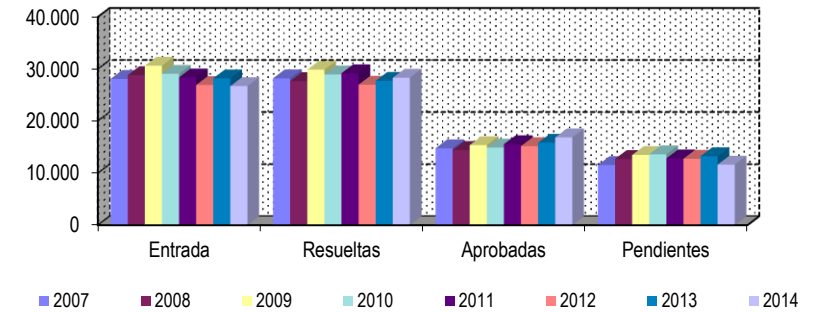
**1c Pnc de Invalidez: Datos de la gestión mensual y anual**

## R.D.L. 1/1994, DE 20 DE JUNIO; T. REF. LGSS PNCs DE LA SEGURIDAD SOCIAL

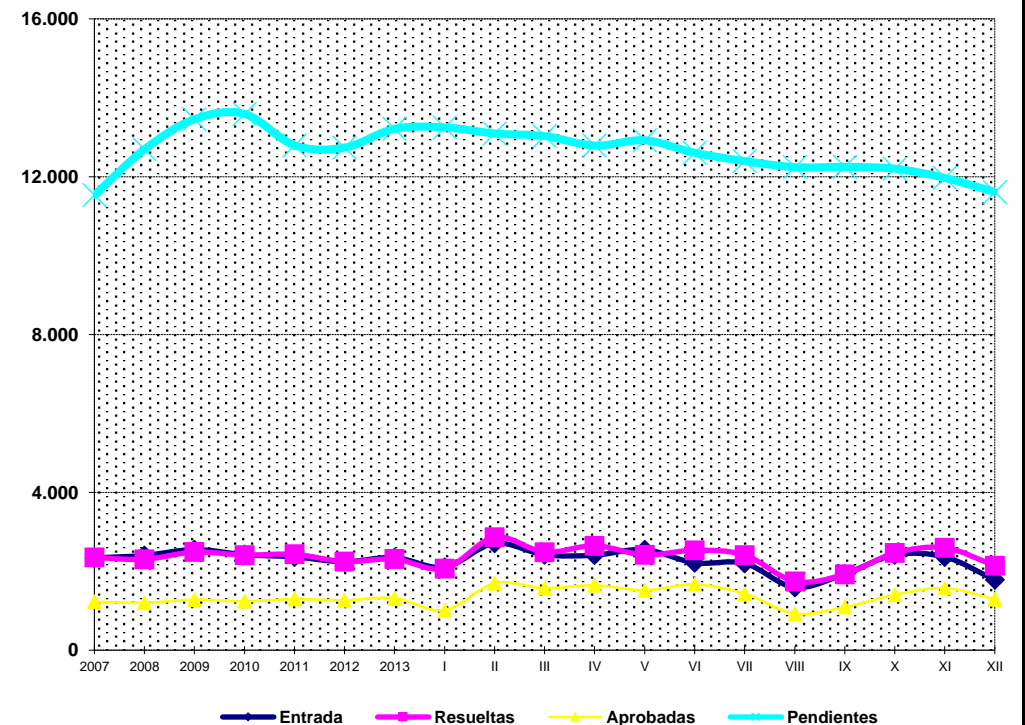
## INVALIDEZ

		Entrada	Resueltas	% R./E.	Aprobadas	% A./R.	No Aprob.	Pendientes
G E S T I Ó N	2007	28.067	28.189	100,43%	14.743	52,30%	13.446	11.533
	2008	28.808	27.649	95,98%	14.414	52,13%	13.235	12.692
	2009	30.605	29.839	97,50%	15.351	51,45%	14.488	13.458
	2010	29.052	28.919	99,54%	14.876	51,44%	14.043	13.591
	2011	28.359	29.155	102,81%	15.525	53,25%	13.630	12.795
	2012	26.897	26.954	100,21%	15.162	56,25%	11.792	12.738
	2013	28.170	27.693	98,31%	15.807	57,08%	11.886	13.215
M E D I A S	2007	2.339	2.349		1.229		1.121	11.533
	2008	2.401	2.304		1.201		1.103	12.692
	2009	2.550	2.487		1.279		1.207	13.458
	2010	2.421	2.410		1.240		1.170	13.591
	2011	2.363	2.430		1.294		1.136	12.795
	2012	2.241	2.246		1.264		983	12.738
	2013	2.348	2.308		1.317		991	13.215
<b>2014</b>								
I	2.102	2.066	98,29%	1.010	48,89%	1.056	13.251	
II	2.709	2.864	105,72%	1.698	59,29%	1.166	13.096	
III	2.418	2.485	102,77%	1.572	63,26%	913	13.029	
IV	2.408	2.648	109,97%	1.643	62,05%	1.005	12.789	
V	2.548	2.413	94,70%	1.520	62,99%	893	12.924	
VI	2.214	2.533	114,41%	1.669	65,89%	864	12.605	
VII	2.201	2.411	109,54%	1.430	59,31%	981	12.395	
VIII	1.593	1.746	109,60%	925	52,98%	821	12.242	
IX	1.931	1.924	99,64%	1.091	56,70%	833	12.249	
X	2.416	2.463	101,95%	1.405	57,04%	1.058	12.202	
XI	2.362	2.594	109,82%	1.573	60,64%	1.021	11.970	
XII	1.785	2.144	120,11%	1.293	60,31%	851	11.611	
		<b>26.687</b>	<b>28.291</b>	<b>106,01%</b>	<b>16.829</b>	<b>59,49%</b>	<b>11.462</b>	<b>11.611</b>

EVOLUCIÓN DE LA GESTIÓN 2007-2014



EVOLUCIÓN MEDIAS MENSUALES



\* Pendientes reales

## PENSIÓN NO CONTRIBUTIVA DE INVALIDEZ

### DATOS DE GESTIÓN CORRESPONDIENTES AL MES DE DICIEMBRE DE 2014

CC.AA. Y/O PROVINCIAS	PTES. MES ANTERIOR	SOLICITUDES PRESENTADAS					A RESOLV. MES	SOLICITUDES RESUELTAS									PTES. FIN MES
		NUEVAS	SGIM Y SATP	PAS	INSS	TOTAL		APROBADAS					NO APROBADAS		TOTAL		
								NUEVAS	SGIM Y SATP	PAS	INSS	TOTAL	DNG	CAD-DES			
<b>ANDALUCÍA</b>	<b>1.717</b>	<b>298</b>	<b>3</b>	<b>2</b>	<b>0</b>	<b>303</b>	<b>2.020</b>	<b>230</b>	<b>3</b>	<b>1</b>	<b>0</b>	<b>234</b>	<b>100</b>	<b>25</b>	<b>359</b>	<b>1.661</b>	
ALMERÍA	36	17	0	1	0	18	54	13	0	0	0	13	4	3	20	34	
CÁDIZ	455	36	0	0	0	36	491	35	1	0	0	36	14	9	59	432	
CÓRDOBA	83	24	2	0	0	26	109	19	0	0	0	19	7	1	27	82	
GRANADA	143	32	0	0	0	32	175	21	0	0	0	21	11	3	35	140	
HUELVA	78	35	0	0	0	35	113	28	0	0	0	28	6	1	35	78	
JAÉN	58	20	0	0	0	20	78	12	1	0	0	13	5	3	21	57	
MÁLAGA	216	60	1	0	0	61	277	40	0	0	0	40	20	3	63	214	
SEVILLA	648	74	0	1	0	75	723	62	1	1	0	64	33	2	99	624	
<b>ARAGÓN</b>	<b>48</b>	<b>20</b>	<b>0</b>	<b>0</b>	<b>0</b>	<b>20</b>	<b>68</b>	<b>19</b>	<b>0</b>	<b>0</b>	<b>1</b>	<b>20</b>	<b>4</b>	<b>1</b>	<b>25</b>	<b>43</b>	
HUESCA	9	4	0	0	0	4	13	8	0	0	1	9	2	0	11	2	
TERUEL	3	2	0	0	0	2	5	1	0	0	0	1	1	0	2	3	
ZARAGOZA	36	14	0	0	0	14	50	10	0	0	0	10	1	1	12	38	
<b>ASTURIAS</b>	<b>114</b>	<b>38</b>	<b>0</b>	<b>0</b>	<b>0</b>	<b>38</b>	<b>152</b>	<b>0</b>	<b>0</b>	<b>0</b>	<b>0</b>	<b>0</b>	<b>5</b>	<b>1</b>	<b>6</b>	<b>146</b>	
<b>ILLES BALEARS</b>	<b>52</b>	<b>36</b>	<b>0</b>	<b>0</b>	<b>0</b>	<b>36</b>	<b>88</b>	<b>14</b>	<b>0</b>	<b>0</b>	<b>0</b>	<b>14</b>	<b>14</b>	<b>4</b>	<b>32</b>	<b>56</b>	
<b>CANARIAS</b>	<b>3.375</b>	<b>164</b>	<b>0</b>	<b>0</b>	<b>1</b>	<b>165</b>	<b>3.540</b>	<b>51</b>	<b>0</b>	<b>0</b>	<b>0</b>	<b>51</b>	<b>182</b>	<b>12</b>	<b>245</b>	<b>3.295</b>	
LAS PALMAS	1.540	94	0	0	0	94	1.634	44	0	0	0	44	101	11	156	1.478	
S.C. TENERIFE	1.835	70	0	0	1	71	1.906	7	0	0	0	7	81	1	89	1.817	
<b>CANTABRIA</b>	<b>146</b>	<b>26</b>	<b>0</b>	<b>0</b>	<b>0</b>	<b>26</b>	<b>172</b>	<b>21</b>	<b>0</b>	<b>0</b>	<b>0</b>	<b>21</b>	<b>23</b>	<b>0</b>	<b>44</b>	<b>128</b>	
<b>CASTILLA Y LEÓN</b>	<b>328</b>	<b>88</b>	<b>0</b>	<b>1</b>	<b>0</b>	<b>89</b>	<b>417</b>	<b>60</b>	<b>0</b>	<b>0</b>	<b>0</b>	<b>60</b>	<b>21</b>	<b>5</b>	<b>86</b>	<b>331</b>	
ÁVILA	4	14	0	0	0	14	18	12	0	0	0	12	3	0	15	3	
BURGOS	57	16	0	0	0	16	73	9	0	0	0	9	5	3	17	56	
LEÓN	117	11	0	0	0	11	128	10	0	0	0	10	3	0	13	115	
PALENCIA	6	8	0	1	0	9	15	4	0	0	0	4	0	0	4	11	
SALAMANCA	61	11	0	0	0	11	72	5	0	0	0	5	4	0	9	63	
SEGOVIA	38	6	0	0	0	6	44	5	0	0	0	5	3	2	10	34	
SORIA	2	3	0	0	0	3	5	2	0	0	0	2	0	0	2	3	
VALLADOLID	30	10	0	0	0	10	40	10	0	0	0	10	1	0	11	29	
ZAMORA	13	9	0	0	0	9	22	3	0	0	0	3	2	0	5	17	
<b>CASTILLA-LA MANCHA</b>	<b>463</b>	<b>89</b>	<b>0</b>	<b>0</b>	<b>1</b>	<b>90</b>	<b>553</b>	<b>53</b>	<b>0</b>	<b>0</b>	<b>1</b>	<b>54</b>	<b>16</b>	<b>8</b>	<b>78</b>	<b>475</b>	
ALBACETE	60	28	0	0	0	28	88	15	0	0	0	15	1	2	18	70	
CIUDAD REAL	12	15	0	0	0	15	27	14	0	0	0	14	2	0	16	11	
CUENCA	28	11	0	0	0	11	39	5	0	0	0	5	0	0	5	34	
GUADALAJARA	17	8	0	0	1	9	26	7	0	0	1	8	5	3	16	10	
TOLEDO	346	27	0	0	0	27	373	12	0	0	0	12	8	3	23	350	

(Continúa al dorso)

CC.AA. Y/O PROVINCIAS	PTES. MES ANTERIOR	SOLICITUDES PRESENTADAS					A RESOLV. MES	SOLICITUDES RESUELTAS									PTES. FIN MES
		NUEVAS	SGIM Y SATP	PAS	INSS	TOTAL		APROBADAS					NO APROBADAS		TOTAL		
								NUEVAS	SGIM Y SATP	PAS	INSS	TOTAL	DNG	CAD-DES			
<b>CATALUNYA</b>	<b>2.766</b>	<b>246</b>	<b>0</b>	<b>0</b>	<b>8</b>	<b>254</b>	<b>3.020</b>	<b>286</b>	<b>1</b>	<b>0</b>	<b>37</b>	<b>324</b>	<b>172</b>	<b>47</b>	<b>543</b>	<b>2.477</b>	
BARCELONA	2.008	191	0	0	6	197	2.205	201	1	0	21	223	139	32	394	1.811	
GIRONA	239	17	0	0	0	17	256	26	0	0	6	32	15	2	49	207	
LLEIDA	124	5	0	0	0	5	129	14	0	0	2	16	3	1	20	109	
TARRAGONA	395	33	0	0	2	35	430	45	0	0	8	53	15	12	80	350	
<b>COMUNIDAD VALENCIANA</b>	<b>711</b>	<b>156</b>	<b>0</b>	<b>0</b>	<b>0</b>	<b>156</b>	<b>867</b>	<b>124</b>	<b>1</b>	<b>1</b>	<b>0</b>	<b>126</b>	<b>54</b>	<b>3</b>	<b>183</b>	<b>684</b>	
ALICANTE	207	45	0	0	0	45	252	27	0	1	0	28	12	1	41	211	
CASTELLÓN	91	26	0	0	0	26	117	23	1	0	0	24	4	2	30	87	
VALENCIA	413	85	0	0	0	85	498	74	0	0	0	74	38	0	112	386	
<b>EXTREMADURA</b>	<b>135</b>	<b>49</b>	<b>0</b>	<b>0</b>	<b>0</b>	<b>49</b>	<b>184</b>	<b>36</b>	<b>0</b>	<b>0</b>	<b>0</b>	<b>36</b>	<b>2</b>	<b>0</b>	<b>38</b>	<b>146</b>	
BADAJOS	113	35	0	0	0	35	148	28	0	0	0	28	0	0	28	120	
CÁCERES	22	14	0	0	0	14	36	8	0	0	0	8	2	0	10	26	
<b>GALICIA</b>	<b>949</b>	<b>159</b>	<b>0</b>	<b>0</b>	<b>3</b>	<b>162</b>	<b>1.111</b>	<b>96</b>	<b>0</b>	<b>0</b>	<b>1</b>	<b>97</b>	<b>36</b>	<b>5</b>	<b>138</b>	<b>973</b>	
A CORUÑA	330	51	0	0	0	51	381	40	0	0	0	40	19	1	60	321	
LUGO	15	9	0	0	0	9	24	3	0	0	0	3	1	1	5	19	
OURENSE	120	7	0	0	0	7	127	15	0	0	0	15	5	3	23	104	
PONTEVEDRA	484	92	0	0	3	95	579	38	0	0	1	39	11	0	50	529	
<b>MADRID</b>	<b>509</b>	<b>191</b>	<b>0</b>	<b>1</b>	<b>0</b>	<b>192</b>	<b>701</b>	<b>159</b>	<b>0</b>	<b>1</b>	<b>0</b>	<b>160</b>	<b>56</b>	<b>10</b>	<b>226</b>	<b>475</b>	
<b>MURCIA</b>	<b>458</b>	<b>91</b>	<b>0</b>	<b>0</b>	<b>2</b>	<b>93</b>	<b>551</b>	<b>41</b>	<b>0</b>	<b>0</b>	<b>0</b>	<b>41</b>	<b>35</b>	<b>0</b>	<b>76</b>	<b>475</b>	
<b>NAVARRA</b>	<b>16</b>	<b>4</b>	<b>0</b>	<b>0</b>	<b>0</b>	<b>4</b>	<b>20</b>	<b>5</b>	<b>0</b>	<b>0</b>	<b>0</b>	<b>5</b>	<b>1</b>	<b>0</b>	<b>6</b>	<b>14</b>	
<b>PAÍS VASCO</b>	<b>84</b>	<b>73</b>	<b>0</b>	<b>0</b>	<b>0</b>	<b>73</b>	<b>157</b>	<b>39</b>	<b>0</b>	<b>0</b>	<b>0</b>	<b>39</b>	<b>2</b>	<b>0</b>	<b>41</b>	<b>116</b>	
ARABA/ÁLAVA	1	8	0	0	0	8	9	9	0	0	0	9	0	0	9	0	
GIPUZKOA	13	23	0	0	0	23	36	4	0	0	0	4	2	0	6	30	
BIZKAIA	70	42	0	0	0	42	112	26	0	0	0	26	0	0	26	86	
<b>LA RIOJA</b>	<b>15</b>	<b>12</b>	<b>0</b>	<b>0</b>	<b>0</b>	<b>12</b>	<b>27</b>	<b>0</b>	<b>0</b>	<b>0</b>	<b>0</b>	<b>0</b>	<b>1</b>	<b>0</b>	<b>1</b>	<b>26</b>	
<b>CEUTA</b>	<b>47</b>	<b>13</b>	<b>0</b>	<b>0</b>	<b>0</b>	<b>13</b>	<b>60</b>	<b>6</b>	<b>0</b>	<b>0</b>	<b>0</b>	<b>6</b>	<b>1</b>	<b>4</b>	<b>11</b>	<b>49</b>	
<b>MELILLA</b>	<b>37</b>	<b>10</b>	<b>0</b>	<b>0</b>	<b>0</b>	<b>10</b>	<b>47</b>	<b>5</b>	<b>0</b>	<b>0</b>	<b>0</b>	<b>5</b>	<b>1</b>	<b>0</b>	<b>6</b>	<b>41</b>	

<b>TOTAL ESTADO</b>	<b>11.970</b>	<b>1.763</b>	<b>3</b>	<b>4</b>	<b>15</b>	<b>1.785</b>	<b>13.755</b>	<b>1.245</b>	<b>5</b>	<b>3</b>	<b>40</b>	<b>1.293</b>	<b>726</b>	<b>125</b>	<b>2.144</b>	<b>11.611</b>
---------------------	---------------	--------------	----------	----------	-----------	--------------	---------------	--------------	----------	----------	-----------	--------------	------------	------------	--------------	---------------

## PENSIÓN NO CONTRIBUTIVA DE INVALIDEZ

### CAUSAS DE DENEGACIÓN CORRESPONDIENTES AL MES DE DICIEMBRE DE 2014

CC.AA. Y/O PROVINCIAS	EDAD	RESIDENCIA LEGAL	RECURSOS ECONÓMICOS		GRADO DISCAPACIDAD ENF. CRÓNICA	PRESTACIÓN INCOMPATIBLE	SOLICITAR SIN PASAR DOS AÑOS	SIN DESGLOSAR	TOTAL CAUSAS DE DENEGACIÓN
			PERSONALES	U.E.C.					
<b>ANDALUCÍA</b>	1	4	9	17	67	2	0	0	100
ALMERÍA	0	3	0	1	0	0	0	0	4
CÁDIZ	0	0	0	2	12	0	0	0	14
CÓRDOBA	0	0	2	1	4	0	0	0	7
GRANADA	0	0	2	1	8	0	0	0	11
HUELVA	0	0	1	1	4	0	0	0	6
JAÉN	0	0	0	1	4	0	0	0	5
MÁLAGA	0	0	2	7	10	1	0	0	20
SEVILLA	1	1	2	3	25	1	0	0	33
<b>ARAGÓN</b>	0	0	2	2	0	0	0	0	4
HUESCA	0	0	1	1	0	0	0	0	2
TERUEL	0	0	0	1	0	0	0	0	1
ZARAGOZA	0	0	1	0	0	0	0	0	1
<b>ASTURIAS</b>	0	1	3	0	1	0	0	0	5
<b>ILLES BALEARS</b>	0	1	1	0	11	1	0	0	14
<b>CANARIAS</b>	0	2	11	6	162	1	0	0	182
LAS PALMAS	0	2	6	3	89	1	0	0	101
S.C. TENERIFE	0	0	5	3	73	0	0	0	81
<b>CANTABRIA</b>	0	0	3	9	10	1	0	0	23
<b>CASTILLA Y LEÓN</b>	2	1	8	4	3	3	0	0	21
ÁVILA	0	1	1	0	0	1	0	0	3
BURGOS	0	0	3	1	1	0	0	0	5
LEÓN	0	0	1	2	0	0	0	0	3
PALENCIA	0	0	0	0	0	0	0	0	0
SALAMANCA	0	0	2	1	0	1	0	0	4
SEGOVIA	1	0	1	0	0	1	0	0	3
SORIA	0	0	0	0	0	0	0	0	0
VALLADOLID	0	0	0	0	1	0	0	0	1
ZAMORA	1	0	0	0	1	0	0	0	2
<b>CASTILLA-LA MANCHA</b>	2	0	6	5	2	1	0	0	16
ALBACETE	0	0	0	1	0	0	0	0	1
CIUDAD REAL	0	0	0	1	1	0	0	0	2
CUENCA	0	0	0	0	0	0	0	0	0
GUADALAJARA	0	0	3	1	0	1	0	0	5
TOLEDO	2	0	3	2	1	0	0	0	8

(Continúa al dorso)

CC.AA. Y/O PROVINCIAS	EDAD	RESIDENCIA	RECURSOS ECONÓMICOS		GRADO DISCAPACIDAD ENF. CRÓNICA	PRESTACIÓN INCOMPATIBLE	SOLICITAR SIN PASAR DOS AÑOS	SIN DESGLOSAR	TOTAL CAUSAS DE DENECCIÓN
		LEGAL	PERSONALES	U.E.C.					
<b>CATALUNYA</b>	0	1	17	23	87	44	0	0	172
BARCELONA	0	1	14	17	77	30	0	0	139
GIRONA	0	0	1	2	10	2	0	0	15
LLEIDA	0	0	0	1	0	2	0	0	3
TARRAGONA	0	0	2	3	0	10	0	0	15
<b>COMUNIDAD VALENCIANA</b>	0	3	8	13	18	12	0	0	54
ALICANTE	0	1	4	6	0	1	0	0	12
CASTELLÓN	0	0	1	0	3	0	0	0	4
VALENCIA	0	2	3	7	15	11	0	0	38
<b>EXTREMADURA</b>	0	0	0	2	0	0	0	0	2
BADAJOS	0	0	0	0	0	0	0	0	0
CÁCERES	0	0	0	2	0	0	0	0	2
<b>GALICIA</b>	0	2	5	6	23	0	0	0	36
A CORUÑA	0	1	3	3	12	0	0	0	19
LUGO	0	0	0	0	1	0	0	0	1
OURENSE	0	1	1	0	3	0	0	0	5
PONTEVEDRA	0	0	1	3	7	0	0	0	11
<b>MADRID</b>	0	4	21	20	11	0	0	0	56
<b>MURCIA</b>	1	3	6	3	22	0	0	0	35
<b>NAVARRA</b>	0	0	0	0	1	0	0	0	1
<b>PAÍS VASCO</b>	0	0	1	0	0	0	1	0	2
ARABA/ÁLAVA	0	0	0	0	0	0	0	0	0
GIPUZKOA	0	0	1	0	0	0	1	0	2
BIZKAIA	0	0	0	0	0	0	0	0	0
<b>LA RIOJA</b>	0	0	0	0	1	0	0	0	1
<b>CEUTA</b>	0	0	0	1	0	0	0	0	1
<b>MELILLA</b>	0	1	0	0	0	0	0	0	1
<b>TOTAL ESTADO</b>	6	23	101	111	419	65	1	0	726

## PENSIÓN NO CONTRIBUTIVA DE INVALIDEZ

### DATOS ACUMULADOS DE GESTIÓN CORRESPONDIENTES AL AÑO 2014 HASTA DICIEMBRE

CC.AA. Y/O PROVINCIAS	PTES. AÑO ANTERIOR	SOLICITUDES PRESENTADAS					A RESOLV. AÑO	SOLICITUDES RESUELTAS									PTES. FINAL
		NUEVAS	SGIM Y SATP	PAS	INSS	TOTAL		APROBADAS					NO APROBADAS		TOTAL		
								NUEVAS	SGIM Y SATP	PAS	INSS	TOTAL	DNG	CAD-DES			
<b>ANDALUCÍA</b>	<b>2.279</b>	<b>5.305</b>	<b>4</b>	<b>49</b>	<b>0</b>	<b>5.358</b>	<b>7.637</b>	<b>3.517</b>	<b>33</b>	<b>66</b>	<b>0</b>	<b>3.616</b>	<b>1.959</b>	<b>401</b>	<b>5.976</b>	<b>1.661</b>	
ALMERÍA	33	340	1	2	0	343	376	247	6	2	0	255	64	23	342	34	
CÁDIZ	349	999	0	4	0	1.003	1.352	579	9	17	0	605	229	86	920	432	
CÓRDOBA	90	419	2	7	0	428	518	319	2	11	0	332	82	22	436	82	
GRANADA	150	474	0	2	0	476	626	322	0	0	0	322	136	28	486	140	
HUELVA	56	466	0	3	0	469	525	336	0	3	0	339	100	8	447	78	
JAÉN	58	286	0	1	0	287	345	169	3	1	0	173	96	19	288	57	
MÁLAGA	272	950	1	4	0	955	1.227	563	10	3	0	576	369	68	1.013	214	
SEVILLA	1.271	1.371	0	26	0	1.397	2.668	982	3	29	0	1.014	883	147	2.044	624	
<b>ARAGÓN</b>	<b>41</b>	<b>309</b>	<b>1</b>	<b>1</b>	<b>4</b>	<b>315</b>	<b>356</b>	<b>212</b>	<b>1</b>	<b>1</b>	<b>2</b>	<b>216</b>	<b>77</b>	<b>20</b>	<b>313</b>	<b>43</b>	
HUESCA	6	51	0	0	4	55	61	39	0	0	2	41	15	3	59	2	
TERUEL	0	20	0	0	0	20	20	6	0	0	0	6	10	1	17	3	
ZARAGOZA	35	238	1	1	0	240	275	167	1	1	0	169	52	16	237	38	
<b>ASTURIAS</b>	<b>165</b>	<b>500</b>	<b>0</b>	<b>0</b>	<b>1</b>	<b>501</b>	<b>666</b>	<b>300</b>	<b>1</b>	<b>0</b>	<b>0</b>	<b>301</b>	<b>177</b>	<b>42</b>	<b>520</b>	<b>146</b>	
<b>ILLES BALEARS</b>	<b>7</b>	<b>569</b>	<b>0</b>	<b>0</b>	<b>0</b>	<b>569</b>	<b>576</b>	<b>257</b>	<b>1</b>	<b>0</b>	<b>0</b>	<b>258</b>	<b>180</b>	<b>82</b>	<b>520</b>	<b>56</b>	
<b>CANARIAS</b>	<b>3.726</b>	<b>2.846</b>	<b>1</b>	<b>19</b>	<b>14</b>	<b>2.880</b>	<b>6.606</b>	<b>1.561</b>	<b>1</b>	<b>12</b>	<b>4</b>	<b>1.578</b>	<b>1.558</b>	<b>175</b>	<b>3.311</b>	<b>3.295</b>	
LAS PALMAS	1.924	1.204	1	13	0	1.218	3.142	708	1	5	0	714	852	98	1.664	1.478	
S.C. TENERIFE	1.802	1.642	0	6	14	1.662	3.464	853	0	7	4	864	706	77	1.647	1.817	
<b>CANTABRIA</b>	<b>97</b>	<b>431</b>	<b>2</b>	<b>2</b>	<b>0</b>	<b>435</b>	<b>532</b>	<b>324</b>	<b>2</b>	<b>7</b>	<b>0</b>	<b>333</b>	<b>71</b>	<b>0</b>	<b>404</b>	<b>128</b>	
<b>CASTILLA Y LEÓN</b>	<b>278</b>	<b>1.187</b>	<b>1</b>	<b>2</b>	<b>0</b>	<b>1.190</b>	<b>1.468</b>	<b>802</b>	<b>1</b>	<b>1</b>	<b>1</b>	<b>805</b>	<b>244</b>	<b>88</b>	<b>1.137</b>	<b>331</b>	
ÁVILA	3	108	0	0	0	108	111	84	0	0	0	84	18	6	108	3	
BURGOS	59	252	0	0	0	252	311	131	0	0	0	131	79	45	255	56	
LEÓN	69	189	1	0	0	190	259	101	1	0	1	103	31	10	144	115	
PALENCIA	16	83	0	1	0	84	100	71	0	0	0	71	16	2	89	11	
SALAMANCA	62	174	0	1	0	175	237	133	0	1	0	134	38	2	174	63	
SEGOVIA	20	82	0	0	0	82	102	44	0	0	0	44	19	5	68	34	
SORIA	2	30	0	0	0	30	32	28	0	0	0	28	1	0	29	3	
VALLADOLID	36	155	0	0	0	155	191	120	0	0	0	120	26	16	162	29	
ZAMORA	11	114	0	0	0	114	125	90	0	0	0	90	16	2	108	17	
<b>CASTILLA-LA MANCHA</b>	<b>444</b>	<b>1.172</b>	<b>1</b>	<b>2</b>	<b>8</b>	<b>1.183</b>	<b>1.627</b>	<b>751</b>	<b>2</b>	<b>4</b>	<b>4</b>	<b>761</b>	<b>293</b>	<b>98</b>	<b>1.152</b>	<b>475</b>	
ALBACETE	100	332	1	2	0	335	435	226	1	2	0	229	114	22	365	70	
CIUDAD REAL	12	189	0	0	0	189	201	135	0	1	0	136	36	18	190	11	
CUENCA	29	184	0	0	0	184	213	120	1	1	0	122	49	8	179	34	
GUADALAJARA	11	129	0	0	8	137	148	87	0	0	4	91	29	18	138	10	
TOLEDO	292	338	0	0	0	338	630	183	0	0	0	183	65	32	280	350	

(Continúa al dorso)

CC.AA. Y/O PROVINCIAS	PTES. AÑO ANTERIOR	SOLICITUDES PRESENTADAS					A RESOLV. AÑO	SOLICITUDES RESUELTAS									PTES. FINAL
								APROBADAS					NO APROBADAS		TOTAL		
		NUEVAS	SGIM Y SATP	PAS	INSS	TOTAL		NUEVAS	SGIM Y SATP	PAS	INSS	TOTAL	DNG	CAD-DES			
<b>CATALUNYA</b>	<b>3.235</b>	<b>3.721</b>	<b>5</b>	<b>7</b>	<b>120</b>	<b>3.853</b>	<b>7.088</b>	<b>2.195</b>	<b>4</b>	<b>0</b>	<b>270</b>	<b>2.469</b>	<b>1.540</b>	<b>602</b>	<b>4.611</b>	<b>2.477</b>	
BARCELONA	2.393	2.807	5	1	94	2.907	5.300	1.608	2	0	188	1.798	1.249	442	3.489	1.811	
GIRONA	250	284	0	1	6	291	541	165	0	0	30	195	102	37	334	207	
LLEIDA	114	163	0	1	4	168	282	100	0	0	8	108	42	23	173	109	
TARRAGONA	478	467	0	4	16	487	965	322	2	0	44	368	147	100	615	350	
<b>COMUNIDAD VALENCIANA</b>	<b>945</b>	<b>2.300</b>	<b>6</b>	<b>14</b>	<b>0</b>	<b>2.320</b>	<b>3.265</b>	<b>1.502</b>	<b>8</b>	<b>37</b>	<b>0</b>	<b>1.547</b>	<b>812</b>	<b>222</b>	<b>2.581</b>	<b>684</b>	
ALICANTE	287	705	6	9	0	720	1.007	392	2	9	0	403	333	60	796	211	
CASTELLÓN	102	329	0	2	0	331	433	215	2	6	0	223	82	41	346	87	
VALENCIA	556	1.266	0	3	0	1.269	1.825	895	4	22	0	921	397	121	1.439	386	
<b>EXTREMADURA</b>	<b>26</b>	<b>623</b>	<b>0</b>	<b>1</b>	<b>1</b>	<b>625</b>	<b>651</b>	<b>373</b>	<b>1</b>	<b>5</b>	<b>0</b>	<b>379</b>	<b>87</b>	<b>39</b>	<b>505</b>	<b>146</b>	
BADAJOS	9	462	0	0	0	462	471	252	1	3	0	256	65	30	351	120	
CÁCERES	17	161	0	1	1	163	180	121	0	2	0	123	22	9	154	26	
<b>GALICIA</b>	<b>725</b>	<b>2.014</b>	<b>0</b>	<b>1</b>	<b>3</b>	<b>2.018</b>	<b>2.743</b>	<b>1.091</b>	<b>2</b>	<b>0</b>	<b>5</b>	<b>1.098</b>	<b>590</b>	<b>82</b>	<b>1.770</b>	<b>973</b>	
A CORUÑA	267	658	0	0	0	658	925	385	0	0	4	389	191	24	604	321	
LUGO	38	145	0	0	0	145	183	109	1	0	0	110	47	7	164	19	
OURENSE	103	261	0	0	0	261	364	133	1	0	0	134	116	10	260	104	
PONTEVEDRA	317	950	0	1	3	954	1.271	464	0	0	1	465	236	41	742	529	
<b>MADRID</b>	<b>559</b>	<b>2.418</b>	<b>3</b>	<b>6</b>	<b>0</b>	<b>2.427</b>	<b>2.986</b>	<b>1.797</b>	<b>3</b>	<b>7</b>	<b>0</b>	<b>1.807</b>	<b>469</b>	<b>235</b>	<b>2.511</b>	<b>475</b>	
<b>MURCIA</b>	<b>494</b>	<b>1.454</b>	<b>1</b>	<b>1</b>	<b>29</b>	<b>1.485</b>	<b>1.979</b>	<b>623</b>	<b>4</b>	<b>1</b>	<b>2</b>	<b>630</b>	<b>778</b>	<b>96</b>	<b>1.504</b>	<b>475</b>	
<b>NAVARRA</b>	<b>15</b>	<b>125</b>	<b>1</b>	<b>0</b>	<b>0</b>	<b>126</b>	<b>141</b>	<b>97</b>	<b>1</b>	<b>0</b>	<b>0</b>	<b>98</b>	<b>24</b>	<b>5</b>	<b>127</b>	<b>14</b>	
<b>PAÍS VASCO</b>	<b>96</b>	<b>794</b>	<b>0</b>	<b>0</b>	<b>4</b>	<b>798</b>	<b>894</b>	<b>616</b>	<b>0</b>	<b>0</b>	<b>6</b>	<b>622</b>	<b>141</b>	<b>15</b>	<b>778</b>	<b>116</b>	
ARABA/ÁLAVA	0	87	0	0	4	91	91	85	0	0	6	91	0	0	91	0	
GIPUZKOA	29	224	0	0	0	224	253	188	0	0	0	188	35	0	223	30	
BIZKAIA	67	483	0	0	0	483	550	343	0	0	0	343	106	15	464	86	
<b>LA RIOJA</b>	<b>13</b>	<b>107</b>	<b>0</b>	<b>0</b>	<b>0</b>	<b>107</b>	<b>120</b>	<b>73</b>	<b>0</b>	<b>0</b>	<b>0</b>	<b>73</b>	<b>17</b>	<b>4</b>	<b>94</b>	<b>26</b>	
<b>CEUTA</b>	<b>47</b>	<b>214</b>	<b>0</b>	<b>0</b>	<b>0</b>	<b>214</b>	<b>261</b>	<b>98</b>	<b>0</b>	<b>0</b>	<b>0</b>	<b>98</b>	<b>84</b>	<b>30</b>	<b>212</b>	<b>49</b>	
<b>MELILLA</b>	<b>23</b>	<b>283</b>	<b>0</b>	<b>0</b>	<b>0</b>	<b>283</b>	<b>306</b>	<b>140</b>	<b>0</b>	<b>0</b>	<b>0</b>	<b>140</b>	<b>116</b>	<b>9</b>	<b>265</b>	<b>41</b>	

<b>TOTAL ESTADO</b>	<b>13.215</b>	<b>26.372</b>	<b>26</b>	<b>105</b>	<b>184</b>	<b>26.687</b>	<b>39.902</b>	<b>16.329</b>	<b>65</b>	<b>141</b>	<b>294</b>	<b>16.829</b>	<b>9.217</b>	<b>2.245</b>	<b>28.291</b>	<b>11.611</b>
---------------------	---------------	---------------	-----------	------------	------------	---------------	---------------	---------------	-----------	------------	------------	---------------	--------------	--------------	---------------	---------------

## PENSIÓN NO CONTRIBUTIVA DE INVALIDEZ

### CAUSAS DE DENEGACIÓN ACUMULADAS CORRESPONDIENTES AL AÑO 2014 HASTA DICIEMBRE

CC.AA. Y/O PROVINCIAS	EDAD	RESIDENCIA	RECURSOS ECONÓMICOS		GRADO DISCAPACIDAD	PRESTACIÓN	SOLICITAR SIN PASAR	SIN	TOTAL CAUSAS DE DENEGACIÓN
		LEGAL	PERSONALES	U.E.C.	ENF. CRÓNICA	INCOMPATIBLE	SIN PASAR DOS AÑOS	DESGLSAR	
<b>ANDALUCÍA</b>	<b>38</b>	<b>50</b>	<b>139</b>	<b>284</b>	<b>1.351</b>	<b>96</b>	<b>1</b>	<b>0</b>	<b>1.959</b>
ALMERÍA	3	12	4	16	26	3	0	0	64
CÁDIZ	2	4	22	30	164	7	0	0	229
CÓRDOBA	2	2	10	12	51	5	0	0	82
GRANADA	9	10	15	29	67	6	0	0	136
HUELVA	2	1	9	18	67	2	1	0	100
JAÉN	5	4	10	15	58	4	0	0	96
MÁLAGA	2	4	22	59	275	7	0	0	369
SEVILLA	13	13	47	105	643	62	0	0	883
<b>ARAGÓN</b>	<b>0</b>	<b>8</b>	<b>16</b>	<b>16</b>	<b>27</b>	<b>9</b>	<b>0</b>	<b>1</b>	<b>77</b>
HUESCA	0	0	6	2	4	2	0	1	15
TERUEL	0	2	0	4	4	0	0	0	10
ZARAGOZA	0	6	10	10	19	7	0	0	52
<b>ASTURIAS</b>	<b>2</b>	<b>6</b>	<b>69</b>	<b>29</b>	<b>64</b>	<b>7</b>	<b>0</b>	<b>0</b>	<b>177</b>
<b>ILLES BALEARS</b>	<b>2</b>	<b>12</b>	<b>10</b>	<b>9</b>	<b>136</b>	<b>7</b>	<b>4</b>	<b>0</b>	<b>180</b>
<b>CANARIAS</b>	<b>16</b>	<b>21</b>	<b>203</b>	<b>144</b>	<b>1.127</b>	<b>47</b>	<b>0</b>	<b>0</b>	<b>1.558</b>
LAS PALMAS	4	13	98	69	637	31	0	0	852
S.C. TENERIFE	12	8	105	75	490	16	0	0	706
<b>CANTABRIA</b>	<b>1</b>	<b>1</b>	<b>10</b>	<b>23</b>	<b>34</b>	<b>2</b>	<b>0</b>	<b>0</b>	<b>71</b>
<b>CASTILLA Y LEÓN</b>	<b>13</b>	<b>17</b>	<b>52</b>	<b>45</b>	<b>102</b>	<b>14</b>	<b>1</b>	<b>0</b>	<b>244</b>
ÁVILA	0	3	5	5	3	2	0	0	18
BURGOS	0	6	17	7	49	0	0	0	79
LEÓN	6	1	6	5	12	1	0	0	31
PALENCIA	0	0	3	3	6	4	0	0	16
SALAMANCA	1	1	10	7	17	2	0	0	38
SEGOVIA	4	2	4	4	3	1	1	0	19
SORIA	0	0	0	1	0	0	0	0	1
VALLADOLID	1	3	7	9	2	4	0	0	26
ZAMORA	1	1	0	4	10	0	0	0	16
<b>CASTILLA-LA MANCHA</b>	<b>14</b>	<b>11</b>	<b>49</b>	<b>80</b>	<b>135</b>	<b>4</b>	<b>0</b>	<b>0</b>	<b>293</b>
ALBACETE	0	3	13	25	70	3	0	0	114
CIUDAD REAL	1	0	4	11	20	0	0	0	36
CUENCA	6	1	5	13	24	0	0	0	49
GUADALAJARA	0	2	12	11	3	1	0	0	29
TOLEDO	7	5	15	20	18	0	0	0	65

(Continúa al dorso)

CC.AA. Y/O PROVINCIAS	EDAD	RESIDENCIA LEGAL	RECURSOS ECONÓMICOS		GRADO DISCAPACIDAD ENF. CRÓNICA	PRESTACIÓN INCOMPATIBLE	SOLICITAR SIN PASAR DOS AÑOS	SIN DESGLOSAR	TOTAL CAUSAS DE DENEGACIÓN
			PERSONALES	U.E.C.					
<b>CATALUNYA</b>	<b>5</b>	<b>56</b>	<b>216</b>	<b>314</b>	<b>630</b>	<b>319</b>	<b>0</b>	<b>0</b>	<b>1.540</b>
BARCELONA	4	40	177	236	567	225	0	0	1.249
GIRONA	0	1	13	30	39	19	0	0	102
LLEIDA	0	5	4	5	11	17	0	0	42
TARRAGONA	1	10	22	43	13	58	0	0	147
<b>COMUNIDAD VALENCIANA</b>	<b>5</b>	<b>24</b>	<b>115</b>	<b>165</b>	<b>442</b>	<b>61</b>	<b>0</b>	<b>0</b>	<b>812</b>
ALICANTE	1	11	53	48	210	10	0	0	333
CASTELLÓN	1	0	11	23	43	4	0	0	82
VALENCIA	3	13	51	94	189	47	0	0	397
<b>EXTREMADURA</b>	<b>6</b>	<b>0</b>	<b>9</b>	<b>19</b>	<b>50</b>	<b>3</b>	<b>0</b>	<b>0</b>	<b>87</b>
BADAJOS	6	0	5	10	41	3	0	0	65
CÁCERES	0	0	4	9	9	0	0	0	22
<b>GALICIA</b>	<b>4</b>	<b>21</b>	<b>68</b>	<b>106</b>	<b>380</b>	<b>11</b>	<b>0</b>	<b>0</b>	<b>590</b>
A CORUÑA	1	11	19	22	129	9	0	0	191
LUGO	2	1	7	5	30	2	0	0	47
OURENSE	1	5	12	10	88	0	0	0	116
PONTEVEDRA	0	4	30	69	133	0	0	0	236
<b>MADRID</b>	<b>8</b>	<b>42</b>	<b>149</b>	<b>175</b>	<b>91</b>	<b>4</b>	<b>0</b>	<b>0</b>	<b>469</b>
<b>MURCIA</b>	<b>3</b>	<b>38</b>	<b>57</b>	<b>35</b>	<b>641</b>	<b>3</b>	<b>1</b>	<b>0</b>	<b>778</b>
<b>NAVARRA</b>	<b>0</b>	<b>1</b>	<b>10</b>	<b>11</b>	<b>1</b>	<b>1</b>	<b>0</b>	<b>0</b>	<b>24</b>
<b>PAÍS VASCO</b>	<b>0</b>	<b>15</b>	<b>31</b>	<b>53</b>	<b>31</b>	<b>7</b>	<b>4</b>	<b>0</b>	<b>141</b>
ARABA/ÁLAVA	0	0	0	0	0	0	0	0	0
GIPUZKOA	0	7	10	10	1	3	4	0	35
BIZKAIA	0	8	21	43	30	4	0	0	106
<b>LA RIOJA</b>	<b>0</b>	<b>1</b>	<b>6</b>	<b>5</b>	<b>5</b>	<b>0</b>	<b>0</b>	<b>0</b>	<b>17</b>
<b>CEUTA</b>	<b>3</b>	<b>2</b>	<b>7</b>	<b>7</b>	<b>61</b>	<b>3</b>	<b>1</b>	<b>0</b>	<b>84</b>
<b>MELILLA</b>	<b>1</b>	<b>18</b>	<b>5</b>	<b>5</b>	<b>87</b>	<b>0</b>	<b>0</b>	<b>0</b>	<b>116</b>
<b>TOTAL ESTADO</b>	<b>121</b>	<b>344</b>	<b>1.221</b>	<b>1.525</b>	<b>5.395</b>	<b>598</b>	<b>12</b>	<b>1</b>	<b>9.217</b>

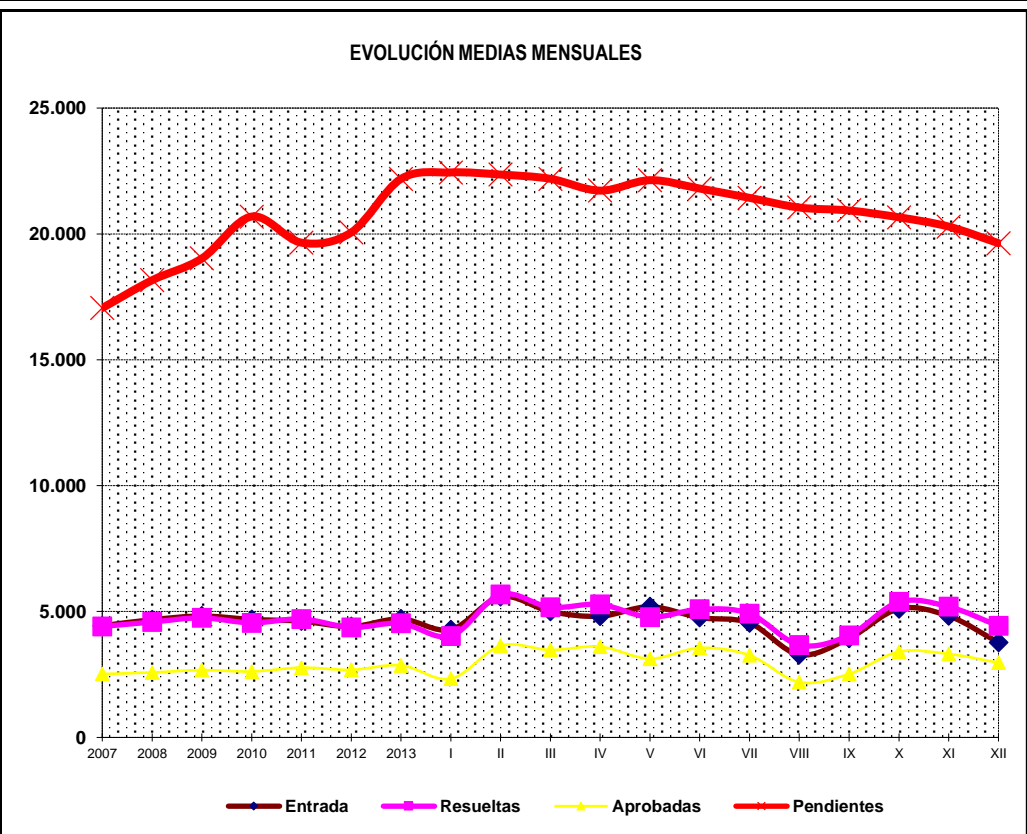
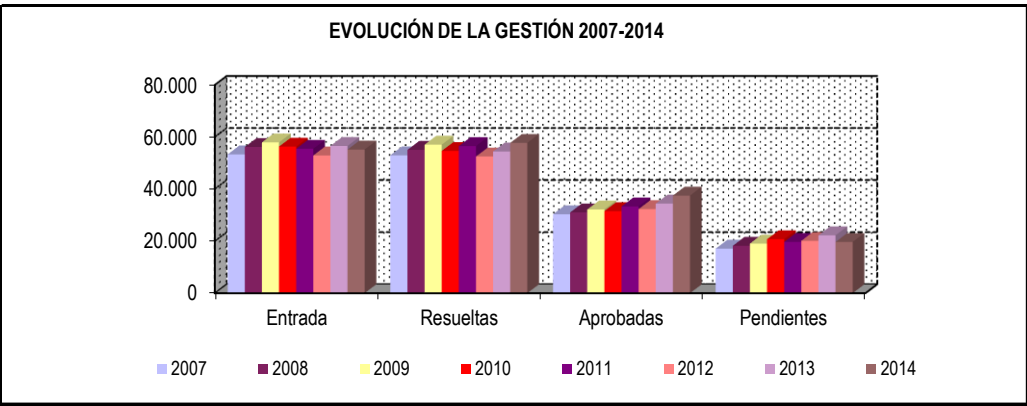
**1d Pncs de la Seguridad Social: Datos de la gestión mensual y anual**

**R.D.L. 1/1994, DE 20 DE JUNIO; T. REF. LGSS  
PNCs DE LA SEGURIDAD SOCIAL**

**TOTAL: JUBILACIÓN MÁS INVALIDEZ**

		Entrada	Resueltas	% R./E.	Aprobadas	No Aprob.	Pendientes
G E S T I O N	2007	53.253	52.898	99,33%	30.248	22.650	17.057
	2008	56.116	55.013	98,03%	30.978	24.035	18.160
	2009	57.869	57.003	98,50%	32.093	24.910	19.026
	2010	56.253	54.589	97,04%	31.450	23.139	20.690
	2011	55.421	56.457	101,87%	33.276	23.181	19.654
	2012	52.856	52.452	99,24%	32.240	20.212	20.058
	2013	56.501	54.372	96,23%	34.359	20.013	22.187
M E D I A S	2007	4.438	4.408		2.521	1.888	17.057
	2008	4.676	4.584		2.582	2.003	18.160
	2009	4.822	4.750		2.674	2.076	19.026
	2010	4.688	4.549		2.621	1.928	20.690
	2011	4.618	4.705		2.773	1.932	19.654
	2012	4.405	4.371		2.687	1.684	20.058
	2013	4.708	4.531		2.863	1.668	22.187
<b>2014</b>							
I	4.284	4.027	94,00%	2.330	1.697	22.444	
II	5.590	5.675	101,52%	3.640	2.035	22.359	
III	5.002	5.171	103,38%	3.477	1.694	22.190	
IV	4.813	5.282	109,74%	3.604	1.678	21.721	
V	5.192	4.778	92,03%	3.127	1.651	22.135	
VI	4.759	5.091	106,98%	3.557	1.534	21.803	
VII	4.549	4.918	108,11%	3.264	1.654	21.434	
VIII	3.287	3.673	111,74%	2.193	1.480	21.048	
IX	3.939	4.055	102,94%	2.521	1.534	20.932	
X	5.111	5.382	105,30%	3.404	1.978	20.661	
XI	4.824	5.193	107,65%	3.316	1.877	20.292	
XII	3.773	4.432	117,47%	2.972	1.460	19.633	
		<b>55.123</b>	<b>57.677</b>	<b>104,63%</b>	<b>37.405</b>	<b>20.272</b>	<b>19.633</b>

\* Pendientes reales



## PENSIONES NO CONTRIBUTIVAS DE JUBILACIÓN E INVALIDEZ

### DATOS CONJUNTOS DE GESTIÓN CORRESPONDIENTES AL MES DE DICIEMBRE DE 2014

CC.AA. Y/O PROVINCIAS	PTES. MES ANTERIOR	SOLICITUDES PRESENTADAS					A RESOLV. MES	SOLICITUDES RESUELTAS									PTES. FIN MES
		NUEVAS	SGIM Y SATP	PAS	INSS	TOTAL		APROBADAS					NO APROBADAS		TOTAL		
								NUEVAS	SGIM Y SATP	PAS	INSS	TOTAL	DNG	CAD-DES			
<b>ANDALUCÍA</b>	<b>2.531</b>	<b>665</b>	<b>7</b>	<b>25</b>	<b>0</b>	<b>697</b>	<b>3.228</b>	<b>518</b>	<b>3</b>	<b>8</b>	<b>0</b>	<b>529</b>	<b>160</b>	<b>50</b>	<b>739</b>	<b>2.489</b>	
ALMERÍA	58	47	0	1	0	48	106	28	0	0	0	28	21	6	55	51	
CÁDIZ	734	84	0	4	0	88	822	82	1	0	0	83	18	9	110	712	
CÓRDOBA	116	65	2	3	0	70	186	48	0	2	0	50	11	1	62	124	
GRANADA	194	56	0	1	0	57	251	47	0	0	0	47	13	3	63	188	
HUELVA	102	52	1	0	0	53	155	44	0	0	0	44	10	5	59	96	
JAÉN	90	43	0	0	0	43	133	26	1	0	0	27	5	3	35	98	
MÁLAGA	399	154	4	1	0	159	558	107	0	0	0	107	37	9	153	405	
SEVILLA	838	164	0	15	0	179	1.017	136	1	6	0	143	45	14	202	815	
<b>ARAGÓN</b>	<b>97</b>	<b>58</b>	<b>0</b>	<b>0</b>	<b>0</b>	<b>58</b>	<b>155</b>	<b>40</b>	<b>0</b>	<b>1</b>	<b>1</b>	<b>42</b>	<b>10</b>	<b>2</b>	<b>54</b>	<b>101</b>	
HUESCA	22	16	0	0	0	16	38	15	0	0	1	16	2	0	18	20	
TERUEL	7	9	0	0	0	9	16	3	0	1	0	4	2	1	7	9	
ZARAGOZA	68	33	0	0	0	33	101	22	0	0	0	22	6	1	29	72	
<b>ASTURIAS</b>	<b>193</b>	<b>58</b>	<b>0</b>	<b>0</b>	<b>0</b>	<b>58</b>	<b>251</b>	<b>0</b>	<b>0</b>	<b>0</b>	<b>0</b>	<b>0</b>	<b>19</b>	<b>1</b>	<b>20</b>	<b>231</b>	
<b>ILLES BALEARS</b>	<b>175</b>	<b>96</b>	<b>0</b>	<b>0</b>	<b>0</b>	<b>96</b>	<b>271</b>	<b>67</b>	<b>0</b>	<b>0</b>	<b>0</b>	<b>67</b>	<b>24</b>	<b>6</b>	<b>97</b>	<b>174</b>	
<b>CANARIAS</b>	<b>4.537</b>	<b>310</b>	<b>0</b>	<b>3</b>	<b>1</b>	<b>314</b>	<b>4.851</b>	<b>135</b>	<b>0</b>	<b>0</b>	<b>0</b>	<b>135</b>	<b>213</b>	<b>52</b>	<b>400</b>	<b>4.451</b>	
LAS PALMAS	2.159	176	0	2	0	178	2.337	102	0	0	0	102	123	50	275	2.062	
S.C. TENERIFE	2.378	134	0	1	1	136	2.514	33	0	0	0	33	90	2	125	2.389	
<b>CANTABRIA</b>	<b>256</b>	<b>43</b>	<b>0</b>	<b>1</b>	<b>0</b>	<b>44</b>	<b>300</b>	<b>43</b>	<b>0</b>	<b>0</b>	<b>0</b>	<b>43</b>	<b>30</b>	<b>0</b>	<b>73</b>	<b>227</b>	
<b>CASTILLA Y LEÓN</b>	<b>623</b>	<b>197</b>	<b>0</b>	<b>1</b>	<b>0</b>	<b>198</b>	<b>821</b>	<b>146</b>	<b>0</b>	<b>0</b>	<b>0</b>	<b>146</b>	<b>54</b>	<b>13</b>	<b>213</b>	<b>608</b>	
ÁVILA	9	24	0	0	0	24	33	18	0	0	0	18	7	1	26	7	
BURGOS	93	31	0	0	0	31	124	19	0	0	0	19	9	5	33	91	
LEÓN	227	23	0	0	0	23	250	20	0	0	0	20	13	0	33	217	
PALENCIA	17	18	0	1	0	19	36	14	0	0	0	14	1	0	15	21	
SALAMANCA	110	28	0	0	0	28	138	19	0	0	0	19	7	1	27	111	
SEGOVIA	46	12	0	0	0	12	58	8	0	0	0	8	4	4	16	42	
SORIA	5	8	0	0	0	8	13	4	0	0	0	4	1	0	5	8	
VALLADOLID	77	33	0	0	0	33	110	33	0	0	0	33	9	0	42	68	
ZAMORA	39	20	0	0	0	20	59	11	0	0	0	11	3	2	16	43	
<b>CASTILLA-LA MANCHA</b>	<b>942</b>	<b>142</b>	<b>0</b>	<b>0</b>	<b>1</b>	<b>143</b>	<b>1.085</b>	<b>97</b>	<b>0</b>	<b>0</b>	<b>1</b>	<b>98</b>	<b>29</b>	<b>14</b>	<b>141</b>	<b>944</b>	
ALBACETE	90	42	0	0	0	42	132	23	0	0	0	23	3	5	31	101	
CIUDAD REAL	19	35	0	0	0	35	54	32	0	0	0	32	5	1	38	16	
CUENCA	34	20	0	0	0	20	54	10	0	0	0	10	1	0	11	43	
GUADALAJARA	17	16	0	0	1	17	34	10	0	0	1	11	6	4	21	13	
TOLEDO	782	29	0	0	0	29	811	22	0	0	0	22	14	4	40	771	

(Continúa al dorso)

CC.AA. Y/O PROVINCIAS	PTES. MES ANTERIOR	SOLICITUDES PRESENTADAS					A RESOLV. MES	SOLICITUDES RESUELTAS									PTES. FIN MES
		NUEVAS	SGIM Y SATP	PAS	INSS	TOTAL		APROBADAS					NO APROBADAS		TOTAL		
								NUEVAS	SGIM Y SATP	PAS	INSS	TOTAL	DNG	CAD-DES			
<b>CATALUNYA</b>	<b>5.524</b>	<b>530</b>	<b>0</b>	<b>1</b>	<b>10</b>	<b>541</b>	<b>6.065</b>	<b>674</b>	<b>4</b>	<b>0</b>	<b>38</b>	<b>716</b>	<b>246</b>	<b>73</b>	<b>1.035</b>	<b>5.030</b>	
BARCELONA	3.981	389	0	0	8	397	4.378	499	3	0	22	524	190	48	762	3.616	
GIRONA	534	47	0	0	0	47	581	63	1	0	6	70	22	7	99	482	
LLEIDA	268	22	0	1	0	23	291	25	0	0	2	27	8	2	37	254	
TARRAGONA	741	72	0	0	2	74	815	87	0	0	8	95	26	16	137	678	
<b>COMUNIDAD VALENCIANA</b>	<b>1.328</b>	<b>370</b>	<b>0</b>	<b>0</b>	<b>0</b>	<b>370</b>	<b>1.698</b>	<b>312</b>	<b>1</b>	<b>1</b>	<b>0</b>	<b>314</b>	<b>105</b>	<b>5</b>	<b>424</b>	<b>1.274</b>	
ALICANTE	557	125	0	0	0	125	682	105	0	1	0	106	26	3	135	547	
CASTELLÓN	149	43	0	0	0	43	192	41	1	0	0	42	9	2	53	139	
VALENCIA	622	202	0	0	0	202	824	166	0	0	0	166	70	0	236	588	
<b>EXTREMADURA</b>	<b>234</b>	<b>121</b>	<b>0</b>	<b>0</b>	<b>0</b>	<b>121</b>	<b>355</b>	<b>114</b>	<b>1</b>	<b>0</b>	<b>0</b>	<b>115</b>	<b>2</b>	<b>0</b>	<b>117</b>	<b>238</b>	
BADAJOS	184	87	0	0	0	87	271	75	1	0	0	76	0	0	76	195	
CÁCERES	50	34	0	0	0	34	84	39	0	0	0	39	2	0	41	43	
<b>GALICIA</b>	<b>1.710</b>	<b>287</b>	<b>0</b>	<b>0</b>	<b>4</b>	<b>291</b>	<b>2.001</b>	<b>232</b>	<b>0</b>	<b>0</b>	<b>1</b>	<b>233</b>	<b>86</b>	<b>12</b>	<b>331</b>	<b>1.670</b>	
A CORUÑA	733	101	0	0	0	101	834	98	0	0	0	98	40	3	141	693	
LUGO	28	19	0	0	0	19	47	11	0	0	0	11	2	1	14	33	
OURENSE	152	27	0	0	0	27	179	46	0	0	0	46	11	3	60	119	
PONTEVEDRA	797	140	0	0	4	144	941	77	0	0	1	78	33	5	116	825	
<b>MADRID</b>	<b>1.160</b>	<b>489</b>	<b>0</b>	<b>2</b>	<b>0</b>	<b>491</b>	<b>1.651</b>	<b>353</b>	<b>0</b>	<b>2</b>	<b>0</b>	<b>355</b>	<b>144</b>	<b>29</b>	<b>528</b>	<b>1.123</b>	
<b>MURCIA</b>	<b>633</b>	<b>141</b>	<b>1</b>	<b>0</b>	<b>2</b>	<b>144</b>	<b>777</b>	<b>72</b>	<b>0</b>	<b>0</b>	<b>0</b>	<b>72</b>	<b>52</b>	<b>0</b>	<b>124</b>	<b>653</b>	
<b>NAVARRA</b>	<b>40</b>	<b>19</b>	<b>0</b>	<b>0</b>	<b>0</b>	<b>19</b>	<b>59</b>	<b>13</b>	<b>0</b>	<b>0</b>	<b>0</b>	<b>13</b>	<b>6</b>	<b>0</b>	<b>19</b>	<b>40</b>	
<b>PAÍS VASCO</b>	<b>160</b>	<b>127</b>	<b>0</b>	<b>2</b>	<b>0</b>	<b>129</b>	<b>289</b>	<b>79</b>	<b>0</b>	<b>1</b>	<b>0</b>	<b>80</b>	<b>4</b>	<b>0</b>	<b>84</b>	<b>205</b>	
ARABA/ÁLAVA	2	16	0	0	0	16	18	17	0	0	0	17	1	0	18	0	
GIPUZKOA	41	28	0	0	0	28	69	12	0	0	0	12	3	0	15	54	
BIZKAIA	117	83	0	2	0	85	202	50	0	1	0	51	0	0	51	151	
<b>LA RIOJA</b>	<b>28</b>	<b>24</b>	<b>0</b>	<b>0</b>	<b>0</b>	<b>24</b>	<b>52</b>	<b>0</b>	<b>0</b>	<b>0</b>	<b>0</b>	<b>0</b>	<b>2</b>	<b>0</b>	<b>2</b>	<b>50</b>	
<b>CEUTA</b>	<b>76</b>	<b>23</b>	<b>0</b>	<b>0</b>	<b>0</b>	<b>23</b>	<b>99</b>	<b>8</b>	<b>0</b>	<b>0</b>	<b>0</b>	<b>8</b>	<b>5</b>	<b>8</b>	<b>21</b>	<b>78</b>	
<b>MELILLA</b>	<b>45</b>	<b>12</b>	<b>0</b>	<b>0</b>	<b>0</b>	<b>12</b>	<b>57</b>	<b>6</b>	<b>0</b>	<b>0</b>	<b>0</b>	<b>6</b>	<b>4</b>	<b>0</b>	<b>10</b>	<b>47</b>	

<b>TOTAL ESTADO</b>	<b>20.292</b>	<b>3.712</b>	<b>8</b>	<b>35</b>	<b>18</b>	<b>3.773</b>	<b>24.065</b>	<b>2.909</b>	<b>9</b>	<b>13</b>	<b>41</b>	<b>2.972</b>	<b>1.195</b>	<b>265</b>	<b>4.432</b>	<b>19.633</b>
---------------------	---------------	--------------	----------	-----------	-----------	--------------	---------------	--------------	----------	-----------	-----------	--------------	--------------	------------	--------------	---------------

## PENSIONES NO CONTRIBUTIVAS DE JUBILACIÓN E INVALIDEZ

### CAUSAS DE DENEGACIÓN CONJUNTAS CORRESPONDIENTES AL MES DE DICIEMBRE DE 2014

CC.AA. Y/O PROVINCIAS	EDAD	RESIDENCIA	RECURSOS ECONÓMICOS		GRADO DISCAPACIDAD	PRESTACIÓN	SOLICITAR SIN PASAR	SIN	TOTAL CAUSAS DE DENEGACIÓN
		LEGAL	PERSONALES	U.E.C.	ENF. CRÓNICA	INCOMPATIBLE	SIN PASAR DOS AÑOS	DESGLSAR	
<b>ANDALUCÍA</b>	4	13	23	51	67	2	0	0	160
ALMERÍA	0	7	3	11	0	0	0	0	21
CÁDIZ	0	0	1	5	12	0	0	0	18
CÓRDOBA	1	1	3	2	4	0	0	0	11
GRANADA	0	1	3	1	8	0	0	0	13
HUELVA	0	0	3	3	4	0	0	0	10
JAÉN	0	0	0	1	4	0	0	0	5
MÁLAGA	1	3	6	16	10	1	0	0	37
SEVILLA	2	1	4	12	25	1	0	0	45
<b>ARAGÓN</b>	1	1	5	3	0	0	0	0	10
HUESCA	0	0	1	1	0	0	0	0	2
TERUEL	0	0	0	2	0	0	0	0	2
ZARAGOZA	1	1	4	0	0	0	0	0	6
<b>ASTURIAS</b>	1	2	12	3	1	0	0	0	19
<b>ILLES BALEARS</b>	0	3	4	5	11	1	0	0	24
<b>CANARIAS</b>	0	14	23	13	162	1	0	0	213
LAS PALMAS	0	11	15	7	89	1	0	0	123
S.C. TENERIFE	0	3	8	6	73	0	0	0	90
<b>CANTABRIA</b>	0	1	5	13	10	1	0	0	30
<b>CASTILLA Y LEÓN</b>	4	6	16	22	3	3	0	0	54
ÁVILA	0	1	1	4	0	1	0	0	7
BURGOS	0	2	4	2	1	0	0	0	9
LEÓN	0	0	5	8	0	0	0	0	13
PALENCIA	0	0	0	1	0	0	0	0	1
SALAMANCA	0	0	3	3	0	1	0	0	7
SEGOVIA	1	0	1	1	0	1	0	0	4
SORIA	1	0	0	0	0	0	0	0	1
VALLADOLID	1	3	2	2	1	0	0	0	9
ZAMORA	1	0	0	1	1	0	0	0	3
<b>CASTILLA-LA MANCHA</b>	2	1	9	14	2	1	0	0	29
ALBACETE	0	0	0	3	0	0	0	0	3
CIUDAD REAL	0	0	0	4	1	0	0	0	5
CUENCA	0	0	0	1	0	0	0	0	1
GUADALAJARA	0	1	3	1	0	1	0	0	6
TOLEDO	2	0	6	5	1	0	0	0	14

(Continúa al dorso)

CC.AA. Y/O PROVINCIAS	EDAD	RESIDENCIA LEGAL	RECURSOS ECONÓMICOS		GRADO DISCAPACIDAD ENF. CRÓNICA	PRESTACIÓN INCOMPATIBLE	SOLICITAR SIN PASAR DOS AÑOS	SIN DESGLOSAR	TOTAL CAUSAS DE DENEGACIÓN
			PERSONALES	U.E.C.					
<b>CATALUNYA</b>	0	17	31	44	87	67	0	0	246
BARCELONA	0	10	24	33	77	46	0	0	190
GIRONA	0	2	1	4	10	5	0	0	22
LLEIDA	0	2	1	2	0	3	0	0	8
TARRAGONA	0	3	5	5	0	13	0	0	26
<b>COMUNIDAD VALENCIANA</b>	3	12	18	41	18	13	0	0	105
ALICANTE	2	4	8	11	0	1	0	0	26
CASTELLÓN	1	2	2	1	3	0	0	0	9
VALENCIA	0	6	8	29	15	12	0	0	70
<b>EXTREMADURA</b>	0	0	0	2	0	0	0	0	2
BADAJOS	0	0	0	0	0	0	0	0	0
CÁCERES	0	0	0	2	0	0	0	0	2
<b>GALICIA</b>	0	4	16	43	23	0	0	0	86
A CORUÑA	0	3	8	17	12	0	0	0	40
LUGO	0	0	0	1	1	0	0	0	2
OURENSE	0	1	1	6	3	0	0	0	11
PONTEVEDRA	0	0	7	19	7	0	0	0	33
<b>MADRID</b>	6	26	47	54	11	0	0	0	144
<b>MURCIA</b>	1	11	7	11	22	0	0	0	52
<b>NAVARRA</b>	0	3	1	1	1	0	0	0	6
<b>PAÍS VASCO</b>	0	1	1	1	0	0	1	0	4
ARABA/ÁLAVA	0	0	0	1	0	0	0	0	1
GIPUZKOA	0	1	1	0	0	0	1	0	3
BIZKAIA	0	0	0	0	0	0	0	0	0
<b>LA RIOJA</b>	0	1	0	0	1	0	0	0	2
<b>CEUTA</b>	0	3	0	2	0	0	0	0	5
<b>MELILLA</b>	0	3	1	0	0	0	0	0	4
<b>TOTAL ESTADO</b>	22	122	219	323	419	89	1	0	1.195

## PENSIONES NO CONTRIBUTIVAS DE JUBILACIÓN E INVALIDEZ

### DATOS ACUMULADOS DE GESTIÓN CORRESPONDIENTES AL AÑO 2014 HASTA DICIEMBRE

CC.AA. Y/O PROVINCIAS	PTES. AÑO ANTERIOR	SOLICITUDES PRESENTADAS					A RESOLV. AÑO	SOLICITUDES RESUELTAS									PTES. FINAL
								APROBADAS				NO APROBADAS			TOTAL		
		NUEVAS	SGIM Y SATP	PAS	INSS	TOTAL		NUEVAS	SGIM Y SATP	PAS	INSS	TOTAL	DNG	CAD-DES			
<b>ANDALUCÍA</b>	<b>3.374</b>	<b>10.668</b>	<b>81</b>	<b>469</b>	<b>0</b>	<b>11.218</b>	<b>14.592</b>	<b>8.054</b>	<b>38</b>	<b>154</b>	<b>0</b>	<b>8.246</b>	<b>3.065</b>	<b>792</b>	<b>12.103</b>	<b>2.489</b>	
ALMERÍA	60	795	22	5	0	822	882	547	10	4	0	561	208	62	831	51	
CÁDIZ	512	1.900	5	135	0	2.040	2.552	1.326	9	44	0	1.379	321	140	1.840	712	
CÓRDOBA	129	906	4	29	0	939	1.068	733	3	19	0	755	146	43	944	124	
GRANADA	207	897	0	6	0	903	1.110	653	0	1	0	654	202	66	922	188	
HUELVA	82	758	4	16	0	778	860	568	0	11	0	579	157	28	764	96	
JAÉN	90	578	4	15	0	597	687	397	3	7	0	407	138	44	589	98	
MÁLAGA	428	2.292	29	17	0	2.338	2.766	1.548	10	6	0	1.564	667	130	2.361	405	
SEVILLA	1.866	2.542	13	246	0	2.801	4.667	2.282	3	62	0	2.347	1.226	279	3.852	815	
<b>ARAGÓN</b>	<b>88</b>	<b>992</b>	<b>5</b>	<b>5</b>	<b>4</b>	<b>1.006</b>	<b>1.094</b>	<b>696</b>	<b>3</b>	<b>6</b>	<b>2</b>	<b>707</b>	<b>241</b>	<b>45</b>	<b>993</b>	<b>101</b>	
HUESCA	17	180	0	1	4	185	202	130	0	1	2	133	43	6	182	20	
TERUEL	6	77	0	0	0	77	83	48	0	1	0	49	22	3	74	9	
ZARAGOZA	65	735	5	4	0	744	809	518	3	4	0	525	176	36	737	72	
<b>ASTURIAS</b>	<b>296</b>	<b>1.026</b>	<b>7</b>	<b>4</b>	<b>13</b>	<b>1.050</b>	<b>1.346</b>	<b>622</b>	<b>2</b>	<b>2</b>	<b>16</b>	<b>642</b>	<b>383</b>	<b>90</b>	<b>1.115</b>	<b>231</b>	
<b>ILLES BALEARS</b>	<b>66</b>	<b>1.235</b>	<b>0</b>	<b>0</b>	<b>0</b>	<b>1.235</b>	<b>1.301</b>	<b>737</b>	<b>3</b>	<b>0</b>	<b>0</b>	<b>740</b>	<b>281</b>	<b>106</b>	<b>1.127</b>	<b>174</b>	
<b>CANARIAS</b>	<b>5.133</b>	<b>4.756</b>	<b>3</b>	<b>44</b>	<b>14</b>	<b>4.817</b>	<b>9.950</b>	<b>3.061</b>	<b>2</b>	<b>30</b>	<b>4</b>	<b>3.097</b>	<b>2.019</b>	<b>383</b>	<b>5.499</b>	<b>4.451</b>	
LAS PALMAS	2.682	2.176	1	28	0	2.205	4.887	1.457	1	16	0	1.474	1.119	232	2.825	2.062	
S.C. TENERIFE	2.451	2.580	2	16	14	2.612	5.063	1.604	1	14	4	1.623	900	151	2.674	2.389	
<b>CANTABRIA</b>	<b>136</b>	<b>774</b>	<b>3</b>	<b>4</b>	<b>0</b>	<b>781</b>	<b>917</b>	<b>561</b>	<b>3</b>	<b>8</b>	<b>0</b>	<b>572</b>	<b>116</b>	<b>2</b>	<b>690</b>	<b>227</b>	
<b>CASTILLA Y LEÓN</b>	<b>458</b>	<b>2.657</b>	<b>8</b>	<b>4</b>	<b>0</b>	<b>2.669</b>	<b>3.127</b>	<b>1.839</b>	<b>11</b>	<b>7</b>	<b>1</b>	<b>1.858</b>	<b>503</b>	<b>158</b>	<b>2.519</b>	<b>608</b>	
ÁVILA	19	243	0	0	0	243	262	189	0	0	0	189	51	15	255	7	
BURGOS	75	436	0	0	0	436	511	227	2	1	0	230	122	68	420	91	
LEÓN	105	413	2	0	0	415	520	224	2	2	1	229	62	12	303	217	
PALENCIA	30	181	1	1	0	183	213	153	3	0	0	156	30	6	192	21	
SALAMANCA	94	454	4	3	0	461	555	361	3	4	0	368	69	7	444	111	
SEGOVIA	28	146	0	0	0	146	174	84	0	0	0	84	34	14	132	42	
SORIA	4	65	1	0	0	66	70	55	1	0	0	56	5	1	62	8	
VALLADOLID	71	482	0	0	0	482	553	366	0	0	0	366	93	26	485	68	
ZAMORA	32	237	0	0	0	237	269	180	0	0	0	180	37	9	226	43	
<b>CASTILLA-LA MANCHA</b>	<b>927</b>	<b>2.243</b>	<b>1</b>	<b>6</b>	<b>8</b>	<b>2.258</b>	<b>3.185</b>	<b>1.482</b>	<b>4</b>	<b>9</b>	<b>4</b>	<b>1.499</b>	<b>565</b>	<b>177</b>	<b>2.241</b>	<b>944</b>	
ALBACETE	136	574	1	5	0	580	716	391	3	6	0	400	177	38	615	101	
CIUDAD REAL	22	449	0	0	0	449	471	332	0	1	0	333	76	46	455	16	
CUENCA	40	290	0	0	0	290	330	198	1	1	0	200	75	12	287	43	
GUADALAJARA	24	243	0	1	8	252	276	173	0	1	4	178	60	25	263	13	
TOLEDO	705	687	0	0	0	687	1.392	388	0	0	0	388	177	56	621	771	

(Continúa al dorso)

CC.AA. Y/O PROVINCIAS	PTES. AÑO ANTERIOR	SOLICITUDES PRESENTADAS					A RESOLV. AÑO	SOLICITUDES RESUELTAS									PTES. FINAL
								APROBADAS				NO APROBADAS		TOTAL			
		NUEVAS	SGIM Y SATP	PAS	INSS	TOTAL		NUEVAS	SGIM Y SATP	PAS	INSS	TOTAL	DNG		CAD-DES		
<b>CATALUNYA</b>	<b>6.151</b>	<b>7.453</b>	<b>8</b>	<b>13</b>	<b>149</b>	<b>7.623</b>	<b>13.774</b>	<b>4.661</b>	<b>13</b>	<b>0</b>	<b>278</b>	<b>4.952</b>	<b>2.801</b>	<b>991</b>	<b>8.744</b>	<b>5.030</b>	
BARCELONA	4.568	5.497	7	3	117	5.624	10.192	3.475	8	0	194	3.677	2.187	712	6.576	3.616	
GIRONA	500	678	0	1	9	688	1.188	391	2	0	30	423	204	79	706	482	
LLEIDA	271	349	1	3	5	358	629	212	0	0	8	220	113	42	375	254	
TARRAGONA	812	929	0	6	18	953	1.765	583	3	0	46	632	297	158	1.087	678	
<b>COMUNIDAD VALENCIANA</b>	<b>1.790</b>	<b>5.536</b>	<b>11</b>	<b>21</b>	<b>0</b>	<b>5.568</b>	<b>7.358</b>	<b>4.046</b>	<b>14</b>	<b>52</b>	<b>0</b>	<b>4.112</b>	<b>1.544</b>	<b>428</b>	<b>6.084</b>	<b>1.274</b>	
ALICANTE	736	2.038	11	14	0	2.063	2.799	1.444	7	15	0	1.466	630	156	2.252	547	
CASTELLÓN	140	551	0	3	0	554	694	359	2	11	0	372	133	50	555	139	
VALENCIA	914	2.947	0	4	0	2.951	3.865	2.243	5	26	0	2.274	781	222	3.277	588	
<b>EXTREMADURA</b>	<b>47</b>	<b>1.586</b>	<b>5</b>	<b>1</b>	<b>1</b>	<b>1.593</b>	<b>1.640</b>	<b>1.053</b>	<b>16</b>	<b>10</b>	<b>0</b>	<b>1.079</b>	<b>198</b>	<b>125</b>	<b>1.402</b>	<b>238</b>	
BADAJOS	24	1.073	2	0	0	1.075	1.099	657	7	7	0	671	151	82	904	195	
CÁCERES	23	513	3	1	1	518	541	396	9	3	0	408	47	43	498	43	
<b>GALICIA</b>	<b>1.371</b>	<b>4.263</b>	<b>1</b>	<b>2</b>	<b>4</b>	<b>4.270</b>	<b>5.641</b>	<b>2.642</b>	<b>4</b>	<b>0</b>	<b>5</b>	<b>2.651</b>	<b>1.122</b>	<b>198</b>	<b>3.971</b>	<b>1.670</b>	
A CORUÑA	566	1.532	0	0	0	1.532	2.098	975	0	0	4	979	373	53	1.405	693	
LUGO	45	389	1	1	0	391	436	306	2	0	0	308	77	18	403	33	
OURENSE	148	489	0	0	0	489	637	299	1	0	0	300	196	22	518	119	
PONTEVEDRA	612	1.853	0	1	4	1.858	2.470	1.062	1	0	1	1.064	476	105	1.645	825	
<b>MADRID</b>	<b>1.347</b>	<b>5.809</b>	<b>7</b>	<b>18</b>	<b>0</b>	<b>5.834</b>	<b>7.181</b>	<b>4.041</b>	<b>7</b>	<b>18</b>	<b>0</b>	<b>4.066</b>	<b>1.433</b>	<b>559</b>	<b>6.058</b>	<b>1.123</b>	
<b>MURCIA</b>	<b>688</b>	<b>2.278</b>	<b>3</b>	<b>5</b>	<b>30</b>	<b>2.316</b>	<b>3.004</b>	<b>1.179</b>	<b>12</b>	<b>4</b>	<b>2</b>	<b>1.197</b>	<b>981</b>	<b>173</b>	<b>2.351</b>	<b>653</b>	
<b>NAVARRA</b>	<b>28</b>	<b>352</b>	<b>2</b>	<b>0</b>	<b>10</b>	<b>364</b>	<b>392</b>	<b>247</b>	<b>1</b>	<b>0</b>	<b>1</b>	<b>249</b>	<b>85</b>	<b>18</b>	<b>352</b>	<b>40</b>	
<b>PAÍS VASCO</b>	<b>160</b>	<b>1.507</b>	<b>1</b>	<b>6</b>	<b>4</b>	<b>1.518</b>	<b>1.678</b>	<b>1.165</b>	<b>1</b>	<b>7</b>	<b>6</b>	<b>1.179</b>	<b>272</b>	<b>22</b>	<b>1.473</b>	<b>205</b>	
ARABA/ÁLAVA	1	164	1	0	4	169	170	162	1	0	6	169	1	0	170	0	
GIPUZKOA	38	374	0	0	0	374	412	295	0	0	0	295	63	0	358	54	
BIZKAIA	121	969	0	6	0	975	1.096	708	0	7	0	715	208	22	945	151	
<b>LA RIOJA</b>	<b>31</b>	<b>251</b>	<b>9</b>	<b>0</b>	<b>0</b>	<b>260</b>	<b>291</b>	<b>177</b>	<b>0</b>	<b>0</b>	<b>0</b>	<b>177</b>	<b>55</b>	<b>9</b>	<b>241</b>	<b>50</b>	
<b>CEUTA</b>	<b>68</b>	<b>360</b>	<b>1</b>	<b>0</b>	<b>0</b>	<b>361</b>	<b>429</b>	<b>174</b>	<b>0</b>	<b>0</b>	<b>0</b>	<b>174</b>	<b>110</b>	<b>67</b>	<b>351</b>	<b>78</b>	
<b>MELILLA</b>	<b>28</b>	<b>382</b>	<b>0</b>	<b>0</b>	<b>0</b>	<b>382</b>	<b>410</b>	<b>208</b>	<b>0</b>	<b>0</b>	<b>0</b>	<b>208</b>	<b>144</b>	<b>11</b>	<b>363</b>	<b>47</b>	

<b>TOTAL ESTADO</b>	<b>22.187</b>	<b>54.128</b>	<b>156</b>	<b>602</b>	<b>237</b>	<b>55.123</b>	<b>77.310</b>	<b>36.645</b>	<b>134</b>	<b>307</b>	<b>319</b>	<b>37.405</b>	<b>15.918</b>	<b>4.354</b>	<b>57.677</b>	<b>19.633</b>
---------------------	---------------	---------------	------------	------------	------------	---------------	---------------	---------------	------------	------------	------------	---------------	---------------	--------------	---------------	---------------

## PENSIONES NO CONTRIBUTIVAS DE JUBILACIÓN E INVALIDEZ

### CAUSAS DE DENEGACIÓN ACUMULADAS CORRESPONDIENTES AL AÑO 2014 HASTA DICIEMBRE

CC.AA. Y/O PROVINCIAS	EDAD	RESIDENCIA	RECURSOS ECONÓMICOS		GRADO DISCAPACIDAD	PRESTACIÓN	SOLICITAR SIN PASAR	SIN	TOTAL CAUSAS DE DENEGACIÓN
		LEGAL	PERSONALES	U.E.C.	ENF. CRÓNICA	INCOMPATIBLE	DOS AÑOS	DESGLASAR	
<b>ANDALUCÍA</b>	<b>174</b>	<b>261</b>	<b>332</b>	<b>844</b>	<b>1.351</b>	<b>102</b>	<b>1</b>	<b>0</b>	<b>3.065</b>
ALMERÍA	23	47	22	86	26	4	0	0	208
CÁDIZ	15	12	45	78	164	7	0	0	321
CÓRDOBA	9	12	22	47	51	5	0	0	146
GRANADA	20	25	28	56	67	6	0	0	202
HUELVA	8	5	17	56	67	3	1	0	157
JAÉN	10	8	19	38	58	5	0	0	138
MÁLAGA	25	99	64	195	275	9	0	0	667
SEVILLA	64	53	115	288	643	63	0	0	1.226
<b>ARAGÓN</b>	<b>10</b>	<b>54</b>	<b>69</b>	<b>66</b>	<b>27</b>	<b>14</b>	<b>0</b>	<b>1</b>	<b>241</b>
HUESCA	4	0	15	16	4	3	0	1	43
TERUEL	1	8	0	9	4	0	0	0	22
ZARAGOZA	5	46	54	41	19	11	0	0	176
<b>ASTURIAS</b>	<b>10</b>	<b>42</b>	<b>161</b>	<b>97</b>	<b>64</b>	<b>9</b>	<b>0</b>	<b>0</b>	<b>383</b>
<b>ILLES BALEARS</b>	<b>5</b>	<b>51</b>	<b>33</b>	<b>45</b>	<b>136</b>	<b>7</b>	<b>4</b>	<b>0</b>	<b>281</b>
<b>CANARIAS</b>	<b>54</b>	<b>178</b>	<b>323</b>	<b>284</b>	<b>1.127</b>	<b>53</b>	<b>0</b>	<b>0</b>	<b>2.019</b>
LAS PALMAS	26	104	169	148	637	35	0	0	1.119
S.C. TENERIFE	28	74	154	136	490	18	0	0	900
<b>CANTABRIA</b>	<b>14</b>	<b>6</b>	<b>21</b>	<b>39</b>	<b>34</b>	<b>2</b>	<b>0</b>	<b>0</b>	<b>116</b>
<b>CASTILLA Y LEÓN</b>	<b>45</b>	<b>45</b>	<b>113</b>	<b>183</b>	<b>102</b>	<b>14</b>	<b>1</b>	<b>0</b>	<b>503</b>
ÁVILA	5	6	13	22	3	2	0	0	51
BURGOS	3	14	26	30	49	0	0	0	122
LEÓN	9	4	15	21	12	1	0	0	62
PALENCIA	0	2	5	13	6	4	0	0	30
SALAMANCA	4	3	16	27	17	2	0	0	69
SEGOVIA	5	2	8	14	3	1	1	0	34
SORIA	2	0	1	2	0	0	0	0	5
VALLADOLID	12	12	25	38	2	4	0	0	93
ZAMORA	5	2	4	16	10	0	0	0	37
<b>CASTILLA-LA MANCHA</b>	<b>29</b>	<b>60</b>	<b>98</b>	<b>239</b>	<b>135</b>	<b>4</b>	<b>0</b>	<b>0</b>	<b>565</b>
ALBACETE	2	19	22	61	70	3	0	0	177
CIUDAD REAL	4	3	12	37	20	0	0	0	76
CUENCA	9	2	10	30	24	0	0	0	75
GUADALAJARA	0	15	15	26	3	1	0	0	60
TOLEDO	14	21	39	85	18	0	0	0	177

(Continúa al dorso)

CC.AA. Y/O PROVINCIAS	EDAD	RESIDENCIA LEGAL	RECURSOS ECONÓMICOS		GRADO DISCAPACIDAD ENF. CRÓNICA	PRESTACIÓN INCOMPATIBLE	SOLICITAR SIN PASAR DOS AÑOS	SIN DESGLOSAR	TOTAL CAUSAS DE DENECCIÓN
			PERSONALES	U.E.C.					
<b>CATALUNYA</b>	<b>34</b>	<b>219</b>	<b>490</b>	<b>910</b>	<b>630</b>	<b>518</b>	<b>0</b>	<b>0</b>	<b>2.801</b>
BARCELONA	22	164	388	671	567	375	0	0	2.187
GIRONA	3	16	26	81	39	39	0	0	204
LLEIDA	5	9	27	38	11	23	0	0	113
TARRAGONA	4	30	49	120	13	81	0	0	297
<b>COMUNIDAD VALENCIANA</b>	<b>42</b>	<b>143</b>	<b>255</b>	<b>598</b>	<b>442</b>	<b>64</b>	<b>0</b>	<b>0</b>	<b>1.544</b>
ALICANTE	25	66	119	199	210	11	0	0	630
CASTELLÓN	4	15	20	47	43	4	0	0	133
VALENCIA	13	62	116	352	189	49	0	0	781
<b>EXTREMADURA</b>	<b>18</b>	<b>4</b>	<b>24</b>	<b>99</b>	<b>50</b>	<b>3</b>	<b>0</b>	<b>0</b>	<b>198</b>
BADAJOS	18	1	15	73	41	3	0	0	151
CÁCERES	0	3	9	26	9	0	0	0	47
<b>GALICIA</b>	<b>21</b>	<b>80</b>	<b>201</b>	<b>425</b>	<b>380</b>	<b>15</b>	<b>0</b>	<b>0</b>	<b>1.122</b>
A CORUÑA	6	43	60	124	129	11	0	0	373
LUGO	7	1	15	20	30	4	0	0	77
OURENSE	3	22	25	58	88	0	0	0	196
PONTEVEDRA	5	14	101	223	133	0	0	0	476
<b>MADRID</b>	<b>48</b>	<b>353</b>	<b>382</b>	<b>555</b>	<b>91</b>	<b>4</b>	<b>0</b>	<b>0</b>	<b>1.433</b>
<b>MURCIA</b>	<b>6</b>	<b>108</b>	<b>89</b>	<b>133</b>	<b>641</b>	<b>3</b>	<b>1</b>	<b>0</b>	<b>981</b>
<b>NAVARRA</b>	<b>0</b>	<b>25</b>	<b>26</b>	<b>32</b>	<b>1</b>	<b>1</b>	<b>0</b>	<b>0</b>	<b>85</b>
<b>PAÍS VASCO</b>	<b>5</b>	<b>52</b>	<b>63</b>	<b>106</b>	<b>31</b>	<b>11</b>	<b>4</b>	<b>0</b>	<b>272</b>
ARABA/ÁLAVA	0	0	0	1	0	0	0	0	1
GIPUZKOA	0	17	20	18	1	3	4	0	63
BIZKAIA	5	35	43	87	30	8	0	0	208
<b>LA RIOJA</b>	<b>2</b>	<b>21</b>	<b>15</b>	<b>12</b>	<b>5</b>	<b>0</b>	<b>0</b>	<b>0</b>	<b>55</b>
<b>CEUTA</b>	<b>5</b>	<b>17</b>	<b>12</b>	<b>10</b>	<b>61</b>	<b>4</b>	<b>1</b>	<b>0</b>	<b>110</b>
<b>MELILLA</b>	<b>2</b>	<b>36</b>	<b>9</b>	<b>10</b>	<b>87</b>	<b>0</b>	<b>0</b>	<b>0</b>	<b>144</b>
<b>TOTAL ESTADO</b>	<b>524</b>	<b>1.755</b>	<b>2.716</b>	<b>4.687</b>	<b>5.395</b>	<b>828</b>	<b>12</b>	<b>1</b>	<b>15.918</b>

**1e Pnc de Jubilación e Invalidez: Coeficientes de la gestión mensual**

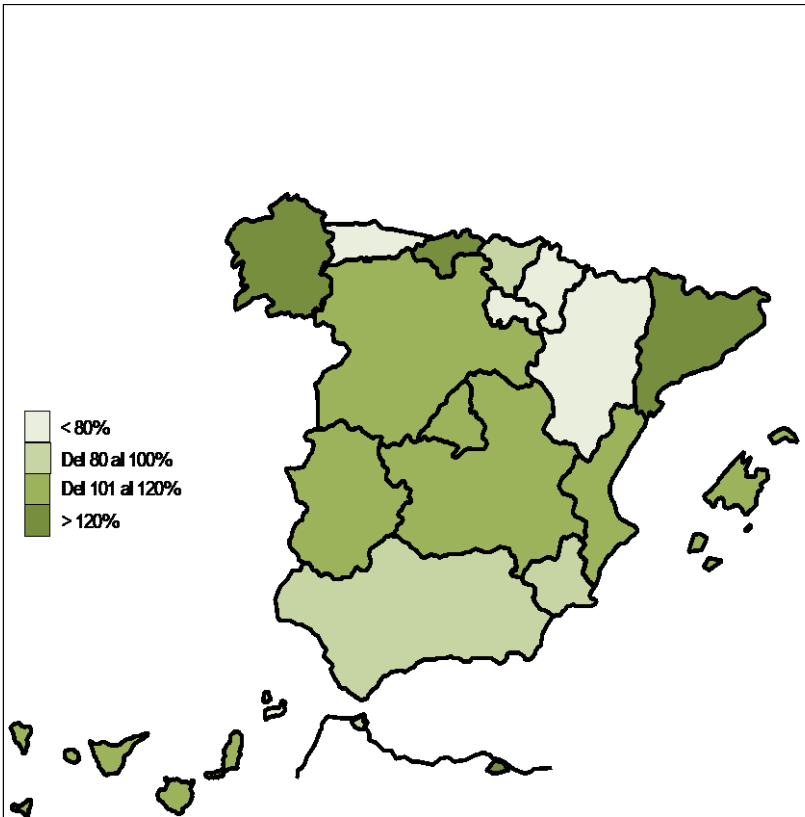
# PENSIONES NO CONTRIBUTIVAS DE LA SEGURIDAD SOCIAL DE JUBILACIÓN E INVALIDEZ

DISTRIBUCIÓN TERRITORIAL DEL COEFICIENTE DE COBERTURA. SITUACIÓN EN DICIEMBRE DE 2014

## PNC DE JUBILACIÓN

## ÁMBITO GEOGRÁFICO

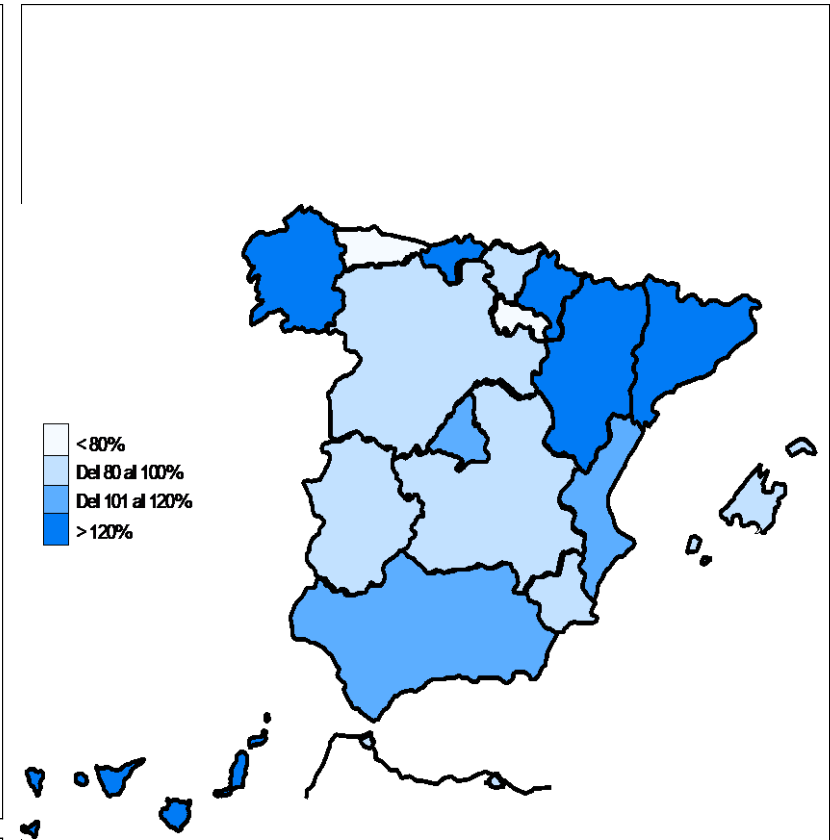
## PNC DE INVALIDEZ



96,45%
76,32%
70,00%
108,33%
104,03%
161,11%
116,51%
118,87%
171,43%
112,62%
109,72%
149,61%
101,00%
94,12%
86,67%
76,79%
8,33%

ANDALUCÍA
ARAGÓN
ASTURIAS
ILLES BALEARS
CANARIAS
CANTABRIA
CASTILLA Y LEÓN
CASTILLA-LA MANCHA
CATALUNYA
C. VALENCIANA
EXTREMADURA
GALICIA
MADRID
MURCIA
NAVARRA
PAÍS VASCO
LA RIOJA

118,48%
125,00%
15,79%
88,89%
148,48%
169,23%
96,63%
86,67%
213,78%
117,31%
77,55%
122,32%
117,71%
81,72%
150,00%
56,16%
8,33%



100,00%
200,00%

CEUTA
MELILLA

84,62%
60,00%

**115,09%**

**TOTAL ESTADO**

**120,11%**

**Coefficiente de cobertura:** Determina la relación existente entre el volumen de expedientes resueltos e iniciados durante el mes.

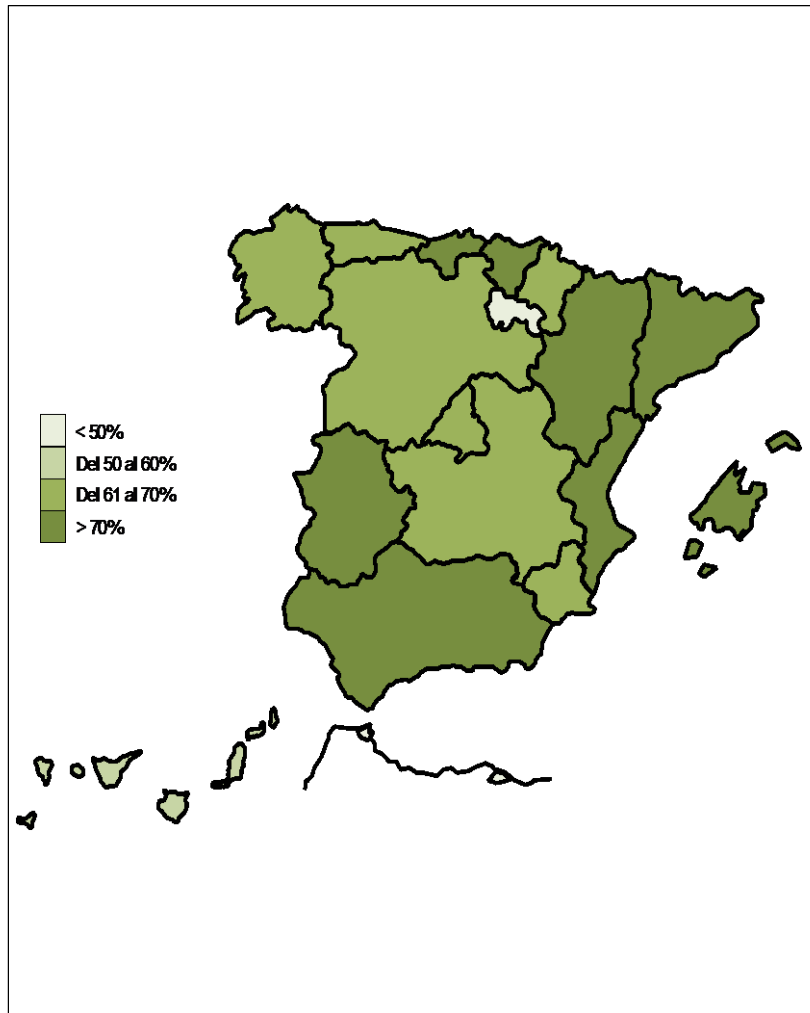
# PENSIONES NO CONTRIBUTIVAS DE LA SEGURIDAD SOCIAL DE JUBILACIÓN E INVALIDEZ

DISTRIBUCIÓN TERRITORIAL DEL COEFICIENTE DE RECONOCIMIENTO. SITUACIÓN EN DICIEMBRE DE 2014

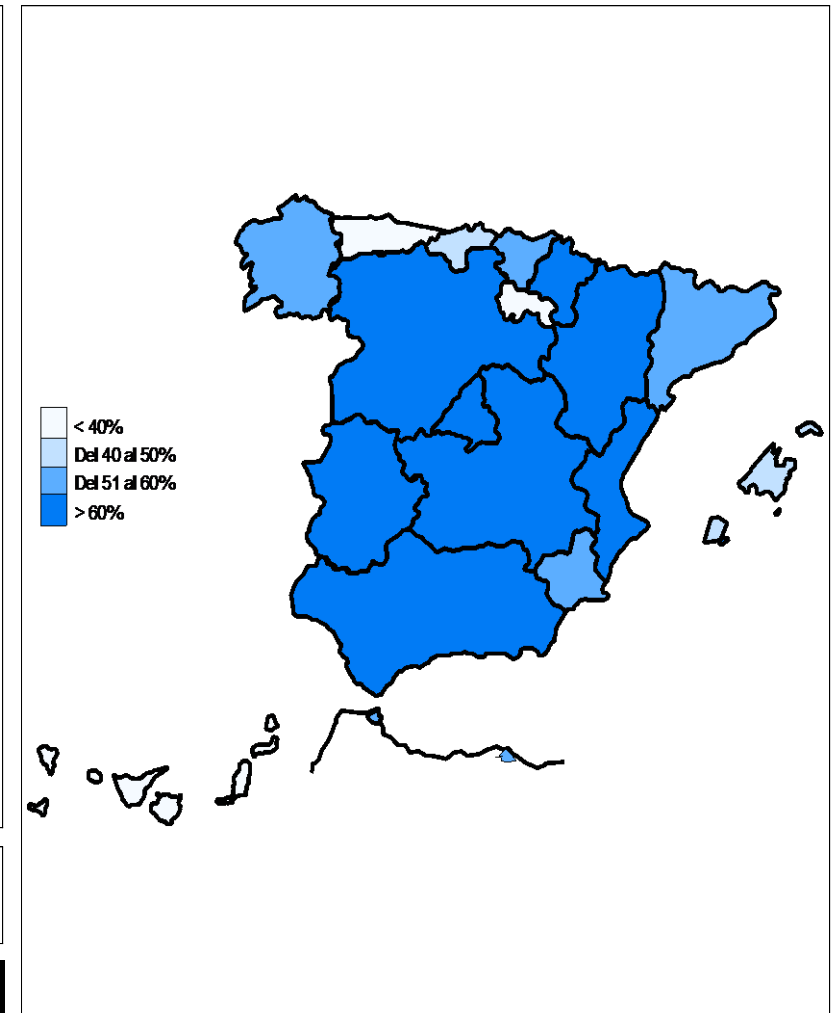
PNC DE JUBILACIÓN

ÁMBITO  
GEOGRÁFICO

PNC DE INVALIDEZ



77,63%	ANDALUCÍA	65,18%
75,86%	ARAGÓN	80,00%
-	ASTURIAS	-
81,54%	ILLES BALEARS	43,75%
54,19%	CANARIAS	20,82%
75,86%	CANTABRIA	47,73%
67,72%	CASTILLA Y LEÓN	69,77%
69,84%	CASTILLA-LA MANCHA	69,23%
79,67%	CATALUNYA	59,67%
78,01%	C. VALENCIANA	68,85%
100,00%	EXTREMADURA	94,74%
70,47%	GALICIA	53,51%
64,57%	MADRID	70,80%
64,58%	MURCIA	53,95%
61,54%	NAVARRA	83,33%
95,35%	PAÍS VASCO	95,12%
-	LA RIOJA	-
20,00%	CEUTA	54,55%
25,00%	MELILLA	83,33%
<b>73,38%</b>	<b>TOTAL ESTADO</b>	<b>60,31%</b>



Coeficiente de reconocimiento del derecho a PNC: Establecido a partir del cociente entre los expedientes aprobados y los resueltos en el mes.

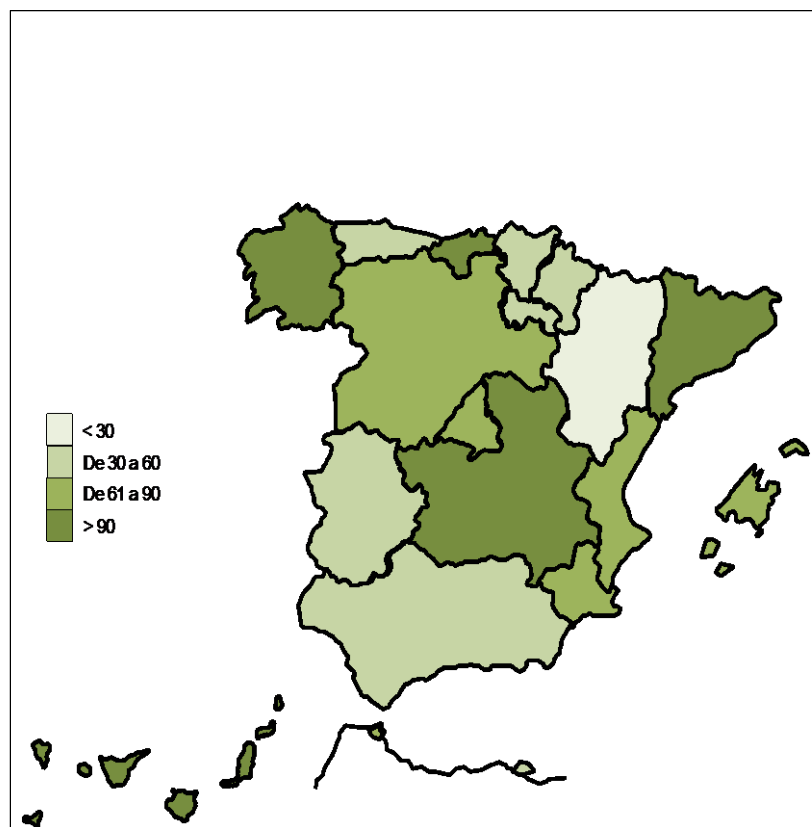
# PENSIONES NO CONTRIBUTIVAS DE LA SEGURIDAD SOCIAL DE JUBILACIÓN E INVALIDEZ

DISTRIBUCIÓN TERRITORIAL DEL COEFICIENTE DE GESTIÓN EN DÍAS. SITUACIÓN EN DICIEMBRE DE 2014

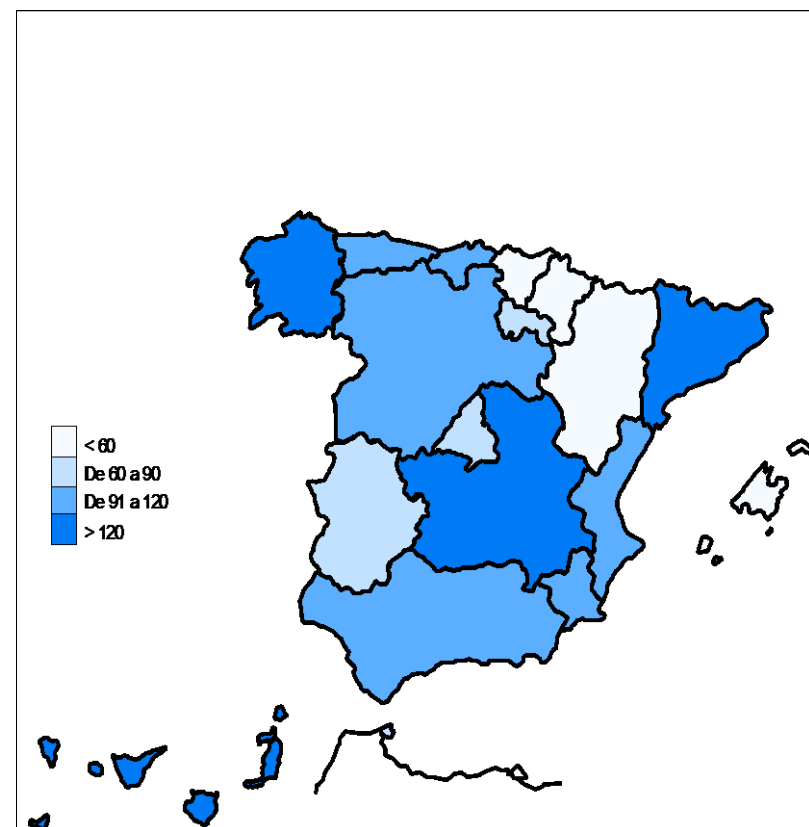
PNC DE JUBILACIÓN

ÁMBITO  
GEOGRÁFICO

PNC DE INVALIDEZ



51	ANDALUCÍA	112
30	ARAGÓN	49
56	ASTURIAS	105
64	ILLES BALEARS	35
215	CANARIAS	412
103	CANTABRIA	106
67	CASTILLA Y LEÓN	100
157	CASTILLA-LA MANCHA	145
244	CATALUNYA	231
65	C. VALENCIANA	106
34	EXTREMADURA	84
111	GALICIA	174
68	MADRID	70
77	MURCIA	115
39	NAVARRA	40
45	PAÍS VASCO	52
56	LA RIOJA	87



71	CEUTA	82
22	MELILLA	52

<b>102</b>	<b>TOTAL ESTADO</b>	<b>157</b>
------------	---------------------	------------

**Coefficiente de gestión:** Coeficiente expresado en días; su valor indica a cuántos días de entrada media de expedientes equivale el número de los que se encuentran en gestión al finalizar el mes.

**1f Reclamaciones previas: datos de la gestión mensual y anual**

**PENSIONES NO CONTRIBUTIVAS DE LA SEGURIDAD SOCIAL : JUBILACIÓN E INVALIDEZ**  
**RECLAMACIÓN PREVIA A LA VÍA JURISDICCIONAL SOCIAL: DATOS DEL MES DE DICIEMBRE DE 2014**

CC.AA. Y/O PROVINCIAS	JUBILACIÓN						INVALIDEZ						TOTAL: JUBILACIÓN MÁS INVALIDEZ					
	PENDTE.	RECLAM.	RESUELTAS			RECLAM.	PENDTE.	RECLAM.	RESUELTAS			RECLAM.	PENDTE.	RECLAM.	RESUELTAS			RECLAM.
	ANT.	PRSEN.	ESTIM.	DESEST.	TOTAL	PENDTE.	ANT.	PRSEN.	ESTIM.	DESEST.	TOTAL	PENDTE.	ANT.	PRSEN.	ESTIM.	DESEST.	TOTAL	PENDTE.
<b>ANDALUCÍA</b>	<b>29</b>	<b>33</b>	<b>15</b>	<b>23</b>	<b>38</b>	<b>24</b>	<b>182</b>	<b>35</b>	<b>29</b>	<b>39</b>	<b>68</b>	<b>149</b>	<b>211</b>	<b>68</b>	<b>44</b>	<b>62</b>	<b>106</b>	<b>173</b>
ALMERÍA	0	4	2	2	4	0	0	3	2	1	3	0	0	7	4	3	7	0
CÁDIZ	3	2	1	2	3	2	14	5	1	2	3	16	17	7	2	4	6	18
CÓRDOBA	3	1	1	1	2	2	8	9	1	8	9	8	11	10	2	9	11	10
GRANADA	0	3	0	3	3	0	8	3	0	2	2	9	8	6	0	5	5	9
HUELVA	0	1	0	0	0	1	5	0	0	4	4	1	5	1	0	4	4	2
JAÉN	1	2	1	0	1	2	6	1	2	2	4	3	7	3	3	2	5	5
MÁLAGA	10	11	4	11	15	6	28	9	8	10	18	19	38	20	12	21	33	25
SEVILLA	12	9	6	4	10	11	113	5	15	10	25	93	125	14	21	14	35	104
<b>ARAGÓN</b>	<b>3</b>	<b>2</b>	<b>2</b>	<b>2</b>	<b>4</b>	<b>1</b>	<b>1</b>	<b>3</b>	<b>1</b>	<b>1</b>	<b>2</b>	<b>2</b>	<b>4</b>	<b>5</b>	<b>3</b>	<b>3</b>	<b>6</b>	<b>3</b>
HUESCA	1	0	0	1	1	0	0	0	0	0	0	0	1	0	0	1	1	0
TERUEL	0	0	0	0	0	0	0	1	0	1	1	0	0	1	0	1	1	0
ZARAGOZA	2	2	2	1	3	1	1	2	1	0	1	2	3	4	3	1	4	3
<b>ASTURIAS</b>	<b>9</b>	<b>2</b>	<b>0</b>	<b>2</b>	<b>2</b>	<b>9</b>	<b>40</b>	<b>2</b>	<b>0</b>	<b>8</b>	<b>8</b>	<b>34</b>	<b>49</b>	<b>4</b>	<b>0</b>	<b>10</b>	<b>10</b>	<b>43</b>
<b>ILLES BALEARS</b>	<b>5</b>	<b>1</b>	<b>1</b>	<b>0</b>	<b>1</b>	<b>5</b>	<b>17</b>	<b>4</b>	<b>2</b>	<b>4</b>	<b>6</b>	<b>15</b>	<b>22</b>	<b>5</b>	<b>3</b>	<b>4</b>	<b>7</b>	<b>20</b>
<b>CANARIAS</b>	<b>41</b>	<b>7</b>	<b>3</b>	<b>4</b>	<b>7</b>	<b>41</b>	<b>165</b>	<b>15</b>	<b>7</b>	<b>10</b>	<b>17</b>	<b>163</b>	<b>206</b>	<b>22</b>	<b>10</b>	<b>14</b>	<b>24</b>	<b>204</b>
LAS PALMAS	32	7	3	4	7	32	133	9	7	7	14	128	165	16	10	11	21	160
S.C. TENERIFE	9	0	0	0	0	9	32	6	0	3	3	35	41	6	0	3	3	44
<b>CANTABRIA</b>	<b>3</b>	<b>0</b>	<b>0</b>	<b>1</b>	<b>1</b>	<b>2</b>	<b>3</b>	<b>0</b>	<b>0</b>	<b>0</b>	<b>0</b>	<b>3</b>	<b>6</b>	<b>0</b>	<b>0</b>	<b>1</b>	<b>1</b>	<b>5</b>
<b>CASTILLA Y LEÓN</b>	<b>10</b>	<b>8</b>	<b>5</b>	<b>4</b>	<b>9</b>	<b>9</b>	<b>22</b>	<b>15</b>	<b>7</b>	<b>11</b>	<b>18</b>	<b>19</b>	<b>32</b>	<b>23</b>	<b>12</b>	<b>15</b>	<b>27</b>	<b>28</b>
ÁVILA	3	1	1	0	1	3	2	2	3	0	3	1	5	3	4	0	4	4
BURGOS	2	0	0	0	0	2	8	1	0	1	1	8	10	1	0	1	1	10
LEÓN	1	0	0	0	0	1	4	2	0	2	2	4	5	2	0	2	2	5
PALENCIA	1	1	1	1	2	0	2	3	1	2	3	2	3	4	2	3	5	2
SALAMANCA	0	1	1	0	1	0	0	1	0	1	1	0	0	2	1	1	2	0
SEGOVIA	0	2	0	2	2	0	0	2	1	1	2	0	0	4	1	3	4	0
SORIA	0	0	0	0	0	0	0	0	0	0	0	0	0	0	0	0	0	0
VALLADOLID	0	2	0	0	0	2	4	2	2	2	4	2	4	4	2	2	4	4
ZAMORA	3	1	2	1	3	1	2	2	0	2	2	2	5	3	2	3	5	3
<b>CASTILLA-LA MANCHA</b>	<b>18</b>	<b>13</b>	<b>3</b>	<b>14</b>	<b>17</b>	<b>14</b>	<b>13</b>	<b>16</b>	<b>6</b>	<b>13</b>	<b>19</b>	<b>10</b>	<b>31</b>	<b>29</b>	<b>9</b>	<b>27</b>	<b>36</b>	<b>24</b>
ALBACETE	3	7	1	8	9	1	1	5	3	2	5	1	4	12	4	10	14	2
CIUDAD REAL	10	4	1	5	6	8	6	4	1	5	6	4	16	8	2	10	12	12
CUENCA	1	1	0	1	1	1	2	4	2	3	5	1	3	5	2	4	6	2
GUADALAJARA	4	0	0	0	0	4	4	2	0	2	2	4	8	2	0	2	2	8
TOLEDO	0	1	1	0	1	0	0	1	0	1	1	0	0	2	1	1	2	0

(Continúa al dorso)

CC.AA. Y/O PROVINCIAS	JUBILACIÓN						INVALIDEZ						TOTAL: JUBILACIÓN MÁS INVALIDEZ					
	PENDTE.	RECLAM.	RESUELTAS			RECLAM.	PENDTE.	RECLAM.	RESUELTAS			RECLAM.	PENDTE.	RECLAM.	RESUELTAS			RECLAM.
	ANT.	PRSEN.	ESTIM.	DESEST.	TOTAL	PENDTE.	ANT.	PRSEN.	ESTIM.	DESEST.	TOTAL	PENDTE.	ANT.	PRSEN.	ESTIM.	DESEST.	TOTAL	PENDTE.
<b>CATALUNYA</b>	<b>62</b>	<b>24</b>	<b>9</b>	<b>15</b>	<b>24</b>	<b>62</b>	<b>159</b>	<b>53</b>	<b>17</b>	<b>18</b>	<b>35</b>	<b>177</b>	<b>221</b>	<b>77</b>	<b>26</b>	<b>33</b>	<b>59</b>	<b>239</b>
BARCELONA	50	17	7	12	19	48	108	33	13	14	27	114	158	50	20	26	46	162
GIRONA	2	2	0	1	1	3	30	18	0	1	1	47	32	20	0	2	2	50
LLEIDA	4	1	1	0	1	4	5	2	2	2	4	3	9	3	3	2	5	7
TARRAGONA	6	4	1	2	3	7	16	0	2	1	3	13	22	4	3	3	6	20
<b>COMUNIDAD VALENCIANA</b>	<b>7</b>	<b>17</b>	<b>2</b>	<b>8</b>	<b>10</b>	<b>14</b>	<b>16</b>	<b>28</b>	<b>6</b>	<b>13</b>	<b>19</b>	<b>25</b>	<b>23</b>	<b>45</b>	<b>8</b>	<b>21</b>	<b>29</b>	<b>39</b>
ALICANTE	7	6	1	1	2	11	14	10	2	4	6	18	21	16	3	5	8	29
CASTELLÓN	0	1	0	1	1	0	0	3	1	2	3	0	0	4	1	3	4	0
VALENCIA	0	10	1	6	7	3	2	15	3	7	10	7	2	25	4	13	17	10
<b>EXTREMADURA</b>	<b>68</b>	<b>14</b>	<b>0</b>	<b>8</b>	<b>8</b>	<b>74</b>	<b>31</b>	<b>9</b>	<b>0</b>	<b>10</b>	<b>10</b>	<b>30</b>	<b>99</b>	<b>23</b>	<b>0</b>	<b>18</b>	<b>18</b>	<b>104</b>
BADAJOS	61	14	0	7	7	68	28	9	0	10	10	27	89	23	0	17	17	95
CÁCERES	7	0	0	1	1	6	3	0	0	0	0	3	10	0	0	1	1	9
<b>GALICIA</b>	<b>63</b>	<b>24</b>	<b>9</b>	<b>13</b>	<b>22</b>	<b>65</b>	<b>334</b>	<b>12</b>	<b>5</b>	<b>14</b>	<b>19</b>	<b>327</b>	<b>397</b>	<b>36</b>	<b>14</b>	<b>27</b>	<b>41</b>	<b>392</b>
A CORUÑA	57	17	7	7	14	60	297	5	3	3	6	296	354	22	10	10	20	356
LUGO	0	0	0	0	0	0	0	0	0	0	0	0	0	0	0	0	0	0
OURENSE	0	1	0	1	1	0	0	2	0	2	2	0	0	3	0	3	3	0
PONTEVEDRA	6	6	2	5	7	5	37	5	2	9	11	31	43	11	4	14	18	36
<b>MADRID</b>	<b>50</b>	<b>35</b>	<b>19</b>	<b>11</b>	<b>30</b>	<b>55</b>	<b>18</b>	<b>21</b>	<b>18</b>	<b>5</b>	<b>23</b>	<b>16</b>	<b>68</b>	<b>56</b>	<b>37</b>	<b>16</b>	<b>53</b>	<b>71</b>
MURCIA	5	4	1	4	5	4	58	13	2	8	10	61	63	17	3	12	15	65
NAVARRA	5	0	1	1	2	3	1	0	0	0	0	1	6	0	1	1	2	4
<b>PAÍS VASCO</b>	<b>5</b>	<b>3</b>	<b>0</b>	<b>1</b>	<b>1</b>	<b>7</b>	<b>8</b>	<b>5</b>	<b>0</b>	<b>1</b>	<b>1</b>	<b>12</b>	<b>13</b>	<b>8</b>	<b>0</b>	<b>2</b>	<b>2</b>	<b>19</b>
ARABA/ÁLAVA	0	0	0	0	0	0	0	0	0	0	0	0	0	0	0	0	0	0
GIPUZKOA	0	0	0	0	0	0	0	0	0	0	0	0	0	0	0	0	0	0
BIZKAIA	5	3	0	1	1	7	8	5	0	1	1	12	13	8	0	2	2	19
LA RIOJA	0	0	0	0	0	0	2	0	0	1	1	1	2	0	0	1	1	1
CEUTA	0	1	1	0	1	0	6	2	1	2	3	5	6	3	2	2	4	5
MELILLA	0	0	0	0	0	0	2	9	1	3	4	7	2	9	1	3	4	7

<b>TOTAL ESTADO</b>	<b>383</b>	<b>188</b>	<b>71</b>	<b>111</b>	<b>182</b>	<b>389</b>	<b>1.078</b>	<b>242</b>	<b>102</b>	<b>161</b>	<b>263</b>	<b>1.057</b>	<b>1.461</b>	<b>430</b>	<b>173</b>	<b>272</b>	<b>445</b>	<b>1.446</b>
---------------------	------------	------------	-----------	------------	------------	------------	--------------	------------	------------	------------	------------	--------------	--------------	------------	------------	------------	------------	--------------

**PENSIONES NO CONTRIBUTIVAS DE LA SEGURIDAD SOCIAL : JUBILACIÓN E INVALIDEZ**  
**RECLAMACIÓN PREVIA A LA VÍA JURISDICCIONAL SOCIAL: DATOS ACUMULADOS DEL AÑO 2014 HASTA DICIEMBRE**

CC.AA. Y/O PROVINCIAS	JUBILACIÓN						INVALIDEZ						TOTAL : JUBILACIÓN MÁS INVALIDEZ					
	PENDTE. ANT.	RECLAM. PRSEN.	RESUELTAS			RECLAM. PENDTE.	PENDTE. ANT.	RECLAM. PRSEN.	RESUELTAS			RECLAM. PENDTE.	PENDTE. ANT.	RECLAM. PRSEN.	RESUELTAS			RECLAM. PENDTE.
			ESTIM.	DESEST.	TOTAL				ESTIM.	DESEST.	TOTAL				ESTIM.	DESEST.	TOTAL	
<b>ANDALUCÍA</b>	<b>41</b>	<b>389</b>	<b>151</b>	<b>255</b>	<b>406</b>	<b>24</b>	<b>197</b>	<b>666</b>	<b>269</b>	<b>445</b>	<b>714</b>	<b>149</b>	<b>238</b>	<b>1.055</b>	<b>420</b>	<b>700</b>	<b>1.120</b>	<b>173</b>
ALMERÍA	0	26	9	17	26	0	0	28	12	16	28	0	0	54	21	33	54	0
CÁDIZ	4	20	5	17	22	2	8	54	8	38	46	16	12	74	13	55	68	18
CÓRDOBA	0	26	8	16	24	2	4	56	20	32	52	8	4	82	28	48	76	10
GRANADA	0	22	4	18	22	0	6	54	18	33	51	9	6	76	22	51	73	9
HUELVA	0	11	3	7	10	1	3	25	12	15	27	1	3	36	15	22	37	2
JAÉN	0	12	3	7	10	2	3	26	7	19	26	3	3	38	10	26	36	5
MÁLAGA	34	144	72	100	172	6	68	166	100	115	215	19	102	310	172	215	387	25
SEVILLA	3	128	47	73	120	11	105	257	92	177	269	93	108	385	139	250	389	104
<b>ARAGÓN</b>	<b>0</b>	<b>56</b>	<b>17</b>	<b>38</b>	<b>55</b>	<b>1</b>	<b>1</b>	<b>35</b>	<b>12</b>	<b>22</b>	<b>34</b>	<b>2</b>	<b>1</b>	<b>91</b>	<b>29</b>	<b>60</b>	<b>89</b>	<b>3</b>
HUESCA	0	10	4	6	10	0	0	5	3	2	5	0	0	15	7	8	15	0
TERUEL	0	0	0	0	0	0	0	4	0	4	4	0	0	4	0	4	4	0
ZARAGOZA	0	46	13	32	45	1	1	26	9	16	25	2	1	72	22	48	70	3
<b>ASTURIAS</b>	<b>17</b>	<b>30</b>	<b>6</b>	<b>32</b>	<b>38</b>	<b>9</b>	<b>45</b>	<b>55</b>	<b>6</b>	<b>60</b>	<b>66</b>	<b>34</b>	<b>62</b>	<b>85</b>	<b>12</b>	<b>92</b>	<b>104</b>	<b>43</b>
<b>ILLES BALEARS</b>	<b>5</b>	<b>37</b>	<b>28</b>	<b>9</b>	<b>37</b>	<b>5</b>	<b>12</b>	<b>56</b>	<b>24</b>	<b>29</b>	<b>53</b>	<b>15</b>	<b>17</b>	<b>93</b>	<b>52</b>	<b>38</b>	<b>90</b>	<b>20</b>
<b>CANARIAS</b>	<b>44</b>	<b>222</b>	<b>109</b>	<b>116</b>	<b>225</b>	<b>41</b>	<b>183</b>	<b>335</b>	<b>101</b>	<b>254</b>	<b>355</b>	<b>163</b>	<b>227</b>	<b>557</b>	<b>210</b>	<b>370</b>	<b>580</b>	<b>204</b>
LAS PALMAS	31	94	34	59	93	32	127	165	35	129	164	128	158	259	69	188	257	160
S.C. TENERIFE	13	128	75	57	132	9	56	170	66	125	191	35	69	298	141	182	323	44
<b>CANTABRIA</b>	<b>1</b>	<b>4</b>	<b>0</b>	<b>3</b>	<b>3</b>	<b>2</b>	<b>3</b>	<b>4</b>	<b>1</b>	<b>3</b>	<b>4</b>	<b>3</b>	<b>4</b>	<b>8</b>	<b>1</b>	<b>6</b>	<b>7</b>	<b>5</b>
<b>CASTILLA Y LEÓN</b>	<b>28</b>	<b>82</b>	<b>45</b>	<b>56</b>	<b>101</b>	<b>9</b>	<b>29</b>	<b>123</b>	<b>63</b>	<b>70</b>	<b>133</b>	<b>19</b>	<b>57</b>	<b>205</b>	<b>108</b>	<b>126</b>	<b>234</b>	<b>28</b>
ÁVILA	3	9	6	3	9	3	5	13	8	9	17	1	8	22	14	12	26	4
BURGOS	3	1	0	2	2	2	7	6	1	4	5	8	10	7	1	6	7	10
LEÓN	8	14	6	15	21	1	13	22	12	19	31	4	21	36	18	34	52	5
PALENCIA	4	3	5	2	7	0	1	13	8	4	12	2	5	16	13	6	19	2
SALAMANCA	0	12	7	5	12	0	0	10	6	4	10	0	0	22	13	9	22	0
SEGOVIA	0	9	2	7	9	0	0	15	6	9	15	0	0	24	8	16	24	0
SORIA	0	0	0	0	0	0	0	0	0	0	0	0	0	0	0	0	0	0
VALLADOLID	5	18	10	11	21	2	0	32	16	14	30	2	5	50	26	25	51	4
ZAMORA	5	16	9	11	20	1	3	12	6	7	13	2	8	28	15	18	33	3
<b>CASTILLA-LA MANCHA</b>	<b>25</b>	<b>157</b>	<b>77</b>	<b>91</b>	<b>168</b>	<b>14</b>	<b>33</b>	<b>238</b>	<b>124</b>	<b>137</b>	<b>261</b>	<b>10</b>	<b>58</b>	<b>395</b>	<b>201</b>	<b>228</b>	<b>429</b>	<b>24</b>
ALBACETE	11	66	38	38	76	1	13	100	64	48	112	1	24	166	102	86	188	2
CIUDAD REAL	9	44	24	21	45	8	14	57	28	39	67	4	23	101	52	60	112	12
CUENCA	1	11	6	5	11	1	1	24	15	9	24	1	2	35	21	14	35	2
GUADALAJARA	1	13	1	9	10	4	3	24	11	12	23	4	4	37	12	21	33	8
TOLEDO	3	23	8	18	26	0	2	33	6	29	35	0	5	56	14	47	61	0

(Continúa al dorso)

CC.AA. Y/O PROVINCIAS	JUBILACIÓN						INVALIDEZ						TOTAL: JUBILACIÓN MÁS INVALIDEZ					
	PENDTE. ANT.	RECLAM. PRSEN.	RESUELTAS			RECLAM. PENDTE.	PENDTE. ANT.	RECLAM. PRSEN.	RESUELTAS			RECLAM. PENDTE.	PENDTE. ANT.	RECLAM. PRSEN.	RESUELTAS			RECLAM. PENDTE.
			ESTIM.	DESEST.	TOTAL				ESTIM.	DESEST.	TOTAL				ESTIM.	DESEST.	TOTAL	
<b>CATALUNYA</b>	<b>113</b>	<b>324</b>	<b>196</b>	<b>179</b>	<b>375</b>	<b>62</b>	<b>263</b>	<b>510</b>	<b>286</b>	<b>310</b>	<b>596</b>	<b>177</b>	<b>376</b>	<b>834</b>	<b>482</b>	<b>489</b>	<b>971</b>	<b>239</b>
BARCELONA	85	238	142	133	275	48	204	382	213	259	472	114	289	620	355	392	747	162
GIRONA	12	32	24	17	41	3	24	53	19	11	30	47	36	85	43	28	71	50
LLEIDA	6	15	12	5	17	4	7	23	14	13	27	3	13	38	26	18	44	7
TARRAGONA	10	39	18	24	42	7	28	52	40	27	67	13	38	91	58	51	109	20
<b>COMUNIDAD VALENCIANA</b>	<b>26</b>	<b>232</b>	<b>81</b>	<b>163</b>	<b>244</b>	<b>14</b>	<b>66</b>	<b>289</b>	<b>83</b>	<b>247</b>	<b>330</b>	<b>25</b>	<b>92</b>	<b>521</b>	<b>164</b>	<b>410</b>	<b>574</b>	<b>39</b>
ALICANTE	23	100	54	58	112	11	59	122	44	119	163	18	82	222	98	177	275	29
CASTELLÓN	0	11	0	11	11	0	0	14	11	3	14	0	0	25	11	14	25	0
VALENCIA	3	121	27	94	121	3	7	153	28	125	153	7	10	274	55	219	274	10
<b>EXTREMADURA</b>	<b>108</b>	<b>118</b>	<b>4</b>	<b>148</b>	<b>152</b>	<b>74</b>	<b>114</b>	<b>85</b>	<b>0</b>	<b>169</b>	<b>169</b>	<b>30</b>	<b>222</b>	<b>203</b>	<b>4</b>	<b>317</b>	<b>321</b>	<b>104</b>
BADAJOS	73	102	4	103	107	68	86	71	0	130	130	27	159	173	4	233	237	95
CÁCERES	35	16	0	45	45	6	28	14	0	39	39	3	63	30	0	84	84	9
<b>GALICIA</b>	<b>87</b>	<b>212</b>	<b>103</b>	<b>131</b>	<b>234</b>	<b>65</b>	<b>374</b>	<b>182</b>	<b>89</b>	<b>140</b>	<b>229</b>	<b>327</b>	<b>461</b>	<b>394</b>	<b>192</b>	<b>271</b>	<b>463</b>	<b>392</b>
A CORUÑA	69	96	36	69	105	60	297	81	35	47	82	296	366	177	71	116	187	356
LUGO	2	20	13	9	22	0	0	23	6	17	23	0	2	43	19	26	45	0
OURENSE	0	23	11	12	23	0	0	28	3	25	28	0	0	51	14	37	51	0
PONTEVEDRA	16	73	43	41	84	5	77	50	45	51	96	31	93	123	88	92	180	36
<b>MADRID</b>	<b>19</b>	<b>301</b>	<b>133</b>	<b>132</b>	<b>265</b>	<b>55</b>	<b>21</b>	<b>212</b>	<b>115</b>	<b>102</b>	<b>217</b>	<b>16</b>	<b>40</b>	<b>513</b>	<b>248</b>	<b>234</b>	<b>482</b>	<b>71</b>
MURCIA	4	58	22	36	58	4	57	277	91	182	273	61	61	335	113	218	331	65
NAVARRA	5	13	4	11	15	3	0	6	3	2	5	1	5	19	7	13	20	4
<b>PAÍS VASCO</b>	<b>3</b>	<b>32</b>	<b>18</b>	<b>10</b>	<b>28</b>	<b>7</b>	<b>2</b>	<b>54</b>	<b>23</b>	<b>21</b>	<b>44</b>	<b>12</b>	<b>5</b>	<b>86</b>	<b>41</b>	<b>31</b>	<b>72</b>	<b>19</b>
ARABA/ÁLAVA	0	13	13	0	13	0	0	14	13	1	14	0	0	27	26	1	27	0
GIPUZKOA(1)	0	0	0	0	0	0	0	0	0	0	0	0	0	0	0	0	0	0
BIZKAIA	3	19	5	10	15	7	2	40	10	20	30	12	5	59	15	30	45	19
LA RIOJA	2	4	4	2	6	0	1	4	1	3	4	1	3	8	5	5	10	1
CEUTA	0	8	2	6	8	0	1	32	9	19	28	5	1	40	11	25	36	5
MELILLA	1	14	6	9	15	0	4	48	16	29	45	7	5	62	22	38	60	7

<b>TOTAL ESTADO</b>	<b>529</b>	<b>2.293</b>	<b>1.006</b>	<b>1.427</b>	<b>2.433</b>	<b>389</b>	<b>1.406</b>	<b>3.211</b>	<b>1.316</b>	<b>2.244</b>	<b>3.560</b>	<b>1.057</b>	<b>1.935</b>	<b>5.504</b>	<b>2.322</b>	<b>3.671</b>	<b>5.993</b>	<b>1.446</b>
---------------------	------------	--------------	--------------	--------------	--------------	------------	--------------	--------------	--------------	--------------	--------------	--------------	--------------	--------------	--------------	--------------	--------------	--------------

(1) Datos no facilitados.

**1g Revisiones de oficio e instancia de parte: datos de la gestión mensual y anual**

**PENSIÓN NO CONTRIBUTIVA DE JUBILACIÓN**  
**REVISIONES DE OFICIO E INSTANCIA DE PARTE**  
**DATOS DE GESTIÓN CORRESPONDIENTES AL MES DE DICIEMBRE DE 2014**

CC.AA. Y/O PROVINCIAS	ENTRADA REVISIONES	REVISIONES EFECTUADAS					CAUSAS DE EXTINCIÓN DEL DERECHO					
		Sin Modif.	Con Modif.	Suspensión	Extinción	TOTAL	Residencia	Personal	U.E.C.	Fallecimiento	Otras	TOTAL
		Cuantía	Cuantía	Pago	Derecho							
<b>ANDALUCÍA</b>	<b>446</b>	<b>73</b>	<b>84</b>	<b>4</b>	<b>269</b>	<b>430</b>	<b>0</b>	<b>124</b>	<b>21</b>	<b>110</b>	<b>14</b>	<b>269</b>
ALMERÍA	28	8	5	0	17	30	0	9	0	8	0	17
CÁDIZ	123	6	11	0	42	59	0	16	3	19	4	42
CÓRDOBA	51	14	15	1	32	62	0	18	2	11	1	32
GRANADA	17	3	4	0	11	18	0	6	0	4	1	11
HUELVA	16	0	5	0	11	16	0	7	2	1	1	11
JAÉN	26	0	3	0	23	26	0	13	0	9	1	23
MÁLAGA	81	18	10	2	66	96	0	23	6	35	2	66
SEVILLA	104	24	31	1	67	123	0	32	8	23	4	67
<b>ARAGÓN</b>	<b>49</b>	<b>4</b>	<b>19</b>	<b>1</b>	<b>29</b>	<b>53</b>	<b>0</b>	<b>14</b>	<b>2</b>	<b>10</b>	<b>3</b>	<b>29</b>
HUESCA	7	0	0	0	7	7	0	4	0	3	0	7
TERUEL	8	0	4	0	4	8	0	1	2	0	1	4
ZARAGOZA	34	4	15	1	18	38	0	9	0	7	2	18
<b>ASTURIAS</b>	<b>36</b>	<b>2</b>	<b>3</b>	<b>0</b>	<b>32</b>	<b>37</b>	<b>0</b>	<b>10</b>	<b>1</b>	<b>19</b>	<b>2</b>	<b>32</b>
<b>ILLES BALEARS</b>	<b>158</b>	<b>82</b>	<b>31</b>	<b>5</b>	<b>43</b>	<b>161</b>	<b>2</b>	<b>4</b>	<b>3</b>	<b>22</b>	<b>12</b>	<b>43</b>
<b>CANARIAS</b>	<b>94</b>	<b>21</b>	<b>9</b>	<b>6</b>	<b>71</b>	<b>107</b>	<b>1</b>	<b>17</b>	<b>3</b>	<b>39</b>	<b>11</b>	<b>71</b>
LAS PALMAS	48	20	9	6	30	65	1	9	2	13	5	30
S.C. TENERIFE	46	1	0	0	41	42	0	8	1	26	6	41
<b>CANTABRIA</b>	<b>22</b>	<b>6</b>	<b>5</b>	<b>0</b>	<b>11</b>	<b>22</b>	<b>0</b>	<b>4</b>	<b>0</b>	<b>6</b>	<b>1</b>	<b>11</b>
<b>CASTILLA Y LEÓN</b>	<b>153</b>	<b>36</b>	<b>35</b>	<b>4</b>	<b>78</b>	<b>153</b>	<b>1</b>	<b>24</b>	<b>11</b>	<b>36</b>	<b>6</b>	<b>78</b>
ÁVILA	14	2	4	0	8	14	0	0	0	4	4	8
BURGOS	7	0	2	0	5	7	0	2	1	2	0	5
LEÓN	22	0	7	0	15	22	0	3	3	8	1	15
PALENCIA	12	4	3	0	5	12	0	2	0	3	0	5
SALAMANCA	20	2	0	0	18	20	0	9	2	7	0	18
SEGOVIA	8	2	2	1	3	8	0	0	1	2	0	3
SORIA	4	0	1	0	3	4	0	0	2	1	0	3
VALLADOLID	35	8	11	3	13	35	0	3	1	8	1	13
ZAMORA	31	18	5	0	8	31	1	5	1	1	0	8
<b>CASTILLA-LA MANCHA</b>	<b>100</b>	<b>17</b>	<b>15</b>	<b>4</b>	<b>58</b>	<b>94</b>	<b>1</b>	<b>17</b>	<b>7</b>	<b>25</b>	<b>8</b>	<b>58</b>
ALBACETE	28	7	5	1	18	31	0	8	2	5	3	18
CIUDAD REAL	26	5	4	0	13	22	0	4	0	7	2	13
CUENCA	13	1	2	0	8	11	0	1	1	4	2	8
GUADALAJARA	15	1	1	2	6	10	1	1	2	1	1	6
TOLEDO	18	3	3	1	13	20	0	3	2	8	0	13

(Continúa al dorso)

CC.AA. Y/O PROVINCIAS	ENTRADA REVISIONES	REVISIONES EFECTUADAS				CAUSAS DE EXTINCIÓN DEL DERECHO						
		Sin Modif. Cuantía	Con Modif. Cuantía	Suspensión Pago	Extinción Derecho	TOTAL	Residencia	Personal	U.E.C.	Fallecimiento	Otras	TOTAL
<b>CATALUNYA</b>	<b>231</b>	<b>7</b>	<b>70</b>	<b>4</b>	<b>196</b>	<b>277</b>	<b>0</b>	<b>71</b>	<b>39</b>	<b>79</b>	<b>7</b>	<b>196</b>
BARCELONA	180	7	50	4	148	209	0	49	36	59	4	148
GIRONA	19	0	9	0	14	23	0	5	0	8	1	14
LLEIDA	10	0	5	0	14	19	0	10	1	3	0	14
TARRAGONA	22	0	6	0	20	26	0	7	2	9	2	20
<b>COMUNIDAD VALENCIANA</b>	<b>135</b>	<b>8</b>	<b>20</b>	<b>0</b>	<b>105</b>	<b>133</b>	<b>1</b>	<b>45</b>	<b>6</b>	<b>52</b>	<b>1</b>	<b>105</b>
ALICANTE	48	3	7	0	38	48	0	17	0	21	0	38
CASTELLÓN	7	0	3	0	5	8	0	1	0	3	1	5
VALENCIA	80	5	10	0	62	77	1	27	6	28	0	62
<b>EXTREMADURA</b>	<b>229</b>	<b>60</b>	<b>24</b>	<b>33</b>	<b>93</b>	<b>210</b>	<b>0</b>	<b>30</b>	<b>16</b>	<b>42</b>	<b>5</b>	<b>93</b>
BADAJOS	150	49	19	25	73	166	0	21	14	34	4	73
CÁCERES	79	11	5	8	20	44	0	9	2	8	1	20
<b>GALICIA</b>	<b>323</b>	<b>61</b>	<b>73</b>	<b>3</b>	<b>186</b>	<b>323</b>	<b>2</b>	<b>46</b>	<b>26</b>	<b>97</b>	<b>15</b>	<b>186</b>
A CORUÑA	160	55	30	0	75	160	1	32	11	28	3	75
LUGO	28	3	10	0	15	28	0	2	2	7	4	15
OURENSE	36	0	9	0	27	36	1	10	0	8	8	27
PONTEVEDRA	99	3	24	3	69	99	0	2	13	54	0	69
<b>MADRID</b>	<b>243</b>	<b>20</b>	<b>94</b>	<b>7</b>	<b>122</b>	<b>243</b>	<b>1</b>	<b>27</b>	<b>8</b>	<b>86</b>	<b>0</b>	<b>122</b>
<b>MURCIA</b>	<b>48</b>	<b>1</b>	<b>28</b>	<b>0</b>	<b>19</b>	<b>48</b>	<b>0</b>	<b>9</b>	<b>2</b>	<b>5</b>	<b>3</b>	<b>19</b>
<b>NAVARRA</b>	<b>14</b>	<b>3</b>	<b>2</b>	<b>0</b>	<b>9</b>	<b>14</b>	<b>0</b>	<b>1</b>	<b>0</b>	<b>7</b>	<b>1</b>	<b>9</b>
<b>PAÍS VASCO</b>	<b>23</b>	<b>0</b>	<b>0</b>	<b>2</b>	<b>21</b>	<b>23</b>	<b>1</b>	<b>4</b>	<b>2</b>	<b>10</b>	<b>4</b>	<b>21</b>
ARABA/ÁLAVA	7	0	0	0	7	7	1	0	2	3	1	7
GIPUZKOA	0	0	0	0	0	0	0	0	0	0	0	0
BIZKAIA	16	0	0	2	14	16	0	4	0	7	3	14
<b>LA RIOJA</b>	<b>5</b>	<b>0</b>	<b>0</b>	<b>2</b>	<b>3</b>	<b>5</b>	<b>0</b>	<b>2</b>	<b>0</b>	<b>1</b>	<b>0</b>	<b>3</b>
<b>CEUTA</b>	<b>24</b>	<b>17</b>	<b>3</b>	<b>0</b>	<b>4</b>	<b>24</b>	<b>0</b>	<b>1</b>	<b>0</b>	<b>3</b>	<b>0</b>	<b>4</b>
<b>MELILLA</b>	<b>4</b>	<b>0</b>	<b>2</b>	<b>0</b>	<b>2</b>	<b>4</b>	<b>0</b>	<b>1</b>	<b>0</b>	<b>1</b>	<b>0</b>	<b>2</b>
<b>TOTAL ESTADO</b>	<b>2.337</b>	<b>418</b>	<b>517</b>	<b>75</b>	<b>1.351</b>	<b>2.361</b>	<b>10</b>	<b>451</b>	<b>147</b>	<b>650</b>	<b>93</b>	<b>1.351</b>

**PENSIÓN NO CONTRIBUTIVA DE INVALIDEZ**  
**REVISIONES DE OFICIO E INSTANCIA DE PARTE**  
**DATOS DE GESTIÓN CORRESPONDIENTES AL MES DE DICIEMBRE DE 2014**

CC.AA. Y/O PROVINCIAS	ENTRADA REVISIONES	REVISIONES EFECTUADAS							CAUSAS DE EXTINCIÓN DEL DERECHO							
		Sin Modif. Cuantía	Con Modif. Cuantía	Suspensión PNC		Compat. PNC Art. 147	Recuperación Art. 144.1	Extinción Derecho	TOTAL	Residencia	Personal	U.E.C.	Grado	Fallecimiento	Otras	TOTAL
				Art. 144.1	Pago											
<b>ANDALUCÍA</b>	<b>668</b>	<b>168</b>	<b>160</b>	<b>10</b>	<b>6</b>	<b>29</b>	<b>25</b>	<b>255</b>	<b>653</b>	<b>1</b>	<b>66</b>	<b>15</b>	<b>17</b>	<b>90</b>	<b>66</b>	<b>255</b>
ALMERÍA	41	22	4	2	0	4	2	14	48	0	6	0	0	3	5	14
CÁDIZ	151	38	17	0	3	0	6	58	122	0	13	0	3	18	24	58
CÓRDOBA	57	23	22	1	1	2	1	16	66	0	2	1	3	4	6	16
GRANADA	55	22	15	0	0	1	2	25	65	0	6	1	8	2	8	25
HUELVA	45	2	12	0	0	8	2	16	40	0	3	2	1	4	6	16
JAÉN	38	2	9	0	0	2	2	15	30	0	1	3	0	8	3	15
MÁLAGA	150	36	47	2	2	7	4	57	155	0	19	6	0	28	4	57
SEVILLA	131	23	34	5	0	5	6	54	127	1	16	2	2	23	10	54
<b>ARAGÓN</b>	<b>63</b>	<b>3</b>	<b>20</b>	<b>5</b>	<b>5</b>	<b>5</b>	<b>3</b>	<b>23</b>	<b>64</b>	<b>0</b>	<b>7</b>	<b>0</b>	<b>1</b>	<b>7</b>	<b>8</b>	<b>23</b>
HUESCA	10	0	3	1	0	1	1	3	9	0	0	0	0	3	0	3
TERUEL	2	0	1	0	0	0	0	1	2	0	0	0	1	0	0	1
ZARAGOZA	51	3	16	4	5	4	2	19	53	0	7	0	0	4	8	19
<b>ASTURIAS</b>	<b>40</b>	<b>5</b>	<b>4</b>	<b>3</b>	<b>0</b>	<b>4</b>	<b>2</b>	<b>24</b>	<b>42</b>	<b>0</b>	<b>7</b>	<b>1</b>	<b>2</b>	<b>9</b>	<b>5</b>	<b>24</b>
<b>ILLES BALEARS</b>	<b>177</b>	<b>100</b>	<b>38</b>	<b>1</b>	<b>20</b>	<b>0</b>	<b>0</b>	<b>30</b>	<b>189</b>	<b>0</b>	<b>5</b>	<b>2</b>	<b>5</b>	<b>11</b>	<b>7</b>	<b>30</b>
<b>CANARIAS</b>	<b>182</b>	<b>149</b>	<b>14</b>	<b>0</b>	<b>30</b>	<b>4</b>	<b>0</b>	<b>80</b>	<b>277</b>	<b>0</b>	<b>17</b>	<b>4</b>	<b>3</b>	<b>29</b>	<b>27</b>	<b>80</b>
LAS PALMAS	98	140	14	0	18	4	0	25	201	0	3	2	2	6	12	25
S.C. TENERIFE	84	9	0	0	12	0	0	55	76	0	14	2	1	23	15	55
<b>CANTABRIA</b>	<b>49</b>	<b>15</b>	<b>18</b>	<b>0</b>	<b>0</b>	<b>0</b>	<b>1</b>	<b>15</b>	<b>49</b>	<b>2</b>	<b>3</b>	<b>0</b>	<b>0</b>	<b>8</b>	<b>2</b>	<b>15</b>
<b>CASTILLA Y LEÓN</b>	<b>265</b>	<b>64</b>	<b>82</b>	<b>14</b>	<b>11</b>	<b>22</b>	<b>14</b>	<b>66</b>	<b>273</b>	<b>0</b>	<b>11</b>	<b>5</b>	<b>5</b>	<b>23</b>	<b>22</b>	<b>66</b>
ÁVILA	22	9	12	2	2	0	0	5	30	0	0	0	0	4	1	5
BURGOS	22	1	6	1	2	4	0	8	22	0	2	0	1	1	4	8
LEÓN	40	3	14	7	2	1	3	10	40	0	0	1	1	5	3	10
PALENCIA	18	3	6	1	0	1	1	6	18	0	2	0	0	3	1	6
SALAMANCA	40	6	16	1	0	11	2	4	40	0	0	1	1	2	0	4
SEGOVIA	21	7	3	1	0	0	1	9	21	0	4	1	1	2	1	9
SORIA	12	1	1	1	2	3	1	3	12	0	0	0	0	1	2	3
VALLADOLID	49	14	9	0	3	2	6	15	49	0	2	1	1	3	8	15
ZAMORA	41	20	15	0	0	0	0	6	41	0	1	1	0	2	2	6
<b>CASTILLA-LA MANCHA</b>	<b>198</b>	<b>73</b>	<b>44</b>	<b>3</b>	<b>18</b>	<b>10</b>	<b>0</b>	<b>52</b>	<b>200</b>	<b>1</b>	<b>15</b>	<b>6</b>	<b>2</b>	<b>10</b>	<b>18</b>	<b>52</b>
ALBACETE	73	38	13	1	10	6	0	18	86	1	6	3	0	4	4	18
CIUDAD REAL	47	19	10	0	0	2	0	14	45	0	3	1	1	4	5	14
CUENCA	23	7	7	1	1	0	0	9	25	0	4	0	1	1	3	9
GUADALAJARA	19	6	6	0	0	0	0	3	15	0	0	1	0	1	1	3
TOLEDO	36	3	8	1	7	2	0	8	29	0	2	1	0	0	5	8

(Continúa al dorso)

CC.AA. Y/O PROVINCIAS	ENTRADA REVISIONES	REVISIONES EFECTUADAS							CAUSAS DE EXTINCIÓN DEL DERECHO							
		Sin Modif. Cuantía	Con Modif. Cuantía	Suspensión PNC		Compat. PNC Art. 147	Recuperación Art. 144.1	Extinción Derecho	TOTAL	Residencia	Personal	U.E.C.	Grado	Fallecimiento	Otras	TOTAL
				Art. 144.1	Pago											
<b>CATALUNYA</b>	<b>421</b>	<b>37</b>	<b>133</b>	<b>12</b>	<b>0</b>	<b>4</b>	<b>1</b>	<b>183</b>	<b>370</b>	<b>2</b>	<b>36</b>	<b>38</b>	<b>3</b>	<b>70</b>	<b>34</b>	<b>183</b>
BARCELONA	299	32	100	6	0	3	1	145	287	2	32	29	2	56	24	145
GIRONA	34	2	13	1	0	0	0	5	21	0	0	0	0	4	1	5
LLEIDA	27	1	7	2	0	0	0	14	24	0	1	5	0	5	3	14
TARRAGONA	61	2	13	3	0	1	0	19	38	0	3	4	1	5	6	19
<b>COMUNIDAD VALENCIANA</b>	<b>239</b>	<b>19</b>	<b>62</b>	<b>2</b>	<b>20</b>	<b>13</b>	<b>5</b>	<b>112</b>	<b>233</b>	<b>0</b>	<b>33</b>	<b>2</b>	<b>13</b>	<b>46</b>	<b>18</b>	<b>112</b>
ALICANTE	40	0	9	0	0	1	4	26	40	0	14	0	2	10	0	26
CASTELLÓN	49	1	23	1	1	4	1	20	51	0	7	1	0	7	5	20
VALENCIA	150	18	30	1	19	8	0	66	142	0	12	1	11	29	13	66
<b>EXTREMADURA</b>	<b>163</b>	<b>77</b>	<b>58</b>	<b>4</b>	<b>39</b>	<b>18</b>	<b>0</b>	<b>56</b>	<b>252</b>	<b>0</b>	<b>9</b>	<b>9</b>	<b>2</b>	<b>26</b>	<b>10</b>	<b>56</b>
BADAJOS	74	57	48	4	24	17	0	36	186	0	6	7	1	17	5	36
CÁCERES	89	20	10	0	15	1	0	20	66	0	3	2	1	9	5	20
<b>GALICIA</b>	<b>290</b>	<b>86</b>	<b>68</b>	<b>4</b>	<b>6</b>	<b>2</b>	<b>3</b>	<b>121</b>	<b>290</b>	<b>0</b>	<b>32</b>	<b>20</b>	<b>3</b>	<b>50</b>	<b>16</b>	<b>121</b>
A CORUÑA	134	63	31	3	1	2	2	32	134	0	16	1	1	7	7	32
LUGO	19	5	5	0	0	0	1	8	19	0	1	1	1	3	2	8
OURENSE	53	15	13	1	0	0	0	24	53	0	9	1	0	7	7	24
PONTEVEDRA	84	3	19	0	5	0	0	57	84	0	6	17	1	33	0	57
<b>MADRID</b>	<b>259</b>	<b>20</b>	<b>133</b>	<b>4</b>	<b>14</b>	<b>11</b>	<b>3</b>	<b>74</b>	<b>259</b>	<b>0</b>	<b>22</b>	<b>12</b>	<b>4</b>	<b>30</b>	<b>6</b>	<b>74</b>
<b>MURCIA</b>	<b>164</b>	<b>40</b>	<b>66</b>	<b>4</b>	<b>4</b>	<b>3</b>	<b>1</b>	<b>42</b>	<b>160</b>	<b>0</b>	<b>11</b>	<b>1</b>	<b>3</b>	<b>7</b>	<b>20</b>	<b>42</b>
<b>NAVARRA</b>	<b>8</b>	<b>0</b>	<b>0</b>	<b>0</b>	<b>0</b>	<b>1</b>	<b>2</b>	<b>5</b>	<b>8</b>	<b>0</b>	<b>0</b>	<b>0</b>	<b>0</b>	<b>3</b>	<b>2</b>	<b>5</b>
<b>PAÍS VASCO</b>	<b>29</b>	<b>0</b>	<b>0</b>	<b>1</b>	<b>2</b>	<b>0</b>	<b>0</b>	<b>26</b>	<b>29</b>	<b>1</b>	<b>4</b>	<b>2</b>	<b>0</b>	<b>8</b>	<b>11</b>	<b>26</b>
ÁLAVA	6	0	0	0	0	0	0	6	6	1	0	0	0	1	4	6
GUIPÚZCOA	0	0	0	0	0	0	0	0	0	0	0	0	0	0	0	0
VIZCAYA	23	0	0	1	2	0	0	20	23	0	4	2	0	7	7	20
<b>LA RIOJA</b>	<b>8</b>	<b>2</b>	<b>0</b>	<b>0</b>	<b>0</b>	<b>0</b>	<b>0</b>	<b>6</b>	<b>8</b>	<b>0</b>	<b>2</b>	<b>0</b>	<b>0</b>	<b>2</b>	<b>2</b>	<b>6</b>
<b>CEUTA</b>	<b>66</b>	<b>18</b>	<b>14</b>	<b>0</b>	<b>0</b>	<b>2</b>	<b>3</b>	<b>29</b>	<b>66</b>	<b>0</b>	<b>4</b>	<b>0</b>	<b>0</b>	<b>3</b>	<b>22</b>	<b>29</b>
<b>MELILLA</b>	<b>24</b>	<b>4</b>	<b>10</b>	<b>0</b>	<b>1</b>	<b>0</b>	<b>0</b>	<b>9</b>	<b>24</b>	<b>0</b>	<b>2</b>	<b>0</b>	<b>0</b>	<b>2</b>	<b>5</b>	<b>9</b>
<b>TOTAL ESTADO</b>	<b>3.313</b>	<b>880</b>	<b>924</b>	<b>67</b>	<b>176</b>	<b>128</b>	<b>63</b>	<b>1.208</b>	<b>3.446</b>	<b>7</b>	<b>286</b>	<b>117</b>	<b>63</b>	<b>434</b>	<b>301</b>	<b>1.208</b>

**TOTAL PENSIONES NO CONTRIBUTIVAS**  
**REVISIONES DE OFICIO E INSTANCIA DE PARTE**  
**DATOS DE GESTIÓN CORRESPONDIENTES AL MES DE DICIEMBRE DE 2014**

CC.AA. Y/O PROVINCIAS	ENTRADA REVISIONES	REVISIONES EFECTUADAS								CAUSAS DE EXTINCIÓN DEL DERECHO						
		Sin Modif. Cuantía	Con Modif. Cuantía	Suspensión PNC		Compat. PNC Art. 147	Recuperación Art. 144.1	Extinción Derecho	TOTAL	Residencia	Personal	U.E.C.	Grado	Fallecimiento	Otras	TOTAL
				Art. 144.1	Pago											
<b>ANDALUCÍA</b>	<b>1.114</b>	<b>241</b>	<b>244</b>	<b>10</b>	<b>10</b>	<b>29</b>	<b>25</b>	<b>524</b>	<b>1.083</b>	<b>1</b>	<b>190</b>	<b>36</b>	<b>17</b>	<b>200</b>	<b>80</b>	<b>524</b>
ALMERÍA	69	30	9	2	0	4	2	31	78	0	15	0	0	11	5	31
CÁDIZ	274	44	28	0	3	0	6	100	181	0	29	3	3	37	28	100
CÓRDOBA	108	37	37	1	2	2	1	48	128	0	20	3	3	15	7	48
GRANADA	72	25	19	0	0	1	2	36	83	0	12	1	8	6	9	36
HUELVA	61	2	17	0	0	8	2	27	56	0	10	4	1	5	7	27
JAÉN	64	2	12	0	0	2	2	38	56	0	14	3	0	17	4	38
MÁLAGA	231	54	57	2	4	7	4	123	251	0	42	12	0	63	6	123
SEVILLA	235	47	65	5	1	5	6	121	250	1	48	10	2	46	14	121
<b>ARAGÓN</b>	<b>112</b>	<b>7</b>	<b>39</b>	<b>5</b>	<b>6</b>	<b>5</b>	<b>3</b>	<b>52</b>	<b>117</b>	<b>0</b>	<b>21</b>	<b>2</b>	<b>1</b>	<b>17</b>	<b>11</b>	<b>52</b>
HUESCA	17	0	3	1	0	1	1	10	16	0	4	0	0	6	0	10
TERUEL	10	0	5	0	0	0	0	5	10	0	1	2	1	0	1	5
ZARAGOZA	85	7	31	4	6	4	2	37	91	0	16	0	0	11	10	37
<b>ASTURIAS</b>	<b>76</b>	<b>7</b>	<b>7</b>	<b>3</b>	<b>0</b>	<b>4</b>	<b>2</b>	<b>56</b>	<b>79</b>	<b>0</b>	<b>17</b>	<b>2</b>	<b>2</b>	<b>28</b>	<b>7</b>	<b>56</b>
<b>ILLES BALEARS</b>	<b>335</b>	<b>182</b>	<b>69</b>	<b>1</b>	<b>25</b>	<b>0</b>	<b>0</b>	<b>73</b>	<b>350</b>	<b>2</b>	<b>9</b>	<b>5</b>	<b>5</b>	<b>33</b>	<b>19</b>	<b>73</b>
<b>CANARIAS</b>	<b>276</b>	<b>170</b>	<b>23</b>	<b>0</b>	<b>36</b>	<b>4</b>	<b>0</b>	<b>151</b>	<b>384</b>	<b>1</b>	<b>34</b>	<b>7</b>	<b>3</b>	<b>68</b>	<b>38</b>	<b>151</b>
LAS PALMAS	146	160	23	0	24	4	0	55	266	1	12	4	2	19	17	55
S.C. TENERIFE	130	10	0	0	12	0	0	96	118	0	22	3	1	49	21	96
<b>CANTABRIA</b>	<b>71</b>	<b>21</b>	<b>23</b>	<b>0</b>	<b>0</b>	<b>0</b>	<b>1</b>	<b>26</b>	<b>71</b>	<b>2</b>	<b>7</b>	<b>0</b>	<b>0</b>	<b>14</b>	<b>3</b>	<b>26</b>
<b>CASTILLA Y LEÓN</b>	<b>418</b>	<b>100</b>	<b>117</b>	<b>14</b>	<b>15</b>	<b>22</b>	<b>14</b>	<b>144</b>	<b>426</b>	<b>1</b>	<b>35</b>	<b>16</b>	<b>5</b>	<b>59</b>	<b>28</b>	<b>144</b>
ÁVILA	36	11	16	2	2	0	0	13	44	0	0	0	0	8	5	13
BURGOS	29	1	8	1	2	4	0	13	29	0	4	1	1	3	4	13
LEÓN	62	3	21	7	2	1	3	25	62	0	3	4	1	13	4	25
PALENCIA	30	7	9	1	0	1	1	11	30	0	4	0	0	6	1	11
SALAMANCA	60	8	16	1	0	11	2	22	60	0	9	3	1	9	0	22
SEGOVIA	29	9	5	1	1	0	1	12	29	0	4	2	1	4	1	12
SORIA	16	1	2	1	2	3	1	6	16	0	0	2	0	2	2	6
VALLADOLID	84	22	20	0	6	2	6	28	84	0	5	2	1	11	9	28
ZAMORA	72	38	20	0	0	0	0	14	72	1	6	2	0	3	2	14
<b>CASTILLA-LA MANCHA</b>	<b>298</b>	<b>90</b>	<b>59</b>	<b>3</b>	<b>22</b>	<b>10</b>	<b>0</b>	<b>110</b>	<b>294</b>	<b>2</b>	<b>32</b>	<b>13</b>	<b>2</b>	<b>35</b>	<b>26</b>	<b>110</b>
ALBACETE	101	45	18	1	11	6	0	36	117	1	14	5	0	9	7	36
CIUDAD REAL	73	24	14	0	0	2	0	27	67	0	7	1	1	11	7	27
CUENCA	36	8	9	1	1	0	0	17	36	0	5	1	1	5	5	17
GUADALAJARA	34	7	7	0	2	0	0	9	25	1	1	3	0	2	2	9
TOLEDO	54	6	11	1	8	2	0	21	49	0	5	3	0	8	5	21

(Continúa al dorso)

CC.AA. Y/O PROVINCIAS	ENTRADA REVISIONES	REVISIONES EFECTUADAS								CAUSAS DE EXTINCIÓN DEL DERECHO						
		Sin Modif. Cuantía	Con Modif. Cuantía	Suspensión PNC		Compat. PNC Art. 147	Recuperación Art. 144.1	Extinción Derecho	TOTAL	Residencia	Personal	U.E.C.	Grado	Fallecimiento	Otras	TOTAL
				Art. 144.1	Pago											
<b>CATALUNYA</b>	<b>652</b>	<b>44</b>	<b>203</b>	<b>12</b>	<b>4</b>	<b>4</b>	<b>1</b>	<b>379</b>	<b>647</b>	<b>2</b>	<b>107</b>	<b>77</b>	<b>3</b>	<b>149</b>	<b>41</b>	<b>379</b>
BARCELONA	479	39	150	6	4	3	1	293	496	2	81	65	2	115	28	293
GIRONA	53	2	22	1	0	0	0	19	44	0	5	0	0	12	2	19
LLEIDA	37	1	12	2	0	0	0	28	43	0	11	6	0	8	3	28
TARRAGONA	83	2	19	3	0	1	0	39	64	0	10	6	1	14	8	39
<b>COMUNIDAD VALENCIANA</b>	<b>374</b>	<b>27</b>	<b>82</b>	<b>2</b>	<b>20</b>	<b>13</b>	<b>5</b>	<b>217</b>	<b>366</b>	<b>1</b>	<b>78</b>	<b>8</b>	<b>13</b>	<b>98</b>	<b>19</b>	<b>217</b>
ALICANTE	88	3	16	0	0	1	4	64	88	0	31	0	2	31	0	64
CASTELLÓN	56	1	26	1	1	4	1	25	59	0	8	1	0	10	6	25
VALENCIA	230	23	40	1	19	8	0	128	219	1	39	7	11	57	13	128
<b>EXTREMADURA</b>	<b>392</b>	<b>137</b>	<b>82</b>	<b>4</b>	<b>72</b>	<b>18</b>	<b>0</b>	<b>149</b>	<b>462</b>	<b>0</b>	<b>39</b>	<b>25</b>	<b>2</b>	<b>68</b>	<b>15</b>	<b>149</b>
BADAJOS	224	106	67	4	49	17	0	109	352	0	27	21	1	51	9	109
CÁCERES	168	31	15	0	23	1	0	40	110	0	12	4	1	17	6	40
<b>GALICIA</b>	<b>613</b>	<b>147</b>	<b>141</b>	<b>4</b>	<b>9</b>	<b>2</b>	<b>3</b>	<b>307</b>	<b>613</b>	<b>2</b>	<b>78</b>	<b>46</b>	<b>3</b>	<b>147</b>	<b>31</b>	<b>307</b>
A CORUÑA	294	118	61	3	1	2	2	107	294	1	48	12	1	35	10	107
LUGO	47	8	15	0	0	0	1	23	47	0	3	3	1	10	6	23
OURENSE	89	15	22	1	0	0	0	51	89	1	19	1	0	15	15	51
PONTEVEDRA	183	6	43	0	8	0	0	126	183	0	8	30	1	87	0	126
<b>MADRID</b>	<b>502</b>	<b>40</b>	<b>227</b>	<b>4</b>	<b>21</b>	<b>11</b>	<b>3</b>	<b>196</b>	<b>502</b>	<b>1</b>	<b>49</b>	<b>20</b>	<b>4</b>	<b>116</b>	<b>6</b>	<b>196</b>
<b>MURCIA</b>	<b>212</b>	<b>41</b>	<b>94</b>	<b>4</b>	<b>4</b>	<b>3</b>	<b>1</b>	<b>61</b>	<b>208</b>	<b>0</b>	<b>20</b>	<b>3</b>	<b>3</b>	<b>12</b>	<b>23</b>	<b>61</b>
<b>NAVARRA</b>	<b>22</b>	<b>3</b>	<b>2</b>	<b>0</b>	<b>0</b>	<b>1</b>	<b>2</b>	<b>14</b>	<b>22</b>	<b>0</b>	<b>1</b>	<b>0</b>	<b>0</b>	<b>10</b>	<b>3</b>	<b>14</b>
<b>PAÍS VASCO</b>	<b>52</b>	<b>0</b>	<b>0</b>	<b>1</b>	<b>4</b>	<b>0</b>	<b>0</b>	<b>47</b>	<b>52</b>	<b>2</b>	<b>8</b>	<b>4</b>	<b>0</b>	<b>18</b>	<b>15</b>	<b>47</b>
ÁLAVA	13	0	0	0	0	0	0	13	13	2	0	2	0	4	5	13
GUIPÚZCOA	0	0	0	0	0	0	0	0	0	0	0	0	0	0	0	0
VIZCAYA	39	0	0	1	4	0	0	34	39	0	8	2	0	14	10	34
<b>LA RIOJA</b>	<b>13</b>	<b>2</b>	<b>0</b>	<b>0</b>	<b>2</b>	<b>0</b>	<b>0</b>	<b>9</b>	<b>13</b>	<b>0</b>	<b>4</b>	<b>0</b>	<b>0</b>	<b>3</b>	<b>2</b>	<b>9</b>
<b>CEUTA</b>	<b>90</b>	<b>35</b>	<b>17</b>	<b>0</b>	<b>0</b>	<b>2</b>	<b>3</b>	<b>33</b>	<b>90</b>	<b>0</b>	<b>5</b>	<b>0</b>	<b>0</b>	<b>6</b>	<b>22</b>	<b>33</b>
<b>MELILLA</b>	<b>28</b>	<b>4</b>	<b>12</b>	<b>0</b>	<b>1</b>	<b>0</b>	<b>0</b>	<b>11</b>	<b>28</b>	<b>0</b>	<b>3</b>	<b>0</b>	<b>0</b>	<b>3</b>	<b>5</b>	<b>11</b>
<b>TOTAL ESTADO</b>	<b>5.650</b>	<b>1.298</b>	<b>1.441</b>	<b>67</b>	<b>251</b>	<b>128</b>	<b>63</b>	<b>2.559</b>	<b>5.807</b>	<b>17</b>	<b>737</b>	<b>264</b>	<b>63</b>	<b>1.084</b>	<b>394</b>	<b>2.559</b>

**PENSIÓN NO CONTRIBUTIVA DE JUBILACIÓN**  
**REVISIONES DE OFICIO E INSTANCIA DE PARTE**  
**DATOS DE GESTIÓN ACUMULADA CORRESPONDIENTES AL AÑO 2014 HASTA DICIEMBRE**

CC.AA. Y/O PROVINCIAS	ENTRADA REVISIONES	REVISIONES EFECTUADAS					CAUSAS DE EXTINCIÓN DEL DERECHO					
		Sin Modif.	Con Modif.	Suspensión	Extinción	TOTAL	Residencia	Personal	U.E.C.	Fallecimiento	Otras	TOTAL
		Cuantía	Cuantía	Pago	Derecho							
<b>ANDALUCÍA</b>	<b>5.846</b>	<b>735</b>	<b>1.030</b>	<b>62</b>	<b>4.049</b>	<b>5.876</b>	<b>13</b>	<b>1.697</b>	<b>239</b>	<b>1.810</b>	<b>290</b>	<b>4.049</b>
ALMERÍA	379	62	67	12	238	379	1	112	7	101	17	238
CÁDIZ	920	78	148	5	624	855	1	262	35	279	47	624
CÓRDOBA	633	95	108	4	419	626	1	210	24	153	31	419
GRANADA	416	27	77	3	308	415	0	129	9	152	18	308
HUELVA	297	17	54	3	222	296	0	96	11	94	21	222
JAÉN	421	45	41	3	331	420	0	158	19	136	18	331
MÁLAGA	1.209	205	251	27	861	1.344	6	324	48	421	62	861
SEVILLA	1.571	206	284	5	1.046	1.541	4	406	86	474	76	1.046
<b>ARAGÓN</b>	<b>706</b>	<b>63</b>	<b>97</b>	<b>21</b>	<b>527</b>	<b>708</b>	<b>20</b>	<b>195</b>	<b>53</b>	<b>198</b>	<b>61</b>	<b>527</b>
HUESCA	138	1	13	5	119	138	0	51	8	47	13	119
TERUEL	68	3	13	0	52	68	0	19	7	15	11	52
ZARAGOZA	500	59	71	16	356	502	20	125	38	136	37	356
<b>ASTURIAS</b>	<b>525</b>	<b>47</b>	<b>83</b>	<b>2</b>	<b>400</b>	<b>532</b>	<b>1</b>	<b>142</b>	<b>38</b>	<b>195</b>	<b>24</b>	<b>400</b>
<b>ILLES BALEARS</b>	<b>1.066</b>	<b>380</b>	<b>219</b>	<b>168</b>	<b>332</b>	<b>1.099</b>	<b>3</b>	<b>97</b>	<b>18</b>	<b>179</b>	<b>35</b>	<b>332</b>
<b>CANARIAS</b>	<b>2.237</b>	<b>435</b>	<b>416</b>	<b>94</b>	<b>1.322</b>	<b>2.267</b>	<b>15</b>	<b>416</b>	<b>52</b>	<b>757</b>	<b>82</b>	<b>1.322</b>
LAS PALMAS	1.018	290	142	90	538	1.060	9	200	29	268	32	538
S.C. TENERIFE	1.219	145	274	4	784	1.207	6	216	23	489	50	784
<b>CANTABRIA</b>	<b>383</b>	<b>73</b>	<b>85</b>	<b>10</b>	<b>215</b>	<b>383</b>	<b>0</b>	<b>91</b>	<b>11</b>	<b>106</b>	<b>7</b>	<b>215</b>
<b>CASTILLA Y LEÓN</b>	<b>2.585</b>	<b>960</b>	<b>551</b>	<b>86</b>	<b>987</b>	<b>2.584</b>	<b>2</b>	<b>353</b>	<b>133</b>	<b>430</b>	<b>69</b>	<b>987</b>
ÁVILA	160	29	27	12	91	159	0	9	6	31	45	91
BURGOS	128	17	20	2	89	128	0	33	6	48	2	89
LEÓN	194	11	48	4	131	194	0	49	16	60	6	131
PALENCIA	752	586	86	0	80	752	0	21	18	40	1	80
SALAMANCA	338	35	59	0	244	338	0	100	40	101	3	244
SEGOVIA	92	20	14	21	37	92	0	10	6	20	1	37
SORIA	47	9	5	2	31	47	0	8	5	14	4	31
VALLADOLID	651	173	246	41	191	651	1	85	19	79	7	191
ZAMORA	223	80	46	4	93	223	1	38	17	37	0	93
<b>CASTILLA-LA MANCHA</b>	<b>1.491</b>	<b>329</b>	<b>258</b>	<b>29</b>	<b>838</b>	<b>1.454</b>	<b>3</b>	<b>295</b>	<b>71</b>	<b>381</b>	<b>88</b>	<b>838</b>
ALBACETE	368	132	59	2	175	368	1	77	11	69	17	175
CIUDAD REAL	399	63	86	1	223	373	1	73	18	105	26	223
CUENCA	152	23	18	0	103	144	0	36	8	46	13	103
GUADALAJARA	101	24	21	4	50	99	1	12	4	24	9	50
TOLEDO	471	87	74	22	287	470	0	97	30	137	23	287

(Continúa al dorso)

CC.AA. Y/O PROVINCIAS	ENTRADA REVISIONES	REVISIONES EFECTUADAS					CAUSAS DE EXTINCIÓN DEL DERECHO					
		Sin Modif. Cuantía	Con Modif. Cuantía	Suspensión Pago	Extinción Derecho	TOTAL	Residencia	Personal	U.E.C.	Fallecimiento	Otras	TOTAL
<b>CATALUNYA</b>	<b>3.200</b>	<b>235</b>	<b>505</b>	<b>48</b>	<b>2.357</b>	<b>3.145</b>	<b>14</b>	<b>831</b>	<b>301</b>	<b>1.138</b>	<b>73</b>	<b>2.357</b>
BARCELONA	2.439	191	394	39	1.768	2.392	12	592	252	869	43	1.768
GIRONA	255	20	39	3	191	253	1	62	14	104	10	191
LLEIDA	197	6	25	3	164	198	0	86	16	56	6	164
TARRAGONA	309	18	47	3	234	302	1	91	19	109	14	234
<b>COMUNIDAD VALENCIANA</b>	<b>2.657</b>	<b>358</b>	<b>428</b>	<b>19</b>	<b>1.830</b>	<b>2.635</b>	<b>3</b>	<b>794</b>	<b>112</b>	<b>898</b>	<b>23</b>	<b>1.830</b>
ALICANTE	852	90	128	1	633	852	0	286	1	342	4	633
CASTELLÓN	309	97	85	11	116	309	1	38	25	44	8	116
VALENCIA	1.496	171	215	7	1.081	1.474	2	470	86	512	11	1.081
<b>EXTREMADURA</b>	<b>1.783</b>	<b>984</b>	<b>159</b>	<b>117</b>	<b>794</b>	<b>2.054</b>	<b>0</b>	<b>320</b>	<b>89</b>	<b>336</b>	<b>49</b>	<b>794</b>
BADAJOS	1.242	678	107	85	569	1.439	0	218	67	251	33	569
CÁCERES	541	306	52	32	225	615	0	102	22	85	16	225
<b>GALICIA</b>	<b>3.275</b>	<b>547</b>	<b>728</b>	<b>60</b>	<b>1.940</b>	<b>3.275</b>	<b>5</b>	<b>498</b>	<b>287</b>	<b>1.006</b>	<b>144</b>	<b>1.940</b>
A CORUÑA	1.580	507	267	3	803	1.580	3	295	46	396	63	803
LUGO	354	21	78	2	253	354	0	39	10	146	58	253
OURENSE	339	0	53	7	279	339	2	93	21	140	23	279
PONTEVEDRA	1.002	19	330	48	605	1.002	0	71	210	324	0	605
<b>MADRID</b>	<b>2.858</b>	<b>289</b>	<b>847</b>	<b>244</b>	<b>1.478</b>	<b>2.858</b>	<b>21</b>	<b>403</b>	<b>145</b>	<b>796</b>	<b>113</b>	<b>1.478</b>
MURCIA	961	97	360	79	425	961	0	156	59	172	38	425
NAVARRA	290	5	58	23	204	290	2	63	24	103	12	204
<b>PAÍS VASCO</b>	<b>311</b>	<b>9</b>	<b>18</b>	<b>41</b>	<b>250</b>	<b>318</b>	<b>2</b>	<b>51</b>	<b>39</b>	<b>128</b>	<b>30</b>	<b>250</b>
ARABA/ÁLAVA	63	8	5	3	54	70	1	0	27	22	4	54
GIPUZKOA	0	0	0	0	0	0	0	0	0	0	0	0
BIZKAIA	248	1	13	38	196	248	1	51	12	106	26	196
LA RIOJA	140	11	36	13	79	139	0	35	3	36	5	79
CEUTA	230	77	80	19	54	230	1	11	6	33	3	54
MELILLA	162	2	80	20	60	162	0	10	4	40	6	60
<b>TOTAL ESTADO</b>	<b>30.706</b>	<b>5.636</b>	<b>6.038</b>	<b>1.155</b>	<b>18.141</b>	<b>30.970</b>	<b>105</b>	<b>6.458</b>	<b>1.684</b>	<b>8.742</b>	<b>1.152</b>	<b>18.141</b>

**PENSIÓN NO CONTRIBUTIVA DE INVALIDEZ  
REVISIONES DE OFICIO E INSTANCIA DE PARTE  
DATOS DE GESTIÓN ACUMULADA CORRESPONDIENTES AL AÑO 2014 HASTA DICIEMBRE**

CC.AA. Y/O PROVINCIAS	ENTRADA REVISIONES	REVISIONES EFECTUADAS								CAUSAS DE EXTINCIÓN DEL DERECHO						
		Sin Modif. Cuantía	Con Modif. Cuantía	Suspensión PNC		Compat. PNC Art. 147	Recuperación Art. 144.1	Extinción Derecho	TOTAL	Residencia	Personal	U.E.C.	Grado	Fallecimiento	Otras	TOTAL
				Art. 144.1	Pago											
<b>ANDALUCÍA</b>	<b>8.396</b>	<b>2.320</b>	<b>2.021</b>	<b>273</b>	<b>105</b>	<b>318</b>	<b>373</b>	<b>3.113</b>	<b>8.523</b>	<b>5</b>	<b>915</b>	<b>153</b>	<b>232</b>	<b>1.371</b>	<b>437</b>	<b>3.113</b>
ALMERÍA	591	171	139	16	9	16	28	219	598	0	78	9	9	95	28	219
CÁDIZ	1.277	318	276	22	25	7	45	537	1.230	1	145	21	33	257	80	537
CÓRDOBA	882	296	172	21	8	51	42	252	842	0	54	8	31	94	65	252
GRANADA	931	280	188	34	8	42	37	327	916	0	87	11	56	128	45	327
HUELVA	631	129	167	23	4	63	44	225	655	1	63	11	20	88	42	225
JAÉN	438	94	98	4	2	20	13	203	434	0	57	11	12	96	27	203
MÁLAGA	1.865	569	521	63	26	60	77	737	2.053	1	264	49	30	332	61	737
SEVILLA	1.781	463	460	90	23	59	87	613	1.795	2	167	33	41	281	89	613
<b>ARAGÓN</b>	<b>670</b>	<b>77</b>	<b>139</b>	<b>36</b>	<b>33</b>	<b>38</b>	<b>26</b>	<b>321</b>	<b>670</b>	<b>5</b>	<b>60</b>	<b>11</b>	<b>9</b>	<b>119</b>	<b>117</b>	<b>321</b>
HUESCA	139	0	40	5	7	5	7	73	137	1	18	3	0	28	23	73
TERUEL	48	1	9	2	1	2	0	33	48	0	2	0	1	15	15	33
ZARAGOZA	483	76	90	29	25	31	19	215	485	4	40	8	8	76	79	215
<b>ASTURIAS</b>	<b>815</b>	<b>116</b>	<b>217</b>	<b>25</b>	<b>2</b>	<b>37</b>	<b>33</b>	<b>407</b>	<b>837</b>	<b>1</b>	<b>103</b>	<b>38</b>	<b>8</b>	<b>177</b>	<b>80</b>	<b>407</b>
<b>ILLES BALEARS</b>	<b>1.529</b>	<b>619</b>	<b>327</b>	<b>4</b>	<b>270</b>	<b>1</b>	<b>0</b>	<b>323</b>	<b>1.544</b>	<b>0</b>	<b>48</b>	<b>13</b>	<b>55</b>	<b>145</b>	<b>62</b>	<b>323</b>
<b>CANARIAS</b>	<b>4.060</b>	<b>1.736</b>	<b>813</b>	<b>0</b>	<b>213</b>	<b>96</b>	<b>0</b>	<b>1.340</b>	<b>4.198</b>	<b>7</b>	<b>375</b>	<b>65</b>	<b>69</b>	<b>595</b>	<b>229</b>	<b>1.340</b>
LAS PALMAS	1.875	1.209	263	0	151	25	0	511	2.159	2	142	21	40	218	88	511
S.C. TENERIFE	2.185	527	550	0	62	71	0	829	2.039	5	233	44	29	377	141	829
<b>CANTABRIA</b>	<b>634</b>	<b>168</b>	<b>168</b>	<b>0</b>	<b>58</b>	<b>25</b>	<b>24</b>	<b>191</b>	<b>634</b>	<b>22</b>	<b>36</b>	<b>4</b>	<b>5</b>	<b>91</b>	<b>33</b>	<b>191</b>
<b>CASTILLA Y LEÓN</b>	<b>3.682</b>	<b>1.480</b>	<b>816</b>	<b>127</b>	<b>202</b>	<b>154</b>	<b>113</b>	<b>788</b>	<b>3.680</b>	<b>4</b>	<b>172</b>	<b>102</b>	<b>29</b>	<b>313</b>	<b>168</b>	<b>788</b>
ÁVILA	213	57	59	7	30	0	3	55	211	0	3	10	3	22	17	55
BURGOS	279	59	63	12	22	35	1	87	279	2	15	6	2	37	25	87
LEÓN	443	48	123	58	10	15	20	169	443	2	42	10	8	76	31	169
PALENCIA	1.025	859	71	9	9	1	3	73	1.025	0	9	20	1	30	13	73
SALAMANCA	403	57	130	16	9	52	30	109	403	0	17	11	7	56	18	109
SEGOVIA	172	56	32	2	33	2	3	44	172	0	11	9	4	15	5	44
SORIA	57	9	4	3	3	10	6	22	57	0	5	0	0	6	11	22
VALLADOLID	793	226	234	20	74	39	47	153	793	0	46	20	4	53	30	153
ZAMORA	297	109	100	0	12	0	0	76	297	0	24	16	0	18	18	76
<b>CASTILLA-LA MANCHA</b>	<b>2.608</b>	<b>763</b>	<b>570</b>	<b>39</b>	<b>170</b>	<b>197</b>	<b>1</b>	<b>751</b>	<b>2.491</b>	<b>6</b>	<b>187</b>	<b>63</b>	<b>33</b>	<b>283</b>	<b>179</b>	<b>751</b>
ALBACETE	766	294	177	11	40	61	0	167	750	2	36	15	3	66	45	167
CIUDAD REAL	645	182	135	7	26	67	1	201	619	1	50	15	12	78	45	201
CUENCA	352	95	69	6	14	34	0	117	335	1	34	7	14	32	29	117
GUADALAJARA	187	50	44	7	10	18	0	57	186	1	10	6	1	26	13	57
TOLEDO	658	142	145	8	80	17	0	209	601	1	57	20	3	81	47	209

(Continúa al dorso)

CC.AA. Y/O PROVINCIAS	ENTRADA REVISIONES	REVISIONES EFECTUADAS							CAUSAS DE EXTINCIÓN DEL DERECHO							
		Sin Modif. Cuantía	Con Modif. Cuantía	Suspensión PNC		Compat. PNC Art. 147	Recuperación Art. 144.1	Extinción Derecho	TOTAL	Residencia	Personal	U.E.C.	Grado	Fallecimiento	Otras	TOTAL
				Art. 144.1	Pago											
<b>CATALUNYA</b>	<b>4.567</b>	<b>781</b>	<b>1.285</b>	<b>184</b>	<b>0</b>	<b>47</b>	<b>44</b>	<b>1.985</b>	<b>4.326</b>	<b>8</b>	<b>427</b>	<b>269</b>	<b>45</b>	<b>788</b>	<b>448</b>	<b>1.985</b>
BARCELONA	3.186	510	940	125	0	35	34	1.423	3.067	4	311	202	32	557	317	1.423
GIRONA	347	55	95	16	0	3	2	150	321	2	36	14	4	66	28	150
LLEIDA	251	44	66	9	0	0	0	116	235	1	28	20	3	43	21	116
TARRAGONA	783	172	184	34	0	9	8	296	703	1	52	33	6	122	82	296
<b>COMUNIDAD VALENCIANA</b>	<b>3.682</b>	<b>668</b>	<b>709</b>	<b>53</b>	<b>282</b>	<b>263</b>	<b>74</b>	<b>1.624</b>	<b>3.673</b>	<b>11</b>	<b>416</b>	<b>88</b>	<b>243</b>	<b>749</b>	<b>117</b>	<b>1.624</b>
ALICANTE	823	83	154	17	30	56	31	452	823	0	149	8	59	234	2	452
CASTELLÓN	886	316	190	19	38	60	42	221	886	2	42	27	20	67	63	221
VALENCIA	1.973	269	365	17	214	147	1	951	1.964	9	225	53	164	448	52	951
<b>EXTREMADURA</b>	<b>2.142</b>	<b>1.681</b>	<b>308</b>	<b>12</b>	<b>161</b>	<b>39</b>	<b>0</b>	<b>435</b>	<b>2.636</b>	<b>0</b>	<b>100</b>	<b>42</b>	<b>7</b>	<b>184</b>	<b>102</b>	<b>435</b>
BADAJOS	1.469	1.105	223	10	104	33	0	304	1.779	0	66	33	4	125	76	304
CÁCERES	673	576	85	2	57	6	0	131	857	0	34	9	3	59	26	131
<b>GALICIA</b>	<b>3.318</b>	<b>659</b>	<b>962</b>	<b>56</b>	<b>91</b>	<b>43</b>	<b>51</b>	<b>1.456</b>	<b>3.318</b>	<b>2</b>	<b>363</b>	<b>226</b>	<b>38</b>	<b>587</b>	<b>240</b>	<b>1.456</b>
A CORUÑA	1.663	543	390	40	9	42	32	607	1.663	2	216	30	8	230	121	607
LUGO	310	57	63	5	12	1	9	163	310	0	17	6	3	61	76	163
OURENSE	311	30	71	11	1	0	10	188	311	0	51	15	3	79	40	188
PONTEVEDRA	1.034	29	438	0	69	0	0	498	1.034	0	79	175	24	217	3	498
<b>MADRID</b>	<b>2.912</b>	<b>380</b>	<b>1.005</b>	<b>69</b>	<b>274</b>	<b>98</b>	<b>27</b>	<b>1.059</b>	<b>2.912</b>	<b>7</b>	<b>214</b>	<b>169</b>	<b>53</b>	<b>422</b>	<b>194</b>	<b>1.059</b>
<b>MURCIA</b>	<b>1.975</b>	<b>411</b>	<b>675</b>	<b>20</b>	<b>209</b>	<b>47</b>	<b>21</b>	<b>628</b>	<b>2.011</b>	<b>3</b>	<b>154</b>	<b>74</b>	<b>33</b>	<b>212</b>	<b>152</b>	<b>628</b>
<b>NAVARRA</b>	<b>142</b>	<b>0</b>	<b>39</b>	<b>9</b>	<b>5</b>	<b>8</b>	<b>15</b>	<b>66</b>	<b>142</b>	<b>0</b>	<b>17</b>	<b>5</b>	<b>0</b>	<b>37</b>	<b>7</b>	<b>66</b>
<b>PAÍS VASCO</b>	<b>391</b>	<b>7</b>	<b>14</b>	<b>43</b>	<b>61</b>	<b>0</b>	<b>9</b>	<b>254</b>	<b>388</b>	<b>13</b>	<b>48</b>	<b>23</b>	<b>5</b>	<b>83</b>	<b>82</b>	<b>254</b>
ÁLAVA	51	7	3	0	0	0	0	38	48	13	0	7	0	9	9	38
GUIPÚZCOA	0	0	0	0	0	0	0	0	0	0	0	0	0	0	0	0
VIZCAYA	340	0	11	43	61	0	9	216	340	0	48	16	5	74	73	216
<b>LA RIOJA</b>	<b>159</b>	<b>24</b>	<b>41</b>	<b>3</b>	<b>7</b>	<b>19</b>	<b>10</b>	<b>53</b>	<b>157</b>	<b>0</b>	<b>15</b>	<b>2</b>	<b>0</b>	<b>17</b>	<b>19</b>	<b>53</b>
<b>CEUTA</b>	<b>463</b>	<b>132</b>	<b>175</b>	<b>7</b>	<b>23</b>	<b>21</b>	<b>8</b>	<b>97</b>	<b>463</b>	<b>2</b>	<b>24</b>	<b>8</b>	<b>1</b>	<b>28</b>	<b>34</b>	<b>97</b>
<b>MELILLA</b>	<b>654</b>	<b>47</b>	<b>344</b>	<b>60</b>	<b>71</b>	<b>10</b>	<b>2</b>	<b>129</b>	<b>663</b>	<b>0</b>	<b>38</b>	<b>21</b>	<b>0</b>	<b>46</b>	<b>24</b>	<b>129</b>
<b>TOTAL ESTADO</b>	<b>42.799</b>	<b>12.069</b>	<b>10.628</b>	<b>1.020</b>	<b>2.237</b>	<b>1.461</b>	<b>831</b>	<b>15.020</b>	<b>43.266</b>	<b>96</b>	<b>3.712</b>	<b>1.376</b>	<b>865</b>	<b>6.247</b>	<b>2.724</b>	<b>15.020</b>

**TOTAL PENSIONES NO CONTRIBUTIVAS**  
**REVISIONES DE OFICIO E INSTANCIA DE PARTE**  
**DATOS DE GESTIÓN ACUMULADA CORRESPONDIENTES AL AÑO 2014 HASTA DICIEMBRE**

CC.AA. Y/O PROVINCIAS	ENTRADA REVISIONES	REVISIONES EFECTUADAS								CAUSAS DE EXTINCIÓN DEL DERECHO						
		Sin Modif. Cuantía	Con Modif. Cuantía	Suspensión PNC		Compat. PNC Art. 147	Recuperación Art. 144.1	Extinción Derecho	TOTAL	Residencia	Personal	U.E.C.	Grado	Fallecimiento	Otras	TOTAL
				Art. 144.1	Pago											
<b>ANDALUCÍA</b>	<b>14.242</b>	<b>3.055</b>	<b>3.051</b>	<b>273</b>	<b>167</b>	<b>318</b>	<b>373</b>	<b>7.162</b>	<b>14.399</b>	<b>18</b>	<b>2.612</b>	<b>392</b>	<b>232</b>	<b>3.181</b>	<b>727</b>	<b>7.162</b>
ALMERÍA	970	233	206	16	21	16	28	457	977	1	190	16	9	196	45	457
CÁDIZ	2.197	396	424	22	30	7	45	1.161	2.085	2	407	56	33	536	127	1.161
CÓRDOBA	1.515	391	280	21	12	51	42	671	1.468	1	264	32	31	247	96	671
GRANADA	1.347	307	265	34	11	42	37	635	1.331	0	216	20	56	280	63	635
HUELVA	928	146	221	23	7	63	44	447	951	1	159	22	20	182	63	447
JAÉN	859	139	139	4	5	20	13	534	854	0	215	30	12	232	45	534
MÁLAGA	3.074	774	772	63	53	60	77	1.598	3.397	7	588	97	30	753	123	1.598
SEVILLA	3.352	669	744	90	28	59	87	1.659	3.336	6	573	119	41	755	165	1.659
<b>ARAGÓN</b>	<b>1.376</b>	<b>140</b>	<b>236</b>	<b>36</b>	<b>54</b>	<b>38</b>	<b>26</b>	<b>848</b>	<b>1.378</b>	<b>25</b>	<b>255</b>	<b>64</b>	<b>9</b>	<b>317</b>	<b>178</b>	<b>848</b>
HUESCA	277	1	53	5	12	5	7	192	275	1	69	11	0	75	36	192
TERUEL	116	4	22	2	1	2	0	85	116	0	21	7	1	30	26	85
ZARAGOZA	983	135	161	29	41	31	19	571	987	24	165	46	8	212	116	571
<b>ASTURIAS</b>	<b>1.340</b>	<b>163</b>	<b>300</b>	<b>25</b>	<b>4</b>	<b>37</b>	<b>33</b>	<b>807</b>	<b>1.369</b>	<b>2</b>	<b>245</b>	<b>76</b>	<b>8</b>	<b>372</b>	<b>104</b>	<b>807</b>
<b>ILLES BALEARS</b>	<b>2.595</b>	<b>999</b>	<b>546</b>	<b>4</b>	<b>438</b>	<b>1</b>	<b>0</b>	<b>655</b>	<b>2.643</b>	<b>3</b>	<b>145</b>	<b>31</b>	<b>55</b>	<b>324</b>	<b>97</b>	<b>655</b>
<b>CANARIAS</b>	<b>6.297</b>	<b>2.171</b>	<b>1.229</b>	<b>0</b>	<b>307</b>	<b>96</b>	<b>0</b>	<b>2.662</b>	<b>6.465</b>	<b>22</b>	<b>791</b>	<b>117</b>	<b>69</b>	<b>1.352</b>	<b>311</b>	<b>2.662</b>
LAS PALMAS	2.893	1.499	405	0	241	25	0	1.049	3.219	11	342	50	40	486	120	1.049
S.C. TENERIFE	3.404	672	824	0	66	71	0	1.613	3.246	11	449	67	29	866	191	1.613
<b>CANTABRIA</b>	<b>1.017</b>	<b>241</b>	<b>253</b>	<b>0</b>	<b>68</b>	<b>25</b>	<b>24</b>	<b>406</b>	<b>1.017</b>	<b>22</b>	<b>127</b>	<b>15</b>	<b>5</b>	<b>197</b>	<b>40</b>	<b>406</b>
<b>CASTILLA Y LEÓN</b>	<b>6.267</b>	<b>2.440</b>	<b>1.367</b>	<b>127</b>	<b>288</b>	<b>154</b>	<b>113</b>	<b>1.775</b>	<b>6.264</b>	<b>6</b>	<b>525</b>	<b>235</b>	<b>29</b>	<b>743</b>	<b>237</b>	<b>1.775</b>
ÁVILA	373	86	86	7	42	0	3	146	370	0	12	16	3	53	62	146
BURGOS	407	76	83	12	24	35	1	176	407	2	48	12	2	85	27	176
LEÓN	637	59	171	58	14	15	20	300	637	2	91	26	8	136	37	300
PALENCIA	1.777	1.445	157	9	9	1	3	153	1.777	0	30	38	1	70	14	153
SALAMANCA	741	92	189	16	9	52	30	353	741	0	117	51	7	157	21	353
SEGOVIA	264	76	46	2	54	2	3	81	264	0	21	15	4	35	6	81
SORIA	104	18	9	3	5	10	6	53	104	0	13	5	0	20	15	53
VALLADOLID	1.444	399	480	20	115	39	47	344	1.444	1	131	39	4	132	37	344
ZAMORA	520	189	146	0	16	0	0	169	520	1	62	33	0	55	18	169
<b>CASTILLA-LA MANCHA</b>	<b>4.099</b>	<b>1.092</b>	<b>828</b>	<b>39</b>	<b>199</b>	<b>197</b>	<b>1</b>	<b>1.589</b>	<b>3.945</b>	<b>9</b>	<b>482</b>	<b>134</b>	<b>33</b>	<b>664</b>	<b>267</b>	<b>1.589</b>
ALBACETE	1.134	426	236	11	42	61	0	342	1.118	3	113	26	3	135	62	342
CIUDAD REAL	1.044	245	221	7	27	67	1	424	992	2	123	33	12	183	71	424
CUENCA	504	118	87	6	14	34	0	220	479	1	70	15	14	78	42	220
GUADALAJARA	288	74	65	7	14	18	0	107	285	2	22	10	1	50	22	107
TOLEDO	1.129	229	219	8	102	17	0	496	1.071	1	154	50	3	218	70	496

(Continúa al dorso)

CC.AA. Y/O PROVINCIAS	ENTRADA REVISIONES	REVISIONES EFECTUADAS								CAUSAS DE EXTINCIÓN DEL DERECHO						
		Sin Modif. Cuantía	Con Modif. Cuantía	Suspensión PNC		Compat. PNC Art. 147	Recuperación Art. 144.1	Extinción Derecho	TOTAL	Residencia	Personal	U.E.C.	Grado	Fallecimiento	Otras	TOTAL
				Art. 144.1	Pago											
<b>CATALUNYA</b>	<b>7.767</b>	<b>1.016</b>	<b>1.790</b>	<b>184</b>	<b>48</b>	<b>47</b>	<b>44</b>	<b>4.342</b>	<b>7.471</b>	<b>22</b>	<b>1.258</b>	<b>570</b>	<b>45</b>	<b>1.926</b>	<b>521</b>	<b>4.342</b>
BARCELONA	5.625	701	1.334	125	39	35	34	3.191	5.459	16	903	454	32	1.426	360	3.191
GIRONA	602	75	134	16	3	3	2	341	574	3	98	28	4	170	38	341
LLEIDA	448	50	91	9	3	0	0	280	433	1	114	36	3	99	27	280
TARRAGONA	1.092	190	231	34	3	9	8	530	1.005	2	143	52	6	231	96	530
<b>COMUNIDAD VALENCIANA</b>	<b>6.339</b>	<b>1.026</b>	<b>1.137</b>	<b>53</b>	<b>301</b>	<b>263</b>	<b>74</b>	<b>3.454</b>	<b>6.308</b>	<b>14</b>	<b>1.210</b>	<b>200</b>	<b>243</b>	<b>1.647</b>	<b>140</b>	<b>3.454</b>
ALICANTE	1.675	173	282	17	31	56	31	1.085	1.675	0	435	9	59	576	6	1.085
CASTELLÓN	1.195	413	275	19	49	60	42	337	1.195	3	80	52	20	111	71	337
VALENCIA	3.469	440	580	17	221	147	1	2.032	3.438	11	695	139	164	960	63	2.032
<b>EXTREMADURA</b>	<b>3.925</b>	<b>2.665</b>	<b>467</b>	<b>12</b>	<b>278</b>	<b>39</b>	<b>0</b>	<b>1.229</b>	<b>4.690</b>	<b>0</b>	<b>420</b>	<b>131</b>	<b>7</b>	<b>520</b>	<b>151</b>	<b>1.229</b>
BADAJOS	2.711	1.783	330	10	189	33	0	873	3.218	0	284	100	4	376	109	873
CÁCERES	1.214	882	137	2	89	6	0	356	1.472	0	136	31	3	144	42	356
<b>GALICIA</b>	<b>6.593</b>	<b>1.206</b>	<b>1.690</b>	<b>56</b>	<b>151</b>	<b>43</b>	<b>51</b>	<b>3.396</b>	<b>6.593</b>	<b>7</b>	<b>861</b>	<b>513</b>	<b>38</b>	<b>1.593</b>	<b>384</b>	<b>3.396</b>
A CORUÑA	3.243	1.050	657	40	12	42	32	1.410	3.243	5	511	76	8	626	184	1.410
LUGO	664	78	141	5	14	1	9	416	664	0	56	16	3	207	134	416
OURENSE	650	30	124	11	8	0	10	467	650	2	144	36	3	219	63	467
PONTEVEDRA	2.036	48	768	0	117	0	0	1.103	2.036	0	150	385	24	541	3	1.103
<b>MADRID</b>	<b>5.770</b>	<b>669</b>	<b>1.852</b>	<b>69</b>	<b>518</b>	<b>98</b>	<b>27</b>	<b>2.537</b>	<b>5.770</b>	<b>28</b>	<b>617</b>	<b>314</b>	<b>53</b>	<b>1.218</b>	<b>307</b>	<b>2.537</b>
<b>MURCIA</b>	<b>2.936</b>	<b>508</b>	<b>1.035</b>	<b>20</b>	<b>288</b>	<b>47</b>	<b>21</b>	<b>1.053</b>	<b>2.972</b>	<b>3</b>	<b>310</b>	<b>133</b>	<b>33</b>	<b>384</b>	<b>190</b>	<b>1.053</b>
<b>NAVARRA</b>	<b>432</b>	<b>5</b>	<b>97</b>	<b>9</b>	<b>28</b>	<b>8</b>	<b>15</b>	<b>270</b>	<b>432</b>	<b>2</b>	<b>80</b>	<b>29</b>	<b>0</b>	<b>140</b>	<b>19</b>	<b>270</b>
<b>PAÍS VASCO</b>	<b>702</b>	<b>16</b>	<b>32</b>	<b>43</b>	<b>102</b>	<b>0</b>	<b>9</b>	<b>504</b>	<b>706</b>	<b>15</b>	<b>99</b>	<b>62</b>	<b>5</b>	<b>211</b>	<b>112</b>	<b>504</b>
ÁLAVA	114	15	8	0	3	0	0	92	118	14	0	34	0	31	13	92
GUIPÚZCOA	0	0	0	0	0	0	0	0	0	0	0	0	0	0	0	0
VIZCAYA	588	1	24	43	99	0	9	412	588	1	99	28	5	180	99	412
<b>LA RIOJA</b>	<b>299</b>	<b>35</b>	<b>77</b>	<b>3</b>	<b>20</b>	<b>19</b>	<b>10</b>	<b>132</b>	<b>296</b>	<b>0</b>	<b>50</b>	<b>5</b>	<b>0</b>	<b>53</b>	<b>24</b>	<b>132</b>
<b>CEUTA</b>	<b>693</b>	<b>209</b>	<b>255</b>	<b>7</b>	<b>42</b>	<b>21</b>	<b>8</b>	<b>151</b>	<b>693</b>	<b>3</b>	<b>35</b>	<b>14</b>	<b>1</b>	<b>61</b>	<b>37</b>	<b>151</b>
<b>MELILLA</b>	<b>816</b>	<b>49</b>	<b>424</b>	<b>60</b>	<b>91</b>	<b>10</b>	<b>2</b>	<b>189</b>	<b>825</b>	<b>0</b>	<b>48</b>	<b>25</b>	<b>0</b>	<b>86</b>	<b>30</b>	<b>189</b>

<b>TOTAL ESTADO</b>	<b>73.505</b>	<b>17.705</b>	<b>16.666</b>	<b>1.020</b>	<b>3.392</b>	<b>1.461</b>	<b>831</b>	<b>33.161</b>	<b>74.236</b>	<b>201</b>	<b>10.170</b>	<b>3.060</b>	<b>865</b>	<b>14.989</b>	<b>3.876</b>	<b>33.161</b>
---------------------	---------------	---------------	---------------	--------------	--------------	--------------	------------	---------------	---------------	------------	---------------	--------------	------------	---------------	--------------	---------------

## **2 Prestaciones sociales y económicas para personas con discapacidad**

# **Informe del seguimiento y evolución de la gestión de las prestaciones para personas con discapacidad**

## 2.1 Introducción

El seguimiento y la evolución de la gestión y el pago de la nómina de las Prestaciones Sociales y Económicas para personas con discapacidad, contempladas en el Texto Refundido de la Ley General de derechos de las personas con discapacidad y de su inclusión social, aprobado por Real Decreto Legislativo 1/2013, de 29 de noviembre y reguladas por el Real Decreto 383/1984, de 1 de febrero, parte de la información facilitada por los distintos órganos gestores de las Comunidades Autónomas y por las Direcciones Territoriales del Imserso de Ceuta y Melilla, y se articula como se detalla a continuación:

- Datos de la gestión y de la nómina mensual.
- Datos de la gestión y de la nómina del año 2014, comprendiendo la realizada hasta el mes de referencia.
- Datos sobre la nómina de pago y número de beneficiarios desde el año 2007.

La información que este apartado del informe suministra hace referencia a los siguientes aspectos:

- Nóminas: situación y evolución de los beneficiarios, del número de subsidios que disfrutaban y de sus importes mensuales. Todo ello teniendo en cuenta que una amplia mayoría de aquéllos continúan siéndolo de uno o de los dos subsidios suprimidos por la Ley 26/1990 - Subsidios de Garantía de Ingresos Mínimos (SGIM) y por Ayuda de Tercera Persona (SATP) -, en aplicación de lo establecido en la Disposición Transitoria undécima de la Ley General de la Seguridad Social. Se ofrece también información sobre el número de personas que disfrutaban de Asistencia Sanitaria y Prestación Farmacéutica (ASPF) y sobre el movimiento de beneficiarios, con especial incidencia, en este caso, en el número de aquéllos que han optado por alguna prestación no contributiva.
- Gestión en trámite inicial: recoge la situación y la evolución de la gestión de las dos prestaciones vigentes tras la entrada en vigor de la Ley 26/1990, de 20 de diciembre: Subsidio de Movilidad y Compensación para Gastos de Transporte (SMGT) y Asistencia Sanitaria y Prestación Farmacéutica (ASPF).
- Gestión de las revisiones iniciadas, de oficio o a instancia de parte, respecto a todas las prestaciones sociales y económicas para personas con discapacidad.

## 2.2 Situación y evolución de los beneficiarios, número de prestaciones e importes de las nóminas

La Ley 22/2013, de 23 de diciembre, de Presupuestos Generales del Estado para el año 2014, así como el Real Decreto 1045/2013, de 27 de diciembre, sobre revalorización de las pensiones del sistema de la Seguridad Social y de otras prestaciones sociales públicas para el ejercicio 2014, establecieron las cuantías vigentes para el año 2014 de los subsidios económicos para personas con discapacidad regulados por el Real Decreto 383/1984, de 1 de febrero, quedando fijadas en los importes mensuales siguientes:

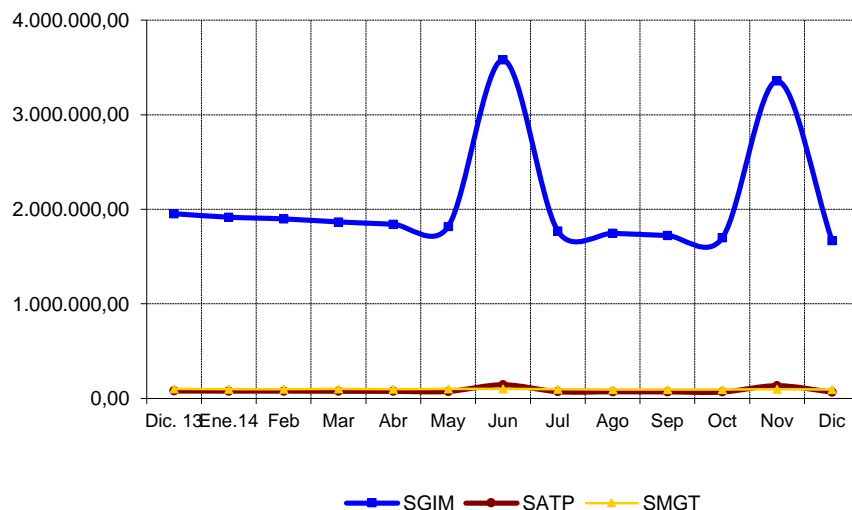
- Subsidio de Garantía de Ingresos Mínimos SGIM (14 pagas /año): 149,86 euros.
- Subsidio por Ayuda de Tercera Persona SATP (14 pagas /año): 58,45 euros.
- Subsidio de Movilidad y Compensación para Gastos de Transporte SMGT (12 pagas /año): 62,90 euros.

De acuerdo con la información facilitada por el Área de Informática del Inersso sobre los datos de nómina, así como por los órganos gestores de las Comunidades Autónomas de Navarra y del País Vasco, el número de beneficiarios distintos en el mes de diciembre asciende a 20.187, un 0,71% menos que en el mes anterior. El número total de prestaciones reconocidas asciende a 22.012, cifra ésta superior a la de beneficiarios distintos, ya que una misma persona puede tener reconocido el derecho a más de una prestación. Del total de prestaciones, 13.743 son de naturaleza económica, de las que el 81,08% corresponde al SGIM, el 8,32% al SATP y el 10,60% restante al SMGT. Por último, la prestación de ASPF la tenían reconocida un total de 8.269 personas, un 0,49% menos que en el mes anterior.

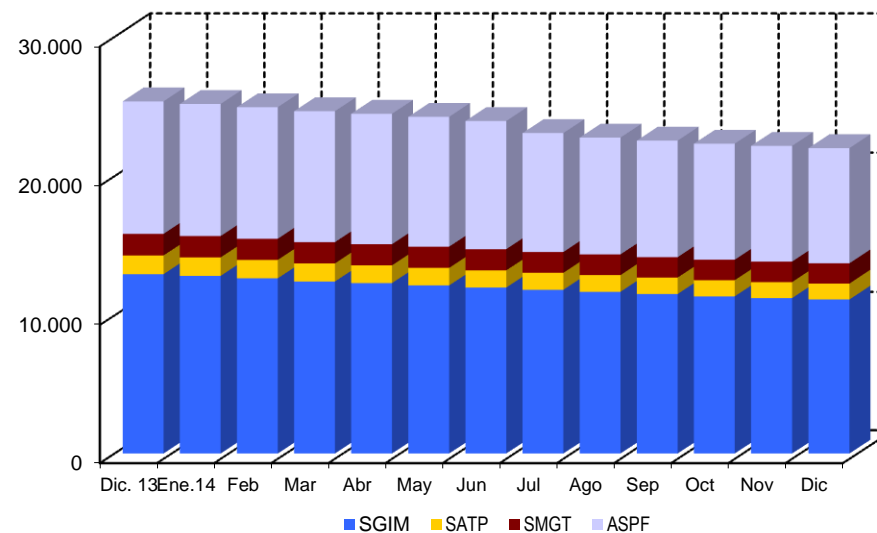
El siguiente cuadro refleja los datos básicos de la nómina ya señalados:

<b>NÓMINA DE DICIEMBRE</b>	<b>BENEFICIARIOS DISTINTOS</b>	<b>SGIM</b>	<b>SATP</b>	<b>SMGT</b>	<b>ASPF</b>	<b>TOTAL PRESTACIONES</b>
<b>BENEFICIARIOS</b>	20.187	11.143	1.144	1.456	8.269	<b>22.012</b>
<b>IMPORTE</b>		1.667.554,90	66.925,25	93.767,70		<b>1.828.247,85</b>

Evolución importes nóminas mensuales



Evolución número prestaciones



El importe de la nómina del mes de diciembre ha ascendido a un total de 1.828.247,85 euros. Del importe total abonado, el 91,21% corresponde al SGIM.

Finalmente, y conforme a la información disponible, los datos sobre el perfil tipo del beneficiario de prestaciones sociales y económicas para personas con discapacidad muestran un predominio de las mujeres sobre los hombres - en una proporción de 3,5 a 1 -, si bien la superioridad femenina no se manifiesta, aunque por escaso margen, entre los titulares menores de 45 años. Esta mujer tipo, cuya edad es superior a los 70 años, convive preferentemente integrada en una unidad familiar de la que depende económicamente, encontrándose afectada de una discapacidad de tipo físico.

### **2.3 Situación y evolución de la gestión en trámite inicial**

Como se ha señalado en la introducción de este informe, el volumen de la gestión de las prestaciones sociales y económicas para personas con discapacidad, contempladas en el Real Decreto 383/1984, de 1 de febrero, se ha visto muy reducido tras la entrada en vigor de la Ley 26/1990, de 20 de diciembre, que suprimió los subsidios de Garantía de Ingresos Mínimos y por Ayuda de Tercera Persona. Los datos de la gestión de las solicitudes presentadas, resueltas, aprobadas y el índice de reconocimiento de las dos prestaciones vigentes (SMGT y ASPF) se recogen en los anexos 58 a 61.

### **2.4 Seguimiento de la gestión derivada de las revisiones de oficio y a instancia de parte**

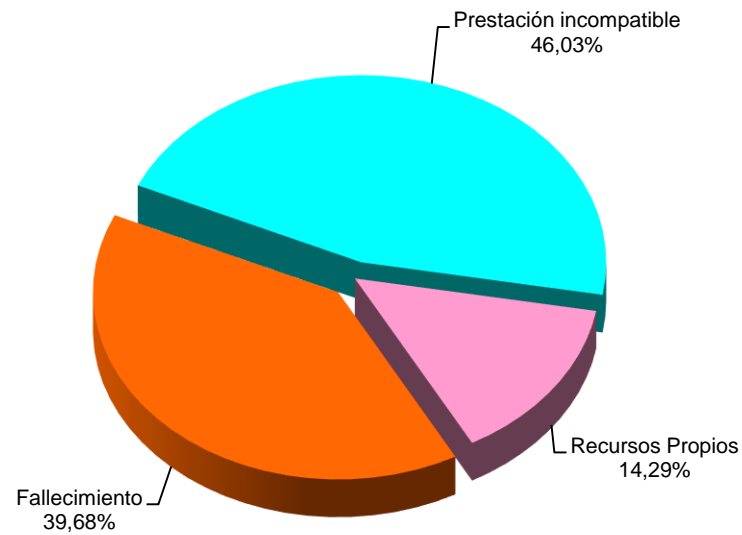
La revisión de oficio es la iniciada por el órgano gestor cuando, como resultado de las medidas de control disponibles o implantadas, conoce cualquier dato o información que pueda producir o haya producido una variación sobrevenida en los requisitos, y ello pueda dar lugar a la modificación de la cuantía o a la suspensión o extinción del derecho a la prestación, procediendo, en su caso, el abono de atrasos o la reclamación de las cantidades indebidamente percibidas. Por otro lado, las revisiones a instancia de parte se inician cuando el interesado, en cumplimiento de sus obligaciones, comunica al órgano gestor cualquier variación sobrevenida en su situación que pudiera tener incidencia en el derecho o en la cuantía reconocida de la prestación, siendo sus efectos resultantes idénticos a los indicados para las revisiones de oficio.

Los datos correspondientes al mes de diciembre se refieren al detalle de las situaciones finales derivadas de los procesos de revisión, cuyas cifras se reflejan en los anexos 62 a 71. Del análisis de los mismos, es posible obtener las siguientes conclusiones:

- ✓ Se han emitido en el mes 129 resoluciones en las que se ha modificado la cuantía, se ha suspendido o se ha extinguido el derecho a alguna de las prestaciones, de las que el 68,99% se corresponde con el SGIM.
- ✓ Se ha realizado 1 modificación de cuantía del SGIM.
- ✓ Se han llevado a cabo 2 suspensiones del pago de la prestación, correspondiendo ambas al SGIM, no habiéndose realizado ninguna suspensión del derecho del SGIM por haber iniciado su beneficiario una actividad laboral.

- ✓ Se ha extinguido el derecho de 126 prestaciones, de las que el 68,25% corresponden al SGIM. El gráfico siguiente refleja los distintos motivos de extinción en el total de prestaciones. Las únicas causas de la pérdida del derecho están sustentadas, por este orden, en que el beneficiario sea titular de alguna prestación de análoga naturaleza y finalidad y de superior cuantía, en el fallecimiento del titular, y, en tercer lugar, en que disponga de recursos propios superiores al límite legalmente establecido.

**Causas de Extinción prestaciones sociales y económicas para personas con discapacidad**



**A n e x o s**

**2a Número de beneficiarios, prestaciones e importes de las nóminas**

**PRESTACIONES DEL REAL DECRETO 383/1984, DE 1 DE FEBRERO  
EVOLUCIÓN DE LOS BENEFICIARIOS E IMPORTES DE LAS NÓMINAS**

**TOTAL ESTADO  
CON NAVARRA Y EL PAÍS VASCO**

MENSUALIDADES	NUMERO DE BENEFICIARIOS DISTINTOS	SGIM		SATP		SMGT		TOTAL		ASPF
		NÚMERO DE PRESTACIONES	IMPORTE BRUTO	NÚMERO DE PRESTACIONES	IMPORTE BRUTO	NÚMERO DE PRESTACIONES	IMPORTE BRUTO	NÚMERO DE PRESTACIONES	IMPORTE BRUTO	NÚMERO DE PRESTACIONES
AÑO 2007	47.565	32.013	71.353.070,05	3.878	3.452.706,96	3.105	2.013.828,03	38.996	76.819.605,04	14.381
AÑO 2008	42.775	27.749	62.041.066,85	3.267	2.885.373,15	2.722	2.022.455,77	33.738	66.948.895,77	14.007
AÑO 2009	38.081	24.210	53.742.715,72	2.794	2.458.214,86	2.370	1.762.449,39	29.374	57.963.379,97	12.997
AÑO 2010	33.294	20.509	46.148.475,09	2.336	2.119.486,15	2.082	1.579.280,12	24.927	49.847.241,36	12.050
AÑO 2011	29.743	17.608	39.464.541,10	1.907	1.698.558,64	1.802	1.421.894,88	21.317	42.584.994,62	11.512
AÑO 2012	26.210	15.074	33.698.569,77	1.601	1.412.132,51	1.641	1.304.356,20	18.316	36.415.058,48	10.567
AÑO 2013	23.215	12.960	28.912.773,95	1.341	1.180.157,55	1.556	1.215.199,20	15.857	31.308.130,70	9.509
<b>AÑO 2014</b>										
ENERO	23.054	12.835	1.915.582,80	1.327	77.621,60	1.534	96.975,20	15.696	2.090.179,60	9.485
FEBRERO	22.838	12.663	1.897.535,25	1.318	77.504,70	1.523	97.287,70	15.504	2.072.327,65	9.443
MARZO	22.636	12.431	1.865.368,26	1.300	75.985,00	1.527	98.484,00	15.258	2.039.837,26	9.403
ABRIL	22.428	12.318	1.841.401,24	1.278	74.699,10	1.518	97.097,00	15.114	2.013.197,34	9.364
MAYO	22.232	12.151	1.815.396,91	1.261	74.289,95	1.521	99.548,40	14.933	1.989.235,26	9.322
JUNIO *	21.966	11.996	3.580.075,07	1.235	144.371,49	1.522	99.112,00	14.753	3.823.558,56	9.203
JULIO	21.132	11.840	1.768.114,30	1.220	71.484,35	1.490	95.844,60	14.550	1.935.443,25	8.541
AGOSTO	20.842	11.692	1.744.878,04	1.202	70.373,80	1.485	94.522,80	14.379	1.909.774,64	8.388
SETIEMBRE	20.654	11.531	1.721.373,63	1.186	69.321,70	1.466	92.825,40	14.183	1.883.520,73	8.367
OCTUBRE	20.470	11.366	1.697.164,10	1.164	68.035,80	1.468	94.397,90	13.998	1.859.597,80	8.332
NOVIEMBRE *	20.331	11.242	3.356.506,98	1.150	134.434,98	1.470	95.087,60	13.862	3.586.029,56	8.310
DICEMBRE	20.187	11.143	1.667.554,90	1.144	66.925,25	1.456	93.767,70	13.743	1.828.247,85	8.269
<b>TOTAL AÑO 2014</b>			<b>24.870.951,48</b>		<b>1.005.047,72</b>		<b>1.154.950,30</b>		<b>27.030.949,50</b>	

\* En SGIM y SATP, junto a la mensualidad se abona una paga extra

## PRESTACIONES DEL REAL DECRETO 383/1984, DE 1 DE FEBRERO

### BENEFICIARIOS E IMPORTE DE LA NÓMINA AÑO 2014

### DICIEMBRE

CC.AA. Y/O PROVINCIAS	NÚMERO DE BENEFICIARIOS DISTINTOS	SGIM		SATP		SMGT		T O T A L		ASPF
		NÚMERO DE PRESTACIONES	IMPORTE BRUTO	NÚMERO DE PRESTACIONES	IMPORTE BRUTO	NÚMERO DE PRESTACIONES	IMPORTE BRUTO	NÚMERO DE PRESTACIONES	IMPORTE BRUTO	NÚMERO DE PRESTACIONES
<b>ANDALUCÍA</b>	<b>3.475</b>	<b>2.689</b>	<b>402.950,97</b>	<b>299</b>	<b>17.535,00</b>	<b>170</b>	<b>12.133,70</b>	<b>3.158</b>	<b>432.619,67</b>	<b>785</b>
ALMERÍA	736	655	96.621,31	48	2.805,60	39	2.448,30	742	101.875,21	67
CÁDIZ	346	244	36.565,84	40	2.338,00	37	3.395,40	321	42.299,24	85
CÓRDOBA	194	150	22.185,54	31	1.811,95	13	817,70	194	24.815,19	35
GRANADA	191	91	13.579,88	16	935,20	7	440,30	114	14.955,38	102
HUELVA	96	64	9.472,18	6	350,70	7	440,30	77	10.263,18	26
JAÉN	204	174	25.938,50	17	993,65	10	629,00	201	27.561,15	26
MÁLAGA	1.430	1.122	170.264,18	111	6.487,95	35	2.578,90	1.268	179.331,03	379
SEVILLA	278	189	28.323,54	30	1.811,95	22	1.383,80	241	31.519,29	65
<b>ARAGÓN</b>	<b>513</b>	<b>296</b>	<b>45.407,58</b>	<b>29</b>	<b>1.695,05</b>	<b>42</b>	<b>2.641,80</b>	<b>367</b>	<b>49.744,43</b>	<b>197</b>
HUESCA	70	44	6.743,70	2	116,90	2	125,80	48	6.986,40	24
TERUEL	32	22	3.296,92	1	58,45	5	314,50	28	3.669,87	5
ZARAGOZA	411	230	35.366,96	26	1.519,70	35	2.201,50	291	39.088,16	168
<b>ASTURIAS</b>	<b>693</b>	<b>490</b>	<b>73.332,55</b>	<b>34</b>	<b>1.987,30</b>	<b>31</b>	<b>1.949,90</b>	<b>555</b>	<b>77.269,75</b>	<b>192</b>
<b>ILLES BALEARS</b>	<b>131</b>	<b>124</b>	<b>18.582,64</b>	<b>15</b>	<b>876,75</b>	<b>8</b>	<b>503,20</b>	<b>147</b>	<b>19.962,59</b>	<b>2</b>
<b>CANARIAS</b>	<b>238</b>	<b>86</b>	<b>12.887,96</b>	<b>26</b>	<b>1.519,70</b>	<b>42</b>	<b>2.641,80</b>	<b>154</b>	<b>17.049,46</b>	<b>120</b>
LAS PALMAS	138	19	2.847,34	3	175,35	26	1.635,40	48	4.658,09	97
S.C. TENERIFE	100	67	10.040,62	23	1.344,35	16	1.006,40	106	12.391,37	23
<b>CANTABRIA</b>	<b>572</b>	<b>191</b>	<b>29.072,84</b>	<b>33</b>	<b>1.928,85</b>	<b>24</b>	<b>1.509,60</b>	<b>248</b>	<b>32.511,29</b>	<b>365</b>
<b>CASTILLA Y LEÓN</b>	<b>2.414</b>	<b>981</b>	<b>146.426,11</b>	<b>139</b>	<b>8.124,55</b>	<b>71</b>	<b>4.465,90</b>	<b>1.191</b>	<b>159.016,56</b>	<b>1.396</b>
ÁVILA	319	83	12.438,38	20	1.169,00	3	188,70	106	13.796,08	233
BURGOS	111	73	10.939,78	6	350,70	12	754,80	91	12.045,28	29
LEÓN	918	225	33.266,23	16	935,20	16	1.006,40	257	35.207,83	680
PALENCIA	183	77	11.539,22	10	584,50	10	629,00	97	12.752,72	99
SALAMANCA	429	143	21.579,84	23	1.344,35	6	377,40	172	23.301,59	291
SEGOVIA	89	70	10.389,37	17	993,65	3	188,70	90	11.571,72	19
SORIA	60	54	8.074,50	6	350,70	1	62,90	61	8.488,10	8
VALLADOLID	193	165	24.561,53	20	1.169,00	9	566,10	194	26.296,63	21
ZAMORA	112	91	13.637,26	21	1.227,45	11	691,90	123	15.556,61	16
<b>CASTILLA-LA MANCHA</b>	<b>2.355</b>	<b>634</b>	<b>94.525,00</b>	<b>84</b>	<b>4.909,80</b>	<b>26</b>	<b>1.632,00</b>	<b>744</b>	<b>101.066,80</b>	<b>1.712</b>
ALBACETE	481	132	19.295,28	21	1.227,45	4	251,60	157	20.774,33	344
CIUDAD REAL	811	72	10.789,92	10	584,50	3	185,30	85	11.559,72	741
CUENCA	358	104	15.585,44	11	642,95	4	251,60	119	16.479,99	255
GUADALAJARA	109	66	9.890,76	12	701,40	4	251,60	82	10.843,76	40
TOLEDO	596	260	38.963,60	30	1.753,50	11	691,90	301	41.409,00	332

(Continúa al dorso)

CC.AA. Y/O PROVINCIAS	NÚMERO DE BENEFICIARIOS DISTINTOS	SGIM		SATP		SMGT		T O T A L		ASPF
		NÚMERO DE PRESTACIONES	IMPORTE BRUTO	NÚMERO DE PRESTACIONES	IMPORTE BRUTO	NÚMERO DE PRESTACIONES	IMPORTE BRUTO	NÚMERO DE PRESTACIONES	IMPORTE BRUTO	NÚMERO DE PRESTACIONES
<b>CATALUNYA</b>	<b>992</b>	<b>909</b>	<b>136.441,61</b>	<b>52</b>	<b>3.039,35</b>	<b>84</b>	<b>5.283,60</b>	<b>1.045</b>	<b>144.764,56</b>	<b>42</b>
BARCELONA	681	626	93.511,85	26	1.519,70	58	3.648,20	710	98.679,75	25
GIRONA	77	71	11.239,50	5	292,20	6	377,40	82	11.909,10	1
LLEIDA	97	85	12.738,10	15	876,75	9	566,10	109	14.180,95	9
TARRAGONA	137	127	18.952,16	6	350,70	11	691,90	144	19.994,76	7
<b>COMUNIDAD VALENCIANA</b>	<b>1.807</b>	<b>1.119</b>	<b>166.772,62</b>	<b>98</b>	<b>5.728,10</b>	<b>143</b>	<b>8.991,30</b>	<b>1.360</b>	<b>181.492,02</b>	<b>604</b>
ALICANTE	958	681	101.243,30	28	1.636,60	35	2.201,50	744	105.081,40	276
CASTELLÓN	142	120	17.924,90	7	409,15	19	1.191,70	146	19.525,75	6
VALENCIA	707	318	47.604,42	63	3.682,35	89	5.598,10	470	56.884,87	322
<b>EXTREMADURA</b>	<b>899</b>	<b>504</b>	<b>75.350,43</b>	<b>55</b>	<b>3.214,75</b>	<b>71</b>	<b>4.965,70</b>	<b>630</b>	<b>83.530,88</b>	<b>343</b>
BADAJOS	594	251	37.560,77	30	1.753,50	35	2.701,30	316	42.015,57	316
CÁCERES	305	253	37.789,66	25	1.461,25	36	2.264,40	314	41.515,31	27
<b>GALICIA</b>	<b>750</b>	<b>433</b>	<b>64.160,05</b>	<b>62</b>	<b>3.623,90</b>	<b>87</b>	<b>5.472,30</b>	<b>582</b>	<b>73.256,25</b>	<b>268</b>
A CORUÑA	324	169	24.883,56	36	2.104,20	67	4.214,30	272	31.202,06	96
LUGO	64	17	2.547,62	4	233,80	13	817,70	34	3.599,12	37
OURENSE	125	51	7.642,86	2	116,90	1	62,90	54	7.822,66	74
PONTEVEDRA	237	196	29.086,01	20	1.169,00			222	30.632,41	61
<b>MADRID</b>	<b>1.513</b>	<b>763</b>	<b>114.229,23</b>	<b>96</b>	<b>5.611,20</b>	<b>136</b>	<b>8.680,20</b>	<b>995</b>	<b>128.520,63</b>	<b>711</b>
<b>MURCIA</b>	<b>2.674</b>	<b>1.314</b>	<b>196.000,76</b>	<b>48</b>	<b>2.805,60</b>	<b>71</b>	<b>4.465,90</b>	<b>1.433</b>	<b>203.272,26</b>	<b>1.337</b>
<b>NAVARRA</b>	<b>131</b>	<b>93</b>	<b>13.936,93</b>	<b>23</b>	<b>1.344,40</b>	<b>10</b>	<b>629,00</b>	<b>126</b>	<b>15.910,33</b>	<b>26</b>
<b>PAÍS VASCO</b>	<b>359</b>	<b>306</b>	<b>45.857,16</b>	<b>30</b>	<b>1.753,50</b>	<b>25</b>	<b>1.572,50</b>	<b>361</b>	<b>49.183,16</b>	<b>100</b>
ARABA/ÁLAVA	54	44	6.593,84	9	526,05	1	62,90	54	7.182,79	12
GIPUZKOA	118	106	15.885,16	12	701,40	12	754,80	130	17.341,36	69
BIZKAIA	187	156	23.378,16	9	526,05	12	754,80	177	24.659,01	19
<b>LA RIOJA</b>	<b>98</b>	<b>70</b>	<b>10.490,20</b>	<b>5</b>	<b>292,25</b>	<b>5</b>	<b>314,50</b>	<b>80</b>	<b>11.096,95</b>	<b>24</b>
<b>CEUTA</b>	<b>145</b>	<b>68</b>	<b>10.190,48</b>	<b>8</b>	<b>467,60</b>	<b>55</b>	<b>3.459,50</b>	<b>131</b>	<b>14.117,58</b>	<b>39</b>
<b>MELILLA</b>	<b>428</b>	<b>73</b>	<b>10.939,78</b>	<b>8</b>	<b>467,60</b>	<b>355</b>	<b>22.455,30</b>	<b>436</b>	<b>33.862,68</b>	<b>6</b>
<b>TOTAL ESTADO</b>	<b>20.187</b>	<b>11.143</b>	<b>1.667.554,90</b>	<b>1.144</b>	<b>66.925,25</b>	<b>1.456</b>	<b>93.767,70</b>	<b>13.743</b>	<b>1.828.247,85</b>	<b>8.269</b>

**2b Prestaciones sociales y económicas para personas con discapacidad:  
Datos de la gestión mensual y anual**

## PRESTACIONES DEL REAL DECRETO 383/1984, DE 1 DE FEBRERO DATOS DE GESTIÓN CORRESPONDIENTES AL MES DE DICIEMBRE DE 2014

CC.AA. Y/O PROVINCIAS	SUBSIDIO DE MOVILIDAD Y COMPENSACIÓN PARA						ASISTENCIA SANITARIA Y PRESTACIÓN FARMACÉUTICA						TOTAL PRESTACIONES					
	PTES.		GASTOS DE TRANSPORTE (S.M.G.T.)			PTES.	PTES.		(A.S.P.F.)			PTES.	REAL DECRETO 383/1984				PTES.	
	MES ANT.	SOLC.	REST.	APRB. (nº y % C.R.)	FIN MES	MES ANT.	SOLC.	REST.	APRB. (nº y % C.R.)	FIN MES	MES ANT.	SOLC.	REST.	APRB. (nº y % C.R.)	FIN MES			
<b>ANDALUCÍA</b>	5	7	4	3	75,00	8	4	5	4	0	-	5	9	12	8	3	37,50	13
ALMERÍA	0	3	3	2	66,67	0	0	0	0	0	-	0	0	3	3	2	66,67	0
CÁDIZ	0	1	1	1	100,00	0	0	0	0	0	-	0	0	1	1	1	100,00	0
CÓRDOBA	0	1	0	0	-	1	0	0	0	0	-	0	0	1	0	0	-	1
GRANADA	1	1	0	0	-	2	0	1	0	0	-	1	1	2	0	0	-	3
HUELVA	0	0	0	0	-	0	0	0	0	0	-	0	0	0	0	0	-	0
JAÉN	0	0	0	0	-	0	0	0	0	0	-	0	0	0	0	0	-	0
MÁLAGA	4	1	0	0	-	5	4	3	3	0	-	4	8	4	3	0	-	9
SEVILLA	0	0	0	0	-	0	0	1	1	0	-	0	0	1	1	0	-	0
<b>ARAGÓN</b>	0	0	0	0	-	0	0	0	0	0	-	0	0	0	0	0	-	0
HUESCA	0	0	0	0	-	0	0	0	0	0	-	0	0	0	0	0	-	0
TERUEL	0	0	0	0	-	0	0	0	0	0	-	0	0	0	0	0	-	0
ZARAGOZA	0	0	0	0	-	0	0	0	0	0	-	0	0	0	0	0	-	0
<b>ASTURIAS</b>	0	0	0	0	-	0	2	0	1	0	-	1	2	0	1	0	-	1
<b>ILLES BALEARS</b>	0	0	0	0	-	0	0	0	0	0	-	0	0	0	0	0	-	0
<b>CANARIAS</b>	1	0	0	0	-	1	0	0	0	0	-	0	1	0	0	0	-	1
LAS PALMAS	0	0	0	0	-	0	0	0	0	0	-	0	0	0	0	0	-	0
S.C. TENERIFE	1	0	0	0	-	1	0	0	0	0	-	0	1	0	0	0	-	1
<b>CANTABRIA</b>	0	0	0	0	-	0	0	0	0	0	-	0	0	0	0	0	-	0
<b>CASTILLA Y LEÓN</b>	0	0	0	0	-	0	0	0	0	0	-	0	0	0	0	0	-	0
ÁVILA	0	0	0	0	-	0	0	0	0	0	-	0	0	0	0	0	-	0
BURGOS	0	0	0	0	-	0	0	0	0	0	-	0	0	0	0	0	-	0
LEÓN	0	0	0	0	-	0	0	0	0	0	-	0	0	0	0	0	-	0
PALENCIA	0	0	0	0	-	0	0	0	0	0	-	0	0	0	0	0	-	0
SALAMANCA	0	0	0	0	-	0	0	0	0	0	-	0	0	0	0	0	-	0
SEGOVIA	0	0	0	0	-	0	0	0	0	0	-	0	0	0	0	0	-	0
SORIA	0	0	0	0	-	0	0	0	0	0	-	0	0	0	0	0	-	0
VALLADOLID	0	0	0	0	-	0	0	0	0	0	-	0	0	0	0	0	-	0
ZAMORA	0	0	0	0	-	0	0	0	0	0	-	0	0	0	0	0	-	0
<b>CASTILLA-LA MANCHA</b>	0	2	0	0	-	2	0	0	0	0	-	0	0	2	0	0	-	2
ALBACETE	0	0	0	0	-	0	0	0	0	0	-	0	0	0	0	0	-	0
CIUDAD REAL	0	2	0	0	-	2	0	0	0	0	-	0	0	2	0	0	-	2
CUENCA	0	0	0	0	-	0	0	0	0	0	-	0	0	0	0	0	-	0
GUADALAJARA	0	0	0	0	-	0	0	0	0	0	-	0	0	0	0	0	-	0
TOLEDO	0	0	0	0	-	0	0	0	0	0	-	0	0	0	0	0	-	0

(Continúa al dorso)

CC.AA. Y/O PROVINCIAS	SUBSIDIO DE MOVILIDAD Y COMPENSACIÓN PARA					ASISTENCIA SANITARIA Y PRESTACIÓN FARMACÉUTICA					TOTAL PRESTACIONES							
	PTE. MES ANT.	GASTOS DE TRANSPORTE (S.M.G.T.)			PTE. FINAL	PTE. MES ANT.	(A.S.P.F.)			PTE. FINAL	PTE. MES ANT.	REAL DECRETO 383/1984			PTE. FINAL			
		SOLC.	REST.	APRB. (nº y % C.R.)			SOLC.	REST.	APRB. (nº y % C.R.)			SOLC.	REST.	APRB. (nº y % C.R.)				
<b>CATALUNYA</b>	10	2	2	0	-	10	6	0	2	0	-	4	16	2	4	0	-	14
BARCELONA	7	2	1	0	-	8	5	0	1	0	-	4	12	2	2	0	-	12
GIRONA	0	0	0	0	-	0	1	0	1	0	-	0	1	0	1	0	-	0
LLEIDA	1	0	0	0	-	1	0	0	0	0	-	0	1	0	0	0	-	1
TARRAGONA	2	0	1	0	-	1	0	0	0	0	-	0	2	0	1	0	-	1
<b>COMUNIDAD VALENCIANA</b>	0	1	0	0	-	1	3	0	0	0	-	3	3	1	0	0	-	4
ALICANTE	0	0	0	0	-	0	0	0	0	0	-	0	0	0	0	0	-	0
CASTELLÓN	0	0	0	0	-	0	0	0	0	0	-	0	0	0	0	0	-	0
VALENCIA	0	1	0	0	-	1	3	0	0	0	-	3	3	1	0	0	-	4
<b>EXTREMADURA</b>	5	0	1	1	100,00	4	0	0	0	0	-	0	5	0	1	1	100,00	4
BADAJOS	5	0	1	1	100,00	4	0	0	0	0	-	0	5	0	1	1	100,00	4
CÁCERES	0	0	0	0	-	0	0	0	0	0	-	0	0	0	0	0	-	0
<b>GALICIA</b>	1	0	0	0	-	1	2	2	1	0	-	3	3	2	1	0	-	4
A CORUÑA	1	0	0	0	-	1	2	0	1	0	-	1	3	0	1	0	-	2
LUGO	0	0	0	0	-	0	0	0	0	0	-	0	0	0	0	0	-	0
OURENSE	0	0	0	0	-	0	0	0	0	0	-	0	0	0	0	0	-	0
PONTEVEDRA	0	0	0	0	-	0	0	2	0	0	-	2	0	2	0	0	-	2
<b>MADRID</b>	1	3	2	0	-	2	0	5	4	0	-	1	1	8	6	0	-	3
MURCIA	4	0	1	0	-	3	1	0	0	0	-	1	5	0	1	0	-	4
NAVARRA	0	0	0	0	-	0	0	0	0	0	-	0	0	0	0	0	-	0
<b>PAÍS VASCO</b>	0	0	0	0	-	0	0	1	0	0	-	1	0	1	0	0	-	1
ARABA/ÁLAVA	0	0	0	0	-	0	0	0	0	0	-	0	0	0	0	0	-	0
GIPUZKOA	0	0	0	0	-	0	0	1	0	0	-	1	0	1	0	0	-	1
BIZKAIA	0	0	0	0	-	0	0	0	0	0	-	0	0	0	0	0	-	0
<b>LA RIOJA</b>	0	0	0	0	-	0	0	1	1	0	-	0	0	1	1	0	-	0
CEUTA	1	0	0	0	-	1	0	0	0	0	-	0	1	0	0	0	-	1
MELILLA	8	1	4	0	-	5	0	0	0	0	-	0	8	1	4	0	-	5

<b>TOTAL ESTADO</b>	36	16	14	4	28,57	38	18	14	13	0	-	19	54	30	27	4	14,81	57
---------------------	----	----	----	---	-------	----	----	----	----	---	---	----	----	----	----	---	-------	----

## PRESTACIONES DEL REAL DECRETO 383/1984, DE 1 DE FEBRERO

### DATOS DE GESTIÓN CORRESPONDIENTES AL AÑO 2014 HASTA DICIEMBRE

CC.AA. Y/O PROVINCIAS	SUBSIDIO DE MOVILIDAD Y COMPENSACIÓN PARA						ASISTENCIA SANITARIA Y PRESTACIÓN FARMACÉUTICA					TOTAL PRESTACIONES						
	PTE.	GASTOS DE TRANSPORTE (S.M.G.T.)				PTE.	PTE.	(A.S.P.F.)			PTE.	PTE.	REAL DECRETO 383/1984				PTE.	
		AÑO ANT.	SOLC.	REST.	APRB. (nº y % C.R.)			FINAL	AÑO ANT.	SOLC.			REST.	APRB. (nº y % C.R.)	FINAL	AÑO ANT.		SOLC.
<b>ANDALUCÍA</b>	<b>4</b>	<b>51</b>	<b>47</b>	<b>17</b>	<b>36,17</b>	<b>8</b>	<b>0</b>	<b>27</b>	<b>22</b>	<b>0</b>	<b>-</b>	<b>5</b>	<b>4</b>	<b>78</b>	<b>69</b>	<b>17</b>	<b>24,64</b>	<b>13</b>
ALMERÍA	0	18	18	8	44,44	0	0	5	5	0	-	0	0	23	23	8	34,78	0
CÁDIZ	0	5	5	5	100,00	0	0	0	0	0	-	0	0	5	5	5	100,00	0
CÓRDOBA	0	1	0	0	-	1	0	0	0	0	-	0	0	1	0	0	-	1
GRANADA	2	1	1	0	-	2	0	4	3	0	-	1	2	5	4	0	-	3
HUELVA	0	1	1	1	100,00	0	0	1	1	0	-	0	0	2	2	1	50,00	0
JAÉN	0	0	0	0	-	0	0	0	0	0	-	0	0	0	0	0	-	0
MÁLAGA	0	5	0	0	-	5	0	8	4	0	-	4	0	13	4	0	-	9
SEVILLA	2	20	22	3	13,64	0	0	9	9	0	-	0	2	29	31	3	9,68	0
<b>ARAGÓN</b>	<b>1</b>	<b>4</b>	<b>5</b>	<b>1</b>	<b>20,00</b>	<b>0</b>	<b>1</b>	<b>9</b>	<b>10</b>	<b>0</b>	<b>-</b>	<b>0</b>	<b>2</b>	<b>13</b>	<b>15</b>	<b>1</b>	<b>6,67</b>	<b>0</b>
HUESCA	0	1	1	0	-	0	0	2	2	0	-	0	0	3	3	0	-	0
TERUEL	0	0	0	0	-	0	0	0	0	0	-	0	0	0	0	0	-	0
ZARAGOZA	1	3	4	1	25,00	0	1	7	8	0	-	0	2	10	12	1	8,33	0
<b>ASTURIAS</b>	<b>0</b>	<b>1</b>	<b>1</b>	<b>1</b>	<b>100,00</b>	<b>0</b>	<b>5</b>	<b>4</b>	<b>8</b>	<b>0</b>	<b>-</b>	<b>1</b>	<b>5</b>	<b>5</b>	<b>9</b>	<b>1</b>	<b>11,11</b>	<b>1</b>
<b>ILLES BALEARS</b>	<b>0</b>	<b>0</b>	<b>0</b>	<b>0</b>	<b>-</b>	<b>0</b>	<b>0</b>	<b>0</b>	<b>0</b>	<b>0</b>	<b>-</b>	<b>0</b>	<b>0</b>	<b>0</b>	<b>0</b>	<b>0</b>	<b>-</b>	<b>0</b>
<b>CANARIAS</b>	<b>0</b>	<b>6</b>	<b>5</b>	<b>3</b>	<b>60,00</b>	<b>1</b>	<b>0</b>	<b>6</b>	<b>6</b>	<b>1</b>	<b>16,67</b>	<b>0</b>	<b>0</b>	<b>12</b>	<b>11</b>	<b>4</b>	<b>36,36</b>	<b>1</b>
LAS PALMAS	0	5	5	3	60,00	0	0	6	6	1	16,67	0	0	11	11	4	36,36	0
S.C. TENERIFE	0	1	0	0	-	1	0	0	0	0	-	0	0	1	0	0	-	1
<b>CANTABRIA</b>	<b>1</b>	<b>1</b>	<b>2</b>	<b>0</b>	<b>-</b>	<b>0</b>	<b>0</b>	<b>0</b>	<b>0</b>	<b>0</b>	<b>-</b>	<b>0</b>	<b>1</b>	<b>1</b>	<b>2</b>	<b>0</b>	<b>-</b>	<b>0</b>
<b>CASTILLA Y LEÓN</b>	<b>1</b>	<b>2</b>	<b>3</b>	<b>1</b>	<b>33,33</b>	<b>0</b>	<b>1</b>	<b>4</b>	<b>5</b>	<b>0</b>	<b>-</b>	<b>0</b>	<b>2</b>	<b>6</b>	<b>8</b>	<b>1</b>	<b>12,50</b>	<b>0</b>
ÁVILA	0	0	0	0	-	0	0	0	0	0	-	0	0	0	0	0	-	0
BURGOS	0	1	1	0	-	0	0	1	1	0	-	0	0	2	2	0	-	0
LEÓN	1	0	1	0	-	0	0	0	0	0	-	0	1	0	1	0	-	0
PALENCIA	0	0	0	0	-	0	0	0	0	0	-	0	0	0	0	0	-	0
SALAMANCA	0	0	0	0	-	0	0	0	0	0	-	0	0	0	0	0	-	0
SEGOVIA	0	0	0	0	-	0	0	0	0	0	-	0	0	0	0	0	-	0
SORIA	0	0	0	0	-	0	0	0	0	0	-	0	0	0	0	0	-	0
VALLADOLID	0	0	0	0	-	0	1	3	4	0	-	0	1	3	4	0	-	0
ZAMORA	0	1	1	1	100,00	0	0	0	0	0	-	0	0	1	1	1	100,00	0
<b>CASTILLA-LA MANCHA</b>	<b>4</b>	<b>12</b>	<b>14</b>	<b>0</b>	<b>-</b>	<b>2</b>	<b>1</b>	<b>5</b>	<b>6</b>	<b>1</b>	<b>16,67</b>	<b>0</b>	<b>5</b>	<b>17</b>	<b>20</b>	<b>1</b>	<b>5,00</b>	<b>2</b>
ALBACETE	0	0	0	0	-	0	0	0	0	0	-	0	0	0	0	0	-	0
CIUDAD REAL	0	7	5	0	-	2	0	0	0	0	-	0	0	7	5	0	-	2
CUENCA	0	1	1	0	-	0	0	1	1	0	-	0	0	2	2	0	-	0
GUADALAJARA	0	3	3	0	-	0	0	1	1	0	-	0	0	4	4	0	-	0
TOLEDO	4	1	5	0	-	0	1	3	4	1	25,00	0	5	4	9	1	11,11	0

(Continúa al dorso)

CC.AA. Y/O PROVINCIAS	SUBSIDIO DE MOVILIDAD Y COMPENSACIÓN PARA					ASISTENCIA SANITARIA Y PRESTACIÓN FARMACÉUTICA					TOTAL PRESTACIONES							
	PTE. AÑO ANT.	GASTOS DE TRANSPORTE (S.M.G.T.)			PTE. FINAL	PTE. AÑO ANT.	(A.S.P.F.)			PTE. FINAL	PTE. AÑO ANT.	REAL DECRETO 383/1984			PTE. FINAL			
		SOLC.	REST.	APRB. (nº y % C.R.)			SOLC.	REST.	APRB. (nº y % C.R.)			SOLC.	REST.	APRB. (nº y % C.R.)				
<b>CATALUNYA</b>	12	25	27	10	37,04	10	5	16	17	3	17,65	4	17	41	44	13	29,55	14
BARCELONA	8	19	19	8	42,11	8	3	10	9	0	-	4	11	29	28	8	28,57	12
GIRONA	1	0	1	1	100,00	0	1	1	2	1	50,00	0	2	1	3	2	66,67	0
LLEIDA	2	3	4	1	25,00	1	1	1	2	1	50,00	0	3	4	6	2	33,33	1
TARRAGONA	1	3	3	0	-	1	0	4	4	1	25,00	0	1	7	7	1	14,29	1
<b>COMUNIDAD VALENCIANA</b>	6	22	27	8	29,63	1	5	0	2	1	50,00	3	11	22	29	9	31,03	4
ALICANTE	0	12	12	2	16,67	0	0	0	0	0	-	0	0	12	12	2	16,67	0
CASTELLÓN	0	0	0	0	-	0	0	0	0	0	-	0	0	0	0	0	-	0
VALENCIA	6	10	15	6	40,00	1	5	0	2	1	50,00	3	11	10	17	7	41,18	4
<b>EXTREMADURA</b>	3	8	7	2	28,57	4	2	2	4	0	-	0	5	10	11	2	18,18	4
BADAJOS	3	7	6	2	33,33	4	2	2	4	0	-	0	5	9	10	2	20,00	4
CÁCERES	0	1	1	0	-	0	0	0	0	0	-	0	0	1	1	0	-	0
<b>GALICIA</b>	0	14	13	6	46,15	1	1	12	10	1	10,00	3	1	26	23	7	30,43	4
A CORUÑA	0	10	9	4	44,44	1	0	3	2	0	-	1	0	13	11	4	36,36	2
LUGO	0	0	0	0	-	0	1	1	2	0	-	0	1	1	2	0	-	0
OURENSE	0	0	0	0	-	0	0	0	0	0	-	0	0	0	0	0	-	0
PONTEVEDRA	0	4	4	2	50,00	0	0	8	6	1	16,67	2	0	12	10	3	30,00	2
<b>MADRID</b>	0	18	16	5	31,25	2	0	22	21	2	9,52	1	0	40	37	7	18,92	3
<b>MURCIA</b>	4	17	18	6	33,33	3	2	3	4	0	-	1	6	20	22	6	27,27	4
<b>NAVARRA</b>	0	3	3	0	-	0	0	1	1	0	-	0	0	4	4	0	-	0
<b>PAÍS VASCO</b>	0	4	4	2	50,00	0	17	5	21	5	23,81	1	17	9	25	7	28,00	1
ARABA/ÁLAVA	0	0	0	0	-	0	0	0	0	0	-	0	0	0	0	0	-	0
GIPUZKOA	0	3	3	2	66,67	0	17	5	21	5	23,81	1	17	8	24	7	29,17	1
BIZKAIA	0	1	1	0	-	0	0	0	0	0	-	0	0	1	1	0	-	0
<b>LA RIOJA</b>	1	1	2	0	-	0	0	3	3	0	-	0	1	4	5	0	-	0
<b>CEUTA</b>	3	7	9	3	33,33	1	0	2	2	0	-	0	3	9	11	3	27,27	1
<b>MELILLA</b>	12	67	74	46	62,16	5	0	0	0	0	-	0	12	67	74	46	62,16	5

<b>TOTAL ESTADO</b>	52	263	277	111	40,07	38	40	121	142	14	9,86	19	92	384	419	125	29,83	57
---------------------	----	-----	-----	-----	-------	----	----	-----	-----	----	------	----	----	-----	-----	-----	-------	----

**2c Revisiones de oficio e instancia de parte: Datos de la gestión mensual y anual**

**PRESTACIONES DEL REAL DECRETO 383/1984, DE 1 DE FEBRERO  
REVISIONES DE OFICIO E INSTANCIA DE PARTE EFECTUADAS DE SGIM  
DATOS DE GESTIÓN CORRESPONDIENTES AL MES DE DICIEMBRE DE 2014**

CC.AA. Y/O PROVINCIAS	REVISIONES EFECTUADAS				CAUSAS DE EXTINCIÓN DEL DERECHO						
	Modifica. Cuantía	Extinción Derecho	Suspensión		TOTAL	Recursos Propios	Prestación Incompatible	Pérdida Residencia	Fallecimiento	Grado y Baremo	TOTAL
			Act. Laboral	Otras							
<b>ANDALUCÍA</b>	0	26	0	1	27	11	5	0	10	0	26
ALMERÍA	0	5	0	0	5	2	0	0	3	0	5
CÁDIZ	0	3	0	0	3	1	1	0	1	0	3
CÓRDOBA	0	1	0	0	1	1	0	0	0	0	1
GRANADA	0	0	0	0	0	0	0	0	0	0	0
HUELVA	0	1	0	0	1	0	0	0	1	0	1
JAÉN	0	4	0	0	4	1	2	0	1	0	4
MÁLAGA	0	11	0	1	12	6	1	0	4	0	11
SEVILLA	0	1	0	0	1	0	1	0	0	0	1
<b>ARAGÓN</b>	0	0	0	0	0	0	0	0	0	0	0
HUESCA	0	0	0	0	0	0	0	0	0	0	0
TERUEL	0	0	0	0	0	0	0	0	0	0	0
ZARAGOZA	0	0	0	0	0	0	0	0	0	0	0
<b>ASTURIAS</b>	0	6	0	0	6	0	4	0	2	0	6
<b>ILLES BALEARS</b>	0	0	0	0	0	0	0	0	0	0	0
<b>CANARIAS</b>	0	0	0	0	0	0	0	0	0	0	0
LAS PALMAS	0	0	0	0	0	0	0	0	0	0	0
S.C. TENERIFE	0	0	0	0	0	0	0	0	0	0	0
<b>CANTABRIA</b>	0	1	0	0	1	0	1	0	0	0	1
<b>CASTILLA Y LEÓN</b>	0	10	0	0	10	4	2	0	4	0	10
ÁVILA	0	0	0	0	0	0	0	0	0	0	0
BURGOS	0	1	0	0	1	0	0	0	1	0	1
LEÓN	0	3	0	0	3	0	1	0	2	0	3
PALENCIA	0	1	0	0	1	0	0	0	1	0	1
SALAMANCA	0	4	0	0	4	4	0	0	0	0	4
SEGOVIA	0	1	0	0	1	0	1	0	0	0	1
SORIA	0	0	0	0	0	0	0	0	0	0	0
VALLADOLID	0	0	0	0	0	0	0	0	0	0	0
ZAMORA	0	0	0	0	0	0	0	0	0	0	0
<b>CASTILLA-LA MANCHA</b>	0	4	0	0	4	1	3	0	0	0	4
ALBACETE	0	1	0	0	1	0	1	0	0	0	1
CIUDAD REAL	0	0	0	0	0	0	0	0	0	0	0
CUENCA	0	1	0	0	1	0	1	0	0	0	1
GUADALAJARA	0	0	0	0	0	0	0	0	0	0	0
TOLEDO	0	2	0	0	2	1	1	0	0	0	2

(Continúa al dorso)

CC.AA. Y/O PROVINCIAS	REVISIONES EFECTUADAS				CAUSAS DE EXTINCIÓN DEL DERECHO						
	Modifica. Cuantía	Extinción Derecho	Suspensión		TOTAL	Recursos Propios	Prestación Incompatible	Pérdida Residencia	Fallecimiento	Grado y Baremo	TOTAL
			Act. Laboral	Otras							
<b>CATALUNYA</b>	0	4	0	0	4	0	0	0	4	0	4
BARCELONA	0	4	0	0	4	0	0	0	4	0	4
GIRONA	0	0	0	0	0	0	0	0	0	0	0
LLEIDA	0	0	0	0	0	0	0	0	0	0	0
TARRAGONA	0	0	0	0	0	0	0	0	0	0	0
<b>COMUNIDAD VALENCIANA</b>	0	12	0	0	12	0	5	0	7	0	12
ALICANTE	0	8	0	0	8	0	3	0	5	0	8
CASTELLÓN	0	2	0	0	2	0	2	0	0	0	2
VALENCIA	0	2	0	0	2	0	0	0	2	0	2
<b>EXTREMADURA</b>	0	3	0	1	4	0	2	0	1	0	3
BADAJOS	0	2	0	1	3	0	1	0	1	0	2
CÁCERES	0	1	0	0	1	0	1	0	0	0	1
<b>GALICIA</b>	0	2	0	0	2	0	2	0	0	0	2
A CORUÑA	0	0	0	0	0	0	0	0	0	0	0
LUGO	0	0	0	0	0	0	0	0	0	0	0
OURENSE	0	1	0	0	1	0	1	0	0	0	1
PONTEVEDRA	0	1	0	0	1	0	1	0	0	0	1
<b>MADRID</b>	1	4	0	0	5	0	0	0	4	0	4
<b>MURCIA</b>	0	12	0	0	12	1	9	0	2	0	12
<b>NAVARRA</b>	0	1	0	0	1	0	1	0	0	0	1
<b>PAÍS VASCO</b>	0	1	0	0	1	0	0	0	1	0	1
ARABA/ÁLAVA	0	0	0	0	0	0	0	0	0	0	0
GIPUZKOA	0	0	0	0	0	0	0	0	0	0	0
BIZKAIA	0	1	0	0	1	0	0	0	1	0	1
<b>LA RIOJA</b>	0	0	0	0	0	0	0	0	0	0	0
<b>CEUTA</b>	0	0	0	0	0	0	0	0	0	0	0
<b>MELILLA</b>	0	0	0	0	0	0	0	0	0	0	0
<b>TOTAL ESTADO</b>	1	86	0	2	89	17	34	0	35	0	86

**PRESTACIONES DEL REAL DECRETO 383/1984, DE 1 DE FEBRERO  
REVISIONES DE OFICIO E INSTANCIA DE PARTE EFECTUADAS EN SATP  
DATOS DE GESTIÓN CORRESPONDIENTES AL MES DE DICIEMBRE DE 2014**

CC.AA.  Y/O  PROVINCIAS	REVISIONES EFECTUADAS			CAUSAS DE EXTINCIÓN DEL DERECHO							
	Extinción	Suspensión	TOTAL	Recursos	Prestación	Ingreso	Pérdida	Fallecimiento	Grado y	Alta	TOTAL
	Derecho			Propios	Incompatible	Centro	Residencia		Baremo	S.S.	
<b>ANDALUCÍA</b>	<b>2</b>	<b>0</b>	<b>2</b>	<b>0</b>	<b>1</b>	<b>0</b>	<b>0</b>	<b>1</b>	<b>0</b>	<b>0</b>	<b>2</b>
ALMERÍA	0	0	0	0	0	0	0	0	0	0	0
CÁDIZ	2	0	2	0	1	0	0	1	0	0	2
CÓRDOBA	0	0	0	0	0	0	0	0	0	0	0
GRANADA	0	0	0	0	0	0	0	0	0	0	0
HUELVA	0	0	0	0	0	0	0	0	0	0	0
JAÉN	0	0	0	0	0	0	0	0	0	0	0
MÁLAGA	0	0	0	0	0	0	0	0	0	0	0
SEVILLA	0	0	0	0	0	0	0	0	0	0	0
<b>ARAGÓN</b>	<b>0</b>	<b>0</b>	<b>0</b>	<b>0</b>	<b>0</b>	<b>0</b>	<b>0</b>	<b>0</b>	<b>0</b>	<b>0</b>	<b>0</b>
HUESCA	0	0	0	0	0	0	0	0	0	0	0
TERUEL	0	0	0	0	0	0	0	0	0	0	0
ZARAGOZA	0	0	0	0	0	0	0	0	0	0	0
<b>ASTURIAS</b>	<b>0</b>	<b>0</b>	<b>0</b>	<b>0</b>	<b>0</b>	<b>0</b>	<b>0</b>	<b>0</b>	<b>0</b>	<b>0</b>	<b>0</b>
<b>ILLES BALEARS</b>	<b>0</b>	<b>0</b>	<b>0</b>	<b>0</b>	<b>0</b>	<b>0</b>	<b>0</b>	<b>0</b>	<b>0</b>	<b>0</b>	<b>0</b>
<b>CANARIAS</b>	<b>0</b>	<b>0</b>	<b>0</b>	<b>0</b>	<b>0</b>	<b>0</b>	<b>0</b>	<b>0</b>	<b>0</b>	<b>0</b>	<b>0</b>
LAS PALMAS	0	0	0	0	0	0	0	0	0	0	0
S.C. TENERIFE	0	0	0	0	0	0	0	0	0	0	0
<b>CANTABRIA</b>	<b>0</b>	<b>0</b>	<b>0</b>	<b>0</b>	<b>0</b>	<b>0</b>	<b>0</b>	<b>0</b>	<b>0</b>	<b>0</b>	<b>0</b>
<b>CASTILLA Y LEÓN</b>	<b>2</b>	<b>0</b>	<b>2</b>	<b>1</b>	<b>0</b>	<b>0</b>	<b>0</b>	<b>1</b>	<b>0</b>	<b>0</b>	<b>2</b>
ÁVILA	0	0	0	0	0	0	0	0	0	0	0
BURGOS	0	0	0	0	0	0	0	0	0	0	0
LEÓN	0	0	0	0	0	0	0	0	0	0	0
PALENCIA	1	0	1	0	0	0	0	1	0	0	1
SALAMANCA	1	0	1	1	0	0	0	0	0	0	1
SEGOVIA	0	0	0	0	0	0	0	0	0	0	0
SORIA	0	0	0	0	0	0	0	0	0	0	0
VALLADOLID	0	0	0	0	0	0	0	0	0	0	0
ZAMORA	0	0	0	0	0	0	0	0	0	0	0
<b>CASTILLA-LA MANCHA</b>	<b>0</b>	<b>0</b>	<b>0</b>	<b>0</b>	<b>0</b>	<b>0</b>	<b>0</b>	<b>0</b>	<b>0</b>	<b>0</b>	<b>0</b>
ALBACETE	0	0	0	0	0	0	0	0	0	0	0
CIUDAD REAL	0	0	0	0	0	0	0	0	0	0	0
CUENCA	0	0	0	0	0	0	0	0	0	0	0
GUADALAJARA	0	0	0	0	0	0	0	0	0	0	0
TOLEDO	0	0	0	0	0	0	0	0	0	0	0

(Continúa al dorso)

CC.AA. Y/O PROVINCIAS	REVISIONES EFECTUADAS			CAUSAS DE EXTINCIÓN DEL DERECHO							
	Extinción Derecho	Suspensión	TOTAL	Recursos Propios	Prestación Incompatible	Ingreso Centro	Pérdida Residencia	Fallecimiento	Grado y Baremo	Alta S.S.	TOTAL
<b>CATALUNYA</b>	0	0	0	0	0	0	0	0	0	0	0
BARCELONA	0	0	0	0	0	0	0	0	0	0	0
GIRONA	0	0	0	0	0	0	0	0	0	0	0
LLEIDA	0	0	0	0	0	0	0	0	0	0	0
TARRAGONA	0	0	0	0	0	0	0	0	0	0	0
<b>COMUNIDAD VALENCIANA</b>	1	0	1	0	0	0	0	1	0	0	1
ALICANTE	0	0	0	0	0	0	0	0	0	0	0
CASTELLÓN	0	0	0	0	0	0	0	0	0	0	0
VALENCIA	1	0	1	0	0	0	0	1	0	0	1
<b>EXTREMADURA</b>	0	0	0	0	0	0	0	0	0	0	0
BADAJOS	0	0	0	0	0	0	0	0	0	0	0
CÁCERES	0	0	0	0	0	0	0	0	0	0	0
<b>GALICIA</b>	0	0	0	0	0	0	0	0	0	0	0
A CORUÑA	0	0	0	0	0	0	0	0	0	0	0
LUGO	0	0	0	0	0	0	0	0	0	0	0
OURENSE	0	0	0	0	0	0	0	0	0	0	0
PONTEVEDRA	0	0	0	0	0	0	0	0	0	0	0
<b>MADRID</b>	0	0	0	0	0	0	0	0	0	0	0
<b>MURCIA</b>	0	0	0	0	0	0	0	0	0	0	0
<b>NAVARRA</b>	0	0	0	0	0	0	0	0	0	0	0
<b>PAÍS VASCO</b>	0	0	0	0	0	0	0	0	0	0	0
ARABA/ÁLAVA	0	0	0	0	0	0	0	0	0	0	0
GIPUZKOA	0	0	0	0	0	0	0	0	0	0	0
BIZKAIA	0	0	0	0	0	0	0	0	0	0	0
<b>LA RIOJA</b>	0	0	0	0	0	0	0	0	0	0	0
<b>CEUTA</b>	0	0	0	0	0	0	0	0	0	0	0
<b>MELILLA</b>	0	0	0	0	0	0	0	0	0	0	0
<b>TOTAL ESTADO</b>	<b>5</b>	<b>0</b>	<b>5</b>	<b>1</b>	<b>1</b>	<b>0</b>	<b>0</b>	<b>3</b>	<b>0</b>	<b>0</b>	<b>5</b>

**PRESTACIONES DEL REAL DECRETO 383/1984, DE 1 DE FEBRERO  
REVISIONES DE OFICIO E INSTANCIA DE PARTE EFECTUADAS EN SMTG  
DATOS DE GESTIÓN CORRESPONDIENTES AL MES DE DICIEMBRE DE 2014**

CC.AA. Y/O PROVINCIAS	REVISIONES EFECTUADAS			CAUSAS DE EXTINCIÓN DEL DERECHO								
	Extinción Derecho	Suspensión	TOTAL	Recursos Propios	Recursos Familiares	Prestación Incompatible	Ingreso Centro	Pérdida Residencia	Fallecimiento	Grado y Baremo	Alta S.S.	TOTAL
<b>ANDALUCÍA</b>	0	0	0	0	0	0	0	0	0	0	0	0
ALMERÍA	0	0	0	0	0	0	0	0	0	0	0	0
CÁDIZ	0	0	0	0	0	0	0	0	0	0	0	0
CÓRDOBA	0	0	0	0	0	0	0	0	0	0	0	0
GRANADA	0	0	0	0	0	0	0	0	0	0	0	0
HUELVA	0	0	0	0	0	0	0	0	0	0	0	0
JAÉN	0	0	0	0	0	0	0	0	0	0	0	0
MÁLAGA	0	0	0	0	0	0	0	0	0	0	0	0
SEVILLA	0	0	0	0	0	0	0	0	0	0	0	0
<b>ARAGÓN</b>	0	0	0	0	0	0	0	0	0	0	0	0
HUESCA	0	0	0	0	0	0	0	0	0	0	0	0
TERUEL	0	0	0	0	0	0	0	0	0	0	0	0
ZARAGOZA	0	0	0	0	0	0	0	0	0	0	0	0
<b>ASTURIAS</b>	1	0	1	0	0	0	0	0	1	0	0	1
<b>ILLES BALEARS</b>	0	0	0	0	0	0	0	0	0	0	0	0
<b>CANARIAS</b>	0	0	0	0	0	0	0	0	0	0	0	0
LAS PALMAS	0	0	0	0	0	0	0	0	0	0	0	0
S.C. TENERIFE	0	0	0	0	0	0	0	0	0	0	0	0
<b>CANTABRIA</b>	0	0	0	0	0	0	0	0	0	0	0	0
<b>CASTILLA Y LEÓN</b>	0	0	0	0	0	0	0	0	0	0	0	0
ÁVILA	0	0	0	0	0	0	0	0	0	0	0	0
BURGOS	0	0	0	0	0	0	0	0	0	0	0	0
LEÓN	0	0	0	0	0	0	0	0	0	0	0	0
PALENCIA	0	0	0	0	0	0	0	0	0	0	0	0
SALAMANCA	0	0	0	0	0	0	0	0	0	0	0	0
SEGOVIA	0	0	0	0	0	0	0	0	0	0	0	0
SORIA	0	0	0	0	0	0	0	0	0	0	0	0
VALLADOLID	0	0	0	0	0	0	0	0	0	0	0	0
ZAMORA	0	0	0	0	0	0	0	0	0	0	0	0
<b>CASTILLA-LA MANCHA</b>	0	0	0	0	0	0	0	0	0	0	0	0
ALBACETE	0	0	0	0	0	0	0	0	0	0	0	0
CIUDAD REAL	0	0	0	0	0	0	0	0	0	0	0	0
CUENCA	0	0	0	0	0	0	0	0	0	0	0	0
GUADALAJARA	0	0	0	0	0	0	0	0	0	0	0	0
TOLEDO	0	0	0	0	0	0	0	0	0	0	0	0

(Continúa al dorso)

CC.AA. Y/O PROVINCIAS	REVISIONES EFECTUADAS			CAUSAS DE EXTINCIÓN DEL DERECHO								
	Extinción Derecho	Suspensión	TOTAL	Recursos Propios	Recursos Familiares	Prestación Incompatible	Ingreso Centro	Pérdida Residencia	Fallecimiento	Grado y Baremo	Alta S.S.	TOTAL
<b>CATALUNYA</b>	2	0	2	0	0	0	0	0	2	0	0	2
BARCELONA	2	0	2	0	0	0	0	0	2	0	0	2
GIRONA	0	0	0	0	0	0	0	0	0	0	0	0
LLEIDA	0	0	0	0	0	0	0	0	0	0	0	0
TARRAGONA	0	0	0	0	0	0	0	0	0	0	0	0
<b>COMUNIDAD VALENCIANA</b>	1	0	1	0	0	0	0	0	1	0	0	1
ALICANTE	0	0	0	0	0	0	0	0	0	0	0	0
CASTELLÓN	0	0	0	0	0	0	0	0	0	0	0	0
VALENCIA	1	0	1	0	0	0	0	0	1	0	0	1
<b>EXTREMADURA</b>	0	0	0	0	0	0	0	0	0	0	0	0
BADAJOS	0	0	0	0	0	0	0	0	0	0	0	0
CÁCERES	0	0	0	0	0	0	0	0	0	0	0	0
<b>GALICIA</b>	0	0	0	0	0	0	0	0	0	0	0	0
A CORUÑA	0	0	0	0	0	0	0	0	0	0	0	0
LUGO	0	0	0	0	0	0	0	0	0	0	0	0
OURENSE	0	0	0	0	0	0	0	0	0	0	0	0
PONTEVEDRA	0	0	0	0	0	0	0	0	0	0	0	0
<b>MADRID</b>	1	0	1	0	0	0	0	0	1	0	0	1
<b>MURCIA</b>	0	0	0	0	0	0	0	0	0	0	0	0
<b>NAVARRA</b>	0	0	0	0	0	0	0	0	0	0	0	0
<b>PAÍS VASCO</b>	0	0	0	0	0	0	0	0	0	0	0	0
ARABA/ÁLAVA	0	0	0	0	0	0	0	0	0	0	0	0
GIPUZKOA	0	0	0	0	0	0	0	0	0	0	0	0
BIZKAIA	0	0	0	0	0	0	0	0	0	0	0	0
<b>LA RIOJA</b>	2	0	2	0	0	1	0	0	1	0	0	2
<b>CEUTA</b>	0	0	0	0	0	0	0	0	0	0	0	0
<b>MELILLA</b>	1	0	1	0	0	0	0	0	1	0	0	1
<b>TOTAL ESTADO</b>	8	0	8	0	0	1	0	0	7	0	0	8

**PRESTACIONES DEL REAL DECRETO 383/1984, DE 1 DE FEBRERO  
REVISIONES DE OFICIO E INSTANCIA DE PARTE EFECTUADAS EN ASPF  
DATOS DE GESTIÓN CORRESPONDIENTES AL MES DE DICIEMBRE DE 2014**

CC.AA. Y/O PROVINCIAS	REVISIONES EFECTUADAS			CAUSAS DE EXTINCIÓN DEL DERECHO					
	Extinción Derecho	Suspensión	TOTAL	Prestación Incompatible	Pérdida Residencia	Fallecimiento	Grado y Baremo	Alta S.S.	TOTAL
<b>ANDALUCÍA</b>	<b>2</b>	<b>0</b>	<b>2</b>	<b>1</b>	<b>0</b>	<b>1</b>	<b>0</b>	<b>0</b>	<b>2</b>
ALMERÍA	0	0	0	0	0	0	0	0	0
CÁDIZ	0	0	0	0	0	0	0	0	0
CÓRDOBA	0	0	0	0	0	0	0	0	0
GRANADA	0	0	0	0	0	0	0	0	0
HUELVA	0	0	0	0	0	0	0	0	0
JAÉN	0	0	0	0	0	0	0	0	0
MÁLAGA	2	0	2	1	0	1	0	0	2
SEVILLA	0	0	0	0	0	0	0	0	0
<b>ARAGÓN</b>	<b>0</b>	<b>0</b>	<b>0</b>	<b>0</b>	<b>0</b>	<b>0</b>	<b>0</b>	<b>0</b>	<b>0</b>
HUESCA	0	0	0	0	0	0	0	0	0
TERUEL	0	0	0	0	0	0	0	0	0
ZARAGOZA	0	0	0	0	0	0	0	0	0
<b>ASTURIAS</b>	<b>0</b>	<b>0</b>	<b>0</b>	<b>0</b>	<b>0</b>	<b>0</b>	<b>0</b>	<b>0</b>	<b>0</b>
<b>ILLES BALEARS</b>	<b>0</b>	<b>0</b>	<b>0</b>	<b>0</b>	<b>0</b>	<b>0</b>	<b>0</b>	<b>0</b>	<b>0</b>
<b>CANARIAS</b>	<b>0</b>	<b>0</b>	<b>0</b>	<b>0</b>	<b>0</b>	<b>0</b>	<b>0</b>	<b>0</b>	<b>0</b>
LAS PALMAS	0	0	0	0	0	0	0	0	0
S.C. TENERIFE	0	0	0	0	0	0	0	0	0
<b>CANTABRIA</b>	<b>0</b>	<b>0</b>	<b>0</b>	<b>0</b>	<b>0</b>	<b>0</b>	<b>0</b>	<b>0</b>	<b>0</b>
<b>CASTILLA Y LEÓN</b>	<b>22</b>	<b>0</b>	<b>22</b>	<b>20</b>	<b>0</b>	<b>2</b>	<b>0</b>	<b>0</b>	<b>22</b>
ÁVILA	0	0	0	0	0	0	0	0	0
BURGOS	2	0	2	1	0	1	0	0	2
LEÓN	20	0	20	19	0	1	0	0	20
PALENCIA	0	0	0	0	0	0	0	0	0
SALAMANCA	0	0	0	0	0	0	0	0	0
SEGOVIA	0	0	0	0	0	0	0	0	0
SORIA	0	0	0	0	0	0	0	0	0
VALLADOLID	0	0	0	0	0	0	0	0	0
ZAMORA	0	0	0	0	0	0	0	0	0
<b>CASTILLA-LA MANCHA</b>	<b>0</b>	<b>0</b>	<b>0</b>	<b>0</b>	<b>0</b>	<b>0</b>	<b>0</b>	<b>0</b>	<b>0</b>
ALBACETE	0	0	0	0	0	0	0	0	0
CIUDAD REAL	0	0	0	0	0	0	0	0	0
CUENCA	0	0	0	0	0	0	0	0	0
GUADALAJARA	0	0	0	0	0	0	0	0	0
TOLEDO	0	0	0	0	0	0	0	0	0

(Continúa al dorso)

CC.AA. Y/O PROVINCIAS	REVISIONES EFECTUADAS			CAUSAS DE EXTINCIÓN DEL DERECHO					
	Extinción Derecho	Suspensión	TOTAL	Prestación Incompatible	Pérdida Residencia	Fallecimiento	Grado y Baremo	Alta S.S.	TOTAL
<b>CATALUNYA</b>	0	0	0	0	0	0	0	0	0
BARCELONA	0	0	0	0	0	0	0	0	0
GIRONA	0	0	0	0	0	0	0	0	0
LLEIDA	0	0	0	0	0	0	0	0	0
TARRAGONA	0	0	0	0	0	0	0	0	0
<b>COMUNIDAD VALENCIANA</b>	0	0	0	0	0	0	0	0	0
ALICANTE	0	0	0	0	0	0	0	0	0
CASTELLÓN	0	0	0	0	0	0	0	0	0
VALENCIA	0	0	0	0	0	0	0	0	0
<b>EXTREMADURA</b>	0	0	0	0	0	0	0	0	0
BADAJOS	0	0	0	0	0	0	0	0	0
CÁCERES	0	0	0	0	0	0	0	0	0
<b>GALICIA</b>	0	0	0	0	0	0	0	0	0
A CORUÑA	0	0	0	0	0	0	0	0	0
LUGO	0	0	0	0	0	0	0	0	0
OURENSE	0	0	0	0	0	0	0	0	0
PONTEVEDRA	0	0	0	0	0	0	0	0	0
<b>MADRID</b>	2	0	2	0	0	2	0	0	2
<b>MURCIA</b>	1	0	1	1	0	0	0	0	1
<b>NAVARRA</b>	0	0	0	0	0	0	0	0	0
<b>PAÍS VASCO</b>	0	0	0	0	0	0	0	0	0
ARABA/ÁLAVA	0	0	0	0	0	0	0	0	0
GIPUZKOA	0	0	0	0	0	0	0	0	0
BIZKAIA	0	0	0	0	0	0	0	0	0
<b>LA RIOJA</b>	0	0	0	0	0	0	0	0	0
<b>CEUTA</b>	0	0	0	0	0	0	0	0	0
<b>MELILLA</b>	0	0	0	0	0	0	0	0	0
<b>TOTAL ESTADO</b>	<b>27</b>	<b>0</b>	<b>27</b>	<b>22</b>	<b>0</b>	<b>5</b>	<b>0</b>	<b>0</b>	<b>27</b>

**PRESTACIONES DEL REAL DECRETO 383/1984, DE 1 DE FEBRERO  
TOTAL REVISIONES DE OFICIO E INSTANCIA DE PARTE EFECTUADAS  
DATOS DE GESTIÓN CORRESPONDIENTES AL MES DE DICIEMBRE DE 2014**

CC.AA.  Y/O  PROVINCIAS	REVISIONES EFECTUADAS				CAUSAS DE EXTINCIÓN DEL DERECHO									
	Modifica.  Cuantía	Extinción  Derecho	Suspensión		TOTAL	Recursos  Propios	Recursos  Familiares	Prestación  Incompatible	Ingreso  Centro	Pérdida  Residencia	Fallecimiento	Grado y  Baremo	Alta  S.S.	TOTAL
			Act. Laboral	Otras										
<b>ANDALUCÍA</b>	0	30	0	1	31	11	0	7	0	0	12	0	0	30
ALMERÍA	0	5	0	0	5	2	0	0	0	0	3	0	0	5
CÁDIZ	0	5	0	0	5	1	0	2	0	0	2	0	0	5
CÓRDOBA	0	1	0	0	1	1	0	0	0	0	0	0	0	1
GRANADA	0	0	0	0	0	0	0	0	0	0	0	0	0	0
HUELVA	0	1	0	0	1	0	0	0	0	0	1	0	0	1
JAÉN	0	4	0	0	4	1	0	2	0	0	1	0	0	4
MÁLAGA	0	13	0	1	14	6	0	2	0	0	5	0	0	13
SEVILLA	0	1	0	0	1	0	0	1	0	0	0	0	0	1
<b>ARAGÓN</b>	0	0	0	0	0	0	0	0	0	0	0	0	0	0
HUESCA	0	0	0	0	0	0	0	0	0	0	0	0	0	0
TERUEL	0	0	0	0	0	0	0	0	0	0	0	0	0	0
ZARAGOZA	0	0	0	0	0	0	0	0	0	0	0	0	0	0
<b>ASTURIAS</b>	0	7	0	0	7	0	0	4	0	0	3	0	0	7
<b>ILLES BALEARS</b>	0	0	0	0	0	0	0	0	0	0	0	0	0	0
<b>CANARIAS</b>	0	0	0	0	0	0	0	0	0	0	0	0	0	0
LAS PALMAS	0	0	0	0	0	0	0	0	0	0	0	0	0	0
S.C. TENERIFE	0	0	0	0	0	0	0	0	0	0	0	0	0	0
<b>CANTABRIA</b>	0	1	0	0	1	0	0	1	0	0	0	0	0	1
<b>CASTILLA Y LEÓN</b>	0	34	0	0	34	5	0	22	0	0	7	0	0	34
ÁVILA	0	0	0	0	0	0	0	0	0	0	0	0	0	0
BURGOS	0	3	0	0	3	0	0	1	0	0	2	0	0	3
LEÓN	0	23	0	0	23	0	0	20	0	0	3	0	0	23
PALENCIA	0	2	0	0	2	0	0	0	0	0	2	0	0	2
SALAMANCA	0	5	0	0	5	5	0	0	0	0	0	0	0	5
SEGOVIA	0	1	0	0	1	0	0	1	0	0	0	0	0	1
SORIA	0	0	0	0	0	0	0	0	0	0	0	0	0	0
VALLADOLID	0	0	0	0	0	0	0	0	0	0	0	0	0	0
ZAMORA	0	0	0	0	0	0	0	0	0	0	0	0	0	0
<b>CASTILLA-LA MANCHA</b>	0	4	0	0	4	1	0	3	0	0	0	0	0	4
ALBACETE	0	1	0	0	1	0	0	1	0	0	0	0	0	1
CIUDAD REAL	0	0	0	0	0	0	0	0	0	0	0	0	0	0
CUENCA	0	1	0	0	1	0	0	1	0	0	0	0	0	1
GUADALAJARA	0	0	0	0	0	0	0	0	0	0	0	0	0	0
TOLEDO	0	2	0	0	2	1	0	1	0	0	0	0	0	2

(Continúa al dorso)

CC.AA. Y/O PROVINCIAS	REVISIONES EFECTUADAS					CAUSAS DE EXTINCIÓN DEL DERECHO								
	Modifica. Cuantía	Extinción Derecho	Suspensión		TOTAL	Recursos Propios	Recursos Familiares	Prestación Incompatible	Ingreso Centro	Pérdida Residencia	Fallecimiento	Grado y Baremo	Alta S.S.	TOTAL
			Act. Laboral	Otras										
<b>CATALUNYA</b>	0	6	0	0	6	0	0	0	0	0	6	0	0	6
BARCELONA	0	6	0	0	6	0	0	0	0	0	6	0	0	6
GIRONA	0	0	0	0	0	0	0	0	0	0	0	0	0	0
LLEIDA	0	0	0	0	0	0	0	0	0	0	0	0	0	0
TARRAGONA	0	0	0	0	0	0	0	0	0	0	0	0	0	0
<b>COMUNIDAD VALENCIANA</b>	0	14	0	0	14	0	0	5	0	0	9	0	0	14
ALICANTE	0	8	0	0	8	0	0	3	0	0	5	0	0	8
CASTELLÓN	0	2	0	0	2	0	0	2	0	0	0	0	0	2
VALENCIA	0	4	0	0	4	0	0	0	0	0	4	0	0	4
<b>EXTREMADURA</b>	0	3	0	1	4	0	0	2	0	0	1	0	0	3
BADAJOS	0	2	0	1	3	0	0	1	0	0	1	0	0	2
CÁCERES	0	1	0	0	1	0	0	1	0	0	0	0	0	1
<b>GALICIA</b>	0	2	0	0	2	0	0	2	0	0	0	0	0	2
A CORUÑA	0	0	0	0	0	0	0	0	0	0	0	0	0	0
LUGO	0	0	0	0	0	0	0	0	0	0	0	0	0	0
OURENSE	0	1	0	0	1	0	0	1	0	0	0	0	0	1
PONTEVEDRA	0	1	0	0	1	0	0	1	0	0	0	0	0	1
<b>MADRID</b>	1	7	0	0	8	0	0	0	0	0	7	0	0	7
<b>MURCIA</b>	0	13	0	0	13	1	0	10	0	0	2	0	0	13
<b>NAVARRA</b>	0	1	0	0	1	0	0	1	0	0	0	0	0	1
<b>PAÍS VASCO</b>	0	1	0	0	1	0	0	0	0	0	1	0	0	1
ARABA/ÁLAVA	0	0	0	0	0	0	0	0	0	0	0	0	0	0
GIPUZKOA	0	0	0	0	0	0	0	0	0	0	0	0	0	0
BIZKAIA	0	1	0	0	1	0	0	0	0	0	1	0	0	1
<b>LA RIOJA</b>	0	2	0	0	2	0	0	1	0	0	1	0	0	2
<b>CEUTA</b>	0	0	0	0	0	0	0	0	0	0	0	0	0	0
<b>MELILLA</b>	0	1	0	0	1	0	0	0	0	0	1	0	0	1
<b>TOTAL ESTADO</b>	1	126	0	2	129	18	0	58	0	0	50	0	0	126

**PRESTACIONES DEL REAL DECRETO 383/1984, DE 1 DE FEBRERO  
REVISIONES DE OFICIO E INSTANCIA DE PARTE EFECTUADAS DE SGIM  
DATOS DE GESTIÓN CORRESPONDIENTES AL AÑO 2014 HASTA DICIEMBRE**

CC.AA. Y/O PROVINCIAS	REVISIONES EFECTUADAS				CAUSAS DE EXTINCIÓN DEL DERECHO						
	Modifica. Cuantía	Extinción Derecho	Suspensión		TOTAL	Recursos Propios	Prestación Incompatible	Pérdida Residencia	Fallecimiento	Grado y Baremo	TOTAL
			Act. Laboral	Otras							
<b>ANDALUCÍA</b>	<b>16</b>	<b>392</b>	<b>1</b>	<b>27</b>	<b>436</b>	<b>148</b>	<b>79</b>	<b>2</b>	<b>163</b>	<b>0</b>	<b>392</b>
ALMERÍA	13	87	0	0	100	38	17	0	32	0	87
CÁDIZ	0	34	0	0	34	6	14	0	14	0	34
CÓRDOBA	0	22	0	0	22	13	4	0	5	0	22
GRANADA	0	21	0	0	21	2	4	2	13	0	21
HUELVA	0	7	0	0	7	3	0	0	4	0	7
JAÉN	0	23	0	0	23	7	7	0	9	0	23
MÁLAGA	3	172	1	27	203	74	22	0	76	0	172
SEVILLA	0	26	0	0	26	5	11	0	10	0	26
<b>ARAGÓN</b>	<b>0</b>	<b>11</b>	<b>0</b>	<b>0</b>	<b>11</b>	<b>3</b>	<b>4</b>	<b>0</b>	<b>4</b>	<b>0</b>	<b>11</b>
HUESCA	0	8	0	0	8	3	2	0	3	0	8
TERUEL	0	3	0	0	3	0	2	0	1	0	3
ZARAGOZA	0	0	0	0	0	0	0	0	0	0	0
<b>ASTURIAS</b>	<b>0</b>	<b>58</b>	<b>0</b>	<b>0</b>	<b>58</b>	<b>0</b>	<b>41</b>	<b>0</b>	<b>16</b>	<b>1</b>	<b>58</b>
<b>ILLES BALEARS</b>	<b>0</b>	<b>26</b>	<b>0</b>	<b>0</b>	<b>26</b>	<b>3</b>	<b>15</b>	<b>0</b>	<b>8</b>	<b>0</b>	<b>26</b>
<b>CANARIAS</b>	<b>0</b>	<b>8</b>	<b>0</b>	<b>0</b>	<b>8</b>	<b>0</b>	<b>6</b>	<b>0</b>	<b>2</b>	<b>0</b>	<b>8</b>
LAS PALMAS	0	7	0	0	7	0	6	0	1	0	7
S.C. TENERIFE	0	1	0	0	1	0	0	0	1	0	1
<b>CANTABRIA</b>	<b>0</b>	<b>19</b>	<b>0</b>	<b>0</b>	<b>19</b>	<b>0</b>	<b>13</b>	<b>0</b>	<b>6</b>	<b>0</b>	<b>19</b>
<b>CASTILLA Y LEÓN</b>	<b>7</b>	<b>198</b>	<b>0</b>	<b>1</b>	<b>206</b>	<b>34</b>	<b>86</b>	<b>0</b>	<b>78</b>	<b>0</b>	<b>198</b>
ÁVILA	0	13	0	0	13	1	6	0	6	0	13
BURGOS	0	17	0	0	17	4	5	0	8	0	17
LEÓN	7	49	0	1	57	3	27	0	19	0	49
PALENCIA	0	11	0	0	11	5	1	0	5	0	11
SALAMANCA	0	31	0	0	31	12	10	0	9	0	31
SEGOVIA	0	25	0	0	25	0	17	0	8	0	25
SORIA	0	8	0	0	8	0	4	0	4	0	8
VALLADOLID	0	25	0	0	25	1	15	0	9	0	25
ZAMORA	0	19	0	0	19	8	1	0	10	0	19
<b>CASTILLA-LA MANCHA</b>	<b>1</b>	<b>116</b>	<b>0</b>	<b>0</b>	<b>117</b>	<b>12</b>	<b>66</b>	<b>0</b>	<b>38</b>	<b>0</b>	<b>116</b>
ALBACETE	0	31	0	0	31	0	22	0	9	0	31
CIUDAD REAL	1	12	0	0	13	0	9	0	3	0	12
CUENCA	0	24	0	0	24	10	9	0	5	0	24
GUADALAJARA	0	10	0	0	10	1	5	0	4	0	10
TOLEDO	0	39	0	0	39	1	21	0	17	0	39

(Continúa al dorso)

CC.AA. Y/O PROVINCIAS	REVISIONES EFECTUADAS				CAUSAS DE EXTINCIÓN DEL DERECHO						
	Modifica. Cuantía	Extinción Derecho	Suspensión		TOTAL	Recursos Propios	Prestación Incompatible	Pérdida Residencia	Fallecimiento	Grado y Baremo	TOTAL
			Act. Laboral	Otras							
<b>CATALUNYA</b>	0	67	0	0	67	0	0	0	67	0	67
BARCELONA	0	40	0	0	40	0	0	0	40	0	40
GIRONA	0	10	0	0	10	0	0	0	10	0	10
LLEIDA	0	8	0	0	8	0	0	0	8	0	8
TARRAGONA	0	9	0	0	9	0	0	0	9	0	9
<b>COMUNIDAD VALENCIANA</b>	0	175	1	3	179	19	78	0	76	2	175
ALICANTE	0	107	1	1	109	0	58	0	49	0	107
CASTELLÓN	0	17	0	2	19	0	10	0	7	0	17
VALENCIA	0	51	0	0	51	19	10	0	20	2	51
<b>EXTREMADURA</b>	1	75	4	35	115	0	48	0	27	0	75
BADAJOS	1	37	0	35	73	0	23	0	14	0	37
CÁCERES	0	38	4	0	42	0	25	0	13	0	38
<b>GALICIA</b>	1	37	0	2	40	1	26	0	10	0	37
A CORUÑA	0	0	0	0	0	0	0	0	0	0	0
LUGO	0	4	0	0	4	0	3	0	1	0	4
OURENSE	0	8	0	0	8	0	7	0	1	0	8
PONTEVEDRA	1	25	0	2	28	1	16	0	8	0	25
<b>MADRID</b>	1	112	1	0	114	0	54	0	58	0	112
<b>MURCIA</b>	20	246	0	28	294	4	145	1	96	0	246
<b>NAVARRA</b>	0	27	0	0	27	11	8	1	7	0	27
<b>PAÍS VASCO</b>	2	21	0	0	23	0	11	0	10	0	21
ARABA/ÁLAVA	2	0	0	0	2	0	0	0	0	0	0
GIPUZKOA	0	1	0	0	1	0	1	0	0	0	1
BIZKAIA	0	20	0	0	20	0	10	0	10	0	20
<b>LA RIOJA</b>	0	10	0	0	10	5	0	0	5	0	10
<b>CEUTA</b>	0	14	0	0	14	7	5	0	2	0	14
<b>MELILLA</b>	6	6	1	1	14	0	0	0	6	0	6
<b>TOTAL ESTADO</b>	55	1.618	8	97	1.778	247	685	4	679	3	1.618

**PRESTACIONES DEL REAL DECRETO 383/1984, DE 1 DE FEBRERO  
REVISIONES DE OFICIO E INSTANCIA DE PARTE EFECTUADAS EN SATP  
DATOS DE GESTIÓN CORRESPONDIENTES AL AÑO 2014 HASTA DICIEMBRE**

CC.AA. Y/O PROVINCIAS	REVISIONES EFECTUADAS			CAUSAS DE EXTINCIÓN DEL DERECHO							
	Extinción Derecho	Suspensión	TOTAL	Recursos Propios	Prestación Incompatible	Ingreso Centro	Pérdida Residencia	Fallecimiento	Grado y Baremo	Alta S.S.	TOTAL
<b>ANDALUCÍA</b>	<b>44</b>	<b>2</b>	<b>46</b>	<b>11</b>	<b>13</b>	<b>3</b>	<b>0</b>	<b>17</b>	<b>0</b>	<b>0</b>	<b>44</b>
ALMERÍA	7	0	7	2	2	2	0	1	0	0	7
CÁDIZ	13	0	13	1	7	0	0	5	0	0	13
CÓRDOBA	3	0	3	2	1	0	0	0	0	0	3
GRANADA	2	0	2	0	0	0	0	2	0	0	2
HUELVA	0	0	0	0	0	0	0	0	0	0	0
JAÉN	1	0	1	0	0	0	0	1	0	0	1
MÁLAGA	15	2	17	6	2	0	0	7	0	0	15
SEVILLA	3	0	3	0	1	1	0	1	0	0	3
<b>ARAGÓN</b>	<b>0</b>	<b>0</b>	<b>0</b>	<b>0</b>	<b>0</b>	<b>0</b>	<b>0</b>	<b>0</b>	<b>0</b>	<b>0</b>	<b>0</b>
HUESCA	0	0	0	0	0	0	0	0	0	0	0
TERUEL	0	0	0	0	0	0	0	0	0	0	0
ZARAGOZA	0	0	0	0	0	0	0	0	0	0	0
<b>ASTURIAS</b>	<b>5</b>	<b>0</b>	<b>5</b>	<b>3</b>	<b>0</b>	<b>0</b>	<b>0</b>	<b>2</b>	<b>0</b>	<b>0</b>	<b>5</b>
<b>ILLES BALEARS</b>	<b>6</b>	<b>0</b>	<b>6</b>	<b>5</b>	<b>0</b>	<b>0</b>	<b>0</b>	<b>1</b>	<b>0</b>	<b>0</b>	<b>6</b>
<b>CANARIAS</b>	<b>2</b>	<b>0</b>	<b>2</b>	<b>0</b>	<b>1</b>	<b>0</b>	<b>0</b>	<b>1</b>	<b>0</b>	<b>0</b>	<b>2</b>
LAS PALMAS	2	0	2	0	1	0	0	1	0	0	2
S.C. TENERIFE	0	0	0	0	0	0	0	0	0	0	0
<b>CANTABRIA</b>	<b>3</b>	<b>0</b>	<b>3</b>	<b>0</b>	<b>0</b>	<b>0</b>	<b>0</b>	<b>3</b>	<b>0</b>	<b>0</b>	<b>3</b>
<b>CASTILLA Y LEÓN</b>	<b>24</b>	<b>0</b>	<b>24</b>	<b>7</b>	<b>4</b>	<b>0</b>	<b>0</b>	<b>10</b>	<b>3</b>	<b>0</b>	<b>24</b>
ÁVILA	0	0	0	0	0	0	0	0	0	0	0
BURGOS	1	0	1	0	1	0	0	0	0	0	1
LEÓN	1	0	1	1	0	0	0	0	0	0	1
PALENCIA	4	0	4	0	0	0	0	4	0	0	4
SALAMANCA	8	0	8	1	2	0	0	2	3	0	8
SEGOVIA	1	0	1	0	0	0	0	1	0	0	1
SORIA	0	0	0	0	0	0	0	0	0	0	0
VALLADOLID	2	0	2	0	1	0	0	1	0	0	2
ZAMORA	7	0	7	5	0	0	0	2	0	0	7
<b>CASTILLA-LA MANCHA</b>	<b>9</b>	<b>0</b>	<b>9</b>	<b>2</b>	<b>4</b>	<b>0</b>	<b>0</b>	<b>3</b>	<b>0</b>	<b>0</b>	<b>9</b>
ALBACETE	0	0	0	0	0	0	0	0	0	0	0
CIUDAD REAL	0	0	0	0	0	0	0	0	0	0	0
CUENCA	3	0	3	2	1	0	0	0	0	0	3
GUADALAJARA	1	0	1	0	0	0	0	1	0	0	1
TOLEDO	5	0	5	0	3	0	0	2	0	0	5

(Continúa al dorso)

CC.AA. Y/O PROVINCIAS	REVISIONES EFECTUADAS			CAUSAS DE EXTINCIÓN DEL DERECHO							
	Extinción Derecho	Suspensión	TOTAL	Recursos Propios	Prestación Incompatible	Ingreso Centro	Pérdida Residencia	Fallecimiento	Grado y Baremo	Alta S.S.	TOTAL
<b>CATALUNYA</b>	0	0	0	0	0	0	0	0	0	0	0
BARCELONA	0	0	0	0	0	0	0	0	0	0	0
GIRONA	0	0	0	0	0	0	0	0	0	0	0
LLEIDA	0	0	0	0	0	0	0	0	0	0	0
TARRAGONA	0	0	0	0	0	0	0	0	0	0	0
<b>COMUNIDAD VALENCIANA</b>	24	0	24	9	3	0	0	12	0	0	24
ALICANTE	2	0	2	1	0	0	0	1	0	0	2
CASTELLÓN	3	0	3	0	0	0	0	3	0	0	3
VALENCIA	19	0	19	8	3	0	0	8	0	0	19
<b>EXTREMADURA</b>	5	0	5	0	3	1	0	1	0	0	5
BADAJOS	0	0	0	0	0	0	0	0	0	0	0
CÁCERES	5	0	5	0	3	1	0	1	0	0	5
<b>GALICIA</b>	4	0	4	0	4	0	0	0	0	0	4
A CORUÑA	0	0	0	0	0	0	0	0	0	0	0
LUGO	0	0	0	0	0	0	0	0	0	0	0
OURENSE	0	0	0	0	0	0	0	0	0	0	0
PONTEVEDRA	4	0	4	0	4	0	0	0	0	0	4
<b>MADRID</b>	13	0	13	0	7	0	0	6	0	0	13
<b>MURCIA</b>	10	0	10	3	1	0	0	6	0	0	10
<b>NAVARRA</b>	2	0	2	0	2	0	0	0	0	0	2
<b>PAÍS VASCO</b>	2	0	2	0	1	0	0	1	0	0	2
ARABA/ÁLAVA	0	0	0	0	0	0	0	0	0	0	0
GIPUZKOA	0	0	0	0	0	0	0	0	0	0	0
BIZKAIA	2	0	2	0	1	0	0	1	0	0	2
<b>LA RIOJA</b>	0	0	0	0	0	0	0	0	0	0	0
<b>CEUTA</b>	5	0	5	2	2	0	0	1	0	0	5
<b>MELILLA</b>	0	1	1	0	0	0	0	0	0	0	0
<b>TOTAL ESTADO</b>	158	3	161	42	45	4	0	64	3	0	158

**PRESTACIONES DEL REAL DECRETO 383/1984, DE 1 DE FEBRERO  
REVISIONES DE OFICIO E INSTANCIA DE PARTE EFECTUADAS EN SMTG  
DATOS DE GESTIÓN CORRESPONDIENTES AL AÑO 2014 HASTA DICIEMBRE**

CC.AA. Y/O PROVINCIAS	REVISIONES EFECTUADAS			CAUSAS DE EXTINCIÓN DEL DERECHO								
	Extinción Derecho	Suspensión	TOTAL	Recursos Propios	Recursos Familiares	Prestación Incompatible	Ingreso Centro	Pérdida Residencia	Fallecimiento	Grado y Baremo	Alta S.S.	TOTAL
<b>ANDALUCÍA</b>	<b>23</b>	<b>2</b>	<b>25</b>	<b>5</b>	<b>9</b>	<b>3</b>	<b>0</b>	<b>0</b>	<b>6</b>	<b>0</b>	<b>0</b>	<b>23</b>
ALMERÍA	3	0	3	2	0	0	0	0	1	0	0	3
CÁDIZ	13	0	13	1	7	2	0	0	3	0	0	13
CÓRDOBA	0	0	0	0	0	0	0	0	0	0	0	0
GRANADA	0	0	0	0	0	0	0	0	0	0	0	0
HUELVA	0	0	0	0	0	0	0	0	0	0	0	0
JAÉN	0	0	0	0	0	0	0	0	0	0	0	0
MÁLAGA	3	2	5	1	0	1	0	0	1	0	0	3
SEVILLA	4	0	4	1	2	0	0	0	1	0	0	4
<b>ARAGÓN</b>	<b>0</b>	<b>0</b>	<b>0</b>	<b>0</b>	<b>0</b>	<b>0</b>	<b>0</b>	<b>0</b>	<b>0</b>	<b>0</b>	<b>0</b>	<b>0</b>
HUESCA	0	0	0	0	0	0	0	0	0	0	0	0
TERUEL	0	0	0	0	0	0	0	0	0	0	0	0
ZARAGOZA	0	0	0	0	0	0	0	0	0	0	0	0
<b>ASTURIAS</b>	<b>7</b>	<b>0</b>	<b>7</b>	<b>2</b>	<b>1</b>	<b>0</b>	<b>0</b>	<b>0</b>	<b>4</b>	<b>0</b>	<b>0</b>	<b>7</b>
<b>ILLES BALEARS</b>	<b>2</b>	<b>0</b>	<b>2</b>	<b>0</b>	<b>0</b>	<b>0</b>	<b>0</b>	<b>0</b>	<b>2</b>	<b>0</b>	<b>0</b>	<b>2</b>
<b>CANARIAS</b>	<b>4</b>	<b>0</b>	<b>4</b>	<b>0</b>	<b>2</b>	<b>1</b>	<b>0</b>	<b>0</b>	<b>1</b>	<b>0</b>	<b>0</b>	<b>4</b>
LAS PALMAS	4	0	4	0	2	1	0	0	1	0	0	4
S.C. TENERIFE	0	0	0	0	0	0	0	0	0	0	0	0
<b>CANTABRIA</b>	<b>5</b>	<b>0</b>	<b>5</b>	<b>1</b>	<b>1</b>	<b>0</b>	<b>0</b>	<b>0</b>	<b>3</b>	<b>0</b>	<b>0</b>	<b>5</b>
<b>CASTILLA Y LEÓN</b>	<b>7</b>	<b>1</b>	<b>8</b>	<b>6</b>	<b>0</b>	<b>0</b>	<b>0</b>	<b>0</b>	<b>1</b>	<b>0</b>	<b>0</b>	<b>7</b>
ÁVILA	0	0	0	0	0	0	0	0	0	0	0	0
BURGOS	1	0	1	1	0	0	0	0	0	0	0	1
LEÓN	4	0	4	4	0	0	0	0	0	0	0	4
PALENCIA	1	1	2	1	0	0	0	0	0	0	0	1
SALAMANCA	1	0	1	0	0	0	0	0	1	0	0	1
SEGOVIA	0	0	0	0	0	0	0	0	0	0	0	0
SORIA	0	0	0	0	0	0	0	0	0	0	0	0
VALLADOLID	0	0	0	0	0	0	0	0	0	0	0	0
ZAMORA	0	0	0	0	0	0	0	0	0	0	0	0
<b>CASTILLA-LA MANCHA</b>	<b>0</b>	<b>0</b>	<b>0</b>	<b>0</b>	<b>0</b>	<b>0</b>	<b>0</b>	<b>0</b>	<b>0</b>	<b>0</b>	<b>0</b>	<b>0</b>
ALBACETE	0	0	0	0	0	0	0	0	0	0	0	0
CIUDAD REAL	0	0	0	0	0	0	0	0	0	0	0	0
CUENCA	0	0	0	0	0	0	0	0	0	0	0	0
GUADALAJARA	0	0	0	0	0	0	0	0	0	0	0	0
TOLEDO	0	0	0	0	0	0	0	0	0	0	0	0

(Continúa al dorso)

CC.AA. Y/O PROVINCIAS	REVISIONES EFECTUADAS			CAUSAS DE EXTINCIÓN DEL DERECHO								
	Extinción Derecho	Suspensión	TOTAL	Recursos Propios	Recursos Familiares	Prestación Incompatible	Ingreso Centro	Pérdida Residencia	Fallecimiento	Grado y Baremo	Alta S.S.	TOTAL
<b>CATALUNYA</b>	2	0	2	0	0	0	0	0	2	0	0	2
BARCELONA	2	0	2	0	0	0	0	0	2	0	0	2
GIRONA	0	0	0	0	0	0	0	0	0	0	0	0
LLEIDA	0	0	0	0	0	0	0	0	0	0	0	0
TARRAGONA	0	0	0	0	0	0	0	0	0	0	0	0
<b>COMUNIDAD VALENCIANA</b>	7	0	7	3	0	1	0	0	3	0	0	7
ALICANTE	2	0	2	1	0	0	0	0	1	0	0	2
CASTELLÓN	0	0	0	0	0	0	0	0	0	0	0	0
VALENCIA	5	0	5	2	0	1	0	0	2	0	0	5
<b>EXTREMADURA</b>	11	0	11	0	0	0	2	0	9	0	0	11
BADAJOS	5	0	5	0	0	0	0	0	5	0	0	5
CÁCERES	6	0	6	0	0	0	2	0	4	0	0	6
<b>GALICIA</b>	6	0	6	0	1	0	0	0	1	4	0	6
A CORUÑA	0	0	0	0	0	0	0	0	0	0	0	0
LUGO	4	0	4	0	0	0	0	0	0	4	0	4
OURENSE	1	0	1	0	0	0	0	0	1	0	0	1
PONTEVEDRA	1	0	1	0	1	0	0	0	0	0	0	1
<b>MADRID</b>	7	0	7	0	0	0	1	0	6	0	0	7
<b>MURCIA</b>	18	1	19	2	6	1	0	0	9	0	0	18
<b>NAVARRA</b>	3	0	3	0	0	1	1	0	1	0	0	3
<b>PAÍS VASCO</b>	0	0	0	0	0	0	0	0	0	0	0	0
ARABA/ÁLAVA	0	0	0	0	0	0	0	0	0	0	0	0
GIPUZKOA	0	0	0	0	0	0	0	0	0	0	0	0
BIZKAIA	0	0	0	0	0	0	0	0	0	0	0	0
<b>LA RIOJA</b>	3	0	3	0	1	1	0	0	1	0	0	3
<b>CEUTA</b>	5	0	5	1	1	1	0	0	2	0	0	5
<b>MELILLA</b>	25	13	38	1	7	0	0	0	16	0	1	25
<b>TOTAL ESTADO</b>	135	17	152	21	29	9	4	0	67	4	1	135

**PRESTACIONES DEL REAL DECRETO 383/1984, DE 1 DE FEBRERO  
REVISIONES DE OFICIO E INSTANCIA DE PARTE EFECTUADAS EN ASPF  
DATOS DE GESTIÓN CORRESPONDIENTES AL AÑO 2014 HASTA DICIEMBRE**

CC.AA. Y/O PROVINCIAS	REVISIONES EFECTUADAS			CAUSAS DE EXTINCIÓN DEL DERECHO					
	Extinción Derecho	Suspensión	TOTAL	Prestación Incompatible	Pérdida Residencia	Fallecimiento	Grado y Baremo	Alta S.S.	TOTAL
<b>ANDALUCÍA</b>	<b>49</b>	<b>4</b>	<b>53</b>	<b>20</b>	<b>0</b>	<b>26</b>	<b>3</b>	<b>0</b>	<b>49</b>
ALMERÍA	11	0	11	7	0	4	0	0	11
CÁDIZ	4	0	4	1	0	3	0	0	4
CÓRDOBA	0	0	0	0	0	0	0	0	0
GRANADA	5	0	5	1	0	4	0	0	5
HUELVA	1	0	1	0	0	1	0	0	1
JAÉN	0	0	0	0	0	0	0	0	0
MÁLAGA	25	4	29	11	0	11	3	0	25
SEVILLA	3	0	3	0	0	3	0	0	3
<b>ARAGÓN</b>	<b>2</b>	<b>0</b>	<b>2</b>	<b>1</b>	<b>0</b>	<b>1</b>	<b>0</b>	<b>0</b>	<b>2</b>
HUESCA	2	0	2	1	0	1	0	0	2
TERUEL	0	0	0	0	0	0	0	0	0
ZARAGOZA	0	0	0	0	0	0	0	0	0
<b>ASTURIAS</b>	<b>7</b>	<b>0</b>	<b>7</b>	<b>1</b>	<b>0</b>	<b>6</b>	<b>0</b>	<b>0</b>	<b>7</b>
<b>ILLES BALEARS</b>	<b>0</b>	<b>0</b>	<b>0</b>	<b>0</b>	<b>0</b>	<b>0</b>	<b>0</b>	<b>0</b>	<b>0</b>
<b>CANARIAS</b>	<b>0</b>	<b>0</b>	<b>0</b>	<b>0</b>	<b>0</b>	<b>0</b>	<b>0</b>	<b>0</b>	<b>0</b>
LAS PALMAS	0	0	0	0	0	0	0	0	0
S.C. TENERIFE	0	0	0	0	0	0	0	0	0
<b>CANTABRIA</b>	<b>2</b>	<b>0</b>	<b>2</b>	<b>1</b>	<b>0</b>	<b>1</b>	<b>0</b>	<b>0</b>	<b>2</b>
<b>CASTILLA Y LEÓN</b>	<b>207</b>	<b>0</b>	<b>207</b>	<b>178</b>	<b>0</b>	<b>29</b>	<b>0</b>	<b>0</b>	<b>207</b>
ÁVILA	0	0	0	0	0	0	0	0	0
BURGOS	10	0	10	4	0	6	0	0	10
LEÓN	192	0	192	174	0	18	0	0	192
PALENCIA	3	0	3	0	0	3	0	0	3
SALAMANCA	0	0	0	0	0	0	0	0	0
SEGOVIA	2	0	2	0	0	2	0	0	2
SORIA	0	0	0	0	0	0	0	0	0
VALLADOLID	0	0	0	0	0	0	0	0	0
ZAMORA	0	0	0	0	0	0	0	0	0
<b>CASTILLA-LA MANCHA</b>	<b>17</b>	<b>0</b>	<b>17</b>	<b>4</b>	<b>0</b>	<b>12</b>	<b>0</b>	<b>1</b>	<b>17</b>
ALBACETE	0	0	0	0	0	0	0	0	0
CIUDAD REAL	0	0	0	0	0	0	0	0	0
CUENCA	0	0	0	0	0	0	0	0	0
GUADALAJARA	15	0	15	4	0	10	0	1	15
TOLEDO	2	0	2	0	0	2	0	0	2

(Continúa al dorso)

CC.AA. Y/O PROVINCIAS	REVISIONES EFECTUADAS			CAUSAS DE EXTINCIÓN DEL DERECHO					
	Extinción Derecho	Suspensión	TOTAL	Prestación Incompatible	Pérdida Residencia	Fallecimiento	Grado y Baremo	Alta S.S.	TOTAL
<b>CATALUNYA</b>	0	0	0	0	0	0	0	0	0
BARCELONA	0	0	0	0	0	0	0	0	0
GIRONA	0	0	0	0	0	0	0	0	0
LLEIDA	0	0	0	0	0	0	0	0	0
TARRAGONA	0	0	0	0	0	0	0	0	0
<b>COMUNIDAD VALENCIANA</b>	0	0	0	0	0	0	0	0	0
ALICANTE	0	0	0	0	0	0	0	0	0
CASTELLÓN	0	0	0	0	0	0	0	0	0
VALENCIA	0	0	0	0	0	0	0	0	0
<b>EXTREMADURA</b>	0	0	0	0	0	0	0	0	0
BADAJOS	0	0	0	0	0	0	0	0	0
CÁCERES	0	0	0	0	0	0	0	0	0
<b>GALICIA</b>	52	3	55	39	3	9	1	0	52
A CORUÑA	0	0	0	0	0	0	0	0	0
LUGO	2	0	2	0	2	0	0	0	2
OURENSE	24	2	26	17	1	5	1	0	24
PONTEVEDRA	26	1	27	22	0	4	0	0	26
<b>MADRID</b>	57	0	57	22	0	35	0	0	57
<b>MURCIA</b>	41	0	41	3	0	37	0	1	41
<b>NAVARRA</b>	3	0	3	2	0	1	0	0	3
<b>PAÍS VASCO</b>	7	0	7	1	0	2	0	4	7
ARABA/ÁLAVA	0	0	0	0	0	0	0	0	0
GIPUZKOA	1	0	1	0	0	0	0	1	1
BIZKAIA	6	0	6	1	0	2	0	3	6
<b>LA RIOJA</b>	1	0	1	0	0	1	0	0	1
<b>CEUTA</b>	3	0	3	3	0	0	0	0	3
<b>MELILLA</b>	0	0	0	0	0	0	0	0	0
<b>TOTAL ESTADO</b>	448	7	455	275	3	160	4	6	448

**PRESTACIONES DEL REAL DECRETO 383/1984, DE 1 DE FEBRERO**  
**TOTAL REVISIONES DE OFICIO E INSTANCIA DE PARTE EFECTUADAS**  
**DATOS DE GESTIÓN CORRESPONDIENTES AL AÑO 2014 HASTA DICIEMBRE**

CC.AA. Y/O PROVINCIAS	REVISIONES EFECTUADAS				CAUSAS DE EXTINCIÓN DEL DERECHO									
	Modifica. Cuantía	Extinción Derecho	Suspensión		TOTAL	Recursos Propios	Recursos Familiares	Prestación Incompatible	Ingreso Centro	Pérdida Residencia	Fallecimiento	Grado y Baremo	Alta S.S.	TOTAL
			Act. Laboral	Otras										
<b>ANDALUCÍA</b>	<b>16</b>	<b>508</b>	<b>1</b>	<b>35</b>	<b>560</b>	<b>164</b>	<b>9</b>	<b>115</b>	<b>3</b>	<b>2</b>	<b>212</b>	<b>3</b>	<b>0</b>	<b>508</b>
ALMERÍA	13	108	0	0	121	42	0	26	2	0	38	0	0	108
CÁDIZ	0	64	0	0	64	8	7	24	0	0	25	0	0	64
CÓRDOBA	0	25	0	0	25	15	0	5	0	0	5	0	0	25
GRANADA	0	28	0	0	28	2	0	5	0	2	19	0	0	28
HUELVA	0	8	0	0	8	3	0	0	0	0	5	0	0	8
JAÉN	0	24	0	0	24	7	0	7	0	0	10	0	0	24
MÁLAGA	3	215	1	35	254	81	0	36	0	0	95	3	0	215
SEVILLA	0	36	0	0	36	6	2	12	1	0	15	0	0	36
<b>ARAGÓN</b>	<b>0</b>	<b>13</b>	<b>0</b>	<b>0</b>	<b>13</b>	<b>3</b>	<b>0</b>	<b>5</b>	<b>0</b>	<b>0</b>	<b>5</b>	<b>0</b>	<b>0</b>	<b>13</b>
HUESCA	0	10	0	0	10	3	0	3	0	0	4	0	0	10
TERUEL	0	3	0	0	3	0	0	2	0	0	1	0	0	3
ZARAGOZA	0	0	0	0	0	0	0	0	0	0	0	0	0	0
<b>ASTURIAS</b>	<b>0</b>	<b>77</b>	<b>0</b>	<b>0</b>	<b>77</b>	<b>5</b>	<b>1</b>	<b>42</b>	<b>0</b>	<b>0</b>	<b>28</b>	<b>1</b>	<b>0</b>	<b>77</b>
<b>ILLES BALEARS</b>	<b>0</b>	<b>34</b>	<b>0</b>	<b>0</b>	<b>34</b>	<b>8</b>	<b>0</b>	<b>15</b>	<b>0</b>	<b>0</b>	<b>11</b>	<b>0</b>	<b>0</b>	<b>34</b>
<b>CANARIAS</b>	<b>0</b>	<b>14</b>	<b>0</b>	<b>0</b>	<b>14</b>	<b>0</b>	<b>2</b>	<b>8</b>	<b>0</b>	<b>0</b>	<b>4</b>	<b>0</b>	<b>0</b>	<b>14</b>
LAS PALMAS	0	13	0	0	13	0	2	8	0	0	3	0	0	13
S.C. TENERIFE	0	1	0	0	1	0	0	0	0	0	1	0	0	1
<b>CANTABRIA</b>	<b>0</b>	<b>29</b>	<b>0</b>	<b>0</b>	<b>29</b>	<b>1</b>	<b>1</b>	<b>14</b>	<b>0</b>	<b>0</b>	<b>13</b>	<b>0</b>	<b>0</b>	<b>29</b>
<b>CASTILLA Y LEÓN</b>	<b>7</b>	<b>436</b>	<b>0</b>	<b>2</b>	<b>445</b>	<b>47</b>	<b>0</b>	<b>268</b>	<b>0</b>	<b>0</b>	<b>118</b>	<b>3</b>	<b>0</b>	<b>436</b>
ÁVILA	0	13	0	0	13	1	0	6	0	0	6	0	0	13
BURGOS	0	29	0	0	29	5	0	10	0	0	14	0	0	29
LEÓN	7	246	0	1	254	8	0	201	0	0	37	0	0	246
PALENCIA	0	19	0	1	20	6	0	1	0	0	12	0	0	19
SALAMANCA	0	40	0	0	40	13	0	12	0	0	12	3	0	40
SEGOVIA	0	28	0	0	28	0	0	17	0	0	11	0	0	28
SORIA	0	8	0	0	8	0	0	4	0	0	4	0	0	8
VALLADOLID	0	27	0	0	27	1	0	16	0	0	10	0	0	27
ZAMORA	0	26	0	0	26	13	0	1	0	0	12	0	0	26
<b>CASTILLA-LA MANCHA</b>	<b>1</b>	<b>142</b>	<b>0</b>	<b>0</b>	<b>143</b>	<b>14</b>	<b>0</b>	<b>74</b>	<b>0</b>	<b>0</b>	<b>53</b>	<b>0</b>	<b>1</b>	<b>142</b>
ALBACETE	0	31	0	0	31	0	0	22	0	0	9	0	0	31
CIUDAD REAL	1	12	0	0	13	0	0	9	0	0	3	0	0	12
CUENCA	0	27	0	0	27	12	0	10	0	0	5	0	0	27
GUADALAJARA	0	26	0	0	26	1	0	9	0	0	15	0	1	26
TOLEDO	0	46	0	0	46	1	0	24	0	0	21	0	0	46

(Continúa al dorso)

CC.AA. Y/O PROVINCIAS	REVISIONES EFECTUADAS				CAUSAS DE EXTINCIÓN DEL DERECHO									
	Modifica. Cuantía	Extinción Derecho	Suspensión		TOTAL	Recursos Propios	Recursos Familiares	Prestación Incompatible	Ingreso Centro	Pérdida Residencia	Fallecimiento	Grado y Baremo	Alta S.S.	TOTAL
			Act. Laboral	Otras										
<b>CATALUNYA</b>	0	69	0	0	69	0	0	0	0	0	69	0	0	69
BARCELONA	0	42	0	0	42	0	0	0	0	0	42	0	0	42
GIRONA	0	10	0	0	10	0	0	0	0	0	10	0	0	10
LLEIDA	0	8	0	0	8	0	0	0	0	0	8	0	0	8
TARRAGONA	0	9	0	0	9	0	0	0	0	0	9	0	0	9
<b>COMUNIDAD VALENCIANA</b>	0	206	1	3	210	31	0	82	0	0	91	2	0	206
ALICANTE	0	111	1	1	113	2	0	58	0	0	51	0	0	111
CASTELLÓN	0	20	0	2	22	0	0	10	0	0	10	0	0	20
VALENCIA	0	75	0	0	75	29	0	14	0	0	30	2	0	75
<b>EXTREMADURA</b>	1	91	4	35	131	0	0	51	3	0	37	0	0	91
BADAJOS	1	42	0	35	78	0	0	23	0	0	19	0	0	42
CÁCERES	0	49	4	0	53	0	0	28	3	0	18	0	0	49
<b>GALICIA</b>	1	99	0	5	105	1	1	69	0	3	20	5	0	99
A CORUÑA	0	0	0	0	0	0	0	0	0	0	0	0	0	0
LUGO	0	10	0	0	10	0	0	3	0	2	1	4	0	10
OURENSE	0	33	0	2	35	0	0	24	0	1	7	1	0	33
PONTEVEDRA	1	56	0	3	60	1	1	42	0	0	12	0	0	56
<b>MADRID</b>	1	189	1	0	191	0	0	83	1	0	105	0	0	189
<b>MURCIA</b>	20	315	0	29	364	9	6	150	0	1	148	0	1	315
<b>NAVARRA</b>	0	35	0	0	35	11	0	13	1	1	9	0	0	35
<b>PAÍS VASCO</b>	2	30	0	0	32	0	0	13	0	0	13	0	4	30
ARABA/ÁLAVA	2	0	0	0	2	0	0	0	0	0	0	0	0	0
GIPUZKOA	0	2	0	0	2	0	0	1	0	0	0	0	1	2
BIZKAIA	0	28	0	0	28	0	0	12	0	0	13	0	3	28
<b>LA RIOJA</b>	0	14	0	0	14	5	1	1	0	0	7	0	0	14
<b>CEUTA</b>	0	27	0	0	27	10	1	11	0	0	5	0	0	27
<b>MELILLA</b>	6	31	1	15	53	1	7	0	0	0	22	0	1	31
<b>TOTAL ESTADO</b>	55	2.359	8	124	2.546	310	29	1.014	8	7	970	14	7	2.359

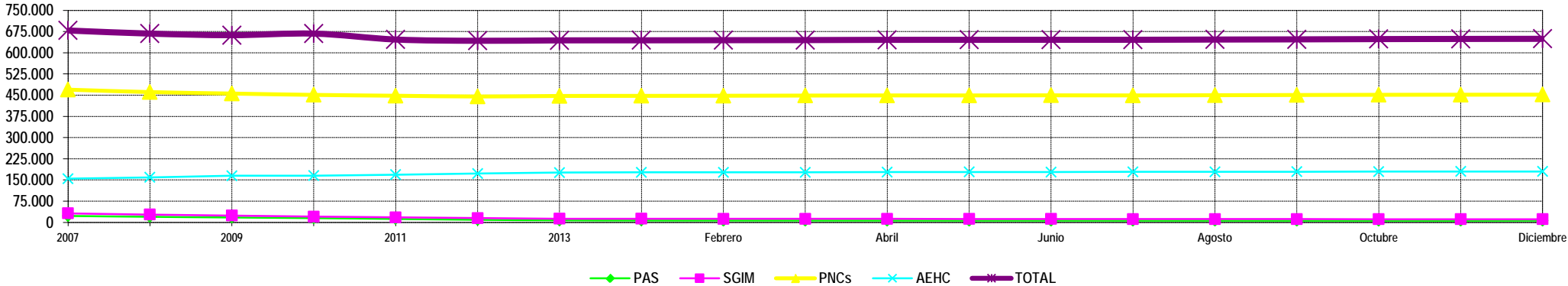
3

Situación prestaciones de naturaleza no contributiva

# SITUACIÓN DE LAS PRESTACIONES DE NATURALEZA NO CONTRIBUTIVA (PNNC)

	PNNC DE JUBILACIÓN / VEJEZ				PNNC DE INVALIDEZ / ENFERMEDAD					TOTAL PNNC				
	PAS (*)	SGIM	PNC	TOTAL	PAS (*)	SGIM	PNC	AEHC	TOTAL	PAS	SGIM	PNCs	AEHC	TOTAL
2007	4.041	23.680	267.702	295.423	18.743	8.333	201.751	154.429	383.256	22.784	32.013	469.453	154.429	678.679
2008	3.285	20.828	262.960	287.073	16.526	6.921	197.884	159.245	380.576	19.811	27.749	460.844	159.245	667.649
2009	2.711	18.314	258.873	287.073	14.719	5.896	196.782	164.810	382.207	17.430	24.210	455.655	164.810	662.105
2010	2.288	15.517	254.989	272.794	12.837	4.992	195.962	165.531	379.322	15.125	20.509	450.951	165.531	667.649
2011	1.911	13.389	253.259	268.559	10.287	4.219	194.704	168.999	378.209	12.198	17.608	447.963	168.999	646.768
2012	1.532	11.508	250.382	263.422	7.671	3.566	194.896	172.762	378.895	9.203	15.074	445.278	172.762	642.317
2013	1.107	9.930	250.527	261.564	6.218	3.030	196.626	176.338	382.212	7.325	12.960	447.153	176.338	643.776

2014 (*)														
Enero	665	9.853	250.501	261.019	6.070	2.982	197.005	176.873	382.930	6.735	12.835	447.506	176.873	643.949
Febrero	653	9.716	251.111	261.480	5.995	2.947	196.807	177.186	382.935	6.648	12.663	447.918	177.186	644.415
Marzo	639	9.569	251.261	261.469	5.920	2.862	197.303	177.225	383.310	6.559	12.431	448.564	177.225	644.779
Abril	636	9.448	252.359	262.443	5.843	2.870	196.699	177.752	383.164	6.479	12.318	449.058	177.752	645.607
Mayo	622	9.330	252.343	262.295	5.752	2.821	196.706	178.130	383.409	6.374	12.151	449.049	178.130	645.704
Junio	623	9.210	252.271	262.104	5.759	2.786	197.143	178.037	383.725	6.382	11.996	449.414	178.037	645.829
Julio	599	9.095	252.030	261.724	5.657	2.745	197.089	178.634	384.125	6.256	11.840	449.119	178.634	645.849
Agosto	596	8.985	252.474	262.055	5.610	2.707	197.312	178.985	384.614	6.206	11.692	449.786	178.985	646.669
Septiembre	588	8.867	253.031	262.486	5.576	2.664	197.488	179.098	384.826	6.164	11.531	450.519	179.098	647.312
Octubre	581	8.739	253.479	262.799	5.516	2.627	197.755	179.586	385.484	6.097	11.366	451.234	179.586	648.283
Noviembre	574	8.650	253.630	262.854	5.450	2.592	197.961	179.968	385.971	6.024	11.242	451.591	179.968	648.825
Diciembre	803	8.580	253.450	262.833	5.578	2.563	198.366	179.924	386.431	6.381	11.143	451.816	179.924	649.264



NOTA: Conforme se disponga de la totalidad de los datos mensuales, se procederá a la actualización del respectivo mes.