



GOBIERNO
DE ESPAÑA

MINISTERIO
DE SANIDAD, SERVICIOS SOCIALES
E IGUALDAD



AÑO 2016

PENSIONES NO CONTRIBUTIVAS DE LA SEGURIDAD SOCIAL PRESTACIONES SOCIALES Y ECONÓMICAS PARA PERSONAS CON DISCAPACIDAD

INFORME DEL SEGUIMIENTO Y EVOLUCIÓN DE LA GESTIÓN

MES DE DICIEMBRE

Informe disponible en www.imerso.es

**SUBDIRECCIÓN GENERAL DE GESTIÓN
ÁREA DE PRESTACIONES ECONÓMICAS
Servicio de Asistencia Técnica e Informes**

Í N D I C E

Página

1. Pensiones no contributivas de la Seguridad Social (PNCs)

Informe:

1.1. Introducción	1
1.2. Situación y evolución de las pensiones e importes de las nóminas	1
1.3. Distribución de las pensiones según sexo.....	3
1.4. Situación y evolución de la gestión en trámite inicial	4
1.5. Seguimiento y control de pensionistas: Revisiones de Oficio y a Instancia de parte	8

Anexos:

1.a Situación y evolución de las pensiones e importes de las nóminas	1
1.b PNC de jubilación: Datos de la gestión mensual y anual	9
1.c PNC de invalidez: Datos de la gestión mensual y anual	18
1.d PNCs de la Seguridad Social: Datos de la gestión mensual y anual.....	27
1.e PNC de jubilación e invalidez: Coeficientes de la gestión mensual	36
1.f Reclamaciones previas a la vía jurisdiccional social: Datos de la gestión mensual y anual.....	39
1.g Revisiones de Oficio y a Instancia de parte: Datos de la gestión mensual y anual.....	43

2. Prestaciones sociales y económicas para personas con discapacidad

Informe:

2.1. Introducción	1
2.2. Situación y evolución de los beneficiarios, número de prestaciones e importes de las nóminas	1
2.3. Situación y evolución de la gestión en trámite inicial	3
2.4. Seguimiento de la gestión derivada de las revisiones de oficio y a instancia de parte	3

Anexos:

2.a Evolución y situación de los beneficiarios/prestaciones e importes de las nóminas	55
2.b Prestaciones sociales y económicas para personas con discapacidad: Datos de la gestión mensual y anual.....	58
2.c Revisiones de Oficio y a Instancia de parte: Datos de la gestión mensual y anual.....	62

3. Situación prestaciones de naturaleza no contributiva (PNNC)

Anexos:

3.a Situación de las Prestaciones de Naturaleza no Contributiva	82
---	----

1. Pensiones no contributivas de la Seguridad Social

Informe del seguimiento y evolución de la gestión de pensiones no contributivas

1.1 Introducción

Los datos sobre la gestión y el pago de la nómina de las Pensiones no Contributivas de la Seguridad Social de jubilación e invalidez (PNC) parten de la información facilitada por los distintos órganos gestores de las Comunidades Autónomas y Direcciones Territoriales del Imsero y se articula, dentro de cada uno de los aspectos objeto de seguimiento y evaluación, como se detalla a continuación:

- Datos de la gestión y de la nómina mensual.
- Datos de la gestión y de la nómina del año 2016, comprendiendo la realizada hasta el mes de referencia.
- Datos sobre la nómina de pago y el número de beneficiarios desde el año 2009.

La información presentada hace referencia a los siguientes aspectos:

- Nóminas: situación y evolución de los pensionistas e importes de las mismas.
- Gestión en trámite inicial: recoge la situación y la evolución de la gestión para cada tipo de pensión, en función de distintos parámetros tales como el movimiento de solicitudes, resoluciones, causas de denegación o coeficientes de la gestión, entre otros.
- Seguimiento y control de pensionistas, con especial incidencia en las revisiones de oficio y a instancia de parte efectuadas por los órganos gestores competentes.

Conforme a las distintas modalidades de gestión resultantes de lo establecido en el artículo 373 del Real Decreto Legislativo 8/2015, de 30 de octubre, por el que se aprueba el Texto Refundido de la Ley General de la Seguridad Social, la gestión de estas pensiones es llevada a cabo por las Direcciones Territoriales del Imsero en las Ciudades Autónomas de Ceuta y Melilla, y por los órganos gestores correspondientes en cada una de las Comunidades Autónomas que conforman el Estado español.

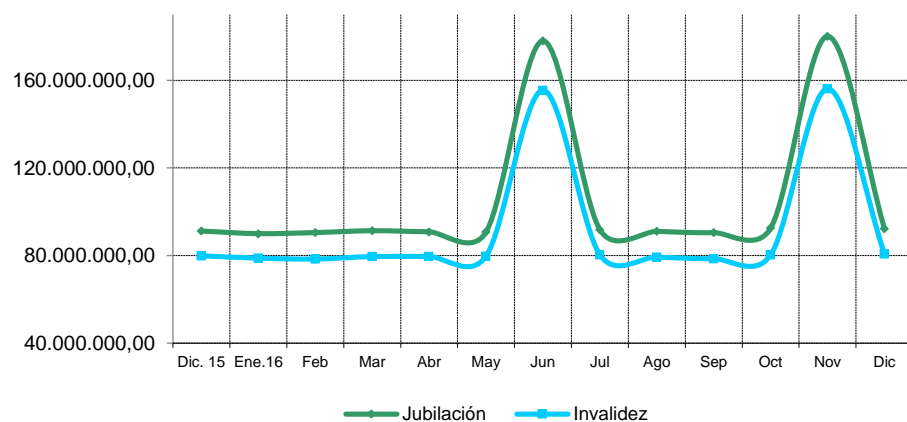
1.2 Situación y evolución de las pensiones e importes de las nóminas

Conforme a la información facilitada por la Gerencia de Informática de la Seguridad Social y por los órganos gestores competentes en las Comunidades Autónomas de Navarra y el País Vasco, el número total de pensiones no contributivas en la nómina de diciembre de 2016 en todo el Estado español ha alcanzado la cifra de 455.077, que es un 0,07 % inferior a la del mes anterior.

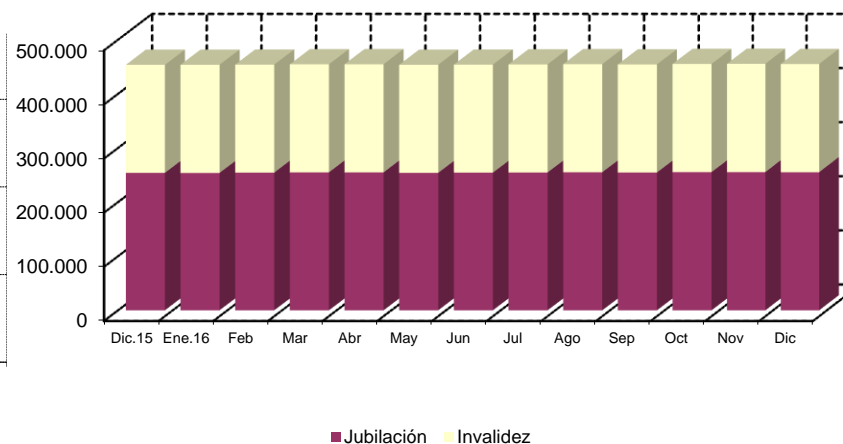
En el cuadro y gráficos siguientes se recogen los datos básicos de la nómina de diciembre de 2016:

NÓMINA DE DICIEMBRE	PNC DE JUBILACIÓN		PNC DE INVALIDEZ		TOTAL PNCs	
NÚMERO DE PENSIONES	255.165	56,07%	199.912	43,93%	455.077	100,00%
IMPORTE	92.280.067,22	53,36%	80.659.521,20	46,64%	172.939.588,42	100,00%

Evolución importe nóminas mensuales



Evolución número pensionistas



La Ley 48/2015, de 29 de octubre, de Presupuestos Generales del Estado para el año 2016, así como el Real Decreto 1170/2015, de 29 de diciembre, sobre revalorización de las pensiones del sistema de la Seguridad Social y de otras prestaciones sociales públicas para el ejercicio 2016, fijan, respectivamente, el importe anual para el año 2016 de las pensiones no contributivas y el porcentaje de incremento de las pensiones para el ejercicio 2016, quedando establecido su importe mensual en 367,90 euros, lo que ha supuesto un porcentaje de revalorización del 0,25 %.

El importe bruto de la nómina de diciembre de 2016 asciende a 172.939.588,42 euros. El importe medio mensual abonado a cada pensionista ha quedado establecido para la PNC de invalidez en 403,48 euros y para la de jubilación en 361,65 euros, superior el de la PNC de invalidez al de la jubilación, entre otras razones, porque además de que, al menos, 37.379 de sus beneficiarios perciben el complemento del 50 % por necesidad de otra persona, el montante a percibir en nómina por atrasos es mayor al ser más compleja la gestión y, por ende, el plazo de resolución.

1.3 Distribución de las pensiones según sexo

Conforme a la información contenida en el Fichero Técnico de PNCs constituido en la Dirección General del Imsero, el perfil del pensionista de PNC de jubilación es predominantemente el de una mujer española, casada, con una edad comprendida entre los 70 y los 79 años y que convive en una unidad familiar formada por dos/tres miembros. En cuanto al pensionista tipo de PNC de invalidez es posible reseñar que es un nacional español, que convive en una unidad económica integrada por dos y tres personas y que acredita un grado de discapacidad valorado entre el 65 y el 74 %, si bien atendiendo a su edad y sexo es posible distinguir entre el pensionista tipo varón, soltero, menor de 45 años y la mujer casada, con edad superior a 45 años, que presentan preferentemente discapacidades de tipo psíquico, seguidas muy de cerca por las de tipología física.

DISTRIBUCIÓN POR SEXOS DEL BENEFICIARIO DE PENSIÓN NO CONTRIBUTIVA																
ÁMBITO GEOGRÁFICO	PNC DE JUBILACIÓN				PNC DE INVALIDEZ				PNC DE JUB.DERIV. INVALIDEZ				TOTAL PNC			
	VARONES	%	MUJERES	%	VARONES	%	MUJERES	%	VARONES	%	MUJERES	%	VARONES	%	MUJERES	%
ANDALUCÍA	8.667	19,87%	34.942	80,13%	22.281	48,60%	23.562	51,40%	2.520	21,49%	9.204	78,51%	33.468	33,08%	67.708	66,92%
ARAGÓN	765	19,45%	3.168	80,55%	1.378	49,36%	1.414	50,64%	247	32,98%	502	67,02%	2.390	31,98%	5.084	68,02%
ASTURIAS	797	22,99%	2.670	77,01%	2.037	47,45%	2.256	52,55%	346	26,59%	955	73,41%	3.180	35,10%	5.881	64,90%
ILLES BALEARS	1.156	29,76%	2.728	70,24%	1.500	48,14%	1.616	51,86%	252	27,10%	678	72,90%	2.908	36,67%	5.022	63,33%
CANARIAS	4.391	28,19%	11.188	71,81%	8.636	43,29%	11.311	56,71%	1.500	18,04%	6.814	81,96%	14.527	33,14%	29.313	66,86%
CANTABRIA	577	20,96%	2.176	79,04%	1.641	46,73%	1.871	53,27%	170	24,60%	521	75,40%	2.388	34,33%	4.568	65,67%
CASTILLA Y LEÓN	1.863	19,12%	7.879	80,88%	4.636	47,70%	5.084	52,30%	870	33,56%	1.722	66,44%	7.369	33,41%	14.685	66,59%
CASTILLA LA MANCHA	1.419	17,57%	6.659	82,43%	4.100	45,01%	5.010	54,99%	577	24,16%	1.811	75,84%	6.096	31,14%	13.480	68,86%
CATALUNYA	6.693	26,39%	18.671	73,61%	13.037	49,19%	13.466	50,81%	1.819	27,71%	4.745	72,29%	21.549	36,88%	36.882	63,12%
C. VALENCIANA	4.875	20,77%	18.598	79,23%	8.763	45,51%	10.492	54,49%	1.202	20,08%	4.785	79,92%	14.840	30,46%	33.875	69,54%
EXTREMADURA	796	12,18%	5.738	87,82%	2.609	45,62%	3.110	54,38%	343	23,61%	1.110	76,39%	3.748	27,35%	9.958	72,65%
GALICIA	3.968	21,04%	14.892	78,96%	7.562	48,89%	7.904	51,11%	1.733	26,63%	4.774	73,37%	13.263	32,48%	27.570	67,52%
MADRID	5.229	25,77%	15.061	74,23%	7.621	49,50%	7.776	50,50%	1.023	29,33%	2.465	70,67%	13.873	35,41%	25.302	64,59%
MURCIA	932	19,50%	3.848	80,50%	3.729	47,01%	4.204	52,99%	525	21,76%	1.888	78,24%	5.186	34,29%	9.940	65,71%
NAVARRA	348	21,12%	1.300	78,88%	446	49,72%	451	50,28%	81	34,62%	153	65,38%	875	31,49%	1.904	68,51%
PAÍS VASCO	1.068	25,35%	3.145	74,65%	3.195	54,72%	2.644	45,28%	245	32,75%	503	67,25%	4.508	41,74%	6.292	58,26%
LA RIOJA	188	22,07%	664	77,93%	412	52,69%	370	47,31%	74	32,31%	155	67,69%	674	36,18%	1.189	63,82%
CEUTA	234	35,35%	428	64,65%	470	46,40%	543	53,60%	59	19,93%	237	80,07%	763	38,71%	1.208	61,29%
MELILLA	266	39,00%	416	61,00%	536	39,82%	810	60,18%	112	15,84%	595	84,16%	914	33,42%	1.821	66,58%
TOTAL	44.232	22,29%	154.171	77,71%	94.589	47,66%	103.894	52,34%	13.698	23,90%	43.617	76,10%	152.519	33,58%	301.682	66,42%

1.4 Situación y evolución de la gestión en trámite inicial

DATOS BÁSICOS DE LA GESTIÓN ESTATAL DE LAS PNCs												
Año 2016	PNC DE JUBILACIÓN				PNC DE INVALIDEZ				TOTAL PNCs			
	Solicitadas	Resueltas	Aprobadas	Pendte. Real	Solicitadas	Resueltas	Aprobadas	Pendte. Real	Solicitadas	Resueltas	Aprobadas	Pendte. Real
Media 2015	2.456	2.462	1.734	7.951	2.161	2.212	1.340	11.005	4.617	4.674	3.074	18.956
Enero	2.570	1.788	1.171	8.733	2.084	1.601	962	11.488	4.654	3.389	2.133	20.221
Febrero	2.962	2.744	2.004	8.951	2.546	2.577	1.574	11.457	5.508	5.321	3.578	20.408
Marzo	2.652	2.678	1.952	8.925	2.157	2.188	1.408	11.426	4.809	4.866	3.360	20.351
Abril	3.012	2.359	1.639	9.578	2.658	2.137	1.304	11.947	5.670	4.496	2.943	21.525
Mayo	2.702	2.925	2.157	9.355	2.395	2.414	1.484	11.928	5.097	5.339	3.641	21.283
Junio	2.918	3.042	2.036	9.231	2.599	2.345	1.470	12.182	5.517	5.387	3.506	21.413
Julio	2.327	1.934	1.452	9.624	1.977	1.910	1.231	12.249	4.304	3.844	2.683	21.873
Agosto	1.904	1.640	1.079	9.888	1.702	1.487	832	12.464	3.606	3.127	1.911	22.352
Septiembre	2.148	2.582	1.840	9.454	1.675	1.885	1.109	12.254	3.823	4.467	2.949	21.708
Octubre	2.616	2.808	1.954	9.262	2.025	2.224	1.350	12.055	4.641	5.032	3.304	21.317
Noviembre	2.396	2.353	1.578	9.305	1.950	1.984	1.138	12.021	4.346	4.337	2.716	21.326
Diciembre	2.197	2.159	1.471	9.343	1.744	1.759	1.109	12.006	3.941	3.918	2.580	21.349
Total Año	30.404	29.012	20.333	9.343	25.512	24.511	14.971	12.006	55.916	53.523	35.304	21.349
Media 2016	2.534	2.418	1.694		2.126	2.043	1.248		4.660	4.460	2.942	

El seguimiento de la gestión de las PNCs contempla aquellos aspectos que se corresponden con la situación en trámite inicial de las solicitudes de pensiones no contributivas de jubilación e invalidez. El análisis parte de los datos básicos facilitados por los distintos órganos gestores correspondientes al mes de diciembre, relativos a la entrada de solicitudes, resoluciones y reconocimientos del derecho a pensión y número de pendientes, cuyas cifras, a nivel del Estado, se ofrecen en el cuadro anterior. La información que contiene se ha estructurado en secuencia mensual con el fin de poder seguir la evolución de estos trámites de la gestión a lo largo del año 2016, permitiendo así su contraste con las cifras medias anuales de cada uno de los aspectos que se estudian.

Analizando de un modo específico cada uno de los aspectos de la gestión, para el mes de diciembre, se obtienen los siguientes resultados:

- Se han presentado un total de 3.941 solicitudes, de las que el 55,75 % corresponden a la PNC de jubilación. El análisis comparativo respecto al número de solicitudes presentadas en el mismo mes del año anterior nos muestra un aumento global del 8,42 %, con cifras del mismo signo en ambos tipos de pensión, subida del 11,30 % en jubilación y del 5 % en invalidez. Si la comparación se realiza con el promedio mensual de solicitudes presentadas en el año en curso se observa, por el contrario, un descenso del 15,43%, con cifras de signo negativo en ambos tipos de pensión, disminución del 13,30 % en jubilación y del 17,97 % en invalidez.

SOLICITUDES PRESENTADAS						
TIPO PNC	DICIEMBRE 2016		MENSUAL 2015		PROMEDIO 2016	
	NÚMERO		NÚMERO	DICBRE. 16 /DICBRE. 15	NÚMERO	DICBRE. 16 /MEDIA AÑO 16
JUBILACIÓN	2.197	55,75%	1.974	11,30%	2.534	-13,30%
INVALIDEZ	1.744	44,25%	1.661	5,00%	2.126	-17,97%
TOTAL	3.941	100,00%	3.635	8,42%	4.660	-15,43%

- Del total de 3.918 solicitudes resueltas, el 55,10 % lo ha sido de PNC de jubilación. La comparación con el número de solicitudes resueltas en el mismo mes del año anterior pone de manifiesto un aumento global del 15,20 %, con cifras del mismo signo en ambos tipos de pensión, subida del 21,77 % en jubilación y del 8,05 % en invalidez. Si la comparación se realiza con el número medio mensual de resoluciones emitidas en el año 2016 se observa, por el contrario, un descenso global del 12,17 %, con cifras del mismo signo negativo en ambos tipos de pensión, disminución del 10,71 % en jubilación, que en invalidez es del 13,90 %.

SOLICITUDES RESUELTAS						
TIPO PNC	DICIEMBRE 2016		MENSUAL 2015		PROMEDIO 2016	
	NÚMERO		NÚMERO	DICBRE. 16 /DICBRE. 15	NÚMERO	DICBRE. 16 / MEDIA AÑO 16
JUBILACIÓN	2.159	55,10%	1.773	21,77%	2.418	-10,71%
INVALIDEZ	1.759	44,90%	1.628	8,05%	2.043	-13,90%
TOTAL	3.918	100,00%	3.401	15,20%	4.461	-12,17%

- De las 2.580 solicitudes aprobadas en el mes, el 57,02 % ha correspondido a la PNC de jubilación. Si se compara con el número de solicitudes aprobadas en el mismo mes del ejercicio 2015, se constata un incremento global del 14,26 %, con cifras del mismo signo en ambos tipos de pensión, subida del 16,19 % en jubilación y del 11,79 % en invalidez. Si la comparación se hace con el promedio mensual de solicitudes aprobadas en el año en curso, se observa, en contraposición con lo anterior, un descenso del 12,30 % con cifras negativas en ambos tipos de pensión, algo más acusadas en jubilación, donde la bajada ha sido del 13,16 %.

SOLICITUDES APROBADAS						
TIPO PNC	DICIEMBRE 2016		MENSUAL 2015		PROMEDIO 2016	
	NÚMERO		NÚMERO	DICBRE. 16 /DICBRE. 15	NÚMERO	DICBRE. 16 / MEDIA AÑO 16
JUBILACIÓN	1.471	57,02%	1.266	16,19%	1.694	-13,16%
INVALIDEZ	1.109	42,98%	992	11,79%	1.248	-11,14%
TOTAL	2.580	100,00%	2.258	14,26%	2.942	-12,30%

- El número de solicitudes pendientes de resolución, al finalizar el mes de diciembre, ha experimentado, en su conjunto, un aumento global del 0,11 %, con cifras de distinto signo según el tipo de pensión, disminución del 0,12 % en invalidez e incremento del 0,41 % en jubilación.

SOLICITUDES PENDIENTES						
TIPO PNC	DICIEMBRE 2016		NOVIEMBRE 2016		DIFERENCIAS	
					ABSOLUTA	PORCENTUAL
JUBILACIÓN	9.343	43,76%	9.305	43,63%	38	0,41%
INVALIDEZ	12.006	56,24%	12.021	56,37%	-15	-0,12%
TOTAL	21.349	100,00%	21.326	100,00%	23	0,11%

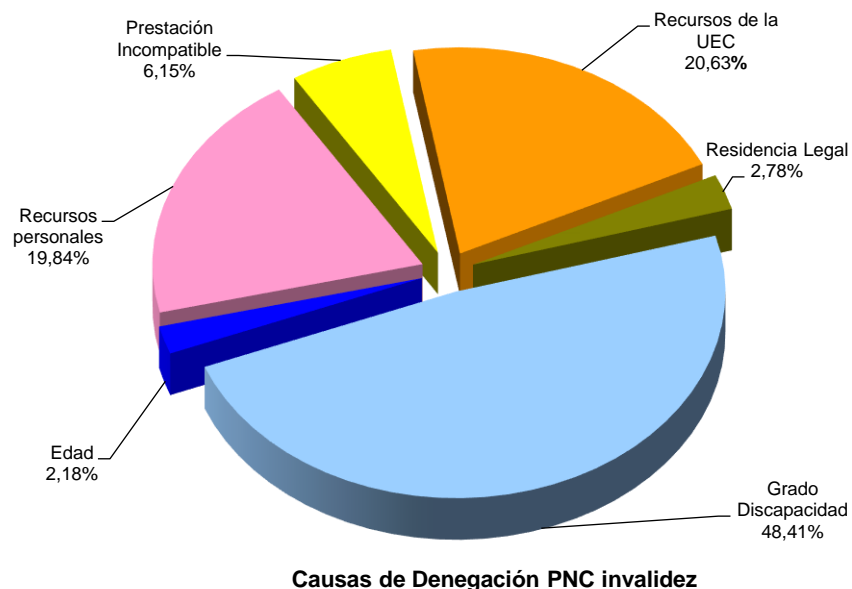
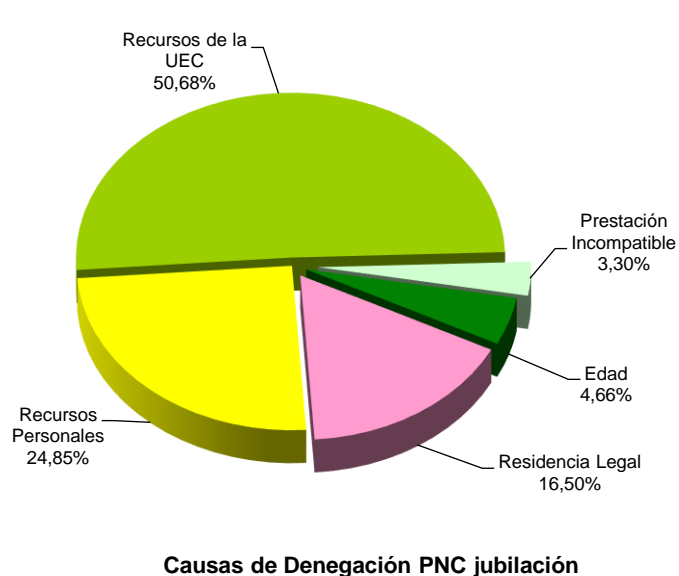
- Los aspectos de la gestión analizados en los puntos anteriores tienen su reflejo en los indicadores de seguimiento incluidos en el siguiente cuadro:

COEFICIENTES DE COBERTURA, RECONOCIMIENTO Y GESTIÓN						
Año 2016	PNC DE JUBILACIÓN			PNC DE INVALIDEZ		
	Cobertura	Reconocimiento	Gestión (días)	Cobertura	Reconocimiento	Gestión (días)
Enero	69,57%	65,49%	102	76,82%	60,09%	165
Febrero	92,64%	73,03%	97	101,22%	61,08%	148
Marzo	100,98%	72,89%	98	101,44%	64,35%	152
Abril	78,32%	69,48%	103	80,40%	61,02%	152
Mayo	108,25%	73,74%	101	100,79%	61,47%	151
Junio	104,25%	66,93%	99	90,23%	62,69%	152
Julio	83,11%	75,08%	106	96,61%	64,45%	157
Agosto	86,13%	65,79%	113	87,37%	55,95%	165
Septiembre	120,20%	71,26%	110	112,54%	58,83%	167
Octubre	107,34%	69,59%	108	109,83%	60,70%	165
Noviembre	98,21%	67,06%	109	101,74%	57,36%	167
Diciembre	98,27%	68,13%	111	100,86%	63,05%	169

En esta línea cabe significar que en el mes de diciembre las resoluciones efectuadas en PNC de jubilación han cubierto el 98,27 % del volumen de entrada de solicitudes del mes, coeficiente que en invalidez ofrece una cifra superior, del 100,86 %. Atendiendo al número de solicitudes pendientes de resolución al finalizar el mes de diciembre, cabe estimar que el tiempo medio de tramitación sería de 111 días en la PNC de jubilación y de 169 días en invalidez, lo que supone, en relación a los tiempos medios de tramitación de una solicitud en el mes anterior, un aumento de dos días tanto en jubilación como en invalidez.

Por último, cabe resaltar, como es habitual desde el inicio de la gestión, la mayor proporción de reconocimientos del derecho en la PNC de jubilación frente a la de invalidez, dentro del conjunto de solicitudes resueltas en cada tipo, y que se traduce en más de cinco puntos porcentuales. Ello es debido a la mayor selectividad de los requisitos necesarios para el acceso al derecho a la pensión de invalidez.

- **Causas de denegación:** Las causas de denegación mensual en trámite inicial, por tipos de pensión, en su distribución porcentual, han sido las siguientes:



- ✓ En la PNC de jubilación se han denegado 515 solicitudes, de las que 261 lo han sido por superar el límite de recursos económicos establecido para la UEC, Unidad Económica de Convivencia.
- ✓ En la PNC de invalidez, la causa de denegación más frecuente ha sido la de no acreditar un grado de discapacidad o enfermedad crónica suficiente en 244 casos, sobre el total de 504.
- **Reclamaciones:** Con la información facilitada por los distintos órganos gestores, excepto los de las provincias de Álava y Guipúzcoa, se han presentado 382 reclamaciones, de las que el 60,21 % corresponden a PNC de invalidez. El número de reclamaciones resueltas se ha situado en 424, de las que el 58,25 % han sido desestimadas. El número de reclamaciones pendientes, al finalizar el mes de diciembre, se sitúa en 1.530, un 2,67 % menos que las existentes al comienzo del mes.

1.5 Seguimiento y control de pensionistas: revisiones de oficio y a instancia de parte

La revisión de oficio se inicia por el órgano gestor cuando, como resultado de las medidas de control disponibles o implantadas, conoce cualquier dato o información que pueda producir o haya producido variación sobrevenida en los requisitos, y ello pueda dar lugar a la modificación de la cuantía, a la suspensión o a la extinción del derecho a la pensión, procediendo, en su caso, el abono de atrasos o la reclamación de las cantidades indebidamente percibidas.

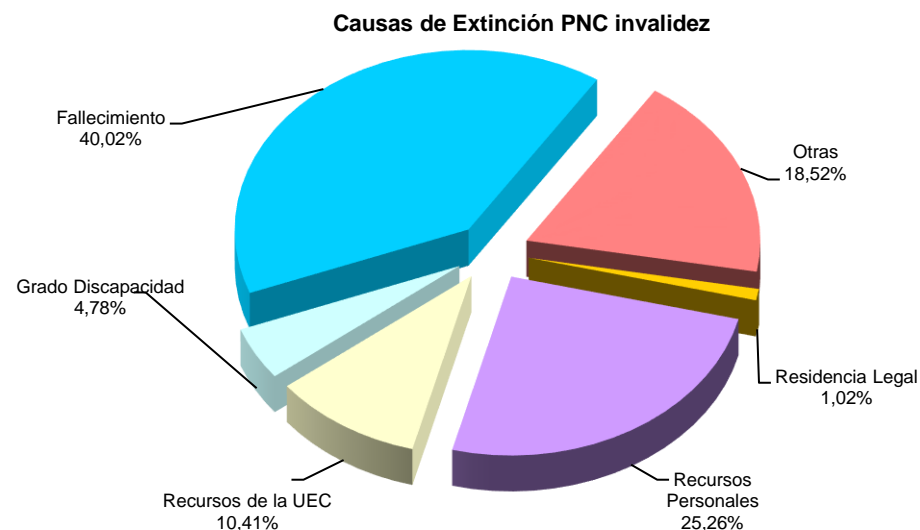
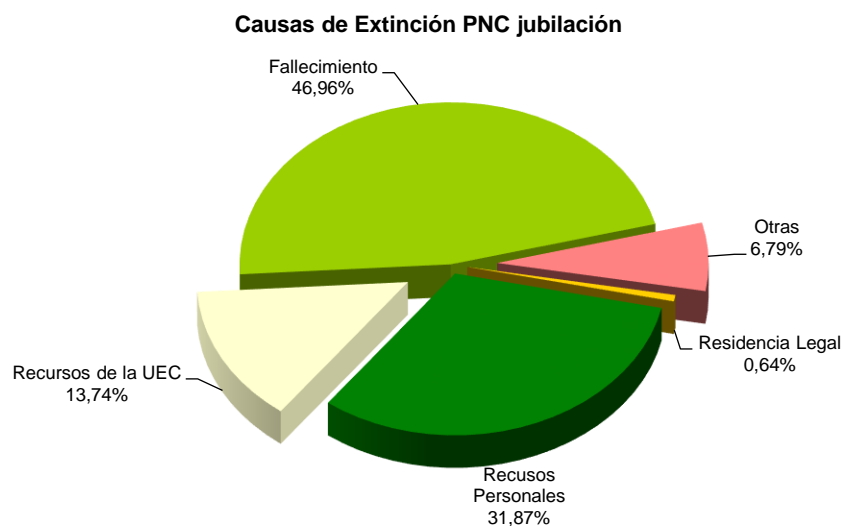
Por otro lado, las revisiones a instancia de parte se inician cuando el interesado, en cumplimiento de sus obligaciones, comunica al órgano gestor cualquier variación sobrevenida en su situación que pudiera tener incidencia en el derecho o en la cuantía reconocida de la pensión, siendo sus efectos resultantes idénticos a los ya mencionados para las revisiones de oficio.

El análisis parte de los datos básicos correspondientes al mes de diciembre, relativos al volumen global de revisiones a efectuar en el mes, las efectuadas y el detalle de las situaciones finales derivadas de dicho proceso, cuyas cifras se ofrecen en el cuadro siguiente:

DATOS DE LA GESTIÓN ESTATAL DE LAS REVISIONES DE OFICIO Y A INSTANCIA DE PARTE PNCs																		
Año 2016	PNC DE JUBILACIÓN						PNC DE INVALIDEZ						Total PNCs					
	Entrada	Revisiones Efectuadas					Entrada	Revisiones Efectuadas					Entrada	Revisiones Efectuadas				
		Sin Mod.	Con Mod.	Suspensión	Ext. Dho.	Total		Sin Mod.	Con Mod.	Suspensión	Ext. Dho.	Total		Sin Mod.	Con Mod.	Suspensión	Ext. Dho.	Total
Enero	2.179	367	438	102	1.226	2.133	3.275	861	989	257	1.020	3.127	5.454	1.228	1.427	359	2.246	5.260
Febrero	2.738	397	706	229	1.469	2.801	4.383	1.033	1.775	483	1.277	4.568	7.121	1.430	2.481	712	2.746	7.369
Marzo	2.776	663	593	90	1.437	2.783	3.951	1.022	1.213	252	1.333	3.820	6.727	1.685	1.806	342	2.770	6.603
Abril	2.972	678	446	82	1.613	2.819	4.081	1.256	1.082	248	1.325	3.911	7.053	1.934	1.528	330	2.938	6.730
Mayo	2.612	550	532	74	1.551	2.707	3.643	1.154	1.064	273	1.193	3.684	6.255	1.704	1.596	347	2.744	6.391
Junio	2.699	634	464	127	1.671	2.896	4.244	1.254	1.088	310	1.517	4.169	6.943	1.888	1.552	437	3.188	7.065
Julio	2.258	467	416	76	1.248	2.207	3.057	827	912	189	1.069	2.997	5.315	1.294	1.328	265	2.317	5.204
Agosto	1.988	521	319	145	1.119	2.104	2.819	993	728	219	953	2.893	4.807	1.514	1.047	364	2.072	4.997
Septiembre	1.965	305	332	74	1.244	1.955	2.979	839	877	192	979	2.887	4.944	1.144	1.209	266	2.223	4.842
Octubre	2.736	441	612	98	1.562	2.713	3.903	1.138	1.238	245	1.335	3.956	6.639	1.579	1.850	343	2.897	6.669
Noviembre	2.807	675	503	86	1.442	2.706	4.173	1.741	1.071	294	1.189	4.295	6.980	2.416	1.574	380	2.631	7.001
Diciembre	2.284	397	641	133	1.252	2.423	3.281	885	1.042	286	1.172	3.385	5.565	1.282	1.683	419	2.424	5.808
Total Año	30.014	6.095	6.002	1.316	16.834	30.247	43.789	13.003	13.079	3.248	14.362	43.692	73.803	19.098	19.081	4.564	31.196	73.939
Media mensual	2.501	508	500	110	1.403	2.521	3.649	1.084	1.090	271	1.197	3.641	6.150	1.592	1.590	380	2.600	6.162

Analizando de un modo específico cada uno de los aspectos señalados, para el mes de diciembre se obtienen los siguientes resultados:

- ✓ Se han iniciado en el mes 5.565 revisiones, de las que el 58,96 % lo son de PNC de invalidez y se ha emitido resolución sobre un total de 5.808 revisiones, de las que el 58,28 % corresponden a PNC de invalidez.
- ✓ El 22,07 % de las revisiones efectuadas no ha supuesto variación alguna en el derecho y en la cuantía de la pensión no contributiva.
- ✓ En el 28,98 % de las revisiones efectuadas se ha modificado la cuantía de la pensión, de las que el 61,91 % corresponden a pensionistas de invalidez y en las que se han incluido 53 recuperaciones del derecho por el cese en la actividad laboral, así como 79 declaraciones de compatibilidad en el percibo de la pensión de invalidez con los ingresos derivados de esa actividad, conforme estipula el artículo 366 de la Ley General de la Seguridad Social (RDL 8/2015, de 30 de octubre).
- ✓ El número total de suspensiones efectuadas se cifra en 419, el 7,21 % del total de procedimientos de revisión sobre los que se ha dictado resolución. Del total de suspensiones, 69 vienen motivadas en que el pensionista de invalidez ha iniciado una actividad laboral, sin que proceda declarar la compatibilidad en el percibo de la pensión con los ingresos derivados de dicha actividad.



Se ha extinguido el derecho a 2.424 pensionistas, de los que el 51,65 % disfrutaban de PNC de jubilación. Los gráficos anteriores reflejan los distintos motivos de extinción en ambas modalidades de prestación. El fallecimiento del titular de la pensión se configura como el primer motivo de extinción, que en jubilación llega a suponer el 46,96 % del total de causas de extinción. Las causas económicas en su conjunto –ingresos personales más los de la U.E.C.- se configuran globalmente como el segundo motivo de extinción; en jubilación alcanzan el 45,61 % y en invalidez el 35,67 %, posición que se basa fundamentalmente en las extinciones motivadas en que el pensionista dispone de recursos personales suficientes. El resto de causas de extinción tiene una presencia notablemente menor.

Anexos Pensiones No Contributivas

1a Número de pensiones e importes de las nóminas

PENSIONES NO CONTRIBUTIVAS (PNCs) EVOLUCIÓN DE LAS NÓMINAS				TOTAL ESTADO CON NAVARRA Y EL PAÍS VASCO		
AÑO/MENSUALIDAD	IMPORTES BRUTOS			NÚMERO DE PENSIONES POR TIPO		
	JUBILACION	INVALIDEZ	TOTAL	JUBILACION	INVALIDEZ	TOTAL
AÑO 2009	1.154.017.053,22	989.070.138,79	2.143.087.192,01	258.873	196.782	455.655
AÑO 2010	1.169.985.060,79	1.008.786.982,67	2.178.772.043,46	254.989	195.962	450.951
AÑO 2011	1.198.528.621,70	1.032.928.211,15	2.231.456.832,85	253.259	194.704	447.963
AÑO 2012	1.207.880.233,51	1.048.153.446,96	2.256.033.680,47	250.382	194.896	445.278
AÑO 2013	1.237.019.394,93	1.081.897.251,32	2.318.916.646,25	250.527	196.626	447.153
AÑO 2014	1.255.674.508,93	1.099.220.775,90	2.354.895.284,83	253.450	198.366	451.816
AÑO 2015	1.264.554.826,45	1.106.555.954,72	2.371.110.781,17	254.029	199.518	453.547
AÑO 2016						
ENERO	90.006.583,46	78.827.002,28	168.833.585,74	253.762	199.851	453.613
FEBRERO	90.491.195,07	78.417.057,76	168.908.252,83	254.454	199.492	453.946
MARZO	91.349.757,49	79.563.675,31	170.913.432,80	254.820	199.766	454.586
ABRIL	90.843.920,09	79.574.415,19	170.418.335,28	254.763	199.875	454.638
MAYO	90.740.128,06	79.710.983,64	170.451.111,70	254.609	199.572	454.181
JUNIO*	178.013.923,37	155.445.274,55	333.459.197,92	254.392	199.576	453.968
JULIO	91.840.717,84	80.334.359,44	172.175.077,28	254.598	199.794	454.392
AGOSTO	91.036.766,57	79.310.712,98	170.347.479,55	255.003	199.767	454.770
SEPTIEMBRE	90.486.001,49	78.595.084,66	169.081.086,15	254.636	199.585	454.221
OCTUBRE	92.499.493,27	80.300.632,52	172.800.125,79	255.272	199.957	455.229
NOVIEMBRE*	180.110.545,62	156.160.133,36	336.270.678,98	255.413	200.001	455.414
DICIEMBRE	92.280.067,22	80.659.521,20	172.939.588,42	255.165	199.912	455.077
TOTAL AÑO 2016 (1)	1.276.742.499,55	1.113.917.052,89	2.390.659.552,44			

* Junto a la mensualidad se abona una paga extra

(1) En importes se incluye lo abonado por el quinto pago del complemento por alquiler del año 2015 y por el primero, segundo, tercero y cuarto pagos del 2016.

PENSIONES NO CONTRIBUTIVAS DE LA SEGURIDAD SOCIAL

PENSIONES E IMPORTE DE LA NÓMINA AÑO 2016

DICIEMBRE

CC.AA. Y/O PROVINCIAS	PNC DE JUBILACIÓN			PNC DE INVALIDEZ			TOTAL JUBILACIÓN E INVALIDEZ		
	NÚMERO DE PENSIONES	IMPORTE BRUTO	PROMEDIO MENSUAL	NÚMERO DE PENSIONES	IMPORTE BRUTO	PROMEDIO MENSUAL	NÚMERO DE PENSIONES	IMPORTE BRUTO	PROMEDIO MENSUAL
ANDALUCÍA	55.432	19.769.952,69	356,65	46.001	18.611.439,26	404,59	101.433	38.381.391,95	378,39
ALMERÍA	3.662	1.288.754,26	351,93	3.208	1.299.795,03	405,17	6.870	2.588.549,29	376,79
CÁDIZ	9.746	3.478.972,53	356,96	8.992	3.550.175,30	394,81	18.738	7.029.147,83	375,13
CÓRDOBA	5.060	1.808.311,57	357,37	4.236	1.720.209,16	406,09	9.296	3.528.520,73	379,57
GRANADA	4.185	1.507.286,90	360,16	4.423	1.896.563,46	428,80	8.608	3.403.850,36	395,43
HUELVA	3.174	1.125.770,63	354,69	3.787	1.476.926,58	390,00	6.961	2.602.697,21	373,90
JAÉN	3.254	1.157.667,90	355,77	2.751	1.090.144,97	396,27	6.005	2.247.812,87	374,32
MÁLAGA	13.447	4.868.264,49	362,03	8.613	3.469.335,63	402,80	22.060	8.337.600,12	377,95
SEVILLA	12.904	4.534.924,41	351,44	9.991	4.108.289,13	411,20	22.895	8.643.213,54	377,52
ARAGÓN	4.673	1.659.486,92	355,12	2.803	1.100.281,88	392,54	7.476	2.759.768,80	369,15
HUESCA	989	356.911,24	360,88	611	238.281,63	389,99	1.600	595.192,87	372,00
TERUEL	473	169.604,68	358,57	205	81.851,57	399,28	678	251.456,25	370,88
ZARAGOZA	3.211	1.132.971,00	352,84	1.987	780.148,68	392,63	5.198	1.913.119,68	368,05
ASTURIAS	4.767	1.687.039,81	353,90	4.294	1.696.610,62	395,11	9.061	3.383.650,43	373,43
ILLES BALEARS	4.806	1.755.497,51	365,27	3.127	1.276.522,28	408,23	7.933	3.032.019,79	382,20
CANARIAS	23.860	8.539.903,55	357,92	19.990	7.775.498,99	388,97	43.850	16.315.402,54	372,07
LAS PALMAS	9.809	3.550.956,83	362,01	7.110	2.815.830,45	396,04	16.919	6.366.787,28	376,31
S.C. TENERIFE	14.051	4.988.946,72	355,06	12.880	4.959.668,54	385,07	26.931	9.948.615,26	369,41
CANTABRIA	3.440	1.189.402,44	345,76	3.516	1.399.509,31	398,04	6.956	2.588.911,75	372,18
CASTILLA Y LEÓN	12.321	4.469.881,26	362,79	9.735	3.918.339,48	402,50	22.056	8.388.220,74	380,31
ÁVILA	1.022	370.426,63	362,45	879	355.301,29	404,21	1.901	725.727,92	381,76
BURGOS	1.204	440.581,02	365,93	1.342	525.237,98	391,38	2.546	965.819,00	379,35
LEÓN	2.305	822.213,12	356,71	2.203	879.107,16	399,05	4.508	1.701.320,28	377,40
PALENCIA	961	345.069,21	359,07	732	290.874,33	397,37	1.693	635.943,54	375,63
SALAMANCA	2.427	894.850,17	368,71	1.492	615.727,75	412,69	3.919	1.510.577,92	385,45
SEGOVIA	441	161.124,97	365,36	409	167.176,68	408,74	850	328.301,65	386,24
SORIA	301	109.025,59	362,21	159	64.752,00	407,25	460	173.777,59	377,78
VALLADOLID	2.436	879.379,37	360,99	1.603	656.895,76	409,79	4.039	1.536.275,13	380,36
ZAMORA	1.224	447.211,18	365,37	916	363.266,53	396,58	2.140	810.477,71	378,73
CASTILLA-LA MANCHA	10.242	4.089.395,98	399,28	9.323	3.968.763,98	425,70	19.565	8.058.159,96	411,87
ALBACETE	2.039	744.897,08	365,32	2.342	975.094,43	416,35	4.381	1.719.991,51	392,60
CIUDAD REAL	2.700	984.215,55	364,52	2.447	989.855,72	404,52	5.147	1.974.071,27	383,54
CUENCA	1.245	453.583,86	364,32	1.301	510.610,96	392,48	2.546	964.194,82	378,71
GUADALAJARA	730	286.037,16	391,83	698	284.339,66	407,36	1.428	570.376,82	399,42
TOLEDO	3.528	1.620.662,33	459,37	2.535	1.208.863,21	476,87	6.063	2.829.525,54	466,69

(Continúa al dorso)

CC.AA. Y/O PROVINCIAS	PNC DE JUBILACIÓN			PNC DE INVALIDEZ			TOTAL JUBILACIÓN E INVALIDEZ		
	NÚMERO DE PENSIONES	IMPORTE BRUTO	PROMEDIO MENSUAL	NÚMERO DE PENSIONES	IMPORTE BRUTO	PROMEDIO MENSUAL	NÚMERO DE PENSIONES	IMPORTE BRUTO	PROMEDIO MENSUAL
CATALUNYA	31.891	11.473.814,40	359,78	26.543	10.876.493,94	409,77	58.434	22.350.308,34	382,49
BARCELONA	23.595	8.493.901,32	359,99	19.388	7.895.944,32	407,26	42.983	16.389.845,64	381,31
GIRONA	2.671	985.025,41	368,79	2.002	836.072,75	417,62	4.673	1.821.098,16	389,71
LLEIDA	2.020	713.001,57	352,97	1.395	585.935,20	420,03	3.415	1.298.936,77	380,36
TARRAGONA	3.605	1.281.886,10	355,59	3.758	1.558.541,67	414,73	7.363	2.840.427,77	385,77
COMUNIDAD VALENCIANA	29.440	10.548.462,91	358,30	19.305	7.599.147,54	393,64	48.745	18.147.610,45	372,30
ALICANTE	11.083	4.090.867,39	369,11	6.150	2.397.709,20	389,87	17.233	6.488.576,59	376,52
CASTELLÓN	1.902	703.707,04	369,98	2.318	914.989,95	394,73	4.220	1.618.696,99	383,58
VALENCIA	16.455	5.753.888,48	349,67	10.837	4.286.448,39	395,54	27.292	10.040.336,87	367,89
EXTREMADURA	7.986	2.903.509,10	363,57	5.736	2.271.165,64	395,95	13.722	5.174.674,74	377,11
BADAJOS	5.502	1.997.629,64	363,07	3.891	1.538.567,12	395,42	9.393	3.536.196,76	376,47
CÁCERES	2.484	905.879,46	364,69	1.845	732.598,52	397,07	4.329	1.638.477,98	378,49
GALICIA	25.360	9.102.127,39	358,92	15.511	6.267.249,41	404,05	40.871	15.369.376,80	376,05
A CORUÑA	10.250	3.634.979,45	354,63	5.770	2.253.004,03	390,47	16.020	5.887.983,48	367,54
LUGO	3.150	1.130.048,02	358,75	1.720	694.767,50	403,93	4.870	1.824.815,52	374,71
OURENSE	3.669	1.313.078,87	357,88	2.141	846.455,29	395,36	5.810	2.159.534,16	371,69
PONTEVEDRA	8.291	3.024.021,05	364,74	5.880	2.473.022,59	420,58	14.171	5.497.043,64	387,91
MADRID	23.749	8.691.437,37	365,97	15.427	6.268.948,95	406,36	39.176	14.960.386,32	381,88
MURCIA	7.179	2.845.583,43	396,38	7.959	3.430.661,21	431,04	15.138	6.276.244,64	414,60
NAVARRA	1.688	608.508,34	360,49	993	399.029,66	401,84	2.681	1.007.538,00	375,81
PAÍS VASCO	5.113	1.801.976,59	352,43	6.286	2.473.382,30	393,47	11.399	4.275.358,89	375,06
ARABA/ÁLAVA	705	251.950,21	357,38	697	282.667,08	405,55	1.402	534.617,29	381,32
GIPUZKOA	1.456	523.775,63	359,74	1.747	732.376,34	419,22	3.203	1.256.151,97	392,18
BIZKAIA	2.952	1.026.250,75	347,65	3.842	1.458.338,88	379,58	6.794	2.484.589,63	365,70
LA RIOJA	1.080	384.845,73	356,34	784	318.839,48	406,68	1.864	703.685,21	377,51
CEUTA	889	316.714,73	356,26	1.088	418.789,83	384,92	1.977	735.504,56	372,03
MELILLA	1.249	442.527,07	354,31	1.491	588.847,44	394,93	2.740	1.031.374,51	376,41
TOTAL ESTADO	255.165	92.280.067,22	361,65	199.912	80.659.521,20	403,48	455.077	172.939.588,42	380,02

Deducciones en nómina (PAS, LISMI, P.F.H.C. y Pagos Indebidos):

897.441,90

IMPORTE NETO DE LA NÓMINA:

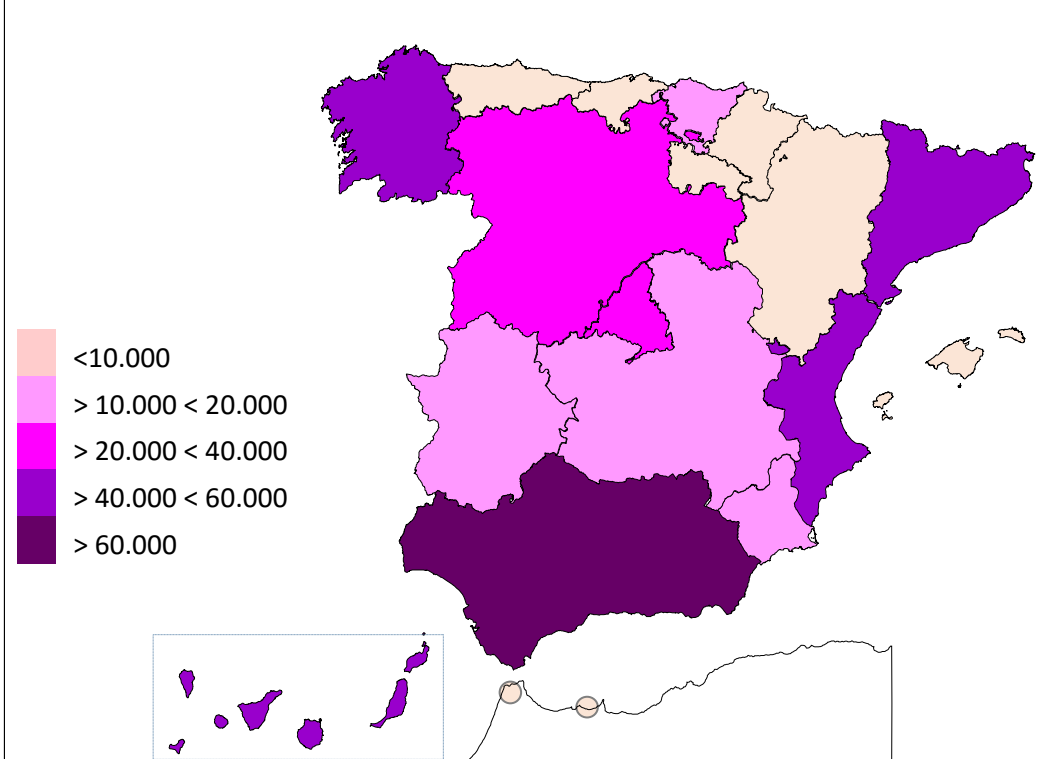
172.042.146,52

PNCs DE LA SEGURIDAD SOCIAL DE JUBILACIÓN E INVALIDEZ

DISTRIBUCIÓN TERRITORIAL DEL NÚMERO DE PENSIONES EN LA NÓMINA DE DICIEMBRE DE 2016

ÁMBITO GEOGRÁFICO	NÚMERO DE PENSIONES POR TIPO					
	JUBILACIÓN	%	INVALIDEZ	%	TOTAL	%
ANDALUCÍA	55.432	21,72	46.001	23,01	101.433	22,29
ARAGÓN	4.673	1,83	2.803	1,40	7.476	1,64
ASTURIAS	4.767	1,87	4.294	2,15	9.061	1,99
ILLES BALEARS	4.806	1,88	3.127	1,56	7.933	1,74
CANARIAS	23.860	9,35	19.990	10,00	43.850	9,64
CANTABRIA	3.440	1,35	3.516	1,76	6.956	1,53
CASTILLA Y LEÓN	12.321	4,83	9.735	4,87	22.056	4,85
CASTILLA-LA MANCHA	10.242	4,01	9.323	4,66	19.565	4,30
CATALUNYA	31.891	12,50	26.543	13,28	58.434	12,84
C. VALENCIANA	29.440	11,54	19.305	9,66	48.745	10,71
EXTREMADURA	7.986	3,13	5.736	2,87	13.722	3,02
GALICIA	25.360	9,94	15.511	7,76	40.871	8,98
MADRID	23.749	9,31	15.427	7,72	39.176	8,61
MURCIA	7.179	2,81	7.959	3,98	15.138	3,33
NAVARRA	1.688	0,66	993	0,50	2.681	0,59
PAÍS VASCO	5.113	2,00	6.286	3,14	11.399	2,50
LA RIOJA	1.080	0,42	784	0,39	1.864	0,41
CEUTA	889	0,35	1.088	0,54	1.977	0,43
MELILLA	1.249	0,49	1.491	0,75	2.740	0,60
TOTAL ESTADO	255.165	100,00	199.912	100,00	455.077	100,00

DISTRIBUCIÓN POR COMUNIDADES AUTÓNOMAS

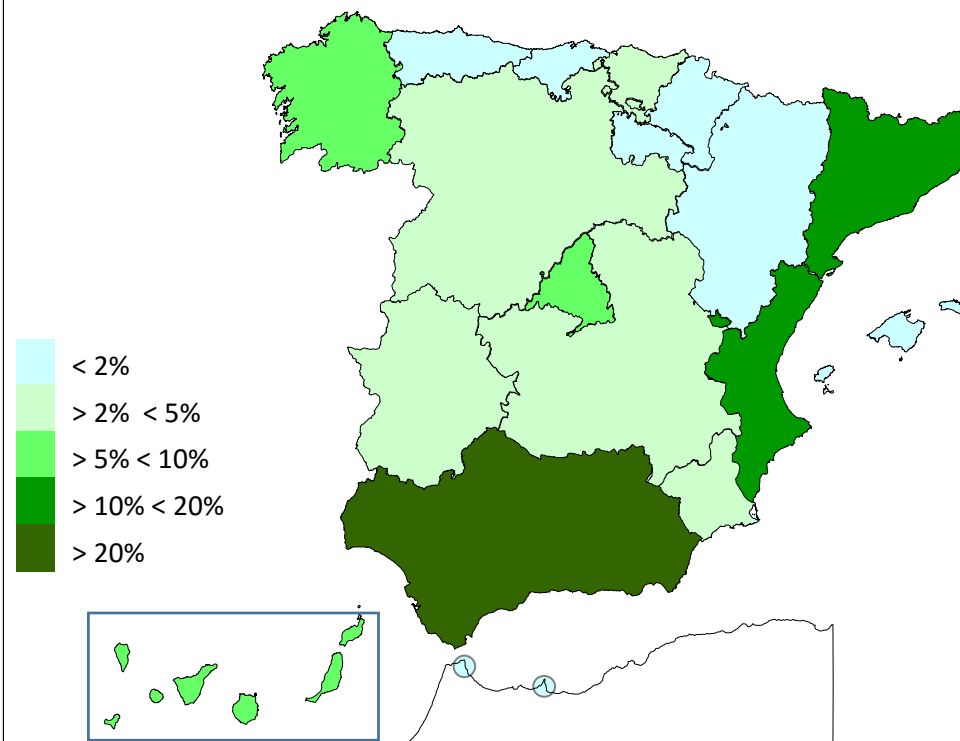


PNCs DE LA SEGURIDAD SOCIAL DE JUBILACIÓN E INVALIDEZ

DISTRIBUCIÓN TERRITORIAL DE LOS IMPORTES BRUTOS DE LAS NÓMINAS DEL AÑO 2016 HASTA DICIEMBRE (*)

ÁMBITO GEOGRÁFICO	IMPORTES BRUTOS DE LAS NÓMINAS			
	JUBILACIÓN	INVALIDEZ	TOTAL	%
ANDALUCÍA	275.504.054,68	255.652.958,30	531.157.012,98	22,22
ARAGÓN	23.514.863,64	15.619.810,41	39.134.674,05	1,64
ASTURIAS	23.558.059,28	23.929.675,98	47.487.735,26	1,99
ILLES BALEARS	24.129.530,10	18.006.557,85	42.136.087,95	1,76
CANARIAS	119.078.629,23	110.015.275,77	229.093.905,00	9,58
CANTABRIA	16.655.743,16	19.552.220,65	36.207.963,81	1,51
CASTILLA Y LEÓN	62.577.127,16	54.661.249,22	117.238.376,38	4,90
CASTILLA-LA MANCHA	53.219.700,41	53.667.175,49	106.886.875,90	4,47
CATALUNYA	159.138.524,12	147.865.581,46	307.004.105,58	12,84
C. VALENCIANA	143.858.886,67	106.195.847,24	250.054.733,91	10,46
EXTREMADURA	41.335.498,03	32.335.537,34	73.671.035,37	3,08
GALICIA	128.222.568,64	86.807.099,65	215.029.668,29	8,99
MADRID	117.803.155,17	86.052.747,88	203.855.903,05	8,53
MURCIA	37.333.391,47	45.910.665,77	83.244.057,24	3,48
NAVARRA	8.540.561,25	5.564.997,47	14.105.558,72	0,59
PAÍS VASCO	26.050.789,86	33.587.274,31	59.638.064,17	2,49
LA RIOJA	5.440.726,41	4.446.537,41	9.887.263,82	0,41
CEUTA	4.508.740,51	5.835.918,55	10.344.659,06	0,43
MELILLA	6.271.949,76	8.209.922,14	14.481.871,90	0,61
TOTAL ESTADO	1.276.742.499,55	1.113.917.052,89	2.390.659.552,44	100,00

DISTRIBUCIÓN PORCENTUAL POR COMUNIDADES AUTÓNOMAS



*El pago es efectuado por la Tesorería General de la Seguridad Social, excepto Navarra y el País Vasco cuyas fuentes son el Dptº. de Políticas Sociales y Consumo y el Dptº. de Empleo y Políticas Sociales, respectivamente.

PNCs DE LA SEGURIDAD SOCIAL: ALTAS, BAJAS Y OSCILACIONES EN NÓMINA DE DICIEMBRE DE 2016 (1)

ÁMBITO GEOGRÁFICO	PNC DE JUBILACIÓN			PNC DE INVALIDEZ			TOTAL PNCs		
	ALTAS	BAJAS	OSCILACIONES	ALTAS	BAJAS	OSCILACIONES	ALTAS	BAJAS	OSCILACIONES
ANDALUCÍA	425	652	-227	377	297	80	802	949	-147
ARAGÓN	44	62	-18	25	17	8	69	79	-10
ASTURIAS	36	55	-19	42	30	12	78	85	-7
ILLES BALEARS	77	73	4	41	40	1	118	113	5
CANARIAS	112	196	-84	95	88	7	207	284	-77
CANTABRIA	23	42	-19	28	30	-2	51	72	-21
CASTILLA Y LEÓN	117	144	-27	78	81	-3	195	225	-30
CASTILLA-LA MANCHA	116	104	12	105	75	30	221	179	42
CATALUNYA	233	349	-116	244	196	48	477	545	-68
C. VALENCIANA	268	248	20	123	126	-3	391	374	17
EXTREMADURA	65	173	-108	48	122	-74	113	295	-182
GALICIA	177	216	-39	124	91	33	301	307	-6
MADRID	227	165	62	162	86	76	389	251	138
MURCIA	63	71	-8	84	39	45	147	110	37
NAVARRA	-	-	-	-	-	-	-	-	-
PAÍS VASCO	-	-	-	-	-	-	-	-	-
LA RIOJA	9	18	-9	7	3	4	16	21	-5
CEUTA	3	10	-7	5	5	0	8	15	-7
MELILLA	5	14	-9	15	12	3	20	26	-6
TOTAL ESTADO	2.000	2.592	-592	1.603	1.338	265	3.603	3.930	-327

1) No se dispone del movimiento de beneficiarios en nómina de las comunidades de Navarra y el País Vasco

PNCs DE LA SEGURIDAD SOCIAL: ACUMULADO DE ALTAS, BAJAS Y OSCILACIONES EN NÓMINA AÑO 2016 (1)

ÁMBITO GEOGRÁFICO	PNC DE JUBILACIÓN			PNC DE INVALIDEZ			TOTAL PNCs		
	ALTAS	BAJAS	OSCILACIONES	ALTAS	BAJAS	OSCILACIONES	ALTAS	BAJAS	OSCILACIONES
ANDALUCÍA	4.959	6.240	-1.281	3.901	2.978	923	8.860	9.218	-358
ARAGÓN	539	669	-130	313	272	41	852	941	-89
ASTURIAS	436	558	-122	420	405	15	856	963	-107
ILLES BALEARS	676	669	7	448	377	71	1.124	1.046	78
CANARIAS	1.618	2.293	-675	1.847	1.243	604	3.465	3.536	-71
CANTABRIA	344	358	-14	377	241	136	721	599	122
CASTILLA Y LEÓN	1.330	1.554	-224	1.038	870	168	2.368	2.424	-56
CASTILLA-LA MANCHA	970	1.140	-170	965	771	194	1.935	1.911	24
CATALUNYA	2.877	3.309	-432	2.552	1.751	801	5.429	5.060	369
C. VALENCIANA	2.644	2.362	282	1.684	1.209	475	4.328	3.571	757
EXTREMADURA	843	1.164	-321	530	513	17	1.373	1.677	-304
GALICIA	1.717	2.815	-1.098	1.289	1.108	181	3.006	3.923	-917
MADRID	2.727	2.080	647	1.967	1.228	739	4.694	3.308	1.386
MURCIA	776	823	-47	994	634	360	1.770	1.457	313
NAVARRA	-	-	-	-	-	-	-	-	-
PAÍS VASCO	-	-	-	-	-	-	-	-	-
LA RIOJA	141	149	-8	93	85	8	234	234	0
CEUTA	78	97	-19	130	76	54	208	173	35
MELILLA	95	99	-4	146	112	34	241	211	30
TOTAL ESTADO	22.770	26.379	-3.609	18.694	13.873	4.821	41.464	40.252	1.212

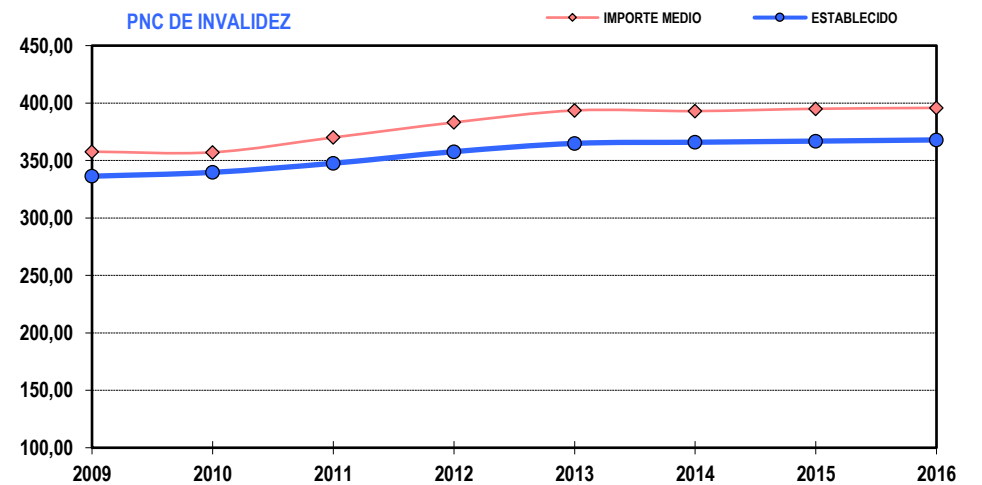
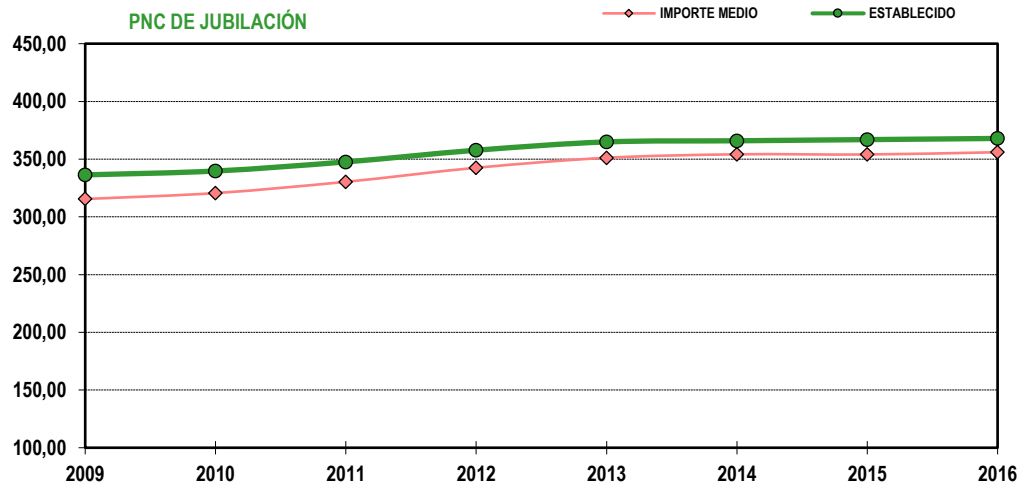
1) No se dispone del movimiento de beneficiarios en nómina de las comunidades de Navarra y el País Vasco

EVOLUCIÓN IMPORTES MEDIOS PENSIONES NO CONTRIBUTIVAS

	PNC DE JUBILACIÓN								PNC DE INVALIDEZ							
	2009	2010	2011	2012	2013	2014	2015	2016	2009	2010	2011	2012	2013	2014	2015	2016
ENERO	315,68	319,21	334,45	350,01	349,88	353,39	354,25	354,69	356,26	358,94	376,34	394,88	398,04	392,89	394,55	394,43
FEBRERO	314,80	319,85	329,22	338,85	350,34	354,41	354,72	355,63	356,11	362,33	348,08	381,74	391,44	398,14	396,07	393,08
MARZO	316,40	321,93	331,20	342,74	353,56	357,21	356,28	358,49	359,76	367,34	375,52	385,50	396,97	402,08	401,31	398,28
ABRIL	316,18	322,42	331,82	343,49	353,26	357,50	355,46	356,58	360,88	366,96	375,89	387,02	397,53	402,37	398,89	398,12
MAYO	316,90	321,34	330,75	341,05	353,36	356,68	354,33	356,39	360,91	365,57	373,05	383,65	395,99	399,99	397,24	399,41
JUNIO*	622,25	631,82	648,46	671,49	690,19	695,66	697,19	699,76	700,98	708,92	725,87	751,77	771,20	777,06	776,13	778,88
JULIO	318,42	323,56	334,13	346,58	354,78	357,22	357,26	360,73	362,57	342,22	376,05	388,40	398,36	401,92	399,06	402,09
AGOSTO	317,63	322,35	331,09	343,99	354,66	356,01	355,28	357,00	362,41	364,72	372,59	383,67	397,20	397,56	395,41	397,02
SEPTIEMBRE	315,78	320,22	329,58	340,69	348,84	353,33	354,27	355,35	356,45	361,22	369,25	379,37	390,74	393,28	394,65	393,79
OCTUBRE	316,66	322,13	334,63	348,10	353,98	357,33	358,61	362,36	360,72	363,26	375,30	386,74	396,92	396,44	399,04	401,59
NOVIEMBRE*	625,29	635,57	654,13	678,81	694,56	698,66	699,43	705,17	704,05	669,36	733,14	750,59	774,46	733,33	777,64	780,80
DICIEMBRE	320,33	327,85	335,44	349,13	358,52	360,75	359,03	361,65	366,72	369,24	379,51	390,41	400,94	407,07	400,43	403,48
IMPORTE MEDIO	315,45	320,59	330,35	342,50	351,14	354,15	354,01	355,99	357,70	357,15	370,04	383,12	393,56	393,01	395,03	395,78
IMP. MENSUAL																
ESTABLECIDO	336,33	339,70	347,60	357,70	364,90	365,90	366,90	367,90	336,33	339,70	347,60	357,70	364,90	365,90	366,90	367,90
Con comp. 50% T. P. (1)	-	-	-	-	-	-	-	-	504,50	509,55	521,40	536,55	547,35	548,85	550,35	551,85
MÍNIMO 25%	84,08	84,93	86,90	89,43	91,23	91,48	91,73	91,98	84,08	84,93	86,90	89,43	91,23	91,48	91,73	91,98
Δ INTERANUAL	2,40%	1,00%	2,30%	2,90%	2,00%	0,25%	0,25%	0,25%	2,40%	1,00%	2,30%	2,90%	2,00%	0,25%	0,25%	0,25%

(*) Junto a la mensualidad se abona una paga extra, por lo que la media se calcula sobre 14 pagas.

(1) En la PNC de Invalidez, la cuantía se incrementa en un 50% en los casos en que el beneficiario necesite el concurso de una tercera persona.

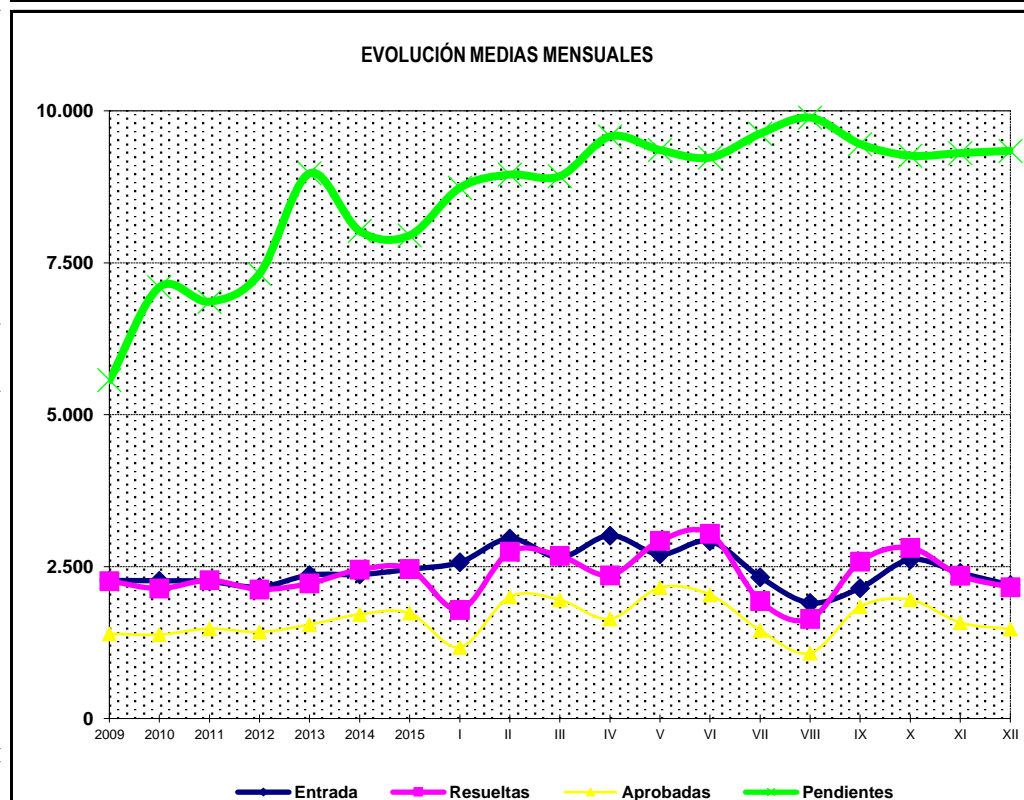
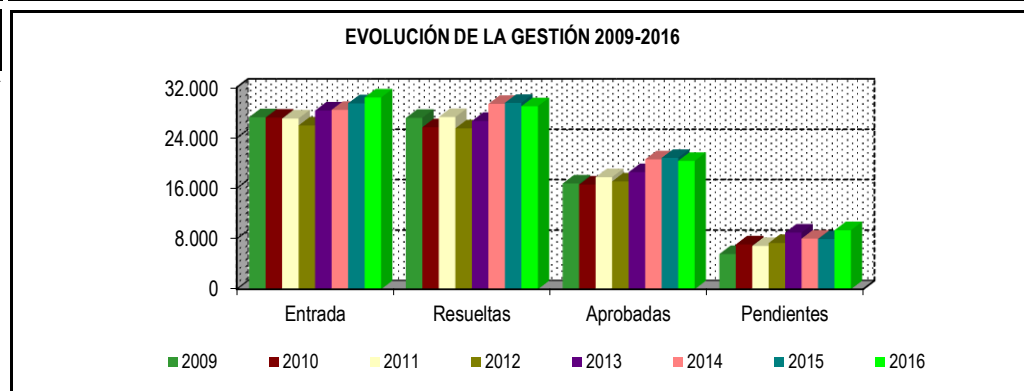


1b Pnc de Jubilación: Datos de la gestión mensual y anual

R.D.L. 8/2015, DE 30 DE OCTUBRE; T. REF. LGSS PNCs DE LA SEGURIDAD SOCIAL

JUBILACIÓN

		Entrada	Resueltas	% R./E.	Aprobadas	% A./R.	No Aprob.	Pendientes
G E S T I Ó N	2009	27.264	27.164	99,63%	16.742	60,98%	10.422	5.568
	2010	27.201	25.670	94,37%	16.574	64,57%	9.096	7.099
	2011	27.062	27.302	100,89%	17.751	65,02%	9.551	6.859
	2012	25.959	25.498	98,22%	17.078	66,98%	8.420	7.320
	2013	28.331	26.679	94,17%	18.552	69,54%	8.127	8.972
	2014	28.436	29.386	103,34%	20.576	70,02%	8.810	8.022
	2015	29.473	29.544	100,24%	20.813	70,45%	8.731	7.951
M E D I A S	2009	2.272	2.264		1.395		869	5.568
	2010	2.267	2.139		1.381		758	7.099
	2011	2.255	2.275		1.479		796	6.859
	2012	2.163	2.125		1.423		702	7.320
	2013	2.361	2.223		1.546		677	8.972
	2014	2.370	2.449		1.715		734	8.022
	2015	2.456	2.462		1.734		728	7.951
2016								
I	2.570	1.788	69,57%	1.171	65,49%	617	8.733	
II	2.962	2.744	92,64%	2.004	73,03%	740	8.951	
III	2.652	2.678	100,98%	1.952	72,89%	726	8.925	
IV	3.012	2.359	78,32%	1.639	69,48%	720	9.578	
V	2.702	2.925	108,25%	2.157	73,74%	768	9.355	
VI	2.918	3.042	104,25%	2.036	66,93%	1.006	9.231	
VII	2.327	1.934	83,11%	1.452	75,08%	482	9.624	
VIII	1.904	1.640	86,13%	1.079	65,79%	561	9.888	
IX	2.148	2.582	120,20%	1.840	71,26%	742	9.454	
X	2.616	2.808	107,34%	1.954	69,59%	854	9.262	
XI	2.396	2.353	98,21%	1.578	67,06%	775	9.305	
XII	2.197	2.159	98,27%	1.471	68,13%	688	9.343	
		30.404	29.012	95,42%	20.333	70,08%	8.679	9.343



* Pendientes reales

PENSIÓN NO CONTRIBUTIVA DE JUBILACIÓN

DATOS DE GESTIÓN CORRESPONDIENTES AL MES DE DICIEMBRE DE 2016

CC.AA. Y/O PROVINCIAS	PTES. MES ANTERIOR	SOLICITUDES PRESENTADAS					A RESOLV. MES	SOLICITUDES RESUELTAS									PTES. FIN MES
		NUEVAS	SGIM Y SATP	PAS	INSS	TOTAL		APROBADAS					NO APROBADAS		TOTAL		
								NUEVAS	SGIM Y SATP	PAS	INSS	TOTAL	DNG	CAD-DES			
ANDALUCÍA	1.045	253	4	24	0	281	1.326	304	0	2	0	306	46	12	364	962	
ALMERÍA	26	9	0	0	0	9	35	13	0	0	0	13	1	1	15	20	
CÁDIZ	263	38	1	6	0	45	308	51	0	0	0	51	5	2	58	250	
CÓRDOBA	70	28	0	2	0	30	100	34	0	1	0	35	4	1	40	60	
GRANADA	92	20	0	1	0	21	113	22	0	0	0	22	1	1	24	89	
HUELVA	25	16	0	0	0	16	41	14	0	0	0	14	4	0	18	23	
JAÉN	28	8	0	1	0	9	37	19	0	0	0	19	1	2	22	15	
MÁLAGA	313	68	2	3	0	73	386	81	0	0	0	81	19	4	104	282	
SEVILLA	228	66	1	11	0	78	306	70	0	1	0	71	11	1	83	223	
ARAGÓN	62	31	0	0	0	31	93	32	0	0	0	32	6	3	41	52	
HUESCA	15	9	0	0	0	9	24	9	0	0	0	9	1	1	11	13	
TERUEL	4	1	0	0	0	1	5	1	0	0	0	1	0	0	1	4	
ZARAGOZA	43	21	0	0	0	21	64	22	0	0	0	22	5	2	29	35	
ASTURIAS	84	50	0	0	0	50	134	17	0	0	0	17	16	4	37	97	
ILLES BALEARS	2	40	0	0	0	40	42	30	0	0	0	30	11	1	42	0	
CANARIAS	1.675	185	1	1	0	187	1.862	46	0	1	0	47	24	0	71	1.791	
LAS PALMAS	740	73	0	1	0	74	814	39	0	1	0	40	20	0	60	754	
S.C. TENERIFE	935	112	1	0	0	113	1.048	7	0	0	0	7	4	0	11	1.037	
CANTABRIA	48	32	0	0	0	32	80	12	0	0	0	12	10	0	22	58	
CASTILLA Y LEÓN	285	109	0	0	0	109	394	89	0	1	0	90	14	11	115	279	
ÁVILA	3	8	0	0	0	8	11	4	0	0	0	4	2	2	8	3	
BURGOS	40	11	0	0	0	11	51	7	0	0	0	7	3	6	16	35	
LEÓN	70	14	0	0	0	14	84	14	0	0	0	14	4	0	18	66	
PALENCIA	13	12	0	0	0	12	25	9	0	0	0	9	0	0	9	16	
SALAMANCA	32	24	0	0	0	24	56	13	0	0	0	13	1	0	14	42	
SEGOVIA	17	4	0	0	0	4	21	0	0	0	0	0	1	2	3	18	
SORIA	5	4	0	0	0	4	9	2	0	1	0	3	0	1	4	5	
VALLADOLID	92	18	0	0	0	18	110	30	0	0	0	30	3	0	33	77	
ZAMORA	13	14	0	0	0	14	27	10	0	0	0	10	0	0	10	17	
CASTILLA-LA MANCHA	573	70	0	0	0	70	643	57	0	0	0	57	23	27	107	536	
ALBACETE	54	10	0	0	0	10	64	13	0	0	0	13	3	1	17	47	
CIUDAD REAL	34	19	0	0	0	19	53	8	0	0	0	8	5	2	15	38	
CUENCA	5	8	0	0	0	8	13	5	0	0	0	5	1	0	6	7	
GUADALAJARA	15	5	0	0	0	5	20	1	0	0	0	1	0	0	1	19	
TOLEDO	465	28	0	0	0	28	493	30	0	0	0	30	14	24	68	425	

(Continúa al dorso)

CC.AA. Y/O PROVINCIAS	PTES. MES ANTERIOR	SOLICITUDES PRESENTADAS					A RESOLV. MES	SOLICITUDES RESUELTAS								PTES. FIN MES
		NUEVAS	SGIM Y SATP	PAS	INSS	TOTAL		APROBADAS					NO APROBADAS		TOTAL	
								NUEVAS	SGIM Y SATP	PAS	INSS	TOTAL	DNG	CAD-DES		
CATALUNYA	2.465	362	1	0	0	363	2.828	205	0	0	1	206	149	35	390	2.438
BARCELONA	1.773	264	1	0	0	265	2.038	153	0	0	1	154	94	23	271	1.767
GIRONA	227	29	0	0	0	29	256	23	0	0	0	23	14	3	40	216
LLEIDA	151	24	0	0	0	24	175	12	0	0	0	12	16	2	30	145
TARRAGONA	314	45	0	0	0	45	359	17	0	0	0	17	25	7	49	310
COMUNIDAD VALENCIANA	720	303	0	0	0	303	1.023	162	1	0	0	163	17	2	182	841
ALICANTE	452	169	0	0	0	169	621	74	1	0	0	75	0	0	75	546
CASTELLÓN	42	23	0	0	0	23	65	12	0	0	0	12	5	1	18	47
VALENCIA	226	111	0	0	0	111	337	76	0	0	0	76	12	1	89	248
EXTREMADURA	147	51	0	0	0	51	198	50	1	0	0	51	3	1	55	143
BADAJOS	100	26	0	0	0	26	126	30	1	0	0	31	0	0	31	95
CÁCERES	47	25	0	0	0	25	72	20	0	0	0	20	3	1	24	48
GALICIA	880	146	0	0	0	146	1.026	139	0	0	0	139	41	7	187	839
A CORUÑA	433	44	0	0	0	44	477	51	0	0	0	51	13	5	69	408
LUGO	23	27	0	0	0	27	50	10	0	0	0	10	2	0	12	38
OURENSE	24	22	0	0	0	22	46	27	0	0	0	27	3	2	32	14
PONTEVEDRA	400	53	0	0	0	53	453	51	0	0	0	51	23	0	74	379
MADRID	957	338	0	4	0	342	1.299	218	0	4	0	222	101	42	365	934
MURCIA	183	76	0	0	0	76	259	24	0	0	0	24	9	7	40	219
NAVARRA	31	28	0	0	0	28	59	17	0	0	0	17	11	1	29	30
PAÍS VASCO	90	70	0	0	0	70	160	47	0	1	0	48	30	19	97	63
ARABA/ÁLAVA	1	6	0	0	0	6	7	6	0	0	0	6	0	0	6	1
GIPUZKOA	18	15	0	0	0	15	33	10	0	0	0	10	1	1	12	21
BIZKAIA	71	49	0	0	0	49	120	31	0	1	0	32	29	18	79	41
LA RIOJA	18	8	0	0	0	8	26	0	0	0	0	0	3	0	3	23
CEUTA	24	5	0	0	0	5	29	4	0	0	0	4	0	1	5	24
MELILLA	16	5	0	0	0	5	21	6	0	0	0	6	1	0	7	14

TOTAL ESTADO	9.305	2.162	6	29	0	2.197	11.502	1.459	2	9	1	1.471	515	173	2.159	9.343
---------------------	--------------	--------------	----------	-----------	----------	--------------	---------------	--------------	----------	----------	----------	--------------	------------	------------	--------------	--------------

PENSIÓN NO CONTRIBUTIVA DE JUBILACIÓN

CAUSAS DE DENEGACIÓN CORRESPONDIENTES AL MES DE DICIEMBRE DE 2016

CC.AA. Y/O PROVINCIAS	EDAD	RESIDENCIA LEGAL	RECURSOS ECONÓMICOS		PRESTACIÓN INCOMPATIBLE	SIN DESGLOSAR	TOTAL CAUSAS DE DENEGACIÓN
			PERSONALES	U.E.C.			
			ANDALUCÍA	8			
ALMERÍA	1	0	0	0	0	0	1
CÁDIZ	2	1	0	2	0	0	5
CÓRDOBA	2	0	0	2	0	0	4
GRANADA	1	0	0	0	0	0	1
HUELVA	0	0	1	3	0	0	4
JAÉN	0	0	0	1	0	0	1
MÁLAGA	0	5	2	12	0	0	19
SEVILLA	2	3	1	5	0	0	11
ARAGÓN	2	1	2	1	0	0	6
HUESCA	0	0	0	1	0	0	1
TERUEL	0	0	0	0	0	0	0
ZARAGOZA	2	1	2	0	0	0	5
ASTURIAS	2	1	6	7	0	0	16
ILLES BALEARS	1	5	2	3	0	0	11
CANARIAS	0	9	10	5	0	0	24
LAS PALMAS	0	9	8	3	0	0	20
S.C. TENERIFE	0	0	2	2	0	0	4
CANTABRIA	0	1	3	6	0	0	10
CASTILLA Y LEÓN	0	5	2	7	0	0	14
ÁVILA	0	1	0	1	0	0	2
BURGOS	0	1	0	2	0	0	3
LEÓN	0	2	0	2	0	0	4
PALENCIA	0	0	0	0	0	0	0
SALAMANCA	0	0	0	1	0	0	1
SEGOVIA	0	0	1	0	0	0	1
SORIA	0	0	0	0	0	0	0
VALLADOLID	0	1	1	1	0	0	3
ZAMORA	0	0	0	0	0	0	0
CASTILLA-LA MANCHA	2	2	2	17	0	0	23
ALBACETE	0	2	0	1	0	0	3
CIUDAD REAL	1	0	1	3	0	0	5
CUENCA	1	0	0	0	0	0	1
GUADALAJARA	0	0	0	0	0	0	0
TOLEDO	0	0	1	13	0	0	14

(Continúa al dorso)

CC.AA. Y/O PROVINCIAS	EDAD	RESIDENCIA LEGAL	RECURSOS ECONÓMICOS		PRESTACIÓN INCOMPATIBLE	SIN DESGLOSAR	TOTAL CAUSAS DE DENEGACIÓN
			PERSONALES	U.E.C.			
CATALUNYA	0	11	39	85	14	0	149
BARCELONA	0	6	26	56	6	0	94
GIRONA	0	2	3	5	4	0	14
LLEIDA	0	1	2	11	2	0	16
TARRAGONA	0	2	8	13	2	0	25
COMUNIDAD VALENCIANA	0	2	4	11	0	0	17
ALICANTE	0	0	0	0	0	0	0
CASTELLÓN	0	0	1	4	0	0	5
VALENCIA	0	2	3	7	0	0	12
EXTREMADURA	0	0	1	2	0	0	3
BADAJOS	0	0	0	0	0	0	0
CÁCERES	0	0	1	2	0	0	3
GALICIA	2	4	11	24	0	0	41
A CORUÑA	1	2	2	8	0	0	13
LUGO	1	0	0	1	0	0	2
OURENSE	0	0	3	0	0	0	3
PONTEVEDRA	0	2	6	15	0	0	23
MADRID	6	23	29	43	0	0	101
MURCIA	0	1	4	4	0	0	9
NAVARRA	1	5	1	4	0	0	11
PAÍS VASCO	0	3	7	17	3	0	30
ARABA/ÁLAVA	0	0	0	0	0	0	0
GIPUZKOA	0	1	0	0	0	0	1
BIZKAIA	0	2	7	17	3	0	29
LA RIOJA	0	2	1	0	0	0	3
CEUTA	0	0	0	0	0	0	0
MELILLA	0	1	0	0	0	0	1
TOTAL ESTADO	24	85	128	261	17	0	515

PENSIÓN NO CONTRIBUTIVA DE JUBILACIÓN

DATOS ACUMULADOS DE GESTIÓN CORRESPONDIENTES AL AÑO 2016 HASTA DICIEMBRE

CC.AA. Y/O PROVINCIAS	PTES. AÑO ANTERIOR	SOLICITUDES PRESENTADAS					A RESOLV. AÑO	SOLICITUDES RESUELTAS									PTES. FINAL
		NUEVAS	SGIM Y SATP	PAS	INSS	TOTAL		APROBADAS					NO APROBADAS		TOTAL		
								NUEVAS	SGIM Y SATP	PAS	INSS	TOTAL	DNG	CAD-DES			
ANDALUCÍA	872	5.485	59	272	2	5.818	6.690	4.209	32	31	2	4.274	1.015	439	5.728	962	
ALMERÍA	28	502	4	3	0	509	537	312	1	2	0	315	132	70	517	20	
CÁDIZ	192	884	2	39	0	925	1.117	681	0	4	0	685	101	81	867	250	
CÓRDOBA	31	464	0	4	0	468	499	347	0	2	0	349	68	22	439	60	
GRANADA	55	479	0	4	1	484	539	342	0	1	1	344	60	46	450	89	
HUELVA	29	327	1	9	0	337	366	228	31	4	0	263	55	25	343	23	
JAÉN	24	248	0	13	0	261	285	217	0	4	0	221	40	9	270	15	
MÁLAGA	195	1.374	40	17	0	1.431	1.626	976	0	0	0	976	313	55	1.344	282	
SEVILLA	318	1.207	12	183	1	1.403	1.721	1.106	0	14	1	1.121	246	131	1.498	223	
ARAGÓN	42	701	1	0	0	702	744	456	2	0	0	458	182	52	692	52	
HUESCA	11	118	0	0	0	118	129	88	0	0	0	88	25	3	116	13	
TERUEL	3	43	0	0	0	43	46	31	0	0	0	31	10	1	42	4	
ZARAGOZA	28	540	1	0	0	541	569	337	2	0	0	339	147	48	534	35	
ASTURIAS	84	613	0	0	6	619	703	371	4	0	4	379	164	63	606	97	
ILLES BALEARS	82	642	0	0	0	642	724	482	0	0	0	482	137	105	724	0	
CANARIAS	1.284	2.228	3	17	0	2.248	3.532	1.166	2	11	0	1.179	463	99	1.741	1.791	
LAS PALMAS	557	1.043	1	13	0	1.057	1.614	570	1	9	0	580	229	51	860	754	
S.C. TENERIFE	727	1.185	2	4	0	1.191	1.918	596	1	2	0	599	234	48	881	1.037	
CANTABRIA	48	386	0	0	0	386	434	311	0	0	1	312	60	4	376	58	
CASTILLA Y LEÓN	259	1.517	3	1	1	1.522	1.781	1.161	2	2	0	1.165	235	102	1.502	279	
ÁVILA	1	113	0	0	0	113	114	87	0	0	0	87	18	6	111	3	
BURGOS	28	153	0	0	0	153	181	82	0	0	0	82	39	25	146	35	
LEÓN	54	248	0	0	0	248	302	174	0	0	0	174	42	20	236	66	
PALENCIA	10	103	0	0	1	104	114	85	0	0	0	85	9	4	98	16	
SALAMANCA	40	290	1	1	0	292	332	233	1	1	0	235	39	16	290	42	
SEGOVIA	20	89	0	0	0	89	109	49	0	0	0	49	19	23	91	18	
SORIA	7	39	1	0	0	40	47	35	1	1	0	37	3	2	42	5	
VALLADOLID	92	311	0	0	0	311	403	282	0	0	0	282	44	0	326	77	
ZAMORA	7	171	1	0	0	172	179	134	0	0	0	134	22	6	162	17	
CASTILLA-LA MANCHA	526	1.342	2	2	0	1.346	1.872	882	2	2	0	886	316	134	1.336	536	
ALBACETE	38	260	0	0	0	260	298	182	0	0	0	182	57	12	251	47	
CIUDAD REAL	21	299	0	0	0	299	320	218	0	0	0	218	52	12	282	38	
CUENCA	4	128	2	2	0	132	136	88	2	2	0	92	33	4	129	7	
GUADALAJARA	4	104	0	0	0	104	108	64	0	0	0	64	17	8	89	19	
TOLEDO	459	551	0	0	0	551	1.010	330	0	0	0	330	157	98	585	425	

(Continúa al dorso)

CC.AA. Y/O PROVINCIAS	PTES. AÑO ANTERIOR	SOLICITUDES PRESENTADAS					A RESOLV. AÑO	SOLICITUDES RESUELTAS									PTES. FINAL
		NUEVAS	SGIM Y SATP	PAS	INSS	TOTAL		APROBADAS					NO APROBADAS		TOTAL		
								NUEVAS	SGIM Y SATP	PAS	INSS	TOTAL	DNG	CAD-DES			
CATALUNYA	2.129	4.006	3	3	13	4.025	6.154	2.420	1	0	3	2.424	970	322	3.716	2.438	
BARCELONA	1.552	2.923	3	1	11	2.938	4.490	1.821	1	0	2	1.824	675	224	2.723	1.767	
GIRONA	208	375	0	0	2	377	585	245	0	0	0	245	89	35	369	216	
LLEIDA	132	215	0	1	0	216	348	127	0	0	0	127	62	14	203	145	
TARRAGONA	237	493	0	1	0	494	731	227	0	0	1	228	144	49	421	310	
COMUNIDAD VALENCIANA	682	3.642	7	8	0	3.657	4.339	2.528	1	8	0	2.537	724	237	3.498	841	
ALICANTE	487	1.594	6	2	0	1.602	2.089	1.088	1	3	0	1.092	321	130	1.543	546	
CASTELLÓN	66	317	0	0	0	317	383	254	0	0	0	254	53	29	336	47	
VALENCIA	129	1.731	1	6	0	1.738	1.867	1.186	0	5	0	1.191	350	78	1.619	248	
EXTREMADURA	74	910	4	2	0	916	990	633	4	4	0	641	132	74	847	143	
BADAJOS	40	588	3	2	0	593	633	403	3	4	0	410	84	44	538	95	
CÁCERES	34	322	1	0	0	323	357	230	1	0	0	231	48	30	309	48	
GALICIA	644	2.371	0	0	0	2.371	3.015	1.552	2	0	0	1.554	551	71	2.176	839	
A CORUÑA	354	905	0	0	0	905	1.259	578	1	0	0	579	222	50	851	408	
LUGO	28	273	0	0	0	273	301	204	0	0	0	204	53	6	263	38	
OURENSE	20	289	0	0	0	289	309	235	0	0	0	235	57	3	295	14	
PONTEVEDRA	242	904	0	0	0	904	1.146	535	1	0	0	536	219	12	767	379	
MADRID	817	3.746	2	16	0	3.764	4.581	2.369	2	15	0	2.386	903	358	3.647	934	
MURCIA	251	893	4	0	0	897	1.148	583	5	2	0	590	221	118	929	219	
NAVARRA	35	323	0	0	0	323	358	198	0	0	0	198	95	35	328	30	
PAÍS VASCO	64	807	0	5	0	812	876	614	0	4	0	618	155	40	813	63	
ARABA/ÁLAVA	4	116	0	0	0	116	120	115	0	0	0	115	4	0	119	1	
GIPUZKOA	16	209	0	0	0	209	225	156	0	0	0	156	28	20	204	21	
BIZKAIA	44	482	0	5	0	487	531	343	0	4	0	347	123	20	490	41	
LA RIOJA	26	164	0	0	0	164	190	118	0	0	0	118	44	5	167	23	
CEUTA	20	98	0	0	0	98	118	55	0	0	0	55	15	24	94	24	
MELILLA	12	94	0	0	0	94	106	77	0	0	0	77	15	0	92	14	

TOTAL ESTADO	7.951	29.968	88	326	22	30.404	38.355	20.185	59	79	10	20.333	6.397	2.282	29.012	9.343
---------------------	--------------	---------------	-----------	------------	-----------	---------------	---------------	---------------	-----------	-----------	-----------	---------------	--------------	--------------	---------------	--------------

PENSIÓN NO CONTRIBUTIVA DE JUBILACIÓN

CAUSAS DE DENEGACIÓN ACUMULADAS CORRESPONDIENTES AL AÑO 2016 HASTA DICIEMBRE

CC.AA. Y/O PROVINCIAS	EDAD	RESIDENCIA LEGAL	RECURSOS ECONÓMICOS		PRESTACIÓN INCOMPATIBLE	SIN DESGLOSAR	TOTAL CAUSAS DE DENEGACIÓN
			PERSONALES	U.E.C.			
			ANDALUCÍA	143			
ALMERÍA	19	31	28	54	0	0	132
CÁDIZ	23	11	10	57	0	0	101
CÓRDOBA	11	5	5	46	1	0	68
GRANADA	10	6	11	32	1	0	60
HUELVA	5	8	8	34	0	0	55
JAÉN	4	3	9	24	0	0	40
MÁLAGA	40	84	32	153	4	0	313
SEVILLA	31	25	35	154	1	0	246
ARAGÓN	12	51	60	54	5	0	182
HUESCA	3	2	5	15	0	0	25
TERUEL	3	2	1	4	0	0	10
ZARAGOZA	6	47	54	35	5	0	147
ASTURIAS	8	27	67	62	0	0	164
ILLES BALEARS	13	47	24	53	0	0	137
CANARIAS	44	136	120	162	1	0	463
LAS PALMAS	13	89	48	78	1	0	229
S.C. TENERIFE	31	47	72	84	0	0	234
CANTABRIA	4	6	20	30	0	0	60
CASTILLA Y LEÓN	26	40	38	131	0	0	235
ÁVILA	2	4	1	11	0	0	18
BURGOS	1	9	6	23	0	0	39
LEÓN	1	12	3	26	0	0	42
PALENCIA	1	0	1	7	0	0	9
SALAMANCA	9	5	4	21	0	0	39
SEGOVIA	1	3	4	11	0	0	19
SORIA	0	0	1	2	0	0	3
VALLADOLID	3	4	16	21	0	0	44
ZAMORA	8	3	2	9	0	0	22
CASTILLA-LA MANCHA	18	34	48	216	0	0	316
ALBACETE	6	10	6	35	0	0	57
CIUDAD REAL	4	4	7	37	0	0	52
CUENCA	5	5	5	18	0	0	33
GUADALAJARA	0	5	3	9	0	0	17
TOLEDO	3	10	27	117	0	0	157

(Continúa al dorso)

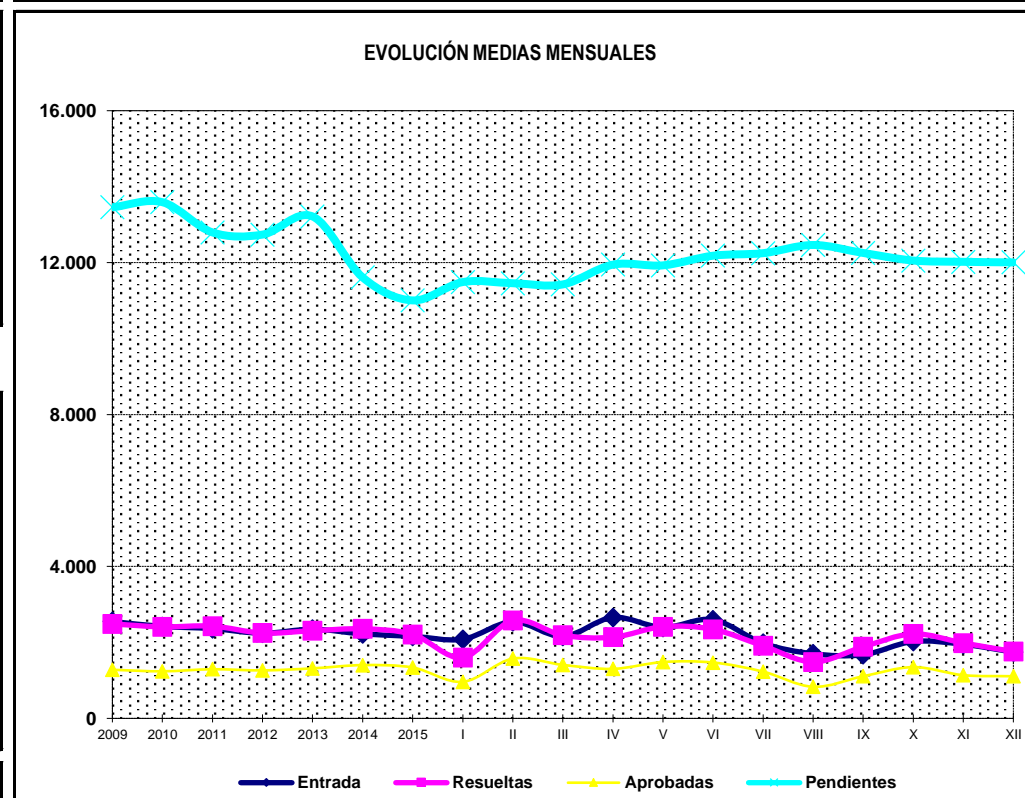
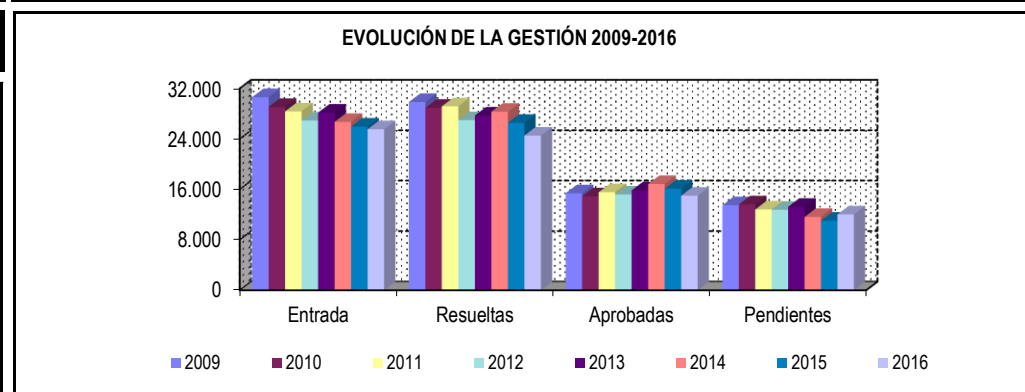
CC.AA. Y/O PROVINCIAS	EDAD	RESIDENCIA LEGAL	RECURSOS ECONÓMICOS		PRESTACIÓN INCOMPATIBLE	SIN DESGLOSAR	TOTAL CAUSAS DE DENEGACIÓN
			PERSONALES	U.E.C.			
CATALUNYA	31	132	183	442	182	0	970
BARCELONA	21	87	143	303	121	0	675
GIRONA	3	17	10	40	19	0	89
LLEIDA	3	6	9	35	9	0	62
TARRAGONA	4	22	21	64	33	0	144
COMUNIDAD VALENCIANA	40	85	132	463	4	0	724
ALICANTE	16	42	68	193	2	0	321
CASTELLÓN	12	5	12	24	0	0	53
VALENCIA	12	38	52	246	2	0	350
EXTREMADURA	21	13	23	75	0	0	132
BADAJOS	15	9	9	51	0	0	84
CÁCERES	6	4	14	24	0	0	48
GALICIA	17	65	134	334	1	0	551
A CORUÑA	5	41	38	137	1	0	222
LUGO	10	7	6	30	0	0	53
OURENSE	0	9	23	25	0	0	57
PONTEVEDRA	2	8	67	142	0	0	219
MADRID	60	224	215	404	0	0	903
MURCIA	12	71	44	93	1	0	221
NAVARRA	3	46	17	29	0	0	95
PAÍS VASCO	0	29	48	75	3	0	155
ARABA/ÁLAVA	0	0	0	4	0	0	4
GIPUZKOA	0	11	7	10	0	0	28
BIZKAIA	0	18	41	61	3	0	123
LA RIOJA	9	22	6	7	0	0	44
CEUTA	2	6	4	3	0	0	15
MELILLA	1	8	4	2	0	0	15
TOTAL ESTADO	464	1.215	1.325	3.189	204	0	6.397

1c Pnc de Invalidez: Datos de la gestión mensual y anual

R.D.L. 8/2015, DE 30 DE OCTUBRE; T. REF. LGSS PNCs DE LA SEGURIDAD SOCIAL

INVALIDEZ

		Entrada	Resueltas	% R./E.	Aprobadas	% A./R.	No Aprob.	Pendientes
G E S T I Ó N	2009	30.605	29.839	97,50%	15.351	51,45%	14.488	13.458
	2010	29.052	28.919	99,54%	14.876	51,44%	14.043	13.591
	2011	28.359	29.155	102,81%	15.525	53,25%	13.630	12.795
	2012	26.897	26.954	100,21%	15.162	56,25%	11.792	12.738
	2013	28.170	27.693	98,31%	15.807	57,08%	11.886	13.215
	2014	26.687	28.291	106,01%	16.829	59,49%	11.462	11.611
	2015	25.932	26.538	102,34%	16.075	60,57%	10.463	11.005
M E D I A S	2009	2.550	2.487		1.279		1.207	13.458
	2010	2.421	2.410		1.240		1.170	13.591
	2011	2.363	2.430		1.294		1.136	12.795
	2012	2.241	2.246		1.264		983	12.738
	2013	2.348	2.308		1.317		991	13.215
	2014	2.224	2.358		1.402		955	11.611
	2015	2.161	2.212		1.340		872	11.005
2016								
I II III IV V VI VII VIII IX X XI XII		2.084	1.601	76,82%	962	60,09%	639	11.488
		2.546	2.577	101,22%	1.574	61,08%	1.003	11.457
		2.157	2.188	101,44%	1.408	64,35%	780	11.426
		2.658	2.137	80,40%	1.304	61,02%	833	11.947
		2.395	2.414	100,79%	1.484	61,47%	930	11.928
		2.599	2.345	90,23%	1.470	62,69%	875	12.182
		1.977	1.910	96,61%	1.231	64,45%	679	12.249
		1.702	1.487	87,37%	832	55,95%	655	12.464
		1.675	1.885	112,54%	1.109	58,83%	776	12.254
		2.025	2.224	109,83%	1.350	60,70%	874	12.055
		1.950	1.984	101,74%	1.138	57,36%	846	12.021
		1.744	1.759	100,86%	1.109	63,05%	650	12.006
		25.512	24.511	96,08%	14.971	61,08%	9.540	12.006



* Pendientes reales

PENSIÓN NO CONTRIBUTIVA DE INVALIDEZ

DATOS DE GESTIÓN CORRESPONDIENTES AL MES DE DICIEMBRE DE 2016

CC.AA. Y/O PROVINCIAS	PTES. MES ANTERIOR	SOLICITUDES PRESENTADAS					A RESOLV. MES	SOLICITUDES RESUELTAS									PTES. FIN MES
		NUEVAS	SGIM Y SATP	PAS	INSS	TOTAL		APROBADAS					NO APROBADAS		TOTAL		
								NUEVAS	SGIM Y SATP	PAS	INSS	TOTAL	DNG	CAD-DES			
ANDALUCÍA	1.809	229	0	1	0	230	2.039	218	1	3	0	222	45	10	277	1.762	
ALMERÍA	37	5	0	0	0	5	42	3	0	0	0	3	1	0	4	38	
CÁDIZ	264	28	0	0	0	28	292	42	0	0	0	42	6	2	50	242	
CÓRDOBA	97	13	0	0	0	13	110	14	0	0	0	14	3	0	17	93	
GRANADA	172	33	0	0	0	33	205	33	0	0	0	33	8	2	43	162	
HUELVA	69	29	0	0	0	29	98	13	0	2	0	15	4	2	21	77	
JAÉN	43	12	0	0	0	12	55	11	0	0	0	11	4	0	15	40	
MÁLAGA	335	49	0	0	0	49	384	66	1	0	0	67	14	1	82	302	
SEVILLA	792	60	0	1	0	61	853	36	0	1	0	37	5	3	45	808	
ARAGÓN	26	21	0	0	0	21	47	13	0	0	0	13	2	0	15	32	
HUESCA	6	4	0	0	0	4	10	1	0	0	0	1	0	0	1	9	
TERUEL	1	2	0	0	0	2	3	0	0	0	0	0	1	0	1	2	
ZARAGOZA	19	15	0	0	0	15	34	12	0	0	0	12	1	0	13	21	
ASTURIAS	117	26	0	0	0	26	143	14	0	0	0	14	7	5	26	117	
ILLES BALEARS	34	30	0	1	0	31	65	13	0	0	0	13	8	4	25	40	
CANARIAS	3.153	165	0	1	0	166	3.319	68	0	0	1	69	43	4	116	3.203	
LAS PALMAS	1.415	89	0	1	0	90	1.505	56	0	0	0	56	26	0	82	1.423	
S.C. TENERIFE	1.738	76	0	0	0	76	1.814	12	0	0	1	13	17	4	34	1.780	
CANTABRIA	87	35	0	0	0	35	122	16	0	0	0	16	8	0	24	98	
CASTILLA Y LEÓN	384	87	0	0	0	87	471	76	0	0	0	76	13	4	93	378	
ÁVILA	1	5	0	0	0	5	6	3	0	0	0	3	1	0	4	2	
BURGOS	107	19	0	0	0	19	126	11	0	0	0	11	5	2	18	108	
LEÓN	87	14	0	0	0	14	101	15	0	0	0	15	2	0	17	84	
PALENCIA	7	7	0	0	0	7	14	6	0	0	0	6	0	1	7	7	
SALAMANCA	53	13	0	0	0	13	66	9	0	0	0	9	1	0	10	56	
SEGOVIA	33	4	0	0	0	4	37	9	0	0	0	9	1	0	10	27	
SORIA	6	7	0	0	0	7	13	4	0	0	0	4	0	0	4	9	
VALLADOLID	68	7	0	0	0	7	75	11	0	0	0	11	2	0	13	62	
ZAMORA	22	11	0	0	0	11	33	8	0	0	0	8	1	1	10	23	
CASTILLA-LA MANCHA	506	66	0	0	2	68	574	42	0	0	0	42	20	16	78	496	
ALBACETE	66	12	0	0	0	12	78	12	0	0	0	12	6	2	20	58	
CIUDAD REAL	39	9	0	0	0	9	48	6	0	0	0	6	3	4	13	35	
CUENCA	23	3	0	0	0	3	26	6	0	0	0	6	1	0	7	19	
GUADALAJARA	15	14	0	0	2	16	31	1	0	0	0	1	0	0	1	30	
TOLEDO	363	28	0	0	0	28	391	17	0	0	0	17	10	10	37	354	

(Continúa al dorso)

CC.AA. Y/O PROVINCIAS	PTES. MES ANTERIOR	SOLICITUDES PRESENTADAS					A RESOLV. MES	SOLICITUDES RESUELTAS									PTES. FIN MES
		NUEVAS	SGIM Y SATP	PAS	INSS	TOTAL		APROBADAS					NO APROBADAS		TOTAL		
								NUEVAS	SGIM Y SATP	PAS	INSS	TOTAL	DNG	CAD-DES			
CATALUNYA	2.337	305	0	0	10	315	2.652	161	0	0	29	190	145	47	382	2.270	
BARCELONA	1.650	212	0	0	8	220	1.870	112	0	0	19	131	120	35	286	1.584	
GIRONA	194	29	0	0	1	30	224	13	0	0	3	16	3	4	23	201	
LLEIDA	146	13	0	0	1	14	160	11	0	0	2	13	4	1	18	142	
TARRAGONA	347	51	0	0	0	51	398	25	0	0	5	30	18	7	55	343	
COMUNIDAD VALENCIANA	930	177	0	0	0	177	1.107	86	0	0	0	86	23	2	111	996	
ALICANTE	351	48	0	0	0	48	399	16	0	0	0	16	1	0	17	382	
CASTELLÓN	93	29	0	0	0	29	122	18	0	0	0	18	16	1	35	87	
VALENCIA	486	100	0	0	0	100	586	52	0	0	0	52	6	1	59	527	
EXTREMADURA	153	24	0	0	0	24	177	35	0	0	0	35	1	1	37	140	
BADAJOS	132	17	0	0	0	17	149	27	0	0	0	27	0	0	27	122	
CÁCERES	21	7	0	0	0	7	28	8	0	0	0	8	1	1	10	18	
GALICIA	1.262	127	0	0	0	127	1.389	84	0	0	0	84	82	6	172	1.217	
A CORUÑA	378	41	0	0	0	41	419	28	0	0	0	28	34	2	64	355	
LUGO	34	10	0	0	0	10	44	7	0	0	0	7	2	1	10	34	
OURENSE	89	27	0	0	0	27	116	16	0	0	0	16	17	2	35	81	
PONTEVEDRA	761	49	0	0	0	49	810	33	0	0	0	33	29	1	63	747	
MADRID	575	192	1	0	0	193	768	175	1	0	0	176	44	21	241	527	
MURCIA	457	129	0	0	7	136	593	17	0	0	1	18	3	5	26	567	
NAVARRA	8	5	0	0	0	5	13	4	0	0	0	4	1	1	6	7	
PAÍS VASCO	116	68	0	0	0	68	184	39	0	0	0	39	51	16	106	78	
ARABA/ÁLAVA	0	8	0	0	0	8	8	5	0	0	0	5	0	0	5	3	
GIPUZKOA	29	14	0	0	0	14	43	12	0	0	0	12	6	1	19	24	
BIZKAIA	87	46	0	0	0	46	133	22	0	0	0	22	45	15	82	51	
LA RIOJA	13	9	0	0	0	9	22	0	0	0	0	0	0	0	0	22	
CEUTA	28	14	0	0	0	14	42	9	0	0	0	9	1	2	12	30	
MELILLA	26	12	0	0	0	12	38	3	0	0	0	3	7	2	12	26	

TOTAL ESTADO	12.021	1.721	1	3	19	1.744	13.765	1.073	2	3	31	1.109	504	146	1.759	12.006
---------------------	---------------	--------------	----------	----------	-----------	--------------	---------------	--------------	----------	----------	-----------	--------------	------------	------------	--------------	---------------

PENSIÓN NO CONTRIBUTIVA DE INVALIDEZ

CAUSAS DE DENEGACIÓN CORRESPONDIENTES AL MES DE DICIEMBRE DE 2016

CC.AA. Y/O PROVINCIAS	EDAD	RESIDENCIA LEGAL	RECURSOS ECONÓMICOS		GRADO DISCAPACIDAD ENF. CRÓNICA	PRESTACIÓN INCOMPATIBLE	SOLICITAR SIN PASAR DOS AÑOS	SIN DESGLOSAR	TOTAL CAUSAS DE DENEGACIÓN
			PERSONALES	U.E.C.					
			ANDALUCÍA	3					
ALMERÍA	0	0	0	0	1	0	0	0	1
CÁDIZ	1	0	0	2	3	0	0	0	6
CÓRDOBA	0	0	1	0	2	0	0	0	3
GRANADA	0	0	4	0	4	0	0	0	8
HUELVA	0	0	0	1	3	0	0	0	4
JAÉN	0	0	0	0	4	0	0	0	4
MÁLAGA	1	0	1	1	11	0	0	0	14
SEVILLA	1	0	1	2	1	0	0	0	5
ARAGÓN	0	0	0	0	0	2	0	0	2
HUESCA	0	0	0	0	0	0	0	0	0
TERUEL	0	0	0	0	0	1	0	0	1
ZARAGOZA	0	0	0	0	0	1	0	0	1
ASTURIAS	0	1	3	1	2	0	0	0	7
ILLES BALEARS	1	1	2	0	4	0	0	0	8
CANARIAS	2	2	11	5	23	0	0	0	43
LAS PALMAS	1	0	7	2	16	0	0	0	26
S.C. TENERIFE	1	2	4	3	7	0	0	0	17
CANTABRIA	0	1	2	4	1	0	0	0	8
CASTILLA Y LEÓN	1	2	3	4	3	0	0	0	13
ÁVILA	0	0	1	0	0	0	0	0	1
BURGOS	0	2	1	2	0	0	0	0	5
LEÓN	0	0	0	0	2	0	0	0	2
PALENCIA	0	0	0	0	0	0	0	0	0
SALAMANCA	0	0	0	1	0	0	0	0	1
SEGOVIA	1	0	0	0	0	0	0	0	1
SORIA	0	0	0	0	0	0	0	0	0
VALLADOLID	0	0	1	1	0	0	0	0	2
ZAMORA	0	0	0	0	1	0	0	0	1
CASTILLA-LA MANCHA	0	0	3	5	10	2	0	0	20
ALBACETE	0	0	1	1	4	0	0	0	6
CIUDAD REAL	0	0	0	2	0	1	0	0	3
CUENCA	0	0	0	0	1	0	0	0	1
GUADALAJARA	0	0	0	0	0	0	0	0	0
TOLEDO	0	0	2	2	5	1	0	0	10

(Continúa al dorso)

CC.AA. Y/O PROVINCIAS	EDAD	RESIDENCIA LEGAL	RECURSOS ECONÓMICOS		GRADO DISCAPACIDAD ENF. CRÓNICA	PRESTACIÓN INCOMPATIBLE	SOLICITAR SIN PASAR DOS AÑOS	SIN DESGLOSAR	TOTAL CAUSAS DE DENEGACIÓN
			PERSONALES	U.E.C.					
			CATALUNYA	0					
BARCELONA	0	0	24	25	65	6	0	0	120
GIRONA	0	0	0	2	1	0	0	0	3
LLEIDA	0	0	3	0	1	0	0	0	4
TARRAGONA	0	0	1	7	3	7	0	0	18
COMUNIDAD VALENCIANA	0	1	2	2	17	1	0	0	23
ALICANTE	0	0	0	0	1	0	0	0	1
CASTELLÓN	0	0	1	1	13	1	0	0	16
VALENCIA	0	1	1	1	3	0	0	0	6
EXTREMADURA	0	0	0	0	1	0	0	0	1
BADAJOS	0	0	0	0	0	0	0	0	0
CÁCERES	0	0	0	0	1	0	0	0	1
GALICIA	0	1	9	11	61	0	0	0	82
A CORUÑA	0	1	2	1	30	0	0	0	34
LUGO	0	0	0	1	1	0	0	0	2
OURENSE	0	0	0	0	17	0	0	0	17
PONTEVEDRA	0	0	7	9	13	0	0	0	29
MADRID	2	3	17	16	6	0	0	0	44
MURCIA	0	0	2	0	0	1	0	0	3
NAVARRA	0	0	0	1	0	0	0	0	1
PAÍS VASCO	2	2	10	14	11	12	0	0	51
ARABA/ÁLAVA	0	0	0	0	0	0	0	0	0
GIPUZKOA	0	1	4	1	0	0	0	0	6
BIZKAIA	2	1	6	13	11	12	0	0	45
LA RIOJA	0	0	0	0	0	0	0	0	0
CEUTA	0	0	1	0	0	0	0	0	1
MELILLA	0	0	0	1	6	0	0	0	7
TOTAL ESTADO	11	14	100	104	244	31	0	0	504

PENSIÓN NO CONTRIBUTIVA DE INVALIDEZ

DATOS ACUMULADOS DE GESTIÓN CORRESPONDIENTES AL AÑO 2016 HASTA DICIEMBRE

CC.AA. Y/O PROVINCIAS	PTES. AÑO ANTERIOR	SOLICITUDES PRESENTADAS					A RESOLV. AÑO	SOLICITUDES RESUELTAS									PTES. FINAL
		NUEVAS	SGIM Y SATP	PAS	INSS	TOTAL		APROBADAS					NO APROBADAS		TOTAL		
								NUEVAS	SGIM Y SATP	PAS	INSS	TOTAL	DNG	CAD-DES			
ANDALUCÍA	1.629	4.753	1	34	0	4.788	6.417	2.912	20	31	0	2.963	1.341	351	4.655	1.762	
ALMERÍA	49	330	0	1	0	331	380	247	2	1	0	250	73	19	342	38	
CÁDIZ	288	663	0	4	0	667	955	485	2	7	0	494	153	66	713	242	
CÓRDOBA	91	343	0	3	0	346	437	226	1	5	0	232	85	27	344	93	
GRANADA	171	469	0	2	0	471	642	324	0	0	0	324	114	42	480	162	
HUELVA	94	469	0	0	0	469	563	359	0	2	0	361	95	30	486	77	
JAÉN	42	220	0	0	0	220	262	148	1	0	0	149	65	8	222	40	
MÁLAGA	223	945	1	2	0	948	1.171	505	9	1	0	515	319	35	869	302	
SEVILLA	671	1.314	0	22	0	1.336	2.007	618	5	15	0	638	437	124	1.199	808	
ARAGÓN	34	290	0	0	0	290	324	187	13	0	0	200	72	20	292	32	
HUESCA	6	55	0	0	0	55	61	41	0	0	0	41	11	0	52	9	
TERUEL	4	25	0	0	0	25	29	13	0	0	0	13	11	3	27	2	
ZARAGOZA	24	210	0	0	0	210	234	133	13	0	0	146	50	17	213	21	
ASTURIAS	125	477	0	0	0	477	602	285	1	0	0	286	150	49	485	117	
ILLES BALEARS	40	408	0	2	0	410	450	210	0	1	0	211	119	80	410	40	
CANARIAS	3.015	2.699	1	6	16	2.722	5.737	1.225	2	6	17	1.250	1.183	101	2.534	3.203	
LAS PALMAS	1.352	1.252	0	5	0	1.257	2.609	526	0	4	0	530	611	45	1.186	1.423	
S.C. TENERIFE	1.663	1.447	1	1	16	1.465	3.128	699	2	2	17	720	572	56	1.348	1.780	
CANTABRIA	84	405	2	1	0	408	492	309	3	1	0	313	79	2	394	98	
CASTILLA Y LEÓN	332	1.199	2	2	0	1.203	1.535	803	0	1	0	804	263	90	1.157	378	
ÁVILA	1	106	0	0	0	106	107	81	0	0	0	81	19	5	105	2	
BURGOS	74	268	0	0	0	268	342	116	0	0	0	116	74	44	234	108	
LEÓN	104	167	0	0	0	167	271	135	0	0	0	135	40	12	187	84	
PALENCIA	9	75	0	0	0	75	84	59	0	0	0	59	14	4	77	7	
SALAMANCA	41	188	1	0	0	189	230	131	0	0	0	131	40	3	174	56	
SEGOVIA	33	82	0	1	0	83	116	60	0	0	0	60	12	17	89	27	
SORIA	5	36	1	1	0	38	43	27	0	1	0	28	6	0	34	9	
VALLADOLID	44	159	0	0	0	159	203	109	0	0	0	109	29	3	141	62	
ZAMORA	21	118	0	0	0	118	139	85	0	0	0	85	29	2	116	23	
CASTILLA-LA MANCHA	472	1.253	0	0	10	1.263	1.735	763	3	0	8	774	313	152	1.239	496	
ALBACETE	75	345	0	0	0	345	420	239	2	0	0	241	84	37	362	58	
CIUDAD REAL	8	227	0	0	0	227	235	129	1	0	0	130	49	21	200	35	
CUENCA	21	84	0	0	0	84	105	66	0	0	0	66	18	2	86	19	
GUADALAJARA	7	148	0	0	10	158	165	89	0	0	8	97	33	5	135	30	
TOLEDO	361	449	0	0	0	449	810	240	0	0	0	240	129	87	456	354	

(Continúa al dorso)

CC.AA. Y/O PROVINCIAS	PTES. AÑO ANTERIOR	SOLICITUDES PRESENTADAS					A RESOLV. AÑO	SOLICITUDES RESUELTAS									PTES. FINAL
		NUEVAS	SGIM Y SATP	PAS	INSS	TOTAL		APROBADAS					NO APROBADAS		TOTAL		
								NUEVAS	SGIM Y SATP	PAS	INSS	TOTAL	DNG	CAD-DES			
CATALUNYA	2.083	3.662	1	2	136	3.801	5.884	1.694	3	1	282	1.980	1.199	435	3.614	2.270	
BARCELONA	1.487	2.680	0	0	98	2.778	4.265	1.236	2	1	188	1.427	966	288	2.681	1.584	
GIRONA	171	288	0	0	11	299	470	117	0	0	33	150	73	46	269	201	
LLEIDA	114	211	0	2	7	220	334	104	0	0	12	116	45	31	192	142	
TARRAGONA	311	483	1	0	20	504	815	237	1	0	49	287	115	70	472	343	
COMUNIDAD VALENCIANA	773	2.424	2	6	0	2.432	3.205	1.511	4	8	0	1.523	492	194	2.209	996	
ALICANTE	246	702	1	2	0	705	951	304	3	2	0	309	195	65	569	382	
CASTELLÓN	105	354	0	0	0	354	459	255	0	0	0	255	98	19	372	87	
VALENCIA	422	1.368	1	4	0	1.373	1.795	952	1	6	0	959	199	110	1.268	527	
EXTREMADURA	95	524	2	2	0	528	623	311	2	2	0	315	93	75	483	140	
BADAJOS	55	400	1	2	0	403	458	213	1	2	0	216	74	46	336	122	
CÁCERES	40	124	1	0	0	125	165	98	1	0	0	99	19	29	147	18	
GALICIA	1.134	2.033	0	0	0	2.033	3.167	1.053	2	0	15	1.070	759	121	1.950	1.217	
A CORUÑA	317	673	0	0	0	673	990	344	0	0	14	358	243	34	635	355	
LUGO	32	151	0	0	0	151	183	102	0	0	0	102	30	17	149	34	
OURENSE	95	320	0	0	0	320	415	156	0	0	0	156	169	9	334	81	
PONTEVEDRA	690	889	0	0	0	889	1.579	451	2	0	1	454	317	61	832	747	
MADRID	509	2.238	5	8	0	2.251	2.760	1.598	5	8	0	1.611	397	225	2.233	527	
MURCIA	466	1.411	1	0	46	1.458	1.924	682	1	1	1	685	570	102	1.357	567	
NAVARRA	21	99	0	0	0	99	120	85	0	0	0	85	16	12	113	7	
PAÍS VASCO	100	872	0	4	0	876	976	638	0	3	0	641	190	67	898	78	
ARABA/ÁLAVA	5	130	0	0	0	130	135	125	0	0	0	125	7	0	132	3	
GIPUZKOA	6	349	0	0	0	349	355	226	0	0	0	226	59	46	331	24	
BIZKAIA	89	393	0	4	0	397	486	287	0	3	0	290	124	21	435	51	
LA RIOJA	12	90	0	0	0	90	102	64	0	0	0	64	13	3	80	22	
CEUTA	39	152	0	0	3	155	194	97	0	0	0	97	47	20	164	30	
MELILLA	42	228	0	0	0	228	270	99	0	0	0	99	136	9	244	26	

TOTAL ESTADO	11.005	25.217	17	67	211	25.512	36.517	14.526	59	63	323	14.971	7.432	2.108	24.511	12.006
---------------------	---------------	---------------	-----------	-----------	------------	---------------	---------------	---------------	-----------	-----------	------------	---------------	--------------	--------------	---------------	---------------

PENSIÓN NO CONTRIBUTIVA DE INVALIDEZ

CAUSAS DE DENEGACIÓN ACUMULADAS CORRESPONDIENTES AL AÑO 2016 HASTA DICIEMBRE

CC.AA. Y/O PROVINCIAS	EDAD	RESIDENCIA LEGAL	RECURSOS ECONÓMICOS		GRADO DISCAPACIDAD ENF. CRÓNICA	PRESTACIÓN INCOMPATIBLE	SOLICITAR SIN PASAR DOS AÑOS	SIN DESGLOSAR	TOTAL CAUSAS DE DENEGACIÓN
			PERSONALES	U.E.C.					
			ANDALUCÍA	40					
ALMERÍA	6	11	11	18	24	3	0	0	73
CÁDIZ	5	6	12	27	89	14	0	0	153
CÓRDOBA	0	2	16	10	49	8	0	0	85
GRANADA	4	1	19	15	64	11	0	0	114
HUELVA	5	4	13	14	54	5	0	0	95
JAÉN	1	2	2	7	48	3	2	0	65
MÁLAGA	12	10	16	49	226	6	0	0	319
SEVILLA	7	6	23	49	318	14	17	3	437
ARAGÓN	1	4	20	16	19	12	0	0	72
HUESCA	1	0	3	1	4	2	0	0	11
TERUEL	0	1	1	2	4	3	0	0	11
ZARAGOZA	0	3	16	13	11	7	0	0	50
ASTURIAS	1	5	58	28	53	5	0	0	150
ILLES BALEARS	3	15	16	9	70	6	0	0	119
CANARIAS	23	24	157	98	852	29	0	0	1.183
LAS PALMAS	7	14	60	55	461	14	0	0	611
S.C. TENERIFE	16	10	97	43	391	15	0	0	572
CANTABRIA	1	5	23	18	30	2	0	0	79
CASTILLA Y LEÓN	16	12	49	63	103	20	0	0	263
ÁVILA	6	0	5	6	1	1	0	0	19
BURGOS	0	5	12	10	41	6	0	0	74
LEÓN	0	2	7	6	19	6	0	0	40
PALENCIA	0	0	3	3	8	0	0	0	14
SALAMANCA	2	2	8	9	14	5	0	0	40
SEGOVIA	2	0	1	6	2	1	0	0	12
SORIA	1	0	1	3	1	0	0	0	6
VALLADOLID	5	2	8	13	1	0	0	0	29
ZAMORA	0	1	4	7	16	1	0	0	29
CASTILLA-LA MANCHA	7	10	33	68	176	19	0	0	313
ALBACETE	0	2	4	10	68	0	0	0	84
CIUDAD REAL	0	1	4	14	28	2	0	0	49
CUENCA	3	0	2	6	6	1	0	0	18
GUADALAJARA	0	2	8	12	7	4	0	0	33
TOLEDO	4	5	15	26	67	12	0	0	129

(Continúa al dorso)

CC.AA. Y/O PROVINCIAS	EDAD	RESIDENCIA LEGAL	RECURSOS ECONÓMICOS		GRADO DISCAPACIDAD ENF. CRÓNICA	PRESTACIÓN INCOMPATIBLE	SOLICITAR SIN PASAR DOS AÑOS	SIN DESGLOSAR	TOTAL CAUSAS DE DENEGACIÓN
			PERSONALES	U.E.C.					
			CATALUNYA	3					
BARCELONA	2	31	123	155	489	166	0	0	966
GIRONA	0	5	11	10	29	18	0	0	73
LLEIDA	1	3	15	9	5	12	0	0	45
TARRAGONA	0	9	14	39	11	42	0	0	115
COMUNIDAD VALENCIANA	3	20	53	119	265	32	0	0	492
ALICANTE	0	7	10	39	131	8	0	0	195
CASTELLÓN	2	4	13	12	65	2	0	0	98
VALENCIA	1	9	30	68	69	22	0	0	199
EXTREMADURA	12	1	19	20	35	6	0	0	93
BADAJOS	12	1	14	15	26	6	0	0	74
CÁCERES	0	0	5	5	9	0	0	0	19
GALICIA	3	31	77	108	530	10	0	0	759
A CORUÑA	1	14	17	20	182	9	0	0	243
LUGO	1	1	1	6	20	1	0	0	30
OURENSE	0	11	17	5	136	0	0	0	169
PONTEVEDRA	1	5	42	77	192	0	0	0	317
MADRID	6	41	121	154	70	5	0	0	397
MURCIA	7	44	38	43	422	16	0	0	570
NAVARRA	1	0	3	9	2	1	0	0	16
PAÍS VASCO	3	19	35	79	37	17	0	0	190
ARABA/ÁLAVA	0	0	0	7	0	0	0	0	7
GIPUZKOA	1	9	13	33	3	0	0	0	59
BIZKAIA	2	10	22	39	34	17	0	0	124
LA RIOJA	1	1	5	1	4	1	0	0	13
CEUTA	0	4	13	2	27	1	0	0	47
MELILLA	0	18	7	6	104	1	0	0	136
TOTAL ESTADO	131	344	1.002	1.243	4.205	485	19	3	7.432

1d Pncs de la Seguridad Social: Datos de la gestión mensual y anual

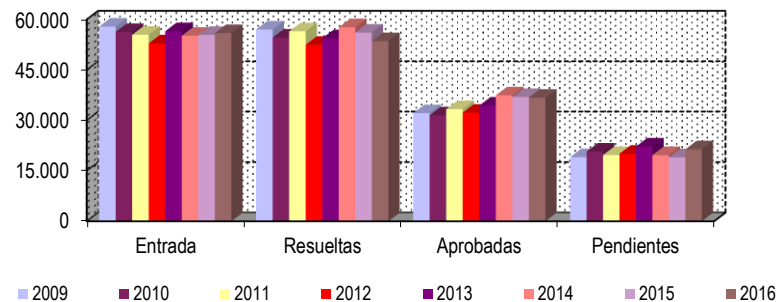
R.D.L. 8/2015, DE 30 DE OCTUBRE; T. REF. LGSS PNCs DE LA SEGURIDAD SOCIAL

TOTAL: JUBILACIÓN MÁS INVALIDEZ

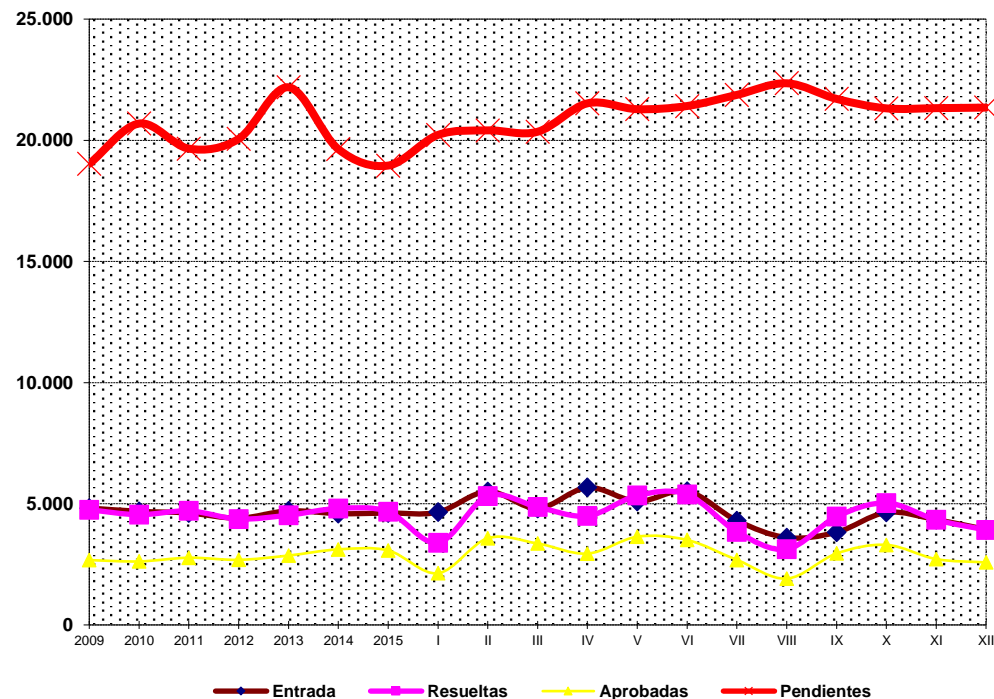
		Entrada	Resueltas	% R./E.	Aprobadas	No Aprob.	Pendientes
G E S T I Ó N	2009	57.869	57.003	98,50%	32.093	24.910	19.026
	2010	56.253	54.589	97,04%	31.450	23.139	20.690
	2011	55.421	56.457	101,87%	33.276	23.181	19.654
	2012	52.856	52.452	99,24%	32.240	20.212	20.058
	2013	56.501	54.372	96,23%	34.359	20.013	22.187
	2014	55.123	57.677	104,63%	37.405	20.272	19.633
	2015	55.405	56.082	101,22%	36.888	19.194	18.956
M E D I A S	2009	4.822	4.750		2.674	2.076	19.026
	2010	4.688	4.549		2.621	1.928	20.690
	2011	4.618	4.705		2.773	1.932	19.654
	2012	4.405	4.371		2.687	1.684	20.058
	2013	4.708	4.531		2.863	1.668	22.187
	2014	4.594	4.806		3.117	1.689	19.633
	2015	4.617	4.674		3.074	1.600	18.956
2016							
I	4.654	3.389	72,82%	2.133	1.256	20.221	
II	5.508	5.321	96,60%	3.578	1.743	20.408	
III	4.809	4.866	101,19%	3.360	1.506	20.351	
IV	5.670	4.496	79,29%	2.943	1.553	21.525	
V	5.097	5.339	104,75%	3.641	1.698	21.283	
VI	5.517	5.387	97,64%	3.506	1.881	21.413	
VII	4.304	3.844	89,31%	2.683	1.161	21.873	
VIII	3.606	3.127	86,72%	1.911	1.216	22.352	
IX	3.823	4.467	116,85%	2.949	1.518	21.708	
X	4.641	5.032	108,42%	3.304	1.728	21.317	
XI	4.346	4.337	99,79%	2.716	1.621	21.326	
XII	3.941	3.918	99,42%	2.580	1.338	21.349	
		55.916	53.523	95,72%	35.304	18.219	21.349

* Pendientes reales

EVOLUCIÓN DE LA GESTIÓN 2009-2016



EVOLUCIÓN MEDIAS MENSUALES



PENSIONES NO CONTRIBUTIVAS DE JUBILACIÓN E INVALIDEZ

DATOS CONJUNTOS DE GESTIÓN CORRESPONDIENTES AL MES DE DICIEMBRE DE 2016

CC.AA. Y/O PROVINCIAS	PTES. MES ANTERIOR	SOLICITUDES PRESENTADAS					A RESOLV. MES	SOLICITUDES RESUELTAS									PTES. FIN MES
		NUEVAS	SGIM Y SATP	PAS	INSS	TOTAL		APROBADAS					NO APROBADAS		TOTAL		
								NUEVAS	SGIM Y SATP	PAS	INSS	TOTAL	DNG	CAD-DES			
ANDALUCÍA	2.854	482	4	25	0	511	3.365	522	1	5	0	528	91	22	641	2.724	
ALMERÍA	63	14	0	0	0	14	77	16	0	0	0	16	2	1	19	58	
CÁDIZ	527	66	1	6	0	73	600	93	0	0	0	93	11	4	108	492	
CÓRDOBA	167	41	0	2	0	43	210	48	0	1	0	49	7	1	57	153	
GRANADA	264	53	0	1	0	54	318	55	0	0	0	55	9	3	67	251	
HUELVA	94	45	0	0	0	45	139	27	0	2	0	29	8	2	39	100	
JAÉN	71	20	0	1	0	21	92	30	0	0	0	30	5	2	37	55	
MÁLAGA	648	117	2	3	0	122	770	147	1	0	0	148	33	5	186	584	
SEVILLA	1.020	126	1	12	0	139	1.159	106	0	2	0	108	16	4	128	1.031	
ARAGÓN	88	52	0	0	0	52	140	45	0	0	0	45	8	3	56	84	
HUESCA	21	13	0	0	0	13	34	10	0	0	0	10	1	1	12	22	
TERUEL	5	3	0	0	0	3	8	1	0	0	0	1	1	0	2	6	
ZARAGOZA	62	36	0	0	0	36	98	34	0	0	0	34	6	2	42	56	
ASTURIAS	201	76	0	0	0	76	277	31	0	0	0	31	23	9	63	214	
ILLES BALEARS	36	70	0	1	0	71	107	43	0	0	0	43	19	5	67	40	
CANARIAS	4.828	350	1	2	0	353	5.181	114	0	1	1	116	67	4	187	4.994	
LAS PALMAS	2.155	162	0	2	0	164	2.319	95	0	1	0	96	46	0	142	2.177	
S.C. TENERIFE	2.673	188	1	0	0	189	2.862	19	0	0	1	20	21	4	45	2.817	
CANTABRIA	135	67	0	0	0	67	202	28	0	0	0	28	18	0	46	156	
CASTILLA Y LEÓN	669	196	0	0	0	196	865	165	0	1	0	166	27	15	208	657	
ÁVILA	4	13	0	0	0	13	17	7	0	0	0	7	3	2	12	5	
BURGOS	147	30	0	0	0	30	177	18	0	0	0	18	8	8	34	143	
LEÓN	157	28	0	0	0	28	185	29	0	0	0	29	6	0	35	150	
PALENCIA	20	19	0	0	0	19	39	15	0	0	0	15	0	1	16	23	
SALAMANCA	85	37	0	0	0	37	122	22	0	0	0	22	2	0	24	98	
SEGOVIA	50	8	0	0	0	8	58	9	0	0	0	9	2	2	13	45	
SORIA	11	11	0	0	0	11	22	6	0	1	0	7	0	1	8	14	
VALLADOLID	160	25	0	0	0	25	185	41	0	0	0	41	5	0	46	139	
ZAMORA	35	25	0	0	0	25	60	18	0	0	0	18	1	1	20	40	
CASTILLA-LA MANCHA	1.079	136	0	0	2	138	1.217	99	0	0	0	99	43	43	185	1.032	
ALBACETE	120	22	0	0	0	22	142	25	0	0	0	25	9	3	37	105	
CIUDAD REAL	73	28	0	0	0	28	101	14	0	0	0	14	8	6	28	73	
CUENCA	28	11	0	0	0	11	39	11	0	0	0	11	2	0	13	26	
GUADALAJARA	30	19	0	0	2	21	51	2	0	0	0	2	0	0	2	49	
TOLEDO	828	56	0	0	0	56	884	47	0	0	0	47	24	34	105	779	

(Continúa al dorso)

CC.AA. Y/O PROVINCIAS	PTES. MES ANTERIOR	SOLICITUDES PRESENTADAS					A RESOLV. MES	SOLICITUDES RESUELTAS									PTES. FIN MES
		APROBADAS						NO APROBADAS			TOTAL	DNG	CAD-DES				
		NUEVAS	SGIM Y SATP	PAS	INSS	TOTAL		NUEVAS	SGIM Y SATP	PAS				INSS	TOTAL		
CATALUNYA	4.802	667	1	0	10	678	5.480	366	0	0	30	396	294	82	772	4.708	
BARCELONA	3.423	476	1	0	8	485	3.908	265	0	0	20	285	214	58	557	3.351	
GIRONA	421	58	0	0	1	59	480	36	0	0	3	39	17	7	63	417	
LLEIDA	297	37	0	0	1	38	335	23	0	0	2	25	20	3	48	287	
TARRAGONA	661	96	0	0	0	96	757	42	0	0	5	47	43	14	104	653	
COMUNIDAD VALENCIANA	1.650	480	0	0	0	480	2.130	248	1	0	0	249	40	4	293	1.837	
ALICANTE	803	217	0	0	0	217	1.020	90	1	0	0	91	1	0	92	928	
CASTELLÓN	135	52	0	0	0	52	187	30	0	0	0	30	21	2	53	134	
VALENCIA	712	211	0	0	0	211	923	128	0	0	0	128	18	2	148	775	
EXTREMADURA	300	75	0	0	0	75	375	85	1	0	0	86	4	2	92	283	
BADAJOS	232	43	0	0	0	43	275	57	1	0	0	58	0	0	58	217	
CÁCERES	68	32	0	0	0	32	100	28	0	0	0	28	4	2	34	66	
GALICIA	2.142	273	0	0	0	273	2.415	223	0	0	0	223	123	13	359	2.056	
A CORUÑA	811	85	0	0	0	85	896	79	0	0	0	79	47	7	133	763	
LUGO	57	37	0	0	0	37	94	17	0	0	0	17	4	1	22	72	
OURENSE	113	49	0	0	0	49	162	43	0	0	0	43	20	4	67	95	
PONTEVEDRA	1.161	102	0	0	0	102	1.263	84	0	0	0	84	52	1	137	1.126	
MADRID	1.532	530	1	4	0	535	2.067	393	1	4	0	398	145	63	606	1.461	
MURCIA	640	205	0	0	7	212	852	41	0	0	1	42	12	12	66	786	
NAVARRA	39	33	0	0	0	33	72	21	0	0	0	21	12	2	35	37	
PAÍS VASCO	206	138	0	0	0	138	344	86	0	1	0	87	81	35	203	141	
ARABA/ÁLAVA	1	14	0	0	0	14	15	11	0	0	0	11	0	0	11	4	
GIPUZKOA	47	29	0	0	0	29	76	22	0	0	0	22	7	2	31	45	
BIZKAIA	158	95	0	0	0	95	253	53	0	1	0	54	74	33	161	92	
LA RIOJA	31	17	0	0	0	17	48	0	0	0	0	0	3	0	3	45	
CEUTA	52	19	0	0	0	19	71	13	0	0	0	13	1	3	17	54	
MELILLA	42	17	0	0	0	17	59	9	0	0	0	9	8	2	19	40	

TOTAL ESTADO	21.326	3.883	7	32	19	3.941	25.267	2.532	4	12	32	2.580	1.019	319	3.918	21.349
---------------------	---------------	--------------	----------	-----------	-----------	--------------	---------------	--------------	----------	-----------	-----------	--------------	--------------	------------	--------------	---------------

PENSIONES NO CONTRIBUTIVAS DE JUBILACIÓN E INVALIDEZ

CAUSAS DE DENEGACIÓN CONJUNTAS CORRESPONDIENTES AL MES DE DICIEMBRE DE 2016

CC.AA. Y/O PROVINCIAS	EDAD	RESIDENCIA LEGAL	RECURSOS ECONÓMICOS		GRADO DISCAPACIDAD ENF. CRÓNICA	PRESTACIÓN INCOMPATIBLE	SOLICITAR SIN PASAR DOS AÑOS	SIN DESGLOSAR	TOTAL CAUSAS DE DENEGACIÓN
			PERSONALES	U.E.C.					
			ANDALUCÍA	11					
ALMERÍA	1	0	0	0	1	0	0	0	2
CÁDIZ	3	1	0	4	3	0	0	0	11
CÓRDOBA	2	0	1	2	2	0	0	0	7
GRANADA	1	0	4	0	4	0	0	0	9
HUELVA	0	0	1	4	3	0	0	0	8
JAÉN	0	0	0	1	4	0	0	0	5
MÁLAGA	1	5	3	13	11	0	0	0	33
SEVILLA	3	3	2	7	1	0	0	0	16
ARAGÓN	2	1	2	1	0	2	0	0	8
HUESCA	0	0	0	1	0	0	0	0	1
TERUEL	0	0	0	0	0	1	0	0	1
ZARAGOZA	2	1	2	0	0	1	0	0	6
ASTURIAS	2	2	9	8	2	0	0	0	23
ILLES BALEARS	2	6	4	3	4	0	0	0	19
CANARIAS	2	11	21	10	23	0	0	0	67
LAS PALMAS	1	9	15	5	16	0	0	0	46
S.C. TENERIFE	1	2	6	5	7	0	0	0	21
CANTABRIA	0	2	5	10	1	0	0	0	18
CASTILLA Y LEÓN	1	7	5	11	3	0	0	0	27
ÁVILA	0	1	1	1	0	0	0	0	3
BURGOS	0	3	1	4	0	0	0	0	8
LEÓN	0	2	0	2	2	0	0	0	6
PALENCIA	0	0	0	0	0	0	0	0	0
SALAMANCA	0	0	0	2	0	0	0	0	2
SEGOVIA	1	0	1	0	0	0	0	0	2
SORIA	0	0	0	0	0	0	0	0	0
VALLADOLID	0	1	2	2	0	0	0	0	5
ZAMORA	0	0	0	0	1	0	0	0	1
CASTILLA-LA MANCHA	2	2	5	22	10	2	0	0	43
ALBACETE	0	2	1	2	4	0	0	0	9
CIUDAD REAL	1	0	1	5	0	1	0	0	8
CUENCA	1	0	0	0	1	0	0	0	2
GUADALAJARA	0	0	0	0	0	0	0	0	0
TOLEDO	0	0	3	15	5	1	0	0	24

(Continúa al dorso)

CC.AA. Y/O PROVINCIAS	EDAD	RESIDENCIA LEGAL	RECURSOS ECONÓMICOS		GRADO DISCAPACIDAD ENF. CRÓNICA	PRESTACIÓN INCOMPATIBLE	SOLICITAR SIN PASAR DOS AÑOS	SIN DESGLOSAR	TOTAL CAUSAS DE DENEGACIÓN
			PERSONALES	U.E.C.					
			CATALUNYA	0					
BARCELONA	0	6	50	81	65	12	0	0	214
GIRONA	0	2	3	7	1	4	0	0	17
LLEIDA	0	1	5	11	1	2	0	0	20
TARRAGONA	0	2	9	20	3	9	0	0	43
COMUNIDAD VALENCIANA	0	3	6	13	17	1	0	0	40
ALICANTE	0	0	0	0	1	0	0	0	1
CASTELLÓN	0	0	2	5	13	1	0	0	21
VALENCIA	0	3	4	8	3	0	0	0	18
EXTREMADURA	0	0	1	2	1	0	0	0	4
BADAJOS	0	0	0	0	0	0	0	0	0
CÁCERES	0	0	1	2	1	0	0	0	4
GALICIA	2	5	20	35	61	0	0	0	123
A CORUÑA	1	3	4	9	30	0	0	0	47
LUGO	1	0	0	2	1	0	0	0	4
OURENSE	0	0	3	0	17	0	0	0	20
PONTEVEDRA	0	2	13	24	13	0	0	0	52
MADRID	8	26	46	59	6	0	0	0	145
MURCIA	0	1	6	4	0	1	0	0	12
NAVARRA	1	5	1	5	0	0	0	0	12
PAÍS VASCO	2	5	17	31	11	15	0	0	81
ARABA/ÁLAVA	0	0	0	0	0	0	0	0	0
GIPUZKOA	0	2	4	1	0	0	0	0	7
BIZKAIA	2	3	13	30	11	15	0	0	74
LA RIOJA	0	2	1	0	0	0	0	0	3
CEUTA	0	0	1	0	0	0	0	0	1
MELILLA	0	1	0	1	6	0	0	0	8
TOTAL ESTADO	35	99	228	365	244	48	0	0	1.019

PENSIONES NO CONTRIBUTIVAS DE JUBILACIÓN E INVALIDEZ

DATOS ACUMULADOS DE GESTIÓN CORRESPONDIENTES AL AÑO 2016 HASTA DICIEMBRE

CC.AA. Y/O PROVINCIAS	PTES. AÑO ANTERIOR	SOLICITUDES PRESENTADAS					A RESOLV. AÑO	SOLICITUDES RESUELTAS									PTES. FINAL
		NUEVAS	SGIM Y SATP	PAS	INSS	TOTAL		APROBADAS					NO APROBADAS		TOTAL		
								NUEVAS	SGIM Y SATP	PAS	INSS	TOTAL	DNG	CAD-DES			
ANDALUCÍA	2.501	10.238	60	306	2	10.606	13.107	7.121	52	62	2	7.237	2.356	790	10.383	2.724	
ALMERÍA	77	832	4	4	0	840	917	559	3	3	0	565	205	89	859	58	
CÁDIZ	480	1.547	2	43	0	1.592	2.072	1.166	2	11	0	1.179	254	147	1.580	492	
CÓRDOBA	122	807	0	7	0	814	936	573	1	7	0	581	153	49	783	153	
GRANADA	226	948	0	6	1	955	1.181	666	0	1	1	668	174	88	930	251	
HUELVA	123	796	1	9	0	806	929	587	31	6	0	624	150	55	829	100	
JAÉN	66	468	0	13	0	481	547	365	1	4	0	370	105	17	492	55	
MÁLAGA	418	2.319	41	19	0	2.379	2.797	1.481	9	1	0	1.491	632	90	2.213	584	
SEVILLA	989	2.521	12	205	1	2.739	3.728	1.724	5	29	1	1.759	683	255	2.697	1.031	
ARAGÓN	76	991	1	0	0	992	1.068	643	15	0	0	658	254	72	984	84	
HUESCA	17	173	0	0	0	173	190	129	0	0	0	129	36	3	168	22	
TERUEL	7	68	0	0	0	68	75	44	0	0	0	44	21	4	69	6	
ZARAGOZA	52	750	1	0	0	751	803	470	15	0	0	485	197	65	747	56	
ASTURIAS	209	1.090	0	0	6	1.096	1.305	656	5	0	4	665	314	112	1.091	214	
ILLES BALEARS	122	1.050	0	2	0	1.052	1.174	692	0	1	0	693	256	185	1.134	40	
CANARIAS	4.299	4.927	4	23	16	4.970	9.269	2.391	4	17	17	2.429	1.646	200	4.275	4.994	
LAS PALMAS	1.909	2.295	1	18	0	2.314	4.223	1.096	1	13	0	1.110	840	96	2.046	2.177	
S.C. TENERIFE	2.390	2.632	3	5	16	2.656	5.046	1.295	3	4	17	1.319	806	104	2.229	2.817	
CANTABRIA	132	791	2	1	0	794	926	620	3	1	1	625	139	6	770	156	
CASTILLA Y LEÓN	591	2.716	5	3	1	2.725	3.316	1.964	2	3	0	1.969	498	192	2.659	657	
ÁVILA	2	219	0	0	0	219	221	168	0	0	0	168	37	11	216	5	
BURGOS	102	421	0	0	0	421	523	198	0	0	0	198	113	69	380	143	
LEÓN	158	415	0	0	0	415	573	309	0	0	0	309	82	32	423	150	
PALENCIA	19	178	0	0	1	179	198	144	0	0	0	144	23	8	175	23	
SALAMANCA	81	478	2	1	0	481	562	364	1	1	0	366	79	19	464	98	
SEGOVIA	53	171	0	1	0	172	225	109	0	0	0	109	31	40	180	45	
SORIA	12	75	2	1	0	78	90	62	1	2	0	65	9	2	76	14	
VALLADOLID	136	470	0	0	0	470	606	391	0	0	0	391	73	3	467	139	
ZAMORA	28	289	1	0	0	290	318	219	0	0	0	219	51	8	278	40	
CASTILLA-LA MANCHA	998	2.595	2	2	10	2.609	3.607	1.645	5	2	8	1.660	629	286	2.575	1.032	
ALBACETE	113	605	0	0	0	605	718	421	2	0	0	423	141	49	613	105	
CIUDAD REAL	29	526	0	0	0	526	555	347	1	0	0	348	101	33	482	73	
CUENCA	25	212	2	2	0	216	241	154	2	2	0	158	51	6	215	26	
GUADALAJARA	11	252	0	0	10	262	273	153	0	0	8	161	50	13	224	49	
TOLEDO	820	1.000	0	0	0	1.000	1.820	570	0	0	0	570	286	185	1.041	779	

(Continúa al dorso)

CC.AA. Y/O PROVINCIAS	PTES. AÑO ANTERIOR	SOLICITUDES PRESENTADAS					A RESOLV. AÑO	SOLICITUDES RESUELTAS									PTES. FINAL
								APROBADAS				NO APROBADAS		TOTAL			
		NUEVAS	SGIM Y SATP	PAS	INSS	TOTAL		NUEVAS	SGIM Y SATP	PAS	INSS	TOTAL	DNG		CAD-DES		
CATALUNYA	4.212	7.668	4	5	149	7.826	12.038	4.114	4	1	285	4.404	2.169	757	7.330	4.708	
BARCELONA	3.039	5.603	3	1	109	5.716	8.755	3.057	3	1	190	3.251	1.641	512	5.404	3.351	
GIRONA	379	663	0	0	13	676	1.055	362	0	0	33	395	162	81	638	417	
LLEIDA	246	426	0	3	7	436	682	231	0	0	12	243	107	45	395	287	
TARRAGONA	548	976	1	1	20	998	1.546	464	1	0	50	515	259	119	893	653	
COMUNIDAD VALENCIANA	1.455	6.066	9	14	0	6.089	7.544	4.039	5	16	0	4.060	1.216	431	5.707	1.837	
ALICANTE	733	2.296	7	4	0	2.307	3.040	1.392	4	5	0	1.401	516	195	2.112	928	
CASTELLÓN	171	671	0	0	0	671	842	509	0	0	0	509	151	48	708	134	
VALENCIA	551	3.099	2	10	0	3.111	3.662	2.138	1	11	0	2.150	549	188	2.887	775	
EXTREMADURA	169	1.434	6	4	0	1.444	1.613	944	6	6	0	956	225	149	1.330	283	
BADAJOS	95	988	4	4	0	996	1.091	616	4	6	0	626	158	90	874	217	
CÁCERES	74	446	2	0	0	448	522	328	2	0	0	330	67	59	456	66	
GALICIA	1.778	4.404	0	0	0	4.404	6.182	2.605	4	0	15	2.624	1.310	192	4.126	2.056	
A CORUÑA	671	1.578	0	0	0	1.578	2.249	922	1	0	14	937	465	84	1.486	763	
LUGO	60	424	0	0	0	424	484	306	0	0	0	306	83	23	412	72	
OURENSE	115	609	0	0	0	609	724	391	0	0	0	391	226	12	629	95	
PONTEVEDRA	932	1.793	0	0	0	1.793	2.725	986	3	0	1	990	536	73	1.599	1.126	
MADRID	1.326	5.984	7	24	0	6.015	7.341	3.967	7	23	0	3.997	1.300	583	5.880	1.461	
MURCIA	717	2.304	5	0	46	2.355	3.072	1.265	6	3	1	1.275	791	220	2.286	786	
NAVARRA	56	422	0	0	0	422	478	283	0	0	0	283	111	47	441	37	
PAÍS VASCO	164	1.679	0	9	0	1.688	1.852	1.252	0	7	0	1.259	345	107	1.711	141	
ARABA/ÁLAVA	9	246	0	0	0	246	255	240	0	0	0	240	11	0	251	4	
GIPUZKOA	22	558	0	0	0	558	580	382	0	0	0	382	87	66	535	45	
BIZKAIA	133	875	0	9	0	884	1.017	630	0	7	0	637	247	41	925	92	
LA RIOJA	38	254	0	0	0	254	292	182	0	0	0	182	57	8	247	45	
CEUTA	59	250	0	0	3	253	312	152	0	0	0	152	62	44	258	54	
MELILLA	54	322	0	0	0	322	376	176	0	0	0	176	151	9	336	40	

TOTAL ESTADO	18.956	55.185	105	393	233	55.916	74.872	34.711	118	142	333	35.304	13.829	4.390	53.523	21.349
---------------------	---------------	---------------	------------	------------	------------	---------------	---------------	---------------	------------	------------	------------	---------------	---------------	--------------	---------------	---------------

PENSIONES NO CONTRIBUTIVAS DE JUBILACIÓN E INVALIDEZ

CAUSAS DE DENEGACIÓN ACUMULADAS CORRESPONDIENTES AL AÑO 2016 HASTA DICIEMBRE

CC.AA. Y/O PROVINCIAS	EDAD	RESIDENCIA LEGAL	RECURSOS ECONÓMICOS		GRADO DISCAPACIDAD ENF. CRÓNICA	PRESTACIÓN INCOMPATIBLE	SOLICITAR SIN PASAR DOS AÑOS	SIN DESGLOSAR	TOTAL CAUSAS DE DENEGACIÓN
			PERSONALES	U.E.C.					
			ANDALUCÍA	183					
ALMERÍA	25	42	39	72	24	3	0	0	205
CÁDIZ	28	17	22	84	89	14	0	0	254
CÓRDOBA	11	7	21	56	49	9	0	0	153
GRANADA	14	7	30	47	64	12	0	0	174
HUELVA	10	12	21	48	54	5	0	0	150
JAÉN	5	5	11	31	48	3	2	0	105
MÁLAGA	52	94	48	202	226	10	0	0	632
SEVILLA	38	31	58	203	318	15	17	3	683
ARAGÓN	13	55	80	70	19	17	0	0	254
HUESCA	4	2	8	16	4	2	0	0	36
TERUEL	3	3	2	6	4	3	0	0	21
ZARAGOZA	6	50	70	48	11	12	0	0	197
ASTURIAS	9	32	125	90	53	5	0	0	314
ILLES BALEARS	16	62	40	62	70	6	0	0	256
CANARIAS	67	160	277	260	852	30	0	0	1.646
LAS PALMAS	20	103	108	133	461	15	0	0	840
S.C. TENERIFE	47	57	169	127	391	15	0	0	806
CANTABRIA	5	11	43	48	30	2	0	0	139
CASTILLA Y LEÓN	42	52	87	194	103	20	0	0	498
ÁVILA	8	4	6	17	1	1	0	0	37
BURGOS	1	14	18	33	41	6	0	0	113
LEÓN	1	14	10	32	19	6	0	0	82
PALENCIA	1	0	4	10	8	0	0	0	23
SALAMANCA	11	7	12	30	14	5	0	0	79
SEGOVIA	3	3	5	17	2	1	0	0	31
SORIA	1	0	2	5	1	0	0	0	9
VALLADOLID	8	6	24	34	1	0	0	0	73
ZAMORA	8	4	6	16	16	1	0	0	51
CASTILLA-LA MANCHA	25	44	81	284	176	19	0	0	629
ALBACETE	6	12	10	45	68	0	0	0	141
CIUDAD REAL	4	5	11	51	28	2	0	0	101
CUENCA	8	5	7	24	6	1	0	0	51
GUADALAJARA	0	7	11	21	7	4	0	0	50
TOLEDO	7	15	42	143	67	12	0	0	286

(Continúa al dorso)

CC.AA. Y/O PROVINCIAS	EDAD	RESIDENCIA LEGAL	RECURSOS ECONÓMICOS		GRADO DISCAPACIDAD ENF. CRÓNICA	PRESTACIÓN INCOMPATIBLE	SOLICITAR SIN PASAR DOS AÑOS	SIN DESGLOSAR	TOTAL CAUSAS DE DENEGACIÓN
			PERSONALES	U.E.C.					
			CATALUNYA	34					
BARCELONA	23	118	266	458	489	287	0	0	1.641
GIRONA	3	22	21	50	29	37	0	0	162
LLEIDA	4	9	24	44	5	21	0	0	107
TARRAGONA	4	31	35	103	11	75	0	0	259
COMUNIDAD VALENCIANA	43	105	185	582	265	36	0	0	1.216
ALICANTE	16	49	78	232	131	10	0	0	516
CASTELLÓN	14	9	25	36	65	2	0	0	151
VALENCIA	13	47	82	314	69	24	0	0	549
EXTREMADURA	33	14	42	95	35	6	0	0	225
BADAJOS	27	10	23	66	26	6	0	0	158
CÁCERES	6	4	19	29	9	0	0	0	67
GALICIA	20	96	211	442	530	11	0	0	1.310
A CORUÑA	6	55	55	157	182	10	0	0	465
LUGO	11	8	7	36	20	1	0	0	83
OURENSE	0	20	40	30	136	0	0	0	226
PONTEVEDRA	3	13	109	219	192	0	0	0	536
MADRID	66	265	336	558	70	5	0	0	1.300
MURCIA	19	115	82	136	422	17	0	0	791
NAVARRA	4	46	20	38	2	1	0	0	111
PAÍS VASCO	3	48	83	154	37	20	0	0	345
ARABA/ÁLAVA	0	0	0	11	0	0	0	0	11
GIPUZKOA	1	20	20	43	3	0	0	0	87
BIZKAIA	2	28	63	100	34	20	0	0	247
LA RIOJA	10	23	11	8	4	1	0	0	57
CEUTA	2	10	17	5	27	1	0	0	62
MELILLA	1	26	11	8	104	1	0	0	151
TOTAL ESTADO	595	1.559	2.327	4.432	4.205	689	19	3	13.829

1e Pnc de Jubilación e Invalidez: Coeficientes de la gestión mensual

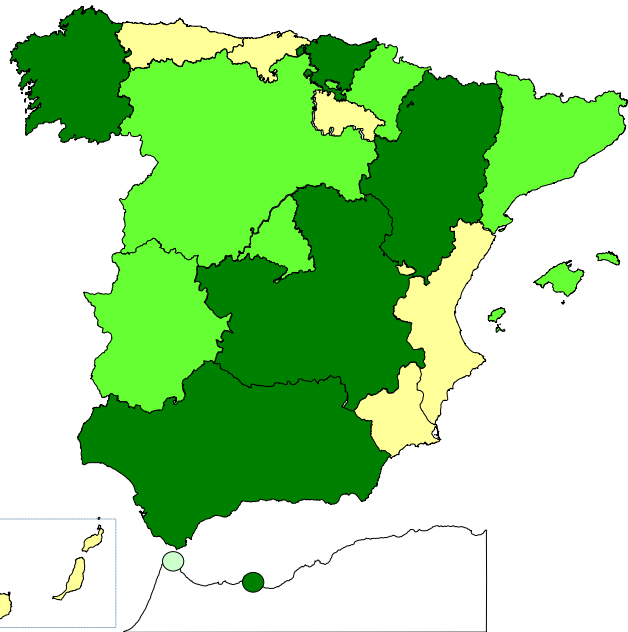
PENSIONES NO CONTRIBUTIVAS DE LA SEGURIDAD SOCIAL DE JUBILACIÓN E INVALIDEZ

DISTRIBUCIÓN TERRITORIAL DEL COEFICIENTE DE COBERTURA. SITUACIÓN EN DICIEMBRE DE 2016

PNC DE JUBILACIÓN

ÁMBITO GEOGRÁFICO

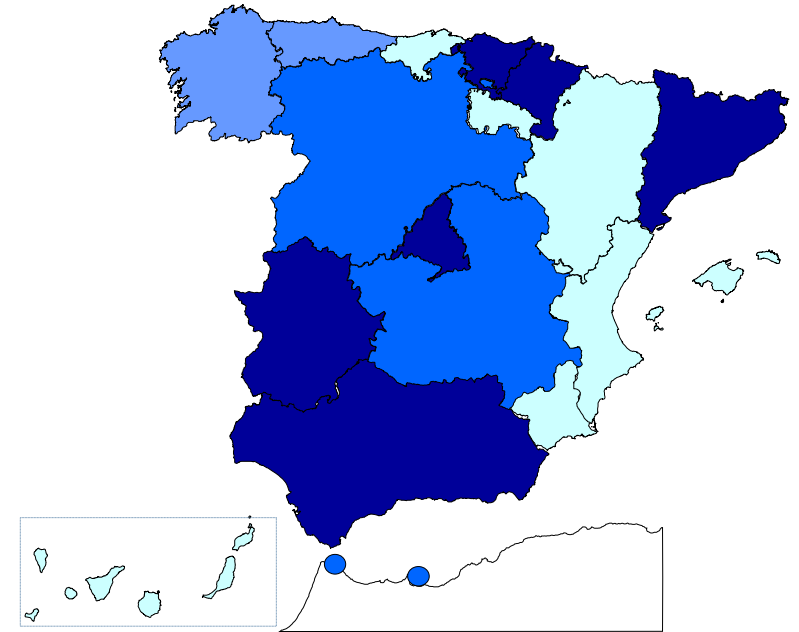
PNC DE INVALIDEZ



129,54%
132,26%
74,00%
105,00%
37,97%
68,75%
105,50%
152,86%
107,44%
60,07%
107,84%
128,08%
106,73%
52,63%
103,57%
138,57%
37,50%

ANDALUCÍA
ARAGÓN
ASTURIAS
ILLES BALEARS
CANARIAS
CANTABRIA
CASTILLA Y LEÓN
CASTILLA-LA MANCHA
CATALUNYA
C. VALENCIANA
EXTREMADURA
GALICIA
MADRID
MURCIA
NAVARRA
PAÍS VASCO
LA RIOJA

120,43%
71,43%
100,00%
80,65%
69,88%
68,57%
106,90%
114,71%
121,27%
62,71%
154,17%
91,94%
124,87%
19,12%
120,00%
155,88%
0,00%



100,00%
140,00%

CEUTA
MELILLA

85,71%
100,00%

98,27%

TOTAL ESTADO

100,86%

< 80% De 80 a 100% De 101 a 120% > 120%

< 80% De 80 a 100% De 101 a 120% > 120%

Coefficiente de cobertura: Determina la relación existente entre el volumen de expedientes resueltos e iniciados durante el mes.

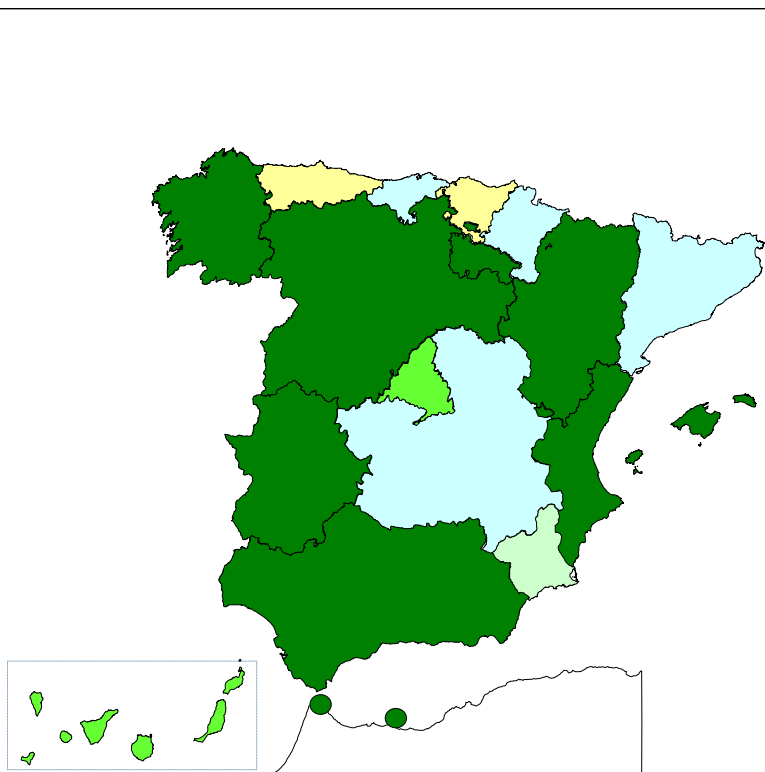
PENSIONES NO CONTRIBUTIVAS DE LA SEGURIDAD SOCIAL DE JUBILACIÓN E INVALIDEZ

DISTRIBUCIÓN TERRITORIAL DEL COEFICIENTE DE RECONOCIMIENTO. SITUACIÓN EN DICIEMBRE DE 2016

PNC DE JUBILACIÓN

ÁMBITO GEOGRÁFICO

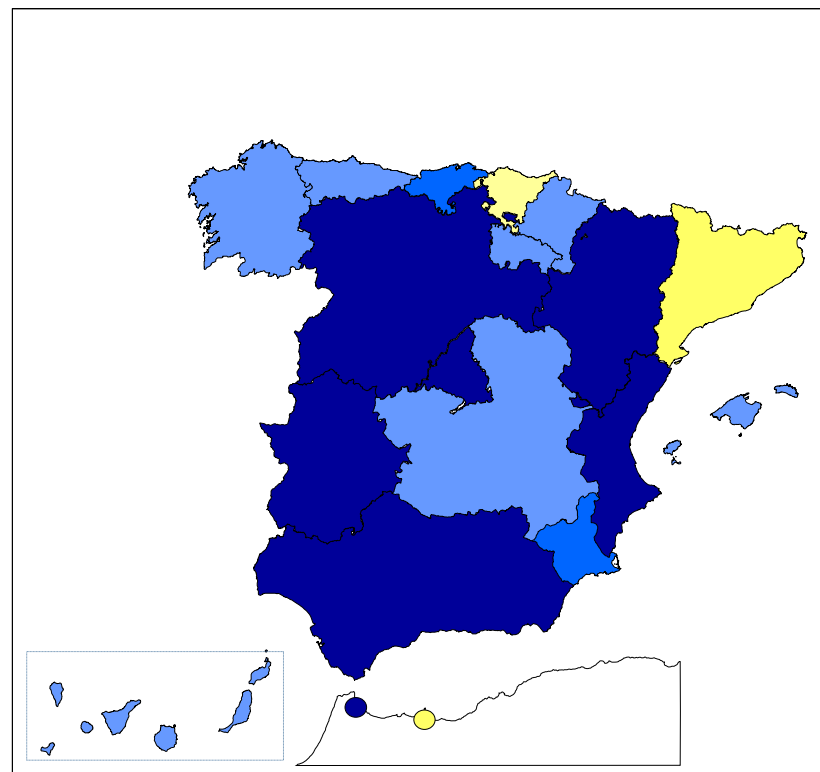
PNC DE INVALIDEZ



84,07%
78,05%
45,95%
71,43%
66,20%
54,55%
78,26%
53,27%
52,82%
89,56%
92,73%
74,33%
60,82%
60,00%
58,62%
49,48%
-

ANDALUCÍA
ARAGÓN
ASTURIAS
ILLES BALEARS
CANARIAS
CANTABRIA
CASTILLA Y LEÓN
CASTILLA-LA MANCHA
CATALUNYA
C. VALENCIANA
EXTREMADURA
GALICIA
MADRID
MURCIA
NAVARRA
PAÍS VASCO
LA RIOJA

80,14%
86,67%
53,85%
52,00%
59,48%
66,67%
81,72%
53,85%
49,74%
77,48%
94,59%
59,19%
73,03%
69,23%
66,67%
36,79%
-



< 50% De 50 a 60% De 61 a 70% > 70%

80,00%
85,71%

CEUTA
MELILLA

75,00%
25,00%

< 50% De 50 a 60% De 61 a 70% > 70%

68,13%

TOTAL ESTADO

63,05%

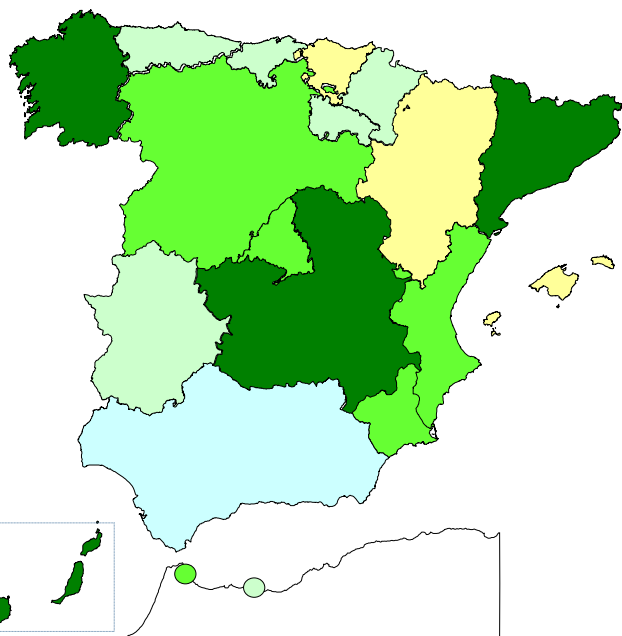
PENSIONES NO CONTRIBUTIVAS DE LA SEGURIDAD SOCIAL DE JUBILACIÓN E INVALIDEZ

DISTRIBUCIÓN TERRITORIAL DEL COEFICIENTE DE GESTIÓN EN DÍAS. SITUACIÓN EN DICIEMBRE DE 2016

PNC DE JUBILACIÓN

ÁMBITO GEOGRÁFICO

PNC DE INVALIDEZ

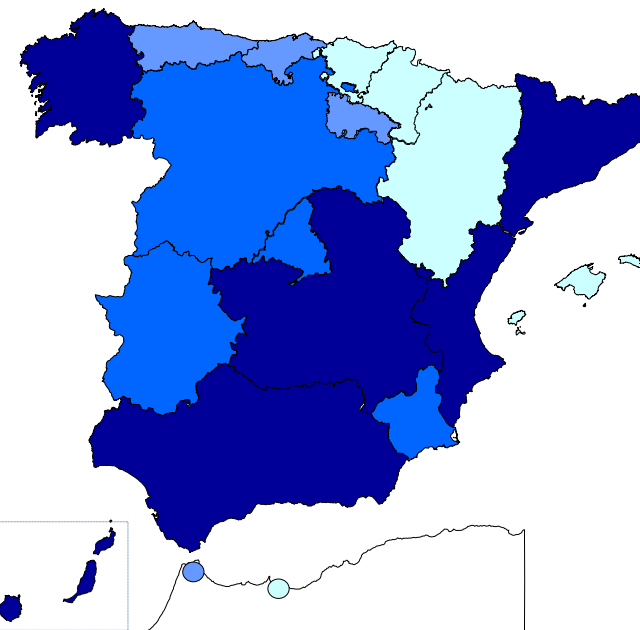


< 30 De 30 a 60 De 61 a 90 > 90

60	ANDALUCÍA	132
27	ARAGÓN	40
56	ASTURIAS	88
0	ILLES BALEARS	35
287	CANARIAS	424
54	CANTABRIA	86
66	CASTILLA Y LEÓN	113
143	CASTILLA-LA MANCHA	141
218	CATALUNYA	215
83	C. VALENCIANA	147
56	EXTREMADURA	95
127	GALICIA	216
89	MADRID	84
88	MURCIA	140
33	NAVARRA	25
28	PAÍS VASCO	32
50	LA RIOJA	88

88	CEUTA	70
54	MELILLA	41

111 **TOTAL ESTADO** **169**



< 60 De 60 a 90 De 91 a 120 > 120

1f Reclamaciones previas: datos de la gestión mensual y anual

PENSIONES NO CONTRIBUTIVAS DE LA SEGURIDAD SOCIAL : JUBILACIÓN E INVALIDEZ

RECLAMACIÓN PREVIA A LA VÍA JURISDICCIONAL SOCIAL: DATOS DEL MES DE DICIEMBRE DE 2016

CC.AA. Y/O PROVINCIAS	JUBILACIÓN						INVALIDEZ						TOTAL : JUBILACION MAS INVALIDEZ					
	PENDTE.	RECLAM.	RESUELTAS			RECLAM.	PENDTE.	RECLAM.	RESUELTAS			RECLAM.	PENDTE.	RECLAM.	RESUELTAS			RECLAM.
	ANT.	PRSEN.	ESTIM.	DESEST.	TOTAL	PENDTE.	ANT.	PRSEN.	ESTIM.	DESEST.	TOTAL	PENDTE.	ANT.	PRSEN.	ESTIM.	DESEST.	TOTAL	PENDTE.
ANDALUCÍA	132	24	3	17	20	136	200	49	9	17	26	223	332	73	12	34	46	359
ALMERÍA	1	1	0	2	2	0	0	2	0	2	2	0	1	3	0	4	4	0
CÁDIZ	17	2	1	0	1	18	23	7	2	1	3	27	40	9	3	1	4	45
CÓRDOBA	0	2	0	0	0	2	12	3	2	3	5	10	12	5	2	3	5	12
GRANADA	4	2	0	1	1	5	10	6	0	3	3	13	14	8	0	4	4	18
HUELVA	2	1	1	1	2	1	0	0	0	0	0	0	2	1	1	1	2	1
JAÉN	0	0	0	0	0	0	2	0	0	0	0	2	2	0	0	0	0	2
MÁLAGA	10	4	1	6	7	7	17	15	4	5	9	23	27	19	5	11	16	30
SEVILLA	98	12	0	7	7	103	136	16	1	3	4	148	234	28	1	10	11	251
ARAGÓN	1	4	1	2	3	2	2	2	1	2	3	1	3	6	2	4	6	3
HUESCA	0	0	0	0	0	0	0	1	0	1	1	0	0	1	0	1	1	0
TERUEL	0	0	0	0	0	0	1	0	1	0	1	0	1	0	1	0	1	0
ZARAGOZA	1	4	1	2	3	2	1	1	0	1	1	1	2	5	1	3	4	3
ASTURIAS	4	3	0	3	3	4	8	6	0	1	1	13	12	9	0	4	4	17
ILLES BALEARS	5	3	2	1	3	5	11	3	3	1	4	10	16	6	5	2	7	15
CANARIAS	49	8	2	6	8	49	154	21	11	17	28	147	203	29	13	23	36	196
LAS PALMAS	41	6	2	2	4	43	126	12	9	9	18	120	167	18	11	11	22	163
S.C. TENERIFE	8	2	0	4	4	6	28	9	2	8	10	27	36	11	2	12	14	33
CANTABRIA	5	1	2	2	4	2	4	1	2	1	3	2	9	2	4	3	7	4
CASTILLA Y LEÓN	12	9	5	5	10	11	7	4	2	2	4	7	19	13	7	7	14	18
ÁVILA	2	0	0	0	0	2	1	0	0	1	1	0	3	0	0	1	1	2
BURGOS	2	0	0	0	0	2	4	0	0	0	0	4	6	0	0	0	0	6
LEÓN	2	0	0	0	0	2	1	2	1	0	1	2	3	2	1	0	1	4
PALENCIA	1	0	0	0	0	1	1	0	0	0	0	1	2	0	0	0	0	2
SALAMANCA	0	3	2	1	3	0	0	1	1	0	1	0	0	4	3	1	4	0
SEGOVIA	0	1	0	1	1	0	0	0	0	0	0	0	0	1	0	1	1	0
SORIA	0	0	0	0	0	0	0	0	0	0	0	0	0	0	0	0	0	0
VALLADOLID	3	3	2	2	4	2	0	1	0	1	1	0	3	4	2	3	5	2
ZAMORA	2	2	1	1	2	2	0	0	0	0	0	0	2	2	1	1	2	2
CASTILLA-LA MANCHA	13	9	4	8	12	10	13	15	4	10	14	14	26	24	8	18	26	24
ALBACETE	1	4	1	4	5	0	2	5	2	3	5	2	3	9	3	7	10	2
CIUDAD REAL	5	1	2	2	4	2	6	6	2	3	5	7	11	7	4	5	9	9
CUENCA	2	3	1	1	2	3	1	1	0	2	2	0	3	4	1	3	4	3
GUADALAJARA	0	0	0	0	0	0	4	2	0	1	1	5	4	2	0	1	1	5
TOLEDO	5	1	0	1	1	5	0	1	0	1	1	0	5	2	0	2	2	5

(Continúa al dorso)

CC.AA. Y/O PROVINCIAS	JUBILACIÓN						INVALIDEZ						TOTAL: JUBILACIÓN MAS INVALIDEZ					
	PENDETE.	RECLAM.	RESUELTAS			RECLAM.	PENDETE.	RECLAM.	RESUELTAS			RECLAM.	PENDETE.	RECLAM.	RESUELTAS			RECLAM.
	ANT.	PRSEN.	ESTIM.	DESEST.	TOTAL	PENDETE.	ANT.	PRSEN.	ESTIM.	DESEST.	TOTAL	PENDETE.	ANT.	PRSEN.	ESTIM.	DESEST.	TOTAL	PENDETE.
CATALUNYA	69	15	18	10	28	56	153	37	36	15	51	139	222	52	54	25	79	195
BARCELONA	55	12	16	7	23	44	114	30	24	13	37	107	169	42	40	20	60	151
GIRONA	4	1	1	0	1	4	13	1	2	0	2	12	17	2	3	0	3	16
LLEIDA	4	1	0	1	1	4	8	1	2	0	2	7	12	2	2	1	3	11
TARRAGONA	6	1	1	2	3	4	18	5	8	2	10	13	24	6	9	4	13	17
COMUNIDAD VALENCIANA	32	13	18	12	30	15	53	19	5	18	23	49	85	32	23	30	53	64
ALICANTE	32	7	17	11	28	11	34	9	2	16	18	25	66	16	19	27	46	36
CASTELLÓN	0	0	0	0	0	0	0	2	2	0	2	0	0	2	2	0	2	0
VALENCIA	0	6	1	1	2	4	19	8	1	2	3	24	19	14	2	3	5	28
EXTREMADURA	33	3	0	4	4	32	13	9	0	6	6	16	46	12	0	10	10	48
BADAJOS	26	1	0	3	3	24	10	7	0	5	5	12	36	8	0	8	8	36
CÁCERES	7	2	0	1	1	8	3	2	0	1	1	4	10	4	0	2	2	12
GALICIA	82	16	8	9	17	81	312	11	6	9	15	308	394	27	14	18	32	389
A CORUÑA	75	9	6	3	9	75	308	5	5	6	11	302	383	14	11	9	20	377
LUGO	2	0	0	2	2	0	0	1	0	0	0	1	2	1	0	2	2	1
OURENSE	0	1	1	0	1	0	0	2	1	1	2	0	0	3	2	1	3	0
PONTEVEDRA	5	6	1	4	5	6	4	3	0	2	2	5	9	9	1	6	7	11
MADRID	47	34	12	22	34	47	40	18	8	22	30	28	87	52	20	44	64	75
MURCIA	11	4	5	6	11	4	67	26	6	13	19	74	78	30	11	19	30	78
NAVARRA	2	1	0	0	0	3	0	0	0	0	0	0	2	1	0	0	0	3
PAÍS VASCO	9	4	0	0	0	13	17	2	0	0	0	19	26	6	0	0	0	32
ARABA/ÁLAVA	0	0	0	0	0	0	0	0	0	0	0	0	0	0	0	0	0	0
GIPUZKOA	0	0	0	0	0	0	0	0	0	0	0	0	0	0	0	0	0	0
BIZKAIA	9	4	0	0	0	13	17	2	0	0	0	19	26	6	0	0	0	32
LA RIOJA	4	0	0	0	0	4	6	0	1	1	2	4	10	0	1	1	2	8
CEUTA	0	0	0	0	0	0	0	1	0	1	1	0	0	1	0	1	1	0
MELILLA	0	1	0	0	0	1	2	6	3	4	7	1	2	7	3	4	7	2

TOTAL ESTADO	510	152	80	107	187	475	1.062	230	97	140	237	1.055	1.572	382	177	247	424	1.530
---------------------	-----	-----	----	-----	-----	-----	-------	-----	----	-----	-----	-------	-------	-----	-----	-----	-----	-------

PENSIONES NO CONTRIBUTIVAS DE LA SEGURIDAD SOCIAL : JUBILACIÓN E INVALIDEZ

RECLAMACIÓN PREVIA A LA VÍA JURISDICCIONAL SOCIAL: DATOS ACUMULADOS DEL AÑO 2016 HASTA DICIEMBRE

CC.AA. Y/O PROVINCIAS	JUBILACIÓN						INVALIDEZ						TOTAL: JUBILACIÓN MAS INVALIDEZ					
	PENDTE. ANT.	RECLAM. PRSEN.	RESUELTAS			RECLAM. PENDTE.	PENDTE. ANT.	RECLAM. PRSEN.	RESUELTAS			RECLAM. PENDTE.	PENDTE. ANT.	RECLAM. PRSEN.	RESUELTAS			RECLAM. PENDTE.
			ESTIM.	DESEST.	TOTAL				ESTIM.	DESEST.	TOTAL				ESTIM.	DESEST.	TOTAL	
ANDALUCÍA	88	373	114	211	325	136	174	538	189	300	489	223	262	911	303	511	814	359
ALMERÍA	0	44	24	20	44	0	0	25	12	13	25	0	0	69	36	33	69	0
CÁDIZ	6	46	9	25	34	18	33	63	18	51	69	27	39	109	27	76	103	45
CÓRDOBA	0	24	12	10	22	2	8	56	26	28	54	10	8	80	38	38	76	12
GRANADA	0	28	7	16	23	5	7	52	11	35	46	13	7	80	18	51	69	18
HUELVA	1	13	9	4	13	1	5	13	10	8	18	0	6	26	19	12	31	1
JAÉN	0	9	3	6	9	0	3	14	8	7	15	2	3	23	11	13	24	2
MÁLAGA	37	111	45	96	141	7	43	145	67	98	165	23	80	256	112	194	306	30
SEVILLA	44	98	5	34	39	103	75	170	37	60	97	148	119	268	42	94	136	251
ARAGÓN	1	73	29	43	72	2	2	39	16	24	40	1	3	112	45	67	112	3
HUESCA	1	9	5	5	10	0	0	8	4	4	8	0	1	17	9	9	18	0
TERUEL	0	3	2	1	3	0	0	2	2	0	2	0	0	5	4	1	5	0
ZARAGOZA	0	61	22	37	59	2	2	29	10	20	30	1	2	90	32	57	89	3
ASTURIAS	12	39	2	45	47	4	29	52	7	61	68	13	41	91	9	106	115	17
ILLES BALEARS	5	37	20	17	37	5	12	53	38	17	55	10	17	90	58	34	92	15
CANARIAS	37	240	122	106	228	49	149	400	183	219	402	147	186	640	305	325	630	196
LAS PALMAS	31	137	65	60	125	43	111	251	122	120	242	120	142	388	187	180	367	163
S.C. TENERIFE	6	103	57	46	103	6	38	149	61	99	160	27	44	252	118	145	263	33
CANTABRIA	4	10	6	6	12	2	4	16	5	13	18	2	8	26	11	19	30	4
CASTILLA Y LEÓN	21	103	41	72	113	11	16	102	51	60	111	7	37	205	92	132	224	18
ÁVILA	0	11	6	3	9	2	0	14	7	7	14	0	0	25	13	10	23	2
BURGOS	5	3	1	5	6	2	6	5	1	6	7	4	11	8	2	11	13	6
LEÓN	6	13	4	13	17	2	7	23	15	13	28	2	13	36	19	26	45	4
PALENCIA	5	4	0	8	8	1	0	7	3	3	6	1	5	11	3	11	14	2
SALAMANCA	0	18	7	11	18	0	0	25	13	12	25	0	0	43	20	23	43	0
SEGOVIA	0	13	5	8	13	0	0	11	8	3	11	0	0	24	13	11	24	0
SORIA	0	2	1	1	2	0	0	0	0	0	0	0	0	2	1	1	2	0
VALLADOLID	4	27	12	17	29	2	2	8	2	8	10	0	6	35	14	25	39	2
ZAMORA	1	12	5	6	11	2	1	9	2	8	10	0	2	21	7	14	21	2
CASTILLA-LA MANCHA	11	130	50	81	131	10	14	189	75	114	189	14	25	319	125	195	320	24
ALBACETE	2	40	17	25	42	0	4	83	39	46	85	2	6	123	56	71	127	2
CIUDAD REAL	7	34	17	22	39	2	6	45	17	27	44	7	13	79	34	49	83	9
CUENCA	1	17	5	10	15	3	1	17	4	14	18	0	2	34	9	24	33	3
GUADALAJARA	1	12	7	6	13	0	3	24	11	11	22	5	4	36	18	17	35	5
TOLEDO	0	27	4	18	22	5	0	20	4	16	20	0	0	47	8	34	42	5

(Continúa al dorso)

CC.AA. Y/O PROVINCIAS	JUBILACIÓN						INVALIDEZ						TOTAL: JUBILACIÓN MAS INVALIDEZ					
	PENDTE. ANT.	RECLAM. PRSEN.	RESUELTAS			RECLAM. PENDTE.	PENDTE. ANT.	RECLAM. PRSEN.	RESUELTAS			RECLAM. PENDTE.	PENDTE. ANT.	RECLAM. PRSEN.	RESUELTAS			RECLAM. PENDTE.
			ESTIM.	DESEST.	TOTAL				ESTIM.	DESEST.	TOTAL				ESTIM.	DESEST.	TOTAL	
CATALUNYA	73	447	269	195	464	56	101	583	298	247	545	139	174	1.030	567	442	1.009	195
BARCELONA	42	261	155	104	259	44	71	442	204	202	406	107	113	703	359	306	665	151
GIRONA	4	36	19	17	36	4	14	39	26	15	41	12	18	75	45	32	77	16
LLEIDA	22	113	77	54	131	4	3	19	10	5	15	7	25	132	87	59	146	11
TARRAGONA	5	37	18	20	38	4	13	83	58	25	83	13	18	120	76	45	121	17
COMUNIDAD VALENCIANA	27	201	88	125	213	15	49	189	74	115	189	49	76	390	162	240	402	64
ALICANTE	26	117	63	69	132	11	36	71	30	52	82	25	62	188	93	121	214	36
CASTELLÓN	0	10	2	8	10	0	2	16	10	8	18	0	2	26	12	16	28	0
VALENCIA	1	74	23	48	71	4	11	102	34	55	89	24	12	176	57	103	160	28
EXTREMADURA	31	86	1	84	85	32	17	86	2	85	87	16	48	172	3	169	172	48
BADAJOS	27	63	1	65	66	24	13	67	1	67	68	12	40	130	2	132	134	36
CÁCERES	4	23	0	19	19	8	4	19	1	18	19	4	8	42	1	37	38	12
GALICIA	102	208	86	143	229	81	315	206	79	134	213	308	417	414	165	277	442	389
A CORUÑA	65	115	46	59	105	75	296	100	39	55	94	302	361	215	85	114	199	377
LUGO	5	21	8	18	26	0	0	12	2	9	11	1	5	33	10	27	37	1
OURENSE	0	14	7	7	14	0	0	31	7	24	31	0	0	45	14	31	45	0
PONTEVEDRA	32	58	25	59	84	6	19	63	31	46	77	5	51	121	56	105	161	11
MADRID	34	345	139	193	332	47	22	264	119	139	258	28	56	609	258	332	590	75
MURCIA	10	74	33	47	80	4	80	258	99	165	264	74	90	332	132	212	344	78
NAVARRA	7	13	5	12	17	3	3	0	2	1	3	0	10	13	7	13	20	3
PAÍS VASCO	2	38	4	23	27	13	3	37	5	16	21	19	5	75	9	39	48	32
ARABA/ÁLAVA	0	0	0	0	0	0	0	0	0	0	0	0	0	0	0	0	0	0
GIPUZKOA(1)	0	0	0	0	0	0	0	0	0	0	0	0	0	0	0	0	0	0
BIZKAIA	2	38	4	23	27	13	3	37	5	16	21	19	5	75	9	39	48	32
LA RIOJA	0	6	0	2	2	4	2	4	1	1	2	4	2	10	1	3	4	8
CEUTA	0	7	0	7	7	0	0	13	3	10	13	0	0	20	3	17	20	0
MELILLA	0	8	4	3	7	1	5	48	11	41	52	1	5	56	15	44	59	2

TOTAL ESTADO	465	2.438	1.013	1.415	2.428	475	997	3.077	1.257	1.762	3.019	1.055	1.462	5.515	2.270	3.177	5.447	1.530
---------------------	-----	-------	-------	-------	-------	-----	-----	-------	-------	-------	-------	-------	-------	-------	-------	-------	-------	-------

(1) Datos no facilitados.

1g Revisiones de oficio e instancia de parte: datos de la gestión mensual y anual

PENSIÓN NO CONTRIBUTIVA DE JUBILACIÓN
REVISIONES DE OFICIO E INSTANCIA DE PARTE
DATOS DE GESTIÓN CORRESPONDIENTES AL MES DE DICIEMBRE DE 2016

CC.AA. Y/O PROVINCIAS	ENTRADA REVISIONES	REVISIONES EFECTUADAS					CAUSAS DE EXTINCIÓN DEL DERECHO					
		Sin Modif.	Con Modif.	Suspensión	Extinción	TOTAL	Residencia	Personal	U.E.C.	Fallecimiento	Otras	TOTAL
		Cuantía	Cuantía	Pago	Derecho							
ANDALUCÍA	407	94	86	6	244	430	4	98	21	108	13	244
ALMERÍA	22	6	1	1	17	25	0	6	1	9	1	17
CÁDIZ	58	28	17	0	46	91	0	20	7	19	0	46
CÓRDOBA	72	13	14	0	33	60	0	17	4	11	1	33
GRANADA	22	2	8	0	13	23	0	6	0	3	4	13
HUELVA	27	2	7	0	17	26	0	10	1	5	1	17
JAÉN	19	10	2	0	12	24	0	4	1	7	0	12
MÁLAGA	101	17	16	5	56	94	4	17	2	31	2	56
SEVILLA	86	16	21	0	50	87	0	18	5	23	4	50
ARAGÓN	34	2	5	0	27	34	0	4	2	20	1	27
HUESCA	10	1	2	0	8	11	0	2	1	5	0	8
TERUEL	5	0	1	0	3	4	0	2	0	1	0	3
ZARAGOZA	19	1	2	0	16	19	0	0	1	14	1	16
ASTURIAS	29	4	5	0	20	29	0	1	1	18	0	20
ILLES BALEARS	64	26	15	2	29	72	0	4	4	15	6	29
CANARIAS	154	27	14	16	101	158	0	22	4	68	7	101
LAS PALMAS	72	19	12	16	31	78	0	11	2	14	4	31
S.C. TENERIFE	82	8	2	0	70	80	0	11	2	54	3	70
CANTABRIA	20	2	3	4	11	20	0	4	0	6	1	11
CASTILLA Y LEÓN	152	25	33	10	86	154	0	26	15	45	0	86
ÁVILA	5	4	1	0	2	7	0	2	0	0	0	2
BURGOS	12	1	1	0	10	12	0	3	1	6	0	10
LEÓN	27	2	5	2	18	27	0	4	1	13	0	18
PALENCIA	17	1	4	0	12	17	0	2	2	8	0	12
SALAMANCA	15	0	2	0	13	15	0	6	3	4	0	13
SEGOVIA	14	4	2	3	5	14	0	0	2	3	0	5
SORIA	5	0	2	0	3	5	0	0	0	3	0	3
VALLADOLID	39	9	12	5	13	39	0	6	3	4	0	13
ZAMORA	18	4	4	0	10	18	0	3	3	4	0	10
CASTILLA-LA MANCHA	115	39	17	0	62	118	0	17	8	34	3	62
ALBACETE	33	21	4	0	13	38	0	2	2	8	1	13
CIUDAD REAL	23	8	4	0	13	25	0	1	2	8	2	13
CUENCA	14	2	2	0	10	14	0	3	2	5	0	10
GUADALAJARA	13	3	3	0	4	10	0	0	0	4	0	4
TOLEDO	32	5	4	0	22	31	0	11	2	9	0	22

(Continúa al dorso)

CC.AA. Y/O PROVINCIAS	ENTRADA REVISIONES	REVISIONES EFECTUADAS					CAUSAS DE EXTINCIÓN DEL DERECHO					
		Sin Modif.	Con Modif.	Suspensión	Extinción	TOTAL	Residencia	Personal	U.E.C.	Fallecimiento	Otras	TOTAL
		Cuantía	Cuantía	Pago	Derecho							
CATALUNYA	205	35	155	6	100	296	1	64	31	0	4	100
BARCELONA	151	22	109	3	65	199	1	43	19	0	2	65
GIRONA	21	2	12	1	5	20	0	3	2	0	0	5
LLEIDA	13	0	14	2	8	24	0	5	3	0	0	8
TARRAGONA	20	11	20	0	22	53	0	13	7	0	2	22
COMUNIDAD VALENCIANA	168	9	36	0	117	162	1	38	4	73	1	117
ALICANTE	45	3	6	0	36	45	0	17	0	19	0	36
CASTELLÓN	13	0	4	0	11	15	0	3	2	6	0	11
VALENCIA	110	6	26	0	70	102	1	18	2	48	1	70
EXTREMADURA	188	43	32	63	67	205	0	16	19	24	8	67
BADAJOS	125	34	18	43	50	145	0	12	16	19	3	50
CÁCERES	63	9	14	20	17	60	0	4	3	5	5	17
GALICIA	263	58	71	22	112	263	0	33	8	59	12	112
A CORUÑA	177	51	49	5	72	177	0	29	5	31	7	72
LUGO	20	2	1	1	16	20	0	0	0	13	3	16
OURENSE	28	0	7	0	21	28	0	4	0	15	2	21
PONTEVEDRA	38	5	14	16	3	38	0	0	3	0	0	3
MADRID	345	9	142	1	193	345	1	54	41	74	23	193
MURCIA	52	4	16	2	27	49	0	9	4	13	1	27
NAVARRA	18	0	4	0	14	18	0	2	2	9	1	14
PAÍS VASCO	32	0	0	0	32	32	1	4	7	17	3	32
ARABA/ÁLAVA	3	0	0	0	3	3	0	0	2	1	0	3
GIPUZKOA	0	0	0	0	0	0	0	0	0	0	0	0
BIZKAIA	29	0	0	0	29	29	1	4	5	16	3	29
LA RIOJA	11	2	3	0	6	11	0	2	1	2	1	6
CEUTA	23	18	2	1	2	23	0	1	0	1	0	2
MELILLA	4	0	2	0	2	4	0	0	0	2	0	2

TOTAL ESTADO	2.284	397	641	133	1.252	2.423	8	399	172	588	85	1.252
---------------------	--------------	------------	------------	------------	--------------	--------------	----------	------------	------------	------------	-----------	--------------

**PENSIÓN NO CONTRIBUTIVA DE INVALIDEZ
REVISIONES DE OFICIO E INSTANCIA DE PARTE
DATOS DE GESTIÓN CORRESPONDIENTES AL MES DE DICIEMBRE DE 2016**

CC.AA. Y/O PROVINCIAS	ENTRADA REVISIONES	REVISIONES EFECTUADAS								CAUSAS DE EXTINCIÓN DEL DERECHO						
		Sin Modif. Cuantía	Con Modif. Cuantía	Suspensión PNC		Compat. PNC 366	Recuperación Art. 363.1	Extinción Derecho	TOTAL	Residencia	Personal	U.E.C.	Grado	Fallecimiento	Otras	TOTAL
				Art. 363.1	Pago											
ANDALUCÍA	595	199	147	9	10	2	20	225	612	1	49	17	12	113	33	225
ALMERÍA	32	11	5	0	7	0	0	16	39	0	2	2	0	12	0	16
CÁDIZ	79	35	25	2	0	2	0	46	110	1	12	5	0	21	7	46
CÓRDOBA	89	36	9	1	0	0	1	20	67	0	2	2	3	5	8	20
GRANADA	65	9	12	0	0	0	1	22	44	0	6	1	2	11	2	22
HUELVA	45	20	23	0	1	0	2	9	55	0	0	1	3	3	2	9
JAÉN	25	9	8	0	0	0	0	8	25	0	2	0	0	5	1	8
MÁLAGA	171	43	34	6	2	0	10	61	156	0	18	1	2	32	8	61
SEVILLA	89	36	31	0	0	0	6	43	116	0	7	5	2	24	5	43
ARAGÓN	40	3	17	3	1	6	1	17	48	0	2	2	0	8	5	17
HUESCA	8	0	6	0	0	1	0	4	11	0	1	1	0	2	0	4
TERUEL	3	0	0	0	0	0	0	3	3	0	0	1	0	1	1	3
ZARAGOZA	29	3	11	3	1	5	1	10	34	0	1	0	0	5	4	10
ASTURIAS	36	11	6	1	1	2	4	23	48	0	4	1	2	15	1	23
ILLES BALEARS	123	61	34	11	0	2	0	31	139	0	2	2	1	11	15	31
CANARIAS	353	119	31	0	31	2	0	154	337	1	69	2	9	52	21	154
LAS PALMAS	137	57	29	0	21	1	0	36	144	0	13	0	2	14	7	36
S.C. TENERIFE	216	62	2	0	10	1	0	118	193	1	56	2	7	38	14	118
CANTABRIA	74	18	20	0	4	0	6	26	74	5	5	2	0	13	1	26
CASTILLA Y LEÓN	225	63	52	8	12	8	2	70	215	0	14	6	3	37	10	70
ÁVILA	27	11	3	0	0	0	0	3	17	0	2	1	0	0	0	3
BURGOS	22	3	5	1	0	0	0	13	22	0	5	0	0	4	4	13
LEÓN	51	14	12	3	3	1	0	18	51	0	3	1	2	11	1	18
PALENCIA	14	2	3	0	0	3	0	6	14	0	0	0	0	6	0	6
SALAMANCA	11	2	1	1	0	0	1	6	11	0	1	1	1	3	0	6
SEGOVIA	15	6	4	0	1	0	0	4	15	0	1	0	0	3	0	4
SORIA	9	0	6	1	0	0	0	2	9	0	0	0	0	1	1	2
VALLADOLID	46	12	10	2	6	4	1	11	46	0	0	3	0	4	4	11
ZAMORA	30	13	8	0	2	0	0	7	30	0	2	0	0	5	0	7
CASTILLA-LA MANCHA	301	144	50	6	16	11	0	82	309	1	14	8	5	30	24	82
ALBACETE	90	51	10	5	3	5	0	28	102	1	6	3	0	6	12	28
CIUDAD REAL	44	13	10	0	2	0	0	16	41	0	2	1	0	12	1	16
CUENCA	22	3	7	0	1	0	0	11	22	0	1	2	1	3	4	11
GUADALAJARA	28	4	5	1	1	5	0	9	25	0	2	1	0	4	2	9
TOLEDO	117	73	18	0	9	1	0	18	119	0	3	1	4	5	5	18

(Continúa al dorso)

CC.AA. Y/O PROVINCIAS	ENTRADA REVISIONES	REVISIONES EFECTUADAS								CAUSAS DE EXTINCIÓN DEL DERECHO						
		Sin Modif. Cuantía	Con Modif. Cuantía	Suspensión PNC		Compat. PNC 366	Recuperación Art. 363.1	Extinción Derecho	TOTAL	Residencia	Personal	U.E.C.	Grado	Fallecimiento	Otras	TOTAL
				Art. 363.1	Pago											
CATALUNYA	306	84	187	15	0	0	0	106	392	2	44	32	7	0	21	106
BARCELONA	207	57	138	11	0	0	0	86	292	2	37	26	6	0	15	86
GIRONA	14	3	15	0	0	0	0	4	22	0	3	1	0	0	0	4
LLEIDA	25	4	5	2	0	0	0	1	12	0	0	1	0	0	0	1
TARRAGONA	60	20	29	2	0	0	0	15	66	0	4	4	1	0	6	15
COMUNIDAD VALENCIANA	222	10	66	3	10	16	1	99	205	0	25	6	9	42	17	99
ALICANTE	45	0	9	1	1	6	0	28	45	0	8	0	1	19	0	28
CASTELLÓN	49	1	12	1	2	8	1	23	48	0	8	2	1	3	9	23
VALENCIA	128	9	45	1	7	2	0	48	112	0	9	4	7	20	8	48
EXTREMADURA	179	39	36	4	107	1	2	34	223	0	5	7	1	11	10	34
BADAJOS	123	32	27	4	80	1	1	24	169	0	4	4	0	8	8	24
CÁCERES	56	7	9	0	27	0	1	10	54	0	1	3	1	3	2	10
GALICIA	288	65	86	7	7	4	5	114	288	0	30	8	1	54	21	114
A CORUÑA	156	61	35	3	2	4	3	48	156	0	17	3	1	19	8	48
LUGO	29	1	9	0	0	0	1	18	29	0	0	0	0	6	12	18
OURENSE	36	3	13	4	0	0	1	15	36	0	4	0	0	10	1	15
PONTEVEDRA	67	0	29	0	5	0	0	33	67	0	9	5	0	19	0	33
MADRID	254	27	97	2	12	16	1	99	254	0	15	14	5	44	21	99
MURCIA	158	15	57	0	0	5	5	32	114	0	5	3	1	15	8	32
NAVARRA	14	0	5	0	0	0	1	8	14	0	3	1	0	4	0	8
PAÍS VASCO	34	0	0	0	0	0	0	34	34	2	7	11	0	12	2	34
ÁLAVA	10	0	0	0	0	0	0	10	10	2	0	7	0	1	0	10
GUIPÚZCOA	0	0	0	0	0	0	0	0	0	0	0	0	0	0	0	0
VIZCAYA	24	0	0	0	0	0	0	24	24	0	7	4	0	11	2	24
LA RIOJA	7	0	0	0	0	0	0	7	7	0	1	0	0	3	3	7
CEUTA	39	25	6	0	0	3	2	3	39	0	1	0	0	1	1	3
MELILLA	33	2	13	0	6	1	3	8	33	0	1	0	0	4	3	8

TOTAL ESTADO	3.281	885	910	69	217	79	53	1.172	3.385	12	296	122	56	469	217	1.172
---------------------	--------------	------------	------------	-----------	------------	-----------	-----------	--------------	--------------	-----------	------------	------------	-----------	------------	------------	--------------

TOTAL PENSIONES NO CONTRIBUTIVAS
REVISIONES DE OFICIO E INSTANCIA DE PARTE
DATOS DE GESTIÓN CORRESPONDIENTES AL MES DE DICIEMBRE DE 2016

CC.AA. Y/O PROVINCIAS	ENTRADA REVISIONES	REVISIONES EFECTUADAS								CAUSAS DE EXTINCIÓN DEL DERECHO						
		Sin Modif. Cuantía	Con Modif. Cuantía	Suspensión PNC		Compat. PNC	Recuperación	Extinción	TOTAL	Residencia	Personal	U.E.C.	Grado	Fallecimiento	Otras	TOTAL
				Art. 363.1	Pago	366	Art. 363.1	Derecho								
ANDALUCÍA	1.002	293	233	9	16	2	20	469	1.042	5	147	38	12	221	46	469
ALMERÍA	54	17	6	0	8	0	0	33	64	0	8	3	0	21	1	33
CÁDIZ	137	63	42	2	0	2	0	92	201	1	32	12	0	40	7	92
CÓRDOBA	161	49	23	1	0	0	1	53	127	0	19	6	3	16	9	53
GRANADA	87	11	20	0	0	0	1	35	67	0	12	1	2	14	6	35
HUELVA	72	22	30	0	1	0	2	26	81	0	10	2	3	8	3	26
JAÉN	44	19	10	0	0	0	0	20	49	0	6	1	0	12	1	20
MÁLAGA	272	60	50	6	7	0	10	117	250	4	35	3	2	63	10	117
SEVILLA	175	52	52	0	0	0	6	93	203	0	25	10	2	47	9	93
ARAGÓN	74	5	22	3	1	6	1	44	82	0	6	4	0	28	6	44
HUESCA	18	1	8	0	0	1	0	12	22	0	3	2	0	7	0	12
TERUEL	8	0	1	0	0	0	0	6	7	0	2	1	0	2	1	6
ZARAGOZA	48	4	13	3	1	5	1	26	53	0	1	1	0	19	5	26
ASTURIAS	65	15	11	1	1	2	4	43	77	0	5	2	2	33	1	43
ILLES BALEARS	187	87	49	11	2	2	0	60	211	0	6	6	1	26	21	60
CANARIAS	507	146	45	0	47	2	0	255	495	1	91	6	9	120	28	255
LAS PALMAS	209	76	41	0	37	1	0	67	222	0	24	2	2	28	11	67
S.C. TENERIFE	298	70	4	0	10	1	0	188	273	1	67	4	7	92	17	188
CANTABRIA	94	20	23	0	8	0	6	37	94	5	9	2	0	19	2	37
CASTILLA Y LEÓN	377	88	85	8	22	8	2	156	369	0	40	21	3	82	10	156
ÁVILA	32	15	4	0	0	0	0	5	24	0	4	1	0	0	0	5
BURGOS	34	4	6	1	0	0	0	23	34	0	8	1	0	10	4	23
LEÓN	78	16	17	3	5	1	0	36	78	0	7	2	2	24	1	36
PALENCIA	31	3	7	0	0	3	0	18	31	0	2	2	0	14	0	18
SALAMANCA	26	2	3	1	0	0	1	19	26	0	7	4	1	7	0	19
SEGOVIA	29	10	6	0	4	0	0	9	29	0	1	2	0	6	0	9
SORIA	14	0	8	1	0	0	0	5	14	0	0	0	0	4	1	5
VALLADOLID	85	21	22	2	11	4	1	24	85	0	6	6	0	8	4	24
ZAMORA	48	17	12	0	2	0	0	17	48	0	5	3	0	9	0	17
CASTILLA-LA MANCHA	416	183	67	6	16	11	0	144	427	1	31	16	5	64	27	144
ALBACETE	123	72	14	5	3	5	0	41	140	1	8	5	0	14	13	41
CIUDAD REAL	67	21	14	0	2	0	0	29	66	0	3	3	0	20	3	29
CUENCA	36	5	9	0	1	0	0	21	36	0	4	4	1	8	4	21
GUADALAJARA	41	7	8	1	1	5	0	13	35	0	2	1	0	8	2	13
TOLEDO	149	78	22	0	9	1	0	40	150	0	14	3	4	14	5	40

(Continúa al dorso)

CC.AA. Y/O PROVINCIAS	ENTRADA REVISIONES	REVISIONES EFECTUADAS								CAUSAS DE EXTINCIÓN DEL DERECHO						
		Sin Modif. Cuantía	Con Modif. Cuantía	Suspensión PNC		Compat. PNC 366	Recuperación Art. 363.1	Extinción Derecho	TOTAL	Residencia	Personal	U.E.C.	Grado	Fallecimiento	Otras	TOTAL
				Art. 363.1	Pago											
CATALUNYA	511	119	342	15	6	0	0	206	688	3	108	63	7	0	25	206
BARCELONA	358	79	247	11	3	0	0	151	491	3	80	45	6	0	17	151
GIRONA	35	5	27	0	1	0	0	9	42	0	6	3	0	0	0	9
LLEIDA	38	4	19	2	2	0	0	9	36	0	5	4	0	0	0	9
TARRAGONA	80	31	49	2	0	0	0	37	119	0	17	11	1	0	8	37
COMUNIDAD VALENCIANA	390	19	102	3	10	16	1	216	367	1	63	10	9	115	18	216
ALICANTE	90	3	15	1	1	6	0	64	90	0	25	0	1	38	0	64
CASTELLÓN	62	1	16	1	2	8	1	34	63	0	11	4	1	9	9	34
VALENCIA	238	15	71	1	7	2	0	118	214	1	27	6	7	68	9	118
EXTREMADURA	367	82	68	4	170	1	2	101	428	0	21	26	1	35	18	101
BADAJOS	248	66	45	4	123	1	1	74	314	0	16	20	0	27	11	74
CÁCERES	119	16	23	0	47	0	1	27	114	0	5	6	1	8	7	27
GALICIA	551	123	157	7	29	4	5	226	551	0	63	16	1	113	33	226
A CORUÑA	333	112	84	3	7	4	3	120	333	0	46	8	1	50	15	120
LUGO	49	3	10	0	1	0	1	34	49	0	0	0	0	19	15	34
OURENSE	64	3	20	4	0	0	1	36	64	0	8	0	0	25	3	36
PONTEVEDRA	105	5	43	0	21	0	0	36	105	0	9	8	0	19	0	36
MADRID	599	36	239	2	13	16	1	292	599	1	69	55	5	118	44	292
MURCIA	210	19	73	0	2	5	5	59	163	0	14	7	1	28	9	59
NAVARRA	32	0	9	0	0	0	1	22	32	0	5	3	0	13	1	22
PAÍS VASCO	66	0	0	0	0	0	0	66	66	3	11	18	0	29	5	66
ÁLAVA	13	0	0	0	0	0	0	13	13	2	0	9	0	2	0	13
GUIPÚZCOA	0	0	0	0	0	0	0	0	0	0	0	0	0	0	0	0
VIZCAYA	53	0	0	0	0	0	0	53	53	1	11	9	0	27	5	53
LA RIOJA	18	2	3	0	0	0	0	13	18	0	3	1	0	5	4	13
CEUTA	62	43	8	0	1	3	2	5	62	0	2	0	0	2	1	5
MELILLA	37	2	15	0	6	1	3	10	37	0	1	0	0	6	3	10

TOTAL ESTADO	5.565	1.282	1.551	69	350	79	53	2.424	5.808	20	695	294	56	1.057	302	2.424
---------------------	--------------	--------------	--------------	-----------	------------	-----------	-----------	--------------	--------------	-----------	------------	------------	-----------	--------------	------------	--------------

PENSIÓN NO CONTRIBUTIVA DE JUBILACIÓN
REVISIONES DE OFICIO E INSTANCIA DE PARTE
DATOS DE GESTIÓN ACUMULADA CORRESPONDIENTES AL AÑO 2016 HASTA DICIEMBRE

CC.AA. Y/O PROVINCIAS	ENTRADA REVISIONES	REVISIONES EFECTUADAS					CAUSAS DE EXTINCIÓN DEL DERECHO					
		Sin Modif.	Con Modif.	Suspensión	Extinción	TOTAL	Residencia	Personal	U.E.C.	Fallecimiento	Otras	TOTAL
		Cuantía	Cuantía	Pago	Derecho							
ANDALUCÍA	6.066	1.034	1.087	46	3.930	6.097	42	1.610	287	1.737	254	3.930
ALMERÍA	345	63	59	1	217	340	3	89	10	89	26	217
CÁDIZ	1.217	218	297	3	695	1.213	3	278	53	318	43	695
CÓRDOBA	620	122	78	1	405	606	2	176	23	169	35	405
GRANADA	432	36	67	2	329	434	1	127	16	159	26	329
HUELVA	297	24	46	3	223	296	0	92	17	107	7	223
JAÉN	372	42	31	0	296	369	0	143	16	123	14	296
MÁLAGA	1.288	282	232	27	795	1.336	25	286	78	354	52	795
SEVILLA	1.495	247	277	9	970	1.503	8	419	74	418	51	970
ARAGÓN	628	48	103	22	455	628	6	168	38	200	43	455
HUESCA	126	1	19	4	103	127	2	42	6	47	6	103
TERUEL	75	0	12	2	60	74	0	25	4	27	4	60
ZARAGOZA	427	47	72	16	292	427	4	101	28	126	33	292
ASTURIAS	649	69	183	6	391	649	7	122	32	206	24	391
ILLES BALEARS	857	222	134	144	337	837	3	102	34	164	34	337
CANARIAS	2.371	442	341	267	1.417	2.467	11	369	39	910	88	1.417
LAS PALMAS	1.154	212	112	241	719	1.284	2	192	20	477	28	719
S.C. TENERIFE	1.217	230	229	26	698	1.183	9	177	19	433	60	698
CANTABRIA	475	112	92	60	211	475	0	85	15	98	13	211
CASTILLA Y LEÓN	1.823	366	336	69	1.050	1.821	3	361	147	495	44	1.050
ÁVILA	143	27	8	10	96	141	0	9	13	38	36	96
BURGOS	133	8	13	3	109	133	0	31	7	70	1	109
LEÓN	216	14	46	9	147	216	2	50	11	82	2	147
PALENCIA	220	108	27	0	85	220	0	30	13	42	0	85
SALAMANCA	321	32	50	1	238	321	0	104	41	93	0	238
SEGOVIA	82	17	13	18	34	82	0	5	9	19	1	34
SORIA	52	15	6	0	31	52	0	12	1	17	1	31
VALLADOLID	417	64	124	26	203	417	1	77	33	89	3	203
ZAMORA	239	81	49	2	107	239	0	43	19	45	0	107
CASTILLA-LA MANCHA	1.808	738	224	25	820	1.807	6	300	70	382	62	820
ALBACETE	438	190	65	11	162	428	1	54	19	75	13	162
CIUDAD REAL	406	91	78	3	237	409	0	75	14	127	21	237
CUENCA	125	22	13	1	88	124	0	32	7	43	6	88
GUADALAJARA	101	34	15	2	48	99	2	13	2	23	8	48
TOLEDO	738	401	53	8	285	747	3	126	28	114	14	285

(Continúa al dorso)

CC.AA. Y/O PROVINCIAS	ENTRADA REVISIONES	REVISIONES EFECTUADAS					CAUSAS DE EXTINCIÓN DEL DERECHO					
		Sin Modif. Cuantía	Con Modif. Cuantía	Suspensión Pago	Extinción Derecho	TOTAL	Residencia	Personal	U.E.C.	Fallecimiento	Otras	TOTAL
CATALUNYA	1.839	194	589	43	1.198	2.024	16	632	401	48	101	1.198
BARCELONA	1.339	143	435	27	884	1.489	8	456	301	48	71	884
GIRONA	156	15	55	7	86	163	2	42	27	0	15	86
LLEIDA	139	11	40	3	94	148	2	60	24	0	8	94
TARRAGONA	205	25	59	6	134	224	4	74	49	0	7	134
COMUNIDAD VALENCIANA	2.601	341	404	17	1.826	2.588	5	814	113	867	27	1.826
ALICANTE	850	122	91	0	637	850	0	313	6	316	2	637
CASTELLÓN	222	1	70	8	143	222	1	55	22	58	7	143
VALENCIA	1.529	218	243	9	1.046	1.516	4	446	85	493	18	1.046
EXTREMADURA	2.589	1.291	376	159	741	2.567	0	265	132	280	64	741
BADAJOS	1.513	654	255	112	491	1.512	0	177	91	181	42	491
CÁCERES	1.076	637	121	47	250	1.055	0	88	41	99	22	250
GALICIA	3.243	653	681	81	1.828	3.243	15	437	234	918	224	1.828
A CORUÑA	1.726	614	313	23	776	1.726	3	280	34	354	105	776
LUGO	301	14	41	3	243	301	4	8	9	139	83	243
OURENSE	296	3	51	2	240	296	7	52	14	131	36	240
PONTEVEDRA	920	22	276	53	569	920	1	97	177	294	0	569
MADRID	2.934	183	900	271	1.580	2.934	14	405	210	795	156	1.580
MURCIA	872	75	289	39	465	868	2	162	100	189	12	465
NAVARRA	252	4	66	3	179	252	1	50	24	97	7	179
PAÍS VASCO	278	3	14	31	230	278	10	45	46	112	17	230
ARABA/ÁLAVA	64	0	0	0	64	64	9	1	29	24	1	64
GIPUZKOA	0	0	0	0	0	0	0	0	0	0	0	0
BIZKAIA	214	3	14	31	166	214	1	44	17	88	16	166
LA RIOJA	151	17	52	6	82	157	0	30	10	39	3	82
CEUTA	459	294	69	20	53	436	2	9	1	37	4	53
MELILLA	119	9	62	7	41	119	1	6	3	26	5	41
TOTAL ESTADO	30.014	6.095	6.002	1.316	16.834	30.247	144	5.972	1.936	7.600	1.182	16.834

PENSIÓN NO CONTRIBUTIVA DE INVALIDEZ
REVISIONES DE OFICIO E INSTANCIA DE PARTE
DATOS DE GESTIÓN ACUMULADA CORRESPONDIENTES AL AÑO 2016 HASTA DICIEMBRE

CC.AA. Y/O PROVINCIAS	ENTRADA REVISIONES	REVISIONES EFECTUADAS								CAUSAS DE EXTINCIÓN DEL DERECHO						
		Sin Modif. Cuantía	Con Modif. Cuantía	Suspensión PNC		Compat. PNC 366	Recuperación Art. 363.1	Extinción Derecho	TOTAL	Residencia	Personal	U.E.C.	Grado	Fallecimiento	Otras	TOTAL
				Art. 363.1	Pago											
ANDALUCÍA	8.950	2.979	2.102	178	131	148	338	3.181	9.057	16	864	155	247	1.454	445	3.181
ALMERÍA	608	185	145	7	11	19	18	218	603	0	75	5	6	113	19	218
CÁDIZ	1.754	589	437	34	35	22	57	627	1.801	7	143	37	45	300	95	627
CÓRDOBA	823	300	147	16	14	22	37	265	801	0	55	4	41	94	71	265
GRANADA	921	406	151	20	3	19	26	303	928	1	83	11	32	142	34	303
HUELVA	606	159	187	19	4	10	25	197	601	0	76	11	10	83	17	197
JAÉN	374	89	74	7	2	3	10	173	358	1	34	9	7	83	39	173
MÁLAGA	2.031	778	420	33	31	29	77	756	2.124	2	234	42	46	345	87	756
SEVILLA	1.833	473	541	42	31	24	88	642	1.841	5	164	36	60	294	83	642
ARAGÓN	620	93	134	17	26	52	31	267	620	0	44	18	7	89	109	267
HUESCA	123	1	35	2	9	2	7	66	122	0	13	4	1	23	25	66
TERUEL	46	1	11	0	2	0	2	30	46	0	1	2	1	10	16	30
ZARAGOZA	451	91	88	15	15	50	22	171	452	0	30	12	5	56	68	171
ASTURIAS	963	146	317	33	10	54	29	409	998	0	124	29	10	173	73	409
ILLES BALEARS	1.529	759	278	14	240	2	3	248	1.544	2	44	17	14	107	64	248
CANARIAS	4.697	1.691	718	0	421	124	0	1.513	4.467	3	415	61	33	810	191	1.513
LAS PALMAS	1.717	624	193	0	272	11	0	677	1.777	0	163	16	19	395	84	677
S.C. TENERIFE	2.980	1.067	525	0	149	113	0	836	2.690	3	252	45	14	415	107	836
CANTABRIA	1.048	418	218	0	101	9	74	228	1.048	21	57	20	3	107	20	228
CASTILLA Y LEÓN	2.542	699	645	57	136	163	91	743	2.534	3	188	73	15	337	127	743
ÁVILA	225	112	20	0	25	0	0	60	217	1	8	7	2	26	16	60
BURGOS	307	70	92	15	13	4	2	111	307	0	32	5	0	50	24	111
LEÓN	335	41	103	12	17	17	14	131	335	0	36	6	6	62	21	131
PALENCIA	281	146	30	3	3	19	7	73	281	0	27	2	0	40	4	73
SALAMANCA	398	58	104	12	17	56	46	105	398	1	25	18	3	40	18	105
SEGOVIA	175	64	27	3	23	4	5	49	175	0	16	7	1	20	5	49
SORIA	63	7	17	2	3	10	1	23	63	0	4	4	0	7	8	23
VALLADOLID	460	105	140	10	23	53	16	113	460	1	24	18	0	49	21	113
ZAMORA	298	96	112	0	12	0	0	78	298	0	16	6	3	43	10	78
CASTILLA-LA MANCHA	3.337	1.542	700	25	153	129	15	765	3.329	2	181	70	22	274	216	765
ALBACETE	982	497	191	16	41	35	0	187	967	1	49	22	1	67	47	187
CIUDAD REAL	667	220	165	3	26	44	2	201	661	0	56	21	5	61	58	201
CUENCA	336	92	97	1	23	18	1	103	335	0	22	8	5	37	31	103
GUADALAJARA	239	66	69	2	16	21	0	64	238	0	17	2	0	21	24	64
TOLEDO	1.113	667	178	3	47	11	12	210	1.128	1	37	17	11	88	56	210

(Continúa al dorso)

CC.AA. Y/O PROVINCIAS	ENTRADA REVISIONES	REVISIONES EFECTUADAS								CAUSAS DE EXTINCIÓN DEL DERECHO						
		Sin Modif. Cuantía	Con Modif. Cuantía	Suspensión PNC		Compat. PNC 366	Recuperación Art. 363.1	Extinción Derecho	TOTAL	Residencia	Personal	U.E.C.	Grado	Fallecimiento	Otras	TOTAL
				Art. 363.1	Pago											
CATALUNYA	3.406	495	1.335	486	0	3	5	1.381	3.705	13	375	335	90	48	520	1.381
BARCELONA	2.391	350	1.004	262	0	3	5	1.004	2.628	11	277	246	59	48	363	1.004
GIRONA	201	36	93	25	0	0	0	90	244	0	19	22	13	0	36	90
LLEIDA	200	33	60	48	0	0	0	63	204	0	23	20	2	0	18	63
TARRAGONA	614	76	178	151	0	0	0	224	629	2	56	47	16	0	103	224
COMUNIDAD VALENCIANA	3.225	314	823	33	185	126	33	1.416	2.930	5	388	86	123	660	154	1.416
ALICANTE	552	43	106	11	3	50	14	325	552	0	111	6	8	200	0	325
CASTELLÓN	439	14	119	13	21	36	19	213	435	0	51	35	11	53	63	213
VALENCIA	2.234	257	598	9	161	40	0	878	1.943	5	226	45	104	407	91	878
EXTREMADURA	2.998	1.779	535	18	226	43	2	436	3.039	0	83	83	4	172	94	436
BADAJOS	1.872	1.068	369	12	152	33	1	308	1.943	0	60	60	3	118	67	308
CÁCERES	1.126	711	166	6	74	10	1	128	1.096	0	23	23	1	54	27	128
GALICIA	3.437	838	885	36	102	41	42	1.493	3.437	20	291	174	53	672	283	1.493
A CORUÑA	1.675	693	310	19	18	39	14	582	1.675	12	167	33	11	230	129	582
LUGO	355	38	94	5	10	2	12	194	355	0	4	7	2	90	91	194
OURENSE	431	73	99	12	2	0	16	229	431	7	41	11	5	102	63	229
PONTEVEDRA	976	34	382	0	72	0	0	488	976	1	79	123	35	250	0	488
MADRID	3.149	350	1.042	43	362	196	15	1.141	3.149	6	210	221	48	440	216	1.141
MURCIA	2.011	529	671	13	42	80	17	607	1.959	0	127	100	41	223	116	607
NAVARRA	116	0	41	5	2	2	5	61	116	0	20	2	0	32	7	61
PAÍS VASCO	297	4	16	18	25	8	8	218	297	21	39	40	1	77	40	218
ÁLAVA	60	0	0	0	0	0	0	60	60	20	1	21	1	12	5	60
GUIPÚZCOA	0	0	0	0	0	0	0	0	0	0	0	0	0	0	0	0
VIZCAYA	237	4	16	18	25	8	8	158	237	1	38	19	0	65	35	158
LA RIOJA	198	23	49	1	11	8	30	75	197	1	19	4	0	34	17	75
CEUTA	591	277	175	7	28	31	8	65	591	3	16	9	1	30	6	65
MELILLA	675	67	325	18	45	101	4	115	675	3	11	27	0	54	20	115
TOTAL ESTADO	43.789	13.003	11.009	1.002	2.246	1.320	750	14.362	43.692	119	3.496	1.524	712	5.793	2.718	14.362

TOTAL PENSIONES NO CONTRIBUTIVAS
REVISIONES DE OFICIO E INSTANCIA DE PARTE
DATOS DE GESTIÓN ACUMULADA CORRESPONDIENTES AL AÑO 2016 HASTA DICIEMBRE

CC.AA. Y/O PROVINCIAS	ENTRADA REVISIONES	REVISIONES EFECTUADAS								CAUSAS DE EXTINCIÓN DEL DERECHO						
		Sin Modif. Cuantía	Con Modif. Cuantía	Suspensión PNC		Compat. PNC 366	Recuperación Art. 363.1	Extinción Derecho	TOTAL	Residencia	Personal	U.E.C.	Grado	Fallecimiento	Otras	TOTAL
				Art. 363.1	Pago											
ANDALUCÍA	15.016	4.013	3.189	178	177	148	338	7.111	15.154	58	2.474	442	247	3.191	699	7.111
ALMERÍA	953	248	204	7	12	19	18	435	943	3	164	15	6	202	45	435
CÁDIZ	2.971	807	734	34	38	22	57	1.322	3.014	10	421	90	45	618	138	1.322
CÓRDOBA	1.443	422	225	16	15	22	37	670	1.407	2	231	27	41	263	106	670
GRANADA	1.353	442	218	20	5	19	26	632	1.362	2	210	27	32	301	60	632
HUELVA	903	183	233	19	7	10	25	420	897	0	168	28	10	190	24	420
JAÉN	746	131	105	7	2	3	10	469	727	1	177	25	7	206	53	469
MÁLAGA	3.319	1.060	652	33	58	29	77	1.551	3.460	27	520	120	46	699	139	1.551
SEVILLA	3.328	720	818	42	40	24	88	1.612	3.344	13	583	110	60	712	134	1.612
ARAGÓN	1.248	141	237	17	48	52	31	722	1.248	6	212	56	7	289	152	722
HUESCA	249	2	54	2	13	2	7	169	249	2	55	10	1	70	31	169
TERUEL	121	1	23	0	4	0	2	90	120	0	26	6	1	37	20	90
ZARAGOZA	878	138	160	15	31	50	22	463	879	4	131	40	5	182	101	463
ASTURIAS	1.612	215	500	33	16	54	29	800	1.647	7	246	61	10	379	97	800
ILLES BALEARS	2.386	981	412	14	384	2	3	585	2.381	5	146	51	14	271	98	585
CANARIAS	7.068	2.133	1.059	0	688	124	0	2.930	6.934	14	784	100	33	1.720	279	2.930
LAS PALMAS	2.871	836	305	0	513	11	0	1.396	3.061	2	355	36	19	872	112	1.396
S.C. TENERIFE	4.197	1.297	754	0	175	113	0	1.534	3.873	12	429	64	14	848	167	1.534
CANTABRIA	1.523	530	310	0	161	9	74	439	1.523	21	142	35	3	205	33	439
CASTILLA Y LEÓN	4.365	1.065	981	57	205	163	91	1.793	4.355	6	549	220	15	832	171	1.793
ÁVILA	368	139	28	0	35	0	0	156	358	1	17	20	2	64	52	156
BURGOS	440	78	105	15	16	4	2	220	440	0	63	12	0	120	25	220
LEÓN	551	55	149	12	26	17	14	278	551	2	86	17	6	144	23	278
PALENCIA	501	254	57	3	3	19	7	158	501	0	57	15	0	82	4	158
SALAMANCA	719	90	154	12	18	56	46	343	719	1	129	59	3	133	18	343
SEGOVIA	257	81	40	3	41	4	5	83	257	0	21	16	1	39	6	83
SORIA	115	22	23	2	3	10	1	54	115	0	16	5	0	24	9	54
VALLADOLID	877	169	264	10	49	53	16	316	877	2	101	51	0	138	24	316
ZAMORA	537	177	161	0	14	0	0	185	537	0	59	25	3	88	10	185
CASTILLA-LA MANCHA	5.145	2.280	924	25	178	129	15	1.585	5.136	8	481	140	22	656	278	1.585
ALBACETE	1.420	687	256	16	52	35	0	349	1.395	2	103	41	1	142	60	349
CIUDAD REAL	1.073	311	243	3	29	44	2	438	1.070	0	131	35	5	188	79	438
CUENCA	461	114	110	1	24	18	1	191	459	0	54	15	5	80	37	191
GUADALAJARA	340	100	84	2	18	21	0	112	337	2	30	4	0	44	32	112
TOLEDO	1.851	1.068	231	3	55	11	12	495	1.875	4	163	45	11	202	70	495

(Continúa al dorso)

CC.AA. Y/O PROVINCIAS	ENTRADA REVISIONES	REVISIONES EFECTUADAS								CAUSAS DE EXTINCIÓN DEL DERECHO						
		Sin Modif. Cuantía	Con Modif. Cuantía	Suspensión PNC		Compat. PNC 366	Recuperación Art. 363.1	Extinción Derecho	TOTAL	Residencia	Personal	U.E.C.	Grado	Fallecimiento	Otras	TOTAL
				Art. 363.1	Pago											
CATALUNYA	5.245	689	1.924	486	43	3	5	2.579	5.729	29	1.007	736	90	96	621	2.579
BARCELONA	3.730	493	1.439	262	27	3	5	1.888	4.117	19	733	547	59	96	434	1.888
GIRONA	357	51	148	25	7	0	0	176	407	2	61	49	13	0	51	176
LLEIDA	339	44	100	48	3	0	0	157	352	2	83	44	2	0	26	157
TARRAGONA	819	101	237	151	6	0	0	358	853	6	130	96	16	0	110	358
COMUNIDAD VALENCIANA	5.826	655	1.227	33	202	126	33	3.242	5.518	10	1.202	199	123	1.527	181	3.242
ALICANTE	1.402	165	197	11	3	50	14	962	1.402	0	424	12	8	516	2	962
CASTELLÓN	661	15	189	13	29	36	19	356	657	1	106	57	11	111	70	356
VALENCIA	3.763	475	841	9	170	40	0	1.924	3.459	9	672	130	104	900	109	1.924
EXTREMADURA	5.587	3.070	911	18	385	43	2	1.177	5.606	0	348	215	4	452	158	1.177
BADAJOS	3.385	1.722	624	12	264	33	1	799	3.455	0	237	151	3	299	109	799
CÁCERES	2.202	1.348	287	6	121	10	1	378	2.151	0	111	64	1	153	49	378
GALICIA	6.680	1.491	1.566	36	183	41	42	3.321	6.680	35	728	408	53	1.590	507	3.321
A CORUÑA	3.401	1.307	623	19	41	39	14	1.358	3.401	15	447	67	11	584	234	1.358
LUGO	656	52	135	5	13	2	12	437	656	4	12	16	2	229	174	437
OURENSE	727	76	150	12	4	0	16	469	727	14	93	25	5	233	99	469
PONTEVEDRA	1.896	56	658	0	125	0	0	1.057	1.896	2	176	300	35	544	0	1.057
MADRID	6.083	533	1.942	43	633	196	15	2.721	6.083	20	615	431	48	1.235	372	2.721
MURCIA	2.883	604	960	13	81	80	17	1.072	2.827	2	289	200	41	412	128	1.072
NAVARRA	368	4	107	5	5	2	5	240	368	1	70	26	0	129	14	240
PAÍS VASCO	575	7	30	18	56	8	8	448	575	31	84	86	1	189	57	448
ÁLAVA	124	0	0	0	0	0	0	124	124	29	2	50	1	36	6	124
GUIPÚZCOA	0	0	0	0	0	0	0	0	0	0	0	0	0	0	0	0
VIZCAYA	451	7	30	18	56	8	8	324	451	2	82	36	0	153	51	324
LA RIOJA	349	40	101	1	17	8	30	157	354	1	49	14	0	73	20	157
CEUTA	1.050	571	244	7	48	31	8	118	1.027	5	25	10	1	67	10	118
MELILLA	794	76	387	18	52	101	4	156	794	4	17	30	0	80	25	156

TOTAL ESTADO	73.803	19.098	17.011	1.002	3.562	1.320	750	31.196	73.939	263	9.468	3.460	712	13.393	3.900	31.196
---------------------	---------------	---------------	---------------	--------------	--------------	--------------	------------	---------------	---------------	------------	--------------	--------------	------------	---------------	--------------	---------------

2 Prestaciones sociales y económicas para personas con discapacidad

Informe del seguimiento y evolución de la gestión de las prestaciones para personas con discapacidad

2.1 Introducción

El seguimiento y la evolución de la gestión y el pago de la nómina de las Prestaciones Sociales y Económicas para personas con discapacidad, contempladas en el Texto Refundido de la Ley General de derechos de las personas con discapacidad y de su inclusión social, aprobado por Real Decreto Legislativo 1/2013, de 29 de noviembre y reguladas por el Real Decreto 383/1984, de 1 de febrero, parte de la información facilitada por los distintos órganos gestores de las Comunidades Autónomas y por las Direcciones Territoriales del Imserso de Ceuta y Melilla, y se articula como se detalla a continuación:

- Datos de la gestión y de la nómina mensual.
- Datos de la gestión y de la nómina del año 2016, comprendiendo la realizada hasta el mes de referencia.
- Datos sobre la nómina de pago y número de beneficiarios desde el año 2009.

La información que este apartado del informe suministra hace referencia a los siguientes aspectos:

- Nóminas: situación y evolución de los beneficiarios, del número de subsidios que disfrutaban y de sus importes mensuales. Todo ello teniendo en cuenta que una amplia mayoría de aquellos continúan siéndolo de uno o de los dos subsidios suprimidos por la Ley 26/1990 - Subsidios de Garantía de Ingresos Mínimos (SGIM) y por Ayuda de Tercera Persona (SATP) -, en aplicación de lo establecido en la Disposición Transitoria vigésima quinta de la Ley General de la Seguridad Social. Se ofrece también información sobre el número de personas que disfrutaban de Asistencia Sanitaria y Prestación Farmacéutica (ASPF) y sobre el movimiento de beneficiarios, con especial incidencia, en este caso, en el número de aquellos que han optado por alguna prestación no contributiva.
- Gestión en trámite inicial: recoge la situación y la evolución de la gestión de las dos prestaciones vigentes tras la entrada en vigor de la Ley 26/1990, de 20 de diciembre: Subsidio de Movilidad y Compensación para Gastos de Transporte (SMGT) y Asistencia Sanitaria y Prestación Farmacéutica (ASPF).
- Gestión de las revisiones iniciadas, de oficio o a instancia de parte, respecto a todas las prestaciones sociales y económicas para personas con discapacidad.

2.2 Situación y evolución de los beneficiarios, número de prestaciones e importes de las nóminas

La Ley 48/2015, de 29 de octubre, de Presupuestos Generales del Estado para el año 2016, así como el Real Decreto 1170/2015, de 29 de diciembre, sobre revalorización de las pensiones del sistema de la Seguridad Social y de otras prestaciones sociales públicas para el ejercicio 2016, establecieron las cuantías vigentes para el año 2016 de los subsidios económicos para personas con discapacidad regulados por el Real Decreto 383/1984, de 1 de febrero, quedando fijadas en los importes mensuales siguientes:

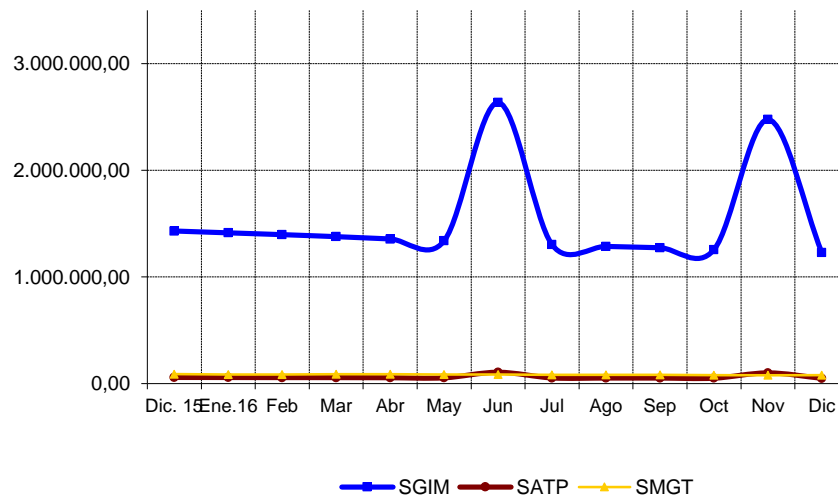
- Subsidio de Garantía de Ingresos Mínimos SGIM (14 pagas /año): 149,86 euros.
- Subsidio por Ayuda de Tercera Persona SATP (14 pagas /año): 58,45 euros.
- Subsidio de Movilidad y Compensación para Gastos de Transporte SMGT (12 pagas /año): 63,30 euros.

De acuerdo con la información facilitada por el Área de Informática del Inmerso sobre los datos de nómina, así como por los órganos gestores de las Comunidades Autónomas de Navarra y del País Vasco, el número de beneficiarios distintos en el mes de diciembre asciende a 16.412, un 1,03 % menos que en el mes anterior. El número total de prestaciones reconocidas asciende a 17.757, cifra ésta superior a la de beneficiarios distintos, ya que una misma persona puede tener reconocido el derecho a más de una prestación. Del total de prestaciones, 10.263 son de naturaleza económica, de las que el 79,89 % corresponde al SGIM, el 8,23 % al SATP y el 11,88 % restante al SMGT. Por último, la prestación de ASPF la tenían reconocida un total de 7.494 personas, un 1,30 % menos que en el mes anterior.

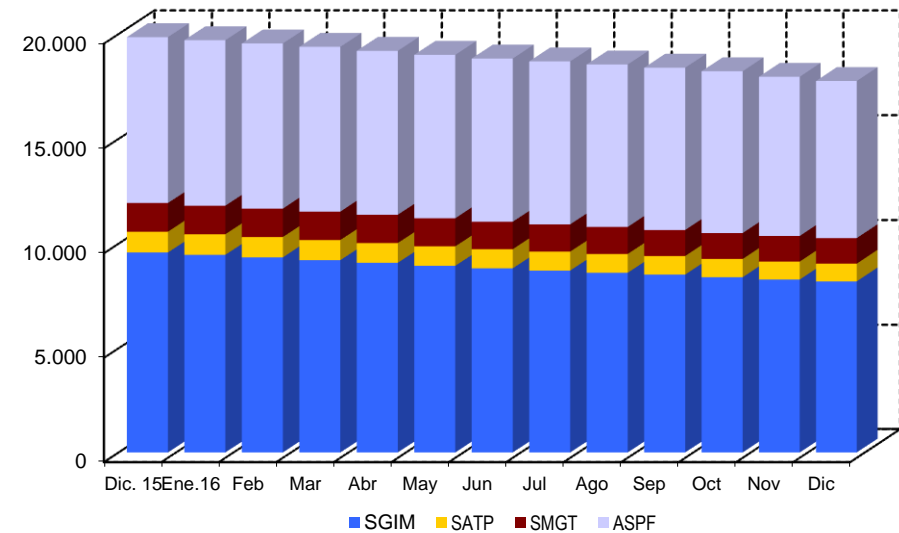
El siguiente cuadro refleja los datos básicos señalados de la nómina:

NÓMINA DE DICIEMBRE	BENEFICIARIOS DISTINTOS	SGIM	SATP	SMGT	ASPF	TOTAL PRESTACIONES
		BENEFICIARIOS	16.412	8.199	845	1.219
IMPORTE		1.227.633,17	49.565,63	79.274,86		1.356.473,66

Evolución importes nóminas mensuales



Evolución número prestaciones



El importe de la nómina del mes de diciembre ha ascendido a un total de 1.356.473,66 euros, correspondiendo el 90,50 % al SGIM.

Finalmente, y conforme a la información disponible, los datos sobre el perfil tipo del beneficiario de prestaciones sociales y económicas para personas con discapacidad muestran un predominio de las mujeres sobre los hombres - en una proporción de 3,5 a 1 -, si bien la superioridad femenina no se manifiesta, aunque por escaso margen, entre los titulares menores de 45 años. Esta mujer tipo con discapacidad de tipo físico, cuya edad es superior a los 75 años, convive preferentemente integrada en una unidad familiar de la que depende económicamente.

2.3 Situación y evolución de la gestión en trámite inicial

Como se ha señalado en la introducción de este informe, el volumen de la gestión de las prestaciones sociales y económicas para personas con discapacidad contempladas en el Real Decreto 383/1984, de 1 de febrero, se vio muy reducido tras la entrada en vigor de la Ley 26/1990, de 20 de diciembre, que suprimió los subsidios de Garantía de Ingresos Mínimos y por Ayuda de Tercera Persona. Los datos de la gestión de las solicitudes presentadas, resueltas, aprobadas y el índice de reconocimiento de las dos prestaciones vigentes (SMGT y ASPF) se recogen en los anexos 58 a 61.

2.4 Seguimiento de la gestión derivada de las revisiones de oficio y a instancia de parte

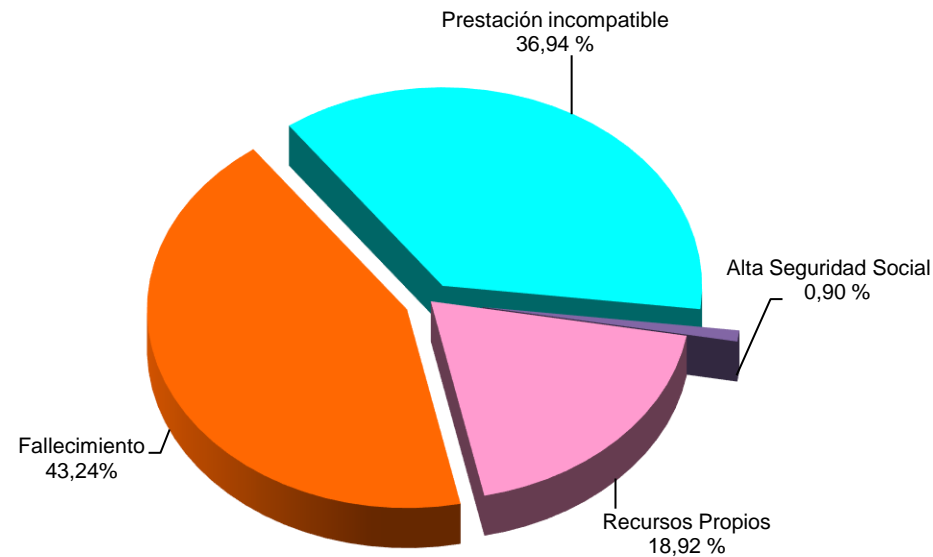
La revisión de oficio es la iniciada por el órgano gestor cuando, como resultado de las medidas de control disponibles o implantadas, conoce cualquier dato o información que pueda producir o haya producido una variación sobrevenida en los requisitos, y ello pueda dar lugar a la modificación de la cuantía o a la suspensión o extinción del derecho a la prestación, procediendo, en su caso, el abono de atrasos o la reclamación de las cantidades indebidamente percibidas. Por otro lado, las revisiones a instancia de parte se inician cuando el interesado, en cumplimiento de sus obligaciones, comunica al órgano gestor cualquier variación sobrevenida en su situación que pudiera tener incidencia en el derecho o en la cuantía reconocida de la prestación, siendo sus efectos resultantes idénticos a los ya indicados para las revisiones de oficio.

Los datos correspondientes al mes de diciembre se refieren al detalle de las situaciones finales derivadas de los procesos de revisión, cuyas cifras se reflejan en los anexos 62 a 71. Del análisis de los mismos, es posible obtener las siguientes conclusiones:

- ✓ Se han emitido en el mes 113 resoluciones en las que se ha modificado la cuantía, se ha suspendido o se ha extinguido el derecho a alguna de las prestaciones, de las que el 59,29 % se corresponde con el SGIM.
- ✓ Se ha realizado una modificación de cuantía del SGIM.
- ✓ Se ha llevado a cabo una suspensión de las prestaciones, que no obedece a que su beneficiario haya iniciado una actividad laboral.

- ✓ Se ha extinguido el derecho de 111 prestaciones, de las que el 59,46 % corresponde al SGIM. El gráfico siguiente refleja los distintos motivos de extinción en el total de prestaciones. Las causas principales, cuantitativamente, de la pérdida del derecho están sustentadas, por este orden, en el fallecimiento del titular, en segundo lugar en que el beneficiario sea titular de alguna prestación de análoga naturaleza y finalidad y de superior cuantía, y en tercer lugar en que el beneficiario disponga de recursos propios superiores al límite legalmente establecido, teniendo el resto de causas de extinción una relevancia minoritaria.

Causas de Extinción prestaciones sociales y económicas para personas con discapacidad



A n e x o s

2a Número de beneficiarios, prestaciones e importes de las nóminas

**PRESTACIONES DEL REAL DECRETO 383/1984, DE 1 DE FEBRERO
EVOLUCIÓN DE LOS BENEFICIARIOS E IMPORTES DE LAS NÓMINAS**

**TOTAL ESTADO
CON NAVARRA Y EL PAÍS VASCO**

MENSUALIDADES	NUMERO DE BENEFICIARIOS DISTINTOS	SGIM		SATP		SMGT		TOTAL		ASPF
		NÚMERO DE PRESTACIONES	IMPORTE BRUTO	NÚMERO DE PRESTACIONES	IMPORTE BRUTO	NÚMERO DE PRESTACIONES	IMPORTE BRUTO	NÚMERO DE PRESTACIONES	IMPORTE BRUTO	NÚMERO DE PRESTACIONES
AÑO 2009	38.081	24.210	53.742.715,72	2.794	2.458.214,86	2.370	1.762.449,39	29.374	57.963.379,97	12.997
AÑO 2010	33.294	20.509	46.148.475,09	2.336	2.119.486,15	2.082	1.579.280,12	24.927	49.847.241,36	12.050
AÑO 2011	29.743	17.608	39.464.541,10	1.907	1.698.558,64	1.802	1.421.894,88	21.317	42.584.994,62	11.512
AÑO 2012	26.210	15.074	33.698.569,77	1.601	1.412.132,51	1.641	1.304.356,20	18.316	36.415.058,48	10.567
AÑO 2013	23.215	12.960	28.912.773,95	1.341	1.180.157,55	1.556	1.215.199,20	15.857	31.308.130,70	9.509
AÑO 2014	20.187	11.143	24.870.951,48	1.144	1.005.047,72	1.456	1.154.950,30	13.743	27.030.949,50	8.269
AÑO 2015	18.271	9.577	21.304.512,47	992	855.708,37	1.367	1.093.624,60	11.936	23.253.845,44	7.912
AÑO 2016										
ENERO	18.141	9.466	1.413.615,81	982	57.397,93	1.361	86.705,00	11.809	1.557.718,74	7.893
FEBRERO	18.005	9.346	1.396.706,61	970	56.706,27	1.355	86.199,60	11.671	1.539.612,48	7.875
MARZO	17.862	9.210	1.378.030,68	963	56.365,31	1.355	87.779,79	11.528	1.522.175,78	7.857
ABRIL	17.692	9.084	1.356.334,99	945	55.235,28	1.349	89.099,20	11.378	1.500.669,47	7.817
MAYO	17.523	8.940	1.338.446,84	930	54.358,53	1.340	85.390,10	11.210	1.478.195,47	7.794
JUNIO *	17.369	8.823	2.635.802,63	911	106.379,06	1.310	84.202,20	11.044	2.826.383,89	7.784
JULIO	17.240	8.715	1.302.409,54	904	53.423,38	1.300	83.320,10	10.919	1.439.153,02	7.772
AGOSTO	17.115	8.612	1.286.319,51	894	52.371,23	1.291	82.412,80	10.797	1.421.103,54	7.747
SEPTIEMBRE	16.974	8.523	1.273.773,55	887	52.020,53	1.240	80.937,82	10.650	1.406.731,90	7.740
OCTUBRE	16.829	8.398	1.255.826,65	870	50.909,98	1.235	80.540,86	10.503	1.387.277,49	7.719
NOVIEMBRE *	16.582	8.288	2.476.152,64	858	100.475,61	1.218	78.072,16	10.364	2.654.700,41	7.593
DICIEMBRE	16.412	8.199	1.227.633,17	845	49.565,63	1.219	79.274,86	10.263	1.356.473,66	7.494
TOTAL AÑO 2016			18.341.052,62		745.208,74		1.003.934,49		20.090.195,85	

* En SGIM y SATP, junto a la mensualidad se abona una paga extra

PRESTACIONES DEL REAL DECRETO 383/1984, DE 1 DE FEBRERO

BENEFICIARIOS E IMPORTE DE LA NÓMINA AÑO 2016

DICIEMBRE

CC.AA. Y/O PROVINCIAS	NÚMERO DE BENEFICIARIOS DISTINTOS	SGIM		SATP		SMGT		T O T A L		ASPF
		NÚMERO DE PRESTACIONES	IMPORTE BRUTO	NÚMERO DE PRESTACIONES	IMPORTE BRUTO	NÚMERO DE PRESTACIONES	IMPORTE BRUTO	NÚMERO DE PRESTACIONES	IMPORTE BRUTO	NÚMERO DE PRESTACIONES
ANDALUCÍA	2.666	1.970	296.471,08	216	12.683,65	143	9.938,10	2.329	319.092,83	681
ALMERÍA	570	490	72.834,02	31	1.870,40	39	2.468,70	560	77.173,12	55
CÁDIZ	276	190	28.773,12	25	1.461,25	24	1.519,20	239	31.753,57	79
CÓRDOBA	134	107	16.159,81	20	1.169,00	9	569,70	136	17.898,51	21
GRANADA	158	63	9.383,33	13	759,85	6	379,80	82	10.522,98	97
HUELVA	77	48	7.354,58	6	350,70	6	886,20	60	8.591,48	24
JAÉN	141	121	17.995,31	13	759,85	5	316,50	139	19.071,66	22
MÁLAGA	1.100	817	123.889,67	90	5.260,50	33	2.468,70	940	131.618,87	330
SEVILLA	210	134	20.081,24	18	1.052,10	21	1.329,30	173	22.462,64	53
ARAGÓN	393	218	32.669,48	22	1.285,90	37	2.342,10	277	36.297,48	156
HUESCA	50	27	4.046,22	2	116,90	0	0,00	29	4.163,12	23
TERUEL	27	17	2.547,62	1	58,45	5	316,50	23	2.922,57	5
ZARAGOZA	316	174	26.075,64	19	1.110,55	32	2.025,60	225	29.211,79	128
ASTURIAS	563	371	55.646,16	25	1.461,25	23	1.455,90	419	58.563,31	178
ILLES BALEARS	100	96	14.386,56	13	759,85	5	316,50	114	15.462,91	2
CANARIAS	163	51	7.642,86	12	701,40	31	1.962,30	94	10.306,56	86
LAS PALMAS	92	10	1.498,60	1	58,45	17	1.076,10	28	2.633,15	68
S.C. TENERIFE	71	41	6.144,26	11	642,95	14	886,20	66	7.673,41	18
CANTABRIA	521	156	23.378,16	26	1.519,70	17	1.139,40	199	26.037,26	355
CASTILLA Y LEÓN	1.942	719	107.107,31	99	5.786,55	60	3.924,60	878	116.818,46	1.190
ÁVILA	296	61	9.141,46	16	935,20	4	253,20	81	10.329,86	232
BURGOS	85	55	8.242,30	6	350,70	10	633,00	71	9.226,00	21
LEÓN	657	159	23.392,58	11	642,95	11	822,90	181	24.858,43	490
PALENCIA	155	52	7.792,72	6	350,70	9	569,70	67	8.713,12	97
SALAMANCA	391	103	15.435,58	13	759,85	4	253,20	120	16.448,63	289
SEGOVIA	70	52	7.691,89	14	818,30	4	253,20	70	8.763,39	19
SORIA	40	34	5.077,30	4	233,80	1	63,30	39	5.374,40	7
VALLADOLID	163	136	20.292,86	13	759,85	9	569,70	158	21.622,41	20
ZAMORA	85	67	10.040,62	16	935,20	8	506,40	91	11.482,22	15
CASTILLA-LA MANCHA	2.151	446	67.166,76	61	3.565,45	18	1.139,40	525	71.871,61	1.704
ALBACETE	440	92	13.516,88	17	993,65	4	253,20	113	14.763,73	344
CIUDAD REAL	796	56	8.392,16	8	467,60	4	253,20	68	9.112,96	741
CUENCA	328	76	11.539,22	9	526,05	2	126,60	87	12.191,87	254
GUADALAJARA	84	49	7.343,14	10	584,50	3	189,90	62	8.117,54	34
TOLEDO	503	173	26.375,36	17	993,65	5	316,50	195	27.685,51	331

(Continúa al dorso)

CC.AA. Y/O PROVINCIAS	NÚMERO DE BENEFICIARIOS DISTINTOS	SGIM		SATP		SMGT		T O T A L		ASPF
		NÚMERO DE PRESTACIONES	IMPORTE BRUTO	NÚMERO DE PRESTACIONES	IMPORTE BRUTO	NÚMERO DE PRESTACIONES	IMPORTE BRUTO	NÚMERO DE PRESTACIONES	IMPORTE BRUTO	NÚMERO DE PRESTACIONES
CATALUNYA	798	744	111.115,27	43	2.513,35	54	3.418,20	841	117.046,82	33
BARCELONA	547	513	76.577,67	20	1.169,00	37	2.342,10	570	80.088,77	17
GIRONA	60	56	8.392,16	4	233,80	4	253,20	64	8.879,16	1
LLEIDA	81	72	10.789,92	13	759,85	6	379,80	91	11.929,57	8
TARRAGONA	110	103	15.355,52	6	350,70	7	443,10	116	16.149,32	7
COMUNIDAD VALENCIANA	1.510	829	124.153,22	77	4.617,55	146	9.328,36	1.052	138.099,13	584
ALICANTE	777	500	74.958,64	21	1.344,35	39	2.468,70	560	78.771,69	267
CASTELLÓN	112	88	13.129,38	6	350,70	22	1.392,60	116	14.872,68	4
VALENCIA	621	241	36.065,20	50	2.922,50	85	5.467,06	376	44.454,76	313
EXTREMADURA	723	347	51.796,09	40	2.338,00	51	3.228,30	438	57.362,39	338
BADAJOS	505	171	25.571,97	21	1.227,45	25	1.582,50	217	28.381,92	312
CÁCERES	218	176	26.224,12	19	1.110,55	26	1.645,80	221	28.980,47	26
GALICIA	437	310	45.704,85	47	2.747,15	61	3.861,30	418	52.313,30	86
A CORUÑA	168	122	17.782,37	27	1.578,15	41	2.595,30	190	21.955,82	4
LUGO	52	12	1.798,32	3	175,35	13	822,90	28	2.796,57	28
OURENSE	57	34	5.095,24	2	116,90	2	126,60	38	5.338,74	22
PONTEVEDRA	160	142	21.028,92	15	876,75	5	316,50	162	22.222,17	32
MADRID	1.298	575	86.169,50	75	4.383,75	127	8.039,10	777	98.592,35	666
MURCIA	2.204	901	134.391,14	35	2.045,75	56	3.671,40	992	140.108,29	1.281
NAVARRA	98	68	10.190,45	17	993,68	10	633,00	95	11.817,13	20
PAÍS VASCO	293	243	36.415,98	23	1.344,35	25	1.582,50	291	39.342,83	73
ARABA/ÁLAVA	46	36	5.394,96	8	467,60	2	126,60	46	5.989,16	11
GIPUZKOA	88	75	11.239,50	7	409,15	13	822,90	95	12.471,55	45
BIZKAIA	159	132	19.781,52	8	467,60	10	633,00	150	20.882,12	17
LA RIOJA	77	53	7.942,58	4	233,80	4	253,20	61	8.429,58	21
CEUTA	129	54	8.092,44	5	292,25	53	3.924,60	112	12.309,29	36
MELILLA	346	48	7.193,28	5	292,25	298	19.116,60	351	26.602,13	4
TOTAL ESTADO	16.412	8.199	1.227.633,17	845	49.565,63	1.219	79.274,86	10.263	1.356.473,66	7.494

**2b Prestaciones sociales y económicas para personas con discapacidad:
Datos de la gestión mensual y anual**

PRESTACIONES DEL REAL DECRETO 383/1984, DE 1 DE FEBRERO DATOS DE GESTIÓN CORRESPONDIENTES AL MES DE DICIEMBRE DE 2016

CC.AA. Y/O PROVINCIAS	SUBSIDIO DE MOVILIDAD Y COMPENSACIÓN PARA						ASISTENCIA SANITARIA Y PRESTACIÓN FARMACÉUTICA						TOTAL PRESTACIONES					
	PTES.		GASTOS DE TRANSPORTE (S.M.G.T.)			PTES.	PTES.		(A.S.P.F.)			PTES.	REAL DECRETO 383/1984				PTES.	
	MES ANT.	SOLC.	REST.	APRB. (nº y % C.R.)		FIN MES	MES ANT.	SOLC.	REST.	APRB. (nº y % C.R.)		FIN MES	MES ANT.	SOLC.	REST.	APRB. (nº y % C.R.)		FIN MES
ANDALUCÍA	16	1	0	0	-	17	11	1	0	0	-	12	27	2	0	0	-	29
ALMERÍA	0	0	0	0	-	0	0	0	0	-	0	0	0	0	0	-	0	0
CÁDIZ	0	0	0	0	-	0	0	0	0	-	0	0	0	0	0	-	0	0
CÓRDOBA	2	0	0	0	-	2	4	0	0	0	-	4	6	0	0	0	-	6
GRANADA	2	1	0	0	-	3	0	1	0	0	-	1	2	2	0	0	-	4
HUELVA	3	0	0	0	-	3	0	0	0	0	-	0	3	0	0	0	-	3
JAÉN	0	0	0	0	-	0	0	0	0	0	-	0	0	0	0	0	-	0
MÁLAGA	8	0	0	0	-	8	7	0	0	0	-	7	15	0	0	0	-	15
SEVILLA	1	0	0	0	-	1	0	0	0	0	-	0	1	0	0	0	-	1
ARAGÓN	0	0	0	0	-	0	1	0	0	0	-	1	1	0	0	0	-	1
HUESCA	0	0	0	0	-	0	0	0	0	0	-	0	0	0	0	0	-	0
TERUEL	0	0	0	0	-	0	1	0	0	0	-	1	1	0	0	0	-	1
ZARAGOZA	0	0	0	0	-	0	0	0	0	0	-	0	0	0	0	0	-	0
ASTURIAS	1	0	1	0	-	0	2	0	0	0	-	2	3	0	1	0	-	2
ILLES BALEARS	0	0	0	0	-	0	0	0	0	0	-	0	0	0	0	0	-	0
CANARIAS	0	1	1	0	-	0	0	0	0	0	-	0	0	1	1	0	-	0
LAS PALMAS	0	1	1	0	-	0	0	0	0	0	-	0	0	1	1	0	-	0
S.C. TENERIFE	0	0	0	0	-	0	0	0	0	0	-	0	0	0	0	0	-	0
CANTABRIA	0	0	0	0	-	0	0	0	0	0	-	0	0	0	0	0	-	0
CASTILLA Y LEÓN	2	0	1	1	100,00	1	0	1	0	0	-	1	2	1	1	1	100,00	2
ÁVILA	0	0	0	0	-	0	0	0	0	0	-	0	0	0	0	0	-	0
BURGOS	1	0	0	0	-	1	0	1	0	0	-	1	1	1	0	0	-	2
LEÓN	1	0	1	1	100,00	0	0	0	0	0	-	0	1	0	1	1	100,00	0
PALENCIA	0	0	0	0	-	0	0	0	0	0	-	0	0	0	0	0	-	0
SALAMANCA	0	0	0	0	-	0	0	0	0	0	-	0	0	0	0	0	-	0
SEGOVIA	0	0	0	0	-	0	0	0	0	0	-	0	0	0	0	0	-	0
SORIA	0	0	0	0	-	0	0	0	0	0	-	0	0	0	0	0	-	0
VALLADOLID	0	0	0	0	-	0	0	0	0	0	-	0	0	0	0	0	-	0
ZAMORA	0	0	0	0	-	0	0	0	0	0	-	0	0	0	0	0	-	0
CASTILLA-LA MANCHA	0	0	0	0	-	0	0	0	0	0	-	0	0	0	0	0	-	0
ALBACETE	0	0	0	0	-	0	0	0	0	0	-	0	0	0	0	0	-	0
CIUDAD REAL	0	0	0	0	-	0	0	0	0	0	-	0	0	0	0	0	-	0
CUENCA	0	0	0	0	-	0	0	0	0	0	-	0	0	0	0	0	-	0
GUADALAJARA	0	0	0	0	-	0	0	0	0	0	-	0	0	0	0	0	-	0
TOLEDO	0	0	0	0	-	0	0	0	0	0	-	0	0	0	0	0	-	0

(Continúa al dorso)

CC.AA. Y/O PROVINCIAS	SUBSIDIO DE MOVILIDAD Y COMPENSACIÓN PARA						ASISTENCIA SANITARIA Y PRESTACIÓN FARMACÉUTICA						TOTAL PRESTACIONES					
	PTE. MES ANT.	GASTOS DE TRANSPORTE (S.M.G.T.)				PTE. FINAL	PTE. MES ANT.	(A.S.P.F.)				PTE. FINAL	PTE. MES ANT.	REAL DECRETO 383/1984				PTE. FINAL
		SOLC.	REST.	APRB. (nº y % C.R.)				SOLC.	REST.	APRB. (nº y % C.R.)				SOLC.	REST.	APRB. (nº y % C.R.)		
CATALUNYA	7	0	0	0	-	7	7	0	0	0	-	7	14	0	0	0	-	14
BARCELONA	4	0	0	0	-	4	6	0	0	0	-	6	10	0	0	0	-	10
GIRONA	0	0	0	0	-	0	1	0	0	0	-	1	1	0	0	0	-	1
LLEIDA	0	0	0	0	-	0	0	0	0	0	-	0	0	0	0	0	-	0
TARRAGONA	3	0	0	0	-	3	0	0	0	0	-	0	3	0	0	0	-	3
COMUNIDAD VALENCIANA	4	3	4	0	-	3	0	0	0	0	-	0	4	3	4	0	-	3
ALICANTE	0	0	0	0	-	0	0	0	0	0	-	0	0	0	0	0	-	0
CASTELLÓN	0	0	0	0	-	0	0	0	0	0	-	0	0	0	0	0	-	0
VALENCIA	4	3	4	0	-	3	0	0	0	0	-	0	4	3	4	0	-	3
EXTREMADURA	2	0	0	0	-	2	2	0	0	0	-	2	4	0	0	0	-	4
BADAJOS	2	0	0	0	-	2	1	0	0	0	-	1	3	0	0	0	-	3
CÁCERES	0	0	0	0	-	0	1	0	0	0	-	1	1	0	0	0	-	1
GALICIA	0	0	0	0	-	0	1	0	1	0	-	0	1	0	1	0	-	0
A CORUÑA	0	0	0	0	-	0	0	0	0	0	-	0	0	0	0	0	-	0
LUGO	0	0	0	0	-	0	0	0	0	0	-	0	0	0	0	0	-	0
OURENSE	0	0	0	0	-	0	0	0	0	0	-	0	0	0	0	0	-	0
PONTEVEDRA	0	0	0	0	-	0	1	0	1	0	-	0	1	0	1	0	-	0
MADRID	0	1	1	1	100,00	0	0	3	3	0	-	0	0	4	4	1	25,00	0
MURCIA	4	0	2	2	100,00	2	0	2	1	0	-	1	4	2	3	2	66,67	3
NAVARRA	0	0	0	0	-	0	0	0	0	0	-	0	0	0	0	0	-	0
PAÍS VASCO	0	0	0	0	-	0	0	0	0	0	-	0	0	0	0	0	-	0
ARABA/ÁLAVA	0	0	0	0	-	0	0	0	0	0	-	0	0	0	0	0	-	0
GIPUZKOA	0	0	0	0	-	0	0	0	0	0	-	0	0	0	0	0	-	0
BIZKAIA	0	0	0	0	-	0	0	0	0	0	-	0	0	0	0	0	-	0
LA RIOJA	0	0	0	0	-	0	0	0	0	0	-	0	0	0	0	0	-	0
CEUTA	5	2	1	1	100,00	6	0	0	0	0	-	0	5	2	1	1	100,00	6
MELILLA	9	3	0	0	-	12	0	0	0	0	-	0	9	3	0	0	-	12

TOTAL ESTADO	50	11	11	5	45,45	50	24	7	5	0	-	26	74	18	16	5	31,25	76
---------------------	----	----	----	---	-------	----	----	---	---	---	---	----	----	----	----	---	-------	----

PRESTACIONES DEL REAL DECRETO 383/1984, DE 1 DE FEBRERO
DATOS DE GESTIÓN CORRESPONDIENTES AL AÑO 2016 HASTA DICIEMBRE

CC.AA. Y/O PROVINCIAS	SUBSIDIO DE MOVILIDAD Y COMPENSACIÓN PARA						ASISTENCIA SANITARIA Y PRESTACIÓN FARMACÉUTICA						TOTAL PRESTACIONES					
	PTE. AÑO ANT.	GASTOS DE TRANSPORTE (S.M.G.T.)			PTE. FINAL	PTE. AÑO ANT.	(A.S.P.F.)			PTE. FINAL	PTE. AÑO ANT.	REAL DECRETO 383/1984			PTE. FINAL			
		SOLC.	REST.	APRB. (nº y % C.R.)			SOLC.	REST.	APRB. (nº y % C.R.)			SOLC.	REST.	APRB. (nº y % C.R.)				
ANDALUCÍA	2	39	24	9	37,50	17	1	25	14	0	-	12	3	64	38	9	23,68	29
ALMERÍA	0	8	8	5	62,50	0	0	1	1	0	-	0	0	9	9	5	55,56	0
CÁDIZ	0	2	2	0	-	0	0	0	0	0	-	0	0	2	2	0	-	0
CÓRDOBA	0	5	3	0	-	2	1	10	7	0	-	4	1	15	10	0	-	6
GRANADA	0	3	0	0	-	3	0	1	0	0	-	1	0	4	0	0	-	4
HUELVA	0	6	3	3	100,00	3	0	0	0	0	-	0	0	6	3	3	100,00	3
JAÉN	0	0	0	0	-	0	0	0	0	0	-	0	0	0	0	0	-	0
MÁLAGA	1	9	2	1	50,00	8	0	7	0	0	-	7	1	16	2	1	50,00	15
SEVILLA	1	6	6	0	-	1	0	6	6	0	-	0	1	12	12	0	-	1
ARAGÓN	0	4	4	1	25,00	0	0	3	2	0	-	1	0	7	6	1	16,67	1
HUESCA	0	1	1	0	-	0	0	1	1	0	-	0	0	2	2	0	-	0
TERUEL	0	1	1	0	-	0	0	1	0	0	-	1	0	2	1	0	-	1
ZARAGOZA	0	2	2	1	50,00	0	0	1	1	0	-	0	0	3	3	1	33,33	0
ASTURIAS	0	6	6	1	16,67	0	0	3	1	0	-	2	0	9	7	1	14,29	2
ILLES BALEARS	0	3	3	0	-	0	0	2	2	0	-	0	0	5	5	0	-	0
CANARIAS	0	10	10	2	20,00	0	0	7	7	2	28,57	0	0	17	17	4	23,53	0
LAS PALMAS	0	5	5	0	-	0	0	2	2	0	-	0	0	7	7	0	-	0
S.C. TENERIFE	0	5	5	2	40,00	0	0	5	5	2	40,00	0	0	10	10	4	40,00	0
CANTABRIA	0	3	3	2	66,67	0	0	2	2	0	-	0	0	5	5	2	40,00	0
CASTILLA Y LEÓN	1	7	7	1	14,29	1	0	5	4	0	-	1	1	12	11	1	9,09	2
ÁVILA	0	2	2	0	-	0	0	0	0	0	-	0	0	2	2	0	-	0
BURGOS	1	2	2	0	-	1	0	1	0	0	-	1	1	3	2	0	-	2
LEÓN	0	2	2	1	50,00	0	0	4	4	0	-	0	0	6	6	1	16,67	0
PALENCIA	0	0	0	0	-	0	0	0	0	0	-	0	0	0	0	0	-	0
SALAMANCA	0	0	0	0	-	0	0	0	0	0	-	0	0	0	0	0	-	0
SEGOVIA	0	0	0	0	-	0	0	0	0	0	-	0	0	0	0	0	-	0
SORIA	0	0	0	0	-	0	0	0	0	0	-	0	0	0	0	0	-	0
VALLADOLID	0	0	0	0	-	0	0	0	0	0	-	0	0	0	0	0	-	0
ZAMORA	0	1	1	0	-	0	0	0	0	0	-	0	0	1	1	0	-	0
CASTILLA-LA MANCHA	0	2	2	2	100,00	0	0	1	1	0	-	0	0	3	3	2	66,67	0
ALBACETE	0	0	0	0	-	0	0	0	0	0	-	0	0	0	0	0	-	0
CIUDAD REAL	0	0	0	0	-	0	0	0	0	0	-	0	0	0	0	0	-	0
CUENCA	0	0	0	0	-	0	0	0	0	0	-	0	0	0	0	0	-	0
GUADALAJARA	0	0	0	0	-	0	0	0	0	0	-	0	0	0	0	0	-	0
TOLEDO	0	2	2	2	100,00	0	0	1	1	0	-	0	0	3	3	2	66,67	0

(Continúa al dorso)

CC.AA. Y/O PROVINCIAS	SUBSIDIO DE MOVILIDAD Y COMPENSACIÓN PARA						ASISTENCIA SANITARIA Y PRESTACIÓN FARMACÉUTICA						TOTAL PRESTACIONES					
	PTE. AÑO ANT.	GASTOS DE TRANSPORTE (S.M.G.T.)				PTE. FINAL	PTE. AÑO ANT.	(A.S.P.F.)				PTE. FINAL	PTE. AÑO ANT.	REAL DECRETO 383/1984				PTE. FINAL
		SOLC.	REST.	APRB. (nº y % C.R.)				SOLC.	REST.	APRB. (nº y % C.R.)				SOLC.	REST.	APRB. (nº y % C.R.)		
CATALUNYA	4	3	0	0	-	7	7	0	0	0	-	7	11	3	0	0	-	14
BARCELONA	4	0	0	0	-	4	6	0	0	0	-	6	10	0	0	0	-	10
GIRONA	0	0	0	0	-	0	1	0	0	0	-	1	1	0	0	0	-	1
LLEIDA	0	0	0	0	-	0	0	0	0	0	-	0	0	0	0	0	-	0
TARRAGONA	0	3	0	0	-	3	0	0	0	0	-	0	0	3	0	0	-	3
COMUNIDAD VALENCIANA	1	24	22	5	22,73	3	0	0	0	-	0	1	24	22	5	22,73	3	
ALICANTE	0	8	8	1	12,50	0	0	0	0	-	0	0	8	8	1	12,50	0	
CASTELLÓN	0	0	0	0	-	0	0	0	0	-	0	0	0	0	0	-	0	
VALENCIA	1	16	14	4	28,57	3	0	0	0	-	0	1	16	14	4	28,57	3	
EXTREMADURA	0	3	1	1	100,00	2	0	2	0	-	2	0	5	1	1	100,00	4	
BADAJOS	0	2	0	0	-	2	0	1	0	0	-	1	0	3	0	0	-	3
CÁCERES	0	1	1	1	100,00	0	0	1	0	0	-	1	0	2	1	100,00	1	
GALICIA	0	6	6	1	16,67	0	0	11	11	0	-	0	0	17	17	1	5,88	0
A CORUÑA	0	2	2	1	50,00	0	0	2	2	0	-	0	0	4	4	1	25,00	0
LUGO	0	2	2	0	-	0	0	2	2	0	-	0	0	4	4	0	-	0
OURENSE	0	0	0	0	-	0	0	0	0	0	-	0	0	0	0	0	-	0
PONTEVEDRA	0	2	2	0	-	0	0	7	7	0	-	0	0	9	9	0	-	0
MADRID	1	39	40	6	15,00	0	1	37	38	0	-	0	2	76	78	6	7,69	0
MURCIA	8	13	19	7	36,84	2	0	9	8	0	-	1	8	22	27	7	25,93	3
NAVARRA	0	2	2	0	-	0	0	1	1	1	100,00	0	0	3	3	1	33,33	0
PAÍS VASCO	2	11	13	4	30,77	0	0	2	2	0	-	0	2	13	15	4	26,67	0
ARABA/ÁLAVA	0	1	1	1	100,00	0	0	0	0	0	-	0	0	1	1	1	100,00	0
GIPUZKOA	2	3	5	3	60,00	0	0	2	2	0	-	0	2	5	7	3	42,86	0
BIZKAIA	0	7	7	0	-	0	0	0	0	0	-	0	0	7	7	0	-	0
LA RIOJA	0	0	0	0	-	0	0	2	2	0	-	0	0	2	2	0	-	0
CEUTA	2	29	25	5	20,00	6	0	0	0	0	-	0	2	29	25	5	20,00	6
MELILLA	16	54	58	29	50,00	12	0	0	0	0	-	0	16	54	58	29	50,00	12
TOTAL ESTADO	37	258	245	76	31,02	50	9	112	95	3	3,16	26	46	370	340	79	23,24	76

2c Revisiones de oficio e instancia de parte: Datos de la gestión mensual y anual

**PRESTACIONES DEL REAL DECRETO 383/1984, DE 1 DE FEBRERO
REVISIONES DE OFICIO E INSTANCIA DE PARTE EFECTUADAS DE SGIM
DATOS DE GESTIÓN CORRESPONDIENTES AL MES DE DICIEMBRE DE 2016**

CC.AA. Y/O PROVINCIAS	REVISIONES EFECTUADAS				CAUSAS DE EXTINCIÓN DEL DERECHO						
	Modifica. Cuantía	Extinción Derecho	Suspensión		TOTAL	Recursos Propios	Prestación Incompatible	Pérdida Residencia	Fallecimiento	Grado y Baremo	TOTAL
			Act. Laboral	Otras							
ANDALUCÍA	0	19	0	0	19	10	2	0	7	0	19
ALMERÍA	0	5	0	0	5	3	0	0	2	0	5
CÁDIZ	0	0	0	0	0	0	0	0	0	0	0
CÓRDOBA	0	2	0	0	2	1	1	0	0	0	2
GRANADA	0	1	0	0	1	1	0	0	0	0	1
HUELVA	0	0	0	0	0	0	0	0	0	0	0
JAÉN	0	0	0	0	0	0	0	0	0	0	0
MÁLAGA	0	9	0	0	9	4	0	0	5	0	9
SEVILLA	0	2	0	0	2	1	1	0	0	0	2
ARAGÓN	0	0	0	0	0	0	0	0	0	0	0
HUESCA	0	0	0	0	0	0	0	0	0	0	0
TERUEL	0	0	0	0	0	0	0	0	0	0	0
ZARAGOZA	0	0	0	0	0	0	0	0	0	0	0
ASTURIAS	0	3	0	0	3	0	1	0	2	0	3
ILLES BALEARS	0	0	0	0	0	0	0	0	0	0	0
CANARIAS	0	0	0	0	0	0	0	0	0	0	0
LAS PALMAS	0	0	0	0	0	0	0	0	0	0	0
S.C. TENERIFE	0	0	0	0	0	0	0	0	0	0	0
CANTABRIA	0	0	0	0	0	0	0	0	0	0	0
CASTILLA Y LEÓN	0	6	0	0	6	0	3	0	3	0	6
ÁVILA	0	1	0	0	1	0	0	0	1	0	1
BURGOS	0	0	0	0	0	0	0	0	0	0	0
LEÓN	0	2	0	0	2	0	2	0	0	0	2
PALENCIA	0	0	0	0	0	0	0	0	0	0	0
SALAMANCA	0	1	0	0	1	0	0	0	1	0	1
SEGOVIA	0	2	0	0	2	0	1	0	1	0	2
SORIA	0	0	0	0	0	0	0	0	0	0	0
VALLADOLID	0	0	0	0	0	0	0	0	0	0	0
ZAMORA	0	0	0	0	0	0	0	0	0	0	0
CASTILLA-LA MANCHA	0	7	0	0	7	1	2	0	4	0	7
ALBACETE	0	2	0	0	2	0	1	0	1	0	2
CIUDAD REAL	0	1	0	0	1	0	1	0	0	0	1
CUENCA	0	2	0	0	2	1	0	0	1	0	2
GUADALAJARA	0	0	0	0	0	0	0	0	0	0	0
TOLEDO	0	2	0	0	2	0	0	0	2	0	2

(Continúa al dorso)

CC.AA. Y/O PROVINCIAS	REVISIONES EFECTUADAS				CAUSAS DE EXTINCIÓN DEL DERECHO						
	Modifica. Cuantía	Extinción Derecho	Suspensión		TOTAL	Recursos Propios	Prestación Incompatible	Pérdida Residencia	Fallecimiento	Grado y Baremo	TOTAL
			Act. Laboral	Otras							
CATALUNYA	0	3	0	0	3	1	2	0	0	0	3
BARCELONA	0	1	0	0	1	0	1	0	0	0	1
GIRONA	0	0	0	0	0	0	0	0	0	0	0
LLEIDA	0	1	0	0	1	1	0	0	0	0	1
TARRAGONA	0	1	0	0	1	0	1	0	0	0	1
COMUNIDAD VALENCIANA	0	12	0	0	12	6	1	0	5	0	12
ALICANTE	0	4	0	0	4	0	1	0	3	0	4
CASTELLÓN	0	0	0	0	0	0	0	0	0	0	0
VALENCIA	0	8	0	0	8	6	0	0	2	0	8
EXTREMADURA	0	1	0	0	1	0	1	0	0	0	1
BADAJOS	0	0	0	0	0	0	0	0	0	0	0
CÁCERES	0	1	0	0	1	0	1	0	0	0	1
GALICIA	1	4	0	0	5	0	4	0	0	0	4
A CORUÑA	0	0	0	0	0	0	0	0	0	0	0
LUGO	0	0	0	0	0	0	0	0	0	0	0
OURENSE	0	0	0	0	0	0	0	0	0	0	0
PONTEVEDRA	1	4	0	0	5	0	4	0	0	0	4
MADRID	0	3	0	0	3	0	1	0	2	0	3
MURCIA	0	6	0	0	6	0	2	0	4	0	6
NAVARRA	0	0	0	0	0	0	0	0	0	0	0
PAÍS VASCO	0	1	0	0	1	0	0	0	1	0	1
ARABA/ÁLAVA	0	0	0	0	0	0	0	0	0	0	0
GIPUZKOA	0	1	0	0	1	0	0	0	1	0	1
BIZKAIA	0	0	0	0	0	0	0	0	0	0	0
LA RIOJA	0	0	0	0	0	0	0	0	0	0	0
CEUTA	0	1	0	0	1	0	0	0	1	0	1
MELILLA	0	0	0	0	0	0	0	0	0	0	0
TOTAL ESTADO	1	66	0	0	67	18	19	0	29	0	66

**PRESTACIONES DEL REAL DECRETO 383/1984, DE 1 DE FEBRERO
REVISIONES DE OFICIO E INSTANCIA DE PARTE EFECTUADAS EN SATP
DATOS DE GESTIÓN CORRESPONDIENTES AL MES DE DICIEMBRE DE 2016**

CC.AA. Y/O PROVINCIAS	REVISIONES EFECTUADAS			CAUSAS DE EXTINCIÓN DEL DERECHO							
	Extinción	Suspensión	TOTAL	Recursos	Prestación	Ingreso	Pérdida	Fallecimiento	Grado y	Alta	TOTAL
	Derecho			Propios	Incompatible	Centro	Residencia		Baremo	S.S.	
ANDALUCÍA	1	0	1	0	0	0	0	1	0	0	1
ALMERÍA	1	0	1	0	0	0	0	1	0	0	1
CÁDIZ	0	0	0	0	0	0	0	0	0	0	0
CÓRDOBA	0	0	0	0	0	0	0	0	0	0	0
GRANADA	0	0	0	0	0	0	0	0	0	0	0
HUELVA	0	0	0	0	0	0	0	0	0	0	0
JAÉN	0	0	0	0	0	0	0	0	0	0	0
MÁLAGA	0	0	0	0	0	0	0	0	0	0	0
SEVILLA	0	0	0	0	0	0	0	0	0	0	0
ARAGÓN	0	0	0	0	0	0	0	0	0	0	0
HUESCA	0	0	0	0	0	0	0	0	0	0	0
TERUEL	0	0	0	0	0	0	0	0	0	0	0
ZARAGOZA	0	0	0	0	0	0	0	0	0	0	0
ASTURIAS	0	0	0	0	0	0	0	0	0	0	0
ILLES BALEARS	0	0	0	0	0	0	0	0	0	0	0
CANARIAS	1	0	1	0	1	0	0	0	0	0	1
LAS PALMAS	0	0	0	0	0	0	0	0	0	0	0
S.C. TENERIFE	1	0	1	0	1	0	0	0	0	0	1
CANTABRIA	0	0	0	0	0	0	0	0	0	0	0
CASTILLA Y LEÓN	0	0	0	0	0	0	0	0	0	0	0
ÁVILA	0	0	0	0	0	0	0	0	0	0	0
BURGOS	0	0	0	0	0	0	0	0	0	0	0
LEÓN	0	0	0	0	0	0	0	0	0	0	0
PALENCIA	0	0	0	0	0	0	0	0	0	0	0
SALAMANCA	0	0	0	0	0	0	0	0	0	0	0
SEGOVIA	0	0	0	0	0	0	0	0	0	0	0
SORIA	0	0	0	0	0	0	0	0	0	0	0
VALLADOLID	0	0	0	0	0	0	0	0	0	0	0
ZAMORA	0	0	0	0	0	0	0	0	0	0	0
CASTILLA-LA MANCHA	1	0	1	0	0	0	0	1	0	0	1
ALBACETE	0	0	0	0	0	0	0	0	0	0	0
CIUDAD REAL	0	0	0	0	0	0	0	0	0	0	0
CUENCA	1	0	1	0	0	0	0	1	0	0	1
GUADALAJARA	0	0	0	0	0	0	0	0	0	0	0
TOLEDO	0	0	0	0	0	0	0	0	0	0	0

CC.AA. Y/O PROVINCIAS	REVISIONES EFECTUADAS			CAUSAS DE EXTINCIÓN DEL DERECHO							
	Extinción Derecho	Suspensión	TOTAL	Recursos Propios	Prestación Incompatible	Ingreso Centro	Pérdida Residencia	Fallecimiento	Grado y Baremo	Alta S.S.	TOTAL
	CATALUNYA	0	0	0	0	0	0	0	0	0	0
BARCELONA	0	0	0	0	0	0	0	0	0	0	0
GIRONA	0	0	0	0	0	0	0	0	0	0	0
LLEIDA	0	0	0	0	0	0	0	0	0	0	0
TARRAGONA	0	0	0	0	0	0	0	0	0	0	0
COMUNIDAD VALENCIANA	0	0	0	0	0	0	0	0	0	0	0
ALICANTE	0	0	0	0	0	0	0	0	0	0	0
CASTELLÓN	0	0	0	0	0	0	0	0	0	0	0
VALENCIA	0	0	0	0	0	0	0	0	0	0	0
EXTREMADURA	0	0	0	0	0	0	0	0	0	0	0
BADAJOS	0	0	0	0	0	0	0	0	0	0	0
CÁCERES	0	0	0	0	0	0	0	0	0	0	0
GALICIA	0	0	0	0	0	0	0	0	0	0	0
A CORUÑA	0	0	0	0	0	0	0	0	0	0	0
LUGO	0	0	0	0	0	0	0	0	0	0	0
OURENSE	0	0	0	0	0	0	0	0	0	0	0
PONTEVEDRA	0	0	0	0	0	0	0	0	0	0	0
MADRID	0	0	0	0	0	0	0	0	0	0	0
MURCIA	0	0	0	0	0	0	0	0	0	0	0
NAVARRA	0	0	0	0	0	0	0	0	0	0	0
PAÍS VASCO	0	0	0	0	0	0	0	0	0	0	0
ARABA/ÁLAVA	0	0	0	0	0	0	0	0	0	0	0
GIPUZKOA	0	0	0	0	0	0	0	0	0	0	0
BIZKAIA	0	0	0	0	0	0	0	0	0	0	0
LA RIOJA	0	0	0	0	0	0	0	0	0	0	0
CEUTA	0	0	0	0	0	0	0	0	0	0	0
MELILLA	0	0	0	0	0	0	0	0	0	0	0
TOTAL ESTADO	3	0	3	0	1	0	0	2	0	0	3

PRESTACIONES DEL REAL DECRETO 383/1984, DE 1 DE FEBRERO
REVISIONES DE OFICIO E INSTANCIA DE PARTE EFECTUADAS EN SMTG
DATOS DE GESTIÓN CORRESPONDIENTES AL MES DE DICIEMBRE DE 2016

CC.AA. Y/O PROVINCIAS	REVISIONES EFECTUADAS			CAUSAS DE EXTINCIÓN DEL DERECHO								
	Extinción	Suspensión	TOTAL	Recursos	Recursos	Prestación	Ingreso	Pérdida	Fallecimiento	Grado y	Alta	TOTAL
	Derecho			Propios	Familiares	Incompatible	Centro	Residencia		Baremo	S.S.	
ANDALUCÍA	2	0	2	1	0	0	0	0	1	0	0	2
ALMERÍA	0	0	0	0	0	0	0	0	0	0	0	0
CÁDIZ	0	0	0	0	0	0	0	0	0	0	0	0
CÓRDOBA	0	0	0	0	0	0	0	0	0	0	0	0
GRANADA	0	0	0	0	0	0	0	0	0	0	0	0
HUELVA	1	0	1	1	0	0	0	0	0	0	0	1
JAÉN	0	0	0	0	0	0	0	0	0	0	0	0
MÁLAGA	1	0	1	0	0	0	0	0	1	0	0	1
SEVILLA	0	0	0	0	0	0	0	0	0	0	0	0
ARAGÓN	0	0	0	0	0	0	0	0	0	0	0	0
HUESCA	0	0	0	0	0	0	0	0	0	0	0	0
TERUEL	0	0	0	0	0	0	0	0	0	0	0	0
ZARAGOZA	0	0	0	0	0	0	0	0	0	0	0	0
ASTURIAS	1	0	1	0	0	0	0	0	1	0	0	1
ILLES BALEARS	0	0	0	0	0	0	0	0	0	0	0	0
CANARIAS	0	0	0	0	0	0	0	0	0	0	0	0
LAS PALMAS	0	0	0	0	0	0	0	0	0	0	0	0
S.C. TENERIFE	0	0	0	0	0	0	0	0	0	0	0	0
CANTABRIA	0	0	0	0	0	0	0	0	0	0	0	0
CASTILLA Y LEÓN	0	0	0	0	0	0	0	0	0	0	0	0
ÁVILA	0	0	0	0	0	0	0	0	0	0	0	0
BURGOS	0	0	0	0	0	0	0	0	0	0	0	0
LEÓN	0	0	0	0	0	0	0	0	0	0	0	0
PALENCIA	0	0	0	0	0	0	0	0	0	0	0	0
SALAMANCA	0	0	0	0	0	0	0	0	0	0	0	0
SEGOVIA	0	0	0	0	0	0	0	0	0	0	0	0
SORIA	0	0	0	0	0	0	0	0	0	0	0	0
VALLADOLID	0	0	0	0	0	0	0	0	0	0	0	0
ZAMORA	0	0	0	0	0	0	0	0	0	0	0	0
CASTILLA-LA MANCHA	0	0	0	0	0	0	0	0	0	0	0	0
ALBACETE	0	0	0	0	0	0	0	0	0	0	0	0
CIUDAD REAL	0	0	0	0	0	0	0	0	0	0	0	0
CUENCA	0	0	0	0	0	0	0	0	0	0	0	0
GUADALAJARA	0	0	0	0	0	0	0	0	0	0	0	0
TOLEDO	0	0	0	0	0	0	0	0	0	0	0	0

(Continúa al dorso)

CC.AA. Y/O PROVINCIAS	REVISIONES EFECTUADAS			CAUSAS DE EXTINCIÓN DEL DERECHO								
	Extinción	Suspensión	TOTAL	Recursos	Recursos	Prestación	Ingreso	Pérdida	Fallecimiento	Grado y	Alta	TOTAL
	Derecho			Propios	Familiares	Incompatible	Centro	Residencia		Baremo	S.S.	
CATALUNYA	0	0	0	0	0	0	0	0	0	0	0	0
BARCELONA	0	0	0	0	0	0	0	0	0	0	0	0
GIRONA	0	0	0	0	0	0	0	0	0	0	0	0
LLEIDA	0	0	0	0	0	0	0	0	0	0	0	0
TARRAGONA	0	0	0	0	0	0	0	0	0	0	0	0
COMUNIDAD VALENCIANA	2	0	2	2	0	0	0	0	0	0	0	2
ALICANTE	0	0	0	0	0	0	0	0	0	0	0	0
CASTELLÓN	0	0	0	0	0	0	0	0	0	0	0	0
VALENCIA	2	0	2	2	0	0	0	0	0	0	0	2
EXTREMADURA	0	0	0	0	0	0	0	0	0	0	0	0
BADAJOS	0	0	0	0	0	0	0	0	0	0	0	0
CÁCERES	0	0	0	0	0	0	0	0	0	0	0	0
GALICIA	0	0	0	0	0	0	0	0	0	0	0	0
A CORUÑA	0	0	0	0	0	0	0	0	0	0	0	0
LUGO	0	0	0	0	0	0	0	0	0	0	0	0
OURENSE	0	0	0	0	0	0	0	0	0	0	0	0
PONTEVEDRA	0	0	0	0	0	0	0	0	0	0	0	0
MADRID	5	0	5	0	0	0	0	0	5	0	0	5
MURCIA	0	0	0	0	0	0	0	0	0	0	0	0
NAVARRA	0	0	0	0	0	0	0	0	0	0	0	0
PAÍS VASCO	0	0	0	0	0	0	0	0	0	0	0	0
ARABA/ÁLAVA	0	0	0	0	0	0	0	0	0	0	0	0
GIPUZKOA	0	0	0	0	0	0	0	0	0	0	0	0
BIZKAIA	0	0	0	0	0	0	0	0	0	0	0	0
LA RIOJA	0	0	0	0	0	0	0	0	0	0	0	0
CEUTA	2	0	2	0	0	0	0	0	2	0	0	2
MELILLA	1	0	1	0	0	0	0	0	0	0	1	1
TOTAL ESTADO	13	0	13	3	0	0	0	0	9	0	1	13

**PRESTACIONES DEL REAL DECRETO 383/1984, DE 1 DE FEBRERO
REVISIONES DE OFICIO E INSTANCIA DE PARTE EFECTUADAS EN ASPF
DATOS DE GESTIÓN CORRESPONDIENTES AL MES DE DICIEMBRE DE 2016**

CC.AA. Y/O PROVINCIAS	REVISIONES EFECTUADAS			CAUSAS DE EXTINCIÓN DEL DERECHO					
	Extinción	Suspensión	TOTAL	Prestación	Pérdida	Fallecimiento	Grado y	Alta	TOTAL
	Derecho			Incompatible	Residencia		Baremo	S.S.	
ANDALUCÍA	3	0	3	1	0	2	0	0	3
ALMERÍA	0	0	0	0	0	0	0	0	0
CÁDIZ	0	0	0	0	0	0	0	0	0
CÓRDOBA	0	0	0	0	0	0	0	0	0
GRANADA	0	0	0	0	0	0	0	0	0
HUELVA	0	0	0	0	0	0	0	0	0
JAÉN	0	0	0	0	0	0	0	0	0
MÁLAGA	2	0	2	0	0	2	0	0	2
SEVILLA	1	0	1	1	0	0	0	0	1
ARAGÓN	0	0	0	0	0	0	0	0	0
HUESCA	0	0	0	0	0	0	0	0	0
TERUEL	0	0	0	0	0	0	0	0	0
ZARAGOZA	0	0	0	0	0	0	0	0	0
ASTURIAS	0	0	0	0	0	0	0	0	0
ILLES BALEARS	0	0	0	0	0	0	0	0	0
CANARIAS	0	0	0	0	0	0	0	0	0
LAS PALMAS	0	0	0	0	0	0	0	0	0
S.C. TENERIFE	0	0	0	0	0	0	0	0	0
CANTABRIA	0	0	0	0	0	0	0	0	0
CASTILLA Y LEÓN	1	0	1	0	0	1	0	0	1
ÁVILA	0	0	0	0	0	0	0	0	0
BURGOS	0	0	0	0	0	0	0	0	0
LEÓN	0	0	0	0	0	0	0	0	0
PALENCIA	1	0	1	0	0	1	0	0	1
SALAMANCA	0	0	0	0	0	0	0	0	0
SEGOVIA	0	0	0	0	0	0	0	0	0
SORIA	0	0	0	0	0	0	0	0	0
VALLADOLID	0	0	0	0	0	0	0	0	0
ZAMORA	0	0	0	0	0	0	0	0	0
CASTILLA-LA MANCHA	0	0	0	0	0	0	0	0	0
ALBACETE	0	0	0	0	0	0	0	0	0
CIUDAD REAL	0	0	0	0	0	0	0	0	0
CUENCA	0	0	0	0	0	0	0	0	0
GUADALAJARA	0	0	0	0	0	0	0	0	0
TOLEDO	0	0	0	0	0	0	0	0	0

(Continúa al dorso)

CC.AA. Y/O PROVINCIAS	REVISIONES EFECTUADAS			CAUSAS DE EXTINCIÓN DEL DERECHO					
	Extinción	Suspensión	TOTAL	Prestación	Pérdida	Fallecimiento	Grado y	Alta	TOTAL
	Derecho			Incompatible	Residencia		Baremo	S.S.	
CATALUNYA	0	0	0	0	0	0	0	0	0
BARCELONA	0	0	0	0	0	0	0	0	0
GIRONA	0	0	0	0	0	0	0	0	0
LLEIDA	0	0	0	0	0	0	0	0	0
TARRAGONA	0	0	0	0	0	0	0	0	0
COMUNIDAD VALENCIANA	0	0	0	0	0	0	0	0	0
ALICANTE	0	0	0	0	0	0	0	0	0
CASTELLÓN	0	0	0	0	0	0	0	0	0
VALENCIA	0	0	0	0	0	0	0	0	0
EXTREMADURA	0	0	0	0	0	0	0	0	0
BADAJOS	0	0	0	0	0	0	0	0	0
CÁCERES	0	0	0	0	0	0	0	0	0
GALICIA	21	1	22	20	0	1	0	0	21
A CORUÑA	0	0	0	0	0	0	0	0	0
LUGO	0	0	0	0	0	0	0	0	0
OURENSE	2	0	2	2	0	0	0	0	2
PONTEVEDRA	19	1	20	18	0	1	0	0	19
MADRID	3	0	3	0	0	3	0	0	3
MURCIA	0	0	0	0	0	0	0	0	0
NAVARRA	0	0	0	0	0	0	0	0	0
PAÍS VASCO	1	0	1	0	0	1	0	0	1
ARABA/ÁLAVA	0	0	0	0	0	0	0	0	0
GIPUZKOA	1	0	1	0	0	1	0	0	1
BIZKAIA	0	0	0	0	0	0	0	0	0
LA RIOJA	0	0	0	0	0	0	0	0	0
CEUTA	0	0	0	0	0	0	0	0	0
MELILLA	0	0	0	0	0	0	0	0	0
TOTAL ESTADO	29	1	30	21	0	8	0	0	29

**PRESTACIONES DEL REAL DECRETO 383/1984, DE 1 DE FEBRERO
TOTAL REVISIONES DE OFICIO E INSTANCIA DE PARTE EFECTUADAS
DATOS DE GESTIÓN CORRESPONDIENTES AL MES DE DICIEMBRE DE 2016**

CC.AA. Y/O PROVINCIAS	REVISIONES EFECTUADAS					CAUSAS DE EXTINCIÓN DEL DERECHO								
	Modifica. Cuantía	Extinción Derecho	Suspensión		TOTAL	Recursos Propios	Recursos Familiares	Prestación Incompatible	Ingreso Centro	Pérdida Residencia	Fallecimiento	Grado y Baremo	Alta S.S.	TOTAL
			Act. Laboral	Otras										
ANDALUCÍA	0	25	0	0	25	11	0	3	0	0	11	0	0	25
ALMERÍA	0	6	0	0	6	3	0	0	0	0	3	0	0	6
CÁDIZ	0	0	0	0	0	0	0	0	0	0	0	0	0	0
CÓRDOBA	0	2	0	0	2	1	0	1	0	0	0	0	0	2
GRANADA	0	1	0	0	1	1	0	0	0	0	0	0	0	1
HUELVA	0	1	0	0	1	1	0	0	0	0	0	0	0	1
JAÉN	0	0	0	0	0	0	0	0	0	0	0	0	0	0
MÁLAGA	0	12	0	0	12	4	0	0	0	0	8	0	0	12
SEVILLA	0	3	0	0	3	1	0	2	0	0	0	0	0	3
ARAGÓN	0	0	0	0	0	0	0	0	0	0	0	0	0	0
HUESCA	0	0	0	0	0	0	0	0	0	0	0	0	0	0
TERUEL	0	0	0	0	0	0	0	0	0	0	0	0	0	0
ZARAGOZA	0	0	0	0	0	0	0	0	0	0	0	0	0	0
ASTURIAS	0	4	0	0	4	0	0	1	0	0	3	0	0	4
ILLES BALEARS	0	0	0	0	0	0	0	0	0	0	0	0	0	0
CANARIAS	0	1	0	0	1	0	0	1	0	0	0	0	0	1
LAS PALMAS	0	0	0	0	0	0	0	0	0	0	0	0	0	0
S.C. TENERIFE	0	1	0	0	1	0	0	1	0	0	0	0	0	1
CANTABRIA	0	0	0	0	0	0	0	0	0	0	0	0	0	0
CASTILLA Y LEÓN	0	7	0	0	7	0	0	3	0	0	4	0	0	7
ÁVILA	0	1	0	0	1	0	0	0	0	0	1	0	0	1
BURGOS	0	0	0	0	0	0	0	0	0	0	0	0	0	0
LEÓN	0	2	0	0	2	0	0	2	0	0	0	0	0	2
PALENCIA	0	1	0	0	1	0	0	0	0	0	1	0	0	1
SALAMANCA	0	1	0	0	1	0	0	0	0	0	1	0	0	1
SEGOVIA	0	2	0	0	2	0	0	1	0	0	1	0	0	2
SORIA	0	0	0	0	0	0	0	0	0	0	0	0	0	0
VALLADOLID	0	0	0	0	0	0	0	0	0	0	0	0	0	0
ZAMORA	0	0	0	0	0	0	0	0	0	0	0	0	0	0
CASTILLA-LA MANCHA	0	8	0	0	8	1	0	2	0	0	5	0	0	8
ALBACETE	0	2	0	0	2	0	0	1	0	0	1	0	0	2
CIUDAD REAL	0	1	0	0	1	0	0	1	0	0	0	0	0	1
CUENCA	0	3	0	0	3	1	0	0	0	0	2	0	0	3
GUADALAJARA	0	0	0	0	0	0	0	0	0	0	0	0	0	0
TOLEDO	0	2	0	0	2	0	0	0	0	0	2	0	0	2

(Continúa al dorso)

CC.AA. Y/O PROVINCIAS	REVISIONES EFECTUADAS				CAUSAS DE EXTINCIÓN DEL DERECHO									
	Modifica. Cuantía	Extinción Derecho	Suspensión		TOTAL	Recursos Propios	Recursos Familiares	Prestación Incompatible	Ingreso Centro	Pérdida Residencia	Fallecimiento	Grado y Baremo	Alta S.S.	TOTAL
			Act. Laboral	Otras										
CATALUNYA	0	3	0	0	3	1	0	2	0	0	0	0	0	3
BARCELONA	0	1	0	0	1	0	0	1	0	0	0	0	0	1
GIRONA	0	0	0	0	0	0	0	0	0	0	0	0	0	0
LLEIDA	0	1	0	0	1	1	0	0	0	0	0	0	0	1
TARRAGONA	0	1	0	0	1	0	0	1	0	0	0	0	0	1
COMUNIDAD VALENCIANA	0	14	0	0	14	8	0	1	0	0	5	0	0	14
ALICANTE	0	4	0	0	4	0	0	1	0	0	3	0	0	4
CASTELLÓN	0	0	0	0	0	0	0	0	0	0	0	0	0	0
VALENCIA	0	10	0	0	10	8	0	0	0	0	2	0	0	10
EXTREMADURA	0	1	0	0	1	0	0	1	0	0	0	0	0	1
BADAJOS	0	0	0	0	0	0	0	0	0	0	0	0	0	0
CÁCERES	0	1	0	0	1	0	0	1	0	0	0	0	0	1
GALICIA	1	25	0	1	27	0	0	24	0	0	1	0	0	25
A CORUÑA	0	0	0	0	0	0	0	0	0	0	0	0	0	0
LUGO	0	0	0	0	0	0	0	0	0	0	0	0	0	0
OURENSE	0	2	0	0	2	0	0	2	0	0	0	0	0	2
PONTEVEDRA	1	23	0	1	25	0	0	22	0	0	1	0	0	23
MADRID	0	11	0	0	11	0	0	1	0	0	10	0	0	11
MURCIA	0	6	0	0	6	0	0	2	0	0	4	0	0	6
NAVARRA	0	0	0	0	0	0	0	0	0	0	0	0	0	0
PAÍS VASCO	0	2	0	0	2	0	0	0	0	0	2	0	0	2
ARABA/ÁLAVA	0	0	0	0	0	0	0	0	0	0	0	0	0	0
GIPUZKOA	0	2	0	0	2	0	0	0	0	0	2	0	0	2
BIZKAIA	0	0	0	0	0	0	0	0	0	0	0	0	0	0
LA RIOJA	0	0	0	0	0	0	0	0	0	0	0	0	0	0
CEUTA	0	3	0	0	3	0	0	0	0	0	3	0	0	3
MELILLA	0	1	0	0	1	0	0	0	0	0	0	0	1	1
TOTAL ESTADO	1	111	0	1	113	21	0	41	0	0	48	0	1	111

**PRESTACIONES DEL REAL DECRETO 383/1984, DE 1 DE FEBRERO
REVISIONES DE OFICIO E INSTANCIA DE PARTE EFECTUADAS DE SGIM
DATOS DE GESTIÓN CORRESPONDIENTES AL AÑO 2016 HASTA DICIEMBRE**

CC.AA. Y/O PROVINCIAS	REVISIONES EFECTUADAS				CAUSAS DE EXTINCIÓN DEL DERECHO						
	Modifica. Cuantía	Extinción Derecho	Suspensión		TOTAL	Recursos Propios	Prestación Incompatible	Pérdida Residencia	Fallecimiento	Grado y Baremo	TOTAL
			Act. Laboral	Otras							
ANDALUCÍA	1	284	2	13	300	115	55	2	112	0	284
ALMERÍA	0	57	0	0	57	28	6	1	22	0	57
CÁDIZ	0	15	0	1	16	7	5	0	3	0	15
CÓRDOBA	0	12	2	0	14	6	2	0	4	0	12
GRANADA	0	13	0	0	13	5	1	0	7	0	13
HUELVA	0	7	0	0	7	2	1	0	4	0	7
JAÉN	1	23	0	0	24	0	17	0	6	0	23
MÁLAGA	0	138	0	0	138	61	15	0	62	0	138
SEVILLA	0	19	0	12	31	6	8	1	4	0	19
ARAGÓN	0	8	0	0	8	1	6	0	1	0	8
HUESCA	0	7	0	0	7	1	5	0	1	0	7
TERUEL	0	1	0	0	1	0	1	0	0	0	1
ZARAGOZA	0	0	0	0	0	0	0	0	0	0	0
ASTURIAS	6	58	0	1	65	0	30	0	28	0	58
ILLES BALEARS	0	10	0	0	10	0	6	0	4	0	10
CANARIAS	0	19	0	0	19	0	14	0	5	0	19
LAS PALMAS	0	5	0	0	5	0	3	0	2	0	5
S.C. TENERIFE	0	14	0	0	14	0	11	0	3	0	14
CANTABRIA	0	22	0	0	22	0	15	0	7	0	22
CASTILLA Y LEÓN	3	92	0	1	96	20	32	0	40	0	92
ÁVILA	0	6	0	0	6	2	1	0	3	0	6
BURGOS	0	4	0	0	4	0	0	0	4	0	4
LEÓN	3	24	0	0	27	0	13	0	11	0	24
PALENCIA	0	7	0	1	8	5	0	0	2	0	7
SALAMANCA	0	12	0	0	12	1	6	0	5	0	12
SEGOVIA	0	9	0	0	9	0	6	0	3	0	9
SORIA	0	6	0	0	6	1	4	0	1	0	6
VALLADOLID	0	13	0	0	13	6	1	0	6	0	13
ZAMORA	0	11	0	0	11	5	1	0	5	0	11
CASTILLA-LA MANCHA	1	91	0	15	107	17	37	1	36	0	91
ALBACETE	0	19	0	1	20	6	9	1	3	0	19
CIUDAD REAL	0	5	0	0	5	0	4	0	1	0	5
CUENCA	1	20	0	0	21	6	2	0	12	0	20
GUADALAJARA	0	6	0	0	6	0	5	0	1	0	6
TOLEDO	0	41	0	14	55	5	17	0	19	0	41

CC.AA. Y/O PROVINCIAS	REVISIONES EFECTUADAS				CAUSAS DE EXTINCIÓN DEL DERECHO						
	Modifica. Cuantía	Extinción Derecho	Suspensión SGIM		TOTAL	Recursos Propios	Prestación Incompatible	Pérdida Residencia	Fallecimiento	Grado y Baremo	TOTAL
			Act. Laboral	Otras							
CATALUNYA	0	62	0	0	62	16	41	0	5	0	62
BARCELONA	0	34	0	0	34	7	24	0	3	0	34
GIRONA	0	11	0	0	11	0	9	0	2	0	11
LLEIDA	0	7	0	0	7	7	0	0	0	0	7
TARRAGONA	0	10	0	0	10	2	8	0	0	0	10
COMUNIDAD VALENCIANA	0	139	3	1	143	37	38	0	64	0	139
ALICANTE	0	73	1	0	74	8	28	0	37	0	73
CASTELLÓN	0	12	0	1	13	0	6	0	6	0	12
VALENCIA	0	54	2	0	56	29	4	0	21	0	54
EXTREMADURA	0	36	0	4	40	0	17	0	19	0	36
BADAJOS	0	13	0	4	17	0	7	0	6	0	13
CÁCERES	0	23	0	0	23	0	10	0	13	0	23
GALICIA	1	36	0	1	38	1	28	0	7	0	36
A CORUÑA	0	0	0	0	0	0	0	0	0	0	0
LUGO	0	2	0	0	2	0	2	0	0	0	2
OURENSE	0	6	0	0	6	1	4	0	1	0	6
PONTEVEDRA	1	28	0	1	30	0	22	0	6	0	28
MADRID	0	72	1	0	73	1	36	0	35	0	72
MURCIA	1	175	0	17	193	0	97	0	78	0	175
NAVARRA	0	11	0	0	11	2	6	0	3	0	11
PAÍS VASCO	0	21	0	0	21	4	5	0	12	0	21
ARABA/ÁLAVA	0	3	0	0	3	3	0	0	0	0	3
GIPUZKOA	0	5	0	0	5	0	4	0	1	0	5
BIZKAIA	0	13	0	0	13	1	1	0	11	0	13
LA RIOJA	0	4	0	0	4	2	0	1	1	0	4
CEUTA	0	7	0	0	7	0	0	3	4	0	7
MELILLA	5	7	0	4	16	3	0	0	4	0	7

TOTAL ESTADO	18	1.154	6	57	1.235	219	463	7	465	0	1.154
---------------------	----	-------	---	----	-------	-----	-----	---	-----	---	-------

**PRESTACIONES DEL REAL DECRETO 383/1984, DE 1 DE FEBRERO
REVISIONES DE OFICIO E INSTANCIA DE PARTE EFECTUADAS EN SATP
DATOS DE GESTIÓN CORRESPONDIENTES AL AÑO 2016 HASTA DICIEMBRE**

CC.AA. Y/O PROVINCIAS	REVISIONES EFECTUADAS			CAUSAS DE EXTINCIÓN DEL DERECHO							
	Extinción	Suspensión	TOTAL	Recursos	Prestación	Ingreso	Pérdida	Fallecimiento	Grado y	Alta	TOTAL
	Derecho			Propios	Incompatible	Centro	Residencia		Baremo	S.S.	
ANDALUCÍA	30	2	32	10	7	0	1	12	0	0	30
ALMERÍA	5	0	5	1	2	0	0	2	0	0	5
CÁDIZ	5	0	5	3	1	0	0	1	0	0	5
CÓRDOBA	3	0	3	1	0	0	0	2	0	0	3
GRANADA	0	0	0	0	0	0	0	0	0	0	0
HUELVA	0	0	0	0	0	0	0	0	0	0	0
JAÉN	2	0	2	0	2	0	0	0	0	0	2
MÁLAGA	13	0	13	5	2	0	0	6	0	0	13
SEVILLA	2	2	4	0	0	0	1	1	0	0	2
ARAGÓN	0	0	0	0	0	0	0	0	0	0	0
HUESCA	0	0	0	0	0	0	0	0	0	0	0
TERUEL	0	0	0	0	0	0	0	0	0	0	0
ZARAGOZA	0	0	0	0	0	0	0	0	0	0	0
ASTURIAS	4	0	4	1	0	0	0	3	0	0	4
ILLES BALEARS	0	0	0	0	0	0	0	0	0	0	0
CANARIAS	9	0	9	0	8	0	0	1	0	0	9
LAS PALMAS	1	0	1	0	1	0	0	0	0	0	1
S.C. TENERIFE	8	0	8	0	7	0	0	1	0	0	8
CANTABRIA	2	0	2	0	0	1	0	1	0	0	2
CASTILLA Y LEÓN	10	0	10	5	3	1	0	1	0	0	10
ÁVILA	1	0	1	0	0	1	0	0	0	0	1
BURGOS	0	0	0	0	0	0	0	0	0	0	0
LEÓN	1	0	1	1	0	0	0	0	0	0	1
PALENCIA	2	0	2	2	0	0	0	0	0	0	2
SALAMANCA	3	0	3	0	3	0	0	0	0	0	3
SEGOVIA	0	0	0	0	0	0	0	0	0	0	0
SORIA	0	0	0	0	0	0	0	0	0	0	0
VALLADOLID	0	0	0	0	0	0	0	0	0	0	0
ZAMORA	3	0	3	2	0	0	0	1	0	0	3
CASTILLA-LA MANCHA	10	3	13	5	1	0	0	4	0	0	10
ALBACETE	1	0	1	0	1	0	0	0	0	0	1
CIUDAD REAL	1	0	1	0	0	0	0	1	0	0	1
CUENCA	3	0	3	2	0	0	0	1	0	0	3
GUADALAJARA	0	0	0	0	0	0	0	0	0	0	0
TOLEDO	5	3	8	3	0	0	0	2	0	0	5

CC.AA. Y/O PROVINCIAS	REVISIONES EFECTUADAS			CAUSAS DE EXTINCIÓN DEL DERECHO							
	Extinción Derecho	Suspensión	TOTAL	Recursos Propios	Prestación Incompatible	Ingreso Centro	Pérdida Residencia	Fallecimiento	Grado y Baremo	Alta S.S.	TOTAL
CATALUNYA	0	0	0	0	0	0	0	0	0	0	0
BARCELONA	0	0	0	0	0	0	0	0	0	0	0
GIRONA	0	0	0	0	0	0	0	0	0	0	0
LLEIDA	0	0	0	0	0	0	0	0	0	0	0
TARRAGONA	0	0	0	0	0	0	0	0	0	0	0
COMUNIDAD VALENCIANA	16	0	16	7	1	0	0	8	0	0	16
ALICANTE	5	0	5	1	0	0	0	4	0	0	5
CASTELLÓN	0	0	0	0	0	0	0	0	0	0	0
VALENCIA	11	0	11	6	1	0	0	4	0	0	11
EXTREMADURA	1	0	1	0	0	0	0	1	0	0	1
BADAJOS	0	0	0	0	0	0	0	0	0	0	0
CÁCERES	1	0	1	0	0	0	0	1	0	0	1
GALICIA	3	0	3	0	2	0	0	1	0	0	3
A CORUÑA	0	0	0	0	0	0	0	0	0	0	0
LUGO	0	0	0	0	0	0	0	0	0	0	0
OURENSE	0	0	0	0	0	0	0	0	0	0	0
PONTEVEDRA	3	0	3	0	2	0	0	1	0	0	3
MADRID	8	0	8	0	4	0	0	4	0	0	8
MURCIA	6	1	7	5	0	0	0	1	0	0	6
NAVARRA	1	0	1	0	0	0	0	1	0	0	1
PAÍS VASCO	1	0	1	0	0	0	0	1	0	0	1
ARABA/ÁLAVA	0	0	0	0	0	0	0	0	0	0	0
GIPUZKOA	0	0	0	0	0	0	0	0	0	0	0
BIZKAIA	1	0	1	0	0	0	0	1	0	0	1
LA RIOJA	0	0	0	0	0	0	0	0	0	0	0
CEUTA	2	0	2	0	0	0	2	0	0	0	2
MELILLA	4	1	5	1	0	0	0	3	0	0	4

TOTAL ESTADO	107	7	114	34	26	2	3	42	0	0	107
---------------------	-----	---	-----	----	----	---	---	----	---	---	-----

**PRESTACIONES DEL REAL DECRETO 383/1984, DE 1 DE FEBRERO
REVISIONES DE OFICIO E INSTANCIA DE PARTE EFECTUADAS EN SMTG
DATOS DE GESTIÓN CORRESPONDIENTES AL AÑO 2016 HASTA DICIEMBRE**

CC.AA. Y/O PROVINCIAS	REVISIONES EFECTUADAS			CAUSAS DE EXTINCIÓN DEL DERECHO								
	Extinción	Suspensión	TOTAL	Recursos	Recursos	Prestación	Ingreso	Pérdida	Fallecimiento	Grado y	Alta	TOTAL
	Derecho			Propios	Familiares	Incompatible	Centro	Residencia	Baremo	S.S.		
ANDALUCÍA	10	4	14	3	2	0	0	0	5	0	0	10
ALMERÍA	2	0	2	1	0	0	0	0	1	0	0	2
CÁDIZ	0	0	0	0	0	0	0	0	0	0	0	0
CÓRDOBA	0	0	0	0	0	0	0	0	0	0	0	0
GRANADA	1	0	1	0	0	0	0	0	1	0	0	1
HUELVA	1	0	1	1	0	0	0	0	0	0	0	1
JAÉN	2	0	2	1	1	0	0	0	0	0	0	2
MÁLAGA	2	0	2	0	0	0	0	0	2	0	0	2
SEVILLA	2	4	6	0	1	0	0	0	1	0	0	2
ARAGÓN	0	0	0	0	0	0	0	0	0	0	0	0
HUESCA	0	0	0	0	0	0	0	0	0	0	0	0
TERUEL	0	0	0	0	0	0	0	0	0	0	0	0
ZARAGOZA	0	0	0	0	0	0	0	0	0	0	0	0
ASTURIAS	7	0	7	3	0	1	0	0	3	0	0	7
ILLES BALEARS	2	0	2	0	0	0	0	0	2	0	0	2
CANARIAS	5	0	5	2	1	0	0	0	2	0	0	5
LAS PALMAS	2	0	2	2	0	0	0	0	0	0	0	2
S.C. TENERIFE	3	0	3	0	1	0	0	0	2	0	0	3
CANTABRIA	6	0	6	0	0	0	0	0	6	0	0	6
CASTILLA Y LEÓN	15	0	15	4	4	3	0	0	4	0	0	15
ÁVILA	3	0	3	2	0	0	0	0	1	0	0	3
BURGOS	0	0	0	0	0	0	0	0	0	0	0	0
LEÓN	5	0	5	0	4	0	0	0	1	0	0	5
PALENCIA	2	0	2	0	0	0	0	0	2	0	0	2
SALAMANCA	3	0	3	0	0	3	0	0	0	0	0	3
SEGOVIA	0	0	0	0	0	0	0	0	0	0	0	0
SORIA	0	0	0	0	0	0	0	0	0	0	0	0
VALLADOLID	0	0	0	0	0	0	0	0	0	0	0	0
ZAMORA	2	0	2	2	0	0	0	0	0	0	0	2
CASTILLA-LA MANCHA	9	0	9	9	0	0	0	0	0	0	0	9
ALBACETE	1	0	1	1	0	0	0	0	0	0	0	1
CIUDAD REAL	0	0	0	0	0	0	0	0	0	0	0	0
CUENCA	0	0	0	0	0	0	0	0	0	0	0	0
GUADALAJARA	0	0	0	0	0	0	0	0	0	0	0	0
TOLEDO	8	0	8	8	0	0	0	0	0	0	0	8

(Continúa al dorso)

CC.AA. Y/O PROVINCIAS	REVISIONES EFECTUADAS			CAUSAS DE EXTINCIÓN DEL DERECHO								
	Extinción	Suspensión	TOTAL	Recursos	Recursos	Prestación	Ingreso	Pérdida	Fallecimiento	Grado y	Alta	TOTAL
	Derecho			Propios	Familiares	Incompatible	Centro	Residencia		Baremo	S.S.	
CATALUNYA	0	0	0	0	0	0	0	0	0	0	0	0
BARCELONA	0	0	0	0	0	0	0	0	0	0	0	0
GIRONA	0	0	0	0	0	0	0	0	0	0	0	0
LLEIDA	0	0	0	0	0	0	0	0	0	0	0	0
TARRAGONA	0	0	0	0	0	0	0	0	0	0	0	0
COMUNIDAD VALENCIANA	21	0	21	8	4	0	0	0	9	0	0	21
ALICANTE	2	0	2	1	1	0	0	0	0	0	0	2
CASTELLÓN	0	0	0	0	0	0	0	0	0	0	0	0
VALENCIA	19	0	19	7	3	0	0	0	9	0	0	19
EXTREMADURA	11	1	12	6	0	0	0	0	5	0	0	11
BADAJOS	5	0	5	0	0	0	0	0	5	0	0	5
CÁCERES	6	1	7	6	0	0	0	0	0	0	0	6
GALICIA	0	0	0	0	0	0	0	0	0	0	0	0
A CORUÑA	0	0	0	0	0	0	0	0	0	0	0	0
LUGO	0	0	0	0	0	0	0	0	0	0	0	0
OURENSE	0	0	0	0	0	0	0	0	0	0	0	0
PONTEVEDRA	0	0	0	0	0	0	0	0	0	0	0	0
MADRID	12	0	12	0	0	2	0	0	10	0	0	12
MURCIA	9	3	12	1	2	0	0	0	5	0	1	9
NAVARRA	0	0	0	0	0	0	0	0	0	0	0	0
PAÍS VASCO	2	0	2	0	1	0	0	0	1	0	0	2
ARABA/ÁLAVA	0	0	0	0	0	0	0	0	0	0	0	0
GIPUZKOA	0	0	0	0	0	0	0	0	0	0	0	0
BIZKAIA	2	0	2	0	1	0	0	0	1	0	0	2
LA RIOJA	1	0	1	0	0	0	0	0	1	0	0	1
CEUTA	7	0	7	1	0	0	0	1	3	0	2	7
MELILLA	67	10	77	35	17	0	0	0	13	0	2	67

TOTAL ESTADO	184	18	202	72	31	6	0	1	69	0	5	184
---------------------	-----	----	-----	----	----	---	---	---	----	---	---	-----

**PRESTACIONES DEL REAL DECRETO 383/1984, DE 1 DE FEBRERO
REVISIONES DE OFICIO E INSTANCIA DE PARTE EFECTUADAS EN ASPF
DATOS DE GESTIÓN CORRESPONDIENTES AL AÑO 2016 HASTA DICIEMBRE**

CC.AA. Y/O PROVINCIAS	REVISIONES EFECTUADAS			CAUSAS DE EXTINCIÓN DEL DERECHO					
	Extinción	Suspensión	TOTAL	Prestación	Pérdida	Fallecimiento	Grado y	Alta	TOTAL
	Derecho			Incompatible	Residencia		Baremo	S.S.	
ANDALUCÍA	43	3	46	9	0	29	0	5	43
ALMERÍA	4	0	4	2	0	1	0	1	4
CÁDIZ	4	1	5	0	0	4	0	0	4
CÓRDOBA	2	1	3	0	0	2	0	0	2
GRANADA	3	0	3	0	0	3	0	0	3
HUELVA	2	0	2	1	0	1	0	0	2
JAÉN	2	0	2	0	0	2	0	0	2
MÁLAGA	23	0	23	5	0	14	0	4	23
SEVILLA	3	1	4	1	0	2	0	0	3
ARAGÓN	0	0	0	0	0	0	0	0	0
HUESCA	0	0	0	0	0	0	0	0	0
TERUEL	0	0	0	0	0	0	0	0	0
ZARAGOZA	0	0	0	0	0	0	0	0	0
ASTURIAS	9	0	9	0	0	8	1	0	9
ILLES BALEARS	0	0	0	0	0	0	0	0	0
CANARIAS	3	0	3	2	0	1	0	0	3
LAS PALMAS	3	0	3	2	0	1	0	0	3
S.C. TENERIFE	0	0	0	0	0	0	0	0	0
CANTABRIA	8	0	8	0	0	8	0	0	8
CASTILLA Y LEÓN	38	0	38	11	0	27	0	0	38
ÁVILA	0	0	0	0	0	0	0	0	0
BURGOS	3	0	3	1	0	2	0	0	3
LEÓN	32	0	32	9	0	23	0	0	32
PALENCIA	3	0	3	1	0	2	0	0	3
SALAMANCA	0	0	0	0	0	0	0	0	0
SEGOVIA	0	0	0	0	0	0	0	0	0
SORIA	0	0	0	0	0	0	0	0	0
VALLADOLID	0	0	0	0	0	0	0	0	0
ZAMORA	0	0	0	0	0	0	0	0	0
CASTILLA-LA MANCHA	6	0	6	0	0	6	0	0	6
ALBACETE	0	0	0	0	0	0	0	0	0
CIUDAD REAL	0	0	0	0	0	0	0	0	0
CUENCA	0	0	0	0	0	0	0	0	0
GUADALAJARA	6	0	6	0	0	6	0	0	6
TOLEDO	0	0	0	0	0	0	0	0	0

(Continúa al dorso)

CC.AA. Y/O PROVINCIAS	REVISIONES EFECTUADAS			CAUSAS DE EXTINCIÓN DEL DERECHO					
	Extinción Derecho	Suspensión	TOTAL	Prestación Incompatible	Pérdida Residencia	Fallecimiento	Grado y Baremo	Alta S.S.	TOTAL
CATALUNYA	0	0	0	0	0	0	0	0	0
BARCELONA	0	0	0	0	0	0	0	0	0
GIRONA	0	0	0	0	0	0	0	0	0
LLEIDA	0	0	0	0	0	0	0	0	0
TARRAGONA	0	0	0	0	0	0	0	0	0
COMUNIDAD VALENCIANA	5	0	5	0	0	5	0	0	5
ALICANTE	5	0	5	0	0	5	0	0	5
CASTELLÓN	0	0	0	0	0	0	0	0	0
VALENCIA	0	0	0	0	0	0	0	0	0
EXTREMADURA	4	0	4	3	0	1	0	0	4
BADAJOS	0	0	0	0	0	0	0	0	0
CÁCERES	4	0	4	3	0	1	0	0	4
GALICIA	36	2	38	29	0	3	0	4	36
A CORUÑA	0	0	0	0	0	0	0	0	0
LUGO	0	0	0	0	0	0	0	0	0
OURENSE	8	0	8	7	0	1	0	0	8
PONTEVEDRA	28	2	30	22	0	2	0	4	28
MADRID	22	0	22	2	0	20	0	0	22
MURCIA	44	3	47	6	0	37	0	1	44
NAVARRA	0	0	0	0	0	0	0	0	0
PAÍS VASCO	5	0	5	0	0	3	0	2	5
ARABA/ÁLAVA	0	0	0	0	0	0	0	0	0
GIPUZKOA	3	0	3	0	0	3	0	0	3
BIZKAIA	2	0	2	0	0	0	0	2	2
LA RIOJA	2	0	2	1	0	1	0	0	2
CEUTA	1	0	1	0	0	0	0	1	1
MELILLA	0	0	0	0	0	0	0	0	0

TOTAL ESTADO	226	8	234	63	0	149	1	13	226
---------------------	-----	---	-----	----	---	-----	---	----	-----

PRESTACIONES DEL REAL DECRETO 383/1984, DE 1 DE FEBRERO
TOTAL REVISIONES DE OFICIO E INSTANCIA DE PARTE EFECTUADAS
DATOS DE GESTIÓN CORRESPONDIENTES AL AÑO 2016 HASTA DICIEMBRE

CC.AA. Y/O PROVINCIAS	REVISIONES EFECTUADAS				CAUSAS DE EXTINCIÓN DEL DERECHO									
	Modifica. Cuantía	Extinción Derecho	Suspensión		TOTAL	Recursos Propios	Recursos Familiares	Prestación Incompatible	Ingreso Centro	Pérdida Residencia	Fallecimiento	Grado y Baremo	Alta S.S.	TOTAL
			Act. Laboral	Otras										
ANDALUCÍA	1	367	2	22	392	128	2	71	0	3	158	0	5	367
ALMERÍA	0	68	0	0	68	30	0	10	0	1	26	0	1	68
CÁDIZ	0	24	0	2	26	10	0	6	0	0	8	0	0	24
CÓRDOBA	0	17	2	1	20	7	0	2	0	0	8	0	0	17
GRANADA	0	17	0	0	17	5	0	1	0	0	11	0	0	17
HUELVA	0	10	0	0	10	3	0	2	0	0	5	0	0	10
JAÉN	1	29	0	0	30	1	1	19	0	0	8	0	0	29
MÁLAGA	0	176	0	0	176	66	0	22	0	0	84	0	4	176
SEVILLA	0	26	0	19	45	6	1	9	0	2	8	0	0	26
ARAGÓN	0	8	0	0	8	1	0	6	0	0	1	0	0	8
HUESCA	0	7	0	0	7	1	0	5	0	0	1	0	0	7
TERUEL	0	1	0	0	1	0	0	1	0	0	0	0	0	1
ZARAGOZA	0	0	0	0	0	0	0	0	0	0	0	0	0	0
ASTURIAS	6	78	0	1	85	4	0	31	0	0	42	1	0	78
ILLES BALEARS	0	12	0	0	12	0	0	6	0	0	6	0	0	12
CANARIAS	0	36	0	0	36	2	1	24	0	0	9	0	0	36
LAS PALMAS	0	11	0	0	11	2	0	6	0	0	3	0	0	11
S.C. TENERIFE	0	25	0	0	25	0	1	18	0	0	6	0	0	25
CANTABRIA	0	38	0	0	38	0	0	15	1	0	22	0	0	38
CASTILLA Y LEÓN	3	155	0	1	159	29	4	49	1	0	72	0	0	155
ÁVILA	0	10	0	0	10	4	0	1	1	0	4	0	0	10
BURGOS	0	7	0	0	7	0	0	1	0	0	6	0	0	7
LEÓN	3	62	0	0	65	1	4	22	0	0	35	0	0	62
PALENCIA	0	14	0	1	15	7	0	1	0	0	6	0	0	14
SALAMANCA	0	18	0	0	18	1	0	12	0	0	5	0	0	18
SEGOVIA	0	9	0	0	9	0	0	6	0	0	3	0	0	9
SORIA	0	6	0	0	6	1	0	4	0	0	1	0	0	6
VALLADOLID	0	13	0	0	13	6	0	1	0	0	6	0	0	13
ZAMORA	0	16	0	0	16	9	0	1	0	0	6	0	0	16
CASTILLA-LA MANCHA	1	116	0	18	135	31	0	38	0	1	46	0	0	116
ALBACETE	0	21	0	1	22	7	0	10	0	1	3	0	0	21
CIUDAD REAL	0	6	0	0	6	0	0	4	0	0	2	0	0	6
CUENCA	1	23	0	0	24	8	0	2	0	0	13	0	0	23
GUADALAJARA	0	12	0	0	12	0	0	5	0	0	7	0	0	12
TOLEDO	0	54	0	17	71	16	0	17	0	0	21	0	0	54

(Continúa al dorso)

CC.AA. Y/O PROVINCIAS	REVISIONES EFECTUADAS				CAUSAS DE EXTINCIÓN DEL DERECHO									
	Modifica. Cuantía	Extinción Derecho	Suspensión SGIM		Recursos Propios	Recursos Familiares	Prestación Incompatible	Ingreso Centro	Pérdida Residencia	Fallecimiento	Grado y Baremo	Alta S.S.	TOTAL	
			Act. Laboral	Otras										
CATALUNYA	0	62	0	0	62	16	0	41	0	0	5	0	0	62
BARCELONA	0	34	0	0	34	7	0	24	0	0	3	0	0	34
GIRONA	0	11	0	0	11	0	0	9	0	0	2	0	0	11
LLEIDA	0	7	0	0	7	7	0	0	0	0	0	0	0	7
TARRAGONA	0	10	0	0	10	2	0	8	0	0	0	0	0	10
COMUNIDAD VALENCIANA	0	181	3	1	185	52	4	39	0	0	86	0	0	181
ALICANTE	0	85	1	0	86	10	1	28	0	0	46	0	0	85
CASTELLÓN	0	12	0	1	13	0	0	6	0	0	6	0	0	12
VALENCIA	0	84	2	0	86	42	3	5	0	0	34	0	0	84
EXTREMADURA	0	52	0	5	57	6	0	20	0	0	26	0	0	52
BADAJOS	0	18	0	4	22	0	0	7	0	0	11	0	0	18
CÁCERES	0	34	0	1	35	6	0	13	0	0	15	0	0	34
GALICIA	1	75	0	3	79	1	0	59	0	0	11	0	4	75
A CORUÑA	0	0	0	0	0	0	0	0	0	0	0	0	0	0
LUGO	0	2	0	0	2	0	0	2	0	0	0	0	0	2
OURENSE	0	14	0	0	14	1	0	11	0	0	2	0	0	14
PONTEVEDRA	1	59	0	3	63	0	0	46	0	0	9	0	4	59
MADRID	0	114	1	0	115	1	0	44	0	0	69	0	0	114
MURCIA	1	234	0	24	259	6	2	103	0	0	121	0	2	234
NAVARRA	0	12	0	0	12	2	0	6	0	0	4	0	0	12
PAÍS VASCO	0	29	0	0	29	4	1	5	0	0	17	0	2	29
ARABA/ÁLAVA	0	3	0	0	3	3	0	0	0	0	0	0	0	3
GIPUZKOA	0	8	0	0	8	0	0	4	0	0	4	0	0	8
BIZKAIA	0	18	0	0	18	1	1	1	0	0	13	0	2	18
LA RIOJA	0	7	0	0	7	2	0	1	0	1	3	0	0	7
CEUTA	0	17	0	0	17	1	0	0	0	6	7	0	3	17
MELILLA	5	78	0	15	98	39	17	0	0	0	20	0	2	78

TOTAL ESTADO	18	1.671	6	90	1.785	325	31	558	2	11	725	1	18	1.671
---------------------	-----------	--------------	----------	-----------	--------------	------------	-----------	------------	----------	-----------	------------	----------	-----------	--------------

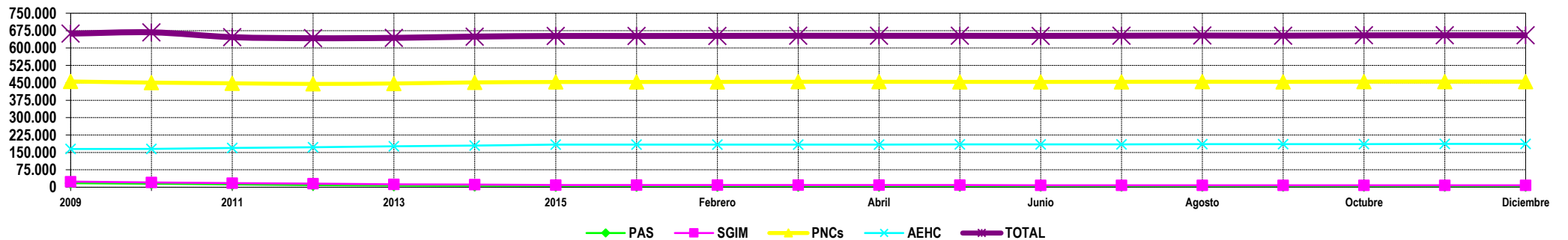
3

Situación prestaciones de naturaleza no contributiva

SITUACIÓN DE LAS PRESTACIONES DE NATURALEZA NO CONTRIBUTIVA (PNNC)

	PNNC DE JUBILACIÓN / VEJEZ				PNNC DE INVALIDEZ / ENFERMEDAD					TOTAL PNNC				
	PAS (*)	SGIM	PNC	TOTAL	PAS (*)	SGIM	PNC	AEHC	TOTAL	PAS	SGIM	PNCs	AEHC	TOTAL
2009	2.711	18.314	258.873	287.073	14.719	5.896	196.782	164.810	382.207	17.430	24.210	455.655	164.810	662.105
2010	2.288	15.517	254.989	272.794	12.837	4.992	195.962	165.531	379.322	15.125	20.509	450.951	165.531	667.649
2011	1.911	13.389	253.259	268.559	10.287	4.219	194.704	168.999	378.209	12.198	17.608	447.963	168.999	646.768
2012	1.532	11.508	250.382	263.422	7.671	3.566	194.896	172.762	378.895	9.203	15.074	445.278	172.762	642.317
2013	1.107	9.930	250.527	261.564	6.218	3.030	196.626	176.338	382.212	7.325	12.960	447.153	176.338	643.776
2014	803	8.580	253.450	262.833	5.578	2.563	198.366	179.924	386.431	6.381	11.143	451.816	179.924	649.264
2015	619	7.394	254.029	262.042	4.982	2.183	199.518	183.217	389.900	5.601	9.577	453.547	183.217	651.942

2016														
	PAS (*)	SGIM	PNC	TOTAL	PAS (*)	SGIM	PNC	AEHC	TOTAL	PAS	SGIM	PNCs	AEHC	TOTAL
Enero	437	7.310	253.762	261.509	4.762	2.156	199.851	183.602	390.371	5.199	9.466	453.613	183.602	651.880
Febrero	373	7.221	254.454	262.048	4.767	2.125	199.492	183.979	390.363	5.140	9.346	453.946	183.979	652.411
Marzo	424	7.110	254.820	262.354	4.676	2.100	199.766	183.976	390.518	5.100	9.210	454.586	183.976	652.872
Abril	411	7.015	254.763	262.189	4.633	2.069	199.875	183.923	390.500	5.044	9.084	454.638	183.976	652.742
Mayo	404	6.904	254.609	261.917	4.591	2.036	199.572	184.633	390.832	4.995	8.940	454.181	184.633	652.749
Junio	399	6.816	254.392	261.607	4.551	2.007	199.576	184.720	390.854	4.950	8.823	453.968	184.720	652.461
Julio	397	6.744	254.598	261.739	4.543	1.971	199.794	185.055	391.363	4.940	8.715	454.392	185.055	653.102
Agosto	395	6.675	255.003	262.073	4.523	1.937	199.767	185.534	391.761	4.918	8.612	454.770	185.534	653.834
Septiembre	390	6.607	254.636	261.633	4.497	1.916	199.585	185.639	391.637	4.887	8.523	454.221	185.639	653.270
Octubre	387	6.528	255.272	262.187	4.466	1.870	199.957	186.141	392.434	4.853	8.398	455.229	186.141	654.621
Noviembre	394	6.445	255.413	262.252	4.388	1.843	200.001	186.516	392.748	4.782	8.288	455.414	186.516	655.000
Diciembre	556	6.383	255.165	262.104	4.543	1.816	199.912	186.562	392.833	5.099	8.199	455.077	186.562	654.937



NOTA: Conforme se disponga de la totalidad de los datos mensuales, se procederá a la actualización del respectivo mes.
 (*) No se dispone en 2016 del dato relativo al nº de pensiones asistenciales (PAS) de la provincia de Vizcaya.