



GOBIERNO  
DE ESPAÑA

MINISTERIO  
DE SANIDAD, SERVICIOS SOCIALES  
E IGUALDAD



IMSERSO

**AÑO 2017**

**PENSIONES NO CONTRIBUTIVAS DE LA SEGURIDAD SOCIAL  
PRESTACIONES SOCIALES Y ECONÓMICAS PARA PERSONAS CON  
DISCAPACIDAD**

**INFORME DEL SEGUIMIENTO Y EVOLUCIÓN DE LA GESTIÓN**

**MES DE DICIEMBRE**

Informe disponible en [www.imserso.es](http://www.imserso.es)

SUBDIRECCIÓN GENERAL DE GESTIÓN  
ÁREA DE PRESTACIONES ECONÓMICAS  
Servicio de Asistencia Técnica e Informes

# Í N D I C E

**Página**

## **1. Pensiones no contributivas de la Seguridad Social (PNCs)**

### **Informe:**

1.1. Introducción .....	1
1.2. Situación y evolución de las pensiones e importes de las nóminas .....	1
1.3. Distribución de las pensiones según sexo.....	3
1.4. Situación y evolución de la gestión en trámite inicial .....	4
1.5. Seguimiento y control de pensionistas: Revisiones de Oficio y a Instancia de parte .....	8

### **Anexos:**

1.a Situación y evolución de las pensiones e importes de las nóminas .....	1
1.b PNC de jubilación: Datos de la gestión mensual y anual .....	9
1.c PNC de invalidez: Datos de la gestión mensual y anual .....	18
1.d PNCs de la Seguridad Social: Datos de la gestión mensual y anual.....	27
1.e PNC de jubilación e invalidez: Coeficientes de la gestión mensual .....	36
1.f Reclamaciones previas a la vía jurisdiccional social: Datos de la gestión mensual y anual.....	39
1.g Revisiones de Oficio y a Instancia de parte: Datos de la gestión mensual y anual.....	43

## 2. Prestaciones sociales y económicas para personas con discapacidad

### Informe:

2.1. Introducción .....	1
2.2. Situación y evolución de los beneficiarios, número de prestaciones e importes de las nóminas .....	1
2.3. Situación y evolución de la gestión en trámite inicial .....	3
2.4. Seguimiento de la gestión derivada de las revisiones de oficio y a instancia de parte .....	3

### Anexos:

2.a Evolución y situación de los beneficiarios/prestaciones e importes de las nóminas .....	55
2.b Prestaciones sociales y económicas para personas con discapacidad: Datos de la gestión mensual y anual.....	58
2.c Revisiones de Oficio y a Instancia de parte: Datos de la gestión mensual y anual.....	62

## 3. Situación prestaciones de naturaleza no contributiva (PNNC)

### Anexos:

3.a Situación de las Prestaciones de Naturaleza no Contributiva .....	82
---	----

**1. Pensiones no contributivas de la Seguridad Social**

## **Informe del seguimiento y evolución de la gestión de pensiones no contributivas**

## 1.1 Introducción

Los datos sobre la gestión y el pago de la nómina de las Pensiones no Contributivas de la Seguridad Social de jubilación e invalidez (PNC) parten de la información facilitada por los distintos órganos gestores de las Comunidades Autónomas y Direcciones Territoriales del Imsero y se articula, dentro de cada uno de los aspectos objeto de seguimiento y evaluación, como se detalla a continuación:

- Datos de la gestión y de la nómina mensual.
- Datos de la gestión y de la nómina del año 2017, comprendiendo la realizada hasta el mes de referencia.
- Datos sobre la nómina de pago y el número de beneficiarios desde el año 2010.

La información presentada hace referencia a los siguientes aspectos:

- Nóminas: situación y evolución de los pensionistas e importes de las mismas.
- Gestión en trámite inicial: recoge la situación y la evolución de la gestión para cada tipo de pensión, en función de distintos parámetros tales como el movimiento de solicitudes, resoluciones, causas de denegación o coeficientes de la gestión, entre otros.
- Seguimiento y control de pensionistas, con especial incidencia en las revisiones de oficio y a instancia de parte efectuadas por los órganos gestores competentes.

Conforme a las distintas modalidades de gestión resultantes de lo establecido en el artículo 373 del Real Decreto Legislativo 8/2015, de 30 de octubre, por el que se aprueba el Texto Refundido de la Ley General de la Seguridad Social, la gestión de estas pensiones es llevada a cabo por las Direcciones Territoriales del Imsero en las Ciudades Autónomas de Ceuta y Melilla, y por los órganos gestores correspondientes en cada una de las Comunidades Autónomas que conforman el Estado español.

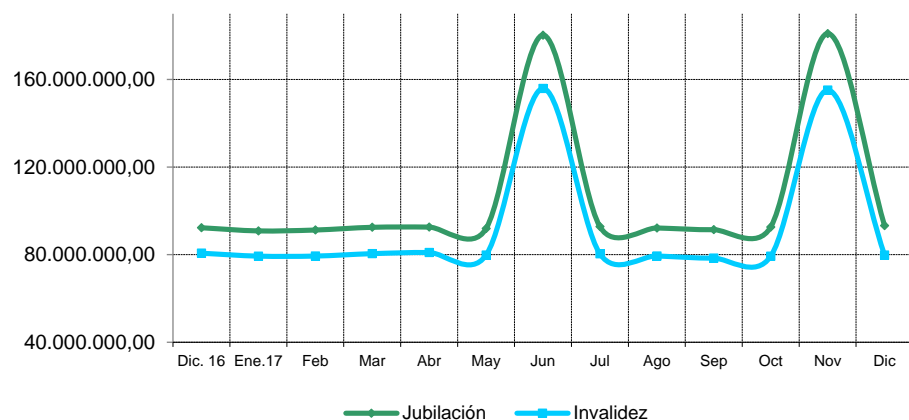
## 1.2 Situación y evolución de las pensiones e importes de las nóminas

Conforme a la información facilitada por la Gerencia de Informática de la Seguridad Social y por los órganos gestores competentes en las Comunidades Autónomas de Navarra y el País Vasco, el número total de pensiones no contributivas en la nómina de diciembre de 2017 en todo el Estado español ha alcanzado la cifra de 454.678, que es un 0,10 % inferior a la del mes anterior.

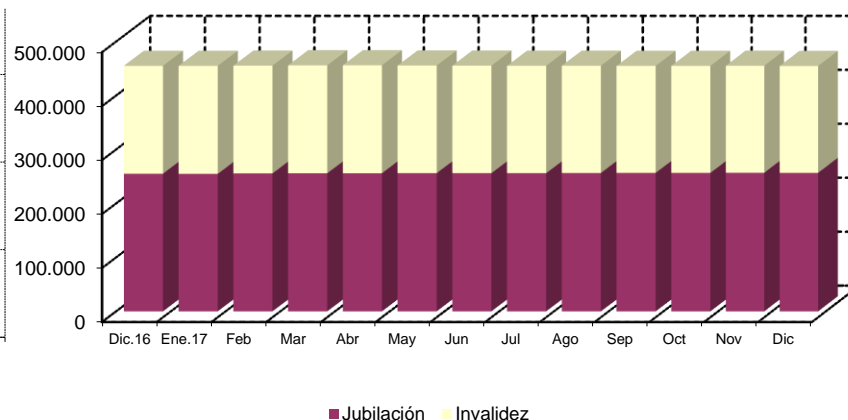
En el cuadro y gráficos siguientes se recogen los datos básicos de la nómina de diciembre de 2017:

NÓMINA DE DICIEMBRE	PNC DE JUBILACIÓN		PNC DE INVALIDEZ		TOTAL PNCs	
NÚMERO DE PENSIONES	256.690	56,46%	197.988	43,54%	454.678	100,00%
IMPORTE	93.217.087,14	53,87%	79.826.166,60	46,13%	173.043.253,74	100,00%

Evolución importe nóminas mensuales



Evolución número pensionistas



La Ley 3/2017, de 27 de junio, de Presupuestos Generales del Estado para el año 2017, así como el Real Decreto 746/2016, de 30 de diciembre, sobre revalorización y complementos de pensiones de Clases Pasivas y sobre revalorización de las pensiones del sistema de la Seguridad Social y de otras prestaciones sociales públicas para el ejercicio 2017, fijan, respectivamente, el importe anual para el año 2017 de las pensiones no contributivas y el porcentaje de incremento de las pensiones para el citado año, quedando establecido su importe mensual en 368,90 euros, lo que ha supuesto un porcentaje de revalorización del 0,25 %.

El importe bruto de la nómina de diciembre de 2017 asciende a 173.043.253,74 euros. El importe medio mensual abonado a cada pensionista ha quedado establecido para la PNC de invalidez en 403,19 euros y para la de jubilación en 363,15 euros, superior el de la PNC de invalidez al de la jubilación, entre otras razones, porque además de que, al menos, 37.881 de sus beneficiarios perciben el complemento del 50 % por necesidad de otra persona, el montante a percibir en la nómina por atrasos es mayor al ser más compleja la gestión y, por ende, el plazo de resolución.

### 1.3 Distribución de las pensiones según sexo

Conforme a la información contenida en el Fichero Técnico de PNCs constituido en la Dirección General del Imserso, el perfil del pensionista de PNC de jubilación es predominantemente el de una mujer española, casada, con una edad comprendida entre los 70 y los 79 años y que convive en una unidad familiar formada por dos/tres miembros. En cuanto al pensionista tipo de PNC de invalidez es posible reseñar que es un nacional español, que convive en una unidad económica integrada por dos y tres personas y que acredita un grado de discapacidad valorado entre el 65 y el 74 %, si bien atendiendo a su edad y sexo es posible distinguir entre el pensionista tipo varón, soltero, menor de 45 años y la mujer casada, con edad superior a 45 años, que presentan preferentemente discapacidades de tipo psíquico, seguidas muy de cerca por las de tipología física.

DISTRIBUCIÓN POR SEXOS DEL BENEFICIARIO DE PENSIÓN NO CONTRIBUTIVA																
ÁMBITO GEOGRÁFICO	PNC DE JUBILACIÓN				PNC DE INVALIDEZ				PNC DE JUB.DERIV. INVALIDEZ				TOTAL PNC			
	VARONES	%	MUJERES	%	VARONES	%	MUJERES	%	VARONES	%	MUJERES	%	VARONES	%	MUJERES	%
ANDALUCÍA	9.057	20,80%	34.491	79,20%	22.197	49,02%	23.086	50,98%	2.581	22,19%	9.048	77,81%	33.835	33,68%	66.625	66,32%
ARAGÓN	806	20,72%	3.084	79,28%	1.339	49,87%	1.346	50,13%	250	32,89%	510	67,11%	2.395	32,65%	4.940	67,35%
ASTURIAS	803	23,13%	2.668	76,87%	2.019	48,07%	2.181	51,93%	342	26,68%	940	73,32%	3.164	35,34%	5.789	64,66%
ILLES BALEARS	1.187	30,07%	2.760	69,93%	1.503	48,97%	1.566	51,03%	257	28,34%	650	71,66%	2.947	37,20%	4.976	62,80%
CANARIAS	4.499	28,64%	11.209	71,36%	8.552	43,63%	11.047	56,37%	1.555	18,73%	6.749	81,27%	14.606	33,49%	29.005	66,51%
CANTABRIA	598	21,40%	2.196	78,60%	1.663	47,71%	1.823	52,29%	182	24,46%	562	75,54%	2.443	34,78%	4.581	65,22%
CASTILLA Y LEÓN	1.950	20,06%	7.770	79,94%	4.578	47,84%	4.992	52,16%	874	33,72%	1.718	66,28%	7.402	33,83%	14.480	66,17%
CASTILLA LA MANCHA	1.533	18,45%	6.776	81,55%	4.163	45,67%	4.953	54,33%	589	24,82%	1.784	75,18%	6.285	31,75%	13.513	68,25%
CATALUNYA	7.071	27,59%	18.560	72,41%	13.078	49,59%	13.292	50,41%	1.930	28,80%	4.772	71,20%	22.079	37,61%	36.624	62,39%
C. VALENCIANA	5.149	21,50%	18.796	78,50%	8.722	46,15%	10.178	53,85%	1.221	20,29%	4.797	79,71%	15.092	30,89%	33.771	69,11%
EXTREMADURA	826	12,94%	5.559	87,06%	2.618	46,24%	3.044	53,76%	338	23,75%	1.085	76,25%	3.782	28,08%	9.688	71,92%
GALICIA	3.908	21,50%	14.271	78,50%	7.367	49,22%	7.599	50,78%	1.716	26,86%	4.673	73,14%	12.991	32,86%	26.543	67,14%
MADRID	5.678	26,70%	15.585	73,30%	7.835	49,80%	7.898	50,20%	1.085	30,01%	2.530	69,99%	14.598	35,95%	26.013	64,05%
MURCIA	995	20,54%	3.849	79,46%	3.771	47,39%	4.187	52,61%	530	22,31%	1.846	77,69%	5.296	34,89%	9.882	65,11%
NAVARRA	368	21,69%	1.329	78,31%	450	49,61%	457	50,39%	80	35,71%	144	64,29%	898	31,75%	1.930	68,25%
PAÍS VASCO	1.180	26,59%	3.258	73,41%	3.228	55,25%	2.615	44,75%	276	34,63%	521	65,37%	4.684	42,28%	6.394	57,72%
LA RIOJA	200	22,12%	704	77,88%	402	51,87%	373	48,13%	79	34,65%	149	65,35%	681	35,71%	1.226	64,29%
CEUTA	235	34,71%	442	65,29%	478	47,37%	531	52,63%	65	20,97%	245	79,03%	778	38,98%	1.218	61,02%
MELILLA	273	39,85%	412	60,15%	512	40,03%	767	59,97%	117	15,94%	617	84,06%	902	33,43%	1.796	66,57%
<b>TOTAL</b>	<b>46.316</b>	<b>23,15%</b>	<b>153.719</b>	<b>76,85%</b>	<b>94.475</b>	<b>48,10%</b>	<b>101.935</b>	<b>51,90%</b>	<b>14.067</b>	<b>24,50%</b>	<b>43.340</b>	<b>75,50%</b>	<b>154.858</b>	<b>34,12%</b>	<b>298.994</b>	<b>65,88%</b>

## 1.4 Situación y evolución de la gestión en trámite inicial

DATOS BÁSICOS DE LA GESTIÓN ESTATAL DE LAS PNCs												
Año 2017	PNC DE JUBILACIÓN				PNC DE INVALIDEZ				TOTAL PNCs			
	Solicitadas	Resueltas	Aprobadas	Pendte. Real	Solicitadas	Resueltas	Aprobadas	Pendte. Real	Solicitadas	Resueltas	Aprobadas	Pendte. Real
<b>Media 2016</b>	<b>2.534</b>	<b>2.418</b>	<b>1.694</b>	<b>9.343</b>	<b>2.126</b>	<b>2.043</b>	<b>1.248</b>	<b>12.006</b>	<b>4.660</b>	<b>4.461</b>	<b>2.942</b>	<b>21.349</b>
<b>Enero</b>	2.622	2.092	1.391	9.873	2.140	1.555	882	12.591	4.762	3.647	2.273	22.464
<b>Febrero</b>	2.900	2.839	2.005	9.934	2.106	2.349	1.431	12.348	5.006	5.188	3.436	22.282
<b>Marzo</b>	2.961	3.157	2.258	9.738	2.300	2.493	1.582	12.155	5.261	5.650	3.840	21.893
<b>Abril</b>	2.746	2.360	1.732	10.124	2.026	1.773	1.153	12.408	4.772	4.133	2.885	22.532
<b>Mayo</b>	2.929	2.872	1.999	10.181	2.287	2.159	1.267	12.536	5.216	5.031	3.266	22.717
<b>Junio</b>	3.029	3.111	2.184	10.099	2.222	2.158	1.359	12.600	5.251	5.269	3.543	22.699
<b>Julio</b>	2.177	2.373	1.621	9.903	1.703	1.786	1.114	12.517	3.880	4.159	2.735	22.420
<b>Agosto</b>	2.257	1.845	1.125	10.315	1.694	1.358	742	12.853	3.951	3.203	1.867	23.168
<b>Septiembre</b>	2.148	2.131	1.398	10.332	1.605	1.744	977	12.714	3.753	3.875	2.375	23.046
<b>Octubre</b>	2.544	2.804	1.855	10.072	1.751	1.942	1.137	12.523	4.295	4.746	2.992	22.595
<b>Noviembre</b>	2.758	2.679	1.793	10.151	1.979	1.994	1.105	12.508	4.737	4.673	2.898	22.659
<b>Diciembre</b>	2.313	1.734	1.062	10.730	1.473	1.438	833	12.543	3.786	3.172	1.895	23.273
<b>Total Año</b>	<b>31.384</b>	<b>29.997</b>	<b>20.423</b>	<b>10.730</b>	<b>23.286</b>	<b>22.749</b>	<b>13.582</b>	<b>12.543</b>	<b>54.670</b>	<b>52.746</b>	<b>34.005</b>	<b>23.273</b>
<b>Media 2017</b>	<b>2.615</b>	<b>2.500</b>	<b>1.702</b>		<b>1.941</b>	<b>1.896</b>	<b>1.132</b>		<b>4.556</b>	<b>4.396</b>	<b>2.834</b>	

El seguimiento de la gestión de las PNCs contempla aquellos aspectos que se corresponden con la situación en trámite inicial de las solicitudes de pensiones no contributivas de jubilación e invalidez. El análisis parte de los datos básicos facilitados por los distintos órganos gestores correspondientes al mes de diciembre, relativos a la entrada de solicitudes, resoluciones y reconocimientos del derecho a pensión y número de pendientes, cuyas cifras, a nivel del Estado, se ofrecen en el cuadro anterior. La información que contiene se ha estructurado en secuencia mensual con el fin de poder seguir la evolución de estos trámites de la gestión a lo largo del año 2017, permitiendo así su contraste con las cifras medias anuales de cada uno de los aspectos que se estudian.

Analizando de un modo específico cada uno de los aspectos de la gestión, para el mes de diciembre, se obtienen los siguientes resultados:

- Se han presentado un total de 3.786 solicitudes, de las que el 61,09 % corresponden a la PNC de jubilación. El análisis comparativo respecto al número de solicitudes presentadas en el mismo mes del año anterior nos muestra un descenso global del 3,93 %, con cifras de distinto signo según el tipo de pensión, subida del 5,28 % en jubilación y disminución del 15,54 % en invalidez. Si la comparación se realiza con el promedio mensual de solicitudes presentadas en el año en curso se observa, también, una bajada del 16,90 %, con cifras del mismo signo en ambos tipos de pensión, disminución del 11,55 % en jubilación, que en invalidez es más acusada, del 24,11 %.

<b>SOLICITUDES PRESENTADAS</b>						
TIPO PNC	DICIEMBRE 2017		MENSUAL 2017		PROMEDIO 2017	
	NÚMERO		NÚMERO	DICBRE. 17 /DICBRE. 16	NÚMERO	DICBRE. 17 /MEDIA AÑO 17
JUBILACIÓN	2.313	61,09%	2.197	5,28%	2.615	-11,55%
INVALIDEZ	1.473	38,91%	1.744	-15,54%	1.941	-24,11%
<b>TOTAL</b>	<b>3.786</b>	<b>100,00%</b>	<b>3.941</b>	<b>-3,93%</b>	<b>4.556</b>	<b>-16,90%</b>

- Del total de 3.172 solicitudes resueltas, el 54,67 % lo ha sido de PNC de jubilación. La comparación con el número de solicitudes resueltas en el mismo mes del año anterior pone de manifiesto un descenso global del 19,04 %, con cifras del mismo signo en ambos tipos de pensión, bajada del 18,25 % en invalidez, que en jubilación es del 19,69 %. Si la comparación se realiza con el promedio mensual de solicitudes resueltas en el año en curso se observa, asimismo, un disminución del 27,84 %, con cifras del mismo signo negativo en ambos tipos de pensión, siendo el descenso más acusado (30,64 %) en la pensión de jubilación.

<b>SOLICITUDES RESUELTAS</b>						
TIPO PNC	DICIEMBRE 2017		MENSUAL 2017		PROMEDIO 2017	
	NÚMERO		NÚMERO	DICBRE.17 /DICBRE. 16	NÚMERO	DICBRE. 17 / MEDIA AÑO 17
JUBILACIÓN	1.734	54,67%	2.159	-19,69%	2.500	-30,64%
INVALIDEZ	1.438	45,33%	1.759	-18,25%	1.896	-24,16%
<b>TOTAL</b>	<b>3.172</b>	<b>100,00%</b>	<b>3.918</b>	<b>-19,04%</b>	<b>4.396</b>	<b>-27,84%</b>

- De las 1.895 solicitudes aprobadas en el mes, el 56,04 % ha correspondido a la PNC de jubilación. Si se compara con el número de solicitudes aprobadas en el mismo mes del ejercicio 2016, se constata una disminución global del 26,55 %, con cifras negativas en ambos tipos de pensión, bajada del 24,89 % en invalidez, que en jubilación es del 27,80 %. Si la comparación se realiza con el promedio mensual de solicitudes aprobadas en el año en curso se observa, asimismo, un descenso del 33,13 %, con cifras del mismo signo en ambos tipos de pensión, bajada del 26,41 % en invalidez y del 37,60 % en jubilación.

<b>SOLICITUDES APROBADAS</b>						
TIPO PNC	DICIEMBRE 2017		MENSUAL 2017		PROMEDIO 2017	
	NÚMERO		NÚMERO	DICBRE. 17 /DICBRE. 16	NÚMERO	DICBRE. 17 / MEDIA AÑO 17
JUBILACIÓN	1.062	56,04%	1.471	-27,80%	1.702	-37,60%
INVALIDEZ	833	43,96%	1.109	-24,89%	1.132	-26,41%
<b>TOTAL</b>	<b>1.895</b>	<b>100,00%</b>	<b>2.580</b>	<b>-26,55%</b>	<b>2.834</b>	<b>-33,13%</b>

- El número de solicitudes pendientes de resolución, al finalizar el mes de diciembre, ha experimentado, en su conjunto, un aumento global del 2,71 %, con cifras positivas en ambos tipos de pensión, aumento del 0,28 % en invalidez, que en jubilación es del 5,70 %.

<b>SOLICITUDES PENDIENTES</b>						
TIPO PNC	DICIEMBRE 2017		NOVIEMBRE 2017		DIFERENCIAS	
					ABSOLUTA	PORCENTUAL
JUBILACIÓN	10.730	46,10%	10.151	44,52%	579	5,70%
INVALIDEZ	12.543	53,90%	12.508	55,48%	35	0,28%
<b>TOTAL</b>	<b>23.273</b>	<b>100,00%</b>	<b>22.659</b>	<b>100,00%</b>	<b>614</b>	<b>2,71%</b>

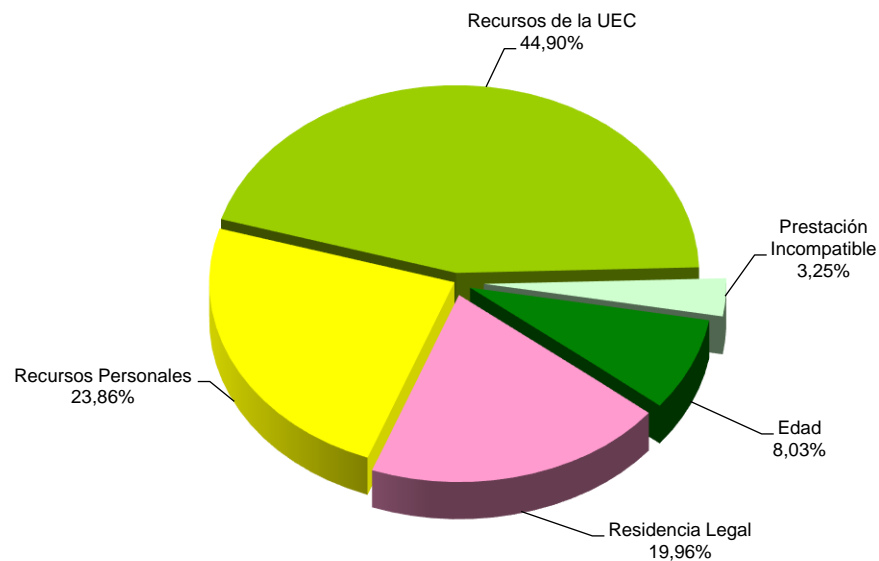
- Los aspectos de la gestión analizados en los puntos anteriores tienen su reflejo en los indicadores de seguimiento incluidos en el siguiente cuadro:

<b>COEFICIENTES DE COBERTURA, RECONOCIMIENTO Y GESTIÓN</b>						
Año 2017	PNC DE JUBILACIÓN			PNC DE INVALIDEZ		
	Cobertura	Reconocimiento	Gestión (días)	Cobertura	Reconocimiento	Gestión (días)
<b>Enero</b>	79,79%	66,49%	113	72,66%	56,72%	177
<b>Febrero</b>	97,90%	70,62%	108	111,54%	60,92%	174
<b>Marzo</b>	106,62%	71,52%	103	108,39%	63,46%	167
<b>Abril</b>	85,94%	73,39%	108	87,51%	65,03%	174
<b>Mayo</b>	98,05%	69,60%	108	94,40%	58,68%	173
<b>Junio</b>	102,71%	70,20%	106	97,12%	62,97%	173
<b>Julio</b>	109,00%	68,31%	107	104,87%	62,37%	178
<b>Agosto</b>	81,75%	60,98%	114	80,17%	54,64%	187
<b>Septiembre</b>	99,21%	65,60%	117	108,66%	56,02%	190
<b>Octubre</b>	110,22%	66,16%	115	110,91%	58,55%	191
<b>Noviembre</b>	97,14%	66,93%	115	100,76%	55,42%	189
<b>Diciembre</b>	74,97%	61,25%	123	97,62%	57,93%	194

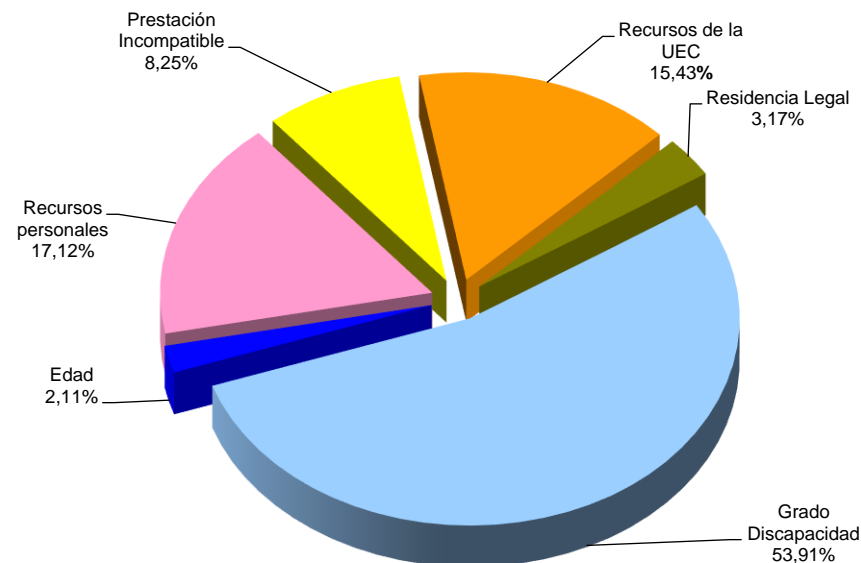
En esta línea cabe significar que en el mes de diciembre las resoluciones efectuadas en la PNC de jubilación han cubierto el 74,97 % del volumen de entrada de solicitudes del mes, coeficiente que en invalidez ofrece una cifra superior, del 97,62 %. Atendiendo al número de solicitudes pendientes de resolución al finalizar el mes de diciembre, cabe estimar que el tiempo medio de tramitación sería de 123 días en la PNC de jubilación y de 194 días en invalidez, lo que supone, en relación a los tiempos medios de tramitación de una solicitud en el mes anterior, aumentos de ocho días para la jubilación y de cinco en la pensión de invalidez.

Por último, cabe resaltar, como es habitual desde el inicio de la gestión, la mayor proporción de reconocimientos del derecho en la PNC de jubilación frente a la de invalidez, dentro del conjunto de solicitudes resueltas en cada tipo, y que se traduce en más de tres puntos porcentuales. Ello es debido a la mayor selectividad de los requisitos necesarios para el acceso al derecho a la pensión de invalidez.

- **Causas de denegación:** Las causas de denegación mensual en trámite inicial, por tipos de pensión, en su distribución porcentual, han sido las siguientes:



Causas de Denegación PNC jubilación



Causas de Denegación PNC invalidez

- ✓ En la PNC de jubilación se han denegado 461 solicitudes, de las que 207 lo han sido por superar el límite de recursos económicos establecido para la UEC, Unidad Económica de Convivencia.
- ✓ En la PNC de invalidez, la causa de denegación más frecuente ha sido la de no acreditar un grado de discapacidad o enfermedad crónica suficiente en 255 casos, sobre el total de 473.
- ✓ Reclamaciones: Con la información facilitada por los distintos órganos gestores, excepto los de las provincias de Álava y Guipúzcoa, se han presentado 369 reclamaciones, de las que el 52,30 % corresponden a PNC de invalidez. El número de reclamaciones resueltas se ha situado en 446, de las que el 61,43 % han sido desestimadas. El número de reclamaciones pendientes, al finalizar el mes de diciembre, se sitúa en 1.656, un 4,44 % menos que las existentes al comienzo del mes.

## 1.5 Seguimiento y control de pensionistas: revisiones de oficio y a instancia de parte

La revisión de oficio se inicia por el órgano gestor cuando, como resultado de las medidas de control disponibles o implantadas, conoce cualquier dato o información que pueda producir o haya producido variación sobrevenida en los requisitos, y ello pueda dar lugar a la modificación de la cuantía, a la suspensión o a la extinción del derecho a la pensión, procediendo, en su caso, el abono de atrasos o la reclamación de las cantidades indebidamente percibidas.

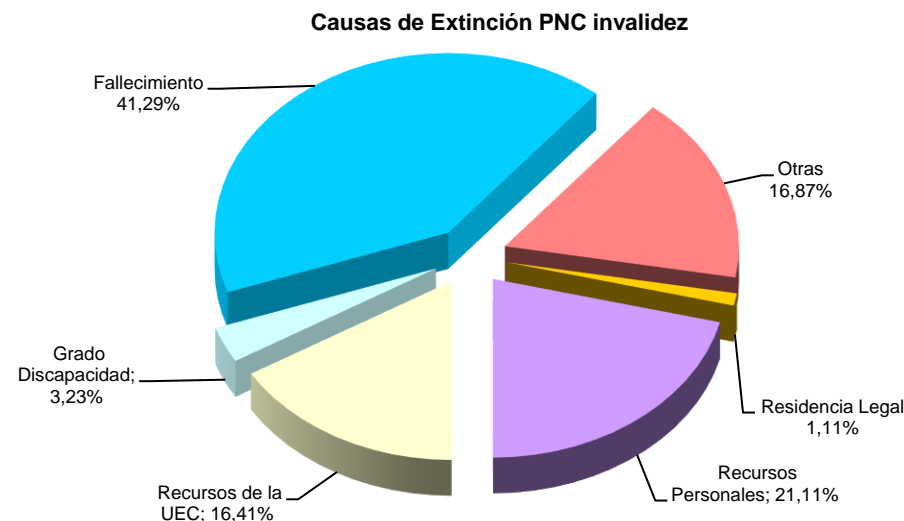
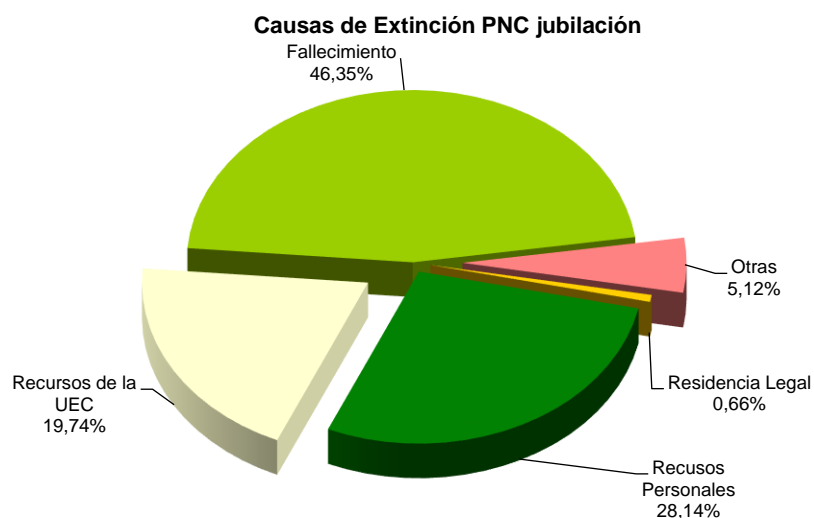
Por otro lado, las revisiones a instancia de parte se inician cuando el interesado, en cumplimiento de sus obligaciones, comunica al órgano gestor cualquier variación sobrevenida en su situación que pudiera tener incidencia en el derecho o en la cuantía reconocida de la pensión, siendo sus efectos resultantes idénticos a los ya mencionados para las revisiones de oficio.

El análisis parte de los datos básicos correspondientes al mes de diciembre, relativos al volumen global de revisiones a efectuar en el mes, las efectuadas y el detalle de las situaciones finales derivadas de dicho proceso, cuyas cifras se ofrecen en el cuadro siguiente:

<b>DATOS DE LA GESTIÓN ESTATAL DE LAS REVISIONES DE OFICIO Y A INSTANCIA DE PARTE PNCs</b>																		
Año 2017	PNC DE JUBILACIÓN						PNC DE INVALIDEZ						Total PNCs					
	Entrada	Revisiones Efectuadas					Entrada	Revisiones Efectuadas					Entrada	Revisiones Efectuadas				
		Sin Mod.	Con Mod.	Suspensión	Ext. Dho.	Total		Sin Mod.	Con Mod.	Suspensión	Ext. Dho.	Total		Sin Mod.	Con Mod.	Suspensión	Ext. Dho.	Total
Enero	2.103	364	577	98	1.232	2.271	3.216	825	1.019	256	1.109	3.209	5.319	1.189	1.596	354	2.341	5.480
Febrero	3.256	483	799	123	2.064	3.469	4.181	1.194	1.405	285	1.580	4.464	7.437	1.677	2.204	408	3.644	7.933
Marzo	3.206	574	613	101	1.840	3.128	4.462	1.117	1.279	278	1.513	4.187	7.668	1.691	1.892	379	3.353	7.315
Abril	2.469	373	397	109	1.570	2.449	3.379	909	863	302	1.314	3.388	5.848	1.282	1.260	411	2.884	5.837
Mayo	2.660	468	549	88	1.571	2.676	3.597	1.000	1.111	254	1.349	3.714	6.257	1.468	1.660	342	2.920	6.390
Junio	2.797	551	617	169	1.551	2.888	3.875	1.086	1.190	335	1.451	4.062	6.672	1.637	1.807	504	3.002	6.950
Julio	2.468	435	486	164	1.187	2.272	3.432	751	963	258	1.048	3.020	5.900	1.186	1.449	422	2.235	5.292
Agosto	1.943	258	295	134	1.227	1.914	2.542	651	609	307	957	2.524	4.485	909	904	441	2.184	4.438
Septiembre	2.345	382	407	117	1.427	2.333	2.912	729	730	239	1.171	2.869	5.257	1.111	1.137	356	2.598	5.202
Octubre	2.606	413	538	126	1.423	2.500	3.739	943	1.033	322	1.245	3.543	6.345	1.356	1.571	448	2.668	6.043
Noviembre	3.067	561	509	117	1.438	2.625	4.024	1.333	1.182	298	1.319	4.132	7.091	1.894	1.691	415	2.757	6.757
Diciembre	2.439	476	525	58	1.368	2.427	3.246	805	855	215	1.085	2.960	5.685	1.281	1.380	273	2.453	5.387
<b>Total Año</b>	<b>31.359</b>	<b>5.338</b>	<b>6.312</b>	<b>1.404</b>	<b>17.898</b>	<b>30.952</b>	<b>42.605</b>	<b>11.343</b>	<b>12.239</b>	<b>3.349</b>	<b>15.141</b>	<b>42.072</b>	<b>73.964</b>	<b>16.681</b>	<b>18.551</b>	<b>4.753</b>	<b>33.039</b>	<b>73.024</b>
<b>Media mensual</b>	<b>2.613</b>	<b>445</b>	<b>526</b>	<b>117</b>	<b>1.492</b>	<b>2.579</b>	<b>3.550</b>	<b>945</b>	<b>1.020</b>	<b>279</b>	<b>1.262</b>	<b>3.506</b>	<b>6.164</b>	<b>1.390</b>	<b>1.546</b>	<b>396</b>	<b>2.753</b>	<b>6.085</b>

Analizando de un modo específico cada uno de los aspectos señalados, para el mes de diciembre se obtienen los siguientes resultados:

- ✓ Se han iniciado en el mes 5.685 revisiones, de las que el 57,10 % lo son de PNC de invalidez y se ha emitido resolución sobre un total de 5.387 revisiones, de las que el 54,95 % corresponden a PNC de invalidez.
- ✓ El 23,78 % de las revisiones efectuadas no ha supuesto variación alguna en el derecho y en la cuantía de la pensión no contributiva.
- ✓ En el 25,62 % de las revisiones efectuadas se ha modificado la cuantía de la pensión, de las que el 61,96 % corresponden a pensionistas de invalidez y en las que se han incluido 53 recuperaciones del derecho por el cese en la actividad laboral, así como 85 declaraciones de compatibilidad en el percibo de la pensión de invalidez con los ingresos derivados de esa actividad, conforme estipula el artículo 366 de la Ley General de la Seguridad Social (RDL 8/2015, de 30 de octubre).
- ✓ El número total de suspensiones efectuadas se cifra en 273, el 5,07 % del total de procedimientos de revisión sobre los que se ha dictado resolución. Del total de suspensiones, 88 vienen motivadas en que el pensionista de invalidez ha iniciado una actividad laboral, sin que proceda declarar la compatibilidad en el percibo de la pensión con los ingresos derivados de dicha actividad.



- ✓ Se ha extinguido el derecho a 2.453 pensionistas, de los que el 55,77 % disfrutaban de PNC de jubilación. Los gráficos anteriores reflejan los distintos motivos de extinción en ambas modalidades de prestación. El fallecimiento del titular de la pensión se configura como el primer motivo de extinción, que en jubilación llega a suponer el 46,35 % del total de causas de extinción. Las causas económicas en su conjunto –ingresos personales más los de la U.E.C.- se configuran globalmente como el segundo motivo de extinción; en jubilación alcanzan el 47,88 % y en invalidez el 37,52 %, posición que se basa fundamentalmente en las extinciones motivadas en que el pensionista dispone de recursos personales suficientes. El resto de causas de extinción tiene una presencia notablemente menor.

# **Anexos Pensiones No Contributivas**

**1a Número de pensiones e importes de las nóminas**

<b>PENSIONES NO CONTRIBUTIVAS (PNCs) EVOLUCIÓN DE LAS NÓMINAS</b>				<b>TOTAL ESTADO CON NAVARRA Y EL PAÍS VASCO</b>		
<b>AÑO/MENSUALIDAD</b>	<b>IMPORTES BRUTOS</b>			<b>NÚMERO DE PENSIONES POR TIPO</b>		
	<b>JUBILACIÓN</b>	<b>INVALIDEZ</b>	<b>TOTAL</b>	<b>JUBILACION</b>	<b>INVALIDEZ</b>	<b>TOTAL</b>
<b>AÑO 2010</b>	1.169.985.060,79	1.008.786.982,67	2.178.772.043,46	254.989	195.962	450.951
<b>AÑO 2011</b>	1.198.528.621,70	1.032.928.211,15	2.231.456.832,85	253.259	194.704	447.963
<b>AÑO 2012</b>	1.207.880.233,51	1.048.153.446,96	2.256.033.680,47	250.382	194.896	445.278
<b>AÑO 2013</b>	1.237.019.394,93	1.081.897.251,32	2.318.916.646,25	250.527	196.626	447.153
<b>AÑO 2014</b>	1.255.674.508,93	1.099.220.775,90	2.354.895.284,83	253.450	198.366	451.816
<b>AÑO 2015</b>	1.264.554.826,45	1.106.555.954,72	2.371.110.781,17	254.029	199.518	453.547
<b>AÑO 2016</b>	1.276.742.499,55	1.113.917.052,89	2.390.659.552,44	255.165	199.912	455.077
<b>AÑO 2017</b>						
<b>ENERO</b>	90.846.671,76	79.319.932,61	170.166.604,37	254.861	200.173	455.034
<b>FEBRERO</b>	91.250.361,42	79.358.304,22	170.608.665,64	255.695	199.785	455.480
<b>MARZO</b>	92.490.277,38	80.453.186,09	172.943.463,47	255.956	200.021	455.977
<b>ABRIL</b>	92.591.077,13	80.970.456,71	173.561.533,84	256.033	200.051	456.084
<b>MAYO</b>	91.916.035,13	79.809.557,26	171.725.592,39	256.095	199.555	455.650
<b>JUNIO*</b>	180.221.633,36	155.863.600,17	336.085.233,53	256.189	199.148	455.337
<b>JULIO</b>	92.784.861,58	80.353.146,67	173.138.008,25	256.117	199.014	455.131
<b>AGOSTO</b>	92.179.740,20	79.394.701,13	171.574.441,33	256.517	198.731	455.248
<b>SEPTIEMBRE</b>	91.391.398,78	78.384.218,24	169.775.617,02	256.572	198.377	454.949
<b>OCTUBRE</b>	92.619.175,03	79.287.894,69	171.907.069,72	256.614	198.346	454.960
<b>NOVIEMBRE*</b>	180.941.790,19	155.132.952,63	336.074.742,82	256.902	198.245	455.147
<b>DICIEMBRE</b>	93.217.087,14	79.826.166,60	173.043.253,74	256.690	197.988	454.678
<b>TOTAL AÑO 2017 (1)</b>	<b>1.288.968.509,10</b>	<b>1.114.654.667,02</b>	<b>2.403.623.176,12</b>			

\* Junto a la mensualidad se abona una paga extra.

(1) En importes se incluye lo abonado por el quinto pago del complemento por alquiler del año 2016 y primero, segundo, tercer y cuarto pagos del año 2017, incluidos País Vasco y Navarra.

# PENSIONES NO CONTRIBUTIVAS DE LA SEGURIDAD SOCIAL

## PENSIONES E IMPORTE DE LA NÓMINA AÑO 2017

## DICIEMBRE

CC.AA. Y/O PROVINCIAS	PNC DE JUBILACIÓN			PNC DE INVALIDEZ			TOTAL JUBILACIÓN E INVALIDEZ		
	NÚMERO DE PENSIONES	IMPORTE BRUTO	PROMEDIO MENSUAL	NÚMERO DE PENSIONES	IMPORTE BRUTO	PROMEDIO MENSUAL	NÚMERO DE PENSIONES	IMPORTE BRUTO	PROMEDIO MENSUAL
<b>ANDALUCÍA</b>	<b>55.192</b>	<b>19.936.565,33</b>	<b>361,22</b>	<b>45.454</b>	<b>18.358.279,16</b>	<b>403,89</b>	<b>100.646</b>	<b>38.294.844,49</b>	<b>380,49</b>
ALMERÍA	3.663	1.331.004,31	363,36	3.157	1.282.388,57	406,20	6.820	2.613.392,88	383,20
CÁDIZ	9.923	3.542.996,99	357,05	8.837	3.485.002,15	394,36	18.760	7.027.999,14	374,63
CÓRDOBA	4.996	1.808.554,78	362,00	4.179	1.692.870,30	405,09	9.175	3.501.425,08	381,63
GRANADA	4.154	1.502.805,71	361,77	4.446	1.828.982,89	411,38	8.600	3.331.788,60	387,42
HUELVA	3.107	1.114.322,17	358,65	3.770	1.479.342,90	392,40	6.877	2.593.665,07	377,15
JAÉN	3.111	1.111.371,16	357,24	2.699	1.101.054,45	407,95	5.810	2.212.425,61	380,80
MÁLAGA	13.509	4.956.065,66	366,87	8.489	3.414.957,67	402,28	21.998	8.371.023,33	380,54
SEVILLA	12.729	4.569.444,55	358,98	9.877	4.073.680,23	412,44	22.606	8.643.124,78	382,34
<b>ARAGÓN</b>	<b>4.647</b>	<b>1.654.640,90</b>	<b>356,07</b>	<b>2.698</b>	<b>1.052.102,74</b>	<b>389,96</b>	<b>7.345</b>	<b>2.706.743,64</b>	<b>368,52</b>
HUESCA	968	347.513,65	359,00	598	231.352,33	386,88	1.566	578.865,98	369,65
TERUEL	447	160.511,30	359,09	189	75.320,86	398,52	636	235.832,16	370,81
ZARAGOZA	3.232	1.146.615,95	354,77	1.911	745.429,55	390,07	5.143	1.892.045,50	367,89
<b>ASTURIAS</b>	<b>4.754</b>	<b>1.689.519,44</b>	<b>355,39</b>	<b>4.223</b>	<b>1.665.821,99</b>	<b>394,46</b>	<b>8.977</b>	<b>3.355.341,43</b>	<b>373,77</b>
<b>ILLES BALEARS</b>	<b>4.850</b>	<b>1.754.216,72</b>	<b>361,69</b>	<b>3.074</b>	<b>1.234.248,98</b>	<b>401,51</b>	<b>7.924</b>	<b>2.988.465,70</b>	<b>377,14</b>
<b>CANARIAS</b>	<b>23.965</b>	<b>8.687.336,72</b>	<b>362,50</b>	<b>19.659</b>	<b>7.807.473,25</b>	<b>397,14</b>	<b>43.624</b>	<b>16.494.809,97</b>	<b>378,11</b>
LAS PALMAS	9.994	3.685.466,19	368,77	7.137	2.955.282,21	414,08	17.131	6.640.748,40	387,65
S.C. TENERIFE	13.971	5.001.870,53	358,02	12.522	4.852.191,04	387,49	26.493	9.854.061,57	371,95
<b>CANTABRIA</b>	<b>3.532</b>	<b>1.225.535,51</b>	<b>346,98</b>	<b>3.492</b>	<b>1.403.835,89</b>	<b>402,01</b>	<b>7.024</b>	<b>2.629.371,40</b>	<b>374,34</b>
<b>CASTILLA Y LEÓN</b>	<b>12.285</b>	<b>4.448.847,24</b>	<b>362,14</b>	<b>9.605</b>	<b>3.845.906,50</b>	<b>400,41</b>	<b>21.890</b>	<b>8.294.753,74</b>	<b>378,93</b>
ÁVILA	1.022	375.891,47	367,80	867	344.525,87	397,38	1.889	720.417,34	381,37
BURGOS	1.214	438.911,05	361,54	1.366	547.529,27	400,83	2.580	986.440,32	382,34
LEÓN	2.310	833.693,43	360,91	2.144	852.313,95	397,53	4.454	1.686.007,38	378,54
PALENCIA	961	346.334,47	360,39	722	283.191,25	392,23	1.683	629.525,72	374,05
SALAMANCA	2.384	863.226,72	362,09	1.488	611.062,98	410,66	3.872	1.474.289,70	380,76
SEGOVIA	440	160.138,44	363,95	402	161.339,29	401,34	842	321.477,73	381,80
SORIA	295	108.069,84	366,34	157	62.836,17	400,23	452	170.906,01	378,11
VALLADOLID	2.473	891.388,18	360,45	1.554	619.574,99	398,70	4.027	1.510.963,17	375,21
ZAMORA	1.186	431.193,64	363,57	905	363.532,73	401,69	2.091	794.726,37	380,07
<b>CASTILLA-LA MANCHA</b>	<b>10.482</b>	<b>3.853.674,76</b>	<b>367,65</b>	<b>9.320</b>	<b>3.791.448,11</b>	<b>406,81</b>	<b>19.802</b>	<b>7.645.122,87</b>	<b>386,08</b>
ALBACETE	2.047	752.420,70	367,57	2.323	949.313,56	408,66	4.370	1.701.734,26	389,41
CIUDAD REAL	2.673	964.346,33	360,77	2.326	945.026,74	406,29	4.999	1.909.373,07	381,95
CUENCA	1.233	451.804,20	366,43	1.224	486.138,40	397,17	2.457	937.942,60	381,74
GUADALAJARA	756	277.654,41	367,27	703	284.577,34	404,80	1.459	562.231,75	385,35
TOLEDO	3.773	1.407.449,12	373,03	2.744	1.126.392,07	410,49	6.517	2.533.841,19	388,80

(Continúa al dorso)

CC.AA. Y/O PROVINCIAS	PNC DE JUBILACIÓN			PNC DE INVALIDEZ			TOTAL JUBILACIÓN E INVALIDEZ		
	NÚMERO DE PENSIONES	IMPORTE BRUTO	PROMEDIO MENSUAL	NÚMERO DE PENSIONES	IMPORTE BRUTO	PROMEDIO MENSUAL	NÚMERO DE PENSIONES	IMPORTE BRUTO	PROMEDIO MENSUAL
<b>CATALUNYA</b>	<b>32.282</b>	<b>11.978.805,22</b>	<b>371,07</b>	<b>26.424</b>	<b>10.771.393,39</b>	<b>407,64</b>	<b>58.706</b>	<b>22.750.198,61</b>	<b>387,53</b>
BARCELONA	23.875	8.850.879,28	370,72	19.172	7.810.130,93	407,37	43.047	16.661.010,21	387,04
GIRONA	2.776	1.030.616,71	371,26	1.991	824.689,04	414,21	4.767	1.855.305,75	389,20
LLEIDA	2.005	748.166,61	373,15	1.419	587.759,14	414,21	3.424	1.335.925,75	390,17
TARRAGONA	3.626	1.349.142,62	372,07	3.842	1.548.814,28	403,13	7.468	2.897.956,90	388,05
<b>COMUNIDAD VALENCIANA</b>	<b>29.943</b>	<b>10.800.131,89</b>	<b>360,69</b>	<b>18.954</b>	<b>7.665.611,33</b>	<b>404,43</b>	<b>48.897</b>	<b>18.465.743,22</b>	<b>377,65</b>
ALICANTE	11.530	4.188.569,01	363,28	6.041	2.485.211,54	411,39	17.571	6.673.780,55	379,82
CASTELLÓN	1.947	730.799,74	375,35	2.247	895.506,53	398,53	4.194	1.626.306,27	387,77
VALENCIA	16.466	5.880.763,14	357,15	10.666	4.284.893,26	401,73	27.132	10.165.656,40	374,67
<b>EXTREMADURA</b>	<b>7.803</b>	<b>2.845.538,27</b>	<b>364,67</b>	<b>5.671</b>	<b>2.266.878,96</b>	<b>399,73</b>	<b>13.474</b>	<b>5.112.417,23</b>	<b>379,43</b>
BADAJOS	5.377	1.960.895,55	364,68	3.853	1.529.930,38	397,08	9.230	3.490.825,93	378,20
CÁCERES	2.426	884.642,72	364,65	1.818	736.948,58	405,36	4.244	1.621.591,30	382,09
<b>GALICIA</b>	<b>24.549</b>	<b>8.972.249,83</b>	<b>365,48</b>	<b>15.015</b>	<b>6.026.120,28</b>	<b>401,34</b>	<b>39.564</b>	<b>14.998.370,11</b>	<b>379,09</b>
A CORUÑA	9.908	3.526.032,17	355,88	5.527	2.165.520,93	391,81	15.435	5.691.553,10	368,74
LUGO	3.077	1.121.157,50	364,37	1.645	663.104,39	403,10	4.722	1.784.261,89	377,86
OURENSE	3.554	1.284.495,48	361,42	2.091	837.003,42	400,29	5.645	2.121.498,90	375,82
PONTEVEDRA	8.010	3.040.564,68	379,60	5.752	2.360.491,54	410,38	13.762	5.401.056,22	392,46
<b>MADRID</b>	<b>24.851</b>	<b>8.962.980,71</b>	<b>360,67</b>	<b>15.764</b>	<b>6.338.880,35</b>	<b>402,11</b>	<b>40.615</b>	<b>15.301.861,06</b>	<b>376,75</b>
MURCIA	7.214	2.688.278,20	372,65	7.971	3.389.529,10	425,23	15.185	6.077.807,30	400,25
NAVARRA	1.672	610.116,19	364,90	1.000	406.080,21	406,08	2.672	1.016.196,40	380,31
<b>PAÍS VASCO</b>	<b>5.405</b>	<b>1.918.135,76</b>	<b>354,88</b>	<b>6.312</b>	<b>2.469.124,69</b>	<b>391,18</b>	<b>11.717</b>	<b>4.387.260,45</b>	<b>374,44</b>
ARABA/ÁLAVA	742	263.877,74	355,63	718	288.385,21	401,65	1.460	552.262,95	378,26
GIPUZKOA	1.622	593.207,84	365,73	1.775	732.554,35	412,71	3.397	1.325.762,19	390,27
BIZKAIA	3.041	1.061.050,18	348,91	3.819	1.448.185,13	379,21	6.860	2.509.235,31	365,78
LA RIOJA	1.131	419.370,65	370,80	777	312.486,00	402,17	1.908	731.856,65	383,57
CEUTA	888	327.623,67	368,95	1.113	433.916,90	389,86	2.001	761.540,57	380,58
MELILLA	1.245	443.520,13	356,24	1.462	587.028,77	401,52	2.707	1.030.548,90	380,70
<b>TOTAL ESTADO</b>	<b>256.690</b>	<b>93.217.087,14</b>	<b>363,15</b>	<b>197.988</b>	<b>79.826.166,60</b>	<b>403,19</b>	<b>454.678</b>	<b>173.043.253,74</b>	<b>380,58</b>

Deducciones en nómina (PAS, LISMI, P.F.H.C. y Pagos Indebidos):

654.192,69

IMPORTE NETO DE LA NÓMINA:

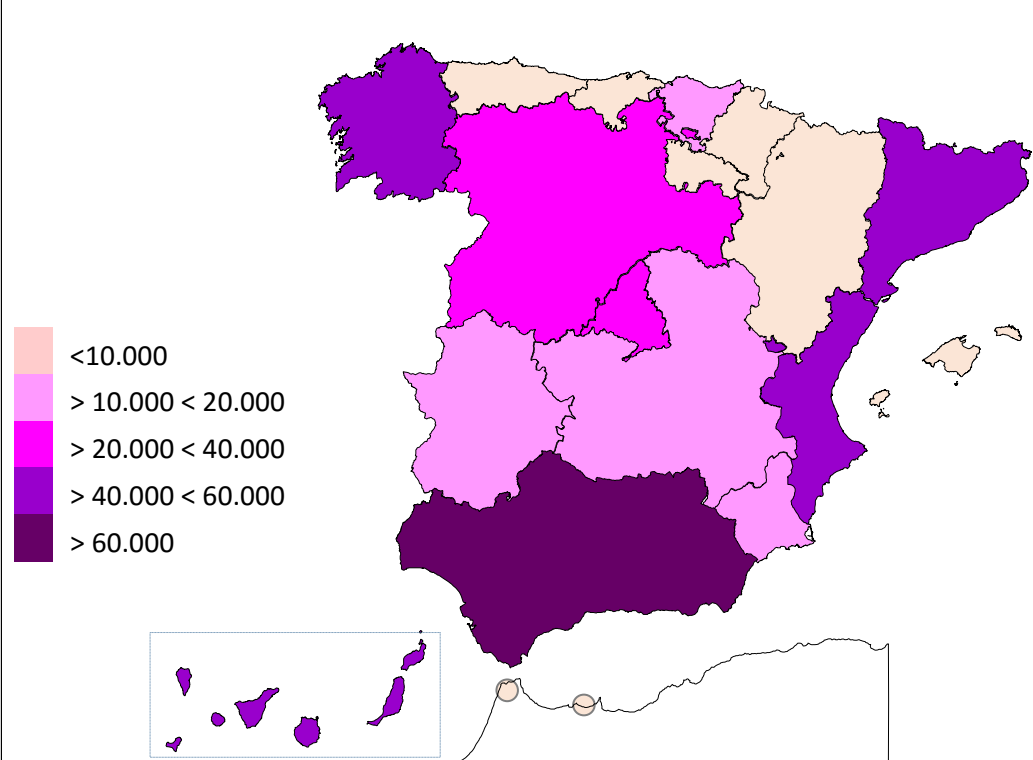
172.389.061,05

## PNCs DE LA SEGURIDAD SOCIAL DE JUBILACIÓN E INVALIDEZ

### DISTRIBUCIÓN TERRITORIAL DEL NÚMERO DE PENSIONES EN LA NÓMINA DE DICIEMBRE DE 2017

ÁMBITO GEOGRÁFICO	NÚMERO DE PENSIONES POR TIPO					
	JUBILACIÓN	%	INVALIDEZ	%	TOTAL	%
ANDALUCÍA	55.192	21,50	45.454	22,96	100.646	22,14
ARAGÓN	4.647	1,81	2.698	1,36	7.345	1,62
ASTURIAS	4.754	1,85	4.223	2,13	8.977	1,97
ILLES BALEARS	4.850	1,89	3.074	1,55	7.924	1,74
CANARIAS	23.965	9,34	19.659	9,93	43.624	9,59
CANTABRIA	3.532	1,38	3.492	1,76	7.024	1,54
CASTILLA Y LEÓN	12.285	4,79	9.605	4,85	21.890	4,81
CASTILLA-LA MANCHA	10.482	4,08	9.320	4,71	19.802	4,36
CATALUNYA	32.282	12,58	26.424	13,35	58.706	12,91
C. VALENCIANA	29.943	11,67	18.954	9,57	48.897	10,75
EXTREMADURA	7.803	3,04	5.671	2,86	13.474	2,96
GALICIA	24.549	9,56	15.015	7,58	39.564	8,70
MADRID	24.851	9,68	15.764	7,96	40.615	8,93
MURCIA	7.214	2,81	7.971	4,03	15.185	3,34
NAVARRA	1.672	0,65	1.000	0,51	2.672	0,59
PAÍS VASCO	5.405	2,11	6.312	3,19	11.717	2,58
LA RIOJA	1.131	0,44	777	0,39	1.908	0,42
CEUTA	888	0,35	1.113	0,56	2.001	0,44
MELILLA	1.245	0,49	1.462	0,74	2.707	0,60
<b>TOTAL ESTADO</b>	<b>256.690</b>	<b>100,00</b>	<b>197.988</b>	<b>100,00</b>	<b>454.678</b>	<b>100,00</b>

DISTRIBUCIÓN POR COMUNIDADES AUTÓNOMAS

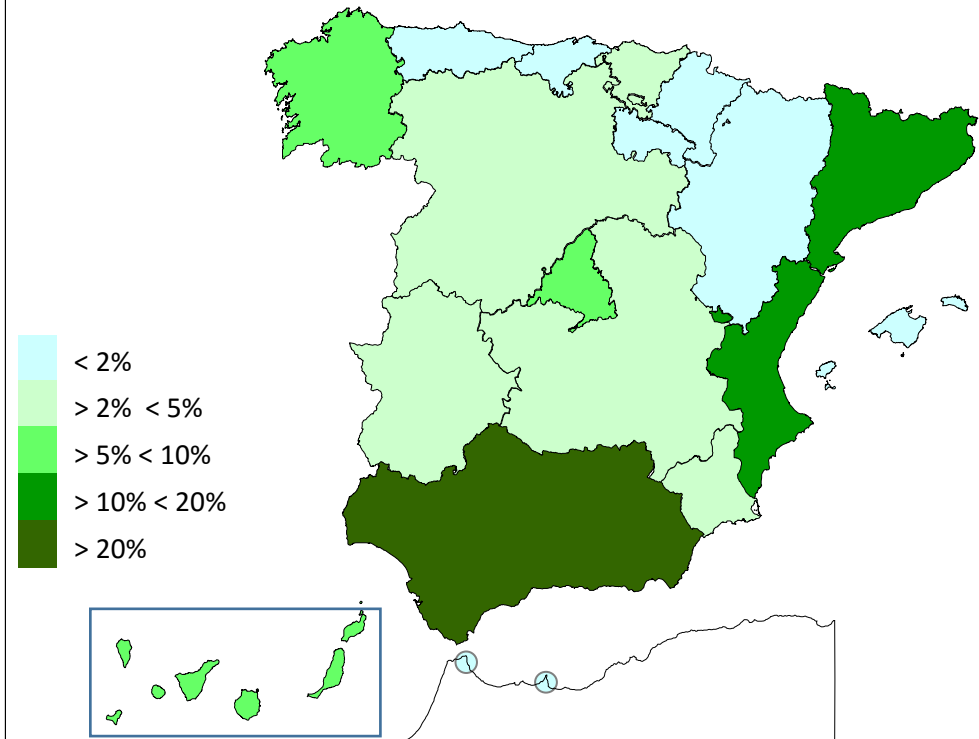


## PNCs DE LA SEGURIDAD SOCIAL DE JUBILACIÓN E INVALIDEZ

### DISTRIBUCIÓN TERRITORIAL DE LOS IMPORTES BRUTOS DE LAS NÓMINAS DEL AÑO 2017 HASTA DICIEMBRE (\*)

ÁMBITO GEOGRÁFICO	IMPORTES BRUTOS DE LAS NÓMINAS			
	JUBILACIÓN	INVALIDEZ	TOTAL	%
ANDALUCÍA	275.924.296,59	254.912.588,49	530.836.885,08	22,08
ARAGÓN	23.459.788,20	15.159.860,83	38.619.649,03	1,61
ASTURIAS	23.590.197,87	23.420.222,57	47.010.420,44	1,96
ILLES BALEARS	24.522.570,34	17.681.183,03	42.203.753,37	1,76
CANARIAS	120.525.224,10	109.515.469,86	230.040.693,96	9,57
CANTABRIA	17.051.486,92	19.740.928,96	36.792.415,88	1,53
CASTILLA Y LEÓN	62.425.679,65	54.449.176,36	116.874.856,01	4,86
CASTILLA-LA MANCHA	53.812.314,30	53.931.449,67	107.743.763,97	4,48
CATALUNYA	162.391.820,71	149.269.449,66	311.661.270,37	12,97
C. VALENCIANA	148.243.270,92	105.655.027,75	253.898.298,67	10,56
EXTREMADURA	40.018.255,58	31.682.920,83	71.701.176,41	2,98
GALICIA	125.189.563,37	85.137.701,08	210.327.264,45	8,75
MADRID	123.136.401,89	88.447.853,38	211.584.255,27	8,80
MURCIA	37.572.280,91	46.420.111,81	83.992.392,72	3,49
NAVARRA	8.478.452,39	5.670.290,37	14.148.742,76	0,59
PAÍS VASCO	26.270.956,20	34.932.106,25	61.203.062,45	2,55
LA RIOJA	5.627.370,42	4.444.885,21	10.072.255,63	0,42
CEUTA	4.459.072,71	6.034.318,35	10.493.391,06	0,44
MELILLA	6.269.506,03	8.149.122,56	14.418.628,59	0,60
<b>TOTAL ESTADO</b>	<b>1.288.968.509,10</b>	<b>1.114.654.667,02</b>	<b>2.403.623.176,12</b>	<b>100,00</b>

DISTRIBUCIÓN PORCENTUAL POR COMUNIDADES AUTÓNOMAS



\*El pago es efectuado por la Tesorería General de la Seguridad Social, excepto Navarra y el País Vasco cuyas fuentes son el Dptº. de Políticas Sociales y Consumo y el Dptº. de Empleo y Políticas Sociales, respectivamente.

## PNCs DE LA SEGURIDAD SOCIAL: ALTAS, BAJAS Y OSCILACIONES EN NÓMINA DE DICIEMBRE DE 2017 (1)

ÁMBITO GEOGRÁFICO	PNC DE JUBILACIÓN			PNC DE INVALIDEZ			TOTAL PNCs		
	ALTAS	BAJAS	OSCILACIONES	ALTAS	BAJAS	OSCILACIONES	ALTAS	BAJAS	OSCILACIONES
ANDALUCÍA	421	559	-138	302	290	12	723	849	-126
ARAGÓN	30	59	-29	13	12	1	43	71	-28
ASTURIAS	43	60	-17	38	31	7	81	91	-10
ILLES BALEARS	61	52	9	24	30	-6	85	82	3
CANARIAS	174	207	-33	156	120	36	330	327	3
CANTABRIA	22	29	-7	17	26	-9	39	55	-16
CASTILLA Y LEÓN	98	153	-55	60	76	-16	158	229	-71
CASTILLA-LA MANCHA	147	89	58	80	75	5	227	164	63
CATALUNYA	262	612	-350	191	259	-68	453	871	-418
C. VALENCIANA	278	330	-52	173	137	36	451	467	-16
EXTREMADURA	77	100	-23	54	38	16	131	138	-7
GALICIA	206	245	-39	90	99	-9	296	344	-48
MADRID	226	160	66	148	102	46	374	262	112
MURCIA	98	59	39	107	43	64	205	102	103
NAVARRA	-	-	-	-	-	-	-	-	-
PAÍS VASCO	-	-	-	-	-	-	-	-	-
LA RIOJA	11	10	1	4	7	-3	15	17	-2
CEUTA	8	7	1	8	6	2	16	13	3
MELILLA	5	6	-1	11	14	-3	16	20	-4
<b>TOTAL ESTADO</b>	<b>2.167</b>	<b>2.737</b>	<b>-570</b>	<b>1.476</b>	<b>1.365</b>	<b>111</b>	<b>3.643</b>	<b>4.102</b>	<b>-459</b>

1) No se dispone del movimiento de beneficiarios en nómina de las comunidades de Navarra y el País Vasco

## PNCs DE LA SEGURIDAD SOCIAL: ACUMULADO DE ALTAS, BAJAS Y OSCILACIONES EN NÓMINA AÑO 2017 (1)

ÁMBITO GEOGRÁFICO	PNC DE JUBILACIÓN			PNC DE INVALIDEZ			TOTAL PNCs		
	ALTAS	BAJAS	OSCILACIONES	ALTAS	BAJAS	OSCILACIONES	ALTAS	BAJAS	OSCILACIONES
ANDALUCÍA	4.832	6.061	-1.229	3.497	3.005	492	8.329	9.066	-737
ARAGÓN	580	687	-107	244	280	-36	824	967	-143
ASTURIAS	443	569	-126	397	361	36	840	930	-90
ILLES BALEARS	722	762	-40	416	388	28	1.138	1.150	-12
CANARIAS	1.830	2.358	-528	1.586	1.304	282	3.416	3.662	-246
CANTABRIA	346	375	-29	338	250	88	684	625	59
CASTILLA Y LEÓN	1.428	1.699	-271	1.009	966	43	2.437	2.665	-228
CASTILLA-LA MANCHA	1.282	1.273	9	1.077	902	175	2.359	2.175	184
CATALUNYA	2.711	3.049	-338	2.291	1.678	613	5.002	4.727	275
C. VALENCIANA	2.487	2.525	-38	1.394	1.217	177	3.881	3.742	139
EXTREMADURA	861	1.166	-305	558	496	62	1.419	1.662	-243
GALICIA	1.798	3.041	-1.243	1.157	1.181	-24	2.955	4.222	-1.267
MADRID	2.796	2.020	776	1.843	1.075	768	4.639	3.095	1.544
MURCIA	662	830	-168	806	605	201	1.468	1.435	33
NAVARRA	-	-	-	-	-	-	-	-	-
PAÍS VASCO	-	-	-	-	-	-	-	-	-
LA RIOJA	172	138	34	84	75	9	256	213	43
CEUTA	77	83	-6	101	76	25	178	159	19
MELILLA	97	113	-16	119	141	-22	216	254	-38
<b>TOTAL ESTADO</b>	<b>23.124</b>	<b>26.749</b>	<b>-3.625</b>	<b>16.917</b>	<b>14.000</b>	<b>2.917</b>	<b>40.041</b>	<b>40.749</b>	<b>-708</b>

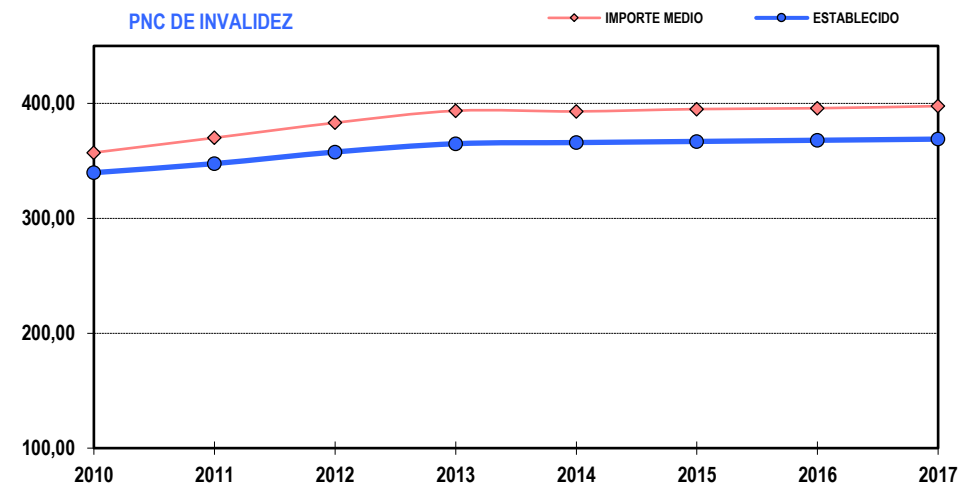
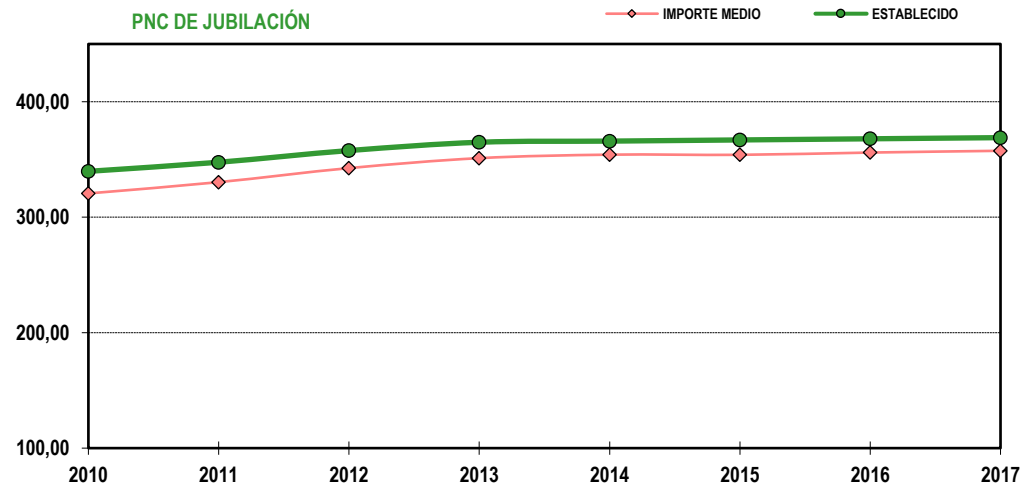
1) No se dispone del movimiento de beneficiarios en nómina de las comunidades de Navarra y el País Vasco

## EVOLUCIÓN IMPORTES MEDIOS PENSIONES NO CONTRIBUTIVAS

	PNC DE JUBILACIÓN								PNC DE INVALIDEZ							
	2010	2011	2012	2013	2014	2015	2016	2017	2010	2011	2012	2013	2014	2015	2016	2017
ENERO	319,21	334,45	350,01	349,88	353,39	354,25	354,69	356,46	358,94	376,34	394,88	398,04	392,89	394,55	394,43	396,26
FEBRERO	319,85	329,22	338,85	350,34	354,41	354,72	355,63	356,87	362,33	348,08	381,74	391,44	398,14	396,07	393,08	397,22
MARZO	321,93	331,20	342,74	353,56	357,21	356,28	358,49	361,35	367,34	375,52	385,50	396,97	402,08	401,31	398,28	402,22
ABRIL	322,42	331,82	343,49	353,26	357,50	355,46	356,58	361,64	366,96	375,89	387,02	397,53	402,37	398,89	398,12	404,75
MAYO	321,34	330,75	341,05	353,36	356,68	354,33	356,39	358,91	365,57	373,05	383,65	395,99	399,99	397,24	399,41	399,94
JUNIO*	631,82	648,46	671,49	690,19	695,66	697,19	699,76	703,47	708,92	725,87	751,77	771,20	777,06	776,13	778,88	782,65
JULIO	323,56	334,13	346,58	354,78	357,22	357,26	360,73	362,28	342,22	376,05	388,40	398,36	401,92	399,06	402,09	403,76
AGOSTO	322,35	331,09	343,99	354,66	356,01	355,28	357,00	359,35	364,72	372,59	383,67	397,20	397,56	395,41	397,02	399,51
SEPTIEMBRE	320,22	329,58	340,69	348,84	353,33	354,27	355,35	356,20	361,22	369,25	379,37	390,74	393,28	394,65	393,79	395,13
OCTUBRE	322,13	334,63	348,10	353,98	357,33	358,61	362,36	360,93	363,26	375,30	386,74	396,92	396,44	399,04	401,59	399,75
NOVIEMBRE*	635,57	654,13	678,81	694,56	698,66	699,43	705,17	704,32	669,36	733,14	750,59	774,46	733,33	777,64	780,80	782,53
DICIEMBRE	327,85	335,44	349,13	358,52	360,75	359,03	361,65	363,15	369,24	379,51	390,41	400,94	407,07	400,43	403,48	403,19
<b>IMPORTE MEDIO</b>	<b>320,59</b>	<b>330,35</b>	<b>342,50</b>	<b>351,14</b>	<b>354,15</b>	<b>354,01</b>	<b>355,99</b>	<b>357,50</b>	<b>357,15</b>	<b>370,04</b>	<b>383,12</b>	<b>393,56</b>	<b>393,01</b>	<b>395,03</b>	<b>395,78</b>	<b>397,64</b>
<b>IMP. MENSUAL</b>																
ESTABLECIDO	339,70	347,60	357,70	364,90	365,90	366,90	367,90	368,90	339,70	347,60	357,70	364,90	365,90	366,90	367,90	368,90
Con comp. 50% T. P. (1)	-	-	-	-	-	-	-	-	509,55	521,40	536,55	547,35	548,85	550,35	551,85	553,35
MÍNIMO 25%	84,93	86,90	89,43	91,23	91,48	91,73	91,98	92,23	84,93	86,90	89,43	91,23	91,48	91,73	91,98	92,23
Δ INTERANUAL	1,00%	2,30%	2,90%	2,00%	0,25%	0,25%	0,25%	0,25%	1,00%	2,30%	2,90%	2,00%	0,25%	0,25%	0,25%	0,25%

(\*) Junto a la mensualidad se abona una paga extra, por lo que la media se calcula sobre 14 pagas.

(1) En la PNC de Invalidez, la cuantía se incrementa en un 50% en los casos en que el beneficiario necesite el concurso de una tercera persona.

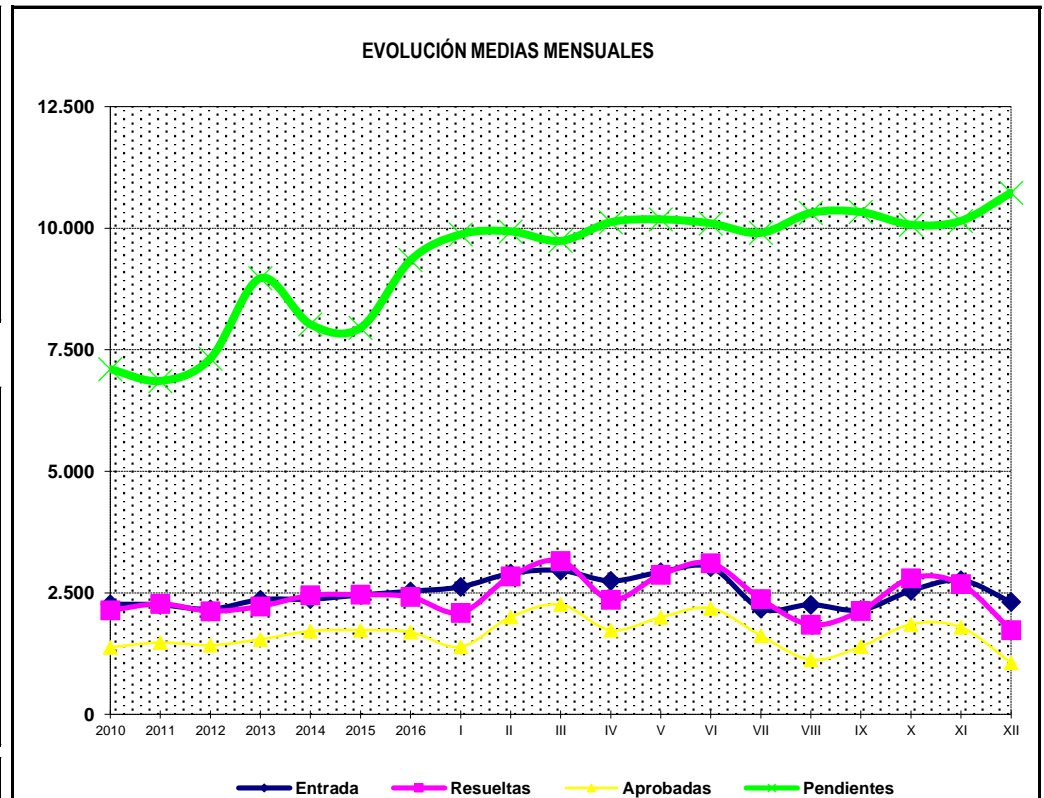
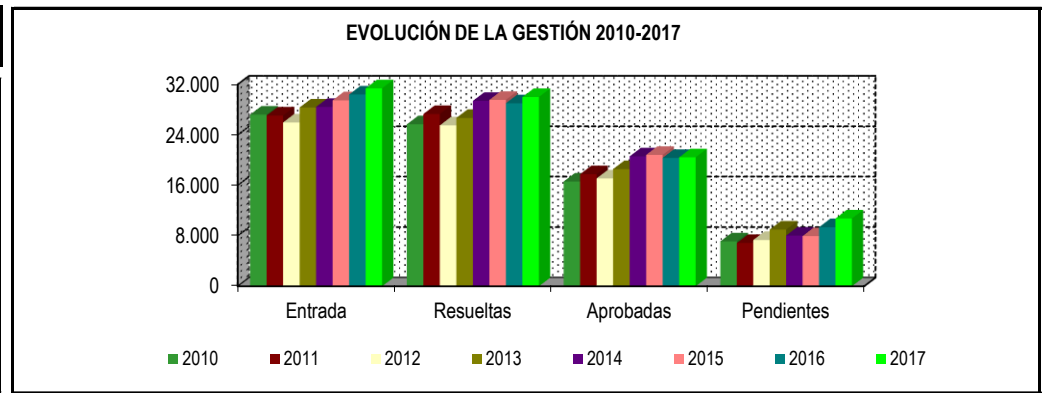


**1b Pnc de Jubilación: Datos de la gestión mensual y anual**

## R.D.L. 8/2015, DE 30 DE OCTUBRE; T. REF. LGSS PNCs DE LA SEGURIDAD SOCIAL

## JUBILACIÓN

		Entrada	Resueltas	% R./E.	Aprobadas	% A./R.	No Aprob.	Pendientes
G E S T I Ó N	2010	27.201	25.670	94,37%	16.574	64,57%	9.096	7.099
	2011	27.062	27.302	100,89%	17.751	65,02%	9.551	6.859
	2012	25.959	25.498	98,22%	17.078	66,98%	8.420	7.320
	2013	28.331	26.679	94,17%	18.552	69,54%	8.127	8.972
	2014	28.436	29.386	103,34%	20.576	70,02%	8.810	8.022
	2015	29.473	29.544	100,24%	20.813	70,45%	8.731	7.951
	2016	30.404	29.012	95,42%	20.333	70,08%	8.679	9.343
M E D I A S	2010	2.267	2.139		1.381		758	7.099
	2011	2.255	2.275		1.479		796	6.859
	2012	2.163	2.125		1.423		702	7.320
	2013	2.361	2.223		1.546		677	8.972
	2014	2.370	2.449		1.715		734	8.022
	2015	2.456	2.462		1.734		728	7.951
	2016	2.534	2.418		1.694		723	9.343
<b>2017</b>								
I	2.622	2.092	79,79%	1.391	66,49%	701	9.873	
II	2.900	2.839	97,90%	2.005	70,62%	834	9.934	
III	2.961	3.157	106,62%	2.258	71,52%	899	9.738	
IV	2.746	2.360	85,94%	1.732	73,39%	628	10.124	
V	2.929	2.872	98,05%	1.999	69,60%	873	10.181	
VI	3.029	3.111	102,71%	2.184	70,20%	927	10.099	
VII	2.177	2.373	109,00%	1.621	68,31%	752	9.903	
VIII	2.257	1.845	81,75%	1.125	60,98%	720	10.315	
IX	2.148	2.131	99,21%	1.398	65,60%	733	10.332	
X	2.544	2.804	110,22%	1.855	66,16%	949	10.072	
XI	2.758	2.679	97,14%	1.793	66,93%	886	10.151	
XII	2.313	1.734	74,97%	1.062	61,25%	672	10.730	
		<b>31.384</b>	<b>29.997</b>	<b>95,58%</b>	<b>20.423</b>	<b>68,08%</b>	<b>9.574</b>	<b>10.730</b>



\* Pendientes reales

## PENSIÓN NO CONTRIBUTIVA DE JUBILACIÓN

### DATOS DE GESTIÓN CORRESPONDIENTES AL MES DE DICIEMBRE DE 2017

CC.AA. Y/O PROVINCIAS	PTES. MES ANTERIOR	SOLICITUDES PRESENTADAS					A RESOLV. MES	SOLICITUDES RESUELTAS									PTES. FIN MES
		NUEVAS	SGIM Y SATP	PAS	INSS	TOTAL		APROBADAS					NO APROBADAS		TOTAL		
								NUEVAS	SGIM Y SATP	PAS	INSS	TOTAL	DNG	CAD-DES			
<b>ANDALUCÍA</b>	<b>1.438</b>	<b>303</b>	<b>3</b>	<b>74</b>	<b>0</b>	<b>380</b>	<b>1.818</b>	<b>158</b>	<b>0</b>	<b>5</b>	<b>0</b>	<b>163</b>	<b>62</b>	<b>19</b>	<b>244</b>	<b>1.574</b>	
ALMERÍA	36	19	1	1	0	21	57	12	0	1	0	13	8	3	24	33	
CÁDIZ	190	46	1	12	0	59	249	54	0	3	0	57	7	11	75	174	
CÓRDOBA	78	20	0	4	0	24	102	24	0	0	0	24	9	3	36	66	
GRANADA	81	39	0	1	0	40	121	18	0	0	0	18	5	0	23	98	
HUELVA	39	14	0	3	0	17	56	4	0	1	0	5	5	0	10	46	
JAÉN	78	17	0	3	0	20	98	12	0	0	0	12	6	1	19	79	
MÁLAGA	356	107	0	1	0	108	464	18	0	0	0	18	16	1	35	429	
SEVILLA	580	41	1	49	0	91	671	16	0	0	0	16	6	0	22	649	
<b>ARAGÓN</b>	<b>81</b>	<b>52</b>	<b>1</b>	<b>0</b>	<b>0</b>	<b>53</b>	<b>134</b>	<b>17</b>	<b>0</b>	<b>0</b>	<b>0</b>	<b>17</b>	<b>20</b>	<b>8</b>	<b>45</b>	<b>89</b>	
HUESCA	9	8	0	0	0	8	17	1	0	0	0	1	0	0	1	16	
TERUEL	3	6	0	0	0	6	9	2	0	0	0	2	2	0	4	5	
ZARAGOZA	69	38	1	0	0	39	108	14	0	0	0	14	18	8	40	68	
<b>ASTURIAS</b>	<b>73</b>	<b>28</b>	<b>0</b>	<b>0</b>	<b>0</b>	<b>28</b>	<b>101</b>	<b>0</b>	<b>0</b>	<b>0</b>	<b>0</b>	<b>0</b>	<b>5</b>	<b>11</b>	<b>16</b>	<b>85</b>	
<b>ILLES BALEARS</b>	<b>44</b>	<b>45</b>	<b>0</b>	<b>0</b>	<b>0</b>	<b>45</b>	<b>89</b>	<b>22</b>	<b>0</b>	<b>0</b>	<b>0</b>	<b>22</b>	<b>11</b>	<b>0</b>	<b>33</b>	<b>56</b>	
<b>CANARIAS</b>	<b>1.788</b>	<b>194</b>	<b>0</b>	<b>1</b>	<b>0</b>	<b>195</b>	<b>1.983</b>	<b>54</b>	<b>0</b>	<b>0</b>	<b>0</b>	<b>54</b>	<b>29</b>	<b>8</b>	<b>91</b>	<b>1.892</b>	
LAS PALMAS	750	97	0	0	0	97	847	35	0	0	0	35	20	2	57	790	
S.C. TENERIFE	1.038	97	0	1	0	98	1.136	19	0	0	0	19	9	6	34	1.102	
<b>CANTABRIA</b>	<b>27</b>	<b>40</b>	<b>0</b>	<b>0</b>	<b>0</b>	<b>40</b>	<b>67</b>	<b>29</b>	<b>0</b>	<b>0</b>	<b>0</b>	<b>29</b>	<b>1</b>	<b>0</b>	<b>30</b>	<b>37</b>	
<b>CASTILLA Y LEÓN</b>	<b>267</b>	<b>95</b>	<b>1</b>	<b>0</b>	<b>0</b>	<b>96</b>	<b>363</b>	<b>88</b>	<b>0</b>	<b>0</b>	<b>0</b>	<b>88</b>	<b>22</b>	<b>16</b>	<b>126</b>	<b>237</b>	
ÁVILA	3	10	0	0	0	10	13	8	0	0	0	8	3	0	11	2	
BURGOS	54	10	0	0	0	10	64	11	0	0	0	11	2	9	22	42	
LEÓN	60	5	0	0	0	5	65	15	0	0	0	15	5	1	21	44	
PALENCIA	4	6	0	0	0	6	10	4	0	0	0	4	0	0	4	6	
SALAMANCA	50	22	1	0	0	23	73	21	0	0	0	21	8	0	29	44	
SEGOVIA	21	6	0	0	0	6	27	2	0	0	0	2	2	6	10	17	
SORIA	2	6	0	0	0	6	8	2	0	0	0	2	0	0	2	6	
VALLADOLID	63	25	0	0	0	25	88	22	0	0	0	22	1	0	23	65	
ZAMORA	10	5	0	0	0	5	15	3	0	0	0	3	1	0	4	11	
<b>CASTILLA-LA MANCHA</b>	<b>164</b>	<b>96</b>	<b>0</b>	<b>0</b>	<b>0</b>	<b>96</b>	<b>260</b>	<b>55</b>	<b>0</b>	<b>0</b>	<b>0</b>	<b>55</b>	<b>32</b>	<b>7</b>	<b>94</b>	<b>166</b>	
ALBACETE	36	21	0	0	0	21	57	5	0	0	0	5	7	0	12	45	
CIUDAD REAL	34	6	0	0	0	6	40	18	0	0	0	18	3	1	22	18	
CUENCA	19	7	0	0	0	7	26	11	0	0	0	11	1	3	15	11	
GUADALAJARA	12	7	0	0	0	7	19	1	0	0	0	1	0	0	1	18	
TOLEDO	63	55	0	0	0	55	118	20	0	0	0	20	21	3	44	74	

(Continúa al dorso)

CC.AA. Y/O PROVINCIAS	PTES. MES ANTERIOR	SOLICITUDES PRESENTADAS					A RESOLV. MES	SOLICITUDES RESUELTAS									PTES. FIN MES
		NUEVAS	SGIM Y SATP	PAS	INSS	TOTAL		APROBADAS					NO APROBADAS		TOTAL		
								NUEVAS	SGIM Y SATP	PAS	INSS	TOTAL	DNG	CAD-DES			
<b>CATALUNYA</b>	<b>3.012</b>	<b>229</b>	<b>1</b>	<b>0</b>	<b>1</b>	<b>231</b>	<b>3.243</b>	<b>14</b>	<b>0</b>	<b>0</b>	<b>0</b>	<b>14</b>	<b>45</b>	<b>38</b>	<b>97</b>	<b>3.146</b>	
BARCELONA	2.135	163	1	0	1	165	2.300	11	0	0	0	11	30	34	75	2.225	
GIRONA	305	25	0	0	0	25	330	0	0	0	0	0	3	1	4	326	
LLEIDA	180	17	0	0	0	17	197	2	0	0	0	2	3	1	6	191	
TARRAGONA	392	24	0	0	0	24	416	1	0	0	0	1	9	2	12	404	
<b>COMUNIDAD VALENCIANA</b>	<b>955</b>	<b>305</b>	<b>0</b>	<b>0</b>	<b>0</b>	<b>305</b>	<b>1.260</b>	<b>147</b>	<b>0</b>	<b>0</b>	<b>0</b>	<b>147</b>	<b>41</b>	<b>22</b>	<b>210</b>	<b>1.050</b>	
ALICANTE	427	185	0	0	0	185	612	22	0	0	0	22	2	0	24	588	
CASTELLÓN	80	31	0	0	0	31	111	21	0	0	0	21	11	3	35	76	
VALENCIA	448	89	0	0	0	89	537	104	0	0	0	104	28	19	151	386	
<b>EXTREMADURA</b>	<b>26</b>	<b>74</b>	<b>0</b>	<b>0</b>	<b>0</b>	<b>74</b>	<b>100</b>	<b>50</b>	<b>0</b>	<b>0</b>	<b>0</b>	<b>50</b>	<b>0</b>	<b>0</b>	<b>50</b>	<b>50</b>	
BADAJOS	14	39	0	0	0	39	53	29	0	0	0	29	0	0	29	24	
CÁCERES	12	35	0	0	0	35	47	21	0	0	0	21	0	0	21	26	
<b>GALICIA</b>	<b>1.003</b>	<b>156</b>	<b>0</b>	<b>0</b>	<b>0</b>	<b>156</b>	<b>1.159</b>	<b>136</b>	<b>0</b>	<b>0</b>	<b>0</b>	<b>136</b>	<b>69</b>	<b>10</b>	<b>215</b>	<b>944</b>	
A CORUÑA	457	61	0	0	0	61	518	41	0	0	0	41	20	9	70	448	
LUGO	32	18	0	0	0	18	50	15	0	0	0	15	8	1	24	26	
OURENSE	36	18	0	0	0	18	54	8	0	0	0	8	8	0	16	38	
PONTEVEDRA	478	59	0	0	0	59	537	72	0	0	0	72	33	0	105	432	
<b>MADRID</b>	<b>732</b>	<b>435</b>	<b>0</b>	<b>0</b>	<b>0</b>	<b>435</b>	<b>1.167</b>	<b>176</b>	<b>0</b>	<b>0</b>	<b>0</b>	<b>176</b>	<b>88</b>	<b>64</b>	<b>328</b>	<b>839</b>	
<b>MURCIA</b>	<b>333</b>	<b>43</b>	<b>0</b>	<b>0</b>	<b>0</b>	<b>43</b>	<b>376</b>	<b>16</b>	<b>0</b>	<b>0</b>	<b>0</b>	<b>16</b>	<b>17</b>	<b>0</b>	<b>33</b>	<b>343</b>	
<b>NAVARRA</b>	<b>28</b>	<b>23</b>	<b>0</b>	<b>0</b>	<b>0</b>	<b>23</b>	<b>51</b>	<b>19</b>	<b>0</b>	<b>0</b>	<b>0</b>	<b>19</b>	<b>5</b>	<b>6</b>	<b>30</b>	<b>21</b>	
<b>PAÍS VASCO</b>	<b>104</b>	<b>77</b>	<b>0</b>	<b>0</b>	<b>0</b>	<b>77</b>	<b>181</b>	<b>64</b>	<b>0</b>	<b>0</b>	<b>0</b>	<b>64</b>	<b>10</b>	<b>2</b>	<b>76</b>	<b>105</b>	
ARABA/ÁLAVA	1	10	0	0	0	10	11	9	0	0	0	9	0	0	9	2	
GIPUZKOA	32	19	0	0	0	19	51	37	0	0	0	37	2	0	39	12	
BIZKAIA	71	48	0	0	0	48	119	18	0	0	0	18	8	2	28	91	
<b>LA RIOJA</b>	<b>28</b>	<b>17</b>	<b>0</b>	<b>0</b>	<b>0</b>	<b>17</b>	<b>45</b>	<b>0</b>	<b>0</b>	<b>0</b>	<b>0</b>	<b>0</b>	<b>0</b>	<b>0</b>	<b>0</b>	<b>45</b>	
<b>CEUTA</b>	<b>29</b>	<b>11</b>	<b>0</b>	<b>0</b>	<b>0</b>	<b>11</b>	<b>40</b>	<b>6</b>	<b>0</b>	<b>0</b>	<b>0</b>	<b>6</b>	<b>3</b>	<b>0</b>	<b>9</b>	<b>31</b>	
<b>MELILLA</b>	<b>19</b>	<b>8</b>	<b>0</b>	<b>0</b>	<b>0</b>	<b>8</b>	<b>27</b>	<b>6</b>	<b>0</b>	<b>0</b>	<b>0</b>	<b>6</b>	<b>1</b>	<b>0</b>	<b>7</b>	<b>20</b>	
<b>TOTAL ESTADO</b>	<b>10.151</b>	<b>2.231</b>	<b>6</b>	<b>75</b>	<b>1</b>	<b>2.313</b>	<b>12.464</b>	<b>1.057</b>	<b>0</b>	<b>5</b>	<b>0</b>	<b>1.062</b>	<b>461</b>	<b>211</b>	<b>1.734</b>	<b>10.730</b>	

## PENSIÓN NO CONTRIBUTIVA DE JUBILACIÓN

### CAUSAS DE DENEGACIÓN CORRESPONDIENTES AL MES DE DICIEMBRE DE 2017

CC.AA. Y/O PROVINCIAS	EDAD	RESIDENCIA LEGAL	RECURSOS ECONÓMICOS		PRESTACIÓN INCOMPATIBLE	SIN DESGLOSAR	TOTAL CAUSAS DE DENEGACIÓN
			PERSONALES	U.E.C.			
<b>ANDALUCÍA</b>	<b>10</b>	<b>12</b>	<b>10</b>	<b>30</b>	<b>0</b>	<b>0</b>	<b>62</b>
ALMERÍA	1	1	1	5	0	0	8
CÁDIZ	0	1	3	3	0	0	7
CÓRDOBA	1	1	2	5	0	0	9
GRANADA	1	1	1	2	0	0	5
HUELVA	1	0	0	4	0	0	5
JAÉN	0	2	0	4	0	0	6
MÁLAGA	4	6	1	5	0	0	16
SEVILLA	2	0	2	2	0	0	6
<b>ARAGÓN</b>	<b>2</b>	<b>6</b>	<b>9</b>	<b>3</b>	<b>0</b>	<b>0</b>	<b>20</b>
HUESCA	0	0	0	0	0	0	0
TERUEL	0	1	0	1	0	0	2
ZARAGOZA	2	5	9	2	0	0	18
<b>ASTURIAS</b>	<b>0</b>	<b>2</b>	<b>2</b>	<b>1</b>	<b>0</b>	<b>0</b>	<b>5</b>
<b>ILLES BALEARS</b>	<b>0</b>	<b>5</b>	<b>4</b>	<b>2</b>	<b>0</b>	<b>0</b>	<b>11</b>
<b>CANARIAS</b>	<b>3</b>	<b>7</b>	<b>12</b>	<b>6</b>	<b>1</b>	<b>0</b>	<b>29</b>
LAS PALMAS	2	7	5	5	1	0	20
S.C. TENERIFE	1	0	7	1	0	0	9
<b>CANTABRIA</b>	<b>0</b>	<b>1</b>	<b>0</b>	<b>0</b>	<b>0</b>	<b>0</b>	<b>1</b>
<b>CASTILLA Y LEÓN</b>	<b>1</b>	<b>1</b>	<b>8</b>	<b>12</b>	<b>0</b>	<b>0</b>	<b>22</b>
ÁVILA	0	1	1	1	0	0	3
BURGOS	0	0	0	2	0	0	2
LEÓN	0	0	3	2	0	0	5
PALENCIA	0	0	0	0	0	0	0
SALAMANCA	1	0	3	4	0	0	8
SEGOVIA	0	0	0	2	0	0	2
SORIA	0	0	0	0	0	0	0
VALLADOLID	0	0	1	0	0	0	1
ZAMORA	0	0	0	1	0	0	1
<b>CASTILLA-LA MANCHA</b>	<b>7</b>	<b>3</b>	<b>8</b>	<b>14</b>	<b>0</b>	<b>0</b>	<b>32</b>
ALBACETE	2	0	2	3	0	0	7
CIUDAD REAL	0	1	0	2	0	0	3
CUENCA	1	0	0	0	0	0	1
GUADALAJARA	0	0	0	0	0	0	0
TOLEDO	4	2	6	9	0	0	21

(Continúa al dorso)

CC.AA. Y/O PROVINCIAS	EDAD	RESIDENCIA LEGAL	RECURSOS ECONÓMICOS		PRESTACIÓN INCOMPATIBLE	SIN DESGLOSAR	TOTAL CAUSAS DE DENEGACIÓN
			PERSONALES	U.E.C.			
<b>CATALUNYA</b>	2	13	4	12	14	0	45
BARCELONA	2	6	4	10	8	0	30
GIRONA	0	1	0	0	2	0	3
LLEIDA	0	2	0	1	0	0	3
TARRAGONA	0	4	0	1	4	0	9
<b>COMUNIDAD VALENCIANA</b>	2	4	7	28	0	0	41
ALICANTE	0	1	0	1	0	0	2
CASTELLÓN	1	1	3	6	0	0	11
VALENCIA	1	2	4	21	0	0	28
<b>EXTREMADURA</b>	0	0	0	0	0	0	0
BADAJOZ	0	0	0	0	0	0	0
CÁCERES	0	0	0	0	0	0	0
<b>GALICIA</b>	1	9	21	38	0	0	69
A CORUÑA	1	7	5	7	0	0	20
LUGO	0	0	6	2	0	0	8
OURENSE	0	1	4	3	0	0	8
PONTEVEDRA	0	1	6	26	0	0	33
<b>MADRID</b>	8	21	19	40	0	0	88
<b>MURCIA</b>	0	5	2	10	0	0	17
<b>NAVARRA</b>	0	0	0	5	0	0	5
<b>PAÍS VASCO</b>	1	1	2	6	0	0	10
ARABA/ÁLAVA	0	0	0	0	0	0	0
GIPUZKOA	0	0	2	0	0	0	2
BIZKAIA	1	1	0	6	0	0	8
<b>LA RIOJA</b>	0	0	0	0	0	0	0
<b>CEUTA</b>	0	1	2	0	0	0	3
<b>MELILLA</b>	0	1	0	0	0	0	1
<b>TOTAL ESTADO</b>	37	92	110	207	15	0	461

## PENSIÓN NO CONTRIBUTIVA DE JUBILACIÓN

### DATOS ACUMULADOS DE GESTIÓN CORRESPONDIENTES AL AÑO 2017 HASTA DICIEMBRE

CC.AA. Y/O PROVINCIAS	PTES. AÑO ANTERIOR	SOLICITUDES PRESENTADAS					A RESOLV. AÑO	SOLICITUDES RESUELTAS									PTES. FINAL
		NUEVAS	SGIM Y SATP	PAS	INSS	TOTAL		APROBADAS					NO APROBADAS				
								NUEVAS	SGIM Y SATP	PAS	INSS	TOTAL	DNG	CAD-DES	TOTAL		
<b>ANDALUCÍA</b>	<b>962</b>	<b>5.381</b>	<b>54</b>	<b>464</b>	<b>4</b>	<b>5.903</b>	<b>6.865</b>	<b>3.865</b>	<b>3</b>	<b>53</b>	<b>3</b>	<b>3.924</b>	<b>952</b>	<b>415</b>	<b>5.291</b>	<b>1.574</b>	
ALMERÍA	20	497	11	2	0	510	530	330	0	1	0	331	123	43	497	33	
CÁDIZ	250	880	11	69	0	960	1.210	815	2	12	0	829	107	100	1.036	174	
CÓRDOBA	60	453	2	27	1	483	543	369	1	6	1	377	72	28	477	66	
GRANADA	89	511	0	13	0	524	613	368	0	2	0	370	84	61	515	98	
HUELVA	23	277	2	12	1	292	315	190	0	4	1	195	45	29	269	46	
JAÉN	15	261	0	15	0	276	291	164	0	5	0	169	32	11	212	79	
MÁLAGA	282	1.349	15	34	2	1.400	1.682	902	0	8	1	911	289	53	1.253	429	
SEVILLA	223	1.153	13	292	0	1.458	1.681	727	0	15	0	742	200	90	1.032	649	
<b>ARAGÓN</b>	<b>52</b>	<b>761</b>	<b>2</b>	<b>0</b>	<b>0</b>	<b>763</b>	<b>815</b>	<b>463</b>	<b>1</b>	<b>0</b>	<b>0</b>	<b>464</b>	<b>206</b>	<b>56</b>	<b>726</b>	<b>89</b>	
HUESCA	13	122	0	0	0	122	135	87	0	0	0	87	28	4	119	16	
TERUEL	4	35	0	0	0	35	39	18	0	0	0	18	15	1	34	5	
ZARAGOZA	35	604	2	0	0	606	641	358	1	0	0	359	163	51	573	68	
<b>ASTURIAS</b>	<b>97</b>	<b>610</b>	<b>0</b>	<b>0</b>	<b>15</b>	<b>625</b>	<b>722</b>	<b>352</b>	<b>0</b>	<b>0</b>	<b>9</b>	<b>361</b>	<b>176</b>	<b>100</b>	<b>637</b>	<b>85</b>	
<b>ILLES BALEARS</b>	<b>0</b>	<b>799</b>	<b>0</b>	<b>0</b>	<b>0</b>	<b>799</b>	<b>799</b>	<b>487</b>	<b>0</b>	<b>0</b>	<b>0</b>	<b>487</b>	<b>177</b>	<b>79</b>	<b>743</b>	<b>56</b>	
<b>CANARIAS</b>	<b>1.791</b>	<b>2.299</b>	<b>3</b>	<b>12</b>	<b>0</b>	<b>2.314</b>	<b>4.105</b>	<b>1.409</b>	<b>1</b>	<b>10</b>	<b>0</b>	<b>1.420</b>	<b>620</b>	<b>173</b>	<b>2.213</b>	<b>1.892</b>	
LAS PALMAS	754	1.119	1	9	0	1.129	1.883	727	0	7	0	734	298	61	1.093	790	
S.C. TENERIFE	1.037	1.180	2	3	0	1.185	2.222	682	1	3	0	686	322	112	1.120	1.102	
<b>CANTABRIA</b>	<b>58</b>	<b>392</b>	<b>0</b>	<b>0</b>	<b>0</b>	<b>392</b>	<b>450</b>	<b>327</b>	<b>0</b>	<b>0</b>	<b>0</b>	<b>327</b>	<b>71</b>	<b>15</b>	<b>413</b>	<b>37</b>	
<b>CASTILLA Y LEÓN</b>	<b>279</b>	<b>1.635</b>	<b>3</b>	<b>0</b>	<b>0</b>	<b>1.638</b>	<b>1.917</b>	<b>1.296</b>	<b>4</b>	<b>2</b>	<b>1</b>	<b>1.303</b>	<b>277</b>	<b>100</b>	<b>1.680</b>	<b>237</b>	
ÁVILA	3	137	0	0	0	137	140	112	0	0	0	112	18	8	138	2	
BURGOS	35	207	1	0	0	208	243	126	2	0	0	128	42	31	201	42	
LEÓN	66	263	0	0	0	263	329	207	0	1	1	209	59	17	285	44	
PALENCIA	16	125	0	0	0	125	141	120	0	0	0	120	9	6	135	6	
SALAMANCA	42	298	1	0	0	299	341	228	1	1	0	230	58	9	297	44	
SEGOVIA	18	103	0	0	0	103	121	53	0	0	0	53	29	22	104	17	
SORIA	5	37	0	0	0	37	42	34	0	0	0	34	2	0	36	6	
VALLADOLID	77	325	0	0	0	325	402	300	0	0	0	300	36	1	337	65	
ZAMORA	17	140	1	0	0	141	158	116	1	0	0	117	24	6	147	11	
<b>CASTILLA-LA MANCHA</b>	<b>536</b>	<b>1.248</b>	<b>1</b>	<b>0</b>	<b>0</b>	<b>1.249</b>	<b>1.785</b>	<b>1.161</b>	<b>3</b>	<b>0</b>	<b>0</b>	<b>1.164</b>	<b>359</b>	<b>96</b>	<b>1.619</b>	<b>166</b>	
ALBACETE	47	255	0	0	0	255	302	179	2	0	0	181	62	14	257	45	
CIUDAD REAL	38	290	0	0	0	290	328	236	0	0	0	236	61	13	310	18	
CUENCA	7	127	1	0	0	128	135	96	1	0	0	97	23	4	124	11	
GUADALAJARA	19	134	0	0	0	134	153	104	0	0	0	104	25	6	135	18	
TOLEDO	425	442	0	0	0	442	867	546	0	0	0	546	188	59	793	74	

(Continúa al dorso)

CC.AA. Y/O PROVINCIAS	PTES. AÑO ANTERIOR	SOLICITUDES PRESENTADAS					A RESOLV. AÑO	SOLICITUDES RESUELTAS									PTES. FINAL
		NUEVAS	SGIM Y SATP	PAS	INSS	TOTAL		APROBADAS					NO APROBADAS				
								NUEVAS	SGIM Y SATP	PAS	INSS	TOTAL	DNG	CAD-DES	TOTAL		
<b>CATALUNYA</b>	<b>2.438</b>	<b>4.141</b>	<b>3</b>	<b>2</b>	<b>19</b>	<b>4.165</b>	<b>6.603</b>	<b>2.251</b>	<b>3</b>	<b>0</b>	<b>4</b>	<b>2.258</b>	<b>903</b>	<b>296</b>	<b>3.457</b>	<b>3.146</b>	
BARCELONA	1.767	2.939	2	0	13	2.954	4.721	1.649	3	0	3	1.655	636	205	2.496	2.225	
GIRONA	216	425	0	0	3	428	644	205	0	0	0	205	90	23	318	326	
LLEIDA	145	255	0	2	1	258	403	138	0	0	0	138	48	26	212	191	
TARRAGONA	310	522	1	0	2	525	835	259	0	0	1	260	129	42	431	404	
<b>COMUNIDAD VALENCIANA</b>	<b>841</b>	<b>3.684</b>	<b>3</b>	<b>5</b>	<b>0</b>	<b>3.692</b>	<b>4.533</b>	<b>2.340</b>	<b>4</b>	<b>7</b>	<b>0</b>	<b>2.351</b>	<b>862</b>	<b>270</b>	<b>3.483</b>	<b>1.050</b>	
ALICANTE	546	1.574	2	2	0	1.578	2.124	1.039	2	2	0	1.043	370	123	1.536	588	
CASTELLÓN	47	320	0	0	0	320	367	204	1	0	0	205	68	18	291	76	
VALENCIA	248	1.790	1	3	0	1.794	2.042	1.097	1	5	0	1.103	424	129	1.656	386	
<b>EXTREMADURA</b>	<b>143</b>	<b>692</b>	<b>2</b>	<b>0</b>	<b>0</b>	<b>694</b>	<b>837</b>	<b>614</b>	<b>3</b>	<b>2</b>	<b>0</b>	<b>619</b>	<b>94</b>	<b>74</b>	<b>787</b>	<b>50</b>	
BADAJOS	95	430	1	0	0	431	526	381	1	2	0	384	63	55	502	24	
CÁCERES	48	262	1	0	0	263	311	233	2	0	0	235	31	19	285	26	
<b>GALICIA</b>	<b>839</b>	<b>2.588</b>	<b>1</b>	<b>0</b>	<b>0</b>	<b>2.589</b>	<b>3.428</b>	<b>1.552</b>	<b>2</b>	<b>0</b>	<b>0</b>	<b>1.554</b>	<b>759</b>	<b>171</b>	<b>2.484</b>	<b>944</b>	
A CORUÑA	408	1.031	0	0	0	1.031	1.439	616	2	0	0	618	314	59	991	448	
LUGO	38	263	0	0	0	263	301	211	0	0	0	211	53	11	275	26	
OURENSE	14	299	0	0	0	299	313	177	0	0	0	177	90	8	275	38	
PONTEVEDRA	379	995	1	0	0	996	1.375	548	0	0	0	548	302	93	943	432	
<b>MADRID</b>	<b>934</b>	<b>3.968</b>	<b>3</b>	<b>8</b>	<b>0</b>	<b>3.979</b>	<b>4.913</b>	<b>2.483</b>	<b>3</b>	<b>8</b>	<b>0</b>	<b>2.494</b>	<b>1.009</b>	<b>571</b>	<b>4.074</b>	<b>839</b>	
MURCIA	219	947	0	1	1	949	1.168	478	1	1	0	480	250	95	825	343	
NAVARRA	30	283	0	0	0	283	313	194	0	0	0	194	64	34	292	21	
<b>PAÍS VASCO</b>	<b>63</b>	<b>921</b>	<b>0</b>	<b>6</b>	<b>0</b>	<b>927</b>	<b>990</b>	<b>745</b>	<b>0</b>	<b>6</b>	<b>0</b>	<b>751</b>	<b>113</b>	<b>21</b>	<b>885</b>	<b>105</b>	
ARABA/ÁLAVA	1	106	0	0	0	106	107	101	0	0	0	101	4	0	105	2	
GIPUZKOA	21	293	0	0	0	293	314	261	0	0	0	261	29	12	302	12	
BIZKAIA	41	522	0	6	0	528	569	383	0	6	0	389	80	9	478	91	
LA RIOJA	23	209	0	0	0	209	232	143	0	0	0	143	35	9	187	45	
CEUTA	24	113	0	0	0	113	137	57	0	0	0	57	29	20	106	31	
MELILLA	14	101	0	0	0	101	115	72	0	0	0	72	16	7	95	20	

<b>TOTAL ESTADO</b>	<b>9.343</b>	<b>30.772</b>	<b>75</b>	<b>498</b>	<b>39</b>	<b>31.384</b>	<b>40.727</b>	<b>20.289</b>	<b>28</b>	<b>89</b>	<b>17</b>	<b>20.423</b>	<b>6.972</b>	<b>2.602</b>	<b>29.997</b>	<b>10.730</b>
---------------------	--------------	---------------	-----------	------------	-----------	---------------	---------------	---------------	-----------	-----------	-----------	---------------	--------------	--------------	---------------	---------------

## PENSIÓN NO CONTRIBUTIVA DE JUBILACIÓN

### CAUSAS DE DENEGACIÓN ACUMULADAS CORRESPONDIENTES AL AÑO 2017 HASTA DICIEMBRE

CC.AA. Y/O PROVINCIAS	EDAD	RESIDENCIA LEGAL	RECURSOS ECONÓMICOS		PRESTACIÓN INCOMPATIBLE	SIN DESGLOSAR	TOTAL CAUSAS DE DENEGACIÓN
			PERSONALES	U.E.C.			
<b>ANDALUCÍA</b>	<b>139</b>	<b>180</b>	<b>140</b>	<b>488</b>	<b>5</b>	<b>0</b>	<b>952</b>
ALMERÍA	14	27	23	59	0	0	123
CÁDIZ	14	23	20	50	0	0	107
CÓRDOBA	12	12	10	37	1	0	72
GRANADA	16	19	20	29	0	0	84
HUELVA	6	5	8	25	1	0	45
JAÉN	5	3	4	20	0	0	32
MÁLAGA	40	77	21	148	3	0	289
SEVILLA	32	14	34	120	0	0	200
<b>ARAGÓN</b>	<b>19</b>	<b>64</b>	<b>44</b>	<b>79</b>	<b>0</b>	<b>0</b>	<b>206</b>
HUESCA	6	4	5	13	0	0	28
TERUEL	4	4	2	5	0	0	15
ZARAGOZA	9	56	37	61	0	0	163
<b>ASTURIAS</b>	<b>7</b>	<b>28</b>	<b>77</b>	<b>64</b>	<b>0</b>	<b>0</b>	<b>176</b>
<b>ILLES BALEARS</b>	<b>22</b>	<b>46</b>	<b>49</b>	<b>58</b>	<b>2</b>	<b>0</b>	<b>177</b>
<b>CANARIAS</b>	<b>39</b>	<b>191</b>	<b>214</b>	<b>172</b>	<b>4</b>	<b>0</b>	<b>620</b>
LAS PALMAS	22	94	83	96	3	0	298
S.C. TENERIFE	17	97	131	76	1	0	322
<b>CANTABRIA</b>	<b>3</b>	<b>8</b>	<b>20</b>	<b>40</b>	<b>0</b>	<b>0</b>	<b>71</b>
<b>CASTILLA Y LEÓN</b>	<b>24</b>	<b>31</b>	<b>65</b>	<b>156</b>	<b>1</b>	<b>0</b>	<b>277</b>
ÁVILA	1	5	2	10	0	0	18
BURGOS	4	7	11	20	0	0	42
LEÓN	3	10	23	23	0	0	59
PALENCIA	1	0	4	4	0	0	9
SALAMANCA	5	3	12	37	1	0	58
SEGOVIA	1	3	1	24	0	0	29
SORIA	0	1	0	1	0	0	2
VALLADOLID	4	1	9	22	0	0	36
ZAMORA	5	1	3	15	0	0	24
<b>CASTILLA-LA MANCHA</b>	<b>30</b>	<b>70</b>	<b>66</b>	<b>193</b>	<b>0</b>	<b>0</b>	<b>359</b>
ALBACETE	4	3	11	44	0	0	62
CIUDAD REAL	6	10	12	33	0	0	61
CUENCA	7	3	2	11	0	0	23
GUADALAJARA	0	5	5	15	0	0	25
TOLEDO	13	49	36	90	0	0	188

(Continúa al dorso)

CC.AA. Y/O PROVINCIAS	EDAD	RESIDENCIA LEGAL	RECURSOS ECONÓMICOS		PRESTACIÓN INCOMPATIBLE	SIN DESGLOSAR	TOTAL CAUSAS DE DENEGACIÓN
			PERSONALES	U.E.C.			
<b>CATALUNYA</b>	<b>41</b>	<b>149</b>	<b>165</b>	<b>423</b>	<b>125</b>	<b>0</b>	<b>903</b>
BARCELONA	25	102	115	306	88	0	636
GIRONA	5	14	22	33	16	0	90
LLEIDA	1	8	7	24	8	0	48
TARRAGONA	10	25	21	60	13	0	129
<b>COMUNIDAD VALENCIANA</b>	<b>71</b>	<b>122</b>	<b>131</b>	<b>536</b>	<b>2</b>	<b>0</b>	<b>862</b>
ALICANTE	26	59	67	216	2	0	370
CASTELLÓN	13	8	9	38	0	0	68
VALENCIA	32	55	55	282	0	0	424
<b>EXTREMADURA</b>	<b>10</b>	<b>4</b>	<b>24</b>	<b>56</b>	<b>0</b>	<b>0</b>	<b>94</b>
BADAJOZ	6	2	14	41	0	0	63
CÁCERES	4	2	10	15	0	0	31
<b>GALICIA</b>	<b>15</b>	<b>111</b>	<b>212</b>	<b>419</b>	<b>2</b>	<b>0</b>	<b>759</b>
A CORUÑA	6	71	109	127	1	0	314
LUGO	6	4	12	31	0	0	53
OURENSE	2	14	46	28	0	0	90
PONTEVEDRA	1	22	45	233	1	0	302
<b>MADRID</b>	<b>77</b>	<b>218</b>	<b>232</b>	<b>474</b>	<b>8</b>	<b>0</b>	<b>1.009</b>
<b>MURCIA</b>	<b>14</b>	<b>71</b>	<b>41</b>	<b>124</b>	<b>0</b>	<b>0</b>	<b>250</b>
<b>NAVARRA</b>	<b>2</b>	<b>26</b>	<b>12</b>	<b>24</b>	<b>0</b>	<b>0</b>	<b>64</b>
<b>PAÍS VASCO</b>	<b>9</b>	<b>18</b>	<b>25</b>	<b>60</b>	<b>1</b>	<b>0</b>	<b>113</b>
ARABA/ÁLAVA	0	0	0	4	0	0	4
GIPUZKOA	1	6	9	12	1	0	29
BIZKAIA	8	12	16	44	0	0	80
<b>LA RIOJA</b>	<b>5</b>	<b>11</b>	<b>7</b>	<b>12</b>	<b>0</b>	<b>0</b>	<b>35</b>
<b>CEUTA</b>	<b>7</b>	<b>7</b>	<b>7</b>	<b>8</b>	<b>0</b>	<b>0</b>	<b>29</b>
<b>MELILLA</b>	<b>0</b>	<b>10</b>	<b>4</b>	<b>2</b>	<b>0</b>	<b>0</b>	<b>16</b>
<b>TOTAL ESTADO</b>	<b>534</b>	<b>1.365</b>	<b>1.535</b>	<b>3.388</b>	<b>150</b>	<b>0</b>	<b>6.972</b>

**1c Pnc de Invalidez: Datos de la gestión mensual y anual**

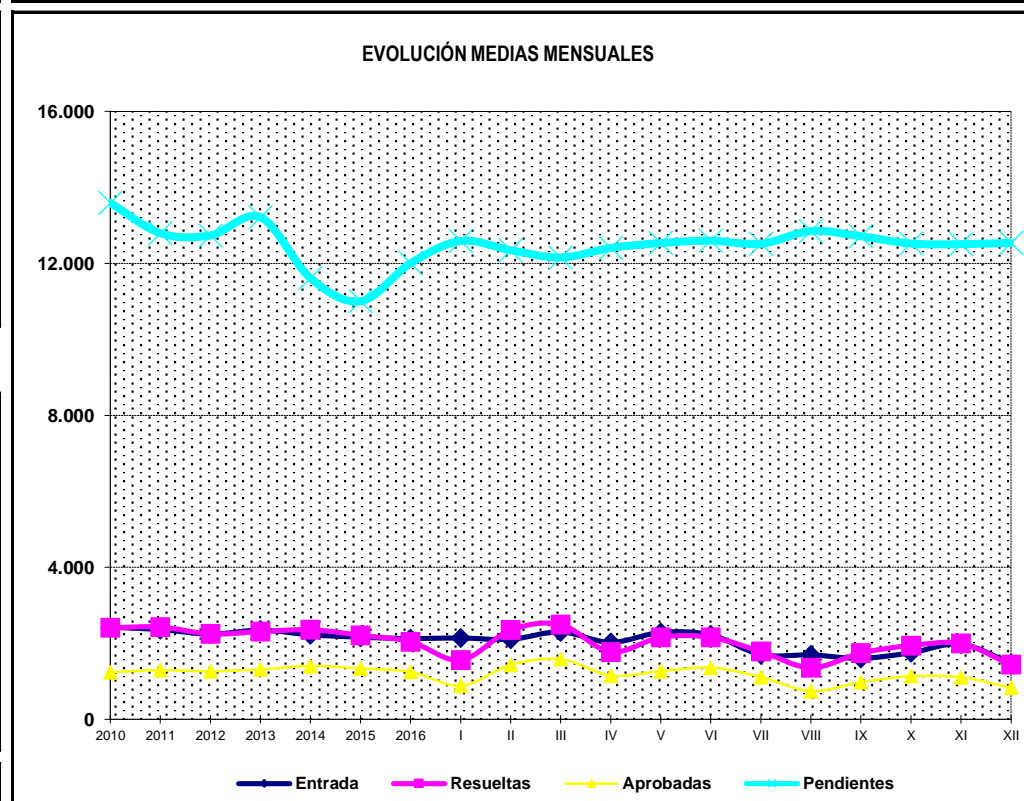
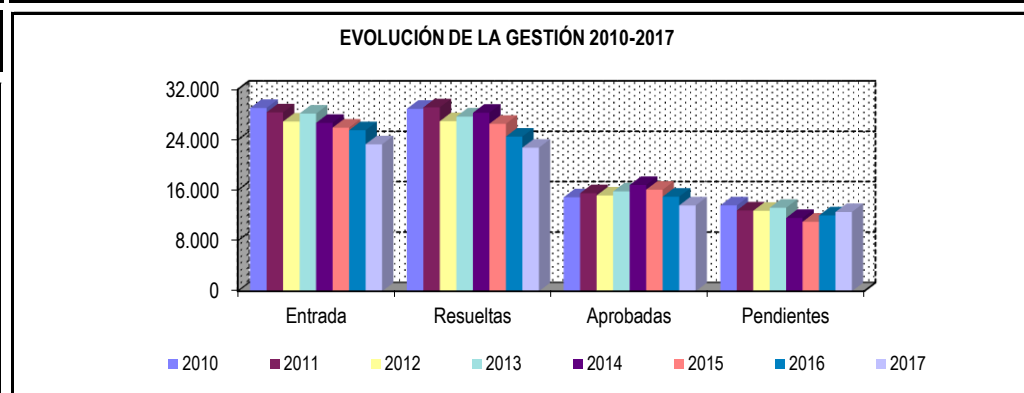
## R.D.L. 8/2015, DE 30 DE OCTUBRE; T. REF. LGSS PNCs DE LA SEGURIDAD SOCIAL

## I N V A L I D E Z

		Entrada	Resueltas	% R./E.	Aprobadas	% A./R.	No Aprob.	Pendientes
G E S T I Ó N	2010	29.052	28.919	99,54%	14.876	51,44%	14.043	13.591
	2011	28.359	29.155	102,81%	15.525	53,25%	13.630	12.795
	2012	26.897	26.954	100,21%	15.162	56,25%	11.792	12.738
	2013	28.170	27.693	98,31%	15.807	57,08%	11.886	13.215
	2014	26.687	28.291	106,01%	16.829	59,49%	11.462	11.611
	2015	25.932	26.538	102,34%	16.075	60,57%	10.463	11.005
	2016	25.512	24.511	96,08%	14.971	61,08%	9.540	12.006

M E D I A S	2010	2.421	2.410		1.240		1.170	13.591
	2011	2.363	2.430		1.294		1.136	12.795
	2012	2.241	2.246		1.264		983	12.738
	2013	2.348	2.308		1.317		991	13.215
	2014	2.224	2.358		1.402		955	11.611
	2015	2.161	2.212		1.340		872	11.005
	2016	2.126	2.043		1.248		795	12.006

2017		Entrada	Resueltas	% R./E.	Aprobadas	% A./R.	No Aprob.	Pendientes
I	2.140	1.555	72,66%	882	56,72%	673	12.591	
II	2.106	2.349	111,54%	1.431	60,92%	918	12.348	
III	2.300	2.493	108,39%	1.582	63,46%	911	12.155	
IV	2.026	1.773	87,51%	1.153	65,03%	620	12.408	
V	2.287	2.159	94,40%	1.267	58,68%	892	12.536	
VI	2.222	2.158	97,12%	1.359	62,97%	799	12.600	
VII	1.703	1.786	104,87%	1.114	62,37%	672	12.517	
VIII	1.694	1.358	80,17%	742	54,64%	616	12.853	
IX	1.605	1.744	108,66%	977	56,02%	767	12.714	
X	1.751	1.942	110,91%	1.137	58,55%	805	12.523	
XI	1.979	1.994	100,76%	1.105	55,42%	889	12.508	
XII	1.473	1.438	97,62%	833	57,93%	605	12.543	
		<b>23.286</b>	<b>22.749</b>	<b>97,69%</b>	<b>13.582</b>	<b>59,70%</b>	<b>9.167</b>	<b>12.543</b>



\* Pendientes reales

## PENSIÓN NO CONTRIBUTIVA DE INVALIDEZ

### DATOS DE GESTIÓN CORRESPONDIENTES AL MES DE DICIEMBRE DE 2017

CC.AA. Y/O PROVINCIAS	PTES. MES ANTERIOR	SOLICITUDES PRESENTADAS					A RESOLV. MES	SOLICITUDES RESUELTAS									PTES. FIN MES
		NUEVAS	SGIM Y SATP	PAS	INSS	TOTAL		APROBADAS					NO APROBADAS				
								NUEVAS	SGIM Y SATP	PAS	INSS	TOTAL	DNG	CAD-DES	TOTAL		
<b>ANDALUCÍA</b>	<b>1.964</b>	<b>242</b>	<b>0</b>	<b>2</b>	<b>0</b>	<b>244</b>	<b>2.208</b>	<b>116</b>	<b>0</b>	<b>5</b>	<b>0</b>	<b>121</b>	<b>67</b>	<b>10</b>	<b>198</b>	<b>2.010</b>	
ALMERÍA	75	7	0	0	0	7	82	9	0	0	0	9	3	2	14	68	
CÁDIZ	207	29	0	0	0	29	236	21	0	4	0	25	1	5	31	205	
CÓRDOBA	111	12	0	0	0	12	123	7	0	1	0	8	2	0	10	113	
GRANADA	138	22	0	0	0	22	160	13	0	0	0	13	8	2	23	137	
HUELVA	87	26	0	0	0	26	113	11	0	0	0	11	3	0	14	99	
JAÉN	62	11	0	0	0	11	73	9	0	0	0	9	6	0	15	58	
MÁLAGA	302	49	0	0	0	49	351	15	0	0	0	15	42	0	57	294	
SEVILLA	982	86	0	2	0	88	1.070	31	0	0	0	31	2	1	34	1.036	
<b>ARAGÓN</b>	<b>24</b>	<b>18</b>	<b>0</b>	<b>0</b>	<b>0</b>	<b>18</b>	<b>42</b>	<b>9</b>	<b>0</b>	<b>0</b>	<b>0</b>	<b>9</b>	<b>0</b>	<b>0</b>	<b>9</b>	<b>33</b>	
HUESCA	6	3	0	0	0	3	9	2	0	0	0	2	0	0	2	7	
TERUEL	2	1	0	0	0	1	3	0	0	0	0	0	0	0	0	3	
ZARAGOZA	16	14	0	0	0	14	30	7	0	0	0	7	0	0	7	23	
<b>ASTURIAS</b>	<b>70</b>	<b>28</b>	<b>0</b>	<b>0</b>	<b>0</b>	<b>28</b>	<b>98</b>	<b>0</b>	<b>0</b>	<b>0</b>	<b>0</b>	<b>0</b>	<b>9</b>	<b>3</b>	<b>12</b>	<b>86</b>	
<b>ILLES BALEARS</b>	<b>14</b>	<b>13</b>	<b>0</b>	<b>0</b>	<b>0</b>	<b>13</b>	<b>27</b>	<b>1</b>	<b>0</b>	<b>0</b>	<b>0</b>	<b>1</b>	<b>2</b>	<b>0</b>	<b>3</b>	<b>24</b>	
<b>CANARIAS</b>	<b>3.496</b>	<b>159</b>	<b>0</b>	<b>0</b>	<b>2</b>	<b>161</b>	<b>3.657</b>	<b>85</b>	<b>0</b>	<b>2</b>	<b>0</b>	<b>87</b>	<b>68</b>	<b>6</b>	<b>161</b>	<b>3.496</b>	
LAS PALMAS	1.414	75	0	0	0	75	1.489	56	0	2	0	58	32	3	93	1.396	
S.C. TENERIFE	2.082	84	0	0	2	86	2.168	29	0	0	0	29	36	3	68	2.100	
<b>CANTABRIA</b>	<b>73</b>	<b>18</b>	<b>0</b>	<b>0</b>	<b>0</b>	<b>18</b>	<b>91</b>	<b>15</b>	<b>0</b>	<b>0</b>	<b>0</b>	<b>15</b>	<b>2</b>	<b>0</b>	<b>17</b>	<b>74</b>	
<b>CASTILLA Y LEÓN</b>	<b>375</b>	<b>64</b>	<b>0</b>	<b>0</b>	<b>0</b>	<b>64</b>	<b>439</b>	<b>61</b>	<b>0</b>	<b>0</b>	<b>0</b>	<b>61</b>	<b>24</b>	<b>11</b>	<b>96</b>	<b>343</b>	
ÁVILA	13	3	0	0	0	3	16	6	0	0	0	6	0	1	7	9	
BURGOS	104	14	0	0	0	14	118	16	0	0	0	16	14	8	38	80	
LEÓN	79	7	0	0	0	7	86	5	0	0	0	5	1	0	6	80	
PALENCIA	5	5	0	0	0	5	10	3	0	0	0	3	1	0	4	6	
SALAMANCA	70	18	0	0	0	18	88	15	0	0	0	15	2	0	17	71	
SEGOVIA	30	4	0	0	0	4	34	4	0	0	0	4	2	2	8	26	
SORIA	1	2	0	0	0	2	3	0	0	0	0	0	0	0	0	3	
VALLADOLID	58	8	0	0	0	8	66	6	0	0	0	6	3	0	9	57	
ZAMORA	15	3	0	0	0	3	18	6	0	0	0	6	1	0	7	11	
<b>CASTILLA-LA MANCHA</b>	<b>205</b>	<b>82</b>	<b>0</b>	<b>0</b>	<b>0</b>	<b>82</b>	<b>287</b>	<b>36</b>	<b>0</b>	<b>0</b>	<b>1</b>	<b>37</b>	<b>19</b>	<b>8</b>	<b>64</b>	<b>223</b>	
ALBACETE	58	19	0	0	0	19	77	9	0	0	0	9	6	3	18	59	
CIUDAD REAL	34	9	0	0	0	9	43	8	0	0	0	8	6	0	14	29	
CUENCA	38	4	0	0	0	4	42	3	0	0	0	3	0	0	3	39	
GUADALAJARA	12	8	0	0	0	8	20	0	0	0	1	1	0	0	1	19	
TOLEDO	63	42	0	0	0	42	105	16	0	0	0	16	7	5	28	77	

(Continúa al dorso)

CC.AA. Y/O PROVINCIAS	PTES. MES ANTERIOR	SOLICITUDES PRESENTADAS					A RESOLV. MES	SOLICITUDES RESUELTAS									PTES. FIN MES
		NUEVAS	SGIM Y SATP	PAS	INSS	TOTAL		APROBADAS					NO APROBADAS		TOTAL		
								NUEVAS	SGIM Y SATP	PAS	INSS	TOTAL	DNG	CAD-DES			
<b>CATALUNYA</b>	<b>2.831</b>	<b>195</b>	<b>0</b>	<b>0</b>	<b>8</b>	<b>203</b>	<b>3.034</b>	<b>96</b>	<b>1</b>	<b>0</b>	<b>24</b>	<b>121</b>	<b>89</b>	<b>26</b>	<b>236</b>	<b>2.798</b>	
BARCELONA	2.020	139	0	0	5	144	2.164	68	0	0	21	89	76	17	182	1.982	
GIRONA	239	11	0	0	0	11	250	6	0	0	2	8	3	4	15	235	
LLEIDA	153	11	0	0	0	11	164	10	0	0	0	10	4	1	15	149	
TARRAGONA	419	34	0	0	3	37	456	12	1	0	1	14	6	4	24	432	
<b>COMUNIDAD VALENCIANA</b>	<b>1.125</b>	<b>144</b>	<b>0</b>	<b>0</b>	<b>0</b>	<b>144</b>	<b>1.269</b>	<b>84</b>	<b>2</b>	<b>0</b>	<b>0</b>	<b>86</b>	<b>15</b>	<b>12</b>	<b>113</b>	<b>1.156</b>	
ALICANTE	429	52	0	0	0	52	481	7	2	0	0	9	0	0	9	472	
CASTELLÓN	131	32	0	0	0	32	163	10	0	0	0	10	4	1	15	148	
VALENCIA	565	60	0	0	0	60	625	67	0	0	0	67	11	11	89	536	
<b>EXTREMADURA</b>	<b>91</b>	<b>30</b>	<b>0</b>	<b>0</b>	<b>0</b>	<b>30</b>	<b>121</b>	<b>24</b>	<b>0</b>	<b>0</b>	<b>0</b>	<b>24</b>	<b>5</b>	<b>0</b>	<b>29</b>	<b>92</b>	
BADAJOS	64	24	0	0	0	24	88	15	0	0	0	15	5	0	20	68	
CÁCERES	27	6	0	0	0	6	33	9	0	0	0	9	0	0	9	24	
<b>GALICIA</b>	<b>1.133</b>	<b>103</b>	<b>0</b>	<b>0</b>	<b>0</b>	<b>103</b>	<b>1.236</b>	<b>86</b>	<b>0</b>	<b>0</b>	<b>4</b>	<b>90</b>	<b>82</b>	<b>3</b>	<b>175</b>	<b>1.061</b>	
A CORUÑA	410	32	0	0	0	32	442	16	0	0	4	20	31	0	51	391	
LUGO	21	8	0	0	0	8	29	2	0	0	0	2	2	0	4	25	
OURENSE	100	14	0	0	0	14	114	7	0	0	0	7	4	1	12	102	
PONTEVEDRA	602	49	0	0	0	49	651	61	0	0	0	61	45	2	108	543	
<b>MADRID</b>	<b>445</b>	<b>214</b>	<b>1</b>	<b>0</b>	<b>0</b>	<b>215</b>	<b>660</b>	<b>124</b>	<b>1</b>	<b>0</b>	<b>0</b>	<b>125</b>	<b>30</b>	<b>43</b>	<b>198</b>	<b>462</b>	
<b>MURCIA</b>	<b>479</b>	<b>74</b>	<b>2</b>	<b>0</b>	<b>0</b>	<b>76</b>	<b>555</b>	<b>1</b>	<b>0</b>	<b>0</b>	<b>0</b>	<b>1</b>	<b>45</b>	<b>0</b>	<b>46</b>	<b>509</b>	
<b>NAVARRA</b>	<b>6</b>	<b>7</b>	<b>0</b>	<b>0</b>	<b>0</b>	<b>7</b>	<b>13</b>	<b>7</b>	<b>0</b>	<b>0</b>	<b>0</b>	<b>7</b>	<b>1</b>	<b>0</b>	<b>8</b>	<b>5</b>	
<b>PAÍS VASCO</b>	<b>102</b>	<b>50</b>	<b>0</b>	<b>0</b>	<b>0</b>	<b>50</b>	<b>152</b>	<b>38</b>	<b>0</b>	<b>0</b>	<b>0</b>	<b>38</b>	<b>11</b>	<b>4</b>	<b>53</b>	<b>99</b>	
ARABA/ÁLAVA	1	4	0	0	0	4	5	5	0	0	0	5	0	0	5	0	
GIPUZKOA	15	15	0	0	0	15	30	15	0	0	0	15	3	0	18	12	
BIZKAIA	86	31	0	0	0	31	117	18	0	0	0	18	8	4	30	87	
<b>LA RIOJA</b>	<b>10</b>	<b>1</b>	<b>0</b>	<b>0</b>	<b>0</b>	<b>1</b>	<b>11</b>	<b>0</b>	<b>0</b>	<b>0</b>	<b>0</b>	<b>0</b>	<b>0</b>	<b>0</b>	<b>0</b>	<b>11</b>	
<b>CEUTA</b>	<b>34</b>	<b>7</b>	<b>0</b>	<b>0</b>	<b>0</b>	<b>7</b>	<b>41</b>	<b>4</b>	<b>0</b>	<b>0</b>	<b>0</b>	<b>4</b>	<b>1</b>	<b>5</b>	<b>10</b>	<b>31</b>	
<b>MELILLA</b>	<b>31</b>	<b>9</b>	<b>0</b>	<b>0</b>	<b>0</b>	<b>9</b>	<b>40</b>	<b>6</b>	<b>0</b>	<b>0</b>	<b>0</b>	<b>6</b>	<b>3</b>	<b>1</b>	<b>10</b>	<b>30</b>	

<b>TOTAL ESTADO</b>	<b>12.508</b>	<b>1.458</b>	<b>3</b>	<b>2</b>	<b>10</b>	<b>1.473</b>	<b>13.981</b>	<b>793</b>	<b>4</b>	<b>7</b>	<b>29</b>	<b>833</b>	<b>473</b>	<b>132</b>	<b>1.438</b>	<b>12.543</b>
---------------------	---------------	--------------	----------	----------	-----------	--------------	---------------	------------	----------	----------	-----------	------------	------------	------------	--------------	---------------

## PENSIÓN NO CONTRIBUTIVA DE INVALIDEZ

### CAUSAS DE DENEGACIÓN CORRESPONDIENTES AL MES DE DICIEMBRE DE 2017

CC.AA. Y/O PROVINCIAS	EDAD	RESIDENCIA LEGAL	RECURSOS ECONÓMICOS		GRADO DISCAPACIDAD ENF. CRÓNICA	PRESTACIÓN INCOMPATIBLE	SOLICITAR SIN PASAR DOS AÑOS	SIN DESGLOSAR	TOTAL CAUSAS DE DENEGACIÓN
			PERSONALES	U.E.C.					
<b>ANDALUCÍA</b>	7	2	5	15	38	0	0	0	67
ALMERÍA	0	0	0	0	3	0	0	0	3
CÁDIZ	0	0	0	0	1	0	0	0	1
CÓRDOBA	0	0	1	0	1	0	0	0	2
GRANADA	1	1	1	1	4	0	0	0	8
HUELVA	0	0	0	0	3	0	0	0	3
JAÉN	1	0	0	2	3	0	0	0	6
MÁLAGA	5	1	3	11	22	0	0	0	42
SEVILLA	0	0	0	1	1	0	0	0	2
<b>ARAGÓN</b>	0	0	0	0	0	0	0	0	0
HUESCA	0	0	0	0	0	0	0	0	0
TERUEL	0	0	0	0	0	0	0	0	0
ZARAGOZA	0	0	0	0	0	0	0	0	0
<b>ASTURIAS</b>	1	0	4	1	3	0	0	0	9
<b>ILLES BALEARS</b>	0	0	0	1	1	0	0	0	2
<b>CANARIAS</b>	1	1	17	2	47	0	0	0	68
LAS PALMAS	0	0	11	1	20	0	0	0	32
S.C. TENERIFE	1	1	6	1	27	0	0	0	36
<b>CANTABRIA</b>	0	0	1	1	0	0	0	0	2
<b>CASTILLA Y LEÓN</b>	0	2	6	2	13	1	0	0	24
ÁVILA	0	0	0	0	0	0	0	0	0
BURGOS	0	1	1	1	11	0	0	0	14
LEÓN	0	0	1	0	0	0	0	0	1
PALENCIA	0	0	0	0	1	0	0	0	1
SALAMANCA	0	0	1	0	1	0	0	0	2
SEGOVIA	0	0	2	0	0	0	0	0	2
SORIA	0	0	0	0	0	0	0	0	0
VALLADOLID	0	1	1	0	0	1	0	0	3
ZAMORA	0	0	0	1	0	0	0	0	1
<b>CASTILLA-LA MANCHA</b>	0	0	3	3	9	4	0	0	19
ALBACETE	0	0	1	0	2	3	0	0	6
CIUDAD REAL	0	0	0	0	6	0	0	0	6
CUENCA	0	0	0	0	0	0	0	0	0
GUADALAJARA	0	0	0	0	0	0	0	0	0
TOLEDO	0	0	2	3	1	1	0	0	7

(Continúa al dorso)

CC.AA. Y/O PROVINCIAS	EDAD	RESIDENCIA LEGAL	RECURSOS ECONÓMICOS		GRADO DISCAPACIDAD ENF. CRÓNICA	PRESTACIÓN INCOMPATIBLE	SOLICITAR SIN PASAR DOS AÑOS	SIN DESGLOSAR	TOTAL CAUSAS DE DENEGACIÓN
			PERSONALES	U.E.C.					
			<b>CATALUNYA</b>	0					
BARCELONA	0	2	7	12	36	19	0	0	76
GIRONA	0	0	0	0	0	3	0	0	3
LLEIDA	0	0	2	0	1	1	0	0	4
TARRAGONA	0	1	0	1	0	4	0	0	6
<b>COMUNIDAD VALENCIANA</b>	0	0	4	7	2	2	0	0	15
ALICANTE	0	0	0	0	0	0	0	0	0
CASTELLÓN	0	0	1	2	1	0	0	0	4
VALENCIA	0	0	3	5	1	2	0	0	11
<b>EXTREMADURA</b>	0	0	1	1	3	0	0	0	5
BADAJOS	0	0	1	1	3	0	0	0	5
CÁCERES	0	0	0	0	0	0	0	0	0
<b>GALICIA</b>	1	2	10	14	55	0	0	0	82
A CORUÑA	0	1	1	2	27	0	0	0	31
LUGO	1	0	0	0	1	0	0	0	2
OURENSE	0	1	0	1	2	0	0	0	4
PONTEVEDRA	0	0	9	11	25	0	0	0	45
<b>MADRID</b>	0	0	13	10	7	0	0	0	30
<b>MURCIA</b>	0	3	1	2	38	1	0	0	45
<b>NAVARRA</b>	0	0	1	0	0	0	0	0	1
<b>PAÍS VASCO</b>	0	0	4	1	2	4	0	0	11
ARABA/ÁLAVA	0	0	0	0	0	0	0	0	0
GIPUZKOA	0	0	3	0	0	0	0	0	3
BIZKAIA	0	0	1	1	2	4	0	0	8
<b>LA RIOJA</b>	0	0	0	0	0	0	0	0	0
<b>CEUTA</b>	0	1	0	0	0	0	0	0	1
<b>MELILLA</b>	0	1	2	0	0	0	0	0	3
<b>TOTAL ESTADO</b>	10	15	81	73	255	39	0	0	473

## PENSIÓN NO CONTRIBUTIVA DE INVALIDEZ

### DATOS ACUMULADOS DE GESTIÓN CORRESPONDIENTES AL AÑO 2017 HASTA DICIEMBRE

CC.AA. Y/O PROVINCIAS	PTES. AÑO ANTERIOR	SOLICITUDES PRESENTADAS					A RESOLV. AÑO	SOLICITUDES RESUELTAS									PTES. FINAL
		NUEVAS	SGIM Y SATP	PAS	INSS	TOTAL		APROBADAS					NO APROBADAS		TOTAL		
								NUEVAS	SGIM Y SATP	PAS	INSS	TOTAL	DNG	CAD-DES			
<b>ANDALUCÍA</b>	<b>1.762</b>	<b>4.312</b>	<b>1</b>	<b>52</b>	<b>0</b>	<b>4.365</b>	<b>6.127</b>	<b>2.524</b>	<b>19</b>	<b>26</b>	<b>0</b>	<b>2.569</b>	<b>1.186</b>	<b>362</b>	<b>4.117</b>	<b>2.010</b>	
ALMERÍA	38	311	0	1	0	312	350	208	2	0	0	210	55	17	282	68	
CÁDIZ	242	637	0	10	0	647	889	456	4	10	0	470	166	48	684	205	
CÓRDOBA	93	356	0	3	0	359	452	219	3	2	0	224	84	31	339	113	
GRANADA	162	401	0	3	0	404	566	286	0	1	0	287	105	37	429	137	
HUELVA	77	359	0	4	0	363	440	242	0	1	0	243	72	26	341	99	
JAÉN	40	222	0	0	0	222	262	136	4	0	0	140	62	2	204	58	
MÁLAGA	302	856	1	0	0	857	1.159	475	5	4	0	484	330	51	865	294	
SEVILLA	808	1.170	0	31	0	1.201	2.009	502	1	8	0	511	312	150	973	1.036	
<b>ARAGÓN</b>	<b>32</b>	<b>234</b>	<b>0</b>	<b>0</b>	<b>1</b>	<b>235</b>	<b>267</b>	<b>140</b>	<b>0</b>	<b>0</b>	<b>0</b>	<b>140</b>	<b>76</b>	<b>18</b>	<b>234</b>	<b>33</b>	
HUESCA	9	41	0	0	0	41	50	30	0	0	0	30	13	0	43	7	
TERUEL	2	19	0	0	0	19	21	8	0	0	0	8	8	2	18	3	
ZARAGOZA	21	174	0	0	1	175	196	102	0	0	0	102	55	16	173	23	
<b>ASTURIAS</b>	<b>117</b>	<b>423</b>	<b>1</b>	<b>0</b>	<b>0</b>	<b>424</b>	<b>541</b>	<b>258</b>	<b>0</b>	<b>0</b>	<b>0</b>	<b>258</b>	<b>134</b>	<b>63</b>	<b>455</b>	<b>86</b>	
<b>ILLES BALEARS</b>	<b>40</b>	<b>373</b>	<b>0</b>	<b>1</b>	<b>0</b>	<b>374</b>	<b>414</b>	<b>205</b>	<b>0</b>	<b>2</b>	<b>0</b>	<b>207</b>	<b>136</b>	<b>47</b>	<b>390</b>	<b>24</b>	
<b>CANARIAS</b>	<b>3.203</b>	<b>2.597</b>	<b>0</b>	<b>12</b>	<b>18</b>	<b>2.627</b>	<b>5.830</b>	<b>1.064</b>	<b>0</b>	<b>4</b>	<b>6</b>	<b>1.074</b>	<b>1.129</b>	<b>131</b>	<b>2.334</b>	<b>3.496</b>	
LAS PALMAS	1.423	1.208	0	6	0	1.214	2.637	561	0	4	1	566	603	72	1.241	1.396	
S.C. TENERIFE	1.780	1.389	0	6	18	1.413	3.193	503	0	0	5	508	526	59	1.093	2.100	
<b>CANTABRIA</b>	<b>98</b>	<b>339</b>	<b>0</b>	<b>0</b>	<b>0</b>	<b>339</b>	<b>437</b>	<b>283</b>	<b>0</b>	<b>0</b>	<b>0</b>	<b>283</b>	<b>61</b>	<b>19</b>	<b>363</b>	<b>74</b>	
<b>CASTILLA Y LEÓN</b>	<b>378</b>	<b>1.198</b>	<b>0</b>	<b>0</b>	<b>0</b>	<b>1.198</b>	<b>1.576</b>	<b>806</b>	<b>2</b>	<b>1</b>	<b>0</b>	<b>809</b>	<b>348</b>	<b>76</b>	<b>1.233</b>	<b>343</b>	
ÁVILA	2	110	0	0	0	110	112	89	0	0	0	89	12	2	103	9	
BURGOS	108	296	0	0	0	296	404	144	0	0	0	144	142	38	324	80	
LEÓN	84	198	0	0	0	198	282	138	0	1	0	139	53	10	202	80	
PALENCIA	7	69	0	0	0	69	76	61	1	0	0	62	8	0	70	6	
SALAMANCA	56	212	0	0	0	212	268	134	0	0	0	134	58	5	197	71	
SEGOVIA	27	68	0	0	0	68	95	46	0	0	0	46	10	13	69	26	
SORIA	9	24	0	0	0	24	33	21	1	0	0	22	6	2	30	3	
VALLADOLID	62	115	0	0	0	115	177	96	0	0	0	96	21	3	120	57	
ZAMORA	23	106	0	0	0	106	129	77	0	0	0	77	38	3	118	11	
<b>CASTILLA-LA MANCHA</b>	<b>496</b>	<b>1.053</b>	<b>0</b>	<b>1</b>	<b>7</b>	<b>1.061</b>	<b>1.557</b>	<b>895</b>	<b>1</b>	<b>1</b>	<b>10</b>	<b>907</b>	<b>326</b>	<b>101</b>	<b>1.334</b>	<b>223</b>	
ALBACETE	58	299	0	0	0	299	357	201	1	0	0	202	79	17	298	59	
CIUDAD REAL	35	170	0	0	0	170	205	112	0	0	0	112	47	17	176	29	
CUENCA	19	121	0	1	0	122	141	73	0	1	0	74	20	8	102	39	
GUADALAJARA	30	116	0	0	7	123	153	81	0	0	10	91	34	9	134	19	
TOLEDO	354	347	0	0	0	347	701	428	0	0	0	428	146	50	624	77	

(Continúa al dorso)

CC.AA. Y/O PROVINCIAS	PTES. AÑO ANTERIOR	SOLICITUDES PRESENTADAS					A RESOLV. AÑO	SOLICITUDES RESUELTAS									PTES. FINAL
								APROBADAS				NO APROBADAS		TOTAL			
		NUEVAS	SGIM Y SATP	PAS	INSS	TOTAL		NUEVAS	SGIM Y SATP	PAS	INSS	TOTAL	DNG		CAD-DES		
<b>CATALUNYA</b>	<b>2.270</b>	<b>3.463</b>	<b>4</b>	<b>1</b>	<b>148</b>	<b>3.616</b>	<b>5.886</b>	<b>1.512</b>	<b>3</b>	<b>0</b>	<b>230</b>	<b>1.745</b>	<b>1.006</b>	<b>337</b>	<b>3.088</b>	<b>2.798</b>	
BARCELONA	1.584	2.483	2	0	100	2.585	4.169	1.025	1	0	162	1.188	762	237	2.187	1.982	
GIRONA	201	266	0	0	18	284	485	115	0	0	24	139	80	31	250	235	
LLEIDA	142	195	0	0	8	203	345	113	0	0	9	122	51	23	196	149	
TARRAGONA	343	519	2	1	22	544	887	259	2	0	35	296	113	46	455	432	
<b>COMUNIDAD VALENCIANA</b>	<b>996</b>	<b>2.161</b>	<b>5</b>	<b>24</b>	<b>0</b>	<b>2.190</b>	<b>3.186</b>	<b>1.224</b>	<b>4</b>	<b>32</b>	<b>0</b>	<b>1.260</b>	<b>534</b>	<b>236</b>	<b>2.030</b>	<b>1.156</b>	
ALICANTE	382	607	2	16	0	625	1.007	292	2	16	0	310	124	101	535	472	
CASTELLÓN	87	314	0	0	0	314	401	175	0	1	0	176	61	16	253	148	
VALENCIA	527	1.240	3	8	0	1.251	1.778	757	2	15	0	774	349	119	1.242	536	
<b>EXTREMADURA</b>	<b>140</b>	<b>369</b>	<b>1</b>	<b>0</b>	<b>0</b>	<b>370</b>	<b>510</b>	<b>287</b>	<b>0</b>	<b>1</b>	<b>0</b>	<b>288</b>	<b>89</b>	<b>41</b>	<b>418</b>	<b>92</b>	
BADAJOS	122	245	0	0	0	245	367	197	0	1	0	198	68	33	299	68	
CÁCERES	18	124	1	0	0	125	143	90	0	0	0	90	21	8	119	24	
<b>GALICIA</b>	<b>1.217</b>	<b>1.882</b>	<b>0</b>	<b>1</b>	<b>2</b>	<b>1.885</b>	<b>3.102</b>	<b>1.013</b>	<b>2</b>	<b>0</b>	<b>9</b>	<b>1.024</b>	<b>924</b>	<b>93</b>	<b>2.041</b>	<b>1.061</b>	
A CORUÑA	355	663	0	0	0	663	1.018	310	0	0	8	318	291	18	627	391	
LUGO	34	126	0	0	0	126	160	74	0	0	0	74	47	14	135	25	
OURENSE	81	301	0	0	0	301	382	153	0	0	0	153	117	10	280	102	
PONTEVEDRA	747	792	0	1	2	795	1.542	476	2	0	1	479	469	51	999	543	
<b>MADRID</b>	<b>527</b>	<b>2.220</b>	<b>3</b>	<b>6</b>	<b>0</b>	<b>2.229</b>	<b>2.756</b>	<b>1.585</b>	<b>3</b>	<b>6</b>	<b>0</b>	<b>1.594</b>	<b>374</b>	<b>326</b>	<b>2.294</b>	<b>462</b>	
MURCIA	567	1.155	2	1	22	1.180	1.747	569	2	0	9	580	538	120	1.238	509	
<b>NAVARRA</b>	<b>7</b>	<b>104</b>	<b>0</b>	<b>0</b>	<b>0</b>	<b>104</b>	<b>111</b>	<b>84</b>	<b>0</b>	<b>0</b>	<b>0</b>	<b>84</b>	<b>15</b>	<b>7</b>	<b>106</b>	<b>5</b>	
<b>PAÍS VASCO</b>	<b>78</b>	<b>691</b>	<b>0</b>	<b>4</b>	<b>0</b>	<b>695</b>	<b>773</b>	<b>542</b>	<b>0</b>	<b>3</b>	<b>0</b>	<b>545</b>	<b>102</b>	<b>27</b>	<b>674</b>	<b>99</b>	
ARABA/ÁLAVA	3	108	0	0	0	108	111	109	0	0	0	109	2	0	111	0	
GIPUZKOA	24	223	0	0	0	223	247	190	0	0	0	190	28	17	235	12	
BIZKAIA	51	360	0	4	0	364	415	243	0	3	0	246	72	10	328	87	
<b>LA RIOJA</b>	<b>22</b>	<b>73</b>	<b>0</b>	<b>0</b>	<b>0</b>	<b>73</b>	<b>95</b>	<b>67</b>	<b>0</b>	<b>0</b>	<b>0</b>	<b>67</b>	<b>13</b>	<b>4</b>	<b>84</b>	<b>11</b>	
<b>CEUTA</b>	<b>30</b>	<b>123</b>	<b>0</b>	<b>0</b>	<b>0</b>	<b>123</b>	<b>153</b>	<b>75</b>	<b>0</b>	<b>0</b>	<b>0</b>	<b>75</b>	<b>29</b>	<b>18</b>	<b>122</b>	<b>31</b>	
<b>MELILLA</b>	<b>26</b>	<b>198</b>	<b>0</b>	<b>0</b>	<b>0</b>	<b>198</b>	<b>224</b>	<b>72</b>	<b>1</b>	<b>0</b>	<b>0</b>	<b>73</b>	<b>112</b>	<b>9</b>	<b>194</b>	<b>30</b>	

<b>TOTAL ESTADO</b>	<b>12.006</b>	<b>22.968</b>	<b>17</b>	<b>103</b>	<b>198</b>	<b>23.286</b>	<b>35.292</b>	<b>13.205</b>	<b>37</b>	<b>76</b>	<b>264</b>	<b>13.582</b>	<b>7.132</b>	<b>2.035</b>	<b>22.749</b>	<b>12.543</b>
---------------------	---------------	---------------	-----------	------------	------------	---------------	---------------	---------------	-----------	-----------	------------	---------------	--------------	--------------	---------------	---------------

## PENSIÓN NO CONTRIBUTIVA DE INVALIDEZ

### CAUSAS DE DENEGACIÓN ACUMULADAS CORRESPONDIENTES AL AÑO 2017 HASTA DICIEMBRE

CC.AA. Y/O PROVINCIAS	EDAD	RESIDENCIA	RECURSOS ECONÓMICOS		GRADO DISCAPACIDAD	PRESTACIÓN	SOLICITAR SIN PASAR	SIN	TOTAL CAUSAS DE DENEGACIÓN
		LEGAL	PERSONALES	U.E.C.	ENF. CRÓNICA	INCOMPATIBLE	DOS AÑOS	DESGLOSAR	
<b>ANDALUCÍA</b>	<b>53</b>	<b>49</b>	<b>90</b>	<b>144</b>	<b>774</b>	<b>60</b>	<b>10</b>	<b>6</b>	<b>1.186</b>
ALMERÍA	4	9	3	11	23	5	0	0	55
CÁDIZ	12	4	16	19	99	10	4	2	166
CÓRDOBA	3	6	8	6	57	4	0	0	84
GRANADA	7	12	12	12	51	11	0	0	105
HUELVA	2	2	8	9	49	2	0	0	72
JAÉN	3	1	6	5	44	1	1	1	62
MÁLAGA	15	11	15	54	216	19	0	0	330
SEVILLA	7	4	22	28	235	8	5	3	312
<b>ARAGÓN</b>	<b>1</b>	<b>14</b>	<b>22</b>	<b>13</b>	<b>20</b>	<b>6</b>	<b>0</b>	<b>0</b>	<b>76</b>
HUESCA	0	0	3	1	9	0	0	0	13
TERUEL	1	3	0	0	3	1	0	0	8
ZARAGOZA	0	11	19	12	8	5	0	0	55
<b>ASTURIAS</b>	<b>3</b>	<b>5</b>	<b>41</b>	<b>23</b>	<b>53</b>	<b>9</b>	<b>0</b>	<b>0</b>	<b>134</b>
<b>ILLES BALEARS</b>	<b>4</b>	<b>12</b>	<b>13</b>	<b>20</b>	<b>78</b>	<b>7</b>	<b>2</b>	<b>0</b>	<b>136</b>
<b>CANARIAS</b>	<b>24</b>	<b>28</b>	<b>179</b>	<b>98</b>	<b>782</b>	<b>18</b>	<b>0</b>	<b>0</b>	<b>1.129</b>
LAS PALMAS	6	17	92	54	423	11	0	0	603
S.C. TENERIFE	18	11	87	44	359	7	0	0	526
<b>CANTABRIA</b>	<b>0</b>	<b>0</b>	<b>13</b>	<b>15</b>	<b>32</b>	<b>1</b>	<b>0</b>	<b>0</b>	<b>61</b>
<b>CASTILLA Y LEÓN</b>	<b>9</b>	<b>18</b>	<b>64</b>	<b>64</b>	<b>178</b>	<b>14</b>	<b>1</b>	<b>0</b>	<b>348</b>
ÁVILA	1	0	2	6	0	2	1	0	12
BURGOS	1	11	19	11	96	4	0	0	142
LEÓN	2	2	17	14	17	1	0	0	53
PALENCIA	0	0	0	2	6	0	0	0	8
SALAMANCA	4	3	10	13	26	2	0	0	58
SEGOVIA	0	1	3	4	2	0	0	0	10
SORIA	0	0	2	2	0	2	0	0	6
VALLADOLID	1	1	9	5	3	2	0	0	21
ZAMORA	0	0	2	7	28	1	0	0	38
<b>CASTILLA-LA MANCHA</b>	<b>7</b>	<b>8</b>	<b>81</b>	<b>89</b>	<b>107</b>	<b>34</b>	<b>0</b>	<b>0</b>	<b>326</b>
ALBACETE	1	1	15	18	36	8	0	0	79
CIUDAD REAL	0	0	3	14	26	4	0	0	47
CUENCA	1	0	1	6	11	1	0	0	20
GUADALAJARA	1	3	16	12	2	0	0	0	34
TOLEDO	4	4	46	39	32	21	0	0	146

(Continúa al dorso)

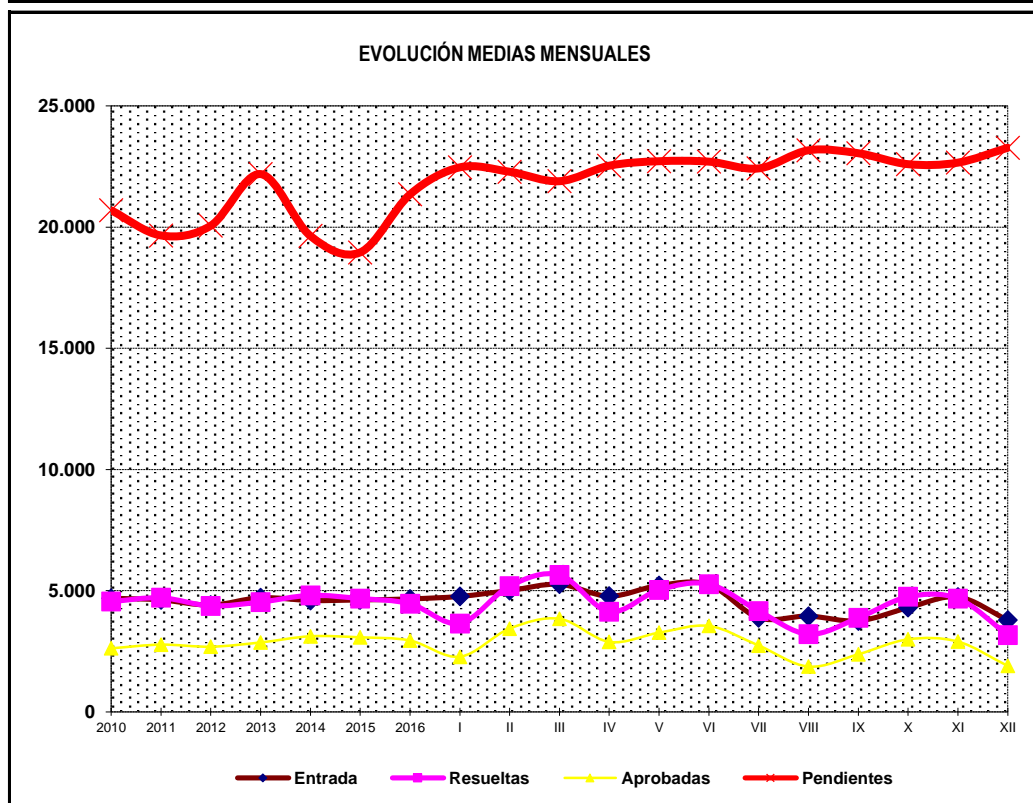
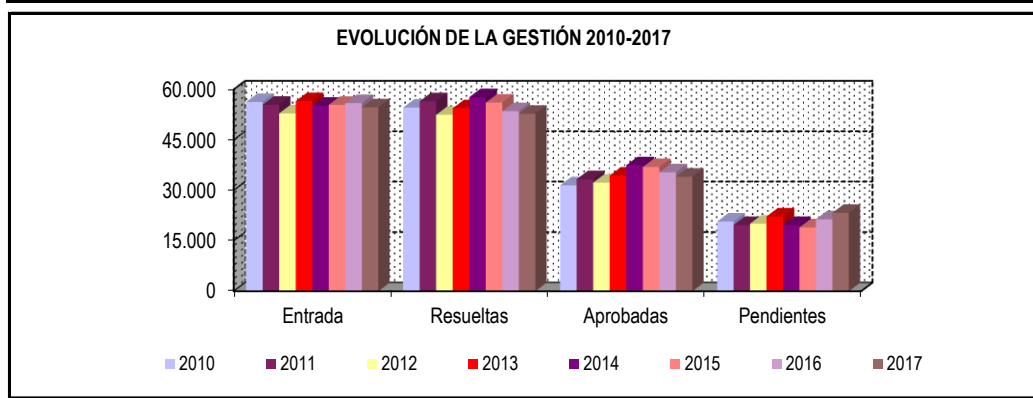
CC.AA. Y/O PROVINCIAS	EDAD	RESIDENCIA LEGAL	RECURSOS ECONÓMICOS		GRADO DISCAPACIDAD ENF. CRÓNICA	PRESTACIÓN INCOMPATIBLE	SOLICITAR SIN PASAR DOS AÑOS	SIN DESGLOSAR	TOTAL CAUSAS DE DENEGACIÓN
			PERSONALES	U.E.C.					
			<b>CATALUNYA</b>	<b>0</b>					
BARCELONA	0	24	83	178	348	129	0	0	762
GIRONA	0	2	8	16	31	23	0	0	80
LLEIDA	0	3	7	16	14	11	0	0	51
TARRAGONA	0	14	23	26	12	38	0	0	113
<b>COMUNIDAD VALENCIANA</b>	<b>1</b>	<b>12</b>	<b>77</b>	<b>94</b>	<b>309</b>	<b>41</b>	<b>0</b>	<b>0</b>	<b>534</b>
ALICANTE	1	6	23	16	67	11	0	0	124
CASTELLÓN	0	0	10	13	35	3	0	0	61
VALENCIA	0	6	44	65	207	27	0	0	349
<b>EXTREMADURA</b>	<b>3</b>	<b>0</b>	<b>13</b>	<b>14</b>	<b>57</b>	<b>2</b>	<b>0</b>	<b>0</b>	<b>89</b>
BADAJOS	2	0	7	12	45	2	0	0	68
CÁCERES	1	0	6	2	12	0	0	0	21
<b>GALICIA</b>	<b>7</b>	<b>19</b>	<b>92</b>	<b>172</b>	<b>617</b>	<b>17</b>	<b>0</b>	<b>0</b>	<b>924</b>
A CORUÑA	1	9	26	38	205	12	0	0	291
LUGO	6	1	1	4	33	2	0	0	47
OURENSE	0	7	5	8	94	3	0	0	117
PONTEVEDRA	0	2	60	122	285	0	0	0	469
<b>MADRID</b>	<b>12</b>	<b>33</b>	<b>122</b>	<b>141</b>	<b>61</b>	<b>5</b>	<b>0</b>	<b>0</b>	<b>374</b>
<b>MURCIA</b>	<b>1</b>	<b>35</b>	<b>28</b>	<b>59</b>	<b>402</b>	<b>13</b>	<b>0</b>	<b>0</b>	<b>538</b>
<b>NAVARRA</b>	<b>0</b>	<b>0</b>	<b>2</b>	<b>7</b>	<b>2</b>	<b>4</b>	<b>0</b>	<b>0</b>	<b>15</b>
<b>PAÍS VASCO</b>	<b>2</b>	<b>6</b>	<b>24</b>	<b>34</b>	<b>30</b>	<b>6</b>	<b>0</b>	<b>0</b>	<b>102</b>
ARABA/ÁLAVA	0	0	1	1	0	0	0	0	2
GIPUZKOA	0	4	10	11	1	2	0	0	28
BIZKAIA	2	2	13	22	29	4	0	0	72
<b>LA RIOJA</b>	<b>1</b>	<b>4</b>	<b>2</b>	<b>5</b>	<b>0</b>	<b>1</b>	<b>0</b>	<b>0</b>	<b>13</b>
<b>CEUTA</b>	<b>0</b>	<b>6</b>	<b>11</b>	<b>7</b>	<b>1</b>	<b>4</b>	<b>0</b>	<b>0</b>	<b>29</b>
<b>MELILLA</b>	<b>0</b>	<b>14</b>	<b>2</b>	<b>4</b>	<b>92</b>	<b>0</b>	<b>0</b>	<b>0</b>	<b>112</b>
<b>TOTAL ESTADO</b>	<b>128</b>	<b>306</b>	<b>997</b>	<b>1.239</b>	<b>4.000</b>	<b>443</b>	<b>13</b>	<b>6</b>	<b>7.132</b>

**1d Pncs de la Seguridad Social: Datos de la gestión mensual y anual**

### R.D.L. 8/2015, DE 30 DE OCTUBRE; T. REF. LGSS PNCs DE LA SEGURIDAD SOCIAL

### TOTAL: JUBILACIÓN MÁS INVALIDEZ

		Entrada	Resueltas	% R./E.	Aprobadas	No Aprob.	Pendientes
G E S T I Ó N	2010	56.253	54.589	97,04%	31.450	23.139	20.690
	2011	55.421	56.457	101,87%	33.276	23.181	19.654
	2012	52.856	52.452	99,24%	32.240	20.212	20.058
	2013	56.501	54.372	96,23%	34.359	20.013	22.187
	2014	55.123	57.677	104,63%	37.405	20.272	19.633
	2015	55.405	56.082	101,22%	36.888	19.194	18.956
	2016	55.916	53.523	95,72%	35.304	18.219	21.349
M E D I A S	2010	4.688	4.549		2.621	1.928	20.690
	2011	4.618	4.705		2.773	1.932	19.654
	2012	4.405	4.371		2.687	1.684	20.058
	2013	4.708	4.531		2.863	1.668	22.187
	2014	4.594	4.806		3.117	1.689	19.633
	2015	4.617	4.674		3.074	1.600	18.956
	2016	4.660	4.460		2.942	1.518	21.349
2017							
I	4.762	3.647	76,59%	2.273	1.374	22.464	
II	5.006	5.188	103,64%	3.436	1.752	22.282	
III	5.261	5.650	107,39%	3.840	1.810	21.893	
IV	4.772	4.133	86,61%	2.885	1.248	22.532	
V	5.216	5.031	96,45%	3.266	1.765	22.717	
VI	5.251	5.269	100,34%	3.543	1.726	22.699	
VII	3.880	4.159	107,19%	2.735	1.424	22.420	
VIII	3.951	3.203	81,07%	1.867	1.336	23.168	
IX	3.753	3.875	103,25%	2.375	1.500	23.046	
X	4.295	4.746	110,50%	2.992	1.754	22.595	
XI	4.737	4.673	98,65%	2.898	1.775	22.659	
XII	3.786	3.172	83,78%	1.895	1.277	23.273	
		54.670	52.746	96,48%	34.005	18.741	23.273



\* Pendientes reales

## PENSIONES NO CONTRIBUTIVAS DE JUBILACIÓN E INVALIDEZ

### DATOS CONJUNTOS DE GESTIÓN CORRESPONDIENTES AL MES DE DICIEMBRE DE 2017

CC.AA. Y/O PROVINCIAS	PTES. MES ANTERIOR	SOLICITUDES PRESENTADAS					A RESOLV. MES	SOLICITUDES RESUELTAS									PTES. FIN MES
		NUEVAS	SGIM Y SATP	PAS	INSS	TOTAL		APROBADAS					NO APROBADAS				
								NUEVAS	SGIM Y SATP	PAS	INSS	TOTAL	DNG	CAD-DES	TOTAL		
<b>ANDALUCÍA</b>	<b>3.402</b>	<b>545</b>	<b>3</b>	<b>76</b>	<b>0</b>	<b>624</b>	<b>4.026</b>	<b>274</b>	<b>0</b>	<b>10</b>	<b>0</b>	<b>284</b>	<b>129</b>	<b>29</b>	<b>442</b>	<b>3.584</b>	
ALMERÍA	111	26	1	1	0	28	139	21	0	1	0	22	11	5	38	101	
CÁDIZ	397	75	1	12	0	88	485	75	0	7	0	82	8	16	106	379	
CÓRDOBA	189	32	0	4	0	36	225	31	0	1	0	32	11	3	46	179	
GRANADA	219	61	0	1	0	62	281	31	0	0	0	31	13	2	46	235	
HUELVA	126	40	0	3	0	43	169	15	0	1	0	16	8	0	24	145	
JAÉN	140	28	0	3	0	31	171	21	0	0	0	21	12	1	34	137	
MÁLAGA	658	156	0	1	0	157	815	33	0	0	0	33	58	1	92	723	
SEVILLA	1.562	127	1	51	0	179	1.741	47	0	0	0	47	8	1	56	1.685	
<b>ARAGÓN</b>	<b>105</b>	<b>70</b>	<b>1</b>	<b>0</b>	<b>0</b>	<b>71</b>	<b>176</b>	<b>26</b>	<b>0</b>	<b>0</b>	<b>0</b>	<b>26</b>	<b>20</b>	<b>8</b>	<b>54</b>	<b>122</b>	
HUESCA	15	11	0	0	0	11	26	3	0	0	0	3	0	0	3	23	
TERUEL	5	7	0	0	0	7	12	2	0	0	0	2	2	0	4	8	
ZARAGOZA	85	52	1	0	0	53	138	21	0	0	0	21	18	8	47	91	
<b>ASTURIAS</b>	<b>143</b>	<b>56</b>	<b>0</b>	<b>0</b>	<b>0</b>	<b>56</b>	<b>199</b>	<b>0</b>	<b>0</b>	<b>0</b>	<b>0</b>	<b>0</b>	<b>14</b>	<b>14</b>	<b>28</b>	<b>171</b>	
<b>ILLES BALEARS</b>	<b>58</b>	<b>58</b>	<b>0</b>	<b>0</b>	<b>0</b>	<b>58</b>	<b>116</b>	<b>23</b>	<b>0</b>	<b>0</b>	<b>0</b>	<b>23</b>	<b>13</b>	<b>0</b>	<b>36</b>	<b>80</b>	
<b>CANARIAS</b>	<b>5.284</b>	<b>353</b>	<b>0</b>	<b>1</b>	<b>2</b>	<b>356</b>	<b>5.640</b>	<b>139</b>	<b>0</b>	<b>2</b>	<b>0</b>	<b>141</b>	<b>97</b>	<b>14</b>	<b>252</b>	<b>5.388</b>	
LAS PALMAS	2.164	172	0	0	0	172	2.336	91	0	2	0	93	52	5	150	2.186	
S.C. TENERIFE	3.120	181	0	1	2	184	3.304	48	0	0	0	48	45	9	102	3.202	
<b>CANTABRIA</b>	<b>100</b>	<b>58</b>	<b>0</b>	<b>0</b>	<b>0</b>	<b>58</b>	<b>158</b>	<b>44</b>	<b>0</b>	<b>0</b>	<b>0</b>	<b>44</b>	<b>3</b>	<b>0</b>	<b>47</b>	<b>111</b>	
<b>CASTILLA Y LEÓN</b>	<b>642</b>	<b>159</b>	<b>1</b>	<b>0</b>	<b>0</b>	<b>160</b>	<b>802</b>	<b>149</b>	<b>0</b>	<b>0</b>	<b>0</b>	<b>149</b>	<b>46</b>	<b>27</b>	<b>222</b>	<b>580</b>	
ÁVILA	16	13	0	0	0	13	29	14	0	0	0	14	3	1	18	11	
BURGOS	158	24	0	0	0	24	182	27	0	0	0	27	16	17	60	122	
LEÓN	139	12	0	0	0	12	151	20	0	0	0	20	6	1	27	124	
PALENCIA	9	11	0	0	0	11	20	7	0	0	0	7	1	0	8	12	
SALAMANCA	120	40	1	0	0	41	161	36	0	0	0	36	10	0	46	115	
SEGOVIA	51	10	0	0	0	10	61	6	0	0	0	6	4	8	18	43	
SORIA	3	8	0	0	0	8	11	2	0	0	0	2	0	0	2	9	
VALLADOLID	121	33	0	0	0	33	154	28	0	0	0	28	4	0	32	122	
ZAMORA	25	8	0	0	0	8	33	9	0	0	0	9	2	0	11	22	
<b>CASTILLA-LA MANCHA</b>	<b>369</b>	<b>178</b>	<b>0</b>	<b>0</b>	<b>0</b>	<b>178</b>	<b>547</b>	<b>91</b>	<b>0</b>	<b>0</b>	<b>1</b>	<b>92</b>	<b>51</b>	<b>15</b>	<b>158</b>	<b>389</b>	
ALBACETE	94	40	0	0	0	40	134	14	0	0	0	14	13	3	30	104	
CIUDAD REAL	68	15	0	0	0	15	83	26	0	0	0	26	9	1	36	47	
CUENCA	57	11	0	0	0	11	68	14	0	0	0	14	1	3	18	50	
GUADALAJARA	24	15	0	0	0	15	39	1	0	0	1	2	0	0	2	37	
TOLEDO	126	97	0	0	0	97	223	36	0	0	0	36	28	8	72	151	

(Continúa al dorso)

CC.AA. Y/O PROVINCIAS	PTES. MES ANTERIOR	SOLICITUDES PRESENTADAS					A RESOLV. MES	SOLICITUDES RESUELTAS									PTES. FIN MES
		NUEVAS	SGIM Y SATP	PAS	INSS	TOTAL		APROBADAS					NO APROBADAS		TOTAL		
								NUEVAS	SGIM Y SATP	PAS	INSS	TOTAL	DNG	CAD-DES			
<b>CATALUNYA</b>	<b>5.843</b>	<b>424</b>	<b>1</b>	<b>0</b>	<b>9</b>	<b>434</b>	<b>6.277</b>	<b>110</b>	<b>1</b>	<b>0</b>	<b>24</b>	<b>135</b>	<b>134</b>	<b>64</b>	<b>333</b>	<b>5.944</b>	
BARCELONA	4.155	302	1	0	6	309	4.464	79	0	0	21	100	106	51	257	4.207	
GIRONA	544	36	0	0	0	36	580	6	0	0	2	8	6	5	19	561	
LLEIDA	333	28	0	0	0	28	361	12	0	0	0	12	7	2	21	340	
TARRAGONA	811	58	0	0	3	61	872	13	1	0	1	15	15	6	36	836	
<b>COMUNIDAD VALENCIANA</b>	<b>2.080</b>	<b>449</b>	<b>0</b>	<b>0</b>	<b>0</b>	<b>449</b>	<b>2.529</b>	<b>231</b>	<b>2</b>	<b>0</b>	<b>0</b>	<b>233</b>	<b>56</b>	<b>34</b>	<b>323</b>	<b>2.206</b>	
ALICANTE	856	237	0	0	0	237	1.093	29	2	0	0	31	2	0	33	1.060	
CASTELLÓN	211	63	0	0	0	63	274	31	0	0	0	31	15	4	50	224	
VALENCIA	1.013	149	0	0	0	149	1.162	171	0	0	0	171	39	30	240	922	
<b>EXTREMADURA</b>	<b>117</b>	<b>104</b>	<b>0</b>	<b>0</b>	<b>0</b>	<b>104</b>	<b>221</b>	<b>74</b>	<b>0</b>	<b>0</b>	<b>0</b>	<b>74</b>	<b>5</b>	<b>0</b>	<b>79</b>	<b>142</b>	
BADAJOS	78	63	0	0	0	63	141	44	0	0	0	44	5	0	49	92	
CÁCERES	39	41	0	0	0	41	80	30	0	0	0	30	0	0	30	50	
<b>GALICIA</b>	<b>2.136</b>	<b>259</b>	<b>0</b>	<b>0</b>	<b>0</b>	<b>259</b>	<b>2.395</b>	<b>222</b>	<b>0</b>	<b>0</b>	<b>4</b>	<b>226</b>	<b>151</b>	<b>13</b>	<b>390</b>	<b>2.005</b>	
A CORUÑA	867	93	0	0	0	93	960	57	0	0	4	61	51	9	121	839	
LUGO	53	26	0	0	0	26	79	17	0	0	0	17	10	1	28	51	
OURENSE	136	32	0	0	0	32	168	15	0	0	0	15	12	1	28	140	
PONTEVEDRA	1.080	108	0	0	0	108	1.188	133	0	0	0	133	78	2	213	975	
<b>MADRID</b>	<b>1.177</b>	<b>649</b>	<b>1</b>	<b>0</b>	<b>0</b>	<b>650</b>	<b>1.827</b>	<b>300</b>	<b>1</b>	<b>0</b>	<b>0</b>	<b>301</b>	<b>118</b>	<b>107</b>	<b>526</b>	<b>1.301</b>	
MURCIA	812	117	2	0	0	119	931	17	0	0	0	17	62	0	79	852	
NAVARRA	34	30	0	0	0	30	64	26	0	0	0	26	6	6	38	26	
<b>PAÍS VASCO</b>	<b>206</b>	<b>127</b>	<b>0</b>	<b>0</b>	<b>0</b>	<b>127</b>	<b>333</b>	<b>102</b>	<b>0</b>	<b>0</b>	<b>0</b>	<b>102</b>	<b>21</b>	<b>6</b>	<b>129</b>	<b>204</b>	
ARABA/ÁLAVA	2	14	0	0	0	14	16	14	0	0	0	14	0	0	14	2	
GIPUZKOA	47	34	0	0	0	34	81	52	0	0	0	52	5	0	57	24	
BIZKAIA	157	79	0	0	0	79	236	36	0	0	0	36	16	6	58	178	
LA RIOJA	38	18	0	0	0	18	56	0	0	0	0	0	0	0	0	56	
CEUTA	63	18	0	0	0	18	81	10	0	0	0	10	4	5	19	62	
MELILLA	50	17	0	0	0	17	67	12	0	0	0	12	4	1	17	50	

<b>TOTAL ESTADO</b>	<b>22.659</b>	<b>3.689</b>	<b>9</b>	<b>77</b>	<b>11</b>	<b>3.786</b>	<b>26.445</b>	<b>1.850</b>	<b>4</b>	<b>12</b>	<b>29</b>	<b>1.895</b>	<b>934</b>	<b>343</b>	<b>3.172</b>	<b>23.273</b>
---------------------	---------------	--------------	----------	-----------	-----------	--------------	---------------	--------------	----------	-----------	-----------	--------------	------------	------------	--------------	---------------

## PENSIONES NO CONTRIBUTIVAS DE JUBILACIÓN E INVALIDEZ

### CAUSAS DE DENEGACIÓN CONJUNTAS CORRESPONDIENTES AL MES DE DICIEMBRE DE 2017

CC.AA. Y/O PROVINCIAS	EDAD	RESIDENCIA	RECURSOS ECONÓMICOS		GRADO DISCAPACIDAD	PRESTACIÓN	SOLICITAR SIN PASAR	SIN	TOTAL CAUSAS DE DENEGACIÓN
		LEGAL	PERSONALES	U.E.C.	ENF. CRÓNICA	INCOMPATIBLE	SIN PASAR DOS AÑOS	DESGLSAR	
<b>ANDALUCÍA</b>	17	14	15	45	38	0	0	0	129
ALMERÍA	1	1	1	5	3	0	0	0	11
CÁDIZ	0	1	3	3	1	0	0	0	8
CÓRDOBA	1	1	3	5	1	0	0	0	11
GRANADA	2	2	2	3	4	0	0	0	13
HUELVA	1	0	0	4	3	0	0	0	8
JAÉN	1	2	0	6	3	0	0	0	12
MÁLAGA	9	7	4	16	22	0	0	0	58
SEVILLA	2	0	2	3	1	0	0	0	8
<b>ARAGÓN</b>	2	6	9	3	0	0	0	0	20
HUESCA	0	0	0	0	0	0	0	0	0
TERUEL	0	1	0	1	0	0	0	0	2
ZARAGOZA	2	5	9	2	0	0	0	0	18
<b>ASTURIAS</b>	1	2	6	2	3	0	0	0	14
<b>ILLES BALEARS</b>	0	5	4	3	1	0	0	0	13
<b>CANARIAS</b>	4	8	29	8	47	1	0	0	97
LAS PALMAS	2	7	16	6	20	1	0	0	52
S.C. TENERIFE	2	1	13	2	27	0	0	0	45
<b>CANTABRIA</b>	0	1	1	1	0	0	0	0	3
<b>CASTILLA Y LEÓN</b>	1	3	14	14	13	1	0	0	46
ÁVILA	0	1	1	1	0	0	0	0	3
BURGOS	0	1	1	3	11	0	0	0	16
LEÓN	0	0	4	2	0	0	0	0	6
PALENCIA	0	0	0	0	1	0	0	0	1
SALAMANCA	1	0	4	4	1	0	0	0	10
SEGOVIA	0	0	2	2	0	0	0	0	4
SORIA	0	0	0	0	0	0	0	0	0
VALLADOLID	0	1	2	0	0	1	0	0	4
ZAMORA	0	0	0	2	0	0	0	0	2
<b>CASTILLA-LA MANCHA</b>	7	3	11	17	9	4	0	0	51
ALBACETE	2	0	3	3	2	3	0	0	13
CIUDAD REAL	0	1	0	2	6	0	0	0	9
CUENCA	1	0	0	0	0	0	0	0	1
GUADALAJARA	0	0	0	0	0	0	0	0	0
TOLEDO	4	2	8	12	1	1	0	0	28

(Continúa al dorso)

CC.AA. Y/O PROVINCIAS	EDAD	RESIDENCIA	RECURSOS ECONÓMICOS		GRADO DISCAPACIDAD	PRESTACIÓN	SOLICITAR SIN PASAR	SIN DESGLOSAR	TOTAL CAUSAS DE DENEGACIÓN
		LEGAL	PERSONALES	U.E.C.	ENF. CRÓNICA	INCOMPATIBLE	DOS AÑOS		
<b>CATALUNYA</b>	<b>2</b>	<b>16</b>	<b>13</b>	<b>25</b>	<b>37</b>	<b>41</b>	<b>0</b>	<b>0</b>	<b>134</b>
BARCELONA	2	8	11	22	36	27	0	0	106
GIRONA	0	1	0	0	0	5	0	0	6
LLEIDA	0	2	2	1	1	1	0	0	7
TARRAGONA	0	5	0	2	0	8	0	0	15
<b>COMUNIDAD VALENCIANA</b>	<b>2</b>	<b>4</b>	<b>11</b>	<b>35</b>	<b>2</b>	<b>2</b>	<b>0</b>	<b>0</b>	<b>56</b>
ALICANTE	0	1	0	1	0	0	0	0	2
CASTELLÓN	1	1	4	8	1	0	0	0	15
VALENCIA	1	2	7	26	1	2	0	0	39
<b>EXTREMADURA</b>	<b>0</b>	<b>0</b>	<b>1</b>	<b>1</b>	<b>3</b>	<b>0</b>	<b>0</b>	<b>0</b>	<b>5</b>
BADAJOS	0	0	1	1	3	0	0	0	5
CÁCERES	0	0	0	0	0	0	0	0	0
<b>GALICIA</b>	<b>2</b>	<b>11</b>	<b>31</b>	<b>52</b>	<b>55</b>	<b>0</b>	<b>0</b>	<b>0</b>	<b>151</b>
A CORUÑA	1	8	6	9	27	0	0	0	51
LUGO	1	0	6	2	1	0	0	0	10
OURENSE	0	2	4	4	2	0	0	0	12
PONTEVEDRA	0	1	15	37	25	0	0	0	78
<b>MADRID</b>	<b>8</b>	<b>21</b>	<b>32</b>	<b>50</b>	<b>7</b>	<b>0</b>	<b>0</b>	<b>0</b>	<b>118</b>
<b>MURCIA</b>	<b>0</b>	<b>8</b>	<b>3</b>	<b>12</b>	<b>38</b>	<b>1</b>	<b>0</b>	<b>0</b>	<b>62</b>
<b>NAVARRA</b>	<b>0</b>	<b>0</b>	<b>1</b>	<b>5</b>	<b>0</b>	<b>0</b>	<b>0</b>	<b>0</b>	<b>6</b>
<b>PAÍS VASCO</b>	<b>1</b>	<b>1</b>	<b>6</b>	<b>7</b>	<b>2</b>	<b>4</b>	<b>0</b>	<b>0</b>	<b>21</b>
ARABA/ÁLAVA	0	0	0	0	0	0	0	0	0
GIPUZKOA	0	0	5	0	0	0	0	0	5
BIZKAIA	1	1	1	7	2	4	0	0	16
<b>LA RIOJA</b>	<b>0</b>	<b>0</b>	<b>0</b>	<b>0</b>	<b>0</b>	<b>0</b>	<b>0</b>	<b>0</b>	<b>0</b>
<b>CEUTA</b>	<b>0</b>	<b>2</b>	<b>2</b>	<b>0</b>	<b>0</b>	<b>0</b>	<b>0</b>	<b>0</b>	<b>4</b>
<b>MELILLA</b>	<b>0</b>	<b>2</b>	<b>2</b>	<b>0</b>	<b>0</b>	<b>0</b>	<b>0</b>	<b>0</b>	<b>4</b>
<b>TOTAL ESTADO</b>	<b>47</b>	<b>107</b>	<b>191</b>	<b>280</b>	<b>255</b>	<b>54</b>	<b>0</b>	<b>0</b>	<b>934</b>

## PENSIONES NO CONTRIBUTIVAS DE JUBILACIÓN E INVALIDEZ

### DATOS ACUMULADOS DE GESTIÓN CORRESPONDIENTES AL AÑO 2017 HASTA DICIEMBRE

CC.AA. Y/O PROVINCIAS	PTES. AÑO ANTERIOR	SOLICITUDES PRESENTADAS					A RESOLV. AÑO	SOLICITUDES RESUELTAS									PTES. FINAL
		NUEVAS	SGIM Y SATP	PAS	INSS	TOTAL		APROBADAS					NO APROBADAS				
								NUEVAS	SGIM Y SATP	PAS	INSS	TOTAL	DNG	CAD-DES	TOTAL		
<b>ANDALUCÍA</b>	<b>2.724</b>	<b>9.693</b>	<b>55</b>	<b>516</b>	<b>4</b>	<b>10.268</b>	<b>12.992</b>	<b>6.389</b>	<b>22</b>	<b>79</b>	<b>3</b>	<b>6.493</b>	<b>2.138</b>	<b>777</b>	<b>9.408</b>	<b>3.584</b>	
ALMERÍA	58	808	11	3	0	822	880	538	2	1	0	541	178	60	779	101	
CÁDIZ	492	1.517	11	79	0	1.607	2.099	1.271	6	22	0	1.299	273	148	1.720	379	
CÓRDOBA	153	809	2	30	1	842	995	588	4	8	1	601	156	59	816	179	
GRANADA	251	912	0	16	0	928	1.179	654	0	3	0	657	189	98	944	235	
HUELVA	100	636	2	16	1	655	755	432	0	5	1	438	117	55	610	145	
JAÉN	55	483	0	15	0	498	553	300	4	5	0	309	94	13	416	137	
MÁLAGA	584	2.205	16	34	2	2.257	2.841	1.377	5	12	1	1.395	619	104	2.118	723	
SEVILLA	1.031	2.323	13	323	0	2.659	3.690	1.229	1	23	0	1.253	512	240	2.005	1.685	
<b>ARAGÓN</b>	<b>84</b>	<b>995</b>	<b>2</b>	<b>0</b>	<b>1</b>	<b>998</b>	<b>1.082</b>	<b>603</b>	<b>1</b>	<b>0</b>	<b>0</b>	<b>604</b>	<b>282</b>	<b>74</b>	<b>960</b>	<b>122</b>	
HUESCA	22	163	0	0	0	163	185	117	0	0	0	117	41	4	162	23	
TERUEL	6	54	0	0	0	54	60	26	0	0	0	26	23	3	52	8	
ZARAGOZA	56	778	2	0	1	781	837	460	1	0	0	461	218	67	746	91	
<b>ASTURIAS</b>	<b>214</b>	<b>1.033</b>	<b>1</b>	<b>0</b>	<b>15</b>	<b>1.049</b>	<b>1.263</b>	<b>610</b>	<b>0</b>	<b>0</b>	<b>9</b>	<b>619</b>	<b>310</b>	<b>163</b>	<b>1.092</b>	<b>171</b>	
<b>ILLES BALEARS</b>	<b>40</b>	<b>1.172</b>	<b>0</b>	<b>1</b>	<b>0</b>	<b>1.173</b>	<b>1.213</b>	<b>692</b>	<b>0</b>	<b>2</b>	<b>0</b>	<b>694</b>	<b>313</b>	<b>126</b>	<b>1.133</b>	<b>80</b>	
<b>CANARIAS</b>	<b>4.994</b>	<b>4.896</b>	<b>3</b>	<b>24</b>	<b>18</b>	<b>4.941</b>	<b>9.935</b>	<b>2.473</b>	<b>1</b>	<b>14</b>	<b>6</b>	<b>2.494</b>	<b>1.749</b>	<b>304</b>	<b>4.547</b>	<b>5.388</b>	
LAS PALMAS	2.177	2.327	1	15	0	2.343	4.520	1.288	0	11	1	1.300	901	133	2.334	2.186	
S.C. TENERIFE	2.817	2.569	2	9	18	2.598	5.415	1.185	1	3	5	1.194	848	171	2.213	3.202	
<b>CANTABRIA</b>	<b>156</b>	<b>731</b>	<b>0</b>	<b>0</b>	<b>0</b>	<b>731</b>	<b>887</b>	<b>610</b>	<b>0</b>	<b>0</b>	<b>0</b>	<b>610</b>	<b>132</b>	<b>34</b>	<b>776</b>	<b>111</b>	
<b>CASTILLA Y LEÓN</b>	<b>657</b>	<b>2.833</b>	<b>3</b>	<b>0</b>	<b>0</b>	<b>2.836</b>	<b>3.493</b>	<b>2.102</b>	<b>6</b>	<b>3</b>	<b>1</b>	<b>2.112</b>	<b>625</b>	<b>176</b>	<b>2.913</b>	<b>580</b>	
ÁVILA	5	247	0	0	0	247	252	201	0	0	0	201	30	10	241	11	
BURGOS	143	503	1	0	0	504	647	270	2	0	0	272	184	69	525	122	
LEÓN	150	461	0	0	0	461	611	345	0	2	1	348	112	27	487	124	
PALENCIA	23	194	0	0	0	194	217	181	1	0	0	182	17	6	205	12	
SALAMANCA	98	510	1	0	0	511	609	362	1	1	0	364	116	14	494	115	
SEGOVIA	45	171	0	0	0	171	216	99	0	0	0	99	39	35	173	43	
SORIA	14	61	0	0	0	61	75	55	1	0	0	56	8	2	66	9	
VALLADOLID	139	440	0	0	0	440	579	396	0	0	0	396	57	4	457	122	
ZAMORA	40	246	1	0	0	247	287	193	1	0	0	194	62	9	265	22	
<b>CASTILLA-LA MANCHA</b>	<b>1.032</b>	<b>2.301</b>	<b>1</b>	<b>1</b>	<b>7</b>	<b>2.310</b>	<b>3.342</b>	<b>2.056</b>	<b>4</b>	<b>1</b>	<b>10</b>	<b>2.071</b>	<b>685</b>	<b>197</b>	<b>2.953</b>	<b>389</b>	
ALBACETE	105	554	0	0	0	554	659	380	3	0	0	383	141	31	555	104	
CIUDAD REAL	73	460	0	0	0	460	533	348	0	0	0	348	108	30	486	47	
CUENCA	26	248	1	1	0	250	276	169	1	1	0	171	43	12	226	50	
GUADALAJARA	49	250	0	0	7	257	306	185	0	0	10	195	59	15	269	37	
TOLEDO	779	789	0	0	0	789	1.568	974	0	0	0	974	334	109	1.417	151	

(Continúa al dorso)

CC.AA. Y/O PROVINCIAS	PTES. AÑO ANTERIOR	SOLICITUDES PRESENTADAS					A RESOLV. AÑO	SOLICITUDES RESUELTAS									PTES. FINAL
		NUEVAS	SGIM Y SATP	PAS	INSS	TOTAL		APROBADAS					NO APROBADAS		TOTAL		
								NUEVAS	SGIM Y SATP	PAS	INSS	TOTAL	DNG	CAD-DES			
<b>CATALUNYA</b>	<b>4.708</b>	<b>7.604</b>	<b>7</b>	<b>3</b>	<b>167</b>	<b>7.781</b>	<b>12.489</b>	<b>3.763</b>	<b>6</b>	<b>0</b>	<b>234</b>	<b>4.003</b>	<b>1.909</b>	<b>633</b>	<b>6.545</b>	<b>5.944</b>	
BARCELONA	3.351	5.422	4	0	113	5.539	8.890	2.674	4	0	165	2.843	1.398	442	4.683	4.207	
GIRONA	417	691	0	0	21	712	1.129	320	0	0	24	344	170	54	568	561	
LLEIDA	287	450	0	2	9	461	748	251	0	0	9	260	99	49	408	340	
TARRAGONA	653	1.041	3	1	24	1.069	1.722	518	2	0	36	556	242	88	886	836	
<b>COMUNIDAD VALENCIANA</b>	<b>1.837</b>	<b>5.845</b>	<b>8</b>	<b>29</b>	<b>0</b>	<b>5.882</b>	<b>7.719</b>	<b>3.564</b>	<b>8</b>	<b>39</b>	<b>0</b>	<b>3.611</b>	<b>1.396</b>	<b>506</b>	<b>5.513</b>	<b>2.206</b>	
ALICANTE	928	2.181	4	18	0	2.203	3.131	1.331	4	18	0	1.353	494	224	2.071	1.060	
CASTELLÓN	134	634	0	0	0	634	768	379	1	1	0	381	129	34	544	224	
VALENCIA	775	3.030	4	11	0	3.045	3.820	1.854	3	20	0	1.877	773	248	2.898	922	
<b>EXTREMADURA</b>	<b>283</b>	<b>1.061</b>	<b>3</b>	<b>0</b>	<b>0</b>	<b>1.064</b>	<b>1.347</b>	<b>901</b>	<b>3</b>	<b>3</b>	<b>0</b>	<b>907</b>	<b>183</b>	<b>115</b>	<b>1.205</b>	<b>142</b>	
BADAJOS	217	675	1	0	0	676	893	578	1	3	0	582	131	88	801	92	
CÁCERES	66	386	2	0	0	388	454	323	2	0	0	325	52	27	404	50	
<b>GALICIA</b>	<b>2.056</b>	<b>4.470</b>	<b>1</b>	<b>1</b>	<b>2</b>	<b>4.474</b>	<b>6.530</b>	<b>2.565</b>	<b>4</b>	<b>0</b>	<b>9</b>	<b>2.578</b>	<b>1.683</b>	<b>264</b>	<b>4.525</b>	<b>2.005</b>	
A CORUÑA	763	1.694	0	0	0	1.694	2.457	926	2	0	8	936	605	77	1.618	839	
LUGO	72	389	0	0	0	389	461	285	0	0	0	285	100	25	410	51	
OURENSE	95	600	0	0	0	600	695	330	0	0	0	330	207	18	555	140	
PONTEVEDRA	1.126	1.787	1	1	2	1.791	2.917	1.024	2	0	1	1.027	771	144	1.942	975	
<b>MADRID</b>	<b>1.461</b>	<b>6.188</b>	<b>6</b>	<b>14</b>	<b>0</b>	<b>6.208</b>	<b>7.669</b>	<b>4.068</b>	<b>6</b>	<b>14</b>	<b>0</b>	<b>4.088</b>	<b>1.383</b>	<b>897</b>	<b>6.368</b>	<b>1.301</b>	
MURCIA	786	2.102	2	2	23	2.129	2.915	1.047	3	1	9	1.060	788	215	2.063	852	
NAVARRA	37	387	0	0	0	387	424	278	0	0	0	278	79	41	398	26	
<b>PAÍS VASCO</b>	<b>141</b>	<b>1.612</b>	<b>0</b>	<b>10</b>	<b>0</b>	<b>1.622</b>	<b>1.763</b>	<b>1.287</b>	<b>0</b>	<b>9</b>	<b>0</b>	<b>1.296</b>	<b>215</b>	<b>48</b>	<b>1.559</b>	<b>204</b>	
ARABA/ÁLAVA	4	214	0	0	0	214	218	210	0	0	0	210	6	0	216	2	
GIPUZKOA	45	516	0	0	0	516	561	451	0	0	0	451	57	29	537	24	
BIZKAIA	92	882	0	10	0	892	984	626	0	9	0	635	152	19	806	178	
LA RIOJA	45	282	0	0	0	282	327	210	0	0	0	210	48	13	271	56	
CEUTA	54	236	0	0	0	236	290	132	0	0	0	132	58	38	228	62	
MELILLA	40	299	0	0	0	299	339	144	1	0	0	145	128	16	289	50	

<b>TOTAL ESTADO</b>	<b>21.349</b>	<b>53.740</b>	<b>92</b>	<b>601</b>	<b>237</b>	<b>54.670</b>	<b>76.019</b>	<b>33.494</b>	<b>65</b>	<b>165</b>	<b>281</b>	<b>34.005</b>	<b>14.104</b>	<b>4.637</b>	<b>52.746</b>	<b>23.273</b>
---------------------	---------------	---------------	-----------	------------	------------	---------------	---------------	---------------	-----------	------------	------------	---------------	---------------	--------------	---------------	---------------

## PENSIONES NO CONTRIBUTIVAS DE JUBILACIÓN E INVALIDEZ

### CAUSAS DE DENEGACIÓN ACUMULADAS CORRESPONDIENTES AL AÑO 2017 HASTA DICIEMBRE

CC.AA. Y/O PROVINCIAS	EDAD	RESIDENCIA LEGAL	RECURSOS ECONÓMICOS		GRADO DISCAPACIDAD ENF. CRÓNICA	PRESTACIÓN INCOMPATIBLE	SOLICITAR SIN PASAR DOS AÑOS	SIN DESGLOSAR	TOTAL CAUSAS DE DENEGACIÓN
			PERSONALES	U.E.C.					
<b>ANDALUCÍA</b>	<b>192</b>	<b>229</b>	<b>230</b>	<b>632</b>	<b>774</b>	<b>65</b>	<b>10</b>	<b>6</b>	<b>2.138</b>
ALMERÍA	18	36	26	70	23	5	0	0	178
CÁDIZ	26	27	36	69	99	10	4	2	273
CÓRDOBA	15	18	18	43	57	5	0	0	156
GRANADA	23	31	32	41	51	11	0	0	189
HUELVA	8	7	16	34	49	3	0	0	117
JAÉN	8	4	10	25	44	1	1	1	94
MÁLAGA	55	88	36	202	216	22	0	0	619
SEVILLA	39	18	56	148	235	8	5	3	512
<b>ARAGÓN</b>	<b>20</b>	<b>78</b>	<b>66</b>	<b>92</b>	<b>20</b>	<b>6</b>	<b>0</b>	<b>0</b>	<b>282</b>
HUESCA	6	4	8	14	9	0	0	0	41
TERUEL	5	7	2	5	3	1	0	0	23
ZARAGOZA	9	67	56	73	8	5	0	0	218
<b>ASTURIAS</b>	<b>10</b>	<b>33</b>	<b>118</b>	<b>87</b>	<b>53</b>	<b>9</b>	<b>0</b>	<b>0</b>	<b>310</b>
<b>ILLES BALEARS</b>	<b>26</b>	<b>58</b>	<b>62</b>	<b>78</b>	<b>78</b>	<b>9</b>	<b>2</b>	<b>0</b>	<b>313</b>
<b>CANARIAS</b>	<b>63</b>	<b>219</b>	<b>393</b>	<b>270</b>	<b>782</b>	<b>22</b>	<b>0</b>	<b>0</b>	<b>1.749</b>
LAS PALMAS	28	111	175	150	423	14	0	0	901
S.C. TENERIFE	35	108	218	120	359	8	0	0	848
<b>CANTABRIA</b>	<b>3</b>	<b>8</b>	<b>33</b>	<b>55</b>	<b>32</b>	<b>1</b>	<b>0</b>	<b>0</b>	<b>132</b>
<b>CASTILLA Y LEÓN</b>	<b>33</b>	<b>49</b>	<b>129</b>	<b>220</b>	<b>178</b>	<b>15</b>	<b>1</b>	<b>0</b>	<b>625</b>
ÁVILA	2	5	4	16	0	2	1	0	30
BURGOS	5	18	30	31	96	4	0	0	184
LEÓN	5	12	40	37	17	1	0	0	112
PALENCIA	1	0	4	6	6	0	0	0	17
SALAMANCA	9	6	22	50	26	3	0	0	116
SEGOVIA	1	4	4	28	2	0	0	0	39
SORIA	0	1	2	3	0	2	0	0	8
VALLADOLID	5	2	18	27	3	2	0	0	57
ZAMORA	5	1	5	22	28	1	0	0	62
<b>CASTILLA-LA MANCHA</b>	<b>37</b>	<b>78</b>	<b>147</b>	<b>282</b>	<b>107</b>	<b>34</b>	<b>0</b>	<b>0</b>	<b>685</b>
ALBACETE	5	4	26	62	36	8	0	0	141
CIUDAD REAL	6	10	15	47	26	4	0	0	108
CUENCA	8	3	3	17	11	1	0	0	43
GUADALAJARA	1	8	21	27	2	0	0	0	59
TOLEDO	17	53	82	129	32	21	0	0	334

(Continúa al dorso)

CC.AA. Y/O PROVINCIAS	EDAD	RESIDENCIA LEGAL	RECURSOS ECONÓMICOS		GRADO DISCAPACIDAD ENF. CRÓNICA	PRESTACIÓN INCOMPATIBLE	SOLICITAR SIN PASAR DOS AÑOS	SIN DESGLOSAR	TOTAL CAUSAS DE DENEGACIÓN
			PERSONALES	U.E.C.					
			<b>CATALUNYA</b>	<b>41</b>					
BARCELONA	25	126	198	484	348	217	0	0	1.398
GIRONA	5	16	30	49	31	39	0	0	170
LLEIDA	1	11	14	40	14	19	0	0	99
TARRAGONA	10	39	44	86	12	51	0	0	242
<b>COMUNIDAD VALENCIANA</b>	<b>72</b>	<b>134</b>	<b>208</b>	<b>630</b>	<b>309</b>	<b>43</b>	<b>0</b>	<b>0</b>	<b>1.396</b>
ALICANTE	27	65	90	232	67	13	0	0	494
CASTELLÓN	13	8	19	51	35	3	0	0	129
VALENCIA	32	61	99	347	207	27	0	0	773
<b>EXTREMADURA</b>	<b>13</b>	<b>4</b>	<b>37</b>	<b>70</b>	<b>57</b>	<b>2</b>	<b>0</b>	<b>0</b>	<b>183</b>
BADAJOS	8	2	21	53	45	2	0	0	131
CÁCERES	5	2	16	17	12	0	0	0	52
<b>GALICIA</b>	<b>22</b>	<b>130</b>	<b>304</b>	<b>591</b>	<b>617</b>	<b>19</b>	<b>0</b>	<b>0</b>	<b>1.683</b>
A CORUÑA	7	80	135	165	205	13	0	0	605
LUGO	12	5	13	35	33	2	0	0	100
OURENSE	2	21	51	36	94	3	0	0	207
PONTEVEDRA	1	24	105	355	285	1	0	0	771
<b>MADRID</b>	<b>89</b>	<b>251</b>	<b>354</b>	<b>615</b>	<b>61</b>	<b>13</b>	<b>0</b>	<b>0</b>	<b>1.383</b>
<b>MURCIA</b>	<b>15</b>	<b>106</b>	<b>69</b>	<b>183</b>	<b>402</b>	<b>13</b>	<b>0</b>	<b>0</b>	<b>788</b>
<b>NAVARRA</b>	<b>2</b>	<b>26</b>	<b>14</b>	<b>31</b>	<b>2</b>	<b>4</b>	<b>0</b>	<b>0</b>	<b>79</b>
<b>PAÍS VASCO</b>	<b>11</b>	<b>24</b>	<b>49</b>	<b>94</b>	<b>30</b>	<b>7</b>	<b>0</b>	<b>0</b>	<b>215</b>
ARABA/ÁLAVA	0	0	1	5	0	0	0	0	6
GIPUZKOA	1	10	19	23	1	3	0	0	57
BIZKAIA	10	14	29	66	29	4	0	0	152
<b>LA RIOJA</b>	<b>6</b>	<b>15</b>	<b>9</b>	<b>17</b>	<b>0</b>	<b>1</b>	<b>0</b>	<b>0</b>	<b>48</b>
<b>CEUTA</b>	<b>7</b>	<b>13</b>	<b>18</b>	<b>15</b>	<b>1</b>	<b>4</b>	<b>0</b>	<b>0</b>	<b>58</b>
<b>MELILLA</b>	<b>0</b>	<b>24</b>	<b>6</b>	<b>6</b>	<b>92</b>	<b>0</b>	<b>0</b>	<b>0</b>	<b>128</b>
<b>TOTAL ESTADO</b>	<b>662</b>	<b>1.671</b>	<b>2.532</b>	<b>4.627</b>	<b>4.000</b>	<b>593</b>	<b>13</b>	<b>6</b>	<b>14.104</b>

**1e Pnc de Jubilación e Invalidez: Coeficientes de la gestión mensual**

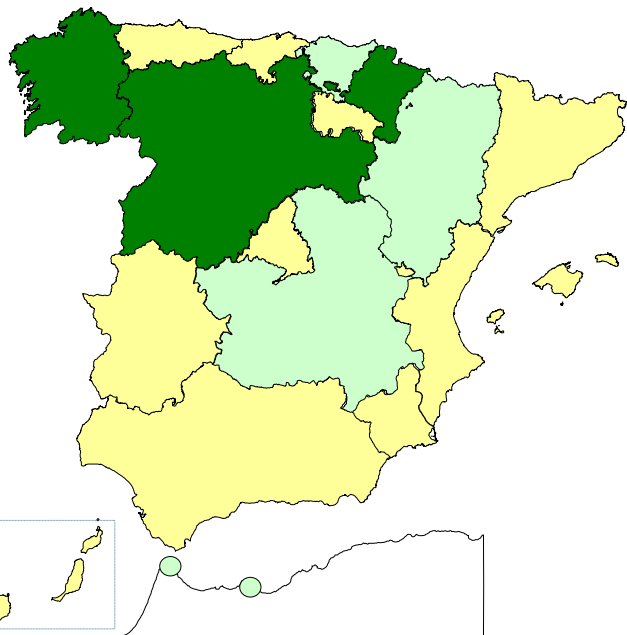
# PENSIONES NO CONTRIBUTIVAS DE LA SEGURIDAD SOCIAL DE JUBILACIÓN E INVALIDEZ

DISTRIBUCIÓN TERRITORIAL DEL COEFICIENTE DE COBERTURA. SITUACIÓN EN DICIEMBRE DE 2017

## PNC DE JUBILACIÓN

## ÁMBITO GEOGRÁFICO

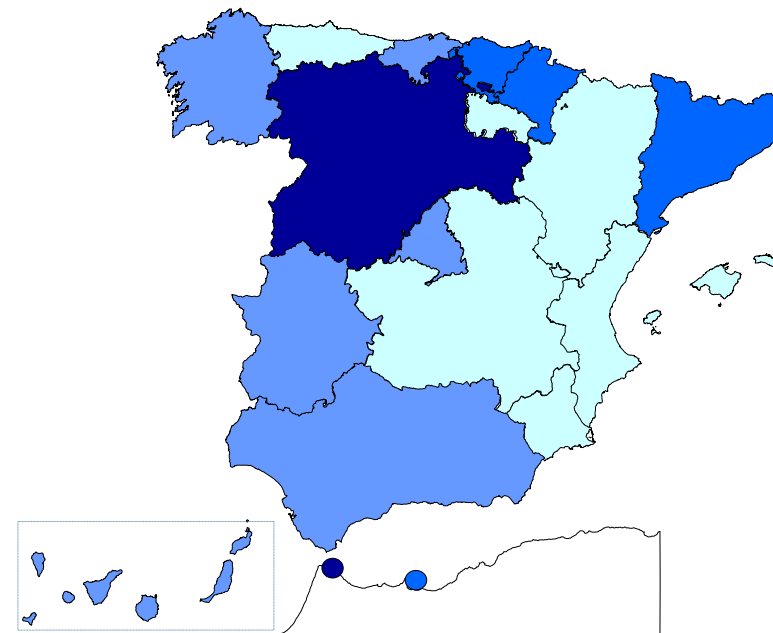
## PNC DE INVALIDEZ



64,21%
84,91%
57,14%
73,33%
46,67%
75,00%
131,25%
97,92%
41,99%
68,85%
67,57%
137,82%
75,40%
76,74%
130,43%
98,70%
0,00%

ANDALUCÍA
ARAGÓN
ASTURIAS
ILLES BALEARS
CANARIAS
CANTABRIA
CASTILLA Y LEÓN
CASTILLA-LA MANCHA
CATALUNYA
C. VALENCIANA
EXTREMADURA
GALICIA
MADRID
MURCIA
NAVARRA
PAÍS VASCO
LA RIOJA

81,15%
50,00%
42,86%
23,08%
100,00%
94,44%
150,00%
78,05%
116,26%
78,47%
96,67%
96,13%
92,09%
60,53%
114,29%
106,00%
0,00%



< 80%
  De 80 a 100%
  De 101 a 120%
  > 120%

81,82%
87,50%

CEUTA
MELILLA

142,86%
111,11%

< 80%
  De 80 a 100%
  De 101 a 120%
  > 120%

**74,97%**

**TOTAL ESTADO**

**97,62%**

**Coefficiente de cobertura:** Determina la relación existente entre el volumen de expedientes resueltos e iniciados durante el mes.

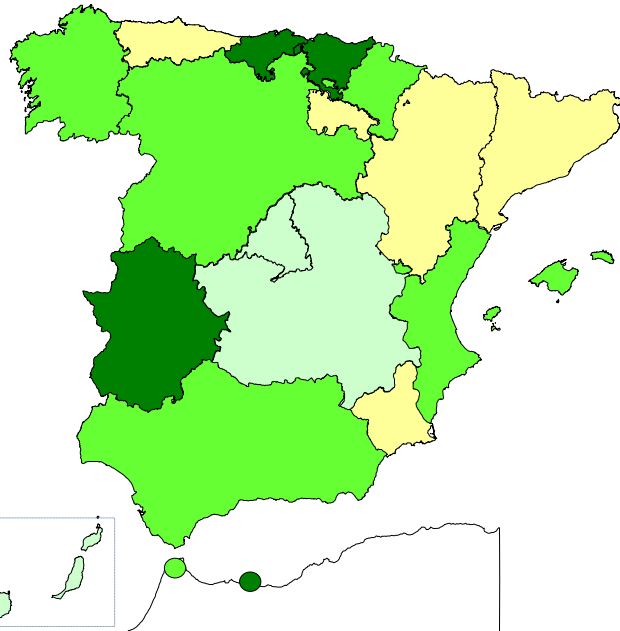
# PENSIONES NO CONTRIBUTIVAS DE LA SEGURIDAD SOCIAL DE JUBILACIÓN E INVALIDEZ

DISTRIBUCIÓN TERRITORIAL DEL COEFICIENTE DE RECONOCIMIENTO. SITUACIÓN EN DICIEMBRE DE 2017

## PNC DE JUBILACIÓN

## ÁMBITO GEOGRÁFICO

## PNC DE INVALIDEZ



■ < 50%  
 ■ De 50 a 60%  
 ■ De 61 a 70%  
 ■ > 70%

66,80%  
37,78%  
-  
66,67%  
59,34%  
96,67%  
69,84%  
58,51%  
14,43%  
70,00%  
100,00%  
63,26%  
53,66%  
48,48%  
63,33%  
84,21%  
-

**ANDALUCÍA**  
**ARAGÓN**  
**ASTURIAS**  
**ILLES BALEARS**  
**CANARIAS**  
**CANTABRIA**  
**CASTILLA Y LEÓN**  
**CASTILLA-LA MANCHA**  
**CATALUNYA**  
**C. VALENCIANA**  
**EXTREMADURA**  
**GALICIA**  
**MADRID**  
**MURCIA**  
**NAVARRA**  
**PAÍS VASCO**  
**LA RIOJA**

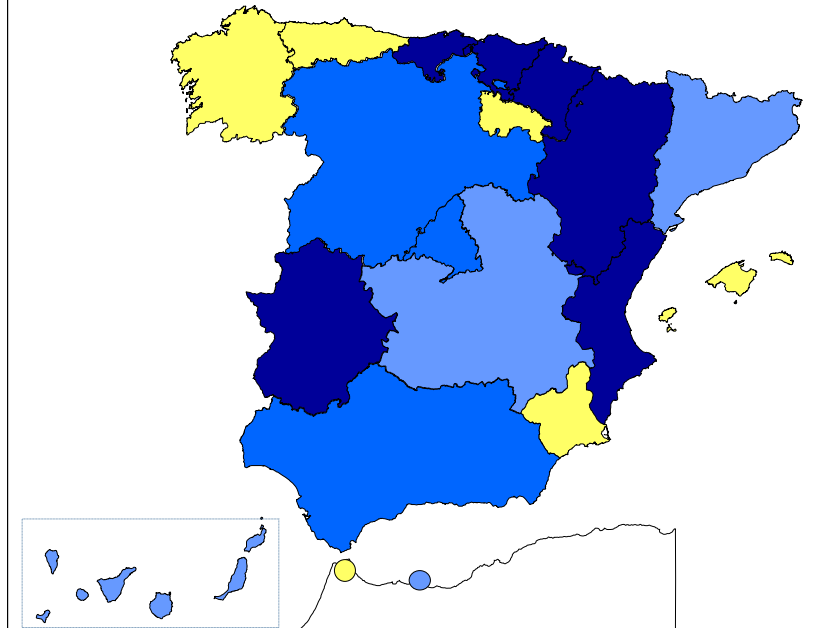
66,67%  
85,71%

**CEUTA**  
**MELILLA**

**61,25%**

**TOTAL ESTADO**

61,11%  
100,00%  
-  
33,33%  
54,04%  
88,24%  
63,54%  
57,81%  
51,27%  
76,11%  
82,76%  
48,09%  
63,13%  
2,17%  
87,50%  
71,70%  
-



■ < 50%  
 ■ De 50 a 60%  
 ■ De 61 a 70%  
 ■ > 70%

40,00%  
60,00%

**57,93%**

Coefficiente de reconocimiento del derecho a PNC: Establecido a partir del cociente entre los expedientes aprobados y los resueltos en el mes.

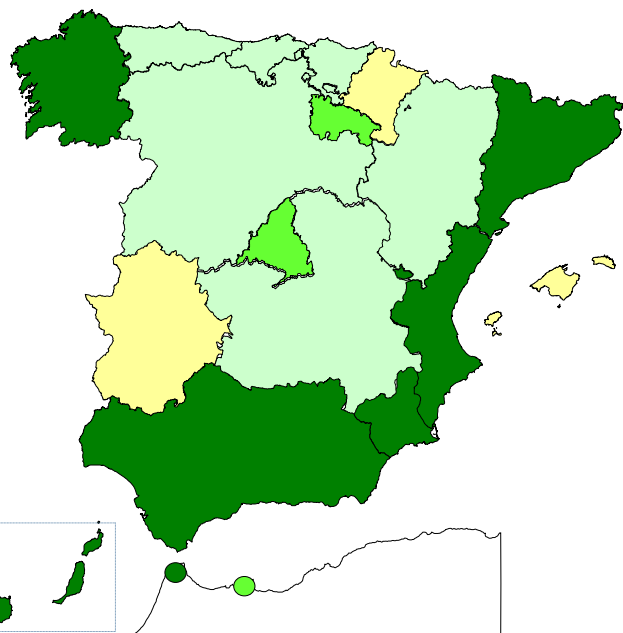
# PENSIONES NO CONTRIBUTIVAS DE LA SEGURIDAD SOCIAL DE JUBILACIÓN E INVALIDEZ

DISTRIBUCIÓN TERRITORIAL DEL COEFICIENTE DE GESTIÓN EN DÍAS. SITUACIÓN EN DICIEMBRE DE 2017

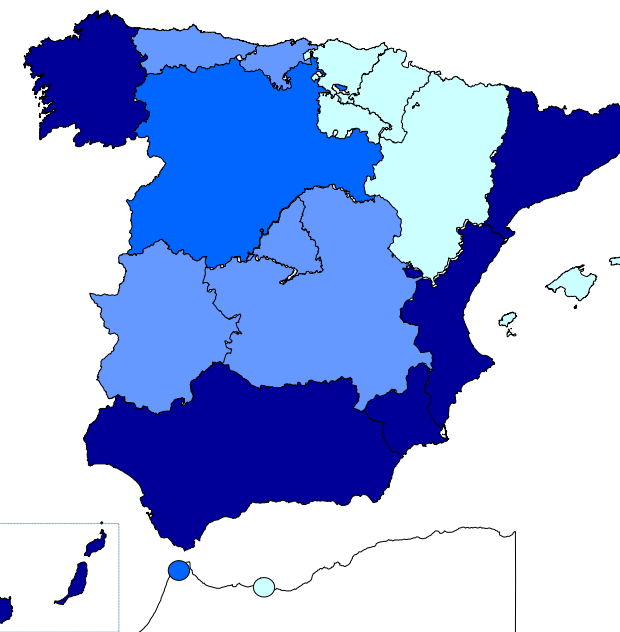
PNC DE JUBILACIÓN

ÁMBITO  
GEOGRÁFICO

PNC DE INVALIDEZ



96	ANDALUCÍA	166
42	ARAGÓN	51
49	ASTURIAS	73
25	ILLES BALEARS	23
294	CANARIAS	479
34	CANTABRIA	79
52	CASTILLA Y LEÓN	103
48	CASTILLA-LA MANCHA	76
272	CATALUNYA	279
102	C. VALENCIANA	190
26	EXTREMADURA	90
131	GALICIA	203
76	MADRID	75
130	MURCIA	155
27	NAVARRA	17
41	PAÍS VASCO	51
78	LA RIOJA	54



< 30 De 30 a 60 De 61 a 90 > 90

99	CEUTA	91
71	MELILLA	55

< 60 De 60 a 90 De 91 a 120 > 120

123 TOTAL ESTADO 194

**Coefficiente de gestión:** Coeficiente expresado en días; su valor indica a cuántos días de entrada media de expedientes equivale el número de los que se encuentran en gestión al finalizar el mes.

**1f Reclamaciones previas: datos de la gestión mensual y anual**

**PENSIONES NO CONTRIBUTIVAS DE LA SEGURIDAD SOCIAL : JUBILACIÓN E INVALIDEZ**  
**RECLAMACIÓN PREVIA A LA VÍA JURISDICCIONAL SOCIAL: DATOS DEL MES DE DICIEMBRE DE 2017**

CC.AA. Y/O PROVINCIAS	JUBILACIÓN						INVALIDEZ						TOTAL : JUBILACION MAS INVALIDEZ					
	PENDTE.	RECLAM.	RESUELTAS			RECLAM.	PENDTE.	RECLAM.	RESUELTAS			RECLAM.	PENDTE.	RECLAM.	RESUELTAS			RECLAM.
	ANT.	PRSEN.	ESTIM.	DESEST.	TOTAL	PENDTE.	ANT.	PRSEN.	ESTIM.	DESEST.	TOTAL	PENDTE.	ANT.	PRSEN.	ESTIM.	DESEST.	TOTAL	PENDTE.
<b>ANDALUCÍA</b>	175	17	11	17	28	164	215	21	14	12	26	210	390	38	25	29	54	374
ALMERÍA	0	0	0	0	0	0	0	0	0	0	0	0	0	0	0	0	0	0
CÁDIZ	2	7	0	5	5	4	7	4	1	1	2	9	9	11	1	6	7	13
CÓRDOBA	4	0	1	1	2	2	11	2	2	2	4	9	15	2	3	3	6	11
GRANADA	3	0	0	3	3	0	8	5	0	3	3	10	11	5	0	6	6	10
HUELVA	1	1	1	0	1	1	2	3	0	2	2	3	3	4	1	2	3	4
JAÉN	4	1	0	2	2	3	5	1	1	1	2	4	9	2	1	3	4	7
MÁLAGA	63	5	6	4	10	58	62	3	8	1	9	56	125	8	14	5	19	114
SEVILLA	98	3	3	2	5	96	120	3	2	2	4	119	218	6	5	4	9	215
<b>ARAGÓN</b>	3	6	5	2	7	2	4	1	2	0	2	3	7	7	7	2	9	5
HUESCA	0	2	2	0	2	0	1	0	0	0	0	1	1	2	2	0	2	1
TERUEL	0	0	0	0	0	0	0	0	0	0	0	0	0	0	0	0	0	0
ZARAGOZA	3	4	3	2	5	2	3	1	2	0	2	2	6	5	5	2	7	4
<b>ASTURIAS</b>	9	1	0	1	1	9	13	1	0	1	1	13	22	2	0	2	2	22
<b>ILLES BALEARS</b>	5	5	1	4	5	5	10	5	3	0	3	12	15	10	4	4	8	17
<b>CANARIAS</b>	58	16	3	16	19	55	146	19	10	18	28	137	204	35	13	34	47	192
LAS PALMAS	53	4	0	7	7	50	135	7	4	8	12	130	188	11	4	15	19	180
S.C. TENERIFE	5	12	3	9	12	5	11	12	6	10	16	7	16	24	9	19	28	12
<b>CANTABRIA</b>	1	0	0	0	0	1	0	3	0	0	0	3	1	3	0	0	0	4
<b>CASTILLA Y LEÓN</b>	11	7	7	3	10	8	12	8	5	3	8	12	23	15	12	6	18	20
ÁVILA	0	0	0	0	0	0	0	1	0	0	0	1	0	1	0	0	0	1
BURGOS	3	0	0	0	0	3	4	1	1	0	1	4	7	1	1	0	1	7
LEÓN	2	0	0	0	0	2	0	0	0	0	0	0	2	0	0	0	0	2
PALENCIA	4	1	2	0	2	3	5	0	0	0	0	5	9	1	2	0	2	8
SALAMANCA	0	2	1	1	2	0	0	2	2	0	2	0	0	4	3	1	4	0
SEGOVIA	0	3	1	2	3	0	0	3	2	1	3	0	0	6	3	3	6	0
SORIA	0	0	0	0	0	0	0	0	0	0	0	0	0	0	0	0	0	0
VALLADOLID	1	0	1	0	1	0	3	1	0	2	2	2	4	1	1	2	3	2
ZAMORA	1	1	2	0	2	0	0	0	0	0	0	0	1	1	2	0	2	0
<b>CASTILLA-LA MANCHA</b>	17	9	4	4	8	18	13	17	7	10	17	13	30	26	11	14	25	31
ALBACETE	1	3	0	1	1	3	4	7	3	3	6	5	5	10	3	4	7	8
CIUDAD REAL	9	1	1	1	2	8	8	0	2	1	3	5	17	1	3	2	5	13
CUENCA	1	3	1	2	3	1	0	5	1	3	4	1	1	8	2	5	7	2
GUADALAJARA	0	1	1	0	1	0	1	2	0	1	1	2	1	3	1	1	2	2
TOLEDO	6	1	1	0	1	6	0	3	1	2	3	0	6	4	2	2	4	6

(Continúa al dorso)

CC.AA. Y/O PROVINCIAS	JUBILACIÓN						INVALIDEZ						TOTAL: JUBILACIÓN MAS INVALIDEZ					
	PENDTE.	RECLAM.	RESUELTAS			RECLAM.	PENDTE.	RECLAM.	RESUELTAS			RECLAM.	PENDTE.	RECLAM.	RESUELTAS			RECLAM.
	ANT.	PRSEN.	ESTIM.	DESEST.	TOTAL	PENDTE.	ANT.	PRSEN.	ESTIM.	DESEST.	TOTAL	PENDTE.	ANT.	PRSEN.	ESTIM.	DESEST.	TOTAL	PENDTE.
<b>CATALUNYA</b>	<b>95</b>	<b>26</b>	<b>27</b>	<b>19</b>	<b>46</b>	<b>75</b>	<b>163</b>	<b>36</b>	<b>28</b>	<b>20</b>	<b>48</b>	<b>151</b>	<b>258</b>	<b>62</b>	<b>55</b>	<b>39</b>	<b>94</b>	<b>226</b>
BARCELONA	69	16	18	13	31	54	127	21	21	14	35	113	196	37	39	27	66	167
GIRONA	7	4	3	1	4	7	13	6	2	1	3	16	20	10	5	2	7	23
LLEIDA	7	0	3	0	3	4	7	2	0	2	2	7	14	2	3	2	5	11
TARRAGONA	12	6	3	5	8	10	16	7	5	3	8	15	28	13	8	8	16	25
<b>COMUNIDAD VALENCIANA</b>	<b>11</b>	<b>30</b>	<b>7</b>	<b>10</b>	<b>17</b>	<b>24</b>	<b>27</b>	<b>14</b>	<b>3</b>	<b>11</b>	<b>14</b>	<b>27</b>	<b>38</b>	<b>44</b>	<b>10</b>	<b>21</b>	<b>31</b>	<b>51</b>
ALICANTE	8	24	7	8	15	17	12	5	1	7	8	9	20	29	8	15	23	26
CASTELLÓN	0	1	0	1	1	0	0	0	0	0	0	0	0	1	0	1	1	0
VALENCIA	3	5	0	1	1	7	15	9	2	4	6	18	18	14	2	5	7	25
<b>EXTREMADURA</b>	<b>83</b>	<b>1</b>	<b>0</b>	<b>20</b>	<b>20</b>	<b>64</b>	<b>84</b>	<b>1</b>	<b>0</b>	<b>23</b>	<b>23</b>	<b>62</b>	<b>167</b>	<b>2</b>	<b>0</b>	<b>43</b>	<b>43</b>	<b>126</b>
BADAJOS	63	0	0	0	0	63	67	0	0	23	23	44	130	0	0	23	23	107
CÁCERES	20	1	0	20	20	1	17	1	0	0	0	18	37	2	0	20	20	19
<b>GALICIA</b>	<b>95</b>	<b>16</b>	<b>5</b>	<b>17</b>	<b>22</b>	<b>89</b>	<b>320</b>	<b>16</b>	<b>6</b>	<b>10</b>	<b>16</b>	<b>320</b>	<b>415</b>	<b>32</b>	<b>11</b>	<b>27</b>	<b>38</b>	<b>409</b>
A CORUÑA	80	10	3	12	15	75	311	6	4	4	8	309	391	16	7	16	23	384
LUGO	4	2	0	2	2	4	0	0	0	0	0	0	4	2	0	2	2	4
OURENSE	0	0	0	0	0	0	0	5	1	4	5	0	0	5	1	4	5	0
PONTEVEDRA	11	4	2	3	5	10	9	5	1	2	3	11	20	9	3	5	8	21
<b>MADRID</b>	<b>37</b>	<b>35</b>	<b>7</b>	<b>20</b>	<b>27</b>	<b>45</b>	<b>24</b>	<b>27</b>	<b>12</b>	<b>21</b>	<b>33</b>	<b>18</b>	<b>61</b>	<b>62</b>	<b>19</b>	<b>41</b>	<b>60</b>	<b>63</b>
MURCIA	2	2	0	1	1	3	49	15	2	3	5	59	51	17	2	4	6	62
NAVARRA	3	0	0	0	0	3	3	0	0	0	0	3	6	0	0	0	0	6
<b>PAÍS VASCO</b>	<b>9</b>	<b>2</b>	<b>0</b>	<b>2</b>	<b>2</b>	<b>9</b>	<b>24</b>	<b>1</b>	<b>1</b>	<b>4</b>	<b>5</b>	<b>20</b>	<b>33</b>	<b>3</b>	<b>1</b>	<b>6</b>	<b>7</b>	<b>29</b>
ARABA/ÁLAVA	0	2	0	2	2	0	0	1	1	0	1	0	0	3	1	2	3	0
GIPUZKOA	0	0	0	0	0	0	0	0	0	0	0	0	0	0	0	0	0	0
BIZKAIA	9	0	0	0	0	9	24	0	0	4	4	20	33	0	0	4	4	29
<b>LA RIOJA</b>	<b>5</b>	<b>0</b>	<b>0</b>	<b>0</b>	<b>0</b>	<b>5</b>	<b>5</b>	<b>1</b>	<b>0</b>	<b>0</b>	<b>0</b>	<b>6</b>	<b>10</b>	<b>1</b>	<b>0</b>	<b>0</b>	<b>0</b>	<b>11</b>
CEUTA	0	2	0	0	0	2	0	2	1	1	2	0	0	4	1	1	2	2
MELILLA	1	1	0	0	0	2	1	5	1	1	2	4	2	6	1	1	2	6

<b>TOTAL ESTADO</b>	<b>620</b>	<b>176</b>	<b>77</b>	<b>136</b>	<b>213</b>	<b>583</b>	<b>1.113</b>	<b>193</b>	<b>95</b>	<b>138</b>	<b>233</b>	<b>1.073</b>	<b>1.733</b>	<b>369</b>	<b>172</b>	<b>274</b>	<b>446</b>	<b>1.656</b>
---------------------	------------	------------	-----------	------------	------------	------------	--------------	------------	-----------	------------	------------	--------------	--------------	------------	------------	------------	------------	--------------

**PENSIONES NO CONTRIBUTIVAS DE LA SEGURIDAD SOCIAL : JUBILACIÓN E INVALIDEZ**  
**RECLAMACIÓN PREVIA A LA VÍA JURISDICCIONAL SOCIAL: DATOS ACUMULADOS DEL AÑO 2017 HASTA DICIEMBRE**

CC.AA. Y/O PROVINCIAS	JUBILACIÓN						INVALIDEZ						TOTAL: JUBILACIÓN MAS INVALIDEZ					
	PENDTE. ANT.	RECLAM. PRSEN.	RESUELTAS			RECLAM. PENDTE.	PENDTE. ANT.	RECLAM. PRSEN.	RESUELTAS			RECLAM. PENDTE.	PENDTE. ANT.	RECLAM. PRSEN.	RESUELTAS			RECLAM. PENDTE.
			ESTIM.	DESEST.	TOTAL				ESTIM.	DESEST.	TOTAL				ESTIM.	DESEST.	TOTAL	
<b>ANDALUCÍA</b>	<b>136</b>	<b>371</b>	<b>110</b>	<b>233</b>	<b>343</b>	<b>164</b>	<b>223</b>	<b>444</b>	<b>128</b>	<b>329</b>	<b>457</b>	<b>210</b>	<b>359</b>	<b>815</b>	<b>238</b>	<b>562</b>	<b>800</b>	<b>374</b>
ALMERÍA	0	26	10	16	26	0	0	11	7	4	11	0	0	37	17	20	37	0
CÁDIZ	18	52	16	50	66	4	27	59	13	64	77	9	45	111	29	114	143	13
CÓRDOBA	2	30	12	18	30	2	10	51	20	32	52	9	12	81	32	50	82	11
GRANADA	5	22	11	16	27	0	13	55	17	41	58	10	18	77	28	57	85	10
HUELVA	1	10	2	8	10	1	0	16	4	9	13	3	1	26	6	17	23	4
JAÉN	0	6	0	3	3	3	2	11	5	4	9	4	2	17	5	7	12	7
MÁLAGA	7	165	41	73	114	58	23	135	35	67	102	56	30	300	76	140	216	114
SEVILLA	103	60	18	49	67	96	148	106	27	108	135	119	251	166	45	157	202	215
<b>ARAGÓN</b>	<b>2</b>	<b>75</b>	<b>29</b>	<b>46</b>	<b>75</b>	<b>2</b>	<b>1</b>	<b>35</b>	<b>13</b>	<b>20</b>	<b>33</b>	<b>3</b>	<b>3</b>	<b>110</b>	<b>42</b>	<b>66</b>	<b>108</b>	<b>5</b>
HUESCA	0	8	4	4	8	0	0	5	4	0	4	1	0	13	8	4	12	1
TERUEL	0	1	1	0	1	0	0	3	0	3	3	0	0	4	1	3	4	0
ZARAGOZA	2	66	24	42	66	2	1	27	9	17	26	2	3	93	33	59	92	4
<b>ASTURIAS</b>	<b>4</b>	<b>40</b>	<b>5</b>	<b>30</b>	<b>35</b>	<b>9</b>	<b>13</b>	<b>43</b>	<b>6</b>	<b>37</b>	<b>43</b>	<b>13</b>	<b>17</b>	<b>83</b>	<b>11</b>	<b>67</b>	<b>78</b>	<b>22</b>
<b>ILLES BALEARS</b>	<b>5</b>	<b>33</b>	<b>10</b>	<b>23</b>	<b>33</b>	<b>5</b>	<b>10</b>	<b>48</b>	<b>27</b>	<b>19</b>	<b>46</b>	<b>12</b>	<b>15</b>	<b>81</b>	<b>37</b>	<b>42</b>	<b>79</b>	<b>17</b>
<b>CANARIAS</b>	<b>49</b>	<b>270</b>	<b>103</b>	<b>161</b>	<b>264</b>	<b>55</b>	<b>147</b>	<b>380</b>	<b>173</b>	<b>217</b>	<b>390</b>	<b>137</b>	<b>196</b>	<b>650</b>	<b>276</b>	<b>378</b>	<b>654</b>	<b>192</b>
LAS PALMAS	43	154	68	79	147	50	120	201	78	113	191	130	163	355	146	192	338	180
S.C. TENERIFE	6	116	35	82	117	5	27	179	95	104	199	7	33	295	130	186	316	12
<b>CANTABRIA</b>	<b>2</b>	<b>6</b>	<b>2</b>	<b>5</b>	<b>7</b>	<b>1</b>	<b>2</b>	<b>10</b>	<b>1</b>	<b>8</b>	<b>9</b>	<b>3</b>	<b>4</b>	<b>16</b>	<b>3</b>	<b>13</b>	<b>16</b>	<b>4</b>
<b>CASTILLA Y LEÓN</b>	<b>11</b>	<b>99</b>	<b>48</b>	<b>54</b>	<b>102</b>	<b>8</b>	<b>7</b>	<b>97</b>	<b>46</b>	<b>46</b>	<b>92</b>	<b>12</b>	<b>18</b>	<b>196</b>	<b>94</b>	<b>100</b>	<b>194</b>	<b>20</b>
ÁVILA	2	10	4	8	12	0	0	9	4	4	8	1	2	19	8	12	20	1
BURGOS	2	1	0	0	0	3	4	3	3	0	3	4	6	4	3	0	3	7
LEÓN	2	13	3	10	13	2	2	16	6	12	18	0	4	29	9	22	31	2
PALENCIA	1	7	4	1	5	3	1	11	5	2	7	5	2	18	9	3	12	8
SALAMANCA	0	16	9	7	16	0	0	18	9	9	18	0	0	34	18	16	34	0
SEGOVIA	0	5	1	4	5	0	0	11	5	6	11	0	0	16	6	10	16	0
SORIA	0	1	0	1	1	0	0	0	0	0	0	0	0	1	0	1	1	0
VALLADOLID	2	33	15	20	35	0	0	19	7	10	17	2	2	52	22	30	52	2
ZAMORA	2	13	12	3	15	0	0	10	7	3	10	0	2	23	19	6	25	0
<b>CASTILLA-LA MANCHA</b>	<b>10</b>	<b>143</b>	<b>47</b>	<b>88</b>	<b>135</b>	<b>18</b>	<b>14</b>	<b>197</b>	<b>81</b>	<b>117</b>	<b>198</b>	<b>13</b>	<b>24</b>	<b>340</b>	<b>128</b>	<b>205</b>	<b>333</b>	<b>31</b>
ALBACETE	0	31	15	13	28	3	2	70	39	28	67	5	2	101	54	41	95	8
CIUDAD REAL	2	45	15	24	39	8	7	40	17	25	42	5	9	85	32	49	81	13
CUENCA	3	14	5	11	16	1	0	23	9	13	22	1	3	37	14	24	38	2
GUADALAJARA	0	17	4	13	17	0	5	23	9	17	26	2	5	40	13	30	43	2
TOLEDO	5	36	8	27	35	6	0	41	7	34	41	0	5	77	15	61	76	6

(Continúa al dorso)

CC.AA. Y/O PROVINCIAS	JUBILACIÓN						INVALIDEZ						TOTAL: JUBILACIÓN MAS INVALIDEZ					
	PENDTE. ANT.	RECLAM. PRSEN.	RESUELTAS			RECLAM. PENDTE.	PENDTE. ANT.	RECLAM. PRSEN.	RESUELTAS			RECLAM. PENDTE.	PENDTE. ANT.	RECLAM. PRSEN.	RESUELTAS			RECLAM. PENDTE.
			ESTIM.	DESEST.	TOTAL				ESTIM.	DESEST.	TOTAL				ESTIM.	DESEST.	TOTAL	
<b>CATALUNYA</b>	<b>56</b>	<b>469</b>	<b>228</b>	<b>222</b>	<b>450</b>	<b>75</b>	<b>139</b>	<b>556</b>	<b>276</b>	<b>268</b>	<b>544</b>	<b>151</b>	<b>195</b>	<b>1.025</b>	<b>504</b>	<b>490</b>	<b>994</b>	<b>226</b>
BARCELONA	44	339	166	163	329	54	107	414	210	198	408	113	151	753	376	361	737	167
GIRONA	4	48	26	19	45	7	12	41	17	20	37	16	16	89	43	39	82	23
LLEIDA	4	25	15	10	25	4	7	21	10	11	21	7	11	46	25	21	46	11
TARRAGONA	4	57	21	30	51	10	13	80	39	39	78	15	17	137	60	69	129	25
<b>COMUNIDAD VALENCIANA</b>	<b>15</b>	<b>185</b>	<b>54</b>	<b>122</b>	<b>176</b>	<b>24</b>	<b>49</b>	<b>146</b>	<b>60</b>	<b>108</b>	<b>168</b>	<b>27</b>	<b>64</b>	<b>331</b>	<b>114</b>	<b>230</b>	<b>344</b>	<b>51</b>
ALICANTE	11	104	28	70	98	17	25	41	18	39	57	9	36	145	46	109	155	26
CASTELLÓN	0	8	1	7	8	0	0	8	4	4	8	0	0	16	5	11	16	0
VALENCIA	4	73	25	45	70	7	24	97	38	65	103	18	28	170	63	110	173	25
<b>EXTREMADURA</b>	<b>32</b>	<b>57</b>	<b>0</b>	<b>25</b>	<b>25</b>	<b>64</b>	<b>16</b>	<b>73</b>	<b>0</b>	<b>27</b>	<b>27</b>	<b>62</b>	<b>48</b>	<b>130</b>	<b>0</b>	<b>52</b>	<b>52</b>	<b>126</b>
BADAJOS	24	43	0	4	4	63	12	59	0	27	27	44	36	102	0	31	31	107
CÁCERES	8	14	0	21	21	1	4	14	0	0	0	18	12	28	0	21	21	19
<b>GALICIA</b>	<b>81</b>	<b>303</b>	<b>78</b>	<b>217</b>	<b>295</b>	<b>89</b>	<b>308</b>	<b>199</b>	<b>65</b>	<b>122</b>	<b>187</b>	<b>320</b>	<b>389</b>	<b>502</b>	<b>143</b>	<b>339</b>	<b>482</b>	<b>409</b>
A CORUÑA	75	175	42	133	175	75	302	102	38	57	95	309	377	277	80	190	270	384
LUGO	0	19	3	12	15	4	1	8	2	7	9	0	1	27	5	19	24	4
OURENSE	0	38	8	30	38	0	0	36	8	28	36	0	0	74	16	58	74	0
PONTEVEDRA	6	71	25	42	67	10	5	53	17	30	47	11	11	124	42	72	114	21
<b>MADRID</b>	<b>47</b>	<b>426</b>	<b>167</b>	<b>261</b>	<b>428</b>	<b>45</b>	<b>28</b>	<b>244</b>	<b>114</b>	<b>140</b>	<b>254</b>	<b>18</b>	<b>75</b>	<b>670</b>	<b>281</b>	<b>401</b>	<b>682</b>	<b>63</b>
<b>MURCIA</b>	<b>4</b>	<b>63</b>	<b>24</b>	<b>40</b>	<b>64</b>	<b>3</b>	<b>74</b>	<b>188</b>	<b>64</b>	<b>139</b>	<b>203</b>	<b>59</b>	<b>78</b>	<b>251</b>	<b>88</b>	<b>179</b>	<b>267</b>	<b>62</b>
<b>NAVARRA</b>	<b>3</b>	<b>8</b>	<b>0</b>	<b>8</b>	<b>8</b>	<b>3</b>	<b>0</b>	<b>5</b>	<b>1</b>	<b>1</b>	<b>2</b>	<b>3</b>	<b>3</b>	<b>13</b>	<b>1</b>	<b>9</b>	<b>10</b>	<b>6</b>
<b>PAÍS VASCO</b>	<b>13</b>	<b>21</b>	<b>1</b>	<b>24</b>	<b>25</b>	<b>9</b>	<b>19</b>	<b>31</b>	<b>2</b>	<b>28</b>	<b>30</b>	<b>20</b>	<b>32</b>	<b>52</b>	<b>3</b>	<b>52</b>	<b>55</b>	<b>29</b>
ARABA/ÁLAVA	0	2	0	2	2	0	0	3	2	1	3	0	0	5	2	3	5	0
GIPUZKOA(1)	0	0	0	0	0	0	0	0	0	0	0	0	0	0	0	0	0	0
BIZKAIA	13	19	1	22	23	9	19	28	0	27	27	20	32	47	1	49	50	29
<b>LA RIOJA</b>	<b>4</b>	<b>2</b>	<b>0</b>	<b>1</b>	<b>1</b>	<b>5</b>	<b>4</b>	<b>3</b>	<b>0</b>	<b>1</b>	<b>1</b>	<b>6</b>	<b>8</b>	<b>5</b>	<b>0</b>	<b>2</b>	<b>2</b>	<b>11</b>
<b>CEUTA</b>	<b>0</b>	<b>12</b>	<b>5</b>	<b>5</b>	<b>10</b>	<b>2</b>	<b>0</b>	<b>23</b>	<b>14</b>	<b>9</b>	<b>23</b>	<b>0</b>	<b>0</b>	<b>35</b>	<b>19</b>	<b>14</b>	<b>33</b>	<b>2</b>
<b>MELILLA</b>	<b>1</b>	<b>14</b>	<b>3</b>	<b>10</b>	<b>13</b>	<b>2</b>	<b>1</b>	<b>57</b>	<b>13</b>	<b>41</b>	<b>54</b>	<b>4</b>	<b>2</b>	<b>71</b>	<b>16</b>	<b>51</b>	<b>67</b>	<b>6</b>

<b>TOTAL ESTADO</b>	<b>475</b>	<b>2.597</b>	<b>914</b>	<b>1.575</b>	<b>2.489</b>	<b>583</b>	<b>1.055</b>	<b>2.779</b>	<b>1.084</b>	<b>1.677</b>	<b>2.761</b>	<b>1.073</b>	<b>1.530</b>	<b>5.376</b>	<b>1.998</b>	<b>3.252</b>	<b>5.250</b>	<b>1.656</b>
---------------------	------------	--------------	------------	--------------	--------------	------------	--------------	--------------	--------------	--------------	--------------	--------------	--------------	--------------	--------------	--------------	--------------	--------------

(1) Datos no facilitados.

**1g Revisiones de oficio e instancia de parte: datos de la gestión mensual y anual**

**PENSIÓN NO CONTRIBUTIVA DE JUBILACIÓN**  
**REVISIONES DE OFICIO E INSTANCIA DE PARTE**  
**DATOS DE GESTIÓN CORRESPONDIENTES AL MES DE DICIEMBRE DE 2017**

CC.AA. Y/O PROVINCIAS	ENTRADA REVISIONES	REVISIONES EFECTUADAS					CAUSAS DE EXTINCIÓN DEL DERECHO					
		Sin Modif.	Con Modif.	Suspensión	Extinción	TOTAL	Residencia	Personal	U.E.C.	Fallecimiento	Otras	TOTAL
		Cuantía	Cuantía	Pago	Derecho							
<b>ANDALUCÍA</b>	<b>370</b>	<b>54</b>	<b>64</b>	<b>3</b>	<b>273</b>	<b>394</b>	<b>1</b>	<b>111</b>	<b>26</b>	<b>118</b>	<b>17</b>	<b>273</b>
ALMERÍA	28	1	4	0	17	22	1	7	0	9	0	17
CÁDIZ	80	19	19	1	60	99	0	22	5	30	3	60
CÓRDOBA	34	12	12	0	24	48	0	11	4	6	3	24
GRANADA	40	6	5	0	25	36	0	9	3	13	0	25
HUELVA	24	1	3	0	19	23	0	10	2	4	3	19
JAÉN	18	0	4	0	13	17	0	7	2	3	1	13
MÁLAGA	58	6	8	0	36	50	0	11	3	21	1	36
SEVILLA	88	9	9	2	79	99	0	34	7	32	6	79
<b>ARAGÓN</b>	<b>53</b>	<b>12</b>	<b>13</b>	<b>1</b>	<b>27</b>	<b>53</b>	<b>0</b>	<b>8</b>	<b>3</b>	<b>14</b>	<b>2</b>	<b>27</b>
HUESCA	11	0	2	0	8	10	0	1	0	5	2	8
TERUEL	0	0	0	0	0	0	0	0	0	0	0	0
ZARAGOZA	42	12	11	1	19	43	0	7	3	9	0	19
<b>ASTURIAS</b>	<b>25</b>	<b>1</b>	<b>10</b>	<b>1</b>	<b>16</b>	<b>28</b>	<b>0</b>	<b>2</b>	<b>1</b>	<b>12</b>	<b>1</b>	<b>16</b>
<b>ILLES BALEARS</b>	<b>95</b>	<b>35</b>	<b>27</b>	<b>8</b>	<b>32</b>	<b>102</b>	<b>0</b>	<b>5</b>	<b>0</b>	<b>16</b>	<b>11</b>	<b>32</b>
<b>CANARIAS</b>	<b>153</b>	<b>37</b>	<b>27</b>	<b>9</b>	<b>59</b>	<b>132</b>	<b>2</b>	<b>12</b>	<b>4</b>	<b>32</b>	<b>9</b>	<b>59</b>
<b>LAS PALMAS</b>	<b>89</b>	<b>33</b>	<b>17</b>	<b>9</b>	<b>36</b>	<b>95</b>	<b>1</b>	<b>7</b>	<b>4</b>	<b>19</b>	<b>5</b>	<b>36</b>
<b>S.C. TENERIFE</b>	<b>64</b>	<b>4</b>	<b>10</b>	<b>0</b>	<b>23</b>	<b>37</b>	<b>1</b>	<b>5</b>	<b>0</b>	<b>13</b>	<b>4</b>	<b>23</b>
<b>CANTABRIA</b>	<b>40</b>	<b>14</b>	<b>2</b>	<b>3</b>	<b>21</b>	<b>40</b>	<b>0</b>	<b>10</b>	<b>0</b>	<b>11</b>	<b>0</b>	<b>21</b>
<b>CASTILLA Y LEÓN</b>	<b>216</b>	<b>79</b>	<b>50</b>	<b>9</b>	<b>80</b>	<b>218</b>	<b>1</b>	<b>36</b>	<b>17</b>	<b>26</b>	<b>0</b>	<b>80</b>
ÁVILA	13	6	0	1	8	15	0	4	3	1	0	8
BURGOS	20	6	10	0	4	20	0	2	1	1	0	4
LEÓN	32	2	15	0	15	32	0	6	2	7	0	15
PALENCIA	14	1	5	0	8	14	0	4	0	4	0	8
SALAMANCA	28	2	4	3	19	28	0	5	6	8	0	19
SEGOVIA	15	2	7	4	2	15	1	1	0	0	0	2
SORIA	4	0	1	0	3	4	0	2	0	1	0	3
VALLADOLID	30	5	6	1	18	30	0	10	4	4	0	18
ZAMORA	60	55	2	0	3	60	0	2	1	0	0	3
<b>CASTILLA-LA MANCHA</b>	<b>133</b>	<b>32</b>	<b>32</b>	<b>4</b>	<b>61</b>	<b>129</b>	<b>1</b>	<b>15</b>	<b>14</b>	<b>25</b>	<b>6</b>	<b>61</b>
ALBACETE	31	8	7	0	13	28	0	6	0	5	2	13
CIUDAD REAL	23	4	8	1	11	24	0	2	3	6	0	11
CUENCA	16	0	3	1	11	15	0	4	2	4	1	11
GUADALAJARA	8	0	5	0	3	8	0	1	1	0	1	3
TOLEDO	55	20	9	2	23	54	1	2	8	10	2	23

(Continúa al dorso)

CC.AA. Y/O PROVINCIAS	ENTRADA REVISIONES	REVISIONES EFECTUADAS					CAUSAS DE EXTINCIÓN DEL DERECHO					
		Sin Modif.	Con Modif.	Suspensión	Extinción	TOTAL	Residencia	Personal	U.E.C.	Fallecimiento	Otras	TOTAL
		Cuantía	Cuantía	Pago	Derecho							
<b>CATALUNYA</b>	<b>258</b>	<b>20</b>	<b>4</b>	<b>2</b>	<b>296</b>	<b>322</b>	<b>0</b>	<b>70</b>	<b>115</b>	<b>110</b>	<b>1</b>	<b>296</b>
BARCELONA	191	16	3	1	205	225	0	47	72	85	1	205
GIRONA	24	1	0	0	20	21	0	8	4	8	0	20
LLEIDA	17	1	0	1	30	32	0	10	12	8	0	30
TARRAGONA	26	2	1	0	41	44	0	5	27	9	0	41
<b>COMUNIDAD VALENCIANA</b>	<b>164</b>	<b>16</b>	<b>40</b>	<b>3</b>	<b>102</b>	<b>161</b>	<b>0</b>	<b>27</b>	<b>7</b>	<b>68</b>	<b>0</b>	<b>102</b>
ALICANTE	25	5	9	0	11	25	0	11	0	0	0	11
CASTELLÓN	21	1	9	0	13	23	0	6	2	5	0	13
VALENCIA	118	10	22	3	78	113	0	10	5	63	0	78
<b>EXTREMADURA</b>	<b>182</b>	<b>30</b>	<b>26</b>	<b>4</b>	<b>46</b>	<b>106</b>	<b>0</b>	<b>19</b>	<b>10</b>	<b>13</b>	<b>4</b>	<b>46</b>
BADAJOZ	109	7	14	3	36	60	0	15	8	9	4	36
CÁCERES	73	23	12	1	10	46	0	4	2	4	0	10
<b>GALICIA</b>	<b>263</b>	<b>65</b>	<b>82</b>	<b>6</b>	<b>110</b>	<b>263</b>	<b>0</b>	<b>12</b>	<b>23</b>	<b>71</b>	<b>4</b>	<b>110</b>
A CORUÑA	167	64	50	1	52	167	0	9	17	25	1	52
LUGO	24	1	6	2	15	24	0	2	1	9	3	15
OURENSE	20	0	5	1	14	20	0	1	1	12	0	14
PONTEVEDRA	52	0	21	2	29	52	0	0	4	25	0	29
<b>MADRID</b>	<b>268</b>	<b>0</b>	<b>103</b>	<b>0</b>	<b>165</b>	<b>268</b>	<b>0</b>	<b>40</b>	<b>43</b>	<b>69</b>	<b>13</b>	<b>165</b>
<b>MURCIA</b>	<b>132</b>	<b>66</b>	<b>27</b>	<b>1</b>	<b>30</b>	<b>124</b>	<b>0</b>	<b>8</b>	<b>2</b>	<b>20</b>	<b>0</b>	<b>30</b>
<b>NAVARRA</b>	<b>26</b>	<b>0</b>	<b>11</b>	<b>2</b>	<b>13</b>	<b>26</b>	<b>3</b>	<b>2</b>	<b>3</b>	<b>5</b>	<b>0</b>	<b>13</b>
<b>PAÍS VASCO</b>	<b>26</b>	<b>0</b>	<b>0</b>	<b>1</b>	<b>25</b>	<b>26</b>	<b>1</b>	<b>4</b>	<b>2</b>	<b>16</b>	<b>2</b>	<b>25</b>
ARABA/ÁLAVA	7	0	0	0	7	7	1	0	0	4	2	7
GIPUZKOA	0	0	0	0	0	0	0	0	0	0	0	0
BIZKAIA	19	0	0	1	18	19	0	4	2	12	0	18
<b>LA RIOJA</b>	<b>6</b>	<b>0</b>	<b>0</b>	<b>0</b>	<b>6</b>	<b>6</b>	<b>0</b>	<b>3</b>	<b>0</b>	<b>3</b>	<b>0</b>	<b>6</b>
<b>CEUTA</b>	<b>21</b>	<b>15</b>	<b>4</b>	<b>1</b>	<b>1</b>	<b>21</b>	<b>0</b>	<b>0</b>	<b>0</b>	<b>1</b>	<b>0</b>	<b>1</b>
<b>MELILLA</b>	<b>8</b>	<b>0</b>	<b>3</b>	<b>0</b>	<b>5</b>	<b>8</b>	<b>0</b>	<b>1</b>	<b>0</b>	<b>4</b>	<b>0</b>	<b>5</b>
<b>TOTAL ESTADO</b>	<b>2.439</b>	<b>476</b>	<b>525</b>	<b>58</b>	<b>1.368</b>	<b>2.427</b>	<b>9</b>	<b>385</b>	<b>270</b>	<b>634</b>	<b>70</b>	<b>1.368</b>

**PENSIÓN NO CONTRIBUTIVA DE INVALIDEZ**  
**REVISIONES DE OFICIO E INSTANCIA DE PARTE**  
**DATOS DE GESTIÓN CORRESPONDIENTES AL MES DE DICIEMBRE DE 2017**

CC.AA. Y/O PROVINCIAS	ENTRADA REVISIONES	REVISIONES EFECTUADAS								CAUSAS DE EXTINCIÓN DEL DERECHO						
		Sin Modif. Cuantía	Con Modif. Cuantía	Suspensión PNC		Compat. PNC 366	Recuperación Art. 363.1	Extinción Derecho	TOTAL	Residencia	Personal	U.E.C.	Grado	Fallecimiento	Otras	TOTAL
				Art. 363.1	Pago											
<b>ANDALUCÍA</b>	<b>477</b>	<b>113</b>	<b>101</b>	<b>12</b>	<b>3</b>	<b>1</b>	<b>22</b>	<b>189</b>	<b>441</b>	<b>1</b>	<b>53</b>	<b>14</b>	<b>10</b>	<b>88</b>	<b>23</b>	<b>189</b>
ALMERÍA	52	8	3	1	0	0	3	16	31	0	4	3	0	7	2	16
CÁDIZ	80	37	24	4	1	0	3	39	108	0	3	1	2	29	4	39
CÓRDOBA	39	20	20	2	0	0	0	18	60	1	4	3	1	5	4	18
GRANADA	83	4	10	0	0	0	4	20	38	0	9	1	0	7	3	20
HUELVA	31	8	13	0	0	0	0	16	37	0	7	0	1	6	2	16
JAÉN	27	1	0	0	1	0	3	12	17	0	2	3	0	2	5	12
MÁLAGA	97	26	12	0	1	1	2	31	73	0	9	1	1	19	1	31
SEVILLA	68	9	19	5	0	0	7	37	77	0	15	2	5	13	2	37
<b>ARAGÓN</b>	<b>47</b>	<b>2</b>	<b>16</b>	<b>2</b>	<b>1</b>	<b>0</b>	<b>2</b>	<b>24</b>	<b>47</b>	<b>0</b>	<b>4</b>	<b>0</b>	<b>0</b>	<b>13</b>	<b>7</b>	<b>24</b>
HUESCA	10	0	0	0	0	0	1	8	9	0	2	0	0	5	1	8
TERUEL	2	0	1	0	0	0	0	1	2	0	0	0	0	0	1	1
ZARAGOZA	35	2	15	2	1	0	1	15	36	0	2	0	0	8	5	15
<b>ASTURIAS</b>	<b>35</b>	<b>1</b>	<b>11</b>	<b>2</b>	<b>1</b>	<b>1</b>	<b>1</b>	<b>12</b>	<b>29</b>	<b>0</b>	<b>3</b>	<b>0</b>	<b>0</b>	<b>9</b>	<b>0</b>	<b>12</b>
<b>ILLES BALEARS</b>	<b>181</b>	<b>118</b>	<b>17</b>	<b>2</b>	<b>4</b>	<b>0</b>	<b>0</b>	<b>35</b>	<b>176</b>	<b>0</b>	<b>0</b>	<b>5</b>	<b>0</b>	<b>16</b>	<b>14</b>	<b>35</b>
<b>CANARIAS</b>	<b>279</b>	<b>46</b>	<b>66</b>	<b>0</b>	<b>24</b>	<b>4</b>	<b>0</b>	<b>82</b>	<b>222</b>	<b>1</b>	<b>26</b>	<b>3</b>	<b>5</b>	<b>28</b>	<b>19</b>	<b>82</b>
<b>LAS PALMAS S.C. TENERIFE</b>	<b>129</b>	<b>31</b>	<b>41</b>	<b>0</b>	<b>16</b>	<b>3</b>	<b>0</b>	<b>38</b>	<b>129</b>	<b>0</b>	<b>6</b>	<b>2</b>	<b>3</b>	<b>22</b>	<b>5</b>	<b>38</b>
<b>CANTABRIA</b>	<b>70</b>	<b>33</b>	<b>10</b>	<b>0</b>	<b>5</b>	<b>1</b>	<b>1</b>	<b>20</b>	<b>70</b>	<b>4</b>	<b>3</b>	<b>1</b>	<b>0</b>	<b>7</b>	<b>5</b>	<b>20</b>
<b>CASTILLA Y LEÓN</b>	<b>217</b>	<b>58</b>	<b>65</b>	<b>4</b>	<b>11</b>	<b>9</b>	<b>4</b>	<b>67</b>	<b>218</b>	<b>0</b>	<b>20</b>	<b>6</b>	<b>1</b>	<b>17</b>	<b>23</b>	<b>67</b>
ÁVILA	16	8	7	0	0	0	0	2	17	0	1	0	0	1	0	2
BURGOS	28	5	10	0	2	2	0	9	28	0	6	0	0	1	2	9
LEÓN	40	11	14	0	1	0	0	14	40	0	1	1	0	5	7	14
PALENCIA	9	2	4	1	0	0	0	2	9	0	1	0	0	1	0	2
SALAMANCA	33	1	10	1	0	2	1	18	33	0	5	2	1	4	6	18
SEGOVIA	23	17	1	0	2	1	0	2	23	0	0	0	0	2	0	2
SORIA	7	0	2	0	1	1	0	3	7	0	1	0	0	1	1	3
VALLADOLID	32	1	12	2	4	3	3	7	32	0	3	1	0	1	2	7
ZAMORA	29	13	5	0	1	0	0	10	29	0	2	2	0	1	5	10
<b>CASTILLA-LA MANCHA</b>	<b>226</b>	<b>65</b>	<b>65</b>	<b>1</b>	<b>14</b>	<b>7</b>	<b>0</b>	<b>60</b>	<b>212</b>	<b>1</b>	<b>12</b>	<b>13</b>	<b>1</b>	<b>13</b>	<b>20</b>	<b>60</b>
ALBACETE	70	26	9	0	3	6	0	19	63	0	6	1	0	2	10	19
CIUDAD REAL	38	11	11	1	3	0	0	11	37	1	5	3	0	2	0	11
CUENCA	26	2	12	0	2	0	0	8	24	0	1	1	1	2	3	8
GUADALAJARA	29	3	13	0	0	1	0	7	24	0	0	1	0	3	3	7
TOLEDO	63	23	20	0	6	0	0	15	64	0	0	7	0	4	4	15

(Continúa al dorso)

CC.AA. Y/O PROVINCIAS	ENTRADA REVISIONES	REVISIONES EFECTUADAS							CAUSAS DE EXTINCIÓN DEL DERECHO							
		Sin Modif. Cuantía	Con Modif. Cuantía	Suspensión PNC		Compat. PNC 366	Recuperación Art. 363.1	Extinción Derecho	TOTAL	Residencia	Personal	U.E.C.	Grado	Fallecimiento	Otras	TOTAL
				Art. 363.1	Pago											
<b>CATALUNYA</b>	<b>341</b>	<b>42</b>	<b>60</b>	<b>45</b>	<b>0</b>	<b>0</b>	<b>0</b>	<b>196</b>	<b>343</b>	<b>1</b>	<b>32</b>	<b>89</b>	<b>5</b>	<b>56</b>	<b>13</b>	<b>196</b>
BARCELONA	217	27	39	28	0	0	0	138	232	0	26	72	3	29	8	138
GIRONA	23	5	5	3	0	0	0	13	26	0	3	2	0	8	0	13
LLEIDA	26	2	8	6	0	0	0	13	29	0	1	6	0	6	0	13
TARRAGONA	75	8	8	8	0	0	0	32	56	1	2	9	2	13	5	32
<b>COMUNIDAD VALENCIANA</b>	<b>238</b>	<b>29</b>	<b>69</b>	<b>0</b>	<b>26</b>	<b>13</b>	<b>4</b>	<b>97</b>	<b>238</b>	<b>0</b>	<b>10</b>	<b>6</b>	<b>2</b>	<b>63</b>	<b>16</b>	<b>97</b>
ALICANTE	10	0	0	0	0	4	3	3	10	0	3	0	0	0	0	3
CASTELLÓN	42	5	15	0	4	9	1	13	47	0	2	1	0	9	1	13
VALENCIA	186	24	54	0	22	0	0	81	181	0	5	5	2	54	15	81
<b>EXTREMADURA</b>	<b>290</b>	<b>75</b>	<b>23</b>	<b>0</b>	<b>13</b>	<b>1</b>	<b>2</b>	<b>31</b>	<b>145</b>	<b>1</b>	<b>6</b>	<b>5</b>	<b>0</b>	<b>14</b>	<b>5</b>	<b>31</b>
BADAJOS	185	29	18	0	8	1	1	17	74	0	4	4	0	7	2	17
CÁCERES	105	46	5	0	5	0	1	14	71	1	2	1	0	7	3	14
<b>GALICIA</b>	<b>276</b>	<b>85</b>	<b>77</b>	<b>1</b>	<b>4</b>	<b>18</b>	<b>0</b>	<b>91</b>	<b>276</b>	<b>0</b>	<b>23</b>	<b>18</b>	<b>3</b>	<b>41</b>	<b>6</b>	<b>91</b>
A CORUÑA	165	75	28	0	1	17	0	44	165	0	17	6	2	18	1	44
LUGO	23	4	9	0	0	1	0	9	23	0	1	0	0	4	4	9
OURENSE	31	6	11	1	0	0	0	13	31	0	5	1	0	6	1	13
PONTEVEDRA	57	0	29	0	3	0	0	25	57	0	0	11	1	13	0	25
<b>MADRID</b>	<b>190</b>	<b>3</b>	<b>72</b>	<b>5</b>	<b>6</b>	<b>0</b>	<b>12</b>	<b>92</b>	<b>190</b>	<b>0</b>	<b>23</b>	<b>9</b>	<b>0</b>	<b>42</b>	<b>18</b>	<b>92</b>
<b>MURCIA</b>	<b>232</b>	<b>112</b>	<b>37</b>	<b>10</b>	<b>1</b>	<b>5</b>	<b>4</b>	<b>37</b>	<b>206</b>	<b>0</b>	<b>5</b>	<b>3</b>	<b>3</b>	<b>17</b>	<b>9</b>	<b>37</b>
<b>NAVARRA</b>	<b>13</b>	<b>0</b>	<b>2</b>	<b>0</b>	<b>1</b>	<b>1</b>	<b>1</b>	<b>8</b>	<b>13</b>	<b>0</b>	<b>3</b>	<b>0</b>	<b>2</b>	<b>3</b>	<b>0</b>	<b>8</b>
<b>PAÍS VASCO</b>	<b>36</b>	<b>0</b>	<b>0</b>	<b>0</b>	<b>8</b>	<b>0</b>	<b>0</b>	<b>28</b>	<b>36</b>	<b>2</b>	<b>4</b>	<b>4</b>	<b>2</b>	<b>13</b>	<b>3</b>	<b>28</b>
ÁLAVA	6	0	0	0	0	0	0	6	6	2	0	1	1	2	0	6
GUIPÚZCOA	0	0	0	0	0	0	0	0	0	0	0	0	0	0	0	0
VIZCAYA	30	0	0	0	8	0	0	22	30	0	4	3	1	11	3	22
<b>LA RIOJA</b>	<b>5</b>	<b>0</b>	<b>0</b>	<b>0</b>	<b>1</b>	<b>0</b>	<b>0</b>	<b>4</b>	<b>5</b>	<b>0</b>	<b>1</b>	<b>0</b>	<b>0</b>	<b>3</b>	<b>0</b>	<b>4</b>
<b>CEUTA</b>	<b>49</b>	<b>19</b>	<b>11</b>	<b>4</b>	<b>3</b>	<b>7</b>	<b>0</b>	<b>5</b>	<b>49</b>	<b>0</b>	<b>0</b>	<b>2</b>	<b>1</b>	<b>2</b>	<b>0</b>	<b>5</b>
<b>MELILLA</b>	<b>44</b>	<b>4</b>	<b>15</b>	<b>0</b>	<b>1</b>	<b>17</b>	<b>0</b>	<b>7</b>	<b>44</b>	<b>1</b>	<b>1</b>	<b>0</b>	<b>0</b>	<b>3</b>	<b>2</b>	<b>7</b>

<b>TOTAL ESTADO</b>	<b>3.246</b>	<b>805</b>	<b>717</b>	<b>88</b>	<b>127</b>	<b>85</b>	<b>53</b>	<b>1.085</b>	<b>2.960</b>	<b>12</b>	<b>229</b>	<b>178</b>	<b>35</b>	<b>448</b>	<b>183</b>	<b>1.085</b>
---------------------	--------------	------------	------------	-----------	------------	-----------	-----------	--------------	--------------	-----------	------------	------------	-----------	------------	------------	--------------

## TOTAL PENSIONES NO CONTRIBUTIVAS REVISIONES DE OFICIO E INSTANCIA DE PARTE DATOS DE GESTIÓN CORRESPONDIENTES AL MES DE DICIEMBRE DE 2017

CC.AA. Y/O PROVINCIAS	ENTRADA REVISIONES	REVISIONES EFECTUADAS								CAUSAS DE EXTINCIÓN DEL DERECHO						
		Sin Modif. Cuantía	Con Modif. Cuantía	Suspensión PNC		Compat. PNC 366	Recuperación Art. 363.1	Extinción Derecho	TOTAL	Residencia	Personal	U.E.C.	Grado	Fallecimiento	Otras	TOTAL
				Art. 363.1	Pago											
<b>ANDALUCÍA</b>	<b>847</b>	<b>167</b>	<b>165</b>	<b>12</b>	<b>6</b>	<b>1</b>	<b>22</b>	<b>462</b>	<b>835</b>	<b>2</b>	<b>164</b>	<b>40</b>	<b>10</b>	<b>206</b>	<b>40</b>	<b>462</b>
ALMERÍA	80	9	7	1	0	0	3	33	53	1	11	3	0	16	2	33
CÁDIZ	160	56	43	4	2	0	3	99	207	0	25	6	2	59	7	99
CÓRDOBA	73	32	32	2	0	0	0	42	108	1	15	7	1	11	7	42
GRANADA	123	10	15	0	0	0	4	45	74	0	18	4	0	20	3	45
HUELVA	55	9	16	0	0	0	0	35	60	0	17	2	1	10	5	35
JAÉN	45	1	4	0	1	0	3	25	34	0	9	5	0	5	6	25
MÁLAGA	155	32	20	0	1	1	2	67	123	0	20	4	1	40	2	67
SEVILLA	156	18	28	5	2	0	7	116	176	0	49	9	5	45	8	116
<b>ARAGÓN</b>	<b>100</b>	<b>14</b>	<b>29</b>	<b>2</b>	<b>2</b>	<b>0</b>	<b>2</b>	<b>51</b>	<b>100</b>	<b>0</b>	<b>12</b>	<b>3</b>	<b>0</b>	<b>27</b>	<b>9</b>	<b>51</b>
HUESCA	21	0	2	0	0	0	1	16	19	0	3	0	0	10	3	16
TERUEL	2	0	1	0	0	0	0	1	2	0	0	0	0	0	1	1
ZARAGOZA	77	14	26	2	2	0	1	34	79	0	9	3	0	17	5	34
<b>ASTURIAS</b>	<b>60</b>	<b>2</b>	<b>21</b>	<b>2</b>	<b>2</b>	<b>1</b>	<b>1</b>	<b>28</b>	<b>57</b>	<b>0</b>	<b>5</b>	<b>1</b>	<b>0</b>	<b>21</b>	<b>1</b>	<b>28</b>
<b>ILLES BALEARS</b>	<b>276</b>	<b>153</b>	<b>44</b>	<b>2</b>	<b>12</b>	<b>0</b>	<b>0</b>	<b>67</b>	<b>278</b>	<b>0</b>	<b>5</b>	<b>5</b>	<b>0</b>	<b>32</b>	<b>25</b>	<b>67</b>
<b>CANARIAS</b>	<b>432</b>	<b>83</b>	<b>93</b>	<b>0</b>	<b>33</b>	<b>4</b>	<b>0</b>	<b>141</b>	<b>354</b>	<b>3</b>	<b>38</b>	<b>7</b>	<b>5</b>	<b>60</b>	<b>28</b>	<b>141</b>
LAS PALMAS	218	64	58	0	25	3	0	74	224	1	13	6	3	41	10	74
S.C. TENERIFE	214	19	35	0	8	1	0	67	130	2	25	1	2	19	18	67
<b>CANTABRIA</b>	<b>110</b>	<b>47</b>	<b>12</b>	<b>0</b>	<b>8</b>	<b>1</b>	<b>1</b>	<b>41</b>	<b>110</b>	<b>4</b>	<b>13</b>	<b>1</b>	<b>0</b>	<b>18</b>	<b>5</b>	<b>41</b>
<b>CASTILLA Y LEÓN</b>	<b>433</b>	<b>137</b>	<b>115</b>	<b>4</b>	<b>20</b>	<b>9</b>	<b>4</b>	<b>147</b>	<b>436</b>	<b>1</b>	<b>56</b>	<b>23</b>	<b>1</b>	<b>43</b>	<b>23</b>	<b>147</b>
ÁVILA	29	14	7	0	1	0	0	10	32	0	5	3	0	2	0	10
BURGOS	48	11	20	0	2	2	0	13	48	0	8	1	0	2	2	13
LEÓN	72	13	29	0	1	0	0	29	72	0	7	3	0	12	7	29
PALENCIA	23	3	9	1	0	0	0	10	23	0	5	0	0	5	0	10
SALAMANCA	61	3	14	1	3	2	1	37	61	0	10	8	1	12	6	37
SEGOVIA	38	19	8	0	6	1	0	4	38	1	1	0	0	2	0	4
SORIA	11	0	3	0	1	1	0	6	11	0	3	0	0	2	1	6
VALLADOLID	62	6	18	2	5	3	3	25	62	0	13	5	0	5	2	25
ZAMORA	89	68	7	0	1	0	0	13	89	0	4	3	0	1	5	13
<b>CASTILLA-LA MANCHA</b>	<b>359</b>	<b>97</b>	<b>97</b>	<b>1</b>	<b>18</b>	<b>7</b>	<b>0</b>	<b>121</b>	<b>341</b>	<b>2</b>	<b>27</b>	<b>27</b>	<b>1</b>	<b>38</b>	<b>26</b>	<b>121</b>
ALBACETE	101	34	16	0	3	6	0	32	91	0	12	1	0	7	12	32
CIUDAD REAL	61	15	19	1	4	0	0	22	61	1	7	6	0	8	0	22
CUENCA	42	2	15	0	3	0	0	19	39	0	5	3	1	6	4	19
GUADALAJARA	37	3	18	0	0	1	0	10	32	0	1	2	0	3	4	10
TOLEDO	118	43	29	0	8	0	0	38	118	1	2	15	0	14	6	38

(Continúa al dorso)

CC.AA. Y/O PROVINCIAS	ENTRADA REVISIONES	REVISIONES EFECTUADAS								CAUSAS DE EXTINCIÓN DEL DERECHO						
		Sin Modif. Cuantía	Con Modif. Cuantía	Suspensión PNC		Compat. PNC 366	Recuperación Art. 363.1	Extinción Derecho	TOTAL	Residencia	Personal	U.E.C.	Grado	Fallecimiento	Otras	TOTAL
				Art. 363.1	Pago											
<b>CATALUNYA</b>	<b>599</b>	<b>62</b>	<b>64</b>	<b>45</b>	<b>2</b>	<b>0</b>	<b>0</b>	<b>492</b>	<b>665</b>	<b>1</b>	<b>102</b>	<b>204</b>	<b>5</b>	<b>166</b>	<b>14</b>	<b>492</b>
BARCELONA	408	43	42	28	1	0	0	343	457	0	73	144	3	114	9	343
GIRONA	47	6	5	3	0	0	0	33	47	0	11	6	0	16	0	33
LLEIDA	43	3	8	6	1	0	0	43	61	0	11	18	0	14	0	43
TARRAGONA	101	10	9	8	0	0	0	73	100	1	7	36	2	22	5	73
<b>COMUNIDAD VALENCIANA</b>	<b>402</b>	<b>45</b>	<b>109</b>	<b>0</b>	<b>29</b>	<b>13</b>	<b>4</b>	<b>199</b>	<b>399</b>	<b>0</b>	<b>37</b>	<b>13</b>	<b>2</b>	<b>131</b>	<b>16</b>	<b>199</b>
ALICANTE	35	5	9	0	0	4	3	14	35	0	14	0	0	0	0	14
CASTELLÓN	63	6	24	0	4	9	1	26	70	0	8	3	0	14	1	26
VALENCIA	304	34	76	0	25	0	0	159	294	0	15	10	2	117	15	159
<b>EXTREMADURA</b>	<b>472</b>	<b>105</b>	<b>49</b>	<b>0</b>	<b>17</b>	<b>1</b>	<b>2</b>	<b>77</b>	<b>251</b>	<b>1</b>	<b>25</b>	<b>15</b>	<b>0</b>	<b>27</b>	<b>9</b>	<b>77</b>
BADAJOS	294	36	32	0	11	1	1	53	134	0	19	12	0	16	6	53
CÁCERES	178	69	17	0	6	0	1	24	117	1	6	3	0	11	3	24
<b>GALICIA</b>	<b>539</b>	<b>150</b>	<b>159</b>	<b>1</b>	<b>10</b>	<b>18</b>	<b>0</b>	<b>201</b>	<b>539</b>	<b>0</b>	<b>35</b>	<b>41</b>	<b>3</b>	<b>112</b>	<b>10</b>	<b>201</b>
A CORUÑA	332	139	78	0	2	17	0	96	332	0	26	23	2	43	2	96
LUGO	47	5	15	0	2	1	0	24	47	0	3	1	0	13	7	24
OURENSE	51	6	16	1	1	0	0	27	51	0	6	2	0	18	1	27
PONTEVEDRA	109	0	50	0	5	0	0	54	109	0	0	15	1	38	0	54
<b>MADRID</b>	<b>458</b>	<b>3</b>	<b>175</b>	<b>5</b>	<b>6</b>	<b>0</b>	<b>12</b>	<b>257</b>	<b>458</b>	<b>0</b>	<b>63</b>	<b>52</b>	<b>0</b>	<b>111</b>	<b>31</b>	<b>257</b>
<b>MURCIA</b>	<b>364</b>	<b>178</b>	<b>64</b>	<b>10</b>	<b>2</b>	<b>5</b>	<b>4</b>	<b>67</b>	<b>330</b>	<b>0</b>	<b>13</b>	<b>5</b>	<b>3</b>	<b>37</b>	<b>9</b>	<b>67</b>
<b>NAVARRA</b>	<b>39</b>	<b>0</b>	<b>13</b>	<b>0</b>	<b>3</b>	<b>1</b>	<b>1</b>	<b>21</b>	<b>39</b>	<b>3</b>	<b>5</b>	<b>3</b>	<b>2</b>	<b>8</b>	<b>0</b>	<b>21</b>
<b>PAÍS VASCO</b>	<b>62</b>	<b>0</b>	<b>0</b>	<b>0</b>	<b>9</b>	<b>0</b>	<b>0</b>	<b>53</b>	<b>62</b>	<b>3</b>	<b>8</b>	<b>6</b>	<b>2</b>	<b>29</b>	<b>5</b>	<b>53</b>
ÁLAVA	13	0	0	0	0	0	0	13	13	3	0	1	1	6	2	13
GUIPÚZCOA	0	0	0	0	0	0	0	0	0	0	0	0	0	0	0	0
VIZCAYA	49	0	0	0	9	0	0	40	49	0	8	5	1	23	3	40
<b>LA RIOJA</b>	<b>11</b>	<b>0</b>	<b>0</b>	<b>0</b>	<b>1</b>	<b>0</b>	<b>0</b>	<b>10</b>	<b>11</b>	<b>0</b>	<b>4</b>	<b>0</b>	<b>0</b>	<b>6</b>	<b>0</b>	<b>10</b>
<b>CEUTA</b>	<b>70</b>	<b>34</b>	<b>15</b>	<b>4</b>	<b>4</b>	<b>7</b>	<b>0</b>	<b>6</b>	<b>70</b>	<b>0</b>	<b>0</b>	<b>2</b>	<b>1</b>	<b>3</b>	<b>0</b>	<b>6</b>
<b>MELILLA</b>	<b>52</b>	<b>4</b>	<b>18</b>	<b>0</b>	<b>1</b>	<b>17</b>	<b>0</b>	<b>12</b>	<b>52</b>	<b>1</b>	<b>2</b>	<b>0</b>	<b>0</b>	<b>7</b>	<b>2</b>	<b>12</b>

<b>TOTAL ESTADO</b>	<b>5.685</b>	<b>1.281</b>	<b>1.242</b>	<b>88</b>	<b>185</b>	<b>85</b>	<b>53</b>	<b>2.453</b>	<b>5.387</b>	<b>21</b>	<b>614</b>	<b>448</b>	<b>35</b>	<b>1.082</b>	<b>253</b>	<b>2.453</b>
---------------------	--------------	--------------	--------------	-----------	------------	-----------	-----------	--------------	--------------	-----------	------------	------------	-----------	--------------	------------	--------------

**PENSIÓN NO CONTRIBUTIVA DE JUBILACIÓN**  
**REVISIONES DE OFICIO E INSTANCIA DE PARTE**  
**DATOS DE GESTIÓN ACUMULADA CORRESPONDIENTES AL AÑO 2017 HASTA DICIEMBRE**

CC.AA. Y/O PROVINCIAS	ENTRADA REVISIONES	REVISIONES EFECTUADAS					CAUSAS DE EXTINCIÓN DEL DERECHO					
		Sin Modif.	Con Modif.	Suspensión	Extinción	TOTAL	Residencia	Personal	U.E.C.	Fallecimiento	Otras	TOTAL
		Cuantía	Cuantía	Pago	Derecho							
<b>ANDALUCÍA</b>	<b>6.069</b>	<b>790</b>	<b>950</b>	<b>45</b>	<b>3.803</b>	<b>5.588</b>	<b>11</b>	<b>1.511</b>	<b>268</b>	<b>1.794</b>	<b>219</b>	<b>3.803</b>
ALMERÍA	379	44	69	5	260	378	2	119	15	111	13	260
CÁDIZ	1.133	239	184	12	688	1.123	3	264	65	309	47	688
CÓRDOBA	620	108	147	3	371	629	2	157	35	150	27	371
GRANADA	421	39	62	1	314	416	1	140	26	137	10	314
HUELVA	303	24	50	1	227	302	1	84	15	116	11	227
JAÉN	639	20	35	4	283	342	0	127	18	126	12	283
MÁLAGA	1.283	179	168	14	746	1.107	2	259	21	413	51	746
SEVILLA	1.291	137	235	5	914	1.291	0	361	73	432	48	914
<b>ARAGÓN</b>	<b>713</b>	<b>63</b>	<b>104</b>	<b>21</b>	<b>515</b>	<b>703</b>	<b>4</b>	<b>212</b>	<b>47</b>	<b>206</b>	<b>46</b>	<b>515</b>
HUESCA	123	0	18	6	98	122	0	41	7	41	9	98
TERUEL	50	2	6	0	43	51	0	15	5	13	10	43
ZARAGOZA	540	61	80	15	374	530	4	156	35	152	27	374
<b>ASTURIAS</b>	<b>570</b>	<b>41</b>	<b>159</b>	<b>8</b>	<b>357</b>	<b>565</b>	<b>2</b>	<b>118</b>	<b>34</b>	<b>172</b>	<b>31</b>	<b>357</b>
<b>ILLES BALEARS</b>	<b>1.071</b>	<b>329</b>	<b>193</b>	<b>208</b>	<b>330</b>	<b>1.060</b>	<b>5</b>	<b>105</b>	<b>25</b>	<b>155</b>	<b>40</b>	<b>330</b>
<b>CANARIAS</b>	<b>2.183</b>	<b>395</b>	<b>378</b>	<b>451</b>	<b>1.220</b>	<b>2.444</b>	<b>18</b>	<b>396</b>	<b>35</b>	<b>708</b>	<b>63</b>	<b>1.220</b>
<b>LAS PALMAS</b>	<b>1.063</b>	<b>250</b>	<b>124</b>	<b>387</b>	<b>534</b>	<b>1.295</b>	<b>6</b>	<b>189</b>	<b>19</b>	<b>288</b>	<b>32</b>	<b>534</b>
<b>S.C. TENERIFE</b>	<b>1.120</b>	<b>145</b>	<b>254</b>	<b>64</b>	<b>686</b>	<b>1.149</b>	<b>12</b>	<b>207</b>	<b>16</b>	<b>420</b>	<b>31</b>	<b>686</b>
<b>CANTABRIA</b>	<b>491</b>	<b>91</b>	<b>103</b>	<b>39</b>	<b>258</b>	<b>491</b>	<b>0</b>	<b>113</b>	<b>22</b>	<b>110</b>	<b>13</b>	<b>258</b>
<b>CASTILLA Y LEÓN</b>	<b>2.127</b>	<b>392</b>	<b>519</b>	<b>87</b>	<b>1.116</b>	<b>2.114</b>	<b>18</b>	<b>478</b>	<b>171</b>	<b>438</b>	<b>11</b>	<b>1.116</b>
ÁVILA	136	35	15	7	77	134	1	31	13	27	5	77
BURGOS	133	20	19	6	88	133	0	40	8	40	0	88
LEÓN	257	26	53	8	159	246	9	54	22	73	1	159
PALENCIA	118	7	21	2	88	118	1	42	5	39	1	88
SALAMANCA	361	31	65	5	260	361	3	119	33	105	0	260
SEGOVIA	88	22	19	13	34	88	3	16	9	5	1	34
SORIA	50	8	4	1	37	50	0	17	4	15	1	37
VALLADOLID	702	106	284	41	271	702	0	108	61	101	1	271
ZAMORA	282	137	39	4	102	282	1	51	16	33	1	102
<b>CASTILLA-LA MANCHA</b>	<b>1.594</b>	<b>468</b>	<b>271</b>	<b>30</b>	<b>840</b>	<b>1.609</b>	<b>9</b>	<b>302</b>	<b>87</b>	<b>364</b>	<b>78</b>	<b>840</b>
ALBACETE	446	202	76	11	168	457	3	71	14	69	11	168
CIUDAD REAL	390	74	81	4	232	391	1	76	22	108	25	232
CUENCA	126	18	20	2	87	127	0	39	7	28	13	87
GUADALAJARA	108	29	21	4	58	112	1	18	5	29	5	58
TOLEDO	524	145	73	9	295	522	4	98	39	130	24	295

(Continúa al dorso)

CC.AA. Y/O PROVINCIAS	ENTRADA REVISIONES	REVISIONES EFECTUADAS					CAUSAS DE EXTINCIÓN DEL DERECHO					
		Sin Modif.	Con Modif.	Suspensión	Extinción	TOTAL	Residencia	Personal	U.E.C.	Fallecimiento	Otras	TOTAL
		Cuantía	Cuantía	Pago	Derecho							
<b>CATALUNYA</b>	<b>2.782</b>	<b>230</b>	<b>529</b>	<b>63</b>	<b>2.165</b>	<b>2.987</b>	<b>20</b>	<b>757</b>	<b>328</b>	<b>1.011</b>	<b>49</b>	<b>2.165</b>
BARCELONA	2.028	166	394	47	1.577	2.184	16	531	235	761	34	1.577
GIRONA	216	24	52	5	144	225	2	55	14	66	7	144
LLEIDA	202	8	24	4	180	216	1	87	28	61	3	180
TARRAGONA	336	32	59	7	264	362	1	84	51	123	5	264
<b>COMUNIDAD VALENCIANA</b>	<b>2.734</b>	<b>324</b>	<b>479</b>	<b>65</b>	<b>1.872</b>	<b>2.740</b>	<b>56</b>	<b>731</b>	<b>116</b>	<b>935</b>	<b>34</b>	<b>1.872</b>
ALICANTE	920	148	134	2	636	920	0	313	4	319	0	636
CASTELLÓN	224	3	62	11	146	222	0	41	22	67	16	146
VALENCIA	1.590	173	283	52	1.090	1.598	56	377	90	549	18	1.090
<b>EXTREMADURA</b>	<b>2.325</b>	<b>775</b>	<b>293</b>	<b>190</b>	<b>748</b>	<b>2.006</b>	<b>1</b>	<b>278</b>	<b>134</b>	<b>279</b>	<b>56</b>	<b>748</b>
BADAJOS	1.591	553	211	116	488	1.368	1	176	92	185	34	488
CÁCERES	734	222	82	74	260	638	0	102	42	94	22	260
<b>GALICIA</b>	<b>3.406</b>	<b>619</b>	<b>817</b>	<b>80</b>	<b>1.838</b>	<b>3.354</b>	<b>15</b>	<b>404</b>	<b>274</b>	<b>975</b>	<b>170</b>	<b>1.838</b>
A CORUÑA	1.793	590	349	23	831	1.793	11	285	89	384	62	831
LUGO	383	15	115	6	247	383	0	7	14	146	80	247
OURENSE	334	5	52	2	275	334	4	70	12	161	28	275
PONTEVEDRA	896	9	301	49	485	844	0	42	159	284	0	485
<b>MADRID</b>	<b>2.946</b>	<b>278</b>	<b>915</b>	<b>32</b>	<b>1.697</b>	<b>2.922</b>	<b>18</b>	<b>483</b>	<b>189</b>	<b>835</b>	<b>172</b>	<b>1.697</b>
<b>MURCIA</b>	<b>1.133</b>	<b>269</b>	<b>336</b>	<b>36</b>	<b>494</b>	<b>1.135</b>	<b>6</b>	<b>180</b>	<b>100</b>	<b>197</b>	<b>11</b>	<b>494</b>
<b>NAVARRA</b>	<b>315</b>	<b>11</b>	<b>98</b>	<b>8</b>	<b>198</b>	<b>315</b>	<b>3</b>	<b>58</b>	<b>23</b>	<b>101</b>	<b>13</b>	<b>198</b>
<b>PAÍS VASCO</b>	<b>255</b>	<b>3</b>	<b>10</b>	<b>12</b>	<b>245</b>	<b>270</b>	<b>8</b>	<b>45</b>	<b>53</b>	<b>126</b>	<b>13</b>	<b>245</b>
ARABA/ÁLAVA	70	0	0	0	70	70	8	0	25	34	3	70
GIPUZKOA	0	0	0	0	0	0	0	0	0	0	0	0
BIZKAIA	185	3	10	12	175	200	0	45	28	92	10	175
<b>LA RIOJA</b>	<b>153</b>	<b>33</b>	<b>24</b>	<b>13</b>	<b>87</b>	<b>157</b>	<b>0</b>	<b>34</b>	<b>8</b>	<b>43</b>	<b>2</b>	<b>87</b>
<b>CEUTA</b>	<b>348</b>	<b>225</b>	<b>64</b>	<b>13</b>	<b>46</b>	<b>348</b>	<b>2</b>	<b>7</b>	<b>1</b>	<b>33</b>	<b>3</b>	<b>46</b>
<b>MELILLA</b>	<b>144</b>	<b>2</b>	<b>70</b>	<b>3</b>	<b>69</b>	<b>144</b>	<b>11</b>	<b>6</b>	<b>3</b>	<b>46</b>	<b>3</b>	<b>69</b>

<b>TOTAL ESTADO</b>	<b>31.359</b>	<b>5.338</b>	<b>6.312</b>	<b>1.404</b>	<b>17.898</b>	<b>30.952</b>	<b>207</b>	<b>6.218</b>	<b>1.918</b>	<b>8.528</b>	<b>1.027</b>	<b>17.898</b>
---------------------	---------------	--------------	--------------	--------------	---------------	---------------	------------	--------------	--------------	--------------	--------------	---------------

**PENSIÓN NO CONTRIBUTIVA DE INVALIDEZ  
REVISIONES DE OFICIO E INSTANCIA DE PARTE  
DATOS DE GESTIÓN ACUMULADA CORRESPONDIENTES AL AÑO 2017 HASTA DICIEMBRE**

CC.AA. Y/O PROVINCIAS	ENTRADA REVISIONES	REVISIONES EFECTUADAS								CAUSAS DE EXTINCIÓN DEL DERECHO						
		Sin Modif. Cuantía	Con Modif. Cuantía	Suspensión PNC		Compat. PNC 366	Recuperación Art. 363.1	Extinción Derecho	TOTAL	Residencia	Personal	U.E.C.	Grado	Fallecimiento	Otras	TOTAL
				Art. 363.1	Pago											
<b>ANDALUCÍA</b>	<b>8.188</b>	<b>2.446</b>	<b>1.859</b>	<b>190</b>	<b>77</b>	<b>11</b>	<b>224</b>	<b>3.142</b>	<b>7.949</b>	<b>16</b>	<b>862</b>	<b>162</b>	<b>231</b>	<b>1.441</b>	<b>430</b>	<b>3.142</b>
ALMERÍA	613	164	144	9	2	0	18	247	584	1	73	12	8	119	34	247
CÁDIZ	1.578	562	326	42	24	0	40	615	1.609	3	148	45	23	292	104	615
CÓRDOBA	849	375	183	18	9	0	17	290	892	1	70	11	35	124	49	290
GRANADA	848	287	170	24	4	0	39	288	812	0	77	18	24	131	38	288
HUELVA	591	133	192	16	1	0	16	244	602	7	75	7	17	112	26	244
JAÉN	411	96	101	8	3	0	16	194	418	0	44	9	12	82	47	194
MÁLAGA	1.805	493	316	31	19	9	37	624	1.529	1	211	28	32	291	61	624
SEVILLA	1.493	336	427	42	15	2	41	640	1.503	3	164	32	80	290	71	640
<b>ARAGÓN</b>	<b>633</b>	<b>111</b>	<b>130</b>	<b>16</b>	<b>31</b>	<b>47</b>	<b>28</b>	<b>265</b>	<b>628</b>	<b>0</b>	<b>41</b>	<b>22</b>	<b>7</b>	<b>93</b>	<b>102</b>	<b>265</b>
HUESCA	99	9	33	0	9	0	1	46	98	0	6	3	0	24	13	46
TERUEL	39	2	9	0	1	0	0	27	39	0	1	1	0	9	16	27
ZARAGOZA	495	100	88	16	21	47	27	192	491	0	34	18	7	60	73	192
<b>ASTURIAS</b>	<b>879</b>	<b>124</b>	<b>203</b>	<b>29</b>	<b>14</b>	<b>68</b>	<b>27</b>	<b>381</b>	<b>846</b>	<b>13</b>	<b>109</b>	<b>36</b>	<b>14</b>	<b>141</b>	<b>68</b>	<b>381</b>
<b>ILLES BALEARS</b>	<b>1.383</b>	<b>601</b>	<b>302</b>	<b>2</b>	<b>216</b>	<b>0</b>	<b>1</b>	<b>284</b>	<b>1.406</b>	<b>3</b>	<b>48</b>	<b>25</b>	<b>11</b>	<b>143</b>	<b>54</b>	<b>284</b>
<b>CANARIAS</b>	<b>4.359</b>	<b>1.472</b>	<b>722</b>	<b>0</b>	<b>570</b>	<b>160</b>	<b>0</b>	<b>1.316</b>	<b>4.240</b>	<b>10</b>	<b>388</b>	<b>54</b>	<b>23</b>	<b>654</b>	<b>187</b>	<b>1.316</b>
LAS PALMAS	1.831	718	224	0	408	13	0	538	1.901	4	144	31	14	269	76	538
S.C. TENERIFE	2.528	754	498	0	162	147	0	778	2.339	6	244	23	9	385	111	778
<b>CANTABRIA</b>	<b>867</b>	<b>289</b>	<b>181</b>	<b>0</b>	<b>92</b>	<b>11</b>	<b>65</b>	<b>229</b>	<b>867</b>	<b>24</b>	<b>65</b>	<b>17</b>	<b>0</b>	<b>88</b>	<b>35</b>	<b>229</b>
<b>CASTILLA Y LEÓN</b>	<b>2.535</b>	<b>631</b>	<b>692</b>	<b>48</b>	<b>148</b>	<b>165</b>	<b>78</b>	<b>773</b>	<b>2.535</b>	<b>3</b>	<b>237</b>	<b>91</b>	<b>19</b>	<b>259</b>	<b>164</b>	<b>773</b>
ÁVILA	217	93	44	1	21	0	0	71	230	0	40	10	0	15	6	71
BURGOS	278	54	84	9	17	14	0	100	278	1	31	5	1	39	23	100
LEÓN	370	68	98	8	20	10	4	146	354	1	39	10	3	60	33	146
PALENCIA	141	24	41	6	1	5	5	59	141	0	23	10	1	21	4	59
SALAMANCA	379	42	110	9	11	35	42	130	379	0	25	12	9	47	37	130
SEGOVIA	156	66	27	2	13	6	2	43	159	0	6	3	0	21	13	43
SORIA	75	12	16	1	3	17	1	25	75	0	8	1	1	5	10	25
VALLADOLID	616	139	184	12	49	78	24	130	616	0	41	31	3	32	23	130
ZAMORA	303	133	88	0	13	0	0	69	303	1	24	9	1	19	15	69
<b>CASTILLA-LA MANCHA</b>	<b>2.959</b>	<b>1.194</b>	<b>774</b>	<b>16</b>	<b>163</b>	<b>92</b>	<b>7</b>	<b>745</b>	<b>2.991</b>	<b>5</b>	<b>153</b>	<b>83</b>	<b>16</b>	<b>277</b>	<b>211</b>	<b>745</b>
ALBACETE	928	521	189	5	35	34	5	165	954	2	48	15	1	51	48	165
CIUDAD REAL	639	228	187	5	26	24	0	176	646	2	36	24	3	77	34	176
CUENCA	308	92	88	2	8	8	0	110	308	1	26	11	3	33	36	110
GUADALAJARA	252	55	86	2	14	23	0	72	252	0	15	4	3	23	27	72
TOLEDO	832	298	224	2	80	3	2	222	831	0	28	29	6	93	66	222

(Continúa al dorso)

CC.AA. Y/O PROVINCIAS	ENTRADA REVISIONES	REVISIONES EFECTUADAS								CAUSAS DE EXTINCIÓN DEL DERECHO						
		Sin Modif. Cuantía	Con Modif. Cuantía	Suspensión PNC		Compat. PNC 366	Recuperación Art. 363.1	Extinción Derecho	TOTAL	Residencia	Personal	U.E.C.	Grado	Fallecimiento	Otras	TOTAL
				Art. 363.1	Pago											
<b>CATALUNYA</b>	<b>4.439</b>	<b>527</b>	<b>1.196</b>	<b>697</b>	<b>0</b>	<b>0</b>	<b>0</b>	<b>2.220</b>	<b>4.640</b>	<b>10</b>	<b>442</b>	<b>311</b>	<b>94</b>	<b>969</b>	<b>394</b>	<b>2.220</b>
BARCELONA	3.089	367	852	374	0	0	0	1.616	3.209	7	331	236	58	712	272	1.616
GIRONA	333	51	74	36	0	0	0	172	333	0	35	15	11	77	34	172
LLEIDA	261	34	81	68	0	0	0	112	295	0	20	16	2	49	25	112
TARRAGONA	756	75	189	219	0	0	0	320	803	3	56	44	23	131	63	320
<b>COMUNIDAD VALENCIANA</b>	<b>2.939</b>	<b>331</b>	<b>771</b>	<b>28</b>	<b>214</b>	<b>89</b>	<b>34</b>	<b>1.533</b>	<b>3.000</b>	<b>9</b>	<b>415</b>	<b>97</b>	<b>115</b>	<b>732</b>	<b>165</b>	<b>1.533</b>
ALICANTE	615	55	133	10	10	47	7	353	615	0	134	4	9	205	1	353
CASTELLÓN	513	14	139	8	38	35	27	251	512	1	63	40	11	73	63	251
VALENCIA	1.811	262	499	10	166	7	0	929	1.873	8	218	53	95	454	101	929
<b>EXTREMADURA</b>	<b>2.713</b>	<b>998</b>	<b>495</b>	<b>19</b>	<b>223</b>	<b>33</b>	<b>24</b>	<b>431</b>	<b>2.223</b>	<b>1</b>	<b>109</b>	<b>67</b>	<b>5</b>	<b>173</b>	<b>76</b>	<b>431</b>
BADAJOS	1.996	705	376	14	170	22	12	306	1.605	0	87	53	4	113	49	306
CÁCERES	717	293	119	5	53	11	12	125	618	1	22	14	1	60	27	125
<b>GALICIA</b>	<b>3.530</b>	<b>895</b>	<b>960</b>	<b>52</b>	<b>110</b>	<b>49</b>	<b>22</b>	<b>1.442</b>	<b>3.530</b>	<b>0</b>	<b>275</b>	<b>189</b>	<b>51</b>	<b>660</b>	<b>267</b>	<b>1.442</b>
A CORUÑA	1.820	750	326	36	32	44	12	620	1.820	0	184	46	18	264	108	620
LUGO	306	39	70	6	9	5	2	175	306	0	5	5	4	81	80	175
OURENSE	440	97	104	10	0	0	8	221	440	0	35	3	0	104	79	221
PONTEVEDRA	964	9	460	0	69	0	0	426	964	0	51	135	29	211	0	426
<b>MADRID</b>	<b>2.987</b>	<b>393</b>	<b>1.028</b>	<b>78</b>	<b>98</b>	<b>165</b>	<b>19</b>	<b>1.206</b>	<b>2.987</b>	<b>4</b>	<b>253</b>	<b>215</b>	<b>71</b>	<b>466</b>	<b>197</b>	<b>1.206</b>
<b>MURCIA</b>	<b>2.261</b>	<b>885</b>	<b>630</b>	<b>29</b>	<b>36</b>	<b>55</b>	<b>32</b>	<b>636</b>	<b>2.303</b>	<b>3</b>	<b>152</b>	<b>97</b>	<b>38</b>	<b>246</b>	<b>100</b>	<b>636</b>
<b>NAVARRA</b>	<b>177</b>	<b>0</b>	<b>65</b>	<b>8</b>	<b>1</b>	<b>7</b>	<b>9</b>	<b>87</b>	<b>177</b>	<b>0</b>	<b>31</b>	<b>15</b>	<b>6</b>	<b>27</b>	<b>8</b>	<b>87</b>
<b>PAÍS VASCO</b>	<b>269</b>	<b>0</b>	<b>7</b>	<b>12</b>	<b>28</b>	<b>0</b>	<b>5</b>	<b>211</b>	<b>263</b>	<b>14</b>	<b>40</b>	<b>35</b>	<b>14</b>	<b>83</b>	<b>25</b>	<b>211</b>
ÁLAVA	65	0	0	0	0	0	0	59	59	14	0	18	3	16	8	59
GUIPÚZCOA	0	0	0	0	0	0	0	0	0	0	0	0	0	0	0	0
VIZCAYA	204	0	7	12	28	0	5	152	204	0	40	17	11	67	17	152
<b>LA RIOJA</b>	<b>168</b>	<b>28</b>	<b>41</b>	<b>2</b>	<b>9</b>	<b>9</b>	<b>21</b>	<b>58</b>	<b>168</b>	<b>0</b>	<b>12</b>	<b>0</b>	<b>0</b>	<b>31</b>	<b>15</b>	<b>58</b>
<b>CEUTA</b>	<b>698</b>	<b>346</b>	<b>200</b>	<b>18</b>	<b>26</b>	<b>26</b>	<b>12</b>	<b>70</b>	<b>698</b>	<b>3</b>	<b>12</b>	<b>16</b>	<b>3</b>	<b>36</b>	<b>0</b>	<b>70</b>
<b>MELILLA</b>	<b>621</b>	<b>72</b>	<b>331</b>	<b>18</b>	<b>31</b>	<b>51</b>	<b>6</b>	<b>112</b>	<b>621</b>	<b>14</b>	<b>17</b>	<b>15</b>	<b>2</b>	<b>42</b>	<b>22</b>	<b>112</b>

<b>TOTAL ESTADO</b>	<b>42.605</b>	<b>11.343</b>	<b>10.587</b>	<b>1.262</b>	<b>2.087</b>	<b>1.038</b>	<b>614</b>	<b>15.141</b>	<b>42.072</b>	<b>132</b>	<b>3.661</b>	<b>1.547</b>	<b>720</b>	<b>6.561</b>	<b>2.520</b>	<b>15.141</b>
---------------------	---------------	---------------	---------------	--------------	--------------	--------------	------------	---------------	---------------	------------	--------------	--------------	------------	--------------	--------------	---------------

**TOTAL PENSIONES NO CONTRIBUTIVAS**  
**REVISIONES DE OFICIO E INSTANCIA DE PARTE**  
**DATOS DE GESTIÓN ACUMULADA CORRESPONDIENTES AL AÑO 2017 HASTA DICIEMBRE**

CC.AA.  Y/O  PROVINCIAS	ENTRADA  REVISIONES	REVISIONES EFECTUADAS								CAUSAS DE EXTINCIÓN DEL DERECHO						
		Sin Modif.  Cuantía	Con Modif.  Cuantía	Suspensión PNC		Compat. PNC  366	Recuperación  Art. 363.1	Extinción  Derecho	TOTAL	Residencia	Personal	U.E.C.	Grado	Fallecimiento	Otras	TOTAL
				Art. 363.1	Pago											
<b>ANDALUCÍA</b>	<b>14.257</b>	<b>3.236</b>	<b>2.809</b>	<b>190</b>	<b>122</b>	<b>11</b>	<b>224</b>	<b>6.945</b>	<b>13.537</b>	<b>27</b>	<b>2.373</b>	<b>430</b>	<b>231</b>	<b>3.235</b>	<b>649</b>	<b>6.945</b>
ALMERÍA	992	208	213	9	7	0	18	507	962	3	192	27	8	230	47	507
CÁDIZ	2.711	801	510	42	36	0	40	1.303	2.732	6	412	110	23	601	151	1.303
CÓRDOBA	1.469	483	330	18	12	0	17	661	1.521	3	227	46	35	274	76	661
GRANADA	1.269	326	232	24	5	0	39	602	1.228	1	217	44	24	268	48	602
HUELVA	894	157	242	16	2	0	16	471	904	8	159	22	17	228	37	471
JAÉN	1.050	116	136	8	7	0	16	477	760	0	171	27	12	208	59	477
MÁLAGA	3.088	672	484	31	33	9	37	1.370	2.636	3	470	49	32	704	112	1.370
SEVILLA	2.784	473	662	42	20	2	41	1.554	2.794	3	525	105	80	722	119	1.554
<b>ARAGÓN</b>	<b>1.346</b>	<b>174</b>	<b>234</b>	<b>16</b>	<b>52</b>	<b>47</b>	<b>28</b>	<b>780</b>	<b>1.331</b>	<b>4</b>	<b>253</b>	<b>69</b>	<b>7</b>	<b>299</b>	<b>148</b>	<b>780</b>
HUESCA	222	9	51	0	15	0	1	144	220	0	47	10	0	65	22	144
TERUEL	89	4	15	0	1	0	0	70	90	0	16	6	0	22	26	70
ZARAGOZA	1.035	161	168	16	36	47	27	566	1.021	4	190	53	7	212	100	566
<b>ASTURIAS</b>	<b>1.449</b>	<b>165</b>	<b>362</b>	<b>29</b>	<b>22</b>	<b>68</b>	<b>27</b>	<b>738</b>	<b>1.411</b>	<b>15</b>	<b>227</b>	<b>70</b>	<b>14</b>	<b>313</b>	<b>99</b>	<b>738</b>
<b>ILLES BALEARS</b>	<b>2.454</b>	<b>930</b>	<b>495</b>	<b>2</b>	<b>424</b>	<b>0</b>	<b>1</b>	<b>614</b>	<b>2.466</b>	<b>8</b>	<b>153</b>	<b>50</b>	<b>11</b>	<b>298</b>	<b>94</b>	<b>614</b>
<b>CANARIAS</b>	<b>6.542</b>	<b>1.867</b>	<b>1.100</b>	<b>0</b>	<b>1.021</b>	<b>160</b>	<b>0</b>	<b>2.536</b>	<b>6.684</b>	<b>28</b>	<b>784</b>	<b>89</b>	<b>23</b>	<b>1.362</b>	<b>250</b>	<b>2.536</b>
LAS PALMAS	2.894	968	348	0	795	13	0	1.072	3.196	10	333	50	14	557	108	1.072
S.C. TENERIFE	3.648	899	752	0	226	147	0	1.464	3.488	18	451	39	9	805	142	1.464
<b>CANTABRIA</b>	<b>1.358</b>	<b>380</b>	<b>284</b>	<b>0</b>	<b>131</b>	<b>11</b>	<b>65</b>	<b>487</b>	<b>1.358</b>	<b>24</b>	<b>178</b>	<b>39</b>	<b>0</b>	<b>198</b>	<b>48</b>	<b>487</b>
<b>CASTILLA Y LEÓN</b>	<b>4.662</b>	<b>1.023</b>	<b>1.211</b>	<b>48</b>	<b>235</b>	<b>165</b>	<b>78</b>	<b>1.889</b>	<b>4.649</b>	<b>21</b>	<b>715</b>	<b>262</b>	<b>19</b>	<b>697</b>	<b>175</b>	<b>1.889</b>
ÁVILA	353	128	59	1	28	0	0	148	364	1	71	23	0	42	11	148
BURGOS	411	74	103	9	23	14	0	188	411	1	71	13	1	79	23	188
LEÓN	627	94	151	8	28	10	4	305	600	10	93	32	3	133	34	305
PALENCIA	259	31	62	6	3	5	5	147	259	1	65	15	1	60	5	147
SALAMANCA	740	73	175	9	16	35	42	390	740	3	144	45	9	152	37	390
SEGOVIA	244	88	46	2	26	6	2	77	247	3	22	12	0	26	14	77
SORIA	125	20	20	1	4	17	1	62	125	0	25	5	1	20	11	62
VALLADOLID	1.318	245	468	12	90	78	24	401	1.318	0	149	92	3	133	24	401
ZAMORA	585	270	127	0	17	0	0	171	585	2	75	25	1	52	16	171
<b>CASTILLA-LA MANCHA</b>	<b>4.553</b>	<b>1.662</b>	<b>1.045</b>	<b>16</b>	<b>193</b>	<b>92</b>	<b>7</b>	<b>1.585</b>	<b>4.600</b>	<b>14</b>	<b>455</b>	<b>170</b>	<b>16</b>	<b>641</b>	<b>289</b>	<b>1.585</b>
ALBACETE	1.374	723	265	5	46	34	5	333	1.411	5	119	29	1	120	59	333
CIUDAD REAL	1.029	302	268	5	30	24	0	408	1.037	3	112	46	3	185	59	408
CUENCA	434	110	108	2	10	8	0	197	435	1	65	18	3	61	49	197
GUADALAJARA	360	84	107	2	18	23	0	130	364	1	33	9	3	52	32	130
TOLEDO	1.356	443	297	2	89	3	2	517	1.353	4	126	68	6	223	90	517

(Continúa al dorso)

CC.AA. Y/O PROVINCIAS	ENTRADA REVISIONES	REVISIONES EFECTUADAS								CAUSAS DE EXTINCIÓN DEL DERECHO						
		Sin Modif. Cuantía	Con Modif. Cuantía	Suspensión PNC		Compat. PNC 366	Recuperación Art. 363.1	Extinción Derecho	TOTAL	Residencia	Personal	U.E.C.	Grado	Fallecimiento	Otras	TOTAL
				Art. 363.1	Pago											
<b>CATALUNYA</b>	<b>7.221</b>	<b>757</b>	<b>1.725</b>	<b>697</b>	<b>63</b>	<b>0</b>	<b>0</b>	<b>4.385</b>	<b>7.627</b>	<b>30</b>	<b>1.199</b>	<b>639</b>	<b>94</b>	<b>1.980</b>	<b>443</b>	<b>4.385</b>
BARCELONA	5.117	533	1.246	374	47	0	0	3.193	5.393	23	862	471	58	1.473	306	3.193
GIRONA	549	75	126	36	5	0	0	316	558	2	90	29	11	143	41	316
LLEIDA	463	42	105	68	4	0	0	292	511	1	107	44	2	110	28	292
TARRAGONA	1.092	107	248	219	7	0	0	584	1.165	4	140	95	23	254	68	584
<b>COMUNIDAD VALENCIANA</b>	<b>5.673</b>	<b>655</b>	<b>1.250</b>	<b>28</b>	<b>279</b>	<b>89</b>	<b>34</b>	<b>3.405</b>	<b>5.740</b>	<b>65</b>	<b>1.146</b>	<b>213</b>	<b>115</b>	<b>1.667</b>	<b>199</b>	<b>3.405</b>
ALICANTE	1.535	203	267	10	12	47	7	989	1.535	0	447	8	9	524	1	989
CASTELLÓN	737	17	201	8	49	35	27	397	734	1	104	62	11	140	79	397
VALENCIA	3.401	435	782	10	218	7	0	2.019	3.471	64	595	143	95	1.003	119	2.019
<b>EXTREMADURA</b>	<b>5.038</b>	<b>1.773</b>	<b>788</b>	<b>19</b>	<b>413</b>	<b>33</b>	<b>24</b>	<b>1.179</b>	<b>4.229</b>	<b>2</b>	<b>387</b>	<b>201</b>	<b>5</b>	<b>452</b>	<b>132</b>	<b>1.179</b>
BADAJOS	3.587	1.258	587	14	286	22	12	794	2.973	1	263	145	4	298	83	794
CÁCERES	1.451	515	201	5	127	11	12	385	1.256	1	124	56	1	154	49	385
<b>GALICIA</b>	<b>6.936</b>	<b>1.514</b>	<b>1.777</b>	<b>52</b>	<b>190</b>	<b>49</b>	<b>22</b>	<b>3.280</b>	<b>6.884</b>	<b>15</b>	<b>679</b>	<b>463</b>	<b>51</b>	<b>1.635</b>	<b>437</b>	<b>3.280</b>
A CORUÑA	3.613	1.340	675	36	55	44	12	1.451	3.613	11	469	135	18	648	170	1.451
LUGO	689	54	185	6	15	5	2	422	689	0	12	19	4	227	160	422
OURENSE	774	102	156	10	2	0	8	496	774	4	105	15	0	265	107	496
PONTEVEDRA	1.860	18	761	0	118	0	0	911	1.808	0	93	294	29	495	0	911
<b>MADRID</b>	<b>5.933</b>	<b>671</b>	<b>1.943</b>	<b>78</b>	<b>130</b>	<b>165</b>	<b>19</b>	<b>2.903</b>	<b>5.909</b>	<b>22</b>	<b>736</b>	<b>404</b>	<b>71</b>	<b>1.301</b>	<b>369</b>	<b>2.903</b>
<b>MURCIA</b>	<b>3.394</b>	<b>1.154</b>	<b>966</b>	<b>29</b>	<b>72</b>	<b>55</b>	<b>32</b>	<b>1.130</b>	<b>3.438</b>	<b>9</b>	<b>332</b>	<b>197</b>	<b>38</b>	<b>443</b>	<b>111</b>	<b>1.130</b>
<b>NAVARRA</b>	<b>492</b>	<b>11</b>	<b>163</b>	<b>8</b>	<b>9</b>	<b>7</b>	<b>9</b>	<b>285</b>	<b>492</b>	<b>3</b>	<b>89</b>	<b>38</b>	<b>6</b>	<b>128</b>	<b>21</b>	<b>285</b>
<b>PAÍS VASCO</b>	<b>524</b>	<b>3</b>	<b>17</b>	<b>12</b>	<b>40</b>	<b>0</b>	<b>5</b>	<b>456</b>	<b>533</b>	<b>22</b>	<b>85</b>	<b>88</b>	<b>14</b>	<b>209</b>	<b>38</b>	<b>456</b>
ÁLAVA	135	0	0	0	0	0	0	129	129	22	0	43	3	50	11	129
GUIPÚZCOA	0	0	0	0	0	0	0	0	0	0	0	0	0	0	0	0
VIZCAYA	389	3	17	12	40	0	5	327	404	0	85	45	11	159	27	327
<b>LA RIOJA</b>	<b>321</b>	<b>61</b>	<b>65</b>	<b>2</b>	<b>22</b>	<b>9</b>	<b>21</b>	<b>145</b>	<b>325</b>	<b>0</b>	<b>46</b>	<b>8</b>	<b>0</b>	<b>74</b>	<b>17</b>	<b>145</b>
<b>CEUTA</b>	<b>1.046</b>	<b>571</b>	<b>264</b>	<b>18</b>	<b>39</b>	<b>26</b>	<b>12</b>	<b>116</b>	<b>1.046</b>	<b>5</b>	<b>19</b>	<b>17</b>	<b>3</b>	<b>69</b>	<b>3</b>	<b>116</b>
<b>MELILLA</b>	<b>765</b>	<b>74</b>	<b>401</b>	<b>18</b>	<b>34</b>	<b>51</b>	<b>6</b>	<b>181</b>	<b>765</b>	<b>25</b>	<b>23</b>	<b>18</b>	<b>2</b>	<b>88</b>	<b>25</b>	<b>181</b>

<b>TOTAL ESTADO</b>	<b>73.964</b>	<b>16.681</b>	<b>16.899</b>	<b>1.262</b>	<b>3.491</b>	<b>1.038</b>	<b>614</b>	<b>33.039</b>	<b>73.024</b>	<b>339</b>	<b>9.879</b>	<b>3.465</b>	<b>720</b>	<b>15.089</b>	<b>3.547</b>	<b>33.039</b>
---------------------	---------------	---------------	---------------	--------------	--------------	--------------	------------	---------------	---------------	------------	--------------	--------------	------------	---------------	--------------	---------------

## **2 Prestaciones sociales y económicas para personas con discapacidad**

**Informe del seguimiento y evolución de la gestión de las prestaciones para personas con discapacidad**

## 2.1 Introducción

El seguimiento y la evolución de la gestión y el pago de la nómina de las Prestaciones Sociales y Económicas para personas con discapacidad, contempladas en el Texto Refundido de la Ley General de derechos de las personas con discapacidad y de su inclusión social, aprobado por el Real Decreto Legislativo 1/2013, de 29 de noviembre y reguladas por el Real Decreto 383/1984, de 1 de febrero, parte de la información facilitada por los distintos órganos gestores de las Comunidades Autónomas y por las Direcciones Territoriales del Imserso de Ceuta y Melilla, y se articula como se detalla a continuación:

- Datos de la gestión y de la nómina mensual.
- Datos de la gestión y de la nómina del año 2017, comprendiendo la realizada hasta el mes de referencia.
- Datos sobre la nómina de pago y número de beneficiarios desde el año 2010.

La información que este apartado del informe suministra hace referencia a los siguientes aspectos:

- Nóminas: situación y evolución de los beneficiarios, del número de subsidios que disfrutaban y de sus importes mensuales. Todo ello teniendo en cuenta que una amplia mayoría de aquellos continúan siéndolo de uno o de los dos subsidios suprimidos por la Ley 26/1990 - Subsidios de Garantía de Ingresos Mínimos (SGIM) y por Ayuda de Tercera Persona (SATP) -, en aplicación de lo establecido en la Disposición Transitoria vigésima quinta de la Ley General de la Seguridad Social. Se ofrece también información sobre el número de personas que disfrutaban de Asistencia Sanitaria y Prestación Farmacéutica (ASPF) y sobre el movimiento de beneficiarios, con especial incidencia, en este caso, en el número de aquellos que han optado por alguna prestación no contributiva.
- Gestión en trámite inicial: recoge la situación y la evolución de la gestión de las dos prestaciones vigentes tras la entrada en vigor de la Ley 26/1990, de 20 de diciembre: Subsidio de Movilidad y Compensación para Gastos de Transporte (SMGT) y Asistencia Sanitaria y Prestación Farmacéutica (ASPF).
- Gestión de las revisiones iniciadas, de oficio o a instancia de parte, respecto a todas las prestaciones sociales y económicas para personas con discapacidad.

## 2.2 Situación y evolución de los beneficiarios, número de prestaciones e importes de las nóminas

La Ley 3/2017, de 27 de junio, de Presupuestos Generales del Estado para el año 2017, ha fijado las cuantías vigentes para el año 2017 de los subsidios económicos para personas con discapacidad regulados por el Real Decreto 383/1984, de 1 de febrero, quedando fijadas en los importes mensuales siguientes:

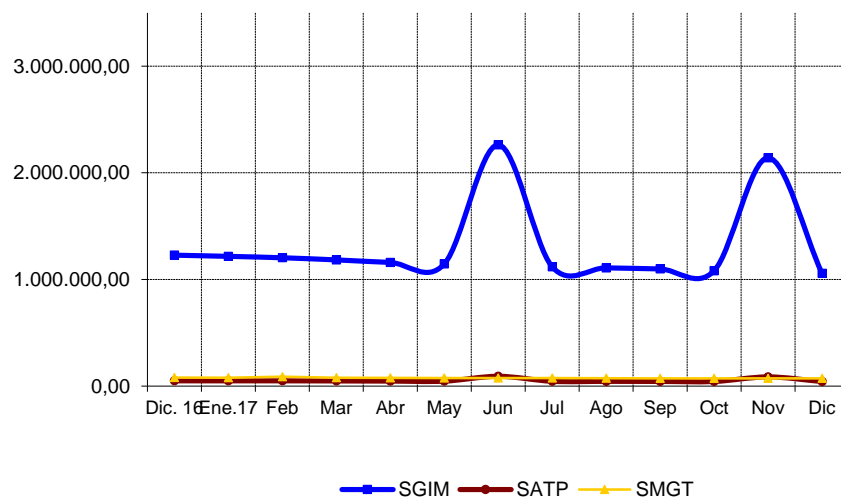
- Subsidio de Garantía de Ingresos Mínimos SGIM (14 pagas /año): 149,86 euros.
- Subsidio por Ayuda de Tercera Persona SATP (14 pagas /año): 58,45 euros.
- Subsidio de Movilidad y Compensación para Gastos de Transporte SMGT (12 pagas /año): 63,50 euros.

De acuerdo con la información facilitada por el Área de Informática del Inersso sobre los datos de nómina, así como por los órganos gestores de las Comunidades Autónomas de Navarra y del País Vasco, el número de beneficiarios distintos en el mes de diciembre asciende a 14.539, un 1,83 % menos que en el mes anterior. El número total de prestaciones reconocidas asciende a 15.696, cifra ésta superior a la de los beneficiarios distintos, ya que una misma persona puede tener reconocido el derecho a más de una prestación. Del total de prestaciones, 8.915 son de naturaleza económica, de las que el 79,28 % corresponde al SGIM, el 8,14 % al SATP y el 12,58 % restante al SMGT. Por último, la prestación de ASPF la tenían reconocida un total de 6.781 personas, un 2,68 % menos que en el mes anterior.

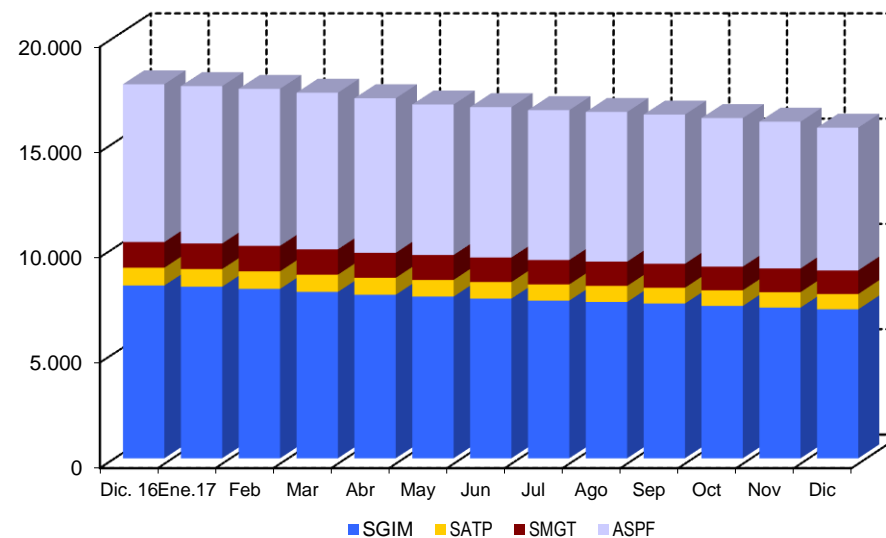
El siguiente cuadro refleja los datos básicos señalados de la nómina:

NÓMINA DE DICIEMBRE	BENEFICIARIOS DISTINTOS	SGIM	SATP	SMGT	ASPF	TOTAL PRESTACIONES
<b>BENEFICIARIOS</b>	14.539	7.068	726	1.121	6.781	<b>15.696</b>
<b>IMPORTE</b>		1.057.540,30	42.785,52	72.538,66		<b>1.172.864,48</b>

Evolución importes nóminas mensuales



Evolución número prestaciones



El importe de la nómina del mes de diciembre ha ascendido a un total de 1.172.864,48 euros, correspondiendo el 90,17 % al SGIM

Finalmente, y conforme a la información disponible, los datos sobre el perfil tipo del beneficiario de prestaciones sociales y económicas para personas con discapacidad muestran un predominio de las mujeres sobre los hombres - en una proporción de 3 a 1 -, si bien la superioridad femenina no se manifiesta, aunque por escaso margen, entre los titulares menores de 45 años. Esta mujer tipo, con discapacidad de tipo físico, cuya edad es superior a los 80 años, convive preferentemente integrada en una unidad familiar de la que depende económicamente.

### **2.3 Situación y evolución de la gestión en trámite inicial**

Como se ha señalado en la introducción de este informe, el volumen de la gestión de las prestaciones sociales y económicas para personas con discapacidad contempladas en el Real Decreto 383/1984, de 1 de febrero, se vio muy reducido tras la entrada en vigor de la Ley 26/1990, de 20 de diciembre, que suprimió los subsidios de Garantía de Ingresos Mínimos y por Ayuda de Tercera Persona. Los datos de la gestión de las solicitudes presentadas, resueltas, aprobadas y el índice de reconocimiento de las dos prestaciones vigentes (SMGT y ASPF), correspondientes al mes de diciembre se recogen en los anexos 58 a 61.

### **2.4 Seguimiento de la gestión derivada de las revisiones de oficio y a instancia de parte**

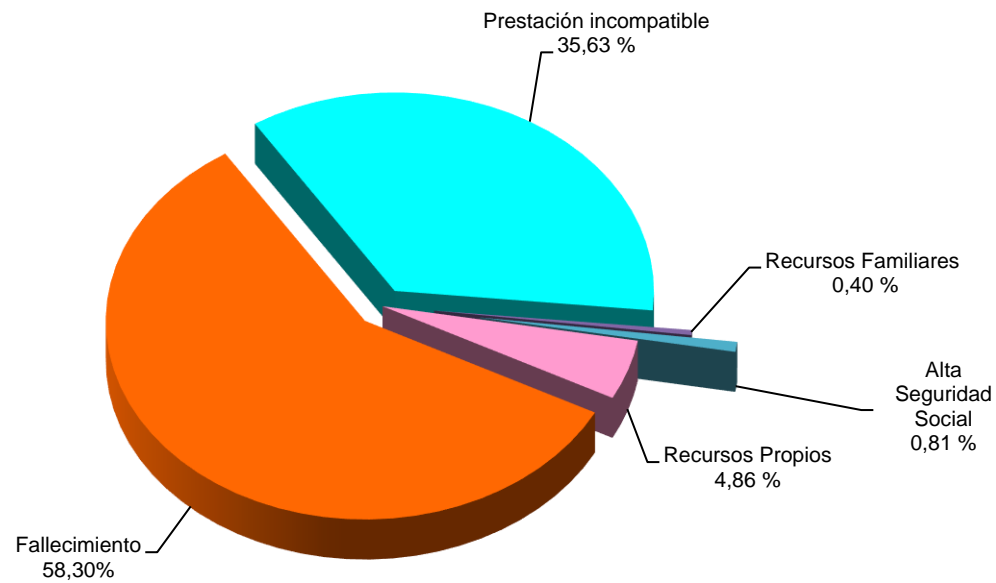
La revisión de oficio es la iniciada por el órgano gestor cuando, como resultado de las medidas de control disponibles o implantadas, conoce cualquier dato o información que pueda producir o haya producido una variación sobrevenida en los requisitos, y ello pueda dar lugar a la modificación de la cuantía o a la suspensión o extinción del derecho a la prestación, procediendo, en su caso, el abono de los atrasos o la reclamación de las cantidades indebidamente percibidas. Por otro lado, las revisiones a instancia de parte se inician cuando el interesado, en cumplimiento de sus obligaciones, comunica al órgano gestor cualquier variación sobrevenida en su situación que pudiera tener incidencia en el derecho o en la cuantía reconocida de la prestación, siendo sus efectos resultantes idénticos a los ya indicados para las revisiones de oficio.

Los datos correspondientes al mes de diciembre se refieren al detalle de las situaciones finales derivadas de los procesos de revisión, cuyas cifras se reflejan en los anexos 62 a 71. Del análisis de los mismos, es posible obtener las siguientes conclusiones:

- ✓ Se han emitido en el mes 248 resoluciones en las que se ha modificado la cuantía, se ha suspendido o se ha extinguido el derecho a alguna de las prestaciones, de las que el 58,87 % se corresponde con el subsidio de ASPF.
- ✓ No se ha realizado ninguna modificación de cuantía del SGIM.
- ✓ Se ha llevado a cabo una suspensión de las prestaciones, sin que su causa se deba a que el beneficiario de SGIM haya iniciado una actividad laboral.

- ✓ Se ha extinguido el derecho de 247 prestaciones, de las que el 59,11 % corresponde a la ASPF. El siguiente gráfico refleja los distintos motivos de extinción en el total de prestaciones. Las causas principales, cuantitativamente, de la pérdida del derecho están sustentadas, por este orden, en el fallecimiento del titular, en segundo lugar, en que el beneficiario sea titular de alguna prestación de análoga naturaleza y finalidad y de superior cuantía y en tercer lugar en que el beneficiario disponga de recursos propios superiores al límite legalmente establecido, teniendo el resto de las causas de extinción una relevancia minoritaria.

**Causas de Extinción prestaciones sociales y económicas para personas con discapacidad**



**A n e x o s**

**2a Número de beneficiarios, prestaciones e importes de las nóminas**

<b>PRESTACIONES DEL REAL DECRETO 383/1984, DE 1 DE FEBRERO EVOLUCIÓN DE LOS BENEFICIARIOS E IMPORTES DE LAS NÓMINAS</b>	<b>TOTAL ESTADO CON NAVARRA Y EL PAÍS VASCO</b>
---	---

MENSUALIDADES	NUMERO DE BENEFICIARIOS DISTINTOS	SGIM		SATP		SMGT		TOTAL		ASPF
		NÚMERO DE PRESTACIONES	IMPORTE BRUTO	NÚMERO DE PRESTACIONES	IMPORTE BRUTO	NÚMERO DE PRESTACIONES	IMPORTE BRUTO	NÚMERO DE PRESTACIONES	IMPORTE BRUTO	NÚMERO DE PRESTACIONES
AÑO 2010	33.294	20.509	46.148.475,09	2.336	2.119.486,15	2.082	1.579.280,12	24.927	49.847.241,36	12.050
AÑO 2011	29.743	17.608	39.464.541,10	1.907	1.698.558,64	1.802	1.421.894,88	21.317	42.584.994,62	11.512
AÑO 2012	26.210	15.074	33.698.569,77	1.601	1.412.132,51	1.641	1.304.356,20	18.316	36.415.058,48	10.567
AÑO 2013	23.215	12.960	28.912.773,95	1.341	1.180.157,55	1.556	1.215.199,20	15.857	31.308.130,70	9.509
AÑO 2014	20.187	11.143	24.870.951,48	1.144	1.005.047,72	1.456	1.154.950,30	13.743	27.030.949,50	8.269
AÑO 2015	18.271	9.577	21.304.512,47	992	855.708,37	1.367	1.093.624,60	11.936	23.253.845,44	7.912
AÑO 2016	16.412	8.199	18.341.052,62	845	745.208,74	1.219	1.003.934,49	10.263	20.090.195,85	7.494
AÑO 2017										
ENERO	16.336	8.140	1.216.601,53	841	49.331,83	1.214	77.692,36	10.195	1.343.625,72	7.474
FEBRERO	16.219	8.039	1.203.449,26	833	49.390,28	1.210	77.566,56	10.082	1.330.406,10	7.457
MARZO	16.061	7.895	1.183.352,44	819	48.396,63	1.205	78.135,86	9.919	1.309.884,93	7.436
ABRIL	15.822	7.759	1.159.510,76	804	47.081,50	1.189	76.363,46	9.752	1.282.955,72	7.339
MAYO	15.540	7.673	1.145.024,29	792	46.292,43	1.181	75.351,26	9.646	1.266.667,98	7.148
JUNIO *	15.427	7.579	2.262.544,87	784	91.649,66	1.166	75.097,66	9.529	2.429.292,19	7.143
JULIO	15.303	7.481	1.118.846,91	771	45.064,97	1.159	75.505,36	9.411	1.239.417,24	7.116
AGOSTO	15.231	7.418	1.108.517,74	763	44.597,37	1.153	74.441,26	9.334	1.227.556,37	7.106
SEPTIEMBRE	15.133	7.343	1.098.531,67	751	43.895,37	1.137	72.410,66	9.231	1.214.837,70	7.085
OCTUBRE	14.980	7.230	1.081.464,76	741	43.369,92	1.123	72.727,56	9.094	1.197.562,24	7.057
NOVIEMBRE *	14.810	7.149	2.140.812,29	734	86.038,45	1.127	72.981,76	9.010	2.299.832,50	6.968
DICIEMBRE	14.539	7.068	1.057.540,30	726	42.785,52	1.121	72.538,66	8.915	1.172.864,48	6.781
<b>TOTAL AÑO 2017</b>			<b>15.776.196,82</b>		<b>637.893,93</b>		<b>900.812,42</b>		<b>17.314.903,17</b>	

\* En SGIM y SATP, junto a la mensualidad se abona una paga extra

## PRESTACIONES DEL REAL DECRETO 383/1984, DE 1 DE FEBRERO

### BENEFICIARIOS E IMPORTE DE LA NÓMINA

### DICIEMBRE

CC.AA. Y/O PROVINCIAS	NÚMERO DE BENEFICIARIOS DISTINTOS	SGIM		SATP		SMGT		T O T A L		ASPF
		NÚMERO DE PRESTACIONES	IMPORTE BRUTO	NÚMERO DE PRESTACIONES	IMPORTE BRUTO	NÚMERO DE PRESTACIONES	IMPORTE BRUTO	NÚMERO DE PRESTACIONES	IMPORTE BRUTO	NÚMERO DE PRESTACIONES
<b>ANDALUCÍA</b>	<b>2.340</b>	<b>1.664</b>	<b>249.394,08</b>	<b>185</b>	<b>10.988,60</b>	<b>131</b>	<b>8.699,30</b>	<b>1.980</b>	<b>269.081,98</b>	<b>656</b>
ALMERÍA	488	408	60.673,63	27	1.578,15	38	2.413,00	473	64.664,78	52
CÁDIZ	254	170	25.925,78	23	1.519,70	20	1.270,00	213	28.715,48	79
CÓRDOBA	118	93	13.936,98	16	935,20	8	507,80	117	15.379,98	20
GRANADA	148	53	7.884,73	12	701,40	6	381,00	71	8.967,13	97
HUELVA	68	41	6.043,83	6	350,70	4	254,00	51	6.648,53	24
JAÉN	124	104	15.340,85	11	642,95	5	317,50	120	16.301,30	22
MÁLAGA	953	682	102.654,10	77	4.500,65	30	2.286,00	789	109.440,75	311
SEVILLA	187	113	16.934,18	13	759,85	20	1.270,00	146	18.964,03	51
<b>ARAGÓN</b>	<b>362</b>	<b>190</b>	<b>28.473,40</b>	<b>16</b>	<b>935,20</b>	<b>32</b>	<b>2.032,00</b>	<b>238</b>	<b>31.440,60</b>	<b>152</b>
HUESCA	46	23	3.446,78	2	116,90	0	0,00	25	3.563,68	23
TERUEL	25	16	2.397,76	1	58,45	4	254,00	21	2.710,21	5
ZARAGOZA	291	151	22.628,86	13	759,85	28	1.778,00	192	25.166,71	124
<b>ASTURIAS</b>	<b>505</b>	<b>328</b>	<b>49.052,32</b>	<b>20</b>	<b>1.169,00</b>	<b>21</b>	<b>1.333,50</b>	<b>369</b>	<b>51.554,82</b>	<b>164</b>
<b>ILLES BALEARS</b>	<b>88</b>	<b>85</b>	<b>12.738,10</b>	<b>11</b>	<b>642,95</b>	<b>5</b>	<b>317,50</b>	<b>101</b>	<b>13.698,55</b>	<b>1</b>
<b>CANARIAS</b>	<b>155</b>	<b>46</b>	<b>6.893,56</b>	<b>9</b>	<b>526,05</b>	<b>29</b>	<b>1.841,50</b>	<b>84</b>	<b>9.261,11</b>	<b>84</b>
LAS PALMAS	92	10	1.498,60	1	58,45	17	1.079,50	28	2.636,55	68
S.C. TENERIFE	63	36	5.394,96	8	467,60	12	762,00	56	6.624,56	16
<b>CANTABRIA</b>	<b>506</b>	<b>143</b>	<b>21.429,98</b>	<b>23</b>	<b>1.344,35</b>	<b>15</b>	<b>952,50</b>	<b>181</b>	<b>23.726,83</b>	<b>355</b>
<b>CASTILLA Y LEÓN</b>	<b>1.774</b>	<b>621</b>	<b>92.510,98</b>	<b>90</b>	<b>5.260,60</b>	<b>56</b>	<b>3.556,00</b>	<b>767</b>	<b>101.327,58</b>	<b>1.124</b>
ÁVILA	285	51	7.642,86	15	876,75	4	254,00	70	8.773,61	231
BURGOS	76	48	7.193,28	5	292,25	9	571,50	62	8.057,03	20
LEÓN	572	140	20.547,09	11	642,95	9	571,50	160	21.761,54	426
PALENCIA	150	48	7.193,28	6	350,70	8	508,00	62	8.051,98	97
SALAMANCA	374	86	12.887,96	11	642,95	4	254,00	101	13.784,91	289
SEGOVIA	63	45	6.642,87	13	759,85	4	254,00	62	7.656,72	19
SORIA	36	29	4.328,00	4	233,90	2	127,00	35	4.688,90	7
VALLADOLID	144	118	17.683,48	9	526,05	8	508,00	135	18.717,53	20
ZAMORA	74	56	8.392,16	16	935,20	8	508,00	80	9.835,36	15
<b>CASTILLA-LA MANCHA</b>	<b>2.074</b>	<b>389</b>	<b>58.025,30</b>	<b>55</b>	<b>3.214,75</b>	<b>18</b>	<b>1.461,50</b>	<b>462</b>	<b>62.701,55</b>	<b>1.682</b>
ALBACETE	427	78	11.418,84	14	818,30	5	317,50	97	12.554,64	343
CIUDAD REAL	790	50	7.493,00	6	350,70	4	572,50	60	8.416,20	740
CUENCA	314	63	9.441,18	5	292,25	1	63,50	69	9.796,93	254
GUADALAJARA	61	45	6.743,70	10	584,50	3	190,50	58	7.518,70	15
TOLEDO	482	153	22.928,58	20	1.169,00	5	317,50	178	24.415,08	330

(Continúa al dorso)

CC.AA. Y/O PROVINCIAS	NÚMERO DE BENEFICIARIOS DISTINTOS	SGIM		SATP		SMGT		T O T A L		ASPF
		NÚMERO DE PRESTACIONES	IMPORTE BRUTO	NÚMERO DE PRESTACIONES	IMPORTE BRUTO	NÚMERO DE PRESTACIONES	IMPORTE BRUTO	NÚMERO DE PRESTACIONES	IMPORTE BRUTO	NÚMERO DE PRESTACIONES
<b>CATALUNYA</b>	<b>707</b>	<b>659</b>	<b>98.826,75</b>	<b>35</b>	<b>2.045,75</b>	<b>48</b>	<b>3.048,00</b>	<b>742</b>	<b>103.920,50</b>	<b>27</b>
BARCELONA	488	457	68.635,09	15	876,75	33	2.095,50	505	71.607,34	13
GIRONA	53	49	7.343,14	4	233,80	4	254,00	57	7.830,94	1
LLEIDA	71	63	9.441,18	12	701,40	6	381,00	81	10.523,58	7
TARRAGONA	95	90	13.407,34	4	233,80	5	317,50	99	13.958,64	6
<b>COMUNIDAD VALENCIANA</b>	<b>1.393</b>	<b>718</b>	<b>107.129,46</b>	<b>65</b>	<b>3.799,25</b>	<b>138</b>	<b>8.849,36</b>	<b>921</b>	<b>119.778,07</b>	<b>579</b>
ALICANTE	711	435	64.777,38	18	1.052,10	38	2.413,00	491	68.242,48	264
CASTELLÓN	101	77	11.480,92	5	292,25	22	1.397,00	104	13.170,17	4
VALENCIA	581	206	30.871,16	42	2.454,90	78	5.039,36	326	38.365,42	311
<b>EXTREMADURA</b>	<b>422</b>	<b>300</b>	<b>44.796,89</b>	<b>34</b>	<b>1.987,30</b>	<b>48</b>	<b>3.048,00</b>	<b>382</b>	<b>49.832,19</b>	<b>86</b>
BADAJOS	228	147	21.975,33	16	935,20	23	1.460,50	186	24.371,03	60
CÁCERES	194	153	22.821,56	18	1.052,10	25	1.587,50	196	25.461,16	26
<b>GALICIA</b>	<b>384</b>	<b>267</b>	<b>39.474,69</b>	<b>40</b>	<b>2.338,00</b>	<b>52</b>	<b>3.302,00</b>	<b>359</b>	<b>45.114,69</b>	<b>82</b>
A CORUÑA	143	101	14.739,02	22	1.285,90	37	2.349,50	160	18.374,42	4
LUGO	47	11	1.648,46	2	116,90	11	698,50	24	2.463,86	26
OURENSE	50	28	4.196,08	2	116,90	2	127,00	32	4.439,98	20
PONTEVEDRA	144	127	18.891,13	14	818,30	2	127,00	143	19.836,43	32
<b>MADRID</b>	<b>1.228</b>	<b>514</b>	<b>77.028,04</b>	<b>64</b>	<b>3.740,80</b>	<b>124</b>	<b>7.874,00</b>	<b>702</b>	<b>88.642,84</b>	<b>657</b>
<b>MURCIA</b>	<b>1.777</b>	<b>746</b>	<b>111.672,91</b>	<b>33</b>	<b>2.104,20</b>	<b>55</b>	<b>3.873,50</b>	<b>834</b>	<b>117.650,61</b>	<b>1.006</b>
<b>NAVARRA</b>	<b>90</b>	<b>60</b>	<b>9.141,44</b>	<b>14</b>	<b>818,32</b>	<b>10</b>	<b>633,00</b>	<b>84</b>	<b>10.592,76</b>	<b>20</b>
<b>PAÍS VASCO</b>	<b>243</b>	<b>202</b>	<b>30.571,44</b>	<b>20</b>	<b>1.169,00</b>	<b>19</b>	<b>1.206,50</b>	<b>241</b>	<b>32.946,94</b>	<b>56</b>
ARABA/ÁLAVA	41	32	4.795,52	7	409,15	2	127,00	41	5.331,67	9
GIPUZKOA	59	51	7.942,58	5	292,25	8	508,00	64	8.742,83	32
BIZKAIA	143	119	17.833,34	8	467,60	9	571,50	136	18.872,44	15
<b>LA RIOJA</b>	<b>67</b>	<b>45</b>	<b>6.743,70</b>	<b>3</b>	<b>175,35</b>	<b>4</b>	<b>254,00</b>	<b>52</b>	<b>7.173,05</b>	<b>19</b>
<b>CEUTA</b>	<b>105</b>	<b>50</b>	<b>7.493,00</b>	<b>5</b>	<b>292,25</b>	<b>39</b>	<b>2.476,50</b>	<b>94</b>	<b>10.261,75</b>	<b>27</b>
<b>MELILLA</b>	<b>319</b>	<b>41</b>	<b>6.144,26</b>	<b>4</b>	<b>233,80</b>	<b>277</b>	<b>17.780,00</b>	<b>322</b>	<b>24.158,06</b>	<b>4</b>
<b>TOTAL ESTADO</b>	<b>14.539</b>	<b>7.068</b>	<b>1.057.540,30</b>	<b>726</b>	<b>42.785,52</b>	<b>1.121</b>	<b>72.538,66</b>	<b>8.915</b>	<b>1.172.864,48</b>	<b>6.781</b>

**2b Prestaciones sociales y económicas para personas con discapacidad:  
Datos de la gestión mensual y anual**

## PRESTACIONES DEL REAL DECRETO 383/1984, DE 1 DE FEBRERO

### DATOS DE GESTIÓN CORRESPONDIENTES AL MES DE DICIEMBRE DE 2017

CC.AA. Y/O PROVINCIAS	SUBSIDIO DE MOVILIDAD Y COMPENSACIÓN PARA						ASISTENCIA SANITARIA Y PRESTACIÓN FARMACÉUTICA						TOTAL PRESTACIONES					
	PTES. MES ANT.	GASTOS DE TRANSPORTE (S.M.G.T.)			PTES. FIN MES	PTES. MES ANT.	(A.S.P.F.)				PTES. FIN MES	PTES. MES ANT.	REAL DECRETO 383/1984				PTES. FIN MES	
		SOLC.	REST.	APRB. (nº y % C.R.)			SOLC.	REST.	APRB. (nº y % C.R.)	SOLC.			REST.	APRB. (nº y % C.R.)				
<b>ANDALUCÍA</b>	10	1	4	1	25,00	7	6	0	2	0	-	4	16	1	6	1	16,67	11
ALMERÍA	0	0	0	0	-	0	0	0	0	0	-	0	0	0	0	0	-	0
CÁDIZ	3	0	3	1	33,33	0	0	0	0	0	-	0	3	0	3	1	33,33	0
CÓRDOBA	0	0	0	0	-	0	0	0	0	0	-	0	0	0	0	0	-	0
GRANADA	1	0	1	0	-	0	2	0	2	0	-	0	3	0	3	0	-	0
HUELVA	0	0	0	0	-	0	0	0	0	0	-	0	0	0	0	0	-	0
JAÉN	0	0	0	0	-	0	0	0	0	0	-	0	0	0	0	0	-	0
MÁLAGA	3	0	0	0	-	3	4	0	0	0	-	4	7	0	0	0	-	7
SEVILLA	3	1	0	0	-	4	0	0	0	0	-	0	3	1	0	0	-	4
<b>ARAGÓN</b>	0	0	0	0	-	0	0	0	0	0	-	0	0	0	0	0	-	0
HUESCA	0	0	0	0	-	0	0	0	0	0	-	0	0	0	0	0	-	0
TERUEL	0	0	0	0	-	0	0	0	0	0	-	0	0	0	0	0	-	0
ZARAGOZA	0	0	0	0	-	0	0	0	0	0	-	0	0	0	0	0	-	0
<b>ASTURIAS</b>	0	0	0	0	-	0	1	0	1	0	-	0	1	0	1	0	-	0
<b>ILLES BALEARS</b>	0	0	0	0	-	0	0	0	0	0	-	0	0	0	0	0	-	0
<b>CANARIAS</b>	0	0	0	0	-	0	0	0	0	0	-	0	0	0	0	0	-	0
LAS PALMAS	0	0	0	0	-	0	0	0	0	0	-	0	0	0	0	0	-	0
S.C. TENERIFE	0	0	0	0	-	0	0	0	0	0	-	0	0	0	0	0	-	0
<b>CANTABRIA</b>	1	0	0	0	-	1	0	0	0	0	-	0	1	0	0	0	-	1
<b>CASTILLA Y LEÓN</b>	2	1	2	1	50,00	1	0	0	0	0	-	0	2	1	2	1	50,00	1
ÁVILA	0	0	0	0	-	0	0	0	0	0	-	0	0	0	0	0	-	0
BURGOS	2	1	2	1	50,00	1	0	0	0	0	-	0	2	1	2	1	50,00	1
LEÓN	0	0	0	0	-	0	0	0	0	0	-	0	0	0	0	0	-	0
PALENCIA	0	0	0	0	-	0	0	0	0	0	-	0	0	0	0	0	-	0
SALAMANCA	0	0	0	0	-	0	0	0	0	0	-	0	0	0	0	0	-	0
SEGOVIA	0	0	0	0	-	0	0	0	0	0	-	0	0	0	0	0	-	0
SORIA	0	0	0	0	-	0	0	0	0	0	-	0	0	0	0	0	-	0
VALLADOLID	0	0	0	0	-	0	0	0	0	0	-	0	0	0	0	0	-	0
ZAMORA	0	0	0	0	-	0	0	0	0	0	-	0	0	0	0	0	-	0
<b>CASTILLA-LA MANCHA</b>	0	0	0	0	-	0	0	0	0	0	-	0	0	0	0	0	-	0
ALBACETE	0	0	0	0	-	0	0	0	0	0	-	0	0	0	0	0	-	0
CIUDAD REAL	0	0	0	0	-	0	0	0	0	0	-	0	0	0	0	0	-	0
CUENCA	0	0	0	0	-	0	0	0	0	0	-	0	0	0	0	0	-	0
GUADALAJARA	0	0	0	0	-	0	0	0	0	0	-	0	0	0	0	0	-	0
TOLEDO	0	0	0	0	-	0	0	0	0	0	-	0	0	0	0	0	-	0

(Continúa al dorso)

CC.AA. Y/O PROVINCIAS	SUBSIDIO DE MOVILIDAD Y COMPENSACIÓN PARA						ASISTENCIA SANITARIA Y PRESTACIÓN FARMACÉUTICA						TOTAL PRESTACIONES							
	PTE.		GASTOS DE TRANSPORTE (S.M.G.T.)				PTE.		(A.S.P.F.)				PTE.		REAL DECRETO 383/1984				PTE.	
	MES ANT.	SOLC.	REST.	APRB. (nº y % C.R.)		FINAL	MES ANT.	SOLC.	REST.	APRB. (nº y % C.R.)		FINAL	MES ANT.	SOLC.	REST.	APRB. (nº y % C.R.)		FINAL		
<b>CATALUNYA</b>	7	0	0	0	-	7	7	0	0	0	-	7	14	0	0	0	-	14		
BARCELONA	4	0	0	0	-	4	6	0	0	0	-	6	10	0	0	0	-	10		
GIRONA	0	0	0	0	-	0	1	0	0	0	-	1	1	0	0	0	-	1		
LLEIDA	0	0	0	0	-	0	0	0	0	0	-	0	0	0	0	0	-	0		
TARRAGONA	3	0	0	0	-	3	0	0	0	0	-	0	3	0	0	0	-	3		
<b>COMUNIDAD VALENCIANA</b>	1	1	0	0	-	2	0	0	0	0	-	0	1	1	0	0	-	2		
ALICANTE	0	0	0	0	-	0	0	0	0	0	-	0	0	0	0	0	-	0		
CASTELLÓN	0	0	0	0	-	0	0	0	0	0	-	0	0	0	0	0	-	0		
VALENCIA	1	1	0	0	-	2	0	0	0	0	-	0	1	1	0	0	-	2		
<b>EXTREMADURA</b>	4	0	0	0	-	4	0	0	0	0	-	0	4	0	0	0	-	4		
BADAJOS	4	0	0	0	-	4	0	0	0	0	-	0	4	0	0	0	-	4		
CÁCERES	0	0	0	0	-	0	0	0	0	0	-	0	0	0	0	0	-	0		
<b>GALICIA</b>	0	2	1	0	-	1	1	0	0	0	-	1	1	2	1	0	-	2		
A CORUÑA	0	1	1	0	-	0	0	0	0	0	-	0	0	1	1	0	-	0		
LUGO	0	0	0	0	-	0	0	0	0	0	-	0	0	0	0	0	-	0		
OURENSE	0	0	0	0	-	0	0	0	0	0	-	0	0	0	0	0	-	0		
PONTEVEDRA	0	1	0	0	-	1	1	0	0	0	-	1	1	1	0	0	-	2		
<b>MADRID</b>	0	9	8	0	-	1	0	2	1	0	-	1	0	11	9	0	-	2		
MURCIA	0	1	0	0	-	1	0	0	0	0	-	0	0	1	0	0	-	1		
<b>NAVARRA</b>	0	0	0	0	-	0	0	0	0	0	-	0	0	0	0	0	-	0		
<b>PAÍS VASCO</b>	0	0	0	0	-	0	0	0	0	0	-	0	0	0	0	0	-	0		
ARABA/ÁLAVA	0	0	0	0	-	0	0	0	0	0	-	0	0	0	0	0	-	0		
GIPUZKOA	0	0	0	0	-	0	0	0	0	0	-	0	0	0	0	0	-	0		
BIZKAIA	0	0	0	0	-	0	0	0	0	0	-	0	0	0	0	0	-	0		
<b>LA RIOJA</b>	0	0	0	0	-	0	0	0	0	0	-	0	0	0	0	0	-	0		
CEUTA	2	0	1	0	-	1	0	0	0	0	-	0	2	0	1	0	-	1		
MELILLA	7	1	1	0	-	7	0	0	0	0	-	0	7	1	1	0	-	7		

<b>TOTAL ESTADO</b>	34	16	17	2	11,76	33	15	2	4	0	-	13	49	18	21	2	9,52	46
---------------------	----	----	----	---	-------	----	----	---	---	---	---	----	----	----	----	---	------	----

## PRESTACIONES DEL REAL DECRETO 383/1984, DE 1 DE FEBRERO DATOS DE GESTIÓN CORRESPONDIENTES AL AÑO 2017 HASTA DICIEMBRE

CC.AA.  Y/O  PROVINCIAS	SUBSIDIO DE MOVILIDAD Y COMPENSACIÓN PARA						ASISTENCIA SANITARIA Y PRESTACIÓN FARMACÉUTICA						TOTAL PRESTACIONES					
	PTE. AÑO ANT.	GASTOS DE TRANSPORTE (S.M.G.T.)				PTE. FINAL	PTE. AÑO ANT.	(A.S.P.F.)				PTE. FINAL	PTE. AÑO ANT.	REAL DECRETO 383/1984				PTE. FINAL
		SOLC.	REST.	APRB. (nº y % C.R.)				SOLC.	REST.	APRB. (nº y % C.R.)				SOLC.	REST.	APRB. (nº y % C.R.)		
<b>ANDALUCÍA</b>	17	35	45	5	11,11	7	12	25	33	0	-	4	29	60	78	5	6,41	11
ALMERÍA (*)	0	6	6	4	66,67	0	0	1	1	0	-	0	0	7	7	4	57,14	0
CÁDIZ	0	3	3	1	33,33	0	0	0	0	0	-	0	0	3	3	1	33,33	0
CÓRDOBA	2	4	6	0	-	0	4	1	5	0	-	0	6	5	11	0	-	0
GRANADA	3	2	5	0	-	0	1	4	5	0	-	0	4	6	10	0	-	0
HUELVA	3	2	5	0	-	0	0	0	0	0	-	0	3	2	5	0	-	0
JAÉN	0	0	0	0	-	0	0	0	0	0	-	0	0	0	0	0	-	0
MÁLAGA	8	6	11	0	-	3	7	8	11	0	-	4	15	14	22	0	-	7
SEVILLA	1	12	9	0	-	4	0	11	11	0	-	0	1	23	20	0	-	4
<b>ARAGÓN</b>	0	4	4	1	25,00	0	1	5	6	0	-	0	1	9	10	1	10,00	0
HUESCA	0	1	1	0	-	0	0	0	0	0	-	0	0	1	1	0	-	0
TERUEL	0	0	0	0	-	0	1	1	2	0	-	0	1	1	2	0	-	0
ZARAGOZA	0	3	3	1	33,33	0	0	4	4	0	-	0	0	7	7	1	14,29	0
<b>ASTURIAS</b>	0	0	0	0	-	0	2	3	5	0	-	0	2	3	5	0	-	0
<b>ILLES BALEARS</b>	0	0	0	0	-	0	0	0	0	0	-	0	0	0	0	0	-	0
<b>CANARIAS</b>	0	5	5	0	-	0	0	3	3	0	-	0	0	8	8	0	-	0
LAS PALMAS	0	3	3	0	-	0	0	1	1	0	-	0	0	4	4	0	-	0
S.C. TENERIFE	0	2	2	0	-	0	0	2	2	0	-	0	0	4	4	0	-	0
<b>CANTABRIA</b>	0	4	3	1	33,33	1	0	1	1	0	-	0	0	5	4	1	25,00	1
<b>CASTILLA Y LEÓN</b>	1	8	8	5	62,50	1	1	2	3	0	-	0	2	10	11	5	45,45	1
ÁVILA	0	1	1	1	100,00	0	0	1	1	0	-	0	0	2	2	1	50,00	0
BURGOS	1	3	3	1	33,33	1	1	1	2	0	-	0	2	4	5	1	20,00	1
LEÓN	0	1	1	0	-	0	0	0	0	0	-	0	0	1	1	0	-	0
PALENCIA	0	1	1	1	100,00	0	0	0	0	0	-	0	0	1	1	1	100,00	0
SALAMANCA	0	0	0	0	-	0	0	0	0	0	-	0	0	0	0	0	-	0
SEGOVIA	0	0	0	0	-	0	0	0	0	0	-	0	0	0	0	0	-	0
SORIA	0	2	2	2	100,00	0	0	0	0	0	-	0	0	2	2	2	100,00	0
VALLADOLID	0	0	0	0	-	0	0	0	0	0	-	0	0	0	0	0	-	0
ZAMORA	0	0	0	0	-	0	0	0	0	0	-	0	0	0	0	0	-	0
<b>CASTILLA-LA MANCHA</b>	0	3	3	3	100,00	0	0	0	0	0	-	0	0	3	3	3	100,00	0
ALBACETE	0	1	1	1	100,00	0	0	0	0	0	-	0	0	1	1	1	100,00	0
CIUDAD REAL	0	0	0	0	-	0	0	0	0	0	-	0	0	0	0	0	-	0
CUENCA	0	0	0	0	-	0	0	0	0	0	-	0	0	0	0	0	-	0
GUADALAJARA	0	0	0	0	-	0	0	0	0	0	-	0	0	0	0	0	-	0
TOLEDO	0	2	2	2	100,00	0	0	0	0	0	-	0	0	2	2	2	100,00	0

(Continúa al dorso)

CC.AA. Y/O PROVINCIAS	SUBSIDIO DE MOVILIDAD Y COMPENSACIÓN PARA						ASISTENCIA SANITARIA Y PRESTACIÓN FARMACÉUTICA						TOTAL PRESTACIONES					
	PTE. AÑO ANT.	GASTOS DE TRANSPORTE (S.M.G.T.)				PTE. FINAL	PTE. AÑO ANT.	(A.S.P.F.)				PTE. FINAL	PTE. AÑO ANT.	REAL DECRETO 383/1984				PTE. FINAL
		SOLC.	REST.	APRB. (nº y % C.R.)				SOLC.	REST.	APRB. (nº y % C.R.)				SOLC.	REST.	APRB. (nº y % C.R.)		
<b>CATALUNYA</b>	7	0	0	0	-	7	7	0	0	0	-	7	14	0	0	0	-	14
BARCELONA	4	0	0	0	-	4	6	0	0	0	-	6	10	0	0	0	-	10
GIRONA	0	0	0	0	-	0	1	0	0	0	-	1	1	0	0	0	-	1
LLEIDA	0	0	0	0	-	0	0	0	0	0	-	0	0	0	0	0	-	0
TARRAGONA	3	0	0	0	-	3	0	0	0	0	-	0	3	0	0	0	-	3
<b>COMUNIDAD VALENCIANA</b>	3	15	16	3	18,75	2	0	0	0	0	-	0	3	15	16	3	18,75	2
ALICANTE	0	11	11	0	-	0	0	0	0	0	-	0	0	11	11	0	-	0
CASTELLÓN	0	0	0	0	-	0	0	0	0	0	-	0	0	0	0	0	-	0
VALENCIA	3	4	5	3	60,00	2	0	0	0	0	-	0	3	4	5	3	60,00	2
<b>EXTREMADURA</b>	2	6	4	0	-	4	2	0	2	0	-	0	4	6	6	0	-	4
BADAJOS	2	3	1	0	-	4	1	0	1	0	-	0	3	3	2	0	-	4
CÁCERES	0	3	3	0	-	0	1	0	1	0	-	0	1	3	4	0	-	0
<b>GALICIA</b>	0	6	5	0	-	1	0	11	10	0	-	1	0	17	15	0	-	2
A CORUÑA	0	2	2	0	-	0	0	5	5	0	-	0	0	7	7	0	-	0
LUGO	0	0	0	0	-	0	0	1	1	0	-	0	0	1	1	0	-	0
OURENSE	0	1	1	0	-	0	0	0	0	0	-	0	0	1	1	0	-	0
PONTEVEDRA	0	3	2	0	-	1	0	5	4	0	-	1	0	8	6	0	-	2
<b>MADRID</b>	0	54	53	3	5,66	1	0	33	32	0	-	1	0	87	85	3	3,53	2
<b>MURCIA</b>	2	11	12	5	41,67	1	1	3	4	0	-	0	3	14	16	5	31,25	1
<b>NAVARRA</b>	0	1	1	1	100,00	0	0	0	0	0	-	0	0	1	1	1	100,00	0
<b>PAÍS VASCO</b>	0	3	3	1	33,33	0	0	3	3	0	-	0	0	6	6	1	16,67	0
ARABA/ÁLAVA	0	0	0	0	-	0	0	0	0	0	-	0	0	0	0	0	-	0
GIPUZKOA	0	3	3	1	33,33	0	0	0	0	0	-	0	0	3	3	1	33,33	0
BIZKAIA	0	0	0	0	-	0	0	3	3	0	-	0	0	3	3	0	-	0
<b>LA RIOJA</b>	0	2	2	1	50,00	0	0	1	1	0	-	0	0	3	3	1	33,33	0
<b>CEUTA</b>	6	22	27	3	11,11	1	0	3	3	0	-	0	6	25	30	3	10,00	1
<b>MELILLA</b>	12	32	37	14	37,84	7	0	0	0	0	-	0	12	32	37	14	37,84	7

<b>TOTAL ESTADO</b>	50	211	228	46	20,18	33	26	93	106	0	-	13	76	304	334	46	13,77	46
---------------------	----	-----	-----	----	-------	----	----	----	-----	---	---	----	----	-----	-----	----	-------	----

(\*) Se ha suprimido entrada y resolución de ASPF del mes de marzo que fué incorporado por error.

**2c Revisiones de oficio e instancia de parte: Datos de la gestión mensual y anual**

**PRESTACIONES DEL REAL DECRETO 383/1984, DE 1 DE FEBRERO  
REVISIONES DE OFICIO E INSTANCIA DE PARTE EFECTUADAS DE SGIM  
DATOS DE GESTIÓN CORRESPONDIENTES AL MES DE DICIEMBRE DE 2017**

CC.AA.  Y/O  PROVINCIAS	REVISIONES EFECTUADAS				CAUSAS DE EXTINCIÓN DEL DERECHO						
	Modifica.  Cuantía	Extinción  Derecho	Suspensión		TOTAL	Recursos  Propios	Prestación  Incompatible	Pérdida  Residencia	Fallecimiento	Grado y  Baremo	TOTAL
			Act. Laboral	Otras							
<b>ANDALUCÍA</b>	0	15	0	0	15	4	2	0	9	0	15
ALMERÍA	0	7	0	0	7	2	0	0	5	0	7
CÁDIZ	0	0	0	0	0	0	0	0	0	0	0
CÓRDOBA	0	2	0	0	2	0	2	0	0	0	2
GRANADA	0	0	0	0	0	0	0	0	0	0	0
HUELVA	0	2	0	0	2	0	0	0	2	0	2
JAÉN	0	1	0	0	1	0	0	0	1	0	1
MÁLAGA	0	3	0	0	3	2	0	0	1	0	3
SEVILLA	0	0	0	0	0	0	0	0	0	0	0
<b>ARAGÓN</b>	0	0	0	0	0	0	0	0	0	0	0
HUESCA	0	0	0	0	0	0	0	0	0	0	0
TERUEL	0	0	0	0	0	0	0	0	0	0	0
ZARAGOZA	0	0	0	0	0	0	0	0	0	0	0
<b>ASTURIAS</b>	0	5	0	0	5	0	2	0	3	0	5
<b>ILLES BALEARS</b>	0	0	0	0	0	0	0	0	0	0	0
<b>CANARIAS</b>	0	1	0	1	2	0	0	0	1	0	1
LAS PALMAS	0	0	0	1	1	0	0	0	0	0	0
S.C. TENERIFE	0	1	0	0	1	0	0	0	1	0	1
<b>CANTABRIA</b>	0	0	0	0	0	0	0	0	0	0	0
<b>CASTILLA Y LEÓN</b>	0	6	0	0	6	0	4	0	2	0	6
ÁVILA	0	0	0	0	0	0	0	0	0	0	0
BURGOS	0	0	0	0	0	0	0	0	0	0	0
LEÓN	0	4	0	0	4	0	3	0	1	0	4
PALENCIA	0	0	0	0	0	0	0	0	0	0	0
SALAMANCA	0	0	0	0	0	0	0	0	0	0	0
SEGOVIA	0	1	0	0	1	0	1	0	0	0	1
SORIA	0	0	0	0	0	0	0	0	0	0	0
VALLADOLID	0	1	0	0	1	0	0	0	1	0	1
ZAMORA	0	0	0	0	0	0	0	0	0	0	0
<b>CASTILLA-LA MANCHA</b>	0	2	0	0	2	0	2	0	0	0	2
ALBACETE	0	0	0	0	0	0	0	0	0	0	0
CIUDAD REAL	0	0	0	0	0	0	0	0	0	0	0
CUENCA	0	0	0	0	0	0	0	0	0	0	0
GUADALAJARA	0	0	0	0	0	0	0	0	0	0	0
TOLEDO	0	2	0	0	2	0	2	0	0	0	2

(Continúa al dorso)

CC.AA. Y/O PROVINCIAS	REVISIONES EFECTUADAS				CAUSAS DE EXTINCIÓN DEL DERECHO						
	Modifica. Cuantía	Extinción Derecho	Suspensión		TOTAL	Recursos Propios	Prestación Incompatible	Pérdida Residencia	Fallecimiento	Grado y Baremo	TOTAL
			Act. Laboral	Otras							
<b>CATALUNYA</b>	0	4	0	0	4	0	4	0	0	0	4
BARCELONA	0	4	0	0	4	0	4	0	0	0	4
GIRONA	0	0	0	0	0	0	0	0	0	0	0
LLEIDA	0	0	0	0	0	0	0	0	0	0	0
TARRAGONA	0	0	0	0	0	0	0	0	0	0	0
<b>COMUNIDAD VALENCIANA</b>	0	26	0	0	26	8	0	0	18	0	26
ALICANTE	0	14	0	0	14	8	0	0	6	0	14
CASTELLÓN	0	2	0	0	2	0	0	0	2	0	2
VALENCIA	0	10	0	0	10	0	0	0	10	0	10
<b>EXTREMADURA</b>	0	0	0	0	0	0	0	0	0	0	0
BADAJOS	0	0	0	0	0	0	0	0	0	0	0
CÁCERES	0	0	0	0	0	0	0	0	0	0	0
<b>GALICIA</b>	0	1	0	0	1	0	1	0	0	0	1
A CORUÑA	0	0	0	0	0	0	0	0	0	0	0
LUGO	0	0	0	0	0	0	0	0	0	0	0
OURENSE	0	0	0	0	0	0	0	0	0	0	0
PONTEVEDRA	0	1	0	0	1	0	1	0	0	0	1
<b>MADRID</b>	0	0	0	0	0	0	0	0	0	0	0
<b>MURCIA</b>	0	17	0	0	17	0	7	0	10	0	17
<b>NAVARRA</b>	0	1	0	0	1	0	0	0	1	0	1
<b>PAÍS VASCO</b>	0	1	0	0	1	0	0	0	1	0	1
ARABA/ÁLAVA	0	0	0	0	0	0	0	0	0	0	0
GIPUZKOA	0	0	0	0	0	0	0	0	0	0	0
BIZKAIA	0	1	0	0	1	0	0	0	1	0	1
<b>LA RIOJA</b>	0	0	0	0	0	0	0	0	0	0	0
<b>CEUTA</b>	0	0	0	0	0	0	0	0	0	0	0
<b>MELILLA</b>	0	1	0	0	1	0	0	0	1	0	1
<b>TOTAL ESTADO</b>	0	80	0	1	81	12	22	0	46	0	80

**PRESTACIONES DEL REAL DECRETO 383/1984, DE 1 DE FEBRERO  
REVISIONES DE OFICIO E INSTANCIA DE PARTE EFECTUADAS EN SATP  
DATOS DE GESTIÓN CORRESPONDIENTES AL MES DE DICIEMBRE DE 2017**

CC.AA.  Y/O  PROVINCIAS	REVISIONES EFECTUADAS			CAUSAS DE EXTINCIÓN DEL DERECHO							
	Extinción	Suspensión	TOTAL	Recursos	Prestación	Ingreso	Pérdida	Fallecimiento	Grado y	Alta	TOTAL
	Derecho			Propios	Incompatible	Centro	Residencia		Baremo	S.S.	
<b>ANDALUCÍA</b>	<b>3</b>	<b>0</b>	<b>3</b>	<b>0</b>	<b>1</b>	<b>0</b>	<b>0</b>	<b>2</b>	<b>0</b>	<b>0</b>	<b>3</b>
ALMERÍA	1	0	1	0	0	0	0	1	0	0	1
CÁDIZ	0	0	0	0	0	0	0	0	0	0	0
CÓRDOBA	1	0	1	0	1	0	0	0	0	0	1
GRANADA	0	0	0	0	0	0	0	0	0	0	0
HUELVA	1	0	1	0	0	0	0	1	0	0	1
JAÉN	0	0	0	0	0	0	0	0	0	0	0
MÁLAGA	0	0	0	0	0	0	0	0	0	0	0
SEVILLA	0	0	0	0	0	0	0	0	0	0	0
<b>ARAGÓN</b>	<b>0</b>	<b>0</b>	<b>0</b>	<b>0</b>	<b>0</b>	<b>0</b>	<b>0</b>	<b>0</b>	<b>0</b>	<b>0</b>	<b>0</b>
HUESCA	0	0	0	0	0	0	0	0	0	0	0
TERUEL	0	0	0	0	0	0	0	0	0	0	0
ZARAGOZA	0	0	0	0	0	0	0	0	0	0	0
<b>ASTURIAS</b>	<b>0</b>	<b>0</b>	<b>0</b>	<b>0</b>	<b>0</b>	<b>0</b>	<b>0</b>	<b>0</b>	<b>0</b>	<b>0</b>	<b>0</b>
<b>ILLES BALEARS</b>	<b>0</b>	<b>0</b>	<b>0</b>	<b>0</b>	<b>0</b>	<b>0</b>	<b>0</b>	<b>0</b>	<b>0</b>	<b>0</b>	<b>0</b>
<b>CANARIAS</b>	<b>0</b>	<b>0</b>	<b>0</b>	<b>0</b>	<b>0</b>	<b>0</b>	<b>0</b>	<b>0</b>	<b>0</b>	<b>0</b>	<b>0</b>
LAS PALMAS	0	0	0	0	0	0	0	0	0	0	0
S.C. TENERIFE	0	0	0	0	0	0	0	0	0	0	0
<b>CANTABRIA</b>	<b>0</b>	<b>0</b>	<b>0</b>	<b>0</b>	<b>0</b>	<b>0</b>	<b>0</b>	<b>0</b>	<b>0</b>	<b>0</b>	<b>0</b>
<b>CASTILLA Y LEÓN</b>	<b>0</b>	<b>0</b>	<b>0</b>	<b>0</b>	<b>0</b>	<b>0</b>	<b>0</b>	<b>0</b>	<b>0</b>	<b>0</b>	<b>0</b>
ÁVILA	0	0	0	0	0	0	0	0	0	0	0
BURGOS	0	0	0	0	0	0	0	0	0	0	0
LEÓN	0	0	0	0	0	0	0	0	0	0	0
PALENCIA	0	0	0	0	0	0	0	0	0	0	0
SALAMANCA	0	0	0	0	0	0	0	0	0	0	0
SEGOVIA	0	0	0	0	0	0	0	0	0	0	0
SORIA	0	0	0	0	0	0	0	0	0	0	0
VALLADOLID	0	0	0	0	0	0	0	0	0	0	0
ZAMORA	0	0	0	0	0	0	0	0	0	0	0
<b>CASTILLA-LA MANCHA</b>	<b>0</b>	<b>0</b>	<b>0</b>	<b>0</b>	<b>0</b>	<b>0</b>	<b>0</b>	<b>0</b>	<b>0</b>	<b>0</b>	<b>0</b>
ALBACETE	0	0	0	0	0	0	0	0	0	0	0
CIUDAD REAL	0	0	0	0	0	0	0	0	0	0	0
CUENCA	0	0	0	0	0	0	0	0	0	0	0
GUADALAJARA	0	0	0	0	0	0	0	0	0	0	0
TOLEDO	0	0	0	0	0	0	0	0	0	0	0

(Continúa al dorso)

CC.AA. Y/O PROVINCIAS	REVISIONES EFECTUADAS			CAUSAS DE EXTINCIÓN DEL DERECHO							
	Extinción Derecho	Suspensión	TOTAL	Recursos Propios	Prestación Incompatible	Ingreso Centro	Pérdida Residencia	Fallecimiento	Grado y Baremo	Alta S.S.	TOTAL
	CATALUNYA	0	0	0	0	0	0	0	0	0	0
BARCELONA	0	0	0	0	0	0	0	0	0	0	0
GIRONA	0	0	0	0	0	0	0	0	0	0	0
LLEIDA	0	0	0	0	0	0	0	0	0	0	0
TARRAGONA	0	0	0	0	0	0	0	0	0	0	0
COMUNIDAD VALENCIANA	6	0	6	0	0	0	0	6	0	0	6
ALICANTE	0	0	0	0	0	0	0	0	0	0	0
CASTELLÓN	0	0	0	0	0	0	0	0	0	0	0
VALENCIA	6	0	6	0	0	0	0	6	0	0	6
EXTREMADURA	0	0	0	0	0	0	0	0	0	0	0
BADAJOZ	0	0	0	0	0	0	0	0	0	0	0
CÁCERES	0	0	0	0	0	0	0	0	0	0	0
GALICIA	0	0	0	0	0	0	0	0	0	0	0
A CORUÑA	0	0	0	0	0	0	0	0	0	0	0
LUGO	0	0	0	0	0	0	0	0	0	0	0
OURENSE	0	0	0	0	0	0	0	0	0	0	0
PONTEVEDRA	0	0	0	0	0	0	0	0	0	0	0
MADRID	0	0	0	0	0	0	0	0	0	0	0
MURCIA	0	0	0	0	0	0	0	0	0	0	0
NAVARRA	0	0	0	0	0	0	0	0	0	0	0
PAÍS VASCO	0	0	0	0	0	0	0	0	0	0	0
ARABA/ÁLAVA	0	0	0	0	0	0	0	0	0	0	0
GIPUZKOA	0	0	0	0	0	0	0	0	0	0	0
BIZKAIA	0	0	0	0	0	0	0	0	0	0	0
LA RIOJA	0	0	0	0	0	0	0	0	0	0	0
CEUTA	0	0	0	0	0	0	0	0	0	0	0
MELILLA	0	0	0	0	0	0	0	0	0	0	0
<b>TOTAL ESTADO</b>	<b>9</b>	<b>0</b>	<b>9</b>	<b>0</b>	<b>1</b>	<b>0</b>	<b>0</b>	<b>8</b>	<b>0</b>	<b>0</b>	<b>9</b>

**PRESTACIONES DEL REAL DECRETO 383/1984, DE 1 DE FEBRERO  
REVISIONES DE OFICIO E INSTANCIA DE PARTE EFECTUADAS EN SMGT  
DATOS DE GESTIÓN CORRESPONDIENTES AL MES DE DICIEMBRE DE 2017**

CC.AA.  Y/O  PROVINCIAS	REVISIONES EFECTUADAS			CAUSAS DE EXTINCIÓN DEL DERECHO								
	Extinción Derecho	Suspensión	TOTAL	Recursos Propios	Recursos Familiares	Prestación Incompatible	Ingreso Centro	Pérdida Residencia	Fallecimiento	Grado y Baremo	Alta S.S.	TOTAL
	<b>ANDALUCÍA</b>	2	0	2	0	0	0	0	0	2	0	0
ALMERÍA	2	0	2	0	0	0	0	0	2	0	0	2
CÁDIZ	0	0	0	0	0	0	0	0	0	0	0	0
CÓRDOBA	0	0	0	0	0	0	0	0	0	0	0	0
GRANADA	0	0	0	0	0	0	0	0	0	0	0	0
HUELVA	0	0	0	0	0	0	0	0	0	0	0	0
JAÉN	0	0	0	0	0	0	0	0	0	0	0	0
MÁLAGA	0	0	0	0	0	0	0	0	0	0	0	0
SEVILLA	0	0	0	0	0	0	0	0	0	0	0	0
<b>ARAGÓN</b>	0	0	0	0	0	0	0	0	0	0	0	0
HUESCA	0	0	0	0	0	0	0	0	0	0	0	0
TERUEL	0	0	0	0	0	0	0	0	0	0	0	0
ZARAGOZA	0	0	0	0	0	0	0	0	0	0	0	0
<b>ASTURIAS</b>	0	0	0	0	0	0	0	0	0	0	0	0
<b>ILLES BALEARS</b>	0	0	0	0	0	0	0	0	0	0	0	0
<b>CANARIAS</b>	0	0	0	0	0	0	0	0	0	0	0	0
LAS PALMAS	0	0	0	0	0	0	0	0	0	0	0	0
S.C. TENERIFE	0	0	0	0	0	0	0	0	0	0	0	0
<b>CANTABRIA</b>	0	0	0	0	0	0	0	0	0	0	0	0
<b>CASTILLA Y LEÓN</b>	0	0	0	0	0	0	0	0	0	0	0	0
ÁVILA	0	0	0	0	0	0	0	0	0	0	0	0
BURGOS	0	0	0	0	0	0	0	0	0	0	0	0
LEÓN	0	0	0	0	0	0	0	0	0	0	0	0
PALENCIA	0	0	0	0	0	0	0	0	0	0	0	0
SALAMANCA	0	0	0	0	0	0	0	0	0	0	0	0
SEGOVIA	0	0	0	0	0	0	0	0	0	0	0	0
SORIA	0	0	0	0	0	0	0	0	0	0	0	0
VALLADOLID	0	0	0	0	0	0	0	0	0	0	0	0
ZAMORA	0	0	0	0	0	0	0	0	0	0	0	0
<b>CASTILLA-LA MANCHA</b>	0	0	0	0	0	0	0	0	0	0	0	0
ALBACETE	0	0	0	0	0	0	0	0	0	0	0	0
CIUDAD REAL	0	0	0	0	0	0	0	0	0	0	0	0
CUENCA	0	0	0	0	0	0	0	0	0	0	0	0
GUADALAJARA	0	0	0	0	0	0	0	0	0	0	0	0
TOLEDO	0	0	0	0	0	0	0	0	0	0	0	0

(Continúa al dorso)

CC.AA. Y/O PROVINCIAS	REVISIONES EFECTUADAS			CAUSAS DE EXTINCIÓN DEL DERECHO								
	Extinción Derecho	Suspensión	TOTAL	Recursos Propios	Recursos Familiares	Prestación Incompatible	Ingreso Centro	Pérdida Residencia	Fallecimiento	Grado y Baremo	Alta S.S.	TOTAL
	<b>CATALUNYA</b>	0	0	0	0	0	0	0	0	0	0	0
BARCELONA	0	0	0	0	0	0	0	0	0	0	0	0
GIRONA	0	0	0	0	0	0	0	0	0	0	0	0
LLEIDA	0	0	0	0	0	0	0	0	0	0	0	0
TARRAGONA	0	0	0	0	0	0	0	0	0	0	0	0
<b>COMUNIDAD VALENCIANA</b>	5	0	5	0	0	0	0	0	5	0	0	5
ALICANTE	0	0	0	0	0	0	0	0	0	0	0	0
CASTELLÓN	0	0	0	0	0	0	0	0	0	0	0	0
VALENCIA	5	0	5	0	0	0	0	0	5	0	0	5
<b>EXTREMADURA</b>	0	0	0	0	0	0	0	0	0	0	0	0
BADAJOS	0	0	0	0	0	0	0	0	0	0	0	0
CÁCERES	0	0	0	0	0	0	0	0	0	0	0	0
<b>GALICIA</b>	1	0	1	0	1	0	0	0	0	0	0	1
A CORUÑA	0	0	0	0	0	0	0	0	0	0	0	0
LUGO	0	0	0	0	0	0	0	0	0	0	0	0
OURENSE	0	0	0	0	0	0	0	0	0	0	0	0
PONTEVEDRA	1	0	1	0	1	0	0	0	0	0	0	1
<b>MADRID</b>	0	0	0	0	0	0	0	0	0	0	0	0
<b>MURCIA</b>	1	0	1	0	0	0	0	0	1	0	0	1
<b>NAVARRA</b>	0	0	0	0	0	0	0	0	0	0	0	0
<b>PAÍS VASCO</b>	0	0	0	0	0	0	0	0	0	0	0	0
ARABA/ÁLAVA	0	0	0	0	0	0	0	0	0	0	0	0
GIPUZKOA	0	0	0	0	0	0	0	0	0	0	0	0
BIZKAIA	0	0	0	0	0	0	0	0	0	0	0	0
<b>LA RIOJA</b>	0	0	0	0	0	0	0	0	0	0	0	0
<b>CEUTA</b>	0	0	0	0	0	0	0	0	0	0	0	0
<b>MELILLA</b>	3	0	3	0	0	0	0	0	2	0	1	3

<b>TOTAL ESTADO</b>	12	0	12	0	1	0	0	0	10	0	1	12
---------------------	----	---	----	---	---	---	---	---	----	---	---	----

**PRESTACIONES DEL REAL DECRETO 383/1984, DE 1 DE FEBRERO  
REVISIONES DE OFICIO E INSTANCIA DE PARTE EFECTUADAS EN ASPF  
DATOS DE GESTIÓN CORRESPONDIENTES AL MES DE DICIEMBRE DE 2017**

CC.AA.  Y/O  PROVINCIAS	REVISIONES EFECTUADAS			CAUSAS DE EXTINCIÓN DEL DERECHO					
	Extinción	Suspensión	TOTAL	Prestación	Pérdida	Fallecimiento	Grado y	Alta	TOTAL
	Derecho			Incompatible	Residencia		Baremo	S.S.	
<b>ANDALUCÍA</b>	1	0	1	0	0	0	0	1	1
ALMERÍA	0	0	0	0	0	0	0	0	0
CÁDIZ	0	0	0	0	0	0	0	0	0
CÓRDOBA	0	0	0	0	0	0	0	0	0
GRANADA	1	0	1	0	0	0	0	1	1
HUELVA	0	0	0	0	0	0	0	0	0
JAÉN	0	0	0	0	0	0	0	0	0
MÁLAGA	0	0	0	0	0	0	0	0	0
SEVILLA	0	0	0	0	0	0	0	0	0
<b>ARAGÓN</b>	0	0	0	0	0	0	0	0	0
HUESCA	0	0	0	0	0	0	0	0	0
TERUEL	0	0	0	0	0	0	0	0	0
ZARAGOZA	0	0	0	0	0	0	0	0	0
<b>ASTURIAS</b>	0	0	0	0	0	0	0	0	0
<b>ILLES BALEARS</b>	0	0	0	0	0	0	0	0	0
<b>CANARIAS</b>	0	0	0	0	0	0	0	0	0
LAS PALMAS	0	0	0	0	0	0	0	0	0
S.C. TENERIFE	0	0	0	0	0	0	0	0	0
<b>CANTABRIA</b>	0	0	0	0	0	0	0	0	0
<b>CASTILLA Y LEÓN</b>	0	0	0	0	0	0	0	0	0
ÁVILA	0	0	0	0	0	0	0	0	0
BURGOS	0	0	0	0	0	0	0	0	0
LEÓN	0	0	0	0	0	0	0	0	0
PALENCIA	0	0	0	0	0	0	0	0	0
SALAMANCA	0	0	0	0	0	0	0	0	0
SEGOVIA	0	0	0	0	0	0	0	0	0
SORIA	0	0	0	0	0	0	0	0	0
VALLADOLID	0	0	0	0	0	0	0	0	0
ZAMORA	0	0	0	0	0	0	0	0	0
<b>CASTILLA-LA MANCHA</b>	1	0	1	1	0	0	0	0	1
ALBACETE	0	0	0	0	0	0	0	0	0
CIUDAD REAL	0	0	0	0	0	0	0	0	0
CUENCA	0	0	0	0	0	0	0	0	0
GUADALAJARA	0	0	0	0	0	0	0	0	0
TOLEDO	1	0	1	1	0	0	0	0	1

(Continúa al dorso)

CC.AA. Y/O PROVINCIAS	REVISIONES EFECTUADAS			CAUSAS DE EXTINCIÓN DEL DERECHO					
	Extinción Derecho	Suspensión	TOTAL	Prestación Incompatible	Pérdida Residencia	Fallecimiento	Grado y Baremo	Alta S.S.	TOTAL
	<b>CATALUNYA</b>	0	0	0	0	0	0	0	0
BARCELONA	0	0	0	0	0	0	0	0	0
GIRONA	0	0	0	0	0	0	0	0	0
LLEIDA	0	0	0	0	0	0	0	0	0
TARRAGONA	0	0	0	0	0	0	0	0	0
<b>COMUNIDAD VALENCIANA</b>	0	0	0	0	0	0	0	0	0
ALICANTE	0	0	0	0	0	0	0	0	0
CASTELLÓN	0	0	0	0	0	0	0	0	0
VALENCIA	0	0	0	0	0	0	0	0	0
<b>EXTREMADURA</b>	0	0	0	0	0	0	0	0	0
BADAJOS	0	0	0	0	0	0	0	0	0
CÁCERES	0	0	0	0	0	0	0	0	0
<b>GALICIA</b>	0	0	0	0	0	0	0	0	0
A CORUÑA	0	0	0	0	0	0	0	0	0
LUGO	0	0	0	0	0	0	0	0	0
OURENSE	0	0	0	0	0	0	0	0	0
PONTEVEDRA	0	0	0	0	0	0	0	0	0
<b>MADRID</b>	0	0	0	0	0	0	0	0	0
<b>MURCIA</b>	144	0	144	64	0	80	0	0	144
<b>NAVARRA</b>	0	0	0	0	0	0	0	0	0
<b>PAÍS VASCO</b>	0	0	0	0	0	0	0	0	0
ARABA/ÁLAVA	0	0	0	0	0	0	0	0	0
GIPUZKOA	0	0	0	0	0	0	0	0	0
BIZKAIA	0	0	0	0	0	0	0	0	0
<b>LA RIOJA</b>	0	0	0	0	0	0	0	0	0
<b>CEUTA</b>	0	0	0	0	0	0	0	0	0
<b>MELILLA</b>	0	0	0	0	0	0	0	0	0
<b>TOTAL ESTADO</b>	146	0	146	65	0	80	0	1	146

**PRESTACIONES DEL REAL DECRETO 383/1984, DE 1 DE FEBRERO**  
**TOTAL REVISIONES DE OFICIO E INSTANCIA DE PARTE EFECTUADAS**  
**DATOS DE GESTIÓN CORRESPONDIENTES AL MES DE DICIEMBRE DE 2017**

CC.AA.  Y/O  PROVINCIAS	REVISIONES EFECTUADAS				CAUSAS DE EXTINCIÓN DEL DERECHO									
	Modifica.  Cuantía	Extinción  Derecho	Suspensión		TOTAL	Recursos  Propios	Recursos  Familiares	Prestación  Incompatible	Ingreso  Centro	Pérdida  Residencia	Fallecimiento	Grado y  Baremo	Alta  S.S.	TOTAL
			Act. Laboral	Otras										
<b>ANDALUCÍA</b>	0	21	0	0	21	4	0	3	0	0	13	0	1	21
ALMERÍA	0	10	0	0	10	2	0	0	0	0	8	0	0	10
CÁDIZ	0	0	0	0	0	0	0	0	0	0	0	0	0	0
CÓRDOBA	0	3	0	0	3	0	0	3	0	0	0	0	0	3
GRANADA	0	1	0	0	1	0	0	0	0	0	0	0	1	1
HUELVA	0	3	0	0	3	0	0	0	0	0	3	0	0	3
JAÉN	0	1	0	0	1	0	0	0	0	0	1	0	0	1
MÁLAGA	0	3	0	0	3	2	0	0	0	0	1	0	0	3
SEVILLA	0	0	0	0	0	0	0	0	0	0	0	0	0	0
<b>ARAGÓN</b>	0	0	0	0	0	0	0	0	0	0	0	0	0	0
HUESCA	0	0	0	0	0	0	0	0	0	0	0	0	0	0
TERUEL	0	0	0	0	0	0	0	0	0	0	0	0	0	0
ZARAGOZA	0	0	0	0	0	0	0	0	0	0	0	0	0	0
<b>ASTURIAS</b>	0	5	0	0	5	0	0	2	0	0	3	0	0	5
<b>ILLES BALEARS</b>	0	0	0	0	0	0	0	0	0	0	0	0	0	0
<b>CANARIAS</b>	0	1	0	1	2	0	0	0	0	0	1	0	0	1
LAS PALMAS	0	0	0	1	1	0	0	0	0	0	0	0	0	0
S.C. TENERIFE	0	1	0	0	1	0	0	0	0	0	1	0	0	1
<b>CANTABRIA</b>	0	0	0	0	0	0	0	0	0	0	0	0	0	0
<b>CASTILLA Y LEÓN</b>	0	6	0	0	6	0	0	4	0	0	2	0	0	6
ÁVILA	0	0	0	0	0	0	0	0	0	0	0	0	0	0
BURGOS	0	0	0	0	0	0	0	0	0	0	0	0	0	0
LEÓN	0	4	0	0	4	0	0	3	0	0	1	0	0	4
PALENCIA	0	0	0	0	0	0	0	0	0	0	0	0	0	0
SALAMANCA	0	0	0	0	0	0	0	0	0	0	0	0	0	0
SEGOVIA	0	1	0	0	1	0	0	1	0	0	0	0	0	1
SORIA	0	0	0	0	0	0	0	0	0	0	0	0	0	0
VALLADOLID	0	1	0	0	1	0	0	0	0	0	1	0	0	1
ZAMORA	0	0	0	0	0	0	0	0	0	0	0	0	0	0
<b>CASTILLA-LA MANCHA</b>	0	3	0	0	3	0	0	3	0	0	0	0	0	3
ALBACETE	0	0	0	0	0	0	0	0	0	0	0	0	0	0
CIUDAD REAL	0	0	0	0	0	0	0	0	0	0	0	0	0	0
CUENCA	0	0	0	0	0	0	0	0	0	0	0	0	0	0
GUADALAJARA	0	0	0	0	0	0	0	0	0	0	0	0	0	0
TOLEDO	0	3	0	0	3	0	0	3	0	0	0	0	0	3

(Continúa al dorso)

CC.AA. Y/O PROVINCIAS	REVISIONES EFECTUADAS				CAUSAS DE EXTINCIÓN DEL DERECHO									
	Modifica. Cuantía	Extinción Derecho	Suspensión		TOTAL	Recursos Propios	Recursos Familiares	Prestación Incompatible	Ingreso Centro	Pérdida Residencia	Fallecimiento	Grado y Baremo	Alta S.S.	TOTAL
			Act. Laboral	Otras										
<b>CATALUNYA</b>	0	4	0	0	4	0	0	4	0	0	0	0	0	4
BARCELONA	0	4	0	0	4	0	0	4	0	0	0	0	0	4
GIRONA	0	0	0	0	0	0	0	0	0	0	0	0	0	0
LLEIDA	0	0	0	0	0	0	0	0	0	0	0	0	0	0
TARRAGONA	0	0	0	0	0	0	0	0	0	0	0	0	0	0
<b>COMUNIDAD VALENCIANA</b>	0	37	0	0	37	8	0	0	0	0	29	0	0	37
ALICANTE	0	14	0	0	14	8	0	0	0	0	6	0	0	14
CASTELLÓN	0	2	0	0	2	0	0	0	0	0	2	0	0	2
VALENCIA	0	21	0	0	21	0	0	0	0	0	21	0	0	21
<b>EXTREMADURA</b>	0	0	0	0	0	0	0	0	0	0	0	0	0	0
BADAJOS	0	0	0	0	0	0	0	0	0	0	0	0	0	0
CÁCERES	0	0	0	0	0	0	0	0	0	0	0	0	0	0
<b>GALICIA</b>	0	2	0	0	2	0	1	1	0	0	0	0	0	2
A CORUÑA	0	0	0	0	0	0	0	0	0	0	0	0	0	0
LUGO	0	0	0	0	0	0	0	0	0	0	0	0	0	0
OURENSE	0	0	0	0	0	0	0	0	0	0	0	0	0	0
PONTEVEDRA	0	2	0	0	2	0	1	1	0	0	0	0	0	2
<b>MADRID</b>	0	0	0	0	0	0	0	0	0	0	0	0	0	0
<b>MURCIA</b>	0	162	0	0	162	0	0	71	0	0	91	0	0	162
<b>NAVARRA</b>	0	1	0	0	1	0	0	0	0	0	1	0	0	1
<b>PAÍS VASCO</b>	0	1	0	0	1	0	0	0	0	0	1	0	0	1
ARABA/ÁLAVA	0	0	0	0	0	0	0	0	0	0	0	0	0	0
GIPUZKOA	0	0	0	0	0	0	0	0	0	0	0	0	0	0
BIZKAIA	0	1	0	0	1	0	0	0	0	0	1	0	0	1
<b>LA RIOJA</b>	0	0	0	0	0	0	0	0	0	0	0	0	0	0
<b>CEUTA</b>	0	0	0	0	0	0	0	0	0	0	0	0	0	0
<b>MELILLA</b>	0	4	0	0	4	0	0	0	0	0	3	0	1	4

<b>TOTAL ESTADO</b>	0	247	0	1	248	12	1	88	0	0	144	0	2	247
---------------------	---	-----	---	---	-----	----	---	----	---	---	-----	---	---	-----

**PRESTACIONES DEL REAL DECRETO 383/1984, DE 1 DE FEBRERO  
REVISIONES DE OFICIO E INSTANCIA DE PARTE EFECTUADAS DE SGIM  
DATOS DE GESTIÓN CORRESPONDIENTES AL AÑO 2017 HASTA DICIEMBRE**

CC.AA.  Y/O  PROVINCIAS	REVISIONES EFECTUADAS				CAUSAS DE EXTINCIÓN DEL DERECHO						
	Modifica.  Cuantía	Extinción  Derecho	Suspensión		TOTAL	Recursos  Propios	Prestación  Incompatible	Pérdida  Residencia	Fallecimiento	Grado y  Baremo	TOTAL
			Act. Laboral	Otras							
<b>ANDALUCÍA</b>	<b>0</b>	<b>293</b>	<b>0</b>	<b>1</b>	<b>294</b>	<b>141</b>	<b>46</b>	<b>0</b>	<b>105</b>	<b>1</b>	<b>293</b>
ALMERÍA	0	75	0	0	75	44	6	0	25	0	75
CÁDIZ	0	20	0	0	20	7	5	0	8	0	20
CÓRDOBA	0	17	0	0	17	6	9	0	2	0	17
GRANADA	0	7	0	0	7	3	2	0	2	0	7
HUELVA	0	9	0	0	9	4	2	0	3	0	9
JAÉN	0	17	0	0	17	0	11	0	6	0	17
MÁLAGA	0	128	0	1	129	69	9	0	49	1	128
SEVILLA	0	20	0	0	20	8	2	0	10	0	20
<b>ARAGÓN</b>	<b>1</b>	<b>6</b>	<b>0</b>	<b>0</b>	<b>7</b>	<b>0</b>	<b>4</b>	<b>1</b>	<b>1</b>	<b>0</b>	<b>6</b>
HUESCA	0	5	0	0	5	0	3	1	1	0	5
TERUEL	0	1	0	0	1	0	1	0	0	0	1
ZARAGOZA	1	0	0	0	1	0	0	0	0	0	0
<b>ASTURIAS</b>	<b>0</b>	<b>42</b>	<b>0</b>	<b>0</b>	<b>42</b>	<b>0</b>	<b>28</b>	<b>0</b>	<b>14</b>	<b>0</b>	<b>42</b>
<b>ILLES BALEARS</b>	<b>0</b>	<b>11</b>	<b>0</b>	<b>3</b>	<b>14</b>	<b>0</b>	<b>5</b>	<b>0</b>	<b>6</b>	<b>0</b>	<b>11</b>
<b>CANARIAS</b>	<b>0</b>	<b>7</b>	<b>0</b>	<b>6</b>	<b>13</b>	<b>0</b>	<b>4</b>	<b>0</b>	<b>3</b>	<b>0</b>	<b>7</b>
LAS PALMAS	0	0	0	6	6	0	0	0	0	0	0
S.C. TENERIFE	0	7	0	0	7	0	4	0	3	0	7
<b>CANTABRIA</b>	<b>0</b>	<b>14</b>	<b>0</b>	<b>0</b>	<b>14</b>	<b>1</b>	<b>10</b>	<b>0</b>	<b>2</b>	<b>1</b>	<b>14</b>
<b>CASTILLA Y LEÓN</b>	<b>5</b>	<b>83</b>	<b>1</b>	<b>1</b>	<b>90</b>	<b>14</b>	<b>32</b>	<b>0</b>	<b>37</b>	<b>0</b>	<b>83</b>
ÁVILA	0	5	0	0	5	4	0	0	1	0	5
BURGOS	0	5	0	0	5	0	3	0	2	0	5
LEÓN	4	19	0	0	23	0	8	0	11	0	19
PALENCIA	1	5	0	1	7	4	0	0	1	0	5
SALAMANCA	0	16	0	0	16	0	12	0	4	0	16
SEGOVIA	0	6	0	0	6	0	4	0	2	0	6
SORIA	0	3	0	0	3	0	2	0	1	0	3
VALLADOLID	0	14	1	0	15	5	2	0	7	0	14
ZAMORA	0	10	0	0	10	1	1	0	8	0	10
<b>CASTILLA-LA MANCHA</b>	<b>0</b>	<b>59</b>	<b>0</b>	<b>1</b>	<b>60</b>	<b>6</b>	<b>30</b>	<b>3</b>	<b>20</b>	<b>0</b>	<b>59</b>
ALBACETE	0	14	0	1	15	2	8	1	3	0	14
CIUDAD REAL	0	7	0	0	7	0	6	0	1	0	7
CUENCA	0	9	0	0	9	4	0	0	5	0	9
GUADALAJARA	0	4	0	0	4	0	3	0	1	0	4
TOLEDO	0	25	0	0	25	0	13	2	10	0	25

(Continúa al dorso)

CC.AA. Y/O PROVINCIAS	REVISIONES EFECTUADAS				CAUSAS DE EXTINCIÓN DEL DERECHO						
	Modifica. Cuantía	Extinción Derecho	Suspensión SGIM		Recursos Propios	Prestación Incompatible	Pérdida Residencia	Fallecimiento	Grado y Baremo	TOTAL	
			Act. Laboral	Otras							
<b>CATALUNYA</b>	0	46	0	0	46	2	44	0	0	0	46
BARCELONA	0	42	0	0	42	0	42	0	0	0	42
GIRONA	0	0	0	0	0	0	0	0	0	0	0
LLEIDA	0	2	0	0	2	2	0	0	0	0	2
TARRAGONA	0	2	0	0	2	0	2	0	0	0	2
<b>COMUNIDAD VALENCIANA</b>	0	113	0	0	113	62	8	0	43	0	113
ALICANTE	0	73	0	0	73	51	0	0	22	0	73
CASTELLÓN	0	10	0	0	10	1	5	0	4	0	10
VALENCIA	0	30	0	0	30	10	3	0	17	0	30
<b>EXTREMADURA</b>	3	41	0	2	46	1	23	0	17	0	41
BADAJOS	3	18	0	2	23	0	10	0	8	0	18
CÁCERES	0	23	0	0	23	1	13	0	9	0	23
<b>GALICIA</b>	1	18	0	2	21	0	16	0	2	0	18
A CORUÑA	0	0	0	0	0	0	0	0	0	0	0
LUGO	0	0	0	0	0	0	0	0	0	0	0
OURENSE	1	4	0	0	5	0	3	0	1	0	4
PONTEVEDRA	0	14	0	2	16	0	13	0	1	0	14
<b>MADRID</b>	0	58	0	1	59	2	29	0	27	0	58
<b>MURCIA</b>	1	155	0	11	167	2	88	1	64	0	155
<b>NAVARRA</b>	0	11	0	0	11	1	6	0	4	0	11
<b>PAÍS VASCO</b>	0	38	0	3	41	21	5	1	11	0	38
ARABA/ÁLAVA	0	6	0	0	6	5	1	0	0	0	6
GIPUZKOA	0	19	0	3	22	13	3	0	3	0	19
BIZKAIA	0	13	0	0	13	3	1	1	8	0	13
<b>LA RIOJA</b>	0	9	0	0	9	6	0	0	3	0	9
<b>CEUTA</b>	1	1	0	0	2	0	0	0	1	0	1
<b>MELILLA</b>	1	8	0	0	9	3	0	0	5	0	8

<b>TOTAL ESTADO</b>	13	1.013	1	31	1.058	262	378	6	365	2	1.013
---------------------	----	-------	---	----	-------	-----	-----	---	-----	---	-------

**PRESTACIONES DEL REAL DECRETO 383/1984, DE 1 DE FEBRERO  
REVISIONES DE OFICIO E INSTANCIA DE PARTE EFECTUADAS EN SATP  
DATOS DE GESTIÓN CORRESPONDIENTES AL AÑO 2017 HASTA DICIEMBRE**

CC.AA.  Y/O  PROVINCIAS	REVISIONES EFECTUADAS			CAUSAS DE EXTINCIÓN DEL DERECHO							
	Extinción Derecho	Suspensión	TOTAL	Recursos Propios	Prestación Incompatible	Ingreso Centro	Pérdida Residencia	Fallecimiento	Grado y Baremo	Alta S.S.	TOTAL
	<b>ANDALUCÍA</b>	<b>29</b>	<b>1</b>	<b>30</b>	<b>4</b>	<b>7</b>	<b>2</b>	<b>0</b>	<b>16</b>	<b>0</b>	<b>0</b>
ALMERÍA	2	0	2	0	0	0	0	2	0	0	2
CÁDIZ	3	0	3	1	0	1	0	1	0	0	3
CÓRDOBA	5	0	5	1	4	0	0	0	0	0	5
GRANADA	1	0	1	0	1	0	0	0	0	0	1
HUELVA	1	0	1	0	0	0	0	1	0	0	1
JAÉN	2	0	2	0	1	0	0	1	0	0	2
MÁLAGA	10	1	11	2	1	0	0	7	0	0	10
SEVILLA	5	0	5	0	0	1	0	4	0	0	5
<b>ARAGÓN</b>	<b>0</b>	<b>0</b>	<b>0</b>	<b>0</b>	<b>0</b>	<b>0</b>	<b>0</b>	<b>0</b>	<b>0</b>	<b>0</b>	<b>0</b>
HUESCA	0	0	0	0	0	0	0	0	0	0	0
TERUEL	0	0	0	0	0	0	0	0	0	0	0
ZARAGOZA	0	0	0	0	0	0	0	0	0	0	0
<b>ASTURIAS</b>	<b>3</b>	<b>0</b>	<b>3</b>	<b>2</b>	<b>0</b>	<b>0</b>	<b>0</b>	<b>1</b>	<b>0</b>	<b>0</b>	<b>3</b>
<b>ILLES BALEARS</b>	<b>2</b>	<b>0</b>	<b>2</b>	<b>0</b>	<b>0</b>	<b>0</b>	<b>0</b>	<b>2</b>	<b>0</b>	<b>0</b>	<b>2</b>
<b>CANARIAS</b>	<b>2</b>	<b>0</b>	<b>2</b>	<b>0</b>	<b>1</b>	<b>0</b>	<b>0</b>	<b>1</b>	<b>0</b>	<b>0</b>	<b>2</b>
LAS PALMAS	0	0	0	0	0	0	0	0	0	0	0
S.C. TENERIFE	2	0	2	0	1	0	0	1	0	0	2
<b>CANTABRIA</b>	<b>4</b>	<b>0</b>	<b>4</b>	<b>4</b>	<b>0</b>	<b>0</b>	<b>0</b>	<b>0</b>	<b>0</b>	<b>0</b>	<b>4</b>
<b>CASTILLA Y LEÓN</b>	<b>7</b>	<b>0</b>	<b>7</b>	<b>1</b>	<b>2</b>	<b>0</b>	<b>0</b>	<b>4</b>	<b>0</b>	<b>0</b>	<b>7</b>
ÁVILA	1	0	1	0	0	0	0	1	0	0	1
BURGOS	0	0	0	0	0	0	0	0	0	0	0
LEÓN	0	0	0	0	0	0	0	0	0	0	0
PALENCIA	1	0	1	0	0	0	0	1	0	0	1
SALAMANCA	2	0	2	0	2	0	0	0	0	0	2
SEGOVIA	0	0	0	0	0	0	0	0	0	0	0
SORIA	0	0	0	0	0	0	0	0	0	0	0
VALLADOLID	3	0	3	1	0	0	0	2	0	0	3
ZAMORA	0	0	0	0	0	0	0	0	0	0	0
<b>CASTILLA-LA MANCHA</b>	<b>6</b>	<b>0</b>	<b>6</b>	<b>2</b>	<b>4</b>	<b>0</b>	<b>0</b>	<b>0</b>	<b>0</b>	<b>0</b>	<b>6</b>
ALBACETE	2	0	2	1	1	0	0	0	0	0	2
CIUDAD REAL	3	0	3	0	3	0	0	0	0	0	3
CUENCA	1	0	1	1	0	0	0	0	0	0	1
GUADALAJARA	0	0	0	0	0	0	0	0	0	0	0
TOLEDO	0	0	0	0	0	0	0	0	0	0	0

(Continúa al dorso)

CC.AA. Y/O PROVINCIAS	REVISIONES EFECTUADAS			CAUSAS DE EXTINCIÓN DEL DERECHO							
	Extinción Derecho	Suspensión	TOTAL	Recursos Propios	Prestación Incompatible	Ingreso Centro	Pérdida Residencia	Fallecimiento	Grado y Baremo	Alta S.S.	TOTAL
	<b>CATALUNYA</b>	0	0	0	0	0	0	0	0	0	0
BARCELONA	0	0	0	0	0	0	0	0	0	0	0
GIRONA	0	0	0	0	0	0	0	0	0	0	0
LLEIDA	0	0	0	0	0	0	0	0	0	0	0
TARRAGONA	0	0	0	0	0	0	0	0	0	0	0
<b>COMUNIDAD VALENCIANA</b>	11	0	11	1	1	0	0	9	0	0	11
ALICANTE	3	0	3	1	0	0	0	2	0	0	3
CASTELLÓN	1	0	1	0	1	0	0	0	0	0	1
VALENCIA	7	0	7	0	0	0	0	7	0	0	7
<b>EXTREMADURA</b>	2	0	2	0	1	0	0	1	0	0	2
BADAJOS	1	0	1	0	0	0	0	1	0	0	1
CÁCERES	1	0	1	0	1	0	0	0	0	0	1
<b>GALICIA</b>	1	0	1	0	1	0	0	0	0	0	1
A CORUÑA	0	0	0	0	0	0	0	0	0	0	0
LUGO	0	0	0	0	0	0	0	0	0	0	0
OURENSE	0	0	0	0	0	0	0	0	0	0	0
PONTEVEDRA	1	0	1	0	1	0	0	0	0	0	1
<b>MADRID</b>	10	1	11	0	4	0	0	6	0	0	10
<b>MURCIA</b>	2	1	3	1	0	0	0	1	0	0	2
<b>NAVARRA</b>	3	0	3	0	2	0	0	1	0	0	3
<b>PAÍS VASCO</b>	3	0	3	1	0	0	0	2	0	0	3
ARABA/ÁLAVA	1	0	1	1	0	0	0	0	0	0	1
GIPUZKOA	2	0	2	0	0	0	0	2	0	0	2
BIZKAIA	0	0	0	0	0	0	0	0	0	0	0
<b>LA RIOJA</b>	1	0	1	1	0	0	0	0	0	0	1
<b>CEUTA</b>	0	0	0	0	0	0	0	0	0	0	0
<b>MELILLA</b>	1	0	1	1	0	0	0	0	0	0	1

<b>TOTAL ESTADO</b>	87	3	90	18	23	2	0	44	0	0	87
---------------------	----	---	----	----	----	---	---	----	---	---	----

**PRESTACIONES DEL REAL DECRETO 383/1984, DE 1 DE FEBRERO  
REVISIONES DE OFICIO E INSTANCIA DE PARTE EFECTUADAS EN SMGT  
DATOS DE GESTIÓN CORRESPONDIENTES AL AÑO 2017 HASTA DICIEMBRE**

CC.AA.  Y/O  PROVINCIAS	REVISIONES EFECTUADAS			CAUSAS DE EXTINCIÓN DEL DERECHO								
	Extinción Derecho	Suspensión	TOTAL	Recursos Propios	Recursos Familiares	Prestación Incompatible	Ingreso Centro	Pérdida Residencia	Fallecimiento	Grado y Baremo	Alta S.S.	TOTAL
	<b>ANDALUCÍA</b>	<b>14</b>	<b>0</b>	<b>14</b>	<b>3</b>	<b>1</b>	<b>1</b>	<b>0</b>	<b>0</b>	<b>7</b>	<b>2</b>	<b>0</b>
ALMERÍA	5	0	5	0	0	0	0	0	5	0	0	5
CÁDIZ	5	0	5	3	0	1	0	0	1	0	0	5
CÓRDOBA	0	0	0	0	0	0	0	0	0	0	0	0
GRANADA	0	0	0	0	0	0	0	0	0	0	0	0
HUELVA	0	0	0	0	0	0	0	0	0	0	0	0
JAÉN	0	0	0	0	0	0	0	0	0	0	0	0
MÁLAGA	3	0	3	0	0	0	0	0	1	2	0	3
SEVILLA	1	0	1	0	1	0	0	0	0	0	0	1
<b>ARAGÓN</b>	<b>1</b>	<b>0</b>	<b>1</b>	<b>1</b>	<b>0</b>	<b>0</b>	<b>0</b>	<b>0</b>	<b>0</b>	<b>0</b>	<b>0</b>	<b>1</b>
HUESCA	0	0	0	0	0	0	0	0	0	0	0	0
TERUEL	1	0	1	1	0	0	0	0	0	0	0	1
ZARAGOZA	0	0	0	0	0	0	0	0	0	0	0	0
<b>ASTURIAS</b>	<b>1</b>	<b>0</b>	<b>1</b>	<b>0</b>	<b>0</b>	<b>0</b>	<b>0</b>	<b>0</b>	<b>1</b>	<b>0</b>	<b>0</b>	<b>1</b>
<b>ILLES BALEARS</b>	<b>0</b>	<b>0</b>	<b>0</b>	<b>0</b>	<b>0</b>	<b>0</b>	<b>0</b>	<b>0</b>	<b>0</b>	<b>0</b>	<b>0</b>	<b>0</b>
<b>CANARIAS</b>	<b>2</b>	<b>0</b>	<b>2</b>	<b>0</b>	<b>1</b>	<b>1</b>	<b>0</b>	<b>0</b>	<b>0</b>	<b>0</b>	<b>0</b>	<b>2</b>
LAS PALMAS	0	0	0	0	0	0	0	0	0	0	0	0
S.C. TENERIFE	2	0	2	0	1	1	0	0	0	0	0	2
<b>CANTABRIA</b>	<b>3</b>	<b>0</b>	<b>3</b>	<b>2</b>	<b>0</b>	<b>0</b>	<b>1</b>	<b>0</b>	<b>0</b>	<b>0</b>	<b>0</b>	<b>3</b>
<b>CASTILLA Y LEÓN</b>	<b>9</b>	<b>0</b>	<b>9</b>	<b>1</b>	<b>0</b>	<b>0</b>	<b>0</b>	<b>0</b>	<b>7</b>	<b>0</b>	<b>1</b>	<b>9</b>
ÁVILA	3	0	3	1	0	0	0	0	2	0	0	3
BURGOS	1	0	1	0	0	0	0	0	1	0	0	1
LEÓN	2	0	2	0	0	0	0	0	2	0	0	2
PALENCIA	1	0	1	0	0	0	0	0	1	0	0	1
SALAMANCA	0	0	0	0	0	0	0	0	0	0	0	0
SEGOVIA	0	0	0	0	0	0	0	0	0	0	0	0
SORIA	1	0	1	0	0	0	0	0	0	0	1	1
VALLADOLID	1	0	1	0	0	0	0	0	1	0	0	1
ZAMORA	0	0	0	0	0	0	0	0	0	0	0	0
<b>CASTILLA-LA MANCHA</b>	<b>0</b>	<b>1</b>	<b>1</b>	<b>0</b>	<b>0</b>	<b>0</b>	<b>0</b>	<b>0</b>	<b>0</b>	<b>0</b>	<b>0</b>	<b>0</b>
ALBACETE	0	0	0	0	0	0	0	0	0	0	0	0
CIUDAD REAL	0	1	1	0	0	0	0	0	0	0	0	0
CUENCA	0	0	0	0	0	0	0	0	0	0	0	0
GUADALAJARA	0	0	0	0	0	0	0	0	0	0	0	0
TOLEDO	0	0	0	0	0	0	0	0	0	0	0	0

(Continúa al dorso)

CC.AA. Y/O PROVINCIAS	REVISIONES EFECTUADAS			CAUSAS DE EXTINCIÓN DEL DERECHO								
	Extinción Derecho	Suspensión	TOTAL	Recursos Propios	Recursos Familiares	Prestación Incompatible	Ingreso Centro	Pérdida Residencia	Fallecimiento	Grado y Baremo	Alta S.S.	TOTAL
<b>CATALUNYA</b>	0	0	0	0	0	0	0	0	0	0	0	0
BARCELONA	0	0	0	0	0	0	0	0	0	0	0	0
GIRONA	0	0	0	0	0	0	0	0	0	0	0	0
LLEIDA	0	0	0	0	0	0	0	0	0	0	0	0
TARRAGONA	0	0	0	0	0	0	0	0	0	0	0	0
<b>COMUNIDAD VALENCIANA</b>	12	0	12	2	0	2	0	0	8	0	0	12
ALICANTE	2	0	2	0	0	0	0	0	2	0	0	2
CASTELLÓN	0	0	0	0	0	0	0	0	0	0	0	0
VALENCIA	10	0	10	2	0	2	0	0	6	0	0	10
<b>EXTREMADURA</b>	4	0	4	0	0	0	1	0	3	0	0	4
BADAJOS	3	0	3	0	0	0	0	0	3	0	0	3
CÁCERES	1	0	1	0	0	0	1	0	0	0	0	1
<b>GALICIA</b>	5	1	6	1	1	1	0	0	2	0	0	5
A CORUÑA	0	0	0	0	0	0	0	0	0	0	0	0
LUGO	2	1	3	0	0	0	0	0	2	0	0	2
OURENSE	0	0	0	0	0	0	0	0	0	0	0	0
PONTEVEDRA	3	0	3	1	1	1	0	0	0	0	0	3
<b>MADRID</b>	7	0	7	0	0	0	0	1	6	0	0	7
<b>MURCIA</b>	9	2	11	1	2	0	0	0	6	0	0	9
<b>NAVARRA</b>	0	0	0	0	0	0	0	0	0	0	0	0
<b>PAÍS VASCO</b>	2	0	2	0	0	0	0	0	2	0	0	2
ARABA/ÁLAVA	0	0	0	0	0	0	0	0	0	0	0	0
GIPUZKOA	2	0	2	0	0	0	0	0	2	0	0	2
BIZKAIA	0	0	0	0	0	0	0	0	0	0	0	0
<b>LA RIOJA</b>	1	0	1	0	0	0	0	0	0	0	1	1
<b>CEUTA</b>	14	5	19	3	4	0	0	0	7	0	0	14
<b>MELILLA</b>	30	0	30	0	9	0	0	0	20	0	1	30

<b>TOTAL ESTADO</b>	114	9	123	14	18	5	2	1	69	2	3	114
---------------------	-----	---	-----	----	----	---	---	---	----	---	---	-----

**PRESTACIONES DEL REAL DECRETO 383/1984, DE 1 DE FEBRERO  
REVISIONES DE OFICIO E INSTANCIA DE PARTE EFECTUADAS EN ASPF  
DATOS DE GESTIÓN CORRESPONDIENTES AL AÑO 2017 HASTA DICIEMBRE**

CC.AA.  Y/O  PROVINCIAS	REVISIONES EFECTUADAS			CAUSAS DE EXTINCIÓN DEL DERECHO					
	Extinción Derecho	Suspensión	TOTAL	Prestación Incompatible	Pérdida Residencia	Fallecimiento	Grado y Baremo	Alta S.S.	TOTAL
<b>ANDALUCÍA</b>	<b>23</b>	<b>0</b>	<b>23</b>	<b>7</b>	<b>0</b>	<b>12</b>	<b>0</b>	<b>4</b>	<b>23</b>
ALMERÍA	3	0	3	0	0	1	0	2	3
CÁDIZ	0	0	0	0	0	0	0	0	0
CÓRDOBA	1	0	1	1	0	0	0	0	1
GRANADA	1	0	1	0	0	0	0	1	1
HUELVA	0	0	0	0	0	0	0	0	0
JAÉN	0	0	0	0	0	0	0	0	0
MÁLAGA	17	0	17	6	0	10	0	1	17
SEVILLA	1	0	1	0	0	1	0	0	1
<b>ARAGÓN</b>	<b>0</b>	<b>0</b>	<b>0</b>	<b>0</b>	<b>0</b>	<b>0</b>	<b>0</b>	<b>0</b>	<b>0</b>
HUESCA	0	0	0	0	0	0	0	0	0
TERUEL	0	0	0	0	0	0	0	0	0
ZARAGOZA	0	0	0	0	0	0	0	0	0
<b>ASTURIAS</b>	<b>0</b>	<b>0</b>	<b>0</b>	<b>0</b>	<b>0</b>	<b>0</b>	<b>0</b>	<b>0</b>	<b>0</b>
<b>ILLES BALEARS</b>	<b>0</b>	<b>0</b>	<b>0</b>	<b>0</b>	<b>0</b>	<b>0</b>	<b>0</b>	<b>0</b>	<b>0</b>
<b>CANARIAS</b>	<b>0</b>	<b>0</b>	<b>0</b>	<b>0</b>	<b>0</b>	<b>0</b>	<b>0</b>	<b>0</b>	<b>0</b>
LAS PALMAS	0	0	0	0	0	0	0	0	0
S.C. TENERIFE	0	0	0	0	0	0	0	0	0
<b>CANTABRIA</b>	<b>0</b>	<b>0</b>	<b>0</b>	<b>0</b>	<b>0</b>	<b>0</b>	<b>0</b>	<b>0</b>	<b>0</b>
<b>CASTILLA Y LEÓN</b>	<b>49</b>	<b>0</b>	<b>49</b>	<b>13</b>	<b>0</b>	<b>36</b>	<b>0</b>	<b>0</b>	<b>49</b>
ÁVILA	0	0	0	0	0	0	0	0	0
BURGOS	1	0	1	0	0	1	0	0	1
LEÓN	48	0	48	13	0	35	0	0	48
PALENCIA	0	0	0	0	0	0	0	0	0
SALAMANCA	0	0	0	0	0	0	0	0	0
SEGOVIA	0	0	0	0	0	0	0	0	0
SORIA	0	0	0	0	0	0	0	0	0
VALLADOLID	0	0	0	0	0	0	0	0	0
ZAMORA	0	0	0	0	0	0	0	0	0
<b>CASTILLA-LA MANCHA</b>	<b>7</b>	<b>0</b>	<b>7</b>	<b>2</b>	<b>0</b>	<b>5</b>	<b>0</b>	<b>0</b>	<b>7</b>
ALBACETE	0	0	0	0	0	0	0	0	0
CIUDAD REAL	1	0	1	1	0	0	0	0	1
CUENCA	0	0	0	0	0	0	0	0	0
GUADALAJARA	5	0	5	0	0	5	0	0	5
TOLEDO	1	0	1	1	0	0	0	0	1

(Continúa al dorso)

CC.AA. Y/O PROVINCIAS	REVISIONES EFECTUADAS			CAUSAS DE EXTINCIÓN DEL DERECHO					
	Extinción Derecho	Suspensión	TOTAL	Prestación Incompatible	Pérdida Residencia	Fallecimiento	Grado y Baremo	Alta S.S.	TOTAL
<b>CATALUNYA</b>	0	0	0	0	0	0	0	0	0
BARCELONA	0	0	0	0	0	0	0	0	0
GIRONA	0	0	0	0	0	0	0	0	0
LLEIDA	0	0	0	0	0	0	0	0	0
TARRAGONA	0	0	0	0	0	0	0	0	0
<b>COMUNIDAD VALENCIANA</b>	0	0	0	0	0	0	0	0	0
ALICANTE	0	0	0	0	0	0	0	0	0
CASTELLÓN	0	0	0	0	0	0	0	0	0
VALENCIA	0	0	0	0	0	0	0	0	0
<b>EXTREMADURA</b>	0	0	0	0	0	0	0	0	0
BADAJOS	0	0	0	0	0	0	0	0	0
CÁCERES	0	0	0	0	0	0	0	0	0
<b>GALICIA</b>	4	1	5	2	0	1	0	1	4
A CORUÑA	0	0	0	0	0	0	0	0	0
LUGO	0	1	1	0	0	0	0	0	0
OURENSE	1	0	1	1	0	0	0	0	1
PONTEVEDRA	3	0	3	1	0	1	0	1	3
<b>MADRID</b>	7	0	7	0	0	7	0	0	7
<b>MURCIA</b>	418	1	419	201	0	182	33	2	418
<b>NAVARRA</b>	1	0	1	1	0	0	0	0	1
<b>PAÍS VASCO</b>	19	1	20	3	0	1	0	15	19
ARABA/ÁLAVA	2	0	2	2	0	0	0	0	2
GIPUZKOA	17	1	18	1	0	1	0	15	17
BIZKAIA	0	0	0	0	0	0	0	0	0
<b>LA RIOJA</b>	2	0	2	0	0	2	0	0	2
<b>CEUTA</b>	10	0	10	1	0	3	0	6	10
<b>MELILLA</b>	0	0	0	0	0	0	0	0	0

<b>TOTAL ESTADO</b>	540	3	543	230	0	249	33	28	540
---------------------	-----	---	-----	-----	---	-----	----	----	-----

**PRESTACIONES DEL REAL DECRETO 383/1984, DE 1 DE FEBRERO**  
**TOTAL REVISIONES DE OFICIO E INSTANCIA DE PARTE EFECTUADAS**  
**DATOS DE GESTIÓN CORRESPONDIENTES AL AÑO 2017 HASTA DICIEMBRE**

CC.AA.  Y/O  PROVINCIAS	REVISIONES EFECTUADAS				CAUSAS DE EXTINCIÓN DEL DERECHO									
	Modifica.  Cuantía	Extinción  Derecho	Suspensión		TOTAL	Recursos  Propios	Recursos  Familiares	Prestación  Incompatible	Ingreso  Centro	Pérdida  Residencia	Fallecimiento	Grado y  Baremo	Alta  S.S.	TOTAL
			Act. Laboral	Otras										
<b>ANDALUCÍA</b>	<b>0</b>	<b>359</b>	<b>0</b>	<b>2</b>	<b>361</b>	<b>148</b>	<b>1</b>	<b>61</b>	<b>2</b>	<b>0</b>	<b>140</b>	<b>3</b>	<b>4</b>	<b>359</b>
ALMERÍA	0	85	0	0	85	44	0	6	0	0	33	0	2	85
CÁDIZ	0	28	0	0	28	11	0	6	1	0	10	0	0	28
CÓRDOBA	0	23	0	0	23	7	0	14	0	0	2	0	0	23
GRANADA	0	9	0	0	9	3	0	3	0	0	2	0	1	9
HUELVA	0	10	0	0	10	4	0	2	0	0	4	0	0	10
JAÉN	0	19	0	0	19	0	0	12	0	0	7	0	0	19
MÁLAGA	0	158	0	2	160	71	0	16	0	0	67	3	1	158
SEVILLA	0	27	0	0	27	8	1	2	1	0	15	0	0	27
<b>ARAGÓN</b>	<b>1</b>	<b>7</b>	<b>0</b>	<b>0</b>	<b>8</b>	<b>1</b>	<b>0</b>	<b>4</b>	<b>0</b>	<b>1</b>	<b>1</b>	<b>0</b>	<b>0</b>	<b>7</b>
HUESCA	0	5	0	0	5	0	0	3	0	1	1	0	0	5
TERUEL	0	2	0	0	2	1	0	1	0	0	0	0	0	2
ZARAGOZA	1	0	0	0	1	0	0	0	0	0	0	0	0	0
<b>ASTURIAS</b>	<b>0</b>	<b>46</b>	<b>0</b>	<b>0</b>	<b>46</b>	<b>2</b>	<b>0</b>	<b>28</b>	<b>0</b>	<b>0</b>	<b>16</b>	<b>0</b>	<b>0</b>	<b>46</b>
<b>ILLES BALEARS</b>	<b>0</b>	<b>13</b>	<b>0</b>	<b>3</b>	<b>16</b>	<b>0</b>	<b>0</b>	<b>5</b>	<b>0</b>	<b>0</b>	<b>8</b>	<b>0</b>	<b>0</b>	<b>13</b>
<b>CANARIAS</b>	<b>0</b>	<b>11</b>	<b>0</b>	<b>6</b>	<b>17</b>	<b>0</b>	<b>1</b>	<b>6</b>	<b>0</b>	<b>0</b>	<b>4</b>	<b>0</b>	<b>0</b>	<b>11</b>
LAS PALMAS	0	0	0	6	6	0	0	0	0	0	0	0	0	0
S.C. TENERIFE	0	11	0	0	11	0	1	6	0	0	4	0	0	11
<b>CANTABRIA</b>	<b>0</b>	<b>21</b>	<b>0</b>	<b>0</b>	<b>21</b>	<b>7</b>	<b>0</b>	<b>10</b>	<b>1</b>	<b>0</b>	<b>2</b>	<b>1</b>	<b>0</b>	<b>21</b>
<b>CASTILLA Y LEÓN</b>	<b>5</b>	<b>148</b>	<b>1</b>	<b>1</b>	<b>155</b>	<b>16</b>	<b>0</b>	<b>47</b>	<b>0</b>	<b>0</b>	<b>84</b>	<b>0</b>	<b>1</b>	<b>148</b>
ÁVILA	0	9	0	0	9	5	0	0	0	0	4	0	0	9
BURGOS	0	7	0	0	7	0	0	3	0	0	4	0	0	7
LEÓN	4	69	0	0	73	0	0	21	0	0	48	0	0	69
PALENCIA	1	7	0	1	9	4	0	0	0	0	3	0	0	7
SALAMANCA	0	18	0	0	18	0	0	14	0	0	4	0	0	18
SEGOVIA	0	6	0	0	6	0	0	4	0	0	2	0	0	6
SORIA	0	4	0	0	4	0	0	2	0	0	1	0	1	4
VALLADOLID	0	18	1	0	19	6	0	2	0	0	10	0	0	18
ZAMORA	0	10	0	0	10	1	0	1	0	0	8	0	0	10
<b>CASTILLA-LA MANCHA</b>	<b>0</b>	<b>72</b>	<b>0</b>	<b>2</b>	<b>74</b>	<b>8</b>	<b>0</b>	<b>36</b>	<b>0</b>	<b>3</b>	<b>25</b>	<b>0</b>	<b>0</b>	<b>72</b>
ALBACETE	0	16	0	1	17	3	0	9	0	1	3	0	0	16
CIUDAD REAL	0	11	0	1	12	0	0	10	0	0	1	0	0	11
CUENCA	0	10	0	0	10	5	0	0	0	0	5	0	0	10
GUADALAJARA	0	9	0	0	9	0	0	3	0	0	6	0	0	9
TOLEDO	0	26	0	0	26	0	0	14	0	2	10	0	0	26

(Continúa al dorso)

CC.AA. Y/O PROVINCIAS	REVISIONES EFECTUADAS				CAUSAS DE EXTINCIÓN DEL DERECHO									
	Modifica. Cuantía	Extinción Derecho	Suspensión SGIM		TOTAL	Recursos Propios	Recursos Familiares	Prestación Incompatible	Ingreso Centro	Pérdida Residencia	Fallecimiento	Grado y Baremo	Alta S.S.	TOTAL
			Act. Laboral	Otras										
<b>CATALUNYA</b>	0	46	0	0	46	2	0	44	0	0	0	0	0	46
BARCELONA	0	42	0	0	42	0	0	42	0	0	0	0	0	42
GIRONA	0	0	0	0	0	0	0	0	0	0	0	0	0	0
LLEIDA	0	2	0	0	2	2	0	0	0	0	0	0	0	2
TARRAGONA	0	2	0	0	2	0	0	2	0	0	0	0	0	2
<b>COMUNIDAD VALENCIANA</b>	0	136	0	0	136	65	0	11	0	0	60	0	0	136
ALICANTE	0	78	0	0	78	52	0	0	0	0	26	0	0	78
CASTELLÓN	0	11	0	0	11	1	0	6	0	0	4	0	0	11
VALENCIA	0	47	0	0	47	12	0	5	0	0	30	0	0	47
<b>EXTREMADURA</b>	3	47	0	2	52	1	0	24	1	0	21	0	0	47
BADAJOS	3	22	0	2	27	0	0	10	0	0	12	0	0	22
CÁCERES	0	25	0	0	25	1	0	14	1	0	9	0	0	25
<b>GALICIA</b>	1	28	0	4	33	1	1	20	0	0	5	0	1	28
A CORUÑA	0	0	0	0	0	0	0	0	0	0	0	0	0	0
LUGO	0	2	0	2	4	0	0	0	0	0	2	0	0	2
OURENSE	1	5	0	0	6	0	0	4	0	0	1	0	0	5
PONTEVEDRA	0	21	0	2	23	1	1	16	0	0	2	0	1	21
<b>MADRID</b>	0	82	0	2	84	2	0	33	0	1	46	0	0	82
<b>MURCIA</b>	1	584	0	15	600	4	2	289	0	1	253	33	2	584
<b>NAVARRA</b>	0	15	0	0	15	1	0	9	0	0	5	0	0	15
<b>PAÍS VASCO</b>	0	62	0	4	66	22	0	8	0	1	16	0	15	62
ARABA/ÁLAVA	0	9	0	0	9	6	0	3	0	0	0	0	0	9
GIPUZKOA	0	40	0	4	44	13	0	4	0	0	8	0	15	40
BIZKAIA	0	13	0	0	13	3	0	1	0	1	8	0	0	13
<b>LA RIOJA</b>	0	13	0	0	13	7	0	0	0	0	5	0	1	13
<b>CEUTA</b>	1	25	0	5	31	3	4	1	0	0	11	0	6	25
<b>MELILLA</b>	1	39	0	0	40	4	9	0	0	0	25	0	1	39

<b>TOTAL ESTADO</b>	13	1.754	1	46	1.814	294	18	636	4	7	727	37	31	1.754
---------------------	----	-------	---	----	-------	-----	----	-----	---	---	-----	----	----	-------

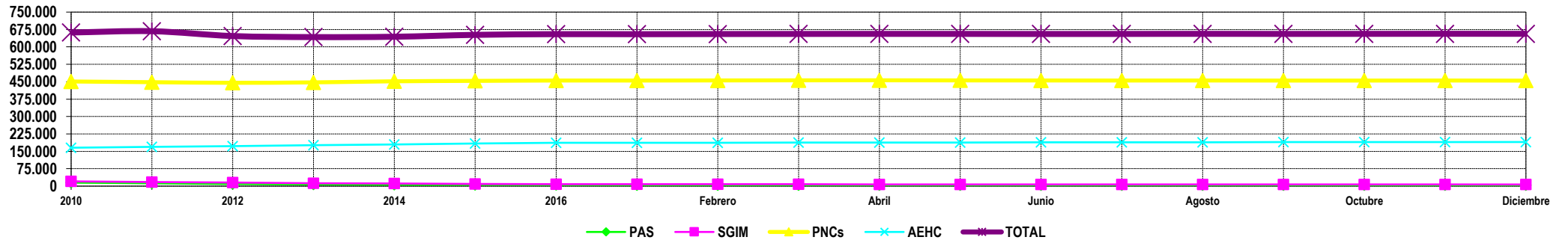
**3**

**Situación prestaciones de naturaleza no contributiva**

## SITUACIÓN DE LAS PRESTACIONES DE NATURALEZA NO CONTRIBUTIVA (PNNC)

	PNNC DE JUBILACIÓN / VEJEZ				PNNC DE INVALIDEZ / ENFERMEDAD					TOTAL PNNC				
	PAS (*)	SGIM	PNC	TOTAL	PAS (*)	SGIM	PNC	AEHC	TOTAL	PAS	SGIM	PNCs	AEHC	TOTAL
2010	2.288	15.517	254.989	<b>272.794</b>	12.837	4.992	195.962	165.531	<b>379.322</b>	15.125	20.509	450.951	165.531	<b>662.105</b>
2011	1.911	13.389	253.259	<b>268.559</b>	10.287	4.219	194.704	168.999	<b>378.209</b>	12.198	17.608	447.963	168.999	<b>667.649</b>
2012	1.532	11.508	250.382	<b>263.422</b>	7.671	3.566	194.896	172.762	<b>378.895</b>	9.203	15.074	445.278	172.762	<b>646.768</b>
2013	1.107	9.930	250.527	<b>261.564</b>	6.218	3.030	196.626	176.338	<b>382.212</b>	7.325	12.960	447.153	176.338	<b>642.317</b>
2014	803	8.580	253.450	<b>262.833</b>	5.578	2.563	198.366	179.924	<b>386.431</b>	6.381	11.143	451.816	179.924	<b>643.776</b>
2015	619	7.394	254.029	<b>262.042</b>	4.982	2.183	199.518	183.217	<b>389.900</b>	5.601	9.577	453.547	183.217	<b>651.942</b>
2016	556	6.383	255.165	<b>262.104</b>	4.543	1.816	199.912	186.562	<b>392.833</b>	5.099	8.199	455.077	186.562	<b>654.937</b>

2017														
Enero	377	6.341	254.861	<b>261.579</b>	4.308	1.799	200.173	186.929	<b>393.209</b>	4.685	8.140	455.034	186.929	<b>654.788</b>
Febrero	373	6.267	255.695	<b>262.335</b>	4.282	1.772	199.785	187.262	<b>393.101</b>	4.655	8.039	455.480	187.262	<b>655.436</b>
Marzo	375	6.149	255.956	<b>262.480</b>	4.224	1.746	200.021	187.463	<b>393.454</b>	4.599	7.895	455.977	187.463	<b>655.934</b>
Abril	366	6.034	256.033	<b>262.433</b>	4.162	1.725	200.051	187.778	<b>393.716</b>	4.528	7.759	456.084	187.778	<b>656.149</b>
Mayo	361	5.967	256.095	<b>262.423</b>	4.158	1.706	199.555	188.249	<b>393.668</b>	4.519	7.673	455.650	188.249	<b>656.091</b>
Junio	359	5.897	256.189	<b>262.445</b>	4.066	1.682	199.148	188.354	<b>393.250</b>	4.425	7.579	455.337	188.354	<b>655.695</b>
Julio	362	5.886	256.117	<b>262.365</b>	4.045	1.595	199.014	188.931	<b>393.585</b>	4.407	7.481	455.131	188.931	<b>655.950</b>
Agosto	363	5.789	256.517	<b>262.669</b>	4.031	1.629	198.731	189.313	<b>393.704</b>	4.394	7.418	455.248	189.313	<b>656.373</b>
Septiembre	364	5.731	256.572	<b>262.667</b>	3.962	1.612	198.377	189.406	<b>393.357</b>	4.326	7.343	454.949	189.406	<b>656.024</b>
Octubre	362	5.644	256.614	<b>262.620</b>	3.935	1.586	198.346	189.736	<b>393.603</b>	4.297	7.230	454.960	189.736	<b>656.223</b>
Noviembre	346	5.579	256.902	<b>262.827</b>	3.870	1.570	198.245	190.072	<b>393.757</b>	4.216	7.149	455.147	190.072	<b>656.584</b>
Diciembre	532	5.520	256.690	<b>262.742</b>	4.061	1.548	197.988	190.119	<b>393.716</b>	4.593	7.068	454.678	190.119	<b>656.458</b>



**NOTA:** Conforme se disponga de la totalidad de los datos mensuales, se procederá a la actualización del respectivo mes.