



GOBIERNO
DE ESPAÑA

MINISTERIO
DE DERECHOS SOCIALES
Y AGENDA 2030



AÑO 2019

**PENSIONES NO CONTRIBUTIVAS DE LA SEGURIDAD SOCIAL
PRESTACIONES SOCIALES Y ECONÓMICAS PARA PERSONAS CON
DISCAPACIDAD**

INFORME DEL SEGUIMIENTO Y EVOLUCIÓN DE LA GESTIÓN

MES DE DICIEMBRE

Informe disponible en www.imserso.es

SUBDIRECCIÓN GENERAL DE GESTIÓN
ÁREA DE PRESTACIONES ECONÓMICAS
Servicio de Asistencia Técnica e Informes

Í N D I C E

Página

1. Pensiones no contributivas de la Seguridad Social (PNCs)

Informe:

1.1. Introducción	1
1.2. Situación y evolución de las pensiones e importes de las nóminas	1
1.3. Distribución de las pensiones según sexo.....	3
1.4. Situación y evolución de la gestión en trámite inicial	4
1.5. Seguimiento y control de pensionistas: Revisiones de Oficio y a Instancia de parte	8

Anexos:

1.a Situación y evolución de las pensiones e importes de las nóminas	1
1.b PNC de jubilación: Datos de la gestión mensual y anual	9
1.c PNC de invalidez: Datos de la gestión mensual y anual	18
1.d PNCs de la Seguridad Social: Datos de la gestión mensual y anual.....	27
1.e PNC de jubilación e invalidez: Coeficientes de la gestión mensual	36
1.f Reclamaciones previas a la vía jurisdiccional social: Datos de la gestión mensual y anual.....	39
1.g Revisiones de Oficio y a Instancia de parte: Datos de la gestión mensual y anual.....	43

2. Prestaciones sociales y económicas para personas con discapacidad

Informe:

2.1. Introducción	1
2.2. Situación y evolución de los beneficiarios, número de prestaciones e importes de las nóminas	1
2.3. Situación y evolución de la gestión en trámite inicial	3
2.4. Seguimiento de la gestión derivada de las revisiones de oficio y a instancia de parte	3

Anexos:

2.a Evolución y situación de los beneficiarios/prestaciones e importes de las nóminas	55
2.b Prestaciones sociales y económicas para personas con discapacidad: Datos de la gestión mensual y anual.....	58
2.c Revisiones de Oficio y a Instancia de parte: Datos de la gestión mensual y anual.....	62

3. Situación prestaciones de naturaleza no contributiva (PNNC)

Anexos:

3.a Situación de las Prestaciones de Naturaleza no Contributiva	82
---	----

1. Pensiones no contributivas de la Seguridad Social

Informe del seguimiento y evolución de la gestión de pensiones no contributivas

1.1 Introducción

Los datos sobre la gestión y el pago de la nómina de las Pensiones no Contributivas de la Seguridad Social de jubilación e invalidez (PNC) parten de la información facilitada por los distintos órganos gestores de las Comunidades Autónomas y Direcciones Territoriales del Imsero y se articula, dentro de cada uno de los aspectos objeto de seguimiento y evaluación, como se detalla a continuación:

- Datos de la gestión y de la nómina mensual.
- Datos de la gestión y de la nómina del año 2019, comprendiendo la realizada hasta el mes de referencia.
- Datos sobre la nómina de pago y número de beneficiarios desde el año 2012.

La información presentada hace referencia a los siguientes aspectos:

- Nóminas: situación y evolución de los pensionistas e importes de las mismas.
- Gestión en trámite inicial: recoge la situación y la evolución de la gestión para cada tipo de pensión, en función de distintos parámetros tales como el movimiento de solicitudes, resoluciones, causas de denegación o coeficientes de la gestión, entre otros.
- Seguimiento y control de pensionistas, con especial incidencia en las revisiones de oficio y a instancia de parte efectuadas por los órganos gestores competentes.

Conforme a las distintas modalidades de gestión resultantes de lo establecido en el artículo 373 del Real Decreto Legislativo 8/2015, de 30 de octubre, por el que se aprueba el Texto Refundido de la Ley General de la Seguridad Social, la gestión de estas pensiones es llevada a cabo por las Direcciones Territoriales del Imsero en las Ciudades Autónomas de Ceuta y Melilla, y por los órganos gestores correspondientes en cada una de las Comunidades Autónomas que conforman el Estado español.

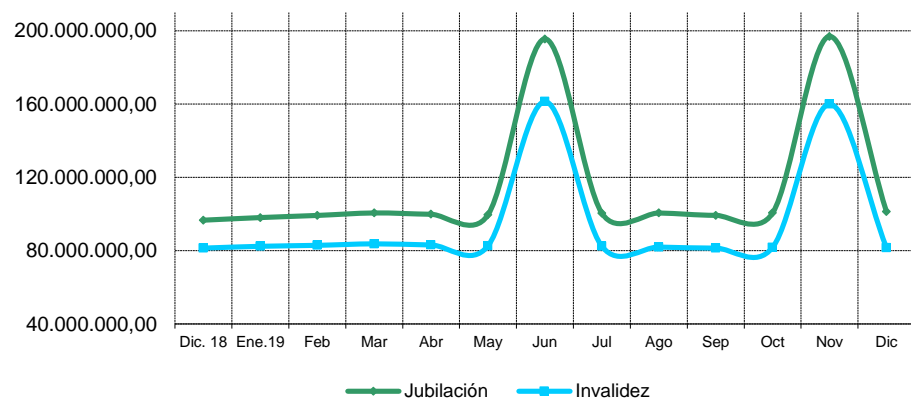
1.2 Situación y evolución de las pensiones e importes de las nóminas

Conforme a la información facilitada por la Gerencia de Informática de la Seguridad Social y por los órganos gestores competentes en las Comunidades Autónomas de Navarra y del País Vasco, el número total de pensiones no contributivas en la nómina de diciembre de 2019 en todo el Estado español ha alcanzado la cifra de 452.157, que es un 0,07% inferior a la del mes anterior.

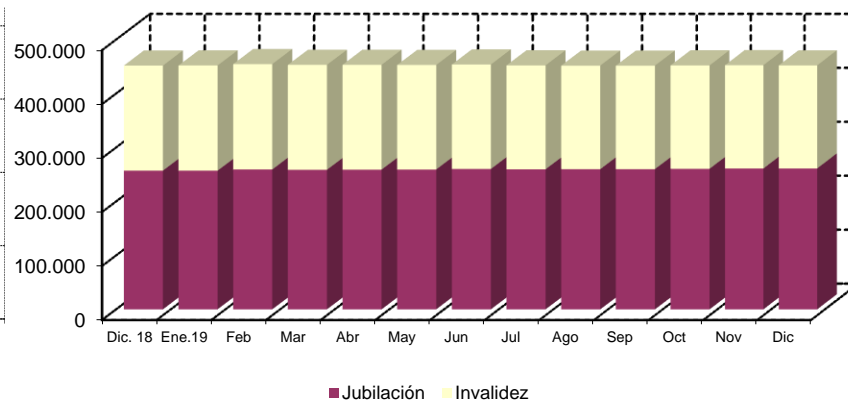
En el cuadro y gráficos siguientes se recogen los datos básicos de la nómina de diciembre de 2019:

NÓMINA DE DICIEMBRE	PNC DE JUBILACIÓN		PNC DE INVALIDEZ		TOTAL PNCs	
NÚMERO DE PENSIONES	261.044	57,73%	191.113	42,27%	452.157	100,00%
IMPORTE	101.301.434,74	55,38%	81.606.205,53	44,62%	182.907.640,27	100,00%

Evolución importe nóminas mensuales



Evolución número pensionistas



El Real Decreto-ley 28/2018, de 28 de diciembre, para la revalorización de las pensiones públicas y otras medidas urgentes en materia social, laboral y de empleo, estableció la cuantía de las pensiones de la Seguridad Social en su modalidad no contributiva para 2019, lo que ha supuesto una revalorización del 3,10% respecto a la cuantía fijada para 2018. Ello, ya que se establece un porcentaje de revalorización del 3% que se aplica sobre la nueva cuantía de pensión correspondiente al año 2018. Esta nueva cuantía es el resultado de aplicar a la cuantía fijada en 2018, la actualización correspondiente por la diferencia entre la revalorización general en 2018 del 1,6 por ciento y la que hubiese correspondido aplicar según la regla prevista en el apartado 1 del artículo 1 del citado Real Decreto-ley, que es el 1,7 por ciento. De este modo, su cuantía queda fijada en 5.488,00 € íntegros anuales, que se abonan en 12 mensualidades más dos pagas extraordinarias al año.

El importe bruto de la nómina de diciembre de 2019 asciende a 182.907.640,27 euros. El importe medio mensual abonado a cada pensionista ha quedado establecido para la PNC de invalidez en 427 euros y para la de jubilación en 388,06 euros, superior el de la PNC de invalidez al de la jubilación, entre otras razones, porque además de que, al menos, 38.346 de sus beneficiarios perciben el complemento del 50% por necesidad de otra persona, el montante a percibir en nómina por atrasos es mayor al ser más compleja la gestión y, por ende, el plazo de resolución.

1.3 Distribución de las pensiones según sexo

Conforme a la información contenida en el Fichero Técnico de PNC constituido en la Dirección General del Imserso, el perfil del pensionista de PNC de jubilación es predominantemente el de una mujer española, casada, con una edad comprendida entre los 70 y los 79 años y que convive en una unidad familiar formada por dos/tres miembros. En cuanto al pensionista tipo de PNC de invalidez es posible reseñar que es un nacional español, que convive en una unidad económica integrada por dos/tres personas y que acredita un grado de discapacidad valorado entre el 65% y el 74%, si bien atendiendo a su edad y sexo es posible distinguir entre el pensionista tipo varón, soltero, menor de 45 años y la mujer casada, con edad superior a 45 años, que presentan preferentemente discapacidades de tipo psíquico, seguidas muy de cerca por las de tipología física.

DISTRIBUCIÓN POR SEXOS DEL BENEFICIARIO DE PENSIÓN NO CONTRIBUTIVA																
ÁMBITO GEOGRÁFICO	PNC DE JUBILACIÓN				PNC DE INVALIDEZ				PNC DE JUB.DERIV. INVALIDEZ				TOTAL PNC			
	VARONES	%	MUJERES	%	VARONES	%	MUJERES	%	VARONES	%	MUJERES	%	VARONES	%	MUJERES	%
ANDALUCÍA	9.411	22,43%	32.546	77,57%	21.250	49,55%	21.634	50,45%	2.622	23,43%	8.571	76,57%	33.283	34,66%	62.751	65,34%
ARAGÓN	911	22,78%	3.088	77,22%	1.274	50,36%	1.256	49,64%	238	31,19%	525	68,81%	2.423	33,23%	4.869	66,77%
ASTURIAS	876	24,91%	2.641	75,09%	1.870	49,15%	1.935	50,85%	348	27,25%	929	72,75%	3.094	35,98%	5.505	64,02%
ILLES BALEARS	1.315	31,61%	2.845	68,39%	1.403	49,77%	1.416	50,23%	260	29,55%	620	70,45%	2.978	37,89%	4.881	62,11%
CANARIAS	4.718	29,59%	11.224	70,41%	8.445	44,51%	10.530	55,49%	1.615	19,50%	6.665	80,50%	14.778	34,21%	28.419	65,79%
CANTABRIA	667	22,56%	2.290	77,44%	1.587	47,53%	1.752	52,47%	216	27,10%	581	72,90%	2.470	34,82%	4.623	65,18%
CASTILLA Y LEÓN	2.196	22,22%	7.685	77,78%	4.495	48,99%	4.680	51,01%	894	34,53%	1.695	65,47%	7.585	35,04%	14.060	64,96%
CASTILLA LA MANCHA	1.701	20,40%	6.639	79,60%	4.041	46,26%	4.695	53,74%	612	25,89%	1.752	74,11%	6.354	32,69%	13.086	67,31%
CATALUNYA	7.959	29,21%	19.286	70,79%	13.242	50,01%	13.237	49,99%	2.079	30,24%	4.797	69,76%	23.280	38,42%	37.320	61,58%
C. VALENCIANA	5.810	23,44%	18.980	76,56%	8.506	46,93%	9.617	53,07%	1.301	21,61%	4.718	78,39%	15.617	31,92%	33.315	68,08%
EXTREMADURA	884	14,22%	5.334	85,78%	2.517	46,85%	2.855	53,15%	348	25,48%	1.018	74,52%	3.749	28,94%	9.207	71,06%
GALICIA	4.150	22,73%	14.110	77,27%	7.032	49,63%	7.137	50,37%	1.691	27,90%	4.370	72,10%	12.873	33,45%	25.617	66,55%
MADRID	6.542	28,18%	16.674	71,82%	7.859	50,38%	7.740	49,62%	1.176	30,60%	2.667	69,40%	15.577	36,52%	27.081	63,48%
MURCIA	1.218	23,09%	4.058	76,91%	3.862	49,27%	3.976	50,73%	564	23,91%	1.795	76,09%	5.644	36,48%	9.829	63,52%
NAVARRA	421	25,16%	1.252	74,84%	445	48,63%	470	51,37%	82	35,19%	151	64,81%	948	33,61%	1.873	66,39%
PAÍS VASCO	1.382	28,51%	3.465	71,49%	3.166	56,01%	2.487	43,99%	292	35,57%	529	64,43%	4.840	42,75%	6.481	57,25%
LA RIOJA	237	23,99%	751	76,01%	405	53,08%	358	46,92%	80	35,71%	144	64,29%	722	36,56%	1.253	63,44%
CEUTA	242	33,11%	489	66,89%	494	47,78%	540	52,22%	82	24,33%	255	75,67%	818	38,92%	1.284	61,08%
MELILLA	287	39,21%	445	60,79%	487	41,80%	678	58,20%	134	17,59%	628	82,41%	908	34,15%	1.751	65,85%
TOTAL	50.927	24,88%	153.802	75,12%	92.380	48,78%	96.993	51,22%	14.634	25,65%	42.410	74,35%	157.941	35,01%	293.205	64,99%

1.4 Situación y evolución de la gestión en trámite inicial

DATOS BÁSICOS DE LA GESTIÓN ESTATAL DE LAS PNCs												
Año 2019	PNC DE JUBILACIÓN				PNC DE INVALIDEZ				TOTAL PNCs			
	Solicitadas	Resueltas	Aprobadas	Pendte. Real	Solicitadas	Resueltas	Aprobadas	Pendte. Real	Solicitadas	Resueltas	Aprobadas	Pendte. Real
Media 2018	2.713	2.503	1.663	13.254	1.782	1.795	1.028	12.377	4.495	4.298	2.691	25.631
Enero	3.123	2.259	1.430	14.118	1.931	1.474	851	12.834	5.054	3.733	2.281	26.952
Febrero	3.344	3.255	2.252	14.207	2.103	2.172	1.353	12.765	5.447	5.427	3.605	26.972
Marzo	3.075	3.152	2.110	14.130	1.899	2.084	1.144	12.580	4.974	5.236	3.254	26.710
Abril	2.894	3.004	2.148	14.020	1.752	2.012	1.256	12.320	4.646	5.016	3.404	26.340
Mayo	3.528	3.061	1.959	14.487	2.073	1.876	1.052	12.517	5.601	4.937	3.011	27.004
Junio	2.993	3.109	2.075	14.371	1.698	1.870	1.085	12.345	4.691	4.979	3.160	26.716
Julio	2.865	3.156	2.164	14.080	1.749	1.787	1.077	12.307	4.614	4.943	3.241	26.387
Agosto	2.313	1.864	1.135	14.529	1.645	1.249	690	12.703	3.958	3.113	1.825	27.232
Septiembre	2.590	2.496	1.638	14.623	1.408	1.385	792	12.726	3.998	3.881	2.430	27.349
Octubre	2.804	3.299	2.139	14.128	1.689	2.188	1.116	12.227	4.493	5.487	3.255	26.355
Noviembre	2.594	2.653	1.730	14.069	1.627	1.565	916	12.289	4.221	4.218	2.646	26.358
Diciembre	2.707	2.107	1.370	14.669	1.630	1.419	700	12.500	4.337	3.526	2.070	27.169
Total	34.830	33.415	22.150	14.669	21.204	21.081	12.032	12.500	56.034	54.496	34.182	27.169
Media 2019	2.903	2.785	1.846		1.767	1.757	1.003		4.670	4.541	2.849	

El seguimiento de la gestión de las PNC contempla aquellos aspectos que se corresponden con la situación en trámite inicial de las solicitudes de pensiones no contributivas de jubilación e invalidez. El análisis parte de los datos básicos facilitados por los distintos órganos gestores correspondientes al mes de diciembre, relativos a la entrada de solicitudes, resoluciones y reconocimientos del derecho a pensión y número de pendientes, cuyas cifras, a nivel del Estado, se ofrecen en el cuadro anterior. La información que contiene se ha estructurado en secuencia mensual con el fin de poder seguir la evolución de estos trámites de la gestión a lo largo del año 2019, permitiendo así su contraste con las cifras medias anuales de cada uno de los aspectos que se estudian.

Analizando de un modo específico cada uno de los aspectos de la gestión, para el mes de diciembre, se obtienen los siguientes resultados:

- Se han presentado un total de 4.337 solicitudes, de las que el 62,42% corresponden a la PNC de jubilación. El análisis comparativo respecto al número de solicitudes presentadas en el mismo mes del año anterior nos muestra un aumento global del 21,28%, con cifras del mismo signo en ambos tipos de pensión, subida del 21,12% en jubilación y del 21,55% en invalidez. Si la comparación se realiza con el promedio mensual de solicitudes presentadas en el año en curso se observa, por el contrario, un descenso del 7,13%, con cifras negativas en ambos tipos de pensión, disminución del 6,75% en jubilación y del 7,75% en invalidez.

SOLICITUDES PRESENTADAS						
TIPO PNC	DICIEMBRE 2019		MENSUAL 2019		PROMEDIO 2019	
			NÚMERO	DICIEMBRE 19 /DICIEMBRE 18	NÚMERO	DICIEMBRE 19 /MEDIA AÑO 19
JUBILACIÓN	2.707	62,42%	2.235	21,12%	2.903	-6,75%
INVALIDEZ	1.630	37,58%	1.341	21,55%	1.767	-7,75%
TOTAL	4.337	100,00%	3.576	21,28%	4.670	-7,13%

- Del total de 3.526 solicitudes resueltas, el 59,76% lo ha sido de PNC de jubilación. La comparación con el número de solicitudes resueltas en el mismo mes del año anterior pone de manifiesto una disminución global del 10,48%, con cifras negativas en ambos tipos de pensión, bajada del 9,53% en jubilación y del 11,86% en invalidez. Si la comparación se realiza con el promedio mensual de solicitudes resueltas en el año en curso se observa, asimismo, una bajada del 22,37%, con cifras negativas en ambos tipos de pensión, descenso del 19,24% en invalidez y del 24,34% en jubilación.

SOLICITUDES RESUELTAS						
TIPO PNC	DICIEMBRE 2019		MENSUAL 2019		PROMEDIO 2019	
			NÚMERO	DICIEMBRE 19 /DICIEMBRE 18	NÚMERO	DICIEMBRE 19/MEDIA AÑO 19
JUBILACIÓN	2.107	59,76%	2.329	-9,53%	2.785	-24,34%
INVALIDEZ	1.419	40,24%	1.610	-11,86%	1.757	-19,24%
TOTAL	3.526	100,00%	3.939	-10,48%	4.542	-22,37%

- De las 2.070 solicitudes aprobadas en el mes, el 66,18% ha correspondido a la PNC de jubilación. Si se compara con el número de solicitudes aprobadas en el mismo mes del ejercicio 2018, se constata una disminución global del 19,52%, con cifras del mismo signo en ambos tipos de pensión, bajada del 16% en jubilación y del 25,61% en invalidez. Si la comparación se realiza con el promedio mensual de solicitudes aprobadas en el año en curso se observa, asimismo, un descenso del 27,34%, con cifras negativas en ambos tipos de pensión, disminución del 25,79% en jubilación y del 30,21% en invalidez.

SOLICITUDES APROBADAS						
TIPO PNC	DICIEMBRE 2019		MENSUAL 2019		PROMEDIO 2019	
			NÚMERO	DICIEMBRE 19 /DICIEMBRE 18	NÚMERO	DICIEMBRE 19 /MEDIA AÑO 19
JUBILACIÓN	1.370	66,18%	1.631	-16,00%	1.846	-25,79%
INVALIDEZ	700	33,82%	941	-25,61%	1.003	-30,21%
TOTAL	2.070	100,00%	2.572	-19,52%	2.849	-27,34%

- El número de solicitudes pendientes de resolución, al finalizar el mes de diciembre, ha experimentado, en su conjunto, un incremento global del 3,08%, con cifras del mismo signo en ambos tipos de pensión, subida del 1,72% en invalidez y ascenso del 4,26% en jubilación.

SOLICITUDES PENDIENTES						
TIPO PNC	DICIEMBRE 2019		NOVIEMBRE 2019		DIFERENCIAS	
					ABSOLUTA	PORCENTUAL
JUBILACIÓN	14.669	53,99%	14.069	53,38%	600	4,26%
INVALIDEZ	12.500	46,01%	12.289	46,62%	211	1,72%
TOTAL	27.169	100,00%	26.358	100,00%	811	3,08%

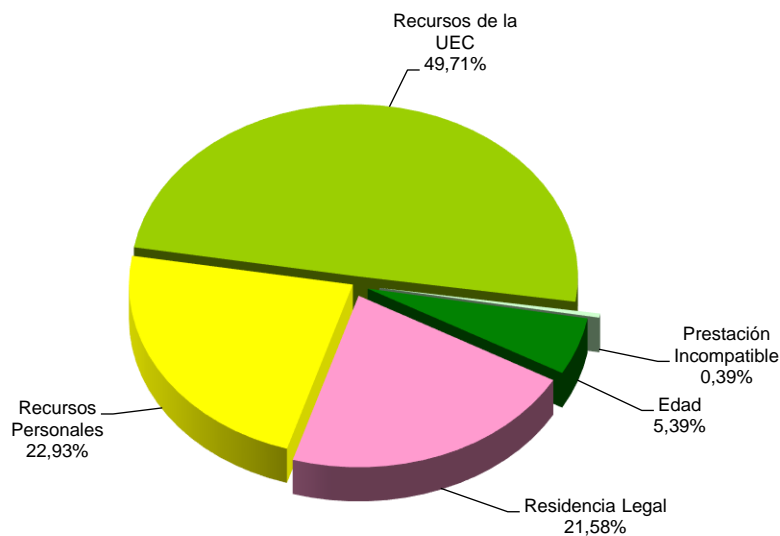
- Los aspectos de la gestión analizados en los puntos anteriores tienen su reflejo en los indicadores de seguimiento incluidos en el siguiente cuadro:

COEFICIENTES DE COBERTURA, RECONOCIMIENTO Y GESTIÓN						
Año 2019	PNC DE JUBILACIÓN			PNC DE INVALIDEZ		
	Cobertura	Reconocimiento	Gestión (días)	Cobertura	Reconocimiento	Gestión (días)
Enero	72,33%	63,30%	136	76,33%	57,73%	199
Febrero	97,34%	69,19%	132	103,28%	62,29%	190
Marzo	102,50%	66,94%	133	109,74%	54,89%	191
Abril	103,80%	71,50%	135	114,84%	62,43%	192
Mayo	86,76%	64,00%	136	90,50%	56,08%	192
Junio	103,88%	66,74%	136	110,13%	58,02%	194
Julio	110,16%	68,57%	135	102,17%	60,27%	196
Agosto	80,59%	60,89%	144	75,93%	55,24%	205
Septiembre	96,37%	65,63%	148	98,37%	57,18%	211
Octubre	117,65%	64,84%	144	129,54%	51,01%	204
Noviembre	102,27%	65,21%	145	96,19%	58,53%	207
Diciembre	77,84%	65,02%	152	87,06%	49,33%	212

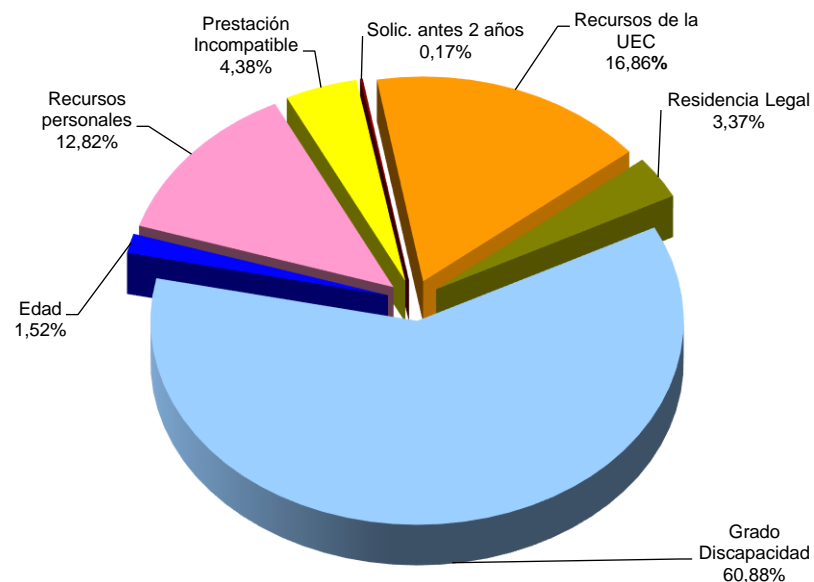
En esta línea cabe significar que, en el mes de diciembre, las resoluciones efectuadas en la PNC de jubilación han cubierto el 77,84% del volumen de entrada de solicitudes del mes, coeficiente que en invalidez es superior, del 87,06%. Atendiendo al número de solicitudes pendientes de resolución al finalizar el mes de diciembre, cabe estimar que el tiempo medio de tramitación sería de 152 días en la PNC de jubilación y de 212 días en invalidez, lo que supone, en relación a los tiempos medios de tramitación de una solicitud en el mes anterior, un aumento de siete días en jubilación y de cinco en invalidez.

Por último, cabe resaltar, como es habitual desde el inicio de la gestión, la mayor proporción de reconocimientos del derecho en la PNC de jubilación frente a la de invalidez, dentro del conjunto de solicitudes resueltas en cada tipo y que se traduce en más de quince puntos porcentuales. Ello es debido a la mayor selectividad de los requisitos necesarios para el acceso al derecho a la pensión de invalidez.

- **Causas de denegación:** Las causas de denegación mensual en trámite inicial, por tipos de pensión, en su distribución porcentual, han sido las siguientes:



Causas de Denegación PNC jubilación



Causas de Denegación PNC invalidez

- ✓ En la PNC de jubilación se han denegado 519 solicitudes, de las que 258 lo han sido por superar el límite de recursos económicos establecido para la UEC, Unidad Económica de Convivencia.
- ✓ En la PNC de invalidez, la causa de denegación más frecuente ha sido la de no acreditar un grado de discapacidad o enfermedad crónica suficiente en 361 casos, sobre el total de 593.
- **Reclamaciones:** Con la información facilitada por los distintos órganos gestores, excepto los de la provincia de Guipúzcoa, se han presentado 390 reclamaciones, de las que el 56,92% corresponden a PNC de jubilación. El número de reclamaciones resueltas se ha situado en 426, de las que el 57,98% han sido desestimadas. El número de reclamaciones pendientes, al finalizar el mes de diciembre ha sido de 1.938, un 1,82% menos que las existentes al comienzo del mes.

1.5 Seguimiento y control de pensionistas: revisiones de oficio y a instancia de parte

La revisión de oficio se inicia por el órgano gestor cuando, como resultado de las medidas de control disponibles o implantadas, conoce cualquier dato o información que pueda producir o haya producido variación sobrevenida en los requisitos, y ello pueda dar lugar a la modificación de la cuantía, a la suspensión o a la extinción del derecho a la pensión, procediendo, en su caso, el abono de atrasos o la reclamación de las cantidades indebidamente percibidas.

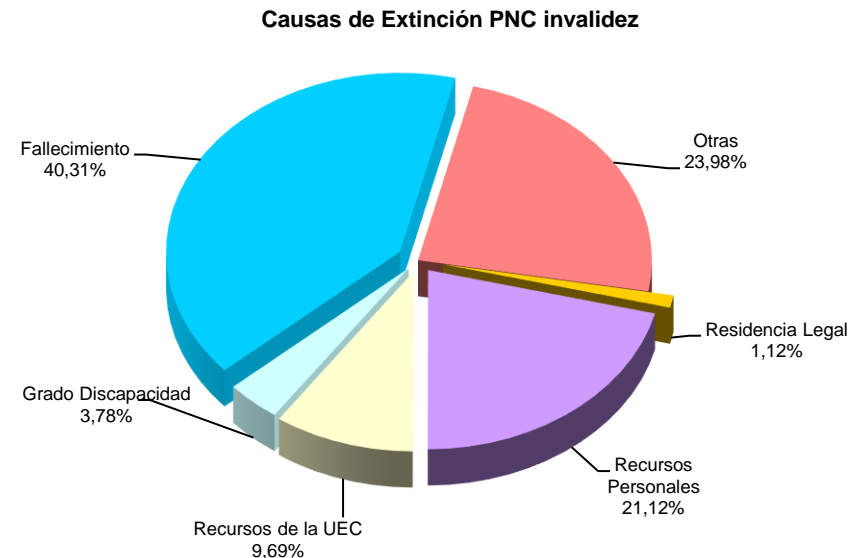
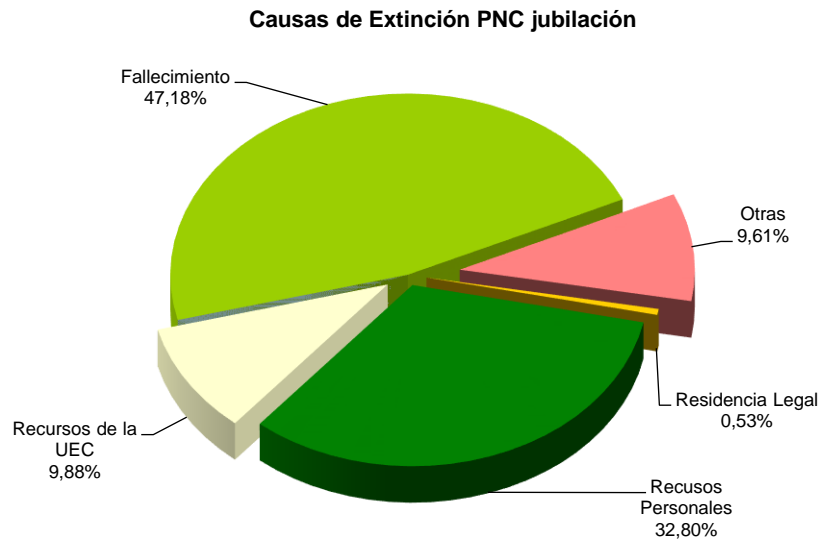
Por otro lado, las revisiones a instancia de parte se inician cuando el interesado, en cumplimiento de sus obligaciones, comunica al órgano gestor cualquier variación sobrevenida en su situación que pudiera tener incidencia en el derecho o en la cuantía reconocida de la pensión, siendo sus efectos resultantes idénticos a los ya mencionados para las revisiones de oficio.

El análisis parte de los datos básicos correspondientes al mes de diciembre, relativos al volumen global de revisiones a efectuar en el mes, las efectuadas y el detalle de las situaciones finales derivadas de dicho proceso, cuyas cifras se ofrecen en el cuadro siguiente:

DATOS DE LA GESTIÓN ESTATAL DE LAS REVISIONES DE OFICIO Y A INSTANCIA DE PARTE PNC																		
Año 2019	PNC DE JUBILACIÓN						PNC DE INVALIDEZ						Total PNCs					
	Entrada	Revisiones Efectuadas					Entrada	Revisiones Efectuadas					Entrada	Revisiones Efectuadas				
		Sin Mod.	Con Mod.	Suspensión	Ext. Dho.	Total		Sin Mod.	Con Mod.	Suspensión	Ext. Dho.	Total		Sin Mod.	Con Mod.	Suspensión	Ext. Dho.	Total
Enero	2.279	584	439	73	1.413	2.509	3.248	801	820	183	1.092	2.896	5.527	1.385	1.259	256	2.505	5.405
Febrero	2.812	561	643	79	1.680	2.963	4.079	1.287	1.304	307	1.368	4.266	6.891	1.848	1.947	386	3.048	7.229
Marzo	2.341	571	553	100	1.521	2.745	3.489	1.098	1.017	256	1.279	3.650	5.830	1.669	1.570	356	2.800	6.395
Abril	2.334	630	454	94	1.328	2.506	3.289	1.076	817	214	1.167	3.274	5.623	1.706	1.271	308	2.495	5.780
Mayo	2.412	582	487	78	1.422	2.569	3.200	983	914	213	1.142	3.252	5.612	1.565	1.401	291	2.564	5.821
Junio	2.179	565	482	115	1.269	2.431	3.209	972	906	256	1.197	3.331	5.388	1.537	1.388	371	2.466	5.762
Julio	2.254	475	511	96	1.257	2.339	3.082	1.104	802	229	1.108	3.243	5.336	1.579	1.313	325	2.365	5.582
Agosto	2.020	548	342	93	1.156	2.139	2.589	857	668	165	958	2.648	4.609	1.405	1.010	258	2.114	4.787
Septiembre	2.286	429	483	89	1.245	2.246	3.144	1.022	780	240	1.028	3.070	5.430	1.451	1.263	329	2.273	5.316
Octubre	2.448	600	517	111	1.242	2.470	3.833	1.229	963	271	1.091	3.554	6.281	1.829	1.480	382	2.333	6.024
Noviembre	2.847	894	558	80	1.257	2.789	3.822	1.380	1.005	195	1.137	3.717	6.669	2.274	1.563	275	2.394	6.506
Diciembre	2.455	689	471	75	1.134	2.369	3.376	1.126	844	213	980	3.163	5.831	1.815	1.315	288	2.114	5.532
Total Año	28.667	7.128	5.940	1.083	15.924	30.075	40.360	12.935	10.840	2.742	13.547	40.064	69.027	20.063	16.780	3.825	29.471	70.139
Media mensual	2.389	594	495	90	1.327	2.506	3.363	1.078	903	229	1.129	3.339	5.752	1.672	1.398	319	2.456	5.845

Analizando de un modo específico cada uno de los aspectos señalados, para el mes de diciembre se obtienen los siguientes resultados:

- ✓ Se han iniciado en el mes 5.831 revisiones, de las que el 57,90% lo son de PNC de invalidez y se ha emitido resolución sobre un total de 5.532 revisiones, de las que el 57,18% corresponden a PNC de invalidez.
- ✓ El 32,81% de las revisiones efectuadas no ha supuesto variación alguna en el derecho y en la cuantía de la pensión no contributiva.
- ✓ En el 23,77% de las revisiones efectuadas se ha modificado la cuantía de la pensión, de las que el 64,18% corresponden a pensionistas de invalidez y en las que se han incluido 38 recuperaciones del derecho por el cese en la actividad laboral, así como 59 declaraciones de compatibilidad en el percibo de la pensión de invalidez con los ingresos derivados de esa actividad, conforme estipula el artículo 366 de la Ley General de la Seguridad Social (RDL 8/2015, de 30 de octubre).
- ✓ El número total de suspensiones efectuadas se cifra en 288, el 5,21% del total de procedimientos de revisión sobre los que se ha dictado resolución. Del total de suspensiones, 69 vienen motivadas en que el pensionista de invalidez ha iniciado una actividad laboral, sin que proceda declarar la compatibilidad en el percibo de la pensión con los ingresos derivados de dicha actividad.



- ✓ Se ha extinguido el derecho a 2.114 pensionistas, de los que el 53,64% disfrutaban de PNC de jubilación. Los gráficos anteriores reflejan los distintos motivos de extinción en ambas modalidades de prestación. El fallecimiento del titular de la pensión se configura como el primer motivo de extinción, que en jubilación llega a suponer el 47,18% del total de causas de extinción. Las causas económicas en su conjunto –ingresos personales más los de la U.E.C.- se configuran globalmente como el segundo motivo de extinción; en jubilación alcanzan el 42,68% y en invalidez el 30,81%, posición que se basa fundamentalmente en las extinciones motivadas en que el pensionista dispone de recursos personales suficientes. El resto de causas de extinción tiene una presencia notablemente menor.

Anexos Pensiones No Contributivas

1a Número de pensiones e importes de las nóminas

PENSIONES NO CONTRIBUTIVAS (PNCs) EVOLUCIÓN DE LAS NÓMINAS				TOTAL ESTADO CON NAVARRA Y EL PAÍS VASCO		
AÑO/MENSUALIDAD	IMPORTES BRUTOS			NÚMERO DE PENSIONES POR TIPO		
	JUBILACIÓN	INVALIDEZ	TOTAL	JUBILACIÓN	INVALIDEZ	TOTAL
AÑO 2012	1.207.880.233,51	1.048.153.446,96	2.256.033.680,47	250.382	194.896	445.278
AÑO 2013	1.237.019.394,93	1.081.897.251,32	2.318.916.646,25	250.527	196.626	447.153
AÑO 2014	1.255.674.508,93	1.099.220.775,90	2.354.895.284,83	253.450	198.366	451.816
AÑO 2015	1.264.554.826,45	1.106.555.954,72	2.371.110.781,17	254.029	199.518	453.547
AÑO 2016	1.276.742.499,55	1.113.917.052,89	2.390.659.552,44	255.165	199.912	455.077
AÑO 2017	1.288.968.509,10	1.114.654.667,02	2.403.623.176,12	256.690	197.988	454.678
AÑO 2018	1.332.591.432,33	1.132.835.599,81	2.465.427.032,14	257.023	194.757	451.780
AÑO 2019						
ENERO	98.066.534,37	82.385.925,31	180.452.459,68	257.043	194.987	452.030
FEBRERO	99.229.574,70	82.909.344,11	182.138.918,81	259.235	195.381	454.616
MARZO	100.577.844,37	83.721.288,08	184.299.132,45	258.658	194.454	453.112
ABRIL	99.857.627,75	83.098.252,36	182.955.880,11	258.973	194.292	453.265
MAYO	99.611.913,83	82.668.658,24	182.280.572,07	259.165	193.826	452.991
JUNIO*	195.548.848,48	161.368.247,67	356.917.096,15	260.223	193.682	453.905
JULIO	100.438.990,96	82.376.023,57	182.815.014,53	259.482	192.712	452.194
AGOSTO	100.548.843,92	81.956.812,26	182.505.656,18	259.719	191.988	451.707
SEPTIEMBRE	99.289.322,56	81.372.631,66	180.661.954,22	259.828	191.847	451.675
OCTUBRE	100.580.778,33	81.809.566,50	182.390.344,83	260.483	191.706	452.189
NOVIEMBRE*	196.953.140,14	159.967.934,04	356.921.074,18	260.989	191.476	452.465
DICIEMBRE	101.301.434,74	81.606.205,53	182.907.640,27	261.044	191.113	452.157
TOTAL AÑO 2019 (1)(2)	1.399.861.375,29	1.152.150.277,32	2.552.011.652,61			

* Junto a la mensualidad se abona una paga extra

(1) En importes se incluye lo abonado en concepto de paga única, por desviación del IPC.

(2) En importes se incluye lo abonado por el quinto pago del complemento por alquiler del año 2018 y primero, segundo, tercer y cuarto pagos del año 2019.

PENSIONES NO CONTRIBUTIVAS DE LA SEGURIDAD SOCIAL

PENSIONES E IMPORTE DE LA NÓMINA AÑO 2019

DICIEMBRE

CC.AA. Y/O PROVINCIAS	PNC DE JUBILACIÓN			PNC DE INVALIDEZ			TOTAL JUBILACIÓN E INVALIDEZ		
	NÚMERO DE PENSIONES	IMPORTE BRUTO	PROMEDIO MENSUAL	NÚMERO DE PENSIONES	IMPORTE BRUTO	PROMEDIO MENSUAL	NÚMERO DE PENSIONES	IMPORTE BRUTO	PROMEDIO MENSUAL
ANDALUCÍA	53.203	21.054.761,88	395,74	43.007	18.596.629,81	432,41	96.210	39.651.391,69	412,13
ALMERÍA	3.668	1.424.241,53	388,29	2.956	1.292.421,94	437,22	6.624	2.716.663,47	410,12
CÁDIZ	9.777	3.762.183,12	384,80	8.343	3.558.291,08	426,50	18.120	7.320.474,20	404,00
CÓRDOBA	4.974	1.878.635,39	377,69	3.990	1.715.355,46	429,91	8.964	3.593.990,85	400,94
GRANADA	4.199	1.642.374,91	391,13	4.270	1.841.705,68	431,31	8.469	3.484.080,59	411,39
HUELVA	3.080	1.169.219,28	379,62	3.658	1.552.453,38	424,40	6.738	2.721.672,66	403,93
JAÉN	2.967	1.119.693,99	377,38	2.612	1.146.329,09	438,87	5.579	2.266.023,08	406,17
MÁLAGA	12.597	5.127.779,43	407,06	7.745	3.211.007,30	414,59	20.342	8.338.786,73	409,93
SEVILLA	11.941	4.930.634,23	412,92	9.433	4.279.065,88	453,63	21.374	9.209.700,11	430,88
ARAGÓN	4.758	1.816.242,84	381,72	2.536	1.065.014,64	419,96	7.294	2.881.257,48	395,02
HUESCA	924	350.163,20	378,96	578	241.439,08	417,71	1.502	591.602,28	393,88
TERUEL	441	175.120,01	397,10	176	73.593,25	418,14	617	248.713,26	403,10
ZARAGOZA	3.393	1.290.959,63	380,48	1.782	749.982,31	420,87	5.175	2.040.941,94	394,38
ASTURIAS	4.786	1.837.598,30	383,95	3.833	1.631.307,38	425,60	8.619	3.468.905,68	402,47
ILLES BALEARS	5.037	1.960.501,29	389,22	2.824	1.232.197,89	436,33	7.861	3.192.699,18	406,14
CANARIAS	24.171	9.509.231,13	393,41	19.045	7.970.874,14	418,53	43.216	17.480.105,27	404,48
LAS PALMAS	10.045	3.834.513,83	381,73	7.184	3.002.984,18	418,01	17.229	6.837.498,01	396,86
S.C. TENERIFE	14.126	5.674.717,30	401,72	11.861	4.967.889,96	418,84	25.987	10.642.607,26	409,54
CANTABRIA	3.748	1.402.311,86	374,15	3.345	1.437.374,88	429,71	7.093	2.839.686,74	400,35
CASTILLA Y LEÓN	12.448	4.816.077,35	386,90	9.203	3.945.065,59	428,67	21.651	8.761.142,94	404,65
ÁVILA	1.065	416.058,06	390,66	840	360.500,93	429,17	1.905	776.558,99	407,64
BURGOS	1.282	506.869,22	395,37	1.334	559.534,01	419,44	2.616	1.066.403,23	407,65
LEÓN	2.344	901.158,12	384,45	1.964	825.255,96	420,19	4.308	1.726.414,08	400,75
PALENCIA	979	380.358,07	388,52	693	299.408,38	432,05	1.672	679.766,45	406,56
SALAMANCA	2.335	900.665,04	385,72	1.496	678.684,79	453,67	3.831	1.579.349,83	412,26
SEGOVIA	472	191.326,46	405,35	395	169.750,08	429,75	867	361.076,54	416,47
SORIA	292	113.968,81	390,30	138	56.795,85	411,56	430	170.764,66	397,13
VALLADOLID	2.502	955.979,68	382,09	1.498	638.658,94	426,34	4.000	1.594.638,62	398,66
ZAMORA	1.177	449.693,89	382,07	845	356.476,65	421,87	2.022	806.170,54	398,70
CASTILLA-LA MANCHA	10.494	4.034.521,20	384,46	8.933	3.831.450,42	428,91	19.427	7.865.971,62	404,90
ALBACETE	2.023	780.520,14	385,82	2.248	969.599,11	431,32	4.271	1.750.119,25	409,77
CIUDAD REAL	2.704	1.038.691,67	384,13	2.198	956.103,18	434,99	4.902	1.994.794,85	406,93
CUENCA	1.153	442.774,39	384,02	1.147	485.419,30	423,21	2.300	928.193,69	403,56
GUADALAJARA	839	337.745,65	402,56	665	287.547,95	432,40	1.504	625.293,60	415,75
TOLEDO	3.775	1.434.789,35	380,08	2.675	1.132.780,88	423,47	6.450	2.567.570,23	398,07

(Continúa al dorso)

CC.AA. Y/O PROVINCIAS	PNC DE JUBILACIÓN			PNC DE INVALIDEZ			TOTAL JUBILACIÓN E INVALIDEZ		
	NÚMERO DE PENSIONES	IMPORTE BRUTO	PROMEDIO MENSUAL	NÚMERO DE PENSIONES	IMPORTE BRUTO	PROMEDIO MENSUAL	NÚMERO DE PENSIONES	IMPORTE BRUTO	PROMEDIO MENSUAL
CATALUNYA	34.050	12.821.909,45	376,56	26.553	11.126.177,08	419,02	60.603	23.948.086,53	395,16
BARCELONA	24.979	9.393.216,41	376,04	18.875	7.877.159,93	417,33	43.854	17.270.376,34	393,82
GIRONA	3.079	1.206.293,80	391,78	2.122	919.226,48	433,19	5.201	2.125.520,28	408,68
LLEIDA	2.047	752.295,62	367,51	1.525	645.041,60	422,98	3.572	1.397.337,22	391,19
TARRAGONA	3.945	1.470.103,62	372,65	4.031	1.684.749,07	417,95	7.976	3.154.852,69	395,54
COMUNIDAD VALENCIANA	30.795	11.868.008,44	385,39	18.196	7.677.944,10	421,96	48.991	19.545.952,54	398,97
ALICANTE	11.766	4.691.744,80	398,75	5.691	2.395.923,19	421,00	17.457	7.087.667,99	406,01
CASTELLÓN	2.172	850.486,85	391,57	2.169	918.017,02	423,24	4.341	1.768.503,87	407,40
VALENCIA	16.857	6.325.776,79	375,26	10.336	4.364.003,89	422,21	27.193	10.689.780,68	393,11
EXTREMADURA	7.572	2.948.515,71	389,40	5.398	2.322.310,55	430,22	12.970	5.270.826,26	406,39
BADAJOS	5.166	2.015.491,46	390,15	3.613	1.552.608,67	429,73	8.779	3.568.100,13	406,44
CÁCERES	2.406	933.024,25	387,79	1.785	769.701,88	431,21	4.191	1.702.726,13	406,28
GALICIA	24.301	9.492.208,75	390,61	14.210	6.096.248,50	429,01	38.511	15.588.457,25	404,78
A CORUÑA	9.502	3.641.009,40	383,18	5.173	2.182.991,13	422,00	14.675	5.824.000,53	396,87
LUGO	3.025	1.187.076,23	392,42	1.591	717.121,29	450,74	4.616	1.904.197,52	412,52
OURENSE	3.481	1.334.389,31	383,34	1.953	833.977,24	427,02	5.434	2.168.366,55	399,04
PONTEVEDRA	8.293	3.329.733,81	401,51	5.493	2.362.158,84	430,03	13.786	5.691.892,65	412,87
MADRID	27.038	10.442.488,97	386,22	15.622	6.711.585,57	429,62	42.660	17.154.074,54	402,11
MURCIA	7.619	3.143.283,85	412,56	7.862	3.534.849,66	449,61	15.481	6.678.133,51	431,38
NAVARRA	1.693	635.118,61	375,14	1.041	447.616,49	429,99	2.734	1.082.735,10	396,03
PAÍS VASCO	5.949	2.223.486,39	373,76	6.144	2.557.657,59	416,29	12.093	4.781.143,98	395,36
ARABA/ÁLAVA	857	323.341,51	377,29	730	316.041,97	432,93	1.587	639.383,48	402,89
GIPUZKOA	1.727	659.465,12	381,86	1.691	748.834,20	442,84	3.418	1.408.299,32	412,02
BIZKAIA	3.365	1.240.679,76	368,70	3.723	1.492.781,42	400,96	7.088	2.733.461,18	385,65
LA RIOJA	1.211	472.961,86	390,55	764	328.917,92	430,52	1.975	801.879,78	406,02
CEUTA	931	352.214,50	378,32	1.173	488.062,19	416,08	2.104	840.276,69	399,37
MELILLA	1.240	469.992,36	379,03	1.424	604.921,13	424,80	2.664	1.074.913,49	403,50

TOTAL ESTADO	261.044	101.301.434,74	388,06	191.113	81.606.205,53	427,00	452.157	182.907.640,27	404,52
---------------------	----------------	-----------------------	---------------	----------------	----------------------	---------------	----------------	-----------------------	---------------

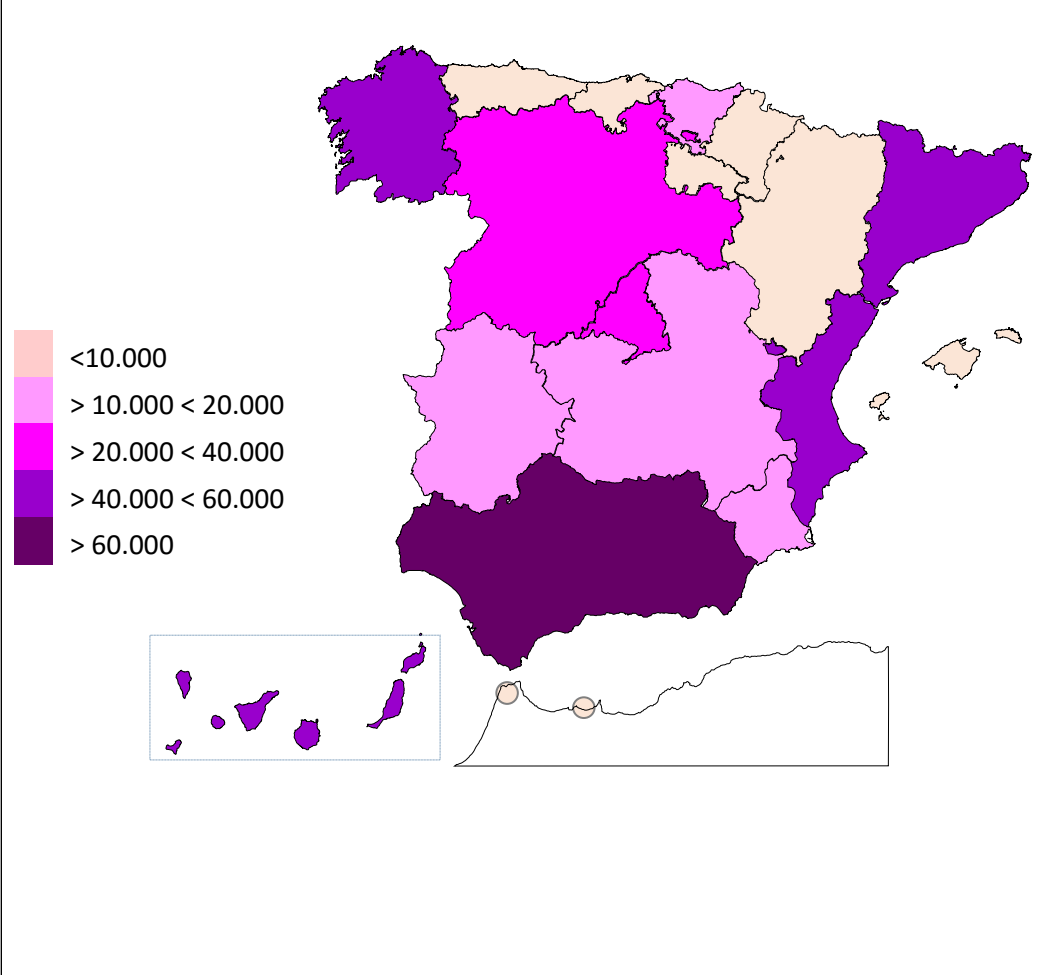
Deducciones en nómina (PAS, LISMI, P.F.H.C. y Pagos Indebidos):	530.399,92
IMPORTE NETO DE LA NÓMINA:	182.377.240,35

PNCs DE LA SEGURIDAD SOCIAL DE JUBILACIÓN E INVALIDEZ

DISTRIBUCIÓN TERRITORIAL DEL NÚMERO DE PENSIONES EN LA NÓMINA DE DICIEMBRE DE 2019

ÁMBITO GEOGRÁFICO	NÚMERO DE PENSIONES POR TIPO					
	JUBILACIÓN	%	INVALIDEZ	%	TOTAL	%
ANDALUCÍA	53.203	20,38	43.007	22,50	96.210	21,28
ARAGÓN	4.758	1,82	2.536	1,33	7.294	1,61
ASTURIAS	4.786	1,83	3.833	2,01	8.619	1,91
ILLES BALEARS	5.037	1,93	2.824	1,48	7.861	1,74
CANARIAS	24.171	9,26	19.045	9,97	43.216	9,56
CANTABRIA	3.748	1,44	3.345	1,75	7.093	1,57
CASTILLA Y LEÓN	12.448	4,77	9.203	4,82	21.651	4,79
CASTILLA-LA MANCHA	10.494	4,02	8.933	4,67	19.427	4,30
CATALUNYA	34.050	13,04	26.553	13,89	60.603	13,40
C. VALENCIANA	30.795	11,80	18.196	9,52	48.991	10,83
EXTREMADURA	7.572	2,90	5.398	2,82	12.970	2,87
GALICIA	24.301	9,31	14.210	7,44	38.511	8,52
MADRID	27.038	10,36	15.622	8,17	42.660	9,43
MURCIA	7.619	2,92	7.862	4,11	15.481	3,42
NAVARRA	1.693	0,65	1.041	0,54	2.734	0,60
PAÍS VASCO	5.949	2,28	6.144	3,21	12.093	2,67
LA RIOJA	1.211	0,46	764	0,40	1.975	0,44
CEUTA	931	0,36	1.173	0,61	2.104	0,47
MELILLA	1.240	0,48	1.424	0,75	2.664	0,59
TOTAL ESTADO	261.044	100,00	191.113	100,00	452.157	100,00

DISTRIBUCIÓN POR COMUNIDADES AUTÓNOMAS

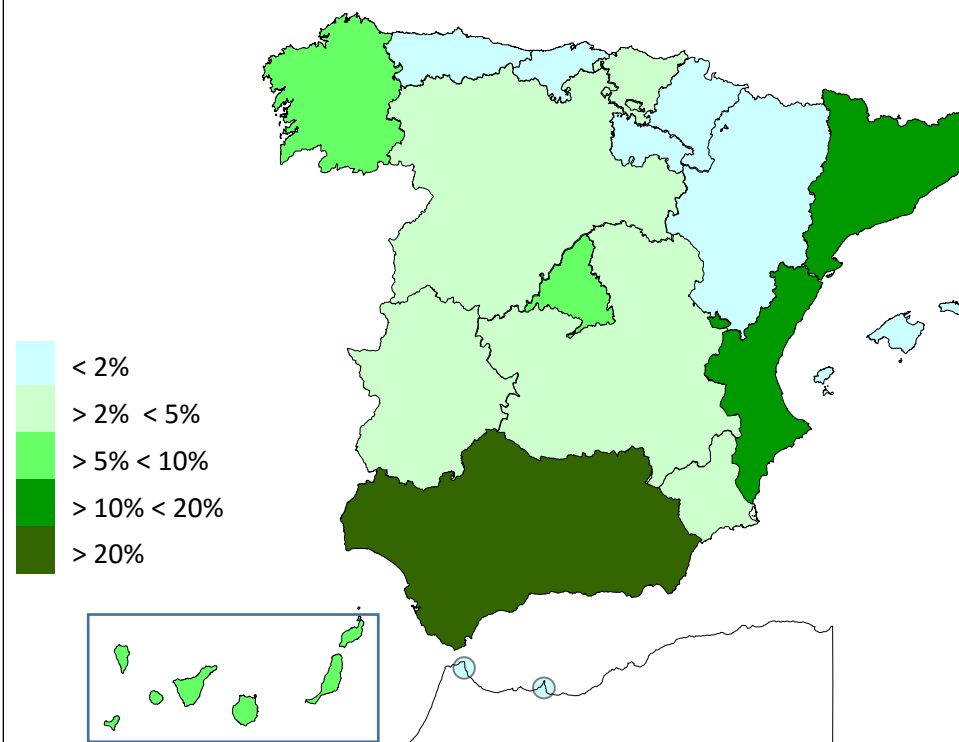


PNCs DE LA SEGURIDAD SOCIAL DE JUBILACIÓN E INVALIDEZ

DISTRIBUCIÓN TERRITORIAL DE LOS IMPORTES BRUTOS DE LAS NÓMINAS DEL AÑO 2019 HASTA DICIEMBRE (*)

ÁMBITO GEOGRÁFICO	IMPORTES BRUTOS DE LAS NÓMINAS			
	JUBILACIÓN	INVALIDEZ	TOTAL	%
ANDALUCÍA	290.144.362,51	261.532.338,55	551.676.701,06	21,62
ARAGÓN	25.547.437,63	15.231.985,20	40.779.422,83	1,60
ASTURIAS	25.928.089,28	23.481.387,66	49.409.476,94	1,94
ILLES BALEARS	27.014.492,58	17.573.709,92	44.588.202,50	1,75
CANARIAS	131.278.797,33	113.812.647,52	245.091.444,85	9,60
CANTABRIA	19.377.009,69	20.404.579,51	39.781.589,20	1,56
CASTILLA Y LEÓN	67.066.390,64	55.608.919,91	122.675.310,55	4,81
CASTILLA-LA MANCHA	56.081.236,71	54.389.443,50	110.470.680,21	4,33
CATALUNYA	181.335.093,32	158.032.373,96	339.367.467,28	13,30
C. VALENCIANA	163.995.184,67	108.625.937,68	272.621.122,35	10,68
EXTREMADURA	40.757.649,80	32.454.840,52	73.212.490,32	2,87
GALICIA	130.539.963,06	85.678.749,40	216.218.712,46	8,47
MADRID	142.122.329,53	94.487.719,67	236.610.049,20	9,27
MURCIA	40.883.969,70	48.061.002,26	88.944.971,96	3,49
NAVARRA	8.929.672,00	6.192.269,82	15.121.941,82	0,59
PAÍS VASCO	30.929.791,92	36.619.313,72	67.549.105,64	2,65
LA RIOJA	6.458.420,90	4.648.615,27	11.107.036,17	0,44
CEUTA	4.868.575,95	6.775.218,76	11.643.794,71	0,46
MELILLA	6.602.908,07	8.539.224,49	15.142.132,56	0,59
TOTAL ESTADO	1.399.861.375,29	1.152.150.277,32	2.552.011.652,61	100,00

DISTRIBUCIÓN PORCENTUAL POR COMUNIDADES AUTÓNOMAS



*El pago es efectuado por la Tesorería General de la Seguridad Social, excepto Navarra y el País Vasco cuyas fuentes son el Dptº. de Políticas Sociales y Consumo y el Dptº. de Empleo y Políticas Sociales, respectivamente.

PNCs DE LA SEGURIDAD SOCIAL: ALTAS, BAJAS Y OSCILACIONES EN NÓMINA DE DICIEMBRE DE 2019 (1)

ÁMBITO GEOGRÁFICO	PNC DE JUBILACIÓN			PNC DE INVALIDEZ			TOTAL PNCs		
	ALTAS	BAJAS	OSCILACIONES	ALTAS	BAJAS	OSCILACIONES	ALTAS	BAJAS	OSCILACIONES
ANDALUCÍA	359	568	-209	240	270	-30	599	838	-239
ARAGÓN	46	53	-7	18	21	-3	64	74	-10
ASTURIAS	37	93	-56	24	98	-74	61	191	-130
ILLES BALEARS	70	65	5	36	44	-8	106	109	-3
CANARIAS	148	165	-17	78	79	-1	226	244	-18
CANTABRIA	37	42	-5	31	20	11	68	62	6
CASTILLA Y LEÓN	123	142	-19	74	55	19	197	197	0
CASTILLA-LA MANCHA	75	99	-24	54	55	-1	129	154	-25
CATALUNYA	175	388	-213	143	193	-50	318	581	-263
C. VALENCIANA	195	233	-38	100	115	-15	295	348	-53
EXTREMADURA	107	85	22	69	37	32	176	122	54
GALICIA	273	237	36	112	98	14	385	335	50
MADRID	266	190	76	102	90	12	368	280	88
MURCIA	168	53	115	117	30	87	285	83	202
NAVARRA	-	-	-	-	-	-	-	-	-
PAÍS VASCO	-	-	-	-	-	-	-	-	-
LA RIOJA	21	29	-8	8	5	3	29	34	-5
CEUTA	10	8	2	11	6	5	21	14	7
MELILLA	10	8	2	11	6	5	21	14	7
TOTAL ESTADO	2.120	2.458	-338	1.228	1.222	6	3.348	3.680	-332

1) No se dispone del movimiento de beneficiarios en nómina de las comunidades de Navarra y el País Vasco

PNCs DE LA SEGURIDAD SOCIAL: ACUMULADO DE ALTAS, BAJAS Y OSCILACIONES EN NÓMINA AÑO 2019 (1)

ÁMBITO GEOGRÁFICO	PNC DE JUBILACIÓN			PNC DE INVALIDEZ			TOTAL PNCs		
	ALTAS	BAJAS	OSCILACIONES	ALTAS	BAJAS	OSCILACIONES	ALTAS	BAJAS	OSCILACIONES
ANDALUCÍA	4.872	6.399	-1.527	3.419	3.559	-140	8.291	9.958	-1.667
ARAGÓN	663	640	23	240	254	-14	903	894	9
ASTURIAS	590	542	48	263	334	-71	853	876	-23
ILLES BALEARS	802	801	1	431	471	-40	1.233	1.272	-39
CANARIAS	2.444	2.694	-250	1.692	1.487	205	4.136	4.181	-45
CANTABRIA	415	414	1	324	348	-24	739	762	-23
CASTILLA Y LEÓN	1.488	1.629	-141	867	880	-13	2.355	2.509	-154
CASTILLA-LA MANCHA	1.126	1.170	-44	820	787	33	1.946	1.957	-11
CATALUNYA	4.656	4.386	270	3.368	2.707	661	8.024	7.093	931
C. VALENCIANA	2.534	2.413	121	1.157	1.134	23	3.691	3.547	144
EXTREMADURA	962	1.101	-139	533	527	6	1.495	1.628	-133
GALICIA	2.453	2.780	-327	1.317	1.254	63	3.770	4.034	-264
MADRID	2.973	2.071	902	1.325	1.130	195	4.298	3.201	1.097
MURCIA	846	840	6	736	617	119	1.582	1.457	125
NAVARRA	-	-	-	-	-	-	-	-	-
PAÍS VASCO	-	-	-	-	-	-	-	-	-
LA RIOJA	191	162	29	73	72	1	264	234	30
CEUTA	111	94	17	126	80	46	237	174	63
MELILLA	104	107	-3	120	108	12	224	215	9
TOTAL ESTADO	27.230	28.243	-1.013	16.811	15.749	1.062	44.041	43.992	49

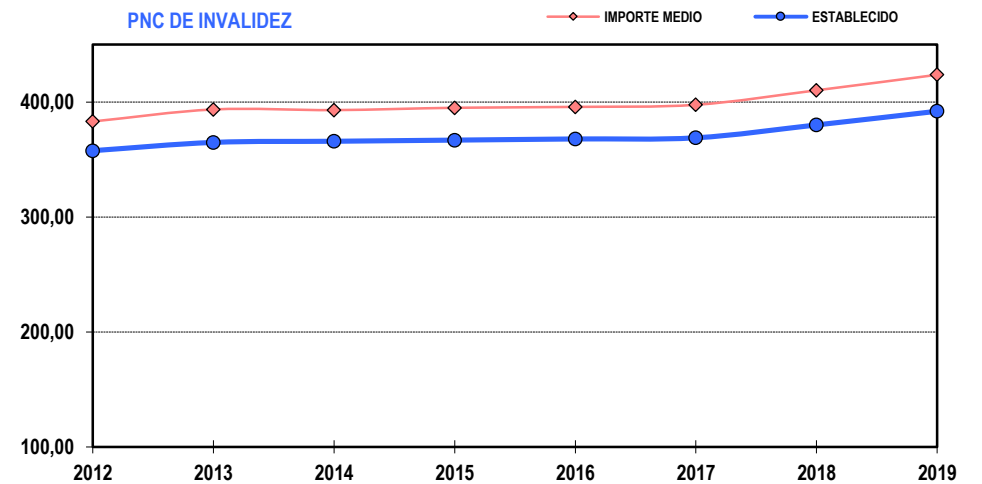
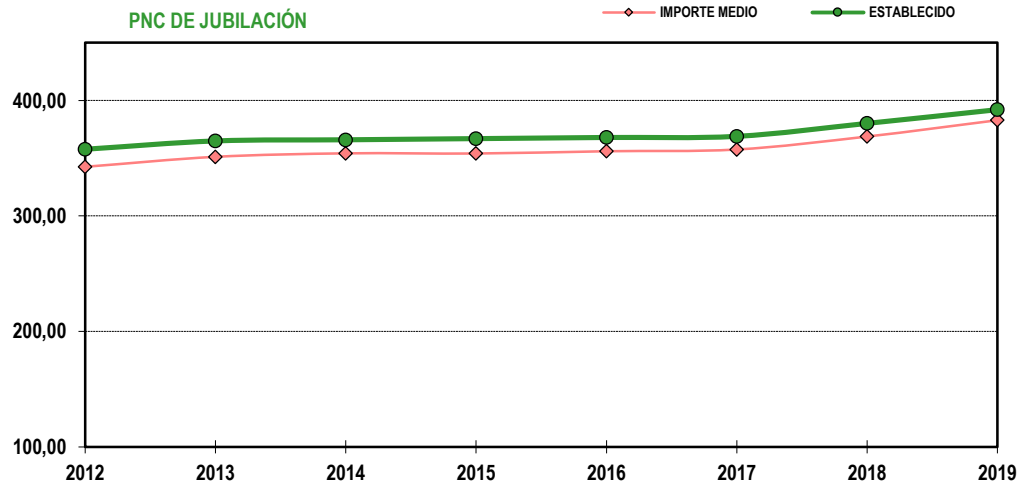
1) No se dispone del movimiento de beneficiarios en nómina de las comunidades de Navarra y el País Vasco

EVOLUCIÓN IMPORTES MEDIOS PENSIONES NO CONTRIBUTIVAS

	PNC DE JUBILACIÓN								PNC DE INVALIDEZ							
	2012	2013	2014	2015	2016	2017	2018	2019	2012	2013	2014	2015	2016	2017	2018	2019
ENERO	350,01	349,88	353,39	354,25	354,69	356,46	357,16	381,52	394,88	398,04	392,89	394,55	394,43	396,26	398,09	422,52
FEBRERO	338,85	350,34	354,41	354,72	355,63	356,87	359,24	382,78	381,74	391,44	398,14	396,07	393,08	397,22	398,60	424,35
MARZO	342,74	353,56	357,21	356,28	358,49	361,35	360,35	388,84	385,50	396,97	402,08	401,31	398,28	402,22	403,84	430,55
ABRIL	343,49	353,26	357,50	355,46	356,58	361,64	359,49	385,59	387,02	397,53	402,37	398,89	398,12	404,75	400,59	427,70
MAYO	341,05	353,36	356,68	354,33	356,39	358,91	360,07	384,36	383,65	395,99	399,99	397,24	399,41	399,94	400,98	426,51
JUNIO*	671,49	690,19	695,66	697,19	699,76	703,47	708,13	751,47	751,77	771,20	777,06	776,13	778,88	782,65	786,66	833,16
JULIO	346,58	354,78	357,22	357,26	360,73	362,28	437,49	387,07	388,40	398,36	401,92	399,06	402,09	403,76	486,38	427,46
AGOSTO	343,99	354,66	356,01	355,28	357,00	359,35	369,87	387,14	383,67	397,20	397,56	395,41	397,02	399,51	410,36	426,89
SEPTIEMBRE	340,69	348,84	353,33	354,27	355,35	356,20	368,94	382,13	379,37	390,74	393,28	394,65	393,79	395,13	412,67	424,15
OCTUBRE	348,10	353,98	357,33	358,61	362,36	360,93	373,73	386,13	386,74	396,92	396,44	399,04	401,59	399,75	414,15	426,74
NOVIEMBRE*	678,81	694,56	698,66	699,43	705,17	704,32	731,36	754,64	750,59	774,46	733,33	777,64	780,80	782,53	813,16	835,45
DICIEMBRE	349,13	358,52	360,75	359,03	361,65	363,15	375,99	388,06	390,41	400,94	407,07	400,43	403,48	403,19	417,93	427,00
IMPORTE MEDIO	342,50	351,14	354,15	354,01	355,99	357,50	368,70	382,84	383,12	393,56	393,01	395,03	395,78	397,64	410,24	423,75
IMP. MENSUAL																
ESTABLECIDO	357,70	364,90	365,90	366,90	367,90	368,90	380,10	392,00	357,70	364,90	365,90	366,90	367,90	368,90	380,10	392,00
Con comp. 50% T. P. (1)	-	-	-	-	-	-	-	-	536,55	547,35	548,85	550,35	551,85	553,35	570,15	588,00
MÍNIMO 25%	89,43	91,23	91,48	91,73	91,98	92,23	95,03	98,00	89,43	91,23	91,48	91,73	91,98	92,23	95,03	98,00
Δ INTERANUAL	2,90%	2,00%	0,25%	0,25%	0,25%	0,25%	0,25%+2,75%	0,10%+3,00%	2,90%	2,00%	0,25%	0,25%	0,25%	0,25%	0,25%+2,75%	0,10%+3,00%

(*) Junto a la mensualidad se abona una paga extra, por lo que la media se calcula sobre 14 pagas.

(1) En la PNC de Invalidez, la cuantía se incrementa en un 50% en los casos en que el beneficiario necesite el concurso de una tercera persona.

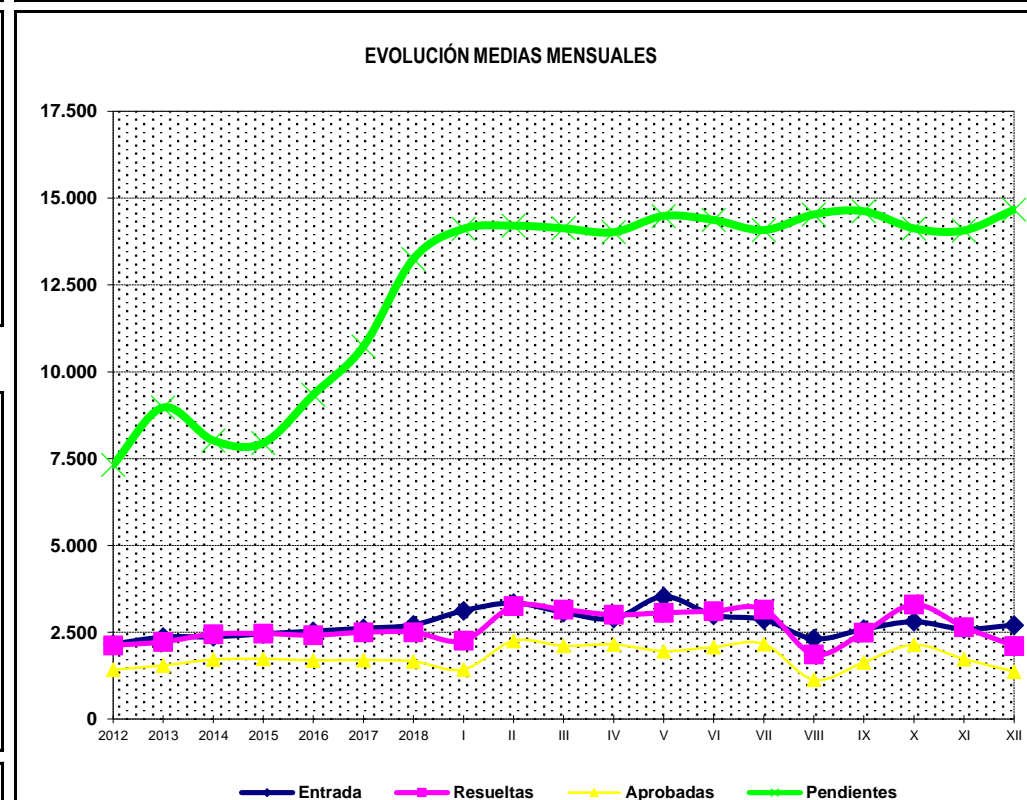
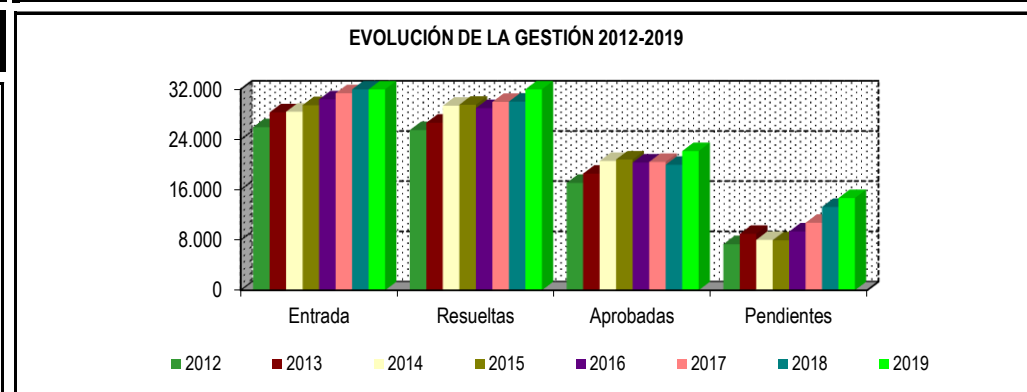


1b Pnc de Jubilación: Datos de la gestión mensual y anual

R.D.L. 8/2015, DE 30 DE OCTUBRE; T. REF. LGSS PNCs DE LA SEGURIDAD SOCIAL

JUBILACIÓN

		Entrada	Resueltas	% R./E.	Aprobadas	% A./R.	No Aprob.	Pendientes
G E S T I Ó N	2012	25.959	25.498	98,22%	17.078	66,98%	8.420	7.320
	2013	28.331	26.679	94,17%	18.552	69,54%	8.127	8.972
	2014	28.436	29.386	103,34%	20.576	70,02%	8.810	8.022
	2015	29.473	29.544	100,24%	20.813	70,45%	8.731	7.951
	2016	30.404	29.012	95,42%	20.333	70,08%	8.679	9.343
	2017	31.384	29.997	95,58%	20.423	68,08%	9.574	10.730
	2018	32.560	30.036	92,25%	19.958	66,45%	10.078	13.254
M E D I A S	2012	2.163	2.125		1.423		702	7.320
	2013	2.361	2.223		1.546		677	8.972
	2014	2.370	2.449		1.715		734	8.022
	2015	2.456	2.462		1.734		728	7.951
	2016	2.534	2.418		1.694		723	9.343
	2017	2.615	2.500		1.702		798	10.730
	2018	2.713	2.503		1.663		840	13.254
2019								
I II III IV V VI VII VIII IX X XI XII		3.123	2.259	72,33%	1.430	63,30%	829	14.118
		3.344	3.255	97,34%	2.252	69,19%	1.003	14.207
		3.075	3.152	102,50%	2.110	66,94%	1.042	14.130
		2.894	3.004	103,80%	2.148	71,50%	856	14.020
		3.528	3.061	86,76%	1.959	64,00%	1.102	14.487
		2.993	3.109	103,88%	2.075	66,74%	1.034	14.371
		2.865	3.156	110,16%	2.164	68,57%	992	14.080
		2.313	1.864	80,59%	1.135	60,89%	729	14.529
		2.590	2.496	96,37%	1.638	65,63%	858	14.623
		2.804	3.299	117,65%	2.139	64,84%	1.160	14.128
		2.594	2.653	102,27%	1.730	65,21%	923	14.069
		2.707	2.107	77,84%	1.370	65,02%	737	14.669
		34.830	33.415	95,94%	22.150	66,29%	11.265	14.669



* Pendientes reales

PENSIÓN NO CONTRIBUTIVA DE JUBILACIÓN

DATOS DE GESTIÓN CORRESPONDIENTES AL MES DE DICIEMBRE DE 2019

CC.AA. Y/O PROVINCIAS	PTES. MES ANTERIOR	SOLICITUDES PRESENTADAS					A RESOLV. MES	SOLICITUDES RESUELTAS									PTES. FIN MES
		NUEVAS	SGIM Y SATP	PAS	INSS	TOTAL		APROBADAS					NO APROBADAS		TOTAL		
								NUEVAS	SGIM Y SATP	PAS	INSS	TOTAL	DNG	CAD-DES			
ANDALUCÍA	4.050	452	0	3	0	455	4.505	249	0	1	0	250	50	28	328	4.177	
ALMERÍA	103	40	0	0	0	40	143	22	0	0	0	22	7	10	39	104	
CÁDIZ	473	50	0	0	0	50	523	31	0	1	0	32	0	2	34	489	
CÓRDOBA	87	25	0	1	0	26	113	7	0	0	0	7	6	1	14	99	
GRANADA	143	33	0	1	0	34	177	27	0	0	0	27	1	3	31	146	
HUELVA	27	20	0	0	0	20	47	7	0	0	0	7	4	1	12	35	
JAÉN	26	13	0	0	0	13	39	6	0	0	0	6	2	0	8	31	
MÁLAGA	1.654	173	0	0	0	173	1.827	28	0	0	0	28	13	9	50	1.777	
SEVILLA	1.537	98	0	1	0	99	1.636	121	0	0	0	121	17	2	140	1.496	
ARAGÓN	70	84	0	0	0	84	154	28	0	0	0	28	24	6	58	96	
HUESCA	12	12	0	0	0	12	24	7	0	0	0	7	1	0	8	16	
TERUEL	9	6	0	0	0	6	15	2	0	0	0	2	0	0	2	13	
ZARAGOZA	49	66	0	0	0	66	115	19	0	0	0	19	23	6	48	67	
ASTURIAS	256	31	0	0	0	31	287	24	0	0	0	24	10	0	34	253	
ILLES BALEARS	89	46	0	0	0	46	135	36	0	0	0	36	16	18	70	65	
CANARIAS	2.646	130	0	0	0	130	2.776	101	0	2	0	103	21	7	131	2.645	
LAS PALMAS	1.382	34	0	0	0	34	1.416	62	0	1	0	63	6	0	69	1.347	
S.C. TENERIFE	1.264	96	0	0	0	96	1.360	39	0	1	0	40	15	7	62	1.298	
CANTABRIA	33	21	0	0	0	21	54	16	0	0	0	16	4	0	20	34	
CASTILLA Y LEÓN	287	118	0	0	0	118	405	85	0	0	0	85	23	9	117	288	
ÁVILA	9	7	0	0	0	7	16	9	0	0	0	9	0	1	10	6	
BURGOS	52	15	0	0	0	15	67	10	0	0	0	10	4	0	14	53	
LEÓN	92	27	0	0	0	27	119	20	0	0	0	20	5	2	27	92	
PALENCIA	7	12	0	0	0	12	19	6	0	0	0	6	0	2	8	11	
SALAMANCA	76	17	0	0	0	17	93	16	0	0	0	16	6	0	22	71	
SEGOVIA	9	2	0	0	0	2	11	8	0	0	0	8	2	0	10	1	
SORIA	1	7	0	0	0	7	8	3	0	0	0	3	0	0	3	5	
VALLADOLID	31	23	0	0	0	23	54	9	0	0	0	9	4	3	16	38	
ZAMORA	10	8	0	0	0	8	18	4	0	0	0	4	2	1	7	11	
CASTILLA-LA MANCHA	270	98	0	0	0	98	368	48	0	0	0	48	22	7	77	291	
ALBACETE	66	22	0	0	0	22	88	13	0	0	0	13	6	3	22	66	
CIUDAD REAL	50	35	0	0	0	35	85	16	0	0	0	16	10	2	28	57	
CUENCA	16	4	0	0	0	4	20	2	0	0	0	2	0	0	2	18	
GUADALAJARA	24	6	0	0	0	6	30	6	0	0	0	6	2	0	8	22	
TOLEDO	114	31	0	0	0	31	145	11	0	0	0	11	4	2	17	128	

(Continúa al dorso)

CC.AA. Y/O PROVINCIAS	PTES. MES ANTERIOR	SOLICITUDES PRESENTADAS					A RESOLV. MES	SOLICITUDES RESUELTAS								PTES. FIN MES
		NUEVAS	SGIM Y SATP	PAS	INSS	TOTAL		APROBADAS					NO APROBADAS		TOTAL	
								NUEVAS	SGIM Y SATP	PAS	INSS	TOTAL	DNG	CAD-DES		
CATALUNYA	1.704	613	0	0	1	614	2.318	119	0	0	1	120	48	29	197	2.121
BARCELONA	1.163	449	0	0	1	450	1.613	90	0	0	1	91	28	19	138	1.475
GIRONA	204	71	0	0	0	71	275	17	0	0	0	17	9	4	30	245
LLEIDA	91	32	0	0	0	32	123	4	0	0	0	4	3	1	8	115
TARRAGONA	246	61	0	0	0	61	307	8	0	0	0	8	8	5	21	286
COMUNIDAD VALENCIANA	2.071	276	0	1	0	277	2.348	141	0	0	0	141	57	6	204	2.144
ALICANTE	1.623	118	0	0	0	118	1.741	41	0	0	0	41	1	1	43	1.698
CASTELLÓN	88	31	0	0	0	31	119	24	0	0	0	24	11	0	35	84
VALENCIA	360	127	0	1	0	128	488	76	0	0	0	76	45	5	126	362
EXTREMADURA	104	134	0	0	0	134	238	72	0	0	0	72	25	1	98	140
BADAJOS	68	78	0	0	0	78	146	38	0	0	0	38	23	1	62	84
CÁCERES	36	56	0	0	0	56	92	34	0	0	0	34	2	0	36	56
GALICIA	864	150	0	0	0	150	1.014	174	0	0	0	174	64	6	244	770
A CORUÑA	536	61	0	0	0	61	597	67	0	0	0	67	24	1	92	505
LUGO	36	15	0	0	0	15	51	8	0	0	0	8	1	2	11	40
OURENSE	14	32	0	0	0	32	46	38	0	0	0	38	6	1	45	1
PONTEVEDRA	278	42	0	0	0	42	320	61	0	0	0	61	33	2	96	224
MADRID	968	363	1	0	0	364	1.332	211	1	0	0	212	81	71	364	968
MURCIA	514	74	0	0	0	74	588	0	0	0	0	0	56	25	81	507
NAVARRA	25	32	0	0	0	32	57	23	0	0	0	23	6	4	33	24
PAÍS VASCO	56	58	0	0	0	58	114	24	0	0	0	24	5	1	30	84
ARABA/ÁLAVA	0	7	0	0	0	7	7	7	0	0	0	7	0	0	7	0
GIPUZKOA	21	9	0	0	0	9	30	12	0	0	0	12	4	0	16	14
BIZKAIA	35	42	0	0	0	42	77	5	0	0	0	5	1	1	7	70
LA RIOJA	33	7	0	0	0	7	40	0	0	0	0	0	3	0	3	37
CEUTA	16	11	0	0	0	11	27	12	0	0	0	12	3	0	15	12
MELILLA	13	3	0	0	0	3	16	2	0	0	0	2	1	0	3	13

TOTAL ESTADO	14.069	2.701	1	4	1	2.707	16.776	1.365	1	3	1	1.370	519	218	2.107	14.669
---------------------	---------------	--------------	----------	----------	----------	--------------	---------------	--------------	----------	----------	----------	--------------	------------	------------	--------------	---------------

PENSIÓN NO CONTRIBUTIVA DE JUBILACIÓN

CAUSAS DE DENEGACIÓN CORRESPONDIENTES AL MES DE DICIEMBRE DE 2019

CC.AA. Y/O PROVINCIAS	EDAD	RESIDENCIA LEGAL	RECURSOS ECONÓMICOS		PRESTACIÓN INCOMPATIBLE	SIN DESGLOSAR	TOTAL CAUSAS DE DENEGACIÓN
			PERSONALES	U.E.C.			
			ANDALUCÍA	5			
ALMERÍA	1	2	0	4	0	0	7
CÁDIZ	0	0	0	0	0	0	0
CÓRDOBA	2	0	1	3	0	0	6
GRANADA	0	1	0	0	0	0	1
HUELVA	0	1	1	2	0	0	4
JAÉN	0	0	1	1	0	0	2
MÁLAGA	1	1	7	4	0	0	13
SEVILLA	1	0	6	10	0	0	17
ARAGÓN	3	4	2	15	0	0	24
HUESCA	1	0	0	0	0	0	1
TERUEL	0	0	0	0	0	0	0
ZARAGOZA	2	4	2	15	0	0	23
ASTURIAS	0	2	6	2	0	0	10
ILLES BALEARS	1	3	9	3	0	0	16
CANARIAS	0	10	6	5	0	0	21
LAS PALMAS	0	2	3	1	0	0	6
S.C. TENERIFE	0	8	3	4	0	0	15
CANTABRIA	0	1	2	1	0	0	4
CASTILLA Y LEÓN	2	5	6	10	0	0	23
ÁVILA	0	0	0	0	0	0	0
BURGOS	0	2	2	0	0	0	4
LEÓN	0	2	2	1	0	0	5
PALENCIA	0	0	0	0	0	0	0
SALAMANCA	1	0	1	4	0	0	6
SEGOVIA	0	0	0	2	0	0	2
SORIA	0	0	0	0	0	0	0
VALLADOLID	0	1	1	2	0	0	4
ZAMORA	1	0	0	1	0	0	2
CASTILLA-LA MANCHA	1	3	9	9	0	0	22
ALBACETE	0	1	0	5	0	0	6
CIUDAD REAL	1	2	7	0	0	0	10
CUENCA	0	0	0	0	0	0	0
GUADALAJARA	0	0	0	2	0	0	2
TOLEDO	0	0	2	2	0	0	4

(Continúa al dorso)

CC.AA. Y/O PROVINCIAS	EDAD	RESIDENCIA LEGAL	RECURSOS ECONÓMICOS		PRESTACIÓN INCOMPATIBLE	SIN DESGLOSAR	TOTAL CAUSAS DE DENEGACIÓN
			PERSONALES	U.E.C.			
CATALUNYA	2	14	6	24	2	0	48
BARCELONA	2	4	3	17	2	0	28
GIRONA	0	4	0	5	0	0	9
LLEIDA	0	1	2	0	0	0	3
TARRAGONA	0	5	1	2	0	0	8
COMUNIDAD VALENCIANA	0	12	16	29	0	0	57
ALICANTE	0	1	0	0	0	0	1
CASTELLÓN	0	2	8	1	0	0	11
VALENCIA	0	9	8	28	0	0	45
EXTREMADURA	5	2	3	15	0	0	25
BADAJOS	5	1	3	14	0	0	23
CÁCERES	0	1	0	1	0	0	2
GALICIA	2	10	7	45	0	0	64
A CORUÑA	2	5	3	14	0	0	24
LUGO	0	0	0	1	0	0	1
OURENSE	0	2	0	4	0	0	6
PONTEVEDRA	0	3	4	26	0	0	33
MADRID	7	16	18	40	0	0	81
MURCIA	0	17	11	28	0	0	56
NAVARRA	0	4	1	1	0	0	6
PAÍS VASCO	0	1	0	4	0	0	5
ARABA/ÁLAVA	0	0	0	0	0	0	0
GIPUZKOA	0	1	0	3	0	0	4
BIZKAIA	0	0	0	1	0	0	1
LA RIOJA	0	0	1	2	0	0	3
CEUTA	0	2	0	1	0	0	3
MELILLA	0	1	0	0	0	0	1
TOTAL ESTADO	28	112	119	258	2	0	519

PENSIÓN NO CONTRIBUTIVA DE JUBILACIÓN

DATOS ACUMULADOS DE GESTIÓN CORRESPONDIENTES AL AÑO 2019 HASTA DICIEMBRE

CC.AA. Y/O PROVINCIAS	PTES. AÑO ANTERIOR	SOLICITUDES PRESENTADAS					A RESOLV. AÑO	SOLICITUDES RESUELTAS									PTES. FINAL
		NUEVAS	SGIM Y SATP	PAS	INSS	TOTAL		APROBADAS					NO APROBADAS		TOTAL		
								NUEVAS	SGIM Y SATP	PAS	INSS	TOTAL	DNG	CAD-DES			
ANDALUCÍA	3.209	5.451	67	463	0	5.981	9.190	3.525	0	46	0	3.571	1.045	397	5.013	4.177	
ALMERÍA	72	529	0	14	0	543	615	295	0	4	0	299	138	74	511	104	
CÁDIZ	382	948	12	26	0	986	1.368	707	0	6	0	713	107	59	879	489	
CÓRDOBA	56	533	5	18	0	556	612	395	0	5	0	400	84	29	513	99	
GRANADA	128	595	0	6	0	601	729	409	0	1	0	410	112	61	583	146	
HUELVA	29	339	0	3	0	342	371	221	0	2	0	223	75	38	336	35	
JAÉN	70	300	2	0	0	302	372	273	0	0	0	273	56	12	341	31	
MÁLAGA	935	1.286	25	43	0	1.354	2.289	301	0	7	0	308	126	78	512	1.777	
SEVILLA	1.537	921	23	353	0	1.297	2.834	924	0	21	0	945	347	46	1.338	1.496	
ARAGÓN	100	927	1	0	0	928	1.028	538	1	0	0	539	269	124	932	96	
HUESCA	14	121	0	0	0	121	135	87	0	0	0	87	27	5	119	16	
TERUEL	11	65	0	0	0	65	76	49	0	0	0	49	13	1	63	13	
ZARAGOZA	75	741	1	0	0	742	817	402	1	0	0	403	229	118	750	67	
ASTURIAS	337	684	0	0	8	692	1.029	558	0	0	2	560	136	80	776	253	
ILLES BALEARS	5	921	0	0	0	921	926	543	0	1	0	544	192	125	861	65	
CANARIAS	2.499	2.412	0	9	0	2.421	4.920	1.385	0	12	0	1.397	681	197	2.275	2.645	
LAS PALMAS	1.052	1.190	0	7	0	1.197	2.249	538	0	6	0	544	276	82	902	1.347	
S.C. TENERIFE	1.447	1.222	0	2	0	1.224	2.671	847	0	6	0	853	405	115	1.373	1.298	
CANTABRIA	43	422	0	0	0	422	465	356	1	0	0	357	74	0	431	34	
CASTILLA Y LEÓN	258	1.765	4	0	0	1.769	2.027	1.290	3	0	1	1.294	330	115	1.739	288	
ÁVILA	6	153	0	0	0	153	159	126	0	0	0	126	23	4	153	6	
BURGOS	35	241	0	0	0	241	276	142	0	0	0	142	52	29	223	53	
LEÓN	63	322	2	0	0	324	387	201	1	0	1	203	64	28	295	92	
PALENCIA	13	140	0	0	0	140	153	120	0	0	0	120	14	8	142	11	
SALAMANCA	80	296	1	0	0	297	377	223	2	0	0	225	65	16	306	71	
SEGOVIA	21	77	0	0	0	77	98	67	0	0	0	67	29	1	97	1	
SORIA	4	34	0	0	0	34	38	25	0	0	0	25	6	2	33	5	
VALLADOLID	23	319	0	0	0	319	342	245	0	0	0	245	45	14	304	38	
ZAMORA	13	183	1	0	0	184	197	141	0	0	0	141	32	13	186	11	
CASTILLA-LA MANCHA	334	1.467	1	0	0	1.468	1.802	968	2	0	0	970	398	143	1.511	291	
ALBACETE	68	281	0	0	0	281	349	145	0	0	0	145	104	34	283	66	
CIUDAD REAL	27	360	0	0	0	360	387	232	0	0	0	232	82	16	330	57	
CUENCA	11	121	0	0	0	121	132	82	0	0	0	82	29	3	114	18	
GUADALAJARA	31	166	1	0	0	167	198	128	2	0	0	130	34	12	176	22	
TOLEDO	197	539	0	0	0	539	736	381	0	0	0	381	149	78	608	128	

(Continúa al dorso)

CC.AA. Y/O PROVINCIAS	PTES. AÑO ANTERIOR	SOLICITUDES PRESENTADAS					A RESOLV. AÑO	SOLICITUDES RESUELTAS									PTES. FINAL
		NUEVAS	SGIM Y SATP	PAS	INSS	TOTAL		APROBADAS					NO APROBADAS		TOTAL		
								NUEVAS	SGIM Y SATP	PAS	INSS	TOTAL	DNG	CAD-DES			
CATALUNYA	2.085	4.849	4	2	18	4.873	6.958	2.930	4	0	2	2.936	1.480	421	4.837	2.121	
BARCELONA	1.481	3.375	3	1	14	3.393	4.874	2.097	1	0	2	2.100	1.026	273	3.399	1.475	
GIRONA	216	541	0	0	0	541	757	315	0	0	0	315	143	54	512	245	
LLEIDA	128	293	0	0	0	293	421	169	1	0	0	170	105	31	306	115	
TARRAGONA	260	640	1	1	4	646	906	349	2	0	0	351	206	63	620	286	
COMUNIDAD VALENCIANA	1.791	4.038	1	1	1	4.041	5.832	2.364	4	2	1	2.371	990	327	3.688	2.144	
ALICANTE	1.244	1.800	0	0	0	1.800	3.044	815	3	1	1	820	400	126	1.346	1.698	
CASTELLÓN	82	380	0	0	0	380	462	255	0	0	0	255	90	33	378	84	
VALENCIA	465	1.858	1	1	1	1.861	2.326	1.294	1	1	0	1.296	500	168	1.964	362	
EXTREMADURA	162	943	5	0	0	948	1.110	730	7	0	0	737	110	123	970	140	
BADAJOS	100	562	4	0	0	566	666	435	6	0	0	441	70	71	582	84	
CÁCERES	62	381	1	0	0	382	444	295	1	0	0	296	40	52	388	56	
GALICIA	766	2.780	0	0	0	2.780	3.546	2.052	2	0	0	2.054	619	103	2.776	770	
A CORUÑA	484	1.130	0	0	0	1.130	1.614	804	1	0	0	805	238	66	1.109	505	
LUGO	38	293	0	0	0	293	331	233	0	0	0	233	40	18	291	40	
OURENSE	29	336	0	0	0	336	365	301	0	0	0	301	58	5	364	1	
PONTEVEDRA	215	1.021	0	0	0	1.021	1.236	714	1	0	0	715	283	14	1.012	224	
MADRID	940	4.640	5	8	0	4.653	5.593	2.722	5	8	0	2.735	1.221	669	4.625	968	
MURCIA	475	1.104	0	0	2	1.106	1.581	658	1	1	0	660	297	117	1.074	507	
NAVARRA	27	353	1	0	0	354	381	242	1	0	0	243	77	37	357	24	
PAÍS VASCO	153	981	0	11	0	992	1.145	828	0	9	0	837	147	77	1.061	84	
ARABA/ÁLAVA	1	153	0	0	0	153	154	150	0	0	0	150	4	0	154	0	
GIPUZKOA	22	242	0	0	0	242	264	194	0	0	0	194	38	18	250	14	
BIZKAIA	130	586	0	11	0	597	727	484	0	9	0	493	105	59	657	70	
LA RIOJA	45	222	0	0	0	222	267	163	0	0	0	163	56	11	230	37	
CEUTA	11	150	0	0	0	150	161	96	0	0	0	96	30	23	149	12	
MELILLA	14	109	0	0	0	109	123	86	0	0	0	86	17	7	110	13	

TOTAL ESTADO	13.254	34.218	89	494	29	34.830	48.084	22.034	31	79	6	22.150	8.169	3.096	33.415	14.669
---------------------	---------------	---------------	-----------	------------	-----------	---------------	---------------	---------------	-----------	-----------	----------	---------------	--------------	--------------	---------------	---------------

PENSIÓN NO CONTRIBUTIVA DE JUBILACIÓN

CAUSAS DE DENEGACIÓN ACUMULADAS CORRESPONDIENTES AL AÑO 2019 HASTA DICIEMBRE

CC.AA. Y/O PROVINCIAS	EDAD	RESIDENCIA LEGAL	RECURSOS ECONÓMICOS		PRESTACIÓN INCOMPATIBLE	SIN DESGLOSAR	TOTAL CAUSAS DE DENEGACIÓN
			PERSONALES	U.E.C.			
			ANDALUCÍA	102			
ALMERÍA	16	51	13	58	0	0	138
CÁDIZ	12	8	22	65	0	0	107
CÓRDOBA	11	13	13	47	0	0	84
GRANADA	14	23	31	44	0	0	112
HUELVA	7	9	10	49	0	0	75
JAÉN	4	8	13	31	0	0	56
MÁLAGA	20	22	18	66	0	0	126
SEVILLA	18	10	64	255	0	0	347
ARAGÓN	23	53	44	149	0	0	269
HUESCA	5	2	5	15	0	0	27
TERUEL	0	4	2	7	0	0	13
ZARAGOZA	18	47	37	127	0	0	229
ASTURIAS	9	12	63	52	0	0	136
ILLES BALEARS	26	75	40	50	1	0	192
CANARIAS	37	268	160	216	0	0	681
LAS PALMAS	8	94	77	97	0	0	276
S.C. TENERIFE	29	174	83	119	0	0	405
CANTABRIA	6	2	23	43	0	0	74
CASTILLA Y LEÓN	27	56	59	185	3	0	330
ÁVILA	5	6	6	6	0	0	23
BURGOS	2	16	10	24	0	0	52
LEÓN	3	17	6	37	1	0	64
PALENCIA	1	1	3	9	0	0	14
SALAMANCA	9	7	9	40	0	0	65
SEGOVIA	3	2	6	18	0	0	29
SORIA	0	0	3	3	0	0	6
VALLADOLID	3	7	8	27	0	0	45
ZAMORA	1	0	8	21	2	0	32
CASTILLA-LA MANCHA	24	49	67	258	0	0	398
ALBACETE	7	21	13	63	0	0	104
CIUDAD REAL	5	12	23	42	0	0	82
CUENCA	3	1	0	25	0	0	29
GUADALAJARA	0	4	11	19	0	0	34
TOLEDO	9	11	20	109	0	0	149

(Continúa al dorso)

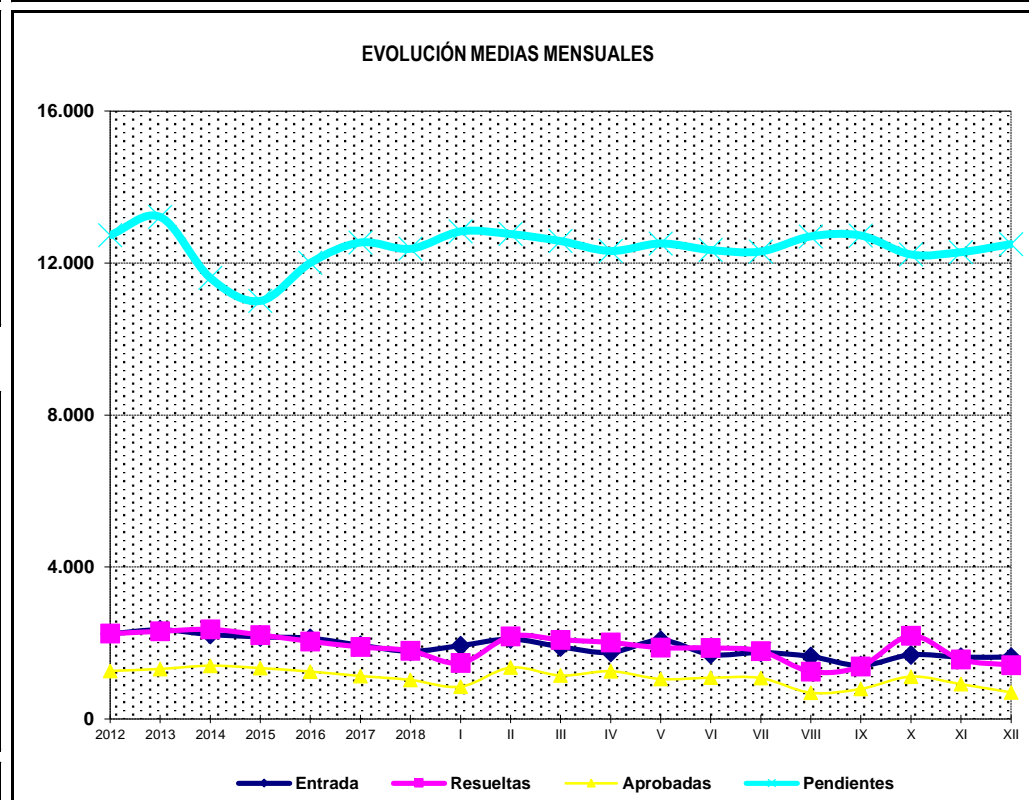
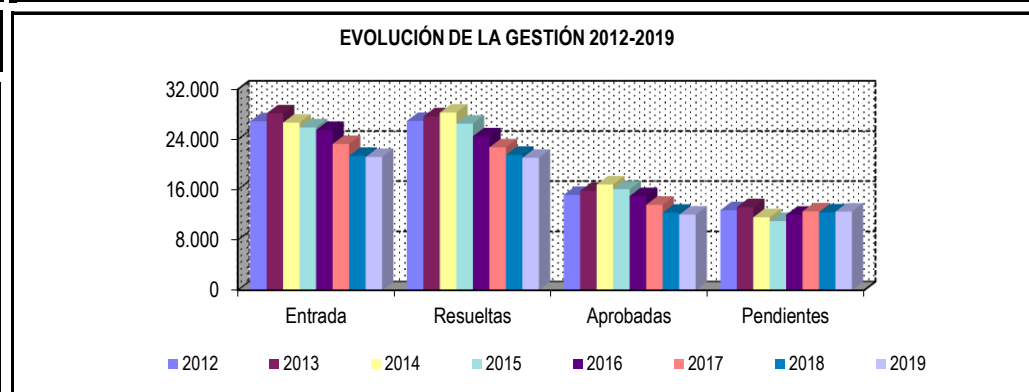
CC.AA. Y/O PROVINCIAS	EDAD	RESIDENCIA LEGAL	RECURSOS ECONÓMICOS		PRESTACIÓN INCOMPATIBLE	SIN DESGLOSAR	TOTAL CAUSAS DE DENEGACIÓN
			PERSONALES	U.E.C.			
CATALUNYA	42	230	308	611	289	0	1.480
BARCELONA	27	141	226	421	211	0	1.026
GIRONA	5	33	26	55	24	0	143
LLEIDA	5	10	21	48	21	0	105
TARRAGONA	5	46	35	87	33	0	206
COMUNIDAD VALENCIANA	24	124	144	696	2	0	990
ALICANTE	12	49	57	280	2	0	400
CASTELLÓN	7	12	17	54	0	0	90
VALENCIA	5	63	70	362	0	0	500
EXTREMADURA	13	9	25	63	0	0	110
BADAJOS	8	3	13	46	0	0	70
CÁCERES	5	6	12	17	0	0	40
GALICIA	17	115	81	405	1	0	619
A CORUÑA	11	56	36	134	1	0	238
LUGO	4	2	10	24	0	0	40
OURENSE	0	28	13	17	0	0	58
PONTEVEDRA	2	29	22	230	0	0	283
MADRID	91	259	252	619	0	0	1.221
MURCIA	13	72	54	156	2	0	297
NAVARRA	0	39	10	28	0	0	77
PAÍS VASCO	3	28	41	73	2	0	147
ARABA/ÁLAVA	0	1	0	3	0	0	4
GIPUZKOA	1	6	14	17	0	0	38
BIZKAIA	2	21	27	53	2	0	105
LA RIOJA	2	20	17	17	0	0	56
CEUTA	0	12	8	9	1	0	30
MELILLA	0	12	2	3	0	0	17
TOTAL ESTADO	459	1.579	1.582	4.248	301	0	8.169

1c Pnc de Invalidez: Datos de la gestión mensual y anual

R.D.L. 8/2015, DE 30 DE OCTUBRE; T. REF. LGSS PNCs DE LA SEGURIDAD SOCIAL

INVALIDEZ

		Entrada	Resueltas	% R./E.	Aprobadas	% A./R.	No Aprob.	Pendientes
G E S T I Ó N	2012	26.897	26.954	100,21%	15.162	56,25%	11.792	12.738
	2013	28.170	27.693	98,31%	15.807	57,08%	11.886	13.215
	2014	26.687	28.291	106,01%	16.829	59,49%	11.462	11.611
	2015	25.932	26.538	102,34%	16.075	60,57%	10.463	11.005
	2016	25.512	24.511	96,08%	14.971	61,08%	9.540	12.006
	2017	23.286	22.749	97,69%	13.582	59,70%	9.167	12.543
	2018	21.379	21.545	100,78%	12.334	57,25%	9.211	12.377
	M E D I A S	2012	2.241	2.246		1.264		983
2013		2.348	2.308		1.317		991	13.215
2014		2.224	2.358		1.402		955	11.611
2015		2.161	2.212		1.340		872	11.005
2016		2.126	2.043		1.248		795	12.006
2017		1.941	1.896		1.132		764	12.543
2018		1.782	1.795		1.028		768	12.377
2019								
I II III IV V VI VII VIII IX X XI XII	I	1.931	1.474	76,33%	851	57,73%	623	12.834
	II	2.103	2.172	103,28%	1.353	62,29%	819	12.765
	III	1.899	2.084	109,74%	1.144	54,89%	940	12.580
	IV	1.752	2.012	114,84%	1.256	62,43%	756	12.320
	V	2.073	1.876	90,50%	1.052	56,08%	824	12.517
	VI	1.698	1.870	110,13%	1.085	58,02%	785	12.345
	VII	1.749	1.787	102,17%	1.077	60,27%	710	12.307
	VIII	1.645	1.249	75,93%	690	55,24%	559	12.703
	IX	1.408	1.385	98,37%	792	57,18%	593	12.726
	X	1.689	2.188	129,54%	1.116	51,01%	1.072	12.227
	XI	1.627	1.565	96,19%	916	58,53%	649	12.289
	XII	1.630	1.419	87,06%	700	49,33%	719	12.500
		21.204	21.081	99,42%	12.032	57,08%	9.049	12.500



* Pendientes reales

PENSIÓN NO CONTRIBUTIVA DE INVALIDEZ

DATOS DE GESTIÓN CORRESPONDIENTES AL MES DE DICIEMBRE DE 2019

CC.AA. Y/O PROVINCIAS	PTES. MES ANTERIOR	SOLICITUDES PRESENTADAS					A RESOLV. MES	SOLICITUDES RESUELTAS									PTES. FIN MES
		NUEVAS	SGIM Y SATP	PAS	INSS	TOTAL		APROBADAS					NO APROBADAS		TOTAL		
								NUEVAS	SGIM Y SATP	PAS	INSS	TOTAL	DNG	CAD-DES			
ANDALUCÍA	2.939	270	0	0	0	270	3.209	87	0	1	0	88	82	26	196	3.013	
ALMERÍA	68	11	0	0	0	11	79	12	0	0	0	12	7	2	21	58	
CÁDIZ	353	30	0	0	0	30	383	21	0	1	0	22	3	3	28	355	
CÓRDOBA	82	12	0	0	0	12	94	2	0	0	0	2	4	0	6	88	
GRANADA	161	23	0	0	0	23	184	7	0	0	0	7	6	4	17	167	
HUELVA	73	13	0	0	0	13	86	8	0	0	0	8	7	1	16	70	
JAÉN	81	17	0	0	0	17	98	14	0	0	0	14	4	1	19	79	
MÁLAGA	874	93	0	0	0	93	967	5	0	0	0	5	2	8	15	952	
SEVILLA	1.247	71	0	0	0	71	1.318	18	0	0	0	18	49	7	74	1.244	
ARAGÓN	35	26	0	0	0	26	61	12	0	0	0	12	7	1	20	41	
HUESCA	6	3	0	0	0	3	9	2	0	0	0	2	3	0	5	4	
TERUEL	7	0	0	0	0	0	7	0	0	0	0	0	0	0	0	7	
ZARAGOZA	22	23	0	0	0	23	45	10	0	0	0	10	4	1	15	30	
ASTURIAS	253	12	0	0	0	12	265	10	0	0	0	10	10	0	20	245	
ILLES BALEARS	16	24	0	0	0	24	40	16	0	0	0	16	7	0	23	17	
CANARIAS	3.786	175	0	0	0	175	3.961	85	0	0	0	85	81	3	169	3.792	
LAS PALMAS	1.551	52	0	0	0	52	1.603	53	0	0	0	53	37	0	90	1.513	
S.C. TENERIFE	2.235	123	0	0	0	123	2.358	32	0	0	0	32	44	3	79	2.279	
CANTABRIA	37	21	0	0	0	21	58	10	0	0	0	10	1	0	11	47	
CASTILLA Y LEÓN	264	52	0	0	0	52	316	45	0	0	0	45	14	7	66	250	
ÁVILA	7	5	0	0	0	5	12	1	0	0	0	1	2	2	5	7	
BURGOS	55	7	0	0	0	7	62	12	0	0	0	12	4	3	19	43	
LEÓN	84	10	0	0	0	10	94	6	0	0	0	6	2	2	10	84	
PALENCIA	5	7	0	0	0	7	12	3	0	0	0	3	0	0	3	9	
SALAMANCA	59	9	0	0	0	9	68	10	0	0	0	10	3	0	13	55	
SEGOVIA	29	4	0	0	0	4	33	4	0	0	0	4	1	0	5	28	
SORIA	1	1	0	0	0	1	2	0	0	0	0	0	0	0	0	2	
VALLADOLID	19	6	0	0	0	6	25	6	0	0	0	6	2	0	8	17	
ZAMORA	5	3	0	0	0	3	8	3	0	0	0	3	0	0	3	5	
CASTILLA-LA MANCHA	210	61	0	0	1	62	272	29	0	0	0	29	18	4	51	221	
ALBACETE	45	16	0	0	0	16	61	7	0	0	0	7	4	1	12	49	
CIUDAD REAL	40	14	0	0	0	14	54	5	0	0	0	5	5	0	10	44	
CUENCA	29	7	0	0	0	7	36	3	0	0	0	3	2	0	5	31	
GUADALAJARA	16	5	0	0	1	6	22	1	0	0	0	1	1	0	2	20	
TOLEDO	80	19	0	0	0	19	99	13	0	0	0	13	6	3	22	77	

(Continúa al dorso)

CC.AA. Y/O PROVINCIAS	PTES. MES ANTERIOR	SOLICITUDES PRESENTADAS					A RESOLV. MES	SOLICITUDES RESUELTAS									PTES. FIN MES
		NUEVAS	SGIM Y SATP	PAS	INSS	TOTAL		APROBADAS					NO APROBADAS		TOTAL		
								NUEVAS	SGIM Y SATP	PAS	INSS	TOTAL	DNG	CAD-DES			
CATALUNYA	1.410	413	0	1	8	422	1.832	60	0	0	16	76	68	31	175	1.657	
BARCELONA	982	285	0	0	5	290	1.272	38	0	0	12	50	60	21	131	1.141	
GIRONA	130	66	0	0	1	67	197	4	0	0	2	6	4	3	13	184	
LLEIDA	64	27	0	0	0	27	91	5	0	0	1	6	0	1	7	84	
TARRAGONA	234	35	0	1	2	38	272	13	0	0	1	14	4	6	24	248	
COMUNIDAD VALENCIANA	1.110	120	0	0	0	120	1.230	55	0	0	0	55	24	8	87	1.143	
ALICANTE	605	35	0	0	0	35	640	17	0	0	0	17	3	3	23	617	
CASTELLÓN	72	20	0	0	0	20	92	12	0	0	0	12	3	0	15	77	
VALENCIA	433	65	0	0	0	65	498	26	0	0	0	26	18	5	49	449	
EXTREMADURA	161	42	0	0	0	42	203	28	0	0	0	28	3	0	31	172	
BADAJOS	125	17	0	0	0	17	142	16	0	0	0	16	0	0	16	126	
CÁCERES	36	25	0	0	0	25	61	12	0	0	0	12	3	0	15	46	
GALICIA	868	103	0	0	0	103	971	101	0	0	0	101	112	7	220	751	
A CORUÑA	391	46	0	0	0	46	437	44	0	0	0	44	38	0	82	355	
LUGO	48	3	0	0	0	3	51	3	0	0	0	3	4	1	8	43	
OURENSE	28	17	0	0	0	17	45	9	0	0	0	9	18	1	28	17	
PONTEVEDRA	401	37	0	0	0	37	438	45	0	0	0	45	52	5	102	336	
MADRID	364	134	0	0	0	134	498	106	0	0	0	106	26	29	161	337	
MURCIA	712	100	0	0	1	101	813	0	0	0	0	0	126	10	136	677	
NAVARRA	10	9	0	0	0	9	19	11	0	0	0	11	5	0	16	3	
PAÍS VASCO	53	35	0	1	0	36	89	17	0	0	0	17	8	0	25	64	
ARABA/ÁLAVA	0	6	0	0	0	6	6	6	0	0	0	6	0	0	6	0	
GIPUZKOA	14	11	0	0	0	11	25	10	0	0	0	10	4	0	14	11	
BIZKAIA	39	18	0	1	0	19	58	1	0	0	0	1	4	0	5	53	
LA RIOJA	8	5	0	0	0	5	13	0	0	0	0	0	0	0	0	13	
CEUTA	15	6	0	0	0	6	21	8	0	0	0	8	1	0	9	12	
MELILLA	38	10	0	0	0	10	48	3	0	0	0	3	0	0	3	45	

TOTAL ESTADO	12.289	1.618	0	2	10	1.630	13.919	683	0	1	16	700	593	126	1.419	12.500
---------------------	---------------	--------------	----------	----------	-----------	--------------	---------------	------------	----------	----------	-----------	------------	------------	------------	--------------	---------------

PENSIÓN NO CONTRIBUTIVA DE INVALIDEZ

CAUSAS DE DENEGACIÓN CORRESPONDIENTES AL MES DE DICIEMBRE DE 2019

CC.AA. Y/O PROVINCIAS	EDAD	RESIDENCIA LEGAL	RECURSOS ECONÓMICOS		GRADO DISCAPACIDAD ENF. CRÓNICA	PRESTACIÓN INCOMPATIBLE	SOLICITAR SIN PASAR DOS AÑOS	SIN DESGLOSAR	TOTAL CAUSAS DE DENEGACIÓN
			PERSONALES	U.E.C.					
			ANDALUCÍA	4					
ALMERÍA	1	2	0	0	4	0	0	0	7
CÁDIZ	1	0	0	0	1	1	0	0	3
CÓRDOBA	0	0	1	1	2	0	0	0	4
GRANADA	0	1	0	1	3	1	0	0	6
HUELVA	1	0	1	1	4	0	0	0	7
JAÉN	0	0	0	3	1	0	0	0	4
MÁLAGA	0	0	0	0	2	0	0	0	2
SEVILLA	1	1	1	2	43	0	1	0	49
ARAGÓN	0	0	2	3	2	0	0	0	7
HUESCA	0	0	2	0	1	0	0	0	3
TERUEL	0	0	0	0	0	0	0	0	0
ZARAGOZA	0	0	0	3	1	0	0	0	4
ASTURIAS	0	1	5	2	2	0	0	0	10
ILLES BALEARS	0	0	2	2	1	2	0	0	7
CANARIAS	3	2	9	5	60	2	0	0	81
LAS PALMAS	1	1	4	1	30	0	0	0	37
S.C. TENERIFE	2	1	5	4	30	2	0	0	44
CANTABRIA	0	0	1	0	0	0	0	0	1
CASTILLA Y LEÓN	1	0	5	7	1	0	0	0	14
ÁVILA	1	0	0	1	0	0	0	0	2
BURGOS	0	0	2	1	1	0	0	0	4
LEÓN	0	0	1	1	0	0	0	0	2
PALENCIA	0	0	0	0	0	0	0	0	0
SALAMANCA	0	0	2	1	0	0	0	0	3
SEGOVIA	0	0	0	1	0	0	0	0	1
SORIA	0	0	0	0	0	0	0	0	0
VALLADOLID	0	0	0	2	0	0	0	0	2
ZAMORA	0	0	0	0	0	0	0	0	0
CASTILLA-LA MANCHA	0	0	3	7	8	0	0	0	18
ALBACETE	0	0	1	2	1	0	0	0	4
CIUDAD REAL	0	0	1	0	4	0	0	0	5
CUENCA	0	0	1	0	1	0	0	0	2
GUADALAJARA	0	0	0	1	0	0	0	0	1
TOLEDO	0	0	0	4	2	0	0	0	6

(Continúa al dorso)

CC.AA. Y/O PROVINCIAS	EDAD	RESIDENCIA LEGAL	RECURSOS ECONÓMICOS		GRADO DISCAPACIDAD ENF. CRÓNICA	PRESTACIÓN INCOMPATIBLE	SOLICITAR SIN PASAR DOS AÑOS	SIN DESGLOSAR	TOTAL CAUSAS DE DENEGACIÓN
			PERSONALES	U.E.C.					
			CATALUNYA	0					
BARCELONA	0	0	3	9	39	9	0	0	60
GIRONA	0	0	1	0	3	0	0	0	4
LLEIDA	0	0	0	0	0	0	0	0	0
TARRAGONA	0	1	0	2	1	0	0	0	4
COMUNIDAD VALENCIANA	1	1	8	6	5	3	0	0	24
ALICANTE	0	0	1	0	0	2	0	0	3
CASTELLÓN	1	1	1	0	0	0	0	0	3
VALENCIA	0	0	6	6	5	1	0	0	18
EXTREMADURA	0	0	0	2	0	1	0	0	3
BADAJOS	0	0	0	0	0	0	0	0	0
CÁCERES	0	0	0	2	0	1	0	0	3
GALICIA	0	4	6	20	81	1	0	0	112
A CORUÑA	0	3	1	3	30	1	0	0	38
LUGO	0	0	0	0	4	0	0	0	4
OURENSE	0	0	2	2	14	0	0	0	18
PONTEVEDRA	0	1	3	15	33	0	0	0	52
MADRID	0	2	8	10	5	1	0	0	26
MURCIA	0	5	16	11	90	4	0	0	126
NAVARRA	0	0	1	4	0	0	0	0	5
PAÍS VASCO	0	0	3	2	2	1	0	0	8
ARABA/ÁLAVA	0	0	0	0	0	0	0	0	0
GIPUZKOA	0	0	2	2	0	0	0	0	4
BIZKAIA	0	0	1	0	2	1	0	0	4
LA RIOJA	0	0	0	0	0	0	0	0	0
CEUTA	0	0	0	0	1	0	0	0	1
MELILLA	0	0	0	0	0	0	0	0	0
TOTAL ESTADO	9	20	76	100	361	26	1	0	593

PENSIÓN NO CONTRIBUTIVA DE INVALIDEZ

DATOS ACUMULADOS DE GESTIÓN CORRESPONDIENTES AL AÑO 2019 HASTA DICIEMBRE

CC.AA. Y/O PROVINCIAS	PTES. AÑO ANTERIOR	SOLICITUDES PRESENTADAS					A RESOLV. AÑO	SOLICITUDES RESUELTAS									PTES. FINAL
		NUEVAS	SGIM Y SATP	PAS	INSS	TOTAL		APROBADAS					NO APROBADAS		TOTAL		
								NUEVAS	SGIM Y SATP	PAS	INSS	TOTAL	DNG	CAD-DES			
ANDALUCÍA	2.635	3.825	1	13	0	3.839	6.474	1.999	14	20	0	2.033	1.086	342	3.461	3.013	
ALMERÍA	42	221	1	1	0	223	265	127	2	1	0	130	65	12	207	58	
CÁDIZ	331	598	0	0	0	598	929	414	3	5	0	422	100	52	574	355	
CÓRDOBA	114	292	0	0	0	292	406	185	1	1	0	187	105	26	318	88	
GRANADA	118	395	0	0	0	395	513	188	1	2	0	191	98	57	346	167	
HUELVA	68	292	0	2	0	294	362	166	0	0	0	166	85	41	292	70	
JAÉN	70	246	0	0	0	246	316	170	0	1	0	171	54	12	237	79	
MÁLAGA	547	704	0	1	0	705	1.252	132	4	2	0	138	97	65	300	952	
SEVILLA	1.345	1.077	0	9	0	1.086	2.431	617	3	8	0	628	482	77	1.187	1.244	
ARAGÓN	28	277	1	0	1	279	307	167	1	0	1	169	68	29	266	41	
HUESCA	4	54	0	0	0	54	58	43	0	0	0	43	11	0	54	4	
TERUEL	3	19	0	0	0	19	22	10	0	0	0	10	4	1	15	7	
ZARAGOZA	21	204	1	0	1	206	227	114	1	0	1	116	53	28	197	30	
ASTURIAS	212	419	0	0	0	419	631	213	0	0	0	213	131	42	386	245	
ILLES BALEARS	15	340	0	0	0	340	355	216	0	0	0	216	90	32	338	17	
CANARIAS	3.591	2.311	1	4	15	2.331	5.922	949	0	5	8	962	1.038	130	2.130	3.792	
LAS PALMAS	1.387	1.135	0	2	0	1.137	2.524	452	0	2	0	454	501	56	1.011	1.513	
S.C. TENERIFE	2.204	1.176	1	2	15	1.194	3.398	497	0	3	8	508	537	74	1.119	2.279	
CANTABRIA	53	285	0	1	0	286	339	228	0	1	0	229	63	0	292	47	
CASTILLA Y LEÓN	270	970	1	0	0	971	1.241	684	1	0	0	685	237	69	991	250	
ÁVILA	3	89	0	0	0	89	92	68	0	0	0	68	13	4	85	7	
BURGOS	60	187	0	0	0	187	247	109	0	0	0	109	65	30	204	43	
LEÓN	91	135	0	0	0	135	226	86	0	0	0	86	40	16	142	84	
PALENCIA	5	70	0	0	0	70	75	50	0	0	0	50	14	2	66	9	
SALAMANCA	55	175	0	0	0	175	230	126	0	0	0	126	44	5	175	55	
SEGOVIA	26	79	0	0	0	79	105	63	0	0	0	63	12	2	77	28	
SORIA	5	9	0	0	0	9	14	7	0	0	0	7	3	2	12	2	
VALLADOLID	13	128	0	0	0	128	141	107	0	0	0	107	14	3	124	17	
ZAMORA	12	98	1	0	0	99	111	68	1	0	0	69	32	5	106	5	
CASTILLA-LA MANCHA	231	910	0	0	7	917	1.148	584	1	0	5	590	223	114	927	221	
ALBACETE	67	218	0	0	0	218	285	134	1	0	0	135	63	38	236	49	
CIUDAD REAL	31	164	0	0	0	164	195	106	0	0	0	106	34	11	151	44	
CUENCA	23	105	0	0	0	105	128	70	0	0	0	70	25	2	97	31	
GUADALAJARA	18	87	0	0	7	94	112	58	0	0	4	62	23	7	92	20	
TOLEDO	92	336	0	0	0	336	428	216	0	0	1	217	78	56	351	77	

(Continúa al dorso)

CC.AA. Y/O PROVINCIAS	PTES. AÑO ANTERIOR	SOLICITUDES PRESENTADAS					A RESOLV. AÑO	SOLICITUDES RESUELTAS									PTES. FINAL
		NUEVAS	SGIM Y SATP	PAS	INSS	TOTAL		APROBADAS					NO APROBADAS		TOTAL		
								NUEVAS	SGIM Y SATP	PAS	INSS	TOTAL	DNG	CAD-DES			
CATALUNYA	1.750	3.576	1	4	181	3.762	5.512	1.717	2	1	389	2.109	1.129	617	3.855	1.657	
BARCELONA	1.179	2.247	0	1	112	2.360	3.539	1.090	0	0	235	1.325	842	231	2.398	1.141	
GIRONA	186	369	0	2	31	402	588	181	0	1	64	246	110	48	404	184	
LLEIDA	128	438	0	0	7	445	573	170	1	0	12	183	34	272	489	84	
TARRAGONA	257	522	1	1	31	555	812	276	1	0	78	355	143	66	564	248	
COMUNIDAD VALENCIANA	1.168	1.753	1	1	0	1.755	2.923	987	2	4	0	993	594	193	1.780	1.143	
ALICANTE	541	525	0	0	0	525	1.066	205	1	2	0	208	193	48	449	617	
CASTELLÓN	128	254	0	0	0	254	382	178	0	0	0	178	96	31	305	77	
VALENCIA	499	974	1	1	0	976	1.475	604	1	2	0	607	305	114	1.026	449	
EXTREMADURA	163	416	1	1	0	418	581	280	0	0	0	280	65	64	409	172	
BADAJOS	138	239	1	1	0	241	379	158	0	0	0	158	50	45	253	126	
CÁCERES	25	177	0	0	0	177	202	122	0	0	0	122	15	19	156	46	
GALICIA	1.045	1.955	0	1	0	1.956	3.001	1.111	0	0	4	1.115	930	205	2.250	751	
A CORUÑA	425	791	0	0	0	791	1.216	375	0	0	3	378	350	133	861	355	
LUGO	26	140	0	0	0	140	166	68	0	0	0	68	41	14	123	43	
OURENSE	62	263	0	0	0	263	325	148	0	0	0	148	146	14	308	17	
PONTEVEDRA	532	761	0	1	0	762	1.294	520	0	0	1	521	393	44	958	336	
MADRID	428	1.706	1	1	0	1.708	2.136	1.127	1	1	0	1.129	381	289	1.799	337	
MURCIA	625	1.077	0	0	7	1.084	1.709	494	0	0	3	497	475	60	1.032	677	
NAVARRA	7	126	0	0	0	126	133	99	0	0	0	99	23	8	130	3	
PAÍS VASCO	102	600	0	7	0	607	709	480	0	3	0	483	130	32	645	64	
ARABA/ÁLAVA	3	99	0	0	0	99	102	97	0	0	0	97	5	0	102	0	
GIPUZKOA	16	172	0	0	0	172	188	140	0	0	0	140	31	6	177	11	
BIZKAIA	83	329	0	7	0	336	419	243	0	3	0	246	94	26	366	53	
LA RIOJA	16	63	0	0	0	63	79	56	0	0	0	56	9	1	66	13	
CEUTA	18	133	0	0	0	133	151	94	0	0	0	94	38	7	139	12	
MELILLA	20	210	0	0	0	210	230	80	0	0	0	80	96	9	185	45	
TOTAL ESTADO	12.377	20.952	8	33	211	21.204	33.581	11.565	22	35	410	12.032	6.806	2.243	21.081	12.500	

PENSIÓN NO CONTRIBUTIVA DE INVALIDEZ

CAUSAS DE DENEGACIÓN ACUMULADAS CORRESPONDIENTES AL AÑO 2019 HASTA DICIEMBRE

CC.AA. Y/O PROVINCIAS	EDAD	RESIDENCIA LEGAL	RECURSOS ECONÓMICOS		GRADO DISCAPACIDAD ENF. CRÓNICA	PRESTACIÓN INCOMPATIBLE	SOLICITAR SIN PASAR DOS AÑOS	SIN DESGLOSAR	TOTAL CAUSAS DE DENEGACIÓN
			PERSONALES	U.E.C.					
			ANDALUCÍA	40					
ALMERÍA	11	15	6	6	26	1	0	0	65
CÁDIZ	4	2	12	20	56	4	2	0	100
CÓRDOBA	1	2	9	18	64	11	0	0	105
GRANADA	5	11	15	16	44	3	4	0	98
HUELVA	7	1	10	8	53	5	1	0	85
JAÉN	0	3	2	7	37	2	3	0	54
MÁLAGA	4	2	8	23	60	0	0	0	97
SEVILLA	8	4	45	69	341	9	6	0	482
ARAGÓN	1	3	21	25	17	1	0	0	68
HUESCA	1	0	5	3	2	0	0	0	11
TERUEL	0	0	1	1	1	1	0	0	4
ZARAGOZA	0	3	15	21	14	0	0	0	53
ASTURIAS	3	2	53	23	44	6	0	0	131
ILLES BALEARS	9	13	13	20	28	7	0	0	90
CANARIAS	26	34	169	98	694	17	0	0	1.038
LAS PALMAS	6	19	63	48	359	6	0	0	501
S.C. TENERIFE	20	15	106	50	335	11	0	0	537
CANTABRIA	3	1	11	21	24	2	1	0	63
CASTILLA Y LEÓN	8	17	48	76	77	11	0	0	237
ÁVILA	1	3	1	4	2	2	0	0	13
BURGOS	0	4	12	11	38	0	0	0	65
LEÓN	0	3	10	16	11	0	0	0	40
PALENCIA	3	2	3	4	1	1	0	0	14
SALAMANCA	3	4	10	15	10	2	0	0	44
SEGOVIA	0	0	4	7	0	1	0	0	12
SORIA	0	1	1	1	0	0	0	0	3
VALLADOLID	0	0	1	6	7	0	0	0	14
ZAMORA	1	0	6	12	8	5	0	0	32
CASTILLA-LA MANCHA	1	9	54	80	64	15	0	0	223
ALBACETE	0	4	18	23	17	1	0	0	63
CIUDAD REAL	0	1	2	11	15	5	0	0	34
CUENCA	0	0	5	5	14	1	0	0	25
GUADALAJARA	0	1	11	8	2	1	0	0	23
TOLEDO	1	3	18	33	16	7	0	0	78

(Continúa al dorso)

CC.AA. Y/O PROVINCIAS	EDAD	RESIDENCIA LEGAL	RECURSOS ECONÓMICOS		GRADO DISCAPACIDAD ENF. CRÓNICA	PRESTACIÓN INCOMPATIBLE	SOLICITAR SIN PASAR DOS AÑOS	SIN DESGLOSAR	TOTAL CAUSAS DE DENEGACIÓN
			PERSONALES	U.E.C.					
			CATALUNYA	8					
BARCELONA	4	43	167	192	271	165	0	0	842
GIRONA	1	10	29	20	19	31	0	0	110
LLEIDA	0	1	8	11	6	8	0	0	34
TARRAGONA	3	12	34	37	6	51	0	0	143
COMUNIDAD VALENCIANA	4	18	80	118	351	23	0	0	594
ALICANTE	1	5	19	21	140	7	0	0	193
CASTELLÓN	3	4	14	15	59	1	0	0	96
VALENCIA	0	9	47	82	152	15	0	0	305
EXTREMADURA	4	0	11	21	27	2	0	0	65
BADAJOS	4	0	7	14	24	1	0	0	50
CÁCERES	0	0	4	7	3	1	0	0	15
GALICIA	3	32	77	166	642	9	1	0	930
A CORUÑA	0	9	30	50	254	7	0	0	350
LUGO	3	0	2	1	33	2	0	0	41
OURENSE	0	9	11	15	110	0	1	0	146
PONTEVEDRA	0	14	34	100	245	0	0	0	393
MADRID	6	30	114	135	82	14	0	0	381
MURCIA	5	27	37	41	344	21	0	0	475
NAVARRA	1	1	5	14	2	0	0	0	23
PAÍS VASCO	0	3	30	55	27	15	0	0	130
ARABA/ÁLAVA	0	0	0	5	0	0	0	0	5
GIPUZKOA	0	1	10	18	0	2	0	0	31
BIZKAIA	0	2	20	32	27	13	0	0	94
LA RIOJA	0	0	2	2	3	2	0	0	9
CEUTA	0	5	15	9	6	3	0	0	38
MELILLA	0	4	9	1	79	3	0	0	96
TOTAL ESTADO	122	305	1.094	1.332	3.494	441	18	0	6.806

1d Pncs de la Seguridad Social: Datos de la gestión mensual y anual

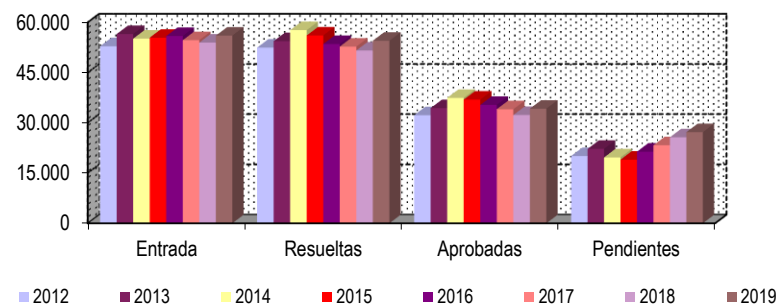
R.D.L. 8/2015, DE 30 DE OCTUBRE; T. REF. LGSS PNCs DE LA SEGURIDAD SOCIAL

TOTAL: JUBILACIÓN MÁS INVALIDEZ

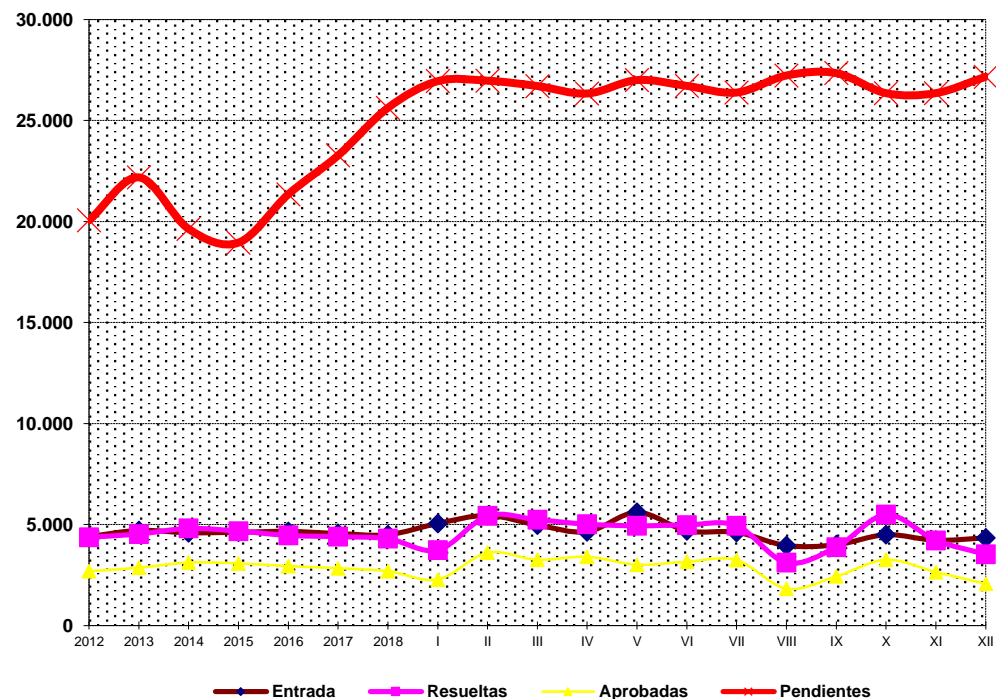
		Entrada	Resueltas	% R./E.	Aprobadas	No Aprob.	Pendientes
G E S T I Ó N	2012	52.856	52.452	99,24%	32.240	20.212	20.058
	2013	56.501	54.372	96,23%	34.359	20.013	22.187
	2014	55.123	57.677	104,63%	37.405	20.272	19.633
	2015	55.405	56.082	101,22%	36.888	19.194	18.956
	2016	55.916	53.523	95,72%	35.304	18.219	21.349
	2017	54.670	52.746	96,48%	34.005	18.741	23.273
	2018	53.939	51.581	95,63%	32.292	19.289	25.631
M E D I A S	2012	4.405	4.371		2.687	1.684	20.058
	2013	4.708	4.531		2.863	1.668	22.187
	2014	4.594	4.806		3.117	1.689	19.633
	2015	4.617	4.674		3.074	1.600	18.956
	2016	4.660	4.460		2.942	1.518	21.349
	2017	4.556	4.396		2.834	1.562	23.273
	2018	4.495	4.298		2.691	1.607	25.631
2019							
I	5.054	3.733	73,86%	2.281	1.452	26.952	
II	5.447	5.427	99,63%	3.605	1.822	26.972	
III	4.974	5.236	105,27%	3.254	1.982	26.710	
IV	4.646	5.016	107,96%	3.404	1.612	26.340	
V	5.601	4.937	88,14%	3.011	1.926	27.004	
VI	4.691	4.979	106,14%	3.160	1.819	26.716	
VII	4.614	4.943	107,13%	3.241	1.702	26.387	
VIII	3.958	3.113	78,65%	1.825	1.288	27.232	
IX	3.998	3.881	97,07%	2.430	1.451	27.349	
X	4.493	5.487	122,12%	3.255	2.232	26.355	
XI	4.221	4.218	99,93%	2.646	1.572	26.358	
XII	4.337	3.526	81,30%	2.070	1.456	27.169	
		56.034	54.496	97,26%	34.182	20.314	27.169

* Pendientes reales

EVOLUCIÓN DE LA GESTIÓN 2011-2018



EVOLUCIÓN MEDIAS MENSUALES



PENSIONES NO CONTRIBUTIVAS DE JUBILACIÓN E INVALIDEZ

DATOS CONJUNTOS DE GESTIÓN CORRESPONDIENTES AL MES DE DICIEMBRE DE 2019

CC.AA. Y/O PROVINCIAS	PTES. MES ANTERIOR	SOLICITUDES PRESENTADAS					A RESOLV. MES	SOLICITUDES RESUELTAS									PTES. FIN MES
		NUEVAS	SGIM Y SATP	PAS	INSS	TOTAL		APROBADAS					NO APROBADAS		TOTAL		
								NUEVAS	SGIM Y SATP	PAS	INSS	TOTAL	DNG	CAD-DES			
ANDALUCÍA	6.989	722	0	3	0	725	7.714	336	0	2	0	338	132	54	524	7.190	
ALMERÍA	171	51	0	0	0	51	222	34	0	0	0	34	14	12	60	162	
CÁDIZ	826	80	0	0	0	80	906	52	0	2	0	54	3	5	62	844	
CÓRDOBA	169	37	0	1	0	38	207	9	0	0	0	9	10	1	20	187	
GRANADA	304	56	0	1	0	57	361	34	0	0	0	34	7	7	48	313	
HUELVA	100	33	0	0	0	33	133	15	0	0	0	15	11	2	28	105	
JAÉN	107	30	0	0	0	30	137	20	0	0	0	20	6	1	27	110	
MÁLAGA	2.528	266	0	0	0	266	2.794	33	0	0	0	33	15	17	65	2.729	
SEVILLA	2.784	169	0	1	0	170	2.954	139	0	0	0	139	66	9	214	2.740	
ARAGÓN	105	110	0	0	0	110	215	40	0	0	0	40	31	7	78	137	
HUESCA	18	15	0	0	0	15	33	9	0	0	0	9	4	0	13	20	
TERUEL	16	6	0	0	0	6	22	2	0	0	0	2	0	0	2	20	
ZARAGOZA	71	89	0	0	0	89	160	29	0	0	0	29	27	7	63	97	
ASTURIAS	509	43	0	0	0	43	552	34	0	0	0	34	20	0	54	498	
ILLES BALEARS	105	70	0	0	0	70	175	52	0	0	0	52	23	18	93	82	
CANARIAS	6.432	305	0	0	0	305	6.737	186	0	2	0	188	102	10	300	6.437	
LAS PALMAS	2.933	86	0	0	0	86	3.019	115	0	1	0	116	43	0	159	2.860	
S.C. TENERIFE	3.499	219	0	0	0	219	3.718	71	0	1	0	72	59	10	141	3.577	
CANTABRIA	70	42	0	0	0	42	112	26	0	0	0	26	5	0	31	81	
CASTILLA Y LEÓN	551	170	0	0	0	170	721	130	0	0	0	130	37	16	183	538	
ÁVILA	16	12	0	0	0	12	28	10	0	0	0	10	2	3	15	13	
BURGOS	107	22	0	0	0	22	129	22	0	0	0	22	8	3	33	96	
LEÓN	176	37	0	0	0	37	213	26	0	0	0	26	7	4	37	176	
PALENCIA	12	19	0	0	0	19	31	9	0	0	0	9	0	2	11	20	
SALAMANCA	135	26	0	0	0	26	161	26	0	0	0	26	9	0	35	126	
SEGOVIA	38	6	0	0	0	6	44	12	0	0	0	12	3	0	15	29	
SORIA	2	8	0	0	0	8	10	3	0	0	0	3	0	0	3	7	
VALLADOLID	50	29	0	0	0	29	79	15	0	0	0	15	6	3	24	55	
ZAMORA	15	11	0	0	0	11	26	7	0	0	0	7	2	1	10	16	
CASTILLA-LA MANCHA	480	159	0	0	1	160	640	77	0	0	0	77	40	11	128	512	
ALBACETE	111	38	0	0	0	38	149	20	0	0	0	20	10	4	34	115	
CIUDAD REAL	90	49	0	0	0	49	139	21	0	0	0	21	15	2	38	101	
CUENCA	45	11	0	0	0	11	56	5	0	0	0	5	2	0	7	49	
GUADALAJARA	40	11	0	0	1	12	52	7	0	0	0	7	3	0	10	42	
TOLEDO	194	50	0	0	0	50	244	24	0	0	0	24	10	5	39	205	

(Continúa al dorso)

CC.AA. Y/O PROVINCIAS	PTES. MES ANTERIOR	SOLICITUDES PRESENTADAS					A RESOLV. MES	SOLICITUDES RESUELTAS									PTES. FIN MES
		NUEVAS	SGIM Y SATP	PAS	INSS	TOTAL		APROBADAS					NO APROBADAS		TOTAL		
								NUEVAS	SGIM Y SATP	PAS	INSS	TOTAL	DNG	CAD-DES			
CATALUNYA	3.114	1.026	0	1	9	1.036	4.150	179	0	0	17	196	116	60	372	3.778	
BARCELONA	2.145	734	0	0	6	740	2.885	128	0	0	13	141	88	40	269	2.616	
GIRONA	334	137	0	0	1	138	472	21	0	0	2	23	13	7	43	429	
LLEIDA	155	59	0	0	0	59	214	9	0	0	1	10	3	2	15	199	
TARRAGONA	480	96	0	1	2	99	579	21	0	0	1	22	12	11	45	534	
COMUNIDAD VALENCIANA	3.181	396	0	1	0	397	3.578	196	0	0	0	196	81	14	291	3.287	
ALICANTE	2.228	153	0	0	0	153	2.381	58	0	0	0	58	4	4	66	2.315	
CASTELLÓN	160	51	0	0	0	51	211	36	0	0	0	36	14	0	50	161	
VALENCIA	793	192	0	1	0	193	986	102	0	0	0	102	63	10	175	811	
EXTREMADURA	265	176	0	0	0	176	441	100	0	0	0	100	28	1	129	312	
BADAJOS	193	95	0	0	0	95	288	54	0	0	0	54	23	1	78	210	
CÁCERES	72	81	0	0	0	81	153	46	0	0	0	46	5	0	51	102	
GALICIA	1.732	253	0	0	0	253	1.985	275	0	0	0	275	176	13	464	1.521	
A CORUÑA	927	107	0	0	0	107	1.034	111	0	0	0	111	62	1	174	860	
LUGO	84	18	0	0	0	18	102	11	0	0	0	11	5	3	19	83	
OURENSE	42	49	0	0	0	49	91	47	0	0	0	47	24	2	73	18	
PONTEVEDRA	679	79	0	0	0	79	758	106	0	0	0	106	85	7	198	560	
MADRID	1.332	497	1	0	0	498	1.830	317	1	0	0	318	107	100	525	1.305	
MURCIA	1.226	174	0	0	1	175	1.401	0	0	0	0	0	182	35	217	1.184	
NAVARRA	35	41	0	0	0	41	76	34	0	0	0	34	11	4	49	27	
PAÍS VASCO	109	93	0	1	0	94	203	41	0	0	0	41	13	1	55	148	
ARABA/ÁLAVA	0	13	0	0	0	13	13	13	0	0	0	13	0	0	13	0	
GIPUZKOA	35	20	0	0	0	20	55	22	0	0	0	22	8	0	30	25	
BIZKAIA	74	60	0	1	0	61	135	6	0	0	0	6	5	1	12	123	
LA RIOJA	41	12	0	0	0	12	53	0	0	0	0	0	3	0	3	50	
CEUTA	31	17	0	0	0	17	48	20	0	0	0	20	4	0	24	24	
MELILLA	51	13	0	0	0	13	64	5	0	0	0	5	1	0	6	58	

TOTAL ESTADO	26.358	4.319	1	6	11	4.337	30.695	2.048	1	4	17	2.070	1.112	344	3.526	27.169
---------------------	---------------	--------------	----------	----------	-----------	--------------	---------------	--------------	----------	----------	-----------	--------------	--------------	------------	--------------	---------------

PENSIONES NO CONTRIBUTIVAS DE JUBILACIÓN E INVALIDEZ

CAUSAS DE DENEGACIÓN CONJUNTAS CORRESPONDIENTES AL MES DE DICIEMBRE DE 2019

CC.AA. Y/O PROVINCIAS	EDAD	RESIDENCIA LEGAL	RECURSOS ECONÓMICOS		GRADO DISCAPACIDAD ENF. CRÓNICA	PRESTACIÓN INCOMPATIBLE	SOLICITAR SIN PASAR DOS AÑOS	SIN DESGLOSAR	TOTAL CAUSAS DE DENEGACIÓN
			PERSONALES	U.E.C.					
			ANDALUCÍA	9					
ALMERÍA	2	4	0	4	4	0	0	0	14
CÁDIZ	1	0	0	0	1	1	0	0	3
CÓRDOBA	2	0	2	4	2	0	0	0	10
GRANADA	0	2	0	1	3	1	0	0	7
HUELVA	1	1	2	3	4	0	0	0	11
JAÉN	0	0	1	4	1	0	0	0	6
MÁLAGA	1	1	7	4	2	0	0	0	15
SEVILLA	2	1	7	12	43	0	1	0	66
ARAGÓN	3	4	4	18	2	0	0	0	31
HUESCA	1	0	2	0	1	0	0	0	4
TERUEL	0	0	0	0	0	0	0	0	0
ZARAGOZA	2	4	2	18	1	0	0	0	27
ASTURIAS	0	3	11	4	2	0	0	0	20
ILLES BALEARS	1	3	11	5	1	2	1	0	23
CANARIAS	3	12	15	10	60	2	0	0	102
LAS PALMAS	1	3	7	2	30	0	0	0	43
S.C. TENERIFE	2	9	8	8	30	2	0	0	59
CANTABRIA	0	1	3	1	0	0	0	0	5
CASTILLA Y LEÓN	3	5	11	17	1	0	0	0	37
ÁVILA	1	0	0	1	0	0	0	0	2
BURGOS	0	2	4	1	1	0	0	0	8
LEÓN	0	2	3	2	0	0	0	0	7
PALENCIA	0	0	0	0	0	0	0	0	0
SALAMANCA	1	0	3	5	0	0	0	0	9
SEGOVIA	0	0	0	3	0	0	0	0	3
SORIA	0	0	0	0	0	0	0	0	0
VALLADOLID	0	1	1	4	0	0	0	0	6
ZAMORA	1	0	0	1	0	0	0	0	2
CASTILLA-LA MANCHA	1	3	12	16	8	0	0	0	40
ALBACETE	0	1	1	7	1	0	0	0	10
CIUDAD REAL	1	2	8	0	4	0	0	0	15
CUENCA	0	0	1	0	1	0	0	0	2
GUADALAJARA	0	0	0	3	0	0	0	0	3
TOLEDO	0	0	2	6	2	0	0	0	10

(Continúa al dorso)

CC.AA. Y/O PROVINCIAS	EDAD	RESIDENCIA LEGAL	RECURSOS ECONÓMICOS		GRADO DISCAPACIDAD ENF. CRÓNICA	PRESTACIÓN INCOMPATIBLE	SOLICITAR SIN PASAR DOS AÑOS	SIN DESGLOSAR	TOTAL CAUSAS DE DENEGACIÓN
			PERSONALES	U.E.C.					
			CATALUNYA	2					
BARCELONA	2	4	6	26	39	11	0	0	88
GIRONA	0	4	1	5	3	0	0	0	13
LLEIDA	0	1	2	0	0	0	0	0	3
TARRAGONA	0	6	1	4	1	0	0	0	12
COMUNIDAD VALENCIANA	1	13	24	35	5	3	0	0	81
ALICANTE	0	1	1	0	0	2	0	0	4
CASTELLÓN	1	3	9	1	0	0	0	0	14
VALENCIA	0	9	14	34	5	1	0	0	63
EXTREMADURA	5	2	3	17	0	1	0	0	28
BADAJOS	5	1	3	14	0	0	0	0	23
CÁCERES	0	1	0	3	0	1	0	0	5
GALICIA	2	14	13	65	81	1	0	0	176
A CORUÑA	2	8	4	17	30	1	0	0	62
LUGO	0	0	0	1	4	0	0	0	5
OURENSE	0	2	2	6	14	0	0	0	24
PONTEVEDRA	0	4	7	41	33	0	0	0	85
MADRID	7	18	26	50	5	1	0	0	107
MURCIA	0	22	27	39	90	4	0	0	182
NAVARRA	0	4	2	5	0	0	0	0	11
PAÍS VASCO	0	1	3	6	2	1	0	0	13
ARABA/ÁLAVA	0	0	0	0	0	0	0	0	0
GIPUZKOA	0	1	2	5	0	0	0	0	8
BIZKAIA	0	0	1	1	2	1	0	0	5
LA RIOJA	0	0	1	2	0	0	0	0	3
CEUTA	0	2	0	1	1	0	0	0	4
MELILLA	0	1	0	0	0	0	0	0	1
TOTAL ESTADO	37	132	195	358	361	28	1	0	1.112

PENSIONES NO CONTRIBUTIVAS DE JUBILACIÓN E INVALIDEZ

DATOS ACUMULADOS DE GESTIÓN CORRESPONDIENTES AL AÑO 2019 HASTA DICIEMBRE

CC.AA. Y/O PROVINCIAS	PTES. AÑO ANTERIOR	SOLICITUDES PRESENTADAS					A RESOLV. AÑO	SOLICITUDES RESUELTAS									PTES. FINAL
		NUEVAS	SGIM Y SATP	PAS	INSS	TOTAL		APROBADAS					NO APROBADAS		TOTAL		
								NUEVAS	SGIM Y SATP	PAS	INSS	TOTAL	DNG	CAD-DES			
ANDALUCÍA	5.844	9.276	68	476	0	9.820	15.664	5.524	14	66	0	5.604	2.131	739	8.474	7.190	
ALMERÍA	114	750	1	15	0	766	880	422	2	5	0	429	203	86	718	162	
CÁDIZ	713	1.546	12	26	0	1.584	2.297	1.121	3	11	0	1.135	207	111	1.453	844	
CÓRDOBA	170	825	5	18	0	848	1.018	580	1	6	0	587	189	55	831	187	
GRANADA	246	990	0	6	0	996	1.242	597	1	3	0	601	210	118	929	313	
HUELVA	97	631	0	5	0	636	733	387	0	2	0	389	160	79	628	105	
JAÉN	140	546	2	0	0	548	688	443	0	1	0	444	110	24	578	110	
MÁLAGA	1.482	1.990	25	44	0	2.059	3.541	433	4	9	0	446	223	143	812	2.729	
SEVILLA	2.882	1.998	23	362	0	2.383	5.265	1.541	3	29	0	1.573	829	123	2.525	2.740	
ARAGÓN	128	1.204	2	0	1	1.207	1.335	705	2	0	1	708	337	153	1.198	137	
HUESCA	18	175	0	0	0	175	193	130	0	0	0	130	38	5	173	20	
TERUEL	14	84	0	0	0	84	98	59	0	0	0	59	17	2	78	20	
ZARAGOZA	96	945	2	0	1	948	1.044	516	2	0	1	519	282	146	947	97	
ASTURIAS	549	1.103	0	0	8	1.111	1.660	771	0	0	2	773	267	122	1.162	498	
ILLES BALEARS	20	1.261	0	0	0	1.261	1.281	759	0	1	0	760	282	157	1.199	82	
CANARIAS	6.090	4.723	1	13	15	4.752	10.842	2.334	0	17	8	2.359	1.719	327	4.405	6.437	
LAS PALMAS	2.439	2.325	0	9	0	2.334	4.773	990	0	8	0	998	777	138	1.913	2.860	
S.C. TENERIFE	3.651	2.398	1	4	15	2.418	6.069	1.344	0	9	8	1.361	942	189	2.492	3.577	
CANTABRIA	96	707	0	1	0	708	804	584	1	1	0	586	137	0	723	81	
CASTILLA Y LEÓN	528	2.735	5	0	0	2.740	3.268	1.974	4	0	1	1.979	567	184	2.730	538	
ÁVILA	9	242	0	0	0	242	251	194	0	0	0	194	36	8	238	13	
BURGOS	95	428	0	0	0	428	523	251	0	0	0	251	117	59	427	96	
LEÓN	154	457	2	0	0	459	613	287	1	0	1	289	104	44	437	176	
PALENCIA	18	210	0	0	0	210	228	170	0	0	0	170	28	10	208	20	
SALAMANCA	135	471	1	0	0	472	607	349	2	0	0	351	109	21	481	126	
SEGOVIA	47	156	0	0	0	156	203	130	0	0	0	130	41	3	174	29	
SORIA	9	43	0	0	0	43	52	32	0	0	0	32	9	4	45	7	
VALLADOLID	36	447	0	0	0	447	483	352	0	0	0	352	59	17	428	55	
ZAMORA	25	281	2	0	0	283	308	209	1	0	0	210	64	18	292	16	
CASTILLA-LA MANCHA	565	2.377	1	0	7	2.385	2.950	1.552	3	0	5	1.560	621	257	2.438	512	
ALBACETE	135	499	0	0	0	499	634	279	1	0	0	280	167	72	519	115	
CIUDAD REAL	58	524	0	0	0	524	582	338	0	0	0	338	116	27	481	101	
CUENCA	34	226	0	0	0	226	260	152	0	0	0	152	54	5	211	49	
GUADALAJARA	49	253	1	0	7	261	310	186	2	0	4	192	57	19	268	42	
TOLEDO	289	875	0	0	0	875	1.164	597	0	0	1	598	227	134	959	205	

(Continúa al dorso)

CC.AA. Y/O PROVINCIAS	PTES. AÑO ANTERIOR	SOLICITUDES PRESENTADAS					A RESOLV. AÑO	SOLICITUDES RESUELTAS									PTES. FINAL
		NUEVAS	SGIM Y SATP	PAS	INSS	TOTAL		APROBADAS					NO APROBADAS		TOTAL		
								NUEVAS	SGIM Y SATP	PAS	INSS	TOTAL	DNG	CAD-DES			
CATALUNYA	3.835	8.425	5	6	199	8.635	12.470	4.647	6	1	391	5.045	2.609	1.038	8.692	3.778	
BARCELONA	2.660	5.622	3	2	126	5.753	8.413	3.187	1	0	237	3.425	1.868	504	5.797	2.616	
GIRONA	402	910	0	2	31	943	1.345	496	0	1	64	561	253	102	916	429	
LLEIDA	256	731	0	0	7	738	994	339	2	0	12	353	139	303	795	199	
TARRAGONA	517	1.162	2	2	35	1.201	1.718	625	3	0	78	706	349	129	1.184	534	
COMUNIDAD VALENCIANA	2.959	5.791	2	2	1	5.796	8.755	3.351	6	6	1	3.364	1.584	520	5.468	3.287	
ALICANTE	1.785	2.325	0	0	0	2.325	4.110	1.020	4	3	1	1.028	593	174	1.795	2.315	
CASTELLÓN	210	634	0	0	0	634	844	433	0	0	0	433	186	64	683	161	
VALENCIA	964	2.832	2	2	1	2.837	3.801	1.898	2	3	0	1.903	805	282	2.990	811	
EXTREMADURA	325	1.359	6	1	0	1.366	1.691	1.010	7	0	0	1.017	175	187	1.379	312	
BADAJOS	238	801	5	1	0	807	1.045	593	6	0	0	599	120	116	835	210	
CÁCERES	87	558	1	0	0	559	646	417	1	0	0	418	55	71	544	102	
GALICIA	1.811	4.735	0	1	0	4.736	6.547	3.163	2	0	4	3.169	1.549	308	5.026	1.521	
A CORUÑA	909	1.921	0	0	0	1.921	2.830	1.179	1	0	3	1.183	588	199	1.970	860	
LUGO	64	433	0	0	0	433	497	301	0	0	0	301	81	32	414	83	
OURENSE	91	599	0	0	0	599	690	449	0	0	0	449	204	19	672	18	
PONTEVEDRA	747	1.782	0	1	0	1.783	2.530	1.234	1	0	1	1.236	676	58	1.970	560	
MADRID	1.368	6.346	6	9	0	6.361	7.729	3.849	6	9	0	3.864	1.602	958	6.424	1.305	
MURCIA	1.100	2.181	0	0	9	2.190	3.290	1.152	1	1	3	1.157	772	177	2.106	1.184	
NAVARRA	34	479	1	0	0	480	514	341	1	0	0	342	100	45	487	27	
PAÍS VASCO	255	1.581	0	18	0	1.599	1.854	1.308	0	12	0	1.320	277	109	1.706	148	
ARABA/ÁLAVA	4	252	0	0	0	252	256	247	0	0	0	247	9	0	256	0	
GIPUZKOA	38	414	0	0	0	414	452	334	0	0	0	334	69	24	427	25	
BIZKAIA	213	915	0	18	0	933	1.146	727	0	12	0	739	199	85	1.023	123	
LA RIOJA	61	285	0	0	0	285	346	219	0	0	0	219	65	12	296	50	
CEUTA	29	283	0	0	0	283	312	190	0	0	0	190	68	30	288	24	
MELILLA	34	319	0	0	0	319	353	166	0	0	0	166	113	16	295	58	

TOTAL ESTADO	25.631	55.170	97	527	240	56.034	81.665	33.599	53	114	416	34.182	14.975	5.339	54.496	27.169
---------------------	---------------	---------------	-----------	------------	------------	---------------	---------------	---------------	-----------	------------	------------	---------------	---------------	--------------	---------------	---------------

PENSIONES NO CONTRIBUTIVAS DE JUBILACIÓN E INVALIDEZ

CAUSAS DE DENEGACIÓN ACUMULADAS CORRESPONDIENTES AL AÑO 2019 HASTA DICIEMBRE

CC.AA. Y/O PROVINCIAS	EDAD	RESIDENCIA LEGAL	RECURSOS ECONÓMICOS		GRADO DISCAPACIDAD ENF. CRÓNICA	PRESTACIÓN INCOMPATIBLE	SOLICITAR SIN PASAR DOS AÑOS	SIN DESGLASAR	TOTAL CAUSAS DE DENEGACIÓN
			PERSONALES	U.E.C.					
			ANDALUCÍA	142					
ALMERÍA	27	66	19	64	26	1	0	0	203
CÁDIZ	16	10	34	85	56	4	2	0	207
CÓRDOBA	12	15	22	65	64	11	0	0	189
GRANADA	19	34	46	60	44	3	4	0	210
HUELVA	14	10	20	57	53	5	1	0	160
JAÉN	4	11	15	38	37	2	3	0	110
MÁLAGA	24	24	26	89	60	0	0	0	223
SEVILLA	26	14	109	324	341	9	6	0	829
ARAGÓN	24	56	65	174	17	1	0	0	337
HUESCA	6	2	10	18	2	0	0	0	38
TERUEL	0	4	3	8	1	1	0	0	17
ZARAGOZA	18	50	52	148	14	0	0	0	282
ASTURIAS	12	14	116	75	44	6	0	0	267
ILLES BALEARS	35	88	53	70	28	8	0	0	282
CANARIAS	63	302	329	314	694	17	0	0	1.719
LAS PALMAS	14	113	140	145	359	6	0	0	777
S.C. TENERIFE	49	189	189	169	335	11	0	0	942
CANTABRIA	9	3	34	64	24	2	1	0	137
CASTILLA Y LEÓN	35	73	107	261	77	14	0	0	567
ÁVILA	6	9	7	10	2	2	0	0	36
BURGOS	2	20	22	35	38	0	0	0	117
LEÓN	3	20	16	53	11	1	0	0	104
PALENCIA	4	3	6	13	1	1	0	0	28
SALAMANCA	12	11	19	55	10	2	0	0	109
SEGOVIA	3	2	10	25	0	1	0	0	41
SORIA	0	1	4	4	0	0	0	0	9
VALLADOLID	3	7	9	33	7	0	0	0	59
ZAMORA	2	0	14	33	8	7	0	0	64
CASTILLA-LA MANCHA	25	58	121	338	64	15	0	0	621
ALBACETE	7	25	31	86	17	1	0	0	167
CIUDAD REAL	5	13	25	53	15	5	0	0	116
CUENCA	3	1	5	30	14	1	0	0	54
GUADALAJARA	0	5	22	27	2	1	0	0	57
TOLEDO	10	14	38	142	16	7	0	0	227

(Continúa al dorso)

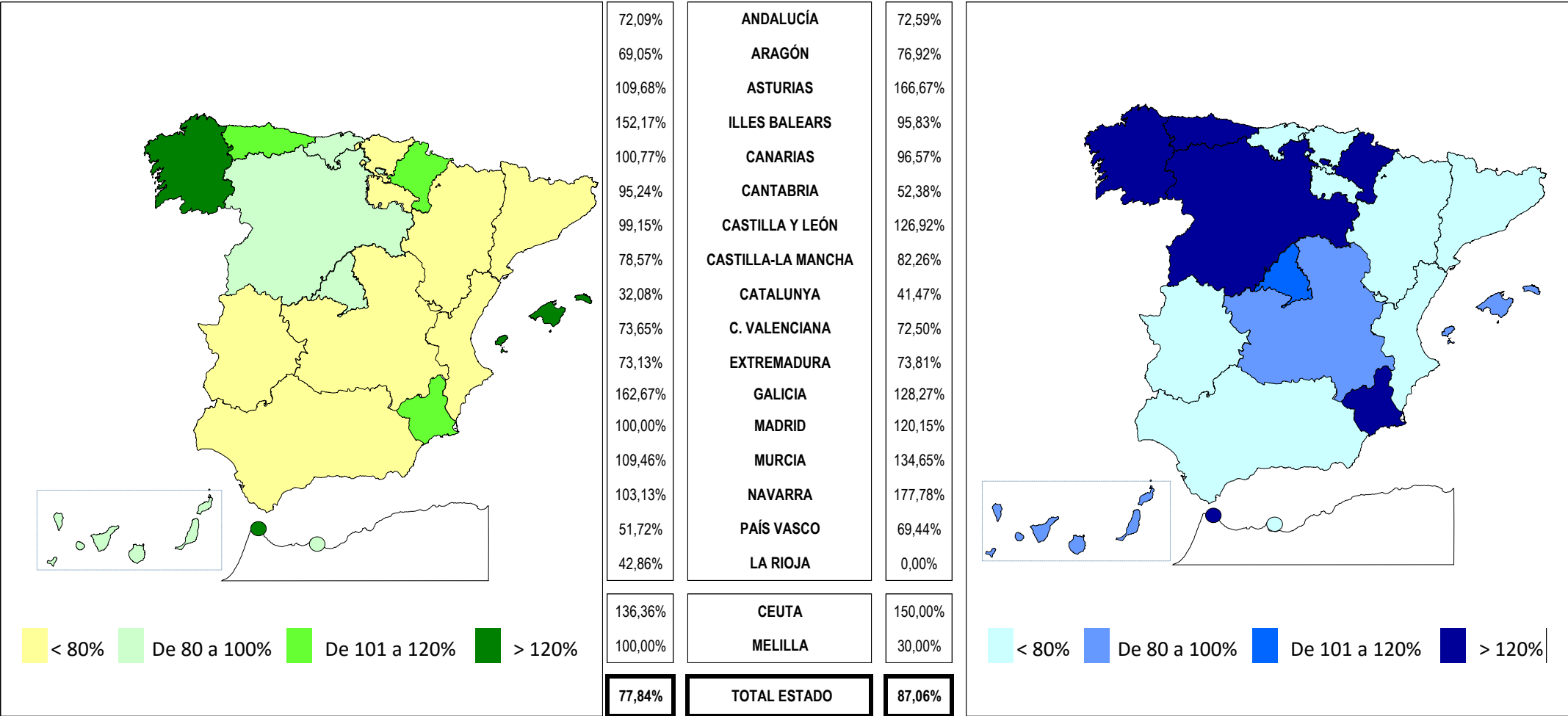
CC.AA. Y/O PROVINCIAS	EDAD	RESIDENCIA LEGAL	RECURSOS ECONÓMICOS		GRADO DISCAPACIDAD ENF. CRÓNICA	PRESTACIÓN INCOMPATIBLE	SOLICITAR SIN PASAR DOS AÑOS	SIN DESGLOSAR	TOTAL CAUSAS DE DENEGACIÓN
			PERSONALES	U.E.C.					
			CATALUNYA	50					
BARCELONA	31	184	393	613	271	376	0	0	1.868
GIRONA	6	43	55	75	19	55	0	0	253
LLEIDA	5	11	29	59	6	29	0	0	139
TARRAGONA	8	58	69	124	6	84	0	0	349
COMUNIDAD VALENCIANA	28	142	224	814	351	25	0	0	1.584
ALICANTE	13	54	76	301	140	9	0	0	593
CASTELLÓN	10	16	31	69	59	1	0	0	186
VALENCIA	5	72	117	444	152	15	0	0	805
EXTREMADURA	17	9	36	84	27	2	0	0	175
BADAJOS	12	3	20	60	24	1	0	0	120
CÁCERES	5	6	16	24	3	1	0	0	55
GALICIA	20	147	158	571	642	10	1	0	1.549
A CORUÑA	11	65	66	184	254	8	0	0	588
LUGO	7	2	12	25	33	2	0	0	81
OURENSE	0	37	24	32	110	0	1	0	204
PONTEVEDRA	2	43	56	330	245	0	0	0	676
MADRID	97	289	366	754	82	14	0	0	1.602
MURCIA	18	99	91	197	344	23	0	0	772
NAVARRA	1	40	15	42	2	0	0	0	100
PAÍS VASCO	3	31	71	128	27	17	0	0	277
ARABA/ÁLAVA	0	1	0	8	0	0	0	0	9
GIPUZKOA	1	7	24	35	0	2	0	0	69
BIZKAIA	2	23	47	85	27	15	0	0	199
LA RIOJA	2	20	19	19	3	2	0	0	65
CEUTA	0	17	23	18	6	4	0	0	68
MELILLA	0	16	11	4	79	3	0	0	113
TOTAL ESTADO	581	1.884	2.676	5.580	3.494	742	18	0	14.975

1e Pnc de Jubilación e Invalidez: Coeficientes de la gestión mensual

PENSIONES NO CONTRIBUTIVAS DE LA SEGURIDAD SOCIAL DE JUBILACIÓN E INVALIDEZ

DISTRIBUCIÓN TERRITORIAL DEL COEFICIENTE DE COBERTURA. SITUACIÓN EN DICIEMBRE DE 2019

PNC DE JUBILACIÓN	ÁMBITO GEOGRÁFICO	PNC DE INVALIDEZ
--------------------------	--------------------------	-------------------------

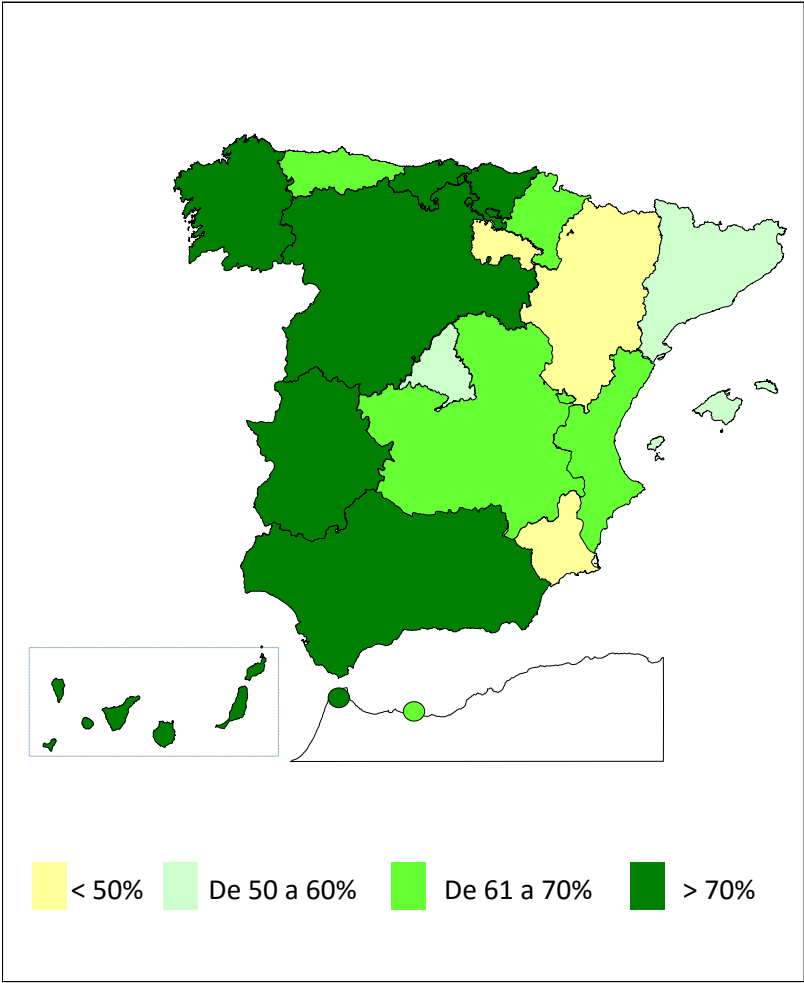


Coefficiente de cobertura: Determina la relación existente entre el volumen de expedientes resueltos e iniciados durante el mes.

PENSIONES NO CONTRIBUTIVAS DE LA SEGURIDAD SOCIAL DE JUBILACIÓN E INVALIDEZ

DISTRIBUCIÓN TERRITORIAL DEL COEFICIENTE DE RECONOCIMIENTO. SITUACIÓN EN DICIEMBRE DE 2019

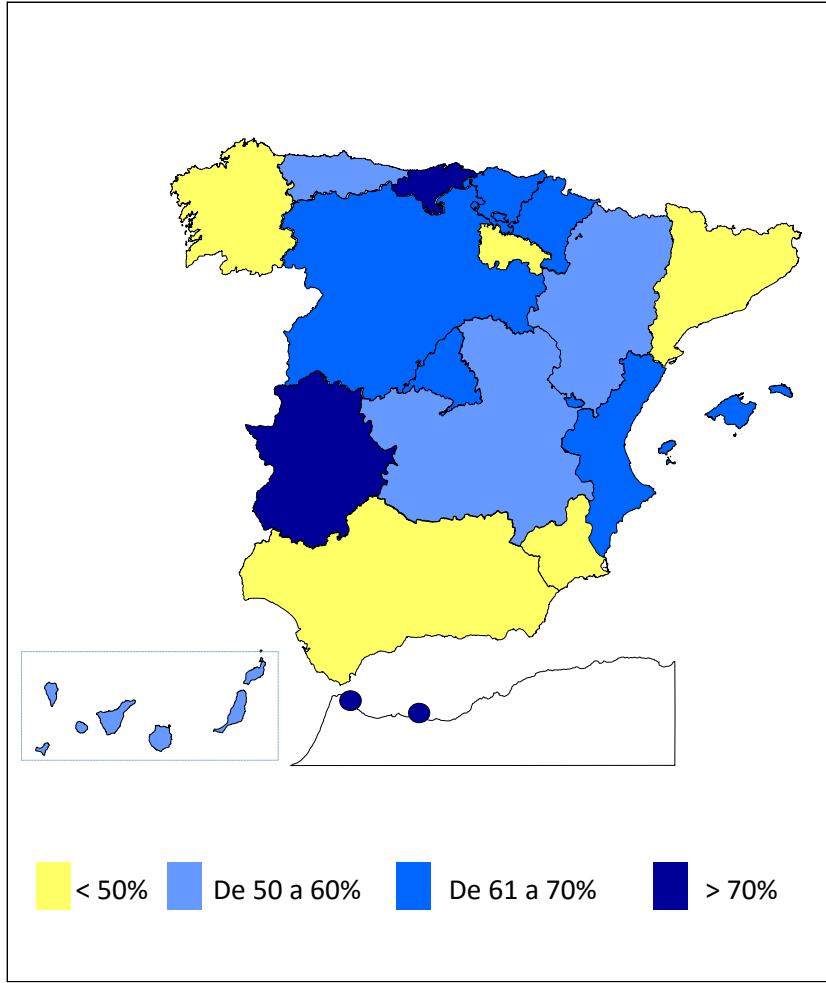
PNC DE JUBILACIÓN	ÁMBITO GEOGRÁFICO	PNC DE INVALIDEZ
-------------------	-------------------	------------------



76,22%
48,28%
70,59%
51,43%
78,63%
80,00%
72,65%
62,34%
60,91%
69,12%
73,47%
71,31%
58,24%
-
69,70%
80,00%
-
80,00%
66,67%
65,02%

ANDALUCÍA
ARAGÓN
ASTURIAS
ILLES BALEARS
CANARIAS
CANTABRIA
CASTILLA Y LEÓN
CASTILLA-LA MANCHA
CATALUNYA
C. VALENCIANA
EXTREMADURA
GALICIA
MADRID
MURCIA
NAVARRA
PAÍS VASCO
LA RIOJA
CEUTA
MELILLA
TOTAL ESTADO

44,90%
60,00%
50,00%
69,57%
50,30%
90,91%
68,18%
56,86%
43,43%
63,22%
90,32%
48,43%
65,84%
-
68,75%
68,00%
-
88,89%
100,00%
49,33%

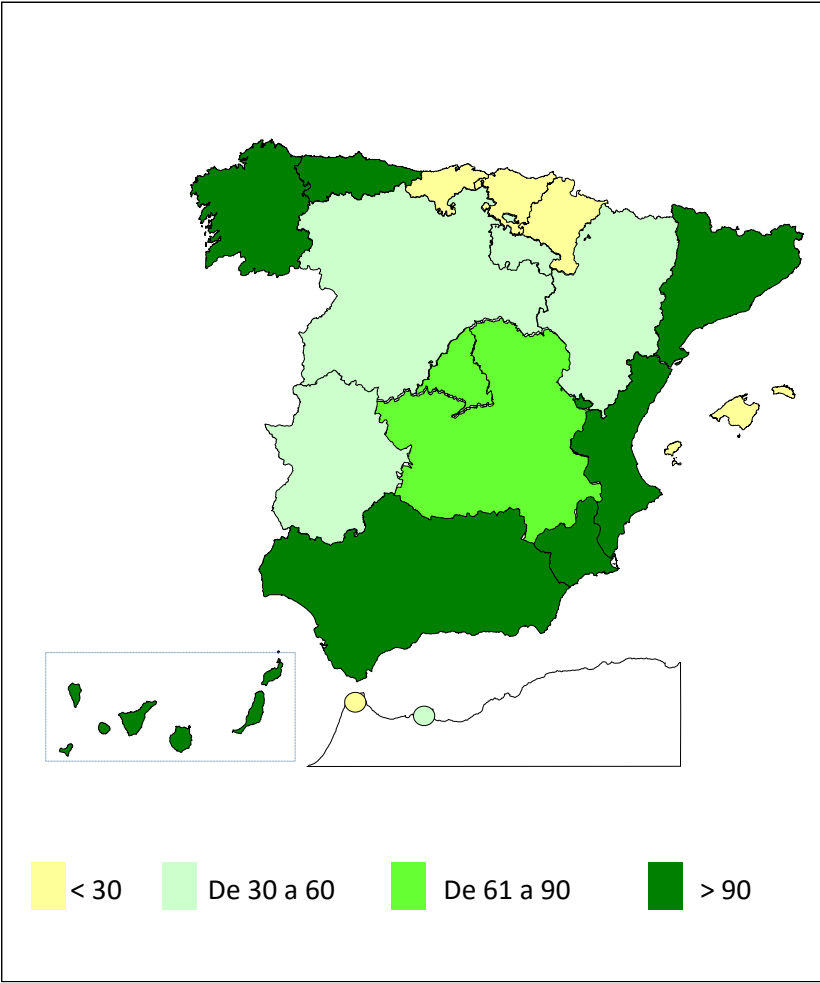


Coeficiente de reconocimiento del derecho a PNC: Establecido a partir del cociente entre los expedientes aprobados y los resueltos en el mes.

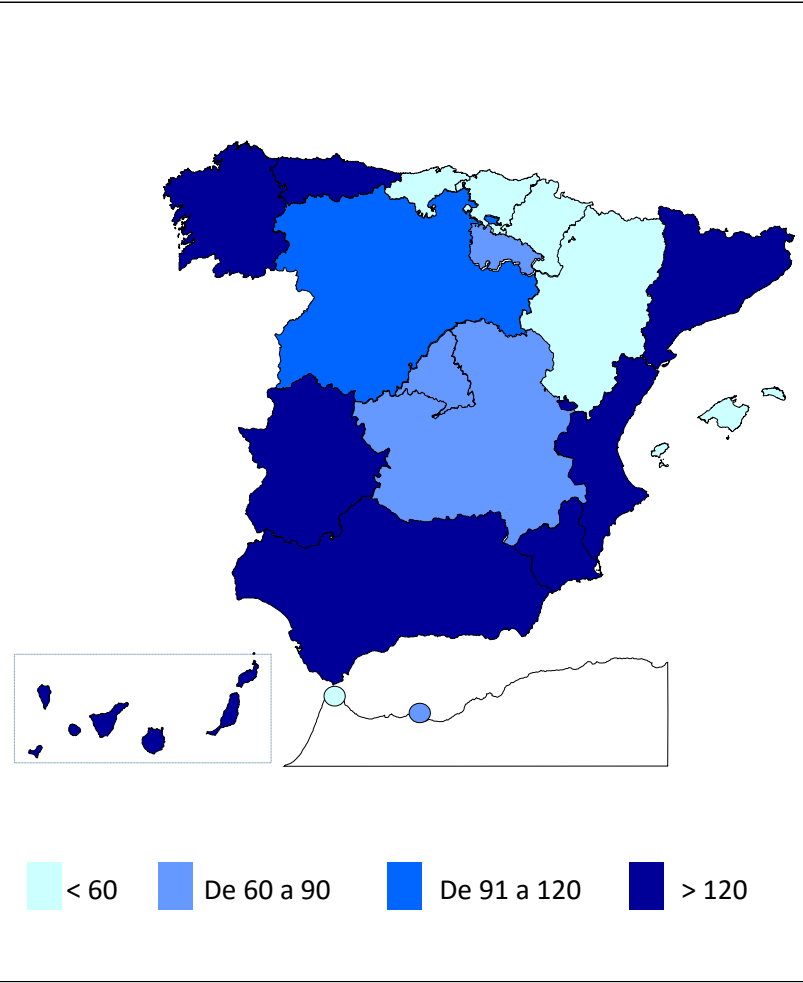
PENSIONES NO CONTRIBUTIVAS DE LA SEGURIDAD SOCIAL DE JUBILACIÓN E INVALIDEZ

DISTRIBUCIÓN TERRITORIAL DEL COEFICIENTE DE GESTIÓN EN DÍAS. SITUACIÓN EN DICIEMBRE DE 2019

PNC DE JUBILACIÓN	ÁMBITO GEOGRÁFICO	PNC DE INVALIDEZ
--------------------------	--------------------------	-------------------------



251	ANDALUCÍA	283
37	ARAGÓN	53
132	ASTURIAS	211
25	ILLES BALEARS	18
393	CANARIAS	586
29	CANTABRIA	59
59	CASTILLA Y LEÓN	93
71	CASTILLA-LA MANCHA	87
157	CATALUNYA	159
191	C. VALENCIANA	234
53	EXTREMADURA	148
100	GALICIA	138
75	MADRID	71
165	MURCIA	225
24	NAVARRA	9
30	PAÍS VASCO	38
60	LA RIOJA	74
29	CEUTA	32
43	MELILLA	77
152	TOTAL ESTADO	212



Coefficiente de gestión: Coeficiente expresado en días; su valor indica a cuántos días de entrada media de expedientes equivale el número de los que se encuentran en gestión al finalizar el mes.

1f Reclamaciones previas: datos de la gestión mensual y anual

PENSIONES NO CONTRIBUTIVAS DE LA SEGURIDAD SOCIAL : JUBILACIÓN E INVALIDEZ
RECLAMACIÓN PREVIA A LA VÍA JURISDICCIONAL SOCIAL: DATOS DEL MES DE DICIEMBRE DE 2019

CC.AA. Y/O PROVINCIAS	JUBILACIÓN						INVALIDEZ						TOTAL : JUBILACION MAS INVALIDEZ					
	PENDTE.	RECLAM.	RESUELTAS			RECLAM.	PENDTE.	RECLAM.	RESUELTAS			RECLAM.	PENDTE.	RECLAM.	RESUELTAS			RECLAM.
			ANT.	PRSEN.	ESTIM.				DESEST.	TOTAL	ANT.				PRSEN.	ESTIM.	DESEST.	
ANDALUCÍA	258	13	7	9	16	255	274	19	8	19	27	266	532	32	15	28	43	521
ALMERÍA	1	2	1	1	2	1	1	1	0	1	1	1	2	3	1	2	3	2
CÁDIZ	5	0	2	2	4	1	4	2	4	2	6	0	9	2	6	4	10	1
CÓRDOBA	1	0	0	0	0	1	8	3	1	2	3	8	9	3	1	2	3	9
GRANADA	1	2	2	1	3	0	6	2	1	3	4	4	7	4	3	4	7	4
HUELVA	1	2	1	2	3	0	5	2	1	2	3	4	6	4	2	4	6	4
JAÉN	2	1	0	0	0	3	5	2	1	2	3	4	7	3	1	2	3	7
MÁLAGA	112	2	0	2	2	112	77	0	0	1	1	76	189	2	0	3	3	188
SEVILLA	135	4	1	1	2	137	168	7	0	6	6	169	303	11	1	7	8	306
ARAGÓN	4	8	2	3	5	7	1	1	0	1	1	1	5	9	2	4	6	8
HUESCA	0	0	0	0	0	0	0	0	0	0	0	0	0	0	0	0	0	0
TERUEL	0	0	0	0	0	0	0	0	0	0	0	0	0	0	0	0	0	0
ZARAGOZA	4	8	2	3	5	7	1	1	0	1	1	1	5	9	2	4	6	8
ASTURIAS	35	0	0	0	0	35	25	1	0	1	1	25	60	1	0	1	1	60
ILLES BALEARS	5	8	3	6	9	4	6	5	3	1	4	7	11	13	6	7	13	11
CANARIAS	66	10	6	7	13	63	140	13	3	14	17	136	206	23	9	21	30	199
LAS PALMAS	61	5	5	3	8	58	126	6	2	4	6	126	187	11	7	7	14	184
S.C. TENERIFE	5	5	1	4	5	5	14	7	1	10	11	10	19	12	2	14	16	15
CANTABRIA	8	5	1	0	1	12	15	1	0	0	0	16	23	6	1	0	1	28
CASTILLA Y LEÓN	19	8	7	7	14	13	25	9	4	8	12	22	44	17	11	15	26	35
ÁVILA	1	2	2	0	2	1	2	0	1	0	1	1	3	2	3	0	3	2
BURGOS	1	2	0	2	2	1	2	1	0	1	1	2	3	3	0	3	3	3
LEÓN	11	0	1	2	3	8	14	3	1	0	1	16	25	3	2	2	4	24
PALENCIA	1	0	0	1	1	0	4	0	1	3	4	0	5	0	1	4	5	0
SALAMANCA	0	1	1	0	1	0	0	0	0	0	0	0	0	1	1	0	1	0
SEGOVIA	4	0	1	1	2	2	3	1	1	2	3	1	7	1	2	3	5	3
SORIA	0	0	0	0	0	0	0	0	0	0	0	0	0	0	0	0	0	0
VALLADOLID	0	1	0	1	1	0	0	4	0	2	2	2	0	5	0	3	3	2
ZAMORA	1	2	2	0	2	1	0	0	0	0	0	0	1	2	2	0	2	1
CASTILLA-LA MANCHA	13	6	4	6	10	9	19	9	4	9	13	15	32	15	8	15	23	24
ALBACETE	3	3	3	3	6	0	7	7	2	4	6	8	10	10	5	7	12	8
CIUDAD REAL	4	2	1	1	2	4	8	1	0	4	4	5	12	3	1	5	6	9
CUENCA	1	0	0	0	0	1	1	0	0	1	1	0	2	0	0	1	1	1
GUADALAJARA	1	0	0	1	1	0	3	0	1	0	1	2	4	0	1	1	2	2
TOLEDO	4	1	0	1	1	4	0	1	1	0	1	0	4	2	1	1	2	4

(Continúa al dorso)

CC.AA. Y/O PROVINCIAS	JUBILACIÓN						INVALIDEZ						TOTAL: JUBILACIÓN MAS INVALIDEZ					
	PENDTE.	RECLAM.	RESUELTAS			RECLAM.	PENDTE.	RECLAM.	RESUELTAS			RECLAM.	PENDTE.	RECLAM.	RESUELTAS			RECLAM.
	ANT.	PRSEN.	ESTIM.	DESEST.	TOTAL	PENDTE.	ANT.	PRSEN.	ESTIM.	DESEST.	TOTAL	PENDTE.	ANT.	PRSEN.	ESTIM.	DESEST.	TOTAL	PENDTE.
CATALUNYA	167	61	41	33	74	154	234	43	40	24	64	213	401	104	81	57	138	367
BARCELONA	116	51	30	23	53	114	162	33	24	16	40	155	278	84	54	39	93	269
GIRONA	18	3	6	3	9	12	24	5	6	3	9	20	42	8	12	6	18	32
LLEIDA	12	1	2	3	5	8	12	2	4	1	5	9	24	3	6	4	10	17
TARRAGONA	21	6	3	4	7	20	36	3	6	4	10	29	57	9	9	8	17	49
COMUNIDAD VALENCIANA	35	13	2	14	16	32	43	14	2	9	11	46	78	27	4	23	27	78
ALICANTE	22	4	1	6	7	19	29	2	0	6	6	25	51	6	1	12	13	44
CASTELLÓN	0	1	0	1	1	0	0	2	0	2	2	0	0	3	0	3	3	0
VALENCIA	13	8	1	7	8	13	14	10	2	1	3	21	27	18	3	8	11	34
EXTREMADURA	10	5	1	0	1	14	19	4	2	0	2	21	29	9	3	0	3	35
BADAJOS	7	4	1	0	1	10	13	3	2	0	2	14	20	7	3	0	3	24
CÁCERES	3	1	0	0	0	4	6	1	0	0	0	7	9	2	0	0	0	11
GALICIA	101	17	9	9	18	100	326	11	5	7	12	325	427	28	14	16	30	425
A CORUÑA	82	5	6	4	10	77	322	2	4	2	6	318	404	7	10	6	16	395
LUGO	1	2	0	0	0	3	1	2	0	1	1	2	2	4	0	1	1	5
OURENSE	0	1	1	0	1	0	0	2	1	1	2	0	0	3	2	1	3	0
PONTEVEDRA	18	9	2	5	7	20	3	5	0	3	3	5	21	14	2	8	10	25
MADRID	21	55	11	29	40	36	23	23	8	13	21	25	44	78	19	42	61	61
MURCIA	6	3	0	2	2	7	26	7	0	5	5	28	32	10	0	7	7	35
NAVARRA	14	2	0	0	0	16	1	0	0	0	0	1	15	2	0	0	0	17
PAÍS VASCO	22	6	5	6	11	17	11	2	0	2	2	11	33	8	5	8	13	28
ARABA/ÁLAVA	0	3	3	0	3	0	0	0	0	0	0	0	0	3	3	0	3	0
GIPUZKOA	0	0	0	0	0	0	0	0	0	0	0	0	0	0	0	0	0	0
BIZKAIA	22	3	2	6	8	17	11	2	0	2	2	11	33	5	2	8	10	28
LA RIOJA	0	0	0	0	0	0	0	0	0	0	0	0	0	0	0	0	0	0
CEUTA	1	2	1	2	3	0	0	1	0	0	0	1	1	3	1	2	3	1
MELILLA	0	0	0	0	0	0	1	5	0	1	1	5	1	5	0	1	1	5

TOTAL ESTADO	785	222	100	133	233	774	1.189	168	79	114	193	1.164	1.974	390	179	247	426	1.938
---------------------	-----	-----	-----	-----	-----	-----	-------	-----	----	-----	-----	-------	-------	-----	-----	-----	-----	-------

PENSIONES NO CONTRIBUTIVAS DE LA SEGURIDAD SOCIAL : JUBILACIÓN E INVALIDEZ
RECLAMACIÓN PREVIA A LA VÍA JURISDICCIONAL SOCIAL: DATOS ACUMULADOS DEL AÑO 2019 HASTA DICIEMBRE

CC.AA. Y/O PROVINCIAS	JUBILACIÓN						INVALIDEZ						TOTAL: JUBILACIÓN MAS INVALIDEZ					
	PENDTE. ANT.	RECLAM. PRSEN.	RESUELTAS			RECLAM. PENDTE.	PENDTE. ANT.	RECLAM. PRSEN.	RESUELTAS			RECLAM. PENDTE.	PENDTE. ANT.	RECLAM. PRSEN.	RESUELTAS			RECLAM. PENDTE.
			ESTIM.	DESEST.	TOTAL				ESTIM.	DESEST.	TOTAL				ESTIM.	DESEST.	TOTAL	
ANDALUCÍA	212	301	119	139	258	255	206	447	132	255	387	266	418	748	251	394	645	521
ALMERÍA	1	26	13	13	26	1	1	15	2	13	15	1	2	41	15	26	41	2
CÁDIZ	1	40	14	26	40	1	3	74	28	49	77	0	4	114	42	75	117	1
CÓRDOBA	1	29	16	13	29	1	4	58	20	34	54	8	5	87	36	47	83	9
GRANADA	6	30	14	22	36	0	11	55	13	49	62	4	17	85	27	71	98	4
HUELVA	0	17	9	8	17	0	1	23	11	9	20	4	1	40	20	17	37	4
JAÉN	3	12	8	4	12	3	1	18	7	8	15	4	4	30	15	12	27	7
MÁLAGA	95	73	30	26	56	112	68	69	31	30	61	76	163	142	61	56	117	188
SEVILLA	105	74	15	27	42	137	117	135	20	63	83	169	222	209	35	90	125	306
ARAGÓN	5	92	40	50	90	7	3	20	6	16	22	1	8	112	46	66	112	8
HUESCA	0	2	0	2	2	0	0	2	0	2	2	0	0	4	0	4	4	0
TERUEL	1	2	0	3	3	0	0	0	0	0	0	0	1	2	0	3	3	0
ZARAGOZA	4	88	40	45	85	7	3	18	6	14	20	1	7	106	46	59	105	8
ASTURIAS	21	32	7	11	18	35	25	22	4	18	22	25	46	54	11	29	40	60
ILLES BALEARS	3	100	41	58	99	4	2	77	25	47	72	7	5	177	66	105	171	11
CANARIAS	60	233	70	160	230	63	134	236	55	179	234	136	194	469	125	339	464	199
LAS PALMAS	56	109	29	78	107	58	124	114	24	88	112	126	180	223	53	166	219	184
S.C. TENERIFE	4	124	41	82	123	5	10	122	31	91	122	10	14	246	72	173	245	15
CANTABRIA	3	32	5	18	23	12	11	35	7	23	30	16	14	67	12	41	53	28
CASTILLA Y LEÓN	6	119	45	67	112	13	24	114	42	74	116	22	30	233	87	141	228	35
ÁVILA	0	23	10	12	22	1	1	17	8	9	17	1	1	40	18	21	39	2
BURGOS	2	10	2	9	11	1	1	13	3	9	12	2	3	23	5	18	23	3
LEÓN	2	23	8	9	17	8	18	33	13	22	35	16	20	56	21	31	52	24
PALENCIA	1	6	3	4	7	0	1	8	2	7	9	0	2	14	5	11	16	0
SALAMANCA	0	20	10	10	20	0	0	13	6	7	13	0	0	33	16	17	33	0
SEGOVIA	0	7	4	1	5	2	0	9	5	3	8	1	0	16	9	4	13	3
SORIA	0	0	0	0	0	0	0	0	0	0	0	0	0	0	0	0	0	0
VALLADOLID	0	17	5	12	17	0	2	9	3	6	9	2	2	26	8	18	26	2
ZAMORA	1	13	3	10	13	1	1	12	2	11	13	0	2	25	5	21	26	1
CASTILLA-LA MANCHA	16	143	58	92	150	9	12	161	58	100	158	15	28	304	116	192	308	24
ALBACETE	6	54	28	32	60	0	6	63	26	35	61	8	12	117	54	67	121	8
CIUDAD REAL	3	38	8	29	37	4	3	30	8	20	28	5	6	68	16	49	65	9
CUENCA	1	6	2	4	6	1	0	13	4	9	13	0	1	19	6	13	19	1
GUADALAJARA	2	13	11	4	15	0	3	16	9	8	17	2	5	29	20	12	32	2
TOLEDO	4	32	9	23	32	4	0	39	11	28	39	0	4	71	20	51	71	4

(Continúa al dorso)

CC.AA. Y/O PROVINCIAS	JUBILACIÓN						INVALIDEZ						TOTAL: JUBILACIÓN MAS INVALIDEZ					
	PENDTE. ANT.	RECLAM. PRSEN.	RESUELTAS			RECLAM. PENDTE.	PENDTE. ANT.	RECLAM. PRSEN.	RESUELTAS			RECLAM. PENDTE.	PENDTE. ANT.	RECLAM. PRSEN.	RESUELTAS			RECLAM. PENDTE.
			ESTIM.	DESEST.	TOTAL				ESTIM.	DESEST.	TOTAL				ESTIM.	DESEST.	TOTAL	
CATALUNYA	80	773	363	336	699	154	129	747	376	287	663	213	209	1.520	739	623	1.362	367
BARCELONA	58	564	268	240	508	114	104	526	260	215	475	155	162	1.090	528	455	983	269
GIRONA	9	63	33	27	60	12	9	60	32	17	49	20	18	123	65	44	109	32
LLEIDA	4	47	24	19	43	8	3	42	24	12	36	9	7	89	48	31	79	17
TARRAGONA	9	99	38	50	88	20	13	119	60	43	103	29	22	218	98	93	191	49
COMUNIDAD VALENCIANA	26	221	90	125	215	32	25	151	52	78	130	46	51	372	142	203	345	78
ALICANTE	15	102	39	59	98	19	23	40	17	21	38	25	38	142	56	80	136	44
CASTELLÓN	1	8	1	8	9	0	0	21	9	12	21	0	1	29	10	20	30	0
VALENCIA	10	111	50	58	108	13	2	90	26	45	71	21	12	201	76	103	179	34
EXTREMADURA	21	89	40	56	96	14	28	98	35	70	105	21	49	187	75	126	201	35
BADAJOS	17	63	25	45	70	10	19	74	26	53	79	14	36	137	51	98	149	24
CÁCERES	4	26	15	11	26	4	9	24	9	17	26	7	13	50	24	28	52	11
GALICIA	106	236	126	116	242	100	322	171	66	102	168	325	428	407	192	218	410	425
A CORUÑA	76	121	62	58	120	77	307	89	32	46	78	318	383	210	94	104	198	395
LUGO	1	18	5	11	16	3	0	12	1	9	10	2	1	30	6	20	26	5
OURENSE	0	11	6	5	11	0	0	24	6	18	24	0	0	35	12	23	35	0
PONTEVEDRA	29	86	53	42	95	20	15	46	27	29	56	5	44	132	80	71	151	25
MADRID	43	481	184	304	488	36	18	234	112	115	227	25	61	715	296	419	715	61
MURCIA	8	73	24	50	74	7	58	156	57	129	186	28	66	229	81	179	260	35
NAVARRA	0	16	0	0	0	16	2	3	0	4	4	1	2	19	0	4	4	17
PAÍS VASCO	7	54	14	30	44	17	9	62	9	51	60	11	16	116	23	81	104	28
ARABA/ÁLAVA	0	18	12	6	18	0	0	1	0	1	1	0	0	19	12	7	19	0
GIPUZKOA(1)	0	0	0	0	0	0	0	0	0	0	0	0	0	0	0	0	0	0
BIZKAIA	7	36	2	24	26	17	9	61	9	50	59	11	16	97	11	74	85	28
LA RIOJA	4	7	4	7	11	0	4	1	0	5	5	0	8	8	4	12	16	0
CEUTA	0	14	4	10	14	0	0	17	11	5	16	1	0	31	15	15	30	1
MELILLA	0	9	2	7	9	0	5	53	12	41	53	5	5	62	14	48	62	5

TOTAL ESTADO	621	3.025	1.236	1.636	2.872	774	1.017	2.805	1.059	1.599	2.658	1.164	1.638	5.830	2.295	3.235	5.530	1.938
---------------------	------------	--------------	--------------	--------------	--------------	------------	--------------	--------------	--------------	--------------	--------------	--------------	--------------	--------------	--------------	--------------	--------------	--------------

(1) Datos no facilitados.

1g Revisiones de oficio e instancia de parte: datos de la gestión mensual y anual

PENSIÓN NO CONTRIBUTIVA DE JUBILACIÓN
REVISIONES DE OFICIO E INSTANCIA DE PARTE
DATOS DE GESTIÓN CORRESPONDIENTES AL MES DE DICIEMBRE DE 2019

CC.AA. Y/O PROVINCIAS	ENTRADA REVISIONES	REVISIONES EFECTUADAS					CAUSAS DE EXTINCIÓN DEL DERECHO					
		Sin Modif.	Con Modif.	Suspensión	Extinción	TOTAL	Residencia	Personal	U.E.C.	Fallecimiento	Otras	TOTAL
		Cuantía	Cuantía	Pago	Derecho							
ANDALUCÍA	395	53	50	4	258	365	1	85	27	74	71	258
ALMERÍA	26	6	6	0	15	27	0	5	1	9	0	15
CÁDIZ	58	14	3	3	35	55	0	17	6	11	1	35
CÓRDOBA	27	18	3	0	12	33	0	4	1	5	2	12
GRANADA	40	4	4	0	27	35	1	8	2	10	6	27
HUELVA	10	0	1	1	7	9	0	5	1	1	0	7
JAÉN	17	0	2	0	14	16	0	4	3	5	2	14
MÁLAGA	120	7	7	0	88	102	0	12	1	19	56	88
SEVILLA	97	4	24	0	60	88	0	30	12	14	4	60
ARAGÓN	104	26	38	4	40	108	0	18	8	12	2	40
HUESCA	21	0	11	0	10	21	0	2	4	4	0	10
TERUEL	1	0	1	0	0	1	0	0	0	0	0	0
ZARAGOZA	82	26	26	4	30	86	0	16	4	8	2	30
ASTURIAS	19	1	3	0	15	19	0	0	0	14	1	15
ILLES BALEARS	205	100	40	7	47	194	1	19	13	12	2	47
CANARIAS	105	14	30	7	44	95	0	19	5	20	0	44
LAS PALMAS	40	7	10	7	10	34	0	8	1	1	0	10
S.C. TENERIFE	65	7	20	0	34	61	0	11	4	19	0	34
CANTABRIA	43	9	13	6	15	43	0	5	1	8	1	15
CASTILLA Y LEÓN	156	58	49	6	55	168	1	27	7	19	1	55
ÁVILA	13	7	1	1	5	14	0	4	0	0	1	5
BURGOS	10	3	3	0	4	10	0	4	0	0	0	4
LEÓN	36	6	16	1	13	36	1	4	2	6	0	13
PALENCIA	9	1	4	0	4	9	0	0	0	4	0	4
SALAMANCA	17	5	0	0	12	17	0	6	1	5	0	12
SEGOVIA	1	6	5	0	1	12	0	0	1	0	0	1
SORIA	3	0	2	0	1	3	0	0	0	1	0	1
VALLADOLID	21	4	8	2	7	21	0	3	2	2	0	7
ZAMORA	46	26	10	2	8	46	0	6	1	1	0	8
CASTILLA-LA MANCHA	131	46	31	1	44	122	1	11	9	17	6	44
ALBACETE	33	17	7	0	8	32	0	0	3	4	1	8
CIUDAD REAL	37	10	9	0	12	31	0	4	4	3	1	12
CUENCA	12	5	0	0	6	11	0	4	0	1	1	6
GUADALAJARA	14	3	5	1	5	14	1	0	1	3	0	5
TOLEDO	35	11	10	0	13	34	0	3	1	6	3	13

(Continúa al dorso)

CC.AA. Y/O PROVINCIAS	ENTRADA REVISIONES	REVISIONES EFECTUADAS					CAUSAS DE EXTINCIÓN DEL DERECHO					
		Sin Modif.	Con Modif.	Suspensión	Extinción	TOTAL	Residencia	Personal	U.E.C.	Fallecimiento	Otras	TOTAL
		Cuantía	Cuantía	Pago	Derecho							
CATALUNYA	0	0	0	0	87	87	0	0	0	87	0	87
BARCELONA	0	0	0	0	67	67	0	0	0	67	0	67
GIRONA	0	0	0	0	8	8	0	0	0	8	0	8
LLEIDA	0	0	0	0	5	5	0	0	0	5	0	5
TARRAGONA	0	0	0	0	7	7	0	0	0	7	0	7
COMUNIDAD VALENCIANA	257	71	49	1	128	249	0	38	10	77	3	128
ALICANTE	47	0	8	0	39	47	0	14	0	25	0	39
CASTELLÓN	24	0	9	0	15	24	0	4	2	8	1	15
VALENCIA	186	71	32	1	74	178	0	20	8	44	2	74
EXTREMADURA	206	56	30	4	64	154	0	28	14	18	4	64
BADAJOS	151	51	25	1	40	117	0	18	7	13	2	40
CÁCERES	55	5	5	3	24	37	0	10	7	5	2	24
GALICIA	300	92	74	7	127	300	0	56	3	61	7	127
A CORUÑA	176	86	33	5	52	176	0	24	2	24	2	52
LUGO	19	1	4	0	14	19	0	3	0	8	3	14
OURENSE	21	2	7	0	12	21	0	3	0	7	2	12
PONTEVEDRA	84	3	30	2	49	84	0	26	1	22	0	49
MADRID	248	32	53	18	145	248	1	48	10	76	10	145
MURCIA	205	89	2	2	33	126	1	10	2	20	0	33
NAVARRA	17	1	2	3	11	17	0	4	1	6	0	11
PAÍS VASCO	6	1	1	2	7	11	0	1	1	4	1	7
ARABA/ÁLAVA	3	0	0	2	1	3	0	0	0	1	0	1
GIPUZKOA	0	0	0	0	0	0	0	0	0	0	0	0
BIZKAIA	3	1	1	0	6	8	0	1	1	3	1	6
LA RIOJA	8	1	0	0	7	8	0	2	0	5	0	7
CEUTA	50	37	6	3	4	50	0	0	1	3	0	4
MELILLA	0	2	0	0	3	5	0	1	0	2	0	3

TOTAL ESTADO	2.455	689	471	75	1.134	2.369	6	372	112	535	109	1.134
---------------------	--------------	------------	------------	-----------	--------------	--------------	----------	------------	------------	------------	------------	--------------

**PENSIÓN NO CONTRIBUTIVA DE INVALIDEZ
REVISIONES DE OFICIO E INSTANCIA DE PARTE
DATOS DE GESTIÓN CORRESPONDIENTES AL MES DE DICIEMBRE DE 2019**

CC.AA. Y/O PROVINCIAS	ENTRADA REVISIONES	REVISIONES EFECTUADAS								CAUSAS DE EXTINCIÓN DEL DERECHO						
		Sin Modif. Cuantía	Con Modif. Cuantía	Suspensión PNC		Compat. PNC 366	Recuperación Art. 363.1	Extinción Derecho	TOTAL	Residencia	Personal	U.E.C.	Grado	Fallecimiento	Otras	TOTAL
				Art. 363.1	Pago											
ANDALUCÍA	623	208	127	11	11	1	14	238	610	1	40	14	13	80	90	238
ALMERÍA	23	3	9	1	0	0	0	10	23	0	2	0	1	6	1	10
CÁDIZ	62	27	32	1	9	0	1	30	100	0	6	4	0	16	4	30
CÓRDOBA	74	43	13	1	0	0	0	9	66	0	2	0	1	2	4	9
GRANADA	53	19	11	3	1	1	3	25	63	1	3	0	4	6	11	25
HUELVA	44	12	9	2	0	0	0	17	40	0	4	1	2	7	3	17
JAÉN	28	5	13	0	0	0	1	19	38	0	5	1	0	10	3	19
MÁLAGA	194	68	14	2	0	0	4	88	176	0	10	1	4	22	51	88
SEVILLA	145	31	26	1	1	0	5	40	104	0	8	7	1	11	13	40
ARAGÓN	62	19	18	3	0	2	1	25	68	0	1	4	0	13	7	25
HUESCA	14	0	10	0	0	0	0	4	14	0	0	1	0	1	2	4
TERUEL	1	0	1	0	0	0	0	0	1	0	0	0	0	0	0	0
ZARAGOZA	47	19	7	3	0	2	1	21	53	0	1	3	0	12	5	21
ASTURIAS	12	3	0	0	0	0	0	9	12	0	0	0	0	9	0	9
ILLES BALEARS	237	170	42	0	11	0	0	23	246	0	8	4	1	8	2	23
CANARIAS	353	86	76	0	39	6	0	64	271	1	18	8	4	23	10	64
LAS PALMAS	105	23	20	0	9	1	0	10	63	0	6	1	0	0	3	10
S.C. TENERIFE	248	63	56	0	30	5	0	54	208	1	12	7	4	23	7	54
CANTABRIA	71	25	15	0	6	0	7	18	71	6	2	2	0	6	2	18
CASTILLA Y LEÓN	177	60	58	7	10	3	3	58	199	1	13	8	0	22	14	58
ÁVILA	9	11	3	0	2	0	0	0	16	0	0	0	0	0	0	0
BURGOS	26	8	8	2	1	2	0	5	26	0	2	1	0	2	0	5
LEÓN	37	1	16	2	1	0	2	15	37	0	2	2	0	6	5	15
PALENCIA	11	2	4	0	0	0	0	5	11	0	0	0	0	5	0	5
SALAMANCA	18	3	3	0	0	1	0	11	18	1	4	0	0	5	1	11
SEGOVIA	5	10	7	0	0	0	0	3	20	0	0	0	0	1	2	3
SORIA	8	0	4	0	0	0	1	3	8	0	2	1	0	0	0	3
VALLADOLID	22	2	10	3	0	0	0	7	22	0	1	0	0	2	4	7
ZAMORA	41	23	3	0	6	0	0	9	41	0	2	4	0	1	2	9
CASTILLA-LA MANCHA	230	88	64	4	18	3	0	43	220	0	11	2	2	15	13	43
ALBACETE	67	31	22	1	4	2	0	11	71	0	3	2	0	0	6	11
CIUDAD REAL	70	30	19	1	4	0	0	3	57	0	1	0	0	2	0	3
CUENCA	17	2	4	0	1	0	0	8	15	0	2	0	0	2	4	8
GUADALAJARA	26	6	10	2	3	0	0	5	26	0	3	0	0	2	0	5
TOLEDO	50	19	9	0	6	1	0	16	51	0	2	0	2	9	3	16

(Continúa al dorso)

CC.AA. Y/O PROVINCIAS	ENTRADA REVISIONES	REVISIONES EFECTUADAS								CAUSAS DE EXTINCIÓN DEL DERECHO						
		Sin Modif. Cuantía	Con Modif. Cuantía	Suspensión PNC		Compat. PNC 366	Recuperación Art. 363.1	Extinción Derecho	TOTAL	Residencia	Personal	U.E.C.	Grado	Fallecimiento	Otras	TOTAL
				Art. 363.1	Pago											
CATALUNYA	0	0	0	0	0	0	0	41	41	0	0	0	0	41	0	41
BARCELONA	0	0	0	0	0	0	0	27	27	0	0	0	0	27	0	27
GIRONA	0	0	0	0	0	0	0	6	6	0	0	0	0	6	0	6
LLEIDA	0	0	0	0	0	0	0	2	2	0	0	0	0	2	0	2
TARRAGONA	0	0	0	0	0	0	0	6	6	0	0	0	0	6	0	6
COMUNIDAD VALENCIANA	340	101	77	0	14	2	2	127	323	1	33	3	4	61	25	127
ALICANTE	33	0	3	0	0	0	0	30	33	0	20	0	0	10	0	30
CASTELLÓN	48	5	12	0	7	2	2	20	48	0	3	1	0	6	10	20
VALENCIA	259	96	62	0	7	0	0	77	242	1	10	2	4	45	15	77
EXTREMADURA	183	13	41	7	10	1	2	35	109	0	5	12	0	9	9	35
BADAJOS	131	11	32	5	6	0	1	25	80	0	4	11	0	5	5	25
CÁCERES	52	2	9	2	4	1	1	10	29	0	1	1	0	4	4	10
GALICIA	359	132	96	3	10	8	3	107	359	1	31	14	5	33	23	107
A CORUÑA	234	126	40	3	2	8	3	52	234	0	17	10	3	12	10	52
LUGO	19	1	4	0	0	0	0	14	19	0	1	2	0	4	7	14
OURENSE	23	4	6	0	0	0	0	13	23	0	2	2	0	4	5	13
PONTEVEDRA	83	1	46	0	8	0	0	28	83	1	11	0	2	13	1	28
MADRID	312	44	94	30	7	13	3	121	312	0	29	22	7	46	17	121
MURCIA	267	122	12	0	1	0	0	38	173	0	10	1	1	15	11	38
NAVARRA	10	0	1	0	0	3	1	5	10	0	1	0	0	1	3	5
PAÍS VASCO	7	6	0	1	2	0	0	8	17	0	0	0	0	3	5	8
ÁLAVA	2	0	0	0	1	0	0	1	2	0	0	0	0	1	0	1
GUIPÚZCOA	0	0	0	0	0	0	0	0	0	0	0	0	0	0	0	0
VIZCAYA	5	6	0	1	1	0	0	7	15	0	0	0	0	2	5	7
LA RIOJA	7	1	0	0	2	0	0	4	7	0	2	0	0	0	2	4
CEUTA	84	44	14	0	1	16	2	7	84	0	0	1	0	5	1	7
MELILLA	42	4	12	3	2	1	0	9	31	0	3	0	0	5	1	9

TOTAL ESTADO	3.376	1.126	747	69	144	59	38	980	3.163	11	207	95	37	395	235	980
---------------------	--------------	--------------	------------	-----------	------------	-----------	-----------	------------	--------------	-----------	------------	-----------	-----------	------------	------------	------------

TOTAL PENSIONES NO CONTRIBUTIVAS
REVISIONES DE OFICIO E INSTANCIA DE PARTE
DATOS DE GESTIÓN CORRESPONDIENTES AL MES DE DICIEMBRE DE 2019

CC.AA. Y/O PROVINCIAS	ENTRADA REVISIONES	REVISIONES EFECTUADAS								CAUSAS DE EXTINCIÓN DEL DERECHO						
		Sin Modif. Cuantía	Con Modif. Cuantía	Suspensión PNC		Compat. PNC	Recuperación	Extinción	TOTAL	Residencia	Personal	U.E.C.	Grado	Fallecimiento	Otras	TOTAL
				Art. 363.1	Pago	366	Art. 363.1	Derecho								
ANDALUCÍA	1.018	261	177	11	15	1	14	496	975	2	125	41	13	154	161	496
ALMERÍA	49	9	15	1	0	0	0	25	50	0	7	1	1	15	1	25
CÁDIZ	120	41	35	1	12	0	1	65	155	0	23	10	0	27	5	65
CÓRDOBA	101	61	16	1	0	0	0	21	99	0	6	1	1	7	6	21
GRANADA	93	23	15	3	1	1	3	52	98	2	11	2	4	16	17	52
HUELVA	54	12	10	2	1	0	0	24	49	0	9	2	2	8	3	24
JAÉN	45	5	15	0	0	0	1	33	54	0	9	4	0	15	5	33
MÁLAGA	314	75	21	2	0	0	4	176	278	0	22	2	4	41	107	176
SEVILLA	242	35	50	1	1	0	5	100	192	0	38	19	1	25	17	100
ARAGÓN	166	45	56	3	4	2	1	65	176	0	19	12	0	25	9	65
HUESCA	35	0	21	0	0	0	0	14	35	0	2	5	0	5	2	14
TERUEL	2	0	2	0	0	0	0	0	2	0	0	0	0	0	0	0
ZARAGOZA	129	45	33	3	4	2	1	51	139	0	17	7	0	20	7	51
ASTURIAS	31	4	3	0	0	0	0	24	31	0	0	0	0	23	1	24
ILLES BALEARS	442	270	82	0	18	0	0	70	440	1	27	17	1	20	4	70
CANARIAS	458	100	106	0	46	6	0	108	366	1	37	13	4	43	10	108
LAS PALMAS	145	30	30	0	16	1	0	20	97	0	14	2	0	1	3	20
S.C. TENERIFE	313	70	76	0	30	5	0	88	269	1	23	11	4	42	7	88
CANTABRIA	114	34	28	0	12	0	7	33	114	6	7	3	0	14	3	33
CASTILLA Y LEÓN	333	118	107	7	16	3	3	113	367	2	40	15	0	41	15	113
ÁVILA	22	18	4	0	3	0	0	5	30	0	4	0	0	0	1	5
BURGOS	36	11	11	2	1	2	0	9	36	0	6	1	0	2	0	9
LEÓN	73	7	32	2	2	0	2	28	73	1	6	4	0	12	5	28
PALENCIA	20	3	8	0	0	0	0	9	20	0	0	0	0	9	0	9
SALAMANCA	35	8	3	0	0	1	0	23	35	1	10	1	0	10	1	23
SEGOVIA	6	16	12	0	0	0	0	4	32	0	0	1	0	1	2	4
SORIA	11	0	6	0	0	0	1	4	11	0	2	1	0	1	0	4
VALLADOLID	43	6	18	3	2	0	0	14	43	0	4	2	0	4	4	14
ZAMORA	87	49	13	0	8	0	0	17	87	0	8	5	0	2	2	17
CASTILLA-LA MANCHA	361	134	95	4	19	3	0	87	342	1	22	11	2	32	19	87
ALBACETE	100	48	29	1	4	2	0	19	103	0	3	5	0	4	7	19
CIUDAD REAL	107	40	28	1	4	0	0	15	88	0	5	4	0	5	1	15
CUENCA	29	7	4	0	1	0	0	14	26	0	6	0	0	3	5	14
GUADALAJARA	40	9	15	2	4	0	0	10	40	1	3	1	0	5	0	10
TOLEDO	85	30	19	0	6	1	0	29	85	0	5	1	2	15	6	29

(Continúa al dorso)

CC.AA. Y/O PROVINCIAS	ENTRADA REVISIONES	REVISIONES EFECTUADAS								CAUSAS DE EXTINCIÓN DEL DERECHO						
		Sin Modif. Cuantía	Con Modif. Cuantía	Suspensión PNC		Compat. PNC 366	Recuperación Art. 363.1	Extinción Derecho	TOTAL	Residencia	Personal	U.E.C.	Grado	Fallecimiento	Otras	TOTAL
				Art. 363.1	Pago											
CATALUNYA	0	0	0	0	0	0	0	128	128	0	0	0	0	128	0	128
BARCELONA	0	0	0	0	0	0	0	94	94	0	0	0	0	94	0	94
GIRONA	0	0	0	0	0	0	0	14	14	0	0	0	0	14	0	14
LLEIDA	0	0	0	0	0	0	0	7	7	0	0	0	0	7	0	7
TARRAGONA	0	0	0	0	0	0	0	13	13	0	0	0	0	13	0	13
COMUNIDAD VALENCIANA	597	172	126	0	15	2	2	255	572	1	71	13	4	138	28	255
ALICANTE	80	0	11	0	0	0	0	69	80	0	34	0	0	35	0	69
CASTELLÓN	72	5	21	0	7	2	2	35	72	0	7	3	0	14	11	35
VALENCIA	445	167	94	0	8	0	0	151	420	1	30	10	4	89	17	151
EXTREMADURA	389	69	71	7	14	1	2	99	263	0	33	26	0	27	13	99
BADAJOS	282	62	57	5	7	0	1	65	197	0	22	18	0	18	7	65
CÁCERES	107	7	14	2	7	1	1	34	66	0	11	8	0	9	6	34
GALICIA	659	224	170	3	17	8	3	234	659	1	87	17	5	94	30	234
A CORUÑA	410	212	73	3	7	8	3	104	410	0	41	12	3	36	12	104
LUGO	38	2	8	0	0	0	0	28	38	0	4	2	0	12	10	28
OURENSE	44	6	13	0	0	0	0	25	44	0	5	2	0	11	7	25
PONTEVEDRA	167	4	76	0	10	0	0	77	167	1	37	1	2	35	1	77
MADRID	560	76	147	30	25	13	3	266	560	1	77	32	7	122	27	266
MURCIA	472	211	14	0	3	0	0	71	299	1	20	3	1	35	11	71
NAVARRA	27	1	3	0	3	3	1	16	27	0	5	1	0	7	3	16
PAÍS VASCO	13	7	1	1	4	0	0	15	28	0	1	1	0	7	6	15
ÁLAVA	5	0	0	0	3	0	0	2	5	0	0	0	0	2	0	2
GUIPÚZCOA	0	0	0	0	0	0	0	0	0	0	0	0	0	0	0	0
VIZCAYA	8	7	1	1	1	0	0	13	23	0	1	1	0	5	6	13
LA RIOJA	15	2	0	0	2	0	0	11	15	0	4	0	0	5	2	11
CEUTA	134	81	20	0	4	16	2	11	134	0	0	2	0	8	1	11
MELILLA	42	6	12	3	2	1	0	12	36	0	4	0	0	7	1	12

TOTAL ESTADO	5.831	1.815	1.218	69	219	59	38	2.114	5.532	17	579	207	37	930	344	2.114
---------------------	--------------	--------------	--------------	-----------	------------	-----------	-----------	--------------	--------------	-----------	------------	------------	-----------	------------	------------	--------------

PENSIÓN NO CONTRIBUTIVA DE JUBILACIÓN
REVISIONES DE OFICIO E INSTANCIA DE PARTE
DATOS DE GESTIÓN ACUMULADA CORRESPONDIENTES AL AÑO 2019 HASTA DICIEMBRE

CC.AA. Y/O PROVINCIAS	ENTRADA REVISIONES	REVISIONES EFECTUADAS					CAUSAS DE EXTINCIÓN DEL DERECHO					
		Sin Modif.	Con Modif.	Suspensión	Extinción	TOTAL	Residencia	Personal	U.E.C.	Fallecimiento	Otras	TOTAL
		Cuantía	Cuantía	Pago	Derecho							
ANDALUCÍA	5.334	749	733	75	3.731	5.288	21	1.480	237	1.600	393	3.731
ALMERÍA	387	45	81	5	270	401	2	100	19	118	31	270
CÁDIZ	1.224	327	189	25	687	1.228	2	257	82	280	66	687
CÓRDOBA	564	120	74	4	412	610	4	162	25	194	27	412
GRANADA	479	60	74	14	325	473	7	124	14	154	26	325
HUELVA	245	16	31	4	196	247	0	86	18	80	12	196
JAÉN	330	18	47	0	262	327	2	128	15	99	18	262
MÁLAGA	1.058	78	80	16	800	974	1	265	18	347	169	800
SEVILLA	1.047	85	157	7	779	1.028	3	358	46	328	44	779
ARAGÓN	809	147	157	44	483	831	2	194	56	167	64	483
HUESCA	133	0	40	8	90	138	0	29	16	29	16	90
TERUEL	53	4	10	4	44	62	1	13	5	15	10	44
ZARAGOZA	623	143	107	32	349	631	1	152	35	123	38	349
ASTURIAS	465	84	179	5	326	594	3	92	29	189	13	326
ILLES BALEARS	1.299	485	272	178	356	1.291	8	128	51	161	8	356
CANARIAS	2.144	397	350	179	1.110	2.036	18	345	45	638	64	1.110
LAS PALMAS	1.048	203	129	175	493	1.000	10	176	22	253	32	493
S.C. TENERIFE	1.096	194	221	4	617	1.036	8	169	23	385	32	617
CANTABRIA	683	253	172	74	247	746	0	91	27	112	17	247
CASTILLA Y LEÓN	1.736	322	560	76	976	1.934	2	504	113	342	15	976
ÁVILA	185	51	36	18	65	170	0	46	10	4	5	65
BURGOS	135	17	31	7	94	149	0	55	11	28	0	94
LEÓN	312	47	72	13	180	312	1	68	17	90	4	180
PALENCIA	127	13	18	1	111	143	0	58	8	45	0	111
SALAMANCA	272	26	37	0	208	271	0	101	19	88	0	208
SEGOVIA	33	45	21	6	9	81	0	4	2	3	0	9
SORIA	34	3	5	3	23	34	0	9	1	11	2	23
VALLADOLID	405	52	288	19	182	541	0	104	32	43	3	182
ZAMORA	233	68	52	9	104	233	1	59	13	30	1	104
CASTILLA-LA MANCHA	1.710	467	349	37	830	1.683	6	294	77	368	85	830
ALBACETE	434	192	73	9	155	429	2	51	19	62	21	155
CIUDAD REAL	450	108	128	9	187	432	1	78	16	77	15	187
CUENCA	138	30	16	1	89	136	0	28	2	49	10	89
GUADALAJARA	153	41	34	9	66	150	2	18	7	30	9	66
TOLEDO	535	96	98	9	333	536	1	119	33	150	30	333

(Continúa al dorso)

CC.AA. Y/O PROVINCIAS	ENTRADA REVISIONES	REVISIONES EFECTUADAS					CAUSAS DE EXTINCIÓN DEL DERECHO					
		Sin Modif. Cuantía	Con Modif. Cuantía	Suspensión Pago	Extinción Derecho	TOTAL	Residencia	Personal	U.E.C.	Fallecimiento	Otras	TOTAL
CATALUNYA	0	0	0	0	961	961	0	0	0	862	99	961
BARCELONA	0	0	0	0	764	764	0	0	0	665	99	764
GIRONA	0	0	0	0	68	68	0	0	0	68	0	68
LLEIDA	0	0	0	0	55	55	0	0	0	55	0	55
TARRAGONA	0	0	0	0	74	74	0	0	0	74	0	74
COMUNIDAD VALENCIANA	2.707	433	441	36	1.763	2.673	7	752	125	849	30	1.763
ALICANTE	837	108	119	0	598	825	0	285	12	301	0	598
CASTELLÓN	219	24	75	5	130	234	3	37	28	48	14	130
VALENCIA	1.651	301	247	31	1.035	1.614	4	430	85	500	16	1.035
EXTREMADURA	2.127	988	315	151	693	2.147	5	205	120	272	91	693
BADAJOS	1.381	576	228	103	463	1.370	5	139	74	183	62	463
CÁCERES	746	412	87	48	230	777	0	66	46	89	29	230
GALICIA	3.016	714	831	69	1.736	3.350	28	602	124	799	183	1.736
A CORUÑA	1.530	641	409	26	751	1.827	3	296	54	330	68	751
LUGO	249	8	71	1	201	281	0	19	8	109	65	201
OURENSE	362	13	81	8	260	362	2	83	12	130	33	260
PONTEVEDRA	875	52	270	34	524	880	23	204	50	230	17	524
MADRID	3.296	494	898	70	1.775	3.237	21	517	190	858	189	1.775
MURCIA	1.295	406	329	19	449	1.203	3	157	92	183	14	449
NAVARRA	261	4	84	14	159	261	0	54	21	76	8	159
PAÍS VASCO	103	4	8	11	100	123	5	8	20	63	4	100
ARABA/ÁLAVA	63	0	0	11	52	63	5	0	16	28	3	52
GIPUZKOA	0	0	0	0	0	0	0	0	0	0	0	0
BIZKAIA	40	4	8	0	48	60	0	8	4	35	1	48
LA RIOJA	217	10	72	17	118	217	0	43	9	56	10	118
CEUTA	1.315	1.166	103	22	54	1.345	0	13	2	34	5	54
MELILLA	150	5	87	6	57	155	3	9	11	33	1	57
TOTAL ESTADO	28.667	7.128	5.940	1.083	15.924	30.075	132	5.488	1.349	7.662	1.293	15.924

PENSIÓN NO CONTRIBUTIVA DE INVALIDEZ
REVISIONES DE OFICIO E INSTANCIA DE PARTE
DATOS DE GESTIÓN ACUMULADA CORRESPONDIENTES AL AÑO 2019 HASTA DICIEMBRE

CC.AA. Y/O PROVINCIAS	ENTRADA REVISIONES	REVISIONES EFECTUADAS								CAUSAS DE EXTINCIÓN DEL DERECHO						
		Sin Modif. Cuantía	Con Modif. Cuantía	Suspensión PNC		Compat. PNC 366	Recuperación Art. 363.1	Extinción Derecho	TOTAL	Residencia	Personal	U.E.C.	Grado	Fallecimiento	Otras	TOTAL
				Art. 363.1	Pago											
ANDALUCÍA	7.806	2.146	1.471	191	162	7	282	3.299	7.558	11	853	175	235	1.364	661	3.299
ALMERÍA	493	114	120	19	3	0	14	236	506	2	72	14	10	97	41	236
CÁDIZ	1.750	553	351	46	81	0	59	657	1.747	0	168	77	15	273	124	657
CÓRDOBA	731	300	146	25	10	0	14	271	766	3	52	11	44	90	71	271
GRANADA	896	278	128	15	18	1	34	329	803	1	62	14	27	134	91	329
HUELVA	605	169	154	12	11	0	27	260	633	1	68	10	34	103	44	260
JAÉN	423	101	102	9	5	0	14	214	445	1	47	6	9	98	53	214
MÁLAGA	1.244	182	120	18	13	6	48	670	1.057	1	197	13	16	297	146	670
SEVILLA	1.664	449	350	47	21	0	72	662	1.601	2	187	30	80	272	91	662
ARAGÓN	632	134	138	35	27	30	20	267	651	1	49	21	13	96	87	267
HUESCA	117	1	45	6	9	0	4	52	117	0	8	5	2	17	20	52
TERUEL	32	4	6	0	0	0	0	22	32	1	3	1	1	11	5	22
ZARAGOZA	483	129	87	29	18	30	16	193	502	0	38	15	10	68	62	193
ASTURIAS	689	119	170	25	8	52	30	325	729	2	75	38	13	163	34	325
ILLES BALEARS	1.615	756	338	2	242	0	2	292	1.632	8	86	24	33	105	36	292
CANARIAS	4.254	1.183	715	0	365	150	0	1.340	3.753	7	377	79	19	672	186	1.340
LAS PALMAS	1.621	415	217	0	216	11	0	561	1.420	1	162	26	5	295	72	561
S.C. TENERIFE	2.633	768	498	0	149	139	0	779	2.333	6	215	53	14	377	114	779
CANTABRIA	1.233	431	232	0	146	73	111	242	1.235	32	45	17	4	101	43	242
CASTILLA Y LEÓN	2.104	623	653	69	135	77	53	653	2.263	3	197	83	12	226	132	653
ÁVILA	241	108	59	0	29	0	0	37	233	0	15	10	0	2	10	37
BURGOS	294	64	78	20	25	17	0	90	294	0	30	8	3	32	17	90
LEÓN	393	89	94	19	19	11	7	154	393	1	34	17	2	62	38	154
PALENCIA	106	17	43	3	3	6	1	54	127	0	18	6	0	24	6	54
SALAMANCA	312	32	95	5	13	27	35	105	312	1	32	6	0	46	20	105
SEGOVIA	56	88	29	0	12	0	1	11	141	0	2	0	1	2	6	11
SORIA	58	4	10	3	4	12	3	22	58	0	7	4	1	8	2	22
VALLADOLID	349	97	178	19	4	4	6	103	411	1	31	15	4	31	21	103
ZAMORA	295	124	67	0	26	0	0	77	294	0	28	17	1	19	12	77
CASTILLA-LA MANCHA	3.052	1.134	836	46	154	117	14	723	3.024	4	186	73	22	263	175	723
ALBACETE	1.050	537	247	13	47	34	6	171	1.055	2	38	20	4	53	54	171
CIUDAD REAL	721	222	215	8	35	33	1	166	680	2	55	17	2	51	39	166
CUENCA	234	52	63	4	11	5	5	93	233	0	21	6	5	37	24	93
GUADALAJARA	301	80	93	16	21	25	0	69	304	0	19	7	2	21	20	69
TOLEDO	746	243	218	5	40	20	2	224	752	0	53	23	9	101	38	224

(Continúa al dorso)

CC.AA. Y/O PROVINCIAS	ENTRADA REVISIONES	REVISIONES EFECTUADAS							CAUSAS DE EXTINCIÓN DEL DERECHO							
		Sin Modif. Cuantía	Con Modif. Cuantía	Suspensión PNC		Compat. PNC 366	Recuperación Art. 363.1	Extinción Derecho	TOTAL	Residencia	Personal	U.E.C.	Grado	Fallecimiento	Otras	TOTAL
				Art. 363.1	Pago											
CATALUNYA	0	0	0	0	0	0	0	747	747	0	0	0	0	747	0	747
BARCELONA	0	0	0	0	0	0	0	539	539	0	0	0	0	539	0	539
GIRONA	0	0	0	0	0	0	0	66	66	0	0	0	0	66	0	66
LLEIDA	0	0	0	0	0	0	0	37	37	0	0	0	0	37	0	37
TARRAGONA	0	0	0	0	0	0	0	105	105	0	0	0	0	105	0	105
COMUNIDAD VALENCIANA	3.042	453	698	22	179	84	31	1.425	2.892	2	414	77	89	651	192	1.425
ALICANTE	544	37	110	10	4	49	6	328	544	0	156	2	4	166	0	328
CASTELLÓN	477	26	117	11	37	35	25	226	477	0	53	42	8	64	59	226
VALENCIA	2.021	390	471	1	138	0	0	871	1.871	2	205	33	77	421	133	871
EXTREMADURA	3.013	1.541	585	41	224	115	24	428	2.958	3	66	100	3	158	98	428
BADAJOS	2.078	1.086	423	32	162	77	12	300	2.092	3	52	72	3	103	67	300
CÁCERES	935	455	162	9	62	38	12	128	866	0	14	28	0	55	31	128
GALICIA	3.570	953	865	58	144	69	29	1.475	3.593	9	434	105	56	601	270	1.475
A CORUÑA	1.905	804	334	49	49	63	18	588	1.905	1	202	34	9	240	102	588
LUGO	290	12	73	3	4	6	1	191	290	2	14	10	7	74	84	191
OURENSE	455	83	124	6	7	0	10	225	455	0	45	13	3	89	75	225
PONTEVEDRA	920	54	334	0	84	0	0	471	943	6	173	48	37	198	9	471
MADRID	3.565	625	1.049	121	137	219	24	1.287	3.462	9	300	173	105	515	185	1.287
MURCIA	2.470	914	633	34	41	53	43	609	2.327	3	148	100	46	232	80	609
NAVARRA	153	0	55	7	4	8	3	76	153	0	26	12	2	26	10	76
PAÍS VASCO	102	12	12	1	13	1	1	98	138	13	7	14	0	39	25	98
ÁLAVA	65	0	0	0	9	0	0	56	65	13	0	12	0	19	12	56
GUIPÚZCOA	0	0	0	0	0	0	0	0	0	0	0	0	0	0	0	0
VIZCAYA	37	12	12	1	4	1	1	42	73	0	7	2	0	20	13	42
LA RIOJA	172	13	43	4	20	6	17	69	172	0	13	1	0	34	21	69
CEUTA	2.310	1.821	205	14	26	44	36	64	2.210	0	11	6	0	35	12	64
MELILLA	578	77	238	21	24	79	0	128	567	13	17	26	2	46	24	128

TOTAL ESTADO	40.360	12.935	8.936	691	2.051	1.184	720	13.547	40.064	120	3.304	1.124	654	6.074	2.271	13.547
---------------------	---------------	---------------	--------------	------------	--------------	--------------	------------	---------------	---------------	------------	--------------	--------------	------------	--------------	--------------	---------------

TOTAL PENSIONES NO CONTRIBUTIVAS
REVISIONES DE OFICIO E INSTANCIA DE PARTE
DATOS DE GESTIÓN ACUMULADA CORRESPONDIENTES AL AÑO 2019 HASTA DICIEMBRE

CC.AA. Y/O PROVINCIAS	ENTRADA REVISIONES	REVISIONES EFECTUADAS								CAUSAS DE EXTINCIÓN DEL DERECHO						
		Sin Modif. Cuantía	Con Modif. Cuantía	Suspensión PNC		Compat. PNC 366	Recuperación Art. 363.1	Extinción Derecho	TOTAL	Residencia	Personal	U.E.C.	Grado	Fallecimiento	Otras	TOTAL
				Art. 363.1	Pago											
ANDALUCÍA	13.140	2.895	2.204	191	237	7	282	7.030	12.846	32	2.333	412	235	2.964	1.054	7.030
ALMERÍA	880	159	201	19	8	0	14	506	907	4	172	33	10	215	72	506
CÁDIZ	2.974	880	540	46	106	0	59	1.344	2.975	2	425	159	15	553	190	1.344
CÓRDOBA	1.295	420	220	25	14	0	14	683	1.376	7	214	36	44	284	98	683
GRANADA	1.375	338	202	15	32	1	34	654	1.276	8	186	28	27	288	117	654
HUELVA	850	185	185	12	15	0	27	456	880	1	154	28	34	183	56	456
JAÉN	753	119	149	9	5	0	14	476	772	3	175	21	9	197	71	476
MÁLAGA	2.302	260	200	18	29	6	48	1.470	2.031	2	462	31	16	644	315	1.470
SEVILLA	2.711	534	507	47	28	0	72	1.441	2.629	5	545	76	80	600	135	1.441
ARAGÓN	1.441	281	295	35	71	30	20	750	1.482	3	243	77	13	263	151	750
HUESCA	250	1	85	6	17	0	4	142	255	0	37	21	2	46	36	142
TERUEL	85	8	16	0	4	0	0	66	94	2	16	6	1	26	15	66
ZARAGOZA	1.106	272	194	29	50	30	16	542	1.133	1	190	50	10	191	100	542
ASTURIAS	1.154	203	349	25	13	52	30	651	1.323	5	167	67	13	352	47	651
ILLES BALEARS	2.914	1.241	610	2	420	0	2	648	2.923	16	214	75	33	266	44	648
CANARIAS	6.398	1.580	1.065	0	544	150	0	2.450	5.789	25	722	124	19	1.310	250	2.450
LAS PALMAS	2.669	618	346	0	391	11	0	1.054	2.420	11	338	48	5	548	104	1.054
S.C. TENERIFE	3.729	962	719	0	153	139	0	1.396	3.369	14	384	76	14	762	146	1.396
CANTABRIA	1.916	684	404	0	220	73	111	489	1.981	32	136	44	4	213	60	489
CASTILLA Y LEÓN	3.840	945	1.213	69	211	77	53	1.629	4.197	5	701	196	12	568	147	1.629
ÁVILA	426	159	95	0	47	0	0	102	403	0	61	20	0	6	15	102
BURGOS	429	81	109	20	32	17	0	184	443	0	85	19	3	60	17	184
LEÓN	705	136	166	19	32	11	7	334	705	2	102	34	2	152	42	334
PALENCIA	233	30	61	3	4	6	1	165	270	0	76	14	0	69	6	165
SALAMANCA	584	58	132	5	13	27	35	313	583	1	133	25	0	134	20	313
SEGOVIA	89	133	50	0	18	0	1	20	222	0	6	2	1	5	6	20
SORIA	92	7	15	3	7	12	3	45	92	0	16	5	1	19	4	45
VALLADOLID	754	149	466	19	23	4	6	285	952	1	135	47	4	74	24	285
ZAMORA	528	192	119	0	35	0	0	181	527	1	87	30	1	49	13	181
CASTILLA-LA MANCHA	4.762	1.601	1.185	46	191	117	14	1.553	4.707	10	480	150	22	631	260	1.553
ALBACETE	1.484	729	320	13	56	34	6	326	1.484	4	89	39	4	115	75	326
CIUDAD REAL	1.171	330	343	8	44	33	1	353	1.112	3	133	33	2	128	54	353
CUENCA	372	82	79	4	12	5	5	182	369	0	49	8	5	86	34	182
GUADALAJARA	454	121	127	16	30	25	0	135	454	2	37	14	2	51	29	135
TOLEDO	1.281	339	316	5	49	20	2	557	1.288	1	172	56	9	251	68	557

(Continúa al dorso)

CC.AA. Y/O PROVINCIAS	ENTRADA REVISIONES	REVISIONES EFECTUADAS							CAUSAS DE EXTINCIÓN DEL DERECHO							
		Sin Modif. Cuantía	Con Modif. Cuantía	Suspensión PNC		Compat. PNC 366	Recuperación Art. 363.1	Extinción Derecho	TOTAL	Residencia	Personal	U.E.C.	Grado	Fallecimiento	Otras	TOTAL
				Art. 363.1	Pago											
CATALUNYA	0	0	0	0	0	0	0	1.708	1.708	0	0	0	0	1.609	99	1.708
BARCELONA	0	0	0	0	0	0	0	1.303	1.303	0	0	0	0	1.204	99	1.303
GIRONA	0	0	0	0	0	0	0	134	134	0	0	0	0	134	0	134
LLEIDA	0	0	0	0	0	0	0	92	92	0	0	0	0	92	0	92
TARRAGONA	0	0	0	0	0	0	0	179	179	0	0	0	0	179	0	179
COMUNIDAD VALENCIANA	5.749	886	1.139	22	215	84	31	3.188	5.565	9	1.166	202	89	1.500	222	3.188
ALICANTE	1.381	145	229	10	4	49	6	926	1.369	0	441	14	4	467	0	926
CASTELLÓN	696	50	192	11	42	35	25	356	711	3	90	70	8	112	73	356
VALENCIA	3.672	691	718	1	169	0	0	1.906	3.485	6	635	118	77	921	149	1.906
EXTREMADURA	5.140	2.529	900	41	375	115	24	1.121	5.105	8	271	220	3	430	189	1.121
BADAJOS	3.459	1.662	651	32	265	77	12	763	3.462	8	191	146	3	286	129	763
CÁCERES	1.681	867	249	9	110	38	12	358	1.643	0	80	74	0	144	60	358
GALICIA	6.586	1.667	1.696	58	213	69	29	3.211	6.943	37	1.036	229	56	1.400	453	3.211
A CORUÑA	3.435	1.445	743	49	75	63	18	1.339	3.732	4	498	88	9	570	170	1.339
LUGO	539	20	144	3	5	6	1	392	571	2	33	18	7	183	149	392
OURENSE	817	96	205	6	15	0	10	485	817	2	128	25	3	219	108	485
PONTEVEDRA	1.795	106	604	0	118	0	0	995	1.823	29	377	98	37	428	26	995
MADRID	6.861	1.119	1.947	121	207	219	24	3.062	6.699	30	817	363	105	1.373	374	3.062
MURCIA	3.765	1.320	962	34	60	53	43	1.058	3.530	6	305	192	46	415	94	1.058
NAVARRA	414	4	139	7	18	8	3	235	414	0	80	33	2	102	18	235
PAÍS VASCO	205	16	20	1	24	1	1	198	261	18	15	34	0	102	29	198
ÁLAVA	128	0	0	0	20	0	0	108	128	18	0	28	0	47	15	108
GUIPÚZCOA	0	0	0	0	0	0	0	0	0	0	0	0	0	0	0	0
VIZCAYA	77	16	20	1	4	1	1	90	133	0	15	6	0	55	14	90
LA RIOJA	389	23	115	4	37	6	17	187	389	0	56	10	0	90	31	187
CEUTA	3.625	2.987	308	14	48	44	36	118	3.555	0	24	8	0	69	17	118
MELILLA	728	82	325	21	30	79	0	185	722	16	26	37	2	79	25	185

TOTAL ESTADO	69.027	20.063	14.876	691	3.134	1.184	720	29.471	70.139	252	8.792	2.473	654	13.736	3.564	29.471
---------------------	---------------	---------------	---------------	------------	--------------	--------------	------------	---------------	---------------	------------	--------------	--------------	------------	---------------	--------------	---------------

2 Prestaciones sociales y económicas para personas con discapacidad

Informe del seguimiento y evolución de la gestión de las prestaciones para personas con discapacidad

2.1 Introducción

El seguimiento y la evolución de la gestión y el pago de la nómina de las Prestaciones Sociales y Económicas para personas con discapacidad, contempladas en el Texto Refundido de la Ley General de derechos de las personas con discapacidad y de su inclusión social, aprobado por el Real Decreto Legislativo 1/2013, de 29 de noviembre y reguladas por el Real Decreto 383/1984, de 1 de febrero, parte de la información facilitada por los distintos órganos gestores de las Comunidades Autónomas y de las Direcciones Territoriales del Imserso de Ceuta y Melilla, y se articula como se detalla a continuación:

- Datos de la gestión y de la nómina mensual.
- Datos de la gestión y de la nómina del año 2019, comprendiendo la realizada hasta el mes de referencia.
- Datos sobre la nómina de pago y número de beneficiarios desde el año 2012.

La información que suministra este apartado del informe hace referencia a los siguientes aspectos:

- Nóminas: situación y evolución de los beneficiarios, del número de subsidios que disfrutaban y de sus importes mensuales. Todo ello teniendo en cuenta que una amplia mayoría de aquellos continúan siéndolo de uno o de los dos subsidios suprimidos por la Ley 26/1990 - Subsidios de Garantía de Ingresos Mínimos (SGIM) y por Ayuda de Tercera Persona (SATP) -, en aplicación de lo establecido en la Disposición Transitoria vigésima quinta de la Ley General de la Seguridad Social. Se ofrece también información sobre el número de personas que disfrutaban de Asistencia Sanitaria y Prestación Farmacéutica (ASPF) y sobre el movimiento de beneficiarios, con especial incidencia, en este caso, en el número de aquellos que han optado por alguna prestación no contributiva.
- Gestión en trámite inicial: recoge la situación y la evolución de la gestión de las dos prestaciones vigentes tras la entrada en vigor de la Ley 26/1990, de 20 de diciembre: Subsidio de Movilidad y Compensación para Gastos de Transporte (SMGT) y Asistencia Sanitaria y Prestación Farmacéutica (ASPF).
- Gestión de las revisiones iniciadas, de oficio o a instancia de parte, respecto a todas las prestaciones sociales y económicas para personas con discapacidad.

2.2 Situación y evolución de los beneficiarios, número de prestaciones e importes de las nóminas

El Real Decreto-ley 28/2018, de 28 de diciembre, para la revalorización de las pensiones públicas y otras medidas urgentes en materia social, laboral y de empleo, fija las cuantías vigentes para el año 2019 de los subsidios económicos para personas con discapacidad regulados por el Real Decreto 383/1984, de 1 de febrero. De este modo, quedan fijados los importes mensuales siguientes:

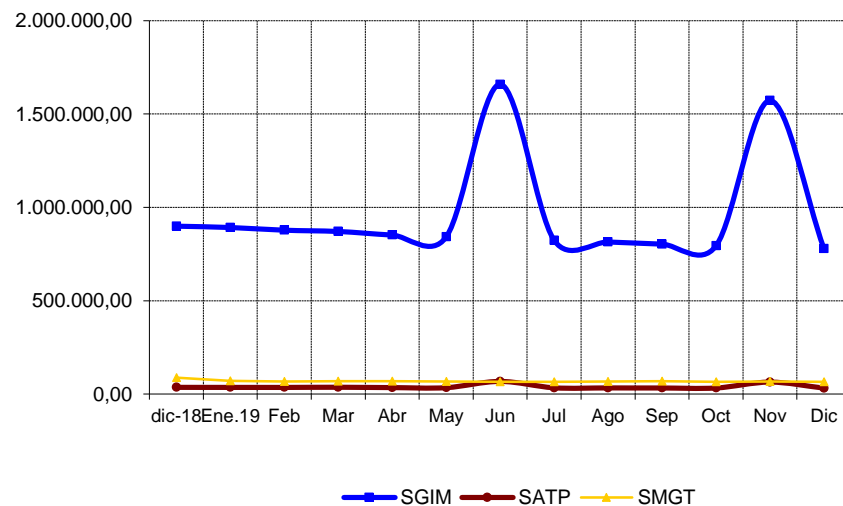
- Subsidio de Garantía de Ingresos Mínimos, SGIM (14 pagas /año): 149,86 euros.
- Subsidio por Ayuda de Tercera Persona, SATP (14 pagas /año): 58,45 euros.
- Subsidio de Movilidad y Compensación por Gastos de Transporte, SMGT (12 pagas /año): 67,40 euros.

De acuerdo con la información facilitada por el Área de Informática del Inmerso sobre los datos de nómina, así como por los órganos gestores de las Comunidades Autónomas de Navarra y del País Vasco, el número de beneficiarios distintos en el mes de diciembre asciende a 11.675, un 0,61% menos que en el mes anterior. El número total de prestaciones reconocidas asciende a 12.517, cifra ésta superior a la de los beneficiarios distintos, ya que una misma persona puede tener reconocido el derecho a más de una prestación. Del total de prestaciones, 6.705 son de naturaleza económica, de las que el 77,69% corresponde al SGIM, el 8,05% al SATP y el 14,26% restante al SMGT. Por último, la prestación de ASPF la tenían reconocida un total de 5.812 personas, un 0,41% menos que en el mes anterior.

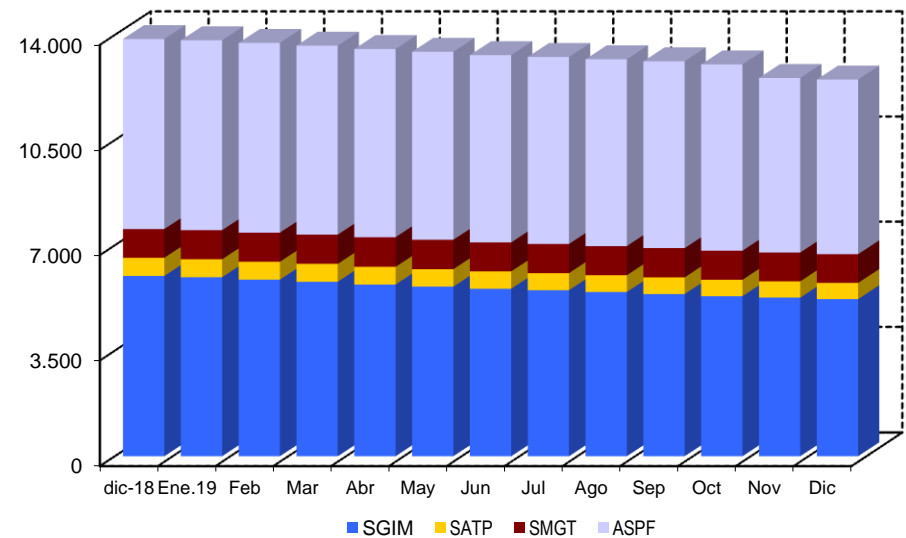
El siguiente cuadro refleja los datos básicos señalados de la nómina:

NÓMINA DE DICIEMBRE	BENEFICIARIOS DISTINTOS	SGIM	SATP	SMGT	ASPF	TOTAL PRESTACIONES
BENEFICIARIOS	11.675	5.209	540	956	5.812	12.517
IMPORTE		778.806,99	31.679,92	66.041,91		876.528,82

Evolución importes nóminas mensuales



Evolución número prestaciones



El importe de la nómina del mes de diciembre ha ascendido a un total de 876.528,82 euros, correspondiendo el 88,85% al SGIM.

Finalmente, y conforme a la información disponible, los datos sobre el perfil tipo del beneficiario de las prestaciones sociales y económicas para personas con discapacidad muestran un predominio de las mujeres sobre los hombres - en una proporción de 3,5 a 1 - si bien la superioridad femenina no se manifiesta, aunque por escaso margen, entre los titulares menores de 45 años. Esta mujer tipo, con discapacidad de tipo físico, cuya edad es superior a los 75 años, convive preferentemente integrada en una unidad familiar de la que depende económicamente.

2.3 Situación y evolución de la gestión en trámite inicial

Como se ha señalado en la introducción de este informe, el volumen de la gestión de las prestaciones sociales y económicas para personas con discapacidad contempladas en el Real Decreto 383/1984, de 1 de febrero, se vio muy reducido tras la entrada en vigor de la Ley 26/1990, de 20 de diciembre, que suprimió los subsidios de Garantía de Ingresos Mínimos y por Ayuda de Tercera Persona. Los datos de la gestión de las solicitudes presentadas, resueltas, aprobadas y el índice de reconocimiento de las dos prestaciones vigentes (SMGT y ASPF), correspondientes al mes de diciembre se recogen en los anexos 58 a 61.

2.4 Seguimiento de la gestión derivada de las revisiones de oficio y a instancia de parte

La revisión de oficio es la iniciada por el órgano gestor cuando, como resultado de las medidas de control disponibles o implantadas, conoce cualquier dato o información que pueda producir o haya producido una variación sobrevenida en los requisitos, y ello pueda dar lugar a la modificación de la cuantía o a la suspensión o extinción del derecho a la prestación, procediendo, en su caso, el abono de atrasos o la reclamación de las cantidades indebidamente percibidas. Por otro lado, las revisiones a instancia de parte se inician cuando el interesado, en cumplimiento de sus obligaciones, comunica al órgano gestor cualquier variación sobrevenida en su situación que pudiera tener incidencia en el derecho o en la cuantía reconocida de la prestación, siendo sus efectos resultantes idénticos a los ya indicados para las revisiones de oficio.

Los datos correspondientes al mes de diciembre se refieren al detalle de las situaciones finales derivadas de los procesos de revisión, cuyas cifras se reflejan en los anexos 62 a 71. Del análisis de los mismos, es posible obtener las siguientes conclusiones:

- ✓ Se han emitido en el mes 67 resoluciones en las que se ha modificado la cuantía, se ha suspendido o se ha extinguido el derecho a alguna de las prestaciones, de las que el 73,13% se corresponde con el SGIM.
- ✓ No se ha realizado ninguna modificación de cuantía del SGIM.
- ✓ Se han llevado a cabo 3 suspensiones de las prestaciones, ninguna de ellas se debe a que el beneficiario de SGIM haya iniciado una actividad laboral.

- ✓ Se ha extinguido el derecho de 64 prestaciones, de las que el 71,88% corresponde al SGIM. El siguiente gráfico refleja los distintos motivos de extinción en el total de prestaciones. Las causas de la pérdida del derecho están sustentadas, por este orden, en el fallecimiento del titular, en segundo lugar, en que el beneficiario sea titular de alguna prestación de análoga naturaleza y finalidad y de superior cuantía, y, en tercer lugar, en que el beneficiario disponga de recursos propios superiores al límite legalmente establecido, no teniendo el resto de causas ninguna presencia.

Causas de Extinción prestaciones sociales y económicas para personas con discapacidad



A n e x o s

2a Número de beneficiarios, prestaciones e importes de las nóminas

**PRESTACIONES DEL REAL DECRETO 383/1984, DE 1 DE FEBRERO
EVOLUCIÓN DE LOS BENEFICIARIOS E IMPORTES DE LAS NÓMINAS**

**TOTAL ESTADO
CON NAVARRA Y EL PAÍS VASCO**

MENSUALIDADES	NUMERO DE BENEFICIARIOS DISTINTOS	SGIM		SATP		SMGT		TOTAL		ASPF
		NÚMERO DE PRESTACIONES	IMPORTE BRUTO	NÚMERO DE PRESTACIONES	IMPORTE BRUTO	NÚMERO DE PRESTACIONES	IMPORTE BRUTO	NÚMERO DE PRESTACIONES	IMPORTE BRUTO	NÚMERO DE PRESTACIONES
AÑO 2012	26.210	15.074	33.698.569,77	1.601	1.412.132,51	1.641	1.304.356,20	18.316	36.415.058,48	10.567
AÑO 2013	23.215	12.960	28.912.773,95	1.341	1.180.157,55	1.556	1.215.199,20	15.857	31.308.130,70	9.509
AÑO 2014	20.187	11.143	24.870.951,48	1.144	1.005.047,72	1.456	1.154.950,30	13.743	27.030.949,50	8.269
AÑO 2015	18.271	9.577	21.304.512,47	992	855.708,37	1.367	1.093.624,60	11.936	23.253.845,44	7.912
AÑO 2016	16.412	8.199	18.341.052,62	845	745.208,74	1.219	1.003.934,49	10.263	20.090.195,85	7.494
AÑO 2017	14.539	7.068	15.776.196,82	726	637.893,93	1.121	900.812,42	8.915	17.314.903,17	6.781
AÑO 2018	12.912	5.981	13.431.539,56	604	536.598,30	956	827.281,96	7.541	14.795.419,82	6.325
AÑO 2019										
ENERO	12.881	5.937	892.153,80	600	35.420,72	967	70.802,46	7.504	998.376,98	6.320
FEBRERO	12.851	5.857	877.609,62	596	35.362,27	969	67.570,36	7.422	980.542,25	6.313
MARZO	12.709	5.788	870.812,18	596	36.239,02	973	68.166,66	7.357	975.217,86	6.288
ABRIL	12.612	5.696	851.827,12	588	34.397,85	986	69.053,81	7.270	955.278,78	6.261
MAYO	12.532	5.625	841.567,00	582	34.017,92	978	67.368,41	7.185	942.953,33	6.257
JUNIO *	12.428	5.556	1.659.112,63	577	67.509,80	963	65.632,51	7.096	1.792.254,94	6.233
JULIO	12.379	5.506	823.730,57	570	33.316,52	968	66.107,21	7.044	923.154,30	6.224
AGOSTO	12.319	5.447	814.475,20	558	32.673,57	970	67.266,11	6.975	914.414,88	6.217
SEPTIEMBRE	12.255	5.378	802.983,90	556	32.264,42	974	68.764,31	6.908	904.012,63	6.216
OCTUBRE	12.154	5.306	793.884,84	548	32.264,42	966	65.924,02	6.820	892.073,28	6.200
NOVIEMBRE *	11.747	5.261	1.572.355,56	542	63.710,54	957	66.176,71	6.760	1.702.242,81	5.836
DICIEMBRE	11.675	5.209	778.806,99	540	31.679,92	956	66.041,91	6.705	876.528,82	5.812
TOTAL AÑO 2018			11.579.319,41		468.856,97		808.874,48		12.857.050,86	

* En SGIM y SATP, junto a la mensualidad se abona una paga extra

PRESTACIONES DEL REAL DECRETO 383/1984, DE 1 DE FEBRERO

BENEFICIARIOS E IMPORTE DE LA NÓMINA

DICIEMBRE

CC.AA. Y/O PROVINCIAS	NÚMERO DE BENEFICIARIOS DISTINTOS	SGIM		SATP		SMGT		T O T A L		ASPF
		NÚMERO DE PRESTACIONES	IMPORTE BRUTO	NÚMERO DE PRESTACIONES	IMPORTE BRUTO	NÚMERO DE PRESTACIONES	IMPORTE BRUTO	NÚMERO DE PRESTACIONES	IMPORTE BRUTO	NÚMERO DE PRESTACIONES
ANDALUCÍA	1.819	1.235	185.728,12	142	8.416,80	101	7.136,00	1.478	201.280,92	567
ALMERÍA	356	285	42.767,09	21	1.227,45	31	2.152,60	337	46.147,14	49
CÁDIZ	181	130	19.481,80	16	935,20	18	1.213,20	164	21.630,20	43
CÓRDOBA	92	65	10.340,34	9	526,05	10	674,00	84	11.540,39	17
GRANADA	137	45	6.685,85	9	526,05	3	202,20	57	7.414,10	95
HUELVA	54	29	4.345,94	4	233,80	2	134,80	35	4.714,54	23
JAÉN	91	78	11.441,80	9	526,05	2	134,80	89	12.102,65	16
MÁLAGA	764	525	78.976,22	65	3.799,25	21	1.411,20	611	84.186,67	273
SEVILLA	144	78	11.689,08	9	642,95	14	1.213,20	101	13.545,23	51
ARAGÓN	315	154	23.078,44	12	701,40	31	2.085,50	197	25.865,34	140
HUESCA	38	20	2.997,20	1	58,45	0	0,00	21	3.055,65	18
TERUEL	19	11	1.648,46	1	58,45	4	269,60	16	1.976,51	4
ZARAGOZA	258	123	18.432,78	10	584,50	27	1.815,90	160	20.833,18	118
ASTURIAS	405	238	35.564,92	15	876,75	19	1.280,60	272	37.722,27	153
ILLES BALEARS	63	63	9.441,18	9	526,05	3	202,20	75	10.169,43	0
CANARIAS	134	35	5.544,82	6	350,70	21	1.415,40	62	7.310,92	81
LAS PALMAS	87	9	1.348,74	0	0,00	14	943,60	23	2.292,34	65
S.C. TENERIFE	47	26	4.196,08	6	350,70	7	471,80	39	5.018,58	16
CANTABRIA	109	103	15.369,63	12	701,40	6	404,40	121	16.475,43	0
CASTILLA Y LEÓN	1.568	458	68.211,28	65	3.799,25	38	2.561,20	561	74.571,73	1.085
ÁVILA	269	35	5.152,69	11	642,95	3	202,20	49	5.997,84	230
BURGOS	60	35	5.245,10	2	116,90	8	539,20	45	5.901,20	17
LEÓN	504	103	15.209,52	10	584,50	4	269,60	117	16.063,62	398
PALENCIA	138	37	5.544,82	3	175,35	7	471,80	47	6.191,97	97
SALAMANCA	344	57	8.435,89	8	467,60	2	134,80	67	9.038,29	288
SEGOVIA	46	30	4.495,80	9	526,05	1	67,40	40	5.089,25	17
SORIA	27	20	2.997,20	4	233,80	2	134,80	26	3.365,80	7
VALLADOLID	124	101	15.135,86	6	350,70	6	404,40	113	15.890,96	19
ZAMORA	56	40	5.994,40	12	701,40	5	337,00	57	7.032,80	12
CASTILLA-LA MANCHA	1.960	293	43.731,32	44	2.571,80	10	674,00	347	46.977,12	1.669
ALBACETE	399	56	8.214,50	9	526,05	0	0,00	65	8.740,55	342
CIUDAD REAL	779	39	5.844,54	5	292,25	4	269,60	48	6.406,39	739
CUENCA	293	42	6.294,12	4	233,80	1	67,40	47	6.595,32	252
GUADALAJARA	39	32	4.795,52	9	526,05	3	202,20	44	5.523,77	7
TOLEDO	450	124	18.582,64	17	993,65	2	134,80	143	19.711,09	329

(Continúa al dorso)

CC.AA. Y/O PROVINCIAS	NÚMERO DE BENEFICIARIOS DISTINTOS	SGIM		SATP		SMGT		T O T A L		ASPF
		NÚMERO DE PRESTACIONES	IMPORTE BRUTO	NÚMERO DE PRESTACIONES	IMPORTE BRUTO	NÚMERO DE PRESTACIONES	IMPORTE BRUTO	NÚMERO DE PRESTACIONES	IMPORTE BRUTO	NÚMERO DE PRESTACIONES
CATALUNYA	539	504	75.148,87	27	1.578,15	33	2.224,20	564	78.951,22	24
BARCELONA	375	353	52.600,07	12	701,40	23	1.550,20	388	54.851,67	11
GIRONA	38	34	5.095,24	4	233,80	4	269,60	42	5.598,64	1
LLEIDA	56	49	7.343,14	8	467,60	4	269,60	61	8.080,34	6
TARRAGONA	70	68	10.110,42	3	175,35	2	134,80	73	10.420,57	6
COMUNIDAD VALENCIANA	1.166	509	75.898,27	46	2.688,70	121	8.228,91	676	86.815,88	568
ALICANTE	568	308	45.834,71	13	759,85	22	1.482,80	343	48.077,36	259
CASTELLÓN	72	51	7.584,56	4	233,80	19	1.280,60	74	9.098,96	4
VALENCIA	526	150	22.479,00	29	1.695,05	80	5.465,51	259	29.639,56	305
EXTREMADURA	227	206	30.710,05	26	1.519,70	11	741,40	243	32.971,15	15
BADAJOZ	102	93	13.882,89	11	642,95	2	134,80	106	14.660,64	6
CÁCERES	125	113	16.827,16	15	876,75	9	606,60	137	18.310,51	9
GALICIA	289	195	28.929,90	31	1.811,95	46	3.100,40	272	33.842,25	61
A CORUÑA	112	77	11.383,92	18	1.052,10	31	2.089,40	126	14.525,42	3
LUGO	34	7	1.049,02	2	116,90	11	741,40	20	1.907,32	17
OURENSE	36	18	2.697,48	1	58,45	1	67,40	20	2.823,33	17
PONTEVEDRA	107	93	13.799,48	10	584,50	3	202,20	106	14.586,18	24
MADRID	1.068	397	59.494,42	43	2.513,35	95	6.403,00	535	68.410,77	622
MURCIA	1.274	520	77.147,65	28	1.636,60	47	3.572,20	595	82.356,45	729
NAVARRA	69	42	6.294,10	11	642,97	9	606,60	62	7.543,67	18
PAÍS VASCO	236	161	24.127,46	15	876,75	60	4.044,00	236	29.048,21	35
ARABA/ÁLAVA	38	27	4.046,22	7	409,15	4	269,60	38	4.724,97	9
GIPUZKOA	88	42	6.294,12	4	233,80	46	3.100,40	92	9.628,32	18
BIZKAIA	110	92	13.787,12	4	233,80	10	674,00	106	14.694,92	8
LA RIOJA	48	31	4.645,66	1	58,45	2	134,80	34	4.838,91	16
CEUTA	91	37	5.544,82	4	233,80	37	2.493,80	78	8.272,42	25
MELILLA	295	28	4.196,08	3	175,35	266	18.733,30	297	23.104,73	4
TOTAL ESTADO	11.675	5.209	778.806,99	540	31.679,92	956	66.041,91	6.705	876.528,82	5.812

**2b Prestaciones sociales y económicas para personas con discapacidad:
Datos de la gestión mensual y anual**

PRESTACIONES DEL REAL DECRETO 383/1984, DE 1 DE FEBRERO DATOS DE GESTIÓN CORRESPONDIENTES AL MES DE DICIEMBRE DE 2019

CC.AA. Y/O PROVINCIAS	SUBSIDIO DE MOVILIDAD Y COMPENSACIÓN PARA						ASISTENCIA SANITARIA Y PRESTACIÓN FARMACÉUTICA						TOTAL PRESTACIONES								
	PTES.		GASTOS DE TRANSPORTE (S.M.G.T.)			PTES.		PTES.		(A.S.P.F.)				PTES.		REAL DECRETO 383/1984				PTES.	
	MES ANT.	SOLC.	REST.	APRB. (nº y % C.R.)	FIN MES	MES ANT.	SOLC.	REST.	APRB. (nº y % C.R.)	FIN MES	MES ANT.	SOLC.	REST.	APRB. (nº y % C.R.)	FIN MES	MES ANT.	SOLC.	REST.	APRB. (nº y % C.R.)	FIN MES	
ANDALUCÍA	29	4	5	1	20,00	28	22	0	5	0	-	17	51	4	10	1	10,00	45			
ALMERÍA	0	0	0	0	-	0	0	0	0	-	0	0	0	0	0	0	-	0			
CÁDIZ	7	2	2	1	50,00	7	6	0	5	0	-	1	13	2	7	1	14,29	8			
CÓRDOBA	3	0	3	0	-	0	0	0	0	-	0	3	0	3	0	-	0				
GRANADA	2	0	0	0	-	2	1	0	0	-	1	3	0	0	0	-	3				
HUELVA	1	1	0	0	-	2	0	0	0	-	0	1	1	0	0	-	2				
JAÉN	0	0	0	0	-	0	0	0	0	-	0	0	0	0	0	-	0				
MÁLAGA	9	1	0	0	-	10	10	0	0	-	10	19	1	0	0	-	20				
SEVILLA	7	0	0	0	-	7	5	0	0	-	5	12	0	0	0	-	12				
ARAGÓN	0	0	0	0	-	0	0	1	0	0	-	1	0	1	0	0	-	1			
HUESCA	0	0	0	0	-	0	0	1	0	-	1	0	1	0	0	-	1				
TERUEL	0	0	0	0	-	0	0	0	0	-	0	0	0	0	0	-	0				
ZARAGOZA	0	0	0	0	-	0	0	0	0	-	0	0	0	0	0	-	0				
ASTURIAS	0	0	0	0	-	0	0	0	0	-	0	0	0	0	0	-	0				
ILLES BALEARS	0	0	0	0	-	0	0	0	0	-	0	0	0	0	0	-	0				
CANARIAS	0	0	0	0	-	0	0	0	0	-	0	0	0	0	0	-	0				
LAS PALMAS	0	0	0	0	-	0	0	0	0	-	0	0	0	0	0	-	0				
S.C. TENERIFE	0	0	0	0	-	0	0	0	0	-	0	0	0	0	0	-	0				
CANTABRIA	0	0	0	0	-	0	0	0	0	-	0	0	0	0	0	-	0				
CASTILLA Y LEÓN	0	1	0	0	-	1	2	0	1	0	-	1	2	1	1	0	-	2			
ÁVILA	0	0	0	0	-	0	0	0	0	-	0	0	0	0	0	-	0				
BURGOS	0	0	0	0	-	0	1	0	0	-	1	1	0	0	0	-	1				
LEÓN	0	1	0	0	-	1	1	0	1	-	0	1	1	1	0	-	1				
PALENCIA	0	0	0	0	-	0	0	0	0	-	0	0	0	0	0	-	0				
SALAMANCA	0	0	0	0	-	0	0	0	0	-	0	0	0	0	0	-	0				
SEGOVIA	0	0	0	0	-	0	0	0	0	-	0	0	0	0	0	-	0				
SORIA	0	0	0	0	-	0	0	0	0	-	0	0	0	0	0	-	0				
VALLADOLID	0	0	0	0	-	0	0	0	0	-	0	0	0	0	0	-	0				
ZAMORA	0	0	0	0	-	0	0	0	0	-	0	0	0	0	0	-	0				
CASTILLA-LA MANCHA	0	1	0	0	-	1	0	1	0	-	1	0	2	0	0	-	2				
ALBACETE	0	0	0	0	-	0	0	0	0	-	0	0	0	0	0	-	0				
CIUDAD REAL	0	1	0	0	-	1	0	1	0	-	1	0	2	0	0	-	2				
CUENCA	0	0	0	0	-	0	0	0	0	-	0	0	0	0	0	-	0				
GUADALAJARA	0	0	0	0	-	0	0	0	0	-	0	0	0	0	0	-	0				
TOLEDO	0	0	0	0	-	0	0	0	0	-	0	0	0	0	0	-	0				

(Continúa al dorso)

CC.AA. Y/O PROVINCIAS	SUBSIDIO DE MOVILIDAD Y COMPENSACIÓN PARA						ASISTENCIA SANITARIA Y PRESTACIÓN FARMACÉUTICA						TOTAL PRESTACIONES					
	PTE. MES ANT.	GASTOS DE TRANSPORTE (S.M.G.T.)				PTE. FINAL	PTE. MES ANT.	(A.S.P.F.)				PTE. FINAL	PTE. MES ANT.	REAL DECRETO 383/1984				PTE. FINAL
		SOLC.	REST.	APRB. (nº y % C.R.)				SOLC.	REST.	APRB. (nº y % C.R.)				SOLC.	REST.	APRB. (nº y % C.R.)		
CATALUNYA	13	2	0	0	-	15	0	0	0	0	-	0	13	2	0	0	-	15
BARCELONA	9	0	0	0	-	9	0	0	0	0	-	0	9	0	0	0	-	9
GIRONA	2	0	0	0	-	2	0	0	0	0	-	0	2	0	0	0	-	2
LLEIDA	2	2	0	0	-	4	0	0	0	0	-	0	2	2	0	0	-	4
TARRAGONA	0	0	0	0	-	0	0	0	0	0	-	0	0	0	0	0	-	0
COMUNIDAD VALENCIANA	2	0	0	0	-	2	0	0	0	0	-	0	2	0	0	0	-	2
ALICANTE	0	0	0	0	-	0	0	0	0	0	-	0	0	0	0	0	-	0
CASTELLÓN	0	0	0	0	-	0	0	0	0	0	-	0	0	0	0	0	-	0
VALENCIA	2	0	0	0	-	2	0	0	0	0	-	0	2	0	0	0	-	2
EXTREMADURA	1	0	0	0	-	1	0	0	0	0	-	0	1	0	0	0	-	1
BADAJOS	1	0	0	0	-	1	0	0	0	0	-	0	1	0	0	0	-	1
CÁCERES	0	0	0	0	-	0	0	0	0	0	-	0	0	0	0	0	-	0
GALICIA	0	2	1	0	-	1	0	0	0	0	-	0	0	2	1	0	-	1
A CORUÑA	0	0	0	0	-	0	0	0	0	0	-	0	0	0	0	0	-	0
LUGO	0	0	0	0	-	0	0	0	0	0	-	0	0	0	0	0	-	0
OURENSE	0	1	1	0	-	0	0	0	0	0	-	0	0	1	1	0	-	0
PONTEVEDRA	0	1	0	0	-	1	0	0	0	0	-	0	0	1	0	0	-	1
MADRID	0	1	0	0	-	1	0	1	1	0	-	0	0	2	1	0	-	1
MURCIA	4	0	0	0	-	4	0	0	0	0	-	0	4	0	0	0	-	4
NAVARRA	0	0	0	0	-	0	0	0	0	0	-	0	0	0	0	0	-	0
PAÍS VASCO	0	2	2	1	50,00	0	0	0	0	0	-	0	0	2	2	1	50,00	0
ARABA/ÁLAVA	0	1	1	1	100,00	0	0	0	0	0	-	0	0	1	1	1	100,00	0
GIPUZKOA	0	1	1	0	-	0	0	0	0	0	-	0	0	1	1	0	-	0
BIZKAIA	0	0	0	0	-	0	0	0	0	0	-	0	0	0	0	0	-	0
LA RIOJA	0	0	0	0	-	0	0	0	0	0	-	0	0	0	0	0	-	0
CEUTA	0	0	0	0	-	0	0	0	0	0	-	0	0	0	0	0	-	0
MELILLA	12	0	1	0	-	11	0	0	0	0	-	0	12	0	1	0	-	11

TOTAL ESTADO	61	13	9	2	22,22	65	24	3	7	0	-	20	85	16	16	2	12,50	85
---------------------	----	----	---	---	-------	----	----	---	---	---	---	----	----	----	----	---	-------	----

**PRESTACIONES DEL REAL DECRETO 383/1984, DE 1 DE FEBRERO
DATOS DE GESTIÓN CORRESPONDIENTES AL AÑO 2019 HASTA DICIEMBRE**

CC.AA. Y/O PROVINCIAS	SUBSIDIO DE MOVILIDAD Y COMPENSACIÓN PARA						ASISTENCIA SANITARIA Y PRESTACIÓN FARMACÉUTICA						TOTAL PRESTACIONES					
	PTE. AÑO ANT.	GASTOS DE TRANSPORTE (S.M.G.T.)			PTE. FINAL	PTE. AÑO ANT.	(A.S.P.F.)			PTE. FINAL	PTE. AÑO ANT.	REAL DECRETO 383/1984			PTE. FINAL			
		SOLC.	REST.	APRB. (nº y % C.R.)			SOLC.	REST.	APRB. (nº y % C.R.)			SOLC.	REST.	APRB. (nº y % C.R.)				
ANDALUCÍA	6	82	60	4	6,67	28	9	62	54	0	-	17	15	144	114	4	3,51	45
ALMERÍA	0	8	8	0	-	0	0	5	5	0	-	0	0	13	13	0	-	0
CÁDIZ	0	19	12	2	16,67	7	0	10	9	0	-	1	0	29	21	2	9,52	8
CÓRDOBA	1	9	10	2	20,00	0	1	3	4	0	-	0	2	12	14	2	14,29	0
GRANADA	0	2	0	0	-	2	0	1	0	0	-	1	0	3	0	0	-	3
HUELVA	0	5	3	0	-	2	0	1	1	0	-	0	0	6	4	0	-	2
JAÉN	0	5	5	0	-	0	0	4	4	0	-	0	0	9	9	0	-	0
MÁLAGA	1	14	5	0	-	10	3	13	6	0	-	10	4	27	11	0	-	20
SEVILLA	4	20	17	0	-	7	5	25	25	0	-	5	9	45	42	0	-	12
ARAGÓN	0	8	8	0	-	0	0	6	5	0	-	1	0	14	13	0	-	1
HUESCA	0	0	0	0	-	0	0	1	0	0	-	1	0	1	0	0	-	1
TERUEL	0	0	0	0	-	0	0	0	0	0	-	0	0	0	0	0	-	0
ZARAGOZA	0	8	8	0	-	0	0	5	5	0	-	0	0	13	13	0	-	0
ASTURIAS	1	3	4	1	25,00	0	0	3	3	0	-	0	1	6	7	1	14,29	0
ILLES BALEARS	0	0	0	0	-	0	0	0	0	0	-	0	0	0	0	0	-	0
CANARIAS	0	6	6	1	16,67	0	0	0	0	0	-	0	0	6	6	1	16,67	0
LAS PALMAS	0	3	3	0	-	0	0	0	0	0	-	0	0	3	3	0	-	0
S.C. TENERIFE	0	3	3	1	33,33	0	0	0	0	0	-	0	0	3	3	1	33,33	0
CANTABRIA	1	1	2	2	100,00	0	0	0	0	0	-	0	1	1	2	2	100,00	0
CASTILLA Y LEÓN	2	3	4	1	25,00	1	0	6	5	0	-	1	2	9	9	1	11,11	2
ÁVILA	0	0	0	0	-	0	0	0	0	0	-	0	0	0	0	0	-	0
BURGOS	1	0	1	0	-	0	0	3	2	0	-	1	1	3	3	0	-	1
LEÓN	1	1	1	1	100,00	1	0	2	2	0	-	0	1	3	3	1	33,33	1
PALENCIA	0	1	1	0	-	0	0	1	1	0	-	0	0	2	2	0	-	0
SALAMANCA	0	1	1	0	-	0	0	0	0	0	-	0	0	1	1	0	-	0
SEGOVIA	0	0	0	0	-	0	0	0	0	0	-	0	0	0	0	0	-	0
SORIA	0	0	0	0	-	0	0	0	0	0	-	0	0	0	0	0	-	0
VALLADOLID	0	0	0	0	-	0	0	0	0	0	-	0	0	0	0	0	-	0
ZAMORA	0	0	0	0	-	0	0	0	0	0	-	0	0	0	0	0	-	0
CASTILLA-LA MANCHA	0	9	8	2	25,00	1	1	4	4	0	-	1	1	13	12	2	16,67	2
ALBACETE	0	0	0	0	-	0	0	0	0	0	-	0	0	0	0	0	-	0
CIUDAD REAL	0	4	3	0	-	1	1	4	4	0	-	1	1	8	7	0	-	2
CUENCA	0	2	2	0	-	0	0	0	0	0	-	0	0	2	2	0	-	0
GUADALAJARA	0	2	2	2	100,00	0	0	0	0	0	-	0	0	2	2	2	100,00	0
TOLEDO	0	1	1	0	-	0	0	0	0	0	-	0	0	1	1	0	-	0

(Continúa al dorso)

CC.AA. Y/O PROVINCIAS	SUBSIDIO DE MOVILIDAD Y COMPENSACIÓN PARA						ASISTENCIA SANITARIA Y PRESTACIÓN FARMACÉUTICA						TOTAL PRESTACIONES					
	PTE. AÑO ANT.	GASTOS DE TRANSPORTE (S.M.G.T.)				PTE. FINAL	PTE. AÑO ANT.	(A.S.P.F.)				PTE. FINAL	PTE. AÑO ANT.	REAL DECRETO 383/1984				PTE. FINAL
		SOLC.	REST.	APRB. (nº y % C.R.)				SOLC.	REST.	APRB. (nº y % C.R.)				SOLC.	REST.	APRB. (nº y % C.R.)		
CATALUNYA	4	29	18	2	11,11	15	0	0	0	0	-	0	4	29	18	2	11,11	15
BARCELONA	4	20	15	2	13,33	9	0	0	0	0	-	0	4	20	15	2	13,33	9
GIRONA	0	5	3	0	-	2	0	0	0	0	-	0	0	5	3	0	-	2
LLEIDA	0	4	0	0	-	4	0	0	0	0	-	0	0	4	0	0	-	4
TARRAGONA	0	0	0	0	-	0	0	0	0	0	-	0	0	0	0	0	-	0
COMUNIDAD VALENCIANA	0	20	18	4	22,22	2	0	1	1	0	-	0	0	21	19	4	21,05	2
ALICANTE	0	8	8	1	12,50	0	0	1	1	0	-	0	0	9	9	1	11,11	0
CASTELLÓN	0	1	1	1	100,00	0	0	0	0	0	-	0	0	1	1	1	100,00	0
VALENCIA	0	11	9	2	22,22	2	0	0	0	0	-	0	0	11	9	2	22,22	2
EXTREMADURA	0	14	13	7	53,85	1	0	0	0	0	-	0	0	14	13	7	53,85	1
BADAJOS	0	4	3	0	-	1	0	0	0	0	-	0	0	4	3	0	-	1
CÁCERES	0	10	10	7	70,00	0	0	0	0	0	-	0	0	10	10	7	70,00	0
GALICIA	0	12	11	2	18,18	1	1	6	7	0	-	0	1	18	18	2	11,11	1
A CORUÑA	0	5	5	2	40,00	0	0	3	3	0	-	0	0	8	8	2	25,00	0
LUGO	0	0	0	0	-	0	0	0	0	0	-	0	0	0	0	0	-	0
OURENSE	0	3	3	0	-	0	0	0	0	0	-	0	0	3	3	0	-	0
PONTEVEDRA	0	4	3	0	-	1	1	3	4	0	-	0	1	7	7	0	-	1
MADRID	1	44	44	0	-	1	0	38	38	0	-	0	1	82	82	0	-	1
MURCIA	0	9	5	2	40,00	4	0	2	2	0	-	0	0	11	7	2	28,57	4
NAVARRA	0	2	2	0	-	0	0	0	0	0	-	0	0	2	2	0	-	0
PAÍS VASCO	2	20	22	12	54,55	0	3	0	3	0	-	0	5	20	25	12	48,00	0
ARABA/ÁLAVA	0	3	3	3	100,00	0	0	0	0	0	-	0	0	3	3	3	100,00	0
GIPUZKOA	0	14	14	8	57,14	0	0	0	0	0	-	0	0	14	14	8	57,14	0
BIZKAIA	2	3	5	1	20,00	0	3	0	3	0	-	0	5	3	8	1	12,50	0
LA RIOJA	0	0	0	0	-	0	0	1	1	0	-	0	0	1	1	0	-	0
CEUTA	0	10	10	4	40,00	0	0	0	0	0	-	0	0	10	10	4	40,00	0
MELILLA	5	59	53	33	62,26	11	0	0	0	0	-	0	5	59	53	33	62,26	11
TOTAL ESTADO	22	331	288	77	26,74	65	14	129	123	0	-	20	36	460	411	77	18,73	85

2c Revisiones de oficio e instancia de parte: Datos de la gestión mensual y anual

**PRESTACIONES DEL REAL DECRETO 383/1984, DE 1 DE FEBRERO
REVISIONES DE OFICIO E INSTANCIA DE PARTE EFECTUADAS DE SGIM
DATOS DE GESTIÓN CORRESPONDIENTES AL MES DE DICIEMBRE DE 2019**

CC.AA. Y/O PROVINCIAS	REVISIONES EFECTUADAS				CAUSAS DE EXTINCIÓN DEL DERECHO						
	Modifica. Cuantía	Extinción Derecho	Suspensión		TOTAL	Recursos Propios	Prestación Incompatible	Pérdida Residencia	Fallecimiento	Grado y Baremo	TOTAL
			Act. Laboral	Otras							
ANDALUCÍA	0	5	0	1	6	2	2	0	1	0	5
ALMERÍA	0	0	0	0	0	0	0	0	0	0	0
CÁDIZ	0	0	0	0	0	0	0	0	0	0	0
CÓRDOBA	0	0	0	1	1	0	0	0	0	0	0
GRANADA	0	0	0	0	0	0	0	0	0	0	0
HUELVA	0	0	0	0	0	0	0	0	0	0	0
JAÉN	0	0	0	0	0	0	0	0	0	0	0
MÁLAGA	0	3	0	0	3	2	1	0	0	0	3
SEVILLA	0	2	0	0	2	0	1	0	1	0	2
ARAGÓN	0	0	0	0	0	0	0	0	0	0	0
HUESCA	0	0	0	0	0	0	0	0	0	0	0
TERUEL	0	0	0	0	0	0	0	0	0	0	0
ZARAGOZA	0	0	0	0	0	0	0	0	0	0	0
ASTURIAS	0	1	0	0	1	0	1	0	0	0	1
ILLES BALEARS	0	3	0	2	5	1	1	0	1	0	3
CANARIAS	0	0	0	0	0	0	0	0	0	0	0
LAS PALMAS	0	0	0	0	0	0	0	0	0	0	0
S.C. TENERIFE	0	0	0	0	0	0	0	0	0	0	0
CANTABRIA	0	0	0	0	0	0	0	0	0	0	0
CASTILLA Y LEÓN	0	4	0	0	4	1	1	0	2	0	4
ÁVILA	0	0	0	0	0	0	0	0	0	0	0
BURGOS	0	0	0	0	0	0	0	0	0	0	0
LEÓN	0	1	0	0	1	0	1	0	0	0	1
PALENCIA	0	0	0	0	0	0	0	0	0	0	0
SALAMANCA	0	1	0	0	1	0	0	0	1	0	1
SEGOVIA	0	0	0	0	0	0	0	0	0	0	0
SORIA	0	0	0	0	0	0	0	0	0	0	0
VALLADOLID	0	1	0	0	1	1	0	0	0	0	1
ZAMORA	0	1	0	0	1	0	0	0	1	0	1
CASTILLA-LA MANCHA	0	4	0	0	4	0	1	0	3	0	4
ALBACETE	0	0	0	0	0	0	0	0	0	0	0
CIUDAD REAL	0	0	0	0	0	0	0	0	0	0	0
CUENCA	0	1	0	0	1	0	0	0	1	0	1
GUADALAJARA	0	1	0	0	1	0	1	0	0	0	1
TOLEDO	0	2	0	0	2	0	0	0	2	0	2

CC.AA. Y/O PROVINCIAS	REVISIONES EFECTUADAS				CAUSAS DE EXTINCIÓN DEL DERECHO						
	Modifica. Cuantía	Extinción Derecho	Suspensión		TOTAL	Recursos Propios	Prestación Incompatible	Pérdida Residencia	Fallecimiento	Grado y Baremo	TOTAL
			Act. Laboral	Otras							
CATALUNYA	0	0	0	0	0	0	0	0	0	0	0
BARCELONA	0	0	0	0	0	0	0	0	0	0	0
GIRONA	0	0	0	0	0	0	0	0	0	0	0
LLEIDA	0	0	0	0	0	0	0	0	0	0	0
TARRAGONA	0	0	0	0	0	0	0	0	0	0	0
COMUNIDAD VALENCIANA	0	8	0	0	8	2	0	0	6	0	8
ALICANTE	0	7	0	0	7	2	0	0	5	0	7
CASTELLÓN	0	1	0	0	1	0	0	0	1	0	1
VALENCIA	0	0	0	0	0	0	0	0	0	0	0
EXTREMADURA	0	0	0	0	0	0	0	0	0	0	0
BADAJOS	0	0	0	0	0	0	0	0	0	0	0
CÁCERES	0	0	0	0	0	0	0	0	0	0	0
GALICIA	0	3	0	0	3	0	2	0	1	0	3
A CORUÑA	0	0	0	0	0	0	0	0	0	0	0
LUGO	0	1	0	0	1	0	0	0	1	0	1
OURENSE	0	0	0	0	0	0	0	0	0	0	0
PONTEVEDRA	0	2	0	0	2	0	2	0	0	0	2
MADRID	0	4	0	0	4	0	1	0	3	0	4
MURCIA	0	9	0	0	9	0	5	0	4	0	9
NAVARRA	0	1	0	0	1	0	1	0	0	0	1
PAÍS VASCO	0	1	0	0	1	0	0	0	1	0	1
ARABA/ÁLAVA	0	0	0	0	0	0	0	0	0	0	0
GIPUZKOA	0	0	0	0	0	0	0	0	0	0	0
BIZKAIA	0	1	0	0	1	0	0	0	1	0	1
LA RIOJA	0	1	0	0	1	0	0	0	1	0	1
CEUTA	0	2	0	0	2	0	2	0	0	0	2
MELILLA	0	0	0	0	0	0	0	0	0	0	0
TOTAL ESTADO	0	46	0	3	49	6	17	0	23	0	46

**PRESTACIONES DEL REAL DECRETO 383/1984, DE 1 DE FEBRERO
REVISIONES DE OFICIO E INSTANCIA DE PARTE EFECTUADAS EN SATP
DATOS DE GESTIÓN CORRESPONDIENTES AL MES DE DICIEMBRE DE 2019**

CC.AA. Y/O PROVINCIAS	REVISIONES EFECTUADAS			CAUSAS DE EXTINCIÓN DEL DERECHO							
	Extinción	Suspensión	TOTAL	Recursos	Prestación	Ingreso	Pérdida	Fallecimiento	Grado y	Alta	TOTAL
	Derecho			Propios	Incompatible	Centro	Residencia		Baremo	S.S.	
ANDALUCÍA	1	0	1	0	1	0	0	0	0	0	1
ALMERÍA	0	0	0	0	0	0	0	0	0	0	0
CÁDIZ	0	0	0	0	0	0	0	0	0	0	0
CÓRDOBA	0	0	0	0	0	0	0	0	0	0	0
GRANADA	0	0	0	0	0	0	0	0	0	0	0
HUELVA	0	0	0	0	0	0	0	0	0	0	0
JAÉN	0	0	0	0	0	0	0	0	0	0	0
MÁLAGA	1	0	1	0	1	0	0	0	0	0	1
SEVILLA	0	0	0	0	0	0	0	0	0	0	0
ARAGÓN	0	0	0	0	0	0	0	0	0	0	0
HUESCA	0	0	0	0	0	0	0	0	0	0	0
TERUEL	0	0	0	0	0	0	0	0	0	0	0
ZARAGOZA	0	0	0	0	0	0	0	0	0	0	0
ASTURIAS	0	0	0	0	0	0	0	0	0	0	0
ILLES BALEARS	0	0	0	0	0	0	0	0	0	0	0
CANARIAS	0	0	0	0	0	0	0	0	0	0	0
LAS PALMAS	0	0	0	0	0	0	0	0	0	0	0
S.C. TENERIFE	0	0	0	0	0	0	0	0	0	0	0
CANTABRIA	0	0	0	0	0	0	0	0	0	0	0
CASTILLA Y LEÓN	0	0	0	0	0	0	0	0	0	0	0
ÁVILA	0	0	0	0	0	0	0	0	0	0	0
BURGOS	0	0	0	0	0	0	0	0	0	0	0
LEÓN	0	0	0	0	0	0	0	0	0	0	0
PALENCIA	0	0	0	0	0	0	0	0	0	0	0
SALAMANCA	0	0	0	0	0	0	0	0	0	0	0
SEGOVIA	0	0	0	0	0	0	0	0	0	0	0
SORIA	0	0	0	0	0	0	0	0	0	0	0
VALLADOLID	0	0	0	0	0	0	0	0	0	0	0
ZAMORA	0	0	0	0	0	0	0	0	0	0	0
CASTILLA-LA MANCHA	0	0	0	0	0	0	0	0	0	0	0
ALBACETE	0	0	0	0	0	0	0	0	0	0	0
CIUDAD REAL	0	0	0	0	0	0	0	0	0	0	0
CUENCA	0	0	0	0	0	0	0	0	0	0	0
GUADALAJARA	0	0	0	0	0	0	0	0	0	0	0
TOLEDO	0	0	0	0	0	0	0	0	0	0	0

CC.AA. Y/O PROVINCIAS	REVISIONES EFECTUADAS			CAUSAS DE EXTINCIÓN DEL DERECHO							
	Extinción Derecho	Suspensión	TOTAL	Recursos Propios	Prestación Incompatible	Ingreso Centro	Pérdida Residencia	Fallecimiento	Grado y Baremo	Alta S.S.	TOTAL
CATALUNYA	0	0	0	0	0	0	0	0	0	0	0
BARCELONA	0	0	0	0	0	0	0	0	0	0	0
GIRONA	0	0	0	0	0	0	0	0	0	0	0
LLEIDA	0	0	0	0	0	0	0	0	0	0	0
TARRAGONA	0	0	0	0	0	0	0	0	0	0	0
COMUNIDAD VALENCIANA	0	0	0	0	0	0	0	0	0	0	0
ALICANTE	0	0	0	0	0	0	0	0	0	0	0
CASTELLÓN	0	0	0	0	0	0	0	0	0	0	0
VALENCIA	0	0	0	0	0	0	0	0	0	0	0
EXTREMADURA	0	0	0	0	0	0	0	0	0	0	0
BADAJOS	0	0	0	0	0	0	0	0	0	0	0
CÁCERES	0	0	0	0	0	0	0	0	0	0	0
GALICIA	0	0	0	0	0	0	0	0	0	0	0
A CORUÑA	0	0	0	0	0	0	0	0	0	0	0
LUGO	0	0	0	0	0	0	0	0	0	0	0
OURENSE	0	0	0	0	0	0	0	0	0	0	0
PONTEVEDRA	0	0	0	0	0	0	0	0	0	0	0
MADRID	1	0	1	0	0	0	0	1	0	0	1
MURCIA	1	0	1	1	0	0	0	0	0	0	1
NAVARRA	0	0	0	0	0	0	0	0	0	0	0
PAÍS VASCO	0	0	0	0	0	0	0	0	0	0	0
ARABA/ÁLAVA	0	0	0	0	0	0	0	0	0	0	0
GIPUZKOA	0	0	0	0	0	0	0	0	0	0	0
BIZKAIA	0	0	0	0	0	0	0	0	0	0	0
LA RIOJA	0	0	0	0	0	0	0	0	0	0	0
CEUTA	0	0	0	0	0	0	0	0	0	0	0
MELILLA	0	0	0	0	0	0	0	0	0	0	0
TOTAL ESTADO	3	0	3	1	1	0	0	1	0	0	3

**PRESTACIONES DEL REAL DECRETO 383/1984, DE 1 DE FEBRERO
REVISIONES DE OFICIO E INSTANCIA DE PARTE EFECTUADAS EN SMT
DATOS DE GESTIÓN CORRESPONDIENTES AL MES DE DICIEMBRE DE 2019**

CC.AA. Y/O PROVINCIAS	REVISIONES EFECTUADAS			CAUSAS DE EXTINCIÓN DEL DERECHO								
	Extinción	Suspensión	TOTAL	Recursos	Recursos	Prestación	Ingreso	Pérdida	Fallecimiento	Grado y	Alta	TOTAL
	Derecho			Propios	Familiares	Incompatible	Centro	Residencia		Baremo	S.S.	
ANDALUCÍA	0	0	0	0	0	0	0	0	0	0	0	0
ALMERÍA	0	0	0	0	0	0	0	0	0	0	0	0
CÁDIZ	0	0	0	0	0	0	0	0	0	0	0	0
CÓRDOBA	0	0	0	0	0	0	0	0	0	0	0	0
GRANADA	0	0	0	0	0	0	0	0	0	0	0	0
HUELVA	0	0	0	0	0	0	0	0	0	0	0	0
JAÉN	0	0	0	0	0	0	0	0	0	0	0	0
MÁLAGA	0	0	0	0	0	0	0	0	0	0	0	0
SEVILLA	0	0	0	0	0	0	0	0	0	0	0	0
ARAGÓN	0	0	0	0	0	0	0	0	0	0	0	0
HUESCA	0	0	0	0	0	0	0	0	0	0	0	0
TERUEL	0	0	0	0	0	0	0	0	0	0	0	0
ZARAGOZA	0	0	0	0	0	0	0	0	0	0	0	0
ASTURIAS	0	0	0	0	0	0	0	0	0	0	0	0
ILLES BALEARS	0	0	0	0	0	0	0	0	0	0	0	0
CANARIAS	0	0	0	0	0	0	0	0	0	0	0	0
LAS PALMAS	0	0	0	0	0	0	0	0	0	0	0	0
S.C. TENERIFE	0	0	0	0	0	0	0	0	0	0	0	0
CANTABRIA	0	0	0	0	0	0	0	0	0	0	0	0
CASTILLA Y LEÓN	0	0	0	0	0	0	0	0	0	0	0	0
ÁVILA	0	0	0	0	0	0	0	0	0	0	0	0
BURGOS	0	0	0	0	0	0	0	0	0	0	0	0
LEÓN	0	0	0	0	0	0	0	0	0	0	0	0
PALENCIA	0	0	0	0	0	0	0	0	0	0	0	0
SALAMANCA	0	0	0	0	0	0	0	0	0	0	0	0
SEGOVIA	0	0	0	0	0	0	0	0	0	0	0	0
SORIA	0	0	0	0	0	0	0	0	0	0	0	0
VALLADOLID	0	0	0	0	0	0	0	0	0	0	0	0
ZAMORA	0	0	0	0	0	0	0	0	0	0	0	0
CASTILLA-LA MANCHA	0	0	0	0	0	0	0	0	0	0	0	0
ALBACETE	0	0	0	0	0	0	0	0	0	0	0	0
CIUDAD REAL	0	0	0	0	0	0	0	0	0	0	0	0
CUENCA	0	0	0	0	0	0	0	0	0	0	0	0
GUADALAJARA	0	0	0	0	0	0	0	0	0	0	0	0
TOLEDO	0	0	0	0	0	0	0	0	0	0	0	0

(Continúa al dorso)

CC.AA. Y/O PROVINCIAS	REVISIONES EFECTUADAS			CAUSAS DE EXTINCIÓN DEL DERECHO								
	Extinción Derecho	Suspensión	TOTAL	Recursos Propios	Recursos Familiares	Prestación Incompatible	Ingreso Centro	Pérdida Residencia	Fallecimiento	Grado y Baremo	Alta S.S.	TOTAL
CATALUNYA	0	0	0	0	0	0	0	0	0	0	0	0
BARCELONA	0	0	0	0	0	0	0	0	0	0	0	0
GIRONA	0	0	0	0	0	0	0	0	0	0	0	0
LLEIDA	0	0	0	0	0	0	0	0	0	0	0	0
TARRAGONA	0	0	0	0	0	0	0	0	0	0	0	0
COMUNIDAD VALENCIANA	0	0	0	0	0	0	0	0	0	0	0	0
ALICANTE	0	0	0	0	0	0	0	0	0	0	0	0
CASTELLÓN	0	0	0	0	0	0	0	0	0	0	0	0
VALENCIA	0	0	0	0	0	0	0	0	0	0	0	0
EXTREMADURA	0	0	0	0	0	0	0	0	0	0	0	0
BADAJOS	0	0	0	0	0	0	0	0	0	0	0	0
CÁCERES	0	0	0	0	0	0	0	0	0	0	0	0
GALICIA	0	0	0	0	0	0	0	0	0	0	0	0
A CORUÑA	0	0	0	0	0	0	0	0	0	0	0	0
LUGO	0	0	0	0	0	0	0	0	0	0	0	0
OURENSE	0	0	0	0	0	0	0	0	0	0	0	0
PONTEVEDRA	0	0	0	0	0	0	0	0	0	0	0	0
MADRID	0	0	0	0	0	0	0	0	0	0	0	0
MURCIA	0	0	0	0	0	0	0	0	0	0	0	0
NAVARRA	0	0	0	0	0	0	0	0	0	0	0	0
PAÍS VASCO	0	0	0	0	0	0	0	0	0	0	0	0
ARABA/ÁLAVA	0	0	0	0	0	0	0	0	0	0	0	0
GIPUZKOA	0	0	0	0	0	0	0	0	0	0	0	0
BIZKAIA	0	0	0	0	0	0	0	0	0	0	0	0
LA RIOJA	0	0	0	0	0	0	0	0	0	0	0	0
CEUTA	0	0	0	0	0	0	0	0	0	0	0	0
MELILLA	2	0	2	1	0	0	0	0	1	0	0	2
TOTAL ESTADO	2	0	2	1	0	0	0	0	1	0	0	2

**PRESTACIONES DEL REAL DECRETO 383/1984, DE 1 DE FEBRERO
REVISIONES DE OFICIO E INSTANCIA DE PARTE EFECTUADAS EN ASPF
DATOS DE GESTIÓN CORRESPONDIENTES AL MES DE DICIEMBRE DE 2019**

CC.AA. Y/O PROVINCIAS	REVISIONES EFECTUADAS			CAUSAS DE EXTINCIÓN DEL DERECHO					
	Extinción	Suspensión	TOTAL	Prestación	Pérdida	Fallecimiento	Grado y	Alta	TOTAL
	Derecho			Incompatible	Residencia		Baremo	S.S.	
ANDALUCÍA	1	0	1	1	0	0	0	0	1
ALMERÍA	0	0	0	0	0	0	0	0	0
CÁDIZ	0	0	0	0	0	0	0	0	0
CÓRDOBA	0	0	0	0	0	0	0	0	0
GRANADA	0	0	0	0	0	0	0	0	0
HUELVA	0	0	0	0	0	0	0	0	0
JAÉN	0	0	0	0	0	0	0	0	0
MÁLAGA	1	0	1	1	0	0	0	0	1
SEVILLA	0	0	0	0	0	0	0	0	0
ARAGÓN	0	0	0	0	0	0	0	0	0
HUESCA	0	0	0	0	0	0	0	0	0
TERUEL	0	0	0	0	0	0	0	0	0
ZARAGOZA	0	0	0	0	0	0	0	0	0
ASTURIAS	0	0	0	0	0	0	0	0	0
ILLES BALEARS	0	0	0	0	0	0	0	0	0
CANARIAS	0	0	0	0	0	0	0	0	0
LAS PALMAS	0	0	0	0	0	0	0	0	0
S.C. TENERIFE	0	0	0	0	0	0	0	0	0
CANTABRIA	0	0	0	0	0	0	0	0	0
CASTILLA Y LEÓN	7	0	7	2	0	5	0	0	7
ÁVILA	0	0	0	0	0	0	0	0	0
BURGOS	0	0	0	0	0	0	0	0	0
LEÓN	7	0	7	2	0	5	0	0	7
PALENCIA	0	0	0	0	0	0	0	0	0
SALAMANCA	0	0	0	0	0	0	0	0	0
SEGOVIA	0	0	0	0	0	0	0	0	0
SORIA	0	0	0	0	0	0	0	0	0
VALLADOLID	0	0	0	0	0	0	0	0	0
ZAMORA	0	0	0	0	0	0	0	0	0
CASTILLA-LA MANCHA	0	0	0	0	0	0	0	0	0
ALBACETE	0	0	0	0	0	0	0	0	0
CIUDAD REAL	0	0	0	0	0	0	0	0	0
CUENCA	0	0	0	0	0	0	0	0	0
GUADALAJARA	0	0	0	0	0	0	0	0	0
TOLEDO	0	0	0	0	0	0	0	0	0

(Continúa al dorso)

CC.AA. Y/O PROVINCIAS	REVISIONES EFECTUADAS			CAUSAS DE EXTINCIÓN DEL DERECHO					
	Extinción	Suspensión	TOTAL	Prestación	Pérdida	Fallecimiento	Grado y	Alta	TOTAL
	Derecho			Incompatible	Residencia		Baremo	S.S.	
CATALUNYA	0	0	0	0	0	0	0	0	0
BARCELONA	0	0	0	0	0	0	0	0	0
GIRONA	0	0	0	0	0	0	0	0	0
LLEIDA	0	0	0	0	0	0	0	0	0
TARRAGONA	0	0	0	0	0	0	0	0	0
COMUNIDAD VALENCIANA	0	0	0	0	0	0	0	0	0
ALICANTE	0	0	0	0	0	0	0	0	0
CASTELLÓN	0	0	0	0	0	0	0	0	0
VALENCIA	0	0	0	0	0	0	0	0	0
EXTREMADURA	0	0	0	0	0	0	0	0	0
BADAJOS	0	0	0	0	0	0	0	0	0
CÁCERES	0	0	0	0	0	0	0	0	0
GALICIA	0	0	0	0	0	0	0	0	0
A CORUÑA	0	0	0	0	0	0	0	0	0
LUGO	0	0	0	0	0	0	0	0	0
OURENSE	0	0	0	0	0	0	0	0	0
PONTEVEDRA	0	0	0	0	0	0	0	0	0
MADRID	5	0	5	1	0	4	0	0	5
MURCIA	0	0	0	0	0	0	0	0	0
NAVARRA	0	0	0	0	0	0	0	0	0
PAÍS VASCO	0	0	0	0	0	0	0	0	0
ARABA/ÁLAVA	0	0	0	0	0	0	0	0	0
GIPUZKOA	0	0	0	0	0	0	0	0	0
BIZKAIA	0	0	0	0	0	0	0	0	0
LA RIOJA	0	0	0	0	0	0	0	0	0
CEUTA	0	0	0	0	0	0	0	0	0
MELILLA	0	0	0	0	0	0	0	0	0
TOTAL ESTADO	13	0	13	4	0	9	0	0	13

**PRESTACIONES DEL REAL DECRETO 383/1984, DE 1 DE FEBRERO
TOTAL REVISIONES DE OFICIO E INSTANCIA DE PARTE EFECTUADAS
DATOS DE GESTIÓN CORRESPONDIENTES AL MES DE DICIEMBRE DE 2019**

CC.AA. Y/O PROVINCIAS	REVISIONES EFECTUADAS				CAUSAS DE EXTINCIÓN DEL DERECHO									
	Modifica. Cuantía	Extinción Derecho	Suspensión		TOTAL	Recursos Propios	Recursos Familiares	Prestación Incompatible	Ingreso Centro	Pérdida Residencia	Fallecimiento	Grado y Baremo	Alta S.S.	TOTAL
			Act. Laboral	Otras										
ANDALUCÍA	0	7	0	1	8	2	0	4	0	0	1	0	0	7
ALMERÍA	0	0	0	0	0	0	0	0	0	0	0	0	0	0
CÁDIZ	0	0	0	0	0	0	0	0	0	0	0	0	0	0
CÓRDOBA	0	0	0	1	1	0	0	0	0	0	0	0	0	0
GRANADA	0	0	0	0	0	0	0	0	0	0	0	0	0	0
HUELVA	0	0	0	0	0	0	0	0	0	0	0	0	0	0
JAÉN	0	0	0	0	0	0	0	0	0	0	0	0	0	0
MÁLAGA	0	5	0	0	5	2	0	3	0	0	0	0	0	5
SEVILLA	0	2	0	0	2	0	0	1	0	0	1	0	0	2
ARAGÓN	0	0	0	0	0	0	0	0	0	0	0	0	0	0
HUESCA	0	0	0	0	0	0	0	0	0	0	0	0	0	0
TERUEL	0	0	0	0	0	0	0	0	0	0	0	0	0	0
ZARAGOZA	0	0	0	0	0	0	0	0	0	0	0	0	0	0
ASTURIAS	0	1	0	0	1	0	0	1	0	0	0	0	0	1
ILLES BALEARS	0	3	0	2	5	1	0	1	0	0	1	0	0	3
CANARIAS	0	0	0	0	0	0	0	0	0	0	0	0	0	0
LAS PALMAS	0	0	0	0	0	0	0	0	0	0	0	0	0	0
S.C. TENERIFE	0	0	0	0	0	0	0	0	0	0	0	0	0	0
CANTABRIA	0	0	0	0	0	0	0	0	0	0	0	0	0	0
CASTILLA Y LEÓN	0	11	0	0	11	1	0	3	0	0	7	0	0	11
ÁVILA	0	0	0	0	0	0	0	0	0	0	0	0	0	0
BURGOS	0	0	0	0	0	0	0	0	0	0	0	0	0	0
LEÓN	0	8	0	0	8	0	0	3	0	0	5	0	0	8
PALENCIA	0	0	0	0	0	0	0	0	0	0	0	0	0	0
SALAMANCA	0	1	0	0	1	0	0	0	0	0	1	0	0	1
SEGOVIA	0	0	0	0	0	0	0	0	0	0	0	0	0	0
SORIA	0	0	0	0	0	0	0	0	0	0	0	0	0	0
VALLADOLID	0	1	0	0	1	1	0	0	0	0	0	0	0	1
ZAMORA	0	1	0	0	1	0	0	0	0	0	1	0	0	1
CASTILLA-LA MANCHA	0	4	0	0	4	0	0	1	0	0	3	0	0	4
ALBACETE	0	0	0	0	0	0	0	0	0	0	0	0	0	0
CIUDAD REAL	0	0	0	0	0	0	0	0	0	0	0	0	0	0
CUENCA	0	1	0	0	1	0	0	0	0	0	1	0	0	1
GUADALAJARA	0	1	0	0	1	0	0	1	0	0	0	0	0	1
TOLEDO	0	2	0	0	2	0	0	0	0	0	2	0	0	2

(Continúa al dorso)

CC.AA. Y/O PROVINCIAS	REVISIONES EFECTUADAS					CAUSAS DE EXTINCIÓN DEL DERECHO								
	Modifica. Cuantía	Extinción Derecho	Suspensión		TOTAL	Recursos Propios	Recursos Familiares	Prestación Incompatible	Ingreso Centro	Pérdida Residencia	Fallecimiento	Grado y Baremo	Alta S.S.	TOTAL
			Act. Laboral	Otras										
CATALUNYA	0	0	0	0	0	0	0	0	0	0	0	0	0	0
BARCELONA	0	0	0	0	0	0	0	0	0	0	0	0	0	0
GIRONA	0	0	0	0	0	0	0	0	0	0	0	0	0	0
LLEIDA	0	0	0	0	0	0	0	0	0	0	0	0	0	0
TARRAGONA	0	0	0	0	0	0	0	0	0	0	0	0	0	0
COMUNIDAD VALENCIANA	0	8	0	0	8	2	0	0	0	0	6	0	0	8
ALICANTE	0	7	0	0	7	2	0	0	0	0	5	0	0	7
CASTELLÓN	0	1	0	0	1	0	0	0	0	0	1	0	0	1
VALENCIA	0	0	0	0	0	0	0	0	0	0	0	0	0	0
EXTREMADURA	0	0	0	0	0	0	0	0	0	0	0	0	0	0
BADAJOS	0	0	0	0	0	0	0	0	0	0	0	0	0	0
CÁCERES	0	0	0	0	0	0	0	0	0	0	0	0	0	0
GALICIA	0	3	0	0	3	0	0	2	0	0	1	0	0	3
A CORUÑA	0	0	0	0	0	0	0	0	0	0	0	0	0	0
LUGO	0	1	0	0	1	0	0	0	0	0	1	0	0	1
OURENSE	0	0	0	0	0	0	0	0	0	0	0	0	0	0
PONTEVEDRA	0	2	0	0	2	0	0	2	0	0	0	0	0	2
MADRID	0	10	0	0	10	0	0	2	0	0	8	0	0	10
MURCIA	0	10	0	0	10	1	0	5	0	0	4	0	0	10
NAVARRA	0	1	0	0	1	0	0	1	0	0	0	0	0	1
PAÍS VASCO	0	1	0	0	1	0	0	0	0	0	1	0	0	1
ARABA/ÁLAVA	0	0	0	0	0	0	0	0	0	0	0	0	0	0
GIPUZKOA	0	0	0	0	0	0	0	0	0	0	0	0	0	0
BIZKAIA	0	1	0	0	1	0	0	0	0	0	1	0	0	1
LA RIOJA	0	1	0	0	1	0	0	0	0	0	1	0	0	1
CEUTA	0	2	0	0	2	0	0	2	0	0	0	0	0	2
MELILLA	0	2	0	0	2	1	0	0	0	0	1	0	0	2
TOTAL ESTADO	0	64	0	3	67	8	0	22	0	0	34	0	0	64

**PRESTACIONES DEL REAL DECRETO 383/1984, DE 1 DE FEBRERO
REVISIONES DE OFICIO E INSTANCIA DE PARTE EFECTUADAS DE SGIM
DATOS DE GESTIÓN CORRESPONDIENTES AL AÑO 2019 HASTA DICIEMBRE**

CC.AA. Y/O PROVINCIAS	REVISIONES EFECTUADAS				CAUSAS DE EXTINCIÓN DEL DERECHO						
	Modifica. Cuantía	Extinción Derecho	Suspensión		TOTAL	Recursos Propios	Prestación Incompatible	Pérdida Residencia	Fallecimiento	Grado y Baremo	TOTAL
			Act. Laboral	Otras							
ANDALUCÍA	2	154	0	4	160	73	31	1	49	0	154
ALMERÍA	0	38	0	0	38	21	3	0	14	0	38
CÁDIZ	0	13	0	2	15	4	5	0	4	0	13
CÓRDOBA	0	8	0	1	9	3	2	0	3	0	8
GRANADA	0	1	0	0	1	0	1	0	0	0	1
HUELVA	0	3	0	0	3	2	0	0	1	0	3
JAÉN	2	9	0	0	11	2	4	0	3	0	9
MÁLAGA	0	70	0	1	71	40	11	1	18	0	70
SEVILLA	0	12	0	0	12	1	5	0	6	0	12
ARAGÓN	0	5	0	0	5	1	2	0	2	0	5
HUESCA	0	2	0	0	2	1	1	0	0	0	2
TERUEL	0	3	0	0	3	0	1	0	2	0	3
ZARAGOZA	0	0	0	0	0	0	0	0	0	0	0
ASTURIAS	0	39	0	2	41	1	21	0	17	0	39
ILLES BALEARS	2	10	0	3	15	4	2	0	4	0	10
CANARIAS	0	2	0	3	5	0	2	0	0	0	2
LAS PALMAS	0	2	0	0	2	0	2	0	0	0	2
S.C. TENERIFE	0	0	0	3	3	0	0	0	0	0	0
CANTABRIA	1	10	0	0	11	0	9	0	1	0	10
CASTILLA Y LEÓN	9	70	0	4	83	14	29	0	27	0	70
ÁVILA	0	11	0	4	15	8	2	0	1	0	11
BURGOS	0	4	0	0	4	0	1	0	3	0	4
LEÓN	6	25	0	0	31	0	14	0	11	0	25
PALENCIA	0	0	0	0	0	0	0	0	0	0	0
SALAMANCA	3	12	0	0	15	0	8	0	4	0	12
SEGOVIA	0	5	0	0	5	0	2	0	3	0	5
SORIA	0	2	0	0	2	0	0	0	2	0	2
VALLADOLID	0	7	0	0	7	4	1	0	2	0	7
ZAMORA	0	4	0	0	4	2	1	0	1	0	4
CASTILLA-LA MANCHA	1	36	0	1	38	4	20	0	12	0	36
ALBACETE	1	5	0	0	6	2	3	0	0	0	5
CIUDAD REAL	0	2	0	0	2	0	1	0	1	0	2
CUENCA	0	8	0	0	8	1	3	0	4	0	8
GUADALAJARA	0	5	0	1	6	1	4	0	0	0	5
TOLEDO	0	16	0	0	16	0	9	0	7	0	16

(Continúa al dorso)

CC.AA. Y/O PROVINCIAS	REVISIONES EFECTUADAS				CAUSAS DE EXTINCIÓN DEL DERECHO						
	Modifica. Cuantía	Extinción Derecho	Suspensión SGIM		TOTAL	Recursos Propios	Prestación Incompatible	Pérdida Residencia	Fallecimiento	Grado y Baremo	TOTAL
			Act. Laboral	Otras							
CATALUNYA	0	0	0	0	0	0	0	0	0	0	0
BARCELONA	0	0	0	0	0	0	0	0	0	0	0
GIRONA	0	0	0	0	0	0	0	0	0	0	0
LLEIDA	0	0	0	0	0	0	0	0	0	0	0
TARRAGONA	0	0	0	0	0	0	0	0	0	0	0
COMUNIDAD VALENCIANA	2	91	0	0	93	40	2	0	49	0	91
ALICANTE	0	56	0	0	56	31	0	0	25	0	56
CASTELLÓN	0	8	0	0	8	0	2	0	6	0	8
VALENCIA	2	27	0	0	29	9	0	0	18	0	27
EXTREMADURA	0	44	0	2	46	11	15	0	18	0	44
BADAJOS	0	25	0	2	27	4	11	0	10	0	25
CÁCERES	0	19	0	0	19	7	4	0	8	0	19
GALICIA	4	40	0	0	44	5	16	0	19	0	40
A CORUÑA	4	11	0	0	15	5	1	0	5	0	11
LUGO	0	7	0	0	7	0	0	0	7	0	7
OURENSE	0	4	0	0	4	0	2	0	2	0	4
PONTEVEDRA	0	18	0	0	18	0	13	0	5	0	18
MADRID	0	47	0	0	47	0	23	0	24	0	47
MURCIA	2	103	0	3	108	0	72	0	31	0	103
NAVARRA	0	9	0	0	9	0	4	0	5	0	9
PAÍS VASCO	0	7	1	2	10	2	1	0	4	0	7
ARABA/ÁLAVA	0	2	1	2	5	0	1	0	1	0	2
GIPUZKOA	0	3	0	0	3	2	0	0	1	0	3
BIZKAIA	0	2	0	0	2	0	0	0	2	0	2
LA RIOJA	0	11	0	0	11	1	6	0	4	0	11
CEUTA	0	6	0	0	6	0	5	0	1	0	6
MELILLA	0	4	0	0	4	1	0	0	3	0	4

TOTAL ESTADO	23	688	1	24	736	157	260	1	270	0	688
---------------------	----	-----	---	----	-----	-----	-----	---	-----	---	-----

**PRESTACIONES DEL REAL DECRETO 383/1984, DE 1 DE FEBRERO
REVISIONES DE OFICIO E INSTANCIA DE PARTE EFECTUADAS EN SATP
DATOS DE GESTIÓN CORRESPONDIENTES AL AÑO 2019 HASTA DICIEMBRE**

CC.AA. Y/O PROVINCIAS	REVISIONES EFECTUADAS			CAUSAS DE EXTINCIÓN DEL DERECHO							
	Extinción Derecho	Suspensión	TOTAL	Recursos Propios	Prestación Incompatible	Ingreso Centro	Pérdida Residencia	Fallecimiento	Grado y Baremo	Alta S.S.	TOTAL
	ANDALUCÍA	14	1	15	2	7	1	0	4	0	0
ALMERÍA	2	0	2	1	0	0	0	1	0	0	2
CÁDIZ	1	0	1	0	1	0	0	0	0	0	1
CÓRDOBA	4	0	4	1	0	0	0	3	0	0	4
GRANADA	1	0	1	0	1	0	0	0	0	0	1
HUELVA	0	0	0	0	0	0	0	0	0	0	0
JAÉN	2	0	2	0	1	1	0	0	0	0	2
MÁLAGA	4	1	5	0	4	0	0	0	0	0	4
SEVILLA	0	0	0	0	0	0	0	0	0	0	0
ARAGÓN	0	0	0	0	0	0	0	0	0	0	0
HUESCA	0	0	0	0	0	0	0	0	0	0	0
TERUEL	0	0	0	0	0	0	0	0	0	0	0
ZARAGOZA	0	0	0	0	0	0	0	0	0	0	0
ASTURIAS	1	0	1	0	0	0	0	1	0	0	1
ILLES BALEARS	0	0	0	0	0	0	0	0	0	0	0
CANARIAS	2	0	2	0	2	0	0	0	0	0	2
LAS PALMAS	1	0	1	0	1	0	0	0	0	0	1
S.C. TENERIFE	1	0	1	0	1	0	0	0	0	0	1
CANTABRIA	3	0	3	3	0	0	0	0	0	0	3
CASTILLA Y LEÓN	5	0	5	3	0	1	0	1	0	0	5
ÁVILA	1	0	1	0	0	1	0	0	0	0	1
BURGOS	0	0	0	0	0	0	0	0	0	0	0
LEÓN	0	0	0	0	0	0	0	0	0	0	0
PALENCIA	0	0	0	0	0	0	0	0	0	0	0
SALAMANCA	1	0	1	1	0	0	0	0	0	0	1
SEGOVIA	1	0	1	0	0	0	0	1	0	0	1
SORIA	0	0	0	0	0	0	0	0	0	0	0
VALLADOLID	1	0	1	1	0	0	0	0	0	0	1
ZAMORA	1	0	1	1	0	0	0	0	0	0	1
CASTILLA-LA MANCHA	2	0	2	0	2	0	0	0	0	0	2
ALBACETE	1	0	1	0	1	0	0	0	0	0	1
CIUDAD REAL	0	0	0	0	0	0	0	0	0	0	0
CUENCA	0	0	0	0	0	0	0	0	0	0	0
GUADALAJARA	0	0	0	0	0	0	0	0	0	0	0
TOLEDO	1	0	1	0	1	0	0	0	0	0	1

(Continúa al dorso)

CC.AA. Y/O PROVINCIAS	REVISIONES EFECTUADAS			CAUSAS DE EXTINCIÓN DEL DERECHO							
	Extinción Derecho	Suspensión	TOTAL	Recursos Propios	Prestación Incompatible	Ingreso Centro	Pérdida Residencia	Fallecimiento	Grado y Baremo	Alta S.S.	TOTAL
CATALUNYA	0	0	0	0	0	0	0	0	0	0	0
BARCELONA	0	0	0	0	0	0	0	0	0	0	0
GIRONA	0	0	0	0	0	0	0	0	0	0	0
LLEIDA	0	0	0	0	0	0	0	0	0	0	0
TARRAGONA	0	0	0	0	0	0	0	0	0	0	0
COMUNIDAD VALENCIANA	5	0	5	1	0	0	0	4	0	0	5
ALICANTE	1	0	1	1	0	0	0	0	0	0	1
CASTELLÓN	0	0	0	0	0	0	0	0	0	0	0
VALENCIA	4	0	4	0	0	0	0	4	0	0	4
EXTREMADURA	5	0	5	3	2	0	0	0	0	0	5
BADAJOS	3	0	3	1	2	0	0	0	0	0	3
CÁCERES	2	0	2	2	0	0	0	0	0	0	2
GALICIA	3	0	3	0	0	0	0	3	0	0	3
A CORUÑA	0	0	0	0	0	0	0	0	0	0	0
LUGO	0	0	0	0	0	0	0	0	0	0	0
OURENSE	1	0	1	0	0	0	0	1	0	0	1
PONTEVEDRA	2	0	2	0	0	0	0	2	0	0	2
MADRID	11	0	11	1	4	0	0	6	0	0	11
MURCIA	3	0	3	2	0	0	0	1	0	0	3
NAVARRA	2	0	2	0	0	0	0	2	0	0	2
PAÍS VASCO	0	0	0	0	0	0	0	0	0	0	0
ARABA/ÁLAVA	0	0	0	0	0	0	0	0	0	0	0
GIPUZKOA	0	0	0	0	0	0	0	0	0	0	0
BIZKAIA	0	0	0	0	0	0	0	0	0	0	0
LA RIOJA	1	0	1	0	1	0	0	0	0	0	1
CEUTA	0	0	0	0	0	0	0	0	0	0	0
MELILLA	0	0	0	0	0	0	0	0	0	0	0

TOTAL ESTADO	57	1	58	15	18	2	0	22	0	0	57
---------------------	----	---	----	----	----	---	---	----	---	---	----

**PRESTACIONES DEL REAL DECRETO 383/1984, DE 1 DE FEBRERO
REVISIONES DE OFICIO E INSTANCIA DE PARTE EFECTUADAS EN SMTG
DATOS DE GESTIÓN CORRESPONDIENTES AL AÑO 2019 HASTA DICIEMBRE**

CC.AA. Y/O PROVINCIAS	REVISIONES EFECTUADAS			CAUSAS DE EXTINCIÓN DEL DERECHO								
	Extinción Derecho	Suspensión	TOTAL	Recursos Propios	Recursos Familiares	Prestación Incompatible	Ingreso Centro	Pérdida Residencia	Fallecimiento	Grado y Baremo	Alta S.S.	TOTAL
	ANDALUCÍA	5	1	6	1	1	1	0	0	2	0	0
ALMERÍA	1	0	1	0	0	0	0	0	1	0	0	1
CÁDIZ	1	0	1	0	0	1	0	0	0	0	0	1
CÓRDOBA	0	0	0	0	0	0	0	0	0	0	0	0
GRANADA	0	1	1	0	0	0	0	0	0	0	0	0
HUELVA	0	0	0	0	0	0	0	0	0	0	0	0
JAÉN	1	0	1	1	0	0	0	0	0	0	0	1
MÁLAGA	1	0	1	0	0	0	0	0	1	0	0	1
SEVILLA	1	0	1	0	1	0	0	0	0	0	0	1
ARAGÓN	0	0	0	0	0	0	0	0	0	0	0	0
HUESCA	0	0	0	0	0	0	0	0	0	0	0	0
TERUEL	0	0	0	0	0	0	0	0	0	0	0	0
ZARAGOZA	0	0	0	0	0	0	0	0	0	0	0	0
ASTURIAS	0	0	0	0	0	0	0	0	0	0	0	0
ILLES BALEARS	1	0	1	1	0	0	0	0	0	0	0	1
CANARIAS	2	0	2	0	0	1	0	0	1	0	0	2
LAS PALMAS	1	0	1	0	0	1	0	0	0	0	0	1
S.C. TENERIFE	1	0	1	0	0	0	0	0	1	0	0	1
CANTABRIA	0	0	0	0	0	0	0	0	0	0	0	0
CASTILLA Y LEÓN	7	0	7	2	1	1	0	0	3	0	0	7
ÁVILA	1	0	1	1	0	0	0	0	0	0	0	1
BURGOS	1	0	1	0	0	0	0	0	1	0	0	1
LEÓN	0	0	0	0	0	0	0	0	0	0	0	0
PALENCIA	0	0	0	0	0	0	0	0	0	0	0	0
SALAMANCA	1	0	1	0	1	0	0	0	0	0	0	1
SEGOVIA	2	0	2	0	0	1	0	0	1	0	0	2
SORIA	0	0	0	0	0	0	0	0	0	0	0	0
VALLADOLID	1	0	1	0	0	0	0	0	1	0	0	1
ZAMORA	1	0	1	1	0	0	0	0	0	0	0	1
CASTILLA-LA MANCHA	0	0	0	0	0	0	0	0	0	0	0	0
ALBACETE	0	0	0	0	0	0	0	0	0	0	0	0
CIUDAD REAL	0	0	0	0	0	0	0	0	0	0	0	0
CUENCA	0	0	0	0	0	0	0	0	0	0	0	0
GUADALAJARA	0	0	0	0	0	0	0	0	0	0	0	0
TOLEDO	0	0	0	0	0	0	0	0	0	0	0	0

CC.AA. Y/O PROVINCIAS	REVISIONES EFECTUADAS			CAUSAS DE EXTINCIÓN DEL DERECHO								
	Extinción Derecho	Suspensión	TOTAL	Recursos Propios	Recursos Familiares	Prestación Incompatible	Ingreso Centro	Pérdida Residencia	Fallecimiento	Grado y Baremo	Alta S.S.	TOTAL
CATALUNYA	0	0	0	0	0	0	0	0	0	0	0	0
BARCELONA	0	0	0	0	0	0	0	0	0	0	0	0
GIRONA	0	0	0	0	0	0	0	0	0	0	0	0
LLEIDA	0	0	0	0	0	0	0	0	0	0	0	0
TARRAGONA	0	0	0	0	0	0	0	0	0	0	0	0
COMUNIDAD VALENCIANA	5	0	5	2	0	2	0	0	1	0	0	5
ALICANTE	2	0	2	1	0	0	0	0	1	0	0	2
CASTELLÓN	2	0	2	0	0	2	0	0	0	0	0	2
VALENCIA	1	0	1	1	0	0	0	0	0	0	0	1
EXTREMADURA	0	0	0	0	0	0	0	0	0	0	0	0
BADAJOS	0	0	0	0	0	0	0	0	0	0	0	0
CÁCERES	0	0	0	0	0	0	0	0	0	0	0	0
GALICIA	6	0	6	4	0	0	0	0	2	0	0	6
A CORUÑA	3	0	3	3	0	0	0	0	0	0	0	3
LUGO	0	0	0	0	0	0	0	0	0	0	0	0
OURENSE	2	0	2	0	0	0	0	0	2	0	0	2
PONTEVEDRA	1	0	1	1	0	0	0	0	0	0	0	1
MADRID	8	0	8	0	0	1	0	0	7	0	0	8
MURCIA	6	1	7	0	2	0	0	0	4	0	0	6
NAVARRA	0	0	0	0	0	0	0	0	0	0	0	0
PAÍS VASCO	11	0	11	4	1	0	0	1	4	0	1	11
ARABA/ÁLAVA	0	0	0	0	0	0	0	0	0	0	0	0
GIPUZKOA	11	0	11	4	1	0	0	1	4	0	1	11
BIZKAIA	0	0	0	0	0	0	0	0	0	0	0	0
LA RIOJA	0	0	0	0	0	0	0	0	0	0	0	0
CEUTA	0	0	0	0	0	0	0	0	0	0	0	0
MELILLA	21	0	21	2	3	0	0	0	14	0	2	21

TOTAL ESTADO	72	2	74	16	8	6	0	1	38	0	3	72
---------------------	----	---	----	----	---	---	---	---	----	---	---	----

**PRESTACIONES DEL REAL DECRETO 383/1984, DE 1 DE FEBRERO
REVISIONES DE OFICIO E INSTANCIA DE PARTE EFECTUADAS EN ASPF
DATOS DE GESTIÓN CORRESPONDIENTES AL AÑO 2019 HASTA DICIEMBRE**

CC.AA. Y/O PROVINCIAS	REVISIONES EFECTUADAS			CAUSAS DE EXTINCIÓN DEL DERECHO					
	Extinción Derecho	Suspensión	TOTAL	Prestación Incompatible	Pérdida Residencia	Fallecimiento	Grado y Baremo	Alta S.S.	TOTAL
	ANDALUCÍA	52	0	52	20	1	28	0	3
ALMERÍA	1	0	1	1	0	0	0	0	1
CÁDIZ	32	0	32	14	0	18	0	0	32
CÓRDOBA	2	0	2	2	0	0	0	0	2
GRANADA	0	0	0	0	0	0	0	0	0
HUELVA	0	0	0	0	0	0	0	0	0
JAÉN	0	0	0	0	0	0	0	0	0
MÁLAGA	17	0	17	3	1	10	0	3	17
SEVILLA	0	0	0	0	0	0	0	0	0
ARAGÓN	5	0	5	5	0	0	0	0	5
HUESCA	5	0	5	5	0	0	0	0	5
TERUEL	0	0	0	0	0	0	0	0	0
ZARAGOZA	0	0	0	0	0	0	0	0	0
ASTURIAS	0	0	0	0	0	0	0	0	0
ILLES BALEARS	1	0	1	0	0	1	0	0	1
CANARIAS	0	0	0	0	0	0	0	0	0
LAS PALMAS	0	0	0	0	0	0	0	0	0
S.C. TENERIFE	0	0	0	0	0	0	0	0	0
CANTABRIA	347	0	347	11	0	48	0	288	347
CASTILLA Y LEÓN	18	0	18	3	0	15	0	0	18
ÁVILA	0	0	0	0	0	0	0	0	0
BURGOS	0	0	0	0	0	0	0	0	0
LEÓN	18	0	18	3	0	15	0	0	18
PALENCIA	0	0	0	0	0	0	0	0	0
SALAMANCA	0	0	0	0	0	0	0	0	0
SEGOVIA	0	0	0	0	0	0	0	0	0
SORIA	0	0	0	0	0	0	0	0	0
VALLADOLID	0	0	0	0	0	0	0	0	0
ZAMORA	0	0	0	0	0	0	0	0	0
CASTILLA-LA MANCHA	0	0	0	0	0	0	0	0	0
ALBACETE	0	0	0	0	0	0	0	0	0
CIUDAD REAL	0	0	0	0	0	0	0	0	0
CUENCA	0	0	0	0	0	0	0	0	0
GUADALAJARA	0	0	0	0	0	0	0	0	0
TOLEDO	0	0	0	0	0	0	0	0	0

(Continúa al dorso)

CC.AA. Y/O PROVINCIAS	REVISIONES EFECTUADAS			CAUSAS DE EXTINCIÓN DEL DERECHO					
	Extinción Derecho	Suspensión	TOTAL	Prestación Incompatible	Pérdida Residencia	Fallecimiento	Grado y Baremo	Alta S.S.	TOTAL
CATALUNYA	0	0	0	0	0	0	0	0	0
BARCELONA	0	0	0	0	0	0	0	0	0
GIRONA	0	0	0	0	0	0	0	0	0
LLEIDA	0	0	0	0	0	0	0	0	0
TARRAGONA	0	0	0	0	0	0	0	0	0
COMUNIDAD VALENCIANA	0	0	0	0	0	0	0	0	0
ALICANTE	0	0	0	0	0	0	0	0	0
CASTELLÓN	0	0	0	0	0	0	0	0	0
VALENCIA	0	0	0	0	0	0	0	0	0
EXTREMADURA	18	0	18	3	0	7	0	8	18
BADAJOS	3	0	3	3	0	0	0	0	3
CÁCERES	15	0	15	0	0	7	0	8	15
GALICIA	3	0	3	1	0	1	0	1	3
A CORUÑA	0	0	0	0	0	0	0	0	0
LUGO	0	0	0	0	0	0	0	0	0
OURENSE	1	0	1	1	0	0	0	0	1
PONTEVEDRA	2	0	2	0	0	1	0	1	2
MADRID	19	0	19	2	0	17	0	0	19
MURCIA	7	0	7	5	0	2	0	0	7
NAVARRA	1	0	1	0	0	1	0	0	1
PAÍS VASCO	7	0	7	1	0	0	0	6	7
ARABA/ÁLAVA	0	0	0	0	0	0	0	0	0
GIPUZKOA	7	0	7	1	0	0	0	6	7
BIZKAIA	0	0	0	0	0	0	0	0	0
LA RIOJA	3	0	3	2	0	0	0	1	3
CEUTA	0	0	0	0	0	0	0	0	0
MELILLA	0	0	0	0	0	0	0	0	0

TOTAL ESTADO	481	0	481	53	1	120	0	307	481
---------------------	-----	---	-----	----	---	-----	---	-----	-----

PRESTACIONES DEL REAL DECRETO 383/1984, DE 1 DE FEBRERO
TOTAL REVISIONES DE OFICIO E INSTANCIA DE PARTE EFECTUADAS
DATOS DE GESTIÓN CORRESPONDIENTES AL AÑO 2019 HASTA DICIEMBRE

CC.AA. Y/O PROVINCIAS	REVISIONES EFECTUADAS				CAUSAS DE EXTINCIÓN DEL DERECHO									
	Modifica. Cuantía	Extinción Derecho	Suspensión		TOTAL	Recursos Propios	Recursos Familiares	Prestación Incompatible	Ingreso Centro	Pérdida Residencia	Fallecimiento	Grado y Baremo	Alta S.S.	TOTAL
			Act. Laboral	Otras										
ANDALUCÍA	2	225	0	6	233	76	1	59	1	2	83	0	3	225
ALMERÍA	0	42	0	0	42	22	0	4	0	0	16	0	0	42
CÁDIZ	0	47	0	2	49	4	0	21	0	0	22	0	0	47
CÓRDOBA	0	14	0	1	15	4	0	4	0	0	6	0	0	14
GRANADA	0	2	0	1	3	0	0	2	0	0	0	0	0	2
HUELVA	0	3	0	0	3	2	0	0	0	0	1	0	0	3
JAÉN	2	12	0	0	14	3	0	5	1	0	3	0	0	12
MÁLAGA	0	92	0	2	94	40	0	18	0	2	29	0	3	92
SEVILLA	0	13	0	0	13	1	1	5	0	0	6	0	0	13
ARAGÓN	0	10	0	0	10	1	0	7	0	0	2	0	0	10
HUESCA	0	7	0	0	7	1	0	6	0	0	0	0	0	7
TERUEL	0	3	0	0	3	0	0	1	0	0	2	0	0	3
ZARAGOZA	0	0	0	0	0	0	0	0	0	0	0	0	0	0
ASTURIAS	0	40	0	2	42	1	0	21	0	0	18	0	0	40
ILLES BALEARS	2	12	0	3	17	5	0	2	0	0	5	0	0	12
CANARIAS	0	6	0	3	9	0	0	5	0	0	1	0	0	6
LAS PALMAS	0	4	0	0	4	0	0	4	0	0	0	0	0	4
S.C. TENERIFE	0	2	0	3	5	0	0	1	0	0	1	0	0	2
CANTABRIA	1	360	0	0	361	3	0	20	0	0	49	0	288	360
CASTILLA Y LEÓN	9	100	0	4	113	19	1	33	1	0	46	0	0	100
ÁVILA	0	13	0	4	17	9	0	2	1	0	1	0	0	13
BURGOS	0	5	0	0	5	0	0	1	0	0	4	0	0	5
LEÓN	6	43	0	0	49	0	0	17	0	0	26	0	0	43
PALENCIA	0	0	0	0	0	0	0	0	0	0	0	0	0	0
SALAMANCA	3	14	0	0	17	1	1	8	0	0	4	0	0	14
SEGOVIA	0	8	0	0	8	0	0	3	0	0	5	0	0	8
SORIA	0	2	0	0	2	0	0	0	0	0	2	0	0	2
VALLADOLID	0	9	0	0	9	5	0	1	0	0	3	0	0	9
ZAMORA	0	6	0	0	6	4	0	1	0	0	1	0	0	6
CASTILLA-LA MANCHA	1	38	0	1	40	4	0	22	0	0	12	0	0	38
ALBACETE	1	6	0	0	7	2	0	4	0	0	0	0	0	6
CIUDAD REAL	0	2	0	0	2	0	0	1	0	0	1	0	0	2
CUENCA	0	8	0	0	8	1	0	3	0	0	4	0	0	8
GUADALAJARA	0	5	0	1	6	1	0	4	0	0	0	0	0	5
TOLEDO	0	17	0	0	17	0	0	10	0	0	7	0	0	17

(Continúa al dorso)

CC.AA. Y/O PROVINCIAS	REVISIONES EFECTUADAS				CAUSAS DE EXTINCIÓN DEL DERECHO									
	Modifica. Cuantía	Extinción Derecho	Suspensión SGIM		TOTAL	Recursos Propios	Recursos Familiares	Prestación Incompatible	Ingreso Centro	Pérdida Residencia	Fallecimiento	Grado y Baremo	Alta S.S.	TOTAL
			Act. Laboral	Otras										
CATALUNYA	0	0	0	0	0	0	0	0	0	0	0	0	0	0
BARCELONA	0	0	0	0	0	0	0	0	0	0	0	0	0	0
GIRONA	0	0	0	0	0	0	0	0	0	0	0	0	0	0
LLEIDA	0	0	0	0	0	0	0	0	0	0	0	0	0	0
TARRAGONA	0	0	0	0	0	0	0	0	0	0	0	0	0	0
COMUNIDAD VALENCIANA	2	101	0	0	103	43	0	4	0	0	54	0	0	101
ALICANTE	0	59	0	0	59	33	0	0	0	0	26	0	0	59
CASTELLÓN	0	10	0	0	10	0	0	4	0	0	6	0	0	10
VALENCIA	2	32	0	0	34	10	0	0	0	0	22	0	0	32
EXTREMADURA	0	67	0	2	69	14	0	20	0	0	25	0	8	67
BADAJOS	0	31	0	2	33	5	0	16	0	0	10	0	0	31
CÁCERES	0	36	0	0	36	9	0	4	0	0	15	0	8	36
GALICIA	4	52	0	0	56	9	0	17	0	0	25	0	1	52
A CORUÑA	4	14	0	0	18	8	0	1	0	0	5	0	0	14
LUGO	0	7	0	0	7	0	0	0	0	0	7	0	0	7
OURENSE	0	8	0	0	8	0	0	3	0	0	5	0	0	8
PONTEVEDRA	0	23	0	0	23	1	0	13	0	0	8	0	1	23
MADRID	0	85	0	0	85	1	0	30	0	0	54	0	0	85
MURCIA	2	119	0	4	125	2	2	77	0	0	38	0	0	119
NAVARRA	0	12	0	0	12	0	0	4	0	0	8	0	0	12
PAÍS VASCO	0	25	1	2	28	6	1	2	0	1	8	0	7	25
ARABA/ÁLAVA	0	2	1	2	5	0	0	1	0	0	1	0	0	2
GIPUZKOA	0	21	0	0	21	6	1	1	0	1	5	0	7	21
BIZKAIA	0	2	0	0	2	0	0	0	0	0	2	0	0	2
LA RIOJA	0	15	0	0	15	1	0	9	0	0	4	0	1	15
CEUTA	0	6	0	0	6	0	0	5	0	0	1	0	0	6
MELILLA	0	25	0	0	25	3	3	0	0	0	17	0	2	25

TOTAL ESTADO	23	1.298	1	27	1.349	188	8	337	2	3	450	0	310	1.298
---------------------	----	-------	---	----	-------	-----	---	-----	---	---	-----	---	-----	-------

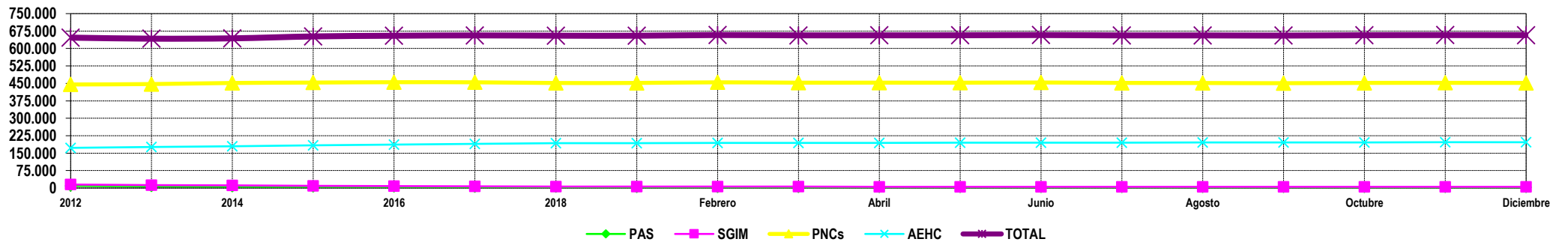
3

Situación prestaciones de naturaleza no contributiva

SITUACIÓN DE LAS PRESTACIONES DE NATURALEZA NO CONTRIBUTIVA (PNNC)

	PNNC DE JUBILACIÓN / VEJEZ				PNNC DE INVALIDEZ / ENFERMEDAD					TOTAL PNNC				
	PAS (*)	SGIM	PNC	TOTAL	PAS (*)	SGIM	PNC	AEHC	TOTAL	PAS	SGIM	PNCs	AEHC	TOTAL
2012	1.532	11.508	250.382	263.422	7.671	3.566	194.896	172.762	378.895	9.203	15.074	445.278	172.762	646.768
2013	1.107	9.930	250.527	261.564	6.218	3.030	196.626	176.338	382.212	7.325	12.960	447.153	176.338	642.317
2014	803	8.580	253.450	262.833	5.578	2.563	198.366	179.924	386.431	6.381	11.143	451.816	179.924	643.776
2015	619	7.394	254.029	262.042	4.982	2.183	199.518	183.217	389.900	5.601	9.577	453.547	183.217	651.942
2016	556	6.383	255.165	262.104	4.543	1.816	199.912	186.562	392.833	5.099	8.199	455.077	186.562	654.937
2017	532	5.520	256.690	262.742	4.061	1.548	197.988	190.119	393.716	4.593	7.068	454.678	190.119	656.458
2018	401	4.706	257.023	262.130	3.610	1.275	194.757	193.444	393.086	4.011	5.981	451.780	193.444	655.216

2019														
	PAS (*)	SGIM	PNC	TOTAL	PAS (*)	SGIM	PNC	AEHC	TOTAL	PAS	SGIM	PNCs	AEHC	TOTAL
Enero	284	4.663	257.043	261.990	3.357	1.274	194.987	193.465	393.083	3.641	5.937	452.030	193.465	655.073
Febrero	284	4.606	259.235	264.125	3.318	1.251	195.381	193.966	393.916	3.602	5.857	454.616	193.966	658.041
Marzo	284	4.550	258.658	263.492	3.288	1.238	194.454	194.172	393.152	3.572	5.788	453.112	194.172	656.644
Abril	286	4.475	258.973	263.734	3.237	1.221	194.292	194.249	392.999	3.523	5.696	453.265	194.249	656.733
Mayo	285	4.430	259.165	263.880	3.210	1.195	193.826	194.808	393.039	3.495	5.625	452.991	194.808	656.919
Junio	285	4.380	260.223	264.888	3.168	1.176	193.682	195.068	393.094	3.453	5.556	453.905	195.068	657.982
Julio	286	4.340	259.482	264.108	3.144	1.166	192.712	195.302	392.324	3.430	5.506	452.194	195.302	656.432
Agosto	286	4.298	259.719	264.303	3.040	1.149	191.988	195.843	392.020	3.326	5.447	451.707	195.843	656.323
Septiembre	285	4.248	259.828	264.361	3.100	1.130	191.046	196.046	391.322	3.385	5.378	450.874	196.046	655.683
Octubre	290	4.200	260.483	264.973	3.079	1.106	191.706	196.349	392.240	3.369	5.306	452.189	196.349	657.213
Noviembre	290	4.210	260.989	265.489	3.040	1.051	191.476	196.801	392.368	3.330	5.261	452.465	196.801	657.857
Diciembre	290	4.168	261.044	265.502	3.040	1.041	191.113	196.922	392.116	3.330	5.209	452.157	196.922	657.618



NOTA: Conforme se disponga de la totalidad de los datos mensuales, se procederá a la actualización del respectivo mes.

(*) No se dispone en 2019 del dato relativo al nº de pensiones asistenciales (PAS) de la provincia de Vizcaya.