



GOBIERNO  
DE ESPAÑA

VICEPRESIDENCIA  
SEGUNDA DEL GOBIERNO

MINISTERIO  
DE DERECHOS SOCIALES  
Y AGENDA 2030



IMSERSO

**PENSIONES NO CONTRIBUTIVAS DE LA SEGURIDAD SOCIAL  
PRESTACIONES SOCIALES Y ECONÓMICAS PARA PERSONAS CON DISCAPACIDAD  
INFORME DEL SEGUIMIENTO Y EVOLUCIÓN DE LA GESTIÓN**

**DICIEMBRE DE 2020**

**SUBDIRECCIÓN GENERAL DE GESTIÓN  
ÁREA DE PRESTACIONES ECONÓMICAS  
Servicio de Asistencia Técnica e Informes**

[www.imserso.es](http://www.imserso.es)

# Í N D I C E

Página

## 1. Pensiones no contributivas de la Seguridad Social (PNCs)

### Informe:

1.1. Introducción .....	1
1.2. Situación y evolución de las pensiones e importes de las nóminas .....	1
1.3. Distribución de las pensiones según sexo .....	3
1.4. Situación y evolución de la gestión en trámite inicial .....	4
1.5. Seguimiento y control de pensionistas: Revisiones de Oficio y a Instancia de parte .....	8

### Anexos:

1.a Situación y evolución de las pensiones e importes de las nóminas .....	1
1.b PNC de jubilación: Datos de la gestión mensual y anual .....	9
1.c PNC de invalidez: Datos de la gestión mensual y anual .....	18
1.d PNCs de la Seguridad Social: Datos de la gestión mensual y anual .....	27
1.e PNC de jubilación e invalidez: Coeficientes de la gestión mensual .....	36
1.f Reclamaciones previas a la vía jurisdiccional social: Datos de la gestión mensual y anual .....	39
1.g Revisiones de Oficio y a Instancia de parte: Datos de la gestión mensual y anual .....	43

## 2. Prestaciones sociales y económicas para personas con discapacidad

### Informe:

2.1. Introducción .....	1
2.2. Situación y evolución de los beneficiarios, número de prestaciones e importes de las nóminas .....	1
2.3. Situación y evolución de la gestión en trámite inicial .....	3
2.4. Seguimiento de la gestión derivada de las revisiones de oficio y a instancia de parte .....	3

### Anexos:

2.a Evolución y situación de los beneficiarios/prestaciones e importes de las nóminas .....	55
2.b Prestaciones sociales y económicas para personas con discapacidad: Datos de la gestión mensual y anual.....	58
2.c Revisiones de Oficio y a Instancia de parte: Datos de la gestión mensual y anual.....	62

## 3. Situación prestaciones de naturaleza no contributiva (PNNC)

### Anexos:

3.a Situación de las Prestaciones de Naturaleza no Contributiva .....	82
---	----

**1. Pensiones no contributivas de la Seguridad Social**

## **Informe del seguimiento y evolución de la gestión de pensiones no contributivas**

## 1.1 Introducción

Los datos sobre la gestión y el pago de la nómina de las Pensiones no Contributivas de la Seguridad Social de jubilación e invalidez (PNC) parten de la información facilitada por los distintos órganos gestores de las Comunidades Autónomas y Direcciones Territoriales del Imsero y se articula, dentro de cada uno de los aspectos objeto de seguimiento y evaluación, como se detalla a continuación:

- Datos de la gestión y de la nómina mensual.
- Datos de la gestión y de la nómina del año 2020, comprendiendo la realizada hasta el mes de referencia.
- Datos sobre la nómina de pago y número de beneficiarios desde el año 2013.

La información presentada hace referencia a los siguientes aspectos:

- Nóminas: situación y evolución de los pensionistas e importes de las mismas.
- Gestión en trámite inicial: recoge la situación y la evolución de la gestión para cada tipo de pensión, en función de distintos parámetros tales como el movimiento de solicitudes, resoluciones, causas de denegación o coeficientes de la gestión, entre otros.
- Seguimiento y control de pensionistas, con especial incidencia en las revisiones de oficio y a instancia de parte efectuadas por los órganos gestores competentes.

Conforme a las distintas modalidades de gestión resultantes de lo establecido en el artículo 373 del Real Decreto Legislativo 8/2015, de 30 de octubre, por el que se aprueba el Texto Refundido de la Ley General de la Seguridad Social, la gestión de estas pensiones es llevada a cabo por las Direcciones Territoriales del Imsero en las Ciudades Autónomas de Ceuta y Melilla, y por los órganos gestores correspondientes en cada una de las Comunidades Autónomas que conforman el Estado español.

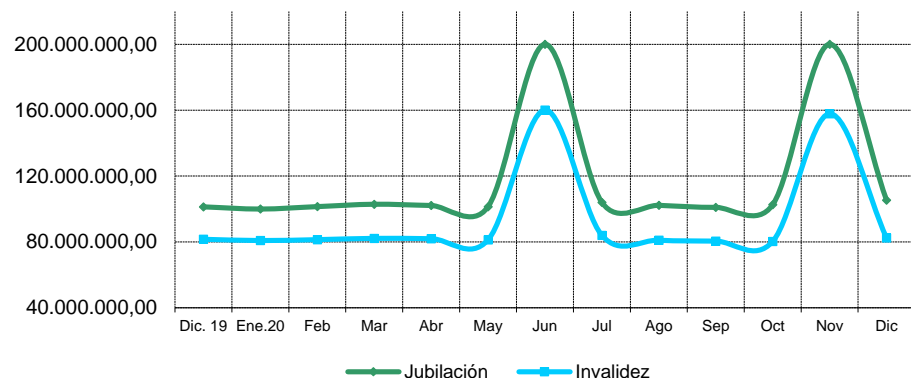
## 1.2 Situación y evolución de las pensiones e importes de las nóminas

Conforme a la información facilitada por la Gerencia de Informática de la Seguridad Social y por los órganos gestores competentes en las Comunidades Autónomas de Navarra y del País Vasco, el número total de pensiones no contributivas en la nómina de diciembre de 2020 en todo el Estado español ha alcanzado la cifra de 446.021, que es un 0,03% mayor que la del mes anterior.

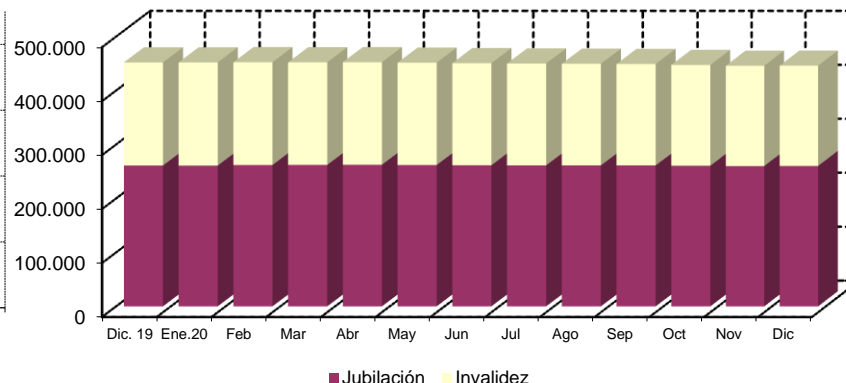
En el cuadro y gráficos siguientes se recogen los datos básicos de la nómina de diciembre de 2020:

NÓMINA DE DICIEMBRE	PNC DE JUBILACIÓN		PNC DE INVALIDEZ		TOTAL PNCs	
NÚMERO DE PENSIONES	260.169	58,33%	185.852	41,67%	446.021	100,00%
IMPORTES	105.363.105,40	56,12%	82.388.233,56	43,88%	187.751.338,96	100,00%

Evolución importe nóminas mensuales



Evolución número pensionistas



El Real Decreto-ley 1/2020, de 14 de enero, (BOE del 15.01.2020), por el que se establece la revalorización y mantenimiento de las pensiones y prestaciones públicas del sistema de Seguridad Social, establece la cuantía de las pensiones de la Seguridad Social en su modalidad no contributiva con efectos económicos del 1 de enero de 2020, lo que ha supuesto una revalorización del 0,9% respecto a la cuantía fijada para 2019. De este modo, su cuantía queda fijada en 5.538,40 € íntegros anuales, que se abonan en 12 mensualidades más dos pagas extraordinarias al año. El abono de los atrasos correspondientes al mes de enero como consecuencia de la revalorización, se ha realizado de forma independiente a una mensualidad ordinaria, salvo en Navarra, Cataluña y Asturias que lo han abonado junto con la mensualidad del mes de febrero, así como País Vasco que incluyó la revalorización en la nómina del mes de enero.

El importe bruto de la nómina de diciembre de 2020 asciende a 187.751.338,96 euros. El importe medio mensual abonado a cada pensionista ha quedado establecido para la PNC de invalidez en 443,30 euros y para la de jubilación en 404,98 euros, superior el de la PNC de invalidez al de la jubilación, entre otras razones, porque además de que, al menos, 33.731 de sus beneficiarios perciben el complemento del 50% por necesidad de otra persona, el montante a percibir en nómina por atrasos es mayor al ser más compleja la gestión y, por ende, el plazo de resolución.

### 1.3 Distribución de las pensiones según sexo

Conforme a la información contenida en el Fichero Técnico de PNC constituido en la Dirección General del Imsero, el perfil del pensionista de PNC de jubilación es predominantemente el de una mujer española, casada, con una edad comprendida entre los 70 y los 79 años y que convive en una unidad familiar formada por dos/tres miembros. En cuanto al pensionista tipo de PNC de invalidez es posible reseñar que es un nacional español, que convive en una unidad económica integrada por dos/tres personas y que acredita un grado de discapacidad valorado entre el 65% y el 74%, si bien atendiendo a su edad y sexo es posible distinguir entre el pensionista tipo varón, soltero, menor de 45 años y la mujer casada, con edad superior a 45 años, que presentan preferentemente discapacidades de tipo psíquico, seguidas muy de cerca por las de tipología física.

DISTRIBUCIÓN POR SEXOS DEL BENEFICIARIO DE PENSIÓN NO CONTRIBUTIVA																
ÁMBITO GEOGRÁFICO	PNC DE JUBILACIÓN				PNC DE INVALIDEZ				PNC DE JUB.DERIV. INVALIDEZ				TOTAL PNC			
	VARONES	%	MUJERES	%	VARONES	%	MUJERES	%	VARONES	%	MUJERES	%	VARONES	%	MUJERES	%
ANDALUCÍA	7.882	23,98%	24.982	76,02%	11.165	47,42%	12.382	52,58%	2.203	25,09%	6.577	74,91%	21.250	32,60%	43.941	67,40%
ARAGÓN	937	23,96%	2.973	76,04%	1.243	50,16%	1.235	49,84%	241	31,84%	516	68,16%	2.421	33,88%	4.724	66,12%
ASTURIAS	903	25,52%	2.635	74,48%	1.848	49,58%	1.879	50,42%	348	26,89%	946	73,11%	3.099	36,21%	5.460	63,79%
ILLES BALEARS	1.314	31,95%	2.799	68,05%	1.350	50,00%	1.350	50,00%	248	28,57%	620	71,43%	2.912	37,91%	4.769	62,09%
CANARIAS	4.739	29,75%	11.191	70,25%	8.363	45,02%	10.214	54,98%	1.667	19,98%	6.675	80,02%	14.769	34,47%	28.080	65,53%
CANTABRIA	698	23,35%	2.291	76,65%	1.545	47,38%	1.716	52,62%	229	28,24%	582	71,76%	2.472	35,01%	4.589	64,99%
CASTILLA Y LEÓN	2.264	23,43%	7.397	76,57%	4.341	49,00%	4.519	51,00%	875	34,86%	1.635	65,14%	7.480	35,57%	13.551	64,43%
CASTILLA LA MANCHA	1.717	21,01%	6.455	78,99%	3.947	46,43%	4.554	53,57%	601	26,38%	1.677	73,62%	6.265	33,06%	12.686	66,94%
CATALUNYA	8.179	29,82%	19.247	70,18%	13.149	50,13%	13.083	49,87%	2.178	30,86%	4.879	69,14%	23.506	38,72%	37.209	61,28%
C. VALENCIANA	6.012	24,08%	18.957	75,92%	8.391	47,50%	9.275	52,50%	1.353	22,36%	4.699	77,64%	15.756	32,36%	32.931	67,64%
EXTREMADURA	885	15,04%	5.000	84,96%	2.507	47,54%	2.767	52,46%	351	26,00%	999	74,00%	3.743	29,92%	8.766	70,08%
GALICIA	4.276	23,64%	13.809	76,36%	6.903	50,08%	6.881	49,92%	1.715	28,82%	4.235	71,18%	12.894	34,09%	24.925	65,91%
MADRID	6.584	28,37%	16.620	71,63%	7.654	50,53%	7.493	49,47%	1.192	30,75%	2.685	69,25%	15.430	36,54%	26.798	63,46%
MURCIA	1.315	25,06%	3.932	74,94%	3.842	49,94%	3.852	50,06%	588	24,81%	1.782	75,19%	5.745	37,52%	9.566	62,48%
NAVARRA	445	26,35%	1.244	73,65%	430	48,37%	459	51,63%	82	35,96%	146	64,04%	957	34,11%	1.849	65,89%
PAÍS VASCO	1.461	29,60%	3.475	70,40%	3.087	56,79%	2.349	43,21%	310	35,39%	566	64,61%	4.858	43,19%	6.390	56,81%
LA RIOJA	260	25,90%	744	74,10%	397	53,00%	352	47,00%	70	33,98%	136	66,02%	727	37,11%	1.232	62,89%
CEUTA	240	32,83%	491	67,17%	464	47,15%	520	52,85%	87	26,77%	238	73,23%	791	38,77%	1.249	61,23%
MELILLA	269	38,59%	428	61,41%	458	42,57%	618	57,43%	134	17,77%	620	82,23%	861	34,07%	1.666	65,93%
<b>TOTAL</b>	<b>50.380</b>	<b>25,83%</b>	<b>144.670</b>	<b>74,17%</b>	<b>81.084</b>	<b>48,68%</b>	<b>85.498</b>	<b>51,32%</b>	<b>14.472</b>	<b>26,46%</b>	<b>40.213</b>	<b>73,54%</b>	<b>145.936</b>	<b>35,05%</b>	<b>270.381</b>	<b>64,95%</b>

## 1.4 Situación y evolución de la gestión en trámite inicial

<b>DATOS BÁSICOS DE LA GESTIÓN ESTATAL DE LAS PNCs</b>												
<b>Año 2020</b>	<b>PNC DE JUBILACIÓN</b>				<b>PNC DE INVALIDEZ</b>				<b>TOTAL PNC</b>			
	Solicitadas	Resueltas	Aprobadas	Pendiente	Solicitadas	Resueltas	Aprobadas	Pendiente	Solicitadas	Resueltas	Aprobadas	Pendiente
<b>Media 2019</b>	<b>2.903</b>	<b>2.785</b>	<b>1.846</b>	<b>14.669</b>	<b>1.767</b>	<b>1.757</b>	<b>1.003</b>	<b>12.500</b>	<b>4.670</b>	<b>4.542</b>	<b>2.849</b>	<b>27.169</b>
<b>Enero</b>	3.195	2.377	1.639	15.487	1.854	1.311	717	13.043	5.049	3.688	2.356	28.530
<b>Febrero</b>	3.282	2.695	1.744	16.074	1.803	1.770	1.075	13.076	5.085	4.465	2.819	29.150
<b>Marzo</b>	2.038	2.557	1.799	15.555	1.074	1.512	960	12.638	3.112	4.069	2.759	28.193
<b>Abril</b>	1.130	1.455	1.004	15.230	689	804	483	12.523	1.819	2.259	1.487	27.753
<b>Mayo</b>	1.206	2.064	1.480	14.372	723	947	494	12.299	1.929	3.011	1.974	26.671
<b>Junio</b>	2.135	2.367	1.573	14.140	1.068	1.692	1.053	11.675	3.203	4.059	2.626	25.815
<b>Julio</b>	2.672	2.013	1.396	14.799	890	1.234	656	11.331	3.562	3.247	2.052	26.130
<b>Agosto</b>	2.324	1.588	1.089	15.535	1.082	907	535	11.506	3.406	2.495	1.624	27.041
<b>Septiembre</b>	2.575	2.489	1.533	15.621	1.154	1.157	618	11.503	3.729	3.646	2.151	27.124
<b>Octubre</b>	3.519	3.292	1.989	15.848	1.503	1.818	900	11.188	5.022	5.110	2.889	27.036
<b>Noviembre</b>	2.811	3.459	2.135	15.200	1.471	1.776	965	10.883	4.282	5.235	3.100	26.083
<b>Diciembre</b>	2.851	2.959	2.042	15.092	1.589	1.455	827	11.017	4.440	4.414	2.869	26.109
<b>Total</b>	<b>29.738</b>	<b>29.315</b>	<b>19.423</b>	<b>15.092</b>	<b>14.900</b>	<b>16.383</b>	<b>9.283</b>	<b>11.017</b>	<b>44.638</b>	<b>45.698</b>	<b>28.706</b>	<b>26.109</b>
<b>Media 2020</b>	<b>2.478</b>	<b>2.443</b>	<b>1.619</b>		<b>1.242</b>	<b>1.365</b>	<b>774</b>		<b>3.720</b>	<b>3.808</b>	<b>2.392</b>	

El seguimiento de la gestión de las PNC contempla aquellos aspectos que se corresponden con la situación en trámite inicial de las solicitudes de pensiones no contributivas de jubilación e invalidez. El análisis parte de los datos básicos facilitados por los distintos órganos gestores correspondientes al mes de diciembre, relativos a la entrada de solicitudes, resoluciones y reconocimientos del derecho a pensión y número de pendientes, cuyas cifras, a nivel del Estado, se ofrecen en el cuadro anterior. La información que contiene se ha estructurado en secuencia mensual con el fin de poder seguir la evolución de estos trámites de la gestión a lo largo del año 2020, permitiendo así su contraste con las cifras medias anuales de cada uno de los aspectos que se estudian y que es evidente que se han visto afectados por la actual situación de crisis sanitaria.

Analizando de un modo específico cada uno de los aspectos de la gestión, para el mes de diciembre, se obtienen los siguientes resultados:

- Se han presentado un total de 4.440 solicitudes, de las que el 64,21% corresponden a la PNC de jubilación. El análisis comparativo respecto al número de solicitudes presentadas en el mismo mes del año anterior nos muestra un aumento global del 2,37%, con cifras de distinto signo según el tipo de pensión, un incremento del 5,32% en jubilación y un descenso del 2,52% en invalidez. Asimismo, si la comparación se efectúa con la media del año 2020 se produce un incremento del 19,35%, con cifras positivas en ambos tipos de pensión, aumento del 15,05% en jubilación, que en invalidez es del 27,94%.

<b>SOLICITUDES PRESENTADAS</b>						
TIPO PNC	DICIEMBRE 2020		MENSUAL 2020		PROMEDIO 2020	
	NÚMERO		NÚMERO	DICIEMBRE 20 /DICIEMBRE 19	NÚMERO	DICIEMBRE 20 /MEDIA AÑO 20
JUBILACIÓN	2.851	64,21%	2.707	5,32%	2.478	15,05%
INVALIDEZ	1.589	35,79%	1.630	-2,52%	1.242	27,94%
<b>TOTAL</b>	<b>4.440</b>	<b>100,00%</b>	<b>4.337</b>	<b>2,37%</b>	<b>3.720</b>	<b>19,35%</b>

- Del total de 4.414 solicitudes resueltas, el 67,04% lo ha sido de PNC de jubilación. La comparación con el número de solicitudes resueltas en el mismo mes del año anterior pone de manifiesto un aumento global del 25,18%, que en jubilación se eleva hasta el 40,44%. Asimismo, si la comparación se efectúa con la media del año 2020 se refleja un incremento global del 15,91%, que en jubilación alcanza el 21,12%.

<b>SOLICITUDES RESUELTAS</b>						
TIPO PNC	DICIEMBRE 2020		MENSUAL 2020		PROMEDIO 2020	
	NÚMERO		NÚMERO	DICIEMBRE 20 /DICIEMBRE 19	NÚMERO	DICIEMBRE 20/MEDIA AÑO 20
JUBILACIÓN	2.959	67,04%	2.107	40,44%	2.443	21,12%
INVALIDEZ	1.455	32,96%	1.419	2,54%	1.365	6,59%
<b>TOTAL</b>	<b>4.414</b>	<b>100,00%</b>	<b>3.526</b>	<b>25,18%</b>	<b>3.808</b>	<b>15,91%</b>

- De las 2.869 solicitudes aprobadas en el mes, el 71,17% ha correspondido a la PNC de jubilación. Si se compara con el número de solicitudes aprobadas en el mismo mes del ejercicio 2019, se constata un incremento global del 38,60%, que en jubilación llega hasta el 49,05%. Si el análisis se efectúa respecto a la media del año en curso, se registra, asimismo, un aumento del 19,89%, que en jubilación alcanza el 26,13%.

<b>SOLICITUDES APROBADAS</b>						
TIPO PNC	DICIEMBRE 2020		MENSUAL 2020		PROMEDIO 2020	
	NÚMERO		NÚMERO	DICIEMBRE 20 /DICIEMBRE 19	NÚMERO	DICIEMBRE 20 /MEDIA AÑO 20
JUBILACIÓN	2.042	71,17%	1.370	49,05%	1.619	26,13%
INVALIDEZ	827	28,83%	700	18,14%	774	6,85%
<b>TOTAL</b>	<b>2.869</b>	<b>100,00%</b>	<b>2.070</b>	<b>38,60%</b>	<b>2.393</b>	<b>19,89%</b>

- El número de solicitudes pendientes de resolución, al finalizar el mes de diciembre, ha experimentado, en su conjunto, una subida global del 0,10%, con cifras dispares según el tipo de pensión, descenso del 0,71% en jubilación y aumento del 1,23% en invalidez.

<b>SOLICITUDES PENDIENTES</b>						
<b>TIPO PNC</b>	<b>DICIEMBRE 2020</b>		<b>NOVIEMBRE 2020</b>		<b>DIFERENCIAS</b>	
					<b>ABSOLUTA</b>	<b>PORCENTUAL</b>
<b>JUBILACIÓN</b>	15.092	57,80%	15.200	58,28%	-108	-0,71%
<b>INVALIDEZ</b>	11.017	42,20%	10.883	41,72%	134	1,23%
<b>TOTAL</b>	<b>26.109</b>	<b>100,00%</b>	<b>26.083</b>	<b>100,00%</b>	<b>26</b>	<b>0,10%</b>

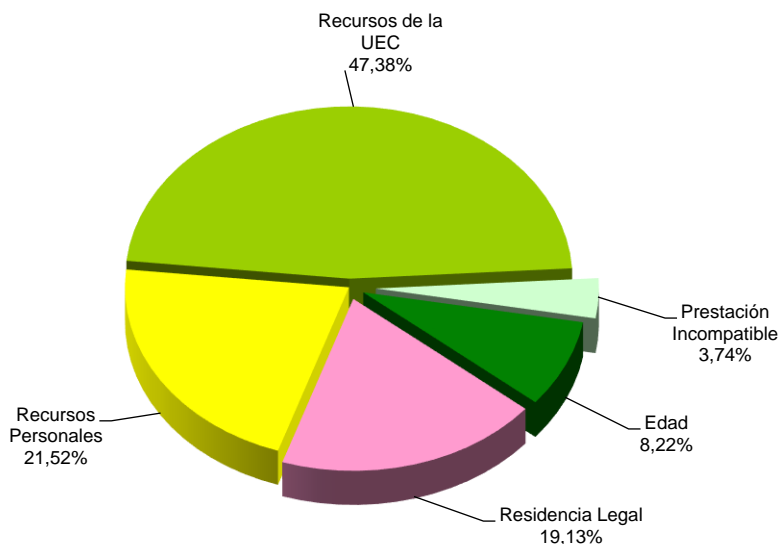
- Los aspectos de la gestión analizados en los puntos anteriores tienen su reflejo en los indicadores de seguimiento incluidos en el siguiente cuadro:

<b>COEFICIENTES DE COBERTURA, RECONOCIMIENTO Y GESTIÓN</b>						
<b>Año 2020</b>	<b>PNC DE JUBILACIÓN</b>			<b>PNC DE INVALIDEZ</b>		
	<b>Cobertura</b>	<b>Reconocimiento</b>	<b>Gestión (días)</b>	<b>Cobertura</b>	<b>Reconocimiento</b>	<b>Gestión (días)</b>
<b>Enero</b>	74,40%	68,95%	145	70,71%	54,69%	211
<b>Febrero</b>	82,11%	64,71%	149	98,17%	60,73%	215
<b>Marzo</b>	125,47%	70,36%	164	140,78%	63,49%	240
<b>Abril</b>	128,76%	69,00%	189	116,69%	60,07%	277
<b>Mayo</b>	171,14%	71,71%	199	130,98%	52,16%	300
<b>Junio</b>	110,87%	66,46%	196	158,43%	62,23%	291
<b>Julio</b>	75,34%	69,35%	198	138,65%	53,16%	294
<b>Agosto</b>	68,33%	68,58%	207	83,83%	58,99%	301
<b>Septiembre</b>	96,66%	61,59%	205	100,26%	53,41%	300
<b>Octubre</b>	93,55%	60,42%	197	120,96%	49,50%	283
<b>Noviembre</b>	123,05%	61,72%	187	120,73%	54,34%	270
<b>Diciembre</b>	103,79%	69,01%	183	91,57%	56,84%	266

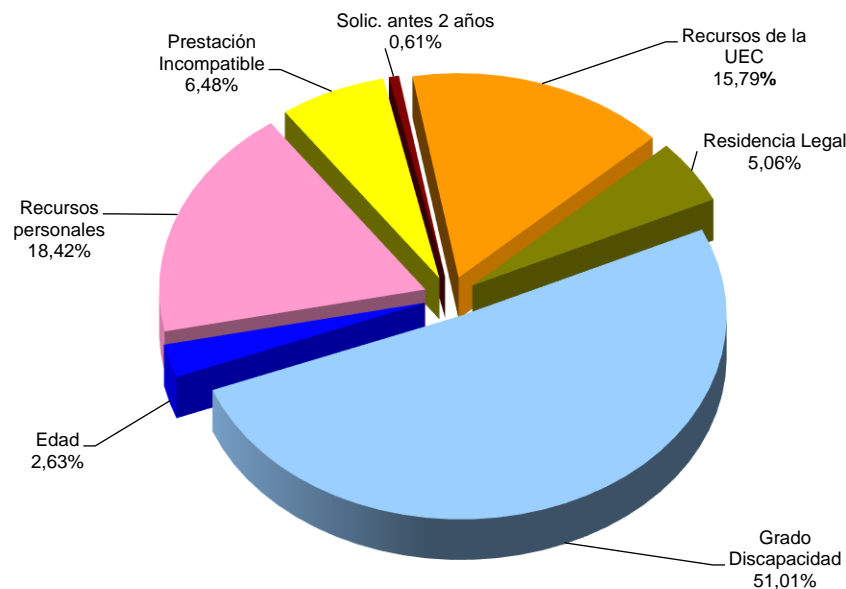
En esta línea cabe significar que, en el mes de diciembre, las resoluciones efectuadas en la PNC de jubilación han cubierto el 103,79% del volumen de entrada de solicitudes del mes, coeficiente que en invalidez es menor, al alcanzar el 91,57%. Atendiendo al número de solicitudes pendientes de resolución al finalizar el mes de diciembre, cabe estimar que el tiempo medio de tramitación sería de 183 días en la PNC de jubilación y de 266 días en invalidez, lo que supone una disminución en los tiempos medios de tramitación de una solicitud respecto al mes anterior de 4 días en ambos tipos de pensión.

Por último, cabe resaltar, como es habitual desde el inicio de la gestión, la mayor proporción de reconocimientos del derecho en la PNC de jubilación frente a la de invalidez, dentro del conjunto de solicitudes resueltas en cada tipo y que se traduce en más de doce puntos porcentuales. Ello es debido a la mayor selectividad de los requisitos necesarios para el acceso al derecho a la pensión de invalidez.

- **Causas de denegación:** Las causas de denegación mensual en trámite inicial, por tipos de pensión, en su distribución porcentual, han sido las siguientes:



Causas de Denegación PNC jubilación



Causas de Denegación PNC invalidez

- ✓ En la PNC de jubilación se han denegado 669 solicitudes, de las que 317 lo han sido por superar el límite de recursos económicos aplicable para la unidad económica de convivencia (UEC).
- ✓ En la PNC de invalidez, la causa de denegación más frecuente ha sido la de no acreditar un grado de discapacidad o enfermedad crónica suficiente en 252 casos, sobre el total de 494.
- **Reclamaciones:** Con la información facilitada por los distintos órganos gestores, excepto los de la provincia de Guipúzcoa, se han presentado 391 reclamaciones, de las que el 58,31% corresponden a PNC de jubilación. El número de reclamaciones resueltas se ha situado en 380, de las que el 60,26% han sido desestimadas. El número de reclamaciones pendientes, al finalizar el mes de diciembre ha sido de 1.626, un 0,68% más que las existentes al comienzo del mes.

## 1.5 Seguimiento y control de pensionistas: revisiones de oficio y a instancia de parte

La revisión de oficio se inicia por el órgano gestor cuando, como resultado de las medidas de control disponibles o implantadas, conoce cualquier dato o información que pueda producir o haya producido variación sobrevenida en los requisitos, y ello pueda dar lugar a la modificación de la cuantía, a la suspensión o a la extinción del derecho a la pensión, procediendo, en su caso, el abono de atrasos o la reclamación de las cantidades indebidamente percibidas.

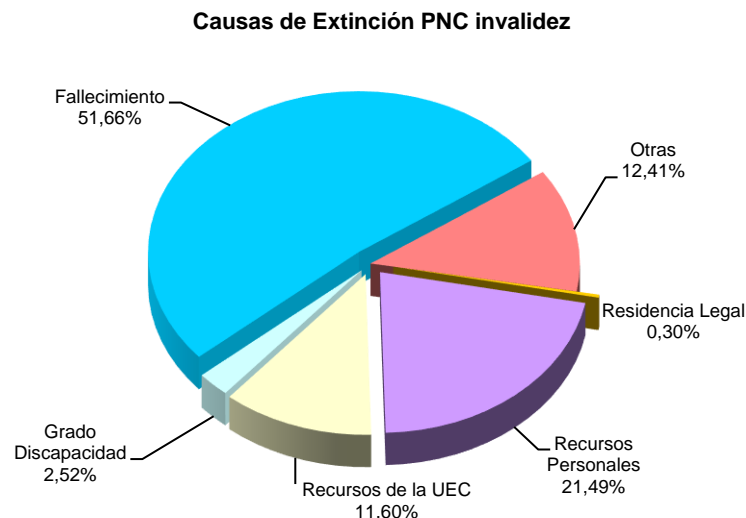
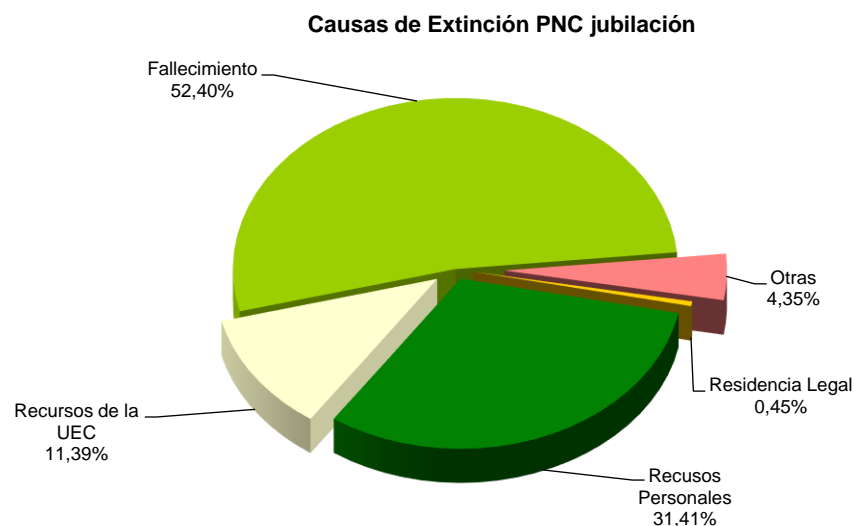
Por otro lado, las revisiones a instancia de parte se inician cuando el interesado, en cumplimiento de sus obligaciones, comunica al órgano gestor cualquier variación sobrevenida en su situación que pudiera tener incidencia en el derecho o en la cuantía reconocida de la pensión, siendo sus efectos resultantes idénticos a los ya mencionados para las revisiones de oficio.

El análisis parte de los datos básicos correspondientes al mes de diciembre, relativos al volumen global de revisiones a efectuar en el mes, las efectuadas y el detalle de las situaciones finales derivadas de dicho proceso, cuyas cifras se ofrecen en el cuadro siguiente:

<b>DATOS DE LA GESTIÓN ESTATAL DE LAS REVISIONES DE OFICIO Y A INSTANCIA DE PARTE PNC</b>																		
Año 2020	PNC DE JUBILACIÓN						PNC DE INVALIDEZ						Total PNC					
	Entrada	Revisiones Efectuadas					Entrada	Revisiones Efectuadas					Entrada	Revisiones Efectuadas				
		Sin Mod.	Con Mod.	Suspensión	Ext. Dho.	Total		Sin Mod.	Con Mod.	Suspensión	Ext. Dho.	Total		Sin Mod.	Con Mod.	Suspensión	Ext. Dho.	Total
<b>Enero</b>	2.507	507	435	150	1.450	2.542	3.354	895	771	288	1.168	3.122	5.861	1.402	1.206	438	2.618	5.664
<b>Febrero</b>	2.795	627	501	185	1.629	2.942	3.773	991	960	422	1.199	3.572	6.568	1.618	1.461	607	2.828	6.514
<b>Marzo</b>	1.839	381	450	95	957	1.883	2.349	622	702	173	897	2.394	4.188	1.003	1.152	268	1.854	4.277
<b>Abril</b>	2.089	413	262	45	1.550	2.270	2.197	919	488	126	1.008	2.541	4.286	1.332	750	171	2.558	4.811
<b>Mayo</b>	2.579	524	357	36	1.612	2.529	2.767	1.050	503	153	936	2.642	5.346	1.574	860	189	2.548	5.171
<b>Junio</b>	2.225	563	482	63	1.476	2.584	2.728	999	750	177	1.057	2.983	4.953	1.562	1.232	240	2.533	5.567
<b>Julio</b>	2.123	600	405	146	1.262	2.413	2.684	1.457	578	250	867	3.152	4.807	2.057	983	396	2.129	5.565
<b>Agosto</b>	1.901	435	297	72	1.131	1.935	1.931	801	491	130	723	2.145	3.832	1.236	788	202	1.854	4.080
<b>Septiembre</b>	1.834	517	380	97	1.055	2.049	2.790	913	652	228	835	2.628	4.624	1.430	1.032	325	1.890	4.677
<b>Octubre</b>	2.454	496	486	115	1.597	2.694	2.883	981	763	236	1.139	3.119	5.337	1.477	1.249	351	2.736	5.813
<b>Noviembre</b>	3.211	741	573	281	1.627	3.222	3.761	1.587	827	316	1.138	3.868	6.972	2.328	1.400	597	2.765	7.090
<b>Diciembre</b>	2.345	562	616	56	1.334	2.568	3.030	881	873	203	991	2.948	5.375	1.443	1.489	259	2.325	5.516
<b>Total Año</b>	<b>27.902</b>	<b>6.366</b>	<b>5.244</b>	<b>1.341</b>	<b>16.680</b>	<b>29.631</b>	<b>34.247</b>	<b>12.096</b>	<b>8.358</b>	<b>2.702</b>	<b>11.958</b>	<b>35.114</b>	<b>62.149</b>	<b>18.462</b>	<b>13.602</b>	<b>4.043</b>	<b>28.638</b>	<b>64.745</b>
<b>Media mensual</b>	<b>2.325</b>	<b>531</b>	<b>437</b>	<b>112</b>	<b>1.390</b>	<b>2.469</b>	<b>2.854</b>	<b>1.008</b>	<b>697</b>	<b>225</b>	<b>997</b>	<b>2.926</b>	<b>5.179</b>	<b>1.539</b>	<b>1.134</b>	<b>337</b>	<b>2.387</b>	<b>5.395</b>

Analizando de un modo específico cada uno de los aspectos señalados, para el mes de diciembre se obtienen los siguientes resultados:

- ✓ Se han iniciado en el mes 5.375 revisiones, de las que el 56,37% lo son de PNC de invalidez y se ha emitido resolución sobre un total de 5.516 revisiones, de las que el 53,44% corresponden a PNC de invalidez.
- ✓ El 26,16% de las revisiones efectuadas no ha supuesto variación alguna en el derecho y en la cuantía de la pensión no contributiva.
- ✓ En el 26,99% de las revisiones efectuadas se ha modificado la cuantía de la pensión, de las que el 58,63% corresponden a pensionistas de invalidez y en las que se han incluido 41 recuperaciones del derecho por el cese en la actividad laboral, así como 99 declaraciones de compatibilidad en el percibo de la pensión de invalidez con los ingresos derivados de esa actividad, conforme estipula el artículo 366 de la Ley General de la Seguridad Social (RDL 8/2015, de 30 de octubre).
- ✓ El número total de suspensiones efectuadas se cifra en 259, el 4,70% del total de procedimientos de revisión sobre los que se ha dictado resolución. Del total de suspensiones, 74 vienen motivadas en que el pensionista de invalidez ha iniciado una actividad laboral, sin que proceda declarar la compatibilidad en el percibo de la pensión con los ingresos derivados de dicha actividad.



- ✓ Se ha extinguido el derecho a 2.325 pensionistas, de los que el 57,38% disfrutaban de PNC de jubilación. Los gráficos anteriores reflejan los distintos motivos de extinción en ambas modalidades de prestación. El fallecimiento del titular de la pensión se configura como el primer motivo de extinción con una proporción superior al 52% sobre el total de causas de extinción. Las causas económicas en su conjunto –ingresos personales más los de la U.E.C.- se configuran globalmente como el segundo motivo de extinción; posición que se basa fundamentalmente en las extinciones motivadas en que el pensionista dispone de recursos personales suficientes. Si las extinciones por motivos económicos se analizan según el tipo de pensión, se observa que en jubilación representan al 42,80% del total y descienden al 33,09% en invalidez.

# **Anexos Pensiones No Contributivas**

**1a Número de pensiones e importes de las nóminas**

<b>PENSIONES NO CONTRIBUTIVAS (PNCs) EVOLUCIÓN DE LAS NÓMINAS</b>				<b>TOTAL ESTADO CON NAVARRA Y EL PAÍS VASCO</b>		
<b>AÑO/MENSUALIDAD</b>	<b>IMPORTE BRUTOS</b>			<b>NÚMERO DE PENSIONES POR TIPO</b>		
	<b>JUBILACIÓN</b>	<b>INVALIDEZ</b>	<b>TOTAL</b>	<b>JUBILACIÓN</b>	<b>INVALIDEZ</b>	<b>TOTAL</b>
<b>AÑO 2013</b>	1.237.019.394,93	1.081.897.251,32	2.318.916.646,25	250.527	196.626	447.153
<b>AÑO 2014</b>	1.255.674.508,93	1.099.220.775,90	2.354.895.284,83	253.450	198.366	451.816
<b>AÑO 2015</b>	1.264.554.826,45	1.106.555.954,72	2.371.110.781,17	254.029	199.518	453.547
<b>AÑO 2016</b>	1.276.742.499,55	1.113.917.052,89	2.390.659.552,44	255.165	199.912	455.077
<b>AÑO 2017</b>	1.288.968.509,10	1.114.654.667,02	2.403.623.176,12	256.690	197.988	454.678
<b>AÑO 2018</b>	1.332.591.432,33	1.132.835.599,81	2.465.427.032,14	257.023	194.757	451.780
<b>AÑO 2019</b>	1.399.861.375,29	1.152.150.277,32	2.552.011.652,61	261.044	191.113	452.157
<b>AÑO 2020</b>						
<b>ENERO</b>	99.973.839,04	80.834.071,99	180.807.911,03	260.950	191.196	452.146
<b>FEBRERO</b>	101.448.628,68	81.379.249,94	182.827.878,62	261.958	190.503	452.461
<b>MARZO</b>	102.882.862,28	82.172.497,23	185.055.359,51	262.160	190.147	452.307
<b>ABRIL</b>	102.120.157,88	81.956.577,52	184.076.735,40	262.504	189.983	452.487
<b>MAYO</b>	101.407.046,41	81.280.898,81	182.687.945,22	262.009	189.540	451.549
<b>JUNIO*</b>	200.022.658,76	160.138.485,04	360.161.143,80	261.568	189.199	450.767
<b>JULIO</b>	103.966.132,26	83.939.093,31	187.905.225,57	261.333	188.784	450.117
<b>AGOSTO</b>	102.227.529,38	81.034.016,35	183.261.545,73	261.210	188.378	449.588
<b>SEPTIEMBRE</b>	100.998.116,19	80.493.545,92	181.491.662,11	261.221	187.967	449.188
<b>OCTUBRE</b>	102.617.066,72	80.297.455,65	182.914.522,37	260.755	186.673	447.428
<b>NOVIEMBRE*</b>	200.031.954,50	157.861.648,64	357.893.603,14	260.062	185.816	445.878
<b>DICIEMBRE</b>	105.363.105,40	82.388.233,56	187.751.338,96	260.169	185.852	446.021
<b>TOTAL AÑO 2020 (1)(2)</b>	<b>1.429.951.491,95</b>	<b>1.139.436.029,68</b>	<b>2.569.387.521,63</b>			

\* Junto a la mensualidad se abona una paga extra

(1) En importes "Total Año 2020" se incluye lo abonado en concepto de atrasos por la revalorización de 2020, salvo País Vasco que incluyó la revalorización en nómina de enero.

(2) En importes se incluye lo abonado por el quinto pago del complemento por alquiler del año 2019, primero, segundo, tercero y cuarto pagos del año 2020.

# PENSIONES NO CONTRIBUTIVAS DE LA SEGURIDAD SOCIAL

## PENSIONES E IMPORTE DE LA NÓMINA AÑO 2020

## DICIEMBRE

CC.AA. Y/O PROVINCIAS	PNC DE JUBILACIÓN			PNC DE INVALIDEZ			TOTAL JUBILACIÓN E INVALIDEZ		
	NÚMERO DE PENSIONES	IMPORTE BRUTO	PROMEDIO MENSUAL	NÚMERO DE PENSIONES	IMPORTE BRUTO	PROMEDIO MENSUAL	NÚMERO DE PENSIONES	IMPORTE BRUTO	PROMEDIO MENSUAL
<b>ANDALUCÍA</b>	<b>52.657</b>	<b>23.416.883,73</b>	<b>444,71</b>	<b>41.088</b>	<b>19.098.515,72</b>	<b>464,82</b>	<b>93.745</b>	<b>42.515.399,45</b>	<b>453,52</b>
ALMERÍA	3.459	1.389.778,73	401,79	2.787	1.256.302,93	450,77	6.246	2.646.081,66	423,64
CÁDIZ	9.656	4.382.046,47	453,82	7.883	3.668.134,95	465,32	17.539	8.050.181,42	458,99
CÓRDOBA	4.899	1.957.712,06	399,61	3.841	1.720.270,10	447,87	8.740	3.677.982,16	420,82
GRANADA	4.221	1.709.531,40	405,01	4.142	1.913.144,69	461,89	8.363	3.622.676,09	433,18
HUELVA	3.014	1.185.928,54	393,47	3.479	1.487.840,52	427,66	6.493	2.673.769,06	411,79
JAÉN	2.832	1.140.372,98	402,67	2.547	1.144.921,19	449,52	5.379	2.285.294,17	424,85
MÁLAGA	12.540	6.451.436,15	514,47	7.318	3.515.822,79	480,43	19.858	9.967.258,94	501,93
SEVILLA	12.036	5.200.077,40	432,04	9.091	4.392.078,55	483,12	21.127	9.592.155,95	454,02
<b>ARAGÓN</b>	<b>4.673</b>	<b>1.782.512,98</b>	<b>381,45</b>	<b>2.489</b>	<b>1.050.425,04</b>	<b>422,03</b>	<b>7.162</b>	<b>2.832.938,02</b>	<b>395,55</b>
HUESCA	913	351.783,20	385,30	558	235.540,13	422,11	1.471	587.323,33	399,27
TERUEL	422	162.239,62	384,45	179	75.207,90	420,16	601	237.447,52	395,09
ZARAGOZA	3.338	1.268.490,16	380,02	1.752	739.677,01	422,19	5.090	2.008.167,17	394,53
<b>ASTURIAS</b>	<b>4.826</b>	<b>1.867.551,65</b>	<b>386,98</b>	<b>3.752</b>	<b>1.579.424,58</b>	<b>420,96</b>	<b>8.578</b>	<b>3.446.976,23</b>	<b>401,84</b>
<b>ILLES BALEARS</b>	<b>4.975</b>	<b>2.013.575,80</b>	<b>404,74</b>	<b>2.707</b>	<b>1.214.928,50</b>	<b>448,81</b>	<b>7.682</b>	<b>3.228.504,30</b>	<b>420,27</b>
<b>CANARIAS</b>	<b>24.217</b>	<b>9.473.870,47</b>	<b>391,21</b>	<b>18.644</b>	<b>8.049.462,62</b>	<b>431,75</b>	<b>42.861</b>	<b>17.523.333,09</b>	<b>408,84</b>
LAS PALMAS	10.222	4.034.318,00	394,67	7.109	2.964.240,76	416,97	17.331	6.998.558,76	403,82
S.C. TENERIFE	13.995	5.439.552,47	388,68	11.535	5.085.221,86	440,85	25.530	10.524.774,33	412,25
<b>CANTABRIA</b>	<b>3.795</b>	<b>1.443.793,84</b>	<b>380,45</b>	<b>3.266</b>	<b>1.439.379,36</b>	<b>440,72</b>	<b>7.061</b>	<b>2.883.173,20</b>	<b>408,32</b>
<b>CASTILLA Y LEÓN</b>	<b>12.161</b>	<b>4.813.711,45</b>	<b>395,83</b>	<b>8.871</b>	<b>3.873.200,82</b>	<b>436,61</b>	<b>21.032</b>	<b>8.686.912,27</b>	<b>413,03</b>
ÁVILA	1.025	411.743,88	401,70	799	344.012,43	430,55	1.824	755.756,31	414,34
BURGOS	1.260	496.259,90	393,86	1.304	567.680,98	435,34	2.564	1.063.940,88	414,95
LEÓN	2.304	887.779,99	385,32	1.857	797.575,29	429,50	4.161	1.685.355,28	405,04
PALENCIA	968	377.139,07	389,61	676	288.462,75	426,72	1.644	665.601,82	404,87
SALAMANCA	2.265	940.055,45	415,04	1.430	676.957,59	473,40	3.695	1.617.013,04	437,62
SEGOVIA	455	179.632,39	394,80	382	168.550,53	441,23	837	348.182,92	415,99
SORIA	290	118.335,56	408,05	137	57.248,95	417,88	427	175.584,51	411,20
VALLADOLID	2.463	954.850,78	387,68	1.468	611.897,82	416,82	3.931	1.566.748,60	398,56
ZAMORA	1.131	447.914,43	396,03	818	360.814,48	441,09	1.949	808.728,91	414,95
<b>CASTILLA-LA MANCHA</b>	<b>10.244</b>	<b>4.088.090,54</b>	<b>399,07</b>	<b>8.694</b>	<b>3.814.301,88</b>	<b>438,73</b>	<b>18.938</b>	<b>7.902.392,42</b>	<b>417,28</b>
ALBACETE	1.958	828.520,00	423,15	2.188	974.953,19	445,59	4.146	1.803.473,19	434,99
CIUDAD REAL	2.631	1.023.805,14	389,13	2.129	947.974,35	445,27	4.760	1.971.779,49	414,24
CUENCA	1.120	451.101,58	402,77	1.099	473.935,76	431,24	2.219	925.037,34	416,87
GUADALAJARA	796	322.189,87	404,76	629	292.285,70	464,68	1.425	614.475,57	431,21
TOLEDO	3.739	1.462.473,95	391,14	2.649	1.125.152,88	424,75	6.388	2.587.626,83	405,08

(Continúa al dorso)

CC.AA. Y/O PROVINCIAS	PNC DE JUBILACIÓN			PNC DE INVALIDEZ			TOTAL JUBILACIÓN E INVALIDEZ		
	NÚMERO DE PENSIONES	IMPORTE BRUTO	PROMEDIO MENSUAL	NÚMERO DE PENSIONES	IMPORTE BRUTO	PROMEDIO MENSUAL	NÚMERO DE PENSIONES	IMPORTE BRUTO	PROMEDIO MENSUAL
<b>CATALUNYA</b>	<b>34.592</b>	<b>13.832.261,20</b>	<b>399,87</b>	<b>26.299</b>	<b>11.587.126,30</b>	<b>440,59</b>	<b>60.891</b>	<b>25.419.387,50</b>	<b>417,46</b>
BARCELONA	25.241	10.066.200,75	398,80	18.587	8.144.423,76	438,18	43.828	18.210.624,51	415,50
GIRONA	3.214	1.283.473,24	399,34	2.162	975.880,93	451,38	5.376	2.259.354,17	420,27
LLEIDA	2.050	782.241,33	381,58	1.519	680.622,33	448,07	3.569	1.462.863,66	409,88
TARRAGONA	4.087	1.700.345,88	416,04	4.031	1.786.199,28	443,12	8.118	3.486.545,16	429,48
<b>COMUNIDAD VALENCIANA</b>	<b>31.030</b>	<b>12.261.588,54</b>	<b>395,15</b>	<b>17.723</b>	<b>7.719.859,95</b>	<b>435,58</b>	<b>48.753</b>	<b>19.981.448,49</b>	<b>409,85</b>
ALICANTE	12.100	5.024.740,11	415,27	5.594	2.583.293,34	461,80	17.694	7.608.033,45	429,98
CASTELLÓN	2.225	867.754,60	390,00	2.074	875.650,11	422,20	4.299	1.743.404,71	405,54
VALENCIA	16.705	6.369.093,83	381,27	10.055	4.260.916,50	423,76	26.760	10.630.010,33	397,24
<b>EXTREMADURA</b>	<b>7.222</b>	<b>2.857.476,63</b>	<b>395,66</b>	<b>5.292</b>	<b>2.296.547,12</b>	<b>433,97</b>	<b>12.514</b>	<b>5.154.023,75</b>	<b>411,86</b>
BADAJOS	4.938	1.952.815,02	395,47	3.540	1.518.126,73	428,85	8.478	3.470.941,75	409,41
CÁCERES	2.284	904.661,61	396,09	1.752	778.420,39	444,30	4.036	1.683.082,00	417,02
<b>GALICIA</b>	<b>24.014</b>	<b>9.508.208,55</b>	<b>395,94</b>	<b>13.826</b>	<b>6.060.343,83</b>	<b>438,33</b>	<b>37.840</b>	<b>15.568.552,38</b>	<b>411,43</b>
A CORUÑA	9.384	3.658.175,01	389,83	5.046	2.147.060,19	425,50	14.430	5.805.235,20	402,30
LUGO	2.954	1.169.562,33	395,92	1.522	665.183,55	437,05	4.476	1.834.745,88	409,91
OURENSE	3.404	1.305.106,99	383,40	1.882	810.566,85	430,69	5.286	2.115.673,84	400,24
PONTEVEDRA	8.272	3.375.364,22	408,05	5.376	2.437.533,24	453,41	13.648	5.812.897,46	425,92
<b>MADRID</b>	<b>27.048</b>	<b>10.498.348,47</b>	<b>388,14</b>	<b>15.184</b>	<b>6.594.753,03</b>	<b>434,32</b>	<b>42.232</b>	<b>17.093.101,50</b>	<b>404,74</b>
<b>MURCIA</b>	<b>7.600</b>	<b>3.125.239,09</b>	<b>411,22</b>	<b>7.717</b>	<b>3.499.290,61</b>	<b>453,45</b>	<b>15.317</b>	<b>6.624.529,70</b>	<b>432,50</b>
<b>NAVARRA</b>	<b>1.697</b>	<b>653.260,53</b>	<b>384,95</b>	<b>1.014</b>	<b>442.755,94</b>	<b>436,64</b>	<b>2.711</b>	<b>1.096.016,47</b>	<b>404,28</b>
<b>PAÍS VASCO</b>	<b>6.131</b>	<b>2.420.963,42</b>	<b>394,87</b>	<b>6.041</b>	<b>2.636.377,01</b>	<b>436,41</b>	<b>12.172</b>	<b>5.057.340,43</b>	<b>415,49</b>
ARABA/ÁLAVA	913	350.165,89	383,53	720	321.403,48	446,39	1.633	671.569,37	411,25
GIPUZKOA	1.703	655.869,27	385,13	1.685	760.730,72	451,47	3.388	1.416.599,99	418,12
BIZKAIA	3.515	1.414.928,26	402,54	3.636	1.554.242,81	427,46	7.151	2.969.171,07	415,21
<b>LA RIOJA</b>	<b>1.208</b>	<b>476.209,31</b>	<b>394,21</b>	<b>752</b>	<b>325.474,54</b>	<b>432,81</b>	<b>1.960</b>	<b>801.683,85</b>	<b>409,02</b>
<b>CEUTA</b>	<b>906</b>	<b>371.760,27</b>	<b>410,33</b>	<b>1.134</b>	<b>498.257,63</b>	<b>439,38</b>	<b>2.040</b>	<b>870.017,90</b>	<b>426,48</b>
<b>MELILLA</b>	<b>1.173</b>	<b>457.798,93</b>	<b>390,28</b>	<b>1.359</b>	<b>607.809,08</b>	<b>447,25</b>	<b>2.532</b>	<b>1.065.608,01</b>	<b>420,86</b>
<b>TOTAL ESTADO</b>	<b>260.169</b>	<b>105.363.105,40</b>	<b>404,98</b>	<b>185.852</b>	<b>82.388.233,56</b>	<b>443,30</b>	<b>446.021</b>	<b>187.751.338,96</b>	<b>420,95</b>

Deducciones en nómina (PAS, LISMI, P.F.H.C. y Pagos Indevidos):

768.847,39

IMPORTE NETO DE LA NÓMINA:

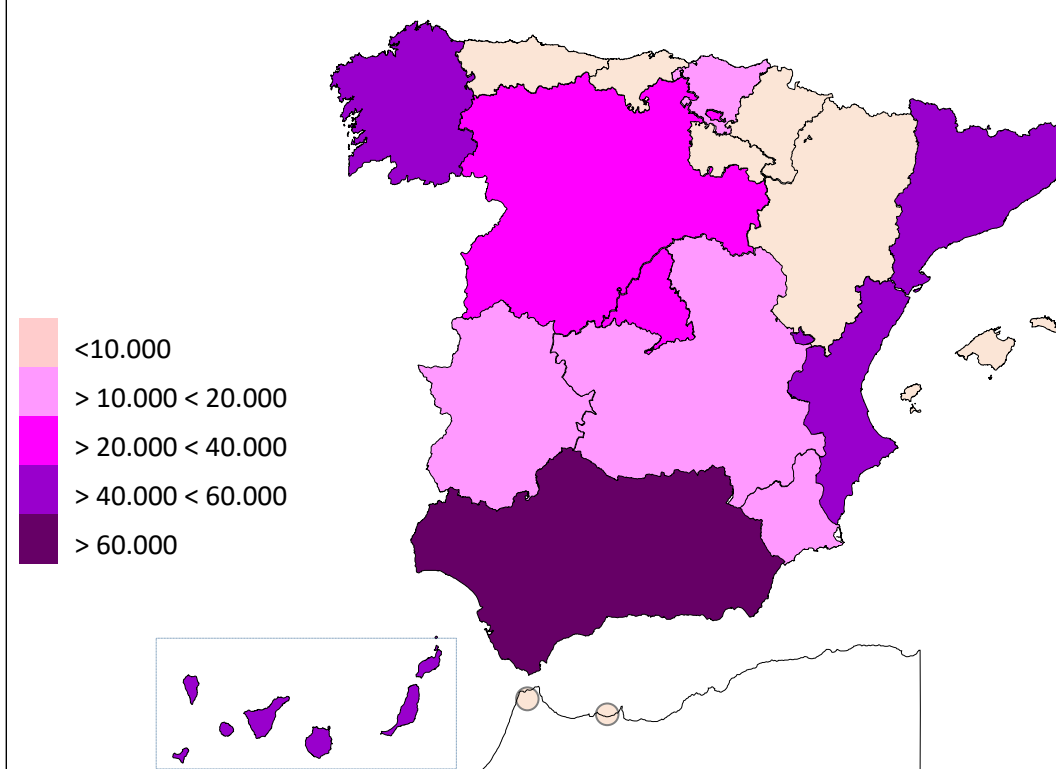
186.982.491,57

## PNCs DE LA SEGURIDAD SOCIAL DE JUBILACIÓN E INVALIDEZ

### DISTRIBUCIÓN TERRITORIAL DEL NÚMERO DE PENSIONES EN LA NÓMINA DE DICIEMBRE DE 2020

ÁMBITO GEOGRÁFICO	NÚMERO DE PENSIONES POR TIPO					
	JUBILACIÓN	%	INVALIDEZ	%	TOTAL	%
ANDALUCÍA	52.657	20,24	41.088	22,11	93.745	21,02
ARAGÓN	4.673	1,80	2.489	1,34	7.162	1,61
ASTURIAS	4.826	1,85	3.752	2,02	8.578	1,92
ILLES BALEARS	4.975	1,91	2.707	1,46	7.682	1,72
CANARIAS	24.217	9,31	18.644	10,03	42.861	9,61
CANTABRIA	3.795	1,46	3.266	1,76	7.061	1,58
CASTILLA Y LEÓN	12.161	4,67	8.871	4,77	21.032	4,72
CASTILLA-LA MANCHA	10.244	3,94	8.694	4,68	18.938	4,25
CATALUNYA	34.592	13,30	26.299	14,15	60.891	13,65
C. VALENCIANA	31.030	11,93	17.723	9,54	48.753	10,93
EXTREMADURA	7.222	2,78	5.292	2,85	12.514	2,81
GALICIA	24.014	9,23	13.826	7,44	37.840	8,48
MADRID	27.048	10,40	15.184	8,17	42.232	9,47
MURCIA	7.600	2,92	7.717	4,15	15.317	3,43
NAVARRA	1.697	0,65	1.014	0,55	2.711	0,61
PAÍS VASCO	6.131	2,36	6.041	3,25	12.172	2,73
LA RIOJA	1.208	0,46	752	0,40	1.960	0,44
CEUTA	906	0,35	1.134	0,61	2.040	0,46
MELILLA	1.173	0,45	1.359	0,73	2.532	0,57
<b>TOTAL ESTADO</b>	<b>260.169</b>	<b>100,00</b>	<b>185.852</b>	<b>100,00</b>	<b>446.021</b>	<b>100,00</b>

#### DISTRIBUCIÓN POR COMUNIDADES AUTÓNOMAS

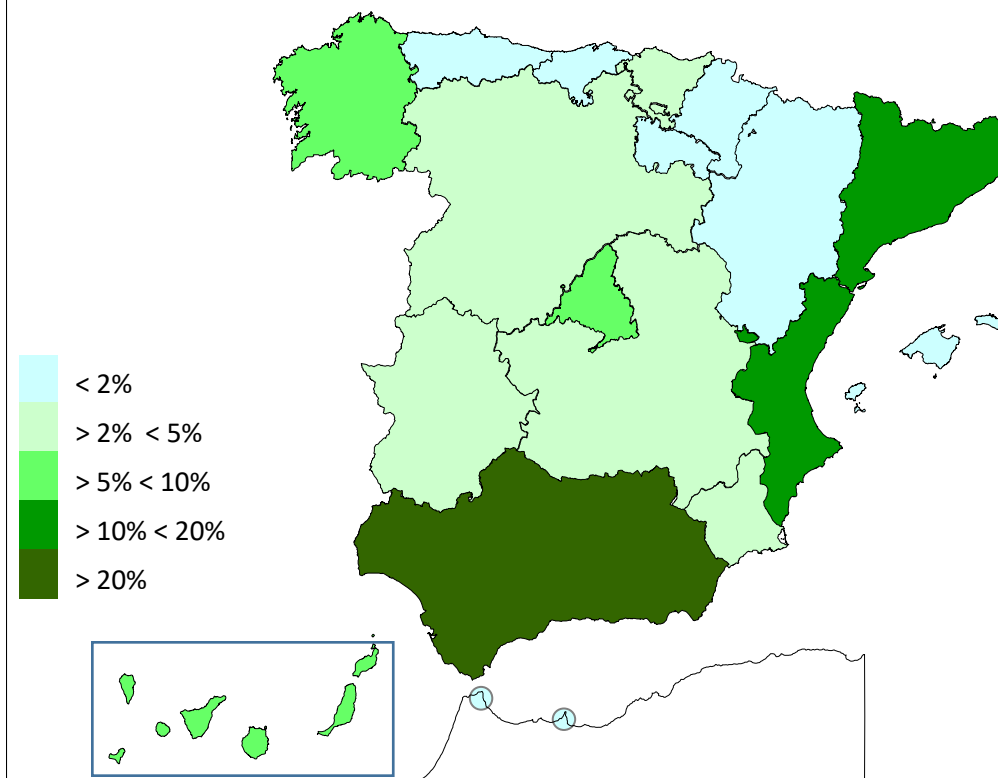


## PNCs DE LA SEGURIDAD SOCIAL DE JUBILACIÓN E INVALIDEZ

### DISTRIBUCIÓN TERRITORIAL DE LOS IMPORTES BRUTOS DE LAS NÓMINAS DEL AÑO 2020 HASTA DICIEMBRE (\*)

ÁMBITO GEOGRÁFICO	IMPORTES BRUTOS DE LAS NÓMINAS			
	JUBILACIÓN	INVALIDEZ	TOTAL	%
ANDALUCÍA	298.103.730,84	256.724.751,71	554.828.482,55	21,59
ARAGÓN	25.500.897,80	15.197.408,70	40.698.306,50	1,58
ASTURIAS	25.977.793,37	22.758.456,59	48.736.249,96	1,90
ILLES BALEARS	27.804.913,86	17.111.360,97	44.916.274,83	1,75
CANARIAS	133.840.986,01	112.686.567,72	246.527.553,73	9,59
CANTABRIA	19.833.761,91	19.977.985,83	39.811.747,74	1,55
CASTILLA Y LEÓN	70.315.035,04	58.960.278,77	129.275.313,81	5,03
CASTILLA-LA MANCHA	56.191.315,55	53.477.863,81	109.669.179,36	4,27
CATALUNYA	185.256.520,44	156.648.466,69	341.904.987,13	13,31
C. VALENCIANA	169.025.975,36	106.891.917,00	275.917.892,36	10,74
EXTREMADURA	40.379.664,12	32.111.337,39	72.491.001,51	2,82
GALICIA	130.682.546,62	83.922.452,54	214.604.999,16	8,35
MADRID	145.651.333,89	92.673.304,55	238.324.638,44	9,28
MURCIA	41.727.591,01	47.740.013,86	89.467.604,87	3,48
NAVARRA	9.103.166,69	6.261.760,11	15.364.926,80	0,60
PAÍS VASCO	32.483.755,75	36.379.322,19	68.863.077,94	2,68
LA RIOJA	6.559.756,80	4.607.235,11	11.166.991,91	0,43
CEUTA	5.006.500,05	6.868.910,08	11.875.410,13	0,46
MELILLA	6.506.246,84	8.436.636,06	14.942.882,90	0,58
<b>TOTAL ESTADO</b>	<b>1.429.951.491,95</b>	<b>1.139.436.029,68</b>	<b>2.569.387.521,63</b>	<b>100,00</b>

DISTRIBUCIÓN PORCENTUAL POR COMUNIDADES AUTÓNOMAS



\*El pago es efectuado por la Tesorería General de la Seguridad Social, excepto Navarra y el País Vasco cuyas fuentes son el Dptº. de Derechos Sociales y el Dptº. de Empleo y Políticas Sociales, respectivamente.

## PNCs DE LA SEGURIDAD SOCIAL: ALTAS, BAJAS Y OSCILACIONES EN NÓMINA DE DICIEMBRE DE 2020 (1)

ÁMBITO GEOGRÁFICO	PNC DE JUBILACIÓN			PNC DE INVALIDEZ			TOTAL PNCs		
	ALTAS	BAJAS	OSCILACIONES	ALTAS	BAJAS	OSCILACIONES	ALTAS	BAJAS	OSCILACIONES
ANDALUCÍA	1.348	1.077	271	741	623	118	2.089	1.700	389
ARAGÓN	32	56	-24	7	17	-10	39	73	-34
ASTURIAS	27	41	-14	12	11	1	39	52	-13
ILLES BALEARS	95	195	-100	45	88	-43	140	283	-143
CANARIAS	71	184	-113	88	72	16	159	256	-97
CANTABRIA	43	45	-2	25	20	5	68	65	3
CASTILLA Y LEÓN	147	179	-32	96	76	20	243	255	-12
CASTILLA-LA MANCHA	114	158	-44	75	90	-15	189	248	-59
CATALUNYA	286	373	-87	201	154	47	487	527	-40
C. VALENCIANA	167	263	-96	81	63	18	248	326	-78
EXTREMADURA	118	98	20	59	26	33	177	124	53
GALICIA	319	308	11	167	129	38	486	437	49
MADRID	204	248	-44	105	91	14	309	339	-30
MURCIA	72	84	-12	60	37	23	132	121	11
NAVARRA	-	-	-	-	-	-	-	-	-
PAÍS VASCO	-	-	-	-	-	-	-	-	-
LA RIOJA	18	16	2	7	9	-2	25	25	0
CEUTA	24	23	1	18	22	-4	42	45	-3
MELILLA	11	15	-4	8	5	3	19	20	-1
<b>TOTAL ESTADO</b>	<b>3.096</b>	<b>3.363</b>	<b>-267</b>	<b>1.795</b>	<b>1.533</b>	<b>262</b>	<b>4.891</b>	<b>4.896</b>	<b>-5</b>

1) No se dispone del movimiento de beneficiarios en nómina de las comunidades de Navarra y el País Vasco

## PNCs DE LA SEGURIDAD SOCIAL: ACUMULADO DE ALTAS, BAJAS Y OSCILACIONES EN NÓMINA AÑO 2020 (1)

ÁMBITO GEOGRÁFICO	PNC DE JUBILACIÓN			PNC DE INVALIDEZ			TOTAL PNCs		
	ALTAS	BAJAS	OSCILACIONES	ALTAS	BAJAS	OSCILACIONES	ALTAS	BAJAS	OSCILACIONES
ANDALUCÍA	5.141	6.657	-1.516	2.636	3.606	-970	7.777	10.263	-2.486
ARAGÓN	469	625	-156	167	149	18	636	774	-138
ASTURIAS	382	464	-82	241	205	36	623	669	-46
ILLES BALEARS	657	792	-135	328	371	-43	985	1.163	-178
CANARIAS	1.306	1.875	-569	1.259	1.064	195	2.565	2.939	-374
CANTABRIA	362	401	-39	245	237	8	607	638	-31
CASTILLA Y LEÓN	1.281	1.827	-546	689	790	-101	1.970	2.617	-647
CASTILLA-LA MANCHA	998	1.440	-442	685	767	-82	1.683	2.207	-524
CATALUNYA	2.750	2.945	-195	1.960	1.452	508	4.710	4.397	313
C. VALENCIANA	2.101	2.435	-334	900	838	62	3.001	3.273	-272
EXTREMADURA	685	1.158	-473	369	370	-1	1.054	1.528	-474
GALICIA	1.976	2.660	-684	987	970	17	2.963	3.630	-667
MADRID	2.341	2.708	-367	1.085	1.009	76	3.426	3.717	-291
MURCIA	536	782	-246	494	408	86	1.030	1.190	-160
NAVARRA	-	-	-	-	-	-	-	-	-
PAÍS VASCO	-	-	-	-	-	-	-	-	-
LA RIOJA	145	163	-18	48	56	-8	193	219	-26
CEUTA	118	150	-32	98	126	-28	216	276	-60
MELILLA	130	211	-81	114	164	-50	244	375	-131
<b>TOTAL ESTADO</b>	<b>21.378</b>	<b>27.293</b>	<b>-5.915</b>	<b>12.305</b>	<b>12.582</b>	<b>-277</b>	<b>33.683</b>	<b>39.875</b>	<b>-6.192</b>

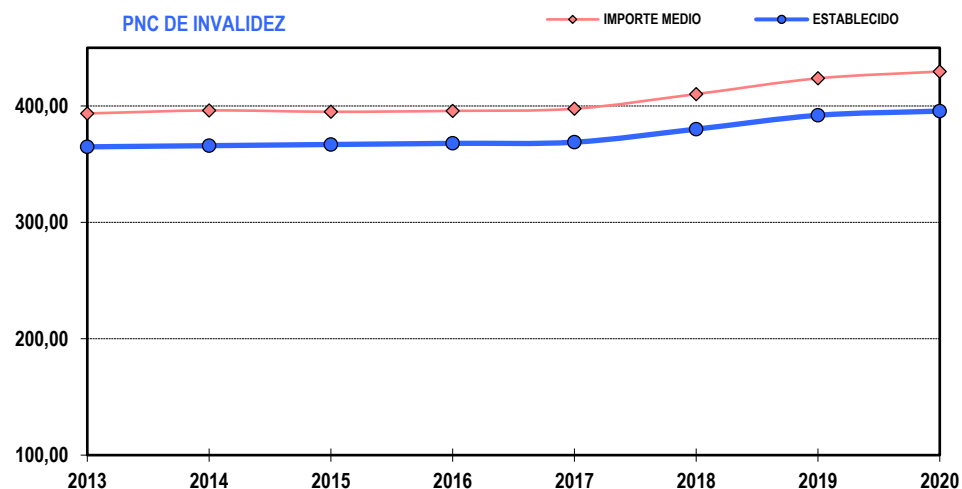
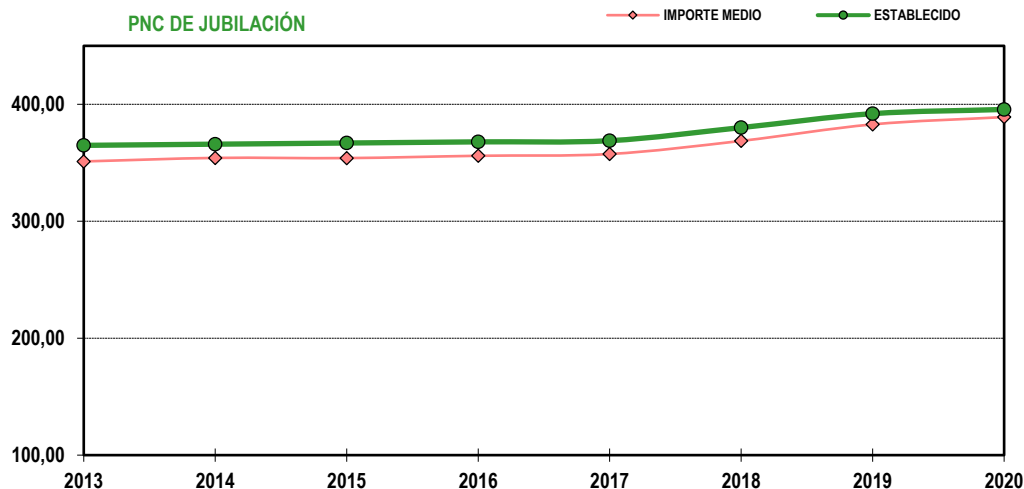
1) No se dispone del movimiento de beneficiarios en nómina de las comunidades de Navarra y el País Vasco

## EVOLUCIÓN IMPORTES MEDIOS PENSIONES NO CONTRIBUTIVAS

	PNC DE JUBILACIÓN								PNC DE INVALIDEZ							
	2013	2014	2015	2016	2017	2018	2019	2020	2013	2014	2015	2016	2017	2018	2019	2020
ENERO	349,88	353,39	354,25	354,69	356,46	357,16	381,52	383,11	398,04	392,89	394,55	394,43	396,26	398,09	422,52	422,78
FEBRERO	350,34	354,41	354,72	355,63	356,87	359,24	382,78	387,27	391,44	398,14	396,07	393,08	397,22	398,60	424,35	427,18
MARZO	353,56	357,21	356,28	358,49	361,35	360,35	388,84	392,44	396,97	402,08	401,31	398,28	402,22	403,84	430,55	432,15
ABRIL	353,26	357,50	355,46	356,58	361,64	359,49	385,59	389,02	397,53	402,37	398,89	398,12	404,75	400,59	427,70	431,39
MAYO	353,36	356,68	354,33	356,39	358,91	360,07	384,36	387,04	395,99	399,99	397,24	399,41	399,94	400,98	426,51	428,83
JUNIO*	690,19	695,66	697,19	699,76	703,47	708,13	751,47	764,71	771,20	777,06	776,13	778,88	782,65	786,66	833,16	846,40
JULIO	354,78	357,22	357,26	360,73	362,28	437,49	387,07	397,83	398,36	401,92	399,06	402,09	403,76	486,38	427,46	444,63
AGOSTO	354,66	356,01	355,28	357,00	359,35	369,87	387,14	391,36	397,20	397,56	395,41	397,02	399,51	410,36	426,89	430,17
SEPTIEMBRE	348,84	353,33	354,27	355,35	356,20	368,94	382,13	386,64	390,74	393,28	394,65	393,79	395,13	412,67	424,15	428,23
OCTUBRE	353,98	357,33	358,61	362,36	360,93	373,73	386,13	393,54	396,92	396,44	399,04	401,59	399,75	414,15	426,74	430,15
NOVIEMBRE*	694,56	698,66	699,43	705,17	704,32	731,36	754,64	769,17	774,46	777,75	777,64	780,80	782,53	813,16	835,45	849,56
DICIEMBRE	358,52	360,75	359,03	361,65	363,15	375,99	388,06	404,98	400,94	407,07	400,43	403,48	403,19	417,93	427,00	443,30
<b>IMPORTE MEDIO</b>	<b>351,14</b>	<b>354,15</b>	<b>354,01</b>	<b>355,99</b>	<b>357,50</b>	<b>368,70</b>	<b>382,84</b>	<b>389,08</b>	<b>393,56</b>	<b>396,18</b>	<b>395,03</b>	<b>395,78</b>	<b>397,64</b>	<b>410,24</b>	<b>423,75</b>	<b>429,63</b>
<b>IMP. MENSUAL</b>																
<b>ESTABLECIDO</b>	<b>364,90</b>	<b>365,90</b>	<b>366,90</b>	<b>367,90</b>	<b>368,90</b>	<b>380,10</b>	<b>392,00</b>	<b>395,60</b>	<b>364,90</b>	<b>365,90</b>	<b>366,90</b>	<b>367,90</b>	<b>368,90</b>	<b>380,10</b>	<b>392,00</b>	<b>395,60</b>
Con comp. 50% T. P. (1)	-	-	-	-	-	-	-	-	<b>547,35</b>	<b>548,85</b>	<b>550,35</b>	<b>551,85</b>	<b>553,35</b>	<b>570,15</b>	<b>588,00</b>	<b>593,40</b>
<b>MÍNIMO 25%</b>	<b>91,23</b>	<b>91,48</b>	<b>91,73</b>	<b>91,98</b>	<b>92,23</b>	<b>95,03</b>	<b>98,00</b>	<b>98,90</b>	<b>91,23</b>	<b>91,48</b>	<b>91,73</b>	<b>91,98</b>	<b>92,23</b>	<b>95,03</b>	<b>98,00</b>	<b>98,90</b>
<b>Δ INTERANUAL</b>	<b>2,00%</b>	<b>0,25%</b>	<b>0,25%</b>	<b>0,25%</b>	<b>0,25%</b>	<b>0,25%+2,75%</b>	<b>0,10%+3,00%</b>	<b>0,90%</b>	<b>2,00%</b>	<b>0,25%</b>	<b>0,25%</b>	<b>0,25%</b>	<b>0,25%</b>	<b>0,25%+2,75%</b>	<b>0,10%+3,00%</b>	<b>0,90%</b>

(\*) Junto a la mensualidad se abona una paga extra, por lo que la media se calcula sobre 14 pagas.

(1) En la PNC de Invalidez, la cuantía se incrementa en un 50% en los casos en que el beneficiario necesite el concurso de una tercera persona.



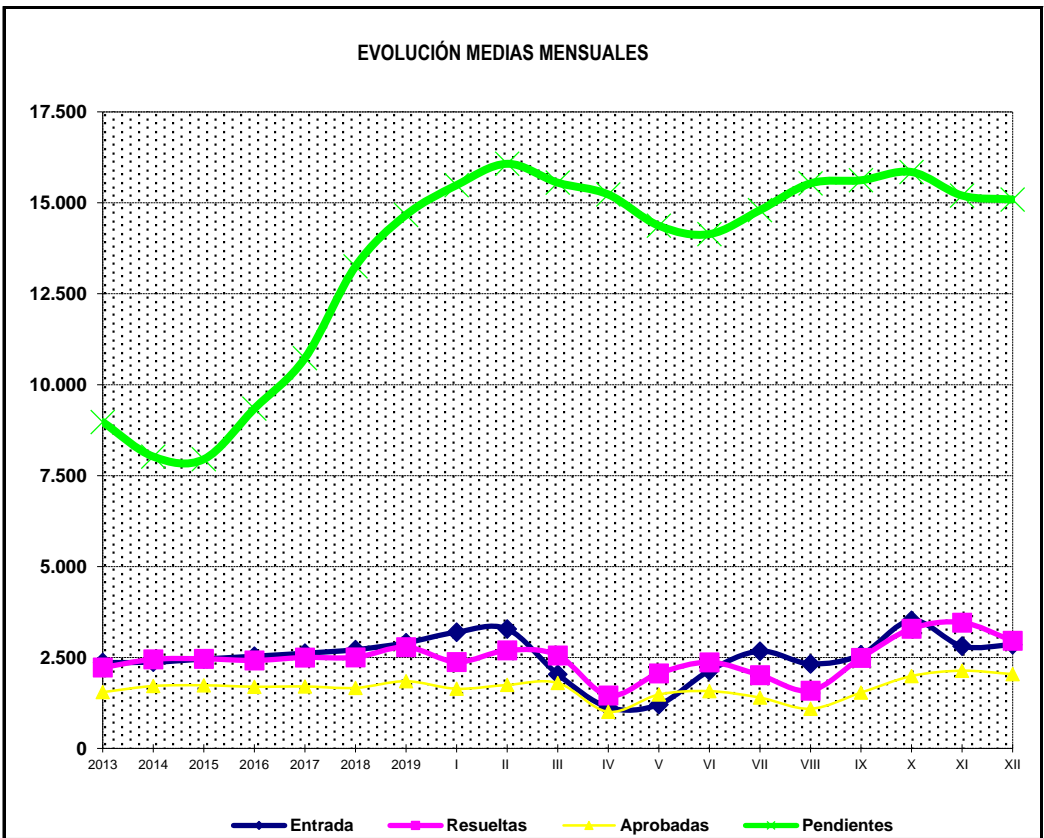
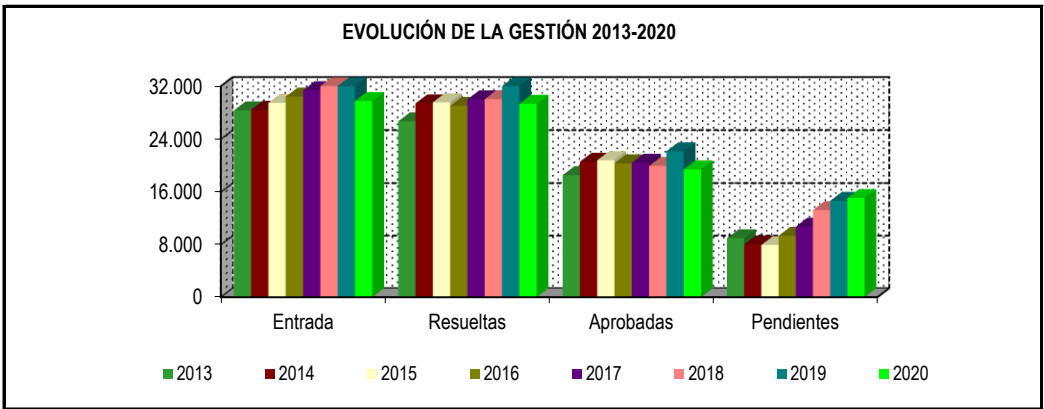
**1b Pnc de Jubilación: Datos de la gestión mensual y anual**

## R.D.L. 8/2015, DE 30 DE OCTUBRE; T. REF. LGSS PNCs DE LA SEGURIDAD SOCIAL

## JUBILACIÓN

		Entrada	Resueltas	% R./E.	Aprobadas	% A./R.	No Aprob.	Pendientes
<b>G E S T I Ó N</b>	2013	28.331	26.679	94,17%	18.552	69,54%	8.127	8.972
	2014	28.436	29.386	103,34%	20.576	70,02%	8.810	8.022
	2015	29.473	29.544	100,24%	20.813	70,45%	8.731	7.951
	2016	30.404	29.012	95,42%	20.333	70,08%	8.679	9.343
	2017	31.384	29.997	95,58%	20.423	68,08%	9.574	10.730
	2018	32.560	30.036	92,25%	19.958	66,45%	10.078	13.254
	2019	34.830	33.415	95,94%	22.150	66,29%	11.265	14.669
<b>M E D I A S</b>	2013	2.361	2.223		1.546		677	8.972
	2014	2.370	2.449		1.715		734	8.022
	2015	2.456	2.462		1.734		728	7.951
	2016	2.534	2.418		1.694		723	9.343
	2017	2.615	2.500		1.702		798	10.730
	2018	2.713	2.503		1.663		840	13.254
	2019	2.903	2.785		1.846		939	14.669
<b>2020</b>								
	I	3.195	2.377	74,40%	1.639	68,95%	738	15.487
	II	3.282	2.695	82,11%	1.744	64,71%	951	16.074
	III	2.038	2.557	125,47%	1.799	70,36%	758	15.555
	IV	1.130	1.455	128,76%	1.004	69,00%	451	15.230
	V	1.206	2.064	171,14%	1.480	71,71%	584	14.372
	VI	2.135	2.367	110,87%	1.573	66,46%	794	14.140
	VII	2.672	2.013	75,34%	1.396	69,35%	617	14.799
	VIII	2.324	1.588	68,33%	1.089	68,58%	499	15.535
	IX	2.575	2.489	96,66%	1.533	61,59%	956	15.621
	X	3.519	3.292	93,55%	1.989	60,42%	1.303	15.848
	XI	2.811	3.459	123,05%	2.135	61,72%	1.324	15.200
	XII	2.851	2.959	103,79%	2.042	69,01%	917	15.092
		<b>29.738</b>	<b>29.315</b>	<b>98,58%</b>	<b>19.423</b>	<b>66,26%</b>	<b>9.892</b>	<b>15.092</b>

\* Pendientes reales



## PENSIÓN NO CONTRIBUTIVA DE JUBILACIÓN

### DATOS DE GESTIÓN CORRESPONDIENTES AL MES DE DICIEMBRE DE 2020

CC.AA. Y/O PROVINCIAS	PTES. MES ANTERIOR	SOLICITUDES PRESENTADAS					A RESOLV. MES	SOLICITUDES RESUELTAS									PTES. FIN MES
		NUEVAS	SGIM Y SATP	PAS	INSS	TOTAL		APROBADAS					NO APROBADAS		TOTAL		
								NUEVAS	SGIM Y SATP	PAS	INSS	TOTAL	DNG	CAD-DES			
<b>ANDALUCÍA</b>	<b>3.585</b>	<b>372</b>	<b>0</b>	<b>0</b>	<b>0</b>	<b>372</b>	<b>3.957</b>	<b>634</b>	<b>0</b>	<b>7</b>	<b>0</b>	<b>641</b>	<b>150</b>	<b>51</b>	<b>842</b>	<b>3.115</b>	
ALMERÍA	170	31	0	0	0	31	201	17	0	0	0	17	4	0	21	180	
CÁDIZ	591	60	0	0	0	60	651	165	0	3	0	168	13	2	183	468	
CÓRDOBA	129	15	0	0	0	15	144	31	0	0	0	31	12	2	45	99	
GRANADA	151	33	0	0	0	33	184	38	0	0	0	38	8	11	57	127	
HUELVA	58	33	0	0	0	33	91	22	0	0	0	22	14	1	37	54	
JAÉN	58	29	0	0	0	29	87	23	0	0	0	23	10	3	36	51	
MÁLAGA	1.359	100	0	0	0	100	1.459	216	0	0	0	216	74	32	322	1.137	
SEVILLA	1.069	71	0	0	0	71	1.140	122	0	4	0	126	15	0	141	999	
<b>ARAGÓN</b>	<b>77</b>	<b>126</b>	<b>0</b>	<b>0</b>	<b>0</b>	<b>126</b>	<b>203</b>	<b>55</b>	<b>0</b>	<b>0</b>	<b>0</b>	<b>55</b>	<b>34</b>	<b>1</b>	<b>90</b>	<b>113</b>	
HUESCA	11	12	0	0	0	12	23	8	0	0	0	8	0	1	9	14	
TERUEL	4	8	0	0	0	8	12	2	0	0	0	2	3	0	5	7	
ZARAGOZA	62	106	0	0	0	106	168	45	0	0	0	45	31	0	76	92	
<b>ASTURIAS</b>	<b>360</b>	<b>68</b>	<b>0</b>	<b>2</b>	<b>0</b>	<b>70</b>	<b>430</b>	<b>16</b>	<b>0</b>	<b>0</b>	<b>0</b>	<b>16</b>	<b>10</b>	<b>17</b>	<b>43</b>	<b>387</b>	
<b>ILLES BALEARS</b>	<b>251</b>	<b>95</b>	<b>0</b>	<b>0</b>	<b>0</b>	<b>95</b>	<b>346</b>	<b>41</b>	<b>0</b>	<b>0</b>	<b>0</b>	<b>41</b>	<b>19</b>	<b>16</b>	<b>76</b>	<b>270</b>	
<b>CANARIAS</b>	<b>2.794</b>	<b>167</b>	<b>0</b>	<b>0</b>	<b>0</b>	<b>167</b>	<b>2.961</b>	<b>47</b>	<b>0</b>	<b>0</b>	<b>0</b>	<b>47</b>	<b>19</b>	<b>3</b>	<b>69</b>	<b>2.892</b>	
LAS PALMAS	1.374	68	0	0	0	68	1.442	39	0	0	0	39	10	3	52	1.390	
S.C. TENERIFE	1.420	99	0	0	0	99	1.519	8	0	0	0	8	9	0	17	1.502	
<b>CANTABRIA</b>	<b>45</b>	<b>29</b>	<b>0</b>	<b>0</b>	<b>0</b>	<b>29</b>	<b>74</b>	<b>24</b>	<b>0</b>	<b>0</b>	<b>0</b>	<b>24</b>	<b>5</b>	<b>0</b>	<b>29</b>	<b>45</b>	
<b>CASTILLA Y LEÓN</b>	<b>300</b>	<b>131</b>	<b>2</b>	<b>0</b>	<b>0</b>	<b>133</b>	<b>433</b>	<b>100</b>	<b>0</b>	<b>0</b>	<b>0</b>	<b>100</b>	<b>29</b>	<b>11</b>	<b>140</b>	<b>293</b>	
ÁVILA	19	12	0	0	0	12	31	15	0	0	0	15	0	2	17	14	
BURGOS	36	15	2	0	0	17	53	9	0	0	0	9	7	2	18	35	
LEÓN	105	28	0	0	0	28	133	11	0	0	0	11	8	3	22	111	
PALENCIA	9	16	0	0	0	16	25	4	0	0	0	4	0	0	4	21	
SALAMANCA	58	20	0	0	0	20	78	29	0	0	0	29	5	2	36	42	
SEGOVIA	14	5	0	0	0	5	19	6	0	0	0	6	2	0	8	11	
SORIA	2	4	0	0	0	4	6	1	0	0	0	1	0	0	1	5	
VALLADOLID	48	22	0	0	0	22	70	17	0	0	0	17	5	0	22	48	
ZAMORA	9	9	0	0	0	9	18	8	0	0	0	8	2	2	12	6	
<b>CASTILLA-LA MANCHA</b>	<b>273</b>	<b>110</b>	<b>0</b>	<b>0</b>	<b>1</b>	<b>111</b>	<b>384</b>	<b>75</b>	<b>0</b>	<b>0</b>	<b>0</b>	<b>75</b>	<b>30</b>	<b>17</b>	<b>122</b>	<b>262</b>	
ALBACETE	75	18	0	0	0	18	93	20	0	0	0	20	6	9	35	58	
CIUDAD REAL	43	20	0	0	0	20	63	18	0	0	0	18	11	0	29	34	
CUENCA	15	10	0	0	0	10	25	3	0	0	0	3	0	1	4	21	
GUADALAJARA	32	12	0	0	1	13	45	11	0	0	0	11	5	1	17	28	
TOLEDO	108	50	0	0	0	50	158	23	0	0	0	23	8	6	37	121	

(Continúa al dorso)

CC.AA. Y/O PROVINCIAS	PTES. MES ANTERIOR	SOLICITUDES PRESENTADAS					A RESOLV. MES	SOLICITUDES RESUELTAS									PTES. FIN MES
		NUEVAS	SGIM Y SATP	PAS	INSS	TOTAL		APROBADAS					NO APROBADAS		TOTAL		
								NUEVAS	SGIM Y SATP	PAS	INSS	TOTAL	DNG	CAD-DES			
<b>CATALUNYA</b>	<b>2.673</b>	<b>412</b>	<b>0</b>	<b>0</b>	<b>0</b>	<b>412</b>	<b>3.085</b>	<b>196</b>	<b>0</b>	<b>0</b>	<b>1</b>	<b>197</b>	<b>40</b>	<b>32</b>	<b>269</b>	<b>2.816</b>	
BARCELONA	1.885	276	0	0	0	276	2.161	146	0	0	0	146	23	19	188	1.973	
GIRONA	277	51	0	0	0	51	328	13	0	0	0	13	7	4	24	304	
LLEIDA	130	22	0	0	0	22	152	5	0	0	0	5	3	3	11	141	
TARRAGONA	381	63	0	0	0	63	444	32	0	0	1	33	7	6	46	398	
<b>COMUNIDAD VALENCIANA</b>	<b>2.127</b>	<b>522</b>	<b>0</b>	<b>0</b>	<b>0</b>	<b>522</b>	<b>2.649</b>	<b>200</b>	<b>0</b>	<b>0</b>	<b>0</b>	<b>200</b>	<b>132</b>	<b>4</b>	<b>336</b>	<b>2.313</b>	
ALICANTE	1.476	352	0	0	0	352	1.828	140	0	0	0	140	115	2	257	1.571	
CASTELLÓN	99	31	0	0	0	31	130	34	0	0	0	34	8	0	42	88	
VALENCIA	552	139	0	0	0	139	691	26	0	0	0	26	9	2	37	654	
<b>EXTREMADURA</b>	<b>134</b>	<b>41</b>	<b>0</b>	<b>0</b>	<b>0</b>	<b>41</b>	<b>175</b>	<b>75</b>	<b>0</b>	<b>0</b>	<b>0</b>	<b>75</b>	<b>0</b>	<b>0</b>	<b>75</b>	<b>100</b>	
BADAJOS	89	28	0	0	0	28	117	46	0	0	0	46	0	0	46	71	
CÁCERES	45	13	0	0	0	13	58	29	0	0	0	29	0	0	29	29	
<b>GALICIA</b>	<b>829</b>	<b>179</b>	<b>0</b>	<b>0</b>	<b>0</b>	<b>179</b>	<b>1.008</b>	<b>204</b>	<b>0</b>	<b>0</b>	<b>0</b>	<b>204</b>	<b>55</b>	<b>12</b>	<b>271</b>	<b>737</b>	
A CORUÑA	535	69	0	0	0	69	604	68	0	0	0	68	17	0	85	519	
LUGO	74	22	0	0	0	22	96	19	0	0	0	19	2	0	21	75	
OURENSE	18	26	0	0	0	26	44	26	0	0	0	26	5	2	33	11	
PONTEVEDRA	202	62	0	0	0	62	264	91	0	0	0	91	31	10	132	132	
<b>MADRID</b>	<b>798</b>	<b>379</b>	<b>0</b>	<b>2</b>	<b>0</b>	<b>381</b>	<b>1.179</b>	<b>232</b>	<b>0</b>	<b>0</b>	<b>0</b>	<b>232</b>	<b>77</b>	<b>56</b>	<b>365</b>	<b>814</b>	
<b>MURCIA</b>	<b>699</b>	<b>89</b>	<b>0</b>	<b>0</b>	<b>0</b>	<b>89</b>	<b>788</b>	<b>2</b>	<b>0</b>	<b>0</b>	<b>0</b>	<b>2</b>	<b>39</b>	<b>20</b>	<b>61</b>	<b>727</b>	
<b>NAVARRA</b>	<b>27</b>	<b>26</b>	<b>0</b>	<b>0</b>	<b>0</b>	<b>26</b>	<b>53</b>	<b>24</b>	<b>0</b>	<b>0</b>	<b>0</b>	<b>24</b>	<b>0</b>	<b>4</b>	<b>28</b>	<b>25</b>	
<b>PAÍS VASCO</b>	<b>150</b>	<b>54</b>	<b>0</b>	<b>1</b>	<b>0</b>	<b>55</b>	<b>205</b>	<b>94</b>	<b>0</b>	<b>2</b>	<b>0</b>	<b>96</b>	<b>21</b>	<b>2</b>	<b>119</b>	<b>86</b>	
ARABA/ÁLAVA	0	13	0	0	0	13	13	13	0	0	0	13	0	0	13	0	
GIPUZKOA	10	11	0	0	0	11	21	14	0	0	0	14	4	2	20	1	
BIZKAIA	140	30	0	1	0	31	171	67	0	2	0	69	17	0	86	85	
<b>LA RIOJA</b>	<b>41</b>	<b>19</b>	<b>0</b>	<b>0</b>	<b>0</b>	<b>19</b>	<b>60</b>	<b>0</b>	<b>0</b>	<b>0</b>	<b>0</b>	<b>0</b>	<b>3</b>	<b>0</b>	<b>3</b>	<b>57</b>	
<b>CEUTA</b>	<b>24</b>	<b>13</b>	<b>0</b>	<b>0</b>	<b>0</b>	<b>13</b>	<b>37</b>	<b>9</b>	<b>0</b>	<b>0</b>	<b>0</b>	<b>9</b>	<b>5</b>	<b>2</b>	<b>16</b>	<b>21</b>	
<b>MELILLA</b>	<b>13</b>	<b>11</b>	<b>0</b>	<b>0</b>	<b>0</b>	<b>11</b>	<b>24</b>	<b>4</b>	<b>0</b>	<b>0</b>	<b>0</b>	<b>4</b>	<b>1</b>	<b>0</b>	<b>5</b>	<b>19</b>	

<b>TOTAL ESTADO</b>	<b>15.200</b>	<b>2.843</b>	<b>2</b>	<b>5</b>	<b>1</b>	<b>2.851</b>	<b>18.051</b>	<b>2.032</b>	<b>0</b>	<b>9</b>	<b>1</b>	<b>2.042</b>	<b>669</b>	<b>248</b>	<b>2.959</b>	<b>15.092</b>
---------------------	---------------	--------------	----------	----------	----------	--------------	---------------	--------------	----------	----------	----------	--------------	------------	------------	--------------	---------------

## PENSIÓN NO CONTRIBUTIVA DE JUBILACIÓN

### CAUSAS DE DENEGACIÓN CORRESPONDIENTES AL MES DE DICIEMBRE DE 2020

CC.AA. Y/O PROVINCIAS	EDAD	RESIDENCIA LEGAL	RECURSOS ECONÓMICOS		PRESTACIÓN INCOMPATIBLE	SIN DESGLOSAR	TOTAL CAUSAS DE DENEGACIÓN
			PERSONALES	U.E.C.			
			<b>ANDALUCÍA</b>	<b>26</b>			
ALMERÍA	0	0	1	3	0	0	4
CÁDIZ	1	4	3	5	0	0	13
CÓRDOBA	3	1	1	7	0	0	12
GRANADA	0	0	4	4	0	0	8
HUELVA	0	5	2	7	0	0	14
JAÉN	1	3	2	4	0	0	10
MÁLAGA	18	21	7	28	0	0	74
SEVILLA	3	2	0	10	0	0	15
<b>ARAGÓN</b>	<b>7</b>	<b>1</b>	<b>12</b>	<b>14</b>	<b>0</b>	<b>0</b>	<b>34</b>
HUESCA	0	0	0	0	0	0	0
TERUEL	0	0	0	3	0	0	3
ZARAGOZA	7	1	12	11	0	0	31
<b>ASTURIAS</b>	<b>0</b>	<b>0</b>	<b>9</b>	<b>1</b>	<b>0</b>	<b>0</b>	<b>10</b>
<b>ILLES BALEARS</b>	<b>7</b>	<b>4</b>	<b>6</b>	<b>2</b>	<b>0</b>	<b>0</b>	<b>19</b>
<b>CANARIAS</b>	<b>2</b>	<b>6</b>	<b>7</b>	<b>1</b>	<b>3</b>	<b>0</b>	<b>19</b>
LAS PALMAS	1	1	4	1	3	0	10
S.C. TENERIFE	1	5	3	0	0	0	9
<b>CANTABRIA</b>	<b>2</b>	<b>0</b>	<b>0</b>	<b>3</b>	<b>0</b>	<b>0</b>	<b>5</b>
<b>CASTILLA Y LEÓN</b>	<b>1</b>	<b>4</b>	<b>10</b>	<b>14</b>	<b>0</b>	<b>0</b>	<b>29</b>
ÁVILA	0	0	0	0	0	0	0
BURGOS	0	0	4	3	0	0	7
LEÓN	1	2	3	2	0	0	8
PALENCIA	0	0	0	0	0	0	0
SALAMANCA	0	0	1	4	0	0	5
SEGOVIA	0	0	2	0	0	0	2
SORIA	0	0	0	0	0	0	0
VALLADOLID	0	1	0	4	0	0	5
ZAMORA	0	1	0	1	0	0	2
<b>CASTILLA-LA MANCHA</b>	<b>1</b>	<b>3</b>	<b>9</b>	<b>17</b>	<b>0</b>	<b>0</b>	<b>30</b>
ALBACETE	0	0	1	5	0	0	6
CIUDAD REAL	1	2	5	3	0	0	11
CUENCA	0	0	0	0	0	0	0
GUADALAJARA	0	1	2	2	0	0	5
TOLEDO	0	0	1	7	0	0	8

(Continúa al dorso)

CC.AA. Y/O PROVINCIAS	EDAD	RESIDENCIA LEGAL	RECURSOS ECONÓMICOS		PRESTACIÓN INCOMPATIBLE	SIN DESGLOSAR	TOTAL CAUSAS DE DENEGACIÓN
			PERSONALES	U.E.C.			
<b>CATALUNYA</b>	0	8	3	9	20	0	40
BARCELONA	0	2	2	6	13	0	23
GIRONA	0	2	1	1	3	0	7
LLEIDA	0	1	0	0	2	0	3
TARRAGONA	0	3	0	2	2	0	7
<b>COMUNIDAD VALENCIANA</b>	1	21	22	88	0	0	132
ALICANTE	1	16	13	85	0	0	115
CASTELLÓN	0	0	6	2	0	0	8
VALENCIA	0	5	3	1	0	0	9
<b>EXTREMADURA</b>	0	0	0	0	0	0	0
BADAJOS	0	0	0	0	0	0	0
CÁCERES	0	0	0	0	0	0	0
<b>GALICIA</b>	0	9	6	39	1	0	55
A CORUÑA	0	5	3	8	1	0	17
LUGO	0	1	0	1	0	0	2
OURENSE	0	2	2	1	0	0	5
PONTEVEDRA	0	1	1	29	0	0	31
<b>MADRID</b>	4	19	24	30	0	0	77
<b>MURCIA</b>	4	9	7	19	0	0	39
<b>NAVARRA</b>	0	0	0	0	0	0	0
<b>PAÍS VASCO</b>	0	5	6	9	1	0	21
ARABA/ÁLAVA	0	0	0	0	0	0	0
GIPUZKOA	0	2	0	2	0	0	4
BIZKAIA	0	3	6	7	1	0	17
<b>LA RIOJA</b>	0	1	1	1	0	0	3
<b>CEUTA</b>	0	2	1	2	0	0	5
<b>MELILLA</b>	0	0	1	0	0	0	1
<b>TOTAL ESTADO</b>	55	128	144	317	25	0	669

## PENSIÓN NO CONTRIBUTIVA DE JUBILACIÓN

### DATOS ACUMULADOS DE GESTIÓN CORRESPONDIENTES AL AÑO 2020 HASTA DICIEMBRE

CC.AA. Y/O PROVINCIAS	PTES. AÑO ANTERIOR	SOLICITUDES PRESENTADAS					A RESOLV. AÑO	SOLICITUDES RESUELTAS									PTES. FINAL
		NUEVAS	SGIM Y SATP	PAS	INSS	TOTAL		APROBADAS					NO APROBADAS		TOTAL		
								NUEVAS	SGIM Y SATP	PAS	INSS	TOTAL	DNG	CAD-DES			
<b>ANDALUCÍA</b>	<b>4.177</b>	<b>5.721</b>	<b>4</b>	<b>20</b>	<b>0</b>	<b>5.745</b>	<b>9.922</b>	<b>4.592</b>	<b>1</b>	<b>17</b>	<b>1</b>	<b>4.611</b>	<b>1.499</b>	<b>697</b>	<b>6.807</b>	<b>3.115</b>	
ALMERÍA	104	473	1	0	0	474	578	217	1	0	0	218	101	79	398	180	
CÁDIZ	489	909	0	0	0	909	1.398	740	0	3	0	743	112	75	930	468	
CÓRDOBA	99	449	1	1	0	451	550	325	0	0	1	326	86	39	451	99	
GRANADA	146	524	0	2	0	526	672	362	0	0	0	362	109	74	545	127	
HUELVA	35	373	0	4	0	377	412	235	0	3	0	238	82	38	358	54	
JAÉN	31	242	1	2	0	245	276	150	0	0	0	150	53	22	225	51	
MÁLAGA	1.777	1.323	0	0	0	1.323	3.100	1.274	0	0	0	1.274	494	195	1.963	1.137	
SEVILLA	1.496	1.428	1	11	0	1.440	2.936	1.289	0	11	0	1.300	462	175	1.937	999	
<b>ARAGÓN</b>	<b>96</b>	<b>768</b>	<b>1</b>	<b>0</b>	<b>0</b>	<b>769</b>	<b>865</b>	<b>446</b>	<b>0</b>	<b>0</b>	<b>0</b>	<b>446</b>	<b>264</b>	<b>42</b>	<b>752</b>	<b>113</b>	
HUESCA	16	106	0	0	0	106	122	85	0	0	0	85	20	3	108	14	
TERUEL	13	45	0	0	0	45	58	29	0	0	0	29	16	6	51	7	
ZARAGOZA	67	617	1	0	0	618	685	332	0	0	0	332	228	33	593	92	
<b>ASTURIAS</b>	<b>253</b>	<b>609</b>	<b>0</b>	<b>3</b>	<b>0</b>	<b>612</b>	<b>865</b>	<b>307</b>	<b>0</b>	<b>0</b>	<b>1</b>	<b>308</b>	<b>110</b>	<b>60</b>	<b>478</b>	<b>387</b>	
<b>ILLES BALEARS</b>	<b>65</b>	<b>930</b>	<b>0</b>	<b>0</b>	<b>0</b>	<b>930</b>	<b>995</b>	<b>468</b>	<b>0</b>	<b>0</b>	<b>0</b>	<b>468</b>	<b>144</b>	<b>113</b>	<b>725</b>	<b>270</b>	
<b>CANARIAS</b>	<b>2.645</b>	<b>1.984</b>	<b>0</b>	<b>1</b>	<b>0</b>	<b>1.985</b>	<b>4.630</b>	<b>982</b>	<b>0</b>	<b>7</b>	<b>0</b>	<b>989</b>	<b>514</b>	<b>235</b>	<b>1.738</b>	<b>2.892</b>	
LAS PALMAS	1.347	979	0	1	0	980	2.327	507	0	6	0	513	308	116	937	1.390	
S.C. TENERIFE	1.298	1.005	0	0	0	1.005	2.303	475	0	1	0	476	206	119	801	1.502	
<b>CANTABRIA</b>	<b>34</b>	<b>423</b>	<b>0</b>	<b>0</b>	<b>0</b>	<b>423</b>	<b>457</b>	<b>320</b>	<b>0</b>	<b>0</b>	<b>0</b>	<b>320</b>	<b>88</b>	<b>4</b>	<b>412</b>	<b>45</b>	
<b>CASTILLA Y LEÓN</b>	<b>288</b>	<b>1.517</b>	<b>5</b>	<b>0</b>	<b>0</b>	<b>1.522</b>	<b>1.810</b>	<b>1.138</b>	<b>1</b>	<b>1</b>	<b>2</b>	<b>1.142</b>	<b>259</b>	<b>116</b>	<b>1.517</b>	<b>293</b>	
ÁVILA	6	144	0	0	0	144	150	101	0	0	0	101	19	16	136	14	
BURGOS	53	167	2	0	0	169	222	117	0	0	0	117	46	24	187	35	
LEÓN	92	253	2	0	0	255	347	164	0	1	0	165	43	28	236	111	
PALENCIA	11	120	0	0	0	120	131	88	0	0	2	90	14	6	110	21	
SALAMANCA	71	265	1	0	0	266	337	218	1	0	0	219	54	22	295	42	
SEGOVIA	1	89	0	0	0	89	90	54	0	0	0	54	21	4	79	11	
SORIA	5	35	0	0	0	35	40	30	0	0	0	30	4	1	35	5	
VALLADOLID	38	300	0	0	0	300	338	257	0	0	0	257	33	0	290	48	
ZAMORA	11	144	0	0	0	144	155	109	0	0	0	109	25	15	149	6	
<b>CASTILLA-LA MANCHA</b>	<b>291</b>	<b>1.351</b>	<b>0</b>	<b>0</b>	<b>1</b>	<b>1.352</b>	<b>1.643</b>	<b>903</b>	<b>0</b>	<b>0</b>	<b>0</b>	<b>903</b>	<b>321</b>	<b>157</b>	<b>1.381</b>	<b>262</b>	
ALBACETE	66	285	0	0	0	285	351	182	0	0	0	182	82	29	293	58	
CIUDAD REAL	57	278	0	0	0	278	335	214	0	0	0	214	66	21	301	34	
CUENCA	18	122	0	0	0	122	140	90	0	0	0	90	23	6	119	21	
GUADALAJARA	22	111	0	0	1	112	134	67	0	0	0	67	22	17	106	28	
TOLEDO	128	555	0	0	0	555	683	350	0	0	0	350	128	84	562	121	

(Continúa al dorso)

CC.AA. Y/O PROVINCIAS	PTES. AÑO ANTERIOR	SOLICITUDES PRESENTADAS					A RESOLV. AÑO	SOLICITUDES RESUELTAS								PTES. FINAL
								APROBADAS				NO APROBADAS		TOTAL		
		NUEVAS	SGIM Y SATP	PAS	INSS	TOTAL		NUEVAS	SGIM Y SATP	PAS	INSS	TOTAL	DNG		CAD-DES	
<b>CATALUNYA</b>	<b>2.121</b>	<b>4.237</b>	<b>1</b>	<b>1</b>	<b>3</b>	<b>4.242</b>	<b>6.363</b>	<b>2.200</b>	<b>0</b>	<b>1</b>	<b>6</b>	<b>2.207</b>	<b>775</b>	<b>565</b>	<b>3.547</b>	<b>2.816</b>
BARCELONA	1.475	2.969	1	1	3	2.974	4.449	1.580	0	0	3	1.583	526	367	2.476	1.973
GIRONA	245	444	0	0	0	444	689	243	0	0	1	244	71	70	385	304
LLEIDA	115	218	0	0	0	218	333	120	0	0	0	120	44	28	192	141
TARRAGONA	286	606	0	0	0	606	892	257	0	1	2	260	134	100	494	398
<b>COMUNIDAD VALENCIANA</b>	<b>2.144</b>	<b>3.168</b>	<b>0</b>	<b>0</b>	<b>0</b>	<b>3.168</b>	<b>5.312</b>	<b>1.983</b>	<b>2</b>	<b>5</b>	<b>2</b>	<b>1.992</b>	<b>769</b>	<b>238</b>	<b>2.999</b>	<b>2.313</b>
ALICANTE	1.698	1.411	0	0	0	1.411	3.109	1.010	1	2	1	1.014	417	107	1.538	1.571
CASTELLÓN	84	315	0	0	0	315	399	215	1	0	1	217	74	20	311	88
VALENCIA	362	1.442	0	0	0	1.442	1.804	758	0	3	0	761	278	111	1.150	654
<b>EXTREMADURA</b>	<b>140</b>	<b>659</b>	<b>0</b>	<b>1</b>	<b>0</b>	<b>660</b>	<b>800</b>	<b>560</b>	<b>1</b>	<b>0</b>	<b>0</b>	<b>561</b>	<b>102</b>	<b>37</b>	<b>700</b>	<b>100</b>
BADAJOS	84	412	0	1	0	413	497	340	0	0	0	340	69	17	426	71
CÁCERES	56	247	0	0	0	247	303	220	1	0	0	221	33	20	274	29
<b>GALICIA</b>	<b>770</b>	<b>2.324</b>	<b>0</b>	<b>0</b>	<b>0</b>	<b>2.324</b>	<b>3.094</b>	<b>1.710</b>	<b>1</b>	<b>0</b>	<b>0</b>	<b>1.711</b>	<b>477</b>	<b>169</b>	<b>2.357</b>	<b>737</b>
A CORUÑA	505	908	0	0	0	908	1.413	673	1	0	0	674	172	48	894	519
LUGO	40	267	0	0	0	267	307	176	0	0	0	176	38	18	232	75
OURENSE	1	296	0	0	0	296	297	211	0	0	0	211	64	11	286	11
PONTEVEDRA	224	853	0	0	0	853	1.077	650	0	0	0	650	203	92	945	132
<b>MADRID</b>	<b>968</b>	<b>3.433</b>	<b>2</b>	<b>4</b>	<b>0</b>	<b>3.439</b>	<b>4.407</b>	<b>2.109</b>	<b>2</b>	<b>1</b>	<b>0</b>	<b>2.112</b>	<b>818</b>	<b>663</b>	<b>3.593</b>	<b>814</b>
<b>MURCIA</b>	<b>507</b>	<b>921</b>	<b>0</b>	<b>0</b>	<b>0</b>	<b>921</b>	<b>1.428</b>	<b>453</b>	<b>0</b>	<b>0</b>	<b>0</b>	<b>453</b>	<b>171</b>	<b>77</b>	<b>701</b>	<b>727</b>
<b>NAVARRA</b>	<b>24</b>	<b>346</b>	<b>0</b>	<b>0</b>	<b>0</b>	<b>346</b>	<b>370</b>	<b>233</b>	<b>0</b>	<b>0</b>	<b>0</b>	<b>233</b>	<b>68</b>	<b>44</b>	<b>345</b>	<b>25</b>
<b>PAÍS VASCO</b>	<b>84</b>	<b>859</b>	<b>0</b>	<b>6</b>	<b>4</b>	<b>869</b>	<b>953</b>	<b>691</b>	<b>0</b>	<b>6</b>	<b>0</b>	<b>697</b>	<b>141</b>	<b>29</b>	<b>867</b>	<b>86</b>
ARABA/ÁLAVA	0	140	0	0	0	140	140	138	0	0	0	138	2	0	140	0
GIPUZKOA	14	184	0	0	0	184	198	147	0	0	0	147	37	13	197	1
BIZKAIA	70	535	0	6	4	545	615	406	0	6	0	412	102	16	530	85
<b>LA RIOJA</b>	<b>37</b>	<b>207</b>	<b>0</b>	<b>0</b>	<b>0</b>	<b>207</b>	<b>244</b>	<b>122</b>	<b>0</b>	<b>0</b>	<b>0</b>	<b>122</b>	<b>51</b>	<b>14</b>	<b>187</b>	<b>57</b>
<b>CEUTA</b>	<b>12</b>	<b>132</b>	<b>0</b>	<b>0</b>	<b>0</b>	<b>132</b>	<b>144</b>	<b>84</b>	<b>0</b>	<b>0</b>	<b>0</b>	<b>84</b>	<b>22</b>	<b>17</b>	<b>123</b>	<b>21</b>
<b>MELILLA</b>	<b>13</b>	<b>92</b>	<b>0</b>	<b>0</b>	<b>0</b>	<b>92</b>	<b>105</b>	<b>64</b>	<b>0</b>	<b>0</b>	<b>0</b>	<b>64</b>	<b>14</b>	<b>8</b>	<b>86</b>	<b>19</b>

<b>TOTAL ESTADO</b>	<b>14.669</b>	<b>29.681</b>	<b>13</b>	<b>36</b>	<b>8</b>	<b>29.738</b>	<b>44.407</b>	<b>19.365</b>	<b>8</b>	<b>38</b>	<b>12</b>	<b>19.423</b>	<b>6.607</b>	<b>3.285</b>	<b>29.315</b>	<b>15.092</b>
---------------------	---------------	---------------	-----------	-----------	----------	---------------	---------------	---------------	----------	-----------	-----------	---------------	--------------	--------------	---------------	---------------

## PENSIÓN NO CONTRIBUTIVA DE JUBILACIÓN

### CAUSAS DE DENEGACIÓN ACUMULADAS CORRESPONDIENTES AL AÑO 2020 HASTA DICIEMBRE

CC.AA. Y/O PROVINCIAS	EDAD	RESIDENCIA LEGAL	RECURSOS ECONÓMICOS		PRESTACIÓN	SIN	TOTAL CAUSAS DE DENEGACIÓN
			PERSONALES	U.E.C.	INCOMPATIBLE	DESGLOSAR	
<b>ANDALUCÍA</b>	<b>175</b>	<b>243</b>	<b>278</b>	<b>797</b>	<b>6</b>	<b>0</b>	<b>1.499</b>
ALMERÍA	19	21	10	51	0	0	101
CÁDIZ	13	14	22	63	0	0	112
CÓRDOBA	12	9	12	51	2	0	86
GRANADA	13	22	29	45	0	0	109
HUELVA	10	16	15	41	0	0	82
JAÉN	8	6	9	30	0	0	53
MÁLAGA	30	117	117	230	0	0	494
SEVILLA	70	38	64	286	4	0	462
<b>ARAGÓN</b>	<b>29</b>	<b>49</b>	<b>85</b>	<b>101</b>	<b>0</b>	<b>0</b>	<b>264</b>
HUESCA	2	1	8	9	0	0	20
TERUEL	3	5	2	6	0	0	16
ZARAGOZA	24	43	75	86	0	0	228
<b>ASTURIAS</b>	<b>10</b>	<b>6</b>	<b>59</b>	<b>35</b>	<b>0</b>	<b>0</b>	<b>110</b>
<b>ILLES BALEARS</b>	<b>33</b>	<b>38</b>	<b>37</b>	<b>36</b>	<b>0</b>	<b>0</b>	<b>144</b>
<b>CANARIAS</b>	<b>37</b>	<b>178</b>	<b>114</b>	<b>181</b>	<b>4</b>	<b>0</b>	<b>514</b>
LAS PALMAS	30	77	64	133	4	0	308
S.C. TENERIFE	7	101	50	48	0	0	206
<b>CANTABRIA</b>	<b>9</b>	<b>8</b>	<b>20</b>	<b>51</b>	<b>0</b>	<b>0</b>	<b>88</b>
<b>CASTILLA Y LEÓN</b>	<b>32</b>	<b>31</b>	<b>61</b>	<b>135</b>	<b>0</b>	<b>0</b>	<b>259</b>
ÁVILA	2	4	3	10	0	0	19
BURGOS	2	7	11	26	0	0	46
LEÓN	4	8	8	23	0	0	43
PALENCIA	0	0	7	7	0	0	14
SALAMANCA	15	1	11	27	0	0	54
SEGOVIA	3	1	8	9	0	0	21
SORIA	0	2	0	2	0	0	4
VALLADOLID	2	5	9	17	0	0	33
ZAMORA	4	3	4	14	0	0	25
<b>CASTILLA-LA MANCHA</b>	<b>11</b>	<b>45</b>	<b>74</b>	<b>189</b>	<b>2</b>	<b>0</b>	<b>321</b>
ALBACETE	6	11	17	48	0	0	82
CIUDAD REAL	4	8	16	38	0	0	66
CUENCA	0	3	8	12	0	0	23
GUADALAJARA	0	5	5	12	0	0	22
TOLEDO	1	18	28	79	2	0	128

(Continúa al dorso)

CC.AA. Y/O PROVINCIAS	EDAD	RESIDENCIA LEGAL	RECURSOS ECONÓMICOS		PRESTACIÓN	SIN	TOTAL CAUSAS DE DENEGACIÓN
			PERSONALES	U.E.C.	INCOMPATIBLE	DESGLOSAR	
<b>CATALUNYA</b>	<b>25</b>	<b>134</b>	<b>117</b>	<b>346</b>	<b>153</b>	<b>0</b>	<b>775</b>
BARCELONA	16	85	89	238	98	0	526
GIRONA	2	15	10	27	17	0	71
LLEIDA	3	9	4	19	9	0	44
TARRAGONA	4	25	14	62	29	0	134
<b>COMUNIDAD VALENCIANA</b>	<b>23</b>	<b>101</b>	<b>121</b>	<b>524</b>	<b>0</b>	<b>0</b>	<b>769</b>
ALICANTE	10	48	55	304	0	0	417
CASTELLÓN	7	12	19	36	0	0	74
VALENCIA	6	41	47	184	0	0	278
<b>EXTREMADURA</b>	<b>12</b>	<b>9</b>	<b>29</b>	<b>52</b>	<b>0</b>	<b>0</b>	<b>102</b>
BADAJOS	8	5	19	37	0	0	69
CÁCERES	4	4	10	15	0	0	33
<b>GALICIA</b>	<b>20</b>	<b>77</b>	<b>54</b>	<b>323</b>	<b>3</b>	<b>0</b>	<b>477</b>
A CORUÑA	7	40	27	97	1	0	172
LUGO	7	1	1	29	0	0	38
OURENSE	6	23	11	22	2	0	64
PONTEVEDRA	0	13	15	175	0	0	203
<b>MADRID</b>	<b>82</b>	<b>204</b>	<b>182</b>	<b>350</b>	<b>0</b>	<b>0</b>	<b>818</b>
<b>MURCIA</b>	<b>14</b>	<b>31</b>	<b>23</b>	<b>103</b>	<b>0</b>	<b>0</b>	<b>171</b>
<b>NAVARRA</b>	<b>1</b>	<b>28</b>	<b>15</b>	<b>24</b>	<b>0</b>	<b>0</b>	<b>68</b>
<b>PAÍS VASCO</b>	<b>5</b>	<b>24</b>	<b>44</b>	<b>66</b>	<b>2</b>	<b>0</b>	<b>141</b>
ARABA/ÁLAVA	0	1	1	0	0	0	2
GIPUZKOA	0	13	9	15	0	0	37
BIZKAIA	5	10	34	51	2	0	102
<b>LA RIOJA</b>	<b>3</b>	<b>17</b>	<b>14</b>	<b>16</b>	<b>1</b>	<b>0</b>	<b>51</b>
<b>CEUTA</b>	<b>0</b>	<b>10</b>	<b>6</b>	<b>6</b>	<b>0</b>	<b>0</b>	<b>22</b>
<b>MELILLA</b>	<b>2</b>	<b>2</b>	<b>2</b>	<b>8</b>	<b>0</b>	<b>0</b>	<b>14</b>
<b>TOTAL ESTADO</b>	<b>523</b>	<b>1.235</b>	<b>1.335</b>	<b>3.343</b>	<b>171</b>	<b>0</b>	<b>6.607</b>

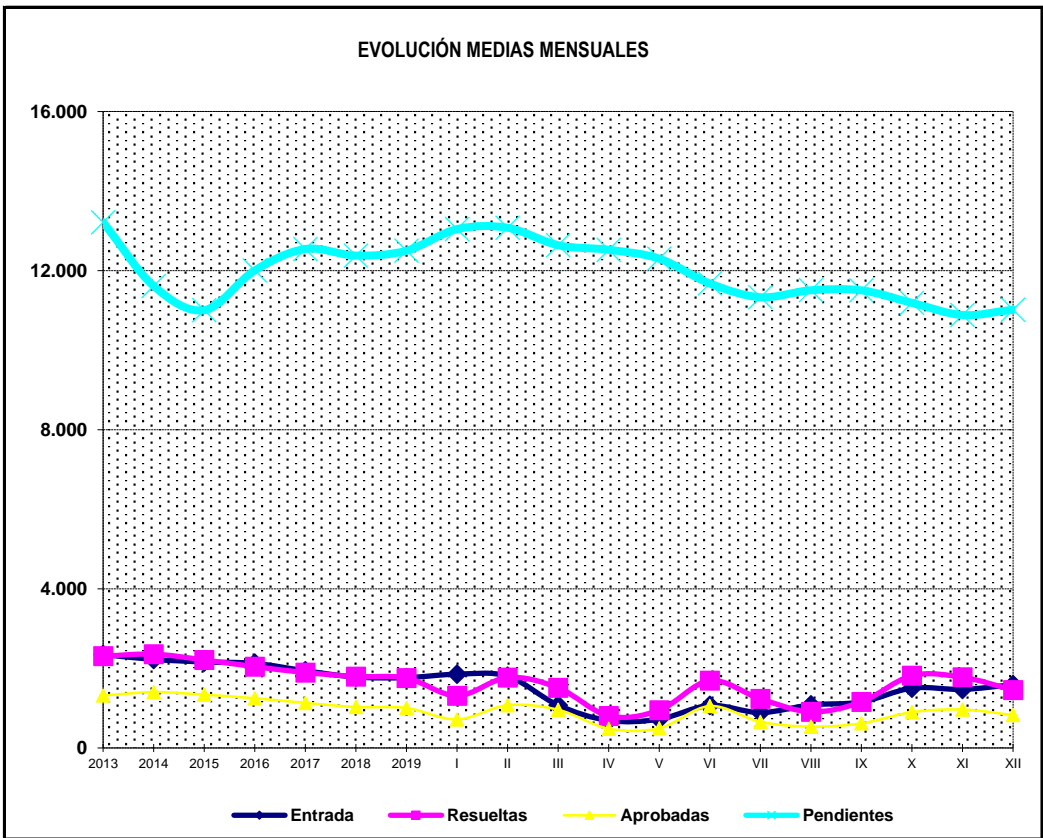
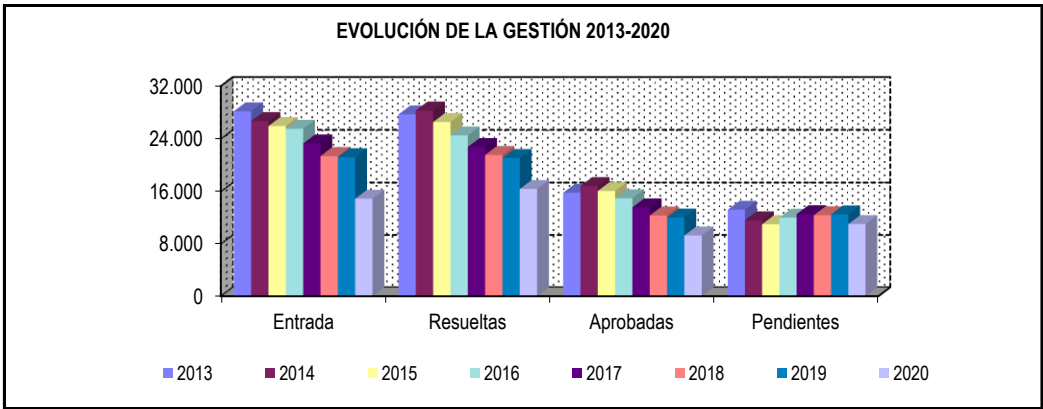
**1c Pnc de Invalidez: Datos de la gestión mensual y anual**

## R.D.L. 8/2015, DE 30 DE OCTUBRE; T. REF. LGSS PNCs DE LA SEGURIDAD SOCIAL

## INVALIDEZ

		Entrada	Resueltas	% R./E.	Aprobadas	% A./R.	No Aprob.	Pendientes
<b>GESTIÓN</b>	2013	28.170	27.693	98,31%	15.807	57,08%	11.886	13.215
	2014	26.687	28.291	106,01%	16.829	59,49%	11.462	11.611
	2015	25.932	26.538	102,34%	16.075	60,57%	10.463	11.005
	2016	25.512	24.511	96,08%	14.971	61,08%	9.540	12.006
	2017	23.286	22.749	97,69%	13.582	59,70%	9.167	12.543
	2018	21.379	21.545	100,78%	12.334	57,25%	9.211	12.377
	2019	21.204	21.081	99,42%	12.032	57,08%	9.049	12.500
<b>MEDIAS</b>	2013	2.348	2.308		1.317		991	13.215
	2014	2.224	2.358		1.402		955	11.611
	2015	2.161	2.212		1.340		872	11.005
	2016	2.126	2.043		1.248		795	12.006
	2017	1.941	1.896		1.132		764	12.543
	2018	1.782	1.795		1.028		768	12.377
	2019	1.767	1.757		1.003		754	12.500
<b>2020</b>								
	I	1.854	1.311	70,71%	717	54,69%	594	13.043
	II	1.803	1.770	98,17%	1.075	60,73%	695	13.076
	III	1.074	1.512	140,78%	960	63,49%	552	12.638
	IV	689	804	116,69%	483	60,07%	321	12.523
	V	723	947	130,98%	494	52,16%	453	12.299
	VI	1.068	1.692	158,43%	1.053	62,23%	639	11.675
	VII	890	1.234	138,65%	656	53,16%	578	11.331
	VIII	1.082	907	83,83%	535	58,99%	372	11.506
	IX	1.154	1.157	100,26%	618	53,41%	539	11.503
	X	1.503	1.818	120,96%	900	49,50%	918	11.188
	XI	1.471	1.776	120,73%	965	54,34%	811	10.883
	XII	1.589	1.455	91,57%	827	56,84%	628	11.017
		<b>14.900</b>	<b>16.383</b>	<b>109,95%</b>	<b>9.283</b>	<b>56,66%</b>	<b>7.100</b>	<b>11.017</b>

\* Pendientes reales



## PENSIÓN NO CONTRIBUTIVA DE INVALIDEZ

### DATOS DE GESTIÓN CORRESPONDIENTES AL MES DE DICIEMBRE DE 2020

CC.AA. Y/O PROVINCIAS	PTES. MES ANTERIOR	SOLICITUDES PRESENTADAS					A RESOLV. MES	SOLICITUDES RESUELTAS									PTES. FIN MES
		NUEVAS	SGIM Y SATP	PAS	INSS	TOTAL		APROBADAS					NO APROBADAS		TOTAL		
								NUEVAS	SGIM Y SATP	PAS	INSS	TOTAL	DNG	CAD-DES			
<b>ANDALUCÍA</b>	<b>2.337</b>	<b>223</b>	<b>0</b>	<b>0</b>	<b>0</b>	<b>223</b>	<b>2.560</b>	<b>169</b>	<b>0</b>	<b>1</b>	<b>0</b>	<b>170</b>	<b>62</b>	<b>11</b>	<b>243</b>	<b>2.317</b>	
ALMERÍA	79	9	0	0	0	9	88	13	0	0	0	13	2	1	16	72	
CÁDIZ	377	36	0	0	0	36	413	35	0	1	0	36	0	2	38	375	
CÓRDOBA	127	19	0	0	0	19	146	5	0	0	0	5	5	0	10	136	
GRANADA	113	30	0	0	0	30	143	17	0	0	0	17	7	0	24	119	
HUELVA	90	17	0	0	0	17	107	18	0	0	0	18	6	1	25	82	
JAÉN	77	20	0	0	0	20	97	8	0	0	0	8	7	0	15	82	
MÁLAGA	728	40	0	0	0	40	768	42	0	0	0	42	34	6	82	686	
SEVILLA	746	52	0	0	0	52	798	31	0	0	0	31	1	1	33	765	
<b>ARAGÓN</b>	<b>45</b>	<b>15</b>	<b>0</b>	<b>0</b>	<b>0</b>	<b>15</b>	<b>60</b>	<b>14</b>	<b>0</b>	<b>0</b>	<b>0</b>	<b>14</b>	<b>4</b>	<b>0</b>	<b>18</b>	<b>42</b>	
HUESCA	4	1	0	0	0	1	5	3	0	0	0	3	1	0	4	1	
TERUEL	3	0	0	0	0	0	3	2	0	0	0	2	0	0	2	1	
ZARAGOZA	38	14	0	0	0	14	52	9	0	0	0	9	3	0	12	40	
<b>ASTURIAS</b>	<b>197</b>	<b>15</b>	<b>0</b>	<b>0</b>	<b>0</b>	<b>15</b>	<b>212</b>	<b>4</b>	<b>0</b>	<b>0</b>	<b>0</b>	<b>4</b>	<b>8</b>	<b>6</b>	<b>18</b>	<b>194</b>	
<b>ILLES BALEARS</b>	<b>24</b>	<b>33</b>	<b>0</b>	<b>0</b>	<b>0</b>	<b>33</b>	<b>57</b>	<b>19</b>	<b>0</b>	<b>0</b>	<b>0</b>	<b>19</b>	<b>9</b>	<b>0</b>	<b>28</b>	<b>29</b>	
<b>CANARIAS</b>	<b>3.412</b>	<b>114</b>	<b>0</b>	<b>1</b>	<b>0</b>	<b>115</b>	<b>3.527</b>	<b>31</b>	<b>0</b>	<b>0</b>	<b>0</b>	<b>31</b>	<b>52</b>	<b>9</b>	<b>92</b>	<b>3.435</b>	
LAS PALMAS	1.348	62	0	1	0	63	1.411	12	0	0	0	12	39	4	55	1.356	
S.C. TENERIFE	2.064	52	0	0	0	52	2.116	19	0	0	0	19	13	5	37	2.079	
<b>CANTABRIA</b>	<b>63</b>	<b>24</b>	<b>0</b>	<b>0</b>	<b>0</b>	<b>24</b>	<b>87</b>	<b>10</b>	<b>0</b>	<b>0</b>	<b>0</b>	<b>10</b>	<b>1</b>	<b>0</b>	<b>11</b>	<b>76</b>	
<b>CASTILLA Y LEÓN</b>	<b>263</b>	<b>66</b>	<b>0</b>	<b>0</b>	<b>0</b>	<b>66</b>	<b>329</b>	<b>40</b>	<b>0</b>	<b>0</b>	<b>0</b>	<b>40</b>	<b>15</b>	<b>5</b>	<b>60</b>	<b>269</b>	
ÁVILA	18	12	0	0	0	12	30	4	0	0	0	4	2	2	8	22	
BURGOS	39	14	0	0	0	14	53	6	0	0	0	6	3	2	11	42	
LEÓN	91	3	0	0	0	3	94	5	0	0	0	5	3	0	8	86	
PALENCIA	7	2	0	0	0	2	9	0	0	0	0	0	0	0	0	9	
SALAMANCA	67	15	0	0	0	15	82	18	0	0	0	18	2	1	21	61	
SEGOVIA	5	4	0	0	0	4	9	3	0	0	0	3	1	0	4	5	
SORIA	2	1	0	0	0	1	3	0	0	0	0	0	0	0	0	3	
VALLADOLID	29	8	0	0	0	8	37	1	0	0	0	1	1	0	2	35	
ZAMORA	5	7	0	0	0	7	12	3	0	0	0	3	3	0	6	6	
<b>CASTILLA-LA MANCHA</b>	<b>178</b>	<b>75</b>	<b>0</b>	<b>0</b>	<b>1</b>	<b>76</b>	<b>254</b>	<b>32</b>	<b>0</b>	<b>0</b>	<b>0</b>	<b>32</b>	<b>19</b>	<b>10</b>	<b>61</b>	<b>193</b>	
ALBACETE	48	18	0	0	0	18	66	9	0	0	0	9	10	6	25	41	
CIUDAD REAL	25	5	0	0	0	5	30	3	0	0	0	3	2	0	5	25	
CUENCA	24	12	0	0	0	12	36	4	0	0	0	4	1	3	8	28	
GUADALAJARA	13	7	0	0	1	8	21	6	0	0	0	6	0	0	6	15	
TOLEDO	68	33	0	0	0	33	101	10	0	0	0	10	6	1	17	84	

(Continúa al dorso)

CC.AA. Y/O PROVINCIAS	PTES. MES ANTERIOR	SOLICITUDES PRESENTADAS					A RESOLV. MES	SOLICITUDES RESUELTAS									PTES. FIN MES
		NUEVAS	SGIM Y SATP	PAS	INSS	TOTAL		APROBADAS					NO APROBADAS		TOTAL		
								NUEVAS	SGIM Y SATP	PAS	INSS	TOTAL	DNG	CAD-DES			
<b>CATALUNYA</b>	<b>1.417</b>	<b>468</b>	<b>0</b>	<b>0</b>	<b>38</b>	<b>506</b>	<b>1.923</b>	<b>114</b>	<b>0</b>	<b>0</b>	<b>34</b>	<b>148</b>	<b>50</b>	<b>36</b>	<b>234</b>	<b>1.689</b>	
BARCELONA	1.000	322	0	0	27	349	1.349	71	0	0	21	92	32	26	150	1.199	
GIRONA	157	53	0	0	2	55	212	16	0	0	3	19	8	3	30	182	
LLEIDA	58	25	0	0	3	28	86	6	0	0	2	8	3	1	12	74	
TARRAGONA	202	68	0	0	6	74	276	21	0	0	8	29	7	6	42	234	
<b>COMUNIDAD VALENCIANA</b>	<b>1.097</b>	<b>128</b>	<b>0</b>	<b>0</b>	<b>0</b>	<b>128</b>	<b>1.225</b>	<b>100</b>	<b>0</b>	<b>1</b>	<b>0</b>	<b>101</b>	<b>56</b>	<b>10</b>	<b>167</b>	<b>1.058</b>	
ALICANTE	494	64	0	0	0	64	558	67	0	1	0	68	42	8	118	440	
CASTELLÓN	67	20	0	0	0	20	87	15	0	0	0	15	6	0	21	66	
VALENCIA	536	44	0	0	0	44	580	18	0	0	0	18	8	2	28	552	
<b>EXTREMADURA</b>	<b>157</b>	<b>21</b>	<b>0</b>	<b>0</b>	<b>0</b>	<b>21</b>	<b>178</b>	<b>31</b>	<b>0</b>	<b>0</b>	<b>0</b>	<b>31</b>	<b>6</b>	<b>0</b>	<b>37</b>	<b>141</b>	
BADAJOS	111	14	0	0	0	14	125	14	0	0	0	14	6	0	20	105	
CÁCERES	46	7	0	0	0	7	53	17	0	0	0	17	0	0	17	36	
<b>GALICIA</b>	<b>695</b>	<b>113</b>	<b>0</b>	<b>0</b>	<b>0</b>	<b>113</b>	<b>808</b>	<b>95</b>	<b>0</b>	<b>0</b>	<b>0</b>	<b>95</b>	<b>91</b>	<b>8</b>	<b>194</b>	<b>614</b>	
A CORUÑA	364	38	0	0	0	38	402	46	0	0	0	46	34	3	83	319	
LUGO	49	7	0	0	0	7	56	8	0	0	0	8	3	0	11	45	
OURENSE	61	21	0	0	0	21	82	13	0	0	0	13	15	3	31	51	
PONTEVEDRA	221	47	0	0	0	47	268	28	0	0	0	28	39	2	69	199	
<b>MADRID</b>	<b>117</b>	<b>129</b>	<b>0</b>	<b>0</b>	<b>0</b>	<b>129</b>	<b>246</b>	<b>62</b>	<b>0</b>	<b>0</b>	<b>0</b>	<b>62</b>	<b>35</b>	<b>22</b>	<b>119</b>	<b>127</b>	
MURCIA	742	54	0	0	0	54	796	1	0	0	0	1	66	10	77	719	
<b>NAVARRA</b>	<b>11</b>	<b>14</b>	<b>0</b>	<b>0</b>	<b>0</b>	<b>14</b>	<b>25</b>	<b>11</b>	<b>0</b>	<b>0</b>	<b>0</b>	<b>11</b>	<b>3</b>	<b>2</b>	<b>16</b>	<b>9</b>	
<b>PAÍS VASCO</b>	<b>77</b>	<b>42</b>	<b>0</b>	<b>1</b>	<b>0</b>	<b>43</b>	<b>120</b>	<b>47</b>	<b>0</b>	<b>0</b>	<b>0</b>	<b>47</b>	<b>14</b>	<b>2</b>	<b>63</b>	<b>57</b>	
ARABA/ÁLAVA	0	9	0	0	0	9	9	9	0	0	0	9	0	0	9	0	
GIPUZKOA	12	18	0	0	0	18	30	16	0	0	0	16	0	2	18	12	
BIZKAIA	65	15	0	1	0	16	81	22	0	0	0	22	14	0	36	45	
<b>LA RIOJA</b>	<b>6</b>	<b>3</b>	<b>0</b>	<b>0</b>	<b>0</b>	<b>3</b>	<b>9</b>	<b>0</b>	<b>0</b>	<b>0</b>	<b>0</b>	<b>0</b>	<b>1</b>	<b>0</b>	<b>1</b>	<b>8</b>	
<b>CEUTA</b>	<b>18</b>	<b>5</b>	<b>0</b>	<b>0</b>	<b>0</b>	<b>5</b>	<b>23</b>	<b>9</b>	<b>0</b>	<b>0</b>	<b>0</b>	<b>9</b>	<b>2</b>	<b>2</b>	<b>13</b>	<b>10</b>	
<b>MELILLA</b>	<b>27</b>	<b>6</b>	<b>0</b>	<b>0</b>	<b>0</b>	<b>6</b>	<b>33</b>	<b>2</b>	<b>0</b>	<b>0</b>	<b>0</b>	<b>2</b>	<b>0</b>	<b>1</b>	<b>3</b>	<b>30</b>	

<b>TOTAL ESTADO</b>	<b>10.883</b>	<b>1.548</b>	<b>0</b>	<b>2</b>	<b>39</b>	<b>1.589</b>	<b>12.472</b>	<b>791</b>	<b>0</b>	<b>2</b>	<b>34</b>	<b>827</b>	<b>494</b>	<b>134</b>	<b>1.455</b>	<b>11.017</b>
---------------------	---------------	--------------	----------	----------	-----------	--------------	---------------	------------	----------	----------	-----------	------------	------------	------------	--------------	---------------

## PENSIÓN NO CONTRIBUTIVA DE INVALIDEZ

### CAUSAS DE DENEGACIÓN CORRESPONDIENTES AL MES DE DICIEMBRE DE 2020

CC.AA. Y/O PROVINCIAS	EDAD	RESIDENCIA LEGAL	RECURSOS ECONÓMICOS		GRADO DISCAPACIDAD ENF. CRÓNICA	PRESTACIÓN INCOMPATIBLE	SOLICITAR SIN PASAR DOS AÑOS	SIN DESGLASAR	TOTAL CAUSAS DE DENEGACIÓN
			PERSONALES	U.E.C.					
			<b>ANDALUCÍA</b>	<b>7</b>					
ALMERÍA	0	0	0	1	1	0	0	0	2
CÁDIZ	0	0	0	0	0	0	0	0	0
CÓRDOBA	0	1	0	0	3	1	0	0	5
GRANADA	1	1	1	1	3	0	0	0	7
HUELVA	3	0	1	1	1	0	0	0	6
JAÉN	0	0	1	1	5	0	0	0	7
MÁLAGA	3	1	6	5	17	2	0	0	34
SEVILLA	0	0	0	0	0	0	1	0	1
<b>ARAGÓN</b>	<b>0</b>	<b>0</b>	<b>1</b>	<b>3</b>	<b>0</b>	<b>0</b>	<b>0</b>	<b>0</b>	<b>4</b>
HUESCA	0	0	0	1	0	0	0	0	1
TERUEL	0	0	0	0	0	0	0	0	0
ZARAGOZA	0	0	1	2	0	0	0	0	3
<b>ASTURIAS</b>	<b>0</b>	<b>0</b>	<b>4</b>	<b>3</b>	<b>1</b>	<b>0</b>	<b>0</b>	<b>0</b>	<b>8</b>
<b>ILLES BALEARS</b>	<b>0</b>	<b>1</b>	<b>1</b>	<b>1</b>	<b>3</b>	<b>1</b>	<b>2</b>	<b>0</b>	<b>9</b>
<b>CANARIAS</b>	<b>0</b>	<b>1</b>	<b>12</b>	<b>5</b>	<b>29</b>	<b>5</b>	<b>0</b>	<b>0</b>	<b>52</b>
LAS PALMAS	0	0	3	4	27	5	0	0	39
S.C. TENERIFE	0	1	9	1	2	0	0	0	13
<b>CANTABRIA</b>	<b>0</b>	<b>0</b>	<b>0</b>	<b>0</b>	<b>1</b>	<b>0</b>	<b>0</b>	<b>0</b>	<b>1</b>
<b>CASTILLA Y LEÓN</b>	<b>0</b>	<b>0</b>	<b>10</b>	<b>4</b>	<b>1</b>	<b>0</b>	<b>0</b>	<b>0</b>	<b>15</b>
ÁVILA	0	0	2	0	0	0	0	0	2
BURGOS	0	0	1	1	1	0	0	0	3
LEÓN	0	0	2	1	0	0	0	0	3
PALENCIA	0	0	0	0	0	0	0	0	0
SALAMANCA	0	0	2	0	0	0	0	0	2
SEGOVIA	0	0	1	0	0	0	0	0	1
SORIA	0	0	0	0	0	0	0	0	0
VALLADOLID	0	0	1	0	0	0	0	0	1
ZAMORA	0	0	1	2	0	0	0	0	3
<b>CASTILLA-LA MANCHA</b>	<b>1</b>	<b>1</b>	<b>8</b>	<b>4</b>	<b>4</b>	<b>1</b>	<b>0</b>	<b>0</b>	<b>19</b>
ALBACETE	0	1	6	2	1	0	0	0	10
CIUDAD REAL	1	0	0	1	0	0	0	0	2
CUENCA	0	0	0	0	1	0	0	0	1
GUADALAJARA	0	0	0	0	0	0	0	0	0
TOLEDO	0	0	2	1	2	1	0	0	6

(Continúa al dorso)

CC.AA. Y/O PROVINCIAS	EDAD	RESIDENCIA LEGAL	RECURSOS ECONÓMICOS		GRADO DISCAPACIDAD ENF. CRÓNICA	PRESTACIÓN INCOMPATIBLE	SOLICITAR SIN PASAR DOS AÑOS	SIN DESGLOSAR	TOTAL CAUSAS DE DENECCIÓN
			PERSONALES	U.E.C.					
<b>CATALUNYA</b>	<b>2</b>	<b>5</b>	<b>6</b>	<b>9</b>	<b>10</b>	<b>18</b>	<b>0</b>	<b>0</b>	<b>50</b>
BARCELONA	2	2	5	7	8	8	0	0	32
GIRONA	0	2	1	0	2	3	0	0	8
LLEIDA	0	1	0	0	0	2	0	0	3
TARRAGONA	0	0	0	2	0	5	0	0	7
<b>COMUNIDAD VALENCIANA</b>	<b>1</b>	<b>0</b>	<b>2</b>	<b>5</b>	<b>47</b>	<b>1</b>	<b>0</b>	<b>0</b>	<b>56</b>
ALICANTE	0	0	0	0	42	0	0	0	42
CASTELLÓN	0	0	2	2	2	0	0	0	6
VALENCIA	1	0	0	3	3	1	0	0	8
<b>EXTREMADURA</b>	<b>0</b>	<b>0</b>	<b>1</b>	<b>1</b>	<b>4</b>	<b>0</b>	<b>0</b>	<b>0</b>	<b>6</b>
BADAJOS	0	0	1	1	4	0	0	0	6
CÁCERES	0	0	0	0	0	0	0	0	0
<b>GALICIA</b>	<b>0</b>	<b>0</b>	<b>13</b>	<b>17</b>	<b>60</b>	<b>1</b>	<b>0</b>	<b>0</b>	<b>91</b>
A CORUÑA	0	0	4	6	23	1	0	0	34
LUGO	0	0	0	0	3	0	0	0	3
OURENSE	0	0	1	1	13	0	0	0	15
PONTEVEDRA	0	0	8	10	21	0	0	0	39
<b>MADRID</b>	<b>1</b>	<b>6</b>	<b>11</b>	<b>10</b>	<b>6</b>	<b>1</b>	<b>0</b>	<b>0</b>	<b>35</b>
<b>MURCIA</b>	<b>1</b>	<b>4</b>	<b>10</b>	<b>4</b>	<b>47</b>	<b>0</b>	<b>0</b>	<b>0</b>	<b>66</b>
<b>NAVARRA</b>	<b>0</b>	<b>0</b>	<b>1</b>	<b>0</b>	<b>2</b>	<b>0</b>	<b>0</b>	<b>0</b>	<b>3</b>
<b>PAÍS VASCO</b>	<b>0</b>	<b>2</b>	<b>1</b>	<b>3</b>	<b>7</b>	<b>1</b>	<b>0</b>	<b>0</b>	<b>14</b>
ARABA/ÁLAVA	0	0	0	0	0	0	0	0	0
GIPUZKOA	0	0	0	0	0	0	0	0	0
BIZKAIA	0	2	1	3	7	1	0	0	14
<b>LA RIOJA</b>	<b>0</b>	<b>1</b>	<b>0</b>	<b>0</b>	<b>0</b>	<b>0</b>	<b>0</b>	<b>0</b>	<b>1</b>
<b>CEUTA</b>	<b>0</b>	<b>1</b>	<b>1</b>	<b>0</b>	<b>0</b>	<b>0</b>	<b>0</b>	<b>0</b>	<b>2</b>
<b>MELILLA</b>	<b>0</b>	<b>0</b>	<b>0</b>	<b>0</b>	<b>0</b>	<b>0</b>	<b>0</b>	<b>0</b>	<b>0</b>
<b>TOTAL ESTADO</b>	<b>13</b>	<b>25</b>	<b>91</b>	<b>78</b>	<b>252</b>	<b>32</b>	<b>3</b>	<b>0</b>	<b>494</b>

## PENSIÓN NO CONTRIBUTIVA DE INVALIDEZ

### DATOS ACUMULADOS DE GESTIÓN CORRESPONDIENTES AL AÑO 2020 HASTA DICIEMBRE

CC.AA. Y/O PROVINCIAS	PTES. AÑO ANTERIOR	SOLICITUDES PRESENTADAS					A RESOLV. AÑO	SOLICITUDES RESUELTAS									PTES. FINAL
		NUEVAS	SGIM Y SATP	PAS	INSS	TOTAL		APROBADAS					NO APROBADAS		TOTAL		
								NUEVAS	SGIM Y SATP	PAS	INSS	TOTAL	DNG	CAD-DES			
<b>ANDALUCÍA</b>	<b>3.013</b>	<b>2.800</b>	<b>1</b>	<b>3</b>	<b>0</b>	<b>2.804</b>	<b>5.817</b>	<b>1.794</b>	<b>2</b>	<b>11</b>	<b>0</b>	<b>1.807</b>	<b>1.300</b>	<b>393</b>	<b>3.500</b>	<b>2.317</b>	
ALMERÍA	58	177	0	0	0	177	235	104	2	0	0	106	35	22	163	72	
CÁDIZ	355	405	0	0	0	405	760	260	0	2	0	262	53	70	385	375	
CÓRDOBA	88	228	0	0	0	228	316	105	0	0	0	105	57	18	180	136	
GRANADA	167	228	0	0	0	228	395	175	0	0	0	175	81	20	276	119	
HUELVA	70	232	1	1	0	234	304	139	0	0	0	139	61	22	222	82	
JAÉN	79	182	0	0	0	182	261	96	0	0	0	96	79	4	179	82	
MÁLAGA	952	520	0	0	0	520	1.472	366	0	0	0	366	329	91	786	686	
SEVILLA	1.244	828	0	2	0	830	2.074	549	0	9	0	558	605	146	1.309	765	
<b>ARAGÓN</b>	<b>41</b>	<b>204</b>	<b>0</b>	<b>0</b>	<b>1</b>	<b>205</b>	<b>246</b>	<b>136</b>	<b>0</b>	<b>0</b>	<b>1</b>	<b>137</b>	<b>58</b>	<b>9</b>	<b>204</b>	<b>42</b>	
HUESCA	4	39	0	0	1	40	44	25	0	0	1	26	17	0	43	1	
TERUEL	7	9	0	0	0	9	16	12	0	0	0	12	3	0	15	1	
ZARAGOZA	30	156	0	0	0	156	186	99	0	0	0	99	38	9	146	40	
<b>ASTURIAS</b>	<b>245</b>	<b>250</b>	<b>0</b>	<b>0</b>	<b>0</b>	<b>250</b>	<b>495</b>	<b>137</b>	<b>0</b>	<b>0</b>	<b>0</b>	<b>137</b>	<b>119</b>	<b>45</b>	<b>301</b>	<b>194</b>	
<b>ILLES BALEARS</b>	<b>17</b>	<b>290</b>	<b>0</b>	<b>0</b>	<b>0</b>	<b>290</b>	<b>307</b>	<b>173</b>	<b>0</b>	<b>0</b>	<b>0</b>	<b>173</b>	<b>61</b>	<b>44</b>	<b>278</b>	<b>29</b>	
<b>CANARIAS</b>	<b>3.792</b>	<b>1.421</b>	<b>0</b>	<b>6</b>	<b>10</b>	<b>1.437</b>	<b>5.229</b>	<b>781</b>	<b>0</b>	<b>2</b>	<b>4</b>	<b>787</b>	<b>849</b>	<b>158</b>	<b>1.794</b>	<b>3.435</b>	
LAS PALMAS	1.513	704	0	3	1	708	2.221	294	0	2	0	296	471	98	865	1.356	
S.C. TENERIFE	2.279	717	0	3	9	729	3.008	487	0	0	4	491	378	60	929	2.079	
<b>CANTABRIA</b>	<b>47</b>	<b>280</b>	<b>0</b>	<b>1</b>	<b>0</b>	<b>281</b>	<b>328</b>	<b>186</b>	<b>0</b>	<b>1</b>	<b>0</b>	<b>187</b>	<b>64</b>	<b>1</b>	<b>252</b>	<b>76</b>	
<b>CASTILLA Y LEÓN</b>	<b>250</b>	<b>725</b>	<b>0</b>	<b>0</b>	<b>0</b>	<b>725</b>	<b>975</b>	<b>486</b>	<b>0</b>	<b>0</b>	<b>2</b>	<b>488</b>	<b>155</b>	<b>63</b>	<b>706</b>	<b>269</b>	
ÁVILA	7	81	0	0	0	81	88	44	0	0	0	44	15	7	66	22	
BURGOS	43	150	0	0	0	150	193	89	0	0	0	89	47	15	151	42	
LEÓN	84	87	0	0	0	87	171	53	0	0	1	54	20	11	85	86	
PALENCIA	9	40	0	0	0	40	49	30	0	0	0	30	6	4	40	9	
SALAMANCA	55	119	0	0	0	119	174	85	0	0	0	85	25	3	113	61	
SEGOVIA	28	44	0	0	0	44	72	36	0	0	0	36	10	21	67	5	
SORIA	2	17	0	0	0	17	19	14	0	0	1	15	0	1	16	3	
VALLADOLID	17	100	0	0	0	100	117	69	0	0	0	69	13	0	82	35	
ZAMORA	5	87	0	0	0	87	92	66	0	0	0	66	19	1	86	6	
<b>CASTILLA-LA MANCHA</b>	<b>221</b>	<b>778</b>	<b>0</b>	<b>0</b>	<b>4</b>	<b>782</b>	<b>1.003</b>	<b>523</b>	<b>0</b>	<b>0</b>	<b>3</b>	<b>526</b>	<b>184</b>	<b>100</b>	<b>810</b>	<b>193</b>	
ALBACETE	49	188	0	0	0	188	237	125	0	0	0	125	54	17	196	41	
CIUDAD REAL	44	124	0	0	0	124	168	105	0	0	0	105	26	12	143	25	
CUENCA	31	97	0	0	0	97	128	65	0	0	0	65	22	13	100	28	
GUADALAJARA	20	69	0	0	4	73	93	44	0	0	3	47	19	12	78	15	
TOLEDO	77	300	0	0	0	300	377	184	0	0	0	184	63	46	293	84	

(Continúa al dorso)

CC.AA. Y/O PROVINCIAS	PTES. AÑO ANTERIOR	SOLICITUDES PRESENTADAS					A RESOLV. AÑO	SOLICITUDES RESUELTAS								PTES. FINAL
		NUEVAS	SGIM Y SATP	PAS	INSS	TOTAL		APROBADAS					NO APROBADAS		TOTAL	
								NUEVAS	SGIM Y SATP	PAS	INSS	TOTAL	DNG	CAD-DES		
<b>CATALUNYA</b>	<b>1.657</b>	<b>2.206</b>	<b>0</b>	<b>1</b>	<b>133</b>	<b>2.340</b>	<b>3.997</b>	<b>1.202</b>	<b>0</b>	<b>0</b>	<b>194</b>	<b>1.396</b>	<b>545</b>	<b>367</b>	<b>2.308</b>	<b>1.689</b>
BARCELONA	1.141	1.504	0	0	90	1.594	2.735	802	0	0	106	908	386	242	1.536	1.199
GIRONA	184	255	0	0	17	272	456	128	0	0	43	171	52	51	274	182
LLEIDA	84	115	0	0	4	119	203	73	0	0	9	82	28	19	129	74
TARRAGONA	248	332	0	1	22	355	603	199	0	0	36	235	79	55	369	234
<b>COMUNIDAD VALENCIANA</b>	<b>1.143</b>	<b>1.277</b>	<b>0</b>	<b>0</b>	<b>0</b>	<b>1.277</b>	<b>2.420</b>	<b>820</b>	<b>2</b>	<b>1</b>	<b>0</b>	<b>823</b>	<b>385</b>	<b>154</b>	<b>1.362</b>	<b>1.058</b>
ALICANTE	617	361	0	0	0	361	978	260	1	1	0	262	223	53	538	440
CASTELLÓN	77	215	0	0	0	215	292	148	0	0	0	148	57	21	226	66
VALENCIA	449	701	0	0	0	701	1.150	412	1	0	0	413	105	80	598	552
<b>EXTREMADURA</b>	<b>172</b>	<b>323</b>	<b>3</b>	<b>1</b>	<b>0</b>	<b>327</b>	<b>499</b>	<b>241</b>	<b>2</b>	<b>2</b>	<b>0</b>	<b>245</b>	<b>88</b>	<b>25</b>	<b>358</b>	<b>141</b>
BADAJOS	126	195	2	1	0	198	324	136	2	1	0	139	67	13	219	105
CÁCERES	46	128	1	0	0	129	175	105	0	1	0	106	21	12	139	36
<b>GALICIA</b>	<b>751</b>	<b>1.397</b>	<b>0</b>	<b>1</b>	<b>0</b>	<b>1.398</b>	<b>2.149</b>	<b>831</b>	<b>1</b>	<b>0</b>	<b>3</b>	<b>835</b>	<b>608</b>	<b>92</b>	<b>1.535</b>	<b>614</b>
A CORUÑA	355	509	0	0	0	509	864	301	0	0	1	302	208	35	545	319
LUGO	43	94	0	0	0	94	137	42	0	0	0	42	38	12	92	45
OURENSE	17	249	0	0	0	249	266	131	1	0	0	132	68	15	215	51
PONTEVEDRA	336	545	0	1	0	546	882	357	0	0	2	359	294	30	683	199
<b>MADRID</b>	<b>337</b>	<b>1.217</b>	<b>1</b>	<b>0</b>	<b>0</b>	<b>1.218</b>	<b>1.555</b>	<b>810</b>	<b>1</b>	<b>0</b>	<b>0</b>	<b>811</b>	<b>253</b>	<b>364</b>	<b>1.428</b>	<b>127</b>
<b>MURCIA</b>	<b>677</b>	<b>764</b>	<b>0</b>	<b>0</b>	<b>0</b>	<b>764</b>	<b>1.441</b>	<b>357</b>	<b>0</b>	<b>0</b>	<b>6</b>	<b>363</b>	<b>316</b>	<b>43</b>	<b>722</b>	<b>719</b>
<b>NAVARRA</b>	<b>3</b>	<b>102</b>	<b>0</b>	<b>0</b>	<b>0</b>	<b>102</b>	<b>105</b>	<b>68</b>	<b>0</b>	<b>0</b>	<b>0</b>	<b>68</b>	<b>21</b>	<b>7</b>	<b>96</b>	<b>9</b>
<b>PAÍS VASCO</b>	<b>64</b>	<b>454</b>	<b>0</b>	<b>9</b>	<b>2</b>	<b>465</b>	<b>529</b>	<b>338</b>	<b>0</b>	<b>6</b>	<b>0</b>	<b>344</b>	<b>103</b>	<b>25</b>	<b>472</b>	<b>57</b>
ARABA/ÁLAVA	0	75	0	0	0	75	75	71	0	0	0	71	4	0	75	0
GIPUZKOA	11	173	0	0	0	173	184	127	0	0	0	127	30	15	172	12
BIZKAIA	53	206	0	9	2	217	270	140	0	6	0	146	69	10	225	45
<b>LA RIOJA</b>	<b>13</b>	<b>52</b>	<b>0</b>	<b>0</b>	<b>0</b>	<b>52</b>	<b>65</b>	<b>37</b>	<b>0</b>	<b>0</b>	<b>0</b>	<b>37</b>	<b>15</b>	<b>5</b>	<b>57</b>	<b>8</b>
<b>CEUTA</b>	<b>12</b>	<b>87</b>	<b>0</b>	<b>0</b>	<b>0</b>	<b>87</b>	<b>99</b>	<b>65</b>	<b>0</b>	<b>0</b>	<b>0</b>	<b>65</b>	<b>10</b>	<b>14</b>	<b>89</b>	<b>10</b>
<b>MELILLA</b>	<b>45</b>	<b>96</b>	<b>0</b>	<b>0</b>	<b>0</b>	<b>96</b>	<b>141</b>	<b>54</b>	<b>0</b>	<b>0</b>	<b>0</b>	<b>54</b>	<b>53</b>	<b>4</b>	<b>111</b>	<b>30</b>

<b>TOTAL ESTADO</b>	<b>12.500</b>	<b>14.723</b>	<b>5</b>	<b>22</b>	<b>150</b>	<b>14.900</b>	<b>27.400</b>	<b>9.039</b>	<b>8</b>	<b>23</b>	<b>213</b>	<b>9.283</b>	<b>5.187</b>	<b>1.913</b>	<b>16.383</b>	<b>11.017</b>
---------------------	---------------	---------------	----------	-----------	------------	---------------	---------------	--------------	----------	-----------	------------	--------------	--------------	--------------	---------------	---------------

## PENSIÓN NO CONTRIBUTIVA DE INVALIDEZ

### CAUSAS DE DENEGACIÓN ACUMULADAS CORRESPONDIENTES AL AÑO 2020 HASTA DICIEMBRE

CC.AA. Y/O PROVINCIAS	EDAD	RESIDENCIA LEGAL	RECURSOS ECONÓMICOS		GRADO DISCAPACIDAD ENF. CRÓNICA	PRESTACIÓN INCOMPATIBLE	SOLICITAR SIN PASAR DOS AÑOS	SIN DESGLASAR	TOTAL CAUSAS DE DENEGACIÓN
			PERSONALES	U.E.C.					
			<b>ANDALUCÍA</b>	<b>61</b>					
ALMERÍA	1	5	3	8	15	2	1	0	35
CÁDIZ	3	2	7	13	23	5	0	0	53
CÓRDOBA	3	6	6	11	23	7	1	0	57
GRANADA	9	8	9	10	39	6	0	0	81
HUELVA	6	4	9	8	29	5	0	0	61
JAÉN	2	1	2	7	65	0	2	0	79
MÁLAGA	4	40	45	51	176	12	1	0	329
SEVILLA	33	9	39	40	439	29	16	0	605
<b>ARAGÓN</b>	<b>4</b>	<b>3</b>	<b>19</b>	<b>13</b>	<b>16</b>	<b>3</b>	<b>0</b>	<b>0</b>	<b>58</b>
HUESCA	1	0	5	2	7	2	0	0	17
TERUEL	0	1	1	0	0	1	0	0	3
ZARAGOZA	3	2	13	11	9	0	0	0	38
<b>ASTURIAS</b>	<b>4</b>	<b>3</b>	<b>35</b>	<b>23</b>	<b>50</b>	<b>4</b>	<b>0</b>	<b>0</b>	<b>119</b>
<b>ILLES BALEARS</b>	<b>8</b>	<b>9</b>	<b>10</b>	<b>12</b>	<b>18</b>	<b>2</b>	<b>2</b>	<b>0</b>	<b>61</b>
<b>CANARIAS</b>	<b>15</b>	<b>24</b>	<b>165</b>	<b>100</b>	<b>523</b>	<b>22</b>	<b>0</b>	<b>0</b>	<b>849</b>
LAS PALMAS	12	16	59	47	320	17	0	0	471
S.C. TENERIFE	3	8	106	53	203	5	0	0	378
<b>CANTABRIA</b>	<b>8</b>	<b>2</b>	<b>15</b>	<b>13</b>	<b>24</b>	<b>2</b>	<b>0</b>	<b>0</b>	<b>64</b>
<b>CASTILLA Y LEÓN</b>	<b>13</b>	<b>13</b>	<b>37</b>	<b>40</b>	<b>48</b>	<b>4</b>	<b>0</b>	<b>0</b>	<b>155</b>
ÁVILA	4	2	5	3	1	0	0	0	15
BURGOS	0	5	9	11	22	0	0	0	47
LEÓN	0	0	6	9	5	0	0	0	20
PALENCIA	0	1	2	1	1	1	0	0	6
SALAMANCA	5	1	4	2	11	2	0	0	25
SEGOVIA	0	1	4	5	0	0	0	0	10
SORIA	0	0	0	0	0	0	0	0	0
VALLADOLID	2	1	3	5	1	1	0	0	13
ZAMORA	2	2	4	4	7	0	0	0	19
<b>CASTILLA-LA MANCHA</b>	<b>6</b>	<b>12</b>	<b>52</b>	<b>46</b>	<b>54</b>	<b>14</b>	<b>0</b>	<b>0</b>	<b>184</b>
ALBACETE	0	5	15	15	15	4	0	0	54
CIUDAD REAL	4	2	3	8	9	0	0	0	26
CUENCA	0	1	6	3	12	0	0	0	22
GUADALAJARA	0	0	12	3	2	2	0	0	19
TOLEDO	2	4	16	17	16	8	0	0	63

(Continúa al dorso)

CC.AA. Y/O PROVINCIAS	EDAD	RESIDENCIA	RECURSOS ECONÓMICOS		GRADO DISCAPACIDAD	PRESTACIÓN	SOLICITAR SIN PASAR	SIN	TOTAL CAUSAS DE DENEGACIÓN
		LEGAL	PERSONALES	U.E.C.	ENF. CRÓNICA	INCOMPATIBLE	DOS AÑOS	DESGLOSAR	
<b>CATALUNYA</b>	<b>10</b>	<b>41</b>	<b>102</b>	<b>132</b>	<b>129</b>	<b>131</b>	<b>0</b>	<b>0</b>	<b>545</b>
BARCELONA	6	24	65	96	114	81	0	0	386
GIRONA	1	7	15	6	7	16	0	0	52
LLEIDA	3	2	8	5	3	7	0	0	28
TARRAGONA	0	8	14	25	5	27	0	0	79
<b>COMUNIDAD VALENCIANA</b>	<b>4</b>	<b>10</b>	<b>41</b>	<b>68</b>	<b>241</b>	<b>21</b>	<b>0</b>	<b>0</b>	<b>385</b>
ALICANTE	0	1	14	18	184	6	0	0	223
CASTELLÓN	1	3	12	10	27	4	0	0	57
VALENCIA	3	6	15	40	30	11	0	0	105
<b>EXTREMADURA</b>	<b>5</b>	<b>2</b>	<b>17</b>	<b>25</b>	<b>34</b>	<b>5</b>	<b>0</b>	<b>0</b>	<b>88</b>
BADAJOS	4	1	9	20	29	4	0	0	67
CÁCERES	1	1	8	5	5	1	0	0	21
<b>GALICIA</b>	<b>5</b>	<b>12</b>	<b>54</b>	<b>96</b>	<b>436</b>	<b>5</b>	<b>0</b>	<b>0</b>	<b>608</b>
A CORUÑA	1	6	25	31	142	3	0	0	208
LUGO	4	0	1	5	28	0	0	0	38
OURENSE	0	5	6	4	53	0	0	0	68
PONTEVEDRA	0	1	22	56	213	2	0	0	294
<b>MADRID</b>	<b>4</b>	<b>20</b>	<b>80</b>	<b>102</b>	<b>43</b>	<b>4</b>	<b>0</b>	<b>0</b>	<b>253</b>
<b>MURCIA</b>	<b>4</b>	<b>22</b>	<b>39</b>	<b>39</b>	<b>197</b>	<b>15</b>	<b>0</b>	<b>0</b>	<b>316</b>
<b>NAVARRA</b>	<b>0</b>	<b>4</b>	<b>4</b>	<b>9</b>	<b>4</b>	<b>0</b>	<b>0</b>	<b>0</b>	<b>21</b>
<b>PAÍS VASCO</b>	<b>0</b>	<b>14</b>	<b>17</b>	<b>37</b>	<b>29</b>	<b>6</b>	<b>0</b>	<b>0</b>	<b>103</b>
ARABA/ÁLAVA	0	2	2	0	0	0	0	0	4
GIPUZKOA	0	6	6	17	1	0	0	0	30
BIZKAIA	0	6	9	20	28	6	0	0	69
<b>LA RIOJA</b>	<b>0</b>	<b>3</b>	<b>4</b>	<b>5</b>	<b>2</b>	<b>1</b>	<b>0</b>	<b>0</b>	<b>15</b>
<b>CEUTA</b>	<b>0</b>	<b>4</b>	<b>3</b>	<b>1</b>	<b>2</b>	<b>0</b>	<b>0</b>	<b>0</b>	<b>10</b>
<b>MELILLA</b>	<b>1</b>	<b>0</b>	<b>3</b>	<b>1</b>	<b>45</b>	<b>3</b>	<b>0</b>	<b>0</b>	<b>53</b>
<b>TOTAL ESTADO</b>	<b>152</b>	<b>273</b>	<b>817</b>	<b>910</b>	<b>2.704</b>	<b>308</b>	<b>23</b>	<b>0</b>	<b>5.187</b>

**1d Pncs de la Seguridad Social: Datos de la gestión mensual y anual**

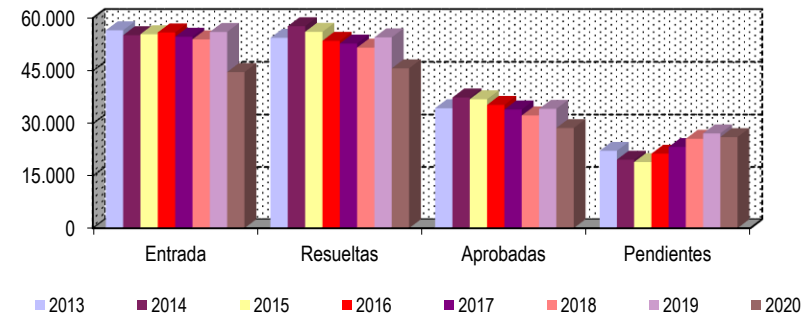
## R.D.L. 8/2015, DE 30 DE OCTUBRE; T. REF. LGSS PNCs DE LA SEGURIDAD SOCIAL

		Entrada	Resueltas	% R./E.	Aprobadas	No Aprob.	Pendientes
G E S T I O N	2013	56.501	54.372	96,23%	34.359	20.013	22.187
	2014	55.123	57.677	104,63%	37.405	20.272	19.633
	2015	55.405	56.082	101,22%	36.888	19.194	18.956
	2016	55.916	53.523	95,72%	35.304	18.219	21.349
	2017	54.670	52.746	96,48%	34.005	18.741	23.273
	2018	53.939	51.581	95,63%	32.292	19.289	25.631
	2019	56.034	54.496	97,26%	34.182	20.314	27.169
M E D I A S	2013	4.708	4.531		2.863	1.668	22.187
	2014	4.594	4.806		3.117	1.689	19.633
	2015	4.617	4.674		3.074	1.600	18.956
	2016	4.660	4.460		2.942	1.518	21.349
	2017	4.556	4.396		2.834	1.562	23.273
	2018	4.495	4.298		2.691	1.607	25.631
	2019	4.670	4.541		2.849	1.693	27.169
2020							
I II III IV V VI VII VIII IX X XI XII	I	5.049	3.688	73,04%	2.356	1.332	28.530
	II	5.085	4.465	87,81%	2.819	1.646	29.150
	III	3.112	4.069	130,75%	2.759	1.310	28.193
	IV	1.819	2.259	124,19%	1.487	772	27.753
	V	1.929	3.011	156,09%	1.974	1.037	26.671
	VI	3.203	4.059	126,72%	2.626	1.433	25.815
	VII	3.562	3.247	91,16%	2.052	1.195	26.130
	VIII	3.406	2.495	73,25%	1.624	871	27.041
	IX	3.729	3.646	97,77%	2.151	1.495	27.124
	X	5.022	5.110	101,75%	2.889	2.221	27.036
	XI	4.282	5.235	122,26%	3.100	2.135	26.083
	XII	4.440	4.414	99,41%	2.869	1.545	26.109
		44.638	45.698	102,37%	28.706	16.992	26.109

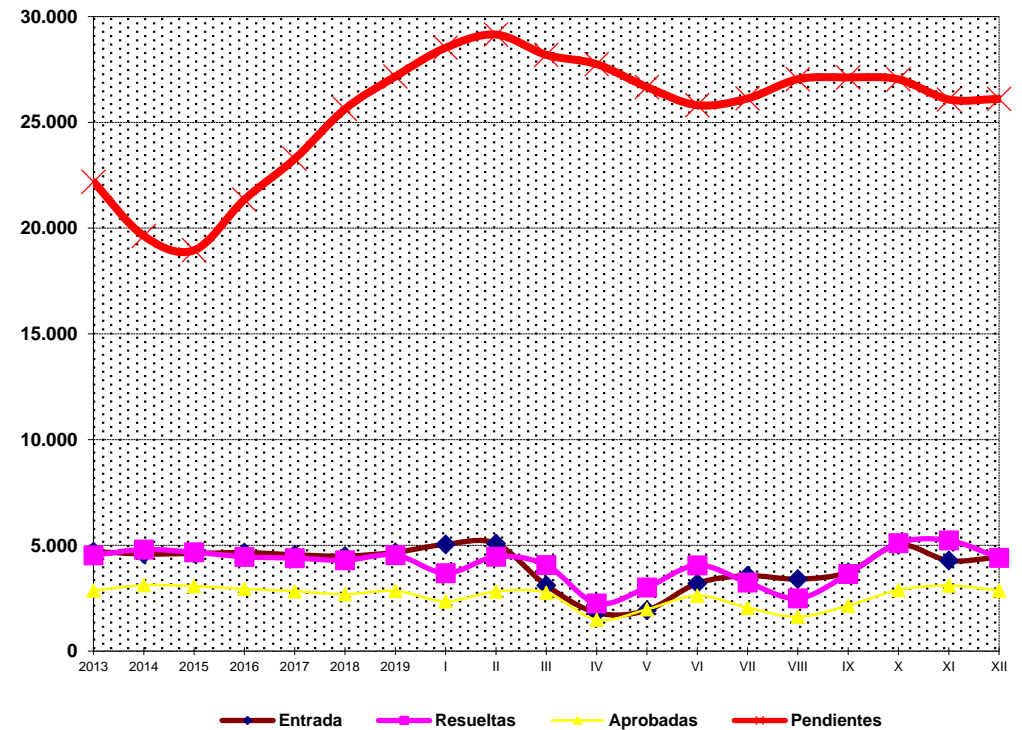
\* Pendientes reales

## TOTAL: JUBILACIÓN MÁS INVALIDEZ

EVOLUCIÓN DE LA GESTIÓN 2013-2020



EVOLUCIÓN MEDIAS MENSUALES



## PENSIONES NO CONTRIBUTIVAS DE JUBILACIÓN E INVALIDEZ

### DATOS CONJUNTOS DE GESTIÓN CORRESPONDIENTES AL MES DE DICIEMBRE DE 2020

CC.AA. Y/O PROVINCIAS	PTES. MES ANTERIOR	SOLICITUDES PRESENTADAS					A RESOLV. MES	SOLICITUDES RESUELTAS									PTES. FIN MES
		NUEVAS	SGIM Y SATP	PAS	INSS	TOTAL		APROBADAS					NO APROBADAS		TOTAL		
								NUEVAS	SGIM Y SATP	PAS	INSS	TOTAL	DNG	CAD-DES			
<b>ANDALUCÍA</b>	<b>5.922</b>	<b>595</b>	<b>0</b>	<b>0</b>	<b>0</b>	<b>595</b>	<b>6.517</b>	<b>803</b>	<b>0</b>	<b>8</b>	<b>0</b>	<b>811</b>	<b>212</b>	<b>62</b>	<b>1.085</b>	<b>5.432</b>	
ALMERÍA	249	40	0	0	0	40	289	30	0	0	0	30	6	1	37	252	
CÁDIZ	968	96	0	0	0	96	1.064	200	0	4	0	204	13	4	221	843	
CÓRDOBA	256	34	0	0	0	34	290	36	0	0	0	36	17	2	55	235	
GRANADA	264	63	0	0	0	63	327	55	0	0	0	55	15	11	81	246	
HUELVA	148	50	0	0	0	50	198	40	0	0	0	40	20	2	62	136	
JAÉN	135	49	0	0	0	49	184	31	0	0	0	31	17	3	51	133	
MÁLAGA	2.087	140	0	0	0	140	2.227	258	0	0	0	258	108	38	404	1.823	
SEVILLA	1.815	123	0	0	0	123	1.938	153	0	4	0	157	16	1	174	1.764	
<b>ARAGÓN</b>	<b>122</b>	<b>141</b>	<b>0</b>	<b>0</b>	<b>0</b>	<b>141</b>	<b>263</b>	<b>69</b>	<b>0</b>	<b>0</b>	<b>0</b>	<b>69</b>	<b>38</b>	<b>1</b>	<b>108</b>	<b>155</b>	
HUESCA	15	13	0	0	0	13	28	11	0	0	0	11	1	1	13	15	
TERUEL	7	8	0	0	0	8	15	4	0	0	0	4	3	0	7	8	
ZARAGOZA	100	120	0	0	0	120	220	54	0	0	0	54	34	0	88	132	
<b>ASTURIAS</b>	<b>557</b>	<b>83</b>	<b>0</b>	<b>2</b>	<b>0</b>	<b>85</b>	<b>642</b>	<b>20</b>	<b>0</b>	<b>0</b>	<b>0</b>	<b>20</b>	<b>18</b>	<b>23</b>	<b>61</b>	<b>581</b>	
<b>ILLES BALEARS</b>	<b>275</b>	<b>128</b>	<b>0</b>	<b>0</b>	<b>0</b>	<b>128</b>	<b>403</b>	<b>60</b>	<b>0</b>	<b>0</b>	<b>0</b>	<b>60</b>	<b>28</b>	<b>16</b>	<b>104</b>	<b>299</b>	
<b>CANARIAS</b>	<b>6.206</b>	<b>281</b>	<b>0</b>	<b>1</b>	<b>0</b>	<b>282</b>	<b>6.488</b>	<b>78</b>	<b>0</b>	<b>0</b>	<b>0</b>	<b>78</b>	<b>71</b>	<b>12</b>	<b>161</b>	<b>6.327</b>	
LAS PALMAS	2.722	130	0	1	0	131	2.853	51	0	0	0	51	49	7	107	2.746	
S.C. TENERIFE	3.484	151	0	0	0	151	3.635	27	0	0	0	27	22	5	54	3.581	
<b>CANTABRIA</b>	<b>108</b>	<b>53</b>	<b>0</b>	<b>0</b>	<b>0</b>	<b>53</b>	<b>161</b>	<b>34</b>	<b>0</b>	<b>0</b>	<b>0</b>	<b>34</b>	<b>6</b>	<b>0</b>	<b>40</b>	<b>121</b>	
<b>CASTILLA Y LEÓN</b>	<b>563</b>	<b>197</b>	<b>2</b>	<b>0</b>	<b>0</b>	<b>199</b>	<b>762</b>	<b>140</b>	<b>0</b>	<b>0</b>	<b>0</b>	<b>140</b>	<b>44</b>	<b>16</b>	<b>200</b>	<b>562</b>	
ÁVILA	37	24	0	0	0	24	61	19	0	0	0	19	2	4	25	36	
BURGOS	75	29	2	0	0	31	106	15	0	0	0	15	10	4	29	77	
LEÓN	196	31	0	0	0	31	227	16	0	0	0	16	11	3	30	197	
PALENCIA	16	18	0	0	0	18	34	4	0	0	0	4	0	0	4	30	
SALAMANCA	125	35	0	0	0	35	160	47	0	0	0	47	7	3	57	103	
SEGOVIA	19	9	0	0	0	9	28	9	0	0	0	9	3	0	12	16	
SORIA	4	5	0	0	0	5	9	1	0	0	0	1	0	0	1	8	
VALLADOLID	77	30	0	0	0	30	107	18	0	0	0	18	6	0	24	83	
ZAMORA	14	16	0	0	0	16	30	11	0	0	0	11	5	2	18	12	
<b>CASTILLA-LA MANCHA</b>	<b>451</b>	<b>185</b>	<b>0</b>	<b>0</b>	<b>2</b>	<b>187</b>	<b>638</b>	<b>107</b>	<b>0</b>	<b>0</b>	<b>0</b>	<b>107</b>	<b>49</b>	<b>27</b>	<b>183</b>	<b>455</b>	
ALBACETE	123	36	0	0	0	36	159	29	0	0	0	29	16	15	60	99	
CIUDAD REAL	68	25	0	0	0	25	93	21	0	0	0	21	13	0	34	59	
CUENCA	39	22	0	0	0	22	61	7	0	0	0	7	1	4	12	49	
GUADALAJARA	45	19	0	0	2	21	66	17	0	0	0	17	5	1	23	43	
TOLEDO	176	83	0	0	0	83	259	33	0	0	0	33	14	7	54	205	

(Continúa al dorso)

CC.AA. Y/O PROVINCIAS	PTES. MES ANTERIOR	SOLICITUDES PRESENTADAS					A RESOLV. MES	SOLICITUDES RESUELTAS								PTES. FIN MES
		NUEVAS	SGIM Y SATP	PAS	INSS	TOTAL		APROBADAS					NO APROBADAS		TOTAL	
								NUEVAS	SGIM Y SATP	PAS	INSS	TOTAL	DNG	CAD-DES		
<b>CATALUNYA</b>	<b>4.090</b>	<b>880</b>	<b>0</b>	<b>0</b>	<b>38</b>	<b>918</b>	<b>5.008</b>	<b>310</b>	<b>0</b>	<b>0</b>	<b>35</b>	<b>345</b>	<b>90</b>	<b>68</b>	<b>503</b>	<b>4.505</b>
BARCELONA	2.885	598	0	0	27	625	3.510	217	0	0	21	238	55	45	338	3.172
GIRONA	434	104	0	0	2	106	540	29	0	0	3	32	15	7	54	486
LLEIDA	188	47	0	0	3	50	238	11	0	0	2	13	6	4	23	215
TARRAGONA	583	131	0	0	6	137	720	53	0	0	9	62	14	12	88	632
<b>COMUNIDAD VALENCIANA</b>	<b>3.224</b>	<b>650</b>	<b>0</b>	<b>0</b>	<b>0</b>	<b>650</b>	<b>3.874</b>	<b>300</b>	<b>0</b>	<b>1</b>	<b>0</b>	<b>301</b>	<b>188</b>	<b>14</b>	<b>503</b>	<b>3.371</b>
ALICANTE	1.970	416	0	0	0	416	2.386	207	0	1	0	208	157	10	375	2.011
CASTELLÓN	166	51	0	0	0	51	217	49	0	0	0	49	14	0	63	154
VALENCIA	1.088	183	0	0	0	183	1.271	44	0	0	0	44	17	4	65	1.206
<b>EXTREMADURA</b>	<b>291</b>	<b>62</b>	<b>0</b>	<b>0</b>	<b>0</b>	<b>62</b>	<b>353</b>	<b>106</b>	<b>0</b>	<b>0</b>	<b>0</b>	<b>106</b>	<b>6</b>	<b>0</b>	<b>112</b>	<b>241</b>
BADAJOS	200	42	0	0	0	42	242	60	0	0	0	60	6	0	66	176
CÁCERES	91	20	0	0	0	20	111	46	0	0	0	46	0	0	46	65
<b>GALICIA</b>	<b>1.524</b>	<b>292</b>	<b>0</b>	<b>0</b>	<b>0</b>	<b>292</b>	<b>1.816</b>	<b>299</b>	<b>0</b>	<b>0</b>	<b>0</b>	<b>299</b>	<b>146</b>	<b>20</b>	<b>465</b>	<b>1.351</b>
A CORUÑA	899	107	0	0	0	107	1.006	114	0	0	0	114	51	3	168	838
LUGO	123	29	0	0	0	29	152	27	0	0	0	27	5	0	32	120
OURENSE	79	47	0	0	0	47	126	39	0	0	0	39	20	5	64	62
PONTEVEDRA	423	109	0	0	0	109	532	119	0	0	0	119	70	12	201	331
<b>MADRID</b>	<b>915</b>	<b>508</b>	<b>0</b>	<b>2</b>	<b>0</b>	<b>510</b>	<b>1.425</b>	<b>294</b>	<b>0</b>	<b>0</b>	<b>0</b>	<b>294</b>	<b>112</b>	<b>78</b>	<b>484</b>	<b>941</b>
MURCIA	1.441	143	0	0	0	143	1.584	3	0	0	0	3	105	30	138	1.446
NAVARRA	38	40	0	0	0	40	78	35	0	0	0	35	3	6	44	34
<b>PAÍS VASCO</b>	<b>227</b>	<b>96</b>	<b>0</b>	<b>2</b>	<b>0</b>	<b>98</b>	<b>325</b>	<b>141</b>	<b>0</b>	<b>2</b>	<b>0</b>	<b>143</b>	<b>35</b>	<b>4</b>	<b>182</b>	<b>143</b>
ARABA/ÁLAVA	0	22	0	0	0	22	22	22	0	0	0	22	0	0	22	0
GIPUZKOA	22	29	0	0	0	29	51	30	0	0	0	30	4	4	38	13
BIZKAIA	205	45	0	2	0	47	252	89	0	2	0	91	31	0	122	130
<b>LA RIOJA</b>	<b>47</b>	<b>22</b>	<b>0</b>	<b>0</b>	<b>0</b>	<b>22</b>	<b>69</b>	<b>0</b>	<b>0</b>	<b>0</b>	<b>0</b>	<b>0</b>	<b>4</b>	<b>0</b>	<b>4</b>	<b>65</b>
CEUTA	42	18	0	0	0	18	60	18	0	0	0	18	7	4	29	31
MELILLA	40	17	0	0	0	17	57	6	0	0	0	6	1	1	8	49

<b>TOTAL ESTADO</b>	<b>26.083</b>	<b>4.391</b>	<b>2</b>	<b>7</b>	<b>40</b>	<b>4.440</b>	<b>30.523</b>	<b>2.823</b>	<b>0</b>	<b>11</b>	<b>35</b>	<b>2.869</b>	<b>1.163</b>	<b>382</b>	<b>4.414</b>	<b>26.109</b>
---------------------	---------------	--------------	----------	----------	-----------	--------------	---------------	--------------	----------	-----------	-----------	--------------	--------------	------------	--------------	---------------

## PENSIONES NO CONTRIBUTIVAS DE JUBILACIÓN E INVALIDEZ

### CAUSAS DE DENEGACIÓN CONJUNTAS CORRESPONDIENTES AL MES DE DICIEMBRE DE 2020

CC.AA. Y/O PROVINCIAS	EDAD	RESIDENCIA LEGAL	RECURSOS ECONÓMICOS		GRADO DISCAPACIDAD ENF. CRÓNICA	PRESTACIÓN INCOMPATIBLE	SOLICITAR SIN PASAR DOS AÑOS	SIN DESGLASAR	TOTAL CAUSAS DE DENEGACIÓN
			PERSONALES	U.E.C.					
			<b>ANDALUCÍA</b>	<b>33</b>					
ALMERÍA	0	0	1	4	1	0	0	0	6
CÁDIZ	1	4	3	5	0	0	0	0	13
CÓRDOBA	3	2	1	7	3	1	0	0	17
GRANADA	1	1	5	5	3	0	0	0	15
HUELVA	3	5	3	8	1	0	0	0	20
JAÉN	1	3	3	5	5	0	0	0	17
MÁLAGA	21	22	13	33	17	2	0	0	108
SEVILLA	3	2	0	10	0	0	1	0	16
<b>ARAGÓN</b>	<b>7</b>	<b>1</b>	<b>13</b>	<b>17</b>	<b>0</b>	<b>0</b>	<b>0</b>	<b>0</b>	<b>38</b>
HUESCA	0	0	0	1	0	0	0	0	1
TERUEL	0	0	0	3	0	0	0	0	3
ZARAGOZA	7	1	13	13	0	0	0	0	34
<b>ASTURIAS</b>	<b>0</b>	<b>0</b>	<b>13</b>	<b>4</b>	<b>1</b>	<b>0</b>	<b>0</b>	<b>0</b>	<b>18</b>
<b>ILLES BALEARS</b>	<b>7</b>	<b>5</b>	<b>7</b>	<b>3</b>	<b>3</b>	<b>1</b>	<b>2</b>	<b>0</b>	<b>28</b>
<b>CANARIAS</b>	<b>2</b>	<b>7</b>	<b>19</b>	<b>6</b>	<b>29</b>	<b>8</b>	<b>0</b>	<b>0</b>	<b>71</b>
LAS PALMAS	1	1	7	5	27	8	0	0	49
S.C. TENERIFE	1	6	12	1	2	0	0	0	22
<b>CANTABRIA</b>	<b>2</b>	<b>0</b>	<b>0</b>	<b>3</b>	<b>1</b>	<b>0</b>	<b>0</b>	<b>0</b>	<b>6</b>
<b>CASTILLA Y LEÓN</b>	<b>1</b>	<b>4</b>	<b>20</b>	<b>18</b>	<b>1</b>	<b>0</b>	<b>0</b>	<b>0</b>	<b>44</b>
ÁVILA	0	0	2	0	0	0	0	0	2
BURGOS	0	0	5	4	1	0	0	0	10
LEÓN	1	2	5	3	0	0	0	0	11
PALENCIA	0	0	0	0	0	0	0	0	0
SALAMANCA	0	0	3	4	0	0	0	0	7
SEGOVIA	0	0	3	0	0	0	0	0	3
SORIA	0	0	0	0	0	0	0	0	0
VALLADOLID	0	1	1	4	0	0	0	0	6
ZAMORA	0	1	1	3	0	0	0	0	5
<b>CASTILLA-LA MANCHA</b>	<b>2</b>	<b>4</b>	<b>17</b>	<b>21</b>	<b>4</b>	<b>1</b>	<b>0</b>	<b>0</b>	<b>49</b>
ALBACETE	0	1	7	7	1	0	0	0	16
CIUDAD REAL	2	2	5	4	0	0	0	0	13
CUENCA	0	0	0	0	1	0	0	0	1
GUADALAJARA	0	1	2	2	0	0	0	0	5
TOLEDO	0	0	3	8	2	1	0	0	14

(Continúa al dorso)

CC.AA. Y/O PROVINCIAS	EDAD	RESIDENCIA LEGAL	RECURSOS ECONÓMICOS		GRADO DISCAPACIDAD ENF. CRÓNICA	PRESTACIÓN INCOMPATIBLE	SOLICITAR SIN PASAR DOS AÑOS	SIN DESGLOSAR	TOTAL CAUSAS DE DENECCIÓN
			PERSONALES	U.E.C.					
<b>CATALUNYA</b>	<b>2</b>	<b>13</b>	<b>9</b>	<b>18</b>	<b>10</b>	<b>38</b>	<b>0</b>	<b>0</b>	<b>90</b>
BARCELONA	2	4	7	13	8	21	0	0	55
GIRONA	0	4	2	1	2	6	0	0	15
LLEIDA	0	2	0	0	0	4	0	0	6
TARRAGONA	0	3	0	4	0	7	0	0	14
<b>COMUNIDAD VALENCIANA</b>	<b>2</b>	<b>21</b>	<b>24</b>	<b>93</b>	<b>47</b>	<b>1</b>	<b>0</b>	<b>0</b>	<b>188</b>
ALICANTE	1	16	13	85	42	0	0	0	157
CASTELLÓN	0	0	8	4	2	0	0	0	14
VALENCIA	1	5	3	4	3	1	0	0	17
<b>EXTREMADURA</b>	<b>0</b>	<b>0</b>	<b>1</b>	<b>1</b>	<b>4</b>	<b>0</b>	<b>0</b>	<b>0</b>	<b>6</b>
BADAJOS	0	0	1	1	4	0	0	0	6
CÁCERES	0	0	0	0	0	0	0	0	0
<b>GALICIA</b>	<b>0</b>	<b>9</b>	<b>19</b>	<b>56</b>	<b>60</b>	<b>2</b>	<b>0</b>	<b>0</b>	<b>146</b>
A CORUÑA	0	5	7	14	23	2	0	0	51
LUGO	0	1	0	1	3	0	0	0	5
OURENSE	0	2	3	2	13	0	0	0	20
PONTEVEDRA	0	1	9	39	21	0	0	0	70
<b>MADRID</b>	<b>5</b>	<b>25</b>	<b>35</b>	<b>40</b>	<b>6</b>	<b>1</b>	<b>0</b>	<b>0</b>	<b>112</b>
<b>MURCIA</b>	<b>5</b>	<b>13</b>	<b>17</b>	<b>23</b>	<b>47</b>	<b>0</b>	<b>0</b>	<b>0</b>	<b>105</b>
<b>NAVARRA</b>	<b>0</b>	<b>0</b>	<b>1</b>	<b>0</b>	<b>2</b>	<b>0</b>	<b>0</b>	<b>0</b>	<b>3</b>
<b>PAÍS VASCO</b>	<b>0</b>	<b>7</b>	<b>7</b>	<b>12</b>	<b>7</b>	<b>2</b>	<b>0</b>	<b>0</b>	<b>35</b>
ARABA/ÁLAVA	0	0	0	0	0	0	0	0	0
GIPUZKOA	0	2	0	2	0	0	0	0	4
BIZKAIA	0	5	7	10	7	2	0	0	31
<b>LA RIOJA</b>	<b>0</b>	<b>2</b>	<b>1</b>	<b>1</b>	<b>0</b>	<b>0</b>	<b>0</b>	<b>0</b>	<b>4</b>
<b>CEUTA</b>	<b>0</b>	<b>3</b>	<b>2</b>	<b>2</b>	<b>0</b>	<b>0</b>	<b>0</b>	<b>0</b>	<b>7</b>
<b>MELILLA</b>	<b>0</b>	<b>0</b>	<b>1</b>	<b>0</b>	<b>0</b>	<b>0</b>	<b>0</b>	<b>0</b>	<b>1</b>
<b>TOTAL ESTADO</b>	<b>68</b>	<b>153</b>	<b>235</b>	<b>395</b>	<b>252</b>	<b>57</b>	<b>3</b>	<b>0</b>	<b>1.163</b>

## PENSIONES NO CONTRIBUTIVAS DE JUBILACIÓN E INVALIDEZ

### DATOS ACUMULADOS DE GESTIÓN CORRESPONDIENTES AL AÑO 2020 HASTA DICIEMBRE

CC.AA. Y/O PROVINCIAS	PTES. AÑO ANTERIOR	SOLICITUDES PRESENTADAS					A RESOLV. AÑO	SOLICITUDES RESUELTAS									PTES. FINAL
		NUEVAS	SGIM Y SATP	PAS	INSS	TOTAL		APROBADAS					NO APROBADAS		TOTAL		
								NUEVAS	SGIM Y SATP	PAS	INSS	TOTAL	DNG	CAD-DES			
<b>ANDALUCÍA</b>	<b>7.190</b>	<b>8.521</b>	<b>5</b>	<b>23</b>	<b>0</b>	<b>8.549</b>	<b>15.739</b>	<b>6.386</b>	<b>3</b>	<b>28</b>	<b>1</b>	<b>6.418</b>	<b>2.799</b>	<b>1.090</b>	<b>10.307</b>	<b>5.432</b>	
ALMERÍA	162	650	1	0	0	651	813	321	3	0	0	324	136	101	561	252	
CÁDIZ	844	1.314	0	0	0	1.314	2.158	1.000	0	5	0	1.005	165	145	1.315	843	
CÓRDOBA	187	677	1	1	0	679	866	430	0	0	1	431	143	57	631	235	
GRANADA	313	752	0	2	0	754	1.067	537	0	0	0	537	190	94	821	246	
HUELVA	105	605	1	5	0	611	716	374	0	3	0	377	143	60	580	136	
JAÉN	110	424	1	2	0	427	537	246	0	0	0	246	132	26	404	133	
MÁLAGA	2.729	1.843	0	0	0	1.843	4.572	1.640	0	0	0	1.640	823	286	2.749	1.823	
SEVILLA	2.740	2.256	1	13	0	2.270	5.010	1.838	0	20	0	1.858	1.067	321	3.246	1.764	
<b>ARAGÓN</b>	<b>137</b>	<b>972</b>	<b>1</b>	<b>0</b>	<b>1</b>	<b>974</b>	<b>1.111</b>	<b>582</b>	<b>0</b>	<b>0</b>	<b>1</b>	<b>583</b>	<b>322</b>	<b>51</b>	<b>956</b>	<b>155</b>	
HUESCA	20	145	0	0	1	146	166	110	0	0	1	111	37	3	151	15	
TERUEL	20	54	0	0	0	54	74	41	0	0	0	41	19	6	66	8	
ZARAGOZA	97	773	1	0	0	774	871	431	0	0	0	431	266	42	739	132	
<b>ASTURIAS</b>	<b>498</b>	<b>859</b>	<b>0</b>	<b>3</b>	<b>0</b>	<b>862</b>	<b>1.360</b>	<b>444</b>	<b>0</b>	<b>0</b>	<b>1</b>	<b>445</b>	<b>229</b>	<b>105</b>	<b>779</b>	<b>581</b>	
<b>ILLES BALEARS</b>	<b>82</b>	<b>1.220</b>	<b>0</b>	<b>0</b>	<b>0</b>	<b>1.220</b>	<b>1.302</b>	<b>641</b>	<b>0</b>	<b>0</b>	<b>0</b>	<b>641</b>	<b>205</b>	<b>157</b>	<b>1.003</b>	<b>299</b>	
<b>CANARIAS</b>	<b>6.437</b>	<b>3.405</b>	<b>0</b>	<b>7</b>	<b>10</b>	<b>3.422</b>	<b>9.859</b>	<b>1.763</b>	<b>0</b>	<b>9</b>	<b>4</b>	<b>1.776</b>	<b>1.363</b>	<b>393</b>	<b>3.532</b>	<b>6.327</b>	
LAS PALMAS	2.860	1.683	0	4	1	1.688	4.548	801	0	8	0	809	779	214	1.802	2.746	
S.C. TENERIFE	3.577	1.722	0	3	9	1.734	5.311	962	0	1	4	967	584	179	1.730	3.581	
<b>CANTABRIA</b>	<b>81</b>	<b>703</b>	<b>0</b>	<b>1</b>	<b>0</b>	<b>704</b>	<b>785</b>	<b>506</b>	<b>0</b>	<b>1</b>	<b>0</b>	<b>507</b>	<b>152</b>	<b>5</b>	<b>664</b>	<b>121</b>	
<b>CASTILLA Y LEÓN</b>	<b>538</b>	<b>2.242</b>	<b>5</b>	<b>0</b>	<b>0</b>	<b>2.247</b>	<b>2.785</b>	<b>1.624</b>	<b>1</b>	<b>1</b>	<b>4</b>	<b>1.630</b>	<b>414</b>	<b>179</b>	<b>2.223</b>	<b>562</b>	
ÁVILA	13	225	0	0	0	225	238	145	0	0	0	145	34	23	202	36	
BURGOS	96	317	2	0	0	319	415	206	0	0	0	206	93	39	338	77	
LEÓN	176	340	2	0	0	342	518	217	0	1	1	219	63	39	321	197	
PALENCIA	20	160	0	0	0	160	180	118	0	0	2	120	20	10	150	30	
SALAMANCA	126	384	1	0	0	385	511	303	1	0	0	304	79	25	408	103	
SEGOVIA	29	133	0	0	0	133	162	90	0	0	0	90	31	25	146	16	
SORIA	7	52	0	0	0	52	59	44	0	0	1	45	4	2	51	8	
VALLADOLID	55	400	0	0	0	400	455	326	0	0	0	326	46	0	372	83	
ZAMORA	16	231	0	0	0	231	247	175	0	0	0	175	44	16	235	12	
<b>CASTILLA-LA MANCHA</b>	<b>512</b>	<b>2.129</b>	<b>0</b>	<b>0</b>	<b>5</b>	<b>2.134</b>	<b>2.646</b>	<b>1.426</b>	<b>0</b>	<b>0</b>	<b>3</b>	<b>1.429</b>	<b>505</b>	<b>257</b>	<b>2.191</b>	<b>455</b>	
ALBACETE	115	473	0	0	0	473	588	307	0	0	0	307	136	46	489	99	
CIUDAD REAL	101	402	0	0	0	402	503	319	0	0	0	319	92	33	444	59	
CUENCA	49	219	0	0	0	219	268	155	0	0	0	155	45	19	219	49	
GUADALAJARA	42	180	0	0	5	185	227	111	0	0	3	114	41	29	184	43	
TOLEDO	205	855	0	0	0	855	1.060	534	0	0	0	534	191	130	855	205	

(Continúa al dorso)

CC.AA. Y/O PROVINCIAS	PTES. AÑO ANTERIOR	SOLICITUDES PRESENTADAS					A RESOLV. AÑO	SOLICITUDES RESUELTAS								PTES. FINAL
								APROBADAS				NO APROBADAS		TOTAL		
		NUEVAS	SGIM Y SATP	PAS	INSS	TOTAL		NUEVAS	SGIM Y SATP	PAS	INSS	TOTAL	DNG		CAD-DES	
<b>CATALUNYA</b>	<b>3.778</b>	<b>6.443</b>	<b>1</b>	<b>2</b>	<b>136</b>	<b>6.582</b>	<b>10.360</b>	<b>3.402</b>	<b>0</b>	<b>1</b>	<b>200</b>	<b>3.603</b>	<b>1.320</b>	<b>932</b>	<b>5.855</b>	<b>4.505</b>
BARCELONA	2.616	4.473	1	1	93	4.568	7.184	2.382	0	0	109	2.491	912	609	4.012	3.172
GIRONA	429	699	0	0	17	716	1.145	371	0	0	44	415	123	121	659	486
LLEIDA	199	333	0	0	4	337	536	193	0	0	9	202	72	47	321	215
TARRAGONA	534	938	0	1	22	961	1.495	456	0	1	38	495	213	155	863	632
<b>COMUNIDAD VALENCIANA</b>	<b>3.287</b>	<b>4.445</b>	<b>0</b>	<b>0</b>	<b>0</b>	<b>4.445</b>	<b>7.732</b>	<b>2.803</b>	<b>4</b>	<b>6</b>	<b>2</b>	<b>2.815</b>	<b>1.154</b>	<b>392</b>	<b>4.361</b>	<b>3.371</b>
ALICANTE	2.315	1.772	0	0	0	1.772	4.087	1.270	2	3	1	1.276	640	160	2.076	2.011
CASTELLÓN	161	530	0	0	0	530	691	363	1	0	1	365	131	41	537	154
VALENCIA	811	2.143	0	0	0	2.143	2.954	1.170	1	3	0	1.174	383	191	1.748	1.206
<b>EXTREMADURA</b>	<b>312</b>	<b>982</b>	<b>3</b>	<b>2</b>	<b>0</b>	<b>987</b>	<b>1.299</b>	<b>801</b>	<b>3</b>	<b>2</b>	<b>0</b>	<b>806</b>	<b>190</b>	<b>62</b>	<b>1.058</b>	<b>241</b>
BADAJOS	210	607	2	2	0	611	821	476	2	1	0	479	136	30	645	176
CÁCERES	102	375	1	0	0	376	478	325	1	1	0	327	54	32	413	65
<b>GALICIA</b>	<b>1.521</b>	<b>3.721</b>	<b>0</b>	<b>1</b>	<b>0</b>	<b>3.722</b>	<b>5.243</b>	<b>2.541</b>	<b>2</b>	<b>0</b>	<b>3</b>	<b>2.546</b>	<b>1.085</b>	<b>261</b>	<b>3.892</b>	<b>1.351</b>
A CORUÑA	860	1.417	0	0	0	1.417	2.277	974	1	0	1	976	380	83	1.439	838
LUGO	83	361	0	0	0	361	444	218	0	0	0	218	76	30	324	120
OURENSE	18	545	0	0	0	545	563	342	1	0	0	343	132	26	501	62
PONTEVEDRA	560	1.398	0	1	0	1.399	1.959	1.007	0	0	2	1.009	497	122	1.628	331
<b>MADRID</b>	<b>1.305</b>	<b>4.650</b>	<b>3</b>	<b>4</b>	<b>0</b>	<b>4.657</b>	<b>5.962</b>	<b>2.919</b>	<b>3</b>	<b>1</b>	<b>0</b>	<b>2.923</b>	<b>1.071</b>	<b>1.027</b>	<b>5.021</b>	<b>941</b>
<b>MURCIA</b>	<b>1.184</b>	<b>1.685</b>	<b>0</b>	<b>0</b>	<b>0</b>	<b>1.685</b>	<b>2.869</b>	<b>810</b>	<b>0</b>	<b>0</b>	<b>6</b>	<b>816</b>	<b>487</b>	<b>120</b>	<b>1.423</b>	<b>1.446</b>
<b>NAVARRA</b>	<b>27</b>	<b>448</b>	<b>0</b>	<b>0</b>	<b>0</b>	<b>448</b>	<b>475</b>	<b>301</b>	<b>0</b>	<b>0</b>	<b>0</b>	<b>301</b>	<b>89</b>	<b>51</b>	<b>441</b>	<b>34</b>
<b>PAÍS VASCO</b>	<b>148</b>	<b>1.313</b>	<b>0</b>	<b>15</b>	<b>6</b>	<b>1.334</b>	<b>1.482</b>	<b>1.029</b>	<b>0</b>	<b>12</b>	<b>0</b>	<b>1.041</b>	<b>244</b>	<b>54</b>	<b>1.339</b>	<b>143</b>
ARABA/ÁLAVA	0	215	0	0	0	215	215	209	0	0	0	209	6	0	215	0
GIPUZKOA	25	357	0	0	0	357	382	274	0	0	0	274	67	28	369	13
BIZKAIA	123	741	0	15	6	762	885	546	0	12	0	558	171	26	755	130
<b>LA RIOJA</b>	<b>50</b>	<b>259</b>	<b>0</b>	<b>0</b>	<b>0</b>	<b>259</b>	<b>309</b>	<b>159</b>	<b>0</b>	<b>0</b>	<b>0</b>	<b>159</b>	<b>66</b>	<b>19</b>	<b>244</b>	<b>65</b>
<b>CEUTA</b>	<b>24</b>	<b>219</b>	<b>0</b>	<b>0</b>	<b>0</b>	<b>219</b>	<b>243</b>	<b>149</b>	<b>0</b>	<b>0</b>	<b>0</b>	<b>149</b>	<b>32</b>	<b>31</b>	<b>212</b>	<b>31</b>
<b>MELILLA</b>	<b>58</b>	<b>188</b>	<b>0</b>	<b>0</b>	<b>0</b>	<b>188</b>	<b>246</b>	<b>118</b>	<b>0</b>	<b>0</b>	<b>0</b>	<b>118</b>	<b>67</b>	<b>12</b>	<b>197</b>	<b>49</b>

<b>TOTAL ESTADO</b>	<b>27.169</b>	<b>44.404</b>	<b>18</b>	<b>58</b>	<b>158</b>	<b>44.638</b>	<b>71.807</b>	<b>28.404</b>	<b>16</b>	<b>61</b>	<b>225</b>	<b>28.706</b>	<b>11.794</b>	<b>5.198</b>	<b>45.698</b>	<b>26.109</b>
---------------------	---------------	---------------	-----------	-----------	------------	---------------	---------------	---------------	-----------	-----------	------------	---------------	---------------	--------------	---------------	---------------

## PENSIONES NO CONTRIBUTIVAS DE JUBILACIÓN E INVALIDEZ

### CAUSAS DE DENEGACIÓN ACUMULADAS CORRESPONDIENTES AL AÑO 2020 HASTA DICIEMBRE

CC.AA. Y/O PROVINCIAS	EDAD	RESIDENCIA LEGAL	RECURSOS ECONÓMICOS		GRADO DISCAPACIDAD ENF. CRÓNICA	PRESTACIÓN INCOMPATIBLE	SOLICITAR SIN PASAR DOS AÑOS	SIN DESGLASAR	TOTAL CAUSAS DE DENEGACIÓN
			PERSONALES	U.E.C.					
			<b>ANDALUCÍA</b>	<b>236</b>					
ALMERÍA	20	26	13	59	15	2	1	0	136
CÁDIZ	16	16	29	76	23	5	0	0	165
CÓRDOBA	15	15	18	62	23	9	1	0	143
GRANADA	22	30	38	55	39	6	0	0	190
HUELVA	16	20	24	49	29	5	0	0	143
JAÉN	10	7	11	37	65	0	2	0	132
MÁLAGA	34	157	162	281	176	12	1	0	823
SEVILLA	103	47	103	326	439	33	16	0	1.067
<b>ARAGÓN</b>	<b>33</b>	<b>52</b>	<b>104</b>	<b>114</b>	<b>16</b>	<b>3</b>	<b>0</b>	<b>0</b>	<b>322</b>
HUESCA	3	1	13	11	7	2	0	0	37
TERUEL	3	6	3	6	0	1	0	0	19
ZARAGOZA	27	45	88	97	9	0	0	0	266
<b>ASTURIAS</b>	<b>14</b>	<b>9</b>	<b>94</b>	<b>58</b>	<b>50</b>	<b>4</b>	<b>0</b>	<b>0</b>	<b>229</b>
<b>ILLES BALEARS</b>	<b>41</b>	<b>47</b>	<b>47</b>	<b>48</b>	<b>18</b>	<b>2</b>	<b>2</b>	<b>0</b>	<b>205</b>
<b>CANARIAS</b>	<b>52</b>	<b>202</b>	<b>279</b>	<b>281</b>	<b>523</b>	<b>26</b>	<b>0</b>	<b>0</b>	<b>1.363</b>
LAS PALMAS	42	93	123	180	320	21	0	0	779
S.C. TENERIFE	10	109	156	101	203	5	0	0	584
<b>CANTABRIA</b>	<b>17</b>	<b>10</b>	<b>35</b>	<b>64</b>	<b>24</b>	<b>2</b>	<b>0</b>	<b>0</b>	<b>152</b>
<b>CASTILLA Y LEÓN</b>	<b>45</b>	<b>44</b>	<b>98</b>	<b>175</b>	<b>48</b>	<b>4</b>	<b>0</b>	<b>0</b>	<b>414</b>
ÁVILA	6	6	8	13	1	0	0	0	34
BURGOS	2	12	20	37	22	0	0	0	93
LEÓN	4	8	14	32	5	0	0	0	63
PALENCIA	0	1	9	8	1	1	0	0	20
SALAMANCA	20	2	15	29	11	2	0	0	79
SEGOVIA	3	2	12	14	0	0	0	0	31
SORIA	0	2	0	2	0	0	0	0	4
VALLADOLID	4	6	12	22	1	1	0	0	46
ZAMORA	6	5	8	18	7	0	0	0	44
<b>CASTILLA-LA MANCHA</b>	<b>17</b>	<b>57</b>	<b>126</b>	<b>235</b>	<b>54</b>	<b>16</b>	<b>0</b>	<b>0</b>	<b>505</b>
ALBACETE	6	16	32	63	15	4	0	0	136
CIUDAD REAL	8	10	19	46	9	0	0	0	92
CUENCA	0	4	14	15	12	0	0	0	45
GUADALAJARA	0	5	17	15	2	2	0	0	41
TOLEDO	3	22	44	96	16	10	0	0	191

(Continúa al dorso)

CC.AA. Y/O PROVINCIAS	EDAD	RESIDENCIA	RECURSOS ECONÓMICOS		GRADO DISCAPACIDAD	PRESTACIÓN	SOLICITAR SIN PASAR	SIN	TOTAL CAUSAS DE DENEGACIÓN
		LEGAL	PERSONALES	U.E.C.	ENF. CRÓNICA	INCOMPATIBLE	DOS AÑOS	DESGLOSAR	
<b>CATALUNYA</b>	<b>35</b>	<b>175</b>	<b>219</b>	<b>478</b>	<b>129</b>	<b>284</b>	<b>0</b>	<b>0</b>	<b>1.320</b>
BARCELONA	22	109	154	334	114	179	0	0	912
GIRONA	3	22	25	33	7	33	0	0	123
LLEIDA	6	11	12	24	3	16	0	0	72
TARRAGONA	4	33	28	87	5	56	0	0	213
<b>COMUNIDAD VALENCIANA</b>	<b>27</b>	<b>111</b>	<b>162</b>	<b>592</b>	<b>241</b>	<b>21</b>	<b>0</b>	<b>0</b>	<b>1.154</b>
ALICANTE	10	49	69	322	184	6	0	0	640
CASTELLÓN	8	15	31	46	27	4	0	0	131
VALENCIA	9	47	62	224	30	11	0	0	383
<b>EXTREMADURA</b>	<b>17</b>	<b>11</b>	<b>46</b>	<b>77</b>	<b>34</b>	<b>5</b>	<b>0</b>	<b>0</b>	<b>190</b>
BADAJOS	12	6	28	57	29	4	0	0	136
CÁCERES	5	5	18	20	5	1	0	0	54
<b>GALICIA</b>	<b>25</b>	<b>89</b>	<b>108</b>	<b>419</b>	<b>436</b>	<b>8</b>	<b>0</b>	<b>0</b>	<b>1.085</b>
A CORUÑA	8	46	52	128	142	4	0	0	380
LUGO	11	1	2	34	28	0	0	0	76
OURENSE	6	28	17	26	53	2	0	0	132
PONTEVEDRA	0	14	37	231	213	2	0	0	497
<b>MADRID</b>	<b>86</b>	<b>224</b>	<b>262</b>	<b>452</b>	<b>43</b>	<b>4</b>	<b>0</b>	<b>0</b>	<b>1.071</b>
<b>MURCIA</b>	<b>18</b>	<b>53</b>	<b>62</b>	<b>142</b>	<b>197</b>	<b>15</b>	<b>0</b>	<b>0</b>	<b>487</b>
<b>NAVARRA</b>	<b>1</b>	<b>32</b>	<b>19</b>	<b>33</b>	<b>4</b>	<b>0</b>	<b>0</b>	<b>0</b>	<b>89</b>
<b>PAÍS VASCO</b>	<b>5</b>	<b>38</b>	<b>61</b>	<b>103</b>	<b>29</b>	<b>8</b>	<b>0</b>	<b>0</b>	<b>244</b>
ARABA/ÁLAVA	0	3	3	0	0	0	0	0	6
GIPUZKOA	0	19	15	32	1	0	0	0	67
BIZKAIA	5	16	43	71	28	8	0	0	171
<b>LA RIOJA</b>	<b>3</b>	<b>20</b>	<b>18</b>	<b>21</b>	<b>2</b>	<b>2</b>	<b>0</b>	<b>0</b>	<b>66</b>
<b>CEUTA</b>	<b>0</b>	<b>14</b>	<b>9</b>	<b>7</b>	<b>2</b>	<b>0</b>	<b>0</b>	<b>0</b>	<b>32</b>
<b>MELILLA</b>	<b>3</b>	<b>2</b>	<b>5</b>	<b>9</b>	<b>45</b>	<b>3</b>	<b>0</b>	<b>0</b>	<b>67</b>
<b>TOTAL ESTADO</b>	<b>675</b>	<b>1.508</b>	<b>2.152</b>	<b>4.253</b>	<b>2.704</b>	<b>479</b>	<b>23</b>	<b>0</b>	<b>11.794</b>

**1e Pnc de Jubilación e Invalidez: Coeficientes de la gestión mensual**

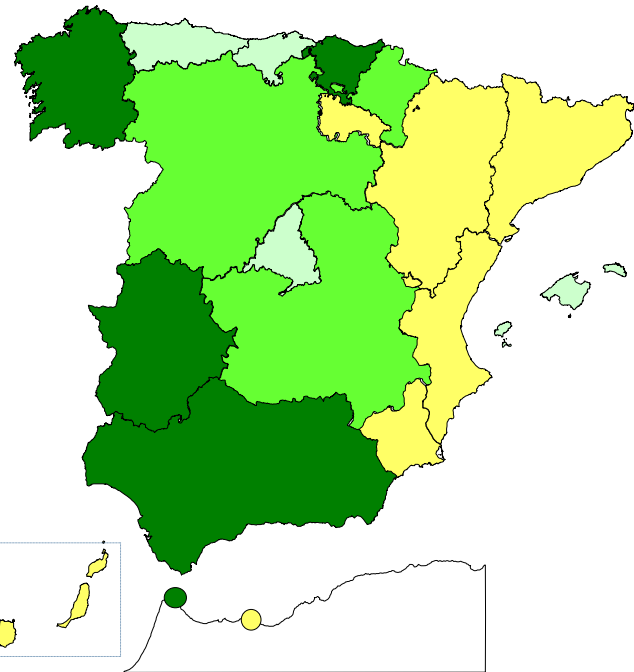
# PENSIONES NO CONTRIBUTIVAS DE LA SEGURIDAD SOCIAL DE JUBILACIÓN E INVALIDEZ

DISTRIBUCIÓN TERRITORIAL DEL COEFICIENTE DE COBERTURA. SITUACIÓN EN DICIEMBRE DE 2020

## PNC DE JUBILACIÓN

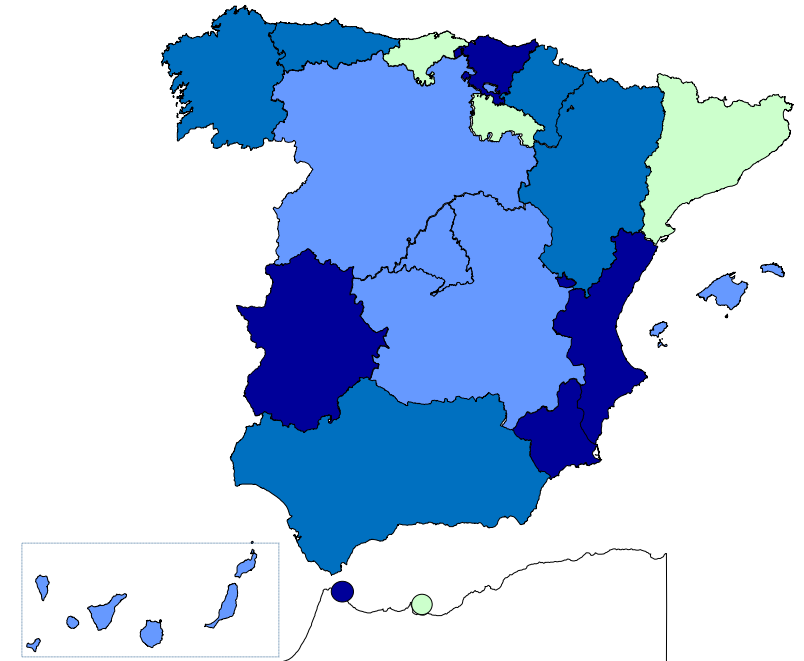
## ÁMBITO GEOGRÁFICO

## PNC DE INVALIDEZ



226,34%
71,43%
61,43%
80,00%
41,32%
100,00%
105,26%
109,91%
65,29%
64,37%
182,93%
151,40%
95,80%
68,54%
107,69%
216,36%
15,79%

ANDALUCÍA	108,97%
ARAGÓN	120,00%
ASTURIAS	120,00%
ILLES BALEARS	84,85%
CANARIAS	80,00%
CANTABRIA	45,83%
CASTILLA Y LEÓN	90,91%
CASTILLA-LA MANCHA	80,26%
CATALUNYA	46,25%
C. VALENCIANA	130,47%
EXTREMADURA	176,19%
GALICIA	105,24%
MADRID	92,25%
MURCIA	142,59%
NAVARRA	114,29%
PAÍS VASCO	146,51%
LA RIOJA	33,33%



123,08%
45,45%

CEUTA	260,00%
MELILLA	50,00%



**103,79%**

**TOTAL ESTADO**

**91,57%**

**Coefficiente de cobertura:** Determina la relación existente entre el volumen de expedientes resueltos e iniciados durante el mes.

# PENSIONES NO CONTRIBUTIVAS DE LA SEGURIDAD SOCIAL DE JUBILACIÓN E INVALIDEZ

DISTRIBUCIÓN TERRITORIAL DEL COEFICIENTE DE RECONOCIMIENTO. SITUACIÓN EN DICIEMBRE DE 2020

## PNC DE JUBILACIÓN

## ÁMBITO GEOGRÁFICO

## PNC DE INVALIDEZ

76,13%  
61,11%  
37,21%  
53,95%  
68,12%  
82,76%  
71,43%  
61,48%  
73,23%  
59,52%  
100,00%  
75,28%  
63,56%  
3,28%  
85,71%  
80,67%  
-

ANDALUCÍA  
ARAGÓN  
ASTURIAS  
ILLES BALEARS  
CANARIAS  
CANTABRIA  
CASTILLA Y LEÓN  
CASTILLA-LA MANCHA  
CATALUNYA  
C. VALENCIANA  
EXTREMADURA  
GALICIA  
MADRID  
MURCIA  
NAVARRA  
PAÍS VASCO  
LA RIOJA

69,96%  
77,78%  
22,22%  
67,86%  
33,70%  
90,91%  
66,67%  
52,46%  
63,25%  
60,48%  
83,78%  
59,48%  
52,10%  
1,30%  
68,75%  
74,60%  
-

56,25%  
80,00%

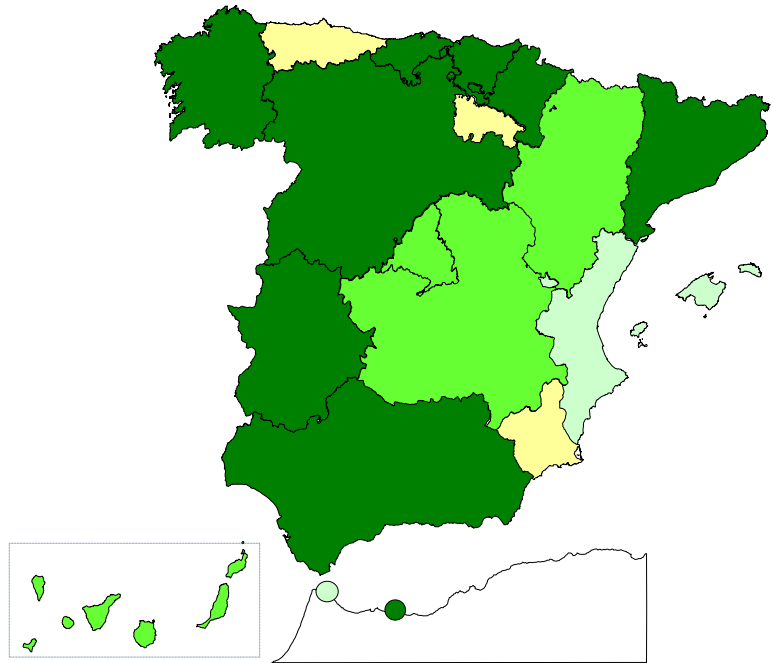
CEUTA  
MELILLA

69,23%  
66,67%

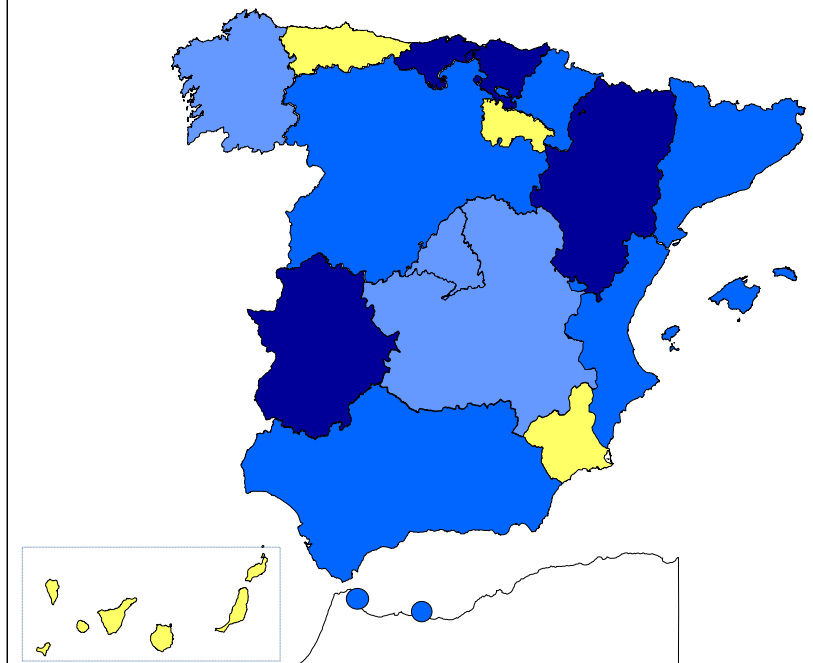
**69,01%**

**TOTAL ESTADO**

**56,84%**



■ < 50%   ■ De 50 a 60%   ■ De 61 a 70%   ■ > 70%



■ < 50%   ■ De 50 a 60%   ■ De 61 a 70%   ■ > 70%

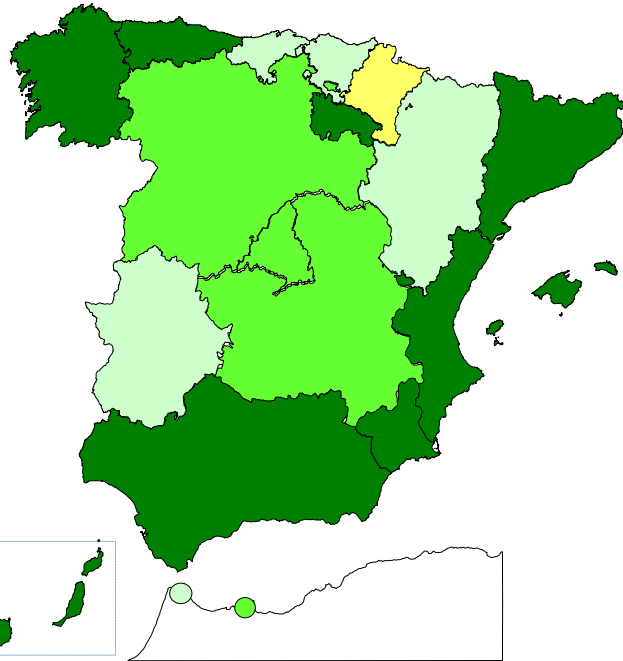
# PENSIONES NO CONTRIBUTIVAS DE LA SEGURIDAD SOCIAL DE JUBILACIÓN E INVALIDEZ

DISTRIBUCIÓN TERRITORIAL DEL COEFICIENTE DE GESTIÓN EN DÍAS. SITUACIÓN EN DICIEMBRE DE 2020

## PNC DE JUBILACIÓN

## ÁMBITO GEOGRÁFICO

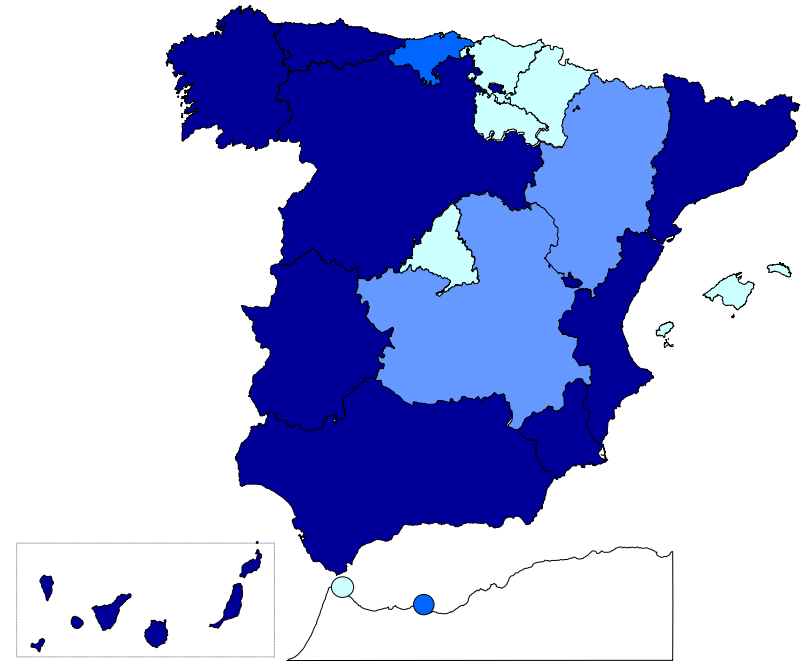
## PNC DE INVALIDEZ



195
53
228
105
524
38
69
70
239
263
55
114
85
284
26
36
99

ANDALUCÍA
ARAGÓN
ASTURIAS
ILLES BALEARS
CANARIAS
CANTABRIA
CASTILLA Y LEÓN
CASTILLA-LA MANCHA
CATALUNYA
C. VALENCIANA
EXTREMADURA
GALICIA
MADRID
MURCIA
NAVARRA
PAÍS VASCO
LA RIOJA

297
74
279
36
861
97
134
89
260
298
155
158
38
339
32
44
55



57
74

CEUTA
MELILLA

41
113

183
-----

TOTAL ESTADO
--------------

266
-----

< 30    De 30 a 60    De 61 a 90    > 90

< 60    De 60 a 90    De 91 a 120    > 120

**Coeficiente de gestión:** Coeficiente expresado en días; su valor indica a cuántos días de entrada media de expedientes equivale el número de los que se encuentran en gestión al finalizar el mes.

**1f Reclamaciones previas: datos de la gestión mensual y anual**

**PENSIONES NO CONTRIBUTIVAS DE LA SEGURIDAD SOCIAL : JUBILACIÓN E INVALIDEZ**  
**RECLAMACIÓN PREVIA A LA VÍA JURISDICCIONAL SOCIAL: DATOS DEL MES DE DICIEMBRE DE 2020**

CC.AA. Y/O PROVINCIAS	JUBILACIÓN						INVALIDEZ						TOTAL : JUBILACION MAS INVALIDEZ					
	PENDTE.	RECLAM.	RESUELTAS			RECLAM.	PENDTE.	RECLAM.	RESUELTAS			RECLAM.	PENDTE.	RECLAM.	RESUELTAS			RECLAM.
	ANT.	PRSEN.	ESTIM.	DESEST.	TOTAL	PENDTE.	ANT.	PRSEN.	ESTIM.	DESEST.	TOTAL	PENDTE.	ANT.	PRSEN.	ESTIM.	DESEST.	TOTAL	PENDTE.
<b>ANDALUCÍA</b>	<b>220</b>	<b>32</b>	<b>5</b>	<b>28</b>	<b>33</b>	<b>219</b>	<b>221</b>	<b>17</b>	<b>0</b>	<b>10</b>	<b>10</b>	<b>228</b>	<b>441</b>	<b>49</b>	<b>5</b>	<b>38</b>	<b>43</b>	<b>447</b>
ALMERÍA	6	5	1	9	10	1	1	0	0	1	1	0	7	5	1	10	11	1
CÁDIZ	2	0	0	0	0	2	2	1	0	0	0	3	4	1	0	0	0	5
CÓRDOBA	4	2	0	5	5	1	5	1	0	2	2	4	9	3	0	7	7	5
GRANADA	0	10	0	9	9	1	4	5	0	3	3	6	4	15	0	12	12	7
HUELVA	4	3	2	0	2	5	4	2	0	0	0	6	8	5	2	0	2	11
JAÉN	3	1	2	0	2	2	6	0	0	0	0	6	9	1	2	0	2	8
MÁLAGA	75	5	0	3	3	77	57	2	0	0	0	59	132	7	0	3	3	136
SEVILLA	126	6	0	2	2	130	142	6	0	4	4	144	268	12	0	6	6	274
<b>ARAGÓN</b>	<b>4</b>	<b>3</b>	<b>0</b>	<b>4</b>	<b>4</b>	<b>3</b>	<b>0</b>	<b>1</b>	<b>0</b>	<b>0</b>	<b>0</b>	<b>1</b>	<b>4</b>	<b>4</b>	<b>0</b>	<b>4</b>	<b>4</b>	<b>4</b>
HUESCA	0	0	0	0	0	0	0	0	0	0	0	0	0	0	0	0	0	0
TERUEL	0	0	0	0	0	0	0	1	0	0	0	1	0	1	0	0	0	1
ZARAGOZA	4	3	0	4	4	3	0	0	0	0	0	0	4	3	0	4	4	3
<b>ASTURIAS</b>	<b>4</b>	<b>0</b>	<b>0</b>	<b>1</b>	<b>1</b>	<b>3</b>	<b>4</b>	<b>3</b>	<b>0</b>	<b>0</b>	<b>0</b>	<b>7</b>	<b>8</b>	<b>3</b>	<b>0</b>	<b>1</b>	<b>1</b>	<b>10</b>
<b>ILLES BALEARS</b>	<b>3</b>	<b>6</b>	<b>2</b>	<b>4</b>	<b>6</b>	<b>3</b>	<b>5</b>	<b>5</b>	<b>4</b>	<b>2</b>	<b>6</b>	<b>4</b>	<b>8</b>	<b>11</b>	<b>6</b>	<b>6</b>	<b>12</b>	<b>7</b>
<b>CANARIAS</b>	<b>81</b>	<b>28</b>	<b>8</b>	<b>20</b>	<b>28</b>	<b>81</b>	<b>134</b>	<b>21</b>	<b>3</b>	<b>12</b>	<b>15</b>	<b>140</b>	<b>215</b>	<b>49</b>	<b>11</b>	<b>32</b>	<b>43</b>	<b>221</b>
LAS PALMAS	75	7	4	8	12	70	124	7	0	3	3	128	199	14	4	11	15	198
S.C. TENERIFE	6	21	4	12	16	11	10	14	3	9	12	12	16	35	7	21	28	23
<b>CANTABRIA</b>	<b>2</b>	<b>4</b>	<b>1</b>	<b>0</b>	<b>1</b>	<b>5</b>	<b>7</b>	<b>3</b>	<b>2</b>	<b>3</b>	<b>5</b>	<b>5</b>	<b>9</b>	<b>7</b>	<b>3</b>	<b>3</b>	<b>6</b>	<b>10</b>
<b>CASTILLA Y LEÓN</b>	<b>27</b>	<b>7</b>	<b>7</b>	<b>7</b>	<b>14</b>	<b>20</b>	<b>36</b>	<b>5</b>	<b>4</b>	<b>7</b>	<b>11</b>	<b>30</b>	<b>63</b>	<b>12</b>	<b>11</b>	<b>14</b>	<b>25</b>	<b>50</b>
ÁVILA	3	1	0	2	2	2	1	2	2	1	3	0	4	3	2	3	5	2
BURGOS	0	0	0	0	0	0	3	1	0	3	3	1	3	1	0	3	3	1
LEÓN	11	0	5	0	5	6	14	1	1	1	2	13	25	1	6	1	7	19
PALENCIA	0	0	0	0	0	0	1	0	0	0	0	1	1	0	0	0	0	1
SALAMANCA	1	3	1	2	3	1	13	0	1	2	3	10	14	3	2	4	6	11
SEGOVIA	0	3	0	3	3	0	0	0	0	0	0	0	0	3	0	3	3	0
SORIA	0	0	0	0	0	0	0	0	0	0	0	0	0	0	0	0	0	0
VALLADOLID	10	0	0	0	0	10	4	1	0	0	0	5	14	1	0	0	0	15
ZAMORA	2	0	1	0	1	1	0	0	0	0	0	0	2	0	1	0	1	1
<b>CASTILLA-LA MANCHA</b>	<b>12</b>	<b>13</b>	<b>4</b>	<b>9</b>	<b>13</b>	<b>12</b>	<b>17</b>	<b>13</b>	<b>10</b>	<b>10</b>	<b>20</b>	<b>10</b>	<b>29</b>	<b>26</b>	<b>14</b>	<b>19</b>	<b>33</b>	<b>22</b>
ALBACETE	3	4	2	4	6	1	5	3	3	2	5	3	8	7	5	6	11	4
CIUDAD REAL	0	3	1	1	2	1	4	4	2	2	4	4	4	7	3	3	6	5
CUENCA	1	1	0	0	0	2	2	0	0	1	1	1	3	1	0	1	1	3
GUADALAJARA	2	1	1	0	1	2	5	1	3	1	4	2	7	2	4	1	5	4
TOLEDO	6	4	0	4	4	6	1	5	2	4	6	0	7	9	2	8	10	6

(Continúa al dorso)

CC.AA. Y/O PROVINCIAS	JUBILACIÓN						INVALIDEZ						TOTAL: JUBILACIÓN MAS INVALIDEZ					
	PENDTE.	RECLAM.	RESUELTAS			RECLAM.	PENDTE.	RECLAM.	RESUELTAS			RECLAM.	PENDTE.	RECLAM.	RESUELTAS			RECLAM.
	ANT.	PRSEN.	ESTIM.	DESEST.	TOTAL	PENDTE.	ANT.	PRSEN.	ESTIM.	DESEST.	TOTAL	PENDTE.	ANT.	PRSEN.	ESTIM.	DESEST.	TOTAL	PENDTE.
<b>CATALUNYA</b>	<b>108</b>	<b>20</b>	<b>13</b>	<b>10</b>	<b>23</b>	<b>105</b>	<b>142</b>	<b>18</b>	<b>23</b>	<b>11</b>	<b>34</b>	<b>126</b>	<b>250</b>	<b>38</b>	<b>36</b>	<b>21</b>	<b>57</b>	<b>231</b>
BARCELONA	78	9	9	7	16	71	106	11	19	5	24	93	184	20	28	12	40	164
GIRONA	12	8	2	3	5	15	17	1	3	2	5	13	29	9	5	5	10	28
LLEIDA	7	1	1	0	1	7	2	2	0	1	1	3	9	3	1	1	2	10
TARRAGONA	11	2	1	0	1	12	17	4	1	3	4	17	28	6	2	3	5	29
<b>COMUNIDAD VALENCIANA</b>	<b>21</b>	<b>30</b>	<b>6</b>	<b>19</b>	<b>25</b>	<b>26</b>	<b>20</b>	<b>13</b>	<b>4</b>	<b>12</b>	<b>16</b>	<b>17</b>	<b>41</b>	<b>43</b>	<b>10</b>	<b>31</b>	<b>41</b>	<b>43</b>
ALICANTE	11	13	5	6	11	13	18	3	1	4	5	16	29	16	6	10	16	29
CASTELLÓN	0	2	1	1	2	0	0	1	0	1	1	0	0	3	1	2	3	0
VALENCIA	10	15	0	12	12	13	2	9	3	7	10	1	12	24	3	19	22	14
<b>EXTREMADURA</b>	<b>22</b>	<b>6</b>	<b>3</b>	<b>0</b>	<b>3</b>	<b>25</b>	<b>18</b>	<b>9</b>	<b>3</b>	<b>0</b>	<b>3</b>	<b>24</b>	<b>40</b>	<b>15</b>	<b>6</b>	<b>0</b>	<b>6</b>	<b>49</b>
BADAJOS	18	4	3	0	3	19	13	8	2	0	2	19	31	12	5	0	5	38
CÁCERES	4	2	0	0	0	6	5	1	1	0	1	5	9	3	1	0	1	11
<b>GALICIA</b>	<b>54</b>	<b>8</b>	<b>7</b>	<b>8</b>	<b>15</b>	<b>47</b>	<b>317</b>	<b>12</b>	<b>11</b>	<b>9</b>	<b>20</b>	<b>309</b>	<b>371</b>	<b>20</b>	<b>18</b>	<b>17</b>	<b>35</b>	<b>356</b>
A CORUÑA	53	4	7	6	13	44	316	5	9	6	15	306	369	9	16	12	28	350
LUGO	1	1	0	0	0	2	1	1	0	1	1	1	2	2	0	1	1	3
OURENSE	0	0	0	0	0	0	0	3	1	2	3	0	0	3	1	2	3	0
PONTEVEDRA	0	3	0	2	2	1	0	3	1	0	1	2	0	6	1	2	3	3
<b>MADRID</b>	<b>23</b>	<b>64</b>	<b>18</b>	<b>24</b>	<b>42</b>	<b>45</b>	<b>21</b>	<b>25</b>	<b>9</b>	<b>11</b>	<b>20</b>	<b>26</b>	<b>44</b>	<b>89</b>	<b>27</b>	<b>35</b>	<b>62</b>	<b>71</b>
<b>MURCIA</b>	<b>29</b>	<b>5</b>	<b>1</b>	<b>1</b>	<b>2</b>	<b>32</b>	<b>31</b>	<b>7</b>	<b>0</b>	<b>3</b>	<b>3</b>	<b>35</b>	<b>60</b>	<b>12</b>	<b>1</b>	<b>4</b>	<b>5</b>	<b>67</b>
<b>NAVARRA</b>	<b>1</b>	<b>1</b>	<b>0</b>	<b>0</b>	<b>0</b>	<b>2</b>	<b>0</b>	<b>1</b>	<b>0</b>	<b>0</b>	<b>0</b>	<b>1</b>	<b>1</b>	<b>2</b>	<b>0</b>	<b>0</b>	<b>0</b>	<b>3</b>
<b>PAÍS VASCO</b>	<b>15</b>	<b>0</b>	<b>0</b>	<b>3</b>	<b>3</b>	<b>12</b>	<b>15</b>	<b>1</b>	<b>0</b>	<b>0</b>	<b>0</b>	<b>16</b>	<b>30</b>	<b>1</b>	<b>0</b>	<b>3</b>	<b>3</b>	<b>28</b>
ARABA/ÁLAVA	0	0	0	0	0	0	0	0	0	0	0	0	0	0	0	0	0	0
GIPUZKOA	0	0	0	0	0	0	0	0	0	0	0	0	0	0	0	0	0	0
BIZKAIA	15	0	0	3	3	12	15	1	0	0	0	16	30	1	0	3	3	28
<b>LA RIOJA</b>	<b>0</b>	<b>1</b>	<b>0</b>	<b>0</b>	<b>0</b>	<b>1</b>	<b>1</b>	<b>3</b>	<b>0</b>	<b>1</b>	<b>1</b>	<b>3</b>	<b>1</b>	<b>4</b>	<b>0</b>	<b>1</b>	<b>1</b>	<b>4</b>
<b>CEUTA</b>	<b>0</b>	<b>0</b>	<b>0</b>	<b>0</b>	<b>0</b>	<b>0</b>	<b>0</b>	<b>3</b>	<b>2</b>	<b>0</b>	<b>2</b>	<b>1</b>	<b>0</b>	<b>3</b>	<b>2</b>	<b>0</b>	<b>2</b>	<b>1</b>
<b>MELILLA</b>	<b>0</b>	<b>0</b>	<b>0</b>	<b>0</b>	<b>0</b>	<b>0</b>	<b>0</b>	<b>3</b>	<b>1</b>	<b>0</b>	<b>1</b>	<b>2</b>	<b>0</b>	<b>3</b>	<b>1</b>	<b>0</b>	<b>1</b>	<b>2</b>

<b>TOTAL ESTADO</b>	<b>626</b>	<b>228</b>	<b>75</b>	<b>138</b>	<b>213</b>	<b>641</b>	<b>989</b>	<b>163</b>	<b>76</b>	<b>91</b>	<b>167</b>	<b>985</b>	<b>1.615</b>	<b>391</b>	<b>151</b>	<b>229</b>	<b>380</b>	<b>1.626</b>
---------------------	------------	------------	-----------	------------	------------	------------	------------	------------	-----------	-----------	------------	------------	--------------	------------	------------	------------	------------	--------------

**PENSIONES NO CONTRIBUTIVAS DE LA SEGURIDAD SOCIAL : JUBILACIÓN E INVALIDEZ**  
**RECLAMACIÓN PREVIA A LA VÍA JURISDICCIONAL SOCIAL: DATOS ACUMULADOS DEL AÑO 2020 HASTA DICIEMBRE**

CC.AA. Y/O PROVINCIAS	JUBILACIÓN						INVALIDEZ						TOTAL: JUBILACIÓN MAS INVALIDEZ					
	PENDTE. ANT.	RECLAM. PRSEN.	RESUELTAS			RECLAM. PENDTE.	PENDTE. ANT.	RECLAM. PRSEN.	RESUELTAS			RECLAM. PENDTE.	PENDTE. ANT.	RECLAM. PRSEN.	RESUELTAS			RECLAM. PENDTE.
			ESTIM.	DESEST.	TOTAL				ESTIM.	DESEST.	TOTAL				ESTIM.	DESEST.	TOTAL	
<b>ANDALUCÍA</b>	<b>255</b>	<b>248</b>	<b>74</b>	<b>210</b>	<b>284</b>	<b>219</b>	<b>266</b>	<b>256</b>	<b>83</b>	<b>211</b>	<b>294</b>	<b>228</b>	<b>521</b>	<b>504</b>	<b>157</b>	<b>421</b>	<b>578</b>	<b>447</b>
ALMERÍA	1	25	3	22	25	1	1	12	5	8	13	0	2	37	8	30	38	1
CÁDIZ	1	29	8	20	28	2	0	56	14	39	53	3	1	85	22	59	81	5
CÓRDOBA	1	27	6	21	27	1	8	21	4	21	25	4	9	48	10	42	52	5
GRANADA	0	35	8	26	34	1	4	22	4	16	20	6	4	57	12	42	54	7
HUELVA	0	16	7	4	11	5	4	15	3	10	13	6	4	31	10	14	24	11
JAÉN	3	16	9	8	17	2	4	10	6	2	8	6	7	26	15	10	25	8
MÁLAGA	112	29	15	49	64	77	76	20	16	21	37	59	188	49	31	70	101	136
SEVILLA	137	71	18	60	78	130	169	100	31	94	125	144	306	171	49	154	203	274
<b>ARAGÓN</b>	<b>7</b>	<b>57</b>	<b>15</b>	<b>46</b>	<b>61</b>	<b>3</b>	<b>1</b>	<b>9</b>	<b>1</b>	<b>8</b>	<b>9</b>	<b>1</b>	<b>8</b>	<b>66</b>	<b>16</b>	<b>54</b>	<b>70</b>	<b>4</b>
HUESCA	0	3	1	2	3	0	0	0	0	0	0	0	0	3	1	2	3	0
TERUEL	0	1	1	0	1	0	0	2	0	1	1	1	0	3	1	1	2	1
ZARAGOZA	7	53	13	44	57	3	1	7	1	7	8	0	8	60	14	51	65	3
<b>ASTURIAS</b>	<b>35</b>	<b>10</b>	<b>4</b>	<b>38</b>	<b>42</b>	<b>3</b>	<b>25</b>	<b>19</b>	<b>8</b>	<b>29</b>	<b>37</b>	<b>7</b>	<b>60</b>	<b>29</b>	<b>12</b>	<b>67</b>	<b>79</b>	<b>10</b>
<b>ILLES BALEARS</b>	<b>4</b>	<b>87</b>	<b>20</b>	<b>68</b>	<b>88</b>	<b>3</b>	<b>7</b>	<b>69</b>	<b>28</b>	<b>44</b>	<b>72</b>	<b>4</b>	<b>11</b>	<b>156</b>	<b>48</b>	<b>112</b>	<b>160</b>	<b>7</b>
<b>CANARIAS</b>	<b>63</b>	<b>210</b>	<b>54</b>	<b>138</b>	<b>192</b>	<b>81</b>	<b>136</b>	<b>177</b>	<b>34</b>	<b>139</b>	<b>173</b>	<b>140</b>	<b>199</b>	<b>387</b>	<b>88</b>	<b>277</b>	<b>365</b>	<b>221</b>
LAS PALMAS	58	100	23	65	88	70	126	94	18	74	92	128	184	194	41	139	180	198
S.C. TENERIFE	5	110	31	73	104	11	10	83	16	65	81	12	15	193	47	138	185	23
<b>CANTABRIA</b>	<b>12</b>	<b>28</b>	<b>7</b>	<b>28</b>	<b>35</b>	<b>5</b>	<b>16</b>	<b>34</b>	<b>10</b>	<b>35</b>	<b>45</b>	<b>5</b>	<b>28</b>	<b>62</b>	<b>17</b>	<b>63</b>	<b>80</b>	<b>10</b>
<b>CASTILLA Y LEÓN</b>	<b>13</b>	<b>102</b>	<b>19</b>	<b>76</b>	<b>95</b>	<b>20</b>	<b>22</b>	<b>79</b>	<b>21</b>	<b>50</b>	<b>71</b>	<b>30</b>	<b>35</b>	<b>181</b>	<b>40</b>	<b>126</b>	<b>166</b>	<b>50</b>
ÁVILA	1	7	1	5	6	2	1	7	3	5	8	0	2	14	4	10	14	2
BURGOS	1	2	2	1	3	0	2	7	2	6	8	1	3	9	4	7	11	1
LEÓN	8	18	8	12	20	6	16	13	5	11	16	13	24	31	13	23	36	19
PALENCIA	0	1	1	0	1	0	0	8	2	5	7	1	0	9	3	5	8	1
SALAMANCA	0	44	3	40	43	1	0	22	2	10	12	10	0	66	5	50	55	11
SEGOVIA	2	7	0	9	9	0	1	4	2	3	5	0	3	11	2	12	14	0
SORIA	0	0	0	0	0	0	0	0	0	0	0	0	0	0	0	0	0	0
VALLADOLID	0	13	0	3	3	10	2	10	2	5	7	5	2	23	2	8	10	15
ZAMORA	1	10	4	6	10	1	0	8	3	5	8	0	1	18	7	11	18	1
<b>CASTILLA-LA MANCHA</b>	<b>9</b>	<b>128</b>	<b>39</b>	<b>86</b>	<b>125</b>	<b>12</b>	<b>15</b>	<b>143</b>	<b>55</b>	<b>93</b>	<b>148</b>	<b>10</b>	<b>24</b>	<b>271</b>	<b>94</b>	<b>179</b>	<b>273</b>	<b>22</b>
ALBACETE	0	48	20	27	47	1	8	34	24	15	39	3	8	82	44	42	86	4
CIUDAD REAL	4	23	6	20	26	1	5	33	6	28	34	4	9	56	12	48	60	5
CUENCA	1	7	2	4	6	2	0	23	8	14	22	1	1	30	10	18	28	3
GUADALAJARA	0	12	5	5	10	2	2	15	8	7	15	2	2	27	13	12	25	4
TOLEDO	4	38	6	30	36	6	0	38	9	29	38	0	4	76	15	59	74	6

(Continúa al dorso)

CC.AA. Y/O PROVINCIAS	JUBILACIÓN						INVALIDEZ						TOTAL: JUBILACIÓN MAS INVALIDEZ					
	PENDTE. ANT.	RECLAM. PRSEN.	RESUELTAS			RECLAM. PENDTE.	PENDTE. ANT.	RECLAM. PRSEN.	RESUELTAS			RECLAM. PENDTE.	PENDTE. ANT.	RECLAM. PRSEN.	RESUELTAS			RECLAM. PENDTE.
			ESTIM.	DESEST.	TOTAL				ESTIM.	DESEST.	TOTAL				ESTIM.	DESEST.	TOTAL	
<b>CATALUNYA</b>	<b>154</b>	<b>385</b>	<b>237</b>	<b>197</b>	<b>434</b>	<b>105</b>	<b>213</b>	<b>415</b>	<b>287</b>	<b>215</b>	<b>502</b>	<b>126</b>	<b>367</b>	<b>800</b>	<b>524</b>	<b>412</b>	<b>936</b>	<b>231</b>
BARCELONA	114	264	175	132	307	71	155	284	199	147	346	93	269	548	374	279	653	164
GIRONA	12	46	19	24	43	15	20	43	31	19	50	13	32	89	50	43	93	28
LLEIDA	8	25	18	8	26	7	9	15	12	9	21	3	17	40	30	17	47	10
TARRAGONA	20	50	25	33	58	12	29	73	45	40	85	17	49	123	70	73	143	29
<b>COMUNIDAD VALENCIANA</b>	<b>32</b>	<b>187</b>	<b>54</b>	<b>139</b>	<b>193</b>	<b>26</b>	<b>46</b>	<b>116</b>	<b>36</b>	<b>109</b>	<b>145</b>	<b>17</b>	<b>78</b>	<b>303</b>	<b>90</b>	<b>248</b>	<b>338</b>	<b>43</b>
ALICANTE	19	78	31	53	84	13	25	28	9	28	37	16	44	106	40	81	121	29
CASTELLÓN	0	12	2	10	12	0	0	20	2	18	20	0	0	32	4	28	32	0
VALENCIA	13	97	21	76	97	13	21	68	25	63	88	1	34	165	46	139	185	14
<b>EXTREMADURA</b>	<b>14</b>	<b>69</b>	<b>15</b>	<b>43</b>	<b>58</b>	<b>25</b>	<b>21</b>	<b>66</b>	<b>16</b>	<b>47</b>	<b>63</b>	<b>24</b>	<b>35</b>	<b>135</b>	<b>31</b>	<b>90</b>	<b>121</b>	<b>49</b>
BADAJOS	10	52	8	35	43	19	14	50	8	37	45	19	24	102	16	72	88	38
CÁCERES	4	17	7	8	15	6	7	16	8	10	18	5	11	33	15	18	33	11
<b>GALICIA</b>	<b>100</b>	<b>168</b>	<b>95</b>	<b>126</b>	<b>221</b>	<b>47</b>	<b>325</b>	<b>137</b>	<b>71</b>	<b>82</b>	<b>153</b>	<b>309</b>	<b>425</b>	<b>305</b>	<b>166</b>	<b>208</b>	<b>374</b>	<b>356</b>
A CORUÑA	77	73	50	56	106	44	318	68	41	39	80	306	395	141	91	95	186	350
LUGO	3	18	7	12	19	2	2	17	4	14	18	1	5	35	11	26	37	3
OURENSE	0	17	5	12	17	0	0	13	2	11	13	0	0	30	7	23	30	0
PONTEVEDRA	20	60	33	46	79	1	5	39	24	18	42	2	25	99	57	64	121	3
<b>MADRID</b>	<b>36</b>	<b>332</b>	<b>124</b>	<b>199</b>	<b>323</b>	<b>45</b>	<b>25</b>	<b>173</b>	<b>70</b>	<b>102</b>	<b>172</b>	<b>26</b>	<b>61</b>	<b>505</b>	<b>194</b>	<b>301</b>	<b>495</b>	<b>71</b>
MURCIA	7	57	14	18	32	32	28	95	27	61	88	35	35	152	41	79	120	67
NAVARRA	16	10	1	23	24	2	1	2	0	2	2	1	17	12	1	25	26	3
<b>PAÍS VASCO</b>	<b>17</b>	<b>32</b>	<b>14</b>	<b>23</b>	<b>37</b>	<b>12</b>	<b>11</b>	<b>19</b>	<b>1</b>	<b>13</b>	<b>14</b>	<b>16</b>	<b>28</b>	<b>51</b>	<b>15</b>	<b>36</b>	<b>51</b>	<b>28</b>
ARABA/ÁLAVA	0	13	13	0	13	0	0	0	0	0	0	0	0	13	13	0	13	0
GIPUZKOA(1)	0	0	0	0	0	0	0	0	0	0	0	0	0	0	0	0	0	0
BIZKAIA	17	19	1	23	24	12	11	19	1	13	14	16	28	38	2	36	38	28
LA RIOJA	0	9	3	5	8	1	0	6	1	2	3	3	0	15	4	7	11	4
CEUTA	0	9	3	6	9	0	1	15	6	9	15	1	1	24	9	15	24	1
MELILLA	0	11	3	8	11	0	5	32	11	24	35	2	5	43	14	32	46	2

<b>TOTAL ESTADO</b>	<b>774</b>	<b>2.139</b>	<b>795</b>	<b>1.477</b>	<b>2.272</b>	<b>641</b>	<b>1.164</b>	<b>1.862</b>	<b>766</b>	<b>1.275</b>	<b>2.041</b>	<b>985</b>	<b>1.938</b>	<b>4.001</b>	<b>1.561</b>	<b>2.752</b>	<b>4.313</b>	<b>1.626</b>
---------------------	------------	--------------	------------	--------------	--------------	------------	--------------	--------------	------------	--------------	--------------	------------	--------------	--------------	--------------	--------------	--------------	--------------

(1) Datos no facilitados.

**1g Revisiones de oficio e instancia de parte: datos de la gestión mensual y anual**

**PENSIÓN NO CONTRIBUTIVA DE JUBILACIÓN**  
**REVISIONES DE OFICIO E INSTANCIA DE PARTE**  
**DATOS DE GESTIÓN CORRESPONDIENTES AL MES DE DICIEMBRE DE 2020**

CC.AA. Y/O PROVINCIAS	ENTRADA REVISIONES	REVISIONES EFECTUADAS					CAUSAS DE EXTINCIÓN DEL DERECHO					
		Sin Modif.	Con Modif.	Suspensión	Extinción	TOTAL	Residencia	Personal	U.E.C.	Fallecimiento	Otras	TOTAL
		Cuantía	Cuantía	Pago	Derecho							
<b>ANDALUCÍA</b>	<b>483</b>	<b>48</b>	<b>88</b>	<b>3</b>	<b>303</b>	<b>442</b>	<b>1</b>	<b>106</b>	<b>32</b>	<b>159</b>	<b>5</b>	<b>303</b>
ALMERÍA	30	9	12	2	11	34	0	4	2	5	0	11
CÁDIZ	94	11	16	0	62	89	0	22	11	28	1	62
CÓRDOBA	67	12	17	0	36	65	0	11	8	17	0	36
GRANADA	32	8	6	0	15	29	0	3	2	9	1	15
HUELVA	26	3	5	0	17	25	1	7	2	6	1	17
JAÉN	48	0	10	0	19	29	0	9	1	9	0	19
MÁLAGA	79	3	11	1	59	74	0	26	4	29	0	59
SEVILLA	107	2	11	0	84	97	0	24	2	56	2	84
<b>ARAGÓN</b>	<b>52</b>	<b>6</b>	<b>13</b>	<b>1</b>	<b>35</b>	<b>55</b>	<b>0</b>	<b>13</b>	<b>3</b>	<b>17</b>	<b>2</b>	<b>35</b>
HUESCA	14	0	5	0	12	17	0	4	2	4	2	12
TERUEL	1	0	0	0	1	1	0	0	0	1	0	1
ZARAGOZA	37	6	8	1	22	37	0	9	1	12	0	22
<b>ASTURIAS</b>	<b>41</b>	<b>0</b>	<b>4</b>	<b>0</b>	<b>38</b>	<b>42</b>	<b>0</b>	<b>14</b>	<b>1</b>	<b>23</b>	<b>0</b>	<b>38</b>
<b>ILLES BALEARS</b>	<b>238</b>	<b>128</b>	<b>54</b>	<b>11</b>	<b>38</b>	<b>231</b>	<b>0</b>	<b>10</b>	<b>7</b>	<b>20</b>	<b>1</b>	<b>38</b>
<b>CANARIAS</b>	<b>109</b>	<b>25</b>	<b>9</b>	<b>3</b>	<b>68</b>	<b>105</b>	<b>0</b>	<b>15</b>	<b>0</b>	<b>53</b>	<b>0</b>	<b>68</b>
LAS PALMAS	52	21	3	3	31	58	0	6	0	25	0	31
S.C. TENERIFE	57	4	6	0	37	47	0	9	0	28	0	37
<b>CANTABRIA</b>	<b>48</b>	<b>3</b>	<b>8</b>	<b>3</b>	<b>34</b>	<b>48</b>	<b>0</b>	<b>10</b>	<b>6</b>	<b>16</b>	<b>2</b>	<b>34</b>
<b>CASTILLA Y LEÓN</b>	<b>146</b>	<b>28</b>	<b>59</b>	<b>13</b>	<b>81</b>	<b>181</b>	<b>1</b>	<b>41</b>	<b>7</b>	<b>31</b>	<b>1</b>	<b>81</b>
ÁVILA	27	6	2	1	8	17	0	4	4	0	0	8
BURGOS	0	0	0	0	0	0	0	0	0	0	0	0
LEÓN	41	2	24	0	15	41	0	6	1	7	1	15
PALENCIA	11	0	0	0	13	13	0	5	0	8	0	13
SALAMANCA	28	2	9	0	12	23	0	8	1	3	0	12
SEGOVIA	0	1	1	0	3	5	1	2	0	0	0	3
SORIA	7	1	2	0	4	7	0	2	0	2	0	4
VALLADOLID	0	0	17	10	16	43	0	9	1	6	0	16
ZAMORA	32	16	4	2	10	32	0	5	0	5	0	10
<b>CASTILLA-LA MANCHA</b>	<b>137</b>	<b>31</b>	<b>60</b>	<b>1</b>	<b>51</b>	<b>143</b>	<b>0</b>	<b>17</b>	<b>1</b>	<b>25</b>	<b>8</b>	<b>51</b>
ALBACETE	30	9	16	0	4	29	0	1	1	1	1	4
CIUDAD REAL	53	9	23	0	23	55	0	7	0	13	3	23
CUENCA	7	0	2	0	4	6	0	2	0	0	2	4
GUADALAJARA	13	6	9	1	2	18	0	1	0	1	0	2
TOLEDO	34	7	10	0	18	35	0	6	0	10	2	18

(Continúa al dorso)

CC.AA. Y/O PROVINCIAS	ENTRADA REVISIONES	REVISIONES EFECTUADAS					CAUSAS DE EXTINCIÓN DEL DERECHO					
		Sin Modif. Cuantía	Con Modif. Cuantía	Suspensión Pago	Extinción Derecho	TOTAL	Residencia	Personal	U.E.C.	Fallecimiento	Otras	TOTAL
<b>CATALUNYA</b>	<b>0</b>	<b>0</b>	<b>0</b>	<b>0</b>	<b>96</b>	<b>96</b>	<b>0</b>	<b>0</b>	<b>0</b>	<b>96</b>	<b>0</b>	<b>96</b>
BARCELONA	0	0	0	0	70	70	0	0	0	70	0	70
GIRONA	0	0	0	0	2	2	0	0	0	2	0	2
LLEIDA	0	0	0	0	7	7	0	0	0	7	0	7
TARRAGONA	0	0	0	0	17	17	0	0	0	17	0	17
<b>COMUNIDAD VALENCIANA</b>	<b>371</b>	<b>131</b>	<b>46</b>	<b>3</b>	<b>144</b>	<b>324</b>	<b>1</b>	<b>56</b>	<b>14</b>	<b>62</b>	<b>11</b>	<b>144</b>
ALICANTE	90	23	17	0	50	90	1	19	7	23	0	50
CASTELLÓN	28	6	9	1	12	28	0	2	0	5	5	12
VALENCIA	253	102	20	2	82	206	0	35	7	34	6	82
<b>EXTREMADURA</b>	<b>154</b>	<b>60</b>	<b>31</b>	<b>4</b>	<b>63</b>	<b>158</b>	<b>0</b>	<b>19</b>	<b>21</b>	<b>20</b>	<b>3</b>	<b>63</b>
BADAJOS	96	31	25	3	42	101	0	14	15	11	2	42
CÁCERES	58	29	6	1	21	57	0	5	6	9	1	21
<b>GALICIA</b>	<b>106</b>	<b>69</b>	<b>55</b>	<b>4</b>	<b>113</b>	<b>241</b>	<b>0</b>	<b>34</b>	<b>19</b>	<b>55</b>	<b>5</b>	<b>113</b>
A CORUÑA	0	66	17	0	52	135	0	25	8	18	1	52
LUGO	24	0	8	1	15	24	0	2	2	7	4	15
OURENSE	27	2	7	1	17	27	0	4	0	13	0	17
PONTEVEDRA	55	1	23	2	29	55	0	3	9	17	0	29
<b>MADRID</b>	<b>329</b>	<b>27</b>	<b>123</b>	<b>5</b>	<b>174</b>	<b>329</b>	<b>2</b>	<b>56</b>	<b>29</b>	<b>69</b>	<b>18</b>	<b>174</b>
MURCIA	62	3	17	0	43	63	1	10	7	25	0	43
<b>NAVARRA</b>	<b>14</b>	<b>0</b>	<b>4</b>	<b>0</b>	<b>10</b>	<b>14</b>	<b>0</b>	<b>1</b>	<b>0</b>	<b>9</b>	<b>0</b>	<b>10</b>
<b>PAÍS VASCO</b>	<b>31</b>	<b>0</b>	<b>8</b>	<b>4</b>	<b>19</b>	<b>31</b>	<b>0</b>	<b>6</b>	<b>2</b>	<b>9</b>	<b>2</b>	<b>19</b>
ARABA/ÁLAVA	6	0	0	0	6	6	0	1	0	3	2	6
GIPUZKOA	0	0	0	0	0	0	0	0	0	0	0	0
BIZKAIA	25	0	8	4	13	25	0	5	2	6	0	13
<b>LA RIOJA</b>	<b>11</b>	<b>1</b>	<b>0</b>	<b>1</b>	<b>9</b>	<b>11</b>	<b>0</b>	<b>6</b>	<b>0</b>	<b>3</b>	<b>0</b>	<b>9</b>
<b>CEUTA</b>	<b>13</b>	<b>2</b>	<b>3</b>	<b>0</b>	<b>8</b>	<b>13</b>	<b>0</b>	<b>4</b>	<b>1</b>	<b>3</b>	<b>0</b>	<b>8</b>
<b>MELILLA</b>	<b>0</b>	<b>0</b>	<b>34</b>	<b>0</b>	<b>7</b>	<b>41</b>	<b>0</b>	<b>1</b>	<b>2</b>	<b>4</b>	<b>0</b>	<b>7</b>
<b>TOTAL ESTADO</b>	<b>2.345</b>	<b>562</b>	<b>616</b>	<b>56</b>	<b>1.334</b>	<b>2.568</b>	<b>6</b>	<b>419</b>	<b>152</b>	<b>699</b>	<b>58</b>	<b>1.334</b>

**PENSIÓN NO CONTRIBUTIVA DE INVALIDEZ  
REVISIONES DE OFICIO E INSTANCIA DE PARTE  
DATOS DE GESTIÓN CORRESPONDIENTES AL MES DE DICIEMBRE DE 2020**

CC.AA. Y/O PROVINCIAS	ENTRADA REVISIONES	REVISIONES EFECTUADAS								CAUSAS DE EXTINCIÓN DEL DERECHO						
		Sin Modif. Cuantía	Con Modif. Cuantía	Suspensión PNC		Compat. PNC 366	Recuperación Art. 363.1	Extinción Derecho	TOTAL	Residencia	Personal	U.E.C.	Grado	Fallecimiento	Otras	TOTAL
				Art. 363.1	Pago											
<b>ANDALUCÍA</b>	<b>606</b>	<b>158</b>	<b>125</b>	<b>6</b>	<b>16</b>	<b>0</b>	<b>18</b>	<b>228</b>	<b>551</b>	<b>2</b>	<b>65</b>	<b>18</b>	<b>8</b>	<b>115</b>	<b>20</b>	<b>228</b>
ALMERÍA	45	27	9	3	2	0	5	18	64	0	7	2	1	7	1	18
CÁDIZ	124	30	22	1	3	0	5	40	101	0	11	7	0	19	3	40
CÓRDOBA	60	17	21	0	1	0	0	13	52	0	1	3	1	8	0	13
GRANADA	75	50	13	0	3	0	3	18	87	0	3	1	1	5	8	18
HUELVA	40	12	13	1	2	0	2	18	48	1	9	1	2	4	1	18
JAÉN	49	4	6	0	1	0	1	9	21	0	4	0	0	4	1	9
MÁLAGA	130	2	8	0	1	0	0	56	67	0	16	3	0	32	5	56
SEVILLA	83	16	33	1	3	0	2	56	111	1	14	1	3	36	1	56
<b>ARAGÓN</b>	<b>34</b>	<b>3</b>	<b>10</b>	<b>5</b>	<b>0</b>	<b>0</b>	<b>2</b>	<b>22</b>	<b>42</b>	<b>0</b>	<b>3</b>	<b>0</b>	<b>0</b>	<b>10</b>	<b>9</b>	<b>22</b>
HUESCA	8	0	2	0	0	0	0	10	12	0	2	0	0	5	3	10
TERUEL	2	0	2	0	0	0	0	0	2	0	0	0	0	0	0	0
ZARAGOZA	24	3	6	5	0	0	2	12	28	0	1	0	0	5	6	12
<b>ASTURIAS</b>	<b>45</b>	<b>4</b>	<b>7</b>	<b>2</b>	<b>0</b>	<b>2</b>	<b>1</b>	<b>18</b>	<b>34</b>	<b>0</b>	<b>3</b>	<b>0</b>	<b>1</b>	<b>14</b>	<b>0</b>	<b>18</b>
<b>ILLES BALEARS</b>	<b>186</b>	<b>97</b>	<b>42</b>	<b>0</b>	<b>10</b>	<b>0</b>	<b>0</b>	<b>27</b>	<b>176</b>	<b>0</b>	<b>5</b>	<b>5</b>	<b>2</b>	<b>13</b>	<b>2</b>	<b>27</b>
<b>CANARIAS</b>	<b>222</b>	<b>55</b>	<b>30</b>	<b>0</b>	<b>12</b>	<b>5</b>	<b>0</b>	<b>93</b>	<b>195</b>	<b>0</b>	<b>25</b>	<b>9</b>	<b>1</b>	<b>54</b>	<b>4</b>	<b>93</b>
LAS PALMAS	90	31	9	0	4	1	0	33	78	0	3	7	1	19	3	33
S.C. TENERIFE	132	24	21	0	8	4	0	60	117	0	22	2	0	35	1	60
<b>CANTABRIA</b>	<b>58</b>	<b>4</b>	<b>20</b>	<b>0</b>	<b>7</b>	<b>2</b>	<b>9</b>	<b>16</b>	<b>58</b>	<b>1</b>	<b>4</b>	<b>3</b>	<b>0</b>	<b>8</b>	<b>0</b>	<b>16</b>
<b>CASTILLA Y LEÓN</b>	<b>205</b>	<b>57</b>	<b>52</b>	<b>15</b>	<b>22</b>	<b>4</b>	<b>0</b>	<b>58</b>	<b>208</b>	<b>0</b>	<b>14</b>	<b>7</b>	<b>2</b>	<b>19</b>	<b>16</b>	<b>58</b>
ÁVILA	40	9	5	1	4	0	0	1	20	0	0	0	0	0	1	1
BURGOS	42	15	7	0	8	0	0	12	42	0	4	3	0	0	5	12
LEÓN	41	5	13	1	2	2	0	18	41	0	6	1	2	7	2	18
PALENCIA	0	0	1	2	1	0	0	7	11	0	0	0	0	7	0	7
SALAMANCA	23	8	7	0	2	0	0	6	23	0	0	1	0	3	2	6
SEGOVIA	1	4	0	0	1	0	0	2	7	0	0	0	0	0	2	2
SORIA	6	0	4	0	0	2	0	0	6	0	0	0	0	0	0	0
VALLADOLID	21	3	7	11	0	0	0	6	27	0	1	1	0	0	4	6
ZAMORA	31	13	8	0	4	0	0	6	31	0	3	1	0	2	0	6
<b>CASTILLA-LA MANCHA</b>	<b>212</b>	<b>58</b>	<b>73</b>	<b>4</b>	<b>9</b>	<b>9</b>	<b>0</b>	<b>55</b>	<b>208</b>	<b>0</b>	<b>10</b>	<b>6</b>	<b>0</b>	<b>26</b>	<b>13</b>	<b>55</b>
ALBACETE	64	26	21	0	1	5	0	13	66	0	1	3	0	4	5	13
CIUDAD REAL	58	13	27	0	2	2	0	15	59	0	3	2	0	9	1	15
CUENCA	12	4	4	0	2	0	0	2	12	0	2	0	0	0	0	2
GUADALAJARA	35	3	11	4	1	1	0	7	27	0	3	0	0	4	0	7
TOLEDO	43	12	10	0	3	1	0	18	44	0	1	1	0	9	7	18

(Continúa al dorso)

CC.AA. Y/O PROVINCIAS	ENTRADA REVISIONES	REVISIONES EFECTUADAS								CAUSAS DE EXTINCIÓN DEL DERECHO						
		Sin Modif. Cuantía	Con Modif. Cuantía	Suspensión PNC		Compat. PNC 366	Recuperación Art. 363.1	Extinción Derecho	TOTAL	Residencia	Personal	U.E.C.	Grado	Fallecimiento	Otras	TOTAL
				Art. 363.1	Pago											
<b>CATALUNYA</b>	<b>0</b>	<b>0</b>	<b>0</b>	<b>0</b>	<b>0</b>	<b>0</b>	<b>0</b>	<b>75</b>	<b>75</b>	<b>0</b>	<b>0</b>	<b>0</b>	<b>0</b>	<b>75</b>	<b>0</b>	<b>75</b>
BARCELONA	0	0	0	0	0	0	0	57	57	0	0	0	0	57	0	57
GIRONA	0	0	0	0	0	0	0	5	5	0	0	0	0	5	0	5
LLEIDA	0	0	0	0	0	0	0	6	6	0	0	0	0	6	0	6
TARRAGONA	0	0	0	0	0	0	0	7	7	0	0	0	0	7	0	7
<b>COMUNIDAD VALENCIANA</b>	<b>415</b>	<b>153</b>	<b>57</b>	<b>9</b>	<b>11</b>	<b>14</b>	<b>1</b>	<b>91</b>	<b>336</b>	<b>0</b>	<b>21</b>	<b>11</b>	<b>1</b>	<b>49</b>	<b>9</b>	<b>91</b>
ALICANTE	57	7	16	3	1	7	1	22	57	0	10	0	0	12	0	22
CASTELLÓN	47	14	5	6	3	7	0	12	47	0	1	1	0	6	4	12
VALENCIA	311	132	36	0	7	0	0	57	232	0	10	10	1	31	5	57
<b>EXTREMADURA</b>	<b>206</b>	<b>75</b>	<b>77</b>	<b>1</b>	<b>5</b>	<b>9</b>	<b>2</b>	<b>37</b>	<b>206</b>	<b>0</b>	<b>9</b>	<b>12</b>	<b>1</b>	<b>14</b>	<b>1</b>	<b>37</b>
BADAJOS	133	45	54	1	3	6	1	22	132	0	6	9	1	5	1	22
CÁCERES	73	30	23	0	2	3	1	15	74	0	3	3	0	9	0	15
<b>GALICIA</b>	<b>147</b>	<b>156</b>	<b>47</b>	<b>10</b>	<b>8</b>	<b>9</b>	<b>3</b>	<b>85</b>	<b>318</b>	<b>0</b>	<b>23</b>	<b>9</b>	<b>7</b>	<b>35</b>	<b>11</b>	<b>85</b>
A CORUÑA	0	90	20	6	4	8	3	34	165	0	15	1	2	9	7	34
LUGO	13	2	0	1	0	1	0	9	13	0	0	0	0	7	2	9
OURENSE	73	61	4	3	0	0	0	11	79	0	3	1	0	5	2	11
PONTEVEDRA	61	3	23	0	4	0	0	31	61	0	5	7	5	14	0	31
<b>MADRID</b>	<b>315</b>	<b>37</b>	<b>113</b>	<b>12</b>	<b>27</b>	<b>17</b>	<b>1</b>	<b>108</b>	<b>315</b>	<b>0</b>	<b>17</b>	<b>28</b>	<b>1</b>	<b>40</b>	<b>22</b>	<b>108</b>
<b>MURCIA</b>	<b>256</b>	<b>13</b>	<b>45</b>	<b>4</b>	<b>0</b>	<b>0</b>	<b>0</b>	<b>40</b>	<b>102</b>	<b>0</b>	<b>5</b>	<b>4</b>	<b>0</b>	<b>23</b>	<b>8</b>	<b>40</b>
<b>NAVARRA</b>	<b>5</b>	<b>0</b>	<b>1</b>	<b>1</b>	<b>0</b>	<b>0</b>	<b>0</b>	<b>3</b>	<b>5</b>	<b>0</b>	<b>3</b>	<b>0</b>	<b>0</b>	<b>0</b>	<b>0</b>	<b>3</b>
<b>PAÍS VASCO</b>	<b>27</b>	<b>0</b>	<b>7</b>	<b>1</b>	<b>1</b>	<b>0</b>	<b>0</b>	<b>18</b>	<b>27</b>	<b>0</b>	<b>5</b>	<b>2</b>	<b>1</b>	<b>6</b>	<b>4</b>	<b>18</b>
ÁLAVA	9	0	0	0	1	0	0	8	9	0	2	0	0	3	3	8
GUIPÚZCOA	0	0	0	0	0	0	0	0	0	0	0	0	0	0	0	0
VIZCAYA	18	0	7	1	0	0	0	10	18	0	3	2	1	3	1	10
<b>LA RIOJA</b>	<b>7</b>	<b>0</b>	<b>0</b>	<b>1</b>	<b>0</b>	<b>0</b>	<b>0</b>	<b>6</b>	<b>7</b>	<b>0</b>	<b>1</b>	<b>1</b>	<b>0</b>	<b>2</b>	<b>2</b>	<b>6</b>
<b>CEUTA</b>	<b>59</b>	<b>10</b>	<b>12</b>	<b>3</b>	<b>0</b>	<b>28</b>	<b>4</b>	<b>3</b>	<b>60</b>	<b>0</b>	<b>0</b>	<b>0</b>	<b>0</b>	<b>3</b>	<b>0</b>	<b>3</b>
<b>MELILLA</b>	<b>25</b>	<b>1</b>	<b>15</b>	<b>0</b>	<b>1</b>	<b>0</b>	<b>0</b>	<b>8</b>	<b>25</b>	<b>0</b>	<b>0</b>	<b>0</b>	<b>0</b>	<b>6</b>	<b>2</b>	<b>8</b>
<b>TOTAL ESTADO</b>	<b>3.030</b>	<b>881</b>	<b>733</b>	<b>74</b>	<b>129</b>	<b>99</b>	<b>41</b>	<b>991</b>	<b>2.948</b>	<b>3</b>	<b>213</b>	<b>115</b>	<b>25</b>	<b>512</b>	<b>123</b>	<b>991</b>

**TOTAL PENSIONES NO CONTRIBUTIVAS**  
**REVISIONES DE OFICIO E INSTANCIA DE PARTE**  
**DATOS DE GESTIÓN CORRESPONDIENTES AL MES DE DICIEMBRE DE 2020**

CC.AA. Y/O PROVINCIAS	ENTRADA REVISIONES	REVISIONES EFECTUADAS								CAUSAS DE EXTINCIÓN DEL DERECHO						
		Sin Modif. Cuantía	Con Modif. Cuantía	Suspensión PNC		Compat. PNC	Recuperación Art. 363.1	Extinción Derecho	TOTAL	Residencia	Personal	U.E.C.	Grado	Fallecimiento	Otras	TOTAL
				Art. 363.1	Pago	366										
<b>ANDALUCÍA</b>	<b>1.089</b>	<b>206</b>	<b>213</b>	<b>6</b>	<b>19</b>	<b>0</b>	<b>18</b>	<b>531</b>	<b>993</b>	<b>3</b>	<b>171</b>	<b>50</b>	<b>8</b>	<b>274</b>	<b>25</b>	<b>531</b>
ALMERÍA	75	36	21	3	4	0	5	29	98	0	11	4	1	12	1	29
CÁDIZ	218	41	38	1	3	0	5	102	190	0	33	18	0	47	4	102
CÓRDOBA	127	29	38	0	1	0	0	49	117	0	12	11	1	25	0	49
GRANADA	107	58	19	0	3	0	3	33	116	0	6	3	1	14	9	33
HUELVA	66	15	18	1	2	0	2	35	73	2	16	3	2	10	2	35
JAÉN	97	4	16	0	1	0	1	28	50	0	13	1	0	13	1	28
MÁLAGA	209	5	19	0	2	0	0	115	141	0	42	7	0	61	5	115
SEVILLA	190	18	44	1	3	0	2	140	208	1	38	3	3	92	3	140
<b>ARAGÓN</b>	<b>86</b>	<b>9</b>	<b>23</b>	<b>5</b>	<b>1</b>	<b>0</b>	<b>2</b>	<b>57</b>	<b>97</b>	<b>0</b>	<b>16</b>	<b>3</b>	<b>0</b>	<b>27</b>	<b>11</b>	<b>57</b>
HUESCA	22	0	7	0	0	0	0	22	29	0	6	2	0	9	5	22
TERUEL	3	0	2	0	0	0	0	1	3	0	0	0	0	1	0	1
ZARAGOZA	61	9	14	5	1	0	2	34	65	0	10	1	0	17	6	34
<b>ASTURIAS</b>	<b>86</b>	<b>4</b>	<b>11</b>	<b>2</b>	<b>0</b>	<b>2</b>	<b>1</b>	<b>56</b>	<b>76</b>	<b>0</b>	<b>17</b>	<b>1</b>	<b>1</b>	<b>37</b>	<b>0</b>	<b>56</b>
<b>ILLES BALEARS</b>	<b>424</b>	<b>225</b>	<b>96</b>	<b>0</b>	<b>21</b>	<b>0</b>	<b>0</b>	<b>65</b>	<b>407</b>	<b>0</b>	<b>15</b>	<b>12</b>	<b>2</b>	<b>33</b>	<b>3</b>	<b>65</b>
<b>CANARIAS</b>	<b>331</b>	<b>80</b>	<b>39</b>	<b>0</b>	<b>15</b>	<b>5</b>	<b>0</b>	<b>161</b>	<b>300</b>	<b>0</b>	<b>40</b>	<b>9</b>	<b>1</b>	<b>107</b>	<b>4</b>	<b>161</b>
LAS PALMAS	142	52	12	0	7	1	0	64	136	0	9	7	1	44	3	64
S.C. TENERIFE	189	28	27	0	8	4	0	97	164	0	31	2	0	63	1	97
<b>CANTABRIA</b>	<b>106</b>	<b>7</b>	<b>28</b>	<b>0</b>	<b>10</b>	<b>2</b>	<b>9</b>	<b>50</b>	<b>106</b>	<b>1</b>	<b>14</b>	<b>9</b>	<b>0</b>	<b>24</b>	<b>2</b>	<b>50</b>
<b>CASTILLA Y LEÓN</b>	<b>351</b>	<b>85</b>	<b>111</b>	<b>15</b>	<b>35</b>	<b>4</b>	<b>0</b>	<b>139</b>	<b>389</b>	<b>1</b>	<b>55</b>	<b>14</b>	<b>2</b>	<b>50</b>	<b>17</b>	<b>139</b>
ÁVILA	67	15	7	1	5	0	0	9	37	0	4	4	0	0	1	9
BURGOS	42	15	7	0	8	0	0	12	42	0	4	3	0	0	5	12
LEÓN	82	7	37	1	2	2	0	33	82	0	12	2	2	14	3	33
PALENCIA	11	0	1	2	1	0	0	20	24	0	5	0	0	15	0	20
SALAMANCA	51	10	16	0	2	0	0	18	46	0	8	2	0	6	2	18
SEGOVIA	1	5	1	0	1	0	0	5	12	1	2	0	0	0	2	5
SORIA	13	1	6	0	0	2	0	4	13	0	2	0	0	2	0	4
VALLADOLID	21	3	24	11	10	0	0	22	70	0	10	2	0	6	4	22
ZAMORA	63	29	12	0	6	0	0	16	63	0	8	1	0	7	0	16
<b>CASTILLA-LA MANCHA</b>	<b>349</b>	<b>89</b>	<b>133</b>	<b>4</b>	<b>10</b>	<b>9</b>	<b>0</b>	<b>106</b>	<b>351</b>	<b>0</b>	<b>27</b>	<b>7</b>	<b>0</b>	<b>51</b>	<b>21</b>	<b>106</b>
ALBACETE	94	35	37	0	1	5	0	17	95	0	2	4	0	5	6	17
CIUDAD REAL	111	22	50	0	2	2	0	38	114	0	10	2	0	22	4	38
CUENCA	19	4	6	0	2	0	0	6	18	0	4	0	0	0	2	6
GUADALAJARA	48	9	20	4	2	1	0	9	45	0	4	0	0	5	0	9
TOLEDO	77	19	20	0	3	1	0	36	79	0	7	1	0	19	9	36

(Continúa al dorso)

CC.AA. Y/O PROVINCIAS	ENTRADA REVISIONES	REVISIONES EFECTUADAS								CAUSAS DE EXTINCIÓN DEL DERECHO						
		Sin Modif. Cuantía	Con Modif. Cuantía	Suspensión PNC		Compat. PNC 366	Recuperación Art. 363.1	Extinción Derecho	TOTAL	Residencia	Personal	U.E.C.	Grado	Fallecimiento	Otras	TOTAL
				Art. 363.1	Pago											
<b>CATALUNYA</b>	<b>0</b>	<b>0</b>	<b>0</b>	<b>0</b>	<b>0</b>	<b>0</b>	<b>0</b>	<b>171</b>	<b>171</b>	<b>0</b>	<b>0</b>	<b>0</b>	<b>0</b>	<b>171</b>	<b>0</b>	<b>171</b>
BARCELONA	0	0	0	0	0	0	0	127	127	0	0	0	0	127	0	127
GIRONA	0	0	0	0	0	0	0	7	7	0	0	0	0	7	0	7
LLEIDA	0	0	0	0	0	0	0	13	13	0	0	0	0	13	0	13
TARRAGONA	0	0	0	0	0	0	0	24	24	0	0	0	0	24	0	24
<b>COMUNIDAD VALENCIANA</b>	<b>786</b>	<b>284</b>	<b>103</b>	<b>9</b>	<b>14</b>	<b>14</b>	<b>1</b>	<b>235</b>	<b>660</b>	<b>1</b>	<b>77</b>	<b>25</b>	<b>1</b>	<b>111</b>	<b>20</b>	<b>235</b>
ALICANTE	147	30	33	3	1	7	1	72	147	1	29	7	0	35	0	72
CASTELLÓN	75	20	14	6	4	7	0	24	75	0	3	1	0	11	9	24
VALENCIA	564	234	56	0	9	0	0	139	438	0	45	17	1	65	11	139
<b>EXTREMADURA</b>	<b>360</b>	<b>135</b>	<b>108</b>	<b>1</b>	<b>9</b>	<b>9</b>	<b>2</b>	<b>100</b>	<b>364</b>	<b>0</b>	<b>28</b>	<b>33</b>	<b>1</b>	<b>34</b>	<b>4</b>	<b>100</b>
BADAJOS	229	76	79	1	6	6	1	64	233	0	20	24	1	16	3	64
CÁCERES	131	59	29	0	3	3	1	36	131	0	8	9	0	18	1	36
<b>GALICIA</b>	<b>253</b>	<b>225</b>	<b>102</b>	<b>10</b>	<b>12</b>	<b>9</b>	<b>3</b>	<b>198</b>	<b>559</b>	<b>0</b>	<b>57</b>	<b>28</b>	<b>7</b>	<b>90</b>	<b>16</b>	<b>198</b>
A CORUÑA	0	156	37	6	4	8	3	86	300	0	40	9	2	27	8	86
LUGO	37	2	8	1	1	1	0	24	37	0	2	2	0	14	6	24
OURENSE	100	63	11	3	1	0	0	28	106	0	7	1	0	18	2	28
PONTEVEDRA	116	4	46	0	6	0	0	60	116	0	8	16	5	31	0	60
<b>MADRID</b>	<b>644</b>	<b>64</b>	<b>236</b>	<b>12</b>	<b>32</b>	<b>17</b>	<b>1</b>	<b>282</b>	<b>644</b>	<b>2</b>	<b>73</b>	<b>57</b>	<b>1</b>	<b>109</b>	<b>40</b>	<b>282</b>
<b>MURCIA</b>	<b>318</b>	<b>16</b>	<b>62</b>	<b>4</b>	<b>0</b>	<b>0</b>	<b>0</b>	<b>83</b>	<b>165</b>	<b>1</b>	<b>15</b>	<b>11</b>	<b>0</b>	<b>48</b>	<b>8</b>	<b>83</b>
<b>NAVARRA</b>	<b>19</b>	<b>0</b>	<b>5</b>	<b>1</b>	<b>0</b>	<b>0</b>	<b>0</b>	<b>13</b>	<b>19</b>	<b>0</b>	<b>4</b>	<b>0</b>	<b>0</b>	<b>9</b>	<b>0</b>	<b>13</b>
<b>PAÍS VASCO</b>	<b>58</b>	<b>0</b>	<b>15</b>	<b>1</b>	<b>5</b>	<b>0</b>	<b>0</b>	<b>37</b>	<b>58</b>	<b>0</b>	<b>11</b>	<b>4</b>	<b>1</b>	<b>15</b>	<b>6</b>	<b>37</b>
ÁLAVA	15	0	0	0	1	0	0	14	15	0	3	0	0	6	5	14
GUIPÚZCOA	0	0	0	0	0	0	0	0	0	0	0	0	0	0	0	0
VIZCAYA	43	0	15	1	4	0	0	23	43	0	8	4	1	9	1	23
<b>LA RIOJA</b>	<b>18</b>	<b>1</b>	<b>0</b>	<b>1</b>	<b>1</b>	<b>0</b>	<b>0</b>	<b>15</b>	<b>18</b>	<b>0</b>	<b>7</b>	<b>1</b>	<b>0</b>	<b>5</b>	<b>2</b>	<b>15</b>
<b>CEUTA</b>	<b>72</b>	<b>12</b>	<b>15</b>	<b>3</b>	<b>0</b>	<b>28</b>	<b>4</b>	<b>11</b>	<b>73</b>	<b>0</b>	<b>4</b>	<b>1</b>	<b>0</b>	<b>6</b>	<b>0</b>	<b>11</b>
<b>MELILLA</b>	<b>25</b>	<b>1</b>	<b>49</b>	<b>0</b>	<b>1</b>	<b>0</b>	<b>0</b>	<b>15</b>	<b>66</b>	<b>0</b>	<b>1</b>	<b>2</b>	<b>0</b>	<b>10</b>	<b>2</b>	<b>15</b>
<b>TOTAL ESTADO</b>	<b>5.375</b>	<b>1.443</b>	<b>1.349</b>	<b>74</b>	<b>185</b>	<b>99</b>	<b>41</b>	<b>2.325</b>	<b>5.516</b>	<b>9</b>	<b>632</b>	<b>267</b>	<b>25</b>	<b>1.211</b>	<b>181</b>	<b>2.325</b>

## PENSIÓN NO CONTRIBUTIVA DE JUBILACIÓN REVISIONES DE OFICIO E INSTANCIA DE PARTE DATOS DE GESTIÓN ACUMULADA CORRESPONDIENTES AL AÑO 2020 HASTA DICIEMBRE

CC.AA. Y/O PROVINCIAS	ENTRADA REVISIONES	REVISIONES EFECTUADAS					CAUSAS DE EXTINCIÓN DEL DERECHO					
		Sin Modif.	Con Modif.	Suspensión	Extinción	TOTAL	Residencia	Personal	U.E.C.	Fallecimiento	Otras	TOTAL
		Cuantía	Cuantía	Pago	Derecho							
<b>ANDALUCÍA</b>	<b>4.492</b>	<b>531</b>	<b>610</b>	<b>52</b>	<b>3.289</b>	<b>4.482</b>	<b>7</b>	<b>1.255</b>	<b>217</b>	<b>1.696</b>	<b>114</b>	<b>3.289</b>
ALMERÍA	286	48	55	4	177	284	0	93	9	68	7	177
CÁDIZ	999	192	114	18	681	1.005	0	250	55	360	16	681
CÓRDOBA	493	95	49	3	324	471	0	140	29	151	4	324
GRANADA	310	37	35	9	223	304	4	64	11	125	19	223
HUELVA	259	6	45	0	203	254	1	80	13	102	7	203
JAÉN	360	18	52	2	269	341	0	118	19	124	8	269
MÁLAGA	798	85	112	16	655	868	1	244	24	365	21	655
SEVILLA	987	50	148	0	757	955	1	266	57	401	32	757
<b>ARAGÓN</b>	<b>619</b>	<b>72</b>	<b>112</b>	<b>15</b>	<b>446</b>	<b>645</b>	<b>0</b>	<b>211</b>	<b>40</b>	<b>162</b>	<b>33</b>	<b>446</b>
HUESCA	131	1	28	3	99	131	0	47	9	31	12	99
TERUEL	46	11	11	0	46	68	0	21	7	13	5	46
ZARAGOZA	442	60	73	12	301	446	0	143	24	118	16	301
<b>ASTURIAS</b>	<b>418</b>	<b>33</b>	<b>101</b>	<b>8</b>	<b>353</b>	<b>495</b>	<b>2</b>	<b>120</b>	<b>14</b>	<b>205</b>	<b>12</b>	<b>353</b>
<b>ILLES BALEARS</b>	<b>1.405</b>	<b>549</b>	<b>256</b>	<b>282</b>	<b>316</b>	<b>1.403</b>	<b>4</b>	<b>86</b>	<b>40</b>	<b>177</b>	<b>9</b>	<b>316</b>
<b>CANARIAS</b>	<b>1.905</b>	<b>406</b>	<b>234</b>	<b>158</b>	<b>982</b>	<b>1.780</b>	<b>7</b>	<b>251</b>	<b>23</b>	<b>678</b>	<b>23</b>	<b>982</b>
LAS PALMAS	962	245	81	150	416	892	5	118	9	271	13	416
S.C. TENERIFE	943	161	153	8	566	888	2	133	14	407	10	566
<b>CANTABRIA</b>	<b>603</b>	<b>198</b>	<b>158</b>	<b>39</b>	<b>275</b>	<b>670</b>	<b>0</b>	<b>122</b>	<b>22</b>	<b>112</b>	<b>19</b>	<b>275</b>
<b>CASTILLA Y LEÓN</b>	<b>1.795</b>	<b>246</b>	<b>448</b>	<b>86</b>	<b>1.112</b>	<b>1.892</b>	<b>4</b>	<b>537</b>	<b>134</b>	<b>426</b>	<b>11</b>	<b>1.112</b>
ÁVILA	205	36	33	16	83	168	0	59	13	11	0	83
BURGOS	99	6	9	4	80	99	0	37	16	22	5	80
LEÓN	267	15	66	13	173	267	1	50	19	100	3	173
PALENCIA	116	13	15	3	110	141	2	46	8	54	0	110
SALAMANCA	326	25	47	0	249	321	0	122	25	101	1	249
SEGOVIA	4	16	9	9	41	75	1	27	0	13	0	41
SORIA	52	10	3	3	36	52	0	16	2	18	0	36
VALLADOLID	471	31	223	29	231	514	0	135	30	65	1	231
ZAMORA	255	94	43	9	109	255	0	45	21	42	1	109
<b>CASTILLA-LA MANCHA</b>	<b>1.839</b>	<b>453</b>	<b>396</b>	<b>80</b>	<b>934</b>	<b>1.863</b>	<b>5</b>	<b>312</b>	<b>58</b>	<b>481</b>	<b>78</b>	<b>934</b>
ALBACETE	450	135	95	36	190	456	0	72	10	90	18	190
CIUDAD REAL	501	89	151	29	253	522	1	86	14	135	17	253
CUENCA	219	97	28	5	89	219	0	38	3	41	7	89
GUADALAJARA	168	34	46	7	77	164	3	13	4	41	16	77
TOLEDO	501	98	76	3	325	502	1	103	27	174	20	325

(Continúa al dorso)

CC.AA. Y/O PROVINCIAS	ENTRADA REVISIONES	REVISIONES EFECTUADAS					CAUSAS DE EXTINCIÓN DEL DERECHO					
		Sin Modif. Cuantía	Con Modif. Cuantía	Suspensión Pago	Extinción Derecho	TOTAL	Residencia	Personal	U.E.C.	Fallecimiento	Otras	TOTAL
<b>CATALUNYA</b>	<b>642</b>	<b>115</b>	<b>132</b>	<b>19</b>	<b>1.430</b>	<b>1.696</b>	<b>3</b>	<b>180</b>	<b>10</b>	<b>1.224</b>	<b>13</b>	<b>1.430</b>
BARCELONA	473	77	97	17	1.136	1.327	2	150	8	964	12	1.136
GIRONA	87	23	14	0	86	123	0	5	1	80	0	86
LLEIDA	33	9	2	1	82	94	1	11	0	70	0	82
TARRAGONA	49	6	19	1	126	152	0	14	1	110	1	126
<b>COMUNIDAD VALENCIANA</b>	<b>3.281</b>	<b>945</b>	<b>464</b>	<b>68</b>	<b>1.837</b>	<b>3.314</b>	<b>5</b>	<b>703</b>	<b>108</b>	<b>988</b>	<b>33</b>	<b>1.837</b>
ALICANTE	713	101	83	1	672	857	1	258	10	403	0	672
CASTELLÓN	357	56	101	37	164	358	1	46	33	63	21	164
VALENCIA	2.211	788	280	30	1.001	2.099	3	399	65	522	12	1.001
<b>EXTREMADURA</b>	<b>2.334</b>	<b>1.227</b>	<b>381</b>	<b>131</b>	<b>779</b>	<b>2.518</b>	<b>0</b>	<b>254</b>	<b>139</b>	<b>341</b>	<b>45</b>	<b>779</b>
BADAJOS	1.571	872	267	99	473	1.711	0	152	95	195	31	473
CÁCERES	763	355	114	32	306	807	0	102	44	146	14	306
<b>GALICIA</b>	<b>2.704</b>	<b>499</b>	<b>634</b>	<b>49</b>	<b>1.657</b>	<b>2.839</b>	<b>18</b>	<b>463</b>	<b>138</b>	<b>873</b>	<b>165</b>	<b>1.657</b>
A CORUÑA	1.196	457	263	9	602	1.331	3	234	47	276	42	602
LUGO	282	3	45	2	232	282	1	11	14	122	84	232
OURENSE	369	21	57	1	290	369	0	78	3	177	32	290
PONTEVEDRA	857	18	269	37	533	857	14	140	74	298	7	533
<b>MADRID</b>	<b>3.177</b>	<b>201</b>	<b>644</b>	<b>193</b>	<b>2.139</b>	<b>3.177</b>	<b>16</b>	<b>499</b>	<b>118</b>	<b>1.367</b>	<b>139</b>	<b>2.139</b>
MURCIA	1.093	320	309	11	528	1.168	2	188	96	234	8	528
NAVARRA	276	13	76	2	185	276	0	56	18	104	7	185
<b>PAÍS VASCO</b>	<b>238</b>	<b>3</b>	<b>48</b>	<b>41</b>	<b>149</b>	<b>241</b>	<b>3</b>	<b>43</b>	<b>11</b>	<b>82</b>	<b>10</b>	<b>149</b>
ARABA/ÁLAVA	94	0	0	22	72	94	2	14	0	50	6	72
GIPUZKOA	0	0	0	0	0	0	0	0	0	0	0	0
BIZKAIA	144	3	48	19	77	147	1	29	11	32	4	77
<b>LA RIOJA</b>	<b>195</b>	<b>12</b>	<b>57</b>	<b>8</b>	<b>118</b>	<b>195</b>	<b>0</b>	<b>48</b>	<b>8</b>	<b>61</b>	<b>1</b>	<b>118</b>
CEUTA	687	536	53	30	68	687	1	12	7	47	1	68
MELILLA	199	7	131	69	83	290	0	12	7	61	3	83
<b>TOTAL ESTADO</b>	<b>27.902</b>	<b>6.366</b>	<b>5.244</b>	<b>1.341</b>	<b>16.680</b>	<b>29.631</b>	<b>77</b>	<b>5.352</b>	<b>1.208</b>	<b>9.319</b>	<b>724</b>	<b>16.680</b>

**PENSIÓN NO CONTRIBUTIVA DE INVALIDEZ  
REVISIONES DE OFICIO E INSTANCIA DE PARTE  
DATOS DE GESTIÓN ACUMULADA CORRESPONDIENTES AL AÑO 2020 HASTA DICIEMBRE**

CC.AA. Y/O PROVINCIAS	ENTRADA REVISIONES	REVISIONES EFECTUADAS								CAUSAS DE EXTINCIÓN DEL DERECHO						
		Sin Modif. Cuantía	Con Modif. Cuantía	Suspensión PNC		Compat. PNC 366	Recuperación Art. 363.1	Extinción Derecho	TOTAL	Residencia	Personal	U.E.C.	Grado	Fallecimiento	Otras	TOTAL
				Art. 363.1	Pago											
<b>ANDALUCÍA</b>	<b>5.742</b>	<b>1.799</b>	<b>1.017</b>	<b>177</b>	<b>110</b>	<b>3</b>	<b>172</b>	<b>2.425</b>	<b>5.703</b>	<b>8</b>	<b>578</b>	<b>111</b>	<b>147</b>	<b>1.357</b>	<b>224</b>	<b>2.425</b>
ALMERÍA	377	114	77	14	5	0	21	144	375	1	54	9	6	64	10	144
CÁDIZ	1.166	355	208	38	42	0	33	490	1.166	2	99	45	7	296	41	490
CÓRDOBA	539	241	88	19	8	0	12	164	532	0	32	8	11	87	26	164
GRANADA	627	284	95	16	22	0	17	225	659	2	25	6	17	129	46	225
HUELVA	510	166	110	15	11	0	18	192	512	1	43	7	16	109	16	192
JAÉN	319	65	51	3	1	0	6	130	256	0	35	3	1	81	10	130
MÁLAGA	826	177	125	27	14	3	17	540	903	0	164	17	12	306	41	540
SEVILLA	1.378	397	263	45	7	0	48	540	1.300	2	126	16	77	285	34	540
<b>ARAGÓN</b>	<b>442</b>	<b>79</b>	<b>91</b>	<b>26</b>	<b>12</b>	<b>15</b>	<b>18</b>	<b>197</b>	<b>438</b>	<b>0</b>	<b>42</b>	<b>8</b>	<b>3</b>	<b>82</b>	<b>62</b>	<b>197</b>
HUESCA	90	2	32	2	3	1	1	49	90	0	7	3	0	24	15	49
TERUEL	25	2	4	0	0	0	0	20	26	0	5	0	0	8	7	20
ZARAGOZA	327	75	55	24	9	14	17	128	322	0	30	5	3	50	40	128
<b>ASTURIAS</b>	<b>501</b>	<b>67</b>	<b>105</b>	<b>15</b>	<b>2</b>	<b>22</b>	<b>7</b>	<b>285</b>	<b>503</b>	<b>1</b>	<b>68</b>	<b>18</b>	<b>5</b>	<b>172</b>	<b>21</b>	<b>285</b>
<b>ILLES BALEARS</b>	<b>1.527</b>	<b>837</b>	<b>249</b>	<b>0</b>	<b>234</b>	<b>0</b>	<b>0</b>	<b>227</b>	<b>1.547</b>	<b>2</b>	<b>51</b>	<b>33</b>	<b>10</b>	<b>114</b>	<b>17</b>	<b>227</b>
<b>CANARIAS</b>	<b>3.240</b>	<b>1.032</b>	<b>436</b>	<b>0</b>	<b>287</b>	<b>58</b>	<b>0</b>	<b>1.087</b>	<b>2.900</b>	<b>7</b>	<b>292</b>	<b>51</b>	<b>19</b>	<b>646</b>	<b>72</b>	<b>1.087</b>
LAS PALMAS	1.209	460	138	0	170	10	0	402	1.180	4	103	22	5	240	28	402
S.C. TENERIFE	2.031	572	298	0	117	48	0	685	1.720	3	189	29	14	406	44	685
<b>CANTABRIA</b>	<b>983</b>	<b>358</b>	<b>222</b>	<b>0</b>	<b>93</b>	<b>17</b>	<b>90</b>	<b>203</b>	<b>983</b>	<b>15</b>	<b>43</b>	<b>23</b>	<b>0</b>	<b>98</b>	<b>24</b>	<b>203</b>
<b>CASTILLA Y LEÓN</b>	<b>1.652</b>	<b>485</b>	<b>511</b>	<b>57</b>	<b>150</b>	<b>22</b>	<b>10</b>	<b>641</b>	<b>1.876</b>	<b>0</b>	<b>195</b>	<b>72</b>	<b>12</b>	<b>272</b>	<b>90</b>	<b>641</b>
ÁVILA	212	84	39	1	24	0	0	29	177	0	11	5	1	6	6	29
BURGOS	242	56	58	9	27	10	0	99	259	0	41	10	2	23	23	99
LEÓN	330	54	74	10	28	10	4	150	330	0	40	12	4	75	19	150
PALENCIA	109	17	26	7	2	0	1	80	133	0	35	1	0	41	3	80
SALAMANCA	244	46	79	4	14	0	3	98	244	0	14	7	2	61	14	98
SEGOVIA	21	82	22	0	32	0	0	39	175	0	10	10	1	10	8	39
SORIA	33	3	11	0	2	2	2	13	33	0	1	1	0	8	3	13
VALLADOLID	259	56	150	26	6	0	0	85	323	0	26	20	2	27	10	85
ZAMORA	202	87	52	0	15	0	0	48	202	0	17	6	0	21	4	48
<b>CASTILLA-LA MANCHA</b>	<b>2.747</b>	<b>945</b>	<b>728</b>	<b>40</b>	<b>207</b>	<b>111</b>	<b>9</b>	<b>720</b>	<b>2.760</b>	<b>1</b>	<b>163</b>	<b>60</b>	<b>13</b>	<b>368</b>	<b>115</b>	<b>720</b>
ALBACETE	816	352	190	14	76	29	5	141	807	0	29	14	0	72	26	141
CIUDAD REAL	708	204	217	7	63	35	0	217	743	0	49	22	6	107	33	217
CUENCA	362	193	58	2	12	9	0	86	360	0	23	6	3	42	12	86
GUADALAJARA	231	29	86	12	18	18	0	58	221	1	11	3	1	26	16	58
TOLEDO	630	167	177	5	38	20	4	218	629	0	51	15	3	121	28	218

(Continúa al dorso)

CC.AA. Y/O PROVINCIAS	ENTRADA REVISIONES	REVISIONES EFECTUADAS								CAUSAS DE EXTINCIÓN DEL DERECHO						
		Sin Modif. Cuantía	Con Modif. Cuantía	Suspensión PNC		Compat. PNC 366	Recuperación Art. 363.1	Extinción Derecho	TOTAL	Residencia	Personal	U.E.C.	Grado	Fallecimiento	Otras	TOTAL
				Art. 363.1	Pago											
<b>CATALUNYA</b>	<b>1.024</b>	<b>214</b>	<b>224</b>	<b>166</b>	<b>0</b>	<b>0</b>	<b>0</b>	<b>1.121</b>	<b>1.725</b>	<b>0</b>	<b>77</b>	<b>15</b>	<b>5</b>	<b>936</b>	<b>88</b>	<b>1.121</b>
BARCELONA	690	154	165	102	0	0	0	882	1.303	0	60	11	3	743	65	882
GIRONA	101	25	26	15	0	0	0	78	144	0	3	0	0	67	8	78
LLEIDA	59	9	8	10	0	0	0	58	85	0	5	3	0	43	7	58
TARRAGONA	174	26	25	39	0	0	0	103	193	0	9	1	2	83	8	103
<b>COMUNIDAD VALENCIANA</b>	<b>3.384</b>	<b>1.080</b>	<b>582</b>	<b>27</b>	<b>151</b>	<b>56</b>	<b>30</b>	<b>1.196</b>	<b>3.122</b>	<b>2</b>	<b>320</b>	<b>77</b>	<b>31</b>	<b>646</b>	<b>120</b>	<b>1.196</b>
ALICANTE	509	42	107	10	2	20	12	318	511	0	118	0	0	200	0	318
CASTELLÓN	580	104	111	13	71	36	18	197	550	1	37	38	16	64	41	197
VALENCIA	2.295	934	364	4	78	0	0	681	2.061	1	165	39	15	382	79	681
<b>EXTREMADURA</b>	<b>2.996</b>	<b>2.182</b>	<b>541</b>	<b>20</b>	<b>126</b>	<b>58</b>	<b>24</b>	<b>377</b>	<b>3.328</b>	<b>0</b>	<b>49</b>	<b>84</b>	<b>24</b>	<b>148</b>	<b>72</b>	<b>377</b>
BADAJOS	1.994	1.478	379	13	80	36	12	223	2.221	0	30	55	11	87	40	223
CÁCERES	1.002	704	162	7	46	22	12	154	1.107	0	19	29	13	61	32	154
<b>GALICIA</b>	<b>2.852</b>	<b>813</b>	<b>770</b>	<b>64</b>	<b>84</b>	<b>74</b>	<b>22</b>	<b>1.196</b>	<b>3.023</b>	<b>2</b>	<b>296</b>	<b>103</b>	<b>61</b>	<b>524</b>	<b>210</b>	<b>1.196</b>
A CORUÑA	1.338	626	276	47	22	70	13	449	1.503	1	153	35	12	177	71	449
LUGO	226	20	37	2	2	4	0	161	226	0	4	6	9	59	83	161
OURENSE	421	129	86	15	0	0	9	188	427	0	36	8	3	89	52	188
PONTEVEDRA	867	38	371	0	60	0	0	398	867	1	103	54	37	199	4	398
<b>MADRID</b>	<b>2.664</b>	<b>264</b>	<b>693</b>	<b>241</b>	<b>121</b>	<b>110</b>	<b>13</b>	<b>1.222</b>	<b>2.664</b>	<b>5</b>	<b>161</b>	<b>160</b>	<b>25</b>	<b>727</b>	<b>144</b>	<b>1.222</b>
<b>MURCIA</b>	<b>2.223</b>	<b>1.008</b>	<b>533</b>	<b>27</b>	<b>18</b>	<b>47</b>	<b>17</b>	<b>601</b>	<b>2.251</b>	<b>3</b>	<b>129</b>	<b>68</b>	<b>13</b>	<b>311</b>	<b>77</b>	<b>601</b>
<b>NAVARRA</b>	<b>129</b>	<b>1</b>	<b>35</b>	<b>8</b>	<b>1</b>	<b>5</b>	<b>6</b>	<b>73</b>	<b>129</b>	<b>0</b>	<b>14</b>	<b>12</b>	<b>2</b>	<b>36</b>	<b>9</b>	<b>73</b>
<b>PAÍS VASCO</b>	<b>235</b>	<b>4</b>	<b>78</b>	<b>11</b>	<b>36</b>	<b>0</b>	<b>0</b>	<b>106</b>	<b>235</b>	<b>1</b>	<b>34</b>	<b>3</b>	<b>5</b>	<b>35</b>	<b>28</b>	<b>106</b>
ÁLAVA	69	0	0	0	23	0	0	46	69	1	14	0	3	19	9	46
GUIPÚZCOA	0	0	0	0	0	0	0	0	0	0	0	0	0	0	0	0
VIZCAYA	166	4	78	11	13	0	0	60	166	0	20	3	2	16	19	60
<b>LA RIOJA</b>	<b>148</b>	<b>7</b>	<b>34</b>	<b>9</b>	<b>7</b>	<b>7</b>	<b>7</b>	<b>77</b>	<b>148</b>	<b>0</b>	<b>10</b>	<b>3</b>	<b>0</b>	<b>47</b>	<b>17</b>	<b>77</b>
<b>CEUTA</b>	<b>1.211</b>	<b>881</b>	<b>133</b>	<b>10</b>	<b>44</b>	<b>44</b>	<b>22</b>	<b>78</b>	<b>1.212</b>	<b>0</b>	<b>8</b>	<b>12</b>	<b>0</b>	<b>55</b>	<b>3</b>	<b>78</b>
<b>MELILLA</b>	<b>547</b>	<b>40</b>	<b>216</b>	<b>23</b>	<b>98</b>	<b>63</b>	<b>1</b>	<b>126</b>	<b>567</b>	<b>0</b>	<b>12</b>	<b>23</b>	<b>0</b>	<b>79</b>	<b>12</b>	<b>126</b>

<b>TOTAL ESTADO</b>	<b>34.247</b>	<b>12.096</b>	<b>7.198</b>	<b>921</b>	<b>1.781</b>	<b>712</b>	<b>448</b>	<b>11.958</b>	<b>35.114</b>	<b>47</b>	<b>2.542</b>	<b>936</b>	<b>375</b>	<b>6.653</b>	<b>1.405</b>	<b>11.958</b>
---------------------	---------------	---------------	--------------	------------	--------------	------------	------------	---------------	---------------	-----------	--------------	------------	------------	--------------	--------------	---------------

**TOTAL PENSIONES NO CONTRIBUTIVAS**  
**REVISIONES DE OFICIO E INSTANCIA DE PARTE**  
**DATOS DE GESTIÓN ACUMULADA CORRESPONDIENTES AL AÑO 2020 HASTA DICIEMBRE**

CC.AA. Y/O PROVINCIAS	ENTRADA REVISIONES	REVISIONES EFECTUADAS								CAUSAS DE EXTINCIÓN DEL DERECHO						
		Sin Modif. Cuantía	Con Modif. Cuantía	Suspensión PNC		Compat. PNC 366	Recuperación Art. 363.1	Extinción Derecho	TOTAL	Residencia	Personal	U.E.C.	Grado	Fallecimiento	Otras	TOTAL
				Art. 363.1	Pago											
<b>ANDALUCÍA</b>	<b>10.234</b>	<b>2.330</b>	<b>1.627</b>	<b>177</b>	<b>162</b>	<b>3</b>	<b>172</b>	<b>5.714</b>	<b>10.185</b>	<b>15</b>	<b>1.833</b>	<b>328</b>	<b>147</b>	<b>3.053</b>	<b>338</b>	<b>5.714</b>
ALMERÍA	663	162	132	14	9	0	21	321	659	1	147	18	6	132	17	321
CÁDIZ	2.165	547	322	38	60	0	33	1.171	2.171	2	349	100	7	656	57	1.171
CÓRDOBA	1.032	336	137	19	11	0	12	488	1.003	0	172	37	11	238	30	488
GRANADA	937	321	130	16	31	0	17	448	963	6	89	17	17	254	65	448
HUELVA	769	172	155	15	11	0	18	395	766	2	123	20	16	211	23	395
JAÉN	679	83	103	3	3	0	6	399	597	0	153	22	1	205	18	399
MÁLAGA	1.624	262	237	27	30	3	17	1.195	1.771	1	408	41	12	671	62	1.195
SEVILLA	2.365	447	411	45	7	0	48	1.297	2.255	3	392	73	77	686	66	1.297
<b>ARAGÓN</b>	<b>1.061</b>	<b>151</b>	<b>203</b>	<b>26</b>	<b>27</b>	<b>15</b>	<b>18</b>	<b>643</b>	<b>1.083</b>	<b>0</b>	<b>253</b>	<b>48</b>	<b>3</b>	<b>244</b>	<b>95</b>	<b>643</b>
HUESCA	221	3	60	2	6	1	1	148	221	0	54	12	0	55	27	148
TERUEL	71	13	15	0	0	0	0	66	94	0	26	7	0	21	12	66
ZARAGOZA	769	135	128	24	21	14	17	429	768	0	173	29	3	168	56	429
<b>ASTURIAS</b>	<b>919</b>	<b>100</b>	<b>206</b>	<b>15</b>	<b>10</b>	<b>22</b>	<b>7</b>	<b>638</b>	<b>998</b>	<b>3</b>	<b>188</b>	<b>32</b>	<b>5</b>	<b>377</b>	<b>33</b>	<b>638</b>
<b>ILLES BALEARS</b>	<b>2.932</b>	<b>1.386</b>	<b>505</b>	<b>0</b>	<b>516</b>	<b>0</b>	<b>0</b>	<b>543</b>	<b>2.950</b>	<b>6</b>	<b>137</b>	<b>73</b>	<b>10</b>	<b>291</b>	<b>26</b>	<b>543</b>
<b>CANARIAS</b>	<b>5.145</b>	<b>1.438</b>	<b>670</b>	<b>0</b>	<b>445</b>	<b>58</b>	<b>0</b>	<b>2.069</b>	<b>4.680</b>	<b>14</b>	<b>543</b>	<b>74</b>	<b>19</b>	<b>1.324</b>	<b>95</b>	<b>2.069</b>
LAS PALMAS	2.171	705	219	0	320	10	0	818	2.072	9	221	31	5	511	41	818
S.C. TENERIFE	2.974	733	451	0	125	48	0	1.251	2.608	5	322	43	14	813	54	1.251
<b>CANTABRIA</b>	<b>1.586</b>	<b>556</b>	<b>380</b>	<b>0</b>	<b>132</b>	<b>17</b>	<b>90</b>	<b>478</b>	<b>1.653</b>	<b>15</b>	<b>165</b>	<b>45</b>	<b>0</b>	<b>210</b>	<b>43</b>	<b>478</b>
<b>CASTILLA Y LEÓN</b>	<b>3.447</b>	<b>731</b>	<b>959</b>	<b>57</b>	<b>236</b>	<b>22</b>	<b>10</b>	<b>1.753</b>	<b>3.768</b>	<b>4</b>	<b>732</b>	<b>206</b>	<b>12</b>	<b>698</b>	<b>101</b>	<b>1.753</b>
ÁVILA	417	120	72	1	40	0	0	112	345	0	70	18	1	17	6	112
BURGOS	341	62	67	9	31	10	0	179	358	0	78	26	2	45	28	179
LEÓN	597	69	140	10	41	10	4	323	597	1	90	31	4	175	22	323
PALENCIA	225	30	41	7	5	0	1	190	274	2	81	9	0	95	3	190
SALAMANCA	570	71	126	4	14	0	3	347	565	0	136	32	2	162	15	347
SEGOVIA	25	98	31	0	41	0	0	80	250	1	37	10	1	23	8	80
SORIA	85	13	14	0	5	2	2	49	85	0	17	3	0	26	3	49
VALLADOLID	730	87	373	26	35	0	0	316	837	0	161	50	2	92	11	316
ZAMORA	457	181	95	0	24	0	0	157	457	0	62	27	0	63	5	157
<b>CASTILLA-LA MANCHA</b>	<b>4.586</b>	<b>1.398</b>	<b>1.124</b>	<b>40</b>	<b>287</b>	<b>111</b>	<b>9</b>	<b>1.654</b>	<b>4.623</b>	<b>6</b>	<b>475</b>	<b>118</b>	<b>13</b>	<b>849</b>	<b>193</b>	<b>1.654</b>
ALBACETE	1.266	487	285	14	112	29	5	331	1.263	0	101	24	0	162	44	331
CIUDAD REAL	1.209	293	368	7	92	35	0	470	1.265	1	135	36	6	242	50	470
CUENCA	581	290	86	2	17	9	0	175	579	0	61	9	3	83	19	175
GUADALAJARA	399	63	132	12	25	18	0	135	385	4	24	7	1	67	32	135
TOLEDO	1.131	265	253	5	41	20	4	543	1.131	1	154	42	3	295	48	543

(Continúa al dorso)

CC.AA. Y/O PROVINCIAS	ENTRADA REVISIONES	REVISIONES EFECTUADAS								CAUSAS DE EXTINCIÓN DEL DERECHO						
		Sin Modif. Cuantía	Con Modif. Cuantía	Suspensión PNC		Compat. PNC 366	Recuperación Art. 363.1	Extinción Derecho	TOTAL	Residencia	Personal	U.E.C.	Grado	Fallecimiento	Otras	TOTAL
				Art. 363.1	Pago											
<b>CATALUNYA</b>	<b>1.666</b>	<b>329</b>	<b>356</b>	<b>166</b>	<b>19</b>	<b>0</b>	<b>0</b>	<b>2.551</b>	<b>3.421</b>	<b>3</b>	<b>257</b>	<b>25</b>	<b>5</b>	<b>2.160</b>	<b>101</b>	<b>2.551</b>
BARCELONA	1.163	231	262	102	17	0	0	2.018	2.630	2	210	19	3	1.707	77	2.018
GIRONA	188	48	40	15	0	0	0	164	267	0	8	1	0	147	8	164
LLEIDA	92	18	10	10	1	0	0	140	179	1	16	3	0	113	7	140
TARRAGONA	223	32	44	39	1	0	0	229	345	0	23	2	2	193	9	229
<b>COMUNIDAD VALENCIANA</b>	<b>6.665</b>	<b>2.025</b>	<b>1.046</b>	<b>27</b>	<b>219</b>	<b>56</b>	<b>30</b>	<b>3.033</b>	<b>6.436</b>	<b>7</b>	<b>1.023</b>	<b>185</b>	<b>31</b>	<b>1.634</b>	<b>153</b>	<b>3.033</b>
ALICANTE	1.222	143	190	10	3	20	12	990	1.368	1	376	10	0	603	0	990
CASTELLÓN	937	160	212	13	108	36	18	361	908	2	83	71	16	127	62	361
VALENCIA	4.506	1.722	644	4	108	0	0	1.682	4.160	4	564	104	15	904	91	1.682
<b>EXTREMADURA</b>	<b>5.330</b>	<b>3.409</b>	<b>922</b>	<b>20</b>	<b>257</b>	<b>58</b>	<b>24</b>	<b>1.156</b>	<b>5.846</b>	<b>0</b>	<b>303</b>	<b>223</b>	<b>24</b>	<b>489</b>	<b>117</b>	<b>1.156</b>
BADAJOS	3.565	2.350	646	13	179	36	12	696	3.932	0	182	150	11	282	71	696
CÁCERES	1.765	1.059	276	7	78	22	12	460	1.914	0	121	73	13	207	46	460
<b>GALICIA</b>	<b>5.556</b>	<b>1.312</b>	<b>1.404</b>	<b>64</b>	<b>133</b>	<b>74</b>	<b>22</b>	<b>2.853</b>	<b>5.862</b>	<b>20</b>	<b>759</b>	<b>241</b>	<b>61</b>	<b>1.397</b>	<b>375</b>	<b>2.853</b>
A CORUÑA	2.534	1.083	539	47	31	70	13	1.051	2.834	4	387	82	12	453	113	1.051
LUGO	508	23	82	2	4	4	0	393	508	1	15	20	9	181	167	393
OURENSE	790	150	143	15	1	0	9	478	796	0	114	11	3	266	84	478
PONTEVEDRA	1.724	56	640	0	97	0	0	931	1.724	15	243	128	37	497	11	931
<b>MADRID</b>	<b>5.841</b>	<b>465</b>	<b>1.337</b>	<b>241</b>	<b>314</b>	<b>110</b>	<b>13</b>	<b>3.361</b>	<b>5.841</b>	<b>21</b>	<b>660</b>	<b>278</b>	<b>25</b>	<b>2.094</b>	<b>283</b>	<b>3.361</b>
<b>MURCIA</b>	<b>3.316</b>	<b>1.328</b>	<b>842</b>	<b>27</b>	<b>29</b>	<b>47</b>	<b>17</b>	<b>1.129</b>	<b>3.419</b>	<b>5</b>	<b>317</b>	<b>164</b>	<b>13</b>	<b>545</b>	<b>85</b>	<b>1.129</b>
<b>NAVARRA</b>	<b>405</b>	<b>14</b>	<b>111</b>	<b>8</b>	<b>3</b>	<b>5</b>	<b>6</b>	<b>258</b>	<b>405</b>	<b>0</b>	<b>70</b>	<b>30</b>	<b>2</b>	<b>140</b>	<b>16</b>	<b>258</b>
<b>PAÍS VASCO</b>	<b>473</b>	<b>7</b>	<b>126</b>	<b>11</b>	<b>77</b>	<b>0</b>	<b>0</b>	<b>255</b>	<b>476</b>	<b>4</b>	<b>77</b>	<b>14</b>	<b>5</b>	<b>117</b>	<b>38</b>	<b>255</b>
ÁLAVA	163	0	0	0	45	0	0	118	163	3	28	0	3	69	15	118
GUIPÚZCOA	0	0	0	0	0	0	0	0	0	0	0	0	0	0	0	0
VIZCAYA	310	7	126	11	32	0	0	137	313	1	49	14	2	48	23	137
<b>LA RIOJA</b>	<b>343</b>	<b>19</b>	<b>91</b>	<b>9</b>	<b>15</b>	<b>7</b>	<b>7</b>	<b>195</b>	<b>343</b>	<b>0</b>	<b>58</b>	<b>11</b>	<b>0</b>	<b>108</b>	<b>18</b>	<b>195</b>
<b>CEUTA</b>	<b>1.898</b>	<b>1.417</b>	<b>186</b>	<b>10</b>	<b>74</b>	<b>44</b>	<b>22</b>	<b>146</b>	<b>1.899</b>	<b>1</b>	<b>20</b>	<b>19</b>	<b>0</b>	<b>102</b>	<b>4</b>	<b>146</b>
<b>MELILLA</b>	<b>746</b>	<b>47</b>	<b>347</b>	<b>23</b>	<b>167</b>	<b>63</b>	<b>1</b>	<b>209</b>	<b>857</b>	<b>0</b>	<b>24</b>	<b>30</b>	<b>0</b>	<b>140</b>	<b>15</b>	<b>209</b>

<b>TOTAL ESTADO</b>	<b>62.149</b>	<b>18.462</b>	<b>12.442</b>	<b>921</b>	<b>3.122</b>	<b>712</b>	<b>448</b>	<b>28.638</b>	<b>64.745</b>	<b>124</b>	<b>7.894</b>	<b>2.144</b>	<b>375</b>	<b>15.972</b>	<b>2.129</b>	<b>28.638</b>
---------------------	---------------	---------------	---------------	------------	--------------	------------	------------	---------------	---------------	------------	--------------	--------------	------------	---------------	--------------	---------------

## **2 Prestaciones sociales y económicas para personas con discapacidad**

**Informe del seguimiento y evolución de la gestión de las prestaciones para personas con discapacidad**

## 2.1 Introducción

El seguimiento y la evolución de la gestión y el pago de la nómina de las Prestaciones Sociales y Económicas para personas con discapacidad, contempladas en el Texto Refundido de la Ley General de derechos de las personas con discapacidad y de su inclusión social, aprobado por el Real Decreto Legislativo 1/2013, de 29 de noviembre y reguladas por el Real Decreto 383/1984, de 1 de febrero, parte de la información facilitada por los distintos órganos gestores de las Comunidades Autónomas y de las Direcciones Territoriales del Imserso de Ceuta y Melilla, y se articula como se detalla a continuación:

- Datos de la gestión y de la nómina mensual.
- Datos de la gestión y de la nómina del año 2020, comprendiendo la realizada hasta el mes de referencia.
- Datos sobre la nómina de pago y número de beneficiarios desde el año 2013.

La información que suministra este apartado del informe hace referencia a los siguientes aspectos:

- Nóminas: situación y evolución de los beneficiarios, del número de subsidios que disfrutaban y de sus importes mensuales. Todo ello teniendo en cuenta que una amplia mayoría de aquellos continúan siéndolo de uno o de los dos subsidios suprimidos por la Ley 26/1990 - Subsidios de Garantía de Ingresos Mínimos (SGIM) y por Ayuda de Tercera Persona (SATP) -, en aplicación de lo establecido en la Disposición Transitoria vigésima quinta de la Ley General de la Seguridad Social. Se ofrece también información sobre el número de personas que disfrutaban de Asistencia Sanitaria y Prestación Farmacéutica (ASPF) y sobre el movimiento de beneficiarios, con especial incidencia, en este caso, en el número de aquellos que han optado por alguna prestación no contributiva.
- Gestión en trámite inicial: recoge la situación y la evolución de la gestión de las dos prestaciones vigentes tras la entrada en vigor de la Ley 26/1990, de 20 de diciembre: Subsidio de Movilidad y Compensación para Gastos de Transporte (SMGT) y Asistencia Sanitaria y Prestación Farmacéutica (ASPF).
- Gestión de las revisiones iniciadas, de oficio o a instancia de parte, respecto a todas las prestaciones sociales y económicas para personas con discapacidad.

## 2.2 Situación y evolución de los beneficiarios, número de prestaciones e importes de las nóminas

El Real Decreto-ley 1/2020, de 14 de enero, por el que se establece la revalorización y mantenimiento de las pensiones y prestaciones públicas del sistema de Seguridad Social, fija las cuantías vigentes para el año 2020 de los subsidios económicos para personas con discapacidad regulados por el Real Decreto 383/1984, de 1 de febrero. De este modo, quedan fijados los importes mensuales siguientes:

- Subsidio de Garantía de Ingresos Mínimos, SGIM (14 pagas /año): 149,86 euros.
- Subsidio por Ayuda de Tercera Persona, SATP (14 pagas /año): 58,45 euros.
- Subsidio de Movilidad y Compensación por Gastos de Transporte, SMGT (12 pagas /año): 68,10 euros.

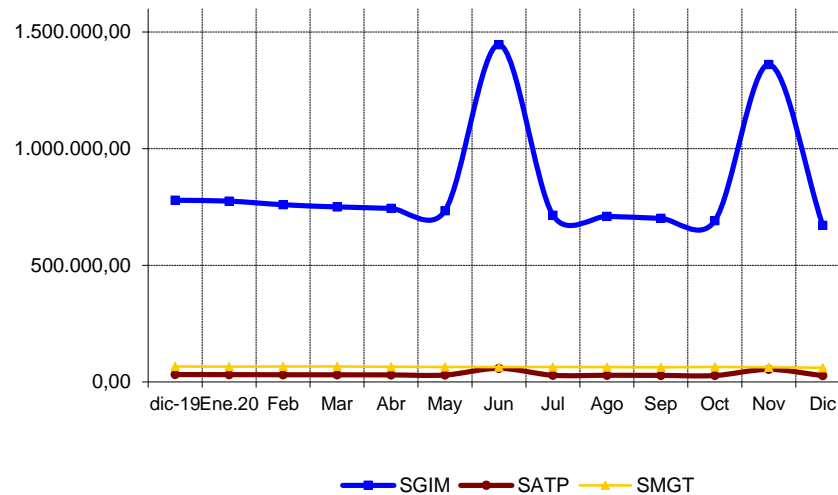
El incremento de la cuantía del SMGT se establece con efectos de 1 de enero de 2020, por lo que junto con la mensualidad de febrero se abonó a sus beneficiarios los atrasos correspondientes a dicha mensualidad, salvo en el País Vasco, que incluyó el incremento de la cuantía en la nómina del mes de enero.

De acuerdo con la información facilitada por el Área de Informática del Inmerso sobre los datos de nómina, así como por los órganos gestores de las Comunidades Autónomas de Navarra y del País Vasco, el número de beneficiarios distintos en el mes de diciembre asciende a 10.561, un 0,91% menos que en el mes anterior. El número total de prestaciones reconocidas asciende a 11.275, cifra ésta superior a la de los beneficiarios distintos, ya que una misma persona puede tener reconocido el derecho a más de una prestación. Del total de prestaciones, 5.788 son de naturaleza económica, de las que el 77,14% corresponde al SGIM, el 7,78% al SATP y el 15,08% restante al SMGT. Por último, la prestación de ASPF la tenían reconocida un total de 5.487 personas, un 0,09% menos que en el mes anterior.

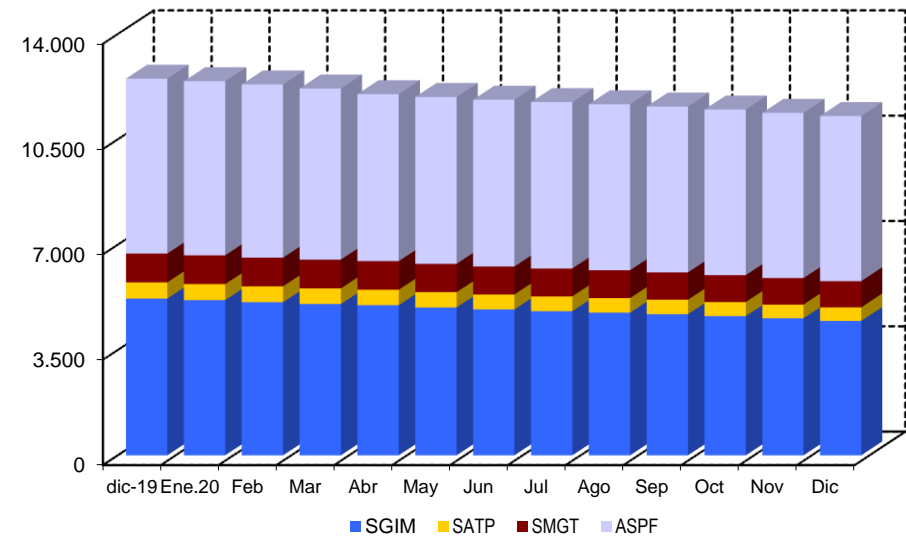
El siguiente cuadro refleja los datos básicos señalados de la nómina:

NÓMINA DE DICIEMBRE	BENEFICIARIOS DISTINTOS	SGIM	SATP	SMGT	ASPF	TOTAL PRESTACIONES
BENEFICIARIOS	10.561	4.465	450	873	5.487	11.275
IMPORTES		670.972,64	27.062,36	61.008,91		759.043,91

Evolución importes nóminas mensuales



Evolución número prestaciones



El importe de la nómina del mes de diciembre ha ascendido a un total de 759.043,91 euros. Del total abonado, el 88,40% corresponde al SGIM.

Finalmente, y conforme a la información disponible, los datos sobre el perfil tipo del beneficiario de las prestaciones sociales y económicas para personas con discapacidad muestran un predominio de las mujeres sobre los hombres - en una proporción de 3,5 a 1 - si bien la superioridad femenina no se manifiesta, aunque por escaso margen, entre los titulares menores de 45 años. Esta mujer tipo, con discapacidad de tipo físico, cuya edad es superior a los 75 años, convive preferentemente integrada en una unidad familiar de la que depende económicamente.

### **2.3 Situación y evolución de la gestión en trámite inicial**

Como se ha señalado en la introducción de este informe, el volumen de la gestión de las prestaciones sociales y económicas para personas con discapacidad contempladas en el Real Decreto 383/1984, de 1 de febrero, se vio muy reducido tras la entrada en vigor de la Ley 26/1990, de 20 de diciembre, que suprimió los subsidios de Garantía de Ingresos Mínimos y por Ayuda de Tercera Persona. Los datos de la gestión de las solicitudes presentadas, resueltas, aprobadas y el índice de reconocimiento de las dos prestaciones vigentes (SMGT y ASPF), correspondientes al mes de diciembre se recogen en los anexos 58 a 61.

### **2.4 Seguimiento de la gestión derivada de las revisiones de oficio y a instancia de parte**

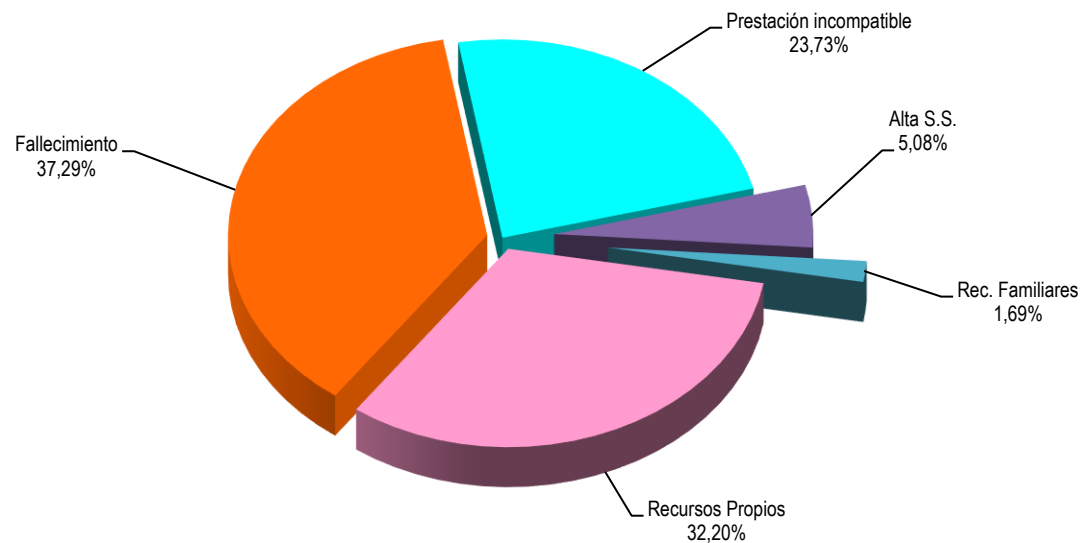
La revisión de oficio es la iniciada por el órgano gestor cuando, como resultado de las medidas de control disponibles o implantadas, conoce cualquier dato o información que pueda producir o haya producido una variación sobrevenida en los requisitos, y ello pueda dar lugar a la modificación de la cuantía o a la suspensión o extinción del derecho a la prestación, procediendo, en su caso, el abono de atrasos o la reclamación de las cantidades indebidamente percibidas. Por otro lado, las revisiones a instancia de parte se inician cuando el interesado, en cumplimiento de sus obligaciones, comunica al órgano gestor cualquier variación sobrevenida en su situación que pudiera tener incidencia en el derecho o en la cuantía reconocida de la prestación, siendo sus efectos resultantes idénticos a los ya indicados para las revisiones de oficio.

Los datos correspondientes al mes de diciembre se refieren al detalle de las situaciones finales derivadas de los procesos de revisión, cuyas cifras se reflejan en los anexos 62 a 71. Del análisis de los mismos, es posible obtener las siguientes conclusiones:

- ✓ Se han emitido en el mes 70 resoluciones en las que se ha modificado la cuantía, se ha suspendido o se ha extinguido el derecho a alguna de las prestaciones, de las que el 74,29% se corresponde con el SGIM.
- ✓ No se ha emitido ninguna resolución que modifique la cuantía del SGIM.
- ✓ Se han llevado a cabo 11 suspensiones de las prestaciones, sin que ninguna de las resoluciones de suspensión emitidas se deba a que el beneficiario de SGIM haya iniciado una actividad laboral.

- ✓ Se ha extinguido el derecho de 59 prestaciones, de las que el 72,88% corresponde a la prestación de SGIM. El siguiente gráfico refleja los distintos motivos de extinción en el total de prestaciones. Las causas de la pérdida del derecho están sustentadas, por este orden, en el fallecimiento del titular, en segundo lugar, en que el beneficiario disponga de recursos propios superiores al límite legalmente establecido, y, en tercer lugar, en que el beneficiario sea titular de alguna prestación de análoga naturaleza y finalidad y de superior cuantía, teniendo el resto de causas escasa presencia.

**Causas de Extinción prestaciones sociales y económicas para personas con discapacidad**



**A n e x o s**

**2a Número de beneficiarios, prestaciones e importes de las nóminas**

**PRESTACIONES DEL REAL DECRETO 383/1984, DE 1 DE FEBRERO  
EVOLUCIÓN DE LOS BENEFICIARIOS E IMPORTES DE LAS NÓMINAS**

**TOTAL ESTADO  
CON NAVARRA Y EL PAÍS VASCO**

MENSUALIDADES	NUMERO DE BENEFICIARIOS DISTINTOS	SGIM		SATP		SMGT(1)		TOTAL		ASPF
		NÚMERO DE PRESTACIONES	IMPORTE BRUTO	NÚMERO DE PRESTACIONES	IMPORTE BRUTO	NÚMERO DE PRESTACIONES	IMPORTE BRUTO	NÚMERO DE PRESTACIONES	IMPORTE BRUTO	NÚMERO DE PRESTACIONES
AÑO 2013	23.215	12.960	28.912.773,95	1.341	1.180.157,55	1.556	1.215.199,20	15.857	31.308.130,70	9.509
AÑO 2014	20.187	11.143	24.870.951,48	1.144	1.005.047,72	1.456	1.154.950,30	13.743	27.030.949,50	8.269
AÑO 2015	18.271	9.577	21.304.512,47	992	855.708,37	1.367	1.093.624,60	11.936	23.253.845,44	7.912
AÑO 2016	16.412	8.199	18.341.052,62	845	745.208,74	1.219	1.003.934,49	10.263	20.090.195,85	7.494
AÑO 2017	14.539	7.068	15.776.196,82	726	637.893,93	1.121	900.812,42	8.915	17.314.903,17	6.781
AÑO 2018	12.912	5.981	13.431.539,56	604	536.598,30	956	827.281,96	7.541	14.795.419,82	6.325
AÑO 2019	11.675	5.209	11.579.319,41	540	468.856,97	956	808.874,48	6.705	12.857.050,86	5.812
<b>AÑO 2020</b>										
ENERO	11.597	5.156	775.052,54	535	31.270,77	956	65.275,11	6.647	871.598,42	5.785
FEBRERO	11.502	5.088	759.616,96	527	30.803,17	954	66.184,81	6.569	856.604,94	5.757
MARZO	11.373	5.027	750.322,38	522	30.510,92	953	66.481,01	6.502	847.314,31	5.689
ABRIL	11.194	4.987	743.911,40	516	30.160,22	949	65.021,21	6.452	839.092,83	5.551
MAYO	11.110	4.914	733.979,99	508	29.692,62	941	64.204,71	6.363	827.877,32	5.545
JUNIO *	11.033	4.847	1.446.116,44	498	58.216,24	930	63.591,11	6.275	1.567.923,79	5.543
JULIO	10.965	4.790	714.811,94	492	28.757,42	926	64.470,91	6.208	808.040,27	5.531
AGOSTO	10.903	4.740	709.863,67	486	28.650,25	924	63.664,01	6.150	802.177,93	5.518
SEPTIEMBRE	10.837	4.691	701.142,00	480	28.056,01	907	62.773,91	6.078	791.971,92	5.513
OCTUBRE	10.756	4.624	690.949,44	470	27.471,51	893	63.855,81	5.987	782.276,76	5.504
NOVIEMBRE *	10.658	4.552	1.360.662,86	458	53.715,59	879	63.049,11	5.889	1.477.427,56	5.492
DICIEMBRE	10.561	4.465	670.972,64	450	27.062,36	873	61.008,91	5.788	759.043,91	5.487
<b>TOTAL AÑO 2020</b>			<b>10.057.402,26</b>		<b>404.367,08</b>		<b>769.580,62</b>		<b>11.231.349,96</b>	

\* En SGIM y SATP, junto a la mensualidad se abona una paga extra

(1) En importes se incluye lo abonado en concepto de atrasos por la revalorización de 2020, salvo País Vasco que incluyó la revalorización en nómina de enero.

## PRESTACIONES DEL REAL DECRETO 383/1984, DE 1 DE FEBRERO

## BENEFICIARIOS E IMPORTE DE LA NÓMINA

## DICIEMBRE

CC.AA. Y/O PROVINCIAS	NÚMERO DE BENEFICIARIOS DISTINTOS	SGIM		SATP		SMGT		T O T A L		ASPF
		NÚMERO DE PRESTACIONES	IMPORTE BRUTO	NÚMERO DE PRESTACIONES	IMPORTE BRUTO	NÚMERO DE PRESTACIONES	IMPORTE BRUTO	NÚMERO DE PRESTACIONES	IMPORTE BRUTO	NÚMERO DE PRESTACIONES
<b>ANDALUCÍA</b>	<b>1.574</b>	<b>1.020</b>	<b>154.602,38</b>	<b>114</b>	<b>6.955,55</b>	<b>81</b>	<b>6.058,10</b>	<b>1.215</b>	<b>167.616,03</b>	<b>544</b>
ALMERÍA	287	229	34.374,93	16	935,20	25	1.767,80	270	37.077,93	40
CÁDIZ	171	120	19.331,94	15	1.052,10	18	1.702,50	153	22.086,54	42
CÓRDOBA	81	58	9.291,32	6	467,60	6	408,60	70	10.167,52	17
GRANADA	129	36	5.394,96	7	409,15	4	272,40	47	6.076,51	95
HUELVA	51	24	3.476,91	4	233,80	3	204,30	31	3.915,01	23
JAÉN	78	66	9.750,50	9	526,05	1	68,10	76	10.344,65	15
MÁLAGA	665	436	65.338,96	51	2.980,95	13	885,30	500	69.205,21	262
SEVILLA	112	51	7.642,86	6	350,70	11	749,10	68	8.742,66	50
<b>ARAGÓN</b>	<b>294</b>	<b>138</b>	<b>20.680,68</b>	<b>10</b>	<b>584,50</b>	<b>29</b>	<b>1.970,30</b>	<b>177</b>	<b>23.235,48</b>	<b>138</b>
HUESCA	34	19	2.847,34	0	0,00	0	0,00	19	2.847,34	16
TERUEL	17	10	1.498,60	1	58,45	3	204,30	14	1.761,35	4
ZARAGOZA	243	109	16.334,74	9	526,05	26	1.766,00	144	18.626,79	118
<b>ASTURIAS</b>	<b>367</b>	<b>202</b>	<b>30.169,96</b>	<b>12</b>	<b>701,40</b>	<b>17</b>	<b>1.157,70</b>	<b>231</b>	<b>32.029,06</b>	<b>152</b>
<b>ILLES BALEARS</b>	<b>49</b>	<b>49</b>	<b>7.942,58</b>	<b>7</b>	<b>642,95</b>	<b>3</b>	<b>408,60</b>	<b>59</b>	<b>8.994,13</b>	<b>0</b>
<b>CANARIAS</b>	<b>126</b>	<b>31</b>	<b>4.645,66</b>	<b>6</b>	<b>350,70</b>	<b>22</b>	<b>1.498,20</b>	<b>59</b>	<b>6.494,56</b>	<b>75</b>
LAS PALMAS	81	6	899,16	0	0,00	15	1.021,50	21	1.920,66	61
S.C. TENERIFE	45	25	3.746,50	6	350,70	7	476,70	38	4.573,90	14
<b>CANTABRIA</b>	<b>90</b>	<b>85</b>	<b>12.679,61</b>	<b>10</b>	<b>584,50</b>	<b>5</b>	<b>340,50</b>	<b>100</b>	<b>13.604,61</b>	<b>0</b>
<b>CASTILLA Y LEÓN</b>	<b>1.499</b>	<b>404</b>	<b>60.133,15</b>	<b>56</b>	<b>3.273,20</b>	<b>36</b>	<b>2.451,60</b>	<b>496</b>	<b>65.857,95</b>	<b>1.073</b>
ÁVILA	263	30	4.403,39	10	584,50	2	136,20	42	5.124,09	230
BURGOS	51	33	4.945,38	2	116,90	7	476,70	42	5.538,98	11
LEÓN	483	88	12.975,93	8	467,60	5	340,50	101	13.784,03	392
PALENCIA	132	31	4.645,66	2	116,90	7	476,70	40	5.239,26	97
SALAMANCA	339	53	7.836,45	7	409,15	2	136,20	62	8.381,80	288
SEGOVIA	39	23	3.446,78	8	467,60	1	68,10	32	3.982,48	17
SORIA	24	17	2.547,62	2	116,90	2	136,20	21	2.800,72	7
VALLADOLID	115	93	13.936,98	5	292,25	5	340,50	103	14.569,73	19
ZAMORA	53	36	5.394,96	12	701,40	5	340,50	53	6.436,86	12
<b>CASTILLA-LA MANCHA</b>	<b>1.896</b>	<b>234</b>	<b>35.938,60</b>	<b>37</b>	<b>2.396,45</b>	<b>6</b>	<b>408,60</b>	<b>277</b>	<b>38.743,65</b>	<b>1.665</b>
ALBACETE	391	48	7.015,62	8	467,60	0	0,00	56	7.483,22	342
CIUDAD REAL	768	31	5.095,24	4	233,80	0	0,00	35	5.329,04	740
CUENCA	284	33	4.945,38	2	116,90	1	68,10	36	5.130,38	251
GUADALAJARA	33	28	4.196,08	8	467,60	3	204,30	39	4.867,98	4
TOLEDO	420	94	14.686,28	15	1.110,55	2	136,20	111	15.933,03	328

(Continúa al dorso)

CC.AA. Y/O PROVINCIAS	NÚMERO DE BENEFICIARIOS DISTINTOS	SGIM		SATP		SMGT		T O T A L		ASPF
		NÚMERO DE PRESTACIONES	IMPORTE BRUTO	NÚMERO DE PRESTACIONES	IMPORTE BRUTO	NÚMERO DE PRESTACIONES	IMPORTE BRUTO	NÚMERO DE PRESTACIONES	IMPORTE BRUTO	NÚMERO DE PRESTACIONES
<b>CATALUNYA</b>	<b>479</b>	<b>447</b>	<b>66.748,76</b>	<b>21</b>	<b>1.227,45</b>	<b>27</b>	<b>1.838,70</b>	<b>495</b>	<b>69.814,91</b>	<b>20</b>
BARCELONA	332	312	46.597,72	11	642,95	20	1.362,00	343	48.602,67	9
GIRONA	37	33	4.945,38	3	175,35	4	272,40	40	5.393,13	1
LLEIDA	47	40	5.994,40	5	292,25	2	136,20	47	6.422,85	6
TARRAGONA	63	62	9.211,26	2	116,90	1	68,10	65	9.396,26	4
<b>COMUNIDAD VALENCIANA</b>	<b>1.116</b>	<b>462</b>	<b>68.974,97</b>	<b>43</b>	<b>2.513,35</b>	<b>118</b>	<b>8.107,21</b>	<b>623</b>	<b>79.595,53</b>	<b>567</b>
ALICANTE	536	279	41.550,59	13	759,85	19	1.293,90	311	43.604,34	258
CASTELLÓN	63	42	6.294,12	3	175,35	19	1.293,90	64	7.763,37	4
VALENCIA	517	141	21.130,26	27	1.578,15	80	5.519,41	248	28.227,82	305
<b>EXTREMADURA</b>	<b>196</b>	<b>180</b>	<b>27.768,42</b>	<b>24</b>	<b>1.402,80</b>	<b>9</b>	<b>612,90</b>	<b>213</b>	<b>29.784,12</b>	<b>11</b>
BADAJOS	92	87	14.032,75	11	642,95	1	68,10	99	14.743,80	3
CÁCERES	104	93	13.735,67	13	759,85	8	544,80	114	15.040,32	8
<b>GALICIA</b>	<b>252</b>	<b>167</b>	<b>24.581,16</b>	<b>25</b>	<b>1.461,25</b>	<b>45</b>	<b>3.132,60</b>	<b>237</b>	<b>29.175,01</b>	<b>52</b>
A CORUÑA	97	66	9.582,80	15	876,75	29	2.043,00	110	12.502,55	1
LUGO	32	5	749,30	1	58,45	11	749,10	17	1.556,85	17
OURENSE	33	15	2.247,90	1	58,45	1	68,10	17	2.374,45	17
PONTEVEDRA	90	81	12.001,16	8	467,60	4	272,40	93	12.741,16	17
<b>MADRID</b>	<b>991</b>	<b>344</b>	<b>51.551,84</b>	<b>36</b>	<b>2.104,20</b>	<b>91</b>	<b>6.197,10</b>	<b>471</b>	<b>59.853,14</b>	<b>597</b>
<b>MURCIA</b>	<b>975</b>	<b>446</b>	<b>66.190,73</b>	<b>21</b>	<b>1.227,45</b>	<b>44</b>	<b>2.996,40</b>	<b>511</b>	<b>70.414,58</b>	<b>507</b>
<b>NAVARRA</b>	<b>62</b>	<b>38</b>	<b>5.694,66</b>	<b>9</b>	<b>526,06</b>	<b>9</b>	<b>612,90</b>	<b>56</b>	<b>6.833,62</b>	<b>15</b>
<b>PAÍS VASCO</b>	<b>215</b>	<b>146</b>	<b>21.879,56</b>	<b>14</b>	<b>818,30</b>	<b>57</b>	<b>3.881,70</b>	<b>217</b>	<b>26.579,56</b>	<b>29</b>
ARABA/ÁLAVA	36	25	3.746,50	7	409,15	4	272,40	36	4.428,05	9
GIPUZKOA	83	40	5.994,40	4	233,80	43	2.928,30	87	9.156,50	15
BIZKAIA	96	81	12.138,66	3	175,35	10	681,00	94	12.995,01	5
<b>LA RIOJA</b>	<b>38</b>	<b>21</b>	<b>3.147,06</b>	<b>0</b>	<b>0,00</b>	<b>2</b>	<b>136,20</b>	<b>23</b>	<b>3.283,26</b>	<b>15</b>
<b>CEUTA</b>	<b>78</b>	<b>28</b>	<b>4.196,08</b>	<b>2</b>	<b>116,90</b>	<b>33</b>	<b>2.247,30</b>	<b>63</b>	<b>6.560,28</b>	<b>23</b>
<b>MELILLA</b>	<b>264</b>	<b>23</b>	<b>3.446,78</b>	<b>3</b>	<b>175,35</b>	<b>239</b>	<b>16.952,30</b>	<b>265</b>	<b>20.574,43</b>	<b>4</b>
<b>TOTAL ESTADO</b>	<b>10.561</b>	<b>4.465</b>	<b>670.972,64</b>	<b>450</b>	<b>27.062,36</b>	<b>873</b>	<b>61.008,91</b>	<b>5.788</b>	<b>759.043,91</b>	<b>5.487</b>

**2b Prestaciones sociales y económicas para personas con discapacidad:  
Datos de la gestión mensual y anual**

## PRESTACIONES DEL REAL DECRETO 383/1984, DE 1 DE FEBRERO

### DATOS DE GESTIÓN CORRESPONDIENTES AL MES DE DICIEMBRE DE 2020

CC.AA. Y/O PROVINCIAS	SUBSIDIO DE MOVILIDAD Y COMPENSACIÓN PARA						ASISTENCIA SANITARIA Y PRESTACIÓN FARMACÉUTICA						TOTAL PRESTACIONES					
	PTES. MES ANT.	GASTOS DE TRANSPORTE (S.M.G.T.)				PTES. FIN MES	PTES. MES ANT.	(A.S.P.F.)				PTES. FIN MES	PTES. MES ANT.	REAL DECRETO 383/1984				PTES. FIN MES
		SOLC.	REST.	APRB. (nº y % C.R.)				SOLC.	REST.	APRB. (nº y % C.R.)				SOLC.	REST.	APRB. (nº y % C.R.)		
ANDALUCÍA	24	1	6	1	16,67	19	12	1	4	0	-	9	36	2	10	1	10,00	28
ALMERÍA	1	0	0	0	-	1	0	0	0	0	-	0	1	0	0	0	-	1
CÁDIZ	3	0	0	0	-	3	1	0	0	0	-	1	4	0	0	0	-	4
CÓRDOBA	1	0	0	0	-	1	2	0	0	0	-	2	3	0	0	0	-	3
GRANADA	6	0	2	1	50,00	4	1	0	1	0	-	0	7	0	3	1	33,33	4
HUELVA	0	0	0	0	-	0	0	0	0	0	-	0	0	0	0	0	-	0
JAÉN	0	0	0	0	-	0	0	0	0	0	-	0	0	0	0	0	-	0
MÁLAGA	7	1	4	0	-	4	5	1	3	0	-	3	12	2	7	0	-	7
SEVILLA	6	0	0	0	-	6	3	0	0	0	-	3	9	0	0	0	-	9
ARAGÓN	0	0	0	0	-	0	0	1	1	0	-	0	0	1	1	0	-	0
HUESCA	0	0	0	0	-	0	0	0	0	0	-	0	0	0	0	0	-	0
TERUEL	0	0	0	0	-	0	0	0	0	0	-	0	0	0	0	0	-	0
ZARAGOZA	0	0	0	0	-	0	0	1	1	0	-	0	0	1	1	0	-	0
ASTURIAS	1	0	0	0	-	1	0	0	0	0	-	0	1	0	0	0	-	1
ILLES BALEARS	0	0	0	0	-	0	0	0	0	0	-	0	0	0	0	0	-	0
CANARIAS	0	0	0	0	-	0	0	0	0	0	-	0	0	0	0	0	-	0
LAS PALMAS	0	0	0	0	-	0	0	0	0	0	-	0	0	0	0	0	-	0
S.C. TENERIFE	0	0	0	0	-	0	0	0	0	0	-	0	0	0	0	0	-	0
CANTABRIA	0	0	0	0	-	0	1	0	0	0	-	1	1	0	0	0	-	1
CASTILLA Y LEÓN	1	0	1	0	-	0	3	0	1	0	-	2	4	0	2	0	-	2
ÁVILA	0	0	0	0	-	0	0	0	0	0	-	0	0	0	0	0	-	0
BURGOS	0	0	0	0	-	0	2	0	0	0	-	2	2	0	0	0	-	2
LEÓN	1	0	1	0	-	0	1	0	1	0	-	0	2	0	2	0	-	0
PALENCIA	0	0	0	0	-	0	0	0	0	0	-	0	0	0	0	0	-	0
SALAMANCA	0	0	0	0	-	0	0	0	0	0	-	0	0	0	0	0	-	0
SEGOVIA	0	0	0	0	-	0	0	0	0	0	-	0	0	0	0	0	-	0
SORIA	0	0	0	0	-	0	0	0	0	0	-	0	0	0	0	0	-	0
VALLADOLID	0	0	0	0	-	0	0	0	0	0	-	0	0	0	0	0	-	0
ZAMORA	0	0	0	0	-	0	0	0	0	0	-	0	0	0	0	0	-	0
CASTILLA-LA MANCHA	2	1	1	1	100,00	2	2	0	0	0	-	2	4	1	1	1	100,00	4
ALBACETE	0	1	1	1	100,00	0	0	0	0	0	-	0	0	1	1	1	100,00	0
CIUDAD REAL	2	0	0	0	-	2	2	0	0	0	-	2	4	0	0	0	-	4
CUENCA	0	0	0	0	-	0	0	0	0	0	-	0	0	0	0	0	-	0
GUADALAJARA	0	0	0	0	-	0	0	0	0	0	-	0	0	0	0	0	-	0
TOLEDO	0	0	0	0	-	0	0	0	0	0	-	0	0	0	0	0	-	0

(Continúa al dorso)

CC.AA. Y/O PROVINCIAS	SUBSIDIO DE MOVILIDAD Y COMPENSACIÓN PARA					ASISTENCIA SANITARIA Y PRESTACIÓN FARMACÉUTICA					TOTAL PRESTACIONES							
	PTE. MES ANT.	GASTOS DE TRANSPORTE (S.M.G.T.)			PTE. FINAL	PTE. MES ANT.	(A.S.P.F.)			PTE. FINAL	PTE. MES ANT.	REAL DECRETO 383/1984			PTE. FINAL			
		SOLC.	REST.	APRB. (nº y % C.R.)			SOLC.	REST.	APRB. (nº y % C.R.)			SOLC.	REST.	APRB. (nº y % C.R.)				
CATALUNYA	0	3	0	0	-	3	0	0	0	0	-	0	0	3	0	0	-	3
BARCELONA	0	1	0	0	-	1	0	0	0	0	-	0	0	1	0	0	-	1
GIRONA	0	0	0	0	-	0	0	0	0	0	-	0	0	0	0	0	-	0
LLEIDA	0	0	0	0	-	0	0	0	0	0	-	0	0	0	0	0	-	0
TARRAGONA	0	2	0	0	-	2	0	0	0	0	-	0	0	2	0	0	-	2
COMUNIDAD VALENCIANA	0	1	0	0	-	1	0	0	0	0	-	0	0	1	0	0	-	1
ALICANTE	0	0	0	0	-	0	0	0	0	0	-	0	0	0	0	0	-	0
CASTELLÓN	0	0	0	0	-	0	0	0	0	0	-	0	0	0	0	0	-	0
VALENCIA	0	1	0	0	-	1	0	0	0	0	-	0	0	1	0	0	-	1
EXTREMADURA	0	0	0	0	-	0	0	0	0	0	-	0	0	0	0	0	-	0
BADAJOS	0	0	0	0	-	0	0	0	0	0	-	0	0	0	0	0	-	0
CÁCERES	0	0	0	0	-	0	0	0	0	0	-	0	0	0	0	0	-	0
GALICIA	0	2	1	0	-	1	0	1	1	0	-	0	0	3	2	0	-	1
A CORUÑA	0	2	1	0	-	1	0	1	1	0	-	0	0	3	2	0	-	1
LUGO	0	0	0	0	-	0	0	0	0	0	-	0	0	0	0	0	-	0
OURENSE	0	0	0	0	-	0	0	0	0	0	-	0	0	0	0	0	-	0
PONTEVEDRA	0	0	0	0	-	0	0	0	0	0	-	0	0	0	0	0	-	0
MADRID	2	7	8	0	-	1	0	5	5	0	-	0	2	12	13	0	-	1
MURCIA	5	0	0	0	-	5	2	1	0	0	-	3	7	1	0	0	-	8
NAVARRA	0	0	0	0	-	0	0	0	0	0	-	0	0	0	0	0	-	0
PAÍS VASCO	1	2	2	2	100,00	1	0	0	0	0	-	0	1	2	2	2	100,00	1
ARABA/ÁLAVA	0	2	2	2	100,00	0	0	0	0	0	-	0	0	2	2	2	100,00	0
GIPUZKOA	1	0	0	0	-	1	0	0	0	0	-	0	1	0	0	0	-	1
BIZKAIA	0	0	0	0	-	0	0	0	0	0	-	0	0	0	0	0	-	0
LA RIOJA	0	0	0	0	-	0	0	0	0	0	-	0	0	0	0	0	-	0
CEUTA	1	0	0	0	-	1	0	0	0	0	-	0	1	0	0	0	-	1
MELILLA	8	3	0	0	-	11	0	0	0	0	-	0	8	3	0	0	-	11
<b>TOTAL ESTADO</b>	<b>45</b>	<b>20</b>	<b>19</b>	<b>4</b>	<b>21,05</b>	<b>46</b>	<b>20</b>	<b>9</b>	<b>12</b>	<b>0</b>	<b>-</b>	<b>17</b>	<b>65</b>	<b>29</b>	<b>31</b>	<b>4</b>	<b>12,90</b>	<b>63</b>

## PRESTACIONES DEL REAL DECRETO 383/1984, DE 1 DE FEBRERO DATOS DE GESTIÓN CORRESPONDIENTES AL AÑO 2020 HASTA DICIEMBRE

CC.AA. Y/O PROVINCIAS	SUBSIDIO DE MOVILIDAD Y COMPENSACIÓN PARA						ASISTENCIA SANITARIA Y PRESTACIÓN FARMACÉUTICA						TOTAL PRESTACIONES					
	PTE. AÑO ANT.	GASTOS DE TRANSPORTE (S.M.G.T.)			PTE. FINAL	PTE. AÑO ANT.	(A.S.P.F.)			PTE. FINAL	PTE. AÑO ANT.	REAL DECRETO 383/1984			PTE. FINAL			
		SOLC.	REST.	APRB. (nº y % C.R.)			SOLC.	REST.	APRB. (nº y % C.R.)			SOLC.	REST.	APRB. (nº y % C.R.)				
ANDALUCÍA	28	48	57	5	8,77	19	17	32	40	0	-	9	45	80	97	5	5,15	28
ALMERÍA (*)	0	2	1	0	-	1	0	3	3	0	-	0	0	5	4	0	-	1
CÁDIZ	7	2	6	1	16,67	3	1	2	2	0	-	1	8	4	8	1	12,50	4
CÓRDOBA	0	3	2	0	-	1	0	2	0	0	-	2	0	5	2	0	-	3
GRANADA	2	6	4	2	50,00	4	1	1	2	0	-	0	3	7	6	2	33,33	4
HUELVA	2	1	3	1	33,33	0	0	2	2	0	-	0	2	3	5	1	20,00	0
JAÉN	0	0	0	0	-	0	0	0	0	0	-	0	0	0	0	0	-	0
MÁLAGA	10	14	20	1	5,00	4	10	8	15	0	-	3	20	22	35	1	2,86	7
SEVILLA	7	20	21	0	-	6	5	14	16	0	-	3	12	34	37	0	-	9
ARAGÓN	0	9	9	0	-	0	1	7	8	0	-	0	1	16	17	0	-	0
HUESCA	0	0	0	0	-	0	1	1	2	0	-	0	1	1	2	0	-	0
TERUEL	0	2	2	0	-	0	0	0	0	0	-	0	0	2	2	0	-	0
ZARAGOZA	0	7	7	0	-	0	0	6	6	0	-	0	0	13	13	0	-	0
ASTURIAS	0	2	1	0	-	1	0	2	2	0	-	0	0	4	3	0	-	1
ILLES BALEARS	0	0	0	0	-	0	0	0	0	0	-	0	0	0	0	0	-	0
CANARIAS	0	5	5	2	40,00	0	0	3	3	0	-	0	0	8	8	2	25,00	0
LAS PALMAS	0	3	3	1	33,33	0	0	1	1	0	-	0	0	4	4	1	25,00	0
S.C. TENERIFE	0	2	2	1	50,00	0	0	2	2	0	-	0	0	4	4	1	25,00	0
CANTABRIA	0	0	0	0	-	0	0	1	0	0	-	1	0	1	0	0	-	1
CASTILLA Y LEÓN	1	8	9	2	22,22	0	1	7	6	0	-	2	2	15	15	2	13,33	2
ÁVILA	0	1	1	0	-	0	0	0	0	0	-	0	0	1	1	0	-	0
BURGOS	0	1	1	0	-	0	1	3	2	0	-	2	1	4	3	0	-	2
LEÓN	1	4	5	2	40,00	0	0	3	3	0	-	0	1	7	8	2	25,00	0
PALENCIA	0	1	1	0	-	0	0	0	0	0	-	0	0	1	1	0	-	0
SALAMANCA	0	0	0	0	-	0	0	0	0	0	-	0	0	0	0	0	-	0
SEGOVIA	0	0	0	0	-	0	0	0	0	0	-	0	0	0	0	0	-	0
SORIA	0	0	0	0	-	0	0	0	0	0	-	0	0	0	0	0	-	0
VALLADOLID	0	0	0	0	-	0	0	0	0	0	-	0	0	0	0	0	-	0
ZAMORA	0	1	1	0	-	0	0	1	1	0	-	0	0	2	2	0	-	0
CASTILLA-LA MANCHA	1	9	8	1	12,50	2	1	6	5	0	-	2	2	15	13	1	7,69	4
ALBACETE	0	1	1	1	100,00	0	0	0	0	0	-	0	0	1	1	1	100,00	0
CIUDAD REAL	1	5	4	0	-	2	1	5	4	0	-	2	2	10	8	0	-	4
CUENCA	0	1	1	0	-	0	0	1	1	0	-	0	0	2	2	0	-	0
GUADALAJARA	0	0	0	0	-	0	0	0	0	0	-	0	0	0	0	0	-	0
TOLEDO	0	2	2	0	-	0	0	0	0	0	-	0	0	2	2	0	-	0

(Continúa al dorso)

CC.AA. Y/O PROVINCIAS	SUBSIDIO DE MOVILIDAD Y COMPENSACIÓN PARA						ASISTENCIA SANITARIA Y PRESTACIÓN FARMACÉUTICA						TOTAL PRESTACIONES					
	PTE. AÑO ANT.	GASTOS DE TRANSPORTE (S.M.G.T.)				PTE. FINAL	PTE. AÑO ANT.	(A.S.P.F.)				PTE. FINAL	PTE. AÑO ANT.	REAL DECRETO 383/1984				PTE. FINAL
		SOLC.	REST.	APRB. (nº y % C.R.)				SOLC.	REST.	APRB. (nº y % C.R.)				SOLC.	REST.	APRB. (nº y % C.R.)		
CATALUNYA	15	11	23	0	-	3	0	0	0	0	-	0	15	11	23	0	-	3
BARCELONA	9	8	16	0	-	1	0	0	0	0	-	0	9	8	16	0	-	1
GIRONA	2	0	2	0	-	0	0	0	0	0	-	0	2	0	2	0	-	0
LLEIDA	4	0	4	0	-	0	0	0	0	0	-	0	4	0	4	0	-	0
TARRAGONA	0	3	1	0	-	2	0	0	0	0	-	0	0	3	1	0	-	2
COMUNIDAD VALENCIANA	2	14	15	3	20,00	1	0	0	0	0	-	0	2	14	15	3	20,00	1
ALICANTE	0	2	2	0	-	0	0	0	0	0	-	0	0	2	2	0	-	0
CASTELLÓN	0	0	0	0	-	0	0	0	0	0	-	0	0	0	0	0	-	0
VALENCIA	2	12	13	3	23,08	1	0	0	0	0	-	0	2	12	13	3	23,08	1
EXTREMADURA	1	1	2	0	-	0	0	0	0	0	-	0	1	1	2	0	-	0
BADAJOS	1	0	1	0	-	0	0	0	0	0	-	0	1	0	1	0	-	0
CÁCERES	0	1	1	0	-	0	0	0	0	0	-	0	0	1	1	0	-	0
GALICIA	1	9	9	3	33,33	1	0	6	6	0	-	0	1	15	15	3	20,00	1
A CORUÑA	0	5	4	1	25,00	1	0	1	1	0	-	0	0	6	5	1	20,00	1
LUGO	0	0	0	0	-	0	0	0	0	0	-	0	0	0	0	0	-	0
OURENSE	0	1	1	0	-	0	0	1	1	0	-	0	0	2	2	0	-	0
PONTEVEDRA	1	3	4	2	50,00	0	0	4	4	0	-	0	1	7	8	2	25,00	0
MADRID	1	53	53	2	3,77	1	0	45	45	0	-	0	1	98	98	2	2,04	1
MURCIA	4	1	0	0	-	5	0	3	0	0	-	3	4	4	0	0	-	8
NAVARRA	0	1	1	0	-	0	0	0	0	0	-	0	0	1	1	0	-	0
PAÍS VASCO	0	14	13	5	38,46	1	0	3	3	0	-	0	0	17	16	5	31,25	1
ARABA/ÁLAVA	0	2	2	2	100,00	0	0	0	0	0	-	0	0	2	2	2	100,00	0
GIPUZKOA	0	11	10	3	30,00	1	0	1	1	0	-	0	0	12	11	3	27,27	1
BIZKAIA	0	1	1	0	-	0	0	2	2	0	-	0	0	3	3	0	-	0
LA RIOJA	0	1	1	0	-	0	0	0	0	0	-	0	0	1	1	0	-	0
CEUTA	0	7	6	4	66,67	1	0	3	3	0	-	0	0	10	9	4	44,44	1
MELILLA	11	34	34	19	55,88	11	0	0	0	0	-	0	11	34	34	19	55,88	11

TOTAL ESTADO	65	227	246	46	18,70	46	20	118	121	0	-	17	85	345	367	46	12,53	63
--------------	----	-----	-----	----	-------	----	----	-----	-----	---	---	----	----	-----	-----	----	-------	----

**2c Revisiones de oficio e instancia de parte: Datos de la gestión mensual y anual**

**PRESTACIONES DEL REAL DECRETO 383/1984, DE 1 DE FEBRERO**  
**REVISIONES DE OFICIO E INSTANCIA DE PARTE EFECTUADAS DE SGIM**  
**DATOS DE GESTIÓN CORRESPONDIENTES AL MES DE DICIEMBRE DE 2020**

CC.AA. Y/O PROVINCIAS	REVISIONES EFECTUADAS				CAUSAS DE EXTINCIÓN DEL DERECHO						
	Modifica. Cuantía	Extinción Derecho	Suspensión		TOTAL	Recursos Propios	Prestación Incompatible	Pérdida Residencia	Fallecimiento	Grado y Baremo	TOTAL
			Act. Laboral	Otras							
ANDALUCÍA	0	11	0	0	11	8	0	0	3	0	11
ALMERÍA	0	2	0	0	2	1	0	0	1	0	2
CÁDIZ	0	0	0	0	0	0	0	0	0	0	0
CÓRDOBA	0	0	0	0	0	0	0	0	0	0	0
GRANADA	0	1	0	0	1	0	0	0	1	0	1
HUELVA	0	0	0	0	0	0	0	0	0	0	0
JAÉN	0	0	0	0	0	0	0	0	0	0	0
MÁLAGA	0	7	0	0	7	7	0	0	0	0	7
SEVILLA	0	1	0	0	1	0	0	0	1	0	1
ARAGÓN	0	1	0	0	1	0	1	0	0	0	1
HUESCA	0	0	0	0	0	0	0	0	0	0	0
TERUEL	0	0	0	0	0	0	0	0	0	0	0
ZARAGOZA	0	1	0	0	1	0	1	0	0	0	1
ASTURIAS	0	3	0	0	3	0	1	0	2	0	3
ILLES BALEARS	0	0	0	0	0	0	0	0	0	0	0
CANARIAS	0	1	0	0	1	0	0	0	1	0	1
LAS PALMAS	0	0	0	0	0	0	0	0	0	0	0
S.C. TENERIFE	0	1	0	0	1	0	0	0	1	0	1
CANTABRIA	0	0	0	0	0	0	0	0	0	0	0
CASTILLA Y LEÓN	0	7	0	0	7	1	4	0	2	0	7
ÁVILA	0	0	0	0	0	0	0	0	0	0	0
BURGOS	0	1	0	0	1	0	1	0	0	0	1
LEÓN	0	3	0	0	3	0	2	0	1	0	3
PALENCIA	0	0	0	0	0	0	0	0	0	0	0
SALAMANCA	0	2	0	0	2	0	1	0	1	0	2
SEGOVIA	0	0	0	0	0	0	0	0	0	0	0
SORIA	0	0	0	0	0	0	0	0	0	0	0
VALLADOLID	0	0	0	0	0	0	0	0	0	0	0
ZAMORA	0	1	0	0	1	1	0	0	0	0	1
CASTILLA-LA MANCHA	0	4	0	1	5	1	1	0	2	0	4
ALBACETE	0	0	0	0	0	0	0	0	0	0	0
CIUDAD REAL	0	0	0	0	0	0	0	0	0	0	0
CUENCA	0	1	0	0	1	1	0	0	0	0	1
GUADALAJARA	0	2	0	0	2	0	0	0	2	0	2
TOLEDO	0	1	0	1	2	0	1	0	0	0	1

(Continúa al dorso)

CC.AA. Y/O PROVINCIAS	REVISIONES EFECTUADAS				CAUSAS DE EXTINCIÓN DEL DERECHO						
	Modifica. Cuantía	Extinción Derecho	Suspensión		TOTAL	Recursos Propios	Prestación Incompatible	Pérdida Residencia	Fallecimiento	Grado y Baremo	TOTAL
			Act. Laboral	Otras							
CATALUNYA	0	0	0	0	0	0	0	0	0	0	0
BARCELONA	0	0	0	0	0	0	0	0	0	0	0
GIRONA	0	0	0	0	0	0	0	0	0	0	0
LLEIDA	0	0	0	0	0	0	0	0	0	0	0
TARRAGONA	0	0	0	0	0	0	0	0	0	0	0
COMUNIDAD VALENCIANA	0	5	0	0	5	4	1	0	0	0	5
ALICANTE	0	4	0	0	4	4	0	0	0	0	4
CASTELLÓN	0	1	0	0	1	0	1	0	0	0	1
VALENCIA	0	0	0	0	0	0	0	0	0	0	0
EXTREMADURA	0	1	0	1	2	0	1	0	0	0	1
BADAJOS	0	1	0	1	2	0	1	0	0	0	1
CÁCERES	0	0	0	0	0	0	0	0	0	0	0
GALICIA	0	3	0	0	3	1	1	0	1	0	3
A CORUÑA	0	1	0	0	1	1	0	0	0	0	1
LUGO	0	1	0	0	1	0	0	0	1	0	1
OURENSE	0	0	0	0	0	0	0	0	0	0	0
PONTEVEDRA	0	1	0	0	1	0	1	0	0	0	1
MADRID	0	2	0	0	2	0	2	0	0	0	2
MURCIA	0	3	0	7	10	0	0	0	3	0	3
NAVARRA	0	0	0	0	0	0	0	0	0	0	0
PAÍS VASCO	0	2	0	0	2	0	1	0	1	0	2
ARABA/ÁLAVA	0	0	0	0	0	0	0	0	0	0	0
GIPUZKOA	0	1	0	0	1	0	1	0	0	0	1
BIZKAIA	0	1	0	0	1	0	0	0	1	0	1
LA RIOJA	0	0	0	0	0	0	0	0	0	0	0
CEUTA	0	0	0	0	0	0	0	0	0	0	0
MELILLA	0	0	0	0	0	0	0	0	0	0	0
<b>TOTAL ESTADO</b>	<b>0</b>	<b>43</b>	<b>0</b>	<b>9</b>	<b>52</b>	<b>15</b>	<b>13</b>	<b>0</b>	<b>15</b>	<b>0</b>	<b>43</b>

**PRESTACIONES DEL REAL DECRETO 383/1984, DE 1 DE FEBRERO  
REVISIONES DE OFICIO E INSTANCIA DE PARTE EFECTUADAS EN SATP  
DATOS DE GESTIÓN CORRESPONDIENTES AL MES DE DICIEMBRE DE 2020**

CC.AA. Y/O PROVINCIAS	REVISIONES EFECTUADAS			CAUSAS DE EXTINCIÓN DEL DERECHO							
	Extinción Derecho	Suspensión	TOTAL	Recursos	Prestación	Ingreso	Pérdida	Fallecimiento	Grado y	Alta	TOTAL
				Propios	Incompatible	Centro	Residencia		Baremo	S.S.	
ANDALUCÍA	2	0	2	1	0	0	0	1	0	0	2
ALMERÍA	1	0	1	0	0	0	0	1	0	0	1
CÁDIZ	0	0	0	0	0	0	0	0	0	0	0
CÓRDOBA	0	0	0	0	0	0	0	0	0	0	0
GRANADA	0	0	0	0	0	0	0	0	0	0	0
HUELVA	0	0	0	0	0	0	0	0	0	0	0
JAÉN	0	0	0	0	0	0	0	0	0	0	0
MÁLAGA	1	0	1	1	0	0	0	0	0	0	1
SEVILLA	0	0	0	0	0	0	0	0	0	0	0
ARAGÓN	0	0	0	0	0	0	0	0	0	0	0
HUESCA	0	0	0	0	0	0	0	0	0	0	0
TERUEL	0	0	0	0	0	0	0	0	0	0	0
ZARAGOZA	0	0	0	0	0	0	0	0	0	0	0
ASTURIAS	0	0	0	0	0	0	0	0	0	0	0
ILLES BALEARS	0	0	0	0	0	0	0	0	0	0	0
CANARIAS	0	0	0	0	0	0	0	0	0	0	0
LAS PALMAS	0	0	0	0	0	0	0	0	0	0	0
S.C. TENERIFE	0	0	0	0	0	0	0	0	0	0	0
CANTABRIA	0	0	0	0	0	0	0	0	0	0	0
CASTILLA Y LEÓN	3	0	3	1	1	0	0	1	0	0	3
ÁVILA	0	0	0	0	0	0	0	0	0	0	0
BURGOS	0	0	0	0	0	0	0	0	0	0	0
LEÓN	1	0	1	0	1	0	0	0	0	0	1
PALENCIA	0	0	0	0	0	0	0	0	0	0	0
SALAMANCA	1	0	1	0	0	0	0	1	0	0	1
SEGOVIA	0	0	0	0	0	0	0	0	0	0	0
SORIA	0	0	0	0	0	0	0	0	0	0	0
VALLADOLID	0	0	0	0	0	0	0	0	0	0	0
ZAMORA	1	0	1	1	0	0	0	0	0	0	1
CASTILLA-LA MANCHA	0	0	0	0	0	0	0	0	0	0	0
ALBACETE	0	0	0	0	0	0	0	0	0	0	0
CIUDAD REAL	0	0	0	0	0	0	0	0	0	0	0
CUENCA	0	0	0	0	0	0	0	0	0	0	0
GUADALAJARA	0	0	0	0	0	0	0	0	0	0	0
TOLEDO	0	0	0	0	0	0	0	0	0	0	0

(Continúa al dorso)

CC.AA. Y/O PROVINCIAS	REVISIONES EFECTUADAS			CAUSAS DE EXTINCIÓN DEL DERECHO							
	Extinción Derecho	Suspensión	TOTAL	Recursos Propios	Prestación Incompatible	Ingreso Centro	Pérdida Residencia	Fallecimiento	Grado y Baremo	Alta S.S.	TOTAL
CATALUNYA	0	0	0	0	0	0	0	0	0	0	0
BARCELONA	0	0	0	0	0	0	0	0	0	0	0
GIRONA	0	0	0	0	0	0	0	0	0	0	0
LLEIDA	0	0	0	0	0	0	0	0	0	0	0
TARRAGONA	0	0	0	0	0	0	0	0	0	0	0
COMUNIDAD VALENCIANA	0	0	0	0	0	0	0	0	0	0	0
ALICANTE	0	0	0	0	0	0	0	0	0	0	0
CASTELLÓN	0	0	0	0	0	0	0	0	0	0	0
VALENCIA	0	0	0	0	0	0	0	0	0	0	0
EXTREMADURA	0	0	0	0	0	0	0	0	0	0	0
BADAJOS	0	0	0	0	0	0	0	0	0	0	0
CÁCERES	0	0	0	0	0	0	0	0	0	0	0
GALICIA	1	0	1	0	0	0	0	1	0	0	1
A CORUÑA	0	0	0	0	0	0	0	0	0	0	0
LUGO	1	0	1	0	0	0	0	1	0	0	1
OURENSE	0	0	0	0	0	0	0	0	0	0	0
PONTEVEDRA	0	0	0	0	0	0	0	0	0	0	0
MADRID	0	0	0	0	0	0	0	0	0	0	0
MURCIA	1	0	1	0	0	0	0	1	0	0	1
NAVARRA	0	0	0	0	0	0	0	0	0	0	0
PAÍS VASCO	0	0	0	0	0	0	0	0	0	0	0
ARABA/ÁLAVA	0	0	0	0	0	0	0	0	0	0	0
GIPUZKOA	0	0	0	0	0	0	0	0	0	0	0
BIZKAIA	0	0	0	0	0	0	0	0	0	0	0
LA RIOJA	0	0	0	0	0	0	0	0	0	0	0
CEUTA	0	0	0	0	0	0	0	0	0	0	0
MELILLA	0	0	0	0	0	0	0	0	0	0	0
<b>TOTAL ESTADO</b>	<b>7</b>	<b>0</b>	<b>7</b>	<b>2</b>	<b>1</b>	<b>0</b>	<b>0</b>	<b>4</b>	<b>0</b>	<b>0</b>	<b>7</b>

**PRESTACIONES DEL REAL DECRETO 383/1984, DE 1 DE FEBRERO  
REVISIONES DE OFICIO E INSTANCIA DE PARTE EFECTUADAS EN SMGT  
DATOS DE GESTIÓN CORRESPONDIENTES AL MES DE DICIEMBRE DE 2020**

CC.AA. Y/O PROVINCIAS	REVISIONES EFECTUADAS			CAUSAS DE EXTINCIÓN DEL DERECHO								
	Extinción Derecho	Suspensión	TOTAL	Recursos	Recursos	Prestación	Ingreso	Pérdida	Fallecimiento	Grado y	Alta	TOTAL
				Propios	Familiares	Incompatible	Centro	Residencia	Baremo	S.S.		
ANDALUCÍA	0	1	1	0	0	0	0	0	0	0	0	0
ALMERÍA	0	0	0	0	0	0	0	0	0	0	0	0
CÁDIZ	0	1	1	0	0	0	0	0	0	0	0	0
CÓRDOBA	0	0	0	0	0	0	0	0	0	0	0	0
GRANADA	0	0	0	0	0	0	0	0	0	0	0	0
HUELVA	0	0	0	0	0	0	0	0	0	0	0	0
JAÉN	0	0	0	0	0	0	0	0	0	0	0	0
MÁLAGA	0	0	0	0	0	0	0	0	0	0	0	0
SEVILLA	0	0	0	0	0	0	0	0	0	0	0	0
ARAGÓN	0	0	0	0	0	0	0	0	0	0	0	0
HUESCA	0	0	0	0	0	0	0	0	0	0	0	0
TERUEL	0	0	0	0	0	0	0	0	0	0	0	0
ZARAGOZA	0	0	0	0	0	0	0	0	0	0	0	0
ASTURIAS	1	0	1	0	0	0	0	0	1	0	0	1
ILLES BALEARS	0	0	0	0	0	0	0	0	0	0	0	0
CANARIAS	1	0	1	0	0	0	0	0	1	0	0	1
LAS PALMAS	1	0	1	0	0	0	0	0	1	0	0	1
S.C. TENERIFE	0	0	0	0	0	0	0	0	0	0	0	0
CANTABRIA	0	0	0	0	0	0	0	0	0	0	0	0
CASTILLA Y LEÓN	0	0	0	0	0	0	0	0	0	0	0	0
ÁVILA	0	0	0	0	0	0	0	0	0	0	0	0
BURGOS	0	0	0	0	0	0	0	0	0	0	0	0
LEÓN	0	0	0	0	0	0	0	0	0	0	0	0
PALENCIA	0	0	0	0	0	0	0	0	0	0	0	0
SALAMANCA	0	0	0	0	0	0	0	0	0	0	0	0
SEGOVIA	0	0	0	0	0	0	0	0	0	0	0	0
SORIA	0	0	0	0	0	0	0	0	0	0	0	0
VALLADOLID	0	0	0	0	0	0	0	0	0	0	0	0
ZAMORA	0	0	0	0	0	0	0	0	0	0	0	0
CASTILLA-LA MANCHA	0	0	0	0	0	0	0	0	0	0	0	0
ALBACETE	0	0	0	0	0	0	0	0	0	0	0	0
CIUDAD REAL	0	0	0	0	0	0	0	0	0	0	0	0
CUENCA	0	0	0	0	0	0	0	0	0	0	0	0
GUADALAJARA	0	0	0	0	0	0	0	0	0	0	0	0
TOLEDO	0	0	0	0	0	0	0	0	0	0	0	0

(Continúa al dorso)

CC.AA. Y/O PROVINCIAS	REVISIONES EFECTUADAS			CAUSAS DE EXTINCIÓN DEL DERECHO								
	Extinción Derecho	Suspensión	TOTAL	Recursos Propios	Recursos Familiares	Prestación Incompatible	Ingreso Centro	Pérdida Residencia	Fallecimiento	Grado y Baremo	Alta S.S.	TOTAL
CATALUNYA	0	0	0	0	0	0	0	0	0	0	0	0
BARCELONA	0	0	0	0	0	0	0	0	0	0	0	0
GIRONA	0	0	0	0	0	0	0	0	0	0	0	0
LLEIDA	0	0	0	0	0	0	0	0	0	0	0	0
TARRAGONA	0	0	0	0	0	0	0	0	0	0	0	0
COMUNIDAD VALENCIANA	1	0	1	1	0	0	0	0	0	0	0	1
ALICANTE	0	0	0	0	0	0	0	0	0	0	0	0
CASTELLÓN	0	0	0	0	0	0	0	0	0	0	0	0
VALENCIA	1	0	1	1	0	0	0	0	0	0	0	1
EXTREMADURA	0	0	0	0	0	0	0	0	0	0	0	0
BADAJOS	0	0	0	0	0	0	0	0	0	0	0	0
CÁCERES	0	0	0	0	0	0	0	0	0	0	0	0
GALICIA	1	0	1	1	0	0	0	0	0	0	0	1
A CORUÑA	0	0	0	0	0	0	0	0	0	0	0	0
LUGO	0	0	0	0	0	0	0	0	0	0	0	0
OURENSE	0	0	0	0	0	0	0	0	0	0	0	0
PONTEVEDRA	1	0	1	1	0	0	0	0	0	0	0	1
MADRID	0	0	0	0	0	0	0	0	0	0	0	0
MURCIA	0	0	0	0	0	0	0	0	0	0	0	0
NAVARRA	0	0	0	0	0	0	0	0	0	0	0	0
PAÍS VASCO	0	0	0	0	0	0	0	0	0	0	0	0
ARABA/ÁLAVA	0	0	0	0	0	0	0	0	0	0	0	0
GIPUZKOA	0	0	0	0	0	0	0	0	0	0	0	0
BIZKAIA	0	0	0	0	0	0	0	0	0	0	0	0
LA RIOJA	0	0	0	0	0	0	0	0	0	0	0	0
CEUTA	0	0	0	0	0	0	0	0	0	0	0	0
MELILLA	2	1	3	0	1	0	0	0	1	0	0	2
<b>TOTAL ESTADO</b>	<b>6</b>	<b>2</b>	<b>8</b>	<b>2</b>	<b>1</b>	<b>0</b>	<b>0</b>	<b>0</b>	<b>3</b>	<b>0</b>	<b>0</b>	<b>6</b>

**PRESTACIONES DEL REAL DECRETO 383/1984, DE 1 DE FEBRERO  
REVISIONES DE OFICIO E INSTANCIA DE PARTE EFECTUADAS EN ASPF  
DATOS DE GESTIÓN CORRESPONDIENTES AL MES DE DICIEMBRE DE 2020**

CC.AA. Y/O PROVINCIAS	REVISIONES EFECTUADAS			CAUSAS DE EXTINCIÓN DEL DERECHO					
	Extinción Derecho	Suspensión	TOTAL	Prestación Incompatible	Pérdida Residencia	Fallecimiento	Grado y Baremo	Alta S.S.	TOTAL
ANDALUCÍA	0	0	0	0	0	0	0	0	0
ALMERIA	0	0	0	0	0	0	0	0	0
CÁDIZ	0	0	0	0	0	0	0	0	0
CÓRDOBA	0	0	0	0	0	0	0	0	0
GRANADA	0	0	0	0	0	0	0	0	0
HUELVA	0	0	0	0	0	0	0	0	0
JAÉN	0	0	0	0	0	0	0	0	0
MÁLAGA	0	0	0	0	0	0	0	0	0
SEVILLA	0	0	0	0	0	0	0	0	0
ARAGÓN	0	0	0	0	0	0	0	0	0
HUESCA	0	0	0	0	0	0	0	0	0
TERUEL	0	0	0	0	0	0	0	0	0
ZARAGOZA	0	0	0	0	0	0	0	0	0
ASTURIAS	0	0	0	0	0	0	0	0	0
ILLES BALEARS	0	0	0	0	0	0	0	0	0
CANARIAS	0	0	0	0	0	0	0	0	0
LAS PALMAS	0	0	0	0	0	0	0	0	0
S.C. TENERIFE	0	0	0	0	0	0	0	0	0
CANTABRIA	0	0	0	0	0	0	0	0	0
CASTILLA Y LEÓN	0	0	0	0	0	0	0	0	0
ÁVILA	0	0	0	0	0	0	0	0	0
BURGOS	0	0	0	0	0	0	0	0	0
LEÓN	0	0	0	0	0	0	0	0	0
PALENCIA	0	0	0	0	0	0	0	0	0
SALAMANCA	0	0	0	0	0	0	0	0	0
SEGOVIA	0	0	0	0	0	0	0	0	0
SORIA	0	0	0	0	0	0	0	0	0
VALLADOLID	0	0	0	0	0	0	0	0	0
ZAMORA	0	0	0	0	0	0	0	0	0
CASTILLA-LA MANCHA	0	0	0	0	0	0	0	0	0
ALBACETE	0	0	0	0	0	0	0	0	0
CIUDAD REAL	0	0	0	0	0	0	0	0	0
CUENCA	0	0	0	0	0	0	0	0	0
GUADALAJARA	0	0	0	0	0	0	0	0	0
TOLEDO	0	0	0	0	0	0	0	0	0

(Continúa al dorso)

CC.AA. Y/O PROVINCIAS	REVISIONES EFECTUADAS			CAUSAS DE EXTINCIÓN DEL DERECHO					
	Extinción Derecho	Suspensión	TOTAL	Prestación Incompatible	Pérdida Residencia	Fallecimiento	Grado y Baremo	Alta S.S.	TOTAL
CATALUNYA	0	0	0	0	0	0	0	0	0
BARCELONA	0	0	0	0	0	0	0	0	0
GIRONA	0	0	0	0	0	0	0	0	0
LLEIDA	0	0	0	0	0	0	0	0	0
TARRAGONA	0	0	0	0	0	0	0	0	0
COMUNIDAD VALENCIANA	0	0	0	0	0	0	0	0	0
ALICANTE	0	0	0	0	0	0	0	0	0
CASTELLÓN	0	0	0	0	0	0	0	0	0
VALENCIA	0	0	0	0	0	0	0	0	0
EXTREMADURA	0	0	0	0	0	0	0	0	0
BADAJOZ	0	0	0	0	0	0	0	0	0
CÁCERES	0	0	0	0	0	0	0	0	0
GALICIA	3	0	3	0	0	0	0	3	3
A CORUÑA	0	0	0	0	0	0	0	0	0
LUGO	0	0	0	0	0	0	0	0	0
OURENSE	0	0	0	0	0	0	0	0	0
PONTEVEDRA	3	0	3	0	0	0	0	3	3
MADRID	0	0	0	0	0	0	0	0	0
MURCIA	0	0	0	0	0	0	0	0	0
NAVARRA	0	0	0	0	0	0	0	0	0
PAÍS VASCO	0	0	0	0	0	0	0	0	0
ARABA/ÁLAVA	0	0	0	0	0	0	0	0	0
GIPUZKOA	0	0	0	0	0	0	0	0	0
BIZKAIA	0	0	0	0	0	0	0	0	0
LA RIOJA	0	0	0	0	0	0	0	0	0
CEUTA	0	0	0	0	0	0	0	0	0
MELILLA	0	0	0	0	0	0	0	0	0
<b>TOTAL ESTADO</b>	<b>3</b>	<b>0</b>	<b>3</b>	<b>0</b>	<b>0</b>	<b>0</b>	<b>0</b>	<b>3</b>	<b>3</b>

**PRESTACIONES DEL REAL DECRETO 383/1984, DE 1 DE FEBRERO**  
**TOTAL REVISIONES DE OFICIO E INSTANCIA DE PARTE EFECTUADAS**  
**DATOS DE GESTIÓN CORRESPONDIENTES AL MES DE DICIEMBRE DE 2020**

CC.AA. Y/O PROVINCIAS	REVISIONES EFECTUADAS				CAUSAS DE EXTINCIÓN DEL DERECHO									
	Modifica. Cuantía	Extinción Derecho	Suspensión		TOTAL	Recursos Propios	Recursos Familiares	Prestación Incompatible	Ingreso Centro	Pérdida Residencia	Fallecimiento	Grado y Baremo	Alta S.S.	TOTAL
			Act. Laboral	Otras										
ANDALUCÍA	0	13	0	1	14	9	0	0	0	0	4	0	0	13
ALMERÍA	0	3	0	0	3	1	0	0	0	0	2	0	0	3
CÁDIZ	0	0	0	1	1	0	0	0	0	0	0	0	0	0
CÓRDOBA	0	0	0	0	0	0	0	0	0	0	0	0	0	0
GRANADA	0	1	0	0	1	0	0	0	0	0	1	0	0	1
HUELVA	0	0	0	0	0	0	0	0	0	0	0	0	0	0
JAÉN	0	0	0	0	0	0	0	0	0	0	0	0	0	0
MÁLAGA	0	8	0	0	8	8	0	0	0	0	0	0	0	8
SEVILLA	0	1	0	0	1	0	0	0	0	0	1	0	0	1
ARAGÓN	0	1	0	0	1	0	0	1	0	0	0	0	0	1
HUESCA	0	0	0	0	0	0	0	0	0	0	0	0	0	0
TERUEL	0	0	0	0	0	0	0	0	0	0	0	0	0	0
ZARAGOZA	0	1	0	0	1	0	0	1	0	0	0	0	0	1
ASTURIAS	0	4	0	0	4	0	0	1	0	0	3	0	0	4
ILLES BALEARS	0	0	0	0	0	0	0	0	0	0	0	0	0	0
CANARIAS	0	2	0	0	2	0	0	0	0	0	2	0	0	2
LAS PALMAS	0	1	0	0	1	0	0	0	0	0	1	0	0	1
S.C. TENERIFE	0	1	0	0	1	0	0	0	0	0	1	0	0	1
CANTABRIA	0	0	0	0	0	0	0	0	0	0	0	0	0	0
CASTILLA Y LEÓN	0	10	0	0	10	2	0	5	0	0	3	0	0	10
ÁVILA	0	0	0	0	0	0	0	0	0	0	0	0	0	0
BURGOS	0	1	0	0	1	0	0	1	0	0	0	0	0	1
LEÓN	0	4	0	0	4	0	0	3	0	0	1	0	0	4
PALENCIA	0	0	0	0	0	0	0	0	0	0	0	0	0	0
SALAMANCA	0	3	0	0	3	0	0	1	0	0	2	0	0	3
SEGOVIA	0	0	0	0	0	0	0	0	0	0	0	0	0	0
SORIA	0	0	0	0	0	0	0	0	0	0	0	0	0	0
VALLADOLID	0	0	0	0	0	0	0	0	0	0	0	0	0	0
ZAMORA	0	2	0	0	2	2	0	0	0	0	0	0	0	2
CASTILLA-LA MANCHA	0	4	0	1	5	1	0	1	0	0	2	0	0	4
ALBACETE	0	0	0	0	0	0	0	0	0	0	0	0	0	0
CIUDAD REAL	0	0	0	0	0	0	0	0	0	0	0	0	0	0
CUENCA	0	1	0	0	1	1	0	0	0	0	0	0	0	1
GUADALAJARA	0	2	0	0	2	0	0	0	0	0	2	0	0	2
TOLEDO	0	1	0	1	2	0	0	1	0	0	0	0	0	1

(Continúa al dorso)

CC.AA. Y/O PROVINCIAS	REVISIONES EFECTUADAS				CAUSAS DE EXTINCIÓN DEL DERECHO									
	Modifica. Cuantía	Extinción Derecho	Suspensión		TOTAL	Recursos Propios	Recursos Familiares	Prestación Incompatible	Ingreso Centro	Pérdida Residencia	Fallecimiento	Grado y Baremo	Alta S.S.	TOTAL
			Act. Laboral	Otras										
CATALUNYA	0	0	0	0	0	0	0	0	0	0	0	0	0	0
BARCELONA	0	0	0	0	0	0	0	0	0	0	0	0	0	0
GIRONA	0	0	0	0	0	0	0	0	0	0	0	0	0	0
LLEIDA	0	0	0	0	0	0	0	0	0	0	0	0	0	0
TARRAGONA	0	0	0	0	0	0	0	0	0	0	0	0	0	0
COMUNIDAD VALENCIANA	0	6	0	0	6	5	0	1	0	0	0	0	0	6
ALICANTE	0	4	0	0	4	4	0	0	0	0	0	0	0	4
CASTELLÓN	0	1	0	0	1	0	0	1	0	0	0	0	0	1
VALENCIA	0	1	0	0	1	1	0	0	0	0	0	0	0	1
EXTREMADURA	0	1	0	1	2	0	0	1	0	0	0	0	0	1
BADAJOS	0	1	0	1	2	0	0	1	0	0	0	0	0	1
CÁCERES	0	0	0	0	0	0	0	0	0	0	0	0	0	0
GALICIA	0	8	0	0	8	2	0	1	0	0	2	0	3	8
A CORUÑA	0	1	0	0	1	1	0	0	0	0	0	0	0	1
LUGO	0	2	0	0	2	0	0	0	0	0	2	0	0	2
OURENSE	0	0	0	0	0	0	0	0	0	0	0	0	0	0
PONTEVEDRA	0	5	0	0	5	1	0	1	0	0	0	0	3	5
MADRID	0	2	0	0	2	0	0	2	0	0	0	0	0	2
MURCIA	0	4	0	7	11	0	0	0	0	0	4	0	0	4
NAVARRA	0	0	0	0	0	0	0	0	0	0	0	0	0	0
PAÍS VASCO	0	2	0	0	2	0	0	1	0	0	1	0	0	2
ARABA/ÁLAVA	0	0	0	0	0	0	0	0	0	0	0	0	0	0
GIPUZKOA	0	1	0	0	1	0	0	1	0	0	0	0	0	1
BIZKAIA	0	1	0	0	1	0	0	0	0	0	1	0	0	1
LA RIOJA	0	0	0	0	0	0	0	0	0	0	0	0	0	0
CEUTA	0	0	0	0	0	0	0	0	0	0	0	0	0	0
MELILLA	0	2	0	1	3	0	1	0	0	0	1	0	0	2
<b>TOTAL ESTADO</b>	<b>0</b>	<b>59</b>	<b>0</b>	<b>11</b>	<b>70</b>	<b>19</b>	<b>1</b>	<b>14</b>	<b>0</b>	<b>0</b>	<b>22</b>	<b>0</b>	<b>3</b>	<b>59</b>

**PRESTACIONES DEL REAL DECRETO 383/1984, DE 1 DE FEBRERO  
REVISIONES DE OFICIO E INSTANCIA DE PARTE EFECTUADAS DE SGIM  
DATOS DE GESTIÓN CORRESPONDIENTES AL AÑO 2020 HASTA DICIEMBRE**

CC.AA. Y/O PROVINCIAS	REVISIONES EFECTUADAS				CAUSAS DE EXTINCIÓN DEL DERECHO						
	Modifica. Cuantía	Extinción Derecho	Suspensión		TOTAL	Recursos Propios	Prestación Incompatible	Pérdida Residencia	Fallecimiento	Grado y Baremo	TOTAL
			Act. Laboral	Otras							
ANDALUCÍA	0	130	0	0	130	50	16	0	64	0	130
ALMERÍA	0	8	0	0	8	3	1	0	4	0	8
CÁDIZ	0	7	0	0	7	1	4	0	2	0	7
CÓRDOBA	0	6	0	0	6	3	1	0	2	0	6
GRANADA	0	8	0	0	8	0	1	0	7	0	8
HUELVA	0	2	0	0	2	0	0	0	2	0	2
JAÉN	0	12	0	0	12	2	6	0	4	0	12
MÁLAGA	0	74	0	0	74	34	1	0	39	0	74
SEVILLA	0	13	0	0	13	7	2	0	4	0	13
ARAGÓN	0	17	0	0	17	0	14	0	3	0	17
HUESCA	0	1	0	0	1	0	1	0	0	0	1
TERUEL	0	1	0	0	1	0	1	0	0	0	1
ZARAGOZA	0	15	0	0	15	0	12	0	3	0	15
ASTURIAS	0	39	0	1	40	0	25	0	14	0	39
ILLES BALEARS	2	7	0	6	15	3	1	0	3	0	7
CANARIAS	0	5	0	0	5	0	1	0	4	0	5
LAS PALMAS	0	3	0	0	3	0	1	0	2	0	3
S.C. TENERIFE	0	2	0	0	2	0	0	0	2	0	2
CANTABRIA	0	14	0	0	14	0	9	0	5	0	14
CASTILLA Y LEÓN	1	57	0	0	58	14	23	0	20	0	57
ÁVILA	0	4	0	0	4	1	1	0	2	0	4
BURGOS	0	3	0	0	3	0	2	0	1	0	3
LEÓN	1	15	0	0	16	1	8	0	6	0	15
PALENCIA	0	6	0	0	6	6	0	0	0	0	6
SALAMANCA	0	7	0	0	7	0	4	0	3	0	7
SEGOVIA	0	8	0	0	8	0	7	0	1	0	8
SORIA	0	3	0	0	3	1	0	0	2	0	3
VALLADOLID	0	7	0	0	7	3	0	0	4	0	7
ZAMORA	0	4	0	0	4	2	1	0	1	0	4
CASTILLA-LA MANCHA	0	46	0	8	54	3	18	0	25	0	46
ALBACETE	0	7	0	3	10	0	0	0	7	0	7
CIUDAD REAL	0	7	0	1	8	0	3	0	4	0	7
CUENCA	0	7	0	1	8	3	1	0	3	0	7
GUADALAJARA	0	4	0	1	5	0	2	0	2	0	4
TOLEDO	0	21	0	2	23	0	12	0	9	0	21

(Continúa al dorso)

CC.AA. Y/O PROVINCIAS	REVISIONES EFECTUADAS				CAUSAS DE EXTINCIÓN DEL DERECHO						
	Modifica. Cuantía	Extinción Derecho	Suspensión SGIM		TOTAL	Recursos Propios	Prestación Incompatible	Pérdida Residencia	Fallecimiento	Grado y Baremo	TOTAL
			Act. Laboral	Otras							
CATALUNYA	0	0	0	0	0	0	0	0	0	0	0
BARCELONA	0	0	0	0	0	0	0	0	0	0	0
GIRONA	0	0	0	0	0	0	0	0	0	0	0
LLEIDA	0	0	0	0	0	0	0	0	0	0	0
TARRAGONA	0	0	0	0	0	0	0	0	0	0	0
COMUNIDAD VALENCIANA	0	45	0	0	45	29	4	0	12	0	45
ALICANTE	0	28	0	0	28	23	0	0	5	0	28
CASTELLÓN	0	9	0	0	9	1	4	0	4	0	9
VALENCIA	0	8	0	0	8	5	0	0	3	0	8
EXTREMADURA	0	21	0	11	32	12	5	0	4	0	21
BADAJOS	0	4	0	4	8	1	2	0	1	0	4
CÁCERES	0	17	0	7	24	11	3	0	3	0	17
GALICIA	2	30	0	0	32	4	8	0	18	0	30
A CORUÑA	2	6	0	0	8	4	0	0	2	0	6
LUGO	0	9	0	0	9	0	0	0	9	0	9
OURENSE	0	2	0	0	2	0	1	0	1	0	2
PONTEVEDRA	0	13	0	0	13	0	7	0	6	0	13
MADRID	0	49	0	0	49	9	14	0	26	0	49
MURCIA	9	68	0	8	85	0	39	0	29	0	68
NAVARRA	0	4	0	0	4	0	2	0	2	0	4
PAÍS VASCO	0	13	0	1	14	2	2	0	9	0	13
ARABA/ÁLAVA	0	1	0	1	2	0	0	0	1	0	1
GIPUZKOA	0	3	0	0	3	0	2	0	1	0	3
BIZKAIA	0	9	0	0	9	2	0	0	7	0	9
LA RIOJA	0	10	0	0	10	1	2	0	7	0	10
CEUTA	0	7	0	4	11	1	3	0	3	0	7
MELILLA	0	3	0	0	3	1	0	0	2	0	3
<b>TOTAL ESTADO</b>	<b>14</b>	<b>565</b>	<b>0</b>	<b>39</b>	<b>618</b>	<b>129</b>	<b>186</b>	<b>0</b>	<b>250</b>	<b>0</b>	<b>565</b>

**PRESTACIONES DEL REAL DECRETO 383/1984, DE 1 DE FEBRERO  
REVISIONES DE OFICIO E INSTANCIA DE PARTE EFECTUADAS EN SATP  
DATOS DE GESTIÓN CORRESPONDIENTES AL AÑO 2020 HASTA DICIEMBRE**

CC.AA.  Y/O  PROVINCIAS	REVISIONES EFECTUADAS			CAUSAS DE EXTINCIÓN DEL DERECHO							
	Extinción	Suspensión	TOTAL	Recursos	Prestación	Ingreso	Pérdida	Fallecimiento	Grado y	Alta	TOTAL
	Derecho			Propios	Incompatible	Centro	Residencia		Baremo	S.S.	
ANDALUCÍA	16	0	16	5	1	0	0	10	0	0	16
ALMERÍA	1	0	1	0	1	0	0	0	0	0	1
CÁDIZ	0	0	0	0	0	0	0	0	0	0	0
CÓRDOBA	3	0	3	1	0	0	0	2	0	0	3
GRANADA	1	0	1	0	0	0	0	1	0	0	1
HUELVA	0	0	0	0	0	0	0	0	0	0	0
JAÉN	0	0	0	0	0	0	0	0	0	0	0
MÁLAGA	11	0	11	4	0	0	0	7	0	0	11
SEVILLA	0	0	0	0	0	0	0	0	0	0	0
ARAGÓN	3	0	3	0	3	0	0	0	0	0	3
HUESCA	2	0	2	0	2	0	0	0	0	0	2
TERUEL	0	0	0	0	0	0	0	0	0	0	0
ZARAGOZA	1	0	1	0	1	0	0	0	0	0	1
ASTURIAS	3	0	3	1	1	0	0	1	0	0	3
ILLES BALEARS	1	2	3	0	0	0	0	1	0	0	1
CANARIAS	0	0	0	0	0	0	0	0	0	0	0
LAS PALMAS	0	0	0	0	0	0	0	0	0	0	0
S.C. TENERIFE	0	0	0	0	0	0	0	0	0	0	0
CANTABRIA	2	0	2	0	0	0	0	1	1	0	2
CASTILLA Y LEÓN	10	0	10	4	2	0	0	4	0	0	10
ÁVILA	0	0	0	0	0	0	0	0	0	0	0
BURGOS	0	0	0	0	0	0	0	0	0	0	0
LEÓN	1	0	1	0	1	0	0	0	0	0	1
PALENCIA	2	0	2	2	0	0	0	0	0	0	2
SALAMANCA	2	0	2	0	0	0	0	2	0	0	2
SEGOVIA	1	0	1	0	1	0	0	0	0	0	1
SORIA	2	0	2	1	0	0	0	1	0	0	2
VALLADOLID	1	0	1	0	0	0	0	1	0	0	1
ZAMORA	1	0	1	1	0	0	0	0	0	0	1
CASTILLA-LA MANCHA	3	3	6	0	1	0	0	2	0	0	3
ALBACETE	1	2	3	0	0	0	0	1	0	0	1
CIUDAD REAL	1	1	2	0	0	0	0	1	0	0	1
CUENCA	0	0	0	0	0	0	0	0	0	0	0
GUADALAJARA	1	0	1	0	1	0	0	0	0	0	1
TOLEDO	0	0	0	0	0	0	0	0	0	0	0

(Continúa al dorso)

CC.AA. Y/O PROVINCIAS	REVISIONES EFECTUADAS			CAUSAS DE EXTINCIÓN DEL DERECHO							
	Extinción Derecho	Suspensión	TOTAL	Recursos Propios	Prestación Incompatible	Ingreso Centro	Pérdida Residencia	Fallecimiento	Grado y Baremo	Alta S.S.	TOTAL
	CATALUNYA	0	0	0	0	0	0	0	0	0	0
BARCELONA	0	0	0	0	0	0	0	0	0	0	0
GIRONA	0	0	0	0	0	0	0	0	0	0	0
LLEIDA	0	0	0	0	0	0	0	0	0	0	0
TARRAGONA	0	0	0	0	0	0	0	0	0	0	0
COMUNIDAD VALENCIANA	2	0	2	1	1	0	0	0	0	0	2
ALICANTE	0	0	0	0	0	0	0	0	0	0	0
CASTELLÓN	1	0	1	0	1	0	0	0	0	0	1
VALENCIA	1	0	1	1	0	0	0	0	0	0	1
EXTREMADURA	0	1	1	0	0	0	0	0	0	0	0
BADAJOS	0	0	0	0	0	0	0	0	0	0	0
CÁCERES	0	1	1	0	0	0	0	0	0	0	0
GALICIA	2	0	2	0	1	0	0	1	0	0	2
A CORUÑA	0	0	0	0	0	0	0	0	0	0	0
LUGO	1	0	1	0	0	0	0	1	0	0	1
OURENSE	0	0	0	0	0	0	0	0	0	0	0
PONTEVEDRA	1	0	1	0	1	0	0	0	0	0	1
MADRID	4	0	4	0	1	0	0	3	0	0	4
MURCIA	7	0	7	1	0	0	0	6	0	0	7
NAVARRA	1	0	1	0	1	0	0	0	0	0	1
PAÍS VASCO	0	0	0	0	0	0	0	0	0	0	0
ARABA/ÁLAVA	0	0	0	0	0	0	0	0	0	0	0
GIPUZKOA	0	0	0	0	0	0	0	0	0	0	0
BIZKAIA	0	0	0	0	0	0	0	0	0	0	0
LA RIOJA	1	0	1	0	0	0	0	1	0	0	1
CEUTA	0	3	3	0	0	0	0	0	0	0	0
MELILLA	0	1	1	0	0	0	0	0	0	0	0
<b>TOTAL ESTADO</b>	<b>55</b>	<b>10</b>	<b>65</b>	<b>12</b>	<b>12</b>	<b>0</b>	<b>0</b>	<b>30</b>	<b>1</b>	<b>0</b>	<b>55</b>

**PRESTACIONES DEL REAL DECRETO 383/1984, DE 1 DE FEBRERO  
REVISIONES DE OFICIO E INSTANCIA DE PARTE EFECTUADAS EN SMGT  
DATOS DE GESTIÓN CORRESPONDIENTES AL AÑO 2020 HASTA DICIEMBRE**

CC.AA.  Y/O  PROVINCIAS	REVISIONES EFECTUADAS			CAUSAS DE EXTINCIÓN DEL DERECHO								
	Extinción Derecho	Suspensión	TOTAL	Recursos Propios	Recursos Familiares	Prestación Incompatible	Ingreso Centro	Pérdida Residencia	Fallecimiento	Grado y Baremo	Alta S.S.	TOTAL
	ANDALUCÍA	4	1	5	0	0	0	0	0	4	0	0
ALMERÍA	0	0	0	0	0	0	0	0	0	0	0	0
CÁDIZ	0	1	1	0	0	0	0	0	0	0	0	0
CÓRDOBA	0	0	0	0	0	0	0	0	0	0	0	0
GRANADA	0	0	0	0	0	0	0	0	0	0	0	0
HUELVA	0	0	0	0	0	0	0	0	0	0	0	0
JAÉN	1	0	1	0	0	0	0	0	1	0	0	1
MÁLAGA	3	0	3	0	0	0	0	0	3	0	0	3
SEVILLA	0	0	0	0	0	0	0	0	0	0	0	0
ARAGÓN	3	0	3	0	0	0	0	0	3	0	0	3
HUESCA	0	0	0	0	0	0	0	0	0	0	0	0
TERUEL	2	0	2	0	0	0	0	0	2	0	0	2
ZARAGOZA	1	0	1	0	0	0	0	0	1	0	0	1
ASTURIAS	2	0	2	0	0	0	0	0	2	0	0	2
ILLES BALEARS	0	1	1	0	0	0	0	0	0	0	0	0
CANARIAS	3	0	3	0	1	0	0	0	2	0	0	3
LAS PALMAS	2	0	2	0	1	0	0	0	1	0	0	2
S.C. TENERIFE	1	0	1	0	0	0	0	0	1	0	0	1
CANTABRIA	0	0	0	0	0	0	0	0	0	0	0	0
CASTILLA Y LEÓN	3	0	3	1	0	0	0	0	2	0	0	3
ÁVILA	0	0	0	0	0	0	0	0	0	0	0	0
BURGOS	1	0	1	0	0	0	0	0	1	0	0	1
LEÓN	1	0	1	1	0	0	0	0	0	0	0	1
PALENCIA	0	0	0	0	0	0	0	0	0	0	0	0
SALAMANCA	0	0	0	0	0	0	0	0	0	0	0	0
SEGOVIA	0	0	0	0	0	0	0	0	0	0	0	0
SORIA	0	0	0	0	0	0	0	0	0	0	0	0
VALLADOLID	1	0	1	0	0	0	0	0	1	0	0	1
ZAMORA	0	0	0	0	0	0	0	0	0	0	0	0
CASTILLA-LA MANCHA	5	0	5	5	0	0	0	0	0	0	0	5
ALBACETE	0	0	0	0	0	0	0	0	0	0	0	0
CIUDAD REAL	4	0	4	4	0	0	0	0	0	0	0	4
CUENCA	0	0	0	0	0	0	0	0	0	0	0	0
GUADALAJARA	0	0	0	0	0	0	0	0	0	0	0	0
TOLEDO	1	0	1	1	0	0	0	0	0	0	0	1

(Continúa al dorso)

CC.AA. Y/O PROVINCIAS	REVISIONES EFECTUADAS			CAUSAS DE EXTINCIÓN DEL DERECHO								
	Extinción Derecho	Suspensión	TOTAL	Recursos Propios	Recursos Familiares	Prestación Incompatible	Ingreso Centro	Pérdida Residencia	Fallecimiento	Grado y Baremo	Alta S.S.	TOTAL
	CATALUNYA	0	0	0	0	0	0	0	0	0	0	0
BARCELONA	0	0	0	0	0	0	0	0	0	0	0	0
GIRONA	0	0	0	0	0	0	0	0	0	0	0	0
LLEIDA	0	0	0	0	0	0	0	0	0	0	0	0
TARRAGONA	0	0	0	0	0	0	0	0	0	0	0	0
COMUNIDAD VALENCIANA	5	0	5	3	1	0	0	0	1	0	0	5
ALICANTE	3	0	3	1	1	0	0	0	1	0	0	3
CASTELLÓN	0	0	0	0	0	0	0	0	0	0	0	0
VALENCIA	2	0	2	2	0	0	0	0	0	0	0	2
EXTREMADURA	2	0	2	0	0	0	1	0	1	0	0	2
BADAJOS	1	0	1	0	0	0	1	0	0	0	0	1
CÁCERES	1	0	1	0	0	0	0	0	1	0	0	1
GALICIA	4	0	4	4	0	0	0	0	0	0	0	4
A CORUÑA	3	0	3	3	0	0	0	0	0	0	0	3
LUGO	0	0	0	0	0	0	0	0	0	0	0	0
OURENSE	0	0	0	0	0	0	0	0	0	0	0	0
PONTEVEDRA	1	0	1	1	0	0	0	0	0	0	0	1
MADRID	7	0	7	0	0	0	0	0	7	0	0	7
MURCIA	4	0	4	0	2	0	0	0	2	0	0	4
NAVARRA	1	0	1	0	0	0	0	0	1	0	0	1
PAIS VASCO	5	2	7	0	0	0	0	1	4	0	0	5
ARABA/ÁLAVA	0	2	2	0	0	0	0	0	0	0	0	0
GIPUZKOA	5	0	5	0	0	0	0	1	4	0	0	5
BIZKAIA	0	0	0	0	0	0	0	0	0	0	0	0
LA RIOJA	0	0	0	0	0	0	0	0	0	0	0	0
CEUTA	1	7	8	1	0	0	0	0	0	0	0	1
MELILLA	32	16	48	1	6	0	0	0	24	0	1	32
<b>TOTAL ESTADO</b>	<b>81</b>	<b>27</b>	<b>108</b>	<b>15</b>	<b>10</b>	<b>0</b>	<b>1</b>	<b>1</b>	<b>53</b>	<b>0</b>	<b>1</b>	<b>81</b>

**PRESTACIONES DEL REAL DECRETO 383/1984, DE 1 DE FEBRERO  
REVISIONES DE OFICIO E INSTANCIA DE PARTE EFECTUADAS EN ASPF  
DATOS DE GESTIÓN CORRESPONDIENTES AL AÑO 2020 HASTA DICIEMBRE**

CC.AA.  Y/O  PROVINCIAS	REVISIONES EFECTUADAS			CAUSAS DE EXTINCIÓN DEL DERECHO					
	Extinción	Suspensión	TOTAL	Prestación	Pérdida	Fallecimiento	Grado y	Alta	TOTAL
	Derecho			Incompatible	Residencia		Baremo	S.S.	
ANDALUCÍA	13	0	13	4	0	8	0	1	13
ALMERÍA	0	0	0	0	0	0	0	0	0
CÁDIZ	1	0	1	1	0	0	0	0	1
CÓRDOBA	0	0	0	0	0	0	0	0	0
GRANADA	0	0	0	0	0	0	0	0	0
HUELVA	0	0	0	0	0	0	0	0	0
JAÉN	2	0	2	2	0	0	0	0	2
MÁLAGA	9	0	9	0	0	8	0	1	9
SEVILLA	1	0	1	1	0	0	0	0	1
ARAGÓN	2	0	2	2	0	0	0	0	2
HUESCA	2	0	2	2	0	0	0	0	2
TERUEL	0	0	0	0	0	0	0	0	0
ZARAGOZA	0	0	0	0	0	0	0	0	0
ASTURIAS	0	0	0	0	0	0	0	0	0
ILLES BALEARS	0	0	0	0	0	0	0	0	0
CANARIAS	0	0	0	0	0	0	0	0	0
LAS PALMAS	0	0	0	0	0	0	0	0	0
S.C. TENERIFE	0	0	0	0	0	0	0	0	0
CANTABRIA	0	0	0	0	0	0	0	0	0
CASTILLA Y LEÓN	12	0	12	3	0	8	0	1	12
ÁVILA	0	0	0	0	0	0	0	0	0
BURGOS	6	0	6	2	0	3	0	1	6
LEÓN	6	0	6	1	0	5	0	0	6
PALENCIA	0	0	0	0	0	0	0	0	0
SALAMANCA	0	0	0	0	0	0	0	0	0
SEGOVIA	0	0	0	0	0	0	0	0	0
SORIA	0	0	0	0	0	0	0	0	0
VALLADOLID	0	0	0	0	0	0	0	0	0
ZAMORA	0	0	0	0	0	0	0	0	0
CASTILLA-LA MANCHA	0	0	0	0	0	0	0	0	0
ALBACETE	0	0	0	0	0	0	0	0	0
CIUDAD REAL	0	0	0	0	0	0	0	0	0
CUENCA	0	0	0	0	0	0	0	0	0
GUADALAJARA	0	0	0	0	0	0	0	0	0
TOLEDO	0	0	0	0	0	0	0	0	0

(Continúa al dorso)

CC.AA. Y/O PROVINCIAS	REVISIONES EFECTUADAS			CAUSAS DE EXTINCIÓN DEL DERECHO					
	Extinción Derecho	Suspensión	TOTAL	Prestación Incompatible	Pérdida Residencia	Fallecimiento	Grado y Baremo	Alta S.S.	TOTAL
CATALUNYA	0	0	0	0	0	0	0	0	0
BARCELONA	0	0	0	0	0	0	0	0	0
GIRONA	0	0	0	0	0	0	0	0	0
LLEIDA	0	0	0	0	0	0	0	0	0
TARRAGONA	0	0	0	0	0	0	0	0	0
COMUNIDAD VALENCIANA	0	0	0	0	0	0	0	0	0
ALICANTE	0	0	0	0	0	0	0	0	0
CASTELLÓN	0	0	0	0	0	0	0	0	0
VALENCIA	0	0	0	0	0	0	0	0	0
EXTREMADURA	2	0	2	2	0	0	0	0	2
BADAJOS	2	0	2	2	0	0	0	0	2
CÁCERES	0	0	0	0	0	0	0	0	0
GALICIA	6	0	6	0	0	1	0	5	6
A CORUÑA	2	0	2	0	0	0	0	2	2
LUGO	0	0	0	0	0	0	0	0	0
OURENSE	0	0	0	0	0	0	0	0	0
PONTEVEDRA	4	0	4	0	0	1	0	3	4
MADRID	21	0	21	1	0	20	0	0	21
MURCIA	225	0	225	4	0	221	0	0	225
NAVARRA	3	0	3	0	3	0	0	0	3
PAÍS VASCO	5	0	5	0	0	5	0	0	5
ARABA/ÁLAVA	0	0	0	0	0	0	0	0	0
GIPUZKOA	2	0	2	0	0	2	0	0	2
BIZKAIA	3	0	3	0	0	3	0	0	3
LA RIOJA	0	0	0	0	0	0	0	0	0
CEUTA	1	0	1	0	0	0	0	1	1
MELILLA	0	0	0	0	0	0	0	0	0
<b>TOTAL ESTADO</b>	<b>290</b>	<b>0</b>	<b>290</b>	<b>16</b>	<b>3</b>	<b>263</b>	<b>0</b>	<b>8</b>	<b>290</b>

**PRESTACIONES DEL REAL DECRETO 383/1984, DE 1 DE FEBRERO**  
**TOTAL REVISIONES DE OFICIO E INSTANCIA DE PARTE EFECTUADAS**  
**DATOS DE GESTIÓN CORRESPONDIENTES AL AÑO 2020 HASTA DICIEMBRE**

CC.AA.  Y/O  PROVINCIAS	REVISIONES EFECTUADAS				CAUSAS DE EXTINCIÓN DEL DERECHO									
	Modifica.  Cuantía	Extinción  Derecho	Suspensión		TOTAL	Recursos  Propios	Recursos  Familiares	Prestación  Incompatible	Ingreso  Centro	Pérdida  Residencia	Fallecimiento	Grado y  Baremo	Alta  S.S.	TOTAL
			Act. Laboral	Otras										
ANDALUCÍA	0	163	0	1	164	55	0	21	0	0	86	0	1	163
ALMERÍA	0	9	0	0	9	3	0	2	0	0	4	0	0	9
CÁDIZ	0	8	0	1	9	1	0	5	0	0	2	0	0	8
CÓRDOBA	0	9	0	0	9	4	0	1	0	0	4	0	0	9
GRANADA	0	9	0	0	9	0	0	1	0	0	8	0	0	9
HUELVA	0	2	0	0	2	0	0	0	0	0	2	0	0	2
JAÉN	0	15	0	0	15	2	0	8	0	0	5	0	0	15
MÁLAGA	0	97	0	0	97	38	0	1	0	0	57	0	1	97
SEVILLA	0	14	0	0	14	7	0	3	0	0	4	0	0	14
ARAGÓN	0	25	0	0	25	0	0	19	0	0	6	0	0	25
HUESCA	0	5	0	0	5	0	0	5	0	0	0	0	0	5
TERUEL	0	3	0	0	3	0	0	1	0	0	2	0	0	3
ZARAGOZA	0	17	0	0	17	0	0	13	0	0	4	0	0	17
ASTURIAS	0	44	0	1	45	1	0	26	0	0	17	0	0	44
ILLES BALEARS	2	8	0	9	19	3	0	1	0	0	4	0	0	8
CANARIAS	0	8	0	0	8	0	1	1	0	0	6	0	0	8
LAS PALMAS	0	5	0	0	5	0	1	1	0	0	3	0	0	5
S.C. TENERIFE	0	3	0	0	3	0	0	0	0	0	3	0	0	3
CANTABRIA	0	16	0	0	16	0	0	9	0	0	6	1	0	16
CASTILLA Y LEÓN	1	82	0	0	83	19	0	28	0	0	34	0	1	82
ÁVILA	0	4	0	0	4	1	0	1	0	0	2	0	0	4
BURGOS	0	10	0	0	10	0	0	4	0	0	5	0	1	10
LEÓN	1	23	0	0	24	2	0	10	0	0	11	0	0	23
PALENCIA	0	8	0	0	8	8	0	0	0	0	0	0	0	8
SALAMANCA	0	9	0	0	9	0	0	4	0	0	5	0	0	9
SEGOVIA	0	9	0	0	9	0	0	8	0	0	1	0	0	9
SORIA	0	5	0	0	5	2	0	0	0	0	3	0	0	5
VALLADOLID	0	9	0	0	9	3	0	0	0	0	6	0	0	9
ZAMORA	0	5	0	0	5	3	0	1	0	0	1	0	0	5
CASTILLA-LA MANCHA	0	54	0	11	65	8	0	19	0	0	27	0	0	54
ALBACETE	0	8	0	5	13	0	0	0	0	0	8	0	0	8
CIUDAD REAL	0	12	0	2	14	4	0	3	0	0	5	0	0	12
CUENCA	0	7	0	1	8	3	0	1	0	0	3	0	0	7
GUADALAJARA	0	5	0	1	6	0	0	3	0	0	2	0	0	5
TOLEDO	0	22	0	2	24	1	0	12	0	0	9	0	0	22

(Continúa al dorso)

CC.AA. Y/O PROVINCIAS	REVISIONES EFECTUADAS				CAUSAS DE EXTINCIÓN DEL DERECHO									
	Modifica. Cuantía	Extinción Derecho	Suspensión SGIM		TOTAL	Recursos Propios	Recursos Familiares	Prestación Incompatible	Ingreso Centro	Pérdida Residencia	Fallecimiento	Grado y Baremo	Alta S.S.	TOTAL
			Act. Laboral	Otras										
CATALUNYA	0	0	0	0	0	0	0	0	0	0	0	0	0	0
BARCELONA	0	0	0	0	0	0	0	0	0	0	0	0	0	0
GIRONA	0	0	0	0	0	0	0	0	0	0	0	0	0	0
LLEIDA	0	0	0	0	0	0	0	0	0	0	0	0	0	0
TARRAGONA	0	0	0	0	0	0	0	0	0	0	0	0	0	0
COMUNIDAD VALENCIANA	0	52	0	0	52	33	1	5	0	0	13	0	0	52
ALICANTE	0	31	0	0	31	24	1	0	0	0	6	0	0	31
CASTELLÓN	0	10	0	0	10	1	0	5	0	0	4	0	0	10
VALENCIA	0	11	0	0	11	8	0	0	0	0	3	0	0	11
EXTREMADURA	0	25	0	12	37	12	0	7	1	0	5	0	0	25
BADAJOS	0	7	0	4	11	1	0	4	1	0	1	0	0	7
CÁCERES	0	18	0	8	26	11	0	3	0	0	4	0	0	18
GALICIA	2	42	0	0	44	8	0	9	0	0	20	0	5	42
A CORUÑA	2	11	0	0	13	7	0	0	0	0	2	0	2	11
LUGO	0	10	0	0	10	0	0	0	0	0	10	0	0	10
OURENSE	0	2	0	0	2	0	0	1	0	0	1	0	0	2
PONTEVEDRA	0	19	0	0	19	1	0	8	0	0	7	0	3	19
MADRID	0	81	0	0	81	9	0	16	0	0	56	0	0	81
MURCIA	9	304	0	8	321	1	2	43	0	0	258	0	0	304
NAVARRA	0	9	0	0	9	0	0	3	0	3	3	0	0	9
PAÍS VASCO	0	23	0	3	26	2	0	2	0	1	18	0	0	23
ARABA/ÁLAVA	0	1	0	3	4	0	0	0	0	0	1	0	0	1
GIPUZKOA	0	10	0	0	10	0	0	2	0	1	7	0	0	10
BIZKAIA	0	12	0	0	12	2	0	0	0	0	10	0	0	12
LA RIOJA	0	11	0	0	11	1	0	2	0	0	8	0	0	11
CEUTA	0	9	0	14	23	2	0	3	0	0	3	0	1	9
MELILLA	0	35	0	17	52	2	6	0	0	0	26	0	1	35
<b>TOTAL ESTADO</b>	<b>14</b>	<b>991</b>	<b>0</b>	<b>76</b>	<b>1.081</b>	<b>156</b>	<b>10</b>	<b>214</b>	<b>1</b>	<b>4</b>	<b>596</b>	<b>1</b>	<b>9</b>	<b>991</b>

**3**

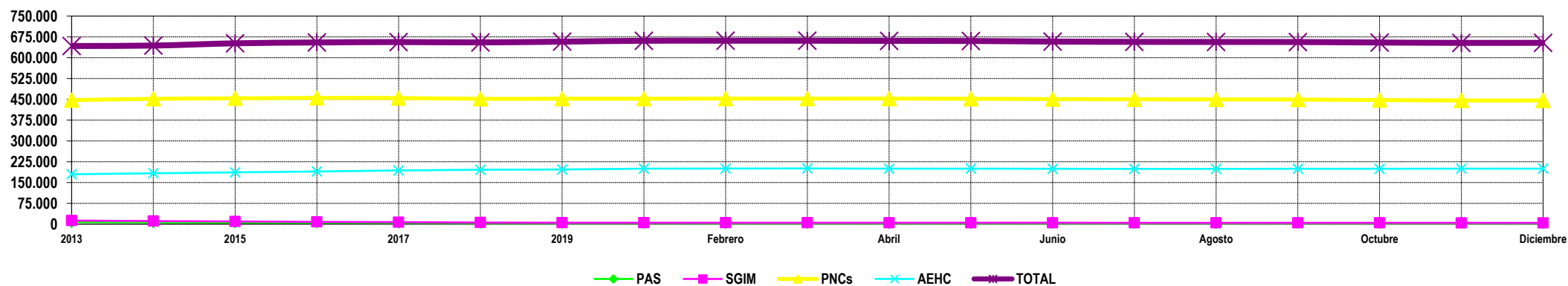
**Situación prestaciones de naturaleza no contributiva**

## SITUACIÓN DE LAS PRESTACIONES DE NATURALEZA NO CONTRIBUTIVA (PNNC)

	PNNC DE JUBILACIÓN / VEJEZ				PNNC DE INVALIDEZ / ENFERMEDAD					TOTAL PNNC				
	PAS (*)	SGIM	PNC	TOTAL	PAS (*)	SGIM	PNC	AEHC	TOTAL	PAS	SGIM	PNCs	AEHC	TOTAL
2013	1.107	9.930	250.527	<b>261.564</b>	6.218	3.030	196.626	179.913	<b>382.212</b>	7.325	12.960	447.153	179.913	<b>642.317</b>
2014	803	8.580	253.450	<b>262.833</b>	5.578	2.563	198.366	183.398	<b>386.431</b>	6.381	11.143	451.816	183.398	<b>643.776</b>
2015	619	7.394	254.029	<b>262.042</b>	4.982	2.183	199.518	186.631	<b>389.900</b>	5.601	9.577	453.547	186.631	<b>651.942</b>
2016	556	6.383	255.165	<b>262.104</b>	4.543	1.816	199.912	189.937	<b>392.833</b>	5.099	8.199	455.077	189.937	<b>654.937</b>
2017	532	5.520	256.690	<b>262.742</b>	4.061	1.548	197.988	193.416	<b>393.716</b>	4.593	7.068	454.678	193.416	<b>656.458</b>
2018	401	4.706	257.023	<b>262.130</b>	3.610	1.275	194.757	196.094	<b>393.086</b>	4.011	5.981	451.780	196.094	<b>655.216</b>
2019	397	4.168	261.044	<b>265.609</b>	3.228	1.041	191.113	196.922	<b>392.304</b>	3.625	5.209	452.157	196.922	<b>657.913</b>

### 2020

Enero	397	4.126	260.950	<b>265.473</b>	3.228	1.030	191.196	200.255	<b>395.709</b>	3.625	5.156	452.146	200.255	<b>661.182</b>
Febrero	293	4.071	261.958	<b>266.322</b>	2.978	1.017	190.503	200.484	<b>394.982</b>	3.271	5.088	452.461	200.484	<b>661.304</b>
Marzo	295	4.033	262.160	<b>266.488</b>	2.954	994	190.147	200.744	<b>394.839</b>	3.249	5.027	452.307	200.744	<b>661.327</b>
Abril	293	4.009	262.504	<b>266.806</b>	2.927	978	189.983	200.030	<b>393.918</b>	3.220	4.987	452.487	200.030	<b>660.724</b>
Mayo	296	3.947	262.009	<b>266.252</b>	2.906	967	189.983	200.259	<b>394.115</b>	3.202	4.914	451.992	200.259	<b>660.367</b>
Junio	298	3.888	261.564	<b>265.750</b>	2.891	959	189.199	199.419	<b>392.468</b>	3.189	4.847	450.763	199.419	<b>658.218</b>
Julio	299	3.843	261.333	<b>265.475</b>	2.865	947	188.784	199.066	<b>391.662</b>	3.164	4.790	450.117	199.066	<b>657.137</b>
Agosto	291	3.805	261.210	<b>265.306</b>	2.836	935	188.378	199.369	<b>391.518</b>	3.127	4.740	449.588	199.369	<b>656.824</b>
Septiembre	289	3.767	261.221	<b>265.277</b>	2.816	924	187.967	199.572	<b>391.279</b>	3.105	4.691	449.188	199.572	<b>656.556</b>
Octubre	281	3.716	260.755	<b>264.752</b>	2.800	908	186.673	199.630	<b>390.011</b>	3.081	4.624	447.428	199.630	<b>654.763</b>
Noviembre	276	3.666	260.062	<b>264.004</b>	2.755	886	185.816	200.078	<b>389.535</b>	3.031	4.552	445.878	200.078	<b>653.539</b>
Diciembre	278	3.600	260.169	<b>264.047</b>	2.731	865	185.852	200.232	<b>389.680</b>	3.009	4.465	446.021	200.232	<b>653.727</b>



**NOTA:** Conforme se disponga de la totalidad de los datos mensuales, se procederá a la actualización del respectivo mes.

(\*) No se dispone en 2020 del dato relativo al nº de pensiones asistenciales (PAS) de la provincia de Vizcaya.