



GOBIERNO
DE ESPAÑA

MINISTERIO
DE DERECHOS SOCIALES
Y AGENDA 2030



**PENSIONES NO CONTRIBUTIVAS DE LA SEGURIDAD SOCIAL
PRESTACIONES SOCIALES Y ECONÓMICAS PARA PERSONAS CON DISCAPACIDAD
INFORME DEL SEGUIMIENTO Y EVOLUCIÓN DE LA GESTIÓN**

DICIEMBRE DE 2021

**SUBDIRECCIÓN GENERAL DE GESTIÓN
ÁREA DE PRESTACIONES ECONÓMICAS
Servicio de Asistencia Técnica e Informes**

www.imserso.es

Í N D I C E

Página

1. Pensiones no contributivas de la Seguridad Social (PNCs)

Informe:

1.1. Introducción	1
1.2. Situación y evolución de las pensiones e importes de las nóminas	1
1.3. Distribución de las pensiones según sexo.....	3
1.4. Situación y evolución de la gestión en trámite inicial	4
1.5. Seguimiento y control de pensionistas: Revisiones de Oficio y a Instancia de parte	8

Anexos:

1.a Situación y evolución de las pensiones e importes de las nóminas	1
1.b PNC de jubilación: Datos de la gestión mensual y anual	9
1.c PNC de invalidez: Datos de la gestión mensual y anual	18
1.d PNCs de la Seguridad Social: Datos de la gestión mensual y anual.....	27
1.e PNC de jubilación e invalidez: Coeficientes de la gestión mensual	36
1.f Reclamaciones previas a la vía jurisdiccional social: Datos de la gestión mensual y anual.....	39
1.g Revisiones de Oficio y a Instancia de parte: Datos de la gestión mensual y anual.....	43

2. Prestaciones sociales y económicas para personas con discapacidad

Informe:

2.1. Introducción	1
2.2. Situación y evolución de los beneficiarios, número de prestaciones e importes de las nóminas	1
2.3. Situación y evolución de la gestión en trámite inicial	3
2.4. Seguimiento de la gestión derivada de las revisiones de oficio y a instancia de parte	3

Anexos:

2.a Evolución y situación de los beneficiarios/prestaciones e importes de las nóminas	55
2.b Prestaciones sociales y económicas para personas con discapacidad: Datos de la gestión mensual y anual.....	58
2.c Revisiones de Oficio y a Instancia de parte: Datos de la gestión mensual y anual.....	62

3. Situación prestaciones de naturaleza no contributiva (PNNC)

Anexos:

3.a Situación de las Prestaciones de Naturaleza no Contributiva	82
---	----

1. Pensiones no contributivas de la Seguridad Social

Informe del seguimiento y evolución de la gestión de pensiones no contributivas

1.1 Introducción

Los datos sobre la gestión y el pago de la nómina de las Pensiones no Contributivas de la Seguridad Social de jubilación e invalidez (PNC) parten de la información facilitada por los distintos órganos gestores de las Comunidades Autónomas y Direcciones Territoriales del Imsero y se articula, dentro de cada uno de los aspectos objeto de seguimiento y evaluación, como se detalla a continuación:

- Datos de la gestión y de la nómina mensual.
- Datos de la gestión y de la nómina del año 2021, comprendiendo la realizada hasta el mes de referencia.
- Datos sobre la nómina de pago y número de beneficiarios desde el año 2014.

La información presentada hace referencia a los siguientes aspectos:

- Nóminas: situación y evolución de los pensionistas e importes de las mismas.
- Gestión en trámite inicial: recoge la situación y la evolución de la gestión para cada tipo de pensión, en función de distintos parámetros tales como el movimiento de solicitudes, resoluciones, causas de denegación o coeficientes de la gestión, entre otros.
- Seguimiento y control de pensionistas, con especial incidencia en las revisiones de oficio y a instancia de parte efectuadas por los órganos gestores competentes.

Conforme a las distintas modalidades de gestión resultantes de lo establecido en el artículo 373 del Real Decreto Legislativo 8/2015, de 30 de octubre, por el que se aprueba el Texto Refundido de la Ley General de la Seguridad Social, la gestión de estas pensiones es llevada a cabo por las Direcciones Territoriales del Imsero en las Ciudades Autónomas de Ceuta y Melilla, y por los órganos gestores correspondientes en cada una de las Comunidades Autónomas que conforman el Estado español.

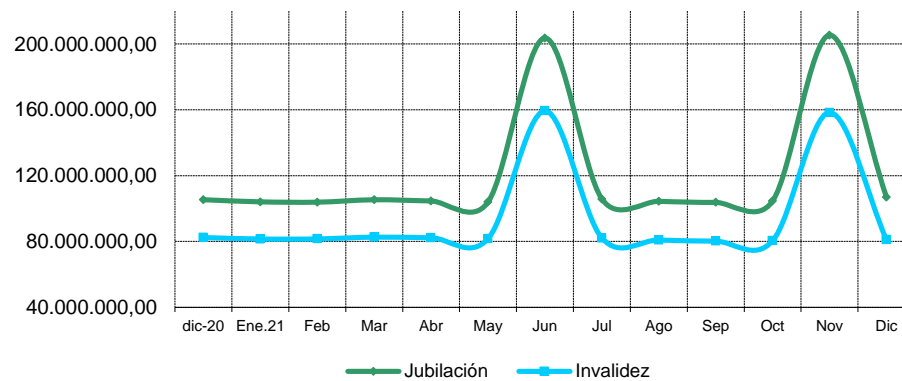
1.2 Situación y evolución de las pensiones e importes de las nóminas

Conforme a la información facilitada por la Gerencia de Informática de la Seguridad Social y por los órganos gestores competentes en las Comunidades Autónomas de Navarra y del País Vasco, el número total de pensiones no contributivas en la nómina de diciembre de 2021 en todo el Estado español ha alcanzado la cifra de 446.119, que es un 0,12% mayor que la del mes anterior.

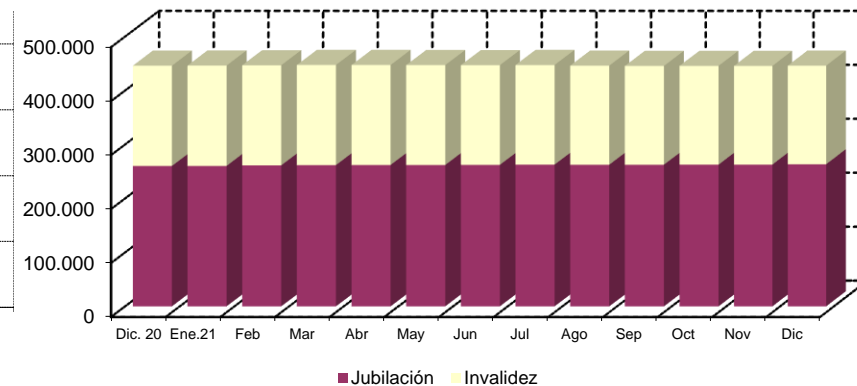
En el cuadro y gráficos siguientes se recogen los datos básicos de la nómina de diciembre de 2021:

NÓMINA DE DICIEMBRE	PNC DE JUBILACIÓN		PNC DE INVALIDEZ		TOTAL PNCs	
NÚMERO DE PENSIONES	263.328	59,03%	182.791	40,97%	446.119	100,00%
IMPORTE	106.999.782,86	56,90%	81.054.163,92	43,10%	188.053.946,78	100,00%

Evolución importe nóminas mensuales



Evolución número pensionistas



La Ley 11/2020, de 30 de diciembre, de Presupuestos Generales del Estado para el año 2021 y el Real Decreto 46/2021, de 26 de enero, sobre revalorización de las pensiones del sistema de la Seguridad Social, de las pensiones de Clases Pasivas y de otras prestaciones sociales públicas para el ejercicio 2021, establecen la cuantía de las pensiones de la Seguridad Social en su modalidad no contributiva y una revalorización del 1,8% respecto a la cuantía fijada para 2020. De este modo, su importe queda establecido en 5.639,20 € íntegros anuales, que se abonan en 12 mensualidades más dos pagas extraordinarias al año.

El importe bruto de la nómina de diciembre de 2021 asciende a 188.053.946,78 euros. El importe medio mensual abonado a cada pensionista ha quedado establecido para la PNC de invalidez en 443,43 euros y para la de jubilación en 406,34 euros, superior el de la PNC de invalidez al de la jubilación, entre otras razones, porque además de que, al menos, 37.797 de sus beneficiarios perciben el complemento del 50% por necesidad de otra persona, el montante a percibir en nómina por atrasos es mayor al ser más compleja la gestión y, por ende, el plazo de resolución.

1.3 Distribución de las pensiones según sexo

Conforme a la información contenida en el Fichero Técnico de PNC constituido en la Dirección General del Imsero, el perfil del pensionista de PNC de jubilación es predominantemente el de una mujer española, casada, con una edad comprendida entre los 70 y los 79 años y que convive en una unidad familiar formada por dos/tres miembros. En cuanto al pensionista tipo de PNC de invalidez es posible reseñar que es un nacional español, que convive en una unidad económica integrada por dos/tres personas y que acredita un grado de discapacidad valorado entre el 65% y el 74%, si bien atendiendo a su edad y sexo es posible distinguir entre el pensionista tipo varón, soltero, menor de 45 años y la mujer casada, con edad superior a 45 años, que presentan preferentemente discapacidades de tipo psíquico, seguidas muy de cerca por las de tipología física.

DISTRIBUCIÓN POR SEXOS DEL BENEFICIARIO DE PENSIÓN NO CONTRIBUTIVA																
ÁMBITO GEOGRÁFICO	PNC DE JUBILACIÓN				PNC DE INVALIDEZ				PNC DE JUB.DERIV. INVALIDEZ				TOTAL PNC			
	VARONES	%	MUJERES	%	VARONES	%	MUJERES	%	VARONES	%	MUJERES	%	VARONES	%	MUJERES	%
ANDALUCÍA	10.563	23,98%	32.822	76,02%	20.539	47,42%	20.321	52,58%	2.686	25,09%	8.206	74,91%	33.788	32,60%	61.349	67,40%
ARAGÓN	1.006	23,96%	2.989	76,04%	1.204	50,16%	1.186	49,84%	243	31,84%	510	68,16%	2.453	33,88%	4.685	66,12%
ASTURIAS	952	25,52%	2.660	74,48%	1.788	49,58%	1.809	50,42%	364	26,89%	914	73,11%	3.104	36,21%	5.383	63,79%
ILLES BALEARS	1.473	31,95%	2.992	68,05%	1.385	50,00%	1.328	50,00%	250	28,57%	595	71,43%	3.108	37,91%	4.915	62,09%
CANARIAS	4.723	29,75%	10.923	70,25%	8.268	45,02%	9.936	54,98%	1.708	19,98%	6.552	80,02%	14.699	34,47%	27.411	65,53%
CANTABRIA	749	23,35%	2.299	76,65%	1.502	47,38%	1.656	52,62%	248	28,24%	593	71,76%	2.499	35,01%	4.548	64,99%
CASTILLA Y LEÓN	2.429	23,43%	7.398	76,57%	4.267	49,00%	4.346	51,00%	878	34,86%	1.657	65,14%	7.574	35,57%	13.401	64,43%
CASTILLA LA MANCHA	1.905	21,01%	6.555	78,99%	3.950	46,43%	4.470	53,57%	622	26,38%	1.653	73,62%	6.477	33,06%	12.678	66,94%
CATALUNYA	7.758	29,82%	17.931	70,18%	13.243	50,13%	12.909	49,87%	2.236	30,86%	4.923	69,14%	23.237	38,72%	35.763	61,28%
C. VALENCIANA	6.263	24,08%	18.919	75,92%	8.241	47,50%	8.873	52,50%	1.368	22,36%	4.588	77,64%	15.872	32,36%	32.380	67,64%
EXTREMADURA	927	15,04%	4.833	84,96%	2.421	47,54%	2.652	52,46%	350	26,00%	967	74,00%	3.698	29,92%	8.452	70,08%
GALICIA	4.400	23,64%	13.648	76,36%	6.670	50,08%	6.629	49,92%	1.727	28,82%	4.122	71,18%	12.797	34,09%	24.399	65,91%
MADRID	6.772	28,37%	16.932	71,63%	7.450	50,53%	7.182	49,47%	1.240	30,75%	2.720	69,25%	15.462	36,54%	26.834	63,46%
MURCIA	1.444	25,06%	4.009	74,94%	3.810	49,94%	3.738	50,06%	615	24,81%	1.713	75,19%	5.869	37,52%	9.460	62,48%
NAVARRA	495	26,35%	1.269	73,65%	428	48,37%	464	51,63%	78	35,96%	153	64,04%	1.001	34,11%	1.886	65,89%
PAÍS VASCO	1.643	29,60%	3.668	70,40%	3.097	56,79%	2.353	43,21%	340	35,39%	571	64,61%	5.080	43,19%	6.592	56,81%
LA RIOJA	284	25,90%	769	74,10%	389	53,00%	337	47,00%	62	33,98%	139	66,02%	735	37,11%	1.245	62,89%
CEUTA	247	32,83%	501	67,17%	449	47,15%	498	52,85%	83	26,77%	243	73,23%	779	38,77%	1.242	61,23%
MELILLA	286	38,59%	424	61,41%	445	42,57%	583	57,43%	128	17,77%	605	82,23%	859	34,07%	1.612	65,93%
TOTAL	54.319	25,83%	151.541	74,17%	89.546	48,68%	91.270	51,32%	15.226	26,46%	41.424	73,54%	159.091	35,05%	284.235	64,95%

1.4 Situación y evolución de la gestión en trámite inicial

DATOS BÁSICOS DE LA GESTIÓN ESTATAL DE LAS PNCs												
Año 2021	PNC DE JUBILACIÓN				PNC DE INVALIDEZ				TOTAL PNC			
	Solicitadas	Resueltas	Aprobadas	Pendiente	Solicitadas	Resueltas	Aprobadas	Pendiente	Solicitadas	Resueltas	Aprobadas	Pendiente
Media 2020	2.478	2.443	1.619	15.092	1.242	1.365	774	11.017	3.720	3.808	2.393	26.109
Enero	2.792	2.075	1.310	15.809	1.342	1.065	648	11.294	4.134	3.140	1.958	27.103
Febrero	3.301	3.091	2.080	16.019	1.534	1.838	953	10.990	4.835	4.929	3.033	27.009
Marzo	3.686	3.312	1.986	16.393	1.956	1.910	1.038	11.036	5.642	5.222	3.024	27.429
Abril	3.447	2.703	1.736	17.137	1.775	1.579	1.001	11.232	5.222	4.282	2.737	28.369
Mayo	3.830	3.106	1.823	17.861	1.849	1.789	1.030	11.292	5.679	4.895	2.853	29.153
Junio	3.734	3.467	2.212	18.128	2.223	1.904	1.126	11.611	5.957	5.371	3.338	29.739
Julio	2.966	2.920	1.798	18.174	1.669	2.013	1.066	11.267	4.635	4.933	2.864	29.441
Agosto	2.377	2.255	1.370	18.296	1.208	1.342	694	11.133	3.585	3.597	2.064	29.429
Septiembre	2.692	2.549	1.578	18.439	1.388	1.401	736	11.120	4.080	3.950	2.314	29.559
Octubre	3.242	3.042	1.847	18.639	1.671	2.018	1.076	10.773	4.913	5.060	2.923	29.412
Noviembre	3.587	3.499	1.990	18.727	1.836	1.816	965	10.793	5.423	5.315	2.955	29.520
Diciembre	2.762	2.403	1.387	19.086	1.320	1.312	696	10.801	4.082	3.715	2.083	29.887
Total	38.416	34.422	21.117	19.086	19.771	19.987	11.029	10.801	58.187	54.409	32.146	29.887
Media 2021	3.201	2.869	1.760		1.648	1.666	919		4.849	4.534	2.679	

El seguimiento de la gestión de las PNC contempla aquellos aspectos que se corresponden con la situación en trámite inicial de las solicitudes de pensiones no contributivas de jubilación e invalidez. El análisis parte de los datos básicos facilitados por los distintos órganos gestores correspondientes al mes de diciembre, relativos a la entrada de solicitudes, resoluciones y reconocimientos del derecho a pensión y número de pendientes, cuyas cifras, a nivel del Estado, se ofrecen en el cuadro anterior. La información que contiene se ha estructurado en secuencia mensual con el fin de poder seguir la evolución de estos trámites de la gestión a lo largo del año 2021, permitiendo así su contraste con las cifras medias anuales de cada uno de los aspectos que se estudian.

Analizando de un modo específico cada uno de los aspectos de la gestión, para el mes de diciembre, se obtienen los siguientes resultados:

- Se han presentado un total de 4.082 solicitudes, de las que el 67,66% corresponden a la PNC de jubilación. El análisis comparativo respecto al número de solicitudes presentadas en el mismo mes del año anterior, nos muestra un descenso global del 8,06%, con cifras negativas en ambos tipos de pensión, disminución del 3,12% en jubilación y del 16,93% en invalidez. Si la comparación se efectúa con la media del año en curso se constata, asimismo, una bajada del 15,82%, que en invalidez es más acusada, del 19,90%.

SOLICITUDES PRESENTADAS						
TIPO PNC	DICIEMBRE 2021		MENSUAL 2021		PROMEDIO 2021	
			NÚMERO	DICBRE. 21 /DICBRE. 20	NÚMERO	DICBRE. 21 /MEDIA AÑO 21
JUBILACIÓN	2.762	67,66%	2.851	-3,12%	3.201	-13,71%
INVALIDEZ	1.320	32,34%	1.589	-16,93%	1.648	-19,90%
TOTAL	4.082	100,00%	4.440	-8,06%	4.849	-15,82%

- Del total de 3.715 solicitudes resueltas, el 64,68% lo ha sido de PNC de jubilación. La comparación con el número de solicitudes resueltas en el mismo mes del año anterior pone de manifiesto un descenso global del 15,84%, que alcanza en jubilación el 18,79%. Asimismo, si la comparación se hace con la media del año 2021 se constata una bajada del 18,08%, más acusada en la pensión de invalidez, con el 21,25%.

SOLICITUDES RESUELTAS						
TIPO PNC	DICIEMBRE 2021		MENSUAL 2021		PROMEDIO 2021	
			NÚMERO	DICBRE. 21 /DICBRE. 20	NÚMERO	DICBRE. 21/MEDIA AÑO 21
JUBILACIÓN	2.403	64,68%	2.959	-18,79%	2.869	-16,24%
INVALIDEZ	1.312	35,32%	1.455	-9,83%	1.666	-21,25%
TOTAL	3.715	100,00%	4.414	-15,84%	4.535	-18,08%

- De las 2.083 solicitudes aprobadas en el mes, el 66,59% ha correspondido a la PNC de jubilación. Si se compara con el número de solicitudes aprobadas en el mismo mes del ejercicio 2020, se refleja una disminución global del 27,40%, más acusada en la pensión de jubilación, con el 32,08%. Asimismo, si la comparación se efectúa con la media del presente ejercicio se observa una bajada del 22,25%, con cifras negativas similares en ambos tipos de pensión.

SOLICITUDES APROBADAS						
TIPO PNC	DICIEMBRE 2021		MENSUAL 2021		PROMEDIO 2021	
			NÚMERO	DICBRE. 21 /DICBRE. 20	NÚMERO	DICBRE. 21 /MEDIA AÑO 21
JUBILACIÓN	1.387	66,59%	2.042	-32,08%	1.760	-21,19%
INVALIDEZ	696	33,41%	827	-15,84%	919	-24,27%
TOTAL	2.083	100,00%	2.869	-27,40%	2.679	-22,25%

- El número de solicitudes pendientes de resolución, al finalizar el mes de diciembre, ha experimentado, en su conjunto, un incremento global del 1,24%, centrado en gran medida en la pensión de jubilación, con el 1,92%.

SOLICITUDES PENDIENTES						
TIPO PNC	DICIEMBRE 2021		NOVIEMBRE 2021		D I F E R E N C I A S	
					ABSOLUTA	PORCENTUAL
JUBILACIÓN	19.086	63,86%	18.727	63,44%	359	1,92%
INVALIDEZ	10.801	36,14%	10.793	36,56%	8	0,07%
T O T A L	29.887	100,00%	29.520	100,00%	367	1,24%

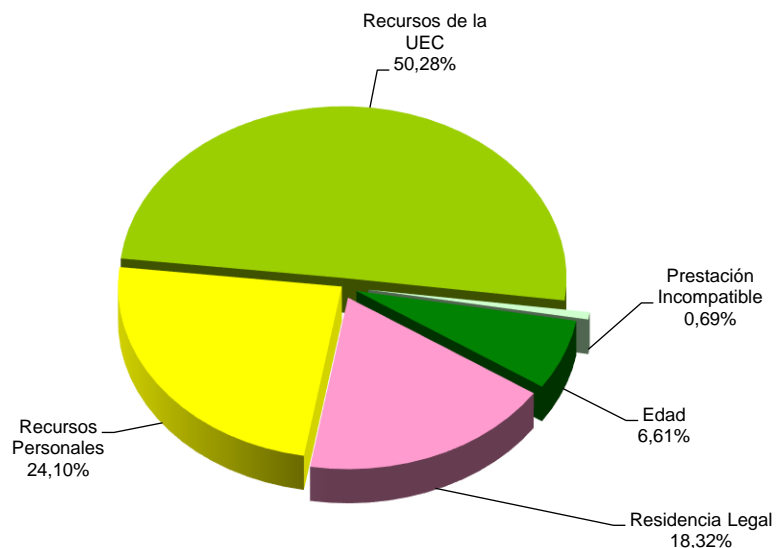
- Los aspectos de la gestión analizados en los puntos anteriores tienen su reflejo en los indicadores de seguimiento incluidos en el siguiente cuadro:

COEFICIENTES DE COBERTURA, RECONOCIMIENTO Y GESTIÓN						
Año 2021	PNC DE JUBILACIÓN			PNC DE INVALIDEZ		
	Cobertura	Reconocimiento	Gestión (días)	Cobertura	Reconocimiento	Gestión (días)
Enero	74,32%	63,13%	170	79,36%	60,85%	252
Febrero	93,64%	67,29%	158	119,82%	51,85%	229
Marzo	89,85%	59,96%	151	97,65%	54,35%	206
Abril	78,42%	64,22%	155	88,96%	63,39%	204
Mayo	81,10%	58,69%	157	96,76%	57,57%	200
Junio	92,85%	63,80%	157	85,65%	59,14%	196
Julio	101,60%	61,82%	163	120,79%	53,82%	195
Agosto	94,87%	60,75%	168	111,09%	51,71%	197
Septiembre	94,69%	61,91%	173	100,94%	52,53%	201
Octubre	93,83%	60,72%	174	120,77%	53,32%	195
Noviembre	97,55%	56,87%	173	98,91%	53,14%	193
Diciembre	87,00%	57,72%	179	99,39%	53,05%	197

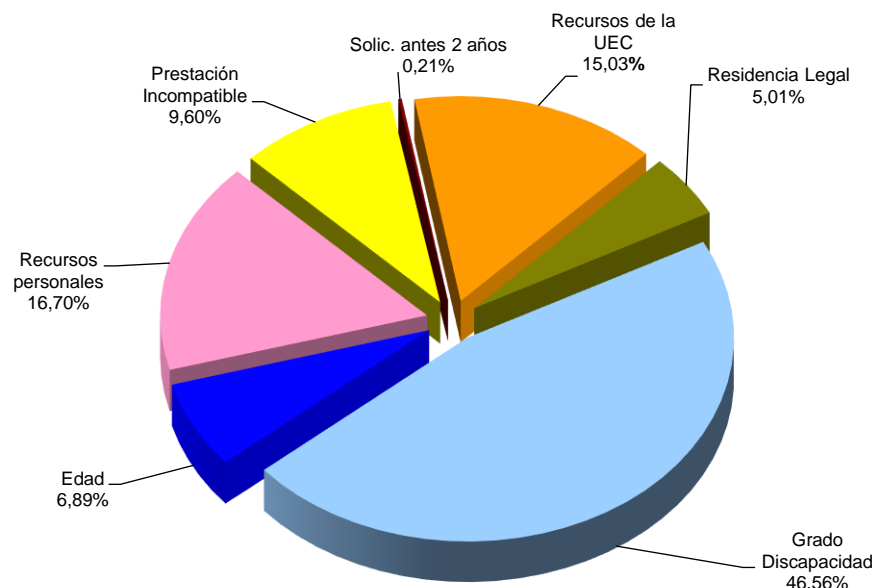
En esta línea cabe significar que, en el mes de diciembre, las resoluciones efectuadas en la PNC de jubilación han cubierto el 87% del volumen de entrada de solicitudes del mes, coeficiente que en invalidez es mayor, al alcanzar el 99,39%. Atendiendo al número de solicitudes pendientes de resolución al finalizar el mes de diciembre, cabe estimar que el tiempo medio de tramitación sería de 179 días en la PNC de jubilación y de 197 días en invalidez, lo que supone un aumento en el tiempo medio de tramitación de una solicitud de jubilación respecto al mes anterior de seis días y de cuatro días en invalidez.

Por último, cabe resaltar, como es habitual desde el inicio de la gestión, la mayor proporción de reconocimientos del derecho en la PNC de jubilación frente a la de invalidez, dentro del conjunto de solicitudes resueltas en cada tipo y que se traduce en más de cuatro puntos porcentuales. Ello es debido a la mayor selectividad de los requisitos necesarios para el acceso al derecho a la pensión de invalidez.

- **Causas de denegación:** Las causas de denegación mensual en trámite inicial, por tipos de pensión, en su distribución porcentual, han sido las siguientes:



Causas de Denegación PNC jubilación



Causas de Denegación PNC invalidez

- ✓ En la PNC de jubilación se han denegado 726 solicitudes, de las que 365 lo han sido por superar el límite de recursos económicos aplicable para la unidad económica de convivencia (UEC).
- ✓ En la PNC de invalidez, la causa de denegación más frecuente ha sido la de no acreditar un grado de discapacidad o enfermedad crónica suficiente en 223 casos, sobre el total de 479.
- **Reclamaciones:** Con la información facilitada por los distintos órganos gestores, excepto los de la provincia de Guipúzcoa, se han presentado 414 reclamaciones, de las que el 63,29% corresponden a PNC de jubilación. El número de reclamaciones resueltas se ha situado en 442, de las que el 64,93% han sido desestimadas. El número de reclamaciones pendientes, al finalizar el mes de diciembre ha sido de 1.646, un 1,67% menos que las existentes al comienzo del mes.

1.5 Seguimiento y control de pensionistas: revisiones de oficio y a instancia de parte

La revisión de oficio se inicia por el órgano gestor cuando, como resultado de las medidas de control disponibles o implantadas, conoce cualquier dato o información que pueda producir o haya producido variación sobrevenida en los requisitos, y ello pueda dar lugar a la modificación de la cuantía, a la suspensión o a la extinción del derecho a la pensión, procediendo, en su caso, el abono de atrasos o la reclamación de las cantidades indebidamente percibidas.

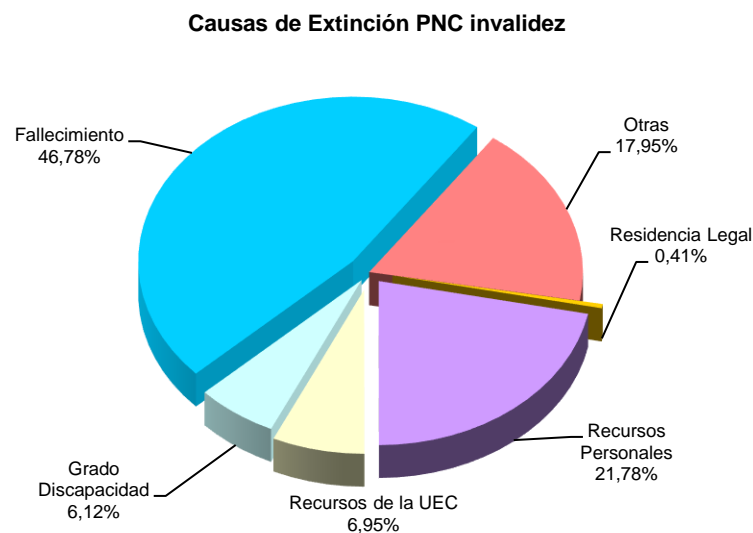
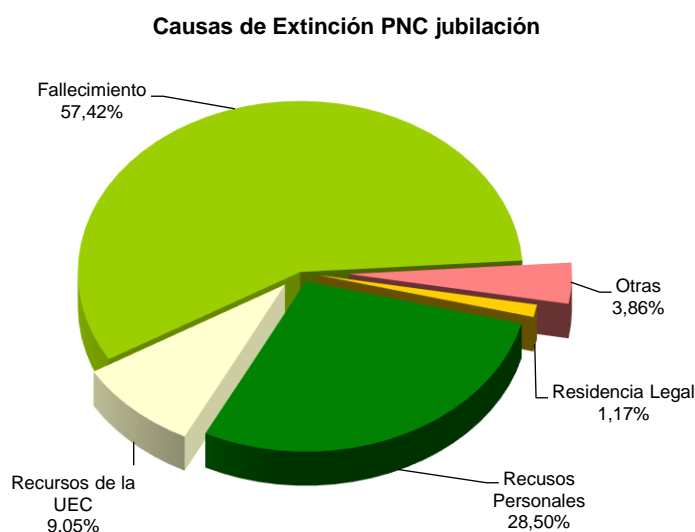
Por otro lado, las revisiones a instancia de parte se inician cuando el interesado, en cumplimiento de sus obligaciones, comunica al órgano gestor cualquier variación sobrevenida en su situación que pudiera tener incidencia en el derecho o en la cuantía reconocida de la pensión, siendo sus efectos resultantes idénticos a los ya mencionados para las revisiones de oficio.

El análisis parte de los datos básicos correspondientes al mes de diciembre, relativos al volumen global de revisiones a efectuar en el mes, las efectuadas y el detalle de las situaciones finales derivadas de dicho proceso, cuyas cifras se ofrecen en el cuadro siguiente:

DATOS DE LA GESTIÓN ESTATAL DE LAS REVISIONES DE OFICIO Y A INSTANCIA DE PARTE PNC																		
Año 2021	PNC DE JUBILACIÓN						PNC DE INVALIDEZ						Total PNC					
	Entrada	Revisiones Efectuadas					Entrada	Revisiones Efectuadas					Entrada	Revisiones Efectuadas				
		Sin Mod.	Con Mod.	Suspensión	Ext. Dho.	Total		Sin Mod.	Con Mod.	Suspensión	Ext. Dho.	Total		Sin Mod.	Con Mod.	Suspensión	Ext. Dho.	Total
Enero	2.363	494	524	74	1.340	2.432	2.929	795	739	174	1.056	2.764	5.292	1.289	1.263	248	2.396	5.196
Febrero	3.279	650	712	156	1.858	3.376	3.895	1.214	1.130	299	1.289	3.932	7.174	1.864	1.842	455	3.147	7.308
Marzo	2.793	662	545	85	1.548	2.840	3.501	967	914	338	1.288	3.507	6.294	1.629	1.459	423	2.836	6.347
Abril	2.393	600	482	139	1.362	2.583	2.770	768	802	245	1.021	2.836	5.163	1.368	1.284	384	2.383	5.419
Mayo	2.510	664	509	82	1.362	2.617	3.195	1.166	784	250	1.065	3.265	5.705	1.830	1.293	332	2.427	5.882
Junio	2.443	691	557	112	1.228	2.588	3.049	1.186	764	251	1.093	3.294	5.492	1.877	1.321	363	2.321	5.882
Julio	2.071	603	442	138	1.042	2.225	2.832	988	718	268	834	2.808	4.903	1.591	1.160	406	1.876	5.033
Agosto	1.823	436	330	122	1.147	2.035	2.462	861	687	224	818	2.590	4.285	1.297	1.017	346	1.965	4.625
Septiembre	2.367	488	466	124	1.372	2.450	3.410	1.113	741	255	1.110	3.219	5.777	1.601	1.207	379	2.482	5.669
Octubre	2.412	565	533	196	1.214	2.508	3.172	1.205	786	313	1.008	3.312	5.584	1.770	1.319	509	2.222	5.820
Noviembre	2.822	763	511	189	1.347	2.810	3.136	1.213	831	325	961	3.330	5.958	1.976	1.342	514	2.308	6.140
Diciembre	2.406	688	515	78	1.193	2.474	2.957	1.252	747	183	964	3.146	5.363	1.940	1.262	261	2.157	5.620
Total Año	29.682	7.304	6.126	1.495	16.013	30.938	37.308	12.728	9.643	3.125	12.507	38.003	66.990	20.032	15.769	4.620	28.520	68.941
Media mensual	2.474	609	511	125	1.334	2.578	3.109	1.061	804	260	1.042	3.167	5.583	1.669	1.314	385	2.377	5.745

Analizando de un modo específico cada uno de los aspectos señalados, para el mes de diciembre se obtienen los siguientes resultados:

- ✓ Se han iniciado en el mes 5.363 revisiones, de las que el 55,14% lo son de PNC de invalidez y se ha emitido resolución sobre un total de 5.620 revisiones, de las que el 55,98% corresponden a PNC de invalidez.
- ✓ El 34,52% de las revisiones efectuadas no ha supuesto variación alguna en el derecho y en la cuantía de la pensión no contributiva.
- ✓ En el 22,46% de las revisiones efectuadas se ha modificado la cuantía de la pensión, de las que el 59,19% corresponden a pensionistas de invalidez y en las que se han incluido 75 recuperaciones del derecho por el cese en la actividad laboral, así como 88 declaraciones de compatibilidad en el percibo de la pensión de invalidez con los ingresos derivados de esa actividad, conforme estipula el artículo 366 de la Ley General de la Seguridad Social (RDL 8/2015, de 30 de octubre).
- ✓ El número total de suspensiones efectuadas se cifra en 261, el 4,64% del total de procedimientos de revisión sobre los que se ha dictado resolución. Del total de suspensiones, 55 vienen motivadas en que el pensionista de invalidez ha iniciado una actividad laboral, sin que proceda declarar la compatibilidad en el percibo de la pensión con los ingresos derivados de dicha actividad.



- ✓ Se ha extinguido el derecho a 2.157 pensionistas, de los que el 55,31% disfrutaban de PNC de jubilación. Los gráficos anteriores reflejan los distintos motivos de extinción en ambas modalidades de prestación. El fallecimiento del titular de la pensión se configura como el primer motivo de extinción con una proporción en torno al 52% sobre el total de causas de extinción. Las causas económicas en su conjunto –ingresos personales más los de la U.E.C.- se configuran globalmente como el segundo motivo de extinción; posición que se basa fundamentalmente en las extinciones motivadas en que el pensionista dispone de recursos personales suficientes. Si las extinciones por motivos económicos se analizan según el tipo de pensión, se observa que en jubilación representan al 37,55% del total, porcentaje que desciende al 28,73% en invalidez. El resto de causas de extinción tiene una relevancia minoritaria.

Anexos Pensiones No Contributivas

1a Número de pensiones e importes de las nóminas

PENSIONES NO CONTRIBUTIVAS (PNC) EVOLUCIÓN DE LAS NÓMINAS				TOTAL ESTADO CON NAVARRA Y EL PAÍS VASCO		
AÑO/MENSUALIDAD	IMPORTES BRUTOS			NÚMERO DE PENSIONES POR TIPO		
	JUBILACIÓN	INVALIDEZ	TOTAL	JUBILACIÓN	INVALIDEZ	TOTAL
AÑO 2014	1.255.674.508,93	1.099.220.775,90	2.354.895.284,83	253.450	198.366	451.816
AÑO 2015	1.264.554.826,45	1.106.555.954,72	2.371.110.781,17	254.029	199.518	453.547
AÑO 2016	1.276.742.499,55	1.113.917.052,89	2.390.659.552,44	255.165	199.912	455.077
AÑO 2017	1.288.968.509,10	1.114.654.667,02	2.403.623.176,12	256.690	197.988	454.678
AÑO 2018	1.332.591.432,33	1.132.835.599,81	2.465.427.032,14	257.023	194.757	451.780
AÑO 2019	1.399.861.375,29	1.152.150.277,32	2.552.011.652,61	261.044	191.113	452.157
AÑO 2020	1.429.951.491,95	1.139.436.029,68	2.569.387.521,63	260.169	185.852	446.021
AÑO 2021						
ENERO	104.069.281,23	81.502.527,50	185.571.808,73	260.300	186.059	446.359
FEBRERO	103.869.624,30	81.557.836,67	185.427.460,97	261.343	185.488	446.831
MARZO	105.339.597,42	82.635.726,09	187.975.323,51	261.791	185.591	447.382
ABRIL	104.605.192,79	82.245.607,45	186.850.800,24	262.007	185.351	447.358
MAYO	103.959.613,86	81.709.399,80	185.669.013,66	262.075	185.131	447.206
JUNIO*	203.548.021,31	159.329.771,25	362.877.792,56	262.244	184.765	447.009
JULIO	105.825.142,62	82.101.484,34	187.926.626,96	262.723	184.567	447.290
AGOSTO	104.390.863,17	80.876.868,66	185.267.731,83	262.438	183.734	446.172
SEPTIEMBRE	103.726.938,71	80.179.738,29	183.906.677,00	262.464	183.155	445.619
OCTUBRE	104.616.014,42	80.466.391,07	185.082.405,49	262.651	183.079	445.730
NOVIEMBRE*	205.300.984,34	158.327.455,73	363.628.440,07	262.763	182.830	445.593
DICIEMBRE	106.999.782,86	81.054.163,92	188.053.946,78	263.328	182.791	446.119
TOTAL AÑO 2021 (1)	1.462.993.107,03	1.137.034.845,77	2.600.027.952,80			

* Junto a la mensualidad se abona una paga extra

(1) En importes se incluye lo abonado por el quinto pago del complemento por alquiler del año 2020, el primero, segundo, tercero y cuarto pago del año 2021.

PENSIONES NO CONTRIBUTIVAS DE LA SEGURIDAD SOCIAL

PENSIONES E IMPORTE DE LA NÓMINA AÑO 2021

DICIEMBRE

CC.AA. Y/O PROVINCIAS	PNC DE JUBILACIÓN			PNC DE INVALIDEZ			TOTAL JUBILACIÓN E INVALIDEZ		
	NÚMERO DE PENSIONES	IMPORTE BRUTO	PROMEDIO MENSUAL	NÚMERO DE PENSIONES	IMPORTE BRUTO	PROMEDIO MENSUAL	NÚMERO DE PENSIONES	IMPORTE BRUTO	PROMEDIO MENSUAL
ANDALUCÍA	54.347	22.402.434,25	412,21	41.025	18.688.829,40	455,55	95.372	41.091.263,65	430,85
ALMERÍA	3.635	1.481.313,65	407,51	2.764	1.244.591,26	450,29	6.399	2.725.904,91	425,99
CÁDIZ	9.830	4.034.951,47	410,47	7.765	3.492.623,34	449,79	17.595	7.527.574,81	427,82
CÓRDOBA	4.813	1.901.101,89	394,99	3.715	1.661.142,24	447,14	8.528	3.562.244,13	417,71
GRANADA	4.441	1.777.411,64	400,23	4.046	1.809.788,65	447,30	8.487	3.587.200,29	422,67
HUELVA	3.026	1.195.519,50	395,08	3.460	1.487.935,32	430,04	6.486	2.683.454,82	413,73
JAÉN	2.743	1.091.503,65	397,92	2.472	1.110.960,14	449,42	5.215	2.202.463,79	422,33
MÁLAGA	13.168	5.830.372,48	442,77	7.429	3.581.378,64	482,08	20.597	9.411.751,12	456,95
SEVILLA	12.691	5.090.259,97	401,09	9.374	4.300.409,81	458,76	22.065	9.390.669,78	425,59
ARAGÓN	4.738	1.892.139,91	399,35	2.396	1.048.550,19	437,63	7.134	2.940.690,10	412,21
HUESCA	918	360.852,15	393,09	545	237.344,96	435,50	1.463	598.197,11	408,88
TERUEL	423	169.122,61	399,82	175	75.238,06	429,93	598	244.360,67	408,63
ZARAGOZA	3.397	1.362.165,15	400,99	1.676	735.967,17	439,12	5.073	2.098.132,32	413,59
ASTURIAS	4.890	2.032.804,55	415,71	3.620	1.604.038,23	443,10	8.510	3.636.842,78	427,36
ILLES BALEARS	5.305	2.108.078,73	397,38	2.721	1.221.922,42	449,07	8.026	3.330.001,15	414,90
CANARIAS	23.863	9.862.031,59	413,28	18.262	8.071.480,64	441,98	42.125	17.933.512,23	425,72
LAS PALMAS	10.043	4.070.910,63	405,35	7.083	3.120.759,06	440,60	17.126	7.191.669,69	419,93
S.C. TENERIFE	13.820	5.791.120,96	419,04	11.179	4.950.721,58	442,86	24.999	10.741.842,54	429,69
CANTABRIA	3.879	1.496.390,41	385,77	3.168	1.418.152,51	447,65	7.047	2.914.542,92	413,59
CASTILLA Y LEÓN	12.351	4.965.165,70	402,01	8.631	3.833.530,82	444,16	20.982	8.798.696,52	419,34
ÁVILA	1.062	421.729,74	397,11	774	351.468,76	454,09	1.836	773.198,50	421,13
BURGOS	1.278	519.219,49	406,28	1.242	540.945,28	435,54	2.520	1.060.164,77	420,70
LEÓN	2.331	924.311,40	396,53	1.760	764.945,56	434,63	4.091	1.689.256,96	412,92
PALENCIA	966	386.061,14	399,65	655	294.956,76	450,32	1.621	681.017,90	420,12
SALAMANCA	2.305	933.503,08	404,99	1.464	673.312,99	459,91	3.769	1.606.816,07	426,32
SEGOVIA	476	192.820,02	405,08	391	172.186,61	440,37	867	365.006,63	421,00
SORIA	290	117.529,72	405,27	130	57.290,57	440,70	420	174.820,29	416,24
VALLADOLID	2.509	1.015.649,63	404,80	1.435	634.751,36	442,34	3.944	1.650.400,99	418,46
ZAMORA	1.134	454.341,48	400,65	780	343.672,93	440,61	1.914	798.014,41	416,94
CASTILLA-LA MANCHA	10.515	4.172.741,05	396,84	8.627	3.801.595,71	440,66	19.142	7.974.336,76	416,59
ALBACETE	2.066	842.473,59	407,78	2.135	937.683,46	439,20	4.201	1.780.157,05	423,75
CIUDAD REAL	2.633	1.044.103,57	396,55	2.083	935.715,14	449,22	4.716	1.979.818,71	419,81
CUENCA	1.092	444.589,58	407,13	1.090	485.183,12	445,12	2.182	929.772,70	426,11
GUADALAJARA	855	345.843,95	404,50	643	289.614,93	450,41	1.498	635.458,88	424,20
TOLEDO	3.869	1.495.730,36	386,59	2.676	1.153.399,06	431,02	6.545	2.649.129,42	404,76

(Continúa al dorso)

CC.AA. Y/O PROVINCIAS	PNC DE JUBILACIÓN			PNC DE INVALIDEZ			TOTAL JUBILACIÓN E INVALIDEZ		
	NÚMERO DE PENSIONES	IMPORTE BRUTO	PROMEDIO MENSUAL	NÚMERO DE PENSIONES	IMPORTE BRUTO	PROMEDIO MENSUAL	NÚMERO DE PENSIONES	IMPORTE BRUTO	PROMEDIO MENSUAL
CATALUNYA	34.243	13.852.333,73	404,53	26.219	11.428.933,59	435,90	60.462	25.281.267,32	418,13
BARCELONA	24.885	9.980.692,74	401,07	18.399	8.004.041,84	435,03	43.284	17.984.734,58	415,51
GIRONA	3.256	1.365.638,21	419,42	2.254	985.493,16	437,22	5.510	2.351.131,37	426,70
LLEIDA	2.011	829.592,64	412,53	1.500	671.526,13	447,68	3.511	1.501.118,77	427,55
TARRAGONA	4.091	1.676.410,14	409,78	4.066	1.767.872,46	434,79	8.157	3.444.282,60	422,25
COMUNIDAD VALENCIANA	31.127	13.027.999,89	418,54	17.169	7.507.515,68	437,27	48.296	20.535.515,57	425,20
ALICANTE	12.376	5.527.021,79	446,59	5.519	2.416.333,52	437,82	17.895	7.943.355,31	443,89
CASTELLÓN	2.348	928.417,09	395,41	2.029	893.388,85	440,31	4.377	1.821.805,94	416,22
VALENCIA	16.403	6.572.561,01	400,69	9.621	4.197.793,31	436,32	26.024	10.770.354,32	413,86
EXTREMADURA	7.075	2.858.180,01	403,98	5.091	2.255.837,08	443,10	12.166	5.114.017,09	420,35
BADAJOS	4.783	1.928.838,88	403,27	3.358	1.483.918,96	441,91	8.141	3.412.757,84	419,21
CÁCERES	2.292	929.341,13	405,47	1.733	771.918,12	445,42	4.025	1.701.259,25	422,67
GALICIA	23.877	9.523.905,16	398,87	13.336	5.754.200,62	431,48	37.213	15.278.105,78	410,56
A CORUÑA	9.206	3.622.118,13	393,45	4.838	2.060.152,13	425,83	14.044	5.682.270,26	404,60
LUGO	2.979	1.218.565,12	409,05	1.447	639.563,34	441,99	4.426	1.858.128,46	419,82
OURENSE	3.403	1.323.205,83	388,84	1.846	789.497,26	427,68	5.249	2.112.703,09	402,50
PONTEVEDRA	8.289	3.360.016,08	405,36	5.205	2.264.987,89	435,16	13.494	5.625.003,97	416,85
MADRID	27.641	11.022.031,53	398,76	14.656	6.481.457,90	442,24	42.297	17.503.489,43	413,82
MURCIA	7.813	3.232.854,30	413,78	7.617	3.478.155,95	456,63	15.430	6.711.010,25	434,93
NAVARRA	1.807	690.641,04	382,20	1.050	458.950,91	437,10	2.857	1.149.591,95	402,38
PAÍS VASCO	6.535	2.553.837,71	390,79	6.046	2.612.409,08	432,09	12.581	5.166.246,79	410,64
ARABA/ÁLAVA	952	375.741,27	394,69	737	332.765,04	451,51	1.689	708.506,31	419,48
GIPUZKOA	1.780	697.089,06	391,62	1.655	751.536,10	454,10	3.435	1.448.625,16	421,72
BIZKAIA	3.803	1.481.007,38	389,43	3.654	1.528.107,94	418,20	7.457	3.009.115,32	403,53
LA RIOJA	1.255	497.704,44	396,58	726	323.432,89	445,50	1.981	821.137,33	414,51
CEUTA	912	357.675,95	392,19	1.109	474.804,26	428,14	2.021	832.480,21	411,91
MELILLA	1.155	450.832,91	390,33	1.322	590.366,04	446,57	2.477	1.041.198,95	420,35
TOTAL ESTADO	263.328	106.999.782,86	406,34	182.791	81.054.163,92	443,43	446.119	188.053.946,78	421,53

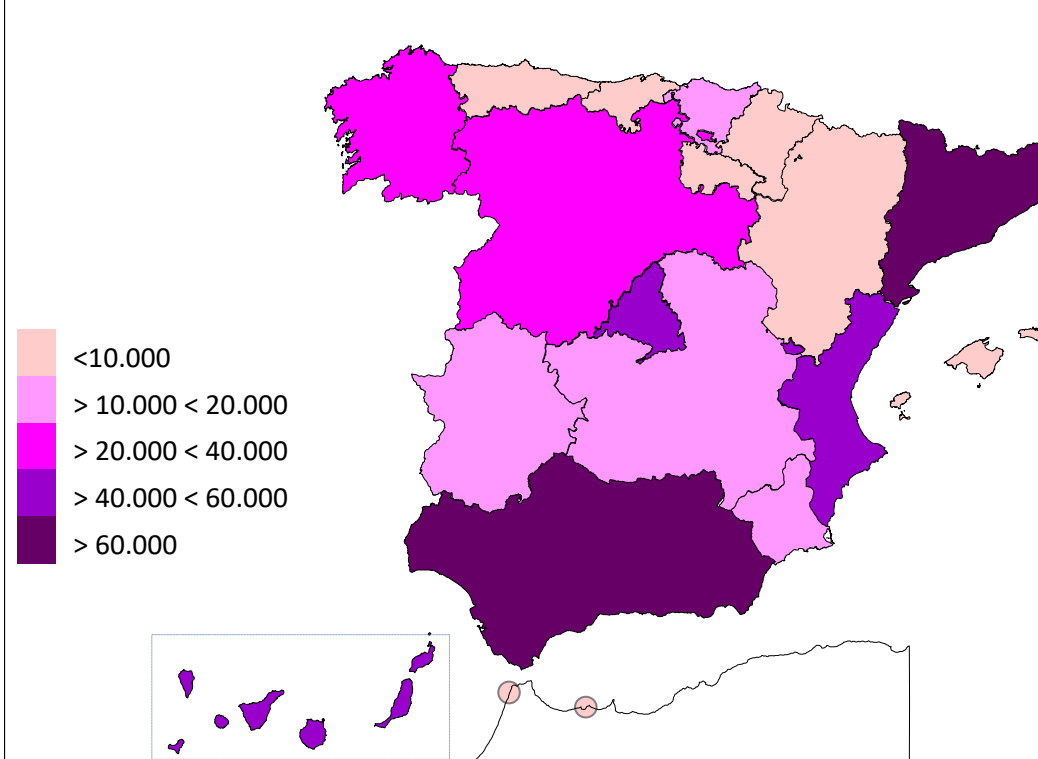
Deducciones en nómina (PAS, LISMI, P.F.H.C. y Pagos Indebidos):	560.997,95
IMPORTE NETO DE LA NÓMINA:	187.492.948,83

PNC DE LA SEGURIDAD SOCIAL DE JUBILACIÓN E INVALIDEZ

DISTRIBUCIÓN TERRITORIAL DEL NÚMERO DE PENSIONES EN LA NÓMINA DE DICIEMBRE DE 2021

ÁMBITO GEOGRÁFICO	NÚMERO DE PENSIONES POR TIPO					
	JUBILACIÓN	%	INVALIDEZ	%	TOTAL	%
ANDALUCÍA	54.347	20,64	41.025	22,44	95.372	21,38
ARAGÓN	4.738	1,80	2.396	1,31	7.134	1,60
ASTURIAS	4.890	1,86	3.620	1,98	8.510	1,91
ILLES BALEARS	5.305	2,01	2.721	1,49	8.026	1,80
CANARIAS	23.863	9,06	18.262	9,99	42.125	9,44
CANTABRIA	3.879	1,47	3.168	1,73	7.047	1,58
CASTILLA Y LEÓN	12.351	4,69	8.631	4,72	20.982	4,70
CASTILLA-LA MANCHA	10.515	3,99	8.627	4,72	19.142	4,29
CATALUNYA	34.243	13,00	26.219	14,34	60.462	13,55
C. VALENCIANA	31.127	11,82	17.169	9,39	48.296	10,83
EXTREMADURA	7.075	2,69	5.091	2,79	12.166	2,73
GALICIA	23.877	9,07	13.336	7,30	37.213	8,34
MADRID	27.641	10,50	14.656	8,02	42.297	9,48
MURCIA	7.813	2,97	7.617	4,17	15.430	3,46
NAVARRA	1.807	0,69	1.050	0,57	2.857	0,64
PAÍS VASCO	6.535	2,48	6.046	3,31	12.581	2,82
LA RIOJA	1.255	0,48	726	0,40	1.981	0,44
CEUTA	912	0,35	1.109	0,61	2.021	0,45
MELILLA	1.155	0,44	1.322	0,72	2.477	0,56
TOTAL ESTADO	263.328	100,00	182.791	100,00	446.119	100,00

DISTRIBUCIÓN POR COMUNIDADES AUTÓNOMAS

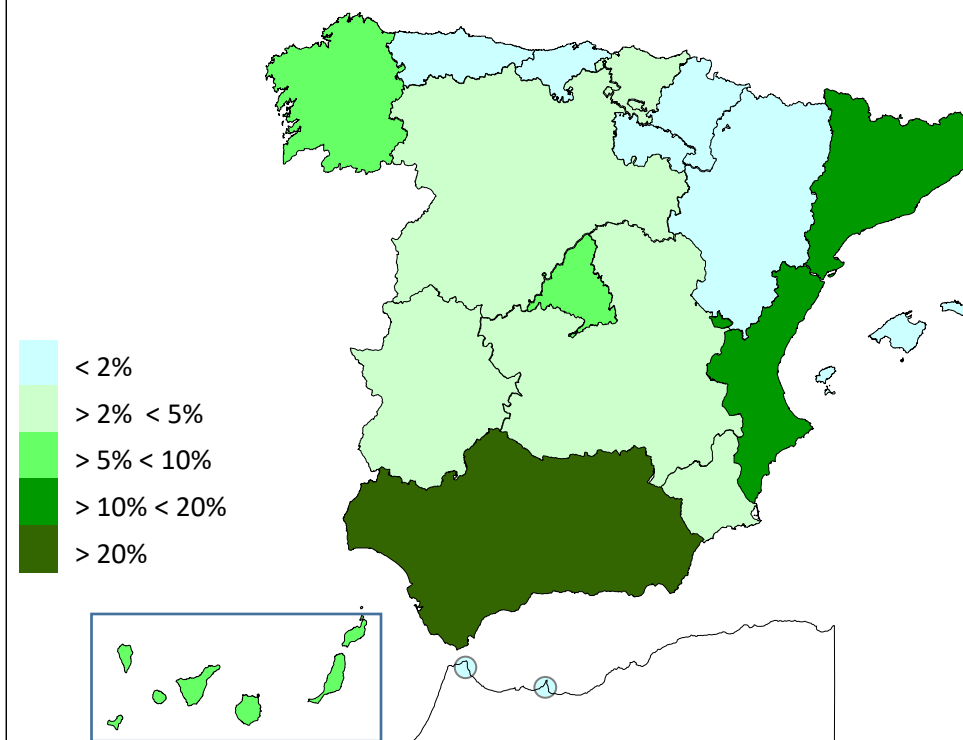


PNC DE LA SEGURIDAD SOCIAL DE JUBILACIÓN E INVALIDEZ

DISTRIBUCIÓN TERRITORIAL DE LOS IMPORTES BRUTOS DE LAS NÓMINAS DEL AÑO 2021 HASTA DICIEMBRE (*)

ÁMBITO GEOGRÁFICO	IMPORTES BRUTOS DE LAS NÓMINAS			
	JUBILACIÓN	INVALIDEZ	TOTAL	%
ANDALUCÍA	305.279.701,03	258.585.023,37	563.864.724,40	21,69
ARAGÓN	26.200.151,89	14.984.366,12	41.184.518,01	1,58
ASTURIAS	27.378.949,43	22.736.101,26	50.115.050,69	1,93
ILLES BALEARS	29.554.301,78	17.326.163,33	46.880.465,11	1,80
CANARIAS	136.048.296,11	113.454.801,56	249.503.097,67	9,60
CANTABRIA	20.746.927,78	20.055.747,55	40.802.675,33	1,57
CASTILLA Y LEÓN	68.432.216,47	54.175.904,40	122.608.120,87	4,72
CASTILLA-LA MANCHA	57.284.693,02	53.447.414,65	110.732.107,67	4,26
CATALUNYA	188.366.896,30	159.563.823,15	347.930.719,45	13,38
C. VALENCIANA	174.546.154,94	106.231.115,64	280.777.270,58	10,80
EXTREMADURA	39.630.297,51	31.568.849,14	71.199.146,65	2,74
GALICIA	132.057.289,70	82.388.486,44	214.445.776,14	8,25
MADRID	151.098.634,68	91.610.524,20	242.709.158,88	9,33
MURCIA	43.548.770,56	48.010.759,72	91.559.530,28	3,52
NAVARRA	9.586.131,68	6.354.215,12	15.940.346,80	0,61
PAÍS VASCO	34.973.000,02	36.995.378,17	71.968.378,19	2,77
LA RIOJA	6.881.752,92	4.619.738,57	11.501.491,49	0,44
CEUTA	4.977.177,10	6.760.339,89	11.737.516,99	0,45
MELILLA	6.401.764,11	8.166.093,49	14.567.857,60	0,56
TOTAL ESTADO	1.462.993.107,03	1.137.034.845,77	2.600.027.952,80	100,00

DISTRIBUCIÓN PORCENTUAL POR COMUNIDADES AUTÓNOMAS



*El pago es efectuado por la Tesorería General de la Seguridad Social, excepto Navarra y el País Vasco cuyas fuentes son el Dptº. de Derechos Sociales y el Dptº. de Empleo y Políticas Sociales, respectivamente.

PNC DE LA SEGURIDAD SOCIAL: ALTAS, BAJAS Y OSCILACIONES EN NÓMINA DE DICIEMBRE DE 2021 (1)

ÁMBITO GEOGRÁFICO	PNC DE JUBILACIÓN			PNC DE INVALIDEZ			TOTAL PNCs		
	ALTAS	BAJAS	OSCILACIONES	ALTAS	BAJAS	OSCILACIONES	ALTAS	BAJAS	OSCILACIONES
ANDALUCÍA	756	556	200	401	220	181	1.157	776	381
ARAGÓN	94	62	32	34	14	20	128	76	52
ASTURIAS	69	44	25	40	15	25	109	59	50
ILLES BALEARS	54	71	-17	27	39	-12	81	110	-29
CANARIAS	131	213	-82	117	101	16	248	314	-66
CANTABRIA	34	34	0	14	23	-9	48	57	-9
CASTILLA Y LEÓN	148	132	16	61	66	-5	209	198	11
CASTILLA-LA MANCHA	92	68	24	67	57	10	159	125	34
CATALUNYA	227	241	-14	196	167	29	423	408	15
C. VALENCIANA	260	251	9	85	89	-4	345	340	5
EXTREMADURA	113	110	3	72	31	41	185	141	44
GALICIA	208	271	-63	77	103	-26	285	374	-89
MADRID	176	180	-4	83	74	9	259	254	5
MURCIA	109	63	46	67	36	31	176	99	77
NAVARRA	-	-	-	-	-	-	-	-	-
PAÍS VASCO	-	-	-	-	-	-	-	-	-
LA RIOJA	15	19	-4	5	15	-10	20	34	-14
CEUTA	9	7	2	4	10	-6	13	17	-4
MELILLA	13	6	7	12	3	9	25	9	16
TOTAL ESTADO	2.508	2.328	180	1.362	1.063	299	3.870	3.391	479

1) No se dispone del movimiento de beneficiarios en nómina de las comunidades de Navarra y el País Vasco

PNC DE LA SEGURIDAD SOCIAL: ACUMULADO DE ALTAS, BAJAS Y OSCILACIONES EN NÓMINA AÑO 2021 (1)

ÁMBITO GEOGRÁFICO	PNC DE JUBILACIÓN			PNC DE INVALIDEZ			TOTAL PNCs		
	ALTAS	BAJAS	OSCILACIONES	ALTAS	BAJAS	OSCILACIONES	ALTAS	BAJAS	OSCILACIONES
ANDALUCÍA	7.382	6.734	648	4.170	3.242	928	11.552	9.976	1.576
ARAGÓN	707	735	-28	255	266	-11	962	1.001	-39
ASTURIAS	491	541	-50	246	281	-35	737	822	-85
ILLES BALEARS	999	745	254	421	336	85	1.420	1.081	339
CANARIAS	1.279	2.236	-957	1.292	1.079	213	2.571	3.315	-744
CANTABRIA	699	702	-3	616	635	-19	1.315	1.337	-22
CASTILLA Y LEÓN	1.592	1.683	-91	860	841	19	2.452	2.524	-72
CASTILLA-LA MANCHA	1.281	1.235	46	821	730	91	2.102	1.965	137
CATALUNYA	2.062	3.085	-1.023	2.381	1.740	641	4.443	4.825	-382
C. VALENCIANA	2.452	2.813	-361	1.013	1.144	-131	3.465	3.957	-492
EXTREMADURA	877	1.156	-279	476	572	-96	1.353	1.728	-375
GALICIA	2.160	2.733	-573	1.095	1.161	-66	3.255	3.894	-639
MADRID	2.452	2.183	269	964	975	-11	3.416	3.158	258
MURCIA	1.047	1.059	-12	888	759	129	1.935	1.818	117
NAVARRA	-	-	-	-	-	-	-	-	-
PAÍS VASCO	-	-	-	-	-	-	-	-	-
LA RIOJA	197	170	27	70	81	-11	267	251	16
CEUTA	147	152	-5	115	114	1	262	266	-4
MELILLA	142	181	-39	108	117	-9	250	298	-48
TOTAL ESTADO	25.966	28.143	-2.177	15.791	14.073	1.718	41.757	42.216	-459

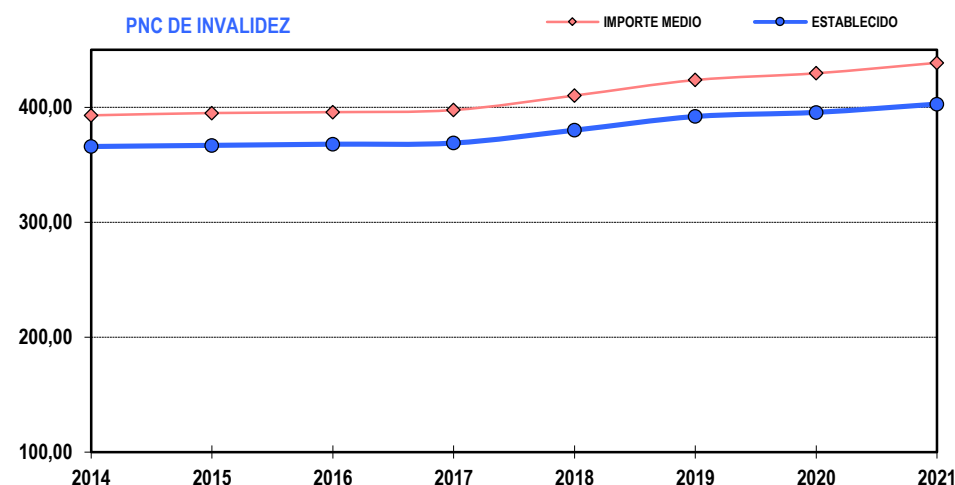
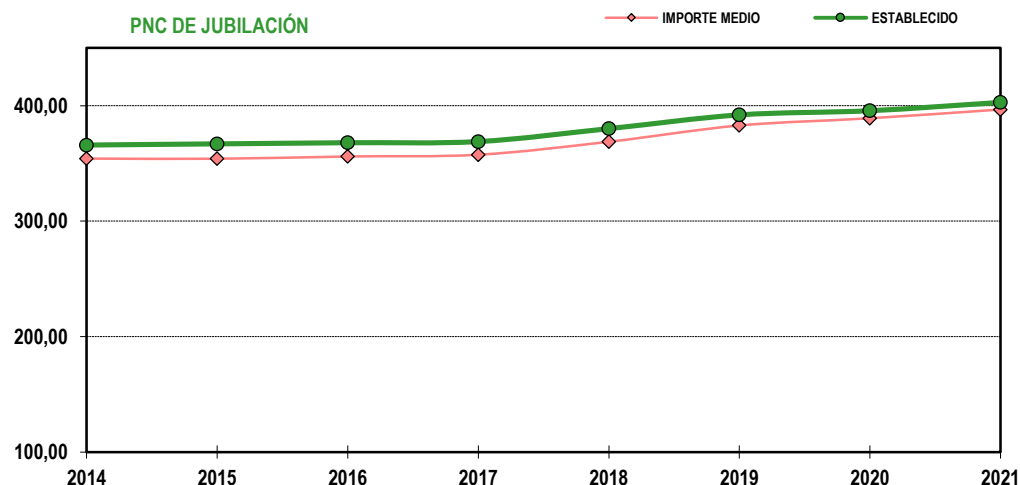
1) No se dispone del movimiento de beneficiarios en nómina de las comunidades de Navarra y el País Vasco

EVOLUCIÓN IMPORTES MEDIOS PENSIONES NO CONTRIBUTIVAS

	PNC DE JUBILACIÓN								PNC DE INVALIDEZ							
	2014	2015	2016	2017	2018	2019	2020	2021	2014	2015	2016	2017	2018	2019	2020	2021
ENERO	353,39	354,25	354,69	356,46	357,16	381,52	383,11	399,81	392,89	394,55	394,43	396,26	398,09	422,52	422,78	438,05
FEBRERO	354,41	354,72	355,63	356,87	359,24	382,78	387,27	397,45	398,14	396,07	393,08	397,22	398,60	424,35	427,18	439,69
MARZO	357,21	356,28	358,49	361,35	360,35	388,84	392,44	402,38	402,08	401,31	398,28	402,22	403,84	430,55	432,15	445,26
ABRIL	357,50	355,46	356,58	361,64	359,49	385,59	389,02	399,25	402,37	398,89	398,12	404,75	400,59	427,70	431,39	443,73
MAYO	356,68	354,33	356,39	358,91	360,07	384,36	387,04	396,68	399,99	397,24	399,41	399,94	400,98	426,51	428,83	441,36
JUNIO*	695,66	697,19	699,76	703,47	708,13	751,47	764,71	776,18	777,06	776,13	778,88	782,65	786,66	833,16	846,40	862,34
JULIO	357,22	357,26	360,73	362,28	437,49	387,07	397,83	402,80	401,92	399,06	402,09	403,76	486,38	427,46	444,63	444,83
AGOSTO	356,01	355,28	357,00	359,35	369,87	387,14	391,36	397,77	397,56	395,41	397,02	399,51	410,36	426,89	430,17	440,18
SEPTIEMBRE	353,33	354,27	355,35	356,20	368,94	382,13	386,64	395,20	393,28	394,65	393,79	395,13	412,67	424,15	428,23	437,77
OCTUBRE	357,33	358,61	362,36	360,93	373,73	386,13	393,54	398,31	396,44	399,04	401,59	399,75	414,15	426,74	430,15	439,52
NOVIEMBRE*	698,66	699,43	705,17	704,32	731,36	754,64	769,17	781,32	733,33	777,64	780,80	782,53	813,16	835,45	849,56	865,98
DICIEMBRE	360,75	359,03	361,65	363,15	375,99	388,06	404,98	406,34	407,07	400,43	403,48	403,19	417,93	427,00	443,30	443,43
IMPORTE MEDIO	354,15	354,01	355,99	357,50	368,70	382,84	389,08	396,68	393,01	395,03	395,78	397,64	410,24	423,75	429,63	438,72
IMP. MENSUAL																
ESTABLECIDO	365,90	366,90	367,90	368,90	380,10	392,00	395,60	402,80	365,90	366,90	367,90	368,90	380,10	392,00	395,60	402,80
Con comp. 50% T. P. (1)	-	-	-	-	-	-	-	-	548,85	550,35	551,85	553,35	570,15	588,00	593,40	604,20
MÍNIMO 25%	91,48	91,73	91,98	92,23	95,03	98,00	98,90	100,70	91,48	91,73	91,98	92,23	95,03	98,00	98,90	100,70
Δ INTERANUAL	0,25%	0,25%	0,25%	0,25%	0,25%+2,75%	0,10%+3,00%	0,90%	1,80%	0,25%	0,25%	0,25%	0,25%	0,25%+2,75%	0,10%+3,00%	0,90%	1,80%

(*) Junto a la mensualidad se abona una paga extra, por lo que la media se calcula sobre 14 pagas.

(1) En la PNC de Invalidez, la cuantía se incrementa en un 50% en los casos en que el beneficiario necesite el concurso de una tercera persona.

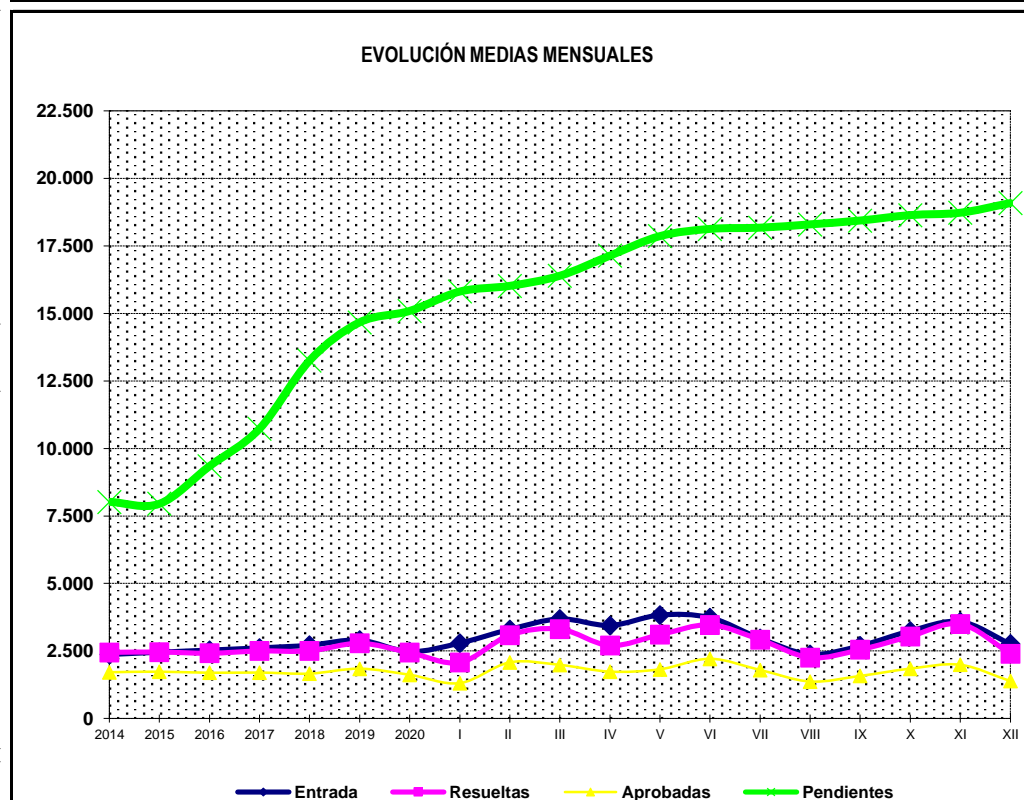
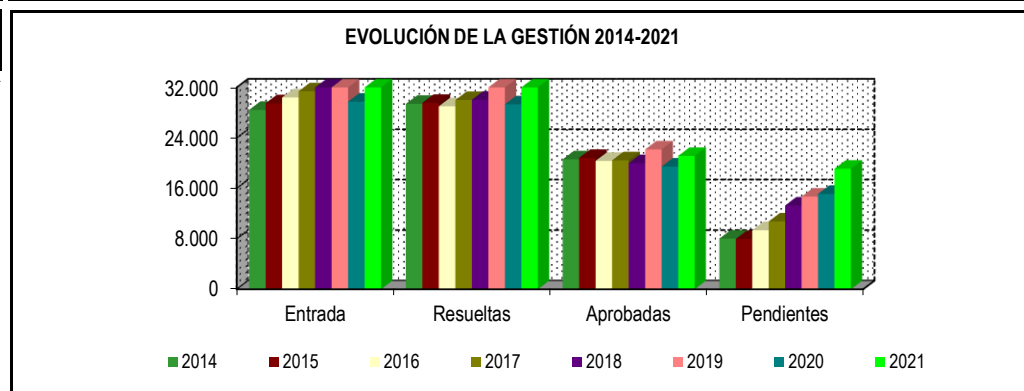


1b Pnc de Jubilación: Datos de la gestión mensual y anual

R.D.L. 8/2015, DE 30 DE OCTUBRE; T. REF. LGSS PNCs DE LA SEGURIDAD SOCIAL

JUBILACIÓN

		Entrada	Resueltas	% R./E.	Aprobadas	% A./R.	No Aprob.	Pendientes
GESTIÓN	2014	28.436	29.386	103,34%	20.576	70,02%	8.810	8.022
	2015	29.473	29.544	100,24%	20.813	70,45%	8.731	7.951
	2016	30.404	29.012	95,42%	20.333	70,08%	8.679	9.343
	2017	31.384	29.997	95,58%	20.423	68,08%	9.574	10.730
	2018	32.560	30.036	92,25%	19.958	66,45%	10.078	13.254
	2019	34.830	33.415	95,94%	22.150	66,29%	11.265	14.669
	2020	29.738	29.315	98,58%	19.423	66,26%	9.892	15.092
MEDIAS	2014	2.370	2.449		1.715		734	8.022
	2015	2.456	2.462		1.734		728	7.951
	2016	2.534	2.418		1.694		723	9.343
	2017	2.615	2.500		1.702		798	10.730
	2018	2.713	2.503		1.663		840	13.254
	2019	2.903	2.785		1.846		939	14.669
	2020	2.478	2.443		1.619		824	15.092
2021								
	I	2.792	2.075	74,32%	1.310	63,13%	765	15.809
	II	3.301	3.091	93,64%	2.080	67,29%	1.011	16.019
	III	3.686	3.312	89,85%	1.986	59,96%	1.326	16.393
	IV	3.447	2.703	78,42%	1.736	64,22%	967	17.137
	V	3.830	3.106	81,10%	1.823	58,69%	1.283	17.861
	VI	3.734	3.467	92,85%	2.212	63,80%	1.255	18.128
	VII	2.966	2.920	98,45%	1.798	61,58%	1.122	18.174
	VIII	2.377	2.255	94,87%	1.370	60,75%	885	18.296
	IX	2.692	2.549	94,69%	1.578	61,91%	971	18.439
	X	3.242	3.042	93,83%	1.847	60,72%	1.195	18.639
	XI	3.587	3.499	97,55%	1.990	56,87%	1.509	18.727
	XII	2.762	2.403	87,00%	1.387	57,72%	1.016	19.086
		38.416	34.422	89,60%	21.117	61,35%	13.305	19.086



* Pendientes reales

PENSIÓN NO CONTRIBUTIVA DE JUBILACIÓN

DATOS DE GESTIÓN CORRESPONDIENTES AL MES DE DICIEMBRE DE 2021

CC.AA. Y/O PROVINCIAS	PTES. MES ANTERIOR	SOLICITUDES PRESENTADAS					A RESOLV. MES	SOLICITUDES RESUELTAS									PTES. FIN MES
		NUEVAS	SGIM Y SATP	PAS	INSS	TOTAL		APROBADAS					NO APROBADAS		TOTAL		
								NUEVAS	SGIM Y SATP	PAS	INSS	TOTAL	DNG	CAD-DES			
ANDALUCÍA	2.163	449	0	2	0	451	2.614	288	0	2	0	290	67	85	442	2.172	
ALMERÍA	173	61	0	0	0	61	234	23	0	0	0	23	11	9	43	191	
CÁDIZ	482	57	0	0	0	57	539	24	0	0	0	24	2	0	26	513	
CÓRDOBA	113	33	0	0	0	33	146	4	0	0	0	4	7	7	18	128	
GRANADA	111	26	0	0	0	26	137	30	0	0	0	30	11	4	45	92	
HUELVA	32	20	0	0	0	20	52	11	0	0	0	11	4	0	15	37	
JAÉN	58	11	0	0	0	11	69	3	0	1	0	4	4	0	8	61	
MÁLAGA	675	126	0	0	0	126	801	130	0	1	0	131	20	1	152	649	
SEVILLA	519	115	0	2	0	117	636	63	0	0	0	63	8	64	135	501	
ARAGÓN	75	68	0	0	0	68	143	45	0	0	0	45	29	20	94	49	
HUESCA	11	6	0	0	0	6	17	10	0	0	0	10	0	1	11	6	
TERUEL	11	2	0	0	0	2	13	3	0	0	0	3	0	4	7	6	
ZARAGOZA	53	60	0	0	0	60	113	32	0	0	0	32	29	15	76	37	
ASTURIAS	445	39	0	0	0	39	484	32	0	0	0	32	36	23	91	393	
ILLES BALEARS	91	64	0	0	0	64	155	21	0	0	0	21	18	12	51	104	
CANARIAS	4.572	148	0	0	0	148	4.720	92	0	1	0	93	49	7	149	4.571	
LAS PALMAS	1.993	73	0	0	0	73	2.066	64	0	1	0	65	32	6	103	1.963	
S.C. TENERIFE	2.579	75	0	0	0	75	2.654	28	0	0	0	28	17	1	46	2.608	
CANTABRIA	55	47	0	0	0	47	102	30	0	0	0	30	15	0	45	57	
CASTILLA Y LEÓN	316	139	0	0	0	139	455	104	0	0	0	104	38	9	151	304	
ÁVILA	11	13	0	0	0	13	24	7	0	0	0	7	4	1	12	12	
BURGOS	28	18	0	0	0	18	46	6	0	0	0	6	6	2	14	32	
LEÓN	99	13	0	0	0	13	112	16	0	0	0	16	5	2	23	89	
PALENCIA	16	15	0	0	0	15	31	6	0	0	0	6	0	1	7	24	
SALAMANCA	34	20	0	0	0	20	54	17	0	0	0	17	10	0	27	27	
SEGOVIA	20	8	0	0	0	8	28	9	0	0	0	9	5	2	16	12	
SORIA	3	3	0	0	0	3	6	2	0	0	0	2	1	0	3	3	
VALLADOLID	91	32	0	0	0	32	123	28	0	0	0	28	3	0	31	92	
ZAMORA	14	17	0	0	0	17	31	13	0	0	0	13	4	1	18	13	
CASTILLA-LA MANCHA	205	103	0	0	0	103	308	46	0	0	0	46	31	17	94	214	
ALBACETE	36	16	0	0	0	16	52	10	0	0	0	10	5	0	15	37	
CIUDAD REAL	41	41	0	0	0	41	82	15	0	0	0	15	7	0	22	60	
CUENCA	11	11	0	0	0	11	22	3	0	0	0	3	0	0	3	19	
GUADALAJARA	33	5	0	0	0	5	38	7	0	0	0	7	5	5	17	21	
TOLEDO	84	30	0	0	0	30	114	11	0	0	0	11	14	12	37	77	

(Continúa al dorso)

CC.AA. Y/O PROVINCIAS	PTES. MES ANTERIOR	SOLICITUDES PRESENTADAS					A RESOLV. MES	SOLICITUDES RESUELTAS								PTES. FIN MES
		NUEVAS	SGIM Y SATP	PAS	INSS	TOTAL		APROBADAS					NO APROBADAS		TOTAL	
								NUEVAS	SGIM Y SATP	PAS	INSS	TOTAL	DNG	CAD-DES		
CATALUNYA	4.656	472	0	0	0	472	5.128	3	0	0	0	3	48	5	56	5.072
BARCELONA	3.219	312	0	0	0	312	3.531	2	0	0	0	2	30	3	35	3.496
GIRONA	559	67	0	0	0	67	626	0	0	0	0	0	9	0	9	617
LLEIDA	250	30	0	0	0	30	280	0	0	0	0	0	3	0	3	277
TARRAGONA	628	63	0	0	0	63	691	1	0	0	0	1	6	2	9	682
COMUNIDAD VALENCIANA	2.957	260	0	0	0	260	3.217	156	0	0	0	156	78	11	245	2.972
ALICANTE	1.808	99	0	0	0	99	1.907	110	0	0	0	110	37	2	149	1.758
CASTELLÓN	61	30	0	0	0	30	91	15	0	0	0	15	7	8	30	61
VALENCIA	1.088	131	0	0	0	131	1.219	31	0	0	0	31	34	1	66	1.153
EXTREMADURA	150	82	0	0	0	82	232	76	0	0	0	76	5	1	82	150
BADAJOS	97	43	0	0	0	43	140	45	0	0	0	45	0	0	45	95
CÁCERES	53	39	0	0	0	39	92	31	0	0	0	31	5	1	37	55
GALICIA	1.054	198	0	0	0	198	1.252	199	0	0	0	199	73	11	283	969
A CORUÑA	575	77	0	0	0	77	652	60	0	0	0	60	22	5	87	565
LUGO	64	27	0	0	0	27	91	23	0	0	0	23	3	2	28	63
OURENSE	38	22	0	0	0	22	60	23	0	0	0	23	12	1	36	24
PONTEVEDRA	377	72	0	0	0	72	449	93	0	0	0	93	36	3	132	317
MADRID	1.229	471	0	0	0	471	1.700	189	0	0	0	189	142	74	405	1.295
MURCIA	561	69	0	0	0	69	630	0	0	0	0	0	71	6	77	553
NAVARRA	11	48	0	0	0	48	59	12	0	0	0	12	6	3	21	38
PAÍS VASCO	121	69	0	1	0	70	191	80	0	1	0	81	15	0	96	95
ARABA/ÁLAVA	0	22	0	0	0	22	22	19	0	0	0	19	3	0	22	0
GIPUZKOA	25	17	0	0	0	17	42	10	0	0	0	10	0	0	10	32
BIZKAIA	96	30	0	1	0	31	127	51	0	1	0	52	12	0	64	63
LA RIOJA	35	17	0	0	0	17	52	0	0	0	0	0	3	0	3	49
CEUTA	24	8	0	0	0	8	32	7	0	0	0	7	2	5	14	18
MELILLA	7	8	0	0	0	8	15	3	0	0	0	3	0	1	4	11

TOTAL ESTADO	18.727	2.759	0	3	0	2.762	21.489	1.383	0	4	0	1.387	726	290	2.403	19.086
---------------------	---------------	--------------	----------	----------	----------	--------------	---------------	--------------	----------	----------	----------	--------------	------------	------------	--------------	---------------

PENSIÓN NO CONTRIBUTIVA DE JUBILACIÓN

CAUSAS DE DENEGACIÓN CORRESPONDIENTES AL MES DE DICIEMBRE DE 2021

CC.AA. Y/O PROVINCIAS	EDAD	RESIDENCIA LEGAL	RECURSOS ECONÓMICOS		PRESTACIÓN INCOMPATIBLE	SIN DESGLOSAR	TOTAL CAUSAS DE DENEGACIÓN
			PERSONALES	U.E.C.			
			ANDALUCÍA	2			
ALMERÍA	1	4	1	5	0	0	11
CÁDIZ	0	0	0	2	0	0	2
CÓRDOBA	0	6	0	1	0	0	7
GRANADA	1	2	3	5	0	0	11
HUELVA	0	2	1	1	0	0	4
JAÉN	0	1	0	3	0	0	4
MÁLAGA	0	4	6	10	0	0	20
SEVILLA	0	0	1	7	0	0	8
ARAGÓN	2	4	9	14	0	0	29
HUESCA	0	0	0	0	0	0	0
TERUEL	0	0	0	0	0	0	0
ZARAGOZA	2	4	9	14	0	0	29
ASTURIAS	0	2	31	3	0	0	36
ILLES BALEARS	2	3	4	9	0	0	18
CANARIAS	6	12	12	19	0	0	49
LAS PALMAS	4	6	5	17	0	0	32
S.C. TENERIFE	2	6	7	2	0	0	17
CANTABRIA	2	1	3	9	0	0	15
CASTILLA Y LEÓN	3	3	8	24	0	0	38
ÁVILA	0	0	2	2	0	0	4
BURGOS	0	1	1	4	0	0	6
LEÓN	3	0	0	2	0	0	5
PALENCIA	0	0	0	0	0	0	0
SALAMANCA	0	0	2	8	0	0	10
SEGOVIA	0	1	1	3	0	0	5
SORIA	0	0	0	1	0	0	1
VALLADOLID	0	0	1	2	0	0	3
ZAMORA	0	1	1	2	0	0	4
CASTILLA-LA MANCHA	0	1	8	22	0	0	31
ALBACETE	0	1	1	3	0	0	5
CIUDAD REAL	0	0	1	6	0	0	7
CUENCA	0	0	0	0	0	0	0
GUADALAJARA	0	0	2	3	0	0	5
TOLEDO	0	0	4	10	0	0	14

(Continúa al dorso)

CC.AA. Y/O PROVINCIAS	EDAD	RESIDENCIA LEGAL	RECURSOS ECONÓMICOS		PRESTACIÓN INCOMPATIBLE	SIN DESGLOSAR	TOTAL CAUSAS DE DENEGACIÓN
			PERSONALES	U.E.C.			
CATALUNYA	6	17	2	18	5	0	48
BARCELONA	3	13	1	11	2	0	30
GIRONA	2	2	0	4	1	0	9
LLEIDA	0	1	1	1	0	0	3
TARRAGONA	1	1	0	2	2	0	6
COMUNIDAD VALENCIANA	3	9	23	43	0	0	78
ALICANTE	1	5	12	19	0	0	37
CASTELLÓN	0	2	2	3	0	0	7
VALENCIA	2	2	9	21	0	0	34
EXTREMADURA	1	0	1	3	0	0	5
BADAJOS	0	0	0	0	0	0	0
CÁCERES	1	0	1	3	0	0	5
GALICIA	1	13	7	52	0	0	73
A CORUÑA	1	4	3	14	0	0	22
LUGO	0	0	1	2	0	0	3
OURENSE	0	5	2	5	0	0	12
PONTEVEDRA	0	4	1	31	0	0	36
MADRID	16	31	26	69	0	0	142
MURCIA	3	12	18	38	0	0	71
NAVARRA	0	1	4	1	0	0	6
PAÍS VASCO	1	2	5	7	0	0	15
ARABA/ÁLAVA	0	1	2	0	0	0	3
GIPUZKOA	0	0	0	0	0	0	0
BIZKAIA	1	1	3	7	0	0	12
LA RIOJA	0	2	1	0	0	0	3
CEUTA	0	1	1	0	0	0	2
MELILLA	0	0	0	0	0	0	0
TOTAL ESTADO	48	133	175	365	5	0	726

PENSIÓN NO CONTRIBUTIVA DE JUBILACIÓN

DATOS ACUMULADOS DE GESTIÓN CORRESPONDIENTES AL AÑO 2021 HASTA DICIEMBRE

CC.AA. Y/O PROVINCIAS	PTES. AÑO ANTERIOR	SOLICITUDES PRESENTADAS					A RESOLV. AÑO	SOLICITUDES RESUELTAS									PTES. FINAL
		NUEVAS	SGIM Y SATP	PAS	INSS	TOTAL		APROBADAS					NO APROBADAS		TOTAL		
								NUEVAS	SGIM Y SATP	PAS	INSS	TOTAL	DNG	CAD-DES			
ANDALUCÍA	3.115	7.220	3	28	0	7.251	10.366	4.987	0	29	0	5.016	1.800	1.378	8.194	2.172	
ALMERÍA	180	688	1	2	0	691	871	342	0	2	0	344	125	211	680	191	
CÁDIZ	468	1.067	0	0	0	1.067	1.535	726	0	2	0	728	138	156	1.022	513	
CÓRDOBA	99	565	0	2	0	567	666	362	0	0	0	362	108	68	538	128	
GRANADA	127	738	0	6	0	744	871	495	0	3	0	498	179	102	779	92	
HUELVA	54	376	1	1	0	378	432	233	0	1	0	234	110	51	395	37	
JAÉN	51	237	0	2	0	239	290	170	0	3	0	173	51	5	229	61	
MÁLAGA	1.137	1.887	1	3	0	1.891	3.028	1.292	0	3	0	1.295	649	435	2.379	649	
SEVILLA	999	1.662	0	12	0	1.674	2.673	1.367	0	15	0	1.382	440	350	2.172	501	
ARAGÓN	113	993	1	0	0	994	1.107	577	3	0	0	580	336	142	1.058	49	
HUESCA	14	125	1	0	0	126	140	104	1	0	0	105	27	2	134	6	
TERUEL	7	62	0	0	0	62	69	44	0	0	0	44	15	4	63	6	
ZARAGOZA	92	806	0	0	0	806	898	429	2	0	0	431	294	136	861	37	
ASTURIAS	387	739	0	1	0	740	1.127	449	0	0	0	449	209	76	734	393	
ILLES BALEARS	270	981	0	0	0	981	1.251	684	1	0	0	685	261	201	1.147	104	
CANARIAS	2.892	3.286	0	0	0	3.286	6.178	840	0	6	0	846	540	221	1.607	4.571	
LAS PALMAS	1.390	1.389	0	0	0	1.389	2.779	354	0	4	0	358	312	146	816	1.963	
S.C. TENERIFE	1.502	1.897	0	0	0	1.897	3.399	486	0	2	0	488	228	75	791	2.608	
CANTABRIA	45	510	0	0	0	510	555	387	0	0	0	387	111	0	498	57	
CASTILLA Y LEÓN	293	1.870	1	1	1	1.873	2.166	1.357	3	1	1	1.362	382	118	1.862	304	
ÁVILA	14	156	0	0	0	156	170	109	0	0	0	109	37	12	158	12	
BURGOS	35	193	0	0	0	193	228	130	2	0	0	132	47	17	196	32	
LEÓN	111	308	1	0	0	309	420	205	1	0	0	206	87	38	331	89	
PALENCIA	21	143	0	0	0	143	164	113	0	0	1	114	19	7	140	24	
SALAMANCA	42	345	0	1	1	347	389	256	0	1	0	257	84	21	362	27	
SEGOVIA	11	119	0	0	0	119	130	76	0	0	0	76	31	11	118	12	
SORIA	5	36	0	0	0	36	41	31	0	0	0	31	4	3	38	3	
VALLADOLID	48	396	0	0	0	396	444	313	0	0	0	313	39	0	352	92	
ZAMORA	6	174	0	0	0	174	180	124	0	0	0	124	34	9	167	13	
CASTILLA-LA MANCHA	262	1.743	0	0	1	1.744	2.006	1.070	0	0	0	1.070	483	239	1.792	214	
ALBACETE	58	318	0	0	0	318	376	195	0	0	0	195	117	27	339	37	
CIUDAD REAL	34	405	0	0	0	405	439	253	0	0	0	253	104	22	379	60	
CUENCA	21	144	0	0	0	144	165	97	0	0	0	97	34	15	146	19	
GUADALAJARA	28	167	0	0	1	168	196	113	0	0	0	113	46	16	175	21	
TOLEDO	121	709	0	0	0	709	830	412	0	0	0	412	182	159	753	77	

(Continúa al dorso)

CC.AA. Y/O PROVINCIAS	PTES. AÑO ANTERIOR	SOLICITUDES PRESENTADAS					A RESOLV. AÑO	SOLICITUDES RESUELTAS									PTES. FINAL
		NUEVAS	SGIM Y SATP	PAS	INSS	TOTAL		APROBADAS					NO APROBADAS		TOTAL		
								NUEVAS	SGIM Y SATP	PAS	INSS	TOTAL	DNG	CAD-DES			
CATALUNYA	2.816	5.211	0	0	0	5.211	8.027	1.503	2	0	3	1.508	1.005	442	2.955	5.072	
BARCELONA	1.973	3.607	0	0	0	3.607	5.580	1.040	2	0	3	1.045	731	308	2.084	3.496	
GIRONA	304	648	0	0	0	648	952	180	0	0	0	180	105	50	335	617	
LLEIDA	141	297	0	0	0	297	438	96	0	0	0	96	46	19	161	277	
TARRAGONA	398	659	0	0	0	659	1.057	187	0	0	0	187	123	65	375	682	
COMUNIDAD VALENCIANA	2.313	4.315	0	0	0	4.315	6.628	2.283	4	2	0	2.289	899	468	3.656	2.972	
ALICANTE	1.571	1.884	0	0	0	1.884	3.455	1.114	4	1	0	1.119	385	193	1.697	1.758	
CASTELLÓN	88	359	0	0	0	359	447	231	0	0	0	231	89	66	386	61	
VALENCIA	654	2.072	0	0	0	2.072	2.726	938	0	1	0	939	425	209	1.573	1.153	
EXTREMADURA	100	919	2	1	1	923	1.023	684	2	3	0	689	141	43	873	150	
BADAJOS	71	542	2	1	1	546	617	409	2	3	0	414	85	23	522	95	
CÁCERES	29	377	0	0	0	377	406	275	0	0	0	275	56	20	351	55	
GALICIA	737	2.748	0	1	0	2.749	3.486	1.830	0	0	0	1.830	555	132	2.517	969	
A CORUÑA	519	1.029	0	0	0	1.029	1.548	676	0	0	0	676	243	64	983	565	
LUGO	75	318	0	0	0	318	393	244	0	0	0	244	40	46	330	63	
OURENSE	11	335	0	0	0	335	346	238	0	0	0	238	75	9	322	24	
PONTEVEDRA	132	1.066	0	1	0	1.067	1.199	672	0	0	0	672	197	13	882	317	
MADRID	814	4.685	0	2	0	4.687	5.501	2.119	0	2	0	2.121	1.127	958	4.206	1.295	
MURCIA	727	1.056	0	0	0	1.056	1.783	740	0	0	3	743	334	153	1.230	553	
NAVARRA	25	411	0	0	0	411	436	248	0	0	0	248	102	48	398	38	
PAÍS VASCO	86	1.175	0	12	0	1.187	1.273	913	0	13	0	926	182	70	1.178	95	
ARABA/ÁLAVA	0	187	0	0	0	187	187	178	0	0	0	178	8	1	187	0	
GIPUZKOA	1	294	0	0	0	294	295	211	0	0	0	211	34	18	263	32	
BIZKAIA	85	694	0	12	0	706	791	524	0	13	0	537	140	51	728	63	
LA RIOJA	57	247	0	0	0	247	304	171	0	0	0	171	62	22	255	49	
CEUTA	21	139	0	0	0	139	160	104	0	0	0	104	20	18	142	18	
MELILLA	19	112	0	0	0	112	131	93	0	0	0	93	16	11	120	11	

TOTAL ESTADO	15.092	38.360	7	46	3	38.416	53.508	21.039	15	56	7	21.117	8.565	4.740	34.422	19.086
---------------------	---------------	---------------	----------	-----------	----------	---------------	---------------	---------------	-----------	-----------	----------	---------------	--------------	--------------	---------------	---------------

PENSIÓN NO CONTRIBUTIVA DE JUBILACIÓN

CAUSAS DE DENEGACIÓN ACUMULADAS CORRESPONDIENTES AL AÑO 2021 HASTA DICIEMBRE

CC.AA. Y/O PROVINCIAS	EDAD	RESIDENCIA LEGAL	RECURSOS ECONÓMICOS		PRESTACIÓN INCOMPATIBLE	SIN DESGLOSAR	TOTAL CAUSAS DE DENEGACIÓN
			PERSONALES	U.E.C.			
			ANDALUCÍA	190			
ALMERÍA	21	28	15	60	1	0	125
CÁDIZ	25	20	32	61	0	0	138
CÓRDOBA	7	27	16	58	0	0	108
GRANADA	28	25	49	77	0	0	179
HUELVA	8	15	28	59	0	0	110
JAÉN	5	8	5	33	0	0	51
MÁLAGA	34	220	101	289	5	0	649
SEVILLA	62	9	74	294	1	0	440
ARAGÓN	25	50	89	172	0	0	336
HUESCA	4	2	5	16	0	0	27
TERUEL	2	5	4	4	0	0	15
ZARAGOZA	19	43	80	152	0	0	294
ASTURIAS	12	17	120	60	0	0	209
ILLES BALEARS	18	89	58	96	0	0	261
CANARIAS	88	189	134	129	0	0	540
LAS PALMAS	44	84	87	97	0	0	312
S.C. TENERIFE	44	105	47	32	0	0	228
CANTABRIA	13	3	40	55	0	0	111
CASTILLA Y LEÓN	33	50	75	223	1	0	382
ÁVILA	5	6	4	22	0	0	37
BURGOS	4	10	8	25	0	0	47
LEÓN	5	14	19	49	0	0	87
PALENCIA	1	1	3	14	0	0	19
SALAMANCA	8	12	16	47	1	0	84
SEGOVIA	2	4	7	18	0	0	31
SORIA	0	0	2	2	0	0	4
VALLADOLID	4	2	7	26	0	0	39
ZAMORA	4	1	9	20	0	0	34
CASTILLA-LA MANCHA	8	60	108	307	0	0	483
ALBACETE	3	13	34	67	0	0	117
CIUDAD REAL	4	13	24	63	0	0	104
CUENCA	1	2	8	23	0	0	34
GUADALAJARA	0	6	13	27	0	0	46
TOLEDO	0	26	29	127	0	0	182

(Continúa al dorso)

CC.AA. Y/O PROVINCIAS	EDAD	RESIDENCIA LEGAL	RECURSOS ECONÓMICOS		PRESTACIÓN INCOMPATIBLE	SIN DESGLOSAR	TOTAL CAUSAS DE DENEGACIÓN
			PERSONALES	U.E.C.			
CATALUNYA	42	573	107	192	91	0	1.005
BARCELONA	29	419	80	143	60	0	731
GIRONA	4	63	12	16	10	0	105
LLEIDA	1	26	5	9	5	0	46
TARRAGONA	8	65	10	24	16	0	123
COMUNIDAD VALENCIANA	35	148	199	516	1	0	899
ALICANTE	16	56	79	233	1	0	385
CASTELLÓN	3	19	27	40	0	0	89
VALENCIA	16	73	93	243	0	0	425
EXTREMADURA	17	15	34	75	0	0	141
BADAJOS	11	9	21	44	0	0	85
CÁCERES	6	6	13	31	0	0	56
GALICIA	18	109	74	354	0	0	555
A CORUÑA	11	63	43	126	0	0	243
LUGO	6	2	4	28	0	0	40
OURENSE	0	35	17	23	0	0	75
PONTEVEDRA	1	9	10	177	0	0	197
MADRID	126	239	276	482	4	0	1.127
MURCIA	28	57	81	167	1	0	334
NAVARRA	4	28	37	33	0	0	102
PAÍS VASCO	6	31	51	92	2	0	182
ARABA/ÁLAVA	0	1	7	0	0	0	8
GIPUZKOA	1	7	11	14	1	0	34
BIZKAIA	5	23	33	78	1	0	140
LA RIOJA	3	14	26	19	0	0	62
CEUTA	2	8	6	4	0	0	20
MELILLA	0	5	8	2	1	0	16
TOTAL ESTADO	668	2.037	1.843	3.909	108	0	8.565

1c Pnc de Invalidez: Datos de la gestión mensual y anual

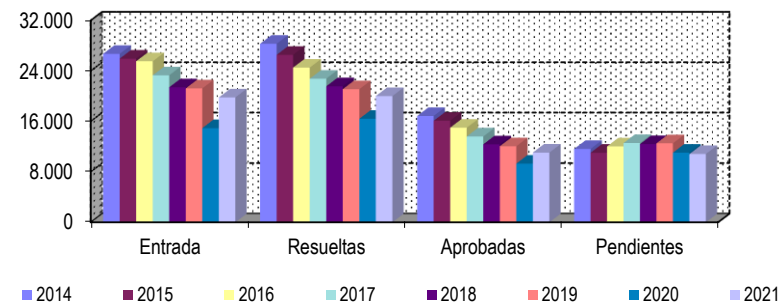
**R.D.L. 8/2015, DE 30 DE OCTUBRE; T. REF. LGSS
PNCs DE LA SEGURIDAD SOCIAL**

INVALIDEZ

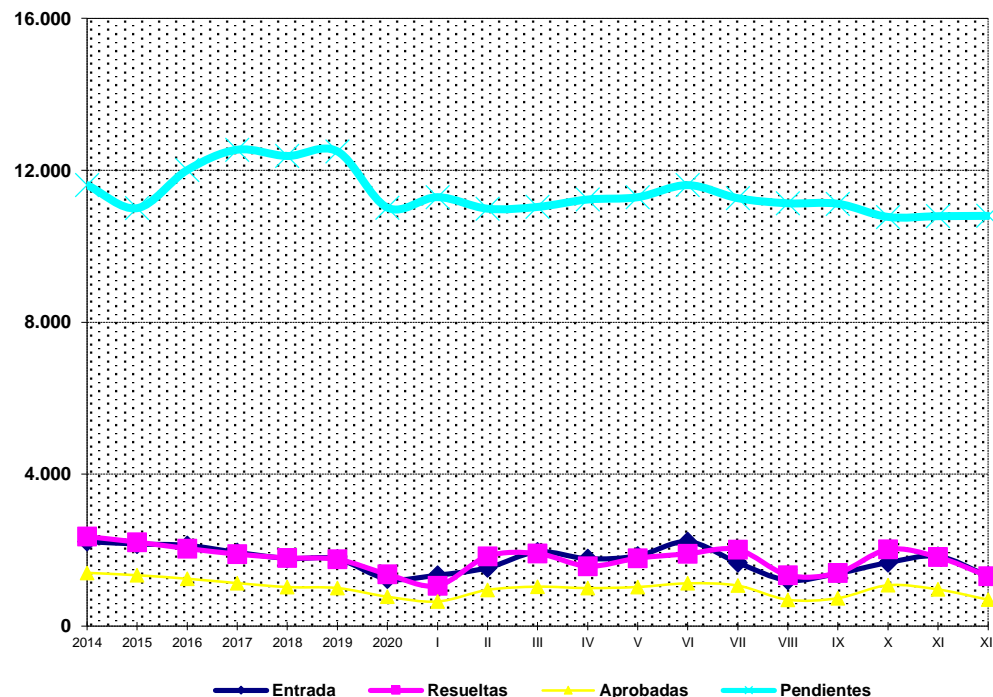
		Entrada	Resueltas	% R./E.	Aprobadas	% A./R.	No Aprob.	Pendientes
G E S T I Ó N	2014	26.687	28.291	106,01%	16.829	59,49%	11.462	11.611
	2015	25.932	26.538	102,34%	16.075	60,57%	10.463	11.005
	2016	25.512	24.511	96,08%	14.971	61,08%	9.540	12.006
	2017	23.286	22.749	97,69%	13.582	59,70%	9.167	12.543
	2018	21.379	21.545	100,78%	12.334	57,25%	9.211	12.377
	2019	21.204	21.081	99,42%	12.032	57,08%	9.049	12.500
	2020	14.900	16.383	109,95%	9.283	56,66%	7.100	11.017
M E D I A S	2014	2.224	2.358		1.402		955	11.611
	2015	2.161	2.212		1.340		872	11.005
	2016	2.126	2.043		1.248		795	12.006
	2017	1.941	1.896		1.132		764	12.543
	2018	1.782	1.795		1.028		768	12.377
	2019	1.767	1.757		1.003		754	12.500
	2020	1.242	1.365		774		592	11.017
2021								
I II III IV V VI VII VIII IX X XI XII		1.342	1.065	79,36%	648	60,85%	417	11.294
		1.534	1.838	119,82%	953	51,85%	885	10.990
		1.956	1.910	97,65%	1.038	54,35%	872	11.036
		1.775	1.579	88,96%	1.001	63,39%	578	11.232
		1.849	1.789	96,76%	1.030	57,57%	759	11.292
		2.223	1.904	85,65%	1.126	59,14%	778	11.611
		1.669	2.013	120,61%	1.066	52,96%	947	11.267
		1.208	1.342	111,09%	694	51,71%	648	11.133
		1.388	1.401	100,94%	736	52,53%	665	11.120
		1.671	2.018	120,77%	1.076	53,32%	942	10.773
		1.836	1.816	98,91%	965	53,14%	851	10.793
		1.320	1.312	99,39%	696	53,05%	616	10.801
		19.771	19.987	101,09%	11.029	55,18%	8.958	10.801

* Pendientes reales

EVOLUCIÓN DE LA GESTIÓN 2014-2021



EVOLUCIÓN MEDIAS MENSUALES



PENSIÓN NO CONTRIBUTIVA DE INVALIDEZ

DATOS DE GESTIÓN CORRESPONDIENTES AL MES DE DICIEMBRE DE 2021

CC.AA. Y/O PROVINCIAS	PTES. MES ANTERIOR	SOLICITUDES PRESENTADAS					A RESOLV. MES	SOLICITUDES RESUELTAS									PTES. FIN MES
		NUEVAS	SGIM Y SATP	PAS	INSS	TOTAL		APROBADAS					NO APROBADAS		TOTAL		
								NUEVAS	SGIM Y SATP	PAS	INSS	TOTAL	DNG	CAD-DES			
ANDALUCÍA	1.861	196	0	0	0	196	2.057	129	0	0	0	129	65	13	207	1.850	
ALMERÍA	61	13	0	0	0	13	74	6	0	0	0	6	1	0	7	67	
CÁDIZ	413	18	0	0	0	18	431	41	0	0	0	41	2	4	47	384	
CÓRDOBA	149	12	0	0	0	12	161	1	0	0	0	1	5	4	10	151	
GRANADA	111	17	0	0	0	17	128	16	0	0	0	16	10	1	27	101	
HUELVA	67	19	0	0	0	19	86	7	0	0	0	7	3	1	11	75	
JAÉN	68	9	0	0	0	9	77	3	0	0	0	3	5	0	8	69	
MÁLAGA	442	65	0	0	0	65	507	31	0	0	0	31	12	2	45	462	
SEVILLA	550	43	0	0	0	43	593	24	0	0	0	24	27	1	52	541	
ARAGÓN	29	13	0	0	0	13	42	6	0	0	0	6	2	2	10	32	
HUESCA	2	1	0	0	0	1	3	1	0	0	0	1	0	0	1	2	
TERUEL	3	0	0	0	0	0	3	1	0	0	0	1	0	2	3	0	
ZARAGOZA	24	12	0	0	0	12	36	4	0	0	0	4	2	0	6	30	
ASTURIAS	165	20	0	0	0	20	185	4	0	0	0	4	13	7	24	161	
ILLES BALEARS	35	10	0	0	0	10	45	7	0	0	0	7	5	1	13	32	
CANARIAS	3.993	158	0	0	0	158	4.151	30	0	2	0	32	68	8	108	4.043	
LAS PALMAS	1.326	85	0	0	0	85	1.411	2	0	2	0	4	24	7	35	1.376	
S.C. TENERIFE	2.667	73	0	0	0	73	2.740	28	0	0	0	28	44	1	73	2.667	
CANTABRIA	66	18	0	0	0	18	84	18	0	0	0	18	3	0	21	63	
CASTILLA Y LEÓN	242	66	0	0	0	66	308	43	0	0	0	43	13	3	59	249	
ÁVILA	18	5	0	0	0	5	23	4	0	0	0	4	2	0	6	17	
BURGOS	45	16	0	0	0	16	61	5	0	0	0	5	5	0	10	51	
LEÓN	94	10	0	0	0	10	104	5	0	0	0	5	2	1	8	96	
PALENCIA	13	4	0	0	0	4	17	6	0	0	0	6	0	2	8	9	
SALAMANCA	28	11	0	0	0	11	39	5	0	0	0	5	0	0	5	34	
SEGOVIA	6	4	0	0	0	4	10	1	0	0	0	1	0	0	1	9	
SORIA	3	1	0	0	0	1	4	1	0	0	0	1	1	0	2	2	
VALLADOLID	27	8	0	0	0	8	35	9	0	0	0	9	1	0	10	25	
ZAMORA	8	7	0	0	0	7	15	7	0	0	0	7	2	0	9	6	
CASTILLA-LA MANCHA	162	73	0	0	2	75	237	43	0	0	1	44	26	7	77	160	
ALBACETE	45	22	0	0	0	22	67	13	0	0	0	13	7	1	21	46	
CIUDAD REAL	23	13	0	0	1	14	37	4	0	0	1	5	4	0	9	28	
CUENCA	30	15	0	0	0	15	45	10	0	0	0	10	6	0	16	29	
GUADALAJARA	13	3	0	0	1	4	17	2	0	0	0	2	3	1	6	11	
TOLEDO	51	20	0	0	0	20	71	14	0	0	0	14	6	5	25	46	

(Continúa al dorso)

CC.AA. Y/O PROVINCIAS	PTES. MES ANTERIOR	SOLICITUDES PRESENTADAS					A RESOLV. MES	SOLICITUDES RESUELTAS									PTES. FIN MES
								APROBADAS					NO APROBADAS		TOTAL		
		NUEVAS	SGIM Y SATP	PAS	INSS	TOTAL		NUEVAS	SGIM Y SATP	PAS	INSS	TOTAL	DNG	CAD-DES			
CATALUNYA	1.436	204	0	0	17	221	1.657	115	0	0	17	132	54	43	229	1.428	
BARCELONA	992	144	0	0	13	157	1.149	75	0	0	13	88	38	31	157	992	
GIRONA	140	25	0	0	1	26	166	12	0	0	0	12	2	4	18	148	
LLEIDA	85	4	0	0	1	5	90	7	0	0	1	8	3	2	13	77	
TARRAGONA	219	31	0	0	2	33	252	21	0	0	3	24	11	6	41	211	
COMUNIDAD VALENCIANA	955	75	0	0	0	75	1.030	36	0	0	0	36	27	4	67	963	
ALICANTE	390	26	0	0	0	26	416	12	0	0	0	12	14	1	27	389	
CASTELLÓN	58	12	0	0	0	12	70	10	0	0	0	10	4	2	16	54	
VALENCIA	507	37	0	0	0	37	544	14	0	0	0	14	9	1	24	520	
EXTREMADURA	166	51	0	0	0	51	217	31	0	0	0	31	9	2	42	175	
BADAJOS	148	19	0	0	0	19	167	18	0	0	0	18	7	1	26	141	
CÁCERES	18	32	0	0	0	32	50	13	0	0	0	13	2	1	16	34	
GALICIA	712	108	0	0	0	108	820	79	0	0	0	79	48	2	129	691	
A CORUÑA	362	52	0	0	0	52	414	37	0	0	0	37	22	0	59	355	
LUGO	39	7	0	0	0	7	46	2	0	0	0	2	6	1	9	37	
OURENSE	38	12	0	0	0	12	50	6	0	0	0	6	8	0	14	36	
PONTEVEDRA	273	37	0	0	0	37	310	34	0	0	0	34	12	1	47	263	
MADRID	143	178	0	0	0	178	321	78	0	0	0	78	54	37	169	152	
MURCIA	688	61	0	0	0	61	749	0	0	0	0	0	65	6	71	678	
NAVARRA	19	14	0	0	0	14	33	15	0	0	0	15	6	0	21	12	
PAÍS VASCO	69	37	0	0	0	37	106	31	0	1	0	32	17	0	49	57	
ARABA/ÁLAVA	0	7	0	0	0	7	7	7	0	0	0	7	0	0	7	0	
GIPUZKOA	13	10	0	0	0	10	23	8	0	0	0	8	2	0	10	13	
BIZKAIA	56	20	0	0	0	20	76	16	0	1	0	17	15	0	32	44	
LA RIOJA	17	7	0	0	0	7	24	0	0	0	0	0	2	0	2	22	
CEUTA	10	5	0	0	0	5	15	5	0	0	0	5	1	2	8	7	
MELILLA	25	7	0	0	0	7	32	5	0	0	0	5	1	0	6	26	

TOTAL ESTADO	10.793	1.301	0	0	19	1.320	12.113	675	0	3	18	696	479	137	1.312	10.801
---------------------	---------------	--------------	----------	----------	-----------	--------------	---------------	------------	----------	----------	-----------	------------	------------	------------	--------------	---------------

PENSIÓN NO CONTRIBUTIVA DE INVALIDEZ

CAUSAS DE DENEGACIÓN CORRESPONDIENTES AL MES DE DICIEMBRE DE 2021

CC.AA. Y/O PROVINCIAS	EDAD	RESIDENCIA LEGAL	RECURSOS ECONÓMICOS		GRADO DISCAPACIDAD ENF. CRÓNICA	PRESTACIÓN INCOMPATIBLE	SOLICITAR SIN PASAR DOS AÑOS	SIN DESGLOSAR	TOTAL CAUSAS DE DENEGACIÓN
			PERSONALES	U.E.C.					
			ANDALUCÍA	5					
ALMERÍA	0	0	0	0	1	0	0	0	1
CÁDIZ	1	0	1	0	0	0	0	0	2
CÓRDOBA	0	1	1	0	1	2	0	0	5
GRANADA	0	0	2	1	7	0	0	0	10
HUELVA	1	1	1	0	0	0	0	0	3
JAÉN	2	0	0	0	3	0	0	0	5
MÁLAGA	0	1	0	2	8	1	0	0	12
SEVILLA	1	1	2	4	16	2	1	0	27
ARAGÓN	0	0	1	0	0	1	0	0	2
HUESCA	0	0	0	0	0	0	0	0	0
TERUEL	0	0	0	0	0	0	0	0	0
ZARAGOZA	0	0	1	0	0	1	0	0	2
ASTURIAS	0	0	5	1	3	4	0	0	13
ILLES BALEARS	0	1	1	0	2	1	0	0	5
CANARIAS	1	2	13	6	44	2	0	0	68
LAS PALMAS	0	0	3	1	20	0	0	0	24
S.C. TENERIFE	1	2	10	5	24	2	0	0	44
CANTABRIA	2	0	1	0	0	0	0	0	3
CASTILLA Y LEÓN	1	2	1	2	6	1	0	0	13
ÁVILA	1	1	0	0	0	0	0	0	2
BURGOS	0	0	1	0	4	0	0	0	5
LEÓN	0	0	0	1	1	0	0	0	2
PALENCIA	0	0	0	0	0	0	0	0	0
SALAMANCA	0	0	0	0	0	0	0	0	0
SEGOVIA	0	0	0	0	0	0	0	0	0
SORIA	0	1	0	0	0	0	0	0	1
VALLADOLID	0	0	0	1	0	0	0	0	1
ZAMORA	0	0	0	0	1	1	0	0	2
CASTILLA-LA MANCHA	1	3	3	8	10	1	0	0	26
ALBACETE	0	0	1	4	2	0	0	0	7
CIUDAD REAL	1	2	0	0	1	0	0	0	4
CUENCA	0	0	0	3	3	0	0	0	6
GUADALAJARA	0	0	1	0	2	0	0	0	3
TOLEDO	0	1	1	1	2	1	0	0	6

(Continúa al dorso)

CC.AA. Y/O PROVINCIAS	EDAD	RESIDENCIA LEGAL	RECURSOS ECONÓMICOS		GRADO DISCAPACIDAD ENF. CRÓNICA	PRESTACIÓN INCOMPATIBLE	SOLICITAR SIN PASAR DOS AÑOS	SIN DESGLOSAR	TOTAL CAUSAS DE DENEGACIÓN
			PERSONALES	U.E.C.					
			CATALUNYA	8					
BARCELONA	5	2	3	7	5	16	0	0	38
GIRONA	0	0	0	0	0	2	0	0	2
LLEIDA	0	0	0	1	0	2	0	0	3
TARRAGONA	3	1	2	2	0	3	0	0	11
COMUNIDAD VALENCIANA	0	3	3	2	19	0	0	0	27
ALICANTE	0	0	0	0	14	0	0	0	14
CASTELLÓN	0	0	2	2	0	0	0	0	4
VALENCIA	0	3	1	0	5	0	0	0	9
EXTREMADURA	1	0	2	2	2	2	0	0	9
BADAJOS	1	0	2	1	1	2	0	0	7
CÁCERES	0	0	0	1	1	0	0	0	2
GALICIA	1	0	3	8	34	2	0	0	48
A CORUÑA	1	0	1	3	17	0	0	0	22
LUGO	0	0	0	2	2	2	0	0	6
OURENSE	0	0	2	0	6	0	0	0	8
PONTEVEDRA	0	0	0	3	9	0	0	0	12
MADRID	12	1	20	7	14	0	0	0	54
MURCIA	1	2	8	13	40	1	0	0	65
NAVARRA	0	2	3	1	0	0	0	0	6
PAÍS VASCO	0	1	4	5	5	2	0	0	17
ARABA/ÁLAVA	0	0	0	0	0	0	0	0	0
GIPUZKOA	0	0	1	1	0	0	0	0	2
BIZKAIA	0	1	3	4	5	2	0	0	15
LA RIOJA	0	0	0	0	1	1	0	0	2
CEUTA	0	0	0	0	1	0	0	0	1
MELILLA	0	0	0	0	1	0	0	0	1
TOTAL ESTADO	33	24	80	72	223	46	1	0	479

PENSIÓN NO CONTRIBUTIVA DE INVALIDEZ

DATOS ACUMULADOS DE GESTIÓN CORRESPONDIENTES AL AÑO 2021 HASTA DICIEMBRE

CC.AA. Y/O PROVINCIAS	PTES. AÑO ANTERIOR	SOLICITUDES PRESENTADAS					A RESOLV. AÑO	SOLICITUDES RESUELTAS									PTES. FINAL
		NUEVAS	SGIM Y SATP	PAS	INSS	TOTAL		APROBADAS					NO APROBADAS		TOTAL		
								NUEVAS	SGIM Y SATP	PAS	INSS	TOTAL	DNG	CAD-DES			
ANDALUCÍA	2.317	3.685	0	10	0	3.695	6.012	2.266	7	6	0	2.279	1.374	509	4.162	1.850	
ALMERÍA	72	182	0	1	0	183	255	94	1	0	0	95	49	44	188	67	
CÁDIZ	375	586	0	0	0	586	961	399	0	1	0	400	100	77	577	384	
CÓRDOBA	136	245	0	3	0	248	384	143	1	0	0	144	63	26	233	151	
GRANADA	119	341	0	0	0	341	460	211	0	0	0	211	104	44	359	101	
HUELVA	82	296	0	2	0	298	380	168	0	1	0	169	107	29	305	75	
JAÉN	82	158	0	0	0	158	240	102	0	0	0	102	55	14	171	69	
MÁLAGA	686	777	0	0	0	777	1.463	472	5	1	0	478	428	95	1.001	462	
SEVILLA	765	1.100	0	4	0	1.104	1.869	677	0	3	0	680	468	180	1.328	541	
ARAGÓN	42	269	0	0	2	271	313	174	0	0	2	176	75	30	281	32	
HUESCA	1	45	0	0	1	46	47	35	0	0	1	36	9	0	45	2	
TERUEL	1	14	0	0	0	14	15	10	0	0	0	10	3	2	15	0	
ZARAGOZA	40	210	0	0	1	211	251	129	0	0	1	130	63	28	221	30	
ASTURIAS	194	312	0	0	0	312	506	176	0	0	0	176	123	46	345	161	
ILLES BALEARS	29	344	0	0	0	344	373	224	0	0	0	224	65	52	341	32	
CANARIAS	3.435	2.510	0	6	1	2.517	5.952	824	0	6	2	832	904	173	1.909	4.043	
LAS PALMAS	1.356	978	0	5	0	983	2.339	419	0	4	1	424	416	123	963	1.376	
S.C. TENERIFE	2.079	1.532	0	1	1	1.534	3.613	405	0	2	1	408	488	50	946	2.667	
CANTABRIA	76	282	0	0	0	282	358	214	0	0	0	214	81	0	295	63	
CASTILLA Y LEÓN	269	854	0	0	0	854	1.123	591	1	0	0	592	204	78	874	249	
ÁVILA	22	80	0	0	0	80	102	61	0	0	0	61	15	9	85	17	
BURGOS	42	173	0	0	0	173	215	107	1	0	0	108	43	13	164	51	
LEÓN	86	115	0	0	0	115	201	62	0	0	0	62	24	19	105	96	
PALENCIA	9	58	0	0	0	58	67	39	0	0	0	39	15	4	58	9	
SALAMANCA	61	163	0	0	0	163	224	114	0	0	0	114	51	25	190	34	
SEGOVIA	5	58	0	0	0	58	63	39	0	0	0	39	13	2	54	9	
SORIA	3	17	0	0	0	17	20	11	0	0	0	11	5	2	18	2	
VALLADOLID	35	100	0	0	0	100	135	93	0	0	0	93	17	0	110	25	
ZAMORA	6	90	0	0	0	90	96	65	0	0	0	65	21	4	90	6	
CASTILLA-LA MANCHA	193	992	0	1	4	997	1.190	653	0	1	3	657	247	126	1.030	160	
ALBACETE	41	230	0	0	0	230	271	138	0	0	0	138	64	23	225	46	
CIUDAD REAL	25	177	0	1	1	179	204	125	0	1	1	127	42	7	176	28	
CUENCA	28	141	0	0	0	141	169	86	0	0	0	86	46	8	140	29	
GUADALAJARA	15	91	0	0	3	94	109	65	0	0	2	67	19	12	98	11	
TOLEDO	84	353	0	0	0	353	437	239	0	0	0	239	76	76	391	46	

(Continúa al dorso)

CC.AA. Y/O PROVINCIAS	PTES. AÑO ANTERIOR	SOLICITUDES PRESENTADAS					A RESOLV. AÑO	SOLICITUDES RESUELTAS									PTES. FINAL
		NUEVAS	SGIM Y SATP	PAS	INSS	TOTAL		APROBADAS					NO APROBADAS		TOTAL		
								NUEVAS	SGIM Y SATP	PAS	INSS	TOTAL	DNG	CAD-DES			
CATALUNYA	1.689	2.937	2	0	213	3.152	4.841	1.533	1	0	313	1.847	1.143	423	3.413	1.428	
BARCELONA	1.199	2.011	1	0	133	2.145	3.344	1.007	1	0	201	1.209	849	294	2.352	992	
GIRONA	182	319	0	0	38	357	539	201	0	0	50	251	96	44	391	148	
LLEIDA	74	152	1	0	5	158	232	82	0	0	13	95	45	15	155	77	
TARRAGONA	234	455	0	0	37	492	726	243	0	0	49	292	153	70	515	211	
COMUNIDAD VALENCIANA	1.058	1.550	0	0	0	1.550	2.608	809	0	1	0	810	595	240	1.645	963	
ALICANTE	440	512	0	0	0	512	952	286	0	1	0	287	210	66	563	389	
CASTELLÓN	66	245	0	0	0	245	311	153	0	0	0	153	68	36	257	54	
VALENCIA	552	793	0	0	0	793	1.345	370	0	0	0	370	317	138	825	520	
EXTREMADURA	141	426	0	2	1	429	570	254	1	0	0	255	115	25	395	175	
BADAJOS	105	236	0	2	1	239	344	121	0	0	0	121	75	7	203	141	
CÁCERES	36	190	0	0	0	190	226	133	1	0	0	134	40	18	192	34	
GALICIA	614	1.674	1	0	0	1.675	2.289	914	1	0	1	916	613	69	1.598	691	
A CORUÑA	319	642	0	0	0	642	961	358	0	0	0	358	215	33	606	355	
LUGO	45	112	0	0	0	112	157	54	0	0	0	54	49	17	120	37	
OURENSE	51	222	0	0	0	222	273	136	0	0	0	136	94	7	237	36	
PONTEVEDRA	199	698	1	0	0	699	898	366	1	0	1	368	255	12	635	263	
MADRID	127	1.691	1	0	0	1.692	1.819	796	1	0	0	797	416	454	1.667	152	
MURCIA	719	953	0	0	13	966	1.685	512	0	0	5	517	389	101	1.007	678	
NAVARRA	9	154	0	0	0	154	163	105	0	0	0	105	35	11	151	12	
PAÍS VASCO	57	585	0	8	0	593	650	440	0	12	0	452	118	23	593	57	
ARABA/ÁLAVA	0	118	0	0	0	118	118	111	0	0	0	111	6	1	118	0	
GIPUZKOA	12	172	0	0	0	172	184	128	0	0	0	128	28	15	171	13	
BIZKAIA	45	295	0	8	0	303	348	201	0	12	0	213	84	7	304	44	
LA RIOJA	8	85	0	0	0	85	93	50	0	0	0	50	15	6	71	22	
CEUTA	10	90	0	0	0	90	100	63	0	0	0	63	23	7	93	7	
MELILLA	30	113	0	0	0	113	143	67	0	0	0	67	41	9	117	26	

TOTAL ESTADO	11.017	19.506	4	27	234	19.771	30.788	10.665	12	26	326	11.029	6.576	2.382	19.987	10.801
---------------------	---------------	---------------	----------	-----------	------------	---------------	---------------	---------------	-----------	-----------	------------	---------------	--------------	--------------	---------------	---------------

PENSIÓN NO CONTRIBUTIVA DE INVALIDEZ

CAUSAS DE DENEGACIÓN ACUMULADAS CORRESPONDIENTES AL AÑO 2021 HASTA DICIEMBRE

CC.AA. Y/O PROVINCIAS	EDAD	RESIDENCIA LEGAL	RECURSOS ECONÓMICOS		GRADO DISCAPACIDAD ENF. CRÓNICA	PRESTACIÓN INCOMPATIBLE	SOLICITAR SIN PASAR DOS AÑOS	SIN DESGLOSAR	TOTAL CAUSAS DE DENEGACIÓN
			PERSONALES	U.E.C.					
			ANDALUCÍA	109					
ALMERÍA	3	10	9	7	16	4	0	0	49
CÁDIZ	4	7	24	25	38	2	0	0	100
CÓRDOBA	5	8	14	6	20	8	2	0	63
GRANADA	23	6	14	13	38	10	0	0	104
HUELVA	8	4	9	14	67	5	0	0	107
JAÉN	5	2	9	5	28	6	0	0	55
MÁLAGA	9	62	39	71	210	36	1	0	428
SEVILLA	52	19	44	59	243	36	15	0	468
ARAGÓN	3	5	22	23	15	7	0	0	75
HUESCA	1	0	2	2	3	1	0	0	9
TERUEL	1	1	1	0	0	0	0	0	3
ZARAGOZA	1	4	19	21	12	6	0	0	63
ASTURIAS	0	3	33	30	46	11	0	0	123
ILLES BALEARS	7	9	13	20	10	6	0	0	65
CANARIAS	57	49	182	86	495	35	0	0	904
LAS PALMAS	26	34	77	58	200	21	0	0	416
S.C. TENERIFE	31	15	105	28	295	14	0	0	488
CANTABRIA	14	0	19	29	15	4	0	0	81
CASTILLA Y LEÓN	12	19	51	58	52	12	0	0	204
ÁVILA	4	1	1	7	0	2	0	0	15
BURGOS	1	4	15	7	15	1	0	0	43
LEÓN	0	0	8	9	6	1	0	0	24
PALENCIA	0	1	7	4	2	1	0	0	15
SALAMANCA	6	4	7	13	19	2	0	0	51
SEGOVIA	0	2	5	5	0	1	0	0	13
SORIA	0	1	1	3	0	0	0	0	5
VALLADOLID	0	4	1	7	3	2	0	0	17
ZAMORA	1	2	6	3	7	2	0	0	21
CASTILLA-LA MANCHA	6	18	54	93	61	15	0	0	247
ALBACETE	1	5	17	26	13	2	0	0	64
CIUDAD REAL	4	5	4	14	11	4	0	0	42
CUENCA	0	2	8	22	12	2	0	0	46
GUADALAJARA	1	0	9	4	3	2	0	0	19
TOLEDO	0	6	16	27	22	5	0	0	76

(Continúa al dorso)

CC.AA. Y/O PROVINCIAS	EDAD	RESIDENCIA LEGAL	RECURSOS ECONÓMICOS		GRADO DISCAPACIDAD ENF. CRÓNICA	PRESTACIÓN INCOMPATIBLE	SOLICITAR SIN PASAR DOS AÑOS	SIN DESGLOSAR	TOTAL CAUSAS DE DENEGACIÓN
			PERSONALES	U.E.C.					
			CATALUNYA	40					
BARCELONA	22	44	153	230	226	174	0	0	849
GIRONA	5	10	15	20	7	39	0	0	96
LLEIDA	2	3	9	13	4	14	0	0	45
TARRAGONA	11	6	25	52	10	49	0	0	153
COMUNIDAD VALENCIANA	6	21	79	83	359	47	0	0	595
ALICANTE	2	4	16	24	131	33	0	0	210
CASTELLÓN	4	2	16	14	28	4	0	0	68
VALENCIA	0	15	47	45	200	10	0	0	317
EXTREMADURA	13	1	22	32	39	8	0	0	115
BADAJOS	9	1	11	20	29	5	0	0	75
CÁCERES	4	0	11	12	10	3	0	0	40
GALICIA	3	19	63	88	432	8	0	0	613
A CORUÑA	1	10	32	32	138	2	0	0	215
LUGO	2	0	4	7	30	6	0	0	49
OURENSE	0	8	12	2	72	0	0	0	94
PONTEVEDRA	0	1	15	47	192	0	0	0	255
MADRID	44	24	169	103	72	4	0	0	416
MURCIA	3	21	62	61	220	20	2	0	389
NAVARRA	0	6	17	10	0	2	0	0	35
PAÍS VASCO	0	8	33	33	24	20	0	0	118
ARABA/ÁLAVA	0	0	6	0	0	0	0	0	6
GIPUZKOA	0	1	12	7	1	7	0	0	28
BIZKAIA	0	7	15	26	23	13	0	0	84
LA RIOJA	0	1	4	1	7	2	0	0	15
CEUTA	0	3	10	7	1	2	0	0	23
MELILLA	0	1	5	3	31	1	0	0	41
TOTAL ESTADO	317	389	1.202	1.275	2.786	587	20	0	6.576

1d Pncs de la Seguridad Social: Datos de la gestión mensual y anual

R.D.L. 8/2015, DE 30 DE OCTUBRE; T. REF. LGSS PNCs DE LA SEGURIDAD SOCIAL

TOTAL: JUBILACIÓN MÁS INVALIDEZ

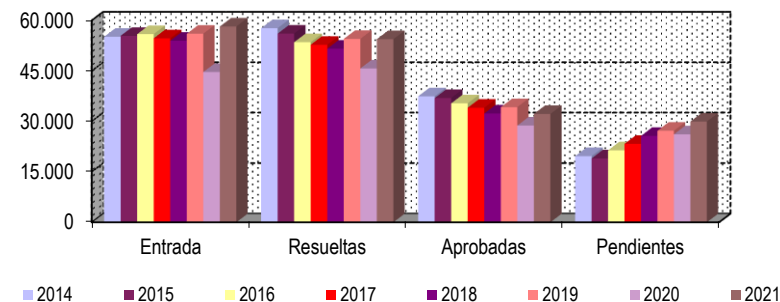
		Entrada	Resueltas	% R./E.	Aprobadas	No Aprob.	Pendientes
G E S T I Ó N	2014	55.123	57.677	104,63%	37.405	20.272	19.633
	2015	55.405	56.082	101,22%	36.888	19.194	18.956
	2016	55.916	53.523	95,72%	35.304	18.219	21.349
	2017	54.670	52.746	96,48%	34.005	18.741	23.273
	2018	53.939	51.581	95,63%	32.292	19.289	25.631
	2019	56.034	54.496	97,26%	34.182	20.314	27.169
	2020	44.638	45.698	102,37%	28.706	16.992	26.109

M E D I A S	2014	4.594	4.806		3.117	1.689	19.633
	2015	4.617	4.674		3.074	1.600	18.956
	2016	4.660	4.460		2.942	1.518	21.349
	2017	4.556	4.396		2.834	1.562	23.273
	2018	4.495	4.298		2.691	1.607	25.631
	2019	4.670	4.541		2.849	1.693	27.169
	2020	3.720	3.808		2.392	1.416	26.109

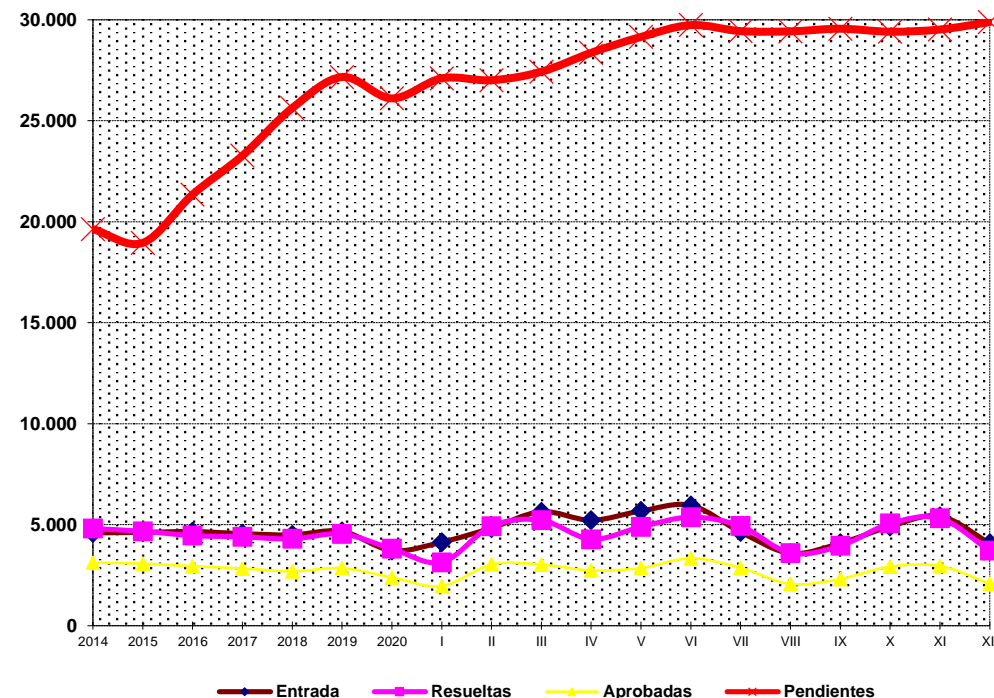
2021							
I	4.134	3.140	75,96%	1.958	1.182	27.103	
II	4.835	4.929	101,94%	3.033	1.896	27.009	
III	5.642	5.222	92,56%	3.024	2.198	27.429	
IV	5.222	4.282	82,00%	2.737	1.545	28.369	
V	5.679	4.895	86,19%	2.853	2.042	29.153	
VI	5.957	5.371	90,16%	3.338	2.033	29.739	
VII	4.635	4.933	106,43%	2.864	2.069	29.441	
VIII	3.585	3.597	100,33%	2.064	1.533	29.429	
IX	4.080	3.950	96,81%	2.314	1.636	29.559	
X	4.913	5.060	102,99%	2.923	2.137	29.412	
XI	5.423	5.315	98,01%	2.955	2.360	29.520	
XII	4.082	3.715	91,01%	2.083	1.632	29.887	
		58.187	54.409	93,51%	32.146	22.263	29.887

* Pendientes reales

EVOLUCIÓN DE LA GESTIÓN 2014-2021



EVOLUCIÓN MEDIAS MENSUALES



PENSIONES NO CONTRIBUTIVAS DE JUBILACIÓN E INVALIDEZ

DATOS CONJUNTOS DE GESTIÓN CORRESPONDIENTES AL MES DE DICIEMBRE DE 2021

CC.AA. Y/O PROVINCIAS	PTES. MES ANTERIOR	SOLICITUDES PRESENTADAS					A RESOLV. MES	SOLICITUDES RESUELTAS									PTES. FIN MES
		SOLICITUDES PRESENTADAS						APROBADAS					NO APROBADAS		TOTAL		
		NUEVAS	SGIM Y SATP	PAS	INSS	TOTAL		NUEVAS	SGIM Y SATP	PAS	INSS	TOTAL	DNG	CAD-DES			
ANDALUCÍA	4.024	645	0	2	0	647	4.671	417	0	2	0	419	132	98	649	4.022	
ALMERÍA	234	74	0	0	0	74	308	29	0	0	0	29	12	9	50	258	
CÁDIZ	895	75	0	0	0	75	970	65	0	0	0	65	4	4	73	897	
CÓRDOBA	262	45	0	0	0	45	307	5	0	0	0	5	12	11	28	279	
GRANADA	222	43	0	0	0	43	265	46	0	0	0	46	21	5	72	193	
HUELVA	99	39	0	0	0	39	138	18	0	0	0	18	7	1	26	112	
JAÉN	126	20	0	0	0	20	146	6	0	1	0	7	9	0	16	130	
MÁLAGA	1.117	191	0	0	0	191	1.308	161	0	1	0	162	32	3	197	1.111	
SEVILLA	1.069	158	0	2	0	160	1.229	87	0	0	0	87	35	65	187	1.042	
ARAGÓN	104	81	0	0	0	81	185	51	0	0	0	51	31	22	104	81	
HUESCA	13	7	0	0	0	7	20	11	0	0	0	11	0	1	12	8	
TERUEL	14	2	0	0	0	2	16	4	0	0	0	4	0	6	10	6	
ZARAGOZA	77	72	0	0	0	72	149	36	0	0	0	36	31	15	82	67	
ASTURIAS	610	59	0	0	0	59	669	36	0	0	0	36	49	30	115	554	
ILLES BALEARS	126	74	0	0	0	74	200	28	0	0	0	28	23	13	64	136	
CANARIAS	8.565	306	0	0	0	306	8.871	122	0	3	0	125	117	15	257	8.614	
LAS PALMAS	3.319	158	0	0	0	158	3.477	66	0	3	0	69	56	13	138	3.339	
S.C. TENERIFE	5.246	148	0	0	0	148	5.394	56	0	0	0	56	61	2	119	5.275	
CANTABRIA	121	65	0	0	0	65	186	48	0	0	0	48	18	0	66	120	
CASTILLA Y LEÓN	558	205	0	0	0	205	763	147	0	0	0	147	51	12	210	553	
ÁVILA	29	18	0	0	0	18	47	11	0	0	0	11	6	1	18	29	
BURGOS	73	34	0	0	0	34	107	11	0	0	0	11	11	2	24	83	
LEÓN	193	23	0	0	0	23	216	21	0	0	0	21	7	3	31	185	
PALENCIA	29	19	0	0	0	19	48	12	0	0	0	12	0	3	15	33	
SALAMANCA	62	31	0	0	0	31	93	22	0	0	0	22	10	0	32	61	
SEGOVIA	26	12	0	0	0	12	38	10	0	0	0	10	5	2	17	21	
SORIA	6	4	0	0	0	4	10	3	0	0	0	3	2	0	5	5	
VALLADOLID	118	40	0	0	0	40	158	37	0	0	0	37	4	0	41	117	
ZAMORA	22	24	0	0	0	24	46	20	0	0	0	20	6	1	27	19	
CASTILLA-LA MANCHA	367	176	0	0	2	178	545	89	0	0	1	90	57	24	171	374	
ALBACETE	81	38	0	0	0	38	119	23	0	0	0	23	12	1	36	83	
CIUDAD REAL	64	54	0	0	1	55	119	19	0	0	1	20	11	0	31	88	
CUENCA	41	26	0	0	0	26	67	13	0	0	0	13	6	0	19	48	
GUADALAJARA	46	8	0	0	1	9	55	9	0	0	0	9	8	6	23	32	
TOLEDO	135	50	0	0	0	50	185	25	0	0	0	25	20	17	62	123	

(Continúa al dorso)

CC.AA. Y/O PROVINCIAS	PTES. MES ANTERIOR	SOLICITUDES PRESENTADAS					A RESOLV. MES	SOLICITUDES RESUELTAS									PTES. FIN MES
		NUEVAS	SGIM Y SATP	PAS	INSS	TOTAL		APROBADAS					NO APROBADAS		TOTAL		
								NUEVAS	SGIM Y SATP	PAS	INSS	TOTAL	DNG	CAD-DES			
CATALUNYA	6.092	676	0	0	17	693	6.785	118	0	0	17	135	102	48	285	6.500	
BARCELONA	4.211	456	0	0	13	469	4.680	77	0	0	13	90	68	34	192	4.488	
GIRONA	699	92	0	0	1	93	792	12	0	0	0	12	11	4	27	765	
LLEIDA	335	34	0	0	1	35	370	7	0	0	1	8	6	2	16	354	
TARRAGONA	847	94	0	0	2	96	943	22	0	0	3	25	17	8	50	893	
COMUNIDAD VALENCIANA	3.912	335	0	0	0	335	4.247	192	0	0	0	192	105	15	312	3.935	
ALICANTE	2.198	125	0	0	0	125	2.323	122	0	0	0	122	51	3	176	2.147	
CASTELLÓN	119	42	0	0	0	42	161	25	0	0	0	25	11	10	46	115	
VALENCIA	1.595	168	0	0	0	168	1.763	45	0	0	0	45	43	2	90	1.673	
EXTREMADURA	316	133	0	0	0	133	449	107	0	0	0	107	14	3	124	325	
BADAJOS	245	62	0	0	0	62	307	63	0	0	0	63	7	1	71	236	
CÁCERES	71	71	0	0	0	71	142	44	0	0	0	44	7	2	53	89	
GALICIA	1.766	306	0	0	0	306	2.072	278	0	0	0	278	121	13	412	1.660	
A CORUÑA	937	129	0	0	0	129	1.066	97	0	0	0	97	44	5	146	920	
LUGO	103	34	0	0	0	34	137	25	0	0	0	25	9	3	37	100	
OURENSE	76	34	0	0	0	34	110	29	0	0	0	29	20	1	50	60	
PONTEVEDRA	650	109	0	0	0	109	759	127	0	0	0	127	48	4	179	580	
MADRID	1.372	649	0	0	0	649	2.021	267	0	0	0	267	196	111	574	1.447	
MURCIA	1.249	130	0	0	0	130	1.379	0	0	0	0	0	136	12	148	1.231	
NAVARRA	30	62	0	0	0	62	92	27	0	0	0	27	12	3	42	50	
PAÍS VASCO	190	106	0	1	0	107	297	111	0	2	0	113	32	0	145	152	
ARABA/ÁLAVA	0	29	0	0	0	29	29	26	0	0	0	26	3	0	29	0	
GIPUZKOA	38	27	0	0	0	27	65	18	0	0	0	18	2	0	20	45	
BIZKAIA	152	50	0	1	0	51	203	67	0	2	0	69	27	0	96	107	
LA RIOJA	52	24	0	0	0	24	76	0	0	0	0	0	5	0	5	71	
CEUTA	34	13	0	0	0	13	47	12	0	0	0	12	3	7	22	25	
MELILLA	32	15	0	0	0	15	47	8	0	0	0	8	1	1	10	37	

TOTAL ESTADO	29.520	4.060	0	3	19	4.082	33.602	2.058	0	7	18	2.083	1.205	427	3.715	29.887
---------------------	---------------	--------------	----------	----------	-----------	--------------	---------------	--------------	----------	----------	-----------	--------------	--------------	------------	--------------	---------------

PENSIONES NO CONTRIBUTIVAS DE JUBILACIÓN E INVALIDEZ

CAUSAS DE DENEGACIÓN CONJUNTAS CORRESPONDIENTES AL MES DE DICIEMBRE DE 2021

CC.AA. Y/O PROVINCIAS	EDAD	RESIDENCIA LEGAL	RECURSOS ECONÓMICOS		GRADO DISCAPACIDAD ENF. CRÓNICA	PRESTACIÓN INCOMPATIBLE	SOLICITAR SIN PASAR DOS AÑOS	SIN DESGLOSAR	TOTAL CAUSAS DE DENEGACIÓN
			PERSONALES	U.E.C.					
			ANDALUCÍA	7					
ALMERÍA	1	4	1	5	1	0	0	0	12
CÁDIZ	1	0	1	2	0	0	0	0	4
CÓRDOBA	0	7	1	1	1	2	0	0	12
GRANADA	1	2	5	6	7	0	0	0	21
HUELVA	1	3	2	1	0	0	0	0	7
JAÉN	2	1	0	3	3	0	0	0	9
MÁLAGA	0	5	6	12	8	1	0	0	32
SEVILLA	1	1	3	11	16	2	1	0	35
ARAGÓN	2	4	10	14	0	1	0	0	31
HUESCA	0	0	0	0	0	0	0	0	0
TERUEL	0	0	0	0	0	0	0	0	0
ZARAGOZA	2	4	10	14	0	1	0	0	31
ASTURIAS	0	2	36	4	3	4	0	0	49
ILLES BALEARS	2	4	5	9	2	1	0	0	23
CANARIAS	7	14	25	25	44	2	0	0	117
LAS PALMAS	4	6	8	18	20	0	0	0	56
S.C. TENERIFE	3	8	17	7	24	2	0	0	61
CANTABRIA	4	1	4	9	0	0	0	0	18
CASTILLA Y LEÓN	4	5	9	26	6	1	0	0	51
ÁVILA	1	1	2	2	0	0	0	0	6
BURGOS	0	1	2	4	4	0	0	0	11
LEÓN	3	0	0	3	1	0	0	0	7
PALENCIA	0	0	0	0	0	0	0	0	0
SALAMANCA	0	0	2	8	0	0	0	0	10
SEGOVIA	0	1	1	3	0	0	0	0	5
SORIA	0	1	0	1	0	0	0	0	2
VALLADOLID	0	0	1	3	0	0	0	0	4
ZAMORA	0	1	1	2	1	1	0	0	6
CASTILLA-LA MANCHA	1	4	11	30	10	1	0	0	57
ALBACETE	0	1	2	7	2	0	0	0	12
CIUDAD REAL	1	2	1	6	1	0	0	0	11
CUENCA	0	0	0	3	3	0	0	0	6
GUADALAJARA	0	0	3	3	2	0	0	0	8
TOLEDO	0	1	5	11	2	1	0	0	20

(Continúa al dorso)

CC.AA. Y/O PROVINCIAS	EDAD	RESIDENCIA LEGAL	RECURSOS ECONÓMICOS		GRADO DISCAPACIDAD ENF. CRÓNICA	PRESTACIÓN INCOMPATIBLE	SOLICITAR SIN PASAR DOS AÑOS	SIN DESGLOSAR	TOTAL CAUSAS DE DENEGACIÓN
			PERSONALES	U.E.C.					
			CATALUNYA	14					
BARCELONA	8	15	4	18	5	18	0	0	68
GIRONA	2	2	0	4	0	3	0	0	11
LLEIDA	0	1	1	2	0	2	0	0	6
TARRAGONA	4	2	2	4	0	5	0	0	17
COMUNIDAD VALENCIANA	3	12	26	45	19	0	0	0	105
ALICANTE	1	5	12	19	14	0	0	0	51
CASTELLÓN	0	2	4	5	0	0	0	0	11
VALENCIA	2	5	10	21	5	0	0	0	43
EXTREMADURA	2	0	3	5	2	2	0	0	14
BADAJOS	1	0	2	1	1	2	0	0	7
CÁCERES	1	0	1	4	1	0	0	0	7
GALICIA	2	13	10	60	34	2	0	0	121
A CORUÑA	2	4	4	17	17	0	0	0	44
LUGO	0	0	1	4	2	2	0	0	9
OURENSE	0	5	4	5	6	0	0	0	20
PONTEVEDRA	0	4	1	34	9	0	0	0	48
MADRID	28	32	46	76	14	0	0	0	196
MURCIA	4	14	26	51	40	1	0	0	136
NAVARRA	0	3	7	2	0	0	0	0	12
PAÍS VASCO	1	3	9	12	5	2	0	0	32
ARABA/ÁLAVA	0	1	2	0	0	0	0	0	3
GIPUZKOA	0	0	1	1	0	0	0	0	2
BIZKAIA	1	2	6	11	5	2	0	0	27
LA RIOJA	0	2	1	0	1	1	0	0	5
CEUTA	0	1	1	0	1	0	0	0	3
MELILLA	0	0	0	0	1	0	0	0	1
TOTAL ESTADO	81	157	255	437	223	51	1	0	1.205

PENSIONES NO CONTRIBUTIVAS DE JUBILACIÓN E INVALIDEZ

DATOS ACUMULADOS DE GESTIÓN CORRESPONDIENTES AL AÑO 2021 HASTA DICIEMBRE

CC.AA. Y/O PROVINCIAS	PTES. AÑO ANTERIOR	SOLICITUDES PRESENTADAS					A RESOLV. AÑO	SOLICITUDES RESUELTAS									PTES. FINAL
		NUEVAS	SGIM Y SATP	PAS	INSS	TOTAL		APROBADAS					NO APROBADAS		TOTAL		
								NUEVAS	SGIM Y SATP	PAS	INSS	TOTAL	DNG	CAD-DES			
ANDALUCÍA	5.432	10.905	3	38	0	10.946	16.378	7.253	7	35	0	7.295	3.174	1.887	12.356	4.022	
ALMERÍA	252	870	1	3	0	874	1.126	436	1	2	0	439	174	255	868	258	
CÁDIZ	843	1.653	0	0	0	1.653	2.496	1.125	0	3	0	1.128	238	233	1.599	897	
CÓRDOBA	235	810	0	5	0	815	1.050	505	1	0	0	506	171	94	771	279	
GRANADA	246	1.079	0	6	0	1.085	1.331	706	0	3	0	709	283	146	1.138	193	
HUELVA	136	672	1	3	0	676	812	401	0	2	0	403	217	80	700	112	
JAÉN	133	395	0	2	0	397	530	272	0	3	0	275	106	19	400	130	
MÁLAGA	1.823	2.664	1	3	0	2.668	4.491	1.764	5	4	0	1.773	1.077	530	3.380	1.111	
SEVILLA	1.764	2.762	0	16	0	2.778	4.542	2.044	0	18	0	2.062	908	530	3.500	1.042	
ARAGÓN	155	1.262	1	0	2	1.265	1.420	751	3	0	2	756	411	172	1.339	81	
HUESCA	15	170	1	0	1	172	187	139	1	0	1	141	36	2	179	8	
TERUEL	8	76	0	0	0	76	84	54	0	0	0	54	18	6	78	6	
ZARAGOZA	132	1.016	0	0	1	1.017	1.149	558	2	0	1	561	357	164	1.082	67	
ASTURIAS	581	1.051	0	1	0	1.052	1.633	625	0	0	0	625	332	122	1.079	554	
ILLES BALEARS	299	1.325	0	0	0	1.325	1.624	908	1	0	0	909	326	253	1.488	136	
CANARIAS	6.327	5.796	0	6	1	5.803	12.130	1.664	0	12	2	1.678	1.444	394	3.516	8.614	
LAS PALMAS	2.746	2.367	0	5	0	2.372	5.118	773	0	8	1	782	728	269	1.779	3.339	
S.C. TENERIFE	3.581	3.429	0	1	1	3.431	7.012	891	0	4	1	896	716	125	1.737	5.275	
CANTABRIA	121	792	0	0	0	792	913	601	0	0	0	601	192	0	793	120	
CASTILLA Y LEÓN	562	2.724	1	1	1	2.727	3.289	1.948	4	1	1	1.954	586	196	2.736	553	
ÁVILA	36	236	0	0	0	236	272	170	0	0	0	170	52	21	243	29	
BURGOS	77	366	0	0	0	366	443	237	3	0	0	240	90	30	360	83	
LEÓN	197	423	1	0	0	424	621	267	1	0	0	268	111	57	436	185	
PALENCIA	30	201	0	0	0	201	231	152	0	0	1	153	34	11	198	33	
SALAMANCA	103	508	0	1	1	510	613	370	0	1	0	371	135	46	552	61	
SEGOVIA	16	177	0	0	0	177	193	115	0	0	0	115	44	13	172	21	
SORIA	8	53	0	0	0	53	61	42	0	0	0	42	9	5	56	5	
VALLADOLID	83	496	0	0	0	496	579	406	0	0	0	406	56	0	462	117	
ZAMORA	12	264	0	0	0	264	276	189	0	0	0	189	55	13	257	19	
CASTILLA-LA MANCHA	455	2.735	0	1	5	2.741	3.196	1.723	0	1	3	1.727	730	365	2.822	374	
ALBACETE	99	548	0	0	0	548	647	333	0	0	0	333	181	50	564	83	
CIUDAD REAL	59	582	0	1	1	584	643	378	0	1	1	380	146	29	555	88	
CUENCA	49	285	0	0	0	285	334	183	0	0	0	183	80	23	286	48	
GUADALAJARA	43	258	0	0	4	262	305	178	0	0	2	180	65	28	273	32	
TOLEDO	205	1.062	0	0	0	1.062	1.267	651	0	0	0	651	258	235	1.144	123	

(Continúa al dorso)

CC.AA. Y/O PROVINCIAS	PTES. AÑO ANTERIOR	SOLICITUDES PRESENTADAS					A RESOLV. AÑO	SOLICITUDES RESUELTAS									PTES. FINAL
		NUEVAS	SGIM Y SATP	PAS	INSS	TOTAL		APROBADAS					NO APROBADAS		TOTAL		
								NUEVAS	SGIM Y SATP	PAS	INSS	TOTAL	DNG	CAD-DES			
CATALUNYA	4.505	8.148	2	0	213	8.363	12.868	3.036	3	0	316	3.355	2.148	865	6.368	6.500	
BARCELONA	3.172	5.618	1	0	133	5.752	8.924	2.047	3	0	204	2.254	1.580	602	4.436	4.488	
GIRONA	486	967	0	0	38	1.005	1.491	381	0	0	50	431	201	94	726	765	
LLEIDA	215	449	1	0	5	455	670	178	0	0	13	191	91	34	316	354	
TARRAGONA	632	1.114	0	0	37	1.151	1.783	430	0	0	49	479	276	135	890	893	
COMUNIDAD VALENCIANA	3.371	5.865	0	0	0	5.865	9.236	3.092	4	3	0	3.099	1.494	708	5.301	3.935	
ALICANTE	2.011	2.396	0	0	0	2.396	4.407	1.400	4	2	0	1.406	595	259	2.260	2.147	
CASTELLÓN	154	604	0	0	0	604	758	384	0	0	0	384	157	102	643	115	
VALENCIA	1.206	2.865	0	0	0	2.865	4.071	1.308	0	1	0	1.309	742	347	2.398	1.673	
EXTREMADURA	241	1.345	2	3	2	1.352	1.593	938	3	3	0	944	256	68	1.268	325	
BADAJOS	176	778	2	3	2	785	961	530	2	3	0	535	160	30	725	236	
CÁCERES	65	567	0	0	0	567	632	408	1	0	0	409	96	38	543	89	
GALICIA	1.351	4.422	1	1	0	4.424	5.775	2.744	1	0	1	2.746	1.168	201	4.115	1.660	
A CORUÑA	838	1.671	0	0	0	1.671	2.509	1.034	0	0	0	1.034	458	97	1.589	920	
LUGO	120	430	0	0	0	430	550	298	0	0	0	298	89	63	450	100	
OURENSE	62	557	0	0	0	557	619	374	0	0	0	374	169	16	559	60	
PONTEVEDRA	331	1.764	1	1	0	1.766	2.097	1.038	1	0	1	1.040	452	25	1.517	580	
MADRID	941	6.376	1	2	0	6.379	7.320	2.915	1	2	0	2.918	1.543	1.412	5.873	1.447	
MURCIA	1.446	2.009	0	0	13	2.022	3.468	1.252	0	0	8	1.260	723	254	2.237	1.231	
NAVARRA	34	565	0	0	0	565	599	353	0	0	0	353	137	59	549	50	
PAÍS VASCO	143	1.760	0	20	0	1.780	1.923	1.353	0	25	0	1.378	300	93	1.771	152	
ARABA/ÁLAVA	0	305	0	0	0	305	305	289	0	0	0	289	14	2	305	0	
GIPUZKOA	13	466	0	0	0	466	479	339	0	0	0	339	62	33	434	45	
BIZKAIA	130	989	0	20	0	1.009	1.139	725	0	25	0	750	224	58	1.032	107	
LA RIOJA	65	332	0	0	0	332	397	221	0	0	0	221	77	28	326	71	
CEUTA	31	229	0	0	0	229	260	167	0	0	0	167	43	25	235	25	
MELILLA	49	225	0	0	0	225	274	160	0	0	0	160	57	20	237	37	

TOTAL ESTADO	26.109	57.866	11	73	237	58.187	84.296	31.704	27	82	333	32.146	15.141	7.122	54.409	29.887
---------------------	---------------	---------------	-----------	-----------	------------	---------------	---------------	---------------	-----------	-----------	------------	---------------	---------------	--------------	---------------	---------------

PENSIONES NO CONTRIBUTIVAS DE JUBILACIÓN E INVALIDEZ

CAUSAS DE DENEGACIÓN ACUMULADAS CORRESPONDIENTES AL AÑO 2021 HASTA DICIEMBRE

CC.AA. Y/O PROVINCIAS	EDAD	RESIDENCIA LEGAL	RECURSOS ECONÓMICOS		GRADO DISCAPACIDAD ENF. CRÓNICA	PRESTACIÓN INCOMPATIBLE	SOLICITAR SIN PASAR DOS AÑOS	SIN DESGLOSAR	TOTAL CAUSAS DE DENEGACIÓN
			PERSONALES	U.E.C.					
			ANDALUCÍA	299					
ALMERÍA	24	38	24	67	16	5	0	0	174
CÁDIZ	29	27	56	86	38	2	0	0	238
CÓRDOBA	12	35	30	64	20	8	2	0	171
GRANADA	51	31	63	90	38	10	0	0	283
HUELVA	16	19	37	73	67	5	0	0	217
JAÉN	10	10	14	38	28	6	0	0	106
MÁLAGA	43	282	140	360	210	41	1	0	1.077
SEVILLA	114	28	118	353	243	37	15	0	908
ARAGÓN	28	55	111	195	15	7	0	0	411
HUESCA	5	2	7	18	3	1	0	0	36
TERUEL	3	6	5	4	0	0	0	0	18
ZARAGOZA	20	47	99	173	12	6	0	0	357
ASTURIAS	12	20	153	90	46	11	0	0	332
ILLES BALEARS	25	98	71	116	10	6	0	0	326
CANARIAS	145	238	316	215	495	35	0	0	1.444
LAS PALMAS	70	118	164	155	200	21	0	0	728
S.C. TENERIFE	75	120	152	60	295	14	0	0	716
CANTABRIA	27	3	59	84	15	4	0	0	192
CASTILLA Y LEÓN	45	69	126	281	52	13	0	0	586
ÁVILA	9	7	5	29	0	2	0	0	52
BURGOS	5	14	23	32	15	1	0	0	90
LEÓN	5	14	27	58	6	1	0	0	111
PALENCIA	1	2	10	18	2	1	0	0	34
SALAMANCA	14	16	23	60	19	3	0	0	135
SEGOVIA	2	6	12	23	0	1	0	0	44
SORIA	0	1	3	5	0	0	0	0	9
VALLADOLID	4	6	8	33	3	2	0	0	56
ZAMORA	5	3	15	23	7	2	0	0	55
CASTILLA-LA MANCHA	14	78	162	400	61	15	0	0	730
ALBACETE	4	18	51	93	13	2	0	0	181
CIUDAD REAL	8	18	28	77	11	4	0	0	146
CUENCA	1	4	16	45	12	2	0	0	80
GUADALAJARA	1	6	22	31	3	2	0	0	65
TOLEDO	0	32	45	154	22	5	0	0	258

(Continúa al dorso)

CC.AA. Y/O PROVINCIAS	EDAD	RESIDENCIA LEGAL	RECURSOS ECONÓMICOS		GRADO DISCAPACIDAD ENF. CRÓNICA	PRESTACIÓN INCOMPATIBLE	SOLICITAR SIN PASAR DOS AÑOS	SIN DESGLOSAR	TOTAL CAUSAS DE DENEGACIÓN
			PERSONALES	U.E.C.					
			CATALUNYA	82					
BARCELONA	51	463	233	373	226	234	0	0	1.580
GIRONA	9	73	27	36	7	49	0	0	201
LLEIDA	3	29	14	22	4	19	0	0	91
TARRAGONA	19	71	35	76	10	65	0	0	276
COMUNIDAD VALENCIANA	41	169	278	599	359	48	0	0	1.494
ALICANTE	18	60	95	257	131	34	0	0	595
CASTELLÓN	7	21	43	54	28	4	0	0	157
VALENCIA	16	88	140	288	200	10	0	0	742
EXTREMADURA	30	16	56	107	39	8	0	0	256
BADAJOS	20	10	32	64	29	5	0	0	160
CÁCERES	10	6	24	43	10	3	0	0	96
GALICIA	21	128	137	442	432	8	0	0	1.168
A CORUÑA	12	73	75	158	138	2	0	0	458
LUGO	8	2	8	35	30	6	0	0	89
OURENSE	0	43	29	25	72	0	0	0	169
PONTEVEDRA	1	10	25	224	192	0	0	0	452
MADRID	170	263	445	585	72	8	0	0	1.543
MURCIA	31	78	143	228	220	21	2	0	723
NAVARRA	4	34	54	43	0	2	0	0	137
PAÍS VASCO	6	39	84	125	24	22	0	0	300
ARABA/ÁLAVA	0	1	13	0	0	0	0	0	14
GIPUZKOA	1	8	23	21	1	8	0	0	62
BIZKAIA	5	30	48	104	23	14	0	0	224
LA RIOJA	3	15	30	20	7	2	0	0	77
CEUTA	2	11	16	11	1	2	0	0	43
MELILLA	0	6	13	5	31	2	0	0	57
TOTAL ESTADO	985	2.426	3.045	5.184	2.786	695	20	0	15.141

1e Pnc de Jubilación e Invalidez: Coeficientes de la gestión mensual

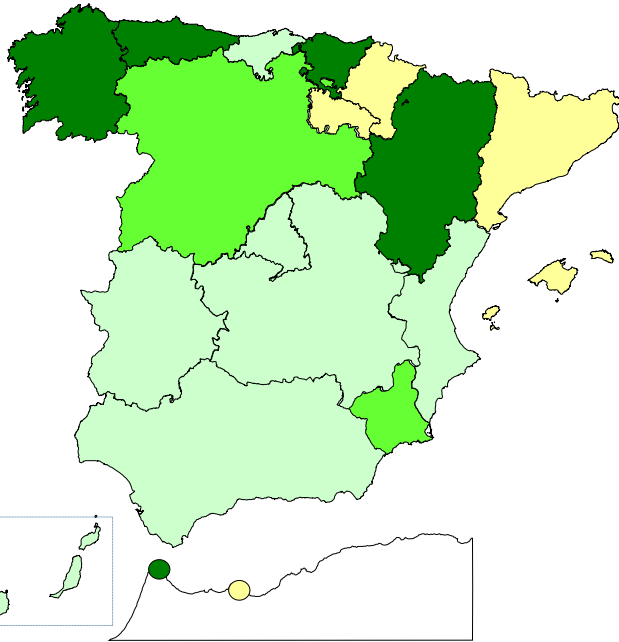
PENSIONES NO CONTRIBUTIVAS DE LA SEGURIDAD SOCIAL DE JUBILACIÓN E INVALIDEZ

DISTRIBUCIÓN TERRITORIAL DEL COEFICIENTE DE COBERTURA. SITUACIÓN EN DICIEMBRE DE 2021

PNC DE JUBILACIÓN

ÁMBITO GEOGRÁFICO

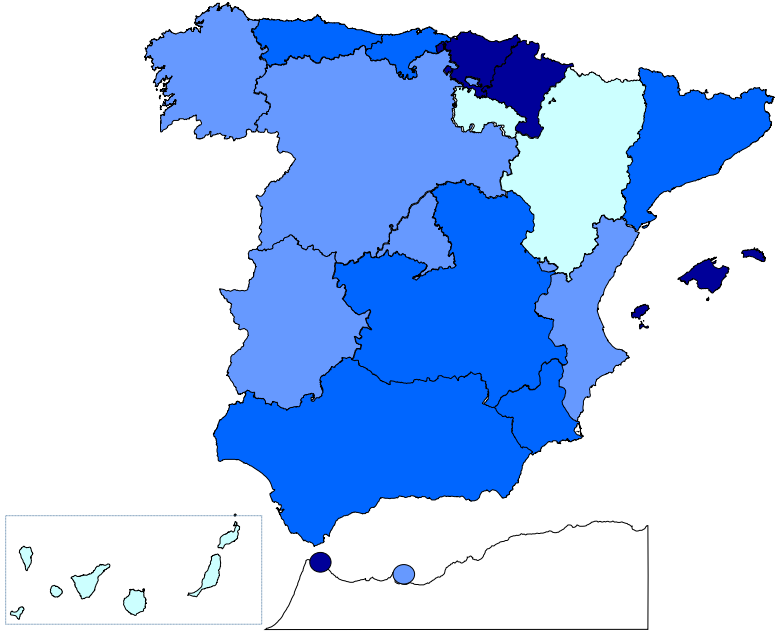
PNC DE INVALIDEZ



98,00%
138,24%
233,33%
79,69%
100,68%
95,74%
108,63%
91,26%
11,86%
94,23%
100,00%
142,93%
85,99%
111,59%
43,75%
137,14%
17,65%

ANDALUCÍA
ARAGÓN
ASTURIAS
ILLES BALEARS
CANARIAS
CANTABRIA
CASTILLA Y LEÓN
CASTILLA-LA MANCHA
CATALUNYA
C. VALENCIANA
EXTREMADURA
GALICIA
MADRID
MURCIA
NAVARRA
PAÍS VASCO
LA RIOJA

105,61%
76,92%
120,00%
130,00%
68,35%
116,67%
89,39%
102,67%
103,62%
89,33%
82,35%
90,61%
94,94%
116,39%
150,00%
132,43%
28,57%



< 80% De 80 a 100% De 101 a 120% > 120%

< 80% De 80 a 100% De 101 a 120% > 120%

175,00%
50,00%

CEUTA
MELILLA

160,00%
85,71%

87,00%

TOTAL ESTADO

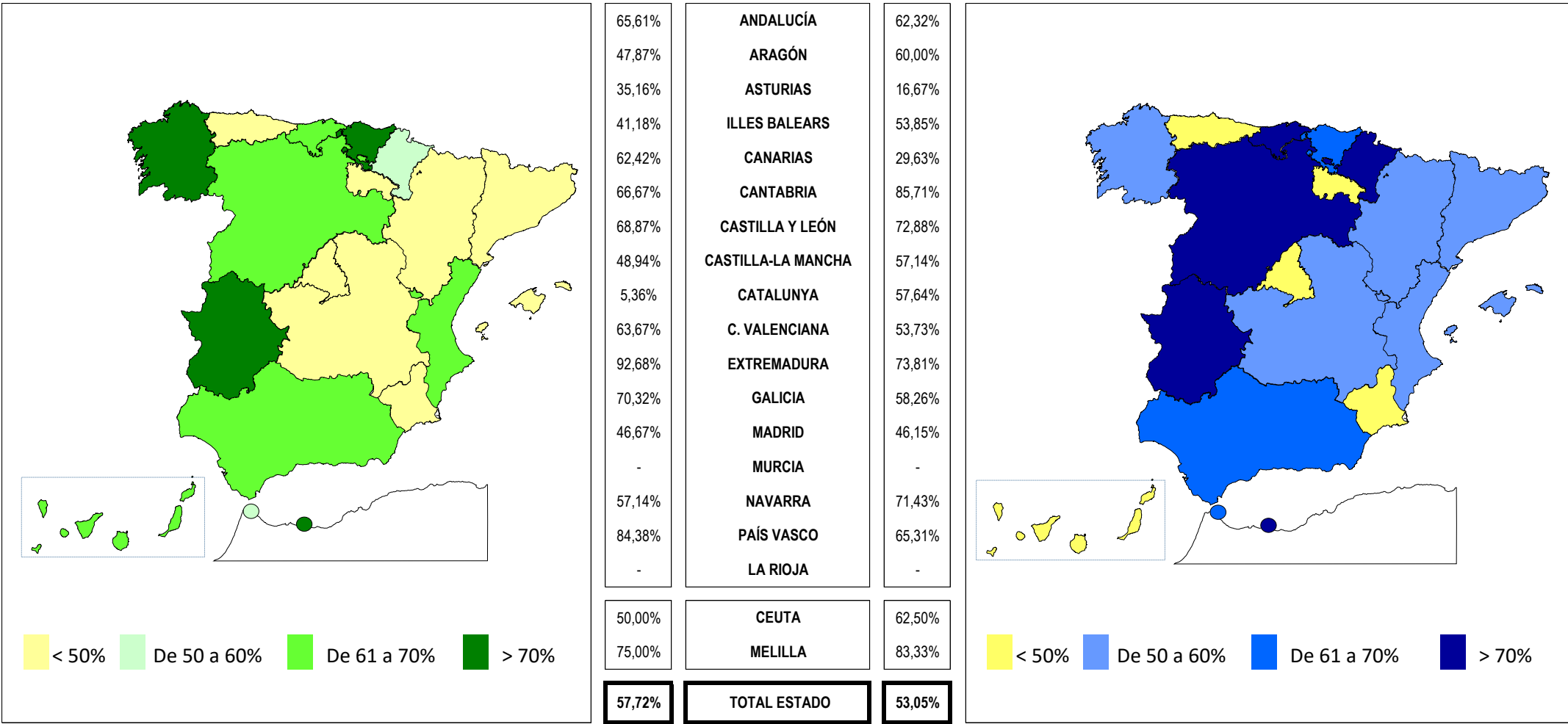
99,39%

Coefficiente de cobertura: Determina la relación existente entre el volumen de expedientes resueltos e iniciados durante el mes.

PENSIONES NO CONTRIBUTIVAS DE LA SEGURIDAD SOCIAL DE JUBILACIÓN E INVALIDEZ

DISTRIBUCIÓN TERRITORIAL DEL COEFICIENTE DE RECONOCIMIENTO. SITUACIÓN EN DICIEMBRE DE 2021

PNC DE JUBILACIÓN	ÁMBITO GEOGRÁFICO	PNC DE INVALIDEZ
-------------------	-------------------	------------------

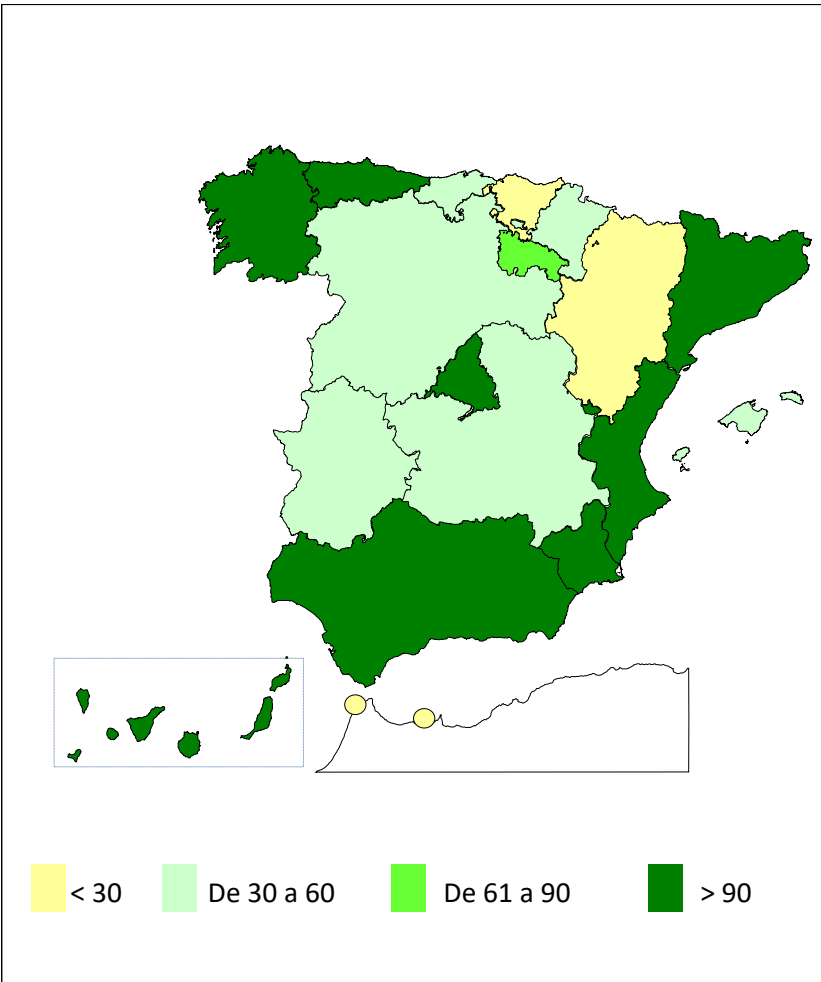


Coeficiente de reconocimiento del derecho a PNC: Establecido a partir del cociente entre los expedientes aprobados y los resueltos en el mes.

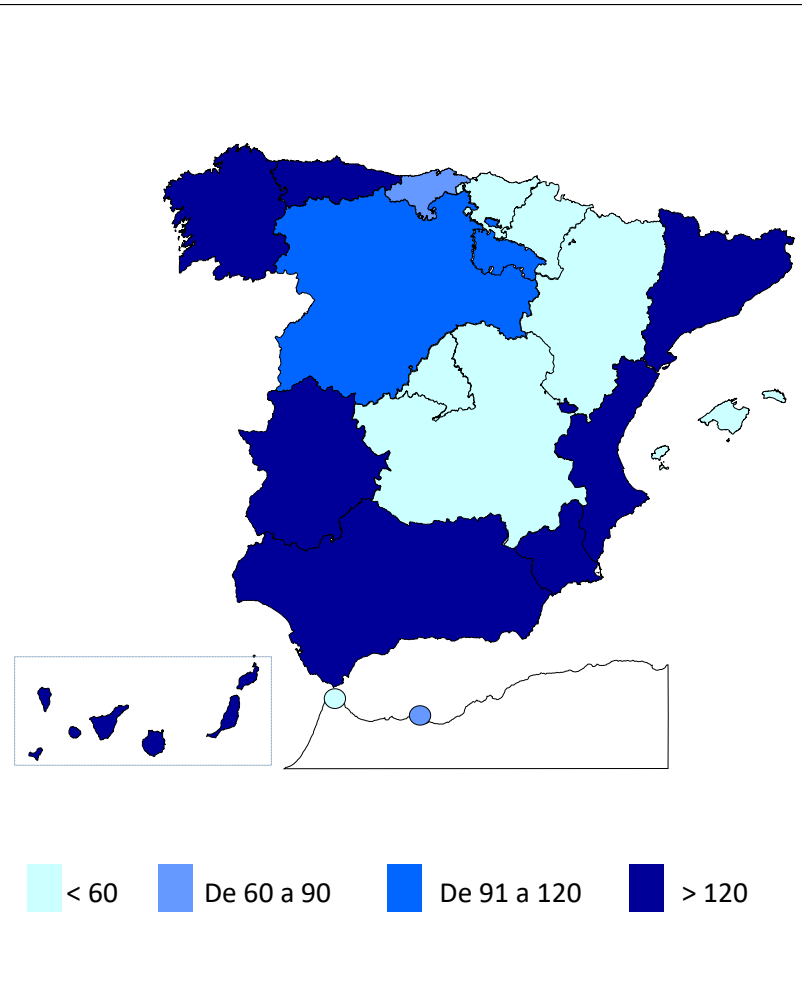
PENSIONES NO CONTRIBUTIVAS DE LA SEGURIDAD SOCIAL DE JUBILACIÓN E INVALIDEZ

DISTRIBUCIÓN TERRITORIAL DEL COEFICIENTE DE GESTIÓN EN DÍAS. SITUACIÓN EN DICIEMBRE DE 2021

PNC DE JUBILACIÓN	ÁMBITO GEOGRÁFICO	PNC DE INVALIDEZ
--------------------------	--------------------------	-------------------------



108	ANDALUCÍA	180
18	ARAGÓN	43
191	ASTURIAS	186
38	ILLES BALEARS	33
501	CANARIAS	578
40	CANTABRIA	80
58	CASTILLA Y LEÓN	105
44	CASTILLA-LA MANCHA	58
350	CATALUNYA	163
248	C. VALENCIANA	224
59	EXTREMADURA	147
127	GALICIA	149
99	MADRID	32
189	MURCIA	253
33	NAVARRA	28
29	PAÍS VASCO	35
71	LA RIOJA	93
47	CEUTA	28
35	MELILLA	83
179	TOTAL ESTADO	197



Coefficiente de gestión: Coeficiente expresado en días; su valor indica a cuántos días de entrada media de expedientes equivale el número de los que se encuentran en gestión al finalizar el mes.

1f Reclamaciones previas: datos de la gestión mensual y anual

PENSIONES NO CONTRIBUTIVAS DE LA SEGURIDAD SOCIAL : JUBILACIÓN E INVALIDEZ
RECLAMACIÓN PREVIA A LA VÍA JURISDICCIONAL SOCIAL: DATOS DEL MES DE DICIEMBRE DE 2021

CC.AA. Y/O PROVINCIAS	JUBILACIÓN						INVALIDEZ						TOTAL : JUBILACION MAS INVALIDEZ					
	PENDTE.	RECLAM.	RESUELTAS			RECLAM.	PENDTE.	RECLAM.	RESUELTAS			RECLAM.	PENDTE.	RECLAM.	RESUELTAS			RECLAM.
	ANT.	PRSEN.	ESTIM.	DESEST.	TOTAL	PENDTE.	ANT.	PRSEN.	ESTIM.	DESEST.	TOTAL	PENDTE.	ANT.	PRSEN.	ESTIM.	DESEST.	TOTAL	PENDTE.
ANDALUCÍA	117	23	7	25	32	108	108	15	10	12	22	101	225	38	17	37	54	209
ALMERÍA	4	3	0	1	1	6	0	1	0	0	0	1	4	4	0	1	1	7
CÁDIZ	3	0	1	0	1	2	5	1	1	0	1	5	8	1	2	0	2	7
CÓRDOBA	1	2	0	0	0	3	7	3	0	1	1	9	8	5	0	1	1	12
GRANADA	0	1	1	0	1	0	5	3	1	0	1	7	5	4	2	0	2	7
HUELVA	5	2	1	4	5	2	4	2	1	1	2	4	9	4	2	5	7	6
JAÉN	3	1	3	1	4	0	1	0	0	0	0	1	4	1	3	1	4	1
MÁLAGA	94	4	0	17	17	81	50	2	2	4	6	46	144	6	2	21	23	127
SEVILLA	7	10	1	2	3	14	36	3	5	6	11	28	43	13	6	8	14	42
ARAGÓN	4	12	3	7	10	6	5	2	0	2	2	5	9	14	3	9	12	11
HUESCA	0	0	0	0	0	0	0	0	0	0	0	0	0	0	0	0	0	0
TERUEL	0	0	0	0	0	0	1	0	0	0	0	1	1	0	0	0	0	1
ZARAGOZA	4	12	3	7	10	6	4	2	0	2	2	4	8	14	3	9	12	10
ASTURIAS	2	9	1	0	1	10	3	3	0	1	1	5	5	12	1	1	2	15
ILLES BALEARS	30	5	2	3	5	30	25	5	2	3	5	25	55	10	4	6	10	55
CANARIAS	36	9	3	5	8	37	87	15	1	17	18	84	123	24	4	22	26	121
LAS PALMAS	26	5	2	3	5	26	64	9	0	11	11	62	90	14	2	14	16	88
S.C. TENERIFE	10	4	1	2	3	11	23	6	1	6	7	22	33	10	2	8	10	33
CANTABRIA	3	4	0	2	2	5	5	4	1	0	1	8	8	8	1	2	3	13
CASTILLA Y LEÓN	17	8	5	8	13	12	28	2	2	5	7	23	45	10	7	13	20	35
ÁVILA	1	0	1	0	1	0	1	0	0	0	0	1	2	0	1	0	1	1
BURGOS	1	1	0	0	0	2	3	0	0	2	2	1	4	1	0	2	2	3
LEÓN	9	2	1	2	3	8	15	0	2	2	4	11	24	2	3	4	7	19
PALENCIA	0	2	1	1	2	0	2	0	0	0	0	2	2	2	1	1	2	2
SALAMANCA	1	2	1	1	2	1	7	1	0	1	1	7	8	3	1	2	3	8
SEGOVIA	0	1	0	1	1	0	0	0	0	0	0	0	0	1	0	1	1	0
SORIA	0	0	0	0	0	0	0	0	0	0	0	0	0	0	0	0	0	0
VALLADOLID	5	0	1	3	4	1	0	1	0	0	0	1	5	1	1	3	4	2
ZAMORA	0	0	0	0	0	0	0	0	0	0	0	0	0	0	0	0	0	0
CASTILLA-LA MANCHA	12	8	0	6	6	14	14	8	9	3	12	10	26	16	9	9	18	24
ALBACETE	3	2	0	2	2	3	7	1	5	0	5	3	10	3	5	2	7	6
CIUDAD REAL	2	4	0	2	2	4	5	3	1	1	2	6	7	7	1	3	4	10
CUENCA	1	0	0	0	0	1	1	3	3	0	3	1	2	3	3	0	3	2
GUADALAJARA	0	1	0	0	0	1	1	0	0	1	1	0	1	1	0	1	1	1
TOLEDO	6	1	0	2	2	5	0	1	0	1	1	0	6	2	0	3	3	5

(Continúa al dorso)

CC.AA. Y/O PROVINCIAS	JUBILACIÓN						INVALIDEZ						TOTAL: JUBILACIÓN MAS INVALIDEZ					
	PENDTE.	RECLAM.	RESUELTAS			RECLAM.	PENDTE.	RECLAM.	RESUELTAS			RECLAM.	PENDTE.	RECLAM.	RESUELTAS			RECLAM.
	ANT.	PRSEN.	ESTIM.	DESEST.	TOTAL	PENDTE.	ANT.	PRSEN.	ESTIM.	DESEST.	TOTAL	PENDTE.	ANT.	PRSEN.	ESTIM.	DESEST.	TOTAL	PENDTE.
CATALUNYA	331	27	10	26	36	322	144	17	36	9	45	116	475	44	46	35	81	438
BARCELONA	253	18	7	18	25	246	103	11	27	7	34	80	356	29	34	25	59	326
GIRONA	28	3	2	6	8	23	14	0	4	0	4	10	42	3	6	6	12	33
LLEIDA	19	2	0	1	1	20	4	0	0	0	0	4	23	2	0	1	1	24
TARRAGONA	31	4	1	1	2	33	23	6	5	2	7	22	54	10	6	3	9	55
COMUNIDAD VALENCIANA	49	18	6	10	16	51	40	11	6	10	16	35	89	29	12	20	32	86
ALICANTE	43	9	3	7	10	42	32	1	2	3	5	28	75	10	5	10	15	70
CASTELLÓN	0	1	0	0	0	1	0	4	0	4	4	0	0	5	0	4	4	1
VALENCIA	6	8	3	3	6	8	8	6	4	3	7	7	14	14	7	6	13	15
EXTREMADURA	36	9	0	0	0	45	56	6	0	4	4	58	92	15	0	4	4	103
BADAJOS	26	7	0	0	0	33	43	5	0	1	1	47	69	12	0	1	1	80
CÁCERES	10	2	0	0	0	12	13	1	0	3	3	11	23	3	0	3	3	23
GALICIA	48	16	5	10	15	49	310	12	4	7	11	311	358	28	9	17	26	360
A CORUÑA	46	9	3	7	10	45	308	6	2	4	6	308	354	15	5	11	16	353
LUGO	2	2	0	0	0	4	2	2	0	1	1	3	4	4	0	1	1	7
OURENSE	0	0	0	0	0	0	0	1	0	1	1	0	0	1	0	1	1	0
PONTEVEDRA	0	5	2	3	5	0	0	3	2	1	3	0	0	8	4	4	8	0
MADRID	35	104	29	50	79	60	23	44	13	29	42	25	58	148	42	79	121	85
MURCIA	28	5	0	16	16	17	35	1	0	7	7	29	63	6	0	23	23	46
NAVARRA	3	1	0	1	1	3	0	1	0	0	0	1	3	2	0	1	1	4
PAÍS VASCO	13	0	0	0	0	13	23	1	0	1	1	23	36	1	0	1	1	36
ARABA/ÁLAVA	0	0	0	0	0	0	0	0	0	0	0	0	0	0	0	0	0	0
GIPUZKOA	0	0	0	0	0	0	0	0	0	0	0	0	0	0	0	0	0	0
BIZKAIA	13	0	0	0	0	13	23	1	0	1	1	23	36	1	0	1	1	36
LA RIOJA	3	0	0	0	0	3	1	1	0	0	0	2	4	1	0	0	0	5
CEUTA	0	1	0	1	1	0	0	1	0	1	1	0	0	2	0	2	2	0
MELILLA	0	3	0	3	3	0	0	3	0	3	3	0	0	6	0	6	6	0

TOTAL ESTADO	767	262	71	173	244	785	907	152	84	114	198	861	1.674	414	155	287	442	1.646
---------------------	-----	-----	----	-----	-----	-----	-----	-----	----	-----	-----	-----	-------	-----	-----	-----	-----	-------

PENSIONES NO CONTRIBUTIVAS DE LA SEGURIDAD SOCIAL : JUBILACIÓN E INVALIDEZ
RECLAMACIÓN PREVIA A LA VÍA JURISDICCIONAL SOCIAL: DATOS ACUMULADOS DEL AÑO 2021 HASTA DICIEMBRE

CC.AA. Y/O PROVINCIAS	JUBILACIÓN						INVALIDEZ						TOTAL: JUBILACIÓN MAS INVALIDEZ					
	PENDTE. ANT.	RECLAM. PRSEN.	RESUELTAS			RECLAM. PENDTE.	PENDTE. ANT.	RECLAM. PRSEN.	RESUELTAS			RECLAM. PENDTE.	PENDTE. ANT.	RECLAM. PRSEN.	RESUELTAS			RECLAM. PENDTE.
			ESTIM.	DESEST.	TOTAL				ESTIM.	DESEST.	TOTAL				ESTIM.	DESEST.	TOTAL	
	ANDALUCÍA	219	469	121	459	580	108	228	358	120	365	485	101	447	827	241	824	1.065
ALMERÍA	1	34	5	24	29	6	0	16	6	9	15	1	1	50	11	33	44	7
CÁDIZ	2	53	13	40	53	2	3	37	9	26	35	5	5	90	22	66	88	7
CÓRDOBA	1	39	11	26	37	3	4	36	14	17	31	9	5	75	25	43	68	12
GRANADA	1	50	11	40	51	0	6	30	6	23	29	7	7	80	17	63	80	7
HUELVA	5	25	8	20	28	2	6	35	9	28	37	4	11	60	17	48	65	6
JAÉN	2	19	14	7	21	0	6	14	4	15	19	1	8	33	18	22	40	1
MÁLAGA	77	172	17	151	168	81	59	79	13	79	92	46	136	251	30	230	260	127
SEVILLA	130	77	42	151	193	14	144	111	59	168	227	28	274	188	101	319	420	42
ARAGÓN	3	95	30	62	92	6	1	29	7	18	25	5	4	124	37	80	117	11
HUESCA	0	3	3	0	3	0	0	4	3	1	4	0	0	7	6	1	7	0
TERUEL	0	2	2	0	2	0	1	0	0	0	0	1	1	2	2	0	2	1
ZARAGOZA	3	90	25	62	87	6	0	25	4	17	21	4	3	115	29	79	108	10
ASTURIAS	3	25	9	9	18	10	7	22	6	18	24	5	10	47	15	27	42	15
ILLES BALEARS	3	105	24	54	78	30	4	76	19	36	55	25	7	181	43	90	133	55
CANARIAS	81	188	46	186	232	37	140	253	45	264	309	84	221	441	91	450	541	121
LAS PALMAS	70	108	30	122	152	26	128	143	25	184	209	62	198	251	55	306	361	88
S.C. TENERIFE	11	80	16	64	80	11	12	110	20	80	100	22	23	190	36	144	180	33
CANTABRIA	5	27	7	20	27	5	5	33	10	20	30	8	10	60	17	40	57	13
CASTILLA Y LEÓN	20	100	40	68	108	12	30	85	24	68	92	23	50	185	64	136	200	35
ÁVILA	2	12	8	6	14	0	0	15	6	8	14	1	2	27	14	14	28	1
BURGOS	0	4	0	2	2	2	1	6	0	6	6	1	1	10	0	8	8	3
LEÓN	6	18	6	10	16	8	13	21	6	17	23	11	19	39	12	27	39	19
PALENCIA	0	11	6	5	11	0	1	5	2	2	4	2	1	16	8	7	15	2
SALAMANCA	1	29	9	20	29	1	10	18	6	15	21	7	11	47	15	35	50	8
SEGOVIA	0	5	0	5	5	0	0	9	3	6	9	0	0	14	3	11	14	0
SORIA	0	0	0	0	0	0	0	0	0	0	0	0	0	0	0	0	0	0
VALLADOLID	10	17	9	17	26	1	5	7	1	10	11	1	15	24	10	27	37	2
ZAMORA	1	4	2	3	5	0	0	4	0	4	4	0	1	8	2	7	9	0
CASTILLA-LA MANCHA	12	173	64	107	171	14	10	183	73	110	183	10	22	356	137	217	354	24
ALBACETE	1	48	21	25	46	3	3	82	40	42	82	3	4	130	61	67	128	6
CIUDAD REAL	1	42	11	28	39	4	4	27	6	19	25	6	5	69	17	47	64	10
CUENCA	2	7	2	6	8	1	1	31	12	19	31	1	3	38	14	25	39	2
GUADALAJARA	2	19	12	8	20	1	2	13	6	9	15	0	4	32	18	17	35	1
TOLEDO	6	57	18	40	58	5	0	30	9	21	30	0	6	87	27	61	88	5

(Continúa al dorso)

CC.AA. Y/O PROVINCIAS	JUBILACIÓN						INVALIDEZ						TOTAL: JUBILACIÓN MAS INVALIDEZ					
	PENDTE. ANT.	RECLAM. PRSEN.	RESUELTAS			RECLAM. PENDTE.	PENDTE. ANT.	RECLAM. PRSEN.	RESUELTAS			RECLAM. PENDTE.	PENDTE. ANT.	RECLAM. PRSEN.	RESUELTAS			RECLAM. PENDTE.
			ESTIM.	DESEST.	TOTAL				ESTIM.	DESEST.	TOTAL				ESTIM.	DESEST.	TOTAL	
CATALUNYA	105	715	308	190	498	322	126	513	302	221	523	116	231	1.228	610	411	1.021	438
BARCELONA	71	534	218	141	359	246	93	366	211	168	379	80	164	900	429	309	738	326
GIRONA	15	75	44	23	67	23	13	40	25	18	43	10	28	115	69	41	110	33
LLEIDA	7	34	16	5	21	20	3	21	14	6	20	4	10	55	30	11	41	24
TARRAGONA	12	72	30	21	51	33	17	86	52	29	81	22	29	158	82	50	132	55
COMUNIDAD VALENCIANA	26	297	109	163	272	51	17	207	58	131	189	35	43	504	167	294	461	86
ALICANTE	13	166	66	71	137	42	16	66	18	36	54	28	29	232	84	107	191	70
CASTELLÓN	0	14	3	10	13	1	0	19	2	17	19	0	0	33	5	27	32	1
VALENCIA	13	117	40	82	122	8	1	122	38	78	116	7	14	239	78	160	238	15
EXTREMADURA	25	92	41	31	72	45	24	111	35	42	77	58	49	203	76	73	149	103
BADAJOZ	19	62	26	22	48	33	19	74	22	24	46	47	38	136	48	46	94	80
CÁCERES	6	30	15	9	24	12	5	37	13	18	31	11	11	67	28	27	55	23
GALICIA	47	197	98	97	195	49	309	161	61	98	159	311	356	358	159	195	354	360
A CORUÑA	44	111	55	55	110	45	306	88	34	52	86	308	350	199	89	107	196	353
LUGO	2	20	3	15	18	4	1	19	1	16	17	3	3	39	4	31	35	7
OURENSE	0	9	2	7	9	0	0	15	3	12	15	0	0	24	5	19	24	0
PONTEVEDRA	1	57	38	20	58	0	2	39	23	18	41	0	3	96	61	38	99	0
MADRID	45	547	201	331	532	60	26	328	142	187	329	25	71	875	343	518	861	85
MURCIA	32	79	24	70	94	17	35	116	42	80	122	29	67	195	66	150	216	46
NAVARRA	2	7	1	5	6	3	1	1	1	0	1	1	3	8	2	5	7	4
PAÍS VASCO	12	22	6	15	21	13	16	33	7	19	26	23	28	55	13	34	47	36
ARABA/ÁLAVA	0	0	0	0	0	0	0	0	0	0	0	0	0	0	0	0	0	0
GIPUZKOA(1)	0	0	0	0	0	0	0	0	0	0	0	0	0	0	0	0	0	0
BIZKAIA	12	22	6	15	21	13	16	33	7	19	26	23	28	55	13	34	47	36
LA RIOJA	1	10	2	6	8	3	3	5	0	6	6	2	4	15	2	12	14	5
CEUTA	0	14	4	10	14	0	1	15	3	13	16	0	1	29	7	23	30	0
MELILLA	0	17	3	14	17	0	2	30	10	22	32	0	2	47	13	36	49	0

TOTAL ESTADO	641	3.179	1.138	1.897	3.035	785	985	2.559	965	1.718	2.683	861	1.626	5.738	2.103	3.615	5.718	1.646
---------------------	------------	--------------	--------------	--------------	--------------	------------	------------	--------------	------------	--------------	--------------	------------	--------------	--------------	--------------	--------------	--------------	--------------

(1) Datos no facilitados.

1g Revisiones de oficio e instancia de parte: datos de la gestión mensual y anual

PENSIÓN NO CONTRIBUTIVA DE JUBILACIÓN
REVISIONES DE OFICIO E INSTANCIA DE PARTE
DATOS DE GESTIÓN CORRESPONDIENTES AL MES DE DICIEMBRE DE 2021

CC.AA. Y/O PROVINCIAS	ENTRADA REVISIONES	REVISIONES EFECTUADAS					CAUSAS DE EXTINCIÓN DEL DERECHO					
		Sin Modif.	Con Modif.	Suspensión	Extinción	TOTAL	Residencia	Personal	U.E.C.	Fallecimiento	Otras	TOTAL
		Cuantía	Cuantía	Pago	Derecho							
ANDALUCÍA	365	100	65	9	235	409	1	74	13	138	9	235
ALMERÍA	14	8	3	0	8	19	0	5	0	3	0	8
CÁDIZ	59	12	11	0	41	64	0	14	1	24	2	41
CÓRDOBA	46	13	5	0	25	43	1	7	2	13	2	25
GRANADA	24	5	5	2	17	29	0	7	0	8	2	17
HUELVA	21	2	5	0	14	21	0	4	1	9	0	14
JAÉN	25	1	1	0	20	22	0	6	1	13	0	20
MÁLAGA	102	52	19	7	49	127	0	10	6	33	0	49
SEVILLA	74	7	16	0	61	84	0	21	2	35	3	61
ARAGÓN	88	32	15	5	35	87	1	11	12	9	2	35
HUESCA	13	0	6	0	7	13	0	2	2	3	0	7
TERUEL	6	4	2	0	1	7	0	0	1	0	0	1
ZARAGOZA	69	28	7	5	27	67	1	9	9	6	2	27
ASTURIAS	15	0	0	0	15	15	0	0	0	15	0	15
ILLES BALEARS	185	93	60	17	22	192	0	2	0	20	0	22
CANARIAS	192	41	21	15	71	148	2	23	4	41	1	71
LAS PALMAS	102	22	14	14	16	66	1	12	2	0	1	16
S.C. TENERIFE	90	19	7	1	55	82	1	11	2	41	0	55
CANTABRIA	67	36	12	4	15	67	0	7	1	6	1	15
CASTILLA Y LEÓN	136	38	31	6	79	154	2	41	9	26	1	79
ÁVILA	20	4	7	2	2	15	0	1	1	0	0	2
BURGOS	21	3	3	0	15	21	0	8	1	5	1	15
LEÓN	22	2	9	0	11	22	1	6	1	3	0	11
PALENCIA	6	0	0	0	6	6	0	4	0	2	0	6
SALAMANCA	9	3	0	0	22	25	1	10	2	9	0	22
SEGOVIA	0	2	1	2	2	7	0	1	1	0	0	2
SORIA	4	0	4	0	0	4	0	0	0	0	0	0
VALLADOLID	17	1	3	0	13	17	0	6	2	5	0	13
ZAMORA	37	23	4	2	8	37	0	5	1	2	0	8
CASTILLA-LA MANCHA	141	28	18	8	84	138	0	26	8	46	4	84
ALBACETE	34	11	2	0	18	31	0	5	2	10	1	18
CIUDAD REAL	37	6	5	0	20	31	0	9	3	8	0	20
CUENCA	12	2	4	0	9	15	0	4	0	5	0	9
GUADALAJARA	2	0	0	1	3	4	0	0	0	2	1	3
TOLEDO	56	9	7	7	34	57	0	8	3	21	2	34

(Continúa al dorso)

CC.AA. Y/O PROVINCIAS	ENTRADA REVISIONES	REVISIONES EFECTUADAS					CAUSAS DE EXTINCIÓN DEL DERECHO					
		Sin Modif.	Con Modif.	Suspensión	Extinción	TOTAL	Residencia	Personal	U.E.C.	Fallecimiento	Otras	TOTAL
		Cuantía	Cuantía	Pago	Derecho							
CATALUNYA	0	0	0	0	70	70	0	0	0	70	0	70
BARCELONA	0	0	0	0	47	47	0	0	0	47	0	47
GIRONA	0	0	0	0	9	9	0	0	0	9	0	9
LLEIDA	0	0	0	0	6	6	0	0	0	6	0	6
TARRAGONA	0	0	0	0	8	8	0	0	0	8	0	8
COMUNIDAD VALENCIANA	289	103	52	3	136	294	0	27	4	100	5	136
ALICANTE	64	5	15	0	44	64	0	12	1	31	0	44
CASTELLÓN	24	3	11	0	10	24	0	2	1	7	0	10
VALENCIA	201	95	26	3	82	206	0	13	2	62	5	82
EXTREMADURA	245	107	35	2	72	216	0	22	17	26	7	72
BADAJOS	155	65	25	2	46	138	0	11	12	19	4	46
CÁCERES	90	42	10	0	26	78	0	11	5	7	3	26
GALICIA	268	51	81	3	133	268	1	43	13	71	5	133
A CORUÑA	116	43	21	0	52	116	0	17	7	25	3	52
LUGO	25	0	3	0	22	25	0	3	3	14	2	22
OURENSE	32	2	7	0	23	32	0	5	1	17	0	23
PONTEVEDRA	95	6	50	3	36	95	1	18	2	15	0	36
MADRID	288	51	97	5	135	288	5	33	20	72	5	135
MURCIA	38	4	3	0	32	39	0	11	3	18	0	32
NAVARRA	28	0	0	0	28	28	0	7	1	16	4	28
PAÍS VASCO	30	0	11	0	19	30	2	10	2	4	1	19
ARABA/ÁLAVA	6	0	0	0	6	6	1	3	0	1	1	6
GIPUZKOA	0	0	0	0	0	0	0	0	0	0	0	0
BIZKAIA	24	0	11	0	13	24	1	7	2	3	0	13
LA RIOJA	8	0	1	1	6	8	0	2	0	4	0	6
CEUTA	12	4	8	0	0	12	0	0	0	0	0	0
MELILLA	11	0	5	0	6	11	0	1	1	3	1	6

TOTAL ESTADO	2.406	688	515	78	1.193	2.474	14	340	108	685	46	1.193
---------------------	--------------	------------	------------	-----------	--------------	--------------	-----------	------------	------------	------------	-----------	--------------

**PENSIÓN NO CONTRIBUTIVA DE INVALIDEZ
REVISIONES DE OFICIO E INSTANCIA DE PARTE
DATOS DE GESTIÓN CORRESPONDIENTES AL MES DE DICIEMBRE DE 2021**

CC.AA. Y/O PROVINCIAS	ENTRADA REVISIONES	REVISIONES EFECTUADAS								CAUSAS DE EXTINCIÓN DEL DERECHO						
		Sin Modif. Cuantía	Con Modif. Cuantía	Suspensión PNC		Compat. PNC 366	Recuperación Art. 363.1	Extinción Derecho	TOTAL	Residencia	Personal	U.E.C.	Grado	Fallecimiento	Otras	TOTAL
				Art. 363.1	Pago											
ANDALUCÍA	402	228	80	10	13	10	46	195	582	1	40	7	15	107	25	195
ALMERÍA	25	17	11	2	0	1	3	17	51	1	8	0	2	3	3	17
CÁDIZ	69	16	16	2	1	3	1	33	72	0	12	0	0	19	2	33
CÓRDOBA	45	22	2	0	0	3	3	17	47	0	1	0	1	10	5	17
GRANADA	59	22	5	1	2	1	3	16	50	0	1	1	0	9	5	16
HUELVA	39	4	7	0	1	0	2	17	31	0	7	1	0	8	1	17
JAÉN	17	13	4	0	0	0	0	10	27	0	0	0	3	5	2	10
MÁLAGA	87	94	10	3	3	2	29	36	177	0	4	2	0	26	4	36
SEVILLA	61	40	25	2	6	0	5	49	127	0	7	3	9	27	3	49
ARAGÓN	83	27	19	2	3	4	5	27	87	0	4	8	1	7	7	27
HUESCA	14	0	9	0	0	0	0	7	16	0	1	1	0	2	3	7
TERUEL	8	1	4	0	1	0	0	2	8	0	1	0	0	1	0	2
ZARAGOZA	61	26	6	2	2	4	5	18	63	0	2	7	1	4	4	18
ASTURIAS	14	0	0	0	0	0	0	14	14	0	0	0	0	14	0	14
ILLES BALEARS	217	138	36	0	12	0	0	36	222	0	7	4	1	19	5	36
CANARIAS	319	114	53	0	29	5	0	86	287	0	14	4	0	17	51	86
LAS PALMAS	137	64	19	0	16	4	0	15	118	0	4	0	0	0	11	15
S.C. TENERIFE	182	50	34	0	13	1	0	71	169	0	10	4	0	17	40	71
CANTABRIA	167	111	14	0	6	14	8	14	167	0	6	4	1	3	0	14
CASTILLA Y LEÓN	194	82	33	3	13	4	3	62	200	1	28	2	2	13	16	62
ÁVILA	19	4	6	0	3	0	0	1	14	0	1	0	0	0	0	1
BURGOS	26	8	3	1	4	1	0	9	26	1	1	1	0	3	3	9
LEÓN	18	4	2	0	1	1	1	9	18	0	1	1	1	5	1	9
PALENCIA	6	1	0	0	0	0	1	4	6	0	0	0	0	2	2	4
SALAMANCA	17	3	7	0	2	0	0	5	17	0	0	0	1	1	3	5
SEGOVIA	1	7	1	0	1	0	0	3	12	0	3	0	0	0	0	3
SORIA	5	1	2	0	0	0	0	2	5	0	0	0	0	1	1	2
VALLADOLID	38	3	6	2	1	2	1	23	38	0	19	0	0	1	3	23
ZAMORA	64	51	6	0	1	0	0	6	64	0	3	0	0	0	3	6
CASTILLA-LA MANCHA	218	92	47	6	10	7	2	64	228	0	13	5	1	27	18	64
ALBACETE	64	19	11	1	1	3	1	22	58	0	1	2	0	11	8	22
CIUDAD REAL	44	33	13	0	2	1	0	7	56	0	4	1	0	1	1	7
CUENCA	26	4	4	2	1	0	1	11	23	0	3	0	0	4	4	11
GUADALAJARA	18	4	8	3	4	3	0	5	27	0	1	0	0	2	2	5
TOLEDO	66	32	11	0	2	0	0	19	64	0	4	2	1	9	3	19

(Continúa al dorso)

CC.AA. Y/O PROVINCIAS	ENTRADA REVISIONES	REVISIONES EFECTUADAS							CAUSAS DE EXTINCIÓN DEL DERECHO							
		Sin Modif. Cuantía	Con Modif. Cuantía	Suspensión PNC		Compat. PNC 366	Recuperación Art. 363.1	Extinción Derecho	TOTAL	Residencia	Personal	U.E.C.	Grado	Fallecimiento	Otras	TOTAL
				Art. 363.1	Pago											
CATALUNYA	0	0	0	0	0	0	0	46	46	0	0	0	0	46	0	46
BARCELONA	0	0	0	0	0	0	0	35	35	0	0	0	0	35	0	35
GIRONA	0	0	0	0	0	0	0	5	5	0	0	0	0	5	0	5
LLEIDA	0	0	0	0	0	0	0	2	2	0	0	0	0	2	0	2
TARRAGONA	0	0	0	0	0	0	0	4	4	0	0	0	0	4	0	4
COMUNIDAD VALENCIANA	265	88	47	7	17	4	1	109	273	0	19	6	9	61	14	109
ALICANTE	35	5	8	0	0	2	0	20	35	0	8	0	0	12	0	20
CASTELLÓN	38	1	11	7	0	2	1	16	38	0	2	3	0	8	3	16
VALENCIA	192	82	28	0	17	0	0	73	200	0	9	3	9	41	11	73
EXTREMADURA	300	175	40	4	5	4	2	29	259	1	6	5	0	9	8	29
BADAJOS	182	102	24	2	4	2	1	20	155	0	4	4	0	6	6	20
CÁCERES	118	73	16	2	1	2	1	9	104	1	2	1	0	3	2	9
GALICIA	310	61	108	5	12	15	6	103	310	0	34	7	7	46	9	103
A CORUÑA	153	52	40	5	0	15	6	35	153	0	15	2	1	14	3	35
LUGO	16	0	5	0	0	0	0	11	16	0	0	1	1	7	2	11
OURENSE	30	6	10	0	3	0	0	11	30	0	1	0	0	7	3	11
PONTEVEDRA	111	3	53	0	9	0	0	46	111	0	18	4	5	18	1	46
MADRID	239	63	65	9	7	15	0	80	239	1	22	10	1	43	3	80
MURCIA	128	56	7	6	0	1	0	61	131	0	9	2	21	18	11	61
NAVARRA	19	0	4	1	0	0	0	14	19	0	2	3	0	8	1	14
PAÍS VASCO	26	1	13	0	0	0	0	12	26	0	4	0	0	6	2	12
ÁLAVA	10	0	0	0	0	0	0	10	10	0	3	0	0	5	2	10
GUIPÚZCOA	0	0	0	0	0	0	0	0	0	0	0	0	0	0	0	0
VIZCAYA	16	1	13	0	0	0	0	2	16	0	1	0	0	1	0	2
LA RIOJA	3	0	0	0	0	0	0	3	3	0	0	0	0	2	1	3
CEUTA	30	14	8	0	1	2	2	3	30	0	1	0	0	2	0	3
MELILLA	23	2	10	2	0	3	0	6	23	0	1	0	0	3	2	6

TOTAL ESTADO	2.957	1.252	584	55	128	88	75	964	3.146	4	210	67	59	451	173	964
---------------------	--------------	--------------	------------	-----------	------------	-----------	-----------	------------	--------------	----------	------------	-----------	-----------	------------	------------	------------

TOTAL PENSIONES NO CONTRIBUTIVAS
REVISIONES DE OFICIO E INSTANCIA DE PARTE
DATOS DE GESTIÓN CORRESPONDIENTES AL MES DE DICIEMBRE DE 2021

CC.AA. Y/O PROVINCIAS	ENTRADA REVISIONES	REVISIONES EFECTUADAS								CAUSAS DE EXTINCIÓN DEL DERECHO						
		Sin Modif. Cuantía	Con Modif. Cuantía	Suspensión PNC		Compat. PNC 366	Recuperación Art. 363.1	Extinción Derecho	TOTAL	Residencia	Personal	U.E.C.	Grado	Fallecimiento	Otras	TOTAL
				Art. 363.1	Pago											
ANDALUCÍA	767	328	145	10	22	10	46	430	991	2	114	20	15	245	34	430
ALMERÍA	39	25	14	2	0	1	3	25	70	1	13	0	2	6	3	25
CÁDIZ	128	28	27	2	1	3	1	74	136	0	26	1	0	43	4	74
CÓRDOBA	91	35	7	0	0	3	3	42	90	1	8	2	1	23	7	42
GRANADA	83	27	10	1	4	1	3	33	79	0	8	1	0	17	7	33
HUELVA	60	6	12	0	1	0	2	31	52	0	11	2	0	17	1	31
JAÉN	42	14	5	0	0	0	0	30	49	0	6	1	3	18	2	30
MÁLAGA	189	146	29	3	10	2	29	85	304	0	14	8	0	59	4	85
SEVILLA	135	47	41	2	6	0	5	110	211	0	28	5	9	62	6	110
ARAGÓN	171	59	34	2	8	4	5	62	174	1	15	20	1	16	9	62
HUESCA	27	0	15	0	0	0	0	14	29	0	3	3	0	5	3	14
TERUEL	14	5	6	0	1	0	0	3	15	0	1	1	0	1	0	3
ZARAGOZA	130	54	13	2	7	4	5	45	130	1	11	16	1	10	6	45
ASTURIAS	29	0	0	0	0	0	0	29	29	0	0	0	0	29	0	29
ILLES BALEARS	402	231	96	0	29	0	0	58	414	0	9	4	1	39	5	58
CANARIAS	511	155	74	0	44	5	0	157	435	2	37	8	0	58	52	157
LAS PALMAS	239	86	33	0	30	4	0	31	184	1	16	2	0	0	12	31
S.C. TENERIFE	272	69	41	0	14	1	0	126	251	1	21	6	0	58	40	126
CANTABRIA	234	147	26	0	10	14	8	29	234	0	13	5	1	9	1	29
CASTILLA Y LEÓN	330	120	64	3	19	4	3	141	354	3	69	11	2	39	17	141
ÁVILA	39	8	13	0	5	0	0	3	29	0	2	1	0	0	0	3
BURGOS	47	11	6	1	4	1	0	24	47	1	9	2	0	8	4	24
LEÓN	40	6	11	0	1	1	1	20	40	1	7	2	1	8	1	20
PALENCIA	12	1	0	0	0	0	1	10	12	0	4	0	0	4	2	10
SALAMANCA	26	6	7	0	2	0	0	27	42	1	10	2	1	10	3	27
SEGOVIA	1	9	2	0	3	0	0	5	19	0	4	1	0	0	0	5
SORIA	9	1	6	0	0	0	0	2	9	0	0	0	0	1	1	2
VALLADOLID	55	4	9	2	1	2	1	36	55	0	25	2	0	6	3	36
ZAMORA	101	74	10	0	3	0	0	14	101	0	8	1	0	2	3	14
CASTILLA-LA MANCHA	359	120	65	6	18	7	2	148	366	0	39	13	1	73	22	148
ALBACETE	98	30	13	1	1	3	1	40	89	0	6	4	0	21	9	40
CIUDAD REAL	81	39	18	0	2	1	0	27	87	0	13	4	0	9	1	27
CUENCA	38	6	8	2	1	0	1	20	38	0	7	0	0	9	4	20
GUADALAJARA	20	4	8	3	5	3	0	8	31	0	1	0	0	4	3	8
TOLEDO	122	41	18	0	9	0	0	53	121	0	12	5	1	30	5	53

(Continúa al dorso)

CC.AA. Y/O PROVINCIAS	ENTRADA REVISIONES	REVISIONES EFECTUADAS								CAUSAS DE EXTINCIÓN DEL DERECHO						
		Sin Modif. Cuantía	Con Modif. Cuantía	Suspensión PNC		Compat. PNC 366	Recuperación Art. 363.1	Extinción Derecho	TOTAL	Residencia	Personal	U.E.C.	Grado	Fallecimiento	Otras	TOTAL
				Art. 363.1	Pago											
CATALUNYA	0	0	0	0	0	0	0	116	116	0	0	0	0	116	0	116
BARCELONA	0	0	0	0	0	0	0	82	82	0	0	0	0	82	0	82
GIRONA	0	0	0	0	0	0	0	14	14	0	0	0	0	14	0	14
LLEIDA	0	0	0	0	0	0	0	8	8	0	0	0	0	8	0	8
TARRAGONA	0	0	0	0	0	0	0	12	12	0	0	0	0	12	0	12
COMUNIDAD VALENCIANA	554	191	99	7	20	4	1	245	567	0	46	10	9	161	19	245
ALICANTE	99	10	23	0	0	2	0	64	99	0	20	1	0	43	0	64
CASTELLÓN	62	4	22	7	0	2	1	26	62	0	4	4	0	15	3	26
VALENCIA	393	177	54	0	20	0	0	155	406	0	22	5	9	103	16	155
EXTREMADURA	545	282	75	4	7	4	2	101	475	1	28	22	0	35	15	101
BADAJOS	337	167	49	2	6	2	1	66	293	0	15	16	0	25	10	66
CÁCERES	208	115	26	2	1	2	1	35	182	1	13	6	0	10	5	35
GALICIA	578	112	189	5	15	15	6	236	578	1	77	20	7	117	14	236
A CORUÑA	269	95	61	5	0	15	6	87	269	0	32	9	1	39	6	87
LUGO	41	0	8	0	0	0	0	33	41	0	3	4	1	21	4	33
OURENSE	62	8	17	0	3	0	0	34	62	0	6	1	0	24	3	34
PONTEVEDRA	206	9	103	0	12	0	0	82	206	1	36	6	5	33	1	82
MADRID	527	114	162	9	12	15	0	215	527	6	55	30	1	115	8	215
MURCIA	166	60	10	6	0	1	0	93	170	0	20	5	21	36	11	93
NAVARRA	47	0	4	1	0	0	0	42	47	0	9	4	0	24	5	42
PAÍS VASCO	56	1	24	0	0	0	0	31	56	2	14	2	0	10	3	31
ÁLAVA	16	0	0	0	0	0	0	16	16	1	6	0	0	6	3	16
GUIPÚZCOA	0	0	0	0	0	0	0	0	0	0	0	0	0	0	0	0
VIZCAYA	40	1	24	0	0	0	0	15	40	1	8	2	0	4	0	15
LA RIOJA	11	0	1	0	1	0	0	9	11	0	2	0	0	6	1	9
CEUTA	42	18	16	0	1	2	2	3	42	0	1	0	0	2	0	3
MELILLA	34	2	15	2	0	3	0	12	34	0	2	1	0	6	3	12

TOTAL ESTADO	5.363	1.940	1.099	55	206	88	75	2.157	5.620	18	550	175	59	1.136	219	2.157
---------------------	--------------	--------------	--------------	-----------	------------	-----------	-----------	--------------	--------------	-----------	------------	------------	-----------	--------------	------------	--------------

PENSIÓN NO CONTRIBUTIVA DE JUBILACIÓN
REVISIONES DE OFICIO E INSTANCIA DE PARTE
DATOS DE GESTIÓN ACUMULADA CORRESPONDIENTES AL AÑO 2021 HASTA DICIEMBRE

CC.AA. Y/O PROVINCIAS	ENTRADA REVISIONES	REVISIONES EFECTUADAS					CAUSAS DE EXTINCIÓN DEL DERECHO					
		Sin Modif.	Con Modif.	Suspensión	Extinción	TOTAL	Residencia	Personal	U.E.C.	Fallecimiento	Otras	TOTAL
		Cuantía	Cuantía	Pago	Derecho							
ANDALUCÍA	4.911	938	647	141	3.262	4.988	22	1.277	207	1.637	119	3.262
ALMERÍA	294	91	31	0	200	322	4	87	6	100	3	200
CÁDIZ	1.020	211	124	27	681	1.043	0	228	47	383	23	681
CÓRDOBA	537	121	65	6	354	546	1	146	28	142	37	354
GRANADA	348	49	64	23	205	341	9	79	10	93	14	205
HUELVA	331	43	49	1	239	332	0	110	22	99	8	239
JAÉN	314	35	32	1	243	311	1	116	13	107	6	243
MÁLAGA	1.232	258	137	76	768	1.239	5	251	48	454	10	768
SEVILLA	835	130	145	7	572	854	2	260	33	259	18	572
ARAGÓN	808	156	137	66	449	808	5	197	55	161	31	449
HUESCA	136	0	33	11	92	136	1	46	6	33	6	92
TERUEL	81	13	12	4	53	82	0	16	9	22	6	53
ZARAGOZA	591	143	92	51	304	590	4	135	40	106	19	304
ASTURIAS	467	38	138	0	293	469	4	96	16	167	10	293
ILLES BALEARS	1.356	446	338	260	345	1.389	0	108	26	199	12	345
CANARIAS	2.308	611	277	147	1.111	2.146	11	287	42	704	67	1.111
LAS PALMAS	1.169	420	121	139	407	1.087	5	148	18	220	16	407
S.C. TENERIFE	1.139	191	156	8	704	1.059	6	139	24	484	51	704
CANTABRIA	697	309	170	42	258	779	0	105	26	105	22	258
CASTILLA Y LEÓN	2.184	619	620	127	1.004	2.370	8	501	122	366	7	1.004
ÁVILA	184	53	46	6	58	163	1	38	11	8	0	58
BURGOS	154	16	42	5	91	154	0	53	10	27	1	91
LEÓN	308	35	66	15	192	308	1	78	14	98	1	192
PALENCIA	137	20	23	1	93	137	0	50	7	36	0	93
SALAMANCA	284	26	44	2	235	307	1	115	28	91	0	235
SEGOVIA	11	33	17	23	36	109	2	18	6	10	0	36
SORIA	32	4	8	0	20	32	0	9	0	11	0	20
VALLADOLID	433	33	254	47	185	519	2	97	28	56	2	185
ZAMORA	641	399	120	28	94	641	1	43	18	29	3	94
CASTILLA-LA MANCHA	1.882	562	423	57	818	1.860	6	245	59	375	133	818
ALBACETE	564	318	74	7	151	550	1	20	11	60	59	151
CIUDAD REAL	469	101	145	11	204	461	3	70	11	104	16	204
CUENCA	146	25	27	1	92	145	1	20	4	47	20	92
GUADALAJARA	130	33	36	5	67	141	0	12	4	37	14	67
TOLEDO	573	85	141	33	304	563	1	123	29	127	24	304

(Continúa al dorso)

CC.AA. Y/O PROVINCIAS	ENTRADA REVISIONES	REVISIONES EFECTUADAS					CAUSAS DE EXTINCIÓN DEL DERECHO					
		Sin Modif.	Con Modif.	Suspensión	Extinción	TOTAL	Residencia	Personal	U.E.C.	Fallecimiento	Otras	TOTAL
		Cuantía	Cuantía	Pago	Derecho							
CATALUNYA	0	0	0	0	1.148	1.148	0	0	0	1.148	0	1.148
BARCELONA	0	0	0	0	924	924	0	0	0	924	0	924
GIRONA	0	0	0	0	86	86	0	0	0	86	0	86
LLEIDA	0	0	0	0	55	55	0	0	0	55	0	55
TARRAGONA	0	0	0	0	83	83	0	0	0	83	0	83
COMUNIDAD VALENCIANA	4.012	1.204	602	128	2.035	3.969	5	753	110	1.137	30	2.035
ALICANTE	1.181	326	136	0	752	1.214	0	292	15	445	0	752
CASTELLÓN	340	58	91	66	125	340	1	27	14	75	8	125
VALENCIA	2.491	820	375	62	1.158	2.415	4	434	81	617	22	1.158
EXTREMADURA	2.210	950	387	160	709	2.206	0	230	131	307	41	709
BADAJOS	1.452	618	258	101	482	1.459	0	149	96	203	34	482
CÁCERES	758	332	129	59	227	747	0	81	35	104	7	227
GALICIA	3.149	679	635	138	1.684	3.136	12	546	133	821	172	1.684
A CORUÑA	1.770	637	304	95	734	1.770	5	263	50	338	78	734
LUGO	268	2	57	3	206	268	1	9	19	112	65	206
OURENSE	330	12	70	3	245	330	0	67	7	150	21	245
PONTEVEDRA	781	28	204	37	499	768	6	207	57	221	8	499
MADRID	3.218	463	908	115	1.732	3.218	21	393	155	992	171	1.732
MURCIA	1.251	264	474	23	481	1.242	2	182	83	202	12	481
NAVARRA	310	11	69	22	208	310	0	62	18	99	29	208
PAÍS VASCO	355	2	104	36	213	355	4	88	17	84	20	213
ARABA/ÁLAVA	101	0	0	0	101	101	3	47	0	33	18	101
GIPUZKOA	0	0	0	0	0	0	0	0	0	0	0	0
BIZKAIA	254	2	104	36	112	254	1	41	17	51	2	112
LA RIOJA	169	5	50	10	104	169	0	40	8	53	3	104
CEUTA	163	35	49	12	68	164	4	16	4	42	2	68
MELILLA	232	12	98	11	91	212	9	14	6	52	10	91
TOTAL ESTADO	29.682	7.304	6.126	1.495	16.013	30.938	113	5.140	1.218	8.651	891	16.013

PENSIÓN NO CONTRIBUTIVA DE INVALIDEZ
REVISIONES DE OFICIO E INSTANCIA DE PARTE
DATOS DE GESTIÓN ACUMULADA CORRESPONDIENTES AL AÑO 2021 HASTA DICIEMBRE

CC.AA. Y/O PROVINCIAS	ENTRADA REVISIONES	REVISIONES EFECTUADAS								CAUSAS DE EXTINCIÓN DEL DERECHO						
		Sin Modif. Cuantía	Con Modif. Cuantía	Suspensión PNC		Compat. PNC 366	Recuperación Art. 363.1	Extinción Derecho	TOTAL	Residencia	Personal	U.E.C.	Grado	Fallecimiento	Otras	TOTAL
				Art. 363.1	Pago											
ANDALUCÍA	6.819	2.079	1.052	248	219	79	539	2.572	6.788	2	682	134	179	1.306	269	2.572
ALMERÍA	566	250	60	15	2	6	46	192	571	1	57	5	18	103	8	192
CÁDIZ	1.404	333	196	52	61	26	75	515	1.258	0	136	39	8	289	43	515
CÓRDOBA	680	262	80	27	8	10	34	236	657	0	47	6	25	93	65	236
GRANADA	636	275	84	17	23	9	37	211	656	0	39	8	20	91	53	211
HUELVA	605	175	110	20	11	10	35	210	571	1	70	11	23	86	19	210
JAÉN	407	115	63	6	6	4	15	187	396	0	60	13	9	99	6	187
MÁLAGA	1.392	359	193	44	80	9	144	578	1.407	0	160	32	6	346	34	578
SEVILLA	1.129	310	266	67	28	5	153	443	1.272	0	113	20	70	199	41	443
ARAGÓN	625	132	117	34	38	26	25	244	616	2	36	26	8	92	80	244
HUESCA	138	3	45	7	8	0	1	62	126	0	12	5	1	24	20	62
TERUEL	37	8	10	0	5	0	0	14	37	0	1	0	0	9	4	14
ZARAGOZA	450	121	62	27	25	26	24	168	453	2	23	21	7	59	56	168
ASTURIAS	560	68	126	18	3	38	14	269	536	2	67	23	3	147	27	269
ILLES BALEARS	1.090	576	277	2	221	0	2	228	1.306	2	57	24	9	116	20	228
CANARIAS	4.102	1.669	481	0	329	50	0	1.279	3.808	3	225	57	14	304	676	1.279
LAS PALMAS	1.956	1.078	168	0	190	12	0	433	1.881	2	98	15	12	90	216	433
S.C. TENERIFE	2.146	591	313	0	139	38	0	846	1.927	1	127	42	2	214	460	846
CANTABRIA	1.323	667	211	0	125	49	80	191	1.323	18	41	29	7	73	23	191
CASTILLA Y LEÓN	2.459	985	653	58	192	23	12	710	2.633	2	254	81	16	233	124	710
ÁVILA	263	114	62	0	35	0	0	45	256	0	22	6	2	3	12	45
BURGOS	257	58	62	30	29	5	0	73	257	1	14	9	1	26	22	73
LEÓN	363	52	78	9	21	11	7	185	363	1	64	13	1	75	31	185
PALENCIA	97	21	26	2	0	2	2	60	113	0	13	13	0	25	9	60
SALAMANCA	325	79	117	3	25	0	2	104	330	0	20	7	7	51	19	104
SEGOVIA	20	84	33	1	30	0	0	32	180	0	18	5	0	6	3	32
SORIA	48	8	9	2	3	3	0	23	48	0	8	0	0	9	6	23
VALLADOLID	354	44	158	11	25	2	1	113	354	0	63	16	2	20	12	113
ZAMORA	732	525	108	0	24	0	0	75	732	0	32	12	3	18	10	75
CASTILLA-LA MANCHA	2.942	1.191	770	27	186	82	7	669	2.932	3	135	69	9	284	169	669
ALBACETE	1.105	655	184	7	46	22	4	171	1.089	1	14	20	0	71	65	171
CIUDAD REAL	651	210	207	6	44	23	0	165	655	1	47	18	1	63	35	165
CUENCA	296	84	80	4	17	10	1	99	295	0	18	7	2	45	27	99
GUADALAJARA	231	52	95	6	25	13	0	48	239	1	12	4	2	18	11	48
TOLEDO	659	190	204	4	54	14	2	186	654	0	44	20	4	87	31	186

(Continúa al dorso)

CC.AA. Y/O PROVINCIAS	ENTRADA REVISIONES	REVISIONES EFECTUADAS							CAUSAS DE EXTINCIÓN DEL DERECHO							
		Sin Modif. Cuantía	Con Modif. Cuantía	Suspensión PNC		Compat. PNC 366	Recuperación Art. 363.1	Extinción Derecho	TOTAL	Residencia	Personal	U.E.C.	Grado	Fallecimiento	Otras	TOTAL
				Art. 363.1	Pago											
CATALUNYA	0	0	0	0	0	0	0	814	814	0	0	0	0	814	0	814
BARCELONA	0	0	0	0	0	0	0	609	609	0	0	0	0	609	0	609
GIRONA	0	0	0	0	0	0	0	72	72	0	0	0	0	72	0	72
LLEIDA	0	0	0	0	0	0	0	45	45	0	0	0	0	45	0	45
TARRAGONA	0	0	0	0	0	0	0	88	88	0	0	0	0	88	0	88
COMUNIDAD VALENCIANA	3.566	989	644	57	342	58	15	1.335	3.440	0	321	69	101	705	139	1.335
ALICANTE	637	110	120	11	8	21	9	358	637	0	139	11	9	198	1	358
CASTELLÓN	539	85	94	37	82	37	6	198	539	0	30	21	16	75	56	198
VALENCIA	2.390	794	430	9	252	0	0	779	2.264	0	152	37	76	432	82	779
EXTREMADURA	2.979	1.629	540	41	268	50	24	450	3.002	3	91	81	3	192	80	450
BADAJOS	1.977	1.078	377	31	176	38	12	304	2.016	0	68	59	3	124	50	304
CÁCERES	1.002	551	163	10	92	12	12	146	986	3	23	22	0	68	30	146
GALICIA	3.352	928	740	68	199	62	35	1.320	3.352	1	368	68	63	581	239	1.320
A CORUÑA	1.897	811	292	57	98	62	21	556	1.897	0	160	36	10	242	108	556
LUGO	220	1	45	2	6	0	1	165	220	0	2	6	16	65	76	165
OURENSE	373	90	76	9	5	0	13	180	373	0	36	2	3	87	52	180
PONTEVEDRA	862	26	327	0	90	0	0	419	862	1	170	24	34	187	3	419
MADRID	3.008	525	835	110	123	222	17	1.176	3.008	21	190	204	50	567	144	1.176
MURCIA	2.876	1.136	893	30	41	54	10	674	2.838	0	134	80	57	290	113	674
NAVARRA	188	0	34	6	14	4	9	121	188	0	29	7	0	48	37	121
PAÍS VASCO	320	5	114	12	32	0	0	157	320	3	39	7	3	58	47	157
ÁLAVA	84	0	0	3	1	0	0	80	84	2	24	0	2	31	21	80
GUIPÚZCOA	0	0	0	0	0	0	0	0	0	0	0	0	0	0	0	0
VIZCAYA	236	5	114	9	31	0	0	77	236	1	15	7	1	27	26	77
LA RIOJA	148	13	57	3	7	2	6	60	148	0	12	3	0	26	19	60
CEUTA	401	92	114	14	20	33	29	99	401	6	12	15	1	49	16	99
MELILLA	550	44	258	15	23	66	5	139	550	15	10	29	1	66	18	139

TOTAL ESTADO	37.308	12.728	7.916	743	2.382	898	829	12.507	38.003	83	2.703	1.006	524	5.951	2.240	12.507
---------------------	---------------	---------------	--------------	------------	--------------	------------	------------	---------------	---------------	-----------	--------------	--------------	------------	--------------	--------------	---------------

TOTAL PENSIONES NO CONTRIBUTIVAS
REVISIONES DE OFICIO E INSTANCIA DE PARTE
DATOS DE GESTIÓN ACUMULADA CORRESPONDIENTES AL AÑO 2021 HASTA DICIEMBRE

CC.AA. Y/O PROVINCIAS	ENTRADA REVISIONES	REVISIONES EFECTUADAS								CAUSAS DE EXTINCIÓN DEL DERECHO						
		Sin Modif. Cuantía	Con Modif. Cuantía	Suspensión PNC		Compat. PNC 366	Recuperación Art. 363.1	Extinción Derecho	TOTAL	Residencia	Personal	U.E.C.	Grado	Fallecimiento	Otras	TOTAL
				Art. 363.1	Pago											
ANDALUCÍA	11.730	3.017	1.699	248	360	79	539	5.834	11.776	24	1.959	341	179	2.943	388	5.834
ALMERÍA	860	341	91	15	2	6	46	392	893	5	144	11	18	203	11	392
CÁDIZ	2.424	544	320	52	88	26	75	1.196	2.301	0	364	86	8	672	66	1.196
CÓRDOBA	1.217	383	145	27	14	10	34	590	1.203	1	193	34	25	235	102	590
GRANADA	984	324	148	17	46	9	37	416	997	9	118	18	20	184	67	416
HUELVA	936	218	159	20	12	10	35	449	903	1	180	33	23	185	27	449
JAÉN	721	150	95	6	7	4	15	430	707	1	176	26	9	206	12	430
MÁLAGA	2.624	617	330	44	156	9	144	1.346	2.646	5	411	80	6	800	44	1.346
SEVILLA	1.964	440	411	67	35	5	153	1.015	2.126	2	373	53	70	458	59	1.015
ARAGÓN	1.433	288	254	34	104	26	25	693	1.424	7	233	81	8	253	111	693
HUESCA	274	3	78	7	19	0	1	154	262	1	58	11	1	57	26	154
TERUEL	118	21	22	0	9	0	0	67	119	0	17	9	0	31	10	67
ZARAGOZA	1.041	264	154	27	76	26	24	472	1.043	6	158	61	7	165	75	472
ASTURIAS	1.027	106	264	18	3	38	14	562	1.005	6	163	39	3	314	37	562
ILLES BALEARS	2.446	1.022	615	2	481	0	2	573	2.695	2	165	50	9	315	32	573
CANARIAS	6.410	2.280	758	0	476	50	0	2.390	5.954	14	512	99	14	1.008	743	2.390
LAS PALMAS	3.125	1.498	289	0	329	12	0	840	2.968	7	246	33	12	310	232	840
S.C. TENERIFE	3.285	782	469	0	147	38	0	1.550	2.986	7	266	66	2	698	511	1.550
CANTABRIA	2.020	976	381	0	167	49	80	449	2.102	18	146	55	7	178	45	449
CASTILLA Y LEÓN	4.643	1.604	1.273	58	319	23	12	1.714	5.003	10	755	203	16	599	131	1.714
ÁVILA	447	167	108	0	41	0	0	103	419	1	60	17	2	11	12	103
BURGOS	411	74	104	30	34	5	0	164	411	1	67	19	1	53	23	164
LEÓN	671	87	144	9	36	11	7	377	671	2	142	27	1	173	32	377
PALENCIA	234	41	49	2	1	2	2	153	250	0	63	20	0	61	9	153
SALAMANCA	609	105	161	3	27	0	2	339	637	1	135	35	7	142	19	339
SEGOVIA	31	117	50	1	53	0	0	68	289	2	36	11	0	16	3	68
SORIA	80	12	17	2	3	3	0	43	80	0	17	0	0	20	6	43
VALLADOLID	787	77	412	11	72	2	1	298	873	2	160	44	2	76	14	298
ZAMORA	1.373	924	228	0	52	0	0	169	1.373	1	75	30	3	47	13	169
CASTILLA-LA MANCHA	4.824	1.753	1.193	27	243	82	7	1.487	4.792	9	380	128	9	659	302	1.487
ALBACETE	1.669	973	258	7	53	22	4	322	1.639	2	34	31	0	131	124	322
CIUDAD REAL	1.120	311	352	6	55	23	0	369	1.116	4	117	29	1	167	51	369
CUENCA	442	109	107	4	18	10	1	191	440	1	38	11	2	92	47	191
GUADALAJARA	361	85	131	6	30	13	0	115	380	1	24	8	2	55	25	115
TOLEDO	1.232	275	345	4	87	14	2	490	1.217	1	167	49	4	214	55	490

(Continúa al dorso)

CC.AA. Y/O PROVINCIAS	ENTRADA REVISIONES	REVISIONES EFECTUADAS								CAUSAS DE EXTINCIÓN DEL DERECHO						
		Sin Modif. Cuantía	Con Modif. Cuantía	Suspensión PNC		Compat. PNC 366	Recuperación Art. 363.1	Extinción Derecho	TOTAL	Residencia	Personal	U.E.C.	Grado	Fallecimiento	Otras	TOTAL
				Art. 363.1	Pago											
CATALUNYA	0	0	0	0	0	0	0	1.962	1.962	0	0	0	0	1.962	0	1.962
BARCELONA	0	0	0	0	0	0	0	1.533	1.533	0	0	0	0	1.533	0	1.533
GIRONA	0	0	0	0	0	0	0	158	158	0	0	0	0	158	0	158
LLEIDA	0	0	0	0	0	0	0	100	100	0	0	0	0	100	0	100
TARRAGONA	0	0	0	0	0	0	0	171	171	0	0	0	0	171	0	171
COMUNIDAD VALENCIANA	7.578	2.193	1.246	57	470	58	15	3.370	7.409	5	1.074	179	101	1.842	169	3.370
ALICANTE	1.818	436	256	11	8	21	9	1.110	1.851	0	431	26	9	643	1	1.110
CASTELLÓN	879	143	185	37	148	37	6	323	879	1	57	35	16	150	64	323
VALENCIA	4.881	1.614	805	9	314	0	0	1.937	4.679	4	586	118	76	1.049	104	1.937
EXTREMADURA	5.189	2.579	927	41	428	50	24	1.159	5.208	3	321	212	3	499	121	1.159
BADAJOS	3.429	1.696	635	31	277	38	12	786	3.475	0	217	155	3	327	84	786
CÁCERES	1.760	883	292	10	151	12	12	373	1.733	3	104	57	0	172	37	373
GALICIA	6.501	1.607	1.375	68	337	62	35	3.004	6.488	13	914	201	63	1.402	411	3.004
A CORUÑA	3.667	1.448	596	57	193	62	21	1.290	3.667	5	423	86	10	580	186	1.290
LUGO	488	3	102	2	9	0	1	371	488	1	11	25	16	177	141	371
OURENSE	703	102	146	9	8	0	13	425	703	0	103	9	3	237	73	425
PONTEVEDRA	1.643	54	531	0	127	0	0	918	1.630	7	377	81	34	408	11	918
MADRID	6.226	988	1.743	110	238	222	17	2.908	6.226	42	583	359	50	1.559	315	2.908
MURCIA	4.127	1.400	1.367	30	64	54	10	1.155	4.080	2	316	163	57	492	125	1.155
NAVARRA	498	11	103	6	36	4	9	329	498	0	91	25	0	147	66	329
PAÍS VASCO	675	7	218	12	68	0	0	370	675	7	127	24	3	142	67	370
ÁLAVA	185	0	0	3	1	0	0	181	185	5	71	0	2	64	39	181
GUIPÚZCOA	0	0	0	0	0	0	0	0	0	0	0	0	0	0	0	0
VIZCAYA	490	7	218	9	67	0	0	189	490	2	56	24	1	78	28	189
LA RIOJA	317	18	107	3	17	2	6	164	317	0	52	11	0	79	22	164
CEUTA	564	127	163	14	32	33	29	167	565	10	28	19	1	91	18	167
MELILLA	782	56	356	15	34	66	5	230	762	24	24	35	1	118	28	230

TOTAL ESTADO	66.990	20.032	14.042	743	3.877	898	829	28.520	68.941	196	7.843	2.224	524	14.602	3.131	28.520
---------------------	---------------	---------------	---------------	------------	--------------	------------	------------	---------------	---------------	------------	--------------	--------------	------------	---------------	--------------	---------------

2 Prestaciones sociales y económicas para personas con discapacidad

Informe del seguimiento y evolución de la gestión de las prestaciones para personas con discapacidad

2.1 Introducción

El seguimiento y la evolución de la gestión y el pago de la nómina de las Prestaciones Sociales y Económicas para personas con discapacidad, contempladas en el Texto Refundido de la Ley General de derechos de las personas con discapacidad y de su inclusión social, aprobado por el Real Decreto Legislativo 1/2013, de 29 de noviembre y reguladas por el Real Decreto 383/1984, de 1 de febrero, parte de la información facilitada por los distintos órganos gestores de las Comunidades Autónomas y de las Direcciones Territoriales del Imserso de Ceuta y Melilla, y se articula como se detalla a continuación:

- Datos de la gestión y de la nómina mensual.
- Datos de la gestión y de la nómina del año 2021, comprendiendo la realizada hasta el mes de referencia.
- Datos sobre la nómina de pago y número de beneficiarios desde el año 2014.

La información que suministra este apartado del informe hace referencia a los siguientes aspectos:

- Nóminas: situación y evolución de los beneficiarios, del número de subsidios que disfrutaban y de sus importes mensuales. Todo ello teniendo en cuenta que una amplia mayoría de aquellos continúan siéndolo de uno o de los dos subsidios suprimidos por la Ley 26/1990 - Subsidios de Garantía de Ingresos Mínimos (SGIM) y por Ayuda de Tercera Persona (SATP) -, en aplicación de lo establecido en la Disposición Transitoria vigésima quinta de la Ley General de la Seguridad Social. Se ofrece también información sobre el número de personas que disfrutaban de Asistencia Sanitaria y Prestación Farmacéutica (ASPF) y sobre el movimiento de beneficiarios, con especial incidencia, en este caso, en el número de aquellos que han optado por alguna prestación no contributiva.
- Gestión en trámite inicial: recoge la situación y la evolución de la gestión de las dos prestaciones vigentes tras la entrada en vigor de la Ley 26/1990, de 20 de diciembre: Subsidio de Movilidad y Compensación para Gastos de Transporte (SMGT) y Asistencia Sanitaria y Prestación Farmacéutica (ASPF).
- Gestión de las revisiones iniciadas, de oficio o a instancia de parte, respecto a todas las prestaciones sociales y económicas para personas con discapacidad.

2.2 Situación y evolución de los beneficiarios, número de prestaciones e importes de las nóminas

La Ley 11/2020, de 30 de diciembre, de Presupuestos Generales del Estado para el año 2021, fija las cuantías vigentes para el año 2021 de los subsidios económicos para personas con discapacidad regulados por el Real Decreto 383/1984, de 1 de febrero. De este modo, quedan fijados los importes mensuales siguientes:

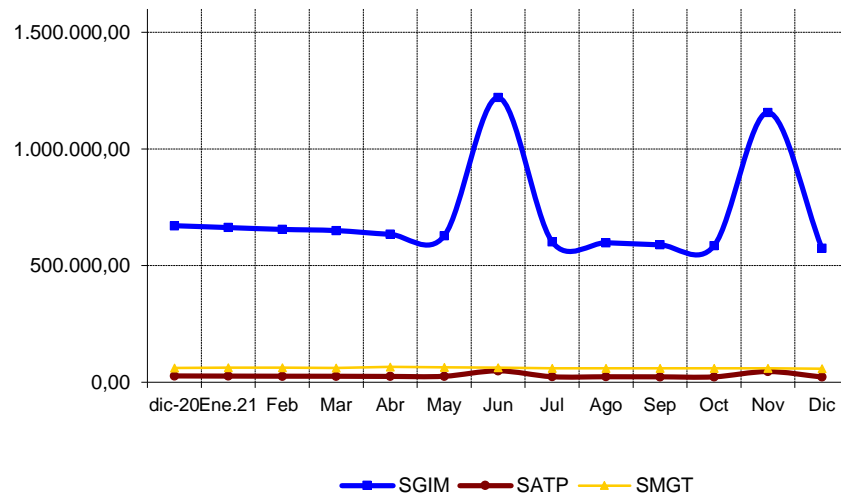
- Subsidio de Garantía de Ingresos Mínimos, SGIM (14 pagas /año): 149,86 euros.
- Subsidio por Ayuda de Tercera Persona, SATP (14 pagas /año): 58,45 euros.
- Subsidio de Movilidad y Compensación por Gastos de Transporte, SMGT (12 pagas /año): 68,80 euros.

De acuerdo con la información facilitada por el Área de Informática del Insserso sobre los datos de nómina, así como por los órganos gestores de las Comunidades Autónomas de Navarra y del País Vasco, el número de beneficiarios distintos en el mes de diciembre asciende a 9.293, un 0,54% menos que en el mes anterior. El número total de prestaciones reconocidas asciende a 9.906, cifra ésta superior a la de los beneficiarios distintos, ya que una misma persona puede tener reconocido el derecho a más de una prestación. Del total de prestaciones, 5.052 son de naturaleza económica, de las que el 75,87% corresponde al SGIM, el 7,62% al SATP y el 16,51% restante al SMGT. Por último, la prestación de ASPF la tenían reconocida un total de 4.854 personas, un 0,27% menos que en el mes anterior.

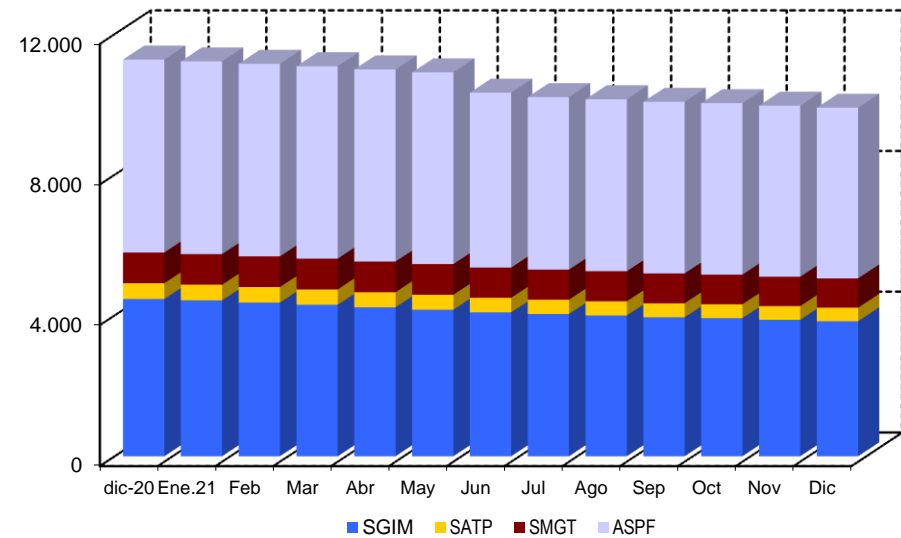
El siguiente cuadro refleja los datos básicos señalados de la nómina:

NÓMINA DE DICIEMBRE	BENEFICIARIOS DISTINTOS	SGIM	SATP	SMGT	ASPF	TOTAL PRESTACIONES
BENEFICIARIOS	9.293	3.833	385	834	4.854	9.906
IMPORTE		574.098,96	22.503,26	57.962,30		654.564,52

Evolución importes nóminas mensuales



Evolución número prestaciones



El importe de la nómina del mes de diciembre ha ascendido a un total de 654.564,52 euros. Del total abonado, el 87,71% corresponde al SGIM.

Finalmente, y conforme a la información disponible, los datos sobre el perfil tipo del beneficiario de las prestaciones sociales y económicas para personas con discapacidad muestran un predominio de las mujeres sobre los hombres - en una proporción de 3,5 a 1 - si bien la superioridad femenina no se manifiesta, aunque por escaso margen, entre los titulares menores de 45 años. Esta mujer tipo, con discapacidad de tipo físico, cuya edad es superior a los 75 años, convive preferentemente integrada en una unidad familiar de la que depende económicamente.

2.3 Situación y evolución de la gestión en trámite inicial

Como se ha señalado en la introducción de este informe, el volumen de la gestión de las prestaciones sociales y económicas para personas con discapacidad contempladas en el Real Decreto 383/1984, de 1 de febrero, se vio muy reducido tras la entrada en vigor de la Ley 26/1990, de 20 de diciembre, que suprimió los subsidios de Garantía de Ingresos Mínimos y por Ayuda de Tercera Persona. Los datos de la gestión de las solicitudes presentadas, resueltas, aprobadas y el índice de reconocimiento de las dos prestaciones vigentes (SMGT y ASPF), correspondientes al mes de diciembre se recogen en los anexos 58 a 61.

2.4 Seguimiento de la gestión derivada de las revisiones de oficio y a instancia de parte

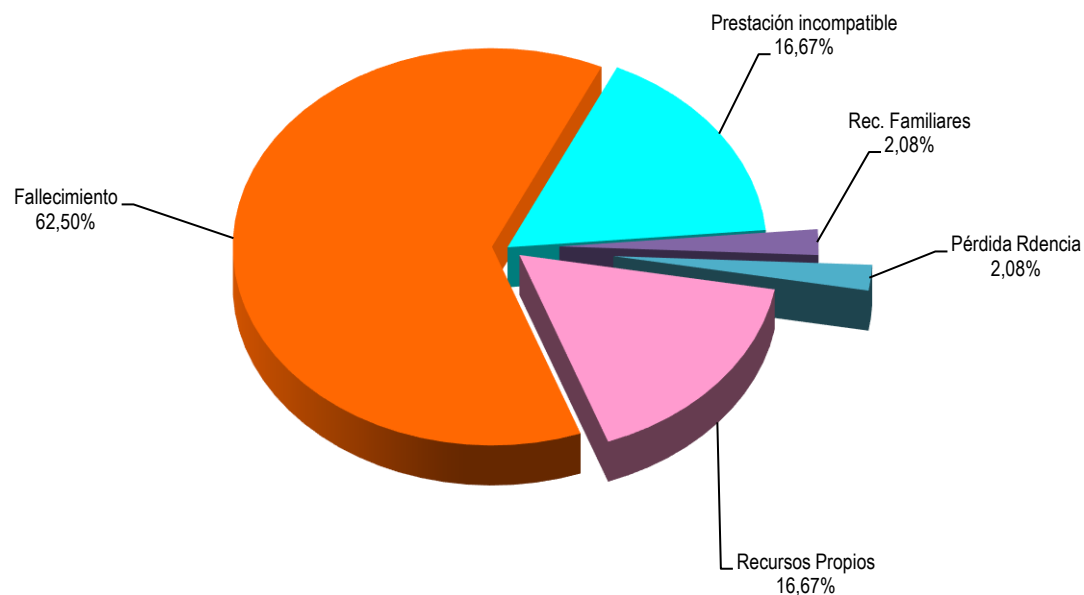
La revisión de oficio es la iniciada por el órgano gestor cuando, como resultado de las medidas de control disponibles o implantadas, conoce cualquier dato o información que pueda producir o haya producido una variación sobrevenida en los requisitos, y ello pueda dar lugar a la modificación de la cuantía o a la suspensión o extinción del derecho a la prestación, procediendo, en su caso, el abono de atrasos o la reclamación de las cantidades indebidamente percibidas. Por otro lado, las revisiones a instancia de parte se inician cuando el interesado, en cumplimiento de sus obligaciones, comunica al órgano gestor cualquier variación sobrevenida en su situación que pudiera tener incidencia en el derecho o en la cuantía reconocida de la prestación, siendo sus efectos resultantes idénticos a los ya indicados para las revisiones de oficio.

Los datos correspondientes al mes de diciembre se refieren al detalle de las situaciones finales derivadas de los procesos de revisión, cuyas cifras se reflejan en los anexos 62 a 71. Del análisis de los mismos, es posible obtener las siguientes conclusiones:

- ✓ Se han emitido en el mes 49 resoluciones en las que se ha modificado la cuantía, se ha suspendido o se ha extinguido el derecho a alguna de las prestaciones, de las que el 55,10% se corresponde con SGIM.
- ✓ No se ha emitido ninguna resolución que haya modificado la cuantía del SGIM.
- ✓ Se ha llevado a cabo una suspensión de las prestaciones, sin que esté motivada en que el beneficiario de SGIM haya iniciado una actividad laboral.

- ✓ Se ha extinguido el derecho de 48 prestaciones, de las que el 56,25% corresponde a SGIM. El siguiente gráfico refleja los distintos motivos de extinción en el total de prestaciones. Las causas de la pérdida del derecho están sustentadas, por este orden, en el fallecimiento del titular, en segundo lugar, en causas económicas, concretamente en que el beneficiario disponga de recursos propios superiores al límite legalmente establecido, y, en tercer lugar, en que el beneficiario sea titular de alguna prestación de análoga naturaleza y finalidad y de superior cuantía. El resto de causas tiene una presencia minoritaria.

Causas de Extinción prestaciones sociales y económicas para personas con discapacidad



A n e x o s

2a Número de beneficiarios, prestaciones e importes de las nóminas

**PRESTACIONES DEL REAL DECRETO 383/1984, DE 1 DE FEBRERO
EVOLUCIÓN DE LOS BENEFICIARIOS E IMPORTES DE LAS NÓMINAS**

**TOTAL ESTADO
CON NAVARRA Y EL PAÍS VASCO**

MENSUALIDADES	NUMERO DE BENEFICIARIOS DISTINTOS	SGIM		SATP		SMGT		TOTAL		ASPF
		NÚMERO DE PRESTACIONES	IMPORTE BRUTO	NÚMERO DE PRESTACIONES	IMPORTE BRUTO	NÚMERO DE PRESTACIONES	IMPORTE BRUTO	NÚMERO DE PRESTACIONES	IMPORTE BRUTO	NÚMERO DE PRESTACIONES
AÑO 2014	20.187	11.143	24.870.951,48	1.144	1.005.047,72	1.456	1.154.950,30	13.743	27.030.949,50	8.269
AÑO 2015	18.271	9.577	21.304.512,47	992	855.708,37	1.367	1.093.624,60	11.936	23.253.845,44	7.912
AÑO 2016	16.412	8.199	18.341.052,62	845	745.208,74	1.219	1.003.934,49	10.263	20.090.195,85	7.494
AÑO 2017	14.539	7.068	15.776.196,82	726	637.893,93	1.121	900.812,42	8.915	17.314.903,17	6.781
AÑO 2018	12.912	5.981	13.431.539,56	604	536.598,30	956	827.281,96	7.541	14.795.419,82	6.325
AÑO 2019	11.675	5.209	11.579.319,41	540	468.856,97	956	808.874,48	6.705	12.857.050,86	5.812
AÑO 2020	10.561	4.465	10.057.402,26	450	404.367,08	873	769.580,62	5.788	11.231.349,96	5.487
AÑO 2021										
ENERO	10.522	4.426	663.030,07	445	26.419,41	871	62.253,51	5.742	751.702,99	5.483
FEBRERO	10.456	4.363	655.124,18	441	25.951,81	874	62.129,21	5.678	743.205,20	5.476
MARZO	10.395	4.302	650.059,07	435	25.718,01	876	61.263,21	5.613	737.040,29	5.472
ABRIL	10.316	4.230	634.101,34	428	25.016,61	873	66.015,01	5.531	725.132,96	5.463
MAYO	10.239	4.160	627.324,86	424	25.601,11	875	64.528,71	5.459	717.454,68	5.452
JUNIO *	9.676	4.084	1.220.105,57	414	48.922,69	862	62.355,10	5.360	1.331.383,36	4.974
JULIO	9.557	4.039	602.390,87	406	23.730,71	856	60.153,00	5.301	686.274,58	4.906
AGOSTO	9.504	3.997	598.011,71	403	23.555,36	856	59.660,90	5.256	681.227,97	4.891
SEPTIEMBRE	9.443	3.945	588.870,25	397	23.204,66	849	60.218,30	5.191	672.293,21	4.883
OCTUBRE	9.406	3.920	584.861,63	395	23.087,76	843	59.452,10	5.158	667.401,49	4.877
NOVIEMBRE *	9.343	3.873	1.156.460,33	391	45.824,84	833	59.380,10	5.097	1.261.665,27	4.867
DICIEMBRE	9.293	3.833	574.098,96	385	22.503,26	834	57.962,30	5.052	654.564,52	4.854
TOTAL AÑO 2021			8.554.438,84		339.536,23		735.371,45		9.629.346,52	

* En SGIM y SATP, junto a la mensualidad se abona una paga extra

PRESTACIONES DEL REAL DECRETO 383/1984, DE 1 DE FEBRERO

BENEFICIARIOS E IMPORTE DE LA NÓMINA

DICIEMBRE

CC.AA. Y/O PROVINCIAS	NÚMERO DE BENEFICIARIOS DISTINTOS	SGIM		SATP		SMGT		T O T A L		ASPF
		NÚMERO DE PRESTACIONES	IMPORTE BRUTO	NÚMERO DE PRESTACIONES	IMPORTE BRUTO	NÚMERO DE PRESTACIONES	IMPORTE BRUTO	NÚMERO DE PRESTACIONES	IMPORTE BRUTO	NÚMERO DE PRESTACIONES
ANDALUCÍA	1.403	879	132.079,60	104	6.078,80	86	5.909,10	1.069	144.067,50	496
ALMERÍA	234	181	26.981,44	13	759,85	22	1.513,60	216	29.254,89	36
CÁDIZ	155	107	16.035,02	13	759,85	19	1.306,50	139	18.101,37	38
CÓRDOBA	74	52	7.792,72	6	350,70	7	480,90	65	8.624,32	14
GRANADA	122	34	5.095,24	6	350,70	3	206,40	43	5.652,34	89
HUELVA	40	18	2.697,48	2	116,90	2	137,60	22	2.951,98	20
JAÉN	71	58	8.438,46	8	467,60	2	137,60	68	9.043,66	15
MÁLAGA	594	375	56.946,80	48	2.805,60	18	1.232,80	441	60.985,20	239
SEVILLA	113	54	8.092,44	8	467,60	13	893,70	75	9.453,74	45
ARAGÓN	276	128	19.182,08	9	526,05	30	2.064,00	167	21.772,13	126
HUESCA	30	18	2.697,48	0	0,00	1	68,80	19	2.766,28	12
TERUEL	15	8	1.198,88	1	58,45	3	206,40	12	1.463,73	4
ZARAGOZA	231	102	15.285,72	8	467,60	26	1.788,80	136	17.542,12	110
ASTURIAS	311	167	24.924,86	11	642,95	16	1.100,80	194	26.668,61	132
ILLES BALEARS	43	43	6.443,98	6	350,70	3	206,40	52	7.001,08	0
CANARIAS	115	27	4.046,22	5	292,25	18	1.238,40	50	5.576,87	73
LAS PALMAS	75	6	899,16	0	0,00	11	756,80	17	1.655,96	59
S.C. TENERIFE	40	21	3.147,06	5	292,25	7	481,60	33	3.920,91	14
CANTABRIA	79	74	11.031,15	8	467,60	5	344,00	87	11.842,75	0
CASTILLA Y LEÓN	1.265	337	50.555,22	40	2.338,00	28	1.926,40	405	54.819,62	911
ÁVILA	235	26	3.817,06	8	467,60	1	68,80	35	4.353,46	208
BURGOS	39	23	3.446,78	0	0,00	6	412,80	29	3.859,58	10
LEÓN	441	72	10.578,17	7	409,15	5	344,00	84	11.331,32	366
PALENCIA	49	21	3.596,64	1	58,45	7	481,60	29	4.136,69	22
SALAMANCA	301	43	6.337,85	5	292,25	0	0,00	48	6.630,10	261
SEGOVIA	35	20	2.997,20	6	350,70	1	68,80	27	3.416,70	15
SORIA	17	16	2.397,76	2	116,90	2	137,60	20	2.652,26	1
VALLADOLID	103	86	12.887,96	4	233,80	3	206,40	93	13.328,16	16
ZAMORA	45	30	4.495,80	7	409,15	3	206,40	40	5.111,35	12
CASTILLA-LA MANCHA	1.587	206	30.810,14	33	1.928,85	10	688,00	249	33.426,99	1.380
ALBACETE	334	47	6.982,40	8	467,60	1	68,80	56	7.518,80	285
CIUDAD REAL	637	27	4.046,22	4	233,80	2	137,60	33	4.417,62	611
CUENCA	232	26	3.896,36	3	175,35	1	68,80	30	4.140,51	206
GUADALAJARA	27	23	3.446,78	7	409,15	2	137,60	32	3.993,53	3
TOLEDO	357	83	12.438,38	11	642,95	4	275,20	98	13.356,53	275

(Continúa al dorso)

CC.AA. Y/O PROVINCIAS	NÚMERO DE BENEFICIARIOS DISTINTOS	SGIM		SATP		SMGT		T O T A L		ASPF
		NÚMERO DE PRESTACIONES	IMPORTE BRUTO	NÚMERO DE PRESTACIONES	IMPORTE BRUTO	NÚMERO DE PRESTACIONES	IMPORTE BRUTO	NÚMERO DE PRESTACIONES	IMPORTE BRUTO	NÚMERO DE PRESTACIONES
CATALUNYA	414	389	59.105,90	21	1.227,45	23	1.582,40	433	61.915,75	15
BARCELONA	281	264	40.153,74	11	642,95	17	1.169,60	292	41.966,29	7
GIRONA	34	31	4.645,66	3	175,35	3	206,40	37	5.027,41	1
LLEIDA	41	37	5.544,82	5	292,25	2	137,60	44	5.974,67	3
TARRAGONA	58	57	8.761,68	2	116,90	1	68,80	60	8.947,38	4
COMUNIDAD VALENCIANA	996	394	58.911,56	39	2.279,55	116	7.979,40	549	69.170,51	516
ALICANTE	477	230	34.334,52	12	701,40	21	1.444,80	263	36.480,72	245
CASTELLÓN	59	39	5.844,54	3	175,35	18	1.238,40	60	7.258,29	4
VALENCIA	460	125	18.732,50	24	1.402,80	77	5.296,20	226	25.431,50	267
EXTREMADURA	161	146	21.923,88	17	993,65	9	619,20	172	23.536,73	9
BADAJOS	77	73	11.185,41	7	409,15	1	68,80	81	11.663,36	2
CÁCERES	84	73	10.738,47	10	584,50	8	550,40	91	11.873,37	7
GALICIA	220	144	21.132,11	19	1.110,55	42	2.886,10	205	25.128,76	42
A CORUÑA	87	57	8.231,79	11	642,95	28	1.922,90	96	10.797,64	1
LUGO	29	4	599,44	0	0,00	10	688,00	14	1.287,44	16
OURENSE	28	13	1.948,18	1	58,45	1	68,80	15	2.075,43	14
PONTEVEDRA	76	70	10.352,70	7	409,15	3	206,40	80	10.968,25	11
MADRID	933	306	45.857,16	32	1.870,40	89	6.123,20	427	53.850,76	577
MURCIA	897	374	55.125,91	15	876,75	45	3.302,40	434	59.305,06	498
NAVARRA	55	34	5.095,23	10	584,51	8	550,40	52	6.230,14	13
PAÍS VASCO	188	122	18.282,92	12	701,40	53	3.628,20	187	22.612,52	26
ARABA/ÁLAVA	32	21	3.147,06	7	409,15	4	275,20	32	3.831,41	5
GIPUZKOA	73	35	5.245,10	3	175,35	38	2.596,20	76	8.016,65	15
BIZKAIA	83	66	9.890,76	2	116,90	11	756,80	79	10.764,46	6
LA RIOJA	35	19	2.847,34	0	0,00	2	137,60	21	2.984,94	14
CEUTA	71	23	3.596,64	2	116,90	32	2.201,60	57	5.915,14	22
MELILLA	244	21	3.147,06	2	116,90	219	15.474,70	242	18.738,66	4
TOTAL ESTADO	9.293	3.833	574.098,96	385	22.503,26	834	57.962,30	5.052	654.564,52	4.854

2b Prestaciones sociales y económicas para personas con discapacidad:

Datos de la gestión mensual y anual

PRESTACIONES DEL REAL DECRETO 383/1984, DE 1 DE FEBRERO

DATOS DE GESTIÓN CORRESPONDIENTES AL MES DE DICIEMBRE DE 2021

CC.AA. Y/O PROVINCIAS	SUBSIDIO DE MOVILIDAD Y COMPENSACIÓN PARA						ASISTENCIA SANITARIA Y PRESTACIÓN FARMACÉUTICA						TOTAL PRESTACIONES					
	PTES.		GASTOS DE TRANSPORTE (S.M.G.T.)			PTES.	PTES.		(A.S.P.F.)			PTES.	REAL DECRETO 383/1984				PTES.	
	MES ANT.	SOLC.	REST.	APRB. (nº y % C.R.)		FIN MES	MES ANT.	SOLC.	REST.	APRB. (nº y % C.R.)		FIN MES	MES ANT.	SOLC.	REST.	APRB. (nº y % C.R.)		FIN MES
ANDALUCÍA	13	4	6	1	16,67	11	9	3	4	0	-	8	22	7	10	1	10,00	19
ALMERÍA	0	1	1	0	-	0	0	2	2	0	-	0	0	3	3	0	-	0
CÁDIZ	0	1	1	1	100,00	0	0	0	0	0	-	0	0	1	1	1	100,00	0
CÓRDOBA	5	0	0	0	-	5	5	0	0	0	-	5	10	0	0	0	-	10
GRANADA	3	0	2	0	-	1	1	0	1	0	-	0	4	0	3	0	-	1
HUELVA	0	0	0	0	-	0	0	0	0	0	-	0	0	0	0	0	-	0
JAÉN	1	0	0	0	-	1	0	0	0	0	-	0	1	0	0	0	-	1
MÁLAGA	4	0	0	0	-	4	3	0	0	0	-	3	7	0	0	0	-	7
SEVILLA	0	2	2	0	-	0	0	1	1	0	-	0	0	3	3	0	-	0
ARAGÓN	0	0	0	0	-	0	1	0	1	0	-	0	1	0	1	0	-	0
HUESCA	0	0	0	0	-	0	1	0	1	0	-	0	1	0	1	0	-	0
TERUEL	0	0	0	0	-	0	0	0	0	0	-	0	0	0	0	0	-	0
ZARAGOZA	0	0	0	0	-	0	0	0	0	0	-	0	0	0	0	0	-	0
ASTURIAS	0	0	0	0	-	0	0	0	0	0	-	0	0	0	0	0	-	0
ILLES BALEARS	0	0	0	0	-	0	0	0	0	0	-	0	0	0	0	0	-	0
CANARIAS	5	0	2	1	50,00	3	0	0	0	0	-	0	5	0	2	1	50,00	3
LAS PALMAS	4	0	1	0	-	3	0	0	0	0	-	0	4	0	1	0	-	3
S.C. TENERIFE	1	0	1	1	100,00	0	0	0	0	0	-	0	1	0	1	1	100,00	0
CANTABRIA	0	0	0	0	-	0	0	0	0	0	-	0	0	0	0	0	-	0
CASTILLA Y LEÓN	1	0	1	0	-	0	0	1	0	0	-	1	1	1	1	0	-	1
ÁVILA	0	0	0	0	-	0	0	0	0	0	-	0	0	0	0	0	-	0
BURGOS	1	0	1	0	-	0	0	1	0	0	-	1	1	1	1	0	-	1
LEÓN	0	0	0	0	-	0	0	0	0	0	-	0	0	0	0	0	-	0
PALENCIA	0	0	0	0	-	0	0	0	0	0	-	0	0	0	0	0	-	0
SALAMANCA	0	0	0	0	-	0	0	0	0	0	-	0	0	0	0	0	-	0
SEGOVIA	0	0	0	0	-	0	0	0	0	0	-	0	0	0	0	0	-	0
SORIA	0	0	0	0	-	0	0	0	0	0	-	0	0	0	0	0	-	0
VALLADOLID	0	0	0	0	-	0	0	0	0	0	-	0	0	0	0	0	-	0
ZAMORA	0	0	0	0	-	0	0	0	0	0	-	0	0	0	0	0	-	0
CASTILLA-LA MANCHA	3	0	2	0	-	1	3	0	3	0	-	0	6	0	5	0	-	1
ALBACETE	1	0	1	0	-	0	1	0	1	0	-	0	2	0	2	0	-	0
CIUDAD REAL	1	0	0	0	-	1	0	0	0	0	-	0	1	0	0	0	-	1
CUENCA	0	0	0	0	-	0	0	0	0	0	-	0	0	0	0	0	-	0
GUADALAJARA	1	0	1	0	-	0	1	0	1	0	-	0	2	0	2	0	-	0
TOLEDO	0	0	0	0	-	0	1	0	1	0	-	0	1	0	1	0	-	0

(Continúa al dorso)

CC.AA. Y/O PROVINCIAS	SUBSIDIO DE MOVILIDAD Y COMPENSACIÓN PARA						ASISTENCIA SANITARIA Y PRESTACIÓN FARMACÉUTICA						TOTAL PRESTACIONES					
	PTE. MES ANT.	GASTOS DE TRANSPORTE (S.M.G.T.)				PTE. FINAL	PTE. MES ANT.	(A.S.P.F.)				PTE. FINAL	PTE. MES ANT.	REAL DECRETO 383/1984				PTE. FINAL
		SOLC.	REST.	APRB. (nº y % C.R.)				SOLC.	REST.	APRB. (nº y % C.R.)				SOLC.	REST.	APRB. (nº y % C.R.)		
CATALUNYA	5	0	2	0	-	3	0	0	0	0	-	0	5	0	2	0	-	3
BARCELONA	4	0	2	0	-	2	0	0	0	0	-	0	4	0	2	0	-	2
GIRONA	1	0	0	0	-	1	0	0	0	0	-	0	1	0	0	0	-	1
LLEIDA	0	0	0	0	-	0	0	0	0	0	-	0	0	0	0	0	-	0
TARRAGONA	0	0	0	0	-	0	0	0	0	0	-	0	0	0	0	0	-	0
COMUNIDAD VALENCIANA	1	0	0	0	-	1	1	0	0	0	-	1	2	0	0	0	-	2
ALICANTE	0	0	0	0	-	0	0	0	0	0	-	0	0	0	0	0	-	0
CASTELLÓN	0	0	0	0	-	0	0	0	0	0	-	0	0	0	0	0	-	0
VALENCIA	1	0	0	0	-	1	1	0	0	0	-	1	2	0	0	0	-	2
EXTREMADURA	0	0	0	0	-	0	0	0	0	0	-	0	0	0	0	0	-	0
BADAJOS	0	0	0	0	-	0	0	0	0	0	-	0	0	0	0	0	-	0
CÁCERES	0	0	0	0	-	0	0	0	0	0	-	0	0	0	0	0	-	0
GALICIA	2	1	0	0	-	3	0	0	0	0	-	0	2	1	0	0	-	3
A CORUÑA	0	0	0	0	-	0	0	0	0	0	-	0	0	0	0	0	-	0
LUGO	0	0	0	0	-	0	0	0	0	0	-	0	0	0	0	0	-	0
OURENSE	0	0	0	0	-	0	0	0	0	0	-	0	0	0	0	0	-	0
PONTEVEDRA	2	1	0	0	-	3	0	0	0	0	-	0	2	1	0	0	-	3
MADRID	2	12	7	0	-	7	0	8	4	0	-	4	2	20	11	0	-	11
MURCIA	3	1	1	0	-	3	0	1	1	0	-	0	3	2	2	0	-	3
NAVARRA	0	0	0	0	-	0	0	0	0	0	-	0	0	0	0	0	-	0
PAÍS VASCO	1	2	0	0	-	3	0	0	0	0	-	0	1	2	0	0	-	3
ARABA/ÁLAVA	0	0	0	0	-	0	0	0	0	0	-	0	0	0	0	0	-	0
GIPUZKOA	0	0	0	0	-	0	0	0	0	0	-	0	0	0	0	0	-	0
BIZKAIA	1	2	0	0	-	3	0	0	0	0	-	0	1	2	0	0	-	3
LA RIOJA	0	0	0	0	-	0	0	0	0	0	-	0	0	0	0	0	-	0
CEUTA	0	0	0	0	-	0	0	0	0	0	-	0	0	0	0	0	-	0
MELILLA	7	2	0	0	-	9	0	0	0	0	-	0	7	2	0	0	-	9

TOTAL ESTADO	43	22	21	2	9,52	44	14	13	13	0	-	14	57	35	34	2	5,88	58
---------------------	----	----	----	---	------	----	----	----	----	---	---	----	----	----	----	---	------	----

**PRESTACIONES DEL REAL DECRETO 383/1984, DE 1 DE FEBRERO
DATOS DE GESTIÓN CORRESPONDIENTES AL AÑO 2021 HASTA DICIEMBRE**

CC.AA. Y/O PROVINCIAS	SUBSIDIO DE MOVILIDAD Y COMPENSACIÓN PARA						ASISTENCIA SANITARIA Y PRESTACIÓN FARMACÉUTICA						TOTAL PRESTACIONES					
	PTE. AÑO ANT.	GASTOS DE TRANSPORTE (S.M.G.T.)			PTE. FINAL	PTE. AÑO ANT.	(A.S.P.F.)			PTE. FINAL	PTE. AÑO ANT.	REAL DECRETO 383/1984			PTE. FINAL			
		SOLC.	REST.	APRB. (nº y % C.R.)			SOLC.	REST.	APRB. (nº y % C.R.)			SOLC.	REST.	APRB. (nº y % C.R.)				
ANDALUCÍA	19	73	81	12	14,81	11	9	43	44	0	-	8	28	116	125	12	9,60	19
ALMERÍA	1	11	12	1	8,33	0	0	6	6	0	-	0	1	17	18	1	5,56	0
CÁDIZ	3	3	6	5	83,33	0	1	0	1	0	-	0	4	3	7	5	71,43	0
CÓRDOBA	1	5	1	0	-	5	2	5	2	0	-	5	3	10	3	0	-	10
GRANADA	4	10	13	0	-	1	0	5	5	0	-	0	4	15	18	0	-	1
HUELVA	0	6	6	0	-	0	0	2	2	0	-	0	0	8	8	0	-	0
JAÉN	0	2	1	0	-	1	0	1	1	0	-	0	0	3	2	0	-	1
MÁLAGA	4	14	14	3	21,43	4	3	7	7	0	-	3	7	21	21	3	14,29	7
SEVILLA	6	22	28	3	10,71	0	3	17	20	0	-	0	9	39	48	3	6,25	0
ARAGÓN	0	4	4	1	25,00	0	0	6	6	0	-	0	0	10	10	1	10,00	0
HUESCA	0	0	0	0	-	0	0	1	1	0	-	0	0	1	1	0	-	0
TERUEL	0	0	0	0	-	0	0	0	0	0	-	0	0	0	0	0	-	0
ZARAGOZA	0	4	4	1	25,00	0	0	5	5	0	-	0	0	9	9	1	11,11	0
ASTURIAS	1	0	1	0	-	0	0	1	1	0	-	0	1	1	2	0	-	0
ILLES BALEARS	0	0	0	0	-	0	0	1	1	0	-	0	0	1	1	0	-	0
CANARIAS	0	9	6	1	16,67	3	0	0	0	0	-	0	0	9	6	1	16,67	3
LAS PALMAS	0	6	3	0	-	3	0	0	0	0	-	0	0	6	3	0	-	3
S.C. TENERIFE	0	3	3	1	33,33	0	0	0	0	0	-	0	0	3	3	1	33,33	0
CANTABRIA	0	0	0	0	-	0	1	0	1	0	-	0	1	0	1	0	-	0
CASTILLA Y LEÓN	0	7	7	1	14,29	0	2	7	8	0	-	1	2	14	15	1	6,67	1
ÁVILA	0	0	0	0	-	0	0	1	1	0	-	0	0	1	1	0	-	0
BURGOS	0	2	2	0	-	0	2	3	4	0	-	1	2	5	6	0	-	1
LEÓN	0	1	1	0	-	0	0	2	2	0	-	0	0	3	3	0	-	0
PALENCIA	0	1	1	0	-	0	0	0	0	0	-	0	0	1	1	0	-	0
SALAMANCA	0	0	0	0	-	0	0	0	0	0	-	0	0	0	0	0	-	0
SEGOVIA	0	1	1	1	100,00	0	0	0	0	0	-	0	0	1	1	1	100,00	0
SORIA	0	0	0	0	-	0	0	0	0	0	-	0	0	0	0	0	-	0
VALLADOLID	0	0	0	0	-	0	0	0	0	0	-	0	0	0	0	0	-	0
ZAMORA	0	2	2	0	-	0	0	1	1	0	-	0	0	3	3	0	-	0
CASTILLA-LA MANCHA	2	17	18	1	5,56	1	2	12	14	0	-	0	4	29	32	1	3,13	1
ALBACETE	0	5	5	0	-	0	0	3	3	0	-	0	0	8	8	0	-	0
CIUDAD REAL	2	2	3	0	-	1	2	1	3	0	-	0	4	3	6	0	-	1
CUENCA	0	0	0	0	-	0	0	0	0	0	-	0	0	0	0	0	-	0
GUADALAJARA	0	1	1	0	-	0	0	2	2	0	-	0	0	3	3	0	-	0
TOLEDO	0	9	9	1	11,11	0	0	6	6	0	-	0	0	15	15	1	6,67	0

(Continúa al dorso)

CC.AA. Y/O PROVINCIAS	SUBSIDIO DE MOVILIDAD Y COMPENSACIÓN PARA						ASISTENCIA SANITARIA Y PRESTACIÓN FARMACÉUTICA						TOTAL PRESTACIONES					
	PTE. AÑO ANT.	GASTOS DE TRANSPORTE (S.M.G.T.)				PTE. FINAL	PTE. AÑO ANT.	(A.S.P.F.)				PTE. FINAL	PTE. AÑO ANT.	REAL DECRETO 383/1984				PTE. FINAL
		SOLC.	REST.	APRB. (nº y % C.R.)				SOLC.	REST.	APRB. (nº y % C.R.)				SOLC.	REST.	APRB. (nº y % C.R.)		
CATALUNYA	3	30	30	0	-	3	0	0	0	0	-	0	3	30	30	0	-	3
BARCELONA	1	24	23	0	-	2	0	0	0	0	-	0	1	24	23	0	-	2
GIRONA	0	1	0	0	-	1	0	0	0	0	-	0	0	1	0	0	-	1
LLEIDA	0	0	0	0	-	0	0	0	0	0	-	0	0	0	0	0	-	0
TARRAGONA	2	5	7	0	-	0	0	0	0	0	-	0	2	5	7	0	-	0
COMUNIDAD VALENCIANA	1	18	18	2	11,11	1	0	3	2	0	-	1	1	21	20	2	10,00	2
ALICANTE	0	0	0	0	-	0	0	0	0	0	-	0	0	0	0	0	-	0
CASTELLÓN	0	1	1	1	100,00	0	0	0	0	0	-	0	0	1	1	1	100,00	0
VALENCIA	1	17	17	1	5,88	1	0	3	2	0	-	1	1	20	19	1	5,26	2
EXTREMADURA	0	1	1	0	-	0	0	0	0	0	-	0	0	1	1	0	-	0
BADAJOZ	0	1	1	0	-	0	0	0	0	0	-	0	0	1	1	0	-	0
CÁCERES	0	0	0	0	-	0	0	0	0	0	-	0	0	0	0	0	-	0
GALICIA	1	25	23	2	8,70	3	0	16	16	0	-	0	1	41	39	2	5,13	3
A CORUÑA	1	13	14	2	14,29	0	0	6	6	0	-	0	1	19	20	2	10,00	0
LUGO	0	0	0	0	-	0	0	1	1	0	-	0	0	1	1	0	-	0
OURENSE	0	1	1	0	-	0	0	0	0	0	-	0	0	1	1	0	-	0
PONTEVEDRA	0	11	8	0	-	3	0	9	9	0	-	0	0	20	17	0	-	3
MADRID	1	80	74	1	1,35	7	0	83	79	0	-	4	1	163	153	1	0,65	11
MURCIA	5	12	14	5	35,71	3	3	15	18	0	-	0	8	27	32	5	15,63	3
NAVARRA	0	7	7	2	28,57	0	0	1	1	0	-	0	0	8	8	2	25,00	0
PAÍS VASCO	1	10	8	4	50,00	3	0	0	0	0	-	0	1	10	8	4	50,00	3
ARABA/ÁLAVA	0	1	1	1	100,00	0	0	0	0	0	-	0	0	1	1	1	100,00	0
GIPUZKOA	1	5	6	2	33,33	0	0	0	0	0	-	0	1	5	6	2	33,33	0
BIZKAIA	0	4	1	1	100,00	3	0	0	0	0	-	0	0	4	1	1	100,00	3
LA RIOJA	0	0	0	0	-	0	0	1	1	0	-	0	0	1	1	0	-	0
CEUTA	1	5	6	4	66,67	0	0	0	0	0	-	0	1	5	6	4	66,67	0
MELILLA	11	36	38	28	73,68	9	0	0	0	0	-	0	11	36	38	28	73,68	9

TOTAL ESTADO	46	334	336	64	19,05	44	17	189	192	0	-	14	63	523	528	64	12,12	58
---------------------	----	-----	-----	----	-------	----	----	-----	-----	---	---	----	----	-----	-----	----	-------	----

2c Revisiones de oficio e instancia de parte: Datos de la gestión mensual y anual

**PRESTACIONES DEL REAL DECRETO 383/1984, DE 1 DE FEBRERO
REVISIONES DE OFICIO E INSTANCIA DE PARTE EFECTUADAS DE SGIM
DATOS DE GESTIÓN CORRESPONDIENTES AL MES DE DICIEMBRE DE 2021**

CC.AA. Y/O PROVINCIAS	REVISIONES EFECTUADAS				CAUSAS DE EXTINCIÓN DEL DERECHO						
	Modifica. Cuantía	Extinción Derecho	Suspensión		TOTAL	Recursos Propios	Prestación Incompatible	Pérdida Residencia	Fallecimiento	Grado y Baremo	TOTAL
			Act. Laboral	Otras							
ANDALUCÍA	0	13	0	0	13	5	2	0	6	0	13
ALMERÍA	0	1	0	0	1	0	1	0	0	0	1
CÁDIZ	0	2	0	0	2	1	0	0	1	0	2
CÓRDOBA	0	1	0	0	1	0	0	0	1	0	1
GRANADA	0	0	0	0	0	0	0	0	0	0	0
HUELVA	0	0	0	0	0	0	0	0	0	0	0
JAÉN	0	0	0	0	0	0	0	0	0	0	0
MÁLAGA	0	9	0	0	9	4	1	0	4	0	9
SEVILLA	0	0	0	0	0	0	0	0	0	0	0
ARAGÓN	0	4	0	0	4	0	2	0	2	0	4
HUESCA	0	0	0	0	0	0	0	0	0	0	0
TERUEL	0	0	0	0	0	0	0	0	0	0	0
ZARAGOZA	0	4	0	0	4	0	2	0	2	0	4
ASTURIAS	0	2	0	0	2	0	1	0	1	0	2
ILLES BALEARS	0	0	0	0	0	0	0	0	0	0	0
CANARIAS	0	0	0	0	0	0	0	0	0	0	0
LAS PALMAS	0	0	0	0	0	0	0	0	0	0	0
S.C. TENERIFE	0	0	0	0	0	0	0	0	0	0	0
CANTABRIA	0	0	0	0	0	0	0	0	0	0	0
CASTILLA Y LEÓN	0	3	0	0	3	0	0	0	3	0	3
ÁVILA	0	0	0	0	0	0	0	0	0	0	0
BURGOS	0	1	0	0	1	0	0	0	1	0	1
LEÓN	0	0	0	0	0	0	0	0	0	0	0
PALENCIA	0	0	0	0	0	0	0	0	0	0	0
SALAMANCA	0	1	0	0	1	0	0	0	1	0	1
SEGOVIA	0	0	0	0	0	0	0	0	0	0	0
SORIA	0	0	0	0	0	0	0	0	0	0	0
VALLADOLID	0	0	0	0	0	0	0	0	0	0	0
ZAMORA	0	1	0	0	1	0	0	0	1	0	1
CASTILLA-LA MANCHA	0	0	0	0	0	0	0	0	0	0	0
ALBACETE	0	0	0	0	0	0	0	0	0	0	0
CIUDAD REAL	0	0	0	0	0	0	0	0	0	0	0
CUENCA	0	0	0	0	0	0	0	0	0	0	0
GUADALAJARA	0	0	0	0	0	0	0	0	0	0	0
TOLEDO	0	0	0	0	0	0	0	0	0	0	0

(Continúa al dorso)

CC.AA. Y/O PROVINCIAS	REVISIONES EFECTUADAS				CAUSAS DE EXTINCIÓN DEL DERECHO						
	Modifica. Cuantía	Extinción Derecho	Suspensión		TOTAL	Recursos Propios	Prestación Incompatible	Pérdida Residencia	Fallecimiento	Grado y Baremo	TOTAL
			Act. Laboral	Otras							
CATALUNYA	0	0	0	0	0	0	0	0	0	0	0
BARCELONA	0	0	0	0	0	0	0	0	0	0	0
GIRONA	0	0	0	0	0	0	0	0	0	0	0
LLEIDA	0	0	0	0	0	0	0	0	0	0	0
TARRAGONA	0	0	0	0	0	0	0	0	0	0	0
COMUNIDAD VALENCIANA	0	1	0	0	1	1	0	0	0	0	1
ALICANTE	0	1	0	0	1	1	0	0	0	0	1
CASTELLÓN	0	0	0	0	0	0	0	0	0	0	0
VALENCIA	0	0	0	0	0	0	0	0	0	0	0
EXTREMADURA	0	0	0	0	0	0	0	0	0	0	0
BADAJOS	0	0	0	0	0	0	0	0	0	0	0
CÁCERES	0	0	0	0	0	0	0	0	0	0	0
GALICIA	0	0	0	0	0	0	0	0	0	0	0
A CORUÑA	0	0	0	0	0	0	0	0	0	0	0
LUGO	0	0	0	0	0	0	0	0	0	0	0
OURENSE	0	0	0	0	0	0	0	0	0	0	0
PONTEVEDRA	0	0	0	0	0	0	0	0	0	0	0
MADRID	0	1	0	0	1	0	1	0	0	0	1
MURCIA	0	2	0	0	2	0	1	0	1	0	2
NAVARRA	0	0	0	0	0	0	0	0	0	0	0
PAÍS VASCO	0	0	0	0	0	0	0	0	0	0	0
ARABA/ÁLAVA	0	0	0	0	0	0	0	0	0	0	0
GIPUZKOA	0	0	0	0	0	0	0	0	0	0	0
BIZKAIA	0	0	0	0	0	0	0	0	0	0	0
LA RIOJA	0	1	0	0	1	0	0	0	1	0	1
CEUTA	0	0	0	0	0	0	0	0	0	0	0
MELILLA	0	0	0	0	0	0	0	0	0	0	0
TOTAL ESTADO	0	27	0	0	27	6	7	0	14	0	27

**PRESTACIONES DEL REAL DECRETO 383/1984, DE 1 DE FEBRERO
REVISIONES DE OFICIO E INSTANCIA DE PARTE EFECTUADAS EN SATP
DATOS DE GESTIÓN CORRESPONDIENTES AL MES DE DICIEMBRE DE 2021**

CC.AA. Y/O PROVINCIAS	REVISIONES EFECTUADAS			CAUSAS DE EXTINCIÓN DEL DERECHO							
	Extinción	Suspensión	TOTAL	Recursos	Prestación	Ingreso	Pérdida	Fallecimiento	Grado y	Alta	TOTAL
	Derecho			Propios	Incompatible	Centro	Residencia		Baremo	S.S.	
ANDALUCÍA	1	0	1	1	0	0	0	0	0	0	1
ALMERÍA	0	0	0	0	0	0	0	0	0	0	0
CÁDIZ	1	0	1	1	0	0	0	0	0	0	1
CÓRDOBA	0	0	0	0	0	0	0	0	0	0	0
GRANADA	0	0	0	0	0	0	0	0	0	0	0
HUELVA	0	0	0	0	0	0	0	0	0	0	0
JAÉN	0	0	0	0	0	0	0	0	0	0	0
MÁLAGA	0	0	0	0	0	0	0	0	0	0	0
SEVILLA	0	0	0	0	0	0	0	0	0	0	0
ARAGÓN	1	0	1	0	0	0	0	1	0	0	1
HUESCA	0	0	0	0	0	0	0	0	0	0	0
TERUEL	0	0	0	0	0	0	0	0	0	0	0
ZARAGOZA	1	0	1	0	0	0	0	1	0	0	1
ASTURIAS	0	0	0	0	0	0	0	0	0	0	0
ILLES BALEARS	0	0	0	0	0	0	0	0	0	0	0
CANARIAS	0	0	0	0	0	0	0	0	0	0	0
LAS PALMAS	0	0	0	0	0	0	0	0	0	0	0
S.C. TENERIFE	0	0	0	0	0	0	0	0	0	0	0
CANTABRIA	0	0	0	0	0	0	0	0	0	0	0
CASTILLA Y LEÓN	2	0	2	0	0	0	0	2	0	0	2
ÁVILA	0	0	0	0	0	0	0	0	0	0	0
BURGOS	0	0	0	0	0	0	0	0	0	0	0
LEÓN	0	0	0	0	0	0	0	0	0	0	0
PALENCIA	0	0	0	0	0	0	0	0	0	0	0
SALAMANCA	1	0	1	0	0	0	0	1	0	0	1
SEGOVIA	0	0	0	0	0	0	0	0	0	0	0
SORIA	0	0	0	0	0	0	0	0	0	0	0
VALLADOLID	0	0	0	0	0	0	0	0	0	0	0
ZAMORA	1	0	1	0	0	0	0	1	0	0	1
CASTILLA-LA MANCHA	0	0	0	0	0	0	0	0	0	0	0
ALBACETE	0	0	0	0	0	0	0	0	0	0	0
CIUDAD REAL	0	0	0	0	0	0	0	0	0	0	0
CUENCA	0	0	0	0	0	0	0	0	0	0	0
GUADALAJARA	0	0	0	0	0	0	0	0	0	0	0
TOLEDO	0	0	0	0	0	0	0	0	0	0	0

CC.AA. Y/O PROVINCIAS	REVISIONES EFECTUADAS			CAUSAS DE EXTINCIÓN DEL DERECHO							
	Extinción Derecho	Suspensión	TOTAL	Recursos Propios	Prestación Incompatible	Ingreso Centro	Pérdida Residencia	Fallecimiento	Grado y Baremo	Alta S.S.	TOTAL
	CATALUNYA	0	0	0	0	0	0	0	0	0	0
BARCELONA	0	0	0	0	0	0	0	0	0	0	0
GIRONA	0	0	0	0	0	0	0	0	0	0	0
LLEIDA	0	0	0	0	0	0	0	0	0	0	0
TARRAGONA	0	0	0	0	0	0	0	0	0	0	0
COMUNIDAD VALENCIANA	0	0	0	0	0	0	0	0	0	0	0
ALICANTE	0	0	0	0	0	0	0	0	0	0	0
CASTELLÓN	0	0	0	0	0	0	0	0	0	0	0
VALENCIA	0	0	0	0	0	0	0	0	0	0	0
EXTREMADURA	0	0	0	0	0	0	0	0	0	0	0
BADAJOS	0	0	0	0	0	0	0	0	0	0	0
CÁCERES	0	0	0	0	0	0	0	0	0	0	0
GALICIA	0	0	0	0	0	0	0	0	0	0	0
A CORUÑA	0	0	0	0	0	0	0	0	0	0	0
LUGO	0	0	0	0	0	0	0	0	0	0	0
OURENSE	0	0	0	0	0	0	0	0	0	0	0
PONTEVEDRA	0	0	0	0	0	0	0	0	0	0	0
MADRID	0	0	0	0	0	0	0	0	0	0	0
MURCIA	0	0	0	0	0	0	0	0	0	0	0
NAVARRA	0	0	0	0	0	0	0	0	0	0	0
PAÍS VASCO	0	0	0	0	0	0	0	0	0	0	0
ARABA/ÁLAVA	0	0	0	0	0	0	0	0	0	0	0
GIPUZKOA	0	0	0	0	0	0	0	0	0	0	0
BIZKAIA	0	0	0	0	0	0	0	0	0	0	0
LA RIOJA	0	0	0	0	0	0	0	0	0	0	0
CEUTA	0	0	0	0	0	0	0	0	0	0	0
MELILLA	0	0	0	0	0	0	0	0	0	0	0
TOTAL ESTADO	4	0	4	1	0	0	0	3	0	0	4

**PRESTACIONES DEL REAL DECRETO 383/1984, DE 1 DE FEBRERO
REVISIONES DE OFICIO E INSTANCIA DE PARTE EFECTUADAS EN SMTG
DATOS DE GESTIÓN CORRESPONDIENTES AL MES DE DICIEMBRE DE 2021**

CC.AA. Y/O PROVINCIAS	REVISIONES EFECTUADAS			CAUSAS DE EXTINCIÓN DEL DERECHO								
	Extinción	Suspensión	TOTAL	Recursos	Recursos	Prestación	Ingreso	Pérdida	Fallecimiento	Grado y	Alta	TOTAL
	Derecho			Propios	Familiares	Incompatible	Centro	Residencia		Baremo	S.S.	
ANDALUCÍA	1	0	1	0	0	0	0	0	1	0	0	1
ALMERÍA	0	0	0	0	0	0	0	0	0	0	0	0
CÁDIZ	0	0	0	0	0	0	0	0	0	0	0	0
CÓRDOBA	0	0	0	0	0	0	0	0	0	0	0	0
GRANADA	0	0	0	0	0	0	0	0	0	0	0	0
HUELVA	0	0	0	0	0	0	0	0	0	0	0	0
JAÉN	0	0	0	0	0	0	0	0	0	0	0	0
MÁLAGA	1	0	1	0	0	0	0	0	1	0	0	1
SEVILLA	0	0	0	0	0	0	0	0	0	0	0	0
ARAGÓN	0	0	0	0	0	0	0	0	0	0	0	0
HUESCA	0	0	0	0	0	0	0	0	0	0	0	0
TERUEL	0	0	0	0	0	0	0	0	0	0	0	0
ZARAGOZA	0	0	0	0	0	0	0	0	0	0	0	0
ASTURIAS	0	0	0	0	0	0	0	0	0	0	0	0
ILLES BALEARS	0	0	0	0	0	0	0	0	0	0	0	0
CANARIAS	0	0	0	0	0	0	0	0	0	0	0	0
LAS PALMAS	0	0	0	0	0	0	0	0	0	0	0	0
S.C. TENERIFE	0	0	0	0	0	0	0	0	0	0	0	0
CANTABRIA	0	0	0	0	0	0	0	0	0	0	0	0
CASTILLA Y LEÓN	1	0	1	0	0	0	0	0	1	0	0	1
ÁVILA	0	0	0	0	0	0	0	0	0	0	0	0
BURGOS	0	0	0	0	0	0	0	0	0	0	0	0
LEÓN	0	0	0	0	0	0	0	0	0	0	0	0
PALENCIA	0	0	0	0	0	0	0	0	0	0	0	0
SALAMANCA	0	0	0	0	0	0	0	0	0	0	0	0
SEGOVIA	0	0	0	0	0	0	0	0	0	0	0	0
SORIA	0	0	0	0	0	0	0	0	0	0	0	0
VALLADOLID	0	0	0	0	0	0	0	0	0	0	0	0
ZAMORA	1	0	1	0	0	0	0	0	1	0	0	1
CASTILLA-LA MANCHA	0	0	0	0	0	0	0	0	0	0	0	0
ALBACETE	0	0	0	0	0	0	0	0	0	0	0	0
CIUDAD REAL	0	0	0	0	0	0	0	0	0	0	0	0
CUENCA	0	0	0	0	0	0	0	0	0	0	0	0
GUADALAJARA	0	0	0	0	0	0	0	0	0	0	0	0
TOLEDO	0	0	0	0	0	0	0	0	0	0	0	0

CC.AA. Y/O PROVINCIAS	REVISIONES EFECTUADAS			CAUSAS DE EXTINCIÓN DEL DERECHO								
	Extinción Derecho	Suspensión	TOTAL	Recursos Propios	Recursos Familiares	Prestación Incompatible	Ingreso Centro	Pérdida Residencia	Fallecimiento	Grado y Baremo	Alta S.S.	TOTAL
CATALUNYA	0	0	0	0	0	0	0	0	0	0	0	0
BARCELONA	0	0	0	0	0	0	0	0	0	0	0	0
GIRONA	0	0	0	0	0	0	0	0	0	0	0	0
LLEIDA	0	0	0	0	0	0	0	0	0	0	0	0
TARRAGONA	0	0	0	0	0	0	0	0	0	0	0	0
COMUNIDAD VALENCIANA	1	0	1	0	0	0	0	0	1	0	0	1
ALICANTE	0	0	0	0	0	0	0	0	0	0	0	0
CASTELLÓN	0	0	0	0	0	0	0	0	0	0	0	0
VALENCIA	1	0	1	0	0	0	0	0	1	0	0	1
EXTREMADURA	0	0	0	0	0	0	0	0	0	0	0	0
BADAJOS	0	0	0	0	0	0	0	0	0	0	0	0
CÁCERES	0	0	0	0	0	0	0	0	0	0	0	0
GALICIA	0	0	0	0	0	0	0	0	0	0	0	0
A CORUÑA	0	0	0	0	0	0	0	0	0	0	0	0
LUGO	0	0	0	0	0	0	0	0	0	0	0	0
OURENSE	0	0	0	0	0	0	0	0	0	0	0	0
PONTEVEDRA	0	0	0	0	0	0	0	0	0	0	0	0
MADRID	0	0	0	0	0	0	0	0	0	0	0	0
MURCIA	1	0	1	1	0	0	0	0	0	0	0	1
NAVARRA	0	0	0	0	0	0	0	0	0	0	0	0
PAÍS VASCO	1	0	1	0	0	0	0	1	0	0	0	1
ARABA/ÁLAVA	0	0	0	0	0	0	0	0	0	0	0	0
GIPUZKOA	1	0	1	0	0	0	0	1	0	0	0	1
BIZKAIA	0	0	0	0	0	0	0	0	0	0	0	0
LA RIOJA	0	0	0	0	0	0	0	0	0	0	0	0
CEUTA	0	0	0	0	0	0	0	0	0	0	0	0
MELILLA	2	1	3	0	1	0	0	0	1	0	0	2
TOTAL ESTADO	7	1	8	1	1	0	0	1	4	0	0	7

**PRESTACIONES DEL REAL DECRETO 383/1984, DE 1 DE FEBRERO
REVISIONES DE OFICIO E INSTANCIA DE PARTE EFECTUADAS EN ASPF
DATOS DE GESTIÓN CORRESPONDIENTES AL MES DE DICIEMBRE DE 2021**

CC.AA. Y/O PROVINCIAS	REVISIONES EFECTUADAS			CAUSAS DE EXTINCIÓN DEL DERECHO					
	Extinción Derecho	Suspensión	TOTAL	Prestación Incompatible	Pérdida Residencia	Fallecimiento	Grado y Baremo	Alta S.S.	TOTAL
	ANDALUCÍA	4	0	4	1	0	3	0	0
ALMERÍA	0	0	0	0	0	0	0	0	0
CÁDIZ	1	0	1	0	0	1	0	0	1
CÓRDOBA	0	0	0	0	0	0	0	0	0
GRANADA	0	0	0	0	0	0	0	0	0
HUELVA	0	0	0	0	0	0	0	0	0
JAÉN	0	0	0	0	0	0	0	0	0
MÁLAGA	3	0	3	1	0	2	0	0	3
SEVILLA	0	0	0	0	0	0	0	0	0
ARAGÓN	0	0	0	0	0	0	0	0	0
HUESCA	0	0	0	0	0	0	0	0	0
TERUEL	0	0	0	0	0	0	0	0	0
ZARAGOZA	0	0	0	0	0	0	0	0	0
ASTURIAS	0	0	0	0	0	0	0	0	0
ILLES BALEARS	0	0	0	0	0	0	0	0	0
CANARIAS	0	0	0	0	0	0	0	0	0
LAS PALMAS	0	0	0	0	0	0	0	0	0
S.C. TENERIFE	0	0	0	0	0	0	0	0	0
CANTABRIA	0	0	0	0	0	0	0	0	0
CASTILLA Y LEÓN	6	0	6	0	0	6	0	0	6
ÁVILA	0	0	0	0	0	0	0	0	0
BURGOS	1	0	1	0	0	1	0	0	1
LEÓN	5	0	5	0	0	5	0	0	5
PALENCIA	0	0	0	0	0	0	0	0	0
SALAMANCA	0	0	0	0	0	0	0	0	0
SEGOVIA	0	0	0	0	0	0	0	0	0
SORIA	0	0	0	0	0	0	0	0	0
VALLADOLID	0	0	0	0	0	0	0	0	0
ZAMORA	0	0	0	0	0	0	0	0	0
CASTILLA-LA MANCHA	0	0	0	0	0	0	0	0	0
ALBACETE	0	0	0	0	0	0	0	0	0
CIUDAD REAL	0	0	0	0	0	0	0	0	0
CUENCA	0	0	0	0	0	0	0	0	0
GUADALAJARA	0	0	0	0	0	0	0	0	0
TOLEDO	0	0	0	0	0	0	0	0	0

(Continúa al dorso)

CC.AA. Y/O PROVINCIAS	REVISIONES EFECTUADAS			CAUSAS DE EXTINCIÓN DEL DERECHO					
	Extinción Derecho	Suspensión	TOTAL	Prestación Incompatible	Pérdida Residencia	Fallecimiento	Grado y Baremo	Alta S.S.	TOTAL
CATALUNYA	0	0	0	0	0	0	0	0	0
BARCELONA	0	0	0	0	0	0	0	0	0
GIRONA	0	0	0	0	0	0	0	0	0
LLEIDA	0	0	0	0	0	0	0	0	0
TARRAGONA	0	0	0	0	0	0	0	0	0
COMUNIDAD VALENCIANA	0	0	0	0	0	0	0	0	0
ALICANTE	0	0	0	0	0	0	0	0	0
CASTELLÓN	0	0	0	0	0	0	0	0	0
VALENCIA	0	0	0	0	0	0	0	0	0
EXTREMADURA	0	0	0	0	0	0	0	0	0
BADAJOS	0	0	0	0	0	0	0	0	0
CÁCERES	0	0	0	0	0	0	0	0	0
GALICIA	0	0	0	0	0	0	0	0	0
A CORUÑA	0	0	0	0	0	0	0	0	0
LUGO	0	0	0	0	0	0	0	0	0
OURENSE	0	0	0	0	0	0	0	0	0
PONTEVEDRA	0	0	0	0	0	0	0	0	0
MADRID	0	0	0	0	0	0	0	0	0
MURCIA	0	0	0	0	0	0	0	0	0
NAVARRA	0	0	0	0	0	0	0	0	0
PAÍS VASCO	0	0	0	0	0	0	0	0	0
ARABA/ÁLAVA	0	0	0	0	0	0	0	0	0
GIPUZKOA	0	0	0	0	0	0	0	0	0
BIZKAIA	0	0	0	0	0	0	0	0	0
LA RIOJA	0	0	0	0	0	0	0	0	0
CEUTA	0	0	0	0	0	0	0	0	0
MELILLA	0	0	0	0	0	0	0	0	0
TOTAL ESTADO	10	0	10	1	0	9	0	0	10

PRESTACIONES DEL REAL DECRETO 383/1984, DE 1 DE FEBRERO
TOTAL REVISIONES DE OFICIO E INSTANCIA DE PARTE EFECTUADAS
DATOS DE GESTIÓN CORRESPONDIENTES AL MES DE DICIEMBRE DE 2021

CC.AA. Y/O PROVINCIAS	REVISIONES EFECTUADAS				CAUSAS DE EXTINCIÓN DEL DERECHO									
	Modifica. Cuantía	Extinción Derecho	Suspensión		TOTAL	Recursos Propios	Recursos Familiares	Prestación Incompatible	Ingreso Centro	Pérdida Residencia	Fallecimiento	Grado y Baremo	Alta S.S.	TOTAL
			Act. Laboral	Otras										
ANDALUCÍA	0	19	0	0	19	6	0	3	0	0	10	0	0	19
ALMERÍA	0	1	0	0	1	0	0	1	0	0	0	0	0	1
CÁDIZ	0	4	0	0	4	2	0	0	0	0	2	0	0	4
CÓRDOBA	0	1	0	0	1	0	0	0	0	0	1	0	0	1
GRANADA	0	0	0	0	0	0	0	0	0	0	0	0	0	0
HUELVA	0	0	0	0	0	0	0	0	0	0	0	0	0	0
JAÉN	0	0	0	0	0	0	0	0	0	0	0	0	0	0
MÁLAGA	0	13	0	0	13	4	0	2	0	0	7	0	0	13
SEVILLA	0	0	0	0	0	0	0	0	0	0	0	0	0	0
ARAGÓN	0	5	0	0	5	0	0	2	0	0	3	0	0	5
HUESCA	0	0	0	0	0	0	0	0	0	0	0	0	0	0
TERUEL	0	0	0	0	0	0	0	0	0	0	0	0	0	0
ZARAGOZA	0	5	0	0	5	0	0	2	0	0	3	0	0	5
ASTURIAS	0	2	0	0	2	0	0	1	0	0	1	0	0	2
ILLES BALEARS	0	0	0	0	0	0	0	0	0	0	0	0	0	0
CANARIAS	0	0	0	0	0	0	0	0	0	0	0	0	0	0
LAS PALMAS	0	0	0	0	0	0	0	0	0	0	0	0	0	0
S.C. TENERIFE	0	0	0	0	0	0	0	0	0	0	0	0	0	0
CANTABRIA	0	0	0	0	0	0	0	0	0	0	0	0	0	0
CASTILLA Y LEÓN	0	12	0	0	12	0	0	0	0	0	12	0	0	12
ÁVILA	0	0	0	0	0	0	0	0	0	0	0	0	0	0
BURGOS	0	2	0	0	2	0	0	0	0	0	2	0	0	2
LEÓN	0	5	0	0	5	0	0	0	0	0	5	0	0	5
PALENCIA	0	0	0	0	0	0	0	0	0	0	0	0	0	0
SALAMANCA	0	2	0	0	2	0	0	0	0	0	2	0	0	2
SEGOVIA	0	0	0	0	0	0	0	0	0	0	0	0	0	0
SORIA	0	0	0	0	0	0	0	0	0	0	0	0	0	0
VALLADOLID	0	0	0	0	0	0	0	0	0	0	0	0	0	0
ZAMORA	0	3	0	0	3	0	0	0	0	0	3	0	0	3
CASTILLA-LA MANCHA	0	0	0	0	0	0	0	0	0	0	0	0	0	0
ALBACETE	0	0	0	0	0	0	0	0	0	0	0	0	0	0
CIUDAD REAL	0	0	0	0	0	0	0	0	0	0	0	0	0	0
CUENCA	0	0	0	0	0	0	0	0	0	0	0	0	0	0
GUADALAJARA	0	0	0	0	0	0	0	0	0	0	0	0	0	0
TOLEDO	0	0	0	0	0	0	0	0	0	0	0	0	0	0

(Continúa al dorso)

CC.AA. Y/O PROVINCIAS	REVISIONES EFECTUADAS					CAUSAS DE EXTINCIÓN DEL DERECHO								
	Modifica. Cuantía	Extinción Derecho	Suspensión		TOTAL	Recursos Propios	Recursos Familiares	Prestación Incompatible	Ingreso Centro	Pérdida Residencia	Fallecimiento	Grado y Baremo	Alta S.S.	TOTAL
			Act. Laboral	Otras										
CATALUNYA	0	0	0	0	0	0	0	0	0	0	0	0	0	0
BARCELONA	0	0	0	0	0	0	0	0	0	0	0	0	0	0
GIRONA	0	0	0	0	0	0	0	0	0	0	0	0	0	0
LLEIDA	0	0	0	0	0	0	0	0	0	0	0	0	0	0
TARRAGONA	0	0	0	0	0	0	0	0	0	0	0	0	0	0
COMUNIDAD VALENCIANA	0	2	0	0	2	1	0	0	0	0	1	0	0	2
ALICANTE	0	1	0	0	1	1	0	0	0	0	0	0	0	1
CASTELLÓN	0	0	0	0	0	0	0	0	0	0	0	0	0	0
VALENCIA	0	1	0	0	1	0	0	0	0	1	0	0	0	1
EXTREMADURA	0	0	0	0	0	0	0	0	0	0	0	0	0	0
BADAJOS	0	0	0	0	0	0	0	0	0	0	0	0	0	0
CÁCERES	0	0	0	0	0	0	0	0	0	0	0	0	0	0
GALICIA	0	0	0	0	0	0	0	0	0	0	0	0	0	0
A CORUÑA	0	0	0	0	0	0	0	0	0	0	0	0	0	0
LUGO	0	0	0	0	0	0	0	0	0	0	0	0	0	0
OURENSE	0	0	0	0	0	0	0	0	0	0	0	0	0	0
PONTEVEDRA	0	0	0	0	0	0	0	0	0	0	0	0	0	0
MADRID	0	1	0	0	1	0	0	1	0	0	0	0	0	1
MURCIA	0	3	0	0	3	1	0	1	0	0	1	0	0	3
NAVARRA	0	0	0	0	0	0	0	0	0	0	0	0	0	0
PAÍS VASCO	0	1	0	0	1	0	0	0	0	1	0	0	0	1
ARABA/ÁLAVA	0	0	0	0	0	0	0	0	0	0	0	0	0	0
GIPUZKOA	0	1	0	0	1	0	0	0	1	0	0	0	0	1
BIZKAIA	0	0	0	0	0	0	0	0	0	0	0	0	0	0
LA RIOJA	0	1	0	0	1	0	0	0	0	1	0	0	0	1
CEUTA	0	0	0	0	0	0	0	0	0	0	0	0	0	0
MELILLA	0	2	0	1	3	0	1	0	0	0	1	0	0	2
TOTAL ESTADO	0	48	0	1	49	8	1	8	0	1	30	0	0	48

**PRESTACIONES DEL REAL DECRETO 383/1984, DE 1 DE FEBRERO
REVISIONES DE OFICIO E INSTANCIA DE PARTE EFECTUADAS DE SGIM
DATOS DE GESTIÓN CORRESPONDIENTES AL AÑO 2021 HASTA DICIEMBRE**

CC.AA. Y/O PROVINCIAS	REVISIONES EFECTUADAS				CAUSAS DE EXTINCIÓN DEL DERECHO						
	Modifica. Cuantía	Extinción Derecho	Suspensión		TOTAL	Recursos Propios	Prestación Incompatible	Pérdida Residencia	Fallecimiento	Grado y Baremo	TOTAL
			Act. Laboral	Otras							
ANDALUCÍA	6	119	0	1	126	48	20	0	51	0	119
ALMERÍA	0	0	0	0	0	0	0	0	0	0	0
CÁDIZ	0	14	0	0	14	7	4	0	3	0	14
CÓRDOBA	0	7	0	0	7	1	1	0	5	0	7
GRANADA	0	1	0	0	1	0	0	0	1	0	1
HUELVA	1	6	0	0	7	0	1	0	5	0	6
JAÉN	4	8	0	0	12	3	2	0	3	0	8
MÁLAGA	1	76	0	1	78	32	12	0	32	0	76
SEVILLA	0	7	0	0	7	5	0	0	2	0	7
ARAGÓN	0	11	0	0	11	2	5	0	4	0	11
HUESCA	0	2	0	0	2	0	1	0	1	0	2
TERUEL	0	2	0	0	2	2	0	0	0	0	2
ZARAGOZA	0	7	0	0	7	0	4	0	3	0	7
ASTURIAS	0	35	0	0	35	1	27	0	7	0	35
ILLES BALEARS	0	6	0	1	7	1	2	0	3	0	6
CANARIAS	0	3	0	0	3	0	1	0	2	0	3
LAS PALMAS	0	0	0	0	0	0	0	0	0	0	0
S.C. TENERIFE	0	3	0	0	3	0	1	0	2	0	3
CANTABRIA	0	11	0	0	11	1	2	0	8	0	11
CASTILLA Y LEÓN	2	60	1	0	63	16	18	0	26	0	60
ÁVILA	0	5	0	0	5	2	1	0	2	0	5
BURGOS	0	8	0	0	8	3	3	0	2	0	8
LEÓN	2	17	0	0	19	1	11	0	5	0	17
PALENCIA	0	10	0	0	10	7	0	0	3	0	10
SALAMANCA	0	8	0	0	8	0	3	0	5	0	8
SEGOVIA	0	2	0	0	2	0	0	0	2	0	2
SORIA	0	1	0	0	1	0	0	0	1	0	1
VALLADOLID	0	5	0	0	5	2	0	0	3	0	5
ZAMORA	0	4	1	0	5	1	0	0	3	0	4
CASTILLA-LA MANCHA	0	22	0	0	22	0	12	0	10	0	22
ALBACETE	0	2	0	0	2	0	0	0	2	0	2
CIUDAD REAL	0	5	0	0	5	0	4	0	1	0	5
CUENCA	0	4	0	0	4	0	2	0	2	0	4
GUADALAJARA	0	0	0	0	0	0	0	0	0	0	0
TOLEDO	0	11	0	0	11	0	6	0	5	0	11

(Continúa al dorso)

CC.AA. Y/O PROVINCIAS	REVISIONES EFECTUADAS				CAUSAS DE EXTINCIÓN DEL DERECHO						
	Modifica. Cuantía	Extinción Derecho	Suspensión SGIM		TOTAL	Recursos Propios	Prestación Incompatible	Pérdida Residencia	Fallecimiento	Grado y Baremo	TOTAL
			Act. Laboral	Otras							
CATALUNYA	0	0	0	0	0	0	0	0	0	0	0
BARCELONA	0	0	0	0	0	0	0	0	0	0	0
GIRONA	0	0	0	0	0	0	0	0	0	0	0
LLEIDA	0	0	0	0	0	0	0	0	0	0	0
TARRAGONA	0	0	0	0	0	0	0	0	0	0	0
COMUNIDAD VALENCIANA	0	40	0	1	41	23	1	0	16	0	40
ALICANTE	0	26	0	0	26	19	0	0	7	0	26
CASTELLÓN	0	2	0	0	2	0	1	0	1	0	2
VALENCIA	0	12	0	1	13	4	0	0	8	0	12
EXTREMADURA	0	29	0	5	34	5	16	0	8	0	29
BADAJOS	0	11	0	4	15	3	4	0	4	0	11
CÁCERES	0	18	0	1	19	2	12	0	4	0	18
GALICIA	1	22	0	2	25	10	8	0	4	0	22
A CORUÑA	0	11	0	0	11	10	0	0	1	0	11
LUGO	0	1	0	0	1	0	0	0	1	0	1
OURENSE	1	1	0	0	2	0	0	0	1	0	1
PONTEVEDRA	0	9	0	2	11	0	8	0	1	0	9
MADRID	0	31	0	0	31	0	15	0	16	0	31
MURCIA	1	68	2	0	71	1	39	0	28	0	68
NAVARRA	0	4	0	0	4	0	2	0	2	0	4
PAÍS VASCO	0	15	0	0	15	3	2	0	10	0	15
ARABA/ÁLAVA	0	2	0	0	2	1	0	0	1	0	2
GIPUZKOA	0	5	0	0	5	1	2	0	2	0	5
BIZKAIA	0	8	0	0	8	1	0	0	7	0	8
LA RIOJA	0	2	0	0	2	0	1	0	1	0	2
CEUTA	0	1	0	0	1	0	0	0	1	0	1
MELILLA	0	4	0	0	4	1	0	0	3	0	4
TOTAL ESTADO	10	483	3	10	506	112	171	0	200	0	483

**PRESTACIONES DEL REAL DECRETO 383/1984, DE 1 DE FEBRERO
REVISIONES DE OFICIO E INSTANCIA DE PARTE EFECTUADAS EN SATP
DATOS DE GESTIÓN CORRESPONDIENTES AL AÑO 2021 HASTA DICIEMBRE**

CC.AA. Y/O PROVINCIAS	REVISIONES EFECTUADAS			CAUSAS DE EXTINCIÓN DEL DERECHO							
	Extinción Derecho	Suspensión	TOTAL	Recursos Propios	Prestación Incompatible	Ingreso Centro	Pérdida Residencia	Fallecimiento	Grado y Baremo	Alta S.S.	TOTAL
	ANDALUCÍA	10	0	10	4	2	0	0	4	0	0
ALMERÍA	0	0	0	0	0	0	0	0	0	0	0
CÁDIZ	3	0	3	2	0	0	0	1	0	0	3
CÓRDOBA	0	0	0	0	0	0	0	0	0	0	0
GRANADA	0	0	0	0	0	0	0	0	0	0	0
HUELVA	2	0	2	0	1	0	0	1	0	0	2
JAÉN	1	0	1	1	0	0	0	0	0	0	1
MÁLAGA	4	0	4	1	1	0	0	2	0	0	4
SEVILLA	0	0	0	0	0	0	0	0	0	0	0
ARAGÓN	1	0	1	0	0	0	0	1	0	0	1
HUESCA	0	0	0	0	0	0	0	0	0	0	0
TERUEL	0	0	0	0	0	0	0	0	0	0	0
ZARAGOZA	1	0	1	0	0	0	0	1	0	0	1
ASTURIAS	1	0	1	0	0	0	0	1	0	0	1
ILLES BALEARS	1	1	2	0	1	0	0	0	0	0	1
CANARIAS	1	0	1	0	1	0	0	0	0	0	1
LAS PALMAS	0	0	0	0	0	0	0	0	0	0	0
S.C. TENERIFE	1	0	1	0	1	0	0	0	0	0	1
CANTABRIA	2	0	2	0	1	0	0	1	0	0	2
CASTILLA Y LEÓN	10	1	11	1	0	0	0	9	0	0	10
ÁVILA	2	0	2	0	0	0	0	2	0	0	2
BURGOS	1	0	1	1	0	0	0	0	0	0	1
LEÓN	0	0	0	0	0	0	0	0	0	0	0
PALENCIA	1	0	1	0	0	0	0	1	0	0	1
SALAMANCA	2	0	2	0	0	0	0	2	0	0	2
SEGOVIA	2	0	2	0	0	0	0	2	0	0	2
SORIA	0	0	0	0	0	0	0	0	0	0	0
VALLADOLID	1	0	1	0	0	0	0	1	0	0	1
ZAMORA	1	1	2	0	0	0	0	1	0	0	1
CASTILLA-LA MANCHA	4	0	4	0	3	0	0	1	0	0	4
ALBACETE	0	0	0	0	0	0	0	0	0	0	0
CIUDAD REAL	0	0	0	0	0	0	0	0	0	0	0
CUENCA	0	0	0	0	0	0	0	0	0	0	0
GUADALAJARA	0	0	0	0	0	0	0	0	0	0	0
TOLEDO	4	0	4	0	3	0	0	1	0	0	4

(Continúa al dorso)

CC.AA. Y/O PROVINCIAS	REVISIONES EFECTUADAS			CAUSAS DE EXTINCIÓN DEL DERECHO							
	Extinción Derecho	Suspensión	TOTAL	Recursos Propios	Prestación Incompatible	Ingreso Centro	Pérdida Residencia	Fallecimiento	Grado y Baremo	Alta S.S.	TOTAL
CATALUNYA	0	0	0	0	0	0	0	0	0	0	0
BARCELONA	0	0	0	0	0	0	0	0	0	0	0
GIRONA	0	0	0	0	0	0	0	0	0	0	0
LLEIDA	0	0	0	0	0	0	0	0	0	0	0
TARRAGONA	0	0	0	0	0	0	0	0	0	0	0
COMUNIDAD VALENCIANA	3	0	3	1	0	0	0	2	0	0	3
ALICANTE	1	0	1	1	0	0	0	0	0	0	1
CASTELLÓN	0	0	0	0	0	0	0	0	0	0	0
VALENCIA	2	0	2	0	0	0	0	2	0	0	2
EXTREMADURA	6	2	8	1	2	2	0	1	0	0	6
BADAJOS	3	2	5	1	0	1	0	1	0	0	3
CÁCERES	3	0	3	0	2	1	0	0	0	0	3
GALICIA	7	0	7	4	0	0	0	0	0	3	7
A CORUÑA	4	0	4	4	0	0	0	0	0	0	4
LUGO	0	0	0	0	0	0	0	0	0	0	0
OURENSE	0	0	0	0	0	0	0	0	0	0	0
PONTEVEDRA	3	0	3	0	0	0	0	0	0	3	3
MADRID	3	0	3	0	3	0	0	0	0	0	3
MURCIA	5	0	5	1	1	0	0	3	0	0	5
NAVARRA	0	0	0	0	0	0	0	0	0	0	0
PAÍS VASCO	2	0	2	1	0	0	0	1	0	0	2
ARABA/ÁLAVA	0	0	0	0	0	0	0	0	0	0	0
GIPUZKOA	1	0	1	1	0	0	0	0	0	0	1
BIZKAIA	1	0	1	0	0	0	0	1	0	0	1
LA RIOJA	0	0	0	0	0	0	0	0	0	0	0
CEUTA	0	0	0	0	0	0	0	0	0	0	0
MELILLA	2	0	2	0	0	0	0	2	0	0	2

TOTAL ESTADO	58	4	62	13	14	2	0	26	0	3	58
---------------------	----	---	----	----	----	---	---	----	---	---	----

**PRESTACIONES DEL REAL DECRETO 383/1984, DE 1 DE FEBRERO
REVISIONES DE OFICIO E INSTANCIA DE PARTE EFECTUADAS EN SMGT
DATOS DE GESTIÓN CORRESPONDIENTES AL AÑO 2021 HASTA DICIEMBRE**

CC.AA. Y/O PROVINCIAS	REVISIONES EFECTUADAS			CAUSAS DE EXTINCIÓN DEL DERECHO								
	Extinción	Suspensión	TOTAL	Recursos	Recursos	Prestación	Ingreso	Pérdida	Fallecimiento	Grado y	Alta	TOTAL
	Derecho			Propios	Familiares	Incompatible	Centro	Residencia		Baremo	S.S.	
ANDALUCÍA	3	1	4	1	0	0	0	0	2	0	0	3
ALMERÍA	0	0	0	0	0	0	0	0	0	0	0	0
CÁDIZ	1	1	2	0	0	0	0	0	1	0	0	1
CÓRDOBA	0	0	0	0	0	0	0	0	0	0	0	0
GRANADA	0	0	0	0	0	0	0	0	0	0	0	0
HUELVA	0	0	0	0	0	0	0	0	0	0	0	0
JAÉN	0	0	0	0	0	0	0	0	0	0	0	0
MÁLAGA	2	0	2	1	0	0	0	0	1	0	0	2
SEVILLA	0	0	0	0	0	0	0	0	0	0	0	0
ARAGÓN	1	0	1	0	0	0	0	0	1	0	0	1
HUESCA	0	0	0	0	0	0	0	0	0	0	0	0
TERUEL	0	0	0	0	0	0	0	0	0	0	0	0
ZARAGOZA	1	0	1	0	0	0	0	0	1	0	0	1
ASTURIAS	0	0	0	0	0	0	0	0	0	0	0	0
ILLES BALEARS	0	0	0	0	0	0	0	0	0	0	0	0
CANARIAS	3	0	3	0	0	0	0	0	3	0	0	3
LAS PALMAS	3	0	3	0	0	0	0	0	3	0	0	3
S.C. TENERIFE	0	0	0	0	0	0	0	0	0	0	0	0
CANTABRIA	0	0	0	0	0	0	0	0	0	0	0	0
CASTILLA Y LEÓN	7	3	10	0	1	2	0	1	3	0	0	7
ÁVILA	0	1	1	0	0	0	0	0	0	0	0	0
BURGOS	2	0	2	0	0	0	0	1	1	0	0	2
LEÓN	0	0	0	0	0	0	0	0	0	0	0	0
PALENCIA	0	0	0	0	0	0	0	0	0	0	0	0
SALAMANCA	3	0	3	0	1	2	0	0	0	0	0	3
SEGOVIA	1	0	1	0	0	0	0	0	1	0	0	1
SORIA	0	0	0	0	0	0	0	0	0	0	0	0
VALLADOLID	0	2	2	0	0	0	0	0	0	0	0	0
ZAMORA	1	0	1	0	0	0	0	0	1	0	0	1
CASTILLA-LA MANCHA	2	2	4	1	0	0	1	0	0	0	0	2
ALBACETE	0	0	0	0	0	0	0	0	0	0	0	0
CIUDAD REAL	1	1	2	0	0	0	1	0	0	0	0	1
CUENCA	0	0	0	0	0	0	0	0	0	0	0	0
GUADALAJARA	1	1	2	1	0	0	0	0	0	0	0	1
TOLEDO	0	0	0	0	0	0	0	0	0	0	0	0

(Continúa al dorso)

CC.AA. Y/O PROVINCIAS	REVISIONES EFECTUADAS			CAUSAS DE EXTINCIÓN DEL DERECHO								
	Extinción Derecho	Suspensión	TOTAL	Recursos Propios	Recursos Familiares	Prestación Incompatible	Ingreso Centro	Pérdida Residencia	Fallecimiento	Grado y Baremo	Alta S.S.	TOTAL
CATALUNYA	0	0	0	0	0	0	0	0	0	0	0	0
BARCELONA	0	0	0	0	0	0	0	0	0	0	0	0
GIRONA	0	0	0	0	0	0	0	0	0	0	0	0
LLEIDA	0	0	0	0	0	0	0	0	0	0	0	0
TARRAGONA	0	0	0	0	0	0	0	0	0	0	0	0
COMUNIDAD VALENCIANA	5	0	5	0	0	0	0	0	5	0	0	5
ALICANTE	0	0	0	0	0	0	0	0	0	0	0	0
CASTELLÓN	0	0	0	0	0	0	0	0	0	0	0	0
VALENCIA	5	0	5	0	0	0	0	0	5	0	0	5
EXTREMADURA	0	0	0	0	0	0	0	0	0	0	0	0
BADAJOS	0	0	0	0	0	0	0	0	0	0	0	0
CÁCERES	0	0	0	0	0	0	0	0	0	0	0	0
GALICIA	4	0	4	0	2	0	0	0	2	0	0	4
A CORUÑA	2	0	2	0	0	0	0	0	2	0	0	2
LUGO	1	0	1	0	1	0	0	0	0	0	0	1
OURENSE	0	0	0	0	0	0	0	0	0	0	0	0
PONTEVEDRA	1	0	1	0	1	0	0	0	0	0	0	1
MADRID	3	0	3	0	0	0	0	0	3	0	0	3
MURCIA	4	1	5	2	1	0	0	0	1	0	0	4
NAVARRA	3	0	3	0	0	1	0	0	2	0	0	3
PAÍS VASCO	7	0	7	0	1	1	0	1	3	0	1	7
ARABA/ÁLAVA	1	0	1	0	0	0	0	0	1	0	0	1
GIPUZKOA	6	0	6	0	1	1	0	1	2	0	1	6
BIZKAIA	0	0	0	0	0	0	0	0	0	0	0	0
LA RIOJA	0	0	0	0	0	0	0	0	0	0	0	0
CEUTA	1	0	1	0	1	0	0	0	0	0	0	1
MELILLA	37	12	49	1	6	0	0	1	21	0	8	37

TOTAL ESTADO	80	19	99	5	12	4	1	3	46	0	9	80
---------------------	----	----	----	---	----	---	---	---	----	---	---	----

**PRESTACIONES DEL REAL DECRETO 383/1984, DE 1 DE FEBRERO
REVISIONES DE OFICIO E INSTANCIA DE PARTE EFECTUADAS EN ASPF
DATOS DE GESTIÓN CORRESPONDIENTES AL AÑO 2021 HASTA DICIEMBRE**

CC.AA. Y/O PROVINCIAS	REVISIONES EFECTUADAS			CAUSAS DE EXTINCIÓN DEL DERECHO					
	Extinción Derecho	Suspensión	TOTAL	Prestación Incompatible	Pérdida Residencia	Fallecimiento	Grado y Baremo	Alta S.S.	TOTAL
ANDALUCÍA	35	0	35	7	0	27	0	1	35
ALMERÍA	0	0	0	0	0	0	0	0	0
CÁDIZ	5	0	5	0	0	5	0	0	5
CÓRDOBA	1	0	1	0	0	1	0	0	1
GRANADA	1	0	1	0	0	1	0	0	1
HUELVA	0	0	0	0	0	0	0	0	0
JAÉN	0	0	0	0	0	0	0	0	0
MÁLAGA	27	0	27	7	0	19	0	1	27
SEVILLA	1	0	1	0	0	1	0	0	1
ARAGÓN	9	0	9	3	0	6	0	0	9
HUESCA	1	0	1	1	0	0	0	0	1
TERUEL	0	0	0	0	0	0	0	0	0
ZARAGOZA	8	0	8	2	0	6	0	0	8
ASTURIAS	19	0	19	0	0	19	0	0	19
ILLES BALEARS	0	0	0	0	0	0	0	0	0
CANARIAS	0	0	0	0	0	0	0	0	0
LAS PALMAS	0	0	0	0	0	0	0	0	0
S.C. TENERIFE	0	0	0	0	0	0	0	0	0
CANTABRIA	0	0	0	0	0	0	0	0	0
CASTILLA Y LEÓN	150	0	150	27	0	119	0	4	150
ÁVILA	23	0	23	0	0	23	0	0	23
BURGOS	1	0	1	0	0	1	0	0	1
LEÓN	26	0	26	7	0	19	0	0	26
PALENCIA	60	0	60	20	0	40	0	0	60
SALAMANCA	22	0	22	0	0	22	0	0	22
SEGOVIA	2	0	2	0	0	2	0	0	2
SORIA	10	0	10	0	0	6	0	4	10
VALLADOLID	6	0	6	0	0	6	0	0	6
ZAMORA	0	0	0	0	0	0	0	0	0
CASTILLA-LA MANCHA	0	0	0	0	0	0	0	0	0
ALBACETE	0	0	0	0	0	0	0	0	0
CIUDAD REAL	0	0	0	0	0	0	0	0	0
CUENCA	0	0	0	0	0	0	0	0	0
GUADALAJARA	0	0	0	0	0	0	0	0	0
TOLEDO	0	0	0	0	0	0	0	0	0

(Continúa al dorso)

CC.AA. Y/O PROVINCIAS	REVISIONES EFECTUADAS			CAUSAS DE EXTINCIÓN DEL DERECHO					
	Extinción Derecho	Suspensión	TOTAL	Prestación Incompatible	Pérdida Residencia	Fallecimiento	Grado y Baremo	Alta S.S.	TOTAL
CATALUNYA	0	0	0	0	0	0	0	0	0
BARCELONA	0	0	0	0	0	0	0	0	0
GIRONA	0	0	0	0	0	0	0	0	0
LLEIDA	0	0	0	0	0	0	0	0	0
TARRAGONA	0	0	0	0	0	0	0	0	0
COMUNIDAD VALENCIANA	2	0	2	1	0	1	0	0	2
ALICANTE	1	0	1	1	0	0	0	0	1
CASTELLÓN	0	0	0	0	0	0	0	0	0
VALENCIA	1	0	1	0	0	1	0	0	1
EXTREMADURA	0	0	0	0	0	0	0	0	0
BADAJOS	0	0	0	0	0	0	0	0	0
CÁCERES	0	0	0	0	0	0	0	0	0
GALICIA	8	0	8	5	0	2	0	1	8
A CORUÑA	0	0	0	0	0	0	0	0	0
LUGO	0	0	0	0	0	0	0	0	0
OURENSE	3	0	3	3	0	0	0	0	3
PONTEVEDRA	5	0	5	2	0	2	0	1	5
MADRID	5	0	5	0	0	5	0	0	5
MURCIA	8	0	8	2	0	6	0	0	8
NAVARRA	2	0	2	1	0	0	0	1	2
PAÍS VASCO	2	1	3	0	0	2	0	0	2
ARABA/ÁLAVA	2	1	3	0	0	2	0	0	2
GIPUZKOA	0	0	0	0	0	0	0	0	0
BIZKAIA	0	0	0	0	0	0	0	0	0
LA RIOJA	0	0	0	0	0	0	0	0	0
CEUTA	0	0	0	0	0	0	0	0	0
MELILLA	0	0	0	0	0	0	0	0	0

TOTAL ESTADO	240	1	241	46	0	187	0	7	240
---------------------	-----	---	-----	----	---	-----	---	---	-----

PRESTACIONES DEL REAL DECRETO 383/1984, DE 1 DE FEBRERO
TOTAL REVISIONES DE OFICIO E INSTANCIA DE PARTE EFECTUADAS
DATOS DE GESTIÓN CORRESPONDIENTES AL AÑO 2021 HASTA DICIEMBRE

CC.AA. Y/O PROVINCIAS	REVISIONES EFECTUADAS				CAUSAS DE EXTINCIÓN DEL DERECHO									
	Modifica. Cuantía	Extinción Derecho	Suspensión		TOTAL	Recursos Propios	Recursos Familiares	Prestación Incompatible	Ingreso Centro	Pérdida Residencia	Fallecimiento	Grado y Baremo	Alta S.S.	TOTAL
			Act. Laboral	Otras										
ANDALUCÍA	6	167	0	2	175	53	0	29	0	0	84	0	1	167
ALMERÍA	0	0	0	0	0	0	0	0	0	0	0	0	0	0
CÁDIZ	0	23	0	1	24	9	0	4	0	0	10	0	0	23
CÓRDOBA	0	8	0	0	8	1	0	1	0	0	6	0	0	8
GRANADA	0	2	0	0	2	0	0	0	0	0	2	0	0	2
HUELVA	1	8	0	0	9	0	0	2	0	0	6	0	0	8
JAÉN	4	9	0	0	13	4	0	2	0	0	3	0	0	9
MÁLAGA	1	109	0	1	111	34	0	20	0	0	54	0	1	109
SEVILLA	0	8	0	0	8	5	0	0	0	0	3	0	0	8
ARAGÓN	0	22	0	0	22	2	0	8	0	0	12	0	0	22
HUESCA	0	3	0	0	3	0	0	2	0	0	1	0	0	3
TERUEL	0	2	0	0	2	2	0	0	0	0	0	0	0	2
ZARAGOZA	0	17	0	0	17	0	0	6	0	0	11	0	0	17
ASTURIAS	0	55	0	0	55	1	0	27	0	0	27	0	0	55
ILLES BALEARS	0	7	0	2	9	1	0	3	0	0	3	0	0	7
CANARIAS	0	7	0	0	7	0	0	2	0	0	5	0	0	7
LAS PALMAS	0	3	0	0	3	0	0	0	0	0	3	0	0	3
S.C. TENERIFE	0	4	0	0	4	0	0	2	0	0	2	0	0	4
CANTABRIA	0	13	0	0	13	1	0	3	0	0	9	0	0	13
CASTILLA Y LEÓN	2	227	1	4	234	17	1	47	0	1	157	0	4	227
ÁVILA	0	30	0	1	31	2	0	1	0	0	27	0	0	30
BURGOS	0	12	0	0	12	4	0	3	0	1	4	0	0	12
LEÓN	2	43	0	0	45	1	0	18	0	0	24	0	0	43
PALENCIA	0	71	0	0	71	7	0	20	0	0	44	0	0	71
SALAMANCA	0	35	0	0	35	0	1	5	0	0	29	0	0	35
SEGOVIA	0	7	0	0	7	0	0	0	0	0	7	0	0	7
SORIA	0	11	0	0	11	0	0	0	0	0	7	0	4	11
VALLADOLID	0	12	0	2	14	2	0	0	0	0	10	0	0	12
ZAMORA	0	6	1	1	8	1	0	0	0	0	5	0	0	6
CASTILLA-LA MANCHA	0	28	0	2	30	1	0	15	1	0	11	0	0	28
ALBACETE	0	2	0	0	2	0	0	0	0	0	2	0	0	2
CIUDAD REAL	0	6	0	1	7	0	0	4	1	0	1	0	0	6
CUENCA	0	4	0	0	4	0	0	2	0	0	2	0	0	4
GUADALAJARA	0	1	0	1	2	1	0	0	0	0	0	0	0	1
TOLEDO	0	15	0	0	15	0	0	9	0	0	6	0	0	15

(Continúa al dorso)

CC.AA. Y/O PROVINCIAS	REVISIONES EFECTUADAS				CAUSAS DE EXTINCIÓN DEL DERECHO									
	Modifica. Cuantía	Extinción Derecho	Suspensión SGIM		TOTAL	Recursos Propios	Recursos Familiares	Prestación Incompatible	Ingreso Centro	Pérdida Residencia	Fallecimiento	Grado y Baremo	Alta S.S.	TOTAL
			Act. Laboral	Otras										
CATALUNYA	0	0	0	0	0	0	0	0	0	0	0	0	0	0
BARCELONA	0	0	0	0	0	0	0	0	0	0	0	0	0	0
GIRONA	0	0	0	0	0	0	0	0	0	0	0	0	0	0
LLEIDA	0	0	0	0	0	0	0	0	0	0	0	0	0	0
TARRAGONA	0	0	0	0	0	0	0	0	0	0	0	0	0	0
COMUNIDAD VALENCIANA	0	50	0	1	51	24	0	2	0	0	24	0	0	50
ALICANTE	0	28	0	0	28	20	0	1	0	0	7	0	0	28
CASTELLÓN	0	2	0	0	2	0	0	1	0	0	1	0	0	2
VALENCIA	0	20	0	1	21	4	0	0	0	0	16	0	0	20
EXTREMADURA	0	35	0	7	42	6	0	18	2	0	9	0	0	35
BADAJOS	0	14	0	6	20	4	0	4	1	0	5	0	0	14
CÁCERES	0	21	0	1	22	2	0	14	1	0	4	0	0	21
GALICIA	1	41	0	2	44	14	2	13	0	0	8	0	4	41
A CORUÑA	0	17	0	0	17	14	0	0	0	0	3	0	0	17
LUGO	0	2	0	0	2	0	1	0	0	0	1	0	0	2
OURENSE	1	4	0	0	5	0	0	3	0	0	1	0	0	4
PONTEVEDRA	0	18	0	2	20	0	1	10	0	0	3	0	4	18
MADRID	0	42	0	0	42	0	0	18	0	0	24	0	0	42
MURCIA	1	85	2	1	89	4	1	42	0	0	38	0	0	85
NAVARRA	0	9	0	0	9	0	0	4	0	0	4	0	1	9
PAÍS VASCO	0	26	0	1	27	4	1	3	0	1	16	0	1	26
ARABA/ÁLAVA	0	5	0	1	6	1	0	0	0	0	4	0	0	5
GIPUZKOA	0	12	0	0	12	2	1	3	0	1	4	0	1	12
BIZKAIA	0	9	0	0	9	1	0	0	0	0	8	0	0	9
LA RIOJA	0	2	0	0	2	0	0	1	0	0	1	0	0	2
CEUTA	0	2	0	0	2	0	1	0	0	0	1	0	0	2
MELILLA	0	43	0	12	55	2	6	0	0	1	26	0	8	43
TOTAL ESTADO	10	861	3	34	908	130	12	235	3	3	459	0	19	861

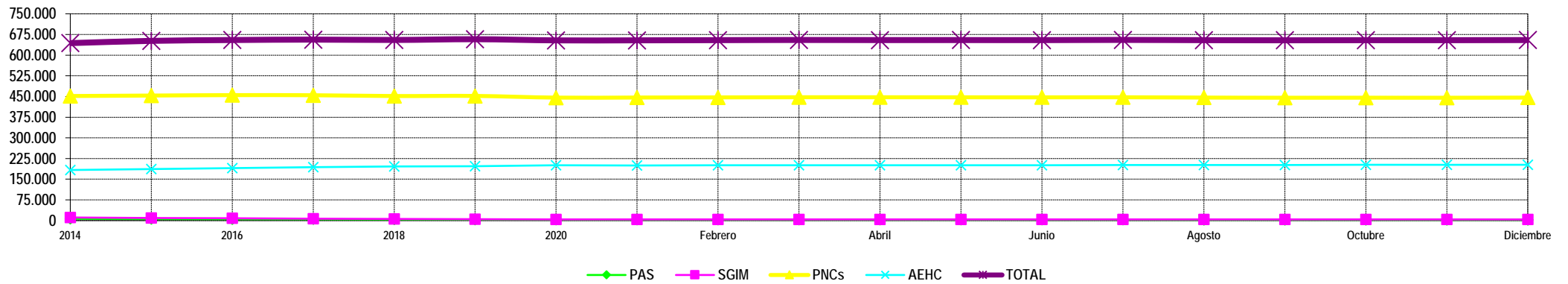
3

Situación prestaciones de naturaleza no contributiva

SITUACIÓN DE LAS PRESTACIONES DE NATURALEZA NO CONTRIBUTIVA (PNNC)

	PNNC DE JUBILACIÓN / VEJEZ				PNNC DE INVALIDEZ / ENFERMEDAD					TOTAL PNNC				
	PAS (*)	SGIM	PNC	TOTAL	PAS (*)	SGIM	PNC	AEHC	TOTAL	PAS	SGIM	PNCs	AEHC	TOTAL
2014	803	8.580	253.450	262.833	5.578	2.563	198.366	183.398	386.431	6.381	11.143	451.816	183.398	643.776
2015	619	7.394	254.029	262.042	4.982	2.183	199.518	186.631	389.900	5.601	9.577	453.547	186.631	651.942
2016	556	6.383	255.165	262.104	4.543	1.816	199.912	189.937	392.833	5.099	8.199	455.077	189.937	654.937
2017	532	5.520	256.690	262.742	4.061	1.548	197.988	193.416	393.716	4.593	7.068	454.678	193.416	656.458
2018	401	4.706	257.023	262.130	3.610	1.275	194.757	196.094	393.086	4.011	5.981	451.780	196.094	655.216
2019	397	4.168	261.044	265.609	3.228	1.041	191.113	196.922	392.304	3.625	5.209	452.157	196.922	657.913
2020	278	3.600	260.169	264.047	2.731	865	185.852	200.232	389.680	3.009	4.465	446.021	200.232	653.727

2021														
	PAS (*)	SGIM	PNC	TOTAL	PAS (*)	SGIM	PNC	AEHC	TOTAL	PAS	SGIM	PNCs	AEHC	TOTAL
Enero	275	3.566	260.300	264.141	2.692	860	186.059	200.124	389.735	2.967	4.426	446.359	200.124	653.876
Febrero	281	3.516	261.343	265.140	2.668	847	185.488	200.405	389.408	2.949	4.363	446.831	200.405	654.548
Marzo	322	3.469	261.791	265.582	2.602	833	185.591	200.556	389.582	2.924	4.302	447.382	200.556	655.164
Abril	318	3.412	262.007	265.737	2.580	818	185.351	200.280	389.029	2.898	4.230	447.358	200.280	654.766
Mayo	317	3.352	262.075	265.744	2.561	808	185.131	200.583	389.083	2.878	4.160	447.206	200.583	654.827
Junio	319	3.287	262.244	265.850	2.538	797	184.765	200.716	388.816	2.857	4.084	447.009	200.716	654.666
Julio	321	3.258	262.723	266.302	2.485	781	184.567	201.261	389.094	2.806	4.039	447.290	201.261	655.396
Agosto	319	3.228	262.438	265.985	2.465	769	183.734	201.518	388.486	2.784	3.997	446.172	201.518	654.471
Septiembre	288	3.190	262.464	265.942	2.484	755	183.155	201.673	388.067	2.772	3.945	445.619	201.673	654.009
Octubre	291	3.172	262.651	266.114	2.461	748	183.079	201.986	388.274	2.752	3.920	445.730	201.986	654.388
Noviembre	289	3.135	262.763	266.187	2.454	738	182.830	202.177	388.199	2.743	3.873	445.593	202.177	654.386
Diciembre	400	3.103	263.328	266.720	2.645	730	182.791	202.148	388.123	2.743	3.833	446.119	202.148	654.843



NOTA: Conforme se disponga de la totalidad de los datos mensuales, se procederá a la actualización del respectivo mes.

(*) No se dispone en 2021 del dato relativo al nº de pensiones asistenciales (PAS) de la provincia de Vizcaya.