



GOBIERNO
DE ESPAÑA

MINISTERIO
DE SANIDAD, SERVICIOS SOCIALES
E IGUALDAD



IMSERSO

AÑO 2016

**PENSIONES NO CONTRIBUTIVAS DE LA SEGURIDAD SOCIAL
PRESTACIONES SOCIALES Y ECONÓMICAS PARA PERSONAS CON
DISCAPACIDAD**

INFORME DEL SEGUIMIENTO Y EVOLUCIÓN DE LA GESTIÓN

MES DE ENERO

Informe disponible en www.imserso.es

SUBDIRECCIÓN GENERAL DE GESTIÓN ÁREA
DE PRESTACIONES ECONÓMICAS Servicio de
Asistencia Técnica e Informes

Í N D I C E

Página

1. Pensiones no contributivas de la Seguridad Social (PNCs)

Informe:

1.1. Introducción	1
1.2. Situación y evolución de las pensiones e importes de las nóminas	1
1.3. Distribución de las pensiones según sexo.....	3
1.4. Situación y evolución de la gestión en trámite inicial	4
1.5. Seguimiento y control de pensionistas: Revisiones de Oficio y a Instancia de parte	8

Anexos:

1.a Situación y evolución de las pensiones e importes de las nóminas	1
1.b PNC de jubilación: Datos de la gestión mensual y anual	9
1.c PNC de invalidez: Datos de la gestión mensual y anual	18
1.d PNCs de la Seguridad Social: Datos de la gestión mensual y anual.....	27
1.e PNC de jubilación e invalidez: Coeficientes de la gestión mensual	36
1.f Reclamaciones previas a la vía jurisdiccional social: Datos de la gestión mensual y anual.....	39
1.g Revisiones de Oficio y a Instancia de parte: Datos de la gestión mensual y anual.....	43

2. Prestaciones sociales y económicas para personas con discapacidad

Informe:

2.1. Introducción	1
2.2. Situación y evolución de los beneficiarios, número de prestaciones e importes de las nóminas	1
2.3. Situación y evolución de la gestión en trámite inicial	3
2.4. Seguimiento de la gestión derivada de las revisiones de oficio y a instancia de parte	3

Anexos:

2.a Evolución y situación de los beneficiarios/prestaciones e importes de las nóminas	55
2.b Prestaciones sociales y económicas para personas con discapacidad: Datos de la gestión mensual y anual.....	58
2.c Revisiones de Oficio y a Instancia de parte: Datos de la gestión mensual y anual.....	62

3. Situación prestaciones de naturaleza no contributiva (PNNC)

Anexos:

3.a Situación de las Prestaciones de Naturaleza no Contributiva	82
---	----

1. Pensiones no contributivas de la Seguridad Social

Informe del seguimiento y evolución de la gestión de pensiones no contributivas

1.1 Introducción

Los datos sobre la gestión y el pago de la nómina de las Pensiones no Contributivas de la Seguridad Social de jubilación e invalidez (PNC) parten de la información facilitada por los distintos órganos gestores de las Comunidades Autónomas y Direcciones Territoriales del Imsero y se articula, dentro de cada uno de los aspectos objeto de seguimiento y evaluación, como se detalla a continuación:

- Datos de la gestión y de la nómina mensual.
- Datos de la gestión y de la nómina del año 2016, comprendiendo la realizada hasta el mes de referencia.
- Datos sobre la nómina de pago y el número de beneficiarios desde el año 2009.

La información presentada hace referencia a los siguientes aspectos:

- Nóminas: situación y evolución de los pensionistas e importes de las mismas.
- Gestión en trámite inicial: recoge la situación y la evolución de la gestión para cada tipo de pensión, en función de distintos parámetros tales como el movimiento de solicitudes, resoluciones, causas de denegación o coeficientes de la gestión, entre otros.
- Seguimiento y control de pensionistas, con especial incidencia en las revisiones de oficio y a instancia de parte efectuadas por los órganos gestores competentes.

Conforme a las distintas modalidades de gestión resultantes de lo establecido en el artículo 373 del Real Decreto Legislativo 8/2015, de 30 de octubre, por el que se aprueba el Texto Refundido de la Ley General de la Seguridad Social, la gestión de estas pensiones es llevada a cabo por las Direcciones Territoriales del Imsero en las Ciudades Autónomas de Ceuta y Melilla, y por los órganos gestores correspondientes a cada una de las Comunidades Autónomas que conforman el Estado español.

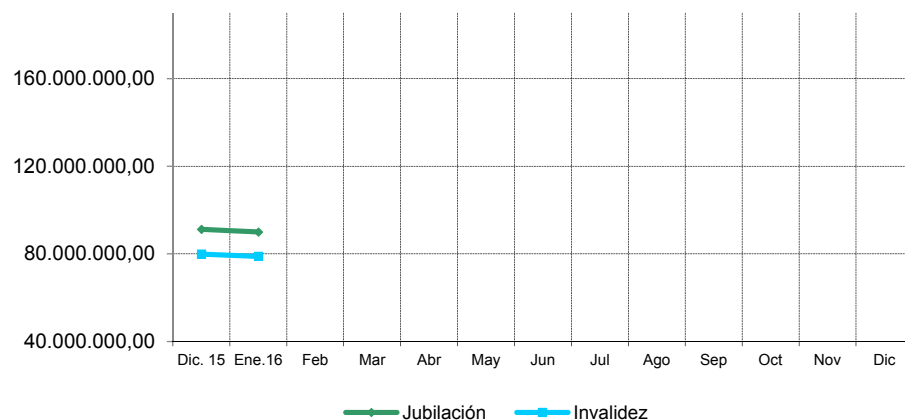
1.2 Situación y evolución de las pensiones e importes de las nóminas

Conforme a la información facilitada por la Gerencia de Informática de la Seguridad Social y por los órganos gestores competentes en las Comunidades Autónomas de Navarra y el País Vasco, el número total de pensiones no contributivas en la nómina de enero de 2016 en todo el Estado español ha alcanzado la cifra de 453.613, que es un 0,01% superior a la del mes anterior.

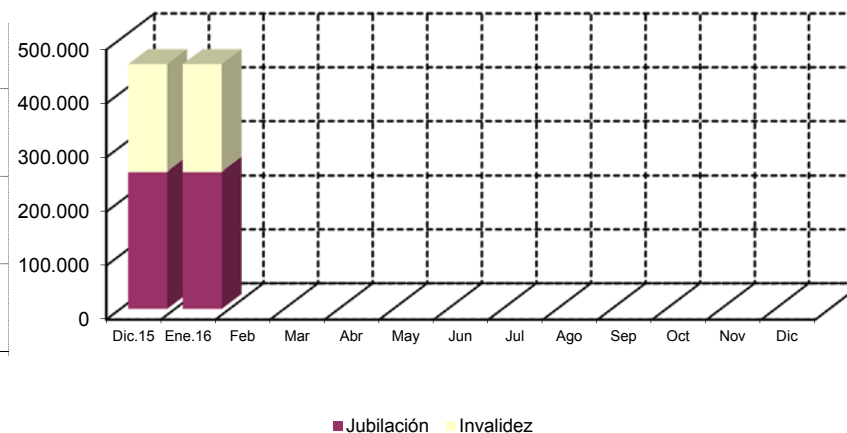
En el cuadro y gráficos siguientes se recogen los datos básicos de la nómina de enero de 2016:

NÓMINA DE ENERO	PNC DE JUBILACIÓN		PNC DE INVALIDEZ		TOTAL PNCs	
NÚMERO DE PENSIONES	253.762	55,94%	199.851	44,06%	453.613	100,00%
IMPORTE	90.006.583,46	53,31%	78.827.002,28	46,69%	168.833.585,74	100,00%

Evolución importe nóminas mensuales



Evolución número pensionistas



La Ley 48/2015, de 29 de octubre, de Presupuestos Generales del Estado para el año 2016, así como el Real Decreto 1170/2015, de 29 diciembre, sobre revalorización de las pensiones del sistema de la Seguridad Social y de otras prestaciones sociales públicas para el ejercicio 2016, fijan, respectivamente, el importe anual para el año 2016 de las pensiones no contributivas y el porcentaje de incremento de las pensiones para el ejercicio 2016, quedando establecido su importe mensual en 367,90 euros, lo que ha supuesto un porcentaje de revalorización del 0,25%.

El importe bruto de la nómina de enero de 2016 asciende a 168.833.585,74. El importe medio mensual abonado a cada pensionista ha quedado establecido para la PNC de invalidez en 394,43 euros y para la de jubilación en 354,69 euros, superior el de la PNC de invalidez al de la jubilación, entre otras razones, porque además de que, al menos, 36.138 de sus beneficiarios perciben el complemento del 50% por necesidad de otra persona, el montante a percibir en nómina por atrasos es en error al ser más compleja la gestión y, por ende, el plazo de resolución.

1.3 Distribución de las pensiones según sexo

Conforme a la información contenida en el Fichero Técnico de PNCs constituido en la Dirección General del Imserso, el perfil del pensionista de PNC de jubilación es predominantemente el de una mujer española, casada, con una edad comprendida entre los 70 y los 79 años y que convive en una unidad familiar formada por dos/tres miembros. En cuanto al pensionista tipo de PNC de invalidez es posible reseñar que es un nacional español, que convive en una unidad económica integrada por dos y tres personas y que acredita un grado de discapacidad valorado entre el 65 y el 74%, si bien atendiendo a su edad y sexo es posible distinguir entre el pensionista tipo varón, soltero, menor de 45 años y la mujer casada, con edad superior a 45 años, que presentan preferentemente discapacidades de tipo psíquico, seguidas muy de cerca por las de tipología física.

DISTRIBUCIÓN POR SEXOS DEL BENEFICIARIO DE PENSIÓN NO CONTRIBUTIVA																
ÁMBITO GEOGRÁFICO	PNC DE JUBILACIÓN				PNC DE INVALIDEZ				PNC DE JUB.DERIV. INVALIDEZ				TOTAL PNC			
	VARONES	%	MUJERES	%	VARONES	%	MUJERES	%	VARONES	%	MUJERES	%	VARONES	%	MUJERES	%
ANDALUCÍA	8.247	18,91%	35.374	81,09%	22.074	48,15%	23.768	51,85%	2.541	21,13%	9.487	78,87%	32.862	32,38%	68.629	67,62%
ARAGÓN	745	18,73%	3.233	81,27%	1.376	48,79%	1.444	51,21%	245	33,24%	492	66,76%	2.366	31,40%	5.169	68,60%
ASTURIAS	810	23,34%	2.660	76,66%	2.049	46,76%	2.333	53,24%	333	25,91%	952	74,09%	3.192	34,93%	5.945	65,07%
ILLES BALEARS	1.104	29,18%	2.680	70,82%	1.473	47,03%	1.659	52,97%	244	26,29%	684	73,71%	2.821	35,96%	5.023	64,04%
CANARIAS	4.311	27,64%	11.286	72,36%	8.450	42,50%	11.434	57,50%	1.458	17,47%	6.888	82,53%	14.219	32,44%	29.608	67,56%
CANTABRIA	554	20,57%	2.139	79,43%	1.591	46,09%	1.861	53,91%	164	24,26%	512	75,74%	2.309	33,85%	4.512	66,15%
CASTILLA Y LEÓN	1.777	18,25%	7.960	81,75%	4.617	47,48%	5.108	52,52%	871	32,98%	1.770	67,02%	7.265	32,87%	14.838	67,13%
CASTILLA LA MANCHA	1.340	16,61%	6.728	83,39%	4.064	44,52%	5.065	55,48%	567	23,97%	1.798	76,03%	5.971	30,52%	13.591	69,48%
CATALUNYA	6.371	25,27%	18.843	74,73%	12.823	48,66%	13.528	51,34%	1.772	26,94%	4.805	73,06%	20.966	36,06%	37.176	63,94%
C. VALENCIANA	4.544	19,93%	18.259	80,07%	8.694	45,19%	10.545	54,81%	1.178	19,90%	4.743	80,10%	14.416	30,06%	33.547	69,94%
EXTREMADURA	804	12,04%	5.871	87,96%	2.599	45,01%	3.175	54,99%	325	21,97%	1.154	78,03%	3.728	26,77%	10.200	73,23%
GALICIA	4.040	20,83%	15.358	79,17%	7.643	48,77%	8.030	51,23%	1.759	26,32%	4.923	73,68%	13.442	32,19%	28.311	67,81%
MADRID	4.899	25,11%	14.609	74,89%	7.428	49,47%	7.587	50,53%	980	28,65%	2.441	71,35%	13.307	35,07%	24.637	64,93%
MURCIA	839	18,08%	3.801	81,92%	3.612	46,53%	4.150	53,47%	499	20,74%	1.907	79,26%	4.950	33,43%	9.858	66,57%
NAVARRA	317	20,79%	1.208	79,21%	415	49,64%	421	50,36%	79	34,96%	147	65,04%	811	31,35%	1.776	68,65%
PAÍS VASCO	1.130	24,34%	3.513	75,66%	3.103	54,25%	2.617	45,75%	246	33,20%	495	66,80%	4.479	40,34%	6.625	59,66%
LA RIOJA	172	20,87%	652	79,13%	417	53,05%	369	46,95%	74	31,62%	160	68,38%	663	35,95%	1.181	64,05%
CEUTA	229	34,49%	435	65,51%	451	46,30%	523	53,70%	60	19,35%	250	80,65%	740	37,99%	1.208	62,01%
MELILLA	241	37,72%	398	62,28%	543	40,22%	807	59,78%	123	17,13%	595	82,87%	907	33,51%	1.800	66,49%
TOTAL	42.474	21,51%	155.007	78,49%	93.422	47,22%	104.424	52,78%	13.518	23,42%	44.203	76,58%	149.414	32,98%	303.634	67,02%

1.4 Situación y evolución de la gestión en trámite inicial

DATOS BÁSICOS DE LA GESTIÓN ESTATAL DE LAS PNCs												
Año 2016	PNC DE JUBILACIÓN				PNC DE INVALIDEZ				TOTAL PNCs			
	Solicitadas	Resueltas	Aprobadas	Pendte. Real	Solicitadas	Resueltas	Aprobadas	Pendte. Real	Solicitadas	Resueltas	Aprobadas	Pendte. Real
Media 2015	2.456	2.462	1.734	7.951	2.161	2.212	1.340	11.005	4.617	4.674	3.074	18.956
Enero	2.570	1.788	1.171	8.733	2.084	1.601	962	11.488	4.654	3.389	2.133	20.221
Febrero												
Marzo												
Abril												
Mayo												
Junio												
Julio												
Agosto												
Septiembre												
Octubre												
Noviembre												
Diciembre												
Total Año	2.570	1.788	1.171	8.733	2.084	1.601	962	11.488	4.654	3.389	2.133	20.221
Media 2016	2.570	1.788	1.171		2.084	1.601	962		4.654	3.389	2.133	

El seguimiento de la gestión de las PNCs contempla aquellos aspectos que se corresponden con la situación en trámite inicial de las solicitudes de pensiones no contributivas de jubilación e invalidez. El análisis parte de los datos básicos facilitados por los distintos órganos gestores correspondientes al mes de enero, relativos a la entrada de solicitudes, resoluciones y reconocimientos del derecho a pensión y número de pendientes, cuyas cifras, a nivel del Estado, se ofrecen en el cuadro anterior. La información que contiene se ha estructurado en secuencia mensual con el fin de poder seguir la evolución de estos trámites de la gestión a lo largo del año 2016, permitiendo así su contraste con las cifras medias anuales de cada uno de los aspectos que se estudian.

Analizando de un modo específico cada uno de los aspectos de la gestión, para el mes de enero, se obtienen los siguientes resultados:

- Se han presentado un total de 4.654 solicitudes, de las que el 55,22% corresponde a PNC de jubilación. El análisis comparativo respecto al número de solicitudes presentadas en el mismo mes del año anterior nos muestra un aumento global del 0,13%, que se traduce en un incremento del 7,26% en jubilación y en un descenso del 7,46% en invalidez.

SOLICITUDES PRESENTADAS						
TIPO PNC	ENERO 2016		MENSUAL 2015		PROMEDIO 2016	
	NÚMERO	ENERO 16 /ENERO 15	NÚMERO	ENERO 16 /MEDIA AÑO 16		
JUBILACIÓN	2.570	55,22%	2.396	7,26%	2.570	0,00%
INVALIDEZ	2.084	44,78%	2.252	-7,46%	2.084	0,00%
TOTAL	4.654	100,00%	4.648	0,13%	4.654	0,00%

- Del total de 3.389 solicitudes resueltas, el 52,76% lo ha sido de PNC de jubilación. La comparación con el número de solicitudes resueltas en el mismo mes del año anterior pone de manifiesto un descenso global del 8,08%, que se refleja en ambos tipos de pensión y que en invalidez se eleva al 8,20%.

SOLICITUDES RESUELTAS						
TIPO PNC	ENERO 2016		MENSUAL 2015		PROMEDIO 2016	
	NÚMERO	ENERO 16 /ENERO 15	NÚMERO	ENERO 16 / MEDIA AÑO 16		
JUBILACIÓN	1.788	52,76%	1.943	-7,98%	1.788	0,00%
INVALIDEZ	1.601	47,24%	1.744	-8,20%	1.601	0,00%
TOTAL	3.389	100,00%	3.687	-8,08%	3.389	0,00%

- De las 2.133 solicitudes aprobadas en el mes, el 54,90% ha correspondido a la PNC de jubilación. Si se compara con el número de solicitudes aprobadas en el mismo mes del ejercicio 2015, se constata un descenso global del 32,13%, que alcanza en invalidez el 44,84%.

SOLICITUDES APROBADAS						
TIPO PNC	ENERO 2016		MENSUAL 2015		PROMEDIO 2016	
	NÚMERO	ENERO 16 / ENERO 15	NÚMERO	ENERO15 / MEDIA AÑO 16		
JUBILACIÓN	1.171	54,90%	1.399	-16,30%	1.171	0,00%
INVALIDEZ	962	45,10%	1.744	-44,84%	962	0,00%
TOTAL	2.133	100,00%	3.143	-32,13%	2.133	0,00%

- El número de solicitudes pendientes de resolución al finalizar el mes de enero, ha experimentado, en su conjunto, un aumento global del 6,67%, con cifras más altas en jubilación –incremento del 9,84%- , mientras que en invalidez se cifra en un 4,39%.

SOLICITUDES PENDIENTES						
TIPO PNC	ENERO 2016		DICIEMBRE 2015		DIFERENCIAS	
					ABSOLUTA	PORCENTUAL
JUBILACIÓN	8.733	43,19%	7.951	41,94%	782	9,84%
INVALIDEZ	11.488	56,81%	11.005	58,06%	483	4,39%
TOTAL	20.221	100,00%	18.956	100,00%	1.265	6,67%

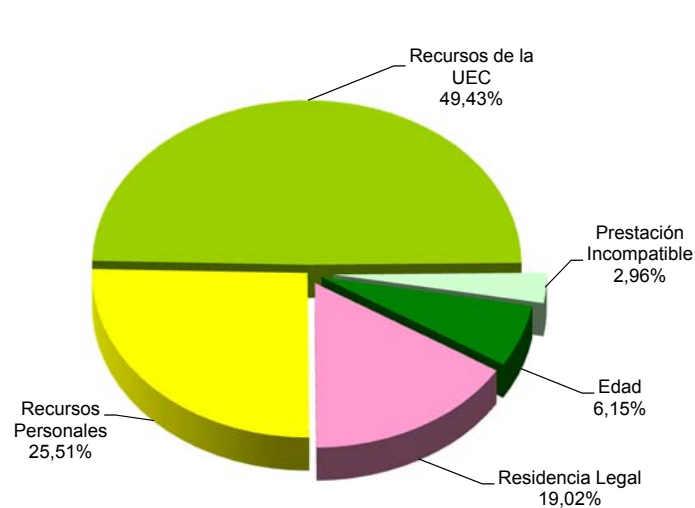
- Los aspectos de la gestión analizados en los puntos anteriores tienen su reflejo en los indicadores de seguimiento incluidos en el siguiente cuadro:

COEFICIENTES DE COBERTURA, RECONOCIMIENTO Y GESTIÓN						
Año 2016	PNC DE JUBILACIÓN			PNC DE INVALIDEZ		
	Cobertura	Reconocimiento	Gestión (días)	Cobertura	Reconocimiento	Gestión (días)
Enero	69,57%	65,49%	102	76,82%	60,09%	165
Febrero						
Marzo						
Abril						
Mayo						
Junio						
Julio						
Agosto						
Septiembre						
Octubre						
Noviembre						
Diciembre						

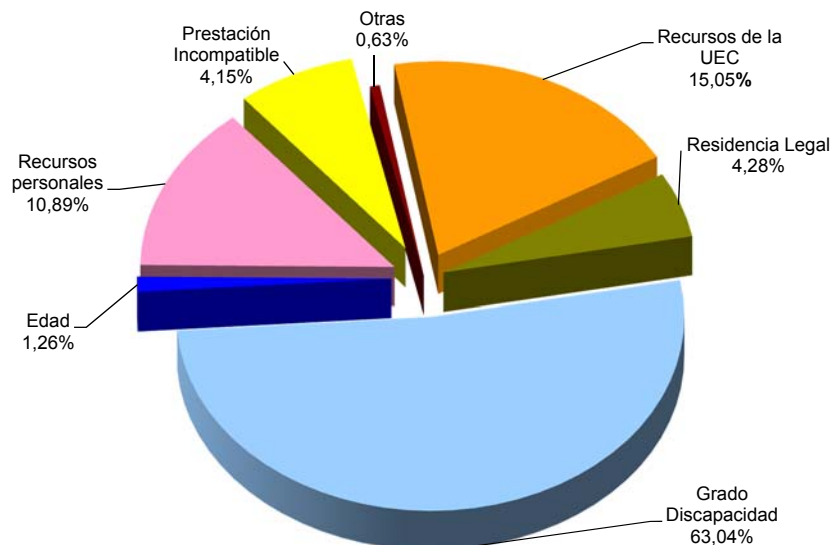
En esta línea cabe significar que durante el mes de enero las resoluciones efectuadas en PNC de jubilación han cubierto el 69,57% del volumen de entrada de solicitudes del mes, coeficiente que en invalidez ofrece una cifra algo más alta, del 76,82%. Atendiendo al número de solicitudes pendientes de resolución al finalizar el mes de enero, cabe estimar que el tiempo medio de tramitación sería de 102 días en la PNC de jubilación y de 165 días en invalidez, lo que supone, en relación a los tiempos medios de tramitación de una solicitud en el mes anterior, un aumento de cinco días en jubilación y de doce días en la pensión de invalidez.

Por último, cabe resaltar, como es habitual desde el inicio de la gestión, la mayor proporción de reconocimientos del derecho en la PNC de jubilación frente a la de invalidez, dentro del conjunto de las solicitudes resueltas en cada tipo, y que se traduce en cinco puntos porcentuales. Ello es debido a la mayor selectividad de los requisitos necesarios para el acceso al derecho a la pensión de invalidez.

- **Causas de denegación:** Las causas de denegación mensual en trámite inicial, por tipos de pensión, en su distribución porcentual, han sido las siguientes:



Causas de Denegación PNC jubilación



Causas de Denegación PNC invalidez

- ✓ En la PNC de jubilación se han denegado 439 solicitudes, de las que 217 lo han sido por superar el límite de recursos económicos establecido para la UEC.
- ✓ Para la PNC de invalidez, la causa de denegación más frecuente ha sido la de no acreditar un grado de discapacidad o enfermedad crónica suficiente en 247 casos, sobre el total de 476.
- **Reclamaciones:** Con la información facilitada por los distintos órganos gestores, excepto los de las provincias de Álava y Guipúzcoa, se han presentado 444 reclamaciones, de las que el 57,43% corresponden a PNC de invalidez. El número de reclamaciones resueltas se ha situado en 362, de las que el 61,05% han sido desestimadas. El número de reclamaciones pendientes, al finalizar el mes de enero, se sitúa en 1.544, un 5,61% más que las existentes al comienzo del mes.

1.5 Seguimiento y control de pensionistas: revisiones de oficio y a instancia de parte

La revisión de oficio se inicia por el órgano gestor cuando, como resultado de las medidas de control disponibles o implantadas, conoce cualquier dato o información que pueda producir o haya producido variación sobrevenida en los requisitos, y ello pueda dar lugar a la modificación de la cuantía, a la suspensión o a la extinción del derecho a la pensión, procediendo, en su caso, el abono de atrasos o la reclamación de las cantidades indebidamente percibidas.

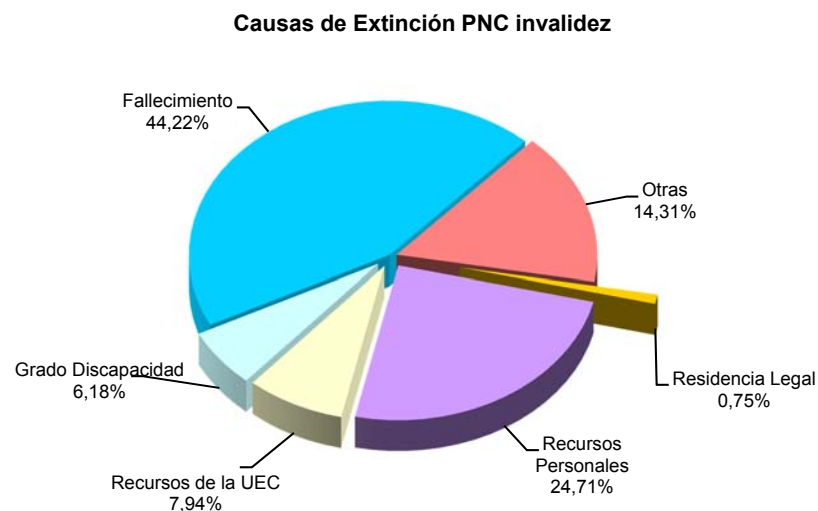
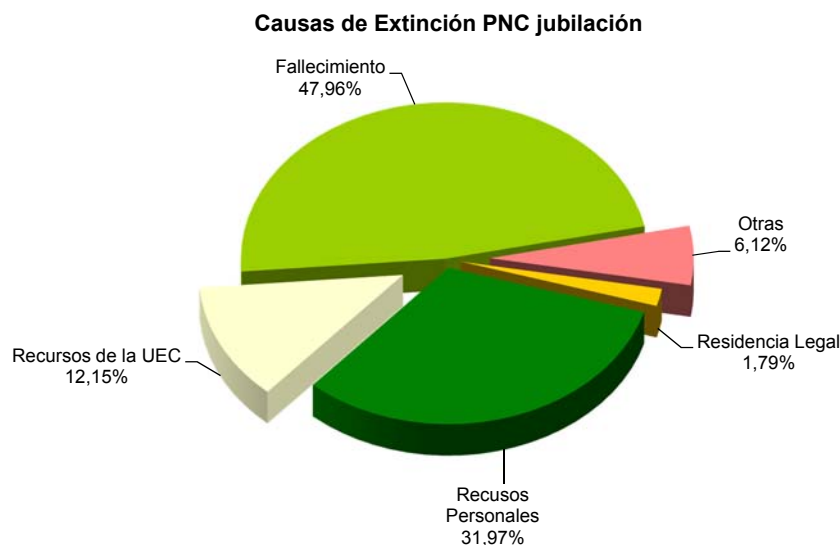
Por otro lado, las revisiones a instancia de parte se inician cuando el interesado, en cumplimiento de sus obligaciones, comunica al órgano gestor cualquier variación sobrevenida en su situación que pudiera tener incidencia en el derecho o en la cuantía reconocida de la pensión, siendo sus efectos resultantes idénticos a los ya mencionados para las revisiones de oficio.

El análisis parte de los datos básicos correspondientes al mes de enero, relativos al volumen global de revisiones a efectuar en el mes, las efectuadas y el detalle de las situaciones finales derivadas de dicho proceso, cuyas cifras se ofrecen en el cuadro siguiente:

DATOS DE LA GESTIÓN ESTATAL DE LAS REVISIONES DE OFICIO Y A INSTANCIA DE PARTE PNCs																		
Año 2016	PNC DE JUBILACIÓN						PNC DE INVALIDEZ						Total PNCs					
	Entrada	Revisiones Efectuadas					Entrada	Revisiones Efectuadas					Entrada	Revisiones Efectuadas				
		Sin Mod.	Con Mod.	Suspensión	Ext. Dho.	Total		Sin Mod.	Con Mod.	Suspensión	Ext. Dho.	Total		Sin Mod.	Con Mod.	Suspensión	Ext. Dho.	Total
Enero	2.179	367	438	102	1.226	2.133	3.275	861	989	257	1.020	3.127	5.454	1.228	1.427	359	2.246	5.260
Febrero																		
Marzo																		
Abril																		
Mayo																		
Junio																		
Julio																		
Agosto																		
Septiembre																		
Octubre																		
Noviembre																		
Diciembre																		
Total Año	2.179	367	438	102	1.226	2.133	3.275	861	989	257	1.020	3.127	5.454	1.228	1.427	359	2.246	5.260
Media mensual	2.179	367	438	102	1.226	2.133	3.275	861	989	257	1.020	3.127	5.454	1.228	1.427	359	2.246	5.260

Analizando de un modo específico cada uno de los aspectos señalados, para el mes de enero se obtienen los siguientes resultados:

- ✓ Se han iniciado en el mes 5.454 revisiones, de las que el 60,05% lo son de PNC de invalidez y se ha emitido resolución sobre un total de 5.260 revisiones, de las que el 59,45% corresponden a PNC de invalidez.
- ✓ El 23,35% de las revisiones efectuadas no ha supuesto variación alguna en el derecho y en la cuantía de la pensión no contributiva.
- ✓ En el 27,13% de las revisiones efectuadas se ha modificado la cuantía de la pensión, de las que el 69,31% corresponden a pensionistas de invalidez y en las que se han incluido 53 recuperaciones del derecho por el cese en la actividad laboral, así como 100 declaraciones de compatibilidad en el percibo de la pensión de invalidez con los ingresos derivados de esa actividad, conforme estipula el artículo 366 de la Ley General de la Seguridad Social (RDL 8/2015, de 30 de octubre).
- ✓ El número total de suspensiones efectuadas se cifra en 359, el 6,83% del total de procedimientos de revisión sobre los que se ha dictado resolución. Del total de suspensiones, 98 vienen motivadas en que el pensionista de invalidez ha iniciado una actividad laboral, sin que proceda declarar la compatibilidad en el percibo de la pensión con los ingresos derivados de dicha actividad.



Se ha extinguido el derecho a 2.246 pensionistas, de los que el 54,59% disfrutaban de PNC de jubilación. Los gráficos anteriores reflejan los distintos motivos de extinción en ambas modalidades de prestación. El fallecimiento del titular de la pensión se configura como el primer motivo de extinción, que en jubilación llega a suponer el 47,96% del total de causas de extinción. Las causas económicas en su conjunto –ingresos personales más los de la U.E.C.- se configuran globalmente como el segundo motivo de extinción: en jubilación alcanzan el 44,12%, y en invalidez el 32,65%, posición que se basa fundamentalmente en las extinciones motivadas en que el pensionista dispone de recursos personales suficientes. El resto de causas de extinción tiene una presencia notablemente menor.

Anexos Pensiones No Contributivas

1a Número de pensiones e importes de las nóminas

PENSIONES NO CONTRIBUTIVAS (PNCs) EVOLUCIÓN DE LAS NÓMINAS				TOTAL ESTADO CON NAVARRA Y EL PAÍS VASCO		
AÑO/MENSUALIDAD	IMPORTES BRUTOS			NÚMERO DE PENSIONES POR TIPO		
	JUBILACIÓN	INVALIDEZ	TOTAL	JUBILACIÓN	INVALIDEZ	TOTAL
AÑO 2009	1.154.017.053,22	989.070.138,79	2.143.087.192,01	258.873	196.782	455.655
AÑO 2010	1.169.985.060,79	1.008.786.982,67	2.178.772.043,46	254.989	195.962	450.951
AÑO 2011	1.198.528.621,70	1.032.928.211,15	2.231.456.832,85	253.259	194.704	447.963
AÑO 2012	1.207.880.233,51	1.048.153.446,96	2.256.033.680,47	250.382	194.896	445.278
AÑO 2013	1.237.019.394,93	1.081.897.251,32	2.318.916.646,25	250.527	196.626	447.153
AÑO 2014	1.255.674.508,93	1.099.220.775,90	2.354.895.284,83	253.450	198.366	451.816
AÑO 2015	1.264.554.826,45	1.106.555.954,72	2.371.110.781,17	254.029	199.518	453.547
AÑO 2016						
ENERO	90.006.583,46	78.827.002,28	168.833.585,74	253.762	199.851	453.613
FEBRERO						
MARZO						
ABRIL						
MAYO						
JUNIO*						
JULIO						
AGOSTO						
SETIEMBRE						
OCTUBRE						
NOVIEMBRE*						
DICIEMBRE						
TOTAL AÑO 2016	90.006.583,46	78.827.002,28	168.833.585,74			

* Junto a la mensualidad se abona una paga extra

PENSIONES NO CONTRIBUTIVAS DE LA SEGURIDAD SOCIAL

PENSIONES E IMPORTE DE LA NÓMINA AÑO 2016

ENERO

CC.AA. Y/O PROVINCIAS	PNC DE JUBILACIÓN			PNC DE INVALIDEZ			TOTAL JUBILACIÓN E INVALIDEZ		
	NÚMERO DE PENSIONES	IMPORTE BRUTO	PROMEDIO MENSUAL	NÚMERO DE PENSIONES	IMPORTE BRUTO	PROMEDIO MENSUAL	NÚMERO DE PENSIONES	IMPORTE BRUTO	PROMEDIO MENSUAL
ANDALUCÍA	55.600	19.504.824,65	350,81	46.094	18.051.539,62	391,62	101.694	37.556.364,27	369,31
ALMERÍA	3.591	1.257.467,40	350,17	3.172	1.253.662,32	395,23	6.763	2.511.129,72	371,30
CÁDIZ	9.815	3.460.809,39	352,60	9.073	3.511.221,77	387,00	18.888	6.972.031,16	369,12
CÓRDOBA	5.167	1.838.410,72	355,80	4.288	1.703.368,27	397,24	9.455	3.541.778,99	374,59
GRANADA	4.258	1.495.790,79	351,29	4.404	1.755.993,66	398,73	8.662	3.251.784,45	375,41
HUELVA	3.172	1.123.519,79	354,20	3.664	1.414.076,60	385,94	6.836	2.537.596,39	371,21
JAÉN	3.352	1.182.021,58	352,63	2.796	1.106.221,03	395,64	6.148	2.288.242,61	372,19
MÁLAGA	13.408	4.739.194,11	353,46	8.791	3.417.577,22	388,76	22.199	8.156.771,33	367,44
SEVILLA	12.837	4.407.610,87	343,35	9.906	3.889.418,75	392,63	22.743	8.297.029,62	364,82
ARAGÓN	4.724	1.671.280,45	353,79	2.829	1.104.451,93	390,40	7.553	2.775.732,38	367,50
HUESCA	1.021	361.734,05	354,29	628	241.519,35	384,58	1.649	603.253,40	365,83
TERUEL	499	179.046,44	358,81	216	88.114,99	407,94	715	267.161,43	373,65
ZARAGOZA	3.204	1.130.499,96	352,84	1.985	774.817,59	390,34	5.189	1.905.317,55	367,18
ASTURIAS	4.747	1.638.689,26	345,21	4.404	1.686.052,85	382,85	9.151	3.324.742,11	363,32
ILLES BALEARS	4.720	1.670.820,51	353,99	3.145	1.277.330,92	406,15	7.865	2.948.151,43	374,84
CANARIAS	23.914	8.362.156,70	349,68	19.940	7.749.803,45	388,66	43.854	16.111.960,15	367,40
LAS PALMAS	9.813	3.495.806,30	356,24	7.094	2.866.885,82	404,13	16.907	6.362.692,12	376,33
S.C. TENERIFE	14.101	4.866.350,40	345,11	12.846	4.882.917,63	380,11	26.947	9.749.268,03	361,79
CANTABRIA	3.365	1.157.347,21	343,94	3.456	1.370.607,62	396,59	6.821	2.527.954,83	370,61
CASTILLA Y LEÓN	12.362	4.481.427,47	362,52	9.761	3.911.123,49	400,69	22.123	8.392.550,96	379,36
ÁVILA	1.064	393.813,20	370,13	861	345.603,86	401,40	1.925	739.417,06	384,11
BURGOS	1.258	455.737,89	362,27	1.324	529.962,38	400,27	2.582	985.700,27	381,76
LEÓN	2.275	836.976,42	367,90	2.209	913.350,49	413,47	4.484	1.750.326,91	390,35
PALENCIA	972	352.017,74	362,16	750	292.512,90	390,02	1.722	644.530,64	374,29
SALAMANCA	2.464	887.304,72	360,11	1.475	601.359,83	407,70	3.939	1.488.664,55	377,93
SEGOVIA	446	167.819,65	376,28	434	172.298,00	397,00	880	340.117,65	386,50
SORIA	292	106.702,37	365,42	159	65.582,64	412,47	451	172.285,01	382,01
VALLADOLID	2.377	842.354,52	354,38	1.611	618.369,41	383,84	3.988	1.460.723,93	366,28
ZAMORA	1.214	438.700,96	361,37	938	372.083,98	396,68	2.152	810.784,94	376,76
CASTILLA-LA MANCHA	10.221	3.651.254,37	357,23	9.329	3.741.852,91	401,10	19.550	7.393.107,28	378,16
ALBACETE	2.037	743.462,79	364,98	2.277	933.901,30	410,15	4.314	1.677.364,09	388,82
CIUDAD REAL	2.746	994.275,87	362,08	2.520	1.008.541,12	400,21	5.266	2.002.816,99	380,33
CUENCA	1.257	458.366,27	364,65	1.359	534.359,32	393,20	2.616	992.725,59	379,48
GUADALAJARA	713	260.723,62	365,67	675	277.754,02	411,49	1.388	538.477,64	387,95
TOLEDO	3.468	1.194.425,82	344,41	2.498	987.297,15	395,24	5.966	2.181.722,97	365,69

(Continúa al dorso)

CC.AA. Y/O PROVINCIAS	PNC DE JUBILACIÓN			PNC DE INVALIDEZ			TOTAL JUBILACIÓN E INVALIDEZ		
	NÚMERO DE PENSIONES	IMPORTE BRUTO	PROMEDIO MENSUAL	NÚMERO DE PENSIONES	IMPORTE BRUTO	PROMEDIO MENSUAL	NÚMERO DE PENSIONES	IMPORTE BRUTO	PROMEDIO MENSUAL
CATALUNYA	31.734	11.204.859,69	353,09	26.411	10.349.522,57	391,86	58.145	21.554.382,26	370,70
BARCELONA	23.428	8.260.598,98	352,60	19.354	7.560.314,01	390,63	42.782	15.820.912,99	369,80
GIRONA	2.605	932.462,46	357,95	1.965	767.510,07	390,59	4.570	1.699.972,53	371,99
LLEIDA	2.058	733.893,76	356,61	1.383	559.878,63	404,83	3.441	1.293.772,39	375,99
TARRAGONA	3.643	1.277.904,49	350,78	3.709	1.461.819,86	394,13	7.352	2.739.724,35	372,65
COMUNIDAD VALENCIANA	28.665	10.019.281,28	349,53	19.343	7.497.390,04	387,60	48.008	17.516.671,32	364,87
ALICANTE	10.636	3.697.222,57	347,61	6.245	2.400.796,24	384,43	16.881	6.098.018,81	361,24
CASTELLÓN	1.770	640.698,20	361,98	2.274	881.341,78	387,57	4.044	1.522.039,98	376,37
VALENCIA	16.259	5.681.360,51	349,43	10.824	4.215.252,02	389,44	27.083	9.896.612,53	365,42
EXTREMADURA	8.150	2.878.665,40	353,21	5.794	2.212.963,78	381,94	13.944	5.091.629,18	365,15
BADAJOS	5.585	1.974.628,98	353,56	3.948	1.490.108,75	377,43	9.533	3.464.737,73	363,45
CÁCERES	2.565	904.036,42	352,45	1.846	722.855,03	391,58	4.411	1.626.891,45	368,83
GALICIA	26.067	9.310.288,75	357,17	15.728	6.263.193,31	398,22	41.795	15.573.482,06	372,62
A CORUÑA	10.663	3.792.630,44	355,68	5.899	2.323.455,08	393,87	16.562	6.116.085,52	369,28
LUGO	3.210	1.145.048,02	356,71	1.728	699.908,97	405,04	4.938	1.844.956,99	373,62
OURENSE	3.715	1.309.972,72	352,62	2.209	880.999,34	398,82	5.924	2.190.972,06	369,85
PONTEVEDRA	8.479	3.062.637,57	361,20	5.892	2.358.829,92	400,34	14.371	5.421.467,49	377,25
MADRID	22.592	8.242.862,15	364,86	15.361	6.248.209,75	406,76	37.953	14.491.071,90	381,82
MURCIA	7.032	2.726.692,09	387,75	7.801	3.240.183,87	415,35	14.833	5.966.875,96	402,27
NAVARRA	1.691	618.230,29	365,60	957	392.948,20	410,60	2.648	1.011.178,49	381,86
PAÍS VASCO	4.969	1.737.047,36	349,58	6.191	2.434.427,14	393,22	11.160	4.171.474,50	373,79
ARABA/ÁLAVA	684	243.215,58	355,58	658	260.488,18	395,88	1.342	503.703,76	375,34
GIPUZKOA	1.421	515.456,12	362,74	1.696	738.494,14	435,43	3.117	1.253.950,26	402,29
BIZKAIA	2.864	978.375,66	341,61	3.837	1.435.444,82	374,11	6.701	2.413.820,48	360,22
LA RIOJA	1.058	371.190,29	350,84	790	308.522,13	390,53	1.848	679.712,42	367,81
CEUTA	905	318.827,78	352,30	1.046	411.027,23	392,95	1.951	729.855,01	374,09
MELILLA	1.246	440.837,76	353,80	1.471	575.851,47	391,47	2.717	1.016.689,23	374,20
TOTAL ESTADO	253.762	90.006.583,46	354,69	199.851	78.827.002,28	394,43	453.613	168.833.585,74	372,20

Deducciones en nómina (PAS, LISMI, P.F.H.C. y Pagos Indevidos):

555.759,21

IMPORTE NETO DE LA NÓMINA:

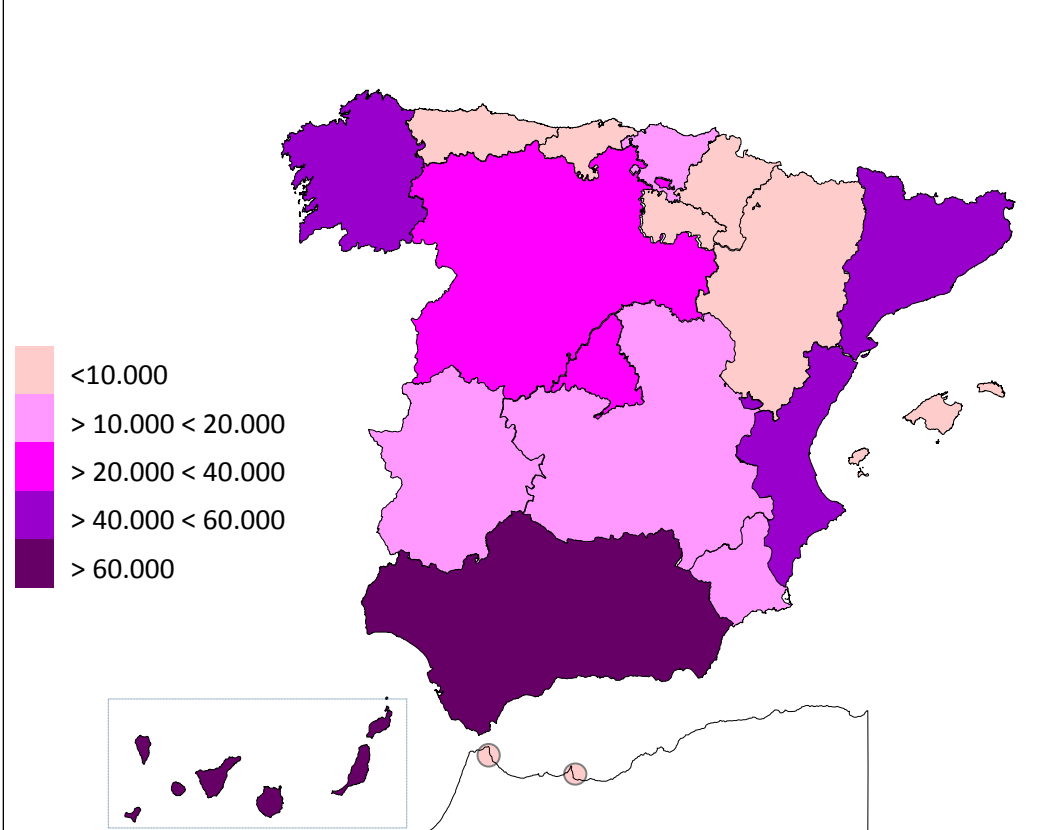
168.277.826,53

PNCs DE LA SEGURIDAD SOCIAL DE JUBILACIÓN E INVALIDEZ

DISTRIBUCIÓN TERRITORIAL DEL NÚMERO DE PENSIONES EN LA NÓMINA DE ENERO DE 2016

ÁMBITO GEOGRÁFICO	NÚMERO DE PENSIONES POR TIPO					
	JUBILACIÓN	%	INVALIDEZ	%	TOTAL	%
ANDALUCÍA	55.600	21,91	46.094	23,06	101.694	22,42
ARAGÓN	4.724	1,86	2.829	1,42	7.553	1,67
ASTURIAS	4.747	1,87	4.404	2,20	9.151	2,02
ILLES BALEARS	4.720	1,86	3.145	1,57	7.865	1,73
CANARIAS	23.914	9,42	19.940	9,98	43.854	9,67
CANTABRIA	3.365	1,33	3.456	1,73	6.821	1,50
CASTILLA Y LEÓN	12.362	4,87	9.761	4,88	22.123	4,88
CASTILLA-LA MANCHA	10.221	4,03	9.329	4,67	19.550	4,31
CATALUNYA	31.734	12,51	26.411	13,22	58.145	12,82
C. VALENCIANA	28.665	11,30	19.343	9,68	48.008	10,58
EXTREMADURA	8.150	3,21	5.794	2,90	13.944	3,07
GALICIA	26.067	10,27	15.728	7,87	41.795	9,21
MADRID	22.592	8,90	15.361	7,69	37.953	8,37
MURCIA	7.032	2,77	7.801	3,90	14.833	3,27
NAVARRA	1.691	0,67	957	0,48	2.648	0,58
PAÍS VASCO	4.969	1,96	6.191	3,10	11.160	2,46
LA RIOJA	1.058	0,42	790	0,40	1.848	0,41
CEUTA	905	0,36	1.046	0,52	1.951	0,43
MELILLA	1.246	0,49	1.471	0,74	2.717	0,60
TOTAL ESTADO	253.762	100,00	199.851	100,00	453.613	100,00

DISTRIBUCIÓN POR COMUNIDADES AUTÓNOMAS

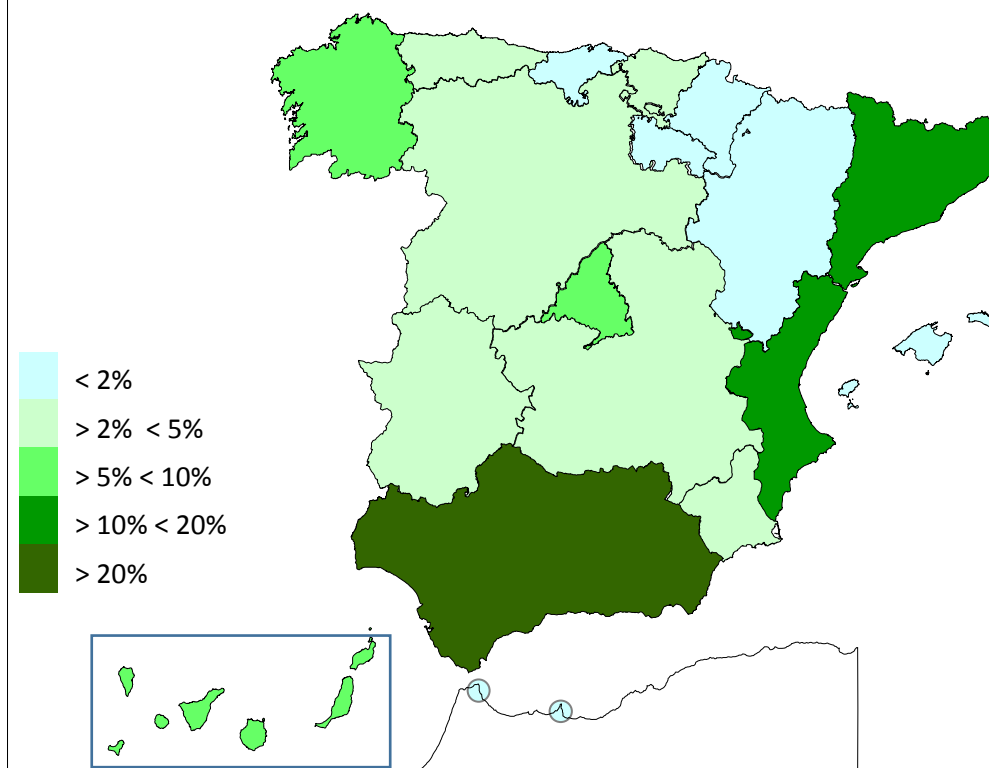


PNCs DE LA SEGURIDAD SOCIAL DE JUBILACIÓN E INVALIDEZ

DISTRIBUCIÓN TERRITORIAL DE LOS IMPORTES BRUTOS DE LAS NÓMINAS DEL AÑO 2016 HASTA ENERO (*)

ÁMBITO GEOGRÁFICO	IMPORTES BRUTOS DE LAS NÓMINAS			
	JUBILACIÓN	INVALIDEZ	TOTAL	%
ANDALUCÍA	19.504.824,65	18.051.539,62	37.556.364,27	22,24
ARAGÓN	1.671.280,45	1.104.451,93	2.775.732,38	1,64
ASTURIAS	1.638.689,26	1.686.052,85	3.324.742,11	1,97
ILLES BALEARS	1.670.820,51	1.277.330,92	2.948.151,43	1,75
CANARIAS	8.362.156,70	7.749.803,45	16.111.960,15	9,54
CANTABRIA	1.157.347,21	1.370.607,62	2.527.954,83	1,50
CASTILLA Y LEÓN	4.481.427,47	3.911.123,49	8.392.550,96	4,97
CASTILLA-LA MANCHA	3.651.254,37	3.741.852,91	7.393.107,28	4,38
CATALUNYA	11.204.859,69	10.349.522,57	21.554.382,26	12,77
C. VALENCIANA	10.019.281,28	7.497.390,04	17.516.671,32	10,38
EXTREMADURA	2.878.665,40	2.212.963,78	5.091.629,18	3,02
GALICIA	9.310.288,75	6.263.193,31	15.573.482,06	9,22
MADRID	8.242.862,15	6.248.209,75	14.491.071,90	8,58
MURCIA	2.726.692,09	3.240.183,87	5.966.875,96	3,53
NAVARRA	618.230,29	392.948,20	1.011.178,49	0,60
PAÍS VASCO	1.737.047,36	2.434.427,14	4.171.474,50	2,47
LA RIOJA	371.190,29	308.522,13	679.712,42	0,40
CEUTA	318.827,78	411.027,23	729.855,01	0,43
MELILLA	440.837,76	575.851,47	1.016.689,23	0,60
TOTAL ESTADO	90.006.583,46	78.827.002,28	168.833.585,74	100,00

DISTRIBUCIÓN PORCENTUAL POR COMUNIDADES AUTÓNOMAS



*El pago es efectuado por la Tesorería General de la Seguridad Social, excepto Navarra y el País Vasco cuyas fuentes son el Dptº. de Políticas Sociales y Consumo y el Dptº. de Empleo y Políticas Sociales, respectivamente.

PNCs DE LA SEGURIDAD SOCIAL: ALTAS, BAJAS Y OSCILACIONES EN NÓMINA DE ENERO DE 2016 (1)

ÁMBITO GEOGRÁFICO	PNC DE JUBILACIÓN			PNC DE INVALIDEZ			TOTAL PNCs		
	ALTAS	BAJAS	OSCILACIONES	ALTAS	BAJAS	OSCILACIONES	ALTAS	BAJAS	OSCILACIONES
ANDALUCÍA	230	407	-177	214	155	59	444	562	-118
ARAGÓN	27	37	-10	22	9	13	49	46	3
ASTURIAS	13	23	-10	20	26	-6	33	49	-16
ILLES BALEARS	35	22	13	25	19	6	60	41	19
CANARIAS	70	112	-42	67	75	-8	137	187	-50
CANTABRIA	13	24	-11	17	14	3	30	38	-8
CASTILLA Y LEÓN	101	106	-5	99	54	45	200	160	40
CASTILLA-LA MANCHA	50	69	-19	61	33	28	111	102	9
CATALUNYA	201	195	6	191	106	85	392	301	91
C. VALENCIANA	157	143	14	94	71	23	251	214	37
EXTREMADURA	5	66	-61	3	26	-23	8	92	-84
GALICIA	139	212	-73	108	70	38	247	282	-35
MADRID	231	166	65	153	123	30	384	289	95
MURCIA	34	43	-9	63	22	41	97	65	32
NAVARRA	-	-	-	-	-	-	-	-	-
PAÍS VASCO	-	-	-	-	-	-	-	-	-
LA RIOJA	0	10	-10	0	2	-2	0	12	-12
CEUTA	3	2	1	10	3	7	13	5	8
MELILLA	4	7	-3	9	0	9	13	7	6
TOTAL ESTADO	1.313	1.644	-331	1.156	808	348	2.469	2.452	17

1) No se dispone del movimiento de beneficiarios en nómina de las comunidades de Navarra y el País Vasco

PNCs DE LA SEGURIDAD SOCIAL: ACUMULADO DE ALTAS, BAJAS Y OSCILACIONES EN NÓMINA AÑO 2016 (1)

ÁMBITO GEOGRÁFICO	PNC DE JUBILACIÓN			PNC DE INVALIDEZ			TOTAL PNCs		
	ALTAS	BAJAS	OSCILACIONES	ALTAS	BAJAS	OSCILACIONES	ALTAS	BAJAS	OSCILACIONES
ANDALUCÍA	230	407	-177	214	155	59	444	562	-118
ARAGÓN	27	37	-10	22	9	13	49	46	3
ASTURIAS	13	23	-10	20	26	-6	33	49	-16
ILLES BALEARS	35	22	13	25	19	6	60	41	19
CANARIAS	70	112	-42	67	75	-8	137	187	-50
CANTABRIA	13	24	-11	17	14	3	30	38	-8
CASTILLA Y LEÓN	101	106	-5	99	54	45	200	160	40
CASTILLA-LA MANCHA	50	69	-19	61	33	28	111	102	9
CATALUNYA	201	195	6	191	106	85	392	301	91
C. VALENCIANA	157	143	14	94	71	23	251	214	37
EXTREMADURA	5	66	-61	3	26	-23	8	92	-84
GALICIA	139	212	-73	108	70	38	247	282	-35
MADRID	231	166	65	153	123	30	384	289	95
MURCIA	34	43	-9	63	22	41	97	65	32
NAVARRA	-	-	-	-	-	-	-	-	-
PAÍS VASCO	-	-	-	-	-	-	-	-	-
LA RIOJA	0	10	-10	0	2	-2	0	12	-12
CEUTA	3	2	1	10	3	7	13	5	8
MELILLA	4	7	-3	9	0	9	13	7	6
TOTAL ESTADO	1.313	1.644	-331	1.156	808	348	2.469	2.452	17

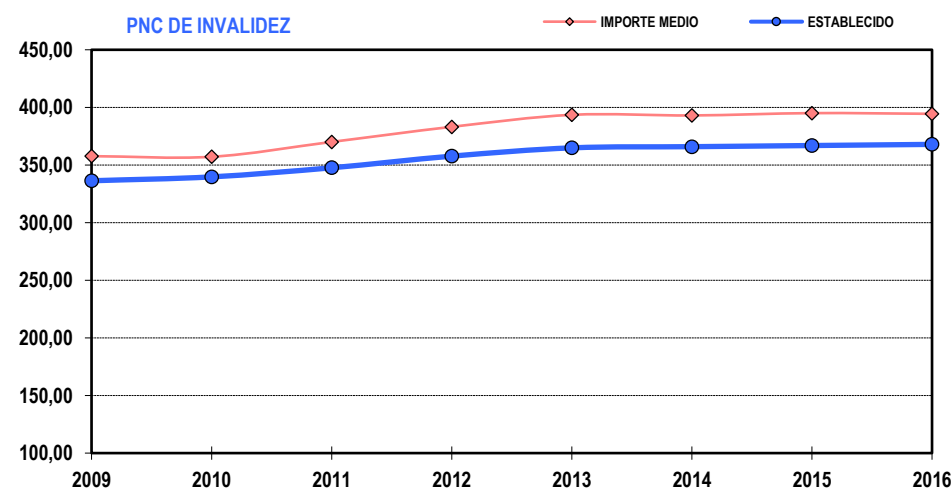
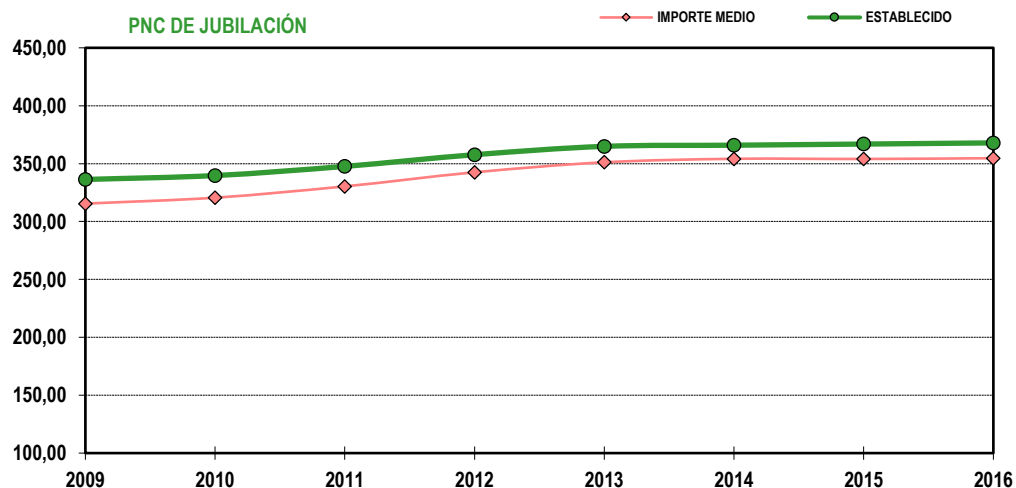
1) No se dispone del movimiento de beneficiarios en nómina de las comunidades de Navarra y el País Vasco

EVOLUCIÓN IMPORTES MEDIOS PENSIONES NO CONTRIBUTIVAS

	PNC DE JUBILACIÓN								PNC DE INVALIDEZ							
	2009	2010	2011	2012	2013	2014	2015	2016	2009	2010	2011	2012	2013	2014	2015	2016
ENERO	315,68	319,21	334,45	350,01	349,88	353,39	354,25	354,69	356,26	358,94	376,34	394,88	398,04	392,89	394,55	394,43
FEBRERO	314,80	319,85	329,22	338,85	350,34	354,41	354,72		356,11	362,33	348,08	381,74	391,44	398,14	396,07	
MARZO	316,40	321,93	331,20	342,74	353,56	357,21	356,28		359,76	367,34	375,52	385,50	396,97	402,08	401,31	
ABRIL	316,18	322,42	331,82	343,49	353,26	357,50	355,46		360,88	366,96	375,89	387,02	397,53	402,37	398,89	
MAYO	316,90	321,34	330,75	341,05	353,36	356,68	354,33		360,91	365,57	373,05	383,65	395,99	399,99	397,24	
JUNIO*	622,25	631,82	648,46	671,49	690,19	695,66	697,19		700,98	708,92	725,87	751,77	771,20	777,06	776,13	
JULIO	318,42	323,56	334,13	346,58	354,78	357,22	357,26		362,57	342,22	376,05	388,40	398,36	401,92	399,06	
AGOSTO	317,63	322,35	331,09	343,99	354,66	356,01	355,28		362,41	364,72	372,59	383,67	397,20	397,56	395,41	
SEPTIEMBRE	315,78	320,22	329,58	340,69	348,84	353,33	354,27		356,45	361,22	369,25	379,37	390,74	393,28	394,65	
OCTUBRE	316,66	322,13	334,63	348,10	353,98	357,33	358,61		360,72	363,26	375,30	386,74	396,92	396,44	399,04	
NOVIEMBRE*	625,29	635,57	654,13	678,81	694,56	698,66	699,43		704,05	669,36	733,14	750,59	774,46	733,33	777,64	
DECIEMBRE	320,33	327,85	335,44	349,13	358,52	360,75	359,03		366,72	369,24	379,51	390,41	400,94	407,07	400,43	
IMPORTE MEDIO	315,45	320,59	330,35	342,50	351,14	354,15	354,01	354,69	357,70	357,15	370,04	383,12	393,56	393,01	395,03	394,43
IMP. MENSUAL																
ESTABLECIDO	336,33	339,70	347,60	357,70	364,90	365,90	366,90	367,90	336,33	339,70	347,60	357,70	364,90	365,90	366,90	367,90
Con comp. 50% T. P. (1)	-	-	-	-	-	-	-	-	504,50	509,55	521,40	536,55	547,35	548,85	550,35	550,35
MÍNIMO 25%	84,08	84,93	86,90	89,43	91,23	91,48	91,73	91,98	84,08	84,93	86,90	89,43	91,23	91,48	91,73	91,98
Δ INTERANUAL	2,40%	1,00%	2,30%	2,90%	2,00%	0,25%	0,25%	0,25%	2,40%	1,00%	2,30%	2,90%	2,00%	0,25%	0,25%	0,25%

(*) Junto a la mensualidad se abona una paga extra, por lo que la media se calcula sobre 14 pagas.

(1) En la PNC de Invalidez, la cuantía se incrementa en un 50% en los casos en que el beneficiario necesite el concurso de una tercera persona.



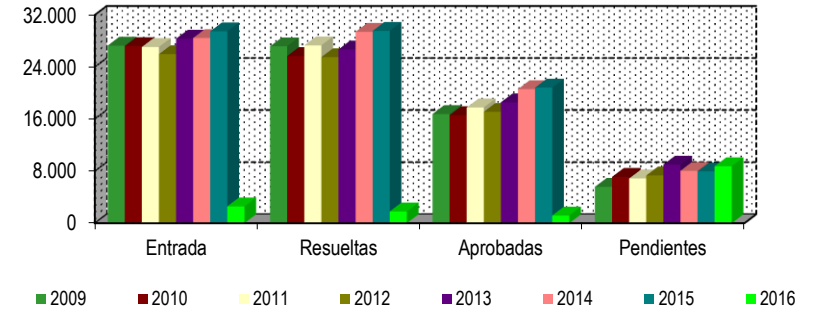
1b Pnc de Jubilación: Datos de la gestión mensual y anual

**R.D.L. 1/1994, DE 20 DE JUNIO; T. REF. LGSS
PNCs DE LA SEGURIDAD SOCIAL**

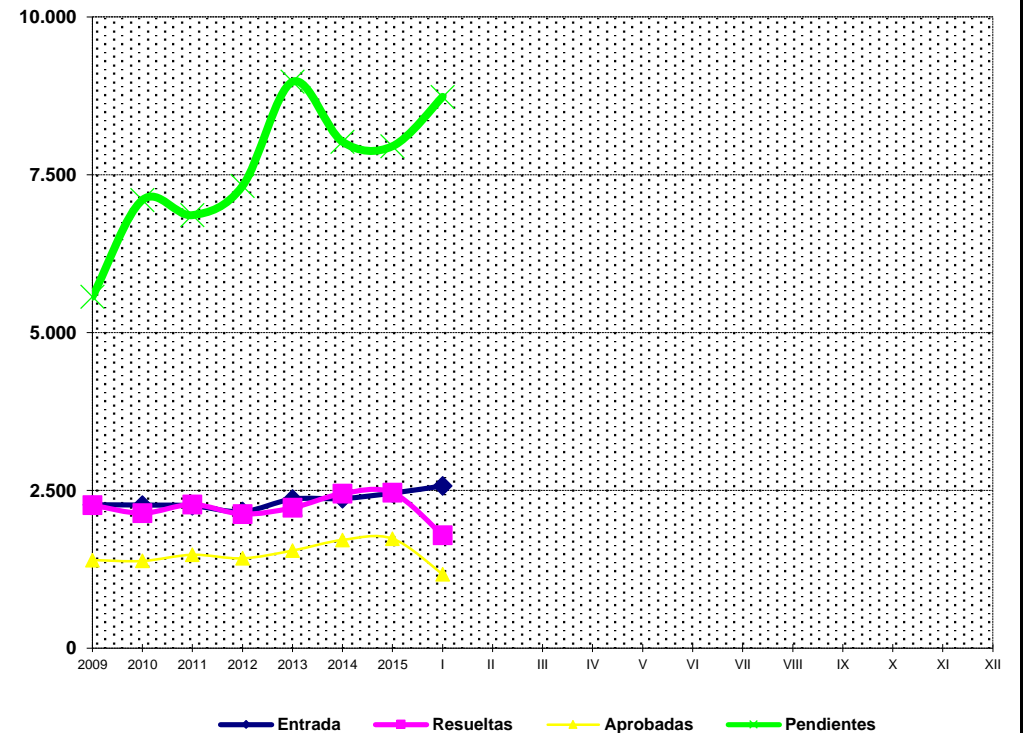
JUBILACIÓN

		Entrada	Resueltas	% R./E.	Aprobadas	% A./R.	No Aprob.	Pendientes
G E S T I Ó N	2009	27.264	27.164	99,63%	16.742	60,98%	10.422	5.568
	2010	27.201	25.670	94,37%	16.574	64,57%	9.096	7.099
	2011	27.062	27.302	100,89%	17.751	65,02%	9.551	6.859
	2012	25.959	25.498	98,22%	17.078	66,98%	8.420	7.320
	2013	28.331	26.679	94,17%	18.552	69,54%	8.127	8.972
	2014	28.436	29.386	103,34%	20.576	70,02%	8.810	8.022
	2015	29.473	29.544	100,24%	20.813	70,45%	8.731	7.951
M E D I A S	2009	2.272	2.264		1.395		869	5.568
	2010	2.267	2.139		1.381		758	7.099
	2011	2.255	2.275		1.479		796	6.859
	2012	2.163	2.125		1.423		702	7.320
	2013	2.361	2.223		1.546		677	8.972
	2014	2.370	2.449		1.715		734	8.022
	2015	2.456	2.462		1.734		728	7.951
2016								
I II III IV V VI VII VIII IX X XI XII		2.570	1.788	69,57%	1.171	65,49%	617	8.733
		2.570	1.788	69,57%	1.171	65,49%	617	8.733

EVOLUCIÓN DE LA GESTIÓN 2009-2016



EVOLUCIÓN MEDIAS MENSUALES



* Pendientes reales

PENSIÓN NO CONTRIBUTIVA DE JUBILACIÓN

DATOS DE GESTIÓN CORRESPONDIENTES AL MES DE ENERO DE 2016

CC.AA. Y/O PROVINCIAS	PTES. MES ANTERIOR	SOLICITUDES PRESENTADAS					A RESOLV. MES	SOLICITUDES RESUELTAS									PTES. FIN MES
		NUEVAS	SGIM Y SATP	PAS	INSS	TOTAL		APROBADAS					NO APROBADAS			TOTAL	
								NUEVAS	SGIM Y SATP	PAS	INSS	TOTAL	DNG	CAD-DES	TOTAL		
ANDALUCÍA	872	466	0	25	0	491	1.363	145	0	1	0	146	58	43	247	1.116	
ALMERÍA	28	55	0	2	0	57	85	11	0	1	0	12	3	5	20	65	
CÁDIZ	192	54	0	4	0	58	250	1	0	0	0	1	2	14	17	233	
CÓRDOBA	31	32	0	0	0	32	63	8	0	0	0	8	2	1	11	52	
GRANADA	55	42	0	0	0	42	97	17	0	0	0	17	6	8	31	66	
HUELVA	29	35	0	0	0	35	64	20	0	0	0	20	7	1	28	36	
JAÉN	24	19	0	3	0	22	46	27	0	0	0	27	6	1	34	12	
MÁLAGA	195	126	0	0	0	126	321	46	0	0	0	46	16	1	63	258	
SEVILLA	318	103	0	16	0	119	437	15	0	0	0	15	16	12	43	394	
ARAGÓN	42	77	0	0	0	77	119	27	0	0	0	27	19	8	54	65	
HUESCA	11	11	0	0	0	11	22	8	0	0	0	8	2	0	10	12	
TERUEL	3	6	0	0	0	6	9	0	0	0	0	0	1	0	1	8	
ZARAGOZA	28	60	0	0	0	60	88	19	0	0	0	19	16	8	43	45	
ASTURIAS	84	86	0	0	1	87	171	18	0	0	0	18	13	5	36	135	
ILLES BALEARS	82	52	0	0	0	52	134	40	0	0	0	40	4	9	53	81	
CANARIAS	1.284	203	0	0	0	203	1.487	88	0	0	0	88	37	11	136	1.351	
LAS PALMAS	557	124	0	0	0	124	681	36	0	0	0	36	25	7	68	613	
S.C. TENERIFE	727	79	0	0	0	79	806	52	0	0	0	52	12	4	68	738	
CANTABRIA	48	38	0	0	0	38	86	16	0	0	0	16	2	4	22	64	
CASTILLA Y LEÓN	259	113	0	0	0	113	372	69	1	0	0	70	18	8	96	276	
ÁVILA	1	6	0	0	0	6	7	0	0	0	0	0	0	0	0	7	
BURGOS	28	17	0	0	0	17	45	9	0	0	0	9	5	1	15	30	
LEÓN	54	12	0	0	0	12	66	16	0	0	0	16	5	0	21	45	
PALENCIA	10	12	0	0	0	12	22	9	0	0	0	9	1	0	10	12	
SALAMANCA	40	26	0	0	0	26	66	21	0	0	0	21	2	4	27	39	
SEGOVIA	20	5	0	0	0	5	25	3	0	0	0	3	2	3	8	17	
SORIA	7	5	0	0	0	5	12	2	1	0	0	3	2	0	5	7	
VALLADOLID	92	17	0	0	0	17	109	2	0	0	0	2	0	0	2	107	
ZAMORA	7	13	0	0	0	13	20	7	0	0	0	7	1	0	8	12	
CASTILLA-LA MANCHA	526	220	1	0	0	221	747	46	0	0	0	46	15	6	67	680	
ALBACETE	38	24	0	0	0	24	62	15	0	0	0	15	10	0	25	37	
CIUDAD REAL	21	53	0	0	0	53	74	11	0	0	0	11	3	1	15	59	
CUENCA	4	13	1	0	0	14	18	8	0	0	0	8	0	0	8	10	
GUADALAJARA	4	17	0	0	0	17	21	10	0	0	0	10	1	3	14	7	
TOLEDO	459	113	0	0	0	113	572	2	0	0	0	2	1	2	5	567	

(Continúa al dorso)

CC.AA. Y/O PROVINCIAS	PTES. MES ANTERIOR	SOLICITUDES PRESENTADAS					A RESOLV. MES	SOLICITUDES RESUELTAS									PTES. FIN MES
		NUEVAS	SGIM Y SATP	PAS	INSS	TOTAL		APROBADAS					NO APROBADAS		TOTAL		
								NUEVAS	SGIM Y SATP	PAS	INSS	TOTAL	DNG	CAD-DES			
CATALUNYA	2.129	278	0	0	2	280	2.409	166	0	0	0	166	42	31	239	2.170	
BARCELONA	1.552	205	0	0	2	207	1.759	122	0	0	0	122	28	23	173	1.586	
GIRONA	208	29	0	0	0	29	237	14	0	0	0	14	5	5	24	213	
LLEIDA	132	15	0	0	0	15	147	10	0	0	0	10	5	1	16	131	
TARRAGONA	237	29	0	0	0	29	266	20	0	0	0	20	4	2	26	240	
COMUNIDAD VALENCIANA	682	317	0	1	0	318	1.000	195	0	0	0	195	79	14	288	712	
ALICANTE	487	142	0	0	0	142	629	101	0	0	0	101	48	0	149	480	
CASTELLÓN	66	33	0	0	0	33	99	16	0	0	0	16	4	5	25	74	
VALENCIA	129	142	0	1	0	143	272	78	0	0	0	78	27	9	114	158	
EXTREMADURA	74	69	1	0	0	70	144	0	0	0	0	0	8	12	20	124	
BADAJOS	40	45	1	0	0	46	86	0	0	0	0	0	4	10	14	72	
CÁCERES	34	24	0	0	0	24	58	0	0	0	0	0	4	2	6	52	
GALICIA	644	173	0	0	0	173	817	96	0	0	0	96	37	3	136	681	
A CORUÑA	354	80	0	0	0	80	434	29	0	0	0	29	13	0	42	392	
LUGO	28	23	0	0	0	23	51	12	0	0	0	12	4	2	18	33	
OURENSE	20	18	0	0	0	18	38	19	0	0	0	19	2	0	21	17	
PONTEVEDRA	242	52	0	0	0	52	294	36	0	0	0	36	18	1	55	239	
MADRID	817	242	1	1	0	244	1.061	138	1	1	0	140	66	6	212	849	
MURCIA	251	77	0	0	0	77	328	61	0	0	0	61	26	15	102	226	
NAVARRA	35	28	0	0	0	28	63	15	0	0	0	15	7	3	25	38	
PAÍS VASCO	64	54	0	0	0	54	118	21	0	0	0	21	7	0	28	90	
ARABA/ÁLAVA	4	6	0	0	0	6	10	10	0	0	0	10	0	0	10	0	
GIPUZKOA	16	15	0	0	0	15	31	9	0	0	0	9	2	0	11	20	
BIZKAIA	44	33	0	0	0	33	77	2	0	0	0	2	5	0	7	70	
LA RIOJA	26	15	0	0	0	15	41	15	0	0	0	15	0	0	15	26	
CEUTA	20	14	0	0	0	14	34	0	0	0	0	0	1	0	1	33	
MELILLA	12	15	0	0	0	15	27	11	0	0	0	11	0	0	11	16	

TOTAL ESTADO	7.951	2.537	3	27	3	2.570	10.521	1.167	2	2	0	1.171	439	178	1.788	8.733
---------------------	--------------	--------------	----------	-----------	----------	--------------	---------------	--------------	----------	----------	----------	--------------	------------	------------	--------------	--------------

PENSIÓN NO CONTRIBUTIVA DE JUBILACIÓN

CAUSAS DE DENEGACIÓN CORRESPONDIENTES AL MES DE ENERO DE 2016

CC.AA. Y/O PROVINCIAS	EDAD	RESIDENCIA LEGAL	RECURSOS ECONÓMICOS		PRESTACIÓN INCOMPATIBLE	SIN DESGLOSAR	TOTAL CAUSAS DE DENEGACIÓN
			PERSONALES	U.E.C.			
ANDALUCÍA	9	11	12	26	0	0	58
ALMERÍA	0	2	1	0	0	0	3
CÁDIZ	1	0	1	0	0	0	2
CÓRDOBA	0	0	1	1	0	0	2
GRANADA	2	1	1	2	0	0	6
HUELVA	1	1	1	4	0	0	7
JAÉN	2	1	1	2	0	0	6
MÁLAGA	3	1	4	8	0	0	16
SEVILLA	0	5	2	9	0	0	16
ARAGÓN	1	2	6	5	5	0	19
HUESCA	0	0	0	2	0	0	2
TERUEL	1	0	0	0	0	0	1
ZARAGOZA	0	2	6	3	5	0	16
ASTURIAS	0	0	8	5	0	0	13
ILLES BALEARS	0	1	2	1	0	0	4
CANARIAS	3	11	9	13	1	0	37
LAS PALMAS	2	9	8	5	1	0	25
S.C. TENERIFE	1	2	1	8	0	0	12
CANTABRIA	1	0	0	1	0	0	2
CASTILLA Y LEÓN	2	3	4	9	0	0	18
ÁVILA	0	0	0	0	0	0	0
BURGOS	1	0	1	3	0	0	5
LEÓN	0	2	0	3	0	0	5
PALENCIA	0	0	0	1	0	0	1
SALAMANCA	1	0	1	0	0	0	2
SEGOVIA	0	1	1	0	0	0	2
SORIA	0	0	1	1	0	0	2
VALLADOLID	0	0	0	0	0	0	0
ZAMORA	0	0	0	1	0	0	1
CASTILLA-LA MANCHA	1	3	0	11	0	0	15
ALBACETE	0	2	0	8	0	0	10
CIUDAD REAL	1	0	0	2	0	0	3
CUENCA	0	0	0	0	0	0	0
GUADALAJARA	0	0	0	1	0	0	1
TOLEDO	0	1	0	0	0	0	1

(Continúa al dorso)

CC.AA. Y/O PROVINCIAS	EDAD	RESIDENCIA LEGAL	RECURSOS ECONÓMICOS		PRESTACIÓN INCOMPATIBLE	SIN DESGLSAR	TOTAL CAUSAS DE DENEGACIÓN
			PERSONALES	U.E.C.			
CATALUNYA	0	7	14	14	7	0	42
BARCELONA	0	5	11	8	4	0	28
GIRONA	0	2	2	0	1	0	5
LLEIDA	0	0	1	4	0	0	5
TARRAGONA	0	0	0	2	2	0	4
COMUNIDAD VALENCIANA	4	5	17	53	0	0	79
ALICANTE	2	3	10	33	0	0	48
CASTELLÓN	1	0	2	1	0	0	4
VALENCIA	1	2	5	19	0	0	27
EXTREMADURA	1	0	2	5	0	0	8
BADAJOS	1	0	0	3	0	0	4
CÁCERES	0	0	2	2	0	0	4
GALICIA	1	3	6	27	0	0	37
A CORUÑA	0	1	2	10	0	0	13
LUGO	1	0	0	3	0	0	4
OURENSE	0	0	1	1	0	0	2
PONTEVEDRA	0	2	3	13	0	0	18
MADRID	1	16	22	27	0	0	66
MURCIA	2	5	6	13	0	0	26
NAVARRA	0	0	3	4	0	0	7
PAÍS VASCO	0	3	1	3	0	0	7
ARABA/ÁLAVA	0	0	0	0	0	0	0
GIPUZKOA	0	1	0	1	0	0	2
BIZKAIA	0	2	1	2	0	0	5
LA RIOJA	0	0	0	0	0	0	0
CEUTA	1	0	0	0	0	0	1
MELILLA	0	0	0	0	0	0	0
TOTAL ESTADO	27	70	112	217	13	0	439

PENSIÓN NO CONTRIBUTIVA DE JUBILACIÓN

DATOS ACUMULADOS DE GESTIÓN CORRESPONDIENTES AL AÑO 2016 HASTA ENERO

CC.AA. Y/O PROVINCIAS	PTES. AÑO ANTERIOR	SOLICITUDES PRESENTADAS					A RESOLV. AÑO	SOLICITUDES RESUELTAS									PTES. FINAL
		NUEVAS	SGIM Y SATP	PAS	INSS	TOTAL		APROBADAS					NO APROBADAS				
								NUEVAS	SGIM Y SATP	PAS	INSS	TOTAL	DNG	CAD-DES	TOTAL		
ANDALUCÍA	872	466	0	25	0	491	1.363	145	0	1	0	146	58	43	247	1.116	
ALMERÍA	28	55	0	2	0	57	85	11	0	1	0	12	3	5	20	65	
CÁDIZ	192	54	0	4	0	58	250	1	0	0	0	1	2	14	17	233	
CÓRDOBA	31	32	0	0	0	32	63	8	0	0	0	8	2	1	11	52	
GRANADA	55	42	0	0	0	42	97	17	0	0	0	17	6	8	31	66	
HUELVA	29	35	0	0	0	35	64	20	0	0	0	20	7	1	28	36	
JAÉN	24	19	0	3	0	22	46	27	0	0	0	27	6	1	34	12	
MÁLAGA	195	126	0	0	0	126	321	46	0	0	0	46	16	1	63	258	
SEVILLA	318	103	0	16	0	119	437	15	0	0	0	15	16	12	43	394	
ARAGÓN	42	77	0	0	0	77	119	27	0	0	0	27	19	8	54	65	
HUESCA	11	11	0	0	0	11	22	8	0	0	0	8	2	0	10	12	
TERUEL	3	6	0	0	0	6	9	0	0	0	0	0	1	0	1	8	
ZARAGOZA	28	60	0	0	0	60	88	19	0	0	0	19	16	8	43	45	
ASTURIAS	84	86	0	0	1	87	171	18	0	0	0	18	13	5	36	135	
ILLES BALEARS	82	52	0	0	0	52	134	40	0	0	0	40	4	9	53	81	
CANARIAS	1.284	203	0	0	0	203	1.487	88	0	0	0	88	37	11	136	1.351	
LAS PALMAS	557	124	0	0	0	124	681	36	0	0	0	36	25	7	68	613	
S.C. TENERIFE	727	79	0	0	0	79	806	52	0	0	0	52	12	4	68	738	
CANTABRIA	48	38	0	0	0	38	86	16	0	0	0	16	2	4	22	64	
CASTILLA Y LEÓN	259	113	0	0	0	113	372	69	1	0	0	70	18	8	96	276	
ÁVILA	1	6	0	0	0	6	7	0	0	0	0	0	0	0	0	7	
BURGOS	28	17	0	0	0	17	45	9	0	0	0	9	5	1	15	30	
LEÓN	54	12	0	0	0	12	66	16	0	0	0	16	5	0	21	45	
PALENCIA	10	12	0	0	0	12	22	9	0	0	0	9	1	0	10	12	
SALAMANCA	40	26	0	0	0	26	66	21	0	0	0	21	2	4	27	39	
SEGOVIA	20	5	0	0	0	5	25	3	0	0	0	3	2	3	8	17	
SORIA	7	5	0	0	0	5	12	2	1	0	0	3	2	0	5	7	
VALLADOLID	92	17	0	0	0	17	109	2	0	0	0	2	0	0	2	107	
ZAMORA	7	13	0	0	0	13	20	7	0	0	0	7	1	0	8	12	
CASTILLA-LA MANCHA	526	220	1	0	0	221	747	46	0	0	0	46	15	6	67	680	
ALBACETE	38	24	0	0	0	24	62	15	0	0	0	15	10	0	25	37	
CIUDAD REAL	21	53	0	0	0	53	74	11	0	0	0	11	3	1	15	59	
CUENCA	4	13	1	0	0	14	18	8	0	0	0	8	0	0	8	10	
GUADALAJARA	4	17	0	0	0	17	21	10	0	0	0	10	1	3	14	7	
TOLEDO	459	113	0	0	0	113	572	2	0	0	0	2	1	2	5	567	

(Continúa al dorso)

CC.AA. Y/O PROVINCIAS	PTES. AÑO ANTERIOR	SOLICITUDES PRESENTADAS					A RESOLV. AÑO	SOLICITUDES RESUELTAS									PTES. FINAL
								APROBADAS				NO APROBADAS		TOTAL			
		NUEVAS	SGIM Y SATP	PAS	INSS	TOTAL		NUEVAS	SGIM Y SATP	PAS	INSS	TOTAL	DNG		CAD-DES		
CATALUNYA	2.129	278	0	0	2	280	2.409	166	0	0	0	166	42	31	239	2.170	
BARCELONA	1.552	205	0	0	2	207	1.759	122	0	0	0	122	28	23	173	1.586	
GIRONA	208	29	0	0	0	29	237	14	0	0	0	14	5	5	24	213	
LLEIDA	132	15	0	0	0	15	147	10	0	0	0	10	5	1	16	131	
TARRAGONA	237	29	0	0	0	29	266	20	0	0	0	20	4	2	26	240	
COMUNIDAD VALENCIANA	682	317	0	1	0	318	1.000	195	0	0	0	195	79	14	288	712	
ALICANTE	487	142	0	0	0	142	629	101	0	0	0	101	48	0	149	480	
CASTELLÓN	66	33	0	0	0	33	99	16	0	0	0	16	4	5	25	74	
VALENCIA	129	142	0	1	0	143	272	78	0	0	0	78	27	9	114	158	
EXTREMADURA	74	69	1	0	0	70	144	0	0	0	0	0	8	12	20	124	
BADAJOS	40	45	1	0	0	46	86	0	0	0	0	0	4	10	14	72	
CÁCERES	34	24	0	0	0	24	58	0	0	0	0	0	4	2	6	52	
GALICIA	644	173	0	0	0	173	817	96	0	0	0	96	37	3	136	681	
A CORUÑA	354	80	0	0	0	80	434	29	0	0	0	29	13	0	42	392	
LUGO	28	23	0	0	0	23	51	12	0	0	0	12	4	2	18	33	
OURENSE	20	18	0	0	0	18	38	19	0	0	0	19	2	0	21	17	
PONTEVEDRA	242	52	0	0	0	52	294	36	0	0	0	36	18	1	55	239	
MADRID	817	242	1	1	0	244	1.061	138	1	1	0	140	66	6	212	849	
MURCIA	251	77	0	0	0	77	328	61	0	0	0	61	26	15	102	226	
NAVARRA	35	28	0	0	0	28	63	15	0	0	0	15	7	3	25	38	
PAÍS VASCO	64	54	0	0	0	54	118	21	0	0	0	21	7	0	28	90	
ARABA/ÁLAVA	4	6	0	0	0	6	10	10	0	0	0	10	0	0	10	0	
GIPUZKOA	16	15	0	0	0	15	31	9	0	0	0	9	2	0	11	20	
BIZKAIA	44	33	0	0	0	33	77	2	0	0	0	2	5	0	7	70	
LA RIOJA	26	15	0	0	0	15	41	15	0	0	0	15	0	0	15	26	
CEUTA	20	14	0	0	0	14	34	0	0	0	0	0	1	0	1	33	
MELILLA	12	15	0	0	0	15	27	11	0	0	0	11	0	0	11	16	

TOTAL ESTADO	7.951	2.537	3	27	3	2.570	10.521	1.167	2	2	0	1.171	439	178	1.788	8.733
---------------------	--------------	--------------	----------	-----------	----------	--------------	---------------	--------------	----------	----------	----------	--------------	------------	------------	--------------	--------------

PENSIÓN NO CONTRIBUTIVA DE JUBILACIÓN

CAUSAS DE DENEGACIÓN ACUMULADAS CORRESPONDIENTES AL AÑO 2016 HASTA ENERO

CC.AA. Y/O PROVINCIAS	EDAD	RESIDENCIA LEGAL	RECURSOS ECONÓMICOS		PRESTACIÓN INCOMPATIBLE	SIN DESGLOSAR	TOTAL CAUSAS DE DENEGACIÓN
			PERSONALES	U.E.C.			
ANDALUCÍA	9	11	12	26	0	0	58
ALMERÍA	0	2	1	0	0	0	3
CÁDIZ	1	0	1	0	0	0	2
CÓRDOBA	0	0	1	1	0	0	2
GRANADA	2	1	1	2	0	0	6
HUELVA	1	1	1	4	0	0	7
JAÉN	2	1	1	2	0	0	6
MÁLAGA	3	1	4	8	0	0	16
SEVILLA	0	5	2	9	0	0	16
ARAGÓN	1	2	6	5	5	0	19
HUESCA	0	0	0	2	0	0	2
TERUEL	1	0	0	0	0	0	1
ZARAGOZA	0	2	6	3	5	0	16
ASTURIAS	0	0	8	5	0	0	13
ILLES BALEARS	0	1	2	1	0	0	4
CANARIAS	3	11	9	13	1	0	37
LAS PALMAS	2	9	8	5	1	0	25
S.C. TENERIFE	1	2	1	8	0	0	12
CANTABRIA	1	0	0	1	0	0	2
CASTILLA Y LEÓN	2	3	4	9	0	0	18
ÁVILA	0	0	0	0	0	0	0
BURGOS	1	0	1	3	0	0	5
LEÓN	0	2	0	3	0	0	5
PALENCIA	0	0	0	1	0	0	1
SALAMANCA	1	0	1	0	0	0	2
SEGOVIA	0	1	1	0	0	0	2
SORIA	0	0	1	1	0	0	2
VALLADOLID	0	0	0	0	0	0	0
ZAMORA	0	0	0	1	0	0	1
CASTILLA-LA MANCHA	1	3	0	11	0	0	15
ALBACETE	0	2	0	8	0	0	10
CIUDAD REAL	1	0	0	2	0	0	3
CUENCA	0	0	0	0	0	0	0
GUADALAJARA	0	0	0	1	0	0	1
TOLEDO	0	1	0	0	0	0	1

(Continúa al dorso)

CC.AA. Y/O PROVINCIAS	EDAD	RESIDENCIA LEGAL	RECURSOS ECONÓMICOS		PRESTACIÓN INCOMPATIBLE	SIN DESGLSAR	TOTAL CAUSAS DE DENECCIÓN
			PERSONALES	U.E.C.			
CATALUNYA	0	7	14	14	7	0	42
BARCELONA	0	5	11	8	4	0	28
GIRONA	0	2	2	0	1	0	5
LLEIDA	0	0	1	4	0	0	5
TARRAGONA	0	0	0	2	2	0	4
COMUNIDAD VALENCIANA	4	5	17	53	0	0	79
ALICANTE	2	3	10	33	0	0	48
CASTELLÓN	1	0	2	1	0	0	4
VALENCIA	1	2	5	19	0	0	27
EXTREMADURA	1	0	2	5	0	0	8
BADAJOS	1	0	0	3	0	0	4
CÁCERES	0	0	2	2	0	0	4
GALICIA	1	3	6	27	0	0	37
A CORUÑA	0	1	2	10	0	0	13
LUGO	1	0	0	3	0	0	4
OURENSE	0	0	1	1	0	0	2
PONTEVEDRA	0	2	3	13	0	0	18
MADRID	1	16	22	27	0	0	66
MURCIA	2	5	6	13	0	0	26
NAVARRA	0	0	3	4	0	0	7
PAÍS VASCO	0	3	1	3	0	0	7
ARABA/ÁLAVA	0	0	0	0	0	0	0
GIPUZKOA	0	1	0	1	0	0	2
BIZKAIA	0	2	1	2	0	0	5
LA RIOJA	0	0	0	0	0	0	0
CEUTA	1	0	0	0	0	0	1
MELILLA	0	0	0	0	0	0	0
TOTAL ESTADO	27	70	112	217	13	0	439

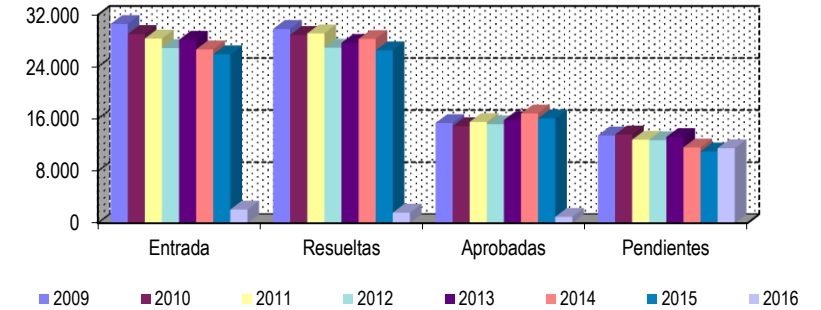
1c Pnc de Invalidez: Datos de la gestión mensual y anual

R.D.L. 1/1994, DE 20 DE JUNIO; T. REF. LGSS PNCs DE LA SEGURIDAD SOCIAL

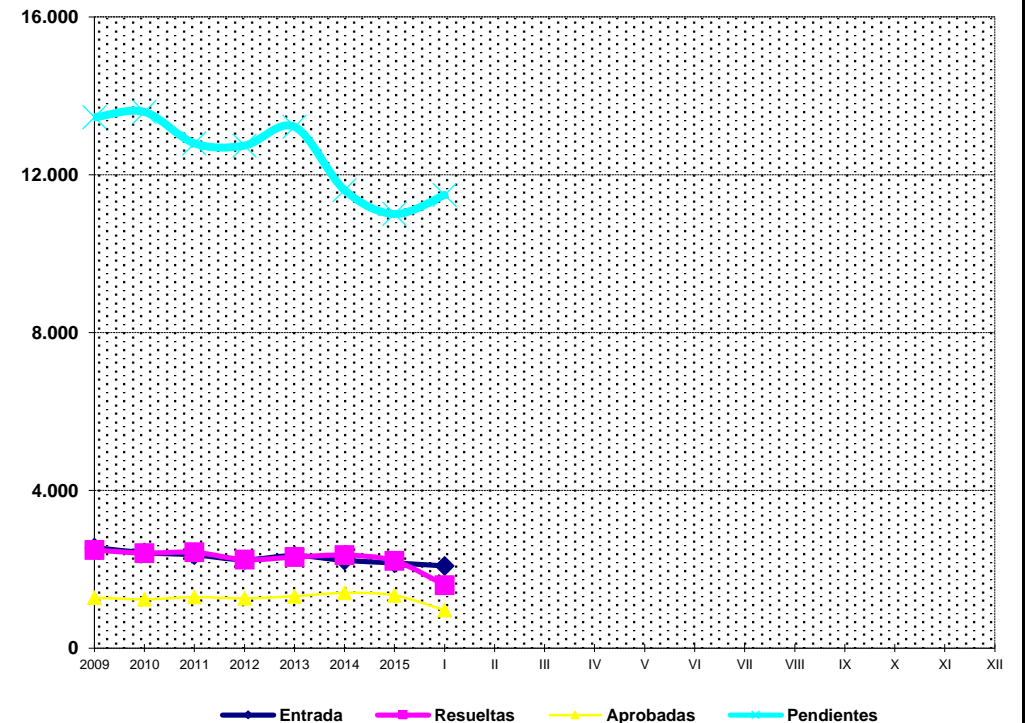
INVALIDEZ

		Entrada	Resueltas	% R./E.	Aprobadas	% A./R.	No Aprob.	Pendientes
G E S T I Ó N	2009	30.605	29.839	97,50%	15.351	51,45%	14.488	13.458
	2010	29.052	28.919	99,54%	14.876	51,44%	14.043	13.591
	2011	28.359	29.155	102,81%	15.525	53,25%	13.630	12.795
	2012	26.897	26.954	100,21%	15.162	56,25%	11.792	12.738
	2013	28.170	27.693	98,31%	15.807	57,08%	11.886	13.215
	2014	26.687	28.291	106,01%	16.829	59,49%	11.462	11.611
	2015	25.932	26.538	102,34%	16.075	60,57%	10.463	11.005
M E D I A S	2009	2.550	2.487		1.279		1.207	13.458
	2010	2.421	2.410		1.240		1.170	13.591
	2011	2.363	2.430		1.294		1.136	12.795
	2012	2.241	2.246		1.264		983	12.738
	2013	2.348	2.308		1.317		991	13.215
	2014	2.224	2.358		1.402		955	11.611
	2015	2.161	2.212		1.340		872	11.005
2016								
I II III IV V VI VII VIII IX X XI XII		2.084	1.601	76,82%	962	60,09%	639	11.488
		2.084	1.601	76,82%	962	60,09%	639	11.488

EVOLUCIÓN DE LA GESTIÓN 2009-2016



EVOLUCIÓN MEDIAS MENSUALES



* Pendientes reales

PENSIÓN NO CONTRIBUTIVA DE INVALIDEZ

DATOS DE GESTIÓN CORRESPONDIENTES AL MES DE ENERO DE 2016

CC.AA. Y/O PROVINCIAS	PTES. MES ANTERIOR	SOLICITUDES PRESENTADAS					A RESOLV. MES	SOLICITUDES RESUELTAS									PTES. FIN MES
		NUEVAS	SGIM Y SATP	PAS	INSS	TOTAL		APROBADAS					NO APROBADAS			TOTAL	
								NUEVAS	SGIM Y SATP	PAS	INSS	TOTAL	DNG	CAD-DES	TOTAL		
ANDALUCÍA	1.629	427	0	4	0	431	2.060	140	0	2	0	142	111	32	285	1.775	
ALMERÍA	49	28	0	0	0	28	77	8	0	0	0	8	4	2	14	63	
CÁDIZ	288	52	0	0	0	52	340	0	0	1	0	1	5	10	16	324	
CÓRDOBA	91	31	0	0	0	31	122	7	0	1	0	8	4	0	12	110	
GRANADA	171	50	0	1	0	51	222	32	0	0	0	32	6	4	42	180	
HUELVA	94	41	0	0	0	41	135	27	0	0	0	27	4	1	32	103	
JAÉN	42	27	0	0	0	27	69	13	0	0	0	13	8	1	22	47	
MÁLAGA	223	83	0	1	0	84	307	38	0	0	0	38	38	3	79	228	
SEVILLA	671	115	0	2	0	117	788	15	0	0	0	15	42	11	68	720	
ARAGÓN	34	26	0	0	0	26	60	23	0	0	0	23	6	4	33	27	
HUESCA	6	6	0	0	0	6	12	5	0	0	0	5	2	0	7	5	
TERUEL	4	2	0	0	0	2	6	0	0	0	0	0	1	0	1	5	
ZARAGOZA	24	18	0	0	0	18	42	18	0	0	0	18	3	4	25	17	
ASTURIAS	125	53	0	0	0	53	178	23	0	0	0	23	12	2	37	141	
ILLES BALEARS	40	33	0	0	0	33	73	18	0	0	0	18	8	12	38	35	
CANARIAS	3.015	185	0	1	1	187	3.202	113	0	1	4	118	95	11	224	2.978	
LAS PALMAS	1.352	92	0	1	0	93	1.445	23	0	0	0	23	50	4	77	1.368	
S.C. TENERIFE	1.663	93	0	0	1	94	1.757	90	0	1	4	95	45	7	147	1.610	
CANTABRIA	84	28	0	0	0	28	112	23	0	0	0	23	4	2	29	83	
CASTILLA Y LEÓN	332	102	0	0	0	102	434	38	0	0	0	38	14	10	62	372	
ÁVILA	1	5	0	0	0	5	6	5	0	0	0	5	0	0	5	1	
BURGOS	74	25	0	0	0	25	99	4	0	0	0	4	4	4	12	87	
LEÓN	104	12	0	0	0	12	116	5	0	0	0	5	3	0	8	108	
PALENCIA	9	6	0	0	0	6	15	4	0	0	0	4	0	0	4	11	
SALAMANCA	41	19	0	0	0	19	60	7	0	0	0	7	0	1	8	52	
SEGOVIA	33	7	0	0	0	7	40	2	0	0	0	2	1	5	8	32	
SORIA	5	2	0	0	0	2	7	2	0	0	0	2	0	0	2	5	
VALLADOLID	44	17	0	0	0	17	61	1	0	0	0	1	0	0	1	60	
ZAMORA	21	9	0	0	0	9	30	8	0	0	0	8	6	0	14	16	
CASTILLA-LA MANCHA	472	152	0	0	0	152	624	34	0	0	1	35	17	7	59	565	
ALBACETE	75	27	0	0	0	27	102	12	0	0	0	12	8	0	20	82	
CIUDAD REAL	8	35	0	0	0	35	43	4	0	0	0	4	2	0	6	37	
CUENCA	21	2	0	0	0	2	23	8	0	0	0	8	2	0	10	13	
GUADALAJARA	7	12	0	0	0	12	19	5	0	0	1	6	3	0	9	10	
TOLEDO	361	76	0	0	0	76	437	5	0	0	0	5	2	7	14	423	

(Continúa al dorso)

CC.AA. Y/O PROVINCIAS	PTES. MES ANTERIOR	SOLICITUDES PRESENTADAS					A RESOLV. MES	SOLICITUDES RESUELTAS									PTES. FIN MES
								APROBADAS				NO APROBADAS		TOTAL			
		NUEVAS	SGIM Y SATP	PAS	INSS	TOTAL		NUEVAS	SGIM Y SATP	PAS	INSS	TOTAL	DNG		CAD-DES		
CATALUNYA	2.083	296	0	0	8	304	2.387	139	0	0	23	162	43	32	237	2.150	
BARCELONA	1.487	234	0	0	7	241	1.728	101	0	0	16	117	33	20	170	1.558	
GIRONA	171	19	0	0	0	19	190	8	0	0	2	10	4	3	17	173	
LLEIDA	114	9	0	0	0	9	123	10	0	0	2	12	2	3	17	106	
TARRAGONA	311	34	0	0	1	35	346	20	0	0	3	23	4	6	33	313	
COMUNIDAD VALENCIANA	773	200	0	0	0	200	973	110	0	2	0	112	29	3	144	829	
ALICANTE	246	72	0	0	0	72	318	27	0	1	0	28	13	2	43	275	
CASTELLÓN	105	36	0	0	0	36	141	19	0	0	0	19	7	0	26	115	
VALENCIA	422	92	0	0	0	92	514	64	0	1	0	65	9	1	75	439	
EXTREMADURA	95	63	0	0	0	63	158	0	0	0	0	0	4	20	24	134	
BADAJOS	55	57	0	0	0	57	112	0	0	0	0	0	3	4	7	105	
CÁCERES	40	6	0	0	0	6	46	0	0	0	0	0	1	16	17	29	
GALICIA	1.134	152	0	0	0	152	1.286	64	0	0	1	65	27	3	95	1.191	
A CORUÑA	317	62	0	0	0	62	379	25	0	0	1	26	10	0	36	343	
LUGO	32	14	0	0	0	14	46	10	0	0	0	10	3	0	13	33	
OURENSE	95	12	0	0	0	12	107	10	0	0	0	10	4	0	14	93	
PONTEVEDRA	690	64	0	0	0	64	754	19	0	0	0	19	10	3	32	722	
MADRID	509	139	1	0	0	140	649	109	1	0	0	110	33	7	150	499	
MURCIA	466	86	0	0	9	95	561	43	0	0	0	43	34	12	89	472	
NAVARRA	21	9	0	0	0	9	30	6	0	0	0	6	1	1	8	22	
PAÍS VASCO	100	59	0	0	0	59	159	34	0	0	0	34	12	4	50	109	
ARABA/ÁLAVA	5	9	0	0	0	9	14	11	0	0	0	11	0	0	11	3	
GIPUZKOA	6	19	0	0	0	19	25	20	0	0	0	20	1	4	25	0	
BIZKAIA	89	31	0	0	0	31	120	3	0	0	0	3	11	0	14	106	
LA RIOJA	12	8	0	0	0	8	20	5	0	0	0	5	0	0	5	15	
CEUTA	39	16	0	0	0	16	55	0	0	0	0	0	5	1	6	49	
MELILLA	42	26	0	0	0	26	68	5	0	0	0	5	21	0	26	42	

TOTAL ESTADO	11.005	2.060	1	5	18	2.084	13.089	927	1	5	29	962	476	163	1.601	11.488
---------------------	---------------	--------------	----------	----------	-----------	--------------	---------------	------------	----------	----------	-----------	------------	------------	------------	--------------	---------------

PENSIÓN NO CONTRIBUTIVA DE INVALIDEZ

CAUSAS DE DENEGACIÓN CORRESPONDIENTES AL MES DE ENERO DE 2016

CC.AA. Y/O PROVINCIAS	EDAD	RESIDENCIA	RECURSOS ECONÓMICOS		GRADO DISCAPACIDAD	PRESTACIÓN	SOLICITAR SIN PASAR	SIN	TOTAL CAUSAS DE DENEGACIÓN
		LEGAL	PERSONALES	U.E.C.	ENF. CRÓNICA	INCOMPATIBLE	SIN PASAR DOS AÑOS	DESGLSAR	
ANDALUCÍA	2	5	3	29	66	3	0	3	111
ALMERÍA	0	1	0	0	3	0	0	0	4
CÁDIZ	0	0	0	1	1	3	0	0	5
CÓRDOBA	0	1	0	0	3	0	0	0	4
GRANADA	0	0	0	3	3	0	0	0	6
HUELVA	0	0	1	1	2	0	0	0	4
JAÉN	0	0	0	2	6	0	0	0	8
MÁLAGA	1	3	1	15	18	0	0	0	38
SEVILLA	1	0	1	7	30	0	0	3	42
ARAGÓN	0	0	3	0	2	1	0	0	6
HUESCA	0	0	2	0	0	0	0	0	2
TERUEL	0	0	0	0	1	0	0	0	1
ZARAGOZA	0	0	1	0	1	1	0	0	3
ASTURIAS	0	0	6	1	3	2	0	0	12
ILLES BALEARS	0	1	1	0	5	1	0	0	8
CANARIAS	1	1	15	13	65	0	0	0	95
LAS PALMAS	0	0	5	7	38	0	0	0	50
S.C. TENERIFE	1	1	10	6	27	0	0	0	45
CANTABRIA	1	0	0	0	2	1	0	0	4
CASTILLA Y LEÓN	0	0	6	3	4	1	0	0	14
ÁVILA	0	0	0	0	0	0	0	0	0
BURGOS	0	0	2	1	0	1	0	0	4
LEÓN	0	0	1	1	1	0	0	0	3
PALENCIA	0	0	0	0	0	0	0	0	0
SALAMANCA	0	0	0	0	0	0	0	0	0
SEGOVIA	0	0	0	1	0	0	0	0	1
SORIA	0	0	0	0	0	0	0	0	0
VALLADOLID	0	0	0	0	0	0	0	0	0
ZAMORA	0	0	3	0	3	0	0	0	6
CASTILLA-LA MANCHA	1	0	3	1	11	1	0	0	17
ALBACETE	0	0	0	0	8	0	0	0	8
CIUDAD REAL	0	0	1	1	0	0	0	0	2
CUENCA	0	0	0	0	2	0	0	0	2
GUADALAJARA	0	0	2	0	0	1	0	0	3
TOLEDO	1	0	0	0	1	0	0	0	2

(Continúa al dorso)

CC.AA. Y/O PROVINCIAS	EDAD	RESIDENCIA LEGAL	RECURSOS ECONÓMICOS		GRADO DISCAPACIDAD ENF. CRÓNICA	PRESTACIÓN INCOMPATIBLE	SOLICITAR SIN PASAR DOS AÑOS	SIN DESGLOSAR	TOTAL CAUSAS DE DENECCIÓN
			PERSONALES	U.E.C.					
CATALUNYA	0	4	6	8	5	20	0	0	43
BARCELONA	0	3	6	5	5	14	0	0	33
GIRONA	0	0	0	0	0	4	0	0	4
LLEIDA	0	0	0	2	0	0	0	0	2
TARRAGONA	0	1	0	1	0	2	0	0	4
COMUNIDAD VALENCIANA	0	3	5	11	9	1	0	0	29
ALICANTE	0	2	3	4	4	0	0	0	13
CASTELLÓN	0	0	2	1	4	0	0	0	7
VALENCIA	0	1	0	6	1	1	0	0	9
EXTREMADURA	1	0	1	0	1	1	0	0	4
BADAJOS	1	0	0	0	1	1	0	0	3
CÁCERES	0	0	1	0	0	0	0	0	1
GALICIA	0	2	1	5	19	0	0	0	27
A CORUÑA	0	1	0	2	7	0	0	0	10
LUGO	0	0	0	1	2	0	0	0	3
OURENSE	0	1	1	0	2	0	0	0	4
PONTEVEDRA	0	0	0	2	8	0	0	0	10
MADRID	0	2	7	12	12	0	0	0	33
MURCIA	0	2	5	2	23	2	0	0	34
NAVARRA	0	0	0	1	0	0	0	0	1
PAÍS VASCO	0	2	2	6	2	0	0	0	12
ARABA/ÁLAVA	0	0	0	0	0	0	0	0	0
GIPUZKOA	0	0	0	1	0	0	0	0	1
BIZKAIA	0	2	2	5	2	0	0	0	11
LA RIOJA	0	0	0	0	0	0	0	0	0
CEUTA	0	1	2	0	1	1	0	0	5
MELILLA	0	3	0	0	17	1	0	0	21
TOTAL ESTADO	6	26	66	92	247	36	0	3	476

PENSIÓN NO CONTRIBUTIVA DE INVALIDEZ

DATOS ACUMULADOS DE GESTIÓN CORRESPONDIENTES AL AÑO 2016 HASTA ENERO

CC.AA. Y/O PROVINCIAS	PTES. AÑO ANTERIOR	SOLICITUDES PRESENTADAS					A RESOLV. AÑO	SOLICITUDES RESUELTAS									PTES. FINAL
		NUEVAS	SGIM Y SATP	PAS	INSS	TOTAL		APROBADAS					NO APROBADAS				
								NUEVAS	SGIM Y SATP	PAS	INSS	TOTAL	DNG	CAD-DES	TOTAL		
ANDALUCÍA	1.629	427	0	4	0	431	2.060	140	0	2	0	142	111	32	285	1.775	
ALMERÍA	49	28	0	0	0	28	77	8	0	0	0	8	4	2	14	63	
CÁDIZ	288	52	0	0	0	52	340	0	0	1	0	1	5	10	16	324	
CÓRDOBA	91	31	0	0	0	31	122	7	0	1	0	8	4	0	12	110	
GRANADA	171	50	0	1	0	51	222	32	0	0	0	32	6	4	42	180	
HUELVA	94	41	0	0	0	41	135	27	0	0	0	27	4	1	32	103	
JAÉN	42	27	0	0	0	27	69	13	0	0	0	13	8	1	22	47	
MÁLAGA	223	83	0	1	0	84	307	38	0	0	0	38	38	3	79	228	
SEVILLA	671	115	0	2	0	117	788	15	0	0	0	15	42	11	68	720	
ARAGÓN	34	26	0	0	0	26	60	23	0	0	0	23	6	4	33	27	
HUESCA	6	6	0	0	0	6	12	5	0	0	0	5	2	0	7	5	
TERUEL	4	2	0	0	0	2	6	0	0	0	0	0	1	0	1	5	
ZARAGOZA	24	18	0	0	0	18	42	18	0	0	0	18	3	4	25	17	
ASTURIAS	125	53	0	0	0	53	178	23	0	0	0	23	12	2	37	141	
ILLES BALEARS	40	33	0	0	0	33	73	18	0	0	0	18	8	12	38	35	
CANARIAS	3.015	185	0	1	1	187	3.202	113	0	1	4	118	95	11	224	2.978	
LAS PALMAS	1.352	92	0	1	0	93	1.445	23	0	0	0	23	50	4	77	1.368	
S.C. TENERIFE	1.663	93	0	0	1	94	1.757	90	0	1	4	95	45	7	147	1.610	
CANTABRIA	84	28	0	0	0	28	112	23	0	0	0	23	4	2	29	83	
CASTILLA Y LEÓN	332	102	0	0	0	102	434	38	0	0	0	38	14	10	62	372	
ÁVILA	1	5	0	0	0	5	6	5	0	0	0	5	0	0	5	1	
BURGOS	74	25	0	0	0	25	99	4	0	0	0	4	4	4	12	87	
LEÓN	104	12	0	0	0	12	116	5	0	0	0	5	3	0	8	108	
PALENCIA	9	6	0	0	0	6	15	4	0	0	0	4	0	0	4	11	
SALAMANCA	41	19	0	0	0	19	60	7	0	0	0	7	0	1	8	52	
SEGOVIA	33	7	0	0	0	7	40	2	0	0	0	2	1	5	8	32	
SORIA	5	2	0	0	0	2	7	2	0	0	0	2	0	0	2	5	
VALLADOLID	44	17	0	0	0	17	61	1	0	0	0	1	0	0	1	60	
ZAMORA	21	9	0	0	0	9	30	8	0	0	0	8	6	0	14	16	
CASTILLA-LA MANCHA	472	152	0	0	0	152	624	34	0	0	1	35	17	7	59	565	
ALBACETE	75	27	0	0	0	27	102	12	0	0	0	12	8	0	20	82	
CIUDAD REAL	8	35	0	0	0	35	43	4	0	0	0	4	2	0	6	37	
CUENCA	21	2	0	0	0	2	23	8	0	0	0	8	2	0	10	13	
GUADALAJARA	7	12	0	0	0	12	19	5	0	0	1	6	3	0	9	10	
TOLEDO	361	76	0	0	0	76	437	5	0	0	0	5	2	7	14	423	

(Continúa al dorso)

CC.AA. Y/O PROVINCIAS	PTES. AÑO ANTERIOR	SOLICITUDES PRESENTADAS					A RESOLV. AÑO	SOLICITUDES RESUELTAS									PTES. FINAL
								APROBADAS				NO APROBADAS		TOTAL			
		NUEVAS	SGIM Y SATP	PAS	INSS	TOTAL		NUEVAS	SGIM Y SATP	PAS	INSS	TOTAL	DNG		CAD-DES		
CATALUNYA	2.083	296	0	0	8	304	2.387	139	0	0	23	162	43	32	237	2.150	
BARCELONA	1.487	234	0	0	7	241	1.728	101	0	0	16	117	33	20	170	1.558	
GIRONA	171	19	0	0	0	19	190	8	0	0	2	10	4	3	17	173	
LLEIDA	114	9	0	0	0	9	123	10	0	0	2	12	2	3	17	106	
TARRAGONA	311	34	0	0	1	35	346	20	0	0	3	23	4	6	33	313	
COMUNIDAD VALENCIANA	773	200	0	0	0	200	973	110	0	2	0	112	29	3	144	829	
ALICANTE	246	72	0	0	0	72	318	27	0	1	0	28	13	2	43	275	
CASTELLÓN	105	36	0	0	0	36	141	19	0	0	0	19	7	0	26	115	
VALENCIA	422	92	0	0	0	92	514	64	0	1	0	65	9	1	75	439	
EXTREMADURA	95	63	0	0	0	63	158	0	0	0	0	0	4	20	24	134	
BADAJOS	55	57	0	0	0	57	112	0	0	0	0	0	3	4	7	105	
CÁCERES	40	6	0	0	0	6	46	0	0	0	0	0	1	16	17	29	
GALICIA	1.134	152	0	0	0	152	1.286	64	0	0	1	65	27	3	95	1.191	
A CORUÑA	317	62	0	0	0	62	379	25	0	0	1	26	10	0	36	343	
LUGO	32	14	0	0	0	14	46	10	0	0	0	10	3	0	13	33	
OURENSE	95	12	0	0	0	12	107	10	0	0	0	10	4	0	14	93	
PONTEVEDRA	690	64	0	0	0	64	754	19	0	0	0	19	10	3	32	722	
MADRID	509	139	1	0	0	140	649	109	1	0	0	110	33	7	150	499	
MURCIA	466	86	0	0	9	95	561	43	0	0	0	43	34	12	89	472	
NAVARRA	21	9	0	0	0	9	30	6	0	0	0	6	1	1	8	22	
PAÍS VASCO	100	59	0	0	0	59	159	34	0	0	0	34	12	4	50	109	
ARABA/ÁLAVA	5	9	0	0	0	9	14	11	0	0	0	11	0	0	11	3	
GIPUZKOA	6	19	0	0	0	19	25	20	0	0	0	20	1	4	25	0	
BIZKAIA	89	31	0	0	0	31	120	3	0	0	0	3	11	0	14	106	
LA RIOJA	12	8	0	0	0	8	20	5	0	0	0	5	0	0	5	15	
CEUTA	39	16	0	0	0	16	55	0	0	0	0	0	5	1	6	49	
MELILLA	42	26	0	0	0	26	68	5	0	0	0	5	21	0	26	42	

TOTAL ESTADO	11.005	2.060	1	5	18	2.084	13.089	927	1	5	29	962	476	163	1.601	11.488
---------------------	---------------	--------------	----------	----------	-----------	--------------	---------------	------------	----------	----------	-----------	------------	------------	------------	--------------	---------------

PENSIÓN NO CONTRIBUTIVA DE INVALIDEZ

CAUSAS DE DENEGACIÓN ACUMULADAS CORRESPONDIENTES AL AÑO 2016 HASTA ENERO

CC.AA. Y/O PROVINCIAS	EDAD	RESIDENCIA	RECURSOS ECONÓMICOS		GRADO DISCAPACIDAD	PRESTACIÓN	SOLICITAR SIN PASAR DOS AÑOS	SIN DESGLSAR	TOTAL CAUSAS DE DENEGACIÓN
		LEGAL	PERSONALES	U.E.C.	ENF. CRÓNICA	INCOMPATIBLE			
ANDALUCÍA	2	5	3	29	66	3	0	3	111
ALMERÍA	0	1	0	0	3	0	0	0	4
CÁDIZ	0	0	0	1	1	3	0	0	5
CÓRDOBA	0	1	0	0	3	0	0	0	4
GRANADA	0	0	0	3	3	0	0	0	6
HUELVA	0	0	1	1	2	0	0	0	4
JAÉN	0	0	0	2	6	0	0	0	8
MÁLAGA	1	3	1	15	18	0	0	0	38
SEVILLA	1	0	1	7	30	0	0	3	42
ARAGÓN	0	0	3	0	2	1	0	0	6
HUESCA	0	0	2	0	0	0	0	0	2
TERUEL	0	0	0	0	1	0	0	0	1
ZARAGOZA	0	0	1	0	1	1	0	0	3
ASTURIAS	0	0	6	1	3	2	0	0	12
ILLES BALEARS	0	1	1	0	5	1	0	0	8
CANARIAS	1	1	15	13	65	0	0	0	95
LAS PALMAS	0	0	5	7	38	0	0	0	50
S.C. TENERIFE	1	1	10	6	27	0	0	0	45
CANTABRIA	1	0	0	0	2	1	0	0	4
CASTILLA Y LEÓN	0	0	6	3	4	1	0	0	14
ÁVILA	0	0	0	0	0	0	0	0	0
BURGOS	0	0	2	1	0	1	0	0	4
LEÓN	0	0	1	1	1	0	0	0	3
PALENCIA	0	0	0	0	0	0	0	0	0
SALAMANCA	0	0	0	0	0	0	0	0	0
SEGOVIA	0	0	0	1	0	0	0	0	1
SORIA	0	0	0	0	0	0	0	0	0
VALLADOLID	0	0	0	0	0	0	0	0	0
ZAMORA	0	0	3	0	3	0	0	0	6
CASTILLA-LA MANCHA	1	0	3	1	11	1	0	0	17
ALBACETE	0	0	0	0	8	0	0	0	8
CIUDAD REAL	0	0	1	1	0	0	0	0	2
CUENCA	0	0	0	0	2	0	0	0	2
GUADALAJARA	0	0	2	0	0	1	0	0	3
TOLEDO	1	0	0	0	1	0	0	0	2

(Continúa al dorso)

CC.AA. Y/O PROVINCIAS	EDAD	RESIDENCIA LEGAL	RECURSOS ECONÓMICOS		GRADO DISCAPACIDAD ENF. CRÓNICA	PRESTACIÓN INCOMPATIBLE	SOLICITAR SIN PASAR DOS AÑOS	SIN DESGLOSAR	TOTAL CAUSAS DE DENEGACIÓN
			PERSONALES	U.E.C.					
CATALUNYA	0	4	6	8	5	20	0	0	43
BARCELONA	0	3	6	5	5	14	0	0	33
GIRONA	0	0	0	0	0	4	0	0	4
LLEIDA	0	0	0	2	0	0	0	0	2
TARRAGONA	0	1	0	1	0	2	0	0	4
COMUNIDAD VALENCIANA	0	3	5	11	9	1	0	0	29
ALICANTE	0	2	3	4	4	0	0	0	13
CASTELLÓN	0	0	2	1	4	0	0	0	7
VALENCIA	0	1	0	6	1	1	0	0	9
EXTREMADURA	1	0	1	0	1	1	0	0	4
BADAJOS	1	0	0	0	1	1	0	0	3
CÁCERES	0	0	1	0	0	0	0	0	1
GALICIA	0	2	1	5	19	0	0	0	27
A CORUÑA	0	1	0	2	7	0	0	0	10
LUGO	0	0	0	1	2	0	0	0	3
OURENSE	0	1	1	0	2	0	0	0	4
PONTEVEDRA	0	0	0	2	8	0	0	0	10
MADRID	0	2	7	12	12	0	0	0	33
MURCIA	0	2	5	2	23	2	0	0	34
NAVARRA	0	0	0	1	0	0	0	0	1
PAÍS VASCO	0	2	2	6	2	0	0	0	12
ARABA/ÁLAVA	0	0	0	0	0	0	0	0	0
GIPUZKOA	0	0	0	1	0	0	0	0	1
BIZKAIA	0	2	2	5	2	0	0	0	11
LA RIOJA	0	0	0	0	0	0	0	0	0
CEUTA	0	1	2	0	1	1	0	0	5
MELILLA	0	3	0	0	17	1	0	0	21
TOTAL ESTADO	6	26	66	92	247	36	0	3	476

1d Pncs de la Seguridad Social: Datos de la gestión mensual y anual

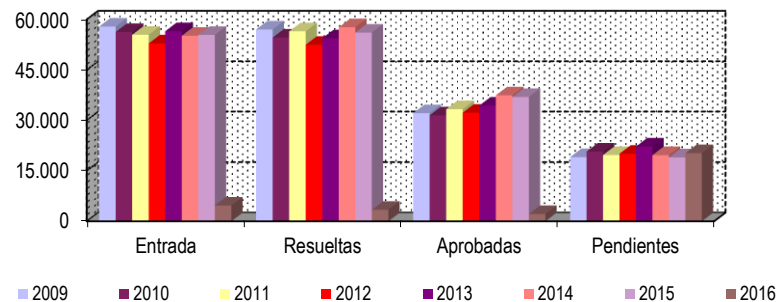
R.D.L. 1/1994, DE 20 DE JUNIO; T. REF. LGSS PNCs DE LA SEGURIDAD SOCIAL

TOTAL: JUBILACIÓN MÁS INVALIDEZ

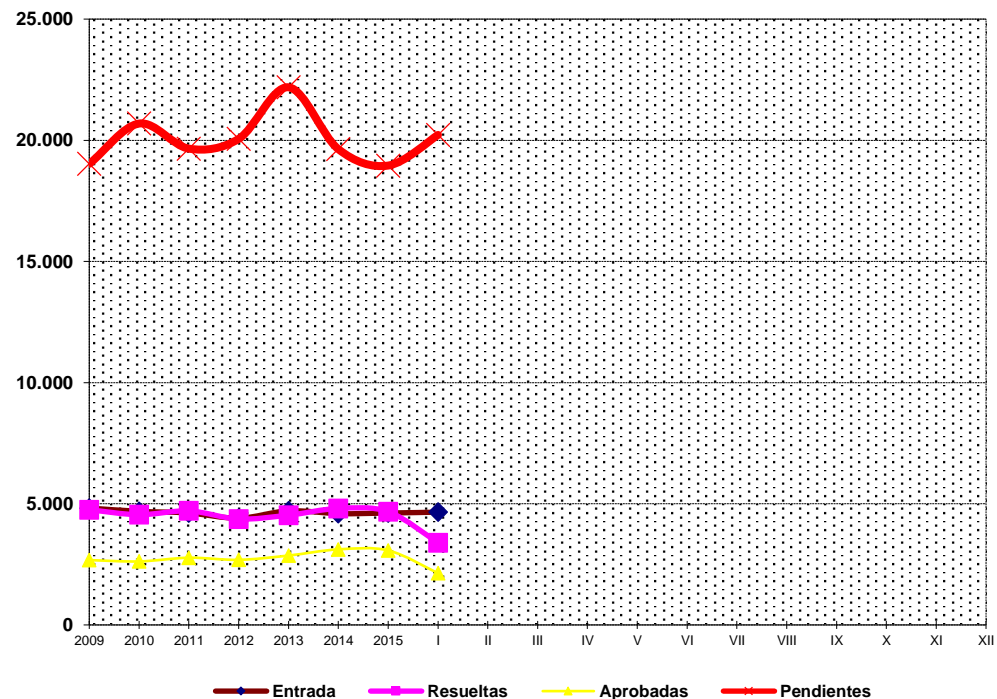
		Entrada	Resueltas	% R./E.	Aprobadas	No Aprob.	Pendientes
G E S T I Ó N	2009	57.869	57.003	98,50%	32.093	24.910	19.026
	2010	56.253	54.589	97,04%	31.450	23.139	20.690
	2011	55.421	56.457	101,87%	33.276	23.181	19.654
	2012	52.856	52.452	99,24%	32.240	20.212	20.058
	2013	56.501	54.372	96,23%	34.359	20.013	22.187
	2014	55.123	57.677	104,63%	37.405	20.272	19.633
	2015	55.405	56.082	101,22%	36.888	19.194	18.956
M E D I A S	2009	4.822	4.750		2.674	2.076	19.026
	2010	4.688	4.549		2.621	1.928	20.690
	2011	4.618	4.705		2.773	1.932	19.654
	2012	4.405	4.371		2.687	1.684	20.058
	2013	4.708	4.531		2.863	1.668	22.187
	2014	4.594	4.806		3.117	1.689	19.633
	2015	4.617	4.674		3.074	1.600	18.956
2016							
I II III IV V VI VII VIII IX X XI XII		4.654	3.389	72,82%	2.133	1.256	20.221
		4.654	3.389	72,82%	2.133	1.256	20.221

* Pendientes reales

EVOLUCIÓN DE LA GESTIÓN 2009-2016



EVOLUCIÓN MEDIAS MENSUALES



PENSIONES NO CONTRIBUTIVAS DE JUBILACIÓN E INVALIDEZ

DATOS CONJUNTOS DE GESTIÓN CORRESPONDIENTES AL MES DE ENERO DE 2016

CC.AA. Y/O PROVINCIAS	PTES. MES ANTERIOR	SOLICITUDES PRESENTADAS					A RESOLV. MES	SOLICITUDES RESUELTAS									PTES. FIN MES
		PRESENTADAS						APROBADAS					NO APROBADAS		TOTAL		
		NUEVAS	SGIM Y SATP	PAS	INSS	TOTAL		NUEVAS	SGIM Y SATP	PAS	INSS	TOTAL	DNG	CAD-DES			
ANDALUCÍA	2.501	893	0	29	0	922	3.423	285	0	3	0	288	169	75	532	2.891	
ALMERÍA	77	83	0	2	0	85	162	19	0	1	0	20	7	7	34	128	
CÁDIZ	480	106	0	4	0	110	590	1	0	1	0	2	7	24	33	557	
CÓRDOBA	122	63	0	0	0	63	185	15	0	1	0	16	6	1	23	162	
GRANADA	226	92	0	1	0	93	319	49	0	0	0	49	12	12	73	246	
HUELVA	123	76	0	0	0	76	199	47	0	0	0	47	11	2	60	139	
JAÉN	66	46	0	3	0	49	115	40	0	0	0	40	14	2	56	59	
MÁLAGA	418	209	0	1	0	210	628	84	0	0	0	84	54	4	142	486	
SEVILLA	989	218	0	18	0	236	1.225	30	0	0	0	30	58	23	111	1.114	
ARAGÓN	76	103	0	0	0	103	179	50	0	0	0	50	25	12	87	92	
HUESCA	17	17	0	0	0	17	34	13	0	0	0	13	4	0	17	17	
TERUEL	7	8	0	0	0	8	15	0	0	0	0	0	2	0	2	13	
ZARAGOZA	52	78	0	0	0	78	130	37	0	0	0	37	19	12	68	62	
ASTURIAS	209	139	0	0	1	140	349	41	0	0	0	41	25	7	73	276	
ILLES BALEARS	122	85	0	0	0	85	207	58	0	0	0	58	12	21	91	116	
CANARIAS	4.299	388	0	1	1	390	4.689	201	0	1	4	206	132	22	360	4.329	
LAS PALMAS	1.909	216	0	1		217	2.126	59	0	0	0		75	11	145	1.981	
S.C. TENERIFE	2.390	172	0	0		173	2.563	142	0	1	4		57	11	215	2.348	
CANTABRIA	132	66	0	0		66	198	39	0	0	0		6	6	51	147	
CASTILLA Y LEÓN	591	215	0	0		215	806	107	1	0	0		32	18	158	648	
ÁVILA	2	11	0	0		11	13	5	0	0	0		0	0	5	8	
BURGOS	102	42	0	0	0	42	144	13	0	0	0		9	5	27	117	
LEÓN	158	24	0	0	0	24	182	21	0	0	0	21	8	0	29	153	
PALENCIA	19	18	0	0	0	18	37	13	0	0	0	13	1	0	14	23	
SALAMANCA	81	45	0	0	0	45	126	28	0	0	0	28	2	5	35	91	
SEGOVIA	53	12	0	0	0	12	65	5	0	0	0	5	3	8	16	49	
SORIA	12	7	0	0	0	7	19	4	1	0	0	5	2	0	7	12	
VALLADOLID	136	34	0	0	0	34	170	3	0	0	0	3	0	0	3	167	
ZAMORA	28	22	0	0	0	22	50	15	0	0	0	15	7	0	22	28	
CASTILLA-LA MANCHA	998	372	1	0	0	373	1.371	80	0	0	1	81	32	13	126	1.245	
ALBACETE	113	51	0	0	0	51	164	27	0	0	0	27	18	0	45	119	
CIUDAD REAL	29	88	0	0	0	88	117	15	0	0	0	15	5	1	21	96	
CUENCA	25	15	1	0	0	16	41	16	0	0	0	16	2	0	18	23	
GUADALAJARA	11	29	0	0	0	29	40	15	0	0	1	16	4	3	23	17	
TOLEDO	820	189	0	0	0	189	1.009	7	0	0	0	7	3	9	19	990	

(Continúa al dorso)

CC.AA. Y/O PROVINCIAS	PTES. MES ANTERIOR	SOLICITUDES PRESENTADAS					A RESOLV. MES	SOLICITUDES RESUELTAS									PTES. FIN MES
		APROBADAS						NO APROBADAS		TOTAL	DNG	CAD-DES	TOTAL				
		NUEVAS	SGIM Y SATP	PAS	INSS	TOTAL		NUEVAS	SGIM Y SATP					PAS	INSS	TOTAL	
CATALUNYA	4.212	574	0	0	10	584	4.796	305	0	0	23	328	85	63	476	4.320	
BARCELONA	3.039	439	0	0	9	448	3.487	223	0	0	16	239	61	43	343	3.144	
GIRONA	379	48	0	0	0	48	427	22	0	0	2	24	9	8	41	386	
LLEIDA	246	24	0	0	0	24	270	20	0	0	2	22	7	4	33	237	
TARRAGONA	548	63	0	0	1	64	612	40	0	0	3	43	8	8	59	553	
COMUNIDAD VALENCIANA	1.455	517	0	1	0	518	1.973	305	0	2	0	307	108	17	432	1.541	
ALICANTE	733	214	0	0	0	214	947	128	0	1	0	129	61	2	192	755	
CASTELLÓN	171	69	0	0	0	69	240	35	0	0	0	35	11	5	51	189	
VALENCIA	551	234	0	1	0	235	786	142	0	1	0	143	36	10	189	597	
EXTREMADURA	169	132	1	0	0	133	302	0	0	0	0	0	12	32	44	258	
BADAJOS	95	102	1	0	0	103	198	0	0	0	0	0	7	14	21	177	
CÁCERES	74	30	0	0	0	30	104	0	0	0	0	0	5	18	23	81	
GALICIA	1.778	325	0	0	0	325	2.103	160	0	0	1	161	64	6	231	1.872	
A CORUÑA	671	142	0	0	0	142	813	54	0	0	1	55	23	0	78	735	
LUGO	60	37	0	0	0	37	97	22	0	0	0	22	7	2	31	66	
OURENSE	115	30	0	0	0	30	145	29	0	0	0	29	6	0	35	110	
PONTEVEDRA	932	116	0	0	0	116	1.048	55	0	0	0	55	28	4	87	961	
MADRID	1.326	381	2	1	0	384	1.710	247	2	1	0	250	99	13	362	1.348	
MURCIA	717	163	0	0	9	172	889	104	0	0	0	104	60	27	191	698	
NAVARRA	56	37	0	0	0	37	93	21	0	0	0	21	8	4	33	60	
PAÍS VASCO	164	113	0	0	0	113	277	55	0	0	0	55	19	4	78	199	
ARABA/ÁLAVA	9	15	0	0	0	15	24	21	0	0	0	21	0	0	21	3	
GIPUZKOA	22	34	0	0	0	34	56	29	0	0	0	29	3	4	36	20	
BIZKAIA	133	64	0	0	0	64	197	5	0	0	0	5	16	0	21	176	
LA RIOJA	38	23	0	0	0	23	61	20	0	0	0	20	0	0	20	41	
CEUTA	59	30	0	0	0	30	89	0	0	0	0	0	6	1	7	82	
MELILLA	54	41	0	0	0	41	95	16	0	0	0	16	21	0	37	58	

TOTAL ESTADO	18.956	4.597	4	32	21	4.654	23.610	2.094	3	7	29	2.133	915	341	3.389	20.221
---------------------	---------------	--------------	----------	-----------	-----------	--------------	---------------	--------------	----------	----------	-----------	--------------	------------	------------	--------------	---------------

PENSIONES NO CONTRIBUTIVAS DE JUBILACIÓN E INVALIDEZ

CAUSAS DE DENEGACIÓN CONJUNTAS CORRESPONDIENTES AL MES DE ENERO DE 2016

CC.AA. Y/O PROVINCIAS	EDAD	RESIDENCIA LEGAL	RECURSOS ECONÓMICOS		GRADO DISCAPACIDAD ENF. CRÓNICA	PRESTACIÓN INCOMPATIBLE	SOLICITAR SIN PASAR DOS AÑOS	SIN DESGLOSAR	TOTAL CAUSAS DE DENEGACIÓN
			PERSONALES	U.E.C.					
			ANDALUCÍA	11					
ALMERÍA	0	3	1	0	3	0	0	0	7
CÁDIZ	1	0	1	1	1	3	0	0	7
CÓRDOBA	0	1	1	1	3	0	0	0	6
GRANADA	2	1	1	5	3	0	0	0	12
HUELVA	1	1	2	5	2	0	0	0	11
JAÉN	2	1	1	4	6	0	0	0	14
MÁLAGA	4	4	5	23	18	0	0	0	54
SEVILLA	1	5	3	16	30	0	0	3	58
ARAGÓN	1	2	9	5	2	6	0	0	25
HUESCA	0	0	2	2	0	0	0	0	4
TERUEL	1	0	0	0	1	0	0	0	2
ZARAGOZA	0	2	7	3	1	6	0	0	19
ASTURIAS	0	0	14	6	3	2	0	0	25
ILLES BALEARS	0	2	3	1	5	1	0	0	12
CANARIAS	4	12	24	26	65	1	0	0	132
LAS PALMAS	2	9	13	12		1	0	0	75
S.C. TENERIFE	2	3	11	14		0	0	0	57
CANTABRIA	2	0	0	1		1	0	0	6
CASTILLA Y LEÓN	2	3	10	12		1	0	0	32
ÁVILA	0	0	0	0		0	0	0	0
BURGOS	1	0	3	4	0	1	0	0	9
LEÓN	0	2	1	4	1	0	0	0	8
PALENCIA	0	0	0	1	0	0	0	0	1
SALAMANCA	1	0	1	0	0	0	0	0	2
SEGOVIA	0	1	1	1	0	0	0	0	3
SORIA	0	0	1	1	0	0	0	0	2
VALLADOLID	0	0	0	0	0	0	0	0	0
ZAMORA	0	0	3	1	3	0	0	0	7
CASTILLA-LA MANCHA	2	3	3	12	11	1	0	0	32
ALBACETE	0	2	0	8	8	0	0	0	18
CIUDAD REAL	1	0	1	3	0	0	0	0	5
CUENCA	0	0	0	0	2	0	0	0	2
GUADALAJARA	0	0	2	1	0	1	0	0	4
TOLEDO	1	1	0	0	1	0	0	0	3

(Continúa al dorso)

CC.AA. Y/O PROVINCIAS	EDAD	RESIDENCIA LEGAL	RECURSOS ECONÓMICOS		GRADO DISCAPACIDAD ENF. CRÓNICA	PRESTACIÓN INCOMPATIBLE	SOLICITAR SIN PASAR DOS AÑOS	SIN DESGLOSAR	TOTAL CAUSAS DE DENEGACIÓN
			PERSONALES	U.E.C.					
			CATALUNYA	0					
BARCELONA	0	8	17	13	5	18	0	0	61
GIRONA	0	2	2	0	0	5	0	0	9
LLEIDA	0	0	1	6	0	0	0	0	7
TARRAGONA	0	1	0	3	0	4	0	0	8
COMUNIDAD VALENCIANA	4	8	22	64	9	1	0	0	108
ALICANTE	2	5	13	37	4	0	0	0	61
CASTELLÓN	1	0	4	2	4	0	0	0	11
VALENCIA	1	3	5	25	1	1	0	0	36
EXTREMADURA	2	0	3	5	1	1	0	0	12
BADAJOS	2	0	0	3	1	1	0	0	7
CÁCERES	0	0	3	2	0	0	0	0	5
GALICIA	1	5	7	32	19	0	0	0	64
A CORUÑA	0	2	2	12	7	0	0	0	23
LUGO	1	0	0	4	2	0	0	0	7
OURENSE	0	1	2	1	2	0	0	0	6
PONTEVEDRA	0	2	3	15	8	0	0	0	28
MADRID	1	18	29	39	12	0	0	0	99
MURCIA	2	7	11	15	23	2	0	0	60
NAVARRA	0	0	3	5	0	0	0	0	8
PAÍS VASCO	0	5	3	9	2	0	0	0	19
ARABA/ÁLAVA	0	0	0	0	0	0	0	0	0
GIPUZKOA	0	1	0	2	0	0	0	0	3
BIZKAIA	0	4	3	7	2	0	0	0	16
LA RIOJA	0	0	0	0	0	0	0	0	0
CEUTA	1	1	2	0	1	1	0	0	6
MELILLA	0	3	0	0	17	1	0	0	21
TOTAL ESTADO	33	96	178	309	247	49	0	3	915

PENSIONES NO CONTRIBUTIVAS DE JUBILACIÓN E INVALIDEZ

DATOS ACUMULADOS DE GESTIÓN CORRESPONDIENTES AL AÑO 2016 HASTA ENERO

CC.AA. Y/O PROVINCIAS	PTES. AÑO ANTERIOR	SOLICITUDES PRESENTADAS					A RESOLV. AÑO	SOLICITUDES RESUELTAS									PTES. FINAL
		NUEVAS	SGIM Y SATP	PAS	INSS	TOTAL		APROBADAS					NO APROBADAS		TOTAL		
								NUEVAS	SGIM Y SATP	PAS	INSS	TOTAL	DNG	CAD-DES			
ANDALUCÍA	2.501	893	0	29	0	922	3.423	285	0	3	0	288	169	75	532	2.891	
ALMERÍA	77	83	0	2	0	85	162	19	0	1	0	20	7	7	34	128	
CÁDIZ	480	106	0	4	0	110	590	1	0	1	0	2	7	24	33	557	
CÓRDOBA	122	63	0	0	0	63	185	15	0	1	0	16	6	1	23	162	
GRANADA	226	92	0	1	0	93	319	49	0	0	0	49	12	12	73	246	
HUELVA	123	76	0	0	0	76	199	47	0	0	0	47	11	2	60	139	
JAÉN	66	46	0	3	0	49	115	40	0	0	0	40	14	2	56	59	
MÁLAGA	418	209	0	1	0	210	628	84	0	0	0	84	54	4	142	486	
SEVILLA	989	218	0	18	0	236	1.225	30	0	0	0	30	58	23	111	1.114	
ARAGÓN	76	103	0	0	0	103	179	50	0	0	0	50	25	12	87	92	
HUESCA	17	17	0	0	0	17	34	13	0	0	0	13	4	0	17	17	
TERUEL	7	8	0	0	0	8	15	0	0	0	0	0	2	0	2	13	
ZARAGOZA	52	78	0	0	0	78	130	37	0	0	0	37	19	12	68	62	
ASTURIAS	209	139	0	0	1	140	349	41	0	0	0	41	25	7	73	276	
ILLES BALEARS	122	85	0	0	0	85	207	58	0	0	0	58	12	21	91	116	
CANARIAS	4.299	388	0	1	1	390	4.689	201	0	1	4	206	132	22	360	4.329	
LAS PALMAS	1.909	216	0	1	0	217	2.126	59	0	0	0	59	75	11	145	1.981	
S.C. TENERIFE	2.390	172	0	0	1	173	2.563	142	0	1	4	147	57	11	215	2.348	
CANTABRIA	132	66	0	0	0	66	198	39	0	0	0	39	6	6	51	147	
CASTILLA Y LEÓN	591	215	0	0	0	215	806	107	1	0	0	108	32	18	158	648	
ÁVILA	2	11	0	0	0	11	13	5	0	0	0	5	0	0	5	8	
BURGOS	102	42	0	0	0	42	144	13	0	0	0	13	9	5	27	117	
LEÓN	158	24	0	0	0	24	182	21	0	0	0	21	8	0	29	153	
PALENCIA	19	18	0	0	0	18	37	13	0	0	0	13	1	0	14	23	
SALAMANCA	81	45	0	0	0	45	126	28	0	0	0	28	2	5	35	91	
SEGOVIA	53	12	0	0	0	12	65	5	0	0	0	5	3	8	16	49	
SORIA	12	7	0	0	0	7	19	4	1	0	0	5	2	0	7	12	
VALLADOLID	136	34	0	0	0	34	170	3	0	0	0	3	0	0	3	167	
ZAMORA	28	22	0	0	0	22	50	15	0	0	0	15	7	0	22	28	
CASTILLA-LA MANCHA	998	372	1	0	0	373	1.371	80	0	0	1	81	32	13	126	1.245	
ALBACETE	113	51	0	0	0	51	164	27	0	0	0	27	18	0	45	119	
CIUDAD REAL	29	88	0	0	0	88	117	15	0	0	0	15	5	1	21	96	
CUENCA	25	15	1	0	0	16	41	16	0	0	0	16	2	0	18	23	
GUADALAJARA	11	29	0	0	0	29	40	15	0	0	1	16	4	3	23	17	
TOLEDO	820	189	0	0	0	189	1.009	7	0	0	0	7	3	9	19	990	

(Continúa al dorso)

CC.AA. Y/O PROVINCIAS	PTES. AÑO ANTERIOR	SOLICITUDES PRESENTADAS					A RESOLV. AÑO	SOLICITUDES RESUELTAS									PTES. FINAL
		NUEVAS	SGIM Y SATP	PAS	INSS	TOTAL		APROBADAS					NO APROBADAS		TOTAL		
								NUEVAS	SGIM Y SATP	PAS	INSS	TOTAL	DNG	CAD-DES			
CATALUNYA	4.212	574	0	0	10	584	4.796	305	0	0	23	328	85	63	476	4.320	
BARCELONA	3.039	439	0	0	9	448	3.487	223	0	0	16	239	61	43	343	3.144	
GIRONA	379	48	0	0	0	48	427	22	0	0	2	24	9	8	41	386	
LLEIDA	246	24	0	0	0	24	270	20	0	0	2	22	7	4	33	237	
TARRAGONA	548	63	0	0	1	64	612	40	0	0	3	43	8	8	59	553	
COMUNIDAD VALENCIANA	1.455	517	0	1	0	518	1.973	305	0	2	0	307	108	17	432	1.541	
ALICANTE	733	214	0	0	0	214	947	128	0	1	0	129	61	2	192	755	
CASTELLÓN	171	69	0	0	0	69	240	35	0	0	0	35	11	5	51	189	
VALENCIA	551	234	0	1	0	235	786	142	0	1	0	143	36	10	189	597	
EXTREMADURA	169	132	1	0	0	133	302	0	0	0	0	0	12	32	44	258	
BADAJOS	95	102	1	0	0	103	198	0	0	0	0	0	7	14	21	177	
CÁCERES	74	30	0	0	0	30	104	0	0	0	0	0	5	18	23	81	
GALICIA	1.778	325	0	0	0	325	2.103	160	0	0	1	161	64	6	231	1.872	
A CORUÑA	671	142	0	0	0	142	813	54	0	0	1	55	23	0	78	735	
LUGO	60	37	0	0	0	37	97	22	0	0	0	22	7	2	31	66	
OURENSE	115	30	0	0	0	30	145	29	0	0	0	29	6	0	35	110	
PONTEVEDRA	932	116	0	0	0	116	1.048	55	0	0	0	55	28	4	87	961	
MADRID	1.326	381	2	1	0	384	1.710	247	2	1	0	250	99	13	362	1.348	
MURCIA	717	163	0	0	9	172	889	104	0	0	0	104	60	27	191	698	
NAVARRA	56	37	0	0	0	37	93	21	0	0	0	21	8	4	33	60	
PAÍS VASCO	164	113	0	0	0	113	277	55	0	0	0	55	19	4	78	199	
ARABA/ÁLAVA	9	15	0	0	0	15	24	21	0	0	0	21	0	0	21	3	
GIPUZKOA	22	34	0	0	0	34	56	29	0	0	0	29	3	4	36	20	
BIZKAIA	133	64	0	0	0	64	197	5	0	0	0	5	16	0	21	176	
LA RIOJA	38	23	0	0	0	23	61	20	0	0	0	20	0	0	20	41	
CEUTA	59	30	0	0	0	30	89	0	0	0	0	0	6	1	7	82	
MELILLA	54	41	0	0	0	41	95	16	0	0	0	16	21	0	37	58	

TOTAL ESTADO	18.956	4.597	4	32	21	4.654	23.610	2.094	3	7	29	2.133	915	341	3.389	20.221
---------------------	---------------	--------------	----------	-----------	-----------	--------------	---------------	--------------	----------	----------	-----------	--------------	------------	------------	--------------	---------------

PENSIONES NO CONTRIBUTIVAS DE JUBILACIÓN E INVALIDEZ

CAUSAS DE DENEGACIÓN ACUMULADAS CORRESPONDIENTES AL AÑO 2016 HASTA ENERO

CC.AA. Y/O PROVINCIAS	EDAD	RESIDENCIA LEGAL	RECURSOS ECONÓMICOS		GRADO DISCAPACIDAD ENF. CRÓNICA	PRESTACIÓN INCOMPATIBLE	SOLICITAR SIN PASAR DOS AÑOS	SIN DESGLOSAR	TOTAL CAUSAS DE DENEGACIÓN
			PERSONALES	U.E.C.					
			ANDALUCÍA	11					
ALMERÍA	0	3	1	0	3	0	0	0	7
CÁDIZ	1	0	1	1	1	3	0	0	7
CÓRDOBA	0	1	1	1	3	0	0	0	6
GRANADA	2	1	1	5	3	0	0	0	12
HUELVA	1	1	2	5	2	0	0	0	11
JAÉN	2	1	1	4	6	0	0	0	14
MÁLAGA	4	4	5	23	18	0	0	0	54
SEVILLA	1	5	3	16	30	0	0	3	58
ARAGÓN	1	2	9	5	2	6	0	0	25
HUESCA	0	0	2	2	0	0	0	0	4
TERUEL	1	0	0	0	1	0	0	0	2
ZARAGOZA	0	2	7	3	1	6	0	0	19
ASTURIAS	0	0	14	6	3	2	0	0	25
ILLES BALEARS	0	2	3	1	5	1	0	0	12
CANARIAS	4	12	24	26	65	1	0	0	132
LAS PALMAS	2	9	13	12	38	1	0	0	75
S.C. TENERIFE	2	3	11	14	27	0	0	0	57
CANTABRIA	2	0	0	1	2	1	0	0	6
CASTILLA Y LEÓN	2	3	10	12	4	1	0	0	32
ÁVILA	0	0	0	0	0	0	0	0	0
BURGOS	1	0	3	4	0	1	0	0	9
LEÓN	0	2	1	4	1	0	0	0	8
PALENCIA	0	0	0	1	0	0	0	0	1
SALAMANCA	1	0	1	0	0	0	0	0	2
SEGOVIA	0	1	1	1	0	0	0	0	3
SORIA	0	0	1	1	0	0	0	0	2
VALLADOLID	0	0	0	0	0	0	0	0	0
ZAMORA	0	0	3	1	3	0	0	0	7
CASTILLA-LA MANCHA	2	3	3	12	11	1	0	0	32
ALBACETE	0	2	0	8	8	0	0	0	18
CIUDAD REAL	1	0	1	3	0	0	0	0	5
CUENCA	0	0	0	0	2	0	0	0	2
GUADALAJARA	0	0	2	1	0	1	0	0	4
TOLEDO	1	1	0	0	1	0	0	0	3

(Continúa al dorso)

CC.AA. Y/O PROVINCIAS	EDAD	RESIDENCIA LEGAL	RECURSOS ECONÓMICOS		GRADO DISCAPACIDAD ENF. CRÓNICA	PRESTACIÓN INCOMPATIBLE	SOLICITAR SIN PASAR DOS AÑOS	SIN DESGLOSAR	TOTAL CAUSAS DE DENEGACIÓN
			PERSONALES	U.E.C.					
			CATALUNYA	0					
BARCELONA	0	8	17	13	5	18	0	0	61
GIRONA	0	2	2	0	0	5	0	0	9
LLEIDA	0	0	1	6	0	0	0	0	7
TARRAGONA	0	1	0	3	0	4	0	0	8
COMUNIDAD VALENCIANA	4	8	22	64	9	1	0	0	108
ALICANTE	2	5	13	37	4	0	0	0	61
CASTELLÓN	1	0	4	2	4	0	0	0	11
VALENCIA	1	3	5	25	1	1	0	0	36
EXTREMADURA	2	0	3	5	1	1	0	0	12
BADAJOS	2	0	0	3	1	1	0	0	7
CÁCERES	0	0	3	2	0	0	0	0	5
GALICIA	1	5	7	32	19	0	0	0	64
A CORUÑA	0	2	2	12	7	0	0	0	23
LUGO	1	0	0	4	2	0	0	0	7
OURENSE	0	1	2	1	2	0	0	0	6
PONTEVEDRA	0	2	3	15	8	0	0	0	28
MADRID	1	18	29	39	12	0	0	0	99
MURCIA	2	7	11	15	23	2	0	0	60
NAVARRA	0	0	3	5	0	0	0	0	8
PAÍS VASCO	0	5	3	9	2	0	0	0	19
ARABA/ÁLAVA	0	0	0	0	0	0	0	0	0
GIPUZKOA	0	1	0	2	0	0	0	0	3
BIZKAIA	0	4	3	7	2	0	0	0	16
LA RIOJA	0	0	0	0	0	0	0	0	0
CEUTA	1	1	2	0	1	1	0	0	6
MELILLA	0	3	0	0	17	1	0	0	21
TOTAL ESTADO	33	96	178	309	247	49	0	3	915

1e Pnc de Jubilación e Invalidez: Coeficientes de la gestión mensual

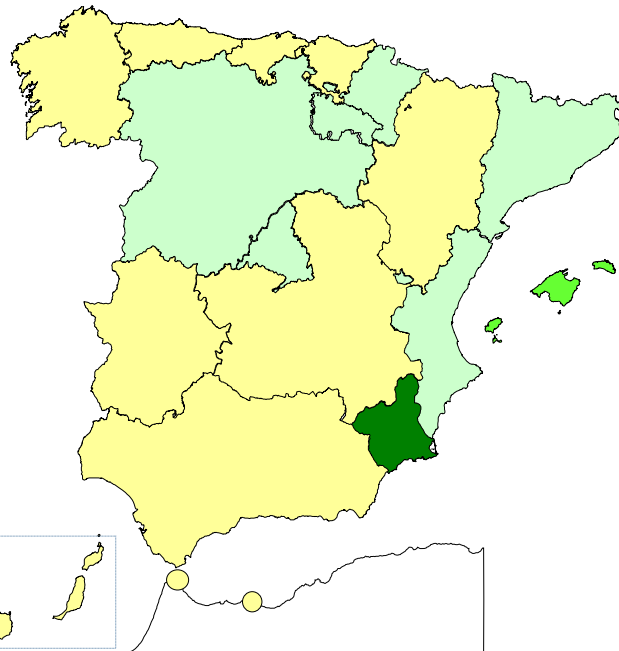
PENSIONES NO CONTRIBUTIVAS DE LA SEGURIDAD SOCIAL DE JUBILACIÓN E INVALIDEZ

DISTRIBUCIÓN TERRITORIAL DEL COEFICIENTE DE COBERTURA. SITUACIÓN EN ENERO DE 2016

PNC DE JUBILACIÓN

ÁMBITO GEOGRÁFICO

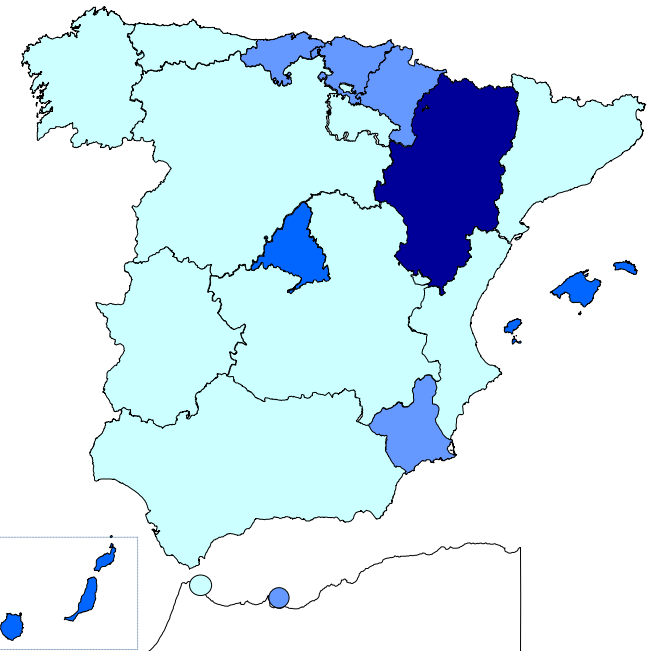
PNC DE INVALIDEZ



50,31%
70,13%
41,38%
101,92%
67,00%
57,89%
84,96%
30,32%
85,36%
90,57%
28,57%
78,61%
86,89%
132,47%
89,29%
51,85%
100,00%

ANDALUCÍA
ARAGÓN
ASTURIAS
ILLES BALEARS
CANARIAS
CANTABRIA
CASTILLA Y LEÓN
CASTILLA-LA MANCHA
CATALUNYA
C. VALENCIANA
EXTREMADURA
GALICIA
MADRID
MURCIA
NAVARRA
PAÍS VASCO
LA RIOJA

66,13%
126,92%
69,81%
115,15%
119,79%
103,57%
60,78%
38,82%
77,96%
72,00%
38,10%
62,50%
107,14%
93,68%
88,89%
84,75%
62,50%



7,14%
73,33%

CEUTA
MELILLA

37,50%
100,00%

69,57%

TOTAL ESTADO

76,82%

< 80% De 80 a 100% De 101 a 120% > 120%

< 80% De 80 a 100% De 101 a 120% > 120%

Coefficiente de cobertura: Determina la relación existente entre el volumen de expedientes resueltos e iniciados durante el mes.

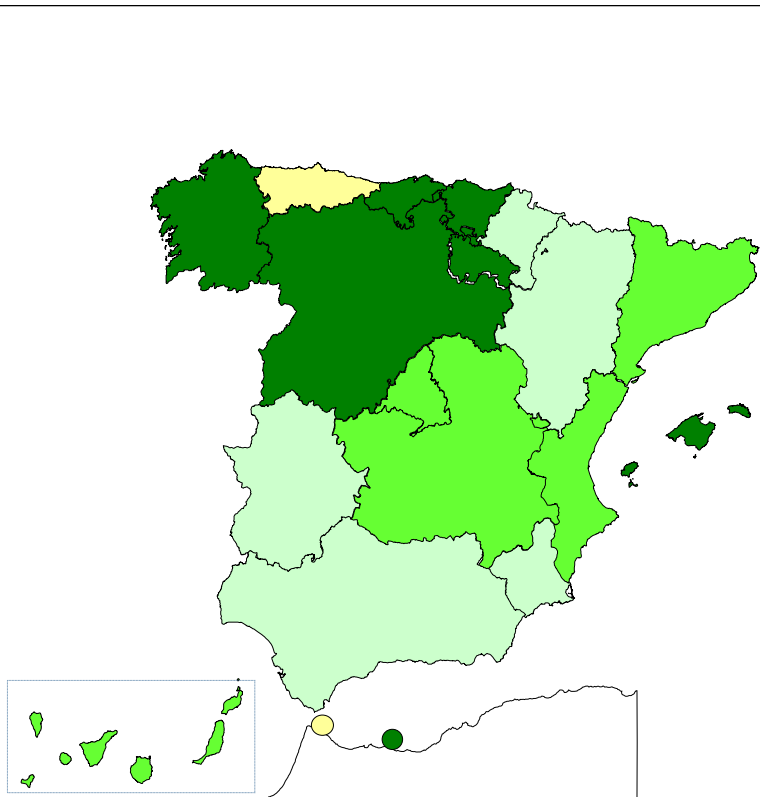
PENSIONES NO CONTRIBUTIVAS DE LA SEGURIDAD SOCIAL DE JUBILACIÓN E INVALIDEZ

DISTRIBUCIÓN TERRITORIAL DEL COEFICIENTE DE RECONOCIMIENTO. SITUACIÓN EN ENERO DE 2016

PNC DE JUBILACIÓN

ÁMBITO GEOGRÁFICO

PNC DE INVALIDEZ



< 50%
 De 50 a 60%
 De 61 a 70%
 > 70%

59,11%	ANDALUCÍA	49,82%
50,00%	ARAGÓN	69,70%
50,00%	ASTURIAS	62,16%
75,47%	ILLES BALEARS	47,37%
64,71%	CANARIAS	52,68%
72,73%	CANTABRIA	79,31%
72,92%	CASTILLA Y LEÓN	61,29%
68,66%	CASTILLA-LA MANCHA	59,32%
69,46%	CATALUNYA	68,35%
67,71%	C. VALENCIANA	77,78%
-	EXTREMADURA	-
70,59%	GALICIA	68,42%
66,04%	MADRID	73,33%
59,80%	MURCIA	48,31%
60,00%	NAVARRA	75,00%
75,00%	PAÍS VASCO	68,00%
100,00%	LA RIOJA	100,00%

-	CEUTA	-
100,00%	MELILLA	19,23%

65,49%	TOTAL ESTADO	60,09%
---------------	---------------------	---------------



< 40%
 De 40 a 50%
 De 51 a 60%
 > 60%

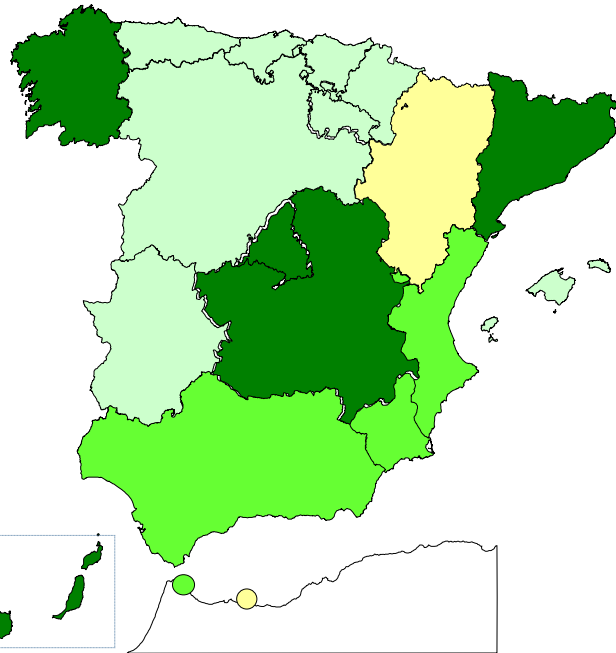
PENSIONES NO CONTRIBUTIVAS DE LA SEGURIDAD SOCIAL DE JUBILACIÓN E INVALIDEZ

DISTRIBUCIÓN TERRITORIAL DEL COEFICIENTE DE GESTIÓN EN DÍAS. SITUACIÓN EN ENERO DE 2016

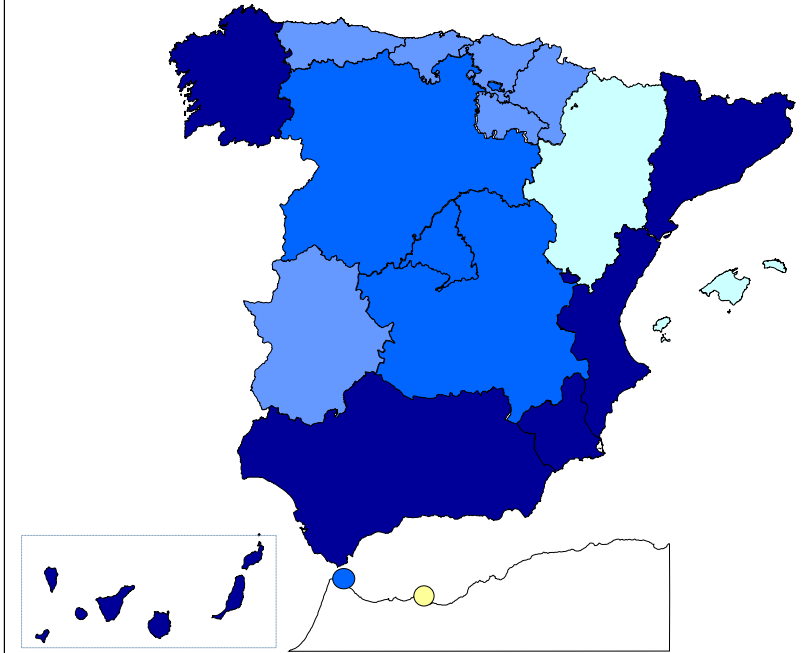
PNC DE JUBILACIÓN

ÁMBITO
GEOGRÁFICO

PNC DE INVALIDEZ



68	ANDALUCÍA	124
25	ARAGÓN	31
47	ASTURIAS	80
47	ILLES BALEARS	32
200	CANARIAS	478
51	CANTABRIA	89
73	CASTILLA Y LEÓN	109
92	CASTILLA-LA MANCHA	112
233	CATALUNYA	212
67	C. VALENCIANA	124
53	EXTREMADURA	64
118	GALICIA	235
104	MADRID	107
88	MURCIA	149
41	NAVARRA	73
50	PAÍS VASCO	55
52	LA RIOJA	56



< 30 De 30 a 60 De 61 a 90 > 90

< 60 De 60 a 90 De 91 a 120 > 120

71	CEUTA	92
32	MELILLA	48

102	TOTAL ESTADO	165
------------	---------------------	------------

Coefficiente de gestión: Coeficiente expresado en días; su valor indica a cuántos días de entrada media de expedientes equivale el número de los que se encuentran en gestión al finalizar el mes.

1f Reclamaciones previas: datos de la gestión mensual y anual

PENSIONES NO CONTRIBUTIVAS DE LA SEGURIDAD SOCIAL : JUBILACIÓN E INVALIDEZ
RECLAMACIÓN PREVIA A LA VÍA JURISDICCIONAL SOCIAL: DATOS DEL MES DE ENERO DE 2016

CC.AA. Y/O PROVINCIAS	JUBILACIÓN						INVALIDEZ						TOTAL : JUBILACION MAS INVALIDEZ					
	PENDTE.	RECLAM.	RESUELTAS			RECLAM.	PENDTE.	RECLAM.	RESUELTAS			RECLAM.	PENDTE.	RECLAM.	RESUELTAS			RECLAM.
	ANT.	PRSEN.	ESTIM.	DESEST.	TOTAL	PENDTE.	ANT.	PRSEN.	ESTIM.	DESEST.	TOTAL	PENDTE.	ANT.	PRSEN.	ESTIM.	DESEST.	TOTAL	PENDTE.
ANDALUCÍA	88	27	3	16	19	96	174	51	6	32	38	187	262	78	9	48	57	283
ALMERÍA	0	5	0	2	2	3	0	1	0	0	0	1	0	6	0	2	2	4
CÁDIZ	6	6	0	3	3	9	33	4	0	10	10	27	39	10	0	13	13	36
CÓRDOBA	0	2	0	0	0	2	8	6	0	0	0	14	8	8	0	0	0	16
GRANADA	0	7	0	2	2	5	7	9	0	7	7	9	7	16	0	9	9	14
HUELVA	1	1	1	0	1	1	5	1	2	1	3	3	6	2	3	1	4	4
JAÉN	0	1	0	1	1	0	3	2	1	1	2	3	3	3	1	2	3	3
MÁLAGA	37	3	2	8	10	30	43	17	2	13	15	45	80	20	4	21	25	75
SEVILLA	44	2	0	0	0	46	75	11	1	0	1	85	119	13	1	0	1	131
ARAGÓN	1	3	2	2	4	0	2	3	2	2	4	1	3	6	4	4	8	1
HUESCA	1	0	0	1	1	0	0	0	0	0	0	0	1	0	0	1	1	0
TERUEL	0	0	0	0	0	0	0	0	0	0	0	0	0	0	0	0	0	0
ZARAGOZA	0	3	2	1	3	0	2	3	2	2	4	1	2	6	4	3	7	1
ASTURIAS	12	2	0	1	1	13	29	5	0	5	5	29	41	7	0	6	6	42
ILLES BALEARS	5	1	1	0	1	5	12	3	2	1	3	12	17	4	3	1	4	17
CANARIAS	37	19	6	12	18	38	149	22	5	14	19	152	186	41	11	26	37	190
LAS PALMAS	31	10	2	6	8	33	111	10	0	6	6	115	142	20	2	12	14	148
S.C. TENERIFE	6	9	4	6	10	5	38	12	5	8	13	37	44	21	9	14	23	42
CANTABRIA	4	1	0	0	0	5	4	0	0	1	1	3	8	1	0	1	1	8
CASTILLA Y LEÓN	21	7	3	8	11	17	16	11	4	2	6	21	37	18	7	10	17	38
ÁVILA	0	2	1	1	2	0	0	0	0	0	0	0	0	2	1	1	2	0
BURGOS	5	1	0	0	0	6	6	1	0	0	0	7	11	2	0	0	0	13
LEÓN	6	1	1	2	3	4	7	3	1	1	2	8	13	4	2	3	5	12
PALENCIA	5	0	0	4	4	1	0	3	0	0	0	3	5	3	0	4	4	4
SALAMANCA	0	1	0	1	1	0	0	2	0	0	0	2	0	3	0	1	1	2
SEGOVIA	0	0	0	0	0	0	0	0	0	0	0	0	0	0	0	0	0	0
SORIA	0	0	0	0	0	0	0	0	0	0	0	0	0	0	0	0	0	0
VALLADOLID	4	1	1	0	1	4	2	0	2	0	2	0	6	1	3	0	3	4
ZAMORA	1	1	0	0	0	2	1	2	1	1	2	1	2	3	1	1	2	3
CASTILLA-LA MANCHA	11	7	2	5	7	11	14	16	8	9	17	13	25	23	10	14	24	24
ALBACETE	2	2	1	2	3	1	4	13	2	7	9	8	6	15	3	9	12	9
CIUDAD REAL	7	0	1	3	4	3	6	0	2	0	2	4	13	0	3	3	6	7
CUENCA	1	0	0	0	0	1	1	1	0	2	2	0	2	1	0	2	2	1
GUADALAJARA	1	0	0	0	0	1	3	1	4	0	4	0	4	1	4	0	4	1
TOLEDO	0	5	0	0	0	5	0	1	0	0	0	1	0	6	0	0	0	6

(Continúa al dorso)

CC.AA. Y/O PROVINCIAS	JUBILACIÓN						INVALIDEZ						TOTAL: JUBILACIÓN MAS INVALIDEZ					
	PENDTE.	RECLAM.	RESUELTAS			RECLAM.	PENDTE.	RECLAM.	RESUELTAS			RECLAM.	PENDTE.	RECLAM.	RESUELTAS			RECLAM.
	ANT.	PRSEN.	ESTIM.	DESEST.	TOTAL	PENDTE.	ANT.	PRSEN.	ESTIM.	DESEST.	TOTAL	PENDTE.	ANT.	PRSEN.	ESTIM.	DESEST.	TOTAL	PENDTE.
CATALUNYA	73	49	20	4	24	98	101	61	21	12	33	129	174	110	41	16	57	227
BARCELONA	42	28	13	4	17	53	71	49	16	9	25	95	113	77	29	13	42	148
GIRONA	4	0	2	0	2	2	14	4	1	1	2	16	18	4	3	1	4	18
LLEIDA	22	15	4	0	4	33	3	1	1	0	1	3	25	16	5	0	5	36
TARRAGONA	5	6	1	0	1	10	13	7	3	2	5	15	18	13	4	2	6	25
COMUNIDAD VALENCIANA	27	9	4	7	11	25	49	18	5	10	15	52	76	27	9	17	26	77
ALICANTE	26	7	3	6	9	24	36	8	4	5	9	35	62	15	7	11	18	59
CASTELLÓN	0	0	0	0	0	0	2	2	1	0	1	3	2	2	1	0	1	3
VALENCIA	1	2	1	1	2	1	11	8	0	5	5	14	12	10	1	6	7	15
EXTREMADURA	31	5	0	7	7	29	17	7	0	7	7	17	48	12	0	14	14	46
BADAJOS	27	4	0	7	7	24	13	5	0	5	5	13	40	9	0	12	12	37
CÁCERES	4	1	0	0	0	5	4	2	0	2	2	4	8	3	0	2	2	9
GALICIA	102	14	11	7	18	98	315	18	3	8	11	322	417	32	14	15	29	420
A CORUÑA	65	10	7	3	10	65	296	13	0	4	4	305	361	23	7	7	14	370
LUGO	5	2	2	1	3	4	0	0	0	0	0	0	5	2	2	1	3	4
OURENSE	0	1	1	0	1	0	0	1	0	1	1	0	0	2	1	1	2	0
PONTEVEDRA	32	1	1	3	4	29	19	4	3	3	6	17	51	5	4	6	10	46
MADRID	34	28	12	14	26	36	22	16	9	9	18	20	56	44	21	23	44	56
MURCIA	10	8	3	4	7	11	80	19	5	11	16	83	90	27	8	15	23	94
NAVARRA	7	2	3	2	5	4	3	0	1	1	2	1	10	2	4	3	7	5
PAÍS VASCO	2	5	0	3	3	4	3	2	0	0	0	5	5	7	0	3	3	9
ARABA/ÁLAVA	0	0	0	0	0	0	0	0	0	0	0	0	0	0	0	0	0	0
GIPUZKOA	0	0	0	0	0	0	0	0	0	0	0	0	0	0	0	0	0	0
BIZKAIA	2	5	0	3	3	4	3	2	0	0	0	5	5	7	0	3	3	9
LA RIOJA	0	2	0	2	2	0	2	0	0	0	0	2	2	2	0	2	2	2
CEUTA	0	0	0	0	0	0	0	0	0	0	0	0	0	0	0	0	0	0
MELILLA	0	0	0	0	0	0	5	3	0	3	3	5	5	3	0	3	3	5

TOTAL ESTADO	465	189	70	94	164	490	997	255	71	127	198	1.054	1.462	444	141	221	362	1.544
---------------------	-----	-----	----	----	-----	-----	-----	-----	----	-----	-----	-------	-------	-----	-----	-----	-----	-------

PENSIONES NO CONTRIBUTIVAS DE LA SEGURIDAD SOCIAL : JUBILACIÓN E INVALIDEZ

RECLAMACIÓN PREVIA A LA VÍA JURISDICCIONAL SOCIAL: DATOS ACUMULADOS DEL AÑO 2016 HASTA ENERO

CC.AA. Y/O PROVINCIAS	JUBILACIÓN						INVALIDEZ						TOTAL: JUBILACIÓN MAS INVALIDEZ					
	PENDTE. ANT.	RECLAM. PRSEN.	RESUELTAS			RECLAM. PENDTE.	PENDTE. ANT.	RECLAM. PRSEN.	RESUELTAS			RECLAM. PENDTE.	PENDTE. ANT.	RECLAM. PRSEN.	RESUELTAS			RECLAM. PENDTE.
			ESTIM.	DESEST.	TOTAL				ESTIM.	DESEST.	TOTAL				ESTIM.	DESEST.	TOTAL	
ANDALUCÍA	88	27	3	16	19	96	174	51	6	32	38	187	262	78	9	48	57	283
ALMERÍA	0	5	0	2	2	3	0	1	0	0	0	1	0	6	0	2	2	4
CÁDIZ	6	6	0	3	3	9	33	4	0	10	10	27	39	10	0	13	13	36
CÓRDOBA	0	2	0	0	0	2	8	6	0	0	0	14	8	8	0	0	0	16
GRANADA	0	7	0	2	2	5	7	9	0	7	7	9	7	16	0	9	9	14
HUELVA	1	1	1	0	1	1	5	1	2	1	3	3	6	2	3	1	4	4
JAÉN	0	1	0	1	1	0	3	2	1	1	2	3	3	3	1	2	3	3
MÁLAGA	37	3	2	8	10	30	43	17	2	13	15	45	80	20	4	21	25	75
SEVILLA	44	2	0	0	0	46	75	11	1	0	1	85	119	13	1	0	1	131
ARAGÓN	1	3	2	2	4	0	2	3	2	2	4	1	3	6	4	4	8	1
HUESCA	1	0	0	1	1	0	0	0	0	0	0	0	1	0	0	1	1	0
TERUEL	0	0	0	0	0	0	0	0	0	0	0	0	0	0	0	0	0	0
ZARAGOZA	0	3	2	1	3	0	2	3	2	2	4	1	2	6	4	3	7	1
ASTURIAS	12	2	0	1	1	13	29	5	0	5	5	29	41	7	0	6	6	42
ILLES BALEARS	5	1	1	0	1	5	12	3	2	1	3	12	17	4	3	1	4	17
CANARIAS	37	19	6	12	18	38	149	22	5	14	19	152	186	41	11	26	37	190
LAS PALMAS	31	10	2	6	8	33	111	10	0	6	6	115	142	20	2	12	14	148
S.C. TENERIFE	6	9	4	6	10	5	38	12	5	8	13	37	44	21	9	14	23	42
CANTABRIA	4	1	0	0	0	5	4	0	0	1	1	3	8	1	0	1	1	8
CASTILLA Y LEÓN	21	7	3	8	11	17	16	11	4	2	6	21	37	18	7	10	17	38
ÁVILA	0	2	1	1	2	0	0	0	0	0	0	0	0	2	1	1	2	0
BURGOS	5	1	0	0	0	6	6	1	0	0	0	7	11	2	0	0	0	13
LEÓN	6	1	1	2	3	4	7	3	1	1	2	8	13	4	2	3	5	12
PALENCIA	5	0	0	4	4	1	0	3	0	0	0	3	5	3	0	4	4	4
SALAMANCA	0	1	0	1	1	0	0	2	0	0	0	2	0	3	0	1	1	2
SEGOVIA	0	0	0	0	0	0	0	0	0	0	0	0	0	0	0	0	0	0
SORIA	0	0	0	0	0	0	0	0	0	0	0	0	0	0	0	0	0	0
VALLADOLID	4	1	1	0	1	4	2	0	2	0	2	0	6	1	3	0	3	4
ZAMORA	1	1	0	0	0	2	1	2	1	1	2	1	2	3	1	1	2	3
CASTILLA-LA MANCHA	11	7	2	5	7	11	14	16	8	9	17	13	25	23	10	14	24	24
ALBACETE	2	2	1	2	3	1	4	13	2	7	9	8	6	15	3	9	12	9
CIUDAD REAL	7	0	1	3	4	3	6	0	2	0	2	4	13	0	3	3	6	7
CUENCA	1	0	0	0	0	1	1	1	0	2	2	0	2	1	0	2	2	1
GUADALAJARA	1	0	0	0	0	1	3	1	4	0	4	0	4	1	4	0	4	1
TOLEDO	0	5	0	0	0	5	0	1	0	0	0	1	0	6	0	0	0	6

(Continúa al dorso)

CC.AA. Y/O PROVINCIAS	JUBILACIÓN						INVALIDEZ						TOTAL: JUBILACIÓN MAS INVALIDEZ					
	PENDTE. ANT.	RECLAM. PRSEN.	RESUELTAS			RECLAM. PENDTE.	PENDTE. ANT.	RECLAM. PRSEN.	RESUELTAS			RECLAM. PENDTE.	PENDTE. ANT.	RECLAM. PRSEN.	RESUELTAS			RECLAM. PENDTE.
			ESTIM.	DESEST.	TOTAL				ESTIM.	DESEST.	TOTAL				ESTIM.	DESEST.	TOTAL	
CATALUNYA	73	49	20	4	24	98	101	61	21	12	33	129	174	110	41	16	57	227
BARCELONA	42	28	13	4	17	53	71	49	16	9	25	95	113	77	29	13	42	148
GIRONA	4	0	2	0	2	2	14	4	1	1	2	16	18	4	3	1	4	18
LLEIDA	22	15	4	0	4	33	3	1	1	0	1	3	25	16	5	0	5	36
TARRAGONA	5	6	1	0	1	10	13	7	3	2	5	15	18	13	4	2	6	25
COMUNIDAD VALENCIANA	27	9	4	7	11	25	49	18	5	10	15	52	76	27	9	17	26	77
ALICANTE	26	7	3	6	9	24	36	8	4	5	9	35	62	15	7	11	18	59
CASTELLÓN	0	0	0	0	0	0	2	2	1	0	1	3	2	2	1	0	1	3
VALENCIA	1	2	1	1	2	1	11	8	0	5	5	14	12	10	1	6	7	15
EXTREMADURA	31	5	0	7	7	29	17	7	0	7	7	17	48	12	0	14	14	46
BADAJOS	27	4	0	7	7	24	13	5	0	5	5	13	40	9	0	12	12	37
CÁCERES	4	1	0	0	0	5	4	2	0	2	2	4	8	3	0	2	2	9
GALICIA	102	14	11	7	18	98	315	18	3	8	11	322	417	32	14	15	29	420
A CORUÑA	65	10	7	3	10	65	296	13	0	4	4	305	361	23	7	7	14	370
LUGO	5	2	2	1	3	4	0	0	0	0	0	0	5	2	2	1	3	4
OURENSE	0	1	1	0	1	0	0	1	0	1	1	0	0	2	1	1	2	0
PONTEVEDRA	32	1	1	3	4	29	19	4	3	3	6	17	51	5	4	6	10	46
MADRID	34	28	12	14	26	36	22	16	9	9	18	20	56	44	21	23	44	56
MURCIA	10	8	3	4	7	11	80	19	5	11	16	83	90	27	8	15	23	94
NAVARRA	7	2	3	2	5	4	3	0	1	1	2	1	10	2	4	3	7	5
PAÍS VASCO	2	5	0	3	3	4	3	2	0	0	0	5	5	7	0	3	3	9
ARABA/ÁLAVA	0	0	0	0	0	0	0	0	0	0	0	0	0	0	0	0	0	0
GIPUZKOA(1)	0	0	0	0	0	0	0	0	0	0	0	0	0	0	0	0	0	0
BIZKAIA	2	5	0	3	3	4	3	2	0	0	0	5	5	7	0	3	3	9
LA RIOJA	0	2	0	2	2	0	2	0	0	0	0	2	2	2	0	2	2	2
CEUTA	0	0	0	0	0	0	0	0	0	0	0	0	0	0	0	0	0	0
MELILLA	0	0	0	0	0	0	5	3	0	3	3	5	5	3	0	3	3	5

TOTAL ESTADO	465	189	70	94	164	490	997	255	71	127	198	1.054	1.462	444	141	221	362	1.544
---------------------	------------	------------	-----------	-----------	------------	------------	------------	------------	-----------	------------	------------	--------------	--------------	------------	------------	------------	------------	--------------

(1) Datos no facilitados.

1g Revisiones de oficio e instancia de parte: datos de la gestión mensual y anual

**PENSION NO CONTRIBUTIVA DE JUBILACIÓN
REVISIONES DE OFICIO E INSTANCIA DE PARTE
DATOS DE GESTIÓN CORRESPONDIENTES AL MES DE ENERO DE 2016**

CC.AA. Y/O PROVINCIAS	ENTRADA REVISIONES	REVISIONES EFECTUADAS					CAUSAS DE EXTINCIÓN DEL DERECHO					
		Sin Modif. Cuantía	Con Modif. Cuantía	Suspensión Pago	Extinción Derecho	TOTAL	Residencia	Personal	U.E.C.	Fallecimiento	Otras	TOTAL
ANDALUCÍA	593	82	59	0	332	473	18	111	53	137	13	332
ALMERÍA	24	5	2	0	16	23	0	6	1	6	3	16
CÁDIZ	161	22	12	0	54	88	1	13	4	31	5	54
CÓRDOBA	68	12	6	0	40	58	0	17	2	20	1	40
GRANADA	50	10	7	0	35	52	0	11	1	21	2	35
HUELVA	16	0	3	0	11	14	0	3	1	7	0	11
JAÉN	35	1	3	0	29	33	0	11	6	12	0	29
MÁLAGA	101	20	13	0	56	89	16	4	34	2	0	56
SEVILLA	138	12	13	0	91	116	1	46	4	38	2	91
ARAGÓN	51	5	8	5	34	52	0	8	3	20	3	34
HUESCA	8	0	1	0	7	8	0	1	0	6	0	7
TERUEL	2	0	0	0	2	2	0	0	0	2	0	2
ZARAGOZA	41	5	7	5	25	42	0	7	3	12	3	25
ASTURIAS	76	9	25	0	45	79	0	12	3	28	2	45
ILLES BALEARS	71	16	14	3	32	65	0	7	7	15	3	32
CANARIAS	171	36	41	11	89	177	1	42	5	37	4	89
LAS PALMAS	70	18	10	11	29	68	0	14	2	12	1	29
S.C. TENERIFE	101	18	31	0	60	109	1	28	3	25	3	60
CANTABRIA	29	0	5	1	23	29	0	9	1	12	1	23
CASTILLA Y LEÓN	135	31	31	8	65	135	0	22	7	34	2	65
ÁVILA	12	4	0	1	7	12	0	0	1	4	2	7
BURGOS	11	0	3	0	8	11	0	2	0	6	0	8
LEÓN	14	1	1	1	11	14	0	4	1	6	0	11
PALENCIA	11	1	6	0	4	11	0	2	1	1	0	4
SALAMANCA	19	1	6	0	12	19	0	6	2	4	0	12
SEGOVIA	4	0	2	1	1	4	0	0	0	1	0	1
SORIA	2	0	0	0	2	2	0	0	0	2	0	2
VALLADOLID	36	12	7	5	12	36	0	5	1	6	0	12
ZAMORA	26	12	6	0	8	26	0	3	1	4	0	8
CASTILLA-LA MANCHA	91	22	15	2	54	93	2	14	5	29	4	54
ALBACETE	30	10	6	0	14	30	0	5	0	7	2	14
CIUDAD REAL	21	6	4	0	13	23	0	4	3	5	1	13
CUENCA	11	2	2	0	6	10	0	1	1	3	1	6
GUADALAJARA	7	4	1	1	2	8	1	0	0	1	0	2
TOLEDO	22	0	2	1	19	22	1	4	1	13	0	19

(Continúa al dorso)

CC.AA. Y/O PROVINCIAS	ENTRADA REVISIONES	REVISIONES EFECTUADAS					CAUSAS DE EXTINCIÓN DEL DERECHO					
		Sin Modif. Cuantía	Con Modif. Cuantía	Suspensión Pago	Extinción Derecho	TOTAL	Residencia	Personal	U.E.C.	Fallecimiento	Otras	TOTAL
CATALUNYA	105	21	98	3	39	161	1	9	15	0	14	39
BARCELONA	76	15	71	2	32	120	0	8	12	0	12	32
GIRONA	9	2	7	1	3	13	0	1	0	0	2	3
LLEIDA	5	1	11	0	1	13	0	0	1	0	0	1
TARRAGONA	15	3	9	0	3	15	1	0	2	0	0	3
COMUNIDAD VALENCIANA	219	12	28	2	179	221	0	81	9	87	2	179
ALICANTE	84	1	11	0	72	84	0	31	0	41	0	72
CASTELLÓN	23	1	5	1	14	21	0	5	3	6	0	14
VALENCIA	112	10	12	1	93	116	0	45	6	40	2	93
EXTREMADURA	87	48	0	6	45	99	0	9	12	19	5	45
BADAJOS	56	0	0	6	31	37	0	6	8	13	4	31
CÁCERES	31	48	0	0	14	62	0	3	4	6	1	14
GALICIA	204	47	43	3	111	204	0	20	15	57	19	111
A CORUÑA	104	44	27	0	33	104	0	11	2	14	6	33
LUGO	38	0	3	0	35	38	0	0	1	21	13	35
OURENSE	21	0	4	0	17	21	0	5	1	11	0	17
PONTEVEDRA	41	3	9	3	26	41	0	4	11	11	0	26
MADRID	190	11	30	49	100	190	0	21	10	69	0	100
MURCIA	64	7	16	2	37	62	0	18	2	17	0	37
NAVARRA	13	1	1	0	11	13	0	4	2	5	0	11
PAÍS VASCO	21	0	0	5	16	21	0	1	0	13	2	16
ARABA/ÁLAVA	0	0	0	0	0	0	0	0	0	0	0	0
GIPUZKOA	0	0	0	0	0	0	0	0	0	0	0	0
BIZKAIA	21	0	0	5	16	21	0	1	0	13	2	16
LA RIOJA	30	4	19	2	5	30	0	3	0	2	0	5
CEUTA	20	15	2	0	3	20	0	1	0	2	0	3
MELILLA	9	0	3	0	6	9	0	0	0	5	1	6
TOTAL ESTADO	2.179	367	438	102	1.226	2.133	22	392	149	588	75	1.226

PENSION NO CONTRIBUTIVA DE INVALIDEZ REVISIONES DE OFICIO E INSTANCIA DE PARTE DATOS DE GESTIÓN CORRESPONDIENTES AL MES DE ENERO DE 2016

CC.AA. Y/O PROVINCIAS	ENTRADA REVISIONES	REVISIONES EFECTUADAS								CAUSAS DE EXTINCIÓN DEL DERECHO						
		Sin Modif. Cuantía	Con Modif. Cuantía	Suspensión PNC		Compat. PNC Art. 366	Recuperación Art.363.1	Extinción Derecho	TOTAL	Residencia	Personal	U.E.C.	Grado	Fallecimiento	Otras	TOTAL
				Art. 363.1	Pago											
ANDALUCÍA	794	232	125	11	8	12	19	233	640	0	57	12	21	113	30	233
ALMERÍA	32	1	8	0	0	1	2	11	23	0	4	0	0	6	1	11
CÁDIZ	168	61	23	1	1	0	5	48	139	0	10	2	8	25	3	48
CÓRDOBA	58	14	8	3	6	0	2	15	48	0	2	0	1	6	6	15
GRANADA	144	60	17	1	0	6	1	29	114	0	8	1	2	11	7	29
HUELVA	41	8	21	1	0	1	2	11	44	0	5	0	1	5	0	11
JAÉN	39	8	14	1	0	3	0	18	44	0	2	2	3	6	5	18
MÁLAGA	154	49	3	0	0	1	4	54	111	0	13	5	4	30	2	54
SEVILLA	158	31	31	4	1	0	3	47	117	0	13	2	2	24	6	47
ARAGÓN	52	7	15	1	4	1	2	20	50	0	2	3	0	9	6	20
HUESCA	11	0	3	1	0	0	0	7	11	0	1	0	0	4	2	7
TERUEL	2	0	1	0	0	0	0	1	2	0	0	0	0	1	0	1
ZARAGOZA	39	7	11	0	4	1	2	12	37	0	1	3	0	4	4	12
ASTURIAS	120	19	48	7	0	2	5	49	130	0	12	5	2	22	8	49
ILLES BALEARS	93	48	30	0	6	0	0	21	105	0	2	3	3	7	6	21
CANARIAS	486	212	109	0	27	20	0	98	466	0	41	4	11	37	5	98
LAS PALMAS	247	167	17	0	18	0	0	40	242	0	21	0	10	9	0	40
S.C. TENERIFE	239	45	92	0	9	20	0	58	224	0	20	4	1	28	5	58
CANTABRIA	55	1	16	0	7	0	7	24	55	2	7	0	0	12	3	24
CASTILLA Y LEÓN	179	45	53	3	10	10	6	51	178	0	11	4	1	21	14	51
ÁVILA	19	4	3	0	3	0	0	8	18	0	0	1	0	1	6	8
BURGOS	21	7	3	1	2	0	0	8	21	0	1	0	0	3	4	8
LEÓN	25	3	8	0	0	2	3	9	25	0	3	0	1	4	1	9
PALENCIA	14	7	5	0	0	0	0	2	14	0	1	0	0	1	0	2
SALAMANCA	26	9	8	0	0	3	1	5	26	0	2	0	0	2	1	5
SEGOVIA	6	0	1	1	1	0	0	3	6	0	0	0	0	3	0	3
SORIA	2	0	2	0	0	0	0	0	2	0	0	0	0	0	0	0
VALLADOLID	40	9	8	1	3	5	2	12	40	0	4	2	0	4	2	12
ZAMORA	26	6	15	0	1	0	0	4	26	0	0	1	0	3	0	4
CASTILLA-LA MANCHA	184	51	58	3	10	24	0	39	185	0	12	3	1	12	11	39
ALBACETE	91	31	19	3	3	14	0	14	84	0	6	1	0	4	3	14
CIUDAD REAL	27	11	10	0	1	3	0	9	34	0	2	2	0	1	4	9
CUENCA	24	4	8	0	3	3	0	4	22	0	1	0	0	3	0	4
GUADALAJARA	21	2	11	0	1	4	0	4	22	0	1	0	0	1	2	4
TOLEDO	21	3	10	0	2	0	0	8	23	0	2	0	1	3	2	8

(Continúa al dorso)

CC.AA. Y/O PROVINCIAS	ENTRADA REVISIONES	REVISIONES EFECTUADAS								CAUSAS DE EXTINCIÓN DEL DERECHO						
		Sin Modif. Cuantía	Con Modif. Cuantía	Suspensión PNC		Compat. PNC Art. 366	Recuperación Art.363.1	Extinción Derecho	TOTAL	Residencia	Personal	U.E.C.	Grado	Fallecimiento	Otras	TOTAL
				Art. 363.1	Pago											
CATALUNYA	291	33	162	66	0	0	0	69	330	1	11	9	10	0	38	69
BARCELONA	211	26	115	33	0	0	0	52	226	1	9	7	8	0	27	52
GIRONA	11	5	22	7	0	0	0	5	39	0	0	0	1	0	4	5
LLEIDA	15	0	9	9	0	0	0	4	22	0	0	1	0	0	3	4
TARRAGONA	54	2	16	17	0	0	0	8	43	0	2	1	1	0	4	8
COMUNIDAD VALENCIANA	258	16	51	0	29	4	3	126	229	1	48	2	8	62	5	126
ALICANTE	40	0	7	0	0	0	1	32	40	0	10	0	3	19	0	32
CASTELLÓN	38	1	14	0	1	2	2	16	36	0	8	0	1	2	5	16
VALENCIA	180	15	30	0	28	2	0	78	153	1	30	2	4	41	0	78
EXTREMADURA	93	75	0	0	6	0	0	30	111	0	3	7	0	15	5	30
BADAJOS	66	45	0	0	3	0	0	23	71	0	1	6	0	12	4	23
CÁCERES	27	30	0	0	3	0	0	7	40	0	2	1	0	3	1	7
GALICIA	226	53	52	2	4	0	8	107	226	5	13	13	5	52	19	107
A CORUÑA	112	49	28	0	0	0	0	35	112	0	7	3	1	16	8	35
LUGO	43	3	6	1	0	0	3	30	43	0	1	0	1	17	11	30
OURENSE	44	1	18	1	0	0	5	19	44	5	3	1	0	10	0	19
PONTEVEDRA	27	0	0	0	4	0	0	23	27	0	2	9	3	9	0	23
MADRID	154	6	30	2	43	8	1	64	154	0	11	13	1	39	0	64
MURCIA	149	35	38	0	2	2	0	50	127	0	9	3	0	31	7	50
NAVARRA	10	0	1	0	0	0	0	9	10	0	5	0	0	2	2	9
PAÍS VASCO	11	0	0	2	1	0	0	8	11	0	1	0	0	7	0	8
ÁLAVA	0	0	0	0	0	0	0	0	0	0	0	0	0	0	0	0
GUIPÚZCOA	0	0	0	0	0	0	0	0	0	0	0	0	0	0	0	0
VIZCAYA	11	0	0	2	1	0	0	8	11	0	1	0	0	7	0	8
LA RIOJA	43	5	21	0	1	1	2	13	43	1	5	0	0	3	4	13
CEUTA	25	18	4	0	0	0	0	3	25	0	1	0	0	2	0	3
MELILLA	52	5	23	1	1	16	0	6	52	0	1	0	0	5	0	6

TOTAL ESTADO	3.275	861	836	98	159	100	53	1.020	3.127	10	252	81	63	451	163	1.020
---------------------	--------------	------------	------------	-----------	------------	------------	-----------	--------------	--------------	-----------	------------	-----------	-----------	------------	------------	--------------

**TOTAL PENSIONES NO CONTRIBUTIVAS
REVISIONES DE OFICIO E INSTANCIA DE PARTE
DATOS DE GESTIÓN CORRESPONDIENTES AL MES DE ENERO DE 2016**

CC.AA. Y/O PROVINCIAS	ENTRADA REVISIONES	REVISIONES EFECTUADAS								CAUSAS DE EXTINCIÓN DEL DERECHO						
		Sin Modif. Cuantía	Con Modif. Cuantía	Suspensión PNC		Compat. PNC	Recuperación	Extinción	TOTAL	Residencia	Personal	U.E.C.	Grado	Fallecimiento	Otras	TOTAL
				Art. 363.1	Pago	Art. 366	Art.363.1	Derecho								
ANDALUCÍA	1.387	314	184	11	8	12	19	565	1.113	18	168	65	21	250	43	565
ALMERÍA	56	6	10	0	0	1	2	27	46	0	10	1	0	12	4	27
CÁDIZ	329	83	35	1	1	0	5	102	227	1	23	6	8	56	8	102
CÓRDOBA	126	26	14	3	6	0	2	55	106	0	19	2	1	26	7	55
GRANADA	194	70	24	1	0	6	1	64	166	0	19	2	2	32	9	64
HUELVA	57	8	24	1	0	1	2	22	58	0	8	1	1	12	0	22
JAÉN	74	9	17	1	0	3	0	47	77	0	13	8	3	18	5	47
MÁLAGA	255	69	16	0	0	1	4	110	200	16	17	39	4	32	2	110
SEVILLA	296	43	44	4	1	0	3	138	233	1	59	6	2	62	8	138
ARAGÓN	103	12	23	1	9	1	2	54	102	0	10	6	0	29	9	54
HUESCA	19	0	4	1	0	0	0	14	19	0	2	0	0	10	2	14
TERUEL	4	0	1	0	0	0	0	3	4	0	0	0	0	3	0	3
ZARAGOZA	80	12	18	0	9	1	2	37	79	0	8	6	0	16	7	37
ASTURIAS	196	28	73	7	0	2	5	94	209	0	24	8	2	50	10	94
ILLES BALEARS	164	64	44	0	9	0	0	53	170	0	9	10	3	22	9	53
CANARIAS	657	248	150	0	38	20	0	187	643	1	83	9	11	74	9	187
LAS PALMAS	317	185	27	0	29	0	0	69	310	0	35	2	10	21	1	69
S.C. TENERIFE	340	63	123	0	9	20	0	118	333	1	48	7	1	53	8	118
CANTABRIA	84	1	21	0	8	0	7	47	84	2	16	1	0	24	4	47
CASTILLA Y LEÓN	314	76	84	3	18	10	6	116	313	0	33	11	1	55	16	116
ÁVILA	31	8	3	0	4	0	0	15	30	0	0	2	0	5	8	15
BURGOS	32	7	6	1	2	0	0	16	32	0	3	0	0	9	4	16
LEÓN	39	4	9	0	1	2	3	20	39	0	7	1	1	10	1	20
PALENCIA	25	8	11	0	0	0	0	6	25	0	3	1	0	2	0	6
SALAMANCA	45	10	14	0	0	3	1	17	45	0	8	2	0	6	1	17
SEGOVIA	10	0	3	1	2	0	0	4	10	0	0	0	0	4	0	4
SORIA	4	0	2	0	0	0	0	2	4	0	0	0	0	2	0	2
VALLADOLID	76	21	15	1	8	5	2	24	76	0	9	3	0	10	2	24
ZAMORA	52	18	21	0	1	0	0	12	52	0	3	2	0	7	0	12
CASTILLA-LA MANCHA	275	73	73	3	12	24	0	93	278	2	26	8	1	41	15	93
ALBACETE	121	41	25	3	3	14	0	28	114	0	11	1	0	11	5	28
CIUDAD REAL	48	17	14	0	1	3	0	22	57	0	6	5	0	6	5	22
CUENCA	35	6	10	0	3	3	0	10	32	0	2	1	0	6	1	10
GUADALAJARA	28	6	12	0	2	4	0	6	30	1	1	0	0	2	2	6
TOLEDO	43	3	12	0	3	0	0	27	45	1	6	1	1	16	2	27

(Continúa al dorso)

CC.AA. Y/O PROVINCIAS	ENTRADA REVISIONES	REVISIONES EFECTUADAS								CAUSAS DE EXTINCIÓN DEL DERECHO						
		Sin Modif. Cuantía	Con Modif. Cuantía	Suspensión PNC		Compat. PNC Art. 366	Recuperación Art.363.1	Extinción Derecho	TOTAL	Residencia	Personal	U.E.C.	Grado	Fallecimiento	Otras	TOTAL
				Art. 363.1	Pago											
CATALUNYA	396	54	260	66	3	0	0	108	491	2	20	24	10	0	52	108
BARCELONA	287	41	186	33	2	0	0	84	346	1	17	19	8	0	39	84
GIRONA	20	7	29	7	1	0	0	8	52	0	1	0	1	0	6	8
LLEIDA	20	1	20	9	0	0	0	5	35	0	0	2	0	0	3	5
TARRAGONA	69	5	25	17	0	0	0	11	58	1	2	3	1	0	4	11
COMUNIDAD VALENCIANA	477	28	79	0	31	4	3	305	450	1	129	11	8	149	7	305
ALICANTE	124	1	18	0	0	0	1	104	124	0	41	0	3	60	0	104
CASTELLÓN	61	2	19	0	2	2	2	30	57	0	13	3	1	8	5	30
VALENCIA	292	25	42	0	29	2	0	171	269	1	75	8	4	81	2	171
EXTREMADURA	180	123	0	0	12	0	0	75	210	0	12	19	0	34	10	75
BADAJOS	122	45	0	0	9	0	0	54	108	0	7	14	0	25	8	54
CÁCERES	58	78	0	0	3	0	0	21	102	0	5	5	0	9	2	21
GALICIA	430	100	95	2	7	0	8	218	430	5	33	28	5	109	38	218
A CORUÑA	216	93	55	0	0	0	0	68	216	0	18	5	1	30	14	68
LUGO	81	3	9	1	0	0	3	65	81	0	1	1	1	38	24	65
OURENSE	65	1	22	1	0	0	5	36	65	5	8	2	0	21	0	36
PONTEVEDRA	68	3	9	0	7	0	0	49	68	0	6	20	3	20	0	49
MADRID	344	17	60	2	92	8	1	164	344	0	32	23	1	108	0	164
MURCIA	213	42	54	0	4	2	0	87	189	0	27	5	0	48	7	87
NAVARRA	23	1	2	0	0	0	0	20	23	0	9	2	0	7	2	20
PAÍS VASCO	32	0	0	2	6	0	0	24	32	0	2	0	0	20	2	24
ÁLAVA	0	0	0	0	0	0	0	0	0	0	0	0	0	0	0	0
GUIPÚZCOA	0	0	0	0	0	0	0	0	0	0	0	0	0	0	0	0
VIZCAYA	32	0	0	2	6	0	0	24	32	0	2	0	0	20	2	24
LA RIOJA	73	9	40	0	3	1	2	18	73	1	8	0	0	5	4	18
CEUTA	45	33	6	0	0	0	0	6	45	0	2	0	0	4	0	6
MELILLA	61	5	26	1	1	16	0	12	61	0	1	0	0	10	1	12

TOTAL ESTADO	5.454	1.228	1.274	98	261	100	53	2.246	5.260	32	644	230	63	1.039	238	2.246
---------------------	--------------	--------------	--------------	-----------	------------	------------	-----------	--------------	--------------	-----------	------------	------------	-----------	--------------	------------	--------------

PENSIÓN NO CONTRIBUTIVA DE JUBILACIÓN
REVISIONES DE OFICIO E INSTANCIA DE PARTE
DATOS DE GESTIÓN ACUMULADA CORRESPONDIENTES AL AÑO 2016 HASTA ENERO

CC.AA. Y/O PROVINCIAS	ENTRADA REVISIONES	REVISIONES EFECTUADAS					CAUSAS DE EXTINCIÓN DEL DERECHO					
		Sin Modif.	Con Modif.	Suspensión	Extinción	TOTAL	Residencia	Personal	U.E.C.	Fallecimiento	Otras	TOTAL
		Cuantía	Cuantía	Pago	Derecho							
ANDALUCÍA	593	82	59	0	332	473	18	111	53	137	13	332
ALMERÍA	24	5	2	0	16	23	0	6	1	6	3	16
CÁDIZ	161	22	12	0	54	88	1	13	4	31	5	54
CÓRDOBA	68	12	6	0	40	58	0	17	2	20	1	40
GRANADA	50	10	7	0	35	52	0	11	1	21	2	35
HUELVA	16	0	3	0	11	14	0	3	1	7	0	11
JAÉN	35	1	3	0	29	33	0	11	6	12	0	29
MÁLAGA	101	20	13	0	56	89	16	4	34	2	0	56
SEVILLA	138	12	13	0	91	116	1	46	4	38	2	91
ARAGÓN	51	5	8	5	34	52	0	8	3	20	3	34
HUESCA	8	0	1	0	7	8	0	1	0	6	0	7
TERUEL	2	0	0	0	2	2	0	0	0	2	0	2
ZARAGOZA	41	5	7	5	25	42	0	7	3	12	3	25
ASTURIAS	76	9	25	0	45	79	0	12	3	28	2	45
ILLES BALEARS	71	16	14	3	32	65	0	7	7	15	3	32
CANARIAS	171	36	41	11	89	177	1	42	5	37	4	89
LAS PALMAS	70	18	10	11	29	68	0	14	2	12	1	29
S.C. TENERIFE	101	18	31	0	60	109	1	28	3	25	3	60
CANTABRIA	29	0	5	1	23	29	0	9	1	12	1	23
CASTILLA Y LEÓN	135	31	31	8	65	135	0	22	7	34	2	65
ÁVILA	12	4	0	1	7	12	0	0	1	4	2	7
BURGOS	11	0	3	0	8	11	0	2	0	6	0	8
LEÓN	14	1	1	1	11	14	0	4	1	6	0	11
PALENCIA	11	1	6	0	4	11	0	2	1	1	0	4
SALAMANCA	19	1	6	0	12	19	0	6	2	4	0	12
SEGOVIA	4	0	2	1	1	4	0	0	0	1	0	1
SORIA	2	0	0	0	2	2	0	0	0	2	0	2
VALLADOLID	36	12	7	5	12	36	0	5	1	6	0	12
ZAMORA	26	12	6	0	8	26	0	3	1	4	0	8
CASTILLA-LA MANCHA	91	22	15	2	54	93	2	14	5	29	4	54
ALBACETE	30	10	6	0	14	30	0	5	0	7	2	14
CIUDAD REAL	21	6	4	0	13	23	0	4	3	5	1	13
CUENCA	11	2	2	0	6	10	0	1	1	3	1	6
GUADALAJARA	7	4	1	1	2	8	1	0	0	1	0	2
TOLEDO	22	0	2	1	19	22	1	4	1	13	0	19

(Continúa al dorso)

CC.AA. Y/O PROVINCIAS	ENTRADA REVISIONES	REVISIONES EFECTUADAS					CAUSAS DE EXTINCIÓN DEL DERECHO					
		Sin Modif. Cuantía	Con Modif. Cuantía	Suspensión Pago	Extinción Derecho	TOTAL	Residencia	Personal	U.E.C.	Fallecimiento	Otras	TOTAL
CATALUNYA	105	21	98	3	39	161	1	9	15	0	14	39
BARCELONA	76	15	71	2	32	120	0	8	12	0	12	32
GIRONA	9	2	7	1	3	13	0	1	0	0	2	3
LLEIDA	5	1	11	0	1	13	0	0	1	0	0	1
TARRAGONA	15	3	9	0	3	15	1	0	2	0	0	3
COMUNIDAD VALENCIANA	219	12	28	2	179	221	0	81	9	87	2	179
ALICANTE	84	1	11	0	72	84	0	31	0	41	0	72
CASTELLÓN	23	1	5	1	14	21	0	5	3	6	0	14
VALENCIA	112	10	12	1	93	116	0	45	6	40	2	93
EXTREMADURA	87	48	0	6	45	99	0	9	12	19	5	45
BADAJOS	56	0	0	6	31	37	0	6	8	13	4	31
CÁCERES	31	48	0	0	14	62	0	3	4	6	1	14
GALICIA	204	47	43	3	111	204	0	20	15	57	19	111
A CORUÑA	104	44	27	0	33	104	0	11	2	14	6	33
LUGO	38	0	3	0	35	38	0	0	1	21	13	35
OURENSE	21	0	4	0	17	21	0	5	1	11	0	17
PONTEVEDRA	41	3	9	3	26	41	0	4	11	11	0	26
MADRID	190	11	30	49	100	190	0	21	10	69	0	100
MURCIA	64	7	16	2	37	62	0	18	2	17	0	37
NAVARRA	13	1	1	0	11	13	0	4	2	5	0	11
PAÍS VASCO	21	0	0	5	16	21	0	1	0	13	2	16
ARABA/ÁLAVA	0	0	0	0	0	0	0	0	0	0	0	0
GIPUZKOA	0	0	0	0	0	0	0	0	0	0	0	0
BIZKAIA	21	0	0	5	16	21	0	1	0	13	2	16
LA RIOJA	30	4	19	2	5	30	0	3	0	2	0	5
CEUTA	20	15	2	0	3	20	0	1	0	2	0	3
MELILLA	9	0	3	0	6	9	0	0	0	5	1	6
TOTAL ESTADO	2.179	367	438	102	1.226	2.133	22	392	149	588	75	1.226

PENSIÓN NO CONTRIBUTIVA DE INVALIDEZ
REVISIONES DE OFICIO E INSTANCIA DE PARTE
DATOS DE GESTIÓN ACUMULADA CORRESPONDIENTES AL AÑO 2016 HASTA ENERO

CC.AA. Y/O PROVINCIAS	ENTRADA REVISIONES	REVISIONES EFECTUADAS							CAUSAS DE EXTINCIÓN DEL DERECHO							
		Sin Modif. Cuantía	Con Modif. Cuantía	Suspensión PNC		Compat. PNC Art. 366	Recuperación Art.363.1	Extinción Derecho	TOTAL	Residencia	Personal	U.E.C.	Grado	Fallecimiento	Otras	TOTAL
				Art. 363.1	Pago											
ANDALUCÍA	794	232	125	11	8	12	19	233	640	0	57	12	21	113	30	233
ALMERÍA	32	1	8	0	0	1	2	11	23	0	4	0	0	6	1	11
CÁDIZ	168	61	23	1	1	0	5	48	139	0	10	2	8	25	3	48
CÓRDOBA	58	14	8	3	6	0	2	15	48	0	2	0	1	6	6	15
GRANADA	144	60	17	1	0	6	1	29	114	0	8	1	2	11	7	29
HUELVA	41	8	21	1	0	1	2	11	44	0	5	0	1	5	0	11
JAÉN	39	8	14	1	0	3	0	18	44	0	2	2	3	6	5	18
MÁLAGA	154	49	3	0	0	1	4	54	111	0	13	5	4	30	2	54
SEVILLA	158	31	31	4	1	0	3	47	117	0	13	2	2	24	6	47
ARAGÓN	52	7	15	1	4	1	2	20	50	0	2	3	0	9	6	20
HUESCA	11	0	3	1	0	0	0	7	11	0	1	0	0	4	2	7
TERUEL	2	0	1	0	0	0	0	1	2	0	0	0	0	1	0	1
ZARAGOZA	39	7	11	0	4	1	2	12	37	0	1	3	0	4	4	12
ASTURIAS	120	19	48	7	0	2	5	49	130	0	12	5	2	22	8	49
ILLES BALEARS	93	48	30	0	6	0	0	21	105	0	2	3	3	7	6	21
CANARIAS	486	212	109	0	27	20	0	98	466	0	41	4	11	37	5	98
LAS PALMAS	247	167	17	0	18	0	0	40	242	0	21	0	10	9	0	40
S.C. TENERIFE	239	45	92	0	9	20	0	58	224	0	20	4	1	28	5	58
CANTABRIA	55	1	16	0	7	0	7	24	55	2	7	0	0	12	3	24
CASTILLA Y LEÓN	179	45	53	3	10	10	6	51	178	0	11	4	1	21	14	51
ÁVILA	19	4	3	0	3	0	0	8	18	0	0	1	0	1	6	8
BURGOS	21	7	3	1	2	0	0	8	21	0	1	0	0	3	4	8
LEÓN	25	3	8	0	0	2	3	9	25	0	3	0	1	4	1	9
PALENCIA	14	7	5	0	0	0	0	2	14	0	1	0	0	1	0	2
SALAMANCA	26	9	8	0	0	3	1	5	26	0	2	0	0	2	1	5
SEGOVIA	6	0	1	1	1	0	0	3	6	0	0	0	0	3	0	3
SORIA	2	0	2	0	0	0	0	0	2	0	0	0	0	0	0	0
VALLADOLID	40	9	8	1	3	5	2	12	40	0	4	2	0	4	2	12
ZAMORA	26	6	15	0	1	0	0	4	26	0	0	1	0	3	0	4
CASTILLA-LA MANCHA	184	51	58	3	10	24	0	39	185	0	12	3	1	12	11	39
ALBACETE	91	31	19	3	3	14	0	14	84	0	6	1	0	4	3	14
CIUDAD REAL	27	11	10	0	1	3	0	9	34	0	2	2	0	1	4	9
CUENCA	24	4	8	0	3	3	0	4	22	0	1	0	0	3	0	4
GUADALAJARA	21	2	11	0	1	4	0	4	22	0	1	0	0	1	2	4
TOLEDO	21	3	10	0	2	0	0	8	23	0	2	0	1	3	2	8

(Continúa al dorso)

CC.AA. Y/O PROVINCIAS	ENTRADA REVISIONES	REVISIONES EFECTUADAS							CAUSAS DE EXTINCIÓN DEL DERECHO							
		Sin Modif. Cuantía	Con Modif. Cuantía	Suspensión PNC		Compat. PNC Art. 366	Recuperación Art.363.1	Extinción Derecho	TOTAL	Residencia	Personal	U.E.C.	Grado	Fallecimiento	Otras	TOTAL
				Art. 363.1	Pago											
CATALUNYA	291	33	162	66	0	0	0	69	330	1	11	9	10	0	38	69
BARCELONA	211	26	115	33	0	0	0	52	226	1	9	7	8	0	27	52
GIRONA	11	5	22	7	0	0	0	5	39	0	0	0	1	0	4	5
LLEIDA	15	0	9	9	0	0	0	4	22	0	0	1	0	0	3	4
TARRAGONA	54	2	16	17	0	0	0	8	43	0	2	1	1	0	4	8
COMUNIDAD VALENCIANA	258	16	51	0	29	4	3	126	229	1	48	2	8	62	5	126
ALICANTE	40	0	7	0	0	0	1	32	40	0	10	0	3	19	0	32
CASTELLÓN	38	1	14	0	1	2	2	16	36	0	8	0	1	2	5	16
VALENCIA	180	15	30	0	28	2	0	78	153	1	30	2	4	41	0	78
EXTREMADURA	93	75	0	0	6	0	0	30	111	0	3	7	0	15	5	30
BADAJOS	66	45	0	0	3	0	0	23	71	0	1	6	0	12	4	23
CÁCERES	27	30	0	0	3	0	0	7	40	0	2	1	0	3	1	7
GALICIA	226	53	52	2	4	0	8	107	226	5	13	13	5	52	19	107
A CORUÑA	112	49	28	0	0	0	0	35	112	0	7	3	1	16	8	35
LUGO	43	3	6	1	0	0	3	30	43	0	1	0	1	17	11	30
OURENSE	44	1	18	1	0	0	5	19	44	5	3	1	0	10	0	19
PONTEVEDRA	27	0	0	0	4	0	0	23	27	0	2	9	3	9	0	23
MADRID	154	6	30	2	43	8	1	64	154	0	11	13	1	39	0	64
MURCIA	149	35	38	0	2	2	0	50	127	0	9	3	0	31	7	50
NAVARRA	10	0	1	0	0	0	0	9	10	0	5	0	0	2	2	9
PAÍS VASCO	11	0	0	2	1	0	0	8	11	0	1	0	0	7	0	8
ÁLAVA	0	0	0	0	0	0	0	0	0	0	0	0	0	0	0	0
GUIPÚZCOA	0	0	0	0	0	0	0	0	0	0	0	0	0	0	0	0
VIZCAYA	11	0	0	2	1	0	0	8	11	0	1	0	0	7	0	8
LA RIOJA	43	5	21	0	1	1	2	13	43	1	5	0	0	3	4	13
CEUTA	25	18	4	0	0	0	0	3	25	0	1	0	0	2	0	3
MELILLA	52	5	23	1	1	16	0	6	52	0	1	0	0	5	0	6
TOTAL ESTADO	3.275	861	836	98	159	100	53	1.020	3.127	10	252	81	63	451	163	1.020

TOTAL PENSIONES NO CONTRIBUTIVAS
REVISIONES DE OFICIO E INSTANCIA DE PARTE
DATOS DE GESTIÓN ACUMULADA CORRESPONDIENTES AL AÑO 2016 HASTA ENERO

CC.AA. Y/O PROVINCIAS	ENTRADA REVISIONES	REVISIONES EFECTUADAS								CAUSAS DE EXTINCIÓN DEL DERECHO						
		Sin Modif. Cuantía	Con Modif. Cuantía	Suspensión PNC		Compat. PNC Art. 366	Recuperación Art.363.1	Extinción Derecho	TOTAL	Residencia	Personal	U.E.C.	Grado	Fallecimiento	Otras	TOTAL
				Art. 363.1	Pago											
ANDALUCÍA	1.387	314	184	11	8	12	19	565	1.113	18	168	65	21	250	43	565
ALMERÍA	56	6	10	0	0	1	2	27	46	0	10	1	0	12	4	27
CÁDIZ	329	83	35	1	1	0	5	102	227	1	23	6	8	56	8	102
CÓRDOBA	126	26	14	3	6	0	2	55	106	0	19	2	1	26	7	55
GRANADA	194	70	24	1	0	6	1	64	166	0	19	2	2	32	9	64
HUELVA	57	8	24	1	0	1	2	22	58	0	8	1	1	12	0	22
JAÉN	74	9	17	1	0	3	0	47	77	0	13	8	3	18	5	47
MÁLAGA	255	69	16	0	0	1	4	110	200	16	17	39	4	32	2	110
SEVILLA	296	43	44	4	1	0	3	138	233	1	59	6	2	62	8	138
ARAGÓN	103	12	23	1	9	1	2	54	102	0	10	6	0	29	9	54
HUESCA	19	0	4	1	0	0	0	14	19	0	2	0	0	10	2	14
TERUEL	4	0	1	0	0	0	0	3	4	0	0	0	0	3	0	3
ZARAGOZA	80	12	18	0	9	1	2	37	79	0	8	6	0	16	7	37
ASTURIAS	196	28	73	7	0	2	5	94	209	0	24	8	2	50	10	94
ILLES BALEARS	164	64	44	0	9	0	0	53	170	0	9	10	3	22	9	53
CANARIAS	657	248	150	0	38	20	0	187	643	1	83	9	11	74	9	187
LAS PALMAS	317	185	27	0	29	0	0	69	310	0	35	2	10	21	1	69
S.C. TENERIFE	340	63	123	0	9	20	0	118	333	1	48	7	1	53	8	118
CANTABRIA	84	1	21	0	8	0	7	47	84	2	16	1	0	24	4	47
CASTILLA Y LEÓN	314	76	84	3	18	10	6	116	313	0	33	11	1	55	16	116
ÁVILA	31	8	3	0	4	0	0	15	30	0	0	2	0	5	8	15
BURGOS	32	7	6	1	2	0	0	16	32	0	3	0	0	9	4	16
LEÓN	39	4	9	0	1	2	3	20	39	0	7	1	1	10	1	20
PALENCIA	25	8	11	0	0	0	0	6	25	0	3	1	0	2	0	6
SALAMANCA	45	10	14	0	0	3	1	17	45	0	8	2	0	6	1	17
SEGOVIA	10	0	3	1	2	0	0	4	10	0	0	0	0	4	0	4
SORIA	4	0	2	0	0	0	0	2	4	0	0	0	0	2	0	2
VALLADOLID	76	21	15	1	8	5	2	24	76	0	9	3	0	10	2	24
ZAMORA	52	18	21	0	1	0	0	12	52	0	3	2	0	7	0	12
CASTILLA-LA MANCHA	275	73	73	3	12	24	0	93	278	2	26	8	1	41	15	93
ALBACETE	121	41	25	3	3	14	0	28	114	0	11	1	0	11	5	28
CIUDAD REAL	48	17	14	0	1	3	0	22	57	0	6	5	0	6	5	22
CUENCA	35	6	10	0	3	3	0	10	32	0	2	1	0	6	1	10
GUADALAJARA	28	6	12	0	2	4	0	6	30	1	1	0	0	2	2	6
TOLEDO	43	3	12	0	3	0	0	27	45	1	6	1	1	16	2	27

(Continúa al dorso)

CC.AA. Y/O PROVINCIAS	ENTRADA REVISIONES	REVISIONES EFECTUADAS							CAUSAS DE EXTINCIÓN DEL DERECHO							
		Sin Modif. Cuantía	Con Modif. Cuantía	Suspensión PNC		Compat. PNC Art. 366	Recuperación Art.363.1	Extinción Derecho	TOTAL	Residencia	Personal	U.E.C.	Grado	Fallecimiento	Otras	TOTAL
				Art. 363.1	Pago											
CATALUNYA	396	54	260	66	3	0	0	108	491	2	20	24	10	0	52	108
BARCELONA	287	41	186	33	2	0	0	84	346	1	17	19	8	0	39	84
GIRONA	20	7	29	7	1	0	0	8	52	0	1	0	1	0	6	8
LLEIDA	20	1	20	9	0	0	0	5	35	0	0	2	0	0	3	5
TARRAGONA	69	5	25	17	0	0	0	11	58	1	2	3	1	0	4	11
COMUNIDAD VALENCIANA	477	28	79	0	31	4	3	305	450	1	129	11	8	149	7	305
ALICANTE	124	1	18	0	0	0	1	104	124	0	41	0	3	60	0	104
CASTELLÓN	61	2	19	0	2	2	2	30	57	0	13	3	1	8	5	30
VALENCIA	292	25	42	0	29	2	0	171	269	1	75	8	4	81	2	171
EXTREMADURA	180	123	0	0	12	0	0	75	210	0	12	19	0	34	10	75
BADAJOS	122	45	0	0	9	0	0	54	108	0	7	14	0	25	8	54
CÁCERES	58	78	0	0	3	0	0	21	102	0	5	5	0	9	2	21
GALICIA	430	100	95	2	7	0	8	218	430	5	33	28	5	109	38	218
A CORUÑA	216	93	55	0	0	0	0	68	216	0	18	5	1	30	14	68
LUGO	81	3	9	1	0	0	3	65	81	0	1	1	1	38	24	65
OURENSE	65	1	22	1	0	0	5	36	65	5	8	2	0	21	0	36
PONTEVEDRA	68	3	9	0	7	0	0	49	68	0	6	20	3	20	0	49
MADRID	344	17	60	2	92	8	1	164	344	0	32	23	1	108	0	164
MURCIA	213	42	54	0	4	2	0	87	189	0	27	5	0	48	7	87
NAVARRA	23	1	2	0	0	0	0	20	23	0	9	2	0	7	2	20
PAÍS VASCO	32	0	0	2	6	0	0	24	32	0	2	0	0	20	2	24
ÁLAVA	0	0	0	0	0	0	0	0	0	0	0	0	0	0	0	0
GUIPÚZCOA	0	0	0	0	0	0	0	0	0	0	0	0	0	0	0	0
VIZCAYA	32	0	0	2	6	0	0	24	32	0	2	0	0	20	2	24
LA RIOJA	73	9	40	0	3	1	2	18	73	1	8	0	0	5	4	18
CEUTA	45	33	6	0	0	0	0	6	45	0	2	0	0	4	0	6
MELILLA	61	5	26	1	1	16	0	12	61	0	1	0	0	10	1	12

TOTAL ESTADO	5.454	1.228	1.274	98	261	100	53	2.246	5.260	32	644	230	63	1.039	238	2.246
---------------------	--------------	--------------	--------------	-----------	------------	------------	-----------	--------------	--------------	-----------	------------	------------	-----------	--------------	------------	--------------

2 Prestaciones sociales y económicas para personas con discapacidad

Informe del seguimiento y evolución de la gestión de las prestaciones para personas con discapacidad

2.1 Introducción

El seguimiento y la evolución de la gestión y el pago de la nómina de las Prestaciones Sociales y Económicas para personas con discapacidad, contempladas en el Texto Refundido de la Ley General de derechos de las personas con discapacidad y de su inclusión social, aprobado por Real Decreto Legislativo 1/2013, de 29 de noviembre y reguladas por el Real Decreto 383/1984, de 1 de febrero, parte de la información facilitada por los distintos órganos gestores de las Comunidades Autónomas y por las Direcciones Territoriales del Imserso de Ceuta y Melilla, y se articula como se detalla a continuación:

- Datos de la gestión y de la nómina mensual.
- Datos de la gestión y de la nómina del año 2016, comprendiendo la realizada hasta el mes de referencia.
- Datos sobre la nómina de pago y número de beneficiarios desde el año 2009.

La información que este apartado del informe suministra hace referencia a los siguientes aspectos:

- Nóminas: situación y evolución de los beneficiarios, del número de subsidios que disfrutaban y de sus importes mensuales. Todo ello teniendo en cuenta que una amplia mayoría de aquéllos continúan siéndolo de uno o de los dos subsidios suprimidos por la Ley 26/1990 - Subsidios de Garantía de Ingresos Mínimos (SGIM) y por Ayuda de Tercera Persona (SATP) -, en aplicación de lo establecido en la Disposición Transitoria vigésima quinta de la Ley General de la Seguridad Social. Se ofrece también información sobre el número de personas que disfrutaban de Asistencia Sanitaria y Prestación Farmacéutica (ASPF) y sobre el movimiento de beneficiarios, con especial incidencia, en este caso, en el número de aquéllos que han optado por alguna prestación no contributiva.
- Gestión en trámite inicial: recoge la situación y la evolución de la gestión de las dos prestaciones vigentes tras la entrada en vigor de la Ley 26/1990, de 20 de diciembre: Subsidio de Movilidad y Compensación para Gastos de Transporte (SMGT) y Asistencia Sanitaria y Prestación Farmacéutica (ASPF).
- Gestión de las revisiones iniciadas, de oficio o a instancia de parte, respecto a todas las prestaciones sociales y económicas para personas con discapacidad.

2.2 Situación y evolución de los beneficiarios, número de prestaciones e importes de las nóminas

La Ley 48/2015, de 29 de octubre, de Presupuestos Generales del Estado para el año 2016, así como el Real Decreto 1170/2015, de 29 de diciembre, sobre revalorización de las pensiones del sistema de la Seguridad Social y de otras prestaciones sociales públicas para el ejercicio 2016, establecieron las cuantías vigentes para el año 2016 de los subsidios económicos para personas con discapacidad regulados por el Real Decreto 383/1984, de 1 de febrero, quedando fijadas en los importes mensuales siguientes:

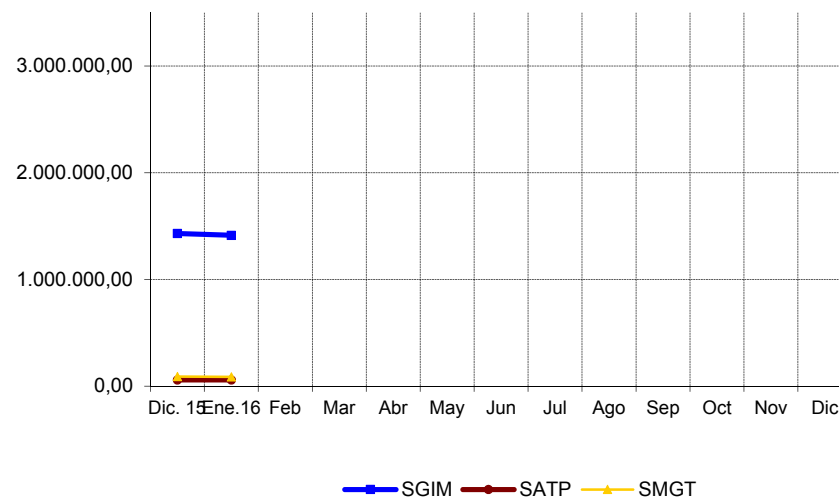
- Subsidio de Garantía de Ingresos Mínimos SGIM (14 pagas /año): 149,86 euros.
- Subsidio por Ayuda de Tercera Persona SATP (14 pagas /año): 58,45 euros.
- Subsidio de Movilidad y Compensación para Gastos de Transporte SMGT (12 pagas /año): 63,30 euros.

De acuerdo con la información facilitada por el Área de Informática del Inersro sobre los datos de nómina, así como por los órganos gestores de las Comunidades Autónomas de Navarra y del País Vasco, el número de beneficiarios distintos en el mes de enero asciende a 18.141, un 0,71% menos que en el mes anterior. El número total de prestaciones reconocidas asciende a 19.702, cifra ésta superior a la de beneficiarios distintos, ya que una misma persona puede tener reconocido el derecho a más de una prestación. Del total de prestaciones, 11.809 son de naturaleza económica, de las que el 80,16% corresponde al SGIM, el 8,32% al SATP y el 11,53% restante al SMGT. Por último, la prestación de ASPF la tenían reconocida un total de 8.052 personas, un 0,24% menos que en el mes anterior.

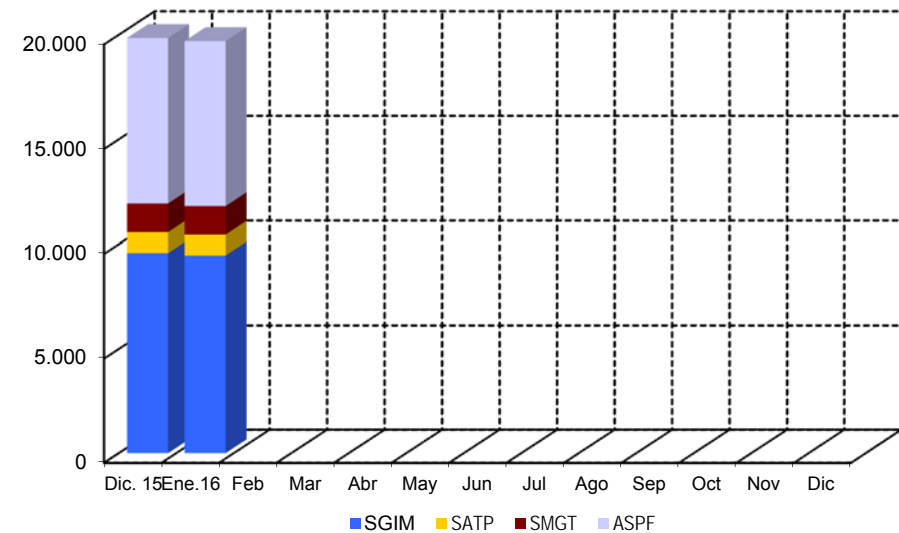
El siguiente cuadro refleja los datos básicos señalados de la nómina:

NÓMINA DE ENERO	BENEFICIARIOS DISTINTOS	SGIM	SATP	SMGT	ASPF	TOTAL PRESTACIONES
		BENEFICIARIOS	18.141	9.466	982	1.361
IMPORTE		1.413.615,81	57.397,93	86.705,00		1.557.718,74

Evolución importes nóminas mensuales



Evolución número prestaciones



El importe de la nómina del mes de enero ha ascendido a un total de 1.557.718,74 euros, correspondiendo el 90,75% al SGIM.

Finalmente, y conforme a la información disponible, los datos sobre el perfil tipo del beneficiario de prestaciones sociales y económicas para personas con discapacidad muestran un predominio de las mujeres sobre los hombres - en una proporción de 3,5 a 1 -, si bien la superioridad femenina no se manifiesta, aunque por escaso margen, entre los titulares menores de 45 años. Esta mujer tipo con discapacidad de tipo físico, cuya edad es superior a los 75 años, convive preferentemente integrada en una unidad familiar de la que depende económicamente.

2.3 Situación y evolución de la gestión en trámite inicial

Como se ha señalado en la introducción de este informe, el volumen de la gestión de las prestaciones sociales y económicas para personas con discapacidad, contempladas en el Real Decreto 383/1984, de 1 de febrero, se vio muy reducido tras la entrada en vigor de la Ley 26/1990, de 20 de diciembre, que suprimió los subsidios de Garantía de Ingresos Mínimos y por Ayuda de Tercera Persona. Los datos de la gestión de las solicitudes presentadas, resueltas, aprobadas y el índice de reconocimiento de las dos prestaciones vigentes (SMGT y ASPF) se recogen en los anexos 58 a 61.

2.4 Seguimiento de la gestión derivada de las revisiones de oficio y a instancia de parte

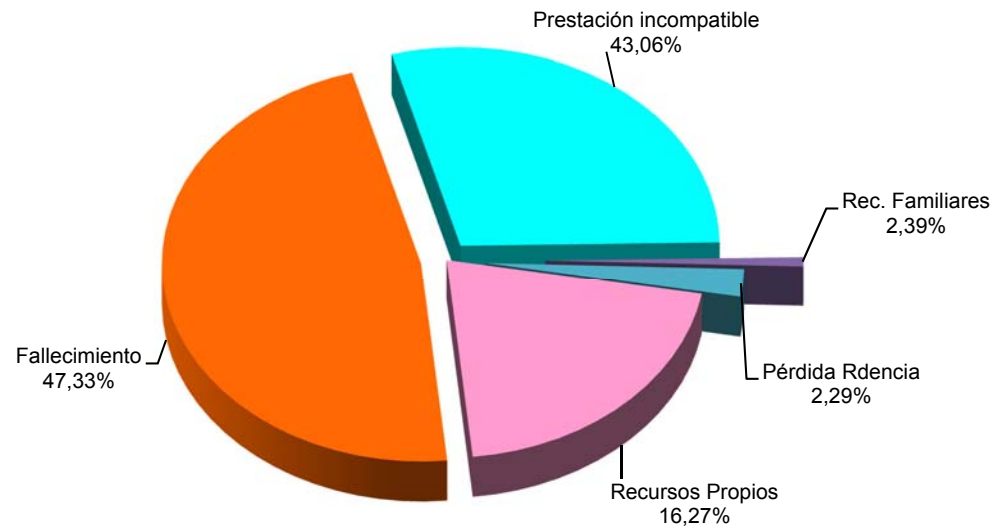
La revisión de oficio es la iniciada por el órgano gestor cuando, como resultado de las medidas de control disponibles o implantadas, conoce cualquier dato o información que pueda producir o haya producido una variación sobrevenida en los requisitos, y ello pueda dar lugar a la modificación de la cuantía o a la suspensión o extinción del derecho a la prestación, procediendo, en su caso, el abono de atrasos o la reclamación de las cantidades indebidamente percibidas. Por otro lado, las revisiones a instancia de parte se inician cuando el interesado, en cumplimiento de sus obligaciones, comunica al órgano gestor cualquier variación sobrevenida en su situación que pudiera tener incidencia en el derecho o en la cuantía reconocida de la prestación, siendo sus efectos resultantes idénticos a los ya indicados para las revisiones de oficio.

Los datos correspondientes al mes de enero se refieren al detalle de las situaciones finales derivadas de los procesos de revisión, cuyas cifras se reflejan en los anexos 62 a 71. Del análisis de los mismos, es posible obtener las siguientes conclusiones:

- ✓ Se han emitido en el mes 140 resoluciones en las que se ha modificado la cuantía, se ha suspendido o se ha extinguido el derecho a alguna de las prestaciones, de las que el 68,04% se corresponde con el SGIM.
- ✓ No se ha realizado ninguna modificación de cuantía del SGIM.
- ✓ Se han llevado a cabo 8 suspensiones de la prestación, de las cuales en ninguna se ha declarado la suspensión del derecho del SGIM por haber iniciado su beneficiario una actividad laboral.

- ✓ Se ha extinguido el derecho de 132 prestaciones, de las que el 81,06% corresponde al SGIM. El gráfico siguiente refleja los distintos motivos de extinción en el total de prestaciones. Las causas principales, cuantitativamente, de la pérdida del derecho están sustentadas, por este orden, en el fallecimiento del titular, en segundo lugar en que el beneficiario sea titular de alguna prestación de análoga naturaleza y finalidad y de superior cuantía y en tercer lugar, en que disponga de recursos propios superiores al límite legalmente establecido, teniendo el resto de causas de extinción una relevancia minoritaria.

Causas de Extinción prestaciones sociales y económicas para personas con discapacidad



A n e x o s

2a Número de beneficiarios, prestaciones e importes de las nóminas

**PRESTACIONES DEL REAL DECRETO 383/1984, DE 1 DE FEBRERO
EVOLUCIÓN DE LOS BENEFICIARIOS E IMPORTES DE LAS NÓMINAS**

**TOTAL ESTADO
CON NAVARRA Y EL PAÍS VASCO**

MENSUALIDADES	NUMERO DE BENEFICIARIOS DISTINTOS	SGIM		SATP		SMGT		TOTAL		ASPF
		NÚMERO DE PRESTACIONES	IMPORTE BRUTO	NÚMERO DE PRESTACIONES	IMPORTE BRUTO	NÚMERO DE PRESTACIONES	IMPORTE BRUTO	NÚMERO DE PRESTACIONES	IMPORTE BRUTO	NÚMERO DE PRESTACIONES
AÑO 2009	38.081	24.210	53.742.715,72	2.794	2.458.214,86	2.370	1.762.449,39	29.374	57.963.379,97	12.997
AÑO 2010	33.294	20.509	46.148.475,09	2.336	2.119.486,15	2.082	1.579.280,12	24.927	49.847.241,36	12.050
AÑO 2011	29.743	17.608	39.464.541,10	1.907	1.698.558,64	1.802	1.421.894,88	21.317	42.584.994,62	11.512
AÑO 2012	26.210	15.074	33.698.569,77	1.601	1.412.132,51	1.641	1.304.356,20	18.316	36.415.058,48	10.567
AÑO 2013	23.215	12.960	28.912.773,95	1.341	1.180.157,55	1.556	1.215.199,20	15.857	31.308.130,70	9.509
AÑO 2014	20.187	11.143	24.870.951,48	1.144	1.005.047,72	1.456	1.154.950,30	13.743	27.030.949,50	8.269
AÑO 2015	18.271	9.577	21.304.512,47	992	855.708,37	1.367	1.093.624,60	11.936	23.253.845,44	7.912
AÑO 2016										
ENERO	18.141	9.466	1.413.615,81	982	57.397,93	1.361	86.705,00	11.809	1.557.718,74	7.893
FEBRERO										
MARZO										
ABRIL										
MAYO										
JUNIO *										
JULIO										
AGOSTO										
SETIEMBRE										
OCTUBRE										
NOVIEMBRE *										
DICIEMBRE										
TOTAL AÑO 2016			1.413.615,81		57.397,93		86.705,00		1.557.718,74	

* En SGIM y SATP, junto a la mensualidad se abona una paga extra

PRESTACIONES DEL REAL DECRETO 383/1984, DE 1 DE FEBRERO

BENEFICIARIOS E IMPORTE DE LA NÓMINA AÑO 2016

ENERO

CC.AA. Y/O PROVINCIAS	NÚMERO DE BENEFICIARIOS DISTINTOS	SGIM		SATP		SMGT		TOTAL		ASPF
		NÚMERO DE PRESTACIONES	IMPORTE BRUTO	NÚMERO DE PRESTACIONES	IMPORTE BRUTO	NÚMERO DE PRESTACIONES	IMPORTE BRUTO	NÚMERO DE PRESTACIONES	IMPORTE BRUTO	NÚMERO DE PRESTACIONES
ANDALUCÍA	3.002	2.266	339.220,31	251	14.670,95	163	10.312,70	2.680	364.203,96	720
ALMERÍA	637	555	82.294,52	34	1.987,30	40	2.526,80	629	86.808,62	59
CÁDIZ	311	212	31.770,32	33	1.928,85	34	2.152,20	279	35.851,37	84
CÓRDOBA	150	119	17.808,33	24	1.402,80	11	696,30	154	19.907,43	22
GRANADA	173	74	11.031,79	13	759,85	7	443,10	94	12.234,74	100
HUELVA	83	55	8.123,44	6	350,70	4	253,20	65	8.727,34	25
JAÉN	168	143	21.292,37	15	876,75	7	443,10	165	22.612,22	24
MÁLAGA	1.242	951	143.371,52	104	6.078,80	35	2.215,50	1.090	151.665,82	351
SEVILLA	238	157	23.528,02	22	1.285,90	25	1.582,50	204	26.396,42	55
ARAGÓN	434	247	37.165,28	26	1.519,70	39	2.468,70	312	41.153,68	168
HUESCA	56	33	4.945,38	2	116,90	0	0,00	35	5.062,28	23
TERUEL	28	18	2.697,48	1	58,45	5	316,50	24	3.072,43	5
ZARAGOZA	350	196	29.522,42	23	1.344,35	34	2.152,20	253	33.018,97	140
ASTURIAS	636	431	64.490,81	29	1.695,05	30	1.898,60	490	68.084,46	190
ILLES BALEARS	112	108	16.184,88	13	759,85	5	316,50	126	17.261,23	2
CANARIAS	214	70	10.490,20	21	1.227,45	36	2.278,80	127	13.996,45	118
LAS PALMAS	126	15	2.247,90	2	116,90	20	1.266,00	37	3.630,80	95
S.C. TENERIFE	88	55	8.242,30	19	1.110,55	16	1.012,80	90	10.365,65	23
CANTABRIA	555	178	26.675,08	28	1.636,60	21	1.329,30	227	29.640,98	365
CASTILLA Y LEÓN	2.122	825	122.932,10	115	6.721,75	67	4.241,10	1.007	133.894,95	1.254
ÁVILA	302	65	9.740,90	17	993,65	4	253,20	86	10.987,75	233
BURGOS	93	62	9.291,32	6	350,70	9	569,70	77	10.211,72	23
LEÓN	744	182	26.856,26	15	876,75	14	886,20	211	28.619,21	549
PALENCIA	167	61	9.141,46	8	467,60	10	633,00	79	10.242,06	99
SALAMANCA	411	121	18.133,06	17	993,65	7	443,10	145	19.569,81	289
SEGOVIA	80	62	9.190,49	14	818,30	3	189,90	79	10.198,69	19
SORIA	49	43	6.426,04	5	292,25	1	63,30	49	6.781,59	7
VALLADOLID	180	153	22.763,21	14	818,30	9	569,70	176	24.151,21	20
ZAMORA	96	76	11.389,36	19	1.110,55	10	633,00	105	13.132,91	15
CASTILLA-LA MANCHA	2.259	542	80.790,89	77	4.500,65	24	1.519,20	643	86.810,74	1.711
ALBACETE	463	114	16.650,81	21	1.227,45	4	253,20	139	18.131,46	344
CIUDAD REAL	801	61	9.141,46	9	526,05	4	253,20	74	9.920,71	741
CUENCA	342	90	13.487,40	10	584,50	2	126,60	102	14.198,50	254
GUADALAJARA	95	54	8.092,44	11	642,95	3	189,90	68	8.925,29	40
TOLEDO	558	223	33.418,78	26	1.519,70	11	696,30	260	35.634,78	332

(Continúa al dorso)

CC.AA. Y/O PROVINCIAS	NÚMERO DE BENEFICIARIOS DISTINTOS	SGIM		SATP		SMGT		T O T A L		ASPF
		NÚMERO DE PRESTACIONES	IMPORTE BRUTO	NÚMERO DE PRESTACIONES	IMPORTE BRUTO	NÚMERO DE PRESTACIONES	IMPORTE BRUTO	NÚMERO DE PRESTACIONES	IMPORTE BRUTO	NÚMERO DE PRESTACIONES
CATALUNYA	875	811	121.155,89	48	2.805,60	63	3.987,90	922	127.949,39	38
BARCELONA	605	562	83.920,81	25	1.461,25	45	2.848,50	632	88.230,56	21
GIRONA	65	61	9.141,46	4	233,80	4	253,20	69	9.628,46	1
LLEIDA	85	76	11.389,36	13	759,85	6	379,80	95	12.529,01	9
TARRAGONA	120	112	16.704,26	6	350,70	8	506,40	126	17.561,36	7
COMUNIDAD VALENCIANA	1.657	954	142.261,41	89	5.202,05	157	10.438,10	1.200	157.901,56	599
ALICANTE	854	570	84.824,53	26	1.519,70	41	2.594,50	637	88.938,73	272
CASTELLÓN	126	101	15.077,56	6	350,70	22	1.451,70	129	16.879,96	6
VALENCIA	677	283	42.359,32	57	3.331,65	94	6.391,90	434	52.082,87	321
EXTREMADURA	783	400	59.615,13	45	2.630,25	58	3.667,60	503	65.912,98	341
BADAJOS	531	195	29.168,61	24	1.402,80	27	1.705,30	246	32.276,71	314
CÁCERES	252	205	30.446,52	21	1.227,45	31	1.962,30	257	33.636,27	27
GALICIA	622	372	55.062,05	55	3.214,75	71	4.494,30	498	62.771,10	209
A CORUÑA	283	146	21.427,09	30	1.753,50	52	3.291,60	228	26.472,19	90
LUGO	54	15	2.247,90	4	233,80	12	759,60	31	3.241,30	29
OURENSE	72	40	5.994,40	2	116,90	1	63,30	43	6.174,60	32
PONTEVEDRA	213	171	25.392,66	19	1.110,55	6	379,80	196	26.883,01	58
MADRID	1.387	649	97.409,00	82	4.792,90	133	8.418,90	864	110.620,80	691
MURCIA	2.431	1.081	160.437,29	42	2.454,90	65	4.177,60	1.188	167.069,79	1.326
NAVARRA	108	79	11.838,91	18	1.052,13	10	633,00	107	13.524,04	19
PAÍS VASCO	325	276	41.361,36	27	1.578,15	21	1.329,30	324	44.268,81	79
ARABA/ÁLAVA	50	40	5.994,40	9	526,05	1	63,30	50	6.583,75	11
GIPUZKOA	98	90	13.487,40	9	526,05	8	506,40	107	14.519,85	49
BIZKAIA	177	146	21.879,56	9	526,05	12	759,60	167	23.165,21	19
LA RIOJA	85	59	8.841,74	4	233,80	5	316,50	68	9.392,04	22
CEUTA	135	59	8.841,74	6	350,70	53	3.354,90	118	12.547,34	37
MELILLA	399	59	8.841,74	6	350,70	340	21.522,00	405	30.714,44	4
TOTAL ESTADO	18.141	9.466	1.413.615,81	982	57.397,93	1.361	86.705,00	11.809	1.557.718,74	7.893

2b Prestaciones sociales y económicas para personas con discapacidad:

Datos de la gestión mensual y anual

PRESTACIONES DEL REAL DECRETO 383/1984, DE 1 DE FEBRERO

DATOS DE GESTIÓN CORRESPONDIENTES AL MES DE ENERO DE 2016

CC.AA. Y/O PROVINCIAS	SUBSIDIO DE MOVILIDAD Y COMPENSACIÓN PARA						ASISTENCIA SANITARIA Y PRESTACIÓN FARMACÉUTICA						TOTAL PRESTACIONES					
	PTES. MES ANT.	GASTOS DE TRANSPORTE (S.M.G.T.)				PTES. FIN MES	PTES. MES ANT.	(A.S.P.F.)				PTES. FIN MES	PTES. MES ANT.	REAL DECRETO 383/1984				PTES. FIN MES
		SOLC.	REST.	APRB. (nº y % C.R.)				SOLC.	REST.	APRB. (nº y % C.R.)				SOLC.	REST.	APRB. (nº y % C.R.)		
ANDALUCÍA	2	1	1	0	-	2	1	1	1	0	-	1	3	2	2	0	-	3
ALMERÍA	0	0	0	0	-	0	0	0	0	-	0	0	0	0	0	0	-	0
CÁDIZ	0	0	0	0	-	0	0	0	0	-	0	0	0	0	0	0	-	0
CÓRDOBA	0	0	0	0	-	0	1	0	0	-	1	1	0	0	0	0	-	1
GRANADA	0	0	0	0	-	0	0	0	0	-	0	0	0	0	0	0	-	0
HUELVA	0	0	0	0	-	0	0	0	0	-	0	0	0	0	0	0	-	0
JAÉN	0	0	0	0	-	0	0	0	0	-	0	0	0	0	0	0	-	0
MÁLAGA	1	0	0	0	-	1	0	0	0	-	0	1	0	0	0	0	-	1
SEVILLA	1	1	1	0	-	1	0	1	1	0	0	1	2	2	0	0	-	1
ARAGÓN	0	1	1	1	100,00	0	0	0	0	-	0	0	1	1	1	100,00	0	
HUESCA	0	0	0	0	-	0	0	0	0	-	0	0	0	0	0	0	-	0
TERUEL	0	0	0	0	-	0	0	0	0	-	0	0	0	0	0	0	-	0
ZARAGOZA	0	1	1	1	100,00	0	0	0	0	-	0	0	1	1	1	100,00	0	
ASTURIAS	0	1	0	0	-	1	0	0	0	-	0	0	1	0	0	-	1	
ILLES BALEARS	0	0	0	0	-	0	0	0	0	-	0	0	0	0	0	-	0	
CANARIAS	0	0	0	0	-	0	0	0	0	-	0	0	0	0	0	-	0	
LAS PALMAS	0	0	0	0	-	0	0	0	0	-	0	0	0	0	0	0	-	0
S.C. TENERIFE	0	0	0	0	-	0	0	0	0	-	0	0	0	0	0	0	-	0
CANTABRIA	0	0	0	0	-	0	0	0	0	-	0	0	0	0	0	-	0	
CASTILLA Y LEÓN	1	0	1	0	-	0	0	0	0	-	0	1	0	1	0	-	0	
ÁVILA	0	0	0	0	-	0	0	0	0	-	0	0	0	0	0	0	-	0
BURGOS	1	0	1	0	-	0	0	0	0	-	0	1	0	1	0	0	-	0
LEÓN	0	0	0	0	-	0	0	0	0	-	0	0	0	0	0	0	-	0
PALENCIA	0	0	0	0	-	0	0	0	0	-	0	0	0	0	0	0	-	0
SALAMANCA	0	0	0	0	-	0	0	0	0	-	0	0	0	0	0	0	-	0
SEGOVIA	0	0	0	0	-	0	0	0	0	-	0	0	0	0	0	0	-	0
SORIA	0	0	0	0	-	0	0	0	0	-	0	0	0	0	0	0	-	0
VALLADOLID	0	0	0	0	-	0	0	0	0	-	0	0	0	0	0	0	-	0
ZAMORA	0	0	0	0	-	0	0	0	0	-	0	0	0	0	0	0	-	0
CASTILLA-LA MANCHA	0	0	0	0	-	0	0	0	0	-	0	0	0	0	0	0	-	0
ALBACETE	0	0	0	0	-	0	0	0	0	-	0	0	0	0	0	0	-	0
CIUDAD REAL	0	0	0	0	-	0	0	0	0	-	0	0	0	0	0	0	-	0
CUENCA	0	0	0	0	-	0	0	0	0	-	0	0	0	0	0	0	-	0
GUADALAJARA	0	0	0	0	-	0	0	0	0	-	0	0	0	0	0	0	-	0
TOLEDO	0	0	0	0	-	0	0	0	0	-	0	0	0	0	0	0	-	0

(Continúa al dorso)

CC.AA. Y/O PROVINCIAS	SUBSIDIO DE MOVILIDAD Y COMPENSACIÓN PARA						ASISTENCIA SANITARIA Y PRESTACIÓN FARMACÉUTICA						TOTAL PRESTACIONES					
	PTE. MES ANT.	GASTOS DE TRANSPORTE (S.M.G.T.)				PTE. FINAL	PTE. MES ANT.	(A.S.P.F.)				PTE. FINAL	PTE. MES ANT.	REAL DECRETO 383/1984				PTE. FINAL
		SOLC.	REST.	APRB. (nº y % C.R.)				SOLC.	REST.	APRB. (nº y % C.R.)				SOLC.	REST.	APRB. (nº y % C.R.)		
CATALUNYA	4	0	0	0	-	4	7	0	0	0	-	7	11	0	0	0	-	11
BARCELONA	4	0	0	0	-	4	6	0	0	0	-	6	10	0	0	0	-	10
GIRONA	0	0	0	0	-	0	1	0	0	0	-	1	1	0	0	0	-	1
LLEIDA	0	0	0	0	-	0	0	0	0	0	-	0	0	0	0	0	-	0
TARRAGONA	0	0	0	0	-	0	0	0	0	0	-	0	0	0	0	0	-	0
COMUNIDAD VALENCIANA	1	3	2	0	-	2	0	0	0	0	-	0	1	3	2	0	-	2
ALICANTE	0	2	2	0	-	0	0	0	0	0	-	0	0	2	2	0	-	0
CASTELLÓN	0	0	0	0	-	0	0	0	0	0	-	0	0	0	0	0	-	0
VALENCIA	1	1	0	0	-	2	0	0	0	0	-	0	1	1	0	0	-	2
EXTREMADURA	0	0	0	0	-	0	0	0	0	0	-	0	0	0	0	0	-	0
BADAJOS	0	0	0	0	-	0	0	0	0	0	-	0	0	0	0	0	-	0
CÁCERES	0	0	0	0	-	0	0	0	0	0	-	0	0	0	0	0	-	0
GALICIA	0	0	0	0	-	0	0	0	0	0	-	0	0	0	0	0	-	0
A CORUÑA	0	0	0	0	-	0	0	0	0	0	-	0	0	0	0	0	-	0
LUGO	0	0	0	0	-	0	0	0	0	0	-	0	0	0	0	0	-	0
OURENSE	0	0	0	0	-	0	0	0	0	0	-	0	0	0	0	0	-	0
PONTEVEDRA	0	0	0	0	-	0	0	0	0	0	-	0	0	0	0	0	-	0
MADRID	1	4	4	0	-	1	1	2	3	0	-	0	2	6	7	0	-	1
MURCIA	8	1	3	1	33,33	6	0	2	0	0	-	2	8	3	3	1	33,33	8
NAVARRA	0	1	1	0	-	0	0	0	0	0	-	0	0	1	1	0	-	0
PAÍS VASCO	2	2	1	0	-	3	0	0	0	0	-	0	2	2	1	0	-	3
ARABA/ÁLAVA	0	0	0	0	-	0	0	0	0	0	-	0	0	0	0	0	-	0
GIPUZKOA	2	1	0	0	-	3	0	0	0	0	-	0	2	1	0	0	-	3
BIZKAIA	0	1	1	0	-	0	0	0	0	0	-	0	0	1	1	0	-	0
LA RIOJA	0	0	0	0	-	0	0	0	0	0	-	0	0	0	0	0	-	0
CEUTA	2	5	0	0	-	7	0	0	0	0	-	0	2	5	0	0	-	7
MELILLA	16	4	5	0	-	15	0	0	0	0	-	0	16	4	5	0	-	15

TOTAL ESTADO	37	23	19	2	10,53	41	9	5	4	0	-	10	46	28	23	2	8,70	51
---------------------	----	----	----	---	-------	----	---	---	---	---	---	----	----	----	----	---	------	----

PRESTACIONES DEL REAL DECRETO 383/1984, DE 1 DE FEBRERO

DATOS DE GESTIÓN CORRESPONDIENTES AL AÑO 2016 HASTA ENERO

CC.AA. Y/O PROVINCIAS	SUBSIDIO DE MOVILIDAD Y COMPENSACIÓN PARA						ASISTENCIA SANITARIA Y PRESTACIÓN FARMACÉUTICA						TOTAL PRESTACIONES					
	PTE. AÑO ANT.	GASTOS DE TRANSPORTE (S.M.G.T.)				PTE. FINAL	PTE. AÑO ANT.	(A.S.P.F.)				PTE. FINAL	PTE. AÑO ANT.	REAL DECRETO 383/1984				PTE. FINAL
		SOLC.	REST.	APRB. (nº y % C.R.)				SOLC.	REST.	APRB. (nº y % C.R.)				SOLC.	REST.	APRB. (nº y % C.R.)		
ANDALUCÍA	2	1	1	0	-	2	1	1	1	0	-	1	3	2	2	0	-	3
ALMERÍA	0	0	0	0	-	0	0	0	0	-	0	0	0	0	0	0	-	0
CÁDIZ	0	0	0	0	-	0	0	0	0	-	0	0	0	0	0	0	-	0
CÓRDOBA	0	0	0	0	-	0	1	0	0	-	1	1	0	0	0	-	-	1
GRANADA	0	0	0	0	-	0	0	0	0	-	0	0	0	0	0	0	-	0
HUELVA	0	0	0	0	-	0	0	0	0	-	0	0	0	0	0	0	-	0
JAÉN	0	0	0	0	-	0	0	0	0	-	0	0	0	0	0	0	-	0
MÁLAGA	1	0	0	0	-	1	0	0	0	-	0	1	0	0	0	0	-	1
SEVILLA	1	1	1	0	-	1	0	1	1	0	-	0	1	2	2	0	-	1
ARAGÓN	0	1	1	1	100,00	0	0	0	0	-	0	0	1	1	1	100,00	-	0
HUESCA	0	0	0	0	-	0	0	0	0	-	0	0	0	0	0	0	-	0
TERUEL	0	0	0	0	-	0	0	0	0	-	0	0	0	0	0	0	-	0
ZARAGOZA	0	1	1	1	100,00	0	0	0	0	-	0	0	1	1	1	100,00	-	0
ASTURIAS	0	1	0	0	-	1	0	0	0	-	0	0	1	0	0	-	-	1
ILLES BALEARS	0	0	0	0	-	0	0	0	0	-	0	0	0	0	0	0	-	0
CANARIAS	0	0	0	0	-	0	0	0	0	-	0	0	0	0	0	0	-	0
LAS PALMAS	0	0	0	0	-	0	0	0	0	-	0	0	0	0	0	0	-	0
S.C. TENERIFE	0	0	0	0	-	0	0	0	0	-	0	0	0	0	0	0	-	0
CANTABRIA	0	0	0	0	-	0	0	0	0	-	0	0	0	0	0	0	-	0
CASTILLA Y LEÓN	1	0	1	0	-	0	0	0	0	-	0	1	0	1	0	-	-	0
ÁVILA	0	0	0	0	-	0	0	0	0	-	0	0	0	0	0	0	-	0
BURGOS	1	0	1	0	-	0	0	0	0	-	0	1	0	1	0	-	-	0
LEÓN	0	0	0	0	-	0	0	0	0	-	0	0	0	0	0	0	-	0
PALENCIA	0	0	0	0	-	0	0	0	0	-	0	0	0	0	0	0	-	0
SALAMANCA	0	0	0	0	-	0	0	0	0	-	0	0	0	0	0	0	-	0
SEGOVIA	0	0	0	0	-	0	0	0	0	-	0	0	0	0	0	0	-	0
SORIA	0	0	0	0	-	0	0	0	0	-	0	0	0	0	0	0	-	0
VALLADOLID	0	0	0	0	-	0	0	0	0	-	0	0	0	0	0	0	-	0
ZAMORA	0	0	0	0	-	0	0	0	0	-	0	0	0	0	0	0	-	0
CASTILLA-LA MANCHA	0	0	0	0	-	0	0	0	0	-	0	0	0	0	0	0	-	0
ALBACETE	0	0	0	0	-	0	0	0	0	-	0	0	0	0	0	0	-	0
CIUDAD REAL	0	0	0	0	-	0	0	0	0	-	0	0	0	0	0	0	-	0
CUENCA	0	0	0	0	-	0	0	0	0	-	0	0	0	0	0	0	-	0
GUADALAJARA	0	0	0	0	-	0	0	0	0	-	0	0	0	0	0	0	-	0
TOLEDO	0	0	0	0	-	0	0	0	0	-	0	0	0	0	0	0	-	0

(Continúa al dorso)

CC.AA. Y/O PROVINCIAS	SUBSIDIO DE MOVILIDAD Y COMPENSACIÓN PARA						ASISTENCIA SANITARIA Y PRESTACIÓN FARMACÉUTICA						TOTAL PRESTACIONES					
	PTE. AÑO ANT.	GASTOS DE TRANSPORTE (S.M.G.T.)				PTE. FINAL	PTE. AÑO ANT.	(A.S.P.F.)				PTE. FINAL	PTE. AÑO ANT.	REAL DECRETO 383/1984				PTE. FINAL
		SOLC.	REST.	APRB. (nº y % C.R.)				SOLC.	REST.	APRB. (nº y % C.R.)				SOLC.	REST.	APRB. (nº y % C.R.)		
CATALUNYA	4	0	0	0	-	4	7	0	0	0	-	7	11	0	0	0	-	11
BARCELONA	4	0	0	0	-	4	6	0	0	0	-	6	10	0	0	0	-	10
GIRONA	0	0	0	0	-	0	1	0	0	0	-	1	1	0	0	0	-	1
LLEIDA	0	0	0	0	-	0	0	0	0	0	-	0	0	0	0	0	-	0
TARRAGONA	0	0	0	0	-	0	0	0	0	0	-	0	0	0	0	0	-	0
COMUNIDAD VALENCIANA	1	3	2	0	-	2	0	0	0	0	-	0	1	3	2	0	-	2
ALICANTE	0	2	2	0	-	0	0	0	0	0	-	0	0	2	2	0	-	0
CASTELLÓN	0	0	0	0	-	0	0	0	0	0	-	0	0	0	0	0	-	0
VALENCIA	1	1	0	0	-	2	0	0	0	0	-	0	1	1	0	0	-	2
EXTREMADURA	0	0	0	0	-	0	0	0	0	0	-	0	0	0	0	0	-	0
BADAJOS	0	0	0	0	-	0	0	0	0	0	-	0	0	0	0	0	-	0
CÁCERES	0	0	0	0	-	0	0	0	0	0	-	0	0	0	0	0	-	0
GALICIA	0	0	0	0	-	0	0	0	0	0	-	0	0	0	0	0	-	0
A CORUÑA	0	0	0	0	-	0	0	0	0	0	-	0	0	0	0	0	-	0
LUGO	0	0	0	0	-	0	0	0	0	0	-	0	0	0	0	0	-	0
OURENSE	0	0	0	0	-	0	0	0	0	0	-	0	0	0	0	0	-	0
PONTEVEDRA	0	0	0	0	-	0	0	0	0	0	-	0	0	0	0	0	-	0
MADRID	1	4	4	0	-	1	1	2	3	0	-	0	2	6	7	0	-	1
MURCIA	8	1	3	1	33,33	6	0	2	0	0	-	2	8	3	3	1	33,33	8
NAVARRA	0	1	1	0	-	0	0	0	0	0	-	0	0	1	1	0	-	0
PAÍS VASCO	2	2	1	0	-	3	0	0	0	0	-	0	2	2	1	0	-	3
ARABA/ÁLAVA	0	0	0	0	-	0	0	0	0	0	-	0	0	0	0	0	-	0
GIPUZKOA	2	1	0	0	-	3	0	0	0	0	-	0	2	1	0	0	-	3
BIZKAIA	0	1	1	0	-	0	0	0	0	0	-	0	0	1	1	0	-	0
LA RIOJA	0	0	0	0	-	0	0	0	0	0	-	0	0	0	0	0	-	0
CEUTA	2	5	0	0	-	7	0	0	0	0	-	0	2	5	0	0	-	7
MELILLA	16	4	5	0	-	15	0	0	0	0	-	0	16	4	5	0	-	15

TOTAL ESTADO	37	23	19	2	10,53	41	9	5	4	0	-	10	46	28	23	2	8,70	51
---------------------	----	----	----	---	-------	----	---	---	---	---	---	----	----	----	----	---	------	----

2c Revisiones de oficio e instancia de parte: Datos de la gestión mensual y anual

**PRESTACIONES DEL REAL DECRETO 383/1984, DE 1 DE FEBRERO
REVISIONES DE OFICIO E INSTANCIA DE PARTE EFECTUADAS DE SGIM
DATOS DE GESTIÓN CORRESPONDIENTES AL MES DE ENERO DE 2016**

CC.AA. Y/O PROVINCIAS	REVISIONES EFECTUADAS				CAUSAS DE EXTINCIÓN DEL DERECHO						
	Modifica. Cuantía	Extinción Derecho	Suspensión		TOTAL	Recursos Propios	Prestación Incompatible	Pérdida Residencia	Fallecimiento	Grado y Baremo	TOTAL
			Act. Laboral	Otras							
ANDALUCÍA	0	27	0	5	32	8	1	1	17	0	27
ALMERÍA	0	7	0	0	7	2	0	1	4	0	7
CÁDIZ	0	1	0	0	1	0	0	0	1	0	1
CÓRDOBA	0	2	0	0	2	0	0	0	2	0	2
GRANADA	0	1	0	0	1	0	0	0	1	0	1
HUELVA	0	2	0	0	2	1	0	0	1	0	2
JAÉN	0	0	0	0	0	0	0	0	0	0	0
MÁLAGA	0	13	0	0	13	5	0	0	8	0	13
SEVILLA	0	1	0	5	6	0	1	0	0	0	1
ARAGÓN	0	0	0	0	0	0	0	0	0	0	0
HUESCA	0	0	0	0	0	0	0	0	0	0	0
TERUEL	0	0	0	0	0	0	0	0	0	0	0
ZARAGOZA	0	0	0	0	0	0	0	0	0	0	0
ASTURIAS	0	8	0	0	8	0	4	0	4	0	8
ILLES BALEARS	0	1	0	0	1	0	1	0	0	0	1
CANARIAS	0	3	0	0	3	0	0	0	3	0	3
LAS PALMAS	0	1	0	0	1	0	0	0	1	0	1
S.C. TENERIFE	0	2	0	0	2	0	0	0	2	0	2
CANTABRIA	0	1	0	0	1	0	1	0	0	0	1
CASTILLA Y LEÓN	0	12	0	0	12	3	4	0	5	0	12
ÁVILA	0	0	0	0	0	0	0	0	0	0	0
BURGOS	0	0	0	0	0	0	0	0	0	0	0
LEÓN	0	3	0	0	3	0	1	0	2	0	3
PALENCIA	0	2	0	0	2	1	0	0	1	0	2
SALAMANCA	0	2	0	0	2	0	2	0	0	0	2
SEGOVIA	0	0	0	0	0	0	0	0	0	0	0
SORIA	0	2	0	0	2	1	1	0	0	0	2
VALLADOLID	0	1	0	0	1	0	0	0	1	0	1
ZAMORA	0	2	0	0	2	1	0	0	1	0	2
CASTILLA-LA MANCHA	0	4	0	0	4	1	1	0	2	0	4
ALBACETE	0	0	0	0	0	0	0	0	0	0	0
CIUDAD REAL	0	0	0	0	0	0	0	0	0	0	0
CUENCA	0	1	0	0	1	1	0	0	0	0	1
GUADALAJARA	0	0	0	0	0	0	0	0	0	0	0
TOLEDO	0	3	0	0	3	0	1	0	2	0	3

(Continúa al dorso)

CC.AA. Y/O PROVINCIAS	REVISIONES EFECTUADAS				CAUSAS DE EXTINCIÓN DEL DERECHO						
	Modifica. Cuantía	Extinción Derecho	Suspensión		TOTAL	Recursos Propios	Prestación Incompatible	Pérdida Residencia	Fallecimiento	Grado y Baremo	TOTAL
			Act. Laboral	Otras							
CATALUNYA	0	4	0	0	4	0	4	0	0	0	4
BARCELONA	0	3	0	0	3	0	3	0	0	0	3
GIRONA	0	1	0	0	1	0	1	0	0	0	1
LLEIDA	0	0	0	0	0	0	0	0	0	0	0
TARRAGONA	0	0	0	0	0	0	0	0	0	0	0
COMUNIDAD VALENCIANA	0	18	0	0	18	10	1	0	7	0	18
ALICANTE	0	8	0	0	8	8	0	0	0	0	8
CASTELLÓN	0	1	0	0	1	0	0	0	1	0	1
VALENCIA	0	9	0	0	9	2	1	0	6	0	9
EXTREMADURA	0	4	0	0	4	0	3	0	1	0	4
BADAJOS	0	0	0	0	0	0	0	0	0	0	0
CÁCERES	0	4	0	0	4	0	3	0	1	0	4
GALICIA	0	3	0	0	3	0	3	0	0	0	3
A CORUÑA	0	0	0	0	0	0	0	0	0	0	0
LUGO	0	2	0	0	2	0	2	0	0	0	2
OURENSE	0	0	0	0	0	0	0	0	0	0	0
PONTEVEDRA	0	1	0	0	1	0	1	0	0	0	1
MADRID	0	4	0	0	4	0	2	0	2	0	4
MURCIA	0	15	0	0	15	0	8	0	7	0	15
NAVARRA	0	0	0	0	0	0	0	0	0	0	0
PAÍS VASCO	0	0	0	0	0	0	0	0	0	0	0
ARABA/ÁLAVA	0	0	0	0	0	0	0	0	0	0	0
GIPUZKOA	0	0	0	0	0	0	0	0	0	0	0
BIZKAIA	0	0	0	0	0	0	0	0	0	0	0
LA RIOJA	0	0	0	0	0	0	0	0	0	0	0
CEUTA	0	1	0	0	1	0	0	1	0	0	1
MELILLA	0	2	0	0	2	1	0	0	1	0	2

TOTAL ESTADO	0	107	0	5	112	23	33	2	49	0	107
---------------------	---	-----	---	---	-----	----	----	---	----	---	-----

**PRESTACIONES DEL REAL DECRETO 383/1984, DE 1 DE FEBRERO
REVISIONES DE OFICIO E INSTANCIA DE PARTE EFECTUADAS EN SATP
DATOS DE GESTIÓN CORRESPONDIENTES AL MES DE ENERO DE 2016**

CC.AA. Y/O PROVINCIAS	REVISIONES EFECTUADAS			CAUSAS DE EXTINCIÓN DEL DERECHO							
	Extinción Derecho	Suspensión	TOTAL	Recursos Propios	Prestación Incompatible	Ingreso Centro	Pérdida Residencia	Fallecimiento	Grado y Baremo	Alta S.S.	TOTAL
ANDALUCÍA	5	1	6	2	0	0	0	3	0	0	5
ALMERÍA	0	0	0	0	0	0	0	0	0	0	0
CÁDIZ	0	0	0	0	0	0	0	0	0	0	0
CÓRDOBA	2	0	2	0	0	0	0	2	0	0	2
GRANADA	0	0	0	0	0	0	0	0	0	0	0
HUELVA	0	0	0	0	0	0	0	0	0	0	0
JAÉN	0	0	0	0	0	0	0	0	0	0	0
MÁLAGA	3	0	3	2	0	0	0	1	0	0	3
SEVILLA	0	1	1	0	0	0	0	0	0	0	0
ARAGÓN	0	0	0	0	0	0	0	0	0	0	0
HUESCA	0	0	0	0	0	0	0	0	0	0	0
TERUEL	0	0	0	0	0	0	0	0	0	0	0
ZARAGOZA	0	0	0	0	0	0	0	0	0	0	0
ASTURIAS	1	0	1	0	0	0	0	1	0	0	1
ILLES BALEARS	0	0	0	0	0	0	0	0	0	0	0
CANARIAS	1	0	1	0	0	0	0	1	0	0	1
LAS PALMAS	0	0	0	0	0	0	0	0	0	0	0
S.C. TENERIFE	1	0	1	0	0	0	0	1	0	0	1
CANTABRIA	0	0	0	0	0	0	0	0	0	0	0
CASTILLA Y LEÓN	0	0	0	0	0	0	0	0	0	0	0
ÁVILA	0	0	0	0	0	0	0	0	0	0	0
BURGOS	0	0	0	0	0	0	0	0	0	0	0
LEÓN	0	0	0	0	0	0	0	0	0	0	0
PALENCIA	0	0	0	0	0	0	0	0	0	0	0
SALAMANCA	0	0	0	0	0	0	0	0	0	0	0
SEGOVIA	0	0	0	0	0	0	0	0	0	0	0
SORIA	0	0	0	0	0	0	0	0	0	0	0
VALLADOLID	0	0	0	0	0	0	0	0	0	0	0
ZAMORA	0	0	0	0	0	0	0	0	0	0	0
CASTILLA-LA MANCHA	0	0	0	0	0	0	0	0	0	0	0
ALBACETE	0	0	0	0	0	0	0	0	0	0	0
CIUDAD REAL	0	0	0	0	0	0	0	0	0	0	0
CUENCA	0	0	0	0	0	0	0	0	0	0	0
GUADALAJARA	0	0	0	0	0	0	0	0	0	0	0
TOLEDO	0	0	0	0	0	0	0	0	0	0	0

(Continúa al dorso)

CC.AA. Y/O PROVINCIAS	REVISIONES EFECTUADAS			CAUSAS DE EXTINCIÓN DEL DERECHO							
	Extinción Derecho	Suspensión	TOTAL	Recursos Propios	Prestación Incompatible	Ingreso Centro	Pérdida Residencia	Fallecimiento	Grado y Baremo	Alta S.S.	TOTAL
	CATALUNYA	0	0	0	0	0	0	0	0	0	0
BARCELONA	0	0	0	0	0	0	0	0	0	0	0
GIRONA	0	0	0	0	0	0	0	0	0	0	0
LLEIDA	0	0	0	0	0	0	0	0	0	0	0
TARRAGONA	0	0	0	0	0	0	0	0	0	0	0
COMUNIDAD VALENCIANA	3	0	3	1	0	0	0	2	0	0	3
ALICANTE	1	0	1	1	0	0	0	0	0	0	1
CASTELLÓN	0	0	0	0	0	0	0	0	0	0	0
VALENCIA	2	0	2	0	0	0	0	2	0	0	2
EXTREMADURA	0	0	0	0	0	0	0	0	0	0	0
BADAJOS	0	0	0	0	0	0	0	0	0	0	0
CÁCERES	0	0	0	0	0	0	0	0	0	0	0
GALICIA	0	0	0	0	0	0	0	0	0	0	0
A CORUÑA	0	0	0	0	0	0	0	0	0	0	0
LUGO	0	0	0	0	0	0	0	0	0	0	0
OURENSE	0	0	0	0	0	0	0	0	0	0	0
PONTEVEDRA	0	0	0	0	0	0	0	0	0	0	0
MADRID	1	0	1	0	0	0	0	1	0	0	1
MURCIA	0	0	0	0	0	0	0	0	0	0	0
NAVARRA	0	0	0	0	0	0	0	0	0	0	0
PAÍS VASCO	0	0	0	0	0	0	0	0	0	0	0
ARABA/ÁLAVA	0	0	0	0	0	0	0	0	0	0	0
GIPUZKOA	0	0	0	0	0	0	0	0	0	0	0
BIZKAIA	0	0	0	0	0	0	0	0	0	0	0
LA RIOJA	0	0	0	0	0	0	0	0	0	0	0
CEUTA	0	0	0	0	0	0	0	0	0	0	0
MELILLA	0	0	0	0	0	0	0	0	0	0	0
TOTAL ESTADO	11	1	12	3	0	0	0	8	0	0	11

**PRESTACIONES DEL REAL DECRETO 383/1984, DE 1 DE FEBRERO
REVISIONES DE OFICIO E INSTANCIA DE PARTE EFECTUADAS EN SMTG
DATOS DE GESTIÓN CORRESPONDIENTES AL MES DE ENERO DE 2016**

CC.AA. Y/O PROVINCIAS	REVISIONES EFECTUADAS			CAUSAS DE EXTINCIÓN DEL DERECHO								
	Extinción Derecho	Suspensión	TOTAL	Recursos Propios	Recursos Familiares	Prestación Incompatible	Ingreso Centro	Pérdida Residencia	Fallecimiento	Grado y Baremo	Alta S.S.	TOTAL
ANDALUCÍA	1	2	3	1	0	0	0	0	0	0	0	1
ALMERÍA	1	0	1	1	0	0	0	0	0	0	0	1
CÁDIZ	0	0	0	0	0	0	0	0	0	0	0	0
CÓRDOBA	0	0	0	0	0	0	0	0	0	0	0	0
GRANADA	0	0	0	0	0	0	0	0	0	0	0	0
HUELVA	0	0	0	0	0	0	0	0	0	0	0	0
JAÉN	0	0	0	0	0	0	0	0	0	0	0	0
MÁLAGA	0	0	0	0	0	0	0	0	0	0	0	0
SEVILLA	0	2	2	0	0	0	0	0	0	0	0	0
ARAGÓN	0	0	0	0	0	0	0	0	0	0	0	0
HUESCA	0	0	0	0	0	0	0	0	0	0	0	0
TERUEL	0	0	0	0	0	0	0	0	0	0	0	0
ZARAGOZA	0	0	0	0	0	0	0	0	0	0	0	0
ASTURIAS	0	0	0	0	0	0	0	0	0	0	0	0
ILLES BALEARS	0	0	0	0	0	0	0	0	0	0	0	0
CANARIAS	0	0	0	0	0	0	0	0	0	0	0	0
LAS PALMAS	0	0	0	0	0	0	0	0	0	0	0	0
S.C. TENERIFE	0	0	0	0	0	0	0	0	0	0	0	0
CANTABRIA	1	0	1	0	0	0	0	0	1	0	0	1
CASTILLA Y LEÓN	0	0	0	0	0	0	0	0	0	0	0	0
ÁVILA	0	0	0	0	0	0	0	0	0	0	0	0
BURGOS	0	0	0	0	0	0	0	0	0	0	0	0
LEÓN	0	0	0	0	0	0	0	0	0	0	0	0
PALENCIA	0	0	0	0	0	0	0	0	0	0	0	0
SALAMANCA	0	0	0	0	0	0	0	0	0	0	0	0
SEGOVIA	0	0	0	0	0	0	0	0	0	0	0	0
SORIA	0	0	0	0	0	0	0	0	0	0	0	0
VALLADOLID	0	0	0	0	0	0	0	0	0	0	0	0
ZAMORA	0	0	0	0	0	0	0	0	0	0	0	0
CASTILLA-LA MANCHA	0	0	0	0	0	0	0	0	0	0	0	0
ALBACETE	0	0	0	0	0	0	0	0	0	0	0	0
CIUDAD REAL	0	0	0	0	0	0	0	0	0	0	0	0
CUENCA	0	0	0	0	0	0	0	0	0	0	0	0
GUADALAJARA	0	0	0	0	0	0	0	0	0	0	0	0
TOLEDO	0	0	0	0	0	0	0	0	0	0	0	0

(Continúa al dorso)

CC.AA. Y/O PROVINCIAS	REVISIONES EFECTUADAS			CAUSAS DE EXTINCIÓN DEL DERECHO								
	Extinción Derecho	Suspensión	TOTAL	Recursos Propios	Recursos Familiares	Prestación Incompatible	Ingreso Centro	Pérdida Residencia	Fallecimiento	Grado y Baremo	Alta S.S.	TOTAL
CATALUNYA	0	0	0	0	0	0	0	0	0	0	0	0
BARCELONA	0	0	0	0	0	0	0	0	0	0	0	0
GIRONA	0	0	0	0	0	0	0	0	0	0	0	0
LLEIDA	0	0	0	0	0	0	0	0	0	0	0	0
TARRAGONA	0	0	0	0	0	0	0	0	0	0	0	0
COMUNIDAD VALENCIANA	0	0	0	0	0	0	0	0	0	0	0	0
ALICANTE	0	0	0	0	0	0	0	0	0	0	0	0
CASTELLÓN	0	0	0	0	0	0	0	0	0	0	0	0
VALENCIA	0	0	0	0	0	0	0	0	0	0	0	0
EXTREMADURA	0	0	0	0	0	0	0	0	0	0	0	0
BADAJOZ	0	0	0	0	0	0	0	0	0	0	0	0
CÁCERES	0	0	0	0	0	0	0	0	0	0	0	0
GALICIA	0	0	0	0	0	0	0	0	0	0	0	0
A CORUÑA	0	0	0	0	0	0	0	0	0	0	0	0
LUGO	0	0	0	0	0	0	0	0	0	0	0	0
OURENSE	0	0	0	0	0	0	0	0	0	0	0	0
PONTEVEDRA	0	0	0	0	0	0	0	0	0	0	0	0
MADRID	0	0	0	0	0	0	0	0	0	0	0	0
MURCIA	0	0	0	0	0	0	0	0	0	0	0	0
NAVARRA	0	0	0	0	0	0	0	0	0	0	0	0
PAÍS VASCO	0	0	0	0	0	0	0	0	0	0	0	0
ARABA/ÁLAVA	0	0	0	0	0	0	0	0	0	0	0	0
GIPUZKOA	0	0	0	0	0	0	0	0	0	0	0	0
BIZKAIA	0	0	0	0	0	0	0	0	0	0	0	0
LA RIOJA	0	0	0	0	0	0	0	0	0	0	0	0
CEUTA	1	0	1	0	0	0	0	1	0	0	0	1
MELILLA	2	0	2	0	1	0	0	0	1	0	0	2
TOTAL ESTADO	5	2	7	1	1	0	0	1	2	0	0	5

**PRESTACIONES DEL REAL DECRETO 383/1984, DE 1 DE FEBRERO
REVISIONES DE OFICIO E INSTANCIA DE PARTE EFECTUADAS EN ASPF
DATOS DE GESTIÓN CORRESPONDIENTES AL MES DE ENERO DE 2016**

CC.AA. Y/O PROVINCIAS	REVISIONES EFECTUADAS			CAUSAS DE EXTINCIÓN DEL DERECHO					
	Extinción Derecho	Suspensión	TOTAL	Prestación Incompatible	Pérdida Residencia	Fallecimiento	Grado y Baremo	Alta S.S.	TOTAL
ANDALUCÍA	1	0	1	0	0	1	0	0	1
ALMERÍA	1	0	1	0	0	1	0	0	1
CÁDIZ	0	0	0	0	0	0	0	0	0
CÓRDOBA	0	0	0	0	0	0	0	0	0
GRANADA	0	0	0	0	0	0	0	0	0
HUELVA	0	0	0	0	0	0	0	0	0
JAÉN	0	0	0	0	0	0	0	0	0
MÁLAGA	0	0	0	0	0	0	0	0	0
SEVILLA	0	0	0	0	0	0	0	0	0
ARAGÓN	0	0	0	0	0	0	0	0	0
HUESCA	0	0	0	0	0	0	0	0	0
TERUEL	0	0	0	0	0	0	0	0	0
ZARAGOZA	0	0	0	0	0	0	0	0	0
ASTURIAS	1	0	1	0	0	0	1	0	1
ILLES BALEARS	0	0	0	0	0	0	0	0	0
CANARIAS	0	0	0	0	0	0	0	0	0
LAS PALMAS	0	0	0	0	0	0	0	0	0
S.C. TENERIFE	0	0	0	0	0	0	0	0	0
CANTABRIA	0	0	0	0	0	0	0	0	0
CASTILLA Y LEÓN	1	0	1	1	0	0	0	0	1
ÁVILA	0	0	0	0	0	0	0	0	0
BURGOS	1	0	1	1	0	0	0	0	1
LEÓN	0	0	0	0	0	0	0	0	0
PALENCIA	0	0	0	0	0	0	0	0	0
SALAMANCA	0	0	0	0	0	0	0	0	0
SEGOVIA	0	0	0	0	0	0	0	0	0
SORIA	0	0	0	0	0	0	0	0	0
VALLADOLID	0	0	0	0	0	0	0	0	0
ZAMORA	0	0	0	0	0	0	0	0	0
CASTILLA-LA MANCHA	0	0	0	0	0	0	0	0	0
ALBACETE	0	0	0	0	0	0	0	0	0
CIUDAD REAL	0	0	0	0	0	0	0	0	0
CUENCA	0	0	0	0	0	0	0	0	0
GUADALAJARA	0	0	0	0	0	0	0	0	0
TOLEDO	0	0	0	0	0	0	0	0	0

(Continúa al dorso)

CC.AA. Y/O PROVINCIAS	REVISIONES EFECTUADAS			CAUSAS DE EXTINCIÓN DEL DERECHO					
	Extinción Derecho	Suspensión	TOTAL	Prestación Incompatible	Pérdida Residencia	Fallecimiento	Grado y Baremo	Alta S.S.	TOTAL
CATALUNYA	0	0	0	0	0	0	0	0	0
BARCELONA	0	0	0	0	0	0	0	0	0
GIRONA	0	0	0	0	0	0	0	0	0
LLEIDA	0	0	0	0	0	0	0	0	0
TARRAGONA	0	0	0	0	0	0	0	0	0
COMUNIDAD VALENCIANA	0	0	0	0	0	0	0	0	0
ALICANTE	0	0	0	0	0	0	0	0	0
CASTELLÓN	0	0	0	0	0	0	0	0	0
VALENCIA	0	0	0	0	0	0	0	0	0
EXTREMADURA	4	0	4	3	0	1	0	0	4
BADAJOS	0	0	0	0	0	0	0	0	0
CÁCERES	4	0	4	3	0	1	0	0	4
GALICIA	0	0	0	0	0	0	0	0	0
A CORUÑA	0	0	0	0	0	0	0	0	0
LUGO	0	0	0	0	0	0	0	0	0
OURENSE	0	0	0	0	0	0	0	0	0
PONTEVEDRA	0	0	0	0	0	0	0	0	0
MADRID	1	0	1	0	0	1	0	0	1
MURCIA	1	0	1	1	0	0	0	0	1
NAVARRA	0	0	0	0	0	0	0	0	0
PAÍS VASCO	0	0	0	0	0	0	0	0	0
ARABA/ÁLAVA	0	0	0	0	0	0	0	0	0
GIPUZKOA	0	0	0	0	0	0	0	0	0
BIZKAIA	0	0	0	0	0	0	0	0	0
LA RIOJA	0	0	0	0	0	0	0	0	0
CEUTA	0	0	0	0	0	0	0	0	0
MELILLA	0	0	0	0	0	0	0	0	0
TOTAL ESTADO	9	0	9	5	0	3	1	0	9

**PRESTACIONES DEL REAL DECRETO 383/1984, DE 1 DE FEBRERO
TOTAL REVISIONES DE OFICIO E INSTANCIA DE PARTE EFECTUADAS
DATOS DE GESTIÓN CORRESPONDIENTES AL MES DE ENERO DE 2016**

CC.AA. Y/O PROVINCIAS	REVISIONES EFECTUADAS				CAUSAS DE EXTINCIÓN DEL DERECHO									
	Modifica. Cuantía	Extinción Derecho	Suspensión		TOTAL	Recursos Propios	Recursos Familiares	Prestación Incompatible	Ingreso Centro	Pérdida Residencia	Fallecimiento	Grado y Baremo	Alta S.S.	TOTAL
			Act. Laboral	Otras										
ANDALUCÍA	0	34	0	8	42	11	0	1	0	1	21	0	0	34
ALMERÍA	0	9	0	0	9	3	0	0	0	1	5	0	0	9
CÁDIZ	0	1	0	0	1	0	0	0	0	0	1	0	0	1
CÓRDOBA	0	4	0	0	4	0	0	0	0	0	4	0	0	4
GRANADA	0	1	0	0	1	0	0	0	0	0	1	0	0	1
HUELVA	0	2	0	0	2	1	0	0	0	0	1	0	0	2
JAÉN	0	0	0	0	0	0	0	0	0	0	0	0	0	0
MÁLAGA	0	16	0	0	16	7	0	0	0	0	9	0	0	16
SEVILLA	0	1	0	8	9	0	0	1	0	0	0	0	0	1
ARAGÓN	0	0	0	0	0	0	0	0	0	0	0	0	0	0
HUESCA	0	0	0	0	0	0	0	0	0	0	0	0	0	0
TERUEL	0	0	0	0	0	0	0	0	0	0	0	0	0	0
ZARAGOZA	0	0	0	0	0	0	0	0	0	0	0	0	0	0
ASTURIAS	0	10	0	0	10	0	0	4	0	0	5	1	0	10
ILLES BALEARS	0	1	0	0	1	0	0	1	0	0	0	0	0	1
CANARIAS	0	4	0	0	4	0	0	0	0	0	4	0	0	4
LAS PALMAS	0	1	0	0	1	0	0	0	0	0	1	0	0	1
S.C. TENERIFE	0	3	0	0	3	0	0	0	0	0	3	0	0	3
CANTABRIA	0	2	0	0	2	0	0	1	0	0	1	0	0	2
CASTILLA Y LEÓN	0	13	0	0	13	3	0	5	0	0	5	0	0	13
ÁVILA	0	0	0	0	0	0	0	0	0	0	0	0	0	0
BURGOS	0	1	0	0	1	0	0	1	0	0	0	0	0	1
LEÓN	0	3	0	0	3	0	0	1	0	0	2	0	0	3
PALENCIA	0	2	0	0	2	1	0	0	0	0	1	0	0	2
SALAMANCA	0	2	0	0	2	0	0	2	0	0	0	0	0	2
SEGOVIA	0	0	0	0	0	0	0	0	0	0	0	0	0	0
SORIA	0	2	0	0	2	1	0	1	0	0	0	0	0	2
VALLADOLID	0	1	0	0	1	0	0	0	0	0	1	0	0	1
ZAMORA	0	2	0	0	2	1	0	0	0	0	1	0	0	2
CASTILLA-LA MANCHA	0	4	0	0	4	1	0	1	0	0	2	0	0	4
ALBACETE	0	0	0	0	0	0	0	0	0	0	0	0	0	0
CIUDAD REAL	0	0	0	0	0	0	0	0	0	0	0	0	0	0
CUENCA	0	1	0	0	1	1	0	0	0	0	0	0	0	1
GUADALAJARA	0	0	0	0	0	0	0	0	0	0	0	0	0	0
TOLEDO	0	3	0	0	3	0	0	1	0	0	2	0	0	3

(Continúa al dorso)

CC.AA. Y/O PROVINCIAS	REVISIONES EFECTUADAS				CAUSAS DE EXTINCIÓN DEL DERECHO									
	Modifica. Cuantía	Extinción Derecho	Suspensión		TOTAL	Recursos Propios	Recursos Familiares	Prestación Incompatible	Ingreso Centro	Pérdida Residencia	Fallecimiento	Grado y Baremo	Alta S.S.	TOTAL
			Act. Laboral	Otras										
CATALUNYA	0	4	0	0	4	0	0	4	0	0	0	0	0	4
BARCELONA	0	3	0	0	3	0	0	3	0	0	0	0	0	3
GIRONA	0	1	0	0	1	0	0	1	0	0	0	0	0	1
LLEIDA	0	0	0	0	0	0	0	0	0	0	0	0	0	0
TARRAGONA	0	0	0	0	0	0	0	0	0	0	0	0	0	0
COMUNIDAD VALENCIANA	0	21	0	0	21	11	0	1	0	0	9	0	0	21
ALICANTE	0	9	0	0	9	9	0	0	0	0	0	0	0	9
CASTELLÓN	0	1	0	0	1	0	0	0	0	0	1	0	0	1
VALENCIA	0	11	0	0	11	2	0	1	0	0	8	0	0	11
EXTREMADURA	0	8	0	0	8	0	0	6	0	0	2	0	0	8
BADAJOS	0	0	0	0	0	0	0	0	0	0	0	0	0	0
CÁCERES	0	8	0	0	8	0	0	6	0	0	2	0	0	8
GALICIA	0	3	0	0	3	0	0	3	0	0	0	0	0	3
A CORUÑA	0	0	0	0	0	0	0	0	0	0	0	0	0	0
LUGO	0	2	0	0	2	0	0	2	0	0	0	0	0	2
OURENSE	0	0	0	0	0	0	0	0	0	0	0	0	0	0
PONTEVEDRA	0	1	0	0	1	0	0	1	0	0	0	0	0	1
MADRID	0	6	0	0	6	0	0	2	0	0	4	0	0	6
MURCIA	0	16	0	0	16	0	0	9	0	0	7	0	0	16
NAVARRA	0	0	0	0	0	0	0	0	0	0	0	0	0	0
PAÍS VASCO	0	0	0	0	0	0	0	0	0	0	0	0	0	0
ARABA/ÁLAVA	0	0	0	0	0	0	0	0	0	0	0	0	0	0
GIPUZKOA	0	0	0	0	0	0	0	0	0	0	0	0	0	0
BIZKAIA	0	0	0	0	0	0	0	0	0	0	0	0	0	0
LA RIOJA	0	0	0	0	0	0	0	0	0	0	0	0	0	0
CEUTA	0	2	0	0	2	0	0	0	0	2	0	0	0	2
MELILLA	0	4	0	0	4	1	1	0	0	0	2	0	0	4
TOTAL ESTADO	0	132	0	8	140	27	1	38	0	3	62	1	0	132

**PRESTACIONES DEL REAL DECRETO 383/1984, DE 1 DE FEBRERO
REVISIONES DE OFICIO E INSTANCIA DE PARTE EFECTUADAS DE SGIM
DATOS DE GESTIÓN CORRESPONDIENTES AL AÑO 2016 HASTA ENERO**

CC.AA. Y/O PROVINCIAS	REVISIONES EFECTUADAS				CAUSAS DE EXTINCIÓN DEL DERECHO						
	Modifica. Cuantía	Extinción Derecho	Suspensión		TOTAL	Recursos Propios	Prestación Incompatible	Pérdida Residencia	Fallecimiento	Grado y Baremo	TOTAL
			Act. Laboral	Otras							
ANDALUCÍA	0	27	0	5	32	8	1	1	17	0	27
ALMERÍA	0	7	0	0	7	2	0	1	4	0	7
CÁDIZ	0	1	0	0	1	0	0	0	1	0	1
CÓRDOBA	0	2	0	0	2	0	0	0	2	0	2
GRANADA	0	1	0	0	1	0	0	0	1	0	1
HUELVA	0	2	0	0	2	1	0	0	1	0	2
JAÉN	0	0	0	0	0	0	0	0	0	0	0
MÁLAGA	0	13	0	0	13	5	0	0	8	0	13
SEVILLA	0	1	0	5	6	0	1	0	0	0	1
ARAGÓN	0	0	0	0	0	0	0	0	0	0	0
HUESCA	0	0	0	0	0	0	0	0	0	0	0
TERUEL	0	0	0	0	0	0	0	0	0	0	0
ZARAGOZA	0	0	0	0	0	0	0	0	0	0	0
ASTURIAS	0	8	0	0	8	0	4	0	4	0	8
ILLES BALEARS	0	1	0	0	1	0	1	0	0	0	1
CANARIAS	0	3	0	0	3	0	0	0	3	0	3
LAS PALMAS	0	1	0	0	1	0	0	0	1	0	1
S.C. TENERIFE	0	2	0	0	2	0	0	0	2	0	2
CANTABRIA	0	1	0	0	1	0	1	0	0	0	1
CASTILLA Y LEÓN	0	12	0	0	12	3	4	0	5	0	12
ÁVILA	0	0	0	0	0	0	0	0	0	0	0
BURGOS	0	0	0	0	0	0	0	0	0	0	0
LEÓN	0	3	0	0	3	0	1	0	2	0	3
PALENCIA	0	2	0	0	2	1	0	0	1	0	2
SALAMANCA	0	2	0	0	2	0	2	0	0	0	2
SEGOVIA	0	0	0	0	0	0	0	0	0	0	0
SORIA	0	2	0	0	2	1	1	0	0	0	2
VALLADOLID	0	1	0	0	1	0	0	0	1	0	1
ZAMORA	0	2	0	0	2	1	0	0	1	0	2
CASTILLA-LA MANCHA	0	4	0	0	4	1	1	0	2	0	4
ALBACETE	0	0	0	0	0	0	0	0	0	0	0
CIUDAD REAL	0	0	0	0	0	0	0	0	0	0	0
CUENCA	0	1	0	0	1	1	0	0	0	0	1
GUADALAJARA	0	0	0	0	0	0	0	0	0	0	0
TOLEDO	0	3	0	0	3	0	1	0	2	0	3

(Continúa al dorso)

CC.AA. Y/O PROVINCIAS	REVISIONES EFECTUADAS				CAUSAS DE EXTINCIÓN DEL DERECHO						
	Modifica. Cuantía	Extinción Derecho	Suspensión SGIM		TOTAL	Recursos Propios	Prestación Incompatible	Pérdida Residencia	Fallecimiento	Grado y Baremo	TOTAL
			Act. Laboral	Otras							
CATALUNYA	0	4	0	0	4	0	4	0	0	0	4
BARCELONA	0	3	0	0	3	0	3	0	0	0	3
GIRONA	0	1	0	0	1	0	1	0	0	0	1
LLEIDA	0	0	0	0	0	0	0	0	0	0	0
TARRAGONA	0	0	0	0	0	0	0	0	0	0	0
COMUNIDAD VALENCIANA	0	18	0	0	18	10	1	0	7	0	18
ALICANTE	0	8	0	0	8	8	0	0	0	0	8
CASTELLÓN	0	1	0	0	1	0	0	0	1	0	1
VALENCIA	0	9	0	0	9	2	1	0	6	0	9
EXTREMADURA	0	4	0	0	4	0	3	0	1	0	4
BADAJOS	0	0	0	0	0	0	0	0	0	0	0
CÁCERES	0	4	0	0	4	0	3	0	1	0	4
GALICIA	0	3	0	0	3	0	3	0	0	0	3
A CORUÑA	0	0	0	0	0	0	0	0	0	0	0
LUGO	0	2	0	0	2	0	2	0	0	0	2
OURENSE	0	0	0	0	0	0	0	0	0	0	0
PONTEVEDRA	0	1	0	0	1	0	1	0	0	0	1
MADRID	0	4	0	0	4	0	2	0	2	0	4
MURCIA	0	15	0	0	15	0	8	0	7	0	15
NAVARRA	0	0	0	0	0	0	0	0	0	0	0
PAÍS VASCO	0	0	0	0	0	0	0	0	0	0	0
ARABA/ÁLAVA	0	0	0	0	0	0	0	0	0	0	0
GIPUZKOA	0	0	0	0	0	0	0	0	0	0	0
BIZKAIA	0	0	0	0	0	0	0	0	0	0	0
LA RIOJA	0	0	0	0	0	0	0	0	0	0	0
CEUTA	0	1	0	0	1	0	0	1	0	0	1
MELILLA	0	2	0	0	2	1	0	0	1	0	2
TOTAL ESTADO	0	107	0	5	112	23	33	2	49	0	107

**PRESTACIONES DEL REAL DECRETO 383/1984, DE 1 DE FEBRERO
REVISIONES DE OFICIO E INSTANCIA DE PARTE EFECTUADAS EN SATP
DATOS DE GESTIÓN CORRESPONDIENTES AL AÑO 2016 HASTA ENERO**

CC.AA. Y/O PROVINCIAS	REVISIONES EFECTUADAS			CAUSAS DE EXTINCIÓN DEL DERECHO							
	Extinción Derecho	Suspensión	TOTAL	Recursos Propios	Prestación Incompatible	Ingreso Centro	Pérdida Residencia	Fallecimiento	Grado y Baremo	Alta S.S.	TOTAL
ANDALUCÍA	5	1	6	2	0	0	0	3	0	0	5
ALMERÍA	0	0	0	0	0	0	0	0	0	0	0
CÁDIZ	0	0	0	0	0	0	0	0	0	0	0
CÓRDOBA	2	0	2	0	0	0	0	2	0	0	2
GRANADA	0	0	0	0	0	0	0	0	0	0	0
HUELVA	0	0	0	0	0	0	0	0	0	0	0
JAÉN	0	0	0	0	0	0	0	0	0	0	0
MÁLAGA	3	0	3	2	0	0	0	1	0	0	3
SEVILLA	0	1	1	0	0	0	0	0	0	0	0
ARAGÓN	0	0	0	0	0	0	0	0	0	0	0
HUESCA	0	0	0	0	0	0	0	0	0	0	0
TERUEL	0	0	0	0	0	0	0	0	0	0	0
ZARAGOZA	0	0	0	0	0	0	0	0	0	0	0
ASTURIAS	1	0	1	0	0	0	0	1	0	0	1
ILLES BALEARS	0	0	0	0	0	0	0	0	0	0	0
CANARIAS	1	0	1	0	0	0	0	1	0	0	1
LAS PALMAS	0	0	0	0	0	0	0	0	0	0	0
S.C. TENERIFE	1	0	1	0	0	0	0	1	0	0	1
CANTABRIA	0	0	0	0	0	0	0	0	0	0	0
CASTILLA Y LEÓN	0	0	0	0	0	0	0	0	0	0	0
ÁVILA	0	0	0	0	0	0	0	0	0	0	0
BURGOS	0	0	0	0	0	0	0	0	0	0	0
LEÓN	0	0	0	0	0	0	0	0	0	0	0
PALENCIA	0	0	0	0	0	0	0	0	0	0	0
SALAMANCA	0	0	0	0	0	0	0	0	0	0	0
SEGOVIA	0	0	0	0	0	0	0	0	0	0	0
SORIA	0	0	0	0	0	0	0	0	0	0	0
VALLADOLID	0	0	0	0	0	0	0	0	0	0	0
ZAMORA	0	0	0	0	0	0	0	0	0	0	0
CASTILLA-LA MANCHA	0	0	0	0	0	0	0	0	0	0	0
ALBACETE	0	0	0	0	0	0	0	0	0	0	0
CIUDAD REAL	0	0	0	0	0	0	0	0	0	0	0
CUENCA	0	0	0	0	0	0	0	0	0	0	0
GUADALAJARA	0	0	0	0	0	0	0	0	0	0	0
TOLEDO	0	0	0	0	0	0	0	0	0	0	0

(Continúa al dorso)

CC.AA. Y/O PROVINCIAS	REVISIONES EFECTUADAS			CAUSAS DE EXTINCIÓN DEL DERECHO							
	Extinción Derecho	Suspensión	TOTAL	Recursos Propios	Prestación Incompatible	Ingreso Centro	Pérdida Residencia	Fallecimiento	Grado y Baremo	Alta S.S.	TOTAL
CATALUNYA	0	0	0	0	0	0	0	0	0	0	0
BARCELONA	0	0	0	0	0	0	0	0	0	0	0
GIRONA	0	0	0	0	0	0	0	0	0	0	0
LLEIDA	0	0	0	0	0	0	0	0	0	0	0
TARRAGONA	0	0	0	0	0	0	0	0	0	0	0
COMUNIDAD VALENCIANA	3	0	3	1	0	0	0	2	0	0	3
ALICANTE	1	0	1	1	0	0	0	0	0	0	1
CASTELLÓN	0	0	0	0	0	0	0	0	0	0	0
VALENCIA	2	0	2	0	0	0	0	2	0	0	2
EXTREMADURA	0	0	0	0	0	0	0	0	0	0	0
BADAJOS	0	0	0	0	0	0	0	0	0	0	0
CÁCERES	0	0	0	0	0	0	0	0	0	0	0
GALICIA	0	0	0	0	0	0	0	0	0	0	0
A CORUÑA	0	0	0	0	0	0	0	0	0	0	0
LUGO	0	0	0	0	0	0	0	0	0	0	0
OURENSE	0	0	0	0	0	0	0	0	0	0	0
PONTEVEDRA	0	0	0	0	0	0	0	0	0	0	0
MADRID	1	0	1	0	0	0	0	1	0	0	1
MURCIA	0	0	0	0	0	0	0	0	0	0	0
NAVARRA	0	0	0	0	0	0	0	0	0	0	0
PAÍS VASCO	0	0	0	0	0	0	0	0	0	0	0
ARABA/ÁLAVA	0	0	0	0	0	0	0	0	0	0	0
GIPUZKOA	0	0	0	0	0	0	0	0	0	0	0
BIZKAIA	0	0	0	0	0	0	0	0	0	0	0
LA RIOJA	0	0	0	0	0	0	0	0	0	0	0
CEUTA	0	0	0	0	0	0	0	0	0	0	0
MELILLA	0	0	0	0	0	0	0	0	0	0	0
TOTAL ESTADO	11	1	12	3	0	0	0	8	0	0	11

**PRESTACIONES DEL REAL DECRETO 383/1984, DE 1 DE FEBRERO
REVISIONES DE OFICIO E INSTANCIA DE PARTE EFECTUADAS EN SMSGT
DATOS DE GESTIÓN CORRESPONDIENTES AL AÑO 2016 HASTA ENERO**

CC.AA. Y/O PROVINCIAS	REVISIONES EFECTUADAS			CAUSAS DE EXTINCIÓN DEL DERECHO								
	Extinción Derecho	Suspensión	TOTAL	Recursos Propios	Recursos Familiares	Prestación Incompatible	Ingreso Centro	Pérdida Residencia	Fallecimiento	Grado y Baremo	Alta S.S.	TOTAL
	1	2	3	1	0	0	0	0	0	0	0	1
ANDALUCÍA	1	0	1	1	0	0	0	0	0	0	0	1
ALMERÍA	1	0	1	1	0	0	0	0	0	0	0	1
CÁDIZ	0	0	0	0	0	0	0	0	0	0	0	0
CÓRDOBA	0	0	0	0	0	0	0	0	0	0	0	0
GRANADA	0	0	0	0	0	0	0	0	0	0	0	0
HUELVA	0	0	0	0	0	0	0	0	0	0	0	0
JAÉN	0	0	0	0	0	0	0	0	0	0	0	0
MÁLAGA	0	0	0	0	0	0	0	0	0	0	0	0
SEVILLA	0	2	2	0	0	0	0	0	0	0	0	0
ARAGÓN	0	0	0	0	0	0	0	0	0	0	0	0
HUESCA	0	0	0	0	0	0	0	0	0	0	0	0
TERUEL	0	0	0	0	0	0	0	0	0	0	0	0
ZARAGOZA	0	0	0	0	0	0	0	0	0	0	0	0
ASTURIAS	0	0	0	0	0	0	0	0	0	0	0	0
ILLES BALEARS	0	0	0	0	0	0	0	0	0	0	0	0
CANARIAS	0	0	0	0	0	0	0	0	0	0	0	0
LAS PALMAS	0	0	0	0	0	0	0	0	0	0	0	0
S.C. TENERIFE	0	0	0	0	0	0	0	0	0	0	0	0
CANTABRIA	1	0	1	0	0	0	0	0	1	0	0	1
CASTILLA Y LEÓN	0	0	0	0	0	0	0	0	0	0	0	0
ÁVILA	0	0	0	0	0	0	0	0	0	0	0	0
BURGOS	0	0	0	0	0	0	0	0	0	0	0	0
LEÓN	0	0	0	0	0	0	0	0	0	0	0	0
PALENCIA	0	0	0	0	0	0	0	0	0	0	0	0
SALAMANCA	0	0	0	0	0	0	0	0	0	0	0	0
SEGOVIA	0	0	0	0	0	0	0	0	0	0	0	0
SORIA	0	0	0	0	0	0	0	0	0	0	0	0
VALLADOLID	0	0	0	0	0	0	0	0	0	0	0	0
ZAMORA	0	0	0	0	0	0	0	0	0	0	0	0
CASTILLA-LA MANCHA	0	0	0	0	0	0	0	0	0	0	0	0
ALBACETE	0	0	0	0	0	0	0	0	0	0	0	0
CIUDAD REAL	0	0	0	0	0	0	0	0	0	0	0	0
CUENCA	0	0	0	0	0	0	0	0	0	0	0	0
GUADALAJARA	0	0	0	0	0	0	0	0	0	0	0	0
TOLEDO	0	0	0	0	0	0	0	0	0	0	0	0

(Continúa al dorso)

CC.AA. Y/O PROVINCIAS	REVISIONES EFECTUADAS			CAUSAS DE EXTINCIÓN DEL DERECHO								
	Extinción Derecho	Suspensión	TOTAL	Recursos Propios	Recursos Familiares	Prestación Incompatible	Ingreso Centro	Pérdida Residencia	Fallecimiento	Grado y Baremo	Alta S.S.	TOTAL
CATALUNYA	0	0	0	0	0	0	0	0	0	0	0	0
BARCELONA	0	0	0	0	0	0	0	0	0	0	0	0
GIRONA	0	0	0	0	0	0	0	0	0	0	0	0
LLEIDA	0	0	0	0	0	0	0	0	0	0	0	0
TARRAGONA	0	0	0	0	0	0	0	0	0	0	0	0
COMUNIDAD VALENCIANA	0	0	0	0	0	0	0	0	0	0	0	0
ALICANTE	0	0	0	0	0	0	0	0	0	0	0	0
CASTELLÓN	0	0	0	0	0	0	0	0	0	0	0	0
VALENCIA	0	0	0	0	0	0	0	0	0	0	0	0
EXTREMADURA	0	0	0	0	0	0	0	0	0	0	0	0
BADAJOS	0	0	0	0	0	0	0	0	0	0	0	0
CÁCERES	0	0	0	0	0	0	0	0	0	0	0	0
GALICIA	0	0	0	0	0	0	0	0	0	0	0	0
A CORUÑA	0	0	0	0	0	0	0	0	0	0	0	0
LUGO	0	0	0	0	0	0	0	0	0	0	0	0
OURENSE	0	0	0	0	0	0	0	0	0	0	0	0
PONTEVEDRA	0	0	0	0	0	0	0	0	0	0	0	0
MADRID	0	0	0	0	0	0	0	0	0	0	0	0
MURCIA	0	0	0	0	0	0	0	0	0	0	0	0
NAVARRA	0	0	0	0	0	0	0	0	0	0	0	0
PAÍS VASCO	0	0	0	0	0	0	0	0	0	0	0	0
ARABA/ÁLAVA	0	0	0	0	0	0	0	0	0	0	0	0
GIPUZKOA	0	0	0	0	0	0	0	0	0	0	0	0
BIZKAIA	0	0	0	0	0	0	0	0	0	0	0	0
LA RIOJA	0	0	0	0	0	0	0	0	0	0	0	0
CEUTA	1	0	1	0	0	0	0	1	0	0	0	1
MELILLA	2	0	2	0	1	0	0	0	1	0	0	2
TOTAL ESTADO	5	2	7	1	1	0	0	1	2	0	0	5

**PRESTACIONES DEL REAL DECRETO 383/1984, DE 1 DE FEBRERO
REVISIONES DE OFICIO E INSTANCIA DE PARTE EFECTUADAS EN ASPF
DATOS DE GESTIÓN CORRESPONDIENTES AL AÑO 2016 HASTA ENERO**

CC.AA. Y/O PROVINCIAS	REVISIONES EFECTUADAS			CAUSAS DE EXTINCIÓN DEL DERECHO					
	Extinción Derecho	Suspensión	TOTAL	Prestación Incompatible	Pérdida Residencia	Fallecimiento	Grado y Baremo	Alta S.S.	TOTAL
ANDALUCÍA	1	0	1	0	0	1	0	0	1
ALMERÍA	1	0	1	0	0	1	0	0	1
CÁDIZ	0	0	0	0	0	0	0	0	0
CÓRDOBA	0	0	0	0	0	0	0	0	0
GRANADA	0	0	0	0	0	0	0	0	0
HUELVA	0	0	0	0	0	0	0	0	0
JAÉN	0	0	0	0	0	0	0	0	0
MÁLAGA	0	0	0	0	0	0	0	0	0
SEVILLA	0	0	0	0	0	0	0	0	0
ARAGÓN	0	0	0	0	0	0	0	0	0
HUESCA	0	0	0	0	0	0	0	0	0
TERUEL	0	0	0	0	0	0	0	0	0
ZARAGOZA	0	0	0	0	0	0	0	0	0
ASTURIAS	1	0	1	0	0	0	1	0	1
ILLES BALEARS	0	0	0	0	0	0	0	0	0
CANARIAS	0	0	0	0	0	0	0	0	0
LAS PALMAS	0	0	0	0	0	0	0	0	0
S.C. TENERIFE	0	0	0	0	0	0	0	0	0
CANTABRIA	0	0	0	0	0	0	0	0	0
CASTILLA Y LEÓN	1	0	1	1	0	0	0	0	1
ÁVILA	0	0	0	0	0	0	0	0	0
BURGOS	1	0	1	1	0	0	0	0	1
LEÓN	0	0	0	0	0	0	0	0	0
PALENCIA	0	0	0	0	0	0	0	0	0
SALAMANCA	0	0	0	0	0	0	0	0	0
SEGOVIA	0	0	0	0	0	0	0	0	0
SORIA	0	0	0	0	0	0	0	0	0
VALLADOLID	0	0	0	0	0	0	0	0	0
ZAMORA	0	0	0	0	0	0	0	0	0
CASTILLA-LA MANCHA	0	0	0	0	0	0	0	0	0
ALBACETE	0	0	0	0	0	0	0	0	0
CIUDAD REAL	0	0	0	0	0	0	0	0	0
CUENCA	0	0	0	0	0	0	0	0	0
GUADALAJARA	0	0	0	0	0	0	0	0	0
TOLEDO	0	0	0	0	0	0	0	0	0

(Continúa al dorso)

CC.AA. Y/O PROVINCIAS	REVISIONES EFECTUADAS			CAUSAS DE EXTINCIÓN DEL DERECHO					
	Extinción Derecho	Suspensión	TOTAL	Prestación Incompatible	Pérdida Residencia	Fallecimiento	Grado y Baremo	Alta S.S.	TOTAL
CATALUNYA	0	0	0	0	0	0	0	0	0
BARCELONA	0	0	0	0	0	0	0	0	0
GIRONA	0	0	0	0	0	0	0	0	0
LLEIDA	0	0	0	0	0	0	0	0	0
TARRAGONA	0	0	0	0	0	0	0	0	0
COMUNIDAD VALENCIANA	0	0	0	0	0	0	0	0	0
ALICANTE	0	0	0	0	0	0	0	0	0
CASTELLÓN	0	0	0	0	0	0	0	0	0
VALENCIA	0	0	0	0	0	0	0	0	0
EXTREMADURA	4	0	4	3	0	1	0	0	4
BADAJOS	0	0	0	0	0	0	0	0	0
CÁCERES	4	0	4	3	0	1	0	0	4
GALICIA	0	0	0	0	0	0	0	0	0
A CORUÑA	0	0	0	0	0	0	0	0	0
LUGO	0	0	0	0	0	0	0	0	0
OURENSE	0	0	0	0	0	0	0	0	0
PONTEVEDRA	0	0	0	0	0	0	0	0	0
MADRID	1	0	1	0	0	1	0	0	1
MURCIA	1	0	1	1	0	0	0	0	1
NAVARRA	0	0	0	0	0	0	0	0	0
PAÍS VASCO	0	0	0	0	0	0	0	0	0
ARABA/ÁLAVA	0	0	0	0	0	0	0	0	0
GIPUZKOA	0	0	0	0	0	0	0	0	0
BIZKAIA	0	0	0	0	0	0	0	0	0
LA RIOJA	0	0	0	0	0	0	0	0	0
CEUTA	0	0	0	0	0	0	0	0	0
MELILLA	0	0	0	0	0	0	0	0	0
TOTAL ESTADO	9	0	9	5	0	3	1	0	9

PRESTACIONES DEL REAL DECRETO 383/1984, DE 1 DE FEBRERO
TOTAL REVISIONES DE OFICIO E INSTANCIA DE PARTE EFECTUADAS
DATOS DE GESTIÓN CORRESPONDIENTES AL AÑO 2016 HASTA ENERO

CC.AA. Y/O PROVINCIAS	REVISIONES EFECTUADAS				CAUSAS DE EXTINCIÓN DEL DERECHO									
	Modifica. Cuantía	Extinción Derecho	Suspensión		TOTAL	Recursos Propios	Recursos Familiares	Prestación Incompatible	Ingreso Centro	Pérdida Residencia	Fallecimiento	Grado y Baremo	Alta S.S.	TOTAL
			Act. Laboral	Otras										
ANDALUCÍA	0	34	0	8	42	11	0	1	0	1	21	0	0	34
ALMERÍA	0	9	0	0	9	3	0	0	0	1	5	0	0	9
CÁDIZ	0	1	0	0	1	0	0	0	0	0	1	0	0	1
CÓRDOBA	0	4	0	0	4	0	0	0	0	0	4	0	0	4
GRANADA	0	1	0	0	1	0	0	0	0	0	1	0	0	1
HUELVA	0	2	0	0	2	1	0	0	0	0	1	0	0	2
JAÉN	0	0	0	0	0	0	0	0	0	0	0	0	0	0
MÁLAGA	0	16	0	0	16	7	0	0	0	0	9	0	0	16
SEVILLA	0	1	0	8	9	0	0	1	0	0	0	0	0	1
ARAGÓN	0	0	0	0	0	0	0	0	0	0	0	0	0	0
HUESCA	0	0	0	0	0	0	0	0	0	0	0	0	0	0
TERUEL	0	0	0	0	0	0	0	0	0	0	0	0	0	0
ZARAGOZA	0	0	0	0	0	0	0	0	0	0	0	0	0	0
ASTURIAS	0	10	0	0	10	0	0	4	0	0	5	1	0	10
ILLES BALEARS	0	1	0	0	1	0	0	1	0	0	0	0	0	1
CANARIAS	0	4	0	0	4	0	0	0	0	0	4	0	0	4
LAS PALMAS	0	1	0	0	1	0	0	0	0	0	1	0	0	1
S.C. TENERIFE	0	3	0	0	3	0	0	0	0	0	3	0	0	3
CANTABRIA	0	2	0	0	2	0	0	1	0	0	1	0	0	2
CASTILLA Y LEÓN	0	13	0	0	13	3	0	5	0	0	5	0	0	13
ÁVILA	0	0	0	0	0	0	0	0	0	0	0	0	0	0
BURGOS	0	1	0	0	1	0	0	1	0	0	0	0	0	1
LEÓN	0	3	0	0	3	0	0	1	0	0	2	0	0	3
PALENCIA	0	2	0	0	2	1	0	0	0	0	1	0	0	2
SALAMANCA	0	2	0	0	2	0	0	2	0	0	0	0	0	2
SEGOVIA	0	0	0	0	0	0	0	0	0	0	0	0	0	0
SORIA	0	2	0	0	2	1	0	1	0	0	0	0	0	2
VALLADOLID	0	1	0	0	1	0	0	0	0	0	1	0	0	1
ZAMORA	0	2	0	0	2	1	0	0	0	0	1	0	0	2
CASTILLA-LA MANCHA	0	4	0	0	4	1	0	1	0	0	2	0	0	4
ALBACETE	0	0	0	0	0	0	0	0	0	0	0	0	0	0
CIUDAD REAL	0	0	0	0	0	0	0	0	0	0	0	0	0	0
CUENCA	0	1	0	0	1	1	0	0	0	0	0	0	0	1
GUADALAJARA	0	0	0	0	0	0	0	0	0	0	0	0	0	0
TOLEDO	0	3	0	0	3	0	0	1	0	0	2	0	0	3

(Continúa al dorso)

CC.AA. Y/O PROVINCIAS	REVISIONES EFECTUADAS				CAUSAS DE EXTINCIÓN DEL DERECHO									
	Modifica. Cuantía	Extinción Derecho	Suspensión SGIM		TOTAL	Recursos Propios	Recursos Familiares	Prestación Incompatible	Ingreso Centro	Pérdida Residencia	Fallecimiento	Grado y Baremo	Alta S.S.	TOTAL
			Act. Laboral	Otras										
CATALUNYA	0	4	0	0	4	0	0	4	0	0	0	0	0	4
BARCELONA	0	3	0	0	3	0	0	3	0	0	0	0	0	3
GIRONA	0	1	0	0	1	0	0	1	0	0	0	0	0	1
LLEIDA	0	0	0	0	0	0	0	0	0	0	0	0	0	0
TARRAGONA	0	0	0	0	0	0	0	0	0	0	0	0	0	0
COMUNIDAD VALENCIANA	0	21	0	0	21	11	0	1	0	0	9	0	0	21
ALICANTE	0	9	0	0	9	9	0	0	0	0	0	0	0	9
CASTELLÓN	0	1	0	0	1	0	0	0	0	0	1	0	0	1
VALENCIA	0	11	0	0	11	2	0	1	0	0	8	0	0	11
EXTREMADURA	0	8	0	0	8	0	0	6	0	0	2	0	0	8
BADAJOS	0	0	0	0	0	0	0	0	0	0	0	0	0	0
CÁCERES	0	8	0	0	8	0	0	6	0	0	2	0	0	8
GALICIA	0	3	0	0	3	0	0	3	0	0	0	0	0	3
A CORUÑA	0	0	0	0	0	0	0	0	0	0	0	0	0	0
LUGO	0	2	0	0	2	0	0	2	0	0	0	0	0	2
OURENSE	0	0	0	0	0	0	0	0	0	0	0	0	0	0
PONTEVEDRA	0	1	0	0	1	0	0	1	0	0	0	0	0	1
MADRID	0	6	0	0	6	0	0	2	0	0	4	0	0	6
MURCIA	0	16	0	0	16	0	0	9	0	0	7	0	0	16
NAVARRA	0	0	0	0	0	0	0	0	0	0	0	0	0	0
PAÍS VASCO	0	0	0	0	0	0	0	0	0	0	0	0	0	0
ARABA/ÁLAVA	0	0	0	0	0	0	0	0	0	0	0	0	0	0
GIPUZKOA	0	0	0	0	0	0	0	0	0	0	0	0	0	0
BIZKAIA	0	0	0	0	0	0	0	0	0	0	0	0	0	0
LA RIOJA	0	0	0	0	0	0	0	0	0	0	0	0	0	0
CEUTA	0	2	0	0	2	0	0	0	0	2	0	0	0	2
MELILLA	0	4	0	0	4	1	1	0	0	0	2	0	0	4
TOTAL ESTADO	0	132	0	8	140	27	1	38	0	3	62	1	0	132

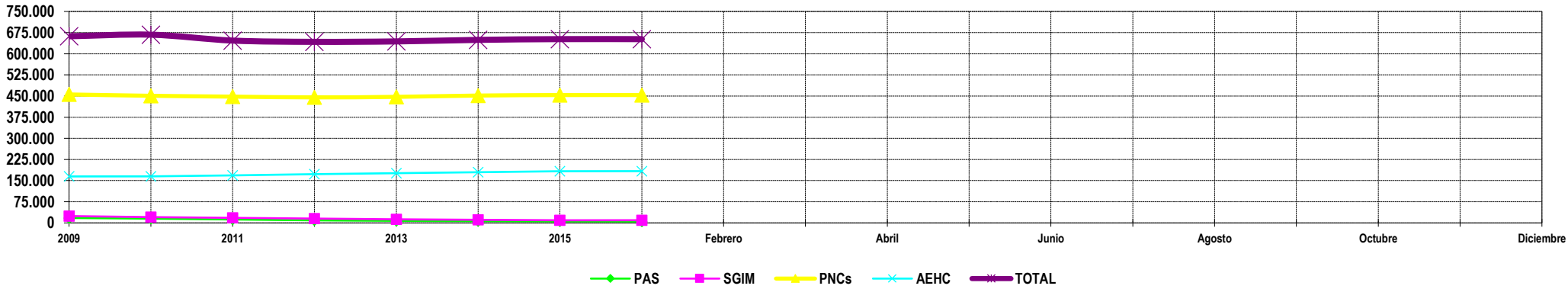
3

Situación prestaciones de naturaleza no contributiva

SITUACIÓN DE LAS PRESTACIONES DE NATURALEZA NO CONTRIBUTIVA (PNNC)

	PNNC DE JUBILACIÓN / VEJEZ				PNNC DE INVALIDEZ / ENFERMEDAD					TOTAL PNNC				
	PAS (*)	SGIM	PNC	TOTAL	PAS (*)	SGIM	PNC	AEHC	TOTAL	PAS	SGIM	PNCs	AEHC	TOTAL
2009	2.711	18.314	258.873	287.073	14.719	5.896	196.782	164.810	382.207	17.430	24.210	455.655	164.810	662.105
2010	2.288	15.517	254.989	272.794	12.837	4.992	195.962	165.531	379.322	15.125	20.509	450.951	165.531	667.649
2011	1.911	13.389	253.259	268.559	10.287	4.219	194.704	168.999	378.209	12.198	17.608	447.963	168.999	646.768
2012	1.532	11.508	250.382	263.422	7.671	3.566	194.896	172.762	378.895	9.203	15.074	445.278	172.762	642.317
2013	1.107	9.930	250.527	261.564	6.218	3.030	196.626	176.338	382.212	7.325	12.960	447.153	176.338	643.776
2014	803	8.580	253.450	262.833	5.578	2.563	198.366	179.924	386.431	6.381	11.143	451.816	179.924	649.264
2015	619	7.394	254.029	262.042	4.982	2.183	199.518	183.217	389.900	5.601	9.577	453.547	183.217	651.942

2016														
Enero	437	7.310	253.762	261.509	4.762	2.156	199.851	183.602	390.371	5.199	9.466	453.613	183.602	651.880
Febrero														
Marzo														
Abril														
Mayo														
Junio														
Julio														
Agosto														
Setiembre														
Octubre														
Noviembre														
Diciembre														



NOTA: Conforme se disponga de la totalidad de los datos mensuales, se procederá a la actualización del respectivo mes.

(*) No se dispone en 2016 del dato relativo al nº de pensiones asistenciales (PAS) de la provincia de Vizcaya.