



MINISTERIO  
DE TRABAJO  
Y ASUNTOS SOCIALES

SECRETARÍA DE ESTADO  
DE SERVICIOS SOCIALES,  
FAMILIAS Y DISCAPACIDAD



# PENSIONES NO CONTRIBUTIVAS DE LA SEGURIDAD SOCIAL PRESTACIONES SOCIALES Y ECONÓMICAS DE LA LISMI

## INFORME DEL SEGUIMIENTO Y EVOLUCIÓN DE LA GESTIÓN

### ENERO DE 2006

---

SUBDIRECCIÓN GENERAL DE GESTIÓN  
ÁREA DE PRESTACIONES ECONÓMICAS  
Servicio de Asistencia Técnica e Informes

# Í N D I C E

Página

## 1 PENSIONES NO CONTRIBUTIVAS DE LA SEGURIDAD SOCIAL (PNCs)

### INFORME:

1.1	Introducción.....	1
1.2	Situación y evolución de las pensiones e importes de las nóminas .....	1
1.3	Situación y evolución de la gestión en trámite inicial.....	3
1.4	Seguimiento y control de pensionistas: Revisiones de Oficio e Instancia de parte .....	9

### ANEXOS:

1.a	Situación y evolución de las pensiones e importes de las nóminas .....	1-8
1.b	PNC de jubilación: Datos de la gestión mensual y anual .....	9-17
1.c	PNC de invalidez: Datos de la gestión mensual y anual .....	18-26
1.d	PNCs de la Seguridad Social: Datos de la gestión mensual y anual.....	27-35
1.e	PNC de jubilación e invalidez: Coeficientes de la gestión mensual.....	36-38
1.f	Reclamaciones previas a la vía jurisdiccional social: Datos de la gestión mensual y anual.....	39-42
1.g	Revisiones de Oficio e Instancia de parte: Datos de la gestión mensual y anual.....	43-54

## 2 PRESTACIONES SOCIALES Y ECONÓMICAS DE LA LISMI

### INFORME:

2.1	Introducción.....	1
2.2	Situación y evolución de los beneficiarios, número de prestaciones e importes de las nóminas .....	1
2.3	Situación y evolución de la gestión en trámite inicial.....	3
2.4	Seguimiento de la gestión derivada de las revisiones de oficio e instancia de parte.....	3

### ANEXOS:

2.a	Evolución y situación de los beneficiarios/prestaciones e importes de las nóminas.....	55-57
2.b	Prestaciones de la LISMI: Datos de la gestión mensual y anual .....	58-61
2.c	Revisiones de Oficio e Instancia de parte: Datos de la gestión mensual y anual.....	62-81

## 3 SITUACIÓN PRESTACIONES DE NATURALEZA NO CONTRIBUTIVA (PNNC)

### ANEXOS:

3.a	Situación de las Prestaciones de Naturaleza no Contributiva .....	82
-----	-------------------------------------------------------------------	----

## 4 PAGO ÚNICO POR DESVIACIÓN IPC AÑO 2005

### ANEXOS:

4.a	Pago único por desviación IPC: PNC y SMGT (LISMI) .....	83-84
-----	---------------------------------------------------------	-------

1

## **PENSIONES NO CONTRIBUTIVAS DE LA SEGURIDAD SOCIAL**

# **INFORME DEL SEGUIMIENTO Y EVOLUCIÓN DE LA GESTIÓN DE PNC**

## 1.1 INTRODUCCIÓN

Los datos sobre la gestión y el pago de la nómina de las Pensiones no Contributivas de la Seguridad Social de jubilación e invalidez (PNCs) parten de la información facilitada por los distintos órganos gestores de las Comunidades Autónomas y Direcciones Territoriales del IMSERSO y se articula, dentro de cada uno de los aspectos objeto de seguimiento y evaluación, como se detalla a continuación:

- Datos de gestión y de la nómina mensual.
- Datos de gestión y de la nómina del año 2006, comprendiendo la realizada hasta el mes de referencia.
- Datos sobre la nómina de pago y número de beneficiarios desde el año 1999.

La información presentada hace referencia a los siguientes aspectos:

- Nóminas: situación y evolución de los pensionistas e importes de las mismas.
- Gestión en trámite inicial: recoge la situación y evolución de la gestión para cada tipo de pensión, en función de distintos parámetros tales como el movimiento de solicitudes, resoluciones, causas de denegación o coeficientes de gestión entre otros.
- Seguimiento y control de pensionistas, con especial incidencia en las revisiones de Oficio e Instancia de Parte efectuadas por los Órganos gestores competentes.

Conforme a las distintas modalidades de gestión resultantes de lo establecido en la Disposición Adicional decimoctava del Real Decreto Legislativo 1/1994, de 20 de mayo, por el que se aprueba el Texto Refundido de la Ley General de la Seguridad Social, la gestión de estas pensiones es llevada a cabo por las Direcciones Territoriales del IMSERSO en las Ciudades Autónomas de Ceuta y Melilla, y por los órganos correspondientes de cada una de las Comunidades Autónomas que conforman el Estado español.

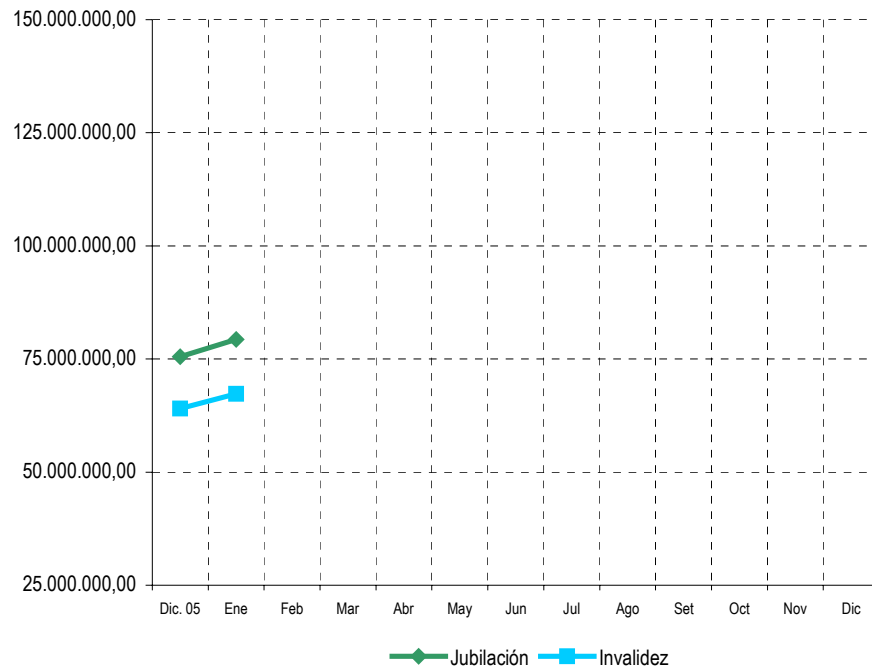
## 1.2 EVOLUCIÓN Y SITUACIÓN DE LAS PENSIONES E IMPORTES DE LAS NÓMINAS

Conforme a la información facilitada por la Gerencia de Informática de la Seguridad Social y por los órganos gestores competentes en las Comunidades Autónomas de Navarra y el País Vasco, el número total de pensiones no contributivas en la nómina de enero de 2006 en todo el Estado español ha alcanzado la cantidad de 485.719, un 0,51% más que en el mes anterior, para lo que debe tenerse en cuenta que en la nómina correspondiente a la Comunidad Autónoma de Cataluña están incluidos los pagos por la desviación del IPC a pensionistas que causaron baja durante el año 2005.

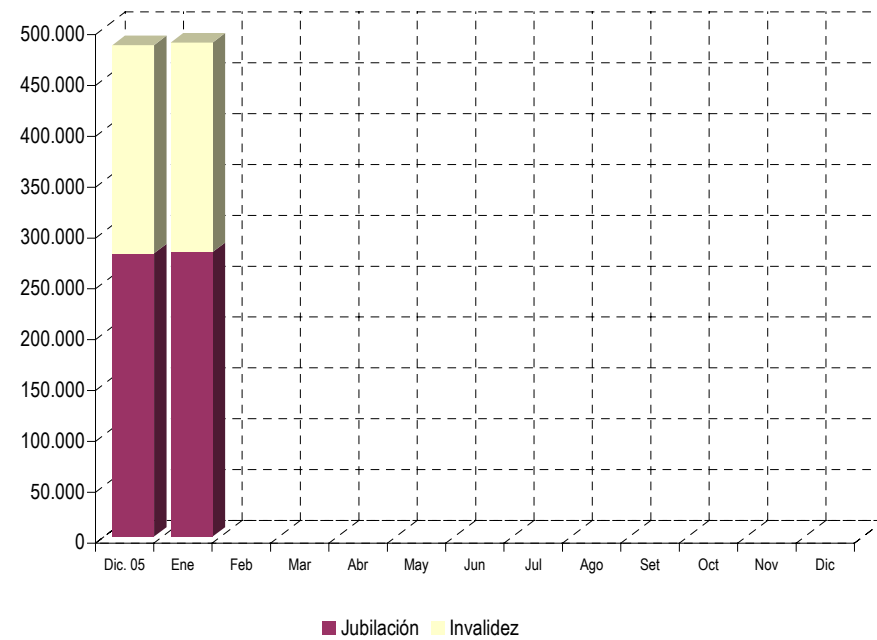
En el cuadro y gráficos siguientes se recogen los datos básicos de la nómina de enero de 2006:

NÓMINA DE ENERO DE 2006	PNC DE JUBILACIÓN		PNC DE INVALIDEZ		TOTAL PNCs	
	NÚMERO DE PENSIONES	279.734	57,59%	205.985	42,41%	485.719
IMPORTES	79.319.010,93	54,11%	67.270.678,23	45,89%	146.589.689,16	100,00%

Evolución importe nóminas mensuales



Evolución número pensionistas



La Ley 30/2005, de 29 de diciembre, de Presupuestos Generales del Estado para el año 2006 y en aplicación de lo establecido en su apartado cuatro de la disposición adicional séptima, el Real Decreto 1611/2005 de 30 de diciembre sobre revalorización de las pensiones del sistema de la Seguridad Social y de otras prestaciones públicas para el ejercicio 2006 fija la cuantía anual para el año 2006 de la pensión no contributiva, quedando establecida su importe mensual en 301,55 euros, lo que ha supuesto un porcentaje de revalorización del 4,4%, en el que se incluye la desviación del IPC previsto y el real producido para el periodo noviembre 2004- noviembre 2005.

El importe bruto de la nómina de enero de 2006, ha ascendido a 146.589.689,15 euros. El importe medio abonado a cada pensionista ha quedado establecido para la PNC de invalidez en 326,58 euros y en jubilación en 283,55 euros, superior el de la PNC de invalidez al de jubilación, entre otras razones porque además de que al menos 31.088 de sus beneficiarios perciben el complemento del 50% por necesidad de otra persona, el montante a percibir en nómina por atrasos es mayor al ser más compleja la gestión y, por ende, el plazo de resolución.

Conforme a la información contenida en el Fichero Técnico de PNCs constituido en la Dirección General del IMSERSO, el perfil del pensionista de PNC de jubilación, es predominantemente el de mujer española casada con una edad comprendida entre los 65 y 74 años, y conviviendo en una unidad familiar formada por dos o tres miembros. En cuanto al perfil del pensionista de PNC de invalidez, si bien en su conjunto predomina la mujer sobre el hombre, cabe distinguir que el pensionista tipo es un hombre soltero hasta los 39 años y una mujer casada a partir de los 45, de nacionalidad española, que convive en una unidad económica integrada por tres o más miembros y que se encuentra afectado mayoritariamente por una discapacidad física y un grado de minusvalía valorado entre el 65 y el 74%.

### 1.3 SITUACIÓN Y EVOLUCIÓN DE LA GESTIÓN EN TRÁMITE INICIAL

DATOS BÁSICOS DE LA GESTIÓN ESTATAL DE LAS PNCs												
Año 2006	PNC DE JUBILACIÓN				PNC DE INVALIDEZ				TOTAL PNCs			
	Solicitadas	Resueltas	Aprobadas	Pendte. Real	Solicitadas	Resueltas	Aprobadas	Pendte. Real	Solicitadas	Resueltas	Aprobadas	Pendte. Real
Media 2005	2.602	2.497	612	6.019	2.788	2.695	1.416	12.948	5.390	5.192	2.028	18.967
Enero	2.015	1.914	1.138	6.120	2.452	2.306	1.056	13.094	4.467	4.220	2.194	19.214
Febrero												
Marzo												
Abril												
Mayo												
Junio												
Julio												
Agosto												
Setiembre												
Octubre												
Noviembre												
Diciembre												
Total Año	2.015	1.914	1.138	6.120	2.452	2.306	1.056	13.094	4.467	4.220	2.194	19.214
Media 2006	2.015	1.914	1.138		2.452	2.306	1.056		4.467	4.220	2.194	

El seguimiento de la gestión de las PNCs contempla aquellos aspectos que se corresponden con la situación en trámite inicial de la solicitud de pensión no contributiva de jubilación o invalidez. El análisis parte de los datos básicos facilitados por los distintos órganos gestores correspondientes al mes de enero, relativos a la entrada de solicitudes, resolución y reconocimiento del derecho a pensión, cuyas cifras, a nivel de Estado, se ofrecen en el cuadro anterior. La información que contiene se ha estructurado en secuencia mensual a efectos de poder seguir la evolución de estos trámites de la gestión a lo largo del año 2006, permitiendo así su contraste con las cifras medias anuales de cada uno de los aspectos que se analizan.

Analizando de un modo específico cada uno de los aspectos de la gestión, para el mes de enero se obtienen los siguientes resultados:

- Se han presentado un total de 4.467 solicitudes, de las que el 54,89% corresponde a PNC de invalidez. El análisis comparativo respecto al número de solicitudes presentadas en el mismo mes del año anterior nos muestra un incremento global del 2,31%, que, sin embargo, no se refleja en jubilación, ya que desciende un 3,45%.

<b>SOLICITUDES PRESENTADAS</b>						
TIPO PNC	ENERO 2006		MENSUAL 2005		PROMEDIO 2006	
	NUMERO		NUMERO	ENERO 06 / ENERO 05	NUMERO	ENERO 06 / AÑO 06
JUBILACIÓN	2.015	45,11%	2.087	-3,45%	2.015	0,00%
INVALIDEZ	2.452	54,89%	2.279	7,59%	2.452	0,00%
<b>TOTAL</b>	<b>4.467</b>	<b>100,00%</b>	<b>4.366</b>	<b>2,31%</b>	<b>4.467</b>	<b>0,00%</b>

- Del total de 4.220 solicitudes resueltas, el 54,64% lo han sido de PNC de invalidez, porcentaje de participación ligeramente inferior al de la entrada de solicitudes (54,89%). La comparación con el número de solicitudes resueltas en el mismo mes del año anterior pone de manifiesto un descenso global del 0,71%, que es el resultado del aumento del 5,88% que se registra en invalidez y el descenso del 7,63% que se refleja en jubilación.

<b>SOLICITUDES RESUELTAS</b>						
TIPO PNC	ENERO 2006		MENSUAL 2005		PROMEDIO 2006	
	NUMERO		NUMERO	ENERO 06 / ENERO 05	NUMERO	ENERO 06 / AÑO 06
JUBILACIÓN	1.914	45,36%	2.072	-7,63%	1.914	0,00%
INVALIDEZ	2.306	54,64%	2.178	5,88%	2.306	0,00%
<b>TOTAL</b>	<b>4.220</b>	<b>100,00%</b>	<b>4.250</b>	<b>-0,71%</b>	<b>4.220</b>	<b>0,00%</b>

- De las 2.194 solicitudes aprobadas en el mes, el 51,87% ha correspondido a la PNC de jubilación. Si se compara con el número de solicitudes aprobadas en el mismo mes del ejercicio 2005, se constata un descenso global del 5,19%, que se refleja en ambos tipos de pensión, siendo algo más acusado en jubilación.

<b>SOLICITUDES APROBADAS</b>						
TIPO PNC	ENERO 2006		MENSUAL 2005		PROMEDIO 2006	
	NUMERO	PERCENTUAL	NUMERO	ENERO 06 / ENERO 05	NUMERO	ENERO 06 / AÑO 06
JUBILACIÓN	1.138	51,87%	1.212	-6,11%	1.138	0,00%
INVALIDEZ	1.056	48,13%	1.102	-4,17%	1.056	0,00%
<b>TOTAL</b>	<b>2.194</b>	<b>100,00%</b>	<b>2.314</b>	<b>-5,19%</b>	<b>2.194</b>	<b>0,00%</b>

- El número de solicitudes pendientes de resolución al finalizar el mes de enero ha experimentado en su conjunto un aumento global del 1,30% respecto a los pendientes en gestión habidos finalmente en el mes anterior, registrando valores muy similares en ambos tipos de pensión.

<b>SOLICITUDES PENDIENTES</b>						
TIPO PNC	DICIEMBRE 2005		ENERO 2006		DIFERENCIAS	
	NUMERO	PERCENTUAL	NUMERO	PERCENTUAL	ABSOLUTA	PORCENTUAL
JUBILACIÓN	6.019	31,73%	6.120	31,85%	101	1,68%
INVALIDEZ	12.948	68,27%	13.094	68,15%	146	1,13%
<b>TOTAL</b>	<b>18.967</b>	<b>100,00%</b>	<b>19.214</b>	<b>100,00%</b>	<b>247</b>	<b>1,30%</b>

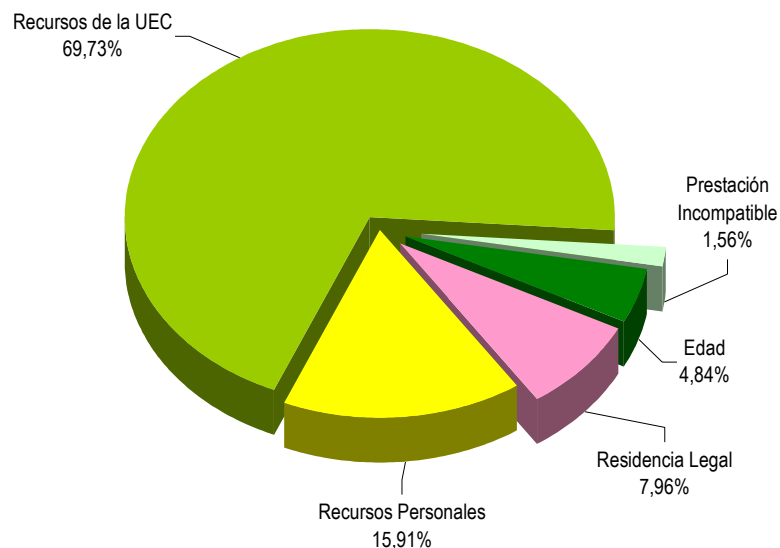
- Los aspectos de la gestión analizados en los puntos anteriores se reflejan en los indicadores de seguimiento que se incluyen en el siguiente cuadro.

<b>COEFICIENTES DE COBERTURA, RECONOCIMIENTO Y GESTIÓN</b>						
<b>Año 2006</b>	<b>PNC DE JUBILACIÓN</b>			<b>PNC DE INVALIDEZ</b>		
	<b>Cobertura</b>	<b>Reconocimiento</b>	<b>Gestión (días)</b>	<b>Cobertura</b>	<b>Reconocimiento</b>	<b>Gestión (días)</b>
<b>Enero</b>	94,99%	59,46%	91	94,05%	45,79%	160
<b>Febrero</b>						
<b>Marzo</b>						
<b>Abril</b>						
<b>Mayo</b>						
<b>Junio</b>						
<b>Julio</b>						
<b>Agosto</b>						
<b>Setiembre</b>						
<b>Octubre</b>						
<b>Noviembre</b>						
<b>Diciembre</b>						

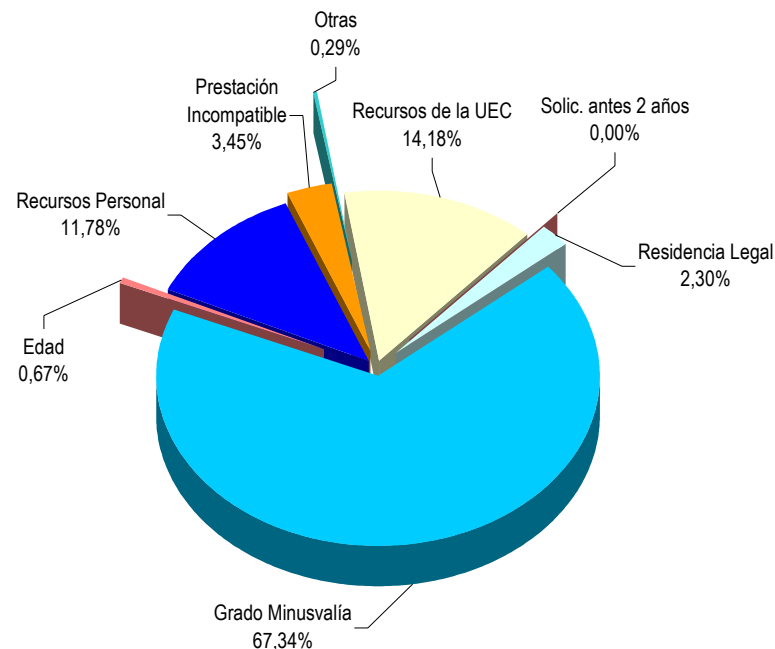
En esta línea cabe significar que durante el mes de enero las resoluciones efectuadas en PNC de jubilación han cubierto el 94,99% del volumen de la entrada del mes, coeficiente que en invalidez ofrece una cifra muy similar, con un 94,05%. Atendiendo al número de solicitudes pendientes de resolución al finalizar el mes de enero, cabe predecir que el tiempo medio de tramitación sería de 91 días en la PNC de jubilación y de 160 días en invalidez, lo que supone, en relación a los tiempos medios de tramitación de una solicitud en el mes anterior, que se registre un aumento de veintidós días en jubilación y veintiuno en invalidez.

Por último, cabe resaltar la mayor proporción de reconocimientos del derecho en la PNC de jubilación frente a la de invalidez dentro del conjunto de las solicitudes resueltas en cada tipo, circunstancia que es habitual prácticamente desde el establecimiento de las pensiones no contributivas, dada la mayor selectividad de los requisitos necesarios para el acceso al derecho a PNC de invalidez. En este sentido, el coeficiente de reconocimiento en PNC de jubilación para este mes de enero supera en más de trece puntos al de invalidez.

- **Causas de denegación:** Las causas de denegación mensual en trámite inicial por tipos de pensión en su distribución porcentual han sido las siguientes:



Causas de Denegación PNC jubilación



Causas de Denegación PNC invalidez

- ✓ En la PNC de jubilación se han denegado 641 solicitudes, de las que 447 lo han sido por superar el límite de recursos económicos establecidos para la UEC.
- ✓ Para la PNC de invalidez, la causa de denegación más frecuente ha sido la de no acreditar el grado de minusvalía en 703 solicitudes, sobre el total de 1.044.
- **Reclamaciones:** Con la información facilitada por los distintos Órganos gestores, excepto los de las provincias de Álava y Guipúzcoa, se han presentado 767 reclamaciones, de las que el 57,76% corresponden a PNC de invalidez. El número de reclamaciones resueltas se ha situado en 746, de las que el 55,90% han sido desestimadas. El número de reclamaciones pendientes al finalizar el mes de enero se sitúa en 2.422, un 0,87% más que las existentes al comienzo del mes.

#### 1.4 SEGUIMIENTO Y CONTROL DE PENSIONISTAS: REVISIONES DE OFICIO E INSTANCIA DE PARTE

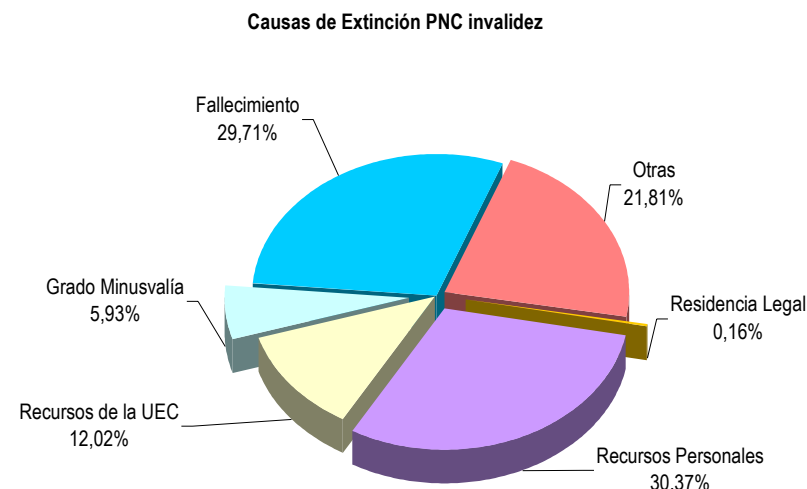
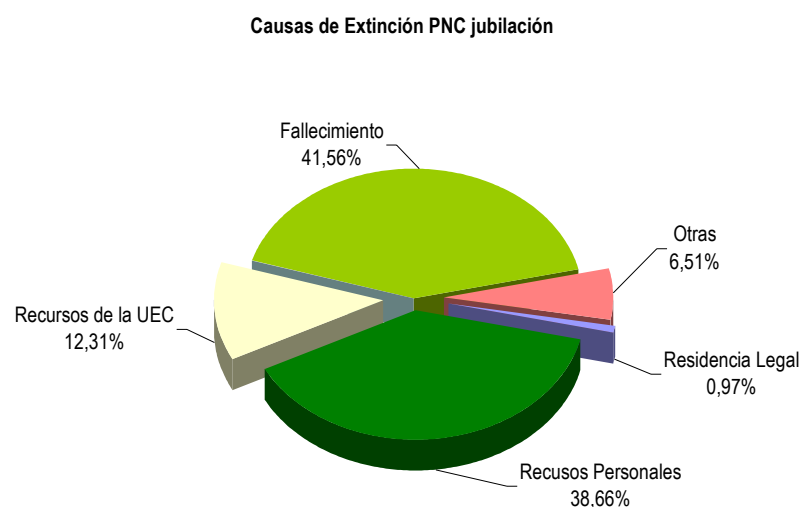
La revisión de oficio es iniciada por el órgano gestor cuando, como resultado de las medidas de control disponibles o implantadas, conoce cualquier dato o información que pueda producir o haya producido variación sobrevenida en los requisitos, y ello pueda dar lugar a la modificación de la cuantía, a la suspensión o a la extinción del derecho a la pensión, procediendo, en su caso, al abono de atrasos o a la reclamación de cantidades indebidamente percibidas. Por otro lado, las de instancia de parte, se inician cuando el interesado, en cumplimiento de sus obligaciones, comunica al órgano gestor cualquier variación sobrevenida en su situación que pudiera tener incidencia en el derecho o en la cuantía reconocida de la pensión, siendo sus efectos resultantes idénticos a los indicados para las revisiones de oficio.

El análisis parte de los datos básicos correspondientes al mes de enero, relativos al volumen global de revisiones a efectuar en el mes, las efectuadas, y el detalle de las situaciones finales derivadas de dicho proceso, cuyas cifras se ofrecen en el cuadro siguiente.

DATOS DE LA GESTIÓN ESTATAL DE LAS REVISIONES DE OFICIO E INSTANCIA DE PARTE PNCs																		
Año 2006	PNC DE JUBILACIÓN						PNC DE INVALIDEZ						Total PNCs					
	Entrada	Revisiones Efectuadas					Entrada	Revisiones Efectuadas					Entrada	Revisiones Efectuadas				
		Sin Mod.	Con Mod.	Suspensión	Ext. Dho.	Total		Sin Mod.	Con Mod.	Suspensión	Ext. Dho.	Total		Sin Mod.	Con Mod.	Suspensión	Ext. Dho.	Total
Enero	3.313	369	644	366	1.552	2.931	4.165	713	1.302	527	1.215	3.757	7.478	1.082	1.946	893	2.767	6.688
Febrero																		
Marzo																		
Abril																		
Mayo																		
Junio																		
Julio																		
Agosto																		
Setiembre																		
Octubre																		
Noviembre																		
Diciembre																		
<b>Total Año</b>	<b>3.313</b>	<b>369</b>	<b>644</b>	<b>366</b>	<b>1.552</b>	<b>2.931</b>	<b>4.165</b>	<b>713</b>	<b>1.302</b>	<b>527</b>	<b>1.215</b>	<b>3.757</b>	<b>7.478</b>	<b>1.082</b>	<b>1.946</b>	<b>893</b>	<b>2.767</b>	<b>6.688</b>
<b>Media mensual</b>	<b>3.313</b>	<b>369</b>	<b>644</b>	<b>366</b>	<b>1.552</b>	<b>2.931</b>	<b>4.165</b>	<b>713</b>	<b>1.302</b>	<b>527</b>	<b>1.215</b>	<b>3.757</b>	<b>7.478</b>	<b>1.082</b>	<b>1.946</b>	<b>893</b>	<b>2.767</b>	<b>6.688</b>

Analizando de modo específico cada uno de los aspectos señalados, para el mes de enero se obtienen los siguientes resultados:

- ✓ Se han iniciado en el mes 7.478 revisiones, de las que el 55,70% lo son de PNC de invalidez y se ha emitido resolución sobre un total de 6.688 revisiones, de las que el 56,18% corresponden a PNC de invalidez.
- ✓ El 16,18% de las revisiones efectuadas no han supuesto variación alguna en el derecho y en la cuantía de la pensión no contributiva.
- ✓ En el 29,10% de las revisiones efectuadas se ha modificado la cuantía de la pensión, de las que el 66,91% corresponden a pensionistas de invalidez y en las que se han incluido 195 recuperaciones del derecho por el cese en actividad laboral, así como 108 declaraciones de compatibilidad en el percibo de la pensión de invalidez con los ingresos derivados de esa actividad conforme al artículo 147.2 de la Ley General de la Seguridad Social, introducido por la Ley 8/2006, de 6 de junio.
- ✓ El número total de suspensiones efectuadas ha ascendido a 893, el 13,35% del total de procedimientos de revisión sobre los que se ha dictado resolución. Del total de suspensiones, 359 vienen motivadas porque el pensionista de invalidez ha iniciado una actividad laboral, sin que proceda declarar la compatibilidad en el percibo de la pensión con los ingresos derivados de dicha actividad.



- ✓ Se ha extinguido el derecho a 2.767 pensionistas, de los que el 56,09% disfrutaban de PNC de jubilación. Los gráficos anteriores reflejan los distintos motivos de extinción en ambas prestaciones. Las causas de índole económica en su conjunto –personal más U.E.C.- se configuran globalmente como el primer motivo de extinción, que en jubilación alcanza el 50,97%, y en invalidez el 42,39%, preeminencia que se motiva en la posición que registran las extinciones motivadas en que el pensionista dispone de recursos suficientes. La segunda causa de extinción del derecho en el total de PNCs ha sido la del fallecimiento del pensionista, que en jubilación supone el 41,56% del total de causas de extinción.



**ANEXOS PNC**

**1a NÚMERO DE PENSIONES E IMPORTES DE LAS NÓMINAS**

<b>PENSIONES NO CONTRIBUTIVAS (PNCs) EVOLUCIÓN DE LAS NÓMINAS</b>				<b>TOTAL ESTADO CON NAVARRA Y EL PAÍS VASCO</b>		
<b>AÑO/MENSUALIDAD</b>	<b>IMPORTES BRUTOS</b>			<b>NÚMERO DE PENSIONES POR TIPO</b>		
	<b>JUBILACIÓN</b>	<b>INVALIDEZ</b>	<b>TOTAL</b>	<b>JUBILACIÓN</b>	<b>INVALIDEZ</b>	<b>TOTAL</b>
<b>AÑO 1999</b>	677.260.204,92	797.526.686,91	1.474.786.891,83	225.984	238.352	464.336
<b>AÑO 2000</b>	749.060.122,00	891.702.035,94	1.640.762.157,94	231.400	244.802	476.202
<b>AÑO 2001</b>	928.317.851,29	781.680.464,59	1.709.998.315,88	276.216	207.620	483.836
<b>AÑO 2002</b>	960.591.776,46	817.289.555,72	1.777.881.332,18	279.432	206.814	486.246
<b>AÑO 2003</b>	995.517.618,75	838.991.498,71	1.834.509.117,46	282.063	207.273	489.336
<b>AÑO 2004</b>	1.018.808.143,43	859.701.119,41	1.878.509.262,84	280.338	206.953	487.291
<b>AÑO 2005 (1)</b>	1.056.521.365,48	889.294.393,94	1.945.815.759,42	278.556	204.686	483.242
<b>AÑO 2006</b>						
<b>ENERO (2)</b>	79.319.010,93	67.270.678,23	146.589.689,16	279.734	205.985	485.719
<b>FEBRERO</b>						
<b>MARZO</b>						
<b>ABRIL</b>						
<b>MAYO</b>						
<b>JUNIO *</b>						
<b>JULIO</b>						
<b>AGOSTO</b>						
<b>SETIEMBRE</b>						
<b>OCTUBRE</b>						
<b>NOVIEMBRE*</b>						
<b>DICIEMBRE</b>						
<b>TOTAL AÑO 2006</b>	<b>79.319.010,93</b>	<b>67.270.678,23</b>	<b>146.589.689,16</b>			

\* Junto a la mensualidad se abona una paga extra.

1) En importes se incluye el abono del pago único por desviación IPC de 2005 excepto para las CC.AA. de Catalunya, Navarra y País Vasco

2) En importes se incluye el abono de pago único por desviación IPC 2005 de las CC.AA. de Catalunya, País Vasco y Navarra

**OBSERVACIONES:**

En aplicación del art. 48.3 del TRLGSS, introducido por la Ley 55/99, los importes y número de pensiones de invalidez percibidas por mayores de 65 años se contabilizan a partir de enero de 2001 en jubilación.

# PENSIONES NO CONTRIBUTIVAS DE LA SEGURIDAD SOCIAL

## PENSIONES E IMPORTE DE LA NÓMINA AÑO 2006

## ENERO

CC.AA. Y/O PROVINCIAS	PNC DE JUBILACIÓN			PNC DE INVALIDEZ			TOTAL JUBILACIÓN E INVALIDEZ		
	NÚMERO DE PENSIONES	IMPORTE BRUTO	PROMEDIO MENSUAL	NÚMERO DE PENSIONES	IMPORTE BRUTO	PROMEDIO MENSUAL	NÚMERO DE PENSIONES	IMPORTE BRUTO	PROMEDIO MENSUAL
<b>ANDALUCÍA</b>	<b>63.182</b>	<b>17.766.059,69</b>	<b>281,19</b>	<b>46.777</b>	<b>14.942.778,92</b>	<b>319,45</b>	<b>109.959</b>	<b>32.708.838,61</b>	<b>297,46</b>
ALMERÍA	3.859	1.062.675,92	275,38	3.013	945.014,41	313,65	6.872	2.007.690,33	292,16
CÁDIZ	9.888	2.824.292,57	285,63	9.444	2.966.248,29	314,09	19.332	5.790.540,86	299,53
CÓRDOBA	6.116	1.735.533,87	283,77	4.070	1.338.033,77	328,76	10.186	3.073.567,64	301,74
GRANADA	5.507	1.510.841,90	274,35	4.607	1.503.939,04	326,45	10.114	3.014.780,94	298,08
HUELVA	4.340	1.210.700,30	278,96	3.363	1.036.431,96	308,19	7.703	2.247.132,26	291,72
JAÉN	5.570	1.542.939,12	277,01	2.882	917.376,86	318,31	8.452	2.460.315,98	291,09
MÁLAGA	12.609	3.651.423,88	289,59	9.320	3.010.026,27	322,96	21.929	6.661.450,15	303,77
SEVILLA	15.293	4.227.652,13	276,44	10.078	3.225.708,32	320,07	25.371	7.453.360,45	293,77
<b>ARAGÓN</b>	<b>6.614</b>	<b>1.838.904,23</b>	<b>278,03</b>	<b>3.049</b>	<b>976.852,36</b>	<b>320,38</b>	<b>9.663</b>	<b>2.815.756,59</b>	<b>291,40</b>
HUESCA	2.027	570.065,57	281,24	650	204.330,36	314,35	2.677	774.395,93	289,28
TERUEL	819	227.844,33	278,20	288	94.658,13	328,67	1.107	322.502,46	291,33
ZARAGOZA	3.768	1.040.994,33	276,27	2.111	677.863,87	321,11	5.879	1.718.858,20	292,37
<b>ASTURIAS</b>	<b>5.856</b>	<b>1.622.162,99</b>	<b>277,01</b>	<b>5.366</b>	<b>1.663.399,72</b>	<b>309,99</b>	<b>11.222</b>	<b>3.285.562,71</b>	<b>292,78</b>
<b>ILLES BALEARS</b>	<b>4.373</b>	<b>1.194.109,81</b>	<b>273,06</b>	<b>3.593</b>	<b>1.142.576,90</b>	<b>318,00</b>	<b>7.966</b>	<b>2.336.686,71</b>	<b>293,33</b>
<b>CANARIAS</b>	<b>22.793</b>	<b>6.436.226,88</b>	<b>282,38</b>	<b>19.496</b>	<b>6.258.049,96</b>	<b>320,99</b>	<b>42.289</b>	<b>12.694.276,84</b>	<b>300,18</b>
LAS PALMAS	8.268	2.355.865,97	284,94	7.022	2.235.614,55	318,37	15.290	4.591.480,52	300,29
S.C. TENERIFE	14.525	4.080.360,91	280,92	12.474	4.022.435,41	322,47	26.999	8.102.796,32	300,11
<b>CANTABRIA</b>	<b>3.195</b>	<b>886.282,12</b>	<b>277,40</b>	<b>2.976</b>	<b>968.469,63</b>	<b>325,43</b>	<b>6.171</b>	<b>1.854.751,75</b>	<b>300,56</b>
<b>CASTILLA Y LEÓN</b>	<b>16.176</b>	<b>4.559.337,19</b>	<b>281,86</b>	<b>11.073</b>	<b>3.632.777,11</b>	<b>328,08</b>	<b>27.249</b>	<b>8.192.114,30</b>	<b>300,64</b>
ÁVILA	1.622	446.993,93	275,58	944	302.950,03	320,92	2.566	749.943,96	292,26
BURGOS	1.630	491.755,24	301,69	1.291	413.364,87	320,19	2.921	905.120,11	309,87
LEÓN	2.920	808.237,53	276,79	2.734	868.415,34	317,64	5.654	1.676.652,87	296,54
PALENCIA	1.208	338.761,11	280,43	833	274.357,88	329,36	2.041	613.118,99	300,40
SALAMANCA	3.496	969.346,89	277,27	1.596	520.438,25	326,09	5.092	1.489.785,14	292,57
SEGOVIA	664	185.646,94	279,59	544	187.394,52	344,48	1.208	373.041,46	308,81
SORIA	440	123.877,27	281,54	195	62.447,35	320,24	635	186.324,62	293,42
VALLADOLID	2.407	698.496,89	290,19	1.903	660.243,77	346,95	4.310	1.358.740,66	315,25
ZAMORA	1.789	496.221,39	277,37	1.033	343.165,10	332,20	2.822	839.386,49	297,44
<b>CASTILLA-LA MANCHA</b>	<b>14.299</b>	<b>3.913.052,96</b>	<b>273,66</b>	<b>8.950</b>	<b>2.837.140,91</b>	<b>317,00</b>	<b>23.249</b>	<b>6.750.193,87</b>	<b>290,34</b>
ALBACETE	2.830	785.670,76	277,62	2.039	652.336,82	319,93	4.869	1.438.007,58	295,34
CIUDAD REAL	4.255	1.152.128,21	270,77	2.708	843.614,19	311,53	6.963	1.995.742,40	286,62
CUENCA	1.972	557.593,42	282,76	1.336	418.476,40	313,23	3.308	976.069,82	295,06
GUADALAJARA	666	188.872,53	283,59	491	163.891,83	333,79	1.157	352.764,36	304,90
TOLEDO	4.576	1.228.788,04	268,53	2.376	758.821,67	319,37	6.952	1.987.609,71	285,90

(Continúa al dorso)

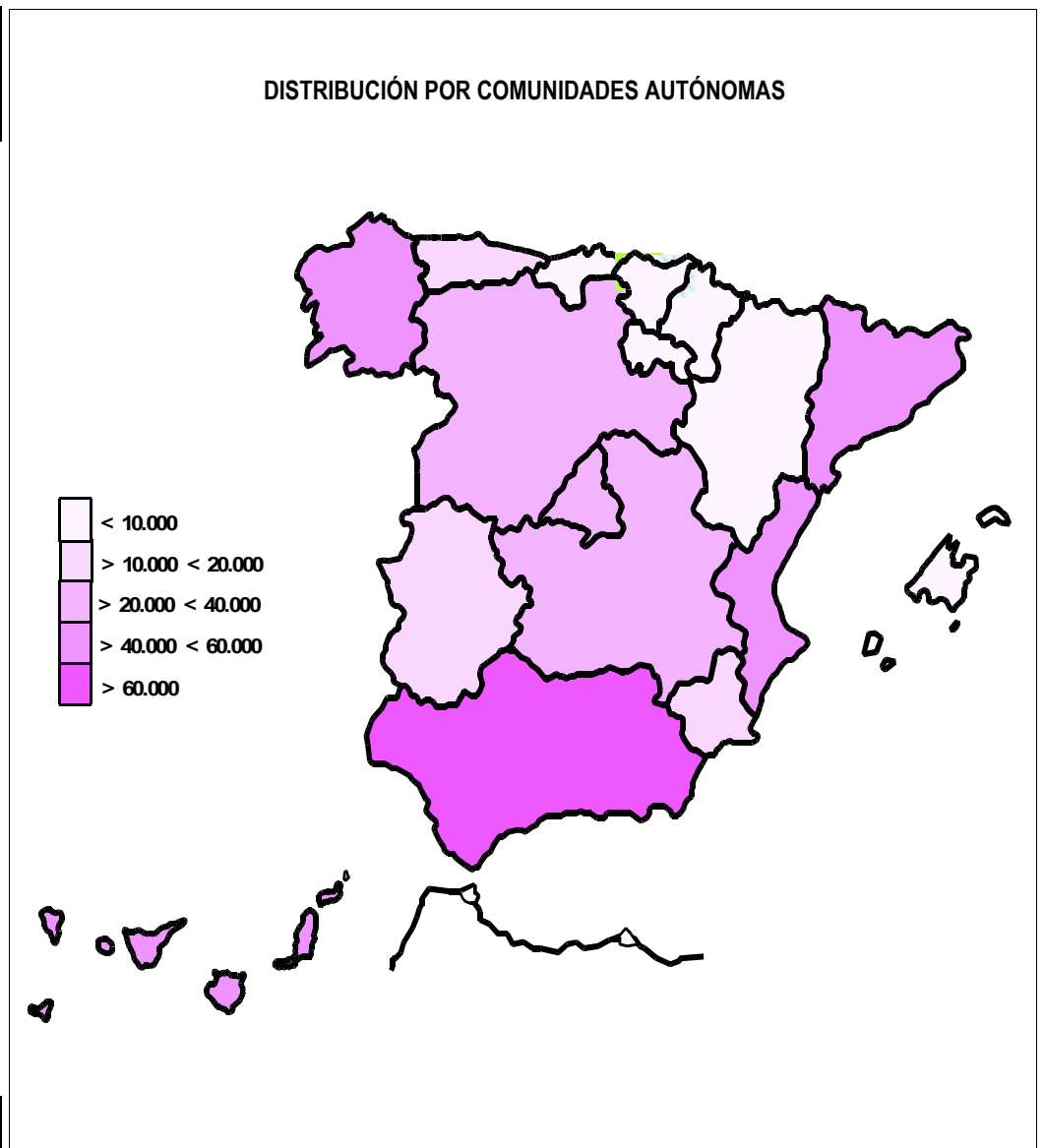
CC.AA. Y/O PROVINCIAS	PNC DE JUBILACIÓN			PNC DE INVALIDEZ			TOTAL JUBILACIÓN E INVALIDEZ		
	NÚMERO DE PENSIONES	IMPORTE BRUTO	PROMEDIO MENSUAL	NÚMERO DE PENSIONES	IMPORTE BRUTO	PROMEDIO MENSUAL	NÚMERO DE PENSIONES	IMPORTE BRUTO	PROMEDIO MENSUAL
<b>CATALUNYA</b>	<b>35.105</b>	<b>10.841.865,73</b>	<b>308,84</b>	<b>26.515</b>	<b>9.356.068,31</b>	<b>352,86</b>	<b>61.620</b>	<b>20.197.934,04</b>	<b>327,78</b>
BARCELONA	25.642	7.932.866,63	309,37	20.047	7.041.482,16	351,25	45.689	14.974.348,79	327,75
GIRONA	2.326	734.144,00	315,63	1.611	588.558,19	365,34	3.937	1.322.702,19	335,97
LLEIDA	3.168	970.779,20	306,43	1.437	514.788,76	358,24	4.605	1.485.567,96	322,60
TARRAGONA	3.969	1.204.075,90	303,37	3.420	1.211.239,20	354,16	7.389	2.415.315,10	326,88
<b>COMUNIDAD VALENCIANA</b>	<b>27.104</b>	<b>7.381.547,40</b>	<b>272,34</b>	<b>20.428</b>	<b>6.527.157,07</b>	<b>319,52</b>	<b>47.532</b>	<b>13.908.704,47</b>	<b>292,62</b>
ALICANTE	9.179	2.492.599,73	271,55	6.453	2.044.690,10	316,86	15.632	4.537.289,83	290,26
CASTELLÓN	1.457	400.038,21	274,56	1.976	662.880,43	335,47	3.433	1.062.918,64	309,62
VALENCIA	16.468	4.488.909,46	272,58	11.999	3.819.586,54	318,33	28.467	8.308.496,00	291,86
<b>EXTREMADURA</b>	<b>10.709</b>	<b>2.979.919,52</b>	<b>278,26</b>	<b>6.063</b>	<b>1.888.857,39</b>	<b>311,54</b>	<b>16.772</b>	<b>4.868.776,91</b>	<b>290,29</b>
BADAJOS	7.422	2.086.006,21	281,06	4.165	1.288.140,44	309,28	11.587	3.374.146,65	291,20
CÁCERES	3.287	893.913,31	271,95	1.898	600.716,95	316,50	5.185	1.494.630,26	288,26
<b>GALICIA</b>	<b>32.697</b>	<b>9.404.435,65</b>	<b>287,62</b>	<b>20.702</b>	<b>6.695.138,21</b>	<b>323,41</b>	<b>53.399</b>	<b>16.099.573,86</b>	<b>301,50</b>
A CORUÑA	13.917	3.974.668,22	285,60	8.342	2.664.745,05	319,44	22.259	6.639.413,27	298,28
LUGO	3.921	1.110.118,68	283,12	2.272	719.467,02	316,67	6.193	1.829.585,70	295,43
OURENSE	4.671	1.283.751,30	274,83	2.977	949.892,26	319,08	7.648	2.233.643,56	292,06
PONTEVEDRA	10.188	3.035.897,45	297,99	7.111	2.361.033,88	332,03	17.299	5.396.931,33	311,98
<b>MADRID</b>	<b>20.074</b>	<b>5.643.430,54</b>	<b>281,13</b>	<b>13.986</b>	<b>4.524.662,89</b>	<b>323,51</b>	<b>34.060</b>	<b>10.168.093,43</b>	<b>298,53</b>
<b>MURCIA</b>	<b>7.461</b>	<b>2.020.094,16</b>	<b>270,75</b>	<b>7.669</b>	<b>2.424.243,35</b>	<b>316,11</b>	<b>15.130</b>	<b>4.444.337,51</b>	<b>293,74</b>
<b>NAVARRA</b>	<b>2.086</b>	<b>416.944,76</b>	<b>199,88</b>	<b>1.006</b>	<b>614.926,82</b>	<b>611,26</b>	<b>3.092</b>	<b>1.031.871,58</b>	<b>333,72</b>
<b>PAÍS VASCO</b>	<b>4.737</b>	<b>1.465.022,73</b>	<b>309,27</b>	<b>5.299</b>	<b>1.856.349,06</b>	<b>350,32</b>	<b>10.036</b>	<b>3.321.371,79</b>	<b>330,95</b>
ÁLAVA	594	156.693,68	263,79	432	133.794,87	309,71	1.026	290.488,55	283,13
GUIPÚZCOA	1.392	450.989,84	323,99	1.261	473.894,41	375,81	2.653	924.884,25	348,62
VIZCAYA	2.751	857.339,21	311,65	3.606	1.248.659,78	346,27	6.357	2.105.998,99	331,29
<b>LA RIOJA</b>	<b>1.218</b>	<b>351.714,65</b>	<b>288,76</b>	<b>854</b>	<b>267.249,25</b>	<b>312,94</b>	<b>2.072</b>	<b>618.963,90</b>	<b>298,73</b>
<b>CEUTA</b>	<b>839</b>	<b>240.583,52</b>	<b>286,75</b>	<b>868</b>	<b>280.878,76</b>	<b>323,59</b>	<b>1.707</b>	<b>521.462,28</b>	<b>305,48</b>
<b>MELILLA</b>	<b>1.216</b>	<b>357.316,40</b>	<b>293,85</b>	<b>1.315</b>	<b>413.101,61</b>	<b>314,15</b>	<b>2.531</b>	<b>770.418,01</b>	<b>304,39</b>
<b>TOTAL ESTADO</b>	<b>279.734</b>	<b>79.319.010,93</b>	<b>283,55</b>	<b>205.985</b>	<b>67.270.678,23</b>	<b>326,58</b>	<b>485.719</b>	<b>146.589.689,16</b>	<b>301,80</b>

Deducciones en nómina (PAS, LISMI, P.F.H.C. y Pagos Indebidos):	449.681,31
IMPORTE NETO DE LA NÓMINA:	146.140.007,85

## PNCs DE LA SEGURIDAD SOCIAL DE JUBILACIÓN E INVALIDEZ

### DISTRIBUCIÓN TERRITORIAL DEL NÚMERO DE PENSIONES EN LA NÓMINA DE ENERO DE 2006

ÁMBITO GEOGRÁFICO	NÚMERO DE PENSIONES POR TIPO					
	JUBILACIÓN	%	INVALIDEZ	%	TOTAL	%
ANDALUCÍA	63.182	22,59	46.777	22,71	109.959	22,64
ARAGÓN	6.614	2,36	3.049	1,48	9.663	1,99
ASTURIAS	5.856	2,09	5.366	2,61	11.222	2,31
ILLES BALEARS	4.373	1,56	3.593	1,74	7.966	1,64
CANARIAS	22.793	8,15	19.496	9,46	42.289	8,71
CANTABRIA	3.195	1,14	2.976	1,44	6.171	1,27
CASTILLA Y LEÓN	16.176	5,78	11.073	5,38	27.249	5,61
CASTILLA-LA MANCHA	14.299	5,11	8.950	4,34	23.249	4,79
CATALUNYA	35.105	12,55	26.515	12,87	61.620	12,69
C. VALENCIANA	27.104	9,69	20.428	9,92	47.532	9,79
EXTREMADURA	10.709	3,83	6.063	2,94	16.772	3,45
GALICIA	32.697	11,69	20.702	10,05	53.399	10,99
MADRID	20.074	7,18	13.986	6,79	34.060	7,01
MURCIA	7.461	2,67	7.669	3,72	15.130	3,11
NAVARRA	2.086	0,75	1.006	0,49	3.092	0,64
PAÍS VASCO	4.737	1,69	5.299	2,57	10.036	2,07
LA RIOJA	1.218	0,44	854	0,41	2.072	0,43
CEUTA	839	0,30	868	0,42	1.707	0,35
MELILLA	1.216	0,43	1.315	0,64	2.531	0,52
<b>TOTAL ESTADO</b>	<b>279.734</b>	<b>100,00</b>	<b>205.985</b>	<b>100,00</b>	<b>485.719</b>	<b>100,00</b>

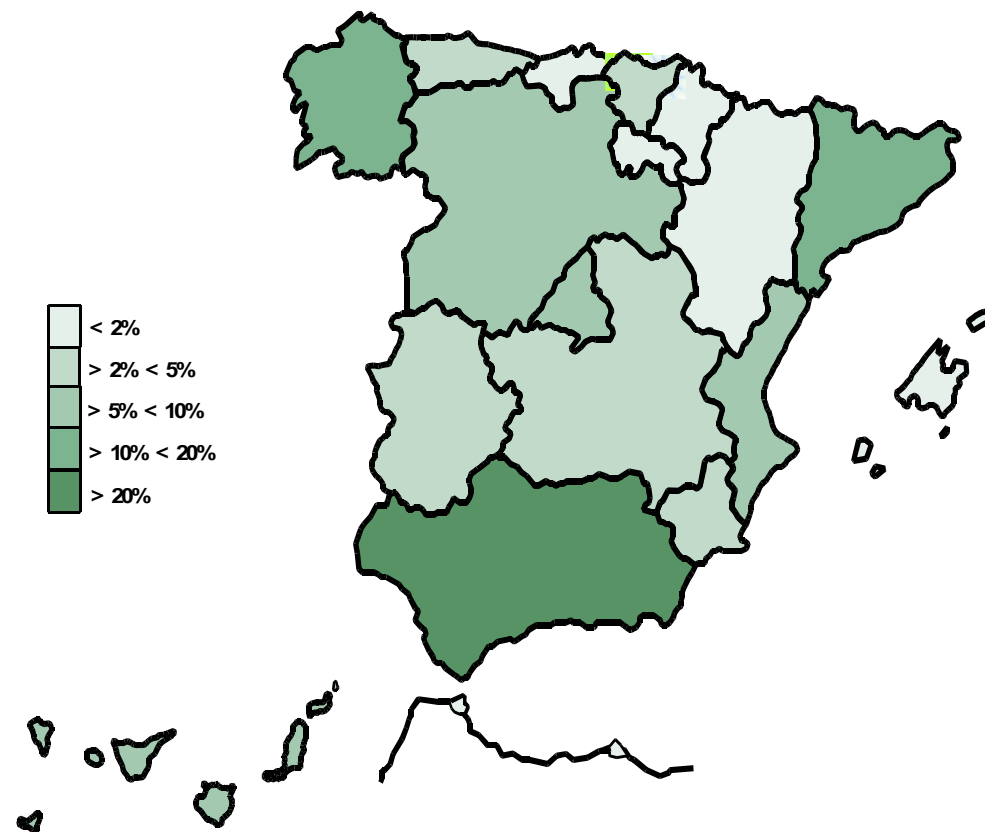


## PNCs DE LA SEGURIDAD SOCIAL DE JUBILACIÓN E INVALIDEZ

### DISTRIBUCIÓN TERRITORIAL DE LOS IMPORTES BRUTOS DE LAS NÓMINAS DEL AÑO 2006 (\*)

ÁMBITO GEOGRÁFICO	IMPORTES BRUTOS DE LAS NÓMINAS			
	JUBILACIÓN	INVALIDEZ	TOTAL	%
ANDALUCÍA	17.766.059,69	14.942.778,92	32.708.838,61	22,33
ARAGÓN	1.838.904,23	976.852,36	2.815.756,59	1,92
ASTURIAS	1.622.162,99	1.663.399,72	3.285.562,71	2,24
ILLES BALEARS	1.194.109,81	1.142.576,90	2.336.686,71	1,60
CANARIAS	6.436.226,88	6.258.049,96	12.694.276,84	8,67
CANTABRIA	886.282,12	968.469,63	1.854.751,75	1,27
CASTILLA Y LEÓN	4.559.337,19	3.632.777,11	8.192.114,30	5,59
CASTILLA-LA MANCHA	3.913.052,96	2.837.140,91	6.750.193,87	4,61
CATALUNYA	10.841.865,73	9.356.068,31	20.197.934,04	13,79
C. VALENCIANA	7.381.547,40	6.527.157,07	13.908.704,47	9,49
EXTREMADURA	2.979.919,52	1.888.857,39	4.868.776,91	3,32
GALICIA	9.404.435,65	6.695.138,21	16.099.573,86	10,99
MADRID	5.643.430,54	4.524.662,89	10.168.093,43	6,94
MURCIA	2.020.094,16	2.424.243,35	4.444.337,51	3,03
NAVARRA	416.944,76	614.926,82	1.031.871,58	0,60
PAÍS VASCO	1.493.144,10	1.880.021,70	3.373.165,80	2,30
LA RIOJA	351.714,65	267.249,25	618.963,90	0,42
CEUTA	240.583,52	280.878,76	521.462,28	0,36
MELILLA	357.316,40	413.101,61	770.418,01	0,53
<b>TOTAL ESTADO</b>	<b>79.319.010,93</b>	<b>67.270.678,23</b>	<b>146.589.689,16</b>	<b>100,00</b>

DISTRIBUCIÓN PORCENTUAL POR COMUNIDADES AUTÓNOMAS



\* El pago es efectuado por la Tesorería General de la Seguridad Social, excepto Navarra y el País Vasco cuyo pago es efectuado por el Instituto Navarro de Bienestar Social y el Dptº. de Trabajo y Seguridad Social del Gobierno Vasco respectivamente.

## PNCs DE LA SEGURIDAD SOCIAL: ALTAS, BAJAS Y OSCILACIONES EN NÓMINA DE ENERO DE 2006

ÁMBITO GEOGRÁFICO	PNC DE JUBILACIÓN			PNC DE INVALIDEZ			TOTAL PNCs		
	ALTAS	BAJAS	OSCILACIONES	ALTAS	BAJAS	OSCILACIONES	ALTAS	BAJAS	OSCILACIONES
ANDALUCÍA	376	357	19	297	170	127	673	527	146
ARAGÓN	37	72	-35	34	26	8	71	98	-27
ASTURIAS	33	29	4	44	18	26	77	47	30
ILLES BALEARS	19	35	-16	29	28	1	48	63	-15
CANARIAS	54	70	-16	133	76	57	187	146	41
CANTABRIA	62	23	39	49	13	36	111	36	75
CASTILLA Y LEÓN	153	145	8	153	71	82	306	216	90
CASTILLA-LA MANCHA	80	164	-84	78	90	-12	158	254	-96
CATALUNYA	1.355	143	1.212	1.094	65	1.029	2.449	208	2.241
C. VALENCIANA	176	145	31	231	81	150	407	226	181
EXTREMADURA	23	188	-165	11	113	-102	34	301	-267
GALICIA	269	246	23	248	158	90	517	404	113
MADRID	170	220	-50	146	137	9	316	357	-41
MURCIA	40	22	18	41	24	17	81	46	35
NAVARRA	-	-	-	-	-	-	-	-	-
PAÍS VASCO	-	-	-	-	-	-	-	-	-
LA RIOJA	2	13	-11	1	3	-2	3	16	-13
CEUTA	3	4	-1	8	6	2	11	10	1
MELILLA	3	8	-5	5	3	2	8	11	-3
<b>TOTAL ESTADO</b>	<b>2.855</b>	<b>1.884</b>	<b>971</b>	<b>2.602</b>	<b>1.082</b>	<b>1.520</b>	<b>5.457</b>	<b>2.966</b>	<b>2.491</b>

1) No se dispone del movimiento de beneficiarios en nómina de las comunidades de Navarra y el País Vasco

## PNCs DE LA SEGURIDAD SOCIAL: ACUMULADO DE ALTAS, BAJAS Y OSCILACIONES EN NÓMINA AÑO 2006 (1)

ÁMBITO GEOGRÁFICO	PNC DE JUBILACIÓN			PNC DE INVALIDEZ			TOTAL PNCs		
	ALTAS	BAJAS	OSCILACIONES	ALTAS	BAJAS	OSCILACIONES	ALTAS	BAJAS	OSCILACIONES
ANDALUCÍA	376	357	19	297	170	127	673	527	146
ARAGÓN	37	72	-35	34	26	8	71	98	-27
ASTURIAS	33	29	4	44	18	26	77	47	30
ILLES BALEARS	19	35	-16	29	28	1	48	63	-15
CANARIAS	54	70	-16	133	76	57	187	146	41
CANTABRIA	62	23	39	49	13	36	111	36	75
CASTILLA Y LEÓN	153	145	8	153	71	82	306	216	90
CASTILLA-LA MANCHA	80	164	-84	78	90	-12	158	254	-96
CATALUNYA	1.355	143	1.212	1.094	65	1.029	2.449	208	2.241
C. VALENCIANA	176	145	31	231	81	150	407	226	181
EXTREMADURA	23	188	-165	11	113	-102	34	301	-267
GALICIA	269	246	23	248	158	90	517	404	113
MADRID	170	220	-50	146	137	9	316	357	-41
MURCIA	40	22	18	41	24	17	81	46	35
NAVARRA	-	-	-	-	-	-	-	-	-
PAÍS VASCO	-	-	-	-	-	-	-	-	-
LA RIOJA	2	13	-11	1	3	-2	3	16	-13
CEUTA	3	4	-1	8	6	2	11	10	1
MELILLA	3	8	-5	5	3	2	8	11	-3
<b>TOTAL ESTADO</b>	<b>2.855</b>	<b>1.884</b>	<b>971</b>	<b>2.602</b>	<b>1.082</b>	<b>1.520</b>	<b>5.457</b>	<b>2.966</b>	<b>2.491</b>

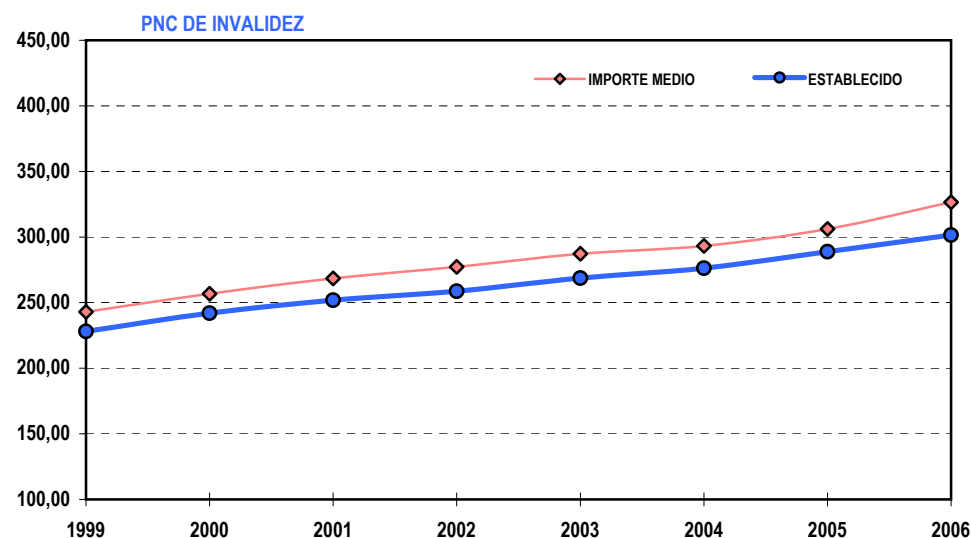
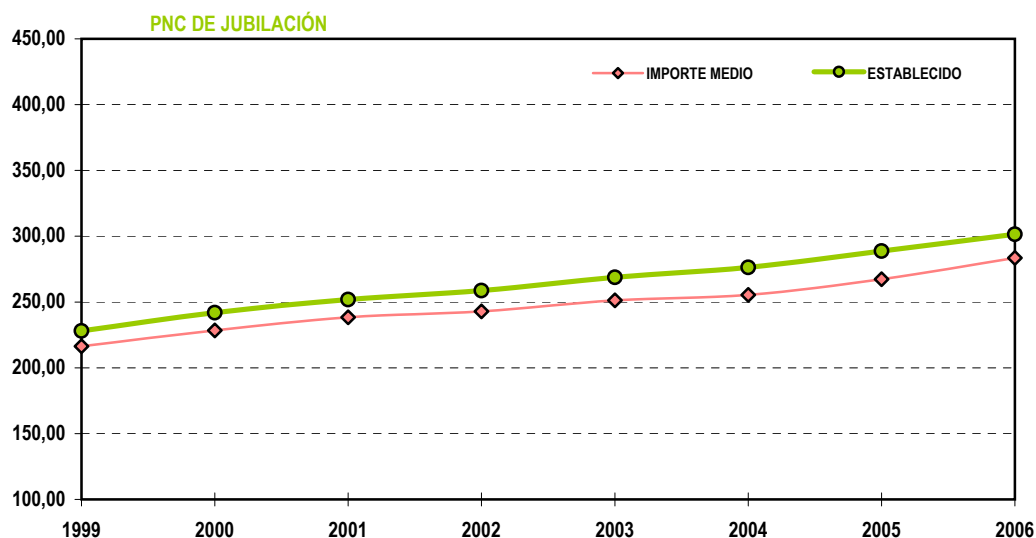
1) No se dispone del movimiento de beneficiarios en nómina de las comunidades de Navarra y el País Vasco

## EVOLUCIÓN IMPORTES MEDIOS PENSIONES NO CONTRIBUTIVAS

	PNC DE JUBILACIÓN								PNC DE INVALIDEZ							
	1999	2000	2001	2002	2003	2004	2005	2006	1999	2000	2001	2002	2003	2004	2005	2006
ENERO	215,55	226,57	238,44	245,42	258,17	258,14	271,45	283,55	242,98	253,34	270,18	280,63	293,45	296,89	310,82	326,58
FEBRERO	216,33	232,46	250,42	243,41	250,93	254,48	265,92		243,15	260,50	282,00	278,01	288,42	290,70	305,65	
MARZO	220,13	233,46	241,93	244,83	253,64	257,54	270,04		249,67	264,02	278,41	280,77	294,03	297,85	309,15	
ABRIL	217,59	229,95	239,19	243,68	253,35	256,61	267,38		246,33	259,01	272,22	280,52	291,98	295,48	309,21	
MAYO	221,56	227,99	238,61	243,03	252,18	256,70	267,15		246,72	255,36	270,83	278,73	293,07	296,95	308,23	
JUNIO*	421,48	443,46	465,69	476,88	490,78	503,38	525,71		473,47	497,35	525,75	539,20	557,91	571,98	597,33	
JULIO	219,48	230,59	240,14	244,55	253,52	257,94	269,99		246,95	261,51	275,43	281,27	290,78	298,72	311,01	
AGOSTO	217,01	230,28	238,51	245,05	253,07	257,34	269,57		245,25	259,75	271,86	278,70	288,74	296,49	307,74	
SEPTIEMBRE	216,97	230,07	235,91	243,15	251,07	256,24	266,76		241,76	258,06	266,69	273,93	285,31	293,33	304,41	
OCTUBRE	219,11	230,51	238,21	244,08	251,50	256,47	268,32		244,44	257,47	271,69	280,51	287,60	292,05	306,26	
NOVIEMBRE*	425,41	450,25	467,71	477,93	494,89	503,33	529,52		473,26	505,00	493,59	541,95	559,23	575,52	603,18	
DICIEMBRE	219,21	232,91	242,28	248,33	254,60	257,27	271,06		248,51	263,41	279,28	287,83	290,71	299,59	313,08	
<b>IMPORTE MEDIO</b>	<b>216,42</b>	<b>228,46</b>	<b>238,36</b>	<b>242,88</b>	<b>251,26</b>	<b>255,39</b>	<b>267,35</b>	<b>283,55</b>	<b>243,04</b>	<b>256,77</b>	<b>268,42</b>	<b>277,29</b>	<b>287,23</b>	<b>293,25</b>	<b>306,15</b>	<b>326,58</b>
<b>IMP. MENSUAL</b>																
ESTABLECIDO	228,11	241,94	251,88	258,68	268,77	276,30	288,79	301,55	228,11	241,94	251,88	258,68	268,77	276,30	288,79	301,55
Con comp. 50% T. P. (1)	-	-	-	-	-	-	-	-	342,17	362,91	377,82	388,02	403,16	414,45	433,19	452,33
MÍNIMO 25%	57,03	60,48	62,97	64,67	67,19	69,08	72,20	75,39	57,03	60,48	62,97	64,67	67,19	69,08	72,20	75,39
Δ INTERANUAL	1,80%	6,06%	4,10%	2,70%	3,90%	2,80%	4,50%	4,40%	1,80%	6,06%	4,10%	2,70%	3,90%	2,80%	4,50%	4,40%

(\*) Junto a la mensualidad se abona una paga extra, por lo que la media se calcula sobre 14 pagas.

(1) En la PNC de Invalidez, la cuantía se incrementa en un 50% en los casos en que el beneficiario necesite el concurso de una tercera persona.

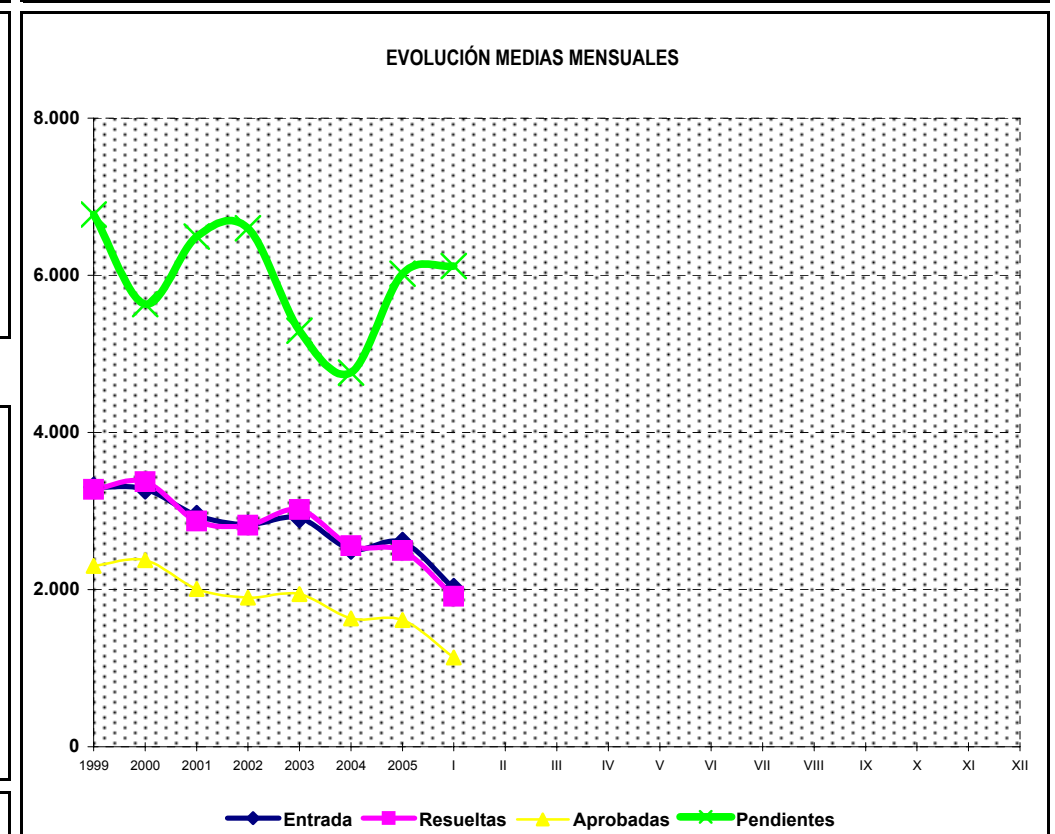
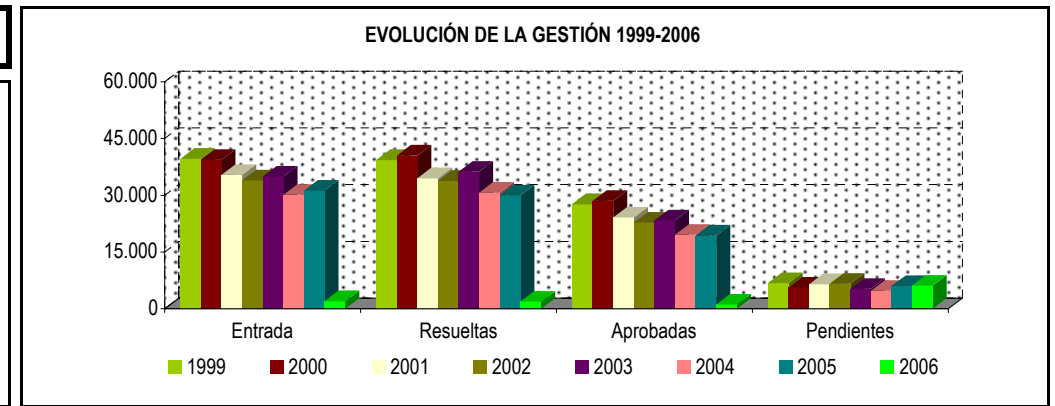


## **1b PNC DE JUBILACIÓN: DATOS DE LA GESTIÓN MENSUAL Y ANUAL**

## R.D.L. 1/1994, DE 20 DE JUNIO; T. REF. LGSS PNCs DE LA SEGURIDAD SOCIAL

## JUBILACIÓN

		Entrada	Resueltas	% R./E.	Aprobadas	% A./R.	No Aprob.	Pendientes
G E S T I Ó N	1999	39.644	39.300	99,13%	27.625	70,29%	11.675	6.775
	2000	39.352	40.493	102,90%	28.499	70,38%	11.994	5.634
	2001	35.344	34.484	97,57%	24.102	69,89%	10.382	6.494
	2002	33.910	33.807	99,70%	22.771	67,36%	11.036	6.597
	2003	34.939	36.240	103,72%	23.340	64,40%	12.900	5.296
	2004	30.143	30.677	101,77%	19.579	63,82%	11.098	4.762
	2005	31.221	29.964	95,97%	19.342	64,55%	10.622	6.019
M E N S U A L E S *	1999	3.304	3.275		2.302		973	6.775
	2000	3.279	3.374		2.375		1.000	5.634
	2001	2.945	2.874		2.009		865	6.494
	2002	2.826	2.817		1.898		920	6.597
	2003	2.912	3.020		1.945		1.075	5.296
	2004	2.512	2.556		1.632		925	4.762
	2005	2.602	2.497		1.612		885	6.019
2006								
I II III IV V VI VII VIII IX X XI XII	2006	2.015	1.914	94,99%	1.138	59,46%	776	6.120
	2006	2.015	1.914	94,99%	1.138	59,46%	776	6.120



\* Pendientes reales

## PENSIÓN NO CONTRIBUTIVA DE JUBILACIÓN

### DATOS DE GESTIÓN CORRESPONDIENTES AL MES DE ENERO DE 2006

CC.AA. Y/O PROVINCIAS	PTES. MES ANTERIOR	SOLICITUDES PRESENTADAS					A RESOLV. MES	SOLICITUDES RESUELTAS									PTES. FIN MES
		NUEVAS	LISMI	PAS	INSS	TOTAL		APROBADAS					NO APROBADAS			TOTAL	
								NUEVAS	LISMI	PAS	INSS	TOTAL	DNG	CAD-DES	TOTAL		
<b>ANDALUCÍA</b>	<b>1.065</b>	<b>491</b>	<b>1</b>	<b>9</b>	<b>1</b>	<b>502</b>	<b>1.567</b>	<b>146</b>	<b>3</b>	<b>3</b>	<b>0</b>	<b>152</b>	<b>168</b>	<b>27</b>	<b>347</b>	<b>1.220</b>	
ALMERÍA	120	29	0	0	0	29	149	39	2	0	0	41	70	10	121	28	
CÁDIZ	108	124	1	7	1	133	241	0	0	0	0	0	14	0	14	227	
CÓRDOBA	140	63	0	0	0	63	203	36	0	2	0	38	18	0	56	147	
GRANADA	47	18	0	0	0	18	65	20	0	0	0	20	10	0	30	35	
HUELVA	46	25	0	0	0	25	71	22	1	1	0	24	6	1	31	40	
JAÉN	22	43	0	0	0	43	65	23	0	0	0	23	7	4	34	31	
MÁLAGA	381	40	0	0	0	40	421	6	0	0	0	6	15	0	21	400	
SEVILLA	201	149	0	2	0	151	352	0	0	0	0	0	28	12	40	312	
<b>ARAGÓN</b>	<b>79</b>	<b>54</b>	<b>1</b>	<b>2</b>	<b>2</b>	<b>59</b>	<b>138</b>	<b>42</b>	<b>0</b>	<b>1</b>	<b>0</b>	<b>43</b>	<b>14</b>	<b>3</b>	<b>60</b>	<b>78</b>	
HUESCA	26	14	0	2	0	16	42	16	0	0	0	16	5	1	22	20	
TERUEL	5	9	0	0	0	9	14	6	0	0	0	6	2	0	8	6	
ZARAGOZA	48	31	1	0	2	34	82	20	0	1	0	21	7	2	30	52	
<b>ASTURIAS</b>	<b>123</b>	<b>35</b>	<b>0</b>	<b>0</b>	<b>0</b>	<b>35</b>	<b>158</b>	<b>29</b>	<b>1</b>	<b>4</b>	<b>0</b>	<b>34</b>	<b>8</b>	<b>9</b>	<b>51</b>	<b>107</b>	
<b>ILLES BALEARS</b>	<b>21</b>	<b>40</b>	<b>0</b>	<b>0</b>	<b>0</b>	<b>40</b>	<b>61</b>	<b>15</b>	<b>0</b>	<b>0</b>	<b>0</b>	<b>15</b>	<b>6</b>	<b>13</b>	<b>34</b>	<b>27</b>	
<b>CANARIAS</b>	<b>1.322</b>	<b>154</b>	<b>1</b>	<b>3</b>	<b>0</b>	<b>158</b>	<b>1.480</b>	<b>45</b>	<b>1</b>	<b>2</b>	<b>0</b>	<b>48</b>	<b>35</b>	<b>0</b>	<b>83</b>	<b>1.397</b>	
LAS PALMAS	459	103	1	2	0	106	565	22	0	0	0	22	19	0	41	524	
S.C. TENERIFE	863	51	0	1	0	52	915	23	1	2	0	26	16	0	42	873	
<b>CANTABRIA</b>	<b>19</b>	<b>34</b>	<b>0</b>	<b>0</b>	<b>0</b>	<b>34</b>	<b>53</b>	<b>15</b>	<b>0</b>	<b>0</b>	<b>0</b>	<b>15</b>	<b>1</b>	<b>0</b>	<b>16</b>	<b>37</b>	
<b>CASTILLA Y LEÓN</b>	<b>293</b>	<b>117</b>	<b>1</b>	<b>3</b>	<b>0</b>	<b>121</b>	<b>414</b>	<b>90</b>	<b>4</b>	<b>18</b>	<b>0</b>	<b>112</b>	<b>21</b>	<b>6</b>	<b>139</b>	<b>275</b>	
ÁVILA	5	12	0	0	0	12	17	5	0	0	0	5	0	0	5	12	
BURGOS	31	18	0	1	0	19	50	10	1	1	0	12	2	0	14	36	
LEÓN	62	15	0	1	0	16	78	17	1	5	0	23	8	0	31	47	
PALENCIA	3	11	0	0	0	11	14	3	0	0	0	3	0	0	3	11	
SALAMANCA	57	24	0	0	0	24	81	18	1	0	0	19	1	0	20	61	
SEGOVIA	24	1	0	1	0	2	26	6	1	9	0	16	2	2	20	6	
SORIA	7	3	0	0	0	3	10	4	0	1	0	5	0	0	5	5	
VALLADOLID	82	24	0	0	0	24	106	17	0	2	0	19	8	4	31	75	
ZAMORA	22	9	1	0	0	10	32	10	0	0	0	10	0	0	10	22	
<b>CASTILLA-LA MANCHA</b>	<b>288</b>	<b>97</b>	<b>0</b>	<b>3</b>	<b>0</b>	<b>100</b>	<b>388</b>	<b>62</b>	<b>0</b>	<b>1</b>	<b>0</b>	<b>63</b>	<b>43</b>	<b>6</b>	<b>112</b>	<b>276</b>	
ALBACETE	77	30	0	0	0	30	107	16	0	0	0	16	7	1	24	83	
CIUDAD REAL	96	28	0	2	0	30	126	21	0	0	0	21	28	0	49	77	
CUENCA	21	23	0	0	0	23	44	9	0	0	0	9	3	0	12	32	
GUADALAJARA	5	3	0	0	0	3	8	1	0	1	0	2	1	0	3	5	
TOLEDO	89	13	0	1	0	14	103	15	0	0	0	15	4	5	24	79	

(Continúa al dorso)

CC.AA. Y/O PROVINCIAS	PTES. MES ANTERIOR	SOLICITUDES PRESENTADAS					A RESOLV. MES	SOLICITUDES RESUELTAS									PTES. FIN MES
								APROBADAS					NO APROBADAS		TOTAL		
		NUEVAS	LISMI	PAS	INSS	TOTAL		NUEVAS	LISMI	PAS	INSS	TOTAL	DNG	CAD-DES			
<b>CATALUNYA</b>	<b>469</b>	<b>159</b>	<b>0</b>	<b>1</b>	<b>0</b>	<b>160</b>	<b>629</b>	<b>104</b>	<b>2</b>	<b>1</b>	<b>0</b>	<b>107</b>	<b>48</b>	<b>31</b>	<b>186</b>	<b>443</b>	
BARCELONA	338	108	0	1	0	109	447	86	0	1	0	87	30	20	137	310	
GIRONA	41	10	0	0	0	10	51	8	1	0	0	9	3	3	15	36	
LLEIDA	28	21	0	0	0	21	49	2	0	0	0	2	4	4	10	39	
TARRAGONA	62	20	0	0	0	20	82	8	1	0	0	9	11	4	24	58	
<b>COMUNIDAD VALENCIANA</b>	<b>886</b>	<b>294</b>	<b>0</b>	<b>2</b>	<b>0</b>	<b>296</b>	<b>1.182</b>	<b>193</b>	<b>0</b>	<b>4</b>	<b>0</b>	<b>197</b>	<b>151</b>	<b>21</b>	<b>369</b>	<b>813</b>	
ALICANTE	230	89	0	2	0	91	321	63	0	3	0	66	54	15	135	186	
CASTELLÓN	98	22	0	0	0	22	120	15	0	0	0	15	14	5	34	86	
VALENCIA	558	183	0	0	0	183	741	115	0	1	0	116	83	1	200	541	
<b>EXTREMADURA</b>	<b>31</b>	<b>44</b>	<b>3</b>	<b>1</b>	<b>0</b>	<b>48</b>	<b>79</b>	<b>30</b>	<b>2</b>	<b>2</b>	<b>0</b>	<b>34</b>	<b>11</b>	<b>9</b>	<b>54</b>	<b>25</b>	
BADAJOS	9	25	1	1	0	27	36	15	0	2	0	17	10	5	32	4	
CÁCERES	22	19	2	0	0	21	43	15	2	0	0	17	1	4	22	21	
<b>GALICIA</b>	<b>455</b>	<b>214</b>	<b>1</b>	<b>1</b>	<b>3</b>	<b>219</b>	<b>674</b>	<b>139</b>	<b>2</b>	<b>0</b>	<b>0</b>	<b>141</b>	<b>62</b>	<b>5</b>	<b>208</b>	<b>466</b>	
A CORUÑA	251	76	0	0	0	76	327	54	2	0	0	56	20	0	76	251	
LUGO	33	27	0	0	0	27	60	12	0	0	0	12	2	4	18	42	
OURENSE	43	40	0	1	0	41	84	25	0	0	0	25	10	1	36	48	
PONTEVEDRA	128	71	1	0	3	75	203	48	0	0	0	48	30	0	78	125	
<b>MADRID</b>	<b>480</b>	<b>75</b>	<b>0</b>	<b>1</b>	<b>0</b>	<b>76</b>	<b>556</b>	<b>73</b>	<b>0</b>	<b>1</b>	<b>0</b>	<b>74</b>	<b>34</b>	<b>3</b>	<b>111</b>	<b>445</b>	
<b>MURCIA</b>	<b>237</b>	<b>53</b>	<b>1</b>	<b>5</b>	<b>1</b>	<b>60</b>	<b>297</b>	<b>28</b>	<b>4</b>	<b>3</b>	<b>0</b>	<b>35</b>	<b>19</b>	<b>0</b>	<b>54</b>	<b>243</b>	
<b>NAVARRA</b>	<b>10</b>	<b>21</b>	<b>0</b>	<b>0</b>	<b>0</b>	<b>21</b>	<b>31</b>	<b>9</b>	<b>0</b>	<b>0</b>	<b>0</b>	<b>9</b>	<b>2</b>	<b>0</b>	<b>11</b>	<b>20</b>	
<b>PAÍS VASCO</b>	<b>204</b>	<b>55</b>	<b>1</b>	<b>3</b>	<b>0</b>	<b>59</b>	<b>263</b>	<b>50</b>	<b>1</b>	<b>1</b>	<b>0</b>	<b>52</b>	<b>18</b>	<b>0</b>	<b>70</b>	<b>193</b>	
ÁLAVA	162	23	1	0	0	24	186	11	1	0	0	12	2	0	14	172	
GUIPÚZCOA	15	2	0	0	0	2	17	9	0	0	0	9	5	0	14	3	
VIZCAYA	27	30	0	3	0	33	60	30	0	1	0	31	11	0	42	18	
<b>LA RIOJA</b>	<b>22</b>	<b>13</b>	<b>0</b>	<b>0</b>	<b>0</b>	<b>13</b>	<b>35</b>	<b>0</b>	<b>0</b>	<b>0</b>	<b>0</b>	<b>0</b>	<b>0</b>	<b>0</b>	<b>0</b>	<b>35</b>	
<b>CEUTA</b>	<b>8</b>	<b>8</b>	<b>0</b>	<b>0</b>	<b>0</b>	<b>8</b>	<b>16</b>	<b>2</b>	<b>0</b>	<b>0</b>	<b>0</b>	<b>2</b>	<b>0</b>	<b>2</b>	<b>4</b>	<b>12</b>	
<b>MELILLA</b>	<b>7</b>	<b>6</b>	<b>0</b>	<b>0</b>	<b>0</b>	<b>6</b>	<b>13</b>	<b>4</b>	<b>0</b>	<b>1</b>	<b>0</b>	<b>5</b>	<b>0</b>	<b>0</b>	<b>5</b>	<b>8</b>	

<b>TOTAL ESTADO</b>	<b>6.019</b>	<b>1.964</b>	<b>10</b>	<b>34</b>	<b>7</b>	<b>2.015</b>	<b>8.034</b>	<b>1.076</b>	<b>20</b>	<b>42</b>	<b>0</b>	<b>1.138</b>	<b>641</b>	<b>135</b>	<b>1.914</b>	<b>6.120</b>
---------------------	--------------	--------------	-----------	-----------	----------	--------------	--------------	--------------	-----------	-----------	----------	--------------	------------	------------	--------------	--------------

## PENSIÓN NO CONTRIBUTIVA DE JUBILACIÓN

### CAUSAS DE DENEGACIÓN CORRESPONDIENTES AL MES DE ENERO DE 2006

CC.AA. Y/O PROVINCIAS	EDAD	RESIDENCIA LEGAL	RECURSOS ECONÓMICOS		PRESTACIÓN	SIN	TOTAL CAUSAS DE DENEGACIÓN
			PERSONALES	U.E.C.	INCOMPATIBLE	DESGLOSAR	
<b>ANDALUCÍA</b>	<b>6</b>	<b>17</b>	<b>38</b>	<b>104</b>	<b>3</b>	<b>0</b>	<b>168</b>
ALMERÍA	0	8	24	35	3	0	70
CÁDIZ	0	0	1	13	0	0	14
CÓRDOBA	2	1	3	12	0	0	18
GRANADA	1	0	1	8	0	0	10
HUELVA	0	0	1	5	0	0	6
JAÉN	0	0	0	7	0	0	7
MÁLAGA	0	3	2	10	0	0	15
SEVILLA	3	5	6	14	0	0	28
<b>ARAGÓN</b>	<b>2</b>	<b>0</b>	<b>3</b>	<b>9</b>	<b>0</b>	<b>0</b>	<b>14</b>
HUESCA	1	0	1	3	0	0	5
TERUEL	0	0	1	1	0	0	2
ZARAGOZA	1	0	1	5	0	0	7
<b>ASTURIAS</b>	<b>0</b>	<b>1</b>	<b>2</b>	<b>4</b>	<b>1</b>	<b>0</b>	<b>8</b>
<b>ILLES BALEARS</b>	<b>0</b>	<b>0</b>	<b>3</b>	<b>3</b>	<b>0</b>	<b>0</b>	<b>6</b>
<b>CANARIAS</b>	<b>10</b>	<b>4</b>	<b>5</b>	<b>15</b>	<b>1</b>	<b>0</b>	<b>35</b>
LAS PALMAS	9	0	1	8	1	0	19
S.C. TENERIFE	1	4	4	7	0	0	16
<b>CANTABRIA</b>	<b>0</b>	<b>0</b>	<b>0</b>	<b>1</b>	<b>0</b>	<b>0</b>	<b>1</b>
<b>CASTILLA Y LEÓN</b>	<b>1</b>	<b>0</b>	<b>5</b>	<b>14</b>	<b>1</b>	<b>0</b>	<b>21</b>
ÁVILA	0	0	0	0	0	0	0
BURGOS	0	0	1	1	0	0	2
LEÓN	0	0	1	6	1	0	8
PALENCIA	0	0	0	0	0	0	0
SALAMANCA	0	0	0	1	0	0	1
SEGOVIA	0	0	1	1	0	0	2
SORIA	0	0	0	0	0	0	0
VALLADOLID	1	0	2	5	0	0	8
ZAMORA	0	0	0	0	0	0	0
<b>CASTILLA-LA MANCHA</b>	<b>4</b>	<b>2</b>	<b>3</b>	<b>34</b>	<b>0</b>	<b>0</b>	<b>43</b>
ALBACETE	1	0	1	5	0	0	7
CIUDAD REAL	1	1	2	24	0	0	28
CUENCA	2	0	0	1	0	0	3
GUADALAJARA	0	0	0	1	0	0	1
TOLEDO	0	1	0	3	0	0	4

(Continúa al dorso)

CC.AA. Y/O PROVINCIAS	EDAD	RESIDENCIA LEGAL	RECURSOS ECONÓMICOS		PRESTACIÓN INCOMPATIBLE	SIN DESGLOSAR	TOTAL CAUSAS DE DENEGACIÓN
			PERSONALES	U.E.C.			
			<b>CATALUNYA</b>	<b>0</b>	<b>3</b>	<b>9</b>	
BARCELONA	0	1	6	22	1	0	30
GIRONA	0	1	0	2	0	0	3
LLEIDA	0	0	1	3	0	0	4
TARRAGONA	0	1	2	8	0	0	11
<b>COMUNIDAD VALENCIANA</b>	<b>0</b>	<b>1</b>	<b>12</b>	<b>135</b>	<b>3</b>	<b>0</b>	<b>151</b>
ALICANTE	0	1	0	50	3	0	54
CASTELLÓN	0	0	1	13	0	0	14
VALENCIA	0	0	11	72	0	0	83
<b>EXTREMADURA</b>	<b>3</b>	<b>0</b>	<b>1</b>	<b>7</b>	<b>0</b>	<b>0</b>	<b>11</b>
BADAJOS	3	0	1	6	0	0	10
CÁCERES	0	0	0	1	0	0	1
<b>GALICIA</b>	<b>2</b>	<b>18</b>	<b>4</b>	<b>38</b>	<b>0</b>	<b>0</b>	<b>62</b>
A CORUÑA	0	4	0	16	0	0	20
LUGO	1	0	0	1	0	0	2
OURENSE	1	5	1	3	0	0	10
PONTEVEDRA	0	9	3	18	0	0	30
<b>MADRID</b>	<b>0</b>	<b>4</b>	<b>8</b>	<b>22</b>	<b>0</b>	<b>0</b>	<b>34</b>
<b>MURCIA</b>	<b>1</b>	<b>0</b>	<b>2</b>	<b>16</b>	<b>0</b>	<b>0</b>	<b>19</b>
<b>NAVARRA</b>	<b>0</b>	<b>0</b>	<b>1</b>	<b>1</b>	<b>0</b>	<b>0</b>	<b>2</b>
<b>PAÍS VASCO</b>	<b>2</b>	<b>1</b>	<b>6</b>	<b>9</b>	<b>0</b>	<b>0</b>	<b>18</b>
ÁLAVA	0	0	1	1	0	0	2
GUIPÚZCOA	0	1	4	0	0	0	5
VIZCAYA	2	0	1	8	0	0	11
<b>LA RIOJA</b>	<b>0</b>	<b>0</b>	<b>0</b>	<b>0</b>	<b>0</b>	<b>0</b>	<b>0</b>
<b>CEUTA</b>	<b>0</b>	<b>0</b>	<b>0</b>	<b>0</b>	<b>0</b>	<b>0</b>	<b>0</b>
<b>MELILLA</b>	<b>0</b>	<b>0</b>	<b>0</b>	<b>0</b>	<b>0</b>	<b>0</b>	<b>0</b>
<b>TOTAL ESTADO</b>	<b>31</b>	<b>51</b>	<b>102</b>	<b>447</b>	<b>10</b>	<b>0</b>	<b>641</b>

## PENSIÓN NO CONTRIBUTIVA DE JUBILACIÓN

### DATOS ACUMULADOS DE GESTIÓN CORRESPONDIENTES AL AÑO 2006 HASTA ENERO

CC.AA. Y/O PROVINCIAS	PTES. AÑO ANTERIOR	SOLICITUDES PRESENTADAS					A RESOLV. AÑO	SOLICITUDES RESUELTAS									PTES. FINAL
		NUEVAS	LISMI	PAS	INSS	TOTAL		APROBADAS					NO APROBADAS				
								NUEVAS	LISMI	PAS	INSS	TOTAL	DNG	CAD-DES	TOTAL		
<b>ANDALUCÍA</b>	<b>1.065</b>	<b>491</b>	<b>1</b>	<b>9</b>	<b>1</b>	<b>502</b>	<b>1.567</b>	<b>146</b>	<b>3</b>	<b>3</b>	<b>0</b>	<b>152</b>	<b>168</b>	<b>27</b>	<b>347</b>	<b>1.220</b>	
ALMERÍA	120	29	0	0	0	29	149	39	2	0	0	41	70	10	121	28	
CÁDIZ	108	124	1	7	1	133	241	0	0	0	0	0	14	0	14	227	
CÓRDOBA	140	63	0	0	0	63	203	36	0	2	0	38	18	0	56	147	
GRANADA	47	18	0	0	0	18	65	20	0	0	0	20	10	0	30	35	
HUELVA	46	25	0	0	0	25	71	22	1	1	0	24	6	1	31	40	
JAÉN	22	43	0	0	0	43	65	23	0	0	0	23	7	4	34	31	
MÁLAGA	381	40	0	0	0	40	421	6	0	0	0	6	15	0	21	400	
SEVILLA	201	149	0	2	0	151	352	0	0	0	0	0	28	12	40	312	
<b>ARAGÓN</b>	<b>79</b>	<b>54</b>	<b>1</b>	<b>2</b>	<b>2</b>	<b>59</b>	<b>138</b>	<b>42</b>	<b>0</b>	<b>1</b>	<b>0</b>	<b>43</b>	<b>14</b>	<b>3</b>	<b>60</b>	<b>78</b>	
HUESCA	26	14	0	2	0	16	42	16	0	0	0	16	5	1	22	20	
TERUEL	5	9	0	0	0	9	14	6	0	0	0	6	2	0	8	6	
ZARAGOZA	48	31	1	0	2	34	82	20	0	1	0	21	7	2	30	52	
<b>ASTURIAS</b>	<b>123</b>	<b>35</b>	<b>0</b>	<b>0</b>	<b>0</b>	<b>35</b>	<b>158</b>	<b>29</b>	<b>1</b>	<b>4</b>	<b>0</b>	<b>34</b>	<b>8</b>	<b>9</b>	<b>51</b>	<b>107</b>	
<b>ILLES BALEARS</b>	<b>21</b>	<b>40</b>	<b>0</b>	<b>0</b>	<b>0</b>	<b>40</b>	<b>61</b>	<b>15</b>	<b>0</b>	<b>0</b>	<b>0</b>	<b>15</b>	<b>6</b>	<b>13</b>	<b>34</b>	<b>27</b>	
<b>CANARIAS</b>	<b>1.322</b>	<b>154</b>	<b>1</b>	<b>3</b>	<b>0</b>	<b>158</b>	<b>1.480</b>	<b>45</b>	<b>1</b>	<b>2</b>	<b>0</b>	<b>48</b>	<b>35</b>	<b>0</b>	<b>83</b>	<b>1.397</b>	
LAS PALMAS	459	103	1	2	0	106	565	22	0	0	0	22	19	0	41	524	
S.C. TENERIFE	863	51	0	1	0	52	915	23	1	2	0	26	16	0	42	873	
<b>CANTABRIA</b>	<b>19</b>	<b>34</b>	<b>0</b>	<b>0</b>	<b>0</b>	<b>34</b>	<b>53</b>	<b>15</b>	<b>0</b>	<b>0</b>	<b>0</b>	<b>15</b>	<b>1</b>	<b>0</b>	<b>16</b>	<b>37</b>	
<b>CASTILLA Y LEÓN</b>	<b>293</b>	<b>117</b>	<b>1</b>	<b>3</b>	<b>0</b>	<b>121</b>	<b>414</b>	<b>90</b>	<b>4</b>	<b>18</b>	<b>0</b>	<b>112</b>	<b>21</b>	<b>6</b>	<b>139</b>	<b>275</b>	
ÁVILA	5	12	0	0	0	12	17	5	0	0	0	5	0	0	5	12	
BURGOS	31	18	0	1	0	19	50	10	1	1	0	12	2	0	14	36	
LEÓN	62	15	0	1	0	16	78	17	1	5	0	23	8	0	31	47	
PALENCIA	3	11	0	0	0	11	14	3	0	0	0	3	0	0	3	11	
SALAMANCA	57	24	0	0	0	24	81	18	1	0	0	19	1	0	20	61	
SEGOVIA	24	1	0	1	0	2	26	6	1	9	0	16	2	2	20	6	
SORIA	7	3	0	0	0	3	10	4	0	1	0	5	0	0	5	5	
VALLADOLID	82	24	0	0	0	24	106	17	0	2	0	19	8	4	31	75	
ZAMORA	22	9	1	0	0	10	32	10	0	0	0	10	0	0	10	22	
<b>CASTILLA-LA MANCHA</b>	<b>288</b>	<b>97</b>	<b>0</b>	<b>3</b>	<b>0</b>	<b>100</b>	<b>388</b>	<b>62</b>	<b>0</b>	<b>1</b>	<b>0</b>	<b>63</b>	<b>43</b>	<b>6</b>	<b>112</b>	<b>276</b>	
ALBACETE	77	30	0	0	0	30	107	16	0	0	0	16	7	1	24	83	
CIUDAD REAL	96	28	0	2	0	30	126	21	0	0	0	21	28	0	49	77	
CUENCA	21	23	0	0	0	23	44	9	0	0	0	9	3	0	12	32	
GUADALAJARA	5	3	0	0	0	3	8	1	0	1	0	2	1	0	3	5	
TOLEDO	89	13	0	1	0	14	103	15	0	0	0	15	4	5	24	79	

(Continúa al dorso)

CC.AA. Y/O PROVINCIAS	PTES. AÑO ANTERIOR	SOLICITUDES PRESENTADAS					A RESOLV. AÑO	SOLICITUDES RESUELTAS									PTES. FINAL
		NUEVAS	LISMI	PAS	INSS	TOTAL		APROBADAS					NO APROBADAS		TOTAL		
								NUEVAS	LISMI	PAS	INSS	TOTAL	DNG	CAD-DES			
<b>CATALUNYA</b>	<b>469</b>	<b>159</b>	<b>0</b>	<b>1</b>	<b>0</b>	<b>160</b>	<b>629</b>	<b>104</b>	<b>2</b>	<b>1</b>	<b>0</b>	<b>107</b>	<b>48</b>	<b>31</b>	<b>186</b>	<b>443</b>	
BARCELONA	338	108	0	1	0	109	447	86	0	1	0	87	30	20	137	310	
GIRONA	41	10	0	0	0	10	51	8	1	0	0	9	3	3	15	36	
LLEIDA	28	21	0	0	0	21	49	2	0	0	0	2	4	4	10	39	
TARRAGONA	62	20	0	0	0	20	82	8	1	0	0	9	11	4	24	58	
<b>COMUNIDAD VALENCIANA</b>	<b>886</b>	<b>294</b>	<b>0</b>	<b>2</b>	<b>0</b>	<b>296</b>	<b>1.182</b>	<b>193</b>	<b>0</b>	<b>4</b>	<b>0</b>	<b>197</b>	<b>151</b>	<b>21</b>	<b>369</b>	<b>813</b>	
ALICANTE	230	89	0	2	0	91	321	63	0	3	0	66	54	15	135	186	
CASTELLÓN	98	22	0	0	0	22	120	15	0	0	0	15	14	5	34	86	
VALENCIA	558	183	0	0	0	183	741	115	0	1	0	116	83	1	200	541	
<b>EXTREMADURA</b>	<b>31</b>	<b>44</b>	<b>3</b>	<b>1</b>	<b>0</b>	<b>48</b>	<b>79</b>	<b>30</b>	<b>2</b>	<b>2</b>	<b>0</b>	<b>34</b>	<b>11</b>	<b>9</b>	<b>54</b>	<b>25</b>	
BADAJOS	9	25	1	1	0	27	36	15	0	2	0	17	10	5	32	4	
CÁCERES	22	19	2	0	0	21	43	15	2	0	0	17	1	4	22	21	
<b>GALICIA</b>	<b>455</b>	<b>214</b>	<b>1</b>	<b>1</b>	<b>3</b>	<b>219</b>	<b>674</b>	<b>139</b>	<b>2</b>	<b>0</b>	<b>0</b>	<b>141</b>	<b>62</b>	<b>5</b>	<b>208</b>	<b>466</b>	
A CORUÑA	251	76	0	0	0	76	327	54	2	0	0	56	20	0	76	251	
LUGO	33	27	0	0	0	27	60	12	0	0	0	12	2	4	18	42	
OURENSE	43	40	0	1	0	41	84	25	0	0	0	25	10	1	36	48	
PONTEVEDRA	128	71	1	0	3	75	203	48	0	0	0	48	30	0	78	125	
<b>MADRID</b>	<b>480</b>	<b>75</b>	<b>0</b>	<b>1</b>	<b>0</b>	<b>76</b>	<b>556</b>	<b>73</b>	<b>0</b>	<b>1</b>	<b>0</b>	<b>74</b>	<b>34</b>	<b>3</b>	<b>111</b>	<b>445</b>	
<b>MURCIA</b>	<b>237</b>	<b>53</b>	<b>1</b>	<b>5</b>	<b>1</b>	<b>60</b>	<b>297</b>	<b>28</b>	<b>4</b>	<b>3</b>	<b>0</b>	<b>35</b>	<b>19</b>	<b>0</b>	<b>54</b>	<b>243</b>	
<b>NAVARRA</b>	<b>10</b>	<b>21</b>	<b>0</b>	<b>0</b>	<b>0</b>	<b>21</b>	<b>31</b>	<b>9</b>	<b>0</b>	<b>0</b>	<b>0</b>	<b>9</b>	<b>2</b>	<b>0</b>	<b>11</b>	<b>20</b>	
<b>PAÍS VASCO</b>	<b>204</b>	<b>55</b>	<b>1</b>	<b>3</b>	<b>0</b>	<b>59</b>	<b>263</b>	<b>50</b>	<b>1</b>	<b>1</b>	<b>0</b>	<b>52</b>	<b>18</b>	<b>0</b>	<b>70</b>	<b>193</b>	
ÁLAVA	162	23	1	0	0	24	186	11	1	0	0	12	2	0	14	172	
GUIPÚZCOA	15	2	0	0	0	2	17	9	0	0	0	9	5	0	14	3	
VIZCAYA	27	30	0	3	0	33	60	30	0	1	0	31	11	0	42	18	
<b>LA RIOJA</b>	<b>22</b>	<b>13</b>	<b>0</b>	<b>0</b>	<b>0</b>	<b>13</b>	<b>35</b>	<b>0</b>	<b>0</b>	<b>0</b>	<b>0</b>	<b>0</b>	<b>0</b>	<b>0</b>	<b>0</b>	<b>35</b>	
<b>CEUTA</b>	<b>8</b>	<b>8</b>	<b>0</b>	<b>0</b>	<b>0</b>	<b>8</b>	<b>16</b>	<b>2</b>	<b>0</b>	<b>0</b>	<b>0</b>	<b>2</b>	<b>0</b>	<b>2</b>	<b>4</b>	<b>12</b>	
<b>MELILLA</b>	<b>7</b>	<b>6</b>	<b>0</b>	<b>0</b>	<b>0</b>	<b>6</b>	<b>13</b>	<b>4</b>	<b>0</b>	<b>1</b>	<b>0</b>	<b>5</b>	<b>0</b>	<b>0</b>	<b>5</b>	<b>8</b>	

<b>TOTAL ESTADO</b>	<b>6.019</b>	<b>1.964</b>	<b>10</b>	<b>34</b>	<b>7</b>	<b>2.015</b>	<b>8.034</b>	<b>1.076</b>	<b>20</b>	<b>42</b>	<b>0</b>	<b>1.138</b>	<b>641</b>	<b>135</b>	<b>1.914</b>	<b>6.120</b>
---------------------	--------------	--------------	-----------	-----------	----------	--------------	--------------	--------------	-----------	-----------	----------	--------------	------------	------------	--------------	--------------

## PENSIÓN NO CONTRIBUTIVA DE JUBILACIÓN

### CAUSAS DE DENEGACIÓN ACUMULADAS CORRESPONDIENTES AL AÑO 2006 HASTA ENERO

CC.AA. Y/O PROVINCIAS	EDAD	RESIDENCIA LEGAL	RECURSOS ECONÓMICOS		PRESTACIÓN INCOMPATIBLE	SIN DESGLOSAR	TOTAL CAUSAS DE DENEGACIÓN
			PERSONALES	U.E.C.			
			<b>ANDALUCÍA</b>	<b>6</b>			
ALMERÍA	0	8	24	35	3	0	70
CÁDIZ	0	0	1	13	0	0	14
CÓRDOBA	2	1	3	12	0	0	18
GRANADA	1	0	1	8	0	0	10
HUELVA	0	0	1	5	0	0	6
JAÉN	0	0	0	7	0	0	7
MÁLAGA	0	3	2	10	0	0	15
SEVILLA	3	5	6	14	0	0	28
<b>ARAGÓN</b>	<b>2</b>	<b>0</b>	<b>3</b>	<b>9</b>	<b>0</b>	<b>0</b>	<b>14</b>
HUESCA	1	0	1	3	0	0	5
TERUEL	0	0	1	1	0	0	2
ZARAGOZA	1	0	1	5	0	0	7
<b>ASTURIAS</b>	<b>0</b>	<b>1</b>	<b>2</b>	<b>4</b>	<b>1</b>	<b>0</b>	<b>8</b>
<b>ILLES BALEARS</b>	<b>0</b>	<b>0</b>	<b>3</b>	<b>3</b>	<b>0</b>	<b>0</b>	<b>6</b>
<b>CANARIAS</b>	<b>10</b>	<b>4</b>	<b>5</b>	<b>15</b>	<b>1</b>	<b>0</b>	<b>35</b>
LAS PALMAS	9	0	1	8	1	0	19
S.C. TENERIFE	1	4	4	7	0	0	16
<b>CANTABRIA</b>	<b>0</b>	<b>0</b>	<b>0</b>	<b>1</b>	<b>0</b>	<b>0</b>	<b>1</b>
<b>CASTILLA Y LEÓN</b>	<b>1</b>	<b>0</b>	<b>5</b>	<b>14</b>	<b>1</b>	<b>0</b>	<b>21</b>
ÁVILA	0	0	0	0	0	0	0
BURGOS	0	0	1	1	0	0	2
LEÓN	0	0	1	6	1	0	8
PALENCIA	0	0	0	0	0	0	0
SALAMANCA	0	0	0	1	0	0	1
SEGOVIA	0	0	1	1	0	0	2
SORIA	0	0	0	0	0	0	0
VALLADOLID	1	0	2	5	0	0	8
ZAMORA	0	0	0	0	0	0	0
<b>CASTILLA-LA MANCHA</b>	<b>4</b>	<b>2</b>	<b>3</b>	<b>34</b>	<b>0</b>	<b>0</b>	<b>43</b>
ALBACETE	1	0	1	5	0	0	7
CIUDAD REAL	1	1	2	24	0	0	28
CUENCA	2	0	0	1	0	0	3
GUADALAJARA	0	0	0	1	0	0	1
TOLEDO	0	1	0	3	0	0	4

(Continúa al dorso)

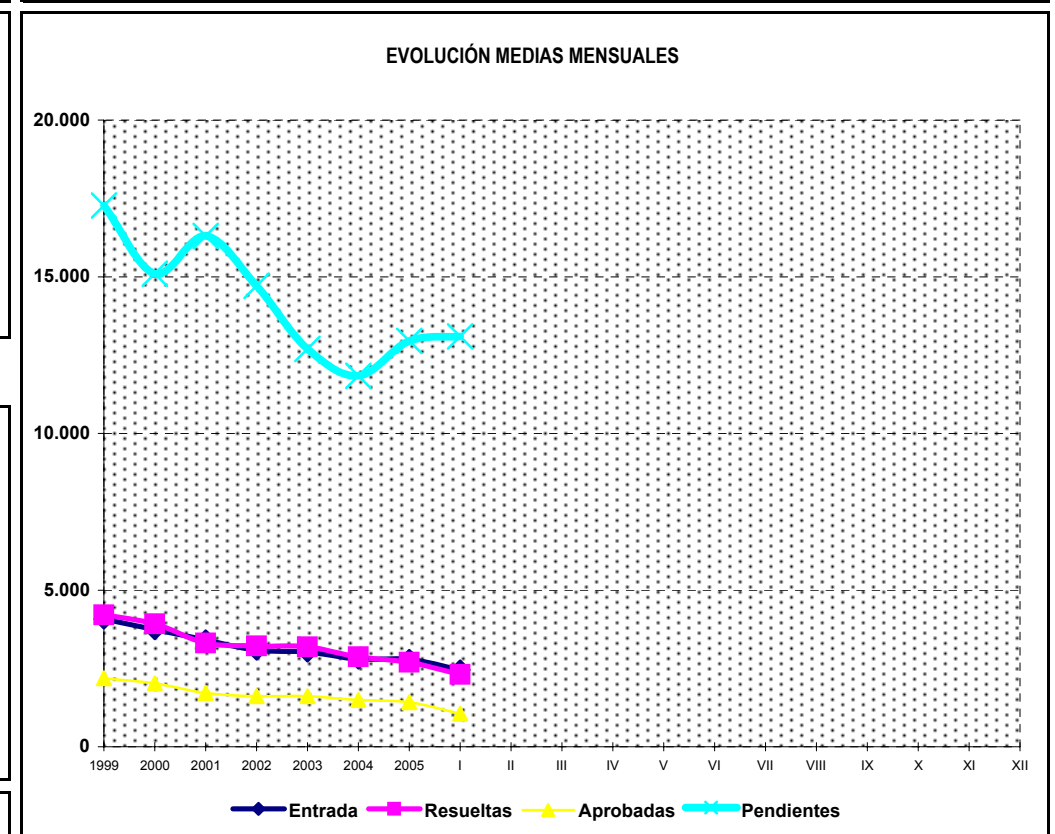
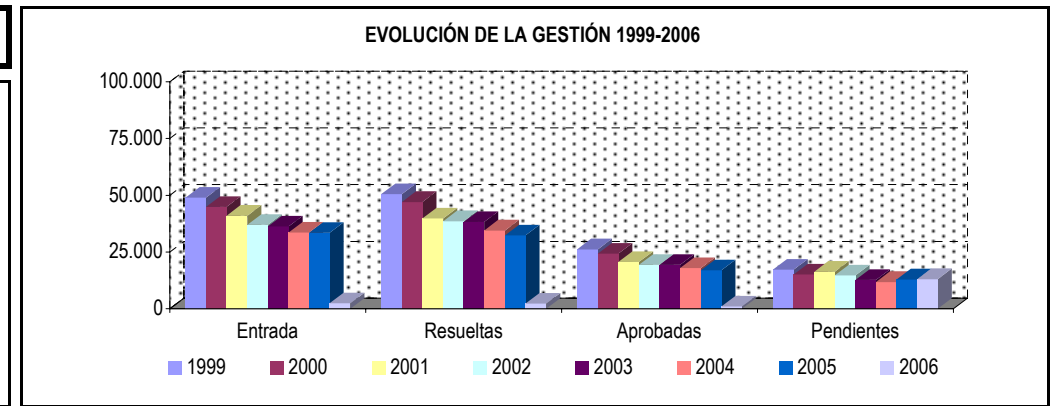
CC.AA. Y/O PROVINCIAS	EDAD	RESIDENCIA LEGAL	RECURSOS ECONÓMICOS		PRESTACIÓN INCOMPATIBLE	SIN DESGLOSAR	TOTAL CAUSAS DE DENEGACIÓN
			PERSONALES	U.E.C.			
			<b>CATALUNYA</b>	<b>0</b>	<b>3</b>	<b>9</b>	
BARCELONA	0	1	6	22	1	0	30
GIRONA	0	1	0	2	0	0	3
LLEIDA	0	0	1	3	0	0	4
TARRAGONA	0	1	2	8	0	0	11
<b>COMUNIDAD VALENCIANA</b>	<b>0</b>	<b>1</b>	<b>12</b>	<b>135</b>	<b>3</b>	<b>0</b>	<b>151</b>
ALICANTE	0	1	0	50	3	0	54
CASTELLÓN	0	0	1	13	0	0	14
VALENCIA	0	0	11	72	0	0	83
<b>EXTREMADURA</b>	<b>3</b>	<b>0</b>	<b>1</b>	<b>7</b>	<b>0</b>	<b>0</b>	<b>11</b>
BADAJOS	3	0	1	6	0	0	10
CÁCERES	0	0	0	1	0	0	1
<b>GALICIA</b>	<b>2</b>	<b>18</b>	<b>4</b>	<b>38</b>	<b>0</b>	<b>0</b>	<b>62</b>
A CORUÑA	0	4	0	16	0	0	20
LUGO	1	0	0	1	0	0	2
OURENSE	1	5	1	3	0	0	10
PONTEVEDRA	0	9	3	18	0	0	30
<b>MADRID</b>	<b>0</b>	<b>4</b>	<b>8</b>	<b>22</b>	<b>0</b>	<b>0</b>	<b>34</b>
<b>MURCIA</b>	<b>1</b>	<b>0</b>	<b>2</b>	<b>16</b>	<b>0</b>	<b>0</b>	<b>19</b>
<b>NAVARRA</b>	<b>0</b>	<b>0</b>	<b>1</b>	<b>1</b>	<b>0</b>	<b>0</b>	<b>2</b>
<b>PAÍS VASCO</b>	<b>2</b>	<b>1</b>	<b>6</b>	<b>9</b>	<b>0</b>	<b>0</b>	<b>18</b>
ÁLAVA	0	0	1	1	0	0	2
GUIPÚZCOA	0	1	4	0	0	0	5
VIZCAYA	2	0	1	8	0	0	11
<b>LA RIOJA</b>	<b>0</b>	<b>0</b>	<b>0</b>	<b>0</b>	<b>0</b>	<b>0</b>	<b>0</b>
<b>CEUTA</b>	<b>0</b>	<b>0</b>	<b>0</b>	<b>0</b>	<b>0</b>	<b>0</b>	<b>0</b>
<b>MELILLA</b>	<b>0</b>	<b>0</b>	<b>0</b>	<b>0</b>	<b>0</b>	<b>0</b>	<b>0</b>
<b>TOTAL ESTADO</b>	<b>31</b>	<b>51</b>	<b>102</b>	<b>447</b>	<b>10</b>	<b>0</b>	<b>641</b>

## 1c PNC DE INVALIDEZ: DATOS DE LA GESTIÓN MENSUAL Y ANUAL

**R.D.L. 1/1994, DE 20 DE JUNIO; T. REF. LGSS  
PNCs DE LA SEGURIDAD SOCIAL**

**INVALIDEZ**

		Entrada	Resueltas	% R./E.	Aprobadas	% A./R.	No Aprob.	Pendientes
<b>G E S T I Ó N</b>	1999	48.961	50.522	103,19%	26.183	51,82%	24.339	17.275
	2000	44.867	47.046	104,86%	24.288	51,63%	22.758	15.096
	2001	40.967	39.756	97,04%	20.602	51,82%	19.154	16.307
	2002	37.014	38.610	104,31%	19.341	50,09%	19.269	14.711
	2003	36.247	38.257	105,55%	19.380	50,66%	18.877	12.701
	2004	33.629	34.496	102,58%	17.947	52,03%	16.549	11.834
	2005	33.459	32.345	96,67%	16.989	52,52%	15.356	12.948
<b>M E N S U A L E S *</b>	1999	4.080	4.210		2.182		2.028	17.275
	2000	3.739	3.921		2.024		1.897	15.096
	2001	3.414	3.313		1.717		1.596	16.307
	2002	3.085	3.218		1.612		1.606	14.711
	2003	3.021	3.188		1.615		1.573	12.701
	2004	2.802	2.875		1.496		1.379	11.834
	2005	2.788	2.695		1.416		1.280	12.948
<b>2006</b>								
<b>I II III IV V VI VII VIII IX X XI XII</b>		2.452	2.306	94,05%	1.056	45,79%	1.250	13.094
	<b>2006</b>	<b>2.452</b>	<b>2.306</b>	<b>94,05%</b>	<b>1.056</b>	<b>45,79%</b>	<b>1.250</b>	<b>13.094</b>



\* Pendientes reales

## PENSIÓN NO CONTRIBUTIVA DE INVALIDEZ

### DATOS DE GESTIÓN CORRESPONDIENTES AL MES DE ENERO DE 2006

CC.AA. Y/O PROVINCIAS	PTES. MES ANTERIOR	SOLICITUDES PRESENTADAS					A RESOLV. MES	SOLICITUDES RESUELTAS									PTES. FIN MES
		NUEVAS	LISMI	PAS	INSS	TOTAL		APROBADAS					NO APROBADAS				
								NUEVAS	LISMI	PAS	INSS	TOTAL	DNG	CAD-DES	TOTAL		
<b>ANDALUCÍA</b>	<b>3.353</b>	<b>475</b>	<b>5</b>	<b>5</b>	<b>1</b>	<b>486</b>	<b>3.839</b>	<b>132</b>	<b>1</b>	<b>4</b>	<b>0</b>	<b>137</b>	<b>334</b>	<b>28</b>	<b>499</b>	<b>3.340</b>	
ALMERÍA	107	29	0	0	0	29	136	21	0	1	0	22	43	10	75	61	
CÁDIZ	412	120	5	1	1	127	539	0	0	0	0	0	25	7	32	507	
CÓRDOBA	190	44	0	1	0	45	235	14	0	1	0	15	9	1	25	210	
GRANADA	333	28	0	1	0	29	362	45	0	2	0	47	19	0	66	296	
HUELVA	105	25	0	0	0	25	130	26	1	0	0	27	35	1	63	67	
JAÉN	73	42	0	1	0	43	116	12	0	0	0	12	4	0	16	100	
MÁLAGA	759	80	0	0	0	80	839	14	0	0	0	14	54	1	69	770	
SEVILLA	1.374	107	0	1	0	108	1.482	0	0	0	0	0	145	8	153	1.329	
<b>ARAGÓN</b>	<b>47</b>	<b>43</b>	<b>0</b>	<b>2</b>	<b>0</b>	<b>45</b>	<b>92</b>	<b>26</b>	<b>2</b>	<b>0</b>	<b>0</b>	<b>28</b>	<b>5</b>	<b>2</b>	<b>35</b>	<b>57</b>	
HUESCA	11	5	0	2	0	7	18	6	0	0	0	6	2	0	8	10	
TERUEL	3	2	0	0	0	2	5	0	0	0	0	0	0	1	1	4	
ZARAGOZA	33	36	0	0	0	36	69	20	2	0	0	22	3	1	26	43	
<b>ASTURIAS</b>	<b>271</b>	<b>52</b>	<b>0</b>	<b>0</b>	<b>0</b>	<b>52</b>	<b>323</b>	<b>31</b>	<b>0</b>	<b>0</b>	<b>0</b>	<b>31</b>	<b>31</b>	<b>9</b>	<b>71</b>	<b>252</b>	
<b>ILLES BALEARS</b>	<b>158</b>	<b>51</b>	<b>0</b>	<b>1</b>	<b>0</b>	<b>52</b>	<b>210</b>	<b>37</b>	<b>0</b>	<b>0</b>	<b>0</b>	<b>37</b>	<b>32</b>	<b>16</b>	<b>85</b>	<b>125</b>	
<b>CANARIAS</b>	<b>2.805</b>	<b>400</b>	<b>0</b>	<b>6</b>	<b>0</b>	<b>406</b>	<b>3.211</b>	<b>71</b>	<b>0</b>	<b>2</b>	<b>0</b>	<b>73</b>	<b>110</b>	<b>5</b>	<b>188</b>	<b>3.023</b>	
LAS PALMAS	919	230	0	4	0	234	1.153	19	0	0	0	19	87	5	111	1.042	
S.C. TENERIFE	1.886	170	0	2	0	172	2.058	52	0	2	0	54	23	0	77	1.981	
<b>CANTABRIA</b>	<b>152</b>	<b>35</b>	<b>0</b>	<b>0</b>	<b>0</b>	<b>35</b>	<b>187</b>	<b>20</b>	<b>0</b>	<b>1</b>	<b>0</b>	<b>21</b>	<b>10</b>	<b>0</b>	<b>31</b>	<b>156</b>	
<b>CASTILLA Y LEÓN</b>	<b>318</b>	<b>97</b>	<b>4</b>	<b>1</b>	<b>0</b>	<b>102</b>	<b>420</b>	<b>79</b>	<b>1</b>	<b>11</b>	<b>0</b>	<b>91</b>	<b>22</b>	<b>18</b>	<b>131</b>	<b>289</b>	
ÁVILA	7	16	0	0	0	16	23	7	0	2	0	9	1	0	10	13	
BURGOS	46	14	1	0	0	15	61	11	0	2	0	13	3	2	18	43	
LEÓN	66	12	1	1	0	14	80	17	0	3	0	20	4	0	24	56	
PALENCIA	9	8	0	0	0	8	17	4	0	0	0	4	0	1	5	12	
SALAMANCA	39	11	1	0	0	12	51	9	0	0	0	9	1	0	10	41	
SEGOVIA	21	5	0	0	0	5	26	8	0	4	0	12	3	1	16	10	
SORIA	7	1	1	0	0	2	9	2	0	0	0	2	1	0	3	6	
VALLADOLID	93	22	0	0	0	22	115	20	1	0	0	21	8	14	43	72	
ZAMORA	30	8	0	0	0	8	38	1	0	0	0	1	1	0	2	36	
<b>CASTILLA-LA MANCHA</b>	<b>465</b>	<b>72</b>	<b>2</b>	<b>1</b>	<b>3</b>	<b>78</b>	<b>543</b>	<b>49</b>	<b>1</b>	<b>5</b>	<b>0</b>	<b>55</b>	<b>37</b>	<b>1</b>	<b>93</b>	<b>450</b>	
ALBACETE	160	27	0	0	0	27	187	7	0	1	0	8	13	0	21	166	
CIUDAD REAL	55	14	2	0	0	16	71	11	0	1	0	12	7	0	19	52	
CUENCA	71	9	0	0	0	9	80	2	0	1	0	3	6	0	9	71	
GUADALAJARA	15	9	0	0	3	12	27	3	0	0	0	3	2	1	6	21	
TOLEDO	164	13	0	1	0	14	178	26	1	2	0	29	9	0	38	140	

(Continúa al dorso)

CC.AA. Y/O PROVINCIAS	PTES. MES ANTERIOR	SOLICITUDES PRESENTADAS					A RESOLV. MES	SOLICITUDES RESUELTAS									PTES. FIN MES
		NUEVAS	LISMI	PAS	INSS	TOTAL		APROBADAS					NO APROBADAS		TOTAL		
								NUEVAS	LISMI	PAS	INSS	TOTAL	DNG	CAD-DES			
<b>CATALUNYA</b>	<b>1.205</b>	<b>189</b>	<b>2</b>	<b>0</b>	<b>4</b>	<b>195</b>	<b>1.400</b>	<b>135</b>	<b>3</b>	<b>2</b>	<b>12</b>	<b>152</b>	<b>121</b>	<b>64</b>	<b>337</b>	<b>1.063</b>	
BARCELONA	947	139	1	0	3	143	1.090	100	2	2	10	114	98	49	261	829	
GIRONA	79	13	0	0	0	13	92	8	0	0	1	9	10	2	21	71	
LLEIDA	54	7	0	0	0	7	61	9	0	0	1	10	5	0	15	46	
TARRAGONA	125	30	1	0	1	32	157	18	1	0	0	19	8	13	40	117	
<b>COMUNIDAD VALENCIANA</b>	<b>1.957</b>	<b>309</b>	<b>2</b>	<b>2</b>	<b>0</b>	<b>313</b>	<b>2.270</b>	<b>142</b>	<b>6</b>	<b>4</b>	<b>0</b>	<b>152</b>	<b>136</b>	<b>38</b>	<b>326</b>	<b>1.944</b>	
ALICANTE	879	95	2	2	0	99	978	50	6	4	0	60	56	26	142	836	
CASTELLÓN	211	26	0	0	0	26	237	23	0	0	0	23	17	8	48	189	
VALENCIA	867	188	0	0	0	188	1.055	69	0	0	0	69	63	4	136	919	
<b>EXTREMADURA</b>	<b>28</b>	<b>38</b>	<b>1</b>	<b>1</b>	<b>0</b>	<b>40</b>	<b>68</b>	<b>17</b>	<b>0</b>	<b>0</b>	<b>0</b>	<b>17</b>	<b>20</b>	<b>11</b>	<b>48</b>	<b>20</b>	
BADAJOS	15	23	1	0	0	24	39	11	0	0	0	11	15	8	34	5	
CÁCERES	13	15	0	1	0	16	29	6	0	0	0	6	5	3	14	15	
<b>GALICIA</b>	<b>692</b>	<b>220</b>	<b>2</b>	<b>1</b>	<b>2</b>	<b>225</b>	<b>917</b>	<b>124</b>	<b>1</b>	<b>1</b>	<b>0</b>	<b>126</b>	<b>120</b>	<b>5</b>	<b>251</b>	<b>666</b>	
A CORUÑA	361	88	0	0	0	88	449	40	1	0	0	41	48	0	89	360	
LUGO	22	17	0	0	0	17	39	14	0	1	0	15	3	0	18	21	
OURENSE	126	34	0	1	0	35	161	20	0	0	0	20	15	1	36	125	
PONTEVEDRA	183	81	2	0	2	85	268	50	0	0	0	50	54	4	108	160	
<b>MADRID</b>	<b>618</b>	<b>184</b>	<b>0</b>	<b>3</b>	<b>0</b>	<b>187</b>	<b>805</b>	<b>29</b>	<b>0</b>	<b>3</b>	<b>0</b>	<b>32</b>	<b>24</b>	<b>5</b>	<b>61</b>	<b>744</b>	
<b>MURCIA</b>	<b>559</b>	<b>107</b>	<b>1</b>	<b>2</b>	<b>7</b>	<b>117</b>	<b>676</b>	<b>43</b>	<b>0</b>	<b>1</b>	<b>1</b>	<b>45</b>	<b>4</b>	<b>2</b>	<b>51</b>	<b>625</b>	
<b>NAVARRA</b>	<b>12</b>	<b>4</b>	<b>0</b>	<b>0</b>	<b>0</b>	<b>4</b>	<b>16</b>	<b>4</b>	<b>0</b>	<b>0</b>	<b>0</b>	<b>4</b>	<b>5</b>	<b>0</b>	<b>9</b>	<b>7</b>	
<b>PAÍS VASCO</b>	<b>163</b>	<b>61</b>	<b>1</b>	<b>1</b>	<b>0</b>	<b>63</b>	<b>226</b>	<b>44</b>	<b>1</b>	<b>1</b>	<b>0</b>	<b>46</b>	<b>13</b>	<b>0</b>	<b>59</b>	<b>167</b>	
ÁLAVA	1	6	1	0	0	7	8	5	1	0	0	6	0	0	6	2	
GUIPÚZCOA	33	13	0	0	0	13	46	14	0	0	0	14	8	0	22	24	
VIZCAYA	129	42	0	1	0	43	172	25	0	1	0	26	5	0	31	141	
<b>LA RIOJA</b>	<b>36</b>	<b>15</b>	<b>0</b>	<b>0</b>	<b>0</b>	<b>15</b>	<b>51</b>	<b>0</b>	<b>0</b>	<b>0</b>	<b>0</b>	<b>0</b>	<b>0</b>	<b>0</b>	<b>0</b>	<b>51</b>	
<b>CEUTA</b>	<b>62</b>	<b>17</b>	<b>0</b>	<b>0</b>	<b>0</b>	<b>17</b>	<b>79</b>	<b>4</b>	<b>0</b>	<b>0</b>	<b>0</b>	<b>4</b>	<b>11</b>	<b>1</b>	<b>16</b>	<b>63</b>	
<b>MELILLA</b>	<b>47</b>	<b>20</b>	<b>0</b>	<b>0</b>	<b>0</b>	<b>20</b>	<b>67</b>	<b>5</b>	<b>0</b>	<b>0</b>	<b>0</b>	<b>5</b>	<b>9</b>	<b>1</b>	<b>15</b>	<b>52</b>	

<b>TOTAL ESTADO</b>	<b>12.948</b>	<b>2.389</b>	<b>20</b>	<b>26</b>	<b>17</b>	<b>2.452</b>	<b>15.400</b>	<b>992</b>	<b>16</b>	<b>35</b>	<b>13</b>	<b>1.056</b>	<b>1.044</b>	<b>206</b>	<b>2.306</b>	<b>13.094</b>
---------------------	---------------	--------------	-----------	-----------	-----------	--------------	---------------	------------	-----------	-----------	-----------	--------------	--------------	------------	--------------	---------------

## PENSIÓN NO CONTRIBUTIVA DE INVALIDEZ

### CAUSAS DE DENEGACIÓN CORRESPONDIENTES AL MES DE ENERO DE 2006

CC.AA. Y/O PROVINCIAS	EDAD	RESIDENCIA	RECURSOS ECONÓMICOS		GRADO MINUSVALÍA	PRESTACIÓN	SOLICITAR SIN PASAR DOS AÑOS	SIN DESGLOSAR	TOTAL CAUSAS DE DENEGACIÓN
		LEGAL	PERSONALES	U.E.C.	ENF. CRÓNICA	INCOMPATIBLE			
<b>ANDALUCÍA</b>	<b>3</b>	<b>7</b>	<b>22</b>	<b>34</b>	<b>258</b>	<b>7</b>	<b>0</b>	<b>3</b>	<b>334</b>
ALMERÍA	0	0	0	10	32	1	0	0	43
CÁDIZ	0	0	16	8	0	1	0	0	25
CÓRDOBA	0	1	0	1	6	1	0	0	9
GRANADA	1	0	1	6	8	0	0	3	19
HUELVA	1	0	2	0	30	2	0	0	35
JAÉN	1	0	0	1	2	0	0	0	4
MÁLAGA	0	4	3	6	40	1	0	0	54
SEVILLA	0	2	0	2	140	1	0	0	145
<b>ARAGÓN</b>	<b>0</b>	<b>0</b>	<b>0</b>	<b>1</b>	<b>4</b>	<b>0</b>	<b>0</b>	<b>0</b>	<b>5</b>
HUESCA	0	0	0	0	2	0	0	0	2
TERUEL	0	0	0	0	0	0	0	0	0
ZARAGOZA	0	0	0	1	2	0	0	0	3
<b>ASTURIAS</b>	<b>0</b>	<b>0</b>	<b>1</b>	<b>5</b>	<b>25</b>	<b>0</b>	<b>0</b>	<b>0</b>	<b>31</b>
<b>ILLES BALEARS</b>	<b>0</b>	<b>1</b>	<b>4</b>	<b>5</b>	<b>21</b>	<b>1</b>	<b>0</b>	<b>0</b>	<b>32</b>
<b>CANARIAS</b>	<b>1</b>	<b>0</b>	<b>10</b>	<b>8</b>	<b>91</b>	<b>0</b>	<b>0</b>	<b>0</b>	<b>110</b>
LAS PALMAS	1	0	2	1	83	0	0	0	87
S.C. TENERIFE	0	0	8	7	8	0	0	0	23
<b>CANTABRIA</b>	<b>0</b>	<b>0</b>	<b>2</b>	<b>2</b>	<b>6</b>	<b>0</b>	<b>0</b>	<b>0</b>	<b>10</b>
<b>CASTILLA Y LEÓN</b>	<b>1</b>	<b>3</b>	<b>5</b>	<b>4</b>	<b>6</b>	<b>3</b>	<b>0</b>	<b>0</b>	<b>22</b>
ÁVILA	0	0	0	0	1	0	0	0	1
BURGOS	0	0	1	1	1	0	0	0	3
LEÓN	0	0	1	1	2	0	0	0	4
PALENCIA	0	0	0	0	0	0	0	0	0
SALAMANCA	0	0	0	0	1	0	0	0	1
SEGOVIA	0	1	0	2	0	0	0	0	3
SORIA	0	0	0	0	1	0	0	0	1
VALLADOLID	1	2	2	0	0	3	0	0	8
ZAMORA	0	0	1	0	0	0	0	0	1
<b>CASTILLA-LA MANCHA</b>	<b>1</b>	<b>2</b>	<b>13</b>	<b>13</b>	<b>8</b>	<b>0</b>	<b>0</b>	<b>0</b>	<b>37</b>
ALBACETE	0	1	7	5	0	0	0	0	13
CIUDAD REAL	1	1	3	0	2	0	0	0	7
CUENCA	0	0	0	2	4	0	0	0	6
GUADALAJARA	0	0	0	1	1	0	0	0	2
TOLEDO	0	0	3	5	1	0	0	0	9

(Continúa al dorso)

CC.AA. Y/O PROVINCIAS	EDAD	RESIDENCIA LEGAL	RECURSOS ECONÓMICOS		GRADO MINUSVALÍA ENF. CRÓNICA	PRESTACIÓN INCOMPATIBLE	SOLICITAR SIN PASAR DOS AÑOS	SIN DESGLOSAR	TOTAL CAUSAS DE DENEGACIÓN
			PERSONALES	U.E.C.					
			<b>CATALUNYA</b>	<b>0</b>					
BARCELONA	0	2	18	23	38	17	0	0	98
GIRONA	0	0	2	4	3	1	0	0	10
LLEIDA	0	0	0	0	4	1	0	0	5
TARRAGONA	0	0	1	1	4	2	0	0	8
<b>COMUNIDAD VALENCIANA</b>	<b>0</b>	<b>1</b>	<b>9</b>	<b>16</b>	<b>107</b>	<b>3</b>	<b>0</b>	<b>0</b>	<b>136</b>
ALICANTE	0	1	4	9	39	3	0	0	56
CASTELLÓN	0	0	0	4	13	0	0	0	17
VALENCIA	0	0	5	3	55	0	0	0	63
<b>EXTREMADURA</b>	<b>1</b>	<b>0</b>	<b>2</b>	<b>3</b>	<b>14</b>	<b>0</b>	<b>0</b>	<b>0</b>	<b>20</b>
BADAJOS	0	0	1	1	13	0	0	0	15
CÁCERES	1	0	1	2	1	0	0	0	5
<b>GALICIA</b>	<b>0</b>	<b>3</b>	<b>17</b>	<b>19</b>	<b>81</b>	<b>0</b>	<b>0</b>	<b>0</b>	<b>120</b>
A CORUÑA	0	0	3	3	42	0	0	0	48
LUGO	0	0	0	0	3	0	0	0	3
OURENSE	0	0	1	0	14	0	0	0	15
PONTEVEDRA	0	3	13	16	22	0	0	0	54
<b>MADRID</b>	<b>0</b>	<b>0</b>	<b>5</b>	<b>3</b>	<b>16</b>	<b>0</b>	<b>0</b>	<b>0</b>	<b>24</b>
<b>MURCIA</b>	<b>0</b>	<b>0</b>	<b>0</b>	<b>2</b>	<b>1</b>	<b>1</b>	<b>0</b>	<b>0</b>	<b>4</b>
<b>NAVARRA</b>	<b>0</b>	<b>0</b>	<b>2</b>	<b>2</b>	<b>1</b>	<b>0</b>	<b>0</b>	<b>0</b>	<b>5</b>
<b>PAÍS VASCO</b>	<b>0</b>	<b>3</b>	<b>9</b>	<b>1</b>	<b>0</b>	<b>0</b>	<b>0</b>	<b>0</b>	<b>13</b>
ÁLAVA	0	0	0	0	0	0	0	0	0
GUIPÚZCOA	0	3	5	0	0	0	0	0	8
VIZCAYA	0	0	4	1	0	0	0	0	5
<b>LA RIOJA</b>	<b>0</b>	<b>0</b>	<b>0</b>	<b>0</b>	<b>0</b>	<b>0</b>	<b>0</b>	<b>0</b>	<b>0</b>
<b>CEUTA</b>	<b>0</b>	<b>2</b>	<b>1</b>	<b>2</b>	<b>6</b>	<b>0</b>	<b>0</b>	<b>0</b>	<b>11</b>
<b>MELILLA</b>	<b>0</b>	<b>0</b>	<b>0</b>	<b>0</b>	<b>9</b>	<b>0</b>	<b>0</b>	<b>0</b>	<b>9</b>
<b>TOTAL ESTADO</b>	<b>7</b>	<b>24</b>	<b>123</b>	<b>148</b>	<b>703</b>	<b>36</b>	<b>0</b>	<b>3</b>	<b>1.044</b>

## PENSIÓN NO CONTRIBUTIVA DE INVALIDEZ

### DATOS ACUMULADOS DE GESTIÓN CORRESPONDIENTES AL AÑO 2006 HASTA ENERO

CC.AA. Y/O PROVINCIAS	PTES. AÑO ANTERIOR	SOLICITUDES PRESENTADAS					A RESOLV. AÑO	SOLICITUDES RESUELTAS									PTES. FINAL
		NUEVAS	LISMI	PAS	INSS	TOTAL		APROBADAS					NO APROBADAS				
								NUEVAS	LISMI	PAS	INSS	TOTAL	DNG	CAD-DES	TOTAL		
<b>ANDALUCÍA</b>	<b>3.353</b>	<b>475</b>	<b>5</b>	<b>5</b>	<b>1</b>	<b>486</b>	<b>3.839</b>	<b>132</b>	<b>1</b>	<b>4</b>	<b>0</b>	<b>137</b>	<b>334</b>	<b>28</b>	<b>499</b>	<b>3.340</b>	
ALMERÍA	107	29	0	0	0	29	136	21	0	1	0	22	43	10	75	61	
CÁDIZ	412	120	5	1	1	127	539	0	0	0	0	0	25	7	32	507	
CÓRDOBA	190	44	0	1	0	45	235	14	0	1	0	15	9	1	25	210	
GRANADA	333	28	0	1	0	29	362	45	0	2	0	47	19	0	66	296	
HUELVA	105	25	0	0	0	25	130	26	1	0	0	27	35	1	63	67	
JAÉN	73	42	0	1	0	43	116	12	0	0	0	12	4	0	16	100	
MÁLAGA	759	80	0	0	0	80	839	14	0	0	0	14	54	1	69	770	
SEVILLA	1.374	107	0	1	0	108	1.482	0	0	0	0	0	145	8	153	1.329	
<b>ARAGÓN</b>	<b>47</b>	<b>43</b>	<b>0</b>	<b>2</b>	<b>0</b>	<b>45</b>	<b>92</b>	<b>26</b>	<b>2</b>	<b>0</b>	<b>0</b>	<b>28</b>	<b>5</b>	<b>2</b>	<b>35</b>	<b>57</b>	
HUESCA	11	5	0	2	0	7	18	6	0	0	0	6	2	0	8	10	
TERUEL	3	2	0	0	0	2	5	0	0	0	0	0	0	1	1	4	
ZARAGOZA	33	36	0	0	0	36	69	20	2	0	0	22	3	1	26	43	
<b>ASTURIAS</b>	<b>271</b>	<b>52</b>	<b>0</b>	<b>0</b>	<b>0</b>	<b>52</b>	<b>323</b>	<b>31</b>	<b>0</b>	<b>0</b>	<b>0</b>	<b>31</b>	<b>31</b>	<b>9</b>	<b>71</b>	<b>252</b>	
<b>ILLES BALEARS</b>	<b>158</b>	<b>51</b>	<b>0</b>	<b>1</b>	<b>0</b>	<b>52</b>	<b>210</b>	<b>37</b>	<b>0</b>	<b>0</b>	<b>0</b>	<b>37</b>	<b>32</b>	<b>16</b>	<b>85</b>	<b>125</b>	
<b>CANARIAS</b>	<b>2.805</b>	<b>400</b>	<b>0</b>	<b>6</b>	<b>0</b>	<b>406</b>	<b>3.211</b>	<b>71</b>	<b>0</b>	<b>2</b>	<b>0</b>	<b>73</b>	<b>110</b>	<b>5</b>	<b>188</b>	<b>3.023</b>	
LAS PALMAS	919	230	0	4	0	234	1.153	19	0	0	0	19	87	5	111	1.042	
S.C. TENERIFE	1.886	170	0	2	0	172	2.058	52	0	2	0	54	23	0	77	1.981	
<b>CANTABRIA</b>	<b>152</b>	<b>35</b>	<b>0</b>	<b>0</b>	<b>0</b>	<b>35</b>	<b>187</b>	<b>20</b>	<b>0</b>	<b>1</b>	<b>0</b>	<b>21</b>	<b>10</b>	<b>0</b>	<b>31</b>	<b>156</b>	
<b>CASTILLA Y LEÓN</b>	<b>318</b>	<b>97</b>	<b>4</b>	<b>1</b>	<b>0</b>	<b>102</b>	<b>420</b>	<b>79</b>	<b>1</b>	<b>11</b>	<b>0</b>	<b>91</b>	<b>22</b>	<b>18</b>	<b>131</b>	<b>289</b>	
ÁVILA	7	16	0	0	0	16	23	7	0	2	0	9	1	0	10	13	
BURGOS	46	14	1	0	0	15	61	11	0	2	0	13	3	2	18	43	
LEÓN	66	12	1	1	0	14	80	17	0	3	0	20	4	0	24	56	
PALENCIA	9	8	0	0	0	8	17	4	0	0	0	4	0	1	5	12	
SALAMANCA	39	11	1	0	0	12	51	9	0	0	0	9	1	0	10	41	
SEGOVIA	21	5	0	0	0	5	26	8	0	4	0	12	3	1	16	10	
SORIA	7	1	1	0	0	2	9	2	0	0	0	2	1	0	3	6	
VALLADOLID	93	22	0	0	0	22	115	20	1	0	0	21	8	14	43	72	
ZAMORA	30	8	0	0	0	8	38	1	0	0	0	1	1	0	2	36	
<b>CASTILLA-LA MANCHA</b>	<b>465</b>	<b>72</b>	<b>2</b>	<b>1</b>	<b>3</b>	<b>78</b>	<b>543</b>	<b>49</b>	<b>1</b>	<b>5</b>	<b>0</b>	<b>55</b>	<b>37</b>	<b>1</b>	<b>93</b>	<b>450</b>	
ALBACETE	160	27	0	0	0	27	187	7	0	1	0	8	13	0	21	166	
CIUDAD REAL	55	14	2	0	0	16	71	11	0	1	0	12	7	0	19	52	
CUENCA	71	9	0	0	0	9	80	2	0	1	0	3	6	0	9	71	
GUADALAJARA	15	9	0	0	3	12	27	3	0	0	0	3	2	1	6	21	
TOLEDO	164	13	0	1	0	14	178	26	1	2	0	29	9	0	38	140	

(Continúa al dorso)

CC.AA. Y/O PROVINCIAS	PTES. AÑO ANTERIOR	SOLICITUDES PRESENTADAS					A RESOLV. AÑO	SOLICITUDES RESUELTAS									PTES. FINAL
								APROBADAS				NO APROBADAS		TOTAL			
		NUEVAS	LISMI	PAS	INSS	TOTAL		NUEVAS	LISMI	PAS	INSS	TOTAL	DNG		CAD-DES		
<b>CATALUNYA</b>	<b>1.205</b>	<b>189</b>	<b>2</b>	<b>0</b>	<b>4</b>	<b>195</b>	<b>1.400</b>	<b>135</b>	<b>3</b>	<b>2</b>	<b>12</b>	<b>152</b>	<b>121</b>	<b>64</b>	<b>337</b>	<b>1.063</b>	
BARCELONA	947	139	1	0	3	143	1.090	100	2	2	10	114	98	49	261	829	
GIRONA	79	13	0	0	0	13	92	8	0	0	1	9	10	2	21	71	
LLEIDA	54	7	0	0	0	7	61	9	0	0	1	10	5	0	15	46	
TARRAGONA	125	30	1	0	1	32	157	18	1	0	0	19	8	13	40	117	
<b>COMUNIDAD VALENCIANA</b>	<b>1.957</b>	<b>309</b>	<b>2</b>	<b>2</b>	<b>0</b>	<b>313</b>	<b>2.270</b>	<b>142</b>	<b>6</b>	<b>4</b>	<b>0</b>	<b>152</b>	<b>136</b>	<b>38</b>	<b>326</b>	<b>1.944</b>	
ALICANTE	879	95	2	2	0	99	978	50	6	4	0	60	56	26	142	836	
CASTELLÓN	211	26	0	0	0	26	237	23	0	0	0	23	17	8	48	189	
VALENCIA	867	188	0	0	0	188	1.055	69	0	0	0	69	63	4	136	919	
<b>EXTREMADURA</b>	<b>28</b>	<b>38</b>	<b>1</b>	<b>1</b>	<b>0</b>	<b>40</b>	<b>68</b>	<b>17</b>	<b>0</b>	<b>0</b>	<b>0</b>	<b>17</b>	<b>20</b>	<b>11</b>	<b>48</b>	<b>20</b>	
BADAJOS	15	23	1	0	0	24	39	11	0	0	0	11	15	8	34	5	
CÁCERES	13	15	0	1	0	16	29	6	0	0	0	6	5	3	14	15	
<b>GALICIA</b>	<b>692</b>	<b>220</b>	<b>2</b>	<b>1</b>	<b>2</b>	<b>225</b>	<b>917</b>	<b>124</b>	<b>1</b>	<b>1</b>	<b>0</b>	<b>126</b>	<b>120</b>	<b>5</b>	<b>251</b>	<b>666</b>	
A CORUÑA	361	88	0	0	0	88	449	40	1	0	0	41	48	0	89	360	
LUGO	22	17	0	0	0	17	39	14	0	1	0	15	3	0	18	21	
OURENSE	126	34	0	1	0	35	161	20	0	0	0	20	15	1	36	125	
PONTEVEDRA	183	81	2	0	2	85	268	50	0	0	0	50	54	4	108	160	
<b>MADRID</b>	<b>618</b>	<b>184</b>	<b>0</b>	<b>3</b>	<b>0</b>	<b>187</b>	<b>805</b>	<b>29</b>	<b>0</b>	<b>3</b>	<b>0</b>	<b>32</b>	<b>24</b>	<b>5</b>	<b>61</b>	<b>744</b>	
<b>MURCIA</b>	<b>559</b>	<b>107</b>	<b>1</b>	<b>2</b>	<b>7</b>	<b>117</b>	<b>676</b>	<b>43</b>	<b>0</b>	<b>1</b>	<b>1</b>	<b>45</b>	<b>4</b>	<b>2</b>	<b>51</b>	<b>625</b>	
<b>NAVARRA</b>	<b>12</b>	<b>4</b>	<b>0</b>	<b>0</b>	<b>0</b>	<b>4</b>	<b>16</b>	<b>4</b>	<b>0</b>	<b>0</b>	<b>0</b>	<b>4</b>	<b>5</b>	<b>0</b>	<b>9</b>	<b>7</b>	
<b>PAÍS VASCO</b>	<b>163</b>	<b>61</b>	<b>1</b>	<b>1</b>	<b>0</b>	<b>63</b>	<b>226</b>	<b>44</b>	<b>1</b>	<b>1</b>	<b>0</b>	<b>46</b>	<b>13</b>	<b>0</b>	<b>59</b>	<b>167</b>	
ÁLAVA	1	6	1	0	0	7	8	5	1	0	0	6	0	0	6	2	
GUIPÚZCOA	33	13	0	0	0	13	46	14	0	0	0	14	8	0	22	24	
VIZCAYA	129	42	0	1	0	43	172	25	0	1	0	26	5	0	31	141	
<b>LA RIOJA</b>	<b>36</b>	<b>15</b>	<b>0</b>	<b>0</b>	<b>0</b>	<b>15</b>	<b>51</b>	<b>0</b>	<b>0</b>	<b>0</b>	<b>0</b>	<b>0</b>	<b>0</b>	<b>0</b>	<b>0</b>	<b>51</b>	
<b>CEUTA</b>	<b>62</b>	<b>17</b>	<b>0</b>	<b>0</b>	<b>0</b>	<b>17</b>	<b>79</b>	<b>4</b>	<b>0</b>	<b>0</b>	<b>0</b>	<b>4</b>	<b>11</b>	<b>1</b>	<b>16</b>	<b>63</b>	
<b>MELILLA</b>	<b>47</b>	<b>20</b>	<b>0</b>	<b>0</b>	<b>0</b>	<b>20</b>	<b>67</b>	<b>5</b>	<b>0</b>	<b>0</b>	<b>0</b>	<b>5</b>	<b>9</b>	<b>1</b>	<b>15</b>	<b>52</b>	

<b>TOTAL ESTADO</b>	<b>12.948</b>	<b>2.389</b>	<b>20</b>	<b>26</b>	<b>17</b>	<b>2.452</b>	<b>15.400</b>	<b>992</b>	<b>16</b>	<b>35</b>	<b>13</b>	<b>1.056</b>	<b>1.044</b>	<b>206</b>	<b>2.306</b>	<b>13.094</b>
---------------------	---------------	--------------	-----------	-----------	-----------	--------------	---------------	------------	-----------	-----------	-----------	--------------	--------------	------------	--------------	---------------

## PENSIÓN NO CONTRIBUTIVA DE INVALIDEZ

### CAUSAS DE DENEGACIÓN ACUMULADAS CORRESPONDIENTES AL AÑO 2006 HASTA ENERO

CC.AA. Y/O PROVINCIAS	EDAD	RESIDENCIA	RECURSOS ECONÓMICOS		GRADO MINUSVALÍA	PRESTACIÓN	SOLICITAR SIN PASAR DOS AÑOS	SIN DESGLOSAR	TOTAL CAUSAS DE DENEGACIÓN
		LEGAL	PERSONALES	U.E.C.	ENF. CRÓNICA	INCOMPATIBLE			
<b>ANDALUCÍA</b>	<b>3</b>	<b>7</b>	<b>22</b>	<b>34</b>	<b>258</b>	<b>7</b>	<b>0</b>	<b>3</b>	<b>334</b>
ALMERÍA	0	0	0	10	32	1	0	0	43
CÁDIZ	0	0	16	8	0	1	0	0	25
CÓRDOBA	0	1	0	1	6	1	0	0	9
GRANADA	1	0	1	6	8	0	0	3	19
HUELVA	1	0	2	0	30	2	0	0	35
JAÉN	1	0	0	1	2	0	0	0	4
MÁLAGA	0	4	3	6	40	1	0	0	54
SEVILLA	0	2	0	2	140	1	0	0	145
<b>ARAGÓN</b>	<b>0</b>	<b>0</b>	<b>0</b>	<b>1</b>	<b>4</b>	<b>0</b>	<b>0</b>	<b>0</b>	<b>5</b>
HUESCA	0	0	0	0	2	0	0	0	2
TERUEL	0	0	0	0	0	0	0	0	0
ZARAGOZA	0	0	0	1	2	0	0	0	3
<b>ASTURIAS</b>	<b>0</b>	<b>0</b>	<b>1</b>	<b>5</b>	<b>25</b>	<b>0</b>	<b>0</b>	<b>0</b>	<b>31</b>
<b>ILLES BALEARS</b>	<b>0</b>	<b>1</b>	<b>4</b>	<b>5</b>	<b>21</b>	<b>1</b>	<b>0</b>	<b>0</b>	<b>32</b>
<b>CANARIAS</b>	<b>1</b>	<b>0</b>	<b>10</b>	<b>8</b>	<b>91</b>	<b>0</b>	<b>0</b>	<b>0</b>	<b>110</b>
LAS PALMAS	1	0	2	1	83	0	0	0	87
S.C. TENERIFE	0	0	8	7	8	0	0	0	23
<b>CANTABRIA</b>	<b>0</b>	<b>0</b>	<b>2</b>	<b>2</b>	<b>6</b>	<b>0</b>	<b>0</b>	<b>0</b>	<b>10</b>
<b>CASTILLA Y LEÓN</b>	<b>1</b>	<b>3</b>	<b>5</b>	<b>4</b>	<b>6</b>	<b>3</b>	<b>0</b>	<b>0</b>	<b>22</b>
ÁVILA	0	0	0	0	1	0	0	0	1
BURGOS	0	0	1	1	1	0	0	0	3
LEÓN	0	0	1	1	2	0	0	0	4
PALENCIA	0	0	0	0	0	0	0	0	0
SALAMANCA	0	0	0	0	1	0	0	0	1
SEGOVIA	0	1	0	2	0	0	0	0	3
SORIA	0	0	0	0	1	0	0	0	1
VALLADOLID	1	2	2	0	0	3	0	0	8
ZAMORA	0	0	1	0	0	0	0	0	1
<b>CASTILLA-LA MANCHA</b>	<b>1</b>	<b>2</b>	<b>13</b>	<b>13</b>	<b>8</b>	<b>0</b>	<b>0</b>	<b>0</b>	<b>37</b>
ALBACETE	0	1	7	5	0	0	0	0	13
CIUDAD REAL	1	1	3	0	2	0	0	0	7
CUENCA	0	0	0	2	4	0	0	0	6
GUADALAJARA	0	0	0	1	1	0	0	0	2
TOLEDO	0	0	3	5	1	0	0	0	9

(Continúa al dorso)

CC.AA. Y/O PROVINCIAS	EDAD	RESIDENCIA LEGAL	RECURSOS ECONÓMICOS		GRADO MINUSVALÍA ENF. CRÓNICA	PRESTACIÓN INCOMPATIBLE	SOLICITAR SIN PASAR DOS AÑOS	SIN DESGLOSAR	TOTAL CAUSAS DE DENEGACIÓN
			PERSONALES	U.E.C.					
			<b>CATALUNYA</b>	<b>0</b>					
BARCELONA	0	2	18	23	38	17	0	0	98
GIRONA	0	0	2	4	3	1	0	0	10
LLEIDA	0	0	0	0	4	1	0	0	5
TARRAGONA	0	0	1	1	4	2	0	0	8
<b>COMUNIDAD VALENCIANA</b>	<b>0</b>	<b>1</b>	<b>9</b>	<b>16</b>	<b>107</b>	<b>3</b>	<b>0</b>	<b>0</b>	<b>136</b>
ALICANTE	0	1	4	9	39	3	0	0	56
CASTELLÓN	0	0	0	4	13	0	0	0	17
VALENCIA	0	0	5	3	55	0	0	0	63
<b>EXTREMADURA</b>	<b>1</b>	<b>0</b>	<b>2</b>	<b>3</b>	<b>14</b>	<b>0</b>	<b>0</b>	<b>0</b>	<b>20</b>
BADAJOS	0	0	1	1	13	0	0	0	15
CÁCERES	1	0	1	2	1	0	0	0	5
<b>GALICIA</b>	<b>0</b>	<b>3</b>	<b>17</b>	<b>19</b>	<b>81</b>	<b>0</b>	<b>0</b>	<b>0</b>	<b>120</b>
A CORUÑA	0	0	3	3	42	0	0	0	48
LUGO	0	0	0	0	3	0	0	0	3
OURENSE	0	0	1	0	14	0	0	0	15
PONTEVEDRA	0	3	13	16	22	0	0	0	54
<b>MADRID</b>	<b>0</b>	<b>0</b>	<b>5</b>	<b>3</b>	<b>16</b>	<b>0</b>	<b>0</b>	<b>0</b>	<b>24</b>
<b>MURCIA</b>	<b>0</b>	<b>0</b>	<b>0</b>	<b>2</b>	<b>1</b>	<b>1</b>	<b>0</b>	<b>0</b>	<b>4</b>
<b>NAVARRA</b>	<b>0</b>	<b>0</b>	<b>2</b>	<b>2</b>	<b>1</b>	<b>0</b>	<b>0</b>	<b>0</b>	<b>5</b>
<b>PAÍS VASCO</b>	<b>0</b>	<b>3</b>	<b>9</b>	<b>1</b>	<b>0</b>	<b>0</b>	<b>0</b>	<b>0</b>	<b>13</b>
ÁLAVA	0	0	0	0	0	0	0	0	0
GUIPÚZCOA	0	3	5	0	0	0	0	0	8
VIZCAYA	0	0	4	1	0	0	0	0	5
<b>LA RIOJA</b>	<b>0</b>	<b>0</b>	<b>0</b>	<b>0</b>	<b>0</b>	<b>0</b>	<b>0</b>	<b>0</b>	<b>0</b>
<b>CEUTA</b>	<b>0</b>	<b>2</b>	<b>1</b>	<b>2</b>	<b>6</b>	<b>0</b>	<b>0</b>	<b>0</b>	<b>11</b>
<b>MELILLA</b>	<b>0</b>	<b>0</b>	<b>0</b>	<b>0</b>	<b>9</b>	<b>0</b>	<b>0</b>	<b>0</b>	<b>9</b>
<b>TOTAL ESTADO</b>	<b>7</b>	<b>24</b>	<b>123</b>	<b>148</b>	<b>703</b>	<b>36</b>	<b>0</b>	<b>3</b>	<b>1.044</b>

## 1d PNCs DE LA SEGURIDAD SOCIAL: DATOS DE LA GESTIÓN MENSUAL Y ANUAL

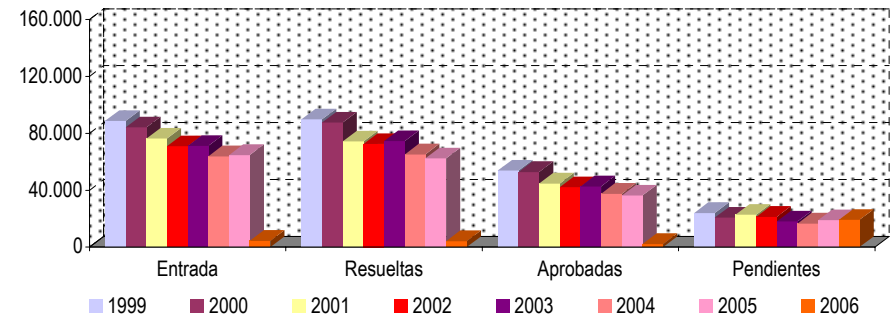
**R.D.L. 1/1994, DE 20 DE JUNIO; T. REF. LGSS  
PNCs DE LA SEGURIDAD SOCIAL**

**TOTAL: JUBILACIÓN MÁS INVALIDEZ**

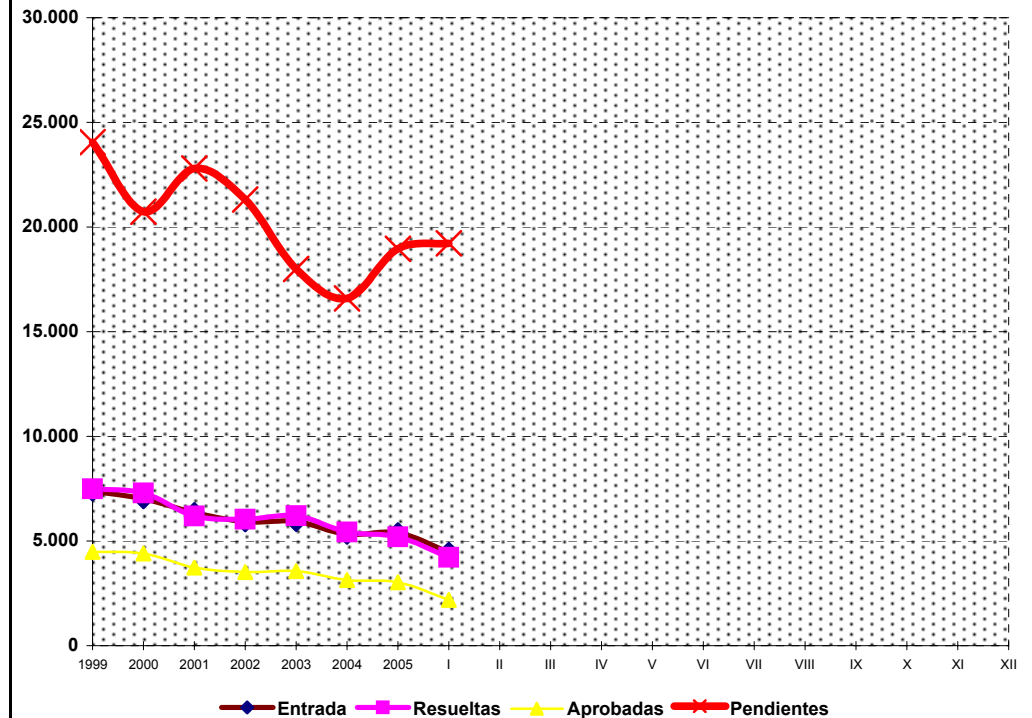
		Entrada	Resueltas	% R./E.	Aprobadas	No Aprob.	Pendientes
<b>G E S T I Ó N</b>	1999	88.605	89.822	101,37%	53.808	36.014	24.050
	2000	84.219	87.539	103,94%	52.787	34.752	20.730
	2001	76.311	74.240	97,29%	44.704	29.536	22.801
	2002	70.924	72.417	102,11%	42.112	30.305	21.308
	2003	71.186	74.497	104,65%	42.720	31.777	17.997
	2004	63.772	65.173	102,20%	37.526	27.647	16.596
	2005	64.680	62.309	96,33%	36.331	25.978	18.967
<b>M E N S U A L E S *</b>	1999	7.384	7.485		4.484	3.001	24.050
	2000	7.018	7.295		4.399	2.896	20.730
	2001	6.359	6.187		3.725	2.461	22.801
	2002	5.910	6.035		3.509	2.525	21.308
	2003	5.932	6.208		3.560	2.648	17.997
	2004	5.314	5.431		3.127	2.304	16.596
	2005	5.390	5.192		3.028	2.165	18.967
<b>2006</b>							
<b>I II III IV V VI VII VIII IX X XI XII</b>		4.467	4.220	94,47%	2.194	2.026	19.214
	<b>2006</b>	4.467	4.220	94,47%	2.194	2.026	19.214

\* Pendientes reales

**EVOLUCIÓN DE LA GESTIÓN 1999-2006**



**EVOLUCIÓN MEDIAS MENSUALES**



# PENSIONES NO CONTRIBUTIVAS DE JUBILACIÓN E INVALIDEZ

## DATOS CONJUNTOS DE GESTIÓN CORRESPONDIENTES AL MES DE ENERO DE 2006

CC.AA. Y/O PROVINCIAS	PTES. MES ANTERIOR	SOLICITUDES PRESENTADAS					A RESOLV. MES	SOLICITUDES RESUELTAS									PTES. FIN MES
		NUEVAS	LISMI	PAS	INSS	TOTAL		APROBADAS					NO APROBADAS		TOTAL		
								NUEVAS	LISMI	PAS	INSS	TOTAL	DNG	CAD-DES			
<b>ANDALUCÍA</b>	<b>4.418</b>	<b>966</b>	<b>6</b>	<b>14</b>	<b>2</b>	<b>988</b>	<b>5.406</b>	<b>278</b>	<b>4</b>	<b>7</b>	<b>0</b>	<b>289</b>	<b>502</b>	<b>55</b>	<b>846</b>	<b>4.560</b>	
ALMERÍA	227	58	0	0	0	58	285	60	2	1	0	63	113	20	196	89	
CÁDIZ	520	244	6	8	2	260	780	0	0	0	0	0	39	7	46	734	
CÓRDOBA	330	107	0	1	0	108	438	50	0	3	0	53	27	1	81	357	
GRANADA	380	46	0	1	0	47	427	65	0	2	0	67	29	0	96	331	
HUELVA	151	50	0	0	0	50	201	48	2	1	0	51	41	2	94	107	
JAÉN	95	85	0	1	0	86	181	35	0	0	0	35	11	4	50	131	
MÁLAGA	1.140	120	0	0	0	120	1.260	20	0	0	0	20	69	1	90	1.170	
SEVILLA	1.575	256	0	3	0	259	1.834	0	0	0	0	0	173	20	193	1.641	
<b>ARAGÓN</b>	<b>126</b>	<b>97</b>	<b>1</b>	<b>4</b>	<b>2</b>	<b>104</b>	<b>230</b>	<b>68</b>	<b>2</b>	<b>1</b>	<b>0</b>	<b>71</b>	<b>19</b>	<b>5</b>	<b>95</b>	<b>135</b>	
HUESCA	37	19	0	4	0	23	60	22	0	0	0	22	7	1	30	30	
TERUEL	8	11	0	0	0	11	19	6	0	0	0	6	2	1	9	10	
ZARAGOZA	81	67	1	0	2	70	151	40	2	1	0	43	10	3	56	95	
<b>ASTURIAS</b>	<b>394</b>	<b>87</b>	<b>0</b>	<b>0</b>	<b>0</b>	<b>87</b>	<b>481</b>	<b>60</b>	<b>1</b>	<b>4</b>	<b>0</b>	<b>65</b>	<b>39</b>	<b>18</b>	<b>122</b>	<b>359</b>	
<b>ILLES BALEARS</b>	<b>179</b>	<b>91</b>	<b>0</b>	<b>1</b>	<b>0</b>	<b>92</b>	<b>271</b>	<b>52</b>	<b>0</b>	<b>0</b>	<b>0</b>	<b>52</b>	<b>38</b>	<b>29</b>	<b>119</b>	<b>152</b>	
<b>CANARIAS</b>	<b>4.127</b>	<b>554</b>	<b>1</b>	<b>9</b>	<b>0</b>	<b>564</b>	<b>4.691</b>	<b>116</b>	<b>1</b>	<b>4</b>	<b>0</b>	<b>121</b>	<b>145</b>	<b>5</b>	<b>271</b>	<b>4.420</b>	
LAS PALMAS	1.378	333	1	6	0	340	1.718	41	0	0	0	41	106	5	152	1.566	
S.C. TENERIFE	2.749	221	0	3	0	224	2.973	75	1	4	0	80	39	0	119	2.854	
<b>CANTABRIA</b>	<b>171</b>	<b>69</b>	<b>0</b>	<b>0</b>	<b>0</b>	<b>69</b>	<b>240</b>	<b>35</b>	<b>0</b>	<b>1</b>	<b>0</b>	<b>36</b>	<b>11</b>	<b>0</b>	<b>47</b>	<b>193</b>	
<b>CASTILLA Y LEÓN</b>	<b>611</b>	<b>214</b>	<b>5</b>	<b>4</b>	<b>0</b>	<b>223</b>	<b>834</b>	<b>169</b>	<b>5</b>	<b>29</b>	<b>0</b>	<b>203</b>	<b>43</b>	<b>24</b>	<b>270</b>	<b>564</b>	
ÁVILA	12	28	0	0	0	28	40	12	0	2	0	14	1	0	15	25	
BURGOS	77	32	1	1	0	34	111	21	1	3	0	25	5	2	32	79	
LEÓN	128	27	1	2	0	30	158	34	1	8	0	43	12	0	55	103	
PALENCIA	12	19	0	0	0	19	31	7	0	0	0	7	0	1	8	23	
SALAMANCA	96	35	1	0	0	36	132	27	1	0	0	28	2	0	30	102	
SEGOVIA	45	6	0	1	0	7	52	14	1	13	0	28	5	3	36	16	
SORIA	14	4	1	0	0	5	19	6	0	1	0	7	1	0	8	11	
VALLADOLID	175	46	0	0	0	46	221	37	1	2	0	40	16	18	74	147	
ZAMORA	52	17	1	0	0	18	70	11	0	0	0	11	1	0	12	58	
<b>CASTILLA-LA MANCHA</b>	<b>753</b>	<b>169</b>	<b>2</b>	<b>4</b>	<b>3</b>	<b>178</b>	<b>931</b>	<b>111</b>	<b>1</b>	<b>6</b>	<b>0</b>	<b>118</b>	<b>80</b>	<b>7</b>	<b>205</b>	<b>726</b>	
ALBACETE	237	57	0	0	0	57	294	23	0	1	0	24	20	1	45	249	
CIUDAD REAL	151	42	2	2	0	46	197	32	0	1	0	33	35	0	68	129	
CUENCA	92	32	0	0	0	32	124	11	0	1	0	12	9	0	21	103	
GUADALAJARA	20	12	0	0	3	15	35	4	0	1	0	5	3	1	9	26	
TOLEDO	253	26	0	2	0	28	281	41	1	2	0	44	13	5	62	219	

(Continúa al dorso)

CC.AA. Y/O PROVINCIAS	PTES. MES ANTERIOR	SOLICITUDES PRESENTADAS					A RESOLV. MES	SOLICITUDES RESUELTAS									PTES. FIN MES
		NUEVAS	LISMI	PAS	INSS	TOTAL		APROBADAS					NO APROBADAS		TOTAL		
								NUEVAS	LISMI	PAS	INSS	TOTAL	DNG	CAD-DES			
<b>CATALUNYA</b>	<b>1.674</b>	<b>348</b>	<b>2</b>	<b>1</b>	<b>4</b>	<b>355</b>	<b>2.029</b>	<b>239</b>	<b>5</b>	<b>3</b>	<b>12</b>	<b>259</b>	<b>169</b>	<b>95</b>	<b>523</b>	<b>1.506</b>	
BARCELONA	1.285	247	1	1	3	252	1.537	186	2	3	10	201	128	69	398	1.139	
GIRONA	120	23	0	0	0	23	143	16	1	0	1	18	13	5	36	107	
LLEIDA	82	28	0	0	0	28	110	11	0	0	1	12	9	4	25	85	
TARRAGONA	187	50	1	0	1	52	239	26	2	0	0	28	19	17	64	175	
<b>COMUNIDAD VALENCIANA</b>	<b>2.843</b>	<b>603</b>	<b>2</b>	<b>4</b>	<b>0</b>	<b>609</b>	<b>3.452</b>	<b>335</b>	<b>6</b>	<b>8</b>	<b>0</b>	<b>349</b>	<b>287</b>	<b>59</b>	<b>695</b>	<b>2.757</b>	
ALICANTE	1.109	184	2	4	0	190	1.299	113	6	7	0	126	110	41	277	1.022	
CASTELLÓN	309	48	0	0	0	48	357	38	0	0	0	38	31	13	82	275	
VALENCIA	1.425	371	0	0	0	371	1.796	184	0	1	0	185	146	5	336	1.460	
<b>EXTREMADURA</b>	<b>59</b>	<b>82</b>	<b>4</b>	<b>2</b>	<b>0</b>	<b>88</b>	<b>147</b>	<b>47</b>	<b>2</b>	<b>2</b>	<b>0</b>	<b>51</b>	<b>31</b>	<b>20</b>	<b>102</b>	<b>45</b>	
BADAJOS	24	48	2	1	0	51	75	26	0	2	0	28	25	13	66	9	
CÁCERES	35	34	2	1	0	37	72	21	2	0	0	23	6	7	36	36	
<b>GALICIA</b>	<b>1.147</b>	<b>434</b>	<b>3</b>	<b>2</b>	<b>5</b>	<b>444</b>	<b>1.591</b>	<b>263</b>	<b>3</b>	<b>1</b>	<b>0</b>	<b>267</b>	<b>182</b>	<b>10</b>	<b>459</b>	<b>1.132</b>	
A CORUÑA	612	164	0	0	0	164	776	94	3	0	0	97	68	0	165	611	
LUGO	55	44	0	0	0	44	99	26	0	1	0	27	5	4	36	63	
OURENSE	169	74	0	2	0	76	245	45	0	0	0	45	25	2	72	173	
PONTEVEDRA	311	152	3	0	5	160	471	98	0	0	0	98	84	4	186	285	
<b>MADRID</b>	<b>1.098</b>	<b>259</b>	<b>0</b>	<b>4</b>	<b>0</b>	<b>263</b>	<b>1.361</b>	<b>102</b>	<b>0</b>	<b>4</b>	<b>0</b>	<b>106</b>	<b>58</b>	<b>8</b>	<b>172</b>	<b>1.189</b>	
<b>MURCIA</b>	<b>796</b>	<b>160</b>	<b>2</b>	<b>7</b>	<b>8</b>	<b>177</b>	<b>973</b>	<b>71</b>	<b>4</b>	<b>4</b>	<b>1</b>	<b>80</b>	<b>23</b>	<b>2</b>	<b>105</b>	<b>868</b>	
<b>NAVARRA</b>	<b>22</b>	<b>25</b>	<b>0</b>	<b>0</b>	<b>0</b>	<b>25</b>	<b>47</b>	<b>13</b>	<b>0</b>	<b>0</b>	<b>0</b>	<b>13</b>	<b>7</b>	<b>0</b>	<b>20</b>	<b>27</b>	
<b>PAÍS VASCO</b>	<b>367</b>	<b>116</b>	<b>2</b>	<b>4</b>	<b>0</b>	<b>122</b>	<b>489</b>	<b>94</b>	<b>2</b>	<b>2</b>	<b>0</b>	<b>98</b>	<b>31</b>	<b>0</b>	<b>129</b>	<b>360</b>	
ÁLAVA	163	29	2	0	0	31	194	16	2	0	0	18	2	0	20	174	
GUIPÚZCOA	48	15	0	0	0	15	63	23	0	0	0	23	13	0	36	27	
VIZCAYA	156	72	0	4	0	76	232	55	0	2	0	57	16	0	73	159	
<b>LA RIOJA</b>	<b>58</b>	<b>28</b>	<b>0</b>	<b>0</b>	<b>0</b>	<b>28</b>	<b>86</b>	<b>0</b>	<b>0</b>	<b>0</b>	<b>0</b>	<b>0</b>	<b>0</b>	<b>0</b>	<b>0</b>	<b>86</b>	
<b>CEUTA</b>	<b>70</b>	<b>25</b>	<b>0</b>	<b>0</b>	<b>0</b>	<b>25</b>	<b>95</b>	<b>6</b>	<b>0</b>	<b>0</b>	<b>0</b>	<b>6</b>	<b>11</b>	<b>3</b>	<b>20</b>	<b>75</b>	
<b>MELILLA</b>	<b>54</b>	<b>26</b>	<b>0</b>	<b>0</b>	<b>0</b>	<b>26</b>	<b>80</b>	<b>9</b>	<b>0</b>	<b>1</b>	<b>0</b>	<b>10</b>	<b>9</b>	<b>1</b>	<b>20</b>	<b>60</b>	

<b>TOTAL ESTADO</b>	<b>18.967</b>	<b>4.353</b>	<b>30</b>	<b>60</b>	<b>24</b>	<b>4.467</b>	<b>23.434</b>	<b>2.068</b>	<b>36</b>	<b>77</b>	<b>13</b>	<b>2.194</b>	<b>1.685</b>	<b>341</b>	<b>4.220</b>	<b>19.214</b>
---------------------	---------------	--------------	-----------	-----------	-----------	--------------	---------------	--------------	-----------	-----------	-----------	--------------	--------------	------------	--------------	---------------

## PENSIONES NO CONTRIBUTIVAS DE JUBILACIÓN E INVALIDEZ

### CAUSAS DE DENEGACIÓN CONJUNTAS CORRESPONDIENTES AL MES DE ENERO DE 2006

CC.AA. Y/O PROVINCIAS	EDAD	RESIDENCIA	RECURSOS ECONÓMICOS		GRADO MINUSVALÍA	PRESTACIÓN	SOLICITAR SIN PASAR DOS AÑOS	SIN DESGLOSAR	TOTAL CAUSAS DE DENEGACIÓN
		LEGAL	PERSONALES	U.E.C.	ENF. CRÓNICA	INCOMPATIBLE			
<b>ANDALUCÍA</b>	<b>9</b>	<b>24</b>	<b>60</b>	<b>138</b>	<b>258</b>	<b>10</b>	<b>0</b>	<b>3</b>	<b>502</b>
ALMERÍA	0	8	24	45	32	4	0	0	113
CÁDIZ	0	0	17	21	0	1	0	0	39
CÓRDOBA	2	2	3	13	6	1	0	0	27
GRANADA	2	0	2	14	8	0	0	3	29
HUELVA	1	0	3	5	30	2	0	0	41
JAÉN	1	0	0	8	2	0	0	0	11
MÁLAGA	0	7	5	16	40	1	0	0	69
SEVILLA	3	7	6	16	140	1	0	0	173
<b>ARAGÓN</b>	<b>2</b>	<b>0</b>	<b>3</b>	<b>10</b>	<b>4</b>	<b>0</b>	<b>0</b>	<b>0</b>	<b>19</b>
HUESCA	1	0	1	3	2	0	0	0	7
TERUEL	0	0	1	1	0	0	0	0	2
ZARAGOZA	1	0	1	6	2	0	0	0	10
<b>ASTURIAS</b>	<b>0</b>	<b>1</b>	<b>3</b>	<b>9</b>	<b>25</b>	<b>1</b>	<b>0</b>	<b>0</b>	<b>39</b>
<b>ILLES BALEARS</b>	<b>0</b>	<b>1</b>	<b>7</b>	<b>8</b>	<b>21</b>	<b>1</b>	<b>0</b>	<b>0</b>	<b>38</b>
<b>CANARIAS</b>	<b>11</b>	<b>4</b>	<b>15</b>	<b>23</b>	<b>91</b>	<b>1</b>	<b>0</b>	<b>0</b>	<b>145</b>
LAS PALMAS	10	0	3	9	83	1	0	0	106
S.C. TENERIFE	1	4	12	14	8	0	0	0	39
<b>CANTABRIA</b>	<b>0</b>	<b>0</b>	<b>2</b>	<b>3</b>	<b>6</b>	<b>0</b>	<b>0</b>	<b>0</b>	<b>11</b>
<b>CASTILLA Y LEÓN</b>	<b>2</b>	<b>3</b>	<b>10</b>	<b>18</b>	<b>6</b>	<b>4</b>	<b>0</b>	<b>0</b>	<b>43</b>
ÁVILA	0	0	0	0	1	0	0	0	1
BURGOS	0	0	2	2	1	0	0	0	5
LEÓN	0	0	2	7	2	1	0	0	12
PALENCIA	0	0	0	0	0	0	0	0	0
SALAMANCA	0	0	0	1	1	0	0	0	2
SEGOVIA	0	1	1	3	0	0	0	0	5
SORIA	0	0	0	0	1	0	0	0	1
VALLADOLID	2	2	4	5	0	3	0	0	16
ZAMORA	0	0	1	0	0	0	0	0	1
<b>CASTILLA-LA MANCHA</b>	<b>5</b>	<b>4</b>	<b>16</b>	<b>47</b>	<b>8</b>	<b>0</b>	<b>0</b>	<b>0</b>	<b>80</b>
ALBACETE	1	1	8	10	0	0	0	0	20
CIUDAD REAL	2	2	5	24	2	0	0	0	35
CUENCA	2	0	0	3	4	0	0	0	9
GUADALAJARA	0	0	0	2	1	0	0	0	3
TOLEDO	0	1	3	8	1	0	0	0	13

(Continúa al dorso)

CC.AA. Y/O PROVINCIAS	EDAD	RESIDENCIA LEGAL	RECURSOS ECONÓMICOS		GRADO MINUSVALÍA ENF. CRÓNICA	PRESTACIÓN INCOMPATIBLE	SOLICITAR SIN PASAR DOS AÑOS	SIN DESGLOSAR	TOTAL CAUSAS DE DENEGACIÓN
			PERSONALES	U.E.C.					
			<b>CATALUNYA</b>	0					
BARCELONA	0	3	24	45	38	18	0	0	128
GIRONA	0	1	2	6	3	1	0	0	13
LLEIDA	0	0	1	3	4	1	0	0	9
TARRAGONA	0	1	3	9	4	2	0	0	19
<b>COMUNIDAD VALENCIANA</b>	0	2	21	151	107	6	0	0	287
ALICANTE	0	2	4	59	39	6	0	0	110
CASTELLÓN	0	0	1	17	13	0	0	0	31
VALENCIA	0	0	16	75	55	0	0	0	146
<b>EXTREMADURA</b>	4	0	3	10	14	0	0	0	31
BADAJOS	3	0	2	7	13	0	0	0	25
CÁCERES	1	0	1	3	1	0	0	0	6
<b>GALICIA</b>	2	21	21	57	81	0	0	0	182
A CORUÑA	0	4	3	19	42	0	0	0	68
LUGO	1	0	0	1	3	0	0	0	5
OURENSE	1	5	2	3	14	0	0	0	25
PONTEVEDRA	0	12	16	34	22	0	0	0	84
<b>MADRID</b>	0	4	13	25	16	0	0	0	58
<b>MURCIA</b>	1	0	2	18	1	1	0	0	23
<b>NAVARRA</b>	0	0	3	3	1	0	0	0	7
<b>PAÍS VASCO</b>	2	4	15	10	0	0	0	0	31
ÁLAVA	0	0	1	1	0	0	0	0	2
GUIPÚZCOA	0	4	9	0	0	0	0	0	13
VIZCAYA	2	0	5	9	0	0	0	0	16
<b>LA RIOJA</b>	0	0	0	0	0	0	0	0	0
<b>CEUTA</b>	0	2	1	2	6	0	0	0	11
<b>MELILLA</b>	0	0	0	0	9	0	0	0	9
<b>TOTAL ESTADO</b>	38	75	225	595	703	46	0	3	1.685

## PENSIONES NO CONTRIBUTIVAS DE JUBILACIÓN E INVALIDEZ

### DATOS ACUMULADOS DE GESTIÓN CORRESPONDIENTES AL AÑO 2006 HASTA ENERO

CC.AA. Y/O PROVINCIAS	PTES. AÑO ANTERIOR	SOLICITUDES PRESENTADAS					A RESOLV. AÑO	SOLICITUDES RESUELTAS									PTES. FINAL
		NUEVAS	LISMI	PAS	INSS	TOTAL		APROBADAS					NO APROBADAS				
								NUEVAS	LISMI	PAS	INSS	TOTAL	DNG	CAD-DES	TOTAL		
<b>ANDALUCÍA</b>	<b>4.418</b>	<b>966</b>	<b>6</b>	<b>14</b>	<b>2</b>	<b>988</b>	<b>5.406</b>	<b>278</b>	<b>4</b>	<b>7</b>	<b>0</b>	<b>289</b>	<b>502</b>	<b>55</b>	<b>846</b>	<b>4.560</b>	
ALMERÍA	227	58	0	0	0	58	285	60	2	1	0	63	113	20	196	89	
CÁDIZ	520	244	6	8	2	260	780	0	0	0	0	0	39	7	46	734	
CÓRDOBA	330	107	0	1	0	108	438	50	0	3	0	53	27	1	81	357	
GRANADA	380	46	0	1	0	47	427	65	0	2	0	67	29	0	96	331	
HUELVA	151	50	0	0	0	50	201	48	2	1	0	51	41	2	94	107	
JAÉN	95	85	0	1	0	86	181	35	0	0	0	35	11	4	50	131	
MÁLAGA	1.140	120	0	0	0	120	1.260	20	0	0	0	20	69	1	90	1.170	
SEVILLA	1.575	256	0	3	0	259	1.834	0	0	0	0	0	173	20	193	1.641	
<b>ARAGÓN</b>	<b>126</b>	<b>97</b>	<b>1</b>	<b>4</b>	<b>2</b>	<b>104</b>	<b>230</b>	<b>68</b>	<b>2</b>	<b>1</b>	<b>0</b>	<b>71</b>	<b>19</b>	<b>5</b>	<b>95</b>	<b>135</b>	
HUESCA	37	19	0	4	0	23	60	22	0	0	0	22	7	1	30	30	
TERUEL	8	11	0	0	0	11	19	6	0	0	0	6	2	1	9	10	
ZARAGOZA	81	67	1	0	2	70	151	40	2	1	0	43	10	3	56	95	
<b>ASTURIAS</b>	<b>394</b>	<b>87</b>	<b>0</b>	<b>0</b>	<b>0</b>	<b>87</b>	<b>481</b>	<b>60</b>	<b>1</b>	<b>4</b>	<b>0</b>	<b>65</b>	<b>39</b>	<b>18</b>	<b>122</b>	<b>359</b>	
<b>ILLES BALEARS</b>	<b>179</b>	<b>91</b>	<b>0</b>	<b>1</b>	<b>0</b>	<b>92</b>	<b>271</b>	<b>52</b>	<b>0</b>	<b>0</b>	<b>0</b>	<b>52</b>	<b>38</b>	<b>29</b>	<b>119</b>	<b>152</b>	
<b>CANARIAS</b>	<b>4.127</b>	<b>554</b>	<b>1</b>	<b>9</b>	<b>0</b>	<b>564</b>	<b>4.691</b>	<b>116</b>	<b>1</b>	<b>4</b>	<b>0</b>	<b>121</b>	<b>145</b>	<b>5</b>	<b>271</b>	<b>4.420</b>	
LAS PALMAS	1.378	333	1	6	0	340	1.718	41	0	0	0	41	106	5	152	1.566	
S.C. TENERIFE	2.749	221	0	3	0	224	2.973	75	1	4	0	80	39	0	119	2.854	
<b>CANTABRIA</b>	<b>171</b>	<b>69</b>	<b>0</b>	<b>0</b>	<b>0</b>	<b>69</b>	<b>240</b>	<b>35</b>	<b>0</b>	<b>1</b>	<b>0</b>	<b>36</b>	<b>11</b>	<b>0</b>	<b>47</b>	<b>193</b>	
<b>CASTILLA Y LEÓN</b>	<b>611</b>	<b>214</b>	<b>5</b>	<b>4</b>	<b>0</b>	<b>223</b>	<b>834</b>	<b>169</b>	<b>5</b>	<b>29</b>	<b>0</b>	<b>203</b>	<b>43</b>	<b>24</b>	<b>270</b>	<b>564</b>	
ÁVILA	12	28	0	0	0	28	40	12	0	2	0	14	1	0	15	25	
BURGOS	77	32	1	1	0	34	111	21	1	3	0	25	5	2	32	79	
LEÓN	128	27	1	2	0	30	158	34	1	8	0	43	12	0	55	103	
PALENCIA	12	19	0	0	0	19	31	7	0	0	0	7	0	1	8	23	
SALAMANCA	96	35	1	0	0	36	132	27	1	0	0	28	2	0	30	102	
SEGOVIA	45	6	0	1	0	7	52	14	1	13	0	28	5	3	36	16	
SORIA	14	4	1	0	0	5	19	6	0	1	0	7	1	0	8	11	
VALLADOLID	175	46	0	0	0	46	221	37	1	2	0	40	16	18	74	147	
ZAMORA	52	17	1	0	0	18	70	11	0	0	0	11	1	0	12	58	
<b>CASTILLA-LA MANCHA</b>	<b>753</b>	<b>169</b>	<b>2</b>	<b>4</b>	<b>3</b>	<b>178</b>	<b>931</b>	<b>111</b>	<b>1</b>	<b>6</b>	<b>0</b>	<b>118</b>	<b>80</b>	<b>7</b>	<b>205</b>	<b>726</b>	
ALBACETE	237	57	0	0	0	57	294	23	0	1	0	24	20	1	45	249	
CIUDAD REAL	151	42	2	2	0	46	197	32	0	1	0	33	35	0	68	129	
CUENCA	92	32	0	0	0	32	124	11	0	1	0	12	9	0	21	103	
GUADALAJARA	20	12	0	0	3	15	35	4	0	1	0	5	3	1	9	26	
TOLEDO	253	26	0	2	0	28	281	41	1	2	0	44	13	5	62	219	

(Continúa al dorso)

CC.AA. Y/O PROVINCIAS	PTES. AÑO ANTERIOR	SOLICITUDES PRESENTADAS					A RESOLV. AÑO	SOLICITUDES RESUELTAS							PTES. FINAL	
		NUEVAS	LISMI	PAS	INSS	TOTAL		APROBADAS					NO APROBADAS			TOTAL
								NUEVAS	LISMI	PAS	INSS	TOTAL	DNG	CAD-DES		
<b>CATALUNYA</b>	<b>1.674</b>	<b>348</b>	<b>2</b>	<b>1</b>	<b>4</b>	<b>355</b>	<b>2.029</b>	<b>239</b>	<b>5</b>	<b>3</b>	<b>12</b>	<b>259</b>	<b>169</b>	<b>95</b>	<b>523</b>	<b>1.506</b>
BARCELONA	1.285	247	1	1	3	252	1.537	186	2	3	10	201	128	69	398	1.139
GIRONA	120	23	0	0	0	23	143	16	1	0	1	18	13	5	36	107
LLEIDA	82	28	0	0	0	28	110	11	0	0	1	12	9	4	25	85
TARRAGONA	187	50	1	0	1	52	239	26	2	0	0	28	19	17	64	175
<b>COMUNIDAD VALENCIANA</b>	<b>2.843</b>	<b>603</b>	<b>2</b>	<b>4</b>	<b>0</b>	<b>609</b>	<b>3.452</b>	<b>335</b>	<b>6</b>	<b>8</b>	<b>0</b>	<b>349</b>	<b>287</b>	<b>59</b>	<b>695</b>	<b>2.757</b>
ALICANTE	1.109	184	2	4	0	190	1.299	113	6	7	0	126	110	41	277	1.022
CASTELLÓN	309	48	0	0	0	48	357	38	0	0	0	38	31	13	82	275
VALENCIA	1.425	371	0	0	0	371	1.796	184	0	1	0	185	146	5	336	1.460
<b>EXTREMADURA</b>	<b>59</b>	<b>82</b>	<b>4</b>	<b>2</b>	<b>0</b>	<b>88</b>	<b>147</b>	<b>47</b>	<b>2</b>	<b>2</b>	<b>0</b>	<b>51</b>	<b>31</b>	<b>20</b>	<b>102</b>	<b>45</b>
BADAJOS	24	48	2	1	0	51	75	26	0	2	0	28	25	13	66	9
CÁCERES	35	34	2	1	0	37	72	21	2	0	0	23	6	7	36	36
<b>GALICIA</b>	<b>1.147</b>	<b>434</b>	<b>3</b>	<b>2</b>	<b>5</b>	<b>444</b>	<b>1.591</b>	<b>263</b>	<b>3</b>	<b>1</b>	<b>0</b>	<b>267</b>	<b>182</b>	<b>10</b>	<b>459</b>	<b>1.132</b>
A CORUÑA	612	164	0	0	0	164	776	94	3	0	0	97	68	0	165	611
LUGO	55	44	0	0	0	44	99	26	0	1	0	27	5	4	36	63
OURENSE	169	74	0	2	0	76	245	45	0	0	0	45	25	2	72	173
PONTEVEDRA	311	152	3	0	5	160	471	98	0	0	0	98	84	4	186	285
<b>MADRID</b>	<b>1.098</b>	<b>259</b>	<b>0</b>	<b>4</b>	<b>0</b>	<b>263</b>	<b>1.361</b>	<b>102</b>	<b>0</b>	<b>4</b>	<b>0</b>	<b>106</b>	<b>58</b>	<b>8</b>	<b>172</b>	<b>1.189</b>
<b>MURCIA</b>	<b>796</b>	<b>160</b>	<b>2</b>	<b>7</b>	<b>8</b>	<b>177</b>	<b>973</b>	<b>71</b>	<b>4</b>	<b>4</b>	<b>1</b>	<b>80</b>	<b>23</b>	<b>2</b>	<b>105</b>	<b>868</b>
<b>NAVARRA</b>	<b>22</b>	<b>25</b>	<b>0</b>	<b>0</b>	<b>0</b>	<b>25</b>	<b>47</b>	<b>13</b>	<b>0</b>	<b>0</b>	<b>0</b>	<b>13</b>	<b>7</b>	<b>0</b>	<b>20</b>	<b>27</b>
<b>PAÍS VASCO</b>	<b>367</b>	<b>116</b>	<b>2</b>	<b>4</b>	<b>0</b>	<b>122</b>	<b>489</b>	<b>94</b>	<b>2</b>	<b>2</b>	<b>0</b>	<b>98</b>	<b>31</b>	<b>0</b>	<b>129</b>	<b>360</b>
ÁLAVA	163	29	2	0	0	31	194	16	2	0	0	18	2	0	20	174
GUIPÚZCOA	48	15	0	0	0	15	63	23	0	0	0	23	13	0	36	27
VIZCAYA	156	72	0	4	0	76	232	55	0	2	0	57	16	0	73	159
<b>LA RIOJA</b>	<b>58</b>	<b>28</b>	<b>0</b>	<b>0</b>	<b>0</b>	<b>28</b>	<b>86</b>	<b>0</b>	<b>0</b>	<b>0</b>	<b>0</b>	<b>0</b>	<b>0</b>	<b>0</b>	<b>0</b>	<b>86</b>
<b>CEUTA</b>	<b>70</b>	<b>25</b>	<b>0</b>	<b>0</b>	<b>0</b>	<b>25</b>	<b>95</b>	<b>6</b>	<b>0</b>	<b>0</b>	<b>0</b>	<b>6</b>	<b>11</b>	<b>3</b>	<b>20</b>	<b>75</b>
<b>MELILLA</b>	<b>54</b>	<b>26</b>	<b>0</b>	<b>0</b>	<b>0</b>	<b>26</b>	<b>80</b>	<b>9</b>	<b>0</b>	<b>1</b>	<b>0</b>	<b>10</b>	<b>9</b>	<b>1</b>	<b>20</b>	<b>60</b>

<b>TOTAL ESTADO</b>	<b>18.967</b>	<b>4.353</b>	<b>30</b>	<b>60</b>	<b>24</b>	<b>4.467</b>	<b>23.434</b>	<b>2.068</b>	<b>36</b>	<b>77</b>	<b>13</b>	<b>2.194</b>	<b>1.685</b>	<b>341</b>	<b>4.220</b>	<b>19.214</b>
---------------------	---------------	--------------	-----------	-----------	-----------	--------------	---------------	--------------	-----------	-----------	-----------	--------------	--------------	------------	--------------	---------------

## PENSIONES NO CONTRIBUTIVAS DE JUBILACIÓN E INVALIDEZ

### CAUSAS DE DENEGACIÓN ACUMULADAS CORRESPONDIENTES AL AÑO 2006 HASTA ENERO

CC.AA. Y/O PROVINCIAS	EDAD	RESIDENCIA	RECURSOS ECONÓMICOS		GRADO MINUSVALÍA	PRESTACIÓN	SOLICITAR SIN PASAR DOS AÑOS	SIN DESGLOSAR	TOTAL CAUSAS DE DENEGACIÓN
		LEGAL	PERSONALES	U.E.C.	ENF. CRÓNICA	INCOMPATIBLE			
<b>ANDALUCÍA</b>	<b>9</b>	<b>24</b>	<b>60</b>	<b>138</b>	<b>258</b>	<b>10</b>	<b>0</b>	<b>3</b>	<b>502</b>
ALMERÍA	0	8	24	45	32	4	0	0	113
CÁDIZ	0	0	17	21	0	1	0	0	39
CÓRDOBA	2	2	3	13	6	1	0	0	27
GRANADA	2	0	2	14	8	0	0	3	29
HUELVA	1	0	3	5	30	2	0	0	41
JAÉN	1	0	0	8	2	0	0	0	11
MÁLAGA	0	7	5	16	40	1	0	0	69
SEVILLA	3	7	6	16	140	1	0	0	173
<b>ARAGÓN</b>	<b>2</b>	<b>0</b>	<b>3</b>	<b>10</b>	<b>4</b>	<b>0</b>	<b>0</b>	<b>0</b>	<b>19</b>
HUESCA	1	0	1	3	2	0	0	0	7
TERUEL	0	0	1	1	0	0	0	0	2
ZARAGOZA	1	0	1	6	2	0	0	0	10
<b>ASTURIAS</b>	<b>0</b>	<b>1</b>	<b>3</b>	<b>9</b>	<b>25</b>	<b>1</b>	<b>0</b>	<b>0</b>	<b>39</b>
<b>ILLES BALEARS</b>	<b>0</b>	<b>1</b>	<b>7</b>	<b>8</b>	<b>21</b>	<b>1</b>	<b>0</b>	<b>0</b>	<b>38</b>
<b>CANARIAS</b>	<b>11</b>	<b>4</b>	<b>15</b>	<b>23</b>	<b>91</b>	<b>1</b>	<b>0</b>	<b>0</b>	<b>145</b>
LAS PALMAS	10	0	3	9	83	1	0	0	106
S.C. TENERIFE	1	4	12	14	8	0	0	0	39
<b>CANTABRIA</b>	<b>0</b>	<b>0</b>	<b>2</b>	<b>3</b>	<b>6</b>	<b>0</b>	<b>0</b>	<b>0</b>	<b>11</b>
<b>CASTILLA Y LEÓN</b>	<b>2</b>	<b>3</b>	<b>10</b>	<b>18</b>	<b>6</b>	<b>4</b>	<b>0</b>	<b>0</b>	<b>43</b>
ÁVILA	0	0	0	0	1	0	0	0	1
BURGOS	0	0	2	2	1	0	0	0	5
LEÓN	0	0	2	7	2	1	0	0	12
PALENCIA	0	0	0	0	0	0	0	0	0
SALAMANCA	0	0	0	1	1	0	0	0	2
SEGOVIA	0	1	1	3	0	0	0	0	5
SORIA	0	0	0	0	1	0	0	0	1
VALLADOLID	2	2	4	5	0	3	0	0	16
ZAMORA	0	0	1	0	0	0	0	0	1
<b>CASTILLA-LA MANCHA</b>	<b>5</b>	<b>4</b>	<b>16</b>	<b>47</b>	<b>8</b>	<b>0</b>	<b>0</b>	<b>0</b>	<b>80</b>
ALBACETE	1	1	8	10	0	0	0	0	20
CIUDAD REAL	2	2	5	24	2	0	0	0	35
CUENCA	2	0	0	3	4	0	0	0	9
GUADALAJARA	0	0	0	2	1	0	0	0	3
TOLEDO	0	1	3	8	1	0	0	0	13

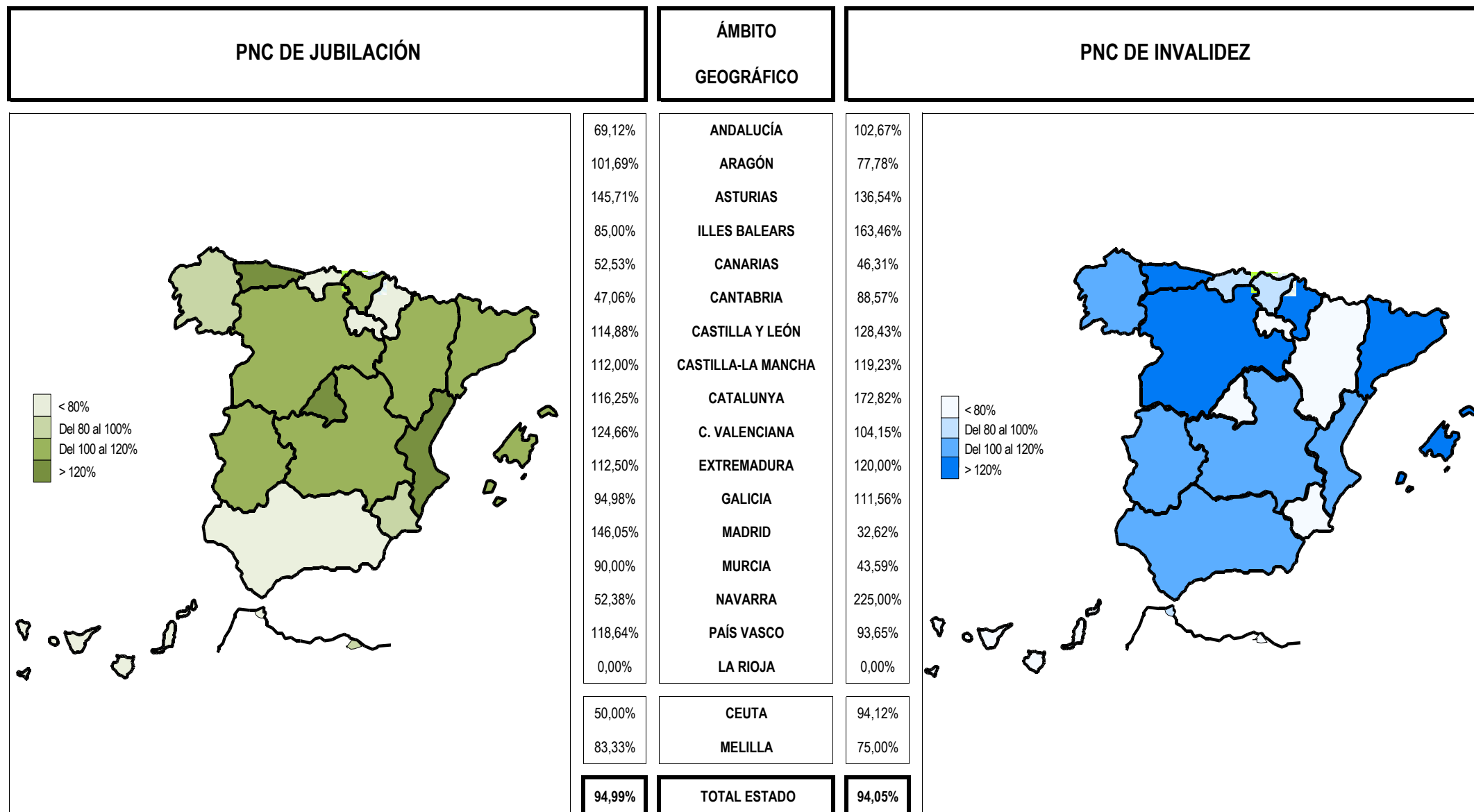
(Continúa al dorso)

CC.AA. Y/O PROVINCIAS	EDAD	RESIDENCIA LEGAL	RECURSOS ECONÓMICOS		GRADO MINUSVALÍA ENF. CRÓNICA	PRESTACIÓN INCOMPATIBLE	SOLICITAR SIN PASAR DOS AÑOS	SIN DESGLOSAR	TOTAL CAUSAS DE DENEGACIÓN
			PERSONALES	U.E.C.					
			<b>CATALUNYA</b>	<b>0</b>					
BARCELONA	0	3	24	45	38	18	0	0	128
GIRONA	0	1	2	6	3	1	0	0	13
LLEIDA	0	0	1	3	4	1	0	0	9
TARRAGONA	0	1	3	9	4	2	0	0	19
<b>COMUNIDAD VALENCIANA</b>	<b>0</b>	<b>2</b>	<b>21</b>	<b>151</b>	<b>107</b>	<b>6</b>	<b>0</b>	<b>0</b>	<b>287</b>
ALICANTE	0	2	4	59	39	6	0	0	110
CASTELLÓN	0	0	1	17	13	0	0	0	31
VALENCIA	0	0	16	75	55	0	0	0	146
<b>EXTREMADURA</b>	<b>4</b>	<b>0</b>	<b>3</b>	<b>10</b>	<b>14</b>	<b>0</b>	<b>0</b>	<b>0</b>	<b>31</b>
BADAJOS	3	0	2	7	13	0	0	0	25
CÁCERES	1	0	1	3	1	0	0	0	6
<b>GALICIA</b>	<b>2</b>	<b>21</b>	<b>21</b>	<b>57</b>	<b>81</b>	<b>0</b>	<b>0</b>	<b>0</b>	<b>182</b>
A CORUÑA	0	4	3	19	42	0	0	0	68
LUGO	1	0	0	1	3	0	0	0	5
OURENSE	1	5	2	3	14	0	0	0	25
PONTEVEDRA	0	12	16	34	22	0	0	0	84
<b>MADRID</b>	<b>0</b>	<b>4</b>	<b>13</b>	<b>25</b>	<b>16</b>	<b>0</b>	<b>0</b>	<b>0</b>	<b>58</b>
<b>MURCIA</b>	<b>1</b>	<b>0</b>	<b>2</b>	<b>18</b>	<b>1</b>	<b>1</b>	<b>0</b>	<b>0</b>	<b>23</b>
<b>NAVARRA</b>	<b>0</b>	<b>0</b>	<b>3</b>	<b>3</b>	<b>1</b>	<b>0</b>	<b>0</b>	<b>0</b>	<b>7</b>
<b>PAÍS VASCO</b>	<b>2</b>	<b>4</b>	<b>15</b>	<b>10</b>	<b>0</b>	<b>0</b>	<b>0</b>	<b>0</b>	<b>31</b>
ÁLAVA	0	0	1	1	0	0	0	0	2
GUIPÚZCOA	0	4	9	0	0	0	0	0	13
VIZCAYA	2	0	5	9	0	0	0	0	16
<b>LA RIOJA</b>	<b>0</b>	<b>0</b>	<b>0</b>	<b>0</b>	<b>0</b>	<b>0</b>	<b>0</b>	<b>0</b>	<b>0</b>
<b>CEUTA</b>	<b>0</b>	<b>2</b>	<b>1</b>	<b>2</b>	<b>6</b>	<b>0</b>	<b>0</b>	<b>0</b>	<b>11</b>
<b>MELILLA</b>	<b>0</b>	<b>0</b>	<b>0</b>	<b>0</b>	<b>9</b>	<b>0</b>	<b>0</b>	<b>0</b>	<b>9</b>
<b>TOTAL ESTADO</b>	<b>38</b>	<b>75</b>	<b>225</b>	<b>595</b>	<b>703</b>	<b>46</b>	<b>0</b>	<b>3</b>	<b>1.685</b>

## 1e PNC DE JUBILACIÓN E INVALIDEZ: COEFICIENTES DE LA GESTIÓN MENSUAL

# PENSIONES NO CONTRIBUTIVAS DE LA SEGURIDAD SOCIAL DE JUBILACIÓN E INVALIDEZ

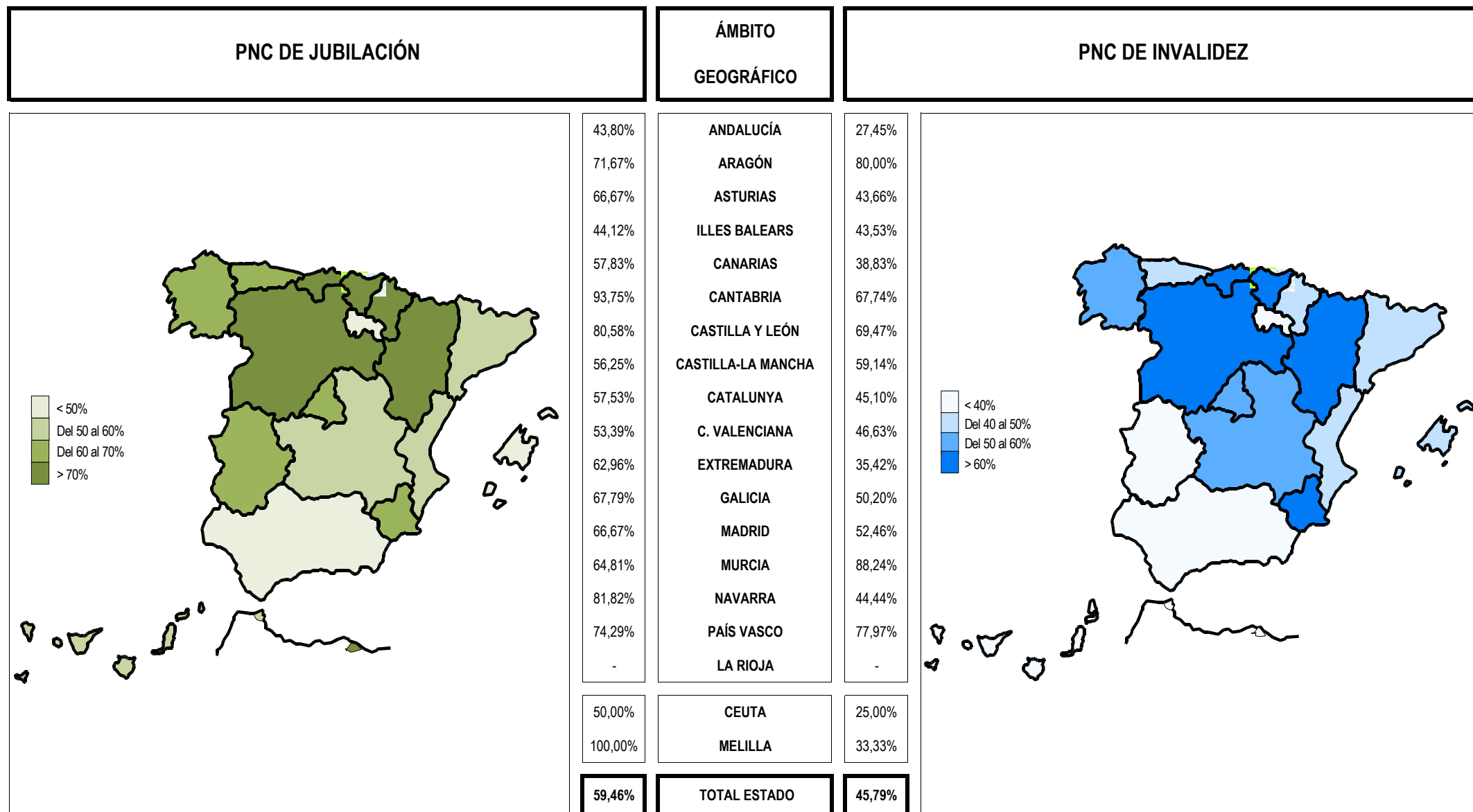
DISTRIBUCIÓN TERRITORIAL DEL COEFICIENTE DE COBERTURA. SITUACIÓN EN ENERO DE 2006



**Coefficiente de cobertura:** Determina la relación existente entre el volumen de expedientes resueltos e iniciados durante el mes.

# PENSIONES NO CONTRIBUTIVAS DE LA SEGURIDAD SOCIAL DE JUBILACIÓN E INVALIDEZ

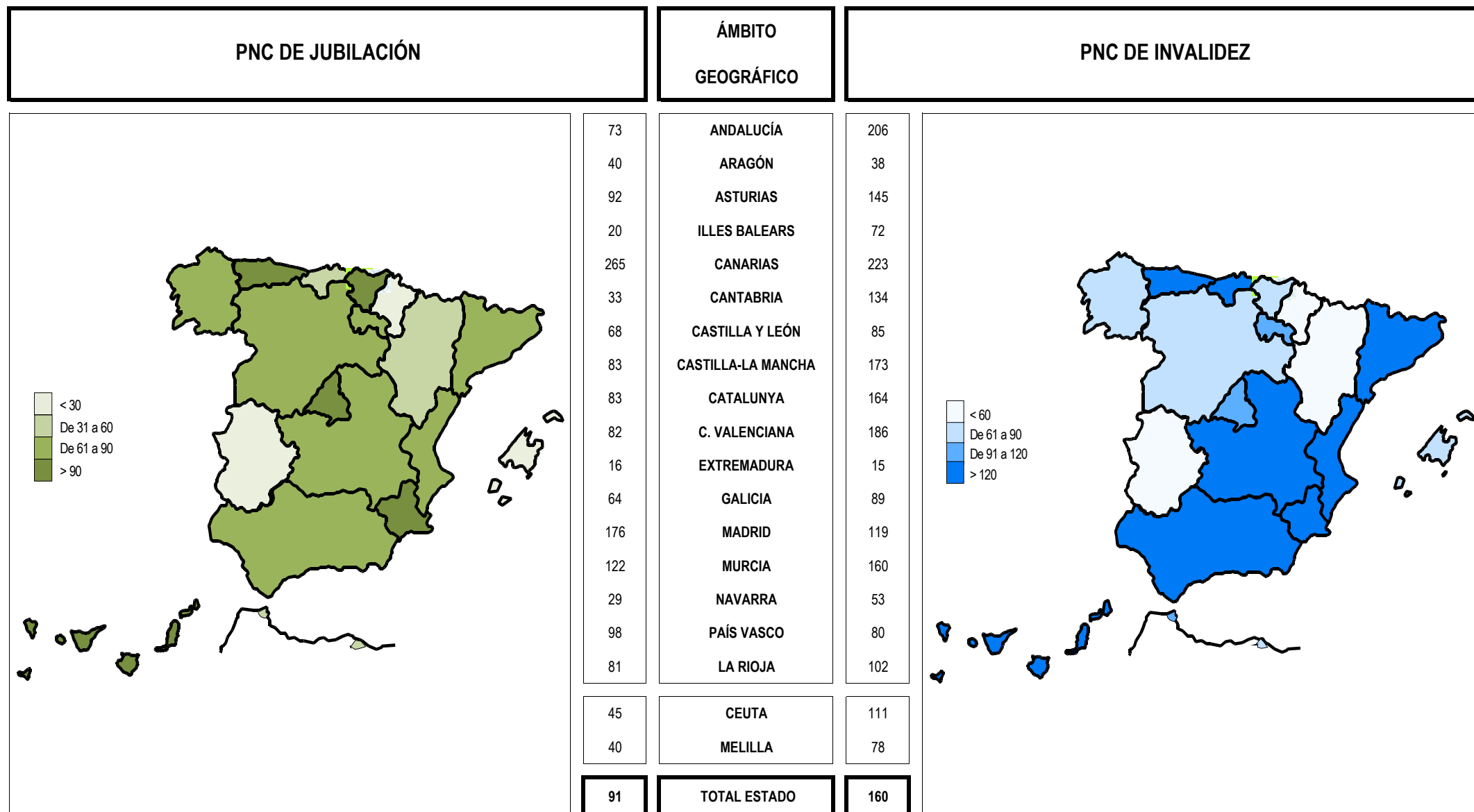
DISTRIBUCIÓN TERRITORIAL DEL COEFICIENTE DE RECONOCIMIENTO. SITUACIÓN EN ENERO DE 2006



Coefficiente de reconocimiento del derecho a PNC: Establecido a partir del cociente entre los expedientes aprobados y los resueltos en el mes.

# PENSIONES NO CONTRIBUTIVAS DE LA SEGURIDAD SOCIAL DE JUBILACIÓN E INVALIDEZ

DISTRIBUCIÓN TERRITORIAL DEL COEFICIENTE DE GESTIÓN EN DÍAS. SITUACIÓN EN ENERO DE 2006



**Coefficiente de gestión:** Coeficiente expresado en días; su valor indica a cuántos días de entrada media de expedientes equivale el número de los que se encuentran en gestión al finalizar el mes.

## **1f RECLAMACIONES PREVIAS: DATOS DE LA GESTIÓN MENSUAL Y ANUAL**

**PENSIONES NO CONTRIBUTIVAS DE LA SEGURIDAD SOCIAL : JUBILACIÓN E INVALIDEZ**  
**RECLAMACIÓN PREVIA A LA VÍA JURISDICCIONAL SOCIAL: DATOS DEL MES DE ENERO DE 2006**

CC.AA. Y/O PROVINCIAS	JUBILACIÓN						INVALIDEZ						TOTAL: JUBILACIÓN MÁS INVALIDEZ					
	PENDTE.	RECLAM.	RESUELTAS			RECLAM.	PENDTE.	RECLAM.	RESUELTAS			RECLAM.	PENDTE.	RECLAM.	RESUELTAS			RECLAM.
	ANT.	PRSEN.	ESTIM.	DESEST.	TOTAL	PENDTE.	ANT.	PRSEN.	ESTIM.	DESEST.	TOTAL	PENDTE.	ANT.	PRSEN.	ESTIM.	DESEST.	TOTAL	PENDTE.
<b>ANDALUCÍA</b>	51	85	37	28	65	71	178	115	47	54	101	192	229	200	84	82	166	263
ALMERÍA	2	17	14	2	16	3	3	30	28	1	29	4	5	47	42	3	45	7
CÁDIZ	0	8	3	5	8	0	0	14	0	14	14	0	0	22	3	19	22	0
CÓRDOBA	3	12	9	2	11	4	5	6	3	6	9	2	8	18	12	8	20	6
GRANADA	11	12	5	3	8	15	29	12	6	0	6	35	40	24	11	3	14	50
HUELVA	8	4	1	1	2	10	3	8	7	1	8	3	11	12	8	2	10	13
JAÉN	2	8	4	1	5	5	6	3	2	2	4	5	8	11	6	3	9	10
MÁLAGA	18	6	0	7	7	17	51	12	0	13	13	50	69	18	0	20	20	67
SEVILLA	7	18	1	7	8	17	81	30	1	17	18	93	88	48	2	24	26	110
<b>ARAGÓN</b>	2	1	1	0	1	2	4	2	1	2	3	3	6	3	2	2	4	5
HUESCA	2	1	1	0	1	2	0	0	0	0	0	0	2	1	1	0	1	2
TERUEL	0	0	0	0	0	0	0	0	0	0	0	0	0	0	0	0	0	0
ZARAGOZA	0	0	0	0	0	0	4	2	1	2	3	3	4	2	1	2	3	3
<b>ASTURIAS</b>	36	5	1	0	1	40	104	6	3	3	6	104	140	11	4	3	7	144
<b>ILLES BALEARS</b>	3	3	3	1	4	2	12	16	5	8	13	15	15	19	8	9	17	17
<b>CANARIAS</b>	53	19	1	15	16	56	323	29	14	23	37	315	376	48	15	38	53	371
LAS PALMAS	12	5	0	4	4	13	174	11	6	13	19	166	186	16	6	17	23	179
S.C. TENERIFE	41	14	1	11	12	43	149	18	8	10	18	149	190	32	9	21	30	192
<b>CANTABRIA</b>	8	0	1	3	4	4	6	0	0	3	3	3	14	0	1	6	7	7
<b>CASTILLA Y LEÓN</b>	18	15	3	8	11	22	44	9	2	10	12	41	62	24	5	18	23	63
ÁVILA	0	1	0	0	0	1	0	0	0	0	0	0	0	1	0	0	0	1
BURGOS	11	7	1	2	3	15	15	0	0	2	2	13	26	7	1	4	5	28
LEÓN	4	2	0	1	1	5	8	2	0	1	9	9	12	4	0	2	2	14
PALENCIA	0	1	1	0	1	0	1	0	0	0	1	1	1	1	1	0	1	1
SALAMANCA	0	0	0	0	0	0	0	2	0	2	0	0	0	2	0	2	2	0
SEGOVIA	0	0	0	0	0	0	0	0	0	0	0	0	0	0	0	0	0	0
SORIA	0	0	0	0	0	0	4	1	1	2	3	2	4	1	1	2	3	2
VALLADOLID	3	3	0	5	5	1	15	3	1	2	3	15	18	6	1	7	8	16
<	0	1	1	0	1	0	1	1	0	1	1	1	1	2	1	1	2	1
<b>CASTILLA-LA MANCHA</b>	11	19	7	10	17	13	42	22	16	14	30	34	53	41	23	24	47	47
ALBACETE	1	6	0	2	2	5	13	3	2	4	6	10	14	9	2	6	8	15
CIUDAD REAL	6	9	7	6	13	2	14	12	13	8	21	5	20	21	20	14	34	7
CUENCA	0	0	0	0	0	0	0	2	1	1	2	0	0	2	1	1	2	0
GUADALAJARA	0	0	0	0	0	0	0	0	0	0	0	0	0	0	0	0	0	0
TOLEDO	4	4	0	2	2	6	15	5	0	1	1	19	19	9	0	3	3	25

*(Continúa al dorso)*

CC.AA. Y/O PROVINCIAS	JUBILACIÓN						INVALIDEZ						TOTAL: JUBILACIÓN MÁS INVALIDEZ							
	PENDTE.		RECLAM.		RESUELTAS		PENDTE.		RECLAM.		RESUELTAS		PENDTE.		RECLAM.		RESUELTAS		RECLAM.	
	ANT.	PRSEN.	ESTIM.	DESEST.	TOTAL	PENDTE.	ANT.	PRSEN.	ESTIM.	DESEST.	TOTAL	PENDTE.	ANT.	PRSEN.	ESTIM.	DESEST.	TOTAL	PENDTE.		
<b>CATALUNYA</b>	<b>65</b>	<b>23</b>	<b>16</b>	<b>12</b>	<b>28</b>	<b>60</b>	<b>241</b>	<b>38</b>	<b>34</b>	<b>37</b>	<b>71</b>	<b>208</b>	<b>306</b>	<b>61</b>	<b>50</b>	<b>49</b>	<b>99</b>	<b>268</b>		
BARCELONA	44	18	13	9	22	40	206	30	27	33	60	176	250	48	40	42	82	216		
GIRONA	10	2	2	1	3	9	10	4	3	0	3	11	20	6	5	1	6	20		
LLEIDA	3	0	0	0	0	3	5	3	0	2	2	6	8	3	0	2	2	9		
TARRAGONA	8	3	1	2	3	8	20	1	4	2	6	15	28	4	5	4	9	23		
<b>COMUNIDAD VALENCIANA</b>	<b>55</b>	<b>19</b>	<b>5</b>	<b>29</b>	<b>34</b>	<b>40</b>	<b>147</b>	<b>39</b>	<b>5</b>	<b>38</b>	<b>43</b>	<b>143</b>	<b>202</b>	<b>58</b>	<b>10</b>	<b>67</b>	<b>77</b>	<b>183</b>		
ALICANTE	8	8	2	11	13	3	79	15	3	16	19	75	87	23	5	27	32	78		
CASTELLÓN	0	0	0	0	0	0	0	0	0	0	0	0	0	0	0	0	0	0		
VALENCIA	47	11	3	18	21	37	68	24	2	22	24	68	115	35	5	40	45	105		
<b>EXTREMADURA</b>	<b>53</b>	<b>40</b>	<b>30</b>	<b>12</b>	<b>42</b>	<b>51</b>	<b>43</b>	<b>47</b>	<b>29</b>	<b>11</b>	<b>40</b>	<b>50</b>	<b>96</b>	<b>87</b>	<b>59</b>	<b>23</b>	<b>82</b>	<b>101</b>		
BADAJOS	35	23	18	9	27	31	36	32	17	9	26	42	71	55	35	18	53	73		
CÁCERES	18	17	12	3	15	20	7	15	12	2	14	8	25	32	24	5	29	28		
<b>GALICIA</b>	<b>121</b>	<b>68</b>	<b>15</b>	<b>14</b>	<b>29</b>	<b>160</b>	<b>479</b>	<b>59</b>	<b>15</b>	<b>23</b>	<b>38</b>	<b>500</b>	<b>600</b>	<b>127</b>	<b>30</b>	<b>37</b>	<b>67</b>	<b>660</b>		
A CORUÑA	59	59	13	6	19	99	238	45	10	7	17	266	297	104	23	13	36	365		
LUGO	0	1	0	0	0	1	1	3	0	3	3	1	1	4	0	3	3	2		
OURENSE	0	1	0	1	1	0	14	4	0	1	1	17	14	5	0	2	2	17		
PONTEVEDRA	62	7	2	7	9	60	226	7	5	12	17	216	288	14	7	19	26	276		
<b>MADRID</b>	<b>29</b>	<b>10</b>	<b>10</b>	<b>7</b>	<b>17</b>	<b>22</b>	<b>54</b>	<b>20</b>	<b>6</b>	<b>20</b>	<b>26</b>	<b>48</b>	<b>83</b>	<b>30</b>	<b>16</b>	<b>27</b>	<b>43</b>	<b>70</b>		
<b>MURCIA</b>	<b>14</b>	<b>9</b>	<b>2</b>	<b>5</b>	<b>7</b>	<b>16</b>	<b>106</b>	<b>27</b>	<b>14</b>	<b>11</b>	<b>25</b>	<b>108</b>	<b>120</b>	<b>36</b>	<b>16</b>	<b>16</b>	<b>32</b>	<b>124</b>		
<b>NAVARRA</b>	<b>0</b>	<b>0</b>	<b>0</b>	<b>0</b>	<b>0</b>	<b>0</b>	<b>0</b>	<b>2</b>	<b>1</b>	<b>1</b>	<b>2</b>	<b>0</b>	<b>0</b>	<b>2</b>	<b>1</b>	<b>1</b>	<b>2</b>	<b>0</b>		
<b>PAÍS VASCO</b>	<b>38</b>	<b>5</b>	<b>2</b>	<b>1</b>	<b>3</b>	<b>40</b>	<b>47</b>	<b>8</b>	<b>3</b>	<b>8</b>	<b>11</b>	<b>44</b>	<b>85</b>	<b>13</b>	<b>5</b>	<b>9</b>	<b>14</b>	<b>84</b>		
ÁLAVA (1)	0	0	0	0	0	0	0	0	0	0	0	0	0	0	0	0	0	0		
GUIPÚZCOA (1)	0	0	0	0	0	0	0	0	0	0	0	0	0	0	0	0	0	0		
VIZCAYA	38	5	2	1	3	40	47	8	3	8	11	44	85	13	5	9	14	84		
<b>LA RIOJA</b>	<b>2</b>	<b>1</b>	<b>0</b>	<b>1</b>	<b>1</b>	<b>2</b>	<b>2</b>	<b>0</b>	<b>0</b>	<b>1</b>	<b>1</b>	<b>1</b>	<b>4</b>	<b>1</b>	<b>0</b>	<b>2</b>	<b>2</b>	<b>3</b>		
<b>CEUTA</b>	<b>0</b>	<b>1</b>	<b>0</b>	<b>1</b>	<b>1</b>	<b>0</b>	<b>5</b>	<b>2</b>	<b>0</b>	<b>1</b>	<b>1</b>	<b>6</b>	<b>5</b>	<b>3</b>	<b>0</b>	<b>2</b>	<b>2</b>	<b>6</b>		
<b>MELILLA</b>	<b>1</b>	<b>1</b>	<b>0</b>	<b>1</b>	<b>1</b>	<b>1</b>	<b>4</b>	<b>2</b>	<b>0</b>	<b>1</b>	<b>1</b>	<b>5</b>	<b>5</b>	<b>3</b>	<b>0</b>	<b>2</b>	<b>2</b>	<b>6</b>		

<b>TOTAL ESTADO</b>	<b>560</b>	<b>324</b>	<b>134</b>	<b>148</b>	<b>282</b>	<b>602</b>	<b>1.841</b>	<b>443</b>	<b>195</b>	<b>269</b>	<b>464</b>	<b>1.820</b>	<b>2.401</b>	<b>767</b>	<b>329</b>	<b>417</b>	<b>746</b>	<b>2.422</b>
---------------------	------------	------------	------------	------------	------------	------------	--------------	------------	------------	------------	------------	--------------	--------------	------------	------------	------------	------------	--------------

(1) Datos no facilitados.

**PENSIONES NO CONTRIBUTIVAS DE LA SEGURIDAD SOCIAL : JUBILACIÓN E INVALIDEZ**  
**RECLAMACIÓN PREVIA A LA VÍA JURISDICCIONAL SOCIAL: DATOS ACUMULADOS DEL AÑO 2006 HASTA ENERO**

CC.AA. Y/O PROVINCIAS	JUBILACIÓN						INVALIDEZ						TOTAL: JUBILACIÓN MÁS INVALIDEZ					
	PENDTE. ANT.	RECLAM. PRSEN.	RESUELTAS			RECLAM. PENDTE.	PENDTE. ANT.	RECLAM. PRSEN.	RESUELTAS			RECLAM. PENDTE.	PENDTE. ANT.	RECLAM. PRSEN.	RESUELTAS			RECLAM. PENDTE.
			ESTIM.	DESEST.	TOTAL				ESTIM.	DESEST.	TOTAL				ESTIM.	DESEST.	TOTAL	
<b>ANDALUCÍA</b>	<b>51</b>	<b>85</b>	<b>37</b>	<b>28</b>	<b>65</b>	<b>71</b>	<b>178</b>	<b>115</b>	<b>47</b>	<b>54</b>	<b>101</b>	<b>192</b>	<b>229</b>	<b>200</b>	<b>84</b>	<b>82</b>	<b>166</b>	<b>263</b>
ALMERÍA	2	17	14	2	16	3	3	30	28	1	29	4	5	47	42	3	45	7
CÁDIZ	0	8	3	5	8	0	0	14	0	14	14	0	0	22	3	19	22	0
CÓRDOBA	3	12	9	2	11	4	5	6	3	6	9	2	8	18	12	8	20	6
GRANADA	11	12	5	3	8	15	29	12	6	0	6	35	40	24	11	3	14	50
HUELVA	8	4	1	1	2	10	3	8	7	1	8	3	11	12	8	2	10	13
JAÉN	2	8	4	1	5	5	6	3	2	2	4	5	8	11	6	3	9	10
MÁLAGA	18	6	0	7	7	17	51	12	0	13	13	50	69	18	0	20	20	67
SEVILLA	7	18	1	7	8	17	81	30	1	17	18	93	88	48	2	24	26	110
<b>ARAGÓN</b>	<b>2</b>	<b>1</b>	<b>1</b>	<b>0</b>	<b>1</b>	<b>2</b>	<b>4</b>	<b>2</b>	<b>1</b>	<b>2</b>	<b>3</b>	<b>3</b>	<b>6</b>	<b>3</b>	<b>2</b>	<b>2</b>	<b>4</b>	<b>5</b>
HUESCA	2	1	1	0	1	2	0	0	0	0	0	0	2	1	1	0	1	2
TERUEL	0	0	0	0	0	0	0	0	0	0	0	0	0	0	0	0	0	0
ZARAGOZA	0	0	0	0	0	0	4	2	1	2	3	3	4	2	1	2	3	3
<b>ASTURIAS</b>	<b>36</b>	<b>5</b>	<b>1</b>	<b>0</b>	<b>1</b>	<b>40</b>	<b>104</b>	<b>6</b>	<b>3</b>	<b>3</b>	<b>6</b>	<b>104</b>	<b>140</b>	<b>11</b>	<b>4</b>	<b>3</b>	<b>7</b>	<b>144</b>
<b>ILLES BALEARS</b>	<b>3</b>	<b>3</b>	<b>3</b>	<b>1</b>	<b>4</b>	<b>2</b>	<b>12</b>	<b>16</b>	<b>5</b>	<b>8</b>	<b>13</b>	<b>15</b>	<b>15</b>	<b>19</b>	<b>8</b>	<b>9</b>	<b>17</b>	<b>17</b>
<b>CANARIAS</b>	<b>53</b>	<b>19</b>	<b>1</b>	<b>15</b>	<b>16</b>	<b>56</b>	<b>323</b>	<b>29</b>	<b>14</b>	<b>23</b>	<b>37</b>	<b>315</b>	<b>376</b>	<b>48</b>	<b>15</b>	<b>38</b>	<b>53</b>	<b>371</b>
LAS PALMAS	12	5	0	4	4	13	174	11	6	13	19	166	186	16	6	17	23	179
S.C. TENERIFE	41	14	1	11	12	43	149	18	8	10	18	149	190	32	9	21	30	192
<b>CANTABRIA</b>	<b>8</b>	<b>0</b>	<b>1</b>	<b>3</b>	<b>4</b>	<b>4</b>	<b>6</b>	<b>0</b>	<b>0</b>	<b>3</b>	<b>3</b>	<b>3</b>	<b>14</b>	<b>0</b>	<b>1</b>	<b>6</b>	<b>7</b>	<b>7</b>
<b>CASTILLA Y LEÓN</b>	<b>18</b>	<b>15</b>	<b>3</b>	<b>8</b>	<b>11</b>	<b>22</b>	<b>44</b>	<b>9</b>	<b>2</b>	<b>10</b>	<b>12</b>	<b>41</b>	<b>62</b>	<b>24</b>	<b>5</b>	<b>18</b>	<b>23</b>	<b>63</b>
ÁVILA	0	1	0	0	0	1	0	0	0	0	0	0	0	1	0	0	0	1
BURGOS	11	7	1	2	3	15	15	0	0	2	2	13	26	7	1	4	5	28
LEÓN	4	2	0	1	1	5	8	2	0	1	1	9	12	4	0	2	2	14
PALENCIA	0	1	1	0	1	0	1	0	0	0	0	1	1	1	1	0	1	1
SALAMANCA	0	0	0	0	0	0	0	2	0	2	2	0	0	2	0	2	2	0
SEGOVIA	0	0	0	0	0	0	0	0	0	0	0	0	0	0	0	0	0	0
SORIA	0	0	0	0	0	0	4	1	1	2	3	2	4	1	1	2	3	2
VALLADOLID	3	3	0	5	5	1	15	3	1	2	3	15	18	6	1	7	8	16
ZAMORA	0	1	1	0	1	0	1	1	0	1	1	1	1	2	1	1	2	1
<b>CASTILLA-LA MANCHA</b>	<b>11</b>	<b>19</b>	<b>7</b>	<b>10</b>	<b>17</b>	<b>13</b>	<b>42</b>	<b>22</b>	<b>16</b>	<b>14</b>	<b>30</b>	<b>34</b>	<b>53</b>	<b>41</b>	<b>23</b>	<b>24</b>	<b>47</b>	<b>47</b>
ALBACETE	1	6	0	2	2	5	13	3	2	4	6	10	14	9	2	6	8	15
CIUDAD REAL	6	9	7	6	13	2	14	12	13	8	21	5	20	21	20	14	34	7
CUENCA	0	0	0	0	0	0	0	2	1	1	2	0	0	2	1	1	2	0
GUADALAJARA	0	0	0	0	0	0	0	0	0	0	0	0	0	0	0	0	0	0
TOLEDO	4	4	0	2	2	6	15	5	0	1	1	19	19	9	0	3	3	25

(Continúa al dorso)

CC.AA. Y/O PROVINCIAS	JUBILACIÓN						INVALIDEZ						TOTAL: JUBILACIÓN MÁS INVALIDEZ					
	PENDTE. ANT.	RECLAM. PRSEN.	RESUELTAS			RECLAM. PENDTE.	PENDTE. ANT.	RECLAM. PRSEN.	RESUELTAS			RECLAM. PENDTE.	PENDTE. ANT.	RECLAM. PRSEN.	RESUELTAS			RECLAM. PENDTE.
			ESTIM.	DESEST.	TOTAL				ESTIM.	DESEST.	TOTAL				ESTIM.	DESEST.	TOTAL	
<b>CATALUNYA</b>	<b>65</b>	<b>23</b>	<b>16</b>	<b>12</b>	<b>28</b>	<b>60</b>	<b>241</b>	<b>38</b>	<b>34</b>	<b>37</b>	<b>71</b>	<b>208</b>	<b>306</b>	<b>61</b>	<b>50</b>	<b>49</b>	<b>99</b>	<b>268</b>
BARCELONA	44	18	13	9	22	40	206	30	27	33	60	176	250	48	40	42	82	216
GIRONA	10	2	2	1	3	9	10	4	3	0	3	11	20	6	5	1	6	20
LLEIDA	3	0	0	0	0	3	5	3	0	2	2	6	8	3	0	2	2	9
TARRAGONA	8	3	1	2	3	8	20	1	4	2	6	15	28	4	5	4	9	23
<b>COMUNIDAD VALENCIANA</b>	<b>55</b>	<b>19</b>	<b>5</b>	<b>29</b>	<b>34</b>	<b>40</b>	<b>147</b>	<b>39</b>	<b>5</b>	<b>38</b>	<b>43</b>	<b>143</b>	<b>202</b>	<b>58</b>	<b>10</b>	<b>67</b>	<b>77</b>	<b>183</b>
ALICANTE	8	8	2	11	13	3	79	15	3	16	19	75	87	23	5	27	32	78
CASTELLÓN	0	0	0	0	0	0	0	0	0	0	0	0	0	0	0	0	0	0
VALENCIA	47	11	3	18	21	37	68	24	2	22	24	68	115	35	5	40	45	105
<b>EXTREMADURA</b>	<b>53</b>	<b>40</b>	<b>30</b>	<b>12</b>	<b>42</b>	<b>51</b>	<b>43</b>	<b>47</b>	<b>29</b>	<b>11</b>	<b>40</b>	<b>50</b>	<b>96</b>	<b>87</b>	<b>59</b>	<b>23</b>	<b>82</b>	<b>101</b>
BADAJOS	35	23	18	9	27	31	36	32	17	9	26	42	71	55	35	18	53	73
CÁCERES	18	17	12	3	15	20	7	15	12	2	14	8	25	32	24	5	29	28
<b>GALICIA</b>	<b>121</b>	<b>68</b>	<b>15</b>	<b>14</b>	<b>29</b>	<b>160</b>	<b>479</b>	<b>59</b>	<b>15</b>	<b>23</b>	<b>38</b>	<b>500</b>	<b>600</b>	<b>127</b>	<b>30</b>	<b>37</b>	<b>67</b>	<b>660</b>
A CORUÑA	59	59	13	6	19	99	238	45	10	7	17	266	297	104	23	13	36	365
LUGO	0	1	0	0	0	1	1	3	0	3	3	1	1	4	0	3	3	2
OURENSE	0	1	0	1	1	0	14	4	0	1	1	17	14	5	0	2	2	17
PONTEVEDRA	62	7	2	7	9	60	226	7	5	12	17	216	288	14	7	19	26	276
<b>MADRID</b>	<b>29</b>	<b>10</b>	<b>10</b>	<b>7</b>	<b>17</b>	<b>22</b>	<b>54</b>	<b>20</b>	<b>6</b>	<b>20</b>	<b>26</b>	<b>48</b>	<b>83</b>	<b>30</b>	<b>16</b>	<b>27</b>	<b>43</b>	<b>70</b>
<b>MURCIA</b>	<b>14</b>	<b>9</b>	<b>2</b>	<b>5</b>	<b>7</b>	<b>16</b>	<b>106</b>	<b>27</b>	<b>14</b>	<b>11</b>	<b>25</b>	<b>108</b>	<b>120</b>	<b>36</b>	<b>16</b>	<b>16</b>	<b>32</b>	<b>124</b>
<b>NAVARRA</b>	<b>0</b>	<b>0</b>	<b>0</b>	<b>0</b>	<b>0</b>	<b>0</b>	<b>0</b>	<b>2</b>	<b>1</b>	<b>1</b>	<b>2</b>	<b>0</b>	<b>0</b>	<b>2</b>	<b>1</b>	<b>1</b>	<b>2</b>	<b>0</b>
<b>PAÍS VASCO</b>	<b>38</b>	<b>5</b>	<b>2</b>	<b>1</b>	<b>3</b>	<b>40</b>	<b>47</b>	<b>8</b>	<b>3</b>	<b>8</b>	<b>11</b>	<b>44</b>	<b>85</b>	<b>13</b>	<b>5</b>	<b>9</b>	<b>14</b>	<b>84</b>
ÁLAVA (1)	0	0	0	0	0	0	0	0	0	0	0	0	0	0	0	0	0	0
GUIPÚZCOA (1)	0	0	0	0	0	0	0	0	0	0	0	0	0	0	0	0	0	0
VIZCAYA	38	5	2	1	3	40	47	8	3	8	11	44	85	13	5	9	14	84
<b>LA RIOJA</b>	<b>2</b>	<b>1</b>	<b>0</b>	<b>1</b>	<b>1</b>	<b>2</b>	<b>2</b>	<b>0</b>	<b>0</b>	<b>1</b>	<b>1</b>	<b>1</b>	<b>4</b>	<b>1</b>	<b>0</b>	<b>2</b>	<b>2</b>	<b>3</b>
<b>CEUTA</b>	<b>0</b>	<b>1</b>	<b>0</b>	<b>1</b>	<b>1</b>	<b>0</b>	<b>5</b>	<b>2</b>	<b>0</b>	<b>1</b>	<b>1</b>	<b>6</b>	<b>5</b>	<b>3</b>	<b>0</b>	<b>2</b>	<b>2</b>	<b>6</b>
<b>MELILLA</b>	<b>1</b>	<b>1</b>	<b>0</b>	<b>1</b>	<b>1</b>	<b>1</b>	<b>4</b>	<b>2</b>	<b>0</b>	<b>1</b>	<b>1</b>	<b>5</b>	<b>5</b>	<b>3</b>	<b>0</b>	<b>2</b>	<b>2</b>	<b>6</b>

<b>TOTAL ESTADO</b>	<b>560</b>	<b>324</b>	<b>134</b>	<b>148</b>	<b>282</b>	<b>602</b>	<b>1.841</b>	<b>443</b>	<b>195</b>	<b>269</b>	<b>464</b>	<b>1.820</b>	<b>2.401</b>	<b>767</b>	<b>329</b>	<b>417</b>	<b>746</b>	<b>2.422</b>
---------------------	------------	------------	------------	------------	------------	------------	--------------	------------	------------	------------	------------	--------------	--------------	------------	------------	------------	------------	--------------

(1) Datos no facilitados.

**1g REVISIONES DE OFICIO E INSTANCIA DE PARTE: DATOS DE LA GESTIÓN MENSUAL Y ANUAL**

**PENSIÓN NO CONTRIBUTIVA DE JUBILACIÓN**  
**REVISIONES DE OFICIO E INSTANCIA DE PARTE**  
**DATOS DE GESTIÓN CORRESPONDIENTES AL MES DE ENERO DE 2006**

CC.AA. Y/O PROVINCIAS	ENTRADA REVISIONES	REVISIONES EFECTUADAS					CAUSAS DE EXTINCIÓN DEL DERECHO					
		Sin Modif.	Con Modif.	Suspensión	Extinción	TOTAL	Residencia	Personal	U.E.C.	Fallecimiento	Otras	TOTAL
		Cuantía	Cuantía	Pago	Derecho							
<b>ANDALUCÍA (*)</b>	<b>805</b>	<b>54</b>	<b>96</b>	<b>305</b>	<b>416</b>	<b>871</b>	<b>0</b>	<b>138</b>	<b>54</b>	<b>193</b>	<b>31</b>	<b>416</b>
ALMERÍA	40	2	16	0	22	40	0	5	3	10	4	22
CÁDIZ	65	1	8	1	53	63	0	22	1	28	2	53
CÓRDOBA	49	0	18	1	34	53	0	9	4	18	3	34
GRANADA	55	1	3	12	36	52	0	16	2	10	8	36
HUELVA	47	2	2	1	39	44	0	15	7	14	3	39
JAÉN	89	5	13	17	54	89	0	18	4	21	11	54
MÁLAGA	355	35	15	253	58	361	0	0	28	30	0	58
SEVILLA	105	8	21	20	120	169	0	53	5	62	0	120
<b>ARAGÓN</b>	<b>91</b>	<b>0</b>	<b>25</b>	<b>0</b>	<b>63</b>	<b>88</b>	<b>0</b>	<b>23</b>	<b>8</b>	<b>23</b>	<b>9</b>	<b>63</b>
HUESCA	28	0	8	0	15	23	0	6	3	5	1	15
TERUEL	11	0	6	0	7	13	0	2	1	2	2	7
ZARAGOZA	52	0	11	0	41	52	0	15	4	16	6	41
<b>ASTURIAS</b>	<b>71</b>	<b>4</b>	<b>19</b>	<b>0</b>	<b>56</b>	<b>79</b>	<b>0</b>	<b>24</b>	<b>6</b>	<b>25</b>	<b>1</b>	<b>56</b>
<b>ILLES BALEARS</b>	<b>114</b>	<b>53</b>	<b>27</b>	<b>10</b>	<b>28</b>	<b>118</b>	<b>0</b>	<b>13</b>	<b>3</b>	<b>12</b>	<b>0</b>	<b>28</b>
<b>CANARIAS</b>	<b>165</b>	<b>45</b>	<b>26</b>	<b>0</b>	<b>91</b>	<b>162</b>	<b>1</b>	<b>54</b>	<b>1</b>	<b>33</b>	<b>2</b>	<b>91</b>
LAS PALMAS	48	4	9	0	71	84	0	38	0	33	0	71
S.C. TENERIFE	117	41	17	0	20	78	1	16	1	0	2	20
<b>CANTABRIA</b>	<b>31</b>	<b>0</b>	<b>12</b>	<b>0</b>	<b>19</b>	<b>31</b>	<b>0</b>	<b>6</b>	<b>6</b>	<b>7</b>	<b>0</b>	<b>19</b>
<b>CASTILLA Y LEÓN</b>	<b>158</b>	<b>7</b>	<b>40</b>	<b>3</b>	<b>107</b>	<b>157</b>	<b>9</b>	<b>48</b>	<b>15</b>	<b>32</b>	<b>3</b>	<b>107</b>
ÁVILA	24	4	4	0	16	24	0	7	2	7	0	16
BURGOS	30	0	16	0	14	30	0	7	2	5	0	14
LEÓN	16	1	4	0	11	16	9	2	0	0	0	11
PALENCIA	8	0	0	0	7	7	0	2	1	3	1	7
SALAMANCA	41	1	10	0	30	41	0	10	5	15	0	30
SEGOVIA	0	0	0	0	0	0	0	0	0	0	0	0
SORIA	3	0	1	0	2	3	0	0	1	1	0	2
VALLADOLID	20	0	0	3	17	20	0	12	2	1	2	17
ZAMORA	16	1	5	0	10	16	0	8	2	0	0	10
<b>CASTILLA-LA MANCHA</b>	<b>140</b>	<b>0</b>	<b>29</b>	<b>3</b>	<b>95</b>	<b>127</b>	<b>0</b>	<b>31</b>	<b>3</b>	<b>48</b>	<b>13</b>	<b>95</b>
ALBACETE	17	0	6	0	10	16	0	2	0	4	4	10
CIUDAD REAL	34	0	9	0	26	35	0	6	3	17	0	26
CUENCA	21	0	4	0	17	21	0	9	0	6	2	17
GUADALAJARA	7	0	0	0	7	7	0	1	0	5	1	7
TOLEDO	61	0	10	3	35	48	0	13	0	16	6	35

(Continúa al dorso)

CC.AA. Y/O PROVINCIAS	ENTRADA REVISIONES	REVISIONES EFECTUADAS					CAUSAS DE EXTINCIÓN DEL DERECHO					
		Sin Modif. Cuantía	Con Modif. Cuantía	Suspensión Pago	Extinción Derecho	TOTAL	Residencia	Personal	U.E.C.	Fallecimiento	Otras	TOTAL
<b>CATALUNYA</b>	<b>675</b>	<b>7</b>	<b>131</b>	<b>22</b>	<b>43</b>	<b>203</b>	<b>0</b>	<b>31</b>	<b>6</b>	<b>1</b>	<b>5</b>	<b>43</b>
BARCELONA	627	6	114	18	30	168	0	22	5	0	3	30
GIRONA	8	0	2	1	4	7	0	3	0	1	0	4
LLEIDA	14	0	4	1	3	8	0	2	0	0	1	3
TARRAGONA	26	1	11	2	6	20	0	4	1	0	1	6
<b>COMUNIDAD VALENCIANA</b>	<b>289</b>	<b>38</b>	<b>61</b>	<b>0</b>	<b>214</b>	<b>313</b>	<b>1</b>	<b>105</b>	<b>35</b>	<b>71</b>	<b>2</b>	<b>214</b>
ALICANTE	73	3	16	0	54	73	1	25	6	21	1	54
CASTELLÓN	21	5	3	0	13	21	0	4	0	8	1	13
VALENCIA	195	30	42	0	147	219	0	76	29	42	0	147
<b>EXTREMADURA</b>	<b>119</b>	<b>7</b>	<b>18</b>	<b>11</b>	<b>83</b>	<b>119</b>	<b>0</b>	<b>41</b>	<b>8</b>	<b>26</b>	<b>8</b>	<b>83</b>
BADAJOZ	74	5	9	4	56	74	0	25	7	19	5	56
CÁCERES	45	2	9	7	27	45	0	16	1	7	3	27
<b>GALICIA</b>	<b>181</b>	<b>6</b>	<b>46</b>	<b>7</b>	<b>130</b>	<b>189</b>	<b>3</b>	<b>26</b>	<b>11</b>	<b>76</b>	<b>14</b>	<b>130</b>
A CORUÑA	70	6	23	0	49	78	2	16	4	24	3	49
LUGO	22	0	4	1	17	22	0	3	0	11	3	17
OURENSE	54	0	7	0	47	54	0	6	1	35	5	47
PONTEVEDRA	35	0	12	6	17	35	1	1	6	6	3	17
<b>MADRID</b>	<b>157</b>	<b>34</b>	<b>44</b>	<b>2</b>	<b>77</b>	<b>157</b>	<b>0</b>	<b>26</b>	<b>17</b>	<b>34</b>	<b>0</b>	<b>77</b>
<b>MURCIA</b>	<b>58</b>	<b>0</b>	<b>12</b>	<b>1</b>	<b>45</b>	<b>58</b>	<b>0</b>	<b>13</b>	<b>5</b>	<b>23</b>	<b>4</b>	<b>45</b>
<b>NAVARRA</b>	<b>35</b>	<b>0</b>	<b>5</b>	<b>0</b>	<b>30</b>	<b>35</b>	<b>0</b>	<b>7</b>	<b>4</b>	<b>14</b>	<b>5</b>	<b>30</b>
<b>PAÍS VASCO</b>	<b>194</b>	<b>110</b>	<b>45</b>	<b>0</b>	<b>39</b>	<b>194</b>	<b>1</b>	<b>10</b>	<b>9</b>	<b>15</b>	<b>4</b>	<b>39</b>
ÁLAVA	5	0	0	0	5	5	1	0	1	3	0	5
GUIPÚZCOA	3	0	0	0	3	3	0	0	0	3	0	3
VIZCAYA	186	110	45	0	31	186	0	10	8	9	4	31
<b>LA RIOJA</b>	<b>12</b>	<b>0</b>	<b>4</b>	<b>2</b>	<b>6</b>	<b>12</b>	<b>0</b>	<b>2</b>	<b>0</b>	<b>4</b>	<b>0</b>	<b>6</b>
<b>CEUTA</b>	<b>11</b>	<b>4</b>	<b>1</b>	<b>0</b>	<b>6</b>	<b>11</b>	<b>0</b>	<b>2</b>	<b>0</b>	<b>4</b>	<b>0</b>	<b>6</b>
<b>MELILLA</b>	<b>7</b>	<b>0</b>	<b>3</b>	<b>0</b>	<b>4</b>	<b>7</b>	<b>0</b>	<b>0</b>	<b>0</b>	<b>4</b>	<b>0</b>	<b>4</b>
<b>TOTAL ESTADO</b>	<b>3.313</b>	<b>369</b>	<b>644</b>	<b>366</b>	<b>1.552</b>	<b>2.931</b>	<b>15</b>	<b>600</b>	<b>191</b>	<b>645</b>	<b>101</b>	<b>1.552</b>

(\*) Se han incluido los datos que han resultado de la regularización efectuada por la C.A. respecto a los facilitados a lo largo del año 2005

**PENSIÓN NO CONTRIBUTIVA DE INVALIDEZ**  
**REVISIONES DE OFICIO E INSTANCIA DE PARTE**  
**DATOS DE GESTIÓN CORRESPONDIENTES AL MES DE ENERO DE 2006**

CC.AA. Y/O PROVINCIAS	ENTRADA REVISIONES	REVISIONES EFECTUADAS								CAUSAS DE EXTINCIÓN DEL DERECHO						
		Sin Modif. Cuantía	Con Modif. Cuantía	Suspensión PNC		Compat. PNC Art. 147	Recuperación Art. 144.1	Extinción Derecho	TOTAL	Residencia	Personal	U.E.C.	Grado	Fallecimiento	Otras	TOTAL
				Art. 144.1	Pago											
<b>ANDALUCÍA (*)</b>	<b>918</b>	<b>81</b>	<b>152</b>	<b>217</b>	<b>87</b>	<b>16</b>	<b>30</b>	<b>332</b>	<b>915</b>	<b>0</b>	<b>75</b>	<b>18</b>	<b>42</b>	<b>140</b>	<b>57</b>	<b>332</b>
ALMERÍA	62	4	14	3	15	0	1	25	62	0	8	1	3	6	7	25
CÁDIZ	133	1	20	30	24	0	0	58	133	0	16	1	9	26	6	58
CÓRDOBA	61	7	15	2	2	0	18	20	64	0	2	0	0	9	9	20
GRANADA	72	4	18	5	11	4	2	29	73	0	5	1	2	18	3	29
HUELVA	78	5	28	0	7	0	8	36	84	0	7	5	3	11	10	36
JAÉN	76	4	16	15	22	0	0	19	76	0	2	1	0	9	7	19
MÁLAGA	255	45	30	122	0	0	0	67	264	0	0	4	25	24	14	67
SEVILLA	181	11	11	40	6	12	1	78	159	0	35	5	0	37	1	78
<b>ARAGÓN</b>	<b>58</b>	<b>0</b>	<b>11</b>	<b>1</b>	<b>3</b>	<b>11</b>	<b>5</b>	<b>25</b>	<b>56</b>	<b>0</b>	<b>2</b>	<b>4</b>	<b>2</b>	<b>8</b>	<b>9</b>	<b>25</b>
HUESCA	8	0	3	0	0	3	0	0	6	0	0	0	0	0	0	0
TERUEL	3	0	1	0	0	0	0	2	3	0	0	0	0	0	2	2
ZARAGOZA	47	0	7	1	3	8	5	23	47	0	2	4	2	8	7	23
<b>ASTURIAS</b>	<b>120</b>	<b>21</b>	<b>37</b>	<b>2</b>	<b>0</b>	<b>6</b>	<b>3</b>	<b>45</b>	<b>114</b>	<b>0</b>	<b>13</b>	<b>5</b>	<b>2</b>	<b>15</b>	<b>10</b>	<b>45</b>
<b>ILLES BALEARS</b>	<b>194</b>	<b>106</b>	<b>49</b>	<b>1</b>	<b>26</b>	<b>0</b>	<b>1</b>	<b>29</b>	<b>212</b>	<b>0</b>	<b>6</b>	<b>3</b>	<b>3</b>	<b>16</b>	<b>1</b>	<b>29</b>
<b>CANARIAS</b>	<b>324</b>	<b>130</b>	<b>116</b>	<b>0</b>	<b>17</b>	<b>0</b>	<b>0</b>	<b>62</b>	<b>325</b>	<b>0</b>	<b>43</b>	<b>4</b>	<b>1</b>	<b>3</b>	<b>11</b>	<b>62</b>
<b>LAS PALMAS</b>	<b>124</b>	<b>30</b>	<b>35</b>	<b>0</b>	<b>10</b>	<b>0</b>	<b>0</b>	<b>32</b>	<b>107</b>	<b>0</b>	<b>26</b>	<b>0</b>	<b>1</b>	<b>3</b>	<b>2</b>	<b>32</b>
<b>S.C. TENERIFE</b>	<b>200</b>	<b>100</b>	<b>81</b>	<b>0</b>	<b>7</b>	<b>0</b>	<b>0</b>	<b>30</b>	<b>218</b>	<b>0</b>	<b>17</b>	<b>4</b>	<b>0</b>	<b>0</b>	<b>9</b>	<b>30</b>
<b>CANTABRIA</b>	<b>0</b>	<b>0</b>	<b>17</b>	<b>2</b>	<b>0</b>	<b>0</b>	<b>43</b>	<b>12</b>	<b>74</b>	<b>0</b>	<b>8</b>	<b>1</b>	<b>0</b>	<b>3</b>	<b>0</b>	<b>12</b>
<b>CASTILLA Y LEÓN</b>	<b>179</b>	<b>33</b>	<b>46</b>	<b>20</b>	<b>6</b>	<b>6</b>	<b>30</b>	<b>46</b>	<b>187</b>	<b>0</b>	<b>15</b>	<b>10</b>	<b>5</b>	<b>10</b>	<b>6</b>	<b>46</b>
ÁVILA	21	17	4	3	0	0	2	8	34	0	2	2	4	0	0	8
BURGOS	44	4	14	7	2	2	8	7	44	0	1	3	0	2	1	7
LEÓN	32	3	11	2	0	1	8	7	32	0	2	2	0	0	3	7
PALENCIA	18	0	0	1	1	2	8	1	13	0	1	0	0	0	0	1
SALAMANCA	32	2	10	4	1	1	2	12	32	0	4	3	1	3	1	12
SEGOVIA	2	0	1	0	0	0	0	1	2	0	0	0	0	1	0	1
SORIA	3	0	0	0	1	0	0	2	3	0	1	0	0	1	0	2
VALLADOLID	22	7	2	2	1	0	2	8	22	0	4	0	0	3	1	8
ZAMORA	5	0	4	1	0	0	0	0	5	0	0	0	0	0	0	0
<b>CASTILLA-LA MANCHA</b>	<b>131</b>	<b>7</b>	<b>52</b>	<b>1</b>	<b>6</b>	<b>1</b>	<b>26</b>	<b>42</b>	<b>135</b>	<b>0</b>	<b>10</b>	<b>3</b>	<b>1</b>	<b>17</b>	<b>11</b>	<b>42</b>
ALBACETE	9	1	12	0	0	0	1	5	19	0	3	0	0	2	0	5
CIUDAD REAL	40	2	17	0	2	1	3	15	40	0	3	2	0	5	5	15
CUENCA	39	0	6	0	0	0	22	11	39	0	1	0	1	3	6	11
GUADALAJARA	10	0	5	0	2	0	0	3	10	0	1	0	0	2	0	3
TOLEDO	33	4	12	1	2	0	0	8	27	0	2	1	0	5	0	8

(Continúa al dorso)

CC.AA. Y/O PROVINCIAS	ENTRADA REVISIONES	REVISIONES EFECTUADAS							CAUSAS DE EXTINCIÓN DEL DERECHO							
		Sin Modif. Cuantía	Con Modif. Cuantía	Suspensión PNC		Compat. PNC Art. 147	Recuperación Art. 144.1	Extinción Derecho	TOTAL	Residencia	Personal	U.E.C.	Grado	Fallecimiento	Otras	TOTAL
				Art. 144.1	Pago											
<b>CATALUNYA</b>	<b>906</b>	<b>22</b>	<b>181</b>	<b>26</b>	<b>0</b>	<b>0</b>	<b>0</b>	<b>108</b>	<b>337</b>	<b>0</b>	<b>11</b>	<b>10</b>	<b>0</b>	<b>0</b>	<b>87</b>	<b>108</b>
BARCELONA	822	15	137	22	0	0	0	88	262	0	9	8	0	0	71	88
GIRONA	28	4	18	1	0	0	0	6	29	0	0	0	0	0	6	6
LLEIDA	15	1	5	0	0	0	0	3	9	0	1	0	0	0	2	3
TARRAGONA	41	2	21	3	0	0	0	11	37	0	1	2	0	0	8	11
<b>COMUNIDAD VALENCIANA</b>	<b>274</b>	<b>25</b>	<b>56</b>	<b>24</b>	<b>4</b>	<b>25</b>	<b>25</b>	<b>185</b>	<b>344</b>	<b>0</b>	<b>101</b>	<b>39</b>	<b>2</b>	<b>39</b>	<b>4</b>	<b>185</b>
ALICANTE	62	10	17	1	2	0	4	28	62	0	16	0	1	7	4	28
CASTELLÓN	32	0	7	6	0	0	6	13	32	0	2	2	1	8	0	13
VALENCIA	180	15	32	17	2	25	15	144	250	0	83	37	0	24	0	144
<b>EXTREMADURA</b>	<b>92</b>	<b>19</b>	<b>27</b>	<b>0</b>	<b>11</b>	<b>0</b>	<b>0</b>	<b>30</b>	<b>87</b>	<b>0</b>	<b>8</b>	<b>2</b>	<b>0</b>	<b>11</b>	<b>9</b>	<b>30</b>
BADAJOS	57	14	13	0	6	0	0	24	57	0	6	1	0	9	8	24
CÁCERES	35	5	14	0	5	0	0	6	30	0	2	1	0	2	1	6
<b>GALICIA</b>	<b>224</b>	<b>16</b>	<b>77</b>	<b>30</b>	<b>0</b>	<b>0</b>	<b>2</b>	<b>99</b>	<b>224</b>	<b>2</b>	<b>24</b>	<b>12</b>	<b>3</b>	<b>37</b>	<b>21</b>	<b>99</b>
A CORUÑA	85	14	35	4	0	0	2	30	85	2	11	3	0	11	3	30
LUGO	27	2	5	2	0	0	0	18	27	0	2	0	1	6	9	18
OURENSE	48	0	17	0	0	0	0	31	48	0	9	0	1	14	7	31
PONTEVEDRA	64	0	20	24	0	0	0	20	64	0	2	9	1	6	2	20
<b>MADRID</b>	<b>158</b>	<b>38</b>	<b>39</b>	<b>11</b>	<b>3</b>	<b>9</b>	<b>9</b>	<b>49</b>	<b>158</b>	<b>0</b>	<b>15</b>	<b>17</b>	<b>7</b>	<b>5</b>	<b>5</b>	<b>49</b>
<b>MURCIA</b>	<b>186</b>	<b>34</b>	<b>58</b>	<b>15</b>	<b>4</b>	<b>1</b>	<b>7</b>	<b>68</b>	<b>187</b>	<b>0</b>	<b>17</b>	<b>6</b>	<b>2</b>	<b>25</b>	<b>18</b>	<b>68</b>
<b>NAVARRA</b>	<b>16</b>	<b>0</b>	<b>4</b>	<b>1</b>	<b>0</b>	<b>0</b>	<b>1</b>	<b>11</b>	<b>17</b>	<b>0</b>	<b>4</b>	<b>0</b>	<b>0</b>	<b>5</b>	<b>2</b>	<b>11</b>
<b>PAÍS VASCO</b>	<b>270</b>	<b>171</b>	<b>45</b>	<b>2</b>	<b>0</b>	<b>4</b>	<b>0</b>	<b>48</b>	<b>270</b>	<b>0</b>	<b>9</b>	<b>12</b>	<b>1</b>	<b>12</b>	<b>14</b>	<b>48</b>
ÁLAVA	6	0	0	0	0	0	0	6	6	0	0	4	0	2	0	6
GUIPÚZCOA	6	0	0	0	0	0	0	6	6	0	3	0	0	0	3	6
VIZCAYA	258	171	45	2	0	4	0	36	258	0	6	8	1	10	11	36
<b>LA RIOJA</b>	<b>22</b>	<b>0</b>	<b>6</b>	<b>2</b>	<b>1</b>	<b>7</b>	<b>1</b>	<b>5</b>	<b>22</b>	<b>0</b>	<b>3</b>	<b>0</b>	<b>1</b>	<b>1</b>	<b>0</b>	<b>5</b>
<b>CEUTA</b>	<b>26</b>	<b>6</b>	<b>6</b>	<b>1</b>	<b>0</b>	<b>0</b>	<b>5</b>	<b>8</b>	<b>26</b>	<b>0</b>	<b>3</b>	<b>0</b>	<b>0</b>	<b>5</b>	<b>0</b>	<b>8</b>
<b>MELILLA</b>	<b>67</b>	<b>4</b>	<b>20</b>	<b>3</b>	<b>0</b>	<b>22</b>	<b>7</b>	<b>11</b>	<b>67</b>	<b>0</b>	<b>2</b>	<b>0</b>	<b>0</b>	<b>9</b>	<b>0</b>	<b>11</b>
<b>TOTAL ESTADO</b>	<b>4.165</b>	<b>713</b>	<b>999</b>	<b>359</b>	<b>168</b>	<b>108</b>	<b>195</b>	<b>1.215</b>	<b>3.757</b>	<b>2</b>	<b>369</b>	<b>146</b>	<b>72</b>	<b>361</b>	<b>265</b>	<b>1.215</b>

(\*) Se han incluido los datos que han resultado de la regularización efectuada por la C.A. respecto a los facilitados a lo largo del año 2005

## TOTAL PENSIONES NO CONTRIBUTIVAS REVISIONES DE OFICIO E INSTANCIA DE PARTE DATOS DE GESTIÓN CORRESPONDIENTES AL MES DE ENERO DE 2006

CC.AA. Y/O PROVINCIAS	ENTRADA REVISIONES	REVISIONES EFECTUADAS								CAUSAS DE EXTINCIÓN DEL DERECHO						
		Sin Modif. Cuantía	Con Modif. Cuantía	Suspensión PNC		Compat. PNC Art. 147	Recuperación Art. 144.1	Extinción Derecho	TOTAL	Residencia	Personal	U.E.C.	Grado	Fallecimiento	Otras	TOTAL
				Art. 144.1	Pago											
<b>ANDALUCÍA (*)</b>	<b>1.723</b>	<b>135</b>	<b>248</b>	<b>217</b>	<b>392</b>	<b>16</b>	<b>30</b>	<b>748</b>	<b>1.786</b>	<b>0</b>	<b>213</b>	<b>72</b>	<b>42</b>	<b>333</b>	<b>88</b>	<b>748</b>
ALMERÍA	102	6	30	3	15	0	1	47	102	0	13	4	3	16	11	47
CÁDIZ	198	2	28	30	25	0	0	111	196	0	38	2	9	54	8	111
CÓRDOBA	110	7	33	2	3	0	18	54	117	0	11	4	0	27	12	54
GRANADA	127	5	21	5	23	4	2	65	125	0	21	3	2	28	11	65
HUELVA	125	7	30	0	8	0	8	75	128	0	22	12	3	25	13	75
JAÉN	165	9	29	15	39	0	0	73	165	0	20	5	0	30	18	73
MÁLAGA	610	80	45	122	253	0	0	125	625	0	0	32	25	54	14	125
SEVILLA	286	19	32	40	26	12	1	198	328	0	88	10	0	99	1	198
<b>ARAGÓN</b>	<b>149</b>	<b>0</b>	<b>36</b>	<b>1</b>	<b>3</b>	<b>11</b>	<b>5</b>	<b>88</b>	<b>144</b>	<b>0</b>	<b>25</b>	<b>12</b>	<b>2</b>	<b>31</b>	<b>18</b>	<b>88</b>
HUESCA	36	0	11	0	0	3	0	15	29	0	6	3	0	5	1	15
TERUEL	14	0	7	0	0	0	0	9	16	0	2	1	0	2	4	9
ZARAGOZA	99	0	18	1	3	8	5	64	99	0	17	8	2	24	13	64
<b>ASTURIAS</b>	<b>191</b>	<b>25</b>	<b>56</b>	<b>2</b>	<b>0</b>	<b>6</b>	<b>3</b>	<b>101</b>	<b>193</b>	<b>0</b>	<b>37</b>	<b>11</b>	<b>2</b>	<b>40</b>	<b>11</b>	<b>101</b>
<b>ILLES BALEARS</b>	<b>308</b>	<b>159</b>	<b>76</b>	<b>1</b>	<b>36</b>	<b>0</b>	<b>1</b>	<b>57</b>	<b>330</b>	<b>0</b>	<b>19</b>	<b>6</b>	<b>3</b>	<b>28</b>	<b>1</b>	<b>57</b>
<b>CANARIAS</b>	<b>489</b>	<b>175</b>	<b>142</b>	<b>0</b>	<b>17</b>	<b>0</b>	<b>0</b>	<b>153</b>	<b>487</b>	<b>1</b>	<b>97</b>	<b>5</b>	<b>1</b>	<b>36</b>	<b>13</b>	<b>153</b>
<b>LAS PALMAS</b>	<b>172</b>	<b>34</b>	<b>44</b>	<b>0</b>	<b>10</b>	<b>0</b>	<b>0</b>	<b>103</b>	<b>191</b>	<b>0</b>	<b>64</b>	<b>0</b>	<b>1</b>	<b>36</b>	<b>2</b>	<b>103</b>
<b>S.C. TENERIFE</b>	<b>317</b>	<b>141</b>	<b>98</b>	<b>0</b>	<b>7</b>	<b>0</b>	<b>0</b>	<b>50</b>	<b>296</b>	<b>1</b>	<b>33</b>	<b>5</b>	<b>0</b>	<b>0</b>	<b>11</b>	<b>50</b>
<b>CANTABRIA</b>	<b>31</b>	<b>0</b>	<b>29</b>	<b>2</b>	<b>0</b>	<b>0</b>	<b>43</b>	<b>31</b>	<b>105</b>	<b>0</b>	<b>14</b>	<b>7</b>	<b>0</b>	<b>10</b>	<b>0</b>	<b>31</b>
<b>CASTILLA Y LEÓN</b>	<b>337</b>	<b>40</b>	<b>86</b>	<b>20</b>	<b>9</b>	<b>6</b>	<b>30</b>	<b>153</b>	<b>344</b>	<b>9</b>	<b>63</b>	<b>25</b>	<b>5</b>	<b>42</b>	<b>9</b>	<b>153</b>
ÁVILA	45	21	8	3	0	0	2	24	58	0	9	4	4	7	0	24
BURGOS	74	4	30	7	2	2	8	21	74	0	8	5	0	7	1	21
LEÓN	48	4	15	2	0	1	8	18	48	9	4	2	0	0	3	18
PALENCIA	26	0	0	1	1	2	8	8	20	0	3	1	0	3	1	8
SALAMANCA	73	3	20	4	1	1	2	42	73	0	14	8	1	18	1	42
SEGOVIA	2	0	1	0	0	0	0	1	2	0	0	0	0	1	0	1
SORIA	6	0	1	0	1	0	0	4	6	0	1	1	0	2	0	4
VALLADOLID	42	7	2	2	4	0	2	25	42	0	16	2	0	4	3	25
ZAMORA	21	1	9	1	0	0	0	10	21	0	8	2	0	0	0	10
<b>CASTILLA-LA MANCHA</b>	<b>271</b>	<b>7</b>	<b>81</b>	<b>1</b>	<b>9</b>	<b>1</b>	<b>26</b>	<b>137</b>	<b>262</b>	<b>0</b>	<b>41</b>	<b>6</b>	<b>1</b>	<b>65</b>	<b>24</b>	<b>137</b>
ALBACETE	26	1	18	0	0	0	1	15	35	0	5	0	0	6	4	15
CIUDAD REAL	74	2	26	0	2	1	3	41	75	0	9	5	0	22	5	41
CUENCA	60	0	10	0	0	0	22	28	60	0	10	0	1	9	8	28
GUADALAJARA	17	0	5	0	2	0	0	10	17	0	2	0	0	7	1	10
TOLEDO	94	4	22	1	5	0	0	43	75	0	15	1	0	21	6	43

(Continúa al dorso)

CC.AA. Y/O PROVINCIAS	ENTRADA REVISIONES	REVISIONES EFECTUADAS								CAUSAS DE EXTINCIÓN DEL DERECHO						
		Sin Modif. Cuantía	Con Modif. Cuantía	Suspensión PNC		Compat. PNC Art. 147	Recuperación Art. 144.1	Extinción Derecho	TOTAL	Residencia	Personal	U.E.C.	Grado	Fallecimiento	Otras	TOTAL
				Art. 144.1	Pago											
<b>CATALUNYA</b>	<b>1.581</b>	<b>29</b>	<b>312</b>	<b>26</b>	<b>22</b>	<b>0</b>	<b>0</b>	<b>151</b>	<b>540</b>	<b>0</b>	<b>42</b>	<b>16</b>	<b>0</b>	<b>1</b>	<b>92</b>	<b>151</b>
BARCELONA	1.449	21	251	22	18	0	0	118	430	0	31	13	0	0	74	118
GIRONA	36	4	20	1	1	0	0	10	36	0	3	0	0	1	6	10
LLEIDA	29	1	9	0	1	0	0	6	17	0	3	0	0	0	3	6
TARRAGONA	67	3	32	3	2	0	0	17	57	0	5	3	0	0	9	17
<b>COMUNIDAD VALENCIANA</b>	<b>563</b>	<b>63</b>	<b>117</b>	<b>24</b>	<b>4</b>	<b>25</b>	<b>25</b>	<b>399</b>	<b>657</b>	<b>1</b>	<b>206</b>	<b>74</b>	<b>2</b>	<b>110</b>	<b>6</b>	<b>399</b>
ALICANTE	135	13	33	1	2	0	4	82	135	1	41	6	1	28	5	82
CASTELLÓN	53	5	10	6	0	0	6	26	53	0	6	2	1	16	1	26
VALENCIA	375	45	74	17	2	25	15	291	469	0	159	66	0	66	0	291
<b>EXTREMADURA</b>	<b>211</b>	<b>26</b>	<b>45</b>	<b>0</b>	<b>22</b>	<b>0</b>	<b>0</b>	<b>113</b>	<b>206</b>	<b>0</b>	<b>49</b>	<b>10</b>	<b>0</b>	<b>37</b>	<b>17</b>	<b>113</b>
BADAJOS	131	19	22	0	10	0	0	80	131	0	31	8	0	28	13	80
CÁCERES	80	7	23	0	12	0	0	33	75	0	18	2	0	9	4	33
<b>GALICIA</b>	<b>405</b>	<b>22</b>	<b>123</b>	<b>30</b>	<b>7</b>	<b>0</b>	<b>2</b>	<b>229</b>	<b>413</b>	<b>5</b>	<b>50</b>	<b>23</b>	<b>3</b>	<b>113</b>	<b>35</b>	<b>229</b>
A CORUÑA	155	20	58	4	0	0	2	79	163	4	27	7	0	35	6	79
LUGO	49	2	9	2	1	0	0	35	49	0	5	0	1	17	12	35
OURENSE	102	0	24	0	0	0	0	78	102	0	15	1	1	49	12	78
PONTEVEDRA	99	0	32	24	6	0	0	37	99	1	3	15	1	12	5	37
<b>MADRID</b>	<b>315</b>	<b>72</b>	<b>83</b>	<b>11</b>	<b>5</b>	<b>9</b>	<b>9</b>	<b>126</b>	<b>315</b>	<b>0</b>	<b>41</b>	<b>34</b>	<b>7</b>	<b>39</b>	<b>5</b>	<b>126</b>
<b>MURCIA</b>	<b>244</b>	<b>34</b>	<b>70</b>	<b>15</b>	<b>5</b>	<b>1</b>	<b>7</b>	<b>113</b>	<b>245</b>	<b>0</b>	<b>30</b>	<b>11</b>	<b>2</b>	<b>48</b>	<b>22</b>	<b>113</b>
<b>NAVARRA</b>	<b>51</b>	<b>0</b>	<b>9</b>	<b>1</b>	<b>0</b>	<b>0</b>	<b>1</b>	<b>41</b>	<b>52</b>	<b>0</b>	<b>11</b>	<b>4</b>	<b>0</b>	<b>19</b>	<b>7</b>	<b>41</b>
<b>PAÍS VASCO</b>	<b>464</b>	<b>281</b>	<b>90</b>	<b>2</b>	<b>0</b>	<b>4</b>	<b>0</b>	<b>87</b>	<b>464</b>	<b>1</b>	<b>19</b>	<b>21</b>	<b>1</b>	<b>27</b>	<b>18</b>	<b>87</b>
ÁLAVA	11	0	0	0	0	0	0	11	11	1	0	5	0	5	0	11
GUIPÚZCOA	9	0	0	0	0	0	0	9	9	0	3	0	0	3	3	9
VIZCAYA	444	281	90	2	0	4	0	67	444	0	16	16	1	19	15	67
<b>LA RIOJA</b>	<b>34</b>	<b>0</b>	<b>10</b>	<b>2</b>	<b>3</b>	<b>7</b>	<b>1</b>	<b>11</b>	<b>34</b>	<b>0</b>	<b>5</b>	<b>0</b>	<b>1</b>	<b>5</b>	<b>0</b>	<b>11</b>
<b>CEUTA</b>	<b>37</b>	<b>10</b>	<b>7</b>	<b>1</b>	<b>0</b>	<b>0</b>	<b>5</b>	<b>14</b>	<b>37</b>	<b>0</b>	<b>5</b>	<b>0</b>	<b>0</b>	<b>9</b>	<b>0</b>	<b>14</b>
<b>MELILLA</b>	<b>74</b>	<b>4</b>	<b>23</b>	<b>3</b>	<b>0</b>	<b>22</b>	<b>7</b>	<b>15</b>	<b>74</b>	<b>0</b>	<b>2</b>	<b>0</b>	<b>0</b>	<b>13</b>	<b>0</b>	<b>15</b>
<b>TOTAL ESTADO</b>	<b>7.478</b>	<b>1.082</b>	<b>1.643</b>	<b>359</b>	<b>534</b>	<b>108</b>	<b>195</b>	<b>2.767</b>	<b>6.688</b>	<b>17</b>	<b>969</b>	<b>337</b>	<b>72</b>	<b>1.006</b>	<b>366</b>	<b>2.767</b>

(\*) Se han incluido los datos que han resultado de la regularización efectuada por la C.A. respecto a los facilitados a lo largo del año 2005

**PENSIÓN NO CONTRIBUTIVA DE JUBILACIÓN**  
**REVISIONES DE OFICIO E INSTANCIA DE PARTE**  
**DATOS DE GESTIÓN ACUMULADA CORRESPONDIENTES AL AÑO 2006 HASTA ENERO**

CC.AA. Y/O PROVINCIAS	ENTRADA REVISIONES	REVISIONES EFECTUADAS					CAUSAS DE EXTINCIÓN DEL DERECHO					
		Sin Modif.	Con Modif.	Suspensión	Extinción	TOTAL	Residencia	Personal	U.E.C.	Fallecimiento	Otras	TOTAL
		Cuantía	Cuantía	Pago	Derecho							
<b>ANDALUCÍA</b>	<b>805</b>	<b>54</b>	<b>96</b>	<b>305</b>	<b>416</b>	<b>871</b>	<b>0</b>	<b>138</b>	<b>54</b>	<b>193</b>	<b>31</b>	<b>416</b>
ALMERÍA	40	2	16	0	22	40	0	5	3	10	4	22
CÁDIZ	65	1	8	1	53	63	0	22	1	28	2	53
CÓRDOBA	49	0	18	1	34	53	0	9	4	18	3	34
GRANADA	55	1	3	12	36	52	0	16	2	10	8	36
HUELVA	47	2	2	1	39	44	0	15	7	14	3	39
JAÉN	89	5	13	17	54	89	0	18	4	21	11	54
MÁLAGA	355	35	15	253	58	361	0	0	28	30	0	58
SEVILLA	105	8	21	20	120	169	0	53	5	62	0	120
<b>ARAGÓN</b>	<b>91</b>	<b>0</b>	<b>25</b>	<b>0</b>	<b>63</b>	<b>88</b>	<b>0</b>	<b>23</b>	<b>8</b>	<b>23</b>	<b>9</b>	<b>63</b>
HUESCA	28	0	8	0	15	23	0	6	3	5	1	15
TERUEL	11	0	6	0	7	13	0	2	1	2	2	7
ZARAGOZA	52	0	11	0	41	52	0	15	4	16	6	41
<b>ASTURIAS</b>	<b>71</b>	<b>4</b>	<b>19</b>	<b>0</b>	<b>56</b>	<b>79</b>	<b>0</b>	<b>24</b>	<b>6</b>	<b>25</b>	<b>1</b>	<b>56</b>
<b>ILLES BALEARS</b>	<b>114</b>	<b>53</b>	<b>27</b>	<b>10</b>	<b>28</b>	<b>118</b>	<b>0</b>	<b>13</b>	<b>3</b>	<b>12</b>	<b>0</b>	<b>28</b>
<b>CANARIAS</b>	<b>165</b>	<b>45</b>	<b>26</b>	<b>0</b>	<b>91</b>	<b>162</b>	<b>1</b>	<b>54</b>	<b>1</b>	<b>33</b>	<b>2</b>	<b>91</b>
LAS PALMAS	48	4	9	0	71	84	0	38	0	33	0	71
S.C. TENERIFE	117	41	17	0	20	78	1	16	1	0	2	20
<b>CANTABRIA</b>	<b>31</b>	<b>0</b>	<b>12</b>	<b>0</b>	<b>19</b>	<b>31</b>	<b>0</b>	<b>6</b>	<b>6</b>	<b>7</b>	<b>0</b>	<b>19</b>
<b>CASTILLA Y LEÓN</b>	<b>158</b>	<b>7</b>	<b>40</b>	<b>3</b>	<b>107</b>	<b>157</b>	<b>9</b>	<b>48</b>	<b>15</b>	<b>32</b>	<b>3</b>	<b>107</b>
ÁVILA	24	4	4	0	16	24	0	7	2	7	0	16
BURGOS	30	0	16	0	14	30	0	7	2	5	0	14
LEÓN	16	1	4	0	11	16	9	2	0	0	0	11
PALENCIA	8	0	0	0	7	7	0	2	1	3	1	7
SALAMANCA	41	1	10	0	30	41	0	10	5	15	0	30
SEGOVIA	0	0	0	0	0	0	0	0	0	0	0	0
SORIA	3	0	1	0	2	3	0	0	1	1	0	2
VALLADOLID	20	0	0	3	17	20	0	12	2	1	2	17
ZAMORA	16	1	5	0	10	16	0	8	2	0	0	10
<b>CASTILLA-LA MANCHA</b>	<b>140</b>	<b>0</b>	<b>29</b>	<b>3</b>	<b>95</b>	<b>127</b>	<b>0</b>	<b>31</b>	<b>3</b>	<b>48</b>	<b>13</b>	<b>95</b>
ALBACETE	17	0	6	0	10	16	0	2	0	4	4	10
CIUDAD REAL	34	0	9	0	26	35	0	6	3	17	0	26
CUENCA	21	0	4	0	17	21	0	9	0	6	2	17
GUADALAJARA	7	0	0	0	7	7	0	1	0	5	1	7
TOLEDO	61	0	10	3	35	48	0	13	0	16	6	35

(Continúa al dorso)

CC.AA. Y/O PROVINCIAS	ENTRADA REVISIONES	REVISIONES EFECTUADAS					CAUSAS DE EXTINCIÓN DEL DERECHO					
		Sin Modif. Cuantía	Con Modif. Cuantía	Suspensión Pago	Extinción Derecho	TOTAL	Residencia	Personal	U.E.C.	Fallecimiento	Otras	TOTAL
<b>CATALUNYA</b>	<b>675</b>	<b>7</b>	<b>131</b>	<b>22</b>	<b>43</b>	<b>203</b>	<b>0</b>	<b>31</b>	<b>6</b>	<b>1</b>	<b>5</b>	<b>43</b>
BARCELONA	627	6	114	18	30	168	0	22	5	0	3	30
GIRONA	8	0	2	1	4	7	0	3	0	1	0	4
LLEIDA	14	0	4	1	3	8	0	2	0	0	1	3
TARRAGONA	26	1	11	2	6	20	0	4	1	0	1	6
<b>COMUNIDAD VALENCIANA</b>	<b>289</b>	<b>38</b>	<b>61</b>	<b>0</b>	<b>214</b>	<b>313</b>	<b>1</b>	<b>105</b>	<b>35</b>	<b>71</b>	<b>2</b>	<b>214</b>
ALICANTE	73	3	16	0	54	73	1	25	6	21	1	54
CASTELLÓN	21	5	3	0	13	21	0	4	0	8	1	13
VALENCIA	195	30	42	0	147	219	0	76	29	42	0	147
<b>EXTREMADURA</b>	<b>119</b>	<b>7</b>	<b>18</b>	<b>11</b>	<b>83</b>	<b>119</b>	<b>0</b>	<b>41</b>	<b>8</b>	<b>26</b>	<b>8</b>	<b>83</b>
BADAJOS	74	5	9	4	56	74	0	25	7	19	5	56
CÁCERES	45	2	9	7	27	45	0	16	1	7	3	27
<b>GALICIA</b>	<b>181</b>	<b>6</b>	<b>46</b>	<b>7</b>	<b>130</b>	<b>189</b>	<b>3</b>	<b>26</b>	<b>11</b>	<b>76</b>	<b>14</b>	<b>130</b>
A CORUÑA	70	6	23	0	49	78	2	16	4	24	3	49
LUGO	22	0	4	1	17	22	0	3	0	11	3	17
OURENSE	54	0	7	0	47	54	0	6	1	35	5	47
PONTEVEDRA	35	0	12	6	17	35	1	1	6	6	3	17
<b>MADRID</b>	<b>157</b>	<b>34</b>	<b>44</b>	<b>2</b>	<b>77</b>	<b>157</b>	<b>0</b>	<b>26</b>	<b>17</b>	<b>34</b>	<b>0</b>	<b>77</b>
<b>MURCIA</b>	<b>58</b>	<b>0</b>	<b>12</b>	<b>1</b>	<b>45</b>	<b>58</b>	<b>0</b>	<b>13</b>	<b>5</b>	<b>23</b>	<b>4</b>	<b>45</b>
<b>NAVARRA</b>	<b>35</b>	<b>0</b>	<b>5</b>	<b>0</b>	<b>30</b>	<b>35</b>	<b>0</b>	<b>7</b>	<b>4</b>	<b>14</b>	<b>5</b>	<b>30</b>
<b>PAÍS VASCO</b>	<b>194</b>	<b>110</b>	<b>45</b>	<b>0</b>	<b>39</b>	<b>194</b>	<b>1</b>	<b>10</b>	<b>9</b>	<b>15</b>	<b>4</b>	<b>39</b>
ÁLAVA	5	0	0	0	5	5	1	0	1	3	0	5
GUIPÚZCOA	3	0	0	0	3	3	0	0	0	3	0	3
VIZCAYA	186	110	45	0	31	186	0	10	8	9	4	31
<b>LA RIOJA</b>	<b>12</b>	<b>0</b>	<b>4</b>	<b>2</b>	<b>6</b>	<b>12</b>	<b>0</b>	<b>2</b>	<b>0</b>	<b>4</b>	<b>0</b>	<b>6</b>
<b>CEUTA</b>	<b>11</b>	<b>4</b>	<b>1</b>	<b>0</b>	<b>6</b>	<b>11</b>	<b>0</b>	<b>2</b>	<b>0</b>	<b>4</b>	<b>0</b>	<b>6</b>
<b>MELILLA</b>	<b>7</b>	<b>0</b>	<b>3</b>	<b>0</b>	<b>4</b>	<b>7</b>	<b>0</b>	<b>0</b>	<b>0</b>	<b>4</b>	<b>0</b>	<b>4</b>
<b>TOTAL ESTADO</b>	<b>3.313</b>	<b>369</b>	<b>644</b>	<b>366</b>	<b>1.552</b>	<b>2.931</b>	<b>15</b>	<b>600</b>	<b>191</b>	<b>645</b>	<b>101</b>	<b>1.552</b>

## PENSIÓN NO CONTRIBUTIVA DE INVALIDEZ REVISIONES DE OFICIO E INSTANCIA DE PARTE DATOS DE GESTIÓN ACUMULADA CORRESPONDIENTES AL AÑO 2006 HASTA ENERO

CC.AA. Y/O PROVINCIAS	ENTRADA REVISIONES	REVISIONES EFECTUADAS								CAUSAS DE EXTINCIÓN DEL DERECHO						
		Sin Modif. Cuantía	Con Modif. Cuantía	Suspensión PNC		Compat. PNC Art. 147	Recuperación Art. 144.1	Extinción Derecho	TOTAL	Residencia	Personal	U.E.C.	Grado	Fallecimiento	Otras	TOTAL
				Art. 144.1	Pago											
<b>ANDALUCÍA</b>	<b>918</b>	<b>81</b>	<b>152</b>	<b>217</b>	<b>87</b>	<b>16</b>	<b>30</b>	<b>332</b>	<b>915</b>	<b>0</b>	<b>75</b>	<b>18</b>	<b>42</b>	<b>140</b>	<b>57</b>	<b>332</b>
ALMERÍA	62	4	14	3	15	0	1	25	62	0	8	1	3	6	7	25
CÁDIZ	133	1	20	30	24	0	0	58	133	0	16	1	9	26	6	58
CÓRDOBA	61	7	15	2	2	0	18	20	64	0	2	0	0	9	9	20
GRANADA	72	4	18	5	11	4	2	29	73	0	5	1	2	18	3	29
HUELVA	78	5	28	0	7	0	8	36	84	0	7	5	3	11	10	36
JAÉN	76	4	16	15	22	0	0	19	76	0	2	1	0	9	7	19
MÁLAGA	255	45	30	122	0	0	0	67	264	0	0	4	25	24	14	67
SEVILLA	181	11	11	40	6	12	1	78	159	0	35	5	0	37	1	78
<b>ARAGÓN</b>	<b>58</b>	<b>0</b>	<b>11</b>	<b>1</b>	<b>3</b>	<b>11</b>	<b>5</b>	<b>25</b>	<b>56</b>	<b>0</b>	<b>2</b>	<b>4</b>	<b>2</b>	<b>8</b>	<b>9</b>	<b>25</b>
HUESCA	8	0	3	0	0	3	0	0	6	0	0	0	0	0	0	0
TERUEL	3	0	1	0	0	0	0	2	3	0	0	0	0	0	2	2
ZARAGOZA	47	0	7	1	3	8	5	23	47	0	2	4	2	8	7	23
<b>ASTURIAS</b>	<b>120</b>	<b>21</b>	<b>37</b>	<b>2</b>	<b>0</b>	<b>6</b>	<b>3</b>	<b>45</b>	<b>114</b>	<b>0</b>	<b>13</b>	<b>5</b>	<b>2</b>	<b>15</b>	<b>10</b>	<b>45</b>
<b>ILLES BALEARS</b>	<b>194</b>	<b>106</b>	<b>49</b>	<b>1</b>	<b>26</b>	<b>0</b>	<b>1</b>	<b>29</b>	<b>212</b>	<b>0</b>	<b>6</b>	<b>3</b>	<b>3</b>	<b>16</b>	<b>1</b>	<b>29</b>
<b>CANARIAS</b>	<b>324</b>	<b>130</b>	<b>116</b>	<b>0</b>	<b>17</b>	<b>0</b>	<b>0</b>	<b>62</b>	<b>325</b>	<b>0</b>	<b>43</b>	<b>4</b>	<b>1</b>	<b>3</b>	<b>11</b>	<b>62</b>
<b>LAS PALMAS S.C. TENERIFE</b>	<b>124 200</b>	<b>30 100</b>	<b>35 81</b>	<b>0 0</b>	<b>10 7</b>	<b>0 0</b>	<b>0 0</b>	<b>32 30</b>	<b>107 218</b>	<b>0 0</b>	<b>26 17</b>	<b>0 4</b>	<b>1 0</b>	<b>3 0</b>	<b>2 9</b>	<b>32 30</b>
<b>CANTABRIA</b>	<b>0</b>	<b>0</b>	<b>17</b>	<b>2</b>	<b>0</b>	<b>0</b>	<b>43</b>	<b>12</b>	<b>74</b>	<b>0</b>	<b>8</b>	<b>1</b>	<b>0</b>	<b>3</b>	<b>0</b>	<b>12</b>
<b>CASTILLA Y LEÓN</b>	<b>179</b>	<b>33</b>	<b>46</b>	<b>20</b>	<b>6</b>	<b>6</b>	<b>30</b>	<b>46</b>	<b>187</b>	<b>0</b>	<b>15</b>	<b>10</b>	<b>5</b>	<b>10</b>	<b>6</b>	<b>46</b>
ÁVILA	21	17	4	3	0	0	2	8	34	0	2	2	4	0	0	8
BURGOS	44	4	14	7	2	2	8	7	44	0	1	3	0	2	1	7
LEÓN	32	3	11	2	0	1	8	7	32	0	2	2	0	0	3	7
PALENCIA	18	0	0	1	1	2	8	1	13	0	1	0	0	0	0	1
SALAMANCA	32	2	10	4	1	1	2	12	32	0	4	3	1	3	1	12
SEGOVIA	2	0	1	0	0	0	0	1	2	0	0	0	0	1	0	1
SORIA	3	0	0	0	1	0	0	2	3	0	1	0	0	1	0	2
VALLADOLID	22	7	2	2	1	0	2	8	22	0	4	0	0	3	1	8
ZAMORA	5	0	4	1	0	0	0	0	5	0	0	0	0	0	0	0
<b>CASTILLA-LA MANCHA</b>	<b>131</b>	<b>7</b>	<b>52</b>	<b>1</b>	<b>6</b>	<b>1</b>	<b>26</b>	<b>42</b>	<b>135</b>	<b>0</b>	<b>10</b>	<b>3</b>	<b>1</b>	<b>17</b>	<b>11</b>	<b>42</b>
ALBACETE	9	1	12	0	0	0	1	5	19	0	3	0	0	2	0	5
CIUDAD REAL	40	2	17	0	2	1	3	15	40	0	3	2	0	5	5	15
CUENCA	39	0	6	0	0	0	22	11	39	0	1	0	1	3	6	11
GUADALAJARA	10	0	5	0	2	0	0	3	10	0	1	0	0	2	0	3
TOLEDO	33	4	12	1	2	0	0	8	27	0	2	1	0	5	0	8

(Continúa al dorso)

CC.AA. Y/O PROVINCIAS	ENTRADA REVISIONES	REVISIONES EFECTUADAS							CAUSAS DE EXTINCIÓN DEL DERECHO							
		Sin Modif. Cuantía	Con Modif. Cuantía	Suspensión PNC		Compat. PNC Art. 147	Recuperación Art. 144.1	Extinción Derecho	TOTAL	Residencia	Personal	U.E.C.	Grado	Fallecimiento	Otras	TOTAL
				Art. 144.1	Pago											
CATALUNYA	906	22	181	26	0	0	0	108	337	0	11	10	0	0	87	108
BARCELONA	822	15	137	22	0	0	0	88	262	0	9	8	0	0	71	88
GIRONA	28	4	18	1	0	0	0	6	29	0	0	0	0	0	6	6
LLEIDA	15	1	5	0	0	0	0	3	9	0	1	0	0	0	2	3
TARRAGONA	41	2	21	3	0	0	0	11	37	0	1	2	0	0	8	11
COMUNIDAD VALENCIANA	274	25	56	24	4	25	25	185	344	0	101	39	2	39	4	185
ALICANTE	62	10	17	1	2	0	4	28	62	0	16	0	1	7	4	28
CASTELLÓN	32	0	7	6	0	0	6	13	32	0	2	2	1	8	0	13
VALENCIA	180	15	32	17	2	25	15	144	250	0	83	37	0	24	0	144
EXTREMADURA	92	19	27	0	11	0	0	30	87	0	8	2	0	11	9	30
BADAJOS	57	14	13	0	6	0	0	24	57	0	6	1	0	9	8	24
CÁCERES	35	5	14	0	5	0	0	6	30	0	2	1	0	2	1	6
GALICIA	224	16	77	30	0	0	2	99	224	2	24	12	3	37	21	99
A CORUÑA	85	14	35	4	0	0	2	30	85	2	11	3	0	11	3	30
LUGO	27	2	5	2	0	0	0	18	27	0	2	0	1	6	9	18
OURENSE	48	0	17	0	0	0	0	31	48	0	9	0	1	14	7	31
PONTEVEDRA	64	0	20	24	0	0	0	20	64	0	2	9	1	6	2	20
MADRID	158	38	39	11	3	9	9	49	158	0	15	17	7	5	5	49
MURCIA	186	34	58	15	4	1	7	68	187	0	17	6	2	25	18	68
NAVARRA	16	0	4	1	0	0	1	11	17	0	4	0	0	5	2	11
PAÍS VASCO	270	171	45	2	0	4	0	48	270	0	9	12	1	12	14	48
ÁLAVA	6	0	0	0	0	0	0	6	6	0	0	4	0	2	0	6
GUIPÚZCOA	6	0	0	0	0	0	0	6	6	0	3	0	0	0	3	6
VIZCAYA	258	171	45	2	0	4	0	36	258	0	6	8	1	10	11	36
LA RIOJA	22	0	6	2	1	7	1	5	22	0	3	0	1	1	0	5
CEUTA	26	6	6	1	0	0	5	8	26	0	3	0	0	5	0	8
MELILLA	67	4	20	3	0	22	7	11	67	0	2	0	0	9	0	11

<b>TOTAL ESTADO</b>	<b>4.165</b>	<b>713</b>	<b>999</b>	<b>359</b>	<b>168</b>	<b>108</b>	<b>195</b>	<b>1.215</b>	<b>3.757</b>	<b>2</b>	<b>369</b>	<b>146</b>	<b>72</b>	<b>361</b>	<b>265</b>	<b>1.215</b>
---------------------	--------------	------------	------------	------------	------------	------------	------------	--------------	--------------	----------	------------	------------	-----------	------------	------------	--------------

**TOTAL PENSIONES NO CONTRIBUTIVAS**  
**REVISIONES DE OFICIO E INSTANCIA DE PARTE**  
**DATOS DE GESTIÓN ACUMULADA CORRESPONDIENTES AL AÑO 2006 HASTA ENERO**

CC.AA. Y/O PROVINCIAS	ENTRADA REVISIONES	REVISIONES EFECTUADAS								CAUSAS DE EXTINCIÓN DEL DERECHO						
		Sin Modif. Cuantía	Con Modif. Cuantía	Suspensión PNC		Compat. PNC Art. 147	Recuperación Art. 144.1	Extinción Derecho	TOTAL	Residencia	Personal	U.E.C.	Grado	Fallecimiento	Otras	TOTAL
				Art. 144.1	Pago											
<b>ANDALUCÍA</b>	<b>1.723</b>	<b>135</b>	<b>248</b>	<b>217</b>	<b>392</b>	<b>16</b>	<b>30</b>	<b>748</b>	<b>1.786</b>	<b>0</b>	<b>213</b>	<b>72</b>	<b>42</b>	<b>333</b>	<b>88</b>	<b>748</b>
ALMERÍA	102	6	30	3	15	0	1	47	102	0	13	4	3	16	11	47
CÁDIZ	198	2	28	30	25	0	0	111	196	0	38	2	9	54	8	111
CÓRDOBA	110	7	33	2	3	0	18	54	117	0	11	4	0	27	12	54
GRANADA	127	5	21	5	23	4	2	65	125	0	21	3	2	28	11	65
HUELVA	125	7	30	0	8	0	8	75	128	0	22	12	3	25	13	75
JAÉN	165	9	29	15	39	0	0	73	165	0	20	5	0	30	18	73
MÁLAGA	610	80	45	122	253	0	0	125	625	0	0	32	25	54	14	125
SEVILLA	286	19	32	40	26	12	1	198	328	0	88	10	0	99	1	198
<b>ARAGÓN</b>	<b>149</b>	<b>0</b>	<b>36</b>	<b>1</b>	<b>3</b>	<b>11</b>	<b>5</b>	<b>88</b>	<b>144</b>	<b>0</b>	<b>25</b>	<b>12</b>	<b>2</b>	<b>31</b>	<b>18</b>	<b>88</b>
HUESCA	36	0	11	0	0	3	0	15	29	0	6	3	0	5	1	15
TERUEL	14	0	7	0	0	0	0	9	16	0	2	1	0	2	4	9
ZARAGOZA	99	0	18	1	3	8	5	64	99	0	17	8	2	24	13	64
<b>ASTURIAS</b>	<b>191</b>	<b>25</b>	<b>56</b>	<b>2</b>	<b>0</b>	<b>6</b>	<b>3</b>	<b>101</b>	<b>193</b>	<b>0</b>	<b>37</b>	<b>11</b>	<b>2</b>	<b>40</b>	<b>11</b>	<b>101</b>
<b>ILLES BALEARS</b>	<b>308</b>	<b>159</b>	<b>76</b>	<b>1</b>	<b>36</b>	<b>0</b>	<b>1</b>	<b>57</b>	<b>330</b>	<b>0</b>	<b>19</b>	<b>6</b>	<b>3</b>	<b>28</b>	<b>1</b>	<b>57</b>
<b>CANARIAS</b>	<b>489</b>	<b>175</b>	<b>142</b>	<b>0</b>	<b>17</b>	<b>0</b>	<b>0</b>	<b>153</b>	<b>487</b>	<b>1</b>	<b>97</b>	<b>5</b>	<b>1</b>	<b>36</b>	<b>13</b>	<b>153</b>
<b>LAS PALMAS</b>	<b>172</b>	<b>34</b>	<b>44</b>	<b>0</b>	<b>10</b>	<b>0</b>	<b>0</b>	<b>103</b>	<b>191</b>	<b>0</b>	<b>64</b>	<b>0</b>	<b>1</b>	<b>36</b>	<b>2</b>	<b>103</b>
<b>S.C. TENERIFE</b>	<b>317</b>	<b>141</b>	<b>98</b>	<b>0</b>	<b>7</b>	<b>0</b>	<b>0</b>	<b>50</b>	<b>296</b>	<b>1</b>	<b>33</b>	<b>5</b>	<b>0</b>	<b>0</b>	<b>11</b>	<b>50</b>
<b>CANTABRIA</b>	<b>31</b>	<b>0</b>	<b>29</b>	<b>2</b>	<b>0</b>	<b>0</b>	<b>43</b>	<b>31</b>	<b>105</b>	<b>0</b>	<b>14</b>	<b>7</b>	<b>0</b>	<b>10</b>	<b>0</b>	<b>31</b>
<b>CASTILLA Y LEÓN</b>	<b>337</b>	<b>40</b>	<b>86</b>	<b>20</b>	<b>9</b>	<b>6</b>	<b>30</b>	<b>153</b>	<b>344</b>	<b>9</b>	<b>63</b>	<b>25</b>	<b>5</b>	<b>42</b>	<b>9</b>	<b>153</b>
ÁVILA	45	21	8	3	0	0	2	24	58	0	9	4	4	7	0	24
BURGOS	74	4	30	7	2	2	8	21	74	0	8	5	0	7	1	21
LEÓN	48	4	15	2	0	1	8	18	48	9	4	2	0	0	3	18
PALENCIA	26	0	0	1	1	2	8	8	20	0	3	1	0	3	1	8
SALAMANCA	73	3	20	4	1	1	2	42	73	0	14	8	1	18	1	42
SEGOVIA	2	0	1	0	0	0	0	1	2	0	0	0	0	1	0	1
SORIA	6	0	1	0	1	0	0	4	6	0	1	1	0	2	0	4
VALLADOLID	42	7	2	2	4	0	2	25	42	0	16	2	0	4	3	25
ZAMORA	21	1	9	1	0	0	0	10	21	0	8	2	0	0	0	10
<b>CASTILLA-LA MANCHA</b>	<b>271</b>	<b>7</b>	<b>81</b>	<b>1</b>	<b>9</b>	<b>1</b>	<b>26</b>	<b>137</b>	<b>262</b>	<b>0</b>	<b>41</b>	<b>6</b>	<b>1</b>	<b>65</b>	<b>24</b>	<b>137</b>
ALBACETE	26	1	18	0	0	0	1	15	35	0	5	0	0	6	4	15
CIUDAD REAL	74	2	26	0	2	1	3	41	75	0	9	5	0	22	5	41
CUENCA	60	0	10	0	0	0	22	28	60	0	10	0	1	9	8	28
GUADALAJARA	17	0	5	0	2	0	0	10	17	0	2	0	0	7	1	10
TOLEDO	94	4	22	1	5	0	0	43	75	0	15	1	0	21	6	43

(Continúa al dorso)

CC.AA. Y/O PROVINCIAS	ENTRADA REVISIONES	REVISIONES EFECTUADAS							CAUSAS DE EXTINCIÓN DEL DERECHO							
		Sin Modif. Cuantía	Con Modif. Cuantía	Suspensión PNC		Compat. PNC Art. 147	Recuperación Art. 144.1	Extinción Derecho	TOTAL	Residencia	Personal	U.E.C.	Grado	Fallecimiento	Otras	TOTAL
				Art. 144.1	Pago											
<b>CATALUNYA</b>	<b>1.581</b>	<b>29</b>	<b>312</b>	<b>26</b>	<b>22</b>	<b>0</b>	<b>0</b>	<b>151</b>	<b>540</b>	<b>0</b>	<b>42</b>	<b>16</b>	<b>0</b>	<b>1</b>	<b>92</b>	<b>151</b>
BARCELONA	1.449	21	251	22	18	0	0	118	430	0	31	13	0	0	74	118
GIRONA	36	4	20	1	1	0	0	10	36	0	3	0	0	1	6	10
LLEIDA	29	1	9	0	1	0	0	6	17	0	3	0	0	0	3	6
TARRAGONA	67	3	32	3	2	0	0	17	57	0	5	3	0	0	9	17
<b>COMUNIDAD VALENCIANA</b>	<b>563</b>	<b>63</b>	<b>117</b>	<b>24</b>	<b>4</b>	<b>25</b>	<b>25</b>	<b>399</b>	<b>657</b>	<b>1</b>	<b>206</b>	<b>74</b>	<b>2</b>	<b>110</b>	<b>6</b>	<b>399</b>
ALICANTE	135	13	33	1	2	0	4	82	135	1	41	6	1	28	5	82
CASTELLÓN	53	5	10	6	0	0	6	26	53	0	6	2	1	16	1	26
VALENCIA	375	45	74	17	2	25	15	291	469	0	159	66	0	66	0	291
<b>EXTREMADURA</b>	<b>211</b>	<b>26</b>	<b>45</b>	<b>0</b>	<b>22</b>	<b>0</b>	<b>0</b>	<b>113</b>	<b>206</b>	<b>0</b>	<b>49</b>	<b>10</b>	<b>0</b>	<b>37</b>	<b>17</b>	<b>113</b>
BADAJOS	131	19	22	0	10	0	0	80	131	0	31	8	0	28	13	80
CÁCERES	80	7	23	0	12	0	0	33	75	0	18	2	0	9	4	33
<b>GALICIA</b>	<b>405</b>	<b>22</b>	<b>123</b>	<b>30</b>	<b>7</b>	<b>0</b>	<b>2</b>	<b>229</b>	<b>413</b>	<b>5</b>	<b>50</b>	<b>23</b>	<b>3</b>	<b>113</b>	<b>35</b>	<b>229</b>
A CORUÑA	155	20	58	4	0	0	2	79	163	4	27	7	0	35	6	79
LUGO	49	2	9	2	1	0	0	35	49	0	5	0	1	17	12	35
OURENSE	102	0	24	0	0	0	0	78	102	0	15	1	1	49	12	78
PONTEVEDRA	99	0	32	24	6	0	0	37	99	1	3	15	1	12	5	37
<b>MADRID</b>	<b>315</b>	<b>72</b>	<b>83</b>	<b>11</b>	<b>5</b>	<b>9</b>	<b>9</b>	<b>126</b>	<b>315</b>	<b>0</b>	<b>41</b>	<b>34</b>	<b>7</b>	<b>39</b>	<b>5</b>	<b>126</b>
<b>MURCIA</b>	<b>244</b>	<b>34</b>	<b>70</b>	<b>15</b>	<b>5</b>	<b>1</b>	<b>7</b>	<b>113</b>	<b>245</b>	<b>0</b>	<b>30</b>	<b>11</b>	<b>2</b>	<b>48</b>	<b>22</b>	<b>113</b>
<b>NAVARRA</b>	<b>51</b>	<b>0</b>	<b>9</b>	<b>1</b>	<b>0</b>	<b>0</b>	<b>1</b>	<b>41</b>	<b>52</b>	<b>0</b>	<b>11</b>	<b>4</b>	<b>0</b>	<b>19</b>	<b>7</b>	<b>41</b>
<b>PAÍS VASCO</b>	<b>464</b>	<b>281</b>	<b>90</b>	<b>2</b>	<b>0</b>	<b>4</b>	<b>0</b>	<b>87</b>	<b>464</b>	<b>1</b>	<b>19</b>	<b>21</b>	<b>1</b>	<b>27</b>	<b>18</b>	<b>87</b>
ÁLAVA	11	0	0	0	0	0	0	11	11	1	0	5	0	5	0	11
GUIPÚZCOA	9	0	0	0	0	0	0	9	9	0	3	0	0	3	3	9
VIZCAYA	444	281	90	2	0	4	0	67	444	0	16	16	1	19	15	67
<b>LA RIOJA</b>	<b>34</b>	<b>0</b>	<b>10</b>	<b>2</b>	<b>3</b>	<b>7</b>	<b>1</b>	<b>11</b>	<b>34</b>	<b>0</b>	<b>5</b>	<b>0</b>	<b>1</b>	<b>5</b>	<b>0</b>	<b>11</b>
<b>CEUTA</b>	<b>37</b>	<b>10</b>	<b>7</b>	<b>1</b>	<b>0</b>	<b>0</b>	<b>5</b>	<b>14</b>	<b>37</b>	<b>0</b>	<b>5</b>	<b>0</b>	<b>0</b>	<b>9</b>	<b>0</b>	<b>14</b>
<b>MELILLA</b>	<b>74</b>	<b>4</b>	<b>23</b>	<b>3</b>	<b>0</b>	<b>22</b>	<b>7</b>	<b>15</b>	<b>74</b>	<b>0</b>	<b>2</b>	<b>0</b>	<b>0</b>	<b>13</b>	<b>0</b>	<b>15</b>

<b>TOTAL ESTADO</b>	<b>7.478</b>	<b>1.082</b>	<b>1.643</b>	<b>359</b>	<b>534</b>	<b>108</b>	<b>195</b>	<b>2.767</b>	<b>6.688</b>	<b>17</b>	<b>969</b>	<b>337</b>	<b>72</b>	<b>1.006</b>	<b>366</b>	<b>2.767</b>
---------------------	--------------	--------------	--------------	------------	------------	------------	------------	--------------	--------------	-----------	------------	------------	-----------	--------------	------------	--------------

**2**

## **PRESTACIONES SOCIALES Y ECONÓMICAS DE LA LISMI**

# INFORME DEL SEGUIMIENTO Y EVOLUCIÓN DE LA GESTIÓN DE LISMI

## 2.1 INTRODUCCIÓN

El seguimiento y evaluación de la gestión y pago de la nómina de las Prestaciones Sociales y Económicas de la LISMI, parte de la información facilitada por los distintos órganos gestores de las Comunidades Autónomas y por las Direcciones Territoriales del IMERSO, y se articula como se detalla a continuación:

- Datos de gestión y de la nómina mensual.
- Datos de gestión y de la nómina del año 2006, comprendiendo la realizada hasta el mes de referencia.
- Datos sobre la nómina de pago y número de beneficiarios desde el año 1999.

La información que este apartado del informe suministra hace referencia a los siguientes aspectos:

- Nóminas: situación y evolución de los beneficiarios, del número de subsidios que disfrutaban y de sus importes mensuales. Todo ello teniendo en cuenta que una amplia mayoría de aquéllos continúan siéndolo de uno o de los dos subsidios suprimidos por la Ley 26/1990 - Subsidios de Garantía de Ingresos Mínimos (SGIM) y por Ayuda de Tercera Persona (SATP) -, en aplicación de lo establecido en la Disposición Transitoria undécima de la Ley General de la Seguridad Social. Se ofrece también información sobre el número de personas que disfrutaban de Asistencia Sanitaria y Prestación Farmacéutica (ASPF), y sobre el movimiento de beneficiarios, con especial incidencia, en este caso, en el número de aquéllos que han optado por alguna prestación no contributiva.
- Gestión en trámite inicial: recoge la situación y evolución de la gestión de cada una de las dos prestaciones vigentes tras la entrada en vigor de la Ley 26/1990, de 20 de diciembre: Subsidio de Movilidad y Compensación para Gastos de Transporte (SMGT) y Asistencia Sanitaria y Prestación Farmacéutica (ASPF).

## 2.2 SITUACIÓN Y EVOLUCIÓN DE LOS BENEFICIARIOS, NÚMERO DE PRESTACIONES E IMPORTES DE LAS NÓMINAS

La Ley 30/2005, de 29 de diciembre, de Presupuestos Generales del Estado para el año 2006 y en aplicación de lo establecido en su apartado cuatro de la disposición adicional séptima, el Real Decreto 1611/2005 de 30 de diciembre sobre revalorización de las pensiones del sistema de la Seguridad Social y de otras prestaciones públicas para el ejercicio 2006, establecen las cuantías vigentes para dicho año de los subsidios económicos de la LISMI, quedando fijadas en los importes mensuales siguientes:

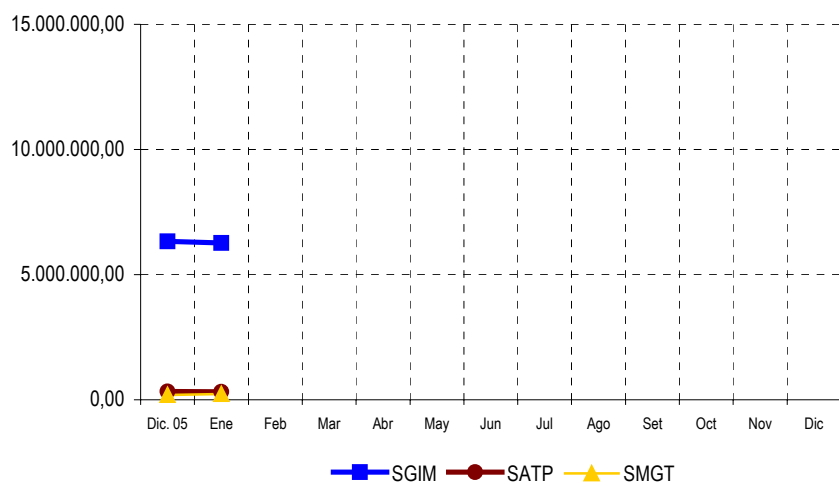
- Subsidio de Garantía de Ingresos Mínimos SGIM (14 pagas/año): 149,86 euros.
- Subsidio por Ayuda de Tercera Persona SATP (14 pagas/año): 58,45 euros.
- Subsidio de Movilidad y Compensación para Gastos de Transporte SMGT (12 pagas/año): 47,80 euros.

De acuerdo con la información facilitada por el Área de Informática del IMERSO sobre los datos de nómina, así como por los órganos gestores de las Comunidades Autónomas de Navarra y del País Vasco, el número de beneficiarios distintos en el mes de enero asciende a 59.702, un 0,98% menos que en el mes anterior. El número total de prestaciones reconocidas asciende a 67.810, cifra ésta superior a la de beneficiarios distintos, ya que una misma persona puede tener reconocido el derecho a más de una prestación. Del total de prestaciones, 51.557 son de naturaleza económica, de las que el 81,36% corresponde al SGIM, el 10,74% al SATP y el 7,91% al SMGT. Por último, la prestación de ASPF la tenían reconocida un total de 16.253 personas, un 1,47% menos que en el mes anterior.

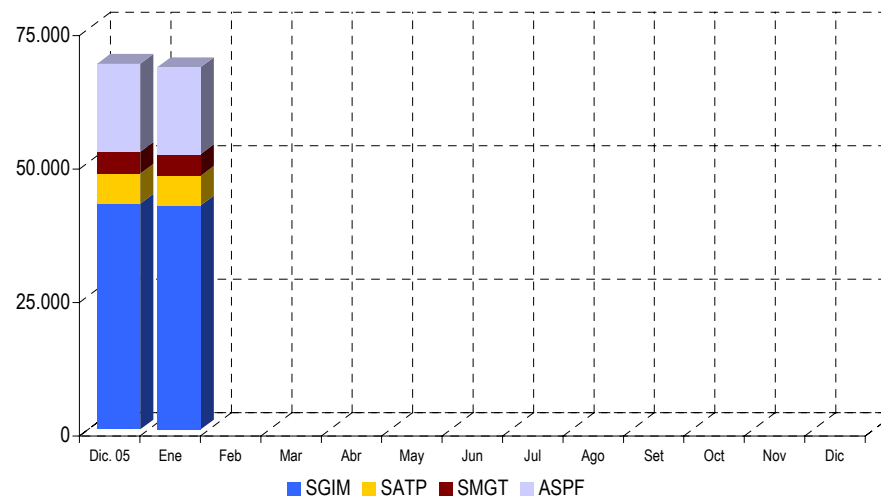
El siguiente cuadro refleja los datos básicos de la nómina señalados:

NÓMINA DE ENERO DE 2006	BENEFICIARIOS DISTINTOS	SGIM	SATP	SMGT	ASPF	TOTAL PRESTACIONES DE LA LISMI
BENEFICIARIOS	59.702	41.946	5.535	4.076	16.253	67.810
IMPORTE		6.268.160,15	323.820,98	230.441,38		6.822.422,51

Evolución importe nóminas mensuales



Evolución número prestaciones



El importe de la nómina del mes de diciembre, ha ascendido a un total de 6.822.422,51 euros, correspondiendo el 91,88% al SGIM.

Finalmente, y conforme a la información disponible, los datos sobre el perfil del beneficiario muestran un predominio de las mujeres sobre los hombres, a excepción del tramo de 0 a 34 años en el que el hombre prevalece, aunque por escaso margen, que convive mayoritariamente integrado en una unidad familiar de la que depende económicamente. Respecto a las minusvalías, destacan las de tipo físico que afectan a más del 70% de los beneficiarios.

### **2.3 SITUACIÓN Y EVOLUCIÓN DE LA GESTIÓN EN TRÁMITE INICIAL**

Como se ha señalado en la introducción de este informe, el volumen de la gestión de las prestaciones LISMI se ha visto muy reducido tras la entrada en vigor de la Ley 26/1990, de 20 de diciembre, que suprimió los Subsidios de Garantía de Ingresos Mínimos y por Ayuda de Tercera Persona, llegando a alcanzar cifras anuales similares a las de la etapa de su implantación, hace ya más de dieciséis años, reflejándose en los anexos 58 a 61 los datos de gestión de solicitudes presentadas, resueltas, aprobadas e índice de reconocimiento de las dos prestaciones vigentes: SMGT y ASPF.

### **2.4 SEGUIMIENTO DE LA GESTIÓN DERIVADA DE LAS REVISIONES DE OFICIO E INSTANCIA DE PARTE**

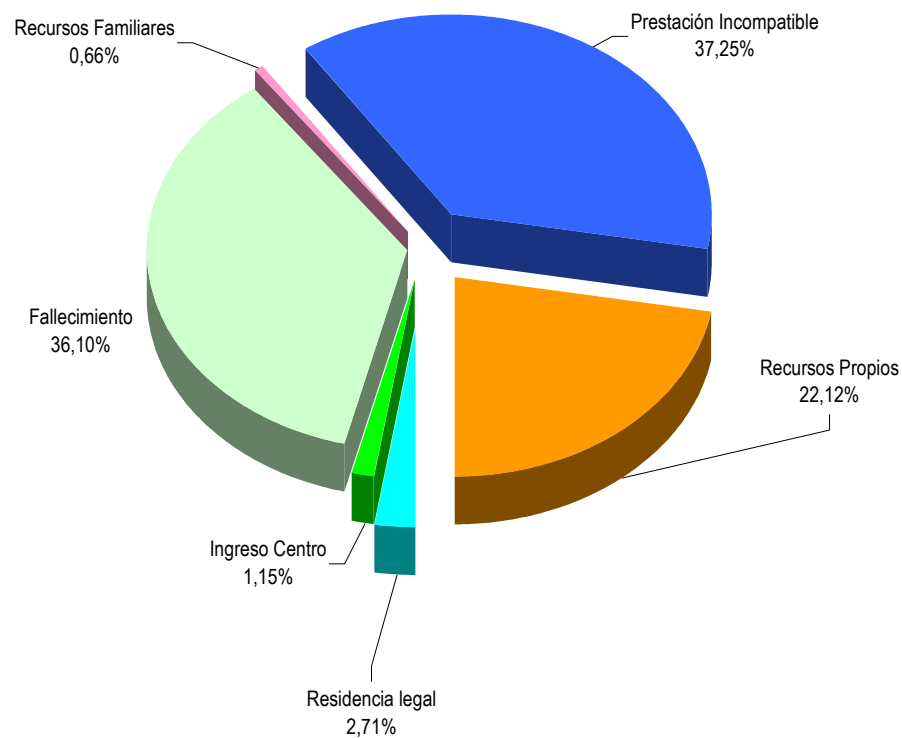
La revisión de oficio es iniciada por el órgano gestor cuando, como resultado de las medidas de control disponibles o implantadas, conoce cualquier dato o información que pueda producir o haya producido variación sobrevenida en los requisitos, y ello pueda dar lugar a la modificación de la cuantía, a la suspensión o a la extinción del derecho a la prestación, procediendo, en su caso, a la reclamación de cantidades indebidamente percibidas. Por otro lado, las de instancia de parte, se inician cuando el interesado, en cumplimiento de sus obligaciones, comunica al órgano gestor cualquier variación sobrevenida en su situación que pudiera tener incidencia en el derecho o en la cuantía reconocida de la prestación, siendo sus efectos resultantes idénticos a los indicados para las revisiones de oficio.

Los datos correspondientes al mes de diciembre, se refieren al detalle de las situaciones finales derivadas de los procesos de revisión, cuyas cifras se reflejan en los anexos 62 a 71. Del análisis de los mismos, es posible obtener las siguientes conclusiones:

- ✓ Se han emitido en el mes 1.416 resoluciones en las que se ha modificado la cuantía, se ha suspendido o se ha extinguido el derecho a alguna de las prestaciones, de las que el 58,762% se corresponde con el SGIM.
- ✓ De las revisiones efectuadas, 5 han modificado la cuantía del SGIM, al ser su beneficiario, titular de una prestación pública de análoga naturaleza y finalidad y de inferior cuantía al referido subsidio.

- ✓ El número total de suspensiones efectuadas ha ascendido a 185, de las que 16,76% se han motivado en que el beneficiario de SGIM ha iniciado la realización de una actividad laboral.
- ✓ Se ha extinguido el derecho de 1.226 prestaciones, de las que el 57,18% corresponden al SGIM. El gráfico siguiente refleja los distintos motivos de extinción en el total de prestaciones. Las principales causas de pérdida del derecho se motivan en que el beneficiario es titular de prestación de análoga naturaleza y finalidad y de superior cuantía, en que éste ha fallecido, así como en que dispone de recursos propios superiores al límite legal establecido, teniendo el resto de causas una presencia minoritaria.

**Causas de Extinción prestaciones LISMI**



**ANEXOS LISMI**

**2a NÚMERO DE BENEFICIARIOS, PRESTACIONES E IMPORTES DE LAS NÓMINAS**

**PRESTACIONES DEL REAL DECRETO 383/1984, DE 1 DE FEBRERO (LISMI)  
EVOLUCIÓN DE LOS BENEFICIARIOS E IMPORTES DE LAS NÓMINAS**

**TOTAL ESTADO  
CON NAVARRA Y EL PAÍS VASCO**

MENSUALIDADES	NUMERO DE BENEFICIARIOS DISTINTOS	SGIM		SATP		SMGT		TOTAL		ASPF
		NÚMERO DE PRESTACIONES	IMPORTE BRUTO	NÚMERO DE PRESTACIONES	IMPORTE BRUTO	NÚMERO DE PRESTACIONES	IMPORTE BRUTO	NÚMERO DE PRESTACIONES	IMPORTE BRUTO	NÚMERO DE PRESTACIONES
AÑO 1999	123.600	91.968	203.987.825,71	17.074	15.374.474,27	9.026	4.360.166,17	118.068	223.722.466,14	28.381
AÑO 2000	108.597	80.711	178.976.883,85	13.966	12.555.000,66	7.729	3.851.656,97	102.406	195.383.541,48	25.218
AÑO 2001	97.793	71.422	157.687.417,79	11.634	10.382.366,90	6.906	3.592.104,16	89.962	171.661.888,85	23.968
AÑO 2002	87.194	62.704	138.509.295,80	9.581	8.555.853,71	5.992	3.158.731,53	78.277	150.223.881,04	22.142
AÑO 2003	77.305	54.992	122.025.853,90	7.987	7.109.721,71	5.252	2.910.647,03	68.231	132.046.222,64	20.405
AÑO 2004	69.234	48.044	107.070.702,66	6.727	5.956.173,51	4.643	2.618.298,30	59.414	115.645.174,47	19.277
AÑO 2005	60.292	42.277	93.651.885,82	5.596	4.991.152,49	4.093	2.459.884,42	51.966	101.102.922,73	16.496
AÑO 2006										
ENERO 1)	59.702	41.946	6.268.160,15	5.535	323.820,98	4.076	230.441,38	51.557	6.822.422,51	16.253
FEBRERO										
MARZO										
ABRIL										
MAYO										
JUNIO *										
JULIO										
AGOSTO										
SETIEMBRE										
OCTUBRE										
NOVIEMBRE *										
DICIEMBRE										
<b>TOTAL AÑO 2006</b>			<b>6.268.160,15</b>		<b>323.820,98</b>		<b>230.441,38</b>		<b>6.822.422,51</b>	

\* En SGIM y SATP, junto a la mensualidad se abona una paga extra

1) En importe del SMGT se incluye pago único abonado por desviación del IPC del año 2005, excepto Navarra

## PRESTACIONES DEL REAL DECRETO 383/1984, DE 1 DE FEBRERO (LISMI)

BENEFICIARIOS E IMPORTE DE LA NÓMINA						ENERO				
CC.AA. Y/O PROVINCIAS	NÚMERO DE BENEFICIARIOS DISTINTOS	SGIM		SATP		SMGT		T O T A L		ASPF
		NÚMERO DE PRESTACIONES	IMPORTE BRUTO	NÚMERO DE PRESTACIONES	IMPORTE BRUTO	NÚMERO DE PRESTACIONES	IMPORTE BRUTO	NÚMERO DE PRESTACIONES	IMPORTE BRUTO	NÚMERO DE PRESTACIONES
<b>ANDALUCÍA</b>	<b>10.743</b>	<b>9.073</b>	<b>1.351.792,25</b>	<b>1.426</b>	<b>83.373,08</b>	<b>595</b>	<b>34.940,94</b>	<b>11.094</b>	<b>1.470.106,27</b>	<b>1.654</b>
ALMERÍA	2.340	2.111	314.189,49	262	15.313,90	137	7.700,87	2.510	337.204,26	232
CÁDIZ	874	684	103.040,54	166	9.726,08	112	7.808,31	962	120.574,93	157
CÓRDOBA	619	536	78.483,83	133	7.773,85	54	3.010,86	723	89.268,54	52
GRANADA	740	399	59.149,78	57	3.331,65	52	2.895,73	508	65.377,16	350
HUELVA	322	270	40.479,56	37	2.162,65	9	517,14	316	43.159,35	47
JAÉN	665	583	86.803,88	74	4.325,30	27	1.538,19	684	92.667,37	66
MÁLAGA	4.268	3.736	557.563,49	523	30.569,35	146	8.219,90	4.405	596.352,74	660
SEVILLA	915	754	112.081,68	174	10.170,30	58	3.249,94	986	125.501,92	90
<b>ARAGÓN</b>	<b>1.605</b>	<b>1.093</b>	<b>162.954,04</b>	<b>156</b>	<b>9.118,20</b>	<b>95</b>	<b>5.647,41</b>	<b>1.344</b>	<b>177.719,65</b>	<b>484</b>
HUESCA	278	221	32.652,88	38	2.221,10	10	563,68	269	35.437,66	62
TERUEL	263	85	12.659,05	18	1.052,10	8	442,88	111	14.154,03	170
ZARAGOZA	1.064	787	117.642,11	100	5.845,00	77	4.640,85	964	128.127,96	252
<b>ASTURIAS</b>	<b>1.946</b>	<b>1.661</b>	<b>249.082,63</b>	<b>195</b>	<b>11.397,75</b>	<b>113</b>	<b>6.309,86</b>	<b>1.969</b>	<b>266.790,24</b>	<b>214</b>
<b>ILLES BALEARS</b>	<b>515</b>	<b>456</b>	<b>67.656,01</b>	<b>55</b>	<b>3.214,75</b>	<b>34</b>	<b>1.900,51</b>	<b>545</b>	<b>72.771,27</b>	<b>39</b>
<b>CANARIAS</b>	<b>572</b>	<b>320</b>	<b>47.374,44</b>	<b>115</b>	<b>6.721,75</b>	<b>79</b>	<b>4.429,92</b>	<b>514</b>	<b>58.526,11</b>	<b>187</b>
LAS PALMAS	266	77	11.099,64	28	1.636,60	42	2.375,30	147	15.111,54	150
S.C. TENERIFE	306	243	36.274,80	87	5.085,15	37	2.054,62	367	43.414,57	37
<b>CANTABRIA</b>	<b>1.069</b>	<b>595</b>	<b>89.152,68</b>	<b>135</b>	<b>7.890,75</b>	<b>92</b>	<b>5.120,84</b>	<b>822</b>	<b>102.164,27</b>	<b>415</b>
<b>CASTILLA Y LEÓN</b>	<b>6.884</b>	<b>4.314</b>	<b>645.872,57</b>	<b>733</b>	<b>42.843,85</b>	<b>369</b>	<b>20.769,71</b>	<b>5.416</b>	<b>709.486,13</b>	<b>2.375</b>
ÁVILA	551	289	43.208,63	75	4.383,75	26	1.469,60	390	49.061,98	250
BURGOS	492	284	42.259,94	34	1.987,30	36	2.022,57	354	46.269,81	193
LEÓN	1.993	891	132.376,87	111	6.487,95	45	2.514,51	1.047	141.379,33	1.078
PALENCIA	442	323	49.054,18	48	2.805,60	15	831,03	386	52.690,81	112
SALAMANCA	1.485	855	127.636,51	156	9.118,20	150	8.346,84	1.161	145.101,55	553
SEGOVIA	349	304	45.328,49	92	5.377,40	21	1.171,38	417	51.877,27	32
SORIA	266	250	37.447,06	27	1.578,15	5	276,80	282	39.302,01	19
VALLADOLID	656	546	82.671,15	84	4.909,80	22	1.414,23	652	88.995,18	96
ZAMORA	650	572	85.889,74	106	6.195,70	49	2.722,75	727	94.808,19	42
<b>CASTILLA-LA MANCHA</b>	<b>4.752</b>	<b>2.684</b>	<b>400.767,11</b>	<b>360</b>	<b>21.042,00</b>	<b>175</b>	<b>9.758,56</b>	<b>3.219</b>	<b>431.567,67</b>	<b>1.947</b>
ALBACETE	1.034	612	90.579,76	91	5.318,95	61	3.408,46	764	99.307,17	368
CIUDAD REAL	1.189	360	53.808,42	57	3.331,65	39	2.196,84	456	59.336,91	812
CUENCA	828	531	80.134,57	56	3.273,20	40	2.212,51	627	85.620,28	273
GUADALAJARA	418	264	39.563,04	43	2.513,35	13	724,09	320	42.800,48	144
TOLEDO	1.283	917	136.681,32	113	6.604,85	22	1.216,66	1.052	144.502,83	350

(Continúa al dorso)

CC.AA. Y/O PROVINCIAS	NÚMERO DE BENEFICIARIOS DISTINTOS	SGIM		SATP		SMGT		T O T A L		ASPF
		NÚMERO DE PRESTACIONES	IMPORTE BRUTO	NÚMERO DE PRESTACIONES	IMPORTE BRUTO	NÚMERO DE PRESTACIONES	IMPORTE BRUTO	NÚMERO DE PRESTACIONES	IMPORTE BRUTO	NÚMERO DE PRESTACIONES
<b>CATALUNYA</b>	<b>4.023</b>	<b>3.344</b>	<b>495.258,14</b>	<b>309</b>	<b>18.061,05</b>	<b>361</b>	<b>20.096,73</b>	<b>4.014</b>	<b>533.415,92</b>	<b>608</b>
BARCELONA	2.787	2.332	345.191,54	167	9.761,15	198	11.034,62	2.697	365.987,31	413
GIRONA	318	291	43.320,20	35	2.045,75	36	1.997,37	362	47.363,32	19
LLEIDA	445	309	45.742,02	70	4.091,50	69	3.832,44	448	53.665,96	128
TARRAGONA	473	412	61.004,38	37	2.162,65	58	3.232,30	507	66.399,33	48
<b>COMUNIDAD VALENCIANA</b>	<b>5.573</b>	<b>4.184</b>	<b>621.242,39</b>	<b>423</b>	<b>24.782,80</b>	<b>412</b>	<b>23.050,21</b>	<b>5.019</b>	<b>669.075,40</b>	<b>1.224</b>
ALICANTE	3.460	2.687	398.823,78	98	5.786,55	254	14.236,14	3.039	418.846,47	720
CASTELLÓN	635	455	67.753,10	57	3.331,65	35	1.962,17	547	73.046,92	154
VALENCIA	1.478	1.042	154.665,51	268	15.664,60	123	6.851,90	1.433	177.182,01	350
<b>EXTREMADURA</b>	<b>4.601</b>	<b>2.740</b>	<b>412.832,08</b>	<b>304</b>	<b>17.768,80</b>	<b>336</b>	<b>19.143,96</b>	<b>3.380</b>	<b>449.744,84</b>	<b>1.641</b>
BADAJOS	3.075	1.409	213.630,19	171	9.994,95	203	11.687,84	1.783	235.312,98	1.542
CÁCERES	1.526	1.331	199.201,89	133	7.773,85	133	7.456,12	1.597	214.431,86	99
<b>GALICIA</b>	<b>2.839</b>	<b>1.670</b>	<b>250.064,81</b>	<b>312</b>	<b>18.236,40</b>	<b>285</b>	<b>15.965,75</b>	<b>2.267</b>	<b>284.266,96</b>	<b>1.078</b>
A CORUÑA	1.111	624	92.801,55	149	8.709,05	178	10.016,40	951	111.527,00	366
LUGO	146	100	14.642,00	24	1.402,80	23	1.275,80	147	17.320,60	34
OURENSE	391	187	27.942,95	14	818,30	3	169,86	204	28.931,11	208
PONTEVEDRA	1.191	759	114.678,31	125	7.306,25	81	4.503,69	965	126.488,25	470
<b>MADRID</b>	<b>4.439</b>	<b>2.340</b>	<b>351.383,66</b>	<b>355</b>	<b>20.734,26</b>	<b>267</b>	<b>14.943,03</b>	<b>2.962</b>	<b>387.060,95</b>	<b>2.122</b>
<b>MURCIA</b>	<b>7.421</b>	<b>5.485</b>	<b>826.082,12</b>	<b>366</b>	<b>21.626,45</b>	<b>354</b>	<b>19.859,52</b>	<b>6.205</b>	<b>867.568,09</b>	<b>1.719</b>
<b>NAVARRA</b>	<b>505</b>	<b>432</b>	<b>64.518,39</b>	<b>88</b>	<b>5.143,74</b>	<b>26</b>	<b>1.431,80</b>	<b>546</b>	<b>71.093,93</b>	<b>52</b>
<b>PAÍS VASCO</b>	<b>952</b>	<b>836</b>	<b>124.802,42</b>	<b>102</b>	<b>5.961,90</b>	<b>41</b>	<b>2.259,59</b>	<b>979</b>	<b>133.023,91</b>	<b>296</b>
ÁLAVA	100	92	13.787,12	23	1.344,35	5	269,24	120	15.400,71	61
GUIPÚZCOA	301	284	42.240,85	30	1.753,50	15	827,79	329	44.822,14	156
VIZCAYA	551	460	68.774,45	49	2.864,05	21	1.162,56	530	72.801,06	79
<b>LA RIOJA</b>	<b>373</b>	<b>274</b>	<b>40.636,71</b>	<b>28</b>	<b>1.636,60</b>	<b>11</b>	<b>610,22</b>	<b>313</b>	<b>42.883,53</b>	<b>92</b>
<b>CEUTA</b>	<b>338</b>	<b>205</b>	<b>30.721,30</b>	<b>35</b>	<b>2.045,75</b>	<b>118</b>	<b>6.615,42</b>	<b>358</b>	<b>39.382,47</b>	<b>78</b>
<b>MELILLA</b>	<b>552</b>	<b>240</b>	<b>35.966,40</b>	<b>38</b>	<b>2.221,10</b>	<b>313</b>	<b>17.587,40</b>	<b>591</b>	<b>55.774,90</b>	<b>28</b>
<b>TOTAL ESTADO</b>	<b>59.702</b>	<b>41.946</b>	<b>6.268.160,15</b>	<b>5.535</b>	<b>323.820,98</b>	<b>4.076</b>	<b>230.441,38</b>	<b>51.557</b>	<b>6.822.422,51</b>	<b>16.253</b>

## **2b PRESTACIONES LISMI: DATOS DE LA GESTIÓN MENSUAL Y ANUAL**

## PRESTACIONES DEL REAL DECRETO 383/1984, DE 1 DE JULIO (LISMI) DATOS DE GESTIÓN CORRESPONDIENTES AL MES DE ENERO DE 2006

CC.AA. Y/O PROVINCIAS	SUBSIDIO DE MOVILIDAD Y COMPENSACIÓN PARA						ASISTENCIA SANITARIA Y PRESTACIÓN FARMACÉUTICA						TOTAL PRESTACIONES					
	PTES. MES ANT.	GASTOS DE TRANSPORTE (S.M.G.T.)				PTES. FIN MES	PTES. MES ANT.	PARA MINUSVÁLIDOS (A.S.P.F.)				PTES. FIN MES	PTES. MES ANT.	L I S M I				PTES. FIN MES
		SOLC.	REST.	APRB. (nº y % C.R.)				SOLC.	REST.	APRB. (nº y % C.R.)				SOLC.	REST.	APRB. (nº y % C.R.)		
<b>ANDALUCÍA</b>	<b>18</b>	<b>7</b>	<b>5</b>	<b>0</b>	<b>-</b>	<b>20</b>	<b>32</b>	<b>17</b>	<b>11</b>	<b>3</b>	<b>27,27</b>	<b>38</b>	<b>50</b>	<b>24</b>	<b>16</b>	<b>3</b>	<b>18,75</b>	<b>58</b>
ALMERÍA	0	2	2	0	-	0	0	4	4	2	50,00	0	0	6	6	2	33,33	0
CÁDIZ	3	0	0	0	-	3	3	0	1	0	-	2	6	0	1	0	-	5
CÓRDOBA	4	0	0	0	-	4	2	0	0	0	-	2	6	0	0	0	-	6
GRANADA	2	0	0	0	-	2	2	2	3	0	-	1	4	2	3	0	-	3
HUELVA	1	0	1	0	-	0	3	0	2	0	-	1	4	0	3	0	-	1
JAÉN	1	0	1	0	-	0	0	0	0	0	-	0	1	0	1	0	-	0
MÁLAGA	6	4	0	0	-	10	22	11	1	1	100,00	32	28	15	1	1	100,00	42
SEVILLA	1	1	1	0	-	1	0	0	0	0	-	0	1	1	1	0	-	1
<b>ARAGÓN</b>	<b>0</b>	<b>1</b>	<b>1</b>	<b>0</b>	<b>-</b>	<b>0</b>	<b>3</b>	<b>3</b>	<b>4</b>	<b>1</b>	<b>25,00</b>	<b>2</b>	<b>3</b>	<b>4</b>	<b>5</b>	<b>1</b>	<b>20,00</b>	<b>2</b>
HUESCA	0	0	0	0	-	0	1	0	1	1	100,00	0	1	0	1	1	100,00	0
TERUEL	0	0	0	0	-	0	1	0	0	0	-	1	1	0	0	0	-	1
ZARAGOZA	0	1	1	0	-	0	1	3	3	0	-	1	1	4	4	0	-	1
<b>ASTURIAS</b>	<b>5</b>	<b>0</b>	<b>0</b>	<b>0</b>	<b>-</b>	<b>5</b>	<b>2</b>	<b>0</b>	<b>2</b>	<b>1</b>	<b>50,00</b>	<b>0</b>	<b>7</b>	<b>0</b>	<b>2</b>	<b>1</b>	<b>50,00</b>	<b>5</b>
<b>ILLES BALEARS</b>	<b>0</b>	<b>0</b>	<b>0</b>	<b>0</b>	<b>-</b>	<b>0</b>	<b>0</b>	<b>0</b>	<b>0</b>	<b>0</b>	<b>-</b>	<b>0</b>	<b>0</b>	<b>0</b>	<b>0</b>	<b>0</b>	<b>-</b>	<b>0</b>
<b>CANARIAS</b>	<b>6</b>	<b>1</b>	<b>1</b>	<b>1</b>	<b>100,00</b>	<b>6</b>	<b>2</b>	<b>1</b>	<b>0</b>	<b>0</b>	<b>-</b>	<b>3</b>	<b>8</b>	<b>2</b>	<b>1</b>	<b>1</b>	<b>100,00</b>	<b>9</b>
LAS PALMAS	6	1	1	1	100,00	6	1	1	0	0	-	2	7	2	1	1	100,00	8
S.C. TENERIFE	0	0	0	0	-	0	1	0	0	0	-	1	1	0	0	0	-	1
<b>CANTABRIA</b>	<b>0</b>	<b>0</b>	<b>0</b>	<b>0</b>	<b>-</b>	<b>0</b>	<b>0</b>	<b>0</b>	<b>0</b>	<b>0</b>	<b>-</b>	<b>0</b>	<b>0</b>	<b>0</b>	<b>0</b>	<b>0</b>	<b>-</b>	<b>0</b>
<b>CASTILLA Y LEÓN</b>	<b>1</b>	<b>1</b>	<b>1</b>	<b>1</b>	<b>100,00</b>	<b>1</b>	<b>0</b>	<b>2</b>	<b>1</b>	<b>1</b>	<b>100,00</b>	<b>1</b>	<b>1</b>	<b>3</b>	<b>2</b>	<b>2</b>	<b>100,00</b>	<b>2</b>
ÁVILA	0	0	0	0	-	0	0	0	0	0	-	0	0	0	0	0	-	0
BURGOS	1	1	1	1	100,00	1	0	1	0	0	-	1	1	2	1	1	100,00	2
LEÓN	0	0	0	0	-	0	0	0	0	0	-	0	0	0	0	0	-	0
PALENCIA	0	0	0	0	-	0	0	0	0	0	-	0	0	0	0	0	-	0
SALAMANCA	0	0	0	0	-	0	0	1	1	1	100,00	0	0	1	1	1	100,00	0
SEGOVIA	0	0	0	0	-	0	0	0	0	0	-	0	0	0	0	0	-	0
SORIA	0	0	0	0	-	0	0	0	0	0	-	0	0	0	0	0	-	0
VALLADOLID	0	0	0	0	-	0	0	0	0	0	-	0	0	0	0	0	-	0
ZAMORA	0	0	0	0	-	0	0	0	0	0	-	0	0	0	0	0	-	0
<b>CASTILLA-LA MANCHA</b>	<b>1</b>	<b>0</b>	<b>0</b>	<b>0</b>	<b>-</b>	<b>1</b>	<b>1</b>	<b>0</b>	<b>0</b>	<b>0</b>	<b>-</b>	<b>1</b>	<b>2</b>	<b>0</b>	<b>0</b>	<b>0</b>	<b>-</b>	<b>2</b>
ALBACETE	1	0	0	0	-	1	1	0	0	0	-	1	2	0	0	0	-	2
CIUDAD REAL	0	0	0	0	-	0	0	0	0	0	-	0	0	0	0	0	-	0
CUENCA	0	0	0	0	-	0	0	0	0	0	-	0	0	0	0	0	-	0
GUADALAJARA	0	0	0	0	-	0	0	0	0	0	-	0	0	0	0	0	-	0
TOLEDO	0	0	0	0	-	0	0	0	0	0	-	0	0	0	0	0	-	0

(Continúa al dorso)

CC.AA. Y/O PROVINCIAS	SUBSIDIO DE MOVILIDAD Y COMPENSACIÓN PARA						ASISTENCIA SANITARIA Y PRESTACIÓN FARMACÉUTICA						TOTAL PRESTACIONES					
	PTE. AÑO ANT.	GASTOS DE TRANSPORTE (S.M.G.T.)				PTE. FINAL	PTE. AÑO ANT.	PARA MINUSVÁLIDOS (A.S.P.F.)				PTE. FINAL	PTE. AÑO ANT.	L I S M I				PTE. FINAL
		SOLC.	REST.	APRB. (nº y % C.R.)				SOLC.	REST.	APRB. (nº y % C.R.)				SOLC.	REST.	APRB. (nº y % C.R.)		
<b>CATALUNYA</b>	5	1	1	0	-	5	2	0	1	0	-	1	7	1	2	0	-	6
BARCELONA	4	1	0	0	-	5	1	0	0	0	-	1	5	1	0	0	-	6
GIRONA	0	0	0	0	-	0	0	0	0	0	-	0	0	0	0	0	-	0
LLEIDA	0	0	0	0	-	0	0	0	0	0	-	0	0	0	0	0	-	0
TARRAGONA	1	0	1	0	-	0	1	0	1	0	-	0	2	0	2	0	-	0
<b>COMUNIDAD VALENCIANA</b>	6	1	1	0	-	6	0	0	0	0	-	0	6	1	1	0	-	6
ALICANTE	2	1	1	0	-	2	0	0	0	0	-	0	2	1	1	0	-	2
CASTELLÓN	0	0	0	0	-	0	0	0	0	0	-	0	0	0	0	0	-	0
VALENCIA	4	0	0	0	-	4	0	0	0	0	-	0	4	0	0	0	-	4
<b>EXTREMADURA</b>	1	0	1	0	-	0	1	0	0	0	-	1	2	0	1	0	-	1
BADAJOS	0	0	0	0	-	0	0	0	0	0	-	0	0	0	0	0	-	0
CÁCERES	1	0	1	0	-	0	1	0	0	0	-	1	2	0	1	0	-	1
<b>GALICIA</b>	0	1	0	0	-	1	4	2	3	3	100,00	3	4	3	3	3	100,00	4
A CORUÑA	0	1	0	0	-	1	1	0	0	0	-	1	1	1	0	0	-	2
LUGO	0	0	0	0	-	0	0	0	0	0	-	0	0	0	0	0	-	0
OURENSE	0	0	0	0	-	0	1	1	1	1	100,00	1	1	1	1	1	100,00	1
PONTEVEDRA	0	0	0	0	-	0	2	1	2	2	100,00	1	2	1	2	2	100,00	1
<b>MADRID</b>	6	4	5	2	40,00	5	3	2	2	0	-	3	9	6	7	2	28,57	8
<b>MURCIA</b>	9	3	0	0	-	12	6	0	0	0	-	6	15	3	0	0	-	18
<b>NAVARRA</b>	0	0	0	0	-	0	0	0	0	0	-	0	0	0	0	0	-	0
<b>PAÍS VASCO</b>	2	2	1	1	100,00	3	12	0	7	6	85,71	5	14	2	8	7	87,50	8
ÁLAVA	0	1	1	1	100,00	0	0	0	0	0	-	0	0	1	1	1	100,00	0
GUIPÚZCOA	2	1	0	0	-	3	12	0	7	6	85,71	5	14	1	7	6	85,71	8
VIZCAYA	0	0	0	0	-	0	0	0	0	0	-	0	0	0	0	0	-	0
<b>LA RIOJA</b>	0	0	0	0	-	0	2	1	0	0	-	3	2	1	0	0	-	3
<b>CEUTA</b>	2	2	0	0	-	4	0	0	0	0	-	0	2	2	0	0	-	4
<b>MELILLA</b>	10	5	3	0	-	12	0	0	0	0	-	0	10	5	3	0	-	12

<b>TOTAL ESTADO</b>	72	29	20	5	25,00	81	70	28	31	15	48,39	67	142	57	51	20	39,22	148
---------------------	----	----	----	---	-------	----	----	----	----	----	-------	----	-----	----	----	----	-------	-----

## PRESTACIONES DEL REAL DECRETO 383/1984, DE 1 DE AGOSTO (LISMI) DATOS DE GESTIÓN CORRESPONDIENTES AL AÑO 2006 HASTA ENERO

CC.AA. Y/O PROVINCIAS	SUBSIDIO DE MOVILIDAD Y COMPENSACIÓN PARA						ASISTENCIA SANITARIA Y PRESTACIÓN FARMACÉUTICA						TOTAL PRESTACIONES					
	PTE. AÑO ANT.	GASTOS DE TRANSPORTE (S.M.G.T.)				PTE. FINAL	PTE. AÑO ANT.	PARA MINUSVÁLIDOS (A.S.P.F.)				PTE. FINAL	PTE. AÑO ANT.	L I S M I				PTE. FINAL
		SOLC.	REST.	APRB. (nº y % C.R.)				SOLC.	REST.	APRB. (nº y % C.R.)				SOLC.	REST.	APRB. (nº y % C.R.)		
<b>ANDALUCÍA</b>	<b>18</b>	<b>7</b>	<b>5</b>	<b>0</b>	<b>-</b>	<b>20</b>	<b>32</b>	<b>17</b>	<b>11</b>	<b>3</b>	<b>27,27</b>	<b>38</b>	<b>50</b>	<b>24</b>	<b>16</b>	<b>3</b>	<b>18,75</b>	<b>58</b>
ALMERÍA	0	2	2	0	-	0	0	4	4	2	50,00	0	0	6	6	2	33,33	0
CÁDIZ	3	0	0	0	-	3	3	0	1	0	-	2	6	0	1	0	-	5
CÓRDOBA	4	0	0	0	-	4	2	0	0	0	-	2	6	0	0	0	-	6
GRANADA	2	0	0	0	-	2	2	2	3	0	-	1	4	2	3	0	-	3
HUELVA	1	0	1	0	-	0	3	0	2	0	-	1	4	0	3	0	-	1
JAÉN	1	0	1	0	-	0	0	0	0	0	-	0	1	0	1	0	-	0
MÁLAGA	6	4	0	0	-	10	22	11	1	1	100,00	32	28	15	1	1	100,00	42
SEVILLA	1	1	1	0	-	1	0	0	0	0	-	0	1	1	1	0	-	1
<b>ARAGÓN</b>	<b>0</b>	<b>1</b>	<b>1</b>	<b>0</b>	<b>-</b>	<b>0</b>	<b>3</b>	<b>3</b>	<b>4</b>	<b>1</b>	<b>25,00</b>	<b>2</b>	<b>3</b>	<b>4</b>	<b>5</b>	<b>1</b>	<b>20,00</b>	<b>2</b>
HUESCA	0	0	0	0	-	0	1	0	1	1	100,00	0	1	0	1	1	100,00	0
TERUEL	0	0	0	0	-	0	1	0	0	0	-	1	1	0	0	0	-	1
ZARAGOZA	0	1	1	0	-	0	1	3	3	0	-	1	1	4	4	0	-	1
<b>ASTURIAS</b>	<b>5</b>	<b>0</b>	<b>0</b>	<b>0</b>	<b>-</b>	<b>5</b>	<b>2</b>	<b>0</b>	<b>2</b>	<b>1</b>	<b>50,00</b>	<b>0</b>	<b>7</b>	<b>0</b>	<b>2</b>	<b>1</b>	<b>50,00</b>	<b>5</b>
<b>ILLES BALEARS</b>	<b>0</b>	<b>0</b>	<b>0</b>	<b>0</b>	<b>-</b>	<b>0</b>	<b>0</b>	<b>0</b>	<b>0</b>	<b>0</b>	<b>-</b>	<b>0</b>	<b>0</b>	<b>0</b>	<b>0</b>	<b>0</b>	<b>-</b>	<b>0</b>
<b>CANARIAS</b>	<b>6</b>	<b>1</b>	<b>1</b>	<b>1</b>	<b>100,00</b>	<b>6</b>	<b>2</b>	<b>1</b>	<b>0</b>	<b>0</b>	<b>-</b>	<b>3</b>	<b>8</b>	<b>2</b>	<b>1</b>	<b>1</b>	<b>100,00</b>	<b>9</b>
LAS PALMAS	6	1	1	1	100,00	6	1	1	0	0	-	2	7	2	1	1	100,00	8
S.C. TENERIFE	0	0	0	0	-	0	1	0	0	0	-	1	1	0	0	0	-	1
<b>CANTABRIA</b>	<b>0</b>	<b>0</b>	<b>0</b>	<b>0</b>	<b>-</b>	<b>0</b>	<b>0</b>	<b>0</b>	<b>0</b>	<b>0</b>	<b>-</b>	<b>0</b>	<b>0</b>	<b>0</b>	<b>0</b>	<b>0</b>	<b>-</b>	<b>0</b>
<b>CASTILLA Y LEÓN</b>	<b>1</b>	<b>1</b>	<b>1</b>	<b>1</b>	<b>100,00</b>	<b>1</b>	<b>0</b>	<b>2</b>	<b>1</b>	<b>1</b>	<b>100,00</b>	<b>1</b>	<b>1</b>	<b>3</b>	<b>2</b>	<b>2</b>	<b>100,00</b>	<b>2</b>
ÁVILA	0	0	0	0	-	0	0	0	0	0	-	0	0	0	0	0	-	0
BURGOS	1	1	1	1	100,00	1	0	1	0	0	-	1	1	2	1	1	100,00	2
LEÓN	0	0	0	0	-	0	0	0	0	0	-	0	0	0	0	0	-	0
PALENCIA	0	0	0	0	-	0	0	0	0	0	-	0	0	0	0	0	-	0
SALAMANCA	0	0	0	0	-	0	0	1	1	1	100,00	0	0	1	1	1	100,00	0
SEGOVIA	0	0	0	0	-	0	0	0	0	0	-	0	0	0	0	0	-	0
SORIA	0	0	0	0	-	0	0	0	0	0	-	0	0	0	0	0	-	0
VALLADOLID	0	0	0	0	-	0	0	0	0	0	-	0	0	0	0	0	-	0
ZAMORA	0	0	0	0	-	0	0	0	0	0	-	0	0	0	0	0	-	0
<b>CASTILLA-LA MANCHA</b>	<b>1</b>	<b>0</b>	<b>0</b>	<b>0</b>	<b>-</b>	<b>1</b>	<b>1</b>	<b>0</b>	<b>0</b>	<b>0</b>	<b>-</b>	<b>1</b>	<b>2</b>	<b>0</b>	<b>0</b>	<b>0</b>	<b>-</b>	<b>2</b>
ALBACETE	1	0	0	0	-	1	1	0	0	0	-	1	2	0	0	0	-	2
CIUDAD REAL	0	0	0	0	-	0	0	0	0	0	-	0	0	0	0	0	-	0
CUENCA	0	0	0	0	-	0	0	0	0	0	-	0	0	0	0	0	-	0
GUADALAJARA	0	0	0	0	-	0	0	0	0	0	-	0	0	0	0	0	-	0
TOLEDO	0	0	0	0	-	0	0	0	0	0	-	0	0	0	0	0	-	0

(Continúa al dorso)

CC.AA. Y/O PROVINCIAS	SUBSIDIO DE MOVILIDAD Y COMPENSACIÓN PARA						ASISTENCIA SANITARIA Y PRESTACIÓN FARMACÉUTICA						TOTAL PRESTACIONES					
	PTE. AÑO ANT.	GASTOS DE TRANSPORTE (S.M.G.T.)				PTE. FINAL	PTE. AÑO ANT.	PARA MINUSVÁLIDOS (A.S.P.F.)				PTE. FINAL	PTE. AÑO ANT.	L I S M I				PTE. FINAL
		SOLC.	REST.	APRB. (nº y % C.R. )				SOLC.	REST.	APRB. (nº y % C.R. )				SOLC.	REST.	APRB. (nº y % C.R. )		
<b>CATALUNYA</b>	5	1	1	0	-	5	2	0	1	0	-	1	7	1	2	0	-	6
BARCELONA	4	1	0	0	-	5	1	0	0	0	-	1	5	1	0	0	-	6
GIRONA	0	0	0	0	-	0	0	0	0	0	-	0	0	0	0	0	-	0
LLEIDA	0	0	0	0	-	0	0	0	0	0	-	0	0	0	0	0	-	0
TARRAGONA	1	0	1	0	-	0	1	0	1	0	-	0	2	0	2	0	-	0
<b>COMUNIDAD VALENCIANA</b>	6	1	1	0	-	6	0	0	0	0	-	0	6	1	1	0	-	6
ALICANTE	2	1	1	0	-	2	0	0	0	0	-	0	2	1	1	0	-	2
CASTELLÓN	0	0	0	0	-	0	0	0	0	0	-	0	0	0	0	0	-	0
VALENCIA	4	0	0	0	-	4	0	0	0	0	-	0	4	0	0	0	-	4
<b>EXTREMADURA</b>	1	0	1	0	-	0	1	0	0	0	-	1	2	0	1	0	-	1
BADAJOS	0	0	0	0	-	0	0	0	0	0	-	0	0	0	0	0	-	0
CÁCERES	1	0	1	0	-	0	1	0	0	0	-	1	2	0	1	0	-	1
<b>GALICIA</b>	0	1	0	0	-	1	4	2	3	3	100,00	3	4	3	3	3	100,00	4
A CORUÑA	0	1	0	0	-	1	1	0	0	0	-	1	1	1	0	0	-	2
LUGO	0	0	0	0	-	0	0	0	0	0	-	0	0	0	0	0	-	0
OURENSE	0	0	0	0	-	0	1	1	1	1	100,00	1	1	1	1	1	100,00	1
PONTEVEDRA	0	0	0	0	-	0	2	1	2	2	100,00	1	2	1	2	2	100,00	1
<b>MADRID</b>	6	4	5	2	40,00	5	3	2	2	0	-	3	9	6	7	2	28,57	8
<b>MURCIA</b>	9	3	0	0	-	12	6	0	0	0	-	6	15	3	0	0	-	18
<b>NAVARRA</b>	0	0	0	0	-	0	0	0	0	0	-	0	0	0	0	0	-	0
<b>PAÍS VASCO</b>	2	2	1	1	100,00	3	12	0	7	6	85,71	5	14	2	8	7	87,50	8
ÁLAVA	0	1	1	1	100,00	0	0	0	0	0	-	0	0	1	1	1	100,00	0
GUIPÚZCOA	2	1	0	0	-	3	12	0	7	6	85,71	5	14	1	7	6	85,71	8
VIZCAYA	0	0	0	0	-	0	0	0	0	0	-	0	0	0	0	0	-	0
<b>LA RIOJA</b>	0	0	0	0	-	0	2	1	0	0	-	3	2	1	0	0	-	3
<b>CEUTA</b>	2	2	0	0	-	4	0	0	0	0	-	0	2	2	0	0	-	4
<b>MELILLA</b>	10	5	3	0	-	12	0	0	0	0	-	0	10	5	3	0	-	12
<b>TOTAL ESTADO</b>	72	29	20	5	25,00	81	70	28	31	15	48,39	67	142	57	51	20	39,22	148

## **2c REVISIONES DE OFICIO E INSTANCIA DE PARTE: DATOS DE LA GESTIÓN MENSUAL Y ANUAL**

**PRESTACIONES DEL REAL DECRETO 383/1984, DE 1 DE FEBRERO (LISMI)  
REVISIONES DE OFICIO E INSTANCIA DE PARTE EFECTUADAS DE SGIM  
DATOS DE GESTIÓN CORRESPONDIENTES AL MES DE ENERO DE 2006**

CC.AA. Y/O PROVINCIAS	REVISIONES EFECTUADAS				CAUSAS DE EXTINCIÓN DEL DERECHO						
	Modifica. Cuantía	Extinción Derecho	Suspensión		TOTAL	Recursos Propios	Prestación Incompatible	Pérdida Residencia	Fallecimiento	Grado y Baremo	TOTAL
			Act. Laboral	Otras							
<b>ANDALUCÍA (*)</b>	<b>5</b>	<b>513</b>	<b>26</b>	<b>62</b>	<b>606</b>	<b>163</b>	<b>211</b>	<b>12</b>	<b>127</b>	<b>0</b>	<b>513</b>
ALMERÍA	0	69	1	51	121	16	27	0	26	0	69
CÁDIZ	0	30	3	0	33	16	14	0	0	0	30
CÓRDOBA	2	92	18	1	113	35	29	2	26	0	92
GRANADA	0	33	0	0	33	0	13	1	19	0	33
HUELVA	0	46	0	0	46	16	15	0	15	0	46
JAÉN	0	44	0	0	44	16	26	0	2	0	44
MÁLAGA	3	136	4	10	153	54	34	9	39	0	136
SEVILLA	0	63	0	0	63	10	53	0	0	0	63
<b>ARAGÓN</b>	<b>0</b>	<b>3</b>	<b>0</b>	<b>0</b>	<b>3</b>	<b>0</b>	<b>2</b>	<b>0</b>	<b>1</b>	<b>0</b>	<b>3</b>
HUESCA	0	3	0	0	3	0	2	0	1	0	3
TERUEL	0	0	0	0	0	0	0	0	0	0	0
ZARAGOZA	0	0	0	0	0	0	0	0	0	0	0
<b>ASTURIAS</b>	<b>0</b>	<b>19</b>	<b>0</b>	<b>0</b>	<b>19</b>	<b>0</b>	<b>14</b>	<b>0</b>	<b>5</b>	<b>0</b>	<b>19</b>
<b>ILLES BALEARS</b>	<b>0</b>	<b>5</b>	<b>0</b>	<b>0</b>	<b>5</b>	<b>0</b>	<b>2</b>	<b>0</b>	<b>3</b>	<b>0</b>	<b>5</b>
<b>CANARIAS</b>	<b>0</b>	<b>1</b>	<b>0</b>	<b>0</b>	<b>1</b>	<b>0</b>	<b>0</b>	<b>0</b>	<b>1</b>	<b>0</b>	<b>1</b>
LAS PALMAS	0	1	0	0	1	0	0	0	1	0	1
S.C. TENERIFE	0	0	0	0	0	0	0	0	0	0	0
<b>CANTABRIA</b>	<b>0</b>	<b>0</b>	<b>0</b>	<b>0</b>	<b>0</b>	<b>0</b>	<b>0</b>	<b>0</b>	<b>0</b>	<b>0</b>	<b>0</b>
<b>CASTILLA Y LEÓN</b>	<b>0</b>	<b>23</b>	<b>0</b>	<b>0</b>	<b>23</b>	<b>0</b>	<b>12</b>	<b>0</b>	<b>11</b>	<b>0</b>	<b>23</b>
ÁVILA	0	3	0	0	3	0	2	0	1	0	3
BURGOS	0	1	0	0	1	0	1	0	0	0	1
LEÓN	0	0	0	0	0	0	0	0	0	0	0
PALENCIA	0	0	0	0	0	0	0	0	0	0	0
SALAMANCA	0	5	0	0	5	0	2	0	3	0	5
SEGOVIA	0	3	0	0	3	0	2	0	1	0	3
SORIA	0	1	0	0	1	0	1	0	0	0	1
VALLADOLID	0	0	0	0	0	0	0	0	0	0	0
ZAMORA	0	10	0	0	10	0	4	0	6	0	10
<b>CASTILLA-LA MANCHA</b>	<b>0</b>	<b>0</b>	<b>0</b>	<b>0</b>	<b>0</b>	<b>0</b>	<b>0</b>	<b>0</b>	<b>0</b>	<b>0</b>	<b>0</b>
ALBACETE	0	0	0	0	0	0	0	0	0	0	0
CIUDAD REAL	0	0	0	0	0	0	0	0	0	0	0
CUENCA	0	0	0	0	0	0	0	0	0	0	0
GUADALAJARA	0	0	0	0	0	0	0	0	0	0	0
TOLEDO	0	0	0	0	0	0	0	0	0	0	0

(Continúa al dorso)

CC.AA. Y/O PROVINCIAS	REVISIONES EFECTUADAS				CAUSAS DE EXTINCIÓN DEL DERECHO						
	Modifica. Cuantía	Extinción Derecho	Suspensión		TOTAL	Recursos Propios	Prestación Incompatible	Pérdida Residencia	Fallecimiento	Grado y Baremo	TOTAL
			Act. Laboral	Otras							
<b>CATALUNYA</b>	0	0	0	0	0	0	0	0	0	0	0
BARCELONA	0	0	0	0	0	0	0	0	0	0	0
GIRONA	0	0	0	0	0	0	0	0	0	0	0
LLEIDA	0	0	0	0	0	0	0	0	0	0	0
TARRAGONA	0	0	0	0	0	0	0	0	0	0	0
<b>COMUNIDAD VALENCIANA</b>	0	47	4	32	83	2	16	4	25	0	47
ALICANTE	0	31	4	32	67	0	13	4	14	0	31
CASTELLÓN	0	7	0	0	7	0	3	0	4	0	7
VALENCIA	0	9	0	0	9	2	0	0	7	0	9
<b>EXTREMADURA</b>	0	18	0	0	18	0	13	0	5	0	18
BADAJOS	0	18	0	0	18	0	13	0	5	0	18
CÁCERES	0	0	0	0	0	0	0	0	0	0	0
<b>GALICIA</b>	0	6	1	1	8	0	5	0	1	0	6
A CORUÑA	0	0	0	0	0	0	0	0	0	0	0
LUGO	0	0	0	0	0	0	0	0	0	0	0
OURENSE	0	0	1	0	1	0	0	0	0	0	0
PONTEVEDRA	0	6	0	1	7	0	5	0	1	0	6
<b>MADRID</b>	0	27	0	0	27	0	14	0	13	0	27
<b>MURCIA</b>	0	34	0	0	34	0	23	0	11	0	34
<b>NAVARRA</b>	0	0	0	0	0	0	0	0	0	0	0
<b>PAÍS VASCO</b>	0	1	0	0	1	0	0	0	1	0	1
ÁLAVA	0	0	0	0	0	0	0	0	0	0	0
GUIPÚZCOA	0	0	0	0	0	0	0	0	0	0	0
VIZCAYA	0	1	0	0	1	0	0	0	1	0	1
<b>LA RIOJA</b>	0	2	0	0	2	1	0	0	1	0	2
<b>CEUTA</b>	0	0	0	0	0	0	0	0	0	0	0
<b>MELILLA</b>	0	2	0	0	2	1	0	1	0	0	2
<b>TOTAL ESTADO</b>	5	701	31	95	832	167	312	17	205	0	701

(\*) Se han incluido los datos que han resultado de la regularización efectuada por la C.A. respecto a los facilitados a lo largo del año 2005

**PRESTACIONES DEL REAL DECRETO 383/1984, DE 1 DE FEBRERO (LISMI)  
REVISIONES DE OFICIO E INSTANCIA DE PARTE EFECTUADAS EN SATP  
DATOS DE GESTIÓN CORRESPONDIENTES AL MES DE ENERO DE 2006**

CC.AA. Y/O PROVINCIAS	REVISIONES EFECTUADAS			CAUSAS DE EXTINCIÓN DEL DERECHO							
	Extinción Derecho	Suspensión	TOTAL	Recursos Propios	Prestación Incompatible	Ingreso Centro	Pérdida Residencia	Fallecimiento	Grado y Baremo	Alta S.S.	TOTAL
	<b>ANDALUCÍA (*)</b>	<b>201</b>	<b>18</b>	<b>219</b>	<b>72</b>	<b>65</b>	<b>10</b>	<b>15</b>	<b>39</b>	<b>0</b>	<b>0</b>
ALMERÍA	12	8	20	11	0	0	0	1	0	0	12
CÁDIZ	14	0	14	12	1	0	0	1	0	0	14
CÓRDOBA	32	6	38	8	13	0	0	11	0	0	32
GRANADA	13	0	13	0	8	0	0	5	0	0	13
HUELVA	7	0	7	1	6	0	0	0	0	0	7
JAÉN	22	0	22	13	9	0	0	0	0	0	22
MÁLAGA	77	4	81	22	9	10	15	21	0	0	77
SEVILLA	24	0	24	5	19	0	0	0	0	0	24
<b>ARAGÓN</b>	<b>2</b>	<b>0</b>	<b>2</b>	<b>0</b>	<b>0</b>	<b>0</b>	<b>0</b>	<b>2</b>	<b>0</b>	<b>0</b>	<b>2</b>
HUESCA	2	0	2	0	0	0	0	2	0	0	2
TERUEL	0	0	0	0	0	0	0	0	0	0	0
ZARAGOZA	0	0	0	0	0	0	0	0	0	0	0
<b>ASTURIAS</b>	<b>6</b>	<b>0</b>	<b>6</b>	<b>2</b>	<b>1</b>	<b>1</b>	<b>0</b>	<b>2</b>	<b>0</b>	<b>0</b>	<b>6</b>
<b>ILLES BALEARS</b>	<b>0</b>	<b>0</b>	<b>0</b>	<b>0</b>	<b>0</b>	<b>0</b>	<b>0</b>	<b>0</b>	<b>0</b>	<b>0</b>	<b>0</b>
<b>CANARIAS</b>	<b>0</b>	<b>0</b>	<b>0</b>	<b>0</b>	<b>0</b>	<b>0</b>	<b>0</b>	<b>0</b>	<b>0</b>	<b>0</b>	<b>0</b>
LAS PALMAS	0	0	0	0	0	0	0	0	0	0	0
S.C. TENERIFE	0	0	0	0	0	0	0	0	0	0	0
<b>CANTABRIA</b>	<b>0</b>	<b>0</b>	<b>0</b>	<b>0</b>	<b>0</b>	<b>0</b>	<b>0</b>	<b>0</b>	<b>0</b>	<b>0</b>	<b>0</b>
<b>CASTILLA Y LEÓN</b>	<b>6</b>	<b>0</b>	<b>6</b>	<b>0</b>	<b>2</b>	<b>1</b>	<b>0</b>	<b>3</b>	<b>0</b>	<b>0</b>	<b>6</b>
ÁVILA	1	0	1	0	1	0	0	0	0	0	1
BURGOS	0	0	0	0	0	0	0	0	0	0	0
LEÓN	0	0	0	0	0	0	0	0	0	0	0
PALENCIA	0	0	0	0	0	0	0	0	0	0	0
SALAMANCA	3	0	3	0	0	1	0	2	0	0	3
SEGOVIA	0	0	0	0	0	0	0	0	0	0	0
SORIA	0	0	0	0	0	0	0	0	0	0	0
VALLADOLID	0	0	0	0	0	0	0	0	0	0	0
ZAMORA	2	0	2	0	1	0	0	1	0	0	2
<b>CASTILLA-LA MANCHA</b>	<b>0</b>	<b>0</b>	<b>0</b>	<b>0</b>	<b>0</b>	<b>0</b>	<b>0</b>	<b>0</b>	<b>0</b>	<b>0</b>	<b>0</b>
ALBACETE	0	0	0	0	0	0	0	0	0	0	0
CIUDAD REAL	0	0	0	0	0	0	0	0	0	0	0
CUENCA	0	0	0	0	0	0	0	0	0	0	0
GUADALAJARA	0	0	0	0	0	0	0	0	0	0	0
TOLEDO	0	0	0	0	0	0	0	0	0	0	0

(Continúa al dorso)

CC.AA. Y/O PROVINCIAS	REVISIONES EFECTUADAS			CAUSAS DE EXTINCIÓN DEL DERECHO							
	Extinción Derecho	Suspensión	TOTAL	Recursos Propios	Prestación Incompatible	Ingreso Centro	Pérdida Residencia	Fallecimiento	Grado y Baremo	Alta S.S.	TOTAL
<b>CATALUNYA</b>	0	0	0	0	0	0	0	0	0	0	0
BARCELONA	0	0	0	0	0	0	0	0	0	0	0
GIRONA	0	0	0	0	0	0	0	0	0	0	0
LLEIDA	0	0	0	0	0	0	0	0	0	0	0
TARRAGONA	0	0	0	0	0	0	0	0	0	0	0
<b>COMUNIDAD VALENCIANA</b>	7	0	7	1	1	0	0	5	0	0	7
ALICANTE	0	0	0	0	0	0	0	0	0	0	0
CASTELLÓN	2	0	2	0	1	0	0	1	0	0	2
VALENCIA	5	0	5	1	0	0	0	4	0	0	5
<b>EXTREMADURA</b>	4	0	4	0	0	0	0	4	0	0	4
BADAJOS	4	0	4	0	0	0	0	4	0	0	4
CÁCERES	0	0	0	0	0	0	0	0	0	0	0
<b>GALICIA</b>	1	0	1	0	1	0	0	0	0	0	1
A CORUÑA	0	0	0	0	0	0	0	0	0	0	0
LUGO	0	0	0	0	0	0	0	0	0	0	0
OURENSE	0	0	0	0	0	0	0	0	0	0	0
PONTEVEDRA	1	0	1	0	1	0	0	0	0	0	1
<b>MADRID</b>	8	0	8	0	4	2	0	2	0	0	8
<b>MURCIA</b>	2	0	2	0	0	0	0	2	0	0	2
<b>NAVARRA</b>	0	0	0	0	0	0	0	0	0	0	0
<b>PAÍS VASCO</b>	0	0	0	0	0	0	0	0	0	0	0
ÁLAVA	0	0	0	0	0	0	0	0	0	0	0
GUIPÚZCOA	0	0	0	0	0	0	0	0	0	0	0
VIZCAYA	0	0	0	0	0	0	0	0	0	0	0
<b>LA RIOJA</b>	0	0	0	0	0	0	0	0	0	0	0
<b>CEUTA</b>	0	0	0	0	0	0	0	0	0	0	0
<b>MELILLA</b>	0	0	0	0	0	0	0	0	0	0	0
<b>TOTAL ESTADO</b>	237	18	255	75	74	14	15	59	0	0	237

(\*) Se han incluido los datos que han resultado de la regularización efectuada por la C.A. respecto a los facilitados a lo largo del año 2005

**PRESTACIONES DEL REAL DECRETO 383/1984, DE 1 DE FEBRERO (LISMI)  
REVISIONES DE OFICIO E INSTANCIA DE PARTE EFECTUADAS EN SMSGT  
DATOS DE GESTIÓN CORRESPONDIENTES AL MES DE ENERO DE 2006**

CC.AA. Y/O PROVINCIAS	REVISIONES EFECTUADAS			CAUSAS DE EXTINCIÓN DEL DERECHO								
	Extinción Derecho	Suspensión	TOTAL	Recursos Propios	Recursos Familiares	Prestación Incompatible	Ingreso Centro	Pérdida Residencia	Fallecimiento	Grado y Baremo	Alta S.S.	TOTAL
	<b>ANDALUCÍA (*)</b>	<b>54</b>	<b>16</b>	<b>70</b>	<b>27</b>	<b>8</b>	<b>10</b>	<b>0</b>	<b>1</b>	<b>8</b>	<b>0</b>	<b>0</b>
ALMERÍA	6	9	15	6	0	0	0	0	0	0	0	6
CÁDIZ	10	0	10	9	0	0	0	0	1	0	0	10
CÓRDOBA	4	4	8	0	0	3	0	1	0	0	0	4
GRANADA	1	0	1	0	0	1	0	0	0	0	0	1
HUELVA	2	0	2	0	2	0	0	0	0	0	0	2
JAÉN	2	0	2	2	0	0	0	0	0	0	0	2
MÁLAGA	24	3	27	10	6	1	0	0	7	0	0	24
SEVILLA	5	0	5	0	0	5	0	0	0	0	0	5
<b>ARAGÓN</b>	<b>0</b>	<b>0</b>	<b>0</b>	<b>0</b>	<b>0</b>	<b>0</b>	<b>0</b>	<b>0</b>	<b>0</b>	<b>0</b>	<b>0</b>	<b>0</b>
HUESCA	0	0	0	0	0	0	0	0	0	0	0	0
TERUEL	0	0	0	0	0	0	0	0	0	0	0	0
ZARAGOZA	0	0	0	0	0	0	0	0	0	0	0	0
<b>ASTURIAS</b>	<b>2</b>	<b>0</b>	<b>2</b>	<b>0</b>	<b>0</b>	<b>0</b>	<b>0</b>	<b>0</b>	<b>2</b>	<b>0</b>	<b>0</b>	<b>2</b>
<b>ILLES BALEARS</b>	<b>1</b>	<b>0</b>	<b>1</b>	<b>0</b>	<b>0</b>	<b>1</b>	<b>0</b>	<b>0</b>	<b>0</b>	<b>0</b>	<b>0</b>	<b>1</b>
<b>CANARIAS</b>	<b>0</b>	<b>0</b>	<b>0</b>	<b>0</b>	<b>0</b>	<b>0</b>	<b>0</b>	<b>0</b>	<b>0</b>	<b>0</b>	<b>0</b>	<b>0</b>
LAS PALMAS	0	0	0	0	0	0	0	0	0	0	0	0
S.C. TENERIFE	0	0	0	0	0	0	0	0	0	0	0	0
<b>CANTABRIA</b>	<b>0</b>	<b>0</b>	<b>0</b>	<b>0</b>	<b>0</b>	<b>0</b>	<b>0</b>	<b>0</b>	<b>0</b>	<b>0</b>	<b>0</b>	<b>0</b>
<b>CASTILLA Y LEÓN</b>	<b>1</b>	<b>0</b>	<b>1</b>	<b>0</b>	<b>0</b>	<b>0</b>	<b>0</b>	<b>0</b>	<b>1</b>	<b>0</b>	<b>0</b>	<b>1</b>
ÁVILA	0	0	0	0	0	0	0	0	0	0	0	0
BURGOS	0	0	0	0	0	0	0	0	0	0	0	0
LEÓN	0	0	0	0	0	0	0	0	0	0	0	0
PALENCIA	0	0	0	0	0	0	0	0	0	0	0	0
SALAMANCA	1	0	1	0	0	0	0	0	1	0	0	1
SEGOVIA	0	0	0	0	0	0	0	0	0	0	0	0
SORIA	0	0	0	0	0	0	0	0	0	0	0	0
VALLADOLID	0	0	0	0	0	0	0	0	0	0	0	0
ZAMORA	0	0	0	0	0	0	0	0	0	0	0	0
<b>CASTILLA-LA MANCHA</b>	<b>0</b>	<b>0</b>	<b>0</b>	<b>0</b>	<b>0</b>	<b>0</b>	<b>0</b>	<b>0</b>	<b>0</b>	<b>0</b>	<b>0</b>	<b>0</b>
ALBACETE	0	0	0	0	0	0	0	0	0	0	0	0
CIUDAD REAL	0	0	0	0	0	0	0	0	0	0	0	0
CUENCA	0	0	0	0	0	0	0	0	0	0	0	0
GUADALAJARA	0	0	0	0	0	0	0	0	0	0	0	0
TOLEDO	0	0	0	0	0	0	0	0	0	0	0	0

*(Continúa al dorso)*

CC.AA. Y/O PROVINCIAS	REVISIONES EFECTUADAS			CAUSAS DE EXTINCIÓN DEL DERECHO								
	Extinción Derecho	Suspensión	TOTAL	Recursos Propios	Recursos Familiares	Prestación Incompatible	Ingreso Centro	Pérdida Residencia	Fallecimiento	Grado y Baremo	Alta S.S.	TOTAL
	CATALUNYA	0	0	0	0	0	0	0	0	0	0	0
BARCELONA	0	0	0	0	0	0	0	0	0	0	0	0
GIRONA	0	0	0	0	0	0	0	0	0	0	0	0
LLEIDA	0	0	0	0	0	0	0	0	0	0	0	0
TARRAGONA	0	0	0	0	0	0	0	0	0	0	0	0
COMUNIDAD VALENCIANA	2	0	2	0	0	0	0	0	2	0	0	2
ALICANTE	0	0	0	0	0	0	0	0	0	0	0	0
CASTELLÓN	0	0	0	0	0	0	0	0	0	0	0	0
VALENCIA	2	0	2	0	0	0	0	0	2	0	0	2
EXTREMADURA	3	0	3	0	0	0	0	0	3	0	0	3
BADAJOS	3	0	3	0	0	0	0	0	3	0	0	3
CÁCERES	0	0	0	0	0	0	0	0	0	0	0	0
GALICIA	1	0	1	0	0	0	0	0	1	0	0	1
A CORUÑA	0	0	0	0	0	0	0	0	0	0	0	0
LUGO	1	0	1	0	0	0	0	0	1	0	0	1
OURENSE	0	0	0	0	0	0	0	0	0	0	0	0
PONTEVEDRA	0	0	0	0	0	0	0	0	0	0	0	0
MADRID	6	0	6	0	0	1	0	0	5	0	0	6
MURCIA	2	0	2	0	0	0	0	0	2	0	0	2
NAVARRA	0	0	0	0	0	0	0	0	0	0	0	0
PAÍS VASCO	0	0	0	0	0	0	0	0	0	0	0	0
ÁLAVA	0	0	0	0	0	0	0	0	0	0	0	0
GUIPÚZCOA	0	0	0	0	0	0	0	0	0	0	0	0
VIZCAYA	0	0	0	0	0	0	0	0	0	0	0	0
LA RIOJA	0	0	0	0	0	0	0	0	0	0	0	0
CEUTA	3	0	3	0	0	0	0	0	3	0	0	3
MELILLA	2	0	2	0	0	0	0	0	2	0	0	2
<b>TOTAL ESTADO</b>	<b>77</b>	<b>16</b>	<b>93</b>	<b>27</b>	<b>8</b>	<b>12</b>	<b>0</b>	<b>1</b>	<b>29</b>	<b>0</b>	<b>0</b>	<b>77</b>

(\*) Se han incluido los datos que han resultado de la regularización efectuada por la C.A. respecto a los facilitados a lo largo del año 2005

**PRESTACIONES DEL REAL DECRETO 383/1984, DE 1 DE FEBRERO (LISMI)  
REVISIONES DE OFICIO E INSTANCIA DE PARTE EFECTUADAS EN ASPF  
DATOS DE GESTIÓN CORRESPONDIENTES AL MES DE ENERO DE 2006**

CC.AA.  Y/O PROVINCIAS	REVISIONES EFECTUADAS			CAUSAS DE EXTINCIÓN DEL DERECHO					
	Extinción Derecho	Suspensión	TOTAL	Prestación Incompatible	Pérdida Residencia	Fallecimiento	Grado y Baremo	Alta S.S.	TOTAL
	<b>ANDALUCÍA (*)</b>	<b>98</b>	<b>24</b>	<b>122</b>	<b>49</b>	<b>0</b>	<b>39</b>	<b>0</b>	<b>10</b>
ALMERÍA	21	6	27	8	0	8	0	5	21
CÁDIZ	9	0	9	5	0	4	0	0	9
CÓRDOBA	7	0	7	6	0	0	0	1	7
GRANADA	8	0	8	4	0	4	0	0	8
HUELVA	1	0	1	0	0	0	0	1	1
JAÉN	11	0	11	8	0	0	0	3	11
MÁLAGA	37	18	55	14	0	23	0	0	37
SEVILLA	4	0	4	4	0	0	0	0	4
<b>ARAGÓN</b>	<b>2</b>	<b>0</b>	<b>2</b>	<b>2</b>	<b>0</b>	<b>0</b>	<b>0</b>	<b>0</b>	<b>2</b>
HUESCA	2	0	2	2	0	0	0	0	2
TERUEL	0	0	0	0	0	0	0	0	0
ZARAGOZA	0	0	0	0	0	0	0	0	0
<b>ASTURIAS</b>	<b>1</b>	<b>0</b>	<b>1</b>	<b>1</b>	<b>0</b>	<b>0</b>	<b>0</b>	<b>0</b>	<b>1</b>
<b>ILLES BALEARS</b>	<b>0</b>	<b>0</b>	<b>0</b>	<b>0</b>	<b>0</b>	<b>0</b>	<b>0</b>	<b>0</b>	<b>0</b>
<b>CANARIAS</b>	<b>0</b>	<b>0</b>	<b>0</b>	<b>0</b>	<b>0</b>	<b>0</b>	<b>0</b>	<b>0</b>	<b>0</b>
LAS PALMAS	0	0	0	0	0	0	0	0	0
S.C. TENERIFE	0	0	0	0	0	0	0	0	0
<b>CANTABRIA</b>	<b>0</b>	<b>0</b>	<b>0</b>	<b>0</b>	<b>0</b>	<b>0</b>	<b>0</b>	<b>0</b>	<b>0</b>
<b>CASTILLA Y LEÓN</b>	<b>1</b>	<b>0</b>	<b>1</b>	<b>0</b>	<b>0</b>	<b>1</b>	<b>0</b>	<b>0</b>	<b>1</b>
ÁVILA	0	0	0	0	0	0	0	0	0
BURGOS	0	0	0	0	0	0	0	0	0
LEÓN	0	0	0	0	0	0	0	0	0
PALENCIA	0	0	0	0	0	0	0	0	0
SALAMANCA	1	0	1	0	0	1	0	0	1
SEGOVIA	0	0	0	0	0	0	0	0	0
SORIA	0	0	0	0	0	0	0	0	0
VALLADOLID	0	0	0	0	0	0	0	0	0
ZAMORA	0	0	0	0	0	0	0	0	0
<b>CASTILLA-LA MANCHA</b>	<b>0</b>	<b>0</b>	<b>0</b>	<b>0</b>	<b>0</b>	<b>0</b>	<b>0</b>	<b>0</b>	<b>0</b>
ALBACETE	0	0	0	0	0	0	0	0	0
CIUDAD REAL	0	0	0	0	0	0	0	0	0
CUENCA	0	0	0	0	0	0	0	0	0
GUADALAJARA	0	0	0	0	0	0	0	0	0
TOLEDO	0	0	0	0	0	0	0	0	0

(Continúa al dorso)

CC.AA. Y/O PROVINCIAS	REVISIONES EFECTUADAS			CAUSAS DE EXTINCIÓN DEL DERECHO					
	Extinción Derecho	Suspensión	TOTAL	Prestación Incompatible	Pérdida Residencia	Fallecimiento	Grado y Baremo	Alta S.S.	TOTAL
<b>CATALUNYA</b>	0	0	0	0	0	0	0	0	0
BARCELONA	0	0	0	0	0	0	0	0	0
GIRONA	0	0	0	0	0	0	0	0	0
LLEIDA	0	0	0	0	0	0	0	0	0
TARRAGONA	0	0	0	0	0	0	0	0	0
<b>COMUNIDAD VALENCIANA</b>	1	0	1	1	0	0	0	0	1
ALICANTE	0	0	0	0	0	0	0	0	0
CASTELLÓN	0	0	0	0	0	0	0	0	0
VALENCIA	1	0	1	1	0	0	0	0	1
<b>EXTREMADURA</b>	1	0	1	1	0	0	0	0	1
BADAJOZ	1	0	1	1	0	0	0	0	1
CÁCERES	0	0	0	0	0	0	0	0	0
<b>GALICIA</b>	1	1	2	0	0	1	0	0	1
A CORUÑA	0	0	0	0	0	0	0	0	0
LUGO	0	0	0	0	0	0	0	0	0
OURENSE	0	0	0	0	0	0	0	0	0
PONTEVEDRA	1	1	2	0	0	1	0	0	1
<b>MADRID</b>	106	0	106	1	0	105	0	0	106
<b>MURCIA</b>	0	0	0	0	0	0	0	0	0
<b>NAVARRA</b>	0	0	0	0	0	0	0	0	0
<b>PAÍS VASCO</b>	0	0	0	0	0	0	0	0	0
ÁLAVA	0	0	0	0	0	0	0	0	0
GUIPÚZCOA	0	0	0	0	0	0	0	0	0
VIZCAYA	0	0	0	0	0	0	0	0	0
<b>LA RIOJA</b>	0	0	0	0	0	0	0	0	0
<b>CEUTA</b>	0	0	0	0	0	0	0	0	0
<b>MELILLA</b>	0	0	0	0	0	0	0	0	0
<b>TOTAL ESTADO</b>	211	25	236	55	0	146	0	10	211

(\*) Se han incluido los datos que han resultado de la regularización efectuada por la C.A. respecto a los facilitados a lo largo del año 2005

**PRESTACIONES DEL REAL DECRETO 383/1984, DE 1 DE FEBRERO (LISMI)  
TOTAL REVISIONES DE OFICIO E INSTANCIA DE PARTE EFECTUADAS  
DATOS DE GESTIÓN CORRESPONDIENTES AL MES DE ENERO DE 2006**

CC.AA.  Y/O  PROVINCIAS	REVISIONES EFECTUADAS					CAUSAS DE EXTINCIÓN DEL DERECHO								
	Modifica.  Cuantía	Extinción  Derecho	Suspensión		TOTAL	Recursos  Propios	Recursos  Familiares	Prestación  Incompatible	Ingreso  Centro	Pérdida  Residencia	Fallecimiento	Grado y  Baremo	Alta  S.S.	TOTAL
			Act. Laboral	Otras										
<b>ANDALUCÍA (*)</b>	<b>5</b>	<b>866</b>	<b>26</b>	<b>120</b>	<b>1.017</b>	<b>262</b>	<b>8</b>	<b>335</b>	<b>10</b>	<b>28</b>	<b>213</b>	<b>0</b>	<b>10</b>	<b>866</b>
ALMERÍA	0	108	1	74	183	33	0	35	0	0	35	0	5	108
CÁDIZ	0	63	3	0	66	37	0	20	0	0	6	0	0	63
CÓRDOBA	2	135	18	11	166	43	0	51	0	3	37	0	1	135
GRANADA	0	55	0	0	55	0	0	26	0	1	28	0	0	55
HUELVA	0	56	0	0	56	17	2	21	0	0	15	0	1	56
JAÉN	0	79	0	0	79	31	0	43	0	0	2	0	3	79
MÁLAGA	3	274	4	35	316	86	6	58	10	24	90	0	0	274
SEVILLA	0	96	0	0	96	15	0	81	0	0	0	0	0	96
<b>ARAGÓN</b>	<b>0</b>	<b>7</b>	<b>0</b>	<b>0</b>	<b>7</b>	<b>0</b>	<b>0</b>	<b>4</b>	<b>0</b>	<b>0</b>	<b>3</b>	<b>0</b>	<b>0</b>	<b>7</b>
HUESCA	0	7	0	0	7	0	0	4	0	0	3	0	0	7
TERUEL	0	0	0	0	0	0	0	0	0	0	0	0	0	0
ZARAGOZA	0	0	0	0	0	0	0	0	0	0	0	0	0	0
<b>ASTURIAS</b>	<b>0</b>	<b>28</b>	<b>0</b>	<b>0</b>	<b>28</b>	<b>2</b>	<b>0</b>	<b>16</b>	<b>1</b>	<b>0</b>	<b>9</b>	<b>0</b>	<b>0</b>	<b>28</b>
<b>ILLES BALEARS</b>	<b>0</b>	<b>6</b>	<b>0</b>	<b>0</b>	<b>6</b>	<b>0</b>	<b>0</b>	<b>3</b>	<b>0</b>	<b>0</b>	<b>3</b>	<b>0</b>	<b>0</b>	<b>6</b>
<b>CANARIAS</b>	<b>0</b>	<b>1</b>	<b>0</b>	<b>0</b>	<b>1</b>	<b>0</b>	<b>0</b>	<b>0</b>	<b>0</b>	<b>0</b>	<b>1</b>	<b>0</b>	<b>0</b>	<b>1</b>
LAS PALMAS	0	1	0	0	1	0	0	0	0	0	1	0	0	1
S.C. TENERIFE	0	0	0	0	0	0	0	0	0	0	0	0	0	0
<b>CANTABRIA</b>	<b>0</b>	<b>0</b>	<b>0</b>	<b>0</b>	<b>0</b>	<b>0</b>	<b>0</b>	<b>0</b>	<b>0</b>	<b>0</b>	<b>0</b>	<b>0</b>	<b>0</b>	<b>0</b>
<b>CASTILLA Y LEÓN</b>	<b>0</b>	<b>31</b>	<b>0</b>	<b>0</b>	<b>31</b>	<b>0</b>	<b>0</b>	<b>14</b>	<b>1</b>	<b>0</b>	<b>16</b>	<b>0</b>	<b>0</b>	<b>31</b>
ÁVILA	0	4	0	0	4	0	0	3	0	0	1	0	0	4
BURGOS	0	1	0	0	1	0	0	1	0	0	0	0	0	1
LEÓN	0	0	0	0	0	0	0	0	0	0	0	0	0	0
PALENCIA	0	0	0	0	0	0	0	0	0	0	0	0	0	0
SALAMANCA	0	10	0	0	10	0	0	2	1	0	7	0	0	10
SEGOVIA	0	3	0	0	3	0	0	2	0	0	1	0	0	3
SORIA	0	1	0	0	1	0	0	1	0	0	0	0	0	1
VALLADOLID	0	0	0	0	0	0	0	0	0	0	0	0	0	0
ZAMORA	0	12	0	0	12	0	0	5	0	0	7	0	0	12
<b>CASTILLA-LA MANCHA</b>	<b>0</b>	<b>0</b>	<b>0</b>	<b>0</b>	<b>0</b>	<b>0</b>	<b>0</b>	<b>0</b>	<b>0</b>	<b>0</b>	<b>0</b>	<b>0</b>	<b>0</b>	<b>0</b>
ALBACETE	0	0	0	0	0	0	0	0	0	0	0	0	0	0
CIUDAD REAL	0	0	0	0	0	0	0	0	0	0	0	0	0	0
CUENCA	0	0	0	0	0	0	0	0	0	0	0	0	0	0
GUADALAJARA	0	0	0	0	0	0	0	0	0	0	0	0	0	0
TOLEDO	0	0	0	0	0	0	0	0	0	0	0	0	0	0

(Continúa al dorso)

CC.AA. Y/O PROVINCIAS	REVISIONES EFECTUADAS				CAUSAS DE EXTINCIÓN DEL DERECHO									
	Modifica. Cuantía	Extinción Derecho	Suspensión		TOTAL	Recursos Propios	Recursos Familiares	Prestación Incompatible	Ingreso Centro	Pérdida Residencia	Fallecimiento	Grado y Baremo	Alta S.S.	TOTAL
			Act. Laboral	Otras										
<b>CATALUNYA</b>	0	0	0	0	0	0	0	0	0	0	0	0	0	0
BARCELONA	0	0	0	0	0	0	0	0	0	0	0	0	0	0
GIRONA	0	0	0	0	0	0	0	0	0	0	0	0	0	0
LLEIDA	0	0	0	0	0	0	0	0	0	0	0	0	0	0
TARRAGONA	0	0	0	0	0	0	0	0	0	0	0	0	0	0
<b>COMUNIDAD VALENCIANA</b>	0	57	4	32	93	3	0	18	0	4	32	0	0	57
ALICANTE	0	31	4	32	67	0	0	13	0	4	14	0	0	31
CASTELLÓN	0	9	0	0	9	0	0	4	0	0	5	0	0	9
VALENCIA	0	17	0	0	17	3	0	1	0	0	13	0	0	17
<b>EXTREMADURA</b>	0	26	0	0	26	0	0	14	0	0	12	0	0	26
BADAJOS	0	26	0	0	26	0	0	14	0	0	12	0	0	26
CÁCERES	0	0	0	0	0	0	0	0	0	0	0	0	0	0
<b>GALICIA</b>	0	9	1	2	12	0	0	6	0	0	3	0	0	9
A CORUÑA	0	0	0	0	0	0	0	0	0	0	0	0	0	0
LUGO	0	1	0	0	1	0	0	0	0	0	1	0	0	1
OURENSE	0	0	1	0	1	0	0	0	0	0	0	0	0	0
PONTEVEDRA	0	8	0	2	10	0	0	6	0	0	2	0	0	8
<b>MADRID</b>	0	147	0	0	147	0	0	20	2	0	125	0	0	147
<b>MURCIA</b>	0	38	0	0	38	0	0	23	0	0	15	0	0	38
<b>NAVARRA</b>	0	0	0	0	0	0	0	0	0	0	0	0	0	0
<b>PAÍS VASCO</b>	0	1	0	0	1	0	0	0	0	0	1	0	0	1
ÁLAVA	0	0	0	0	0	0	0	0	0	0	0	0	0	0
GUIPÚZCOA	0	0	0	0	0	0	0	0	0	0	0	0	0	0
VIZCAYA	0	1	0	0	1	0	0	0	0	0	1	0	0	1
<b>LA RIOJA</b>	0	2	0	0	2	1	0	0	0	0	1	0	0	2
<b>CEUTA</b>	0	3	0	0	3	0	0	0	0	0	3	0	0	3
<b>MELILLA</b>	0	4	0	0	4	1	0	0	0	1	2	0	0	4
<b>TOTAL ESTADO</b>	5	1.226	31	154	1.416	269	8	453	14	33	439	0	10	1.226

(\*) Se han incluido los datos que han resultado de la regularización efectuada por la C.A. respecto a los facilitados a lo largo del año 2005

**PRESTACIONES DEL REAL DECRETO 383/1984, DE 1 DE AGOSTO (LISMI)  
REVISIONES DE OFICIO E INSTANCIA DE PARTE EFECTUADAS DE SGIM  
DATOS DE GESTIÓN CORRESPONDIENTES AL AÑO 2006 HASTA ENERO**

CC.AA. Y/O PROVINCIAS	REVISIONES EFECTUADAS					CAUSAS DE EXTINCIÓN DEL DERECHO					
	Modifica. Cuantía	Extinción Derecho	Suspensión		TOTAL	Recursos Propios	Prestación Incompatible	Pérdida Residencia	Fallecimiento	Grado y Baremo	TOTAL
			Act. Laboral	Otras							
<b>ANDALUCÍA</b>	<b>5</b>	<b>513</b>	<b>26</b>	<b>62</b>	<b>606</b>	<b>163</b>	<b>211</b>	<b>12</b>	<b>127</b>	<b>0</b>	<b>513</b>
ALMERÍA	0	69	1	51	121	16	27	0	26	0	69
CÁDIZ	0	30	3	0	33	16	14	0	0	0	30
CÓRDOBA	2	92	18	1	113	35	29	2	26	0	92
GRANADA	0	33	0	0	33	0	13	1	19	0	33
HUELVA	0	46	0	0	46	16	15	0	15	0	46
JAÉN	0	44	0	0	44	16	26	0	2	0	44
MÁLAGA	3	136	4	10	153	54	34	9	39	0	136
SEVILLA	0	63	0	0	63	10	53	0	0	0	63
<b>ARAGÓN</b>	<b>0</b>	<b>3</b>	<b>0</b>	<b>0</b>	<b>3</b>	<b>0</b>	<b>2</b>	<b>0</b>	<b>1</b>	<b>0</b>	<b>3</b>
HUESCA	0	3	0	0	3	0	2	0	1	0	3
TERUEL	0	0	0	0	0	0	0	0	0	0	0
ZARAGOZA	0	0	0	0	0	0	0	0	0	0	0
<b>ASTURIAS</b>	<b>0</b>	<b>19</b>	<b>0</b>	<b>0</b>	<b>19</b>	<b>0</b>	<b>14</b>	<b>0</b>	<b>5</b>	<b>0</b>	<b>19</b>
<b>ILLES BALEARS</b>	<b>0</b>	<b>5</b>	<b>0</b>	<b>0</b>	<b>5</b>	<b>0</b>	<b>2</b>	<b>0</b>	<b>3</b>	<b>0</b>	<b>5</b>
<b>CANARIAS</b>	<b>0</b>	<b>1</b>	<b>0</b>	<b>0</b>	<b>1</b>	<b>0</b>	<b>0</b>	<b>0</b>	<b>1</b>	<b>0</b>	<b>1</b>
LAS PALMAS	0	1	0	0	1	0	0	0	1	0	1
S.C. TENERIFE	0	0	0	0	0	0	0	0	0	0	0
<b>CANTABRIA</b>	<b>0</b>	<b>0</b>	<b>0</b>	<b>0</b>	<b>0</b>	<b>0</b>	<b>0</b>	<b>0</b>	<b>0</b>	<b>0</b>	<b>0</b>
<b>CASTILLA Y LEÓN</b>	<b>0</b>	<b>23</b>	<b>0</b>	<b>0</b>	<b>23</b>	<b>0</b>	<b>12</b>	<b>0</b>	<b>11</b>	<b>0</b>	<b>23</b>
ÁVILA	0	3	0	0	3	0	2	0	1	0	3
BURGOS	0	1	0	0	1	0	1	0	0	0	1
LEÓN	0	0	0	0	0	0	0	0	0	0	0
PALENCIA	0	0	0	0	0	0	0	0	0	0	0
SALAMANCA	0	5	0	0	5	0	2	0	3	0	5
SEGOVIA	0	3	0	0	3	0	2	0	1	0	3
SORIA	0	1	0	0	1	0	1	0	0	0	1
VALLADOLID	0	0	0	0	0	0	0	0	0	0	0
ZAMORA	0	10	0	0	10	0	4	0	6	0	10
<b>CASTILLA-LA MANCHA</b>	<b>0</b>	<b>0</b>	<b>0</b>	<b>0</b>	<b>0</b>	<b>0</b>	<b>0</b>	<b>0</b>	<b>0</b>	<b>0</b>	<b>0</b>
ALBACETE	0	0	0	0	0	0	0	0	0	0	0
CIUDAD REAL	0	0	0	0	0	0	0	0	0	0	0
CUENCA	0	0	0	0	0	0	0	0	0	0	0
GUADALAJARA	0	0	0	0	0	0	0	0	0	0	0
TOLEDO	0	0	0	0	0	0	0	0	0	0	0

(Continúa al dorso)

CC.AA. Y/O PROVINCIAS	REVISIONES EFECTUADAS				CAUSAS DE EXTINCIÓN DEL DERECHO						
	Modifica. Cuantía	Extinción Derecho	Suspensión SGIM		TOTAL	Recursos Propios	Prestación Incompatible	Pérdida Residencia	Fallecimiento	Grado y Baremo	TOTAL
			Act. Laboral	Otras							
<b>CATALUNYA</b>	0	0	0	0	0	0	0	0	0	0	0
BARCELONA	0	0	0	0	0	0	0	0	0	0	0
GIRONA	0	0	0	0	0	0	0	0	0	0	0
LLEIDA	0	0	0	0	0	0	0	0	0	0	0
TARRAGONA	0	0	0	0	0	0	0	0	0	0	0
<b>COMUNIDAD VALENCIANA</b>	0	47	4	32	83	2	16	4	25	0	47
ALICANTE	0	31	4	32	67	0	13	4	14	0	31
CASTELLÓN	0	7	0	0	7	0	3	0	4	0	7
VALENCIA	0	9	0	0	9	2	0	0	7	0	9
<b>EXTREMADURA</b>	0	18	0	0	18	0	13	0	5	0	18
BADAJOS	0	18	0	0	18	0	13	0	5	0	18
CÁCERES	0	0	0	0	0	0	0	0	0	0	0
<b>GALICIA</b>	0	6	1	1	8	0	5	0	1	0	6
A CORUÑA	0	0	0	0	0	0	0	0	0	0	0
LUGO	0	0	0	0	0	0	0	0	0	0	0
OURENSE	0	0	1	0	1	0	0	0	0	0	0
PONTEVEDRA	0	6	0	1	7	0	5	0	1	0	6
<b>MADRID</b>	0	27	0	0	27	0	14	0	13	0	27
<b>MURCIA</b>	0	34	0	0	34	0	23	0	11	0	34
<b>NAVARRA</b>	0	0	0	0	0	0	0	0	0	0	0
<b>PAÍS VASCO</b>	0	1	0	0	1	0	0	0	1	0	1
ÁLAVA	0	0	0	0	0	0	0	0	0	0	0
GUIPÚZCOA	0	0	0	0	0	0	0	0	0	0	0
VIZCAYA	0	1	0	0	1	0	0	0	1	0	1
<b>LA RIOJA</b>	0	2	0	0	2	1	0	0	1	0	2
<b>CEUTA</b>	0	0	0	0	0	0	0	0	0	0	0
<b>MELILLA</b>	0	2	0	0	2	1	0	1	0	0	2
<b>TOTAL ESTADO</b>	5	701	31	95	832	167	312	17	205	0	701

**PRESTACIONES DEL REAL DECRETO 383/1984, DE 1 DE AGOSTO (LISMI)  
REVISIONES DE OFICIO E INSTANCIA DE PARTE EFECTUADAS EN SATP  
DATOS DE GESTIÓN CORRESPONDIENTES AL AÑO 2006 HASTA ENERO**

CC.AA. Y/O PROVINCIAS	REVISIONES EFECTUADAS			CAUSAS DE EXTINCIÓN DEL DERECHO							
	Extinción Derecho	Suspensión	TOTAL	Recursos Propios	Prestación Incompatible	Ingreso Centro	Pérdida Residencia	Fallecimiento	Grado y Baremo	Alta S.S.	TOTAL
	<b>ANDALUCÍA</b>	<b>201</b>	<b>18</b>	<b>219</b>	<b>72</b>	<b>65</b>	<b>10</b>	<b>15</b>	<b>39</b>	<b>0</b>	<b>0</b>
ALMERÍA	12	8	20	11	0	0	0	1	0	0	12
CÁDIZ	14	0	14	12	1	0	0	1	0	0	14
CÓRDOBA	32	6	38	8	13	0	0	11	0	0	32
GRANADA	13	0	13	0	8	0	0	5	0	0	13
HUELVA	7	0	7	1	6	0	0	0	0	0	7
JAÉN	22	0	22	13	9	0	0	0	0	0	22
MÁLAGA	77	4	81	22	9	10	15	21	0	0	77
SEVILLA	24	0	24	5	19	0	0	0	0	0	24
<b>ARAGÓN</b>	<b>2</b>	<b>0</b>	<b>2</b>	<b>0</b>	<b>0</b>	<b>0</b>	<b>0</b>	<b>2</b>	<b>0</b>	<b>0</b>	<b>2</b>
HUESCA	2	0	2	0	0	0	0	2	0	0	2
TERUEL	0	0	0	0	0	0	0	0	0	0	0
ZARAGOZA	0	0	0	0	0	0	0	0	0	0	0
<b>ASTURIAS</b>	<b>6</b>	<b>0</b>	<b>6</b>	<b>2</b>	<b>1</b>	<b>1</b>	<b>0</b>	<b>2</b>	<b>0</b>	<b>0</b>	<b>6</b>
<b>ILLES BALEARS</b>	<b>0</b>	<b>0</b>	<b>0</b>	<b>0</b>	<b>0</b>	<b>0</b>	<b>0</b>	<b>0</b>	<b>0</b>	<b>0</b>	<b>0</b>
<b>CANARIAS</b>	<b>0</b>	<b>0</b>	<b>0</b>	<b>0</b>	<b>0</b>	<b>0</b>	<b>0</b>	<b>0</b>	<b>0</b>	<b>0</b>	<b>0</b>
LAS PALMAS	0	0	0	0	0	0	0	0	0	0	0
S.C. TENERIFE	0	0	0	0	0	0	0	0	0	0	0
<b>CANTABRIA</b>	<b>0</b>	<b>0</b>	<b>0</b>	<b>0</b>	<b>0</b>	<b>0</b>	<b>0</b>	<b>0</b>	<b>0</b>	<b>0</b>	<b>0</b>
<b>CASTILLA Y LEÓN</b>	<b>6</b>	<b>0</b>	<b>6</b>	<b>0</b>	<b>2</b>	<b>1</b>	<b>0</b>	<b>3</b>	<b>0</b>	<b>0</b>	<b>6</b>
ÁVILA	1	0	1	0	1	0	0	0	0	0	1
BURGOS	0	0	0	0	0	0	0	0	0	0	0
LEÓN	0	0	0	0	0	0	0	0	0	0	0
PALENCIA	0	0	0	0	0	0	0	0	0	0	0
SALAMANCA	3	0	3	0	0	1	0	2	0	0	3
SEGOVIA	0	0	0	0	0	0	0	0	0	0	0
SORIA	0	0	0	0	0	0	0	0	0	0	0
VALLADOLID	0	0	0	0	0	0	0	0	0	0	0
ZAMORA	2	0	2	0	1	0	0	1	0	0	2
<b>CASTILLA-LA MANCHA</b>	<b>0</b>	<b>0</b>	<b>0</b>	<b>0</b>	<b>0</b>	<b>0</b>	<b>0</b>	<b>0</b>	<b>0</b>	<b>0</b>	<b>0</b>
ALBACETE	0	0	0	0	0	0	0	0	0	0	0
CIUDAD REAL	0	0	0	0	0	0	0	0	0	0	0
CUENCA	0	0	0	0	0	0	0	0	0	0	0
GUADALAJARA	0	0	0	0	0	0	0	0	0	0	0
TOLEDO	0	0	0	0	0	0	0	0	0	0	0

(Continúa al dorso)

CC.AA. Y/O PROVINCIAS	REVISIONES EFECTUADAS			CAUSAS DE EXTINCIÓN DEL DERECHO							
	Extinción	Suspensión	TOTAL	Recursos	Prestación	Ingreso	Pérdida	Fallecimiento	Grado y	Alta	TOTAL
	Derecho			Propios	Incompatible	Centro	Residencia		Baremo	S.S.	
<b>CATALUNYA</b>	0	0	0	0	0	0	0	0	0	0	0
BARCELONA	0	0	0	0	0	0	0	0	0	0	0
GIRONA	0	0	0	0	0	0	0	0	0	0	0
LLEIDA	0	0	0	0	0	0	0	0	0	0	0
TARRAGONA	0	0	0	0	0	0	0	0	0	0	0
<b>COMUNIDAD VALENCIANA</b>	7	0	7	1	1	0	0	5	0	0	7
ALICANTE	0	0	0	0	0	0	0	0	0	0	0
CASTELLÓN	2	0	2	0	1	0	0	1	0	0	2
VALENCIA	5	0	5	1	0	0	0	4	0	0	5
<b>EXTREMADURA</b>	4	0	4	0	0	0	0	4	0	0	4
BADAJOS	4	0	4	0	0	0	0	4	0	0	4
CÁCERES	0	0	0	0	0	0	0	0	0	0	0
<b>GALICIA</b>	1	0	1	0	1	0	0	0	0	0	1
A CORUÑA	0	0	0	0	0	0	0	0	0	0	0
LUGO	0	0	0	0	0	0	0	0	0	0	0
OURENSE	0	0	0	0	0	0	0	0	0	0	0
PONTEVEDRA	1	0	1	0	1	0	0	0	0	0	1
<b>MADRID</b>	8	0	8	0	4	2	0	2	0	0	8
<b>MURCIA</b>	2	0	2	0	0	0	0	2	0	0	2
<b>NAVARRA</b>	0	0	0	0	0	0	0	0	0	0	0
<b>PAÍS VASCO</b>	0	0	0	0	0	0	0	0	0	0	0
ÁLAVA	0	0	0	0	0	0	0	0	0	0	0
GUIPÚZCOA	0	0	0	0	0	0	0	0	0	0	0
VIZCAYA	0	0	0	0	0	0	0	0	0	0	0
<b>LA RIOJA</b>	0	0	0	0	0	0	0	0	0	0	0
<b>CEUTA</b>	0	0	0	0	0	0	0	0	0	0	0
<b>MELILLA</b>	0	0	0	0	0	0	0	0	0	0	0
<b>TOTAL ESTADO</b>	237	18	255	75	74	14	15	59	0	0	237

**PRESTACIONES DEL REAL DECRETO 383/1984, DE 1 DE AGOSTO (LISMI)  
REVISIONES DE OFICIO E INSTANCIA DE PARTE EFECTUADAS EN SMGT  
DATOS DE GESTIÓN CORRESPONDIENTES AL AÑO 2006 HASTA ENERO**

CC.AA. Y/O PROVINCIAS	REVISIONES EFECTUADAS			CAUSAS DE EXTINCIÓN DEL DERECHO								
	Extinción Derecho	Suspensión	TOTAL	Recursos Propios	Recursos Familiares	Prestación Incompatible	Ingreso Centro	Pérdida Residencia	Fallecimiento	Grado y Baremo	Alta S.S.	TOTAL
	<b>ANDALUCÍA</b>	<b>54</b>	<b>16</b>	<b>70</b>	<b>27</b>	<b>8</b>	<b>10</b>	<b>0</b>	<b>1</b>	<b>8</b>	<b>0</b>	<b>0</b>
ALMERÍA	6	9	15	6	0	0	0	0	0	0	0	6
CÁDIZ	10	0	10	9	0	0	0	0	1	0	0	10
CÓRDOBA	4	4	8	0	0	3	0	1	0	0	0	4
GRANADA	1	0	1	0	0	1	0	0	0	0	0	1
HUELVA	2	0	2	0	2	0	0	0	0	0	0	2
JAÉN	2	0	2	2	0	0	0	0	0	0	0	2
MÁLAGA	24	3	27	10	6	1	0	0	7	0	0	24
SEVILLA	5	0	5	0	0	5	0	0	0	0	0	5
<b>ARAGÓN</b>	<b>0</b>	<b>0</b>	<b>0</b>	<b>0</b>	<b>0</b>	<b>0</b>	<b>0</b>	<b>0</b>	<b>0</b>	<b>0</b>	<b>0</b>	<b>0</b>
HUESCA	0	0	0	0	0	0	0	0	0	0	0	0
TERUEL	0	0	0	0	0	0	0	0	0	0	0	0
ZARAGOZA	0	0	0	0	0	0	0	0	0	0	0	0
<b>ASTURIAS</b>	<b>2</b>	<b>0</b>	<b>2</b>	<b>0</b>	<b>0</b>	<b>0</b>	<b>0</b>	<b>0</b>	<b>2</b>	<b>0</b>	<b>0</b>	<b>2</b>
<b>ILLES BALEARIS</b>	<b>1</b>	<b>0</b>	<b>1</b>	<b>0</b>	<b>0</b>	<b>1</b>	<b>0</b>	<b>0</b>	<b>0</b>	<b>0</b>	<b>0</b>	<b>1</b>
<b>CANARIAS</b>	<b>0</b>	<b>0</b>	<b>0</b>	<b>0</b>	<b>0</b>	<b>0</b>	<b>0</b>	<b>0</b>	<b>0</b>	<b>0</b>	<b>0</b>	<b>0</b>
LAS PALMAS	0	0	0	0	0	0	0	0	0	0	0	0
S.C. TENERIFE	0	0	0	0	0	0	0	0	0	0	0	0
<b>CANTABRIA</b>	<b>0</b>	<b>0</b>	<b>0</b>	<b>0</b>	<b>0</b>	<b>0</b>	<b>0</b>	<b>0</b>	<b>0</b>	<b>0</b>	<b>0</b>	<b>0</b>
<b>CASTILLA Y LEÓN</b>	<b>1</b>	<b>0</b>	<b>1</b>	<b>0</b>	<b>0</b>	<b>0</b>	<b>0</b>	<b>0</b>	<b>1</b>	<b>0</b>	<b>0</b>	<b>1</b>
ÁVILA	0	0	0	0	0	0	0	0	0	0	0	0
BURGOS	0	0	0	0	0	0	0	0	0	0	0	0
LEÓN	0	0	0	0	0	0	0	0	0	0	0	0
PALENCIA	0	0	0	0	0	0	0	0	0	0	0	0
SALAMANCA	1	0	1	0	0	0	0	0	1	0	0	1
SEGOVIA	0	0	0	0	0	0	0	0	0	0	0	0
SORIA	0	0	0	0	0	0	0	0	0	0	0	0
VALLADOLID	0	0	0	0	0	0	0	0	0	0	0	0
ZAMORA	0	0	0	0	0	0	0	0	0	0	0	0
<b>CASTILLA-LA MANCHA</b>	<b>0</b>	<b>0</b>	<b>0</b>	<b>0</b>	<b>0</b>	<b>0</b>	<b>0</b>	<b>0</b>	<b>0</b>	<b>0</b>	<b>0</b>	<b>0</b>
ALBACETE	0	0	0	0	0	0	0	0	0	0	0	0
CIUDAD REAL	0	0	0	0	0	0	0	0	0	0	0	0
CUENCA	0	0	0	0	0	0	0	0	0	0	0	0
GUADALAJARA	0	0	0	0	0	0	0	0	0	0	0	0
TOLEDO	0	0	0	0	0	0	0	0	0	0	0	0

(Continúa al dorso)

CC.AA. Y/O PROVINCIAS	REVISIONES EFECTUADAS			CAUSAS DE EXTINCIÓN DEL DERECHO								
	Extinción Derecho	Suspensión	TOTAL	Recursos Propios	Recursos Familiares	Prestación Incompatible	Ingreso Centro	Pérdida Residencia	Fallecimiento	Grado y Baremo	Alta S.S.	TOTAL
	<b>CATALUNYA</b>	0	0	0	0	0	0	0	0	0	0	0
BARCELONA	0	0	0	0	0	0	0	0	0	0	0	0
GIRONA	0	0	0	0	0	0	0	0	0	0	0	0
LLEIDA	0	0	0	0	0	0	0	0	0	0	0	0
TARRAGONA	0	0	0	0	0	0	0	0	0	0	0	0
<b>COMUNIDAD VALENCIANA</b>	2	0	2	0	0	0	0	0	2	0	0	2
ALICANTE	0	0	0	0	0	0	0	0	0	0	0	0
CASTELLÓN	0	0	0	0	0	0	0	0	0	0	0	0
VALENCIA	2	0	2	0	0	0	0	0	2	0	0	2
<b>EXTREMADURA</b>	3	0	3	0	0	0	0	0	3	0	0	3
BADAJOS	3	0	3	0	0	0	0	0	3	0	0	3
CÁCERES	0	0	0	0	0	0	0	0	0	0	0	0
<b>GALICIA</b>	1	0	1	0	0	0	0	0	1	0	0	1
A CORUÑA	0	0	0	0	0	0	0	0	0	0	0	0
LUGO	1	0	1	0	0	0	0	0	1	0	0	1
OURENSE	0	0	0	0	0	0	0	0	0	0	0	0
PONTEVEDRA	0	0	0	0	0	0	0	0	0	0	0	0
<b>MADRID</b>	6	0	6	0	0	1	0	0	5	0	0	6
<b>MURCIA</b>	2	0	2	0	0	0	0	0	2	0	0	2
<b>NAVARRA</b>	0	0	0	0	0	0	0	0	0	0	0	0
<b>PAÍS VASCO</b>	0	0	0	0	0	0	0	0	0	0	0	0
ÁLAVA	0	0	0	0	0	0	0	0	0	0	0	0
GUIPÚZCOA	0	0	0	0	0	0	0	0	0	0	0	0
VIZCAYA	0	0	0	0	0	0	0	0	0	0	0	0
<b>LA RIOJA</b>	0	0	0	0	0	0	0	0	0	0	0	0
<b>CEUTA</b>	3	0	3	0	0	0	0	0	3	0	0	3
<b>MELILLA</b>	2	0	2	0	0	0	0	0	2	0	0	2
<b>TOTAL ESTADO</b>	77	16	93	27	8	12	0	1	29	0	0	77

**PRESTACIONES DEL REAL DECRETO 383/1984, DE 1 DE AGOSTO (LISMI)  
REVISIONES DE OFICIO E INSTANCIA DE PARTE EFECTUADAS EN ASPF  
DATOS DE GESTIÓN CORRESPONDIENTES AL AÑO 2006 HASTA ENERO**

CC.AA.  Y/O  PROVINCIAS	REVISIONES EFECTUADAS			CAUSAS DE EXTINCIÓN DEL DERECHO					
	Extinción	Suspensión	TOTAL	Prestación	Pérdida	Fallecimiento	Grado y	Alta	TOTAL
	Derecho			Incompatible	Residencia		Baremo	S.S.	
<b>ANDALUCÍA</b>	<b>98</b>	<b>24</b>	<b>122</b>	<b>49</b>	<b>0</b>	<b>39</b>	<b>0</b>	<b>10</b>	<b>98</b>
ALMERÍA	21	6	27	8	0	8	0	5	21
CÁDIZ	9	0	9	5	0	4	0	0	9
CÓRDOBA	7	0	7	6	0	0	0	1	7
GRANADA	8	0	8	4	0	4	0	0	8
HUELVA	1	0	1	0	0	0	0	1	1
JAÉN	11	0	11	8	0	0	0	3	11
MÁLAGA	37	18	55	14	0	23	0	0	37
SEVILLA	4	0	4	4	0	0	0	0	4
<b>ARAGÓN</b>	<b>2</b>	<b>0</b>	<b>2</b>	<b>2</b>	<b>0</b>	<b>0</b>	<b>0</b>	<b>0</b>	<b>2</b>
HUESCA	2	0	2	2	0	0	0	0	2
TERUEL	0	0	0	0	0	0	0	0	0
ZARAGOZA	0	0	0	0	0	0	0	0	0
<b>ASTURIAS</b>	<b>1</b>	<b>0</b>	<b>1</b>	<b>1</b>	<b>0</b>	<b>0</b>	<b>0</b>	<b>0</b>	<b>1</b>
<b>ILLES BALEARS</b>	<b>0</b>	<b>0</b>	<b>0</b>	<b>0</b>	<b>0</b>	<b>0</b>	<b>0</b>	<b>0</b>	<b>0</b>
<b>CANARIAS</b>	<b>0</b>	<b>0</b>	<b>0</b>	<b>0</b>	<b>0</b>	<b>0</b>	<b>0</b>	<b>0</b>	<b>0</b>
LAS PALMAS	0	0	0	0	0	0	0	0	0
S.C. TENERIFE	0	0	0	0	0	0	0	0	0
<b>CANTABRIA</b>	<b>0</b>	<b>0</b>	<b>0</b>	<b>0</b>	<b>0</b>	<b>0</b>	<b>0</b>	<b>0</b>	<b>0</b>
<b>CASTILLA Y LEÓN</b>	<b>1</b>	<b>0</b>	<b>1</b>	<b>0</b>	<b>0</b>	<b>1</b>	<b>0</b>	<b>0</b>	<b>1</b>
ÁVILA	0	0	0	0	0	0	0	0	0
BURGOS	0	0	0	0	0	0	0	0	0
LEÓN	0	0	0	0	0	0	0	0	0
PALENCIA	0	0	0	0	0	0	0	0	0
SALAMANCA	1	0	1	0	0	1	0	0	1
SEGOVIA	0	0	0	0	0	0	0	0	0
SORIA	0	0	0	0	0	0	0	0	0
VALLADOLID	0	0	0	0	0	0	0	0	0
ZAMORA	0	0	0	0	0	0	0	0	0
<b>CASTILLA-LA MANCHA</b>	<b>0</b>	<b>0</b>	<b>0</b>	<b>0</b>	<b>0</b>	<b>0</b>	<b>0</b>	<b>0</b>	<b>0</b>
ALBACETE	0	0	0	0	0	0	0	0	0
CIUDAD REAL	0	0	0	0	0	0	0	0	0
CUENCA	0	0	0	0	0	0	0	0	0
GUADALAJARA	0	0	0	0	0	0	0	0	0
TOLEDO	0	0	0	0	0	0	0	0	0

(Continúa al dorso)

CC.AA. Y/O PROVINCIAS	REVISIONES EFECTUADAS			CAUSAS DE EXTINCIÓN DEL DERECHO					
	Extinción	Suspensión	TOTAL	Prestación	Pérdida	Fallecimiento	Grado y	Alta	TOTAL
	Derecho			Incompatible	Residencia		Baremo	S.S.	
<b>CATALUNYA</b>	0	0	0	0	0	0	0	0	0
BARCELONA	0	0	0	0	0	0	0	0	0
GIRONA	0	0	0	0	0	0	0	0	0
LLEIDA	0	0	0	0	0	0	0	0	0
TARRAGONA	0	0	0	0	0	0	0	0	0
<b>COMUNIDAD VALENCIANA</b>	1	0	1	1	0	0	0	0	1
ALICANTE	0	0	0	0	0	0	0	0	0
CASTELLÓN	0	0	0	0	0	0	0	0	0
VALENCIA	1	0	1	1	0	0	0	0	1
<b>EXTREMADURA</b>	1	0	1	1	0	0	0	0	1
BADAJOS	1	0	1	1	0	0	0	0	1
CÁCERES	0	0	0	0	0	0	0	0	0
<b>GALICIA</b>	1	1	2	0	0	1	0	0	1
A CORUÑA	0	0	0	0	0	0	0	0	0
LUGO	0	0	0	0	0	0	0	0	0
OURENSE	0	0	0	0	0	0	0	0	0
PONTEVEDRA	1	1	2	0	0	1	0	0	1
<b>MADRID</b>	106	0	106	1	0	105	0	0	106
<b>MURCIA</b>	0	0	0	0	0	0	0	0	0
<b>NAVARRA</b>	0	0	0	0	0	0	0	0	0
<b>PAÍS VASCO</b>	0	0	0	0	0	0	0	0	0
ÁLAVA	0	0	0	0	0	0	0	0	0
GUIPÚZCOA	0	0	0	0	0	0	0	0	0
VIZCAYA	0	0	0	0	0	0	0	0	0
<b>LA RIOJA</b>	0	0	0	0	0	0	0	0	0
<b>CEUTA</b>	0	0	0	0	0	0	0	0	0
<b>MELILLA</b>	0	0	0	0	0	0	0	0	0

<b>TOTAL ESTADO</b>	211	25	236	55	0	146	0	10	211
---------------------	-----	----	-----	----	---	-----	---	----	-----

**PRESTACIONES DEL REAL DECRETO 383/1984, DE 1 DE AGOSTO (LISMI)  
TOTAL REVISIONES DE OFICIO E INSTANCIA DE PARTE EFECTUADAS  
DATOS DE GESTIÓN CORRESPONDIENTES AL AÑO 2006 HASTA ENERO**

CC.AA.  Y/O  PROVINCIAS	REVISIONES EFECTUADAS				CAUSAS DE EXTINCIÓN DEL DERECHO									
	Modifica.  Cuantía	Extinción  Derecho	Suspensión		TOTAL	Recursos  Propios	Recursos  Familiares	Prestación  Incompatible	Ingreso  Centro	Pérdida  Residencia	Fallecimiento	Grado y  Baremo	Alta  S.S.	TOTAL
			Act. Laboral	Otras										
<b>ANDALUCÍA</b>	5	866	26	120	1.017	262	8	335	10	28	213	0	10	866
ALMERÍA	0	108	1	74	183	33	0	35	0	0	35	0	5	108
CÁDIZ	0	63	3	0	66	37	0	20	0	0	6	0	0	63
CÓRDOBA	2	135	18	11	166	43	0	51	0	3	37	0	1	135
GRANADA	0	55	0	0	55	0	0	26	0	1	28	0	0	55
HUELVA	0	56	0	0	56	17	2	21	0	0	15	0	1	56
JAÉN	0	79	0	0	79	31	0	43	0	0	2	0	3	79
MÁLAGA	3	274	4	35	316	86	6	58	10	24	90	0	0	274
SEVILLA	0	96	0	0	96	15	0	81	0	0	0	0	0	96
<b>ARAGÓN</b>	0	7	0	0	7	0	0	4	0	0	3	0	0	7
HUESCA	0	7	0	0	7	0	0	4	0	0	3	0	0	7
TERUEL	0	0	0	0	0	0	0	0	0	0	0	0	0	0
ZARAGOZA	0	0	0	0	0	0	0	0	0	0	0	0	0	0
<b>ASTURIAS</b>	0	28	0	0	28	2	0	16	1	0	9	0	0	28
<b>ILLES BALEARS</b>	0	6	0	0	6	0	0	3	0	0	3	0	0	6
<b>CANARIAS</b>	0	1	0	0	1	0	0	0	0	0	1	0	0	1
LAS PALMAS	0	1	0	0	1	0	0	0	0	0	1	0	0	1
S.C. TENERIFE	0	0	0	0	0	0	0	0	0	0	0	0	0	0
<b>CANTABRIA</b>	0	0	0	0	0	0	0	0	0	0	0	0	0	0
<b>CASTILLA Y LEÓN</b>	0	31	0	0	31	0	0	14	1	0	16	0	0	31
ÁVILA	0	4	0	0	4	0	0	3	0	0	1	0	0	4
BURGOS	0	1	0	0	1	0	0	1	0	0	0	0	0	1
LEÓN	0	0	0	0	0	0	0	0	0	0	0	0	0	0
PALENCIA	0	0	0	0	0	0	0	0	0	0	0	0	0	0
SALAMANCA	0	10	0	0	10	0	0	2	1	0	7	0	0	10
SEGOVIA	0	3	0	0	3	0	0	2	0	0	1	0	0	3
SORIA	0	1	0	0	1	0	0	1	0	0	0	0	0	1
VALLADOLID	0	0	0	0	0	0	0	0	0	0	0	0	0	0
ZAMORA	0	12	0	0	12	0	0	5	0	0	7	0	0	12
<b>CASTILLA-LA MANCHA</b>	0	0	0	0	0	0	0	0	0	0	0	0	0	0
ALBACETE	0	0	0	0	0	0	0	0	0	0	0	0	0	0
CIUDAD REAL	0	0	0	0	0	0	0	0	0	0	0	0	0	0
CUENCA	0	0	0	0	0	0	0	0	0	0	0	0	0	0
GUADALAJARA	0	0	0	0	0	0	0	0	0	0	0	0	0	0
TOLEDO	0	0	0	0	0	0	0	0	0	0	0	0	0	0

(Continúa al dorso)

CC.AA. Y/O PROVINCIAS	REVISIONES EFECTUADAS				CAUSAS DE EXTINCIÓN DEL DERECHO									
	Modifica. Cuantía	Extinción Derecho	Suspensión SGIM		TOTAL	Recursos Propios	Recursos Familiares	Prestación Incompatible	Ingreso Centro	Pérdida Residencia	Fallecimiento	Grado y Baremo	Alta S.S.	TOTAL
			Act. Laboral	Otras										
<b>CATALUNYA</b>	0	0	0	0	0	0	0	0	0	0	0	0	0	0
BARCELONA	0	0	0	0	0	0	0	0	0	0	0	0	0	0
GIRONA	0	0	0	0	0	0	0	0	0	0	0	0	0	0
LLEIDA	0	0	0	0	0	0	0	0	0	0	0	0	0	0
TARRAGONA	0	0	0	0	0	0	0	0	0	0	0	0	0	0
<b>COMUNIDAD VALENCIANA</b>	0	57	4	32	93	3	0	18	0	4	32	0	0	57
ALICANTE	0	31	4	32	67	0	0	13	0	4	14	0	0	31
CASTELLÓN	0	9	0	0	9	0	0	4	0	0	5	0	0	9
VALENCIA	0	17	0	0	17	3	0	1	0	0	13	0	0	17
<b>EXTREMADURA</b>	0	26	0	0	26	0	0	14	0	0	12	0	0	26
BADAJOS	0	26	0	0	26	0	0	14	0	0	12	0	0	26
CÁCERES	0	0	0	0	0	0	0	0	0	0	0	0	0	0
<b>GALICIA</b>	0	9	1	2	12	0	0	6	0	0	3	0	0	9
A CORUÑA	0	0	0	0	0	0	0	0	0	0	0	0	0	0
LUGO	0	1	0	0	1	0	0	0	0	0	1	0	0	1
OURENSE	0	0	1	0	1	0	0	0	0	0	0	0	0	0
PONTEVEDRA	0	8	0	2	10	0	0	6	0	0	2	0	0	8
<b>MADRID</b>	0	147	0	0	147	0	0	20	2	0	125	0	0	147
<b>MURCIA</b>	0	38	0	0	38	0	0	23	0	0	15	0	0	38
<b>NAVARRA</b>	0	0	0	0	0	0	0	0	0	0	0	0	0	0
<b>PAÍS VASCO</b>	0	1	0	0	1	0	0	0	0	0	1	0	0	1
ÁLAVA	0	0	0	0	0	0	0	0	0	0	0	0	0	0
GUIPÚZCOA	0	0	0	0	0	0	0	0	0	0	0	0	0	0
VIZCAYA	0	1	0	0	1	0	0	0	0	0	1	0	0	1
<b>LA RIOJA</b>	0	2	0	0	2	1	0	0	0	0	1	0	0	2
<b>CEUTA</b>	0	3	0	0	3	0	0	0	0	0	3	0	0	3
<b>MELILLA</b>	0	4	0	0	4	1	0	0	0	1	2	0	0	4

<b>TOTAL ESTADO</b>	5	1.226	31	154	1.416	269	8	453	14	33	439	0	10	1.226
---------------------	---	-------	----	-----	-------	-----	---	-----	----	----	-----	---	----	-------

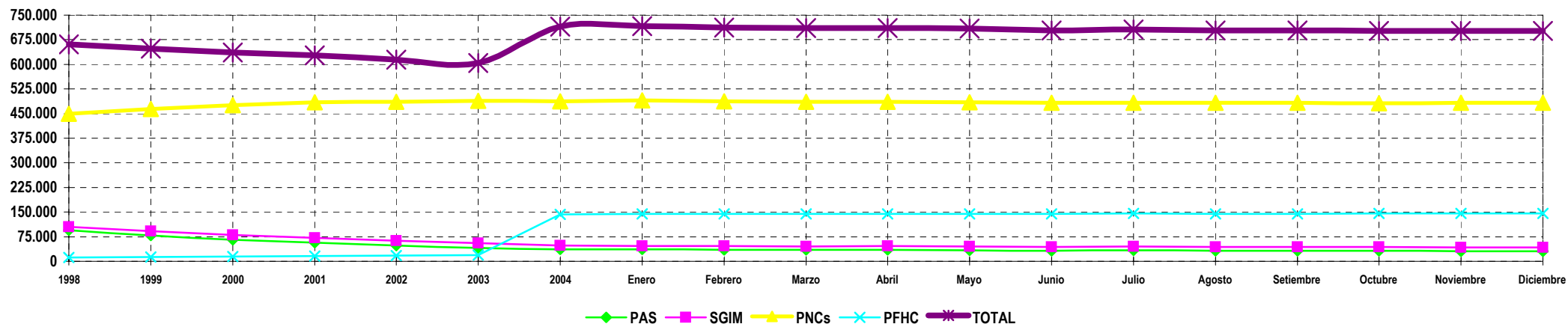
**3**

**SITUACIÓN PRESTACIONES DE NATURALEZA NO CONTRIBUTIVA**

## SITUACIÓN DE LAS PRESTACIONES DE NATURALEZA NO CONTRIBUTIVA (PNNC)

	PNNC DE JUBILACIÓN / VEJEZ				PNNC DE INVALIDEZ / ENFERMEDAD					TOTAL PNNC				
	PAS	SGIM	PNC	TOTAL	PAS	SGIM	PNC	PFHC	TOTAL	PAS	SGIM	PNCs	PFHC	TOTAL
<b>1998</b>	34.210	64.185	221.122	<b>319.517</b>	60.133	41.267	228.412	11.619	<b>341.431</b>	94.343	105.452	449.534	11.619	<b>660.948</b>
<b>1999</b>	26.533	58.122	225.984	<b>310.639</b>	51.543	33.846	238.352	13.102	<b>336.843</b>	78.076	91.968	464.336	13.102	<b>647.482</b>
<b>2000</b>	20.549	52.794	231.400	<b>304.743</b>	44.542	27.917	244.802	14.449	<b>331.710</b>	65.091	80.711	476.202	14.449	<b>636.453</b>
<b>2001</b>	16.772	48.118	276.216	<b>341.106</b>	39.457	23.304	207.620	15.804	<b>286.185</b>	56.229	71.422	483.836	15.804	<b>627.291</b>
<b>2002</b>	13.467	43.340	279.432	<b>336.239</b>	34.824	19.364	206.814	17.409	<b>278.411</b>	48.291	62.704	486.246	17.409	<b>614.650</b>
<b>2003</b>	10.690	38.674	282.063	<b>331.427</b>	30.613	16.318	207.273	18.960	<b>273.164</b>	41.303	54.992	489.336	18.960	<b>604.591</b>
<b>2004</b>	8.579	34.197	280.338	<b>323.114</b>	27.588	13.847	206.953	143.562	<b>391.950</b>	36.167	48.044	487.291	143.562	<b>715.064</b>

<b>2005</b>														
	PAS	SGIM	PNC	TOTAL	PAS	SGIM	PNC	PFHC	TOTAL	PAS	SGIM	PNCs	PFHC	TOTAL
<b>Enero</b>	8.428	33.650	281.902	<b>323.980</b>	27.440	13.509	208.004	144.062	<b>393.015</b>	35.868	47.159	489.906	144.062	<b>716.995</b>
<b>Febrero</b>	8.297	33.224	280.366	<b>321.887</b>	27.259	12.860	206.696	144.045	<b>390.860</b>	35.556	46.084	487.062	144.045	<b>712.747</b>
<b>Marzo</b>	8.040	32.456	280.070	<b>320.566</b>	26.973	12.710	206.529	143.937	<b>390.149</b>	35.013	45.166	486.599	143.937	<b>710.715</b>
<b>Abril</b>	7.856	32.974	279.699	<b>320.529</b>	26.744	13.099	206.162	144.353	<b>390.358</b>	34.600	46.073	485.861	144.353	<b>710.887</b>
<b>Mayo</b>	7.706	32.593	279.169	<b>319.468</b>	26.346	12.916	205.612	144.351	<b>389.225</b>	34.052	45.509	484.781	144.351	<b>708.693</b>
<b>Junio</b>	7.329	31.128	278.700	<b>317.157</b>	25.386	12.052	204.993	144.247	<b>386.678</b>	32.715	43.180	483.693	144.247	<b>703.835</b>
<b>Julio</b>	7.372	31.956	278.418	<b>317.746</b>	25.526	12.556	204.696	145.673	<b>388.451</b>	32.898	44.512	483.114	145.673	<b>706.197</b>
<b>Agosto</b>	7.079	31.749	278.314	<b>317.142</b>	25.067	12.341	204.291	144.956	<b>386.655</b>	32.146	44.090	482.605	144.956	<b>703.797</b>
<b>Setiembre</b>	6.955	31.529	278.319	<b>316.803</b>	24.893	12.197	204.066	144.779	<b>385.935</b>	31.848	43.726	482.385	144.779	<b>702.738</b>
<b>Octubre</b>	6.924	31.158	278.247	<b>316.329</b>	24.597	12.029	203.851	145.276	<b>385.753</b>	31.521	43.187	482.098	145.276	<b>702.082</b>
<b>Noviembre</b>	6.711	30.899	278.509	<b>316.119</b>	24.238	11.885	204.236	145.520	<b>385.879</b>	30.949	42.784	482.745	145.520	<b>701.998</b>
<b>Diciembre</b>	6.578	30.564	278.556	<b>315.698</b>	23.965	11.713	204.686	145.391	<b>385.755</b>	30.543	42.277	483.242	145.391	<b>701.453</b>



**NOTA:** Conforme se disponga de la totalidad de los datos mensuales, se procederá a la actualización del respectivo mes.

4

**PAGO ÚNICO DESVIACIÓN IPC AÑO 2005**

## PENSIONES NO CONTRIBUTIVAS Y SUBSIDIO DE MOVILIDAD Y COMPENSACIÓN PARA GASTOS DE TRANSPORTES (LISMI)

NÚMERO E IMPORTE (*)							PAGO ÚNICO 2005					
CC.AA. Y/O PROVINCIAS	PNC DE JUBILACIÓN			PNC DE INVALIDEZ			TOTAL PNC (1)			SMGT (2)		
	NÚMERO PENSIONES	IMPORTE BRUTO	PROMEDIO ABONADO	NÚMERO PENSIONES	IMPORTE BRUTO	PROMEDIO ABONADO	NÚMERO PENSIONES	IMPORTE BRUTO	PROMEDIO ABONADO	NÚMERO PENSIONES	IMPORTE BRUTO	PROMEDIO ABONADO
<b>ANDALUCÍA</b>	<b>65.517</b>	<b>3.166.307,65</b>	<b>48,33</b>	<b>48.138</b>	<b>2.642.299,39</b>	<b>54,89</b>	<b>113.655</b>	<b>5.808.607,04</b>	<b>51,11</b>	<b>705</b>	<b>4.960,62</b>	<b>7,04</b>
ALMERÍA	3.982	189.852,31	47,68	3.102	168.963,49	54,47	7.084	358.815,80	50,65	165	1.152,27	6,98
CÁDIZ	10.207	498.903,01	48,88	9.707	527.767,96	54,37	19.914	1.026.670,97	51,56	131	915,39	6,99
CÓRDOBA	6.321	301.606,04	47,71	4.172	232.727,27	55,78	10.493	534.333,31	50,92	58	429,66	7,41
GRANADA	5.688	271.227,08	47,68	4.753	266.920,49	56,16	10.441	538.147,57	51,54	58	410,13	7,07
HUELVA	4.562	218.973,20	48,00	3.525	189.205,71	53,68	8.087	408.178,91	50,47	13	86,94	6,69
JAÉN	5.890	277.169,69	47,06	2.989	161.271,34	53,95	8.879	438.441,03	49,38	37	247,59	6,69
MÁLAGA	12.955	640.725,14	49,46	9.548	517.510,13	54,20	22.503	1.158.235,27	51,47	175	1.241,10	7,09
SEVILLA	15.912	767.851,18	48,26	10.342	577.933,00	55,88	26.254	1.345.784,18	51,26	68	477,54	7,02
<b>ARAGÓN</b>	<b>7.031</b>	<b>336.750,68</b>	<b>47,90</b>	<b>3.141</b>	<b>171.625,06</b>	<b>54,64</b>	<b>10.172</b>	<b>508.375,74</b>	<b>49,98</b>	<b>106</b>	<b>740,25</b>	<b>6,98</b>
HUESCA	2.178	105.740,46	48,55	669	37.185,38	55,58	2.847	142.925,84	50,20	14	85,68	6,12
TERUEL	859	41.849,92	48,72	297	17.259,87	58,11	1.156	59.109,79	51,13	8	60,48	7,56
ZARAGOZA	3.994	189.160,30	47,36	2.175	117.179,81	53,88	6.169	306.340,11	49,66	84	594,09	7,07
<b>ASTURIAS</b>	<b>6.068</b>	<b>291.455,25</b>	<b>48,03</b>	<b>5.506</b>	<b>295.042,98</b>	<b>53,59</b>	<b>11.574</b>	<b>586.498,23</b>	<b>50,67</b>	<b>130</b>	<b>908,46</b>	<b>6,99</b>
<b>ILLES BALEARS</b>	<b>4.741</b>	<b>218.191,27</b>	<b>46,02</b>	<b>3.812</b>	<b>204.953,37</b>	<b>53,77</b>	<b>8.553</b>	<b>423.144,64</b>	<b>49,47</b>	<b>37</b>	<b>275,31</b>	<b>7,44</b>
<b>CANARIAS</b>	<b>22.737</b>	<b>1.153.782,24</b>	<b>50,74</b>	<b>19.452</b>	<b>1.072.685,91</b>	<b>55,15</b>	<b>42.189</b>	<b>2.226.468,15</b>	<b>52,77</b>	<b>85</b>	<b>607,95</b>	<b>7,15</b>
LAS PALMAS	8.276	421.180,71	50,89	7.012	383.692,35	54,72	15.288	804.873,06	52,65	47	321,93	6,85
S.C. TENERIFE	14.461	732.601,53	50,66	12.440	688.993,56	55,39	26.901	1.421.595,09	52,85	38	286,02	7,53
<b>CANTABRIA</b>	<b>3.489</b>	<b>160.986,27</b>	<b>46,14</b>	<b>3.236</b>	<b>172.753,95</b>	<b>53,39</b>	<b>6.725</b>	<b>333.740,22</b>	<b>49,63</b>	<b>104</b>	<b>723,24</b>	<b>6,95</b>
<b>CASTILLA Y LEÓN</b>	<b>16.120</b>	<b>786.683,82</b>	<b>48,80</b>	<b>11.013</b>	<b>615.818,17</b>	<b>55,92</b>	<b>27.133</b>	<b>1.402.501,99</b>	<b>51,69</b>	<b>430</b>	<b>2.948,40</b>	<b>6,86</b>
ÁVILA	1.624	79.737,49	49,10	957	54.367,91	56,81	2.581	134.105,40	51,96	37	226,80	6,13
BURGOS	1.632	81.708,12	50,07	1.289	71.709,44	55,63	2.921	153.417,56	52,52	44	301,77	6,86
LEÓN	2.896	137.591,56	47,51	2.715	150.905,57	55,58	5.611	288.497,13	51,42	56	363,51	6,49
PALENCIA	1.202	59.589,95	49,58	822	45.343,67	55,16	2.024	104.933,62	51,84	16	114,03	7,13
SALAMANCA	3.479	170.178,76	48,92	1.589	88.809,10	55,89	5.068	258.987,86	51,10	168	1.176,84	7,01
SEGOVIA	666	32.970,36	49,51	538	30.878,04	57,39	1.204	63.848,40	53,03	23	167,58	7,29
SORIA	444	21.640,16	48,74	195	11.156,06	57,21	639	32.796,22	51,32	5	37,80	7,56
VALLADOLID	2.379	114.460,85	48,11	1.880	105.055,33	55,88	4.259	219.516,18	51,54	28	179,55	6,41
ZAMORA	1.798	88.806,57	49,39	1.028	57.593,05	56,02	2.826	146.399,62	51,80	53	380,52	7,18
<b>CASTILLA-LA MANCHA</b>	<b>15.850</b>	<b>717.845,75</b>	<b>45,29</b>	<b>9.641</b>	<b>503.792,74</b>	<b>52,26</b>	<b>25.491</b>	<b>1.221.638,49</b>	<b>47,92</b>	<b>198</b>	<b>1.393,56</b>	<b>7,04</b>
ALBACETE	3.140	143.538,46	45,71	2.151	116.187,20	54,02	5.291	259.725,66	49,09	71	492,66	6,94
CIUDAD REAL	4.745	215.156,76	45,34	2.910	152.209,87	52,31	7.655	367.366,63	47,99	48	332,64	6,93
CUENCA	2.194	100.372,19	45,75	1.464	75.475,86	51,55	3.658	175.848,05	48,07	40	300,51	7,51
GUADALAJARA	722	34.177,01	47,34	540	28.649,70	53,06	1.262	62.826,71	49,78	14	102,69	7,34
TOLEDO	5.049	224.601,33	44,48	2.576	131.270,11	50,96	7.625	355.871,44	46,67	25	165,06	6,60

(Continúa al dorso)

CC.AA.	PNC DE JUBILACIÓN			PNC DE INVALIDEZ			TOTAL PNC (1)			SMGT (2)		
--------	-------------------	--	--	------------------	--	--	---------------	--	--	----------	--	--

Y/O PROVINCIAS	NÚMERO	IMPORTE	PROMEDIO	NÚMERO	IMPORTE	PROMEDIO	NÚMERO	IMPORTE	PROMEDIO	NÚMERO	IMPORTE	PROMEDIO
	PENSIONES	BRUTO	ABONADO	PENSIONES	BRUTO	ABONADO	PENSIONES	BRUTO	ABONADO	PENSIONES	BRUTO	ABONADO
<b>CATALUNYA</b>	<b>35.085</b>	<b>1.651.581,03</b>	<b>47,07</b>	<b>26.489</b>	<b>1.407.590,68</b>	<b>53,14</b>	<b>61.574</b>	<b>3.059.171,71</b>	<b>49,68</b>	<b>397</b>	<b>2.854,53</b>	<b>7,19</b>
BARCELONA	25.623	1.204.695,59	47,02	20.025	1.060.060,19	52,94	45.648	2.264.755,78	49,61	221	1.583,82	7,17
GIRONA	2.325	110.423,88	47,49	1.611	87.102,72	54,07	3.936	197.526,60	50,18	37	276,57	7,47
LLEIDA	3.168	150.677,28	47,56	1.434	78.171,47	54,51	4.602	228.848,75	49,73	73	534,24	7,32
TARRAGONA	3.969	185.784,28	46,81	3.419	182.256,30	53,31	7.388	368.040,58	49,82	66	459,90	6,97
<b>COMUNIDAD VALENCIANA</b>	<b>28.262</b>	<b>1.321.197,17</b>	<b>46,75</b>	<b>21.191</b>	<b>1.129.497,18</b>	<b>53,30</b>	<b>49.453</b>	<b>2.450.694,35</b>	<b>49,56</b>	<b>436</b>	<b>3.219,30</b>	<b>7,38</b>
ALICANTE	9.505	443.298,40	46,64	6.655	359.691,33	54,05	16.160	802.989,73	49,69	270	2.003,40	7,42
CASTELLÓN	1.553	70.509,52	45,40	2.130	111.361,18	52,28	3.683	181.870,70	49,38	41	289,17	7,05
VALENCIA	17.204	807.389,25	46,93	12.406	658.444,67	53,07	29.610	1.465.833,92	49,50	125	926,73	7,41
<b>EXTREMADURA</b>	<b>10.729</b>	<b>531.307,16</b>	<b>49,52</b>	<b>6.073</b>	<b>337.928,97</b>	<b>55,64</b>	<b>16.802</b>	<b>869.236,13</b>	<b>51,73</b>	<b>416</b>	<b>2.808,54</b>	<b>6,75</b>
BADAJOS	7.429	371.381,56	49,99	4.171	231.516,90	55,51	11.600	602.898,46	51,97	253	1.709,82	6,76
CÁCERES	3.300	159.925,60	48,46	1.902	106.412,07	55,95	5.202	266.337,67	51,20	163	1.098,72	6,74
<b>GALICIA</b>	<b>33.565</b>	<b>1.657.486,56</b>	<b>49,38</b>	<b>21.108</b>	<b>1.159.968,81</b>	<b>54,95</b>	<b>54.673</b>	<b>2.817.455,37</b>	<b>51,53</b>	<b>324</b>	<b>2.296,98</b>	<b>7,09</b>
A CORUÑA	14.333	707.617,91	49,37	8.531	463.630,09	54,35	22.864	1.171.248,00	51,23	207	1.462,23	7,06
LUGO	3.986	198.207,60	49,73	2.326	128.541,81	55,26	6.312	326.749,41	51,77	24	176,40	7,35
OURENSE	4.760	230.937,27	48,52	3.008	167.519,46	55,69	7.768	398.456,73	51,29	5	26,46	5,29
PONTEVEDRA	10.486	520.723,78	49,66	7.243	400.277,45	55,26	17.729	921.001,23	51,95	88	631,89	7,18
<b>MADRID</b>	<b>20.566</b>	<b>984.470,95</b>	<b>47,87</b>	<b>14.483</b>	<b>782.906,71</b>	<b>54,06</b>	<b>35.049</b>	<b>1.767.377,66</b>	<b>50,43</b>	<b>310</b>	<b>2.180,43</b>	<b>7,03</b>
<b>MURCIA</b>	<b>7.429</b>	<b>357.077,62</b>	<b>48,07</b>	<b>7.656</b>	<b>431.696,04</b>	<b>56,39</b>	<b>15.085</b>	<b>788.773,66</b>	<b>52,29</b>	<b>434</b>	<b>2.938,32</b>	<b>6,77</b>
<b>NAVARRA</b>	<b>2.070</b>	<b>98.618,29</b>	<b>47,64</b>	<b>997</b>	<b>55.823,82</b>	<b>55,99</b>	<b>3.067</b>	<b>154.442,11</b>	<b>50,36</b>	<b>25</b>	<b>189,00</b>	<b>7,56</b>
<b>PAÍS VASCO</b>	<b>5.656</b>	<b>297.329,56</b>	<b>52,57</b>	<b>4.406</b>	<b>209.504,68</b>	<b>47,55</b>	<b>10.062</b>	<b>506.834,24</b>	<b>50,37</b>	<b>38</b>	<b>299,79</b>	<b>7,89</b>
ÁLAVA	616	28.121,37	45,65	452	23.672,64	52,37	1.068	51.794,01	48,50	4	30,24	7,56
GUIPÚZCOA	1.429	78.610,92	55,01	1.195	56.737,67	47,48	2.624	135.348,59	51,58	13	110,79	8,52
VIZCAYA	3.611	190.597,27	52,78	2.759	129.094,37	46,79	6.370	319.691,64	50,19	21	158,76	7,56
<b>LA RIOJA</b>	<b>1.229</b>	<b>61.299,34</b>	<b>49,88</b>	<b>857</b>	<b>47.630,76</b>	<b>55,58</b>	<b>2.086</b>	<b>108.930,10</b>	<b>52,22</b>	<b>12</b>	<b>84,42</b>	<b>7,04</b>
CEUTA	866	43.688,47	50,45	884	48.923,73	55,34	1.750	92.612,20	52,92	135	929,25	6,88
MELILLA	1.235	64.183,77	51,97	1.343	71.323,79	53,11	2.578	135.507,56	52,56	343	2.397,15	6,99
<b>TOTAL ESTADO</b>	<b>288.245</b>	<b>13.900.242,85</b>	<b>48,22</b>	<b>209.426</b>	<b>11.361.766,74</b>	<b>54,25</b>	<b>497.671</b>	<b>25.262.009,59</b>	<b>50,76</b>	<b>4.665</b>	<b>32.755,50</b>	<b>7,02</b>

\* Pago efectuado por la Tesorería General de la Seguridad Social, excepto Navarra y País Vasco que es realizado por sus Gobiernos Autónomos respectivos.

(1) PNC: Abonado en enero 2006 en nómina independiente, salvo en la C.A. de Catalunya y las provincias de Guipúzcoa y Vizcaya que lo han abonado junto con la nómina del mes de enero 2006 y la C.A. de Navarra que lo ha abonado en febrero en nómina independiente .

(2) LISMI: Abonado junto con la nómina ordinaria del mes de enero, salvo la provincia de Álava que lo ha hecho en nómina independiente el 12 de enero y la C.A. de Navarra en febrero en nómina independiente.