



GOBIERNO  
DE ESPAÑA

MINISTERIO  
DE SANIDAD, SERVICIOS SOCIALES  
E IGUALDAD



IMSERSO

**AÑO 2015**

**PENSIONES NO CONTRIBUTIVAS DE LA SEGURIDAD SOCIAL  
PRESTACIONES SOCIALES Y ECONÓMICAS PARA PERSONAS CON  
DISCAPACIDAD**

**INFORME DEL SEGUIMIENTO Y EVOLUCIÓN DE LA GESTIÓN**

**MES DE ENERO**

Informe disponible en [www.imserso.es](http://www.imserso.es)

SUBDIRECCIÓN GENERAL DE GESTIÓN ÁREA  
DE PRESTACIONES ECONÓMICAS Servicio de  
Asistencia Técnica e Informes

# Í N D I C E

Página

## 1. Pensiones no contributivas de la Seguridad Social (PNCs)

### Informe:

1.1. Introducción .....	1
1.2. Situación y evolución de las pensiones e importes de las nóminas .....	1
1.3. Distribución de las pensiones según sexo.....	3
1.4. Situación y evolución de la gestión en trámite inicial .....	4
1.5. Seguimiento y control de pensionistas: Revisiones de Oficio y a Instancia de parte .....	8

### Anexos:

1.a Situación y evolución de las pensiones e importes de las nóminas .....	1
1.b PNC de jubilación: Datos de la gestión mensual y anual .....	9
1.c PNC de invalidez: Datos de la gestión mensual y anual .....	18
1.d PNCs de la Seguridad Social: Datos de la gestión mensual y anual.....	27
1.e PNC de jubilación e invalidez: Coeficientes de la gestión mensual .....	36
1.f Reclamaciones previas a la vía jurisdiccional social: Datos de la gestión mensual y anual.....	39
1.g Revisiones de Oficio y a Instancia de parte: Datos de la gestión mensual y anual.....	43

## 2. Prestaciones sociales y económicas para personas con discapacidad

### Informe:

2.1. Introducción .....	1
2.2. Situación y evolución de los beneficiarios, número de prestaciones e importes de las nóminas .....	1
2.3. Situación y evolución de la gestión en trámite inicial .....	3
2.4. Seguimiento de la gestión derivada de las revisiones de oficio y a instancia de parte .....	3

### Anexos:

2.a Evolución y situación de los beneficiarios/prestaciones e importes de las nóminas .....	55
2.b Prestaciones sociales y económicas para personas con discapacidad: Datos de la gestión mensual y anual.....	58
2.c Revisiones de Oficio y a Instancia de parte: Datos de la gestión mensual y anual.....	62

## 3. Situación prestaciones de naturaleza no contributiva (PNNC)

### Anexos:

3.a Situación de las Prestaciones de Naturaleza no Contributiva .....	82
---	----

## **1. Pensiones no contributivas de la Seguridad Social**

## **Informe del seguimiento y evolución de la gestión de pensiones no contributivas**

## 1.1 Introducción

Los datos sobre la gestión y el pago de la nómina de las Pensiones no Contributivas de la Seguridad Social de jubilación e invalidez (PNC) parten de la información facilitada por los distintos órganos gestores de las Comunidades Autónomas y Direcciones Territoriales del Imsero y se articula, dentro de cada uno de los aspectos objeto de seguimiento y evaluación, como se detalla a continuación:

- Datos de la gestión y de la nómina mensual.
- Datos de la gestión y de la nómina del año 2015, comprendiendo la realizada hasta el mes de referencia.
- Datos sobre la nómina de pago y el número de beneficiarios desde el año 2008.

La información presentada hace referencia a los siguientes aspectos:

- Nóminas: situación y evolución de los pensionistas e importes de las mismas.
- Gestión en trámite inicial: recoge la situación y la evolución de la gestión para cada tipo de pensión, en función de distintos parámetros tales como el movimiento de solicitudes, resoluciones, causas de denegación o coeficientes de la gestión, entre otros.
- Seguimiento y control de pensionistas, con especial incidencia en las revisiones de oficio y a instancia de parte efectuadas por los órganos gestores competentes.

Conforme a las distintas modalidades de gestión resultantes de lo establecido en la Disposición Adicional decimoctava del Real Decreto Legislativo 1/1994, de 20 de junio, por el que se aprueba el Texto Refundido de la Ley General de la Seguridad Social, la gestión de estas pensiones es llevada a cabo por las Direcciones Territoriales del Imsero en las Ciudades Autónomas de Ceuta y Melilla, y por los órganos correspondientes de cada una de las Comunidades Autónomas que conforman el Estado español.

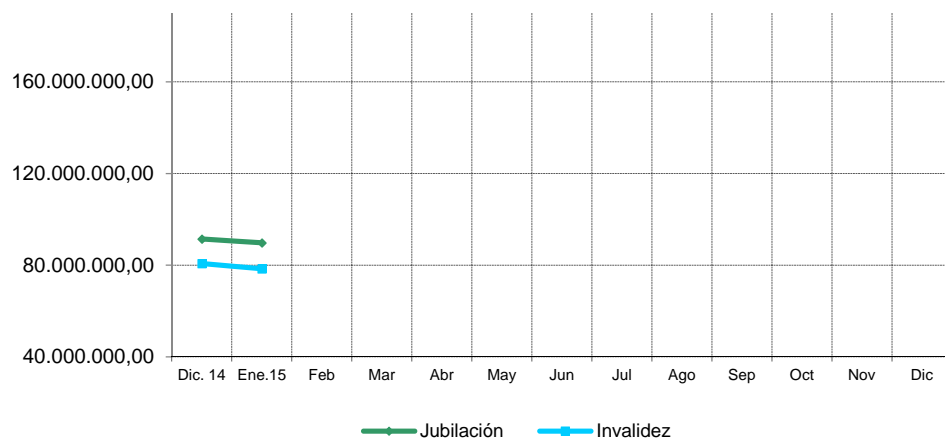
## 1.2 Situación y evaluación de las pensiones e importes de las nóminas

Conforme a la información facilitada por la Gerencia de Informática de la Seguridad Social y por los órganos gestores competentes en las Comunidades Autónomas de Navarra y el País Vasco, el número total de pensiones no contributivas en la nómina de enero de 2015 en todo el Estado español ha alcanzado la cifra de 452.108, que es un 0,06% superior a la del mes anterior.

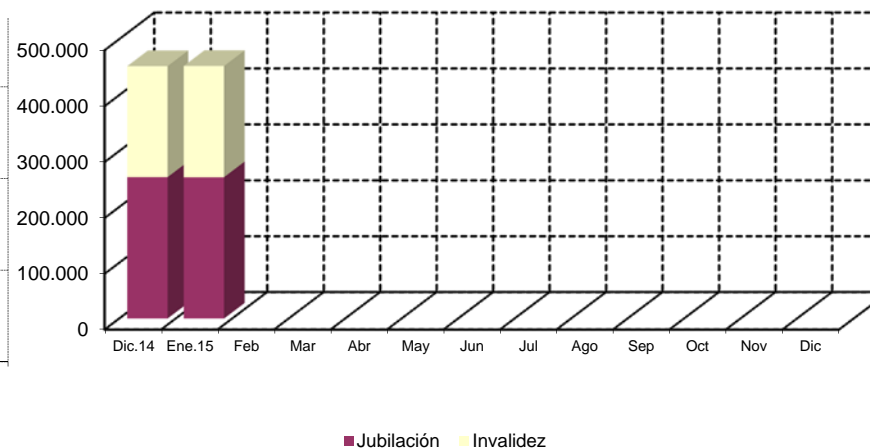
En el cuadro y gráficos siguientes se recogen los datos básicos de la nómina de enero de 2015:

NÓMINA DE ENERO	PNC DE JUBILACIÓN		PNC DE INVALIDEZ		TOTAL PNCs	
NÚMERO DE PENSIONES	253.361	56,04%	198.747	43,96%	<b>452.108</b>	100,00%
IMPORTES	89.753.249,08	53,37%	78.415.210,15	46,63%	<b>168.168.459,23</b>	100,00%

Evolución importe nóminas mensuales



Evolución número pensionistas



La Ley 36/2014, de 26 de diciembre, de Presupuestos Generales del Estado para el año 2015, así como el Real Decreto 1107/2014, de 26 diciembre, sobre revalorización de las pensiones del sistema de la Seguridad Social y de otras prestaciones sociales públicas para el ejercicio 2015, fijan, respectivamente, el importe anual para el año 2015 de las pensiones no contributivas y el porcentaje de incremento de las pensiones para el ejercicio 2015, quedando establecido su importe mensual en 366,90 euros, lo que ha supuesto un porcentaje de revalorización del 0,25%.

El importe bruto de la nómina de enero de 2015 asciende a 168.168.459,23 euros. El importe medio mensual abonado a cada pensionista ha quedado establecido para la PNC de invalidez en 394,55 euros y para la de jubilación en 354,25 euros, superior el de la PNC de invalidez al de la jubilación, entre otras razones, porque además de que, al menos, 35.487 de sus beneficiarios perciben el complemento del 50% por necesidad de otra persona, el montante a percibir en nómina por atrasos es en enero al ser más compleja la gestión y, por ende, el plazo de resolución.

### 1.3 Distribución de las pensiones según sexo

Conforme a la información contenida en el Fichero Técnico de PNCs constituido en la Dirección General del Imserso, el perfil del pensionista de PNC de jubilación es predominantemente el de una mujer española, casada, con una edad comprendida entre los 70 y los 79 años y conviviendo en una unidad familiar formada por dos/tres miembros. En cuanto al pensionista tipo de PNC de invalidez es posible reseñar que es un nacional español, que convive en una unidad económica integrada por dos y tres personas y que acredita un grado de discapacidad valorado entre el 65 y el 74%, si bien atendiendo a su edad y sexo es posible distinguir entre el pensionista tipo varón, soltero, menor de 40 años y la mujer casada, con edad superior a 40 años, que presentan preferentemente discapacidades de tipo psíquico, seguidas muy de cerca por las de tipología física.

DISTRIBUCIÓN POR SEXOS DEL BENEFICIARIO DE PENSIÓN NO CONTRIBUTIVA																
ÁMBITO GEOGRÁFICO	PNC DE JUBILACIÓN				PNC DE INVALIDEZ				PNC DE JUB.DERIV. INVALIDEZ				TOTAL PNC			
	VARONES	%	MUJERES	%	VARONES	%	MUJERES	%	VARONES	%	MUJERES	%	VARONES	%	MUJERES	%
ANDALUCÍA	7.940	18,00%	36.166	82,00%	21.993	47,87%	23.953	52,13%	2.617	21,07%	9.804	78,93%	32.550	31,76%	69.923	68,24%
ARAGÓN	709	17,48%	3.346	82,52%	1.372	49,35%	1.408	50,65%	246	32,63%	508	67,37%	2.327	30,66%	5.262	69,34%
ASTURIAS	790	23,20%	2.615	76,80%	2.080	46,59%	2.384	53,41%	332	25,88%	951	74,12%	3.202	34,99%	5.950	65,01%
ILLES BALEARS	1.038	29,04%	2.536	70,96%	1.479	46,39%	1.709	53,61%	246	26,34%	688	73,66%	2.763	35,90%	4.933	64,10%
CANARIAS	4.187	27,14%	11.239	72,86%	8.149	41,74%	11.373	58,26%	1.449	17,36%	6.898	82,64%	13.785	31,84%	29.510	68,16%
CANTABRIA	530	20,26%	2.086	79,74%	1.569	46,11%	1.834	53,89%	166	25,98%	473	74,02%	2.265	34,02%	4.393	65,98%
CASTILLA Y LEÓN	1.737	17,61%	8.129	82,39%	4.570	46,94%	5.166	53,06%	870	33,24%	1.747	66,76%	7.177	32,30%	15.042	67,70%
CASTILLA LA MANCHA	1.280	15,47%	6.993	84,53%	4.063	44,15%	5.140	55,85%	571	24,54%	1.756	75,46%	5.914	29,86%	13.889	70,14%
CATALUNYA	5.964	23,99%	18.900	76,01%	12.393	48,12%	13.360	51,88%	1.745	26,27%	4.898	73,73%	20.102	35,11%	37.158	64,89%
C. VALENCIANA	4.268	19,13%	18.046	80,87%	8.543	44,53%	10.643	55,47%	1.148	19,65%	4.693	80,35%	13.959	29,49%	33.382	70,51%
EXTREMADURA	816	12,00%	5.984	88,00%	2.555	44,40%	3.199	55,60%	339	22,66%	1.157	77,34%	3.710	26,41%	10.340	73,59%
GALICIA	4.123	20,71%	15.782	79,29%	7.781	48,67%	8.205	51,33%	1.762	25,86%	5.051	74,14%	13.666	32,00%	29.038	68,00%
MADRID	4.551	24,34%	14.145	75,66%	7.242	49,28%	7.453	50,72%	927	27,81%	2.406	72,19%	12.720	34,64%	24.004	65,36%
MURCIA	767	16,75%	3.813	83,25%	3.467	45,58%	4.140	54,42%	497	20,05%	1.982	79,95%	4.731	32,26%	9.935	67,74%
NAVARRA	301	19,84%	1.216	80,16%	410	48,98%	427	51,02%	77	33,77%	151	66,23%	788	30,52%	1.794	69,48%
PAÍS VASCO	1.046	23,42%	3.421	76,58%	3.039	53,53%	2.638	46,47%	244	34,03%	473	65,97%	4.329	39,86%	6.532	60,14%
LA RIOJA	170	21,17%	633	78,83%	400	51,88%	371	48,12%	74	30,71%	167	69,29%	644	35,48%	1.171	64,52%
CEUTA	219	34,06%	424	65,94%	423	45,34%	510	54,66%	60	20,20%	237	79,80%	702	37,48%	1.171	62,52%
MELILLA	257	38,70%	407	61,30%	526	38,59%	837	61,41%	127	18,01%	578	81,99%	910	33,31%	1.822	66,69%
<b>TOTAL</b>	<b>40.693</b>	<b>20,70%</b>	<b>155.881</b>	<b>79,30%</b>	<b>92.054</b>	<b>46,77%</b>	<b>104.750</b>	<b>53,23%</b>	<b>13.497</b>	<b>23,22%</b>	<b>44.618</b>	<b>76,78%</b>	<b>146.244</b>	<b>32,39%</b>	<b>305.249</b>	<b>67,61%</b>

## 1.4 Situación y evolución de la gestión en trámite inicial

DATOS BÁSICOS DE LA GESTIÓN ESTATAL DE LAS PNCs												
Año 2015	PNC DE JUBILACIÓN				PNC DE INVALIDEZ				TOTAL PNCs			
	Solicitadas	Resueltas	Aprobadas	Pendte. Real	Solicitadas	Resueltas	Aprobadas	Pendte. Real	Solicitadas	Resueltas	Aprobadas	Pendte. Real
Media 2014	2.370	2.449	1.715	8.022	2.224	2.358	1.402	11.611	4.594	4.807	3.117	19.633
Enero	2.396	1.943	1.399	8.475	2.252	1.744	1.007	12.119	4.648	3.687	2.406	20.594
Febrero												
Marzo												
Abril												
Mayo												
Junio												
Julio												
Agosto												
Septiembre												
Octubre												
Noviembre												
Diciembre												
Total Año	2.396	1.943	1.399	8.475	2.252	1.744	1.007	12.119	4.648	3.687	2.406	20.594
Media 2015	2.396	1.943	1.399		2.252	1.744	1.007		4.648	3.687	481	

El seguimiento de la gestión de las PNCs contempla aquellos aspectos que se corresponden con la situación en trámite inicial de las solicitudes de pensiones no contributivas de jubilación e invalidez. El análisis parte de los datos básicos facilitados por los distintos órganos gestores correspondientes al mes de enero, relativos a la entrada de solicitudes, resoluciones y reconocimientos del derecho a pensión y número de pendientes, cuyas cifras, a nivel del Estado, se ofrecen en el cuadro anterior. La información que contiene se ha estructurado en secuencia mensual con el fin de poder seguir la evolución de estos trámites de la gestión a lo largo del año 2015, permitiendo así su contraste con las cifras medias anuales de cada uno de los aspectos que se estudian.

Analizando de un modo específico cada uno de los aspectos de la gestión, para el mes de enero, se obtienen los siguientes resultados:

- Se han presentado un total de 4.648 solicitudes, de las que el 51,55% corresponden a PNC de jubilación. El análisis comparativo respecto al número de solicitudes presentadas en el mismo mes del año anterior nos muestra un aumento global del 8,50%, que es algo más elevado en en jubilación, con un 9,81%.

SOLICITUDES PRESENTADAS						
TIPO PNC	ENERO 2015		MENSUAL 2014		PROMEDIO 2015	
			NÚMERO	ENERO 15 / ENERO 14	NÚMERO	ENERO 14 / MEDIA AÑO 15
JUBILACIÓN	2.396	51,55%	2.182	9,81%	2.396	0,00%
INVALIDEZ	2.252	48,45%	2.102	7,14%	2.252	0,00%
<b>TOTAL</b>	<b>4.648</b>	<b>100,00%</b>	<b>4.284</b>	<b>8,50%</b>	<b>4.648</b>	<b>0,00%</b>

- Del total de 3.687 solicitudes resueltas, el 52,70% lo han sido de PNC de jubilación. La comparación con el número de solicitudes resueltas en el mismo mes del año anterior pone de manifiesto un descenso global del 8,44%, que en invalidez alcanza el 15,59%.

SOLICITUDES RESUELTAS						
TIPO PNC	ENERO 2015		MENSUAL 2014		PROMEDIO 2015	
			NÚMERO	ENERO 15 / ENERO 14	NÚMERO	ENERO 15 / MEDIA AÑO 15
JUBILACIÓN	1.943	52,70%	1.961	-0,92%	1.943	0,00%
INVALIDEZ	1.744	47,30%	2.066	-15,59%	1.744	0,00%
<b>TOTAL</b>	<b>3.687</b>	<b>100,00%</b>	<b>4.027</b>	<b>-8,44%</b>	<b>3.687</b>	<b>0,00%</b>

- De las 2.406 solicitudes aprobadas en el mes, el 58,15% ha correspondido a la PNC de jubilación. Si se compara con el número de solicitudes aprobadas en el mismo mes del ejercicio 2014, se constata un aumento global del 3,26%, con cifras contrapuestas según el tipo de pensión, aumento del 5,98% en jubilación, y descenso del 0,30% en invalidez.

SOLICITUDES APROBADAS						
TIPO PNC	ENERO 2015		MENSUAL 2014		PROMEDIO 2015	
			NÚMERO	ENERO 15 / ENERO 14	NÚMERO	ENERO 15 / MEDIA AÑO 15
JUBILACIÓN	1.399	58,15%	1.320	5,98%	1.399	0,00%
INVALIDEZ	1.007	41,85%	1.010	-0,30%	1.007	0,00%
<b>TOTAL</b>	<b>2.406</b>	<b>100,00%</b>	<b>2.330</b>	<b>3,26%</b>	<b>2.406</b>	<b>0,00%</b>

- El número de solicitudes pendientes de resolución, al finalizar el mes de enero ha experimentado, en su conjunto, un incremento global del 4,89%, con cifras algo más altas en jubilación –aumento del 5,65%- que en invalidez, donde la subida ha sido del 4,38%.

<b>SOLICITUDES PENDIENTES</b>						
TIPO PNC	ENERO 2015		DICIEMBRE 2014		DIFERENCIAS	
					ABSOLUTA	PORCENTUAL
JUBILACIÓN	8.475	41,15%	8.022	40,86%	453	5,65%
INVALIDEZ	12.119	58,85%	11.611	59,14%	508	4,38%
<b>TOTAL</b>	<b>20.594</b>	<b>100,00%</b>	<b>19.633</b>	<b>100,00%</b>	<b>961</b>	<b>4,89%</b>

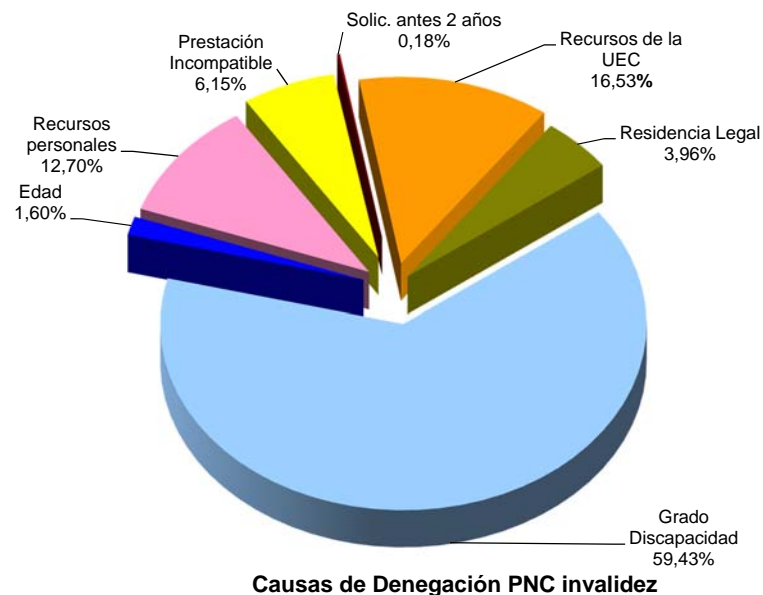
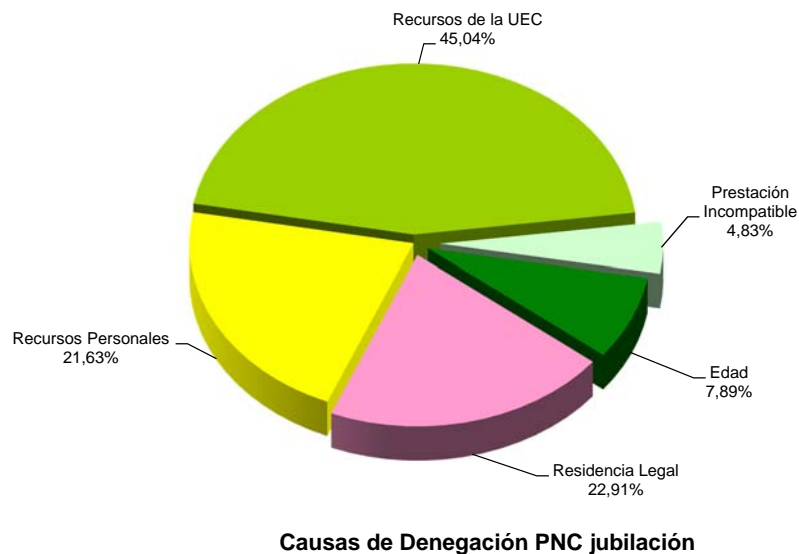
- Los aspectos de la gestión analizados en los puntos anteriores tienen su reflejo en los indicadores de seguimiento incluidos en el siguiente cuadro:

<b>COEFICIENTES DE COBERTURA, RECONOCIMIENTO Y GESTIÓN</b>						
Año 2015	PNC DE JUBILACIÓN			PNC DE INVALIDEZ		
	Cobertura	Reconocimiento	Gestión (días)	Cobertura	Reconocimiento	Gestión (días)
Enero	81,09%	72,00%	106	77,04%	57,74%	161
Febrero						
Marzo						
Abril						
Mayo						
Junio						
Julio						
Agosto						
Septiembre						
Octubre						
Noviembre						
Diciembre						

En esta línea cabe significar que durante el mes de enero las resoluciones efectuadas en PNC de jubilación han cubierto el 81,09% del volumen de entrada de solicitudes del mes, coeficiente que en invalidez ofrece una cifra algo inferior, del 77,04%. Atendiendo al número de solicitudes pendientes de resolución al finalizar el mes de enero, cabe estimar que el tiempo medio de tramitación sería de 106 días en la PNC de jubilación y de 161 días en invalidez, lo que supone, en relación a los tiempos medios de tramitación de una solicitud en el mes anterior, un aumento de cuatro días tanto para la pensión de jubilación, como en la pensión de invalidez.

Por último, cabe resaltar, como es habitual desde el inicio de la gestión, la mayor proporción de reconocimientos del derecho en la PNC de jubilación frente a la de invalidez, dentro del conjunto de las solicitudes resueltas en cada tipo, y que se traduce en catorce puntos porcentuales. Ello es debido a la mayor selectividad de los requisitos necesarios para el acceso al derecho a la pensión de invalidez.

- **Causas de denegación:** Las causas de denegación mensual en trámite inicial, por tipos de pensión, en su distribución porcentual, han sido las siguientes:



- ✓ En la PNC de jubilación se han denegado 393 solicitudes, de las que 177 lo han sido por superar el límite de recursos económicos establecido para la UEC.
- ✓ Para la PNC de invalidez, la causa de denegación más frecuente ha sido la de no acreditar un grado de discapacidad o enfermedad crónica suficiente en 360 casos, sobre el total de 562.
- **Reclamaciones:** Con la información facilitada por los distintos órganos gestores, excepto los de la provincia de Guipúzcoa, se han presentado 442 reclamaciones, de las que el 61,76% corresponden a PNC de invalidez. El número de reclamaciones resueltas se ha situado en 429, de las que el 70,63% han sido desestimadas. El número de reclamaciones pendientes, al finalizar el mes de enero, se sitúa en 1.459, un 0,90% más que las existentes al comienzo del mes.

## 1.5 Seguimiento y control de pensionistas: revisiones de oficio y a instancia de parte

La revisión de oficio se inicia por el órgano gestor cuando, como resultado de las medidas de control disponibles o implantadas, conoce cualquier dato o información que pueda producir o haya producido variación sobrevenida en los requisitos, y ello pueda dar lugar a la modificación de la cuantía, a la suspensión o a la extinción del derecho a la pensión, procediendo, en su caso, el abono de atrasos o la reclamación de las cantidades indebidamente percibidas.

Por otro lado, las revisiones a instancia de parte se inician cuando el interesado, en cumplimiento de sus obligaciones, comunica al órgano gestor cualquier variación sobrevenida en su situación que pudiera tener incidencia en el derecho o en la cuantía reconocida de la pensión, siendo sus efectos resultantes idénticos a los ya mencionados para las revisiones de oficio.

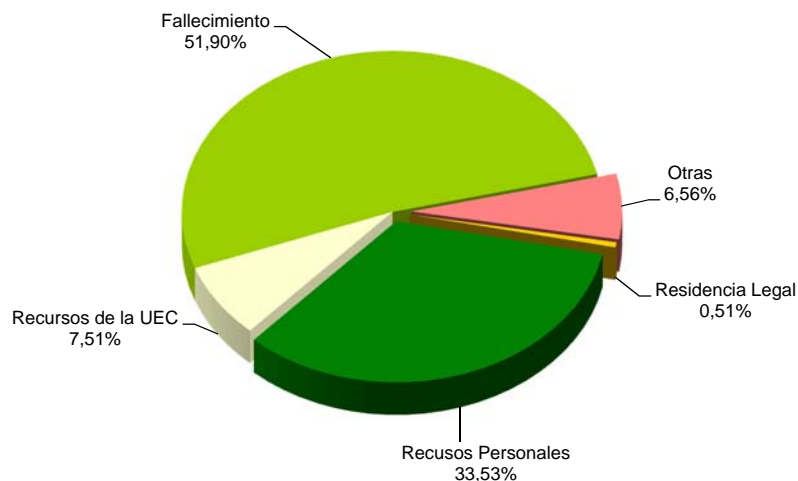
El análisis parte de los datos básicos correspondientes al mes de enero, relativos al volumen global de revisiones a efectuar en el mes, las efectuadas y el detalle de las situaciones finales derivadas de dicho proceso, cuyas cifras se ofrecen en el cuadro siguiente:

<b>DATOS DE LA GESTIÓN ESTATAL DE LAS REVISIONES DE OFICIO Y A INSTANCIA DE PARTE PNCs</b>																		
Año 2015	PNC DE JUBILACIÓN						PNC DE INVALIDEZ						Total PNCs					
	Entrada	Revisiones Efectuadas					Entrada	Revisiones Efectuadas					Entrada	Revisiones Efectuadas				
		Sin Mod.	Con Mod.	Suspensión	Ext. Dho.	Total		Sin Mod.	Con Mod.	Suspensión	Ext. Dho.	Total		Sin Mod.	Con Mod.	Suspensión	Ext. Dho.	Total
Enero	2.296	402	472	86	1.372	2.332	3.320	764	1.072	283	1.052	3.171	5.616	1.166	1.544	369	2.424	5.503
Febrero																		
Marzo																		
Abril																		
Mayo																		
Junio																		
Julio																		
Agosto																		
Septiembre																		
Octubre																		
Noviembre																		
Diciembre																		
<b>Total Año</b>	<b>2.296</b>	<b>402</b>	<b>472</b>	<b>86</b>	<b>1.372</b>	<b>2.332</b>	<b>3.320</b>	<b>764</b>	<b>1.072</b>	<b>283</b>	<b>1.052</b>	<b>3.171</b>	<b>5.616</b>	<b>1.166</b>	<b>1.544</b>	<b>369</b>	<b>2.424</b>	<b>5.503</b>
<b>Media mensual</b>	<b>2.296</b>	<b>402</b>	<b>472</b>	<b>86</b>	<b>1.372</b>	<b>2.332</b>	<b>3.320</b>	<b>764</b>	<b>1.072</b>	<b>283</b>	<b>1.052</b>	<b>3.171</b>	<b>5.616</b>	<b>1.166</b>	<b>1.544</b>	<b>369</b>	<b>2.424</b>	<b>5.503</b>

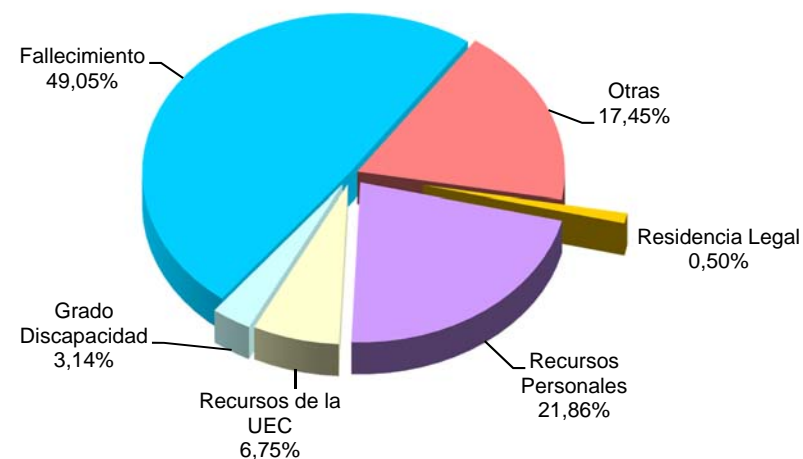
Analizando de un modo específico cada uno de los aspectos señalados, para el mes de enero se obtienen los siguientes resultados:

- ✓ Se han iniciado en el mes 5.616 revisiones, de las que el 59,12% lo son de PNC de invalidez y se ha emitido resolución sobre un total de 5.503 revisiones, de las que el 57,62% corresponden a PNC de invalidez.
- ✓ El 21,19% de las revisiones efectuadas no ha supuesto variación alguna en el derecho y en la cuantía de la pensión no contributiva.
- ✓ En el 28,06% de las revisiones efectuadas se ha modificado la cuantía de la pensión, de las que el 69,43% corresponden a pensionistas de invalidez y en las que se han incluido 44 recuperaciones del derecho por el cese en la actividad laboral, así como 144 declaraciones de compatibilidad en el percibo de la pensión de invalidez con los ingresos derivados de esa actividad, conforme estipula el artículo 147.2 de la Ley General de la Seguridad Social, introducido por la Ley 8/2005.
- ✓ El número total de suspensiones efectuadas se cifra en 369, el 6,71% del total de procedimientos de revisión sobre los que se ha dictado resolución. Del total de suspensiones, 69 vienen motivadas en que el pensionista de invalidez ha iniciado una actividad laboral, sin que proceda declarar la compatibilidad en el percibo de la pensión con los ingresos derivados de dicha actividad.

**Causas de Extinción PNC jubilación**



**Causas de Extinción PNC invalidez**



Se ha extinguido el derecho a 2.424 pensionistas, de los que el 56,60% disfrutaban de PNC de jubilación. Los gráficos anteriores reflejan los distintos motivos de extinción en ambas prestaciones. El fallecimiento del titular de la pensión se configura como el primer motivo de extinción, que en jubilación llega a suponer el 51,90% del total de causas de extinción. Las causas económicas en su conjunto –ingresos personales más los de la U.E.C.- se configuran globalmente como el segundo motivo de extinción: en jubilación alcanzan el 41,04%, y en invalidez el 28,61%, posición que se basa fundamentalmente en las extinciones motivadas en que el pensionista dispone de recursos personales suficientes. El resto de causas de extinción tiene una presencia notablemente menor.

# **Anexos Pensiones No Contributivas**

**1a Número de pensiones e importes de las nóminas**

PENSIONES NO CONTRIBUTIVAS (PNCs) EVOLUCIÓN DE LAS NÓMINAS				TOTAL ESTADO CON NAVARRA Y EL PAÍS VASCO		
AÑO/MENSUALIDAD	IMPORTES BRUTOS			NÚMERO DE PENSIONES POR TIPO		
	JUBILACIÓN	INVALIDEZ	TOTAL	JUBILACIÓN	INVALIDEZ	TOTAL
AÑO 2008	1.147.960.868,04	977.108.236,72	2.125.069.104,76	262.960	197.884	460.844
AÑO 2009	1.154.017.053,22	989.070.138,79	2.143.087.192,01	258.873	196.782	455.655
AÑO 2010	1.169.985.060,79	1.008.786.982,67	2.178.772.043,46	254.989	195.962	450.951
AÑO 2011	1.198.528.621,70	1.032.928.211,15	2.231.456.832,85	253.259	194.704	447.963
AÑO 2012	1.207.880.233,51	1.048.153.446,96	2.256.033.680,47	250.382	194.896	445.278
AÑO 2013	1.237.019.394,93	1.081.897.251,32	2.318.916.646,25	250.527	196.626	447.153
AÑO 2014(1)	1.255.674.508,93	1.099.220.775,90	2.354.895.284,83	253.450	198.366	451.816
AÑO 2015						
ENERO	89.753.249,08	78.415.210,15	168.168.459,23	253.361	198.747	452.108
FEBRERO						
MARZO						
ABRIL						
MAYO						
JUNIO*						
JULIO						
AGOSTO						
SETIEMBRE						
OCTUBRE						
NOVIEMBRE*						
DICIEMBRE						
<b>TOTAL AÑO 2015</b>	<b>89.753.249,08</b>	<b>78.415.210,15</b>	<b>168.168.459,23</b>			

\* Junto a la mensualidad se abona una paga extra

(1) En importes se incluye lo abonado por el tercer pago del complemento por alquiler del año 2013 y los cuatro primeros pagos del complemento por alquiler del año 2014

# PENSIONES NO CONTRIBUTIVAS DE LA SEGURIDAD SOCIAL

## PENSIONES E IMPORTE DE LA NÓMINA AÑO 2015

## ENERO

CC.AA. Y/O PROVINCIAS	PNC DE JUBILACIÓN			PNC DE INVALIDEZ			TOTAL JUBILACIÓN E INVALIDEZ		
	NÚMERO DE PENSIONES	IMPORTE BRUTO	PROMEDIO MENSUAL	NÚMERO DE PENSIONES	IMPORTE BRUTO	PROMEDIO MENSUAL	NÚMERO DE PENSIONES	IMPORTE BRUTO	PROMEDIO MENSUAL
<b>ANDALUCÍA</b>	<b>56.511</b>	<b>19.857.822,90</b>	<b>351,40</b>	<b>46.197</b>	<b>18.231.467,45</b>	<b>394,65</b>	<b>102.708</b>	<b>38.089.290,35</b>	<b>370,85</b>
ALMERÍA	3.621	1.266.043,38	349,64	3.148	1.234.957,52	392,30	6.769	2.501.000,90	369,48
CÁDIZ	9.891	3.533.623,30	357,26	9.136	3.576.707,38	391,50	19.027	7.110.330,68	373,70
CÓRDOBA	5.261	1.860.876,48	353,71	4.311	1.710.247,26	396,72	9.572	3.571.123,74	373,08
GRANADA	4.334	1.521.234,31	351,00	4.448	1.800.814,50	404,86	8.782	3.322.048,81	378,28
HUELVA	3.198	1.127.430,99	352,54	3.574	1.368.424,81	382,88	6.772	2.495.855,80	368,56
JAÉN	3.490	1.227.792,19	351,80	2.781	1.097.194,28	394,53	6.271	2.324.986,47	370,75
MÁLAGA	13.394	4.707.840,80	351,49	8.885	3.455.358,99	388,90	22.279	8.163.199,79	366,41
SEVILLA	13.322	4.612.981,45	346,27	9.914	3.987.762,71	402,24	23.236	8.600.744,16	370,15
<b>ARAGÓN</b>	<b>4.817</b>	<b>1.710.186,88</b>	<b>355,03</b>	<b>2.791</b>	<b>1.093.623,16</b>	<b>391,84</b>	<b>7.608</b>	<b>2.803.810,04</b>	<b>368,53</b>
HUESCA	1.080	387.249,35	358,56	610	238.827,49	391,52	1.690	626.076,84	370,46
TERUEL	523	188.916,15	361,22	215	84.904,65	394,91	738	273.820,80	371,03
ZARAGOZA	3.214	1.134.021,38	352,84	1.966	769.891,02	391,60	5.180	1.903.912,40	367,55
<b>ASTURIAS</b>	<b>4.684</b>	<b>1.618.257,34</b>	<b>345,49</b>	<b>4.484</b>	<b>1.704.152,94</b>	<b>380,05</b>	<b>9.168</b>	<b>3.322.410,28</b>	<b>362,39</b>
<b>ILLES BALEARS</b>	<b>4.522</b>	<b>1.667.374,21</b>	<b>368,72</b>	<b>3.202</b>	<b>1.289.820,94</b>	<b>402,82</b>	<b>7.724</b>	<b>2.957.195,15</b>	<b>382,86</b>
<b>CANARIAS</b>	<b>23.720</b>	<b>8.359.573,83</b>	<b>352,43</b>	<b>19.588</b>	<b>7.560.450,24</b>	<b>385,97</b>	<b>43.308</b>	<b>15.920.024,07</b>	<b>367,60</b>
LAS PALMAS	9.508	3.461.292,39	364,04	7.027	2.815.099,40	400,61	16.535	6.276.391,79	379,58
S.C. TENERIFE	14.212	4.898.281,44	344,66	12.561	4.745.350,84	377,78	26.773	9.643.632,28	360,20
<b>CANTABRIA</b>	<b>3.253</b>	<b>1.122.372,34</b>	<b>345,03</b>	<b>3.405</b>	<b>1.351.583,40</b>	<b>396,94</b>	<b>6.658</b>	<b>2.473.955,74</b>	<b>371,58</b>
<b>CASTILLA Y LEÓN</b>	<b>12.463</b>	<b>4.497.382,00</b>	<b>360,86</b>	<b>9.771</b>	<b>3.896.734,07</b>	<b>398,81</b>	<b>22.234</b>	<b>8.394.116,07</b>	<b>377,54</b>
ÁVILA	1.122	409.596,93	365,06	851	346.709,59	407,41	1.973	756.306,52	383,33
BURGOS	1.254	457.416,41	364,77	1.293	507.004,33	392,11	2.547	964.420,74	378,65
LEÓN	2.245	807.365,22	359,63	2.207	901.135,97	408,31	4.452	1.708.501,19	383,76
PALENCIA	982	354.408,92	360,91	751	292.113,02	388,97	1.733	646.521,94	373,07
SALAMANCA	2.508	907.901,63	362,00	1.438	580.330,47	403,57	3.946	1.488.232,10	377,15
SEGOVIA	450	161.218,81	358,26	454	183.483,06	404,15	904	344.701,87	381,31
SORIA	306	109.928,64	359,24	153	62.034,20	405,45	459	171.962,84	374,65
VALLADOLID	2.384	853.451,87	357,99	1.689	661.271,64	391,52	4.073	1.514.723,51	371,89
ZAMORA	1.212	436.093,57	359,81	935	362.651,79	387,86	2.147	798.745,36	372,03
<b>CASTILLA-LA MANCHA</b>	<b>10.406</b>	<b>3.735.218,31</b>	<b>358,95</b>	<b>9.422</b>	<b>3.774.775,35</b>	<b>400,63</b>	<b>19.828</b>	<b>7.509.993,66</b>	<b>378,76</b>
ALBACETE	2.062	759.543,36	368,35	2.289	908.785,49	397,02	4.351	1.668.328,85	383,44
CIUDAD REAL	2.801	1.017.951,16	363,42	2.594	1.046.627,00	403,48	5.395	2.064.578,16	382,68
CUENCA	1.275	460.029,69	360,81	1.404	549.917,75	391,68	2.679	1.009.947,44	376,99
GUADALAJARA	674	241.032,81	357,62	657	267.201,72	406,70	1.331	508.234,53	381,84
TOLEDO	3.594	1.256.661,29	349,66	2.478	1.002.243,39	404,46	6.072	2.258.904,68	372,02

(Continúa al dorso)

CC.AA. Y/O PROVINCIAS	PNC DE JUBILACIÓN			PNC DE INVALIDEZ			TOTAL JUBILACIÓN E INVALIDEZ		
	NÚMERO DE PENSIONES	IMPORTE BRUTO	PROMEDIO MENSUAL	NÚMERO DE PENSIONES	IMPORTE BRUTO	PROMEDIO MENSUAL	NÚMERO DE PENSIONES	IMPORTE BRUTO	PROMEDIO MENSUAL
<b>CATALUNYA</b>	<b>31.436</b>	<b>11.075.803,20</b>	<b>352,33</b>	<b>25.827</b>	<b>10.146.921,74</b>	<b>392,88</b>	<b>57.263</b>	<b>21.222.724,94</b>	<b>370,62</b>
BARCELONA	23.322	8.206.241,28	351,87	19.001	7.443.343,25	391,73	42.323	15.649.584,53	369,77
GIRONA	2.473	880.217,21	355,93	1.929	769.568,73	398,95	4.402	1.649.785,94	374,78
LLEIDA	2.089	725.799,45	347,44	1.345	522.696,71	388,62	3.434	1.248.496,16	363,57
TARRAGONA	3.552	1.263.545,26	355,73	3.552	1.411.313,05	397,33	7.104	2.674.858,31	376,53
<b>COMUNIDAD VALENCIANA</b>	<b>28.117</b>	<b>9.852.096,13</b>	<b>350,40</b>	<b>19.279</b>	<b>7.559.042,91</b>	<b>392,09</b>	<b>47.396</b>	<b>17.411.139,04</b>	<b>367,35</b>
ALICANTE	10.414	3.692.470,25	354,57	6.265	2.431.521,30	388,11	16.679	6.123.991,55	367,17
CASTELLÓN	1.675	597.137,00	356,50	2.283	903.318,26	395,67	3.958	1.500.455,26	379,09
VALENCIA	16.028	5.562.488,88	347,05	10.731	4.224.203,35	393,64	26.759	9.786.692,23	365,73
<b>EXTREMADURA</b>	<b>8.296</b>	<b>2.926.138,13</b>	<b>352,72</b>	<b>5.776</b>	<b>2.197.527,26</b>	<b>380,46</b>	<b>14.072</b>	<b>5.123.665,39</b>	<b>364,10</b>
BADAJOS	5.682	2.008.793,49	353,54	3.921	1.475.582,01	376,33	9.603	3.484.375,50	362,84
CÁCERES	2.614	917.344,64	350,94	1.855	721.945,25	389,19	4.469	1.639.289,89	366,81
<b>GALICIA</b>	<b>26.709</b>	<b>9.586.442,92</b>	<b>358,92</b>	<b>16.053</b>	<b>6.253.310,50</b>	<b>389,54</b>	<b>42.762</b>	<b>15.839.753,42</b>	<b>370,42</b>
A CORUÑA	10.997	3.897.693,16	354,43	6.001	2.342.445,47	390,34	16.998	6.240.138,63	367,11
LUGO	3.291	1.166.941,93	354,59	1.740	690.349,13	396,75	5.031	1.857.291,06	369,17
OURENSE	3.819	1.350.161,56	353,54	2.276	883.437,18	388,15	6.095	2.233.598,74	366,46
PONTEVEDRA	8.602	3.171.646,27	368,71	6.036	2.337.078,72	387,19	14.638	5.508.724,99	376,33
<b>MADRID</b>	<b>21.663</b>	<b>7.844.773,02</b>	<b>362,13</b>	<b>15.074</b>	<b>6.299.158,18</b>	<b>417,88</b>	<b>36.737</b>	<b>14.143.931,20</b>	<b>385,01</b>
<b>MURCIA</b>	<b>7.046</b>	<b>2.499.746,32</b>	<b>354,78</b>	<b>7.648</b>	<b>3.081.029,20</b>	<b>402,85</b>	<b>14.694</b>	<b>5.580.775,52</b>	<b>379,80</b>
<b>NAVARRA</b>	<b>1.676</b>	<b>574.780,95</b>	<b>342,95</b>	<b>936</b>	<b>371.792,00</b>	<b>397,21</b>	<b>2.612</b>	<b>946.572,95</b>	<b>362,39</b>
<b>PAÍS VASCO</b>	<b>4.802</b>	<b>1.679.913,36</b>	<b>349,84</b>	<b>6.106</b>	<b>2.365.010,44</b>	<b>387,33</b>	<b>10.908</b>	<b>4.044.923,80</b>	<b>370,82</b>
ARABA/ÁLAVA	637	222.917,16	349,95	636	250.883,87	394,47	1.273	473.801,03	372,19
GIPUZKOA	1.382	507.286,40	367,07	1.615	684.466,73	423,82	2.997	1.191.753,13	397,65
BIZKAIA	2.783	949.709,80	341,25	3.855	1.429.659,84	370,86	6.638	2.379.369,64	358,45
<b>LA RIOJA</b>	<b>1.044</b>	<b>367.796,59</b>	<b>352,30</b>	<b>772</b>	<b>299.160,42</b>	<b>387,51</b>	<b>1.816</b>	<b>666.957,01</b>	<b>367,27</b>
<b>CEUTA</b>	<b>893</b>	<b>315.856,60</b>	<b>353,70</b>	<b>982</b>	<b>378.452,52</b>	<b>385,39</b>	<b>1.875</b>	<b>694.309,12</b>	<b>370,30</b>
<b>MELILLA</b>	<b>1.303</b>	<b>461.714,05</b>	<b>354,35</b>	<b>1.434</b>	<b>561.197,43</b>	<b>391,35</b>	<b>2.737</b>	<b>1.022.911,48</b>	<b>373,73</b>
<b>TOTAL ESTADO</b>	<b>253.361</b>	<b>89.753.249,08</b>	<b>354,25</b>	<b>198.747</b>	<b>78.415.210,15</b>	<b>394,55</b>	<b>452.108</b>	<b>168.168.459,23</b>	<b>371,97</b>

Deducciones en nómina (PAS, LISMI, P.F.H.C. y Pagos Indevidos):

403.229,84

IMPORTE NETO DE LA NÓMINA:

167.765.229,39

## PNCs DE LA SEGURIDAD SOCIAL DE JUBILACIÓN E INVALIDEZ

### DISTRIBUCIÓN TERRITORIAL DEL NÚMERO DE PENSIONES EN LA NÓMINA DE ENERO DE 2015

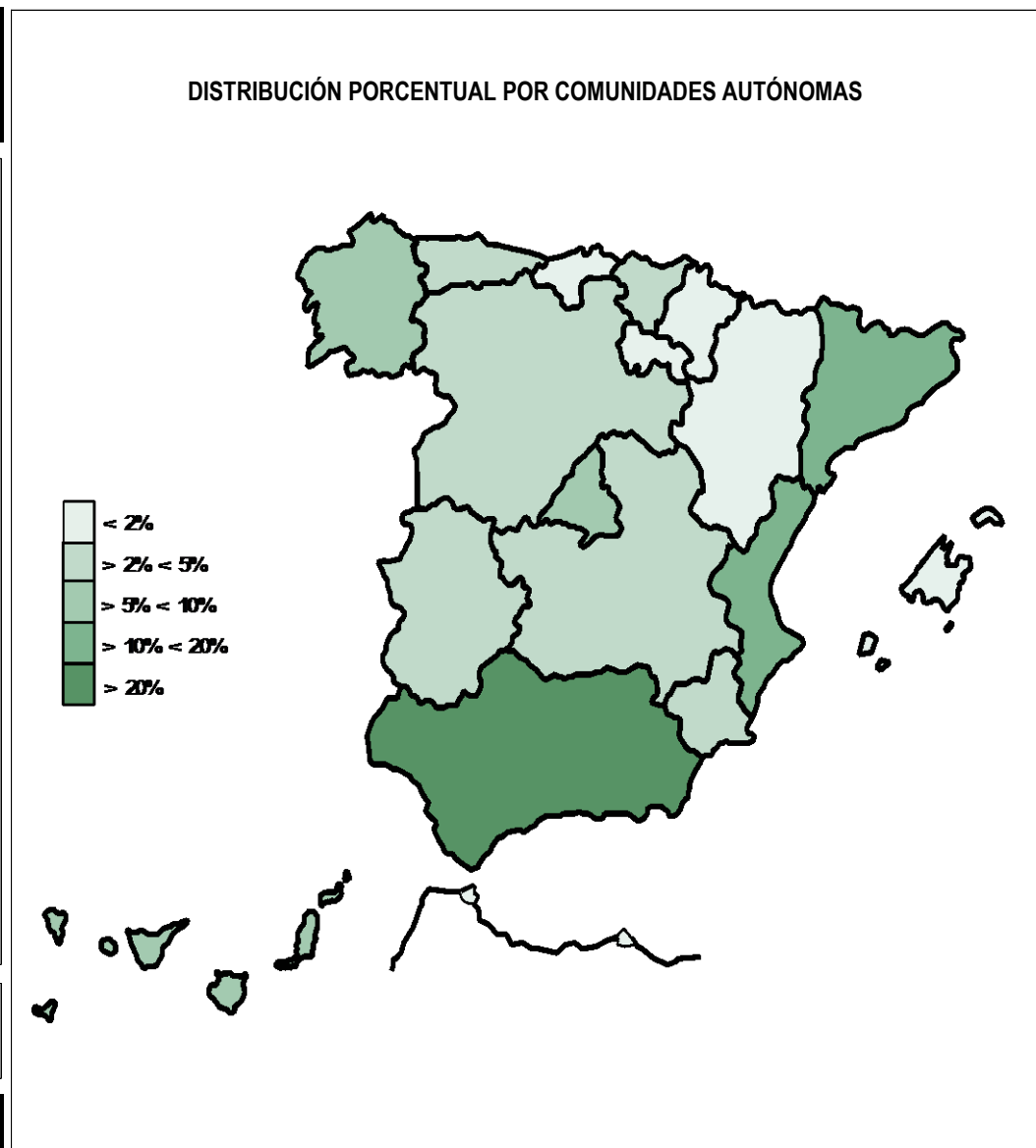
ÁMBITO GEOGRÁFICO	NÚMERO DE PENSIONES POR TIPO					
	JUBILACIÓN	%	INVALIDEZ	%	TOTAL	%
ANDALUCÍA	56.511	22,30	46.197	23,24	102.708	22,72
ARAGÓN	4.817	1,90	2.791	1,40	7.608	1,68
ASTURIAS	4.684	1,85	4.484	2,26	9.168	2,03
ILLES BALEARS	4.522	1,78	3.202	1,61	7.724	1,71
CANARIAS	23.720	9,36	19.588	9,86	43.308	9,58
CANTABRIA	3.253	1,28	3.405	1,71	6.658	1,47
CASTILLA Y LEÓN	12.463	4,92	9.771	4,92	22.234	4,92
CASTILLA-LA MANCHA	10.406	4,11	9.422	4,74	19.828	4,39
CATALUNYA	31.436	12,41	25.827	12,99	57.263	12,67
C. VALENCIANA	28.117	11,10	19.279	9,70	47.396	10,48
EXTREMADURA	8.296	3,27	5.776	2,91	14.072	3,11
GALICIA	26.709	10,54	16.053	8,08	42.762	9,46
MADRID	21.663	8,55	15.074	7,58	36.737	8,13
MURCIA	7.046	2,78	7.648	3,85	14.694	3,25
NAVARRA	1.676	0,66	936	0,47	2.612	0,58
PAÍS VASCO	4.802	1,90	6.106	3,07	10.908	2,41
LA RIOJA	1.044	0,41	772	0,39	1.816	0,40
CEUTA	893	0,35	982	0,49	1.875	0,41
MELILLA	1.303	0,51	1.434	0,72	2.737	0,61
<b>TOTAL ESTADO</b>	<b>253.361</b>	<b>100,00</b>	<b>198.747</b>	<b>100,00</b>	<b>452.108</b>	<b>100,00</b>



## PNCs DE LA SEGURIDAD SOCIAL DE JUBILACIÓN E INVALIDEZ

### DISTRIBUCIÓN TERRITORIAL DE LOS IMPORTES BRUTOS DE LAS NÓMINAS DEL AÑO 2015 HASTA ENERO (\*)

ÁMBITO GEOGRÁFICO	IMPORTES BRUTOS DE LAS NÓMINAS			
	JUBILACIÓN	INVALIDEZ	TOTAL	%
ANDALUCÍA	19.857.822,90	18.231.467,45	38.089.290,35	22,65
ARAGÓN	1.710.186,88	1.093.623,16	2.803.810,04	1,67
ASTURIAS	1.618.257,34	1.704.152,94	3.322.410,28	1,98
ILLES BALEARS	1.667.374,21	1.289.820,94	2.957.195,15	1,76
CANARIAS	8.359.573,83	7.560.450,24	15.920.024,07	9,47
CANTABRIA	1.122.372,34	1.351.583,40	2.473.955,74	1,47
CASTILLA Y LEÓN	4.497.382,00	3.896.734,07	8.394.116,07	4,99
CASTILLA-LA MANCHA	3.735.218,31	3.774.775,35	7.509.993,66	4,47
CATALUNYA	11.075.803,20	10.146.921,74	21.222.724,94	12,62
C. VALENCIANA	9.852.096,13	7.559.042,91	17.411.139,04	10,35
EXTREMADURA	2.926.138,13	2.197.527,26	5.123.665,39	3,05
GALICIA	9.586.442,92	6.253.310,50	15.839.753,42	9,42
MADRID	7.844.773,02	6.299.158,18	14.143.931,20	8,41
MURCIA	2.499.746,32	3.081.029,20	5.580.775,52	3,32
NAVARRA	574.780,95	371.792,00	946.572,95	0,56
PAÍS VASCO	1.679.913,36	2.365.010,44	4.044.923,80	2,41
LA RIOJA	367.796,59	299.160,42	666.957,01	0,40
CEUTA	315.856,60	378.452,52	694.309,12	0,41
MELILLA	461.714,05	561.197,43	1.022.911,48	0,61
<b>TOTAL ESTADO</b>	<b>89.753.249,08</b>	<b>78.415.210,15</b>	<b>168.168.459,23</b>	<b>100,00</b>



\*El pago es efectuado por la Tesorería General de la Seguridad Social, excepto Navarra y el País Vasco cuyas fuentes son el Dptº. de Políticas Sociales y Consumo y el Dptº. de Empleo y Políticas Sociales, respectivamente.

## PNCs DE LA SEGURIDAD SOCIAL: ALTAS, BAJAS Y OSCILACIONES EN NÓMINA DE ENERO DE 2015 (1)

ÁMBITO GEOGRÁFICO	PNC DE JUBILACIÓN			PNC DE INVALIDEZ			TOTAL PNCs		
	ALTAS	BAJAS	OSCILACIONES	ALTAS	BAJAS	OSCILACIONES	ALTAS	BAJAS	OSCILACIONES
ANDALUCÍA	341	501	-160	320	170	150	661	671	-10
ARAGÓN	26	29	-3	30	21	9	56	50	6
ASTURIAS	15	40	-25	15	24	-9	30	64	-34
ILLES BALEARS	76	62	14	37	34	3	113	96	17
CANARIAS	99	122	-23	64	88	-24	163	210	-47
CANTABRIA	21	16	5	22	13	9	43	29	14
CASTILLA Y LEÓN	103	117	-14	92	63	29	195	180	15
CASTILLA-LA MANCHA	48	79	-31	74	56	18	122	135	-13
CATALUNYA	203	146	57	197	104	93	400	250	150
C. VALENCIANA	199	129	70	146	80	66	345	209	136
EXTREMADURA	17	111	-94	3	93	-90	20	204	-184
GALICIA	207	210	-3	116	81	35	323	291	32
MADRID	235	149	86	198	76	122	433	225	208
MURCIA	37	24	13	48	22	26	85	46	39
NAVARRA	-	-	-	-	-	-	-	-	-
PAÍS VASCO	-	-	-	-	-	-	-	-	-
LA RIOJA	0	9	-9	0	5	-5	0	14	-14
CEUTA	3	6	-3	8	5	3	11	11	0
MELILLA	3	8	-5	6	5	1	9	13	-4
<b>TOTAL ESTADO</b>	<b>1.633</b>	<b>1.758</b>	<b>-125</b>	<b>1.376</b>	<b>940</b>	<b>436</b>	<b>3.009</b>	<b>2.698</b>	<b>311</b>

1) No se dispone del movimiento de beneficiarios en nómina de las comunidades de Navarra y el País Vasco

## PNCs DE LA SEGURIDAD SOCIAL: ACUMULADO DE ALTAS, BAJAS Y OSCILACIONES EN NÓMINA AÑO 2015 (1)

ÁMBITO GEOGRÁFICO	PNC DE JUBILACIÓN			PNC DE INVALIDEZ			TOTAL PNCs		
	ALTAS	BAJAS	OSCILACIONES	ALTAS	BAJAS	OSCILACIONES	ALTAS	BAJAS	OSCILACIONES
ANDALUCÍA	341	501	-160	320	170	150	661	671	-10
ARAGÓN	26	29	-3	30	21	9	56	50	6
ASTURIAS	15	40	-25	15	24	-9	30	64	-34
ILLES BALEARS	76	62	14	37	34	3	113	96	17
CANARIAS	99	122	-23	64	88	-24	163	210	-47
CANTABRIA	21	16	5	22	13	9	43	29	14
CASTILLA Y LEÓN	103	117	-14	92	63	29	195	180	15
CASTILLA-LA MANCHA	48	79	-31	74	56	18	122	135	-13
CATALUNYA	203	146	57	197	104	93	400	250	150
C. VALENCIANA	199	129	70	146	80	66	345	209	136
EXTREMADURA	17	111	-94	3	93	-90	20	204	-184
GALICIA	207	210	-3	116	81	35	323	291	32
MADRID	235	149	86	198	76	122	433	225	208
MURCIA	37	24	13	48	22	26	85	46	39
NAVARRA	-	-	-	-	-	-	-	-	-
PAÍS VASCO	-	-	-	-	-	-	-	-	-
LA RIOJA	0	9	-9	0	5	-5	0	14	-14
CEUTA	3	6	-3	8	5	3	11	11	0
MELILLA	3	8	-5	6	5	1	9	13	-4
<b>TOTAL ESTADO</b>	<b>1.633</b>	<b>1.758</b>	<b>-125</b>	<b>1.376</b>	<b>940</b>	<b>436</b>	<b>3.009</b>	<b>2.698</b>	<b>311</b>

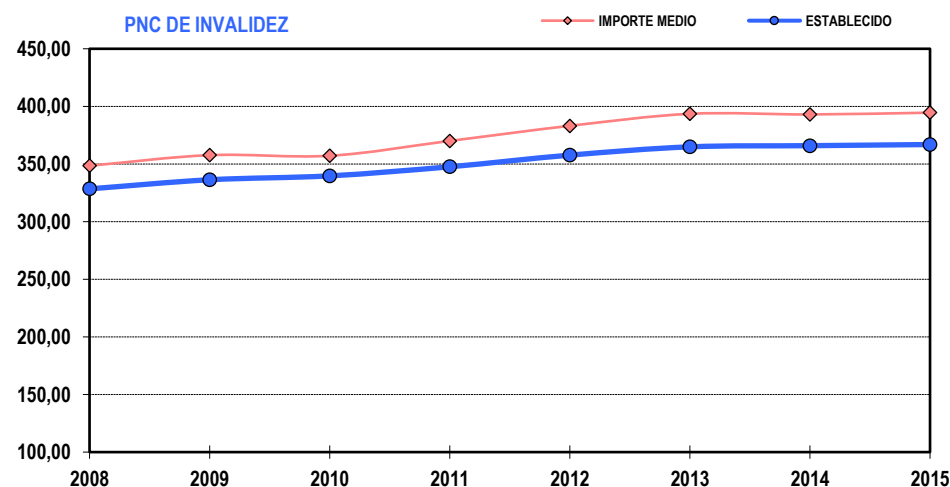
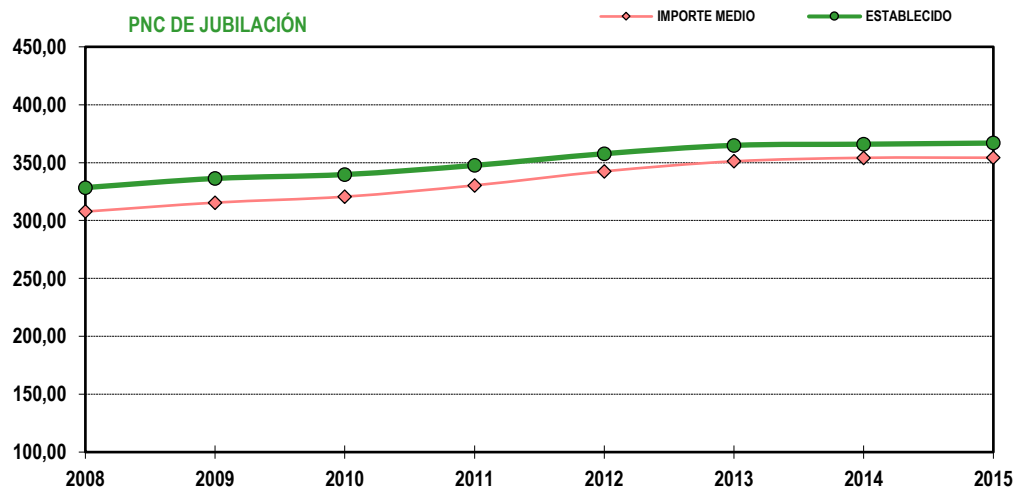
1) No se dispone del movimiento de beneficiarios en nómina de las comunidades de Navarra y el País Vasco

## EVOLUCIÓN IMPORTES MEDIOS PENSIONES NO CONTRIBUTIVAS

	PNC DE JUBILACIÓN								PNC DE INVALIDEZ							
	2008	2009	2010	2011	2012	2013	2014	2015	2008	2009	2010	2011	2012	2013	2014	2015
ENERO	316,06	315,68	319,21	334,45	350,01	349,88	353,39	354,25	357,42	356,26	358,94	376,34	394,88	398,04	392,89	394,55
FEBRERO	306,99	314,80	319,85	329,22	338,85	350,34	354,41		346,63	356,11	362,33	348,08	381,74	391,44	398,14	
MARZO	308,60	316,40	321,93	331,20	342,74	353,56	357,21		350,57	359,76	367,34	375,52	385,50	396,97	402,08	
ABRIL	307,89	316,18	322,42	331,82	343,49	353,26	357,50		349,65	360,88	366,96	375,89	387,02	397,53	402,37	
MAYO	308,81	316,90	321,34	330,75	341,05	353,36	356,68		350,72	360,91	365,57	373,05	383,65	395,99	399,99	
JUNIO*	606,10	622,25	631,82	648,46	671,49	690,19	695,66		682,74	700,98	708,92	725,87	751,77	771,20	777,06	
JULIO	309,63	318,42	323,56	334,13	346,58	354,78	357,22		352,90	362,57	342,22	376,05	388,40	398,36	401,92	
AGOSTO	308,47	317,63	322,35	331,09	343,99	354,66	356,01		349,40	362,41	364,72	372,59	383,67	397,20	397,56	
SEPTIEMBRE	306,73	315,78	320,22	329,58	340,69	348,84	353,33		346,52	356,45	361,22	369,25	379,37	390,74	393,28	
OCTUBRE	307,90	316,66	322,13	334,63	348,10	353,98	357,33		351,26	360,72	363,26	375,30	386,74	396,92	396,44	
NOVIEMBRE*	609,10	625,29	635,57	654,13	678,81	694,56	698,66		685,55	704,05	669,36	733,14	750,59	774,46	733,33	
ENERO	311,70	320,33	327,85	335,44	349,13	358,52	360,75		355,65	366,72	369,24	379,51	390,41	400,94	407,07	
<b>IMPORTE MEDIO</b>	<b>307,71</b>	<b>315,45</b>	<b>320,59</b>	<b>330,35</b>	<b>342,50</b>	<b>351,14</b>	<b>354,15</b>	<b>354,25</b>	<b>348,50</b>	<b>357,70</b>	<b>357,15</b>	<b>370,04</b>	<b>383,12</b>	<b>393,56</b>	<b>393,01</b>	<b>394,55</b>
<b>IMP. MENSUAL</b>																
ESTABLECIDO	328,44	336,33	339,70	347,60	357,70	364,90	365,90	366,90	328,44	336,33	339,70	347,60	357,70	364,90	365,90	366,90
Con comp. 50% T. P. (1)	-	-	-	-	-	-	-	-	492,66	504,50	509,55	521,40	536,55	547,35	548,85	550,35
MÍNIMO 25%	82,11	84,08	84,93	86,90	89,43	91,23	91,48	91,73	82,11	84,08	84,93	86,90	89,43	91,23	91,48	91,73
Δ INTERANUAL	5,10%	2,40%	1,00%	2,30%	2,90%	2,00%	0,25%	0,25%	5,10%	2,40%	1,00%	2,30%	2,90%	2,00%	0,25%	0,25%

(\*) Junto a la mensualidad se abona una paga extra, por lo que la media se calcula sobre 14 pagas.

(1) En la PNC de Invalidez, la cuantía se incrementa en un 50% en los casos en que el beneficiario necesite el concurso de una tercera persona.



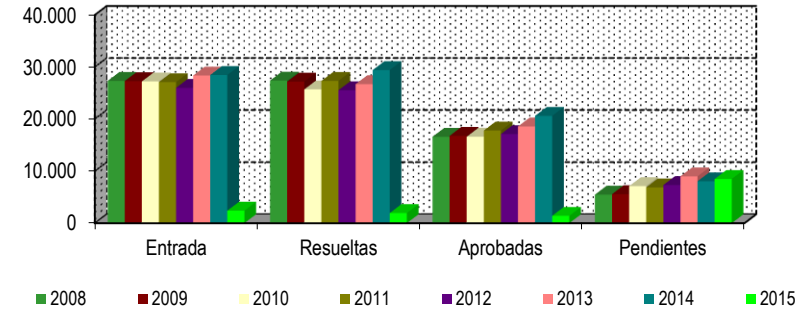
**1b Pnc de Jubilación: Datos de la gestión mensual y anual**

## R.D.L. 1/1994, DE 20 DE JUNIO; T. REF. LGSS PNCs DE LA SEGURIDAD SOCIAL

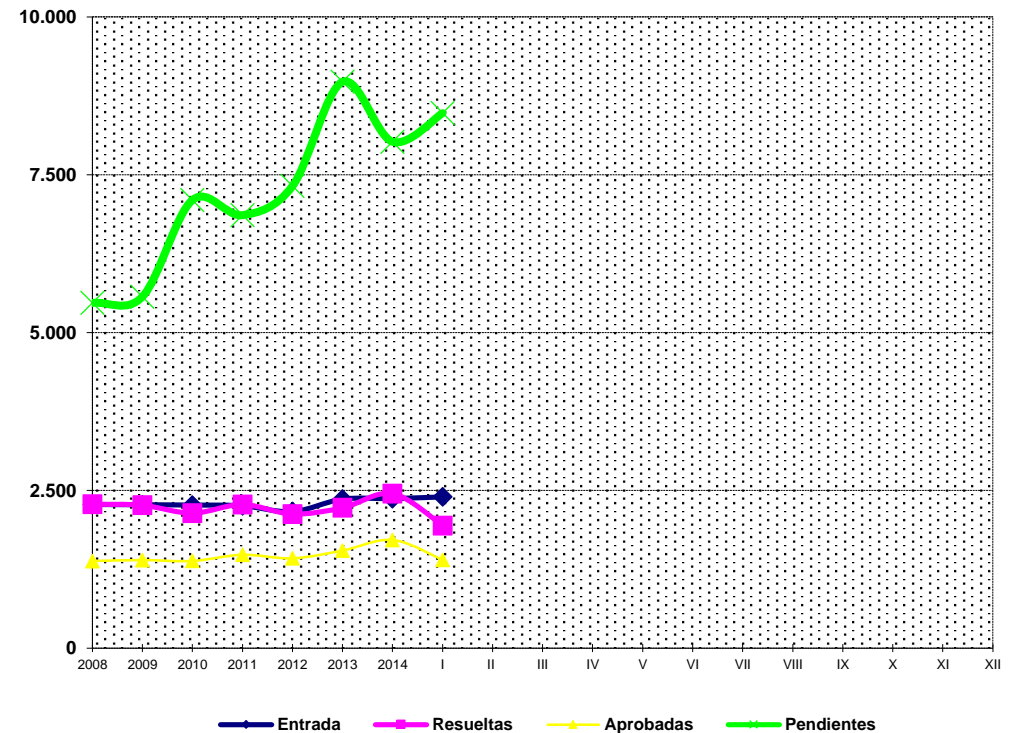
## JUBILACIÓN

		Entrada	Resueltas	% R./E.	Aprobadas	% A./R.	No Aprob.	Pendientes
G E S T I O N	2008	27.308	27.364	100,21%	16.564	60,53%	10.800	5.468
	2009	27.264	27.164	99,63%	16.742	60,98%	10.422	5.568
	2010	27.201	25.670	94,37%	16.574	64,57%	9.096	7.099
	2011	27.062	27.302	100,89%	17.751	65,02%	9.551	6.859
	2012	25.959	25.498	98,22%	17.078	66,98%	8.420	7.320
	2013	28.331	26.679	94,17%	18.552	69,54%	8.127	8.972
	2014	28.436	29.386	103,34%	20.576	70,02%	8.810	8.022
M E D I A S	2008	2.276	2.280		1.380		900	5.468
	2009	2.272	2.264		1.395		869	5.568
	2010	2.267	2.139		1.381		758	7.099
	2011	2.255	2.275		1.479		796	6.859
	2012	2.163	2.125		1.423		702	7.320
	2013	2.361	2.223		1.546		677	8.972
	2014	2.370	2.449		1.715		734	8.022
2015								
I II III IV V VI VII VIII IX X XI XII		2.396	1.943	81,09%	1.399	72,00%	544	8.475
		2.396	1.943	81,09%	1.399	72,00%	544	8.475

EVOLUCIÓN DE LA GESTIÓN 2008-2015



EVOLUCIÓN MEDIAS MENSUALES



\* Pendientes reales

## PENSIÓN NO CONTRIBUTIVA DE JUBILACIÓN

### DATOS DE GESTIÓN CORRESPONDIENTES AL MES DE ENERO DE 2015

CC.AA. Y/O PROVINCIAS	PTES. MES ANTERIOR	SOLICITUDES PRESENTADAS					A RESOLV. MES	SOLICITUDES RESUELTAS									PTES. FIN MES
		NUEVAS	SGIM Y SATP	PAS	INSS	TOTAL		APROBADAS					NO APROBADAS		TOTAL		
								NUEVAS	SGIM Y SATP	PAS	INSS	TOTAL	DNG	CAD-DES			
<b>ANDALUCÍA</b>	<b>828</b>	<b>439</b>	<b>4</b>	<b>22</b>	<b>0</b>	<b>465</b>	<b>1.293</b>	<b>253</b>	<b>0</b>	<b>4</b>	<b>0</b>	<b>257</b>	<b>80</b>	<b>23</b>	<b>360</b>	<b>933</b>	
ALMERÍA	17	53	1	1	0	55	72	23	0	0	0	23	9	1	33	39	
CÁDIZ	280	47	0	5	0	52	332	28	0	0	0	28	8	11	47	285	
CÓRDOBA	42	38	0	1	0	39	81	26	0	0	0	26	6	0	32	49	
GRANADA	48	24	0	3	0	27	75	21	0	0	0	21	6	1	28	47	
HUELVA	18	28	1	0	0	29	47	18	0	0	0	18	4	0	22	25	
JAÉN	41	28	0	0	0	28	69	23	0	0	0	23	2	2	27	42	
MÁLAGA	191	122	2	2	0	126	317	61	0	1	0	62	25	7	94	223	
SEVILLA	191	99	0	10	0	109	300	53	0	3	0	56	20	1	77	223	
<b>ARAGÓN</b>	<b>58</b>	<b>45</b>	<b>0</b>	<b>0</b>	<b>0</b>	<b>45</b>	<b>103</b>	<b>32</b>	<b>0</b>	<b>0</b>	<b>0</b>	<b>32</b>	<b>8</b>	<b>1</b>	<b>41</b>	<b>62</b>	
HUESCA	18	12	0	0	0	12	30	13	0	0	0	13	3	0	16	14	
TERUEL	6	3	0	0	0	3	9	1	0	0	0	1	0	0	1	8	
ZARAGOZA	34	30	0	0	0	30	64	18	0	0	0	18	5	1	24	40	
<b>ASTURIAS</b>	<b>85</b>	<b>79</b>	<b>0</b>	<b>0</b>	<b>1</b>	<b>80</b>	<b>165</b>	<b>36</b>	<b>2</b>	<b>0</b>	<b>2</b>	<b>40</b>	<b>6</b>	<b>6</b>	<b>52</b>	<b>113</b>	
<b>ILLES BALEARS</b>	<b>118</b>	<b>51</b>	<b>0</b>	<b>0</b>	<b>0</b>	<b>51</b>	<b>169</b>	<b>31</b>	<b>0</b>	<b>0</b>	<b>0</b>	<b>31</b>	<b>9</b>	<b>3</b>	<b>43</b>	<b>126</b>	
<b>CANARIAS</b>	<b>1.156</b>	<b>168</b>	<b>0</b>	<b>1</b>	<b>0</b>	<b>169</b>	<b>1.325</b>	<b>128</b>	<b>0</b>	<b>2</b>	<b>0</b>	<b>130</b>	<b>34</b>	<b>7</b>	<b>171</b>	<b>1.154</b>	
LAS PALMAS	584	89	0	1	0	90	674	50	0	1	0	51	17	3	71	603	
S.C. TENERIFE	572	79	0	0	0	79	651	78	0	1	0	79	17	4	100	551	
<b>CANTABRIA</b>	<b>99</b>	<b>28</b>	<b>0</b>	<b>0</b>	<b>0</b>	<b>28</b>	<b>127</b>	<b>23</b>	<b>0</b>	<b>0</b>	<b>0</b>	<b>23</b>	<b>6</b>	<b>5</b>	<b>34</b>	<b>93</b>	
<b>CASTILLA Y LEÓN</b>	<b>277</b>	<b>120</b>	<b>0</b>	<b>0</b>	<b>1</b>	<b>121</b>	<b>398</b>	<b>76</b>	<b>0</b>	<b>0</b>	<b>0</b>	<b>76</b>	<b>17</b>	<b>6</b>	<b>99</b>	<b>299</b>	
ÁVILA	4	10	0	0	0	10	14	0	0	0	0	0	2	0	2	12	
BURGOS	35	23	0	0	0	23	58	9	0	0	0	9	2	1	12	46	
LEÓN	102	15	0	0	0	15	117	17	0	0	0	17	2	2	21	96	
PALENCIA	10	7	0	0	1	8	18	10	0	0	0	10	0	1	11	7	
SALAMANCA	48	19	0	0	0	19	67	16	0	0	0	16	2	0	18	49	
SEGOVIA	8	9	0	0	0	9	17	5	0	0	0	5	1	0	6	11	
SORIA	5	6	0	0	0	6	11	6	0	0	0	6	0	0	6	5	
VALLADOLID	39	21	0	0	0	21	60	12	0	0	0	12	4	0	16	44	
ZAMORA	26	10	0	0	0	10	36	1	0	0	0	1	4	2	7	29	
<b>CASTILLA-LA MANCHA</b>	<b>469</b>	<b>121</b>	<b>0</b>	<b>0</b>	<b>0</b>	<b>121</b>	<b>590</b>	<b>61</b>	<b>0</b>	<b>0</b>	<b>0</b>	<b>61</b>	<b>17</b>	<b>3</b>	<b>81</b>	<b>509</b>	
ALBACETE	31	15	0	0	0	15	46	13	0	0	0	13	4	0	17	29	
CIUDAD REAL	5	24	0	0	0	24	29	14	0	0	0	14	0	3	17	12	
CUENCA	9	11	0	0	0	11	20	8	0	0	0	8	1	0	9	11	
GUADALAJARA	3	7	0	0	0	7	10	8	0	0	0	8	1	0	9	1	
TOLEDO	421	64	0	0	0	64	485	18	0	0	0	18	11	0	29	456	

(Continúa al dorso)

CC.AA. Y/O PROVINCIAS	PTES. MES ANTERIOR	SOLICITUDES PRESENTADAS					A RESOLV. MES	SOLICITUDES RESUELTAS									PTES. FIN MES
		APROBADAS						NO APROBADAS		TOTAL							
		NUEVAS	SGIM Y SATP	PAS	INSS	TOTAL		NUEVAS	SGIM Y SATP		PAS	INSS	TOTAL	DNG	CAD-DES		
<b>CATALUNYA</b>	<b>2.553</b>	<b>315</b>	<b>0</b>	<b>0</b>	<b>2</b>	<b>317</b>	<b>2.870</b>	<b>180</b>	<b>0</b>	<b>0</b>	<b>1</b>	<b>181</b>	<b>51</b>	<b>23</b>	<b>255</b>	<b>2.615</b>	
BARCELONA	1.805	228	0	0	1	229	2.034	133	0	0	1	134	38	14	186	1.848	
GIRONA	275	32	0	0	1	33	308	15	0	0	0	15	3	4	22	286	
LLEIDA	145	18	0	0	0	18	163	9	0	0	0	9	6	2	17	146	
TARRAGONA	328	37	0	0	0	37	365	23	0	0	0	23	4	3	30	335	
<b>COMUNIDAD VALENCIANA</b>	<b>590</b>	<b>270</b>	<b>0</b>	<b>0</b>	<b>0</b>	<b>270</b>	<b>860</b>	<b>197</b>	<b>0</b>	<b>0</b>	<b>0</b>	<b>197</b>	<b>33</b>	<b>37</b>	<b>267</b>	<b>593</b>	
ALICANTE	336	129	0	0	0	129	465	94	0	0	0	94	13	1	108	357	
CASTELLÓN	52	29	0	0	0	29	81	23	0	0	0	23	3	1	27	54	
VALENCIA	202	112	0	0	0	112	314	80	0	0	0	80	17	35	132	182	
<b>EXTREMADURA</b>	<b>92</b>	<b>45</b>	<b>2</b>	<b>0</b>	<b>0</b>	<b>47</b>	<b>139</b>	<b>0</b>	<b>0</b>	<b>0</b>	<b>0</b>	<b>0</b>	<b>9</b>	<b>3</b>	<b>12</b>	<b>127</b>	
BADAJOS	75	27	0	0	0	27	102	0	0	0	0	0	7	0	7	95	
CÁCERES	17	18	2	0	0	20	37	0	0	0	0	0	2	3	5	32	
<b>GALICIA</b>	<b>697</b>	<b>230</b>	<b>0</b>	<b>0</b>	<b>0</b>	<b>230</b>	<b>927</b>	<b>119</b>	<b>0</b>	<b>0</b>	<b>0</b>	<b>119</b>	<b>25</b>	<b>4</b>	<b>148</b>	<b>779</b>	
A CORUÑA	372	83	0	0	0	83	455	49	0	0	0	49	8	0	57	398	
LUGO	14	23	0	0	0	23	37	10	0	0	0	10	0	1	11	26	
OURENSE	15	35	0	0	0	35	50	15	0	0	0	15	0	0	15	35	
PONTEVEDRA	296	89	0	0	0	89	385	45	0	0	0	45	17	3	65	320	
<b>MADRID</b>	<b>648</b>	<b>267</b>	<b>0</b>	<b>0</b>	<b>0</b>	<b>267</b>	<b>915</b>	<b>177</b>	<b>0</b>	<b>0</b>	<b>0</b>	<b>177</b>	<b>76</b>	<b>12</b>	<b>265</b>	<b>650</b>	
<b>MURCIA</b>	<b>178</b>	<b>75</b>	<b>0</b>	<b>0</b>	<b>0</b>	<b>75</b>	<b>253</b>	<b>29</b>	<b>1</b>	<b>0</b>	<b>0</b>	<b>30</b>	<b>13</b>	<b>11</b>	<b>54</b>	<b>199</b>	
<b>NAVARRA</b>	<b>26</b>	<b>17</b>	<b>0</b>	<b>0</b>	<b>1</b>	<b>18</b>	<b>44</b>	<b>4</b>	<b>0</b>	<b>0</b>	<b>0</b>	<b>4</b>	<b>5</b>	<b>3</b>	<b>12</b>	<b>32</b>	
<b>PAÍS VASCO</b>	<b>89</b>	<b>54</b>	<b>0</b>	<b>0</b>	<b>0</b>	<b>54</b>	<b>143</b>	<b>21</b>	<b>0</b>	<b>0</b>	<b>0</b>	<b>21</b>	<b>1</b>	<b>0</b>	<b>22</b>	<b>121</b>	
ARABA/ÁLAVA	0	5	0	0	0	5	5	3	0	0	0	3	0	0	3	2	
GIPUZKOA	24	22	0	0	0	22	46	16	0	0	0	16	1	0	17	29	
BIZKAIA	65	27	0	0	0	27	92	2	0	0	0	2	0	0	2	90	
<b>LA RIOJA</b>	<b>24</b>	<b>15</b>	<b>0</b>	<b>0</b>	<b>0</b>	<b>15</b>	<b>39</b>	<b>11</b>	<b>0</b>	<b>0</b>	<b>0</b>	<b>11</b>	<b>1</b>	<b>0</b>	<b>12</b>	<b>27</b>	
<b>CEUTA</b>	<b>29</b>	<b>17</b>	<b>0</b>	<b>0</b>	<b>0</b>	<b>17</b>	<b>46</b>	<b>7</b>	<b>0</b>	<b>0</b>	<b>0</b>	<b>7</b>	<b>1</b>	<b>4</b>	<b>12</b>	<b>34</b>	
<b>MELILLA</b>	<b>6</b>	<b>6</b>	<b>0</b>	<b>0</b>	<b>0</b>	<b>6</b>	<b>12</b>	<b>2</b>	<b>0</b>	<b>0</b>	<b>0</b>	<b>2</b>	<b>1</b>	<b>0</b>	<b>3</b>	<b>9</b>	

<b>TOTAL ESTADO</b>	<b>8.022</b>	<b>2.362</b>	<b>6</b>	<b>23</b>	<b>5</b>	<b>2.396</b>	<b>10.418</b>	<b>1.387</b>	<b>3</b>	<b>6</b>	<b>3</b>	<b>1.399</b>	<b>393</b>	<b>151</b>	<b>1.943</b>	<b>8.475</b>
---------------------	--------------	--------------	----------	-----------	----------	--------------	---------------	--------------	----------	----------	----------	--------------	------------	------------	--------------	--------------

## PENSIÓN NO CONTRIBUTIVA DE JUBILACIÓN

### CAUSAS DE DENEGACIÓN CORRESPONDIENTES AL MES DE ENERO DE 2015

CC.AA. Y/O PROVINCIAS	EDAD	RESIDENCIA LEGAL	RECURSOS ECONÓMICOS		PRESTACIÓN	SIN	TOTAL CAUSAS DE DENEGACIÓN
			PERSONALES	U.E.C.	INCOMPATIBLE	DESGLOSAR	
<b>ANDALUCÍA</b>	<b>11</b>	<b>15</b>	<b>17</b>	<b>36</b>	<b>1</b>	<b>0</b>	<b>80</b>
ALMERÍA	2	2	0	5	0	0	9
CÁDIZ	3	1	1	3	0	0	8
CÓRDOBA	1	0	3	2	0	0	6
GRANADA	0	3	2	1	0	0	6
HUELVA	0	0	3	0	1	0	4
JAÉN	0	1	0	1	0	0	2
MÁLAGA	2	4	5	14	0	0	25
SEVILLA	3	4	3	10	0	0	20
<b>ARAGÓN</b>	<b>0</b>	<b>1</b>	<b>3</b>	<b>4</b>	<b>0</b>	<b>0</b>	<b>8</b>
HUESCA	0	0	2	1	0	0	3
TERUEL	0	0	0	0	0	0	0
ZARAGOZA	0	1	1	3	0	0	5
<b>ASTURIAS</b>	<b>1</b>	<b>1</b>	<b>0</b>	<b>4</b>	<b>0</b>	<b>0</b>	<b>6</b>
<b>ILLES BALEARS</b>	<b>0</b>	<b>2</b>	<b>3</b>	<b>4</b>	<b>0</b>	<b>0</b>	<b>9</b>
<b>CANARIAS</b>	<b>1</b>	<b>14</b>	<b>10</b>	<b>9</b>	<b>0</b>	<b>0</b>	<b>34</b>
LAS PALMAS	0	7	5	5	0	0	17
S.C. TENERIFE	1	7	5	4	0	0	17
<b>CANTABRIA</b>	<b>0</b>	<b>1</b>	<b>1</b>	<b>4</b>	<b>0</b>	<b>0</b>	<b>6</b>
<b>CASTILLA Y LEÓN</b>	<b>0</b>	<b>5</b>	<b>3</b>	<b>8</b>	<b>1</b>	<b>0</b>	<b>17</b>
ÁVILA	0	0	0	2	0	0	2
BURGOS	0	1	0	1	0	0	2
LEÓN	0	0	1	1	0	0	2
PALENCIA	0	0	0	0	0	0	0
SALAMANCA	0	0	0	2	0	0	2
SEGOVIA	0	0	0	1	0	0	1
SORIA	0	0	0	0	0	0	0
VALLADOLID	0	3	0	0	1	0	4
ZAMORA	0	1	2	1	0	0	4
<b>CASTILLA-LA MANCHA</b>	<b>2</b>	<b>3</b>	<b>1</b>	<b>11</b>	<b>0</b>	<b>0</b>	<b>17</b>
ALBACETE	0	0	1	3	0	0	4
CIUDAD REAL	0	0	0	0	0	0	0
CUENCA	0	1	0	0	0	0	1
GUADALAJARA	0	0	0	1	0	0	1
TOLEDO	2	2	0	7	0	0	11

(Continúa al dorso)

CC.AA. Y/O PROVINCIAS	EDAD	RESIDENCIA LEGAL	RECURSOS ECONÓMICOS		PRESTACIÓN INCOMPATIBLE	SIN DESGLOSAR	TOTAL CAUSAS DE DENEGACIÓN
			PERSONALES	U.E.C.			
<b>CATALUNYA</b>	5	4	7	19	16	0	51
BARCELONA	2	4	6	13	13	0	38
GIRONA	1	0	0	2	0	0	3
LLEIDA	1	0	1	2	2	0	6
TARRAGONA	1	0	0	2	1	0	4
<b>COMUNIDAD VALENCIANA</b>	1	4	9	18	1	0	33
ALICANTE	0	3	3	7	0	0	13
CASTELLÓN	1	0	1	1	0	0	3
VALENCIA	0	1	5	10	1	0	17
<b>EXTREMADURA</b>	1	2	0	6	0	0	9
BADAJOS	1	1	0	5	0	0	7
CÁCERES	0	1	0	1	0	0	2
<b>GALICIA</b>	1	1	6	17	0	0	25
A CORUÑA	1	1	0	6	0	0	8
LUGO	0	0	0	0	0	0	0
OURENSE	0	0	0	0	0	0	0
PONTEVEDRA	0	0	6	11	0	0	17
<b>MADRID</b>	6	22	17	31	0	0	76
<b>MURCIA</b>	2	2	6	3	0	0	13
<b>NAVARRA</b>	0	2	1	2	0	0	5
<b>PAÍS VASCO</b>	0	0	0	1	0	0	1
ARABA/ÁLAVA	0	0	0	0	0	0	0
GIPUZKOA	0	0	0	1	0	0	1
BIZKAIA	0	0	0	0	0	0	0
<b>LA RIOJA</b>	0	0	1	0	0	0	1
<b>CEUTA</b>	0	1	0	0	0	0	1
<b>MELILLA</b>	0	1	0	0	0	0	1
<b>TOTAL ESTADO</b>	31	81	85	177	19	0	393

## PENSIÓN NO CONTRIBUTIVA DE JUBILACIÓN

### DATOS ACUMULADOS DE GESTIÓN CORRESPONDIENTES AL AÑO 2015 HASTA ENERO

CC.AA. Y/O PROVINCIAS	PTES. AÑO ANTERIOR	SOLICITUDES PRESENTADAS					A RESOLV. AÑO	SOLICITUDES RESUELTAS									PTES. FINAL
		NUEVAS	SGIM Y SATP	PAS	INSS	TOTAL		APROBADAS					NO APROBADAS		TOTAL		
								NUEVAS	SGIM Y SATP	PAS	INSS	TOTAL	DNG	CAD-DES			
<b>ANDALUCÍA</b>	<b>828</b>	<b>439</b>	<b>4</b>	<b>22</b>	<b>0</b>	<b>465</b>	<b>1.293</b>	<b>253</b>	<b>0</b>	<b>4</b>	<b>0</b>	<b>257</b>	<b>80</b>	<b>23</b>	<b>360</b>	<b>933</b>	
ALMERÍA	17	53	1	1	0	55	72	23	0	0	0	23	9	1	33	39	
CÁDIZ	280	47	0	5	0	52	332	28	0	0	0	28	8	11	47	285	
CÓRDOBA	42	38	0	1	0	39	81	26	0	0	0	26	6	0	32	49	
GRANADA	48	24	0	3	0	27	75	21	0	0	0	21	6	1	28	47	
HUELVA	18	28	1	0	0	29	47	18	0	0	0	18	4	0	22	25	
JAÉN	41	28	0	0	0	28	69	23	0	0	0	23	2	2	27	42	
MÁLAGA	191	122	2	2	0	126	317	61	0	1	0	62	25	7	94	223	
SEVILLA	191	99	0	10	0	109	300	53	0	3	0	56	20	1	77	223	
<b>ARAGÓN</b>	<b>58</b>	<b>45</b>	<b>0</b>	<b>0</b>	<b>0</b>	<b>45</b>	<b>103</b>	<b>32</b>	<b>0</b>	<b>0</b>	<b>0</b>	<b>32</b>	<b>8</b>	<b>1</b>	<b>41</b>	<b>62</b>	
HUESCA	18	12	0	0	0	12	30	13	0	0	0	13	3	0	16	14	
TERUEL	6	3	0	0	0	3	9	1	0	0	0	1	0	0	1	8	
ZARAGOZA	34	30	0	0	0	30	64	18	0	0	0	18	5	1	24	40	
<b>ASTURIAS</b>	<b>85</b>	<b>79</b>	<b>0</b>	<b>0</b>	<b>1</b>	<b>80</b>	<b>165</b>	<b>36</b>	<b>2</b>	<b>0</b>	<b>2</b>	<b>40</b>	<b>6</b>	<b>6</b>	<b>52</b>	<b>113</b>	
<b>ILLES BALEARS</b>	<b>118</b>	<b>51</b>	<b>0</b>	<b>0</b>	<b>0</b>	<b>51</b>	<b>169</b>	<b>31</b>	<b>0</b>	<b>0</b>	<b>0</b>	<b>31</b>	<b>9</b>	<b>3</b>	<b>43</b>	<b>126</b>	
<b>CANARIAS</b>	<b>1.156</b>	<b>168</b>	<b>0</b>	<b>1</b>	<b>0</b>	<b>169</b>	<b>1.325</b>	<b>128</b>	<b>0</b>	<b>2</b>	<b>0</b>	<b>130</b>	<b>34</b>	<b>7</b>	<b>171</b>	<b>1.154</b>	
LAS PALMAS	584	89	0	1	0	90	674	50	0	1	0	51	17	3	71	603	
S.C. TENERIFE	572	79	0	0	0	79	651	78	0	1	0	79	17	4	100	551	
<b>CANTABRIA</b>	<b>99</b>	<b>28</b>	<b>0</b>	<b>0</b>	<b>0</b>	<b>28</b>	<b>127</b>	<b>23</b>	<b>0</b>	<b>0</b>	<b>0</b>	<b>23</b>	<b>6</b>	<b>5</b>	<b>34</b>	<b>93</b>	
<b>CASTILLA Y LEÓN</b>	<b>277</b>	<b>120</b>	<b>0</b>	<b>0</b>	<b>1</b>	<b>121</b>	<b>398</b>	<b>76</b>	<b>0</b>	<b>0</b>	<b>0</b>	<b>76</b>	<b>17</b>	<b>6</b>	<b>99</b>	<b>299</b>	
ÁVILA	4	10	0	0	0	10	14	0	0	0	0	0	2	0	2	12	
BURGOS	35	23	0	0	0	23	58	9	0	0	0	9	2	1	12	46	
LEÓN	102	15	0	0	0	15	117	17	0	0	0	17	2	2	21	96	
PALENCIA	10	7	0	0	1	8	18	10	0	0	0	10	0	1	11	7	
SALAMANCA	48	19	0	0	0	19	67	16	0	0	0	16	2	0	18	49	
SEGOVIA	8	9	0	0	0	9	17	5	0	0	0	5	1	0	6	11	
SORIA	5	6	0	0	0	6	11	6	0	0	0	6	0	0	6	5	
VALLADOLID	39	21	0	0	0	21	60	12	0	0	0	12	4	0	16	44	
ZAMORA	26	10	0	0	0	10	36	1	0	0	0	1	4	2	7	29	
<b>CASTILLA-LA MANCHA</b>	<b>469</b>	<b>121</b>	<b>0</b>	<b>0</b>	<b>0</b>	<b>121</b>	<b>590</b>	<b>61</b>	<b>0</b>	<b>0</b>	<b>0</b>	<b>61</b>	<b>17</b>	<b>3</b>	<b>81</b>	<b>509</b>	
ALBACETE	31	15	0	0	0	15	46	13	0	0	0	13	4	0	17	29	
CIUDAD REAL	5	24	0	0	0	24	29	14	0	0	0	14	0	3	17	12	
CUENCA	9	11	0	0	0	11	20	8	0	0	0	8	1	0	9	11	
GUADALAJARA	3	7	0	0	0	7	10	8	0	0	0	8	1	0	9	1	
TOLEDO	421	64	0	0	0	64	485	18	0	0	0	18	11	0	29	456	

(Continúa al dorso)

CC.AA. Y/O PROVINCIAS	PTES. AÑO ANTERIOR	SOLICITUDES PRESENTADAS					A RESOLV. AÑO	SOLICITUDES RESUELTAS									PTES. FINAL
								APROBADAS				NO APROBADAS		TOTAL			
		NUEVAS	SGIM Y SATP	PAS	INSS	TOTAL		NUEVAS	SGIM Y SATP	PAS	INSS	TOTAL	DNG		CAD-DES		
<b>CATALUNYA</b>	<b>2.553</b>	<b>315</b>	<b>0</b>	<b>0</b>	<b>2</b>	<b>317</b>	<b>2.870</b>	<b>180</b>	<b>0</b>	<b>0</b>	<b>1</b>	<b>181</b>	<b>51</b>	<b>23</b>	<b>255</b>	<b>2.615</b>	
BARCELONA	1.805	228	0	0	1	229	2.034	133	0	0	1	134	38	14	186	1.848	
GIRONA	275	32	0	0	1	33	308	15	0	0	0	15	3	4	22	286	
LLEIDA	145	18	0	0	0	18	163	9	0	0	0	9	6	2	17	146	
TARRAGONA	328	37	0	0	0	37	365	23	0	0	0	23	4	3	30	335	
<b>COMUNIDAD VALENCIANA</b>	<b>590</b>	<b>270</b>	<b>0</b>	<b>0</b>	<b>0</b>	<b>270</b>	<b>860</b>	<b>197</b>	<b>0</b>	<b>0</b>	<b>0</b>	<b>197</b>	<b>33</b>	<b>37</b>	<b>267</b>	<b>593</b>	
ALICANTE	336	129	0	0	0	129	465	94	0	0	0	94	13	1	108	357	
CASTELLÓN	52	29	0	0	0	29	81	23	0	0	0	23	3	1	27	54	
VALENCIA	202	112	0	0	0	112	314	80	0	0	0	80	17	35	132	182	
<b>EXTREMADURA</b>	<b>92</b>	<b>45</b>	<b>2</b>	<b>0</b>	<b>0</b>	<b>47</b>	<b>139</b>	<b>0</b>	<b>0</b>	<b>0</b>	<b>0</b>	<b>0</b>	<b>9</b>	<b>3</b>	<b>12</b>	<b>127</b>	
BADAJOS	75	27	0	0	0	27	102	0	0	0	0	0	7	0	7	95	
CÁCERES	17	18	2	0	0	20	37	0	0	0	0	0	2	3	5	32	
<b>GALICIA</b>	<b>697</b>	<b>230</b>	<b>0</b>	<b>0</b>	<b>0</b>	<b>230</b>	<b>927</b>	<b>119</b>	<b>0</b>	<b>0</b>	<b>0</b>	<b>119</b>	<b>25</b>	<b>4</b>	<b>148</b>	<b>779</b>	
A CORUÑA	372	83	0	0	0	83	455	49	0	0	0	49	8	0	57	398	
LUGO	14	23	0	0	0	23	37	10	0	0	0	10	0	1	11	26	
OURENSE	15	35	0	0	0	35	50	15	0	0	0	15	0	0	15	35	
PONTEVEDRA	296	89	0	0	0	89	385	45	0	0	0	45	17	3	65	320	
<b>MADRID</b>	<b>648</b>	<b>267</b>	<b>0</b>	<b>0</b>	<b>0</b>	<b>267</b>	<b>915</b>	<b>177</b>	<b>0</b>	<b>0</b>	<b>0</b>	<b>177</b>	<b>76</b>	<b>12</b>	<b>265</b>	<b>650</b>	
<b>MURCIA</b>	<b>178</b>	<b>75</b>	<b>0</b>	<b>0</b>	<b>0</b>	<b>75</b>	<b>253</b>	<b>29</b>	<b>1</b>	<b>0</b>	<b>0</b>	<b>30</b>	<b>13</b>	<b>11</b>	<b>54</b>	<b>199</b>	
<b>NAVARRA</b>	<b>26</b>	<b>17</b>	<b>0</b>	<b>0</b>	<b>1</b>	<b>18</b>	<b>44</b>	<b>4</b>	<b>0</b>	<b>0</b>	<b>0</b>	<b>4</b>	<b>5</b>	<b>3</b>	<b>12</b>	<b>32</b>	
<b>PAÍS VASCO</b>	<b>89</b>	<b>54</b>	<b>0</b>	<b>0</b>	<b>0</b>	<b>54</b>	<b>143</b>	<b>21</b>	<b>0</b>	<b>0</b>	<b>0</b>	<b>21</b>	<b>1</b>	<b>0</b>	<b>22</b>	<b>121</b>	
ARABA/ÁLAVA	0	5	0	0	0	5	5	3	0	0	0	3	0	0	3	2	
GIPUZKOA	24	22	0	0	0	22	46	16	0	0	0	16	1	0	17	29	
BIZKAIA	65	27	0	0	0	27	92	2	0	0	0	2	0	0	2	90	
<b>LA RIOJA</b>	<b>24</b>	<b>15</b>	<b>0</b>	<b>0</b>	<b>0</b>	<b>15</b>	<b>39</b>	<b>11</b>	<b>0</b>	<b>0</b>	<b>0</b>	<b>11</b>	<b>1</b>	<b>0</b>	<b>12</b>	<b>27</b>	
<b>CEUTA</b>	<b>29</b>	<b>17</b>	<b>0</b>	<b>0</b>	<b>0</b>	<b>17</b>	<b>46</b>	<b>7</b>	<b>0</b>	<b>0</b>	<b>0</b>	<b>7</b>	<b>1</b>	<b>4</b>	<b>12</b>	<b>34</b>	
<b>MELILLA</b>	<b>6</b>	<b>6</b>	<b>0</b>	<b>0</b>	<b>0</b>	<b>6</b>	<b>12</b>	<b>2</b>	<b>0</b>	<b>0</b>	<b>0</b>	<b>2</b>	<b>1</b>	<b>0</b>	<b>3</b>	<b>9</b>	

<b>TOTAL ESTADO</b>	<b>8.022</b>	<b>2.362</b>	<b>6</b>	<b>23</b>	<b>5</b>	<b>2.396</b>	<b>10.418</b>	<b>1.387</b>	<b>3</b>	<b>6</b>	<b>3</b>	<b>1.399</b>	<b>393</b>	<b>151</b>	<b>1.943</b>	<b>8.475</b>
---------------------	--------------	--------------	----------	-----------	----------	--------------	---------------	--------------	----------	----------	----------	--------------	------------	------------	--------------	--------------

## PENSIÓN NO CONTRIBUTIVA DE JUBILACIÓN

### CAUSAS DE DENEGACIÓN ACUMULADAS CORRESPONDIENTES AL AÑO 2015 HASTA ENERO

CC.AA. Y/O PROVINCIAS	EDAD	RESIDENCIA LEGAL	RECURSOS ECONÓMICOS		PRESTACIÓN INCOMPATIBLE	SIN DESGLOSAR	TOTAL CAUSAS DE DENEGACIÓN
			PERSONALES	U.E.C.			
<b>ANDALUCÍA</b>	11	15	17	36	1	0	80
ALMERÍA	2	2	0	5	0	0	9
CÁDIZ	3	1	1	3	0	0	8
CÓRDOBA	1	0	3	2	0	0	6
GRANADA	0	3	2	1	0	0	6
HUELVA	0	0	3	0	1	0	4
JAÉN	0	1	0	1	0	0	2
MÁLAGA	2	4	5	14	0	0	25
SEVILLA	3	4	3	10	0	0	20
<b>ARAGÓN</b>	0	1	3	4	0	0	8
HUESCA	0	0	2	1	0	0	3
TERUEL	0	0	0	0	0	0	0
ZARAGOZA	0	1	1	3	0	0	5
<b>ASTURIAS</b>	1	1	0	4	0	0	6
<b>ILLES BALEARS</b>	0	2	3	4	0	0	9
<b>CANARIAS</b>	1	14	10	9	0	0	34
LAS PALMAS	0	7	5	5	0	0	17
S.C. TENERIFE	1	7	5	4	0	0	17
<b>CANTABRIA</b>	0	1	1	4	0	0	6
<b>CASTILLA Y LEÓN</b>	0	5	3	8	1	0	17
ÁVILA	0	0	0	2	0	0	2
BURGOS	0	1	0	1	0	0	2
LEÓN	0	0	1	1	0	0	2
PALENCIA	0	0	0	0	0	0	0
SALAMANCA	0	0	0	2	0	0	2
SEGOVIA	0	0	0	1	0	0	1
SORIA	0	0	0	0	0	0	0
VALLADOLID	0	3	0	0	1	0	4
ZAMORA	0	1	2	1	0	0	4
<b>CASTILLA-LA MANCHA</b>	2	3	1	11	0	0	17
ALBACETE	0	0	1	3	0	0	4
CIUDAD REAL	0	0	0	0	0	0	0
CUENCA	0	1	0	0	0	0	1
GUADALAJARA	0	0	0	1	0	0	1
TOLEDO	2	2	0	7	0	0	11

(Continúa al dorso)

CC.AA. Y/O PROVINCIAS	EDAD	RESIDENCIA LEGAL	RECURSOS ECONÓMICOS		PRESTACIÓN INCOMPATIBLE	SIN DESGLOSAR	TOTAL CAUSAS DE DENEGACIÓN
			PERSONALES	U.E.C.			
<b>CATALUNYA</b>	5	4	7	19	16	0	51
BARCELONA	2	4	6	13	13	0	38
GIRONA	1	0	0	2	0	0	3
LLEIDA	1	0	1	2	2	0	6
TARRAGONA	1	0	0	2	1	0	4
<b>COMUNIDAD VALENCIANA</b>	1	4	9	18	1	0	33
ALICANTE	0	3	3	7	0	0	13
CASTELLÓN	1	0	1	1	0	0	3
VALENCIA	0	1	5	10	1	0	17
<b>EXTREMADURA</b>	1	2	0	6	0	0	9
BADAJOS	1	1	0	5	0	0	7
CÁCERES	0	1	0	1	0	0	2
<b>GALICIA</b>	1	1	6	17	0	0	25
A CORUÑA	1	1	0	6	0	0	8
LUGO	0	0	0	0	0	0	0
OURENSE	0	0	0	0	0	0	0
PONTEVEDRA	0	0	6	11	0	0	17
<b>MADRID</b>	6	22	17	31	0	0	76
<b>MURCIA</b>	2	2	6	3	0	0	13
<b>NAVARRA</b>	0	2	1	2	0	0	5
<b>PAÍS VASCO</b>	0	0	0	1	0	0	1
ARABA/ÁLAVA	0	0	0	0	0	0	0
GIPUZKOA	0	0	0	1	0	0	1
BIZKAIA	0	0	0	0	0	0	0
<b>LA RIOJA</b>	0	0	1	0	0	0	1
<b>CEUTA</b>	0	1	0	0	0	0	1
<b>MELILLA</b>	0	1	0	0	0	0	1
<b>TOTAL ESTADO</b>	31	81	85	177	19	0	393

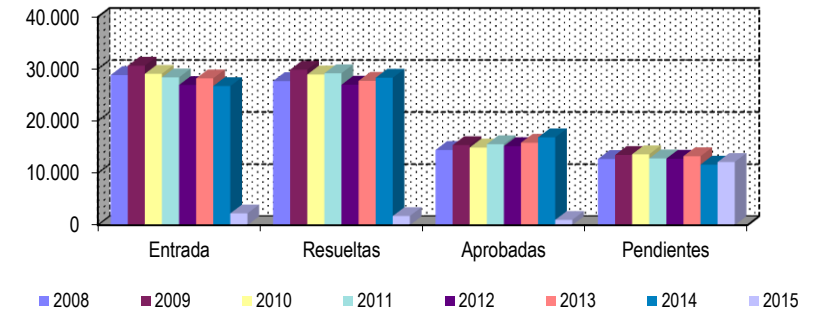
**1c Pnc de Invalidez: Datos de la gestión mensual y anual**

## R.D.L. 1/1994, DE 20 DE JUNIO; T. REF. LGSS PNCs DE LA SEGURIDAD SOCIAL

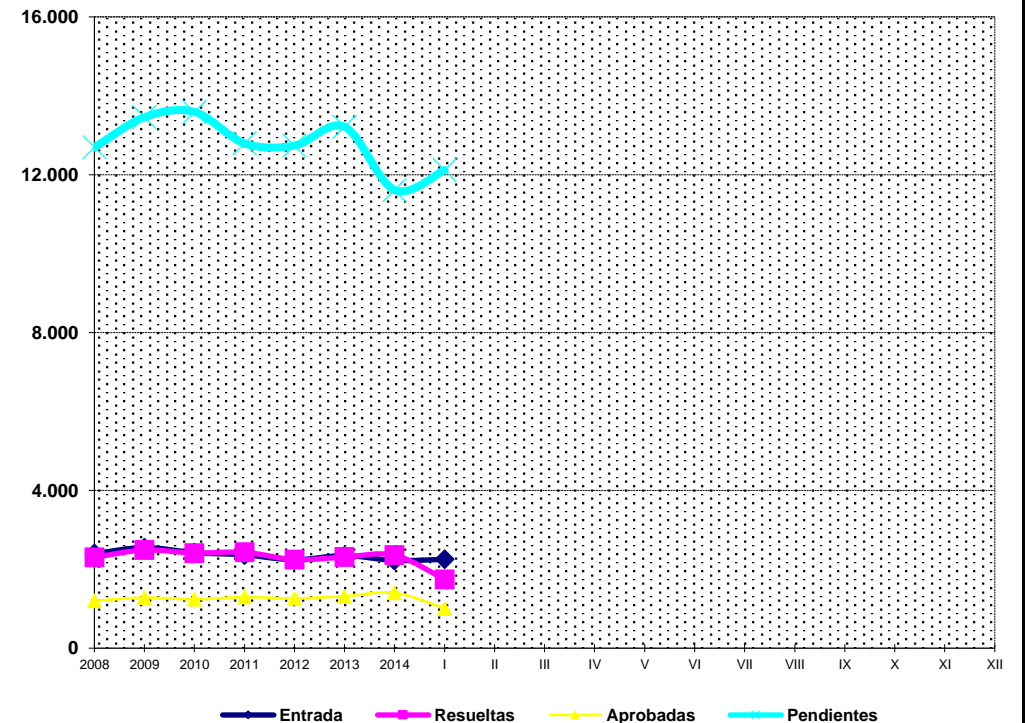
## INVALIDEZ

		Entrada	Resueltas	% R./E.	Aprobadas	% A./R.	No Aprob.	Pendientes
G E S T I Ó N	2008	28.808	27.649	95,98%	14.414	52,13%	13.235	12.692
	2009	30.605	29.839	97,50%	15.351	51,45%	14.488	13.458
	2010	29.052	28.919	99,54%	14.876	51,44%	14.043	13.591
	2011	28.359	29.155	102,81%	15.525	53,25%	13.630	12.795
	2012	26.897	26.954	100,21%	15.162	56,25%	11.792	12.738
	2013	28.170	27.693	98,31%	15.807	57,08%	11.886	13.215
	2014	26.687	28.291	106,01%	16.829	59,49%	11.462	11.611
M E D I A S	2008	2.401	2.304		1.201		1.103	12.692
	2009	2.550	2.487		1.279		1.207	13.458
	2010	2.421	2.410		1.240		1.170	13.591
	2011	2.363	2.430		1.294		1.136	12.795
	2012	2.241	2.246		1.264		983	12.738
	2013	2.348	2.308		1.317		991	13.215
	2014	2.224	2.358		1.402		955	11.611
2015								
I II III IV V VI VII VIII IX X XI XII		2.252	1.744	77,44%	1.007	57,74%	737	12.119
		2.252	1.744	77,44%	1.007	57,74%	737	12.119

EVOLUCIÓN DE LA GESTIÓN 2008-2015



EVOLUCIÓN MEDIAS MENSUALES



\* Pendientes reales

## PENSIÓN NO CONTRIBUTIVA DE INVALIDEZ

### DATOS DE GESTIÓN CORRESPONDIENTES AL MES DE ENERO DE 2015

CC.AA. Y/O PROVINCIAS	PTES. MES ANTERIOR	SOLICITUDES PRESENTADAS					A RESOLV. MES	SOLICITUDES RESUELTAS									PTES. FIN MES
		NUEVAS	SGIM Y SATP	PAS	INSS	TOTAL		APROBADAS					NO APROBADAS				
								NUEVAS	SGIM Y SATP	PAS	INSS	TOTAL	DNG	CAD-DES	TOTAL		
<b>ANDALUCÍA</b>	<b>1.661</b>	<b>375</b>	<b>1</b>	<b>5</b>	<b>0</b>	<b>381</b>	<b>2.042</b>	<b>153</b>	<b>0</b>	<b>3</b>	<b>0</b>	<b>156</b>	<b>93</b>	<b>38</b>	<b>287</b>	<b>1.755</b>	
ALMERÍA	34	39	0	0	0	39	73	12	0	1	0	13	2	2	17	56	
CÁDIZ	432	44	0	0	0	44	476	17	0	0	0	17	16	14	47	429	
CÓRDOBA	82	26	1	0	0	27	109	10	0	0	0	10	5	4	19	90	
GRANADA	140	39	0	0	0	39	179	18	0	0	0	18	11	8	37	142	
HUELVA	78	28	0	0	0	28	106	23	0	0	0	23	6	0	29	77	
JAÉN	57	21	0	1	0	22	79	7	0	0	0	7	5	1	13	66	
MÁLAGA	214	90	0	1	0	91	305	39	0	1	0	40	29	8	77	228	
SEVILLA	624	88	0	3	0	91	715	27	0	1	0	28	19	1	48	667	
<b>ARAGÓN</b>	<b>43</b>	<b>20</b>	<b>0</b>	<b>0</b>	<b>0</b>	<b>20</b>	<b>63</b>	<b>21</b>	<b>0</b>	<b>0</b>	<b>0</b>	<b>21</b>	<b>1</b>	<b>2</b>	<b>24</b>	<b>39</b>	
HUESCA	2	8	0	0	0	8	10	2	0	0	0	2	0	0	2	8	
TERUEL	3	3	0	0	0	3	6	3	0	0	0	3	0	0	3	3	
ZARAGOZA	38	9	0	0	0	9	47	16	0	0	0	16	1	2	19	28	
<b>ASTURIAS</b>	<b>146</b>	<b>65</b>	<b>0</b>	<b>0</b>	<b>0</b>	<b>65</b>	<b>211</b>	<b>30</b>	<b>0</b>	<b>0</b>	<b>0</b>	<b>30</b>	<b>12</b>	<b>10</b>	<b>52</b>	<b>159</b>	
<b>ILLES BALEARS</b>	<b>56</b>	<b>53</b>	<b>0</b>	<b>0</b>	<b>0</b>	<b>53</b>	<b>109</b>	<b>31</b>	<b>0</b>	<b>0</b>	<b>0</b>	<b>31</b>	<b>18</b>	<b>5</b>	<b>54</b>	<b>55</b>	
<b>CANARIAS</b>	<b>3.295</b>	<b>243</b>	<b>0</b>	<b>0</b>	<b>1</b>	<b>244</b>	<b>3.539</b>	<b>156</b>	<b>0</b>	<b>3</b>	<b>1</b>	<b>160</b>	<b>102</b>	<b>24</b>	<b>286</b>	<b>3.253</b>	
LAS PALMAS	1.478	88	0	0	0	88	1.566	51	0	3	0	54	51	9	114	1.452	
S.C. TENERIFE	1.817	155	0	0	1	156	1.973	105	0	0	1	106	51	15	172	1.801	
<b>CANTABRIA</b>	<b>128</b>	<b>30</b>	<b>0</b>	<b>0</b>	<b>0</b>	<b>30</b>	<b>158</b>	<b>26</b>	<b>0</b>	<b>0</b>	<b>0</b>	<b>26</b>	<b>11</b>	<b>8</b>	<b>45</b>	<b>113</b>	
<b>CASTILLA Y LEÓN</b>	<b>331</b>	<b>85</b>	<b>0</b>	<b>0</b>	<b>0</b>	<b>85</b>	<b>416</b>	<b>49</b>	<b>0</b>	<b>0</b>	<b>0</b>	<b>49</b>	<b>7</b>	<b>2</b>	<b>58</b>	<b>358</b>	
ÁVILA	3	10	0	0	0	10	13	3	0	0	0	3	2	0	5	8	
BURGOS	56	22	0	0	0	22	78	5	0	0	0	5	0	1	6	72	
LEÓN	115	18	0	0	0	18	133	13	0	0	0	13	2	1	16	117	
PALENCIA	11	12	0	0	0	12	23	6	0	0	0	6	2	0	8	15	
SALAMANCA	63	6	0	0	0	6	69	15	0	0	0	15	0	0	15	54	
SEGOVIA	34	4	0	0	0	4	38	1	0	0	0	1	1	0	2	36	
SORIA	3	3	0	0	0	3	6	0	0	0	0	0	0	0	0	6	
VALLADOLID	29	2	0	0	0	2	31	1	0	0	0	1	0	0	1	30	
ZAMORA	17	8	0	0	0	8	25	5	0	0	0	5	0	0	5	20	
<b>CASTILLA-LA MANCHA</b>	<b>475</b>	<b>156</b>	<b>0</b>	<b>0</b>	<b>0</b>	<b>156</b>	<b>631</b>	<b>60</b>	<b>0</b>	<b>0</b>	<b>0</b>	<b>60</b>	<b>12</b>	<b>10</b>	<b>82</b>	<b>549</b>	
ALBACETE	70	35	0	0	0	35	105	11	0	0	0	11	4	3	18	87	
CIUDAD REAL	11	17	0	0	0	17	28	13	0	0	0	13	3	2	18	10	
CUENCA	34	12	0	0	0	12	46	13	0	0	0	13	3	0	16	30	
GUADALAJARA	10	11	0	0	0	11	21	8	0	0	0	8	0	1	9	12	
TOLEDO	350	81	0	0	0	81	431	15	0	0	0	15	2	4	21	410	

(Continúa al dorso)

CC.AA. Y/O PROVINCIAS	PTES. MES ANTERIOR	SOLICITUDES PRESENTADAS					A RESOLV. MES	SOLICITUDES RESUELTAS									PTES. FIN MES
		NUEVAS	SGIM Y SATP	PAS	INSS	TOTAL		APROBADAS					NO APROBADAS		TOTAL		
								NUEVAS	SGIM Y SATP	PAS	INSS	TOTAL	DNG	CAD-DES			
<b>CATALUNYA</b>	<b>2.477</b>	<b>364</b>	<b>0</b>	<b>0</b>	<b>8</b>	<b>372</b>	<b>2.849</b>	<b>130</b>	<b>0</b>	<b>0</b>	<b>13</b>	<b>143</b>	<b>91</b>	<b>40</b>	<b>274</b>	<b>2.575</b>	
BARCELONA	1.811	293	0	0	7	300	2.111	87	0	0	8	95	77	26	198	1.913	
GIRONA	207	20	0	0	0	20	227	14	0	0	1	15	6	5	26	201	
LLEIDA	109	8	0	0	0	8	117	6	0	0	1	7	1	0	8	109	
TARRAGONA	350	43	0	0	1	44	394	23	0	0	3	26	7	9	42	352	
<b>COMUNIDAD VALENCIANA</b>	<b>684</b>	<b>202</b>	<b>0</b>	<b>0</b>	<b>0</b>	<b>202</b>	<b>886</b>	<b>86</b>	<b>0</b>	<b>0</b>	<b>0</b>	<b>86</b>	<b>51</b>	<b>2</b>	<b>139</b>	<b>747</b>	
ALICANTE	211	57	0	0	0	57	268	9	0	0	0	9	35	1	45	223	
CASTELLÓN	87	32	0	0	0	32	119	12	0	0	0	12	5	0	17	102	
VALENCIA	386	113	0	0	0	113	499	65	0	0	0	65	11	1	77	422	
<b>EXTREMADURA</b>	<b>146</b>	<b>35</b>	<b>1</b>	<b>0</b>	<b>0</b>	<b>36</b>	<b>182</b>	<b>0</b>	<b>0</b>	<b>0</b>	<b>0</b>	<b>0</b>	<b>4</b>	<b>0</b>	<b>4</b>	<b>178</b>	
BADAJOS	120	26	1	0	0	27	147	0	0	0	0	0	4	0	4	143	
CÁCERES	26	9	0	0	0	9	35	0	0	0	0	0	0	0	0	35	
<b>GALICIA</b>	<b>973</b>	<b>166</b>	<b>0</b>	<b>0</b>	<b>0</b>	<b>166</b>	<b>1.139</b>	<b>65</b>	<b>0</b>	<b>0</b>	<b>2</b>	<b>67</b>	<b>28</b>	<b>5</b>	<b>100</b>	<b>1.039</b>	
A CORUÑA	321	55	0	0	0	55	376	32	0	0	2	34	3	0	37	339	
LUGO	19	17	0	0	0	17	36	8	0	0	0	8	1	1	10	26	
OURENSE	104	20	0	0	0	20	124	4	0	0	0	4	9	0	13	111	
PONTEVEDRA	529	74	0	0	0	74	603	21	0	0	0	21	15	4	40	563	
<b>MADRID</b>	<b>475</b>	<b>161</b>	<b>0</b>	<b>0</b>	<b>0</b>	<b>161</b>	<b>636</b>	<b>90</b>	<b>0</b>	<b>0</b>	<b>0</b>	<b>90</b>	<b>25</b>	<b>14</b>	<b>129</b>	<b>507</b>	
<b>MURCIA</b>	<b>475</b>	<b>130</b>	<b>1</b>	<b>0</b>	<b>5</b>	<b>136</b>	<b>611</b>	<b>36</b>	<b>1</b>	<b>0</b>	<b>0</b>	<b>37</b>	<b>83</b>	<b>12</b>	<b>132</b>	<b>479</b>	
<b>NAVARRA</b>	<b>14</b>	<b>7</b>	<b>0</b>	<b>0</b>	<b>0</b>	<b>7</b>	<b>21</b>	<b>0</b>	<b>0</b>	<b>0</b>	<b>0</b>	<b>0</b>	<b>3</b>	<b>2</b>	<b>5</b>	<b>16</b>	
<b>PAÍS VASCO</b>	<b>116</b>	<b>72</b>	<b>0</b>	<b>1</b>	<b>0</b>	<b>73</b>	<b>189</b>	<b>26</b>	<b>0</b>	<b>0</b>	<b>0</b>	<b>26</b>	<b>8</b>	<b>0</b>	<b>34</b>	<b>155</b>	
ARABA/ÁLAVA	0	4	0	0	0	4	4	4	0	0	0	4	0	0	4	0	
GIPUZKOA	30	23	0	0	0	23	53	22	0	0	0	22	8	0	30	23	
BIZKAIA	86	45	0	1	0	46	132	0	0	0	0	0	0	0	0	132	
<b>LA RIOJA</b>	<b>26</b>	<b>10</b>	<b>0</b>	<b>0</b>	<b>0</b>	<b>10</b>	<b>36</b>	<b>12</b>	<b>0</b>	<b>0</b>	<b>0</b>	<b>12</b>	<b>2</b>	<b>0</b>	<b>14</b>	<b>22</b>	
<b>CEUTA</b>	<b>49</b>	<b>21</b>	<b>0</b>	<b>0</b>	<b>0</b>	<b>21</b>	<b>70</b>	<b>6</b>	<b>0</b>	<b>0</b>	<b>0</b>	<b>6</b>	<b>4</b>	<b>0</b>	<b>10</b>	<b>60</b>	
<b>MELILLA</b>	<b>41</b>	<b>34</b>	<b>0</b>	<b>0</b>	<b>0</b>	<b>34</b>	<b>75</b>	<b>7</b>	<b>0</b>	<b>0</b>	<b>0</b>	<b>7</b>	<b>7</b>	<b>1</b>	<b>15</b>	<b>60</b>	

<b>TOTAL ESTADO</b>	<b>11.611</b>	<b>2.229</b>	<b>3</b>	<b>6</b>	<b>14</b>	<b>2.252</b>	<b>13.863</b>	<b>984</b>	<b>1</b>	<b>6</b>	<b>16</b>	<b>1.007</b>	<b>562</b>	<b>175</b>	<b>1.744</b>	<b>12.119</b>
---------------------	---------------	--------------	----------	----------	-----------	--------------	---------------	------------	----------	----------	-----------	--------------	------------	------------	--------------	---------------

## PENSIÓN NO CONTRIBUTIVA DE INVALIDEZ

### CAUSAS DE DENEGACIÓN CORRESPONDIENTES AL MES DE ENERO DE 2015

CC.AA. Y/O PROVINCIAS	EDAD	RESIDENCIA	RECURSOS ECONÓMICOS		GRADO DISCAPACIDAD	PRESTACIÓN	SOLICITAR SIN PASAR	SIN	TOTAL CAUSAS DE DENEGACIÓN
		LEGAL	PERSONALES	U.E.C.	ENF. CRÓNICA	INCOMPATIBLE	SIN PASAR DOS AÑOS	DESGLSAR	
<b>ANDALUCÍA</b>	<b>4</b>	<b>5</b>	<b>1</b>	<b>13</b>	<b>66</b>	<b>4</b>	<b>0</b>	<b>0</b>	<b>93</b>
ALMERÍA	0	1	0	0	1	0	0	0	2
CÁDIZ	3	1	0	1	8	3	0	0	16
CÓRDOBA	0	1	0	1	3	0	0	0	5
GRANADA	1	1	0	2	6	1	0	0	11
HUELVA	0	0	0	1	5	0	0	0	6
JAÉN	0	0	0	2	3	0	0	0	5
MÁLAGA	0	1	1	6	21	0	0	0	29
SEVILLA	0	0	0	0	19	0	0	0	19
<b>ARAGÓN</b>	<b>0</b>	<b>1</b>	<b>0</b>	<b>0</b>	<b>0</b>	<b>0</b>	<b>0</b>	<b>0</b>	<b>1</b>
HUESCA	0	0	0	0	0	0	0	0	0
TERUEL	0	0	0	0	0	0	0	0	0
ZARAGOZA	0	1	0	0	0	0	0	0	1
<b>ASTURIAS</b>	<b>0</b>	<b>1</b>	<b>4</b>	<b>1</b>	<b>6</b>	<b>0</b>	<b>0</b>	<b>0</b>	<b>12</b>
<b>ILLES BALEARS</b>	<b>0</b>	<b>0</b>	<b>1</b>	<b>1</b>	<b>16</b>	<b>0</b>	<b>0</b>	<b>0</b>	<b>18</b>
<b>CANARIAS</b>	<b>2</b>	<b>1</b>	<b>17</b>	<b>8</b>	<b>73</b>	<b>1</b>	<b>0</b>	<b>0</b>	<b>102</b>
LAS PALMAS	0	0	7	4	40	0	0	0	51
S.C. TENERIFE	2	1	10	4	33	1	0	0	51
<b>CANTABRIA</b>	<b>2</b>	<b>0</b>	<b>2</b>	<b>4</b>	<b>3</b>	<b>0</b>	<b>0</b>	<b>0</b>	<b>11</b>
<b>CASTILLA Y LEÓN</b>	<b>0</b>	<b>0</b>	<b>3</b>	<b>2</b>	<b>1</b>	<b>1</b>	<b>0</b>	<b>0</b>	<b>7</b>
ÁVILA	0	0	1	0	0	1	0	0	2
BURGOS	0	0	0	0	0	0	0	0	0
LEÓN	0	0	1	1	0	0	0	0	2
PALENCIA	0	0	0	1	1	0	0	0	2
SALAMANCA	0	0	0	0	0	0	0	0	0
SEGOVIA	0	0	1	0	0	0	0	0	1
SORIA	0	0	0	0	0	0	0	0	0
VALLADOLID	0	0	0	0	0	0	0	0	0
ZAMORA	0	0	0	0	0	0	0	0	0
<b>CASTILLA-LA MANCHA</b>	<b>1</b>	<b>0</b>	<b>2</b>	<b>5</b>	<b>4</b>	<b>0</b>	<b>0</b>	<b>0</b>	<b>12</b>
ALBACETE	0	0	2	2	0	0	0	0	4
CIUDAD REAL	0	0	0	2	1	0	0	0	3
CUENCA	0	0	0	0	3	0	0	0	3
GUADALAJARA	0	0	0	0	0	0	0	0	0
TOLEDO	1	0	0	1	0	0	0	0	2

(Continúa al dorso)

CC.AA. Y/O PROVINCIAS	EDAD	RESIDENCIA LEGAL	RECURSOS ECONÓMICOS		GRADO DISCAPACIDAD ENF. CRÓNICA	PRESTACIÓN INCOMPATIBLE	SOLICITAR SIN PASAR DOS AÑOS	SIN DESGLOSAR	TOTAL CAUSAS DE DENECCIÓN
			PERSONALES	U.E.C.					
<b>CATALUNYA</b>	0	6	5	15	42	23	0	0	91
BARCELONA	0	5	3	14	39	16	0	0	77
GIRONA	0	1	1	0	2	2	0	0	6
LLEIDA	0	0	1	0	0	0	0	0	1
TARRAGONA	0	0	0	1	1	5	0	0	7
<b>COMUNIDAD VALENCIANA</b>	0	0	4	4	42	1	0	0	51
ALICANTE	0	0	0	0	34	1	0	0	35
CASTELLÓN	0	0	1	2	2	0	0	0	5
VALENCIA	0	0	3	2	6	0	0	0	11
<b>EXTREMADURA</b>	0	0	0	0	4	0	0	0	4
BADAJOS	0	0	0	0	4	0	0	0	4
CÁCERES	0	0	0	0	0	0	0	0	0
<b>GALICIA</b>	0	0	1	7	20	0	0	0	28
A CORUÑA	0	0	0	2	1	0	0	0	3
LUGO	0	0	0	0	1	0	0	0	1
OURENSE	0	0	1	0	8	0	0	0	9
PONTEVEDRA	0	0	0	5	10	0	0	0	15
<b>MADRID</b>	0	7	12	6	0	0	0	0	25
<b>MURCIA</b>	0	1	2	2	76	2	0	0	83
<b>NAVARRA</b>	0	1	1	1	0	0	0	0	3
<b>PAÍS VASCO</b>	0	1	1	2	0	3	1	0	8
ARABA/ÁLAVA	0	0	0	0	0	0	0	0	0
GIPUZKOA	0	1	1	2	0	3	1	0	8
BIZKAIA	0	0	0	0	0	0	0	0	0
<b>LA RIOJA</b>	0	0	2	0	0	0	0	0	2
<b>CEUTA</b>	0	1	0	1	2	0	0	0	4
<b>MELILLA</b>	0	2	0	0	5	0	0	0	7
<b>TOTAL ESTADO</b>	9	27	58	72	360	35	1	0	562

## PENSIÓN NO CONTRIBUTIVA DE INVALIDEZ

### DATOS ACUMULADOS DE GESTIÓN CORRESPONDIENTES AL AÑO 2015 HASTA ENERO

CC.AA. Y/O PROVINCIAS	PTES. AÑO ANTERIOR	SOLICITUDES PRESENTADAS					A RESOLV. AÑO	SOLICITUDES RESUELTAS									PTES. FINAL
		NUEVAS	SGIM Y SATP	PAS	INSS	TOTAL		APROBADAS					NO APROBADAS		TOTAL		
								NUEVAS	SGIM Y SATP	PAS	INSS	TOTAL	DNG	CAD-DES			
<b>ANDALUCÍA</b>	<b>1.661</b>	<b>375</b>	<b>1</b>	<b>5</b>	<b>0</b>	<b>381</b>	<b>2.042</b>	<b>153</b>	<b>0</b>	<b>3</b>	<b>0</b>	<b>156</b>	<b>93</b>	<b>38</b>	<b>287</b>	<b>1.755</b>	
ALMERÍA	34	39	0	0	0	39	73	12	0	1	0	13	2	2	17	56	
CÁDIZ	432	44	0	0	0	44	476	17	0	0	0	17	16	14	47	429	
CÓRDOBA	82	26	1	0	0	27	109	10	0	0	0	10	5	4	19	90	
GRANADA	140	39	0	0	0	39	179	18	0	0	0	18	11	8	37	142	
HUELVA	78	28	0	0	0	28	106	23	0	0	0	23	6	0	29	77	
JAÉN	57	21	0	1	0	22	79	7	0	0	0	7	5	1	13	66	
MÁLAGA	214	90	0	1	0	91	305	39	0	1	0	40	29	8	77	228	
SEVILLA	624	88	0	3	0	91	715	27	0	1	0	28	19	1	48	667	
<b>ARAGÓN</b>	<b>43</b>	<b>20</b>	<b>0</b>	<b>0</b>	<b>0</b>	<b>20</b>	<b>63</b>	<b>21</b>	<b>0</b>	<b>0</b>	<b>0</b>	<b>21</b>	<b>1</b>	<b>2</b>	<b>24</b>	<b>39</b>	
HUESCA	2	8	0	0	0	8	10	2	0	0	0	2	0	0	2	8	
TERUEL	3	3	0	0	0	3	6	3	0	0	0	3	0	0	3	3	
ZARAGOZA	38	9	0	0	0	9	47	16	0	0	0	16	1	2	19	28	
<b>ASTURIAS</b>	<b>146</b>	<b>65</b>	<b>0</b>	<b>0</b>	<b>0</b>	<b>65</b>	<b>211</b>	<b>30</b>	<b>0</b>	<b>0</b>	<b>0</b>	<b>30</b>	<b>12</b>	<b>10</b>	<b>52</b>	<b>159</b>	
<b>ILLES BALEARS</b>	<b>56</b>	<b>53</b>	<b>0</b>	<b>0</b>	<b>0</b>	<b>53</b>	<b>109</b>	<b>31</b>	<b>0</b>	<b>0</b>	<b>0</b>	<b>31</b>	<b>18</b>	<b>5</b>	<b>54</b>	<b>55</b>	
<b>CANARIAS</b>	<b>3.295</b>	<b>243</b>	<b>0</b>	<b>0</b>	<b>1</b>	<b>244</b>	<b>3.539</b>	<b>156</b>	<b>0</b>	<b>3</b>	<b>1</b>	<b>160</b>	<b>102</b>	<b>24</b>	<b>286</b>	<b>3.253</b>	
LAS PALMAS	1.478	88	0	0	0	88	1.566	51	0	3	0	54	51	9	114	1.452	
S.C. TENERIFE	1.817	155	0	0	1	156	1.973	105	0	0	1	106	51	15	172	1.801	
<b>CANTABRIA</b>	<b>128</b>	<b>30</b>	<b>0</b>	<b>0</b>	<b>0</b>	<b>30</b>	<b>158</b>	<b>26</b>	<b>0</b>	<b>0</b>	<b>0</b>	<b>26</b>	<b>11</b>	<b>8</b>	<b>45</b>	<b>113</b>	
<b>CASTILLA Y LEÓN</b>	<b>331</b>	<b>85</b>	<b>0</b>	<b>0</b>	<b>0</b>	<b>85</b>	<b>416</b>	<b>49</b>	<b>0</b>	<b>0</b>	<b>0</b>	<b>49</b>	<b>7</b>	<b>2</b>	<b>58</b>	<b>358</b>	
ÁVILA	3	10	0	0	0	10	13	3	0	0	0	3	2	0	5	8	
BURGOS	56	22	0	0	0	22	78	5	0	0	0	5	0	1	6	72	
LEÓN	115	18	0	0	0	18	133	13	0	0	0	13	2	1	16	117	
PALENCIA	11	12	0	0	0	12	23	6	0	0	0	6	2	0	8	15	
SALAMANCA	63	6	0	0	0	6	69	15	0	0	0	15	0	0	15	54	
SEGOVIA	34	4	0	0	0	4	38	1	0	0	0	1	1	0	2	36	
SORIA	3	3	0	0	0	3	6	0	0	0	0	0	0	0	0	6	
VALLADOLID	29	2	0	0	0	2	31	1	0	0	0	1	0	0	1	30	
ZAMORA	17	8	0	0	0	8	25	5	0	0	0	5	0	0	5	20	
<b>CASTILLA-LA MANCHA</b>	<b>475</b>	<b>156</b>	<b>0</b>	<b>0</b>	<b>0</b>	<b>156</b>	<b>631</b>	<b>60</b>	<b>0</b>	<b>0</b>	<b>0</b>	<b>60</b>	<b>12</b>	<b>10</b>	<b>82</b>	<b>549</b>	
ALBACETE	70	35	0	0	0	35	105	11	0	0	0	11	4	3	18	87	
CIUDAD REAL	11	17	0	0	0	17	28	13	0	0	0	13	3	2	18	10	
CUENCA	34	12	0	0	0	12	46	13	0	0	0	13	3	0	16	30	
GUADALAJARA	10	11	0	0	0	11	21	8	0	0	0	8	0	1	9	12	
TOLEDO	350	81	0	0	0	81	431	15	0	0	0	15	2	4	21	410	

(Continúa al dorso)

CC.AA. Y/O PROVINCIAS	PTES. AÑO ANTERIOR	SOLICITUDES PRESENTADAS					A RESOLV. AÑO	SOLICITUDES RESUELTAS									PTES. FINAL
								APROBADAS				NO APROBADAS		TOTAL			
		NUEVAS	SGIM Y SATP	PAS	INSS	TOTAL		NUEVAS	SGIM Y SATP	PAS	INSS	TOTAL	DNG		CAD-DES		
<b>CATALUNYA</b>	<b>2.477</b>	<b>364</b>	<b>0</b>	<b>0</b>	<b>8</b>	<b>372</b>	<b>2.849</b>	<b>130</b>	<b>0</b>	<b>0</b>	<b>13</b>	<b>143</b>	<b>91</b>	<b>40</b>	<b>274</b>	<b>2.575</b>	
BARCELONA	1.811	293	0	0	7	300	2.111	87	0	0	8	95	77	26	198	1.913	
GIRONA	207	20	0	0	0	20	227	14	0	0	1	15	6	5	26	201	
LLEIDA	109	8	0	0	0	8	117	6	0	0	1	7	1	0	8	109	
TARRAGONA	350	43	0	0	1	44	394	23	0	0	3	26	7	9	42	352	
<b>COMUNIDAD VALENCIANA</b>	<b>684</b>	<b>202</b>	<b>0</b>	<b>0</b>	<b>0</b>	<b>202</b>	<b>886</b>	<b>86</b>	<b>0</b>	<b>0</b>	<b>0</b>	<b>86</b>	<b>51</b>	<b>2</b>	<b>139</b>	<b>747</b>	
ALICANTE	211	57	0	0	0	57	268	9	0	0	0	9	35	1	45	223	
CASTELLÓN	87	32	0	0	0	32	119	12	0	0	0	12	5	0	17	102	
VALENCIA	386	113	0	0	0	113	499	65	0	0	0	65	11	1	77	422	
<b>EXTREMADURA</b>	<b>146</b>	<b>35</b>	<b>1</b>	<b>0</b>	<b>0</b>	<b>36</b>	<b>182</b>	<b>0</b>	<b>0</b>	<b>0</b>	<b>0</b>	<b>0</b>	<b>4</b>	<b>0</b>	<b>4</b>	<b>178</b>	
BADAJOS	120	26	1	0	0	27	147	0	0	0	0	0	4	0	4	143	
CÁCERES	26	9	0	0	0	9	35	0	0	0	0	0	0	0	0	35	
<b>GALICIA</b>	<b>973</b>	<b>166</b>	<b>0</b>	<b>0</b>	<b>0</b>	<b>166</b>	<b>1.139</b>	<b>65</b>	<b>0</b>	<b>0</b>	<b>2</b>	<b>67</b>	<b>28</b>	<b>5</b>	<b>100</b>	<b>1.039</b>	
A CORUÑA	321	55	0	0	0	55	376	32	0	0	2	34	3	0	37	339	
LUGO	19	17	0	0	0	17	36	8	0	0	0	8	1	1	10	26	
OURENSE	104	20	0	0	0	20	124	4	0	0	0	4	9	0	13	111	
PONTEVEDRA	529	74	0	0	0	74	603	21	0	0	0	21	15	4	40	563	
<b>MADRID</b>	<b>475</b>	<b>161</b>	<b>0</b>	<b>0</b>	<b>0</b>	<b>161</b>	<b>636</b>	<b>90</b>	<b>0</b>	<b>0</b>	<b>0</b>	<b>90</b>	<b>25</b>	<b>14</b>	<b>129</b>	<b>507</b>	
<b>MURCIA</b>	<b>475</b>	<b>130</b>	<b>1</b>	<b>0</b>	<b>5</b>	<b>136</b>	<b>611</b>	<b>36</b>	<b>1</b>	<b>0</b>	<b>0</b>	<b>37</b>	<b>83</b>	<b>12</b>	<b>132</b>	<b>479</b>	
<b>NAVARRA</b>	<b>14</b>	<b>7</b>	<b>0</b>	<b>0</b>	<b>0</b>	<b>7</b>	<b>21</b>	<b>0</b>	<b>0</b>	<b>0</b>	<b>0</b>	<b>0</b>	<b>3</b>	<b>2</b>	<b>5</b>	<b>16</b>	
<b>PAÍS VASCO</b>	<b>116</b>	<b>72</b>	<b>0</b>	<b>1</b>	<b>0</b>	<b>73</b>	<b>189</b>	<b>26</b>	<b>0</b>	<b>0</b>	<b>0</b>	<b>26</b>	<b>8</b>	<b>0</b>	<b>34</b>	<b>155</b>	
ARABA/ÁLAVA	0	4	0	0	0	4	4	4	0	0	0	4	0	0	4	0	
GIPUZKOA	30	23	0	0	0	23	53	22	0	0	0	22	8	0	30	23	
BIZKAIA	86	45	0	1	0	46	132	0	0	0	0	0	0	0	0	132	
<b>LA RIOJA</b>	<b>26</b>	<b>10</b>	<b>0</b>	<b>0</b>	<b>0</b>	<b>10</b>	<b>36</b>	<b>12</b>	<b>0</b>	<b>0</b>	<b>0</b>	<b>12</b>	<b>2</b>	<b>0</b>	<b>14</b>	<b>22</b>	
<b>CEUTA</b>	<b>49</b>	<b>21</b>	<b>0</b>	<b>0</b>	<b>0</b>	<b>21</b>	<b>70</b>	<b>6</b>	<b>0</b>	<b>0</b>	<b>0</b>	<b>6</b>	<b>4</b>	<b>0</b>	<b>10</b>	<b>60</b>	
<b>MELILLA</b>	<b>41</b>	<b>34</b>	<b>0</b>	<b>0</b>	<b>0</b>	<b>34</b>	<b>75</b>	<b>7</b>	<b>0</b>	<b>0</b>	<b>0</b>	<b>7</b>	<b>7</b>	<b>1</b>	<b>15</b>	<b>60</b>	

<b>TOTAL ESTADO</b>	<b>11.611</b>	<b>2.229</b>	<b>3</b>	<b>6</b>	<b>14</b>	<b>2.252</b>	<b>13.863</b>	<b>984</b>	<b>1</b>	<b>6</b>	<b>16</b>	<b>1.007</b>	<b>562</b>	<b>175</b>	<b>1.744</b>	<b>12.119</b>
---------------------	---------------	--------------	----------	----------	-----------	--------------	---------------	------------	----------	----------	-----------	--------------	------------	------------	--------------	---------------

## PENSIÓN NO CONTRIBUTIVA DE INVALIDEZ

### CAUSAS DE DENEGACIÓN ACUMULADAS CORRESPONDIENTES AL AÑO 2015 HASTA ENERO

CC.AA. Y/O PROVINCIAS	EDAD	RESIDENCIA	RECURSOS ECONÓMICOS		GRADO DISCAPACIDAD	PRESTACIÓN	SOLICITAR SIN PASAR	SIN	TOTAL CAUSAS DE DENEGACIÓN
		LEGAL	PERSONALES	U.E.C.	ENF. CRÓNICA	INCOMPATIBLE	SIN PASAR DOS AÑOS	DESGLSAR	
<b>ANDALUCÍA</b>	4	5	1	13	66	4	0	0	93
ALMERÍA	0	1	0	0	1	0	0	0	2
CÁDIZ	3	1	0	1	8	3	0	0	16
CÓRDOBA	0	1	0	1	3	0	0	0	5
GRANADA	1	1	0	2	6	1	0	0	11
HUELVA	0	0	0	1	5	0	0	0	6
JAÉN	0	0	0	2	3	0	0	0	5
MÁLAGA	0	1	1	6	21	0	0	0	29
SEVILLA	0	0	0	0	19	0	0	0	19
<b>ARAGÓN</b>	0	1	0	0	0	0	0	0	1
HUESCA	0	0	0	0	0	0	0	0	0
TERUEL	0	0	0	0	0	0	0	0	0
ZARAGOZA	0	1	0	0	0	0	0	0	1
<b>ASTURIAS</b>	0	1	4	1	6	0	0	0	12
<b>ILLES BALEARS</b>	0	0	1	1	16	0	0	0	18
<b>CANARIAS</b>	2	1	17	8	73	1	0	0	102
LAS PALMAS	0	0	7	4	40	0	0	0	51
S.C. TENERIFE	2	1	10	4	33	1	0	0	51
<b>CANTABRIA</b>	2	0	2	4	3	0	0	0	11
<b>CASTILLA Y LEÓN</b>	0	0	3	2	1	1	0	0	7
ÁVILA	0	0	1	0	0	1	0	0	2
BURGOS	0	0	0	0	0	0	0	0	0
LEÓN	0	0	1	1	0	0	0	0	2
PALENCIA	0	0	0	1	1	0	0	0	2
SALAMANCA	0	0	0	0	0	0	0	0	0
SEGOVIA	0	0	1	0	0	0	0	0	1
SORIA	0	0	0	0	0	0	0	0	0
VALLADOLID	0	0	0	0	0	0	0	0	0
ZAMORA	0	0	0	0	0	0	0	0	0
<b>CASTILLA-LA MANCHA</b>	1	0	2	5	4	0	0	0	12
ALBACETE	0	0	2	2	0	0	0	0	4
CIUDAD REAL	0	0	0	2	1	0	0	0	3
CUENCA	0	0	0	0	3	0	0	0	3
GUADALAJARA	0	0	0	0	0	0	0	0	0
TOLEDO	1	0	0	1	0	0	0	0	2

(Continúa al dorso)

CC.AA. Y/O PROVINCIAS	EDAD	RESIDENCIA LEGAL	RECURSOS ECONÓMICOS		GRADO DISCAPACIDAD ENF. CRÓNICA	PRESTACIÓN INCOMPATIBLE	SOLICITAR SIN PASAR DOS AÑOS	SIN DESGLOSAR	TOTAL CAUSAS DE DENEGACIÓN
			PERSONALES	U.E.C.					
<b>CATALUNYA</b>	0	6	5	15	42	23	0	0	91
BARCELONA	0	5	3	14	39	16	0	0	77
GIRONA	0	1	1	0	2	2	0	0	6
LLEIDA	0	0	1	0	0	0	0	0	1
TARRAGONA	0	0	0	1	1	5	0	0	7
<b>COMUNIDAD VALENCIANA</b>	0	0	4	4	42	1	0	0	51
ALICANTE	0	0	0	0	34	1	0	0	35
CASTELLÓN	0	0	1	2	2	0	0	0	5
VALENCIA	0	0	3	2	6	0	0	0	11
<b>EXTREMADURA</b>	0	0	0	0	4	0	0	0	4
BADAJOS	0	0	0	0	4	0	0	0	4
CÁCERES	0	0	0	0	0	0	0	0	0
<b>GALICIA</b>	0	0	1	7	20	0	0	0	28
A CORUÑA	0	0	0	2	1	0	0	0	3
LUGO	0	0	0	0	1	0	0	0	1
OURENSE	0	0	1	0	8	0	0	0	9
PONTEVEDRA	0	0	0	5	10	0	0	0	15
<b>MADRID</b>	0	7	12	6	0	0	0	0	25
<b>MURCIA</b>	0	1	2	2	76	2	0	0	83
<b>NAVARRA</b>	0	1	1	1	0	0	0	0	3
<b>PAÍS VASCO</b>	0	1	1	2	0	3	1	0	8
ARABA/ÁLAVA	0	0	0	0	0	0	0	0	0
GIPUZKOA	0	1	1	2	0	3	1	0	8
BIZKAIA	0	0	0	0	0	0	0	0	0
<b>LA RIOJA</b>	0	0	2	0	0	0	0	0	2
<b>CEUTA</b>	0	1	0	1	2	0	0	0	4
<b>MELILLA</b>	0	2	0	0	5	0	0	0	7
<b>TOTAL ESTADO</b>	9	27	58	72	360	35	1	0	562

**1d Pncs de la Seguridad Social: Datos de la gestión mensual y anual**

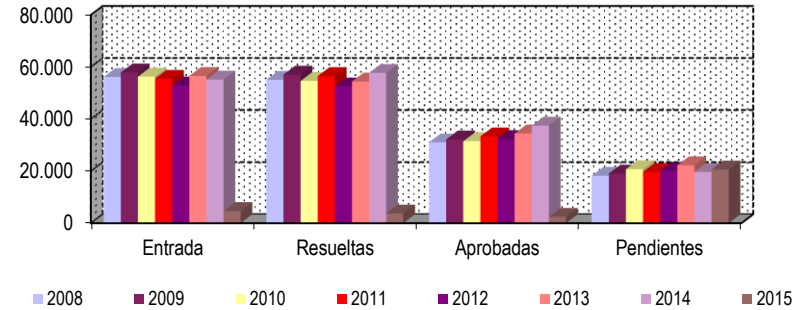
**R.D.L. 1/1994, DE 20 DE JUNIO; T. REF. LGSS  
PNCs DE LA SEGURIDAD SOCIAL**

**TOTAL: JUBILACIÓN MÁS INVALIDEZ**

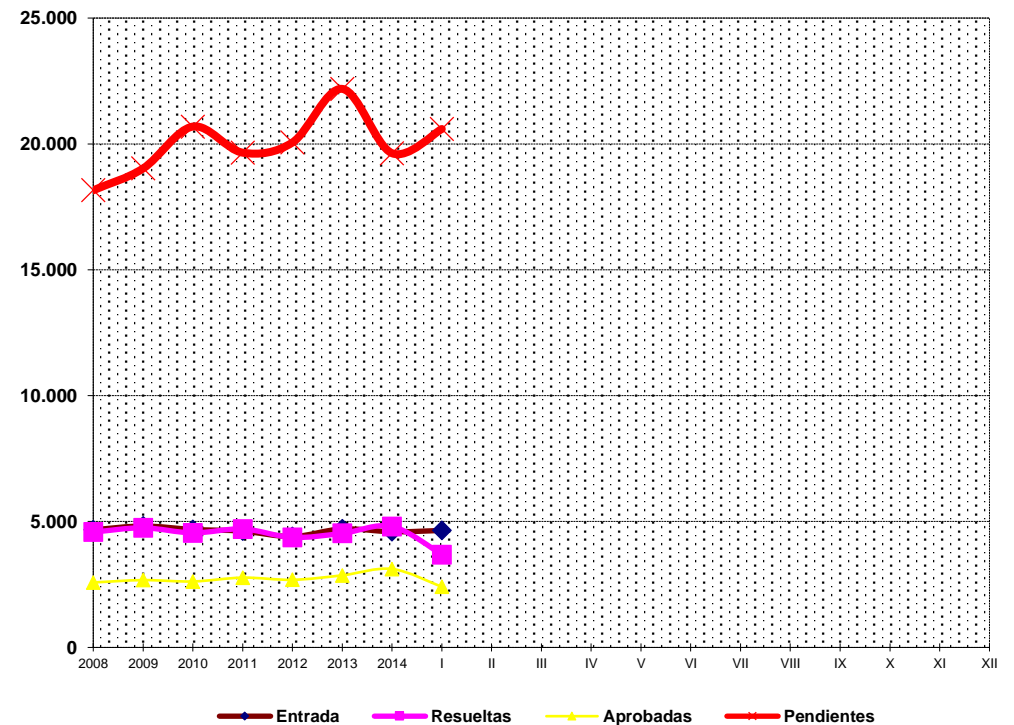
		Entrada	Resueltas	% R./E.	Aprobadas	No Aprob.	Pendientes
G E S T I Ó N	2008	56.116	55.013	98,03%	30.978	24.035	18.160
	2009	57.869	57.003	98,50%	32.093	24.910	19.026
	2010	56.253	54.589	97,04%	31.450	23.139	20.690
	2011	55.421	56.457	101,87%	33.276	23.181	19.654
	2012	52.856	52.452	99,24%	32.240	20.212	20.058
	2013	56.501	54.372	96,23%	34.359	20.013	22.187
	2014	55.123	57.677	104,63%	37.405	20.272	19.633
M E D I A S	2008	4.676	4.584		2.582	2.003	18.160
	2009	4.822	4.750		2.674	2.076	19.026
	2010	4.688	4.549		2.621	1.928	20.690
	2011	4.618	4.705		2.773	1.932	19.654
	2012	4.405	4.371		2.687	1.684	20.058
	2013	4.708	4.531		2.863	1.668	22.187
	2014	4.594	4.806		3.117	1.689	19.633
2015							
I II III IV V VI VII VIII IX X XI XII		4.648	3.687	79,32%	2.406	1.281	20.594
		4.648	3.687	79,32%	2.406	1.281	20.594

\* Pendientes reales

EVOLUCIÓN DE LA GESTIÓN 2008-2015



EVOLUCIÓN MEDIAS MENSUALES



## PENSIONES NO CONTRIBUTIVAS DE JUBILACIÓN E INVALIDEZ

### DATOS CONJUNTOS DE GESTIÓN CORRESPONDIENTES AL MES DE ENERO DE 2015

CC.AA. Y/O PROVINCIAS	PTES. MES ANTERIOR	SOLICITUDES PRESENTADAS					A RESOLV. MES	SOLICITUDES RESUELTAS									PTES. FIN MES
		NUEVAS	SGIM Y SATP	PAS	INSS	TOTAL		APROBADAS					NO APROBADAS		TOTAL		
								NUEVAS	SGIM Y SATP	PAS	INSS	TOTAL	DNG	CAD-DES			
<b>ANDALUCÍA</b>	<b>2.489</b>	<b>814</b>	<b>5</b>	<b>27</b>	<b>0</b>	<b>846</b>	<b>3.335</b>	<b>406</b>	<b>0</b>	<b>7</b>	<b>0</b>	<b>413</b>	<b>173</b>	<b>61</b>	<b>647</b>	<b>2.688</b>	
ALMERÍA	51	92	1	1	0	94	145	35	0	1	0	36	11	3	50	95	
CÁDIZ	712	91	0	5	0	96	808	45	0	0	0	45	24	25	94	714	
CÓRDOBA	124	64	1	1	0	66	190	36	0	0	0	36	11	4	51	139	
GRANADA	188	63	0	3	0	66	254	39	0	0	0	39	17	9	65	189	
HUELVA	96	56	1	0	0	57	153	41	0	0	0	41	10	0	51	102	
JAÉN	98	49	0	1	0	50	148	30	0	0	0	30	7	3	40	108	
MÁLAGA	405	212	2	3	0	217	622	100	0	2	0	102	54	15	171	451	
SEVILLA	815	187	0	13	0	200	1.015	80	0	4	0	84	39	2	125	890	
<b>ARAGÓN</b>	<b>101</b>	<b>65</b>	<b>0</b>	<b>0</b>	<b>0</b>	<b>65</b>	<b>166</b>	<b>53</b>	<b>0</b>	<b>0</b>	<b>0</b>	<b>53</b>	<b>9</b>	<b>3</b>	<b>65</b>	<b>101</b>	
HUESCA	20	20	0	0	0	20	40	15	0	0	0	15	3	0	18	22	
TERUEL	9	6	0	0	0	6	15	4	0	0	0	4	0	0	4	11	
ZARAGOZA	72	39	0	0	0	39	111	34	0	0	0	34	6	3	43	68	
<b>ASTURIAS</b>	<b>231</b>	<b>144</b>	<b>0</b>	<b>0</b>	<b>1</b>	<b>145</b>	<b>376</b>	<b>66</b>	<b>2</b>	<b>0</b>	<b>2</b>	<b>70</b>	<b>18</b>	<b>16</b>	<b>104</b>	<b>272</b>	
<b>ILLES BALEARS</b>	<b>174</b>	<b>104</b>	<b>0</b>	<b>0</b>	<b>0</b>	<b>104</b>	<b>278</b>	<b>62</b>	<b>0</b>	<b>0</b>	<b>0</b>	<b>62</b>	<b>27</b>	<b>8</b>	<b>97</b>	<b>181</b>	
<b>CANARIAS</b>	<b>4.451</b>	<b>411</b>	<b>0</b>	<b>1</b>	<b>1</b>	<b>413</b>	<b>4.864</b>	<b>284</b>	<b>0</b>	<b>5</b>	<b>1</b>	<b>290</b>	<b>136</b>	<b>31</b>	<b>457</b>	<b>4.407</b>	
LAS PALMAS	2.062	177	0	1	0	178	2.240	101	0	4	0	105	68	12	185	2.055	
S.C. TENERIFE	2.389	234	0	0	1	235	2.624	183	0	1	1	185	68	19	272	2.352	
<b>CANTABRIA</b>	<b>227</b>	<b>58</b>	<b>0</b>	<b>0</b>	<b>0</b>	<b>58</b>	<b>285</b>	<b>49</b>	<b>0</b>	<b>0</b>	<b>0</b>	<b>49</b>	<b>17</b>	<b>13</b>	<b>79</b>	<b>206</b>	
<b>CASTILLA Y LEÓN</b>	<b>608</b>	<b>205</b>	<b>0</b>	<b>0</b>	<b>1</b>	<b>206</b>	<b>814</b>	<b>125</b>	<b>0</b>	<b>0</b>	<b>0</b>	<b>125</b>	<b>24</b>	<b>8</b>	<b>157</b>	<b>657</b>	
ÁVILA	7	20	0	0	0	20	27	3	0	0	0	3	4	0	7	20	
BURGOS	91	45	0	0	0	45	136	14	0	0	0	14	2	2	18	118	
LEÓN	217	33	0	0	0	33	250	30	0	0	0	30	4	3	37	213	
PALENCIA	21	19	0	0	1	20	41	16	0	0	0	16	2	1	19	22	
SALAMANCA	111	25	0	0	0	25	136	31	0	0	0	31	2	0	33	103	
SEGOVIA	42	13	0	0	0	13	55	6	0	0	0	6	2	0	8	47	
SORIA	8	9	0	0	0	9	17	6	0	0	0	6	0	0	6	11	
VALLADOLID	68	23	0	0	0	23	91	13	0	0	0	13	4	0	17	74	
ZAMORA	43	18	0	0	0	18	61	6	0	0	0	6	4	2	12	49	
<b>CASTILLA-LA MANCHA</b>	<b>944</b>	<b>277</b>	<b>0</b>	<b>0</b>	<b>0</b>	<b>277</b>	<b>1.221</b>	<b>121</b>	<b>0</b>	<b>0</b>	<b>0</b>	<b>121</b>	<b>29</b>	<b>13</b>	<b>163</b>	<b>1.058</b>	
ALBACETE	101	50	0	0	0	50	151	24	0	0	0	24	8	3	35	116	
CIUDAD REAL	16	41	0	0	0	41	57	27	0	0	0	27	3	5	35	22	
CUENCA	43	23	0	0	0	23	66	21	0	0	0	21	4	0	25	41	
GUADALAJARA	13	18	0	0	0	18	31	16	0	0	0	16	1	1	18	13	
TOLEDO	771	145	0	0	0	145	916	33	0	0	0	33	13	4	50	866	

(Continúa al dorso)

CC.AA. Y/O PROVINCIAS	PTES. MES ANTERIOR	SOLICITUDES PRESENTADAS					A RESOLV. MES	SOLICITUDES RESUELTAS									PTES. FIN MES
		NUEVAS	SGIM Y SATP	PAS	INSS	TOTAL		APROBADAS					NO APROBADAS		TOTAL		
								NUEVAS	SGIM Y SATP	PAS	INSS	TOTAL	DNG	CAD-DES			
<b>CATALUNYA</b>	<b>5.030</b>	<b>679</b>	<b>0</b>	<b>0</b>	<b>10</b>	<b>689</b>	<b>5.719</b>	<b>310</b>	<b>0</b>	<b>0</b>	<b>14</b>	<b>324</b>	<b>142</b>	<b>63</b>	<b>529</b>	<b>5.190</b>	
BARCELONA	3.616	521	0	0	8	529	4.145	220	0	0	9	229	115	40	384	3.761	
GIRONA	482	52	0	0	1	53	535	29	0	0	1	30	9	9	48	487	
LLEIDA	254	26	0	0	0	26	280	15	0	0	1	16	7	2	25	255	
TARRAGONA	678	80	0	0	1	81	759	46	0	0	3	49	11	12	72	687	
<b>COMUNIDAD VALENCIANA</b>	<b>1.274</b>	<b>472</b>	<b>0</b>	<b>0</b>	<b>0</b>	<b>472</b>	<b>1.746</b>	<b>283</b>	<b>0</b>	<b>0</b>	<b>0</b>	<b>283</b>	<b>84</b>	<b>39</b>	<b>406</b>	<b>1.340</b>	
ALICANTE	547	186	0	0	0	186	733	103	0	0	0	103	48	2	153	580	
CASTELLÓN	139	61	0	0	0	61	200	35	0	0	0	35	8	1	44	156	
VALENCIA	588	225	0	0	0	225	813	145	0	0	0	145	28	36	209	604	
<b>EXTREMADURA</b>	<b>238</b>	<b>80</b>	<b>3</b>	<b>0</b>	<b>0</b>	<b>83</b>	<b>321</b>	<b>0</b>	<b>0</b>	<b>0</b>	<b>0</b>	<b>0</b>	<b>13</b>	<b>3</b>	<b>16</b>	<b>305</b>	
BADAJOS	195	53	1	0	0	54	249	0	0	0	0	0	11	0	11	238	
CÁCERES	43	27	2	0	0	29	72	0	0	0	0	0	2	3	5	67	
<b>GALICIA</b>	<b>1.670</b>	<b>396</b>	<b>0</b>	<b>0</b>	<b>0</b>	<b>396</b>	<b>2.066</b>	<b>184</b>	<b>0</b>	<b>0</b>	<b>2</b>	<b>186</b>	<b>53</b>	<b>9</b>	<b>248</b>	<b>1.818</b>	
A CORUÑA	693	138	0	0	0	138	831	81	0	0	2	83	11	0	94	737	
LUGO	33	40	0	0	0	40	73	18	0	0	0	18	1	2	21	52	
OURENSE	119	55	0	0	0	55	174	19	0	0	0	19	9	0	28	146	
PONTEVEDRA	825	163	0	0	0	163	988	66	0	0	0	66	32	7	105	883	
<b>MADRID</b>	<b>1.123</b>	<b>428</b>	<b>0</b>	<b>0</b>	<b>0</b>	<b>428</b>	<b>1.551</b>	<b>267</b>	<b>0</b>	<b>0</b>	<b>0</b>	<b>267</b>	<b>101</b>	<b>26</b>	<b>394</b>	<b>1.157</b>	
<b>MURCIA</b>	<b>653</b>	<b>205</b>	<b>1</b>	<b>0</b>	<b>5</b>	<b>211</b>	<b>864</b>	<b>65</b>	<b>2</b>	<b>0</b>	<b>0</b>	<b>67</b>	<b>96</b>	<b>23</b>	<b>186</b>	<b>678</b>	
<b>NAVARRA</b>	<b>40</b>	<b>24</b>	<b>0</b>	<b>0</b>	<b>1</b>	<b>25</b>	<b>65</b>	<b>4</b>	<b>0</b>	<b>0</b>	<b>0</b>	<b>4</b>	<b>8</b>	<b>5</b>	<b>17</b>	<b>48</b>	
<b>PAÍS VASCO</b>	<b>205</b>	<b>126</b>	<b>0</b>	<b>1</b>	<b>0</b>	<b>127</b>	<b>332</b>	<b>47</b>	<b>0</b>	<b>0</b>	<b>0</b>	<b>47</b>	<b>9</b>	<b>0</b>	<b>56</b>	<b>276</b>	
ARABA/ÁLAVA	0	9	0	0	0	9	9	7	0	0	0	7	0	0	7	2	
GIPUZKOA	54	45	0	0	0	45	99	38	0	0	0	38	9	0	47	52	
BIZKAIA	151	72	0	1	0	73	224	2	0	0	0	2	0	0	2	222	
<b>LA RIOJA</b>	<b>50</b>	<b>25</b>	<b>0</b>	<b>0</b>	<b>0</b>	<b>25</b>	<b>75</b>	<b>23</b>	<b>0</b>	<b>0</b>	<b>0</b>	<b>23</b>	<b>3</b>	<b>0</b>	<b>26</b>	<b>49</b>	
<b>CEUTA</b>	<b>78</b>	<b>38</b>	<b>0</b>	<b>0</b>	<b>0</b>	<b>38</b>	<b>116</b>	<b>13</b>	<b>0</b>	<b>0</b>	<b>0</b>	<b>13</b>	<b>5</b>	<b>4</b>	<b>22</b>	<b>94</b>	
<b>MELILLA</b>	<b>47</b>	<b>40</b>	<b>0</b>	<b>0</b>	<b>0</b>	<b>40</b>	<b>87</b>	<b>9</b>	<b>0</b>	<b>0</b>	<b>0</b>	<b>9</b>	<b>8</b>	<b>1</b>	<b>18</b>	<b>69</b>	

<b>TOTAL ESTADO</b>	<b>19.633</b>	<b>4.591</b>	<b>9</b>	<b>29</b>	<b>19</b>	<b>4.648</b>	<b>24.281</b>	<b>2.371</b>	<b>4</b>	<b>12</b>	<b>19</b>	<b>2.406</b>	<b>955</b>	<b>326</b>	<b>3.687</b>	<b>20.594</b>
---------------------	---------------	--------------	----------	-----------	-----------	--------------	---------------	--------------	----------	-----------	-----------	--------------	------------	------------	--------------	---------------

## PENSIONES NO CONTRIBUTIVAS DE JUBILACIÓN E INVALIDEZ

### CAUSAS DE DENEGACIÓN CONJUNTAS CORRESPONDIENTES AL MES DE ENERO DE 2015

CC.AA. Y/O PROVINCIAS	EDAD	RESIDENCIA	RECURSOS ECONÓMICOS		GRADO DISCAPACIDAD	PRESTACIÓN	SOLICITAR SIN PASAR	SIN	TOTAL CAUSAS DE DENEGACIÓN
		LEGAL	PERSONALES	U.E.C.	ENF. CRÓNICA	INCOMPATIBLE	SIN PASAR DOS AÑOS	DESGLASAR	
<b>ANDALUCÍA</b>	15	20	18	49	66	5	0	0	173
ALMERÍA	2	3	0	5	1	0	0	0	11
CÁDIZ	6	2	1	4	8	3	0	0	24
CÓRDOBA	1	1	3	3	3	0	0	0	11
GRANADA	1	4	2	3	6	1	0	0	17
HUELVA	0	0	3	1	5	1	0	0	10
JAÉN	0	1	0	3	3	0	0	0	7
MÁLAGA	2	5	6	20	21	0	0	0	54
SEVILLA	3	4	3	10	19	0	0	0	39
<b>ARAGÓN</b>	0	2	3	4	0	0	0	0	9
HUESCA	0	0	2	1	0	0	0	0	3
TERUEL	0	0	0	0	0	0	0	0	0
ZARAGOZA	0	2	1	3	0	0	0	0	6
<b>ASTURIAS</b>	1	2	4	5	6	0	0	0	18
<b>ILLES BALEARS</b>	0	2	4	5	16	0	0	0	27
<b>CANARIAS</b>	3	15	27	17	73	1	0	0	136
LAS PALMAS	0	7	12	9	40	0	0	0	68
S.C. TENERIFE	3	8	15	8	33	1	0	0	68
<b>CANTABRIA</b>	2	1	3	8	3	0	0	0	17
<b>CASTILLA Y LEÓN</b>	0	5	6	10	1	2	0	0	24
ÁVILA	0	0	1	2	0	1	0	0	4
BURGOS	0	1	0	1	0	0	0	0	2
LEÓN	0	0	2	2	0	0	0	0	4
PALENCIA	0	0	0	1	1	0	0	0	2
SALAMANCA	0	0	0	2	0	0	0	0	2
SEGOVIA	0	0	1	1	0	0	0	0	2
SORIA	0	0	0	0	0	0	0	0	0
VALLADOLID	0	3	0	0	0	1	0	0	4
ZAMORA	0	1	2	1	0	0	0	0	4
<b>CASTILLA-LA MANCHA</b>	3	3	3	16	4	0	0	0	29
ALBACETE	0	0	3	5	0	0	0	0	8
CIUDAD REAL	0	0	0	2	1	0	0	0	3
CUENCA	0	1	0	0	3	0	0	0	4
GUADALAJARA	0	0	0	1	0	0	0	0	1
TOLEDO	3	2	0	8	0	0	0	0	13

(Continúa al dorso)

CC.AA. Y/O PROVINCIAS	EDAD	RESIDENCIA LEGAL	RECURSOS ECONÓMICOS		GRADO DISCAPACIDAD ENF. CRÓNICA	PRESTACIÓN INCOMPATIBLE	SOLICITAR SIN PASAR DOS AÑOS	SIN DESGLOSAR	TOTAL CAUSAS DE DENEGACIÓN
			PERSONALES	U.E.C.					
<b>CATALUNYA</b>	5	10	12	34	42	39	0	0	142
BARCELONA	2	9	9	27	39	29	0	0	115
GIRONA	1	1	1	2	2	2	0	0	9
LLEIDA	1	0	2	2	0	2	0	0	7
TARRAGONA	1	0	0	3	1	6	0	0	11
<b>COMUNIDAD VALENCIANA</b>	1	4	13	22	42	2	0	0	84
ALICANTE	0	3	3	7	34	1	0	0	48
CASTELLÓN	1	0	2	3	2	0	0	0	8
VALENCIA	0	1	8	12	6	1	0	0	28
<b>EXTREMADURA</b>	1	2	0	6	4	0	0	0	13
BADAJOS	1	1	0	5	4	0	0	0	11
CÁCERES	0	1	0	1	0	0	0	0	2
<b>GALICIA</b>	1	1	7	24	20	0	0	0	53
A CORUÑA	1	1	0	8	1	0	0	0	11
LUGO	0	0	0	0	1	0	0	0	1
OURENSE	0	0	1	0	8	0	0	0	9
PONTEVEDRA	0	0	6	16	10	0	0	0	32
<b>MADRID</b>	6	29	29	37	0	0	0	0	101
<b>MURCIA</b>	2	3	8	5	76	2	0	0	96
<b>NAVARRA</b>	0	3	2	3	0	0	0	0	8
<b>PAÍS VASCO</b>	0	1	1	3	0	3	1	0	9
ARABA/ÁLAVA	0	0	0	0	0	0	0	0	0
GIPUZKOA	0	1	1	3	0	3	1	0	9
BIZKAIA	0	0	0	0	0	0	0	0	0
<b>LA RIOJA</b>	0	0	3	0	0	0	0	0	3
<b>CEUTA</b>	0	2	0	1	2	0	0	0	5
<b>MELILLA</b>	0	3	0	0	5	0	0	0	8
<b>TOTAL ESTADO</b>	40	108	143	249	360	54	1	0	955

## PENSIONES NO CONTRIBUTIVAS DE JUBILACIÓN E INVALIDEZ

### DATOS ACUMULADOS DE GESTIÓN CORRESPONDIENTES AL AÑO 2015 HASTA ENERO

CC.AA. Y/O PROVINCIAS	PTES. AÑO ANTERIOR	SOLICITUDES PRESENTADAS					A RESOLV. AÑO	SOLICITUDES RESUELTAS									PTES. FINAL
		NUEVAS	SGIM Y SATP	PAS	INSS	TOTAL		APROBADAS					NO APROBADAS			TOTAL	
								NUEVAS	SGIM Y SATP	PAS	INSS	TOTAL	DNG	CAD-DES	TOTAL		
<b>ANDALUCÍA</b>	<b>2.489</b>	<b>814</b>	<b>5</b>	<b>27</b>	<b>0</b>	<b>846</b>	<b>3.335</b>	<b>406</b>	<b>0</b>	<b>7</b>	<b>0</b>	<b>413</b>	<b>173</b>	<b>61</b>	<b>647</b>	<b>2.688</b>	
ALMERÍA	51	92	1	1	0	94	145	35	0	1	0	36	11	3	50	95	
CÁDIZ	712	91	0	5	0	96	808	45	0	0	0	45	24	25	94	714	
CÓRDOBA	124	64	1	1	0	66	190	36	0	0	0	36	11	4	51	139	
GRANADA	188	63	0	3	0	66	254	39	0	0	0	39	17	9	65	189	
HUELVA	96	56	1	0	0	57	153	41	0	0	0	41	10	0	51	102	
JAÉN	98	49	0	1	0	50	148	30	0	0	0	30	7	3	40	108	
MÁLAGA	405	212	2	3	0	217	622	100	0	2	0	102	54	15	171	451	
SEVILLA	815	187	0	13	0	200	1.015	80	0	4	0	84	39	2	125	890	
<b>ARAGÓN</b>	<b>101</b>	<b>65</b>	<b>0</b>	<b>0</b>	<b>0</b>	<b>65</b>	<b>166</b>	<b>53</b>	<b>0</b>	<b>0</b>	<b>0</b>	<b>53</b>	<b>9</b>	<b>3</b>	<b>65</b>	<b>101</b>	
HUESCA	20	20	0	0	0	20	40	15	0	0	0	15	3	0	18	22	
TERUEL	9	6	0	0	0	6	15	4	0	0	0	4	0	0	4	11	
ZARAGOZA	72	39	0	0	0	39	111	34	0	0	0	34	6	3	43	68	
<b>ASTURIAS</b>	<b>231</b>	<b>144</b>	<b>0</b>	<b>0</b>	<b>1</b>	<b>145</b>	<b>376</b>	<b>66</b>	<b>2</b>	<b>0</b>	<b>2</b>	<b>70</b>	<b>18</b>	<b>16</b>	<b>104</b>	<b>272</b>	
<b>ILLES BALEARS</b>	<b>174</b>	<b>104</b>	<b>0</b>	<b>0</b>	<b>0</b>	<b>104</b>	<b>278</b>	<b>62</b>	<b>0</b>	<b>0</b>	<b>0</b>	<b>62</b>	<b>27</b>	<b>8</b>	<b>97</b>	<b>181</b>	
<b>CANARIAS</b>	<b>4.451</b>	<b>411</b>	<b>0</b>	<b>1</b>	<b>1</b>	<b>413</b>	<b>4.864</b>	<b>284</b>	<b>0</b>	<b>5</b>	<b>1</b>	<b>290</b>	<b>136</b>	<b>31</b>	<b>457</b>	<b>4.407</b>	
LAS PALMAS	2.062	177	0	1	0	178	2.240	101	0	4	0	105	68	12	185	2.055	
S.C. TENERIFE	2.389	234	0	0	1	235	2.624	183	0	1	1	185	68	19	272	2.352	
<b>CANTABRIA</b>	<b>227</b>	<b>58</b>	<b>0</b>	<b>0</b>	<b>0</b>	<b>58</b>	<b>285</b>	<b>49</b>	<b>0</b>	<b>0</b>	<b>0</b>	<b>49</b>	<b>17</b>	<b>13</b>	<b>79</b>	<b>206</b>	
<b>CASTILLA Y LEÓN</b>	<b>608</b>	<b>205</b>	<b>0</b>	<b>0</b>	<b>1</b>	<b>206</b>	<b>814</b>	<b>125</b>	<b>0</b>	<b>0</b>	<b>0</b>	<b>125</b>	<b>24</b>	<b>8</b>	<b>157</b>	<b>657</b>	
ÁVILA	7	20	0	0	0	20	27	3	0	0	0	3	4	0	7	20	
BURGOS	91	45	0	0	0	45	136	14	0	0	0	14	2	2	18	118	
LEÓN	217	33	0	0	0	33	250	30	0	0	0	30	4	3	37	213	
PALENCIA	21	19	0	0	1	20	41	16	0	0	0	16	2	1	19	22	
SALAMANCA	111	25	0	0	0	25	136	31	0	0	0	31	2	0	33	103	
SEGOVIA	42	13	0	0	0	13	55	6	0	0	0	6	2	0	8	47	
SORIA	8	9	0	0	0	9	17	6	0	0	0	6	0	0	6	11	
VALLADOLID	68	23	0	0	0	23	91	13	0	0	0	13	4	0	17	74	
ZAMORA	43	18	0	0	0	18	61	6	0	0	0	6	4	2	12	49	
<b>CASTILLA-LA MANCHA</b>	<b>944</b>	<b>277</b>	<b>0</b>	<b>0</b>	<b>0</b>	<b>277</b>	<b>1.221</b>	<b>121</b>	<b>0</b>	<b>0</b>	<b>0</b>	<b>121</b>	<b>29</b>	<b>13</b>	<b>163</b>	<b>1.058</b>	
ALBACETE	101	50	0	0	0	50	151	24	0	0	0	24	8	3	35	116	
CIUDAD REAL	16	41	0	0	0	41	57	27	0	0	0	27	3	5	35	22	
CUENCA	43	23	0	0	0	23	66	21	0	0	0	21	4	0	25	41	
GUADALAJARA	13	18	0	0	0	18	31	16	0	0	0	16	1	1	18	13	
TOLEDO	771	145	0	0	0	145	916	33	0	0	0	33	13	4	50	866	

(Continúa al dorso)

CC.AA. Y/O PROVINCIAS	PTES. AÑO ANTERIOR	SOLICITUDES PRESENTADAS					A RESOLV. AÑO	SOLICITUDES RESUELTAS									PTES. FINAL
								APROBADAS					NO APROBADAS		TOTAL		
		NUEVAS	SGIM Y SATP	PAS	INSS	TOTAL		NUEVAS	SGIM Y SATP	PAS	INSS	TOTAL	DNG	CAD-DES			
<b>CATALUNYA</b>	<b>5.030</b>	<b>679</b>	<b>0</b>	<b>0</b>	<b>10</b>	<b>689</b>	<b>5.719</b>	<b>310</b>	<b>0</b>	<b>0</b>	<b>14</b>	<b>324</b>	<b>142</b>	<b>63</b>	<b>529</b>	<b>5.190</b>	
BARCELONA	3.616	521	0	0	8	529	4.145	220	0	0	9	229	115	40	384	3.761	
GIRONA	482	52	0	0	1	53	535	29	0	0	1	30	9	9	48	487	
LLEIDA	254	26	0	0	0	26	280	15	0	0	1	16	7	2	25	255	
TARRAGONA	678	80	0	0	1	81	759	46	0	0	3	49	11	12	72	687	
<b>COMUNIDAD VALENCIANA</b>	<b>1.274</b>	<b>472</b>	<b>0</b>	<b>0</b>	<b>0</b>	<b>472</b>	<b>1.746</b>	<b>283</b>	<b>0</b>	<b>0</b>	<b>0</b>	<b>283</b>	<b>84</b>	<b>39</b>	<b>406</b>	<b>1.340</b>	
ALICANTE	547	186	0	0	0	186	733	103	0	0	0	103	48	2	153	580	
CASTELLÓN	139	61	0	0	0	61	200	35	0	0	0	35	8	1	44	156	
VALENCIA	588	225	0	0	0	225	813	145	0	0	0	145	28	36	209	604	
<b>EXTREMADURA</b>	<b>238</b>	<b>80</b>	<b>3</b>	<b>0</b>	<b>0</b>	<b>83</b>	<b>321</b>	<b>0</b>	<b>0</b>	<b>0</b>	<b>0</b>	<b>0</b>	<b>13</b>	<b>3</b>	<b>16</b>	<b>305</b>	
BADAJOS	195	53	1	0	0	54	249	0	0	0	0	0	11	0	11	238	
CÁCERES	43	27	2	0	0	29	72	0	0	0	0	0	2	3	5	67	
<b>GALICIA</b>	<b>1.670</b>	<b>396</b>	<b>0</b>	<b>0</b>	<b>0</b>	<b>396</b>	<b>2.066</b>	<b>184</b>	<b>0</b>	<b>0</b>	<b>2</b>	<b>186</b>	<b>53</b>	<b>9</b>	<b>248</b>	<b>1.818</b>	
A CORUÑA	693	138	0	0	0	138	831	81	0	0	2	83	11	0	94	737	
LUGO	33	40	0	0	0	40	73	18	0	0	0	18	1	2	21	52	
OURENSE	119	55	0	0	0	55	174	19	0	0	0	19	9	0	28	146	
PONTEVEDRA	825	163	0	0	0	163	988	66	0	0	0	66	32	7	105	883	
<b>MADRID</b>	<b>1.123</b>	<b>428</b>	<b>0</b>	<b>0</b>	<b>0</b>	<b>428</b>	<b>1.551</b>	<b>267</b>	<b>0</b>	<b>0</b>	<b>0</b>	<b>267</b>	<b>101</b>	<b>26</b>	<b>394</b>	<b>1.157</b>	
<b>MURCIA</b>	<b>653</b>	<b>205</b>	<b>1</b>	<b>0</b>	<b>5</b>	<b>211</b>	<b>864</b>	<b>65</b>	<b>2</b>	<b>0</b>	<b>0</b>	<b>67</b>	<b>96</b>	<b>23</b>	<b>186</b>	<b>678</b>	
<b>NAVARRA</b>	<b>40</b>	<b>24</b>	<b>0</b>	<b>0</b>	<b>1</b>	<b>25</b>	<b>65</b>	<b>4</b>	<b>0</b>	<b>0</b>	<b>0</b>	<b>4</b>	<b>8</b>	<b>5</b>	<b>17</b>	<b>48</b>	
<b>PAÍS VASCO</b>	<b>205</b>	<b>126</b>	<b>0</b>	<b>1</b>	<b>0</b>	<b>127</b>	<b>332</b>	<b>47</b>	<b>0</b>	<b>0</b>	<b>0</b>	<b>47</b>	<b>9</b>	<b>0</b>	<b>56</b>	<b>276</b>	
ARABA/ÁLAVA	0	9	0	0	0	9	9	7	0	0	0	7	0	0	7	2	
GIPUZKOA	54	45	0	0	0	45	99	38	0	0	0	38	9	0	47	52	
BIZKAIA	151	72	0	1	0	73	224	2	0	0	0	2	0	0	2	222	
<b>LA RIOJA</b>	<b>50</b>	<b>25</b>	<b>0</b>	<b>0</b>	<b>0</b>	<b>25</b>	<b>75</b>	<b>23</b>	<b>0</b>	<b>0</b>	<b>0</b>	<b>23</b>	<b>3</b>	<b>0</b>	<b>26</b>	<b>49</b>	
<b>CEUTA</b>	<b>78</b>	<b>38</b>	<b>0</b>	<b>0</b>	<b>0</b>	<b>38</b>	<b>116</b>	<b>13</b>	<b>0</b>	<b>0</b>	<b>0</b>	<b>13</b>	<b>5</b>	<b>4</b>	<b>22</b>	<b>94</b>	
<b>MELILLA</b>	<b>47</b>	<b>40</b>	<b>0</b>	<b>0</b>	<b>0</b>	<b>40</b>	<b>87</b>	<b>9</b>	<b>0</b>	<b>0</b>	<b>0</b>	<b>9</b>	<b>8</b>	<b>1</b>	<b>18</b>	<b>69</b>	

<b>TOTAL ESTADO</b>	<b>19.633</b>	<b>4.591</b>	<b>9</b>	<b>29</b>	<b>19</b>	<b>4.648</b>	<b>24.281</b>	<b>2.371</b>	<b>4</b>	<b>12</b>	<b>19</b>	<b>2.406</b>	<b>955</b>	<b>326</b>	<b>3.687</b>	<b>20.594</b>
---------------------	---------------	--------------	----------	-----------	-----------	--------------	---------------	--------------	----------	-----------	-----------	--------------	------------	------------	--------------	---------------

## PENSIONES NO CONTRIBUTIVAS DE JUBILACIÓN E INVALIDEZ

### CAUSAS DE DENEGACIÓN ACUMULADAS CORRESPONDIENTES AL AÑO 2015 HASTA ENERO

CC.AA. Y/O PROVINCIAS	EDAD	RESIDENCIA	RECURSOS ECONÓMICOS		GRADO DISCAPACIDAD	PRESTACIÓN	SOLICITAR SIN PASAR	SIN	TOTAL CAUSAS DE DENEGACIÓN
		LEGAL	PERSONALES	U.E.C.	ENF. CRÓNICA	INCOMPATIBLE	SIN PASAR DOS AÑOS	DESGLSAR	
<b>ANDALUCÍA</b>	15	20	18	49	66	5	0	0	173
ALMERÍA	2	3	0	5	1	0	0	0	11
CÁDIZ	6	2	1	4	8	3	0	0	24
CÓRDOBA	1	1	3	3	3	0	0	0	11
GRANADA	1	4	2	3	6	1	0	0	17
HUELVA	0	0	3	1	5	1	0	0	10
JAÉN	0	1	0	3	3	0	0	0	7
MÁLAGA	2	5	6	20	21	0	0	0	54
SEVILLA	3	4	3	10	19	0	0	0	39
<b>ARAGÓN</b>	0	2	3	4	0	0	0	0	9
HUESCA	0	0	2	1	0	0	0	0	3
TERUEL	0	0	0	0	0	0	0	0	0
ZARAGOZA	0	2	1	3	0	0	0	0	6
<b>ASTURIAS</b>	1	2	4	5	6	0	0	0	18
<b>ILLES BALEARS</b>	0	2	4	5	16	0	0	0	27
<b>CANARIAS</b>	3	15	27	17	73	1	0	0	136
LAS PALMAS	0	7	12	9	40	0	0	0	68
S.C. TENERIFE	3	8	15	8	33	1	0	0	68
<b>CANTABRIA</b>	2	1	3	8	3	0	0	0	17
<b>CASTILLA Y LEÓN</b>	0	5	6	10	1	2	0	0	24
ÁVILA	0	0	1	2	0	1	0	0	4
BURGOS	0	1	0	1	0	0	0	0	2
LEÓN	0	0	2	2	0	0	0	0	4
PALENCIA	0	0	0	1	1	0	0	0	2
SALAMANCA	0	0	0	2	0	0	0	0	2
SEGOVIA	0	0	1	1	0	0	0	0	2
SORIA	0	0	0	0	0	0	0	0	0
VALLADOLID	0	3	0	0	0	1	0	0	4
ZAMORA	0	1	2	1	0	0	0	0	4
<b>CASTILLA-LA MANCHA</b>	3	3	3	16	4	0	0	0	29
ALBACETE	0	0	3	5	0	0	0	0	8
CIUDAD REAL	0	0	0	2	1	0	0	0	3
CUENCA	0	1	0	0	3	0	0	0	4
GUADALAJARA	0	0	0	1	0	0	0	0	1
TOLEDO	3	2	0	8	0	0	0	0	13

(Continúa al dorso)

CC.AA. Y/O PROVINCIAS	EDAD	RESIDENCIA LEGAL	RECURSOS ECONÓMICOS		GRADO DISCAPACIDAD ENF. CRÓNICA	PRESTACIÓN INCOMPATIBLE	SOLICITAR SIN PASAR DOS AÑOS	SIN DESGLOSAR	TOTAL CAUSAS DE DENECCIÓN
			PERSONALES	U.E.C.					
<b>CATALUNYA</b>	5	10	12	34	42	39	0	0	142
BARCELONA	2	9	9	27	39	29	0	0	115
GIRONA	1	1	1	2	2	2	0	0	9
LLEIDA	1	0	2	2	0	2	0	0	7
TARRAGONA	1	0	0	3	1	6	0	0	11
<b>COMUNIDAD VALENCIANA</b>	1	4	13	22	42	2	0	0	84
ALICANTE	0	3	3	7	34	1	0	0	48
CASTELLÓN	1	0	2	3	2	0	0	0	8
VALENCIA	0	1	8	12	6	1	0	0	28
<b>EXTREMADURA</b>	1	2	0	6	4	0	0	0	13
BADAJOS	1	1	0	5	4	0	0	0	11
CÁCERES	0	1	0	1	0	0	0	0	2
<b>GALICIA</b>	1	1	7	24	20	0	0	0	53
A CORUÑA	1	1	0	8	1	0	0	0	11
LUGO	0	0	0	0	1	0	0	0	1
OURENSE	0	0	1	0	8	0	0	0	9
PONTEVEDRA	0	0	6	16	10	0	0	0	32
<b>MADRID</b>	6	29	29	37	0	0	0	0	101
<b>MURCIA</b>	2	3	8	5	76	2	0	0	96
<b>NAVARRA</b>	0	3	2	3	0	0	0	0	8
<b>PAÍS VASCO</b>	0	1	1	3	0	3	1	0	9
ARABA/ÁLAVA	0	0	0	0	0	0	0	0	0
GIPUZKOA	0	1	1	3	0	3	1	0	9
BIZKAIA	0	0	0	0	0	0	0	0	0
<b>LA RIOJA</b>	0	0	3	0	0	0	0	0	3
<b>CEUTA</b>	0	2	0	1	2	0	0	0	5
<b>MELILLA</b>	0	3	0	0	5	0	0	0	8
<b>TOTAL ESTADO</b>	40	108	143	249	360	54	1	0	955

**1e Pnc de Jubilación e Invalidez: Coeficientes de la gestión mensual**

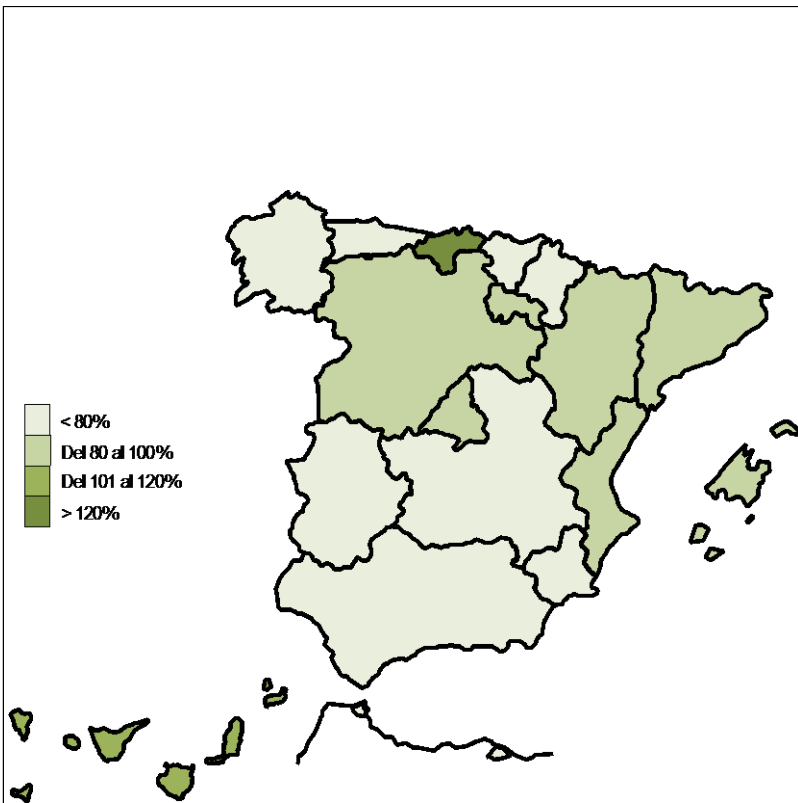
# PENSIONES NO CONTRIBUTIVAS DE LA SEGURIDAD SOCIAL DE JUBILACIÓN E INVALIDEZ

DISTRIBUCIÓN TERRITORIAL DEL COEFICIENTE DE COBERTURA. SITUACIÓN EN ENERO DE 2015

## PNC DE JUBILACIÓN

## ÁMBITO GEOGRÁFICO

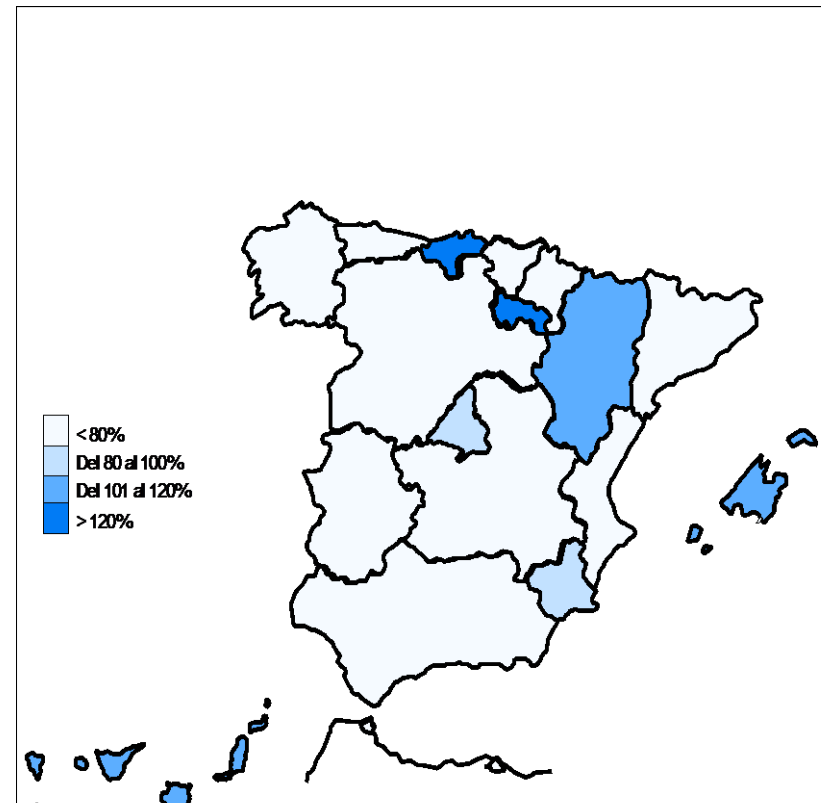
## PNC DE INVALIDEZ



77,42%
91,11%
65,00%
84,31%
101,18%
121,43%
81,82%
66,94%
80,44%
98,89%
25,53%
64,35%
99,25%
72,00%
66,67%
40,74%
80,00%

ANDALUCÍA
ARAGÓN
ASTURIAS
ILLES BALEARS
CANARIAS
CANTABRIA
CASTILLA Y LEÓN
CASTILLA-LA MANCHA
CATALUNYA
C. VALENCIANA
EXTREMADURA
GALICIA
MADRID
MURCIA
NAVARRA
PAÍS VASCO
LA RIOJA

75,33%
120,00%
80,00%
101,89%
117,21%
150,00%
68,24%
52,56%
73,66%
68,81%
11,11%
60,24%
80,12%
97,06%
71,43%
46,58%
140,00%



70,59%
50,00%

CEUTA
MELILLA

47,62%
44,12%

**81,09%**

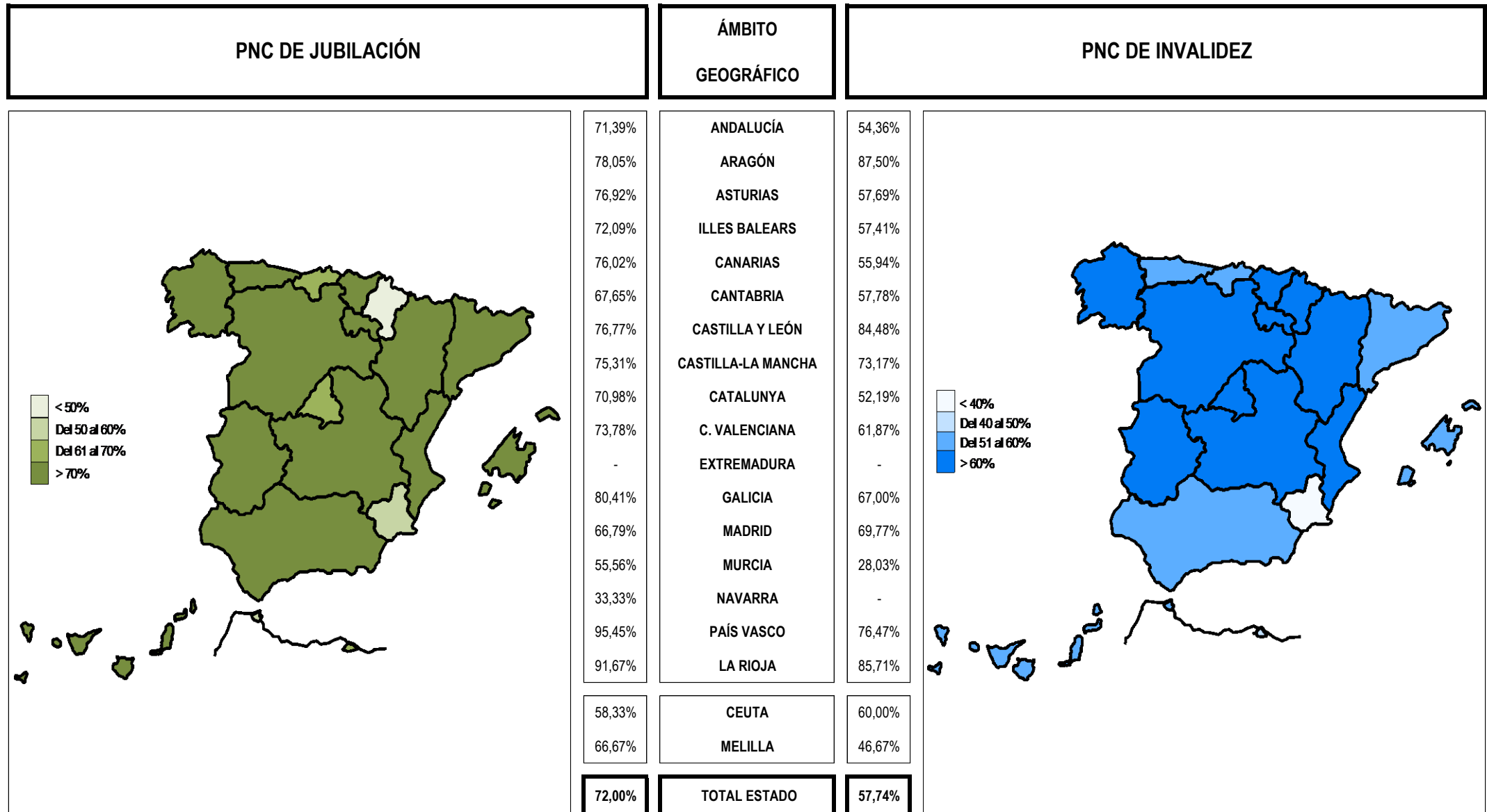
**TOTAL ESTADO**

**77,44%**

**Coefficiente de cobertura:** Determina la relación existente entre el volumen de expedientes resueltos e iniciados durante el mes.

# PENSIONES NO CONTRIBUTIVAS DE LA SEGURIDAD SOCIAL DE JUBILACIÓN E INVALIDEZ

DISTRIBUCIÓN TERRITORIAL DEL COEFICIENTE DE RECONOCIMIENTO. SITUACIÓN EN ENERO DE 2015



Coeficiente de reconocimiento del derecho a PNC: Establecido a partir del cociente entre los expedientes aprobados y los resueltos en el mes.

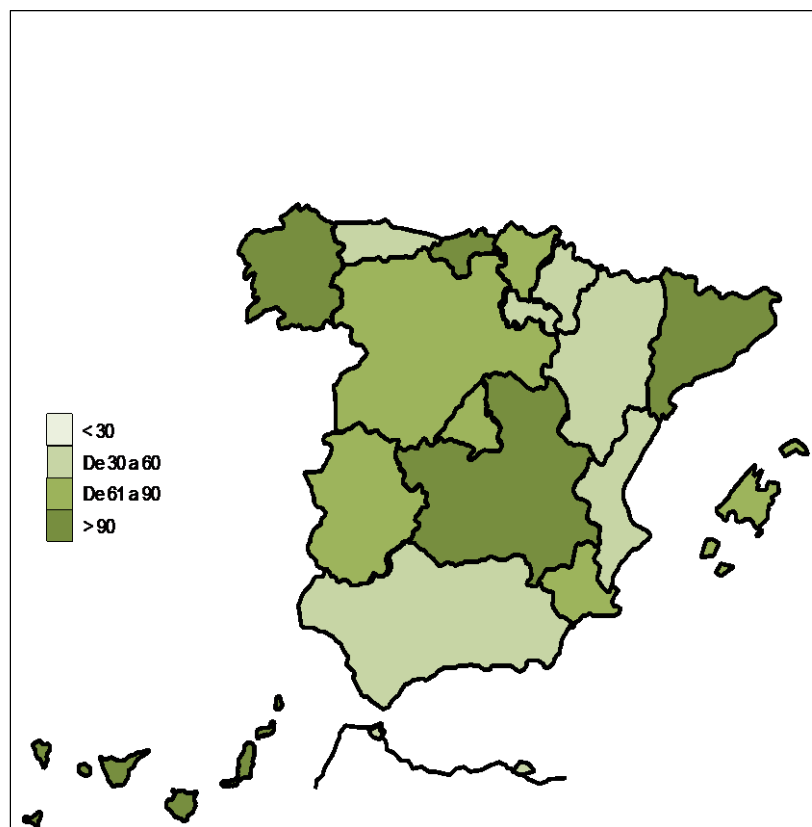
# PENSIONES NO CONTRIBUTIVAS DE LA SEGURIDAD SOCIAL DE JUBILACIÓN E INVALIDEZ

DISTRIBUCIÓN TERRITORIAL DEL COEFICIENTE DE GESTIÓN EN DÍAS. SITUACIÓN EN ENERO DE 2015

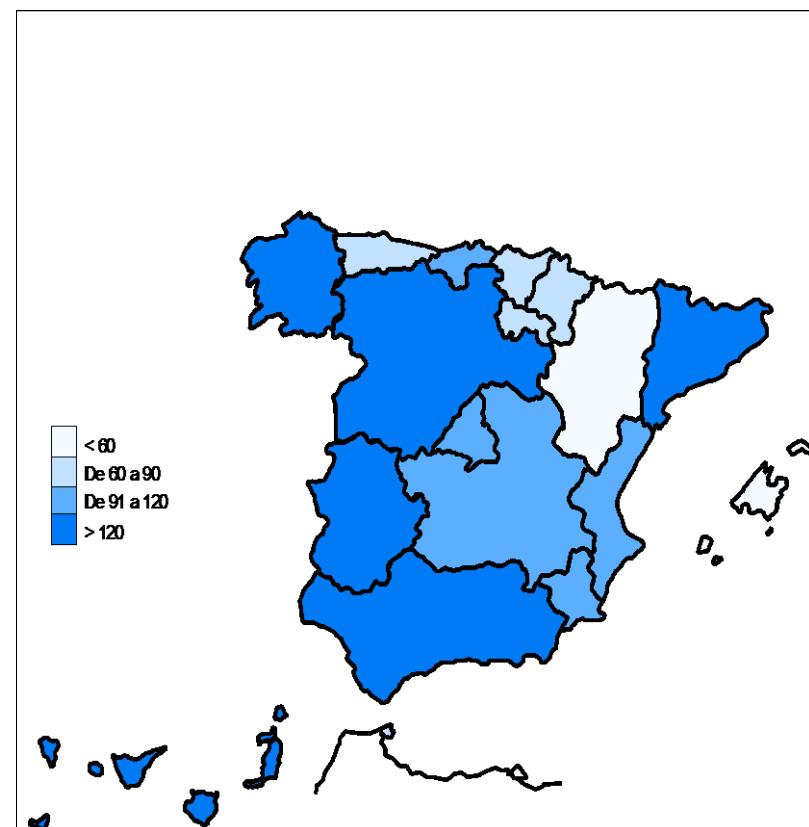
PNC DE JUBILACIÓN

ÁMBITO  
GEOGRÁFICO

PNC DE INVALIDEZ



60	ANDALUCÍA	138
41	ARAGÓN	59
42	ASTURIAS	73
74	ILLES BALEARS	31
205	CANARIAS	400
100	CANTABRIA	113
74	CASTILLA Y LEÓN	126
126	CASTILLA-LA MANCHA	106
247	CATALUNYA	208
66	C. VALENCIANA	111
81	EXTREMADURA	148
102	GALICIA	188
73	MADRID	94
80	MURCIA	106
53	NAVARRA	69
67	PAÍS VASCO	64
54	LA RIOJA	66



60	CEUTA	86
45	MELILLA	53

<b>106</b>	<b>TOTAL ESTADO</b>	<b>161</b>
------------	---------------------	------------

**Coefficiente de gestión:** Coeficiente expresado en días; su valor indica a cuántos días de entrada media de expedientes equivale el número de los que se encuentran en gestión al finalizar el mes.

**1f Reclamaciones previas: datos de la gestión mensual y anual**

**PENSIONES NO CONTRIBUTIVAS DE LA SEGURIDAD SOCIAL : JUBILACIÓN E INVALIDEZ**  
**RECLAMACIÓN PREVIA A LA VÍA JURISDICCIONAL SOCIAL: DATOS DEL MES DE ENERO DE 2015**

CC.AA. Y/O PROVINCIAS	JUBILACIÓN						INVALIDEZ						TOTAL: JUBILACIÓN MÁS INVALIDEZ					
	PENDTE.	RECLAM.	RESUELTAS			RECLAM.	PENDTE.	RECLAM.	RESUELTAS			RECLAM.	PENDTE.	RECLAM.	RESUELTAS			RECLAM.
	ANT.	PRSEN.	ESTIM.	DESEST.	TOTAL	PENDTE.	ANT.	PRSEN.	ESTIM.	DESEST.	TOTAL	PENDTE.	ANT.	PRSEN.	ESTIM.	DESEST.	TOTAL	PENDTE.
<b>ANDALUCÍA</b>	<b>24</b>	<b>26</b>	<b>8</b>	<b>17</b>	<b>25</b>	<b>25</b>	<b>149</b>	<b>42</b>	<b>11</b>	<b>20</b>	<b>31</b>	<b>160</b>	<b>173</b>	<b>68</b>	<b>19</b>	<b>37</b>	<b>56</b>	<b>185</b>
ALMERÍA	0	3	3	0	3	0	0	1	0	0	0	1	0	4	3	0	3	1
CÁDIZ	2	1	0	0	0	3	16	1	0	1	1	16	18	2	0	1	1	19
CÓRDOBA	2	3	0	5	5	0	8	5	1	4	5	8	10	8	1	9	10	8
GRANADA	0	0	0	0	0	0	9	9	0	6	6	12	9	9	0	6	6	12
HUELVA	1	0	0	1	1	0	1	3	1	0	1	3	2	3	1	1	2	3
JAÉN	2	2	1	2	3	1	3	1	0	0	0	4	5	3	1	2	3	5
MÁLAGA	6	9	1	4	5	10	19	11	4	8	12	18	25	20	5	12	17	28
SEVILLA	11	8	3	5	8	11	93	11	5	1	6	98	104	19	8	6	14	109
<b>ARAGÓN</b>	<b>1</b>	<b>2</b>	<b>0</b>	<b>2</b>	<b>2</b>	<b>1</b>	<b>2</b>	<b>2</b>	<b>3</b>	<b>1</b>	<b>4</b>	<b>0</b>	<b>3</b>	<b>4</b>	<b>3</b>	<b>3</b>	<b>6</b>	<b>1</b>
HUESCA	0	0	0	0	0	0	0	0	0	0	0	0	0	0	0	0	0	0
TERUEL	0	0	0	0	0	0	0	0	0	0	0	0	0	0	0	0	0	0
ZARAGOZA	1	2	0	2	2	1	2	2	3	1	4	0	3	4	3	3	6	1
<b>ASTURIAS</b>	<b>9</b>	<b>4</b>	<b>0</b>	<b>1</b>	<b>1</b>	<b>12</b>	<b>34</b>	<b>7</b>	<b>0</b>	<b>10</b>	<b>10</b>	<b>31</b>	<b>43</b>	<b>11</b>	<b>0</b>	<b>11</b>	<b>11</b>	<b>43</b>
<b>ILLES BALEARS</b>	<b>5</b>	<b>1</b>	<b>1</b>	<b>0</b>	<b>1</b>	<b>5</b>	<b>15</b>	<b>2</b>	<b>0</b>	<b>1</b>	<b>1</b>	<b>16</b>	<b>20</b>	<b>3</b>	<b>1</b>	<b>1</b>	<b>2</b>	<b>21</b>
<b>CANARIAS</b>	<b>41</b>	<b>24</b>	<b>5</b>	<b>20</b>	<b>25</b>	<b>40</b>	<b>163</b>	<b>35</b>	<b>4</b>	<b>21</b>	<b>25</b>	<b>173</b>	<b>204</b>	<b>59</b>	<b>9</b>	<b>41</b>	<b>50</b>	<b>213</b>
LAS PALMAS	32	8	2	9	11	29	128	14	1	6	7	135	160	22	3	15	18	164
S.C. TENERIFE	9	16	3	11	14	11	35	21	3	15	18	38	44	37	6	26	32	49
<b>CANTABRIA</b>	<b>2</b>	<b>0</b>	<b>0</b>	<b>0</b>	<b>0</b>	<b>2</b>	<b>3</b>	<b>1</b>	<b>0</b>	<b>0</b>	<b>0</b>	<b>4</b>	<b>5</b>	<b>1</b>	<b>0</b>	<b>0</b>	<b>0</b>	<b>6</b>
<b>CASTILLA Y LEÓN</b>	<b>9</b>	<b>9</b>	<b>4</b>	<b>5</b>	<b>9</b>	<b>9</b>	<b>19</b>	<b>9</b>	<b>3</b>	<b>3</b>	<b>6</b>	<b>22</b>	<b>28</b>	<b>18</b>	<b>7</b>	<b>8</b>	<b>15</b>	<b>31</b>
ÁVILA	3	1	1	0	1	3	1	2	1	1	2	1	4	3	2	1	3	4
BURGOS	2	0	0	0	0	2	8	0	0	0	0	8	10	0	0	0	0	10
LEÓN	1	1	0	1	1	1	4	2	0	1	1	5	5	3	0	2	2	6
PALENCIA	0	0	0	0	0	0	2	1	0	1	1	2	2	1	0	1	1	2
SALAMANCA	0	2	2	0	2	0	0	1	1	0	1	0	0	3	3	0	3	0
SEGOVIA	0	0	0	0	0	0	0	0	0	0	0	0	0	0	0	0	0	0
SORIA	0	0	0	0	0	0	0	0	0	0	0	0	0	0	0	0	0	0
VALLADOLID	2	0	1	0	1	1	2	1	0	0	0	3	4	1	1	0	1	4
ZAMORA	1	5	0	4	4	2	2	2	1	0	1	3	3	7	1	4	5	5
<b>CASTILLA-LA MANCHA</b>	<b>14</b>	<b>8</b>	<b>3</b>	<b>6</b>	<b>9</b>	<b>13</b>	<b>10</b>	<b>20</b>	<b>8</b>	<b>10</b>	<b>18</b>	<b>12</b>	<b>24</b>	<b>28</b>	<b>11</b>	<b>16</b>	<b>27</b>	<b>25</b>
ALBACETE	1	3	1	0	1	3	1	9	7	3	10	0	2	12	8	3	11	3
CIUDAD REAL	8	2	2	1	3	7	4	3	0	2	2	5	12	5	2	3	5	12
CUENCA	1	1	0	1	1	1	1	2	0	1	1	2	2	3	0	2	2	3
GUADALAJARA	4	1	0	3	3	2	4	3	1	1	2	5	8	4	1	4	5	7
TOLEDO	0	1	0	1	1	0	0	3	0	3	3	0	0	4	0	4	4	0

(Continúa al dorso)

CC.AA. Y/O PROVINCIAS	JUBILACIÓN						INVALIDEZ						TOTAL: JUBILACIÓN MÁS INVALIDEZ					
	PENDTE.	RECLAM.	RESUELTAS			RECLAM.	PENDTE.	RECLAM.	RESUELTAS			RECLAM.	PENDTE.	RECLAM.	RESUELTAS			RECLAM.
	ANT.	PRSEN.	ESTIM.	DESEST.	TOTAL	PENDTE.	ANT.	PRSEN.	ESTIM.	DESEST.	TOTAL	PENDTE.	ANT.	PRSEN.	ESTIM.	DESEST.	TOTAL	PENDTE.
<b>CATALUNYA</b>	<b>62</b>	<b>35</b>	<b>12</b>	<b>12</b>	<b>24</b>	<b>73</b>	<b>177</b>	<b>90</b>	<b>21</b>	<b>34</b>	<b>55</b>	<b>212</b>	<b>239</b>	<b>125</b>	<b>33</b>	<b>46</b>	<b>79</b>	<b>285</b>
BARCELONA	48	30	9	12	21	57	114	50	20	29	49	115	162	80	29	41	70	172
GIRONA	3	3	1	0	1	5	47	33	0	2	2	78	50	36	1	2	3	83
LLEIDA	4	0	1	0	1	3	3	1	0	1	1	3	7	1	1	1	2	6
TARRAGONA	7	2	1	0	1	8	13	6	1	2	3	16	20	8	2	2	4	24
<b>COMUNIDAD VALENCIANA</b>	<b>14</b>	<b>16</b>	<b>6</b>	<b>14</b>	<b>20</b>	<b>10</b>	<b>25</b>	<b>13</b>	<b>1</b>	<b>14</b>	<b>15</b>	<b>23</b>	<b>39</b>	<b>29</b>	<b>7</b>	<b>28</b>	<b>35</b>	<b>33</b>
ALICANTE	11	10	4	7	11	10	18	8	1	5	6	20	29	18	5	12	17	30
CASTELLÓN	0	1	0	1	1	0	0	2	0	2	2	0	0	3	0	3	3	0
VALENCIA	3	5	2	6	8	0	7	3	0	7	7	3	10	8	2	13	15	3
<b>EXTREMADURA</b>	<b>74</b>	<b>8</b>	<b>0</b>	<b>23</b>	<b>23</b>	<b>59</b>	<b>30</b>	<b>2</b>	<b>1</b>	<b>14</b>	<b>15</b>	<b>17</b>	<b>104</b>	<b>10</b>	<b>1</b>	<b>37</b>	<b>38</b>	<b>76</b>
BADAJOS	68	8	0	21	21	55	27	2	1	12	13	16	95	10	1	33	34	71
CÁCERES	6	0	0	2	2	4	3	0	0	2	2	1	9	0	0	4	4	5
<b>GALICIA</b>	<b>65</b>	<b>15</b>	<b>2</b>	<b>7</b>	<b>9</b>	<b>71</b>	<b>327</b>	<b>10</b>	<b>2</b>	<b>5</b>	<b>7</b>	<b>330</b>	<b>392</b>	<b>25</b>	<b>4</b>	<b>12</b>	<b>16</b>	<b>401</b>
A CORUÑA	60	12	1	4	5	67	296	7	1	0	1	302	356	19	2	4	6	369
LUGO	0	0	0	0	0	0	0	0	0	0	0	0	0	0	0	0	0	0
OURENSE	0	0	0	0	0	0	0	1	0	1	1	0	0	1	0	1	1	0
PONTEVEDRA	5	3	1	3	4	4	31	2	1	4	5	28	36	5	2	7	9	32
<b>MADRID</b>	<b>55</b>	<b>16</b>	<b>12</b>	<b>23</b>	<b>35</b>	<b>36</b>	<b>16</b>	<b>18</b>	<b>11</b>	<b>11</b>	<b>22</b>	<b>12</b>	<b>71</b>	<b>34</b>	<b>23</b>	<b>34</b>	<b>57</b>	<b>48</b>
MURCIA	4	3	3	2	5	2	61	14	5	13	18	57	65	17	8	15	23	59
NAVARRA	3	1	0	2	2	2	1	0	0	1	1	0	4	1	0	3	3	2
<b>PAÍS VASCO</b>	<b>7</b>	<b>0</b>	<b>0</b>	<b>0</b>	<b>0</b>	<b>7</b>	<b>12</b>	<b>3</b>	<b>0</b>	<b>8</b>	<b>8</b>	<b>7</b>	<b>19</b>	<b>3</b>	<b>0</b>	<b>8</b>	<b>8</b>	<b>14</b>
ARABA/ÁLAVA	0	0	0	0	0	0	0	0	0	0	0	0	0	0	0	0	0	0
GIPUZKOA	0	0	0	0	0	0	0	0	0	0	0	0	0	0	0	0	0	0
BIZKAIA	7	0	0	0	0	7	12	3	0	8	8	7	19	3	0	8	8	14
LA RIOJA	0	1	0	0	0	1	1	1	0	1	1	1	1	2	0	1	1	2
CEUTA	0	0	0	0	0	0	5	1	0	0	0	6	5	1	0	0	0	6
MELILLA	0	0	0	0	0	0	7	3	0	2	2	8	7	3	0	2	2	8

<b>TOTAL ESTADO</b>	<b>389</b>	<b>169</b>	<b>56</b>	<b>134</b>	<b>190</b>	<b>368</b>	<b>1.057</b>	<b>273</b>	<b>70</b>	<b>169</b>	<b>239</b>	<b>1.091</b>	<b>1.446</b>	<b>442</b>	<b>126</b>	<b>303</b>	<b>429</b>	<b>1.459</b>
---------------------	------------	------------	-----------	------------	------------	------------	--------------	------------	-----------	------------	------------	--------------	--------------	------------	------------	------------	------------	--------------

**PENSIONES NO CONTRIBUTIVAS DE LA SEGURIDAD SOCIAL : JUBILACIÓN E INVALIDEZ**  
**RECLAMACIÓN PREVIA A LA VÍA JURISDICCIONAL SOCIAL: DATOS ACUMULADOS DEL AÑO 2015 HASTA ENERO**

CC.AA. Y/O PROVINCIAS	JUBILACIÓN						INVALIDEZ						TOTAL: JUBILACIÓN MÁS INVALIDEZ					
	PENDTE. ANT.	RECLAM. PRSEN.	RESUELTAS			RECLAM. PENDTE.	PENDTE. ANT.	RECLAM. PRSEN.	RESUELTAS			RECLAM. PENDTE.	PENDTE. ANT.	RECLAM. PRSEN.	RESUELTAS			RECLAM. PENDTE.
			ESTIM.	DESEST.	TOTAL				ESTIM.	DESEST.	TOTAL				ESTIM.	DESEST.	TOTAL	
<b>ANDALUCÍA</b>	<b>24</b>	<b>26</b>	<b>8</b>	<b>17</b>	<b>25</b>	<b>25</b>	<b>149</b>	<b>42</b>	<b>11</b>	<b>20</b>	<b>31</b>	<b>160</b>	<b>173</b>	<b>68</b>	<b>19</b>	<b>37</b>	<b>56</b>	<b>185</b>
ALMERÍA	0	3	3	0	3	0	0	1	0	0	0	1	0	4	3	0	3	1
CÁDIZ	2	1	0	0	0	3	16	1	0	1	1	16	18	2	0	1	1	19
CÓRDOBA	2	3	0	5	5	0	8	5	1	4	5	8	10	8	1	9	10	8
GRANADA	0	0	0	0	0	0	9	9	0	6	6	12	9	9	0	6	6	12
HUELVA	1	0	0	1	1	0	1	3	1	0	1	3	2	3	1	1	2	3
JAÉN	2	2	1	2	3	1	3	1	0	0	0	4	5	3	1	2	3	5
MÁLAGA	6	9	1	4	5	10	19	11	4	8	12	18	25	20	5	12	17	28
SEVILLA	11	8	3	5	8	11	93	11	5	1	6	98	104	19	8	6	14	109
<b>ARAGÓN</b>	<b>1</b>	<b>2</b>	<b>0</b>	<b>2</b>	<b>2</b>	<b>1</b>	<b>2</b>	<b>2</b>	<b>3</b>	<b>1</b>	<b>4</b>	<b>0</b>	<b>3</b>	<b>4</b>	<b>3</b>	<b>3</b>	<b>6</b>	<b>1</b>
HUESCA	0	0	0	0	0	0	0	0	0	0	0	0	0	0	0	0	0	0
TERUEL	0	0	0	0	0	0	0	0	0	0	0	0	0	0	0	0	0	0
ZARAGOZA	1	2	0	2	2	1	2	2	3	1	4	0	3	4	3	3	6	1
<b>ASTURIAS</b>	<b>9</b>	<b>4</b>	<b>0</b>	<b>1</b>	<b>1</b>	<b>12</b>	<b>34</b>	<b>7</b>	<b>0</b>	<b>10</b>	<b>10</b>	<b>31</b>	<b>43</b>	<b>11</b>	<b>0</b>	<b>11</b>	<b>11</b>	<b>43</b>
<b>ILLES BALEARS</b>	<b>5</b>	<b>1</b>	<b>1</b>	<b>0</b>	<b>1</b>	<b>5</b>	<b>15</b>	<b>2</b>	<b>0</b>	<b>1</b>	<b>1</b>	<b>16</b>	<b>20</b>	<b>3</b>	<b>1</b>	<b>1</b>	<b>2</b>	<b>21</b>
<b>CANARIAS</b>	<b>41</b>	<b>24</b>	<b>5</b>	<b>20</b>	<b>25</b>	<b>40</b>	<b>163</b>	<b>35</b>	<b>4</b>	<b>21</b>	<b>25</b>	<b>173</b>	<b>204</b>	<b>59</b>	<b>9</b>	<b>41</b>	<b>50</b>	<b>213</b>
LAS PALMAS	32	8	2	9	11	29	128	14	1	6	7	135	160	22	3	15	18	164
S.C. TENERIFE	9	16	3	11	14	11	35	21	3	15	18	38	44	37	6	26	32	49
<b>CANTABRIA</b>	<b>2</b>	<b>0</b>	<b>0</b>	<b>0</b>	<b>0</b>	<b>2</b>	<b>3</b>	<b>1</b>	<b>0</b>	<b>0</b>	<b>0</b>	<b>4</b>	<b>5</b>	<b>1</b>	<b>0</b>	<b>0</b>	<b>0</b>	<b>6</b>
<b>CASTILLA Y LEÓN</b>	<b>9</b>	<b>9</b>	<b>4</b>	<b>5</b>	<b>9</b>	<b>9</b>	<b>19</b>	<b>9</b>	<b>3</b>	<b>3</b>	<b>6</b>	<b>22</b>	<b>28</b>	<b>18</b>	<b>7</b>	<b>8</b>	<b>15</b>	<b>31</b>
ÁVILA	3	1	1	0	1	3	1	2	1	1	2	1	4	3	2	1	3	4
BURGOS	2	0	0	0	0	2	8	0	0	0	0	8	10	0	0	0	0	10
LEÓN	1	1	0	1	1	1	4	2	0	1	1	5	5	3	0	2	2	6
PALENCIA	0	0	0	0	0	0	2	1	0	1	1	2	2	1	0	1	1	2
SALAMANCA	0	2	2	0	2	0	0	1	1	0	1	0	0	3	3	0	3	0
SEGOVIA	0	0	0	0	0	0	0	0	0	0	0	0	0	0	0	0	0	0
SORIA	0	0	0	0	0	0	0	0	0	0	0	0	0	0	0	0	0	0
VALLADOLID	2	0	1	0	1	1	2	1	0	0	0	3	4	1	1	0	1	4
ZAMORA	1	5	0	4	4	2	2	2	1	0	1	3	3	7	1	4	5	5
<b>CASTILLA-LA MANCHA</b>	<b>14</b>	<b>8</b>	<b>3</b>	<b>6</b>	<b>9</b>	<b>13</b>	<b>10</b>	<b>20</b>	<b>8</b>	<b>10</b>	<b>18</b>	<b>12</b>	<b>24</b>	<b>28</b>	<b>11</b>	<b>16</b>	<b>27</b>	<b>25</b>
ALBACETE	1	3	1	0	1	3	1	9	7	3	10	0	2	12	8	3	11	3
CIUDAD REAL	8	2	2	1	3	7	4	3	0	2	2	5	12	5	2	3	5	12
CUENCA	1	1	0	1	1	1	1	2	0	1	1	2	2	3	0	2	2	3
GUADALAJARA	4	1	0	3	3	2	4	3	1	1	2	5	8	4	1	4	5	7
TOLEDO	0	1	0	1	1	0	0	3	0	3	3	0	0	4	0	4	4	0

(Continúa al dorso)

CC.AA. Y/O PROVINCIAS	JUBILACIÓN						INVALIDEZ						TOTAL: JUBILACIÓN MÁS INVALIDEZ					
	PENDTE. ANT.	RECLAM. PRSEN.	RESUELTAS			RECLAM. PENDTE.	PENDTE. ANT.	RECLAM. PRSEN.	RESUELTAS			RECLAM. PENDTE.	PENDTE. ANT.	RECLAM. PRSEN.	RESUELTAS			RECLAM. PENDTE.
			ESTIM.	DESEST.	TOTAL				ESTIM.	DESEST.	TOTAL				ESTIM.	DESEST.	TOTAL	
<b>CATALUNYA</b>	<b>62</b>	<b>35</b>	<b>12</b>	<b>12</b>	<b>24</b>	<b>73</b>	<b>177</b>	<b>90</b>	<b>21</b>	<b>34</b>	<b>55</b>	<b>212</b>	<b>239</b>	<b>125</b>	<b>33</b>	<b>46</b>	<b>79</b>	<b>285</b>
BARCELONA	48	30	9	12	21	57	114	50	20	29	49	115	162	80	29	41	70	172
GIRONA	3	3	1	0	1	5	47	33	0	2	2	78	50	36	1	2	3	83
LLEIDA	4	0	1	0	1	3	3	1	0	1	1	3	7	1	1	1	2	6
TARRAGONA	7	2	1	0	1	8	13	6	1	2	3	16	20	8	2	2	4	24
<b>COMUNIDAD VALENCIANA</b>	<b>14</b>	<b>16</b>	<b>6</b>	<b>14</b>	<b>20</b>	<b>10</b>	<b>25</b>	<b>13</b>	<b>1</b>	<b>14</b>	<b>15</b>	<b>23</b>	<b>39</b>	<b>29</b>	<b>7</b>	<b>28</b>	<b>35</b>	<b>33</b>
ALICANTE	11	10	4	7	11	10	18	8	1	5	6	20	29	18	5	12	17	30
CASTELLÓN	0	1	0	1	1	0	0	2	0	2	2	0	0	3	0	3	3	0
VALENCIA	3	5	2	6	8	0	7	3	0	7	7	3	10	8	2	13	15	3
<b>EXTREMADURA</b>	<b>74</b>	<b>8</b>	<b>0</b>	<b>23</b>	<b>23</b>	<b>59</b>	<b>30</b>	<b>2</b>	<b>1</b>	<b>14</b>	<b>15</b>	<b>17</b>	<b>104</b>	<b>10</b>	<b>1</b>	<b>37</b>	<b>38</b>	<b>76</b>
BADAJOS	68	8	0	21	21	55	27	2	1	12	13	16	95	10	1	33	34	71
CÁCERES	6	0	0	2	2	4	3	0	0	2	2	1	9	0	0	4	4	5
<b>GALICIA</b>	<b>65</b>	<b>15</b>	<b>2</b>	<b>7</b>	<b>9</b>	<b>71</b>	<b>327</b>	<b>10</b>	<b>2</b>	<b>5</b>	<b>7</b>	<b>330</b>	<b>392</b>	<b>25</b>	<b>4</b>	<b>12</b>	<b>16</b>	<b>401</b>
A CORUÑA	60	12	1	4	5	67	296	7	1	0	1	302	356	19	2	4	6	369
LUGO	0	0	0	0	0	0	0	0	0	0	0	0	0	0	0	0	0	0
OURENSE	0	0	0	0	0	0	0	1	0	1	1	0	0	1	0	1	1	0
PONTEVEDRA	5	3	1	3	4	4	31	2	1	4	5	28	36	5	2	7	9	32
<b>MADRID</b>	<b>55</b>	<b>16</b>	<b>12</b>	<b>23</b>	<b>35</b>	<b>36</b>	<b>16</b>	<b>18</b>	<b>11</b>	<b>11</b>	<b>22</b>	<b>12</b>	<b>71</b>	<b>34</b>	<b>23</b>	<b>34</b>	<b>57</b>	<b>48</b>
MURCIA	4	3	3	2	5	2	61	14	5	13	18	57	65	17	8	15	23	59
NAVARRA	3	1	0	2	2	2	1	0	0	1	1	0	4	1	0	3	3	2
<b>PAÍS VASCO</b>	<b>7</b>	<b>0</b>	<b>0</b>	<b>0</b>	<b>0</b>	<b>7</b>	<b>12</b>	<b>3</b>	<b>0</b>	<b>8</b>	<b>8</b>	<b>7</b>	<b>19</b>	<b>3</b>	<b>0</b>	<b>8</b>	<b>8</b>	<b>14</b>
ARABA/ÁLAVA	0	0	0	0	0	0	0	0	0	0	0	0	0	0	0	0	0	0
GIPUZKOA(1)	0	0	0	0	0	0	0	0	0	0	0	0	0	0	0	0	0	0
BIZKAIA	7	0	0	0	0	7	12	3	0	8	8	7	19	3	0	8	8	14
LA RIOJA	0	1	0	0	0	1	1	1	0	1	1	1	1	2	0	1	1	2
CEUTA	0	0	0	0	0	0	5	1	0	0	0	6	5	1	0	0	0	6
MELILLA	0	0	0	0	0	0	7	3	0	2	2	8	7	3	0	2	2	8

<b>TOTAL ESTADO</b>	<b>389</b>	<b>169</b>	<b>56</b>	<b>134</b>	<b>190</b>	<b>368</b>	<b>1.057</b>	<b>273</b>	<b>70</b>	<b>169</b>	<b>239</b>	<b>1.091</b>	<b>1.446</b>	<b>442</b>	<b>126</b>	<b>303</b>	<b>429</b>	<b>1.459</b>
---------------------	------------	------------	-----------	------------	------------	------------	--------------	------------	-----------	------------	------------	--------------	--------------	------------	------------	------------	------------	--------------

(1) Datos no facilitados.

**1g Revisiones de oficio e instancia de parte: datos de la gestión mensual y anual**

**PENSIÓN NO CONTRIBUTIVA DE JUBILACIÓN**  
**REVISIONES DE OFICIO E INSTANCIA DE PARTE**  
**DATOS DE GESTIÓN CORRESPONDIENTES AL MES DE ENERO DE 2015**

CC.AA. Y/O PROVINCIAS	ENTRADA REVISIONES	REVISIONES EFECTUADAS					CAUSAS DE EXTINCIÓN DEL DERECHO					
		Sin Modif.	Con Modif.	Suspensión	Extinción	TOTAL	Residencia	Personal	U.E.C.	Fallecimiento	Otras	TOTAL
		Cuantía	Cuantía	Pago	Derecho							
<b>ANDALUCÍA</b>	<b>510</b>	<b>64</b>	<b>73</b>	<b>6</b>	<b>331</b>	<b>474</b>	<b>2</b>	<b>120</b>	<b>22</b>	<b>166</b>	<b>21</b>	<b>331</b>
ALMERÍA	23	5	4	0	13	22	0	3	1	9	0	13
CÁDIZ	84	8	8	0	67	83	0	15	1	47	4	67
CÓRDOBA	58	9	13	3	34	59	0	2	1	27	4	34
GRANADA	38	3	5	0	29	37	0	12	1	15	1	29
HUELVA	28	1	2	0	25	28	0	4	2	18	1	25
JAÉN	37	0	5	2	30	37	0	13	2	13	2	30
MÁLAGA	99	19	12	1	56	88	2	32	2	18	2	56
SEVILLA	143	19	24	0	77	120	0	39	12	19	7	77
<b>ARAGÓN</b>	<b>72</b>	<b>1</b>	<b>16</b>	<b>0</b>	<b>55</b>	<b>72</b>	<b>0</b>	<b>16</b>	<b>4</b>	<b>31</b>	<b>4</b>	<b>55</b>
HUESCA	16	1	2	0	13	16	0	7	0	4	2	13
TERUEL	4	0	0	0	4	4	0	1	0	2	1	4
ZARAGOZA	52	0	14	0	38	52	0	8	4	25	1	38
<b>ASTURIAS</b>	<b>68</b>	<b>1</b>	<b>11</b>	<b>0</b>	<b>39</b>	<b>51</b>	<b>0</b>	<b>8</b>	<b>4</b>	<b>25</b>	<b>2</b>	<b>39</b>
<b>ILLES BALEARS</b>	<b>76</b>	<b>26</b>	<b>37</b>	<b>4</b>	<b>26</b>	<b>93</b>	<b>0</b>	<b>9</b>	<b>3</b>	<b>12</b>	<b>2</b>	<b>26</b>
<b>CANARIAS</b>	<b>187</b>	<b>154</b>	<b>56</b>	<b>4</b>	<b>90</b>	<b>304</b>	<b>0</b>	<b>33</b>	<b>2</b>	<b>43</b>	<b>12</b>	<b>90</b>
LAS PALMAS	85	141	18	4	31	194	0	13	2	4	12	31
S.C. TENERIFE	102	13	38	0	59	110	0	20	0	39	0	59
<b>CANTABRIA</b>	<b>36</b>	<b>6</b>	<b>7</b>	<b>4</b>	<b>19</b>	<b>36</b>	<b>0</b>	<b>13</b>	<b>1</b>	<b>5</b>	<b>0</b>	<b>19</b>
<b>CASTILLA Y LEÓN</b>	<b>144</b>	<b>18</b>	<b>20</b>	<b>2</b>	<b>92</b>	<b>132</b>	<b>0</b>	<b>22</b>	<b>19</b>	<b>46</b>	<b>5</b>	<b>92</b>
ÁVILA	26	3	1	0	10	14	0	0	2	4	4	10
BURGOS	13	1	1	0	11	13	0	0	5	6	0	11
LEÓN	15	0	1	1	13	15	0	3	1	9	0	13
PALENCIA	6	2	1	0	3	6	0	0	0	3	0	3
SALAMANCA	42	4	8	0	30	42	0	9	7	14	0	30
SEGOVIA	3	1	0	0	2	3	0	0	0	2	0	2
SORIA	4	1	0	0	3	4	0	1	0	2	0	3
VALLADOLID	24	3	5	1	15	24	0	6	3	5	1	15
ZAMORA	11	3	3	0	5	11	0	3	1	1	0	5
<b>CASTILLA-LA MANCHA</b>	<b>148</b>	<b>30</b>	<b>31</b>	<b>1</b>	<b>82</b>	<b>144</b>	<b>0</b>	<b>28</b>	<b>5</b>	<b>42</b>	<b>7</b>	<b>82</b>
ALBACETE	35	9	5	0	18	32	0	4	2	11	1	18
CIUDAD REAL	45	6	15	0	18	39	0	7	1	9	1	18
CUENCA	14	5	2	0	13	20	0	5	0	8	0	13
GUADALAJARA	18	4	3	1	7	15	0	0	2	4	1	7
TOLEDO	36	6	6	0	26	38	0	12	0	10	4	26

(Continúa al dorso)

CC.AA. Y/O PROVINCIAS	ENTRADA REVISIONES	REVISIONES EFECTUADAS				CAUSAS DE EXTINCIÓN DEL DERECHO						
		Sin Modif. Cuantía	Con Modif. Cuantía	Suspensión Pago	Extinción Derecho	TOTAL	Residencia	Personal	U.E.C.	Fallecimiento	Otras	TOTAL
<b>CATALUNYA</b>	<b>189</b>	<b>17</b>	<b>100</b>	<b>3</b>	<b>110</b>	<b>230</b>	<b>1</b>	<b>29</b>	<b>7</b>	<b>68</b>	<b>5</b>	<b>110</b>
BARCELONA	142	12	75	3	80	170	1	24	5	49	1	80
GIRONA	15	2	8	0	13	23	0	3	1	6	3	13
LLEIDA	14	0	6	0	7	13	0	2	0	5	0	7
TARRAGONA	18	3	11	0	10	24	0	0	1	8	1	10
<b>COMUNIDAD VALENCIANA</b>	<b>300</b>	<b>30</b>	<b>29</b>	<b>0</b>	<b>223</b>	<b>282</b>	<b>2</b>	<b>96</b>	<b>11</b>	<b>114</b>	<b>0</b>	<b>223</b>
ALICANTE	113	18	7	0	88	113	0	30	1	57	0	88
CASTELLÓN	11	0	4	0	7	11	1	2	1	3	0	7
VALENCIA	176	12	18	0	128	158	1	64	9	54	0	128
<b>EXTREMADURA</b>	<b>120</b>	<b>0</b>	<b>0</b>	<b>44</b>	<b>42</b>	<b>86</b>	<b>0</b>	<b>7</b>	<b>9</b>	<b>23</b>	<b>3</b>	<b>42</b>
BADAJOS	91	0	0	35	35	70	0	2	8	23	2	35
CÁCERES	29	0	0	9	7	16	0	5	1	0	1	7
<b>GALICIA</b>	<b>173</b>	<b>23</b>	<b>42</b>	<b>2</b>	<b>106</b>	<b>173</b>	<b>0</b>	<b>25</b>	<b>11</b>	<b>59</b>	<b>11</b>	<b>106</b>
A CORUÑA	79	23	21	0	35	79	0	19	1	11	4	35
LUGO	24	0	5	1	18	24	0	0	1	14	3	18
OURENSE	31	0	5	0	26	31	0	5	0	17	4	26
PONTEVEDRA	39	0	11	1	27	39	0	1	9	17	0	27
<b>MADRID</b>	<b>90</b>	<b>14</b>	<b>24</b>	<b>9</b>	<b>43</b>	<b>90</b>	<b>1</b>	<b>18</b>	<b>3</b>	<b>21</b>	<b>0</b>	<b>43</b>
<b>MURCIA</b>	<b>84</b>	<b>2</b>	<b>8</b>	<b>1</b>	<b>55</b>	<b>66</b>	<b>0</b>	<b>22</b>	<b>1</b>	<b>30</b>	<b>2</b>	<b>55</b>
<b>NAVARRA</b>	<b>29</b>	<b>0</b>	<b>1</b>	<b>0</b>	<b>28</b>	<b>29</b>	<b>1</b>	<b>5</b>	<b>0</b>	<b>9</b>	<b>13</b>	<b>28</b>
<b>PAÍS VASCO</b>	<b>13</b>	<b>0</b>	<b>0</b>	<b>2</b>	<b>11</b>	<b>13</b>	<b>0</b>	<b>1</b>	<b>0</b>	<b>10</b>	<b>0</b>	<b>11</b>
ARABA/ÁLAVA	3	0	0	0	3	3	0	0	0	3	0	3
GIPUZKOA	0	0	0	0	0	0	0	0	0	0	0	0
BIZKAIA	10	0	0	2	8	10	0	1	0	7	0	8
<b>LA RIOJA</b>	<b>26</b>	<b>1</b>	<b>11</b>	<b>4</b>	<b>10</b>	<b>26</b>	<b>0</b>	<b>5</b>	<b>1</b>	<b>3</b>	<b>1</b>	<b>10</b>
<b>CEUTA</b>	<b>21</b>	<b>15</b>	<b>3</b>	<b>0</b>	<b>3</b>	<b>21</b>	<b>0</b>	<b>0</b>	<b>0</b>	<b>2</b>	<b>1</b>	<b>3</b>
<b>MELILLA</b>	<b>10</b>	<b>0</b>	<b>3</b>	<b>0</b>	<b>7</b>	<b>10</b>	<b>0</b>	<b>3</b>	<b>0</b>	<b>3</b>	<b>1</b>	<b>7</b>
<b>TOTAL ESTADO</b>	<b>2.296</b>	<b>402</b>	<b>472</b>	<b>86</b>	<b>1.372</b>	<b>2.332</b>	<b>7</b>	<b>460</b>	<b>103</b>	<b>712</b>	<b>90</b>	<b>1.372</b>

**PENSIÓN NO CONTRIBUTIVA DE INVALIDEZ  
REVISIONES DE OFICIO E INSTANCIA DE PARTE  
DATOS DE GESTIÓN CORRESPONDIENTES AL MES DE ENERO DE 2015**

CC.AA. Y/O PROVINCIAS	ENTRADA REVISIONES	REVISIONES EFECTUADAS							CAUSAS DE EXTINCIÓN DEL DERECHO							
		Sin Modif. Cuantía	Con Modif. Cuantía	Suspensión PNC		Compat. PNC Art. 147	Recuperación Art. 144.1	Extinción Derecho	TOTAL	Residencia	Personal	U.E.C.	Grado	Fallecimiento	Otras	TOTAL
				Art. 144.1	Pago											
<b>ANDALUCÍA</b>	<b>750</b>	<b>181</b>	<b>154</b>	<b>12</b>	<b>4</b>	<b>46</b>	<b>16</b>	<b>240</b>	<b>653</b>	<b>2</b>	<b>65</b>	<b>13</b>	<b>7</b>	<b>125</b>	<b>28</b>	<b>240</b>
ALMERÍA	58	5	9	0	0	4	4	16	38	0	4	0	0	8	4	16
CÁDIZ	122	19	29	0	0	0	0	55	103	0	10	1	0	37	7	55
CÓRDOBA	63	19	20	2	1	3	0	18	63	0	1	1	1	11	4	18
GRANADA	84	22	14	3	0	4	2	24	69	1	5	3	2	11	2	24
HUELVA	66	14	18	2	0	9	1	19	63	0	4	0	0	15	0	19
JAÉN	49	15	7	0	0	4	0	23	49	0	2	4	1	14	2	23
MÁLAGA	160	61	32	2	3	12	5	57	172	1	25	3	3	19	6	57
SEVILLA	148	26	25	3	0	10	4	28	96	0	14	1	0	10	3	28
<b>ARAGÓN</b>	<b>47</b>	<b>5</b>	<b>11</b>	<b>3</b>	<b>1</b>	<b>2</b>	<b>0</b>	<b>29</b>	<b>51</b>	<b>0</b>	<b>5</b>	<b>0</b>	<b>1</b>	<b>19</b>	<b>4</b>	<b>29</b>
HUESCA	4	1	1	0	0	0	0	4	6	0	1	0	0	2	1	4
TERUEL	3	0	1	0	0	0	0	2	3	0	0	0	0	2	0	2
ZARAGOZA	40	4	9	3	1	2	0	23	42	0	4	0	1	15	3	23
<b>ASTURIAS</b>	<b>138</b>	<b>9</b>	<b>44</b>	<b>4</b>	<b>0</b>	<b>5</b>	<b>1</b>	<b>51</b>	<b>114</b>	<b>0</b>	<b>12</b>	<b>4</b>	<b>1</b>	<b>29</b>	<b>5</b>	<b>51</b>
<b>ILLES BALEARS</b>	<b>134</b>	<b>58</b>	<b>41</b>	<b>0</b>	<b>26</b>	<b>0</b>	<b>0</b>	<b>19</b>	<b>144</b>	<b>0</b>	<b>5</b>	<b>1</b>	<b>3</b>	<b>8</b>	<b>2</b>	<b>19</b>
<b>CANARIAS</b>	<b>353</b>	<b>226</b>	<b>98</b>	<b>0</b>	<b>16</b>	<b>12</b>	<b>0</b>	<b>98</b>	<b>450</b>	<b>2</b>	<b>31</b>	<b>8</b>	<b>0</b>	<b>34</b>	<b>23</b>	<b>98</b>
LAS PALMAS	160	172	22	0	11	2	0	42	249	1	14	8	0	7	12	42
S.C. TENERIFE	193	54	76	0	5	10	0	56	201	1	17	0	0	27	11	56
<b>CANTABRIA</b>	<b>48</b>	<b>6</b>	<b>9</b>	<b>0</b>	<b>15</b>	<b>0</b>	<b>1</b>	<b>17</b>	<b>48</b>	<b>6</b>	<b>4</b>	<b>0</b>	<b>0</b>	<b>4</b>	<b>3</b>	<b>17</b>
<b>CASTILLA Y LEÓN</b>	<b>203</b>	<b>51</b>	<b>59</b>	<b>8</b>	<b>10</b>	<b>15</b>	<b>8</b>	<b>47</b>	<b>198</b>	<b>0</b>	<b>8</b>	<b>4</b>	<b>0</b>	<b>19</b>	<b>16</b>	<b>47</b>
ÁVILA	31	3	14	4	0	0	0	5	26	0	0	0	0	3	2	5
BURGOS	27	8	4	2	2	2	0	9	27	0	2	0	0	3	4	9
LEÓN	21	4	9	0	2	0	3	3	21	0	0	0	0	1	2	3
PALENCIA	7	1	0	0	1	0	0	5	7	0	4	0	0	1	0	5
SALAMANCA	40	7	14	2	1	9	3	4	40	0	1	0	0	0	3	4
SEGOVIA	6	1	1	0	1	0	0	3	6	0	0	0	0	2	1	3
SORIA	5	2	0	0	0	2	0	1	5	0	0	0	0	1	0	1
VALLADOLID	34	13	2	0	3	2	2	12	34	0	1	2	0	5	4	12
ZAMORA	32	12	15	0	0	0	0	5	32	0	0	2	0	3	0	5
<b>CASTILLA-LA MANCHA</b>	<b>225</b>	<b>65</b>	<b>74</b>	<b>2</b>	<b>13</b>	<b>11</b>	<b>0</b>	<b>57</b>	<b>222</b>	<b>0</b>	<b>11</b>	<b>9</b>	<b>2</b>	<b>15</b>	<b>20</b>	<b>57</b>
ALBACETE	69	26	20	0	5	4	0	8	63	0	2	3	0	3	0	8
CIUDAD REAL	49	13	19	0	0	3	0	17	52	0	2	0	1	4	10	17
CUENCA	26	10	8	1	0	1	0	8	28	0	1	1	1	3	2	8
GUADALAJARA	24	5	9	0	1	2	0	7	24	0	1	1	0	2	3	7
TOLEDO	57	11	18	1	7	1	0	17	55	0	5	4	0	3	5	17

(Continúa al dorso)

CC.AA. Y/O PROVINCIAS	ENTRADA REVISIONES	REVISIONES EFECTUADAS								CAUSAS DE EXTINCIÓN DEL DERECHO						
		Sin Modif. Cuantía	Con Modif. Cuantía	Suspensión PNC		Compat. PNC Art. 147	Recuperación Art. 144.1	Extinción Derecho	TOTAL	Residencia	Personal	U.E.C.	Grado	Fallecimiento	Otras	TOTAL
				Art. 144.1	Pago											
<b>CATALUNYA</b>	<b>337</b>	<b>31</b>	<b>175</b>	<b>29</b>	<b>0</b>	<b>7</b>	<b>4</b>	<b>110</b>	<b>356</b>	<b>0</b>	<b>15</b>	<b>5</b>	<b>5</b>	<b>42</b>	<b>43</b>	<b>110</b>
BARCELONA	239	24	136	19	0	5	3	80	267	0	10	4	4	32	30	80
GIRONA	19	0	22	3	0	1	0	8	34	0	1	0	0	4	3	8
LLEIDA	24	2	2	1	0	0	0	5	10	0	1	0	0	1	3	5
TARRAGONA	55	5	15	6	0	1	1	17	45	0	3	1	1	5	7	17
<b>COMUNIDAD VALENCIANA</b>	<b>287</b>	<b>23</b>	<b>44</b>	<b>4</b>	<b>35</b>	<b>26</b>	<b>4</b>	<b>118</b>	<b>254</b>	<b>1</b>	<b>27</b>	<b>2</b>	<b>8</b>	<b>69</b>	<b>11</b>	<b>118</b>
ALICANTE	63	6	9	2	0	10	1	35	63	0	8	0	2	25	0	35
CASTELLÓN	27	0	8	1	1	8	2	8	28	0	1	1	0	2	4	8
VALENCIA	197	17	27	1	34	8	1	75	163	1	18	1	6	42	7	75
<b>EXTREMADURA</b>	<b>206</b>	<b>0</b>	<b>0</b>	<b>0</b>	<b>83</b>	<b>0</b>	<b>0</b>	<b>30</b>	<b>113</b>	<b>0</b>	<b>4</b>	<b>2</b>	<b>0</b>	<b>15</b>	<b>9</b>	<b>30</b>
BADAJOS	160	0	0	0	62	0	0	24	86	0	3	1	0	12	8	24
CÁCERES	46	0	0	0	21	0	0	6	27	0	1	1	0	3	1	6
<b>GALICIA</b>	<b>195</b>	<b>38</b>	<b>67</b>	<b>1</b>	<b>4</b>	<b>1</b>	<b>0</b>	<b>84</b>	<b>195</b>	<b>0</b>	<b>16</b>	<b>9</b>	<b>2</b>	<b>43</b>	<b>14</b>	<b>84</b>
A CORUÑA	93	25	40	1	0	0	0	27	93	0	8	0	0	8	11	27
LUGO	21	4	4	0	1	1	0	11	21	0	0	0	0	10	1	11
OURENSE	35	9	11	0	0	0	0	15	35	0	6	0	0	7	2	15
PONTEVEDRA	46	0	12	0	3	0	0	31	46	0	2	9	2	18	0	31
<b>MADRID</b>	<b>96</b>	<b>6</b>	<b>45</b>	<b>2</b>	<b>1</b>	<b>7</b>	<b>0</b>	<b>35</b>	<b>96</b>	<b>0</b>	<b>9</b>	<b>10</b>	<b>0</b>	<b>16</b>	<b>0</b>	<b>35</b>
<b>MURCIA</b>	<b>184</b>	<b>45</b>	<b>27</b>	<b>1</b>	<b>4</b>	<b>1</b>	<b>2</b>	<b>80</b>	<b>160</b>	<b>0</b>	<b>14</b>	<b>2</b>	<b>4</b>	<b>57</b>	<b>3</b>	<b>80</b>
<b>NAVARRA</b>	<b>11</b>	<b>0</b>	<b>1</b>	<b>0</b>	<b>0</b>	<b>0</b>	<b>0</b>	<b>10</b>	<b>11</b>	<b>0</b>	<b>2</b>	<b>0</b>	<b>0</b>	<b>3</b>	<b>5</b>	<b>10</b>
<b>PAÍS VASCO</b>	<b>15</b>	<b>0</b>	<b>0</b>	<b>0</b>	<b>0</b>	<b>0</b>	<b>0</b>	<b>15</b>	<b>15</b>	<b>0</b>	<b>1</b>	<b>1</b>	<b>0</b>	<b>11</b>	<b>2</b>	<b>15</b>
ÁLAVA	3	0	0	0	0	0	0	3	3	0	0	1	0	0	2	3
GUIPÚZCOA	0	0	0	0	0	0	0	0	0	0	0	0	0	0	0	0
VIZCAYA	12	0	0	0	0	0	0	12	12	0	1	0	0	11	0	12
<b>LA RIOJA</b>	<b>29</b>	<b>0</b>	<b>10</b>	<b>1</b>	<b>1</b>	<b>2</b>	<b>8</b>	<b>7</b>	<b>29</b>	<b>0</b>	<b>1</b>	<b>1</b>	<b>0</b>	<b>2</b>	<b>3</b>	<b>7</b>
<b>CEUTA</b>	<b>30</b>	<b>20</b>	<b>7</b>	<b>0</b>	<b>0</b>	<b>0</b>	<b>0</b>	<b>3</b>	<b>30</b>	<b>0</b>	<b>0</b>	<b>0</b>	<b>0</b>	<b>3</b>	<b>0</b>	<b>3</b>
<b>MELILLA</b>	<b>32</b>	<b>0</b>	<b>18</b>	<b>2</b>	<b>1</b>	<b>9</b>	<b>0</b>	<b>2</b>	<b>32</b>	<b>0</b>	<b>0</b>	<b>0</b>	<b>0</b>	<b>2</b>	<b>0</b>	<b>2</b>
<b>TOTAL ESTADO</b>	<b>3.320</b>	<b>764</b>	<b>884</b>	<b>69</b>	<b>214</b>	<b>144</b>	<b>44</b>	<b>1.052</b>	<b>3.171</b>	<b>11</b>	<b>230</b>	<b>71</b>	<b>33</b>	<b>516</b>	<b>191</b>	<b>1.052</b>

**TOTAL PENSIONES NO CONTRIBUTIVAS**  
**REVISIONES DE OFICIO E INSTANCIA DE PARTE**  
**DATOS DE GESTIÓN CORRESPONDIENTES AL MES DE ENERO DE 2015**

CC.AA. Y/O PROVINCIAS	ENTRADA REVISIONES	REVISIONES EFECTUADAS								CAUSAS DE EXTINCIÓN DEL DERECHO						
		Sin Modif. Cuantía	Con Modif. Cuantía	Suspensión PNC		Compat. PNC Art. 147	Recuperación Art. 144.1	Extinción Derecho	TOTAL	Residencia	Personal	U.E.C.	Grado	Fallecimiento	Otras	TOTAL
				Art. 144.1	Pago											
<b>ANDALUCÍA</b>	<b>1.260</b>	<b>245</b>	<b>227</b>	<b>12</b>	<b>10</b>	<b>46</b>	<b>16</b>	<b>571</b>	<b>1.127</b>	<b>4</b>	<b>185</b>	<b>35</b>	<b>7</b>	<b>291</b>	<b>49</b>	<b>571</b>
ALMERÍA	81	10	13	0	0	4	4	29	60	0	7	1	0	17	4	29
CÁDIZ	206	27	37	0	0	0	0	122	186	0	25	2	0	84	11	122
CÓRDOBA	121	28	33	2	4	3	0	52	122	0	3	2	1	38	8	52
GRANADA	122	25	19	3	0	4	2	53	106	1	17	4	2	26	3	53
HUELVA	94	15	20	2	0	9	1	44	91	0	8	2	0	33	1	44
JAÉN	86	15	12	0	2	4	0	53	86	0	15	6	1	27	4	53
MÁLAGA	259	80	44	2	4	12	5	113	260	3	57	5	3	37	8	113
SEVILLA	291	45	49	3	0	10	4	105	216	0	53	13	0	29	10	105
<b>ARAGÓN</b>	<b>119</b>	<b>6</b>	<b>27</b>	<b>3</b>	<b>1</b>	<b>2</b>	<b>0</b>	<b>84</b>	<b>123</b>	<b>0</b>	<b>21</b>	<b>4</b>	<b>1</b>	<b>50</b>	<b>8</b>	<b>84</b>
HUESCA	20	2	3	0	0	0	0	17	22	0	8	0	0	6	3	17
TERUEL	7	0	1	0	0	0	0	6	7	0	1	0	0	4	1	6
ZARAGOZA	92	4	23	3	1	2	0	61	94	0	12	4	1	40	4	61
<b>ASTURIAS</b>	<b>206</b>	<b>10</b>	<b>55</b>	<b>4</b>	<b>0</b>	<b>5</b>	<b>1</b>	<b>90</b>	<b>165</b>	<b>0</b>	<b>20</b>	<b>8</b>	<b>1</b>	<b>54</b>	<b>7</b>	<b>90</b>
<b>ILLES BALEARS</b>	<b>210</b>	<b>84</b>	<b>78</b>	<b>0</b>	<b>30</b>	<b>0</b>	<b>0</b>	<b>45</b>	<b>237</b>	<b>0</b>	<b>14</b>	<b>4</b>	<b>3</b>	<b>20</b>	<b>4</b>	<b>45</b>
<b>CANARIAS</b>	<b>540</b>	<b>380</b>	<b>154</b>	<b>0</b>	<b>20</b>	<b>12</b>	<b>0</b>	<b>188</b>	<b>754</b>	<b>2</b>	<b>64</b>	<b>10</b>	<b>0</b>	<b>77</b>	<b>35</b>	<b>188</b>
LAS PALMAS	245	313	40	0	15	2	0	73	443	1	27	10	0	11	24	73
S.C. TENERIFE	295	67	114	0	5	10	0	115	311	1	37	0	0	66	11	115
<b>CANTABRIA</b>	<b>84</b>	<b>12</b>	<b>16</b>	<b>0</b>	<b>19</b>	<b>0</b>	<b>1</b>	<b>36</b>	<b>84</b>	<b>6</b>	<b>17</b>	<b>1</b>	<b>0</b>	<b>9</b>	<b>3</b>	<b>36</b>
<b>CASTILLA Y LEÓN</b>	<b>347</b>	<b>69</b>	<b>79</b>	<b>8</b>	<b>12</b>	<b>15</b>	<b>8</b>	<b>139</b>	<b>330</b>	<b>0</b>	<b>30</b>	<b>23</b>	<b>0</b>	<b>65</b>	<b>21</b>	<b>139</b>
ÁVILA	57	6	15	4	0	0	0	15	40	0	0	2	0	7	6	15
BURGOS	40	9	5	2	2	2	0	20	40	0	2	5	0	9	4	20
LEÓN	36	4	10	0	3	0	3	16	36	0	3	1	0	10	2	16
PALENCIA	13	3	1	0	1	0	0	8	13	0	4	0	0	4	0	8
SALAMANCA	82	11	22	2	1	9	3	34	82	0	10	7	0	14	3	34
SEGOVIA	9	2	1	0	1	0	0	5	9	0	0	0	0	4	1	5
SORIA	9	3	0	0	0	2	0	4	9	0	1	0	0	3	0	4
VALLADOLID	58	16	7	0	4	2	2	27	58	0	7	5	0	10	5	27
ZAMORA	43	15	18	0	0	0	0	10	43	0	3	3	0	4	0	10
<b>CASTILLA-LA MANCHA</b>	<b>373</b>	<b>95</b>	<b>105</b>	<b>2</b>	<b>14</b>	<b>11</b>	<b>0</b>	<b>139</b>	<b>366</b>	<b>0</b>	<b>39</b>	<b>14</b>	<b>2</b>	<b>57</b>	<b>27</b>	<b>139</b>
ALBACETE	104	35	25	0	5	4	0	26	95	0	6	5	0	14	1	26
CIUDAD REAL	94	19	34	0	0	3	0	35	91	0	9	1	1	13	11	35
CUENCA	40	15	10	1	0	1	0	21	48	0	6	1	1	11	2	21
GUADALAJARA	42	9	12	0	2	2	0	14	39	0	1	3	0	6	4	14
TOLEDO	93	17	24	1	7	1	0	43	93	0	17	4	0	13	9	43

(Continúa al dorso)

CC.AA. Y/O PROVINCIAS	ENTRADA REVISIONES	REVISIONES EFECTUADAS								CAUSAS DE EXTINCIÓN DEL DERECHO						
		Sin Modif. Cuantía	Con Modif. Cuantía	Suspensión PNC		Compat. PNC Art. 147	Recuperación Art. 144.1	Extinción Derecho	TOTAL	Residencia	Personal	U.E.C.	Grado	Fallecimiento	Otras	TOTAL
				Art. 144.1	Pago											
<b>CATALUNYA</b>	<b>526</b>	<b>48</b>	<b>275</b>	<b>29</b>	<b>3</b>	<b>7</b>	<b>4</b>	<b>220</b>	<b>586</b>	<b>1</b>	<b>44</b>	<b>12</b>	<b>5</b>	<b>110</b>	<b>48</b>	<b>220</b>
BARCELONA	381	36	211	19	3	5	3	160	437	1	34	9	4	81	31	160
GIRONA	34	2	30	3	0	1	0	21	57	0	4	1	0	10	6	21
LLEIDA	38	2	8	1	0	0	0	12	23	0	3	0	0	6	3	12
TARRAGONA	73	8	26	6	0	1	1	27	69	0	3	2	1	13	8	27
<b>COMUNIDAD VALENCIANA</b>	<b>587</b>	<b>53</b>	<b>73</b>	<b>4</b>	<b>35</b>	<b>26</b>	<b>4</b>	<b>341</b>	<b>536</b>	<b>3</b>	<b>123</b>	<b>13</b>	<b>8</b>	<b>183</b>	<b>11</b>	<b>341</b>
ALICANTE	176	24	16	2	0	10	1	123	176	0	38	1	2	82	0	123
CASTELLÓN	38	0	12	1	1	8	2	15	39	1	3	2	0	5	4	15
VALENCIA	373	29	45	1	34	8	1	203	321	2	82	10	6	96	7	203
<b>EXTREMADURA</b>	<b>326</b>	<b>0</b>	<b>0</b>	<b>0</b>	<b>127</b>	<b>0</b>	<b>0</b>	<b>72</b>	<b>199</b>	<b>0</b>	<b>11</b>	<b>11</b>	<b>0</b>	<b>38</b>	<b>12</b>	<b>72</b>
BADAJOS	251	0	0	0	97	0	0	59	156	0	5	9	0	35	10	59
CÁCERES	75	0	0	0	30	0	0	13	43	0	6	2	0	3	2	13
<b>GALICIA</b>	<b>368</b>	<b>61</b>	<b>109</b>	<b>1</b>	<b>6</b>	<b>1</b>	<b>0</b>	<b>190</b>	<b>368</b>	<b>0</b>	<b>41</b>	<b>20</b>	<b>2</b>	<b>102</b>	<b>25</b>	<b>190</b>
A CORUÑA	172	48	61	1	0	0	0	62	172	0	27	1	0	19	15	62
LUGO	45	4	9	0	2	1	0	29	45	0	0	1	0	24	4	29
OURENSE	66	9	16	0	0	0	0	41	66	0	11	0	0	24	6	41
PONTEVEDRA	85	0	23	0	4	0	0	58	85	0	3	18	2	35	0	58
<b>MADRID</b>	<b>186</b>	<b>20</b>	<b>69</b>	<b>2</b>	<b>10</b>	<b>7</b>	<b>0</b>	<b>78</b>	<b>186</b>	<b>1</b>	<b>27</b>	<b>13</b>	<b>0</b>	<b>37</b>	<b>0</b>	<b>78</b>
<b>MURCIA</b>	<b>268</b>	<b>47</b>	<b>35</b>	<b>1</b>	<b>5</b>	<b>1</b>	<b>2</b>	<b>135</b>	<b>226</b>	<b>0</b>	<b>36</b>	<b>3</b>	<b>4</b>	<b>87</b>	<b>5</b>	<b>135</b>
<b>NAVARRA</b>	<b>40</b>	<b>0</b>	<b>2</b>	<b>0</b>	<b>0</b>	<b>0</b>	<b>0</b>	<b>38</b>	<b>40</b>	<b>1</b>	<b>7</b>	<b>0</b>	<b>0</b>	<b>12</b>	<b>18</b>	<b>38</b>
<b>PAÍS VASCO</b>	<b>28</b>	<b>0</b>	<b>0</b>	<b>0</b>	<b>2</b>	<b>0</b>	<b>0</b>	<b>26</b>	<b>28</b>	<b>0</b>	<b>2</b>	<b>1</b>	<b>0</b>	<b>21</b>	<b>2</b>	<b>26</b>
ÁLAVA	6	0	0	0	0	0	0	6	6	0	0	1	0	3	2	6
GUIPÚZCOA	0	0	0	0	0	0	0	0	0	0	0	0	0	0	0	0
VIZCAYA	22	0	0	0	2	0	0	20	22	0	2	0	0	18	0	20
<b>LA RIOJA</b>	<b>55</b>	<b>1</b>	<b>21</b>	<b>1</b>	<b>5</b>	<b>2</b>	<b>8</b>	<b>17</b>	<b>55</b>	<b>0</b>	<b>6</b>	<b>2</b>	<b>0</b>	<b>5</b>	<b>4</b>	<b>17</b>
<b>CEUTA</b>	<b>51</b>	<b>35</b>	<b>10</b>	<b>0</b>	<b>0</b>	<b>0</b>	<b>0</b>	<b>6</b>	<b>51</b>	<b>0</b>	<b>0</b>	<b>0</b>	<b>0</b>	<b>5</b>	<b>1</b>	<b>6</b>
<b>MELILLA</b>	<b>42</b>	<b>0</b>	<b>21</b>	<b>2</b>	<b>1</b>	<b>9</b>	<b>0</b>	<b>9</b>	<b>42</b>	<b>0</b>	<b>3</b>	<b>0</b>	<b>0</b>	<b>5</b>	<b>1</b>	<b>9</b>
<b>TOTAL ESTADO</b>	<b>5.616</b>	<b>1.166</b>	<b>1.356</b>	<b>69</b>	<b>300</b>	<b>144</b>	<b>44</b>	<b>2.424</b>	<b>5.503</b>	<b>18</b>	<b>690</b>	<b>174</b>	<b>33</b>	<b>1.228</b>	<b>281</b>	<b>2.424</b>

**PENSIÓN NO CONTRIBUTIVA DE JUBILACIÓN**  
**REVISIONES DE OFICIO E INSTANCIA DE PARTE**  
**DATOS DE GESTIÓN ACUMULADA CORRESPONDIENTES AL AÑO 2015 HASTA ENERO**

CC.AA. Y/O PROVINCIAS	ENTRADA REVISIONES	REVISIONES EFECTUADAS					CAUSAS DE EXTINCIÓN DEL DERECHO					
		Sin Modif.	Con Modif.	Suspensión	Extinción	TOTAL	Residencia	Personal	U.E.C.	Fallecimiento	Otras	TOTAL
		Cuantía	Cuantía	Pago	Derecho							
<b>ANDALUCÍA</b>	<b>510</b>	<b>64</b>	<b>73</b>	<b>6</b>	<b>331</b>	<b>474</b>	<b>2</b>	<b>120</b>	<b>22</b>	<b>166</b>	<b>21</b>	<b>331</b>
ALMERÍA	23	5	4	0	13	22	0	3	1	9	0	13
CÁDIZ	84	8	8	0	67	83	0	15	1	47	4	67
CÓRDOBA	58	9	13	3	34	59	0	2	1	27	4	34
GRANADA	38	3	5	0	29	37	0	12	1	15	1	29
HUELVA	28	1	2	0	25	28	0	4	2	18	1	25
JAÉN	37	0	5	2	30	37	0	13	2	13	2	30
MÁLAGA	99	19	12	1	56	88	2	32	2	18	2	56
SEVILLA	143	19	24	0	77	120	0	39	12	19	7	77
<b>ARAGÓN</b>	<b>72</b>	<b>1</b>	<b>16</b>	<b>0</b>	<b>55</b>	<b>72</b>	<b>0</b>	<b>16</b>	<b>4</b>	<b>31</b>	<b>4</b>	<b>55</b>
HUESCA	16	1	2	0	13	16	0	7	0	4	2	13
TERUEL	4	0	0	0	4	4	0	1	0	2	1	4
ZARAGOZA	52	0	14	0	38	52	0	8	4	25	1	38
<b>ASTURIAS</b>	<b>68</b>	<b>1</b>	<b>11</b>	<b>0</b>	<b>39</b>	<b>51</b>	<b>0</b>	<b>8</b>	<b>4</b>	<b>25</b>	<b>2</b>	<b>39</b>
<b>ILLES BALEARS</b>	<b>76</b>	<b>26</b>	<b>37</b>	<b>4</b>	<b>26</b>	<b>93</b>	<b>0</b>	<b>9</b>	<b>3</b>	<b>12</b>	<b>2</b>	<b>26</b>
<b>CANARIAS</b>	<b>187</b>	<b>154</b>	<b>56</b>	<b>4</b>	<b>90</b>	<b>304</b>	<b>0</b>	<b>33</b>	<b>2</b>	<b>43</b>	<b>12</b>	<b>90</b>
LAS PALMAS	85	141	18	4	31	194	0	13	2	4	12	31
S.C. TENERIFE	102	13	38	0	59	110	0	20	0	39	0	59
<b>CANTABRIA</b>	<b>36</b>	<b>6</b>	<b>7</b>	<b>4</b>	<b>19</b>	<b>36</b>	<b>0</b>	<b>13</b>	<b>1</b>	<b>5</b>	<b>0</b>	<b>19</b>
<b>CASTILLA Y LEÓN</b>	<b>144</b>	<b>18</b>	<b>20</b>	<b>2</b>	<b>92</b>	<b>132</b>	<b>0</b>	<b>22</b>	<b>19</b>	<b>46</b>	<b>5</b>	<b>92</b>
ÁVILA	26	3	1	0	10	14	0	0	2	4	4	10
BURGOS	13	1	1	0	11	13	0	0	5	6	0	11
LEÓN	15	0	1	1	13	15	0	3	1	9	0	13
PALENCIA	6	2	1	0	3	6	0	0	0	3	0	3
SALAMANCA	42	4	8	0	30	42	0	9	7	14	0	30
SEGOVIA	3	1	0	0	2	3	0	0	0	2	0	2
SORIA	4	1	0	0	3	4	0	1	0	2	0	3
VALLADOLID	24	3	5	1	15	24	0	6	3	5	1	15
ZAMORA	11	3	3	0	5	11	0	3	1	1	0	5
<b>CASTILLA-LA MANCHA</b>	<b>148</b>	<b>30</b>	<b>31</b>	<b>1</b>	<b>82</b>	<b>144</b>	<b>0</b>	<b>28</b>	<b>5</b>	<b>42</b>	<b>7</b>	<b>82</b>
ALBACETE	35	9	5	0	18	32	0	4	2	11	1	18
CIUDAD REAL	45	6	15	0	18	39	0	7	1	9	1	18
CUENCA	14	5	2	0	13	20	0	5	0	8	0	13
GUADALAJARA	18	4	3	1	7	15	0	0	2	4	1	7
TOLEDO	36	6	6	0	26	38	0	12	0	10	4	26

(Continúa al dorso)

CC.AA. Y/O PROVINCIAS	ENTRADA REVISIONES	REVISIONES EFECTUADAS					CAUSAS DE EXTINCIÓN DEL DERECHO					
		Sin Modif. Cuantía	Con Modif. Cuantía	Suspensión Pago	Extinción Derecho	TOTAL	Residencia	Personal	U.E.C.	Fallecimiento	Otras	TOTAL
<b>CATALUNYA</b>	<b>189</b>	<b>17</b>	<b>100</b>	<b>3</b>	<b>110</b>	<b>230</b>	<b>1</b>	<b>29</b>	<b>7</b>	<b>68</b>	<b>5</b>	<b>110</b>
BARCELONA	142	12	75	3	80	170	1	24	5	49	1	80
GIRONA	15	2	8	0	13	23	0	3	1	6	3	13
LLEIDA	14	0	6	0	7	13	0	2	0	5	0	7
TARRAGONA	18	3	11	0	10	24	0	0	1	8	1	10
<b>COMUNIDAD VALENCIANA</b>	<b>300</b>	<b>30</b>	<b>29</b>	<b>0</b>	<b>223</b>	<b>282</b>	<b>2</b>	<b>96</b>	<b>11</b>	<b>114</b>	<b>0</b>	<b>223</b>
ALICANTE	113	18	7	0	88	113	0	30	1	57	0	88
CASTELLÓN	11	0	4	0	7	11	1	2	1	3	0	7
VALENCIA	176	12	18	0	128	158	1	64	9	54	0	128
<b>EXTREMADURA</b>	<b>120</b>	<b>0</b>	<b>0</b>	<b>44</b>	<b>42</b>	<b>86</b>	<b>0</b>	<b>7</b>	<b>9</b>	<b>23</b>	<b>3</b>	<b>42</b>
BADAJOS	91	0	0	35	35	70	0	2	8	23	2	35
CÁCERES	29	0	0	9	7	16	0	5	1	0	1	7
<b>GALICIA</b>	<b>173</b>	<b>23</b>	<b>42</b>	<b>2</b>	<b>106</b>	<b>173</b>	<b>0</b>	<b>25</b>	<b>11</b>	<b>59</b>	<b>11</b>	<b>106</b>
A CORUÑA	79	23	21	0	35	79	0	19	1	11	4	35
LUGO	24	0	5	1	18	24	0	0	1	14	3	18
OURENSE	31	0	5	0	26	31	0	5	0	17	4	26
PONTEVEDRA	39	0	11	1	27	39	0	1	9	17	0	27
<b>MADRID</b>	<b>90</b>	<b>14</b>	<b>24</b>	<b>9</b>	<b>43</b>	<b>90</b>	<b>1</b>	<b>18</b>	<b>3</b>	<b>21</b>	<b>0</b>	<b>43</b>
<b>MURCIA</b>	<b>84</b>	<b>2</b>	<b>8</b>	<b>1</b>	<b>55</b>	<b>66</b>	<b>0</b>	<b>22</b>	<b>1</b>	<b>30</b>	<b>2</b>	<b>55</b>
<b>NAVARRA</b>	<b>29</b>	<b>0</b>	<b>1</b>	<b>0</b>	<b>28</b>	<b>29</b>	<b>1</b>	<b>5</b>	<b>0</b>	<b>9</b>	<b>13</b>	<b>28</b>
<b>PAÍS VASCO</b>	<b>13</b>	<b>0</b>	<b>0</b>	<b>2</b>	<b>11</b>	<b>13</b>	<b>0</b>	<b>1</b>	<b>0</b>	<b>10</b>	<b>0</b>	<b>11</b>
ARABA/ÁLAVA	3	0	0	0	3	3	0	0	0	3	0	3
GIPUZKOA	0	0	0	0	0	0	0	0	0	0	0	0
BIZKAIA	10	0	0	2	8	10	0	1	0	7	0	8
<b>LA RIOJA</b>	<b>26</b>	<b>1</b>	<b>11</b>	<b>4</b>	<b>10</b>	<b>26</b>	<b>0</b>	<b>5</b>	<b>1</b>	<b>3</b>	<b>1</b>	<b>10</b>
<b>CEUTA</b>	<b>21</b>	<b>15</b>	<b>3</b>	<b>0</b>	<b>3</b>	<b>21</b>	<b>0</b>	<b>0</b>	<b>0</b>	<b>2</b>	<b>1</b>	<b>3</b>
<b>MELILLA</b>	<b>10</b>	<b>0</b>	<b>3</b>	<b>0</b>	<b>7</b>	<b>10</b>	<b>0</b>	<b>3</b>	<b>0</b>	<b>3</b>	<b>1</b>	<b>7</b>
<b>TOTAL ESTADO</b>	<b>2.296</b>	<b>402</b>	<b>472</b>	<b>86</b>	<b>1.372</b>	<b>2.332</b>	<b>7</b>	<b>460</b>	<b>103</b>	<b>712</b>	<b>90</b>	<b>1.372</b>

**PENSIÓN NO CONTRIBUTIVA DE INVALIDEZ**  
**REVISIONES DE OFICIO E INSTANCIA DE PARTE**  
**DATOS DE GESTIÓN ACUMULADA CORRESPONDIENTES AL AÑO 2015 HASTA ENERO**

CC.AA. Y/O PROVINCIAS	ENTRADA REVISIONES	REVISIONES EFECTUADAS							CAUSAS DE EXTINCIÓN DEL DERECHO							
		Sin Modif. Cuantía	Con Modif. Cuantía	Suspensión PNC		Compat. PNC Art. 147	Recuperación Art. 144.1	Extinción Derecho	TOTAL	Residencia	Personal	U.E.C.	Grado	Fallecimiento	Otras	TOTAL
				Art. 144.1	Pago											
<b>ANDALUCÍA</b>	<b>750</b>	<b>181</b>	<b>154</b>	<b>12</b>	<b>4</b>	<b>46</b>	<b>16</b>	<b>240</b>	<b>653</b>	<b>2</b>	<b>65</b>	<b>13</b>	<b>7</b>	<b>125</b>	<b>28</b>	<b>240</b>
ALMERÍA	58	5	9	0	0	4	4	16	38	0	4	0	0	8	4	16
CÁDIZ	122	19	29	0	0	0	0	55	103	0	10	1	0	37	7	55
CÓRDOBA	63	19	20	2	1	3	0	18	63	0	1	1	1	11	4	18
GRANADA	84	22	14	3	0	4	2	24	69	1	5	3	2	11	2	24
HUELVA	66	14	18	2	0	9	1	19	63	0	4	0	0	15	0	19
JAÉN	49	15	7	0	0	4	0	23	49	0	2	4	1	14	2	23
MÁLAGA	160	61	32	2	3	12	5	57	172	1	25	3	3	19	6	57
SEVILLA	148	26	25	3	0	10	4	28	96	0	14	1	0	10	3	28
<b>ARAGÓN</b>	<b>47</b>	<b>5</b>	<b>11</b>	<b>3</b>	<b>1</b>	<b>2</b>	<b>0</b>	<b>29</b>	<b>51</b>	<b>0</b>	<b>5</b>	<b>0</b>	<b>1</b>	<b>19</b>	<b>4</b>	<b>29</b>
HUESCA	4	1	1	0	0	0	0	4	6	0	1	0	0	2	1	4
TERUEL	3	0	1	0	0	0	0	2	3	0	0	0	0	2	0	2
ZARAGOZA	40	4	9	3	1	2	0	23	42	0	4	0	1	15	3	23
<b>ASTURIAS</b>	<b>138</b>	<b>9</b>	<b>44</b>	<b>4</b>	<b>0</b>	<b>5</b>	<b>1</b>	<b>51</b>	<b>114</b>	<b>0</b>	<b>12</b>	<b>4</b>	<b>1</b>	<b>29</b>	<b>5</b>	<b>51</b>
<b>ILLES BALEARS</b>	<b>134</b>	<b>58</b>	<b>41</b>	<b>0</b>	<b>26</b>	<b>0</b>	<b>0</b>	<b>19</b>	<b>144</b>	<b>0</b>	<b>5</b>	<b>1</b>	<b>3</b>	<b>8</b>	<b>2</b>	<b>19</b>
<b>CANARIAS</b>	<b>353</b>	<b>226</b>	<b>98</b>	<b>0</b>	<b>16</b>	<b>12</b>	<b>0</b>	<b>98</b>	<b>450</b>	<b>2</b>	<b>31</b>	<b>8</b>	<b>0</b>	<b>34</b>	<b>23</b>	<b>98</b>
LAS PALMAS	160	172	22	0	11	2	0	42	249	1	14	8	0	7	12	42
S.C. TENERIFE	193	54	76	0	5	10	0	56	201	1	17	0	0	27	11	56
<b>CANTABRIA</b>	<b>48</b>	<b>6</b>	<b>9</b>	<b>0</b>	<b>15</b>	<b>0</b>	<b>1</b>	<b>17</b>	<b>48</b>	<b>6</b>	<b>4</b>	<b>0</b>	<b>0</b>	<b>4</b>	<b>3</b>	<b>17</b>
<b>CASTILLA Y LEÓN</b>	<b>203</b>	<b>51</b>	<b>59</b>	<b>8</b>	<b>10</b>	<b>15</b>	<b>8</b>	<b>47</b>	<b>198</b>	<b>0</b>	<b>8</b>	<b>4</b>	<b>0</b>	<b>19</b>	<b>16</b>	<b>47</b>
ÁVILA	31	3	14	4	0	0	0	5	26	0	0	0	0	3	2	5
BURGOS	27	8	4	2	2	2	0	9	27	0	2	0	0	3	4	9
LEÓN	21	4	9	0	2	0	3	3	21	0	0	0	0	1	2	3
PALENCIA	7	1	0	0	1	0	0	5	7	0	4	0	0	1	0	5
SALAMANCA	40	7	14	2	1	9	3	4	40	0	1	0	0	0	3	4
SEGOVIA	6	1	1	0	1	0	0	3	6	0	0	0	0	2	1	3
SORIA	5	2	0	0	0	2	0	1	5	0	0	0	0	1	0	1
VALLADOLID	34	13	2	0	3	2	2	12	34	0	1	2	0	5	4	12
ZAMORA	32	12	15	0	0	0	0	5	32	0	0	2	0	3	0	5
<b>CASTILLA-LA MANCHA</b>	<b>225</b>	<b>65</b>	<b>74</b>	<b>2</b>	<b>13</b>	<b>11</b>	<b>0</b>	<b>57</b>	<b>222</b>	<b>0</b>	<b>11</b>	<b>9</b>	<b>2</b>	<b>15</b>	<b>20</b>	<b>57</b>
ALBACETE	69	26	20	0	5	4	0	8	63	0	2	3	0	3	0	8
CIUDAD REAL	49	13	19	0	0	3	0	17	52	0	2	0	1	4	10	17
CUENCA	26	10	8	1	0	1	0	8	28	0	1	1	1	3	2	8
GUADALAJARA	24	5	9	0	1	2	0	7	24	0	1	1	0	2	3	7
TOLEDO	57	11	18	1	7	1	0	17	55	0	5	4	0	3	5	17

(Continúa al dorso)

CC.AA. Y/O PROVINCIAS	ENTRADA REVISIONES	REVISIONES EFECTUADAS							CAUSAS DE EXTINCIÓN DEL DERECHO							
		Sin Modif. Cuantía	Con Modif. Cuantía	Suspensión PNC		Compat. PNC Art. 147	Recuperación Art. 144.1	Extinción Derecho	TOTAL	Residencia	Personal	U.E.C.	Grado	Fallecimiento	Otras	TOTAL
				Art. 144.1	Pago											
<b>CATALUNYA</b>	<b>337</b>	<b>31</b>	<b>175</b>	<b>29</b>	<b>0</b>	<b>7</b>	<b>4</b>	<b>110</b>	<b>356</b>	<b>0</b>	<b>15</b>	<b>5</b>	<b>5</b>	<b>42</b>	<b>43</b>	<b>110</b>
BARCELONA	239	24	136	19	0	5	3	80	267	0	10	4	4	32	30	80
GIRONA	19	0	22	3	0	1	0	8	34	0	1	0	0	4	3	8
LLEIDA	24	2	2	1	0	0	0	5	10	0	1	0	0	1	3	5
TARRAGONA	55	5	15	6	0	1	1	17	45	0	3	1	1	5	7	17
<b>COMUNIDAD VALENCIANA</b>	<b>287</b>	<b>23</b>	<b>44</b>	<b>4</b>	<b>35</b>	<b>26</b>	<b>4</b>	<b>118</b>	<b>254</b>	<b>1</b>	<b>27</b>	<b>2</b>	<b>8</b>	<b>69</b>	<b>11</b>	<b>118</b>
ALICANTE	63	6	9	2	0	10	1	35	63	0	8	0	2	25	0	35
CASTELLÓN	27	0	8	1	1	8	2	8	28	0	1	1	0	2	4	8
VALENCIA	197	17	27	1	34	8	1	75	163	1	18	1	6	42	7	75
<b>EXTREMADURA</b>	<b>206</b>	<b>0</b>	<b>0</b>	<b>0</b>	<b>83</b>	<b>0</b>	<b>0</b>	<b>30</b>	<b>113</b>	<b>0</b>	<b>4</b>	<b>2</b>	<b>0</b>	<b>15</b>	<b>9</b>	<b>30</b>
BADAJOS	160	0	0	0	62	0	0	24	86	0	3	1	0	12	8	24
CÁCERES	46	0	0	0	21	0	0	6	27	0	1	1	0	3	1	6
<b>GALICIA</b>	<b>195</b>	<b>38</b>	<b>67</b>	<b>1</b>	<b>4</b>	<b>1</b>	<b>0</b>	<b>84</b>	<b>195</b>	<b>0</b>	<b>16</b>	<b>9</b>	<b>2</b>	<b>43</b>	<b>14</b>	<b>84</b>
A CORUÑA	93	25	40	1	0	0	0	27	93	0	8	0	0	8	11	27
LUGO	21	4	4	0	1	1	0	11	21	0	0	0	0	10	1	11
OURENSE	35	9	11	0	0	0	0	15	35	0	6	0	0	7	2	15
PONTEVEDRA	46	0	12	0	3	0	0	31	46	0	2	9	2	18	0	31
<b>MADRID</b>	<b>96</b>	<b>6</b>	<b>45</b>	<b>2</b>	<b>1</b>	<b>7</b>	<b>0</b>	<b>35</b>	<b>96</b>	<b>0</b>	<b>9</b>	<b>10</b>	<b>0</b>	<b>16</b>	<b>0</b>	<b>35</b>
<b>MURCIA</b>	<b>184</b>	<b>45</b>	<b>27</b>	<b>1</b>	<b>4</b>	<b>1</b>	<b>2</b>	<b>80</b>	<b>160</b>	<b>0</b>	<b>14</b>	<b>2</b>	<b>4</b>	<b>57</b>	<b>3</b>	<b>80</b>
<b>NAVARRA</b>	<b>11</b>	<b>0</b>	<b>1</b>	<b>0</b>	<b>0</b>	<b>0</b>	<b>0</b>	<b>10</b>	<b>11</b>	<b>0</b>	<b>2</b>	<b>0</b>	<b>0</b>	<b>3</b>	<b>5</b>	<b>10</b>
<b>PAÍS VASCO</b>	<b>15</b>	<b>0</b>	<b>0</b>	<b>0</b>	<b>0</b>	<b>0</b>	<b>0</b>	<b>15</b>	<b>15</b>	<b>0</b>	<b>1</b>	<b>1</b>	<b>0</b>	<b>11</b>	<b>2</b>	<b>15</b>
ÁLAVA	3	0	0	0	0	0	0	3	3	0	0	1	0	0	2	3
GUIPÚZCOA	0	0	0	0	0	0	0	0	0	0	0	0	0	0	0	0
VIZCAYA	12	0	0	0	0	0	0	12	12	0	1	0	0	11	0	12
<b>LA RIOJA</b>	<b>29</b>	<b>0</b>	<b>10</b>	<b>1</b>	<b>1</b>	<b>2</b>	<b>8</b>	<b>7</b>	<b>29</b>	<b>0</b>	<b>1</b>	<b>1</b>	<b>0</b>	<b>2</b>	<b>3</b>	<b>7</b>
<b>CEUTA</b>	<b>30</b>	<b>20</b>	<b>7</b>	<b>0</b>	<b>0</b>	<b>0</b>	<b>0</b>	<b>3</b>	<b>30</b>	<b>0</b>	<b>0</b>	<b>0</b>	<b>0</b>	<b>3</b>	<b>0</b>	<b>3</b>
<b>MELILLA</b>	<b>32</b>	<b>0</b>	<b>18</b>	<b>2</b>	<b>1</b>	<b>9</b>	<b>0</b>	<b>2</b>	<b>32</b>	<b>0</b>	<b>0</b>	<b>0</b>	<b>0</b>	<b>2</b>	<b>0</b>	<b>2</b>

<b>TOTAL ESTADO</b>	<b>3.320</b>	<b>764</b>	<b>884</b>	<b>69</b>	<b>214</b>	<b>144</b>	<b>44</b>	<b>1.052</b>	<b>3.171</b>	<b>11</b>	<b>230</b>	<b>71</b>	<b>33</b>	<b>516</b>	<b>191</b>	<b>1.052</b>
---------------------	--------------	------------	------------	-----------	------------	------------	-----------	--------------	--------------	-----------	------------	-----------	-----------	------------	------------	--------------

**TOTAL PENSIONES NO CONTRIBUTIVAS**  
**REVISIONES DE OFICIO E INSTANCIA DE PARTE**  
**DATOS DE GESTIÓN ACUMULADA CORRESPONDIENTES AL AÑO 2015 HASTA ENERO**

CC.AA. Y/O PROVINCIAS	ENTRADA REVISIONES	REVISIONES EFECTUADAS								CAUSAS DE EXTINCIÓN DEL DERECHO						
		Sin Modif. Cuantía	Con Modif. Cuantía	Suspensión PNC		Compat. PNC Art. 147	Recuperación Art. 144.1	Extinción Derecho	TOTAL	Residencia	Personal	U.E.C.	Grado	Fallecimiento	Otras	TOTAL
				Art. 144.1	Pago											
<b>ANDALUCÍA</b>	<b>1.260</b>	<b>245</b>	<b>227</b>	<b>12</b>	<b>10</b>	<b>46</b>	<b>16</b>	<b>571</b>	<b>1.127</b>	<b>4</b>	<b>185</b>	<b>35</b>	<b>7</b>	<b>291</b>	<b>49</b>	<b>571</b>
ALMERÍA	81	10	13	0	0	4	4	29	60	0	7	1	0	17	4	29
CÁDIZ	206	27	37	0	0	0	0	122	186	0	25	2	0	84	11	122
CÓRDOBA	121	28	33	2	4	3	0	52	122	0	3	2	1	38	8	52
GRANADA	122	25	19	3	0	4	2	53	106	1	17	4	2	26	3	53
HUELVA	94	15	20	2	0	9	1	44	91	0	8	2	0	33	1	44
JAÉN	86	15	12	0	2	4	0	53	86	0	15	6	1	27	4	53
MÁLAGA	259	80	44	2	4	12	5	113	260	3	57	5	3	37	8	113
SEVILLA	291	45	49	3	0	10	4	105	216	0	53	13	0	29	10	105
<b>ARAGÓN</b>	<b>119</b>	<b>6</b>	<b>27</b>	<b>3</b>	<b>1</b>	<b>2</b>	<b>0</b>	<b>84</b>	<b>123</b>	<b>0</b>	<b>21</b>	<b>4</b>	<b>1</b>	<b>50</b>	<b>8</b>	<b>84</b>
HUESCA	20	2	3	0	0	0	0	17	22	0	8	0	0	6	3	17
TERUEL	7	0	1	0	0	0	0	6	7	0	1	0	0	4	1	6
ZARAGOZA	92	4	23	3	1	2	0	61	94	0	12	4	1	40	4	61
<b>ASTURIAS</b>	<b>206</b>	<b>10</b>	<b>55</b>	<b>4</b>	<b>0</b>	<b>5</b>	<b>1</b>	<b>90</b>	<b>165</b>	<b>0</b>	<b>20</b>	<b>8</b>	<b>1</b>	<b>54</b>	<b>7</b>	<b>90</b>
<b>ILLES BALEARS</b>	<b>210</b>	<b>84</b>	<b>78</b>	<b>0</b>	<b>30</b>	<b>0</b>	<b>0</b>	<b>45</b>	<b>237</b>	<b>0</b>	<b>14</b>	<b>4</b>	<b>3</b>	<b>20</b>	<b>4</b>	<b>45</b>
<b>CANARIAS</b>	<b>540</b>	<b>380</b>	<b>154</b>	<b>0</b>	<b>20</b>	<b>12</b>	<b>0</b>	<b>188</b>	<b>754</b>	<b>2</b>	<b>64</b>	<b>10</b>	<b>0</b>	<b>77</b>	<b>35</b>	<b>188</b>
LAS PALMAS	245	313	40	0	15	2	0	73	443	1	27	10	0	11	24	73
S.C. TENERIFE	295	67	114	0	5	10	0	115	311	1	37	0	0	66	11	115
<b>CANTABRIA</b>	<b>84</b>	<b>12</b>	<b>16</b>	<b>0</b>	<b>19</b>	<b>0</b>	<b>1</b>	<b>36</b>	<b>84</b>	<b>6</b>	<b>17</b>	<b>1</b>	<b>0</b>	<b>9</b>	<b>3</b>	<b>36</b>
<b>CASTILLA Y LEÓN</b>	<b>347</b>	<b>69</b>	<b>79</b>	<b>8</b>	<b>12</b>	<b>15</b>	<b>8</b>	<b>139</b>	<b>330</b>	<b>0</b>	<b>30</b>	<b>23</b>	<b>0</b>	<b>65</b>	<b>21</b>	<b>139</b>
ÁVILA	57	6	15	4	0	0	0	15	40	0	0	2	0	7	6	15
BURGOS	40	9	5	2	2	2	0	20	40	0	2	5	0	9	4	20
LEÓN	36	4	10	0	3	0	3	16	36	0	3	1	0	10	2	16
PALENCIA	13	3	1	0	1	0	0	8	13	0	4	0	0	4	0	8
SALAMANCA	82	11	22	2	1	9	3	34	82	0	10	7	0	14	3	34
SEGOVIA	9	2	1	0	1	0	0	5	9	0	0	0	0	4	1	5
SORIA	9	3	0	0	0	2	0	4	9	0	1	0	0	3	0	4
VALLADOLID	58	16	7	0	4	2	2	27	58	0	7	5	0	10	5	27
ZAMORA	43	15	18	0	0	0	0	10	43	0	3	3	0	4	0	10
<b>CASTILLA-LA MANCHA</b>	<b>373</b>	<b>95</b>	<b>105</b>	<b>2</b>	<b>14</b>	<b>11</b>	<b>0</b>	<b>139</b>	<b>366</b>	<b>0</b>	<b>39</b>	<b>14</b>	<b>2</b>	<b>57</b>	<b>27</b>	<b>139</b>
ALBACETE	104	35	25	0	5	4	0	26	95	0	6	5	0	14	1	26
CIUDAD REAL	94	19	34	0	0	3	0	35	91	0	9	1	1	13	11	35
CUENCA	40	15	10	1	0	1	0	21	48	0	6	1	1	11	2	21
GUADALAJARA	42	9	12	0	2	2	0	14	39	0	1	3	0	6	4	14
TOLEDO	93	17	24	1	7	1	0	43	93	0	17	4	0	13	9	43

(Continúa al dorso)

CC.AA. Y/O PROVINCIAS	ENTRADA REVISIONES	REVISIONES EFECTUADAS							CAUSAS DE EXTINCIÓN DEL DERECHO							
		Sin Modif. Cuantía	Con Modif. Cuantía	Suspensión PNC		Compat. PNC Art. 147	Recuperación Art. 144.1	Extinción Derecho	TOTAL	Residencia	Personal	U.E.C.	Grado	Fallecimiento	Otras	TOTAL
				Art. 144.1	Pago											
<b>CATALUNYA</b>	<b>526</b>	<b>48</b>	<b>275</b>	<b>29</b>	<b>3</b>	<b>7</b>	<b>4</b>	<b>220</b>	<b>586</b>	<b>1</b>	<b>44</b>	<b>12</b>	<b>5</b>	<b>110</b>	<b>48</b>	<b>220</b>
BARCELONA	381	36	211	19	3	5	3	160	437	1	34	9	4	81	31	160
GIRONA	34	2	30	3	0	1	0	21	57	0	4	1	0	10	6	21
LLEIDA	38	2	8	1	0	0	0	12	23	0	3	0	0	6	3	12
TARRAGONA	73	8	26	6	0	1	1	27	69	0	3	2	1	13	8	27
<b>COMUNIDAD VALENCIANA</b>	<b>587</b>	<b>53</b>	<b>73</b>	<b>4</b>	<b>35</b>	<b>26</b>	<b>4</b>	<b>341</b>	<b>536</b>	<b>3</b>	<b>123</b>	<b>13</b>	<b>8</b>	<b>183</b>	<b>11</b>	<b>341</b>
ALICANTE	176	24	16	2	0	10	1	123	176	0	38	1	2	82	0	123
CASTELLÓN	38	0	12	1	1	8	2	15	39	1	3	2	0	5	4	15
VALENCIA	373	29	45	1	34	8	1	203	321	2	82	10	6	96	7	203
<b>EXTREMADURA</b>	<b>326</b>	<b>0</b>	<b>0</b>	<b>0</b>	<b>127</b>	<b>0</b>	<b>0</b>	<b>72</b>	<b>199</b>	<b>0</b>	<b>11</b>	<b>11</b>	<b>0</b>	<b>38</b>	<b>12</b>	<b>72</b>
BADAJOS	251	0	0	0	97	0	0	59	156	0	5	9	0	35	10	59
CÁCERES	75	0	0	0	30	0	0	13	43	0	6	2	0	3	2	13
<b>GALICIA</b>	<b>368</b>	<b>61</b>	<b>109</b>	<b>1</b>	<b>6</b>	<b>1</b>	<b>0</b>	<b>190</b>	<b>368</b>	<b>0</b>	<b>41</b>	<b>20</b>	<b>2</b>	<b>102</b>	<b>25</b>	<b>190</b>
A CORUÑA	172	48	61	1	0	0	0	62	172	0	27	1	0	19	15	62
LUGO	45	4	9	0	2	1	0	29	45	0	0	1	0	24	4	29
OURENSE	66	9	16	0	0	0	0	41	66	0	11	0	0	24	6	41
PONTEVEDRA	85	0	23	0	4	0	0	58	85	0	3	18	2	35	0	58
<b>MADRID</b>	<b>186</b>	<b>20</b>	<b>69</b>	<b>2</b>	<b>10</b>	<b>7</b>	<b>0</b>	<b>78</b>	<b>186</b>	<b>1</b>	<b>27</b>	<b>13</b>	<b>0</b>	<b>37</b>	<b>0</b>	<b>78</b>
<b>MURCIA</b>	<b>268</b>	<b>47</b>	<b>35</b>	<b>1</b>	<b>5</b>	<b>1</b>	<b>2</b>	<b>135</b>	<b>226</b>	<b>0</b>	<b>36</b>	<b>3</b>	<b>4</b>	<b>87</b>	<b>5</b>	<b>135</b>
<b>NAVARRA</b>	<b>40</b>	<b>0</b>	<b>2</b>	<b>0</b>	<b>0</b>	<b>0</b>	<b>0</b>	<b>38</b>	<b>40</b>	<b>1</b>	<b>7</b>	<b>0</b>	<b>0</b>	<b>12</b>	<b>18</b>	<b>38</b>
<b>PAÍS VASCO</b>	<b>28</b>	<b>0</b>	<b>0</b>	<b>0</b>	<b>2</b>	<b>0</b>	<b>0</b>	<b>26</b>	<b>28</b>	<b>0</b>	<b>2</b>	<b>1</b>	<b>0</b>	<b>21</b>	<b>2</b>	<b>26</b>
ÁLAVA	6	0	0	0	0	0	0	6	6	0	0	1	0	3	2	6
GUIPÚZCOA	0	0	0	0	0	0	0	0	0	0	0	0	0	0	0	0
VIZCAYA	22	0	0	0	2	0	0	20	22	0	2	0	0	18	0	20
<b>LA RIOJA</b>	<b>55</b>	<b>1</b>	<b>21</b>	<b>1</b>	<b>5</b>	<b>2</b>	<b>8</b>	<b>17</b>	<b>55</b>	<b>0</b>	<b>6</b>	<b>2</b>	<b>0</b>	<b>5</b>	<b>4</b>	<b>17</b>
<b>CEUTA</b>	<b>51</b>	<b>35</b>	<b>10</b>	<b>0</b>	<b>0</b>	<b>0</b>	<b>0</b>	<b>6</b>	<b>51</b>	<b>0</b>	<b>0</b>	<b>0</b>	<b>0</b>	<b>5</b>	<b>1</b>	<b>6</b>
<b>MELILLA</b>	<b>42</b>	<b>0</b>	<b>21</b>	<b>2</b>	<b>1</b>	<b>9</b>	<b>0</b>	<b>9</b>	<b>42</b>	<b>0</b>	<b>3</b>	<b>0</b>	<b>0</b>	<b>5</b>	<b>1</b>	<b>9</b>
<b>TOTAL ESTADO</b>	<b>5.616</b>	<b>1.166</b>	<b>1.356</b>	<b>69</b>	<b>300</b>	<b>144</b>	<b>44</b>	<b>2.424</b>	<b>5.503</b>	<b>18</b>	<b>690</b>	<b>174</b>	<b>33</b>	<b>1.228</b>	<b>281</b>	<b>2.424</b>

## **2 Prestaciones sociales y económicas para personas con discapacidad**

# **Informe del seguimiento y evolución de la gestión de las prestaciones para personas con discapacidad**

## 2.1 Introducción

El seguimiento y la evolución de la gestión y el pago de la nómina de las Prestaciones Sociales y Económicas para personas con discapacidad, contempladas en el Texto Refundido de la Ley General de derechos de las personas con discapacidad y de su inclusión social, aprobado por Real Decreto Legislativo 1/2013, de 29 de noviembre y reguladas por el Real Decreto 383/1984, de 1 de febrero, parte de la información facilitada por los distintos órganos gestores de las Comunidades Autónomas y por las Direcciones Territoriales del Imserso de Ceuta y Melilla, y se articula como se detalla a continuación:

- Datos de la gestión y de la nómina mensual.
- Datos de la gestión y de la nómina del año 2015, comprendiendo la realizada hasta el mes de referencia.
- Datos sobre la nómina de pago y número de beneficiarios desde el año 2008.

La información que este apartado del informe suministra hace referencia a los siguientes aspectos:

- Nóminas: situación y evolución de los beneficiarios, del número de subsidios que disfrutaban y de sus importes mensuales. Todo ello teniendo en cuenta que una amplia mayoría de aquéllos continúan siéndolo de uno o de los dos subsidios suprimidos por la Ley 26/1990 - Subsidios de Garantía de Ingresos Mínimos (SGIM) y por Ayuda de Tercera Persona (SATP) -, en aplicación de lo establecido en la Disposición Transitoria undécima de la Ley General de la Seguridad Social. Se ofrece también información sobre el número de personas que disfrutaban de Asistencia Sanitaria y Prestación Farmacéutica (ASPF) y sobre el movimiento de beneficiarios, con especial incidencia, en este caso, en el número de aquéllos que han optado por alguna prestación no contributiva.
- Gestión en trámite inicial: recoge la situación y la evolución de la gestión de las dos prestaciones vigentes tras la entrada en vigor de la Ley 26/1990, de 20 de diciembre: Subsidio de Movilidad y Compensación para Gastos de Transporte (SMGT) y Asistencia Sanitaria y Prestación Farmacéutica (ASPF).
- Gestión de las revisiones iniciadas, de oficio o a instancia de parte, respecto a todas las prestaciones sociales y económicas para personas con discapacidad.

## 2.2 Situación y evolución de los beneficiarios, número de prestaciones e importes de las nóminas

La Ley 36/2014, de 26 de diciembre, de Presupuestos Generales del Estado para el año 2015, así como el Real Decreto 1107/2014, de 26 de diciembre, sobre revalorización de las pensiones del sistema de la Seguridad Social y de otras prestaciones sociales públicas para el ejercicio 2015, establecieron las cuantías vigentes para el año 2015 de los subsidios económicos para personas con discapacidad regulados por el Real Decreto 383/1984, de 1 de febrero, quedando fijadas en los importes mensuales siguientes:

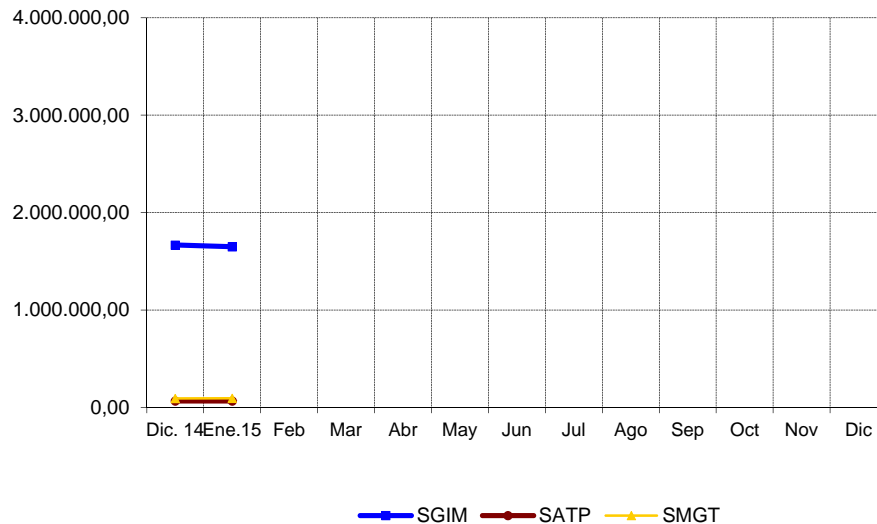
- Subsidio de Garantía de Ingresos Mínimos SGIM (14 pagas /año): 149,86 euros.
- Subsidio por Ayuda de Tercera Persona SATP (14 pagas /año): 58,45 euros.
- Subsidio de Movilidad y Compensación para Gastos de Transporte SMGT (12 pagas /año): 63,10 euros.

De acuerdo con la información facilitada por el Área de Informática del Inersso sobre los datos de nómina, así como por los órganos gestores de las Comunidades Autónomas de Navarra y del País Vasco, el número de beneficiarios distintos en el mes de enero asciende a 20.071, un 0,57% menos que en el mes anterior. El número total de prestaciones reconocidas asciende a 21.889, cifra ésta superior a la de beneficiarios distintos, ya que una misma persona puede tener reconocido el derecho a más de una prestación. Del total de prestaciones, 13.637 son de naturaleza económica, de las que el 80,96% corresponde al SGIM, el 8,33% al SATP y el 10,71% restante al SMGT. Por último, la prestación de ASPF la tenían reconocida un total de 8.252 personas, un 0,21% menos que en el mes anterior.

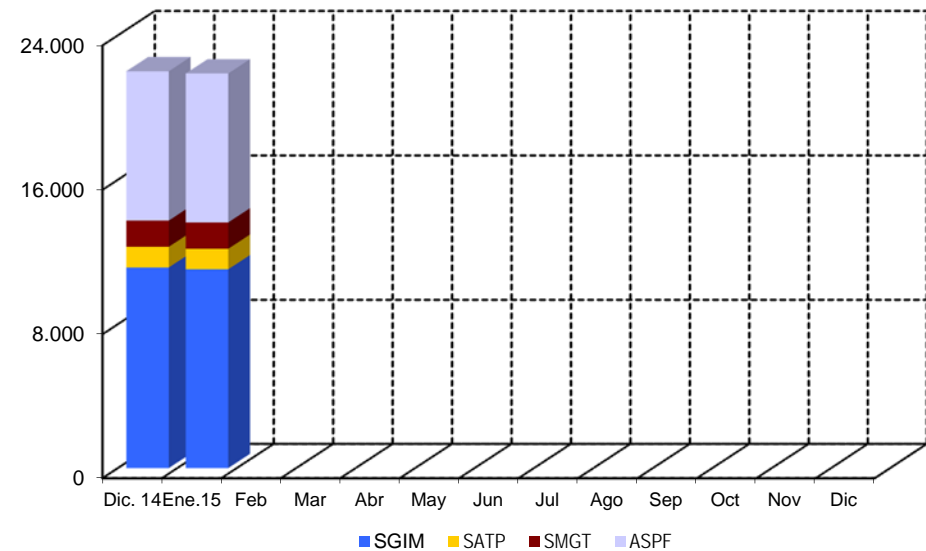
El siguiente cuadro refleja los datos básicos de la nómina señalados:

NÓMINA DE ENERO	BENEFICIARIOS DISTINTOS	SGIM	SATP	SMGT	ASPF	TOTAL PRESTACIONES
BENEFICIARIOS	2.071	11.040	1.136	1.461	8.252	21.889
IMPORTE		1.651.223,99	66.808,35	96.195,10		1.814.227,44

Evolución importes nóminas mensuales



Evolución número prestaciones



El importe de la nómina del mes de enero ha ascendido a un total de 1.814.227,44 euros, correspondiendo el 91,02% al SGIM.

Finalmente, y conforme a la información disponible, los datos sobre el perfil tipo del beneficiario de prestaciones sociales y económicas para personas con discapacidad muestran un predominio de las mujeres sobre los hombres - en una proporción de 3,5 a 1 -, si bien la superioridad femenina no se manifiesta, aunque por escaso margen, entre los titulares menores de 45 años. Esta mujer tipo, cuya edad es superior a los 70 años, convive preferentemente integrada en una unidad familiar de la que depende económicamente, encontrándose afectada de una discapacidad de tipo físico.

### **2.3 Situación y evolución de la gestión en trámite inicial**

Como se ha señalado en la introducción de este informe, el volumen de la gestión de las prestaciones sociales y económicas para personas con discapacidad, contempladas en el Real Decreto 383/1984, de 1 de febrero, se ha visto muy reducido tras la entrada en vigor de la Ley 26/1990, de 20 de diciembre, que suprimió los subsidios de Garantía de Ingresos Mínimos y por Ayuda de Tercera Persona. Los datos de la gestión de las solicitudes presentadas, resueltas, aprobadas y el índice de reconocimiento de las dos prestaciones vigentes (SMGT y ASPF) se recogen en los anexos 58 a 61.

### **2.4 Seguimiento de la gestión derivada de las revisiones de oficio y a instancia de parte**

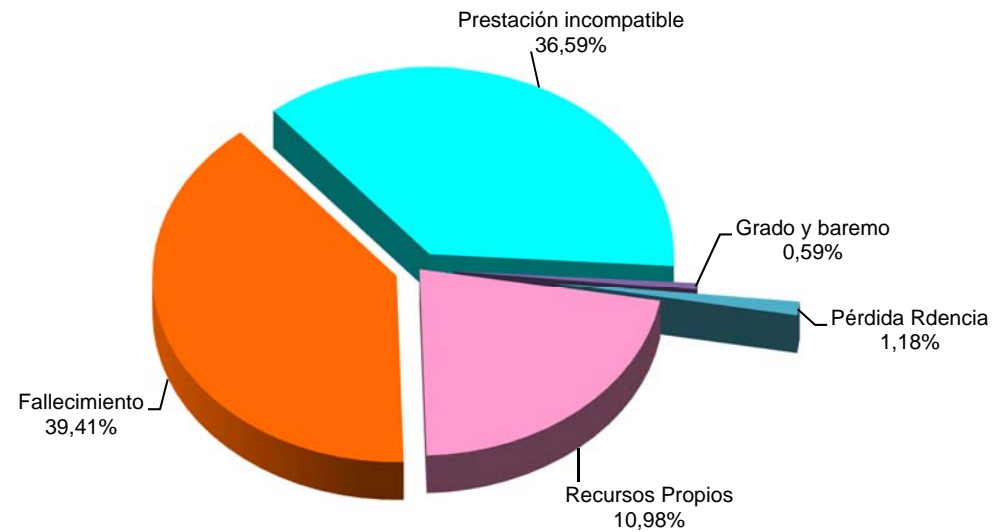
La revisión de oficio es la iniciada por el órgano gestor cuando, como resultado de las medidas de control disponibles o implantadas, conoce cualquier dato o información que pueda producir o haya producido una variación sobrevenida en los requisitos, y ello pueda dar lugar a la modificación de la cuantía o a la suspensión o extinción del derecho a la prestación, procediendo, en su caso, el abono de atrasos o la reclamación de las cantidades indebidamente percibidas. Por otro lado, las revisiones a instancia de parte se inician cuando el interesado, en cumplimiento de sus obligaciones, comunica al órgano gestor cualquier variación sobrevenida en su situación que pudiera tener incidencia en el derecho o en la cuantía reconocida de la prestación, siendo sus efectos resultantes idénticos a los indicados para las revisiones de oficio.

Los datos correspondientes al mes de enero se refieren al detalle de las situaciones finales derivadas de los procesos de revisión, cuyas cifras se reflejan en los anexos 62 a 71. Del análisis de los mismos, es posible obtener las siguientes conclusiones:

- ✓ Se han emitido en el mes 172 resoluciones en las que se ha modificado la cuantía, se ha suspendido o se ha extinguido el derecho a alguna de las prestaciones, de las que el 77,33% se corresponde con el SGIM.
- ✓ No se ha realizado ninguna modificación de cuantía del SGIM.
- ✓ Se han llevado a cabo 2 suspensiones del pago de la prestación, correspondiendo al SGIM, sin que se haya declarado ninguna suspensión del derecho del SGIM por haber iniciado su beneficiario una actividad laboral.

- ✓ Se ha extinguido el derecho de 170 prestaciones, de las que el 77,06% corresponden al SGIM. El gráfico siguiente refleja los distintos motivos de extinción en el total de prestaciones. Las causas principales, cuantitativamente, de la pérdida del derecho están sustentadas, por este orden, en el fallecimiento del titular, en que el beneficiario sea titular de alguna prestación de análoga naturaleza y finalidad y de superior cuantía, y en tercer lugar, en que disponga de recursos propios superiores al límite legalmente establecido, teniendo el resto de causas de extinción una relevancia minoritaria.

#### Causas de Extinción prestaciones sociales y económicas para personas con discapacidad



**A n e x o s**

**2a Número de beneficiarios, prestaciones e importes de las nóminas**

**PRESTACIONES DEL REAL DECRETO 383/1984, DE 1 DE FEBRERO  
EVOLUCIÓN DE LOS BENEFICIARIOS E IMPORTES DE LAS NÓMINAS**

**TOTAL ESTADO  
CON NAVARRA Y EL PAÍS VASCO**

MENSUALIDADES	NUMERO DE BENEFICIARIOS DISTINTOS	SGIM		SATP		SMGT		TOTAL		ASPF
		NÚMERO DE PRESTACIONES	IMPORTE BRUTO	NÚMERO DE PRESTACIONES	IMPORTE BRUTO	NÚMERO DE PRESTACIONES	IMPORTE BRUTO	NÚMERO DE PRESTACIONES	IMPORTE BRUTO	NÚMERO DE PRESTACIONES
AÑO 2008	42.775	27.749	62.041.066,85	3.267	2.885.373,15	2.722	2.022.455,77	33.738	66.948.895,77	14.007
AÑO 2009	38.081	24.210	53.742.715,72	2.794	2.458.214,86	2.370	1.762.449,39	29.374	57.963.379,97	12.997
AÑO 2010	33.294	20.509	46.148.475,09	2.336	2.119.486,15	2.082	1.579.280,12	24.927	49.847.241,36	12.050
AÑO 2011	29.743	17.608	39.464.541,10	1.907	1.698.558,64	1.802	1.421.894,88	21.317	42.584.994,62	11.512
AÑO 2012	26.210	15.074	33.698.569,77	1.601	1.412.132,51	1.641	1.304.356,20	18.316	36.415.058,48	10.567
AÑO 2013	23.215	12.960	28.912.773,95	1.341	1.180.157,55	1.556	1.215.199,20	15.857	31.308.130,70	9.509
AÑO 2014	20.187	11.143	24.870.951,48	1.144	1.005.047,72	1.456	1.154.950,30	13.743	27.030.949,50	8.269
AÑO 2015										
ENERO	20.071	11.040	1.651.223,99	1.136	66.808,35	1.461	96.195,10	13.637	1.814.227,44	8.252
FEBRERO										
MARZO										
ABRIL										
MAYO										
JUNIO *										
JULIO										
AGOSTO										
SETIEMBRE										
OCTUBRE										
NOVIEMBRE *										
DICIEMBRE										
<b>TOTAL AÑO 2015</b>			<b>1.651.223,99</b>		<b>66.808,35</b>		<b>96.195,10</b>		<b>1.814.227,44</b>	

\* En SGIM y SATP, junto a la mensualidad se abona una paga extra

## PRESTACIONES DEL REAL DECRETO 383/1984, DE 1 DE FEBRERO

### BENEFICIARIOS E IMPORTE DE LA NÓMINA AÑO 2015

### ENERO

CC.AA. Y/O PROVINCIAS	NÚMERO DE BENEFICIARIOS DISTINTOS	SGIM		SATP		SMGT		T O T A L		ASPF
		NÚMERO DE PRESTACIONES	IMPORTE BRUTO	NÚMERO DE PRESTACIONES	IMPORTE BRUTO	NÚMERO DE PRESTACIONES	IMPORTE BRUTO	NÚMERO DE PRESTACIONES	IMPORTE BRUTO	NÚMERO DE PRESTACIONES
<b>ANDALUCÍA</b>	<b>3.453</b>	<b>2.664</b>	<b>397.556,01</b>	<b>297</b>	<b>17.359,65</b>	<b>175</b>	<b>13.803,70</b>	<b>3.136</b>	<b>428.719,36</b>	<b>783</b>
ALMERÍA	733	650	95.872,01	48	2.805,60	41	3.211,10	739	101.888,71	67
CÁDIZ	343	241	36.116,26	38	2.221,10	38	2.523,60	317	40.860,96	85
CÓRDOBA	193	149	22.035,68	31	1.811,95	13	883,20	193	24.730,83	35
GRANADA	191	91	13.579,88	16	935,20	7	441,70	114	14.956,78	102
HUELVA	96	64	9.472,18	6	350,70	7	441,70	77	10.264,58	26
JAÉN	200	170	25.339,06	17	993,65	10	631,00	197	26.963,71	26
MÁLAGA	1.418	1.111	166.967,26	111	6.487,95	35	2.208,50	1.257	175.663,71	377
SEVILLA	279	188	28.173,68	30	1.753,50	24	3.462,90	242	33.390,08	65
<b>ARAGÓN</b>	<b>509</b>	<b>292</b>	<b>43.908,98</b>	<b>29</b>	<b>1.695,05</b>	<b>42</b>	<b>2.650,20</b>	<b>363</b>	<b>48.254,23</b>	<b>197</b>
HUESCA	70	44	6.743,70	2	116,90	2	126,20	48	6.986,80	24
TERUEL	31	21	3.147,06	1	58,45	5	315,50	27	3.521,01	5
ZARAGOZA	408	227	34.018,22	26	1.519,70	35	2.208,50	288	37.746,42	168
<b>ASTURIAS</b>	<b>687</b>	<b>483</b>	<b>72.283,53</b>	<b>34</b>	<b>1.987,30</b>	<b>32</b>	<b>2.459,50</b>	<b>549</b>	<b>76.730,33</b>	<b>192</b>
<b>ILLES BALEARS</b>	<b>131</b>	<b>124</b>	<b>19.032,22</b>	<b>15</b>	<b>876,75</b>	<b>8</b>	<b>504,80</b>	<b>147</b>	<b>20.413,77</b>	<b>2</b>
<b>CANARIAS</b>	<b>238</b>	<b>86</b>	<b>12.887,96</b>	<b>26</b>	<b>1.519,70</b>	<b>42</b>	<b>2.650,20</b>	<b>154</b>	<b>17.057,86</b>	<b>120</b>
LAS PALMAS	138	19	2.847,34	3	175,35	26	1.640,60	48	4.663,29	97
S.C. TENERIFE	100	67	10.040,62	23	1.344,35	16	1.009,60	106	12.394,57	23
<b>CANTABRIA</b>	<b>571</b>	<b>190</b>	<b>28.473,40</b>	<b>33</b>	<b>1.928,85</b>	<b>24</b>	<b>1.514,40</b>	<b>247</b>	<b>31.916,65</b>	<b>365</b>
<b>CASTILLA Y LEÓN</b>	<b>2.392</b>	<b>971</b>	<b>145.227,23</b>	<b>135</b>	<b>8.066,10</b>	<b>71</b>	<b>4.480,10</b>	<b>1.177</b>	<b>157.773,43</b>	<b>1.383</b>
ÁVILA	319	83	12.438,38	20	1.169,00	3	189,30	106	13.796,68	233
BURGOS	108	72	10.789,92	6	350,70	12	757,20	90	11.897,82	27
LEÓN	905	222	32.816,65	15	876,75	16	1.009,60	253	34.703,00	670
PALENCIA	181	75	11.239,50	9	526,05	10	631,00	94	12.396,55	99
SALAMANCA	427	141	21.579,84	23	1.519,70	6	378,60	170	23.478,14	290
SEGOVIA	87	68	10.089,65	15	876,75	3	189,30	86	11.155,70	19
SORIA	60	54	8.074,50	6	350,70	1	63,10	61	8.488,30	8
VALLADOLID	193	165	24.561,53	20	1.169,00	9	567,90	194	26.298,43	21
ZAMORA	112	91	13.637,26	21	1.227,45	11	694,10	123	15.558,81	16
<b>CASTILLA-LA MANCHA</b>	<b>2.351</b>	<b>630</b>	<b>93.925,56</b>	<b>84</b>	<b>4.909,80</b>	<b>26</b>	<b>1.637,00</b>	<b>740</b>	<b>100.472,36</b>	<b>1.712</b>
ALBACETE	480	131	19.145,42	21	1.227,45	4	252,40	156	20.625,27	344
CIUDAD REAL	811	72	10.789,92	10	584,50	3	185,70	85	11.560,12	741
CUENCA	357	103	15.435,58	11	642,95	4	252,40	118	16.330,93	255
GUADALAJARA	109	66	9.890,76	12	701,40	4	252,40	82	10.844,56	40
TOLEDO	594	258	38.663,88	30	1.753,50	11	694,10	299	41.111,48	332

(Continúa al dorso)

CC.AA. Y/O PROVINCIAS	NÚMERO DE BENEFICIARIOS DISTINTOS	SGIM		SATP		SMGT		T O T A L		ASPF
		NÚMERO DE PRESTACIONES	IMPORTE BRUTO	NÚMERO DE PRESTACIONES	IMPORTE BRUTO	NÚMERO DE PRESTACIONES	IMPORTE BRUTO	NÚMERO DE PRESTACIONES	IMPORTE BRUTO	NÚMERO DE PRESTACIONES
<b>CATALUNYA</b>	<b>983</b>	<b>900</b>	<b>135.992,03</b>	<b>51</b>	<b>2.980,90</b>	<b>84</b>	<b>5.300,40</b>	<b>1.035</b>	<b>144.273,33</b>	<b>41</b>
BARCELONA	676	621	94.261,15	25	1.461,25	58	3.659,80	704	99.382,20	24
GIRONA	76	70	10.490,20	5	292,20	6	378,60	81	11.161,00	1
LLEIDA	95	83	12.438,38	15	876,75	9	567,90	107	13.883,03	9
TARRAGONA	136	126	18.802,30	6	350,70	11	694,10	143	19.847,10	7
<b>COMUNIDAD VALENCIANA</b>	<b>1.792</b>	<b>1.104</b>	<b>164.824,44</b>	<b>97</b>	<b>5.669,65</b>	<b>143</b>	<b>9.019,70</b>	<b>1.344</b>	<b>179.513,79</b>	<b>604</b>
ALICANTE	950	673	100.344,14	28	1.636,60	35	2.208,50	736	104.189,24	276
CASTELLÓN	140	118	17.625,18	7	409,15	19	1.195,30	144	19.229,63	6
VALENCIA	702	313	46.855,12	62	3.623,90	89	5.615,90	464	56.094,92	322
<b>EXTREMADURA</b>	<b>894</b>	<b>499</b>	<b>74.451,27</b>	<b>55</b>	<b>3.214,75</b>	<b>71</b>	<b>4.476,50</b>	<b>625</b>	<b>82.142,52</b>	<b>343</b>
BADAJOS	592	249	37.261,05	30	1.753,50	35	2.204,90	314	41.219,45	316
CÁCERES	302	250	37.190,22	25	1.461,25	36	2.271,60	311	40.923,07	27
<b>GALICIA</b>	<b>746</b>	<b>429</b>	<b>63.560,61</b>	<b>62</b>	<b>3.623,90</b>	<b>87</b>	<b>5.489,70</b>	<b>578</b>	<b>72.674,21</b>	<b>268</b>
A CORUÑA	322	167	24.583,84	36	2.104,20	67	4.227,70	270	30.915,74	96
LUGO	64	17	2.547,62	4	233,80	13	820,30	34	3.601,72	37
OURENSE	123	49	7.343,14	2	116,90	1	63,10	52	7.523,14	74
PONTEVEDRA	237	196	29.086,01	20	1.169,00	6	378,60	222	30.633,61	61
<b>MADRID</b>	<b>1.512</b>	<b>761</b>	<b>114.229,23</b>	<b>95</b>	<b>5.552,75</b>	<b>137</b>	<b>8.896,30</b>	<b>993</b>	<b>128.678,28</b>	<b>711</b>
<b>MURCIA</b>	<b>2.664</b>	<b>1.305</b>	<b>194.655,85</b>	<b>49</b>	<b>3.097,85</b>	<b>72</b>	<b>4.731,90</b>	<b>1.426</b>	<b>202.485,60</b>	<b>1.336</b>
<b>NAVARRA</b>	<b>127</b>	<b>91</b>	<b>13.637,21</b>	<b>23</b>	<b>1.344,40</b>	<b>10</b>	<b>631,00</b>	<b>124</b>	<b>15.612,61</b>	<b>26</b>
<b>PAÍS VASCO</b>	<b>352</b>	<b>302</b>	<b>45.257,72</b>	<b>30</b>	<b>1.753,50</b>	<b>22</b>	<b>1.385,80</b>	<b>354</b>	<b>48.397,02</b>	<b>100</b>
ARABA/ÁLAVA	53	43	6.443,98	9	526,05	1	63,10	53	7.033,13	12
GIPUZKOA	112	103	15.435,58	12	701,40	9	567,90	124	16.704,88	69
BIZKAIA	187	156	23.378,16	9	526,05	12	754,80	177	24.659,01	19
<b>LA RIOJA</b>	<b>96</b>	<b>68</b>	<b>10.190,48</b>	<b>5</b>	<b>292,25</b>	<b>5</b>	<b>315,50</b>	<b>78</b>	<b>10.798,23</b>	<b>24</b>
<b>CEUTA</b>	<b>145</b>	<b>68</b>	<b>10.190,48</b>	<b>8</b>	<b>467,60</b>	<b>55</b>	<b>3.470,50</b>	<b>131</b>	<b>14.128,58</b>	<b>39</b>
<b>MELILLA</b>	<b>428</b>	<b>73</b>	<b>10.939,78</b>	<b>8</b>	<b>467,60</b>	<b>355</b>	<b>22.777,90</b>	<b>436</b>	<b>34.185,28</b>	<b>6</b>
<b>TOTAL ESTADO</b>	<b>20.071</b>	<b>11.040</b>	<b>1.651.223,99</b>	<b>1.136</b>	<b>66.808,35</b>	<b>1.461</b>	<b>96.195,10</b>	<b>13.637</b>	<b>1.814.227,44</b>	<b>8.252</b>

**2b Prestaciones sociales y económicas para personas con discapacidad:**

**Datos de la gestión mensual y anual**

**PRESTACIONES DEL REAL DECRETO 383/1984, DE 1 DE FEBRERO  
DATOS DE GESTIÓN CORRESPONDIENTES AL MES DE ENERO DE 2015**

CC.AA. Y/O PROVINCIAS	SUBSIDIO DE MOVILIDAD Y COMPENSACIÓN PARA						ASISTENCIA SANITARIA Y PRESTACIÓN FARMACÉUTICA						TOTAL PRESTACIONES					
	PTES. MES ANT.	GASTOS DE TRANSPORTE (S.M.G.T.)				PTES. FIN MES	PTES. MES ANT.	(A.S.P.F.)				PTES. FIN MES	PTES. MES ANT.	REAL DECRETO 383/1984				PTES. FIN MES
		SOLC.	REST.	APRB. (nº y % C.R.)				SOLC.	REST.	APRB. (nº y % C.R.)				SOLC.	REST.	APRB. (nº y % C.R.)		
<b>ANDALUCÍA</b>	<b>8</b>	<b>7</b>	<b>4</b>	<b>2</b>	<b>50,00</b>	<b>11</b>	<b>5</b>	<b>3</b>	<b>1</b>	<b>0</b>	<b>-</b>	<b>7</b>	<b>13</b>	<b>10</b>	<b>5</b>	<b>2</b>	<b>40,00</b>	<b>18</b>
ALMERÍA	0	1	1	1	100,00	0	0	0	0	-	0	0	0	1	1	100,00	0	
CÁDIZ	0	0	0	0	-	0	0	0	0	-	0	0	0	0	0	-	0	
CÓRDOBA	1	2	0	0	-	3	0	0	0	-	0	0	1	2	0	0	-	3
GRANADA	2	0	1	0	-	1	1	0	1	0	-	0	3	0	2	0	-	1
HUELVA	0	0	0	0	-	0	0	1	0	-	1	0	0	1	0	0	-	1
JAÉN	0	0	0	0	-	0	0	0	0	-	0	0	0	0	0	0	-	0
MÁLAGA	5	3	2	1	50,00	6	4	2	0	-	6	9	5	2	1	50,00	12	
SEVILLA	0	1	0	0	-	1	0	0	0	-	0	0	0	1	0	-	1	
<b>ARAGÓN</b>	<b>0</b>	<b>1</b>	<b>1</b>	<b>0</b>	<b>-</b>	<b>0</b>	<b>0</b>	<b>0</b>	<b>0</b>	<b>-</b>	<b>0</b>	<b>0</b>	<b>0</b>	<b>1</b>	<b>1</b>	<b>0</b>	<b>-</b>	<b>0</b>
HUESCA	0	0	0	0	-	0	0	0	0	-	0	0	0	0	0	-	0	
TERUEL	0	0	0	0	-	0	0	0	0	-	0	0	0	0	0	-	0	
ZARAGOZA	0	1	1	0	-	0	0	0	0	-	0	0	0	1	1	0	-	0
<b>ASTURIAS</b>	<b>0</b>	<b>0</b>	<b>0</b>	<b>0</b>	<b>-</b>	<b>0</b>	<b>1</b>	<b>0</b>	<b>0</b>	<b>-</b>	<b>1</b>	<b>1</b>	<b>0</b>	<b>0</b>	<b>0</b>	<b>-</b>	<b>1</b>	
<b>ILLES BALEARS</b>	<b>0</b>	<b>0</b>	<b>0</b>	<b>0</b>	<b>-</b>	<b>0</b>	<b>0</b>	<b>0</b>	<b>0</b>	<b>-</b>	<b>0</b>	<b>0</b>	<b>0</b>	<b>0</b>	<b>0</b>	<b>-</b>	<b>0</b>	
<b>CANARIAS</b>	<b>1</b>	<b>0</b>	<b>0</b>	<b>0</b>	<b>-</b>	<b>1</b>	<b>0</b>	<b>0</b>	<b>0</b>	<b>-</b>	<b>0</b>	<b>1</b>	<b>0</b>	<b>0</b>	<b>0</b>	<b>-</b>	<b>1</b>	
LAS PALMAS	0	0	0	0	-	0	0	0	0	-	0	0	0	0	0	-	0	
S.C. TENERIFE	1	0	0	0	-	1	0	0	0	-	0	1	0	0	0	-	1	
<b>CANTABRIA</b>	<b>0</b>	<b>0</b>	<b>0</b>	<b>0</b>	<b>-</b>	<b>0</b>	<b>0</b>	<b>0</b>	<b>0</b>	<b>-</b>	<b>0</b>	<b>0</b>	<b>0</b>	<b>0</b>	<b>0</b>	<b>-</b>	<b>0</b>	
<b>CASTILLA Y LEÓN</b>	<b>0</b>	<b>0</b>	<b>0</b>	<b>0</b>	<b>-</b>	<b>0</b>	<b>0</b>	<b>0</b>	<b>0</b>	<b>-</b>	<b>0</b>	<b>0</b>	<b>0</b>	<b>0</b>	<b>0</b>	<b>-</b>	<b>0</b>	
ÁVILA	0	0	0	0	-	0	0	0	0	-	0	0	0	0	0	-	0	
BURGOS	0	0	0	0	-	0	0	0	0	-	0	0	0	0	0	-	0	
LEÓN	0	0	0	0	-	0	0	0	0	-	0	0	0	0	0	-	0	
PALENCIA	0	0	0	0	-	0	0	0	0	-	0	0	0	0	0	-	0	
SALAMANCA	0	0	0	0	-	0	0	0	0	-	0	0	0	0	0	-	0	
SEGOVIA	0	0	0	0	-	0	0	0	0	-	0	0	0	0	0	-	0	
SORIA	0	0	0	0	-	0	0	0	0	-	0	0	0	0	0	-	0	
VALLADOLID	0	0	0	0	-	0	0	0	0	-	0	0	0	0	0	-	0	
ZAMORA	0	0	0	0	-	0	0	0	0	-	0	0	0	0	0	-	0	
<b>CASTILLA-LA MANCHA</b>	<b>2</b>	<b>0</b>	<b>0</b>	<b>0</b>	<b>-</b>	<b>2</b>	<b>0</b>	<b>0</b>	<b>0</b>	<b>-</b>	<b>0</b>	<b>2</b>	<b>0</b>	<b>0</b>	<b>0</b>	<b>-</b>	<b>2</b>	
ALBACETE	0	0	0	0	-	0	0	0	0	-	0	0	0	0	0	-	0	
CIUDAD REAL	2	0	0	0	-	2	0	0	0	-	0	2	0	0	0	-	2	
CUENCA	0	0	0	0	-	0	0	0	0	-	0	0	0	0	0	-	0	
GUADALAJARA	0	0	0	0	-	0	0	0	0	-	0	0	0	0	0	-	0	
TOLEDO	0	0	0	0	-	0	0	0	0	-	0	0	0	0	0	-	0	

*(Continúa al dorso)*

CC.AA. Y/O PROVINCIAS	SUBSIDIO DE MOVILIDAD Y COMPENSACIÓN PARA					ASISTENCIA SANITARIA Y PRESTACIÓN FARMACÉUTICA					TOTAL PRESTACIONES							
	PTE. MES ANT.	GASTOS DE TRANSPORTE (S.M.G.T.)			PTE. FINAL	PTE. MES ANT.	(A.S.P.F.)			PTE. FINAL	PTE. MES ANT.	REAL DECRETO 383/1984			PTE. FINAL			
		SOLC.	REST.	APRB. (nº y % C.R.)			SOLC.	REST.	APRB. (nº y % C.R.)			SOLC.	REST.	APRB. (nº y % C.R.)				
<b>CATALUNYA</b>	10	1	4	0	-	7	4	0	0	0	-	4	14	1	4	0	-	11
BARCELONA	8	0	3	0	-	5	4	0	0	0	-	4	12	0	3	0	-	9
GIRONA	0	0	0	0	-	0	0	0	0	0	-	0	0	0	0	0	-	0
LLEIDA	1	1	1	0	-	1	0	0	0	0	-	0	1	1	1	0	-	1
TARRAGONA	1	0	0	0	-	1	0	0	0	0	-	0	1	0	0	0	-	1
<b>COMUNIDAD VALENCIANA</b>	1	0	0	0	-	1	3	0	0	0	-	3	4	0	0	0	-	4
ALICANTE	0	0	0	0	-	0	0	0	0	0	-	0	0	0	0	0	-	0
CASTELLÓN	0	0	0	0	-	0	0	0	0	0	-	0	0	0	0	0	-	0
VALENCIA	1	0	0	0	-	1	3	0	0	0	-	3	4	0	0	0	-	4
<b>EXTREMADURA</b>	4	0	3	0	-	1	0	0	0	0	-	0	4	0	3	0	-	1
BADAJOS	4	0	3	0	-	1	0	0	0	0	-	0	4	0	3	0	-	1
CÁCERES	0	0	0	0	-	0	0	0	0	0	-	0	0	0	0	0	-	0
<b>GALICIA</b>	1	1	1	0	-	1	3	2	3	0	-	2	4	3	4	0	-	3
A CORUÑA	1	0	0	0	-	1	1	0	0	0	-	1	2	0	0	0	-	2
LUGO	0	0	0	0	-	0	0	0	0	0	-	0	0	0	0	0	-	0
OURENSE	0	1	1	0	-	0	0	1	1	0	-	0	0	2	2	0	-	0
PONTEVEDRA	0	0	0	0	-	0	2	1	2	0	-	1	2	1	2	0	-	1
<b>MADRID</b>	2	2	4	0	-	0	1	1	2	0	-	0	3	3	6	0	-	0
MURCIA	3	2	2	1	50,00	3	1	0	1	0	-	0	4	2	3	1	33,33	3
NAVARRA	0	0	0	0	-	0	0	0	0	0	-	0	0	0	0	0	-	0
<b>PAÍS VASCO</b>	0	0	0	0	-	0	1	1	2	0	-	0	1	1	2	0	-	0
ARABA/ÁLAVA	0	0	0	0	-	0	0	0	0	0	-	0	0	0	0	0	-	0
GIPUZKOA	0	0	0	0	-	0	1	1	2	0	-	0	1	1	2	0	-	0
BIZKAIA	0	0	0	0	-	0	0	0	0	0	-	0	0	0	0	0	-	0
<b>LA RIOJA</b>	0	0	0	0	-	0	0	0	0	0	-	0	0	0	0	0	-	0
CEUTA	1	1	1	1	100,00	1	0	0	0	0	-	0	1	1	1	1	100,00	1
MELILLA	5	4	3	3	100,00	6	0	0	0	0	-	0	5	4	3	3	100,00	6

<b>TOTAL ESTADO</b>	<b>38</b>	<b>19</b>	<b>23</b>	<b>7</b>	<b>30,43</b>	<b>34</b>	<b>19</b>	<b>7</b>	<b>9</b>	<b>0</b>	<b>-</b>	<b>17</b>	<b>57</b>	<b>26</b>	<b>32</b>	<b>7</b>	<b>21,88</b>	<b>51</b>
---------------------	-----------	-----------	-----------	----------	--------------	-----------	-----------	----------	----------	----------	----------	-----------	-----------	-----------	-----------	----------	--------------	-----------

## PRESTACIONES DEL REAL DECRETO 383/1984, DE 1 DE FEBRERO

### DATOS DE GESTIÓN CORRESPONDIENTES AL AÑO 2015 HASTA ENERO

CC.AA. Y/O PROVINCIAS	SUBSIDIO DE MOVILIDAD Y COMPENSACIÓN PARA						ASISTENCIA SANITARIA Y PRESTACIÓN FARMACÉUTICA						TOTAL PRESTACIONES					
	PTE. AÑO ANT.	GASTOS DE TRANSPORTE (S.M.G.T.)				PTE. FINAL	PTE. AÑO ANT.	(A.S.P.F.)				PTE. FINAL	PTE. AÑO ANT.	REAL DECRETO 383/1984				PTE. FINAL
		SOLC.	REST.	APRB. (nº y % C.R.)				SOLC.	REST.	APRB. (nº y % C.R.)				SOLC.	REST.	APRB. (nº y % C.R.)		
<b>ANDALUCÍA</b>	<b>8</b>	<b>7</b>	<b>4</b>	<b>2</b>	<b>50,00</b>	<b>11</b>	<b>5</b>	<b>3</b>	<b>1</b>	<b>0</b>	<b>-</b>	<b>7</b>	<b>13</b>	<b>10</b>	<b>5</b>	<b>2</b>	<b>40,00</b>	<b>18</b>
ALMERÍA	0	1	1	1	100,00	0	0	0	0	-	0	0	0	1	1	1	100,00	0
CÁDIZ	0	0	0	0	-	0	0	0	0	-	0	0	0	0	0	0	-	0
CÓRDOBA	1	2	0	0	-	3	0	0	0	-	0	0	1	2	0	0	-	3
GRANADA	2	0	1	0	-	1	1	0	1	0	-	0	3	0	2	0	-	1
HUELVA	0	0	0	0	-	0	0	1	0	0	-	1	0	1	0	0	-	1
JAÉN	0	0	0	0	-	0	0	0	0	-	0	0	0	0	0	0	-	0
MÁLAGA	5	3	2	1	50,00	6	4	2	0	-	6	9	5	2	1	50,00	12	
SEVILLA	0	1	0	0	-	1	0	0	0	-	0	0	1	0	0	0	-	1
<b>ARAGÓN</b>	<b>0</b>	<b>1</b>	<b>1</b>	<b>0</b>	<b>-</b>	<b>0</b>	<b>0</b>	<b>0</b>	<b>0</b>	<b>-</b>	<b>0</b>	<b>0</b>	<b>1</b>	<b>1</b>	<b>0</b>	<b>-</b>	<b>0</b>	
HUESCA	0	0	0	0	-	0	0	0	0	-	0	0	0	0	0	0	-	0
TERUEL	0	0	0	0	-	0	0	0	0	-	0	0	0	0	0	0	-	0
ZARAGOZA	0	1	1	0	-	0	0	0	0	-	0	0	1	1	0	-	0	
<b>ASTURIAS</b>	<b>0</b>	<b>0</b>	<b>0</b>	<b>0</b>	<b>-</b>	<b>0</b>	<b>1</b>	<b>0</b>	<b>0</b>	<b>-</b>	<b>1</b>	<b>1</b>	<b>0</b>	<b>0</b>	<b>0</b>	<b>-</b>	<b>1</b>	
<b>ILLES BALEARS</b>	<b>0</b>	<b>0</b>	<b>0</b>	<b>0</b>	<b>-</b>	<b>0</b>	<b>0</b>	<b>0</b>	<b>0</b>	<b>-</b>	<b>0</b>	<b>0</b>	<b>0</b>	<b>0</b>	<b>0</b>	<b>-</b>	<b>0</b>	
<b>CANARIAS</b>	<b>1</b>	<b>0</b>	<b>0</b>	<b>0</b>	<b>-</b>	<b>1</b>	<b>0</b>	<b>0</b>	<b>0</b>	<b>-</b>	<b>0</b>	<b>1</b>	<b>0</b>	<b>0</b>	<b>0</b>	<b>-</b>	<b>1</b>	
LAS PALMAS	0	0	0	0	-	0	0	0	0	-	0	0	0	0	0	-	0	
S.C. TENERIFE	1	0	0	0	-	1	0	0	0	-	0	1	0	0	0	-	1	
<b>CANTABRIA</b>	<b>0</b>	<b>0</b>	<b>0</b>	<b>0</b>	<b>-</b>	<b>0</b>	<b>0</b>	<b>0</b>	<b>0</b>	<b>-</b>	<b>0</b>	<b>0</b>	<b>0</b>	<b>0</b>	<b>0</b>	<b>-</b>	<b>0</b>	
<b>CASTILLA Y LEÓN</b>	<b>0</b>	<b>0</b>	<b>0</b>	<b>0</b>	<b>-</b>	<b>0</b>	<b>0</b>	<b>0</b>	<b>0</b>	<b>-</b>	<b>0</b>	<b>0</b>	<b>0</b>	<b>0</b>	<b>0</b>	<b>-</b>	<b>0</b>	
ÁVILA	0	0	0	0	-	0	0	0	0	-	0	0	0	0	0	-	0	
BURGOS	0	0	0	0	-	0	0	0	0	-	0	0	0	0	0	-	0	
LEÓN	0	0	0	0	-	0	0	0	0	-	0	0	0	0	0	-	0	
PALENCIA	0	0	0	0	-	0	0	0	0	-	0	0	0	0	0	-	0	
SALAMANCA	0	0	0	0	-	0	0	0	0	-	0	0	0	0	0	-	0	
SEGOVIA	0	0	0	0	-	0	0	0	0	-	0	0	0	0	0	-	0	
SORIA	0	0	0	0	-	0	0	0	0	-	0	0	0	0	0	-	0	
VALLADOLID	0	0	0	0	-	0	0	0	0	-	0	0	0	0	0	-	0	
ZAMORA	0	0	0	0	-	0	0	0	0	-	0	0	0	0	0	-	0	
<b>CASTILLA-LA MANCHA</b>	<b>2</b>	<b>0</b>	<b>0</b>	<b>0</b>	<b>-</b>	<b>2</b>	<b>0</b>	<b>0</b>	<b>0</b>	<b>-</b>	<b>0</b>	<b>2</b>	<b>0</b>	<b>0</b>	<b>0</b>	<b>-</b>	<b>2</b>	
ALBACETE	0	0	0	0	-	0	0	0	0	-	0	0	0	0	0	-	0	
CIUDAD REAL	2	0	0	0	-	2	0	0	0	-	0	2	0	0	0	-	2	
CUENCA	0	0	0	0	-	0	0	0	0	-	0	0	0	0	0	-	0	
GUADALAJARA	0	0	0	0	-	0	0	0	0	-	0	0	0	0	0	-	0	
TOLEDO	0	0	0	0	-	0	0	0	0	-	0	0	0	0	0	-	0	

(Continúa al dorso)

CC.AA. Y/O PROVINCIAS	SUBSIDIO DE MOVILIDAD Y COMPENSACIÓN PARA						ASISTENCIA SANITARIA Y PRESTACIÓN FARMACÉUTICA						TOTAL PRESTACIONES					
	PTE. AÑO ANT.	GASTOS DE TRANSPORTE (S.M.G.T.)				PTE. FINAL	PTE. AÑO ANT.	(A.S.P.F.)				PTE. FINAL	PTE. AÑO ANT.	REAL DECRETO 383/1984				PTE. FINAL
		SOLC.	REST.	APRB. (nº y % C.R.)				SOLC.	REST.	APRB. (nº y % C.R.)				SOLC.	REST.	APRB. (nº y % C.R.)		
<b>CATALUNYA</b>	10	1	4	0	-	7	4	0	0	0	-	4	14	1	4	0	-	11
BARCELONA	8	0	3	0	-	5	4	0	0	0	-	4	12	0	3	0	-	9
GIRONA	0	0	0	0	-	0	0	0	0	0	-	0	0	0	0	0	-	0
LLEIDA	1	1	1	0	-	1	0	0	0	0	-	0	1	1	1	0	-	1
TARRAGONA	1	0	0	0	-	1	0	0	0	0	-	0	1	0	0	0	-	1
<b>COMUNIDAD VALENCIANA</b>	1	0	0	0	-	1	3	0	0	0	-	3	4	0	0	0	-	4
ALICANTE	0	0	0	0	-	0	0	0	0	0	-	0	0	0	0	0	-	0
CASTELLÓN	0	0	0	0	-	0	0	0	0	0	-	0	0	0	0	0	-	0
VALENCIA	1	0	0	0	-	1	3	0	0	0	-	3	4	0	0	0	-	4
<b>EXTREMADURA</b>	4	0	3	0	-	1	0	0	0	0	-	0	4	0	3	0	-	1
BADAJOS	4	0	3	0	-	1	0	0	0	0	-	0	4	0	3	0	-	1
CÁCERES	0	0	0	0	-	0	0	0	0	0	-	0	0	0	0	0	-	0
<b>GALICIA</b>	1	1	1	0	-	1	3	2	3	0	-	2	4	3	4	0	-	3
A CORUÑA	1	0	0	0	-	1	1	0	0	0	-	1	2	0	0	0	-	2
LUGO	0	0	0	0	-	0	0	0	0	0	-	0	0	0	0	0	-	0
OURENSE	0	1	1	0	-	0	0	1	1	0	-	0	0	2	2	0	-	0
PONTEVEDRA	0	0	0	0	-	0	2	1	2	0	-	1	2	1	2	0	-	1
<b>MADRID</b>	2	2	4	0	-	0	1	1	2	0	-	0	3	3	6	0	-	0
MURCIA	3	2	2	1	50,00	3	1	0	1	0	-	0	4	2	3	1	33,33	3
NAVARRA	0	0	0	0	-	0	0	0	0	0	-	0	0	0	0	0	-	0
<b>PAÍS VASCO</b>	0	0	0	0	-	0	1	1	2	0	-	0	1	1	2	0	-	0
ARABA/ÁLAVA	0	0	0	0	-	0	0	0	0	0	-	0	0	0	0	0	-	0
GIPUZKOA	0	0	0	0	-	0	1	1	2	0	-	0	1	1	2	0	-	0
BIZKAIA	0	0	0	0	-	0	0	0	0	0	-	0	0	0	0	0	-	0
<b>LA RIOJA</b>	0	0	0	0	-	0	0	0	0	0	-	0	0	0	0	0	-	0
CEUTA	1	1	1	1	100,00	1	0	0	0	0	-	0	1	1	1	1	100,00	1
MELILLA	5	4	3	3	100,00	6	0	0	0	0	-	0	5	4	3	3	100,00	6

<b>TOTAL ESTADO</b>	38	19	23	7	30,43	34	19	7	9	0	-	17	57	26	32	7	21,88	51
---------------------	----	----	----	---	-------	----	----	---	---	---	---	----	----	----	----	---	-------	----

**2c Revisiones de oficio e instancia de parte: Datos de la gestión mensual y anual**

**PRESTACIONES DEL REAL DECRETO 383/1984, DE 1 DE FEBRERO  
REVISIONES DE OFICIO E INSTANCIA DE PARTE EFECTUADAS DE SGIM  
DATOS DE GESTIÓN CORRESPONDIENTES AL MES DE ENERO DE 2015**

CC.AA. Y/O PROVINCIAS	REVISIONES EFECTUADAS				CAUSAS DE EXTINCIÓN DEL DERECHO						
	Modifica. Cuantía	Extinción Derecho	Suspensión		TOTAL	Recursos Propios	Prestación Incompatible	Pérdida Residencia	Fallecimiento	Grado y Baremo	TOTAL
			Act. Laboral	Otras							
<b>ANDALUCÍA</b>	0	34	0	0	34	11	8	0	15	0	34
ALMERÍA	0	9	0	0	9	1	4	0	4	0	9
CÁDIZ	0	1	0	0	1	0	0	0	1	0	1
CÓRDOBA	0	2	0	0	2	0	0	0	2	0	2
GRANADA	0	5	0	0	5	0	2	0	3	0	5
HUELVA	0	1	0	0	1	0	0	0	1	0	1
JAÉN	0	2	0	0	2	0	0	0	2	0	2
MÁLAGA	0	10	0	0	10	8	0	0	2	0	10
SEVILLA	0	4	0	0	4	2	2	0	0	0	4
<b>ARAGÓN</b>	0	0	0	0	0	0	0	0	0	0	0
HUESCA	0	0	0	0	0	0	0	0	0	0	0
TERUEL	0	0	0	0	0	0	0	0	0	0	0
ZARAGOZA	0	0	0	0	0	0	0	0	0	0	0
<b>ASTURIAS</b>	0	4	0	0	4	0	2	0	2	0	4
<b>ILLES BALEARS</b>	0	2	0	0	2	0	2	0	0	0	2
<b>CANARIAS</b>	0	1	0	0	1	0	1	0	0	0	1
LAS PALMAS	0	1	0	0	1	0	1	0	0	0	1
S.C. TENERIFE	0	0	0	0	0	0	0	0	0	0	0
<b>CANTABRIA</b>	0	3	0	0	3	0	0	0	3	0	3
<b>CASTILLA Y LEÓN</b>	0	8	0	1	9	2	3	0	3	0	8
ÁVILA	0	0	0	1	1	0	0	0	0	0	0
BURGOS	0	1	0	0	1	0	0	0	1	0	1
LEÓN	0	3	0	0	3	0	3	0	0	0	3
PALENCIA	0	0	0	0	0	0	0	0	0	0	0
SALAMANCA	0	0	0	0	0	0	0	0	0	0	0
SEGOVIA	0	0	0	0	0	0	0	0	0	0	0
SORIA	0	0	0	0	0	0	0	0	0	0	0
VALLADOLID	0	1	0	0	1	0	0	0	1	0	1
ZAMORA	0	3	0	0	3	2	0	0	1	0	3
<b>CASTILLA-LA MANCHA</b>	0	3	0	0	3	0	1	0	2	0	3
ALBACETE	0	1	0	0	1	0	1	0	0	0	1
CIUDAD REAL	0	1	0	0	1	0	0	0	1	0	1
CUENCA	0	0	0	0	0	0	0	0	0	0	0
GUADALAJARA	0	0	0	0	0	0	0	0	0	0	0
TOLEDO	0	1	0	0	1	0	0	0	1	0	1

(Continúa al dorso)

CC.AA. Y/O PROVINCIAS	REVISIONES EFECTUADAS				CAUSAS DE EXTINCIÓN DEL DERECHO						
	Modifica. Cuantía	Extinción Derecho	Suspensión		TOTAL	Recursos Propios	Prestación Incompatible	Pérdida Residencia	Fallecimiento	Grado y Baremo	TOTAL
			Act. Laboral	Otras							
<b>CATALUNYA</b>	0	10	0	0	10	0	8	0	2	0	10
BARCELONA	0	6	0	0	6	0	5	0	1	0	6
GIRONA	0	1	0	0	1	0	1	0	0	0	1
LLEIDA	0	2	0	0	2	0	1	0	1	0	2
TARRAGONA	0	1	0	0	1	0	1	0	0	0	1
<b>COMUNIDAD VALENCIANA</b>	0	15	0	0	15	1	10	0	4	0	15
ALICANTE	0	10	0	0	10	0	7	0	3	0	10
CASTELLÓN	0	0	0	0	0	0	0	0	0	0	0
VALENCIA	0	5	0	0	5	1	3	0	1	0	5
<b>EXTREMADURA</b>	0	4	0	0	4	0	3	0	1	0	4
BADAJOS	0	2	0	0	2	0	1	0	1	0	2
CÁCERES	0	2	0	0	2	0	2	0	0	0	2
<b>GALICIA</b>	0	5	0	1	6	0	3	2	0	0	5
A CORUÑA	0	2	0	0	2	0	1	1	0	0	2
LUGO	0	0	0	0	0	0	0	0	0	0	0
OURENSE	0	2	0	0	2	0	1	1	0	0	2
PONTEVEDRA	0	1	0	1	2	0	1	0	0	0	1
<b>MADRID</b>	0	2	0	0	2	0	2	0	0	0	2
<b>MURCIA</b>	0	35	0	0	35	18	0	0	17	0	35
<b>NAVARRA</b>	0	2	0	0	2	0	1	0	1	0	2
<b>PAÍS VASCO</b>	0	1	0	0	1	0	0	0	1	0	1
ARABA/ÁLAVA	0	1	0	0	1	0	0	0	1	0	1
GIPUZKOA	0	0	0	0	0	0	0	0	0	0	0
BIZKAIA	0	0	0	0	0	0	0	0	0	0	0
<b>LA RIOJA</b>	0	1	0	0	1	0	0	0	1	0	1
<b>CEUTA</b>	0	0	0	0	0	0	0	0	0	0	0
<b>MELILLA</b>	0	1	0	0	1	0	0	0	1	0	1

<b>TOTAL ESTADO</b>	0	131	0	2	133	32	44	2	53	0	131
---------------------	---	-----	---	---	-----	----	----	---	----	---	-----

**PRESTACIONES DEL REAL DECRETO 383/1984, DE 1 DE FEBRERO  
REVISIONES DE OFICIO E INSTANCIA DE PARTE EFECTUADAS EN SATP  
DATOS DE GESTIÓN CORRESPONDIENTES AL MES DE ENERO DE 2015**

CC.AA. Y/O PROVINCIAS	REVISIONES EFECTUADAS			CAUSAS DE EXTINCIÓN DEL DERECHO							
	Extinción Derecho	Suspensión	TOTAL	Recursos Propios	Prestación Incompatible	Ingreso Centro	Pérdida Residencia	Fallecimiento	Grado y Baremo	Alta S.S.	TOTAL
<b>ANDALUCÍA</b>	5	0	5	2	2	0	0	1	0	0	5
ALMERÍA	2	0	2	0	1	0	0	1	0	0	2
CÁDIZ	0	0	0	0	0	0	0	0	0	0	0
CÓRDOBA	0	0	0	0	0	0	0	0	0	0	0
GRANADA	0	0	0	0	0	0	0	0	0	0	0
HUELVA	0	0	0	0	0	0	0	0	0	0	0
JAÉN	0	0	0	0	0	0	0	0	0	0	0
MÁLAGA	0	0	0	0	0	0	0	0	0	0	0
SEVILLA	3	0	3	2	1	0	0	0	0	0	3
<b>ARAGÓN</b>	0	0	0	0	0	0	0	0	0	0	0
HUESCA	0	0	0	0	0	0	0	0	0	0	0
TERUEL	0	0	0	0	0	0	0	0	0	0	0
ZARAGOZA	0	0	0	0	0	0	0	0	0	0	0
<b>ASTURIAS</b>	1	0	1	1	0	0	0	0	0	0	1
<b>ILLES BALEARS</b>	0	0	0	0	0	0	0	0	0	0	0
<b>CANARIAS</b>	0	0	0	0	0	0	0	0	0	0	0
LAS PALMAS	0	0	0	0	0	0	0	0	0	0	0
S.C. TENERIFE	0	0	0	0	0	0	0	0	0	0	0
<b>CANTABRIA</b>	1	0	1	0	0	0	0	1	0	0	1
<b>CASTILLA Y LEÓN</b>	1	0	1	0	0	0	0	1	0	0	1
ÁVILA	0	0	0	0	0	0	0	0	0	0	0
BURGOS	0	0	0	0	0	0	0	0	0	0	0
LEÓN	0	0	0	0	0	0	0	0	0	0	0
PALENCIA	0	0	0	0	0	0	0	0	0	0	0
SALAMANCA	0	0	0	0	0	0	0	0	0	0	0
SEGOVIA	0	0	0	0	0	0	0	0	0	0	0
SORIA	0	0	0	0	0	0	0	0	0	0	0
VALLADOLID	1	0	1	0	0	0	0	1	0	0	1
ZAMORA	0	0	0	0	0	0	0	0	0	0	0
<b>CASTILLA-LA MANCHA</b>	1	0	1	1	0	0	0	0	0	0	1
ALBACETE	0	0	0	0	0	0	0	0	0	0	0
CIUDAD REAL	0	0	0	0	0	0	0	0	0	0	0
CUENCA	0	0	0	0	0	0	0	0	0	0	0
GUADALAJARA	1	0	1	1	0	0	0	0	0	0	1
TOLEDO	0	0	0	0	0	0	0	0	0	0	0

(Continúa al dorso)

CC.AA. Y/O PROVINCIAS	REVISIONES EFECTUADAS			CAUSAS DE EXTINCIÓN DEL DERECHO							
	Extinción Derecho	Suspensión	TOTAL	Recursos Propios	Prestación Incompatible	Ingreso Centro	Pérdida Residencia	Fallecimiento	Grado y Baremo	Alta S.S.	TOTAL
<b>CATALUNYA</b>	1	0	1	0	1	0	0	0	0	0	1
BARCELONA	1	0	1	0	1	0	0	0	0	0	1
GIRONA	0	0	0	0	0	0	0	0	0	0	0
LLEIDA	0	0	0	0	0	0	0	0	0	0	0
TARRAGONA	0	0	0	0	0	0	0	0	0	0	0
<b>COMUNIDAD VALENCIANA</b>	1	0	1	0	1	0	0	0	0	0	1
ALICANTE	1	0	1	0	1	0	0	0	0	0	1
CASTELLÓN	0	0	0	0	0	0	0	0	0	0	0
VALENCIA	0	0	0	0	0	0	0	0	0	0	0
<b>EXTREMADURA</b>	0	0	0	0	0	0	0	0	0	0	0
BADAJOS	0	0	0	0	0	0	0	0	0	0	0
CÁCERES	0	0	0	0	0	0	0	0	0	0	0
<b>GALICIA</b>	0	0	0	0	0	0	0	0	0	0	0
A CORUÑA	0	0	0	0	0	0	0	0	0	0	0
LUGO	0	0	0	0	0	0	0	0	0	0	0
OURENSE	0	0	0	0	0	0	0	0	0	0	0
PONTEVEDRA	0	0	0	0	0	0	0	0	0	0	0
<b>MADRID</b>	1	0	1	0	1	0	0	0	0	0	1
<b>MURCIA</b>	1	0	1	0	0	0	0	1	0	0	1
<b>NAVARRA</b>	0	0	0	0	0	0	0	0	0	0	0
<b>PAÍS VASCO</b>	0	0	0	0	0	0	0	0	0	0	0
ARABA/ÁLAVA	0	0	0	0	0	0	0	0	0	0	0
GIPUZKOA	0	0	0	0	0	0	0	0	0	0	0
BIZKAIA	0	0	0	0	0	0	0	0	0	0	0
<b>LA RIOJA</b>	1	0	1	0	0	0	0	1	0	0	1
<b>CEUTA</b>	0	0	0	0	0	0	0	0	0	0	0
<b>MELILLA</b>	0	0	0	0	0	0	0	0	0	0	0
<b>TOTAL ESTADO</b>	<b>14</b>	<b>0</b>	<b>14</b>	<b>4</b>	<b>5</b>	<b>0</b>	<b>0</b>	<b>5</b>	<b>0</b>	<b>0</b>	<b>14</b>

**PRESTACIONES DEL REAL DECRETO 383/1984, DE 1 DE FEBRERO  
REVISIONES DE OFICIO E INSTANCIA DE PARTE EFECTUADAS EN SMTG  
DATOS DE GESTIÓN CORRESPONDIENTES AL MES DE ENERO DE 2015**

CC.AA. Y/O PROVINCIAS	REVISIONES EFECTUADAS			CAUSAS DE EXTINCIÓN DEL DERECHO								
	Extinción Derecho	Suspensión	TOTAL	Recursos Propios	Recursos Familiares	Prestación Incompatible	Ingreso Centro	Pérdida Residencia	Fallecimiento	Grado y Baremo	Alta S.S.	TOTAL
<b>ANDALUCÍA</b>	0	0	0	0	0	0	0	0	0	0	0	0
ALMERÍA	0	0	0	0	0	0	0	0	0	0	0	0
CÁDIZ	0	0	0	0	0	0	0	0	0	0	0	0
CÓRDOBA	0	0	0	0	0	0	0	0	0	0	0	0
GRANADA	0	0	0	0	0	0	0	0	0	0	0	0
HUELVA	0	0	0	0	0	0	0	0	0	0	0	0
JAÉN	0	0	0	0	0	0	0	0	0	0	0	0
MÁLAGA	0	0	0	0	0	0	0	0	0	0	0	0
SEVILLA	0	0	0	0	0	0	0	0	0	0	0	0
<b>ARAGÓN</b>	1	0	1	0	0	0	0	0	1	0	0	1
HUESCA	1	0	1	0	0	0	0	0	1	0	0	1
TERUEL	0	0	0	0	0	0	0	0	0	0	0	0
ZARAGOZA	0	0	0	0	0	0	0	0	0	0	0	0
<b>ASTURIAS</b>	1	0	1	0	0	0	0	0	1	0	0	1
<b>ILLES BALEARS</b>	1	0	1	0	0	0	0	0	1	0	0	1
<b>CANARIAS</b>	0	0	0	0	0	0	0	0	0	0	0	0
LAS PALMAS	0	0	0	0	0	0	0	0	0	0	0	0
S.C. TENERIFE	0	0	0	0	0	0	0	0	0	0	0	0
<b>CANTABRIA</b>	1	0	1	0	0	0	0	0	1	0	0	1
<b>CASTILLA Y LEÓN</b>	1	0	1	1	0	0	0	0	0	0	0	1
ÁVILA	0	0	0	0	0	0	0	0	0	0	0	0
BURGOS	0	0	0	0	0	0	0	0	0	0	0	0
LEÓN	0	0	0	0	0	0	0	0	0	0	0	0
PALENCIA	0	0	0	0	0	0	0	0	0	0	0	0
SALAMANCA	0	0	0	0	0	0	0	0	0	0	0	0
SEGOVIA	0	0	0	0	0	0	0	0	0	0	0	0
SORIA	0	0	0	0	0	0	0	0	0	0	0	0
VALLADOLID	0	0	0	0	0	0	0	0	0	0	0	0
ZAMORA	1	0	1	1	0	0	0	0	0	0	0	1
<b>CASTILLA-LA MANCHA</b>	1	0	1	0	0	0	0	0	0	1	0	1
ALBACETE	0	0	0	0	0	0	0	0	0	0	0	0
CIUDAD REAL	0	0	0	0	0	0	0	0	0	0	0	0
CUENCA	0	0	0	0	0	0	0	0	0	0	0	0
GUADALAJARA	0	0	0	0	0	0	0	0	0	0	0	0
TOLEDO	1	0	1	0	0	0	0	0	0	1	0	1

(Continúa al dorso)

CC.AA. Y/O PROVINCIAS	REVISIONES EFECTUADAS			CAUSAS DE EXTINCIÓN DEL DERECHO								
	Extinción Derecho	Suspensión	TOTAL	Recursos Propios	Recursos Familiares	Prestación Incompatible	Ingreso Centro	Pérdida Residencia	Fallecimiento	Grado y Baremo	Alta S.S.	TOTAL
<b>CATALUNYA</b>	0	0	0	0	0	0	0	0	0	0	0	0
BARCELONA	0	0	0	0	0	0	0	0	0	0	0	0
GIRONA	0	0	0	0	0	0	0	0	0	0	0	0
LLEIDA	0	0	0	0	0	0	0	0	0	0	0	0
TARRAGONA	0	0	0	0	0	0	0	0	0	0	0	0
<b>COMUNIDAD VALENCIANA</b>	0	0	0	0	0	0	0	0	0	0	0	0
ALICANTE	0	0	0	0	0	0	0	0	0	0	0	0
CASTELLÓN	0	0	0	0	0	0	0	0	0	0	0	0
VALENCIA	0	0	0	0	0	0	0	0	0	0	0	0
<b>EXTREMADURA</b>	0	0	0	0	0	0	0	0	0	0	0	0
BADAJOS	0	0	0	0	0	0	0	0	0	0	0	0
CÁCERES	0	0	0	0	0	0	0	0	0	0	0	0
<b>GALICIA</b>	0	0	0	0	0	0	0	0	0	0	0	0
A CORUÑA	0	0	0	0	0	0	0	0	0	0	0	0
LUGO	0	0	0	0	0	0	0	0	0	0	0	0
OURENSE	0	0	0	0	0	0	0	0	0	0	0	0
PONTEVEDRA	0	0	0	0	0	0	0	0	0	0	0	0
<b>MADRID</b>	0	0	0	0	0	0	0	0	0	0	0	0
<b>MURCIA</b>	2	0	2	0	0	0	0	0	2	0	0	2
<b>NAVARRA</b>	0	0	0	0	0	0	0	0	0	0	0	0
<b>PAÍS VASCO</b>	0	0	0	0	0	0	0	0	0	0	0	0
ARABA/ÁLAVA	0	0	0	0	0	0	0	0	0	0	0	0
GIPUZKOA	0	0	0	0	0	0	0	0	0	0	0	0
BIZKAIA	0	0	0	0	0	0	0	0	0	0	0	0
<b>LA RIOJA</b>	0	0	0	0	0	0	0	0	0	0	0	0
<b>CEUTA</b>	0	0	0	0	0	0	0	0	0	0	0	0
<b>MELILLA</b>	1	0	1	0	0	0	0	0	1	0	0	1
<b>TOTAL ESTADO</b>	<b>9</b>	<b>0</b>	<b>9</b>	<b>1</b>	<b>0</b>	<b>0</b>	<b>0</b>	<b>0</b>	<b>7</b>	<b>1</b>	<b>0</b>	<b>9</b>

**PRESTACIONES DEL REAL DECRETO 383/1984, DE 1 DE FEBRERO  
REVISIONES DE OFICIO E INSTANCIA DE PARTE EFECTUADAS EN ASPF  
DATOS DE GESTIÓN CORRESPONDIENTES AL MES DE ENERO DE 2015**

CC.AA. Y/O PROVINCIAS	REVISIONES EFECTUADAS			CAUSAS DE EXTINCIÓN DEL DERECHO					
	Extinción Derecho	Suspensión	TOTAL	Prestación Incompatible	Pérdida Residencia	Fallecimiento	Grado y Baremo	Alta S.S.	TOTAL
<b>ANDALUCÍA</b>	<b>3</b>	<b>0</b>	<b>3</b>	<b>2</b>	<b>0</b>	<b>1</b>	<b>0</b>	<b>0</b>	<b>3</b>
ALMERÍA	2	0	2	2	0	0	0	0	2
CÁDIZ	0	0	0	0	0	0	0	0	0
CÓRDOBA	0	0	0	0	0	0	0	0	0
GRANADA	0	0	0	0	0	0	0	0	0
HUELVA	1	0	1	0	0	1	0	0	1
JAÉN	0	0	0	0	0	0	0	0	0
MÁLAGA	0	0	0	0	0	0	0	0	0
SEVILLA	0	0	0	0	0	0	0	0	0
<b>ARAGÓN</b>	<b>0</b>	<b>0</b>	<b>0</b>	<b>0</b>	<b>0</b>	<b>0</b>	<b>0</b>	<b>0</b>	<b>0</b>
HUESCA	0	0	0	0	0	0	0	0	0
TERUEL	0	0	0	0	0	0	0	0	0
ZARAGOZA	0	0	0	0	0	0	0	0	0
<b>ASTURIAS</b>	<b>1</b>	<b>0</b>	<b>1</b>	<b>1</b>	<b>0</b>	<b>0</b>	<b>0</b>	<b>0</b>	<b>1</b>
<b>ILLES BALEARS</b>	<b>0</b>	<b>0</b>	<b>0</b>	<b>0</b>	<b>0</b>	<b>0</b>	<b>0</b>	<b>0</b>	<b>0</b>
<b>CANARIAS</b>	<b>0</b>	<b>0</b>	<b>0</b>	<b>0</b>	<b>0</b>	<b>0</b>	<b>0</b>	<b>0</b>	<b>0</b>
LAS PALMAS	0	0	0	0	0	0	0	0	0
S.C. TENERIFE	0	0	0	0	0	0	0	0	0
<b>CANTABRIA</b>	<b>0</b>	<b>0</b>	<b>0</b>	<b>0</b>	<b>0</b>	<b>0</b>	<b>0</b>	<b>0</b>	<b>0</b>
<b>CASTILLA Y LEÓN</b>	<b>10</b>	<b>0</b>	<b>10</b>	<b>10</b>	<b>0</b>	<b>0</b>	<b>0</b>	<b>0</b>	<b>10</b>
ÁVILA	0	0	0	0	0	0	0	0	0
BURGOS	0	0	0	0	0	0	0	0	0
LEÓN	10	0	10	10	0	0	0	0	10
PALENCIA	0	0	0	0	0	0	0	0	0
SALAMANCA	0	0	0	0	0	0	0	0	0
SEGOVIA	0	0	0	0	0	0	0	0	0
SORIA	0	0	0	0	0	0	0	0	0
VALLADOLID	0	0	0	0	0	0	0	0	0
ZAMORA	0	0	0	0	0	0	0	0	0
<b>CASTILLA-LA MANCHA</b>	<b>0</b>	<b>0</b>	<b>0</b>	<b>0</b>	<b>0</b>	<b>0</b>	<b>0</b>	<b>0</b>	<b>0</b>
ALBACETE	0	0	0	0	0	0	0	0	0
CIUDAD REAL	0	0	0	0	0	0	0	0	0
CUENCA	0	0	0	0	0	0	0	0	0
GUADALAJARA	0	0	0	0	0	0	0	0	0
TOLEDO	0	0	0	0	0	0	0	0	0

(Continúa al dorso)

CC.AA. Y/O PROVINCIAS	REVISIONES EFECTUADAS			CAUSAS DE EXTINCIÓN DEL DERECHO					
	Extinción Derecho	Suspensión	TOTAL	Prestación Incompatible	Pérdida Residencia	Fallecimiento	Grado y Baremo	Alta S.S.	TOTAL
<b>CATALUNYA</b>	0	0	0	0	0	0	0	0	0
BARCELONA	0	0	0	0	0	0	0	0	0
GIRONA	0	0	0	0	0	0	0	0	0
LLEIDA	0	0	0	0	0	0	0	0	0
TARRAGONA	0	0	0	0	0	0	0	0	0
<b>COMUNIDAD VALENCIANA</b>	0	0	0	0	0	0	0	0	0
ALICANTE	0	0	0	0	0	0	0	0	0
CASTELLÓN	0	0	0	0	0	0	0	0	0
VALENCIA	0	0	0	0	0	0	0	0	0
<b>EXTREMADURA</b>	0	0	0	0	0	0	0	0	0
BADAJOS	0	0	0	0	0	0	0	0	0
CÁCERES	0	0	0	0	0	0	0	0	0
<b>GALICIA</b>	0	0	0	0	0	0	0	0	0
A CORUÑA	0	0	0	0	0	0	0	0	0
LUGO	0	0	0	0	0	0	0	0	0
OURENSE	0	0	0	0	0	0	0	0	0
PONTEVEDRA	0	0	0	0	0	0	0	0	0
<b>MADRID</b>	0	0	0	0	0	0	0	0	0
<b>MURCIA</b>	2	0	2	1	0	1	0	0	2
<b>NAVARRA</b>	0	0	0	0	0	0	0	0	0
<b>PAÍS VASCO</b>	0	0	0	0	0	0	0	0	0
ARABA/ÁLAVA	0	0	0	0	0	0	0	0	0
GIPUZKOA	0	0	0	0	0	0	0	0	0
BIZKAIA	0	0	0	0	0	0	0	0	0
<b>LA RIOJA</b>	0	0	0	0	0	0	0	0	0
<b>CEUTA</b>	0	0	0	0	0	0	0	0	0
<b>MELILLA</b>	0	0	0	0	0	0	0	0	0

<b>TOTAL ESTADO</b>	16	0	16	14	0	2	0	0	16
---------------------	----	---	----	----	---	---	---	---	----

**PRESTACIONES DEL REAL DECRETO 383/1984, DE 1 DE FEBRERO  
TOTAL REVISIONES DE OFICIO E INSTANCIA DE PARTE EFECTUADAS  
DATOS DE GESTIÓN CORRESPONDIENTES AL MES DE ENERO DE 2015**

CC.AA.  Y/O  PROVINCIAS	REVISIONES EFECTUADAS				CAUSAS DE EXTINCIÓN DEL DERECHO									
	Modifica.  Cuantía	Extinción  Derecho	Suspensión		TOTAL	Recursos  Propios	Recursos  Familiares	Prestación  Incompatible	Ingreso  Centro	Pérdida  Residencia	Fallecimiento	Grado y  Baremo	Alta  S.S.	TOTAL
			Act. Laboral	Otras										
<b>ANDALUCÍA</b>	0	42	0	0	42	13	0	12	0	0	17	0	0	42
ALMERÍA	0	13	0	0	13	1	0	7	0	0	5	0	0	13
CÁDIZ	0	1	0	0	1	0	0	0	0	0	1	0	0	1
CÓRDOBA	0	2	0	0	2	0	0	0	0	0	2	0	0	2
GRANADA	0	5	0	0	5	0	0	2	0	0	3	0	0	5
HUELVA	0	2	0	0	2	0	0	0	0	0	2	0	0	2
JAÉN	0	2	0	0	2	0	0	0	0	0	2	0	0	2
MÁLAGA	0	10	0	0	10	8	0	0	0	0	2	0	0	10
SEVILLA	0	7	0	0	7	4	0	3	0	0	0	0	0	7
<b>ARAGÓN</b>	0	1	0	0	1	0	0	0	0	0	1	0	0	1
HUESCA	0	1	0	0	1	0	0	0	0	0	1	0	0	1
TERUEL	0	0	0	0	0	0	0	0	0	0	0	0	0	0
ZARAGOZA	0	0	0	0	0	0	0	0	0	0	0	0	0	0
<b>ASTURIAS</b>	0	7	0	0	7	1	0	3	0	0	3	0	0	7
<b>ILLES BALEARS</b>	0	3	0	0	3	0	0	2	0	0	1	0	0	3
<b>CANARIAS</b>	0	1	0	0	1	0	0	1	0	0	0	0	0	1
LAS PALMAS	0	1	0	0	1	0	0	1	0	0	0	0	0	1
S.C. TENERIFE	0	0	0	0	0	0	0	0	0	0	0	0	0	0
<b>CANTABRIA</b>	0	5	0	0	5	0	0	0	0	0	5	0	0	5
<b>CASTILLA Y LEÓN</b>	0	20	0	1	21	3	0	13	0	0	4	0	0	20
ÁVILA	0	0	0	1	1	0	0	0	0	0	0	0	0	0
BURGOS	0	1	0	0	1	0	0	0	0	0	1	0	0	1
LEÓN	0	13	0	0	13	0	0	13	0	0	0	0	0	13
PALENCIA	0	0	0	0	0	0	0	0	0	0	0	0	0	0
SALAMANCA	0	0	0	0	0	0	0	0	0	0	0	0	0	0
SEGOVIA	0	0	0	0	0	0	0	0	0	0	0	0	0	0
SORIA	0	0	0	0	0	0	0	0	0	0	0	0	0	0
VALLADOLID	0	2	0	0	2	0	0	0	0	0	2	0	0	2
ZAMORA	0	4	0	0	4	3	0	0	0	0	1	0	0	4
<b>CASTILLA-LA MANCHA</b>	0	5	0	0	5	1	0	1	0	0	2	1	0	5
ALBACETE	0	1	0	0	1	0	0	1	0	0	0	0	0	1
CIUDAD REAL	0	1	0	0	1	0	0	0	0	0	1	0	0	1
CUENCA	0	0	0	0	0	0	0	0	0	0	0	0	0	0
GUADALAJARA	0	1	0	0	1	1	0	0	0	0	0	0	0	1
TOLEDO	0	2	0	0	2	0	0	0	0	0	1	1	0	2

(Continúa al dorso)

CC.AA. Y/O PROVINCIAS	REVISIONES EFECTUADAS				CAUSAS DE EXTINCIÓN DEL DERECHO									
	Modifica. Cuantía	Extinción Derecho	Suspensión		TOTAL	Recursos Propios	Recursos Familiares	Prestación Incompatible	Ingreso Centro	Pérdida Residencia	Fallecimiento	Grado y Baremo	Alta S.S.	TOTAL
			Act. Laboral	Otras										
<b>CATALUNYA</b>	0	11	0	0	11	0	0	9	0	0	2	0	0	11
BARCELONA	0	7	0	0	7	0	0	6	0	0	1	0	0	7
GIRONA	0	1	0	0	1	0	0	1	0	0	0	0	0	1
LLEIDA	0	2	0	0	2	0	0	1	0	0	1	0	0	2
TARRAGONA	0	1	0	0	1	0	0	1	0	0	0	0	0	1
<b>COMUNIDAD VALENCIANA</b>	0	16	0	0	16	1	0	11	0	0	4	0	0	16
ALICANTE	0	11	0	0	11	0	0	8	0	0	3	0	0	11
CASTELLÓN	0	0	0	0	0	0	0	0	0	0	0	0	0	0
VALENCIA	0	5	0	0	5	1	0	3	0	0	1	0	0	5
<b>EXTREMADURA</b>	0	4	0	0	4	0	0	3	0	0	1	0	0	4
BADAJOS	0	2	0	0	2	0	0	1	0	0	1	0	0	2
CÁCERES	0	2	0	0	2	0	0	2	0	0	0	0	0	2
<b>GALICIA</b>	0	5	0	1	6	0	0	3	0	2	0	0	0	5
A CORUÑA	0	2	0	0	2	0	0	1	0	1	0	0	0	2
LUGO	0	0	0	0	0	0	0	0	0	0	0	0	0	0
OURENSE	0	2	0	0	2	0	0	1	0	1	0	0	0	2
PONTEVEDRA	0	1	0	1	2	0	0	1	0	0	0	0	0	1
<b>MADRID</b>	0	3	0	0	3	0	0	3	0	0	0	0	0	3
<b>MURCIA</b>	0	40	0	0	40	18	0	1	0	0	21	0	0	40
<b>NAVARRA</b>	0	2	0	0	2	0	0	1	0	0	1	0	0	2
<b>PAÍS VASCO</b>	0	1	0	0	1	0	0	0	0	0	1	0	0	1
ARABA/ÁLAVA	0	1	0	0	1	0	0	0	0	0	1	0	0	1
GIPUZKOA	0	0	0	0	0	0	0	0	0	0	0	0	0	0
BIZKAIA	0	0	0	0	0	0	0	0	0	0	0	0	0	0
<b>LA RIOJA</b>	0	2	0	0	2	0	0	0	0	0	2	0	0	2
<b>CEUTA</b>	0	0	0	0	0	0	0	0	0	0	0	0	0	0
<b>MELILLA</b>	0	2	0	0	2	0	0	0	0	0	2	0	0	2

<b>TOTAL ESTADO</b>	0	170	0	2	172	37	0	63	0	2	67	1	0	170
---------------------	---	-----	---	---	-----	----	---	----	---	---	----	---	---	-----

**PRESTACIONES DEL REAL DECRETO 383/1984, DE 1 DE FEBRERO  
REVISIONES DE OFICIO E INSTANCIA DE PARTE EFECTUADAS DE SGIM  
DATOS DE GESTIÓN CORRESPONDIENTES AL AÑO 2015 HASTA ENERO**

CC.AA. Y/O PROVINCIAS	REVISIONES EFECTUADAS				CAUSAS DE EXTINCIÓN DEL DERECHO						
	Modifica. Cuantía	Extinción Derecho	Suspensión		TOTAL	Recursos Propios	Prestación Incompatible	Pérdida Residencia	Fallecimiento	Grado y Baremo	TOTAL
			Act. Laboral	Otras							
<b>ANDALUCÍA</b>	0	34	0	0	34	11	8	0	15	0	34
ALMERÍA	0	9	0	0	9	1	4	0	4	0	9
CÁDIZ	0	1	0	0	1	0	0	0	1	0	1
CÓRDOBA	0	2	0	0	2	0	0	0	2	0	2
GRANADA	0	5	0	0	5	0	2	0	3	0	5
HUELVA	0	1	0	0	1	0	0	0	1	0	1
JAÉN	0	2	0	0	2	0	0	0	2	0	2
MÁLAGA	0	10	0	0	10	8	0	0	2	0	10
SEVILLA	0	4	0	0	4	2	2	0	0	0	4
<b>ARAGÓN</b>	0	0	0	0	0	0	0	0	0	0	0
HUESCA	0	0	0	0	0	0	0	0	0	0	0
TERUEL	0	0	0	0	0	0	0	0	0	0	0
ZARAGOZA	0	0	0	0	0	0	0	0	0	0	0
<b>ASTURIAS</b>	0	4	0	0	4	0	2	0	2	0	4
<b>ILLES BALEARS</b>	0	2	0	0	2	0	2	0	0	0	2
<b>CANARIAS</b>	0	1	0	0	1	0	1	0	0	0	1
LAS PALMAS	0	1	0	0	1	0	1	0	0	0	1
S.C. TENERIFE	0	0	0	0	0	0	0	0	0	0	0
<b>CANTABRIA</b>	0	3	0	0	3	0	0	0	3	0	3
<b>CASTILLA Y LEÓN</b>	0	8	0	1	9	2	3	0	3	0	8
ÁVILA	0	0	0	1	1	0	0	0	0	0	0
BURGOS	0	1	0	0	1	0	0	0	1	0	1
LEÓN	0	3	0	0	3	0	3	0	0	0	3
PALENCIA	0	0	0	0	0	0	0	0	0	0	0
SALAMANCA	0	0	0	0	0	0	0	0	0	0	0
SEGOVIA	0	0	0	0	0	0	0	0	0	0	0
SORIA	0	0	0	0	0	0	0	0	0	0	0
VALLADOLID	0	1	0	0	1	0	0	0	1	0	1
ZAMORA	0	3	0	0	3	2	0	0	1	0	3
<b>CASTILLA-LA MANCHA</b>	0	3	0	0	3	0	1	0	2	0	3
ALBACETE	0	1	0	0	1	0	1	0	0	0	1
CIUDAD REAL	0	1	0	0	1	0	0	0	1	0	1
CUENCA	0	0	0	0	0	0	0	0	0	0	0
GUADALAJARA	0	0	0	0	0	0	0	0	0	0	0
TOLEDO	0	1	0	0	1	0	0	0	1	0	1

(Continúa al dorso)

CC.AA. Y/O PROVINCIAS	REVISIONES EFECTUADAS				CAUSAS DE EXTINCIÓN DEL DERECHO						
	Modifica. Cuantía	Extinción Derecho	Suspensión SGIM		TOTAL	Recursos Propios	Prestación Incompatible	Pérdida Residencia	Fallecimiento	Grado y Baremo	TOTAL
			Act. Laboral	Otras							
<b>CATALUNYA</b>	0	10	0	0	10	0	8	0	2	0	10
BARCELONA	0	6	0	0	6	0	5	0	1	0	6
GIRONA	0	1	0	0	1	0	1	0	0	0	1
LLEIDA	0	2	0	0	2	0	1	0	1	0	2
TARRAGONA	0	1	0	0	1	0	1	0	0	0	1
<b>COMUNIDAD VALENCIANA</b>	0	15	0	0	15	1	10	0	4	0	15
ALICANTE	0	10	0	0	10	0	7	0	3	0	10
CASTELLÓN	0	0	0	0	0	0	0	0	0	0	0
VALENCIA	0	5	0	0	5	1	3	0	1	0	5
<b>EXTREMADURA</b>	0	4	0	0	4	0	3	0	1	0	4
BADAJOS	0	2	0	0	2	0	1	0	1	0	2
CÁCERES	0	2	0	0	2	0	2	0	0	0	2
<b>GALICIA</b>	0	5	0	1	6	0	3	2	0	0	5
A CORUÑA	0	2	0	0	2	0	1	1	0	0	2
LUGO	0	0	0	0	0	0	0	0	0	0	0
OURENSE	0	2	0	0	2	0	1	1	0	0	2
PONTEVEDRA	0	1	0	1	2	0	1	0	0	0	1
<b>MADRID</b>	0	2	0	0	2	0	2	0	0	0	2
<b>MURCIA</b>	0	35	0	0	35	18	0	0	17	0	35
<b>NAVARRA</b>	0	2	0	0	2	0	1	0	1	0	2
<b>PAÍS VASCO</b>	0	1	0	0	1	0	0	0	1	0	1
ARABA/ÁLAVA	0	1	0	0	1	0	0	0	1	0	1
GIPUZKOA	0	0	0	0	0	0	0	0	0	0	0
BIZKAIA	0	0	0	0	0	0	0	0	0	0	0
<b>LA RIOJA</b>	0	1	0	0	1	0	0	0	1	0	1
<b>CEUTA</b>	0	0	0	0	0	0	0	0	0	0	0
<b>MELILLA</b>	0	1	0	0	1	0	0	0	1	0	1
<b>TOTAL ESTADO</b>	0	131	0	2	133	32	44	2	53	0	131

**PRESTACIONES DEL REAL DECRETO 383/1984, DE 1 DE FEBRERO  
REVISIONES DE OFICIO E INSTANCIA DE PARTE EFECTUADAS EN SATP  
DATOS DE GESTIÓN CORRESPONDIENTES AL AÑO 2015 HASTA ENERO**

CC.AA. Y/O PROVINCIAS	REVISIONES EFECTUADAS			CAUSAS DE EXTINCIÓN DEL DERECHO							
	Extinción	Suspensión	TOTAL	Recursos	Prestación	Ingreso	Pérdida	Fallecimiento	Grado y	Alta	TOTAL
	Derecho			Propios	Incompatible	Centro	Residencia		Baremo	S.S.	
<b>ANDALUCÍA</b>	5	0	5	2	2	0	0	1	0	0	5
ALMERÍA	2	0	2	0	1	0	0	1	0	0	2
CÁDIZ	0	0	0	0	0	0	0	0	0	0	0
CÓRDOBA	0	0	0	0	0	0	0	0	0	0	0
GRANADA	0	0	0	0	0	0	0	0	0	0	0
HUELVA	0	0	0	0	0	0	0	0	0	0	0
JAÉN	0	0	0	0	0	0	0	0	0	0	0
MÁLAGA	0	0	0	0	0	0	0	0	0	0	0
SEVILLA	3	0	3	2	1	0	0	0	0	0	3
<b>ARAGÓN</b>	0	0	0	0	0	0	0	0	0	0	0
HUESCA	0	0	0	0	0	0	0	0	0	0	0
TERUEL	0	0	0	0	0	0	0	0	0	0	0
ZARAGOZA	0	0	0	0	0	0	0	0	0	0	0
<b>ASTURIAS</b>	1	0	1	1	0	0	0	0	0	0	1
<b>ILLES BALEARS</b>	0	0	0	0	0	0	0	0	0	0	0
<b>CANARIAS</b>	0	0	0	0	0	0	0	0	0	0	0
LAS PALMAS	0	0	0	0	0	0	0	0	0	0	0
S.C. TENERIFE	0	0	0	0	0	0	0	0	0	0	0
<b>CANTABRIA</b>	1	0	1	0	0	0	0	1	0	0	1
<b>CASTILLA Y LEÓN</b>	1	0	1	0	0	0	0	1	0	0	1
ÁVILA	0	0	0	0	0	0	0	0	0	0	0
BURGOS	0	0	0	0	0	0	0	0	0	0	0
LEÓN	0	0	0	0	0	0	0	0	0	0	0
PALENCIA	0	0	0	0	0	0	0	0	0	0	0
SALAMANCA	0	0	0	0	0	0	0	0	0	0	0
SEGOVIA	0	0	0	0	0	0	0	0	0	0	0
SORIA	0	0	0	0	0	0	0	0	0	0	0
VALLADOLID	1	0	1	0	0	0	0	1	0	0	1
ZAMORA	0	0	0	0	0	0	0	0	0	0	0
<b>CASTILLA-LA MANCHA</b>	1	0	1	1	0	0	0	0	0	0	1
ALBACETE	0	0	0	0	0	0	0	0	0	0	0
CIUDAD REAL	0	0	0	0	0	0	0	0	0	0	0
CUENCA	0	0	0	0	0	0	0	0	0	0	0
GUADALAJARA	1	0	1	1	0	0	0	0	0	0	1
TOLEDO	0	0	0	0	0	0	0	0	0	0	0

(Continúa al dorso)

CC.AA. Y/O PROVINCIAS	REVISIONES EFECTUADAS			CAUSAS DE EXTINCIÓN DEL DERECHO							
	Extinción Derecho	Suspensión	TOTAL	Recursos Propios	Prestación Incompatible	Ingreso Centro	Pérdida Residencia	Fallecimiento	Grado y Baremo	Alta S.S.	TOTAL
<b>CATALUNYA</b>	1	0	1	0	1	0	0	0	0	0	1
BARCELONA	1	0	1	0	1	0	0	0	0	0	1
GIRONA	0	0	0	0	0	0	0	0	0	0	0
LLEIDA	0	0	0	0	0	0	0	0	0	0	0
TARRAGONA	0	0	0	0	0	0	0	0	0	0	0
<b>COMUNIDAD VALENCIANA</b>	1	0	1	0	1	0	0	0	0	0	1
ALICANTE	1	0	1	0	1	0	0	0	0	0	1
CASTELLÓN	0	0	0	0	0	0	0	0	0	0	0
VALENCIA	0	0	0	0	0	0	0	0	0	0	0
<b>EXTREMADURA</b>	0	0	0	0	0	0	0	0	0	0	0
BADAJOS	0	0	0	0	0	0	0	0	0	0	0
CÁCERES	0	0	0	0	0	0	0	0	0	0	0
<b>GALICIA</b>	0	0	0	0	0	0	0	0	0	0	0
A CORUÑA	0	0	0	0	0	0	0	0	0	0	0
LUGO	0	0	0	0	0	0	0	0	0	0	0
OURENSE	0	0	0	0	0	0	0	0	0	0	0
PONTEVEDRA	0	0	0	0	0	0	0	0	0	0	0
<b>MADRID</b>	1	0	1	0	1	0	0	0	0	0	1
<b>MURCIA</b>	1	0	1	0	0	0	0	1	0	0	1
<b>NAVARRA</b>	0	0	0	0	0	0	0	0	0	0	0
<b>PAÍS VASCO</b>	0	0	0	0	0	0	0	0	0	0	0
ARABA/ÁLAVA	0	0	0	0	0	0	0	0	0	0	0
GIPUZKOA	0	0	0	0	0	0	0	0	0	0	0
BIZKAIA	0	0	0	0	0	0	0	0	0	0	0
<b>LA RIOJA</b>	1	0	1	0	0	0	0	1	0	0	1
<b>CEUTA</b>	0	0	0	0	0	0	0	0	0	0	0
<b>MELILLA</b>	0	0	0	0	0	0	0	0	0	0	0
<b>TOTAL ESTADO</b>	14	0	14	4	5	0	0	5	0	0	14

**PRESTACIONES DEL REAL DECRETO 383/1984, DE 1 DE FEBRERO  
REVISIONES DE OFICIO E INSTANCIA DE PARTE EFECTUADAS EN SMTG  
DATOS DE GESTIÓN CORRESPONDIENTES AL AÑO 2015 HASTA ENERO**

CC.AA. Y/O PROVINCIAS	REVISIONES EFECTUADAS			CAUSAS DE EXTINCIÓN DEL DERECHO								
	Extinción Derecho	Suspensión	TOTAL	Recursos Propios	Recursos Familiares	Prestación Incompatible	Ingreso Centro	Pérdida Residencia	Fallecimiento	Grado y Baremo	Alta S.S.	TOTAL
<b>ANDALUCÍA</b>	0	0	0	0	0	0	0	0	0	0	0	0
ALMERÍA	0	0	0	0	0	0	0	0	0	0	0	0
CÁDIZ	0	0	0	0	0	0	0	0	0	0	0	0
CÓRDOBA	0	0	0	0	0	0	0	0	0	0	0	0
GRANADA	0	0	0	0	0	0	0	0	0	0	0	0
HUELVA	0	0	0	0	0	0	0	0	0	0	0	0
JAÉN	0	0	0	0	0	0	0	0	0	0	0	0
MÁLAGA	0	0	0	0	0	0	0	0	0	0	0	0
SEVILLA	0	0	0	0	0	0	0	0	0	0	0	0
<b>ARAGÓN</b>	1	0	1	0	0	0	0	0	1	0	0	1
HUESCA	1	0	1	0	0	0	0	0	1	0	0	1
TERUEL	0	0	0	0	0	0	0	0	0	0	0	0
ZARAGOZA	0	0	0	0	0	0	0	0	0	0	0	0
<b>ASTURIAS</b>	1	0	1	0	0	0	0	0	1	0	0	1
<b>ILLES BALEARS</b>	1	0	1	0	0	0	0	0	1	0	0	1
<b>CANARIAS</b>	0	0	0	0	0	0	0	0	0	0	0	0
LAS PALMAS	0	0	0	0	0	0	0	0	0	0	0	0
S.C. TENERIFE	0	0	0	0	0	0	0	0	0	0	0	0
<b>CANTABRIA</b>	1	0	1	0	0	0	0	0	1	0	0	1
<b>CASTILLA Y LEÓN</b>	1	0	1	1	0	0	0	0	0	0	0	1
ÁVILA	0	0	0	0	0	0	0	0	0	0	0	0
BURGOS	0	0	0	0	0	0	0	0	0	0	0	0
LEÓN	0	0	0	0	0	0	0	0	0	0	0	0
PALENCIA	0	0	0	0	0	0	0	0	0	0	0	0
SALAMANCA	0	0	0	0	0	0	0	0	0	0	0	0
SEGOVIA	0	0	0	0	0	0	0	0	0	0	0	0
SORIA	0	0	0	0	0	0	0	0	0	0	0	0
VALLADOLID	0	0	0	0	0	0	0	0	0	0	0	0
ZAMORA	1	0	1	1	0	0	0	0	0	0	0	1
<b>CASTILLA-LA MANCHA</b>	1	0	1	0	0	0	0	0	0	1	0	1
ALBACETE	0	0	0	0	0	0	0	0	0	0	0	0
CIUDAD REAL	0	0	0	0	0	0	0	0	0	0	0	0
CUENCA	0	0	0	0	0	0	0	0	0	0	0	0
GUADALAJARA	0	0	0	0	0	0	0	0	0	0	0	0
TOLEDO	1	0	1	0	0	0	0	0	0	1	0	1

(Continúa al dorso)

CC.AA. Y/O PROVINCIAS	REVISIONES EFECTUADAS			CAUSAS DE EXTINCIÓN DEL DERECHO								
	Extinción Derecho	Suspensión	TOTAL	Recursos Propios	Recursos Familiares	Prestación Incompatible	Ingreso Centro	Pérdida Residencia	Fallecimiento	Grado y Baremo	Alta S.S.	TOTAL
<b>CATALUNYA</b>	0	0	0	0	0	0	0	0	0	0	0	0
BARCELONA	0	0	0	0	0	0	0	0	0	0	0	0
GIRONA	0	0	0	0	0	0	0	0	0	0	0	0
LLEIDA	0	0	0	0	0	0	0	0	0	0	0	0
TARRAGONA	0	0	0	0	0	0	0	0	0	0	0	0
<b>COMUNIDAD VALENCIANA</b>	0	0	0	0	0	0	0	0	0	0	0	0
ALICANTE	0	0	0	0	0	0	0	0	0	0	0	0
CASTELLÓN	0	0	0	0	0	0	0	0	0	0	0	0
VALENCIA	0	0	0	0	0	0	0	0	0	0	0	0
<b>EXTREMADURA</b>	0	0	0	0	0	0	0	0	0	0	0	0
BADAJOS	0	0	0	0	0	0	0	0	0	0	0	0
CÁCERES	0	0	0	0	0	0	0	0	0	0	0	0
<b>GALICIA</b>	0	0	0	0	0	0	0	0	0	0	0	0
A CORUÑA	0	0	0	0	0	0	0	0	0	0	0	0
LUGO	0	0	0	0	0	0	0	0	0	0	0	0
OURENSE	0	0	0	0	0	0	0	0	0	0	0	0
PONTEVEDRA	0	0	0	0	0	0	0	0	0	0	0	0
<b>MADRID</b>	0	0	0	0	0	0	0	0	0	0	0	0
<b>MURCIA</b>	2	0	2	0	0	0	0	0	2	0	0	2
<b>NAVARRA</b>	0	0	0	0	0	0	0	0	0	0	0	0
<b>PAÍS VASCO</b>	0	0	0	0	0	0	0	0	0	0	0	0
ARABA/ÁLAVA	0	0	0	0	0	0	0	0	0	0	0	0
GIPUZKOA	0	0	0	0	0	0	0	0	0	0	0	0
BIZKAIA	0	0	0	0	0	0	0	0	0	0	0	0
<b>LA RIOJA</b>	0	0	0	0	0	0	0	0	0	0	0	0
<b>CEUTA</b>	0	0	0	0	0	0	0	0	0	0	0	0
<b>MELILLA</b>	1	0	1	0	0	0	0	0	1	0	0	1
<b>TOTAL ESTADO</b>	9	0	9	1	0	0	0	0	7	1	0	9

**PRESTACIONES DEL REAL DECRETO 383/1984, DE 1 DE FEBRERO  
REVISIONES DE OFICIO E INSTANCIA DE PARTE EFECTUADAS EN ASPF  
DATOS DE GESTIÓN CORRESPONDIENTES AL AÑO 2015 HASTA ENERO**

CC.AA. Y/O PROVINCIAS	REVISIONES EFECTUADAS			CAUSAS DE EXTINCIÓN DEL DERECHO					
	Extinción Derecho	Suspensión	TOTAL	Prestación Incompatible	Pérdida Residencia	Fallecimiento	Grado y Baremo	Alta S.S.	TOTAL
<b>ANDALUCÍA</b>	<b>3</b>	<b>0</b>	<b>3</b>	<b>2</b>	<b>0</b>	<b>1</b>	<b>0</b>	<b>0</b>	<b>3</b>
ALMERÍA	2	0	2	2	0	0	0	0	2
CÁDIZ	0	0	0	0	0	0	0	0	0
CÓRDOBA	0	0	0	0	0	0	0	0	0
GRANADA	0	0	0	0	0	0	0	0	0
HUELVA	1	0	1	0	0	1	0	0	1
JAÉN	0	0	0	0	0	0	0	0	0
MÁLAGA	0	0	0	0	0	0	0	0	0
SEVILLA	0	0	0	0	0	0	0	0	0
<b>ARAGÓN</b>	<b>0</b>	<b>0</b>	<b>0</b>	<b>0</b>	<b>0</b>	<b>0</b>	<b>0</b>	<b>0</b>	<b>0</b>
HUESCA	0	0	0	0	0	0	0	0	0
TERUEL	0	0	0	0	0	0	0	0	0
ZARAGOZA	0	0	0	0	0	0	0	0	0
<b>ASTURIAS</b>	<b>1</b>	<b>0</b>	<b>1</b>	<b>1</b>	<b>0</b>	<b>0</b>	<b>0</b>	<b>0</b>	<b>1</b>
<b>ILLES BALEARS</b>	<b>0</b>	<b>0</b>	<b>0</b>	<b>0</b>	<b>0</b>	<b>0</b>	<b>0</b>	<b>0</b>	<b>0</b>
<b>CANARIAS</b>	<b>0</b>	<b>0</b>	<b>0</b>	<b>0</b>	<b>0</b>	<b>0</b>	<b>0</b>	<b>0</b>	<b>0</b>
LAS PALMAS	0	0	0	0	0	0	0	0	0
S.C. TENERIFE	0	0	0	0	0	0	0	0	0
<b>CANTABRIA</b>	<b>0</b>	<b>0</b>	<b>0</b>	<b>0</b>	<b>0</b>	<b>0</b>	<b>0</b>	<b>0</b>	<b>0</b>
<b>CASTILLA Y LEÓN</b>	<b>10</b>	<b>0</b>	<b>10</b>	<b>10</b>	<b>0</b>	<b>0</b>	<b>0</b>	<b>0</b>	<b>10</b>
ÁVILA	0	0	0	0	0	0	0	0	0
BURGOS	0	0	0	0	0	0	0	0	0
LEÓN	10	0	10	10	0	0	0	0	10
PALENCIA	0	0	0	0	0	0	0	0	0
SALAMANCA	0	0	0	0	0	0	0	0	0
SEGOVIA	0	0	0	0	0	0	0	0	0
SORIA	0	0	0	0	0	0	0	0	0
VALLADOLID	0	0	0	0	0	0	0	0	0
ZAMORA	0	0	0	0	0	0	0	0	0
<b>CASTILLA-LA MANCHA</b>	<b>0</b>	<b>0</b>	<b>0</b>	<b>0</b>	<b>0</b>	<b>0</b>	<b>0</b>	<b>0</b>	<b>0</b>
ALBACETE	0	0	0	0	0	0	0	0	0
CIUDAD REAL	0	0	0	0	0	0	0	0	0
CUENCA	0	0	0	0	0	0	0	0	0
GUADALAJARA	0	0	0	0	0	0	0	0	0
TOLEDO	0	0	0	0	0	0	0	0	0

(Continúa al dorso)

CC.AA. Y/O PROVINCIAS	REVISIONES EFECTUADAS			CAUSAS DE EXTINCIÓN DEL DERECHO					
	Extinción Derecho	Suspensión	TOTAL	Prestación Incompatible	Pérdida Residencia	Fallecimiento	Grado y Baremo	Alta S.S.	TOTAL
<b>CATALUNYA</b>	0	0	0	0	0	0	0	0	0
BARCELONA	0	0	0	0	0	0	0	0	0
GIRONA	0	0	0	0	0	0	0	0	0
LLEIDA	0	0	0	0	0	0	0	0	0
TARRAGONA	0	0	0	0	0	0	0	0	0
<b>COMUNIDAD VALENCIANA</b>	0	0	0	0	0	0	0	0	0
ALICANTE	0	0	0	0	0	0	0	0	0
CASTELLÓN	0	0	0	0	0	0	0	0	0
VALENCIA	0	0	0	0	0	0	0	0	0
<b>EXTREMADURA</b>	0	0	0	0	0	0	0	0	0
BADAJOS	0	0	0	0	0	0	0	0	0
CÁCERES	0	0	0	0	0	0	0	0	0
<b>GALICIA</b>	0	0	0	0	0	0	0	0	0
A CORUÑA	0	0	0	0	0	0	0	0	0
LUGO	0	0	0	0	0	0	0	0	0
OURENSE	0	0	0	0	0	0	0	0	0
PONTEVEDRA	0	0	0	0	0	0	0	0	0
<b>MADRID</b>	0	0	0	0	0	0	0	0	0
<b>MURCIA</b>	2	0	2	1	0	1	0	0	2
<b>NAVARRA</b>	0	0	0	0	0	0	0	0	0
<b>PAÍS VASCO</b>	0	0	0	0	0	0	0	0	0
ARABA/ÁLAVA	0	0	0	0	0	0	0	0	0
GIPUZKOA	0	0	0	0	0	0	0	0	0
BIZKAIA	0	0	0	0	0	0	0	0	0
<b>LA RIOJA</b>	0	0	0	0	0	0	0	0	0
<b>CEUTA</b>	0	0	0	0	0	0	0	0	0
<b>MELILLA</b>	0	0	0	0	0	0	0	0	0
<b>TOTAL ESTADO</b>	16	0	16	14	0	2	0	0	16

**PRESTACIONES DEL REAL DECRETO 383/1984, DE 1 DE FEBRERO  
TOTAL REVISIONES DE OFICIO E INSTANCIA DE PARTE EFECTUADAS  
DATOS DE GESTIÓN CORRESPONDIENTES AL AÑO 2015 HASTA ENERO**

CC.AA. Y/O PROVINCIAS	REVISIONES EFECTUADAS				CAUSAS DE EXTINCIÓN DEL DERECHO									
	Modifica. Cuantía	Extinción Derecho	Suspensión		TOTAL	Recursos Propios	Recursos Familiares	Prestación Incompatible	Ingreso Centro	Pérdida Residencia	Fallecimiento	Grado y Baremo	Alta S.S.	TOTAL
			Act. Laboral	Otras										
<b>ANDALUCÍA</b>	0	42	0	0	42	13	0	12	0	0	17	0	0	42
ALMERÍA	0	13	0	0	13	1	0	7	0	0	5	0	0	13
CÁDIZ	0	1	0	0	1	0	0	0	0	0	1	0	0	1
CÓRDOBA	0	2	0	0	2	0	0	0	0	0	2	0	0	2
GRANADA	0	5	0	0	5	0	0	2	0	0	3	0	0	5
HUELVA	0	2	0	0	2	0	0	0	0	0	2	0	0	2
JAÉN	0	2	0	0	2	0	0	0	0	0	2	0	0	2
MÁLAGA	0	10	0	0	10	8	0	0	0	0	2	0	0	10
SEVILLA	0	7	0	0	7	4	0	3	0	0	0	0	0	7
<b>ARAGÓN</b>	0	1	0	0	1	0	0	0	0	0	1	0	0	1
HUESCA	0	1	0	0	1	0	0	0	0	0	1	0	0	1
TERUEL	0	0	0	0	0	0	0	0	0	0	0	0	0	0
ZARAGOZA	0	0	0	0	0	0	0	0	0	0	0	0	0	0
<b>ASTURIAS</b>	0	7	0	0	7	1	0	3	0	0	3	0	0	7
<b>ILLES BALEARS</b>	0	3	0	0	3	0	0	2	0	0	1	0	0	3
<b>CANARIAS</b>	0	1	0	0	1	0	0	1	0	0	0	0	0	1
LAS PALMAS	0	1	0	0	1	0	0	1	0	0	0	0	0	1
S.C. TENERIFE	0	0	0	0	0	0	0	0	0	0	0	0	0	0
<b>CANTABRIA</b>	0	5	0	0	5	0	0	0	0	0	5	0	0	5
<b>CASTILLA Y LEÓN</b>	0	20	0	1	21	3	0	13	0	0	4	0	0	20
ÁVILA	0	0	0	1	1	0	0	0	0	0	0	0	0	0
BURGOS	0	1	0	0	1	0	0	0	0	0	1	0	0	1
LEÓN	0	13	0	0	13	0	0	13	0	0	0	0	0	13
PALENCIA	0	0	0	0	0	0	0	0	0	0	0	0	0	0
SALAMANCA	0	0	0	0	0	0	0	0	0	0	0	0	0	0
SEGOVIA	0	0	0	0	0	0	0	0	0	0	0	0	0	0
SORIA	0	0	0	0	0	0	0	0	0	0	0	0	0	0
VALLADOLID	0	2	0	0	2	0	0	0	0	0	2	0	0	2
ZAMORA	0	4	0	0	4	3	0	0	0	0	1	0	0	4
<b>CASTILLA-LA MANCHA</b>	0	5	0	0	5	1	0	1	0	0	2	1	0	5
ALBACETE	0	1	0	0	1	0	0	1	0	0	0	0	0	1
CIUDAD REAL	0	1	0	0	1	0	0	0	0	0	1	0	0	1
CUENCA	0	0	0	0	0	0	0	0	0	0	0	0	0	0
GUADALAJARA	0	1	0	0	1	1	0	0	0	0	0	0	0	1
TOLEDO	0	2	0	0	2	0	0	0	0	0	1	1	0	2

(Continúa al dorso)

CC.AA. Y/O PROVINCIAS	REVISIONES EFECTUADAS				CAUSAS DE EXTINCIÓN DEL DERECHO									
	Modifica. Cuantía	Extinción Derecho	Suspensión SGIM		TOTAL	Recursos Propios	Recursos Familiares	Prestación Incompatible	Ingreso Centro	Pérdida Residencia	Fallecimiento	Grado y Baremo	Alta S.S.	TOTAL
			Act. Laboral	Otras										
<b>CATALUNYA</b>	0	11	0	0	11	0	0	9	0	0	2	0	0	11
BARCELONA	0	7	0	0	7	0	0	6	0	0	1	0	0	7
GIRONA	0	1	0	0	1	0	0	1	0	0	0	0	0	1
LLEIDA	0	2	0	0	2	0	0	1	0	0	1	0	0	2
TARRAGONA	0	1	0	0	1	0	0	1	0	0	0	0	0	1
<b>COMUNIDAD VALENCIANA</b>	0	16	0	0	16	1	0	11	0	0	4	0	0	16
ALICANTE	0	11	0	0	11	0	0	8	0	0	3	0	0	11
CASTELLÓN	0	0	0	0	0	0	0	0	0	0	0	0	0	0
VALENCIA	0	5	0	0	5	1	0	3	0	0	1	0	0	5
<b>EXTREMADURA</b>	0	4	0	0	4	0	0	3	0	0	1	0	0	4
BADAJOS	0	2	0	0	2	0	0	1	0	0	1	0	0	2
CÁCERES	0	2	0	0	2	0	0	2	0	0	0	0	0	2
<b>GALICIA</b>	0	5	0	1	6	0	0	3	0	2	0	0	0	5
A CORUÑA	0	2	0	0	2	0	0	1	0	1	0	0	0	2
LUGO	0	0	0	0	0	0	0	0	0	0	0	0	0	0
OURENSE	0	2	0	0	2	0	0	1	0	1	0	0	0	2
PONTEVEDRA	0	1	0	1	2	0	0	1	0	0	0	0	0	1
<b>MADRID</b>	0	3	0	0	3	0	0	3	0	0	0	0	0	3
<b>MURCIA</b>	0	40	0	0	40	18	0	1	0	0	21	0	0	40
<b>NAVARRA</b>	0	2	0	0	2	0	0	1	0	0	1	0	0	2
<b>PAÍS VASCO</b>	0	1	0	0	1	0	0	0	0	0	1	0	0	1
ARABA/ÁLAVA	0	1	0	0	1	0	0	0	0	0	1	0	0	1
GIPUZKOA	0	0	0	0	0	0	0	0	0	0	0	0	0	0
BIZKAIA	0	0	0	0	0	0	0	0	0	0	0	0	0	0
<b>LA RIOJA</b>	0	2	0	0	2	0	0	0	0	0	2	0	0	2
<b>CEUTA</b>	0	0	0	0	0	0	0	0	0	0	0	0	0	0
<b>MELILLA</b>	0	2	0	0	2	0	0	0	0	0	2	0	0	2
<b>TOTAL ESTADO</b>	0	170	0	2	172	37	0	63	0	2	67	1	0	170

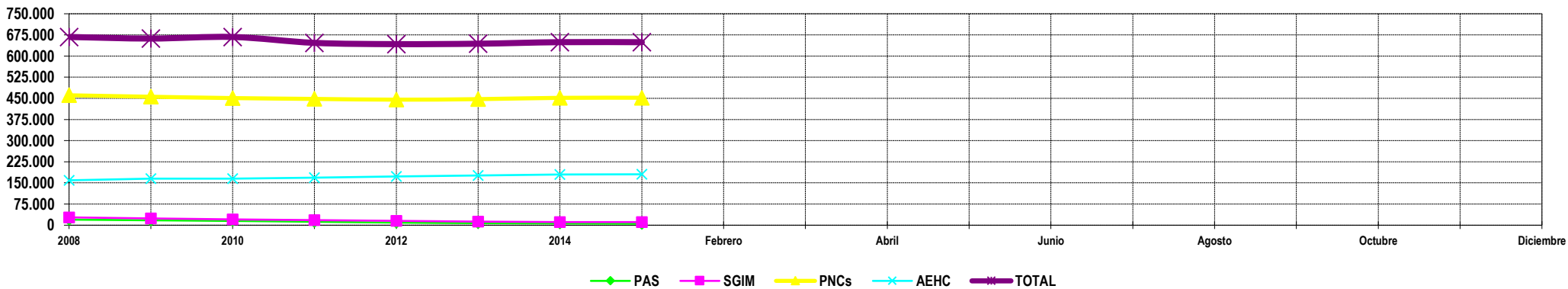
**3**

**Situación prestaciones de naturaleza no contributiva**

## SITUACIÓN DE LAS PRESTACIONES DE NATURALEZA NO CONTRIBUTIVA (PNNC)

	PNNC DE JUBILACIÓN / VEJEZ				PNNC DE INVALIDEZ / ENFERMEDAD					TOTAL PNNC				
	PAS (*)	SGIM	PNC	TOTAL	PAS (*)	SGIM	PNC	AEHC	TOTAL	PAS	SGIM	PNCs	AEHC	TOTAL
<b>2008</b>	3.285	20.828	262.960	<b>287.073</b>	16.526	6.921	197.884	159.245	<b>380.576</b>	19.811	27.749	460.844	159.245	<b>667.649</b>
<b>2009</b>	2.711	18.314	258.873	<b>287.073</b>	14.719	5.896	196.782	164.810	<b>382.207</b>	17.430	24.210	455.655	164.810	<b>662.105</b>
<b>2010</b>	2.288	15.517	254.989	<b>272.794</b>	12.837	4.992	195.962	165.531	<b>379.322</b>	15.125	20.509	450.951	165.531	<b>667.649</b>
<b>2011</b>	1.911	13.389	253.259	<b>268.559</b>	10.287	4.219	194.704	168.999	<b>378.209</b>	12.198	17.608	447.963	168.999	<b>646.768</b>
<b>2012</b>	1.532	11.508	250.382	<b>263.422</b>	7.671	3.566	194.896	172.762	<b>378.895</b>	9.203	15.074	445.278	172.762	<b>642.317</b>
<b>2013</b>	1.107	9.930	250.527	<b>261.564</b>	6.218	3.030	196.626	176.338	<b>382.212</b>	7.325	12.960	447.153	176.338	<b>643.776</b>
<b>2014</b>	803	8.580	253.450	<b>262.833</b>	5.578	2.563	198.366	179.924	<b>386.431</b>	6.381	11.143	451.816	179.924	<b>649.264</b>

2015														
<b>Enero</b>	312	8.504	253.361	<b>262.177</b>	5.061	2.536	198.747	180.588	<b>386.932</b>	5.373	11.040	452.108	180.588	<b>649.109</b>
Febrero														
Marzo														
Abril														
Mayo														
Junio														
Julio														
Agosto														
Setiembre														
Octubre														
Noviembre														
Diciembre														



**NOTA:** Conforme se disponga de la totalidad de los datos mensuales, se procederá a la actualización del respectivo mes.

(\*) No se dispone en el año 2014 del dato relativo al número de pensiones asistenciales (PAS) de la provincia de Vizcaya.