



GOBIERNO
DE ESPAÑA

MINISTERIO
DE SANIDAD, SERVICIOS SOCIALES
E IGUALDAD



AÑO 2018

**PENSIONES NO CONTRIBUTIVAS DE LA SEGURIDAD SOCIAL
PRESTACIONES SOCIALES Y ECONÓMICAS PARA PERSONAS CON
DISCAPACIDAD**

INFORME DEL SEGUIMIENTO Y EVOLUCIÓN DE LA GESTIÓN

MES DE ENERO

Informe disponible en www.imerso.es

**SUBDIRECCIÓN GENERAL DE GESTIÓN
ÁREA DE PRESTACIONES ECONÓMICAS
Servicio de Asistencia Técnica e Informes**

Í N D I C E

Página

1. Pensiones no contributivas de la Seguridad Social (PNCs)

Informe:

1.1. Introducción	1
1.2. Situación y evolución de las pensiones e importes de las nóminas	1
1.3. Distribución de las pensiones según sexo.....	3
1.4. Situación y evolución de la gestión en trámite inicial	4
1.5. Seguimiento y control de pensionistas: Revisiones de Oficio y a Instancia de parte	8

Anexos:

1.a Situación y evolución de las pensiones e importes de las nóminas	1
1.b PNC de jubilación: Datos de la gestión mensual y anual	9
1.c PNC de invalidez: Datos de la gestión mensual y anual	18
1.d PNCs de la Seguridad Social: Datos de la gestión mensual y anual.....	27
1.e PNC de jubilación e invalidez: Coeficientes de la gestión mensual	36
1.f Reclamaciones previas a la vía jurisdiccional social: Datos de la gestión mensual y anual.....	39
1.g Revisiones de Oficio y a Instancia de parte: Datos de la gestión mensual y anual.....	43

2. Prestaciones sociales y económicas para personas con discapacidad

Informe:

2.1. Introducción	1
2.2. Situación y evolución de los beneficiarios, número de prestaciones e importes de las nóminas	1
2.3. Situación y evolución de la gestión en trámite inicial	3
2.4. Seguimiento de la gestión derivada de las revisiones de oficio y a instancia de parte	3

Anexos:

2.a Evolución y situación de los beneficiarios/prestaciones e importes de las nóminas	55
2.b Prestaciones sociales y económicas para personas con discapacidad: Datos de la gestión mensual y anual.....	58
2.c Revisiones de Oficio y a Instancia de parte: Datos de la gestión mensual y anual.....	62

3. Situación prestaciones de naturaleza no contributiva (PNNC)

Anexos:

3.a Situación de las Prestaciones de Naturaleza no Contributiva	82
---	----

1. Pensiones no contributivas de la Seguridad Social

Informe del seguimiento y evolución de la gestión de pensiones no contributivas

1.1 Introducción

Los datos sobre la gestión y el pago de la nómina de las Pensiones no Contributivas de la Seguridad Social de jubilación e invalidez (PNC) parten de la información facilitada por los distintos órganos gestores de las Comunidades Autónomas y Direcciones Territoriales del Imsero y se articula, dentro de cada uno de los aspectos objeto de seguimiento y evaluación, como se detalla a continuación:

- Datos de la gestión y de la nómina mensual.
- Datos de la gestión y de la nómina del año 2018, comprendiendo la realizada hasta el mes de referencia.
- Datos sobre la nómina de pago y el número de beneficiarios desde el año 2011.

La información presentada hace referencia a los siguientes aspectos:

- Nóminas: situación y evolución de los pensionistas e importes de las mismas.
- Gestión en trámite inicial: recoge la situación y la evolución de la gestión para cada tipo de pensión, en función de distintos parámetros tales como el movimiento de solicitudes, resoluciones, causas de denegación o coeficientes de la gestión, entre otros.
- Seguimiento y control de pensionistas, con especial incidencia en las revisiones de oficio y a instancia de parte efectuadas por los órganos gestores competentes.

Conforme a las distintas modalidades de gestión resultantes de lo establecido en el artículo 373 del Real Decreto Legislativo 8/2015, de 30 de octubre, por el que se aprueba el Texto Refundido de la Ley General de la Seguridad Social, la gestión de estas pensiones es llevada a cabo por las Direcciones Territoriales del Imsero en las Ciudades Autónomas de Ceuta y Melilla, y por los órganos gestores correspondientes en cada una de las Comunidades Autónomas que conforman el Estado español.

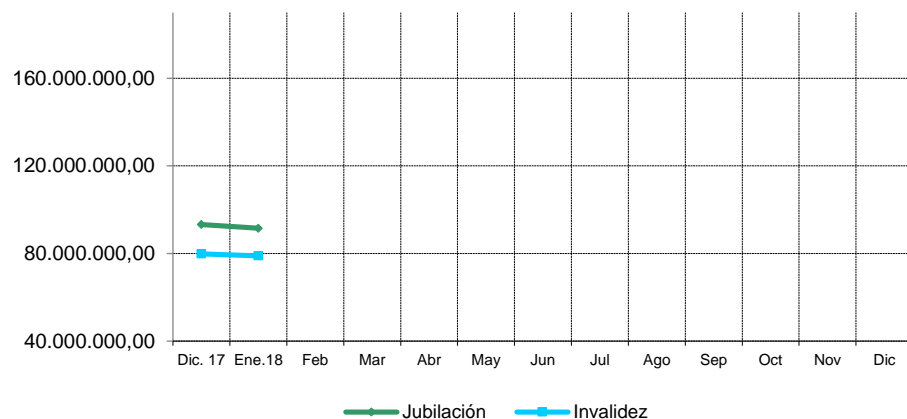
1.2 Situación y evolución de las pensiones e importes de las nóminas

Conforme a la información facilitada por la Gerencia de Informática de la Seguridad Social y por los órganos gestores competentes en las Comunidades Autónomas de Navarra y el País Vasco, el número total de pensiones no contributivas en la nómina de enero de 2018 en todo el Estado español ha alcanzado la cifra de 454.496, que es un 0,04 % inferior a la del mes anterior.

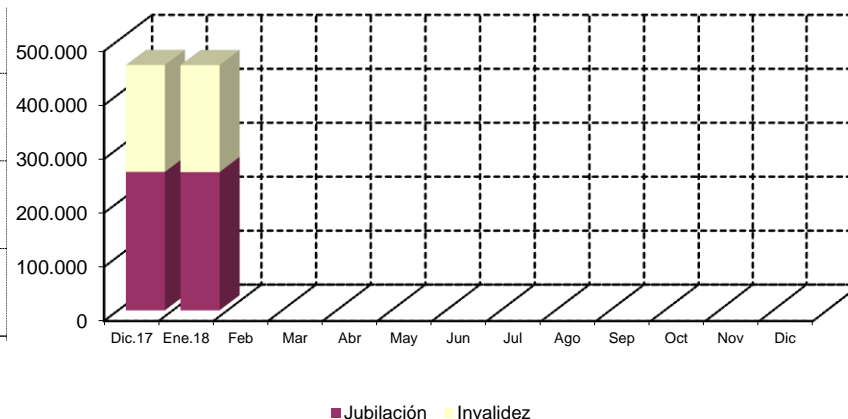
En el cuadro y gráficos siguientes se recogen los datos básicos de la nómina de enero de 2018:

NÓMINA DE ENERO	PNC DE JUBILACIÓN		PNC DE INVALIDEZ		TOTAL PNCs	
NÚMERO DE PENSIONES	256.299	56,39%	198.197	43,61%	454.496	100,00%
IMPORTE	91.540.406,83	53,71%	78.899.709,65	46,29%	170.440.116,48	100,00%

Evolución importe nóminas mensuales



Evolución número pensionistas



El Real Decreto 1079/2017, de 29 de diciembre, sobre revalorización de pensiones de Clases Pasivas, de las pensiones del sistema de la Seguridad Social y de otras prestaciones sociales públicas para el ejercicio 2018 fija el importe anual para el año 2018 de las pensiones no contributivas y el porcentaje de incremento de las pensiones para dicho ejercicio, quedando establecido su importe mensual en 369,90 euros, lo que ha supuesto un porcentaje de revalorización del 0,25 %.

El importe bruto de la nómina de enero de 2018 asciende a 170.440.116,48 euros. El importe medio mensual abonado a cada pensionista ha quedado establecido para la PNC de invalidez en 398,09 euros y para la de jubilación en 357,16 euros, superior el de la PNC de invalidez al de la jubilación, entre otras razones, porque además de que, al menos, 37.367 de sus beneficiarios perciben el complemento del 50 % por necesidad de otra persona, el montante a percibir en nómina por atrasos es mayor al ser más compleja la gestión y, por ende, el plazo de resolución.

1.3 Distribución de las pensiones según sexo

Conforme a la información contenida en el Fichero Técnico de PNC constituido en la Dirección General del Imsero, el perfil del pensionista de PNC de jubilación es predominantemente el de una mujer española, casada, con una edad comprendida entre los 70 y los 79 años y que convive en una unidad familiar formada por dos/tres miembros. En cuanto al pensionista tipo de PNC de invalidez es posible reseñar que es un nacional español, que convive en una unidad económica integrada por dos/tres personas y que acredita un grado de discapacidad valorado entre el 65 y el 74 %, si bien atendiendo a su edad y sexo es posible distinguir entre el pensionista tipo varón, soltero, menor de 45 años y la mujer casada, con edad superior a 45 años, que presentan preferentemente discapacidades de tipo psíquico, seguidas muy de cerca por las de tipología física.

DISTRIBUCIÓN POR SEXOS DEL BENEFICIARIO DE PENSIÓN NO CONTRIBUTIVA																
ÁMBITO GEOGRÁFICO	PNC DE JUBILACIÓN				PNC DE INVALIDEZ				PNC DE JUB.DERIV. INVALIDEZ				TOTAL PNC			
	VARONES	%	MUJERES	%	VARONES	%	MUJERES	%	VARONES	%	MUJERES	%	VARONES	%	MUJERES	%
ANDALUCÍA	9.057	20,85%	34.391	79,15%	22.157	49,02%	23.044	50,98%	2.603	22,31%	9.064	77,69%	33.817	33,71%	66.499	66,29%
ARAGÓN	807	20,74%	3.084	79,26%	1.335	49,96%	1.337	50,04%	250	32,85%	511	67,15%	2.392	32,66%	4.932	67,34%
ASTURIAS	796	23,08%	2.653	76,92%	2.008	48,13%	2.164	51,87%	343	26,63%	945	73,37%	3.147	35,32%	5.762	64,68%
ILLES BALEARS	1.189	30,19%	2.750	69,81%	1.487	48,77%	1.562	51,23%	255	28,40%	643	71,60%	2.931	37,17%	4.955	62,83%
CANARIAS	4.491	28,65%	11.187	71,35%	8.556	43,71%	11.017	56,29%	1.564	18,77%	6.768	81,23%	14.611	33,52%	28.972	66,48%
CANTABRIA	605	21,61%	2.195	78,39%	1.664	47,82%	1.816	52,18%	183	24,43%	566	75,57%	2.452	34,88%	4.577	65,12%
CASTILLA Y LEÓN	1.950	20,08%	7.760	79,92%	4.569	47,85%	4.979	52,15%	875	33,72%	1.720	66,28%	7.394	33,84%	14.459	66,16%
CASTILLA LA MANCHA	1.535	18,47%	6.774	81,53%	4.176	45,80%	4.941	54,20%	592	24,79%	1.796	75,21%	6.303	31,81%	13.511	68,19%
CATALUNYA	7.067	27,63%	18.513	72,37%	13.104	49,65%	13.288	50,35%	1.934	28,75%	4.793	71,25%	22.105	37,66%	36.594	62,34%
C. VALENCIANA	5.183	21,60%	18.815	78,40%	8.720	46,21%	10.150	53,79%	1.232	20,42%	4.802	79,58%	15.135	30,95%	33.767	69,05%
EXTREMADURA	825	13,02%	5.509	86,98%	2.600	46,28%	3.018	53,72%	340	23,79%	1.089	76,21%	3.765	28,14%	9.616	71,86%
GALICIA	3.909	21,50%	14.274	78,50%	7.356	49,25%	7.580	50,75%	1.719	26,95%	4.659	73,05%	12.984	32,87%	26.513	67,13%
MADRID	5.704	26,79%	15.588	73,21%	7.860	49,86%	7.904	50,14%	1.083	29,88%	2.542	70,12%	14.647	36,00%	26.034	64,00%
MURCIA	1.000	20,67%	3.839	79,33%	3.754	47,40%	4.166	52,60%	536	22,43%	1.854	77,57%	5.290	34,92%	9.859	65,08%
NAVARRA	351	22,87%	1.184	77,13%	429	49,88%	431	50,12%	79	36,24%	139	63,76%	859	32,87%	1.754	67,13%
PAÍS VASCO	1.348	26,78%	3.686	73,22%	3.234	55,38%	2.606	44,62%	274	34,29%	525	65,71%	4.856	41,60%	6.817	58,40%
LA RIOJA	199	22,16%	699	77,84%	401	51,94%	371	48,06%	78	34,21%	150	65,79%	678	35,72%	1.220	64,28%
CEUTA	235	34,56%	445	65,44%	474	47,45%	525	52,55%	65	21,04%	244	78,96%	774	38,93%	1.214	61,07%
MELILLA	275	39,97%	413	60,03%	512	40,22%	761	59,78%	122	16,46%	619	83,54%	909	33,64%	1.793	66,36%
TOTAL	46.526	23,23%	153.759	76,77%	94.396	48,15%	101.660	51,85%	14.127	24,54%	43.429	75,46%	155.049	34,16%	298.848	65,84%

1.4 Situación y evolución de la gestión en trámite inicial

DATOS BÁSICOS DE LA GESTIÓN ESTATAL DE LAS PNCs												
Año 2018	PNC DE JUBILACIÓN				PNC DE INVALIDEZ				TOTAL PNCs			
	Solicitadas	Resueltas	Aprobadas	Pendte. Real	Solicitadas	Resueltas	Aprobadas	Pendte. Real	Solicitadas	Resueltas	Aprobadas	Pendte. Real
Media 2017	2.615	2.500	1.702	10.730	1.941	1.896	1.132	12.543	4.556	4.396	2.834	23.273
Enero	2.445	2.356	1.576	10.819	1.916	1.865	924	12.594	4.361	4.221	2.500	23.413
Febrero												
Marzo												
Abril												
Mayo												
Junio												
Julio												
Agosto												
Septiembre												
Octubre												
Noviembre												
Diciembre												
Total	2.445	2.356	1.576	10.819	1.916	1.865	924	12.594	4.361	4.221	2.500	23.413
Media 2018	2.445	2.356	1.576		1.916	1.865	924		4.361	4.221	2.500	

El seguimiento de la gestión de las PNC contempla aquellos aspectos que se corresponden con la situación en trámite inicial de las solicitudes de pensiones no contributivas de jubilación e invalidez. El análisis parte de los datos básicos facilitados por los distintos órganos gestores correspondientes al mes de enero, relativos a la entrada de solicitudes, resoluciones y reconocimientos del derecho a pensión y número de pendientes, cuyas cifras, a nivel del Estado, se ofrecen en el cuadro anterior. La información que contiene se ha estructurado en secuencia mensual con el fin de poder seguir la evolución de estos trámites de la gestión a lo largo del año 2018, permitiendo así su contraste con las cifras medias anuales de cada uno de los aspectos que se estudian.

Analizando de un modo específico cada uno de los aspectos de la gestión, para el mes de enero, se obtienen los siguientes resultados:

- Se han presentado un total de 4.361 solicitudes, de las que el 56,07 % corresponden a la PNC de jubilación. El análisis comparativo respecto al número de solicitudes presentadas en el mismo mes del año anterior nos muestra un descenso global del 8,42 %, con cifras negativas en ambos tipos de pensión, bajada del 6,75 % en jubilación y del 10,47 % en invalidez.

SOLICITUDES PRESENTADAS						
TIPO PNC	ENERO 2018		MENSUAL 2018		PROMEDIO 2018	
			NÚMERO	ENERO 18 /ENERO 17	NÚMERO	ENERO 18 /MEDIA AÑO 18
JUBILACIÓN	2.445	56,07%	2.622	-6,75%	2.445	0,00%
INVALIDEZ	1.916	43,93%	2.140	-10,47%	1.916	0,00%
TOTAL	4.361	100,00%	4.762	-8,42%	4.361	0,00%

- Del total de 4.221 solicitudes resueltas, el 55,82 % lo ha sido de PNC de jubilación. La comparación con el número de solicitudes resueltas en el mismo mes del año anterior pone de manifiesto un aumento global del 15,74 %, con cifras positivas en ambos tipos de pensión, más acusadas en invalidez, donde el incremento ha sido del 19,94 %.

SOLICITUDES RESUELTAS						
TIPO PNC	ENERO 2018		MENSUAL 2018		PROMEDIO 2018	
			NÚMERO	ENERO 18 /ENERO 17	NÚMERO	ENERO 18 /MEDIA AÑO 18
JUBILACIÓN	2.356	55,82%	2.092	12,62%	2.356	0,00%
INVALIDEZ	1.865	44,18%	1.555	19,94%	1.865	0,00%
TOTAL	4.221	100,00%	3.647	15,74%	4.221	0,00%

- De las 2.500 solicitudes aprobadas en el mes, el 63,04 % ha correspondido a la PNC de jubilación. Si se compara con el número de solicitudes aprobadas en el mismo mes del ejercicio 2017, se constata una subida global del 9,99 %, con cifras del mismo signo en ambos tipos de pensión, incremento del 4,76 % en invalidez, que en jubilación es del 13,30 %.

SOLICITUDES APROBADAS						
TIPO PNC	ENERO 2018		MENSUAL 2018		PROMEDIO 2018	
			NÚMERO	ENERO 18 /ENERO 17	NÚMERO	ENERO 18 /MEDIA AÑO 18
JUBILACIÓN	1.576	63,04%	1.391	13,30%	1.576	0,00%
INVALIDEZ	924	36,96%	882	4,76%	924	0,00%
TOTAL	2.500	100,00%	2.273	9,99%	2.500	0,00%

El número de solicitudes pendientes de resolución, al finalizar el mes de enero, ha experimentado, en su conjunto, un aumento global del 0,60 %, con cifras del mismo signo en ambos tipos de pensión, subida del 0,41 % en invalidez y del 0,83 % en jubilación.

SOLICITUDES PENDIENTES						
TIPO PNC	ENERO 2018		DICIEMBRE 2017		DIFERENCIAS	
					ABSOLUTA	PORCENTUAL
JUBILACIÓN	10.819	46,21%	10.730	46,10%	89	0,83%
INVALIDEZ	12.594	53,79%	12.543	53,90%	51	0,41%
TOTAL	23.413	100,00%	23.273	100,00%	140	0,60%

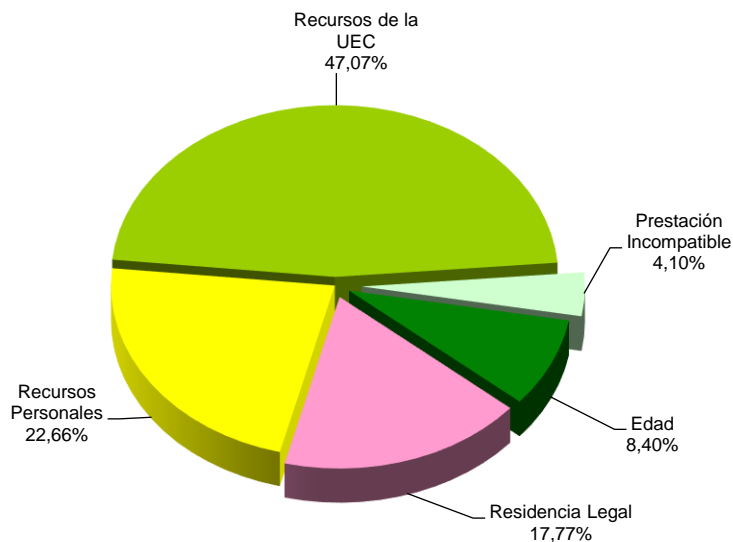
- Los aspectos de la gestión analizados en los puntos anteriores tienen su reflejo en los indicadores de seguimiento incluidos en el siguiente cuadro:

COEFICIENTES DE COBERTURA, RECONOCIMIENTO Y GESTIÓN						
Año 2018	PNC DE JUBILACIÓN			PNC DE INVALIDEZ		
	Cobertura	Reconocimiento	Gestión (días)	Cobertura	Reconocimiento	Gestión (días)
Enero	96,36%	66,89%	133	97,34%	49,54%	197
Febrero						
Marzo						
Abril						
Mayo						
Junio						
Julio						
Agosto						
Septiembre						
Octubre						
Noviembre						
Diciembre						

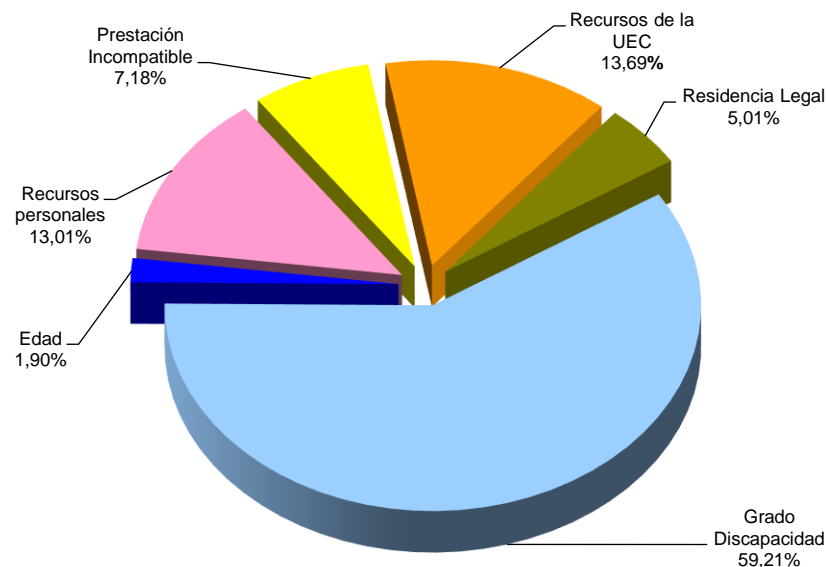
En esta línea cabe significar que en el mes de enero las resoluciones efectuadas en PNC de jubilación han cubierto el 96,36 % del volumen de entrada de solicitudes del mes, coeficiente que en invalidez ofrece una cifra ligeramente superior, del 97,34 %. Atendiendo al número de solicitudes pendientes de resolución al finalizar el mes de enero, cabe estimar que el tiempo medio de tramitación sería de 133 días en la PNC de jubilación y de 197 días en invalidez, lo que supone, en relación a los tiempos medios de tramitación de una solicitud en el mes anterior, diez días más en jubilación y tres en invalidez.

Por último, cabe resaltar, como es habitual desde el inicio de la gestión, la mayor proporción de reconocimientos del derecho en la PNC de jubilación frente a la de invalidez, dentro del conjunto de solicitudes resueltas en cada tipo, y que se traduce en diecisiete puntos porcentuales. Ello es debido a la mayor selectividad de los requisitos necesarios para el acceso al derecho a la pensión de invalidez.

- **Causas de denegación:** Las causas de denegación mensual en trámite inicial, por tipos de pensión, en su distribución porcentual, han sido las siguientes:



Causas de Denegación PNC jubilación



Causas de Denegación PNC invalidez

- ✓ En la PNC de jubilación se han denegado 512 solicitudes, de las que 241 lo han sido por superar el límite de recursos económicos establecido para la UEC, Unidad Económica de Convivencia.
- ✓ En la PNC de invalidez, la causa de denegación más frecuente ha sido la de no acreditar un grado de discapacidad o enfermedad crónica suficiente en 437 casos, sobre el total de 738.
- ✓ Reclamaciones: Con la información facilitada por los distintos órganos gestores, excepto los de las provincias de Álava y Guipúzcoa, se han presentado 461 reclamaciones, de las que el 54,01 % corresponden a PNC de invalidez. El número de reclamaciones resueltas se ha situado en 474, de las que el 63,50 % han sido desestimadas. El número de reclamaciones pendientes, al finalizar el mes de enero, se sitúa en 1.643, un 0,79 % menos que las existentes al comienzo del mes.

1.5 Seguimiento y control de pensionistas: revisiones de oficio y a instancia de parte

La revisión de oficio se inicia por el órgano gestor cuando, como resultado de las medidas de control disponibles o implantadas, conoce cualquier dato o información que pueda producir o haya producido variación sobrevenida en los requisitos, y ello pueda dar lugar a la modificación de la cuantía, a la suspensión o a la extinción del derecho a la pensión, procediendo, en su caso, el abono de atrasos o la reclamación de las cantidades indebidamente percibidas.

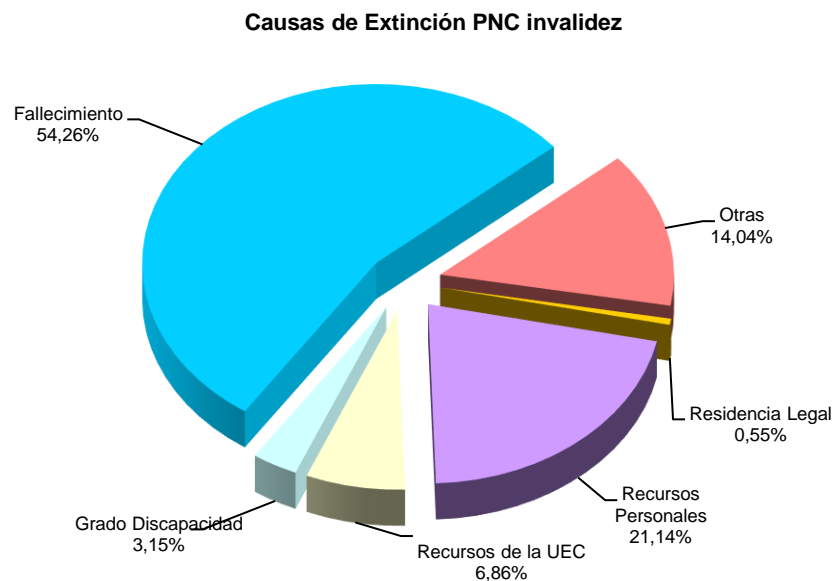
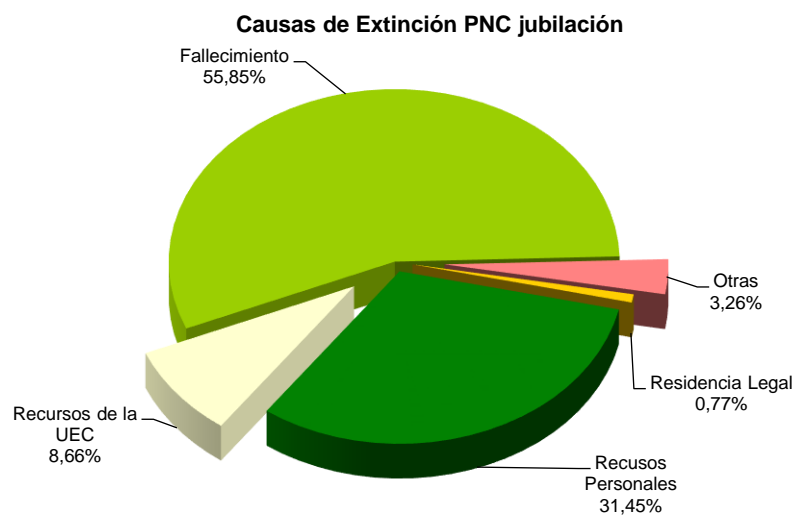
Por otro lado, las revisiones a instancia de parte se inician cuando el interesado, en cumplimiento de sus obligaciones, comunica al órgano gestor cualquier variación sobrevenida en su situación que pudiera tener incidencia en el derecho o en la cuantía reconocida de la pensión, siendo sus efectos resultantes idénticos a los ya mencionados para las revisiones de oficio.

El análisis parte de los datos básicos correspondientes al mes de enero, relativos al volumen global de revisiones a efectuar en el mes, las efectuadas y el detalle de las situaciones finales derivadas de dicho proceso, cuyas cifras se ofrecen en el cuadro siguiente:

DATOS DE LA GESTIÓN ESTATAL DE LAS REVISIONES DE OFICIO Y A INSTANCIA DE PARTE PNC																		
Año 2018	PNC DE JUBILACIÓN						PNC DE INVALIDEZ						Total PNCs					
	Entrada	Revisiones Efectuadas					Entrada	Revisiones Efectuadas					Entrada	Revisiones Efectuadas				
		Sin Mod.	Con Mod.	Suspensión	Ext. Dho.	Total		Sin Mod.	Con Mod.	Suspensión	Ext. Dho.	Total		Sin Mod.	Con Mod.	Suspensión	Ext. Dho.	Total
Enero	2.747	355	642	109	1.685	2.791	3.623	748	1.028	279	1.268	3.323	6.370	1.103	1.670	388	2.953	6.114
Febrero																		
Marzo																		
Abril																		
Mayo																		
Junio																		
Julio																		
Agosto																		
Septiembre																		
Octubre																		
Noviembre																		
Diciembre																		
Total Año	2.747	355	642	109	1.685	2.791	3.623	748	1.028	279	1.268	3.323	6.370	1.103	1.670	388	2.953	6.114
Media mensual	2.747	355	642	109	1.685	2.791	3.623	748	1.028	279	1.268	3.323	6.370	1.103	1.670	388	2.953	6.114

Analizando de un modo específico cada uno de los aspectos señalados, para el mes de enero se obtienen los siguientes resultados:

- ✓ Se han iniciado en el mes 6.370 revisiones, de las que el 56,88 % lo son de PNC de invalidez y se ha emitido resolución sobre un total de 6.114 revisiones, de las que el 54,35 % corresponden a PNC de invalidez.
- ✓ El 18,04 % de las revisiones efectuadas no ha supuesto variación alguna en el derecho y en la cuantía de la pensión no contributiva.
- ✓ En el 27,31 % de las revisiones efectuadas se ha modificado la cuantía de la pensión, de las que el 61,56 % corresponden a pensionistas de invalidez y en las que se han incluido 50 recuperaciones del derecho por el cese en la actividad laboral, así como 114 declaraciones de compatibilidad en el percibo de la pensión de invalidez con los ingresos derivados de esa actividad, conforme estipula el artículo 366 de la Ley General de la Seguridad Social (RDL 8/2015, de 30 de octubre).
- ✓ El número total de suspensiones efectuadas se cifra en 388, el 6,35 % del total de procedimientos de revisión sobre los que se ha dictado resolución. Del total de suspensiones, 141 vienen motivadas en que el pensionista de invalidez ha iniciado una actividad laboral, sin que proceda declarar la compatibilidad en el percibo de la pensión con los ingresos derivados de dicha actividad.



Se ha extinguido el derecho a 2.953 pensionistas, de los que el 57,06 % disfrutaban de PNC de jubilación. Los gráficos anteriores reflejan los distintos motivos de extinción en ambas modalidades de prestación. El fallecimiento del titular de la pensión se configura como el primer motivo de extinción, que en jubilación llega a suponer el 55,85 % del total de causas de extinción. Las causas económicas en su conjunto –ingresos personales más los de la U.E.C.- se configuran globalmente como el segundo motivo de extinción; en jubilación alcanzan el 40,11 % y en invalidez el 28 %, posición que se basa fundamentalmente en las extinciones motivadas en que el pensionista dispone de recursos personales suficientes. El resto de causas de extinción tiene una presencia notablemente menor.

Anexos Pensiones No Contributivas

1a Número de pensiones e importes de las nóminas

PENSIONES NO CONTRIBUTIVAS (PNCs) EVOLUCIÓN DE LAS NÓMINAS				TOTAL ESTADO CON NAVARRA Y EL PAÍS VASCO		
AÑO/MENSUALIDAD	IMPORTES BRUTOS			NÚMERO DE PENSIONES POR TIPO		
	JUBILACIÓN	INVALIDEZ	TOTAL	JUBILACIÓN	INVALIDEZ	TOTAL
AÑO 2011	1.198.528.621,70	1.032.928.211,15	2.231.456.832,85	253.259	194.704	447.963
AÑO 2012	1.207.880.233,51	1.048.153.446,96	2.256.033.680,47	250.382	194.896	445.278
AÑO 2013	1.237.019.394,93	1.081.897.251,32	2.318.916.646,25	250.527	196.626	447.153
AÑO 2014	1.255.674.508,93	1.099.220.775,90	2.354.895.284,83	253.450	198.366	451.816
AÑO 2015	1.264.554.826,45	1.106.555.954,72	2.371.110.781,17	254.029	199.518	453.547
AÑO 2016	1.276.742.499,55	1.113.917.052,89	2.390.659.552,44	255.165	199.912	455.077
AÑO 2017	1.288.968.509,10	1.114.654.667,02	2.403.623.176,12	256.690	197.988	454.678
AÑO 2018						
ENERO	91.540.406,83	78.899.709,65	170.440.116,48	256.299	198.197	454.496
FEBRERO						
MARZO						
ABRIL						
MAYO						
JUNIO*						
JULIO						
AGOSTO						
SEPTIEMBRE						
OCTUBRE						
NOVIEMBRE*						
DICIEMBRE						
TOTAL AÑO 2018	91.540.406,83	78.899.709,65	170.440.116,48			

* Junto a la mensualidad se abona una paga extra

PENSIONES NO CONTRIBUTIVAS DE LA SEGURIDAD SOCIAL

PENSIONES E IMPORTE DE LA NÓMINA AÑO 2018

ENERO

CC.AA. Y/O PROVINCIAS	PNC DE JUBILACIÓN			PNC DE INVALIDEZ			TOTAL JUBILACIÓN E INVALIDEZ		
	NÚMERO DE PENSIONES	IMPORTE BRUTO	PROMEDIO MENSUAL	NÚMERO DE PENSIONES	IMPORTE BRUTO	PROMEDIO MENSUAL	NÚMERO DE PENSIONES	IMPORTE BRUTO	PROMEDIO MENSUAL
ANDALUCÍA	55.103	19.560.663,77	354,98	45.396	17.999.565,85	396,50	100.499	37.560.229,62	373,74
ALMERÍA	3.653	1.295.331,05	354,59	3.149	1.256.983,02	399,17	6.802	2.552.314,07	375,23
CÁDIZ	9.936	3.537.565,43	356,04	8.822	3.459.443,86	392,14	18.758	6.997.009,29	373,01
CÓRDOBA	5.001	1.796.145,07	359,16	4.162	1.663.850,07	399,77	9.163	3.459.995,14	377,61
GRANADA	4.142	1.480.369,51	357,40	4.455	1.800.520,79	404,16	8.597	3.280.890,30	381,63
HUELVA	3.095	1.098.712,99	355,00	3.768	1.455.565,90	386,30	6.863	2.554.278,89	372,18
JAÉN	3.109	1.116.931,16	359,26	2.691	1.090.350,82	405,18	5.800	2.207.281,98	380,57
MÁLAGA	13.502	4.788.003,52	354,61	8.475	3.317.718,27	391,47	21.977	8.105.721,79	368,83
SEVILLA	12.665	4.447.605,04	351,17	9.874	3.955.133,12	400,56	22.539	8.402.738,16	372,81
ARAGÓN	4.648	1.661.066,31	357,37	2.690	1.051.567,25	390,92	7.338	2.712.633,56	369,67
HUESCA	964	346.590,05	359,53	596	232.383,65	389,91	1.560	578.973,70	371,14
TERUEL	449	161.782,60	360,32	187	73.871,05	395,03	636	235.653,65	370,52
ZARAGOZA	3.235	1.152.693,66	356,32	1.907	745.312,55	390,83	5.142	1.898.006,21	369,12
ASTURIAS	4.745	1.660.145,44	349,87	4.201	1.603.624,38	381,72	8.946	3.263.769,82	364,83
ILLES BALEARS	4.834	1.730.183,67	357,92	3.060	1.219.346,72	398,48	7.894	2.949.530,39	373,64
CANARIAS	23.960	8.540.144,22	356,43	19.637	7.826.732,78	398,57	43.597	16.366.877,00	375,41
LAS PALMAS	9.996	3.585.158,54	358,66	7.160	2.905.660,47	405,82	17.156	6.490.819,01	378,34
S.C. TENERIFE	13.964	4.954.985,68	354,84	12.477	4.921.072,31	394,41	26.441	9.876.057,99	373,51
CANTABRIA	3.543	1.236.489,62	349,00	3.486	1.396.577,85	400,62	7.029	2.633.067,47	374,60
CASTILLA Y LEÓN	12.298	4.474.428,20	363,83	9.587	3.875.496,18	404,24	21.885	8.349.924,38	381,54
ÁVILA	1.021	374.326,16	366,63	868	351.454,14	404,90	1.889	725.780,30	384,21
BURGOS	1.217	457.983,20	376,32	1.369	556.659,10	406,62	2.586	1.014.642,30	392,36
LEÓN	2.311	833.949,21	360,86	2.136	856.937,73	401,19	4.447	1.690.886,94	380,23
PALENCIA	960	350.160,50	364,75	725	289.856,63	399,80	1.685	640.017,13	379,83
SALAMANCA	2.390	872.943,02	365,25	1.493	635.189,65	425,45	3.883	1.508.132,67	388,39
SEGOVIA	438	159.281,24	363,66	399	162.569,62	407,44	837	321.850,86	384,53
SORIA	294	105.730,85	359,63	153	60.519,86	395,55	447	166.250,71	371,93
VALLADOLID	2.480	891.593,26	359,51	1.546	608.359,79	393,51	4.026	1.499.953,05	372,57
ZAMORA	1.187	428.460,76	360,96	898	353.949,66	394,15	2.085	782.410,42	375,26
CASTILLA-LA MANCHA	10.482	3.754.373,11	358,17	9.321	3.756.201,18	402,98	19.803	7.510.574,29	379,26
ALBACETE	2.041	741.567,74	363,34	2.329	938.109,27	402,79	4.370	1.679.677,01	384,37
CIUDAD REAL	2.685	970.474,59	361,44	2.330	948.383,46	407,03	5.015	1.918.858,05	382,62
CUENCA	1.231	457.165,02	371,38	1.219	484.941,95	397,82	2.450	942.106,97	384,53
GUADALAJARA	755	269.583,50	357,06	696	281.994,47	405,16	1.451	551.577,97	380,14
TOLEDO	3.770	1.315.582,26	348,96	2.747	1.102.772,03	401,45	6.517	2.418.354,29	371,08

(Continúa al dorso)

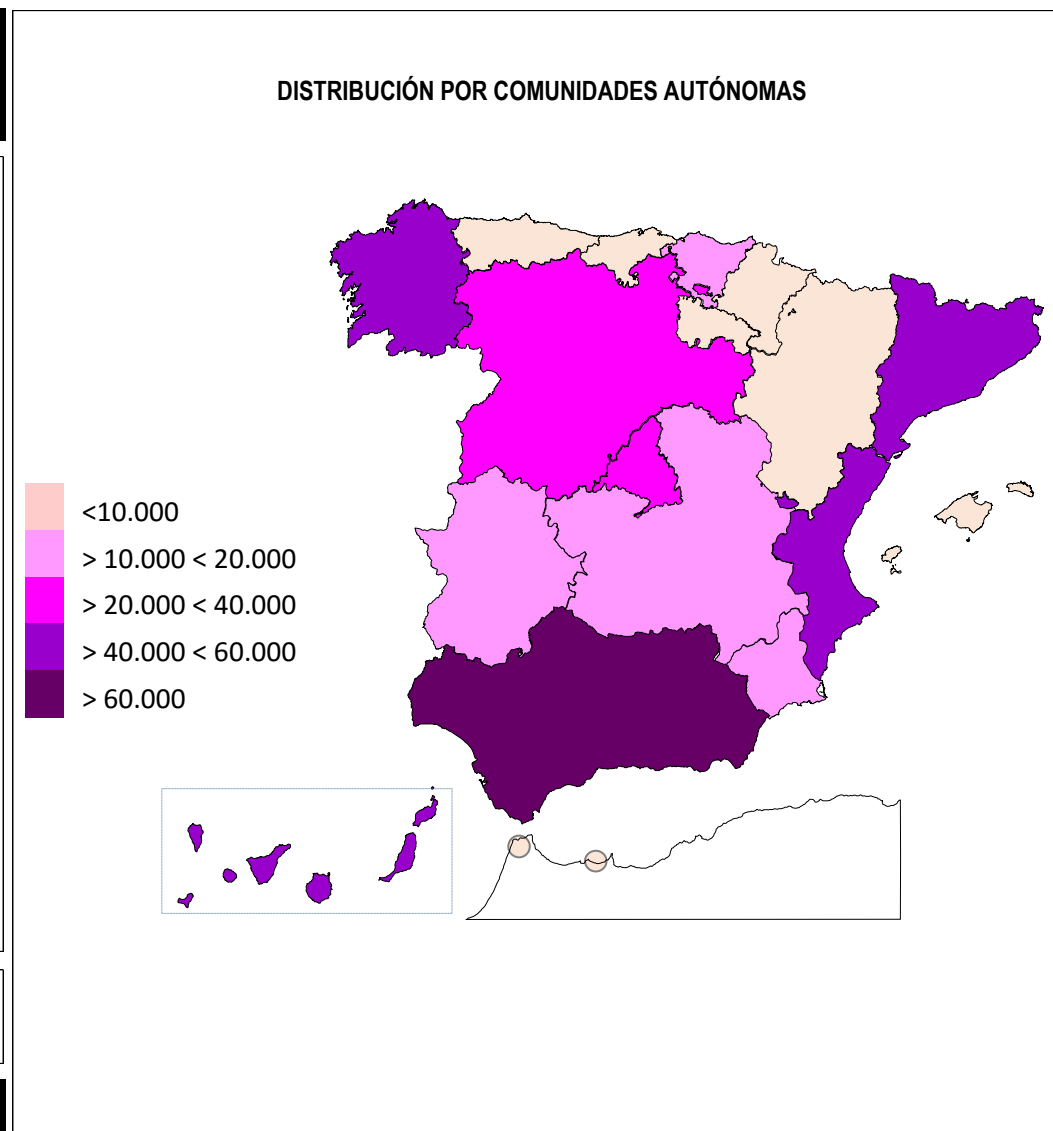
CC.AA. Y/O PROVINCIAS	PNC DE JUBILACIÓN			PNC DE INVALIDEZ			TOTAL JUBILACIÓN E INVALIDEZ		
	NÚMERO DE PENSIONES	IMPORTE BRUTO	PROMEDIO MENSUAL	NÚMERO DE PENSIONES	IMPORTE BRUTO	PROMEDIO MENSUAL	NÚMERO DE PENSIONES	IMPORTE BRUTO	PROMEDIO MENSUAL
CATALUNYA	32.250	11.524.896,54	357,36	26.452	10.539.513,57	398,44	58.702	22.064.410,11	375,87
BARCELONA	23.862	8.499.501,54	356,19	19.196	7.614.144,37	396,65	43.058	16.113.645,91	374,23
GIRONA	2.774	1.011.168,53	364,52	1.995	809.035,93	405,53	4.769	1.820.204,46	381,67
LLEIDA	1.988	686.915,07	345,53	1.423	589.045,43	413,95	3.411	1.275.960,50	374,07
TARRAGONA	3.626	1.327.311,40	366,05	3.838	1.527.287,84	397,94	7.464	2.854.599,24	382,45
COMUNIDAD VALENCIANA	30.004	10.626.886,45	354,18	18.956	7.497.402,54	395,52	48.960	18.124.288,99	370,19
ALICANTE	11.551	4.066.217,03	352,02	6.039	2.367.359,15	392,01	17.590	6.433.576,18	365,75
CASTELLÓN	1.961	722.844,53	368,61	2.247	879.741,46	391,52	4.208	1.602.585,99	380,84
VALENCIA	16.492	5.837.824,89	353,98	10.670	4.250.301,93	398,34	27.162	10.088.126,82	371,41
EXTREMADURA	7.750	2.756.712,49	355,70	5.655	2.178.680,00	385,27	13.405	4.935.392,49	368,18
BADAJOS	5.344	1.901.039,38	355,73	3.842	1.464.973,79	381,30	9.186	3.366.013,17	366,43
CÁCERES	2.406	855.673,11	355,64	1.813	713.706,21	393,66	4.219	1.569.379,32	371,98
GALICIA	24.570	8.900.405,53	362,25	15.001	6.022.426,30	401,47	39.571	14.922.831,83	377,12
A CORUÑA	9.898	3.512.655,79	354,89	5.508	2.166.822,99	393,40	15.406	5.679.478,78	368,65
LUGO	3.084	1.121.019,47	363,50	1.644	663.967,08	403,87	4.728	1.784.986,55	377,54
OURENSE	3.538	1.260.627,93	356,31	2.085	816.279,87	391,50	5.623	2.076.907,80	369,36
PONTEVEDRA	8.050	3.006.102,34	373,43	5.764	2.375.356,36	412,10	13.814	5.381.458,70	389,57
MADRID	24.542	8.847.063,21	360,49	16.143	6.526.785,74	404,31	40.685	15.373.848,95	377,88
MURCIA	7.214	2.594.391,52	359,63	7.969	3.199.620,69	401,51	15.183	5.794.012,21	381,61
NAVARRA	1.660	594.024,84	357,85	995	401.418,92	403,44	2.655	995.443,76	374,93
PAÍS VASCO	5.430	1.911.072,50	351,95	6.304	2.478.233,73	393,12	11.734	4.389.306,23	374,07
ARABA/ÁLAVA	749	263.947,50	352,40	716	288.685,71	403,19	1.465	552.633,21	377,22
GIPUZKOA	1.638	585.905,38	357,70	1.771	742.490,53	419,25	3.409	1.328.395,91	389,67
BIZKAIA	3.043	1.061.219,62	348,74	3.817	1.447.057,49	379,11	6.860	2.508.277,11	365,64
LA RIOJA	1.127	398.607,85	353,69	772	304.616,83	394,58	1.899	703.224,68	370,31
CEUTA	891	320.367,81	359,56	1.106	434.746,33	393,08	1.997	755.114,14	378,12
MELILLA	1.248	448.483,75	359,36	1.466	587.152,81	400,51	2.714	1.035.636,56	381,59
TOTAL ESTADO	256.299	91.540.406,83	357,16	198.197	78.899.709,65	398,09	454.496	170.440.116,48	375,01

Deducciones en nómina (PAS, LISMI, P.F.H.C. y Pagos Indebidos):	406.492,05
IMPORTE NETO DE LA NÓMINA:	170.033.624,43

PNCs DE LA SEGURIDAD SOCIAL DE JUBILACIÓN E INVALIDEZ

DISTRIBUCIÓN TERRITORIAL DEL NÚMERO DE PENSIONES EN LA NÓMINA DE ENERO DE 2018

ÁMBITO GEOGRÁFICO	NÚMERO DE PENSIONES POR TIPO					
	JUBILACIÓN	%	INVALIDEZ	%	TOTAL	%
ANDALUCÍA	55.103	21,50	45.396	22,90	100.499	22,11
ARAGÓN	4.648	1,81	2.690	1,36	7.338	1,61
ASTURIAS	4.745	1,85	4.201	2,12	8.946	1,97
ILLES BALEARS	4.834	1,89	3.060	1,54	7.894	1,74
CANARIAS	23.960	9,35	19.637	9,91	43.597	9,59
CANTABRIA	3.543	1,38	3.486	1,76	7.029	1,55
CASTILLA Y LEÓN	12.298	4,80	9.587	4,84	21.885	4,82
CASTILLA-LA MANCHA	10.482	4,09	9.321	4,70	19.803	4,36
CATALUNYA	32.250	12,58	26.452	13,35	58.702	12,92
C. VALENCIANA	30.004	11,71	18.956	9,56	48.960	10,77
EXTREMADURA	7.750	3,02	5.655	2,85	13.405	2,95
GALICIA	24.570	9,59	15.001	7,57	39.571	8,71
MADRID	24.542	9,58	16.143	8,14	40.685	8,95
MURCIA	7.214	2,81	7.969	4,02	15.183	3,34
NAVARRA	1.660	0,65	995	0,50	2.655	0,58
PAÍS VASCO	5.430	2,12	6.304	3,18	11.734	2,58
LA RIOJA	1.127	0,44	772	0,39	1.899	0,42
CEUTA	891	0,35	1.106	0,56	1.997	0,44
MELILLA	1.248	0,49	1.466	0,74	2.714	0,60
TOTAL ESTADO	256.299	100,00	198.197	100,00	454.496	100,00

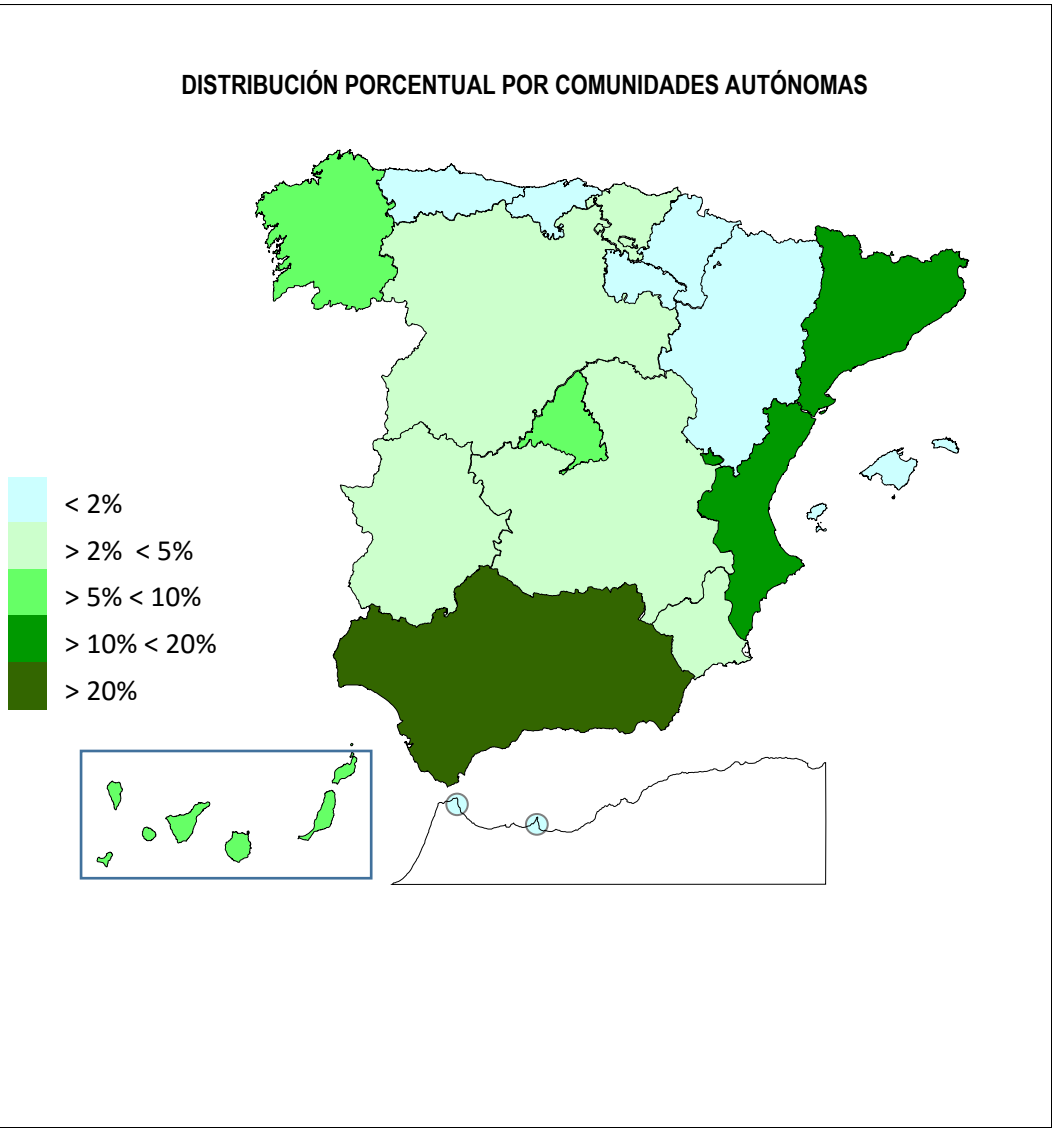


FUENTES: Tesorería General de la Seguridad Social, excepto Navarra y el País Vasco cuyas fuentes son el Dptº. de Políticas Sociales y Consumo y el Dptº. de Empleo y Políticas Sociales, respectivamente.

PNCs DE LA SEGURIDAD SOCIAL DE JUBILACIÓN E INVALIDEZ

DISTRIBUCIÓN TERRITORIAL DE LOS IMPORTES BRUTOS DE LAS NÓMINAS DEL AÑO 2018 HASTA ENERO (*)

ÁMBITO GEOGRÁFICO	IMPORTES BRUTOS DE LAS NÓMINAS			
	JUBILACIÓN	INVALIDEZ	TOTAL	%
ANDALUCÍA	19.560.663,77	17.999.565,85	37.560.229,62	22,04
ARAGÓN	1.661.066,31	1.051.567,25	2.712.633,56	1,59
ASTURIAS	1.660.145,44	1.603.624,38	3.263.769,82	1,91
ILLES BALEARS	1.730.183,67	1.219.346,72	2.949.530,39	1,73
CANARIAS	8.540.144,22	7.826.732,78	16.366.877,00	9,60
CANTABRIA	1.236.489,62	1.396.577,85	2.633.067,47	1,54
CASTILLA Y LEÓN	4.474.428,20	3.875.496,18	8.349.924,38	4,90
CASTILLA-LA MANCHA	3.754.373,11	3.756.201,18	7.510.574,29	4,41
CATALUNYA	11.524.896,54	10.539.513,57	22.064.410,11	12,95
C. VALENCIANA	10.626.886,45	7.497.402,54	18.124.288,99	10,63
EXTREMADURA	2.756.712,49	2.178.680,00	4.935.392,49	2,90
GALICIA	8.900.405,53	6.022.426,30	14.922.831,83	8,76
MADRID	8.847.063,21	6.526.785,74	15.373.848,95	9,02
MURCIA	2.594.391,52	3.199.620,69	5.794.012,21	3,40
NAVARRA	594.024,84	401.418,92	995.443,76	0,58
PAÍS VASCO	1.911.072,50	2.478.233,73	4.389.306,23	2,58
LA RIOJA	398.607,85	304.616,83	703.224,68	0,41
CEUTA	320.367,81	434.746,33	755.114,14	0,44
MELILLA	448.483,75	587.152,81	1.035.636,56	0,61
TOTAL ESTADO	91.540.406,83	78.899.709,65	170.440.116,48	100,00



*El pago es efectuado por la Tesorería General de la Seguridad Social, excepto Navarra y el País Vasco cuyas fuentes son el Dptº. de Políticas Sociales y Consumo y el Dptº. de Empleo y Políticas Sociales, respectivamente.

PNCs DE LA SEGURIDAD SOCIAL: ALTAS, BAJAS Y OSCILACIONES EN NÓMINA DE ENERO DE 2018 (1)

ÁMBITO GEOGRÁFICO	PNC DE JUBILACIÓN			PNC DE INVALIDEZ			TOTAL PNCs		
	ALTAS	BAJAS	OSCILACIONES	ALTAS	BAJAS	OSCILACIONES	ALTAS	BAJAS	OSCILACIONES
ANDALUCÍA	187	364	-177	162	131	31	349	495	-146
ARAGÓN	24	31	-7	15	14	1	39	45	-6
ASTURIAS	4	20	-16	2	17	-15	6	37	-31
ILLES BALEARS	35	54	-19	12	22	-10	47	76	-29
CANARIAS	90	147	-57	133	105	28	223	252	-29
CANTABRIA	29	27	2	18	14	4	47	41	6
CASTILLA Y LEÓN	102	119	-17	82	74	8	184	193	-9
CASTILLA-LA MANCHA	71	81	-10	66	53	13	137	134	3
CATALUNYA	133	217	-84	171	86	85	304	303	1
C. VALENCIANA	159	142	17	99	59	40	258	201	57
EXTREMADURA	2	55	-53	1	17	-16	3	72	-69
GALICIA	168	183	-15	108	84	24	276	267	9
MADRID	193	181	12	140	79	61	333	260	73
MURCIA	34	48	-14	19	13	6	53	61	-8
NAVARRA	-	-	-	-	-	-	-	-	-
PAÍS VASCO	-	-	-	-	-	-	-	-	-
LA RIOJA	1	8	-7	0	2	-2	1	10	-9
CEUTA	5	3	2	4	10	-6	9	13	-4
MELILLA	10	7	3	8	4	4	18	11	7
TOTAL ESTADO	1.247	1.687	-440	1.040	784	256	2.287	2.471	-184

1) No se dispone del movimiento de beneficiarios en nómina de las comunidades de Navarra y el País Vasco

PNCs DE LA SEGURIDAD SOCIAL: ACUMULADO DE ALTAS, BAJAS Y OSCILACIONES EN NÓMINA AÑO 2018 (1)

ÁMBITO GEOGRÁFICO	PNC DE JUBILACIÓN			PNC DE INVALIDEZ			TOTAL PNCs		
	ALTAS	BAJAS	OSCILACIONES	ALTAS	BAJAS	OSCILACIONES	ALTAS	BAJAS	OSCILACIONES
ANDALUCÍA	187	364	-177	162	131	31	349	495	-146
ARAGÓN	24	31	-7	15	14	1	39	45	-6
ASTURIAS	4	20	-16	2	17	-15	6	37	-31
ILLES BALEARS	35	54	-19	12	22	-10	47	76	-29
CANARIAS	90	147	-57	133	105	28	223	252	-29
CANTABRIA	29	27	2	18	14	4	47	41	6
CASTILLA Y LEÓN	102	119	-17	82	74	8	184	193	-9
CASTILLA-LA MANCHA	71	81	-10	66	53	13	137	134	3
CATALUNYA	133	217	-84	171	86	85	304	303	1
C. VALENCIANA	159	142	17	99	59	40	258	201	57
EXTREMADURA	2	55	-53	1	17	-16	3	72	-69
GALICIA	168	183	-15	108	84	24	276	267	9
MADRID	193	181	12	140	79	61	333	260	73
MURCIA	34	48	-14	19	13	6	53	61	-8
NAVARRA	-	-	-	-	-	-	-	-	-
PAÍS VASCO	-	-	-	-	-	-	-	-	-
LA RIOJA	1	8	-7	0	2	-2	1	10	-9
CEUTA	5	3	2	4	10	-6	9	13	-4
MELILLA	10	7	3	8	4	4	18	11	7
TOTAL ESTADO	1.247	1.687	-440	1.040	784	256	2.287	2.471	-184

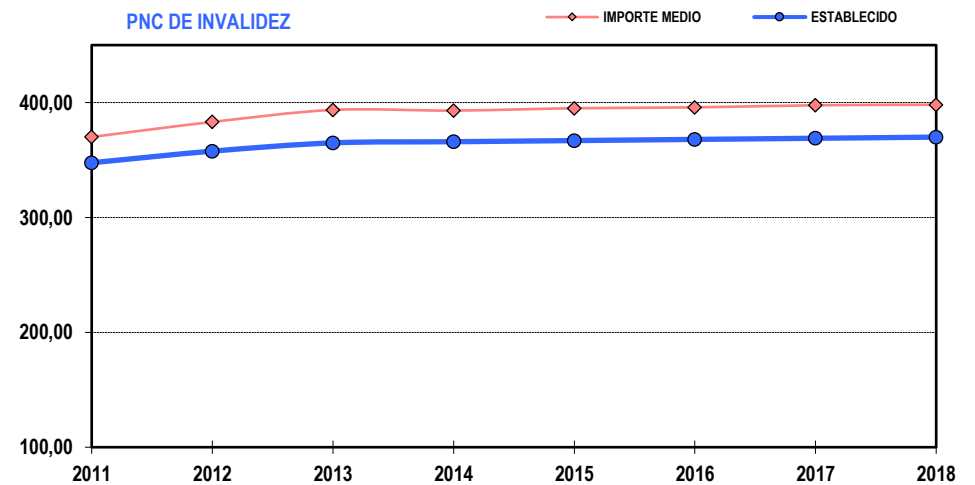
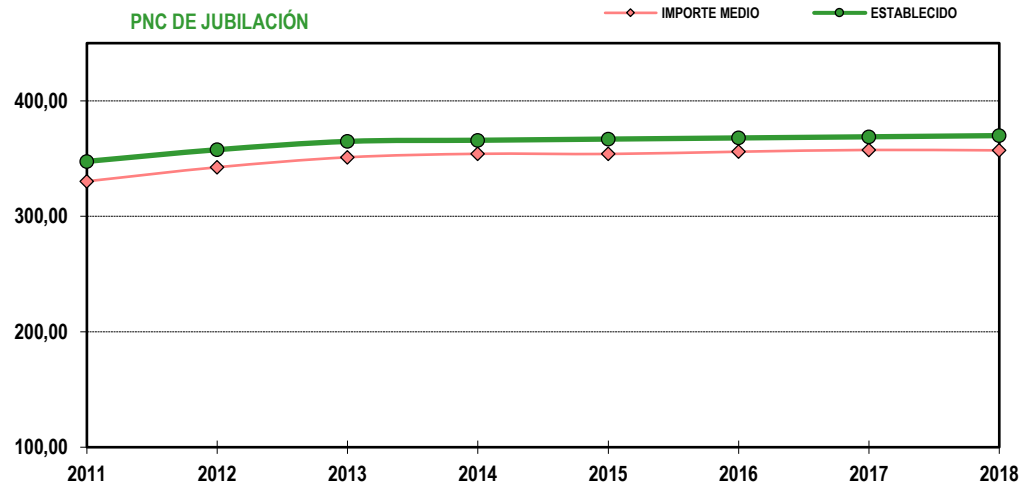
1) No se dispone del movimiento de beneficiarios en nómina de las comunidades de Navarra y el País Vasco

EVOLUCIÓN IMPORTES MEDIOS PENSIONES NO CONTRIBUTIVAS

	PNC DE JUBILACIÓN								PNC DE INVALIDEZ							
	2011	2012	2013	2014	2015	2016	2017	2018	2011	2012	2013	2014	2015	2016	2017	2018
ENERO	334,45	350,01	349,88	353,39	354,25	354,69	356,46	357,16	376,34	394,88	398,04	392,89	394,55	394,43	396,26	398,09
FEBRERO	329,22	338,85	350,34	354,41	354,72	355,63	356,87		348,08	381,74	391,44	398,14	396,07	393,08	397,22	
MARZO	331,20	342,74	353,56	357,21	356,28	358,49	361,35		375,52	385,50	396,97	402,08	401,31	398,28	402,22	
ABRIL	331,82	343,49	353,26	357,50	355,46	356,58	361,64		375,89	387,02	397,53	402,37	398,89	398,12	404,75	
MAYO	330,75	341,05	353,36	356,68	354,33	356,39	358,91		373,05	383,65	395,99	399,99	397,24	399,41	399,94	
JUNIO*	648,46	671,49	690,19	695,66	697,19	699,76	703,47		725,87	751,77	771,20	777,06	776,13	778,88	782,65	
JULIO	334,13	346,58	354,78	357,22	357,26	360,73	362,28		376,05	388,40	398,36	401,92	399,06	402,09	403,76	
AGOSTO	331,09	343,99	354,66	356,01	355,28	357,00	359,35		372,59	383,67	397,20	397,56	395,41	397,02	399,51	
SEPTIEMBRE	329,58	340,69	348,84	353,33	354,27	355,35	356,20		369,25	379,37	390,74	393,28	394,65	393,79	395,13	
OCTUBRE	334,63	348,10	353,98	357,33	358,61	362,36	360,93		375,30	386,74	396,92	396,44	399,04	401,59	399,75	
NOVIEMBRE*	654,13	678,81	694,56	698,66	699,43	705,17	704,32		733,14	750,59	774,46	733,33	777,64	780,80	782,53	
DICIEMBRE	335,44	349,13	358,52	360,75	359,03	361,65	363,15		379,51	390,41	400,94	407,07	400,43	403,48	403,19	
IMPORTE MEDIO	330,35	342,50	351,14	354,15	354,01	355,99	357,50	357,16	370,04	383,12	393,56	393,01	395,03	395,78	397,64	398,09
IMP. MENSUAL																
ESTABLECIDO	347,60	357,70	364,90	365,90	366,90	367,90	368,90	369,90	347,60	357,70	364,90	365,90	366,90	367,90	368,90	369,90
Con comp. 50% T. P. (1)	-	-	-	-	-	-	-	-	521,40	536,55	547,35	548,85	550,35	551,85	553,35	554,85
MÍNIMO 25%	86,90	89,43	91,23	91,48	91,73	91,98	92,23	92,48	86,90	89,43	91,23	91,48	91,73	91,98	92,23	92,48
Δ INTERANUAL	2,30%	2,90%	2,00%	0,25%	0,25%	0,25%	0,25%	0,25%	2,30%	2,90%	2,00%	0,25%	0,25%	0,25%	0,25%	0,25%

(*) Junto a la mensualidad se abona una paga extra, por lo que la media se calcula sobre 14 pagas.

(1) En la PNC de Invalidez, la cuantía se incrementa en un 50% en los casos en que el beneficiario necesite el concurso de una tercera persona.

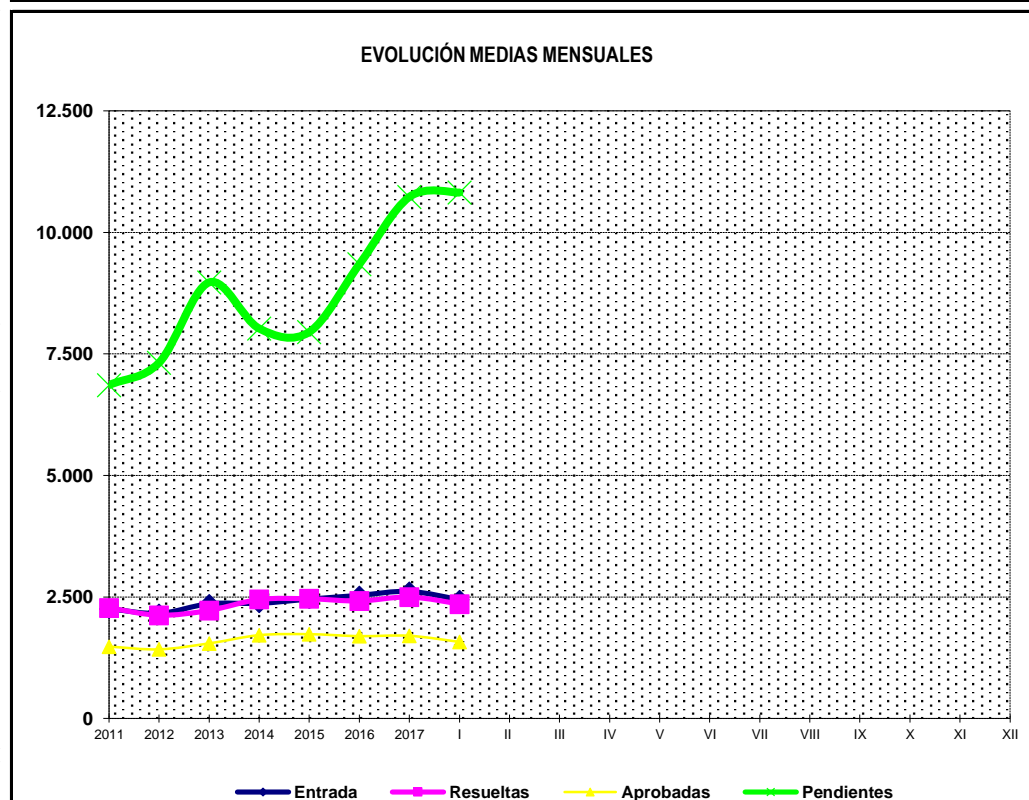
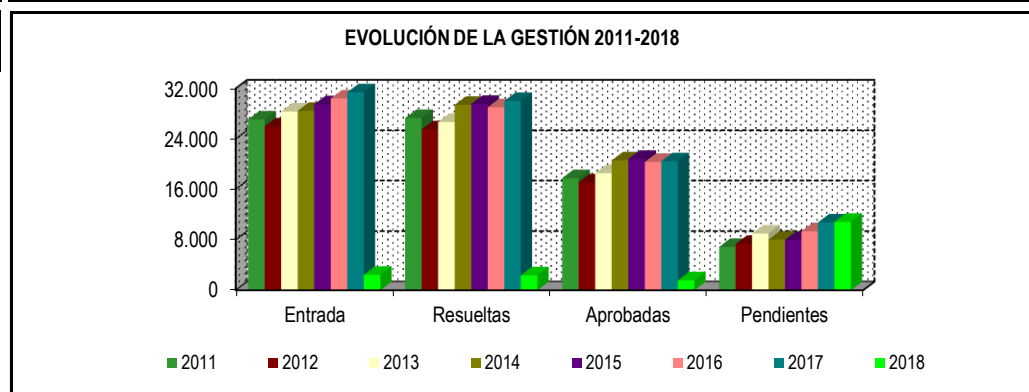


1b Pnc de Jubilación: Datos de la gestión mensual y anual

R.D.L. 8/2015, DE 30 DE OCTUBRE; T. REF. LGSS PNCs DE LA SEGURIDAD SOCIAL

JUBILACIÓN

		Entrada	Resueltas	% R./E.	Aprobadas	% A./R.	No Aprob.	Pendientes
G E S T I Ó N	2011	27.062	27.302	100,89%	17.751	65,02%	9.551	6.859
	2012	25.959	25.498	98,22%	17.078	66,98%	8.420	7.320
	2013	28.331	26.679	94,17%	18.552	69,54%	8.127	8.972
	2014	28.436	29.386	103,34%	20.576	70,02%	8.810	8.022
	2015	29.473	29.544	100,24%	20.813	70,45%	8.731	7.951
	2016	30.404	29.012	95,42%	20.333	70,08%	8.679	9.343
	2017	31.384	29.997	95,58%	20.423	68,08%	9.574	10.730
M E D I A S	2011	2.255	2.275		1.479		796	6.859
	2012	2.163	2.125		1.423		702	7.320
	2013	2.361	2.223		1.546		677	8.972
	2014	2.370	2.449		1.715		734	8.022
	2015	2.456	2.462		1.734		728	7.951
	2016	2.534	2.418		1.694		723	9.343
	2017	2.615	2.500		1.702		798	10.730
2017								
I II III IV V VI VII VIII IX X XI XII		2.445	2.356	96,36%	1.576	66,89%	780	10.819
	2445	2.356	96,36%	1.576	66,89%	780	10.819	



* Pendientes reales

PENSIÓN NO CONTRIBUTIVA DE JUBILACIÓN

DATOS DE GESTIÓN CORRESPONDIENTES AL MES DE ENERO DE 2018

CC.AA. Y/O PROVINCIAS	PTES. MES ANTERIOR	SOLICITUDES PRESENTADAS					A RESOLV. MES	SOLICITUDES RESUELTAS									PTES. FIN MES
		NUEVAS	SGIM Y SATP	PAS	INSS	TOTAL		APROBADAS					NO APROBADAS		TOTAL		
								NUEVAS	SGIM Y SATP	PAS	INSS	TOTAL	DNG	CAD-DES			
ANDALUCÍA	1.574	409	4	81	0	494	2.068	174	0	0	0	174	64	59	297	1.771	
ALMERÍA	33	54	1	0	0	55	88	35	0	0	0	35	10	3	48	40	
CÁDIZ	174	65	2	12	0	79	253	0	0	0	0	0	9	11	20	233	
CÓRDOBA	66	33	0	6	0	39	105	27	0	0	0	27	5	0	32	73	
GRANADA	98	51	0	2	0	53	151	18	0	0	0	18	6	8	32	119	
HUELVA	46	19	0	3	0	22	68	20	0	0	0	20	3	9	32	36	
JAÉN	79	16	0	3	0	19	98	28	0	0	0	28	11	1	40	58	
MÁLAGA	429	97	0	1	0	98	527	30	0	0	0	30	7	13	50	477	
SEVILLA	649	74	1	54	0	129	778	16	0	0	0	16	13	14	43	735	
ARAGÓN	89	70	0	0	0	70	159	52	0	0	0	52	16	6	74	85	
HUESCA	16	15	0	0	0	15	31	13	0	0	0	13	2	0	15	16	
TERUEL	5	7	0	0	0	7	12	5	0	0	0	5	0	0	5	7	
ZARAGOZA	68	48	0	0	0	48	116	34	0	0	0	34	14	6	54	62	
ASTURIAS	85	29	0	0	0	29	114	34	0	0	1	35	13	0	48	66	
ILLES BALEARS	56	89	0	0	0	89	145	40	0	0	0	40	11	0	51	94	
CANARIAS	1.892	184	0	2	0	186	2.078	65	1	0	0	66	26	43	135	1.943	
LAS PALMAS	790	92	0	2	0	94	884	27	0	0	0	27	16	33	76	808	
S.C. TENERIFE	1.102	92	0	0	0	92	1.194	38	1	0	0	39	10	10	59	1.135	
CANTABRIA	37	43	0	0	0	43	80	19	0	0	0	19	9	0	28	52	
CASTILLA Y LEÓN	237	155	0	0	0	155	392	132	1	0	0	133	28	6	167	225	
ÁVILA	2	15	0	0	0	15	17	4	0	0	0	4	6	0	10	7	
BURGOS	42	14	0	0	0	14	56	19	0	0	0	19	2	0	21	35	
LEÓN	44	26	0	0	0	26	70	20	0	0	0	20	2	1	23	47	
PALENCIA	6	11	0	0	0	11	17	9	0	0	0	9	0	0	9	8	
SALAMANCA	44	25	0	0	0	25	69	31	1	0	0	32	4	0	36	33	
SEGOVIA	17	12	0	0	0	12	29	6	0	0	0	6	3	0	9	20	
SORIA	6	5	0	0	0	5	11	8	0	0	0	8	0	0	8	3	
VALLADOLID	65	29	0	0	0	29	94	23	0	0	0	23	8	3	34	60	
ZAMORA	11	18	0	0	0	18	29	12	0	0	0	12	3	2	17	12	
CASTILLA-LA MANCHA	166	102	0	0	0	102	268	72	0	0	0	72	21	11	104	164	
ALBACETE	45	21	0	0	0	21	66	6	0	0	0	6	2	0	8	58	
CIUDAD REAL	18	23	0	0	0	23	41	19	0	0	0	19	5	1	25	16	
CUENCA	11	8	0	0	0	8	19	11	0	0	0	11	1	1	13	6	
GUADALAJARA	18	14	0	0	0	14	32	11	0	0	0	11	3	2	16	16	
TOLEDO	74	36	0	0	0	36	110	25	0	0	0	25	10	7	42	68	

(Continúa al dorso)

CC.AA. Y/O PROVINCIAS	PTES. MES ANTERIOR	SOLICITUDES PRESENTADAS					A RESOLV. MES	SOLICITUDES RESUELTAS								PTES. FIN MES
		NUEVAS	SGIM Y SATP	PAS	INSS	TOTAL		APROBADAS					NO APROBADAS		TOTAL	
								NUEVAS	SGIM Y SATP	PAS	INSS	TOTAL	DNG	CAD-DES		
CATALUNYA	3.146	334	0	1	2	337	3.483	235	1	0	1	237	78	41	356	3.127
BARCELONA	2.225	224	0	0	1	225	2.450	163	1	0	0	164	52	29	245	2.205
GIRONA	326	47	0	1	0	48	374	31	0	0	0	31	13	5	49	325
LLEIDA	191	21	0	0	1	22	213	13	0	0	1	14	3	1	18	195
TARRAGONA	404	42	0	0	0	42	446	28	0	0	0	28	10	6	44	402
COMUNIDAD VALENCIANA	1.050	237	0	0	0	237	1.287	257	1	0	0	258	71	19	348	939
ALICANTE	588	85	0	0	0	85	673	96	1	0	0	97	15	1	113	560
CASTELLÓN	76	7	0	0	0	7	83	20	0	0	0	20	6	0	26	57
VALENCIA	386	145	0	0	0	145	531	141	0	0	0	141	50	18	209	322
EXTREMADURA	50	89	0	0	0	89	139	0	0	0	0	0	1	6	7	132
BADAJOS	24	65	0	0	0	65	89	0	0	0	0	0	0	0	0	89
CÁCERES	26	24	0	0	0	24	50	0	0	0	0	0	1	6	7	43
GALICIA	944	209	0	0	0	209	1.153	179	1	0	0	180	61	10	251	902
A CORUÑA	448	79	0	0	0	79	527	33	1	0	0	34	19	5	58	469
LUGO	26	25	0	0	0	25	51	8	0	0	0	8	0	0	8	43
OURENSE	38	22	0	0	0	22	60	27	0	0	0	27	5	5	37	23
PONTEVEDRA	432	83	0	0	0	83	515	111	0	0	0	111	37	0	148	367
MADRID	839	186	0	2	0	188	1.027	148	0	2	0	150	58	40	248	779
MURCIA	343	87	0	0	0	87	430	74	0	0	0	74	26	19	119	311
NAVARRA	21	19	0	0	0	19	40	13	0	0	0	13	6	3	22	18
PAÍS VASCO	105	73	0	1	0	74	179	50	0	1	0	51	15	2	68	111
ARABA/ÁLAVA	2	11	0	0	0	11	13	10	0	0	0	10	0	0	10	3
GIPUZKOA	12	22	0	0	0	22	34	16	0	0	0	16	2	0	18	16
BIZKAIA	91	40	0	1	0	41	132	24	0	1	0	25	13	2	40	92
LA RIOJA	45	18	0	0	0	18	63	13	0	0	0	13	5	0	18	45
CEUTA	31	9	0	0	0	9	40	4	0	0	0	4	1	2	7	33
MELILLA	20	10	0	0	0	10	30	5	0	0	0	5	2	1	8	22

TOTAL ESTADO	10.730	2.352	4	87	2	2.445	13.175	1.566	5	3	2	1.576	512	268	2.356	10.819
---------------------	---------------	--------------	----------	-----------	----------	--------------	---------------	--------------	----------	----------	----------	--------------	------------	------------	--------------	---------------

PENSIÓN NO CONTRIBUTIVA DE JUBILACIÓN

CAUSAS DE DENEGACIÓN CORRESPONDIENTES AL MES DE ENERO DE 2018

CC.AA. Y/O PROVINCIAS	EDAD	RESIDENCIA LEGAL	RECURSOS ECONÓMICOS		PRESTACIÓN INCOMPATIBLE	SIN DESGLOSAR	TOTAL CAUSAS DE DENEGACIÓN
			PERSONALES	U.E.C.			
			ANDALUCÍA	16			
ALMERÍA	2	0	1	7	0	0	10
CÁDIZ	3	2	1	3	0	0	9
CÓRDOBA	0	0	1	4	0	0	5
GRANADA	1	0	1	4	0	0	6
HUELVA	2	0	0	1	0	0	3
JAÉN	2	2	1	6	0	0	11
MÁLAGA	3	0	0	4	0	0	7
SEVILLA	3	1	3	5	1	0	13
ARAGÓN	2	3	7	4	0	0	16
HUESCA	1	0	0	1	0	0	2
TERUEL	0	0	0	0	0	0	0
ZARAGOZA	1	3	7	3	0	0	14
ASTURIAS	3	1	6	3	0	0	13
ILLES BALEARS	2	6	1	2	0	0	11
CANARIAS	2	9	9	6	0	0	26
LAS PALMAS	1	3	7	5	0	0	16
S.C. TENERIFE	1	6	2	1	0	0	10
CANTABRIA	0	0	2	7	0	0	9
CASTILLA Y LEÓN	0	1	13	14	0	0	28
ÁVILA	0	0	3	3	0	0	6
BURGOS	0	0	2	0	0	0	2
LEÓN	0	0	2	0	0	0	2
PALENCIA	0	0	0	0	0	0	0
SALAMANCA	0	0	0	4	0	0	4
SEGOVIA	0	0	3	0	0	0	3
SORIA	0	0	0	0	0	0	0
VALLADOLID	0	1	3	4	0	0	8
ZAMORA	0	0	0	3	0	0	3
CASTILLA-LA MANCHA	2	5	4	10	0	0	21
ALBACETE	0	0	1	1	0	0	2
CIUDAD REAL	1	0	0	4	0	0	5
CUENCA	0	0	0	1	0	0	1
GUADALAJARA	0	2	0	1	0	0	3
TOLEDO	1	3	3	3	0	0	10

(Continúa al dorso)

CC.AA. Y/O PROVINCIAS	EDAD	RESIDENCIA LEGAL	RECURSOS ECONÓMICOS		PRESTACIÓN INCOMPATIBLE	SIN DESGLOSAR	TOTAL CAUSAS DE DENEGACIÓN
			PERSONALES	U.E.C.			
CATALUNYA	4	13	10	32	19	0	78
BARCELONA	2	9	8	22	11	0	52
GIRONA	1	2	0	6	4	0	13
LLEIDA	0	0	1	0	2	0	3
TARRAGONA	1	2	1	4	2	0	10
COMUNIDAD VALENCIANA	3	13	13	41	1	0	71
ALICANTE	0	7	4	3	1	0	15
CASTELLÓN	2	0	1	3	0	0	6
VALENCIA	1	6	8	35	0	0	50
EXTREMADURA	0	1	0	0	0	0	1
BADAJOS	0	0	0	0	0	0	0
CÁCERES	0	1	0	0	0	0	1
GALICIA	1	10	15	35	0	0	61
A CORUÑA	0	5	2	12	0	0	19
LUGO	0	0	0	0	0	0	0
OURENSE	0	1	2	2	0	0	5
PONTEVEDRA	1	4	11	21	0	0	37
MADRID	3	14	13	28	0	0	58
MURCIA	2	1	8	15	0	0	26
NAVARRA	0	0	4	2	0	0	6
PAÍS VASCO	1	3	3	8	0	0	15
ARABA/ÁLAVA	0	0	0	0	0	0	0
GIPUZKOA	0	1	1	0	0	0	2
BIZKAIA	1	2	2	8	0	0	13
LA RIOJA	1	4	0	0	0	0	5
CEUTA	1	0	0	0	0	0	1
MELILLA	0	2	0	0	0	0	2
TOTAL ESTADO	43	91	116	241	21	0	512

PENSIÓN NO CONTRIBUTIVA DE JUBILACIÓN

DATOS ACUMULADOS DE GESTIÓN CORRESPONDIENTES AL AÑO 2018 HASTA ENERO

CC.AA. Y/O PROVINCIAS	PTES. AÑO ANTERIOR	SOLICITUDES PRESENTADAS					A RESOLV. AÑO	SOLICITUDES RESUELTAS									PTES. FINAL
		NUEVAS	SGIM Y SATP	PAS	INSS	TOTAL		APROBADAS					NO APROBADAS		TOTAL		
								NUEVAS	SGIM Y SATP	PAS	INSS	TOTAL	DNG	CAD-DES			
ANDALUCÍA	1.574	409	4	81	0	494	2.068	174	0	0	0	174	64	59	297	1.771	
ALMERÍA	33	54	1	0	0	55	88	35	0	0	0	35	10	3	48	40	
CÁDIZ	174	65	2	12	0	79	253	0	0	0	0	0	9	11	20	233	
CÓRDOBA	66	33	0	6	0	39	105	27	0	0	0	27	5	0	32	73	
GRANADA	98	51	0	2	0	53	151	18	0	0	0	18	6	8	32	119	
HUELVA	46	19	0	3	0	22	68	20	0	0	0	20	3	9	32	36	
JAÉN	79	16	0	3	0	19	98	28	0	0	0	28	11	1	40	58	
MÁLAGA	429	97	0	1	0	98	527	30	0	0	0	30	7	13	50	477	
SEVILLA	649	74	1	54	0	129	778	16	0	0	0	16	13	14	43	735	
ARAGÓN	89	70	0	0	0	70	159	52	0	0	0	52	16	6	74	85	
HUESCA	16	15	0	0	0	15	31	13	0	0	0	13	2	0	15	16	
TERUEL	5	7	0	0	0	7	12	5	0	0	0	5	0	0	5	7	
ZARAGOZA	68	48	0	0	0	48	116	34	0	0	0	34	14	6	54	62	
ASTURIAS	85	29	0	0	0	29	114	34	0	0	1	35	13	0	48	66	
ILLES BALEARS	56	89	0	0	0	89	145	40	0	0	0	40	11	0	51	94	
CANARIAS	1.892	184	0	2	0	186	2.078	65	1	0	0	66	26	43	135	1.943	
LAS PALMAS	790	92	0	2	0	94	884	27	0	0	0	27	16	33	76	808	
S.C. TENERIFE	1.102	92	0	0	0	92	1.194	38	1	0	0	39	10	10	59	1.135	
CANTABRIA	37	43	0	0	0	43	80	19	0	0	0	19	9	0	28	52	
CASTILLA Y LEÓN	237	155	0	0	0	155	392	132	1	0	0	133	28	6	167	225	
ÁVILA	2	15	0	0	0	15	17	4	0	0	0	4	6	0	10	7	
BURGOS	42	14	0	0	0	14	56	19	0	0	0	19	2	0	21	35	
LEÓN	44	26	0	0	0	26	70	20	0	0	0	20	2	1	23	47	
PALENCIA	6	11	0	0	0	11	17	9	0	0	0	9	0	0	9	8	
SALAMANCA	44	25	0	0	0	25	69	31	1	0	0	32	4	0	36	33	
SEGOVIA	17	12	0	0	0	12	29	6	0	0	0	6	3	0	9	20	
SORIA	6	5	0	0	0	5	11	8	0	0	0	8	0	0	8	3	
VALLADOLID	65	29	0	0	0	29	94	23	0	0	0	23	8	3	34	60	
ZAMORA	11	18	0	0	0	18	29	12	0	0	0	12	3	2	17	12	
CASTILLA-LA MANCHA	166	102	0	0	0	102	268	72	0	0	0	72	21	11	104	164	
ALBACETE	45	21	0	0	0	21	66	6	0	0	0	6	2	0	8	58	
CIUDAD REAL	18	23	0	0	0	23	41	19	0	0	0	19	5	1	25	16	
CUENCA	11	8	0	0	0	8	19	11	0	0	0	11	1	1	13	6	
GUADALAJARA	18	14	0	0	0	14	32	11	0	0	0	11	3	2	16	16	
TOLEDO	74	36	0	0	0	36	110	25	0	0	0	25	10	7	42	68	

(Continúa al dorso)

CC.AA. Y/O PROVINCIAS	PTES. AÑO ANTERIOR	SOLICITUDES PRESENTADAS					A RESOLV. AÑO	SOLICITUDES RESUELTAS									PTES. FINAL
		NUEVAS	SGIM Y SATP	PAS	INSS	TOTAL		APROBADAS					NO APROBADAS		TOTAL		
								NUEVAS	SGIM Y SATP	PAS	INSS	TOTAL	DNG	CAD-DES			
CATALUNYA	3.146	334	0	1	2	337	3.483	235	1	0	1	237	78	41	356	3.127	
BARCELONA	2.225	224	0	0	1	225	2.450	163	1	0	0	164	52	29	245	2.205	
GIRONA	326	47	0	1	0	48	374	31	0	0	0	31	13	5	49	325	
LLEIDA	191	21	0	0	1	22	213	13	0	0	1	14	3	1	18	195	
TARRAGONA	404	42	0	0	0	42	446	28	0	0	0	28	10	6	44	402	
COMUNIDAD VALENCIANA	1.050	237	0	0	0	237	1.287	257	1	0	0	258	71	19	348	939	
ALICANTE	588	85	0	0	0	85	673	96	1	0	0	97	15	1	113	560	
CASTELLÓN	76	7	0	0	0	7	83	20	0	0	0	20	6	0	26	57	
VALENCIA	386	145	0	0	0	145	531	141	0	0	0	141	50	18	209	322	
EXTREMADURA	50	89	0	0	0	89	139	0	0	0	0	0	1	6	7	132	
BADAJOS	24	65	0	0	0	65	89	0	0	0	0	0	0	0	0	89	
CÁCERES	26	24	0	0	0	24	50	0	0	0	0	0	1	6	7	43	
GALICIA	944	209	0	0	0	209	1.153	179	1	0	0	180	61	10	251	902	
A CORUÑA	448	79	0	0	0	79	527	33	1	0	0	34	19	5	58	469	
LUGO	26	25	0	0	0	25	51	8	0	0	0	8	0	0	8	43	
OURENSE	38	22	0	0	0	22	60	27	0	0	0	27	5	5	37	23	
PONTEVEDRA	432	83	0	0	0	83	515	111	0	0	0	111	37	0	148	367	
MADRID	839	186	0	2	0	188	1.027	148	0	2	0	150	58	40	248	779	
MURCIA	343	87	0	0	0	87	430	74	0	0	0	74	26	19	119	311	
NAVARRA	21	19	0	0	0	19	40	13	0	0	0	13	6	3	22	18	
PAÍS VASCO	105	73	0	1	0	74	179	50	0	1	0	51	15	2	68	111	
ARABA/ÁLAVA	2	11	0	0	0	11	13	10	0	0	0	10	0	0	10	3	
GIPUZKOA	12	22	0	0	0	22	34	16	0	0	0	16	2	0	18	16	
BIZKAIA	91	40	0	1	0	41	132	24	0	1	0	25	13	2	40	92	
LA RIOJA	45	18	0	0	0	18	63	13	0	0	0	13	5	0	18	45	
CEUTA	31	9	0	0	0	9	40	4	0	0	0	4	1	2	7	33	
MELILLA	20	10	0	0	0	10	30	5	0	0	0	5	2	1	8	22	
TOTAL ESTADO	10.730	2.352	4	87	2	2.445	13.175	1.566	5	3	2	1.576	512	268	2.356	10.819	

PENSIÓN NO CONTRIBUTIVA DE JUBILACIÓN

CAUSAS DE DENEGACIÓN ACUMULADAS CORRESPONDIENTES AL AÑO 2018 HASTA ENERO

CC.AA. Y/O PROVINCIAS	EDAD	RESIDENCIA LEGAL	RECURSOS ECONÓMICOS		PRESTACIÓN INCOMPATIBLE	SIN DESGLOSAR	TOTAL CAUSAS DE DENEGACIÓN
			PERSONALES	U.E.C.			
			ANDALUCÍA	16			
ALMERÍA	2	0	1	7	0	0	10
CÁDIZ	3	2	1	3	0	0	9
CÓRDOBA	0	0	1	4	0	0	5
GRANADA	1	0	1	4	0	0	6
HUELVA	2	0	0	1	0	0	3
JAÉN	2	2	1	6	0	0	11
MÁLAGA	3	0	0	4	0	0	7
SEVILLA	3	1	3	5	1	0	13
ARAGÓN	2	3	7	4	0	0	16
HUESCA	1	0	0	1	0	0	2
TERUEL	0	0	0	0	0	0	0
ZARAGOZA	1	3	7	3	0	0	14
ASTURIAS	3	1	6	3	0	0	13
ILLES BALEARS	2	6	1	2	0	0	11
CANARIAS	2	9	9	6	0	0	26
LAS PALMAS	1	3	7	5	0	0	16
S.C. TENERIFE	1	6	2	1	0	0	10
CANTABRIA	0	0	2	7	0	0	9
CASTILLA Y LEÓN	0	1	13	14	0	0	28
ÁVILA	0	0	3	3	0	0	6
BURGOS	0	0	2	0	0	0	2
LEÓN	0	0	2	0	0	0	2
PALENCIA	0	0	0	0	0	0	0
SALAMANCA	0	0	0	4	0	0	4
SEGOVIA	0	0	3	0	0	0	3
SORIA	0	0	0	0	0	0	0
VALLADOLID	0	1	3	4	0	0	8
ZAMORA	0	0	0	3	0	0	3
CASTILLA-LA MANCHA	2	5	4	10	0	0	21
ALBACETE	0	0	1	1	0	0	2
CIUDAD REAL	1	0	0	4	0	0	5
CUENCA	0	0	0	1	0	0	1
GUADALAJARA	0	2	0	1	0	0	3
TOLEDO	1	3	3	3	0	0	10

(Continúa al dorso)

CC.AA. Y/O PROVINCIAS	EDAD	RESIDENCIA LEGAL	RECURSOS ECONÓMICOS		PRESTACIÓN INCOMPATIBLE	SIN DESGLOSAR	TOTAL CAUSAS DE DENEGACIÓN
			PERSONALES	U.E.C.			
CATALUNYA	4	13	10	32	19	0	78
BARCELONA	2	9	8	22	11	0	52
GIRONA	1	2	0	6	4	0	13
LLEIDA	0	0	1	0	2	0	3
TARRAGONA	1	2	1	4	2	0	10
COMUNIDAD VALENCIANA	3	13	13	41	1	0	71
ALICANTE	0	7	4	3	1	0	15
CASTELLÓN	2	0	1	3	0	0	6
VALENCIA	1	6	8	35	0	0	50
EXTREMADURA	0	1	0	0	0	0	1
BADAJOS	0	0	0	0	0	0	0
CÁCERES	0	1	0	0	0	0	1
GALICIA	1	10	15	35	0	0	61
A CORUÑA	0	5	2	12	0	0	19
LUGO	0	0	0	0	0	0	0
OURENSE	0	1	2	2	0	0	5
PONTEVEDRA	1	4	11	21	0	0	37
MADRID	3	14	13	28	0	0	58
MURCIA	2	1	8	15	0	0	26
NAVARRA	0	0	4	2	0	0	6
PAÍS VASCO	1	3	3	8	0	0	15
ARABA/ÁLAVA	0	0	0	0	0	0	0
GIPUZKOA	0	1	1	0	0	0	2
BIZKAIA	1	2	2	8	0	0	13
LA RIOJA	1	4	0	0	0	0	5
CEUTA	1	0	0	0	0	0	1
MELILLA	0	2	0	0	0	0	2
TOTAL ESTADO	43	91	116	241	21	0	512

1c Pnc de Invalidez: Datos de la gestión mensual y anual

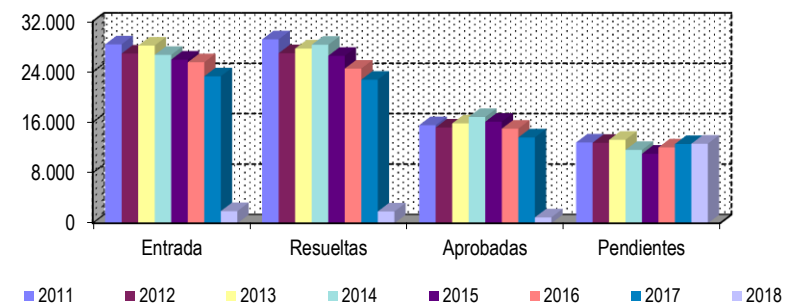
R.D.L. 8/2015, DE 30 DE OCTUBRE; T. REF. LGSS PNCs DE LA SEGURIDAD SOCIAL

		Entrada	Resueltas	% R./E.	Aprobadas	% A./R.	No Aprob.	Pendientes
G E S T I Ó N	2011	28.359	29.155	102,81%	15.525	53,25%	13.630	12.795
	2012	26.897	26.954	100,21%	15.162	56,25%	11.792	12.738
	2013	28.170	27.693	98,31%	15.807	57,08%	11.886	13.215
	2014	26.687	28.291	106,01%	16.829	59,49%	11.462	11.611
	2015	25.932	26.538	102,34%	16.075	60,57%	10.463	11.005
	2016	25.512	24.511	96,08%	14.971	61,08%	9.540	12.006
	2017	23.286	22.749	97,69%	13.582	59,70%	9.167	12.543
M E D I A S	2011	2.363	2.430		1.294		1.136	12.795
	2012	2.241	2.246		1.264		983	12.738
	2013	2.348	2.308		1.317		991	13.215
	2014	2.224	2.358		1.402		955	11.611
	2015	2.161	2.212		1.340		872	11.005
	2016	2.126	2.043		1.248		795	12.006
	2017	1.941	1.896		1.132		764	12.543
2018								
I II III IV V VI VII VIII IX X XI XII		1.916	1.865	97,34%	924	49,54%	941	12.594
	1.916	1.865	97,34%	924	49,54%	941	12.594	

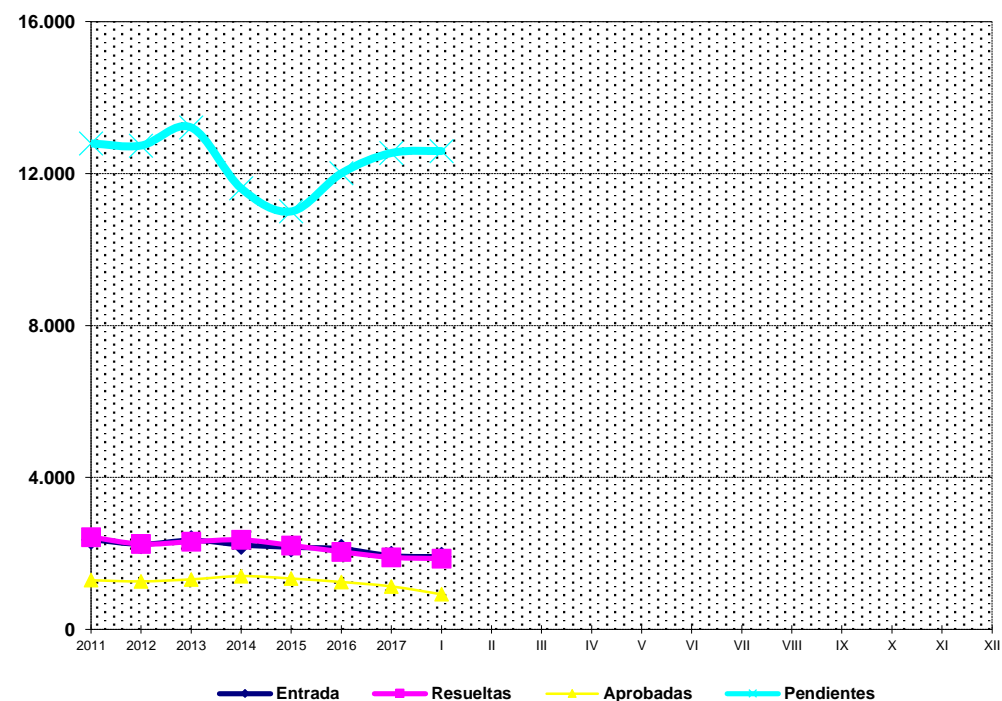
* Pendientes reales

INVALIDEZ

EVOLUCIÓN DE LA GESTIÓN 2011-2018



EVOLUCIÓN MEDIAS MENSUALES



PENSIÓN NO CONTRIBUTIVA DE INVALIDEZ

DATOS DE GESTIÓN CORRESPONDIENTES AL MES DE ENERO DE 2018

CC.AA. Y/O PROVINCIAS	PTES. MES ANTERIOR	SOLICITUDES PRESENTADAS					A RESOLV. MES	SOLICITUDES RESUELTAS									PTES. FIN MES
		NUEVAS	SGIM Y SATP	PAS	INSS	TOTAL		APROBADAS					NO APROBADAS		TOTAL		
								NUEVAS	SGIM Y SATP	PAS	INSS	TOTAL	DNG	CAD-DES			
ANDALUCÍA	2.010	350	0	9	0	359	2.369	109	2	2	0	113	74	48	235	2.134	
ALMERÍA	68	27	0	0	0	27	95	12	0	0	0	12	9	2	23	72	
CÁDIZ	205	53	0	5	0	58	263	0	0	0	0	0	8	11	19	244	
CÓRDOBA	113	23	0	0	0	23	136	8	2	2	0	12	10	0	22	114	
GRANADA	137	45	0	1	0	46	183	18	0	0	0	18	10	2	30	153	
HUELVA	99	38	0	0	0	38	137	12	0	0	0	12	6	11	29	108	
JAÉN	58	16	0	0	0	16	74	12	0	0	0	12	6	2	20	54	
MÁLAGA	294	44	0	0	0	44	338	30	0	0	0	30	18	7	55	283	
SEVILLA	1.036	104	0	3	0	107	1.143	17	0	0	0	17	7	13	37	1.106	
ARAGÓN	33	28	0	0	0	28	61	7	0	0	0	7	3	2	12	49	
HUESCA	7	4	0	0	0	4	11	2	0	0	0	2	0	0	2	9	
TERUEL	3	7	0	0	0	7	10	1	0	0	0	1	0	1	2	8	
ZARAGOZA	23	17	0	0	0	17	40	4	0	0	0	4	3	1	8	32	
ASTURIAS	86	47	0	0	0	47	133	18	0	0	0	18	11	1	30	103	
ILLES BALEARS	24	58	0	0	0	58	82	39	0	0	0	39	18	5	62	20	
CANARIAS	3.496	237	0	1	2	240	3.736	91	0	0	1	92	97	26	215	3.521	
LAS PALMAS	1.396	101	0	0	0	101	1.497	51	0	0	0	51	65	23	139	1.358	
S.C. TENERIFE	2.100	136	0	1	2	139	2.239	40	0	0	1	41	32	3	76	2.163	
CANTABRIA	74	33	0	0	0	33	107	16	0	0	0	16	4	0	20	87	
CASTILLA Y LEÓN	343	88	0	0	0	88	431	55	0	0	0	55	22	1	78	353	
ÁVILA	9	4	0	0	0	4	13	6	0	0	0	6	0	0	6	7	
BURGOS	80	22	0	0	0	22	102	15	0	0	0	15	6	0	21	81	
LEÓN	80	18	0	0	0	18	98	2	0	0	0	2	4	0	6	92	
PALENCIA	6	6	0	0	0	6	12	5	0	0	0	5	0	0	5	7	
SALAMANCA	71	14	0	0	0	14	85	15	0	0	0	15	6	0	21	64	
SEGOVIA	26	5	0	0	0	5	31	4	0	0	0	4	1	1	6	25	
SORIA	3	0	0	0	0	0	3	0	0	0	0	0	0	0	0	3	
VALLADOLID	57	10	0	0	0	10	67	4	0	0	0	4	2	0	6	61	
ZAMORA	11	9	0	0	0	9	20	4	0	0	0	4	3	0	7	13	
CASTILLA-LA MANCHA	223	89	0	0	1	90	313	70	0	0	1	71	18	4	93	220	
ALBACETE	59	25	0	0	0	25	84	14	0	0	0	14	6	1	21	63	
CIUDAD REAL	29	15	0	0	1	16	45	12	0	0	1	13	2	2	17	28	
CUENCA	39	14	0	0	0	14	53	7	0	0	0	7	0	0	7	46	
GUADALAJARA	19	10	0	0	0	10	29	11	0	0	0	11	2	0	13	16	
TOLEDO	77	25	0	0	0	25	102	26	0	0	0	26	8	1	35	67	

(Continúa al dorso)

CC.AA. Y/O PROVINCIAS	PTES. MES ANTERIOR	SOLICITUDES PRESENTADAS					A RESOLV. MES	SOLICITUDES RESUELTAS									PTES. FIN MES
								APROBADAS				NO APROBADAS		TOTAL			
		NUEVAS	SGIM Y SATP	PAS	INSS	TOTAL		NUEVAS	SGIM Y SATP	PAS	INSS	TOTAL	DNG		CAD-DES		
CATALUNYA	2.798	229	0	0	16	245	3.043	142	0	0	29	171	243	50	464	2.579	
BARCELONA	1.982	161	0	0	9	170	2.152	106	0	0	20	126	216	37	379	1.773	
GIRONA	235	24	0	0	3	27	262	9	0	0	3	12	5	6	23	239	
LLEIDA	149	15	0	0	2	17	166	12	0	0	1	13	7	1	21	145	
TARRAGONA	432	29	0	0	2	31	463	15	0	0	5	20	15	6	41	422	
COMUNIDAD VALENCIANA	1.156	172	0	1	0	173	1.329	95	0	0	0	95	42	9	146	1.183	
ALICANTE	472	38	0	1	0	39	511	12	0	0	0	12	8	2	22	489	
CASTELLÓN	148	31	0	0	0	31	179	12	0	0	0	12	8	0	20	159	
VALENCIA	536	103	0	0	0	103	639	71	0	0	0	71	26	7	104	535	
EXTREMADURA	92	83	0	0	0	83	175	0	0	0	0	0	0	9	9	166	
BADAJOS	68	75	0	0	0	75	143	0	0	0	0	0	0	0	0	143	
CÁCERES	24	8	0	0	0	8	32	0	0	0	0	0	0	9	9	23	
GALICIA	1.061	151	0	0	0	151	1.212	74	0	0	0	74	86	6	166	1.046	
A CORUÑA	391	56	0	0	0	56	447	18	0	0	0	18	15	2	35	412	
LUGO	25	9	0	0	0	9	34	3	0	0	0	3	3	0	6	28	
OURENSE	102	26	0	0	0	26	128	15	0	0	0	15	23	0	38	90	
PONTEVEDRA	543	60	0	0	0	60	603	38	0	0	0	38	45	4	87	516	
MADRID	462	124	0	0	0	124	586	80	0	0	0	80	22	31	133	453	
MURCIA	509	91	0	0	2	93	602	46	0	0	1	47	68	6	121	481	
NAVARRA	5	12	0	0	0	12	17	3	0	0	0	3	0	1	4	13	
PAÍS VASCO	99	46	0	0	0	46	145	24	0	3	0	27	21	4	52	93	
ARABA/ÁLAVA	0	10	0	0	0	10	10	5	0	0	0	5	3	0	8	2	
GIPUZKOA	12	15	0	0	0	15	27	10	0	0	0	10	3	0	13	14	
BIZKAIA	87	21	0	0	0	21	108	9	0	3	0	12	15	4	31	77	
LA RIOJA	11	13	0	0	0	13	24	6	0	0	0	6	1	0	7	17	
CEUTA	31	4	0	0	0	4	35	3	0	0	0	3	1	0	4	31	
MELILLA	30	29	0	0	0	29	59	7	0	0	0	7	7	0	14	45	

TOTAL ESTADO	12.543	1.884	0	11	21	1.916	14.459	885	2	5	32	924	738	203	1.865	12.594
---------------------	---------------	--------------	----------	-----------	-----------	--------------	---------------	------------	----------	----------	-----------	------------	------------	------------	--------------	---------------

PENSIÓN NO CONTRIBUTIVA DE INVALIDEZ

CAUSAS DE DENEGACIÓN CORRESPONDIENTES AL MES DE ENERO DE 2018

CC.AA. Y/O PROVINCIAS	EDAD	RESIDENCIA LEGAL	RECURSOS ECONÓMICOS		GRADO DISCAPACIDAD ENF. CRÓNICA	PRESTACIÓN INCOMPATIBLE	SOLICITAR SIN PASAR DOS AÑOS	SIN DESGLOSAR	TOTAL CAUSAS DE DENEGACIÓN
			PERSONALES	U.E.C.					
			ANDALUCÍA	3					
ALMERÍA	0	0	2	1	6	0	0	0	9
CÁDIZ	0	1	0	0	7	0	0	0	8
CÓRDOBA	0	0	1	0	8	1	0	0	10
GRANADA	1	4	0	1	3	1	0	0	10
HUELVA	0	0	1	1	3	1	0	0	6
JAÉN	0	0	0	1	5	0	0	0	6
MÁLAGA	1	2	0	2	12	1	0	0	18
SEVILLA	1	0	2	2	2	0	0	0	7
ARAGÓN	0	0	1	1	1	0	0	0	3
HUESCA	0	0	0	0	0	0	0	0	0
TERUEL	0	0	0	0	0	0	0	0	0
ZARAGOZA	0	0	1	1	1	0	0	0	3
ASTURIAS	0	0	4	2	5	0	0	0	11
ILLES BALEARS	1	4	4	0	9	0	0	0	18
CANARIAS	3	2	21	6	51	14	0	0	97
LAS PALMAS	0	2	16	5	31	11	0	0	65
S.C. TENERIFE	3	0	5	1	20	3	0	0	32
CANTABRIA	0	0	1	2	1	0	0	0	4
CASTILLA Y LEÓN	3	1	3	4	11	0	0	0	22
ÁVILA	0	0	0	0	0	0	0	0	0
BURGOS	0	1	0	1	4	0	0	0	6
LEÓN	2	0	1	1	0	0	0	0	4
PALENCIA	0	0	0	0	0	0	0	0	0
SALAMANCA	1	0	1	1	3	0	0	0	6
SEGOVIA	0	0	1	0	0	0	0	0	1
SORIA	0	0	0	0	0	0	0	0	0
VALLADOLID	0	0	0	1	1	0	0	0	2
ZAMORA	0	0	0	0	3	0	0	0	3
CASTILLA-LA MANCHA	1	2	2	5	6	2	0	0	18
ALBACETE	1	0	1	1	3	0	0	0	6
CIUDAD REAL	0	1	0	1	0	0	0	0	2
CUENCA	0	0	0	0	0	0	0	0	0
GUADALAJARA	0	0	0	1	1	0	0	0	2
TOLEDO	0	1	1	2	2	2	0	0	8

(Continúa al dorso)

CC.AA. Y/O PROVINCIAS	EDAD	RESIDENCIA LEGAL	RECURSOS ECONÓMICOS		GRADO DISCAPACIDAD ENF. CRÓNICA	PRESTACIÓN INCOMPATIBLE	SOLICITAR SIN PASAR DOS AÑOS	SIN DESGLOSAR	TOTAL CAUSAS DE DENEGACIÓN
			PERSONALES	U.E.C.					
			CATALUNYA	0					
BARCELONA	0	2	19	22	158	15	0	0	216
GIRONA	0	1	0	0	3	1	0	0	5
LLEIDA	0	2	0	0	4	1	0	0	7
TARRAGONA	0	0	1	5	5	4	0	0	15
COMUNIDAD VALENCIANA	1	2	9	12	11	7	0	0	42
ALICANTE	0	0	0	0	2	6	0	0	8
CASTELLÓN	0	0	3	1	4	0	0	0	8
VALENCIA	1	2	6	11	5	1	0	0	26
EXTREMADURA	0	0	0	0	0	0	0	0	0
BADAJOS	0	0	0	0	0	0	0	0	0
CÁCERES	0	0	0	0	0	0	0	0	0
GALICIA	0	4	11	10	61	0	0	0	86
A CORUÑA	0	0	3	0	12	0	0	0	15
LUGO	0	0	0	1	2	0	0	0	3
OURENSE	0	3	3	0	17	0	0	0	23
PONTEVEDRA	0	1	5	9	30	0	0	0	45
MADRID	1	2	10	8	1	0	0	0	22
MURCIA	1	6	3	4	54	0	0	0	68
NAVARRA	0	0	0	0	0	0	0	0	0
PAÍS VASCO	0	1	1	11	4	4	0	0	21
ARABA/ÁLAVA	0	0	0	3	0	0	0	0	3
GIPUZKOA	0	1	0	1	1	0	0	0	3
BIZKAIA	0	0	1	7	3	4	0	0	15
LA RIOJA	0	1	0	0	0	0	0	0	1
CEUTA	0	0	0	0	0	1	0	0	1
MELILLA	0	0	0	1	6	0	0	0	7
TOTAL ESTADO	14	37	96	101	437	53	0	0	738

PENSIÓN NO CONTRIBUTIVA DE INVALIDEZ

DATOS ACUMULADOS DE GESTIÓN CORRESPONDIENTES AL AÑO 2018 HASTA ENERO

CC.AA. Y/O PROVINCIAS	PTES. AÑO ANTERIOR	SOLICITUDES PRESENTADAS					A RESOLV. AÑO	SOLICITUDES RESUELTAS									PTES. FINAL
		NUEVAS	SGIM Y SATP	PAS	INSS	TOTAL		APROBADAS					NO APROBADAS		TOTAL		
								NUEVAS	SGIM Y SATP	PAS	INSS	TOTAL	DNG	CAD-DES			
ANDALUCÍA	2.010	350	0	9	0	359	2.369	109	2	2	0	113	74	48	235	2.134	
ALMERÍA	68	27	0	0	0	27	95	12	0	0	0	12	9	2	23	72	
CÁDIZ	205	53	0	5	0	58	263	0	0	0	0	0	8	11	19	244	
CÓRDOBA	113	23	0	0	0	23	136	8	2	2	0	12	10	0	22	114	
GRANADA	137	45	0	1	0	46	183	18	0	0	0	18	10	2	30	153	
HUELVA	99	38	0	0	0	38	137	12	0	0	0	12	6	11	29	108	
JAÉN	58	16	0	0	0	16	74	12	0	0	0	12	6	2	20	54	
MÁLAGA	294	44	0	0	0	44	338	30	0	0	0	30	18	7	55	283	
SEVILLA	1.036	104	0	3	0	107	1.143	17	0	0	0	17	7	13	37	1.106	
ARAGÓN	33	28	0	0	0	28	61	7	0	0	0	7	3	2	12	49	
HUESCA	7	4	0	0	0	4	11	2	0	0	0	2	0	0	2	9	
TERUEL	3	7	0	0	0	7	10	1	0	0	0	1	0	1	2	8	
ZARAGOZA	23	17	0	0	0	17	40	4	0	0	0	4	3	1	8	32	
ASTURIAS	86	47	0	0	0	47	133	18	0	0	0	18	11	1	30	103	
ILLES BALEARS	24	58	0	0	0	58	82	39	0	0	0	39	18	5	62	20	
CANARIAS	3.496	237	0	1	2	240	3.736	91	0	0	1	92	97	26	215	3.521	
LAS PALMAS	1.396	101	0	0	0	101	1.497	51	0	0	0	51	65	23	139	1.358	
S.C. TENERIFE	2.100	136	0	1	2	139	2.239	40	0	0	1	41	32	3	76	2.163	
CANTABRIA	74	33	0	0	0	33	107	16	0	0	0	16	4	0	20	87	
CASTILLA Y LEÓN	343	88	0	0	0	88	431	55	0	0	0	55	22	1	78	353	
ÁVILA	9	4	0	0	0	4	13	6	0	0	0	6	0	0	6	7	
BURGOS	80	22	0	0	0	22	102	15	0	0	0	15	6	0	21	81	
LEÓN	80	18	0	0	0	18	98	2	0	0	0	2	4	0	6	92	
PALENCIA	6	6	0	0	0	6	12	5	0	0	0	5	0	0	5	7	
SALAMANCA	71	14	0	0	0	14	85	15	0	0	0	15	6	0	21	64	
SEGOVIA	26	5	0	0	0	5	31	4	0	0	0	4	1	1	6	25	
SORIA	3	0	0	0	0	0	3	0	0	0	0	0	0	0	0	3	
VALLADOLID	57	10	0	0	0	10	67	4	0	0	0	4	2	0	6	61	
ZAMORA	11	9	0	0	0	9	20	4	0	0	0	4	3	0	7	13	
CASTILLA-LA MANCHA	223	89	0	0	1	90	313	70	0	0	1	71	18	4	93	220	
ALBACETE	59	25	0	0	0	25	84	14	0	0	0	14	6	1	21	63	
CIUDAD REAL	29	15	0	0	1	16	45	12	0	0	1	13	2	2	17	28	
CUENCA	39	14	0	0	0	14	53	7	0	0	0	7	0	0	7	46	
GUADALAJARA	19	10	0	0	0	10	29	11	0	0	0	11	2	0	13	16	
TOLEDO	77	25	0	0	0	25	102	26	0	0	0	26	8	1	35	67	

(Continúa al dorso)

CC.AA. Y/O PROVINCIAS	PTES. AÑO ANTERIOR	SOLICITUDES PRESENTADAS					A RESOLV. AÑO	SOLICITUDES RESUELTAS									PTES. FINAL
		NUEVAS	SGIM Y SATP	PAS	INSS	TOTAL		APROBADAS					NO APROBADAS		TOTAL		
								NUEVAS	SGIM Y SATP	PAS	INSS	TOTAL	DNG	CAD-DES			
CATALUNYA	2.798	229	0	0	16	245	3.043	142	0	0	29	171	243	50	464	2.579	
BARCELONA	1.982	161	0	0	9	170	2.152	106	0	0	20	126	216	37	379	1.773	
GIRONA	235	24	0	0	3	27	262	9	0	0	3	12	5	6	23	239	
LLEIDA	149	15	0	0	2	17	166	12	0	0	1	13	7	1	21	145	
TARRAGONA	432	29	0	0	2	31	463	15	0	0	5	20	15	6	41	422	
COMUNIDAD VALENCIANA	1.156	172	0	1	0	173	1.329	95	0	0	0	95	42	9	146	1.183	
ALICANTE	472	38	0	1	0	39	511	12	0	0	0	12	8	2	22	489	
CASTELLÓN	148	31	0	0	0	31	179	12	0	0	0	12	8	0	20	159	
VALENCIA	536	103	0	0	0	103	639	71	0	0	0	71	26	7	104	535	
EXTREMADURA	92	83	0	0	0	83	175	0	0	0	0	0	0	9	9	166	
BADAJOS	68	75	0	0	0	75	143	0	0	0	0	0	0	0	0	143	
CÁCERES	24	8	0	0	0	8	32	0	0	0	0	0	0	9	9	23	
GALICIA	1.061	151	0	0	0	151	1.212	74	0	0	0	74	86	6	166	1.046	
A CORUÑA	391	56	0	0	0	56	447	18	0	0	0	18	15	2	35	412	
LUGO	25	9	0	0	0	9	34	3	0	0	0	3	3	0	6	28	
OURENSE	102	26	0	0	0	26	128	15	0	0	0	15	23	0	38	90	
PONTEVEDRA	543	60	0	0	0	60	603	38	0	0	0	38	45	4	87	516	
MADRID	462	124	0	0	0	124	586	80	0	0	0	80	22	31	133	453	
MURCIA	509	91	0	0	2	93	602	46	0	0	1	47	68	6	121	481	
NAVARRA	5	12	0	0	0	12	17	3	0	0	0	3	0	1	4	13	
PAÍS VASCO	99	46	0	0	0	46	145	24	0	3	0	27	21	4	52	93	
ARABA/ÁLAVA	0	10	0	0	0	10	10	5	0	0	0	5	3	0	8	2	
GIPUZKOA	12	15	0	0	0	15	27	10	0	0	0	10	3	0	13	14	
BIZKAIA	87	21	0	0	0	21	108	9	0	3	0	12	15	4	31	77	
LA RIOJA	11	13	0	0	0	13	24	6	0	0	0	6	1	0	7	17	
CEUTA	31	4	0	0	0	4	35	3	0	0	0	3	1	0	4	31	
MELILLA	30	29	0	0	0	29	59	7	0	0	0	7	7	0	14	45	

TOTAL ESTADO	12.543	1.884	0	11	21	1.916	14.459	885	2	5	32	924	738	203	1.865	12.594
---------------------	---------------	--------------	----------	-----------	-----------	--------------	---------------	------------	----------	----------	-----------	------------	------------	------------	--------------	---------------

PENSIÓN NO CONTRIBUTIVA DE INVALIDEZ

CAUSAS DE DENEGACIÓN ACUMULADAS CORRESPONDIENTES AL AÑO 2018 HASTA ENERO

CC.AA. Y/O PROVINCIAS	EDAD	RESIDENCIA LEGAL	RECURSOS ECONÓMICOS		GRADO DISCAPACIDAD ENF. CRÓNICA	PRESTACIÓN INCOMPATIBLE	SOLICITAR SIN PASAR DOS AÑOS	SIN DESGLOSAR	TOTAL CAUSAS DE DENEGACIÓN
			PERSONALES	U.E.C.					
			ANDALUCÍA	3					
ALMERÍA	0	0	2	1	6	0	0	0	9
CÁDIZ	0	1	0	0	7	0	0	0	8
CÓRDOBA	0	0	1	0	8	1	0	0	10
GRANADA	1	4	0	1	3	1	0	0	10
HUELVA	0	0	1	1	3	1	0	0	6
JAÉN	0	0	0	1	5	0	0	0	6
MÁLAGA	1	2	0	2	12	1	0	0	18
SEVILLA	1	0	2	2	2	0	0	0	7
ARAGÓN	0	0	1	1	1	0	0	0	3
HUESCA	0	0	0	0	0	0	0	0	0
TERUEL	0	0	0	0	0	0	0	0	0
ZARAGOZA	0	0	1	1	1	0	0	0	3
ASTURIAS	0	0	4	2	5	0	0	0	11
ILLES BALEARS	1	4	4	0	9	0	0	0	18
CANARIAS	3	2	21	6	51	14	0	0	97
LAS PALMAS	0	2	16	5	31	11	0	0	65
S.C. TENERIFE	3	0	5	1	20	3	0	0	32
CANTABRIA	0	0	1	2	1	0	0	0	4
CASTILLA Y LEÓN	3	1	3	4	11	0	0	0	22
ÁVILA	0	0	0	0	0	0	0	0	0
BURGOS	0	1	0	1	4	0	0	0	6
LEÓN	2	0	1	1	0	0	0	0	4
PALENCIA	0	0	0	0	0	0	0	0	0
SALAMANCA	1	0	1	1	3	0	0	0	6
SEGOVIA	0	0	1	0	0	0	0	0	1
SORIA	0	0	0	0	0	0	0	0	0
VALLADOLID	0	0	0	1	1	0	0	0	2
ZAMORA	0	0	0	0	3	0	0	0	3
CASTILLA-LA MANCHA	1	2	2	5	6	2	0	0	18
ALBACETE	1	0	1	1	3	0	0	0	6
CIUDAD REAL	0	1	0	1	0	0	0	0	2
CUENCA	0	0	0	0	0	0	0	0	0
GUADALAJARA	0	0	0	1	1	0	0	0	2
TOLEDO	0	1	1	2	2	2	0	0	8

(Continúa al dorso)

CC.AA. Y/O PROVINCIAS	EDAD	RESIDENCIA LEGAL	RECURSOS ECONÓMICOS		GRADO DISCAPACIDAD ENF. CRÓNICA	PRESTACIÓN INCOMPATIBLE	SOLICITAR SIN PASAR DOS AÑOS	SIN DESGLOSAR	TOTAL CAUSAS DE DENEGACIÓN
			PERSONALES	U.E.C.					
			CATALUNYA	0					
BARCELONA	0	2	19	22	158	15	0	0	216
GIRONA	0	1	0	0	3	1	0	0	5
LLEIDA	0	2	0	0	4	1	0	0	7
TARRAGONA	0	0	1	5	5	4	0	0	15
COMUNIDAD VALENCIANA	1	2	9	12	11	7	0	0	42
ALICANTE	0	0	0	0	2	6	0	0	8
CASTELLÓN	0	0	3	1	4	0	0	0	8
VALENCIA	1	2	6	11	5	1	0	0	26
EXTREMADURA	0	0	0	0	0	0	0	0	0
BADAJOS	0	0	0	0	0	0	0	0	0
CÁCERES	0	0	0	0	0	0	0	0	0
GALICIA	0	4	11	10	61	0	0	0	86
A CORUÑA	0	0	3	0	12	0	0	0	15
LUGO	0	0	0	1	2	0	0	0	3
OURENSE	0	3	3	0	17	0	0	0	23
PONTEVEDRA	0	1	5	9	30	0	0	0	45
MADRID	1	2	10	8	1	0	0	0	22
MURCIA	1	6	3	4	54	0	0	0	68
NAVARRA	0	0	0	0	0	0	0	0	0
PAÍS VASCO	0	1	1	11	4	4	0	0	21
ARABA/ÁLAVA	0	0	0	3	0	0	0	0	3
GIPUZKOA	0	1	0	1	1	0	0	0	3
BIZKAIA	0	0	1	7	3	4	0	0	15
LA RIOJA	0	1	0	0	0	0	0	0	1
CEUTA	0	0	0	0	0	1	0	0	1
MELILLA	0	0	0	1	6	0	0	0	7
TOTAL ESTADO	14	37	96	101	437	53	0	0	738

1d Pncs de la Seguridad Social: Datos de la gestión mensual y anual

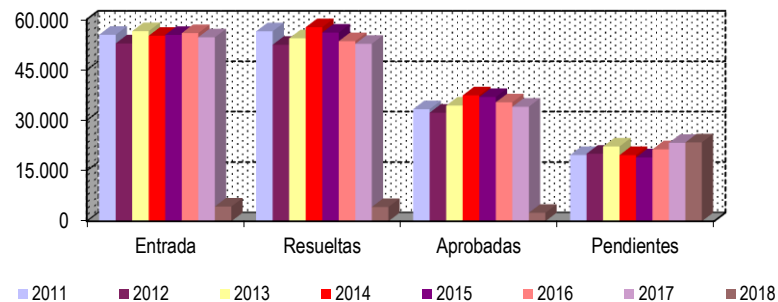
R.D.L. 8/2015, DE 30 DE OCTUBRE; T. REF. LGSS PNCs DE LA SEGURIDAD SOCIAL

TOTAL: JUBILACIÓN MÁS INVALIDEZ

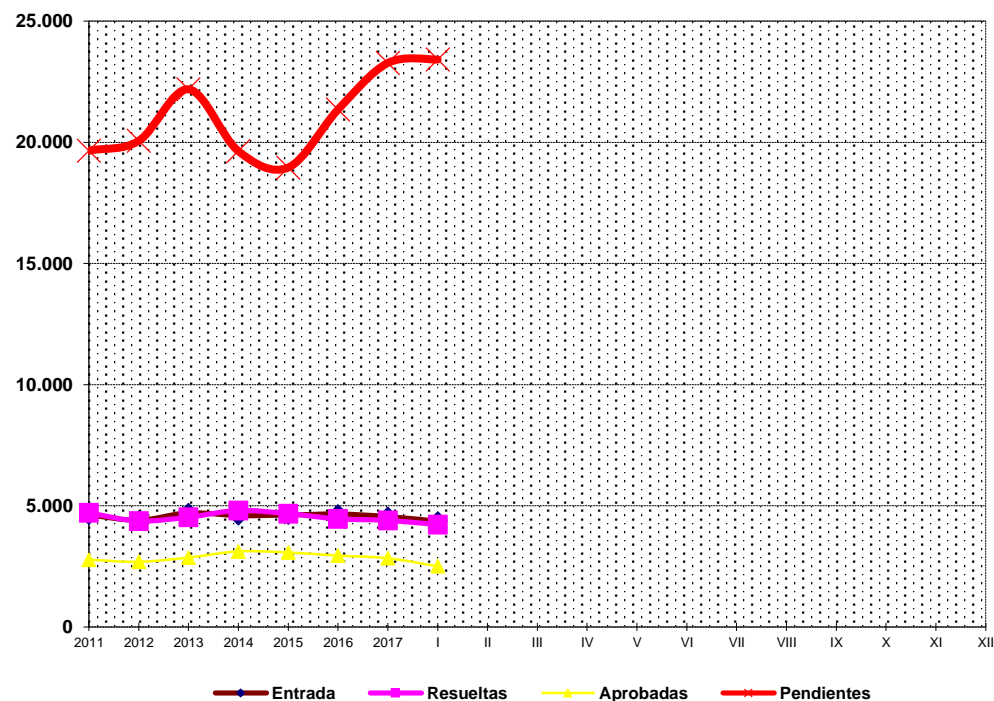
		Entrada	Resueltas	% R./E.	Aprobadas	No Aprob.	Pendientes
G E S T I Ó N	2011	55.421	56.457	101,87%	33.276	23.181	19.654
	2012	52.856	52.452	99,24%	32.240	20.212	20.058
	2013	56.501	54.372	96,23%	34.359	20.013	22.187
	2014	55.123	57.677	104,63%	37.405	20.272	19.633
	2015	55.405	56.082	101,22%	36.888	19.194	18.956
	2016	55.916	53.523	95,72%	35.304	18.219	21.349
	2017	54.670	52.746	96,48%	34.005	18.741	23.273
M E D I A S	2011	4.618	4.705		2.773	1.932	19.654
	2012	4.405	4.371		2.687	1.684	20.058
	2013	4.708	4.531		2.863	1.668	22.187
	2014	4.594	4.806		3.117	1.689	19.633
	2015	4.617	4.674		3.074	1.600	18.956
	2016	4.660	4.460		2.942	1.518	21.349
	2017	4.556	4.396		2.834	1.562	23.273
2018							
I II III IV V VI VII VIII IX X XI XII		4.361	4.221	96,79%	2.500	1.721	23.413
		4.361	4.221	96,79%	2.500	1.721	23.413

* Pendientes reales

EVOLUCIÓN DE LA GESTIÓN 2011-2018



EVOLUCIÓN MEDIAS MENSUALES



PENSIONES NO CONTRIBUTIVAS DE JUBILACIÓN E INVALIDEZ

DATOS CONJUNTOS DE GESTIÓN CORRESPONDIENTES AL MES DE ENERO DE 2018

CC.AA. Y/O PROVINCIAS	PTES. MES ANTERIOR	SOLICITUDES PRESENTADAS					A RESOLV. MES	SOLICITUDES RESUELTAS									PTES. FIN MES
		NUEVAS	SGIM Y SATP	PAS	INSS	TOTAL		APROBADAS					NO APROBADAS		TOTAL		
								NUEVAS	SGIM Y SATP	PAS	INSS	TOTAL	DNG	CAD-DES			
ANDALUCÍA	3.584	759	4	90	0	853	4.437	283	2	2	0	287	138	107	532	3.905	
ALMERÍA	101	81	1	0	0	82	183	47	0	0	0	47	19	5	71	112	
CÁDIZ	379	118	2	17	0	137	516	0	0	0	0	0	17	22	39	477	
CÓRDOBA	179	56	0	6	0	62	241	35	2	2	0	39	15	0	54	187	
GRANADA	235	96	0	3	0	99	334	36	0	0	0	36	16	10	62	272	
HUELVA	145	57	0	3	0	60	205	32	0	0	0	32	9	20	61	144	
JAÉN	137	32	0	3	0	35	172	40	0	0	0	40	17	3	60	112	
MÁLAGA	723	141	0	1	0	142	865	60	0	0	0	60	25	20	105	760	
SEVILLA	1.685	178	1	57	0	236	1.921	33	0	0	0	33	20	27	80	1.841	
ARAGÓN	122	98	0	0	0	98	220	59	0	0	0	59	19	8	86	134	
HUESCA	23	19	0	0	0	19	42	15	0	0	0	15	2	0	17	25	
TERUEL	8	14	0	0	0	14	22	6	0	0	0	6	0	1	7	15	
ZARAGOZA	91	65	0	0	0	65	156	38	0	0	0	38	17	7	62	94	
ASTURIAS	171	76	0	0	0	76	247	52	0	0	1	53	24	1	78	169	
ILLES BALEARS	80	147	0	0	0	147	227	79	0	0	0	79	29	5	113	114	
CANARIAS	5.388	421	0	3	2	426	5.814	156	1	0	1	158	123	69	350	5.464	
LAS PALMAS	2.186	193	0	2	0	195	2.381	78	0	0	0	78	81	56	215	2.166	
S.C. TENERIFE	3.202	228	0	1	2	231	3.433	78	1	0	1	80	42	13	135	3.298	
CANTABRIA	111	76	0	0	0	76	187	35	0	0	0	35	13	0	48	139	
CASTILLA Y LEÓN	580	243	0	0	0	243	823	187	1	0	0	188	50	7	245	578	
ÁVILA	11	19	0	0	0	19	30	10	0	0	0	10	6	0	16	14	
BURGOS	122	36	0	0	0	36	158	34	0	0	0	34	8	0	42	116	
LEÓN	124	44	0	0	0	44	168	22	0	0	0	22	6	1	29	139	
PALENCIA	12	17	0	0	0	17	29	14	0	0	0	14	0	0	14	15	
SALAMANCA	115	39	0	0	0	39	154	46	1	0	0	47	10	0	57	97	
SEGOVIA	43	17	0	0	0	17	60	10	0	0	0	10	4	1	15	45	
SORIA	9	5	0	0	0	5	14	8	0	0	0	8	0	0	8	6	
VALLADOLID	122	39	0	0	0	39	161	27	0	0	0	27	10	3	40	121	
ZAMORA	22	27	0	0	0	27	49	16	0	0	0	16	6	2	24	25	
CASTILLA-LA MANCHA	389	191	0	0	1	192	581	142	0	0	1	143	39	15	197	384	
ALBACETE	104	46	0	0	0	46	150	20	0	0	0	20	8	1	29	121	
CIUDAD REAL	47	38	0	0	1	39	86	31	0	0	1	32	7	3	42	44	
CUENCA	50	22	0	0	0	22	72	18	0	0	0	18	1	1	20	52	
GUADALAJARA	37	24	0	0	0	24	61	22	0	0	0	22	5	2	29	32	
TOLEDO	151	61	0	0	0	61	212	51	0	0	0	51	18	8	77	135	

(Continúa al dorso)

CC.AA. Y/O PROVINCIAS	PTES. MES ANTERIOR	SOLICITUDES PRESENTADAS					A RESOLV. MES	SOLICITUDES RESUELTAS									PTES. FIN MES
		APROBADAS						NO APROBADAS		TOTAL	DNG	CAD-DES	TOTAL				
		NUEVAS	SGIM Y SATP	PAS	INSS	TOTAL		NUEVAS	SGIM Y SATP					PAS	INSS	TOTAL	
CATALUNYA	5.944	563	0	1	18	582	6.526	377	1	0	30	408	321	91	820	5.706	
BARCELONA	4.207	385	0	0	10	395	4.602	269	1	0	20	290	268	66	624	3.978	
GIRONA	561	71	0	1	3	75	636	40	0	0	3	43	18	11	72	564	
LLEIDA	340	36	0	0	3	39	379	25	0	0	2	27	10	2	39	340	
TARRAGONA	836	71	0	0	2	73	909	43	0	0	5	48	25	12	85	824	
COMUNIDAD VALENCIANA	2.206	409	0	1	0	410	2.616	352	1	0	0	353	113	28	494	2.122	
ALICANTE	1.060	123	0	1	0	124	1.184	108	1	0	0	109	23	3	135	1.049	
CASTELLÓN	224	38	0	0	0	38	262	32	0	0	0	32	14	0	46	216	
VALENCIA	922	248	0	0	0	248	1.170	212	0	0	0	212	76	25	313	857	
EXTREMADURA	142	172	0	0	0	172	314	0	0	0	0	0	1	15	16	298	
BADAJOS	92	140	0	0	0	140	232	0	0	0	0	0	0	0	0	232	
CÁCERES	50	32	0	0	0	32	82	0	0	0	0	0	1	15	16	66	
GALICIA	2.005	360	0	0	0	360	2.365	253	1	0	0	254	147	16	417	1.948	
A CORUÑA	839	135	0	0	0	135	974	51	1	0	0	52	34	7	93	881	
LUGO	51	34	0	0	0	34	85	11	0	0	0	11	3	0	14	71	
OURENSE	140	48	0	0	0	48	188	42	0	0	0	42	28	5	75	113	
PONTEVEDRA	975	143	0	0	0	143	1.118	149	0	0	0	149	82	4	235	883	
MADRID	1.301	310	0	2	0	312	1.613	228	0	2	0	230	80	71	381	1.232	
MURCIA	852	178	0	0	2	180	1.032	120	0	0	1	121	94	25	240	792	
NAVARRA	26	31	0	0	0	31	57	16	0	0	0	16	6	4	26	31	
PAÍS VASCO	204	119	0	1	0	120	324	74	0	4	0	78	36	6	120	204	
ARABA/ÁLAVA	2	21	0	0	0	21	23	15	0	0	0	15	3	0	18	5	
GIPUZKOA	24	37	0	0	0	37	61	26	0	0	0	26	5	0	31	30	
BIZKAIA	178	61	0	1	0	62	240	33	0	4	0	37	28	6	71	169	
LA RIOJA	56	31	0	0	0	31	87	19	0	0	0	19	6	0	25	62	
CEUTA	62	13	0	0	0	13	75	7	0	0	0	7	2	2	11	64	
MELILLA	50	39	0	0	0	39	89	12	0	0	0	12	9	1	22	67	

TOTAL ESTADO	23.273	4.236	4	98	23	4.361	27.634	2.451	7	8	34	2.500	1.250	471	4.221	23.413
---------------------	---------------	--------------	----------	-----------	-----------	--------------	---------------	--------------	----------	----------	-----------	--------------	--------------	------------	--------------	---------------

PENSIONES NO CONTRIBUTIVAS DE JUBILACIÓN E INVALIDEZ

CAUSAS DE DENEGACIÓN CONJUNTAS CORRESPONDIENTES AL MES DE ENERO DE 2018

CC.AA. Y/O PROVINCIAS	EDAD	RESIDENCIA LEGAL	RECURSOS ECONÓMICOS		GRADO DISCAPACIDAD ENF. CRÓNICA	PRESTACIÓN INCOMPATIBLE	SOLICITAR SIN PASAR DOS AÑOS	SIN DESGLASAR	TOTAL CAUSAS DE DENEGACIÓN
			PERSONALES	U.E.C.					
			ANDALUCÍA	19					
ALMERÍA	2	0	3	8	6	0	0	0	19
CÁDIZ	3	3	1	3	7	0	0	0	17
CÓRDOBA	0	0	2	4	8	1	0	0	15
GRANADA	2	4	1	5	3	1	0	0	16
HUELVA	2	0	1	2	3	1	0	0	9
JAÉN	2	2	1	7	5	0	0	0	17
MÁLAGA	4	2	0	6	12	1	0	0	25
SEVILLA	4	1	5	7	2	1	0	0	20
ARAGÓN	2	3	8	5	1	0	0	0	19
HUESCA	1	0	0	1	0	0	0	0	2
TERUEL	0	0	0	0	0	0	0	0	0
ZARAGOZA	1	3	8	4	1	0	0	0	17
ASTURIAS	3	1	10	5	5	0	0	0	24
ILLES BALEARS	3	10	5	2	9	0	0	0	29
CANARIAS	5	11	30	12	51	14	0	0	123
LAS PALMAS	1	5	23	10	31	11	0	0	81
S.C. TENERIFE	4	6	7	2	20	3	0	0	42
CANTABRIA	0	0	3	9	1	0	0	0	13
CASTILLA Y LEÓN	3	2	16	18	11	0	0	0	50
ÁVILA	0	0	3	3	0	0	0	0	6
BURGOS	0	1	2	1	4	0	0	0	8
LEÓN	2	0	3	1	0	0	0	0	6
PALENCIA	0	0	0	0	0	0	0	0	0
SALAMANCA	1	0	1	5	3	0	0	0	10
SEGOVIA	0	0	4	0	0	0	0	0	4
SORIA	0	0	0	0	0	0	0	0	0
VALLADOLID	0	1	3	5	1	0	0	0	10
ZAMORA	0	0	0	3	3	0	0	0	6
CASTILLA-LA MANCHA	3	7	6	15	6	2	0	0	39
ALBACETE	1	0	2	2	3	0	0	0	8
CIUDAD REAL	1	1	0	5	0	0	0	0	7
CUENCA	0	0	0	1	0	0	0	0	1
GUADALAJARA	0	2	0	2	1	0	0	0	5
TOLEDO	1	4	4	5	2	2	0	0	18

(Continúa al dorso)

CC.AA. Y/O PROVINCIAS	EDAD	RESIDENCIA LEGAL	RECURSOS ECONÓMICOS		GRADO DISCAPACIDAD ENF. CRÓNICA	PRESTACIÓN INCOMPATIBLE	SOLICITAR SIN PASAR DOS AÑOS	SIN DESGLOSAR	TOTAL CAUSAS DE DENEGACIÓN
			PERSONALES	U.E.C.					
			CATALUNYA	4					
BARCELONA	2	11	27	44	158	26	0	0	268
GIRONA	1	3	0	6	3	5	0	0	18
LLEIDA	0	2	1	0	4	3	0	0	10
TARRAGONA	1	2	2	9	5	6	0	0	25
COMUNIDAD VALENCIANA	4	15	22	53	11	8	0	0	113
ALICANTE	0	7	4	3	2	7	0	0	23
CASTELLÓN	2	0	4	4	4	0	0	0	14
VALENCIA	2	8	14	46	5	1	0	0	76
EXTREMADURA	0	1	0	0	0	0	0	0	1
BADAJOS	0	0	0	0	0	0	0	0	0
CÁCERES	0	1	0	0	0	0	0	0	1
GALICIA	1	14	26	45	61	0	0	0	147
A CORUÑA	0	5	5	12	12	0	0	0	34
LUGO	0	0	0	1	2	0	0	0	3
OURENSE	0	4	5	2	17	0	0	0	28
PONTEVEDRA	1	5	16	30	30	0	0	0	82
MADRID	4	16	23	36	1	0	0	0	80
MURCIA	3	7	11	19	54	0	0	0	94
NAVARRA	0	0	4	2	0	0	0	0	6
PAÍS VASCO	1	4	4	19	4	4	0	0	36
ARABA/ÁLAVA	0	0	0	3	0	0	0	0	3
GIPUZKOA	0	2	1	1	1	0	0	0	5
BIZKAIA	1	2	3	15	3	4	0	0	28
LA RIOJA	1	5	0	0	0	0	0	0	6
CEUTA	1	0	0	0	0	1	0	0	2
MELILLA	0	2	0	1	6	0	0	0	9
TOTAL ESTADO	57	128	212	342	437	74	0	0	1.250

PENSIONES NO CONTRIBUTIVAS DE JUBILACIÓN E INVALIDEZ

DATOS ACUMULADOS DE GESTIÓN CORRESPONDIENTES AL AÑO 2018 HASTA ENERO

CC.AA. Y/O PROVINCIAS	PTES. AÑO ANTERIOR	SOLICITUDES PRESENTADAS					A RESOLV. AÑO	SOLICITUDES RESUELTAS									PTES. FINAL
		NUEVAS	SGIM Y SATP	PAS	INSS	TOTAL		APROBADAS					NO APROBADAS		TOTAL		
								NUEVAS	SGIM Y SATP	PAS	INSS	TOTAL	DNG	CAD-DES			
ANDALUCÍA	3.584	759	4	90	0	853	4.437	283	2	2	0	287	138	107	532	3.905	
ALMERÍA	101	81	1	0	0	82	183	47	0	0	0	47	19	5	71	112	
CÁDIZ	379	118	2	17	0	137	516	0	0	0	0	0	17	22	39	477	
CÓRDOBA	179	56	0	6	0	62	241	35	2	2	0	39	15	0	54	187	
GRANADA	235	96	0	3	0	99	334	36	0	0	0	36	16	10	62	272	
HUELVA	145	57	0	3	0	60	205	32	0	0	0	32	9	20	61	144	
JAÉN	137	32	0	3	0	35	172	40	0	0	0	40	17	3	60	112	
MÁLAGA	723	141	0	1	0	142	865	60	0	0	0	60	25	20	105	760	
SEVILLA	1.685	178	1	57	0	236	1.921	33	0	0	0	33	20	27	80	1.841	
ARAGÓN	122	98	0	0	0	98	220	59	0	0	0	59	19	8	86	134	
HUESCA	23	19	0	0	0	19	42	15	0	0	0	15	2	0	17	25	
TERUEL	8	14	0	0	0	14	22	6	0	0	0	6	0	1	7	15	
ZARAGOZA	91	65	0	0	0	65	156	38	0	0	0	38	17	7	62	94	
ASTURIAS	171	76	0	0	0	76	247	52	0	0	1	53	24	1	78	169	
ILLES BALEARS	80	147	0	0	0	147	227	79	0	0	0	79	29	5	113	114	
CANARIAS	5.388	421	0	3	2	426	5.814	156	1	0	1	158	123	69	350	5.464	
LAS PALMAS	2.186	193	0	2	0	195	2.381	78	0	0	0	78	81	56	215	2.166	
S.C. TENERIFE	3.202	228	0	1	2	231	3.433	78	1	0	1	80	42	13	135	3.298	
CANTABRIA	111	76	0	0	0	76	187	35	0	0	0	35	13	0	48	139	
CASTILLA Y LEÓN	580	243	0	0	0	243	823	187	1	0	0	188	50	7	245	578	
ÁVILA	11	19	0	0	0	19	30	10	0	0	0	10	6	0	16	14	
BURGOS	122	36	0	0	0	36	158	34	0	0	0	34	8	0	42	116	
LEÓN	124	44	0	0	0	44	168	22	0	0	0	22	6	1	29	139	
PALENCIA	12	17	0	0	0	17	29	14	0	0	0	14	0	0	14	15	
SALAMANCA	115	39	0	0	0	39	154	46	1	0	0	47	10	0	57	97	
SEGOVIA	43	17	0	0	0	17	60	10	0	0	0	10	4	1	15	45	
SORIA	9	5	0	0	0	5	14	8	0	0	0	8	0	0	8	6	
VALLADOLID	122	39	0	0	0	39	161	27	0	0	0	27	10	3	40	121	
ZAMORA	22	27	0	0	0	27	49	16	0	0	0	16	6	2	24	25	
CASTILLA-LA MANCHA	389	191	0	0	1	192	581	142	0	0	1	143	39	15	197	384	
ALBACETE	104	46	0	0	0	46	150	20	0	0	0	20	8	1	29	121	
CIUDAD REAL	47	38	0	0	1	39	86	31	0	0	1	32	7	3	42	44	
CUENCA	50	22	0	0	0	22	72	18	0	0	0	18	1	1	20	52	
GUADALAJARA	37	24	0	0	0	24	61	22	0	0	0	22	5	2	29	32	
TOLEDO	151	61	0	0	0	61	212	51	0	0	0	51	18	8	77	135	

(Continúa al dorso)

CC.AA. Y/O PROVINCIAS	PTES. AÑO ANTERIOR	SOLICITUDES PRESENTADAS					A RESOLV. AÑO	SOLICITUDES RESUELTAS									PTES. FINAL
								APROBADAS				NO APROBADAS		TOTAL			
		NUEVAS	SGIM Y SATP	PAS	INSS	TOTAL		NUEVAS	SGIM Y SATP	PAS	INSS	TOTAL	DNG		CAD-DES		
CATALUNYA	5.944	563	0	1	18	582	6.526	377	1	0	30	408	321	91	820	5.706	
BARCELONA	4.207	385	0	0	10	395	4.602	269	1	0	20	290	268	66	624	3.978	
GIRONA	561	71	0	1	3	75	636	40	0	0	3	43	18	11	72	564	
LLEIDA	340	36	0	0	3	39	379	25	0	0	2	27	10	2	39	340	
TARRAGONA	836	71	0	0	2	73	909	43	0	0	5	48	25	12	85	824	
COMUNIDAD VALENCIANA	2.206	409	0	1	0	410	2.616	352	1	0	0	353	113	28	494	2.122	
ALICANTE	1.060	123	0	1	0	124	1.184	108	1	0	0	109	23	3	135	1.049	
CASTELLÓN	224	38	0	0	0	38	262	32	0	0	0	32	14	0	46	216	
VALENCIA	922	248	0	0	0	248	1.170	212	0	0	0	212	76	25	313	857	
EXTREMADURA	142	172	0	0	0	172	314	0	0	0	0	0	1	15	16	298	
BADAJOS	92	140	0	0	0	140	232	0	0	0	0	0	0	0	0	232	
CÁCERES	50	32	0	0	0	32	82	0	0	0	0	0	1	15	16	66	
GALICIA	2.005	360	0	0	0	360	2.365	253	1	0	0	254	147	16	417	1.948	
A CORUÑA	839	135	0	0	0	135	974	51	1	0	0	52	34	7	93	881	
LUGO	51	34	0	0	0	34	85	11	0	0	0	11	3	0	14	71	
OURENSE	140	48	0	0	0	48	188	42	0	0	0	42	28	5	75	113	
PONTEVEDRA	975	143	0	0	0	143	1.118	149	0	0	0	149	82	4	235	883	
MADRID	1.301	310	0	2	0	312	1.613	228	0	2	0	230	80	71	381	1.232	
MURCIA	852	178	0	0	2	180	1.032	120	0	0	1	121	94	25	240	792	
NAVARRA	26	31	0	0	0	31	57	16	0	0	0	16	6	4	26	31	
PAÍS VASCO	204	119	0	1	0	120	324	74	0	4	0	78	36	6	120	204	
ARABA/ÁLAVA	2	21	0	0	0	21	23	15	0	0	0	15	3	0	18	5	
GIPUZKOA	24	37	0	0	0	37	61	26	0	0	0	26	5	0	31	30	
BIZKAIA	178	61	0	1	0	62	240	33	0	4	0	37	28	6	71	169	
LA RIOJA	56	31	0	0	0	31	87	19	0	0	0	19	6	0	25	62	
CEUTA	62	13	0	0	0	13	75	7	0	0	0	7	2	2	11	64	
MELILLA	50	39	0	0	0	39	89	12	0	0	0	12	9	1	22	67	

TOTAL ESTADO	23.273	4.236	4	98	23	4.361	27.634	2.451	7	8	34	2.500	1.250	471	4.221	23.413
---------------------	---------------	--------------	----------	-----------	-----------	--------------	---------------	--------------	----------	----------	-----------	--------------	--------------	------------	--------------	---------------

PENSIONES NO CONTRIBUTIVAS DE JUBILACIÓN E INVALIDEZ

CAUSAS DE DENEGACIÓN ACUMULADAS CORRESPONDIENTES AL AÑO 2018 HASTA ENERO

CC.AA. Y/O PROVINCIAS	EDAD	RESIDENCIA LEGAL	RECURSOS ECONÓMICOS		GRADO DISCAPACIDAD ENF. CRÓNICA	PRESTACIÓN INCOMPATIBLE	SOLICITAR SIN PASAR DOS AÑOS	SIN DESGLOSAR	TOTAL CAUSAS DE DENEGACIÓN
			PERSONALES	U.E.C.					
			ANDALUCÍA	19					
ALMERÍA	2	0	3	8	6	0	0	0	19
CÁDIZ	3	3	1	3	7	0	0	0	17
CÓRDOBA	0	0	2	4	8	1	0	0	15
GRANADA	2	4	1	5	3	1	0	0	16
HUELVA	2	0	1	2	3	1	0	0	9
JAÉN	2	2	1	7	5	0	0	0	17
MÁLAGA	4	2	0	6	12	1	0	0	25
SEVILLA	4	1	5	7	2	1	0	0	20
ARAGÓN	2	3	8	5	1	0	0	0	19
HUESCA	1	0	0	1	0	0	0	0	2
TERUEL	0	0	0	0	0	0	0	0	0
ZARAGOZA	1	3	8	4	1	0	0	0	17
ASTURIAS	3	1	10	5	5	0	0	0	24
ILLES BALEARS	3	10	5	2	9	0	0	0	29
CANARIAS	5	11	30	12	51	14	0	0	123
LAS PALMAS	1	5	23	10	31	11	0	0	81
S.C. TENERIFE	4	6	7	2	20	3	0	0	42
CANTABRIA	0	0	3	9	1	0	0	0	13
CASTILLA Y LEÓN	3	2	16	18	11	0	0	0	50
ÁVILA	0	0	3	3	0	0	0	0	6
BURGOS	0	1	2	1	4	0	0	0	8
LEÓN	2	0	3	1	0	0	0	0	6
PALENCIA	0	0	0	0	0	0	0	0	0
SALAMANCA	1	0	1	5	3	0	0	0	10
SEGOVIA	0	0	4	0	0	0	0	0	4
SORIA	0	0	0	0	0	0	0	0	0
VALLADOLID	0	1	3	5	1	0	0	0	10
ZAMORA	0	0	0	3	3	0	0	0	6
CASTILLA-LA MANCHA	3	7	6	15	6	2	0	0	39
ALBACETE	1	0	2	2	3	0	0	0	8
CIUDAD REAL	1	1	0	5	0	0	0	0	7
CUENCA	0	0	0	1	0	0	0	0	1
GUADALAJARA	0	2	0	2	1	0	0	0	5
TOLEDO	1	4	4	5	2	2	0	0	18

(Continúa al dorso)

CC.AA. Y/O PROVINCIAS	EDAD	RESIDENCIA LEGAL	RECURSOS ECONÓMICOS		GRADO DISCAPACIDAD ENF. CRÓNICA	PRESTACIÓN INCOMPATIBLE	SOLICITAR SIN PASAR DOS AÑOS	SIN DESGLOSAR	TOTAL CAUSAS DE DENEGACIÓN
			PERSONALES	U.E.C.					
			CATALUNYA	4					
BARCELONA	2	11	27	44	158	26	0	0	268
GIRONA	1	3	0	6	3	5	0	0	18
LLEIDA	0	2	1	0	4	3	0	0	10
TARRAGONA	1	2	2	9	5	6	0	0	25
COMUNIDAD VALENCIANA	4	15	22	53	11	8	0	0	113
ALICANTE	0	7	4	3	2	7	0	0	23
CASTELLÓN	2	0	4	4	4	0	0	0	14
VALENCIA	2	8	14	46	5	1	0	0	76
EXTREMADURA	0	1	0	0	0	0	0	0	1
BADAJOS	0	0	0	0	0	0	0	0	0
CÁCERES	0	1	0	0	0	0	0	0	1
GALICIA	1	14	26	45	61	0	0	0	147
A CORUÑA	0	5	5	12	12	0	0	0	34
LUGO	0	0	0	1	2	0	0	0	3
OURENSE	0	4	5	2	17	0	0	0	28
PONTEVEDRA	1	5	16	30	30	0	0	0	82
MADRID	4	16	23	36	1	0	0	0	80
MURCIA	3	7	11	19	54	0	0	0	94
NAVARRA	0	0	4	2	0	0	0	0	6
PAÍS VASCO	1	4	4	19	4	4	0	0	36
ARABA/ÁLAVA	0	0	0	3	0	0	0	0	3
GIPUZKOA	0	2	1	1	1	0	0	0	5
BIZKAIA	1	2	3	15	3	4	0	0	28
LA RIOJA	1	5	0	0	0	0	0	0	6
CEUTA	1	0	0	0	0	1	0	0	2
MELILLA	0	2	0	1	6	0	0	0	9
TOTAL ESTADO	57	128	212	342	437	74	0	0	1.250

1e Pnc de Jubilación e Invalidez: Coeficientes de la gestión mensual

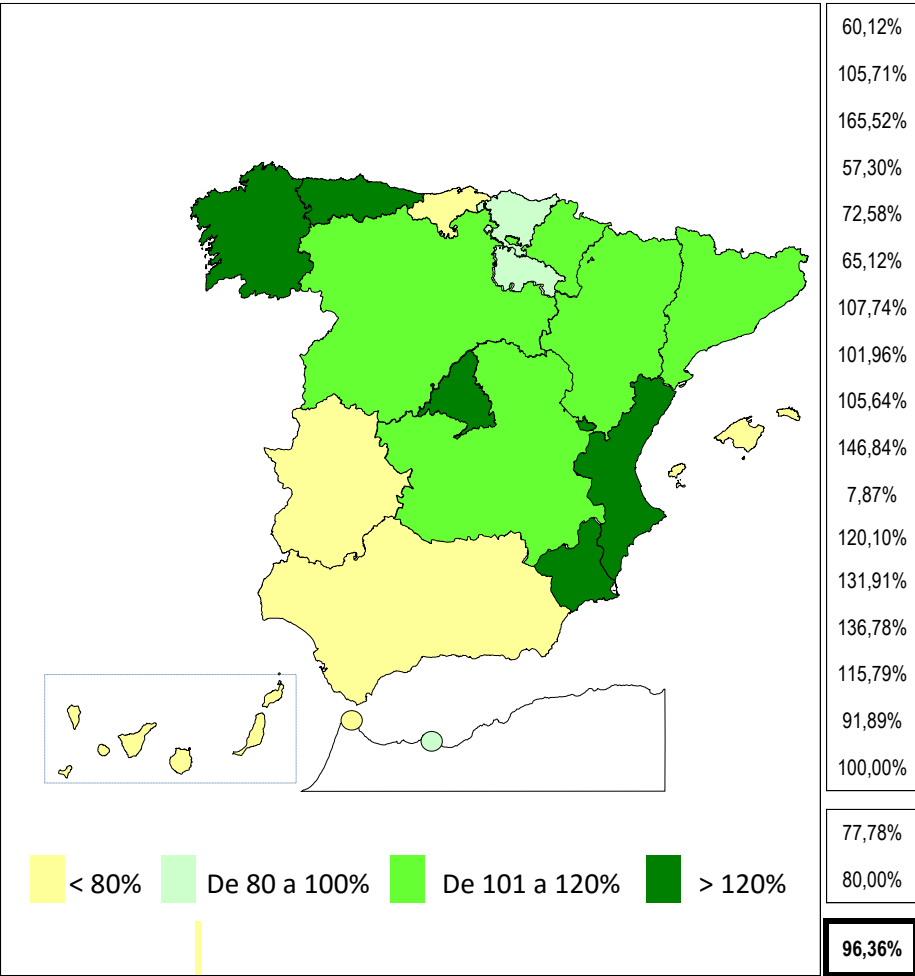
PENSIONES NO CONTRIBUTIVAS DE LA SEGURIDAD SOCIAL DE JUBILACIÓN E INVALIDEZ

DISTRIBUCIÓN TERRITORIAL DEL COEFICIENTE DE COBERTURA. SITUACIÓN EN ENERO DE 2018

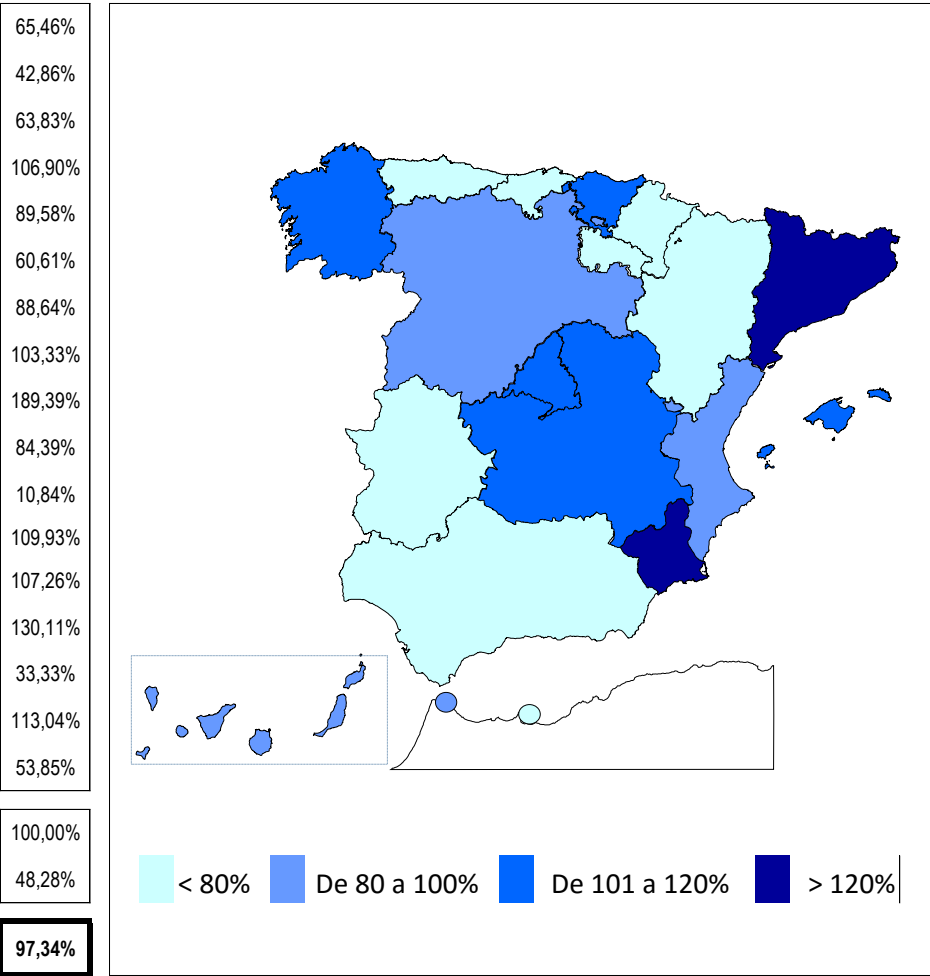
PNC DE JUBILACIÓN

ÁMBITO GEOGRÁFICO

PNC DE INVALIDEZ



ANDALUCÍA	65,46%
ARAGÓN	42,86%
ASTURIAS	63,83%
ILLES BALEARS	106,90%
CANARIAS	89,58%
CANTABRIA	60,61%
CASTILLA Y LEÓN	88,64%
CASTILLA-LA MANCHA	103,33%
CATALUNYA	189,39%
C. VALENCIANA	84,39%
EXTREMADURA	10,84%
GALICIA	109,93%
MADRID	107,26%
MURCIA	130,11%
NAVARRA	33,33%
PAÍS VASCO	113,04%
LA RIOJA	53,85%
CEUTA	100,00%
MELILLA	48,28%
TOTAL ESTADO	97,34%

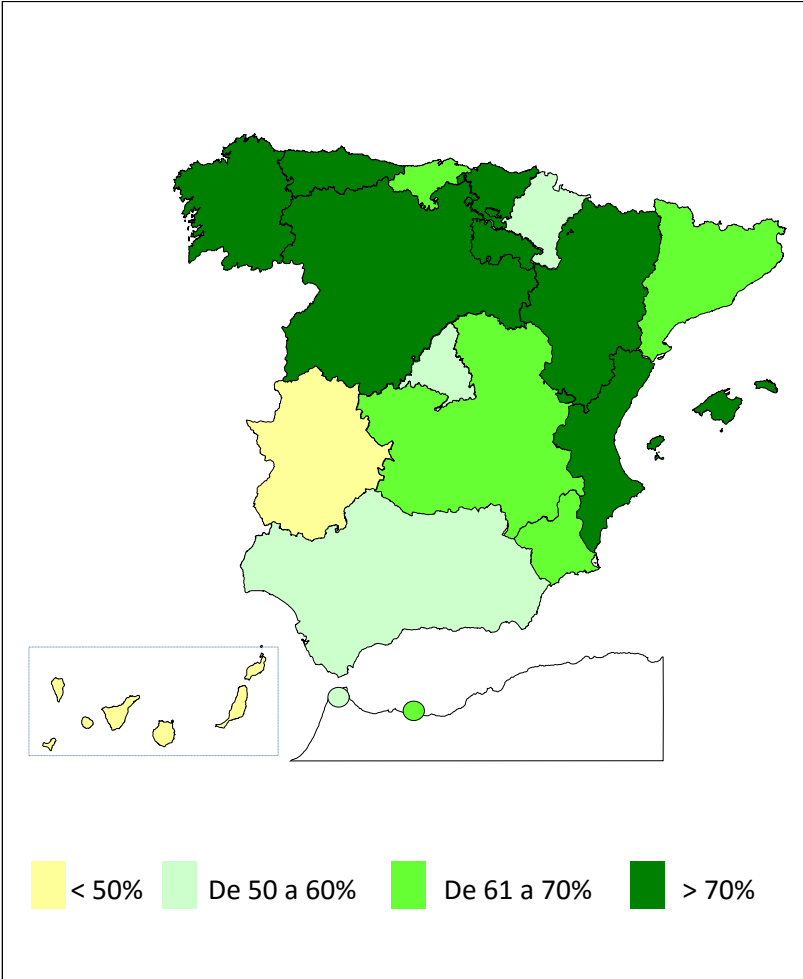


Coefficiente de cobertura: Determina la relación existente entre el volumen de expedientes resueltos e iniciados durante el mes.

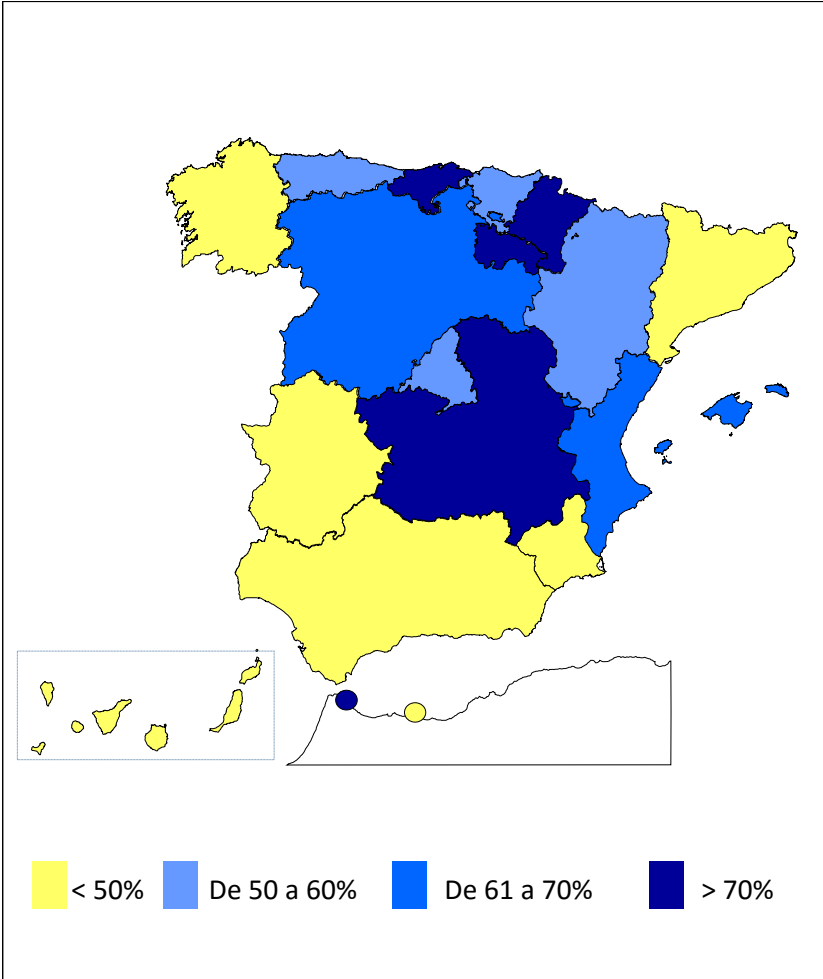
PENSIONES NO CONTRIBUTIVAS DE LA SEGURIDAD SOCIAL DE JUBILACIÓN E INVALIDEZ

DISTRIBUCIÓN TERRITORIAL DEL COEFICIENTE DE RECONOCIMIENTO. SITUACIÓN EN ENERO DE 2018

PNC DE JUBILACIÓN	ÁMBITO GEOGRÁFICO	PNC DE INVALIDEZ
-------------------	-------------------	------------------



58,59%	ANDALUCÍA	48,09%
70,27%	ARAGÓN	58,33%
72,92%	ASTURIAS	60,00%
78,43%	ILLES BALEARS	62,90%
48,89%	CANARIAS	42,79%
67,86%	CANTABRIA	80,00%
79,64%	CASTILLA Y LEÓN	70,51%
69,23%	CASTILLA-LA MANCHA	76,34%
66,57%	CATALUNYA	36,85%
74,14%	C. VALENCIANA	65,07%
-	EXTREMADURA	-
71,71%	GALICIA	44,58%
60,48%	MADRID	60,15%
62,18%	MURCIA	38,84%
59,09%	NAVARRA	75,00%
75,00%	PAÍS VASCO	51,92%
72,22%	LA RIOJA	85,71%
57,14%	CEUTA	75,00%
62,50%	MELILLA	50,00%
66,89%	TOTAL ESTADO	49,54%

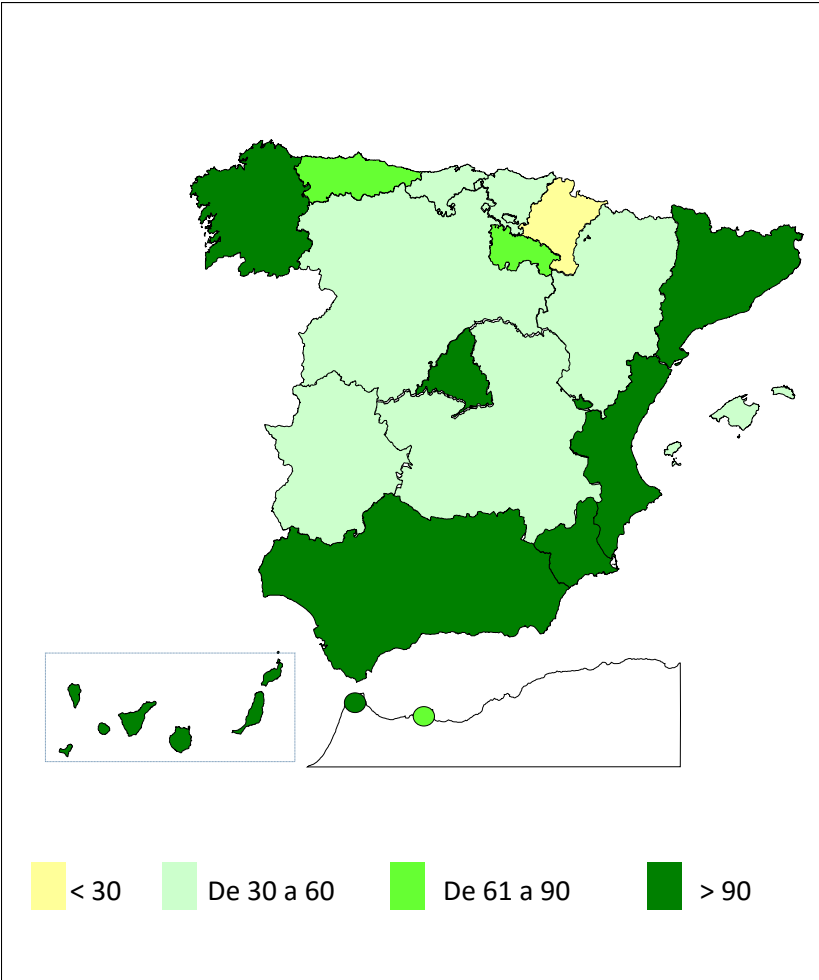


Coeficiente de reconocimiento del derecho a PNC: Establecido a partir del cociente entre los expedientes aprobados y los resueltos en el mes.

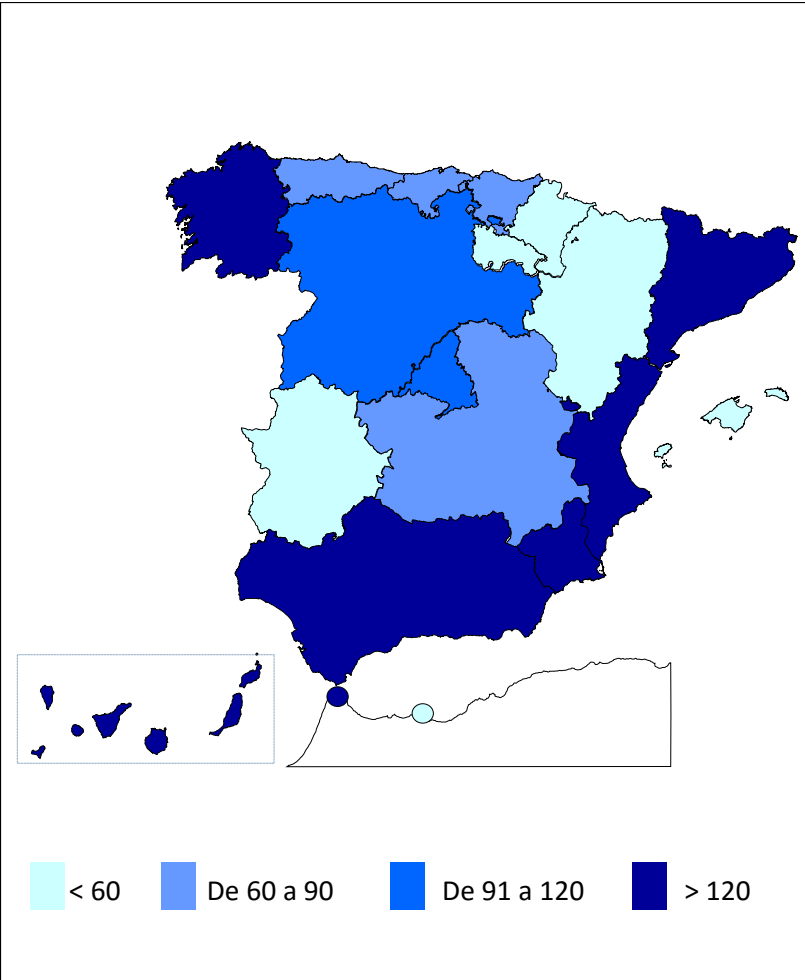
PENSIONES NO CONTRIBUTIVAS DE LA SEGURIDAD SOCIAL DE JUBILACIÓN E INVALIDEZ

DISTRIBUCIÓN TERRITORIAL DEL COEFICIENTE DE GESTIÓN EN DÍAS. SITUACIÓN EN ENERO DE 2018

PNC DE JUBILACIÓN	ÁMBITO GEOGRÁFICO	PNC DE INVALIDEZ
--------------------------	--------------------------	-------------------------



108	ANDALUCÍA	178
36	ARAGÓN	53
68	ASTURIAS	66
32	ILLES BALEARS	10
313	CANARIAS	440
36	CANTABRIA	79
44	CASTILLA Y LEÓN	120
48	CASTILLA-LA MANCHA	73
278	CATALUNYA	316
119	C. VALENCIANA	205
44	EXTREMADURA	60
129	GALICIA	208
124	MADRID	110
107	MURCIA	155
28	NAVARRA	33
45	PAÍS VASCO	61
75	LA RIOJA	39
110	CEUTA	233
66	MELILLA	47
133	TOTAL ESTADO	197



Coefficiente de gestión: Coeficiente expresado en días; su valor indica a cuántos días de entrada media de expedientes equivale el número de los que se encuentran en gestión al finalizar el mes.

1f Reclamaciones previas: datos de la gestión mensual y anual

PENSIONES NO CONTRIBUTIVAS DE LA SEGURIDAD SOCIAL : JUBILACIÓN E INVALIDEZ
RECLAMACIÓN PREVIA A LA VÍA JURISDICCIONAL SOCIAL: DATOS DEL MES DE ENERO DE 2018

CC.AA. Y/O PROVINCIAS	JUBILACIÓN						INVALIDEZ						TOTAL : JUBILACION MAS INVALIDEZ					
	PENDTE.	RECLAM.	RESUELTAS			RECLAM.	PENDTE.	RECLAM.	RESUELTAS			RECLAM.	PENDTE.	RECLAM.	RESUELTAS			RECLAM.
	ANT.	PRSEN.	ESTIM.	DESEST.	TOTAL	PENDTE.	ANT.	PRSEN.	ESTIM.	DESEST.	TOTAL	PENDTE.	ANT.	PRSEN.	ESTIM.	DESEST.	TOTAL	PENDTE.
ANDALUCÍA	164	22	5	7	12	174	210	49	14	20	34	225	374	71	19	27	46	399
ALMERÍA	0	3	1	2	3	0	0	3	2	1	3	0	0	6	3	3	6	0
CÁDIZ	4	2	1	0	1	5	9	7	5	7	12	4	13	9	6	7	13	9
CÓRDOBA	2	8	1	0	1	9	9	5	0	3	3	11	11	13	1	3	4	20
GRANADA	0	0	0	0	0	0	10	3	0	1	1	12	10	3	0	1	1	12
HUELVA	1	0	0	0	0	1	3	0	1	0	1	2	4	0	1	0	1	3
JAÉN	3	0	0	2	2	1	4	7	0	2	2	9	7	7	0	4	4	10
MÁLAGA	58	6	2	2	4	60	56	14	4	4	8	62	114	20	6	6	12	122
SEVILLA	96	3	0	1	1	98	119	10	2	2	4	125	215	13	2	3	5	223
ARAGÓN	2	4	3	3	6	0	3	0	1	1	2	1	5	4	4	4	8	1
HUESCA	0	1	1	0	1	0	1	0	0	1	1	0	1	1	1	1	2	0
TERUEL	0	0	0	0	0	0	0	0	0	0	0	0	0	0	0	0	0	0
ZARAGOZA	2	3	2	3	5	0	2	0	1	0	1	1	4	3	3	3	6	1
ASTURIAS	9	0	0	2	2	7	13	2	0	1	1	14	22	2	0	3	3	21
ILLES BALEARS	5	3	2	1	3	5	12	8	4	7	11	9	17	11	6	8	14	14
CANARIAS	55	9	3	7	10	54	137	24	18	9	27	134	192	33	21	16	37	188
LAS PALMAS	50	3	2	2	4	49	130	3	3	4	7	126	180	6	5	6	11	175
S.C. TENERIFE	5	6	1	5	6	5	7	21	15	5	20	8	12	27	16	10	26	13
CANTABRIA	1	3	0	0	0	4	3	3	1	0	1	5	4	6	1	0	1	9
CASTILLA Y LEÓN	8	9	6	3	9	8	12	7	8	3	11	8	20	16	14	6	20	16
ÁVILA	0	3	2	1	3	0	1	0	1	0	1	0	1	3	3	1	4	0
BURGOS	3	0	1	0	1	2	4	0	0	0	0	4	7	0	1	0	1	6
LEÓN	2	0	0	0	0	2	0	0	0	0	0	0	2	0	0	0	0	2
PALENCIA	3	0	1	0	1	2	5	0	2	0	2	3	8	0	3	0	3	5
SALAMANCA	0	4	2	2	4	0	0	0	0	0	0	0	0	4	2	2	4	0
SEGOVIA	0	0	0	0	0	0	0	3	1	2	3	0	0	3	1	2	3	0
SORIA	0	0	0	0	0	0	0	0	0	0	0	0	0	0	0	0	0	0
VALLADOLID	0	0	0	0	0	0	2	1	1	1	2	1	2	1	1	1	2	1
ZAMORA	0	2	0	0	0	2	0	3	3	0	3	0	0	5	3	0	3	2
CASTILLA-LA MANCHA	18	7	7	4	11	14	13	15	8	6	14	14	31	22	15	10	25	28
ALBACETE	3	2	4	0	4	1	5	4	4	1	5	4	8	6	8	1	9	5
CIUDAD REAL	8	1	2	2	4	5	5	6	3	2	5	6	13	7	5	4	9	11
CUENCA	1	1	0	1	1	1	1	1	0	2	2	0	2	2	0	3	3	1
GUADALAJARA	0	0	0	0	0	0	2	3	0	1	1	4	2	3	0	1	1	4
TOLEDO	6	3	1	1	2	7	0	1	1	0	1	0	6	4	2	1	3	7

(Continúa al dorso)

CC.AA. Y/O PROVINCIAS	JUBILACIÓN						INVALIDEZ						TOTAL: JUBILACIÓN MAS INVALIDEZ					
	PENDTE.	RECLAM.	RESUELTAS			RECLAM.	PENDTE.	RECLAM.	RESUELTAS			RECLAM.	PENDTE.	RECLAM.	RESUELTAS			RECLAM.
	ANT.	PRSEN.	ESTIM.	DESEST.	TOTAL	PENDTE.	ANT.	PRSEN.	ESTIM.	DESEST.	TOTAL	PENDTE.	ANT.	PRSEN.	ESTIM.	DESEST.	TOTAL	PENDTE.
CATALUNYA	75	49	19	23	42	82	151	61	22	29	51	161	226	110	41	52	93	243
BARCELONA	54	32	15	11	26	60	113	45	13	21	34	124	167	77	28	32	60	184
GIRONA	7	4	1	3	4	7	16	6	3	2	5	17	23	10	4	5	9	24
LLEIDA	4	4	0	2	2	6	7	3	2	0	2	8	11	7	2	2	4	14
TARRAGONA	10	9	3	7	10	9	15	7	4	6	10	12	25	16	7	13	20	21
COMUNIDAD VALENCIANA	24	17	8	12	20	21	27	21	7	14	21	27	51	38	15	26	41	48
ALICANTE	17	13	5	7	12	18	9	11	1	4	5	15	26	24	6	11	17	33
CASTELLÓN	0	1	0	1	1	0	0	2	1	1	2	0	0	3	1	2	3	0
VALENCIA	7	3	3	4	7	3	18	8	5	9	14	12	25	11	8	13	21	15
EXTREMADURA	64	4	0	25	25	43	62	3	0	30	30	35	126	7	0	55	55	78
BADAJOS	63	2	0	25	25	40	44	2	0	20	20	26	107	4	0	45	45	66
CÁCERES	1	2	0	0	0	3	18	1	0	10	10	9	19	3	0	10	10	12
GALICIA	89	24	3	10	13	100	320	19	0	6	6	333	409	43	3	16	19	433
A CORUÑA	75	13	2	1	3	85	309	13	0	0	0	322	384	26	2	1	3	407
LUGO	4	5	0	3	3	6	0	2	0	1	1	1	4	7	0	4	4	7
OURENSE	0	1	0	1	1	0	0	2	0	2	2	0	0	3	0	3	3	0
PONTEVEDRA	10	5	1	5	6	9	11	2	0	3	3	10	21	7	1	8	9	19
MADRID	45	51	17	26	43	53	18	19	7	8	15	22	63	70	24	34	58	75
MURCIA	3	5	2	6	8	0	59	15	1	7	8	66	62	20	3	13	16	66
NAVARRA	3	0	0	0	0	3	3	0	0	0	0	3	6	0	0	0	0	6
PAÍS VASCO	9	1	0	9	9	1	20	0	0	15	15	5	29	1	0	24	24	6
ARABA/ÁLAVA	0	0	0	0	0	0	0	0	0	0	0	0	0	0	0	0	0	0
GIPUZKOA	0	0	0	0	0	0	0	0	0	0	0	0	0	0	0	0	0	0
BIZKAIA	9	1	0	9	9	1	20	0	0	15	15	5	29	1	0	24	24	6
LA RIOJA	5	0	0	1	1	4	6	0	0	1	1	5	11	0	0	2	2	9
CEUTA	2	3	3	1	4	1	0	1	0	0	0	1	2	4	3	1	4	2
MELILLA	2	1	2	1	3	0	4	2	2	3	5	1	6	3	4	4	8	1

TOTAL ESTADO	583	212	80	141	221	574	1.073	249	93	160	253	1.069	1.656	461	173	301	474	1.643
---------------------	-----	-----	----	-----	-----	-----	-------	-----	----	-----	-----	-------	-------	-----	-----	-----	-----	-------

PENSIONES NO CONTRIBUTIVAS DE LA SEGURIDAD SOCIAL : JUBILACIÓN E INVALIDEZ
RECLAMACIÓN PREVIA A LA VÍA JURISDICCIONAL SOCIAL: DATOS ACUMULADOS DEL AÑO 2018 HASTA ENERO

CC.AA. Y/O PROVINCIAS	JUBILACIÓN						INVALIDEZ						TOTAL: JUBILACIÓN MAS INVALIDEZ					
	PENDTE. ANT.	RECLAM. PRSEN.	RESUELTAS			RECLAM. PENDTE.	PENDTE. ANT.	RECLAM. PRSEN.	RESUELTAS			RECLAM. PENDTE.	PENDTE. ANT.	RECLAM. PRSEN.	RESUELTAS			RECLAM. PENDTE.
			ESTIM.	DESEST.	TOTAL				ESTIM.	DESEST.	TOTAL				ESTIM.	DESEST.	TOTAL	
ANDALUCÍA	164	22	5	7	12	174	210	49	14	20	34	225	374	71	19	27	46	399
ALMERÍA	0	3	1	2	3	0	0	3	2	1	3	0	0	6	3	3	6	0
CÁDIZ	4	2	1	0	1	5	9	7	5	7	12	4	13	9	6	7	13	9
CÓRDOBA	2	8	1	0	1	9	9	5	0	3	3	11	11	13	1	3	4	20
GRANADA	0	0	0	0	0	0	10	3	0	1	1	12	10	3	0	1	1	12
HUELVA	1	0	0	0	0	1	3	0	1	0	1	2	4	0	1	0	1	3
JAÉN	3	0	0	2	2	1	4	7	0	2	2	9	7	7	0	4	4	10
MÁLAGA	58	6	2	2	4	60	56	14	4	4	8	62	114	20	6	6	12	122
SEVILLA	96	3	0	1	1	98	119	10	2	2	4	125	215	13	2	3	5	223
ARAGÓN	2	4	3	3	6	0	3	0	1	1	2	1	5	4	4	4	8	1
HUESCA	0	1	1	0	1	0	1	0	0	1	1	0	1	1	1	1	2	0
TERUEL	0	0	0	0	0	0	0	0	0	0	0	0	0	0	0	0	0	0
ZARAGOZA	2	3	2	3	5	0	2	0	1	0	1	1	4	3	3	3	6	1
ASTURIAS	9	0	0	2	2	7	13	2	0	1	1	14	22	2	0	3	3	21
ILLES BALEARS	5	3	2	1	3	5	12	8	4	7	11	9	17	11	6	8	14	14
CANARIAS	55	9	3	7	10	54	137	24	18	9	27	134	192	33	21	16	37	188
LAS PALMAS	50	3	2	2	4	49	130	3	3	4	7	126	180	6	5	6	11	175
S.C. TENERIFE	5	6	1	5	6	5	7	21	15	5	20	8	12	27	16	10	26	13
CANTABRIA	1	3	0	0	0	4	3	3	1	0	1	5	4	6	1	0	1	9
CASTILLA Y LEÓN	8	9	6	3	9	8	12	7	8	3	11	8	20	16	14	6	20	16
ÁVILA	0	3	2	1	3	0	1	0	1	0	1	0	1	3	3	1	4	0
BURGOS	3	0	1	0	1	2	4	0	0	0	0	4	7	0	1	0	1	6
LEÓN	2	0	0	0	0	2	0	0	0	0	0	0	2	0	0	0	0	2
PALENCIA	3	0	1	0	1	2	5	0	2	0	2	3	8	0	3	0	3	5
SALAMANCA	0	4	2	2	4	0	0	0	0	0	0	0	0	4	2	2	4	0
SEGOVIA	0	0	0	0	0	0	0	3	1	2	3	0	0	3	1	2	3	0
SORIA	0	0	0	0	0	0	0	0	0	0	0	0	0	0	0	0	0	0
VALLADOLID	0	0	0	0	0	0	2	1	1	1	2	1	2	1	1	1	2	1
ZAMORA	0	2	0	0	0	2	0	3	3	0	3	0	0	5	3	0	3	2
CASTILLA-LA MANCHA	18	7	7	4	11	14	13	15	8	6	14	14	31	22	15	10	25	28
ALBACETE	3	2	4	0	4	1	5	4	4	1	5	4	8	6	8	1	9	5
CIUDAD REAL	8	1	2	2	4	5	5	6	3	2	5	6	13	7	5	4	9	11
CUENCA	1	1	0	1	1	1	1	1	0	2	2	0	2	2	0	3	3	1
GUADALAJARA	0	0	0	0	0	0	2	3	0	1	1	4	2	3	0	1	1	4
TOLEDO	6	3	1	1	2	7	0	1	1	0	1	0	6	4	2	1	3	7

(Continúa al dorso)

CC.AA. Y/O PROVINCIAS	JUBILACIÓN						INVALIDEZ						TOTAL: JUBILACIÓN MAS INVALIDEZ					
	PENDTE. ANT.	RECLAM. PRSEN.	RESUELTAS			RECLAM. PENDTE.	PENDTE. ANT.	RECLAM. PRSEN.	RESUELTAS			RECLAM. PENDTE.	PENDTE. ANT.	RECLAM. PRSEN.	RESUELTAS			RECLAM. PENDTE.
			ESTIM.	DESEST.	TOTAL				ESTIM.	DESEST.	TOTAL				ESTIM.	DESEST.	TOTAL	
CATALUNYA	75	49	19	23	42	82	151	61	22	29	51	161	226	110	41	52	93	243
BARCELONA	54	32	15	11	26	60	113	45	13	21	34	124	167	77	28	32	60	184
GIRONA	7	4	1	3	4	7	16	6	3	2	5	17	23	10	4	5	9	24
LLEIDA	4	4	0	2	2	6	7	3	2	0	2	8	11	7	2	2	4	14
TARRAGONA	10	9	3	7	10	9	15	7	4	6	10	12	25	16	7	13	20	21
COMUNIDAD VALENCIANA	24	17	8	12	20	21	27	21	7	14	21	27	51	38	15	26	41	48
ALICANTE	17	13	5	7	12	18	9	11	1	4	5	15	26	24	6	11	17	33
CASTELLÓN	0	1	0	1	1	0	0	2	1	1	2	0	0	3	1	2	3	0
VALENCIA	7	3	3	4	7	3	18	8	5	9	14	12	25	11	8	13	21	15
EXTREMADURA	64	4	0	25	25	43	62	3	0	30	30	35	126	7	0	55	55	78
BADAJOS	63	2	0	25	25	40	44	2	0	20	20	26	107	4	0	45	45	66
CÁCERES	1	2	0	0	0	3	18	1	0	10	10	9	19	3	0	10	10	12
GALICIA	89	24	3	10	13	100	320	19	0	6	6	333	409	43	3	16	19	433
A CORUÑA	75	13	2	1	3	85	309	13	0	0	0	322	384	26	2	1	3	407
LUGO	4	5	0	3	3	6	0	2	0	1	1	1	4	7	0	4	4	7
OURENSE	0	1	0	1	1	0	0	2	0	2	2	0	0	3	0	3	3	0
PONTEVEDRA	10	5	1	5	6	9	11	2	0	3	3	10	21	7	1	8	9	19
MADRID	45	51	17	26	43	53	18	19	7	8	15	22	63	70	24	34	58	75
MURCIA	3	5	2	6	8	0	59	15	1	7	8	66	62	20	3	13	16	66
NAVARRA	3	0	0	0	0	3	3	0	0	0	0	3	6	0	0	0	0	6
PAÍS VASCO	9	1	0	9	9	1	20	0	0	15	15	5	29	1	0	24	24	6
ARABA/ÁLAVA	0	0	0	0	0	0	0	0	0	0	0	0	0	0	0	0	0	0
GIPUZKOA(1)	0	0	0	0	0	0	0	0	0	0	0	0	0	0	0	0	0	0
BIZKAIA	9	1	0	9	9	1	20	0	0	15	15	5	29	1	0	24	24	6
LA RIOJA	5	0	0	1	1	4	6	0	0	1	1	5	11	0	0	2	2	9
CEUTA	2	3	3	1	4	1	0	1	0	0	0	1	2	4	3	1	4	2
MELILLA	2	1	2	1	3	0	4	2	2	3	5	1	6	3	4	4	8	1

TOTAL ESTADO	583	212	80	141	221	574	1.073	249	93	160	253	1.069	1.656	461	173	301	474	1.643
---------------------	------------	------------	-----------	------------	------------	------------	--------------	------------	-----------	------------	------------	--------------	--------------	------------	------------	------------	------------	--------------

(1) Datos no facilitados.

1g Revisiones de oficio e instancia de parte: datos de la gestión mensual y anual

**PENSIÓN NO CONTRIBUTIVA DE JUBILACIÓN
REVISIONES DE OFICIO E INSTANCIA DE PARTE
DATOS DE GESTIÓN CORRESPONDIENTES AL MES DE ENERO DE 2018**

CC.AA. Y/O PROVINCIAS	ENTRADA REVISIONES	REVISIONES EFECTUADAS					CAUSAS DE EXTINCIÓN DEL DERECHO					
		Sin Modif.	Con Modif.	Suspensión	Extinción	TOTAL	Residencia	Personal	U.E.C.	Fallecimiento	Otras	TOTAL
		Cuantía	Cuantía	Pago	Derecho							
ANDALUCÍA	587	56	74	3	433	566	0	157	31	230	15	433
ALMERÍA	34	3	4	0	29	36	0	12	1	14	2	29
CÁDIZ	99	16	10	1	73	100	0	27	6	36	4	73
CÓRDOBA	69	13	10	0	48	71	0	9	6	28	5	48
GRANADA	42	2	10	0	33	45	0	10	0	23	0	33
HUELVA	27	0	7	0	21	28	0	5	3	13	0	21
JAÉN	44	1	7	1	37	46	0	11	7	17	2	37
MÁLAGA	138	17	13	1	109	140	0	36	7	64	2	109
SEVILLA	134	4	13	0	83	100	0	47	1	35	0	83
ARAGÓN	68	11	12	1	49	73	0	16	0	32	1	49
HUESCA	18	0	3	0	15	18	0	5	0	10	0	15
TERUEL	7	0	0	0	7	7	0	2	0	5	0	7
ZARAGOZA	43	11	9	1	27	48	0	9	0	17	1	27
ASTURIAS	79	4	16	0	53	73	1	13	6	32	1	53
ILLES BALEARS	86	27	20	11	35	93	0	12	4	16	3	35
CANARIAS	182	29	33	55	150	267	1	33	1	113	2	150
LAS PALMAS	97	15	13	53	79	160	0	19	0	60	0	79
S.C. TENERIFE	85	14	20	2	71	107	1	14	1	53	2	71
CANTABRIA	57	10	16	3	28	57	0	12	2	13	1	28
CASTILLA Y LEÓN	186	45	40	6	94	185	0	39	17	34	4	94
ÁVILA	10	0	2	1	6	9	0	1	2	0	3	6
BURGOS	22	2	9	1	10	22	0	6	3	1	0	10
LEÓN	17	1	4	2	10	17	0	1	2	7	0	10
PALENCIA	12	0	3	0	9	12	0	6	1	2	0	9
SALAMANCA	35	2	6	0	27	35	0	12	6	9	0	27
SEGOVIA	10	4	0	0	6	10	0	3	0	3	0	6
SORIA	7	4	0	0	3	7	0	0	0	3	0	3
VALLADOLID	33	7	11	1	14	33	0	6	3	4	1	14
ZAMORA	40	25	5	1	9	40	0	4	0	5	0	9
CASTILLA-LA MANCHA	160	43	31	2	76	152	2	24	9	33	8	76
ALBACETE	42	16	6	1	15	38	0	7	2	5	1	15
CIUDAD REAL	28	9	5	0	15	29	0	4	3	7	1	15
CUENCA	20	4	2	0	14	20	0	0	3	8	3	14
GUADALAJARA	15	3	1	1	6	11	0	3	0	3	0	6
TOLEDO	55	11	17	0	26	54	2	10	1	10	3	26

(Continúa al dorso)

CC.AA. Y/O PROVINCIAS	ENTRADA REVISIONES	REVISIONES EFECTUADAS					CAUSAS DE EXTINCIÓN DEL DERECHO					
		Sin Modif.	Con Modif.	Suspensión	Extinción	TOTAL	Residencia	Personal	U.E.C.	Fallecimiento	Otras	TOTAL
		Cuantía	Cuantía	Pago	Derecho							
CATALUNYA	333	27	180	7	144	358	5	32	12	93	2	144
BARCELONA	250	21	140	5	109	275	5	21	7	75	1	109
GIRONA	19	2	16	1	18	37	0	4	2	11	1	18
LLEIDA	24	0	7	0	8	15	0	2	3	3	0	8
TARRAGONA	40	4	17	1	9	31	0	5	0	4	0	9
COMUNIDAD VALENCIANA	289	16	60	4	200	280	1	82	14	100	3	200
ALICANTE	96	7	21	0	68	96	0	23	0	45	0	68
CASTELLÓN	24	0	2	0	22	24	0	6	0	13	3	22
VALENCIA	169	9	37	4	110	160	1	53	14	42	0	110
EXTREMADURA	106	19	0	0	57	76	0	14	7	34	2	57
BADAJOS	71	19	0	0	37	56	0	6	5	24	2	37
CÁCERES	35	0	0	0	20	20	0	8	2	10	0	20
GALICIA	245	36	59	7	143	245	1	38	14	84	6	143
A CORUÑA	117	36	22	3	56	117	0	28	5	22	1	56
LUGO	42	0	15	1	26	42	0	1	2	19	4	26
OURENSE	36	0	6	0	30	36	1	9	1	18	1	30
PONTEVEDRA	50	0	16	3	31	50	0	0	6	25	0	31
MADRID	198	13	58	4	123	198	2	27	19	70	5	123
MURCIA	57	5	13	1	35	54	0	19	4	12	0	35
NAVARRA	22	0	9	1	12	22	0	2	0	10	0	12
PAÍS VASCO	30	0	0	2	28	30	0	3	5	19	1	28
ARABA/ÁLAVA	4	0	0	0	4	4	0	0	3	0	1	4
GIPUZKOA	0	0	0	0	0	0	0	0	0	0	0	0
BIZKAIA	26	0	0	2	24	26	0	3	2	19	0	24
LA RIOJA	32	0	14	2	16	32	0	5	0	10	1	16
CEUTA	22	14	4	0	4	22	0	1	0	3	0	4
MELILLA	8	0	3	0	5	8	0	1	1	3	0	5

TOTAL ESTADO	2.747	355	642	109	1.685	2.791	13	530	146	941	55	1.685
---------------------	--------------	------------	------------	------------	--------------	--------------	-----------	------------	------------	------------	-----------	--------------

**PENSIÓN NO CONTRIBUTIVA DE INVALIDEZ
REVISIONES DE OFICIO E INSTANCIA DE PARTE
DATOS DE GESTIÓN CORRESPONDIENTES AL MES DE ENERO DE 2018**

CC.AA. Y/O PROVINCIAS	ENTRADA REVISIONES	REVISIONES EFECTUADAS								CAUSAS DE EXTINCIÓN DEL DERECHO						
		Sin Modif. Cuantía	Con Modif. Cuantía	Suspensión PNC		Compat. PNC 366	Recuperación Art. 363.1	Extinción Derecho	TOTAL	Residencia	Personal	U.E.C.	Grado	Fallecimiento	Otras	TOTAL
				Art. 363.1	Pago											
ANDALUCÍA	745	143	129	22	9	0	22	315	640	1	87	11	9	171	36	315
ALMERÍA	36	8	14	0	0	0	4	19	45	0	2	0	1	15	1	19
CÁDIZ	115	42	11	2	2	0	1	66	124	0	18	3	0	35	10	66
CÓRDOBA	95	33	17	1	0	0	2	40	93	0	8	1	3	22	6	40
GRANADA	98	4	23	3	3	0	4	39	76	0	7	1	1	24	6	39
HUELVA	53	9	16	1	0	0	5	23	54	0	8	1	2	11	1	23
JAÉN	43	8	12	3	0	0	0	23	46	0	7	0	1	8	7	23
MÁLAGA	140	18	21	2	2	0	2	63	108	1	29	2	0	30	1	63
SEVILLA	165	21	15	10	2	0	4	42	94	0	8	3	1	26	4	42
ARAGÓN	58	4	5	0	3	5	2	34	53	0	2	3	2	14	13	34
HUESCA	6	0	1	0	0	0	0	7	8	0	1	1	0	2	3	7
TERUEL	6	0	0	0	1	0	0	5	6	0	0	0	0	3	2	5
ZARAGOZA	46	4	4	0	2	5	2	22	39	0	1	2	2	9	8	22
ASTURIAS	98	9	25	3	1	1	2	39	80	0	11	2	0	19	7	39
ILLES BALEARS	102	55	24	0	6	0	0	18	103	0	2	3	3	9	1	18
CANARIAS	301	93	75	0	51	12	0	145	376	0	30	2	1	106	6	145
LAS PALMAS	109	43	17	0	37	0	0	53	150	0	8	1	1	43	0	53
S.C. TENERIFE	192	50	58	0	14	12	0	92	226	0	22	1	0	63	6	92
CANTABRIA	105	33	40	0	4	1	7	20	105	3	7	4	0	5	1	20
CASTILLA Y LEÓN	215	69	53	2	15	17	4	60	220	0	12	6	1	23	18	60
ÁVILA	18	12	2	0	3	0	0	6	23	0	0	0	1	3	2	6
BURGOS	36	8	9	2	2	1	0	14	36	0	9	1	0	2	2	14
LEÓN	34	6	9	0	3	3	0	13	34	0	0	2	0	6	5	13
PALENCIA	8	1	4	0	0	0	0	3	8	0	0	1	0	1	1	3
SALAMANCA	30	3	14	0	1	1	3	8	30	0	1	0	0	4	3	8
SEGOVIA	17	10	1	0	2	1	1	2	17	0	0	0	0	1	1	2
SORIA	3	1	0	0	0	1	0	1	3	0	0	0	0	1	0	1
VALLADOLID	45	17	7	0	1	10	0	10	45	0	1	2	0	3	4	10
ZAMORA	24	11	7	0	3	0	0	3	24	0	1	0	0	2	0	3
CASTILLA-LA MANCHA	322	94	102	7	12	17	0	48	280	2	7	7	0	23	9	48
ALBACETE	84	30	26	3	3	7	0	13	82	0	3	0	0	8	2	13
CIUDAD REAL	107	32	28	4	4	7	0	13	88	0	2	0	0	7	4	13
CUENCA	37	7	18	0	2	0	0	7	34	0	1	3	0	1	2	7
GUADALAJARA	34	3	4	0	1	2	0	5	15	1	1	1	0	2	0	5
TOLEDO	60	22	26	0	2	1	0	10	61	1	0	3	0	5	1	10

(Continúa al dorso)

CC.AA. Y/O PROVINCIAS	ENTRADA REVISIONES	REVISIONES EFECTUADAS								CAUSAS DE EXTINCIÓN DEL DERECHO						
		Sin Modif. Cuantía	Con Modif. Cuantía	Suspensión PNC		Compat. PNC 366	Recuperación Art. 363.1	Extinción Derecho	TOTAL	Residencia	Personal	U.E.C.	Grado	Fallecimiento	Otras	TOTAL
				Art. 363.1	Pago											
CATALUNYA	469	58	132	80	0	0	0	121	391	1	21	12	10	49	28	121
BARCELONA	336	38	87	45	0	0	0	92	262	1	15	11	6	41	18	92
GIRONA	38	5	15	3	0	0	0	4	27	0	1	0	0	1	2	4
LLEIDA	28	3	5	6	0	0	0	8	22	0	2	0	0	2	4	8
TARRAGONA	67	12	25	26	0	0	0	17	80	0	3	1	4	5	4	17
COMUNIDAD VALENCIANA	287	17	70	8	19	11	3	139	267	0	40	5	1	81	12	139
ALICANTE	61	6	6	2	0	6	0	41	61	0	10	0	0	31	0	41
CASTELLÓN	45	1	9	3	1	4	2	24	44	0	6	1	0	9	8	24
VALENCIA	181	10	55	3	18	1	1	74	162	0	24	4	1	41	4	74
EXTREMADURA	169	46	0	0	0	0	2	24	72	0	1	0	0	7	16	24
BADAJOS	122	40	0	0	0	0	1	15	56	0	0	0	0	6	9	15
CÁCERES	47	6	0	0	0	0	1	9	16	0	1	0	0	1	7	9
GALICIA	256	49	72	2	5	12	0	116	256	0	20	16	3	64	13	116
A CORUÑA	117	39	24	0	2	12	0	40	117	0	12	1	1	21	5	40
LUGO	29	1	9	2	2	0	0	15	29	0	1	1	0	10	3	15
OURENSE	52	9	21	0	0	0	0	22	52	0	5	1	0	11	5	22
PONTEVEDRA	58	0	18	0	1	0	0	39	58	0	2	13	2	22	0	39
MADRID	187	19	52	9	2	21	2	82	187	0	5	12	4	55	6	82
MURCIA	138	36	29	5	1	0	2	49	122	0	12	3	5	24	5	49
NAVARRA	11	0	3	0	0	0	1	7	11	0	5	0	0	2	0	7
PAÍS VASCO	23	0	0	0	1	0	0	22	23	0	3	0	1	15	3	22
ÁLAVA	4	0	0	0	0	0	0	4	4	0	0	0	0	2	2	4
GUIPÚZCOA	0	0	0	0	0	0	0	0	0	0	0	0	0	0	0	0
VIZCAYA	19	0	0	0	1	0	0	18	19	0	3	0	1	13	1	18
LA RIOJA	32	0	16	2	3	1	2	8	32	0	0	0	0	7	1	8
CEUTA	42	20	8	1	0	0	0	13	42	0	2	1	0	8	2	13
MELILLA	63	3	29	0	6	16	1	8	63	0	1	0	0	6	1	8

TOTAL ESTADO	3.623	748	864	141	138	114	50	1.268	3.323	7	268	87	40	688	178	1.268
---------------------	--------------	------------	------------	------------	------------	------------	-----------	--------------	--------------	----------	------------	-----------	-----------	------------	------------	--------------

TOTAL PENSIONES NO CONTRIBUTIVAS
REVISIONES DE OFICIO E INSTANCIA DE PARTE
DATOS DE GESTIÓN CORRESPONDIENTES AL MES DE ENERO DE 2018

CC.AA. Y/O PROVINCIAS	ENTRADA REVISIONES	REVISIONES EFECTUADAS								CAUSAS DE EXTINCIÓN DEL DERECHO						
		Sin Modif. Cuantía	Con Modif. Cuantía	Suspensión PNC		Compat. PNC	Recuperación	Extinción	TOTAL	Residencia	Personal	U.E.C.	Grado	Fallecimiento	Otras	TOTAL
				Art. 363.1	Pago	366	Art. 363.1	Derecho								
ANDALUCÍA	1.332	199	203	22	12	0	22	748	1.206	1	244	42	9	401	51	748
ALMERÍA	70	11	18	0	0	0	4	48	81	0	14	1	1	29	3	48
CÁDIZ	214	58	21	2	3	0	1	139	224	0	45	9	0	71	14	139
CÓRDOBA	164	46	27	1	0	0	2	88	164	0	17	7	3	50	11	88
GRANADA	140	6	33	3	3	0	4	72	121	0	17	1	1	47	6	72
HUELVA	80	9	23	1	0	0	5	44	82	0	13	4	2	24	1	44
JAÉN	87	9	19	3	1	0	0	60	92	0	18	7	1	25	9	60
MÁLAGA	278	35	34	2	3	0	2	172	248	1	65	9	0	94	3	172
SEVILLA	299	25	28	10	2	0	4	125	194	0	55	4	1	61	4	125
ARAGÓN	126	15	17	0	4	5	2	83	126	0	18	3	2	46	14	83
HUESCA	24	0	4	0	0	0	0	22	26	0	6	1	0	12	3	22
TERUEL	13	0	0	0	1	0	0	12	13	0	2	0	0	8	2	12
ZARAGOZA	89	15	13	0	3	5	2	49	87	0	10	2	2	26	9	49
ASTURIAS	177	13	41	3	1	1	2	92	153	1	24	8	0	51	8	92
ILLES BALEARS	188	82	44	0	17	0	0	53	196	0	14	7	3	25	4	53
CANARIAS	483	122	108	0	106	12	0	295	643	1	63	3	1	219	8	295
LAS PALMAS	206	58	30	0	90	0	0	132	310	0	27	1	1	103	0	132
S.C. TENERIFE	277	64	78	0	16	12	0	163	333	1	36	2	0	116	8	163
CANTABRIA	162	43	56	0	7	1	7	48	162	3	19	6	0	18	2	48
CASTILLA Y LEÓN	401	114	93	2	21	17	4	154	405	0	51	23	1	57	22	154
ÁVILA	28	12	4	0	4	0	0	12	32	0	1	2	1	3	5	12
BURGOS	58	10	18	2	3	1	0	24	58	0	15	4	0	3	2	24
LEÓN	51	7	13	0	5	3	0	23	51	0	1	4	0	13	5	23
PALENCIA	20	1	7	0	0	0	0	12	20	0	6	2	0	3	1	12
SALAMANCA	65	5	20	0	1	1	3	35	65	0	13	6	0	13	3	35
SEGOVIA	27	14	1	0	2	1	1	8	27	0	3	0	0	4	1	8
SORIA	10	5	0	0	0	1	0	4	10	0	0	0	0	4	0	4
VALLADOLID	78	24	18	0	2	10	0	24	78	0	7	5	0	7	5	24
ZAMORA	64	36	12	0	4	0	0	12	64	0	5	0	0	7	0	12
CASTILLA-LA MANCHA	482	137	133	7	14	17	0	124	432	4	31	16	0	56	17	124
ALBACETE	126	46	32	3	4	7	0	28	120	0	10	2	0	13	3	28
CIUDAD REAL	135	41	33	4	4	7	0	28	117	0	6	3	0	14	5	28
CUENCA	57	11	20	0	2	0	0	21	54	0	1	6	0	9	5	21
GUADALAJARA	49	6	5	0	2	2	0	11	26	1	4	1	0	5	0	11
TOLEDO	115	33	43	0	2	1	0	36	115	3	10	4	0	15	4	36

(Continúa al dorso)

CC.AA. Y/O PROVINCIAS	ENTRADA REVISIONES	REVISIONES EFECTUADAS								CAUSAS DE EXTINCIÓN DEL DERECHO						
		Sin Modif. Cuantía	Con Modif. Cuantía	Suspensión PNC		Compat. PNC 366	Recuperación Art. 363.1	Extinción Derecho	TOTAL	Residencia	Personal	U.E.C.	Grado	Fallecimiento	Otras	TOTAL
				Art. 363.1	Pago											
CATALUNYA	802	85	312	80	7	0	0	265	749	6	53	24	10	142	30	265
BARCELONA	586	59	227	45	5	0	0	201	537	6	36	18	6	116	19	201
GIRONA	57	7	31	3	1	0	0	22	64	0	5	2	0	12	3	22
LLEIDA	52	3	12	6	0	0	0	16	37	0	4	3	0	5	4	16
TARRAGONA	107	16	42	26	1	0	0	26	111	0	8	1	4	9	4	26
COMUNIDAD VALENCIANA	576	33	130	8	23	11	3	339	547	1	122	19	1	181	15	339
ALICANTE	157	13	27	2	0	6	0	109	157	0	33	0	0	76	0	109
CASTELLÓN	69	1	11	3	1	4	2	46	68	0	12	1	0	22	11	46
VALENCIA	350	19	92	3	22	1	1	184	322	1	77	18	1	83	4	184
EXTREMADURA	275	65	0	0	0	0	2	81	148	0	15	7	0	41	18	81
BADAJOS	193	59	0	0	0	0	1	52	112	0	6	5	0	30	11	52
CÁCERES	82	6	0	0	0	0	1	29	36	0	9	2	0	11	7	29
GALICIA	501	85	131	2	12	12	0	259	501	1	58	30	3	148	19	259
A CORUÑA	234	75	46	0	5	12	0	96	234	0	40	6	1	43	6	96
LUGO	71	1	24	2	3	0	0	41	71	0	2	3	0	29	7	41
OURENSE	88	9	27	0	0	0	0	52	88	1	14	2	0	29	6	52
PONTEVEDRA	108	0	34	0	4	0	0	70	108	0	2	19	2	47	0	70
MADRID	385	32	110	9	6	21	2	205	385	2	32	31	4	125	11	205
MURCIA	195	41	42	5	2	0	2	84	176	0	31	7	5	36	5	84
NAVARRA	33	0	12	0	1	0	1	19	33	0	7	0	0	12	0	19
PAÍS VASCO	53	0	0	0	3	0	0	50	53	0	6	5	1	34	4	50
ÁLAVA	8	0	0	0	0	0	0	8	8	0	0	3	0	2	3	8
GUIPÚZCOA	0	0	0	0	0	0	0	0	0	0	0	0	0	0	0	0
VIZCAYA	45	0	0	0	3	0	0	42	45	0	6	2	1	32	1	42
LA RIOJA	64	0	30	2	5	1	2	24	64	0	5	0	0	17	2	24
CEUTA	64	34	12	1	0	0	0	17	64	0	3	1	0	11	2	17
MELILLA	71	3	32	0	6	16	1	13	71	0	2	1	0	9	1	13

TOTAL ESTADO	6.370	1.103	1.506	141	247	114	50	2.953	6.114	20	798	233	40	1.629	233	2.953
---------------------	--------------	--------------	--------------	------------	------------	------------	-----------	--------------	--------------	-----------	------------	------------	-----------	--------------	------------	--------------

PENSIÓN NO CONTRIBUTIVA DE JUBILACIÓN
REVISIONES DE OFICIO E INSTANCIA DE PARTE
DATOS DE GESTIÓN ACUMULADA CORRESPONDIENTES AL AÑO 2018 HASTA ENERO

CC.AA. Y/O PROVINCIAS	ENTRADA REVISIONES	REVISIONES EFECTUADAS					CAUSAS DE EXTINCIÓN DEL DERECHO					
		Sin Modif.	Con Modif.	Suspensión	Extinción	TOTAL	Residencia	Personal	U.E.C.	Fallecimiento	Otras	TOTAL
		Cuantía	Cuantía	Pago	Derecho							
ANDALUCÍA	587	56	74	3	433	566	0	157	31	230	15	433
ALMERÍA	34	3	4	0	29	36	0	12	1	14	2	29
CÁDIZ	99	16	10	1	73	100	0	27	6	36	4	73
CÓRDOBA	69	13	10	0	48	71	0	9	6	28	5	48
GRANADA	42	2	10	0	33	45	0	10	0	23	0	33
HUELVA	27	0	7	0	21	28	0	5	3	13	0	21
JAÉN	44	1	7	1	37	46	0	11	7	17	2	37
MÁLAGA	138	17	13	1	109	140	0	36	7	64	2	109
SEVILLA	134	4	13	0	83	100	0	47	1	35	0	83
ARAGÓN	68	11	12	1	49	73	0	16	0	32	1	49
HUESCA	18	0	3	0	15	18	0	5	0	10	0	15
TERUEL	7	0	0	0	7	7	0	2	0	5	0	7
ZARAGOZA	43	11	9	1	27	48	0	9	0	17	1	27
ASTURIAS	79	4	16	0	53	73	1	13	6	32	1	53
ILLES BALEARS	86	27	20	11	35	93	0	12	4	16	3	35
CANARIAS	182	29	33	55	150	267	1	33	1	113	2	150
LAS PALMAS	97	15	13	53	79	160	0	19	0	60	0	79
S.C. TENERIFE	85	14	20	2	71	107	1	14	1	53	2	71
CANTABRIA	57	10	16	3	28	57	0	12	2	13	1	28
CASTILLA Y LEÓN	186	45	40	6	94	185	0	39	17	34	4	94
ÁVILA	10	0	2	1	6	9	0	1	2	0	3	6
BURGOS	22	2	9	1	10	22	0	6	3	1	0	10
LEÓN	17	1	4	2	10	17	0	1	2	7	0	10
PALENCIA	12	0	3	0	9	12	0	6	1	2	0	9
SALAMANCA	35	2	6	0	27	35	0	12	6	9	0	27
SEGOVIA	10	4	0	0	6	10	0	3	0	3	0	6
SORIA	7	4	0	0	3	7	0	0	0	3	0	3
VALLADOLID	33	7	11	1	14	33	0	6	3	4	1	14
ZAMORA	40	25	5	1	9	40	0	4	0	5	0	9
CASTILLA-LA MANCHA	160	43	31	2	76	152	2	24	9	33	8	76
ALBACETE	42	16	6	1	15	38	0	7	2	5	1	15
CIUDAD REAL	28	9	5	0	15	29	0	4	3	7	1	15
CUENCA	20	4	2	0	14	20	0	0	3	8	3	14
GUADALAJARA	15	3	1	1	6	11	0	3	0	3	0	6
TOLEDO	55	11	17	0	26	54	2	10	1	10	3	26

(Continúa al dorso)

CC.AA. Y/O PROVINCIAS	ENTRADA REVISIONES	REVISIONES EFECTUADAS					CAUSAS DE EXTINCIÓN DEL DERECHO					
		Sin Modif. Cuantía	Con Modif. Cuantía	Suspensión Pago	Extinción Derecho	TOTAL	Residencia	Personal	U.E.C.	Fallecimiento	Otras	TOTAL
CATALUNYA	333	27	180	7	144	358	5	32	12	93	2	144
BARCELONA	250	21	140	5	109	275	5	21	7	75	1	109
GIRONA	19	2	16	1	18	37	0	4	2	11	1	18
LLEIDA	24	0	7	0	8	15	0	2	3	3	0	8
TARRAGONA	40	4	17	1	9	31	0	5	0	4	0	9
COMUNIDAD VALENCIANA	289	16	60	4	200	280	1	82	14	100	3	200
ALICANTE	96	7	21	0	68	96	0	23	0	45	0	68
CASTELLÓN	24	0	2	0	22	24	0	6	0	13	3	22
VALENCIA	169	9	37	4	110	160	1	53	14	42	0	110
EXTREMADURA	106	19	0	0	57	76	0	14	7	34	2	57
BADAJOS	71	19	0	0	37	56	0	6	5	24	2	37
CÁCERES	35	0	0	0	20	20	0	8	2	10	0	20
GALICIA	245	36	59	7	143	245	1	38	14	84	6	143
A CORUÑA	117	36	22	3	56	117	0	28	5	22	1	56
LUGO	42	0	15	1	26	42	0	1	2	19	4	26
OURENSE	36	0	6	0	30	36	1	9	1	18	1	30
PONTEVEDRA	50	0	16	3	31	50	0	0	6	25	0	31
MADRID	198	13	58	4	123	198	2	27	19	70	5	123
MURCIA	57	5	13	1	35	54	0	19	4	12	0	35
NAVARRA	22	0	9	1	12	22	0	2	0	10	0	12
PAÍS VASCO	30	0	0	2	28	30	0	3	5	19	1	28
ARABA/ÁLAVA	4	0	0	0	4	4	0	0	3	0	1	4
GIPUZKOA	0	0	0	0	0	0	0	0	0	0	0	0
BIZKAIA	26	0	0	2	24	26	0	3	2	19	0	24
LA RIOJA	32	0	14	2	16	32	0	5	0	10	1	16
CEUTA	22	14	4	0	4	22	0	1	0	3	0	4
MELILLA	8	0	3	0	5	8	0	1	1	3	0	5
TOTAL ESTADO	2.747	355	642	109	1.685	2.791	13	530	146	941	55	1.685

PENSIÓN NO CONTRIBUTIVA DE INVALIDEZ REVISIONES DE OFICIO E INSTANCIA DE PARTE DATOS DE GESTIÓN ACUMULADA CORRESPONDIENTES AL AÑO 2018 HASTA ENERO

CC.AA. Y/O PROVINCIAS	ENTRADA REVISIONES	REVISIONES EFECTUADAS								CAUSAS DE EXTINCIÓN DEL DERECHO						
		Sin Modif. Cuantía	Con Modif. Cuantía	Suspensión PNC		Compat. PNC 366	Recuperación Art. 363.1	Extinción Derecho	TOTAL	Residencia	Personal	U.E.C.	Grado	Fallecimiento	Otras	TOTAL
				Art. 363.1	Pago											
ANDALUCÍA	745	143	129	22	9	0	22	315	640	1	87	11	9	171	36	315
ALMERÍA	36	8	14	0	0	0	4	19	45	0	2	0	1	15	1	19
CÁDIZ	115	42	11	2	2	0	1	66	124	0	18	3	0	35	10	66
CÓRDOBA	95	33	17	1	0	0	2	40	93	0	8	1	3	22	6	40
GRANADA	98	4	23	3	3	0	4	39	76	0	7	1	1	24	6	39
HUELVA	53	9	16	1	0	0	5	23	54	0	8	1	2	11	1	23
JAÉN	43	8	12	3	0	0	0	23	46	0	7	0	1	8	7	23
MÁLAGA	140	18	21	2	2	0	2	63	108	1	29	2	0	30	1	63
SEVILLA	165	21	15	10	2	0	4	42	94	0	8	3	1	26	4	42
ARAGÓN	58	4	5	0	3	5	2	34	53	0	2	3	2	14	13	34
HUESCA	6	0	1	0	0	0	0	7	8	0	1	1	0	2	3	7
TERUEL	6	0	0	0	1	0	0	5	6	0	0	0	0	3	2	5
ZARAGOZA	46	4	4	0	2	5	2	22	39	0	1	2	2	9	8	22
ASTURIAS	98	9	25	3	1	1	2	39	80	0	11	2	0	19	7	39
ILLES BALEARS	102	55	24	0	6	0	0	18	103	0	2	3	3	9	1	18
CANARIAS	301	93	75	0	51	12	0	145	376	0	30	2	1	106	6	145
LAS PALMAS	109	43	17	0	37	0	0	53	150	0	8	1	1	43	0	53
S.C. TENERIFE	192	50	58	0	14	12	0	92	226	0	22	1	0	63	6	92
CANTABRIA	105	33	40	0	4	1	7	20	105	3	7	4	0	5	1	20
CASTILLA Y LEÓN	215	69	53	2	15	17	4	60	220	0	12	6	1	23	18	60
ÁVILA	18	12	2	0	3	0	0	6	23	0	0	0	1	3	2	6
BURGOS	36	8	9	2	2	1	0	14	36	0	9	1	0	2	2	14
LEÓN	34	6	9	0	3	3	0	13	34	0	0	2	0	6	5	13
PALENCIA	8	1	4	0	0	0	0	3	8	0	0	1	0	1	1	3
SALAMANCA	30	3	14	0	1	1	3	8	30	0	1	0	0	4	3	8
SEGOVIA	17	10	1	0	2	1	1	2	17	0	0	0	0	1	1	2
SORIA	3	1	0	0	0	1	0	1	3	0	0	0	0	1	0	1
VALLADOLID	45	17	7	0	1	10	0	10	45	0	1	2	0	3	4	10
ZAMORA	24	11	7	0	3	0	0	3	24	0	1	0	0	2	0	3
CASTILLA-LA MANCHA	322	94	102	7	12	17	0	48	280	2	7	7	0	23	9	48
ALBACETE	84	30	26	3	3	7	0	13	82	0	3	0	0	8	2	13
CIUDAD REAL	107	32	28	4	4	7	0	13	88	0	2	0	0	7	4	13
CUENCA	37	7	18	0	2	0	0	7	34	0	1	3	0	1	2	7
GUADALAJARA	34	3	4	0	1	2	0	5	15	1	1	1	0	2	0	5
TOLEDO	60	22	26	0	2	1	0	10	61	1	0	3	0	5	1	10

(Continúa al dorso)

CC.AA. Y/O PROVINCIAS	ENTRADA REVISIONES	REVISIONES EFECTUADAS							CAUSAS DE EXTINCIÓN DEL DERECHO							
		Sin Modif. Cuantía	Con Modif. Cuantía	Suspensión PNC		Compat. PNC 366	Recuperación Art. 363.1	Extinción Derecho	TOTAL	Residencia	Personal	U.E.C.	Grado	Fallecimiento	Otras	TOTAL
				Art. 363.1	Pago											
CATALUNYA	469	58	132	80	0	0	0	121	391	1	21	12	10	49	28	121
BARCELONA	336	38	87	45	0	0	0	92	262	1	15	11	6	41	18	92
GIRONA	38	5	15	3	0	0	0	4	27	0	1	0	0	1	2	4
LLEIDA	28	3	5	6	0	0	0	8	22	0	2	0	0	2	4	8
TARRAGONA	67	12	25	26	0	0	0	17	80	0	3	1	4	5	4	17
COMUNIDAD VALENCIANA	287	17	70	8	19	11	3	139	267	0	40	5	1	81	12	139
ALICANTE	61	6	6	2	0	6	0	41	61	0	10	0	0	31	0	41
CASTELLÓN	45	1	9	3	1	4	2	24	44	0	6	1	0	9	8	24
VALENCIA	181	10	55	3	18	1	1	74	162	0	24	4	1	41	4	74
EXTREMADURA	169	46	0	0	0	0	2	24	72	0	1	0	0	7	16	24
BADAJOS	122	40	0	0	0	0	1	15	56	0	0	0	0	6	9	15
CÁCERES	47	6	0	0	0	0	1	9	16	0	1	0	0	1	7	9
GALICIA	256	49	72	2	5	12	0	116	256	0	20	16	3	64	13	116
A CORUÑA	117	39	24	0	2	12	0	40	117	0	12	1	1	21	5	40
LUGO	29	1	9	2	2	0	0	15	29	0	1	1	0	10	3	15
OURENSE	52	9	21	0	0	0	0	22	52	0	5	1	0	11	5	22
PONTEVEDRA	58	0	18	0	1	0	0	39	58	0	2	13	2	22	0	39
MADRID	187	19	52	9	2	21	2	82	187	0	5	12	4	55	6	82
MURCIA	138	36	29	5	1	0	2	49	122	0	12	3	5	24	5	49
NAVARRA	11	0	3	0	0	0	1	7	11	0	5	0	0	2	0	7
PAÍS VASCO	23	0	0	0	1	0	0	22	23	0	3	0	1	15	3	22
ÁLAVA	4	0	0	0	0	0	0	4	4	0	0	0	0	2	2	4
GUIPÚZCOA	0	0	0	0	0	0	0	0	0	0	0	0	0	0	0	0
VIZCAYA	19	0	0	0	1	0	0	18	19	0	3	0	1	13	1	18
LA RIOJA	32	0	16	2	3	1	2	8	32	0	0	0	0	7	1	8
CEUTA	42	20	8	1	0	0	0	13	42	0	2	1	0	8	2	13
MELILLA	63	3	29	0	6	16	1	8	63	0	1	0	0	6	1	8

TOTAL ESTADO	3.623	748	864	141	138	114	50	1.268	3.323	7	268	87	40	688	178	1.268
---------------------	--------------	------------	------------	------------	------------	------------	-----------	--------------	--------------	----------	------------	-----------	-----------	------------	------------	--------------

TOTAL PENSIONES NO CONTRIBUTIVAS REVISIONES DE OFICIO E INSTANCIA DE PARTE DATOS DE GESTIÓN ACUMULADA CORRESPONDIENTES AL AÑO 2018 HASTA ENERO

CC.AA. Y/O PROVINCIAS	ENTRADA REVISIONES	REVISIONES EFECTUADAS								CAUSAS DE EXTINCIÓN DEL DERECHO						
		Sin Modif. Cuantía	Con Modif. Cuantía	Suspensión PNC		Compat. PNC 366	Recuperación Art. 363.1	Extinción Derecho	TOTAL	Residencia	Personal	U.E.C.	Grado	Fallecimiento	Otras	TOTAL
				Art. 363.1	Pago											
ANDALUCÍA	1.332	199	203	22	12	0	22	748	1.206	1	244	42	9	401	51	748
ALMERÍA	70	11	18	0	0	0	4	48	81	0	14	1	1	29	3	48
CÁDIZ	214	58	21	2	3	0	1	139	224	0	45	9	0	71	14	139
CÓRDOBA	164	46	27	1	0	0	2	88	164	0	17	7	3	50	11	88
GRANADA	140	6	33	3	3	0	4	72	121	0	17	1	1	47	6	72
HUELVA	80	9	23	1	0	0	5	44	82	0	13	4	2	24	1	44
JAÉN	87	9	19	3	1	0	0	60	92	0	18	7	1	25	9	60
MÁLAGA	278	35	34	2	3	0	2	172	248	1	65	9	0	94	3	172
SEVILLA	299	25	28	10	2	0	4	125	194	0	55	4	1	61	4	125
ARAGÓN	126	15	17	0	4	5	2	83	126	0	18	3	2	46	14	83
HUESCA	24	0	4	0	0	0	0	22	26	0	6	1	0	12	3	22
TERUEL	13	0	0	0	1	0	0	12	13	0	2	0	0	8	2	12
ZARAGOZA	89	15	13	0	3	5	2	49	87	0	10	2	2	26	9	49
ASTURIAS	177	13	41	3	1	1	2	92	153	1	24	8	0	51	8	92
ILLES BALEARS	188	82	44	0	17	0	0	53	196	0	14	7	3	25	4	53
CANARIAS	483	122	108	0	106	12	0	295	643	1	63	3	1	219	8	295
LAS PALMAS	206	58	30	0	90	0	0	132	310	0	27	1	1	103	0	132
S.C. TENERIFE	277	64	78	0	16	12	0	163	333	1	36	2	0	116	8	163
CANTABRIA	162	43	56	0	7	1	7	48	162	3	19	6	0	18	2	48
CASTILLA Y LEÓN	401	114	93	2	21	17	4	154	405	0	51	23	1	57	22	154
ÁVILA	28	12	4	0	4	0	0	12	32	0	1	2	1	3	5	12
BURGOS	58	10	18	2	3	1	0	24	58	0	15	4	0	3	2	24
LEÓN	51	7	13	0	5	3	0	23	51	0	1	4	0	13	5	23
PALENCIA	20	1	7	0	0	0	0	12	20	0	6	2	0	3	1	12
SALAMANCA	65	5	20	0	1	1	3	35	65	0	13	6	0	13	3	35
SEGOVIA	27	14	1	0	2	1	1	8	27	0	3	0	0	4	1	8
SORIA	10	5	0	0	0	1	0	4	10	0	0	0	0	4	0	4
VALLADOLID	78	24	18	0	2	10	0	24	78	0	7	5	0	7	5	24
ZAMORA	64	36	12	0	4	0	0	12	64	0	5	0	0	7	0	12
CASTILLA-LA MANCHA	482	137	133	7	14	17	0	124	432	4	31	16	0	56	17	124
ALBACETE	126	46	32	3	4	7	0	28	120	0	10	2	0	13	3	28
CIUDAD REAL	135	41	33	4	4	7	0	28	117	0	6	3	0	14	5	28
CUENCA	57	11	20	0	2	0	0	21	54	0	1	6	0	9	5	21
GUADALAJARA	49	6	5	0	2	2	0	11	26	1	4	1	0	5	0	11
TOLEDO	115	33	43	0	2	1	0	36	115	3	10	4	0	15	4	36

(Continúa al dorso)

CC.AA. Y/O PROVINCIAS	ENTRADA REVISIONES	REVISIONES EFECTUADAS								CAUSAS DE EXTINCIÓN DEL DERECHO						
		Sin Modif. Cuantía	Con Modif. Cuantía	Suspensión PNC		Compat. PNC 366	Recuperación Art. 363.1	Extinción Derecho	TOTAL	Residencia	Personal	U.E.C.	Grado	Fallecimiento	Otras	TOTAL
				Art. 363.1	Pago											
CATALUNYA	802	85	312	80	7	0	0	265	749	6	53	24	10	142	30	265
BARCELONA	586	59	227	45	5	0	0	201	537	6	36	18	6	116	19	201
GIRONA	57	7	31	3	1	0	0	22	64	0	5	2	0	12	3	22
LLEIDA	52	3	12	6	0	0	0	16	37	0	4	3	0	5	4	16
TARRAGONA	107	16	42	26	1	0	0	26	111	0	8	1	4	9	4	26
COMUNIDAD VALENCIANA	576	33	130	8	23	11	3	339	547	1	122	19	1	181	15	339
ALICANTE	157	13	27	2	0	6	0	109	157	0	33	0	0	76	0	109
CASTELLÓN	69	1	11	3	1	4	2	46	68	0	12	1	0	22	11	46
VALENCIA	350	19	92	3	22	1	1	184	322	1	77	18	1	83	4	184
EXTREMADURA	275	65	0	0	0	0	2	81	148	0	15	7	0	41	18	81
BADAJOS	193	59	0	0	0	0	1	52	112	0	6	5	0	30	11	52
CÁCERES	82	6	0	0	0	0	1	29	36	0	9	2	0	11	7	29
GALICIA	501	85	131	2	12	12	0	259	501	1	58	30	3	148	19	259
A CORUÑA	234	75	46	0	5	12	0	96	234	0	40	6	1	43	6	96
LUGO	71	1	24	2	3	0	0	41	71	0	2	3	0	29	7	41
OURENSE	88	9	27	0	0	0	0	52	88	1	14	2	0	29	6	52
PONTEVEDRA	108	0	34	0	4	0	0	70	108	0	2	19	2	47	0	70
MADRID	385	32	110	9	6	21	2	205	385	2	32	31	4	125	11	205
MURCIA	195	41	42	5	2	0	2	84	176	0	31	7	5	36	5	84
NAVARRA	33	0	12	0	1	0	1	19	33	0	7	0	0	12	0	19
PAÍS VASCO	53	0	0	0	3	0	0	50	53	0	6	5	1	34	4	50
ÁLAVA	8	0	0	0	0	0	0	8	8	0	0	3	0	2	3	8
GUIPÚZCOA	0	0	0	0	0	0	0	0	0	0	0	0	0	0	0	0
VIZCAYA	45	0	0	0	3	0	0	42	45	0	6	2	1	32	1	42
LA RIOJA	64	0	30	2	5	1	2	24	64	0	5	0	0	17	2	24
CEUTA	64	34	12	1	0	0	0	17	64	0	3	1	0	11	2	17
MELILLA	71	3	32	0	6	16	1	13	71	0	2	1	0	9	1	13

TOTAL ESTADO	6.370	1.103	1.506	141	247	114	50	2.953	6.114	20	798	233	40	1.629	233	2.953
---------------------	--------------	--------------	--------------	------------	------------	------------	-----------	--------------	--------------	-----------	------------	------------	-----------	--------------	------------	--------------

2 Prestaciones sociales y económicas para personas con discapacidad

Informe del seguimiento y evolución de la gestión de las prestaciones para personas con discapacidad

2.1 Introducción

El seguimiento y la evolución de la gestión y el pago de la nómina de las Prestaciones Sociales y Económicas para personas con discapacidad, contempladas en el Texto Refundido de la Ley General de derechos de las personas con discapacidad y de su inclusión social, aprobado por el Real Decreto Legislativo 1/2013, de 29 de noviembre y reguladas por el Real Decreto 383/1984, de 1 de febrero, parte de la información facilitada por los distintos órganos gestores de las Comunidades Autónomas y por las Direcciones Territoriales del Imsero de Ceuta y Melilla, y se articula como se detalla a continuación:

- Datos de la gestión y de la nómina mensual.
- Datos de la gestión y de la nómina del año 2018, comprendiendo la realizada hasta el mes de referencia.
- Datos sobre la nómina de pago y número de beneficiarios desde el año 2011.

La información que este apartado del informe suministra hace referencia a los siguientes aspectos:

- Nóminas: situación y evolución de los beneficiarios, del número de subsidios que disfrutaban y de sus importes mensuales. Todo ello teniendo en cuenta que una amplia mayoría de aquellos continúan siéndolo de uno o de los dos subsidios suprimidos por la Ley 26/1990 - Subsidios de Garantía de Ingresos Mínimos (SGIM) y por Ayuda de Tercera Persona (SATP) -, en aplicación de lo establecido en la Disposición Transitoria vigésima quinta de la Ley General de la Seguridad Social. Se ofrece también información sobre el número de personas que disfrutaban de Asistencia Sanitaria y Prestación Farmacéutica (ASPF) y sobre el movimiento de beneficiarios, con especial incidencia, en este caso, en el número de aquellos que han optado por alguna prestación no contributiva.
- Gestión en trámite inicial: recoge la situación y la evolución de la gestión de las dos prestaciones vigentes tras la entrada en vigor de la Ley 26/1990, de 20 de diciembre: Subsidio de Movilidad y Compensación para Gastos de Transporte (SMGT) y Asistencia Sanitaria y Prestación Farmacéutica (ASPF).
- Gestión de las revisiones iniciadas, de oficio o a instancia de parte, respecto a todas las prestaciones sociales y económicas para personas con discapacidad.

2.2 Situación y evolución de los beneficiarios, número de prestaciones e importes de las nóminas

El Real Decreto 1079/2017, de 29 de diciembre, sobre revalorización de pensiones de Clases Pasivas, de las pensiones del sistema de la Seguridad Social y de otras prestaciones sociales públicas para el ejercicio 2018 fija las cuantías vigentes para el año 2018 de los subsidios económicos para personas con discapacidad regulados por el Real Decreto 383/1984, de 1 de febrero, exceptuando de la aplicación del incremento general del 0,25 % al importe mensual del subsidio de movilidad y compensación por gastos de transporte. De este modo, quedan fijados los importes mensuales siguientes:

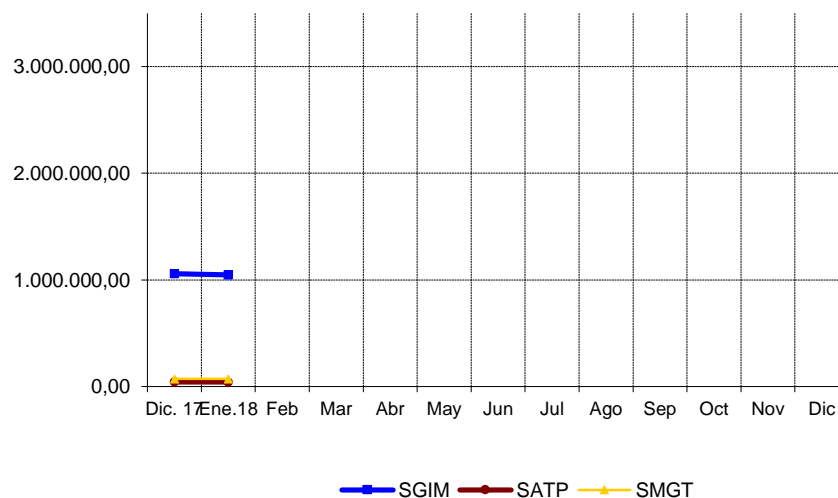
- Subsidio de Garantía de Ingresos Mínimos SGIM (14 pagas /año): 149,86 euros.
- Subsidio por Ayuda de Tercera Persona SATP (14 pagas /año): 58,45 euros.
- Subsidio de Movilidad y Compensación por Gastos de Transporte SMGT (12 pagas /año): 63,50 euros.

De acuerdo con la información facilitada por el Área de Informática del Inersso sobre los datos de nómina, así como por los órganos gestores de las Comunidades Autónomas de Navarra y del País Vasco, el número de beneficiarios distintos en el mes de enero asciende a 14.302, un 1,63 % menos que en el mes anterior. El número total de prestaciones reconocidas asciende a 15.418, cifra ésta superior a la de los beneficiarios distintos, ya que una misma persona puede tener reconocido el derecho a más de una prestación. Del total de prestaciones, 8.819 son de naturaleza económica, de las que el 79,22 % corresponde al SGIM, el 8,16 % al SATP y el 12,62 % restante al SMGT. Por último, la prestación de ASPF la tenían reconocida un total de 6.599 personas, un 2,68 % menos que en el mes anterior.

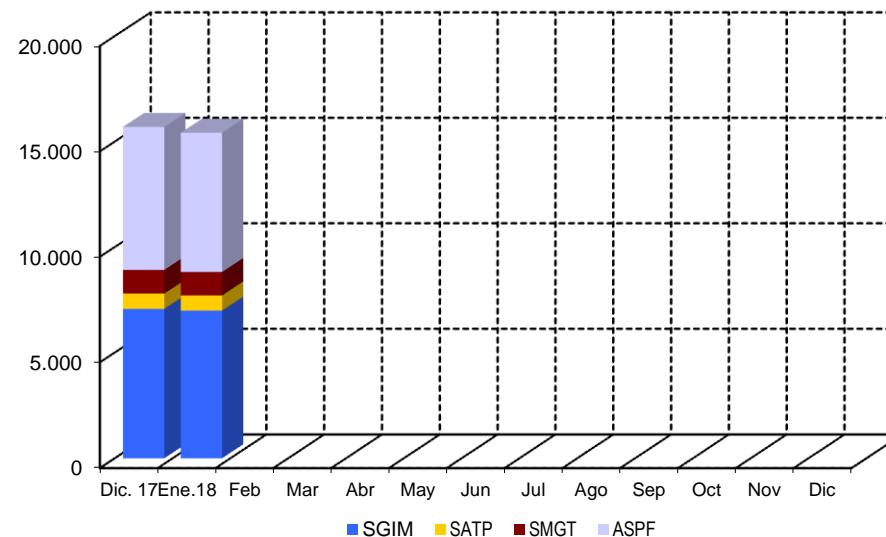
El siguiente cuadro refleja los datos básicos señalados de la nómina:

NÓMINA DE ENERO	BENEFICIARIOS DISTINTOS	SGIM	SATP	SMGT	ASPF	TOTAL PRESTACIONES
BENEFICIARIOS	14.302	6.986	720	1.113	6.599	15.418
IMPORTE		1.047.209,42	42.434,72	72.311,44		1.161.955,58

Evolución importes nóminas mensuales



Evolución número prestaciones



El importe de la nómina del mes de enero ha ascendido a un total de 1.161.955,58 euros, correspondiendo el 90,12 % al SGIM.

Finalmente, y conforme a la información disponible, los datos sobre el perfil tipo del beneficiario de prestaciones sociales y económicas para personas con discapacidad muestran un predominio de las mujeres sobre los hombres - en una proporción de 3,5 a 1 -, si bien la superioridad femenina no se manifiesta, aunque por escaso margen, entre los titulares menores de 45 años. Esta mujer tipo, con discapacidad de tipo físico, cuya edad es superior a los 75 años, convive preferentemente integrada en una unidad familiar de la que depende económicamente.

2.3 Situación y evolución de la gestión en trámite inicial

Como se ha señalado en la introducción de este informe, el volumen de la gestión de las prestaciones sociales y económicas para personas con discapacidad contempladas en el Real Decreto 383/1984, de 1 de febrero, se vio muy reducido tras la entrada en vigor de la Ley 26/1990, de 20 de diciembre, que suprimió los subsidios de Garantía de Ingresos Mínimos y por Ayuda de Tercera Persona. Los datos de la gestión de las solicitudes presentadas, resueltas, aprobadas y el índice de reconocimiento de las dos prestaciones vigentes (SMGT y ASPF), correspondientes al mes de enero se recogen en los anexos 58 a 61.

2.4 Seguimiento de la gestión derivada de las revisiones de oficio y a instancia de parte

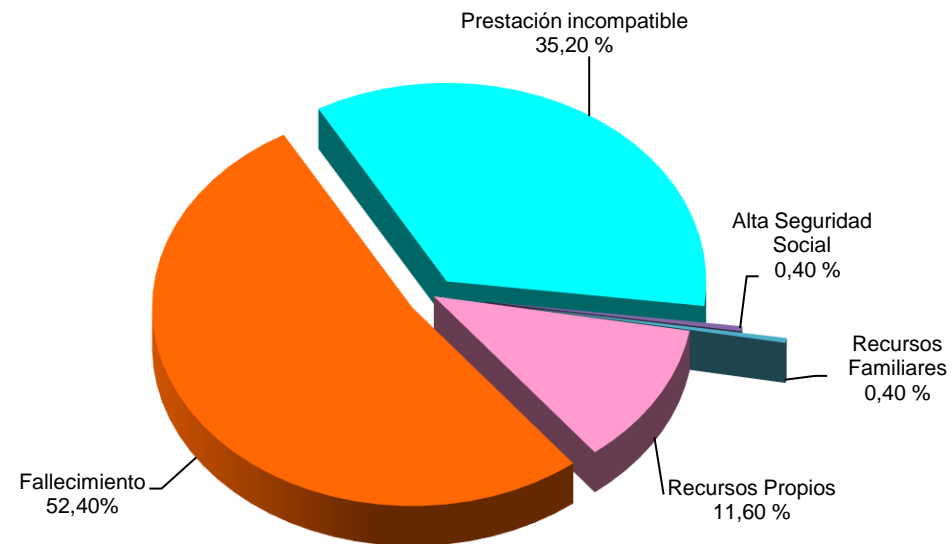
La revisión de oficio es la iniciada por el órgano gestor cuando, como resultado de las medidas de control disponibles o implantadas, conoce cualquier dato o información que pueda producir o haya producido una variación sobrevenida en los requisitos, y ello pueda dar lugar a la modificación de la cuantía o a la suspensión o extinción del derecho a la prestación, procediendo, en su caso, el abono de atrasos o la reclamación de las cantidades indebidamente percibidas. Por otro lado, las revisiones a instancia de parte se inician cuando el interesado, en cumplimiento de sus obligaciones, comunica al órgano gestor cualquier variación sobrevenida en su situación que pudiera tener incidencia en el derecho o en la cuantía reconocida de la prestación, siendo sus efectos resultantes idénticos a los ya indicados para las revisiones de oficio.

Los datos correspondientes al mes de enero se refieren al detalle de las situaciones finales derivadas de los procesos de revisión, cuyas cifras se reflejan en los anexos 62 a 71. Del análisis de los mismos, es posible obtener las siguientes conclusiones:

- ✓ Se han emitido en el mes 251 resoluciones en las que se ha modificado la cuantía, se ha suspendido o se ha extinguido el derecho a alguna de las prestaciones, de las que el 49,80 % se corresponde con la ASPF.
- ✓ No se ha realizado ninguna modificación de cuantía del SGIM.
- ✓ Se ha llevado a cabo una suspensión de las prestaciones, sin que su causa se deba a que el beneficiario de SGIM haya iniciado una actividad laboral.

- ✓ Se ha extinguido el derecho de 250 prestaciones, de las que el 50 % corresponde a la ASPF. El siguiente gráfico refleja los distintos motivos de extinción en el total de prestaciones. Las causas principales, cuantitativamente, de la pérdida del derecho están sustentadas, por este orden, en el fallecimiento del titular, en segundo lugar, en que el beneficiario sea titular de alguna prestación de análoga naturaleza y finalidad y de superior cuantía y en tercer lugar en que el beneficiario disponga de recursos propios superiores al límite legalmente establecido, teniendo el resto de causas de extinción una relevancia minoritaria.

Causas de Extinción prestaciones sociales y económicas para personas con discapacidad



A n e x o s

2a Número de beneficiarios, prestaciones e importes de las nóminas

**PRESTACIONES DEL REAL DECRETO 383/1984, DE 1 DE FEBRERO
EVOLUCIÓN DE LOS BENEFICIARIOS E IMPORTES DE LAS NÓMINAS**

**TOTAL ESTADO
CON NAVARRA Y EL PAÍS VASCO**

MENSUALIDADES	NUMERO DE BENEFICIARIOS DISTINTOS	SGIM		SATP		SMGT		TOTAL		ASPF
		NÚMERO DE PRESTACIONES	IMPORTE BRUTO	NÚMERO DE PRESTACIONES	IMPORTE BRUTO	NÚMERO DE PRESTACIONES	IMPORTE BRUTO	NÚMERO DE PRESTACIONES	IMPORTE BRUTO	NÚMERO DE PRESTACIONES
AÑO 2011	29.743	17.608	39.464.541,10	1.907	1.698.558,64	1.802	1.421.894,88	21.317	42.584.994,62	11.512
AÑO 2012	26.210	15.074	33.698.569,77	1.601	1.412.132,51	1.641	1.304.356,20	18.316	36.415.058,48	10.567
AÑO 2013	23.215	12.960	28.912.773,95	1.341	1.180.157,55	1.556	1.215.199,20	15.857	31.308.130,70	9.509
AÑO 2014	20.187	11.143	24.870.951,48	1.144	1.005.047,72	1.456	1.154.950,30	13.743	27.030.949,50	8.269
AÑO 2015	18.271	9.577	21.304.512,47	992	855.708,37	1.367	1.093.624,60	11.936	23.253.845,44	7.912
AÑO 2016	16.412	8.199	18.341.052,62	845	745.208,74	1.219	1.003.934,49	10.263	20.090.195,85	7.494
AÑO 2017	14.539	7.068	15.776.196,82	726	637.893,93	1.121	900.812,42	8.915	17.314.903,17	6.781
AÑO 2018										
ENERO	14.302	6.986	1.047.209,42	720	42.434,72	1.113	72.311,44	8.819	1.161.955,58	6.599
FEBRERO										
MARZO										
ABRIL										
MAYO										
JUNIO *										
JULIO										
AGOSTO										
SEPTIEMBRE										
OCTUBRE										
NOVIEMBRE *										
DICIEMBRE										
TOTAL AÑO 2018			1.047.209,42		42.434,72		72.311,44		1.161.955,58	

* En SGIM y SATP, junto a la mensualidad se abona una paga extra

PRESTACIONES DEL REAL DECRETO 383/1984, DE 1 DE FEBRERO

BENEFICIARIOS E IMPORTE DE LA NÓMINA

ENERO

CC.AA. Y/O PROVINCIAS	NÚMERO DE BENEFICIARIOS DISTINTOS	SGIM		SATP		SMGT		T O T A L		ASPF
		NÚMERO DE PRESTACIONES	IMPORTE BRUTO	NÚMERO DE PRESTACIONES	IMPORTE BRUTO	NÚMERO DE PRESTACIONES	IMPORTE BRUTO	NÚMERO DE PRESTACIONES	IMPORTE BRUTO	NÚMERO DE PRESTACIONES
ANDALUCÍA	2.323	1.649	246.247,02	182	10.637,90	130	9.081,50	1.961	265.966,42	655
ALMERÍA	479	401	59.624,61	26	1.519,70	36	2.286,00	463	63.430,31	52
CÁDIZ	255	170	25.476,20	23	1.344,35	21	1.841,50	214	28.662,05	79
CÓRDOBA	116	91	13.637,26	15	876,75	8	826,50	114	15.340,51	20
GRANADA	147	53	7.884,73	12	701,40	6	381,00	71	8.967,13	96
HUELVA	66	39	5.744,11	5	292,25	4	254,00	48	6.290,36	24
JAÉN	123	103	15.190,99	11	642,95	5	317,50	119	16.151,44	22
MÁLAGA	950	679	101.754,94	77	4.500,65	30	1.905,00	786	108.160,59	311
SEVILLA	187	113	16.934,18	13	759,85	20	1.270,00	146	18.964,03	51
ARAGÓN	362	190	28.473,40	16	935,20	32	2.032,00	238	31.440,60	152
HUESCA	46	23	3.446,78	2	116,90	0	0,00	25	3.563,68	23
TERUEL	25	16	2.397,76	1	58,45	4	254,00	21	2.710,21	5
ZARAGOZA	291	151	22.628,86	13	759,85	28	1.778,00	192	25.166,71	124
ASTURIAS	500	323	48.303,02	20	1.169,00	21	1.333,50	364	50.805,52	164
ILLES BALEARS	88	85	12.738,10	11	642,95	5	317,50	101	13.698,55	1
CANARIAS	154	45	6.743,70	9	526,05	29	1.841,50	83	9.111,25	84
LAS PALMAS	92	10	1.498,60	1	58,45	17	1.079,50	28	2.636,55	68
S.C. TENERIFE	62	35	5.245,10	8	467,60	12	762,00	55	6.474,70	16
CANTABRIA	505	143	21.429,98	23	1.344,35	14	1.079,50	180	23.853,83	355
CASTILLA Y LEÓN	1.767	614	91.562,79	89	5.202,05	57	4.064,00	760	100.828,84	1.123
ÁVILA	285	51	7.642,86	15	876,75	4	254,00	70	8.773,61	231
BURGOS	77	48	7.193,28	5	292,25	10	1.079,50	63	8.565,03	20
LEÓN	568	137	20.097,51	11	642,95	9	571,50	157	21.311,96	425
PALENCIA	150	48	7.193,28	6	350,70	8	508,00	62	8.051,98	97
SALAMANCA	373	85	12.738,10	11	642,95	4	254,00	100	13.635,05	289
SEGOVIA	62	44	6.593,84	12	701,40	4	254,00	60	7.549,24	19
SORIA	36	29	4.328,00	4	233,80	2	127,00	35	4.688,80	7
VALLADOLID	142	116	17.383,76	9	526,05	8	508,00	133	18.417,81	20
ZAMORA	74	56	8.392,16	16	935,20	8	508,00	80	9.835,36	15
CASTILLA-LA MANCHA	2.069	385	57.425,86	55	3.214,75	18	1.142,80	458	61.783,41	1.680
ALBACETE	427	78	11.418,84	14	818,30	5	317,50	97	12.554,64	343
CIUDAD REAL	790	50	7.493,00	6	350,70	4	253,80	60	8.097,50	740
CUENCA	312	61	9.141,46	5	292,25	1	63,50	67	9.497,21	254
GUADALAJARA	60	45	6.743,70	10	584,50	3	190,50	58	7.518,70	14
TOLEDO	480	151	22.628,86	20	1.169,00	5	317,50	176	24.115,36	329

(Continúa al dorso)

CC.AA. Y/O PROVINCIAS	NÚMERO DE BENEFICIARIOS DISTINTOS	SGIM		SATP		SMGT		T O T A L		ASPF
		NÚMERO DE PRESTACIONES	IMPORTE BRUTO	NÚMERO DE PRESTACIONES	IMPORTE BRUTO	NÚMERO DE PRESTACIONES	IMPORTE BRUTO	NÚMERO DE PRESTACIONES	IMPORTE BRUTO	NÚMERO DE PRESTACIONES
CATALUNYA	704	655	97.777,73	35	2.045,75	49	3.199,78	739	103.023,26	27
BARCELONA	487	455	67.885,79	15	876,75	34	2.247,28	504	71.009,82	13
GIRONA	51	47	7.043,42	4	233,80	4	254,00	55	7.531,22	1
LLEIDA	71	63	9.441,18	12	701,40	6	381,00	81	10.523,58	7
TARRAGONA	95	90	13.407,34	4	233,80	5	317,50	99	13.958,64	6
COMUNIDAD VALENCIANA	1.372	699	106.230,30	66	4.208,40	136	8.722,36	901	119.161,06	577
ALICANTE	697	421	62.679,34	18	1.052,10	38	2.413,00	477	66.144,44	262
CASTELLÓN	97	74	11.031,34	5	292,25	21	1.333,50	100	12.657,09	4
VALENCIA	578	204	32.519,62	43	2.864,05	77	4.975,86	324	40.359,53	311
EXTREMADURA	421	299	44.647,03	34	1.987,30	48	3.048,00	381	49.682,33	86
BADAJOS	227	146	21.825,47	16	935,20	23	1.460,50	185	24.221,17	60
CÁCERES	194	153	22.821,56	18	1.052,10	25	1.587,50	196	25.461,16	26
GALICIA	384	266	39.683,04	40	2.338,00	53	3.365,50	359	45.386,54	82
A CORUÑA	143	100	14.589,16	22	1.285,90	38	2.413,00	160	18.288,06	4
LUGO	47	11	1.648,46	2	116,90	11	698,50	24	2.463,86	26
OURENSE	50	28	4.196,08	2	116,90	2	127,00	32	4.439,98	20
PONTEVEDRA	144	127	19.249,34	14	818,30	2	127,00	143	20.194,64	32
MADRID	1.221	507	75.979,02	62	3.623,90	123	7.810,50	692	87.413,42	656
MURCIA	1.618	732	110.474,03	33	1.928,85	54	3.429,00	819	115.831,88	862
NAVARRA	87	57	8.542,00	14	818,32	10	635,00	81	9.995,32	20
PAÍS VASCO	241	202	30.721,30	19	1.110,55	18	1.143,00	239	32.974,85	25
ARABA/ÁLAVA	41	32	4.795,52	7	409,15	2	127,00	41	5.331,67	9
GIPUZKOA	59	52	8.242,30	5	292,25	7	444,50	64	8.979,05	7
BIZKAIA	141	118	17.683,48	7	409,15	9	571,50	134	18.664,13	9
LA RIOJA	66	45	6.743,70	3	175,35	3	190,50	51	7.109,55	19
CEUTA	105	50	7.493,00	5	292,25	39	2.476,50	94	10.261,75	27
MELILLA	315	40	5.994,40	4	233,80	274	17.399,00	318	23.627,20	4
TOTAL ESTADO	14.302	6.986	1.047.209,42	720	42.434,72	1.113	72.311,44	8.819	1.161.955,58	6.599

**2b Prestaciones sociales y económicas para personas con discapacidad:
Datos de la gestión mensual y anual**

PRESTACIONES DEL REAL DECRETO 383/1984, DE 1 DE FEBRERO DATOS DE GESTIÓN CORRESPONDIENTES AL MES DE ENERO DE 2018

CC.AA. Y/O PROVINCIAS	SUBSIDIO DE MOVILIDAD Y COMPENSACIÓN PARA						ASISTENCIA SANITARIA Y PRESTACIÓN FARMACÉUTICA						TOTAL PRESTACIONES					
	PTES. MES ANT.	GASTOS DE TRANSPORTE (S.M.G.T.)			PTES. FIN MES	PTES. MES ANT.	(A.S.P.F.)			PTES. FIN MES	PTES. MES ANT.	REAL DECRETO 383/1984			PTES. FIN MES			
		SOLC.	REST.	APRB. (nº y % C.R.)			SOLC.	REST.	APRB. (nº y % C.R.)			SOLC.	REST.	APRB. (nº y % C.R.)				
ANDALUCÍA	7	2	4	0	-	5	4	4	4	0	-	4	11	6	8	0	-	9
ALMERÍA	0	0	0	0	-	0	0	0	0	-	0	0	0	0	0	0	-	0
CÁDIZ	0	0	0	0	-	0	0	0	0	-	0	0	0	0	0	0	-	0
CÓRDOBA	0	0	0	0	-	0	0	1	0	-	1	0	1	0	0	0	-	1
GRANADA	0	0	0	0	-	0	0	0	0	-	0	0	0	0	0	0	-	0
HUELVA	0	0	0	0	-	0	0	1	1	-	0	0	1	1	0	0	-	0
JAÉN	0	0	0	0	-	0	0	0	0	-	0	0	0	0	0	0	-	0
MÁLAGA	3	1	3	0	-	1	4	1	2	-	3	7	2	5	0	-	4	
SEVILLA	4	1	1	0	-	4	0	1	1	-	0	4	2	2	0	-	4	
ARAGÓN	0	0	0	0	-	0	0	0	0	-	0	0	0	0	0	-	0	
HUESCA	0	0	0	0	-	0	0	0	0	-	0	0	0	0	0	-	0	
TERUEL	0	0	0	0	-	0	0	0	0	-	0	0	0	0	0	-	0	
ZARAGOZA	0	0	0	0	-	0	0	0	0	-	0	0	0	0	0	-	0	
ASTURIAS	0	1	0	0	-	1	0	1	0	-	1	0	2	0	0	-	2	
ILLES BALEARS	0	0	0	0	-	0	0	0	0	-	0	0	0	0	0	-	0	
CANARIAS	0	0	0	0	-	0	0	0	0	-	0	0	0	0	0	-	0	
LAS PALMAS	0	0	0	0	-	0	0	0	0	-	0	0	0	0	0	-	0	
S.C. TENERIFE	0	0	0	0	-	0	0	0	0	-	0	0	0	0	0	-	0	
CANTABRIA	1	0	0	0	-	1	0	0	0	-	0	1	0	0	0	-	1	
CASTILLA Y LEÓN	1	0	1	1	100,00	0	0	2	0	-	2	1	2	1	1	100,00	2	
ÁVILA	0	0	0	0	-	0	0	0	0	-	0	0	0	0	0	-	0	
BURGOS	1	0	1	1	100,00	0	0	0	0	-	0	1	0	1	1	100,00	0	
LEÓN	0	0	0	0	-	0	0	1	0	-	1	0	1	0	0	-	1	
PALENCIA	0	0	0	0	-	0	0	0	0	-	0	0	0	0	0	-	0	
SALAMANCA	0	0	0	0	-	0	0	0	0	-	0	0	0	0	0	-	0	
SEGOVIA	0	0	0	0	-	0	0	0	0	-	0	0	0	0	0	-	0	
SORIA	0	0	0	0	-	0	0	1	0	-	1	0	1	0	0	-	1	
VALLADOLID	0	0	0	0	-	0	0	0	0	-	0	0	0	0	0	-	0	
ZAMORA	0	0	0	0	-	0	0	0	0	-	0	0	0	0	0	-	0	
CASTILLA-LA MANCHA	0	3	0	0	-	3	0	0	0	-	0	0	3	0	0	-	3	
ALBACETE	0	0	0	0	-	0	0	0	0	-	0	0	0	0	0	-	0	
CIUDAD REAL	0	3	0	0	-	3	0	0	0	-	0	0	3	0	0	-	3	
CUENCA	0	0	0	0	-	0	0	0	0	-	0	0	0	0	0	-	0	
GUADALAJARA	0	0	0	0	-	0	0	0	0	-	0	0	0	0	0	-	0	
TOLEDO	0	0	0	0	-	0	0	0	0	-	0	0	0	0	0	-	0	

(Continúa al dorso)

CC.AA. Y/O PROVINCIAS	SUBSIDIO DE MOVILIDAD Y COMPENSACIÓN PARA						ASISTENCIA SANITARIA Y PRESTACIÓN FARMACÉUTICA						TOTAL PRESTACIONES					
	PTE. MES ANT.	GASTOS DE TRANSPORTE (S.M.G.T.)				PTE. FINAL	PTE. MES ANT.	(A.S.P.F.)				PTE. FINAL	PTE. MES ANT.	REAL DECRETO 383/1984				PTE. FINAL
		SOLC.	REST.	APRB. (nº y % C.R.)				SOLC.	REST.	APRB. (nº y % C.R.)				SOLC.	REST.	APRB. (nº y % C.R.)		
CATALUNYA	7	0	0	0	-	7	7	0	0	0	-	7	14	0	0	0	-	14
BARCELONA	4	0	0	0	-	4	6	0	0	0	-	6	10	0	0	0	-	10
GIRONA	0	0	0	0	-	0	1	0	0	0	-	1	1	0	0	0	-	1
LLEIDA	0	0	0	0	-	0	0	0	0	0	-	0	0	0	0	0	-	0
TARRAGONA	3	0	0	0	-	3	0	0	0	0	-	0	3	0	0	0	-	3
COMUNIDAD VALENCIANA	2	0	0	0	-	2	0	0	0	0	-	0	2	0	0	0	-	2
ALICANTE	0	0	0	0	-	0	0	0	0	0	-	0	0	0	0	0	-	0
CASTELLÓN	0	0	0	0	-	0	0	0	0	0	-	0	0	0	0	0	-	0
VALENCIA	2	0	0	0	-	2	0	0	0	0	-	0	2	0	0	0	-	2
EXTREMADURA	4	1	0	0	-	5	0	0	0	0	-	0	4	1	0	0	-	5
BADAJOS	4	1	0	0	-	5	0	0	0	0	-	0	4	1	0	0	-	5
CÁCERES	0	0	0	0	-	0	0	0	0	0	-	0	0	0	0	0	-	0
GALICIA	1	3	3	1	33,33	1	1	0	0	0	-	1	2	3	3	1	33,33	2
A CORUÑA	0	3	3	1	33,33	0	0	0	0	0	-	0	0	3	3	1	33,33	0
LUGO	0	0	0	0	-	0	0	0	0	0	-	0	0	0	0	0	-	0
OURENSE	0	0	0	0	-	0	0	0	0	0	-	0	0	0	0	0	-	0
PONTEVEDRA	1	0	0	0	-	1	1	0	0	0	-	1	2	0	0	0	-	2
MADRID	1	4	5	0	-	0	1	4	5	0	-	0	2	8	10	0	-	0
MURCIA	1	0	0	0	-	1	0	1	0	0	-	1	1	1	0	0	-	2
NAVARRA	0	0	0	0	-	0	0	0	0	0	-	0	0	0	0	0	-	0
PAÍS VASCO	0	1	0	0	-	1	0	0	0	0	-	0	0	1	0	0	-	1
ARABA/ÁLAVA	0	0	0	0	-	0	0	0	0	0	-	0	0	0	0	0	-	0
GIPUZKOA	0	0	0	0	-	0	0	0	0	0	-	0	0	0	0	0	-	0
BIZKAIA	0	1	0	0	-	1	0	0	0	0	-	0	0	1	0	0	-	1
LA RIOJA	0	0	0	0	-	0	0	0	0	0	-	0	0	0	0	0	-	0
CEUTA	1	0	0	0	-	1	0	0	0	0	-	0	1	0	0	0	-	1
MELILLA	7	5	3	2	66,67	9	0	0	0	0	-	0	7	5	3	2	66,67	9

TOTAL ESTADO	33	20	16	4	25,00	37	13	12	9	0	-	16	46	32	25	4	16,00	53
---------------------	----	----	----	---	-------	----	----	----	---	---	---	----	----	----	----	---	-------	----

**PRESTACIONES DEL REAL DECRETO 383/1984, DE 1 DE FEBRERO
DATOS DE GESTIÓN CORRESPONDIENTES AL AÑO 2018 HASTA ENERO**

CC.AA. Y/O PROVINCIAS	SUBSIDIO DE MOVILIDAD Y COMPENSACIÓN PARA						ASISTENCIA SANITARIA Y PRESTACIÓN FARMACÉUTICA						TOTAL PRESTACIONES					
	PTE. AÑO ANT.	GASTOS DE TRANSPORTE (S.M.G.T.)			PTE. FINAL	PTE. AÑO ANT.	(A.S.P.F.)			PTE. FINAL	PTE. AÑO ANT.	REAL DECRETO 383/1984			PTE. FINAL			
		SOLC.	REST.	APRB. (nº y % C.R.)			SOLC.	REST.	APRB. (nº y % C.R.)			SOLC.	REST.	APRB. (nº y % C.R.)				
ANDALUCÍA	7	2	4	0	-	5	4	4	4	0	-	4	11	6	8	0	-	9
ALMERÍA	0	0	0	0	-	0	0	0	0	0	-	0	0	0	0	0	-	0
CÁDIZ	0	0	0	0	-	0	0	0	0	0	-	0	0	0	0	0	-	0
CÓRDOBA	0	0	0	0	-	0	0	1	0	0	-	1	0	1	0	0	-	1
GRANADA	0	0	0	0	-	0	0	0	0	0	-	0	0	0	0	0	-	0
HUELVA	0	0	0	0	-	0	0	1	1	0	-	0	0	1	1	0	-	0
JAÉN	0	0	0	0	-	0	0	0	0	0	-	0	0	0	0	0	-	0
MÁLAGA	3	1	3	0	-	1	4	1	2	0	-	3	7	2	5	0	-	4
SEVILLA	4	1	1	0	-	4	0	1	1	0	-	0	4	2	2	0	-	4
ARAGÓN	0	0	0	0	-	0	0	0	0	0	-	0	0	0	0	0	-	0
HUESCA	0	0	0	0	-	0	0	0	0	0	-	0	0	0	0	0	-	0
TERUEL	0	0	0	0	-	0	0	0	0	0	-	0	0	0	0	0	-	0
ZARAGOZA	0	0	0	0	-	0	0	0	0	0	-	0	0	0	0	0	-	0
ASTURIAS	0	1	0	0	-	1	0	1	0	0	-	1	0	2	0	0	-	2
ILLES BALEARS	0	0	0	0	-	0	0	0	0	0	-	0	0	0	0	0	-	0
CANARIAS	0	0	0	0	-	0	0	0	0	0	-	0	0	0	0	0	-	0
LAS PALMAS	0	0	0	0	-	0	0	0	0	0	-	0	0	0	0	0	-	0
S.C. TENERIFE	0	0	0	0	-	0	0	0	0	0	-	0	0	0	0	0	-	0
CANTABRIA	1	0	0	0	-	1	0	0	0	0	-	0	1	0	0	0	-	1
CASTILLA Y LEÓN	1	0	1	1	100,00	0	0	2	0	0	-	2	1	2	1	1	100,00	2
ÁVILA	0	0	0	0	-	0	0	0	0	0	-	0	0	0	0	0	-	0
BURGOS	1	0	1	1	100,00	0	0	0	0	0	-	0	1	0	1	1	100,00	0
LEÓN	0	0	0	0	-	0	0	1	0	0	-	1	0	1	0	0	-	1
PALENCIA	0	0	0	0	-	0	0	0	0	0	-	0	0	0	0	0	-	0
SALAMANCA	0	0	0	0	-	0	0	0	0	0	-	0	0	0	0	0	-	0
SEGOVIA	0	0	0	0	-	0	0	0	0	0	-	0	0	0	0	0	-	0
SORIA	0	0	0	0	-	0	0	1	0	0	-	1	0	1	0	0	-	1
VALLADOLID	0	0	0	0	-	0	0	0	0	0	-	0	0	0	0	0	-	0
ZAMORA	0	0	0	0	-	0	0	0	0	0	-	0	0	0	0	0	-	0
CASTILLA-LA MANCHA	0	3	0	0	-	3	0	0	0	0	-	0	0	3	0	0	-	3
ALBACETE	0	0	0	0	-	0	0	0	0	0	-	0	0	0	0	0	-	0
CIUDAD REAL	0	3	0	0	-	3	0	0	0	0	-	0	0	3	0	0	-	3
CUENCA	0	0	0	0	-	0	0	0	0	0	-	0	0	0	0	0	-	0
GUADALAJARA	0	0	0	0	-	0	0	0	0	0	-	0	0	0	0	0	-	0
TOLEDO	0	0	0	0	-	0	0	0	0	0	-	0	0	0	0	0	-	0

(Continúa al dorso)

CC.AA. Y/O PROVINCIAS	SUBSIDIO DE MOVILIDAD Y COMPENSACIÓN PARA						ASISTENCIA SANITARIA Y PRESTACIÓN FARMACÉUTICA						TOTAL PRESTACIONES					
	PTE. AÑO ANT.	GASTOS DE TRANSPORTE (S.M.G.T.)				PTE. FINAL	PTE. AÑO ANT.	(A.S.P.F.)				PTE. FINAL	PTE. AÑO ANT.	REAL DECRETO 383/1984				PTE. FINAL
		SOLC.	REST.	APRB. (nº y % C.R.)				SOLC.	REST.	APRB. (nº y % C.R.)				SOLC.	REST.	APRB. (nº y % C.R.)		
CATALUNYA	7	0	0	0	-	7	7	0	0	0	-	7	14	0	0	0	-	14
BARCELONA	4	0	0	0	-	4	6	0	0	0	-	6	10	0	0	0	-	10
GIRONA	0	0	0	0	-	0	1	0	0	0	-	1	1	0	0	0	-	1
LLEIDA	0	0	0	0	-	0	0	0	0	0	-	0	0	0	0	0	-	0
TARRAGONA	3	0	0	0	-	3	0	0	0	0	-	0	3	0	0	0	-	3
COMUNIDAD VALENCIANA	2	0	0	0	-	2	0	0	0	0	-	0	2	0	0	0	-	2
ALICANTE	0	0	0	0	-	0	0	0	0	0	-	0	0	0	0	0	-	0
CASTELLÓN	0	0	0	0	-	0	0	0	0	0	-	0	0	0	0	0	-	0
VALENCIA	2	0	0	0	-	2	0	0	0	0	-	0	2	0	0	0	-	2
EXTREMADURA	4	1	0	0	-	5	0	0	0	0	-	0	4	1	0	0	-	5
BADAJOS	4	1	0	0	-	5	0	0	0	0	-	0	4	1	0	0	-	5
CÁCERES	0	0	0	0	-	0	0	0	0	0	-	0	0	0	0	0	-	0
GALICIA	1	3	3	1	33,33	1	1	0	0	0	-	1	2	3	3	1	33,33	2
A CORUÑA	0	3	3	1	33,33	0	0	0	0	0	-	0	0	3	3	1	33,33	0
LUGO	0	0	0	0	-	0	0	0	0	0	-	0	0	0	0	0	-	0
OURENSE	0	0	0	0	-	0	0	0	0	0	-	0	0	0	0	0	-	0
PONTEVEDRA	1	0	0	0	-	1	1	0	0	0	-	1	2	0	0	0	-	2
MADRID	1	4	5	0	-	0	1	4	5	0	-	0	2	8	10	0	-	0
MURCIA	1	0	0	0	-	1	0	1	0	0	-	1	1	1	0	0	-	2
NAVARRA	0	0	0	0	-	0	0	0	0	0	-	0	0	0	0	0	-	0
PAÍS VASCO	0	1	0	0	-	1	0	0	0	0	-	0	0	1	0	0	-	1
ARABA/ÁLAVA	0	0	0	0	-	0	0	0	0	0	-	0	0	0	0	0	-	0
GIPUZKOA	0	0	0	0	-	0	0	0	0	0	-	0	0	0	0	0	-	0
BIZKAIA	0	1	0	0	-	1	0	0	0	0	-	0	0	1	0	0	-	1
LA RIOJA	0	0	0	0	-	0	0	0	0	0	-	0	0	0	0	0	-	0
CEUTA	1	0	0	0	-	1	0	0	0	0	-	0	1	0	0	0	-	1
MELILLA	7	5	3	2	66,67	9	0	0	0	0	-	0	7	5	3	2	66,67	9
TOTAL ESTADO	33	20	16	4	25,00	37	13	12	9	0	-	16	46	32	25	4	16,00	53

2c Revisiones de oficio e instancia de parte: Datos de la gestión mensual y anual

**PRESTACIONES DEL REAL DECRETO 383/1984, DE 1 DE FEBRERO
REVISIONES DE OFICIO E INSTANCIA DE PARTE EFECTUADAS DE SGIM
DATOS DE GESTIÓN CORRESPONDIENTES AL MES DE ENERO DE 2018**

CC.AA. Y/O PROVINCIAS	REVISIONES EFECTUADAS				CAUSAS DE EXTINCIÓN DEL DERECHO						
	Modifica. Cuantía	Extinción Derecho	Suspensión		TOTAL	Recursos Propios	Prestación Incompatible	Pérdida Residencia	Fallecimiento	Grado y Baremo	TOTAL
			Act. Laboral	Otras							
ANDALUCÍA	0	32	0	0	32	13	3	0	16	0	32
ALMERÍA	0	10	0	0	10	8	0	0	2	0	10
CÁDIZ	0	2	0	0	2	1	0	0	1	0	2
CÓRDOBA	0	3	0	0	3	0	2	0	1	0	3
GRANADA	0	2	0	0	2	0	0	0	2	0	2
HUELVA	0	1	0	0	1	0	0	0	1	0	1
JAÉN	0	3	0	0	3	0	1	0	2	0	3
MÁLAGA	0	9	0	0	9	4	0	0	5	0	9
SEVILLA	0	2	0	0	2	0	0	0	2	0	2
ARAGÓN	0	1	0	0	1	0	0	0	1	0	1
HUESCA	0	0	0	0	0	0	0	0	0	0	0
TERUEL	0	1	0	0	1	0	0	0	1	0	1
ZARAGOZA	0	0	0	0	0	0	0	0	0	0	0
ASTURIAS	0	5	0	0	5	0	2	0	3	0	5
ILLES BALEARS	0	2	0	0	2	0	1	0	1	0	2
CANARIAS	0	3	0	1	4	0	2	0	1	0	3
LAS PALMAS	0	0	0	1	1	0	0	0	0	0	0
S.C. TENERIFE	0	3	0	0	3	0	2	0	1	0	3
CANTABRIA	0	0	0	0	0	0	0	0	0	0	0
CASTILLA Y LEÓN	0	9	0	0	9	2	4	0	3	0	9
ÁVILA	0	0	0	0	0	0	0	0	0	0	0
BURGOS	0	0	0	0	0	0	0	0	0	0	0
LEÓN	0	3	0	0	3	0	2	0	1	0	3
PALENCIA	0	0	0	0	0	0	0	0	0	0	0
SALAMANCA	0	2	0	0	2	0	2	0	0	0	2
SEGOVIA	0	1	0	0	1	0	0	0	1	0	1
SORIA	0	0	0	0	0	0	0	0	0	0	0
VALLADOLID	0	2	0	0	2	1	0	0	1	0	2
ZAMORA	0	1	0	0	1	1	0	0	0	0	1
CASTILLA-LA MANCHA	0	4	0	0	4	1	2	0	1	0	4
ALBACETE	0	0	0	0	0	0	0	0	0	0	0
CIUDAD REAL	0	0	0	0	0	0	0	0	0	0	0
CUENCA	0	2	0	0	2	1	0	0	1	0	2
GUADALAJARA	0	0	0	0	0	0	0	0	0	0	0
TOLEDO	0	2	0	0	2	0	2	0	0	0	2

(Continúa al dorso)

CC.AA. Y/O PROVINCIAS	REVISIONES EFECTUADAS				CAUSAS DE EXTINCIÓN DEL DERECHO						
	Modifica. Cuantía	Extinción Derecho	Suspensión		TOTAL	Recursos Propios	Prestación Incompatible	Pérdida Residencia	Fallecimiento	Grado y Baremo	TOTAL
			Act. Laboral	Otras							
CATALUNYA	0	4	0	0	4	0	4	0	0	0	4
BARCELONA	0	4	0	0	4	0	4	0	0	0	4
GIRONA	0	0	0	0	0	0	0	0	0	0	0
LLEIDA	0	0	0	0	0	0	0	0	0	0	0
TARRAGONA	0	0	0	0	0	0	0	0	0	0	0
COMUNIDAD VALENCIANA	0	19	0	0	19	7	1	0	11	0	19
ALICANTE	0	12	0	0	12	5	0	0	7	0	12
CASTELLÓN	0	4	0	0	4	0	1	0	3	0	4
VALENCIA	0	3	0	0	3	2	0	0	1	0	3
EXTREMADURA	0	0	0	0	0	0	0	0	0	0	0
BADAJOS	0	0	0	0	0	0	0	0	0	0	0
CÁCERES	0	0	0	0	0	0	0	0	0	0	0
GALICIA	0	2	0	0	2	1	1	0	0	0	2
A CORUÑA	0	0	0	0	0	0	0	0	0	0	0
LUGO	0	0	0	0	0	0	0	0	0	0	0
OURENSE	0	0	0	0	0	0	0	0	0	0	0
PONTEVEDRA	0	2	0	0	2	1	1	0	0	0	2
MADRID	0	8	0	0	8	0	6	0	2	0	8
MURCIA	0	13	0	0	13	0	10	0	3	0	13
NAVARRA	0	2	0	0	2	0	0	0	2	0	2
PAÍS VASCO	0	2	0	0	2	0	0	0	2	0	2
ARABA/ÁLAVA	0	0	0	0	0	0	0	0	0	0	0
GIPUZKOA	0	0	0	0	0	0	0	0	0	0	0
BIZKAIA	0	2	0	0	2	0	0	0	2	0	2
LA RIOJA	0	0	0	0	0	0	0	0	0	0	0
CEUTA	0	0	0	0	0	0	0	0	0	0	0
MELILLA	0	0	0	0	0	0	0	0	0	0	0
TOTAL ESTADO	0	106	0	1	107	24	36	0	46	0	106

**PRESTACIONES DEL REAL DECRETO 383/1984, DE 1 DE FEBRERO
REVISIONES DE OFICIO E INSTANCIA DE PARTE EFECTUADAS EN SATP
DATOS DE GESTIÓN CORRESPONDIENTES AL MES DE ENERO DE 2018**

CC.AA. Y/O PROVINCIAS	REVISIONES EFECTUADAS			CAUSAS DE EXTINCIÓN DEL DERECHO							
	Extinción	Suspensión	TOTAL	Recursos	Prestación	Ingreso	Pérdida	Fallecimiento	Grado y	Alta	TOTAL
	Derecho			Propios	Incompatible	Centro	Residencia		Baremo	S.S.	
ANDALUCÍA	4	0	4	2	0	0	0	2	0	0	4
ALMERÍA	0	0	0	0	0	0	0	0	0	0	0
CÁDIZ	1	0	1	1	0	0	0	0	0	0	1
CÓRDOBA	1	0	1	0	0	0	0	1	0	0	1
GRANADA	0	0	0	0	0	0	0	0	0	0	0
HUELVA	0	0	0	0	0	0	0	0	0	0	0
JAÉN	0	0	0	0	0	0	0	0	0	0	0
MÁLAGA	2	0	2	1	0	0	0	1	0	0	2
SEVILLA	0	0	0	0	0	0	0	0	0	0	0
ARAGÓN	0	0	0	0	0	0	0	0	0	0	0
HUESCA	0	0	0	0	0	0	0	0	0	0	0
TERUEL	0	0	0	0	0	0	0	0	0	0	0
ZARAGOZA	0	0	0	0	0	0	0	0	0	0	0
ASTURIAS	0	0	0	0	0	0	0	0	0	0	0
ILLES BALEARS	0	0	0	0	0	0	0	0	0	0	0
CANARIAS	0	0	0	0	0	0	0	0	0	0	0
LAS PALMAS	0	0	0	0	0	0	0	0	0	0	0
S.C. TENERIFE	0	0	0	0	0	0	0	0	0	0	0
CANTABRIA	0	0	0	0	0	0	0	0	0	0	0
CASTILLA Y LEÓN	1	0	1	1	0	0	0	0	0	0	1
ÁVILA	0	0	0	0	0	0	0	0	0	0	0
BURGOS	0	0	0	0	0	0	0	0	0	0	0
LEÓN	0	0	0	0	0	0	0	0	0	0	0
PALENCIA	0	0	0	0	0	0	0	0	0	0	0
SALAMANCA	0	0	0	0	0	0	0	0	0	0	0
SEGOVIA	0	0	0	0	0	0	0	0	0	0	0
SORIA	0	0	0	0	0	0	0	0	0	0	0
VALLADOLID	0	0	0	0	0	0	0	0	0	0	0
ZAMORA	1	0	1	1	0	0	0	0	0	0	1
CASTILLA-LA MANCHA	2	0	2	1	0	0	0	1	0	0	2
ALBACETE	0	0	0	0	0	0	0	0	0	0	0
CIUDAD REAL	0	0	0	0	0	0	0	0	0	0	0
CUENCA	2	0	2	1	0	0	0	1	0	0	2
GUADALAJARA	0	0	0	0	0	0	0	0	0	0	0
TOLEDO	0	0	0	0	0	0	0	0	0	0	0

CC.AA. Y/O PROVINCIAS	REVISIONES EFECTUADAS			CAUSAS DE EXTINCIÓN DEL DERECHO							
	Extinción Derecho	Suspensión	TOTAL	Recursos Propios	Prestación Incompatible	Ingreso Centro	Pérdida Residencia	Fallecimiento	Grado y Baremo	Alta S.S.	TOTAL
	CATALUNYA	0	0	0	0	0	0	0	0	0	0
BARCELONA	0	0	0	0	0	0	0	0	0	0	0
GIRONA	0	0	0	0	0	0	0	0	0	0	0
LLEIDA	0	0	0	0	0	0	0	0	0	0	0
TARRAGONA	0	0	0	0	0	0	0	0	0	0	0
COMUNIDAD VALENCIANA	1	0	1	0	0	0	0	1	0	0	1
ALICANTE	1	0	1	0	0	0	0	1	0	0	1
CASTELLÓN	0	0	0	0	0	0	0	0	0	0	0
VALENCIA	0	0	0	0	0	0	0	0	0	0	0
EXTREMADURA	0	0	0	0	0	0	0	0	0	0	0
BADAJOS	0	0	0	0	0	0	0	0	0	0	0
CÁCERES	0	0	0	0	0	0	0	0	0	0	0
GALICIA	0	0	0	0	0	0	0	0	0	0	0
A CORUÑA	0	0	0	0	0	0	0	0	0	0	0
LUGO	0	0	0	0	0	0	0	0	0	0	0
OURENSE	0	0	0	0	0	0	0	0	0	0	0
PONTEVEDRA	0	0	0	0	0	0	0	0	0	0	0
MADRID	3	0	3	0	2	0	0	1	0	0	3
MURCIA	0	0	0	0	0	0	0	0	0	0	0
NAVARRA	0	0	0	0	0	0	0	0	0	0	0
PAÍS VASCO	0	0	0	0	0	0	0	0	0	0	0
ARABA/ÁLAVA	0	0	0	0	0	0	0	0	0	0	0
GIPUZKOA	0	0	0	0	0	0	0	0	0	0	0
BIZKAIA	0	0	0	0	0	0	0	0	0	0	0
LA RIOJA	0	0	0	0	0	0	0	0	0	0	0
CEUTA	0	0	0	0	0	0	0	0	0	0	0
MELILLA	0	0	0	0	0	0	0	0	0	0	0
TOTAL ESTADO	11	0	11	4	2	0	0	5	0	0	11

PRESTACIONES DEL REAL DECRETO 383/1984, DE 1 DE FEBRERO
REVISIONES DE OFICIO E INSTANCIA DE PARTE EFECTUADAS EN SMSGT
DATOS DE GESTIÓN CORRESPONDIENTES AL MES DE ENERO DE 2018

CC.AA. Y/O PROVINCIAS	REVISIONES EFECTUADAS			CAUSAS DE EXTINCIÓN DEL DERECHO								
	Extinción	Suspensión	TOTAL	Recursos	Recursos	Prestación	Ingreso	Pérdida	Fallecimiento	Grado y	Alta	TOTAL
	Derecho			Propios	Familiares	Incompatible	Centro	Residencia		Baremo	S.S.	
ANDALUCÍA	0	0	0	0	0	0	0	0	0	0	0	0
ALMERÍA	0	0	0	0	0	0	0	0	0	0	0	0
CÁDIZ	0	0	0	0	0	0	0	0	0	0	0	0
CÓRDOBA	0	0	0	0	0	0	0	0	0	0	0	0
GRANADA	0	0	0	0	0	0	0	0	0	0	0	0
HUELVA	0	0	0	0	0	0	0	0	0	0	0	0
JAÉN	0	0	0	0	0	0	0	0	0	0	0	0
MÁLAGA	0	0	0	0	0	0	0	0	0	0	0	0
SEVILLA	0	0	0	0	0	0	0	0	0	0	0	0
ARAGÓN	0	0	0	0	0	0	0	0	0	0	0	0
HUESCA	0	0	0	0	0	0	0	0	0	0	0	0
TERUEL	0	0	0	0	0	0	0	0	0	0	0	0
ZARAGOZA	0	0	0	0	0	0	0	0	0	0	0	0
ASTURIAS	0	0	0	0	0	0	0	0	0	0	0	0
ILLES BALEARS	1	0	1	0	0	0	0	0	1	0	0	1
CANARIAS	0	0	0	0	0	0	0	0	0	0	0	0
LAS PALMAS	0	0	0	0	0	0	0	0	0	0	0	0
S.C. TENERIFE	0	0	0	0	0	0	0	0	0	0	0	0
CANTABRIA	0	0	0	0	0	0	0	0	0	0	0	0
CASTILLA Y LEÓN	0	0	0	0	0	0	0	0	0	0	0	0
ÁVILA	0	0	0	0	0	0	0	0	0	0	0	0
BURGOS	0	0	0	0	0	0	0	0	0	0	0	0
LEÓN	0	0	0	0	0	0	0	0	0	0	0	0
PALENCIA	0	0	0	0	0	0	0	0	0	0	0	0
SALAMANCA	0	0	0	0	0	0	0	0	0	0	0	0
SEGOVIA	0	0	0	0	0	0	0	0	0	0	0	0
SORIA	0	0	0	0	0	0	0	0	0	0	0	0
VALLADOLID	0	0	0	0	0	0	0	0	0	0	0	0
ZAMORA	0	0	0	0	0	0	0	0	0	0	0	0
CASTILLA-LA MANCHA	0	0	0	0	0	0	0	0	0	0	0	0
ALBACETE	0	0	0	0	0	0	0	0	0	0	0	0
CIUDAD REAL	0	0	0	0	0	0	0	0	0	0	0	0
CUENCA	0	0	0	0	0	0	0	0	0	0	0	0
GUADALAJARA	0	0	0	0	0	0	0	0	0	0	0	0
TOLEDO	0	0	0	0	0	0	0	0	0	0	0	0

(Continúa al dorso)

CC.AA. Y/O PROVINCIAS	REVISIONES EFECTUADAS			CAUSAS DE EXTINCIÓN DEL DERECHO								
	Extinción Derecho	Suspensión	TOTAL	Recursos Propios	Recursos Familiares	Prestación Incompatible	Ingreso Centro	Pérdida Residencia	Fallecimiento	Grado y Baremo	Alta S.S.	TOTAL
CATALUNYA	0	0	0	0	0	0	0	0	0	0	0	0
BARCELONA	0	0	0	0	0	0	0	0	0	0	0	0
GIRONA	0	0	0	0	0	0	0	0	0	0	0	0
LLEIDA	0	0	0	0	0	0	0	0	0	0	0	0
TARRAGONA	0	0	0	0	0	0	0	0	0	0	0	0
COMUNIDAD VALENCIANA	1	0	1	0	0	0	0	0	1	0	0	1
ALICANTE	0	0	0	0	0	0	0	0	0	0	0	0
CASTELLÓN	0	0	0	0	0	0	0	0	0	0	0	0
VALENCIA	1	0	1	0	0	0	0	0	1	0	0	1
EXTREMADURA	0	0	0	0	0	0	0	0	0	0	0	0
BADAJOS	0	0	0	0	0	0	0	0	0	0	0	0
CÁCERES	0	0	0	0	0	0	0	0	0	0	0	0
GALICIA	1	0	1	0	1	0	0	0	0	0	0	1
A CORUÑA	0	0	0	0	0	0	0	0	0	0	0	0
LUGO	0	0	0	0	0	0	0	0	0	0	0	0
OURENSE	0	0	0	0	0	0	0	0	0	0	0	0
PONTEVEDRA	1	0	1	0	1	0	0	0	0	0	0	1
MADRID	1	0	1	0	0	0	0	0	1	0	0	1
MURCIA	0	0	0	0	0	0	0	0	0	0	0	0
NAVARRA	0	0	0	0	0	0	0	0	0	0	0	0
PAÍS VASCO	1	0	1	1	0	0	0	0	0	0	0	1
ARABA/ÁLAVA	0	0	0	0	0	0	0	0	0	0	0	0
GIPUZKOA	1	0	1	1	0	0	0	0	0	0	0	1
BIZKAIA	0	0	0	0	0	0	0	0	0	0	0	0
LA RIOJA	0	0	0	0	0	0	0	0	0	0	0	0
CEUTA	1	0	1	0	0	0	0	0	1	0	0	1
MELILLA	2	0	2	0	0	0	0	0	2	0	0	2
TOTAL ESTADO	8	0	8	1	1	0	0	0	6	0	0	8

**PRESTACIONES DEL REAL DECRETO 383/1984, DE 1 DE FEBRERO
REVISIONES DE OFICIO E INSTANCIA DE PARTE EFECTUADAS EN ASPF
DATOS DE GESTIÓN CORRESPONDIENTES AL MES DE ENERO DE 2018**

CC.AA. Y/O PROVINCIAS	REVISIONES EFECTUADAS			CAUSAS DE EXTINCIÓN DEL DERECHO					
	Extinción	Suspensión	TOTAL	Prestación	Pérdida	Fallecimiento	Grado y	Alta	TOTAL
	Derecho			Incompatible	Residencia		Baremo	S.S.	
ANDALUCÍA	1	0	1	1	0	0	0	0	1
ALMERÍA	0	0	0	0	0	0	0	0	0
CÁDIZ	0	0	0	0	0	0	0	0	0
CÓRDOBA	1	0	1	1	0	0	0	0	1
GRANADA	0	0	0	0	0	0	0	0	0
HUELVA	0	0	0	0	0	0	0	0	0
JAÉN	0	0	0	0	0	0	0	0	0
MÁLAGA	0	0	0	0	0	0	0	0	0
SEVILLA	0	0	0	0	0	0	0	0	0
ARAGÓN	0	0	0	0	0	0	0	0	0
HUESCA	0	0	0	0	0	0	0	0	0
TERUEL	0	0	0	0	0	0	0	0	0
ZARAGOZA	0	0	0	0	0	0	0	0	0
ASTURIAS	0	0	0	0	0	0	0	0	0
ILLES BALEARS	0	0	0	0	0	0	0	0	0
CANARIAS	0	0	0	0	0	0	0	0	0
LAS PALMAS	0	0	0	0	0	0	0	0	0
S.C. TENERIFE	0	0	0	0	0	0	0	0	0
CANTABRIA	0	0	0	0	0	0	0	0	0
CASTILLA Y LEÓN	1	0	1	1	0	0	0	0	1
ÁVILA	0	0	0	0	0	0	0	0	0
BURGOS	0	0	0	0	0	0	0	0	0
LEÓN	1	0	1	1	0	0	0	0	1
PALENCIA	0	0	0	0	0	0	0	0	0
SALAMANCA	0	0	0	0	0	0	0	0	0
SEGOVIA	0	0	0	0	0	0	0	0	0
SORIA	0	0	0	0	0	0	0	0	0
VALLADOLID	0	0	0	0	0	0	0	0	0
ZAMORA	0	0	0	0	0	0	0	0	0
CASTILLA-LA MANCHA	0	0	0	0	0	0	0	0	0
ALBACETE	0	0	0	0	0	0	0	0	0
CIUDAD REAL	0	0	0	0	0	0	0	0	0
CUENCA	0	0	0	0	0	0	0	0	0
GUADALAJARA	0	0	0	0	0	0	0	0	0
TOLEDO	0	0	0	0	0	0	0	0	0

(Continúa al dorso)

CC.AA. Y/O PROVINCIAS	REVISIONES EFECTUADAS			CAUSAS DE EXTINCIÓN DEL DERECHO					
	Extinción	Suspensión	TOTAL	Prestación	Pérdida	Fallecimiento	Grado y	Alta	TOTAL
	Derecho			Incompatible	Residencia		Baremo	S.S.	
CATALUNYA	0	0	0	0	0	0	0	0	0
BARCELONA	0	0	0	0	0	0	0	0	0
GIRONA	0	0	0	0	0	0	0	0	0
LLEIDA	0	0	0	0	0	0	0	0	0
TARRAGONA	0	0	0	0	0	0	0	0	0
COMUNIDAD VALENCIANA	0	0	0	0	0	0	0	0	0
ALICANTE	0	0	0	0	0	0	0	0	0
CASTELLÓN	0	0	0	0	0	0	0	0	0
VALENCIA	0	0	0	0	0	0	0	0	0
EXTREMADURA	0	0	0	0	0	0	0	0	0
BADAJOS	0	0	0	0	0	0	0	0	0
CÁCERES	0	0	0	0	0	0	0	0	0
GALICIA	0	0	0	0	0	0	0	0	0
A CORUÑA	0	0	0	0	0	0	0	0	0
LUGO	0	0	0	0	0	0	0	0	0
OURENSE	0	0	0	0	0	0	0	0	0
PONTEVEDRA	0	0	0	0	0	0	0	0	0
MADRID	1	0	1	0	0	1	0	0	1
MURCIA	121	0	121	48	0	73	0	0	121
NAVARRA	0	0	0	0	0	0	0	0	0
PAÍS VASCO	1	0	1	0	0	0	0	1	1
ARABA/ÁLAVA	0	0	0	0	0	0	0	0	0
GIPUZKOA	1	0	1	0	0	0	0	1	1
BIZKAIA	0	0	0	0	0	0	0	0	0
LA RIOJA	0	0	0	0	0	0	0	0	0
CEUTA	0	0	0	0	0	0	0	0	0
MELILLA	0	0	0	0	0	0	0	0	0
TOTAL ESTADO	125	0	125	50	0	74	0	1	125

**PRESTACIONES DEL REAL DECRETO 383/1984, DE 1 DE FEBRERO
TOTAL REVISIONES DE OFICIO E INSTANCIA DE PARTE EFECTUADAS
DATOS DE GESTIÓN CORRESPONDIENTES AL MES DE ENERO DE 2018**

CC.AA. Y/O PROVINCIAS	REVISIONES EFECTUADAS					CAUSAS DE EXTINCIÓN DEL DERECHO								
	Modifica. Cuantía	Extinción Derecho	Suspensión		TOTAL	Recursos Propios	Recursos Familiares	Prestación Incompatible	Ingreso Centro	Pérdida Residencia	Fallecimiento	Grado y Baremo	Alta S.S.	TOTAL
			Act. Laboral	Otras										
ANDALUCÍA	0	37	0	0	37	15	0	4	0	0	18	0	0	37
ALMERÍA	0	10	0	0	10	8	0	0	0	0	2	0	0	10
CÁDIZ	0	3	0	0	3	2	0	0	0	0	1	0	0	3
CÓRDOBA	0	5	0	0	5	0	0	3	0	0	2	0	0	5
GRANADA	0	2	0	0	2	0	0	0	0	0	2	0	0	2
HUELVA	0	1	0	0	1	0	0	0	0	0	1	0	0	1
JAÉN	0	3	0	0	3	0	0	1	0	0	2	0	0	3
MÁLAGA	0	11	0	0	11	5	0	0	0	0	6	0	0	11
SEVILLA	0	2	0	0	2	0	0	0	0	0	2	0	0	2
ARAGÓN	0	1	0	0	1	0	0	0	0	0	1	0	0	1
HUESCA	0	0	0	0	0	0	0	0	0	0	0	0	0	0
TERUEL	0	1	0	0	1	0	0	0	0	0	1	0	0	1
ZARAGOZA	0	0	0	0	0	0	0	0	0	0	0	0	0	0
ASTURIAS	0	5	0	0	5	0	0	2	0	0	3	0	0	5
ILLES BALEARS	0	3	0	0	3	0	0	1	0	0	2	0	0	3
CANARIAS	0	3	0	1	4	0	0	2	0	0	1	0	0	3
LAS PALMAS	0	0	0	1	1	0	0	0	0	0	0	0	0	0
S.C. TENERIFE	0	3	0	0	3	0	0	2	0	0	1	0	0	3
CANTABRIA	0	0	0	0	0	0	0	0	0	0	0	0	0	0
CASTILLA Y LEÓN	0	11	0	0	11	3	0	5	0	0	3	0	0	11
ÁVILA	0	0	0	0	0	0	0	0	0	0	0	0	0	0
BURGOS	0	0	0	0	0	0	0	0	0	0	0	0	0	0
LEÓN	0	4	0	0	4	0	0	3	0	0	1	0	0	4
PALENCIA	0	0	0	0	0	0	0	0	0	0	0	0	0	0
SALAMANCA	0	2	0	0	2	0	0	2	0	0	0	0	0	2
SEGOVIA	0	1	0	0	1	0	0	0	0	0	1	0	0	1
SORIA	0	0	0	0	0	0	0	0	0	0	0	0	0	0
VALLADOLID	0	2	0	0	2	1	0	0	0	0	1	0	0	2
ZAMORA	0	2	0	0	2	2	0	0	0	0	0	0	0	2
CASTILLA-LA MANCHA	0	6	0	0	6	2	0	2	0	0	2	0	0	6
ALBACETE	0	0	0	0	0	0	0	0	0	0	0	0	0	0
CIUDAD REAL	0	0	0	0	0	0	0	0	0	0	0	0	0	0
CUENCA	0	4	0	0	4	2	0	0	0	0	2	0	0	4
GUADALAJARA	0	0	0	0	0	0	0	0	0	0	0	0	0	0
TOLEDO	0	2	0	0	2	0	0	2	0	0	0	0	0	2

(Continúa al dorso)

CC.AA. Y/O PROVINCIAS	REVISIONES EFECTUADAS				CAUSAS DE EXTINCIÓN DEL DERECHO									
	Modifica. Cuantía	Extinción Derecho	Suspensión		TOTAL	Recursos Propios	Recursos Familiares	Prestación Incompatible	Ingreso Centro	Pérdida Residencia	Fallecimiento	Grado y Baremo	Alta S.S.	TOTAL
			Act. Laboral	Otras										
CATALUNYA	0	4	0	0	4	0	0	4	0	0	0	0	0	4
BARCELONA	0	4	0	0	4	0	0	4	0	0	0	0	0	4
GIRONA	0	0	0	0	0	0	0	0	0	0	0	0	0	0
LLEIDA	0	0	0	0	0	0	0	0	0	0	0	0	0	0
TARRAGONA	0	0	0	0	0	0	0	0	0	0	0	0	0	0
COMUNIDAD VALENCIANA	0	21	0	0	21	7	0	1	0	0	13	0	0	21
ALICANTE	0	13	0	0	13	5	0	0	0	0	8	0	0	13
CASTELLÓN	0	4	0	0	4	0	0	1	0	0	3	0	0	4
VALENCIA	0	4	0	0	4	2	0	0	0	0	2	0	0	4
EXTREMADURA	0	0	0	0	0	0	0	0	0	0	0	0	0	0
BADAJOS	0	0	0	0	0	0	0	0	0	0	0	0	0	0
CÁCERES	0	0	0	0	0	0	0	0	0	0	0	0	0	0
GALICIA	0	3	0	0	3	1	1	1	0	0	0	0	0	3
A CORUÑA	0	0	0	0	0	0	0	0	0	0	0	0	0	0
LUGO	0	0	0	0	0	0	0	0	0	0	0	0	0	0
OURENSE	0	0	0	0	0	0	0	0	0	0	0	0	0	0
PONTEVEDRA	0	3	0	0	3	1	1	1	0	0	0	0	0	3
MADRID	0	13	0	0	13	0	0	8	0	0	5	0	0	13
MURCIA	0	134	0	0	134	0	0	58	0	0	76	0	0	134
NAVARRA	0	2	0	0	2	0	0	0	0	0	2	0	0	2
PAÍS VASCO	0	4	0	0	4	1	0	0	0	0	2	0	1	4
ARABA/ÁLAVA	0	0	0	0	0	0	0	0	0	0	0	0	0	0
GIPUZKOA	0	2	0	0	2	1	0	0	0	0	0	0	1	2
BIZKAIA	0	2	0	0	2	0	0	0	0	0	2	0	0	2
LA RIOJA	0	0	0	0	0	0	0	0	0	0	0	0	0	0
CEUTA	0	1	0	0	1	0	0	0	0	0	1	0	0	1
MELILLA	0	2	0	0	2	0	0	0	0	0	2	0	0	2
TOTAL ESTADO	0	250	0	1	251	29	1	88	0	0	131	0	1	250

**PRESTACIONES DEL REAL DECRETO 383/1984, DE 1 DE FEBRERO
REVISIONES DE OFICIO E INSTANCIA DE PARTE EFECTUADAS DE SGIM
DATOS DE GESTIÓN CORRESPONDIENTES AL AÑO 2018 HASTA ENERO**

CC.AA. Y/O PROVINCIAS	REVISIONES EFECTUADAS				CAUSAS DE EXTINCIÓN DEL DERECHO						
	Modifica. Cuantía	Extinción Derecho	Suspensión		TOTAL	Recursos Propios	Prestación Incompatible	Pérdida Residencia	Fallecimiento	Grado y Baremo	TOTAL
			Act. Laboral	Otras							
ANDALUCÍA	0	32	0	0	32	13	3	0	16	0	32
ALMERÍA	0	10	0	0	10	8	0	0	2	0	10
CÁDIZ	0	2	0	0	2	1	0	0	1	0	2
CÓRDOBA	0	3	0	0	3	0	2	0	1	0	3
GRANADA	0	2	0	0	2	0	0	0	2	0	2
HUELVA	0	1	0	0	1	0	0	0	1	0	1
JAÉN	0	3	0	0	3	0	1	0	2	0	3
MÁLAGA	0	9	0	0	9	4	0	0	5	0	9
SEVILLA	0	2	0	0	2	0	0	0	2	0	2
ARAGÓN	0	1	0	0	1	0	0	0	1	0	1
HUESCA	0	0	0	0	0	0	0	0	0	0	0
TERUEL	0	1	0	0	1	0	0	0	1	0	1
ZARAGOZA	0	0	0	0	0	0	0	0	0	0	0
ASTURIAS	0	5	0	0	5	0	2	0	3	0	5
ILLES BALEARS	0	2	0	0	2	0	1	0	1	0	2
CANARIAS	0	3	0	1	4	0	2	0	1	0	3
LAS PALMAS	0	0	0	1	1	0	0	0	0	0	0
S.C. TENERIFE	0	3	0	0	3	0	2	0	1	0	3
CANTABRIA	0	0	0	0	0	0	0	0	0	0	0
CASTILLA Y LEÓN	0	9	0	0	9	2	4	0	3	0	9
ÁVILA	0	0	0	0	0	0	0	0	0	0	0
BURGOS	0	0	0	0	0	0	0	0	0	0	0
LEÓN	0	3	0	0	3	0	2	0	1	0	3
PALENCIA	0	0	0	0	0	0	0	0	0	0	0
SALAMANCA	0	2	0	0	2	0	2	0	0	0	2
SEGOVIA	0	1	0	0	1	0	0	0	1	0	1
SORIA	0	0	0	0	0	0	0	0	0	0	0
VALLADOLID	0	2	0	0	2	1	0	0	1	0	2
ZAMORA	0	1	0	0	1	1	0	0	0	0	1
CASTILLA-LA MANCHA	0	4	0	0	4	1	2	0	1	0	4
ALBACETE	0	0	0	0	0	0	0	0	0	0	0
CIUDAD REAL	0	0	0	0	0	0	0	0	0	0	0
CUENCA	0	2	0	0	2	1	0	0	1	0	2
GUADALAJARA	0	0	0	0	0	0	0	0	0	0	0
TOLEDO	0	2	0	0	2	0	2	0	0	0	2

CC.AA. Y/O PROVINCIAS	REVISIONES EFECTUADAS				CAUSAS DE EXTINCIÓN DEL DERECHO						
	Modifica. Cuantía	Extinción Derecho	Suspensión SGIM		TOTAL	Recursos Propios	Prestación Incompatible	Pérdida Residencia	Fallecimiento	Grado y Baremo	TOTAL
			Act. Laboral	Otras							
CATALUNYA	0	4	0	0	4	0	4	0	0	0	4
BARCELONA	0	4	0	0	4	0	4	0	0	0	4
GIRONA	0	0	0	0	0	0	0	0	0	0	0
LLEIDA	0	0	0	0	0	0	0	0	0	0	0
TARRAGONA	0	0	0	0	0	0	0	0	0	0	0
COMUNIDAD VALENCIANA	0	19	0	0	19	7	1	0	11	0	19
ALICANTE	0	12	0	0	12	5	0	0	7	0	12
CASTELLÓN	0	4	0	0	4	0	1	0	3	0	4
VALENCIA	0	3	0	0	3	2	0	0	1	0	3
EXTREMADURA	0	0	0	0	0	0	0	0	0	0	0
BADAJOS	0	0	0	0	0	0	0	0	0	0	0
CÁCERES	0	0	0	0	0	0	0	0	0	0	0
GALICIA	0	2	0	0	2	1	1	0	0	0	2
A CORUÑA	0	0	0	0	0	0	0	0	0	0	0
LUGO	0	0	0	0	0	0	0	0	0	0	0
OURENSE	0	0	0	0	0	0	0	0	0	0	0
PONTEVEDRA	0	2	0	0	2	1	1	0	0	0	2
MADRID	0	8	0	0	8	0	6	0	2	0	8
MURCIA	0	13	0	0	13	0	10	0	3	0	13
NAVARRA	0	2	0	0	2	0	0	0	2	0	2
PAÍS VASCO	0	2	0	0	2	0	0	0	2	0	2
ARABA/ÁLAVA	0	0	0	0	0	0	0	0	0	0	0
GIPUZKOA	0	0	0	0	0	0	0	0	0	0	0
BIZKAIA	0	2	0	0	2	0	0	0	2	0	2
LA RIOJA	0	0	0	0	0	0	0	0	0	0	0
CEUTA	0	0	0	0	0	0	0	0	0	0	0
MELILLA	0	0	0	0	0	0	0	0	0	0	0

TOTAL ESTADO	0	106	0	1	107	24	36	0	46	0	106
---------------------	---	-----	---	---	-----	----	----	---	----	---	-----

**PRESTACIONES DEL REAL DECRETO 383/1984, DE 1 DE FEBRERO
REVISIONES DE OFICIO E INSTANCIA DE PARTE EFECTUADAS EN SATP
DATOS DE GESTIÓN CORRESPONDIENTES AL AÑO 2018 HASTA ENERO**

CC.AA. Y/O PROVINCIAS	REVISIONES EFECTUADAS			CAUSAS DE EXTINCIÓN DEL DERECHO							
	Extinción	Suspensión	TOTAL	Recursos	Prestación	Ingreso	Pérdida	Fallecimiento	Grado y	Alta	TOTAL
	Derecho			Propios	Incompatible	Centro	Residencia		Baremo	S.S.	
ANDALUCÍA	4	0	4	2	0	0	0	2	0	0	4
ALMERÍA	0	0	0	0	0	0	0	0	0	0	0
CÁDIZ	1	0	1	1	0	0	0	0	0	0	1
CÓRDOBA	1	0	1	0	0	0	0	1	0	0	1
GRANADA	0	0	0	0	0	0	0	0	0	0	0
HUELVA	0	0	0	0	0	0	0	0	0	0	0
JAÉN	0	0	0	0	0	0	0	0	0	0	0
MÁLAGA	2	0	2	1	0	0	0	1	0	0	2
SEVILLA	0	0	0	0	0	0	0	0	0	0	0
ARAGÓN	0	0	0	0	0	0	0	0	0	0	0
HUESCA	0	0	0	0	0	0	0	0	0	0	0
TERUEL	0	0	0	0	0	0	0	0	0	0	0
ZARAGOZA	0	0	0	0	0	0	0	0	0	0	0
ASTURIAS	0	0	0	0	0	0	0	0	0	0	0
ILLES BALEARS	0	0	0	0	0	0	0	0	0	0	0
CANARIAS	0	0	0	0	0	0	0	0	0	0	0
LAS PALMAS	0	0	0	0	0	0	0	0	0	0	0
S.C. TENERIFE	0	0	0	0	0	0	0	0	0	0	0
CANTABRIA	0	0	0	0	0	0	0	0	0	0	0
CASTILLA Y LEÓN	1	0	1	1	0	0	0	0	0	0	1
ÁVILA	0	0	0	0	0	0	0	0	0	0	0
BURGOS	0	0	0	0	0	0	0	0	0	0	0
LEÓN	0	0	0	0	0	0	0	0	0	0	0
PALENCIA	0	0	0	0	0	0	0	0	0	0	0
SALAMANCA	0	0	0	0	0	0	0	0	0	0	0
SEGOVIA	0	0	0	0	0	0	0	0	0	0	0
SORIA	0	0	0	0	0	0	0	0	0	0	0
VALLADOLID	0	0	0	0	0	0	0	0	0	0	0
ZAMORA	1	0	1	1	0	0	0	0	0	0	1
CASTILLA-LA MANCHA	2	0	2	1	0	0	0	1	0	0	2
ALBACETE	0	0	0	0	0	0	0	0	0	0	0
CIUDAD REAL	0	0	0	0	0	0	0	0	0	0	0
CUENCA	2	0	2	1	0	0	0	1	0	0	2
GUADALAJARA	0	0	0	0	0	0	0	0	0	0	0
TOLEDO	0	0	0	0	0	0	0	0	0	0	0

CC.AA. Y/O PROVINCIAS	REVISIONES EFECTUADAS			CAUSAS DE EXTINCIÓN DEL DERECHO							
	Extinción Derecho	Suspensión	TOTAL	Recursos Propios	Prestación Incompatible	Ingreso Centro	Pérdida Residencia	Fallecimiento	Grado y Baremo	Alta S.S.	TOTAL
CATALUNYA	0	0	0	0	0	0	0	0	0	0	0
BARCELONA	0	0	0	0	0	0	0	0	0	0	0
GIRONA	0	0	0	0	0	0	0	0	0	0	0
LLEIDA	0	0	0	0	0	0	0	0	0	0	0
TARRAGONA	0	0	0	0	0	0	0	0	0	0	0
COMUNIDAD VALENCIANA	1	0	1	0	0	0	0	1	0	0	1
ALICANTE	1	0	1	0	0	0	0	1	0	0	1
CASTELLÓN	0	0	0	0	0	0	0	0	0	0	0
VALENCIA	0	0	0	0	0	0	0	0	0	0	0
EXTREMADURA	0	0	0	0	0	0	0	0	0	0	0
BADAJOS	0	0	0	0	0	0	0	0	0	0	0
CÁCERES	0	0	0	0	0	0	0	0	0	0	0
GALICIA	0	0	0	0	0	0	0	0	0	0	0
A CORUÑA	0	0	0	0	0	0	0	0	0	0	0
LUGO	0	0	0	0	0	0	0	0	0	0	0
OURENSE	0	0	0	0	0	0	0	0	0	0	0
PONTEVEDRA	0	0	0	0	0	0	0	0	0	0	0
MADRID	3	0	3	0	2	0	0	1	0	0	3
MURCIA	0	0	0	0	0	0	0	0	0	0	0
NAVARRA	0	0	0	0	0	0	0	0	0	0	0
PAÍS VASCO	0	0	0	0	0	0	0	0	0	0	0
ARABA/ÁLAVA	0	0	0	0	0	0	0	0	0	0	0
GIPUZKOA	0	0	0	0	0	0	0	0	0	0	0
BIZKAIA	0	0	0	0	0	0	0	0	0	0	0
LA RIOJA	0	0	0	0	0	0	0	0	0	0	0
CEUTA	0	0	0	0	0	0	0	0	0	0	0
MELILLA	0	0	0	0	0	0	0	0	0	0	0
TOTAL ESTADO	11	0	11	4	2	0	0	5	0	0	11

**PRESTACIONES DEL REAL DECRETO 383/1984, DE 1 DE FEBRERO
REVISIONES DE OFICIO E INSTANCIA DE PARTE EFECTUADAS EN SMGT
DATOS DE GESTIÓN CORRESPONDIENTES AL AÑO 2018 HASTA ENERO**

CC.AA. Y/O PROVINCIAS	REVISIONES EFECTUADAS			CAUSAS DE EXTINCIÓN DEL DERECHO								
	Extinción	Suspensión	TOTAL	Recursos	Recursos	Prestación	Ingreso	Pérdida	Fallecimiento	Grado y	Alta	TOTAL
	Derecho			Propios	Familiares	Incompatible	Centro	Residencia		Baremo	S.S.	
ANDALUCÍA	0	0	0	0	0	0	0	0	0	0	0	0
ALMERÍA	0	0	0	0	0	0	0	0	0	0	0	0
CÁDIZ	0	0	0	0	0	0	0	0	0	0	0	0
CÓRDOBA	0	0	0	0	0	0	0	0	0	0	0	0
GRANADA	0	0	0	0	0	0	0	0	0	0	0	0
HUELVA	0	0	0	0	0	0	0	0	0	0	0	0
JAÉN	0	0	0	0	0	0	0	0	0	0	0	0
MÁLAGA	0	0	0	0	0	0	0	0	0	0	0	0
SEVILLA	0	0	0	0	0	0	0	0	0	0	0	0
ARAGÓN	0	0	0	0	0	0	0	0	0	0	0	0
HUESCA	0	0	0	0	0	0	0	0	0	0	0	0
TERUEL	0	0	0	0	0	0	0	0	0	0	0	0
ZARAGOZA	0	0	0	0	0	0	0	0	0	0	0	0
ASTURIAS	0	0	0	0	0	0	0	0	0	0	0	0
ILLES BALEARS	1	0	1	0	0	0	0	0	1	0	0	1
CANARIAS	0	0	0	0	0	0	0	0	0	0	0	0
LAS PALMAS	0	0	0	0	0	0	0	0	0	0	0	0
S.C. TENERIFE	0	0	0	0	0	0	0	0	0	0	0	0
CANTABRIA	0	0	0	0	0	0	0	0	0	0	0	0
CASTILLA Y LEÓN	0	0	0	0	0	0	0	0	0	0	0	0
ÁVILA	0	0	0	0	0	0	0	0	0	0	0	0
BURGOS	0	0	0	0	0	0	0	0	0	0	0	0
LEÓN	0	0	0	0	0	0	0	0	0	0	0	0
PALENCIA	0	0	0	0	0	0	0	0	0	0	0	0
SALAMANCA	0	0	0	0	0	0	0	0	0	0	0	0
SEGOVIA	0	0	0	0	0	0	0	0	0	0	0	0
SORIA	0	0	0	0	0	0	0	0	0	0	0	0
VALLADOLID	0	0	0	0	0	0	0	0	0	0	0	0
ZAMORA	0	0	0	0	0	0	0	0	0	0	0	0
CASTILLA-LA MANCHA	0	0	0	0	0	0	0	0	0	0	0	0
ALBACETE	0	0	0	0	0	0	0	0	0	0	0	0
CIUDAD REAL	0	0	0	0	0	0	0	0	0	0	0	0
CUENCA	0	0	0	0	0	0	0	0	0	0	0	0
GUADALAJARA	0	0	0	0	0	0	0	0	0	0	0	0
TOLEDO	0	0	0	0	0	0	0	0	0	0	0	0

(Continúa al dorso)

CC.AA. Y/O PROVINCIAS	REVISIONES EFECTUADAS			CAUSAS DE EXTINCIÓN DEL DERECHO								
	Extinción Derecho	Suspensión	TOTAL	Recursos Propios	Recursos Familiares	Prestación Incompatible	Ingreso Centro	Pérdida Residencia	Fallecimiento	Grado y Baremo	Alta S.S.	TOTAL
CATALUNYA	0	0	0	0	0	0	0	0	0	0	0	0
BARCELONA	0	0	0	0	0	0	0	0	0	0	0	0
GIRONA	0	0	0	0	0	0	0	0	0	0	0	0
LLEIDA	0	0	0	0	0	0	0	0	0	0	0	0
TARRAGONA	0	0	0	0	0	0	0	0	0	0	0	0
COMUNIDAD VALENCIANA	1	0	1	0	0	0	0	0	1	0	0	1
ALICANTE	0	0	0	0	0	0	0	0	0	0	0	0
CASTELLÓN	0	0	0	0	0	0	0	0	0	0	0	0
VALENCIA	1	0	1	0	0	0	0	0	1	0	0	1
EXTREMADURA	0	0	0	0	0	0	0	0	0	0	0	0
BADAJOS	0	0	0	0	0	0	0	0	0	0	0	0
CÁCERES	0	0	0	0	0	0	0	0	0	0	0	0
GALICIA	1	0	1	0	1	0	0	0	0	0	0	1
A CORUÑA	0	0	0	0	0	0	0	0	0	0	0	0
LUGO	0	0	0	0	0	0	0	0	0	0	0	0
OURENSE	0	0	0	0	0	0	0	0	0	0	0	0
PONTEVEDRA	1	0	1	0	1	0	0	0	0	0	0	1
MADRID	1	0	1	0	0	0	0	0	1	0	0	1
MURCIA	0	0	0	0	0	0	0	0	0	0	0	0
NAVARRA	0	0	0	0	0	0	0	0	0	0	0	0
PAÍS VASCO	1	0	1	1	0	0	0	0	0	0	0	1
ÁRABA/ÁLAVA	0	0	0	0	0	0	0	0	0	0	0	0
GIPUZKOA	1	0	1	1	0	0	0	0	0	0	0	1
BIZKAIA	0	0	0	0	0	0	0	0	0	0	0	0
LA RIOJA	0	0	0	0	0	0	0	0	0	0	0	0
CEUTA	1	0	1	0	0	0	0	0	1	0	0	1
MELILLA	2	0	2	0	0	0	0	0	2	0	0	2

TOTAL ESTADO	8	0	8	1	1	0	0	0	6	0	0	8
---------------------	---	---	---	---	---	---	---	---	---	---	---	---

**PRESTACIONES DEL REAL DECRETO 383/1984, DE 1 DE FEBRERO
REVISIONES DE OFICIO E INSTANCIA DE PARTE EFECTUADAS EN ASPF
DATOS DE GESTIÓN CORRESPONDIENTES AL AÑO 2018 HASTA ENERO**

CC.AA. Y/O PROVINCIAS	REVISIONES EFECTUADAS			CAUSAS DE EXTINCIÓN DEL DERECHO					
	Extinción	Suspensión	TOTAL	Prestación	Pérdida	Fallecimiento	Grado y	Alta	TOTAL
	Derecho			Incompatible	Residencia		Baremo	S.S.	
ANDALUCÍA	1	0	1	1	0	0	0	0	1
ALMERÍA	0	0	0	0	0	0	0	0	0
CÁDIZ	0	0	0	0	0	0	0	0	0
CÓRDOBA	1	0	1	1	0	0	0	0	1
GRANADA	0	0	0	0	0	0	0	0	0
HUELVA	0	0	0	0	0	0	0	0	0
JAÉN	0	0	0	0	0	0	0	0	0
MÁLAGA	0	0	0	0	0	0	0	0	0
SEVILLA	0	0	0	0	0	0	0	0	0
ARAGÓN	0	0	0	0	0	0	0	0	0
HUESCA	0	0	0	0	0	0	0	0	0
TERUEL	0	0	0	0	0	0	0	0	0
ZARAGOZA	0	0	0	0	0	0	0	0	0
ASTURIAS	0	0	0	0	0	0	0	0	0
ILLES BALEARS	0	0	0	0	0	0	0	0	0
CANARIAS	0	0	0	0	0	0	0	0	0
LAS PALMAS	0	0	0	0	0	0	0	0	0
S.C. TENERIFE	0	0	0	0	0	0	0	0	0
CANTABRIA	0	0	0	0	0	0	0	0	0
CASTILLA Y LEÓN	1	0	1	1	0	0	0	0	1
ÁVILA	0	0	0	0	0	0	0	0	0
BURGOS	0	0	0	0	0	0	0	0	0
LEÓN	1	0	1	1	0	0	0	0	1
PALENCIA	0	0	0	0	0	0	0	0	0
SALAMANCA	0	0	0	0	0	0	0	0	0
SEGOVIA	0	0	0	0	0	0	0	0	0
SORIA	0	0	0	0	0	0	0	0	0
VALLADOLID	0	0	0	0	0	0	0	0	0
ZAMORA	0	0	0	0	0	0	0	0	0
CASTILLA-LA MANCHA	0	0	0	0	0	0	0	0	0
ALBACETE	0	0	0	0	0	0	0	0	0
CIUDAD REAL	0	0	0	0	0	0	0	0	0
CUENCA	0	0	0	0	0	0	0	0	0
GUADALAJARA	0	0	0	0	0	0	0	0	0
TOLEDO	0	0	0	0	0	0	0	0	0

(Continúa al dorso)

CC.AA. Y/O PROVINCIAS	REVISIONES EFECTUADAS			CAUSAS DE EXTINCIÓN DEL DERECHO					
	Extinción Derecho	Suspensión	TOTAL	Prestación Incompatible	Pérdida Residencia	Fallecimiento	Grado y Baremo	Alta S.S.	TOTAL
CATALUNYA	0	0	0	0	0	0	0	0	0
BARCELONA	0	0	0	0	0	0	0	0	0
GIRONA	0	0	0	0	0	0	0	0	0
LLEIDA	0	0	0	0	0	0	0	0	0
TARRAGONA	0	0	0	0	0	0	0	0	0
COMUNIDAD VALENCIANA	0	0	0	0	0	0	0	0	0
ALICANTE	0	0	0	0	0	0	0	0	0
CASTELLÓN	0	0	0	0	0	0	0	0	0
VALENCIA	0	0	0	0	0	0	0	0	0
EXTREMADURA	0	0	0	0	0	0	0	0	0
BADAJOS	0	0	0	0	0	0	0	0	0
CÁCERES	0	0	0	0	0	0	0	0	0
GALICIA	0	0	0	0	0	0	0	0	0
A CORUÑA	0	0	0	0	0	0	0	0	0
LUGO	0	0	0	0	0	0	0	0	0
OURENSE	0	0	0	0	0	0	0	0	0
PONTEVEDRA	0	0	0	0	0	0	0	0	0
MADRID	1	0	1	0	0	1	0	0	1
MURCIA	121	0	121	48	0	73	0	0	121
NAVARRA	0	0	0	0	0	0	0	0	0
PAÍS VASCO	1	0	1	0	0	0	0	1	1
ARABA/ÁLAVA	0	0	0	0	0	0	0	0	0
GIPUZKOA	1	0	1	0	0	0	0	1	1
BIZKAIA	0	0	0	0	0	0	0	0	0
LA RIOJA	0	0	0	0	0	0	0	0	0
CEUTA	0	0	0	0	0	0	0	0	0
MELILLA	0	0	0	0	0	0	0	0	0
TOTAL ESTADO	125	0	125	50	0	74	0	1	125

**PRESTACIONES DEL REAL DECRETO 383/1984, DE 1 DE FEBRERO
TOTAL REVISIONES DE OFICIO E INSTANCIA DE PARTE EFECTUADAS
DATOS DE GESTIÓN CORRESPONDIENTES AL AÑO 2018 HASTA ENERO**

CC.AA. Y/O PROVINCIAS	REVISIONES EFECTUADAS				CAUSAS DE EXTINCIÓN DEL DERECHO									
	Modifica. Cuantía	Extinción Derecho	Suspensión		TOTAL	Recursos Propios	Recursos Familiares	Prestación Incompatible	Ingreso Centro	Pérdida Residencia	Fallecimiento	Grado y Baremo	Alta S.S.	TOTAL
			Act. Laboral	Otras										
ANDALUCÍA	0	37	0	0	37	15	0	4	0	0	18	0	0	37
ALMERÍA	0	10	0	0	10	8	0	0	0	0	2	0	0	10
CÁDIZ	0	3	0	0	3	2	0	0	0	0	1	0	0	3
CÓRDOBA	0	5	0	0	5	0	0	3	0	0	2	0	0	5
GRANADA	0	2	0	0	2	0	0	0	0	0	2	0	0	2
HUELVA	0	1	0	0	1	0	0	0	0	0	1	0	0	1
JAÉN	0	3	0	0	3	0	0	1	0	0	2	0	0	3
MÁLAGA	0	11	0	0	11	5	0	0	0	0	6	0	0	11
SEVILLA	0	2	0	0	2	0	0	0	0	0	2	0	0	2
ARAGÓN	0	1	0	0	1	0	0	0	0	0	1	0	0	1
HUESCA	0	0	0	0	0	0	0	0	0	0	0	0	0	0
TERUEL	0	1	0	0	1	0	0	0	0	0	1	0	0	1
ZARAGOZA	0	0	0	0	0	0	0	0	0	0	0	0	0	0
ASTURIAS	0	5	0	0	5	0	0	2	0	0	3	0	0	5
ILLES BALEARS	0	3	0	0	3	0	0	1	0	0	2	0	0	3
CANARIAS	0	3	0	1	4	0	0	2	0	0	1	0	0	3
LAS PALMAS	0	0	0	1	1	0	0	0	0	0	0	0	0	0
S.C. TENERIFE	0	3	0	0	3	0	0	2	0	0	1	0	0	3
CANTABRIA	0	0	0	0	0	0	0	0	0	0	0	0	0	0
CASTILLA Y LEÓN	0	11	0	0	11	3	0	5	0	0	3	0	0	11
ÁVILA	0	0	0	0	0	0	0	0	0	0	0	0	0	0
BURGOS	0	0	0	0	0	0	0	0	0	0	0	0	0	0
LEÓN	0	4	0	0	4	0	0	3	0	0	1	0	0	4
PALENCIA	0	0	0	0	0	0	0	0	0	0	0	0	0	0
SALAMANCA	0	2	0	0	2	0	0	2	0	0	0	0	0	2
SEGOVIA	0	1	0	0	1	0	0	0	0	0	1	0	0	1
SORIA	0	0	0	0	0	0	0	0	0	0	0	0	0	0
VALLADOLID	0	2	0	0	2	1	0	0	0	0	1	0	0	2
ZAMORA	0	2	0	0	2	2	0	0	0	0	0	0	0	2
CASTILLA-LA MANCHA	0	6	0	0	6	2	0	2	0	0	2	0	0	6
ALBACETE	0	0	0	0	0	0	0	0	0	0	0	0	0	0
CIUDAD REAL	0	0	0	0	0	0	0	0	0	0	0	0	0	0
CUENCA	0	4	0	0	4	2	0	0	0	0	2	0	0	4
GUADALAJARA	0	0	0	0	0	0	0	0	0	0	0	0	0	0
TOLEDO	0	2	0	0	2	0	0	2	0	0	0	0	0	2

CC.AA. Y/O PROVINCIAS	REVISIONES EFECTUADAS				CAUSAS DE EXTINCIÓN DEL DERECHO									
	Modifica. Cuantía	Extinción Derecho	Suspensión SGIM		TOTAL	Recursos Propios	Recursos Familiares	Prestación Incompatible	Ingreso Centro	Pérdida Residencia	Fallecimiento	Grado y Baremo	Alta S.S.	TOTAL
			Act. Laboral	Otras										
CATALUNYA	0	4	0	0	4	0	0	4	0	0	0	0	0	4
BARCELONA	0	4	0	0	4	0	0	4	0	0	0	0	0	4
GIRONA	0	0	0	0	0	0	0	0	0	0	0	0	0	0
LLEIDA	0	0	0	0	0	0	0	0	0	0	0	0	0	0
TARRAGONA	0	0	0	0	0	0	0	0	0	0	0	0	0	0
COMUNIDAD VALENCIANA	0	21	0	0	21	7	0	1	0	0	13	0	0	21
ALICANTE	0	13	0	0	13	5	0	0	0	0	8	0	0	13
CASTELLÓN	0	4	0	0	4	0	0	1	0	0	3	0	0	4
VALENCIA	0	4	0	0	4	2	0	0	0	0	2	0	0	4
EXTREMADURA	0	0	0	0	0	0	0	0	0	0	0	0	0	0
BADAJOS	0	0	0	0	0	0	0	0	0	0	0	0	0	0
CÁCERES	0	0	0	0	0	0	0	0	0	0	0	0	0	0
GALICIA	0	3	0	0	3	1	1	1	0	0	0	0	0	3
A CORUÑA	0	0	0	0	0	0	0	0	0	0	0	0	0	0
LUGO	0	0	0	0	0	0	0	0	0	0	0	0	0	0
OURENSE	0	0	0	0	0	0	0	0	0	0	0	0	0	0
PONTEVEDRA	0	3	0	0	3	1	1	1	0	0	0	0	0	3
MADRID	0	13	0	0	13	0	0	8	0	0	5	0	0	13
MURCIA	0	134	0	0	134	0	0	58	0	0	76	0	0	134
NAVARRA	0	2	0	0	2	0	0	0	0	0	2	0	0	2
PAÍS VASCO	0	4	0	0	4	1	0	0	0	0	2	0	1	4
ARABA/ÁLAVA	0	0	0	0	0	0	0	0	0	0	0	0	0	0
GIPUZKOA	0	2	0	0	2	1	0	0	0	0	0	0	1	2
BIZKAIA	0	2	0	0	2	0	0	0	0	0	2	0	0	2
LA RIOJA	0	0	0	0	0	0	0	0	0	0	0	0	0	0
CEUTA	0	1	0	0	1	0	0	0	0	0	1	0	0	1
MELILLA	0	2	0	0	2	0	0	0	0	0	2	0	0	2

TOTAL ESTADO	0	250	0	1	251	29	1	88	0	0	131	0	1	250
---------------------	---	-----	---	---	-----	----	---	----	---	---	-----	---	---	-----

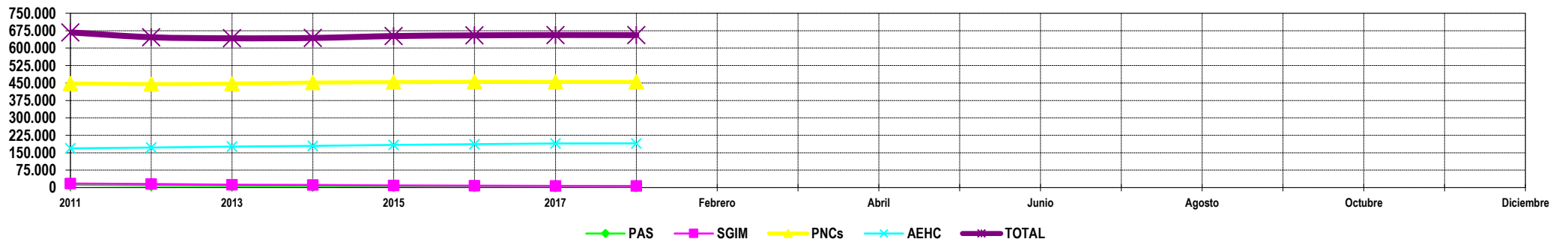
3

Situación prestaciones de naturaleza no contributiva

SITUACIÓN DE LAS PRESTACIONES DE NATURALEZA NO CONTRIBUTIVA (PNNC)

	PNNC DE JUBILACIÓN / VEJEZ				PNNC DE INVALIDEZ / ENFERMEDAD					TOTAL PNNC				
	PAS (*)	SGIM	PNC	TOTAL	PAS (*)	SGIM	PNC	AEHC	TOTAL	PAS	SGIM	PNCs	AEHC	TOTAL
2011	1.911	13.389	253.259	268.559	10.287	4.219	194.704	168.999	378.209	12.198	17.608	447.963	168.999	667.649
2012	1.532	11.508	250.382	263.422	7.671	3.566	194.896	172.762	378.895	9.203	15.074	445.278	172.762	646.768
2013	1.107	9.930	250.527	261.564	6.218	3.030	196.626	176.338	382.212	7.325	12.960	447.153	176.338	642.317
2014	803	8.580	253.450	262.833	5.578	2.563	198.366	179.924	386.431	6.381	11.143	451.816	179.924	643.776
2015	619	7.394	254.029	262.042	4.982	2.183	199.518	183.217	389.900	5.601	9.577	453.547	183.217	651.942
2016	556	6.383	255.165	262.104	4.543	1.816	199.912	186.562	392.833	5.099	8.199	455.077	186.562	654.937
2017	532	5.520	256.690	262.742	4.061	1.548	197.988	190.119	393.716	4.593	7.068	454.678	190.119	656.458

2018														
Enero	334	5.460	256.299	262.093	3.805	1.526	198.197	190.333	393.861	4.139	6.986	454.496	190.333	655.954
Febrero														
Marzo														
Abril														
Mayo														
Junio														
Julio														
Agosto														
Septiembre														
Octubre														
Noviembre														
Diciembre														



NOTA: Conforme se disponga de la totalidad de los datos mensuales, se procederá a la actualización del respectivo mes.
 (*) No se dispone en 2016 del dato relativo al nº de pensiones asistenciales (PAS) de la provincia de Vizcaya.