



GOBIERNO
DE ESPAÑA

VICEPRESIDENCIA
SEGUNDA DEL GOBIERNO

MINISTERIO
DE DERECHOS SOCIALES
Y AGENDA 2030



IMSERSO

**PENSIONES NO CONTRIBUTIVAS DE LA SEGURIDAD SOCIAL
PRESTACIONES SOCIALES Y ECONÓMICAS PARA PERSONAS CON DISCAPACIDAD
INFORME DEL SEGUIMIENTO Y EVOLUCIÓN DE LA GESTIÓN**

ENERO DE 2020

SUBDIRECCIÓN GENERAL DE GESTIÓN
ÁREA DE PRESTACIONES ECONÓMICAS
Servicio de Asistencia Técnica e Informes

www.imserso.es

Í N D I C E

Página

1. Pensiones no contributivas de la Seguridad Social (PNCs)

Informe:

1.1. Introducción	1
1.2. Situación y evolución de las pensiones e importes de las nóminas	1
1.3. Distribución de las pensiones según sexo.....	3
1.4. Situación y evolución de la gestión en trámite inicial	4
1.5. Seguimiento y control de pensionistas: Revisiones de Oficio y a Instancia de parte	8

Anexos:

1.a Situación y evolución de las pensiones e importes de las nóminas	1
1.b PNC de jubilación: Datos de la gestión mensual y anual	9
1.c PNC de invalidez: Datos de la gestión mensual y anual	18
1.d PNCs de la Seguridad Social: Datos de la gestión mensual y anual.....	27
1.e PNC de jubilación e invalidez: Coeficientes de la gestión mensual	36
1.f Reclamaciones previas a la vía jurisdiccional social: Datos de la gestión mensual y anual.....	39
1.g Revisiones de Oficio y a Instancia de parte: Datos de la gestión mensual y anual.....	43

2. Prestaciones sociales y económicas para personas con discapacidad

Informe:

2.1. Introducción	1
2.2. Situación y evolución de los beneficiarios, número de prestaciones e importes de las nóminas	1
2.3. Situación y evolución de la gestión en trámite inicial	3
2.4. Seguimiento de la gestión derivada de las revisiones de oficio y a instancia de parte	3

Anexos:

2.a Evolución y situación de los beneficiarios/prestaciones e importes de las nóminas	55
2.b Prestaciones sociales y económicas para personas con discapacidad: Datos de la gestión mensual y anual.....	58
2.c Revisiones de Oficio y a Instancia de parte: Datos de la gestión mensual y anual.....	62

3. Situación prestaciones de naturaleza no contributiva (PNNC)

Anexos:

3.a Situación de las Prestaciones de Naturaleza no Contributiva	82
---	----

1. Pensiones no contributivas de la Seguridad Social

Informe del seguimiento y evolución de la gestión de pensiones no contributivas

1.1 Introducción

Los datos sobre la gestión y el pago de la nómina de las Pensiones no Contributivas de la Seguridad Social de jubilación e invalidez (PNC) parten de la información facilitada por los distintos órganos gestores de las Comunidades Autónomas y Direcciones Territoriales del Imsero y se articula, dentro de cada uno de los aspectos objeto de seguimiento y evaluación, como se detalla a continuación:

- Datos de la gestión y de la nómina mensual.
- Datos de la gestión y de la nómina del año 2020, comprendiendo la realizada hasta el mes de referencia.
- Datos sobre la nómina de pago y número de beneficiarios desde el año 2013.

La información presentada hace referencia a los siguientes aspectos:

- Nóminas: situación y evolución de los pensionistas e importes de las mismas.
- Gestión en trámite inicial: recoge la situación y la evolución de la gestión para cada tipo de pensión, en función de distintos parámetros tales como el movimiento de solicitudes, resoluciones, causas de denegación o coeficientes de la gestión, entre otros.
- Seguimiento y control de pensionistas, con especial incidencia en las revisiones de oficio y a instancia de parte efectuadas por los órganos gestores competentes.

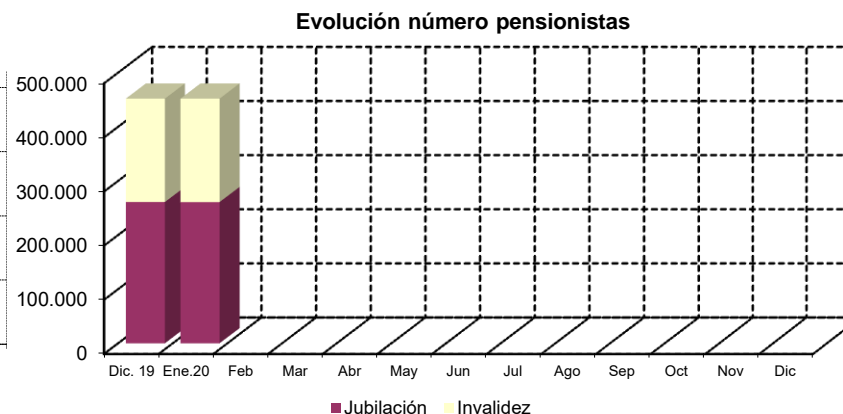
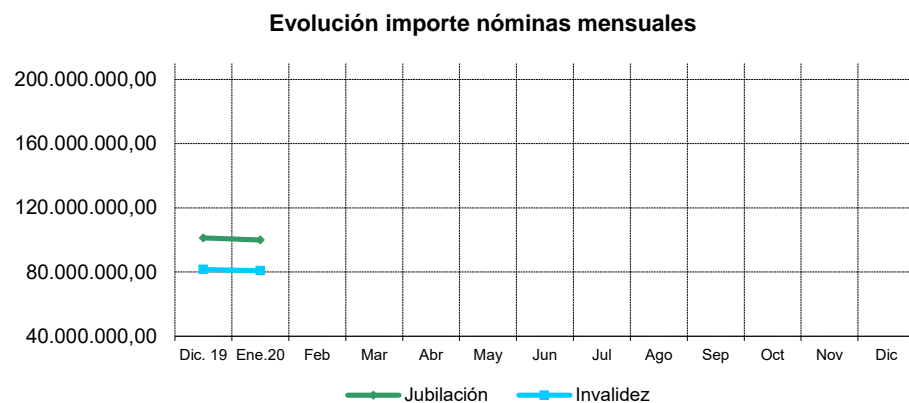
Conforme a las distintas modalidades de gestión resultantes de lo establecido en el artículo 373 del Real Decreto Legislativo 8/2015, de 30 de octubre, por el que se aprueba el Texto Refundido de la Ley General de la Seguridad Social, la gestión de estas pensiones es llevada a cabo por las Direcciones Territoriales del Imsero en las Ciudades Autónomas de Ceuta y Melilla, y por los órganos gestores correspondientes en cada una de las Comunidades Autónomas que conforman el Estado español.

1.2 Situación y evolución de las pensiones e importes de las nóminas

Conforme a la información facilitada por la Gerencia de Informática de la Seguridad Social y por los órganos gestores competentes en las Comunidades Autónomas de Navarra y del País Vasco, el número total de pensiones no contributivas en la nómina de enero de 2020 en todo el Estado español ha alcanzado la cifra de 452.146, que es un 0,02% inferior a la del mes anterior.

En el cuadro y gráficos siguientes se recogen los datos básicos de la nómina de enero de 2020:

NÓMINA DE ENERO	PNC DE JUBILACIÓN		PNC DE INVALIDEZ		TOTAL PNCs	
NÚMERO DE PENSIONES	260.950	57,71%	191.196	42,29%	452.146	100,00%
IMPORTE	99.973.839,04	55,29%	80.834.071,99	44,71%	180.807.911,03	100,00%



El Real Decreto – ley 18/2019, de 27 de diciembre, por el que se adoptan determinadas medidas en materia tributaria, catastral y de seguridad social, establece que desde el 1 de enero de 2020, y en tanto entre en vigor la Ley de Presupuestos Generales del Estado para dicho año u otra norma con rango legal que regule la materia, las pensiones de Seguridad Social, las de Clases Pasivas, las causadas al amparo de la legislación especial de guerra y otras prestaciones públicas estatales mantendrán el mismo importe que tuvieran reconocidas a 31/12/2019. El Real Decreto-ley 1/2020, de 14 de enero, (BOE del 15.01.2020), por el que se establece la revalorización y mantenimiento de las pensiones y prestaciones públicas del sistema de Seguridad Social, establece la cuantía de las pensiones de la Seguridad Social en su modalidad no contributiva con efectos económicos del 1 de enero de 2020, lo que ha supuesto una revalorización del 0,9% respecto a la cuantía fijada para 2019. De este modo, su cuantía queda fijada en 5.538,40 € íntegros anuales, que se abonan en 12 mensualidades más dos pagas extraordinarias al año.

El importe bruto de la nómina de enero de 2020 asciende a 180.807.911,03 euros. El importe medio mensual abonado a cada pensionista ha quedado establecido para la PNC de invalidez en 422,78 euros y para la de jubilación en 383,11 euros, superior el de la PNC de invalidez al de la jubilación, entre otras razones, porque además de que, al menos, 37.763 de sus beneficiarios perciben el complemento del 50% por necesidad de otra persona, el montante a percibir en nómina por atrasos es mayor al ser más compleja la gestión y, por ende, el plazo de resolución. Debe tenerse en cuenta que en la nómina de enero se han mantenido los importes reconocidos a 31 de diciembre de 2019, de acuerdo con lo establecido en Real Decreto – ley 18/2019.

1.3 Distribución de las pensiones según sexo

Conforme a la información contenida en el Fichero Técnico de PNC constituido en la Dirección General del Imserso, el perfil del pensionista de PNC de jubilación es predominantemente el de una mujer española, casada, con una edad comprendida entre los 70 y los 79 años y que convive en una unidad familiar formada por dos/tres miembros. En cuanto al pensionista tipo de PNC de invalidez es posible reseñar que es un nacional español, que convive en una unidad económica integrada por dos/tres personas y que acredita un grado de discapacidad valorado entre el 65% y el 74%, si bien atendiendo a su edad y sexo es posible distinguir entre el pensionista tipo varón, soltero, menor de 45 años y la mujer casada, con edad superior a 45 años, que presentan preferentemente discapacidades de tipo psíquico, seguidas muy de cerca por las de tipología física.

DISTRIBUCIÓN POR SEXOS DEL BENEFICIARIO DE PENSIÓN NO CONTRIBUTIVA																
ÁMBITO GEOGRÁFICO	PNC DE JUBILACIÓN				PNC DE INVALIDEZ				PNC DE JUB.DERIV. INVALIDEZ				TOTAL PNC			
	VARONES	%	MUJERES	%	VARONES	%	MUJERES	%	VARONES	%	MUJERES	%	VARONES	%	MUJERES	%
ANDALUCÍA	9.461	22,51%	32.574	77,49%	21.210	49,60%	21.550	50,40%	2.645	23,54%	8.590	76,46%	33.316	34,69%	62.714	65,31%
ARAGÓN	913	22,87%	3.079	77,13%	1.268	50,18%	1.259	49,82%	236	31,09%	523	68,91%	2.417	33,21%	4.861	66,79%
ASTURIAS	875	24,87%	2.644	75,13%	1.863	49,12%	1.930	50,88%	348	27,21%	931	72,79%	3.086	35,92%	5.505	64,08%
ILLES BALEARS	1.323	31,80%	2.838	68,20%	1.397	49,70%	1.414	50,30%	258	29,32%	622	70,68%	2.978	37,93%	4.874	62,07%
CANARIAS	4.731	29,57%	11.270	70,43%	8.434	44,54%	10.501	55,46%	1.619	19,51%	6.680	80,49%	14.784	34,19%	28.451	65,81%
CANTABRIA	665	22,50%	2.291	77,50%	1.584	47,44%	1.755	52,56%	218	27,46%	576	72,54%	2.467	34,80%	4.622	65,20%
CASTILLA Y LEÓN	2.204	22,27%	7.691	77,73%	4.479	48,92%	4.676	51,08%	892	34,48%	1.695	65,52%	7.575	35,01%	14.062	64,99%
CASTILLA LA MANCHA	1.707	20,45%	6.640	79,55%	4.035	46,35%	4.671	53,65%	620	26,03%	1.762	73,97%	6.362	32,73%	13.073	67,27%
CATALUNYA	7.957	29,21%	19.281	70,79%	13.247	50,05%	13.220	49,95%	2.095	30,27%	4.826	69,73%	23.299	38,43%	37.327	61,57%
C. VALENCIANA	5.834	23,50%	18.991	76,50%	8.488	46,99%	9.576	53,01%	1.307	21,66%	4.728	78,34%	15.629	31,95%	33.295	68,05%
EXTREMADURA	877	14,23%	5.288	85,77%	2.515	46,93%	2.844	53,07%	348	25,51%	1.016	74,49%	3.740	29,02%	9.148	70,98%
GALICIA	4.167	22,78%	14.127	77,22%	7.046	49,69%	7.133	50,31%	1.703	28,04%	4.371	71,96%	12.916	33,51%	25.631	66,49%
MADRID	6.577	28,25%	16.702	71,75%	7.814	50,28%	7.726	49,72%	1.190	30,73%	2.683	69,27%	15.581	36,50%	27.111	63,50%
MURCIA	1.214	23,13%	4.034	76,87%	3.849	49,26%	3.965	50,74%	568	23,94%	1.805	76,06%	5.631	36,48%	9.804	63,52%
NAVARRA	412	25,48%	1.205	74,52%	433	48,93%	452	51,07%	80	35,40%	146	64,60%	925	33,91%	1.803	66,09%
PAÍS VASCO	1.624	29,03%	3.970	70,97%	3.177	56,16%	2.480	43,84%	296	35,45%	539	64,55%	5.097	42,17%	6.989	57,83%
LA RIOJA	236	24,06%	745	75,94%	403	53,17%	355	46,83%	80	35,71%	144	64,29%	719	36,63%	1.244	63,37%
CEUTA	241	32,79%	494	67,21%	494	47,59%	544	52,41%	83	24,70%	253	75,30%	818	38,79%	1.291	61,21%
MELILLA	285	39,04%	445	60,96%	486	41,97%	672	58,03%	135	17,69%	628	82,31%	906	34,18%	1.745	65,82%
TOTAL	51.303	24,95%	154.309	75,05%	92.222	48,81%	96.723	51,19%	14.721	25,72%	42.518	74,28%	158.246	35,03%	293.550	64,97%

1.4 Situación y evolución de la gestión en trámite inicial

DATOS BÁSICOS DE LA GESTIÓN ESTATAL DE LAS PNCs												
Año 2020	PNC DE JUBILACIÓN				PNC DE INVALIDEZ				TOTAL PNCs			
	Solicitadas	Resueltas	Aprobadas	Pendte. Real	Solicitadas	Resueltas	Aprobadas	Pendte. Real	Solicitadas	Resueltas	Aprobadas	Pendte. Real
Media 2019	2.903	2.785	1.846	14.669	1.767	1.757	1.003	12.500	4.670	4.542	2.849	27.169
Enero	3.195	2.377	1.639	15.487	1.854	1.311	717	13.043	5.049	3.688	2.356	28.530
Febrero												
Marzo												
Abril												
Mayo												
Junio												
Julio												
Agosto												
Septiembre												
Octubre												
Noviembre												
Diciembre												
Total	3.195	2.377	1.639	15.487	1.854	1.311	717	13.043	5.049	3.688	2.356	28.530
Media 2020	3.195	2.377	1.639		1.854	1.311	717		5.049	3.688	2.356	

El seguimiento de la gestión de las PNC contempla aquellos aspectos que se corresponden con la situación en trámite inicial de las solicitudes de pensiones no contributivas de jubilación e invalidez. El análisis parte de los datos básicos facilitados por los distintos órganos gestores correspondientes al mes de enero, relativos a la entrada de solicitudes, resoluciones y reconocimientos del derecho a pensión y número de pendientes, cuyas cifras, a nivel del Estado, se ofrecen en el cuadro anterior. La información que contiene se ha estructurado en secuencia mensual con el fin de poder seguir la evolución de estos trámites de la gestión a lo largo del año 2020, permitiendo así su contraste con las cifras medias anuales de cada uno de los aspectos que se estudian.

Analizando de un modo específico cada uno de los aspectos de la gestión, para el mes de enero, se obtienen los siguientes resultados:

- Se han presentado un total de 5.049 solicitudes, de las que el 63,28% corresponden a la PNC de jubilación. El análisis comparativo respecto al número de solicitudes presentadas en el mismo mes del año anterior nos muestra una disminución global del 0,10%, con cifras de distinto signo según el tipo de pensión, subida del 2,31% en jubilación y bajada del 3,99% en invalidez.

SOLICITUDES PRESENTADAS						
TIPO PNC	ENERO 2020		MENSUAL 2020		PROMEDIO 2020	
			NÚMERO	ENERO 20 /ENERO 19	NÚMERO	ENERO 20 /MEDIA AÑO 20
JUBILACIÓN	3.195	63,28%	3.123	2,31%	3.195	0,00%
INVALIDEZ	1.854	36,72%	1.931	-3,99%	1.854	0,00%
TOTAL	5.049	100,00%	5.054	-0,10%	5.049	0,00%

- Del total de 3.688 solicitudes resueltas, el 64,45% lo ha sido de PNC de jubilación. La comparación con el número de solicitudes resueltas en el mismo mes del año anterior pone de manifiesto una disminución global del 1,21%, con cifras de distinto signo según el tipo de pensión, aumento del 5,22% en jubilación y descenso del 11,06% en invalidez.

SOLICITUDES RESUELTAS						
TIPO PNC	ENERO 2020		MENSUAL 2020		PROMEDIO 2020	
			NÚMERO	ENERO 20 /ENERO 19	NÚMERO	ENERO 20/MEDIA AÑO 20
JUBILACIÓN	2.377	64,45%	2.259	5,22%	2.377	0,00%
INVALIDEZ	1.311	35,55%	1.474	-11,06%	1.311	0,00%
TOTAL	3.688	100,00%	3.733	-1,21%	3.688	0,00%

- De las 2.356 solicitudes aprobadas en el mes, el 69,57% ha correspondido a la PNC de jubilación. Si se compara con el número de solicitudes aprobadas en el mismo mes del ejercicio 2019, se constata un aumento global del 3,29%, con cifras de distinto signo según el tipo de pensión, bajada del 15,75% en invalidez y subida del 14,62% en jubilación.

SOLICITUDES APROBADAS						
TIPO PNC	ENERO 2020		MENSUAL 2020		PROMEDIO 2020	
			NÚMERO	ENERO 20 /ENERO 19	NÚMERO	ENERO 20 /MEDIA AÑO 20
JUBILACIÓN	1.639	69,57%	1.430	14,62%	1.639	0,00%
INVALIDEZ	717	30,43%	851	-15,75%	717	0,00%
TOTAL	2.356	100,00%	2.281	3,29%	2.356	0,00%

- El número de solicitudes pendientes de resolución, al finalizar el mes de enero, ha experimentado, en su conjunto, un incremento global del 5,01%, con cifras del mismo signo en ambos tipos de pensión, subida del 4,34% en invalidez y ascenso del 5,58% en jubilación.

SOLICITUDES PENDIENTES						
TIPO PNC	ENERO 2020		DICIEMBRE 2019		DIFERENCIAS	
					ABSOLUTA	PORCENTUAL
JUBILACIÓN	15.487	54,28%	14.669	53,99%	818	5,58%
INVALIDEZ	13.043	45,72%	12.500	46,01%	543	4,34%
TOTAL	28.530	100,00%	27.169	100,00%	1.361	5,01%

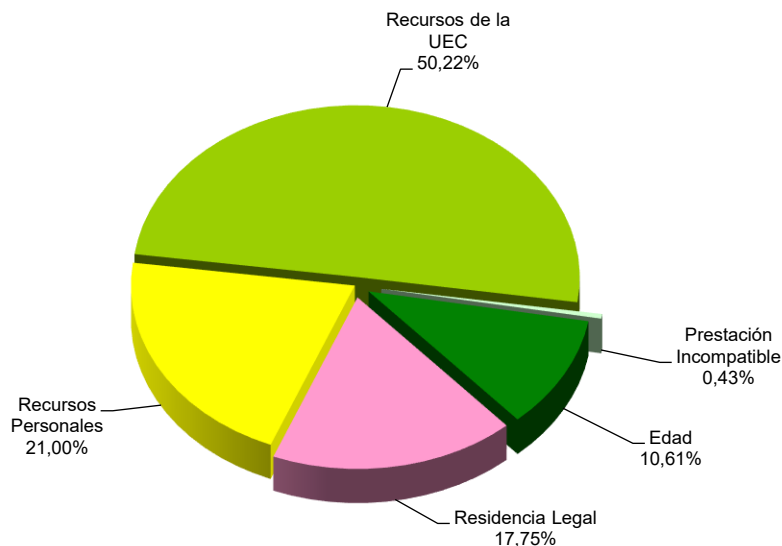
- Los aspectos de la gestión analizados en los puntos anteriores tienen su reflejo en los indicadores de seguimiento incluidos en el siguiente cuadro:

COEFICIENTES DE COBERTURA, RECONOCIMIENTO Y GESTIÓN						
Año 2020	PNC DE JUBILACIÓN			PNC DE INVALIDEZ		
	Cobertura	Reconocimiento	Gestión (días)	Cobertura	Reconocimiento	Gestión (días)
Enero	74,40%	68,95%	145	70,71%	54,69%	211
Febrero						
Marzo						
Abril						
Mayo						
Junio						
Julio						
Agosto						
Septiembre						
Octubre						
Noviembre						
Diciembre						

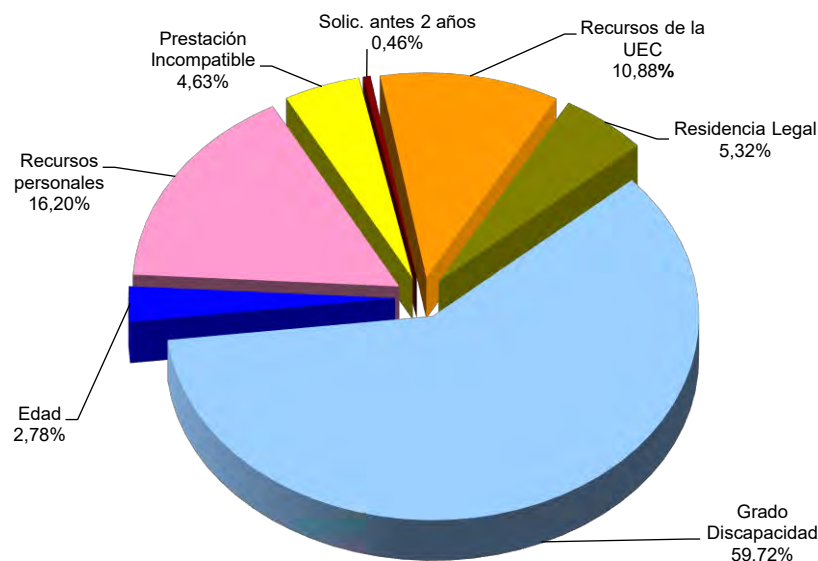
En esta línea cabe significar que, en el mes de enero, las resoluciones efectuadas en la PNC de jubilación han cubierto el 74,40% del volumen de entrada de solicitudes del mes, coeficiente que en invalidez es inferior, del 70,71%. Atendiendo al número de solicitudes pendientes de resolución al finalizar el mes de enero, cabe estimar que el tiempo medio de tramitación sería de 145 días en la PNC de jubilación y de 211 días en invalidez, lo que supone, en relación a los tiempos medios de tramitación de una solicitud en el mes anterior, una disminución de siete días en jubilación y de un día en invalidez.

Por último, cabe resaltar, como es habitual desde el inicio de la gestión, la mayor proporción de reconocimientos del derecho en la PNC de jubilación frente a la de invalidez, dentro del conjunto de solicitudes resueltas en cada tipo y que se traduce en más de catorce puntos porcentuales. Ello es debido a la mayor selectividad de los requisitos necesarios para el acceso al derecho a la pensión de invalidez.

- **Causas de denegación:** Las causas de denegación mensual en trámite inicial, por tipos de pensión, en su distribución porcentual, han sido las siguientes:



Causas de Denegación PNC jubilación



Causas de Denegación PNC invalidez

- ✓ En la PNC de jubilación se han denegado 462 solicitudes, de las que 232 lo han sido por superar el límite de recursos económicos establecido para la UEC, Unidad Económica de Convivencia.
- ✓ En la PNC de invalidez, la causa de denegación más frecuente ha sido la de no acreditar un grado de discapacidad o enfermedad crónica suficiente en 258 casos, sobre el total de 432.
- **Reclamaciones:** Con la información facilitada por los distintos órganos gestores, excepto los de la provincia de Guipúzcoa, se han presentado 389 reclamaciones, de las que el 50,39% corresponden a PNC de jubilación. El número de reclamaciones resueltas se ha situado en 352, de las que el 66,48% han sido desestimadas. El número de reclamaciones pendientes, al finalizar el mes de enero ha sido de 1.975, un 1,91% más que las existentes al comienzo del mes.

1.5 Seguimiento y control de pensionistas: revisiones de oficio y a instancia de parte

La revisión de oficio se inicia por el órgano gestor cuando, como resultado de las medidas de control disponibles o implantadas, conoce cualquier dato o información que pueda producir o haya producido variación sobrevenida en los requisitos, y ello pueda dar lugar a la modificación de la cuantía, a la suspensión o a la extinción del derecho a la pensión, procediendo, en su caso, el abono de atrasos o la reclamación de las cantidades indebidamente percibidas.

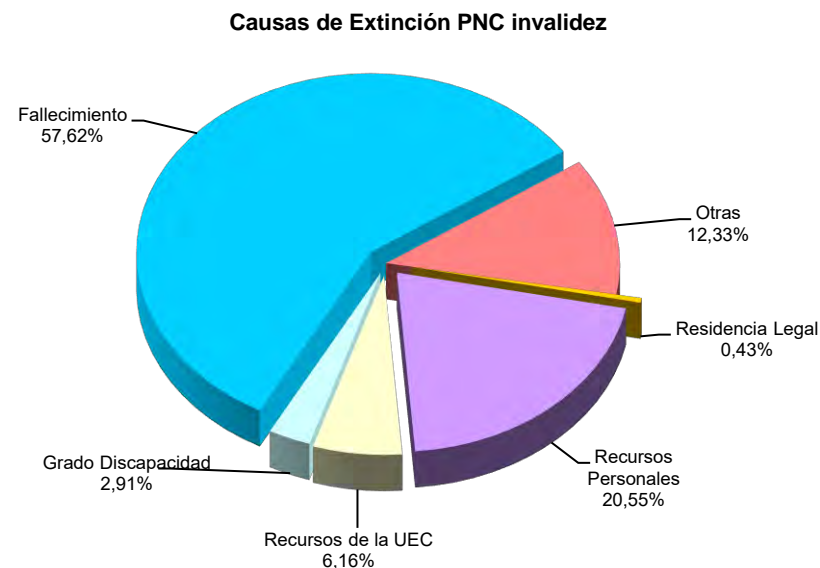
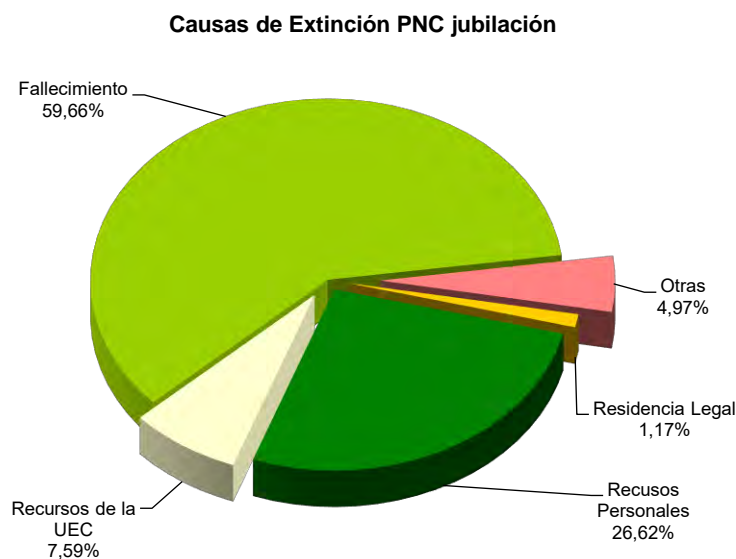
Por otro lado, las revisiones a instancia de parte se inician cuando el interesado, en cumplimiento de sus obligaciones, comunica al órgano gestor cualquier variación sobrevenida en su situación que pudiera tener incidencia en el derecho o en la cuantía reconocida de la pensión, siendo sus efectos resultantes idénticos a los ya mencionados para las revisiones de oficio.

El análisis parte de los datos básicos correspondientes al mes de enero, relativos al volumen global de revisiones a efectuar en el mes, las efectuadas y el detalle de las situaciones finales derivadas de dicho proceso, cuyas cifras se ofrecen en el cuadro siguiente:

DATOS DE LA GESTIÓN ESTATAL DE LAS REVISIONES DE OFICIO Y A INSTANCIA DE PARTE PNC																		
Año 2020	PNC DE JUBILACIÓN						PNC DE INVALIDEZ						Total PNCs					
	Entrada	Revisiones Efectuadas					Entrada	Revisiones Efectuadas					Entrada	Revisiones Efectuadas				
		Sin Mod.	Con Mod.	Suspensión	Ext. Dho.	Total		Sin Mod.	Con Mod.	Suspensión	Ext. Dho.	Total		Sin Mod.	Con Mod.	Suspensión	Ext. Dho.	Total
Enero	2.507	507	435	150	1.450	2.542	3.354	895	771	288	1.168	3.122	5.861	1.402	1.206	438	2.618	5.664
Febrero																		
Marzo																		
Abril																		
Mayo																		
Junio																		
Julio																		
Agosto																		
Septiembre																		
Octubre																		
Noviembre																		
Diciembre																		
Total Año	2.507	507	435	150	1.450	2.542	3.354	895	771	288	1.168	3.122	5.861	1.402	1.206	438	2.618	5.664
Media mensual	2.507	507	435	150	1.450	2.542	3.354	895	771	288	1.168	3.122	5.861	1.402	1.206	438	2.618	5.664

Analizando de un modo específico cada uno de los aspectos señalados, para el mes de enero se obtienen los siguientes resultados:

- ✓ Se han iniciado en el mes 5.861 revisiones, de las que el 57,23% lo son de PNC de invalidez y se ha emitido resolución sobre un total de 5.664 revisiones, de las que el 55,12% corresponden a PNC de invalidez.
- ✓ El 24,75% de las revisiones efectuadas no ha supuesto variación alguna en el derecho y en la cuantía de la pensión no contributiva.
- ✓ En el 21,29% de las revisiones efectuadas se ha modificado la cuantía de la pensión, de las que el 63,93% corresponden a pensionistas de invalidez y en las que se han incluido 48 recuperaciones del derecho por el cese en la actividad laboral, así como 63 declaraciones de compatibilidad en el percibo de la pensión de invalidez con los ingresos derivados de esa actividad, conforme estipula el artículo 366 de la Ley General de la Seguridad Social (RDL 8/2015, de 30 de octubre).
- ✓ El número total de suspensiones efectuadas se cifra en 438, el 7,73% del total de procedimientos de revisión sobre los que se ha dictado resolución. Del total de suspensiones, 76 vienen motivadas en que el pensionista de invalidez ha iniciado una actividad laboral, sin que proceda declarar la compatibilidad en el percibo de la pensión con los ingresos derivados de dicha actividad.



- ✓ Se ha extinguido el derecho a 2.618 pensionistas, de los que el 55,39% disfrutaban de PNC de jubilación. Los gráficos anteriores reflejan los distintos motivos de extinción en ambas modalidades de prestación. El fallecimiento del titular de la pensión se configura como el primer motivo de extinción, que en jubilación llega a suponer el 59,66% del total de causas de extinción. Las causas económicas en su conjunto –ingresos personales más los de la U.E.C.- se configuran globalmente como el segundo motivo de extinción; en jubilación alcanzan el 34,21% y en invalidez el 26,71%, posición que se basa fundamentalmente en las extinciones motivadas en que el pensionista dispone de recursos personales suficientes. El resto de causas de extinción tiene una presencia notablemente menor.

Anexos Pensiones No Contributivas

1a Número de pensiones e importes de las nóminas

PENSIONES NO CONTRIBUTIVAS (PNCs) EVOLUCIÓN DE LAS NÓMINAS				TOTAL ESTADO CON NAVARRA Y EL PAÍS VASCO		
AÑO/MENSUALIDAD	IMPORTES BRUTOS			NÚMERO DE PENSIONES POR TIPO		
	JUBILACIÓN	INVALIDEZ	TOTAL	JUBILACIÓN	INVALIDEZ	TOTAL
AÑO 2013	1.237.019.394,93	1.081.897.251,32	2.318.916.646,25	250.527	196.626	447.153
AÑO 2014	1.255.674.508,93	1.099.220.775,90	2.354.895.284,83	253.450	198.366	451.816
AÑO 2015	1.264.554.826,45	1.106.555.954,72	2.371.110.781,17	254.029	199.518	453.547
AÑO 2016	1.276.742.499,55	1.113.917.052,89	2.390.659.552,44	255.165	199.912	455.077
AÑO 2017	1.288.968.509,10	1.114.654.667,02	2.403.623.176,12	256.690	197.988	454.678
AÑO 2018	1.332.591.432,33	1.132.835.599,81	2.465.427.032,14	257.023	194.757	451.780
AÑO 2019	1.399.861.375,29	1.152.150.277,32	2.552.011.652,61	261.044	191.113	452.157
AÑO 2020						
ENERO	99.973.839,04	80.834.071,99	180.807.911,03	260.950	191.196	452.146
FEBRERO						
MARZO						
ABRIL						
MAYO						
JUNIO*						
JULIO						
AGOSTO						
SEPTIEMBRE						
OCTUBRE						
NOVIEMBRE*						
DICIEMBRE						
TOTAL AÑO 2020	99.973.839,04	80.834.071,99	180.807.911,03			

* Junto a la mensualidad se abona una paga extra

PENSIONES NO CONTRIBUTIVAS DE LA SEGURIDAD SOCIAL

PENSIONES E IMPORTE DE LA NÓMINA AÑO 2020

ENERO

CC.AA. Y/O PROVINCIAS	PNC DE JUBILACIÓN			PNC DE INVALIDEZ			TOTAL JUBILACIÓN E INVALIDEZ		
	NÚMERO DE PENSIONES	IMPORTE BRUTO	PROMEDIO MENSUAL	NÚMERO DE PENSIONES	IMPORTE BRUTO	PROMEDIO MENSUAL	NÚMERO DE PENSIONES	IMPORTE BRUTO	PROMEDIO MENSUAL
ANDALUCÍA	53.203	20.969.061,81	394,13	42.977	18.154.399,06	422,42	96.180	39.123.460,87	406,77
ALMERÍA	3.666	1.409.011,68	384,35	2.954	1.271.386,49	430,39	6.620	2.680.398,17	404,89
CÁDIZ	9.752	3.739.340,29	383,44	8.331	3.500.009,26	420,12	18.083	7.239.349,55	400,34
CÓRDOBA	4.954	1.857.476,90	374,94	3.983	1.672.898,79	420,01	8.937	3.530.375,69	395,03
GRANADA	4.209	1.618.120,53	384,44	4.272	1.820.913,13	426,24	8.481	3.439.033,66	405,50
HUELVA	3.073	1.156.673,94	376,40	3.659	1.502.357,50	410,59	6.732	2.659.031,44	394,98
JAÉN	2.958	1.113.841,68	376,55	2.611	1.148.650,46	439,93	5.569	2.262.492,14	406,27
MÁLAGA	12.595	4.904.178,39	389,38	7.745	3.207.610,18	414,15	20.340	8.111.788,57	398,81
SEVILLA	11.996	5.170.418,40	431,01	9.422	4.030.573,25	427,78	21.418	9.200.991,65	429,59
ARAGÓN	4.761	1.807.439,68	379,63	2.538	1.070.482,50	421,78	7.299	2.877.922,18	394,29
HUESCA	926	350.489,22	378,50	577	239.581,75	415,22	1.503	590.070,97	392,60
TERUEL	441	167.334,00	379,44	177	73.466,98	415,07	618	240.800,98	389,65
ZARAGOZA	3.394	1.289.616,46	379,97	1.784	757.433,77	424,57	5.178	2.047.050,23	395,34
ASTURIAS	4.798	1.798.898,65	374,93	3.817	1.582.308,99	414,54	8.615	3.381.207,64	392,48
ILLES BALEARS	5.036	1.941.344,40	385,49	2.818	1.213.373,27	430,58	7.854	3.154.717,67	401,67
CANARIAS	24.258	9.531.567,69	392,92	19.000	8.070.857,87	424,78	43.258	17.602.425,56	406,92
LAS PALMAS	10.104	4.086.280,61	404,42	7.195	3.091.489,27	429,67	17.299	7.177.769,88	414,92
S.C. TENERIFE	14.154	5.445.287,08	384,72	11.805	4.979.368,60	421,80	25.959	10.424.655,68	401,58
CANTABRIA	3.746	1.388.964,36	370,79	3.343	1.415.646,82	423,47	7.089	2.804.611,18	395,63
CASTILLA Y LEÓN	12.475	4.802.861,10	385,00	9.188	3.932.719,59	428,03	21.663	8.735.580,69	403,25
ÁVILA	1.069	422.404,64	395,14	838	353.659,68	422,03	1.907	776.064,32	406,96
BURGOS	1.286	499.940,71	388,76	1.332	576.512,72	432,82	2.618	1.076.453,43	411,17
LEÓN	2.357	911.126,01	386,56	1.954	820.623,82	419,97	4.311	1.731.749,83	401,70
PALENCIA	976	372.071,95	381,22	698	293.662,34	420,72	1.674	665.734,29	397,69
SALAMANCA	2.344	901.418,19	384,56	1.495	661.034,17	442,16	3.839	1.562.452,36	406,99
SEGOVIA	480	196.149,63	408,65	400	193.483,09	483,71	880	389.632,72	442,76
SORIA	294	113.745,74	386,89	138	57.535,21	416,92	432	171.280,95	396,48
VALLADOLID	2.498	941.094,73	376,74	1.498	622.933,56	415,84	3.996	1.564.028,29	391,40
ZAMORA	1.171	444.909,50	379,94	835	353.275,00	423,08	2.006	798.184,50	397,90
CASTILLA-LA MANCHA	10.514	3.988.013,88	379,31	8.912	3.780.983,36	424,26	19.426	7.768.997,24	399,93
ALBACETE	2.035	789.020,24	387,72	2.243	945.108,59	421,36	4.278	1.734.128,83	405,36
CIUDAD REAL	2.708	1.022.782,40	377,69	2.204	950.736,35	431,37	4.912	1.973.518,75	401,77
CUENCA	1.153	444.272,47	385,32	1.135	483.623,60	426,10	2.288	927.896,07	405,55
GUADALAJARA	840	324.426,80	386,22	664	280.343,44	422,20	1.504	604.770,24	402,11
TOLEDO	3.778	1.407.511,97	372,55	2.666	1.121.171,38	420,54	6.444	2.528.683,35	392,41

(Continúa al dorso)

CC.AA. Y/O PROVINCIAS	PNC DE JUBILACIÓN			PNC DE INVALIDEZ			TOTAL JUBILACIÓN E INVALIDEZ		
	NÚMERO DE PENSIONES	IMPORTE BRUTO	PROMEDIO MENSUAL	NÚMERO DE PENSIONES	IMPORTE BRUTO	PROMEDIO MENSUAL	NÚMERO DE PENSIONES	IMPORTE BRUTO	PROMEDIO MENSUAL
CATALUNYA	34.085	12.743.480,90	373,87	26.544	11.106.164,91	418,41	60.629	23.849.645,81	393,37
BARCELONA	24.999	9.326.011,55	373,06	18.860	7.859.217,55	416,71	43.859	17.185.229,10	391,83
GIRONA	3.090	1.185.151,95	383,54	2.125	937.180,83	441,03	5.215	2.122.332,78	406,97
LLEIDA	2.048	764.871,52	373,47	1.528	630.011,02	412,31	3.576	1.394.882,54	390,07
TARRAGONA	3.948	1.467.445,88	371,69	4.031	1.679.755,51	416,71	7.979	3.147.201,39	394,44
COMUNIDAD VALENCIANA	30.838	11.675.335,52	378,60	18.137	7.617.550,70	420,00	48.975	19.292.886,22	393,93
ALICANTE	11.776	4.531.396,12	384,80	5.687	2.391.809,87	420,57	17.463	6.923.205,99	396,45
CASTELLÓN	2.186	847.684,79	387,78	2.159	903.184,96	418,33	4.345	1.750.869,75	402,96
VALENCIA	16.876	6.296.254,61	373,09	10.291	4.322.555,87	420,03	27.167	10.618.810,48	390,87
EXTREMADURA	7.526	2.843.649,25	377,84	5.382	2.227.010,66	413,79	12.908	5.070.659,91	392,83
BADAJÓZ	5.133	1.937.829,96	377,52	3.607	1.479.616,03	410,21	8.740	3.417.445,99	391,01
CÁCERES	2.393	905.819,29	378,53	1.775	747.394,63	421,07	4.168	1.653.213,92	396,64
GALICIA	24.352	9.284.698,04	381,27	14.236	6.063.190,75	425,91	38.588	15.347.888,79	397,74
A CORUÑA	9.531	3.610.447,25	378,81	5.182	2.201.923,76	424,92	14.713	5.812.371,01	395,05
LUGO	3.030	1.167.066,84	385,17	1.597	703.057,69	440,24	4.627	1.870.124,53	404,18
OURENSE	3.478	1.325.569,00	381,13	1.955	822.961,30	420,95	5.433	2.148.530,30	395,46
PONTEVEDRA	8.313	3.181.614,95	382,73	5.502	2.335.248,00	424,44	13.815	5.516.862,95	399,34
MADRID	26.761	10.213.178,22	381,64	15.940	6.854.863,27	430,04	42.701	17.068.041,49	399,71
MURCIA	7.604	2.848.169,31	374,56	7.847	3.326.459,38	423,91	15.451	6.174.628,69	399,63
NAVARRA	1.692	635.635,40	375,67	1.034	441.920,49	427,39	2.726	1.077.555,89	395,29
PAÍS VASCO	5.924	2.235.910,84	377,43	6.118	2.563.627,76	419,03	12.042	4.799.538,60	398,57
ARABA/ÁLAVA	862	332.586,75	385,83	732	320.361,98	437,65	1.594	652.948,73	409,63
GIPUZKOA	1.723	669.342,71	388,48	1.684	754.577,98	448,09	3.407	1.423.920,69	417,94
BIZKAIA	3.339	1.233.981,38	369,57	3.702	1.488.687,80	402,13	7.041	2.722.669,18	386,69
LA RIOJA	1.206	448.487,74	371,88	761	319.558,20	419,92	1.967	768.045,94	390,47
CEUTA	937	351.455,81	375,09	1.176	485.011,43	412,42	2.113	836.467,24	395,87
MELILLA	1.234	465.686,44	377,38	1.428	607.942,98	425,73	2.662	1.073.629,42	403,32

TOTAL ESTADO	260.950	99.973.839,04	383,11	191.196	80.834.071,99	422,78	452.146	180.807.911,03	399,89
--------------	---------	---------------	--------	---------	---------------	--------	---------	----------------	--------

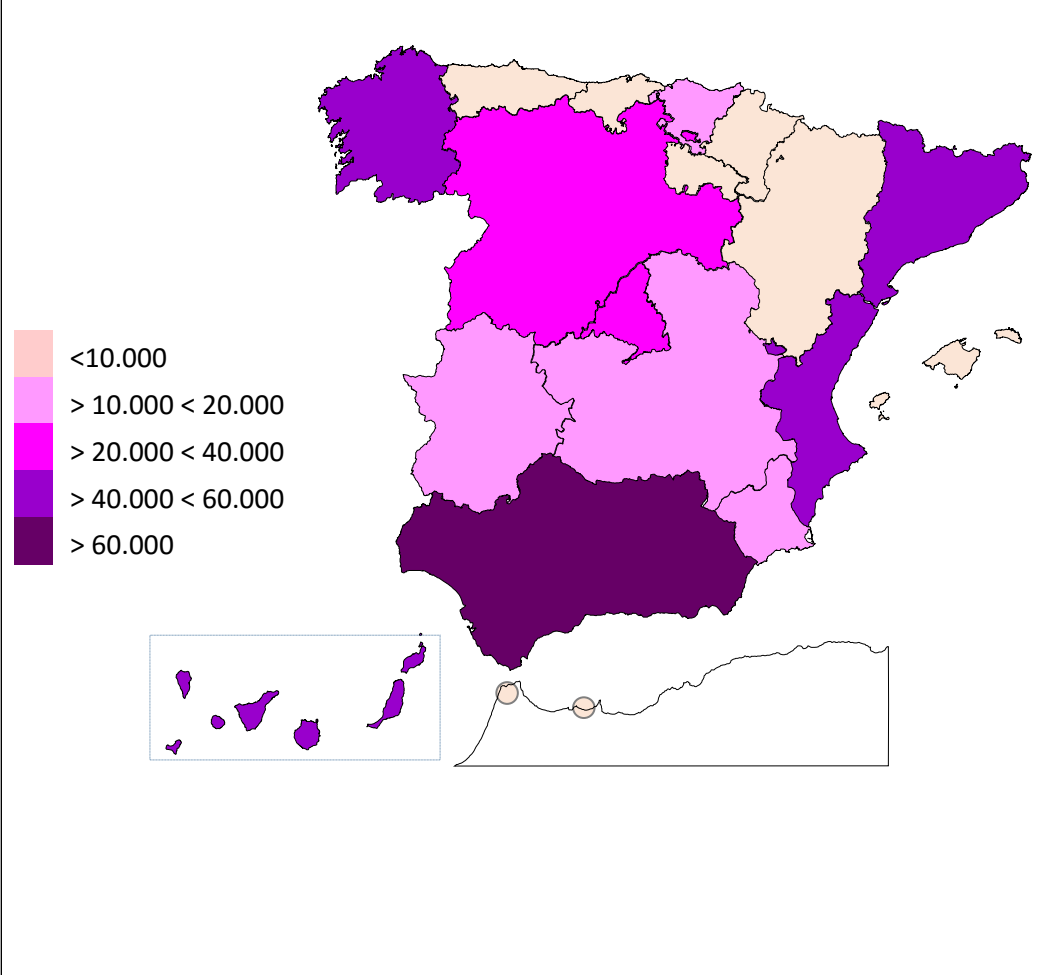
Deducciones en nómina (PAS, LISMI, P.F.H.C. y Pagos Indebidos):	393.651,12
IMPORTE NETO DE LA NÓMINA:	180.414.259,91

PNCs DE LA SEGURIDAD SOCIAL DE JUBILACIÓN E INVALIDEZ

DISTRIBUCIÓN TERRITORIAL DEL NÚMERO DE PENSIONES EN LA NÓMINA DE ENERO DE 2020

ÁMBITO GEOGRÁFICO	NÚMERO DE PENSIONES POR TIPO					
	JUBILACIÓN	%	INVALIDEZ	%	TOTAL	%
ANDALUCÍA	53.203	20,39	42.977	22,48	96.180	21,27
ARAGÓN	4.761	1,82	2.538	1,33	7.299	1,61
ASTURIAS	4.798	1,84	3.817	2,00	8.615	1,91
ILLES BALEARS	5.036	1,93	2.818	1,47	7.854	1,74
CANARIAS	24.258	9,30	19.000	9,94	43.258	9,57
CANTABRIA	3.746	1,44	3.343	1,75	7.089	1,57
CASTILLA Y LEÓN	12.475	4,78	9.188	4,81	21.663	4,79
CASTILLA-LA MANCHA	10.514	4,03	8.912	4,66	19.426	4,30
CATALUNYA	34.085	13,06	26.544	13,88	60.629	13,41
C. VALENCIANA	30.838	11,82	18.137	9,49	48.975	10,83
EXTREMADURA	7.526	2,88	5.382	2,81	12.908	2,85
GALICIA	24.352	9,33	14.236	7,45	38.588	8,53
MADRID	26.761	10,26	15.940	8,34	42.701	9,44
MURCIA	7.604	2,91	7.847	4,10	15.451	3,42
NAVARRA	1.692	0,65	1.034	0,54	2.726	0,60
PAÍS VASCO	5.924	2,27	6.118	3,20	12.042	2,66
LA RIOJA	1.206	0,46	761	0,40	1.967	0,44
CEUTA	937	0,36	1.176	0,62	2.113	0,47
MELILLA	1.234	0,47	1.428	0,75	2.662	0,59
TOTAL ESTADO	260.950	100,00	191.196	100,00	452.146	100,00

DISTRIBUCIÓN POR COMUNIDADES AUTÓNOMAS

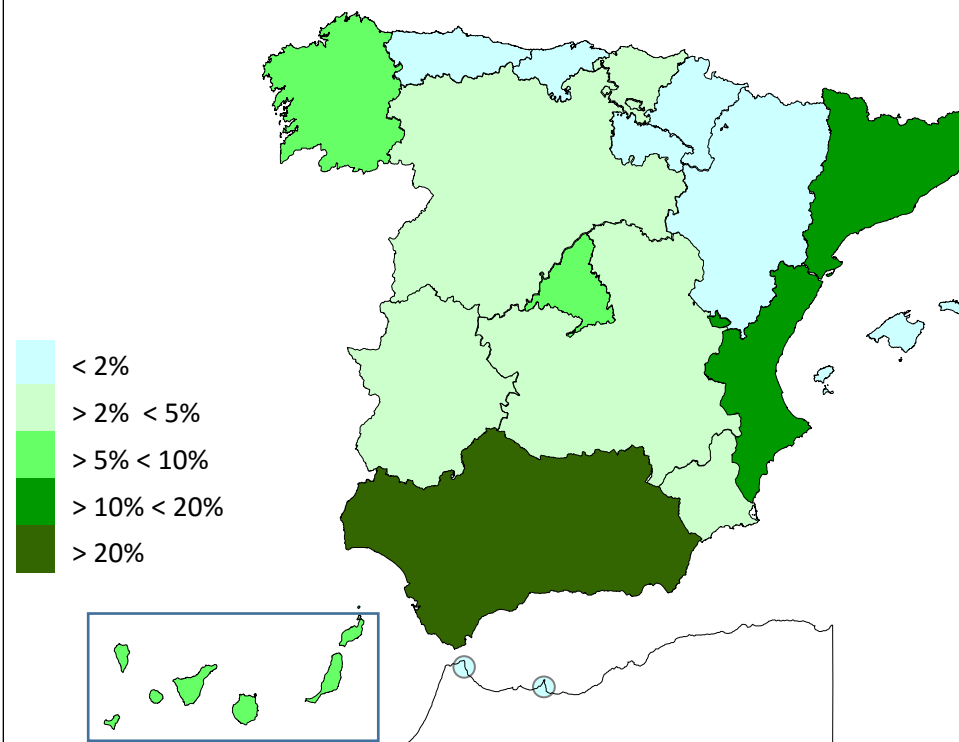


PNCs DE LA SEGURIDAD SOCIAL DE JUBILACIÓN E INVALIDEZ

DISTRIBUCIÓN TERRITORIAL DE LOS IMPORTES BRUTOS DE LAS NÓMINAS DEL AÑO 2020 HASTA ENERO (*)

ÁMBITO GEOGRÁFICO	IMPORTES BRUTOS DE LAS NÓMINAS			
	JUBILACIÓN	INVALIDEZ	TOTAL	%
ANDALUCÍA	20.969.061,81	18.154.399,06	39.123.460,87	21,64
ARAGÓN	1.807.439,68	1.070.482,50	2.877.922,18	1,59
ASTURIAS	1.798.898,65	1.582.308,99	3.381.207,64	1,87
ILLES BALEARS	1.941.344,40	1.213.373,27	3.154.717,67	1,74
CANARIAS	9.531.567,69	8.070.857,87	17.602.425,56	9,74
CANTABRIA	1.388.964,36	1.415.646,82	2.804.611,18	1,55
CASTILLA Y LEÓN	4.802.861,10	3.932.719,59	8.735.580,69	4,83
CASTILLA-LA MANCHA	3.988.013,88	3.780.983,36	7.768.997,24	4,30
CATALUNYA	12.743.480,90	11.106.164,91	23.849.645,81	13,19
C. VALENCIANA	11.675.335,52	7.617.550,70	19.292.886,22	10,67
EXTREMADURA	2.843.649,25	2.227.010,66	5.070.659,91	2,80
GALICIA	9.284.698,04	6.063.190,75	15.347.888,79	8,49
MADRID	10.213.178,22	6.854.863,27	17.068.041,49	9,44
MURCIA	2.848.169,31	3.326.459,38	6.174.628,69	3,42
NAVARRA	635.635,40	441.920,49	1.077.555,89	0,60
PAÍS VASCO	2.235.910,84	2.563.627,76	4.799.538,60	2,65
LA RIOJA	448.487,74	319.558,20	768.045,94	0,42
CEUTA	351.455,81	485.011,43	836.467,24	0,46
MELILLA	465.686,44	607.942,98	1.073.629,42	0,59
TOTAL ESTADO	99.973.839,04	80.834.071,99	180.807.911,03	100,00

DISTRIBUCIÓN PORCENTUAL POR COMUNIDADES AUTÓNOMAS



*El pago es efectuado por la Tesorería General de la Seguridad Social, excepto Navarra y el País Vasco cuyas fuentes son el Dptº de Políticas Sociales y Consumo y el Dptº de Empleo y Políticas Sociales, respectivamente.

PNCs DE LA SEGURIDAD SOCIAL: ALTAS, BAJAS Y OSCILACIONES EN NÓMINA DE ENERO DE 2020 (1)

ÁMBITO GEOGRÁFICO	PNC DE JUBILACIÓN			PNC DE INVALIDEZ			TOTAL PNCs		
	ALTAS	BAJAS	OSCILACIONES	ALTAS	BAJAS	OSCILACIONES	ALTAS	BAJAS	OSCILACIONES
ANDALUCÍA	282	318	-36	118	117	1	400	435	-35
ARAGÓN	33	36	-3	16	9	7	49	45	4
ASTURIAS	29	30	-1	19	21	-2	48	51	-3
ILLES BALEARS	57	62	-5	36	38	-2	93	100	-7
CANARIAS	128	102	26	125	110	15	253	212	41
CANTABRIA	22	31	-9	16	9	7	38	40	-2
CASTILLA Y LEÓN	96	93	3	64	57	7	160	150	10
CASTILLA-LA MANCHA	58	59	-1	36	43	-7	94	102	-8
CATALUNYA	170	207	-37	156	88	68	326	295	31
C. VALENCIANA	148	162	-14	64	67	-3	212	229	-17
EXTREMADURA	3	63	-60	10	19	-9	13	82	-69
GALICIA	186	168	18	129	68	61	315	236	79
MADRID	228	185	43	130	118	12	358	303	55
MURCIA	12	47	-35	22	17	5	34	64	-30
NAVARRA	-	-	-	-	-	-	-	-	-
PAÍS VASCO	-	-	-	-	-	-	-	-	-
LA RIOJA	0	8	-8	0	2	-2	0	10	-10
CEUTA	11	6	5	11	6	5	22	12	10
MELILLA	2	9	-7	9	5	4	11	14	-3
TOTAL ESTADO	1.465	1.586	-121	961	794	167	2.426	2.380	46

1) No se dispone del movimiento de beneficiarios en nómina de las comunidades de Navarra y el País Vasco

PNCs DE LA SEGURIDAD SOCIAL: ACUMULADO DE ALTAS, BAJAS Y OSCILACIONES EN NÓMINA AÑO 2020 (1)

ÁMBITO GEOGRÁFICO	PNC DE JUBILACIÓN			PNC DE INVALIDEZ			TOTAL PNCs		
	ALTAS	BAJAS	OSCILACIONES	ALTAS	BAJAS	OSCILACIONES	ALTAS	BAJAS	OSCILACIONES
ANDALUCÍA	282	318	-36	118	117	1	400	435	-35
ARAGÓN	33	36	-3	16	9	7	49	45	4
ASTURIAS	29	30	-1	19	21	-2	48	51	-3
ILLES BALEARS	57	62	-5	36	38	-2	93	100	-7
CANARIAS	128	102	26	125	110	15	253	212	41
CANTABRIA	22	31	-9	16	9	7	38	40	-2
CASTILLA Y LEÓN	96	93	3	64	57	7	160	150	10
CASTILLA-LA MANCHA	58	59	-1	36	43	-7	94	102	-8
CATALUNYA	170	207	-37	156	88	68	326	295	31
C. VALENCIANA	148	162	-14	64	67	-3	212	229	-17
EXTREMADURA	3	63	-60	10	19	-9	13	82	-69
GALICIA	186	168	18	129	68	61	315	236	79
MADRID	228	185	43	130	118	12	358	303	55
MURCIA	12	47	-35	22	17	5	34	64	-30
NAVARRA	-	-	-	-	-	-	-	-	-
PAÍS VASCO	-	-	-	-	-	-	-	-	-
LA RIOJA	0	8	-8	0	2	-2	0	10	-10
CEUTA	11	6	5	11	6	5	22	12	10
MELILLA	2	9	-7	9	5	4	11	14	-3
TOTAL ESTADO	1.465	1.586	-121	961	794	167	2.426	2.380	46

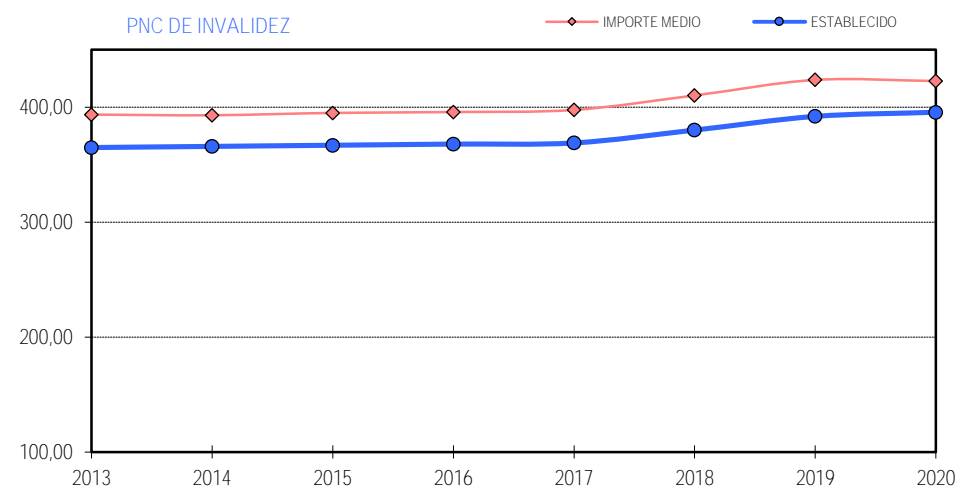
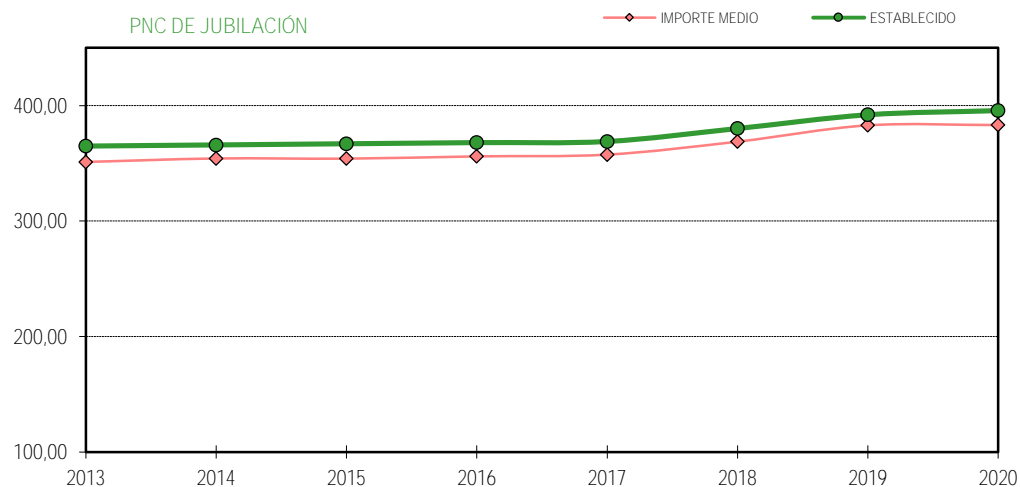
1) No se dispone del movimiento de beneficiarios en nómina de las comunidades de Navarra y el País Vasco

EVOLUCIÓN IMPORTES MEDIOS PENSIONES NO CONTRIBUTIVAS

	PNC DE JUBILACIÓN								PNC DE INVALIDEZ							
	2013	2014	2015	2016	2017	2018	2019	2020	2013	2014	2015	2016	2017	2018	2019	2020
ENERO	349,88	353,39	354,25	354,69	356,46	357,16	381,52	383,11	398,04	392,89	394,55	394,43	396,26	398,09	422,52	422,78
FEBRERO	350,34	354,41	354,72	355,63	356,87	359,24	382,78		391,44	398,14	396,07	393,08	397,22	398,60	424,35	
MARZO	353,56	357,21	356,28	358,49	361,35	360,35	388,84		396,97	402,08	401,31	398,28	402,22	403,84	430,55	
ABRIL	353,26	357,50	355,46	356,58	361,64	359,49	385,59		397,53	402,37	398,89	398,12	404,75	400,59	427,70	
MAYO	353,36	356,68	354,33	356,39	358,91	360,07	384,36		395,99	399,99	397,24	399,41	399,94	400,98	426,51	
JUNIO*	690,19	695,66	697,19	699,76	703,47	708,13	751,47		771,20	777,06	776,13	778,88	782,65	786,66	833,16	
JULIO	354,78	357,22	357,26	360,73	362,28	437,49	387,07		398,36	401,92	399,06	402,09	403,76	486,38	427,46	
AGOSTO	354,66	356,01	355,28	357,00	359,35	369,87	387,14		397,20	397,56	395,41	397,02	399,51	410,36	426,89	
SEPTIEMBRE	348,84	353,33	354,27	355,35	356,20	368,94	382,13		390,74	393,28	394,65	393,79	395,13	412,67	424,15	
OCTUBRE	353,98	357,33	358,61	362,36	360,93	373,73	386,13		396,92	396,44	399,04	401,59	399,75	414,15	426,74	
NOVIEMBRE*	694,56	698,66	699,43	705,17	704,32	731,36	754,64		774,46	733,33	777,64	780,80	782,53	813,16	835,45	
DICIEMBRE	358,52	360,75	359,03	361,65	363,15	375,99	388,06		400,94	407,07	400,43	403,48	403,19	417,93	427,00	
IMPORTE MEDIO	351,14	354,15	354,01	355,99	357,50	368,70	382,84	383,11	393,56	393,01	395,03	395,78	397,64	410,24	423,75	422,78
IMP. MENSUAL																
ESTABLECIDO	364,90	365,90	366,90	367,90	368,90	380,10	392,00	395,60	364,90	365,90	366,90	367,90	368,90	380,10	392,00	395,60
Con comp. 50% T. P. (1)	-	-	-	-	-	-	-	-	547,35	548,85	550,35	551,85	553,35	570,15	588,00	593,40
MÍNIMO 25%	91,23	91,48	91,73	91,98	92,23	95,03	98,00	98,90	91,23	91,48	91,73	91,98	92,23	95,03	98,00	98,90
▲ INTERANUAL	2,00%	0,25%	0,25%	0,25%	0,25%	0,25%+2,75%	0,10%+3,00%	0,90%	2,00%	0,25%	0,25%	0,25%	0,25%	0,25%+2,75%	0,10%+3,00%	0,90%

(*) Junto a la mensualidad se abona una paga extra, por lo que la media se calcula sobre 14 pagas.

(1) En la PNC de Invalidez, la cuantía se incrementa en un 50% en los casos en que el beneficiario necesite el concurso de una tercera persona.

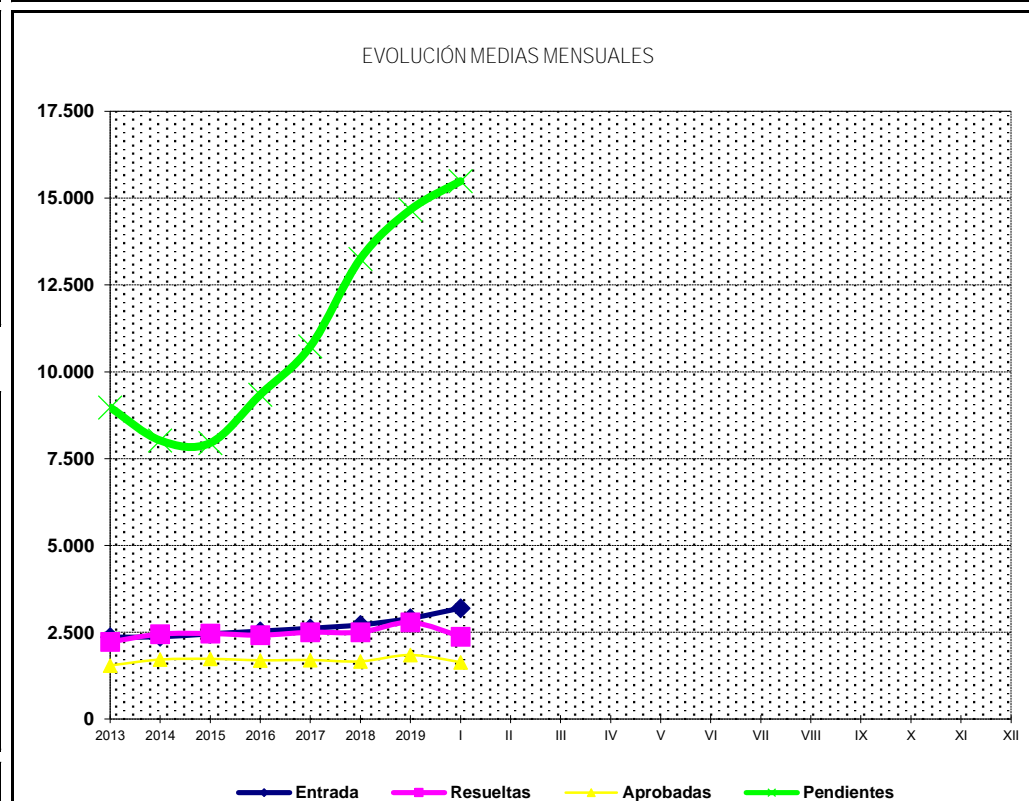
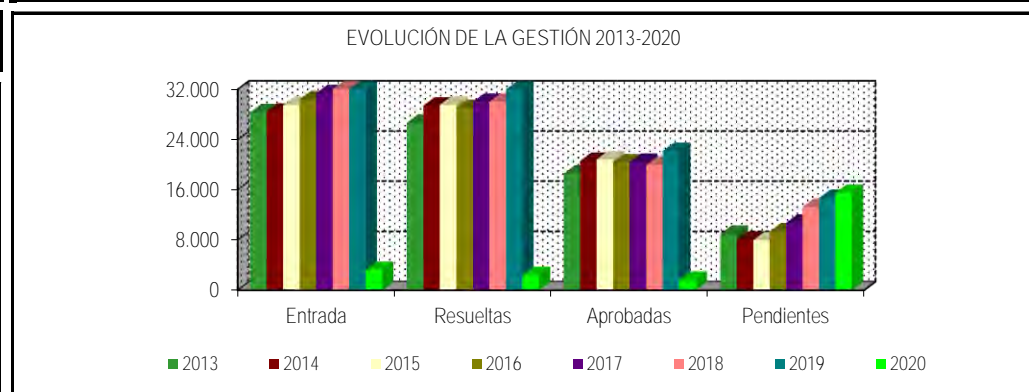


1b Pnc de Jubilación: Datos de la gestión mensual y anual

R.D.L. 8/2015, DE 30 DE OCTUBRE; T. REF. LGSS PNCs DE LA SEGURIDAD SOCIAL

JUBILACIÓN

		Entrada	Resueltas	% R./E.	Aprobadas	% A./R.	No Aprob.	Pendientes
G E S T I O N	2013	28.331	26.679	94,17%	18.552	69,54%	8.127	8.972
	2014	28.436	29.386	103,34%	20.576	70,02%	8.810	8.022
	2015	29.473	29.544	100,24%	20.813	70,45%	8.731	7.951
	2016	30.404	29.012	95,42%	20.333	70,08%	8.679	9.343
	2017	31.384	29.997	95,58%	20.423	68,08%	9.574	10.730
	2018	32.560	30.036	92,25%	19.958	66,45%	10.078	13.254
	2019	34.830	33.415	95,94%	22.150	66,29%	11.265	14.669
M E D I A S	2013	2.361	2.223		1.546		677	8.972
	2014	2.370	2.449		1.715		734	8.022
	2015	2.456	2.462		1.734		728	7.951
	2016	2.534	2.418		1.694		723	9.343
	2017	2.615	2.500		1.702		798	10.730
	2018	2.713	2.503		1.663		840	13.254
	2019	2.903	2.785		1.846		939	14.669
2020								
I II III IV V VI VII VIII IX X XI XII		3.195	2.377	74,40%	1.639	68,95%	738	15.487
	3.195	2.377	74,40%	1.639	68,95%	738	15.487	



* Pendientes reales

PENSIÓN NO CONTRIBUTIVA DE JUBILACIÓN

DATOS DE GESTIÓN CORRESPONDIENTES AL MES DE ENERO DE 2020

CC.AA. Y/O PROVINCIAS	PTES. MES ANTERIOR	SOLICITUDES PRESENTADAS					A RESOLV. MES	SOLICITUDES RESUELTAS									PTES. FIN MES
		NUEVAS	SGIM Y SATP	PAS	INSS	TOTAL		APROBADAS					NO APROBADAS		TOTAL		
								NUEVAS	SGIM Y SATP	PAS	INSS	TOTAL	DNG	CAD-DES			
ANDALUCÍA	4.177	649	1	6	0	656	4.833	176	0	0	0	176	101	47	324	4.509	
ALMERÍA	104	57	0	0	0	57	161	14	0	0	0	14	16	1	31	130	
CÁDIZ	489	113	0	0	0	113	602	0	0	0	0	0	3	29	32	570	
CÓRDOBA	99	35	0	0	0	35	134	2	0	0	0	2	4	0	6	128	
GRANADA	146	71	0	0	0	71	217	16	0	0	0	16	2	2	20	197	
HUELVA	35	49	0	0	0	49	84	18	0	0	0	18	9	7	34	50	
JAÉN	31	11	0	1	0	12	43	11	0	0	0	11	0	0	11	32	
MÁLAGA	1.777	102	0	0	0	102	1.879	40	0	0	0	40	12	2	54	1.825	
SEVILLA	1.496	211	1	5	0	217	1.713	75	0	0	0	75	55	6	136	1.577	
ARAGÓN	96	82	0	0	0	82	178	47	0	0	0	47	36	5	88	90	
HUESCA	16	11	0	0	0	11	27	6	0	0	0	6	4	0	10	17	
TERUEL	13	6	0	0	0	6	19	1	0	0	0	1	2	0	3	16	
ZARAGOZA	67	65	0	0	0	65	132	40	0	0	0	40	30	5	75	57	
ASTURIAS	253	111	0	1	0	112	365	0	0	0	0	0	7	7	14	351	
ILLES BALEARS	65	80	0	0	0	80	145	32	0	0	0	32	14	9	55	90	
CANARIAS	2.645	155	0	0	0	155	2.800	73	0	0	0	73	21	21	115	2.685	
LAS PALMAS S.C. TENERIFE	1.347	110	0	0	0	110	1.457	36	0	0	0	36	8	9	53	1.404	
S.C. TENERIFE	1.298	45	0	0	0	45	1.343	37	0	0	0	37	13	12	62	1.281	
CANTABRIA	34	44	0	0	0	44	78	22	0	0	0	22	7	0	29	49	
CASTILLA Y LEÓN	288	161	0	0	0	161	449	74	0	0	0	74	21	13	108	341	
ÁVILA	6	17	0	0	0	17	23	6	0	0	0	6	2	3	11	12	
BURGOS	53	24	0	0	0	24	77	11	0	0	0	11	9	7	27	50	
LEÓN	92	20	0	0	0	20	112	8	0	0	0	8	3	0	11	101	
PALENCIA	11	17	0	0	0	17	28	7	0	0	0	7	0	0	7	21	
SALAMANCA	71	24	0	0	0	24	95	6	0	0	0	6	1	0	7	88	
SEGOVIA	1	11	0	0	0	11	12	4	0	0	0	4	0	3	7	5	
SORIA	5	4	0	0	0	4	9	6	0	0	0	6	0	0	6	3	
VALLADOLID	38	23	0	0	0	23	61	17	0	0	0	17	2	0	19	42	
ZAMORA	11	21	0	0	0	21	32	9	0	0	0	9	4	0	13	19	
CASTILLA-LA MANCHA	291	126	0	0	0	126	417	77	0	0	0	77	38	19	134	283	
ALBACETE	66	20	0	0	0	20	86	13	0	0	0	13	10	1	24	62	
CIUDAD REAL	57	30	0	0	0	30	87	31	0	0	0	31	8	4	43	44	
CUENCA	18	15	0	0	0	15	33	11	0	0	0	11	6	0	17	16	
GUADALAJARA	22	9	0	0	0	9	31	6	0	0	0	6	3	4	13	18	
TOLEDO	128	52	0	0	0	52	180	16	0	0	0	16	11	10	37	143	

(Continúa al dorso)

CC.AA. Y/O PROVINCIAS	PTES. MES ANTERIOR	SOLICITUDES PRESENTADAS					A RESOLV. MES	SOLICITUDES RESUELTAS									PTES. FIN MES
		NUEVAS	SGIM Y SATP	PAS	INSS	TOTAL		APROBADAS					NO APROBADAS		TOTAL		
								NUEVAS	SGIM Y SATP	PAS	INSS	TOTAL	DNG	CAD-DES			
CATALUNYA	2.121	756	0	0	1	757	2.878	443	0	0	1	444	24	36	504	2.374	
BARCELONA	1.475	525	0	0	1	526	2.001	323	0	0	1	324	20	21	365	1.636	
GIRONA	245	79	0	0	0	79	324	50	0	0	0	50	3	3	56	268	
LLEIDA	115	48	0	0	0	48	163	35	0	0	0	35	0	5	40	123	
TARRAGONA	286	104	0	0	0	104	390	35	0	0	0	35	1	7	43	347	
COMUNIDAD VALENCIANA	2.144	290	0	0	0	290	2.434	162	0	0	0	162	36	8	206	2.228	
ALICANTE	1.698	152	0	0	0	152	1.850	84	0	0	0	84	16	3	103	1.747	
CASTELLÓN	84	10	0	0	0	10	94	11	0	0	0	11	2	4	17	77	
VALENCIA	362	128	0	0	0	128	490	67	0	0	0	67	18	1	86	404	
EXTREMADURA	140	82	0	0	0	82	222	1	0	0	0	1	4	1	6	216	
BADAJOS	84	53	0	0	0	53	137	0	0	0	0	0	3	1	4	133	
CÁCERES	56	29	0	0	0	29	85	1	0	0	0	1	1	0	2	83	
GALICIA	770	229	0	0	0	229	999	151	0	0	0	151	33	46	230	769	
A CORUÑA	505	111	0	0	0	111	616	47	0	0	0	47	5	11	63	553	
LUGO	40	30	0	0	0	30	70	21	0	0	0	21	3	1	25	45	
OURENSE	1	21	0	0	0	21	22	11	0	0	0	11	1	0	12	10	
PONTEVEDRA	224	67	0	0	0	67	291	72	0	0	0	72	24	34	130	161	
MADRID	968	176	1	0	0	177	1.145	156	1	0	0	157	66	56	279	866	
MURCIA	507	64	0	0	0	64	571	87	0	0	0	87	22	0	109	462	
NAVARRA	24	28	0	0	0	28	52	15	0	0	0	15	8	2	25	27	
PAÍS VASCO	84	88	0	0	0	88	172	85	0	1	0	86	19	5	110	62	
ARABA/ÁLAVA	0	9	0	0	0	9	9	9	0	0	0	9	0	0	9	0	
GIPUZKOA	14	17	0	0	0	17	31	10	0	0	0	10	2	0	12	19	
BIZKAIA	70	62	0	0	0	62	132	66	0	1	0	67	17	5	89	43	
LA RIOJA	37	27	0	0	0	27	64	22	0	0	0	22	3	0	25	39	
CEUTA	12	25	0	0	0	25	37	10	0	0	0	10	2	1	13	24	
MELILLA	13	12	0	0	0	12	25	3	0	0	0	3	0	0	3	22	

TOTAL ESTADO	14.669	3.185	2	7	1	3.195	17.864	1.636	1	1	1	1.639	462	276	2.377	15.487
--------------	--------	-------	---	---	---	-------	--------	-------	---	---	---	-------	-----	-----	-------	--------

PENSIÓN NO CONTRIBUTIVA DE JUBILACIÓN

CAUSAS DE DENEGACIÓN CORRESPONDIENTES AL MES DE ENERO DE 2020

CC.AA. Y/O PROVINCIAS	EDAD	RESIDENCIA LEGAL	RECURSOS ECONÓMICOS		PRESTACIÓN INCOMPATIBLE	SIN DESGLOSAR	TOTAL CAUSAS DE DENEGACIÓN
			PERSONALES	U.E.C.			
			ANDALUCÍA	16	12	16	
ALMERÍA	2	2	0	12	0	0	16
CÁDIZ	0	0	1	2	0	0	3
CÓRDOBA	0	2	1	1	0	0	4
GRANADA	0	0	2	0	0	0	2
HUELVA	1	2	0	6	0	0	9
JAÉN	0	0	0	0	0	0	0
MÁLAGA	4	3	3	2	0	0	12
SEVILLA	9	3	9	34	0	0	55
ARAGÓN	5	10	3	18	0	0	36
HUESCA	0	0	2	2	0	0	4
TERUEL	1	0	0	1	0	0	2
ZARAGOZA	4	10	1	15	0	0	30
ASTURIAS	1	1	4	1	0	0	7
ILLES BALEARS	3	0	7	4	0	0	14
CANARIAS	1	12	6	2	0	0	21
LAS PALMAS	1	4	1	2	0	0	8
S.C. TENERIFE	0	8	5	0	0	0	13
CANTABRIA	0	1	3	3	0	0	7
CASTILLA Y LEÓN	2	2	4	13	0	0	21
ÁVILA	0	0	0	2	0	0	2
BURGOS	0	2	2	5	0	0	9
LEÓN	0	0	0	3	0	0	3
PALENCIA	0	0	0	0	0	0	0
SALAMANCA	1	0	0	0	0	0	1
SEGOVIA	0	0	0	0	0	0	0
SORIA	0	0	0	0	0	0	0
VALLADOLID	0	0	1	1	0	0	2
ZAMORA	1	0	1	2	0	0	4
CASTILLA-LA MANCHA	0	9	10	19	0	0	38
ALBACETE	0	3	2	5	0	0	10
CIUDAD REAL	0	2	1	5	0	0	8
CUENCA	0	0	3	3	0	0	6
GUADALAJARA	0	1	1	1	0	0	3
TOLEDO	0	3	3	5	0	0	11

(Continúa al dorso)

CC.AA. Y/O PROVINCIAS	EDAD	RESIDENCIA LEGAL	RECURSOS ECONÓMICOS		PRESTACIÓN INCOMPATIBLE	SIN DESGLOSAR	TOTAL CAUSAS DE DENEGACIÓN
			PERSONALES	U.E.C.			
CATALUNYA	2	6	6	10	0	0	24
BARCELONA	2	5	5	8	0	0	20
GIRONA	0	1	0	2	0	0	3
LLEIDA	0	0	0	0	0	0	0
TARRAGONA	0	0	1	0	0	0	1
COMUNIDAD VALENCIANA	2	6	4	24	0	0	36
ALICANTE	2	3	1	10	0	0	16
CASTELLÓN	0	0	1	1	0	0	2
VALENCIA	0	3	2	13	0	0	18
EXTREMADURA	2	1	1	0	0	0	4
BADAJOS	1	1	1	0	0	0	3
CÁCERES	1	0	0	0	0	0	1
GALICIA	2	2	2	26	1	0	33
A CORUÑA	1	2	0	2	0	0	5
LUGO	1	0	1	1	0	0	3
OURENSE	0	0	0	0	1	0	1
PONTEVEDRA	0	0	1	23	0	0	24
MADRID	7	12	18	29	0	0	66
MURCIA	5	2	1	14	0	0	22
NAVARRA	0	2	3	3	0	0	8
PAÍS VASCO	0	3	7	8	1	0	19
ARABA/ÁLAVA	0	0	0	0	0	0	0
GIPUZKOA	0	2	0	0	0	0	2
BIZKAIA	0	1	7	8	1	0	17
LA RIOJA	1	0	2	0	0	0	3
CEUTA	0	1	0	1	0	0	2
MELILLA	0	0	0	0	0	0	0
TOTAL ESTADO	49	82	97	232	2	0	462

PENSIÓN NO CONTRIBUTIVA DE JUBILACIÓN

DATOS ACUMULADOS DE GESTIÓN CORRESPONDIENTES AL AÑO 2020 HASTA ENERO

CC.AA. Y/O PROVINCIAS	PTES. AÑO ANTERIOR	SOLICITUDES PRESENTADAS					A RESOLV. AÑO	SOLICITUDES RESUELTAS									PTES. FINAL
		NUEVAS	SGIM Y SATP	PAS	INSS	TOTAL		APROBADAS					NO APROBADAS		TOTAL		
								NUEVAS	SGIM Y SATP	PAS	INSS	TOTAL	DNG	CAD-DES			
ANDALUCÍA	4.177	649	1	6	0	656	4.833	176	0	0	0	176	101	47	324	4.509	
ALMERÍA	104	57	0	0	0	57	161	14	0	0	0	14	16	1	31	130	
CÁDIZ	489	113	0	0	0	113	602	0	0	0	0	0	3	29	32	570	
CÓRDOBA	99	35	0	0	0	35	134	2	0	0	0	2	4	0	6	128	
GRANADA	146	71	0	0	0	71	217	16	0	0	0	16	2	2	20	197	
HUELVA	35	49	0	0	0	49	84	18	0	0	0	18	9	7	34	50	
JAÉN	31	11	0	1	0	12	43	11	0	0	0	11	0	0	11	32	
MÁLAGA	1.777	102	0	0	0	102	1.879	40	0	0	0	40	12	2	54	1.825	
SEVILLA	1.496	211	1	5	0	217	1.713	75	0	0	0	75	55	6	136	1.577	
ARAGÓN	96	82	0	0	0	82	178	47	0	0	0	47	36	5	88	90	
HUESCA	16	11	0	0	0	11	27	6	0	0	0	6	4	0	10	17	
TERUEL	13	6	0	0	0	6	19	1	0	0	0	1	2	0	3	16	
ZARAGOZA	67	65	0	0	0	65	132	40	0	0	0	40	30	5	75	57	
ASTURIAS	253	111	0	1	0	112	365	0	0	0	0	0	7	7	14	351	
ILLES BALEARS	65	80	0	0	0	80	145	32	0	0	0	32	14	9	55	90	
CANARIAS	2.645	155	0	0	0	155	2.800	73	0	0	0	73	21	21	115	2.685	
LAS PALMAS S.C. TENERIFE	1.347	110	0	0	0	110	1.457	36	0	0	0	36	8	9	53	1.404	
S.C. TENERIFE	1.298	45	0	0	0	45	1.343	37	0	0	0	37	13	12	62	1.281	
CANTABRIA	34	44	0	0	0	44	78	22	0	0	0	22	7	0	29	49	
CASTILLA Y LEÓN	288	161	0	0	0	161	449	74	0	0	0	74	21	13	108	341	
ÁVILA	6	17	0	0	0	17	23	6	0	0	0	6	2	3	11	12	
BURGOS	53	24	0	0	0	24	77	11	0	0	0	11	9	7	27	50	
LEÓN	92	20	0	0	0	20	112	8	0	0	0	8	3	0	11	101	
PALENCIA	11	17	0	0	0	17	28	7	0	0	0	7	0	0	7	21	
SALAMANCA	71	24	0	0	0	24	95	6	0	0	0	6	1	0	7	88	
SEGOVIA	1	11	0	0	0	11	12	4	0	0	0	4	0	3	7	5	
SORIA	5	4	0	0	0	4	9	6	0	0	0	6	0	0	6	3	
VALLADOLID	38	23	0	0	0	23	61	17	0	0	0	17	2	0	19	42	
ZAMORA	11	21	0	0	0	21	32	9	0	0	0	9	4	0	13	19	
CASTILLA-LA MANCHA	291	126	0	0	0	126	417	77	0	0	0	77	38	19	134	283	
ALBACETE	66	20	0	0	0	20	86	13	0	0	0	13	10	1	24	62	
CIUDAD REAL	57	30	0	0	0	30	87	31	0	0	0	31	8	4	43	44	
CUENCA	18	15	0	0	0	15	33	11	0	0	0	11	6	0	17	16	
GUADALAJARA	22	9	0	0	0	9	31	6	0	0	0	6	3	4	13	18	
TOLEDO	128	52	0	0	0	52	180	16	0	0	0	16	11	10	37	143	

(Continúa al dorso)

CC.AA. Y/O PROVINCIAS	PTES. AÑO ANTERIOR	SOLICITUDES PRESENTADAS					A RESOLV. AÑO	SOLICITUDES RESUELTAS									PTES. FINAL
		NUEVAS	SGIM Y SATP	PAS	INSS	TOTAL		APROBADAS					NO APROBADAS		TOTAL		
								NUEVAS	SGIM Y SATP	PAS	INSS	TOTAL	DNG	CAD-DES			
CATALUNYA	2.121	756	0	0	1	757	2.878	443	0	0	1	444	24	36	504	2.374	
BARCELONA	1.475	525	0	0	1	526	2.001	323	0	0	1	324	20	21	365	1.636	
GIRONA	245	79	0	0	0	79	324	50	0	0	0	50	3	3	56	268	
LLEIDA	115	48	0	0	0	48	163	35	0	0	0	35	0	5	40	123	
TARRAGONA	286	104	0	0	0	104	390	35	0	0	0	35	1	7	43	347	
COMUNIDAD VALENCIANA	2.144	290	0	0	0	290	2.434	162	0	0	0	162	36	8	206	2.228	
ALICANTE	1.698	152	0	0	0	152	1.850	84	0	0	0	84	16	3	103	1.747	
CASTELLÓN	84	10	0	0	0	10	94	11	0	0	0	11	2	4	17	77	
VALENCIA	362	128	0	0	0	128	490	67	0	0	0	67	18	1	86	404	
EXTREMADURA	140	82	0	0	0	82	222	1	0	0	0	1	4	1	6	216	
BADAJOS	84	53	0	0	0	53	137	0	0	0	0	0	3	1	4	133	
CÁCERES	56	29	0	0	0	29	85	1	0	0	0	1	1	0	2	83	
GALICIA	770	229	0	0	0	229	999	151	0	0	0	151	33	46	230	769	
A CORUÑA	505	111	0	0	0	111	616	47	0	0	0	47	5	11	63	553	
LUGO	40	30	0	0	0	30	70	21	0	0	0	21	3	1	25	45	
OURENSE	1	21	0	0	0	21	22	11	0	0	0	11	1	0	12	10	
PONTEVEDRA	224	67	0	0	0	67	291	72	0	0	0	72	24	34	130	161	
MADRID	968	176	1	0	0	177	1.145	156	1	0	0	157	66	56	279	866	
MURCIA	507	64	0	0	0	64	571	87	0	0	0	87	22	0	109	462	
NAVARRA	24	28	0	0	0	28	52	15	0	0	0	15	8	2	25	27	
PAÍS VASCO	84	88	0	0	0	88	172	85	0	1	0	86	19	5	110	62	
ARABA/ALAVA	0	9	0	0	0	9	9	9	0	0	0	9	0	0	9	0	
GIPUZKOA	14	17	0	0	0	17	31	10	0	0	0	10	2	0	12	19	
BIZKAIA	70	62	0	0	0	62	132	66	0	1	0	67	17	5	89	43	
LA RIOJA	37	27	0	0	0	27	64	22	0	0	0	22	3	0	25	39	
CEUTA	12	25	0	0	0	25	37	10	0	0	0	10	2	1	13	24	
MELILLA	13	12	0	0	0	12	25	3	0	0	0	3	0	0	3	22	

TOTAL ESTADO	14.669	3.185	2	7	1	3.195	17.864	1.636	1	1	1	1.639	462	276	2.377	15.487
--------------	--------	-------	---	---	---	-------	--------	-------	---	---	---	-------	-----	-----	-------	--------

PENSIÓN NO CONTRIBUTIVA DE JUBILACIÓN

CAUSAS DE DENEGACIÓN ACUMULADAS CORRESPONDIENTES AL AÑO 2020 HASTA ENERO

CC.AA. Y/O PROVINCIAS	EDAD	RESIDENCIA LEGAL	RECURSOS ECONÓMICOS		PRESTACIÓN INCOMPATIBLE	SIN DESGLOSAR	TOTAL CAUSAS DE DENEGACIÓN
			PERSONALES	U.E.C.			
			ANDALUCÍA	16			
ALMERÍA	2	2	0	12	0	0	16
CÁDIZ	0	0	1	2	0	0	3
CÓRDOBA	0	2	1	1	0	0	4
GRANADA	0	0	2	0	0	0	2
HUELVA	1	2	0	6	0	0	9
JAÉN	0	0	0	0	0	0	0
MÁLAGA	4	3	3	2	0	0	12
SEVILLA	9	3	9	34	0	0	55
ARAGÓN	5	10	3	18	0	0	36
HUESCA	0	0	2	2	0	0	4
TERUEL	1	0	0	1	0	0	2
ZARAGOZA	4	10	1	15	0	0	30
ASTURIAS	1	1	4	1	0	0	7
ILLES BALEARS	3	0	7	4	0	0	14
CANARIAS	1	12	6	2	0	0	21
LAS PALMAS	1	4	1	2	0	0	8
S.C. TENERIFE	0	8	5	0	0	0	13
CANTABRIA	0	1	3	3	0	0	7
CASTILLA Y LEÓN	2	2	4	13	0	0	21
ÁVILA	0	0	0	2	0	0	2
BURGOS	0	2	2	5	0	0	9
LEÓN	0	0	0	3	0	0	3
PALENCIA	0	0	0	0	0	0	0
SALAMANCA	1	0	0	0	0	0	1
SEGOVIA	0	0	0	0	0	0	0
SORIA	0	0	0	0	0	0	0
VALLADOLID	0	0	1	1	0	0	2
ZAMORA	1	0	1	2	0	0	4
CASTILLA-LA MANCHA	0	9	10	19	0	0	38
ALBACETE	0	3	2	5	0	0	10
CIUDAD REAL	0	2	1	5	0	0	8
CUENCA	0	0	3	3	0	0	6
GUADALAJARA	0	1	1	1	0	0	3
TOLEDO	0	3	3	5	0	0	11

(Continúa al dorso)

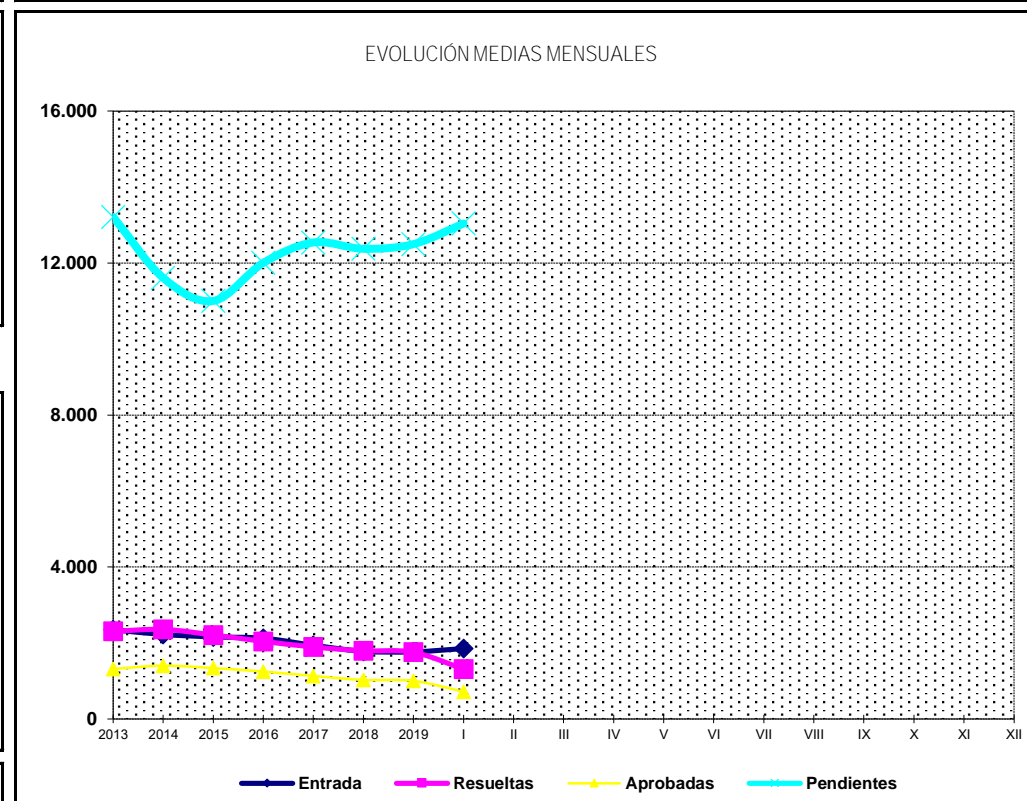
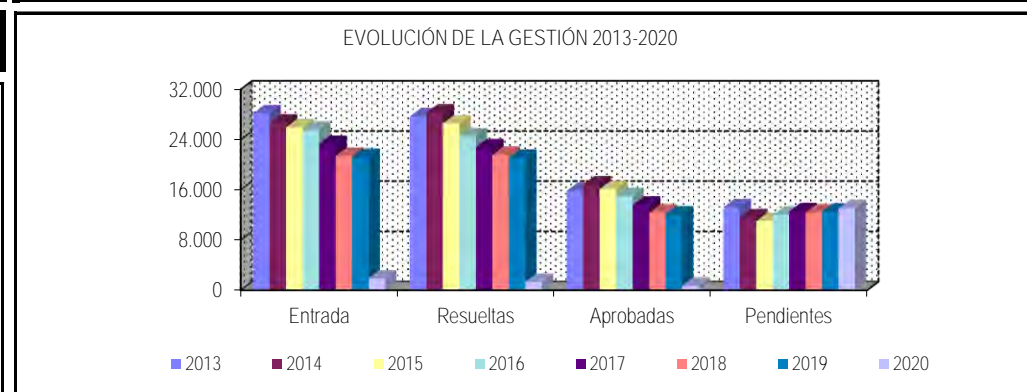
CC.AA. Y/O PROVINCIAS	EDAD	RESIDENCIA LEGAL	RECURSOS ECONÓMICOS		PRESTACIÓN INCOMPATIBLE	SIN DESGLOSAR	TOTAL CAUSAS DE DENEGACIÓN
			PERSONALES	U.E.C.			
CATALUNYA	2	6	6	10	0	0	24
BARCELONA	2	5	5	8	0	0	20
GIRONA	0	1	0	2	0	0	3
LLEIDA	0	0	0	0	0	0	0
TARRAGONA	0	0	1	0	0	0	1
COMUNIDAD VALENCIANA	2	6	4	24	0	0	36
ALICANTE	2	3	1	10	0	0	16
CASTELLÓN	0	0	1	1	0	0	2
VALENCIA	0	3	2	13	0	0	18
EXTREMADURA	2	1	1	0	0	0	4
BADAJOS	1	1	1	0	0	0	3
CÁCERES	1	0	0	0	0	0	1
GALICIA	2	2	2	26	1	0	33
A CORUÑA	1	2	0	2	0	0	5
LUGO	1	0	1	1	0	0	3
OURENSE	0	0	0	0	1	0	1
PONTEVEDRA	0	0	1	23	0	0	24
MADRID	7	12	18	29	0	0	66
MURCIA	5	2	1	14	0	0	22
NAVARRA	0	2	3	3	0	0	8
PAÍS VASCO	0	3	7	8	1	0	19
ARABA/ÁLAVA	0	0	0	0	0	0	0
GIPUZKOA	0	2	0	0	0	0	2
BIZKAIA	0	1	7	8	1	0	17
LA RIOJA	1	0	2	0	0	0	3
CEUTA	0	1	0	1	0	0	2
MELILLA	0	0	0	0	0	0	0
TOTAL ESTADO	49	82	97	232	2	0	462

1c Pnc de Invalidez: Datos de la gestión mensual y anual

R.D.L. 8/2015, DE 30 DE OCTUBRE; T. REF. LGSS
PNCs DE LA SEGURIDAD SOCIAL

INVALIDEZ

		Entrada	Resueltas	% R./E.	Aprobadas	% A./R.	No Aprob.	Pendientes
G E S T I Ó N	2013	28.170	27.693	98,31%	15.807	57,08%	11.886	13.215
	2014	26.687	28.291	106,01%	16.829	59,49%	11.462	11.611
	2015	25.932	26.538	102,34%	16.075	60,57%	10.463	11.005
	2016	25.512	24.511	96,08%	14.971	61,08%	9.540	12.006
	2017	23.286	22.749	97,69%	13.582	59,70%	9.167	12.543
	2018	21.379	21.545	100,78%	12.334	57,25%	9.211	12.377
	2019	21.204	21.081	99,42%	12.032	57,08%	9.049	12.500
M E D I A S	2013	2.348	2.308		1.317		991	13.215
	2014	2.224	2.358		1.402		955	11.611
	2015	2.161	2.212		1.340		872	11.005
	2016	2.126	2.043		1.248		795	12.006
	2017	1.941	1.896		1.132		764	12.543
	2018	1.782	1.795		1.028		768	12.377
	2019	1.767	1.757		1.003		754	12.500
2020								
I II III IV V VI VII VIII IX X XI XII		1.854	1.311	70,71%	717	54,69%	594	13.043
		1.854	1.311	70,71%	717	54,69%	594	13.043



* Pendientes reales

PENSIÓN NO CONTRIBUTIVA DE INVALIDEZ

DATOS DE GESTIÓN CORRESPONDIENTES AL MES DE ENERO DE 2020

CC.AA. Y/O PROVINCIAS	PTES. MES ANTERIOR	SOLICITUDES PRESENTADAS					A RESOLV. MES	SOLICITUDES RESUELTAS									PTES. FIN MES
		NUEVAS	SGIM Y SATP	PAS	INSS	TOTAL		APROBADAS					NO APROBADAS		TOTAL		
								NUEVAS	SGIM Y SATP	PAS	INSS	TOTAL	DNG	CAD-DES			
ANDALUCÍA	3.013	322	0	1	0	323	3.336	47	0	0	0	47	89	40	176	3.160	
ALMERÍA	58	20	0	0	0	20	78	9	0	0	0	9	5	0	14	64	
CÁDIZ	355	49	0	0	0	49	404	1	0	0	0	1	4	19	24	380	
CÓRDOBA	88	18	0	0	0	18	106	1	0	0	0	1	4	0	5	101	
GRANADA	167	27	0	0	0	27	194	11	0	0	0	11	0	4	15	179	
HUELVA	70	35	0	1	0	36	106	7	0	0	0	7	5	4	16	90	
JAÉN	79	25	0	0	0	25	104	1	0	0	0	1	0	1	2	102	
MÁLAGA	952	53	0	0	0	53	1.005	8	0	0	0	8	18	5	31	974	
SEVILLA	1.244	95	0	0	0	95	1.339	9	0	0	0	9	53	7	69	1.270	
ARAGÓN	41	23	0	0	0	23	64	16	0	0	0	16	5	0	21	43	
HUESCA	4	8	0	0	0	8	12	3	0	0	0	3	2	0	5	7	
TERUEL	7	0	0	0	0	0	7	0	0	0	0	0	1	0	1	6	
ZARAGOZA	30	15	0	0	0	15	45	13	0	0	0	13	2	0	15	30	
ASTURIAS	245	43	0	0	0	43	288	0	0	0	0	0	10	5	15	273	
ILLES BALEARS	17	38	0	0	0	38	55	25	0	0	0	25	5	1	31	24	
CANARIAS	3.792	138	0	0	0	138	3.930	63	0	0	0	63	108	12	183	3.747	
LAS PALMAS S.C. TENERIFE	1.513 2.279	74 64	0 0	0 0	0 0	74 64	1.587 2.343	36 27	0 0	0 0	0 0	36 27	78 30	8 4	122 61	1.465 2.282	
CANTABRIA	47	32	0	0	0	32	79	21	0	0	0	21	4	0	25	54	
CASTILLA Y LEÓN	250	100	0	0	0	100	350	39	0	0	0	39	14	11	64	286	
ÁVILA	7	13	0	0	0	13	20	9	0	0	0	9	1	0	10	10	
BURGOS	43	27	0	0	0	27	70	5	0	0	0	5	4	3	12	58	
LEÓN	84	7	0	0	0	7	91	5	0	0	0	5	3	1	9	82	
PALENCIA	9	6	0	0	0	6	15	3	0	0	0	3	1	0	4	11	
SALAMANCA	55	17	0	0	0	17	72	1	0	0	0	1	0	0	1	71	
SEGOVIA	28	5	0	0	0	5	33	1	0	0	0	1	4	7	12	21	
SORIA	2	1	0	0	0	1	3	1	0	0	0	1	0	0	1	2	
VALLADOLID	17	10	0	0	0	10	27	5	0	0	0	5	0	0	5	22	
ZAMORA	5	14	0	0	0	14	19	9	0	0	0	9	1	0	10	9	
CASTILLA-LA MANCHA	221	85	0	0	0	85	306	42	0	0	0	42	8	16	66	240	
ALBACETE	49	20	0	0	0	20	69	9	0	0	0	9	3	0	12	57	
CIUDAD REAL	44	9	0	0	0	9	53	9	0	0	0	9	1	1	11	42	
CUENCA	31	11	0	0	0	11	42	11	0	0	0	11	0	0	11	31	
GUADALAJARA	20	3	0	0	0	3	23	1	0	0	0	1	1	7	9	14	
TOLEDO	77	42	0	0	0	42	119	12	0	0	0	12	3	8	23	96	

(Continúa al dorso)

CC.AA. Y/O PROVINCIAS	PTES. MES ANTERIOR	SOLICITUDES PRESENTADAS					A RESOLV. MES	SOLICITUDES RESUELTAS									PTES. FIN MES
		NUEVAS	SGIM Y SATP	PAS	INSS	TOTAL		APROBADAS					NO APROBADAS		TOTAL		
								NUEVAS	SGIM Y SATP	PAS	INSS	TOTAL	DNG	CAD-DES			
CATALUNYA	1.657	464	0	1	23	488	2.145	124	0	0	27	151	52	33	236	1.909	
BARCELONA	1.141	321	0	0	13	334	1.475	91	0	0	9	100	43	21	164	1.311	
GIRONA	184	47	0	0	4	51	235	8	0	0	10	18	3	4	25	210	
LLEIDA	84	29	0	0	0	29	113	7	0	0	2	9	1	4	14	99	
TARRAGONA	248	67	0	1	6	74	322	18	0	0	6	24	5	4	33	289	
COMUNIDAD VALENCIANA	1.143	140	0	0	0	140	1.283	60	0	0	0	60	21	8	89	1.194	
ALICANTE	617	47	0	0	0	47	664	16	0	0	0	16	3	0	19	645	
CASTELLÓN	77	16	0	0	0	16	93	9	0	0	0	9	12	7	28	65	
VALENCIA	449	77	0	0	0	77	526	35	0	0	0	35	6	1	42	484	
EXTREMADURA	172	49	1	0	0	50	222	7	0	0	0	7	2	0	9	213	
BADAJOS	126	28	0	0	0	28	154	1	0	0	0	1	2	0	3	151	
CÁCERES	46	21	1	0	0	22	68	6	0	0	0	6	0	0	6	62	
GALICIA	751	143	0	0	0	143	894	79	0	0	0	79	47	12	138	756	
A CORUÑA	355	67	0	0	0	67	422	18	0	0	0	18	5	5	28	394	
LUGO	43	8	0	0	0	8	51	12	0	0	0	12	4	2	18	33	
OURENSE	17	15	0	0	0	15	32	4	0	0	0	4	7	1	12	20	
PONTEVEDRA	336	53	0	0	0	53	389	45	0	0	0	45	31	4	80	309	
MADRID	337	78	0	0	0	78	415	63	0	0	0	63	8	20	91	324	
MURCIA	677	68	0	0	0	68	745	32	0	0	1	33	28	0	61	684	
NAVARRA	3	14	0	0	0	14	17	3	0	0	0	3	4	2	9	8	
PAÍS VASCO	64	57	0	0	0	57	121	55	0	0	0	55	15	1	71	50	
ARABA/ÁLAVA	0	6	0	0	0	6	6	6	0	0	0	6	0	0	6	0	
GIPUZKOA	11	19	0	0	0	19	30	11	0	0	0	11	4	0	15	15	
BIZKAIA	53	32	0	0	0	32	85	38	0	0	0	38	11	1	50	35	
LA RIOJA	13	8	0	0	0	8	21	4	0	0	0	4	0	0	4	17	
CEUTA	12	8	0	0	0	8	20	5	0	0	0	5	1	1	7	13	
MELILLA	45	18	0	0	0	18	63	4	0	0	0	4	11	0	15	48	

TOTAL ESTADO	12.500	1.828	1	2	23	1.854	14.354	689	0	0	28	717	432	162	1.311	13.043
--------------	--------	-------	---	---	----	-------	--------	-----	---	---	----	-----	-----	-----	-------	--------

PENSIÓN NO CONTRIBUTIVA DE INVALIDEZ
CAUSAS DE DENEGACIÓN CORRESPONDIENTES AL MES DE ENERO DE 2020

CC.AA. Y/O PROVINCIAS	EDAD	RESIDENCIA LEGAL	RECURSOS ECONÓMICOS		GRADO DISCAPACIDAD ENF. CRÓNICA	PRESTACIÓN INCOMPATIBLE	SOLICITAR SIN PASAR DOS AÑOS	SIN DESGLOSAR	TOTAL CAUSAS DE DENEGACIÓN
			PERSONALES	U.E.C.					
			ANDALUCÍA	7					
ALMERÍA	1	0	0	2	2	0	0	0	5
CÁDIZ	0	1	1	0	1	1	0	0	4
CÓRDOBA	1	0	2	0	1	0	0	0	4
GRANADA	0	0	0	0	0	0	0	0	0
HUELVA	0	0	0	0	5	0	0	0	5
JAÉN	0	0	0	0	0	0	0	0	0
MÁLAGA	0	0	2	5	5	6	0	0	18
SEVILLA	5	0	1	1	42	2	2	0	53
ARAGÓN	1	1	1	1	1	0	0	0	5
HUESCA	0	0	1	0	1	0	0	0	2
TERUEL	0	1	0	0	0	0	0	0	1
ZARAGOZA	1	0	0	1	0	0	0	0	2
ASTURIAS	1	1	4	1	2	1	0	0	10
ILLES BALEARS	0	0	1	2	2	0	2	0	5
CANARIAS	2	3	15	5	82	1	0	0	108
LAS PALMAS S.C. TENERIFE	1	0	11	2	63	1	0	0	78
S.C. TENERIFE	1	3	4	3	19	0	0	0	30
CANTABRIA	0	0	1	0	3	0	0	0	4
CASTILLA Y LEÓN	1	1	4	3	5	0	0	0	14
ÁVILA	1	0	0	0	0	0	0	0	1
BURGOS	0	0	0	1	3	0	0	0	4
LEÓN	0	0	1	1	1	0	0	0	3
PALENCIA	0	0	1	0	0	0	0	0	1
SALAMANCA	0	0	0	0	0	0	0	0	0
SEGOVIA	0	1	2	1	0	0	0	0	4
SORIA	0	0	0	0	0	0	0	0	0
VALLADOLID	0	0	0	0	0	0	0	0	0
ZAMORA	0	0	0	0	1	0	0	0	1
CASTILLA-LA MANCHA	0	0	4	2	2	0	0	0	8
ALBACETE	0	0	2	0	1	0	0	0	3
CIUDAD REAL	0	0	0	0	1	0	0	0	1
CUENCA	0	0	0	0	0	0	0	0	0
GUADALAJARA	0	0	1	0	0	0	0	0	1
TOLEDO	0	0	1	2	0	0	0	0	3

(Continúa al dorso)

CC.AA. Y/O PROVINCIAS	EDAD	RESIDENCIA LEGAL	RECURSOS ECONÓMICOS		GRADO DISCAPACIDAD ENF. CRÓNICA	PRESTACIÓN INCOMPATIBLE	SOLICITAR SIN PASAR DOS AÑOS	SIN DESGLOSAR	TOTAL CAUSAS DE DENEGACIÓN
			PERSONALES	U.E.C.					
CATALUNYA	0	6	12	2	25	7	0	0	52
BARCELONA	0	5	8	2	23	5	0	0	43
GIRONA	0	0	2	0	1	0	0	0	3
LLEIDA	0	0	1	0	0	0	0	0	1
TARRAGONA	0	1	1	0	1	2	0	0	5
COMUNIDAD VALENCIANA	0	2	7	4	8	0	0	0	21
ALICANTE	0	0	2	1	0	0	0	0	3
CASTELLÓN	0	1	3	1	7	0	0	0	12
VALENCIA	0	1	2	2	1	0	0	0	6
EXTREMADURA	0	0	0	1	1	0	0	0	2
BADAJOS	0	0	0	1	1	0	0	0	2
CÁCERES	0	0	0	0	0	0	0	0	0
GALICIA	0	0	0	5	42	0	0	0	47
A CORUÑA	0	0	0	2	3	0	0	0	5
LUGO	0	0	0	0	4	0	0	0	4
OURENSE	0	0	0	1	6	0	0	0	7
PONTEVEDRA	0	0	0	2	29	0	0	0	31
MADRID	0	1	3	3	1	0	0	0	8
MURCIA	0	5	7	4	11	1	0	0	28
NAVARRA	0	0	1	2	1	0	0	0	4
PAÍS VASCO	0	2	3	4	6	0	0	0	15
ARABA/ÁLAVA	0	0	0	0	0	0	0	0	0
GIPUZKOA	0	1	2	1	0	0	0	0	4
BIZKAIA	0	1	1	3	6	0	0	0	11
LA RIOJA	0	0	0	0	0	0	0	0	0
CEUTA	0	0	1	0	0	0	0	0	1
MELILLA	0	0	0	0	10	1	0	0	11
TOTAL ESTADO	12	23	70	47	258	20	2	0	432

PENSIÓN NO CONTRIBUTIVA DE INVALIDEZ

DATOS ACUMULADOS DE GESTIÓN CORRESPONDIENTES AL AÑO 2020 HASTA ENERO

CC.AA. Y/O PROVINCIAS	PTES. AÑO ANTERIOR	SOLICITUDES PRESENTADAS					A RESOLV. AÑO	SOLICITUDES RESUELTAS									PTES. FINAL
		NUEVAS	SGIM Y SATP	PAS	INSS	TOTAL		APROBADAS					NO APROBADAS		TOTAL		
								NUEVAS	SGIM Y SATP	PAS	INSS	TOTAL	DNG	CAD-DES			
ANDALUCÍA	3.013	322	0	1	0	323	3.336	47	0	0	0	47	89	40	176	3.160	
ALMERÍA	58	20	0	0	0	20	78	9	0	0	0	9	5	0	14	64	
CÁDIZ	355	49	0	0	0	49	404	1	0	0	0	1	4	19	24	380	
CÓRDOBA	88	18	0	0	0	18	106	1	0	0	0	1	4	0	5	101	
GRANADA	167	27	0	0	0	27	194	11	0	0	0	11	0	4	15	179	
HUELVA	70	35	0	1	0	36	106	7	0	0	0	7	5	4	16	90	
JAÉN	79	25	0	0	0	25	104	1	0	0	0	1	0	1	2	102	
MÁLAGA	952	53	0	0	0	53	1.005	8	0	0	0	8	18	5	31	974	
SEVILLA	1.244	95	0	0	0	95	1.339	9	0	0	0	9	53	7	69	1.270	
ARAGÓN	41	23	0	0	0	23	64	16	0	0	0	16	5	0	21	43	
HUESCA	4	8	0	0	0	8	12	3	0	0	0	3	2	0	5	7	
TERUEL	7	0	0	0	0	0	7	0	0	0	0	0	1	0	1	6	
ZARAGOZA	30	15	0	0	0	15	45	13	0	0	0	13	2	0	15	30	
ASTURIAS	245	43	0	0	0	43	288	0	0	0	0	0	10	5	15	273	
ILLES BALEARS	17	38	0	0	0	38	55	25	0	0	0	25	5	1	31	24	
CANARIAS	3.792	138	0	0	0	138	3.930	63	0	0	0	63	108	12	183	3.747	
LAS PALMAS S.C. TENERIFE	1.513 2.279	74 64	0 0	0 0	0 0	74 64	1.587 2.343	36 27	0 0	0 0	0 0	36 27	78 30	8 4	122 61	1.465 2.282	
CANTABRIA	47	32	0	0	0	32	79	21	0	0	0	21	4	0	25	54	
CASTILLA Y LEÓN	250	100	0	0	0	100	350	39	0	0	0	39	14	11	64	286	
ÁVILA	7	13	0	0	0	13	20	9	0	0	0	9	1	0	10	10	
BURGOS	43	27	0	0	0	27	70	5	0	0	0	5	4	3	12	58	
LEÓN	84	7	0	0	0	7	91	5	0	0	0	5	3	1	9	82	
PALENCIA	9	6	0	0	0	6	15	3	0	0	0	3	1	0	4	11	
SALAMANCA	55	17	0	0	0	17	72	1	0	0	0	1	0	0	1	71	
SEGOVIA	28	5	0	0	0	5	33	1	0	0	0	1	4	7	12	21	
SORIA	2	1	0	0	0	1	3	1	0	0	0	1	0	0	1	2	
VALLADOLID	17	10	0	0	0	10	27	5	0	0	0	5	0	0	5	22	
ZAMORA	5	14	0	0	0	14	19	9	0	0	0	9	1	0	10	9	
CASTILLA-LA MANCHA	221	85	0	0	0	85	306	42	0	0	0	42	8	16	66	240	
ALBACETE	49	20	0	0	0	20	69	9	0	0	0	9	3	0	12	57	
CIUDAD REAL	44	9	0	0	0	9	53	9	0	0	0	9	1	1	11	42	
CUENCA	31	11	0	0	0	11	42	11	0	0	0	11	0	0	11	31	
GUADALAJARA	20	3	0	0	0	3	23	1	0	0	0	1	1	7	9	14	
TOLEDO	77	42	0	0	0	42	119	12	0	0	0	12	3	8	23	96	

(Continúa al dorso)

CC.AA. Y/O PROVINCIAS	PTES. AÑO ANTERIOR	SOLICITUDES PRESENTADAS					A RESOLV. AÑO	SOLICITUDES RESUELTAS									PTES. FINAL
		NUEVAS	SGIM Y SATP	PAS	INSS	TOTAL		APROBADAS					NO APROBADAS		TOTAL		
								NUEVAS	SGIM Y SATP	PAS	INSS	TOTAL	DNG	CAD-DES			
CATALUNYA	1.657	464	0	1	23	488	2.145	124	0	0	27	151	52	33	236	1.909	
BARCELONA	1.141	321	0	0	13	334	1.475	91	0	0	9	100	43	21	164	1.311	
GIRONA	184	47	0	0	4	51	235	8	0	0	10	18	3	4	25	210	
LLEIDA	84	29	0	0	0	29	113	7	0	0	2	9	1	4	14	99	
TARRAGONA	248	67	0	1	6	74	322	18	0	0	6	24	5	4	33	289	
COMUNIDAD VALENCIANA	1.143	140	0	0	0	140	1.283	60	0	0	0	60	21	8	89	1.194	
ALICANTE	617	47	0	0	0	47	664	16	0	0	0	16	3	0	19	645	
CASTELLÓN	77	16	0	0	0	16	93	9	0	0	0	9	12	7	28	65	
VALENCIA	449	77	0	0	0	77	526	35	0	0	0	35	6	1	42	484	
EXTREMADURA	172	49	1	0	0	50	222	7	0	0	0	7	2	0	9	213	
BADAJOS	126	28	0	0	0	28	154	1	0	0	0	1	2	0	3	151	
CÁCERES	46	21	1	0	0	22	68	6	0	0	0	6	0	0	6	62	
GALICIA	751	143	0	0	0	143	894	79	0	0	0	79	47	12	138	756	
A CORUÑA	355	67	0	0	0	67	422	18	0	0	0	18	5	5	28	394	
LUGO	43	8	0	0	0	8	51	12	0	0	0	12	4	2	18	33	
OURENSE	17	15	0	0	0	15	32	4	0	0	0	4	7	1	12	20	
PONTEVEDRA	336	53	0	0	0	53	389	45	0	0	0	45	31	4	80	309	
MADRID	337	78	0	0	0	78	415	63	0	0	0	63	8	20	91	324	
MURCIA	677	68	0	0	0	68	745	32	0	0	1	33	28	0	61	684	
NAVARRA	3	14	0	0	0	14	17	3	0	0	0	3	4	2	9	8	
PAÍS VASCO	64	57	0	0	0	57	121	55	0	0	0	55	15	1	71	50	
ARABA/ALAVA	0	6	0	0	0	6	6	6	0	0	0	6	0	0	6	0	
GIPUZKOA	11	19	0	0	0	19	30	11	0	0	0	11	4	0	15	15	
BIZKAIA	53	32	0	0	0	32	85	38	0	0	0	38	11	1	50	35	
LA RIOJA	13	8	0	0	0	8	21	4	0	0	0	4	0	0	4	17	
CEUTA	12	8	0	0	0	8	20	5	0	0	0	5	1	1	7	13	
MELILLA	45	18	0	0	0	18	63	4	0	0	0	4	11	0	15	48	

TOTAL ESTADO	12.500	1.828	1	2	23	1.854	14.354	689	0	0	28	717	432	162	1.311	13.043
--------------	--------	-------	---	---	----	-------	--------	-----	---	---	----	-----	-----	-----	-------	--------

PENSIÓN NO CONTRIBUTIVA DE INVALIDEZ

CAUSAS DE DENEGACIÓN ACUMULADAS CORRESPONDIENTES AL AÑO 2020 HASTA ENERO

CC.AA. Y/O PROVINCIAS	EDAD	RESIDENCIA LEGAL	RECURSOS ECONÓMICOS		GRADO DISCAPACIDAD ENF. CRÓNICA	PRESTACIÓN INCOMPATIBLE	SOLICITAR SIN PASAR DOS AÑOS	SIN DESGLOSAR	TOTAL CAUSAS DE DENEGACIÓN
			PERSONALES	U.E.C.					
			ANDALUCÍA	7					
ALMERÍA	1	0	0	2	2	0	0	0	5
CÁDIZ	0	1	1	0	1	1	0	0	4
CÓRDOBA	1	0	2	0	1	0	0	0	4
GRANADA	0	0	0	0	0	0	0	0	0
HUELVA	0	0	0	0	5	0	0	0	5
JAÉN	0	0	0	0	0	0	0	0	0
MÁLAGA	0	0	2	5	5	6	0	0	18
SEVILLA	5	0	1	1	42	2	2	0	53
ARAGÓN	1	1	1	1	1	0	0	0	5
HUESCA	0	0	1	0	1	0	0	0	2
TERUEL	0	1	0	0	0	0	0	0	1
ZARAGOZA	1	0	0	1	0	0	0	0	2
ASTURIAS	1	1	4	1	2	1	0	0	10
ILLES BALEARS	0	0	1	2	2	0	2	0	5
CANARIAS	2	3	15	5	82	1	0	0	108
LAS PALMAS S.C. TENERIFE	1	0	11	2	63	1	0	0	78
S.C. TENERIFE	1	3	4	3	19	0	0	0	30
CANTABRIA	0	0	1	0	3	0	0	0	4
CASTILLA Y LEÓN	1	1	4	3	5	0	0	0	14
ÁVILA	1	0	0	0	0	0	0	0	1
BURGOS	0	0	0	1	3	0	0	0	4
LEÓN	0	0	1	1	1	0	0	0	3
PALENCIA	0	0	1	0	0	0	0	0	1
SALAMANCA	0	0	0	0	0	0	0	0	0
SEGOVIA	0	1	2	1	0	0	0	0	4
SORIA	0	0	0	0	0	0	0	0	0
VALLADOLID	0	0	0	0	0	0	0	0	0
ZAMORA	0	0	0	0	1	0	0	0	1
CASTILLA-LA MANCHA	0	0	4	2	2	0	0	0	8
ALBACETE	0	0	2	0	1	0	0	0	3
CIUDAD REAL	0	0	0	0	1	0	0	0	1
CUENCA	0	0	0	0	0	0	0	0	0
GUADALAJARA	0	0	1	0	0	0	0	0	1
TOLEDO	0	0	1	2	0	0	0	0	3

(Continúa al dorso)

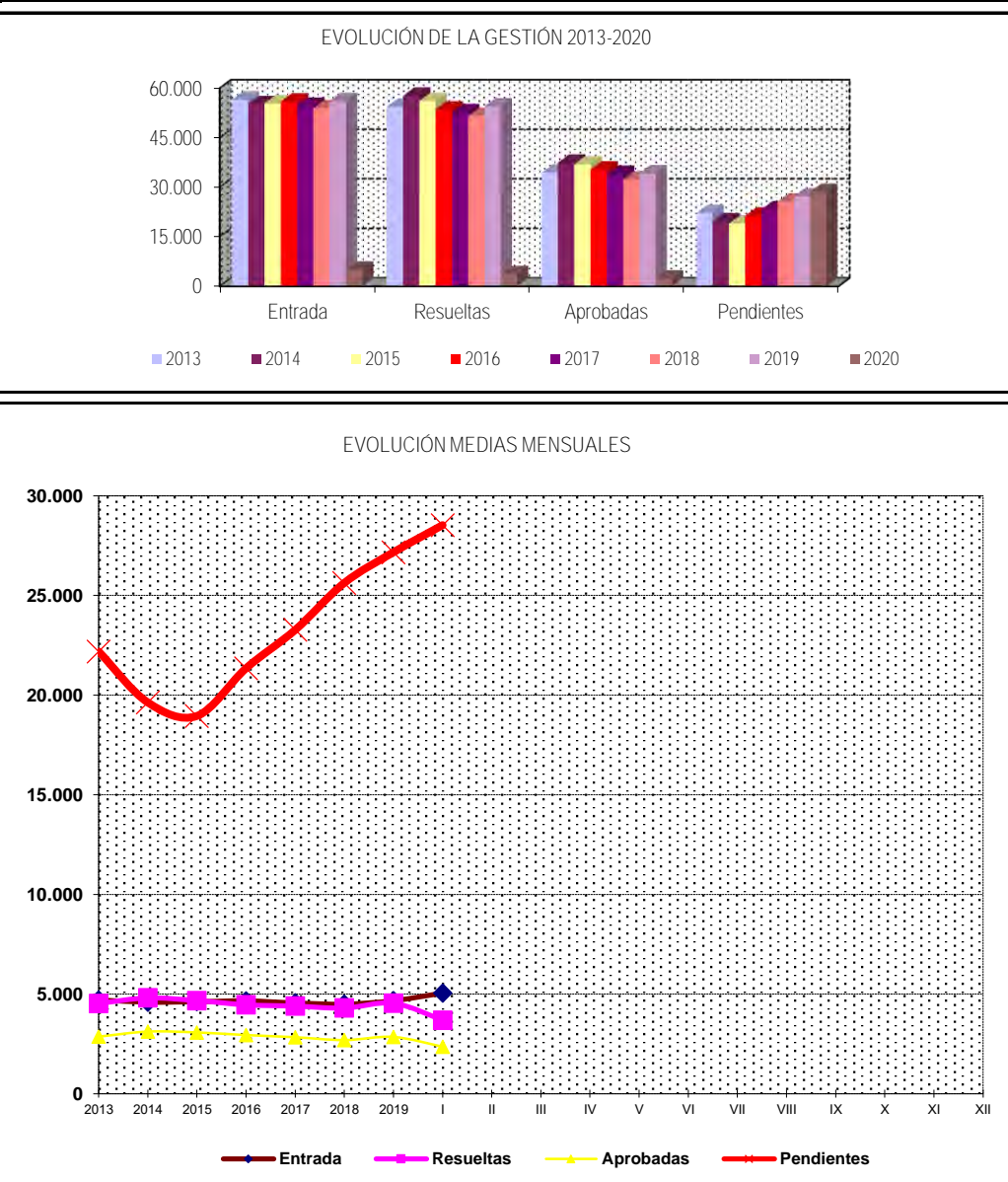
CC.AA. Y/O PROVINCIAS	EDAD	RESIDENCIA LEGAL	RECURSOS ECONÓMICOS		GRADO DISCAPACIDAD ENF. CRÓNICA	PRESTACIÓN INCOMPATIBLE	SOLICITAR SIN PASAR DOS AÑOS	SIN DESGLOSAR	TOTAL CAUSAS DE DENEGACIÓN
			PERSONALES	U.E.C.					
CATALUNYA	0	6	12	2	25	7	0	0	52
BARCELONA	0	5	8	2	23	5	0	0	43
GIRONA	0	0	2	0	1	0	0	0	3
LLEIDA	0	0	1	0	0	0	0	0	1
TARRAGONA	0	1	1	0	1	2	0	0	5
COMUNIDAD VALENCIANA	0	2	7	4	8	0	0	0	21
ALICANTE	0	0	2	1	0	0	0	0	3
CASTELLÓN	0	1	3	1	7	0	0	0	12
VALENCIA	0	1	2	2	1	0	0	0	6
EXTREMADURA	0	0	0	1	1	0	0	0	2
BADAJOS	0	0	0	1	1	0	0	0	2
CÁCERES	0	0	0	0	0	0	0	0	0
GALICIA	0	0	0	5	42	0	0	0	47
A CORUÑA	0	0	0	2	3	0	0	0	5
LUGO	0	0	0	0	4	0	0	0	4
OURENSE	0	0	0	1	6	0	0	0	7
PONTEVEDRA	0	0	0	2	29	0	0	0	31
MADRID	0	1	3	3	1	0	0	0	8
MURCIA	0	5	7	4	11	1	0	0	28
NAVARRA	0	0	1	2	1	0	0	0	4
PAÍS VASCO	0	2	3	4	6	0	0	0	15
ARABA/ÁLAVA	0	0	0	0	0	0	0	0	0
GIPUZKOA	0	1	2	1	0	0	0	0	4
BIZKAIA	0	1	1	3	6	0	0	0	11
LA RIOJA	0	0	0	0	0	0	0	0	0
CEUTA	0	0	1	0	0	0	0	0	1
MELILLA	0	0	0	0	10	1	0	0	11
TOTAL ESTADO	12	23	70	47	258	20	2	0	432

1d Pncs de la Seguridad Social: Datos de la gestión mensual y anual

R.D.L. 8/2015, DE 30 DE OCTUBRE; T. REF. LGSS
PNCs DE LA SEGURIDAD SOCIAL

TOTAL: JUBILACIÓN MÁS INVALIDEZ

		Entrada	Resueltas	% R./E.	Aprobadas	No Aprob.	Pendientes
G E S T I Ó N	2013	56.501	54.372	96,23%	34.359	20.013	22.187
	2014	55.123	57.677	104,63%	37.405	20.272	19.633
	2015	55.405	56.082	101,22%	36.888	19.194	18.956
	2016	55.916	53.523	95,72%	35.304	18.219	21.349
	2017	54.670	52.746	96,48%	34.005	18.741	23.273
	2018	53.939	51.581	95,63%	32.292	19.289	25.631
	2019	56.034	54.496	97,26%	34.182	20.314	27.169
M E D I A S	2013	4.708	4.531		2.863	1.668	22.187
	2014	4.594	4.806		3.117	1.689	19.633
	2015	4.617	4.674		3.074	1.600	18.956
	2016	4.660	4.460		2.942	1.518	21.349
	2017	4.556	4.396		2.834	1.562	23.273
	2018	4.495	4.298		2.691	1.607	25.631
	2019	4.670	4.541		2.849	1.693	27.169
2020							
I II III IV V VI VII VIII IX X XI XII		5.049	3.688	73,04%	2.356	1.332	28.530
		5.049	3.688	73,04%	2.356	1.332	28.530



* Pendientes reales

PENSIONES NO CONTRIBUTIVAS DE JUBILACIÓN E INVALIDEZ

DATOS CONJUNTOS DE GESTIÓN CORRESPONDIENTES AL MES DE ENERO DE 2020

CC.AA. Y/O PROVINCIAS	PTES. MES ANTERIOR	SOLICITUDES PRESENTADAS					A RESOLV. MES	SOLICITUDES RESUELTAS									PTES. FIN MES
		NUEVAS	SGIM Y SATP	PAS	INSS	TOTAL		APROBADAS					NO APROBADAS		TOTAL		
								NUEVAS	SGIM Y SATP	PAS	INSS	TOTAL	DNG	CAD-DES			
ANDALUCÍA	7.190	971	1	7	0	979	8.169	223	0	0	0	223	190	87	500	7.669	
ALMERÍA	162	77	0	0	0	77	239	23	0	0	0	23	21	1	45	194	
CÁDIZ	844	162	0	0	0	162	1.006	1	0	0	0	1	7	48	56	950	
CÓRDOBA	187	53	0	0	0	53	240	3	0	0	0	3	8	0	11	229	
GRANADA	313	98	0	0	0	98	411	27	0	0	0	27	2	6	35	376	
HUELVA	105	84	0	1	0	85	190	25	0	0	0	25	14	11	50	140	
JAÉN	110	36	0	1	0	37	147	12	0	0	0	12	0	1	13	134	
MÁLAGA	2.729	155	0	0	0	155	2.884	48	0	0	0	48	30	7	85	2.799	
SEVILLA	2.740	306	1	5	0	312	3.052	84	0	0	0	84	108	13	205	2.847	
ARAGÓN	137	105	0	0	0	105	242	63	0	0	0	63	41	5	109	133	
HUESCA	20	19	0	0	0	19	39	9	0	0	0	9	6	0	15	24	
TERUEL	20	6	0	0	0	6	26	1	0	0	0	1	3	0	4	22	
ZARAGOZA	97	80	0	0	0	80	177	53	0	0	0	53	32	5	90	87	
ASTURIAS	498	154	0	1	0	155	653	0	0	0	0	0	17	12	29	624	
ILLES BALEARS	82	118	0	0	0	118	200	57	0	0	0	57	19	10	86	114	
CANARIAS	6.437	293	0	0	0	293	6.730	136	0	0	0	136	129	33	298	6.432	
LAS PALMAS S.C. TENERIFE	2.860	184	0	0	0	184	3.044	72	0	0	0	72	86	17	175	2.869	
S.C. TENERIFE	3.577	109	0	0	0	109	3.686	64	0	0	0	64	43	16	123	3.563	
CANTABRIA	81	76	0	0	0	76	157	43	0	0	0	43	11	0	54	103	
CASTILLA Y LEÓN	538	261	0	0	0	261	799	113	0	0	0	113	35	24	172	627	
ÁVILA	13	30	0	0	0	30	43	15	0	0	0	15	3	3	21	22	
BURGOS	96	51	0	0	0	51	147	16	0	0	0	16	13	10	39	108	
LEÓN	176	27	0	0	0	27	203	13	0	0	0	13	6	1	20	183	
PALENCIA	20	23	0	0	0	23	43	10	0	0	0	10	1	0	11	32	
SALAMANCA	126	41	0	0	0	41	167	7	0	0	0	7	1	0	8	159	
SEGOVIA	29	16	0	0	0	16	45	5	0	0	0	5	4	10	19	26	
SORIA	7	5	0	0	0	5	12	7	0	0	0	7	0	0	7	5	
VALLADOLID	55	33	0	0	0	33	88	22	0	0	0	22	2	0	24	64	
ZAMORA	16	35	0	0	0	35	51	18	0	0	0	18	5	0	23	28	
CASTILLA-LA MANCHA	512	211	0	0	0	211	723	119	0	0	0	119	46	35	200	523	
ALBACETE	115	40	0	0	0	40	155	22	0	0	0	22	13	1	36	119	
CIUDAD REAL	101	39	0	0	0	39	140	40	0	0	0	40	9	5	54	86	
CUENCA	49	26	0	0	0	26	75	22	0	0	0	22	6	0	28	47	
GUADALAJARA	42	12	0	0	0	12	54	7	0	0	0	7	4	11	22	32	
TOLEDO	205	94	0	0	0	94	299	28	0	0	0	28	14	18	60	239	

(Continúa al dorso)

CC.AA. Y/O PROVINCIAS	PTES. MES ANTERIOR	SOLICITUDES PRESENTADAS					A RESOLV. MES	SOLICITUDES RESUELTAS									PTES. FIN MES
		NUEVAS	SGIM Y SATP	PAS	INSS	TOTAL		APROBADAS					NO APROBADAS		TOTAL		
								NUEVAS	SGIM Y SATP	PAS	INSS	TOTAL	DNG	CAD-DES			
CATALUNYA	3.778	1.220	0	1	24	1.245	5.023	567	0	0	28	595	76	69	740	4.283	
BARCELONA	2.616	846	0	0	14	860	3.476	414	0	0	10	424	63	42	529	2.947	
GIRONA	429	126	0	0	4	130	559	58	0	0	10	68	6	7	81	478	
LLEIDA	199	77	0	0	0	77	276	42	0	0	2	44	1	9	54	222	
TARRAGONA	534	171	0	1	6	178	712	53	0	0	6	59	6	11	76	636	
COMUNIDAD VALENCIANA	3.287	430	0	0	0	430	3.717	222	0	0	0	222	57	16	295	3.422	
ALICANTE	2.315	199	0	0	0	199	2.514	100	0	0	0	100	19	3	122	2.392	
CASTELLÓN	161	26	0	0	0	26	187	20	0	0	0	20	14	11	45	142	
VALENCIA	811	205	0	0	0	205	1.016	102	0	0	0	102	24	2	128	888	
EXTREMADURA	312	131	1	0	0	132	444	8	0	0	0	8	6	1	15	429	
BADAJOS	210	81	0	0	0	81	291	1	0	0	0	1	5	1	7	284	
CÁCERES	102	50	1	0	0	51	153	7	0	0	0	7	1	0	8	145	
GALICIA	1.521	372	0	0	0	372	1.893	230	0	0	0	230	80	58	368	1.525	
A CORUÑA	860	178	0	0	0	178	1.038	65	0	0	0	65	10	16	91	947	
LUGO	83	38	0	0	0	38	121	33	0	0	0	33	7	3	43	78	
OURENSE	18	36	0	0	0	36	54	15	0	0	0	15	8	1	24	30	
PONTEVEDRA	560	120	0	0	0	120	680	117	0	0	0	117	55	38	210	470	
MADRID	1.305	254	1	0	0	255	1.560	219	1	0	0	220	74	76	370	1.190	
MURCIA	1.184	132	0	0	0	132	1.316	119	0	0	1	120	50	0	170	1.146	
NAVARRA	27	42	0	0	0	42	69	18	0	0	0	18	12	4	34	35	
PAÍS VASCO	148	145	0	0	0	145	293	140	0	1	0	141	34	6	181	112	
ARABA/ÁLAVA	0	15	0	0	0	15	15	15	0	0	0	15	0	0	15	0	
GIPUZKOA	25	36	0	0	0	36	61	21	0	0	0	21	6	0	27	34	
BIZKAIA	123	94	0	0	0	94	217	104	0	1	0	105	28	6	139	78	
LA RIOJA	50	35	0	0	0	35	85	26	0	0	0	26	3	0	29	56	
CEUTA	24	33	0	0	0	33	57	15	0	0	0	15	3	2	20	37	
MELILLA	58	30	0	0	0	30	88	7	0	0	0	7	11	0	18	70	

TOTAL ESTADO	27.169	5.013	3	9	24	5.049	32.218	2.325	1	1	29	2.356	894	438	3.688	28.530
--------------	--------	-------	---	---	----	-------	--------	-------	---	---	----	-------	-----	-----	-------	--------

PENSIONES NO CONTRIBUTIVAS DE JUBILACIÓN E INVALIDEZ
CAUSAS DE DENEGACIÓN CONJUNTAS CORRESPONDIENTES AL MES DE ENERO DE 2020

CC.AA. Y/O PROVINCIAS	EDAD	RESIDENCIA LEGAL	RECURSOS ECONÓMICOS		GRADO DISCAPACIDAD ENF. CRÓNICA	PRESTACIÓN INCOMPATIBLE	SOLICITAR SIN PASAR DOS AÑOS	SIN DESGLOSAR	TOTAL CAUSAS DE DENEGACIÓN
			PERSONALES	U.E.C.					
			ANDALUCÍA	23					
ALMERÍA	3	2	0	14	2	0	0	0	21
CÁDIZ	0	1	2	2	1	1	0	0	7
CÓRDOBA	1	2	3	1	1	0	0	0	8
GRANADA	0	0	2	0	0	0	0	0	2
HUELVA	1	2	0	6	5	0	0	0	14
JAÉN	0	0	0	0	0	0	0	0	0
MÁLAGA	4	3	5	7	5	6	0	0	30
SEVILLA	14	3	10	35	42	2	2	0	108
ARAGÓN	6	11	4	19	1	0	0	0	41
HUESCA	0	0	3	2	1	0	0	0	6
TERUEL	1	1	0	1	0	0	0	0	3
ZARAGOZA	5	10	1	16	0	0	0	0	32
ASTURIAS	2	2	8	2	2	1	0	0	17
ILLES BALEARS	3	0	8	6	2	0	0	0	19
CANARIAS	3	15	21	7	82	1	0	0	129
LAS PALMAS S.C. TENERIFE	2 1	4 11	12 9	4 3	63 19	1 0	0 0	0 0	86 43
CANTABRIA	0	1	4	3	3	0	0	0	11
CASTILLA Y LEÓN	3	3	8	16	5	0	0	0	35
ÁVILA	1	0	0	2	0	0	0	0	3
BURGOS	0	2	2	6	3	0	0	0	13
LEÓN	0	0	1	4	1	0	0	0	6
PALENCIA	0	0	1	0	0	0	0	0	1
SALAMANCA	1	0	0	0	0	0	0	0	1
SEGOVIA	0	1	2	1	0	0	0	0	4
SORIA	0	0	0	0	0	0	0	0	0
VALLADOLID	0	0	1	1	0	0	0	0	2
ZAMORA	1	0	1	2	1	0	0	0	5
CASTILLA-LA MANCHA	0	9	14	21	2	0	0	0	46
ALBACETE	0	3	4	5	1	0	0	0	13
CIUDAD REAL	0	2	1	5	1	0	0	0	9
CUENCA	0	0	3	3	0	0	0	0	6
GUADALAJARA	0	1	2	1	0	0	0	0	4
TOLEDO	0	3	4	7	0	0	0	0	14

(Continúa al dorso)

CC.AA. Y/O PROVINCIAS	EDAD	RESIDENCIA LEGAL	RECURSOS ECONÓMICOS		GRADO DISCAPACIDAD ENF. CRÓNICA	PRESTACIÓN INCOMPATIBLE	SOLICITAR SIN PASAR DOS AÑOS	SIN DESGLOSAR	TOTAL CAUSAS DE DENE GACIÓN
			PERSONALES	U.E.C.					
CATALUNYA	2	12	18	12	25	7	0	0	76
BARCELONA	2	10	13	10	23	5	0	0	63
GIRONA	0	1	2	2	1	0	0	0	6
LLEIDA	0	0	1	0	0	0	0	0	1
TARRAGONA	0	1	2	0	1	2	0	0	6
COMUNIDAD VALENCIANA	2	8	11	28	8	0	0	0	57
ALICANTE	2	3	3	11	0	0	0	0	19
CASTELLÓN	0	1	4	2	7	0	0	0	14
VALENCIA	0	4	4	15	1	0	0	0	24
EXTREMADURA	2	1	1	1	1	0	0	0	6
BADAJOS	1	1	1	1	1	0	0	0	5
CÁCERES	1	0	0	0	0	0	0	0	1
GALICIA	2	2	2	31	42	1	0	0	80
A CORUÑA	1	2	0	4	3	0	0	0	10
LUGO	1	0	1	1	4	0	0	0	7
OURENSE	0	0	0	1	6	1	0	0	8
PONTEVEDRA	0	0	1	25	29	0	0	0	55
MADRID	7	13	21	32	1	0	0	0	74
MURCIA	5	7	8	18	11	1	0	0	50
NAVARRA	0	2	4	5	1	0	0	0	12
PAÍS VASCO	0	5	10	12	6	1	0	0	34
ARABA/ÁLAVA	0	0	0	0	0	0	0	0	0
GIPUZKOA	0	3	2	1	0	0	0	0	6
BIZKAIA	0	2	8	11	6	1	0	0	28
LA RIOJA	1	0	2	0	0	0	0	0	3
CEUTA	0	1	1	1	0	0	0	0	3
MELILLA	0	0	0	0	10	1	0	0	11
TOTAL ESTADO	61	105	167	279	258	22	2	0	894

PENSIONES NO CONTRIBUTIVAS DE JUBILACIÓN E INVALIDEZ

DATOS ACUMULADOS DE GESTIÓN CORRESPONDIENTES AL AÑO 2020 HASTA ENERO

CC.AA. Y/O PROVINCIAS	PTES. AÑO ANTERIOR	SOLICITUDES PRESENTADAS					A RESOLV. AÑO	SOLICITUDES RESUELTAS									PTES. FINAL
		NUEVAS	SGIM Y SATP	PAS	INSS	TOTAL		APROBADAS					NO APROBADAS		TOTAL		
								NUEVAS	SGIM Y SATP	PAS	INSS	TOTAL	DNG	CAD-DES			
ANDALUCÍA	7.190	971	1	7	0	979	8.169	223	0	0	0	223	190	87	500	7.669	
ALMERÍA	162	77	0	0	0	77	239	23	0	0	0	23	21	1	45	194	
CÁDIZ	844	162	0	0	0	162	1.006	1	0	0	0	1	7	48	56	950	
CÓRDOBA	187	53	0	0	0	53	240	3	0	0	0	3	8	0	11	229	
GRANADA	313	98	0	0	0	98	411	27	0	0	0	27	2	6	35	376	
HUELVA	105	84	0	1	0	85	190	25	0	0	0	25	14	11	50	140	
JAÉN	110	36	0	1	0	37	147	12	0	0	0	12	0	1	13	134	
MÁLAGA	2.729	155	0	0	0	155	2.884	48	0	0	0	48	30	7	85	2.799	
SEVILLA	2.740	306	1	5	0	312	3.052	84	0	0	0	84	108	13	205	2.847	
ARAGÓN	137	105	0	0	0	105	242	63	0	0	0	63	41	5	109	133	
HUESCA	20	19	0	0	0	19	39	9	0	0	0	9	6	0	15	24	
TERUEL	20	6	0	0	0	6	26	1	0	0	0	1	3	0	4	22	
ZARAGOZA	97	80	0	0	0	80	177	53	0	0	0	53	32	5	90	87	
ASTURIAS	498	154	0	1	0	155	653	0	0	0	0	0	17	12	29	624	
ILLES BALEARS	82	118	0	0	0	118	200	57	0	0	0	57	19	10	86	114	
CANARIAS	6.437	293	0	0	0	293	6.730	136	0	0	0	136	129	33	298	6.432	
LAS PALMAS S.C. TENERIFE	2.860 3.577	184 109	0 0	0 0	0 0	184 109	3.044 3.686	72 64	0 0	0 0	0 0	72 64	86 43	17 16	175 123	2.869 3.563	
CANTABRIA	81	76	0	0	0	76	157	43	0	0	0	43	11	0	54	103	
CASTILLA Y LEÓN	538	261	0	0	0	261	799	113	0	0	0	113	35	24	172	627	
ÁVILA	13	30	0	0	0	30	43	15	0	0	0	15	3	3	21	22	
BURGOS	96	51	0	0	0	51	147	16	0	0	0	16	13	10	39	108	
LEÓN	176	27	0	0	0	27	203	13	0	0	0	13	6	1	20	183	
PALENCIA	20	23	0	0	0	23	43	10	0	0	0	10	1	0	11	32	
SALAMANCA	126	41	0	0	0	41	167	7	0	0	0	7	1	0	8	159	
SEGOVIA	29	16	0	0	0	16	45	5	0	0	0	5	4	10	19	26	
SORIA	7	5	0	0	0	5	12	7	0	0	0	7	0	0	7	5	
VALLADOLID	55	33	0	0	0	33	88	22	0	0	0	22	2	0	24	64	
ZAMORA	16	35	0	0	0	35	51	18	0	0	0	18	5	0	23	28	
CASTILLA-LA MANCHA	512	211	0	0	0	211	723	119	0	0	0	119	46	35	200	523	
ALBACETE	115	40	0	0	0	40	155	22	0	0	0	22	13	1	36	119	
CIUDAD REAL	101	39	0	0	0	39	140	40	0	0	0	40	9	5	54	86	
CUENCA	49	26	0	0	0	26	75	22	0	0	0	22	6	0	28	47	
GUADALAJARA	42	12	0	0	0	12	54	7	0	0	0	7	4	11	22	32	
TOLEDO	205	94	0	0	0	94	299	28	0	0	0	28	14	18	60	239	

(Continúa al dorso)

CC.AA. Y/O PROVINCIAS	PTES. AÑO ANTERIOR	SOLICITUDES PRESENTADAS					A RESOLV. AÑO	SOLICITUDES RESUELTAS									PTES. FINAL
		NUEVAS	SGIM Y SATP	PAS	INSS	TOTAL		APROBADAS					NO APROBADAS		TOTAL		
								NUEVAS	SGIM Y SATP	PAS	INSS	TOTAL	DNG	CAD-DES			
CATALUNYA	3.778	1.220	0	1	24	1.245	5.023	567	0	0	28	595	76	69	740	4.283	
BARCELONA	2.616	846	0	0	14	860	3.476	414	0	0	10	424	63	42	529	2.947	
GIRONA	429	126	0	0	4	130	559	58	0	0	10	68	6	7	81	478	
LLEIDA	199	77	0	0	0	77	276	42	0	0	2	44	1	9	54	222	
TARRAGONA	534	171	0	1	6	178	712	53	0	0	6	59	6	11	76	636	
COMUNIDAD VALENCIANA	3.287	430	0	0	0	430	3.717	222	0	0	0	222	57	16	295	3.422	
ALICANTE	2.315	199	0	0	0	199	2.514	100	0	0	0	100	19	3	122	2.392	
CASTELLÓN	161	26	0	0	0	26	187	20	0	0	0	20	14	11	45	142	
VALENCIA	811	205	0	0	0	205	1.016	102	0	0	0	102	24	2	128	888	
EXTREMADURA	312	131	1	0	0	132	444	8	0	0	0	8	6	1	15	429	
BADAJOS	210	81	0	0	0	81	291	1	0	0	0	1	5	1	7	284	
CÁCERES	102	50	1	0	0	51	153	7	0	0	0	7	1	0	8	145	
GALICIA	1.521	372	0	0	0	372	1.893	230	0	0	0	230	80	58	368	1.525	
A CORUÑA	860	178	0	0	0	178	1.038	65	0	0	0	65	10	16	91	947	
LUGO	83	38	0	0	0	38	121	33	0	0	0	33	7	3	43	78	
OURENSE	18	36	0	0	0	36	54	15	0	0	0	15	8	1	24	30	
PONTEVEDRA	560	120	0	0	0	120	680	117	0	0	0	117	55	38	210	470	
MADRID	1.305	254	1	0	0	255	1.560	219	1	0	0	220	74	76	370	1.190	
MURCIA	1.184	132	0	0	0	132	1.316	119	0	0	1	120	50	0	170	1.146	
NAVARRA	27	42	0	0	0	42	69	18	0	0	0	18	12	4	34	35	
PAÍS VASCO	148	145	0	0	0	145	293	140	0	1	0	141	34	6	181	112	
ARABA/ALAVA	0	15	0	0	0	15	15	15	0	0	0	15	0	0	15	0	
GIPUZKOA	25	36	0	0	0	36	61	21	0	0	0	21	6	0	27	34	
BIZKAIA	123	94	0	0	0	94	217	104	0	1	0	105	28	6	139	78	
LA RIOJA	50	35	0	0	0	35	85	26	0	0	0	26	3	0	29	56	
CEUTA	24	33	0	0	0	33	57	15	0	0	0	15	3	2	20	37	
MELILLA	58	30	0	0	0	30	88	7	0	0	0	7	11	0	18	70	

TOTAL ESTADO	27.169	5.013	3	9	24	5.049	32.218	2.325	1	1	29	2.356	894	438	3.688	28.530
--------------	--------	-------	---	---	----	-------	--------	-------	---	---	----	-------	-----	-----	-------	--------

PENSIONES NO CONTRIBUTIVAS DE JUBILACIÓN E INVALIDEZ

CAUSAS DE DENEGACIÓN ACUMULADAS CORRESPONDIENTES AL AÑO 2020 HASTA ENERO

CC.AA. Y/O PROVINCIAS	EDAD	RESIDENCIA LEGAL	RECURSOS ECONÓMICOS		GRADO DISCAPACIDAD ENF. CRÓNICA	PRESTACIÓN INCOMPATIBLE	SOLICITAR SIN PASAR DOS AÑOS	SIN DESGLOSAR	TOTAL CAUSAS DE DENEGACIÓN
			PERSONALES	U.E.C.					
			ANDALUCÍA	23					
ALMERÍA	3	2	0	14	2	0	0	0	21
CÁDIZ	0	1	2	2	1	1	0	0	7
CÓRDOBA	1	2	3	1	1	0	0	0	8
GRANADA	0	0	2	0	0	0	0	0	2
HUELVA	1	2	0	6	5	0	0	0	14
JAÉN	0	0	0	0	0	0	0	0	0
MÁLAGA	4	3	5	7	5	6	0	0	30
SEVILLA	14	3	10	35	42	2	2	0	108
ARAGÓN	6	11	4	19	1	0	0	0	41
HUESCA	0	0	3	2	1	0	0	0	6
TERUEL	1	1	0	1	0	0	0	0	3
ZARAGOZA	5	10	1	16	0	0	0	0	32
ASTURIAS	2	2	8	2	2	1	0	0	17
ILLES BALEARS	3	0	8	6	2	0	0	0	19
CANARIAS	3	15	21	7	82	1	0	0	129
LAS PALMAS S.C. TENERIFE	2 1	4 11	12 9	4 3	63 19	1 0	0 0	0 0	86 43
CANTABRIA	0	1	4	3	3	0	0	0	11
CASTILLA Y LEÓN	3	3	8	16	5	0	0	0	35
ÁVILA	1	0	0	2	0	0	0	0	3
BURGOS	0	2	2	6	3	0	0	0	13
LEÓN	0	0	1	4	1	0	0	0	6
PALENCIA	0	0	1	0	0	0	0	0	1
SALAMANCA	1	0	0	0	0	0	0	0	1
SEGOVIA	0	1	2	1	0	0	0	0	4
SORIA	0	0	0	0	0	0	0	0	0
VALLADOLID	0	0	1	1	0	0	0	0	2
ZAMORA	1	0	1	2	1	0	0	0	5
CASTILLA-LA MANCHA	0	9	14	21	2	0	0	0	46
ALBACETE	0	3	4	5	1	0	0	0	13
CIUDAD REAL	0	2	1	5	1	0	0	0	9
CUENCA	0	0	3	3	0	0	0	0	6
GUADALAJARA	0	1	2	1	0	0	0	0	4
TOLEDO	0	3	4	7	0	0	0	0	14

(Continúa al dorso)

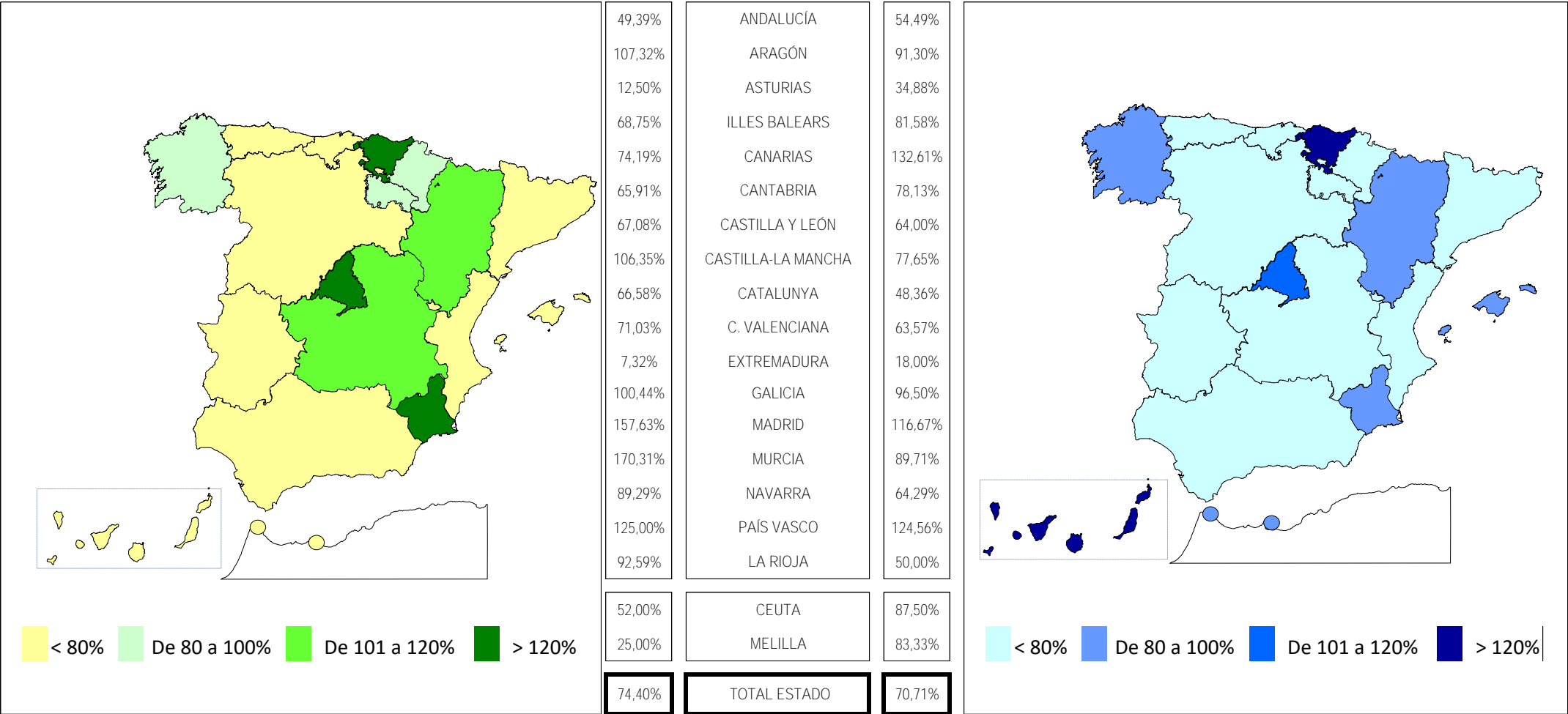
CC.AA. Y/O PROVINCIAS	EDAD	RESIDENCIA LEGAL	RECURSOS ECONÓMICOS		GRADO DISCAPACIDAD ENF. CRÓNICA	PRESTACIÓN INCOMPATIBLE	SOLICITAR SIN PASAR DOS AÑOS	SIN DESGLOSAR	TOTAL CAUSAS DE DENE GACIÓN
			PERSONALES	U.E.C.					
			CATALUNYA	2					
BARCELONA	2	10	13	10	23	5	0	0	63
GIRONA	0	1	2	2	1	0	0	0	6
LLEIDA	0	0	1	0	0	0	0	0	1
TARRAGONA	0	1	2	0	1	2	0	0	6
COMUNIDAD VALENCIANA	2	8	11	28	8	0	0	0	57
ALICANTE	2	3	3	11	0	0	0	0	19
CASTELLÓN	0	1	4	2	7	0	0	0	14
VALENCIA	0	4	4	15	1	0	0	0	24
EXTREMADURA	2	1	1	1	1	0	0	0	6
BADAJOS	1	1	1	1	1	0	0	0	5
CÁCERES	1	0	0	0	0	0	0	0	1
GALICIA	2	2	2	31	42	1	0	0	80
A CORUÑA	1	2	0	4	3	0	0	0	10
LUGO	1	0	1	1	4	0	0	0	7
OURENSE	0	0	0	1	6	1	0	0	8
PONTEVEDRA	0	0	1	25	29	0	0	0	55
MADRID	7	13	21	32	1	0	0	0	74
MURCIA	5	7	8	18	11	1	0	0	50
NAVARRA	0	2	4	5	1	0	0	0	12
PAÍS VASCO	0	5	10	12	6	1	0	0	34
ARABA/ÁLAVA	0	0	0	0	0	0	0	0	0
GIPUZKOA	0	3	2	1	0	0	0	0	6
BIZKAIA	0	2	8	11	6	1	0	0	28
LA RIOJA	1	0	2	0	0	0	0	0	3
CEUTA	0	1	1	1	0	0	0	0	3
MELILLA	0	0	0	0	10	1	0	0	11
TOTAL ESTADO	61	105	167	279	258	22	2	0	894

1e Pnc de Jubilación e Invalidez: Coeficientes de la gestión mensual

PENSIONES NO CONTRIBUTIVAS DE LA SEGURIDAD SOCIAL DE JUBILACIÓN E INVALIDEZ

DISTRIBUCIÓN TERRITORIAL DEL COEFICIENTE DE COBERTURA. SITUACIÓN EN ENERO DE 2020

PNC DE JUBILACIÓN	ÁMBITO GEOGRÁFICO	PNC DE INVALIDEZ
-------------------	-------------------	------------------

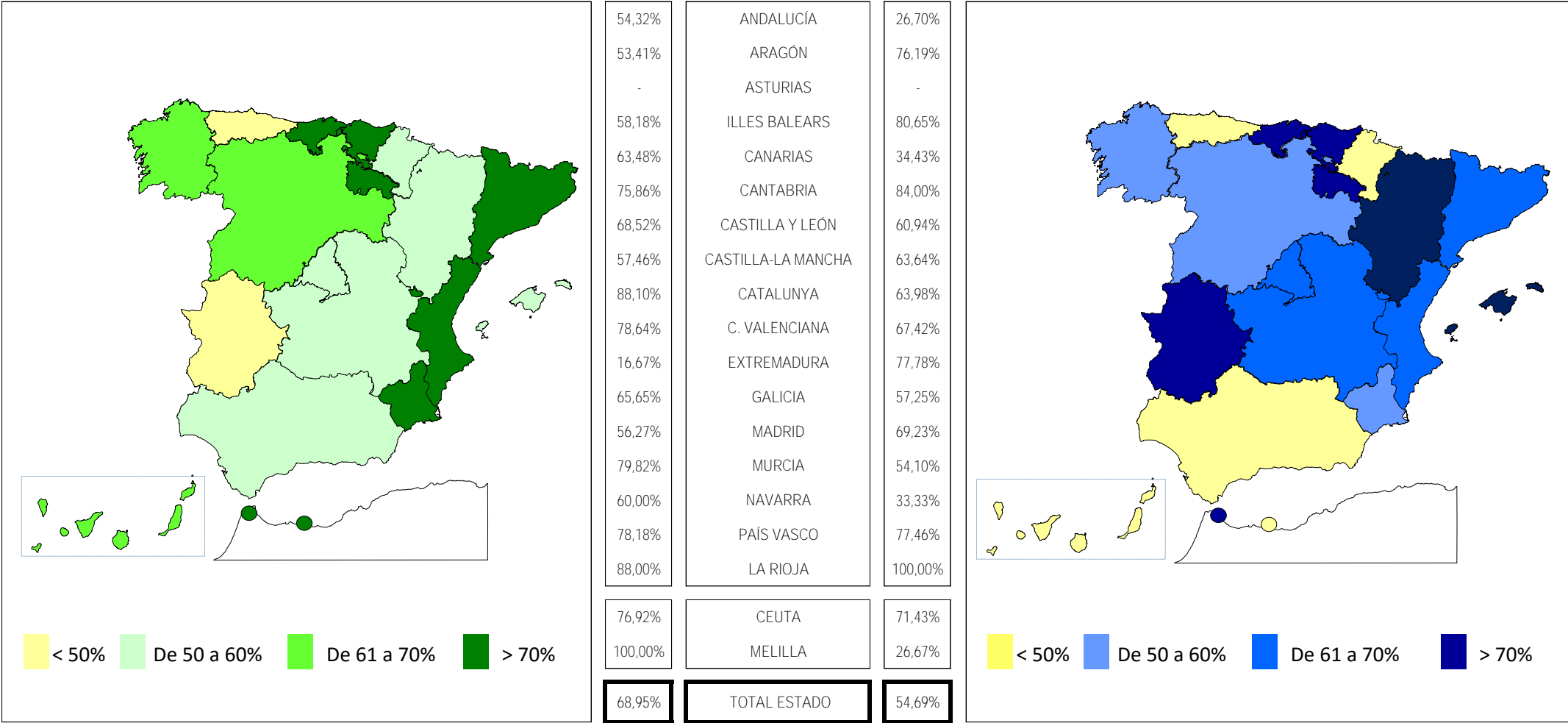


Coefficiente de cobertura: Determina la relación existente entre el volumen de expedientes resueltos e iniciados durante el mes.

PENSIONES NO CONTRIBUTIVAS DE LA SEGURIDAD SOCIAL DE JUBILACIÓN E INVALIDEZ

DISTRIBUCIÓN TERRITORIAL DEL COEFICIENTE DE RECONOCIMIENTO. SITUACIÓN EN ENERO DE 2020

PNC DE JUBILACIÓN	ÁMBITO GEOGRÁFICO	PNC DE INVALIDEZ
-------------------	-------------------	------------------



Coeficiente de reconocimiento del derecho a PNC: Establecido a partir del cociente entre los expedientes aprobados y los resueltos en el mes.

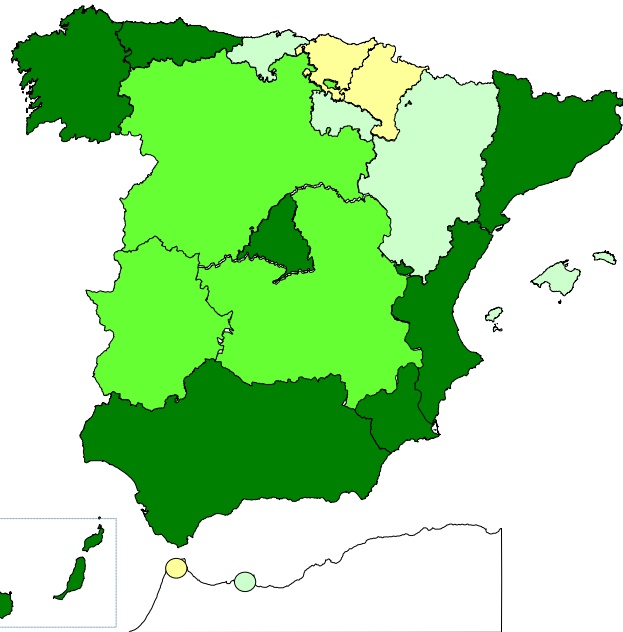
PENSIONES NO CONTRIBUTIVAS DE LA SEGURIDAD SOCIAL DE JUBILACIÓN E INVALIDEZ

DISTRIBUCIÓN TERRITORIAL DEL COEFICIENTE DE GESTIÓN EN DÍAS. SITUACIÓN EN ENERO DE 2020

PNC DE JUBILACIÓN

ÁMBITO
GEOGRÁFICO

PNC DE INVALIDEZ

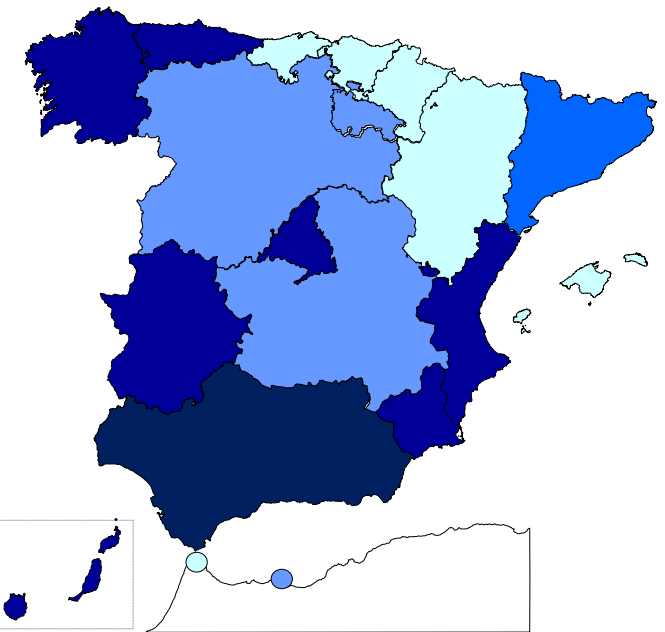


< 30 De 30 a 60 De 61 a 90 > 90

206	ANDALUCÍA	293
33	ARAGÓN	56
94	ASTURIAS	190
34	ILLES BALEARS	19
520	CANARIAS	815
33	CANTABRIA	51
64	CASTILLA Y LEÓN	86
67	CASTILLA-LA MANCHA	85
94	CATALUNYA	117
230	C. VALENCIANA	256
79	EXTREMADURA	128
101	GALICIA	159
147	MADRID	125
217	MURCIA	302
29	NAVARRA	17
21	PAÍS VASCO	26
43	LA RIOJA	64

29	CEUTA	49
55	MELILLA	80

145 TOTAL ESTADO 211



< 60 De 60 a 90 De 91 a 120 > 120

1f Reclamaciones previas: datos de la gestión mensual y anual

PENSIONES NO CONTRIBUTIVAS DE LA SEGURIDAD SOCIAL : JUBILACIÓN E INVALIDEZ
RECLAMACIÓN PREVIA A LA VÍA JURISDICCIONAL SOCIAL: DATOS DEL MES DE ENERO DE 2020

CC.AA. Y/O PROVINCIAS	JUBILACIÓN						INVALIDEZ						TOTAL : JUBILACION MAS INVALIDEZ					
	PENDTE.	RECLAM.	RESUELTAS			RECLAM.	PENDTE.	RECLAM.	RESUELTAS			RECLAM.	PENDTE.	RECLAM.	RESUELTAS			RECLAM.
	ANT.	PRSEN.	ESTIM.	DESEST.	TOTAL	PENDTE.	ANT.	PRSEN.	ESTIM.	DESEST.	TOTAL	PENDTE.	ANT.	PRSEN.	ESTIM.	DESEST.	TOTAL	PENDTE.
ANDALUCÍA	255	20	4	18	22	253	266	46	4	35	39	273	521	66	8	53	61	526
ALMERÍA	1	2	1	1	2	1	1	3	0	2	2	2	2	5	1	3	4	3
CÁDIZ	1	2	0	1	1	2	0	20	3	12	15	5	1	22	3	13	16	7
CÓRDOBA	1	0	0	0	0	1	8	5	0	5	5	8	9	5	0	5	5	9
GRANADA	0	6	0	3	3	3	4	4	0	3	3	5	4	10	0	6	6	8
HUELVA	0	1	0	1	1	0	4	2	0	2	2	4	4	3	0	3	3	4
JAÉN	3	2	0	1	1	4	4	3	0	0	0	7	7	5	0	1	1	11
MÁLAGA	112	6	3	2	5	113	76	3	1	1	2	77	188	9	4	3	7	190
SEVILLA	137	1	0	9	9	129	169	6	0	10	10	165	306	7	0	19	19	294
ARAGÓN	7	6	1	6	7	6	1	0	0	0	0	1	8	6	1	6	7	7
HUESCA	0	0	0	0	0	0	0	0	0	0	0	0	0	0	0	0	0	0
TERUEL	0	0	0	0	0	0	0	0	0	0	0	0	0	0	0	0	0	0
ZARAGOZA	7	6	1	6	7	6	1	0	0	0	0	1	8	6	1	6	7	7
ASTURIAS	35	2	0	0	0	37	25	2	0	0	0	27	60	4	0	0	0	64
ILLES BALEARS	4	8	1	7	8	4	7	9	7	8	15	1	11	17	8	15	23	5
CANARIAS	63	18	5	16	21	60	136	10	1	7	8	138	199	28	6	23	29	198
LAS PALMAS	58	6	1	5	6	58	126	5	1	4	5	126	184	11	2	9	11	184
S.C. TENERIFE	5	12	4	11	15	2	10	5	0	3	3	12	15	17	4	14	18	14
CANTABRIA	12	3	0	0	0	15	16	1	0	0	0	17	28	4	0	0	0	32
CASTILLA Y LEÓN	13	2	1	0	1	14	22	4	1	2	3	23	35	6	2	2	4	37
ÁVILA	1	0	1	0	1	0	1	0	0	0	0	1	2	0	1	0	1	1
BURGOS	1	0	0	0	0	1	2	0	0	0	0	2	3	0	0	0	0	3
LEÓN	8	1	0	0	0	9	16	1	0	2	2	15	24	2	0	2	2	24
PALENCIA	0	0	0	0	0	0	0	0	0	0	0	0	0	0	0	0	0	0
SALAMANCA	0	0	0	0	0	0	0	2	0	0	0	2	0	2	0	0	0	2
SEGOVIA	2	0	0	0	0	2	1	0	0	0	0	1	3	0	0	0	0	3
SORIA	0	0	0	0	0	0	0	0	0	0	0	0	0	0	0	0	0	0
VALLADOLID	0	0	0	0	0	0	2	1	1	0	1	2	2	1	1	0	1	2
ZAMORA	1	1	0	0	0	2	0	0	0	0	0	0	1	1	0	0	0	2
CASTILLA-LA MANCHA	9	12	2	6	8	13	15	13	2	7	9	19	24	25	4	13	17	32
ALBACETE	0	6	0	0	0	6	8	6	0	0	0	14	8	12	0	0	0	20
CIUDAD REAL	4	3	1	5	6	1	5	3	0	4	4	4	9	6	1	9	10	5
CUENCA	1	1	0	1	1	1	0	1	1	0	1	0	1	2	1	1	2	1
GUADALAJARA	0	0	0	0	0	0	2	1	1	1	2	1	2	1	1	1	2	1
TOLEDO	4	2	1	0	1	5	0	2	0	2	2	0	4	4	1	2	3	5

(Continúa al dorso)

CC.AA. Y/O PROVINCIAS	JUBILACIÓN						INVALIDEZ						TOTAL: JUBILACIÓN MAS INVALIDEZ					
	PENDTE.	RECLAM.	RESUELTAS			RECLAM.	PENDTE.	RECLAM.	RESUELTAS			RECLAM.	PENDTE.	RECLAM.	RESUELTAS			RECLAM.
	ANT.	PRSEN.	ESTIM.	DESEST.	TOTAL	PENDTE.	ANT.	PRSEN.	ESTIM.	DESEST.	TOTAL	PENDTE.	ANT.	PRSEN.	ESTIM.	DESEST.	TOTAL	PENDTE.
CATALUNYA	154	37	18	18	36	155	213	39	27	17	44	208	367	76	45	35	80	363
BARCELONA	114	21	12	14	26	109	155	29	18	13	31	153	269	50	30	27	57	262
GIRONA	12	4	4	1	5	11	20	2	5	1	6	16	32	6	9	2	11	27
LLEIDA	8	4	1	0	1	11	9	1	0	0	0	10	17	5	1	0	1	21
TARRAGONA	20	8	1	3	4	24	29	7	4	3	7	29	49	15	5	6	11	53
COMUNIDAD VALENCIANA	32	16	3	16	19	29	46	8	5	17	22	32	78	24	8	33	41	61
ALICANTE	19	7	1	10	11	15	25	1	1	4	5	21	44	8	2	14	16	36
CASTELLÓN	0	0	0	0	0	0	0	2	0	2	2	0	0	2	0	2	2	0
VALENCIA	13	9	2	6	8	14	21	5	4	11	15	11	34	14	6	17	23	25
EXTREMADURA	14	5	0	0	0	19	21	12	1	0	1	32	35	17	1	0	1	51
BADAJOS	10	5	0	0	0	15	14	9	0	0	0	23	24	14	0	0	0	38
CÁCERES	4	0	0	0	0	4	7	3	1	0	1	9	11	3	1	0	1	13
GALICIA	100	15	5	6	11	104	325	16	1	7	8	333	425	31	6	13	19	437
A CORUÑA	77	6	3	0	3	80	318	12	1	2	3	327	395	18	4	2	6	407
LUGO	3	3	0	3	3	3	2	0	0	2	2	0	5	3	0	5	5	3
OURENSE	0	2	0	2	2	0	0	2	0	2	2	0	0	4	0	4	4	0
PONTEVEDRA	20	4	2	1	3	21	5	2	0	1	1	6	25	6	2	2	4	27
MADRID	36	25	8	14	22	39	25	12	6	6	12	25	61	37	14	20	34	64
MURCIA	7	10	0	1	1	16	28	14	2	7	9	33	35	24	2	8	10	49
NAVARRA	16	1	0	0	0	17	1	0	0	0	0	1	17	1	0	0	0	18
PAÍS VASCO	17	15	13	4	17	15	11	2	0	0	0	13	28	17	13	4	17	28
ARABA/ÁLAVA	0	13	13	0	13	0	0	0	0	0	0	0	0	13	13	0	13	0
GIPUZKOA	0	0	0	0	0	0	0	0	0	0	0	0	0	0	0	0	0	0
BIZKAIA	17	2	0	4	4	15	11	2	0	0	0	13	28	4	0	4	4	28
LA RIOJA	0	0	0	0	0	0	0	0	0	0	0	0	0	0	0	0	0	0
CEUTA	0	1	0	1	1	0	1	1	0	1	1	1	1	2	0	2	2	1
MELILLA	0	0	0	0	0	0	5	4	0	7	7	2	5	4	0	7	7	2

TOTAL ESTADO	774	196	61	113	174	796	1.164	193	57	121	178	1.179	1.938	389	118	234	352	1.975
--------------	-----	-----	----	-----	-----	-----	-------	-----	----	-----	-----	-------	-------	-----	-----	-----	-----	-------

PENSIONES NO CONTRIBUTIVAS DE LA SEGURIDAD SOCIAL : JUBILACIÓN E INVALIDEZ
RECLAMACIÓN PREVIA A LA VÍA JURISDICCIONAL SOCIAL: DATOS ACUMULADOS DEL AÑO 2020 HASTA ENERO

CC.AA. Y/O PROVINCIAS	JUBILACIÓN						INVALIDEZ						TOTAL: JUBILACIÓN MAS INVALIDEZ					
	PENDTE. ANT.	RECLAM. PRSEN.	RESUELTAS			RECLAM. PENDTE.	PENDTE. ANT.	RECLAM. PRSEN.	RESUELTAS			RECLAM. PENDTE.	PENDTE. ANT.	RECLAM. PRSEN.	RESUELTAS			RECLAM. PENDTE.
			ESTIM.	DESEST.	TOTAL				ESTIM.	DESEST.	TOTAL				ESTIM.	DESEST.	TOTAL	
ANDALUCÍA	255	20	4	18	22	253	266	46	4	35	39	273	521	66	8	53	61	526
ALMERÍA	1	2	1	1	2	1	1	3	0	2	2	2	2	5	1	3	4	3
CÁDIZ	1	2	0	1	1	2	0	20	3	12	15	5	1	22	3	13	16	7
CÓRDOBA	1	0	0	0	0	1	8	5	0	5	5	8	9	5	0	5	5	9
GRANADA	0	6	0	3	3	3	4	4	0	3	3	5	4	10	0	6	6	8
HUELVA	0	1	0	1	1	0	4	2	0	2	2	4	4	3	0	3	3	4
JAÉN	3	2	0	1	1	4	4	3	0	0	0	7	7	5	0	1	1	11
MÁLAGA	112	6	3	2	5	113	76	3	1	1	2	77	188	9	4	3	7	190
SEVILLA	137	1	0	9	9	129	169	6	0	10	10	165	306	7	0	19	19	294
ARAGÓN	7	6	1	6	7	6	1	0	0	0	0	1	8	6	1	6	7	7
HUESCA	0	0	0	0	0	0	0	0	0	0	0	0	0	0	0	0	0	0
TERUEL	0	0	0	0	0	0	0	0	0	0	0	0	0	0	0	0	0	0
ZARAGOZA	7	6	1	6	7	6	1	0	0	0	0	1	8	6	1	6	7	7
ASTURIAS	35	2	0	0	0	37	25	2	0	0	0	27	60	4	0	0	0	64
ILLES BALEARS	4	8	1	7	8	4	7	9	7	8	15	1	11	17	8	15	23	5
CANARIAS	63	18	5	16	21	60	136	10	1	7	8	138	199	28	6	23	29	198
LAS PALMAS	58	6	1	5	6	58	126	5	1	4	5	126	184	11	2	9	11	184
S.C. TENERIFE	5	12	4	11	15	2	10	5	0	3	3	12	15	17	4	14	18	14
CANTABRIA	12	3	0	0	0	15	16	1	0	0	0	17	28	4	0	0	0	32
CASTILLA Y LEÓN	13	2	1	0	1	14	22	4	1	2	3	23	35	6	2	2	4	37
ÁVILA	1	0	1	0	1	0	1	0	0	0	0	1	2	0	1	0	1	1
BURGOS	1	0	0	0	0	1	2	0	0	0	0	2	3	0	0	0	0	3
LEÓN	8	1	0	0	0	9	16	1	0	2	2	15	24	2	0	2	2	24
PALENCIA	0	0	0	0	0	0	0	0	0	0	0	0	0	0	0	0	0	0
SALAMANCA	0	0	0	0	0	0	0	2	0	0	0	2	0	2	0	0	0	2
SEGOVIA	2	0	0	0	0	2	1	0	0	0	0	1	3	0	0	0	0	3
SORIA	0	0	0	0	0	0	0	0	0	0	0	0	0	0	0	0	0	0
VALLADOLID	0	0	0	0	0	0	2	1	1	0	1	2	2	1	1	0	1	2
ZAMORA	1	1	0	0	0	2	0	0	0	0	0	0	1	1	0	0	0	2
CASTILLA-LA MANCHA	9	12	2	6	8	13	15	13	2	7	9	19	24	25	4	13	17	32
ALBACETE	0	6	0	0	0	6	8	6	0	0	0	14	8	12	0	0	0	20
CIUDAD REAL	4	3	1	5	6	1	5	3	0	4	4	4	9	6	1	9	10	5
CUENCA	1	1	0	1	1	1	0	1	1	0	1	0	1	2	1	1	2	1
GUADALAJARA	0	0	0	0	0	0	2	1	1	1	2	1	2	1	1	1	2	1
TOLEDO	4	2	1	0	1	5	0	2	0	2	2	0	4	4	1	2	3	5

(Continúa al dorso)

CC.AA. Y/O PROVINCIAS	JUBILACIÓN						INVALIDEZ						TOTAL: JUBILACIÓN MAS INVALIDEZ					
	PENDTE. ANT.	RECLAM. PRSEN.	RESUELTAS			RECLAM. PENDTE.	PENDTE. ANT.	RECLAM. PRSEN.	RESUELTAS			RECLAM. PENDTE.	PENDTE. ANT.	RECLAM. PRSEN.	RESUELTAS			RECLAM. PENDTE.
			ESTIM.	DESEST.	TOTAL				ESTIM.	DESEST.	TOTAL				ESTIM.	DESEST.	TOTAL	
CATALUNYA	154	37	18	18	36	155	213	39	27	17	44	208	367	76	45	35	80	363
BARCELONA	114	21	12	14	26	109	155	29	18	13	31	153	269	50	30	27	57	262
GIRONA	12	4	4	1	5	11	20	2	5	1	6	16	32	6	9	2	11	27
LLEIDA	8	4	1	0	1	11	9	1	0	0	0	10	17	5	1	0	1	21
TARRAGONA	20	8	1	3	4	24	29	7	4	3	7	29	49	15	5	6	11	53
COMUNIDAD VALENCIANA	32	16	3	16	19	29	46	8	5	17	22	32	78	24	8	33	41	61
ALICANTE	19	7	1	10	11	15	25	1	1	4	5	21	44	8	2	14	16	36
CASTELLÓN	0	0	0	0	0	0	0	2	0	2	2	0	0	2	0	2	2	0
VALENCIA	13	9	2	6	8	14	21	5	4	11	15	11	34	14	6	17	23	25
EXTREMADURA	14	5	0	0	0	19	21	12	1	0	1	32	35	17	1	0	1	51
BADAJOS	10	5	0	0	0	15	14	9	0	0	0	23	24	14	0	0	0	38
CÁCERES	4	0	0	0	0	4	7	3	1	0	1	9	11	3	1	0	1	13
GALICIA	100	15	5	6	11	104	325	16	1	7	8	333	425	31	6	13	19	437
A CORUÑA	77	6	3	0	3	80	318	12	1	2	3	327	395	18	4	2	6	407
LUGO	3	3	0	3	3	3	2	0	0	2	2	0	5	3	0	5	5	3
OURENSE	0	2	0	2	2	0	0	2	0	2	2	0	0	4	0	4	4	0
PONTEVEDRA	20	4	2	1	3	21	5	2	0	1	1	6	25	6	2	2	4	27
MADRID	36	25	8	14	22	39	25	12	6	6	12	25	61	37	14	20	34	64
MURCIA	7	10	0	1	1	16	28	14	2	7	9	33	35	24	2	8	10	49
NAVARRA	16	1	0	0	0	17	1	0	0	0	0	1	17	1	0	0	0	18
PAÍS VASCO	17	15	13	4	17	15	11	2	0	0	0	13	28	17	13	4	17	28
ARABA/ÁLAVA	0	13	13	0	13	0	0	0	0	0	0	0	0	13	13	0	13	0
GIPUZKOA(1)	0	0	0	0	0	0	0	0	0	0	0	0	0	0	0	0	0	0
BIZKAIA	17	2	0	4	4	15	11	2	0	0	0	13	28	4	0	4	4	28
LA RIOJA	0	0	0	0	0	0	0	0	0	0	0	0	0	0	0	0	0	0
CEUTA	0	1	0	1	1	0	1	1	0	1	1	1	1	2	0	2	2	1
MELILLA	0	0	0	0	0	0	5	4	0	7	7	2	5	4	0	7	7	2

TOTAL ESTADO	774	196	61	113	174	796	1.164	193	57	121	178	1.179	1.938	389	118	234	352	1.975
--------------	-----	-----	----	-----	-----	-----	-------	-----	----	-----	-----	-------	-------	-----	-----	-----	-----	-------

(1) Datos no facilitados.

1g Revisiones de oficio e instancia de parte: datos de la gestión mensual y anual

PENSIÓN NO CONTRIBUTIVA DE JUBILACIÓN
REVISIONES DE OFICIO E INSTANCIA DE PARTE
DATOS DE GESTIÓN CORRESPONDIENTES AL MES DE ENERO DE 2020

CC.AA. Y/O PROVINCIAS	ENTRADA REVISIONES	REVISIONES EFECTUADAS					CAUSAS DE EXTINCIÓN DEL DERECHO					
		Sin Modif.	Con Modif.	Suspensión	Extinción	TOTAL	Residencia	Personal	U.E.C.	Fallecimiento	Otras	TOTAL
		Cuantía	Cuantía	Pago	Derecho							
ANDALUCÍA	532	54	60	3	377	494	1	112	23	225	16	377
ALMERÍA	27	3	6	0	19	28	0	4	2	12	1	19
CÁDIZ	118	18	10	1	73	102	0	23	4	46	0	73
CÓRDOBA	42	13	0	0	22	35	0	5	1	15	1	22
GRANADA	42	1	1	1	38	41	1	10	2	17	8	38
HUELVA	29	1	4	0	26	31	0	7	3	15	1	26
JAÉN	26	3	5	0	16	24	0	4	1	11	0	16
MÁLAGA	118	6	12	1	80	99	0	29	1	49	1	80
SEVILLA	130	9	22	0	103	134	0	30	9	60	4	103
ARAGÓN	77	22	11	2	51	86	0	16	6	24	5	51
HUESCA	12	0	1	1	10	12	0	3	0	3	4	10
TERUEL	10	0	1	0	8	9	0	3	0	4	1	8
ZARAGOZA	55	22	9	1	33	65	0	10	6	17	0	33
ASTURIAS	53	2	8	0	26	36	0	10	0	16	0	26
ILLES BALEARS	134	61	21	20	32	134	1	8	5	18	0	32
CANARIAS	152	31	17	13	99	160	0	16	4	75	4	99
LAS PALMAS	78	10	9	13	51	83	0	8	1	38	4	51
S.C. TENERIFE	74	21	8	0	48	77	0	8	3	37	0	48
CANTABRIA	54	6	10	7	31	54	0	11	4	12	4	31
CASTILLA Y LEÓN	135	19	29	14	83	145	0	37	10	35	1	83
ÁVILA	14	2	3	4	6	15	0	2	2	2	0	6
BURGOS	7	0	0	0	7	7	0	3	0	4	0	7
LEÓN	30	1	13	2	14	30	0	4	1	8	1	14
PALENCIA	14	2	2	0	10	14	0	4	1	5	0	10
SALAMANCA	18	0	0	0	18	18	0	10	0	8	0	18
SEGOVIA	0	6	1	0	2	9	0	1	0	1	0	2
SORIA	4	0	0	1	3	4	0	1	0	2	0	3
VALLADOLID	22	1	3	4	14	22	0	9	2	3	0	14
ZAMORA	26	7	7	3	9	26	0	3	4	2	0	9
CASTILLA-LA MANCHA	278	100	57	49	81	287	0	24	6	43	8	81
ALBACETE	82	18	14	24	18	74	0	6	1	9	2	18
CIUDAD REAL	65	15	32	23	16	86	0	4	1	8	3	16
CUENCA	75	58	4	0	11	73	0	4	0	7	0	11
GUADALAJARA	18	3	3	1	7	14	0	1	2	2	2	7
TOLEDO	38	6	4	1	29	40	0	9	2	17	1	29

(Continúa al dorso)

CC.AA. Y/O PROVINCIAS	ENTRADA REVISIONES	REVISIONES EFECTUADAS					CAUSAS DE EXTINCIÓN DEL DERECHO					
		Sin Modif.	Con Modif.	Suspensión	Extinción	TOTAL	Residencia	Personal	U.E.C.	Fallecimiento	Otras	TOTAL
		Cuantía	Cuantía	Pago	Derecho							
CATALUNYA	0	0	0	0	109	109	0	0	0	109	0	109
BARCELONA	0	0	0	0	86	86	0	0	0	86	0	86
GIRONA	0	0	0	0	12	12	0	0	0	12	0	12
LLEIDA	0	0	0	0	4	4	0	0	0	4	0	4
TARRAGONA	0	0	0	0	7	7	0	0	0	7	0	7
COMUNIDAD VALENCIANA	272	92	43	3	136	274	1	49	9	76	1	136
ALICANTE	63	3	8	0	52	63	0	18	0	34	0	52
CASTELLÓN	21	2	5	0	14	21	0	3	2	9	0	14
VALENCIA	188	87	30	3	70	190	1	28	7	33	1	70
EXTREMADURA	114	3	0	0	42	45	0	20	3	19	0	42
BADAJOS	59	3	0	0	24	27	0	10	3	11	0	24
CÁCERES	55	0	0	0	18	18	0	10	0	8	0	18
GALICIA	242	18	43	4	177	242	9	43	20	90	15	177
A CORUÑA	82	12	15	0	55	82	2	19	5	26	3	55
LUGO	40	2	3	1	34	40	0	3	6	14	11	34
OURENSE	27	0	4	0	23	27	0	4	0	18	1	23
PONTEVEDRA	93	4	21	3	65	93	7	17	9	32	0	65
MADRID	189	37	34	16	102	189	2	11	6	67	16	102
MURCIA	96	7	47	1	53	108	1	17	8	27	0	53
NAVARRA	15	0	2	0	13	15	0	4	1	8	0	13
PAÍS VASCO	45	1	17	12	15	45	2	3	3	6	1	15
ARABA/ÁLAVA	13	0	0	5	8	13	2	0	0	6	0	8
GIPUZKOA	0	0	0	0	0	0	0	0	0	0	0	0
BIZKAIA	32	1	17	7	7	32	0	3	3	0	1	7
LA RIOJA	47	1	32	4	10	47	0	3	2	5	0	10
CEUTA	62	49	3	1	9	62	0	2	0	7	0	9
MELILLA	10	4	1	1	4	10	0	0	0	3	1	4

TOTAL ESTADO	2.507	507	435	150	1.450	2.542	17	386	110	865	72	1.450
--------------	-------	-----	-----	-----	-------	-------	----	-----	-----	-----	----	-------

PENSIÓN NO CONTRIBUTIVA DE INVALIDEZ
REVISIONES DE OFICIO E INSTANCIA DE PARTE
DATOS DE GESTIÓN CORRESPONDIENTES AL MES DE ENERO DE 2020

CC.AA. Y/O PROVINCIAS	ENTRADA REVISIONES	REVISIONES EFECTUADAS							CAUSAS DE EXTINCIÓN DEL DERECHO							
		Sin Modif. Cuantía	Con Modif. Cuantía	Suspensión PNC		Compat. PNC 366	Recuperación Art. 363.1	Extinción Derecho	TOTAL	Residencia	Personal	U.E.C.	Grado	Fallecimiento	Otras	TOTAL
				Art. 363.1	Pago											
ANDALUCÍA	767	129	79	16	15	0	18	304	561	0	65	14	7	175	43	304
ALMERÍA	44	5	6	1	0	0	3	23	38	0	5	2	0	14	2	23
CÁDIZ	177	26	7	4	9	0	2	61	109	0	11	4	0	37	9	61
CÓRDOBA	51	19	2	4	1	0	0	26	52	0	5	1	0	14	6	26
GRANADA	81	12	7	2	1	0	1	28	51	0	5	0	0	15	8	28
HUELVA	60	10	13	0	0	0	3	28	54	0	2	3	4	17	2	28
JAÉN	44	8	9	0	0	0	0	14	31	0	2	0	0	9	3	14
MÁLAGA	115	9	10	2	3	0	3	61	88	0	19	1	0	36	5	61
SEVILLA	195	40	25	3	1	0	6	63	138	0	16	3	3	33	8	63
ARAGÓN	33	8	3	1	4	0	1	19	36	0	4	0	0	12	3	19
HUESCA	3	0	1	0	0	0	0	2	3	0	0	0	0	1	1	2
TERUEL	4	1	1	0	0	0	0	3	5	0	2	0	0	1	0	3
ZARAGOZA	26	7	1	1	4	0	1	14	28	0	2	0	0	10	2	14
ASTURIAS	71	2	7	2	0	2	2	36	51	0	12	0	1	18	5	36
ILLES BALEARS	155	85	16	0	18	0	0	32	151	0	9	5	2	15	1	32
CANARIAS	308	74	38	0	28	9	0	121	270	0	26	6	0	78	11	121
LAS PALMAS	123	35	14	0	11	1	0	46	107	0	10	1	0	29	6	46
S.C. TENERIFE	185	39	24	0	17	8	0	75	163	0	16	5	0	49	5	75
CANTABRIA	82	17	25	0	12	1	8	19	82	2	2	1	0	11	3	19
CASTILLA Y LEÓN	148	48	34	4	9	1	1	65	162	0	24	9	1	23	8	65
ÁVILA	17	5	4	0	4	0	0	0	13	0	0	0	0	0	0	0
BURGOS	34	5	2	1	1	1	0	24	34	0	15	1	1	3	4	24
LEÓN	28	8	9	1	1	0	0	9	28	0	0	2	0	6	1	9
PALENCIA	15	3	4	0	0	0	1	7	15	0	3	0	0	4	0	7
SALAMANCA	7	2	0	0	0	0	0	5	7	0	1	1	0	3	0	5
SEGOVIA	9	15	3	0	2	0	0	7	27	0	2	4	0	0	1	7
SORIA	2	0	1	0	0	0	0	1	2	0	0	0	0	0	1	1
VALLADOLID	15	2	5	2	0	0	0	6	15	0	3	0	0	2	1	6
ZAMORA	21	8	6	0	1	0	0	6	21	0	0	1	0	5	0	6
CASTILLA-LA MANCHA	443	171	99	7	94	3	0	60	434	1	21	10	2	22	4	60
ALBACETE	143	38	27	2	48	1	0	11	127	0	1	2	0	7	1	11
CIUDAD REAL	102	28	35	2	33	0	0	24	122	0	10	3	1	8	2	24
CUENCA	114	88	7	0	4	0	0	11	110	0	1	5	0	4	1	11
GUADALAJARA	36	5	11	3	3	1	0	3	26	1	1	0	1	0	0	3
TOLEDO	48	12	19	0	6	1	0	11	49	0	8	0	0	3	0	11

(Continúa al dorso)

CC.AA. Y/O PROVINCIAS	ENTRADA REVISIONES	REVISIONES EFECTUADAS							CAUSAS DE EXTINCIÓN DEL DERECHO							
		Sin Modif. Cuantía	Con Modif. Cuantía	Suspensión PNC		Compat. PNC 366	Recuperación Art. 363.1	Extinción Derecho	TOTAL	Residencia	Personal	U.E.C.	Grado	Fallecimiento	Otras	TOTAL
				Art. 363.1	Pago											
CATALUNYA	0	0	0	0	0	0	0	102	102	0	0	0	0	102	0	102
BARCELONA	0	0	0	0	0	0	0	82	82	0	0	0	0	82	0	82
GIRONA	0	0	0	0	0	0	0	6	6	0	0	0	0	6	0	6
LLEIDA	0	0	0	0	0	0	0	6	6	0	0	0	0	6	0	6
TARRAGONA	0	0	0	0	0	0	0	8	8	0	0	0	0	8	0	8
COMUNIDAD VALENCIANA	292	108	50	4	4	4	7	107	284	0	26	5	12	50	14	107
ALICANTE	42	0	7	4	1	0	0	30	42	0	11	0	0	19	0	30
CASTELLÓN	41	1	10	0	0	4	7	19	41	0	0	1	10	6	2	19
VALENCIA	209	107	33	0	3	0	0	58	201	0	15	4	2	25	12	58
EXTREMADURA	109	16	0	0	2	2	2	23	45	0	1	0	0	14	8	23
BADAJOS	81	16	0	0	1	2	1	12	32	0	1	0	0	7	4	12
CÁCERES	28	0	0	0	1	0	1	11	13	0	0	0	0	7	4	11
GALICIA	263	33	90	4	8	7	3	118	263	1	31	5	3	62	16	118
A CORUÑA	110	26	29	4	2	6	1	42	110	0	12	3	1	21	5	42
LUGO	24	0	7	0	0	1	0	16	24	0	1	1	1	5	8	16
OURENSE	35	4	7	0	0	0	2	22	35	0	4	0	0	16	2	22
PONTEVEDRA	94	3	47	0	6	0	0	38	94	1	14	1	1	20	1	38
MADRID	250	60	65	21	8	14	0	82	250	0	6	8	6	48	14	82
MURCIA	243	77	102	10	1	9	3	39	241	0	7	5	0	22	5	39
NAVARRA	8	0	0	0	0	0	1	7	8	0	1	1	0	5	0	7
PAÍS VASCO	39	2	19	2	5	0	0	11	39	1	2	0	0	0	8	11
ÁLAVA	3	0	0	0	2	0	0	1	3	1	0	0	0	0	0	1
GUIPÚZCOA	0	0	0	0	0	0	0	0	0	0	0	0	0	0	0	0
VIZCAYA	36	2	19	2	3	0	0	10	36	0	2	0	0	0	8	10
LA RIOJA	31	1	14	4	1	2	2	7	31	0	2	0	0	4	1	7
CEUTA	79	50	16	0	1	5	0	7	79	0	0	1	0	6	0	7
MELILLA	33	14	3	1	2	4	0	9	33	0	1	2	0	6	0	9

TOTAL ESTADO	3.354	895	660	76	212	63	48	1.168	3.122	5	240	72	34	673	144	1.168
--------------	-------	-----	-----	----	-----	----	----	-------	-------	---	-----	----	----	-----	-----	-------

TOTAL PENSIONES NO CONTRIBUTIVAS
REVISIONES DE OFICIO E INSTANCIA DE PARTE
DATOS DE GESTIÓN CORRESPONDIENTES AL MES DE ENERO DE 2020

CC.AA. Y/O PROVINCIAS	ENTRADA REVISIONES	REVISIONES EFECTUADAS								CAUSAS DE EXTINCIÓN DEL DERECHO						
		Sin Modif. Cuantía	Con Modif. Cuantía	Suspensión PNC		Compat. PNC	Recuperación	Extinción	TOTAL	Residencia	Personal	U.E.C.	Grado	Fallecimiento	Otras	TOTAL
				Art. 363.1	Pago	366	Art. 363.1	Derecho								
ANDALUCÍA	1.299	183	139	16	18	0	18	681	1.055	1	177	37	7	400	59	681
ALMERÍA	71	8	12	1	0	0	3	42	66	0	9	4	0	26	3	42
CÁDIZ	295	44	17	4	10	0	2	134	211	0	34	8	0	83	9	134
CÓRDOBA	93	32	2	4	1	0	0	48	87	0	10	2	0	29	7	48
GRANADA	123	13	8	2	2	0	1	66	92	1	15	2	0	32	16	66
HUELVA	89	11	17	0	0	0	3	54	85	0	9	6	4	32	3	54
JAÉN	70	11	14	0	0	0	0	30	55	0	6	1	0	20	3	30
MÁLAGA	233	15	22	2	4	0	3	141	187	0	48	2	0	85	6	141
SEVILLA	325	49	47	3	1	0	6	166	272	0	46	12	3	93	12	166
ARAGÓN	110	30	14	1	6	0	1	70	122	0	20	6	0	36	8	70
HUESCA	15	0	2	0	1	0	0	12	15	0	3	0	0	4	5	12
TERUEL	14	1	2	0	0	0	0	11	14	0	5	0	0	5	1	11
ZARAGOZA	81	29	10	1	5	0	1	47	93	0	12	6	0	27	2	47
ASTURIAS	124	4	15	2	0	2	2	62	87	0	22	0	1	34	5	62
ILLES BALEARS	289	146	37	0	38	0	0	64	285	1	17	10	2	33	1	64
CANARIAS	460	105	55	0	41	9	0	220	430	0	42	10	0	153	15	220
LAS PALMAS	201	45	23	0	24	1	0	97	190	0	18	2	0	67	10	97
S.C. TENERIFE	259	60	32	0	17	8	0	123	240	0	24	8	0	86	5	123
CANTABRIA	136	23	35	0	19	1	8	50	136	2	13	5	0	23	7	50
CASTILLA Y LEÓN	283	67	63	4	23	1	1	148	307	0	61	19	1	58	9	148
ÁVILA	31	7	7	0	8	0	0	6	28	0	2	2	0	2	0	6
BURGOS	41	5	2	1	1	1	0	31	41	0	18	1	1	7	4	31
LEÓN	58	9	22	1	3	0	0	23	58	0	4	3	0	14	2	23
PALENCIA	29	5	6	0	0	0	1	17	29	0	7	1	0	9	0	17
SALAMANCA	25	2	0	0	0	0	0	23	25	0	11	1	0	11	0	23
SEGOVIA	9	21	4	0	2	0	0	9	36	0	3	4	0	1	1	9
SORIA	6	0	1	0	1	0	0	4	6	0	1	0	0	2	1	4
VALLADOLID	37	3	8	2	4	0	0	20	37	0	12	2	0	5	1	20
ZAMORA	47	15	13	0	4	0	0	15	47	0	3	5	0	7	0	15
CASTILLA-LA MANCHA	721	271	156	7	143	3	0	141	721	1	45	16	2	65	12	141
ALBACETE	225	56	41	2	72	1	0	29	201	0	7	3	0	16	3	29
CIUDAD REAL	167	43	67	2	56	0	0	40	208	0	14	4	1	16	5	40
CUENCA	189	146	11	0	4	0	0	22	183	0	5	5	0	11	1	22
GUADALAJARA	54	8	14	3	4	1	0	10	40	1	2	2	1	2	2	10
TOLEDO	86	18	23	0	7	1	0	40	89	0	17	2	0	20	1	40

(Continúa al dorso)

CC.AA. Y/O PROVINCIAS	ENTRADA REVISIONES	REVISIONES EFECTUADAS								CAUSAS DE EXTINCIÓN DEL DERECHO						
		Sin Modif. Cuantía	Con Modif. Cuantía	Suspensión PNC		Compat. PNC 366	Recuperación Art. 363.1	Extinción Derecho	TOTAL	Residencia	Personal	U.E.C.	Grado	Fallecimiento	Otras	TOTAL
				Art. 363.1	Pago											
CATALUNYA	0	0	0	0	0	0	0	211	211	0	0	0	0	211	0	211
BARCELONA	0	0	0	0	0	0	0	168	168	0	0	0	0	168	0	168
GIRONA	0	0	0	0	0	0	0	18	18	0	0	0	0	18	0	18
LLEIDA	0	0	0	0	0	0	0	10	10	0	0	0	0	10	0	10
TARRAGONA	0	0	0	0	0	0	0	15	15	0	0	0	0	15	0	15
COMUNIDAD VALENCIANA	564	200	93	4	7	4	7	243	558	1	75	14	12	126	15	243
ALICANTE	105	3	15	4	1	0	0	82	105	0	29	0	0	53	0	82
CASTELLÓN	62	3	15	0	0	4	7	33	62	0	3	3	10	15	2	33
VALENCIA	397	194	63	0	6	0	0	128	391	1	43	11	2	58	13	128
EXTREMADURA	223	19	0	0	2	2	2	65	90	0	21	3	0	33	8	65
BADAJOS	140	19	0	0	1	2	1	36	59	0	11	3	0	18	4	36
CÁCERES	83	0	0	0	1	0	1	29	31	0	10	0	0	15	4	29
GALICIA	505	51	133	4	12	7	3	295	505	10	74	25	3	152	31	295
A CORUÑA	192	38	44	4	2	6	1	97	192	2	31	8	1	47	8	97
LUGO	64	2	10	0	1	1	0	50	64	0	4	7	1	19	19	50
OURENSE	62	4	11	0	0	0	2	45	62	0	8	0	0	34	3	45
PONTEVEDRA	187	7	68	0	9	0	0	103	187	8	31	10	1	52	1	103
MADRID	439	97	99	21	24	14	0	184	439	2	17	14	6	115	30	184
MURCIA	339	84	149	10	2	9	3	92	349	1	24	13	0	49	5	92
NAVARRA	23	0	2	0	0	0	1	20	23	0	5	2	0	13	0	20
PAÍS VASCO	84	3	36	2	17	0	0	26	84	3	5	3	0	6	9	26
ÁLAVA	16	0	0	0	7	0	0	9	16	3	0	0	0	6	0	9
GUIPÚZCOA	0	0	0	0	0	0	0	0	0	0	0	0	0	0	0	0
VIZCAYA	68	3	36	2	10	0	0	17	68	0	5	3	0	0	9	17
LA RIOJA	78	2	46	4	5	2	2	17	78	0	5	2	0	9	1	17
CEUTA	141	99	19	0	2	5	0	16	141	0	2	1	0	13	0	16
MELILLA	43	18	4	1	3	4	0	13	43	0	1	2	0	9	1	13

TOTAL ESTADO	5.861	1.402	1.095	76	362	63	48	2.618	5.664	22	626	182	34	1.538	216	2.618
--------------	-------	-------	-------	----	-----	----	----	-------	-------	----	-----	-----	----	-------	-----	-------

PENSIÓN NO CONTRIBUTIVA DE JUBILACIÓN
REVISIONES DE OFICIO E INSTANCIA DE PARTE
DATOS DE GESTIÓN ACUMULADA CORRESPONDIENTES AL AÑO 2020 HASTA ENERO

CC.AA. Y/O PROVINCIAS	ENTRADA REVISIONES	REVISIONES EFECTUADAS					CAUSAS DE EXTINCIÓN DEL DERECHO					
		Sin Modif.	Con Modif.	Suspensión	Extinción	TOTAL	Residencia	Personal	U.E.C.	Fallecimiento	Otras	TOTAL
		Cuantía	Cuantía	Pago	Derecho							
ANDALUCÍA	532	54	60	3	377	494	1	112	23	225	16	377
ALMERÍA	27	3	6	0	19	28	0	4	2	12	1	19
CÁDIZ	118	18	10	1	73	102	0	23	4	46	0	73
CÓRDOBA	42	13	0	0	22	35	0	5	1	15	1	22
GRANADA	42	1	1	1	38	41	1	10	2	17	8	38
HUELVA	29	1	4	0	26	31	0	7	3	15	1	26
JAÉN	26	3	5	0	16	24	0	4	1	11	0	16
MÁLAGA	118	6	12	1	80	99	0	29	1	49	1	80
SEVILLA	130	9	22	0	103	134	0	30	9	60	4	103
ARAGÓN	77	22	11	2	51	86	0	16	6	24	5	51
HUESCA	12	0	1	1	10	12	0	3	0	3	4	10
TERUEL	10	0	1	0	8	9	0	3	0	4	1	8
ZARAGOZA	55	22	9	1	33	65	0	10	6	17	0	33
ASTURIAS	53	2	8	0	26	36	0	10	0	16	0	26
ILLES BALEARS	134	61	21	20	32	134	1	8	5	18	0	32
CANARIAS	152	31	17	13	99	160	0	16	4	75	4	99
LAS PALMAS	78	10	9	13	51	83	0	8	1	38	4	51
S.C. TENERIFE	74	21	8	0	48	77	0	8	3	37	0	48
CANTABRIA	54	6	10	7	31	54	0	11	4	12	4	31
CASTILLA Y LEÓN	135	19	29	14	83	145	0	37	10	35	1	83
ÁVILA	14	2	3	4	6	15	0	2	2	2	0	6
BURGOS	7	0	0	0	7	7	0	3	0	4	0	7
LEÓN	30	1	13	2	14	30	0	4	1	8	1	14
PALENCIA	14	2	2	0	10	14	0	4	1	5	0	10
SALAMANCA	18	0	0	0	18	18	0	10	0	8	0	18
SEGOVIA	0	6	1	0	2	9	0	1	0	1	0	2
SORIA	4	0	0	1	3	4	0	1	0	2	0	3
VALLADOLID	22	1	3	4	14	22	0	9	2	3	0	14
ZAMORA	26	7	7	3	9	26	0	3	4	2	0	9
CASTILLA-LA MANCHA	278	100	57	49	81	287	0	24	6	43	8	81
ALBACETE	82	18	14	24	18	74	0	6	1	9	2	18
CIUDAD REAL	65	15	32	23	16	86	0	4	1	8	3	16
CUENCA	75	58	4	0	11	73	0	4	0	7	0	11
GUADALAJARA	18	3	3	1	7	14	0	1	2	2	2	7
TOLEDO	38	6	4	1	29	40	0	9	2	17	1	29

(Continúa al dorso)

CC.AA. Y/O PROVINCIAS	ENTRADA REVISIONES	REVISIONES EFECTUADAS					CAUSAS DE EXTINCIÓN DEL DERECHO					
		Sin Modif. Cuantía	Con Modif. Cuantía	Suspensión Pago	Extinción Derecho	TOTAL	Residencia	Personal	U.E.C.	Fallecimiento	Otras	TOTAL
CATALUNYA	0	0	0	0	109	109	0	0	0	109	0	109
BARCELONA	0	0	0	0	86	86	0	0	0	86	0	86
GIRONA	0	0	0	0	12	12	0	0	0	12	0	12
LLEIDA	0	0	0	0	4	4	0	0	0	4	0	4
TARRAGONA	0	0	0	0	7	7	0	0	0	7	0	7
COMUNIDAD VALENCIANA	272	92	43	3	136	274	1	49	9	76	1	136
ALICANTE	63	3	8	0	52	63	0	18	0	34	0	52
CASTELLÓN	21	2	5	0	14	21	0	3	2	9	0	14
VALENCIA	188	87	30	3	70	190	1	28	7	33	1	70
EXTREMADURA	114	3	0	0	42	45	0	20	3	19	0	42
BADAJOS	59	3	0	0	24	27	0	10	3	11	0	24
CÁCERES	55	0	0	0	18	18	0	10	0	8	0	18
GALICIA	242	18	43	4	177	242	9	43	20	90	15	177
A CORUÑA	82	12	15	0	55	82	2	19	5	26	3	55
LUGO	40	2	3	1	34	40	0	3	6	14	11	34
OURENSE	27	0	4	0	23	27	0	4	0	18	1	23
PONTEVEDRA	93	4	21	3	65	93	7	17	9	32	0	65
MADRID	189	37	34	16	102	189	2	11	6	67	16	102
MURCIA	96	7	47	1	53	108	1	17	8	27	0	53
NAVARRA	15	0	2	0	13	15	0	4	1	8	0	13
PAÍS VASCO	45	1	17	12	15	45	2	3	3	6	1	15
ARABA/ÁLAVA	13	0	0	5	8	13	2	0	0	6	0	8
GIPUZKOA	0	0	0	0	0	0	0	0	0	0	0	0
BIZKAIA	32	1	17	7	7	32	0	3	3	0	1	7
LA RIOJA	47	1	32	4	10	47	0	3	2	5	0	10
CEUTA	62	49	3	1	9	62	0	2	0	7	0	9
MELILLA	10	4	1	1	4	10	0	0	0	3	1	4
TOTAL ESTADO	2.507	507	435	150	1.450	2.542	17	386	110	865	72	1.450

PENSIÓN NO CONTRIBUTIVA DE INVALIDEZ
REVISIONES DE OFICIO E INSTANCIA DE PARTE
DATOS DE GESTIÓN ACUMULADA CORRESPONDIENTES AL AÑO 2020 HASTA ENERO

CC.AA. Y/O PROVINCIAS	ENTRADA REVISIONES	REVISIONES EFECTUADAS								CAUSAS DE EXTINCIÓN DEL DERECHO						
		Sin Modif. Cuantía	Con Modif. Cuantía	Suspensión PNC		Compat. PNC 366	Recuperación Art. 363.1	Extinción Derecho	TOTAL	Residencia	Personal	U.E.C.	Grado	Fallecimiento	Otras	TOTAL
				Art. 363.1	Pago											
ANDALUCÍA	767	129	79	16	15	0	18	304	561	0	65	14	7	175	43	304
ALMERÍA	44	5	6	1	0	0	3	23	38	0	5	2	0	14	2	23
CÁDIZ	177	26	7	4	9	0	2	61	109	0	11	4	0	37	9	61
CÓRDOBA	51	19	2	4	1	0	0	26	52	0	5	1	0	14	6	26
GRANADA	81	12	7	2	1	0	1	28	51	0	5	0	0	15	8	28
HUELVA	60	10	13	0	0	0	3	28	54	0	2	3	4	17	2	28
JAÉN	44	8	9	0	0	0	0	14	31	0	2	0	0	9	3	14
MÁLAGA	115	9	10	2	3	0	3	61	88	0	19	1	0	36	5	61
SEVILLA	195	40	25	3	1	0	6	63	138	0	16	3	3	33	8	63
ARAGÓN	33	8	3	1	4	0	1	19	36	0	4	0	0	12	3	19
HUESCA	3	0	1	0	0	0	0	2	3	0	0	0	0	1	1	2
TERUEL	4	1	1	0	0	0	0	3	5	0	2	0	0	1	0	3
ZARAGOZA	26	7	1	1	4	0	1	14	28	0	2	0	0	10	2	14
ASTURIAS	71	2	7	2	0	2	2	36	51	0	12	0	1	18	5	36
ILLES BALEARS	155	85	16	0	18	0	0	32	151	0	9	5	2	15	1	32
CANARIAS	308	74	38	0	28	9	0	121	270	0	26	6	0	78	11	121
LAS PALMAS	123	35	14	0	11	1	0	46	107	0	10	1	0	29	6	46
S.C. TENERIFE	185	39	24	0	17	8	0	75	163	0	16	5	0	49	5	75
CANTABRIA	82	17	25	0	12	1	8	19	82	2	2	1	0	11	3	19
CASTILLA Y LEÓN	148	48	34	4	9	1	1	65	162	0	24	9	1	23	8	65
ÁVILA	17	5	4	0	4	0	0	0	13	0	0	0	0	0	0	0
BURGOS	34	5	2	1	1	1	0	24	34	0	15	1	1	3	4	24
LEÓN	28	8	9	1	1	0	0	9	28	0	0	2	0	6	1	9
PALENCIA	15	3	4	0	0	0	1	7	15	0	3	0	0	4	0	7
SALAMANCA	7	2	0	0	0	0	0	5	7	0	1	1	0	3	0	5
SEGOVIA	9	15	3	0	2	0	0	7	27	0	2	4	0	0	1	7
SORIA	2	0	1	0	0	0	0	1	2	0	0	0	0	0	1	1
VALLADOLID	15	2	5	2	0	0	0	6	15	0	3	0	0	2	1	6
ZAMORA	21	8	6	0	1	0	0	6	21	0	0	1	0	5	0	6
CASTILLA-LA MANCHA	443	171	99	7	94	3	0	60	434	1	21	10	2	22	4	60
ALBACETE	143	38	27	2	48	1	0	11	127	0	1	2	0	7	1	11
CIUDAD REAL	102	28	35	2	33	0	0	24	122	0	10	3	1	8	2	24
CUENCA	114	88	7	0	4	0	0	11	110	0	1	5	0	4	1	11
GUADALAJARA	36	5	11	3	3	1	0	3	26	1	1	0	1	0	0	3
TOLEDO	48	12	19	0	6	1	0	11	49	0	8	0	0	3	0	11

(Continúa al dorso)

CC.AA. Y/O PROVINCIAS	ENTRADA REVISIONES	REVISIONES EFECTUADAS							CAUSAS DE EXTINCIÓN DEL DERECHO							
		Sin Modif. Cuantía	Con Modif. Cuantía	Suspensión PNC		Compat. PNC 366	Recuperación Art. 363.1	Extinción Derecho	TOTAL	Residencia	Personal	U.E.C.	Grado	Fallecimiento	Otras	TOTAL
				Art. 363.1	Pago											
CATALUNYA	0	0	0	0	0	0	0	102	102	0	0	0	0	102	0	102
BARCELONA	0	0	0	0	0	0	0	82	82	0	0	0	0	82	0	82
GIRONA	0	0	0	0	0	0	0	6	6	0	0	0	0	6	0	6
LLEIDA	0	0	0	0	0	0	0	6	6	0	0	0	0	6	0	6
TARRAGONA	0	0	0	0	0	0	0	8	8	0	0	0	0	8	0	8
COMUNIDAD VALENCIANA	292	108	50	4	4	4	7	107	284	0	26	5	12	50	14	107
ALICANTE	42	0	7	4	1	0	0	30	42	0	11	0	0	19	0	30
CASTELLÓN	41	1	10	0	0	4	7	19	41	0	0	1	10	6	2	19
VALENCIA	209	107	33	0	3	0	0	58	201	0	15	4	2	25	12	58
EXTREMADURA	109	16	0	0	2	2	2	23	45	0	1	0	0	14	8	23
BADAJOS	81	16	0	0	1	2	1	12	32	0	1	0	0	7	4	12
CÁCERES	28	0	0	0	1	0	1	11	13	0	0	0	0	7	4	11
GALICIA	263	33	90	4	8	7	3	118	263	1	31	5	3	62	16	118
A CORUÑA	110	26	29	4	2	6	1	42	110	0	12	3	1	21	5	42
LUGO	24	0	7	0	0	1	0	16	24	0	1	1	1	5	8	16
OURENSE	35	4	7	0	0	0	2	22	35	0	4	0	0	16	2	22
PONTEVEDRA	94	3	47	0	6	0	0	38	94	1	14	1	1	20	1	38
MADRID	250	60	65	21	8	14	0	82	250	0	6	8	6	48	14	82
MURCIA	243	77	102	10	1	9	3	39	241	0	7	5	0	22	5	39
NAVARRA	8	0	0	0	0	0	1	7	8	0	1	1	0	5	0	7
PAÍS VASCO	39	2	19	2	5	0	0	11	39	1	2	0	0	0	8	11
ÁLAVA	3	0	0	0	2	0	0	1	3	1	0	0	0	0	0	1
GUIPÚZCOA	0	0	0	0	0	0	0	0	0	0	0	0	0	0	0	0
VIZCAYA	36	2	19	2	3	0	0	10	36	0	2	0	0	0	8	10
LA RIOJA	31	1	14	4	1	2	2	7	31	0	2	0	0	4	1	7
CEUTA	79	50	16	0	1	5	0	7	79	0	0	1	0	6	0	7
MELILLA	33	14	3	1	2	4	0	9	33	0	1	2	0	6	0	9

TOTAL ESTADO	3.354	895	660	76	212	63	48	1.168	3.122	5	240	72	34	673	144	1.168
--------------	-------	-----	-----	----	-----	----	----	-------	-------	---	-----	----	----	-----	-----	-------

TOTAL PENSIONES NO CONTRIBUTIVAS
REVISIONES DE OFICIO E INSTANCIA DE PARTE
DATOS DE GESTIÓN ACUMULADA CORRESPONDIENTES AL AÑO 2020 HASTA ENERO

CC.AA. Y/O PROVINCIAS	ENTRADA REVISIONES	REVISIONES EFECTUADAS								CAUSAS DE EXTINCIÓN DEL DERECHO						
		Sin Modif. Cuantía	Con Modif. Cuantía	Suspensión PNC		Compat. PNC 366	Recuperación Art. 363.1	Extinción Derecho	TOTAL	Residencia	Personal	U.E.C.	Grado	Fallecimiento	Otras	TOTAL
				Art. 363.1	Pago											
ANDALUCÍA	1.299	183	139	16	18	0	18	681	1.055	1	177	37	7	400	59	681
ALMERÍA	71	8	12	1	0	0	3	42	66	0	9	4	0	26	3	42
CÁDIZ	295	44	17	4	10	0	2	134	211	0	34	8	0	83	9	134
CÓRDOBA	93	32	2	4	1	0	0	48	87	0	10	2	0	29	7	48
GRANADA	123	13	8	2	2	0	1	66	92	1	15	2	0	32	16	66
HUELVA	89	11	17	0	0	0	3	54	85	0	9	6	4	32	3	54
JAÉN	70	11	14	0	0	0	0	30	55	0	6	1	0	20	3	30
MÁLAGA	233	15	22	2	4	0	3	141	187	0	48	2	0	85	6	141
SEVILLA	325	49	47	3	1	0	6	166	272	0	46	12	3	93	12	166
ARAGÓN	110	30	14	1	6	0	1	70	122	0	20	6	0	36	8	70
HUESCA	15	0	2	0	1	0	0	12	15	0	3	0	0	4	5	12
TERUEL	14	1	2	0	0	0	0	11	14	0	5	0	0	5	1	11
ZARAGOZA	81	29	10	1	5	0	1	47	93	0	12	6	0	27	2	47
ASTURIAS	124	4	15	2	0	2	2	62	87	0	22	0	1	34	5	62
ILLES BALEARS	289	146	37	0	38	0	0	64	285	1	17	10	2	33	1	64
CANARIAS	460	105	55	0	41	9	0	220	430	0	42	10	0	153	15	220
LAS PALMAS	201	45	23	0	24	1	0	97	190	0	18	2	0	67	10	97
S.C. TENERIFE	259	60	32	0	17	8	0	123	240	0	24	8	0	86	5	123
CANTABRIA	136	23	35	0	19	1	8	50	136	2	13	5	0	23	7	50
CASTILLA Y LEÓN	283	67	63	4	23	1	1	148	307	0	61	19	1	58	9	148
ÁVILA	31	7	7	0	8	0	0	6	28	0	2	2	0	2	0	6
BURGOS	41	5	2	1	1	1	0	31	41	0	18	1	1	7	4	31
LEÓN	58	9	22	1	3	0	0	23	58	0	4	3	0	14	2	23
PALENCIA	29	5	6	0	0	0	1	17	29	0	7	1	0	9	0	17
SALAMANCA	25	2	0	0	0	0	0	23	25	0	11	1	0	11	0	23
SEGOVIA	9	21	4	0	2	0	0	9	36	0	3	4	0	1	1	9
SORIA	6	0	1	0	1	0	0	4	6	0	1	0	0	2	1	4
VALLADOLID	37	3	8	2	4	0	0	20	37	0	12	2	0	5	1	20
ZAMORA	47	15	13	0	4	0	0	15	47	0	3	5	0	7	0	15
CASTILLA-LA MANCHA	721	271	156	7	143	3	0	141	721	1	45	16	2	65	12	141
ALBACETE	225	56	41	2	72	1	0	29	201	0	7	3	0	16	3	29
CIUDAD REAL	167	43	67	2	56	0	0	40	208	0	14	4	1	16	5	40
CUENCA	189	146	11	0	4	0	0	22	183	0	5	5	0	11	1	22
GUADALAJARA	54	8	14	3	4	1	0	10	40	1	2	2	1	2	2	10
TOLEDO	86	18	23	0	7	1	0	40	89	0	17	2	0	20	1	40

(Continúa al dorso)

CC.AA. Y/O PROVINCIAS	ENTRADA REVISIONES	REVISIONES EFECTUADAS							CAUSAS DE EXTINCIÓN DEL DERECHO							
		Sin Modif. Cuantía	Con Modif. Cuantía	Suspensión PNC		Compat. PNC 366	Recuperación Art. 363.1	Extinción Derecho	TOTAL	Residencia	Personal	U.E.C.	Grado	Fallecimiento	Otras	TOTAL
				Art. 363.1	Pago											
CATALUNYA	0	0	0	0	0	0	0	211	211	0	0	0	0	211	0	211
BARCELONA	0	0	0	0	0	0	0	168	168	0	0	0	0	168	0	168
GIRONA	0	0	0	0	0	0	0	18	18	0	0	0	0	18	0	18
LLEIDA	0	0	0	0	0	0	0	10	10	0	0	0	0	10	0	10
TARRAGONA	0	0	0	0	0	0	0	15	15	0	0	0	0	15	0	15
COMUNIDAD VALENCIANA	564	200	93	4	7	4	7	243	558	1	75	14	12	126	15	243
ALICANTE	105	3	15	4	1	0	0	82	105	0	29	0	0	53	0	82
CASTELLÓN	62	3	15	0	0	4	7	33	62	0	3	3	10	15	2	33
VALENCIA	397	194	63	0	6	0	0	128	391	1	43	11	2	58	13	128
EXTREMADURA	223	19	0	0	2	2	2	65	90	0	21	3	0	33	8	65
BADAJOS	140	19	0	0	1	2	1	36	59	0	11	3	0	18	4	36
CÁCERES	83	0	0	0	1	0	1	29	31	0	10	0	0	15	4	29
GALICIA	505	51	133	4	12	7	3	295	505	10	74	25	3	152	31	295
A CORUÑA	192	38	44	4	2	6	1	97	192	2	31	8	1	47	8	97
LUGO	64	2	10	0	1	1	0	50	64	0	4	7	1	19	19	50
OURENSE	62	4	11	0	0	0	2	45	62	0	8	0	0	34	3	45
PONTEVEDRA	187	7	68	0	9	0	0	103	187	8	31	10	1	52	1	103
MADRID	439	97	99	21	24	14	0	184	439	2	17	14	6	115	30	184
MURCIA	339	84	149	10	2	9	3	92	349	1	24	13	0	49	5	92
NAVARRA	23	0	2	0	0	0	1	20	23	0	5	2	0	13	0	20
PAÍS VASCO	84	3	36	2	17	0	0	26	84	3	5	3	0	6	9	26
ÁLAVA	16	0	0	0	7	0	0	9	16	3	0	0	0	6	0	9
GUIPÚZCOA	0	0	0	0	0	0	0	0	0	0	0	0	0	0	0	0
VIZCAYA	68	3	36	2	10	0	0	17	68	0	5	3	0	0	9	17
LA RIOJA	78	2	46	4	5	2	2	17	78	0	5	2	0	9	1	17
CEUTA	141	99	19	0	2	5	0	16	141	0	2	1	0	13	0	16
MELILLA	43	18	4	1	3	4	0	13	43	0	1	2	0	9	1	13

TOTAL ESTADO	5.861	1.402	1.095	76	362	63	48	2.618	5.664	22	626	182	34	1.538	216	2.618
--------------	-------	-------	-------	----	-----	----	----	-------	-------	----	-----	-----	----	-------	-----	-------

2 Prestaciones sociales y económicas para personas con discapacidad

Informe del seguimiento y evolución de la gestión de las prestaciones para personas con discapacidad

2.1 Introducción

El seguimiento y la evolución de la gestión y el pago de la nómina de las Prestaciones Sociales y Económicas para personas con discapacidad, contempladas en el Texto Refundido de la Ley General de derechos de las personas con discapacidad y de su inclusión social, aprobado por el Real Decreto Legislativo 1/2013, de 29 de noviembre y reguladas por el Real Decreto 383/1984, de 1 de febrero, parte de la información facilitada por los distintos órganos gestores de las Comunidades Autónomas y de las Direcciones Territoriales del Imserso de Ceuta y Melilla, y se articula como se detalla a continuación:

- Datos de la gestión y de la nómina mensual.
- Datos de la gestión y de la nómina del año 2020, comprendiendo la realizada hasta el mes de referencia.
- Datos sobre la nómina de pago y número de beneficiarios desde el año 2013.

La información que suministra este apartado del informe hace referencia a los siguientes aspectos:

- Nóminas: situación y evolución de los beneficiarios, del número de subsidios que disfrutaban y de sus importes mensuales. Todo ello teniendo en cuenta que una amplia mayoría de aquellos continúan siéndolo de uno o de los dos subsidios suprimidos por la Ley 26/1990 - Subsidios de Garantía de Ingresos Mínimos (SGIM) y por Ayuda de Tercera Persona (SATP) -, en aplicación de lo establecido en la Disposición Transitoria vigésima quinta de la Ley General de la Seguridad Social. Se ofrece también información sobre el número de personas que disfrutaban de Asistencia Sanitaria y Prestación Farmacéutica (ASPF) y sobre el movimiento de beneficiarios, con especial incidencia, en este caso, en el número de aquellos que han optado por alguna prestación no contributiva.
- Gestión en trámite inicial: recoge la situación y la evolución de la gestión de las dos prestaciones vigentes tras la entrada en vigor de la Ley 26/1990, de 20 de diciembre: Subsidio de Movilidad y Compensación para Gastos de Transporte (SMGT) y Asistencia Sanitaria y Prestación Farmacéutica (ASPF).
- Gestión de las revisiones iniciadas, de oficio o a instancia de parte, respecto a todas las prestaciones sociales y económicas para personas con discapacidad.

2.2 Situación y evolución de los beneficiarios, número de prestaciones e importes de las nóminas

El Real Decreto – ley 18/2019, de 27 de diciembre, por el que se adoptan determinadas medidas en materia tributaria, catastral y de seguridad social, establece que desde el 1 de enero de 2020, y en tanto entre en vigor la Ley de Presupuestos Generales del Estado para dicho año u otra norma con rango legal que regule la materia, las pensiones de Seguridad Social, las de Clases Pasivas, las causadas al amparo de la legislación especial de guerra y otras prestaciones públicas estatales mantendrán el mismo importe que tuvieran reconocidas a 31 de diciembre de 2019.

El Real Decreto-ley 1/2020, de 14 de enero, por el que se establece la revalorización y mantenimiento de las pensiones y prestaciones públicas del sistema de Seguridad Social, fija las cuantías vigentes para el año 2020 de los subsidios económicos para personas con discapacidad regulados por el Real Decreto 383/1984, de 1 de febrero. De este modo, quedan fijados los importes mensuales siguientes:

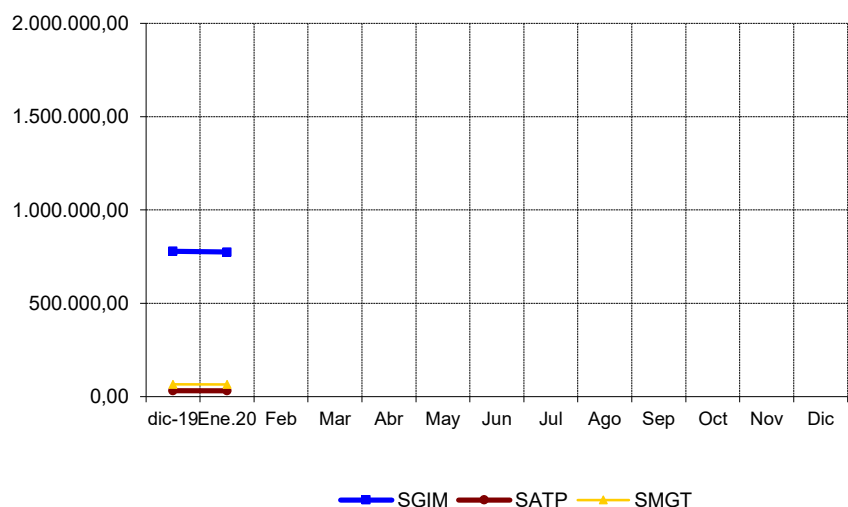
- Subsidio de Garantía de Ingresos Mínimos, SGIM (14 pagas /año): 149,86 euros.
- Subsidio por Ayuda de Tercera Persona, SATP (14 pagas /año): 58,45 euros.
- Subsidio de Movilidad y Compensación por Gastos de Transporte, SMGT (12 pagas /año): 68,10 euros.

De acuerdo con la información facilitada por el Área de Informática del Inmerso sobre los datos de nómina, así como por los órganos gestores de las Comunidades Autónomas de Navarra y del País Vasco, el número de beneficiarios distintos en el mes de enero asciende a 11.597, un 0,67% menos que en el mes anterior. El número total de prestaciones reconocidas asciende a 12.432, cifra ésta superior a la de los beneficiarios distintos, ya que una misma persona puede tener reconocido el derecho a más de una prestación. Del total de prestaciones, 6.647 son de naturaleza económica, de las que el 77,57% corresponde al SGIM, el 8,05% al SATP y el 14,38% restante al SMGT. Por último, la prestación de ASPF la tenían reconocida un total de 5.785 personas, un 0,46% menos que en el mes anterior.

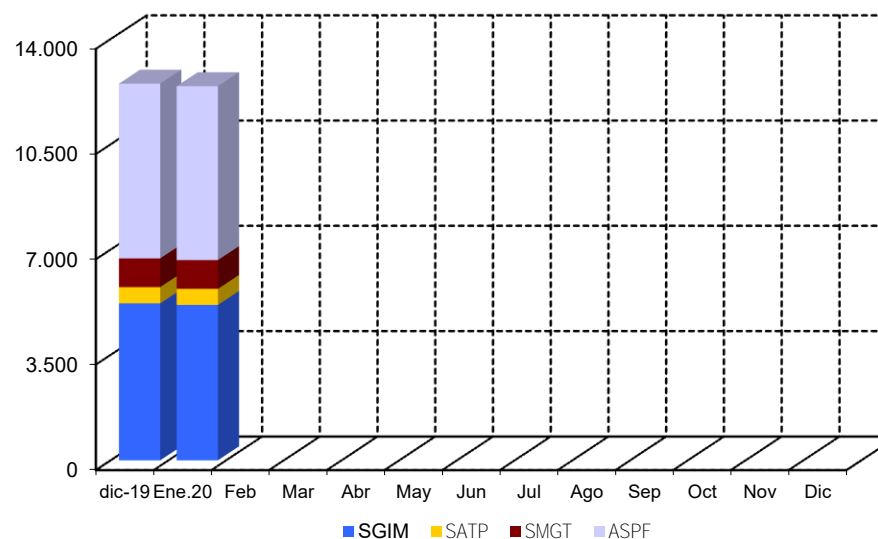
El siguiente cuadro refleja los datos básicos señalados de la nómina:

NÓMINA DE ENERO	BENEFICIARIOS DISTINTOS	SGIM	SATP	SMGT	ASPF	TOTAL PRESTACIONES
BENEFICIARIOS	11.597	5.156	535	956	5.785	12.432
IMPORTE		775.052,54	31.270,77	65.275,11		871.598,42

Evolución importes nóminas mensuales



Evolución número prestaciones



El importe de la nómina del mes de enero ha ascendido a un total de 871.598,42 euros, correspondiendo el 88,92% al SGIM. Como los efectos económicos de la revalorización del Subsidio de Movilidad y compensación de gastos de transporte –SMGT- se retrotraen al 1 de enero de 2020, según lo establecido en la disposición transitoria única del Real Decreto-ley 1/2020, la subida se hará efectiva en la nómina de febrero.

Finalmente, y conforme a la información disponible, los datos sobre el perfil tipo del beneficiario de las prestaciones sociales y económicas para personas con discapacidad muestran un predominio de las mujeres sobre los hombres - en una proporción de 3,5 a 1 - si bien la superioridad femenina no se manifiesta, aunque por escaso margen, entre los titulares menores de 45 años. Esta mujer tipo, con discapacidad de tipo físico, cuya edad es superior a los 75 años, convive preferentemente integrada en una unidad familiar de la que depende económicamente.

2.3 Situación y evolución de la gestión en trámite inicial

Como se ha señalado en la introducción de este informe, el volumen de la gestión de las prestaciones sociales y económicas para personas con discapacidad contempladas en el Real Decreto 383/1984, de 1 de febrero, se vio muy reducido tras la entrada en vigor de la Ley 26/1990, de 20 de diciembre, que suprimió los subsidios de Garantía de Ingresos Mínimos y por Ayuda de Tercera Persona. Los datos de la gestión de las solicitudes presentadas, resueltas, aprobadas y el índice de reconocimiento de las dos prestaciones vigentes (SMGT y ASPF), correspondientes al mes de enero se recogen en los anexos 58 a 61.

2.4 Seguimiento de la gestión derivada de las revisiones de oficio y a instancia de parte

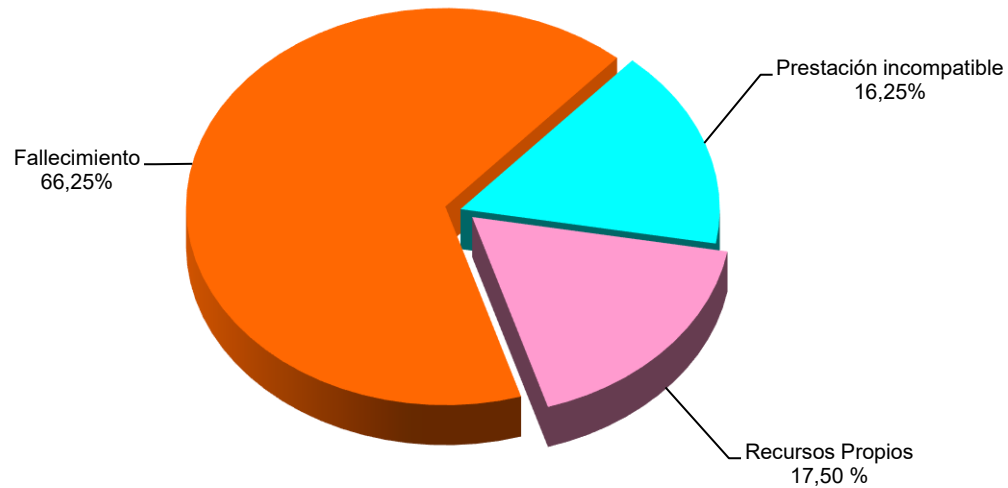
La revisión de oficio es la iniciada por el órgano gestor cuando, como resultado de las medidas de control disponibles o implantadas, conoce cualquier dato o información que pueda producir o haya producido una variación sobrevenida en los requisitos, y ello pueda dar lugar a la modificación de la cuantía o a la suspensión o extinción del derecho a la prestación, procediendo, en su caso, el abono de atrasos o la reclamación de las cantidades indebidamente percibidas. Por otro lado, las revisiones a instancia de parte se inician cuando el interesado, en cumplimiento de sus obligaciones, comunica al órgano gestor cualquier variación sobrevenida en su situación que pudiera tener incidencia en el derecho o en la cuantía reconocida de la prestación, siendo sus efectos resultantes idénticos a los ya indicados para las revisiones de oficio.

Los datos correspondientes al mes de enero se refieren al detalle de las situaciones finales derivadas de los procesos de revisión, cuyas cifras se reflejan en los anexos 62 a 71. Del análisis de los mismos, es posible obtener las siguientes conclusiones:

- ✓ Se han emitido en el mes 81 resoluciones en las que se ha modificado la cuantía, se ha suspendido o se ha extinguido el derecho a alguna de las prestaciones, de las que el 74,07% se corresponde con el SGIM.
- ✓ No se ha realizado ninguna modificación de cuantía del SGIM.
- ✓ Se ha llevado a cabo una suspensión de las prestaciones, que no se debe a que el beneficiario de SGIM haya iniciado una actividad laboral.

- ✓ Se ha extinguido el derecho de 80 prestaciones, de las que el 73,75% corresponde al SGIM. El siguiente gráfico refleja los distintos motivos de extinción en el total de prestaciones. Las causas de la pérdida del derecho están sustentadas, por este orden, en el fallecimiento del titular, en segundo lugar, en que el beneficiario disponga de recursos propios superiores al límite legalmente establecido y, en tercer lugar, en que el beneficiario sea titular de alguna prestación de análoga naturaleza y de superior cuantía, no teniendo el resto de causas ninguna presencia.

Causas de Extinción prestaciones sociales y económicas para personas con discapacidad



Anexos

2a Número de beneficiarios, prestaciones e importes de las nóminas

PRESTACIONES DEL REAL DECRETO 383/1984, DE 1 DE FEBRERO
EVOLUCIÓN DE LOS BENEFICIARIOS E IMPORTES DE LAS NÓMINAS

TOTAL ESTADO
CON NAVARRA Y EL PAÍS VASCO

MENSUALIDADES	NUMERO DE BENEFICIARIOS DISTINTOS	SGIM		SATP		SMGT		TOTAL		ASPF
		NÚMERO DE PRESTACIONES	IMPORTE BRUTO	NÚMERO DE PRESTACIONES	IMPORTE BRUTO	NÚMERO DE PRESTACIONES	IMPORTE BRUTO	NÚMERO DE PRESTACIONES	IMPORTE BRUTO	NÚMERO DE PRESTACIONES
AÑO 2013	23.215	12.960	28.912.773,95	1.341	1.180.157,55	1.556	1.215.199,20	15.857	31.308.130,70	9.509
AÑO 2014	20.187	11.143	24.870.951,48	1.144	1.005.047,72	1.456	1.154.950,30	13.743	27.030.949,50	8.269
AÑO 2015	18.271	9.577	21.304.512,47	992	855.708,37	1.367	1.093.624,60	11.936	23.253.845,44	7.912
AÑO 2016	16.412	8.199	18.341.052,62	845	745.208,74	1.219	1.003.934,49	10.263	20.090.195,85	7.494
AÑO 2017	14.539	7.068	15.776.196,82	726	637.893,93	1.121	900.812,42	8.915	17.314.903,17	6.781
AÑO 2018	12.912	5.981	13.431.539,56	604	536.598,30	956	827.281,96	7.541	14.795.419,82	6.325
AÑO 2019	11.675	5.209	11.579.319,41	540	468.856,97	956	808.874,48	6.705	12.857.050,86	5.812
AÑO 2020										
ENERO	11.597	5.156	775.052,54	535	31.270,77	956	65.275,11	6.647	871.598,42	5.785
FEBRERO										
MARZO										
ABRIL										
MAYO										
JUNIO *										
JULIO										
AGOSTO										
SEPTIEMBRE										
OCTUBRE										
NOVIEMBRE *										
DICIEMBRE										
TOTAL AÑO 2020			775.052,54		31.270,77		65.275,11		871.598,42	

* En SGIM y SATP, junto a la mensualidad se abona una paga extra

PRESTACIONES DEL REAL DECRETO 383/1984, DE 1 DE FEBRERO

BENEFICIARIOS E IMPORTE DE LA NÓMINA

ENERO

CC.AA. Y/O PROVINCIAS	NÚMERO DE BENEFICIARIOS DISTINTOS	SGIM		SATP		SMGT		T O T A L		ASPF
		NÚMERO DE PRESTACIONES	IMPORTE BRUTO	NÚMERO DE PRESTACIONES	IMPORTE BRUTO	NÚMERO DE PRESTACIONES	IMPORTE BRUTO	NÚMERO DE PRESTACIONES	IMPORTE BRUTO	NÚMERO DE PRESTACIONES
ANDALUCÍA	1.817	1.232	185.728,12	141	8.241,45	102	7.136,00	1.475	201.105,57	566
ALMERÍA	356	285	42.467,37	21	1.227,45	31	2.085,20	337	45.780,02	49
CÁDIZ	182	130	19.481,80	16	935,20	19	1.550,20	165	21.967,20	43
CÓRDOBA	91	64	9.591,04	9	526,05	10	674,00	83	10.791,09	17
GRANADA	137	45	6.685,85	9	526,05	3	202,20	57	7.414,10	95
HUELVA	54	29	4.345,94	4	233,80	2	134,80	35	4.714,54	23
JAÉN	91	78	11.441,80	9	526,05	2	134,80	89	12.102,65	16
MÁLAGA	762	523	78.826,36	64	3.740,80	21	1.411,20	608	83.978,36	272
SEVILLA	144	78	12.887,96	9	526,05	14	943,60	101	14.357,61	51
ARAGÓN	315	154	23.078,44	12	701,40	31	2.152,90	197	25.932,74	140
HUESCA	38	20	2.997,20	1	58,45	0	0,00	21	3.055,65	18
TERUEL	19	11	1.648,46	1	58,45	4	269,60	16	1.976,51	4
ZARAGOZA	258	123	18.432,78	10	584,50	27	1.883,30	160	20.900,58	118
ASTURIAS	404	237	35.415,06	15	876,75	19	1.280,60	271	37.572,41	153
ILLES BALEARS	58	58	8.691,88	9	526,05	3	202,20	70	9.420,13	0
CANARIAS	134	35	5.245,10	6	350,70	21	1.415,40	62	7.011,20	81
LAS PALMAS	87	9	1.348,74	0	0,00	14	943,60	23	2.292,34	65
S.C. TENERIFE	47	26	3.896,36	6	350,70	7	471,80	39	4.718,86	16
CANTABRIA	109	103	15.369,63	12	701,40	6	404,40	121	16.475,43	0
CASTILLA Y LEÓN	1.556	457	69.110,44	65	3.799,25	38	2.561,20	560	75.470,89	1.075
ÁVILA	267	36	6.351,57	11	642,95	3	202,20	50	7.196,72	228
BURGOS	60	35	5.245,10	2	116,90	8	539,20	45	5.901,20	17
LEÓN	496	103	15.209,52	10	584,50	4	269,60	117	16.063,62	390
PALENCIA	138	37	5.544,82	3	175,35	7	471,80	47	6.191,97	97
SALAMANCA	344	57	8.435,89	8	467,60	2	134,80	67	9.038,29	288
SEGOVIA	46	30	4.495,80	9	526,05	1	67,40	40	5.089,25	17
SORIA	27	20	2.997,20	4	233,80	2	134,80	26	3.365,80	7
VALLADOLID	123	100	14.986,00	6	350,70	6	404,40	112	15.741,10	19
ZAMORA	55	39	5.844,54	12	701,40	5	337,00	56	6.882,94	12
CASTILLA-LA MANCHA	1.951	289	43.131,88	44	2.571,80	10	674,00	343	46.377,68	1.664
ALBACETE	399	56	8.214,50	9	526,05	0	0,00	65	8.740,55	342
CIUDAD REAL	776	39	5.844,54	5	292,25	4	269,60	48	6.406,39	736
CUENCA	292	41	6.144,26	4	233,80	1	67,40	46	6.445,46	252
GUADALAJARA	38	31	4.645,66	9	526,05	3	202,20	43	5.373,91	7
TOLEDO	446	122	18.282,92	17	993,65	2	134,80	141	19.411,37	327

(Continúa al dorso)

CC.AA. Y/O PROVINCIAS	NÚMERO DE BENEFICIARIOS DISTINTOS	SGIM		SATP		SMGT		T O T A L		ASPF
		NÚMERO DE PRESTACIONES	IMPORTE BRUTO	NÚMERO DE PRESTACIONES	IMPORTE BRUTO	NÚMERO DE PRESTACIONES	IMPORTE BRUTO	NÚMERO DE PRESTACIONES	IMPORTE BRUTO	NÚMERO DE PRESTACIONES
CATALUNYA	533	498	74.391,62	27	1.578,15	33	2.224,20	558	78.193,97	23
BARCELONA	370	348	51.992,68	12	701,40	23	1.550,20	383	54.244,28	10
GIRONA	38	34	5.095,24	4	233,80	4	269,60	42	5.598,64	1
LLEIDA	56	49	7.343,14	8	467,60	4	269,60	61	8.080,34	6
TARRAGONA	69	67	9.960,56	3	175,35	2	134,80	72	10.270,71	6
COMUNIDAD VALENCIANA	1.159	502	74.849,25	46	2.688,70	122	8.633,31	670	86.171,26	567
ALICANTE	562	302	44.935,55	13	759,85	22	1.482,80	337	47.178,20	259
CASTELLÓN	71	50	7.434,70	4	233,80	19	1.280,60	73	8.949,10	4
VALENCIA	526	150	22.479,00	29	1.695,05	81	5.869,91	260	30.043,96	304
EXTREMADURA	225	204	33.557,39	26	1.519,70	11	741,40	241	35.818,49	15
BADAJOZ	103	94	17.179,81	11	642,95	2	134,80	107	17.957,56	6
CÁCERES	122	110	16.377,58	15	876,75	9	606,60	134	17.860,93	9
GALICIA	283	193	28.480,32	31	1.811,95	45	3.033,00	269	33.325,27	58
A CORUÑA	109	75	10.934,34	18	1.052,10	30	2.022,00	123	14.008,44	3
LUGO	34	7	1.049,02	2	116,90	11	741,40	20	1.907,32	17
OURENSE	36	18	2.697,48	1	58,45	1	67,40	20	2.823,33	17
PONTEVEDRA	104	93	13.799,48	10	584,50	3	202,20	106	14.586,18	21
MADRID	1.056	387	57.995,82	40	2.338,00	95	6.403,00	522	66.736,82	620
MURCIA	1.261	511	75.649,05	27	1.578,15	47	3.167,80	585	80.395,00	725
NAVARRA	69	41	6.144,24	11	642,97	9	606,60	61	7.393,81	18
PAÍS VASCO	236	161	24.127,46	15	876,75	60	4.086,00	236	29.090,21	35
ARABA/ÁLAVA	38	27	4.046,22	7	409,15	4	272,40	38	4.727,77	9
GIPUZKOA	88	42	6.294,12	4	233,80	46	3.132,60	92	9.660,52	18
BIZKAIA	110	92	13.787,12	4	233,80	10	681,00	106	14.701,92	8
LA RIOJA	47	30	4.495,80	1	58,45	2	134,80	33	4.689,05	16
CEUTA	90	36	5.394,96	4	233,80	37	2.493,80	77	8.122,56	25
MELILLA	294	28	4.196,08	3	175,35	265	17.924,50	296	22.295,93	4
TOTAL ESTADO	11.597	5.156	775.052,54	535	31.270,77	956	65.275,11	6.647	871.598,42	5.785

**2b Prestaciones sociales y económicas para personas con discapacidad:
Datos de la gestión mensual y anual**

PRESTACIONES DEL REAL DECRETO 383/1984, DE 1 DE FEBRERO DATOS DE GESTIÓN CORRESPONDIENTES AL MES DE ENERO DE 2020

CC.AA. Y/O PROVINCIAS	SUBSIDIO DE MOVILIDAD Y COMPENSACIÓN PARA						ASISTENCIA SANITARIA Y PRESTACIÓN FARMACÉUTICA						TOTAL PRESTACIONES					
	PTES.		GASTOS DE TRANSPORTE (S.M.G.T.)			PTES.	PTES.		(A.S.P.F.)			PTES.	REAL DECRETO 383/1984				PTES.	
	MES ANT.	SOLC.	REST.	APRB. (nº y % C.R.)		FIN MES	MES ANT.	SOLC.	REST.	APRB. (nº y % C.R.)		FIN MES	MES ANT.	SOLC.	REST.	APRB. (nº y % C.R.)		FIN MES
ANDALUCÍA	28	15	9	1	11,11	34	17	6	3	0	-	20	45	21	12	1	8,33	54
ALMERÍA	0	0	0	0	-	0	0	0	0	0	-	0	0	0	0	0	-	0
CÁDIZ	7	2	1	0	-	8	1	1	1	0	-	1	8	3	2	0	-	9
CÓRDOBA	0	2	0	0	-	2	0	0	0	0	-	0	0	2	0	0	-	2
GRANADA	2	0	0	0	-	2	1	0	0	0	-	1	3	0	0	0	-	3
HUELVA	2	0	2	1	50,00	0	0	0	0	0	-	0	2	0	2	1	50,00	0
JAÉN	0	0	0	0	-	0	0	0	0	0	-	0	0	0	0	0	-	0
MÁLAGA	10	3	6	0	-	7	10	1	2	0	-	9	20	4	8	0	-	16
SEVILLA	7	8	0	0	-	15	5	4	0	0	-	9	12	12	0	0	-	24
ARAGÓN	0	0	0	0	-	0	1	1	1	0	-	1	1	1	1	0	-	1
HUESCA	0	0	0	0	-	0	1	0	0	0	-	1	1	0	0	0	-	1
TERUEL	0	0	0	0	-	0	0	0	0	0	-	0	0	0	0	0	-	0
ZARAGOZA	0	0	0	0	-	0	0	1	1	0	-	0	0	1	1	0	-	0
ASTURIAS	0	0	0	0	-	0	0	0	0	0	-	0	0	0	0	0	-	0
ILLES BALEARS	0	0	0	0	-	0	0	0	0	0	-	0	0	0	0	0	-	0
CANARIAS	0	0	0	0	-	0	0	0	0	0	-	0	0	0	0	0	-	0
LAS PALMAS	0	0	0	0	-	0	0	0	0	0	-	0	0	0	0	0	-	0
S.C. TENERIFE	0	0	0	0	-	0	0	0	0	0	-	0	0	0	0	0	-	0
CANTABRIA	0	0	0	0	-	0	0	0	0	0	-	0	0	0	0	0	-	0
CASTILLA Y LEÓN	1	1	0	0	-	2	1	0	1	0	-	0	2	1	1	0	-	2
ÁVILA	0	0	0	0	-	0	0	0	0	0	-	0	0	0	0	0	-	0
BURGOS	0	0	0	0	-	0	1	0	1	0	-	0	1	0	1	0	-	0
LEÓN	1	1	0	0	-	2	0	0	0	0	-	0	1	1	0	0	-	2
PALENCIA	0	0	0	0	-	0	0	0	0	0	-	0	0	0	0	0	-	0
SALAMANCA	0	0	0	0	-	0	0	0	0	0	-	0	0	0	0	0	-	0
SEGOVIA	0	0	0	0	-	0	0	0	0	0	-	0	0	0	0	0	-	0
SORIA	0	0	0	0	-	0	0	0	0	0	-	0	0	0	0	0	-	0
VALLADOLID	0	0	0	0	-	0	0	0	0	0	-	0	0	0	0	0	-	0
ZAMORA	0	0	0	0	-	0	0	0	0	0	-	0	0	0	0	0	-	0
CASTILLA-LA MANCHA	1	1	0	0	-	2	1	1	0	0	-	2	2	2	0	0	-	4
ALBACETE	0	0	0	0	-	0	0	0	0	0	-	0	0	0	0	0	-	0
CIUDAD REAL	1	1	0	0	-	2	1	1	0	0	-	2	2	2	0	0	-	4
CUENCA	0	0	0	0	-	0	0	0	0	0	-	0	0	0	0	0	-	0
GUADALAJARA	0	0	0	0	-	0	0	0	0	0	-	0	0	0	0	0	-	0
TOLEDO	0	0	0	0	-	0	0	0	0	0	-	0	0	0	0	0	-	0

(Continúa al dorso)

CC.AA. Y/O PROVINCIAS	SUBSIDIO DE MOVILIDAD Y COMPENSACIÓN PARA						ASISTENCIA SANITARIA Y PRESTACIÓN FARMACÉUTICA						TOTAL PRESTACIONES							
	PTE.		GASTOS DE TRANSPORTE (S.M.G.T.)				PTE.		(A.S.P.F.)				PTE.		REAL DECRETO 383/1984				PTE.	
	MES ANT.	SOLC.	REST.	APRB. (nº y % C.R.)		FINAL	MES ANT.	SOLC.	REST.	APRB. (nº y % C.R.)		FINAL	MES ANT.	SOLC.	REST.	APRB. (nº y % C.R.)		FINAL		
CATALUNYA	15	1	2	0	-	14	0	0	0	0	-	0	15	1	2	0	-	14		
BARCELONA	9	1	2	0	-	8	0	0	0	0	-	0	9	1	2	0	-	8		
GIRONA	2	0	0	0	-	2	0	0	0	0	-	0	2	0	0	0	-	2		
LLEIDA	4	0	0	0	-	4	0	0	0	0	-	0	4	0	0	0	-	4		
TARRAGONA	0	0	0	0	-	0	0	0	0	0	-	0	0	0	0	0	-	0		
COMUNIDAD VALENCIANA	2	2	4	2	50,00	0	0	0	0	0	-	0	2	2	4	2	50,00	0		
ALICANTE	0	1	1	0	-	0	0	0	0	0	-	0	0	1	1	0	-	0		
CASTELLÓN	0	0	0	0	-	0	0	0	0	0	-	0	0	0	0	0	-	0		
VALENCIA	2	1	3	2	66,67	0	0	0	0	0	-	0	2	1	3	2	66,67	0		
EXTREMADURA	1	0	1	0	-	0	0	0	0	0	-	0	1	0	1	0	-	0		
BADAJOS	1	0	1	0	-	0	0	0	0	0	-	0	1	0	1	0	-	0		
CÁCERES	0	0	0	0	-	0	0	0	0	0	-	0	0	0	0	0	-	0		
GALICIA	1	0	0	0	-	1	0	0	0	0	-	0	1	0	0	0	-	1		
A CORUÑA	0	0	0	0	-	0	0	0	0	0	-	0	0	0	0	0	-	0		
LUGO	0	0	0	0	-	0	0	0	0	0	-	0	0	0	0	0	-	0		
OURENSE	0	0	0	0	-	0	0	0	0	0	-	0	0	0	0	0	-	0		
PONTEVEDRA	1	0	0	0	-	1	0	0	0	0	-	0	1	0	0	0	-	1		
MADRID	1	4	4	1	25,00	1	0	5	5	0	-	0	1	9	9	1	11,11	1		
MURCIA	4	0	0	0	-	4	0	0	0	0	-	0	4	0	0	0	-	4		
NAVARRA	0	0	0	0	-	0	0	0	0	0	-	0	0	0	0	0	-	0		
PAÍS VASCO	0	1	1	0	-	0	0	1	1	0	-	0	0	2	2	0	-	0		
ARABA/ÁLAVA	0	0	0	0	-	0	0	0	0	0	-	0	0	0	0	0	-	0		
GIPUZKOA	0	1	1	0	-	0	0	1	1	0	-	0	0	2	2	0	-	0		
BIZKAIA	0	0	0	0	-	0	0	0	0	0	-	0	0	0	0	0	-	0		
LA RIOJA	0	0	0	0	-	0	0	0	0	0	-	0	0	0	0	0	-	0		
CEUTA	0	1	0	0	-	1	0	0	0	0	-	0	0	1	0	0	-	1		
MELILLA	11	4	6	1	16,67	9	0	0	0	0	-	0	11	4	6	1	16,67	9		

TOTAL ESTADO	65	30	27	5	18,52	68	20	14	11	0	-	23	85	44	38	5	13,16	91
--------------	----	----	----	---	-------	----	----	----	----	---	---	----	----	----	----	---	-------	----

PRESTACIONES DEL REAL DECRETO 383/1984, DE 1 DE FEBRERO
 DATOS DE GESTIÓN CORRESPONDIENTES AL AÑO 2020 HASTA ENERO

CC.AA. Y/O PROVINCIAS	SUBSIDIO DE MOVILIDAD Y COMPENSACIÓN PARA						ASISTENCIA SANITARIA Y PRESTACIÓN FARMACÉUTICA						TOTAL PRESTACIONES					
	PTE. AÑO ANT.	GASTOS DE TRANSPORTE (S.M.G.T.)			PTE. FINAL	PTE. AÑO ANT.	(A.S.P.F.)			PTE. FINAL	PTE. AÑO ANT.	REAL DECRETO 383/1984			PTE. FINAL			
		SOLC.	REST.	APRB. (nº y % C.R.)			SOLC.	REST.	APRB. (nº y % C.R.)			SOLC.	REST.	APRB. (nº y % C.R.)				
ANDALUCÍA	28	15	9	1	11,11	34	17	6	3	0	-	20	45	21	12	1	8,33	54
ALMERÍA (*)	0	0	0	0	-	0	0	0	0	0	-	0	0	0	0	0	-	0
CÁDIZ	7	2	1	0	-	8	1	1	1	0	-	1	8	3	2	0	-	9
CÓRDOBA	0	2	0	0	-	2	0	0	0	0	-	0	0	2	0	0	-	2
GRANADA	2	0	0	0	-	2	1	0	0	0	-	1	3	0	0	0	-	3
HUELVA	2	0	2	1	50,00	0	0	0	0	0	-	0	2	0	2	1	50,00	0
JAÉN	0	0	0	0	-	0	0	0	0	0	-	0	0	0	0	0	-	0
MÁLAGA	10	3	6	0	-	7	10	1	2	0	-	9	20	4	8	0	-	16
SEVILLA	7	8	0	0	-	15	5	4	0	0	-	9	12	12	0	0	-	24
ARAGÓN	0	0	0	0	-	0	1	1	1	0	-	1	1	1	1	0	-	1
HUESCA	0	0	0	0	-	0	1	0	0	0	-	1	1	0	0	0	-	1
TERUEL	0	0	0	0	-	0	0	0	0	0	-	0	0	0	0	0	-	0
ZARAGOZA	0	0	0	0	-	0	0	1	1	0	-	0	0	1	1	0	-	0
ASTURIAS	0	0	0	0	-	0	0	0	0	0	-	0	0	0	0	0	-	0
ILLES BALEARS	0	0	0	0	-	0	0	0	0	0	-	0	0	0	0	0	-	0
CANARIAS	0	0	0	0	-	0	0	0	0	0	-	0	0	0	0	0	-	0
LAS PALMAS	0	0	0	0	-	0	0	0	0	0	-	0	0	0	0	0	-	0
S.C. TENERIFE	0	0	0	0	-	0	0	0	0	0	-	0	0	0	0	0	-	0
CANTABRIA	0	0	0	0	-	0	0	0	0	0	-	0	0	0	0	0	-	0
CASTILLA Y LEÓN	1	1	0	0	-	2	1	0	1	0	-	0	2	1	1	0	-	2
ÁVILA	0	0	0	0	-	0	0	0	0	0	-	0	0	0	0	0	-	0
BURGOS	0	0	0	0	-	0	1	0	1	0	-	0	1	0	1	0	-	0
LEÓN	1	1	0	0	-	2	0	0	0	0	-	0	1	1	0	0	-	2
PALENCIA	0	0	0	0	-	0	0	0	0	0	-	0	0	0	0	0	-	0
SALAMANCA	0	0	0	0	-	0	0	0	0	0	-	0	0	0	0	0	-	0
SEGOVIA	0	0	0	0	-	0	0	0	0	0	-	0	0	0	0	0	-	0
SORIA	0	0	0	0	-	0	0	0	0	0	-	0	0	0	0	0	-	0
VALLADOLID	0	0	0	0	-	0	0	0	0	0	-	0	0	0	0	0	-	0
ZAMORA	0	0	0	0	-	0	0	0	0	0	-	0	0	0	0	0	-	0
CASTILLA-LA MANCHA	1	1	0	0	-	2	1	1	0	0	-	2	2	2	0	0	-	4
ALBACETE	0	0	0	0	-	0	0	0	0	0	-	0	0	0	0	0	-	0
CIUDAD REAL	1	1	0	0	-	2	1	1	0	0	-	2	2	2	0	0	-	4
CUENCA	0	0	0	0	-	0	0	0	0	0	-	0	0	0	0	0	-	0
GUADALAJARA	0	0	0	0	-	0	0	0	0	0	-	0	0	0	0	0	-	0
TOLEDO	0	0	0	0	-	0	0	0	0	0	-	0	0	0	0	0	-	0

(Continúa al dorso)

CC.AA. Y/O PROVINCIAS	SUBSIDIO DE MOVILIDAD Y COMPENSACIÓN PARA						ASISTENCIA SANITARIA Y PRESTACIÓN FARMACÉUTICA						TOTAL PRESTACIONES					
	PTE. AÑO ANT.	GASTOS DE TRANSPORTE (S.M.G.T.)				PTE. FINAL	PTE. AÑO ANT.	(A.S.P.F.)				PTE. FINAL	PTE. AÑO ANT.	REAL DECRETO 383/1984				PTE. FINAL
		SOLC.	REST.	APRB. (nº y % C.R.)				SOLC.	REST.	APRB. (nº y % C.R.)				SOLC.	REST.	APRB. (nº y % C.R.)		
CATALUNYA	15	1	2	0	-	14	0	0	0	0	-	0	15	1	2	0	-	14
BARCELONA	9	1	2	0	-	8	0	0	0	0	-	0	9	1	2	0	-	8
GIRONA	2	0	0	0	-	2	0	0	0	0	-	0	2	0	0	0	-	2
LLEIDA	4	0	0	0	-	4	0	0	0	0	-	0	4	0	0	0	-	4
TARRAGONA	0	0	0	0	-	0	0	0	0	0	-	0	0	0	0	0	-	0
COMUNIDAD VALENCIANA	2	2	4	2	50,00	0	0	0	0	-	0	2	2	4	2	50,00	0	
ALICANTE	0	1	1	0	-	0	0	0	0	-	0	0	1	1	0	-	0	
CASTELLÓN	0	0	0	0	-	0	0	0	0	-	0	0	0	0	0	-	0	
VALENCIA	2	1	3	2	66,67	0	0	0	0	-	0	2	1	3	2	66,67	0	
EXTREMADURA	1	0	1	0	-	0	0	0	0	-	0	1	0	1	0	-	0	
BADAJOS	1	0	1	0	-	0	0	0	0	-	0	1	0	1	0	-	0	
CÁCERES	0	0	0	0	-	0	0	0	0	-	0	0	0	0	0	-	0	
GALICIA	1	0	0	0	-	1	0	0	0	-	0	1	0	0	0	-	1	
A CORUÑA	0	0	0	0	-	0	0	0	0	-	0	0	0	0	0	-	0	
LUGO	0	0	0	0	-	0	0	0	0	-	0	0	0	0	0	-	0	
OURENSE	0	0	0	0	-	0	0	0	0	-	0	0	0	0	0	-	0	
PONTEVEDRA	1	0	0	0	-	1	0	0	0	-	0	1	0	0	0	-	1	
MADRID	1	4	4	1	25,00	1	0	5	5	0	-	0	1	9	9	1	11,11	1
MURCIA	4	0	0	0	-	4	0	0	0	-	0	4	0	0	0	-	4	
NAVARRA	0	0	0	0	-	0	0	0	0	-	0	0	0	0	0	-	0	
PAÍS VASCO	0	1	1	0	-	0	0	1	1	0	-	0	0	2	2	0	-	0
ARABA/ÁLAVA	0	0	0	0	-	0	0	0	0	-	0	0	0	0	0	-	0	
GIPUZKOA	0	1	1	0	-	0	0	1	1	0	-	0	0	2	2	0	-	0
BIZKAIA	0	0	0	0	-	0	0	0	0	-	0	0	0	0	0	-	0	
LA RIOJA	0	0	0	0	-	0	0	0	0	-	0	0	0	0	0	-	0	
CEUTA	0	1	0	0	-	1	0	0	0	-	0	0	1	0	0	-	1	
MELILLA	11	4	6	1	16,67	9	0	0	0	0	-	0	11	4	6	1	16,67	9
TOTAL ESTADO	65	30	27	5	18,52	68	20	14	11	0	-	23	85	44	38	5	13,16	91

(*) Se ha suprimido entrada y resolución de ASPF del mes de marzo que fué incorporado por error.

2c Revisiones de oficio e instancia de parte: Datos de la gestión mensual y anual

PRESTACIONES DEL REAL DECRETO 383/1984, DE 1 DE FEBRERO
 REVISIONES DE OFICIO E INSTANCIA DE PARTE EFECTUADAS DE SGIM
 DATOS DE GESTIÓN CORRESPONDIENTES AL MES DE ENERO DE 2020

CC.AA. Y/O PROVINCIAS	REVISIONES EFECTUADAS				CAUSAS DE EXTINCIÓN DEL DERECHO						
	Modifica. Cuantía	Extinción Derecho	Suspensión		TOTAL	Recursos Propios	Prestación Incompatible	Pérdida Residencia	Fallecimiento	Grado y Baremo	TOTAL
			Act. Laboral	Otras							
ANDALUCÍA	0	29	0	0	29	11	2	0	16	0	29
ALMERÍA	0	8	0	0	8	3	1	0	4	0	8
CÁDIZ	0	0	0	0	0	0	0	0	0	0	0
CÓRDOBA	0	1	0	0	1	0	0	0	1	0	1
GRANADA	0	3	0	0	3	0	0	0	3	0	3
HUELVA	0	0	0	0	0	0	0	0	0	0	0
JAÉN	0	1	0	0	1	1	0	0	0	0	1
MÁLAGA	0	11	0	0	11	5	0	0	6	0	11
SEVILLA	0	5	0	0	5	2	1	0	2	0	5
ARAGÓN	0	3	0	0	3	0	1	0	2	0	3
HUESCA	0	0	0	0	0	0	0	0	0	0	0
TERUEL	0	0	0	0	0	0	0	0	0	0	0
ZARAGOZA	0	3	0	0	3	0	1	0	2	0	3
ASTURIAS	0	1	0	0	1	0	0	0	1	0	1
ILLES BALEARS	0	1	0	1	2	0	0	0	1	0	1
CANARIAS	0	0	0	0	0	0	0	0	0	0	0
LAS PALMAS	0	0	0	0	0	0	0	0	0	0	0
S.C. TENERIFE	0	0	0	0	0	0	0	0	0	0	0
CANTABRIA	0	2	0	0	2	0	0	0	2	0	2
CASTILLA Y LEÓN	0	3	0	0	3	0	0	0	3	0	3
ÁVILA	0	1	0	0	1	0	0	0	1	0	1
BURGOS	0	0	0	0	0	0	0	0	0	0	0
LEÓN	0	0	0	0	0	0	0	0	0	0	0
PALENCIA	0	0	0	0	0	0	0	0	0	0	0
SALAMANCA	0	1	0	0	1	0	0	0	1	0	1
SEGOVIA	0	0	0	0	0	0	0	0	0	0	0
SORIA	0	0	0	0	0	0	0	0	0	0	0
VALLADOLID	0	0	0	0	0	0	0	0	0	0	0
ZAMORA	0	1	0	0	1	0	0	0	1	0	1
CASTILLA-LA MANCHA	0	2	0	0	2	0	1	0	1	0	2
ALBACETE	0	1	0	0	1	0	0	0	1	0	1
CIUDAD REAL	0	0	0	0	0	0	0	0	0	0	0
CUENCA	0	0	0	0	0	0	0	0	0	0	0
GUADALAJARA	0	0	0	0	0	0	0	0	0	0	0
TOLEDO	0	1	0	0	1	0	1	0	0	0	1

(Continúa al dorso)

CC.AA. Y/O PROVINCIAS	REVISIONES EFECTUADAS				CAUSAS DE EXTINCIÓN DEL DERECHO						
	Modifica. Cuantía	Extinción Derecho	Suspensión		TOTAL	Recursos Propios	Prestación Incompatible	Pérdida Residencia	Fallecimiento	Grado y Baremo	TOTAL
			Act. Laboral	Otras							
CATALUNYA	0	0	0	0	0	0	0	0	0	0	0
BARCELONA	0	0	0	0	0	0	0	0	0	0	0
GIRONA	0	0	0	0	0	0	0	0	0	0	0
LLEIDA	0	0	0	0	0	0	0	0	0	0	0
TARRAGONA	0	0	0	0	0	0	0	0	0	0	0
COMUNIDAD VALENCIANA	0	0	0	0	0	0	0	0	0	0	0
ALICANTE	0	0	0	0	0	0	0	0	0	0	0
CASTELLÓN	0	0	0	0	0	0	0	0	0	0	0
VALENCIA	0	0	0	0	0	0	0	0	0	0	0
EXTREMADURA	0	0	0	0	0	0	0	0	0	0	0
BADAJOS	0	0	0	0	0	0	0	0	0	0	0
CÁCERES	0	0	0	0	0	0	0	0	0	0	0
GALICIA	0	2	0	0	2	1	0	0	1	0	2
A CORUÑA	0	1	0	0	1	1	0	0	0	0	1
LUGO	0	1	0	0	1	0	0	0	1	0	1
OURENSE	0	0	0	0	0	0	0	0	0	0	0
PONTEVEDRA	0	0	0	0	0	0	0	0	0	0	0
MADRID	0	7	0	0	7	0	2	0	5	0	7
MURCIA	0	6	0	0	6	0	3	0	3	0	6
NAVARRA	0	1	0	0	1	0	1	0	0	0	1
PAÍS VASCO	0	0	0	0	0	0	0	0	0	0	0
ARABA/ÁLAVA	0	0	0	0	0	0	0	0	0	0	0
GIPUZKOA	0	0	0	0	0	0	0	0	0	0	0
BIZKAIA	0	0	0	0	0	0	0	0	0	0	0
LA RIOJA	0	1	0	0	1	0	0	0	1	0	1
CEUTA	0	0	0	0	0	0	0	0	0	0	0
MELILLA	0	1	0	0	1	0	0	0	1	0	1
TOTAL ESTADO	0	59	0	1	60	12	10	0	37	0	59

PRESTACIONES DEL REAL DECRETO 383/1984, DE 1 DE FEBRERO
 REVISIONES DE OFICIO E INSTANCIA DE PARTE EFECTUADAS EN SATP
 DATOS DE GESTIÓN CORRESPONDIENTES AL MES DE ENERO DE 2020

CC.AA. Y/O PROVINCIAS	REVISIONES EFECTUADAS			CAUSAS DE EXTINCIÓN DEL DERECHO							
	Extinción Derecho	Suspensión	TOTAL	Recursos Propios	Prestación Incompatible	Ingreso Centro	Pérdida Residencia	Fallecimiento	Grado y Baremo	Alta S.S.	TOTAL
	ANDALUCÍA	5	0	5	1	1	0	0	3	0	0
ALMERÍA	1	0	1	0	1	0	0	0	0	0	1
CÁDIZ	0	0	0	0	0	0	0	0	0	0	0
CÓRDOBA	1	0	1	0	0	0	0	1	0	0	1
GRANADA	1	0	1	0	0	0	0	1	0	0	1
HUELVA	0	0	0	0	0	0	0	0	0	0	0
JAÉN	0	0	0	0	0	0	0	0	0	0	0
MÁLAGA	2	0	2	1	0	0	0	1	0	0	2
SEVILLA	0	0	0	0	0	0	0	0	0	0	0
ARAGÓN	0	0	0	0	0	0	0	0	0	0	0
HUESCA	0	0	0	0	0	0	0	0	0	0	0
TERUEL	0	0	0	0	0	0	0	0	0	0	0
ZARAGOZA	0	0	0	0	0	0	0	0	0	0	0
ASTURIAS	0	0	0	0	0	0	0	0	0	0	0
ILLES BALEARS	0	0	0	0	0	0	0	0	0	0	0
CANARIAS	0	0	0	0	0	0	0	0	0	0	0
LAS PALMAS	0	0	0	0	0	0	0	0	0	0	0
S.C. TENERIFE	0	0	0	0	0	0	0	0	0	0	0
CANTABRIA	1	0	1	0	0	0	0	1	0	0	1
CASTILLA Y LEÓN	0	0	0	0	0	0	0	0	0	0	0
ÁVILA	0	0	0	0	0	0	0	0	0	0	0
BURGOS	0	0	0	0	0	0	0	0	0	0	0
LEÓN	0	0	0	0	0	0	0	0	0	0	0
PALENCIA	0	0	0	0	0	0	0	0	0	0	0
SALAMANCA	0	0	0	0	0	0	0	0	0	0	0
SEGOVIA	0	0	0	0	0	0	0	0	0	0	0
SORIA	0	0	0	0	0	0	0	0	0	0	0
VALLADOLID	0	0	0	0	0	0	0	0	0	0	0
ZAMORA	0	0	0	0	0	0	0	0	0	0	0
CASTILLA-LA MANCHA	0	0	0	0	0	0	0	0	0	0	0
ALBACETE	0	0	0	0	0	0	0	0	0	0	0
CIUDAD REAL	0	0	0	0	0	0	0	0	0	0	0
CUENCA	0	0	0	0	0	0	0	0	0	0	0
GUADALAJARA	0	0	0	0	0	0	0	0	0	0	0
TOLEDO	0	0	0	0	0	0	0	0	0	0	0

CC.AA. Y/O PROVINCIAS	REVISIONES EFECTUADAS			CAUSAS DE EXTINCIÓN DEL DERECHO							
	Extinción Derecho	Suspensión	TOTAL	Recursos Propios	Prestación Incompatible	Ingreso Centro	Pérdida Residencia	Fallecimiento	Grado y Baremo	Alta S.S.	TOTAL
CATALUNYA	0	0	0	0	0	0	0	0	0	0	0
BARCELONA	0	0	0	0	0	0	0	0	0	0	0
GIRONA	0	0	0	0	0	0	0	0	0	0	0
LLEIDA	0	0	0	0	0	0	0	0	0	0	0
TARRAGONA	0	0	0	0	0	0	0	0	0	0	0
COMUNIDAD VALENCIANA	0	0	0	0	0	0	0	0	0	0	0
ALICANTE	0	0	0	0	0	0	0	0	0	0	0
CASTELLÓN	0	0	0	0	0	0	0	0	0	0	0
VALENCIA	0	0	0	0	0	0	0	0	0	0	0
EXTREMADURA	0	0	0	0	0	0	0	0	0	0	0
BADAJOS	0	0	0	0	0	0	0	0	0	0	0
CÁCERES	0	0	0	0	0	0	0	0	0	0	0
GALICIA	0	0	0	0	0	0	0	0	0	0	0
A CORUÑA	0	0	0	0	0	0	0	0	0	0	0
LUGO	0	0	0	0	0	0	0	0	0	0	0
OURENSE	0	0	0	0	0	0	0	0	0	0	0
PONTEVEDRA	0	0	0	0	0	0	0	0	0	0	0
MADRID	2	0	2	0	0	0	0	2	0	0	2
MURCIA	0	0	0	0	0	0	0	0	0	0	0
NAVARRA	0	0	0	0	0	0	0	0	0	0	0
PAÍS VASCO	0	0	0	0	0	0	0	0	0	0	0
ARABA/ÁLAVA	0	0	0	0	0	0	0	0	0	0	0
GIPUZKOA	0	0	0	0	0	0	0	0	0	0	0
BIZKAIA	0	0	0	0	0	0	0	0	0	0	0
LA RIOJA	0	0	0	0	0	0	0	0	0	0	0
CEUTA	0	0	0	0	0	0	0	0	0	0	0
MELILLA	0	0	0	0	0	0	0	0	0	0	0
TOTAL ESTADO	8	0	8	1	1	0	0	6	0	0	8

PRESTACIONES DEL REAL DECRETO 383/1984, DE 1 DE FEBRERO
 REVISIONES DE OFICIO E INSTANCIA DE PARTE EFECTUADAS EN SMGT
 DATOS DE GESTIÓN CORRESPONDIENTES AL MES DE ENERO DE 2020

CC.AA. Y/O PROVINCIAS	REVISIONES EFECTUADAS			CAUSAS DE EXTINCIÓN DEL DERECHO								
	Extinción	Suspensión	TOTAL	Recursos	Recursos	Prestación	Ingreso	Pérdida	Fallecimiento	Grado y	Alta	TOTAL
	Derecho			Propios	Familiares	Incompatible	Centro	Residencia		Baremo	S.S.	
ANDALUCÍA	0	0	0	0	0	0	0	0	0	0	0	0
ALMERÍA	0	0	0	0	0	0	0	0	0	0	0	0
CÁDIZ	0	0	0	0	0	0	0	0	0	0	0	0
CÓRDOBA	0	0	0	0	0	0	0	0	0	0	0	0
GRANADA	0	0	0	0	0	0	0	0	0	0	0	0
HUELVA	0	0	0	0	0	0	0	0	0	0	0	0
JAÉN	0	0	0	0	0	0	0	0	0	0	0	0
MÁLAGA	0	0	0	0	0	0	0	0	0	0	0	0
SEVILLA	0	0	0	0	0	0	0	0	0	0	0	0
ARAGÓN	0	0	0	0	0	0	0	0	0	0	0	0
HUESCA	0	0	0	0	0	0	0	0	0	0	0	0
TERUEL	0	0	0	0	0	0	0	0	0	0	0	0
ZARAGOZA	0	0	0	0	0	0	0	0	0	0	0	0
ASTURIAS	0	0	0	0	0	0	0	0	0	0	0	0
ILLES BALEARS	0	0	0	0	0	0	0	0	0	0	0	0
CANARIAS	0	0	0	0	0	0	0	0	0	0	0	0
LAS PALMAS	0	0	0	0	0	0	0	0	0	0	0	0
S.C. TENERIFE	0	0	0	0	0	0	0	0	0	0	0	0
CANTABRIA	0	0	0	0	0	0	0	0	0	0	0	0
CASTILLA Y LEÓN	0	0	0	0	0	0	0	0	0	0	0	0
ÁVILA	0	0	0	0	0	0	0	0	0	0	0	0
BURGOS	0	0	0	0	0	0	0	0	0	0	0	0
LEÓN	0	0	0	0	0	0	0	0	0	0	0	0
PALENCIA	0	0	0	0	0	0	0	0	0	0	0	0
SALAMANCA	0	0	0	0	0	0	0	0	0	0	0	0
SEGOVIA	0	0	0	0	0	0	0	0	0	0	0	0
SORIA	0	0	0	0	0	0	0	0	0	0	0	0
VALLADOLID	0	0	0	0	0	0	0	0	0	0	0	0
ZAMORA	0	0	0	0	0	0	0	0	0	0	0	0
CASTILLA-LA MANCHA	0	0	0	0	0	0	0	0	0	0	0	0
ALBACETE	0	0	0	0	0	0	0	0	0	0	0	0
CIUDAD REAL	0	0	0	0	0	0	0	0	0	0	0	0
CUENCA	0	0	0	0	0	0	0	0	0	0	0	0
GUADALAJARA	0	0	0	0	0	0	0	0	0	0	0	0
TOLEDO	0	0	0	0	0	0	0	0	0	0	0	0

(Continúa al dorso)

CC.AA. Y/O PROVINCIAS	REVISIONES EFECTUADAS			CAUSAS DE EXTINCIÓN DEL DERECHO								
	Extinción Derecho	Suspensión	TOTAL	Recursos Propios	Recursos Familiares	Prestación Incompatible	Ingreso Centro	Pérdida Residencia	Fallecimiento	Grado y Baremo	Alta S.S.	TOTAL
CATALUNYA	0	0	0	0	0	0	0	0	0	0	0	0
BARCELONA	0	0	0	0	0	0	0	0	0	0	0	0
GIRONA	0	0	0	0	0	0	0	0	0	0	0	0
LLEIDA	0	0	0	0	0	0	0	0	0	0	0	0
TARRAGONA	0	0	0	0	0	0	0	0	0	0	0	0
COMUNIDAD VALENCIANA	0	0	0	0	0	0	0	0	0	0	0	0
ALICANTE	0	0	0	0	0	0	0	0	0	0	0	0
CASTELLÓN	0	0	0	0	0	0	0	0	0	0	0	0
VALENCIA	0	0	0	0	0	0	0	0	0	0	0	0
EXTREMADURA	1	0	1	0	0	0	0	0	1	0	0	1
BADAJOS	0	0	0	0	0	0	0	0	0	0	0	0
CÁCERES	1	0	1	0	0	0	0	0	1	0	0	1
GALICIA	1	0	1	1	0	0	0	0	0	0	0	1
A CORUÑA	1	0	1	1	0	0	0	0	0	0	0	1
LUGO	0	0	0	0	0	0	0	0	0	0	0	0
OURENSE	0	0	0	0	0	0	0	0	0	0	0	0
PONTEVEDRA	0	0	0	0	0	0	0	0	0	0	0	0
MADRID	0	0	0	0	0	0	0	0	0	0	0	0
MURCIA	0	0	0	0	0	0	0	0	0	0	0	0
NAVARRA	0	0	0	0	0	0	0	0	0	0	0	0
PAÍS VASCO	0	0	0	0	0	0	0	0	0	0	0	0
ARABAÁLAVA	0	0	0	0	0	0	0	0	0	0	0	0
GIPUZKOA	0	0	0	0	0	0	0	0	0	0	0	0
BIZKAIA	0	0	0	0	0	0	0	0	0	0	0	0
LA RIOJA	0	0	0	0	0	0	0	0	0	0	0	0
CEUTA	0	0	0	0	0	0	0	0	0	0	0	0
MELILLA	1	0	1	0	0	0	0	0	1	0	0	1
TOTAL ESTADO	3	0	3	1	0	0	0	0	2	0	0	3

PRESTACIONES DEL REAL DECRETO 383/1984, DE 1 DE FEBRERO
 REVISIONES DE OFICIO E INSTANCIA DE PARTE EFECTUADAS EN ASPF
 DATOS DE GESTIÓN CORRESPONDIENTES AL MES DE ENERO DE 2020

CC.AA. Y/O PROVINCIAS	REVISIONES EFECTUADAS			CAUSAS DE EXTINCIÓN DEL DERECHO					
	Extinción Derecho	Suspensión	TOTAL	Prestación Incompatible	Pérdida Residencia	Fallecimiento	Grado y Baremo	Alta S.S.	TOTAL
	ANDALUCÍA	2	0	2	0	0	2	0	0
ALMERÍA	0	0	0	0	0	0	0	0	0
CÁDIZ	0	0	0	0	0	0	0	0	0
CÓRDOBA	0	0	0	0	0	0	0	0	0
GRANADA	0	0	0	0	0	0	0	0	0
HUELVA	0	0	0	0	0	0	0	0	0
JAÉN	0	0	0	0	0	0	0	0	0
MÁLAGA	2	0	2	0	0	2	0	0	2
SEVILLA	0	0	0	0	0	0	0	0	0
ARAGÓN	0	0	0	0	0	0	0	0	0
HUESCA	0	0	0	0	0	0	0	0	0
TERUEL	0	0	0	0	0	0	0	0	0
ZARAGOZA	0	0	0	0	0	0	0	0	0
ASTURIAS	0	0	0	0	0	0	0	0	0
ILLES BALEARS	0	0	0	0	0	0	0	0	0
CANARIAS	0	0	0	0	0	0	0	0	0
LAS PALMAS	0	0	0	0	0	0	0	0	0
S.C. TENERIFE	0	0	0	0	0	0	0	0	0
CANTABRIA	0	0	0	0	0	0	0	0	0
CASTILLA Y LEÓN	7	0	7	1	0	6	0	0	7
ÁVILA	0	0	0	0	0	0	0	0	0
BURGOS	1	0	1	0	0	1	0	0	1
LEÓN	6	0	6	1	0	5	0	0	6
PALENCIA	0	0	0	0	0	0	0	0	0
SALAMANCA	0	0	0	0	0	0	0	0	0
SEGOVIA	0	0	0	0	0	0	0	0	0
SORIA	0	0	0	0	0	0	0	0	0
VALLADOLID	0	0	0	0	0	0	0	0	0
ZAMORA	0	0	0	0	0	0	0	0	0
CASTILLA-LA MANCHA	0	0	0	0	0	0	0	0	0
ALBACETE	0	0	0	0	0	0	0	0	0
CIUDAD REAL	0	0	0	0	0	0	0	0	0
CUENCA	0	0	0	0	0	0	0	0	0
GUADALAJARA	0	0	0	0	0	0	0	0	0
TOLEDO	0	0	0	0	0	0	0	0	0

CC.AA. Y/O PROVINCIAS	REVISIONES EFECTUADAS			CAUSAS DE EXTINCIÓN DEL DERECHO					
	Extinción	Suspensión	TOTAL	Prestación	Pérdida	Fallecimiento	Grado y	Alta	TOTAL
	Derecho			Incompatible	Residencia		Baremo	S.S.	
CATALUNYA	0	0	0	0	0	0	0	0	0
BARCELONA	0	0	0	0	0	0	0	0	0
GIRONA	0	0	0	0	0	0	0	0	0
LLEIDA	0	0	0	0	0	0	0	0	0
TARRAGONA	0	0	0	0	0	0	0	0	0
COMUNIDAD VALENCIANA	0	0	0	0	0	0	0	0	0
ALICANTE	0	0	0	0	0	0	0	0	0
CASTELLÓN	0	0	0	0	0	0	0	0	0
VALENCIA	0	0	0	0	0	0	0	0	0
EXTREMADURA	1	0	1	1	0	0	0	0	1
BADAJOS	1	0	1	1	0	0	0	0	1
CÁCERES	0	0	0	0	0	0	0	0	0
GALICIA	0	0	0	0	0	0	0	0	0
A CORUÑA	0	0	0	0	0	0	0	0	0
LUGO	0	0	0	0	0	0	0	0	0
OURENSE	0	0	0	0	0	0	0	0	0
PONTEVEDRA	0	0	0	0	0	0	0	0	0
MADRID	0	0	0	0	0	0	0	0	0
MURCIA	0	0	0	0	0	0	0	0	0
NAVARRA	0	0	0	0	0	0	0	0	0
PAÍS VASCO	0	0	0	0	0	0	0	0	0
ARABA/ÁLAVA	0	0	0	0	0	0	0	0	0
GIPUZKOA	0	0	0	0	0	0	0	0	0
BIZKAIA	0	0	0	0	0	0	0	0	0
LA RIOJA	0	0	0	0	0	0	0	0	0
CEUTA	0	0	0	0	0	0	0	0	0
MELILLA	0	0	0	0	0	0	0	0	0
TOTAL ESTADO	10	0	10	2	0	8	0	0	10

PRESTACIONES DEL REAL DECRETO 383/1984, DE 1 DE FEBRERO
 TOTAL REVISIONES DE OFICIO E INSTANCIA DE PARTE EFECTUADAS
 DATOS DE GESTIÓN CORRESPONDIENTES AL MES DE ENERO DE 2020

CC.AA. Y/O PROVINCIAS	REVISIONES EFECTUADAS				CAUSAS DE EXTINCIÓN DEL DERECHO									
	Modifica. Cuantía	Extinción Derecho	Suspensión		TOTAL	Recursos Propios	Recursos Familiares	Prestación Incompatible	Ingreso Centro	Pérdida Residencia	Fallecimiento	Grado y Baremo	Alta S.S.	TOTAL
			Act. Laboral	Otras										
ANDALUCÍA	0	36	0	0	36	12	0	3	0	0	21	0	0	36
ALMERÍA	0	9	0	0	9	3	0	2	0	0	4	0	0	9
CÁDIZ	0	0	0	0	0	0	0	0	0	0	0	0	0	0
CÓRDOBA	0	2	0	0	2	0	0	0	0	0	2	0	0	2
GRANADA	0	4	0	0	4	0	0	0	0	0	4	0	0	4
HUELVA	0	0	0	0	0	0	0	0	0	0	0	0	0	0
JAÉN	0	1	0	0	1	1	0	0	0	0	0	0	0	1
MÁLAGA	0	15	0	0	15	6	0	0	0	0	9	0	0	15
SEVILLA	0	5	0	0	5	2	0	1	0	0	2	0	0	5
ARAGÓN	0	3	0	0	3	0	0	1	0	0	2	0	0	3
HUESCA	0	0	0	0	0	0	0	0	0	0	0	0	0	0
TERUEL	0	0	0	0	0	0	0	0	0	0	0	0	0	0
ZARAGOZA	0	3	0	0	3	0	0	1	0	0	2	0	0	3
ASTURIAS	0	1	0	0	1	0	0	0	0	0	1	0	0	1
ILLES BALEARS	0	1	0	1	2	0	0	0	0	0	1	0	0	1
CANARIAS	0	0	0	0	0	0	0	0	0	0	0	0	0	0
LAS PALMAS	0	0	0	0	0	0	0	0	0	0	0	0	0	0
S.C. TENERIFE	0	0	0	0	0	0	0	0	0	0	0	0	0	0
CANTABRIA	0	3	0	0	3	0	0	0	0	0	3	0	0	3
CASTILLA Y LEÓN	0	10	0	0	10	0	0	1	0	0	9	0	0	10
ÁVILA	0	1	0	0	1	0	0	0	0	0	1	0	0	1
BURGOS	0	1	0	0	1	0	0	0	0	0	1	0	0	1
LEÓN	0	6	0	0	6	0	0	1	0	0	5	0	0	6
PALENCIA	0	0	0	0	0	0	0	0	0	0	0	0	0	0
SALAMANCA	0	1	0	0	1	0	0	0	0	0	1	0	0	1
SEGOVIA	0	0	0	0	0	0	0	0	0	0	0	0	0	0
SORIA	0	0	0	0	0	0	0	0	0	0	0	0	0	0
VALLADOLID	0	0	0	0	0	0	0	0	0	0	0	0	0	0
ZAMORA	0	1	0	0	1	0	0	0	0	0	1	0	0	1
CASTILLA-LA MANCHA	0	2	0	0	2	0	0	1	0	0	1	0	0	2
ALBACETE	0	1	0	0	1	0	0	0	0	0	1	0	0	1
CIUDAD REAL	0	0	0	0	0	0	0	0	0	0	0	0	0	0
CUENCA	0	0	0	0	0	0	0	0	0	0	0	0	0	0
GUADALAJARA	0	0	0	0	0	0	0	0	0	0	0	0	0	0
TOLEDO	0	1	0	0	1	0	0	1	0	0	0	0	0	1

CC.AA. Y/O PROVINCIAS	REVISIONES EFECTUADAS					CAUSAS DE EXTINCIÓN DEL DERECHO								
	Modifica. Cuantía	Extinción Derecho	Suspensión		TOTAL	Recursos Propios	Recursos Familiares	Prestación Incompatible	Ingreso Centro	Pérdida Residencia	Fallecimiento	Grado y Baremo	Alta S.S.	TOTAL
			Act. Laboral	Otras										
CATALUNYA	0	0	0	0	0	0	0	0	0	0	0	0	0	0
BARCELONA	0	0	0	0	0	0	0	0	0	0	0	0	0	0
GIRONA	0	0	0	0	0	0	0	0	0	0	0	0	0	0
LLEIDA	0	0	0	0	0	0	0	0	0	0	0	0	0	0
TARRAGONA	0	0	0	0	0	0	0	0	0	0	0	0	0	0
COMUNIDAD VALENCIANA	0	0	0	0	0	0	0	0	0	0	0	0	0	0
ALICANTE	0	0	0	0	0	0	0	0	0	0	0	0	0	0
CASTELLÓN	0	0	0	0	0	0	0	0	0	0	0	0	0	0
VALENCIA	0	0	0	0	0	0	0	0	0	0	0	0	0	0
EXTREMADURA	0	2	0	0	2	0	0	1	0	0	1	0	0	2
BADAJOS	0	1	0	0	1	0	0	1	0	0	0	0	0	1
CÁCERES	0	1	0	0	1	0	0	0	0	0	1	0	0	1
GALICIA	0	3	0	0	3	2	0	0	0	0	1	0	0	3
A CORUÑA	0	2	0	0	2	2	0	0	0	0	0	0	0	2
LUGO	0	1	0	0	1	0	0	0	0	0	1	0	0	1
OURENSE	0	0	0	0	0	0	0	0	0	0	0	0	0	0
PONTEVEDRA	0	0	0	0	0	0	0	0	0	0	0	0	0	0
MADRID	0	9	0	0	9	0	0	2	0	0	7	0	0	9
MURCIA	0	6	0	0	6	0	0	3	0	0	3	0	0	6
NAVARRA	0	1	0	0	1	0	0	1	0	0	0	0	0	1
PAÍS VASCO	0	0	0	0	0	0	0	0	0	0	0	0	0	0
ARABA/ÁLAVA	0	0	0	0	0	0	0	0	0	0	0	0	0	0
GIPUZKOA	0	0	0	0	0	0	0	0	0	0	0	0	0	0
BIZKAIA	0	0	0	0	0	0	0	0	0	0	0	0	0	0
LA RIOJA	0	1	0	0	1	0	0	0	0	0	1	0	0	1
CEUTA	0	0	0	0	0	0	0	0	0	0	0	0	0	0
MELILLA	0	2	0	0	2	0	0	0	0	0	2	0	0	2
TOTAL ESTADO	0	80	0	1	81	14	0	13	0	0	53	0	0	80

PRESTACIONES DEL REAL DECRETO 383/1984, DE 1 DE FEBRERO
 REVISIONES DE OFICIO E INSTANCIA DE PARTE EFECTUADAS DE SGIM
 DATOS DE GESTIÓN CORRESPONDIENTES AL AÑO 2020 HASTA ENERO

CC.AA. Y/O PROVINCIAS	REVISIONES EFECTUADAS				CAUSAS DE EXTINCIÓN DEL DERECHO						
	Modifica. Cuantía	Extinción Derecho	Suspensión		TOTAL	Recursos Propios	Prestación Incompatible	Pérdida Residencia	Fallecimiento	Grado y Baremo	TOTAL
			Act. Laboral	Otras							
ANDALUCÍA	0	29	0	0	29	11	2	0	16	0	29
ALMERÍA	0	8	0	0	8	3	1	0	4	0	8
CÁDIZ	0	0	0	0	0	0	0	0	0	0	0
CÓRDOBA	0	1	0	0	1	0	0	0	1	0	1
GRANADA	0	3	0	0	3	0	0	0	3	0	3
HUELVA	0	0	0	0	0	0	0	0	0	0	0
JAÉN	0	1	0	0	1	1	0	0	0	0	1
MÁLAGA	0	11	0	0	11	5	0	0	6	0	11
SEVILLA	0	5	0	0	5	2	1	0	2	0	5
ARAGÓN	0	3	0	0	3	0	1	0	2	0	3
HUESCA	0	0	0	0	0	0	0	0	0	0	0
TERUEL	0	0	0	0	0	0	0	0	0	0	0
ZARAGOZA	0	3	0	0	3	0	1	0	2	0	3
ASTURIAS	0	1	0	0	1	0	0	0	1	0	1
ILLES BALEARS	0	1	0	1	2	0	0	0	1	0	1
CANARIAS	0	0	0	0	0	0	0	0	0	0	0
LAS PALMAS	0	0	0	0	0	0	0	0	0	0	0
S.C. TENERIFE	0	0	0	0	0	0	0	0	0	0	0
CANTABRIA	0	2	0	0	2	0	0	0	2	0	2
CASTILLA Y LEÓN	0	3	0	0	3	0	0	0	3	0	3
ÁVILA	0	1	0	0	1	0	0	0	1	0	1
BURGOS	0	0	0	0	0	0	0	0	0	0	0
LEÓN	0	0	0	0	0	0	0	0	0	0	0
PALENCIA	0	0	0	0	0	0	0	0	0	0	0
SALAMANCA	0	1	0	0	1	0	0	0	1	0	1
SEGOVIA	0	0	0	0	0	0	0	0	0	0	0
SORIA	0	0	0	0	0	0	0	0	0	0	0
VALLADOLID	0	0	0	0	0	0	0	0	0	0	0
ZAMORA	0	1	0	0	1	0	0	0	1	0	1
CASTILLA-LA MANCHA	0	2	0	0	2	0	1	0	1	0	2
ALBACETE	0	1	0	0	1	0	0	0	1	0	1
CIUDAD REAL	0	0	0	0	0	0	0	0	0	0	0
CUENCA	0	0	0	0	0	0	0	0	0	0	0
GUADALAJARA	0	0	0	0	0	0	0	0	0	0	0
TOLEDO	0	1	0	0	1	0	1	0	0	0	1

(Continúa al dorso)

CC.AA. Y/O PROVINCIAS	REVISIONES EFECTUADAS				CAUSAS DE EXTINCIÓN DEL DERECHO						
	Modifica. Cuantía	Extinción Derecho	Suspensión SGIM		TOTAL	Recursos Propios	Prestación Incompatible	Pérdida Residencia	Fallecimiento	Grado y Baremo	TOTAL
			Act. Laboral	Otras							
CATALUNYA	0	0	0	0	0	0	0	0	0	0	0
BARCELONA	0	0	0	0	0	0	0	0	0	0	0
GIRONA	0	0	0	0	0	0	0	0	0	0	0
LLEIDA	0	0	0	0	0	0	0	0	0	0	0
TARRAGONA	0	0	0	0	0	0	0	0	0	0	0
COMUNIDAD VALENCIANA	0	0	0	0	0	0	0	0	0	0	0
ALICANTE	0	0	0	0	0	0	0	0	0	0	0
CASTELLÓN	0	0	0	0	0	0	0	0	0	0	0
VALENCIA	0	0	0	0	0	0	0	0	0	0	0
EXTREMADURA	0	0	0	0	0	0	0	0	0	0	0
BADAJOS	0	0	0	0	0	0	0	0	0	0	0
CÁCERES	0	0	0	0	0	0	0	0	0	0	0
GALICIA	0	2	0	0	2	1	0	0	1	0	2
A CORUÑA	0	1	0	0	1	1	0	0	0	0	1
LUGO	0	1	0	0	1	0	0	0	1	0	1
OURENSE	0	0	0	0	0	0	0	0	0	0	0
PONTEVEDRA	0	0	0	0	0	0	0	0	0	0	0
MADRID	0	7	0	0	7	0	2	0	5	0	7
MURCIA	0	6	0	0	6	0	3	0	3	0	6
NAVARRA	0	1	0	0	1	0	1	0	0	0	1
PAÍS VASCO	0	0	0	0	0	0	0	0	0	0	0
ARABA/ÁLAVA	0	0	0	0	0	0	0	0	0	0	0
GIPUZKOA	0	0	0	0	0	0	0	0	0	0	0
BIZKAIA	0	0	0	0	0	0	0	0	0	0	0
LA RIOJA	0	1	0	0	1	0	0	0	1	0	1
CEUTA	0	0	0	0	0	0	0	0	0	0	0
MELILLA	0	1	0	0	1	0	0	0	1	0	1

TOTAL ESTADO	0	59	0	1	60	12	10	0	37	0	59
--------------	---	----	---	---	----	----	----	---	----	---	----

PRESTACIONES DEL REAL DECRETO 383/1984, DE 1 DE FEBRERO
 REVISIONES DE OFICIO E INSTANCIA DE PARTE EFECTUADAS EN SATP
 DATOS DE GESTIÓN CORRESPONDIENTES AL AÑO 2020 HASTA ENERO

CC.AA. Y/O PROVINCIAS	REVISIONES EFECTUADAS			CAUSAS DE EXTINCIÓN DEL DERECHO							
	Extinción	Suspensión	TOTAL	Recursos	Prestación	Ingreso	Pérdida	Fallecimiento	Grado y	Alta	TOTAL
	Derecho			Propios	Incompatible	Centro	Residencia		Baremo	S.S.	
ANDALUCÍA	5	0	5	1	1	0	0	3	0	0	5
ALMERÍA	1	0	1	0	1	0	0	0	0	0	1
CÁDIZ	0	0	0	0	0	0	0	0	0	0	0
CÓRDOBA	1	0	1	0	0	0	0	1	0	0	1
GRANADA	1	0	1	0	0	0	0	1	0	0	1
HUELVA	0	0	0	0	0	0	0	0	0	0	0
JAÉN	0	0	0	0	0	0	0	0	0	0	0
MÁLAGA	2	0	2	1	0	0	0	1	0	0	2
SEVILLA	0	0	0	0	0	0	0	0	0	0	0
ARAGÓN	0	0	0	0	0	0	0	0	0	0	0
HUESCA	0	0	0	0	0	0	0	0	0	0	0
TERUEL	0	0	0	0	0	0	0	0	0	0	0
ZARAGOZA	0	0	0	0	0	0	0	0	0	0	0
ASTURIAS	0	0	0	0	0	0	0	0	0	0	0
ILLES BALEARS	0	0	0	0	0	0	0	0	0	0	0
CANARIAS	0	0	0	0	0	0	0	0	0	0	0
LAS PALMAS	0	0	0	0	0	0	0	0	0	0	0
S.C. TENERIFE	0	0	0	0	0	0	0	0	0	0	0
CANTABRIA	1	0	1	0	0	0	0	1	0	0	1
CASTILLA Y LEÓN	0	0	0	0	0	0	0	0	0	0	0
ÁVILA	0	0	0	0	0	0	0	0	0	0	0
BURGOS	0	0	0	0	0	0	0	0	0	0	0
LEÓN	0	0	0	0	0	0	0	0	0	0	0
PALENCIA	0	0	0	0	0	0	0	0	0	0	0
SALAMANCA	0	0	0	0	0	0	0	0	0	0	0
SEGOVIA	0	0	0	0	0	0	0	0	0	0	0
SORIA	0	0	0	0	0	0	0	0	0	0	0
VALLADOLID	0	0	0	0	0	0	0	0	0	0	0
ZAMORA	0	0	0	0	0	0	0	0	0	0	0
CASTILLA-LA MANCHA	0	0	0	0	0	0	0	0	0	0	0
ALBACETE	0	0	0	0	0	0	0	0	0	0	0
CIUDAD REAL	0	0	0	0	0	0	0	0	0	0	0
CUENCA	0	0	0	0	0	0	0	0	0	0	0
GUADALAJARA	0	0	0	0	0	0	0	0	0	0	0
TOLEDO	0	0	0	0	0	0	0	0	0	0	0

CC.AA. Y/O PROVINCIAS	REVISIONES EFECTUADAS			CAUSAS DE EXTINCIÓN DEL DERECHO							
	Extinción Derecho	Suspensión	TOTAL	Recursos Propios	Prestación Incompatible	Ingreso Centro	Pérdida Residencia	Fallecimiento	Grado y Baremo	Alta S.S.	TOTAL
CATALUNYA	0	0	0	0	0	0	0	0	0	0	0
BARCELONA	0	0	0	0	0	0	0	0	0	0	0
GIRONA	0	0	0	0	0	0	0	0	0	0	0
LLEIDA	0	0	0	0	0	0	0	0	0	0	0
TARRAGONA	0	0	0	0	0	0	0	0	0	0	0
COMUNIDAD VALENCIANA	0	0	0	0	0	0	0	0	0	0	0
ALICANTE	0	0	0	0	0	0	0	0	0	0	0
CASTELLÓN	0	0	0	0	0	0	0	0	0	0	0
VALENCIA	0	0	0	0	0	0	0	0	0	0	0
EXTREMADURA	0	0	0	0	0	0	0	0	0	0	0
BADAJOS	0	0	0	0	0	0	0	0	0	0	0
CÁCERES	0	0	0	0	0	0	0	0	0	0	0
GALICIA	0	0	0	0	0	0	0	0	0	0	0
A CORUÑA	0	0	0	0	0	0	0	0	0	0	0
LUGO	0	0	0	0	0	0	0	0	0	0	0
OURENSE	0	0	0	0	0	0	0	0	0	0	0
PONTEVEDRA	0	0	0	0	0	0	0	0	0	0	0
MADRID	2	0	2	0	0	0	0	2	0	0	2
MURCIA	0	0	0	0	0	0	0	0	0	0	0
NAVARRA	0	0	0	0	0	0	0	0	0	0	0
PAÍS VASCO	0	0	0	0	0	0	0	0	0	0	0
ARABA/ÁLAVA	0	0	0	0	0	0	0	0	0	0	0
GIPUZKOA	0	0	0	0	0	0	0	0	0	0	0
BIZKAIA	0	0	0	0	0	0	0	0	0	0	0
LA RIOJA	0	0	0	0	0	0	0	0	0	0	0
CEUTA	0	0	0	0	0	0	0	0	0	0	0
MELILLA	0	0	0	0	0	0	0	0	0	0	0

TOTAL ESTADO	8	0	8	1	1	0	0	6	0	0	8
--------------	---	---	---	---	---	---	---	---	---	---	---

PRESTACIONES DEL REAL DECRETO 383/1984, DE 1 DE FEBRERO
 REVISIONES DE OFICIO E INSTANCIA DE PARTE EFECTUADAS EN SMGT
 DATOS DE GESTIÓN CORRESPONDIENTES AL AÑO 2020 HASTA ENERO

CC.AA. Y/O PROVINCIAS	REVISIONES EFECTUADAS			CAUSAS DE EXTINCIÓN DEL DERECHO								
	Extinción Derecho	Suspensión	TOTAL	Recursos Propios	Recursos Familiares	Prestación Incompatible	Ingreso Centro	Pérdida Residencia	Fallecimiento	Grado y Baremo	Alta S.S.	TOTAL
	ANDALUCÍA	0	0	0	0	0	0	0	0	0	0	0
ALMERÍA	0	0	0	0	0	0	0	0	0	0	0	0
CÁDIZ	0	0	0	0	0	0	0	0	0	0	0	0
CÓRDOBA	0	0	0	0	0	0	0	0	0	0	0	0
GRANADA	0	0	0	0	0	0	0	0	0	0	0	0
HUELVA	0	0	0	0	0	0	0	0	0	0	0	0
JAÉN	0	0	0	0	0	0	0	0	0	0	0	0
MÁLAGA	0	0	0	0	0	0	0	0	0	0	0	0
SEVILLA	0	0	0	0	0	0	0	0	0	0	0	0
ARAGÓN	0	0	0	0	0	0	0	0	0	0	0	0
HUESCA	0	0	0	0	0	0	0	0	0	0	0	0
TERUEL	0	0	0	0	0	0	0	0	0	0	0	0
ZARAGOZA	0	0	0	0	0	0	0	0	0	0	0	0
ASTURIAS	0	0	0	0	0	0	0	0	0	0	0	0
ILLES BALEARS	0	0	0	0	0	0	0	0	0	0	0	0
CANARIAS	0	0	0	0	0	0	0	0	0	0	0	0
LAS PALMAS	0	0	0	0	0	0	0	0	0	0	0	0
S.C. TENERIFE	0	0	0	0	0	0	0	0	0	0	0	0
CANTABRIA	0	0	0	0	0	0	0	0	0	0	0	0
CASTILLA Y LEÓN	0	0	0	0	0	0	0	0	0	0	0	0
ÁVILA	0	0	0	0	0	0	0	0	0	0	0	0
BURGOS	0	0	0	0	0	0	0	0	0	0	0	0
LEÓN	0	0	0	0	0	0	0	0	0	0	0	0
PALENCIA	0	0	0	0	0	0	0	0	0	0	0	0
SALAMANCA	0	0	0	0	0	0	0	0	0	0	0	0
SEGOVIA	0	0	0	0	0	0	0	0	0	0	0	0
SORIA	0	0	0	0	0	0	0	0	0	0	0	0
VALLADOLID	0	0	0	0	0	0	0	0	0	0	0	0
ZAMORA	0	0	0	0	0	0	0	0	0	0	0	0
CASTILLA-LA MANCHA	0	0	0	0	0	0	0	0	0	0	0	0
ALBACETE	0	0	0	0	0	0	0	0	0	0	0	0
CIUDAD REAL	0	0	0	0	0	0	0	0	0	0	0	0
CUENCA	0	0	0	0	0	0	0	0	0	0	0	0
GUADALAJARA	0	0	0	0	0	0	0	0	0	0	0	0
TOLEDO	0	0	0	0	0	0	0	0	0	0	0	0

(Continúa al dorso)

CC.AA. Y/O PROVINCIAS	REVISIONES EFECTUADAS			CAUSAS DE EXTINCIÓN DEL DERECHO								
	Extinción Derecho	Suspensión	TOTAL	Recursos Propios	Recursos Familiares	Prestación Incompatible	Ingreso Centro	Pérdida Residencia	Fallecimiento	Grado y Baremo	Alta S.S.	TOTAL
CATALUNYA	0	0	0	0	0	0	0	0	0	0	0	0
BARCELONA	0	0	0	0	0	0	0	0	0	0	0	0
GIRONA	0	0	0	0	0	0	0	0	0	0	0	0
LLEIDA	0	0	0	0	0	0	0	0	0	0	0	0
TARRAGONA	0	0	0	0	0	0	0	0	0	0	0	0
COMUNIDAD VALENCIANA	0	0	0	0	0	0	0	0	0	0	0	0
ALICANTE	0	0	0	0	0	0	0	0	0	0	0	0
CASTELLÓN	0	0	0	0	0	0	0	0	0	0	0	0
VALENCIA	0	0	0	0	0	0	0	0	0	0	0	0
EXTREMADURA	1	0	1	0	0	0	0	0	1	0	0	1
BADAJOS	0	0	0	0	0	0	0	0	0	0	0	0
CÁCERES	1	0	1	0	0	0	0	0	1	0	0	1
GALICIA	1	0	1	1	0	0	0	0	0	0	0	1
A CORUÑA	1	0	1	1	0	0	0	0	0	0	0	1
LUGO	0	0	0	0	0	0	0	0	0	0	0	0
OURENSE	0	0	0	0	0	0	0	0	0	0	0	0
PONTEVEDRA	0	0	0	0	0	0	0	0	0	0	0	0
MADRID	0	0	0	0	0	0	0	0	0	0	0	0
MURCIA	0	0	0	0	0	0	0	0	0	0	0	0
NAVARRA	0	0	0	0	0	0	0	0	0	0	0	0
PAÍS VASCO	0	0	0	0	0	0	0	0	0	0	0	0
ARABA/ÁLAVA	0	0	0	0	0	0	0	0	0	0	0	0
GIPUZKOA	0	0	0	0	0	0	0	0	0	0	0	0
BIZKAIA	0	0	0	0	0	0	0	0	0	0	0	0
LA RIOJA	0	0	0	0	0	0	0	0	0	0	0	0
CEUTA	0	0	0	0	0	0	0	0	0	0	0	0
MELILLA	1	0	1	0	0	0	0	0	1	0	0	1

TOTAL ESTADO	3	0	3	1	0	0	0	0	2	0	0	3
--------------	---	---	---	---	---	---	---	---	---	---	---	---

PRESTACIONES DEL REAL DECRETO 383/1984, DE 1 DE FEBRERO
REVISIONES DE OFICIO E INSTANCIA DE PARTE EFECTUADAS EN ASPF
DATOS DE GESTIÓN CORRESPONDIENTES AL AÑO 2020 HASTA ENERO

CC.AA. Y/O PROVINCIAS	REVISIONES EFECTUADAS			CAUSAS DE EXTINCIÓN DEL DERECHO					
	Extinción Derecho	Suspensión	TOTAL	Prestación Incompatible	Pérdida Residencia	Fallecimiento	Grado y Baremo	Alta S.S.	TOTAL
	ANDALUCÍA	2	0	2	0	0	2	0	0
ALMERÍA	0	0	0	0	0	0	0	0	0
CÁDIZ	0	0	0	0	0	0	0	0	0
CÓRDOBA	0	0	0	0	0	0	0	0	0
GRANADA	0	0	0	0	0	0	0	0	0
HUELVA	0	0	0	0	0	0	0	0	0
JAÉN	0	0	0	0	0	0	0	0	0
MÁLAGA	2	0	2	0	0	2	0	0	2
SEVILLA	0	0	0	0	0	0	0	0	0
ARAGÓN	0	0	0	0	0	0	0	0	0
HUESCA	0	0	0	0	0	0	0	0	0
TERUEL	0	0	0	0	0	0	0	0	0
ZARAGOZA	0	0	0	0	0	0	0	0	0
ASTURIAS	0	0	0	0	0	0	0	0	0
ILLES BALEARS	0	0	0	0	0	0	0	0	0
CANARIAS	0	0	0	0	0	0	0	0	0
LAS PALMAS	0	0	0	0	0	0	0	0	0
S.C. TENERIFE	0	0	0	0	0	0	0	0	0
CANTABRIA	0	0	0	0	0	0	0	0	0
CASTILLA Y LEÓN	7	0	7	1	0	6	0	0	7
ÁVILA	0	0	0	0	0	0	0	0	0
BURGOS	1	0	1	0	0	1	0	0	1
LEÓN	6	0	6	1	0	5	0	0	6
PALENCIA	0	0	0	0	0	0	0	0	0
SALAMANCA	0	0	0	0	0	0	0	0	0
SEGOVIA	0	0	0	0	0	0	0	0	0
SORIA	0	0	0	0	0	0	0	0	0
VALLADOLID	0	0	0	0	0	0	0	0	0
ZAMORA	0	0	0	0	0	0	0	0	0
CASTILLA-LA MANCHA	0	0	0	0	0	0	0	0	0
ALBACETE	0	0	0	0	0	0	0	0	0
CIUDAD REAL	0	0	0	0	0	0	0	0	0
CUENCA	0	0	0	0	0	0	0	0	0
GUADALAJARA	0	0	0	0	0	0	0	0	0
TOLEDO	0	0	0	0	0	0	0	0	0

(Continúa al dorso)

CC.AA. Y/O PROVINCIAS	REVISIONES EFECTUADAS			CAUSAS DE EXTINCIÓN DEL DERECHO					
	Extinción Derecho	Suspensión	TOTAL	Prestación Incompatible	Pérdida Residencia	Fallecimiento	Grado y Baremo	Alta S.S.	TOTAL
CATALUNYA	0	0	0	0	0	0	0	0	0
BARCELONA	0	0	0	0	0	0	0	0	0
GIRONA	0	0	0	0	0	0	0	0	0
LLEIDA	0	0	0	0	0	0	0	0	0
TARRAGONA	0	0	0	0	0	0	0	0	0
COMUNIDAD VALENCIANA	0	0	0	0	0	0	0	0	0
ALICANTE	0	0	0	0	0	0	0	0	0
CASTELLÓN	0	0	0	0	0	0	0	0	0
VALENCIA	0	0	0	0	0	0	0	0	0
EXTREMADURA	1	0	1	1	0	0	0	0	1
BADAJOS	1	0	1	1	0	0	0	0	1
CÁCERES	0	0	0	0	0	0	0	0	0
GALICIA	0	0	0	0	0	0	0	0	0
A CORUÑA	0	0	0	0	0	0	0	0	0
LUGO	0	0	0	0	0	0	0	0	0
OURENSE	0	0	0	0	0	0	0	0	0
PONTEVEDRA	0	0	0	0	0	0	0	0	0
MADRID	0	0	0	0	0	0	0	0	0
MURCIA	0	0	0	0	0	0	0	0	0
NAVARRA	0	0	0	0	0	0	0	0	0
PAÍS VASCO	0	0	0	0	0	0	0	0	0
ARABA/ÁLAVA	0	0	0	0	0	0	0	0	0
GIPUZKOA	0	0	0	0	0	0	0	0	0
BIZKAIA	0	0	0	0	0	0	0	0	0
LA RIOJA	0	0	0	0	0	0	0	0	0
CEUTA	0	0	0	0	0	0	0	0	0
MELILLA	0	0	0	0	0	0	0	0	0

TOTAL ESTADO	10	0	10	2	0	8	0	0	10
--------------	----	---	----	---	---	---	---	---	----

PRESTACIONES DEL REAL DECRETO 383/1984, DE 1 DE FEBRERO
 TOTAL REVISIONES DE OFICIO E INSTANCIA DE PARTE EFECTUADAS
 DATOS DE GESTIÓN CORRESPONDIENTES AL AÑO 2020 HASTA ENERO

CC.AA. Y/O PROVINCIAS	REVISIONES EFECTUADAS				CAUSAS DE EXTINCIÓN DEL DERECHO									
	Modifica. Cuantía	Extinción Derecho	Suspensión		TOTAL	Recursos Propios	Recursos Familiares	Prestación Incompatible	Ingreso Centro	Pérdida Residencia	Fallecimiento	Grado y Baremo	Alta S.S.	TOTAL
			Act. Laboral	Otras										
ANDALUCÍA	0	36	0	0	36	12	0	3	0	0	21	0	0	36
ALMERÍA	0	9	0	0	9	3	0	2	0	0	4	0	0	9
CÁDIZ	0	0	0	0	0	0	0	0	0	0	0	0	0	0
CÓRDOBA	0	2	0	0	2	0	0	0	0	0	2	0	0	2
GRANADA	0	4	0	0	4	0	0	0	0	0	4	0	0	4
HUELVA	0	0	0	0	0	0	0	0	0	0	0	0	0	0
JAÉN	0	1	0	0	1	1	0	0	0	0	0	0	0	1
MÁLAGA	0	15	0	0	15	6	0	0	0	0	9	0	0	15
SEVILLA	0	5	0	0	5	2	0	1	0	0	2	0	0	5
ARAGÓN	0	3	0	0	3	0	0	1	0	0	2	0	0	3
HUESCA	0	0	0	0	0	0	0	0	0	0	0	0	0	0
TERUEL	0	0	0	0	0	0	0	0	0	0	0	0	0	0
ZARAGOZA	0	3	0	0	3	0	0	1	0	0	2	0	0	3
ASTURIAS	0	1	0	0	1	0	0	0	0	0	1	0	0	1
ILLES BALEARS	0	1	0	1	2	0	0	0	0	0	1	0	0	1
CANARIAS	0	0	0	0	0	0	0	0	0	0	0	0	0	0
LAS PALMAS	0	0	0	0	0	0	0	0	0	0	0	0	0	0
S.C. TENERIFE	0	0	0	0	0	0	0	0	0	0	0	0	0	0
CANTABRIA	0	3	0	0	3	0	0	0	0	0	3	0	0	3
CASTILLA Y LEÓN	0	10	0	0	10	0	0	1	0	0	9	0	0	10
ÁVILA	0	1	0	0	1	0	0	0	0	0	1	0	0	1
BURGOS	0	1	0	0	1	0	0	0	0	0	1	0	0	1
LEÓN	0	6	0	0	6	0	0	1	0	0	5	0	0	6
PALENCIA	0	0	0	0	0	0	0	0	0	0	0	0	0	0
SALAMANCA	0	1	0	0	1	0	0	0	0	0	1	0	0	1
SEGOVIA	0	0	0	0	0	0	0	0	0	0	0	0	0	0
SORIA	0	0	0	0	0	0	0	0	0	0	0	0	0	0
VALLADOLID	0	0	0	0	0	0	0	0	0	0	0	0	0	0
ZAMORA	0	1	0	0	1	0	0	0	0	0	1	0	0	1
CASTILLA-LA MANCHA	0	2	0	0	2	0	0	1	0	0	1	0	0	2
ALBACETE	0	1	0	0	1	0	0	0	0	0	1	0	0	1
CIUDAD REAL	0	0	0	0	0	0	0	0	0	0	0	0	0	0
CUENCA	0	0	0	0	0	0	0	0	0	0	0	0	0	0
GUADALAJARA	0	0	0	0	0	0	0	0	0	0	0	0	0	0
TOLEDO	0	1	0	0	1	0	0	1	0	0	0	0	0	1

CC.AA. Y/O PROVINCIAS	REVISIONES EFECTUADAS				CAUSAS DE EXTINCIÓN DEL DERECHO									
	Modifica. Cuantía	Extinción Derecho	Suspensión SGIM		TOTAL	Recursos Propios	Recursos Familiares	Prestación Incompatible	Ingreso Centro	Pérdida Residencia	Fallecimiento	Grado y Baremo	Alta S.S.	TOTAL
			Act. Laboral	Otras										
CATALUNYA	0	0	0	0	0	0	0	0	0	0	0	0	0	0
BARCELONA	0	0	0	0	0	0	0	0	0	0	0	0	0	0
GIRONA	0	0	0	0	0	0	0	0	0	0	0	0	0	0
LLEIDA	0	0	0	0	0	0	0	0	0	0	0	0	0	0
TARRAGONA	0	0	0	0	0	0	0	0	0	0	0	0	0	0
COMUNIDAD VALENCIANA	0	0	0	0	0	0	0	0	0	0	0	0	0	0
ALICANTE	0	0	0	0	0	0	0	0	0	0	0	0	0	0
CASTELLÓN	0	0	0	0	0	0	0	0	0	0	0	0	0	0
VALENCIA	0	0	0	0	0	0	0	0	0	0	0	0	0	0
EXTREMADURA	0	2	0	0	2	0	0	1	0	0	1	0	0	2
BADAJOS	0	1	0	0	1	0	0	1	0	0	0	0	0	1
CÁCERES	0	1	0	0	1	0	0	0	0	0	1	0	0	1
GALICIA	0	3	0	0	3	2	0	0	0	0	1	0	0	3
A CORUÑA	0	2	0	0	2	2	0	0	0	0	0	0	0	2
LUGO	0	1	0	0	1	0	0	0	0	0	1	0	0	1
OURENSE	0	0	0	0	0	0	0	0	0	0	0	0	0	0
PONTEVEDRA	0	0	0	0	0	0	0	0	0	0	0	0	0	0
MADRID	0	9	0	0	9	0	0	2	0	0	7	0	0	9
MURCIA	0	6	0	0	6	0	0	3	0	0	3	0	0	6
NAVARRA	0	1	0	0	1	0	0	1	0	0	0	0	0	1
PAÍS VASCO	0	0	0	0	0	0	0	0	0	0	0	0	0	0
ARABA/ÁLAVA	0	0	0	0	0	0	0	0	0	0	0	0	0	0
GIPUZKOA	0	0	0	0	0	0	0	0	0	0	0	0	0	0
BIZKAIA	0	0	0	0	0	0	0	0	0	0	0	0	0	0
LA RIOJA	0	1	0	0	1	0	0	0	0	0	1	0	0	1
CEUTA	0	0	0	0	0	0	0	0	0	0	0	0	0	0
MELILLA	0	2	0	0	2	0	0	0	0	0	2	0	0	2

TOTAL ESTADO	0	80	0	1	81	14	0	13	0	0	53	0	0	80
--------------	---	----	---	---	----	----	---	----	---	---	----	---	---	----

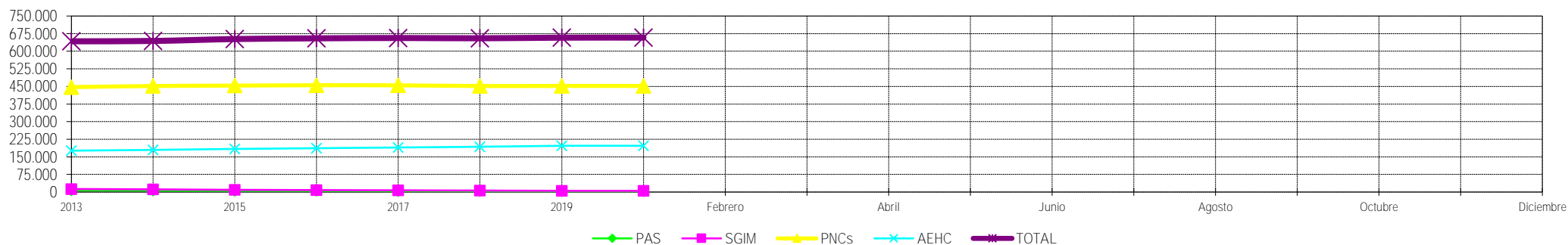
3

Situación prestaciones de naturaleza no contributiva

SITUACIÓN DE LAS PRESTACIONES DE NATURALEZA NO CONTRIBUTIVA (PNNC)

	PNNC DE JUBILACIÓN / VEJEZ				PNNC DE INVALIDEZ / ENFERMEDAD					TOTAL PNNC				
	PAS (*)	SGIM	PNC	TOTAL	PAS (*)	SGIM	PNC	AEHC	TOTAL	PAS	SGIM	PNCs	AEHC	TOTAL
2013	1.107	9.930	250.527	261.564	6.218	3.030	196.626	176.338	382.212	7.325	12.960	447.153	176.338	642.317
2014	803	8.580	253.450	262.833	5.578	2.563	198.366	179.924	386.431	6.381	11.143	451.816	179.924	643.776
2015	619	7.394	254.029	262.042	4.982	2.183	199.518	183.217	389.900	5.601	9.577	453.547	183.217	651.942
2016	556	6.383	255.165	262.104	4.543	1.816	199.912	186.562	392.833	5.099	8.199	455.077	186.562	654.937
2017	532	5.520	256.690	262.742	4.061	1.548	197.988	190.119	393.716	4.593	7.068	454.678	190.119	656.458
2018	401	4.706	257.023	262.130	3.610	1.275	194.757	193.444	393.086	4.011	5.981	451.780	193.444	655.216
2019	397	4.168	261.044	265.609	3.228	1.041	191.113	196.922	392.304	3.625	5.209	452.157	196.922	657.913

2020	PNNC DE JUBILACIÓN / VEJEZ				PNNC DE INVALIDEZ / ENFERMEDAD					TOTAL PNNC				
Enero	397	4.126	260.950	265.473	3.228	1.030	191.196	197.116	392.570	3.625	5.156	452.146	197.116	658.043
Febrero														
Marzo														
Abril														
Mayo														
Junio														
Julio														
Agosto														
Septiembre														
Octubre														
Noviembre														
Diciembre														



NOTA: Conforme se disponga de la totalidad de los datos mensuales, se procederá a la actualización del respectivo mes.