



GOBIERNO  
DE ESPAÑA

VICEPRESIDENCIA  
SEGUNDA DEL GOBIERNO

MINISTERIO  
DE DERECHOS SOCIALES  
Y AGENDA 2030



# PENSIONES NO CONTRIBUTIVAS DE LA SEGURIDAD SOCIAL PRESTACIONES SOCIALES Y ECONÓMICAS PARA PERSONAS CON DISCAPACIDAD INFORME DEL SEGUIMIENTO Y EVOLUCIÓN DE LA GESTIÓN

## ENERO DE 2021

SUBDIRECCIÓN GENERAL DE GESTIÓN  
ÁREA DE PRESTACIONES ECONÓMICAS  
Servicio de Asistencia Técnica e Informes

[www.imserso.es](http://www.imserso.es)

# Í N D I C E

**Página**

## **1. Pensiones no contributivas de la Seguridad Social (PNCs)**

### **Informe:**

1.1. Introducción .....	1
1.2. Situación y evolución de las pensiones e importes de las nóminas .....	1
1.3. Distribución de las pensiones según sexo.....	3
1.4. Situación y evolución de la gestión en trámite inicial .....	4
1.5. Seguimiento y control de pensionistas: Revisiones de Oficio y a Instancia de parte .....	8

### **Anexos:**

1.a Situación y evolución de las pensiones e importes de las nóminas .....	1
1.b PNC de jubilación: Datos de la gestión mensual y anual .....	9
1.c PNC de invalidez: Datos de la gestión mensual y anual .....	18
1.d PNCs de la Seguridad Social: Datos de la gestión mensual y anual .....	27
1.e PNC de jubilación e invalidez: Coeficientes de la gestión mensual .....	36
1.f Reclamaciones previas a la vía jurisdiccional social: Datos de la gestión mensual y anual.....	39
1.g Revisiones de Oficio y a Instancia de parte: Datos de la gestión mensual y anual.....	43

## 2. Prestaciones sociales y económicas para personas con discapacidad

### Informe:

2.1. Introducción .....	1
2.2. Situación y evolución de los beneficiarios, número de prestaciones e importes de las nóminas .....	1
2.3. Situación y evolución de la gestión en trámite inicial .....	3
2.4. Seguimiento de la gestión derivada de las revisiones de oficio y a instancia de parte .....	3

### Anexos:

2.a Evolución y situación de los beneficiarios/prestaciones e importes de las nóminas .....	55
2.b Prestaciones sociales y económicas para personas con discapacidad: Datos de la gestión mensual y anual.....	58
2.c Revisiones de Oficio y a Instancia de parte: Datos de la gestión mensual y anual.....	62

## 3. Situación prestaciones de naturaleza no contributiva (PNNC)

### Anexos:

3.a Situación de las Prestaciones de Naturaleza no Contributiva .....	82
---	----

## **1. Pensiones no contributivas de la Seguridad Social**

## **Informe del seguimiento y evolución de la gestión de pensiones no contributivas**

## 1.1 Introducción

Los datos sobre la gestión y el pago de la nómina de las Pensiones no Contributivas de la Seguridad Social de jubilación e invalidez (PNC) parten de la información facilitada por los distintos órganos gestores de las Comunidades Autónomas y Direcciones Territoriales del Imsero y se articula, dentro de cada uno de los aspectos objeto de seguimiento y evaluación, como se detalla a continuación:

- Datos de la gestión y de la nómina mensual.
- Datos de la gestión y de la nómina del año 2021, comprendiendo la realizada hasta el mes de referencia.
- Datos sobre la nómina de pago y número de beneficiarios desde el año 2014.

La información presentada hace referencia a los siguientes aspectos:

- Nóminas: situación y evolución de los pensionistas e importes de las mismas.
- Gestión en trámite inicial: recoge la situación y la evolución de la gestión para cada tipo de pensión, en función de distintos parámetros tales como el movimiento de solicitudes, resoluciones, causas de denegación o coeficientes de la gestión, entre otros.
- Seguimiento y control de pensionistas, con especial incidencia en las revisiones de oficio y a instancia de parte efectuadas por los órganos gestores competentes.

Conforme a las distintas modalidades de gestión resultantes de lo establecido en el artículo 373 del Real Decreto Legislativo 8/2015, de 30 de octubre, por el que se aprueba el Texto Refundido de la Ley General de la Seguridad Social, la gestión de estas pensiones es llevada a cabo por las Direcciones Territoriales del Imsero en las Ciudades Autónomas de Ceuta y Melilla, y por los órganos gestores correspondientes en cada una de las Comunidades Autónomas que conforman el Estado español.

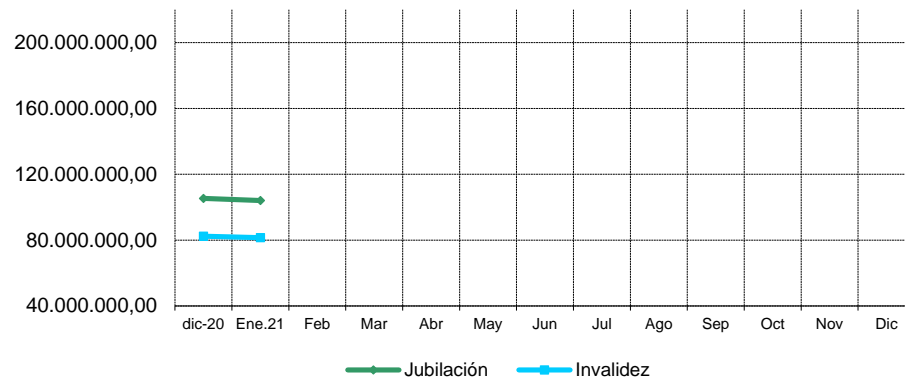
## 1.2 Situación y evolución de las pensiones e importes de las nóminas

Conforme a la información facilitada por la Gerencia de Informática de la Seguridad Social y por los órganos gestores competentes en las Comunidades Autónomas de Navarra y del País Vasco, el número total de pensiones no contributivas en la nómina de enero de 2021 en todo el Estado español ha alcanzado la cifra de 446.359, que es un 0,08% mayor que la del mes anterior.

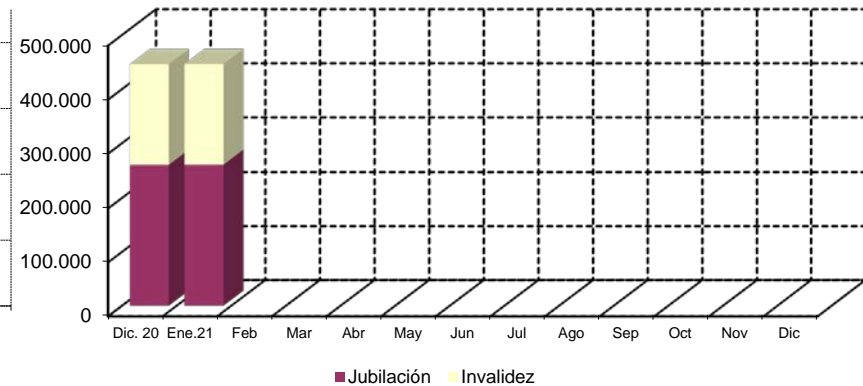
En el cuadro y gráficos siguientes se recogen los datos básicos de la nómina de enero de 2021:

NÓMINA DE ENERO	PNC DE JUBILACIÓN		PNC DE INVALIDEZ		TOTAL PNCs	
NÚMERO DE PENSIONES	260.300	58,32%	186.059	41,68%	446.359	100,00%
IMPORTES	104.069.281,23	56,08%	81.502.527,50	43,92%	185.571.808,73	100,00%

Evolución importe nóminas mensuales



Evolución número pensionistas



La Ley 11/2020, de 30 de diciembre, de Presupuestos Generales del Estado para el año 2021 y el Real Decreto 46/2021, de 26 de enero, sobre revalorización de las pensiones del sistema de la Seguridad Social, de las pensiones de Clases Pasivas y de otras prestaciones sociales públicas para el ejercicio 2021, establecen la cuantía de las pensiones de la Seguridad Social en su modalidad no contributiva y una revalorización del 1,8% respecto a la cuantía fijada para 2020. De este modo, su cuantía queda fijada en 5.639,20 € íntegros anuales, que se abonan en 12 mensualidades más dos pagas extraordinarias al año.

El importe bruto de la nómina de enero de 2021 asciende a 185.571.808,73 euros. El importe medio mensual abonado a cada pensionista ha quedado establecido para la PNC de invalidez en 438,05 euros y para la de jubilación en 399,81 euros, superior el de la PNC de invalidez al de la jubilación, entre otras razones, porque además de que, al menos, 37.030 de sus beneficiarios perciben el complemento del 50% por necesidad de otra persona, el montante a percibir en nómina por atrasos es mayor al ser más compleja la gestión y, por ende, el plazo de resolución.

### 1.3 Distribución de las pensiones según sexo

Conforme a la información contenida en el Fichero Técnico de PNC constituido en la Dirección General del Imsero, el perfil del pensionista de PNC de jubilación es predominantemente el de una mujer española, casada, con una edad comprendida entre los 70 y los 79 años y que convive en una unidad familiar formada por dos/tres miembros. En cuanto al pensionista tipo de PNC de invalidez es posible reseñar que es un nacional español, que convive en una unidad económica integrada por dos/tres personas y que acredita un grado de discapacidad valorado entre el 65% y el 74%, si bien atendiendo a su edad y sexo es posible distinguir entre el pensionista tipo varón, soltero, menor de 45 años y la mujer casada, con edad superior a 45 años, que presentan preferentemente discapacidades de tipo psíquico, seguidas muy de cerca por las de tipología física.

DISTRIBUCIÓN POR SEXOS DEL BENEFICIARIO DE PENSIÓN NO CONTRIBUTIVA																
ÁMBITO GEOGRÁFICO	PNC DE JUBILACIÓN				PNC DE INVALIDEZ				PNC DE JUB.DERIV. INVALIDEZ				TOTAL PNC			
	VARONES	%	MUJERES	%	VARONES	%	MUJERES	%	VARONES	%	MUJERES	%	VARONES	%	MUJERES	%
ANDALUCÍA	9.774	23,98%	32.460	76,02%	20.535	47,42%	20.643	52,58%	2.642	25,09%	8.304	74,91%	32.951	32,60%	61.407	67,40%
ARAGÓN	958	23,96%	2.987	76,04%	1.242	50,16%	1.226	49,84%	240	31,84%	520	68,16%	2.440	33,88%	4.733	66,12%
ASTURIAS	905	25,52%	2.622	74,48%	1.844	49,58%	1.871	50,42%	347	26,89%	949	73,11%	3.096	36,21%	5.442	63,79%
ILLES BALEARS	1.322	31,95%	2.831	68,05%	1.372	50,00%	1.349	50,00%	248	28,57%	615	71,43%	2.942	37,91%	4.795	62,09%
CANARIAS	4.744	29,75%	11.198	70,25%	8.334	45,02%	10.185	54,98%	1.673	19,98%	6.689	80,02%	14.751	34,47%	28.072	65,53%
CANTABRIA	698	23,35%	2.279	76,65%	1.532	47,38%	1.709	52,62%	234	28,24%	588	71,76%	2.464	35,01%	4.576	64,99%
CASTILLA Y LEÓN	2.266	23,43%	7.386	76,57%	4.317	49,00%	4.495	51,00%	883	34,86%	1.638	65,14%	7.466	35,57%	13.519	64,43%
CASTILLA LA MANCHA	1.706	21,01%	6.354	78,99%	3.934	46,43%	4.544	53,57%	614	26,38%	1.687	73,62%	6.254	33,06%	12.585	66,94%
CATALUNYA	8.161	29,82%	19.199	70,18%	13.118	50,13%	13.046	49,87%	2.196	30,86%	4.900	69,14%	23.475	38,72%	37.145	61,28%
C. VALENCIANA	6.033	24,08%	18.944	75,92%	8.409	47,50%	9.241	52,50%	1.361	22,36%	4.702	77,64%	15.803	32,36%	32.887	67,64%
EXTREMADURA	878	15,04%	4.965	84,96%	2.487	47,54%	2.753	52,46%	354	26,00%	990	74,00%	3.719	29,92%	8.708	70,08%
GALICIA	4.299	23,64%	13.855	76,36%	6.907	50,08%	6.865	49,92%	1.725	28,82%	4.245	71,18%	12.931	34,09%	24.965	65,91%
MADRID	6.608	28,37%	16.670	71,63%	7.627	50,53%	7.443	49,47%	1.201	30,75%	2.685	69,25%	15.436	36,54%	26.798	63,46%
MURCIA	1.272	25,06%	3.844	74,94%	3.714	49,94%	3.758	50,06%	582	24,81%	1.749	75,19%	5.568	37,52%	9.351	62,48%
NAVARRA	436	26,35%	1.182	73,65%	421	48,37%	450	51,63%	80	35,96%	149	64,04%	937	34,11%	1.781	65,89%
PAÍS VASCO	1.741	29,60%	3.996	70,40%	3.120	56,79%	2.368	43,21%	312	35,39%	573	64,61%	5.173	43,19%	6.937	56,81%
LA RIOJA	257	25,90%	735	74,10%	392	53,00%	350	47,00%	70	33,98%	135	66,02%	719	37,11%	1.220	62,89%
CEUTA	244	32,83%	488	67,17%	466	47,15%	515	52,85%	89	26,77%	241	73,23%	799	38,77%	1.244	61,23%
MELILLA	271	38,59%	427	61,41%	460	42,57%	604	57,43%	136	17,77%	630	82,23%	867	34,07%	1.661	65,93%
<b>TOTAL</b>	<b>52.573</b>	<b>25,83%</b>	<b>152.422</b>	<b>74,17%</b>	<b>90.231</b>	<b>48,68%</b>	<b>93.415</b>	<b>51,32%</b>	<b>14.987</b>	<b>26,46%</b>	<b>41.989</b>	<b>73,54%</b>	<b>157.791</b>	<b>35,05%</b>	<b>287.826</b>	<b>64,95%</b>

#### 1.4 Situación y evolución de la gestión en trámite inicial

<b>DATOS BÁSICOS DE LA GESTIÓN ESTATAL DE LAS PNCs</b>												
<b>Año 2021</b>	<b>PNC DE JUBILACIÓN</b>				<b>PNC DE INVALIDEZ</b>				<b>TOTAL PNC</b>			
	Solicitadas	Resueltas	Aprobadas	Pendiente	Solicitadas	Resueltas	Aprobadas	Pendiente	Solicitadas	Resueltas	Aprobadas	Pendiente
<b>Media 2020</b>	<b>2.478</b>	<b>2.443</b>	<b>1.619</b>	<b>15.092</b>	<b>1.242</b>	<b>1.365</b>	<b>774</b>	<b>11.017</b>	<b>3.720</b>	<b>3.808</b>	<b>2.393</b>	<b>26.109</b>
<b>Enero</b>	2.792	2.075	1.310	15.809	1.342	1.065	648	11.294	4.134	3.140	1.958	27.103
<b>Febrero</b>												
<b>Marzo</b>												
<b>Abril</b>												
<b>Mayo</b>												
<b>Junio</b>												
<b>Julio</b>												
<b>Agosto</b>												
<b>Septiembre</b>												
<b>Octubre</b>												
<b>Noviembre</b>												
<b>Diciembre</b>												
<b>Total</b>	<b>2.792</b>	<b>2.075</b>	<b>1.310</b>	<b>15.809</b>	<b>1.342</b>	<b>1.065</b>	<b>648</b>	<b>11.294</b>	<b>4.134</b>	<b>3.140</b>	<b>1.958</b>	<b>27.103</b>
<b>Media 2021</b>	<b>2.792</b>	<b>2.075</b>	<b>1.310</b>		<b>1.342</b>	<b>1.065</b>	<b>648</b>		<b>4.134</b>	<b>3.140</b>	<b>1.958</b>	

El seguimiento de la gestión de las PNC contempla aquellos aspectos que se corresponden con la situación en trámite inicial de las solicitudes de pensiones no contributivas de jubilación e invalidez. El análisis parte de los datos básicos facilitados por los distintos órganos gestores correspondientes al mes de enero, relativos a la entrada de solicitudes, resoluciones y reconocimientos del derecho a pensión y número de pendientes, cuyas cifras, a nivel del Estado, se ofrecen en el cuadro anterior. La información que contiene se ha estructurado en secuencia mensual con el fin de poder seguir la evolución de estos trámites de la gestión a lo largo del año 2021, permitiendo así su contraste con las cifras medias anuales de cada uno de los aspectos que se estudian y que es evidente que se han visto afectados por la actual situación de crisis sanitaria.

Analizando de un modo específico cada uno de los aspectos de la gestión, para el mes de enero, se obtienen los siguientes resultados:

- Se han presentado un total de 4.134 solicitudes, de las que el 67,54% corresponden a la PNC de jubilación. El análisis comparativo respecto al número de solicitudes presentadas en el mismo mes del año anterior nos muestra un descenso global del 18,12%, con cifras negativas en ambos tipos de pensión, bajada del 12,61% en jubilación y del 27,62% en invalidez.

<b>SOLICITUDES PRESENTADAS</b>						
TIPO PNC	ENERO 2021		MENSUAL 2021		PROMEDIO 2021	
	NÚMERO		NÚMERO	ENERO 21 /ENERO 20	NÚMERO	ENERO 21 /MEDIA AÑO 21
JUBILACIÓN	2.792	67,54%	3.195	-12,61%	2.792	0,00%
INVALIDEZ	1.342	32,46%	1.854	-27,62%	1.342	0,00%
<b>TOTAL</b>	<b>4.134</b>	<b>100,00%</b>	<b>5.049</b>	<b>-18,12%</b>	<b>4.134</b>	<b>0,00%</b>

- Del total de 3.140 solicitudes resueltas, el 66,08% lo ha sido de PNC de jubilación. La comparación con el número de solicitudes resueltas en el mismo mes del año anterior pone de manifiesto una disminución global del 14,86%, con cifras en negativo en ambos tipos de pensión, descenso del 12,71% en jubilación y del 18,76% en invalidez.

<b>SOLICITUDES RESUELTAS</b>						
TIPO PNC	ENERO 2021		MENSUAL 2021		PROMEDIO 2021	
	NÚMERO		NÚMERO	ENERO 21 /ENERO 20	NÚMERO	ENERO 21/MEDIA AÑO 21
JUBILACIÓN	2.075	66,08%	2.377	-12,71%	2.075	0,00%
INVALIDEZ	1.065	33,92%	1.311	-18,76%	1.065	0,00%
<b>TOTAL</b>	<b>3.140</b>	<b>100,00%</b>	<b>3.688</b>	<b>-14,86%</b>	<b>3.140</b>	<b>0,00%</b>

- De las 1.958 solicitudes aprobadas en el mes, el 66,91% ha correspondido a la PNC de jubilación. Si se compara con el número de solicitudes aprobadas en el mismo mes del ejercicio 2020, se constata un descenso global del 16,89%, que en jubilación llega hasta el 20,07% y en invalidez es más moderado, del 9,62%.

<b>SOLICITUDES APROBADAS</b>						
TIPO PNC	ENERO 2021		MENSUAL 2021		PROMEDIO 2021	
	NÚMERO		NÚMERO	ENERO 21 /ENERO 20	NÚMERO	ENERO 21 /MEDIA AÑO 21
JUBILACIÓN	1.310	66,91%	1.639	-20,07%	1.310	0,00%
INVALIDEZ	648	33,09%	717	-9,62%	648	0,00%
<b>TOTAL</b>	<b>1.958</b>	<b>100,00%</b>	<b>2.356</b>	<b>-16,89%</b>	<b>1.958</b>	<b>0,00%</b>

- El número de solicitudes pendientes de resolución, al finalizar el mes de enero, ha experimentado, en su conjunto, un aumento global del 3,81%, con cifras positivas en ambos tipos de pensión, incremento del 2,51% en invalidez, que en jubilación es del 4,75%.

<b>SOLICITUDES PENDIENTES</b>						
TIPO PNC	ENERO		DICIEMBRE		DIFERENCIAS	
	2021		2020		ABSOLUTA	PORCENTUAL
JUBILACIÓN	15.809	58,33%	15.092	57,80%	717	4,75%
INVALIDEZ	11.294	41,67%	11.017	42,20%	277	2,51%
<b>TOTAL</b>	<b>27.103</b>	<b>100,00%</b>	<b>26.109</b>	<b>100,00%</b>	<b>994</b>	<b>3,81%</b>

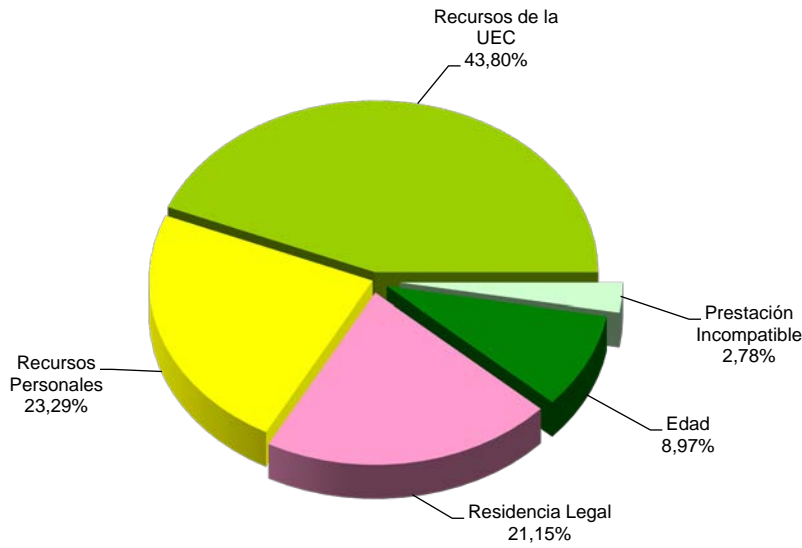
- Los aspectos de la gestión analizados en los puntos anteriores tienen su reflejo en los indicadores de seguimiento incluidos en el siguiente cuadro:

<b>COEFICIENTES DE COBERTURA, RECONOCIMIENTO Y GESTIÓN</b>						
Año 2021	PNC DE JUBILACIÓN			PNC DE INVALIDEZ		
	Cobertura	Reconocimiento	Gestión (días)	Cobertura	Reconocimiento	Gestión (días)
Enero	74,32%	63,13%	170	79,36%	60,85%	252
Febrero						
Marzo						
Abril						
Mayo						
Junio						
Julio						
Agosto						
Septiembre						
Octubre						
Noviembre						
Diciembre						

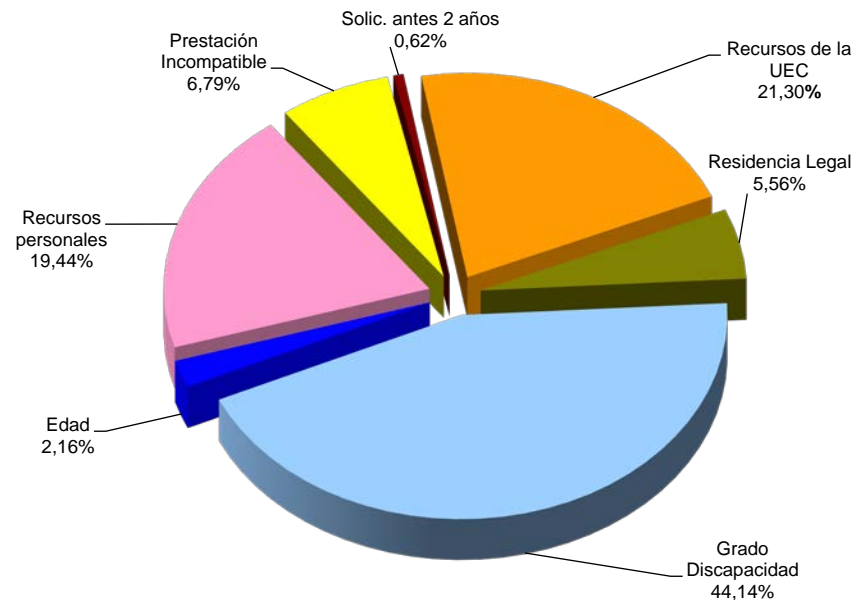
En esta línea cabe significar que, en el mes de enero, las resoluciones efectuadas en la PNC de jubilación han cubierto el 74,32% del volumen de entrada de solicitudes del mes, coeficiente que en invalidez es algo mayor, al alcanzar el 79,36%. Atendiendo al número de solicitudes pendientes de resolución al finalizar el mes de enero, cabe estimar que el tiempo medio de tramitación sería de 170 días en la PNC de jubilación y de 252 días en invalidez, lo que supone una disminución en los tiempos medios de tramitación de una solicitud respecto al mes anterior de 13 días en jubilación y de 14 en invalidez.

Por último, cabe resaltar, como es habitual desde el inicio de la gestión, la mayor proporción de reconocimientos del derecho en la PNC de jubilación frente a la de invalidez, dentro del conjunto de solicitudes resueltas en cada tipo y que se traduce en más de dos puntos porcentuales. Ello es debido a la mayor selectividad de los requisitos necesarios para el acceso al derecho a la pensión de invalidez.

- **Causas de denegación:** Las causas de denegación mensual en trámite inicial, por tipos de pensión, en su distribución porcentual, han sido las siguientes:



**Causas de Denegación PNC jubilación**



**Causas de Denegación PNC invalidez**

- ✓ En la PNC de jubilación se han denegado 468 solicitudes, de las que 205 lo han sido por superar el límite de recursos económicos aplicable para la unidad económica de convivencia (UEC).
- ✓ En la PNC de invalidez, la causa de denegación más frecuente ha sido la de no acreditar un grado de discapacidad o enfermedad crónica suficiente en 143 casos, sobre el total de 324.
- **Reclamaciones:** Con la información facilitada por los distintos órganos gestores, excepto los de la provincia de Guipúzcoa, se han presentado 388 reclamaciones, de las que el 54,90% corresponden a PNC de jubilación. El número de reclamaciones resueltas se ha situado en 317, de las que el 66,25% han sido desestimadas. El número de reclamaciones pendientes, al finalizar el mes de enero ha sido de 1.697, un 4,37% más que las existentes al comienzo del mes.

## 1.5 Seguimiento y control de pensionistas: revisiones de oficio y a instancia de parte

La revisión de oficio se inicia por el órgano gestor cuando, como resultado de las medidas de control disponibles o implantadas, conoce cualquier dato o información que pueda producir o haya producido variación sobrevenida en los requisitos, y ello pueda dar lugar a la modificación de la cuantía, a la suspensión o a la extinción del derecho a la pensión, procediendo, en su caso, el abono de atrasos o la reclamación de las cantidades indebidamente percibidas.

Por otro lado, las revisiones a instancia de parte se inician cuando el interesado, en cumplimiento de sus obligaciones, comunica al órgano gestor cualquier variación sobrevenida en su situación que pudiera tener incidencia en el derecho o en la cuantía reconocida de la pensión, siendo sus efectos resultantes idénticos a los ya mencionados para las revisiones de oficio.

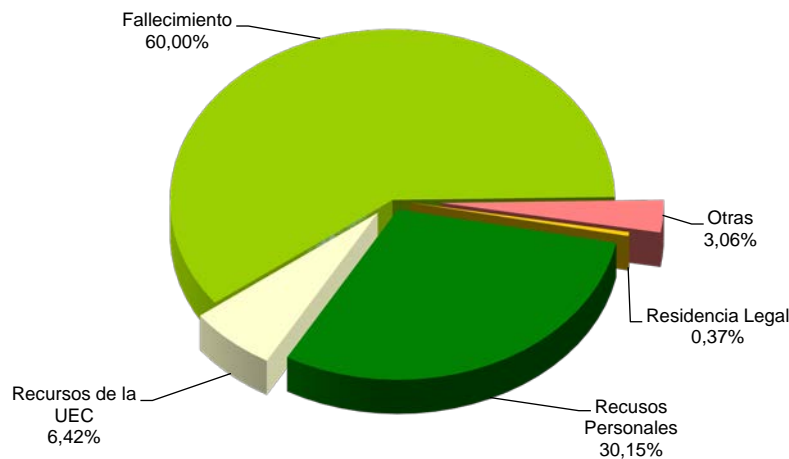
El análisis parte de los datos básicos correspondientes al mes de enero, relativos al volumen global de revisiones a efectuar en el mes, las efectuadas y el detalle de las situaciones finales derivadas de dicho proceso, cuyas cifras se ofrecen en el cuadro siguiente:

<b>DATOS DE LA GESTIÓN ESTATAL DE LAS REVISIONES DE OFICIO Y A INSTANCIA DE PARTE PNC</b>																		
Año 2021	PNC DE JUBILACIÓN						PNC DE INVALIDEZ						Total PNC					
	Entrada	Revisiones Efectuadas					Entrada	Revisiones Efectuadas					Entrada	Revisiones Efectuadas				
		Sin Mod.	Con Mod.	Suspensión	Ext. Dho.	Total		Sin Mod.	Con Mod.	Suspensión	Ext. Dho.	Total		Sin Mod.	Con Mod.	Suspensión	Ext. Dho.	Total
Enero	2.363	494	524	74	1.340	2.432	2.929	795	739	174	1.056	2.764	5.292	1.289	1.263	248	2.396	5.196
Febrero																		
Marzo																		
Abril																		
Mayo																		
Junio																		
Julio																		
Agosto																		
Septiembre																		
Octubre																		
Noviembre																		
Diciembre																		
<b>Total Año</b>	<b>2.363</b>	<b>494</b>	<b>524</b>	<b>74</b>	<b>1.340</b>	<b>2.432</b>	<b>2.929</b>	<b>795</b>	<b>739</b>	<b>174</b>	<b>1.056</b>	<b>2.764</b>	<b>5.292</b>	<b>1.289</b>	<b>1.263</b>	<b>248</b>	<b>2.396</b>	<b>5.196</b>
<b>Media mensual</b>	<b>2.363</b>	<b>494</b>	<b>524</b>	<b>74</b>	<b>1.340</b>	<b>2.432</b>	<b>2.929</b>	<b>795</b>	<b>739</b>	<b>174</b>	<b>1.056</b>	<b>2.764</b>	<b>5.292</b>	<b>1.289</b>	<b>1.263</b>	<b>248</b>	<b>2.396</b>	<b>5.196</b>

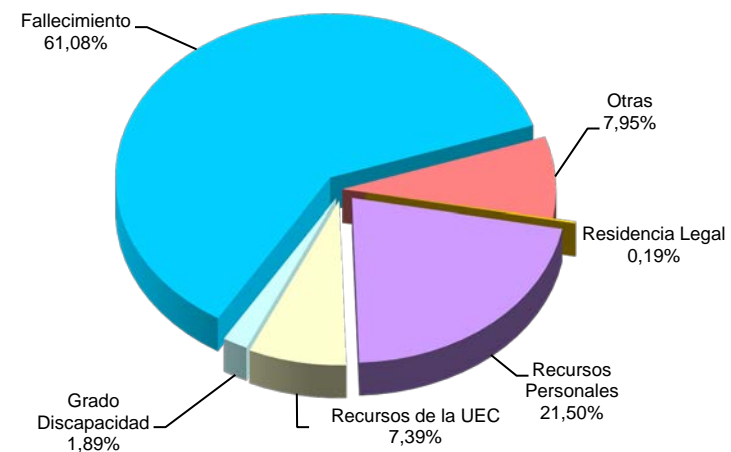
Analizando de un modo específico cada uno de los aspectos señalados, para el mes de enero se obtienen los siguientes resultados:

- ✓ Se han iniciado en el mes 5.292 revisiones, de las que el 55,35% lo son de PNC de invalidez y se ha emitido resolución sobre un total de 5.196 revisiones, de las que el 53,19% corresponden a PNC de invalidez.
- ✓ El 24,81% de las revisiones efectuadas no ha supuesto variación alguna en el derecho y en la cuantía de la pensión no contributiva.
- ✓ En el 24,31% de las revisiones efectuadas se ha modificado la cuantía de la pensión, de las que el 58,51% corresponden a pensionistas de invalidez y en las que se han incluido 36 recuperaciones del derecho por el cese en la actividad laboral, así como 59 declaraciones de compatibilidad en el percibo de la pensión de invalidez con los ingresos derivados de esa actividad, conforme estipula el artículo 366 de la Ley General de la Seguridad Social (RDL 8/2015, de 30 de octubre).
- ✓ El número total de suspensiones efectuadas se cifra en 248, el 4,77% del total de procedimientos de revisión sobre los que se ha dictado resolución. Del total de suspensiones, 55 vienen motivadas en que el pensionista de invalidez ha iniciado una actividad laboral, sin que proceda declarar la compatibilidad en el percibo de la pensión con los ingresos derivados de dicha actividad.

**Causas de Extinción PNC jubilación**



**Causas de Extinción PNC invalidez**



- ✓ Se ha extinguido el derecho a 2.396 pensionistas, de los que el 55,93% disfrutaban de PNC de jubilación. Los gráficos anteriores reflejan los distintos motivos de extinción en ambas modalidades de prestación. El fallecimiento del titular de la pensión se configura como el primer motivo de extinción con una proporción superior al 60% sobre el total de causas de extinción. Las causas económicas en su conjunto –ingresos personales más los de la U.E.C.- se configuran globalmente como el segundo motivo de extinción; posición que se basa fundamentalmente en las extinciones motivadas en que el pensionista dispone de recursos personales suficientes. Si las extinciones por motivos económicos se analizan según el tipo de pensión, se observa que en jubilación representan al 36,57% del total y descienden al 28,89% en invalidez. El resto de causas de extinción tiene una relevancia minoritaria.

# Anexos Pensiones No Contributivas

**1a Número de pensiones e importes de las nóminas**

PENSIONES NO CONTRIBUTIVAS (PNCs) EVOLUCIÓN DE LAS NÓMINAS				TOTAL ESTADO CON NAVARRA Y EL PAÍS VASCO		
AÑO/MENSUALIDAD	IMPORTES BRUTOS			NÚMERO DE PENSIONES POR TIPO		
	JUBILACIÓN	INVALIDEZ	TOTAL	JUBILACIÓN	INVALIDEZ	TOTAL
AÑO 2014	1.255.674.508,93	1.099.220.775,90	2.354.895.284,83	253.450	198.366	451.816
AÑO 2015	1.264.554.826,45	1.106.555.954,72	2.371.110.781,17	254.029	199.518	453.547
AÑO 2016	1.276.742.499,55	1.113.917.052,89	2.390.659.552,44	255.165	199.912	455.077
AÑO 2017	1.288.968.509,10	1.114.654.667,02	2.403.623.176,12	256.690	197.988	454.678
AÑO 2018	1.332.591.432,33	1.132.835.599,81	2.465.427.032,14	257.023	194.757	451.780
AÑO 2019	1.399.861.375,29	1.152.150.277,32	2.552.011.652,61	261.044	191.113	452.157
AÑO 2020	1.429.951.491,95	1.139.436.029,68	2.569.387.521,63	260.169	185.852	446.021
AÑO 2021						
ENERO	104.069.281,23	81.502.527,50	185.571.808,73	260.300	186.059	446.359
FEBRERO						
MARZO						
ABRIL						
MAYO						
JUNIO*						
JULIO						
AGOSTO						
SEPTIEMBRE						
OCTUBRE						
NOVIEMBRE*						
DICIEMBRE						
<b>TOTAL AÑO 2021</b>	<b>104.069.281,23</b>	<b>81.502.527,50</b>	<b>185.571.808,73</b>			

\* Junto a la mensualidad se abona una paga extra

# PENSIONES NO CONTRIBUTIVAS DE LA SEGURIDAD SOCIAL

PENSIONES E IMPORTE DE LA NÓMINA AÑO 2021

ENERO

CC.AA. Y/O PROVINCIAS	PNC DE JUBILACIÓN			PNC DE INVALIDEZ			TOTAL JUBILACIÓN E INVALIDEZ		
	NÚMERO DE PENSIONES	IMPORTE BRUTO	PROMEDIO MENSUAL	NÚMERO DE PENSIONES	IMPORTE BRUTO	PROMEDIO MENSUAL	NÚMERO DE PENSIONES	IMPORTE BRUTO	PROMEDIO MENSUAL
<b>ANDALUCÍA</b>	<b>53.172</b>	<b>22.530.912,46</b>	<b>423,74</b>	<b>41.397</b>	<b>18.757.461,07</b>	<b>453,11</b>	<b>94.569</b>	<b>41.288.373,53</b>	<b>436,60</b>
ALMERÍA	3.487	1.395.145,84	400,10	2.802	1.265.779,98	451,74	6.289	2.660.925,82	423,11
CÁDIZ	9.805	4.250.197,21	433,47	7.942	3.629.998,27	457,06	17.747	7.880.195,48	444,03
CÓRDOBA	4.890	1.961.947,51	401,22	3.831	1.687.919,08	440,59	8.721	3.649.866,59	418,51
GRANADA	4.248	1.690.179,26	397,88	4.153	1.860.779,84	448,06	8.401	3.550.959,10	422,68
HUELVA	3.047	1.208.969,66	396,77	3.535	1.571.212,67	444,47	6.582	2.780.182,33	422,39
JAÉN	2.837	1.134.295,06	399,82	2.554	1.137.897,51	445,54	5.391	2.272.192,57	421,48
MÁLAGA	12.806	5.923.511,99	462,56	7.478	3.570.915,59	477,52	20.284	9.494.427,58	468,07
SEVILLA	12.052	4.966.665,93	412,10	9.102	4.032.958,13	443,08	21.154	8.999.624,06	425,43
<b>ARAGÓN</b>	<b>4.701</b>	<b>1.831.711,51</b>	<b>389,64</b>	<b>2.485</b>	<b>1.069.476,00</b>	<b>430,37</b>	<b>7.186</b>	<b>2.901.187,51</b>	<b>403,73</b>
HUESCA	912	352.954,72	387,01	554	238.655,16	430,79	1.466	591.609,88	403,55
TERUEL	423	166.260,92	393,05	181	77.920,59	430,50	604	244.181,51	404,27
ZARAGOZA	3.366	1.312.495,87	389,93	1.750	752.900,25	430,23	5.116	2.065.396,12	403,71
<b>ASTURIAS</b>	<b>4.818</b>	<b>1.888.778,21</b>	<b>392,03</b>	<b>3.742</b>	<b>1.594.700,15</b>	<b>426,16</b>	<b>8.560</b>	<b>3.483.478,36</b>	<b>406,95</b>
<b>ILLES BALEARS</b>	<b>5.012</b>	<b>2.037.502,68</b>	<b>406,52</b>	<b>2.727</b>	<b>1.222.293,52</b>	<b>448,22</b>	<b>7.739</b>	<b>3.259.796,20</b>	<b>421,22</b>
<b>CANARIAS</b>	<b>24.252</b>	<b>9.689.096,22</b>	<b>399,52</b>	<b>18.574</b>	<b>7.943.783,94</b>	<b>427,68</b>	<b>42.826</b>	<b>17.632.880,16</b>	<b>411,73</b>
LAS PALMAS	10.261	4.227.230,96	411,97	7.089	2.997.035,56	422,77	17.350	7.224.266,52	416,38
S.C. TENERIFE	13.991	5.461.865,26	390,38	11.485	4.946.748,38	430,71	25.476	10.408.613,64	408,57
<b>CANTABRIA</b>	<b>3.791</b>	<b>1.443.129,14</b>	<b>380,67</b>	<b>3.249</b>	<b>1.428.589,91</b>	<b>439,70</b>	<b>7.040</b>	<b>2.871.719,05</b>	<b>407,91</b>
<b>CASTILLA Y LEÓN</b>	<b>12.153</b>	<b>4.869.778,26</b>	<b>400,71</b>	<b>8.853</b>	<b>3.909.635,51</b>	<b>441,62</b>	<b>21.006</b>	<b>8.779.413,77</b>	<b>417,95</b>
ÁVILA	1.031	433.146,16	420,12	798	352.306,42	441,49	1.829	785.452,58	429,44
BURGOS	1.262	505.018,48	400,17	1.292	561.830,20	434,85	2.554	1.066.848,68	417,72
LEÓN	2.308	913.396,04	395,75	1.844	801.544,03	434,68	4.152	1.714.940,07	413,04
PALENCIA	955	373.410,30	391,01	675	293.634,38	435,01	1.630	667.044,68	409,23
SALAMANCA	2.282	948.605,61	415,69	1.450	693.013,60	477,94	3.732	1.641.619,21	439,88
SEGOVIA	456	180.242,19	395,27	384	169.815,12	442,23	840	350.057,31	416,73
SORIA	287	114.512,19	399,00	137	57.614,52	420,54	424	172.126,71	405,96
VALLADOLID	2.445	956.744,02	391,31	1.455	617.166,13	424,17	3.900	1.573.910,15	403,57
ZAMORA	1.127	444.703,27	394,59	818	362.711,11	443,41	1.945	807.414,38	415,12
<b>CASTILLA-LA MANCHA</b>	<b>10.241</b>	<b>4.043.000,77</b>	<b>394,79</b>	<b>8.635</b>	<b>3.768.199,60</b>	<b>436,39</b>	<b>18.876</b>	<b>7.811.200,37</b>	<b>413,82</b>
ALBACETE	1.989	812.369,97	408,43	2.188	971.672,30	444,09	4.177	1.784.042,27	427,11
CIUDAD REAL	2.570	994.269,31	386,88	2.082	913.687,59	438,85	4.652	1.907.956,90	410,14
CUENCA	1.121	451.507,41	402,77	1.097	473.346,63	431,49	2.218	924.854,04	416,98
GUADALAJARA	812	332.485,27	409,46	627	280.223,28	446,93	1.439	612.708,55	425,79
TOLEDO	3.749	1.452.368,81	387,40	2.641	1.129.269,80	427,59	6.390	2.581.638,61	404,01

(Continúa al dorso)

CC.AA. Y/O PROVINCIAS	PNC DE JUBILACIÓN			PNC DE INVALIDEZ			TOTAL JUBILACIÓN E INVALIDEZ		
	NÚMERO DE PENSIONES	IMPORTE BRUTO	PROMEDIO MENSUAL	NÚMERO DE PENSIONES	IMPORTE BRUTO	PROMEDIO MENSUAL	NÚMERO DE PENSIONES	IMPORTE BRUTO	PROMEDIO MENSUAL
CATALUNYA	34.556	13.323.930,12	385,58	26.241	11.215.495,00	427,40	60.797	24.539.425,12	403,63
BARCELONA	25.216	9.715.073,06	385,27	18.538	7.881.257,58	425,14	43.754	17.596.330,64	402,17
GIRONA	3.216	1.265.408,67	393,47	2.162	959.464,10	443,79	5.378	2.224.872,77	413,70
LLEIDA	2.046	785.179,21	383,76	1.517	677.097,14	446,34	3.563	1.462.276,35	410,41
TARRAGONA	4.078	1.558.269,18	382,12	4.024	1.697.676,18	421,89	8.102	3.255.945,36	401,87
COMUNIDAD VALENCIANA	31.016	12.277.909,98	395,86	17.711	7.792.493,88	439,98	48.727	20.070.403,86	411,89
ALICANTE	12.113	4.996.375,31	412,48	5.596	2.583.156,84	461,61	17.709	7.579.532,15	428,00
CASTELLÓN	2.260	918.156,69	406,26	2.083	914.208,81	438,89	4.343	1.832.365,50	421,91
VALENCIA	16.643	6.363.377,98	382,35	10.032	4.295.128,23	428,14	26.675	10.658.506,21	399,57
EXTREMADURA	7.181	2.797.531,10	389,57	5.263	2.246.661,56	426,88	12.444	5.044.192,66	405,35
BADAJOS	4.912	1.907.604,43	388,36	3.517	1.483.370,13	421,77	8.429	3.390.974,56	402,30
CÁCERES	2.269	889.926,67	392,21	1.746	763.291,43	437,17	4.015	1.653.218,10	411,76
GALICIA	24.108	9.520.849,37	394,92	13.836	6.017.100,59	434,89	37.944	15.537.949,96	409,50
A CORUÑA	9.417	3.664.358,60	389,12	5.056	2.189.044,57	432,96	14.473	5.853.403,17	404,44
LUGO	2.960	1.186.351,13	400,79	1.523	666.715,26	437,76	4.483	1.853.066,39	413,35
OURENSE	3.408	1.351.791,33	396,65	1.889	824.610,30	436,53	5.297	2.176.401,63	410,87
PONTEVEDRA	8.323	3.318.348,31	398,70	5.368	2.336.730,46	435,31	13.691	5.655.078,77	413,05
MADRID	26.726	10.641.487,69	398,17	15.516	6.819.180,42	439,49	42.242	17.460.668,11	413,35
MURCIA	7.433	2.848.549,65	383,23	7.513	3.238.205,19	431,01	14.946	6.086.754,84	407,25
NAVARRA	1.729	676.446,10	391,24	1.029	450.009,57	437,33	2.758	1.126.455,67	408,43
PAÍS VASCO	6.119	2.364.743,22	386,46	6.039	2.618.630,16	433,62	12.158	4.983.373,38	409,88
ARABA/ÁLAVA	916	356.090,58	388,75	718	326.143,73	454,24	1.634	682.234,31	417,52
GIPUZKOA	1.703	668.085,01	392,30	1.686	766.051,67	454,36	3.389	1.434.136,68	423,17
BIZKAIA	3.500	1.340.567,63	383,02	3.635	1.526.434,76	419,93	7.135	2.867.002,39	401,82
LA RIOJA	1.196	456.278,02	381,50	745	323.861,35	434,71	1.941	780.139,37	401,93
CEUTA	919	358.772,29	390,39	1.143	495.688,89	433,67	2.062	854.461,18	414,38
MELILLA	1.177	468.874,44	398,36	1.361	591.061,19	434,28	2.538	1.059.935,63	417,63
<b>TOTAL ESTADO</b>	<b>260.300</b>	<b>104.069.281,23</b>	<b>399,81</b>	<b>186.059</b>	<b>81.502.527,50</b>	<b>438,05</b>	<b>446.359</b>	<b>185.571.808,73</b>	<b>415,75</b>

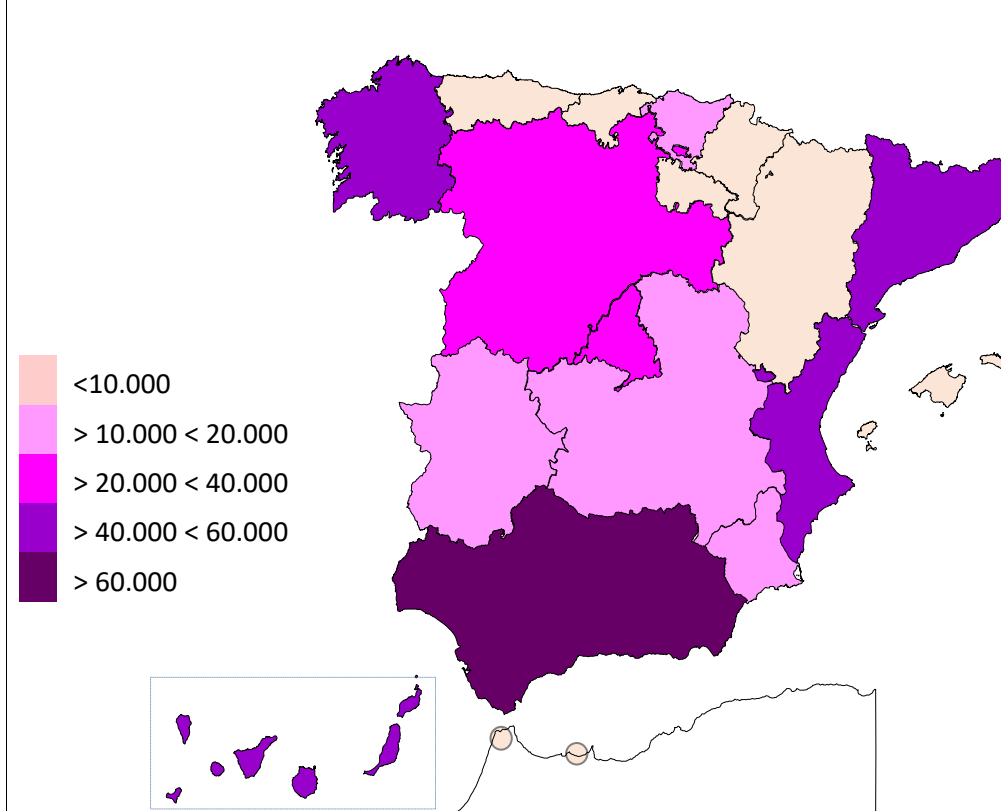
Deducciones en nómina (PAS, LISMI, P.F.H.C. y Pagos Indevidos):	295.715,46
IMPORTE NETO DE LA NÓMINA:	185.276.093,27

## PNCs DE LA SEGURIDAD SOCIAL DE JUBILACIÓN E INVALIDEZ

### DISTRIBUCIÓN TERRITORIAL DEL NÚMERO DE PENSIONES EN LA NÓMINA DE ENERO DE 2021

ÁMBITO GEOGRÁFICO	NÚMERO DE PENSIONES POR TIPO					
	JUBILACIÓN	%	INVALIDEZ	%	TOTAL	%
ANDALUCÍA	53.172	20,43	41.397	22,25	94.569	21,19
ARAGÓN	4.701	1,81	2.485	1,34	7.186	1,61
ASTURIAS	4.818	1,85	3.742	2,01	8.560	1,92
ILLES BALEARS	5.012	1,93	2.727	1,47	7.739	1,73
CANARIAS	24.252	9,32	18.574	9,98	42.826	9,59
CANTABRIA	3.791	1,46	3.249	1,75	7.040	1,58
CASTILLA Y LEÓN	12.153	4,67	8.853	4,76	21.006	4,71
CASTILLA-LA MANCHA	10.241	3,93	8.635	4,64	18.876	4,23
CATALUNYA	34.556	13,28	26.241	14,10	60.797	13,62
C. VALENCIANA	31.016	11,92	17.711	9,52	48.727	10,92
EXTREMADURA	7.181	2,76	5.263	2,83	12.444	2,79
GALICIA	24.108	9,26	13.836	7,44	37.944	8,50
MADRID	26.726	10,27	15.516	8,34	42.242	9,46
MURCIA	7.433	2,86	7.513	4,04	14.946	3,35
NAVARRA	1.729	0,66	1.029	0,55	2.758	0,62
PAÍS VASCO	6.119	2,35	6.039	3,25	12.158	2,72
LA RIOJA	1.196	0,46	745	0,40	1.941	0,43
CEUTA	919	0,35	1.143	0,61	2.062	0,46
MELILLA	1.177	0,45	1.361	0,73	2.538	0,57
<b>TOTAL ESTADO</b>	<b>260.300</b>	<b>100,00</b>	<b>186.059</b>	<b>100,00</b>	<b>446.359</b>	<b>100,00</b>

DISTRIBUCIÓN POR COMUNIDADES AUTÓNOMAS

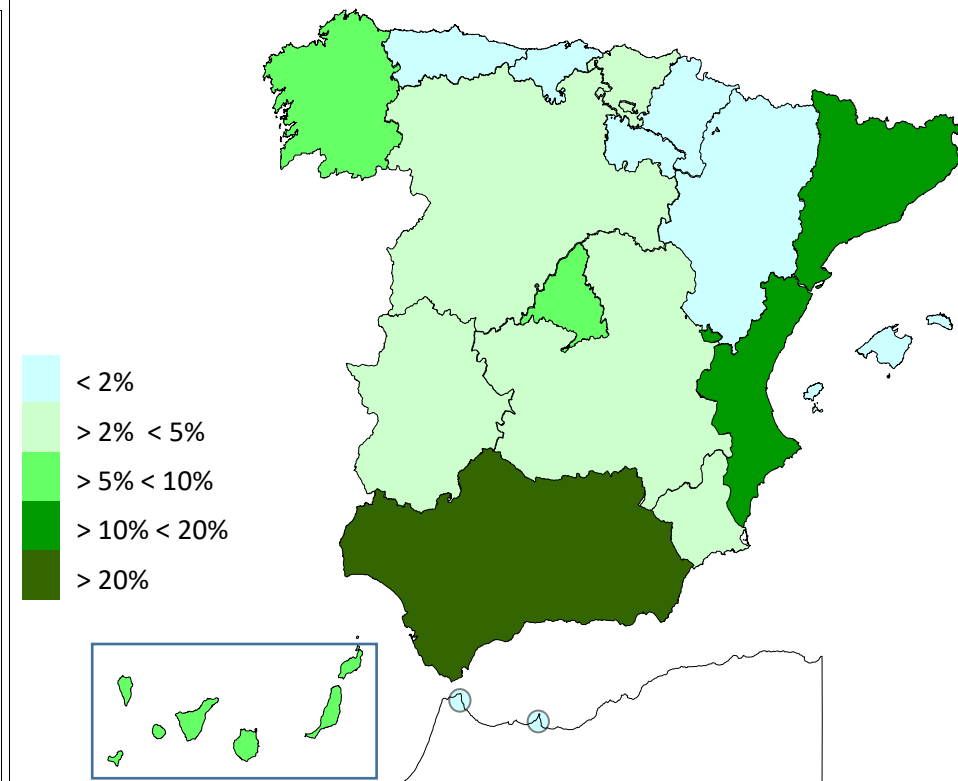


## PNCs DE LA SEGURIDAD SOCIAL DE JUBILACIÓN E INVALIDEZ

### DISTRIBUCIÓN TERRITORIAL DE LOS IMPORTES BRUTOS DE LAS NÓMINAS DEL AÑO 2021 HASTA ENERO (\*)

ÁMBITO GEOGRÁFICO	IMPORTES BRUTOS DE LAS NÓMINAS			
	JUBILACIÓN	INVALIDEZ	TOTAL	%
ANDALUCÍA	22.530.912,46	18.757.461,07	41.288.373,53	22,25
ARAGÓN	1.831.711,51	1.069.476,00	2.901.187,51	1,56
ASTURIAS	1.888.778,21	1.594.700,15	3.483.478,36	1,88
ILLES BALEARS	2.037.502,68	1.222.293,52	3.259.796,20	1,76
CANARIAS	9.689.096,22	7.943.783,94	17.632.880,16	9,50
CANTABRIA	1.443.129,14	1.428.589,91	2.871.719,05	1,55
CASTILLA Y LEÓN	4.869.778,26	3.909.635,51	8.779.413,77	4,73
CASTILLA-LA MANCHA	4.043.000,77	3.768.199,60	7.811.200,37	4,21
CATALUNYA	13.323.930,12	11.215.495,00	24.539.425,12	13,22
C. VALENCIANA	12.277.909,98	7.792.493,88	20.070.403,86	10,82
EXTREMADURA	2.797.531,10	2.246.661,56	5.044.192,66	2,72
GALICIA	9.520.849,37	6.017.100,59	15.537.949,96	8,37
MADRID	10.641.487,69	6.819.180,42	17.460.668,11	9,41
MURCIA	2.848.549,65	3.238.205,19	6.086.754,84	3,28
NAVARRA	676.446,10	450.009,57	1.126.455,67	0,61
PAÍS VASCO	2.364.743,22	2.618.630,16	4.983.373,38	2,69
LA RIOJA	456.278,02	323.861,35	780.139,37	0,42
CEUTA	358.772,29	495.688,89	854.461,18	0,46
MELILLA	468.874,44	591.061,19	1.059.935,63	0,57
<b>TOTAL ESTADO</b>	<b>104.069.281,23</b>	<b>81.502.527,50</b>	<b>185.571.808,73</b>	<b>100,00</b>

DISTRIBUCIÓN PORCENTUAL POR COMUNIDADES AUTÓNOMAS



## PNCs DE LA SEGURIDAD SOCIAL: ALTAS, BAJAS Y OSCILACIONES EN NÓMINA DE ENERO DE 2021 (1)

ÁMBITO GEOGRÁFICO	PNC DE JUBILACIÓN			PNC DE INVALIDEZ			TOTAL PNCs		
	ALTAS	BAJAS	OSCILACIONES	ALTAS	BAJAS	OSCILACIONES	ALTAS	BAJAS	OSCILACIONES
ANDALUCÍA	1.012	543	469	499	148	351	1.511	691	820
ARAGÓN	59	40	19	16	13	3	75	53	22
ASTURIAS	23	43	-20	8	10	-2	31	53	-22
ILLES BALEARS	107	79	28	52	24	28	159	103	56
CANARIAS	85	117	-32	68	73	-5	153	190	-37
CANTABRIA	27	40	-13	13	23	-10	40	63	-23
CASTILLA Y LEÓN	126	145	-19	63	69	-6	189	214	-25
CASTILLA-LA MANCHA	93	118	-25	43	89	-46	136	207	-71
CATALUNYA	83	188	-105	100	84	16	183	272	-89
C. VALENCIANA	131	181	-50	77	55	22	208	236	-28
EXTREMADURA	8	61	-53	8	22	-14	16	83	-67
GALICIA	249	191	58	113	74	39	362	265	97
MADRID	261	205	56	79	101	-22	340	306	34
MURCIA	10	198	-188	4	189	-185	14	387	-373
NAVARRA	-	-	-	-	-	-	-	-	-
PAÍS VASCO	-	-	-	-	-	-	-	-	-
LA RIOJA	0	14	-14	1	6	-5	1	20	-19
CEUTA	15	7	8	20	6	14	35	13	22
MELILLA	10	7	3	6	2	4	16	9	7
<b>TOTAL ESTADO</b>	<b>2.299</b>	<b>2.177</b>	<b>122</b>	<b>1.170</b>	<b>988</b>	<b>182</b>	<b>3.469</b>	<b>3.165</b>	<b>304</b>

1) No se dispone del movimiento de beneficiarios en nómina de las comunidades de Navarra y el País Vasco

## PNCs DE LA SEGURIDAD SOCIAL: ACUMULADO DE ALTAS, BAJAS Y OSCILACIONES EN NÓMINA AÑO 2021 (1)

ÁMBITO GEOGRÁFICO	PNC DE JUBILACIÓN			PNC DE INVALIDEZ			TOTAL PNCs		
	ALTAS	BAJAS	OSCILACIONES	ALTAS	BAJAS	OSCILACIONES	ALTAS	BAJAS	OSCILACIONES
ANDALUCÍA	1.012	543	469	499	148	351	1.511	691	820
ARAGÓN	59	40	19	16	13	3	75	53	22
ASTURIAS	23	43	-20	8	10	-2	31	53	-22
ILLES BALEARS	107	79	28	52	24	28	159	103	56
CANARIAS	85	117	-32	68	73	-5	153	190	-37
CANTABRIA	27	40	-13	13	23	-10	40	63	-23
CASTILLA Y LEÓN	126	145	-19	63	69	-6	189	214	-25
CASTILLA-LA MANCHA	93	118	-25	43	89	-46	136	207	-71
CATALUNYA	83	188	-105	100	84	16	183	272	-89
C. VALENCIANA	131	181	-50	77	55	22	208	236	-28
EXTREMADURA	8	61	-53	8	22	-14	16	83	-67
GALICIA	249	191	58	113	74	39	362	265	97
MADRID	261	205	56	79	101	-22	340	306	34
MURCIA	10	198	-188	4	189	-185	14	387	-373
NAVARRA	-	-	-	-	-	-	-	-	-
PAÍS VASCO	-	-	-	-	-	-	-	-	-
LA RIOJA	0	14	-14	1	6	-5	1	20	-19
CEUTA	15	7	8	20	6	14	35	13	22
MELILLA	10	7	3	6	2	4	16	9	7
<b>TOTAL ESTADO</b>	<b>2.299</b>	<b>2.177</b>	<b>122</b>	<b>1.170</b>	<b>988</b>	<b>182</b>	<b>3.469</b>	<b>3.165</b>	<b>304</b>

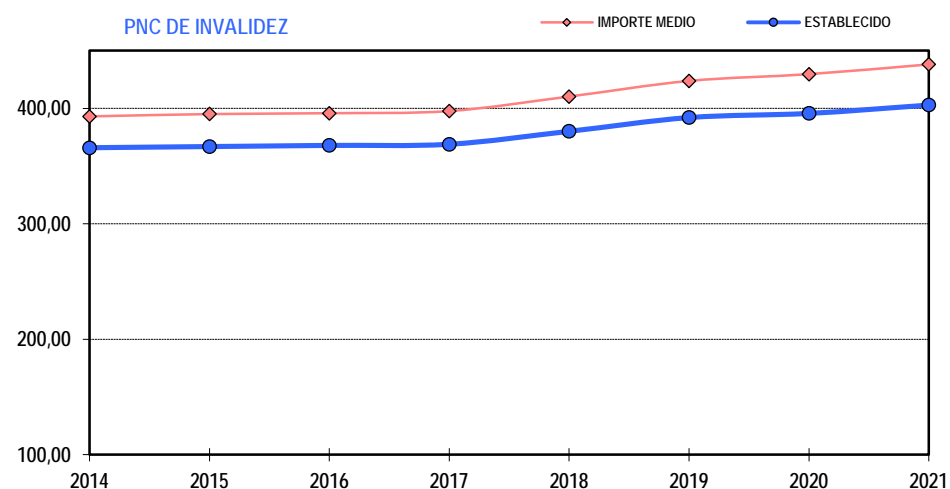
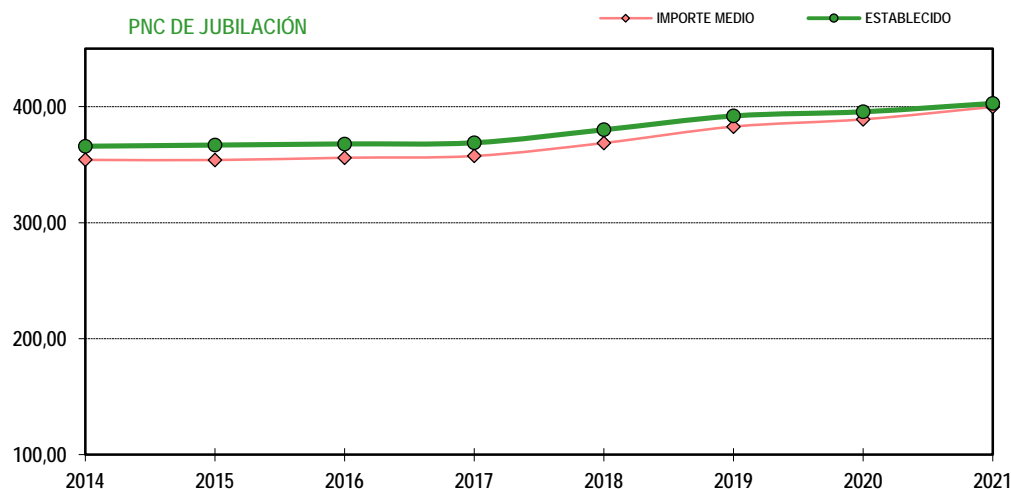
1) No se dispone del movimiento de beneficiarios en nómina de las comunidades de Navarra y el País Vasco

## EVOLUCIÓN IMPORTES MEDIOS PENSIONES NO CONTRIBUTIVAS

	PNC DE JUBILACIÓN								PNC DE INVALIDEZ							
	2014	2015	2016	2017	2018	2019	2020	2021	2014	2015	2016	2017	2018	2019	2020	2021
ENERO	353,39	354,25	354,69	356,46	357,16	381,52	383,11	399,81	392,89	394,55	394,43	396,26	398,09	422,52	422,78	438,05
FEBRERO	354,41	354,72	355,63	356,87	359,24	382,78	387,27		398,14	396,07	393,08	397,22	398,60	424,35	427,18	
MARZO	357,21	356,28	358,49	361,35	360,35	388,84	392,44		402,08	401,31	398,28	402,22	403,84	430,55	432,15	
ABRIL	357,50	355,46	356,58	361,64	359,49	385,59	389,02		402,37	398,89	398,12	404,75	400,59	427,70	431,39	
MAYO	356,68	354,33	356,39	358,91	360,07	384,36	387,04		399,99	397,24	399,41	399,94	400,98	426,51	428,83	
JUNIO*	695,66	697,19	699,76	703,47	708,13	751,47	764,71		777,06	776,13	778,88	782,65	786,66	833,16	846,40	
JULIO	357,22	357,26	360,73	362,28	437,49	387,07	397,83		401,92	399,06	402,09	403,76	486,38	427,46	444,63	
AGOSTO	356,01	355,28	357,00	359,35	369,87	387,14	391,36		397,56	395,41	397,02	399,51	410,36	426,89	430,17	
SEPTIEMBRE	353,33	354,27	355,35	356,20	368,94	382,13	386,64		393,28	394,65	393,79	395,13	412,67	424,15	428,23	
OCTUBRE	357,33	358,61	362,36	360,93	373,73	386,13	393,54		396,44	399,04	401,59	399,75	414,15	426,74	430,15	
NOVIEMBRE*	698,66	699,43	705,17	704,32	731,36	754,64	769,17		733,33	777,64	780,80	782,53	813,16	835,45	849,56	
ENERO	360,75	359,03	361,65	363,15	375,99	388,06	404,98		407,07	400,43	403,48	403,19	417,93	427,00	443,30	
<b>IMPORTE MEDIO</b>	<b>354,15</b>	<b>354,01</b>	<b>355,99</b>	<b>357,50</b>	<b>368,70</b>	<b>382,84</b>	<b>389,08</b>	<b>399,81</b>	<b>393,01</b>	<b>395,03</b>	<b>395,78</b>	<b>397,64</b>	<b>410,24</b>	<b>423,75</b>	<b>429,63</b>	<b>438,05</b>
<b>IMP. MENSUAL</b>																
ESTABLECIDO	365,90	366,90	367,90	368,90	380,10	392,00	395,60	402,80	365,90	366,90	367,90	368,90	380,10	392,00	395,60	402,80
Con comp. 50% T. P. (1)	-	-	-	-	-	-	-	-	548,85	550,35	551,85	553,35	570,15	588,00	593,40	604,20
MÍNIMO 25%	91,48	91,73	91,98	92,23	95,03	98,00	98,90	100,70	91,48	91,73	91,98	92,23	95,03	98,00	98,90	100,70
Δ INTERANUAL	0,25%	0,25%	0,25%	0,25%	0,25%+2,75%	0,10%+3,00%	0,90%	1,80%	0,25%	0,25%	0,25%	0,25%	0,25%+2,75%	0,10%+3,00%	0,90%	1,80%

(\*) Junto a la mensualidad se abona una paga extra, por lo que la media se calcula sobre 14 pagas.

(1) En la PNC de Invalidez, la cuantía se incrementa en un 50% en los casos en que el beneficiario necesite el concurso de una tercera persona.

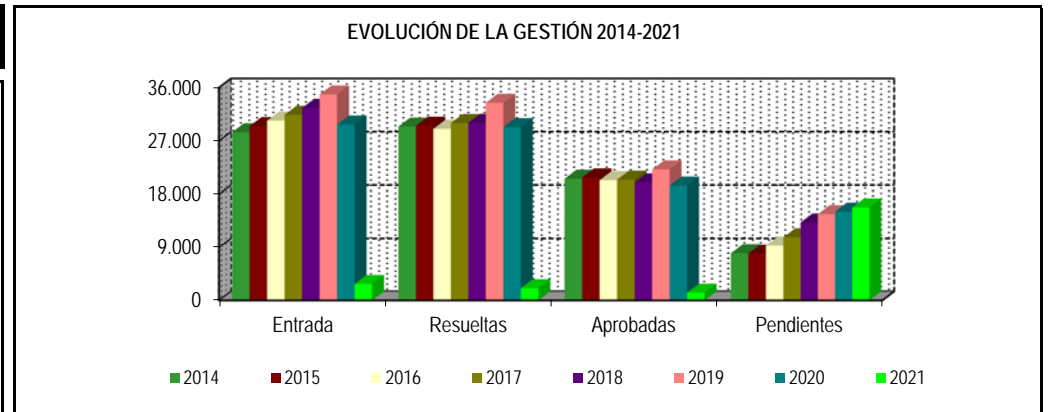


**1b Pnc de Jubilación: Datos de la gestión mensual y anual**

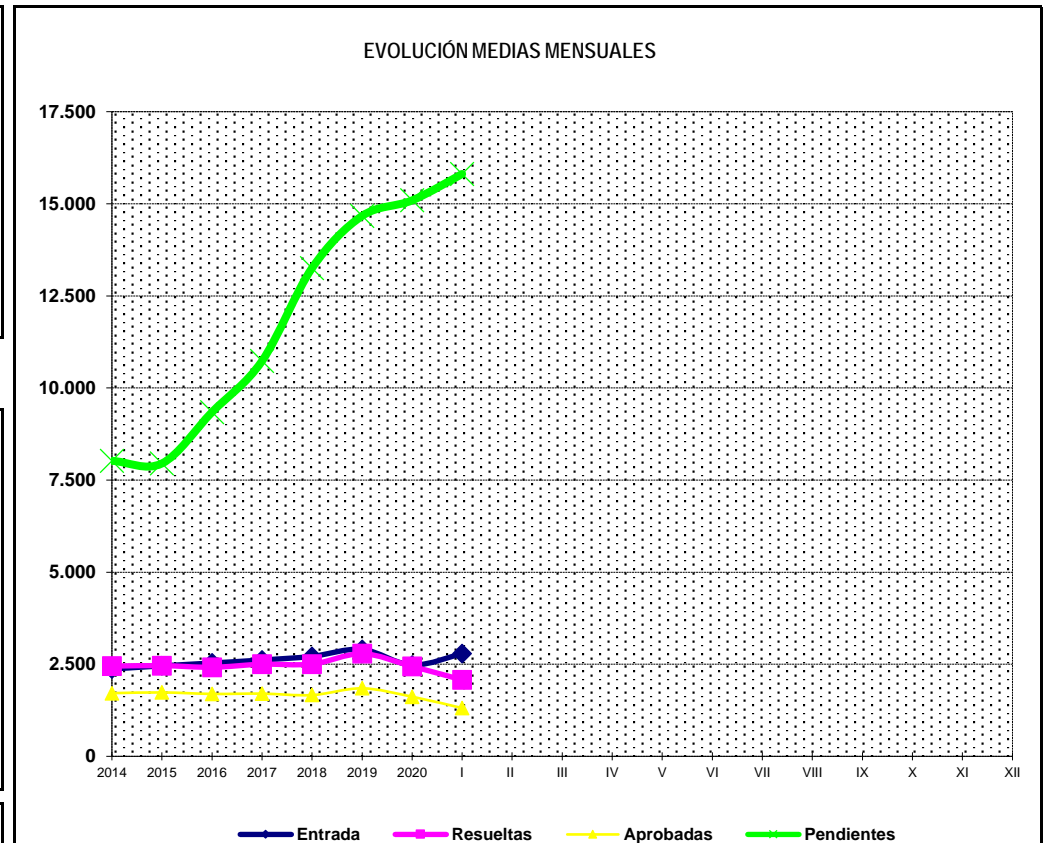
## R.D.L. 8/2015, DE 30 DE OCTUBRE; T. REF. LGSS PNCs DE LA SEGURIDAD SOCIAL

## JUBILACIÓN

		Entrada	Resueltas	% R./E.	Aprobadas	% A./R.	No Aprob.	Pendientes
G E S T I Ó N	2014	28.436	29.386	103,34%	20.576	70,02%	8.810	8.022
	2015	29.473	29.544	100,24%	20.813	70,45%	8.731	7.951
	2016	30.404	29.012	95,42%	20.333	70,08%	8.679	9.343
	2017	31.384	29.997	95,58%	20.423	68,08%	9.574	10.730
	2018	32.560	30.036	92,25%	19.958	66,45%	10.078	13.254
	2019	34.830	33.415	95,94%	22.150	66,29%	11.265	14.669
	2020	29.738	29.315	98,58%	19.423	66,26%	9.892	15.092



M E D I A S	2014	2.370	2.449	1.715	734	8.022
	2015	2.456	2.462	1.734	728	7.951
	2016	2.534	2.418	1.694	723	9.343
	2017	2.615	2.500	1.702	798	10.730
	2018	2.713	2.503	1.663	840	13.254
	2019	2.903	2.785	1.846	939	14.669
	2020	2.478	2.443	1.619	824	15.092



2021		Entrada	Resueltas	% R./E.	Aprobadas	% A./R.	No Aprob.	Pendientes
I	2.792	2.075	74,32%	1.310	63,13%	765	15.809	
II								
III								
IV								
V								
VI								
VII								
VIII								
IX								
X								
XI								
XII								
		2.792	2.075	74,32%	1.310	63,13%	765	15.809

\* Pendientes reales

## PENSIÓN NO CONTRIBUTIVA DE JUBILACIÓN

### DATOS DE GESTIÓN CORRESPONDIENTES AL MES DE ENERO DE 2021

CC.AA. Y/O PROVINCIAS	PTES. MES ANTERIOR	SOLICITUDES PRESENTADAS					A RESOLV. MES	SOLICITUDES RESUELTAS									PTES. FIN MES
		PRESENTADAS						APROBADAS					NO APROBADAS		TOTAL		
		NUEVAS	SGIM Y SATP	PAS	INSS	TOTAL		NUEVAS	SGIM Y SATP	PAS	INSS	TOTAL	DNG	CAD-DES			
<b>ANDALUCÍA</b>	<b>3.115</b>	<b>368</b>	<b>1</b>	<b>1</b>	<b>0</b>	<b>370</b>	<b>3.485</b>	<b>347</b>	<b>0</b>	<b>0</b>	<b>0</b>	<b>347</b>	<b>114</b>	<b>30</b>	<b>491</b>	<b>2.994</b>	
ALMERÍA	180	25	0	0	0	25	205	12	0	0	0	12	3	1	16	189	
CÁDIZ	468	53	0	0	0	53	521	0	0	0	0	0	3	1	4	517	
CÓRDOBA	99	19	0	0	0	19	118	19	0	0	0	19	6	0	25	93	
GRANADA	127	48	0	0	0	48	175	35	0	0	0	35	17	7	59	116	
HUELVA	54	40	1	0	0	41	95	11	0	0	0	11	8	4	23	72	
JAÉN	51	27	0	0	0	27	78	14	0	0	0	14	6	1	21	57	
MÁLAGA	1.137	64	0	0	0	64	1.201	152	0	0	0	152	46	15	213	988	
SEVILLA	999	92	0	1	0	93	1.092	104	0	0	0	104	25	1	130	962	
<b>ARAGÓN</b>	<b>113</b>	<b>73</b>	<b>0</b>	<b>0</b>	<b>0</b>	<b>73</b>	<b>186</b>	<b>51</b>	<b>0</b>	<b>0</b>	<b>0</b>	<b>51</b>	<b>14</b>	<b>0</b>	<b>65</b>	<b>121</b>	
HUESCA	14	10	0	0	0	10	24	8	0	0	0	8	5	0	13	11	
TERUEL	7	7	0	0	0	7	14	4	0	0	0	4	0	0	4	10	
ZARAGOZA	92	56	0	0	0	56	148	39	0	0	0	39	9	0	48	100	
<b>ASTURIAS</b>	<b>387</b>	<b>39</b>	<b>0</b>	<b>0</b>	<b>0</b>	<b>39</b>	<b>426</b>	<b>33</b>	<b>0</b>	<b>0</b>	<b>0</b>	<b>33</b>	<b>12</b>	<b>5</b>	<b>50</b>	<b>376</b>	
<b>ILLES BALEARS</b>	<b>270</b>	<b>84</b>	<b>0</b>	<b>0</b>	<b>0</b>	<b>84</b>	<b>354</b>	<b>42</b>	<b>0</b>	<b>0</b>	<b>0</b>	<b>42</b>	<b>10</b>	<b>5</b>	<b>57</b>	<b>297</b>	
<b>CANARIAS</b>	<b>2.892</b>	<b>232</b>	<b>0</b>	<b>0</b>	<b>0</b>	<b>232</b>	<b>3.124</b>	<b>36</b>	<b>0</b>	<b>0</b>	<b>0</b>	<b>36</b>	<b>31</b>	<b>12</b>	<b>79</b>	<b>3.045</b>	
LAS PALMAS	1.390	122	0	0	0	122	1.512	21	0	0	0	21	30	8	59	1.453	
S.C. TENERIFE	1.502	110	0	0	0	110	1.612	15	0	0	0	15	1	4	20	1.592	
<b>CANTABRIA</b>	<b>45</b>	<b>38</b>	<b>0</b>	<b>0</b>	<b>0</b>	<b>38</b>	<b>83</b>	<b>33</b>	<b>0</b>	<b>0</b>	<b>0</b>	<b>33</b>	<b>6</b>	<b>0</b>	<b>39</b>	<b>44</b>	
<b>CASTILLA Y LEÓN</b>	<b>293</b>	<b>138</b>	<b>1</b>	<b>0</b>	<b>0</b>	<b>139</b>	<b>432</b>	<b>84</b>	<b>0</b>	<b>0</b>	<b>0</b>	<b>84</b>	<b>26</b>	<b>11</b>	<b>121</b>	<b>311</b>	
ÁVILA	14	13	0	0	0	13	27	9	0	0	0	9	2	1	12	15	
BURGOS	35	13	0	0	0	13	48	7	0	0	0	7	4	5	16	32	
LEÓN	111	26	1	0	0	27	138	17	0	0	0	17	3	2	22	116	
PALENCIA	21	7	0	0	0	7	28	10	0	0	0	10	3	0	13	15	
SALAMANCA	42	35	0	0	0	35	77	24	0	0	0	24	11	0	35	42	
SEGOVIA	11	5	0	0	0	5	16	4	0	0	0	4	1	1	6	10	
SORIA	5	3	0	0	0	3	8	2	0	0	0	2	0	1	3	5	
VALLADOLID	48	25	0	0	0	25	73	3	0	0	0	3	1	0	4	69	
ZAMORA	6	11	0	0	0	11	17	8	0	0	0	8	1	1	10	7	
<b>CASTILLA-LA MANCHA</b>	<b>262</b>	<b>88</b>	<b>0</b>	<b>0</b>	<b>0</b>	<b>88</b>	<b>350</b>	<b>51</b>	<b>0</b>	<b>0</b>	<b>0</b>	<b>51</b>	<b>18</b>	<b>12</b>	<b>81</b>	<b>269</b>	
ALBACETE	58	29	0	0	0	29	87	17	0	0	0	17	11	3	31	56	
CIUDAD REAL	34	31	0	0	0	31	65	14	0	0	0	14	0	0	14	51	
CUENCA	21	13	0	0	0	13	34	13	0	0	0	13	2	0	15	19	
GUADALAJARA	28	8	0	0	0	8	36	3	0	0	0	3	2	1	6	30	
TOLEDO	121	7	0	0	0	7	128	4	0	0	0	4	3	8	15	113	

(Continúa al dorso)

CC.AA. Y/O PROVINCIAS	PTES. MES ANTERIOR	SOLICITUDES PRESENTADAS					A RESOLV. MES	SOLICITUDES RESUELTAS									PTES. FIN MES
		NUEVAS	SGIM Y SATP	PAS	INSS	TOTAL		APROBADAS					NO APROBADAS		TOTAL		
								NUEVAS	SGIM Y SATP	PAS	INSS	TOTAL	DNG	CAD-DES			
<b>CATALUNYA</b>	<b>2.816</b>	<b>485</b>	<b>0</b>	<b>0</b>	<b>0</b>	<b>485</b>	<b>3.301</b>	<b>147</b>	<b>0</b>	<b>0</b>	<b>2</b>	<b>149</b>	<b>63</b>	<b>125</b>	<b>337</b>	<b>2.964</b>	
BARCELONA	1.973	336	0	0	0	336	2.309	103	0	0	2	105	45	99	249	2.060	
GIRONA	304	61	0	0	0	61	365	16	0	0	0	16	5	11	32	333	
LLEIDA	141	30	0	0	0	30	171	8	0	0	0	8	7	3	18	153	
TARRAGONA	398	58	0	0	0	58	456	20	0	0	0	20	6	12	38	418	
<b>COMUNIDAD VALENCIANA</b>	<b>2.313</b>	<b>440</b>	<b>0</b>	<b>0</b>	<b>0</b>	<b>440</b>	<b>2.753</b>	<b>150</b>	<b>0</b>	<b>0</b>	<b>0</b>	<b>150</b>	<b>69</b>	<b>17</b>	<b>236</b>	<b>2.517</b>	
ALICANTE	1.571	127	0	0	0	127	1.698	94	0	0	0	94	46	5	145	1.553	
CASTELLÓN	88	27	0	0	0	27	115	18	0	0	0	18	8	11	37	78	
VALENCIA	654	286	0	0	0	286	940	38	0	0	0	38	15	1	54	886	
<b>EXTREMADURA</b>	<b>100</b>	<b>81</b>	<b>0</b>	<b>0</b>	<b>1</b>	<b>82</b>	<b>182</b>	<b>0</b>	<b>0</b>	<b>0</b>	<b>0</b>	<b>0</b>	<b>13</b>	<b>5</b>	<b>18</b>	<b>164</b>	
BADAJOS	71	48	0	0	1	49	120	0	0	0	0	0	10	2	12	108	
CÁCERES	29	33	0	0	0	33	62	0	0	0	0	0	3	3	6	56	
<b>GALICIA</b>	<b>737</b>	<b>217</b>	<b>0</b>	<b>0</b>	<b>0</b>	<b>217</b>	<b>954</b>	<b>106</b>	<b>0</b>	<b>0</b>	<b>0</b>	<b>106</b>	<b>10</b>	<b>3</b>	<b>119</b>	<b>835</b>	
A CORUÑA	519	82	0	0	0	82	601	26	0	0	0	26	0	0	26	575	
LUGO	75	34	0	0	0	34	109	14	0	0	0	14	1	3	18	91	
OURENSE	11	28	0	0	0	28	39	4	0	0	0	4	3	0	7	32	
PONTEVEDRA	132	73	0	0	0	73	205	62	0	0	0	62	6	0	68	137	
<b>MADRID</b>	<b>814</b>	<b>256</b>	<b>0</b>	<b>0</b>	<b>0</b>	<b>256</b>	<b>1.070</b>	<b>110</b>	<b>0</b>	<b>0</b>	<b>0</b>	<b>110</b>	<b>57</b>	<b>45</b>	<b>212</b>	<b>858</b>	
<b>MURCIA</b>	<b>727</b>	<b>76</b>	<b>0</b>	<b>0</b>	<b>0</b>	<b>76</b>	<b>803</b>	<b>49</b>	<b>0</b>	<b>0</b>	<b>2</b>	<b>51</b>	<b>12</b>	<b>4</b>	<b>67</b>	<b>736</b>	
<b>NAVARRA</b>	<b>25</b>	<b>26</b>	<b>0</b>	<b>0</b>	<b>0</b>	<b>26</b>	<b>51</b>	<b>18</b>	<b>0</b>	<b>0</b>	<b>0</b>	<b>18</b>	<b>3</b>	<b>3</b>	<b>24</b>	<b>27</b>	
<b>PAÍS VASCO</b>	<b>86</b>	<b>93</b>	<b>0</b>	<b>0</b>	<b>0</b>	<b>93</b>	<b>179</b>	<b>18</b>	<b>0</b>	<b>0</b>	<b>0</b>	<b>18</b>	<b>1</b>	<b>13</b>	<b>32</b>	<b>147</b>	
ARABA/ÁLAVA	0	13	0	0	0	13	13	13	0	0	0	13	0	0	13	0	
GIPUZKOA	1	22	0	0	0	22	23	5	0	0	0	5	1	1	7	16	
BIZKAIA	85	58	0	0	0	58	143	0	0	0	0	0	0	12	12	131	
<b>LA RIOJA</b>	<b>57</b>	<b>28</b>	<b>0</b>	<b>0</b>	<b>0</b>	<b>28</b>	<b>85</b>	<b>25</b>	<b>0</b>	<b>0</b>	<b>0</b>	<b>25</b>	<b>6</b>	<b>1</b>	<b>32</b>	<b>53</b>	
<b>CEUTA</b>	<b>21</b>	<b>18</b>	<b>0</b>	<b>0</b>	<b>0</b>	<b>18</b>	<b>39</b>	<b>5</b>	<b>0</b>	<b>0</b>	<b>0</b>	<b>5</b>	<b>2</b>	<b>2</b>	<b>9</b>	<b>30</b>	
<b>MELILLA</b>	<b>19</b>	<b>8</b>	<b>0</b>	<b>0</b>	<b>0</b>	<b>8</b>	<b>27</b>	<b>1</b>	<b>0</b>	<b>0</b>	<b>0</b>	<b>1</b>	<b>1</b>	<b>4</b>	<b>6</b>	<b>21</b>	

<b>TOTAL ESTADO</b>	<b>15.092</b>	<b>2.788</b>	<b>2</b>	<b>1</b>	<b>1</b>	<b>2.792</b>	<b>17.884</b>	<b>1.306</b>	<b>0</b>	<b>0</b>	<b>4</b>	<b>1.310</b>	<b>468</b>	<b>297</b>	<b>2.075</b>	<b>15.809</b>
---------------------	---------------	--------------	----------	----------	----------	--------------	---------------	--------------	----------	----------	----------	--------------	------------	------------	--------------	---------------

## PENSIÓN NO CONTRIBUTIVA DE JUBILACIÓN

### CAUSAS DE DENEGACIÓN CORRESPONDIENTES AL MES DE ENERO DE 2021

CC.AA. Y/O PROVINCIAS	EDAD	RESIDENCIA LEGAL	RECURSOS ECONÓMICOS		PRESTACIÓN	SIN	TOTAL CAUSAS DE DENEGACIÓN
			PERSONALES	U.E.C.	INCOMPATIBLE	DESGLOSAR	
			ANDALUCÍA	13	25	21	
ALMERÍA	1	0	2	0	0	0	3
CÁDIZ	0	1	0	2	0	0	3
CÓRDOBA	0	0	1	5	0	0	6
GRANADA	1	1	5	10	0	0	17
HUELVA	1	0	4	3	0	0	8
JAÉN	1	2	1	2	0	0	6
MÁLAGA	4	21	7	13	1	0	46
SEVILLA	5	0	1	19	0	0	25
ARAGÓN	1	3	3	7	0	0	14
HUESCA	0	0	1	4	0	0	5
TERUEL	0	0	0	0	0	0	0
ZARAGOZA	1	3	2	3	0	0	9
ASTURIAS	1	1	10	0	0	0	12
ILLES BALEARS	0	6	3	1	0	0	10
CANARIAS	7	9	10	5	0	0	31
LAS PALMAS	7	9	9	5	0	0	30
S.C. TENERIFE	0	0	1	0	0	0	1
CANTABRIA	0	1	4	1	0	0	6
CASTILLA Y LEÓN	1	6	3	16	0	0	26
ÁVILA	0	0	0	2	0	0	2
BURGOS	0	0	2	2	0	0	4
LEÓN	0	1	0	2	0	0	3
PALENCIA	0	1	0	2	0	0	3
SALAMANCA	0	4	1	6	0	0	11
SEGOVIA	0	0	0	1	0	0	1
SORIA	0	0	0	0	0	0	0
VALLADOLID	0	0	0	1	0	0	1
ZAMORA	1	0	0	0	0	0	1
CASTILLA-LA MANCHA	0	1	5	12	0	0	18
ALBACETE	0	1	2	8	0	0	11
CIUDAD REAL	0	0	0	0	0	0	0
CUENCA	0	0	0	2	0	0	2
GUADALAJARA	0	0	1	1	0	0	2
TOLEDO	0	0	2	1	0	0	3

(Continúa al dorso)

CC.AA. Y/O PROVINCIAS	EDAD	RESIDENCIA LEGAL	RECURSOS ECONÓMICOS		PRESTACIÓN INCOMPATIBLE	SIN DESGLOSAR	TOTAL CAUSAS DE DENEGACIÓN
			PERSONALES	U.E.C.			
			CATALUNYA	3	22	13	
BARCELONA	2	14	9	15	5	0	45
GIRONA	1	4	0	0	0	0	5
LLEIDA	0	2	1	2	2	0	7
TARRAGONA	0	2	3	1	0	0	6
COMUNIDAD VALENCIANA	2	8	15	44	0	0	69
ALICANTE	2	5	8	31	0	0	46
CASTELLÓN	0	1	5	2	0	0	8
VALENCIA	0	2	2	11	0	0	15
EXTREMADURA	4	0	1	8	0	0	13
BADAJOS	3	0	1	6	0	0	10
CÁCERES	1	0	0	2	0	0	3
GALICIA	0	2	2	6	0	0	10
A CORUÑA	0	0	0	0	0	0	0
LUGO	0	0	1	0	0	0	1
OURENSE	0	2	0	1	0	0	3
PONTEVEDRA	0	0	1	5	0	0	6
MADRID	5	7	13	28	4	0	57
MURCIA	2	3	3	4	0	0	12
NAVARRA	0	3	0	0	0	0	3
PAÍS VASCO	0	0	0	0	1	0	1
ARABA/ÁLAVA	0	0	0	0	0	0	0
GIPUZKOA	0	0	0	0	1	0	1
BIZKAIA	0	0	0	0	0	0	0
LA RIOJA	2	1	2	1	0	0	6
CEUTA	1	0	1	0	0	0	2
MELILLA	0	1	0	0	0	0	1
<b>TOTAL ESTADO</b>	<b>42</b>	<b>99</b>	<b>109</b>	<b>205</b>	<b>13</b>	<b>0</b>	<b>468</b>

## PENSIÓN NO CONTRIBUTIVA DE JUBILACIÓN

### DATOS ACUMULADOS DE GESTIÓN CORRESPONDIENTES AL AÑO 2021 HASTA ENERO

CC.AA. Y/O PROVINCIAS	PTES. AÑO ANTERIOR	SOLICITUDES PRESENTADAS					A RESOLV. AÑO	SOLICITUDES RESUELTAS									PTES. FINAL
		PRESENTADAS						APROBADAS					NO APROBADAS		TOTAL		
		NUEVAS	SGIM Y SATP	PAS	INSS	TOTAL		NUEVAS	SGIM Y SATP	PAS	INSS	TOTAL	DNG	CAD-DES			
<b>ANDALUCÍA</b>	<b>3.115</b>	<b>368</b>	<b>1</b>	<b>1</b>	<b>0</b>	<b>370</b>	<b>3.485</b>	<b>347</b>	<b>0</b>	<b>0</b>	<b>0</b>	<b>347</b>	<b>114</b>	<b>30</b>	<b>491</b>	<b>2.994</b>	
ALMERÍA	180	25	0	0	0	25	205	12	0	0	0	12	3	1	16	189	
CÁDIZ	468	53	0	0	0	53	521	0	0	0	0	0	3	1	4	517	
CÓRDOBA	99	19	0	0	0	19	118	19	0	0	0	19	6	0	25	93	
GRANADA	127	48	0	0	0	48	175	35	0	0	0	35	17	7	59	116	
HUELVA	54	40	1	0	0	41	95	11	0	0	0	11	8	4	23	72	
JAÉN	51	27	0	0	0	27	78	14	0	0	0	14	6	1	21	57	
MÁLAGA	1.137	64	0	0	0	64	1.201	152	0	0	0	152	46	15	213	988	
SEVILLA	999	92	0	1	0	93	1.092	104	0	0	0	104	25	1	130	962	
<b>ARAGÓN</b>	<b>113</b>	<b>73</b>	<b>0</b>	<b>0</b>	<b>0</b>	<b>73</b>	<b>186</b>	<b>51</b>	<b>0</b>	<b>0</b>	<b>0</b>	<b>51</b>	<b>14</b>	<b>0</b>	<b>65</b>	<b>121</b>	
HUESCA	14	10	0	0	0	10	24	8	0	0	0	8	5	0	13	11	
TERUEL	7	7	0	0	0	7	14	4	0	0	0	4	0	0	4	10	
ZARAGOZA	92	56	0	0	0	56	148	39	0	0	0	39	9	0	48	100	
<b>ASTURIAS</b>	<b>387</b>	<b>39</b>	<b>0</b>	<b>0</b>	<b>0</b>	<b>39</b>	<b>426</b>	<b>33</b>	<b>0</b>	<b>0</b>	<b>0</b>	<b>33</b>	<b>12</b>	<b>5</b>	<b>50</b>	<b>376</b>	
<b>ILLES BALEARS</b>	<b>270</b>	<b>84</b>	<b>0</b>	<b>0</b>	<b>0</b>	<b>84</b>	<b>354</b>	<b>42</b>	<b>0</b>	<b>0</b>	<b>0</b>	<b>42</b>	<b>10</b>	<b>5</b>	<b>57</b>	<b>297</b>	
<b>CANARIAS</b>	<b>2.892</b>	<b>232</b>	<b>0</b>	<b>0</b>	<b>0</b>	<b>232</b>	<b>3.124</b>	<b>36</b>	<b>0</b>	<b>0</b>	<b>0</b>	<b>36</b>	<b>31</b>	<b>12</b>	<b>79</b>	<b>3.045</b>	
LAS PALMAS	1.390	122	0	0	0	122	1.512	21	0	0	0	21	30	8	59	1.453	
S.C. TENERIFE	1.502	110	0	0	0	110	1.612	15	0	0	0	15	1	4	20	1.592	
<b>CANTABRIA</b>	<b>45</b>	<b>38</b>	<b>0</b>	<b>0</b>	<b>0</b>	<b>38</b>	<b>83</b>	<b>33</b>	<b>0</b>	<b>0</b>	<b>0</b>	<b>33</b>	<b>6</b>	<b>0</b>	<b>39</b>	<b>44</b>	
<b>CASTILLA Y LEÓN</b>	<b>293</b>	<b>138</b>	<b>1</b>	<b>0</b>	<b>0</b>	<b>139</b>	<b>432</b>	<b>84</b>	<b>0</b>	<b>0</b>	<b>0</b>	<b>84</b>	<b>26</b>	<b>11</b>	<b>121</b>	<b>311</b>	
ÁVILA	14	13	0	0	0	13	27	9	0	0	0	9	2	1	12	15	
BURGOS	35	13	0	0	0	13	48	7	0	0	0	7	4	5	16	32	
LEÓN	111	26	1	0	0	27	138	17	0	0	0	17	3	2	22	116	
PALENCIA	21	7	0	0	0	7	28	10	0	0	0	10	3	0	13	15	
SALAMANCA	42	35	0	0	0	35	77	24	0	0	0	24	11	0	35	42	
SEGOVIA	11	5	0	0	0	5	16	4	0	0	0	4	1	1	6	10	
SORIA	5	3	0	0	0	3	8	2	0	0	0	2	0	1	3	5	
VALLADOLID	48	25	0	0	0	25	73	3	0	0	0	3	1	0	4	69	
ZAMORA	6	11	0	0	0	11	17	8	0	0	0	8	1	1	10	7	
<b>CASTILLA-LA MANCHA</b>	<b>262</b>	<b>88</b>	<b>0</b>	<b>0</b>	<b>0</b>	<b>88</b>	<b>350</b>	<b>51</b>	<b>0</b>	<b>0</b>	<b>0</b>	<b>51</b>	<b>18</b>	<b>12</b>	<b>81</b>	<b>269</b>	
ALBACETE	58	29	0	0	0	29	87	17	0	0	0	17	11	3	31	56	
CIUDAD REAL	34	31	0	0	0	31	65	14	0	0	0	14	0	0	14	51	
CUENCA	21	13	0	0	0	13	34	13	0	0	0	13	2	0	15	19	
GUADALAJARA	28	8	0	0	0	8	36	3	0	0	0	3	2	1	6	30	
TOLEDO	121	7	0	0	0	7	128	4	0	0	0	4	3	8	15	113	

(Continúa al dorso)

CC.AA. Y/O PROVINCIAS	PTES. AÑO ANTERIOR	SOLICITUDES PRESENTADAS					A RESOLV. AÑO	SOLICITUDES RESUELTAS									PTES. FINAL
		NUEVAS	SGIM Y SATP	PAS	INSS	TOTAL		APROBADAS					NO APROBADAS		TOTAL		
								NUEVAS	SGIM Y SATP	PAS	INSS	TOTAL	DNG	CAD-DES			
<b>CATALUNYA</b>	<b>2.816</b>	<b>485</b>	<b>0</b>	<b>0</b>	<b>0</b>	<b>485</b>	<b>3.301</b>	<b>147</b>	<b>0</b>	<b>0</b>	<b>2</b>	<b>149</b>	<b>63</b>	<b>125</b>	<b>337</b>	<b>2.964</b>	
BARCELONA	1.973	336	0	0	0	336	2.309	103	0	0	2	105	45	99	249	2.060	
GIRONA	304	61	0	0	0	61	365	16	0	0	0	16	5	11	32	333	
LLEIDA	141	30	0	0	0	30	171	8	0	0	0	8	7	3	18	153	
TARRAGONA	398	58	0	0	0	58	456	20	0	0	0	20	6	12	38	418	
<b>COMUNIDAD VALENCIANA</b>	<b>2.313</b>	<b>440</b>	<b>0</b>	<b>0</b>	<b>0</b>	<b>440</b>	<b>2.753</b>	<b>150</b>	<b>0</b>	<b>0</b>	<b>0</b>	<b>150</b>	<b>69</b>	<b>17</b>	<b>236</b>	<b>2.517</b>	
ALICANTE	1.571	127	0	0	0	127	1.698	94	0	0	0	94	46	5	145	1.553	
CASTELLÓN	88	27	0	0	0	27	115	18	0	0	0	18	8	11	37	78	
VALENCIA	654	286	0	0	0	286	940	38	0	0	0	38	15	1	54	886	
<b>EXTREMADURA</b>	<b>100</b>	<b>81</b>	<b>0</b>	<b>0</b>	<b>1</b>	<b>82</b>	<b>182</b>	<b>0</b>	<b>0</b>	<b>0</b>	<b>0</b>	<b>0</b>	<b>13</b>	<b>5</b>	<b>18</b>	<b>164</b>	
BADAJOS	71	48	0	0	1	49	120	0	0	0	0	0	10	2	12	108	
CÁCERES	29	33	0	0	0	33	62	0	0	0	0	0	3	3	6	56	
<b>GALICIA</b>	<b>737</b>	<b>217</b>	<b>0</b>	<b>0</b>	<b>0</b>	<b>217</b>	<b>954</b>	<b>106</b>	<b>0</b>	<b>0</b>	<b>0</b>	<b>106</b>	<b>10</b>	<b>3</b>	<b>119</b>	<b>835</b>	
A CORUÑA	519	82	0	0	0	82	601	26	0	0	0	26	0	0	26	575	
LUGO	75	34	0	0	0	34	109	14	0	0	0	14	1	3	18	91	
OURENSE	11	28	0	0	0	28	39	4	0	0	0	4	3	0	7	32	
PONTEVEDRA	132	73	0	0	0	73	205	62	0	0	0	62	6	0	68	137	
<b>MADRID</b>	<b>814</b>	<b>256</b>	<b>0</b>	<b>0</b>	<b>0</b>	<b>256</b>	<b>1.070</b>	<b>110</b>	<b>0</b>	<b>0</b>	<b>0</b>	<b>110</b>	<b>57</b>	<b>45</b>	<b>212</b>	<b>858</b>	
<b>MURCIA</b>	<b>727</b>	<b>76</b>	<b>0</b>	<b>0</b>	<b>0</b>	<b>76</b>	<b>803</b>	<b>49</b>	<b>0</b>	<b>0</b>	<b>2</b>	<b>51</b>	<b>12</b>	<b>4</b>	<b>67</b>	<b>736</b>	
<b>NAVARRA</b>	<b>25</b>	<b>26</b>	<b>0</b>	<b>0</b>	<b>0</b>	<b>26</b>	<b>51</b>	<b>18</b>	<b>0</b>	<b>0</b>	<b>0</b>	<b>18</b>	<b>3</b>	<b>3</b>	<b>24</b>	<b>27</b>	
<b>PAÍS VASCO</b>	<b>86</b>	<b>93</b>	<b>0</b>	<b>0</b>	<b>0</b>	<b>93</b>	<b>179</b>	<b>18</b>	<b>0</b>	<b>0</b>	<b>0</b>	<b>18</b>	<b>1</b>	<b>13</b>	<b>32</b>	<b>147</b>	
ARABA/ÁLAVA	0	13	0	0	0	13	13	13	0	0	0	13	0	0	13	0	
GIPUZKOA	1	22	0	0	0	22	23	5	0	0	0	5	1	1	7	16	
BIZKAIA	85	58	0	0	0	58	143	0	0	0	0	0	0	12	12	131	
<b>LA RIOJA</b>	<b>57</b>	<b>28</b>	<b>0</b>	<b>0</b>	<b>0</b>	<b>28</b>	<b>85</b>	<b>25</b>	<b>0</b>	<b>0</b>	<b>0</b>	<b>25</b>	<b>6</b>	<b>1</b>	<b>32</b>	<b>53</b>	
<b>CEUTA</b>	<b>21</b>	<b>18</b>	<b>0</b>	<b>0</b>	<b>0</b>	<b>18</b>	<b>39</b>	<b>5</b>	<b>0</b>	<b>0</b>	<b>0</b>	<b>5</b>	<b>2</b>	<b>2</b>	<b>9</b>	<b>30</b>	
<b>MELILLA</b>	<b>19</b>	<b>8</b>	<b>0</b>	<b>0</b>	<b>0</b>	<b>8</b>	<b>27</b>	<b>1</b>	<b>0</b>	<b>0</b>	<b>0</b>	<b>1</b>	<b>1</b>	<b>4</b>	<b>6</b>	<b>21</b>	

<b>TOTAL ESTADO</b>	<b>15.092</b>	<b>2.788</b>	<b>2</b>	<b>1</b>	<b>1</b>	<b>2.792</b>	<b>17.884</b>	<b>1.306</b>	<b>0</b>	<b>0</b>	<b>4</b>	<b>1.310</b>	<b>468</b>	<b>297</b>	<b>2.075</b>	<b>15.809</b>
---------------------	---------------	--------------	----------	----------	----------	--------------	---------------	--------------	----------	----------	----------	--------------	------------	------------	--------------	---------------

## PENSIÓN NO CONTRIBUTIVA DE JUBILACIÓN

### CAUSAS DE DENEGACIÓN ACUMULADAS CORRESPONDIENTES AL AÑO 2021 HASTA ENERO

CC.AA. Y/O PROVINCIAS	EDAD	RESIDENCIA LEGAL	RECURSOS ECONÓMICOS		PRESTACIÓN	SIN	TOTAL CAUSAS DE DENEGACIÓN
			PERSONALES	U.E.C.	INCOMPATIBLE	DESGLOSAR	
			ANDALUCÍA	13	25	21	
ALMERÍA	1	0	2	0	0	0	3
CÁDIZ	0	1	0	2	0	0	3
CÓRDOBA	0	0	1	5	0	0	6
GRANADA	1	1	5	10	0	0	17
HUELVA	1	0	4	3	0	0	8
JAÉN	1	2	1	2	0	0	6
MÁLAGA	4	21	7	13	1	0	46
SEVILLA	5	0	1	19	0	0	25
ARAGÓN	1	3	3	7	0	0	14
HUESCA	0	0	1	4	0	0	5
TERUEL	0	0	0	0	0	0	0
ZARAGOZA	1	3	2	3	0	0	9
ASTURIAS	1	1	10	0	0	0	12
ILLES BALEARS	0	6	3	1	0	0	10
CANARIAS	7	9	10	5	0	0	31
LAS PALMAS	7	9	9	5	0	0	30
S.C. TENERIFE	0	0	1	0	0	0	1
CANTABRIA	0	1	4	1	0	0	6
CASTILLA Y LEÓN	1	6	3	16	0	0	26
ÁVILA	0	0	0	2	0	0	2
BURGOS	0	0	2	2	0	0	4
LEÓN	0	1	0	2	0	0	3
PALENCIA	0	1	0	2	0	0	3
SALAMANCA	0	4	1	6	0	0	11
SEGOVIA	0	0	0	1	0	0	1
SORIA	0	0	0	0	0	0	0
VALLADOLID	0	0	0	1	0	0	1
ZAMORA	1	0	0	0	0	0	1
CASTILLA-LA MANCHA	0	1	5	12	0	0	18
ALBACETE	0	1	2	8	0	0	11
CIUDAD REAL	0	0	0	0	0	0	0
CUENCA	0	0	0	2	0	0	2
GUADALAJARA	0	0	1	1	0	0	2
TOLEDO	0	0	2	1	0	0	3

(Continúa al dorso)

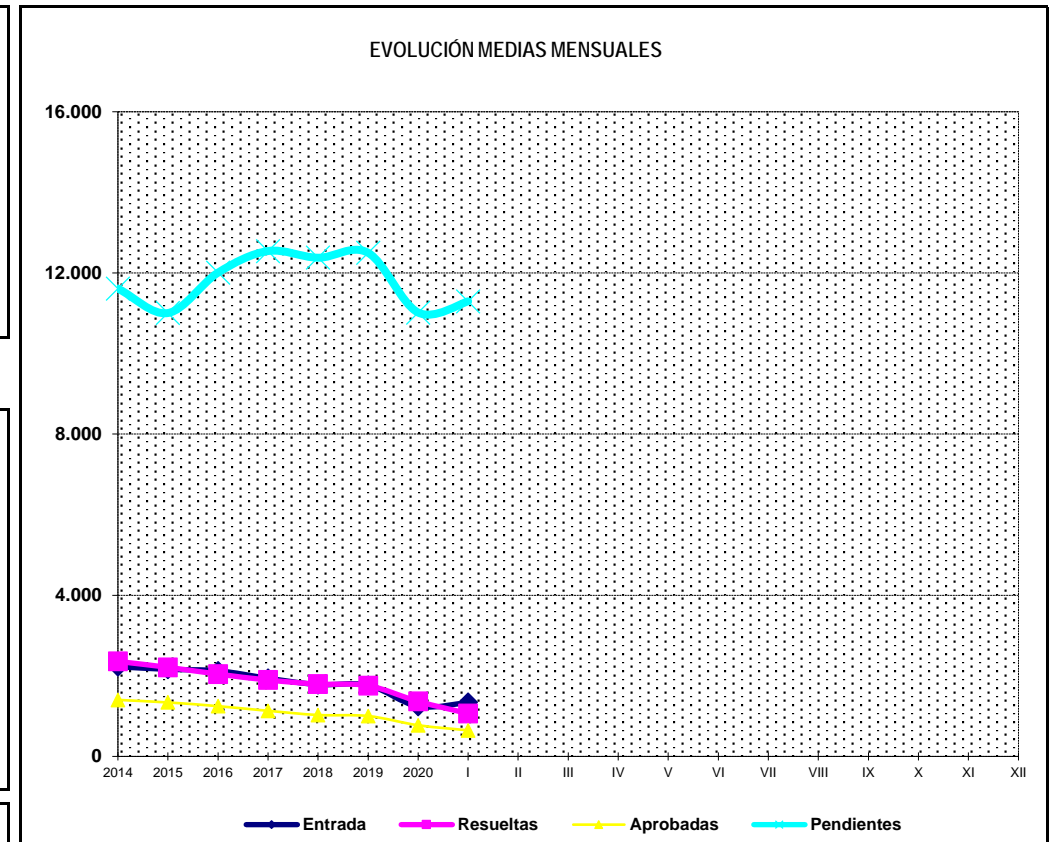
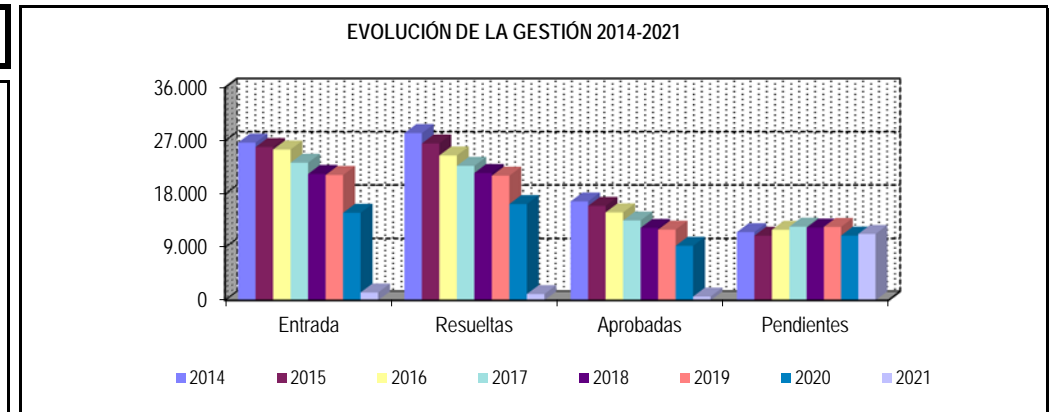
CC.AA. Y/O PROVINCIAS	EDAD	RESIDENCIA LEGAL	RECURSOS ECONÓMICOS		PRESTACIÓN INCOMPATIBLE	SIN DESGLOSAR	TOTAL CAUSAS DE DENEGACIÓN
			PERSONALES	U.E.C.			
			CATALUNYA	3	22	13	
BARCELONA	2	14	9	15	5	0	45
GIRONA	1	4	0	0	0	0	5
LLEIDA	0	2	1	2	2	0	7
TARRAGONA	0	2	3	1	0	0	6
COMUNIDAD VALENCIANA	2	8	15	44	0	0	69
ALICANTE	2	5	8	31	0	0	46
CASTELLÓN	0	1	5	2	0	0	8
VALENCIA	0	2	2	11	0	0	15
EXTREMADURA	4	0	1	8	0	0	13
BADAJOS	3	0	1	6	0	0	10
CÁCERES	1	0	0	2	0	0	3
GALICIA	0	2	2	6	0	0	10
A CORUÑA	0	0	0	0	0	0	0
LUGO	0	0	1	0	0	0	1
OURENSE	0	2	0	1	0	0	3
PONTEVEDRA	0	0	1	5	0	0	6
MADRID	5	7	13	28	4	0	57
MURCIA	2	3	3	4	0	0	12
NAVARRA	0	3	0	0	0	0	3
PAÍS VASCO	0	0	0	0	1	0	1
ARABA/ÁLAVA	0	0	0	0	0	0	0
GIPUZKOA	0	0	0	0	1	0	1
BIZKAIA	0	0	0	0	0	0	0
LA RIOJA	2	1	2	1	0	0	6
CEUTA	1	0	1	0	0	0	2
MELILLA	0	1	0	0	0	0	1
<b>TOTAL ESTADO</b>	<b>42</b>	<b>99</b>	<b>109</b>	<b>205</b>	<b>13</b>	<b>0</b>	<b>468</b>

**1c Pnc de Invalidez: Datos de la gestión mensual y anual**

## R.D.L. 8/2015, DE 30 DE OCTUBRE; T. REF. LGSS PNCs DE LA SEGURIDAD SOCIAL

## INVALIDEZ

		Entrada	Resueltas	% R./E.	Aprobadas	% A./R.	No Aprob.	Pendientes
G E S T I Ó N	2014	26.687	28.291	106,01%	16.829	59,49%	11.462	11.611
	2015	25.932	26.538	102,34%	16.075	60,57%	10.463	11.005
	2016	25.512	24.511	96,08%	14.971	61,08%	9.540	12.006
	2017	23.286	22.749	97,69%	13.582	59,70%	9.167	12.543
	2018	21.379	21.545	100,78%	12.334	57,25%	9.211	12.377
	2019	21.204	21.081	99,42%	12.032	57,08%	9.049	12.500
	2020	14.900	16.383	109,95%	9.283	56,66%	7.100	11.017
M E D I A S	2014	2.224	2.358		1.402		955	11.611
	2015	2.161	2.212		1.340		872	11.005
	2016	2.126	2.043		1.248		795	12.006
	2017	1.941	1.896		1.132		764	12.543
	2018	1.782	1.795		1.028		768	12.377
	2019	1.767	1.757		1.003		754	12.500
	2020	1.242	1.365		774		592	11.017
2021								
I II III IV V VI VII VIII IX X XI XII		1.342	1.065	79,36%	648	60,85%	417	11.294
		1.342	1.065	79,36%	648	60,85%	417	11.294



\* Pendientes reales

## PENSIÓN NO CONTRIBUTIVA DE INVALIDEZ

### DATOS DE GESTIÓN CORRESPONDIENTES AL MES DE ENERO DE 2021

CC.AA. Y/O PROVINCIAS	PTES. MES ANTERIOR	SOLICITUDES PRESENTADAS					A RESOLV. MES	SOLICITUDES RESUELTAS									PTES. FIN MES
		PRESENTADAS						APROBADAS					NO APROBADAS		TOTAL		
		NUEVAS	SGIM Y SATP	PAS	INSS	TOTAL		NUEVAS	SGIM Y SATP	PAS	INSS	TOTAL	DNG	CAD-DES			
ANDALUCÍA	2.317	262	0	1	0	263	2.580	106	1	0	0	107	81	20	208	2.372	
ALMERÍA	72	10	0	0	0	10	82	0	0	0	0	0	0	0	0	82	
CÁDIZ	375	29	0	0	0	29	404	0	0	0	0	0	5	5	10	394	
CÓRDOBA	136	14	0	1	0	15	151	9	0	0	0	9	0	1	10	141	
GRANADA	119	25	0	0	0	25	144	14	0	0	0	14	7	3	24	120	
HUELVA	82	35	0	0	0	35	117	14	0	0	0	14	5	0	19	98	
JAÉN	82	17	0	0	0	17	99	1	0	0	0	1	2	1	4	95	
MÁLAGA	686	41	0	0	0	41	727	42	1	0	0	43	30	4	77	650	
SEVILLA	765	91	0	0	0	91	856	26	0	0	0	26	32	6	64	792	
ARAGÓN	42	23	0	0	0	23	65	19	0	0	0	19	3	0	22	43	
HUESCA	1	4	0	0	0	4	5	1	0	0	0	1	1	0	2	3	
TERUEL	1	3	0	0	0	3	4	0	0	0	0	0	0	0	0	4	
ZARAGOZA	40	16	0	0	0	16	56	18	0	0	0	18	2	0	20	36	
ASTURIAS	194	23	0	0	0	23	217	17	0	0	0	17	13	3	33	184	
ILLES BALEARS	29	37	0	0	0	37	66	19	0	0	0	19	1	3	23	43	
CANARIAS	3.435	130	0	1	1	132	3.567	93	0	0	0	93	70	11	174	3.393	
LAS PALMAS	1.356	53	0	0	0	53	1.409	55	0	0	0	55	30	9	94	1.315	
S.C. TENERIFE	2.079	77	0	1	1	79	2.158	38	0	0	0	38	40	2	80	2.078	
CANTABRIA	76	30	0	0	0	30	106	20	0	0	0	20	6	0	26	80	
CASTILLA Y LEÓN	269	67	0	0	0	67	336	51	0	0	0	51	13	6	70	266	
ÁVILA	22	5	0	0	0	5	27	4	0	0	0	4	1	2	7	20	
BURGOS	42	17	0	0	0	17	59	10	0	0	0	10	3	2	15	44	
LEÓN	86	9	0	0	0	9	95	5	0	0	0	5	1	1	7	88	
PALENCIA	9	6	0	0	0	6	15	4	0	0	0	4	0	0	4	11	
SALAMANCA	61	13	0	0	0	13	74	14	0	0	0	14	3	0	17	57	
SEGOVIA	5	4	0	0	0	4	9	2	0	0	0	2	1	0	3	6	
SORIA	3	0	0	0	0	0	3	1	0	0	0	1	0	1	2	1	
VALLADOLID	35	5	0	0	0	5	40	5	0	0	0	5	1	0	6	34	
ZAMORA	6	8	0	0	0	8	14	6	0	0	0	6	3	0	9	5	
CASTILLA-LA MANCHA	193	51	0	0	1	52	245	33	0	0	0	33	12	4	49	196	
ALBACETE	41	22	0	0	0	22	63	10	0	0	0	10	3	2	15	48	
CIUDAD REAL	25	14	0	0	0	14	39	6	0	0	0	6	3	1	10	29	
CUENCA	28	4	0	0	0	4	32	4	0	0	0	4	4	0	8	24	
GUADALAJARA	15	6	0	0	1	7	22	7	0	0	0	7	1	0	8	14	
TOLEDO	84	5	0	0	0	5	89	6	0	0	0	6	1	1	8	81	

(Continúa al dorso)

CC.AA. Y/O PROVINCIAS	PTES. MES ANTERIOR	SOLICITUDES PRESENTADAS					A RESOLV. MES	SOLICITUDES RESUELTAS									PTES. FIN MES
		NUEVAS	SGIM Y SATP	PAS	INSS	TOTAL		APROBADAS					NO APROBADAS		TOTAL		
								NUEVAS	SGIM Y SATP	PAS	INSS	TOTAL	DNG	CAD-DES			
CATALUNYA	1.689	153	0	0	15	168	1.857	71	0	0	20	91	31	17	139	1.718	
BARCELONA	1.199	100	0	0	10	110	1.309	47	0	0	12	59	26	11	96	1.213	
GIRONA	182	18	0	0	2	20	202	8	0	0	3	11	2	3	16	186	
LLEIDA	74	8	0	0	0	8	82	4	0	0	1	5	2	1	8	74	
TARRAGONA	234	27	0	0	3	30	264	12	0	0	4	16	1	2	19	245	
COMUNIDAD VALENCIANA	1.058	179	0	0	0	179	1.237	53	0	0	0	53	23	5	81	1.156	
ALICANTE	440	36	0	0	0	36	476	20	0	0	0	20	15	4	39	437	
CASTELLÓN	66	16	0	0	0	16	82	8	0	0	0	8	4	1	13	69	
VALENCIA	552	127	0	0	0	127	679	25	0	0	0	25	4	0	29	650	
EXTREMADURA	141	19	0	0	0	19	160	0	0	0	0	0	4	0	4	156	
BADAJOS	105	8	0	0	0	8	113	0	0	0	0	0	2	0	2	111	
CÁCERES	36	11	0	0	0	11	47	0	0	0	0	0	2	0	2	45	
GALICIA	614	87	0	0	0	87	701	46	0	0	0	46	45	4	95	606	
A CORUÑA	319	24	0	0	0	24	343	16	0	0	0	16	0	0	16	327	
LUGO	45	11	0	0	0	11	56	4	0	0	0	4	2	2	8	48	
OURENSE	51	12	0	0	0	12	63	1	0	0	0	1	4	0	5	58	
PONTEVEDRA	199	40	0	0	0	40	239	25	0	0	0	25	39	2	66	173	
MADRID	127	82	0	0	0	82	209	30	0	0	0	30	7	14	51	158	
MURCIA	719	104	0	0	0	104	823	36	0	0	0	36	2	1	39	784	
NAVARRA	9	12	0	0	0	12	21	6	0	0	0	6	3	2	11	10	
PAÍS VASCO	57	38	0	0	0	38	95	12	0	0	0	12	4	0	16	79	
ARABA/ÁLAVA	0	8	0	0	0	8	8	7	0	0	0	7	1	0	8	0	
GIPUZKOA	12	11	0	0	0	11	23	5	0	0	0	5	3	0	8	15	
BIZKAIA	45	19	0	0	0	19	64	0	0	0	0	0	0	0	0	64	
LA RIOJA	8	6	0	0	0	6	14	6	0	0	0	6	0	2	8	6	
CEUTA	10	11	0	0	0	11	21	2	0	0	0	2	2	0	4	17	
MELILLA	30	9	0	0	0	9	39	7	0	0	0	7	4	1	12	27	

TOTAL ESTADO	11.017	1.323	0	2	17	1.342	12.359	627	1	0	20	648	324	93	1.065	11.294
--------------	--------	-------	---	---	----	-------	--------	-----	---	---	----	-----	-----	----	-------	--------

## PENSIÓN NO CONTRIBUTIVA DE INVALIDEZ

### CAUSAS DE DENEGACIÓN CORRESPONDIENTES AL MES DE ENERO DE 2021

CC.AA. Y/O PROVINCIAS	EDAD	RESIDENCIA LEGAL	RECURSOS ECONÓMICOS		GRADO DISCAPACIDAD ENF. CRÓNICA	PRESTACIÓN INCOMPATIBLE	SOLICITAR SIN PASAR DOS AÑOS	SIN DESGLASAR	TOTAL CAUSAS DE DENEGACIÓN
			PERSONALES	U.E.C.					
			ANDALUCÍA	2					
ALMERÍA	0	0	0	0	0	0	0	0	0
CÁDIZ	0	0	3	0	2	0	0	0	5
CÓRDOBA	0	0	0	0	0	0	0	0	0
GRANADA	1	0	2	1	1	2	0	0	7
HUELVA	0	0	1	4	0	0	0	0	5
JAÉN	0	0	0	0	2	0	0	0	2
MÁLAGA	0	4	5	6	13	2	0	0	30
SEVILLA	1	0	5	3	20	1	2	0	32
ARAGÓN	0	0	0	2	1	0	0	0	3
HUESCA	0	0	0	0	1	0	0	0	1
TERUEL	0	0	0	0	0	0	0	0	0
ZARAGOZA	0	0	0	2	0	0	0	0	2
ASTURIAS	0	0	7	2	1	3	0	0	13
ILLES BALEARS	0	1	0	0	0	0	0	0	1
CANARIAS	3	6	14	9	38	0	0	0	70
LAS PALMAS	2	6	5	7	10	0	0	0	30
S.C. TENERIFE	1	0	9	2	28	0	0	0	40
CANTABRIA	1	0	0	0	5	0	0	0	6
CASTILLA Y LEÓN	0	1	2	5	4	1	0	0	13
ÁVILA	0	0	0	1	0	0	0	0	1
BURGOS	0	0	0	2	1	0	0	0	3
LEÓN	0	0	0	0	0	1	0	0	1
PALENCIA	0	0	0	0	0	0	0	0	0
SALAMANCA	0	0	0	1	2	0	0	0	3
SEGOVIA	0	0	0	1	0	0	0	0	1
SORIA	0	0	0	0	0	0	0	0	0
VALLADOLID	0	1	0	0	0	0	0	0	1
ZAMORA	0	0	2	0	1	0	0	0	3
CASTILLA-LA MANCHA	0	0	5	4	1	2	0	0	12
ALBACETE	0	0	2	1	0	0	0	0	3
CIUDAD REAL	0	0	0	1	1	1	0	0	3
CUENCA	0	0	2	1	0	1	0	0	4
GUADALAJARA	0	0	1	0	0	0	0	0	1
TOLEDO	0	0	0	1	0	0	0	0	1

(Continúa al dorso)

CC.AA. Y/O PROVINCIAS	EDAD	RESIDENCIA LEGAL	RECURSOS ECONÓMICOS		GRADO DISCAPACIDAD ENF. CRÓNICA	PRESTACIÓN INCOMPATIBLE	SOLICITAR SIN PASAR DOS AÑOS	SIN DESGLOSAR	TOTAL CAUSAS DE DENEGACIÓN
			PERSONALES	U.E.C.					
			CATALUNYA	0					
BARCELONA	0	4	4	9	3	6	0	0	26
GIRONA	0	0	0	1	0	1	0	0	2
LLEIDA	0	0	0	0	2	0	0	0	2
TARRAGONA	0	0	0	0	0	1	0	0	1
COMUNIDAD VALENCIANA	0	0	5	3	14	1	0	0	23
ALICANTE	0	0	1	2	12	0	0	0	15
CASTELLÓN	0	0	2	1	0	1	0	0	4
VALENCIA	0	0	2	0	2	0	0	0	4
EXTREMADURA	1	0	0	1	2	0	0	0	4
BADAJOS	0	0	0	0	2	0	0	0	2
CÁCERES	1	0	0	1	0	0	0	0	2
GALICIA	0	1	3	12	29	0	0	0	45
A CORUÑA	0	0	0	0	0	0	0	0	0
LUGO	0	0	0	0	2	0	0	0	2
OURENSE	0	1	0	0	3	0	0	0	4
PONTEVEDRA	0	0	3	12	24	0	0	0	39
MADRID	0	0	2	4	0	1	0	0	7
MURCIA	0	0	1	0	1	0	0	0	2
NAVARRA	0	0	2	1	0	0	0	0	3
PAÍS VASCO	0	0	2	1	0	1	0	0	4
ARABA/ÁLAVA	0	0	1	0	0	0	0	0	1
GIPUZKOA	0	0	1	1	0	1	0	0	3
BIZKAIA	0	0	0	0	0	0	0	0	0
LA RIOJA	0	0	0	0	0	0	0	0	0
CEUTA	0	1	0	1	0	0	0	0	2
MELILLA	0	0	0	0	4	0	0	0	4
<b>TOTAL ESTADO</b>	<b>7</b>	<b>18</b>	<b>63</b>	<b>69</b>	<b>143</b>	<b>22</b>	<b>2</b>	<b>0</b>	<b>324</b>

# PENSIÓN NO CONTRIBUTIVA DE INVALIDEZ

## DATOS ACUMULADOS DE GESTIÓN CORRESPONDIENTES AL AÑO 2021 HASTA ENERO

CC.AA. Y/O PROVINCIAS	PTES. AÑO ANTERIOR	SOLICITUDES PRESENTADAS					A RESOLV. AÑO	SOLICITUDES RESUELTAS									PTES. FINAL
		PRESENTADAS						APROBADAS					NO APROBADAS		TOTAL		
		NUEVAS	SGIM Y SATP	PAS	INSS	TOTAL		NUEVAS	SGIM Y SATP	PAS	INSS	TOTAL	DNG	CAD-DES			
ANDALUCÍA	2.317	262	0	1	0	263	2.580	106	1	0	0	107	81	20	208	2.372	
ALMERÍA	72	10	0	0	0	10	82	0	0	0	0	0	0	0	0	82	
CÁDIZ	375	29	0	0	0	29	404	0	0	0	0	0	5	5	10	394	
CÓRDOBA	136	14	0	1	0	15	151	9	0	0	0	9	0	1	10	141	
GRANADA	119	25	0	0	0	25	144	14	0	0	0	14	7	3	24	120	
HUELVA	82	35	0	0	0	35	117	14	0	0	0	14	5	0	19	98	
JAÉN	82	17	0	0	0	17	99	1	0	0	0	1	2	1	4	95	
MÁLAGA	686	41	0	0	0	41	727	42	1	0	0	43	30	4	77	650	
SEVILLA	765	91	0	0	0	91	856	26	0	0	0	26	32	6	64	792	
ARAGÓN	42	23	0	0	0	23	65	19	0	0	0	19	3	0	22	43	
HUESCA	1	4	0	0	0	4	5	1	0	0	0	1	1	0	2	3	
TERUEL	1	3	0	0	0	3	4	0	0	0	0	0	0	0	0	4	
ZARAGOZA	40	16	0	0	0	16	56	18	0	0	0	18	2	0	20	36	
ASTURIAS	194	23	0	0	0	23	217	17	0	0	0	17	13	3	33	184	
ILLES BALEARS	29	37	0	0	0	37	66	19	0	0	0	19	1	3	23	43	
CANARIAS	3.435	130	0	1	1	132	3.567	93	0	0	0	93	70	11	174	3.393	
LAS PALMAS	1.356	53	0	0	0	53	1.409	55	0	0	0	55	30	9	94	1.315	
S.C. TENERIFE	2.079	77	0	1	1	79	2.158	38	0	0	0	38	40	2	80	2.078	
CANTABRIA	76	30	0	0	0	30	106	20	0	0	0	20	6	0	26	80	
CASTILLA Y LEÓN	269	67	0	0	0	67	336	51	0	0	0	51	13	6	70	266	
ÁVILA	22	5	0	0	0	5	27	4	0	0	0	4	1	2	7	20	
BURGOS	42	17	0	0	0	17	59	10	0	0	0	10	3	2	15	44	
LEÓN	86	9	0	0	0	9	95	5	0	0	0	5	1	1	7	88	
PALENCIA	9	6	0	0	0	6	15	4	0	0	0	4	0	0	4	11	
SALAMANCA	61	13	0	0	0	13	74	14	0	0	0	14	3	0	17	57	
SEGOVIA	5	4	0	0	0	4	9	2	0	0	0	2	1	0	3	6	
SORIA	3	0	0	0	0	0	3	1	0	0	0	1	0	1	2	1	
VALLADOLID	35	5	0	0	0	5	40	5	0	0	0	5	1	0	6	34	
ZAMORA	6	8	0	0	0	8	14	6	0	0	0	6	3	0	9	5	
CASTILLA-LA MANCHA	193	51	0	0	1	52	245	33	0	0	0	33	12	4	49	196	
ALBACETE	41	22	0	0	0	22	63	10	0	0	0	10	3	2	15	48	
CIUDAD REAL	25	14	0	0	0	14	39	6	0	0	0	6	3	1	10	29	
CUENCA	28	4	0	0	0	4	32	4	0	0	0	4	4	0	8	24	
GUADALAJARA	15	6	0	0	1	7	22	7	0	0	0	7	1	0	8	14	
TOLEDO	84	5	0	0	0	5	89	6	0	0	0	6	1	1	8	81	

(Continúa al dorso)

CC.AA. Y/O PROVINCIAS	PTES. AÑO ANTERIOR	SOLICITUDES PRESENTADAS					A RESOLV. AÑO	SOLICITUDES RESUELTAS									PTES. FINAL
		NUEVAS	SGIM Y SATP	PAS	INSS	TOTAL		APROBADAS					NO APROBADAS		TOTAL		
								NUEVAS	SGIM Y SATP	PAS	INSS	TOTAL	DNG	CAD-DES			
<b>CATALUNYA</b>	<b>1.689</b>	<b>153</b>	<b>0</b>	<b>0</b>	<b>15</b>	<b>168</b>	<b>1.857</b>	<b>71</b>	<b>0</b>	<b>0</b>	<b>20</b>	<b>91</b>	<b>31</b>	<b>17</b>	<b>139</b>	<b>1.718</b>	
BARCELONA	1.199	100	0	0	10	110	1.309	47	0	0	12	59	26	11	96	1.213	
GIRONA	182	18	0	0	2	20	202	8	0	0	3	11	2	3	16	186	
LLEIDA	74	8	0	0	0	8	82	4	0	0	1	5	2	1	8	74	
TARRAGONA	234	27	0	0	3	30	264	12	0	0	4	16	1	2	19	245	
<b>COMUNIDAD VALENCIANA</b>	<b>1.058</b>	<b>179</b>	<b>0</b>	<b>0</b>	<b>0</b>	<b>179</b>	<b>1.237</b>	<b>53</b>	<b>0</b>	<b>0</b>	<b>0</b>	<b>53</b>	<b>23</b>	<b>5</b>	<b>81</b>	<b>1.156</b>	
ALICANTE	440	36	0	0	0	36	476	20	0	0	0	20	15	4	39	437	
CASTELLÓN	66	16	0	0	0	16	82	8	0	0	0	8	4	1	13	69	
VALENCIA	552	127	0	0	0	127	679	25	0	0	0	25	4	0	29	650	
<b>EXTREMADURA</b>	<b>141</b>	<b>19</b>	<b>0</b>	<b>0</b>	<b>0</b>	<b>19</b>	<b>160</b>	<b>0</b>	<b>0</b>	<b>0</b>	<b>0</b>	<b>0</b>	<b>4</b>	<b>0</b>	<b>4</b>	<b>156</b>	
BADAJOS	105	8	0	0	0	8	113	0	0	0	0	0	2	0	2	111	
CÁCERES	36	11	0	0	0	11	47	0	0	0	0	0	2	0	2	45	
<b>GALICIA</b>	<b>614</b>	<b>87</b>	<b>0</b>	<b>0</b>	<b>0</b>	<b>87</b>	<b>701</b>	<b>46</b>	<b>0</b>	<b>0</b>	<b>0</b>	<b>46</b>	<b>45</b>	<b>4</b>	<b>95</b>	<b>606</b>	
A CORUÑA	319	24	0	0	0	24	343	16	0	0	0	16	0	0	16	327	
LUGO	45	11	0	0	0	11	56	4	0	0	0	4	2	2	8	48	
OURENSE	51	12	0	0	0	12	63	1	0	0	0	1	4	0	5	58	
PONTEVEDRA	199	40	0	0	0	40	239	25	0	0	0	25	39	2	66	173	
<b>MADRID</b>	<b>127</b>	<b>82</b>	<b>0</b>	<b>0</b>	<b>0</b>	<b>82</b>	<b>209</b>	<b>30</b>	<b>0</b>	<b>0</b>	<b>0</b>	<b>30</b>	<b>7</b>	<b>14</b>	<b>51</b>	<b>158</b>	
<b>MURCIA</b>	<b>719</b>	<b>104</b>	<b>0</b>	<b>0</b>	<b>0</b>	<b>104</b>	<b>823</b>	<b>36</b>	<b>0</b>	<b>0</b>	<b>0</b>	<b>36</b>	<b>2</b>	<b>1</b>	<b>39</b>	<b>784</b>	
<b>NAVARRA</b>	<b>9</b>	<b>12</b>	<b>0</b>	<b>0</b>	<b>0</b>	<b>12</b>	<b>21</b>	<b>6</b>	<b>0</b>	<b>0</b>	<b>0</b>	<b>6</b>	<b>3</b>	<b>2</b>	<b>11</b>	<b>10</b>	
<b>PAÍS VASCO</b>	<b>57</b>	<b>38</b>	<b>0</b>	<b>0</b>	<b>0</b>	<b>38</b>	<b>95</b>	<b>12</b>	<b>0</b>	<b>0</b>	<b>0</b>	<b>12</b>	<b>4</b>	<b>0</b>	<b>16</b>	<b>79</b>	
ARABA/ÁLAVA	0	8	0	0	0	8	8	7	0	0	0	7	1	0	8	0	
GIPUZKOA	12	11	0	0	0	11	23	5	0	0	0	5	3	0	8	15	
BIZKAIA	45	19	0	0	0	19	64	0	0	0	0	0	0	0	0	64	
<b>LA RIOJA</b>	<b>8</b>	<b>6</b>	<b>0</b>	<b>0</b>	<b>0</b>	<b>6</b>	<b>14</b>	<b>6</b>	<b>0</b>	<b>0</b>	<b>0</b>	<b>6</b>	<b>0</b>	<b>2</b>	<b>8</b>	<b>6</b>	
<b>CEUTA</b>	<b>10</b>	<b>11</b>	<b>0</b>	<b>0</b>	<b>0</b>	<b>11</b>	<b>21</b>	<b>2</b>	<b>0</b>	<b>0</b>	<b>0</b>	<b>2</b>	<b>2</b>	<b>0</b>	<b>4</b>	<b>17</b>	
<b>MELILLA</b>	<b>30</b>	<b>9</b>	<b>0</b>	<b>0</b>	<b>0</b>	<b>9</b>	<b>39</b>	<b>7</b>	<b>0</b>	<b>0</b>	<b>0</b>	<b>7</b>	<b>4</b>	<b>1</b>	<b>12</b>	<b>27</b>	

<b>TOTAL ESTADO</b>	<b>11.017</b>	<b>1.323</b>	<b>0</b>	<b>2</b>	<b>17</b>	<b>1.342</b>	<b>12.359</b>	<b>627</b>	<b>1</b>	<b>0</b>	<b>20</b>	<b>648</b>	<b>324</b>	<b>93</b>	<b>1.065</b>	<b>11.294</b>
---------------------	---------------	--------------	----------	----------	-----------	--------------	---------------	------------	----------	----------	-----------	------------	------------	-----------	--------------	---------------

## PENSIÓN NO CONTRIBUTIVA DE INVALIDEZ

### CAUSAS DE DENEGACIÓN ACUMULADAS CORRESPONDIENTES AL AÑO 2021 HASTA ENERO

CC.AA. Y/O PROVINCIAS	EDAD	RESIDENCIA LEGAL	RECURSOS ECONÓMICOS		GRADO DISCAPACIDAD ENF. CRÓNICA	PRESTACIÓN INCOMPATIBLE	SOLICITAR SIN PASAR DOS AÑOS	SIN DESGLASAR	TOTAL CAUSAS DE DENEGACIÓN
			PERSONALES	U.E.C.					
			ANDALUCÍA	2					
ALMERÍA	0	0	0	0	0	0	0	0	0
CÁDIZ	0	0	3	0	2	0	0	0	5
CÓRDOBA	0	0	0	0	0	0	0	0	0
GRANADA	1	0	2	1	1	2	0	0	7
HUELVA	0	0	1	4	0	0	0	0	5
JAÉN	0	0	0	0	2	0	0	0	2
MÁLAGA	0	4	5	6	13	2	0	0	30
SEVILLA	1	0	5	3	20	1	2	0	32
ARAGÓN	0	0	0	2	1	0	0	0	3
HUESCA	0	0	0	0	1	0	0	0	1
TERUEL	0	0	0	0	0	0	0	0	0
ZARAGOZA	0	0	0	2	0	0	0	0	2
ASTURIAS	0	0	7	2	1	3	0	0	13
ILLES BALEARS	0	1	0	0	0	0	0	0	1
CANARIAS	3	6	14	9	38	0	0	0	70
LAS PALMAS	2	6	5	7	10	0	0	0	30
S.C. TENERIFE	1	0	9	2	28	0	0	0	40
CANTABRIA	1	0	0	0	5	0	0	0	6
CASTILLA Y LEÓN	0	1	2	5	4	1	0	0	13
ÁVILA	0	0	0	1	0	0	0	0	1
BURGOS	0	0	0	2	1	0	0	0	3
LEÓN	0	0	0	0	0	1	0	0	1
PALENCIA	0	0	0	0	0	0	0	0	0
SALAMANCA	0	0	0	1	2	0	0	0	3
SEGOVIA	0	0	0	1	0	0	0	0	1
SORIA	0	0	0	0	0	0	0	0	0
VALLADOLID	0	1	0	0	0	0	0	0	1
ZAMORA	0	0	2	0	1	0	0	0	3
CASTILLA-LA MANCHA	0	0	5	4	1	2	0	0	12
ALBACETE	0	0	2	1	0	0	0	0	3
CIUDAD REAL	0	0	0	1	1	1	0	0	3
CUENCA	0	0	2	1	0	1	0	0	4
GUADALAJARA	0	0	1	0	0	0	0	0	1
TOLEDO	0	0	0	1	0	0	0	0	1

(Continúa al dorso)

CC.AA. Y/O PROVINCIAS	EDAD	RESIDENCIA LEGAL	RECURSOS ECONÓMICOS		GRADO DISCAPACIDAD ENF. CRÓNICA	PRESTACIÓN INCOMPATIBLE	SOLICITAR SIN PASAR DOS AÑOS	SIN DESGLOSAR	TOTAL CAUSAS DE DENEGACIÓN
			PERSONALES	U.E.C.					
			CATALUNYA	0					
BARCELONA	0	4	4	9	3	6	0	0	26
GIRONA	0	0	0	1	0	1	0	0	2
LLEIDA	0	0	0	0	2	0	0	0	2
TARRAGONA	0	0	0	0	0	1	0	0	1
COMUNIDAD VALENCIANA	0	0	5	3	14	1	0	0	23
ALICANTE	0	0	1	2	12	0	0	0	15
CASTELLÓN	0	0	2	1	0	1	0	0	4
VALENCIA	0	0	2	0	2	0	0	0	4
EXTREMADURA	1	0	0	1	2	0	0	0	4
BADAJOS	0	0	0	0	2	0	0	0	2
CÁCERES	1	0	0	1	0	0	0	0	2
GALICIA	0	1	3	12	29	0	0	0	45
A CORUÑA	0	0	0	0	0	0	0	0	0
LUGO	0	0	0	0	2	0	0	0	2
OURENSE	0	1	0	0	3	0	0	0	4
PONTEVEDRA	0	0	3	12	24	0	0	0	39
MADRID	0	0	2	4	0	1	0	0	7
MURCIA	0	0	1	0	1	0	0	0	2
NAVARRA	0	0	2	1	0	0	0	0	3
PAÍS VASCO	0	0	2	1	0	1	0	0	4
ARABA/ÁLAVA	0	0	1	0	0	0	0	0	1
GIPUZKOA	0	0	1	1	0	1	0	0	3
BIZKAIA	0	0	0	0	0	0	0	0	0
LA RIOJA	0	0	0	0	0	0	0	0	0
CEUTA	0	1	0	1	0	0	0	0	2
MELILLA	0	0	0	0	4	0	0	0	4

TOTAL ESTADO	7	18	63	69	143	22	2	0	324
--------------	---	----	----	----	-----	----	---	---	-----

**1d Pncs de la Seguridad Social: Datos de la gestión mensual y anual**

## R.D.L. 8/2015, DE 30 DE OCTUBRE; T. REF. LGSS PNCs DE LA SEGURIDAD SOCIAL

## TOTAL: JUBILACIÓN MÁS INVALIDEZ

		Entrada	Resueltas	% R./E.	Aprobadas	No Aprob.	Pendientes
G E S T I Ó N	2014	55.123	57.677	104,63%	37.405	20.272	19.633
	2015	55.405	56.082	101,22%	36.888	19.194	18.956
	2016	55.916	53.523	95,72%	35.304	18.219	21.349
	2017	54.670	52.746	96,48%	34.005	18.741	23.273
	2018	53.939	51.581	95,63%	32.292	19.289	25.631
	2019	56.034	54.496	97,26%	34.182	20.314	27.169
	2020	44.638	45.698	102,37%	28.706	16.992	26.109

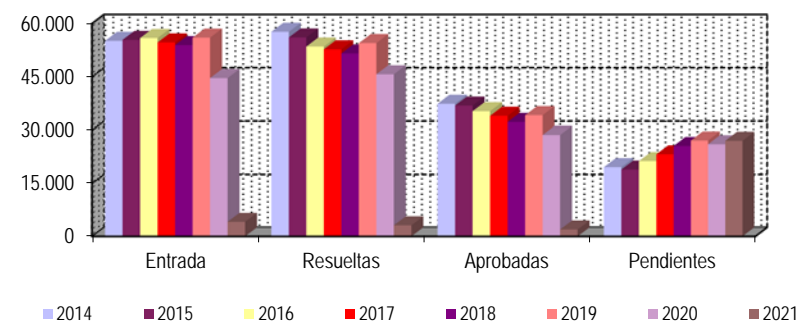
M E D I A S	2014	4.594	4.806	3.117	1.689	19.633
	2015	4.617	4.674	3.074	1.600	18.956
	2016	4.660	4.460	2.942	1.518	21.349
	2017	4.556	4.396	2.834	1.562	23.273
	2018	4.495	4.298	2.691	1.607	25.631
	2019	4.670	4.541	2.849	1.693	27.169
	2020	3.720	3.808	2.392	1.416	26.109

2021

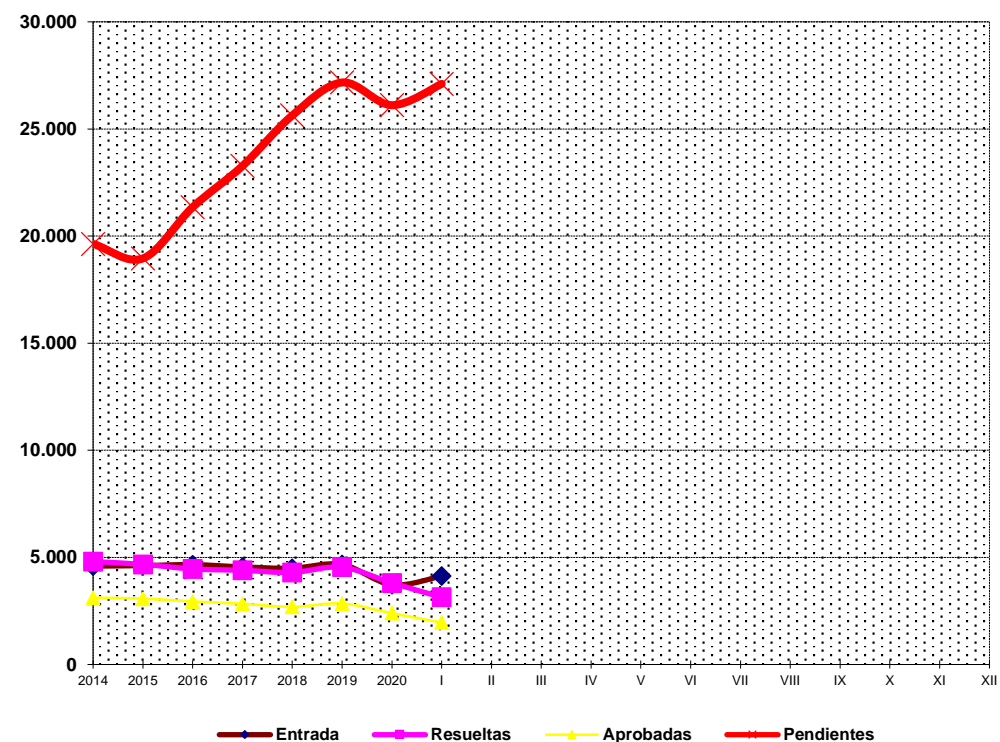
I	4.134	3.140	75,96%	1.958	1.182	27.103
II						
III						
IV						
V						
VI						
VII						
VIII						
IX						
X						
XI						
XII						
	4.134	3.140	75,96%	1.958	1.182	27.103

\* Pendientes reales

EVOLUCIÓN DE LA GESTIÓN 2014-2021



EVOLUCIÓN MEDIAS MENSUALES



## PENSIONES NO CONTRIBUTIVAS DE JUBILACIÓN E INVALIDEZ

### DATOS CONJUNTOS DE GESTIÓN CORRESPONDIENTES AL MES DE ENERO DE 2021

CC.AA. Y/O PROVINCIAS	PTES. MES ANTERIOR	SOLICITUDES PRESENTADAS					A RESOLV. MES	SOLICITUDES RESUELTAS									PTES. FIN MES
		APROBADAS						NO APROBADAS		TOTAL	DNG	CAD-DES					
		NUEVAS	SGIM Y SATP	PAS	INSS	TOTAL		NUEVAS	SGIM Y SATP				PAS	INSS	TOTAL		
ANDALUCÍA	5.432	630	1	2	0	633	6.065	453	1	0	0	454	195	50	699	5.366	
ALMERÍA	252	35	0	0	0	35	287	12	0	0	0	12	3	1	16	271	
CÁDIZ	843	82	0	0	0	82	925	0	0	0	0	0	8	6	14	911	
CÓRDOBA	235	33	0	1	0	34	269	28	0	0	0	28	6	1	35	234	
GRANADA	246	73	0	0	0	73	319	49	0	0	0	49	24	10	83	236	
HUELVA	136	75	1	0	0	76	212	25	0	0	0	25	13	4	42	170	
JAÉN	133	44	0	0	0	44	177	15	0	0	0	15	8	2	25	152	
MÁLAGA	1.823	105	0	0	0	105	1.928	194	1	0	0	195	76	19	290	1.638	
SEVILLA	1.764	183	0	1	0	184	1.948	130	0	0	0	130	57	7	194	1.754	
ARAGÓN	155	96	0	0	0	96	251	70	0	0	0	70	17	0	87	164	
HUESCA	15	14	0	0	0	14	29	9	0	0	0	9	6	0	15	14	
TERUEL	8	10	0	0	0	10	18	4	0	0	0	4	0	0	4	14	
ZARAGOZA	132	72	0	0	0	72	204	57	0	0	0	57	11	0	68	136	
ASTURIAS	581	62	0	0	0	62	643	50	0	0	0	50	25	8	83	560	
ILLES BALEARS	299	121	0	0	0	121	420	61	0	0	0	61	11	8	80	340	
CANARIAS	6.327	362	0	1	1	364	6.691	129	0	0	0	129	101	23	253	6.438	
LAS PALMAS	2.746	175	0	0	0	175	2.921	76	0	0	0	76	60	17	153	2.768	
S.C. TENERIFE	3.581	187	0	1	1	189	3.770	53	0	0	0	53	41	6	100	3.670	
CANTABRIA	121	68	0	0	0	68	189	53	0	0	0	53	12	0	65	124	
CASTILLA Y LEÓN	562	205	1	0	0	206	768	135	0	0	0	135	39	17	191	577	
ÁVILA	36	18	0	0	0	18	54	13	0	0	0	13	3	3	19	35	
BURGOS	77	30	0	0	0	30	107	17	0	0	0	17	7	7	31	76	
LEÓN	197	35	1	0	0	36	233	22	0	0	0	22	4	3	29	204	
PALENCIA	30	13	0	0	0	13	43	14	0	0	0	14	3	0	17	26	
SALAMANCA	103	48	0	0	0	48	151	38	0	0	0	38	14	0	52	99	
SEGOVIA	16	9	0	0	0	9	25	6	0	0	0	6	2	1	9	16	
SORIA	8	3	0	0	0	3	11	3	0	0	0	3	0	2	5	6	
VALLADOLID	83	30	0	0	0	30	113	8	0	0	0	8	2	0	10	103	
ZAMORA	12	19	0	0	0	19	31	14	0	0	0	14	4	1	19	12	
CASTILLA-LA MANCHA	455	139	0	0	1	140	595	84	0	0	0	84	30	16	130	465	
ALBACETE	99	51	0	0	0	51	150	27	0	0	0	27	14	5	46	104	
CIUDAD REAL	59	45	0	0	0	45	104	20	0	0	0	20	3	1	24	80	
CUENCA	49	17	0	0	0	17	66	17	0	0	0	17	6	0	23	43	
GUADALAJARA	43	14	0	0	1	15	58	10	0	0	0	10	3	1	14	44	
TOLEDO	205	12	0	0	0	12	217	10	0	0	0	10	4	9	23	194	

(Continúa al dorso)

CC.AA. Y/O PROVINCIAS	PTES. MES ANTERIOR	SOLICITUDES PRESENTADAS					A RESOLV. MES	SOLICITUDES RESUELTAS									PTES. FIN MES
		NUEVAS	SGIM Y SATP	PAS	INSS	TOTAL		APROBADAS					NO APROBADAS		TOTAL		
								NUEVAS	SGIM Y SATP	PAS	INSS	TOTAL	DNG	CAD-DES			
CATALUNYA	4.505	638	0	0	15	653	5.158	218	0	0	22	240	94	142	476	4.682	
BARCELONA	3.172	436	0	0	10	446	3.618	150	0	0	14	164	71	110	345	3.273	
GIRONA	486	79	0	0	2	81	567	24	0	0	3	27	7	14	48	519	
LLEIDA	215	38	0	0	0	38	253	12	0	0	1	13	9	4	26	227	
TARRAGONA	632	85	0	0	3	88	720	32	0	0	4	36	7	14	57	663	
COMUNIDAD VALENCIANA	3.371	619	0	0	0	619	3.990	203	0	0	0	203	92	22	317	3.673	
ALICANTE	2.011	163	0	0	0	163	2.174	114	0	0	0	114	61	9	184	1.990	
CASTELLÓN	154	43	0	0	0	43	197	26	0	0	0	26	12	12	50	147	
VALENCIA	1.206	413	0	0	0	413	1.619	63	0	0	0	63	19	1	83	1.536	
EXTREMADURA	241	100	0	0	1	101	342	0	0	0	0	0	17	5	22	320	
BADAJOS	176	56	0	0	1	57	233	0	0	0	0	0	12	2	14	219	
CÁCERES	65	44	0	0	0	44	109	0	0	0	0	0	5	3	8	101	
GALICIA	1.351	304	0	0	0	304	1.655	152	0	0	0	152	55	7	214	1.441	
A CORUÑA	838	106	0	0	0	106	944	42	0	0	0	42	0	0	42	902	
LUGO	120	45	0	0	0	45	165	18	0	0	0	18	3	5	26	139	
OURENSE	62	40	0	0	0	40	102	5	0	0	0	5	7	0	12	90	
PONTEVEDRA	331	113	0	0	0	113	444	87	0	0	0	87	45	2	134	310	
MADRID	941	338	0	0	0	338	1.279	140	0	0	0	140	64	59	263	1.016	
MURCIA	1.446	180	0	0	0	180	1.626	85	0	0	2	87	14	5	106	1.520	
NAVARRA	34	38	0	0	0	38	72	24	0	0	0	24	6	5	35	37	
PAÍS VASCO	143	131	0	0	0	131	274	30	0	0	0	30	5	13	48	226	
ARABA/ÁLAVA	0	21	0	0	0	21	21	20	0	0	0	20	1	0	21	0	
GIPUZKOA	13	33	0	0	0	33	46	10	0	0	0	10	4	1	15	31	
BIZKAIA	130	77	0	0	0	77	207	0	0	0	0	0	0	12	12	195	
LA RIOJA	65	34	0	0	0	34	99	31	0	0	0	31	6	3	40	59	
CEUTA	31	29	0	0	0	29	60	7	0	0	0	7	4	2	13	47	
MELILLA	49	17	0	0	0	17	66	8	0	0	0	8	5	5	18	48	

TOTAL ESTADO	26.109	4.111	2	3	18	4.134	30.243	1.933	1	0	24	1.958	792	390	3.140	27.103
--------------	--------	-------	---	---	----	-------	--------	-------	---	---	----	-------	-----	-----	-------	--------

## PENSIONES NO CONTRIBUTIVAS DE JUBILACIÓN E INVALIDEZ

### CAUSAS DE DENEGACIÓN CONJUNTAS CORRESPONDIENTES AL MES DE ENERO DE 2021

CC.AA. Y/O PROVINCIAS	EDAD	RESIDENCIA LEGAL	RECURSOS ECONÓMICOS		GRADO DISCAPACIDAD ENF. CRÓNICA	PRESTACIÓN INCOMPATIBLE	SOLICITAR SIN PASAR DOS AÑOS	SIN DESGLASAR	TOTAL CAUSAS DE DENEGACIÓN
			PERSONALES	U.E.C.					
			ANDALUCÍA	15					
ALMERÍA	1	0	2	0	0	0	0	0	3
CÁDIZ	0	1	3	2	2	0	0	0	8
CÓRDOBA	0	0	1	5	0	0	0	0	6
GRANADA	2	1	7	11	1	2	0	0	24
HUELVA	1	0	5	7	0	0	0	0	13
JAÉN	1	2	1	2	2	0	0	0	8
MÁLAGA	4	25	12	19	13	3	0	0	76
SEVILLA	6	0	6	22	20	1	2	0	57
ARAGÓN	1	3	3	9	1	0	0	0	17
HUESCA	0	0	1	4	1	0	0	0	6
TERUEL	0	0	0	0	0	0	0	0	0
ZARAGOZA	1	3	2	5	0	0	0	0	11
ASTURIAS	1	1	17	2	1	3	0	0	25
ILLES BALEARS	0	7	3	1	0	0	0	0	11
CANARIAS	10	15	24	14	38	0	0	0	101
LAS PALMAS	9	15	14	12	10	0	0	0	60
S.C. TENERIFE	1	0	10	2	28	0	0	0	41
CANTABRIA	1	1	4	1	5	0	0	0	12
CASTILLA Y LEÓN	1	7	5	21	4	1	0	0	39
ÁVILA	0	0	0	3	0	0	0	0	3
BURGOS	0	0	2	4	1	0	0	0	7
LEÓN	0	1	0	2	0	1	0	0	4
PALENCIA	0	1	0	2	0	0	0	0	3
SALAMANCA	0	4	1	7	2	0	0	0	14
SEGOVIA	0	0	0	2	0	0	0	0	2
SORIA	0	0	0	0	0	0	0	0	0
VALLADOLID	0	1	0	1	0	0	0	0	2
ZAMORA	1	0	2	0	1	0	0	0	4
CASTILLA-LA MANCHA	0	1	10	16	1	2	0	0	30
ALBACETE	0	1	4	9	0	0	0	0	14
CIUDAD REAL	0	0	0	1	1	1	0	0	3
CUENCA	0	0	2	3	0	1	0	0	6
GUADALAJARA	0	0	2	1	0	0	0	0	3
TOLEDO	0	0	2	2	0	0	0	0	4

(Continúa al dorso)

CC.AA. Y/O PROVINCIAS	EDAD	RESIDENCIA LEGAL	RECURSOS ECONÓMICOS		GRADO DISCAPACIDAD ENF. CRÓNICA	PRESTACIÓN INCOMPATIBLE	SOLICITAR SIN PASAR DOS AÑOS	SIN DESGLOSAR	TOTAL CAUSAS DE DENEGACIÓN
			PERSONALES	U.E.C.					
			CATALUNYA	3					
BARCELONA	2	18	13	24	3	11	0	0	71
GIRONA	1	4	0	1	0	1	0	0	7
LLEIDA	0	2	1	2	2	2	0	0	9
TARRAGONA	0	2	3	1	0	1	0	0	7
COMUNIDAD VALENCIANA	2	8	20	47	14	1	0	0	92
ALICANTE	2	5	9	33	12	0	0	0	61
CASTELLÓN	0	1	7	3	0	1	0	0	12
VALENCIA	0	2	4	11	2	0	0	0	19
EXTREMADURA	5	0	1	9	2	0	0	0	17
BADAJOS	3	0	1	6	2	0	0	0	12
CÁCERES	2	0	0	3	0	0	0	0	5
GALICIA	0	3	5	18	29	0	0	0	55
A CORUÑA	0	0	0	0	0	0	0	0	0
LUGO	0	0	1	0	2	0	0	0	3
OURENSE	0	3	0	1	3	0	0	0	7
PONTEVEDRA	0	0	4	17	24	0	0	0	45
MADRID	5	7	15	32	0	5	0	0	64
MURCIA	2	3	4	4	1	0	0	0	14
NAVARRA	0	3	2	1	0	0	0	0	6
PAÍS VASCO	0	0	2	1	0	2	0	0	5
ARABA/ÁLAVA	0	0	1	0	0	0	0	0	1
GIPUZKOA	0	0	1	1	0	2	0	0	4
BIZKAIA	0	0	0	0	0	0	0	0	0
LA RIOJA	2	1	2	1	0	0	0	0	6
CEUTA	1	1	1	1	0	0	0	0	4
MELILLA	0	1	0	0	4	0	0	0	5

TOTAL ESTADO	49	117	172	274	143	35	2	0	792
--------------	----	-----	-----	-----	-----	----	---	---	-----

## PENSIONES NO CONTRIBUTIVAS DE JUBILACIÓN E INVALIDEZ

### DATOS ACUMULADOS DE GESTIÓN CORRESPONDIENTES AL AÑO 2021 HASTA ENERO

CC.AA. Y/O PROVINCIAS	PTES. AÑO ANTERIOR	SOLICITUDES PRESENTADAS					A RESOLV. AÑO	SOLICITUDES RESUELTAS									PTES. FINAL
		PRESENTADAS						APROBADAS				NO APROBADAS		TOTAL			
		NUEVAS	SGIM Y SATP	PAS	INSS	TOTAL		NUEVAS	SGIM Y SATP	PAS	INSS	TOTAL	DNG		CAD-DES		
ANDALUCÍA	5.432	630	1	2	0	633	6.065	453	1	0	0	454	195	50	699	5.366	
ALMERÍA	252	35	0	0	0	35	287	12	0	0	0	12	3	1	16	271	
CÁDIZ	843	82	0	0	0	82	925	0	0	0	0	0	8	6	14	911	
CÓRDOBA	235	33	0	1	0	34	269	28	0	0	0	28	6	1	35	234	
GRANADA	246	73	0	0	0	73	319	49	0	0	0	49	24	10	83	236	
HUELVA	136	75	1	0	0	76	212	25	0	0	0	25	13	4	42	170	
JAÉN	133	44	0	0	0	44	177	15	0	0	0	15	8	2	25	152	
MÁLAGA	1.823	105	0	0	0	105	1.928	194	1	0	0	195	76	19	290	1.638	
SEVILLA	1.764	183	0	1	0	184	1.948	130	0	0	0	130	57	7	194	1.754	
ARAGÓN	155	96	0	0	0	96	251	70	0	0	0	70	17	0	87	164	
HUESCA	15	14	0	0	0	14	29	9	0	0	0	9	6	0	15	14	
TERUEL	8	10	0	0	0	10	18	4	0	0	0	4	0	0	4	14	
ZARAGOZA	132	72	0	0	0	72	204	57	0	0	0	57	11	0	68	136	
ASTURIAS	581	62	0	0	0	62	643	50	0	0	0	50	25	8	83	560	
ILLES BALEARS	299	121	0	0	0	121	420	61	0	0	0	61	11	8	80	340	
CANARIAS	6.327	362	0	1	1	364	6.691	129	0	0	0	129	101	23	253	6.438	
LAS PALMAS	2.746	175	0	0	0	175	2.921	76	0	0	0	76	60	17	153	2.768	
S.C. TENERIFE	3.581	187	0	1	1	189	3.770	53	0	0	0	53	41	6	100	3.670	
CANTABRIA	121	68	0	0	0	68	189	53	0	0	0	53	12	0	65	124	
CASTILLA Y LEÓN	562	205	1	0	0	206	768	135	0	0	0	135	39	17	191	577	
ÁVILA	36	18	0	0	0	18	54	13	0	0	0	13	3	3	19	35	
BURGOS	77	30	0	0	0	30	107	17	0	0	0	17	7	7	31	76	
LEÓN	197	35	1	0	0	36	233	22	0	0	0	22	4	3	29	204	
PALENCIA	30	13	0	0	0	13	43	14	0	0	0	14	3	0	17	26	
SALAMANCA	103	48	0	0	0	48	151	38	0	0	0	38	14	0	52	99	
SEGOVIA	16	9	0	0	0	9	25	6	0	0	0	6	2	1	9	16	
SORIA	8	3	0	0	0	3	11	3	0	0	0	3	0	2	5	6	
VALLADOLID	83	30	0	0	0	30	113	8	0	0	0	8	2	0	10	103	
ZAMORA	12	19	0	0	0	19	31	14	0	0	0	14	4	1	19	12	
CASTILLA-LA MANCHA	455	139	0	0	1	140	595	84	0	0	0	84	30	16	130	465	
ALBACETE	99	51	0	0	0	51	150	27	0	0	0	27	14	5	46	104	
CIUDAD REAL	59	45	0	0	0	45	104	20	0	0	0	20	3	1	24	80	
CUENCA	49	17	0	0	0	17	66	17	0	0	0	17	6	0	23	43	
GUADALAJARA	43	14	0	0	1	15	58	10	0	0	0	10	3	1	14	44	
TOLEDO	205	12	0	0	0	12	217	10	0	0	0	10	4	9	23	194	

(Continúa al dorso)

CC.AA. Y/O PROVINCIAS	PTES. AÑO ANTERIOR	SOLICITUDES PRESENTADAS					A RESOLV. AÑO	SOLICITUDES RESUELTAS									PTES. FINAL
		NUEVAS	SGIM Y SATP	PAS	INSS	TOTAL		APROBADAS					NO APROBADAS		TOTAL		
								NUEVAS	SGIM Y SATP	PAS	INSS	TOTAL	DNG	CAD-DES			
<b>CATALUNYA</b>	4.505	638	0	0	15	653	5.158	218	0	0	22	240	94	142	476	4.682	
BARCELONA	3.172	436	0	0	10	446	3.618	150	0	0	14	164	71	110	345	3.273	
GIRONA	486	79	0	0	2	81	567	24	0	0	3	27	7	14	48	519	
LLEIDA	215	38	0	0	0	38	253	12	0	0	1	13	9	4	26	227	
TARRAGONA	632	85	0	0	3	88	720	32	0	0	4	36	7	14	57	663	
<b>COMUNIDAD VALENCIANA</b>	3.371	619	0	0	0	619	3.990	203	0	0	0	203	92	22	317	3.673	
ALICANTE	2.011	163	0	0	0	163	2.174	114	0	0	0	114	61	9	184	1.990	
CASTELLÓN	154	43	0	0	0	43	197	26	0	0	0	26	12	12	50	147	
VALENCIA	1.206	413	0	0	0	413	1.619	63	0	0	0	63	19	1	83	1.536	
<b>EXTREMADURA</b>	241	100	0	0	1	101	342	0	0	0	0	0	17	5	22	320	
BADAJOS	176	56	0	0	1	57	233	0	0	0	0	0	12	2	14	219	
CÁCERES	65	44	0	0	0	44	109	0	0	0	0	0	5	3	8	101	
<b>GALICIA</b>	1.351	304	0	0	0	304	1.655	152	0	0	0	152	55	7	214	1.441	
A CORUÑA	838	106	0	0	0	106	944	42	0	0	0	42	0	0	42	902	
LUGO	120	45	0	0	0	45	165	18	0	0	0	18	3	5	26	139	
OURENSE	62	40	0	0	0	40	102	5	0	0	0	5	7	0	12	90	
PONTEVEDRA	331	113	0	0	0	113	444	87	0	0	0	87	45	2	134	310	
<b>MADRID</b>	941	338	0	0	0	338	1.279	140	0	0	0	140	64	59	263	1.016	
<b>MURCIA</b>	1.446	180	0	0	0	180	1.626	85	0	0	2	87	14	5	106	1.520	
<b>NAVARRA</b>	34	38	0	0	0	38	72	24	0	0	0	24	6	5	35	37	
<b>PAÍS VASCO</b>	143	131	0	0	0	131	274	30	0	0	0	30	5	13	48	226	
ARABA/ÁLAVA	0	21	0	0	0	21	21	20	0	0	0	20	1	0	21	0	
GIPUZKOA	13	33	0	0	0	33	46	10	0	0	0	10	4	1	15	31	
BIZKAIA	130	77	0	0	0	77	207	0	0	0	0	0	0	12	12	195	
<b>LA RIOJA</b>	65	34	0	0	0	34	99	31	0	0	0	31	6	3	40	59	
<b>CEUTA</b>	31	29	0	0	0	29	60	7	0	0	0	7	4	2	13	47	
<b>MELILLA</b>	49	17	0	0	0	17	66	8	0	0	0	8	5	5	18	48	

<b>TOTAL ESTADO</b>	26.109	4.111	2	3	18	4.134	30.243	1.933	1	0	24	1.958	792	390	3.140	27.103
---------------------	--------	-------	---	---	----	-------	--------	-------	---	---	----	-------	-----	-----	-------	--------

## PENSIONES NO CONTRIBUTIVAS DE JUBILACIÓN E INVALIDEZ

### CAUSAS DE DENEGACIÓN ACUMULADAS CORRESPONDIENTES AL AÑO 2021 HASTA ENERO

CC.AA. Y/O PROVINCIAS	EDAD	RESIDENCIA	RECURSOS ECONÓMICOS		GRADO DISCAPACIDAD	PRESTACIÓN	SOLICITAR SIN PASAR DOS AÑOS	SIN DESGLASAR	TOTAL CAUSAS DE DENEGACIÓN
		LEGAL	PERSONALES	U.E.C.	ENF. CRÓNICA	INCOMPATIBLE			
ANDALUCÍA	15	29	37	68	38	6	2	0	195
ALMERÍA	1	0	2	0	0	0	0	0	3
CÁDIZ	0	1	3	2	2	0	0	0	8
CÓRDOBA	0	0	1	5	0	0	0	0	6
GRANADA	2	1	7	11	1	2	0	0	24
HUELVA	1	0	5	7	0	0	0	0	13
JAÉN	1	2	1	2	2	0	0	0	8
MÁLAGA	4	25	12	19	13	3	0	0	76
SEVILLA	6	0	6	22	20	1	2	0	57
ARAGÓN	1	3	3	9	1	0	0	0	17
HUESCA	0	0	1	4	1	0	0	0	6
TERUEL	0	0	0	0	0	0	0	0	0
ZARAGOZA	1	3	2	5	0	0	0	0	11
ASTURIAS	1	1	17	2	1	3	0	0	25
ILLES BALEARS	0	7	3	1	0	0	0	0	11
CANARIAS	10	15	24	14	38	0	0	0	101
LAS PALMAS	9	15	14	12	10	0	0	0	60
S.C. TENERIFE	1	0	10	2	28	0	0	0	41
CANTABRIA	1	1	4	1	5	0	0	0	12
CASTILLA Y LEÓN	1	7	5	21	4	1	0	0	39
ÁVILA	0	0	0	3	0	0	0	0	3
BURGOS	0	0	2	4	1	0	0	0	7
LEÓN	0	1	0	2	0	1	0	0	4
PALENCIA	0	1	0	2	0	0	0	0	3
SALAMANCA	0	4	1	7	2	0	0	0	14
SEGOVIA	0	0	0	2	0	0	0	0	2
SORIA	0	0	0	0	0	0	0	0	0
VALLADOLID	0	1	0	1	0	0	0	0	2
ZAMORA	1	0	2	0	1	0	0	0	4
CASTILLA-LA MANCHA	0	1	10	16	1	2	0	0	30
ALBACETE	0	1	4	9	0	0	0	0	14
CIUDAD REAL	0	0	0	1	1	1	0	0	3
CUENCA	0	0	2	3	0	1	0	0	6
GUADALAJARA	0	0	2	1	0	0	0	0	3
TOLEDO	0	0	2	2	0	0	0	0	4

(Continúa al dorso)

CC.AA. Y/O PROVINCIAS	EDAD	RESIDENCIA LEGAL	RECURSOS ECONÓMICOS		GRADO DISCAPACIDAD ENF. CRÓNICA	PRESTACIÓN INCOMPATIBLE	SOLICITAR SIN PASAR DOS AÑOS	SIN DESGLOSAR	TOTAL CAUSAS DE DENEGACIÓN
			PERSONALES	U.E.C.					
			CATALUNYA	3					
BARCELONA	2	18	13	24	3	11	0	0	71
GIRONA	1	4	0	1	0	1	0	0	7
LLEIDA	0	2	1	2	2	2	0	0	9
TARRAGONA	0	2	3	1	0	1	0	0	7
COMUNIDAD VALENCIANA	2	8	20	47	14	1	0	0	92
ALICANTE	2	5	9	33	12	0	0	0	61
CASTELLÓN	0	1	7	3	0	1	0	0	12
VALENCIA	0	2	4	11	2	0	0	0	19
EXTREMADURA	5	0	1	9	2	0	0	0	17
BADAJOS	3	0	1	6	2	0	0	0	12
CÁCERES	2	0	0	3	0	0	0	0	5
GALICIA	0	3	5	18	29	0	0	0	55
A CORUÑA	0	0	0	0	0	0	0	0	0
LUGO	0	0	1	0	2	0	0	0	3
OURENSE	0	3	0	1	3	0	0	0	7
PONTEVEDRA	0	0	4	17	24	0	0	0	45
MADRID	5	7	15	32	0	5	0	0	64
MURCIA	2	3	4	4	1	0	0	0	14
NAVARRA	0	3	2	1	0	0	0	0	6
PAÍS VASCO	0	0	2	1	0	2	0	0	5
ARABA/ÁLAVA	0	0	1	0	0	0	0	0	1
GIPUZKOA	0	0	1	1	0	2	0	0	4
BIZKAIA	0	0	0	0	0	0	0	0	0
LA RIOJA	2	1	2	1	0	0	0	0	6
CEUTA	1	1	1	1	0	0	0	0	4
MELILLA	0	1	0	0	4	0	0	0	5

TOTAL ESTADO	49	117	172	274	143	35	2	0	792
--------------	----	-----	-----	-----	-----	----	---	---	-----

**1e Pnc de Jubilación e Invalidez: Coeficientes de la gestión mensual**

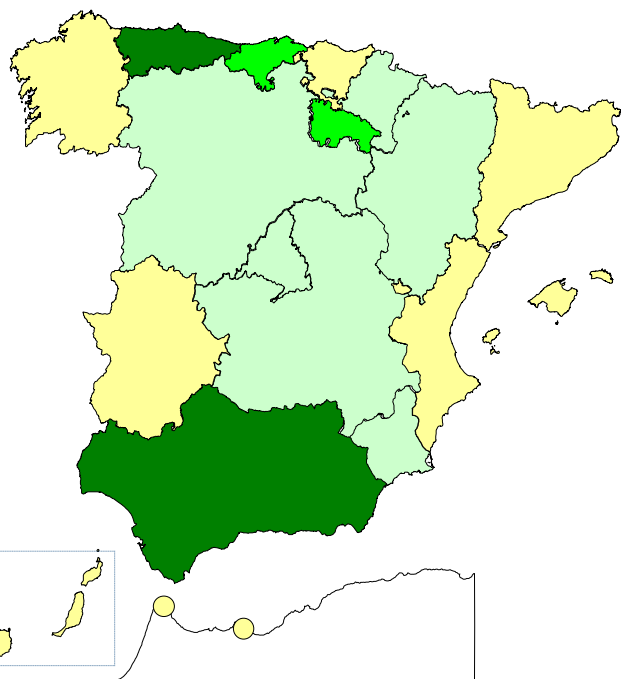
# PENSIONES NO CONTRIBUTIVAS DE LA SEGURIDAD SOCIAL DE JUBILACIÓN E INVALIDEZ

DISTRIBUCIÓN TERRITORIAL DEL COEFICIENTE DE COBERTURA. SITUACIÓN EN ENERO DE 2021

## PNC DE JUBILACIÓN

## ÁMBITO GEOGRÁFICO

## PNC DE INVALIDEZ



132,70%
89,04%
128,21%
67,86%
34,05%
102,63%
87,05%
92,05%
69,48%
53,64%
21,95%
54,84%
82,81%
88,16%
92,31%
34,41%
114,29%

ANDALUCÍA
ARAGÓN
ASTURIAS
ILLES BALEARS
CANARIAS
CANTABRIA
CASTILLA Y LEÓN
CASTILLA-LA MANCHA
CATALUNYA
C. VALENCIANA
EXTREMADURA
GALICIA
MADRID
MURCIA
NAVARRA
PAÍS VASCO
LA RIOJA

50,00%
75,00%

CEUTA
MELILLA

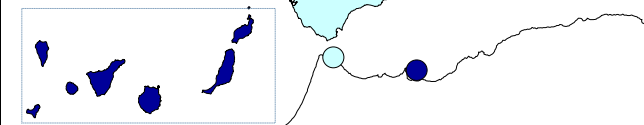
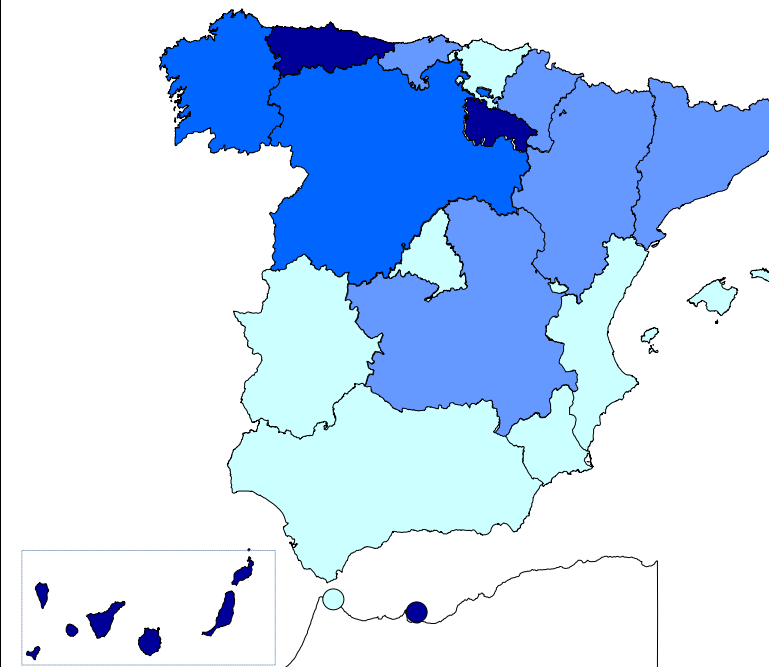
**74,32%**

**TOTAL ESTADO**

79,09%
95,65%
143,48%
62,16%
131,82%
86,67%
104,48%
94,23%
82,74%
45,25%
21,05%
109,20%
62,20%
37,50%
91,67%
42,11%
133,33%

36,36%
133,33%

**79,36%**



**< 80%**   **De 80 a 100%**   **De 101 a 120%**   **> 120%**

**< 80%**   **De 80 a 100%**   **De 101 a 120%**   **> 120%**

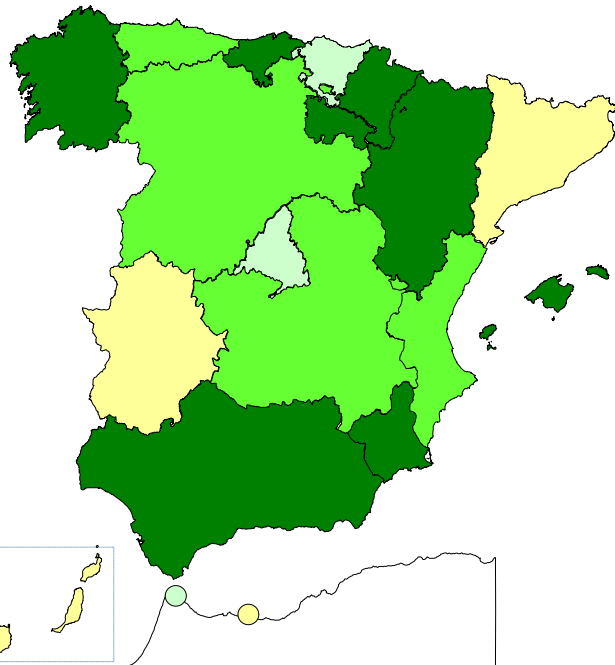
# PENSIONES NO CONTRIBUTIVAS DE LA SEGURIDAD SOCIAL DE JUBILACIÓN E INVALIDEZ

DISTRIBUCIÓN TERRITORIAL DEL COEFICIENTE DE RECONOCIMIENTO. SITUACIÓN EN ENERO DE 2021

## PNC DE JUBILACIÓN

## ÁMBITO GEOGRÁFICO

## PNC DE INVALIDEZ



■ < 50%   
 ■ De 50 a 60%   
 ■ De 61 a 70%   
 ■ > 70%

70,67%  
78,46%  
66,00%  
73,68%  
45,57%  
84,62%  
69,42%  
62,96%  
44,21%  
63,56%  
-  
89,08%  
51,89%  
76,12%  
75,00%  
56,25%  
78,13%

ANDALUCÍA  
ARAGÓN  
ASTURIAS  
ILLES BALEARS  
CANARIAS  
CANTABRIA  
CASTILLA Y LEÓN  
CASTILLA-LA MANCHA  
CATALUNYA  
C. VALENCIANA  
EXTREMADURA  
GALICIA  
MADRID  
MURCIA  
NAVARRA  
PAÍS VASCO  
LA RIOJA

51,44%  
86,36%  
51,52%  
82,61%  
53,45%  
76,92%  
72,86%  
67,35%  
65,47%  
65,43%  
-  
48,42%  
58,82%  
92,31%  
54,55%  
75,00%  
75,00%

55,56%  
16,67%

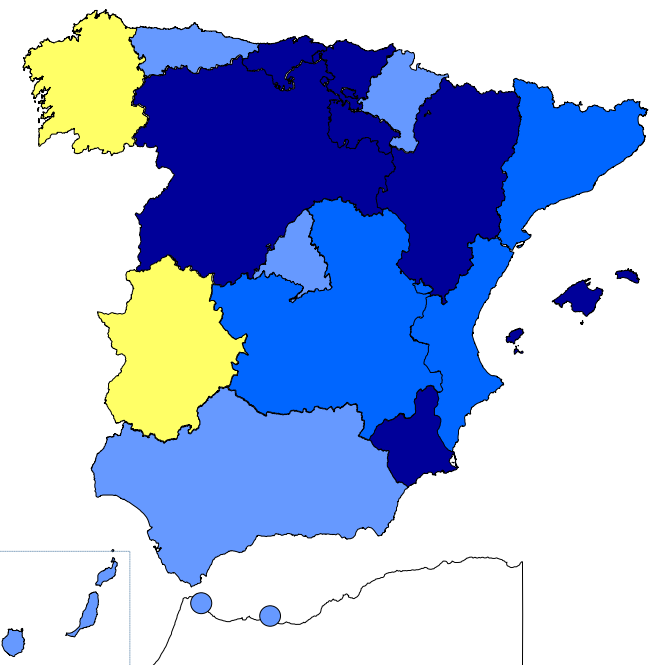
CEUTA  
MELILLA

50,00%  
58,33%

**63,13%**

**TOTAL ESTADO**

**60,85%**



■ < 50%   
 ■ De 50 a 60%   
 ■ De 61 a 70%   
 ■ > 70%

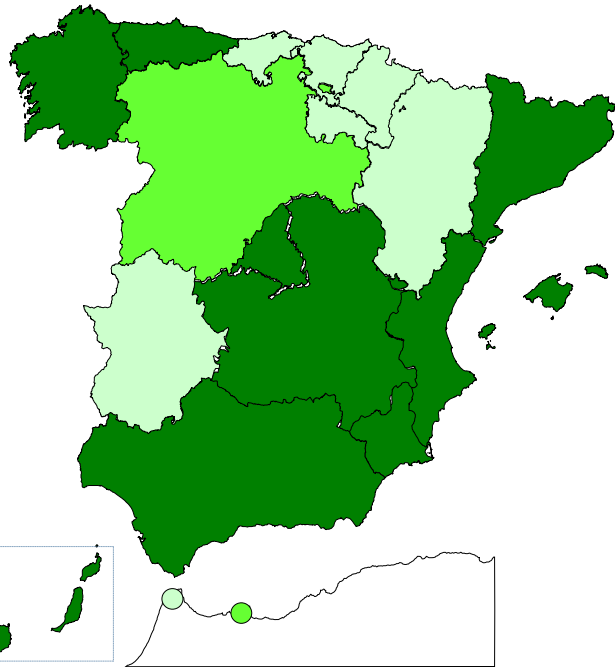
# PENSIONES NO CONTRIBUTIVAS DE LA SEGURIDAD SOCIAL DE JUBILACIÓN E INVALIDEZ

DISTRIBUCIÓN TERRITORIAL DEL COEFICIENTE DE GESTIÓN EN DÍAS. SITUACIÓN EN ENERO DE 2021

## PNC DE JUBILACIÓN

## ÁMBITO GEOGRÁFICO

## PNC DE INVALIDEZ



243  
50  
289  
106  
394  
35  
67  
92  
183  
172  
60  
115  
101  
291  
31  
47  
57

ANDALUCÍA  
ARAGÓN  
ASTURIAS  
ILLES BALEARS  
CANARIAS  
CANTABRIA  
CASTILLA Y LEÓN  
CASTILLA-LA MANCHA  
CATALUNYA  
C. VALENCIANA  
EXTREMADURA  
GALICIA  
MADRID  
MURCIA  
NAVARRA  
PAÍS VASCO  
LA RIOJA

271  
56  
240  
35  
771  
80  
119  
113  
307  
194  
246  
209  
58  
226  
25  
62  
30

50  
79

CEUTA  
MELILLA

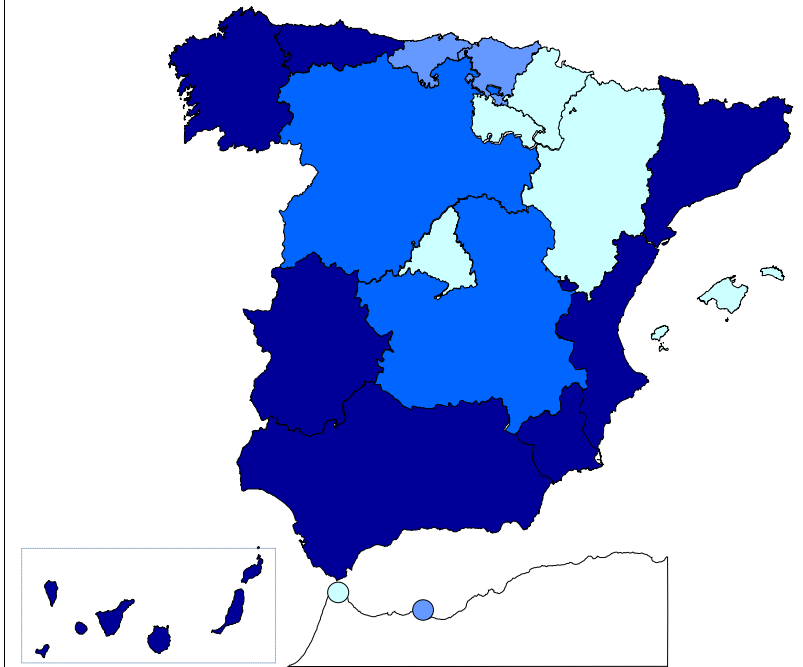
46  
90

170

TOTAL ESTADO

252

< 30 De 30 a 60 De 61 a 90 > 90



< 60 De 60 a 90 De 91 a 120 > 120

1f Reclamaciones previas: datos de la gestión mensual y anual

**PENSIONES NO CONTRIBUTIVAS DE LA SEGURIDAD SOCIAL : JUBILACIÓN E INVALIDEZ**  
**RECLAMACIÓN PREVIA A LA VÍA JURISDICCIONAL SOCIAL: DATOS DEL MES DE ENERO DE 2021**

CC.AA. Y/O PROVINCIAS	JUBILACIÓN						INVALIDEZ						TOTAL : JUBILACION MAS INVALIDEZ					
	PENDTE.	RECLAM.	RESUELTAS			RECLAM.	PENDTE.	RECLAM.	RESUELTAS			RECLAM.	PENDTE.	RECLAM.	RESUELTAS			RECLAM.
	ANT.	PRSEN.	ESTIM.	DESEST.	TOTAL	PENDTE.	ANT.	PRSEN.	ESTIM.	DESEST.	TOTAL	PENDTE.	ANT.	PRSEN.	ESTIM.	DESEST.	TOTAL	PENDTE.
<b>ANDALUCÍA</b>	219	30	2	8	10	239	228	29	3	9	12	245	447	59	5	17	22	484
ALMERÍA	1	2	0	0	0	3	0	0	0	0	0	0	1	2	0	0	0	3
CÁDIZ	2	4	0	1	1	5	3	4	0	1	1	6	5	8	0	2	2	11
CÓRDOBA	1	7	0	0	0	8	4	2	1	0	1	5	5	9	1	0	1	13
GRANADA	1	2	0	3	3	0	6	2	0	2	2	6	7	4	0	5	5	6
HUELVA	5	3	0	0	0	8	6	6	1	2	3	9	11	9	1	2	3	17
JAÉN	2	2	1	0	1	3	6	1	0	0	0	7	8	3	1	0	1	10
MÁLAGA	77	4	0	1	1	80	59	1	1	1	2	58	136	5	1	2	3	138
SEVILLA	130	6	1	3	4	132	144	13	0	3	3	154	274	19	1	6	7	286
<b>ARAGÓN</b>	3	4	1	3	4	3	1	2	0	2	2	1	4	6	1	5	6	4
HUESCA	0	0	0	0	0	0	0	0	0	0	0	0	0	0	0	0	0	0
TERUEL	0	0	0	0	0	0	1	0	0	0	0	1	1	0	0	0	0	1
ZARAGOZA	3	4	1	3	4	3	0	2	0	2	2	0	3	6	1	5	6	3
<b>ASTURIAS</b>	3	2	1	0	1	4	7	0	1	2	3	4	10	2	2	2	4	8
<b>ILLES BALEARS</b>	3	8	5	1	6	5	4	2	2	1	3	3	7	10	7	2	9	8
<b>CANARIAS</b>	81	17	6	13	19	79	140	29	6	12	18	151	221	46	12	25	37	230
LAS PALMAS	70	9	2	8	10	69	128	9	3	5	8	129	198	18	5	13	18	198
S.C. TENERIFE	11	8	4	5	9	10	12	20	3	7	10	22	23	28	7	12	19	32
<b>CANTABRIA</b>	5	1	0	4	4	2	5	3	2	5	7	1	10	4	2	9	11	3
<b>CASTILLA Y LEÓN</b>	20	10	2	3	5	25	30	7	1	3	4	33	50	17	3	6	9	58
ÁVILA	2	0	0	0	0	2	0	3	1	0	1	2	2	3	1	0	1	4
BURGOS	0	1	0	0	0	1	1	1	0	0	0	2	1	2	0	0	0	3
LEÓN	6	1	0	0	0	7	13	1	0	1	1	13	19	2	0	1	1	20
PALENCIA	0	0	0	0	0	0	1	0	0	0	0	1	1	0	0	0	0	1
SALAMANCA	1	4	1	3	4	1	10	0	0	2	2	8	11	4	1	5	6	9
SEGOVIA	0	0	0	0	0	0	0	1	0	0	0	1	0	1	0	0	0	1
SORIA	0	0	0	0	0	0	0	0	0	0	0	0	0	0	0	0	0	0
VALLADOLID	10	3	0	0	0	13	5	1	0	0	0	6	15	4	0	0	0	19
ZAMORA	1	1	1	0	1	1	0	0	0	0	0	0	1	1	1	0	1	1
<b>CASTILLA-LA MANCHA</b>	12	11	2	5	7	16	10	11	0	3	3	18	22	22	2	8	10	34
ALBACETE	1	4	0	0	0	5	3	7	0	0	0	10	4	11	0	0	0	15
CIUDAD REAL	1	3	0	1	1	3	4	2	0	2	2	4	5	5	0	3	3	7
CUENCA	2	1	0	1	1	2	1	1	0	1	1	1	3	2	0	2	2	3
GUADALAJARA	2	1	1	1	2	1	2	1	0	0	0	3	4	2	1	1	2	4
TOLEDO	6	2	1	2	3	5	0	0	0	0	0	0	6	2	1	2	3	5

(Continúa al dorso)

CC.AA. Y/O PROVINCIAS	JUBILACIÓN						INVALIDEZ						TOTAL: JUBILACIÓN MAS INVALIDEZ					
	PENDTE.	RECLAM.	RESUELTAS			RECLAM.	PENDTE.	RECLAM.	RESUELTAS			RECLAM.	PENDTE.	RECLAM.	RESUELTAS			RECLAM.
	ANT.	PRSEN.	ESTIM.	DESEST.	TOTAL	PENDTE.	ANT.	PRSEN.	ESTIM.	DESEST.	TOTAL	PENDTE.	ANT.	PRSEN.	ESTIM.	DESEST.	TOTAL	PENDTE.
CATALUNYA	105	29	16	12	28	106	126	23	9	22	31	118	231	52	25	34	59	224
BARCELONA	71	22	8	9	17	76	93	17	5	17	22	88	164	39	13	26	39	164
GIRONA	15	2	7	1	8	9	13	2	1	2	3	12	28	4	8	3	11	21
LLEIDA	7	1	0	0	0	8	3	2	0	2	2	3	10	3	0	2	2	11
TARRAGONA	12	4	1	2	3	13	17	2	3	1	4	15	29	6	4	3	7	28
COMUNIDAD VALENCIANA	26	33	9	20	29	30	17	12	1	9	10	19	43	45	10	29	39	49
ALICANTE	13	18	2	13	15	16	16	6	1	2	3	19	29	24	3	15	18	35
CASTELLÓN	0	2	1	1	2	0	0	0	0	0	0	0	0	2	1	1	2	0
VALENCIA	13	13	6	6	12	14	1	6	0	7	7	0	14	19	6	13	19	14
EXTREMADURA	25	9	2	0	2	32	24	17	0	0	0	41	49	26	2	0	2	73
BADAJOS	19	5	2	0	2	22	19	12	0	0	0	31	38	17	2	0	2	53
CÁCERES	6	4	0	0	0	10	5	5	0	0	0	10	11	9	0	0	0	20
GALICIA	47	17	5	4	9	55	309	12	2	4	6	315	356	29	7	8	15	370
A CORUÑA	44	10	1	0	1	53	306	7	1	0	1	312	350	17	2	0	2	365
LUGO	2	1	0	1	1	2	1	2	0	0	0	3	3	3	0	1	1	5
OURENSE	0	1	0	1	1	0	0	1	0	1	0	0	0	2	0	2	2	0
PONTEVEDRA	1	5	4	2	6	0	2	2	1	3	4	0	3	7	5	5	10	0
MADRID	45	35	13	32	45	35	26	20	9	16	25	21	71	55	22	48	70	56
MURCIA	32	4	2	1	3	33	35	3	2	7	9	29	67	7	4	8	12	62
NAVARRA	2	0	0	0	0	2	1	0	1	0	1	0	3	0	1	0	1	2
PAÍS VASCO	12	1	0	0	0	13	16	3	0	1	1	18	28	4	0	1	1	31
ARABA/ÁLAVA	0	0	0	0	0	0	0	0	0	0	0	0	0	0	0	0	0	0
GIPUZKOA	0	0	0	0	0	0	0	0	0	0	0	0	0	0	0	0	0	0
BIZKAIA	12	1	0	0	0	13	16	3	0	1	1	18	28	4	0	1	1	31
LA RIOJA	1	0	1	0	1	0	3	0	0	3	3	0	4	0	1	3	4	0
CEUTA	0	0	0	0	0	0	1	2	1	1	2	1	1	2	1	1	2	1
MELILLA	0	2	0	2	2	0	2	0	0	2	2	0	2	2	0	4	4	0

TOTAL ESTADO	641	213	67	108	175	679	985	175	40	102	142	1.018	1.626	388	107	210	317	1.697
--------------	-----	-----	----	-----	-----	-----	-----	-----	----	-----	-----	-------	-------	-----	-----	-----	-----	-------

**PENSIONES NO CONTRIBUTIVAS DE LA SEGURIDAD SOCIAL : JUBILACIÓN E INVALIDEZ**  
**RECLAMACIÓN PREVIA A LA VÍA JURISDICCIONAL SOCIAL: DATOS ACUMULADOS DEL AÑO 2021 HASTA ENERO**

CC.AA. Y/O PROVINCIAS	JUBILACIÓN						INVALIDEZ						TOTAL: JUBILACIÓN MAS INVALIDEZ					
	PENDTE. ANT.	RECLAM. PRSEN.	RESUELTAS			RECLAM. PENDTE.	PENDTE. ANT.	RECLAM. PRSEN.	RESUELTAS			RECLAM. PENDTE.	PENDTE. ANT.	RECLAM. PRSEN.	RESUELTAS			RECLAM. PENDTE.
			ESTIM.	DESEST.	TOTAL				ESTIM.	DESEST.	TOTAL				ESTIM.	DESEST.	TOTAL	
<b>ANDALUCÍA</b>	219	30	2	8	10	239	228	29	3	9	12	245	447	59	5	17	22	484
ALMERÍA	1	2	0	0	0	3	0	0	0	0	0	0	1	2	0	0	0	3
CÁDIZ	2	4	0	1	1	5	3	4	0	1	1	6	5	8	0	2	2	11
CÓRDOBA	1	7	0	0	0	8	4	2	1	0	1	5	5	9	1	0	1	13
GRANADA	1	2	0	3	3	0	6	2	0	2	2	6	7	4	0	5	5	6
HUELVA	5	3	0	0	0	8	6	6	1	2	3	9	11	9	1	2	3	17
JAÉN	2	2	1	0	1	3	6	1	0	0	0	7	8	3	1	0	1	10
MÁLAGA	77	4	0	1	1	80	59	1	1	1	2	58	136	5	1	2	3	138
SEVILLA	130	6	1	3	4	132	144	13	0	3	3	154	274	19	1	6	7	286
<b>ARAGÓN</b>	3	4	1	3	4	3	1	2	0	2	2	1	4	6	1	5	6	4
HUESCA	0	0	0	0	0	0	0	0	0	0	0	0	0	0	0	0	0	0
TERUEL	0	0	0	0	0	0	1	0	0	0	0	1	1	0	0	0	0	1
ZARAGOZA	3	4	1	3	4	3	0	2	0	2	2	0	3	6	1	5	6	3
<b>ASTURIAS</b>	3	2	1	0	1	4	7	0	1	2	3	4	10	2	2	2	4	8
<b>ILLES BALEARS</b>	3	8	5	1	6	5	4	2	2	1	3	3	7	10	7	2	9	8
<b>CANARIAS</b>	81	17	6	13	19	79	140	29	6	12	18	151	221	46	12	25	37	230
LAS PALMAS	70	9	2	8	10	69	128	9	3	5	8	129	198	18	5	13	18	198
S.C. TENERIFE	11	8	4	5	9	10	12	20	3	7	10	22	23	28	7	12	19	32
<b>CANTABRIA</b>	5	1	0	4	4	2	5	3	2	5	7	1	10	4	2	9	11	3
<b>CASTILLA Y LEÓN</b>	20	10	2	3	5	25	30	7	1	3	4	33	50	17	3	6	9	58
ÁVILA	2	0	0	0	0	2	0	3	1	0	1	2	2	3	1	0	1	4
BURGOS	0	1	0	0	0	1	1	1	0	0	0	2	1	2	0	0	0	3
LEÓN	6	1	0	0	0	7	13	1	0	1	1	13	19	2	0	1	1	20
PALENCIA	0	0	0	0	0	0	1	0	0	0	0	1	1	0	0	0	0	1
SALAMANCA	1	4	1	3	4	1	10	0	0	2	2	8	11	4	1	5	6	9
SEGOVIA	0	0	0	0	0	0	0	1	0	0	0	1	0	1	0	0	0	1
SORIA	0	0	0	0	0	0	0	0	0	0	0	0	0	0	0	0	0	0
VALLADOLID	10	3	0	0	0	13	5	1	0	0	0	6	15	4	0	0	0	19
ZAMORA	1	1	1	0	1	1	0	0	0	0	0	0	1	1	1	0	1	1
<b>CASTILLA-LA MANCHA</b>	12	11	2	5	7	16	10	11	0	3	3	18	22	22	2	8	10	34
ALBACETE	1	4	0	0	0	5	3	7	0	0	0	10	4	11	0	0	0	15
CIUDAD REAL	1	3	0	1	1	3	4	2	0	2	2	4	5	5	0	3	3	7
CUENCA	2	1	0	1	1	2	1	1	0	1	1	1	3	2	0	2	2	3
GUADALAJARA	2	1	1	1	2	1	2	1	0	0	0	3	4	2	1	1	2	4
TOLEDO	6	2	1	2	3	5	0	0	0	0	0	0	6	2	1	2	3	5

(Continúa al dorso)

CC.AA. Y/O PROVINCIAS	JUBILACIÓN						INVALIDEZ						TOTAL: JUBILACIÓN MAS INVALIDEZ					
	PENDTE. ANT.	RECLAM. PRSEN.	RESUELTAS			RECLAM. PENDTE.	PENDTE. ANT.	RECLAM. PRSEN.	RESUELTAS			RECLAM. PENDTE.	PENDTE. ANT.	RECLAM. PRSEN.	RESUELTAS			RECLAM. PENDTE.
			ESTIM.	DESEST.	TOTAL				ESTIM.	DESEST.	TOTAL				ESTIM.	DESEST.	TOTAL	
CATALUNYA	105	29	16	12	28	106	126	23	9	22	31	118	231	52	25	34	59	224
BARCELONA	71	22	8	9	17	76	93	17	5	17	22	88	164	39	13	26	39	164
GIRONA	15	2	7	1	8	9	13	2	1	2	3	12	28	4	8	3	11	21
LLEIDA	7	1	0	0	0	8	3	2	0	2	2	3	10	3	0	2	2	11
TARRAGONA	12	4	1	2	3	13	17	2	3	1	4	15	29	6	4	3	7	28
COMUNIDAD VALENCIANA	26	33	9	20	29	30	17	12	1	9	10	19	43	45	10	29	39	49
ALICANTE	13	18	2	13	15	16	16	6	1	2	3	19	29	24	3	15	18	35
CASTELLÓN	0	2	1	1	2	0	0	0	0	0	0	0	0	2	1	1	2	0
VALENCIA	13	13	6	6	12	14	1	6	0	7	7	0	14	19	6	13	19	14
EXTREMADURA	25	9	2	0	2	32	24	17	0	0	0	41	49	26	2	0	2	73
BADAJOS	19	5	2	0	2	22	19	12	0	0	0	31	38	17	2	0	2	53
CÁCERES	6	4	0	0	0	10	5	5	0	0	0	10	11	9	0	0	0	20
GALICIA	47	17	5	4	9	55	309	12	2	4	6	315	356	29	7	8	15	370
A CORUÑA	44	10	1	0	1	53	306	7	1	0	1	312	350	17	2	0	2	365
LUGO	2	1	0	1	1	2	1	2	0	0	0	3	3	3	0	1	1	5
OURENSE	0	1	0	1	1	0	0	1	0	1	1	0	0	2	0	2	2	0
PONTEVEDRA	1	5	4	2	6	0	2	2	1	3	4	0	3	7	5	5	10	0
MADRID	45	35	13	32	45	35	26	20	9	16	25	21	71	55	22	48	70	56
MURCIA	32	4	2	1	3	33	35	3	2	7	9	29	67	7	4	8	12	62
NAVARRA	2	0	0	0	0	2	1	0	1	0	1	0	3	0	1	0	1	2
PAÍS VASCO	12	1	0	0	0	13	16	3	0	1	1	18	28	4	0	1	1	31
ARABA/ÁLAVA	0	0	0	0	0	0	0	0	0	0	0	0	0	0	0	0	0	0
GIPUZKOA(1)	0	0	0	0	0	0	0	0	0	0	0	0	0	0	0	0	0	0
BIZKAIA	12	1	0	0	0	13	16	3	0	1	1	18	28	4	0	1	1	31
LA RIOJA	1	0	1	0	1	0	3	0	0	3	3	0	4	0	1	3	4	0
CEUTA	0	0	0	0	0	0	1	2	1	1	2	1	1	2	1	1	2	1
MELILLA	0	2	0	2	2	0	2	0	0	2	2	0	2	2	0	4	4	0

TOTAL ESTADO	641	213	67	108	175	679	985	175	40	102	142	1.018	1.626	388	107	210	317	1.697
--------------	-----	-----	----	-----	-----	-----	-----	-----	----	-----	-----	-------	-------	-----	-----	-----	-----	-------

(1) Datos no facilitados.

1g Revisiones de oficio e instancia de parte: datos de la gestión mensual y anual

**PENSIÓN NO CONTRIBUTIVA DE JUBILACIÓN**  
**REVISIONES DE OFICIO E INSTANCIA DE PARTE**  
**DATOS DE GESTIÓN CORRESPONDIENTES AL MES DE ENERO DE 2021**

CC.AA. Y/O PROVINCIAS	ENTRADA REVISIONES	REVISIONES EFECTUADAS					CAUSAS DE EXTINCIÓN DEL DERECHO					
		Sin Modif.	Con Modif.	Suspensión	Extinción	TOTAL	Residencia	Personal	U.E.C.	Fallecimiento	Otras	TOTAL
		Cuantía	Cuantía	Pago	Derecho							
ANDALUCÍA	457	34	52	6	337	429	0	114	17	200	6	337
ALMERÍA	21	0	1	0	19	20	0	5	0	14	0	19
CÁDIZ	111	8	8	0	71	87	0	21	7	41	2	71
CÓRDOBA	38	8	3	1	28	40	0	2	2	23	1	28
GRANADA	41	4	10	2	37	53	0	13	1	23	0	37
HUELVA	32	4	2	1	25	32	0	7	3	14	1	25
JAÉN	27	7	4	0	23	34	0	11	1	11	0	23
MÁLAGA	100	3	20	2	64	89	0	16	1	46	1	64
SEVILLA	87	0	4	0	70	74	0	39	2	28	1	70
ARAGÓN	55	6	14	1	35	56	0	18	5	12	0	35
HUESCA	6	0	1	0	5	6	0	4	0	1	0	5
TERUEL	1	0	1	0	0	1	0	0	0	0	0	0
ZARAGOZA	48	6	12	1	30	49	0	14	5	11	0	30
ASTURIAS	65	2	14	0	41	57	1	10	0	30	0	41
ILLES BALEARS	127	36	42	16	44	138	0	10	3	30	1	44
CANARIAS	192	32	18	10	88	148	0	23	5	56	4	88
LAS PALMAS	95	24	7	10	17	58	0	11	0	5	1	17
S.C. TENERIFE	97	8	11	0	71	90	0	12	5	51	3	71
CANTABRIA	73	23	27	5	18	73	0	6	0	11	1	18
CASTILLA Y LEÓN	160	20	57	13	74	164	0	29	10	32	3	74
ÁVILA	15	4	9	0	5	18	0	5	0	0	0	5
BURGOS	15	1	4	1	9	15	0	6	1	2	0	9
LEÓN	23	4	8	0	11	23	0	3	1	7	0	11
PALENCIA	13	3	7	0	3	13	0	0	1	2	0	3
SALAMANCA	24	1	1	0	22	24	0	9	4	9	0	22
SEGOVIA	1	0	2	0	0	2	0	0	0	0	0	0
SORIA	2	0	1	0	1	2	0	0	0	1	0	1
VALLADOLID	48	1	22	12	13	48	0	3	1	7	2	13
ZAMORA	19	6	3	0	10	19	0	3	2	4	1	10
CASTILLA-LA MANCHA	277	132	64	5	66	267	1	17	8	28	12	66
ALBACETE	149	119	13	0	10	142	1	0	2	3	4	10
CIUDAD REAL	63	5	40	2	13	60	0	7	0	3	3	13
CUENCA	21	2	2	0	15	19	0	3	1	8	3	15
GUADALAJARA	13	4	4	2	3	13	0	0	1	2	0	3
TOLEDO	31	2	5	1	25	33	0	7	4	12	2	25

(Continúa al dorso)

CC.AA. Y/O PROVINCIAS	ENTRADA REVISIONES	REVISIONES EFECTUADAS					CAUSAS DE EXTINCIÓN DEL DERECHO					
		Sin Modif.	Con Modif.	Suspensión	Extinción	TOTAL	Residencia	Personal	U.E.C.	Fallecimiento	Otras	TOTAL
		Cuantía	Cuantía	Pago	Derecho							
CATALUNYA	0	0	0	0	144	144	0	0	0	144	0	144
BARCELONA	0	0	0	0	117	117	0	0	0	117	0	117
GIRONA	0	0	0	0	9	9	0	0	0	9	0	9
LLEIDA	0	0	0	0	8	8	0	0	0	8	0	8
TARRAGONA	0	0	0	0	10	10	0	0	0	10	0	10
COMUNIDAD VALENCIANA	302	86	32	2	177	297	0	76	7	93	1	177
ALICANTE	105	21	15	0	69	105	0	24	4	41	0	69
CASTELLÓN	18	4	4	1	9	18	0	3	1	5	0	9
VALENCIA	179	61	13	1	99	174	0	49	2	47	1	99
EXTREMADURA	104	61	0	0	44	105	0	23	2	19	0	44
BADAJOS	59	32	0	0	27	59	0	16	1	10	0	27
CÁCERES	45	29	0	0	17	46	0	7	1	9	0	17
GALICIA	191	29	49	1	112	191	1	24	14	62	11	112
A CORUÑA	89	22	28	0	39	89	1	5	8	21	4	39
LUGO	29	0	3	0	26	29	0	0	1	18	7	26
OURENSE	19	2	1	0	16	19	0	5	1	10	0	16
PONTEVEDRA	54	5	17	1	31	54	0	14	4	13	0	31
MADRID	119	23	50	9	37	119	1	7	8	21	0	37
MURCIA	129	7	66	0	59	132	0	26	4	29	0	59
NAVARRA	11	0	3	0	8	11	0	1	0	7	0	8
PAÍS VASCO	33	0	8	4	21	33	1	7	2	10	1	21
ARABA/ÁLAVA	8	0	0	0	8	8	1	2	0	4	1	8
GIPUZKOA	0	0	0	0	0	0	0	0	0	0	0	0
BIZKAIA	25	0	8	4	13	25	0	5	2	6	0	13
LA RIOJA	42	2	21	2	17	42	0	8	1	8	0	17
CEUTA	13	1	3	0	9	13	0	2	0	6	1	9
MELILLA	13	0	4	0	9	13	0	3	0	6	0	9
<b>TOTAL ESTADO</b>	<b>2.363</b>	<b>494</b>	<b>524</b>	<b>74</b>	<b>1.340</b>	<b>2.432</b>	<b>5</b>	<b>404</b>	<b>86</b>	<b>804</b>	<b>41</b>	<b>1.340</b>

**PENSIÓN NO CONTRIBUTIVA DE INVALIDEZ**  
**REVISIONES DE OFICIO E INSTANCIA DE PARTE**  
**DATOS DE GESTIÓN CORRESPONDIENTES AL MES DE ENERO DE 2021**

CC.AA. Y/O PROVINCIAS	ENTRADA REVISIONES	REVISIONES EFECTUADAS								CAUSAS DE EXTINCIÓN DEL DERECHO						
		Sin Modif. Cuantía	Con Modif. Cuantía	Suspensión PNC		Compat. PNC 366	Recuperación Art. 363.1	Extinción Derecho	TOTAL	Residencia	Personal	U.E.C.	Grado	Fallecimiento	Otras	TOTAL
				Art. 363.1	Pago											
ANDALUCÍA	679	111	81	11	6	0	8	254	471	0	67	14	9	152	12	254
ALMERÍA	37	0	3	0	0	0	1	18	22	0	5	0	0	13	0	18
CÁDIZ	281	35	11	2	1	0	2	62	113	0	9	5	0	46	2	62
CÓRDOBA	59	13	2	1	2	0	0	15	33	0	4	0	1	8	2	15
GRANADA	54	4	6	0	0	0	1	28	39	0	5	1	0	20	2	28
HUELVA	54	12	10	4	1	0	2	24	53	0	8	1	2	11	2	24
JAÉN	36	13	4	0	1	0	1	27	46	0	5	6	0	16	0	27
MÁLAGA	99	9	29	2	1	0	0	54	95	0	11	1	0	38	4	54
SEVILLA	59	25	16	2	0	0	1	26	70	0	20	0	6	0	0	26
ARAGÓN	48	3	7	5	1	2	6	22	46	0	0	4	0	12	6	22
HUESCA	5	0	0	1	0	0	1	3	5	0	0	1	0	0	2	3
TERUEL	5	0	2	0	0	0	0	3	5	0	0	0	0	1	2	3
ZARAGOZA	38	3	5	4	1	2	5	16	36	0	0	3	0	11	2	16
ASTURIAS	61	5	4	2	0	4	2	39	56	0	12	0	0	24	3	39
ILLES BALEARS	109	27	45	0	9	0	0	18	99	0	2	2	0	14	0	18
CANARIAS	312	88	30	0	28	5	0	126	277	0	44	8	1	61	12	126
LAS PALMAS	111	35	6	0	17	1	0	28	87	0	16	2	1	5	4	28
S.C. TENERIFE	201	53	24	0	11	4	0	98	190	0	28	6	0	56	8	98
CANTABRIA	87	32	19	0	8	7	10	11	87	1	1	1	0	6	2	11
CASTILLA Y LEÓN	161	49	48	5	21	2	2	49	176	0	10	13	0	20	6	49
ÁVILA	34	19	11	0	0	0	0	3	33	0	1	0	0	1	1	3
BURGOS	17	4	5	2	2	1	0	3	17	0	1	1	0	1	0	3
LEÓN	24	6	4	2	1	0	2	9	24	0	2	0	0	7	0	9
PALENCIA	0	0	2	1	0	0	0	5	8	0	0	4	0	0	1	5
SALAMANCA	25	5	6	0	6	0	0	8	25	0	1	1	0	5	1	8
SEGOVIA	3	2	4	0	1	0	0	4	11	0	1	2	0	1	0	4
SORIA	4	0	0	0	1	1	0	2	4	0	0	0	0	0	2	2
VALLADOLID	24	0	6	0	10	0	0	8	24	0	2	3	0	3	0	8
ZAMORA	30	13	10	0	0	0	0	7	30	0	2	2	0	2	1	7
CASTILLA-LA MANCHA	423	237	89	3	15	10	2	55	411	0	9	7	0	36	3	55
ALBACETE	279	211	33	1	2	1	0	21	269	0	5	4	0	11	1	21
CIUDAD REAL	59	11	27	0	6	0	0	6	50	0	1	0	0	5	0	6
CUENCA	45	6	18	1	1	3	0	14	43	0	1	2	0	9	2	14
GUADALAJARA	16	5	8	0	3	0	0	5	21	0	2	1	0	2	0	5
TOLEDO	24	4	3	1	3	6	2	9	28	0	0	0	0	9	0	9

(Continúa al dorso)

CC.AA. Y/O PROVINCIAS	ENTRADA REVISIONES	REVISIONES EFECTUADAS								CAUSAS DE EXTINCIÓN DEL DERECHO						
		Sin Modif. Cuantía	Con Modif. Cuantía	Suspensión PNC		Compat. PNC 366	Recuperación Art. 363.1	Extinción Derecho	TOTAL	Residencia	Personal	U.E.C.	Grado	Fallecimiento	Otras	TOTAL
				Art. 363.1	Pago											
CATALUNYA	0	0	0	0	0	0	0	117	117	0	0	0	0	117	0	117
BARCELONA	0	0	0	0	0	0	0	84	84	0	0	0	0	84	0	84
GIRONA	0	0	0	0	0	0	0	11	11	0	0	0	0	11	0	11
LLEIDA	0	0	0	0	0	0	0	4	4	0	0	0	0	4	0	4
TARRAGONA	0	0	0	0	0	0	0	18	18	0	0	0	0	18	0	18
COMUNIDAD VALENCIANA	304	81	43	7	9	2	1	124	267	0	31	7	5	74	7	124
ALICANTE	68	12	9	1	0	0	1	45	68	0	17	3	0	25	0	45
CASTELLÓN	41	5	8	6	2	2	0	18	41	0	1	0	2	11	4	18
VALENCIA	195	64	26	0	7	0	0	61	158	0	13	4	3	38	3	61
EXTREMADURA	114	71	0	0	3	0	2	39	115	0	4	4	1	21	9	39
BADAJOS	77	47	0	0	3	0	1	29	80	0	2	4	1	16	6	29
CÁCERES	37	24	0	0	0	0	1	10	35	0	2	0	0	5	3	10
GALICIA	187	39	42	3	8	4	0	91	187	0	28	2	4	44	13	91
A CORUÑA	84	36	13	2	1	4	0	28	84	0	10	1	0	14	3	28
LUGO	26	0	3	1	0	0	0	22	26	0	1	0	1	11	9	22
OURENSE	11	0	2	0	0	0	0	9	11	0	0	1	0	8	0	9
PONTEVEDRA	66	3	24	0	7	0	0	32	66	0	17	0	3	11	1	32
MADRID	96	13	30	8	9	13	1	22	96	0	1	12	0	9	0	22
MURCIA	244	32	163	4	1	3	0	52	255	0	12	2	0	36	2	52
NAVARRA	9	0	1	0	1	0	0	7	9	0	0	0	0	7	0	7
PAÍS VASCO	22	0	4	4	0	0	0	14	22	1	4	1	0	5	3	14
ÁLAVA	11	0	0	3	0	0	0	8	11	1	1	0	0	5	1	8
GUIPÚZCOA	0	0	0	0	0	0	0	0	0	0	0	0	0	0	0	0
VIZCAYA	11	0	4	1	0	0	0	6	11	0	3	1	0	0	2	6
LA RIOJA	19	1	11	0	0	0	2	5	19	0	0	0	0	1	4	5
CEUTA	28	5	13	3	0	3	0	4	28	0	2	0	0	2	0	4
MELILLA	26	1	14	0	0	4	0	7	26	0	0	1	0	4	2	7

TOTAL ESTADO	2.929	795	644	55	119	59	36	1.056	2.764	2	227	78	20	645	84	1.056
--------------	-------	-----	-----	----	-----	----	----	-------	-------	---	-----	----	----	-----	----	-------

**TOTAL PENSIONES NO CONTRIBUTIVAS**  
**REVISIONES DE OFICIO E INSTANCIA DE PARTE**  
**DATOS DE GESTIÓN CORRESPONDIENTES AL MES DE ENERO DE 2021**

CC.AA. Y/O PROVINCIAS	ENTRADA REVISIONES	REVISIONES EFECTUADAS								CAUSAS DE EXTINCIÓN DEL DERECHO						
		Sin Modif. Cuantía	Con Modif. Cuantía	Suspensión PNC		Compat. PNC	Recuperación	Extinción	TOTAL	Residencia	Personal	U.E.C.	Grado	Fallecimiento	Otras	TOTAL
				Art. 363.1	Pago	366	Art. 363.1	Derecho								
ANDALUCÍA	1.136	145	133	11	12	0	8	591	900	0	181	31	9	352	18	591
ALMERÍA	58	0	4	0	0	0	1	37	42	0	10	0	0	27	0	37
CÁDIZ	392	43	19	2	1	0	2	133	200	0	30	12	0	87	4	133
CÓRDOBA	97	21	5	1	3	0	0	43	73	0	6	2	1	31	3	43
GRANADA	95	8	16	0	2	0	1	65	92	0	18	2	0	43	2	65
HUELVA	86	16	12	4	2	0	2	49	85	0	15	4	2	25	3	49
JAÉN	63	20	8	0	1	0	1	50	80	0	16	7	0	27	0	50
MÁLAGA	199	12	49	2	3	0	0	118	184	0	27	2	0	84	5	118
SEVILLA	146	25	20	2	0	0	1	96	144	0	59	2	6	28	1	96
ARAGÓN	103	9	21	5	2	2	6	57	102	0	18	9	0	24	6	57
HUESCA	11	0	1	1	0	0	1	8	11	0	4	1	0	1	2	8
TERUEL	6	0	3	0	0	0	0	3	6	0	0	0	0	1	2	3
ZARAGOZA	86	9	17	4	2	2	5	46	85	0	14	8	0	22	2	46
ASTURIAS	126	7	18	2	0	4	2	80	113	1	22	0	0	54	3	80
ILLES BALEARS	236	63	87	0	25	0	0	62	237	0	12	5	0	44	1	62
CANARIAS	504	120	48	0	38	5	0	214	425	0	67	13	1	117	16	214
LAS PALMAS	206	59	13	0	27	1	0	45	145	0	27	2	1	10	5	45
S.C. TENERIFE	298	61	35	0	11	4	0	169	280	0	40	11	0	107	11	169
CANTABRIA	160	55	46	0	13	7	10	29	160	1	7	1	0	17	3	29
CASTILLA Y LEÓN	321	69	105	5	34	2	2	123	340	0	39	23	0	52	9	123
ÁVILA	49	23	20	0	0	0	0	8	51	0	6	0	0	1	1	8
BURGOS	32	5	9	2	3	1	0	12	32	0	7	2	0	3	0	12
LEÓN	47	10	12	2	1	0	2	20	47	0	5	1	0	14	0	20
PALENCIA	13	3	9	1	0	0	0	8	21	0	0	5	0	2	1	8
SALAMANCA	49	6	7	0	6	0	0	30	49	0	10	5	0	14	1	30
SEGOVIA	4	2	6	0	1	0	0	4	13	0	1	2	0	1	0	4
SORIA	6	0	1	0	1	1	0	3	6	0	0	0	0	1	2	3
VALLADOLID	72	1	28	0	22	0	0	21	72	0	5	4	0	10	2	21
ZAMORA	49	19	13	0	0	0	0	17	49	0	5	4	0	6	2	17
CASTILLA-LA MANCHA	700	369	153	3	20	10	2	121	678	1	26	15	0	64	15	121
ALBACETE	428	330	46	1	2	1	0	31	411	1	5	6	0	14	5	31
CIUDAD REAL	122	16	67	0	8	0	0	19	110	0	8	0	0	8	3	19
CUENCA	66	8	20	1	1	3	0	29	62	0	4	3	0	17	5	29
GUADALAJARA	29	9	12	0	5	0	0	8	34	0	2	2	0	4	0	8
TOLEDO	55	6	8	1	4	6	2	34	61	0	7	4	0	21	2	34

(Continúa al dorso)

CC.AA. Y/O PROVINCIAS	ENTRADA REVISIONES	REVISIONES EFECTUADAS								CAUSAS DE EXTINCIÓN DEL DERECHO						
		Sin Modif. Cuantía	Con Modif. Cuantía	Suspensión PNC		Compat. PNC 366	Recuperación Art. 363.1	Extinción Derecho	TOTAL	Residencia	Personal	U.E.C.	Grado	Fallecimiento	Otras	TOTAL
				Art. 363.1	Pago											
CATALUNYA	0	0	0	0	0	0	0	261	261	0	0	0	0	261	0	261
BARCELONA	0	0	0	0	0	0	0	201	201	0	0	0	0	201	0	201
GIRONA	0	0	0	0	0	0	0	20	20	0	0	0	0	20	0	20
LLEIDA	0	0	0	0	0	0	0	12	12	0	0	0	0	12	0	12
TARRAGONA	0	0	0	0	0	0	0	28	28	0	0	0	0	28	0	28
COMUNIDAD VALENCIANA	606	167	75	7	11	2	1	301	564	0	107	14	5	167	8	301
ALICANTE	173	33	24	1	0	0	1	114	173	0	41	7	0	66	0	114
CASTELLÓN	59	9	12	6	3	2	0	27	59	0	4	1	2	16	4	27
VALENCIA	374	125	39	0	8	0	0	160	332	0	62	6	3	85	4	160
EXTREMADURA	218	132	0	0	3	0	2	83	220	0	27	6	1	40	9	83
BADAJOS	136	79	0	0	3	0	1	56	139	0	18	5	1	26	6	56
CÁCERES	82	53	0	0	0	0	1	27	81	0	9	1	0	14	3	27
GALICIA	378	68	91	3	9	4	0	203	378	1	52	16	4	106	24	203
A CORUÑA	173	58	41	2	1	4	0	67	173	1	15	9	0	35	7	67
LUGO	55	0	6	1	0	0	0	48	55	0	1	1	1	29	16	48
OURENSE	30	2	3	0	0	0	0	25	30	0	5	2	0	18	0	25
PONTEVEDRA	120	8	41	0	8	0	0	63	120	0	31	4	3	24	1	63
MADRID	215	36	80	8	18	13	1	59	215	1	8	20	0	30	0	59
MURCIA	373	39	229	4	1	3	0	111	387	0	38	6	0	65	2	111
NAVARRA	20	0	4	0	1	0	0	15	20	0	1	0	0	14	0	15
PAÍS VASCO	55	0	12	4	4	0	0	35	55	2	11	3	0	15	4	35
ÁLAVA	19	0	0	3	0	0	0	16	19	2	3	0	0	9	2	16
GUIPÚZCOA	0	0	0	0	0	0	0	0	0	0	0	0	0	0	0	0
VIZCAYA	36	0	12	1	4	0	0	19	36	0	8	3	0	6	2	19
LA RIOJA	61	3	32	0	2	0	2	22	61	0	8	1	0	9	4	22
CEUTA	41	6	16	3	0	3	0	13	41	0	4	0	0	8	1	13
MELILLA	39	1	18	0	0	4	0	16	39	0	3	1	0	10	2	16

TOTAL ESTADO	5.292	1.289	1.168	55	193	59	36	2.396	5.196	7	631	164	20	1.449	125	2.396
--------------	-------	-------	-------	----	-----	----	----	-------	-------	---	-----	-----	----	-------	-----	-------

**PENSIÓN NO CONTRIBUTIVA DE JUBILACIÓN**  
**REVISIONES DE OFICIO E INSTANCIA DE PARTE**  
**DATOS DE GESTIÓN ACUMULADA CORRESPONDIENTES AL AÑO 2021 HASTA ENERO**

CC.AA. Y/O PROVINCIAS	ENTRADA REVISIONES	REVISIONES EFECTUADAS					CAUSAS DE EXTINCIÓN DEL DERECHO					
		Sin Modif.	Con Modif.	Suspensión	Extinción	TOTAL	Residencia	Personal	U.E.C.	Fallecimiento	Otras	TOTAL
		Cuantía	Cuantía	Pago	Derecho							
ANDALUCÍA	457	34	52	6	337	429	0	114	17	200	6	337
ALMERÍA	21	0	1	0	19	20	0	5	0	14	0	19
CÁDIZ	111	8	8	0	71	87	0	21	7	41	2	71
CÓRDOBA	38	8	3	1	28	40	0	2	2	23	1	28
GRANADA	41	4	10	2	37	53	0	13	1	23	0	37
HUELVA	32	4	2	1	25	32	0	7	3	14	1	25
JAÉN	27	7	4	0	23	34	0	11	1	11	0	23
MÁLAGA	100	3	20	2	64	89	0	16	1	46	1	64
SEVILLA	87	0	4	0	70	74	0	39	2	28	1	70
ARAGÓN	55	6	14	1	35	56	0	18	5	12	0	35
HUESCA	6	0	1	0	5	6	0	4	0	1	0	5
TERUEL	1	0	1	0	0	1	0	0	0	0	0	0
ZARAGOZA	48	6	12	1	30	49	0	14	5	11	0	30
ASTURIAS	65	2	14	0	41	57	1	10	0	30	0	41
ILLES BALEARS	127	36	42	16	44	138	0	10	3	30	1	44
CANARIAS	192	32	18	10	88	148	0	23	5	56	4	88
LAS PALMAS	95	24	7	10	17	58	0	11	0	5	1	17
S.C. TENERIFE	97	8	11	0	71	90	0	12	5	51	3	71
CANTABRIA	73	23	27	5	18	73	0	6	0	11	1	18
CASTILLA Y LEÓN	160	20	57	13	74	164	0	29	10	32	3	74
ÁVILA	15	4	9	0	5	18	0	5	0	0	0	5
BURGOS	15	1	4	1	9	15	0	6	1	2	0	9
LEÓN	23	4	8	0	11	23	0	3	1	7	0	11
PALENCIA	13	3	7	0	3	13	0	0	1	2	0	3
SALAMANCA	24	1	1	0	22	24	0	9	4	9	0	22
SEGOVIA	1	0	2	0	0	2	0	0	0	0	0	0
SORIA	2	0	1	0	1	2	0	0	0	1	0	1
VALLADOLID	48	1	22	12	13	48	0	3	1	7	2	13
ZAMORA	19	6	3	0	10	19	0	3	2	4	1	10
CASTILLA-LA MANCHA	277	132	64	5	66	267	1	17	8	28	12	66
ALBACETE	149	119	13	0	10	142	1	0	2	3	4	10
CIUDAD REAL	63	5	40	2	13	60	0	7	0	3	3	13
CUENCA	21	2	2	0	15	19	0	3	1	8	3	15
GUADALAJARA	13	4	4	2	3	13	0	0	1	2	0	3
TOLEDO	31	2	5	1	25	33	0	7	4	12	2	25

(Continúa al dorso)

CC.AA. Y/O PROVINCIAS	ENTRADA REVISIONES	REVISIONES EFECTUADAS					CAUSAS DE EXTINCIÓN DEL DERECHO					
		Sin Modif.	Con Modif.	Suspensión	Extinción	TOTAL	Residencia	Personal	U.E.C.	Fallecimiento	Otras	TOTAL
		Cuantía	Cuantía	Pago	Derecho							
CATALUNYA	0	0	0	0	144	144	0	0	0	144	0	144
BARCELONA	0	0	0	0	117	117	0	0	0	117	0	117
GIRONA	0	0	0	0	9	9	0	0	0	9	0	9
LLEIDA	0	0	0	0	8	8	0	0	0	8	0	8
TARRAGONA	0	0	0	0	10	10	0	0	0	10	0	10
COMUNIDAD VALENCIANA	302	86	32	2	177	297	0	76	7	93	1	177
ALICANTE	105	21	15	0	69	105	0	24	4	41	0	69
CASTELLÓN	18	4	4	1	9	18	0	3	1	5	0	9
VALENCIA	179	61	13	1	99	174	0	49	2	47	1	99
EXTREMADURA	104	61	0	0	44	105	0	23	2	19	0	44
BADAJOS	59	32	0	0	27	59	0	16	1	10	0	27
CÁCERES	45	29	0	0	17	46	0	7	1	9	0	17
GALICIA	191	29	49	1	112	191	1	24	14	62	11	112
A CORUÑA	89	22	28	0	39	89	1	5	8	21	4	39
LUGO	29	0	3	0	26	29	0	0	1	18	7	26
OURENSE	19	2	1	0	16	19	0	5	1	10	0	16
PONTEVEDRA	54	5	17	1	31	54	0	14	4	13	0	31
MADRID	119	23	50	9	37	119	1	7	8	21	0	37
MURCIA	129	7	66	0	59	132	0	26	4	29	0	59
NAVARRA	11	0	3	0	8	11	0	1	0	7	0	8
PAÍS VASCO	33	0	8	4	21	33	1	7	2	10	1	21
ARABA/ÁLAVA	8	0	0	0	8	8	1	2	0	4	1	8
GIPUZKOA	0	0	0	0	0	0	0	0	0	0	0	0
BIZKAIA	25	0	8	4	13	25	0	5	2	6	0	13
LA RIOJA	42	2	21	2	17	42	0	8	1	8	0	17
CEUTA	13	1	3	0	9	13	0	2	0	6	1	9
MELILLA	13	0	4	0	9	13	0	3	0	6	0	9

TOTAL ESTADO	2.363	494	524	74	1.340	2.432	5	404	86	804	41	1.340
--------------	-------	-----	-----	----	-------	-------	---	-----	----	-----	----	-------

**PENSIÓN NO CONTRIBUTIVA DE INVALIDEZ**  
**REVISIONES DE OFICIO E INSTANCIA DE PARTE**  
**DATOS DE GESTIÓN ACUMULADA CORRESPONDIENTES AL AÑO 2021 HASTA ENERO**

CC.AA. Y/O PROVINCIAS	ENTRADA REVISIONES	REVISIONES EFECTUADAS								CAUSAS DE EXTINCIÓN DEL DERECHO						
		Sin Modif. Cuantía	Con Modif. Cuantía	Suspensión PNC		Compat. PNC 366	Recuperación Art. 363.1	Extinción Derecho	TOTAL	Residencia	Personal	U.E.C.	Grado	Fallecimiento	Otras	TOTAL
				Art. 363.1	Pago											
<b>ANDALUCÍA</b>	<b>679</b>	<b>111</b>	<b>81</b>	<b>11</b>	<b>6</b>	<b>0</b>	<b>8</b>	<b>254</b>	<b>471</b>	<b>0</b>	<b>67</b>	<b>14</b>	<b>9</b>	<b>152</b>	<b>12</b>	<b>254</b>
ALMERÍA	37	0	3	0	0	0	1	18	22	0	5	0	0	13	0	18
CÁDIZ	281	35	11	2	1	0	2	62	113	0	9	5	0	46	2	62
CÓRDOBA	59	13	2	1	2	0	0	15	33	0	4	0	1	8	2	15
GRANADA	54	4	6	0	0	0	1	28	39	0	5	1	0	20	2	28
HUELVA	54	12	10	4	1	0	2	24	53	0	8	1	2	11	2	24
JAÉN	36	13	4	0	1	0	1	27	46	0	5	6	0	16	0	27
MÁLAGA	99	9	29	2	1	0	0	54	95	0	11	1	0	38	4	54
SEVILLA	59	25	16	2	0	0	1	26	70	0	20	0	6	0	0	26
<b>ARAGÓN</b>	<b>48</b>	<b>3</b>	<b>7</b>	<b>5</b>	<b>1</b>	<b>2</b>	<b>6</b>	<b>22</b>	<b>46</b>	<b>0</b>	<b>0</b>	<b>4</b>	<b>0</b>	<b>12</b>	<b>6</b>	<b>22</b>
HUESCA	5	0	0	1	0	0	1	3	5	0	0	1	0	0	2	3
TERUEL	5	0	2	0	0	0	0	3	5	0	0	0	0	1	2	3
ZARAGOZA	38	3	5	4	1	2	5	16	36	0	0	3	0	11	2	16
<b>ASTURIAS</b>	<b>61</b>	<b>5</b>	<b>4</b>	<b>2</b>	<b>0</b>	<b>4</b>	<b>2</b>	<b>39</b>	<b>56</b>	<b>0</b>	<b>12</b>	<b>0</b>	<b>0</b>	<b>24</b>	<b>3</b>	<b>39</b>
<b>ILLES BALEARS</b>	<b>109</b>	<b>27</b>	<b>45</b>	<b>0</b>	<b>9</b>	<b>0</b>	<b>0</b>	<b>18</b>	<b>99</b>	<b>0</b>	<b>2</b>	<b>2</b>	<b>0</b>	<b>14</b>	<b>0</b>	<b>18</b>
<b>CANARIAS</b>	<b>312</b>	<b>88</b>	<b>30</b>	<b>0</b>	<b>28</b>	<b>5</b>	<b>0</b>	<b>126</b>	<b>277</b>	<b>0</b>	<b>44</b>	<b>8</b>	<b>1</b>	<b>61</b>	<b>12</b>	<b>126</b>
LAS PALMAS	111	35	6	0	17	1	0	28	87	0	16	2	1	5	4	28
S.C. TENERIFE	201	53	24	0	11	4	0	98	190	0	28	6	0	56	8	98
<b>CANTABRIA</b>	<b>87</b>	<b>32</b>	<b>19</b>	<b>0</b>	<b>8</b>	<b>7</b>	<b>10</b>	<b>11</b>	<b>87</b>	<b>1</b>	<b>1</b>	<b>1</b>	<b>0</b>	<b>6</b>	<b>2</b>	<b>11</b>
<b>CASTILLA Y LEÓN</b>	<b>161</b>	<b>49</b>	<b>48</b>	<b>5</b>	<b>21</b>	<b>2</b>	<b>2</b>	<b>49</b>	<b>176</b>	<b>0</b>	<b>10</b>	<b>13</b>	<b>0</b>	<b>20</b>	<b>6</b>	<b>49</b>
ÁVILA	34	19	11	0	0	0	0	3	33	0	1	0	0	1	1	3
BURGOS	17	4	5	2	2	1	0	3	17	0	1	1	0	1	0	3
LEÓN	24	6	4	2	1	0	2	9	24	0	2	0	0	7	0	9
PALENCIA	0	0	2	1	0	0	0	5	8	0	0	4	0	0	1	5
SALAMANCA	25	5	6	0	6	0	0	8	25	0	1	1	0	5	1	8
SEGOVIA	3	2	4	0	1	0	0	4	11	0	1	2	0	1	0	4
SORIA	4	0	0	0	1	1	0	2	4	0	0	0	0	0	2	2
VALLADOLID	24	0	6	0	10	0	0	8	24	0	2	3	0	3	0	8
ZAMORA	30	13	10	0	0	0	0	7	30	0	2	2	0	2	1	7
<b>CASTILLA-LA MANCHA</b>	<b>423</b>	<b>237</b>	<b>89</b>	<b>3</b>	<b>15</b>	<b>10</b>	<b>2</b>	<b>55</b>	<b>411</b>	<b>0</b>	<b>9</b>	<b>7</b>	<b>0</b>	<b>36</b>	<b>3</b>	<b>55</b>
ALBACETE	279	211	33	1	2	1	0	21	269	0	5	4	0	11	1	21
CIUDAD REAL	59	11	27	0	6	0	0	6	50	0	1	0	0	5	0	6
CUENCA	45	6	18	1	1	3	0	14	43	0	1	2	0	9	2	14
GUADALAJARA	16	5	8	0	3	0	0	5	21	0	2	1	0	2	0	5
TOLEDO	24	4	3	1	3	6	2	9	28	0	0	0	0	9	0	9

(Continúa al dorso)

CC.AA. Y/O PROVINCIAS	ENTRADA REVISIONES	REVISIONES EFECTUADAS								CAUSAS DE EXTINCIÓN DEL DERECHO						
		Sin Modif. Cuantía	Con Modif. Cuantía	Suspensión PNC		Compat. PNC 366	Recuperación Art. 363.1	Extinción Derecho	TOTAL	Residencia	Personal	U.E.C.	Grado	Fallecimiento	Otras	TOTAL
				Art. 363.1	Pago											
CATALUNYA	0	0	0	0	0	0	0	117	117	0	0	0	0	117	0	117
BARCELONA	0	0	0	0	0	0	0	84	84	0	0	0	0	84	0	84
GIRONA	0	0	0	0	0	0	0	11	11	0	0	0	0	11	0	11
LLEIDA	0	0	0	0	0	0	0	4	4	0	0	0	0	4	0	4
TARRAGONA	0	0	0	0	0	0	0	18	18	0	0	0	0	18	0	18
COMUNIDAD VALENCIANA	304	81	43	7	9	2	1	124	267	0	31	7	5	74	7	124
ALICANTE	68	12	9	1	0	0	1	45	68	0	17	3	0	25	0	45
CASTELLÓN	41	5	8	6	2	2	0	18	41	0	1	0	2	11	4	18
VALENCIA	195	64	26	0	7	0	0	61	158	0	13	4	3	38	3	61
EXTREMADURA	114	71	0	0	3	0	2	39	115	0	4	4	1	21	9	39
BADAJOS	77	47	0	0	3	0	1	29	80	0	2	4	1	16	6	29
CÁCERES	37	24	0	0	0	0	1	10	35	0	2	0	0	5	3	10
GALICIA	187	39	42	3	8	4	0	91	187	0	28	2	4	44	13	91
A CORUÑA	84	36	13	2	1	4	0	28	84	0	10	1	0	14	3	28
LUGO	26	0	3	1	0	0	0	22	26	0	1	0	1	11	9	22
OURENSE	11	0	2	0	0	0	0	9	11	0	0	1	0	8	0	9
PONTEVEDRA	66	3	24	0	7	0	0	32	66	0	17	0	3	11	1	32
MADRID	96	13	30	8	9	13	1	22	96	0	1	12	0	9	0	22
MURCIA	244	32	163	4	1	3	0	52	255	0	12	2	0	36	2	52
NAVARRA	9	0	1	0	1	0	0	7	9	0	0	0	0	7	0	7
PAÍS VASCO	22	0	4	4	0	0	0	14	22	1	4	1	0	5	3	14
ÁLAVA	11	0	0	3	0	0	0	8	11	1	1	0	0	5	1	8
GUIPÚZCOA	0	0	0	0	0	0	0	0	0	0	0	0	0	0	0	0
VIZCAYA	11	0	4	1	0	0	0	6	11	0	3	1	0	0	2	6
LA RIOJA	19	1	11	0	0	0	2	5	19	0	0	0	0	1	4	5
CEUTA	28	5	13	3	0	3	0	4	28	0	2	0	0	2	0	4
MELILLA	26	1	14	0	0	4	0	7	26	0	0	1	0	4	2	7

TOTAL ESTADO	2.929	795	644	55	119	59	36	1.056	2.764	2	227	78	20	645	84	1.056
--------------	-------	-----	-----	----	-----	----	----	-------	-------	---	-----	----	----	-----	----	-------

**TOTAL PENSIONES NO CONTRIBUTIVAS**  
**REVISIONES DE OFICIO E INSTANCIA DE PARTE**  
**DATOS DE GESTIÓN ACUMULADA CORRESPONDIENTES AL AÑO 2021 HASTA ENERO**

CC.AA.  Y/O  PROVINCIAS	ENTRADA  REVISIONES	REVISIONES EFECTUADAS								CAUSAS DE EXTINCIÓN DEL DERECHO						
		Sin Modif.  Cuantía	Con Modif.  Cuantía	Suspensión PNC		Compat. PNC  366	Recuperación  Art. 363.1	Extinción  Derecho	TOTAL	Residencia	Personal	U.E.C.	Grado	Fallecimiento	Otras	TOTAL
				Art. 363.1	Pago											
<b>ANDALUCÍA</b>	<b>1.136</b>	<b>145</b>	<b>133</b>	<b>11</b>	<b>12</b>	<b>0</b>	<b>8</b>	<b>591</b>	<b>900</b>	<b>0</b>	<b>181</b>	<b>31</b>	<b>9</b>	<b>352</b>	<b>18</b>	<b>591</b>
ALMERÍA	58	0	4	0	0	0	1	37	42	0	10	0	0	27	0	37
CÁDIZ	392	43	19	2	1	0	2	133	200	0	30	12	0	87	4	133
CÓRDOBA	97	21	5	1	3	0	0	43	73	0	6	2	1	31	3	43
GRANADA	95	8	16	0	2	0	1	65	92	0	18	2	0	43	2	65
HUELVA	86	16	12	4	2	0	2	49	85	0	15	4	2	25	3	49
JAÉN	63	20	8	0	1	0	1	50	80	0	16	7	0	27	0	50
MÁLAGA	199	12	49	2	3	0	0	118	184	0	27	2	0	84	5	118
SEVILLA	146	25	20	2	0	0	1	96	144	0	59	2	6	28	1	96
<b>ARAGÓN</b>	<b>103</b>	<b>9</b>	<b>21</b>	<b>5</b>	<b>2</b>	<b>2</b>	<b>6</b>	<b>57</b>	<b>102</b>	<b>0</b>	<b>18</b>	<b>9</b>	<b>0</b>	<b>24</b>	<b>6</b>	<b>57</b>
HUESCA	11	0	1	1	0	0	1	8	11	0	4	1	0	1	2	8
TERUEL	6	0	3	0	0	0	0	3	6	0	0	0	0	1	2	3
ZARAGOZA	86	9	17	4	2	2	5	46	85	0	14	8	0	22	2	46
<b>ASTURIAS</b>	<b>126</b>	<b>7</b>	<b>18</b>	<b>2</b>	<b>0</b>	<b>4</b>	<b>2</b>	<b>80</b>	<b>113</b>	<b>1</b>	<b>22</b>	<b>0</b>	<b>0</b>	<b>54</b>	<b>3</b>	<b>80</b>
<b>ILLES BALEARS</b>	<b>236</b>	<b>63</b>	<b>87</b>	<b>0</b>	<b>25</b>	<b>0</b>	<b>0</b>	<b>62</b>	<b>237</b>	<b>0</b>	<b>12</b>	<b>5</b>	<b>0</b>	<b>44</b>	<b>1</b>	<b>62</b>
<b>CANARIAS</b>	<b>504</b>	<b>120</b>	<b>48</b>	<b>0</b>	<b>38</b>	<b>5</b>	<b>0</b>	<b>214</b>	<b>425</b>	<b>0</b>	<b>67</b>	<b>13</b>	<b>1</b>	<b>117</b>	<b>16</b>	<b>214</b>
LAS PALMAS	206	59	13	0	27	1	0	45	145	0	27	2	1	10	5	45
S.C. TENERIFE	298	61	35	0	11	4	0	169	280	0	40	11	0	107	11	169
<b>CANTABRIA</b>	<b>160</b>	<b>55</b>	<b>46</b>	<b>0</b>	<b>13</b>	<b>7</b>	<b>10</b>	<b>29</b>	<b>160</b>	<b>1</b>	<b>7</b>	<b>1</b>	<b>0</b>	<b>17</b>	<b>3</b>	<b>29</b>
<b>CASTILLA Y LEÓN</b>	<b>321</b>	<b>69</b>	<b>105</b>	<b>5</b>	<b>34</b>	<b>2</b>	<b>2</b>	<b>123</b>	<b>340</b>	<b>0</b>	<b>39</b>	<b>23</b>	<b>0</b>	<b>52</b>	<b>9</b>	<b>123</b>
ÁVILA	49	23	20	0	0	0	0	8	51	0	6	0	0	1	1	8
BURGOS	32	5	9	2	3	1	0	12	32	0	7	2	0	3	0	12
LEÓN	47	10	12	2	1	0	2	20	47	0	5	1	0	14	0	20
PALENCIA	13	3	9	1	0	0	0	8	21	0	0	5	0	2	1	8
SALAMANCA	49	6	7	0	6	0	0	30	49	0	10	5	0	14	1	30
SEGOVIA	4	2	6	0	1	0	0	4	13	0	1	2	0	1	0	4
SORIA	6	0	1	0	1	1	0	3	6	0	0	0	0	1	2	3
VALLADOLID	72	1	28	0	22	0	0	21	72	0	5	4	0	10	2	21
ZAMORA	49	19	13	0	0	0	0	17	49	0	5	4	0	6	2	17
<b>CASTILLA-LA MANCHA</b>	<b>700</b>	<b>369</b>	<b>153</b>	<b>3</b>	<b>20</b>	<b>10</b>	<b>2</b>	<b>121</b>	<b>678</b>	<b>1</b>	<b>26</b>	<b>15</b>	<b>0</b>	<b>64</b>	<b>15</b>	<b>121</b>
ALBACETE	428	330	46	1	2	1	0	31	411	1	5	6	0	14	5	31
CIUDAD REAL	122	16	67	0	8	0	0	19	110	0	8	0	0	8	3	19
CUENCA	66	8	20	1	1	3	0	29	62	0	4	3	0	17	5	29
GUADALAJARA	29	9	12	0	5	0	0	8	34	0	2	2	0	4	0	8
TOLEDO	55	6	8	1	4	6	2	34	61	0	7	4	0	21	2	34

(Continúa al dorso)

CC.AA. Y/O PROVINCIAS	ENTRADA REVISIONES	REVISIONES EFECTUADAS								CAUSAS DE EXTINCIÓN DEL DERECHO						
		Sin Modif. Cuantía	Con Modif. Cuantía	Suspensión PNC		Compat. PNC 366	Recuperación Art. 363.1	Extinción Derecho	TOTAL	Residencia	Personal	U.E.C.	Grado	Fallecimiento	Otras	TOTAL
				Art. 363.1	Pago											
CATALUNYA	0	0	0	0	0	0	0	261	261	0	0	0	0	261	0	261
BARCELONA	0	0	0	0	0	0	0	201	201	0	0	0	0	201	0	201
GIRONA	0	0	0	0	0	0	0	20	20	0	0	0	0	20	0	20
LLEIDA	0	0	0	0	0	0	0	12	12	0	0	0	0	12	0	12
TARRAGONA	0	0	0	0	0	0	0	28	28	0	0	0	0	28	0	28
COMUNIDAD VALENCIANA	606	167	75	7	11	2	1	301	564	0	107	14	5	167	8	301
ALICANTE	173	33	24	1	0	0	1	114	173	0	41	7	0	66	0	114
CASTELLÓN	59	9	12	6	3	2	0	27	59	0	4	1	2	16	4	27
VALENCIA	374	125	39	0	8	0	0	160	332	0	62	6	3	85	4	160
EXTREMADURA	218	132	0	0	3	0	2	83	220	0	27	6	1	40	9	83
BADAJOS	136	79	0	0	3	0	1	56	139	0	18	5	1	26	6	56
CÁCERES	82	53	0	0	0	0	1	27	81	0	9	1	0	14	3	27
GALICIA	378	68	91	3	9	4	0	203	378	1	52	16	4	106	24	203
A CORUÑA	173	58	41	2	1	4	0	67	173	1	15	9	0	35	7	67
LUGO	55	0	6	1	0	0	0	48	55	0	1	1	1	29	16	48
OURENSE	30	2	3	0	0	0	0	25	30	0	5	2	0	18	0	25
PONTEVEDRA	120	8	41	0	8	0	0	63	120	0	31	4	3	24	1	63
MADRID	215	36	80	8	18	13	1	59	215	1	8	20	0	30	0	59
MURCIA	373	39	229	4	1	3	0	111	387	0	38	6	0	65	2	111
NAVARRA	20	0	4	0	1	0	0	15	20	0	1	0	0	14	0	15
PAÍS VASCO	55	0	12	4	4	0	0	35	55	2	11	3	0	15	4	35
ÁLAVA	19	0	0	3	0	0	0	16	19	2	3	0	0	9	2	16
GUIPÚZCOA	0	0	0	0	0	0	0	0	0	0	0	0	0	0	0	0
VIZCAYA	36	0	12	1	4	0	0	19	36	0	8	3	0	6	2	19
LA RIOJA	61	3	32	0	2	0	2	22	61	0	8	1	0	9	4	22
CEUTA	41	6	16	3	0	3	0	13	41	0	4	0	0	8	1	13
MELILLA	39	1	18	0	0	4	0	16	39	0	3	1	0	10	2	16

TOTAL ESTADO	5.292	1.289	1.168	55	193	59	36	2.396	5.196	7	631	164	20	1.449	125	2.396
--------------	-------	-------	-------	----	-----	----	----	-------	-------	---	-----	-----	----	-------	-----	-------

## **2 Prestaciones sociales y económicas para personas con discapacidad**

# **Informe del seguimiento y evolución de la gestión de las prestaciones para personas con discapacidad**

## 2.1 Introducción

El seguimiento y la evolución de la gestión y el pago de la nómina de las Prestaciones Sociales y Económicas para personas con discapacidad, contempladas en el Texto Refundido de la Ley General de derechos de las personas con discapacidad y de su inclusión social, aprobado por el Real Decreto Legislativo 1/2013, de 29 de noviembre y reguladas por el Real Decreto 383/1984, de 1 de febrero, parte de la información facilitada por los distintos órganos gestores de las Comunidades Autónomas y de las Direcciones Territoriales del Imserso de Ceuta y Melilla, y se articula como se detalla a continuación:

- Datos de la gestión y de la nómina mensual.
- Datos de la gestión y de la nómina del año 2021, comprendiendo la realizada hasta el mes de referencia.
- Datos sobre la nómina de pago y número de beneficiarios desde el año 2014.

La información que suministra este apartado del informe hace referencia a los siguientes aspectos:

- Nóminas: situación y evolución de los beneficiarios, del número de subsidios que disfrutaban y de sus importes mensuales. Todo ello teniendo en cuenta que una amplia mayoría de aquellos continúan siéndolo de uno o de los dos subsidios suprimidos por la Ley 26/1990 - Subsidios de Garantía de Ingresos Mínimos (SGIM) y por Ayuda de Tercera Persona (SATP) -, en aplicación de lo establecido en la Disposición Transitoria vigésima quinta de la Ley General de la Seguridad Social. Se ofrece también información sobre el número de personas que disfrutaban de Asistencia Sanitaria y Prestación Farmacéutica (ASPF) y sobre el movimiento de beneficiarios, con especial incidencia, en este caso, en el número de aquellos que han optado por alguna prestación no contributiva.
- Gestión en trámite inicial: recoge la situación y la evolución de la gestión de las dos prestaciones vigentes tras la entrada en vigor de la Ley 26/1990, de 20 de diciembre: Subsidio de Movilidad y Compensación para Gastos de Transporte (SMGT) y Asistencia Sanitaria y Prestación Farmacéutica (ASPF).
- Gestión de las revisiones iniciadas, de oficio o a instancia de parte, respecto a todas las prestaciones sociales y económicas para personas con discapacidad.

## 2.2 Situación y evolución de los beneficiarios, número de prestaciones e importes de las nóminas

La Ley 11/2020, de 30 de diciembre, de Presupuestos Generales del Estado para el año 2021, fija las cuantías vigentes para el año 2021 de los subsidios económicos para personas con discapacidad regulados por el Real Decreto 383/1984, de 1 de febrero. De este modo, quedan fijados los importes mensuales siguientes:

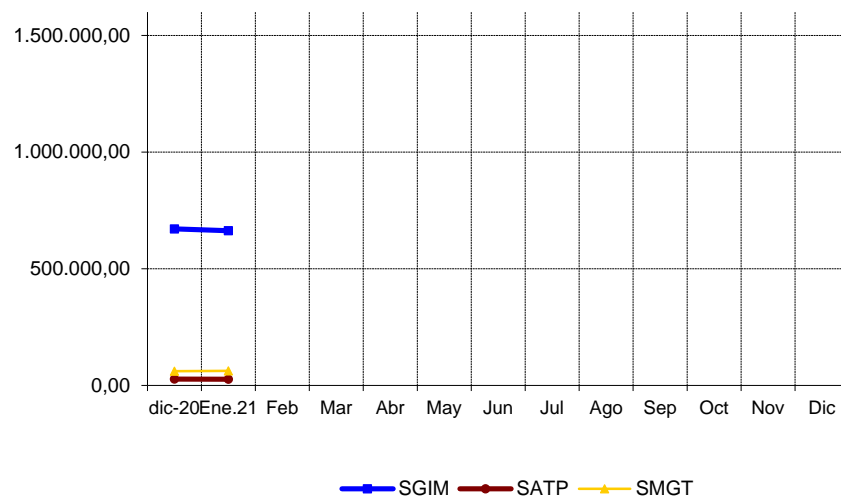
- Subsidio de Garantía de Ingresos Mínimos, SGIM (14 pagas /año): 149,86 euros.
- Subsidio por Ayuda de Tercera Persona, SATP (14 pagas /año): 58,45 euros.
- Subsidio de Movilidad y Compensación por Gastos de Transporte, SMGT (12 pagas /año): 68,80 euros.

De acuerdo con la información facilitada por el Área de Informática del Inersso sobre los datos de nómina, así como por los órganos gestores de las Comunidades Autónomas de Navarra y del País Vasco, el número de beneficiarios distintos en el mes de enero asciende a 10.522, un 0,37% menos que en el mes anterior. El número total de prestaciones reconocidas asciende a 11.225, cifra ésta superior a la de los beneficiarios distintos, ya que una misma persona puede tener reconocido el derecho a más de una prestación. Del total de prestaciones, 5.742 son de naturaleza económica, de las que el 77,08% corresponde al SGIM, el 7,75% al SATP y el 15,17% restante al SMGT. Por último, la prestación de ASPF la tenían reconocida un total de 5.483 personas, un 0,07% menos que en el mes anterior.

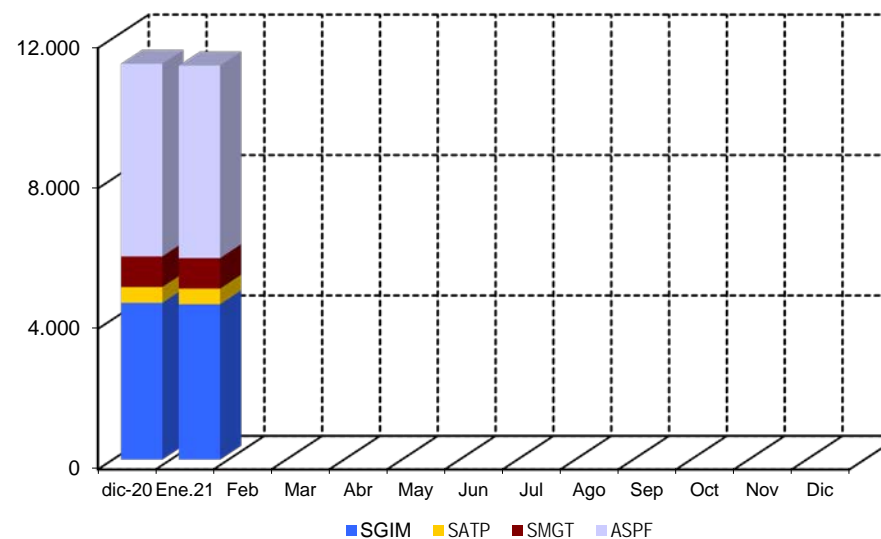
El siguiente cuadro refleja los datos básicos señalados de la nómina:

NÓMINA DE ENERO	BENEFICIARIOS DISTINTOS	SGIM	SATP	SMGT	ASPF	TOTAL PRESTACIONES
BENEFICIARIOS	10.522	4.426	445	871	5.483	11.225
IMPORTE		663.030,07	26.419,41	62.253,51		751.702,99

Evolución importes nóminas mensuales



Evolución número prestaciones



El importe de la nómina del mes de enero ha ascendido a un total de 751.702,99 euros. Del total abonado, el 88,20% corresponde al SGIM.

Finalmente, y conforme a la información disponible, los datos sobre el perfil tipo del beneficiario de las prestaciones sociales y económicas para personas con discapacidad muestran un predominio de las mujeres sobre los hombres - en una proporción de 3,5 a 1 - si bien la superioridad femenina no se manifiesta, aunque por escaso margen, entre los titulares menores de 45 años. Esta mujer tipo, con discapacidad de tipo físico, cuya edad es superior a los 75 años, convive preferentemente integrada en una unidad familiar de la que depende económicamente.

### **2.3 Situación y evolución de la gestión en trámite inicial**

Como se ha señalado en la introducción de este informe, el volumen de la gestión de las prestaciones sociales y económicas para personas con discapacidad contempladas en el Real Decreto 383/1984, de 1 de febrero, se vio muy reducido tras la entrada en vigor de la Ley 26/1990, de 20 de diciembre, que suprimió los subsidios de Garantía de Ingresos Mínimos y por Ayuda de Tercera Persona. Los datos de la gestión de las solicitudes presentadas, resueltas, aprobadas y el índice de reconocimiento de las dos prestaciones vigentes (SMGT y ASPF), correspondientes al mes de enero se recogen en los anexos 58 a 61.

### **2.4 Seguimiento de la gestión derivada de las revisiones de oficio y a instancia de parte**

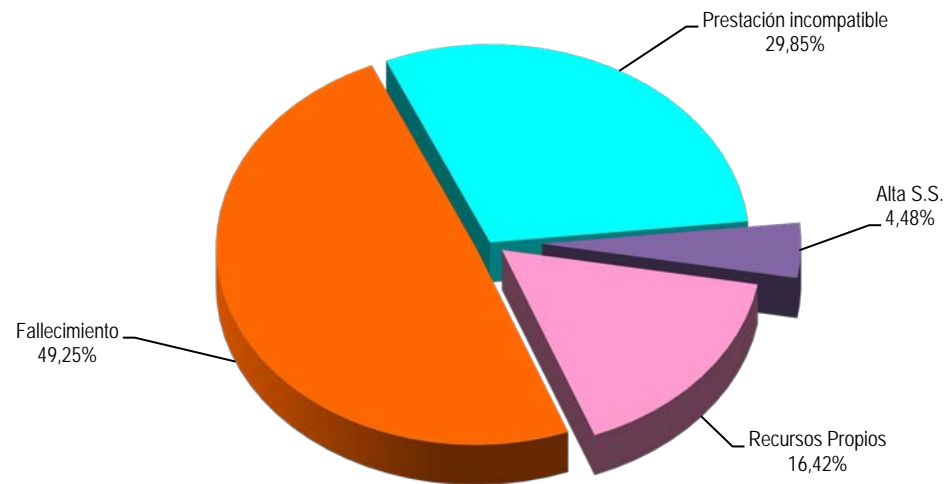
La revisión de oficio es la iniciada por el órgano gestor cuando, como resultado de las medidas de control disponibles o implantadas, conoce cualquier dato o información que pueda producir o haya producido una variación sobrevenida en los requisitos, y ello pueda dar lugar a la modificación de la cuantía o a la suspensión o extinción del derecho a la prestación, procediendo, en su caso, el abono de atrasos o la reclamación de las cantidades indebidamente percibidas. Por otro lado, las revisiones a instancia de parte se inician cuando el interesado, en cumplimiento de sus obligaciones, comunica al órgano gestor cualquier variación sobrevenida en su situación que pudiera tener incidencia en el derecho o en la cuantía reconocida de la prestación, siendo sus efectos resultantes idénticos a los ya indicados para las revisiones de oficio.

Los datos correspondientes al mes de enero se refieren al detalle de las situaciones finales derivadas de los procesos de revisión, cuyas cifras se reflejan en los anexos 62 a 71. Del análisis de los mismos, es posible obtener las siguientes conclusiones:

- ✓ Se han emitido en el mes 72 resoluciones en las que se ha modificado la cuantía, se ha suspendido o se ha extinguido el derecho a alguna de las prestaciones, de las que el 76,39% se corresponde con el SGIM.
- ✓ Se han emitido dos resoluciones que han modificado la cuantía del SGIM.
- ✓ Se han llevado a cabo 3 suspensiones de las prestaciones, sin que ninguna de las resoluciones de suspensión emitidas se deba a que el beneficiario de SGIM haya iniciado una actividad laboral.

- ✓ Se ha extinguido el derecho de 67 prestaciones, de las que el 77,61% corresponde a la prestación de SGIM. El siguiente gráfico refleja los distintos motivos de extinción en el total de prestaciones. Las causas de la pérdida del derecho están sustentadas, por este orden, en el fallecimiento del titular, en segundo lugar, en que el beneficiario sea titular de alguna prestación de análoga naturaleza y finalidad y de superior cuantía y, en tercer lugar, en que el beneficiario disponga de recursos propios superiores al límite legalmente establecido, teniendo el resto de causas escasa presencia.

**Causas de Extinción prestaciones sociales y económicas para personas con discapacidad**



**A n e x o s**

2a Número de beneficiarios, prestaciones e importes de las nóminas

PRESTACIONES DEL REAL DECRETO 383/1984, DE 1 DE FEBRERO  
EVOLUCIÓN DE LOS BENEFICIARIOS E IMPORTES DE LAS NÓMINAS

TOTAL ESTADO  
CON NAVARRA Y EL PAÍS VASCO

MENSUALIDADES	NUMERO DE BENEFICIARIOS DISTINTOS	SGIM		SATP		SMGT		TOTAL		ASPF
		NÚMERO DE PRESTACIONES	IMPORTE BRUTO	NÚMERO DE PRESTACIONES	IMPORTE BRUTO	NÚMERO DE PRESTACIONES	IMPORTE BRUTO	NÚMERO DE PRESTACIONES	IMPORTE BRUTO	NÚMERO DE PRESTACIONES
AÑO 2014	20.187	11.143	24.870.951,48	1.144	1.005.047,72	1.456	1.154.950,30	13.743	27.030.949,50	8.269
AÑO 2015	18.271	9.577	21.304.512,47	992	855.708,37	1.367	1.093.624,60	11.936	23.253.845,44	7.912
AÑO 2016	16.412	8.199	18.341.052,62	845	745.208,74	1.219	1.003.934,49	10.263	20.090.195,85	7.494
AÑO 2017	14.539	7.068	15.776.196,82	726	637.893,93	1.121	900.812,42	8.915	17.314.903,17	6.781
AÑO 2018	12.912	5.981	13.431.539,56	604	536.598,30	956	827.281,96	7.541	14.795.419,82	6.325
AÑO 2019	11.675	5.209	11.579.319,41	540	468.856,97	956	808.874,48	6.705	12.857.050,86	5.812
AÑO 2020	10.561	4.465	10.057.402,26	450	404.367,08	873	769.580,62	5.788	11.231.349,96	5.487
AÑO 2021										
ENERO	10.522	4.426	663.030,07	445	26.419,41	871	62.253,51	5.742	751.702,99	5.483
FEBRERO										
MARZO										
ABRIL										
MAYO										
JUNIO *										
JULIO										
AGOSTO										
SEPTIEMBRE										
OCTUBRE										
NOVIEMBRE *										
DICIEMBRE										
TOTAL AÑO 2021			663.030,07		26.419,41		62.253,51		751.702,99	

\* En SGIM y SATP, junto a la mensualidad se abona una paga extra

## PRESTACIONES DEL REAL DECRETO 383/1984, DE 1 DE FEBRERO

## BENEFICIARIOS E IMPORTE DE LA NÓMINA

## ENERO

CC.AA. Y/O PROVINCIAS	NÚMERO DE BENEFICIARIOS DISTINTOS	SGIM		SATP		SMGT		T O T A L		ASPF
		NÚMERO DE PRESTACIONES	IMPORTE BRUTO	NÚMERO DE PRESTACIONES	IMPORTE BRUTO	NÚMERO DE PRESTACIONES	IMPORTE BRUTO	NÚMERO DE PRESTACIONES	IMPORTE BRUTO	NÚMERO DE PRESTACIONES
ANDALUCÍA	1.575	1.020	155.351,68	112	6.897,10	81	7.197,40	1.213	169.446,18	544
ALMERÍA	285	227	33.775,49	15	876,75	25	1.716,50	267	36.368,74	40
CÁDIZ	174	123	20.231,10	16	1.169,00	18	1.442,70	157	22.842,80	42
CÓRDOBA	81	58	8.691,88	6	350,70	6	412,80	70	9.455,38	17
GRANADA	129	35	5.245,10	6	350,70	4	1.699,00	45	7.294,80	95
HUELVA	51	24	3.476,91	4	350,70	3	206,40	31	4.034,01	23
JAÉN	78	66	9.750,50	9	526,05	1	68,80	76	10.345,35	15
MÁLAGA	658	429	64.289,94	50	2.922,50	13	894,40	492	68.106,84	262
SEVILLA	119	58	9.890,76	6	350,70	11	756,80	75	10.998,26	50
ARAGÓN	294	138	20.680,68	10	584,50	29	1.989,90	177	23.255,08	138
HUESCA	34	19	2.847,34	0	0,00	0	0,00	19	2.847,34	16
TERUEL	17	10	1.498,60	1	58,45	3	206,40	14	1.763,45	4
ZARAGOZA	243	109	16.334,74	9	526,05	26	1.783,50	144	18.644,29	118
ASTURIAS	363	199	29.720,38	12	701,40	16	1.100,80	227	31.522,58	152
ILLES BALEARS	50	50	7.642,86	8	526,05	3	206,40	61	8.375,31	0
CANARIAS	124	30	4.495,80	6	350,70	21	1.444,80	57	6.291,30	75
LAS PALMAS	80	6	899,16	0	0,00	14	963,20	20	1.862,36	61
S.C. TENERIFE	44	24	3.596,64	6	350,70	7	481,60	37	4.428,94	14
CANTABRIA	90	85	12.679,61	10	584,50	5	344,00	100	13.608,11	0
CASTILLA Y LEÓN	1.493	398	59.233,99	54	3.156,30	36	2.476,80	488	64.867,09	1.073
ÁVILA	263	30	4.403,39	10	584,50	2	137,60	42	5.125,49	230
BURGOS	50	32	4.795,52	2	116,90	7	481,60	41	5.394,02	11
LEÓN	481	86	12.676,21	8	467,60	5	344,00	99	13.487,81	392
PALENCIA	132	31	4.645,66	2	116,90	7	481,60	40	5.244,16	97
SALAMANCA	337	51	7.536,73	6	350,70	2	137,60	59	8.025,03	288
SEGOVIA	39	23	3.446,78	8	467,60	1	68,80	32	3.983,18	17
SORIA	24	17	2.547,62	2	116,90	2	137,60	21	2.802,12	7
VALLADOLID	115	93	13.936,98	5	292,25	5	344,00	103	14.573,23	19
ZAMORA	52	35	5.245,10	11	642,95	5	344,00	51	6.232,05	12
CASTILLA-LA MANCHA	1.895	228	33.990,42	37	2.162,65	11	1.568,50	276	37.721,57	1.665
ALBACETE	392	48	7.015,62	8	467,60	1	63,30	57	7.546,52	342
CIUDAD REAL	772	31	4.645,66	4	233,80	4	1.092,40	39	5.971,86	740
CUENCA	283	32	4.795,52	2	116,90	1	68,80	35	4.981,22	251
GUADALAJARA	31	26	3.896,36	8	467,60	3	206,40	37	4.570,36	4
TOLEDO	417	91	13.637,26	15	876,75	2	137,60	108	14.651,61	328

(Continúa al dorso)

CC.AA. Y/O PROVINCIAS	NÚMERO DE BENEFICIARIOS DISTINTOS	SGIM		SATP		SMGT		T O T A L		ASPF
		NÚMERO DE PRESTACIONES	IMPORTE BRUTO	NÚMERO DE PRESTACIONES	IMPORTE BRUTO	NÚMERO DE PRESTACIONES	IMPORTE BRUTO	NÚMERO DE PRESTACIONES	IMPORTE BRUTO	NÚMERO DE PRESTACIONES
CATALUNYA	475	444	66.299,18	21	1.227,45	26	1.788,80	491	69.315,43	20
BARCELONA	329	310	46.298,00	11	642,95	19	1.307,20	340	48.248,15	9
GIRONA	37	33	4.945,38	3	175,35	4	275,20	40	5.395,93	1
LLEIDA	47	40	5.994,40	5	292,25	2	137,60	47	6.424,25	6
TARRAGONA	62	61	9.061,40	2	116,90	1	68,80	64	9.247,10	4
COMUNIDAD VALENCIANA	1.115	461	68.825,11	43	2.513,35	118	8.187,71	622	79.526,17	567
ALICANTE	536	279	41.550,59	13	759,85	19	1.307,20	311	43.617,64	258
CASTELLÓN	62	41	6.144,26	3	175,35	19	1.307,20	63	7.626,81	4
VALENCIA	517	141	21.130,26	27	1.578,15	80	5.573,31	248	28.281,72	305
EXTREMADURA	195	179	26.569,54	24	1.402,80	9	619,20	212	28.591,54	11
BADAJOS	91	86	12.833,87	11	642,95	1	68,80	98	13.545,62	3
CÁCERES	104	93	13.735,67	13	759,85	8	550,40	114	15.045,92	8
GALICIA	247	163	23.981,72	25	1.461,25	44	3.027,20	232	28.470,17	51
A CORUÑA	94	64	9.283,08	15	876,75	28	1.926,40	107	12.086,23	1
LUGO	32	5	749,30	1	58,45	11	756,80	17	1.564,55	17
OURENSE	33	15	2.247,90	1	58,45	1	68,80	17	2.375,15	17
PONTEVEDRA	88	79	11.701,44	8	467,60	4	275,20	91	12.444,24	16
MADRID	987	340	50.952,40	35	2.045,75	91	6.260,80	466	59.258,95	597
MURCIA	965	436	64.392,41	20	1.169,00	44	3.027,20	500	68.588,61	505
NAVARRA	62	38	5.694,67	9	526,06	9	619,20	56	6.839,93	15
PAÍS VASCO	215	145	21.729,70	14	818,30	57	3.755,30	216	26.303,30	28
ARABA/ÁLAVA	36	25	3.746,50	7	409,15	4	139,00	36	4.294,65	7
GIPUZKOA	83	40	5.994,40	4	233,80	43	2.928,30	87	9.156,50	15
BIZKAIA	96	80	11.988,80	3	175,35	10	688,00	93	12.852,15	6
LA RIOJA	38	21	3.147,06	0	0,00	2	137,60	23	3.284,66	15
CEUTA	78	28	4.196,08	2	116,90	33	2.270,40	63	6.583,38	23
MELILLA	261	23	3.446,78	3	175,35	236	16.231,50	262	19.853,63	4
<b>TOTAL ESTADO</b>	<b>10.522</b>	<b>4.426</b>	<b>663.030,07</b>	<b>445</b>	<b>26.419,41</b>	<b>871</b>	<b>62.253,51</b>	<b>5.742</b>	<b>751.702,99</b>	<b>5.483</b>

**2b Prestaciones sociales y económicas para personas con discapacidad:**

**Datos de la gestión mensual y anual**

## PRESTACIONES DEL REAL DECRETO 383/1984, DE 1 DE FEBRERO

### DATOS DE GESTIÓN CORRESPONDIENTES AL MES DE ENERO DE 2021

CC.AA. Y/O PROVINCIAS	SUBSIDIO DE MOVILIDAD Y COMPENSACIÓN PARA						ASISTENCIA SANITARIA Y PRESTACIÓN FARMACÉUTICA						TOTAL PRESTACIONES					
	PTES.		GASTOS DE TRANSPORTE (S.M.G.T.)			PTES. FIN MES	PTES.		(A.S.P.F.)			PTES. FIN MES	PTES.		REAL DECRETO 383/1984			PTES. FIN MES
	MES ANT.	SOLC.	REST.	APRB. (nº y % C.R.)			MES ANT.	SOLC.	REST.	APRB. (nº y % C.R.)			MES ANT.	SOLC.	REST.	APRB. (nº y % C.R.)		
ANDALUCÍA	19	5	2	0	-	22	9	3	1	0	-	11	28	8	3	0	-	33
ALMERÍA	1	2	2	0	-	1	0	1	1	0	-	0	1	3	3	0	-	1
CÁDIZ	3	0	0	0	-	3	1	0	0	0	-	1	4	0	0	0	-	4
CÓRDOBA	1	0	0	0	-	1	2	0	0	0	-	2	3	0	0	0	-	3
GRANADA	4	1	0	0	-	5	0	1	0	0	-	1	4	2	0	0	-	6
HUELVA	0	0	0	0	-	0	0	0	0	0	-	0	0	0	0	0	-	0
JAÉN	0	0	0	0	-	0	0	0	0	0	-	0	0	0	0	0	-	0
MÁLAGA	4	2	0	0	-	6	3	1	0	0	-	4	7	3	0	0	-	10
SEVILLA	6	0	0	0	-	6	3	0	0	0	-	3	9	0	0	0	-	9
ARAGÓN	0	1	1	0	-	0	0	0	0	0	-	0	0	1	1	0	-	0
HUESCA	0	0	0	0	-	0	0	0	0	0	-	0	0	0	0	0	-	0
TERUEL	0	0	0	0	-	0	0	0	0	0	-	0	0	0	0	0	-	0
ZARAGOZA	0	1	1	0	-	0	0	0	0	0	-	0	0	1	1	0	-	0
ASTURIAS	1	0	1	0	-	0	0	0	0	0	-	0	1	0	1	0	-	0
ILLES BALEARS	0	0	0	0	-	0	0	0	0	0	-	0	0	0	0	0	-	0
CANARIAS	0	0	0	0	-	0	0	0	0	0	-	0	0	0	0	0	-	0
LAS PALMAS	0	0	0	0	-	0	0	0	0	0	-	0	0	0	0	0	-	0
S.C. TENERIFE	0	0	0	0	-	0	0	0	0	0	-	0	0	0	0	0	-	0
CANTABRIA	0	0	0	0	-	0	1	0	1	0	-	0	1	0	1	0	-	0
CASTILLA Y LEÓN	0	0	0	0	-	0	2	1	1	0	-	2	2	1	1	0	-	2
ÁVILA	0	0	0	0	-	0	0	0	0	0	-	0	0	0	0	0	-	0
BURGOS	0	0	0	0	-	0	2	1	1	0	-	2	2	1	1	0	-	2
LEÓN	0	0	0	0	-	0	0	0	0	0	-	0	0	0	0	0	-	0
PALENCIA	0	0	0	0	-	0	0	0	0	0	-	0	0	0	0	0	-	0
SALAMANCA	0	0	0	0	-	0	0	0	0	0	-	0	0	0	0	0	-	0
SEGOVIA	0	0	0	0	-	0	0	0	0	0	-	0	0	0	0	0	-	0
SORIA	0	0	0	0	-	0	0	0	0	0	-	0	0	0	0	0	-	0
VALLADOLID	0	0	0	0	-	0	0	0	0	0	-	0	0	0	0	0	-	0
ZAMORA	0	0	0	0	-	0	0	0	0	0	-	0	0	0	0	0	-	0
CASTILLA-LA MANCHA	2	0	0	0	-	2	2	0	0	0	-	2	4	0	0	0	-	4
ALBACETE	0	0	0	0	-	0	0	0	0	0	-	0	0	0	0	0	-	0
CIUDAD REAL	2	0	0	0	-	2	2	0	0	0	-	2	4	0	0	0	-	4
CUENCA	0	0	0	0	-	0	0	0	0	0	-	0	0	0	0	0	-	0
GUADALAJARA	0	0	0	0	-	0	0	0	0	0	-	0	0	0	0	0	-	0
TOLEDO	0	0	0	0	-	0	0	0	0	0	-	0	0	0	0	0	-	0

(Continúa al dorso)

CC.AA. Y/O PROVINCIAS	SUBSIDIO DE MOVILIDAD Y COMPENSACIÓN PARA						ASISTENCIA SANITARIA Y PRESTACIÓN FARMACÉUTICA						TOTAL PRESTACIONES					
	PTE. MES ANT.	GASTOS DE TRANSPORTE (S.M.G.T.)				PTE. FINAL	PTE. MES ANT.	(A.S.P.F.)				PTE. FINAL	PTE. MES ANT.	REAL DECRETO 383/1984				PTE. FINAL
		SOLC.	REST.	APRB. (nº y % C.R.)				SOLC.	REST.	APRB. (nº y % C.R.)				SOLC.	REST.	APRB. (nº y % C.R.)		
CATALUNYA	3	0	3	0	-	0	0	0	0	0	-	0	3	0	3	0	-	0
BARCELONA	1	0	1	0	-	0	0	0	0	0	-	0	1	0	1	0	-	0
GIRONA	0	0	0	0	-	0	0	0	0	0	-	0	0	0	0	0	-	0
LLEIDA	0	0	0	0	-	0	0	0	0	0	-	0	0	0	0	0	-	0
TARRAGONA	2	0	2	0	-	0	0	0	0	0	-	0	2	0	2	0	-	0
COMUNIDAD VALENCIANA	1	0	0	0	-	1	0	0	0	0	-	0	1	0	0	0	-	1
ALICANTE	0	0	0	0	-	0	0	0	0	0	-	0	0	0	0	0	-	0
CASTELLÓN	0	0	0	0	-	0	0	0	0	0	-	0	0	0	0	0	-	0
VALENCIA	1	0	0	0	-	1	0	0	0	0	-	0	1	0	0	0	-	1
EXTREMADURA	0	0	0	0	-	0	0	0	0	0	-	0	0	0	0	0	-	0
BADAJOS	0	0	0	0	-	0	0	0	0	0	-	0	0	0	0	0	-	0
CÁCERES	0	0	0	0	-	0	0	0	0	0	-	0	0	0	0	0	-	0
GALICIA	1	2	3	0	-	0	0	1	1	0	-	0	1	3	4	0	-	0
A CORUÑA	1	2	3	0	-	0	0	1	1	0	-	0	1	3	4	0	-	0
LUGO	0	0	0	0	-	0	0	0	0	0	-	0	0	0	0	0	-	0
OURENSE	0	0	0	0	-	0	0	0	0	0	-	0	0	0	0	0	-	0
PONTEVEDRA	0	0	0	0	-	0	0	0	0	0	-	0	0	0	0	0	-	0
MADRID	1	5	2	0	-	4	0	10	10	0	-	0	1	15	12	0	-	4
MURCIA	5	0	0	0	-	5	3	0	0	0	-	3	8	0	0	0	-	8
NAVARRA	0	1	0	0	-	1	0	0	0	0	-	0	0	1	0	0	-	1
PAÍS VASCO	1	0	0	0	-	1	0	0	0	0	-	0	1	0	0	0	-	1
ARABA/ÁLAVA	0	0	0	0	-	0	0	0	0	0	-	0	0	0	0	0	-	0
GIPUZKOA	1	0	0	0	-	1	0	0	0	0	-	0	1	0	0	0	-	1
BIZKAIA	0	0	0	0	-	0	0	0	0	0	-	0	0	0	0	0	-	0
LA RIOJA	0	0	0	0	-	0	0	0	0	0	-	0	0	0	0	0	-	0
CEUTA	1	1	1	1	100,00	1	0	0	0	0	-	0	1	1	1	1	100,00	1
MELILLA	11	5	4	4	100,00	12	0	0	0	0	-	0	11	5	4	4	100,00	12

TOTAL ESTADO	46	20	17	5	29,41	49	17	15	14	0	-	18	63	35	31	5	16,13	67
--------------	----	----	----	---	-------	----	----	----	----	---	---	----	----	----	----	---	-------	----

## PRESTACIONES DEL REAL DECRETO 383/1984, DE 1 DE FEBRERO

### DATOS DE GESTIÓN CORRESPONDIENTES AL AÑO 2021 HASTA ENERO

CC.AA. Y/O PROVINCIAS	SUBSIDIO DE MOVILIDAD Y COMPENSACIÓN PARA						ASISTENCIA SANITARIA Y PRESTACIÓN FARMACÉUTICA						TOTAL PRESTACIONES					
	PTE. AÑO ANT.	GASTOS DE TRANSPORTE (S.M.G.T.)				PTE. FINAL	PTE. AÑO ANT.	(A.S.P.F.)				PTE. FINAL	PTE. AÑO ANT.	REAL DECRETO 383/1984				PTE. FINAL
		SOLC.	REST.	APRB. (nº y % C.R.)				SOLC.	REST.	APRB. (nº y % C.R.)				SOLC.	REST.	APRB. (nº y % C.R.)		
ANDALUCÍA	19	5	2	0	-	22	9	3	1	0	-	11	28	8	3	0	-	33
ALMERÍA (*)	1	2	2	0	-	1	0	1	1	0	-	0	1	3	3	0	-	1
CÁDIZ	3	0	0	0	-	3	1	0	0	0	-	1	4	0	0	0	-	4
CÓRDOBA	1	0	0	0	-	1	2	0	0	0	-	2	3	0	0	0	-	3
GRANADA	4	1	0	0	-	5	0	1	0	0	-	1	4	2	0	0	-	6
HUELVA	0	0	0	0	-	0	0	0	0	0	-	0	0	0	0	0	-	0
JAÉN	0	0	0	0	-	0	0	0	0	0	-	0	0	0	0	0	-	0
MÁLAGA	4	2	0	0	-	6	3	1	0	0	-	4	7	3	0	0	-	10
SEVILLA	6	0	0	0	-	6	3	0	0	0	-	3	9	0	0	0	-	9
ARAGÓN	0	1	1	0	-	0	0	0	0	0	-	0	0	1	1	0	-	0
HUESCA	0	0	0	0	-	0	0	0	0	0	-	0	0	0	0	0	-	0
TERUEL	0	0	0	0	-	0	0	0	0	0	-	0	0	0	0	0	-	0
ZARAGOZA	0	1	1	0	-	0	0	0	0	0	-	0	0	1	1	0	-	0
ASTURIAS	1	0	1	0	-	0	0	0	0	0	-	0	1	0	1	0	-	0
ILLES BALEARS	0	0	0	0	-	0	0	0	0	0	-	0	0	0	0	0	-	0
CANARIAS	0	0	0	0	-	0	0	0	0	0	-	0	0	0	0	0	-	0
LAS PALMAS	0	0	0	0	-	0	0	0	0	0	-	0	0	0	0	0	-	0
S.C. TENERIFE	0	0	0	0	-	0	0	0	0	0	-	0	0	0	0	0	-	0
CANTABRIA	0	0	0	0	-	0	1	0	1	0	-	0	1	0	1	0	-	0
CASTILLA Y LEÓN	0	0	0	0	-	0	2	1	1	0	-	2	2	1	1	0	-	2
ÁVILA	0	0	0	0	-	0	0	0	0	0	-	0	0	0	0	0	-	0
BURGOS	0	0	0	0	-	0	2	1	1	0	-	2	2	1	1	0	-	2
LEÓN	0	0	0	0	-	0	0	0	0	0	-	0	0	0	0	0	-	0
PALENCIA	0	0	0	0	-	0	0	0	0	0	-	0	0	0	0	0	-	0
SALAMANCA	0	0	0	0	-	0	0	0	0	0	-	0	0	0	0	0	-	0
SEGOVIA	0	0	0	0	-	0	0	0	0	0	-	0	0	0	0	0	-	0
SORIA	0	0	0	0	-	0	0	0	0	0	-	0	0	0	0	0	-	0
VALLADOLID	0	0	0	0	-	0	0	0	0	0	-	0	0	0	0	0	-	0
ZAMORA	0	0	0	0	-	0	0	0	0	0	-	0	0	0	0	0	-	0
CASTILLA-LA MANCHA	2	0	0	0	-	2	2	0	0	0	-	2	4	0	0	0	-	4
ALBACETE	0	0	0	0	-	0	0	0	0	0	-	0	0	0	0	0	-	0
CIUDAD REAL	2	0	0	0	-	2	2	0	0	0	-	2	4	0	0	0	-	4
CUENCA	0	0	0	0	-	0	0	0	0	0	-	0	0	0	0	0	-	0
GUADALAJARA	0	0	0	0	-	0	0	0	0	0	-	0	0	0	0	0	-	0
TOLEDO	0	0	0	0	-	0	0	0	0	0	-	0	0	0	0	0	-	0

(Continúa al dorso)

CC.AA. Y/O PROVINCIAS	SUBSIDIO DE MOVILIDAD Y COMPENSACIÓN PARA					ASISTENCIA SANITARIA Y PRESTACIÓN FARMACÉUTICA					TOTAL PRESTACIONES							
	PTE. AÑO ANT.	GASTOS DE TRANSPORTE (S.M.G.T.)			PTE. FINAL	PTE. AÑO ANT.	(A.S.P.F.)			PTE. FINAL	PTE. AÑO ANT.	REAL DECRETO 383/1984			PTE. FINAL			
		SOLC.	REST.	APRB. (nº y % C.R.)			SOLC.	REST.	APRB. (nº y % C.R.)			SOLC.	REST.	APRB. (nº y % C.R.)				
CATALUNYA	3	0	3	0	-	0	0	0	0	-	0	3	0	3	0	-	0	
BARCELONA	1	0	1	0	-	0	0	0	0	-	0	1	0	1	0	-	0	
GIRONA	0	0	0	0	-	0	0	0	0	-	0	0	0	0	0	-	0	
LLEIDA	0	0	0	0	-	0	0	0	0	-	0	0	0	0	0	-	0	
TARRAGONA	2	0	2	0	-	0	0	0	0	-	0	2	0	2	0	-	0	
COMUNIDAD VALENCIANA	1	0	0	0	-	0	0	0	0	-	0	1	0	0	0	-	1	
ALICANTE	0	0	0	0	-	0	0	0	0	-	0	0	0	0	0	-	0	
CASTELLÓN	0	0	0	0	-	0	0	0	0	-	0	0	0	0	0	-	0	
VALENCIA	1	0	0	0	-	0	0	0	0	-	0	1	0	0	0	-	1	
EXTREMADURA	0	0	0	0	-	0	0	0	0	-	0	0	0	0	0	-	0	
BADAJOS	0	0	0	0	-	0	0	0	0	-	0	0	0	0	0	-	0	
CÁCERES	0	0	0	0	-	0	0	0	0	-	0	0	0	0	0	-	0	
GALICIA	1	2	3	0	-	0	1	1	0	-	0	1	3	4	0	-	0	
A CORUÑA	1	2	3	0	-	0	1	1	0	-	0	1	3	4	0	-	0	
LUGO	0	0	0	0	-	0	0	0	0	-	0	0	0	0	0	-	0	
OURENSE	0	0	0	0	-	0	0	0	0	-	0	0	0	0	0	-	0	
PONTEVEDRA	0	0	0	0	-	0	0	0	0	-	0	0	0	0	0	-	0	
MADRID	1	5	2	0	-	4	0	10	10	0	-	0	1	15	12	0	-	4
MURCIA	5	0	0	0	-	5	3	0	0	-	3	8	0	0	0	-	8	
NAVARRA	0	1	0	0	-	1	0	0	0	-	0	0	1	0	0	-	1	
PAÍS VASCO	1	0	0	0	-	1	0	0	0	-	0	1	0	0	0	-	1	
ARABA/ÁLAVA	0	0	0	0	-	0	0	0	0	-	0	0	0	0	0	-	0	
GIPUZKOA	1	0	0	0	-	1	0	0	0	-	0	1	0	0	0	-	1	
BIZKAIA	0	0	0	0	-	0	0	0	0	-	0	0	0	0	0	-	0	
LA RIOJA	0	0	0	0	-	0	0	0	0	-	0	0	0	0	0	-	0	
CEUTA	1	1	1	1	100,00	1	0	0	0	-	0	1	1	1	1	100,00	1	
MELILLA	11	5	4	4	100,00	12	0	0	0	-	0	11	5	4	4	100,00	12	

TOTAL ESTADO	46	20	17	5	29,41	49	17	15	14	0	-	18	63	35	31	5	16,13	67
--------------	----	----	----	---	-------	----	----	----	----	---	---	----	----	----	----	---	-------	----

**2c Revisiones de oficio e instancia de parte: Datos de la gestión mensual y anual**

**PRESTACIONES DEL REAL DECRETO 383/1984, DE 1 DE FEBRERO  
REVISIONES DE OFICIO E INSTANCIA DE PARTE EFECTUADAS DE SGIM  
DATOS DE GESTIÓN CORRESPONDIENTES AL MES DE ENERO DE 2021**

CC.AA.  Y/O  PROVINCIAS	REVISIONES EFECTUADAS				CAUSAS DE EXTINCIÓN DEL DERECHO						
	Modifica.  Cuantía	Extinción  Derecho	Suspensión		TOTAL	Recursos  Propios	Prestación  Incompatible	Pérdida  Residencia	Fallecimiento	Grado y  Baremo	TOTAL
			Act. Laboral	Otras							
ANDALUCÍA	2	14	0	0	16	3	2	0	9	0	14
ALMERÍA	0	0	0	0	0	0	0	0	0	0	0
CÁDIZ	0	1	0	0	1	0	1	0	0	0	1
CÓRDOBA	0	2	0	0	2	0	0	0	2	0	2
GRANADA	0	0	0	0	0	0	0	0	0	0	0
HUELVA	1	0	0	0	1	0	0	0	0	0	0
JAÉN	0	1	0	0	1	0	0	0	1	0	1
MÁLAGA	1	9	0	0	10	2	1	0	6	0	9
SEVILLA	0	1	0	0	1	1	0	0	0	0	1
ARAGÓN	0	0	0	0	0	0	0	0	0	0	0
HUESCA	0	0	0	0	0	0	0	0	0	0	0
TERUEL	0	0	0	0	0	0	0	0	0	0	0
ZARAGOZA	0	0	0	0	0	0	0	0	0	0	0
ASTURIAS	0	5	0	0	5	0	5	0	0	0	5
ILLES BALEARS	0	1	0	1	2	0	0	0	1	0	1
CANARIAS	0	0	0	0	0	0	0	0	0	0	0
LAS PALMAS	0	0	0	0	0	0	0	0	0	0	0
S.C. TENERIFE	0	0	0	0	0	0	0	0	0	0	0
CANTABRIA	0	0	0	0	0	0	0	0	0	0	0
CASTILLA Y LEÓN	0	4	0	0	4	1	2	0	1	0	4
ÁVILA	0	0	0	0	0	0	0	0	0	0	0
BURGOS	0	1	0	0	1	1	0	0	0	0	1
LEÓN	0	2	0	0	2	0	1	0	1	0	2
PALENCIA	0	0	0	0	0	0	0	0	0	0	0
SALAMANCA	0	1	0	0	1	0	1	0	0	0	1
SEGOVIA	0	0	0	0	0	0	0	0	0	0	0
SORIA	0	0	0	0	0	0	0	0	0	0	0
VALLADOLID	0	0	0	0	0	0	0	0	0	0	0
ZAMORA	0	0	0	0	0	0	0	0	0	0	0
CASTILLA-LA MANCHA	0	1	0	0	1	0	1	0	0	0	1
ALBACETE	0	0	0	0	0	0	0	0	0	0	0
CIUDAD REAL	0	0	0	0	0	0	0	0	0	0	0
CUENCA	0	0	0	0	0	0	0	0	0	0	0
GUADALAJARA	0	0	0	0	0	0	0	0	0	0	0
TOLEDO	0	1	0	0	1	0	1	0	0	0	1

(Continúa al dorso)

CC.AA. Y/O PROVINCIAS	REVISIONES EFECTUADAS				CAUSAS DE EXTINCIÓN DEL DERECHO						
	Modifica. Cuantía	Extinción Derecho	Suspensión		TOTAL	Recursos Propios	Prestación Incompatible	Pérdida Residencia	Fallecimiento	Grado y Baremo	TOTAL
			Act. Laboral	Otras							
CATALUNYA	0	0	0	0	0	0	0	0	0	0	0
BARCELONA	0	0	0	0	0	0	0	0	0	0	0
GIRONA	0	0	0	0	0	0	0	0	0	0	0
LLEIDA	0	0	0	0	0	0	0	0	0	0	0
TARRAGONA	0	0	0	0	0	0	0	0	0	0	0
COMUNIDAD VALENCIANA	0	5	0	0	5	3	0	0	2	0	5
ALICANTE	0	3	0	0	3	3	0	0	0	0	3
CASTELLÓN	0	0	0	0	0	0	0	0	0	0	0
VALENCIA	0	2	0	0	2	0	0	0	2	0	2
EXTREMADURA	0	0	0	0	0	0	0	0	0	0	0
BADAJOS	0	0	0	0	0	0	0	0	0	0	0
CÁCERES	0	0	0	0	0	0	0	0	0	0	0
GALICIA	0	5	0	0	5	2	2	0	1	0	5
A CORUÑA	0	3	0	0	3	2	0	0	1	0	3
LUGO	0	0	0	0	0	0	0	0	0	0	0
OURENSE	0	0	0	0	0	0	0	0	0	0	0
PONTEVEDRA	0	2	0	0	2	0	2	0	0	0	2
MADRID	0	3	0	0	3	0	1	0	2	0	3
MURCIA	0	12	0	0	12	0	5	0	7	0	12
NAVARRA	0	0	0	0	0	0	0	0	0	0	0
PAÍS VASCO	0	1	0	0	1	0	0	0	1	0	1
ARABA/ÁLAVA	0	0	0	0	0	0	0	0	0	0	0
GIPUZKOA	0	0	0	0	0	0	0	0	0	0	0
BIZKAIA	0	1	0	0	1	0	0	0	1	0	1
LA RIOJA	0	0	0	0	0	0	0	0	0	0	0
CEUTA	0	1	0	0	1	0	0	0	1	0	1
MELILLA	0	0	0	0	0	0	0	0	0	0	0
<b>TOTAL ESTADO</b>	<b>2</b>	<b>52</b>	<b>0</b>	<b>1</b>	<b>55</b>	<b>9</b>	<b>18</b>	<b>0</b>	<b>25</b>	<b>0</b>	<b>52</b>

**PRESTACIONES DEL REAL DECRETO 383/1984, DE 1 DE FEBRERO  
REVISIONES DE OFICIO E INSTANCIA DE PARTE EFECTUADAS EN SATP  
DATOS DE GESTIÓN CORRESPONDIENTES AL MES DE ENERO DE 2021**

CC.AA.  Y/O  PROVINCIAS	REVISIONES EFECTUADAS			CAUSAS DE EXTINCIÓN DEL DERECHO							
	Extinción Derecho	Suspensión	TOTAL	Recursos Propios	Prestación Incompatible	Ingreso Centro	Pérdida Residencia	Fallecimiento	Grado y Baremo	Alta S.S.	TOTAL
	ANDALUCÍA	0	0	0	0	0	0	0	0	0	0
ALMERÍA	0	0	0	0	0	0	0	0	0	0	0
CÁDIZ	0	0	0	0	0	0	0	0	0	0	0
CÓRDOBA	0	0	0	0	0	0	0	0	0	0	0
GRANADA	0	0	0	0	0	0	0	0	0	0	0
HUELVA	0	0	0	0	0	0	0	0	0	0	0
JAÉN	0	0	0	0	0	0	0	0	0	0	0
MÁLAGA	0	0	0	0	0	0	0	0	0	0	0
SEVILLA	0	0	0	0	0	0	0	0	0	0	0
ARAGÓN	0	0	0	0	0	0	0	0	0	0	0
HUESCA	0	0	0	0	0	0	0	0	0	0	0
TERUEL	0	0	0	0	0	0	0	0	0	0	0
ZARAGOZA	0	0	0	0	0	0	0	0	0	0	0
ASTURIAS	0	0	0	0	0	0	0	0	0	0	0
ILLES BALEARS	0	1	1	0	0	0	0	0	0	0	0
CANARIAS	0	0	0	0	0	0	0	0	0	0	0
LAS PALMAS	0	0	0	0	0	0	0	0	0	0	0
S.C. TENERIFE	0	0	0	0	0	0	0	0	0	0	0
CANTABRIA	0	0	0	0	0	0	0	0	0	0	0
CASTILLA Y LEÓN	1	0	1	1	0	0	0	0	0	0	1
ÁVILA	0	0	0	0	0	0	0	0	0	0	0
BURGOS	1	0	1	1	0	0	0	0	0	0	1
LEÓN	0	0	0	0	0	0	0	0	0	0	0
PALENCIA	0	0	0	0	0	0	0	0	0	0	0
SALAMANCA	0	0	0	0	0	0	0	0	0	0	0
SEGOVIA	0	0	0	0	0	0	0	0	0	0	0
SORIA	0	0	0	0	0	0	0	0	0	0	0
VALLADOLID	0	0	0	0	0	0	0	0	0	0	0
ZAMORA	0	0	0	0	0	0	0	0	0	0	0
CASTILLA-LA MANCHA	0	0	0	0	0	0	0	0	0	0	0
ALBACETE	0	0	0	0	0	0	0	0	0	0	0
CIUDAD REAL	0	0	0	0	0	0	0	0	0	0	0
CUENCA	0	0	0	0	0	0	0	0	0	0	0
GUADALAJARA	0	0	0	0	0	0	0	0	0	0	0
TOLEDO	0	0	0	0	0	0	0	0	0	0	0

(Continúa al dorso)



**PRESTACIONES DEL REAL DECRETO 383/1984, DE 1 DE FEBRERO  
REVISIONES DE OFICIO E INSTANCIA DE PARTE EFECTUADAS EN SMGT  
DATOS DE GESTIÓN CORRESPONDIENTES AL MES DE ENERO DE 2021**

CC.AA. Y/O PROVINCIAS	REVISIONES EFECTUADAS			CAUSAS DE EXTINCIÓN DEL DERECHO								
	Extinción Derecho	Suspensión	TOTAL	Recursos Propios	Recursos Familiares	Prestación Incompatible	Ingreso Centro	Pérdida Residencia	Fallecimiento	Grado y Baremo	Alta S.S.	TOTAL
	ANDALUCÍA	0	1	1	0	0	0	0	0	0	0	0
ALMERÍA	0	0	0	0	0	0	0	0	0	0	0	0
CÁDIZ	0	1	1	0	0	0	0	0	0	0	0	0
CÓRDOBA	0	0	0	0	0	0	0	0	0	0	0	0
GRANADA	0	0	0	0	0	0	0	0	0	0	0	0
HUELVA	0	0	0	0	0	0	0	0	0	0	0	0
JAÉN	0	0	0	0	0	0	0	0	0	0	0	0
MÁLAGA	0	0	0	0	0	0	0	0	0	0	0	0
SEVILLA	0	0	0	0	0	0	0	0	0	0	0	0
ARAGÓN	0	0	0	0	0	0	0	0	0	0	0	0
HUESCA	0	0	0	0	0	0	0	0	0	0	0	0
TERUEL	0	0	0	0	0	0	0	0	0	0	0	0
ZARAGOZA	0	0	0	0	0	0	0	0	0	0	0	0
ASTURIAS	0	0	0	0	0	0	0	0	0	0	0	0
ILLES BALEARS	0	0	0	0	0	0	0	0	0	0	0	0
CANARIAS	0	0	0	0	0	0	0	0	0	0	0	0
LAS PALMAS	0	0	0	0	0	0	0	0	0	0	0	0
S.C. TENERIFE	0	0	0	0	0	0	0	0	0	0	0	0
CANTABRIA	0	0	0	0	0	0	0	0	0	0	0	0
CASTILLA Y LEÓN	0	0	0	0	0	0	0	0	0	0	0	0
ÁVILA	0	0	0	0	0	0	0	0	0	0	0	0
BURGOS	0	0	0	0	0	0	0	0	0	0	0	0
LEÓN	0	0	0	0	0	0	0	0	0	0	0	0
PALENCIA	0	0	0	0	0	0	0	0	0	0	0	0
SALAMANCA	0	0	0	0	0	0	0	0	0	0	0	0
SEGOVIA	0	0	0	0	0	0	0	0	0	0	0	0
SORIA	0	0	0	0	0	0	0	0	0	0	0	0
VALLADOLID	0	0	0	0	0	0	0	0	0	0	0	0
ZAMORA	0	0	0	0	0	0	0	0	0	0	0	0
CASTILLA-LA MANCHA	0	0	0	0	0	0	0	0	0	0	0	0
ALBACETE	0	0	0	0	0	0	0	0	0	0	0	0
CIUDAD REAL	0	0	0	0	0	0	0	0	0	0	0	0
CUENCA	0	0	0	0	0	0	0	0	0	0	0	0
GUADALAJARA	0	0	0	0	0	0	0	0	0	0	0	0
TOLEDO	0	0	0	0	0	0	0	0	0	0	0	0

(Continúa al dorso)

CC.AA. Y/O PROVINCIAS	REVISIONES EFECTUADAS			CAUSAS DE EXTINCIÓN DEL DERECHO								
	Extinción Derecho	Suspensión	TOTAL	Recursos Propios	Recursos Familiares	Prestación Incompatible	Ingreso Centro	Pérdida Residencia	Fallecimiento	Grado y Baremo	Alta S.S.	TOTAL
CATALUNYA	0	0	0	0	0	0	0	0	0	0	0	0
BARCELONA	0	0	0	0	0	0	0	0	0	0	0	0
GIRONA	0	0	0	0	0	0	0	0	0	0	0	0
LLEIDA	0	0	0	0	0	0	0	0	0	0	0	0
TARRAGONA	0	0	0	0	0	0	0	0	0	0	0	0
COMUNIDAD VALENCIANA	0	0	0	0	0	0	0	0	0	0	0	0
ALICANTE	0	0	0	0	0	0	0	0	0	0	0	0
CASTELLÓN	0	0	0	0	0	0	0	0	0	0	0	0
VALENCIA	0	0	0	0	0	0	0	0	0	0	0	0
EXTREMADURA	0	0	0	0	0	0	0	0	0	0	0	0
BADAJOS	0	0	0	0	0	0	0	0	0	0	0	0
CÁCERES	0	0	0	0	0	0	0	0	0	0	0	0
GALICIA	1	0	1	0	0	0	0	0	1	0	0	1
A CORUÑA	1	0	1	0	0	0	0	0	1	0	0	1
LUGO	0	0	0	0	0	0	0	0	0	0	0	0
OURENSE	0	0	0	0	0	0	0	0	0	0	0	0
PONTEVEDRA	0	0	0	0	0	0	0	0	0	0	0	0
MADRID	0	0	0	0	0	0	0	0	0	0	0	0
MURCIA	0	0	0	0	0	0	0	0	0	0	0	0
NAVARRA	0	0	0	0	0	0	0	0	0	0	0	0
PAÍS VASCO	0	0	0	0	0	0	0	0	0	0	0	0
ARABA/ÁLAVA	0	0	0	0	0	0	0	0	0	0	0	0
GIPUZKOA	0	0	0	0	0	0	0	0	0	0	0	0
BIZKAIA	0	0	0	0	0	0	0	0	0	0	0	0
LA RIOJA	0	0	0	0	0	0	0	0	0	0	0	0
CEUTA	0	0	0	0	0	0	0	0	0	0	0	0
MELILLA	4	0	4	0	0	0	0	0	1	0	3	4

TOTAL ESTADO	5	1	6	0	0	0	0	0	2	0	3	5
--------------	---	---	---	---	---	---	---	---	---	---	---	---

**PRESTACIONES DEL REAL DECRETO 383/1984, DE 1 DE FEBRERO  
REVISIONES DE OFICIO E INSTANCIA DE PARTE EFECTUADAS EN ASPF  
DATOS DE GESTIÓN CORRESPONDIENTES AL MES DE ENERO DE 2021**

CC.AA. Y/O PROVINCIAS	REVISIONES EFECTUADAS			CAUSAS DE EXTINCIÓN DEL DERECHO					
	Extinción Derecho	Suspensión	TOTAL	Prestación Incompatible	Pérdida Residencia	Fallecimiento	Grado y Baremo	Alta S.S.	TOTAL
ANDALUCÍA	2	0	2	0	0	2	0	0	2
ALMERÍA	0	0	0	0	0	0	0	0	0
CÁDIZ	0	0	0	0	0	0	0	0	0
CÓRDOBA	1	0	1	0	0	1	0	0	1
GRANADA	0	0	0	0	0	0	0	0	0
HUELVA	0	0	0	0	0	0	0	0	0
JAÉN	0	0	0	0	0	0	0	0	0
MÁLAGA	1	0	1	0	0	1	0	0	1
SEVILLA	0	0	0	0	0	0	0	0	0
ARAGÓN	0	0	0	0	0	0	0	0	0
HUESCA	0	0	0	0	0	0	0	0	0
TERUEL	0	0	0	0	0	0	0	0	0
ZARAGOZA	0	0	0	0	0	0	0	0	0
ASTURIAS	4	0	4	0	0	4	0	0	4
ILLES BALEARS	0	0	0	0	0	0	0	0	0
CANARIAS	0	0	0	0	0	0	0	0	0
LAS PALMAS	0	0	0	0	0	0	0	0	0
S.C. TENERIFE	0	0	0	0	0	0	0	0	0
CANTABRIA	0	0	0	0	0	0	0	0	0
CASTILLA Y LEÓN	0	0	0	0	0	0	0	0	0
ÁVILA	0	0	0	0	0	0	0	0	0
BURGOS	0	0	0	0	0	0	0	0	0
LEÓN	0	0	0	0	0	0	0	0	0
PALENCIA	0	0	0	0	0	0	0	0	0
SALAMANCA	0	0	0	0	0	0	0	0	0
SEGOVIA	0	0	0	0	0	0	0	0	0
SORIA	0	0	0	0	0	0	0	0	0
VALLADOLID	0	0	0	0	0	0	0	0	0
ZAMORA	0	0	0	0	0	0	0	0	0
CASTILLA-LA MANCHA	0	0	0	0	0	0	0	0	0
ALBACETE	0	0	0	0	0	0	0	0	0
CIUDAD REAL	0	0	0	0	0	0	0	0	0
CUENCA	0	0	0	0	0	0	0	0	0
GUADALAJARA	0	0	0	0	0	0	0	0	0
TOLEDO	0	0	0	0	0	0	0	0	0

(Continúa al dorso)

CC.AA. Y/O PROVINCIAS	REVISIONES EFECTUADAS			CAUSAS DE EXTINCIÓN DEL DERECHO					
	Extinción Derecho	Suspensión	TOTAL	Prestación Incompatible	Pérdida Residencia	Fallecimiento	Grado y Baremo	Alta S.S.	TOTAL
CATALUNYA	0	0	0	0	0	0	0	0	0
BARCELONA	0	0	0	0	0	0	0	0	0
GIRONA	0	0	0	0	0	0	0	0	0
LLEIDA	0	0	0	0	0	0	0	0	0
TARRAGONA	0	0	0	0	0	0	0	0	0
COMUNIDAD VALENCIANA	0	0	0	0	0	0	0	0	0
ALICANTE	0	0	0	0	0	0	0	0	0
CASTELLÓN	0	0	0	0	0	0	0	0	0
VALENCIA	0	0	0	0	0	0	0	0	0
EXTREMADURA	0	0	0	0	0	0	0	0	0
BADAJOS	0	0	0	0	0	0	0	0	0
CÁCERES	0	0	0	0	0	0	0	0	0
GALICIA	1	0	1	1	0	0	0	0	1
A CORUÑA	0	0	0	0	0	0	0	0	0
LUGO	0	0	0	0	0	0	0	0	0
OURENSE	0	0	0	0	0	0	0	0	0
PONTEVEDRA	1	0	1	1	0	0	0	0	1
MADRID	0	0	0	0	0	0	0	0	0
MURCIA	0	0	0	0	0	0	0	0	0
NAVARRA	0	0	0	0	0	0	0	0	0
PAÍS VASCO	0	0	0	0	0	0	0	0	0
ARABA/ÁLAVA	0	0	0	0	0	0	0	0	0
GIPUZKOA	0	0	0	0	0	0	0	0	0
BIZKAIA	0	0	0	0	0	0	0	0	0
LA RIOJA	0	0	0	0	0	0	0	0	0
CEUTA	0	0	0	0	0	0	0	0	0
MELILLA	0	0	0	0	0	0	0	0	0
<b>TOTAL ESTADO</b>	<b>7</b>	<b>0</b>	<b>7</b>	<b>1</b>	<b>0</b>	<b>6</b>	<b>0</b>	<b>0</b>	<b>7</b>

**PRESTACIONES DEL REAL DECRETO 383/1984, DE 1 DE FEBRERO  
TOTAL REVISIONES DE OFICIO E INSTANCIA DE PARTE EFECTUADAS  
DATOS DE GESTIÓN CORRESPONDIENTES AL MES DE ENERO DE 2021**

CC.AA. Y/O PROVINCIAS	REVISIONES EFECTUADAS					CAUSAS DE EXTINCIÓN DEL DERECHO								
	Modifica. Cuantía	Extinción Derecho	Suspensión		TOTAL	Recursos Propios	Recursos Familiares	Prestación Incompatible	Ingreso Centro	Pérdida Residencia	Fallecimiento	Grado y Baremo	Alta S.S.	TOTAL
			Act. Laboral	Otras										
ANDALUCÍA	2	16	0	1	19	3	0	2	0	0	11	0	0	16
ALMERÍA	0	0	0	0	0	0	0	0	0	0	0	0	0	0
CÁDIZ	0	1	0	1	2	0	0	1	0	0	0	0	0	1
CÓRDOBA	0	3	0	0	3	0	0	0	0	0	3	0	0	3
GRANADA	0	0	0	0	0	0	0	0	0	0	0	0	0	0
HUELVA	1	0	0	0	1	0	0	0	0	0	0	0	0	0
JAÉN	0	1	0	0	1	0	0	0	0	0	1	0	0	1
MÁLAGA	1	10	0	0	11	2	0	1	0	0	7	0	0	10
SEVILLA	0	1	0	0	1	1	0	0	0	0	0	0	0	1
ARAGÓN	0	0	0	0	0	0	0	0	0	0	0	0	0	0
HUESCA	0	0	0	0	0	0	0	0	0	0	0	0	0	0
TERUEL	0	0	0	0	0	0	0	0	0	0	0	0	0	0
ZARAGOZA	0	0	0	0	0	0	0	0	0	0	0	0	0	0
ASTURIAS	0	9	0	0	9	0	0	5	0	0	4	0	0	9
ILLES BALEARS	0	1	0	2	3	0	0	0	0	0	1	0	0	1
CANARIAS	0	0	0	0	0	0	0	0	0	0	0	0	0	0
LAS PALMAS	0	0	0	0	0	0	0	0	0	0	0	0	0	0
S.C. TENERIFE	0	0	0	0	0	0	0	0	0	0	0	0	0	0
CANTABRIA	0	0	0	0	0	0	0	0	0	0	0	0	0	0
CASTILLA Y LEÓN	0	5	0	0	5	2	0	2	0	0	1	0	0	5
ÁVILA	0	0	0	0	0	0	0	0	0	0	0	0	0	0
BURGOS	0	2	0	0	2	2	0	0	0	0	0	0	0	2
LEÓN	0	2	0	0	2	0	0	1	0	0	1	0	0	2
PALENCIA	0	0	0	0	0	0	0	0	0	0	0	0	0	0
SALAMANCA	0	1	0	0	1	0	0	1	0	0	0	0	0	1
SEGOVIA	0	0	0	0	0	0	0	0	0	0	0	0	0	0
SORIA	0	0	0	0	0	0	0	0	0	0	0	0	0	0
VALLADOLID	0	0	0	0	0	0	0	0	0	0	0	0	0	0
ZAMORA	0	0	0	0	0	0	0	0	0	0	0	0	0	0
CASTILLA-LA MANCHA	0	1	0	0	1	0	0	1	0	0	0	0	0	1
ALBACETE	0	0	0	0	0	0	0	0	0	0	0	0	0	0
CIUDAD REAL	0	0	0	0	0	0	0	0	0	0	0	0	0	0
CUENCA	0	0	0	0	0	0	0	0	0	0	0	0	0	0
GUADALAJARA	0	0	0	0	0	0	0	0	0	0	0	0	0	0
TOLEDO	0	1	0	0	1	0	0	1	0	0	0	0	0	1

(Continúa al dorso)

CC.AA. Y/O PROVINCIAS	REVISIONES EFECTUADAS					CAUSAS DE EXTINCIÓN DEL DERECHO								
	Modifica. Cuantía	Extinción Derecho	Suspensión		TOTAL	Recursos Propios	Recursos Familiares	Prestación Incompatible	Ingreso Centro	Pérdida Residencia	Fallecimiento	Grado y Baremo	Alta S.S.	TOTAL
			Act. Laboral	Otras										
CATALUNYA	0	0	0	0	0	0	0	0	0	0	0	0	0	0
BARCELONA	0	0	0	0	0	0	0	0	0	0	0	0	0	0
GIRONA	0	0	0	0	0	0	0	0	0	0	0	0	0	0
LLEIDA	0	0	0	0	0	0	0	0	0	0	0	0	0	0
TARRAGONA	0	0	0	0	0	0	0	0	0	0	0	0	0	0
COMUNIDAD VALENCIANA	0	5	0	0	5	3	0	0	0	0	2	0	0	5
ALICANTE	0	3	0	0	3	3	0	0	0	0	0	0	0	3
CASTELLÓN	0	0	0	0	0	0	0	0	0	0	0	0	0	0
VALENCIA	0	2	0	0	2	0	0	0	0	0	2	0	0	2
EXTREMADURA	0	0	0	0	0	0	0	0	0	0	0	0	0	0
BADAJOS	0	0	0	0	0	0	0	0	0	0	0	0	0	0
CÁCERES	0	0	0	0	0	0	0	0	0	0	0	0	0	0
GALICIA	0	8	0	0	8	3	0	3	0	0	2	0	0	8
A CORUÑA	0	5	0	0	5	3	0	0	0	0	2	0	0	5
LUGO	0	0	0	0	0	0	0	0	0	0	0	0	0	0
OURENSE	0	0	0	0	0	0	0	0	0	0	0	0	0	0
PONTEVEDRA	0	3	0	0	3	0	0	3	0	0	0	0	0	3
MADRID	0	4	0	0	4	0	0	2	0	0	2	0	0	4
MURCIA	0	12	0	0	12	0	0	5	0	0	7	0	0	12
NAVARRA	0	0	0	0	0	0	0	0	0	0	0	0	0	0
PAÍS VASCO	0	1	0	0	1	0	0	0	0	0	1	0	0	1
ARABA/ÁLAVA	0	0	0	0	0	0	0	0	0	0	0	0	0	0
GIPUZKOA	0	0	0	0	0	0	0	0	0	0	0	0	0	0
BIZKAIA	0	1	0	0	1	0	0	0	0	0	1	0	0	1
LA RIOJA	0	0	0	0	0	0	0	0	0	0	0	0	0	0
CEUTA	0	1	0	0	1	0	0	0	0	0	1	0	0	1
MELILLA	0	4	0	0	4	0	0	0	0	0	1	0	3	4
<b>TOTAL ESTADO</b>	<b>2</b>	<b>67</b>	<b>0</b>	<b>3</b>	<b>72</b>	<b>11</b>	<b>0</b>	<b>20</b>	<b>0</b>	<b>0</b>	<b>33</b>	<b>0</b>	<b>3</b>	<b>67</b>

**PRESTACIONES DEL REAL DECRETO 383/1984, DE 1 DE FEBRERO  
REVISIONES DE OFICIO E INSTANCIA DE PARTE EFECTUADAS DE SGIM  
DATOS DE GESTIÓN CORRESPONDIENTES AL AÑO 2021 HASTA ENERO**

CC.AA.  Y/O  PROVINCIAS	REVISIONES EFECTUADAS				CAUSAS DE EXTINCIÓN DEL DERECHO						
	Modifica.  Cuantía	Extinción  Derecho	Suspensión		TOTAL	Recursos  Propios	Prestación  Incompatible	Pérdida  Residencia	Fallecimiento	Grado y  Baremo	TOTAL
			Act. Laboral	Otras							
ANDALUCÍA	2	14	0	0	16	3	2	0	9	0	14
ALMERÍA	0	0	0	0	0	0	0	0	0	0	0
CÁDIZ	0	1	0	0	1	0	1	0	0	0	1
CÓRDOBA	0	2	0	0	2	0	0	0	2	0	2
GRANADA	0	0	0	0	0	0	0	0	0	0	0
HUELVA	1	0	0	0	1	0	0	0	0	0	0
JAÉN	0	1	0	0	1	0	0	0	1	0	1
MÁLAGA	1	9	0	0	10	2	1	0	6	0	9
SEVILLA	0	1	0	0	1	1	0	0	0	0	1
ARAGÓN	0	0	0	0	0	0	0	0	0	0	0
HUESCA	0	0	0	0	0	0	0	0	0	0	0
TERUEL	0	0	0	0	0	0	0	0	0	0	0
ZARAGOZA	0	0	0	0	0	0	0	0	0	0	0
ASTURIAS	0	5	0	0	5	0	5	0	0	0	5
ILLES BALEARS	0	1	0	1	2	0	0	0	1	0	1
CANARIAS	0	0	0	0	0	0	0	0	0	0	0
LAS PALMAS	0	0	0	0	0	0	0	0	0	0	0
S.C. TENERIFE	0	0	0	0	0	0	0	0	0	0	0
CANTABRIA	0	0	0	0	0	0	0	0	0	0	0
CASTILLA Y LEÓN	0	4	0	0	4	1	2	0	1	0	4
ÁVILA	0	0	0	0	0	0	0	0	0	0	0
BURGOS	0	1	0	0	1	1	0	0	0	0	1
LEÓN	0	2	0	0	2	0	1	0	1	0	2
PALENCIA	0	0	0	0	0	0	0	0	0	0	0
SALAMANCA	0	1	0	0	1	0	1	0	0	0	1
SEGOVIA	0	0	0	0	0	0	0	0	0	0	0
SORIA	0	0	0	0	0	0	0	0	0	0	0
VALLADOLID	0	0	0	0	0	0	0	0	0	0	0
ZAMORA	0	0	0	0	0	0	0	0	0	0	0
CASTILLA-LA MANCHA	0	1	0	0	1	0	1	0	0	0	1
ALBACETE	0	0	0	0	0	0	0	0	0	0	0
CIUDAD REAL	0	0	0	0	0	0	0	0	0	0	0
CUENCA	0	0	0	0	0	0	0	0	0	0	0
GUADALAJARA	0	0	0	0	0	0	0	0	0	0	0
TOLEDO	0	1	0	0	1	0	1	0	0	0	1

(Continúa al dorso)

CC.AA. Y/O PROVINCIAS	REVISIONES EFECTUADAS				CAUSAS DE EXTINCIÓN DEL DERECHO						
	Modifica. Cuantía	Extinción Derecho	Suspensión SGIM		TOTAL	Recursos Propios	Prestación Incompatible	Pérdida Residencia	Fallecimiento	Grado y Baremo	TOTAL
			Act. Laboral	Otras							
CATALUNYA	0	0	0	0	0	0	0	0	0	0	0
BARCELONA	0	0	0	0	0	0	0	0	0	0	0
GIRONA	0	0	0	0	0	0	0	0	0	0	0
LLEIDA	0	0	0	0	0	0	0	0	0	0	0
TARRAGONA	0	0	0	0	0	0	0	0	0	0	0
COMUNIDAD VALENCIANA	0	5	0	0	5	3	0	0	2	0	5
ALICANTE	0	3	0	0	3	3	0	0	0	0	3
CASTELLÓN	0	0	0	0	0	0	0	0	0	0	0
VALENCIA	0	2	0	0	2	0	0	0	2	0	2
EXTREMADURA	0	0	0	0	0	0	0	0	0	0	0
BADAJOS	0	0	0	0	0	0	0	0	0	0	0
CÁCERES	0	0	0	0	0	0	0	0	0	0	0
GALICIA	0	5	0	0	5	2	2	0	1	0	5
A CORUÑA	0	3	0	0	3	2	0	0	1	0	3
LUGO	0	0	0	0	0	0	0	0	0	0	0
OURENSE	0	0	0	0	0	0	0	0	0	0	0
PONTEVEDRA	0	2	0	0	2	0	2	0	0	0	2
MADRID	0	3	0	0	3	0	1	0	2	0	3
MURCIA	0	12	0	0	12	0	5	0	7	0	12
NAVARRA	0	0	0	0	0	0	0	0	0	0	0
PAÍS VASCO	0	1	0	0	1	0	0	0	1	0	1
ARABA/ÁLAVA	0	0	0	0	0	0	0	0	0	0	0
GIPUZKOA	0	0	0	0	0	0	0	0	0	0	0
BIZKAIA	0	1	0	0	1	0	0	0	1	0	1
LA RIOJA	0	0	0	0	0	0	0	0	0	0	0
CEUTA	0	1	0	0	1	0	0	0	1	0	1
MELILLA	0	0	0	0	0	0	0	0	0	0	0
<b>TOTAL ESTADO</b>	<b>2</b>	<b>52</b>	<b>0</b>	<b>1</b>	<b>55</b>	<b>9</b>	<b>18</b>	<b>0</b>	<b>25</b>	<b>0</b>	<b>52</b>

**PRESTACIONES DEL REAL DECRETO 383/1984, DE 1 DE FEBRERO**  
**REVISIONES DE OFICIO E INSTANCIA DE PARTE EFECTUADAS EN SATP**  
**DATOS DE GESTIÓN CORRESPONDIENTES AL AÑO 2021 HASTA ENERO**

CC.AA.  Y/O  PROVINCIAS	REVISIONES EFECTUADAS			CAUSAS DE EXTINCIÓN DEL DERECHO							
	Extinción Derecho	Suspensión	TOTAL	Recursos Propios	Prestación Incompatible	Ingreso Centro	Pérdida Residencia	Fallecimiento	Grado y Baremo	Alta S.S.	TOTAL
	ANDALUCÍA	0	0	0	0	0	0	0	0	0	0
ALMERÍA	0	0	0	0	0	0	0	0	0	0	0
CÁDIZ	0	0	0	0	0	0	0	0	0	0	0
CÓRDOBA	0	0	0	0	0	0	0	0	0	0	0
GRANADA	0	0	0	0	0	0	0	0	0	0	0
HUELVA	0	0	0	0	0	0	0	0	0	0	0
JAÉN	0	0	0	0	0	0	0	0	0	0	0
MÁLAGA	0	0	0	0	0	0	0	0	0	0	0
SEVILLA	0	0	0	0	0	0	0	0	0	0	0
ARAGÓN	0	0	0	0	0	0	0	0	0	0	0
HUESCA	0	0	0	0	0	0	0	0	0	0	0
TERUEL	0	0	0	0	0	0	0	0	0	0	0
ZARAGOZA	0	0	0	0	0	0	0	0	0	0	0
ASTURIAS	0	0	0	0	0	0	0	0	0	0	0
ILLES BALEARS	0	1	1	0	0	0	0	0	0	0	0
CANARIAS	0	0	0	0	0	0	0	0	0	0	0
LAS PALMAS	0	0	0	0	0	0	0	0	0	0	0
S.C. TENERIFE	0	0	0	0	0	0	0	0	0	0	0
CANTABRIA	0	0	0	0	0	0	0	0	0	0	0
CASTILLA Y LEÓN	1	0	1	1	0	0	0	0	0	0	1
ÁVILA	0	0	0	0	0	0	0	0	0	0	0
BURGOS	1	0	1	1	0	0	0	0	0	0	1
LEÓN	0	0	0	0	0	0	0	0	0	0	0
PALENCIA	0	0	0	0	0	0	0	0	0	0	0
SALAMANCA	0	0	0	0	0	0	0	0	0	0	0
SEGOVIA	0	0	0	0	0	0	0	0	0	0	0
SORIA	0	0	0	0	0	0	0	0	0	0	0
VALLADOLID	0	0	0	0	0	0	0	0	0	0	0
ZAMORA	0	0	0	0	0	0	0	0	0	0	0
CASTILLA-LA MANCHA	0	0	0	0	0	0	0	0	0	0	0
ALBACETE	0	0	0	0	0	0	0	0	0	0	0
CIUDAD REAL	0	0	0	0	0	0	0	0	0	0	0
CUENCA	0	0	0	0	0	0	0	0	0	0	0
GUADALAJARA	0	0	0	0	0	0	0	0	0	0	0
TOLEDO	0	0	0	0	0	0	0	0	0	0	0

(Continúa al dorso)



**PRESTACIONES DEL REAL DECRETO 383/1984, DE 1 DE FEBRERO**  
**REVISIONES DE OFICIO E INSTANCIA DE PARTE EFECTUADAS EN SMGT**  
**DATOS DE GESTIÓN CORRESPONDIENTES AL AÑO 2021 HASTA ENERO**

CC.AA.  Y/O  PROVINCIAS	REVISIONES EFECTUADAS			CAUSAS DE EXTINCIÓN DEL DERECHO							TOTAL	
	Extinción	Suspensión	TOTAL	Recursos	Recursos	Prestación	Ingreso	Pérdida	Fallecimiento	Grado y		Alta
	Derecho			Propios	Familiares	Incompatible	Centro	Residencia		Baremo		S.S.
ANDALUCÍA	0	1	1	0	0	0	0	0	0	0	0	0
ALMERIA	0	0	0	0	0	0	0	0	0	0	0	0
CÁDIZ	0	1	1	0	0	0	0	0	0	0	0	0
CÓRDOBA	0	0	0	0	0	0	0	0	0	0	0	0
GRANADA	0	0	0	0	0	0	0	0	0	0	0	0
HUELVA	0	0	0	0	0	0	0	0	0	0	0	0
JAÉN	0	0	0	0	0	0	0	0	0	0	0	0
MÁLAGA	0	0	0	0	0	0	0	0	0	0	0	0
SEVILLA	0	0	0	0	0	0	0	0	0	0	0	0
ARAGÓN	0	0	0	0	0	0	0	0	0	0	0	0
HUESCA	0	0	0	0	0	0	0	0	0	0	0	0
TERUEL	0	0	0	0	0	0	0	0	0	0	0	0
ZARAGOZA	0	0	0	0	0	0	0	0	0	0	0	0
ASTURIAS	0	0	0	0	0	0	0	0	0	0	0	0
ILLES BALEARS	0	0	0	0	0	0	0	0	0	0	0	0
CANARIAS	0	0	0	0	0	0	0	0	0	0	0	0
LAS PALMAS	0	0	0	0	0	0	0	0	0	0	0	0
S.C. TENERIFE	0	0	0	0	0	0	0	0	0	0	0	0
CANTABRIA	0	0	0	0	0	0	0	0	0	0	0	0
CASTILLA Y LEÓN	0	0	0	0	0	0	0	0	0	0	0	0
ÁVILA	0	0	0	0	0	0	0	0	0	0	0	0
BURGOS	0	0	0	0	0	0	0	0	0	0	0	0
LEÓN	0	0	0	0	0	0	0	0	0	0	0	0
PALENCIA	0	0	0	0	0	0	0	0	0	0	0	0
SALAMANCA	0	0	0	0	0	0	0	0	0	0	0	0
SEGOVIA	0	0	0	0	0	0	0	0	0	0	0	0
SORIA	0	0	0	0	0	0	0	0	0	0	0	0
VALLADOLID	0	0	0	0	0	0	0	0	0	0	0	0
ZAMORA	0	0	0	0	0	0	0	0	0	0	0	0
CASTILLA-LA MANCHA	0	0	0	0	0	0	0	0	0	0	0	0
ALBACETE	0	0	0	0	0	0	0	0	0	0	0	0
CIUDAD REAL	0	0	0	0	0	0	0	0	0	0	0	0
CUENCA	0	0	0	0	0	0	0	0	0	0	0	0
GUADALAJARA	0	0	0	0	0	0	0	0	0	0	0	0
TOLEDO	0	0	0	0	0	0	0	0	0	0	0	0

(Continúa al dorso)

CC.AA. Y/O PROVINCIAS	REVISIONES EFECTUADAS			CAUSAS DE EXTINCIÓN DEL DERECHO								
	Extinción Derecho	Suspensión	TOTAL	Recursos Propios	Recursos Familiares	Prestación Incompatible	Ingreso Centro	Pérdida Residencia	Fallecimiento	Grado y Baremo	Alta S.S.	TOTAL
CATALUNYA	0	0	0	0	0	0	0	0	0	0	0	0
BARCELONA	0	0	0	0	0	0	0	0	0	0	0	0
GIRONA	0	0	0	0	0	0	0	0	0	0	0	0
LLEIDA	0	0	0	0	0	0	0	0	0	0	0	0
TARRAGONA	0	0	0	0	0	0	0	0	0	0	0	0
COMUNIDAD VALENCIANA	0	0	0	0	0	0	0	0	0	0	0	0
ALICANTE	0	0	0	0	0	0	0	0	0	0	0	0
CASTELLÓN	0	0	0	0	0	0	0	0	0	0	0	0
VALENCIA	0	0	0	0	0	0	0	0	0	0	0	0
EXTREMADURA	0	0	0	0	0	0	0	0	0	0	0	0
BADAJOS	0	0	0	0	0	0	0	0	0	0	0	0
CÁCERES	0	0	0	0	0	0	0	0	0	0	0	0
GALICIA	1	0	1	0	0	0	0	0	1	0	0	1
A CORUÑA	1	0	1	0	0	0	0	0	1	0	0	1
LUGO	0	0	0	0	0	0	0	0	0	0	0	0
OURENSE	0	0	0	0	0	0	0	0	0	0	0	0
PONTEVEDRA	0	0	0	0	0	0	0	0	0	0	0	0
MADRID	0	0	0	0	0	0	0	0	0	0	0	0
MURCIA	0	0	0	0	0	0	0	0	0	0	0	0
NAVARRA	0	0	0	0	0	0	0	0	0	0	0	0
PAÍS VASCO	0	0	0	0	0	0	0	0	0	0	0	0
ARABA/ÁLAVA	0	0	0	0	0	0	0	0	0	0	0	0
GIPUZKOA	0	0	0	0	0	0	0	0	0	0	0	0
BIZKAIA	0	0	0	0	0	0	0	0	0	0	0	0
LA RIOJA	0	0	0	0	0	0	0	0	0	0	0	0
CEUTA	0	0	0	0	0	0	0	0	0	0	0	0
MELILLA	4	0	4	0	0	0	0	0	1	0	3	4

TOTAL ESTADO	5	1	6	0	0	0	0	0	2	0	3	5
--------------	---	---	---	---	---	---	---	---	---	---	---	---

**PRESTACIONES DEL REAL DECRETO 383/1984, DE 1 DE FEBRERO  
REVISIONES DE OFICIO E INSTANCIA DE PARTE EFECTUADAS EN ASPF  
DATOS DE GESTIÓN CORRESPONDIENTES AL AÑO 2021 HASTA ENERO**

CC.AA. Y/O PROVINCIAS	REVISIONES EFECTUADAS			CAUSAS DE EXTINCIÓN DEL DERECHO					
	Extinción Derecho	Suspensión	TOTAL	Prestación Incompatible	Pérdida Residencia	Fallecimiento	Grado y Baremo	Alta S.S.	TOTAL
ANDALUCÍA	2	0	2	0	0	2	0	0	2
ALMERÍA	0	0	0	0	0	0	0	0	0
CÁDIZ	0	0	0	0	0	0	0	0	0
CÓRDOBA	1	0	1	0	0	1	0	0	1
GRANADA	0	0	0	0	0	0	0	0	0
HUELVA	0	0	0	0	0	0	0	0	0
JAÉN	0	0	0	0	0	0	0	0	0
MÁLAGA	1	0	1	0	0	1	0	0	1
SEVILLA	0	0	0	0	0	0	0	0	0
ARAGÓN	0	0	0	0	0	0	0	0	0
HUESCA	0	0	0	0	0	0	0	0	0
TERUEL	0	0	0	0	0	0	0	0	0
ZARAGOZA	0	0	0	0	0	0	0	0	0
ASTURIAS	4	0	4	0	0	4	0	0	4
ILLES BALEARS	0	0	0	0	0	0	0	0	0
CANARIAS	0	0	0	0	0	0	0	0	0
LAS PALMAS	0	0	0	0	0	0	0	0	0
S.C. TENERIFE	0	0	0	0	0	0	0	0	0
CANTABRIA	0	0	0	0	0	0	0	0	0
CASTILLA Y LEÓN	0	0	0	0	0	0	0	0	0
ÁVILA	0	0	0	0	0	0	0	0	0
BURGOS	0	0	0	0	0	0	0	0	0
LEÓN	0	0	0	0	0	0	0	0	0
PALENCIA	0	0	0	0	0	0	0	0	0
SALAMANCA	0	0	0	0	0	0	0	0	0
SEGOVIA	0	0	0	0	0	0	0	0	0
SORIA	0	0	0	0	0	0	0	0	0
VALLADOLID	0	0	0	0	0	0	0	0	0
ZAMORA	0	0	0	0	0	0	0	0	0
CASTILLA-LA MANCHA	0	0	0	0	0	0	0	0	0
ALBACETE	0	0	0	0	0	0	0	0	0
CIUDAD REAL	0	0	0	0	0	0	0	0	0
CUENCA	0	0	0	0	0	0	0	0	0
GUADALAJARA	0	0	0	0	0	0	0	0	0
TOLEDO	0	0	0	0	0	0	0	0	0

(Continúa al dorso)

CC.AA. Y/O PROVINCIAS	REVISIONES EFECTUADAS			CAUSAS DE EXTINCIÓN DEL DERECHO					
	Extinción Derecho	Suspensión	TOTAL	Prestación Incompatible	Pérdida Residencia	Fallecimiento	Grado y Baremo	Alta S.S.	TOTAL
CATALUNYA	0	0	0	0	0	0	0	0	0
BARCELONA	0	0	0	0	0	0	0	0	0
GIRONA	0	0	0	0	0	0	0	0	0
LLEIDA	0	0	0	0	0	0	0	0	0
TARRAGONA	0	0	0	0	0	0	0	0	0
COMUNIDAD VALENCIANA	0	0	0	0	0	0	0	0	0
ALICANTE	0	0	0	0	0	0	0	0	0
CASTELLÓN	0	0	0	0	0	0	0	0	0
VALENCIA	0	0	0	0	0	0	0	0	0
EXTREMADURA	0	0	0	0	0	0	0	0	0
BADAJOS	0	0	0	0	0	0	0	0	0
CÁCERES	0	0	0	0	0	0	0	0	0
GALICIA	1	0	1	1	0	0	0	0	1
A CORUÑA	0	0	0	0	0	0	0	0	0
LUGO	0	0	0	0	0	0	0	0	0
OURENSE	0	0	0	0	0	0	0	0	0
PONTEVEDRA	1	0	1	1	0	0	0	0	1
MADRID	0	0	0	0	0	0	0	0	0
MURCIA	0	0	0	0	0	0	0	0	0
NAVARRA	0	0	0	0	0	0	0	0	0
PAÍS VASCO	0	0	0	0	0	0	0	0	0
ARABA/ÁLAVA	0	0	0	0	0	0	0	0	0
GIPUZKOA	0	0	0	0	0	0	0	0	0
BIZKAIA	0	0	0	0	0	0	0	0	0
LA RIOJA	0	0	0	0	0	0	0	0	0
CEUTA	0	0	0	0	0	0	0	0	0
MELILLA	0	0	0	0	0	0	0	0	0
<b>TOTAL ESTADO</b>	<b>7</b>	<b>0</b>	<b>7</b>	<b>1</b>	<b>0</b>	<b>6</b>	<b>0</b>	<b>0</b>	<b>7</b>

**PRESTACIONES DEL REAL DECRETO 383/1984, DE 1 DE FEBRERO**  
**TOTAL REVISIONES DE OFICIO E INSTANCIA DE PARTE EFECTUADAS**  
**DATOS DE GESTIÓN CORRESPONDIENTES AL AÑO 2021 HASTA ENERO**

CC.AA.  Y/O  PROVINCIAS	REVISIONES EFECTUADAS				CAUSAS DE EXTINCIÓN DEL DERECHO									
	Modifica.  Cuantía	Extinción  Derecho	Suspensión		TOTAL	Recursos  Propios	Recursos  Familiares	Prestación  Incompatible	Ingreso  Centro	Pérdida  Residencia	Fallecimiento	Grado y  Baremo	Alta  S.S.	TOTAL
			Act. Laboral	Otras										
ANDALUCÍA	2	16	0	1	19	3	0	2	0	0	11	0	0	16
ALMERÍA	0	0	0	0	0	0	0	0	0	0	0	0	0	0
CÁDIZ	0	1	0	1	2	0	0	1	0	0	0	0	0	1
CÓRDOBA	0	3	0	0	3	0	0	0	0	0	3	0	0	3
GRANADA	0	0	0	0	0	0	0	0	0	0	0	0	0	0
HUELVA	1	0	0	0	1	0	0	0	0	0	0	0	0	0
JAÉN	0	1	0	0	1	0	0	0	0	0	1	0	0	1
MÁLAGA	1	10	0	0	11	2	0	1	0	0	7	0	0	10
SEVILLA	0	1	0	0	1	1	0	0	0	0	0	0	0	1
ARAGÓN	0	0	0	0	0	0	0	0	0	0	0	0	0	0
HUESCA	0	0	0	0	0	0	0	0	0	0	0	0	0	0
TERUEL	0	0	0	0	0	0	0	0	0	0	0	0	0	0
ZARAGOZA	0	0	0	0	0	0	0	0	0	0	0	0	0	0
ASTURIAS	0	9	0	0	9	0	0	5	0	0	4	0	0	9
ILLES BALEARS	0	1	0	2	3	0	0	0	0	0	1	0	0	1
CANARIAS	0	0	0	0	0	0	0	0	0	0	0	0	0	0
LAS PALMAS	0	0	0	0	0	0	0	0	0	0	0	0	0	0
S.C. TENERIFE	0	0	0	0	0	0	0	0	0	0	0	0	0	0
CANTABRIA	0	0	0	0	0	0	0	0	0	0	0	0	0	0
CASTILLA Y LEÓN	0	5	0	0	5	2	0	2	0	0	1	0	0	5
ÁVILA	0	0	0	0	0	0	0	0	0	0	0	0	0	0
BURGOS	0	2	0	0	2	2	0	0	0	0	0	0	0	2
LEÓN	0	2	0	0	2	0	0	1	0	0	1	0	0	2
PALENCIA	0	0	0	0	0	0	0	0	0	0	0	0	0	0
SALAMANCA	0	1	0	0	1	0	0	1	0	0	0	0	0	1
SEGOVIA	0	0	0	0	0	0	0	0	0	0	0	0	0	0
SORIA	0	0	0	0	0	0	0	0	0	0	0	0	0	0
VALLADOLID	0	0	0	0	0	0	0	0	0	0	0	0	0	0
ZAMORA	0	0	0	0	0	0	0	0	0	0	0	0	0	0
CASTILLA-LA MANCHA	0	1	0	0	1	0	0	1	0	0	0	0	0	1
ALBACETE	0	0	0	0	0	0	0	0	0	0	0	0	0	0
CIUDAD REAL	0	0	0	0	0	0	0	0	0	0	0	0	0	0
CUENCA	0	0	0	0	0	0	0	0	0	0	0	0	0	0
GUADALAJARA	0	0	0	0	0	0	0	0	0	0	0	0	0	0
TOLEDO	0	1	0	0	1	0	0	1	0	0	0	0	0	1

(Continúa al dorso)

CC.AA. Y/O PROVINCIAS	REVISIONES EFECTUADAS				CAUSAS DE EXTINCIÓN DEL DERECHO									
	Modifica. Cuantía	Extinción Derecho	Suspensión SGIM		TOTAL	Recursos Propios	Recursos Familiares	Prestación Incompatible	Ingreso Centro	Pérdida Residencia	Fallecimiento	Grado y Baremo	Alta S.S.	TOTAL
			Act. Laboral	Otras										
CATALUNYA	0	0	0	0	0	0	0	0	0	0	0	0	0	0
BARCELONA	0	0	0	0	0	0	0	0	0	0	0	0	0	0
GIRONA	0	0	0	0	0	0	0	0	0	0	0	0	0	0
LLEIDA	0	0	0	0	0	0	0	0	0	0	0	0	0	0
TARRAGONA	0	0	0	0	0	0	0	0	0	0	0	0	0	0
COMUNIDAD VALENCIANA	0	5	0	0	5	3	0	0	0	0	2	0	0	5
ALICANTE	0	3	0	0	3	3	0	0	0	0	0	0	0	3
CASTELLÓN	0	0	0	0	0	0	0	0	0	0	0	0	0	0
VALENCIA	0	2	0	0	2	0	0	0	0	0	2	0	0	2
EXTREMADURA	0	0	0	0	0	0	0	0	0	0	0	0	0	0
BADAJOS	0	0	0	0	0	0	0	0	0	0	0	0	0	0
CÁCERES	0	0	0	0	0	0	0	0	0	0	0	0	0	0
GALICIA	0	8	0	0	8	3	0	3	0	0	2	0	0	8
A CORUÑA	0	5	0	0	5	3	0	0	0	0	2	0	0	5
LUGO	0	0	0	0	0	0	0	0	0	0	0	0	0	0
OURENSE	0	0	0	0	0	0	0	0	0	0	0	0	0	0
PONTEVEDRA	0	3	0	0	3	0	0	3	0	0	0	0	0	3
MADRID	0	4	0	0	4	0	0	2	0	0	2	0	0	4
MURCIA	0	12	0	0	12	0	0	5	0	0	7	0	0	12
NAVARRA	0	0	0	0	0	0	0	0	0	0	0	0	0	0
PAÍS VASCO	0	1	0	0	1	0	0	0	0	0	1	0	0	1
ARABA/ÁLAVA	0	0	0	0	0	0	0	0	0	0	0	0	0	0
GIPUZKOA	0	0	0	0	0	0	0	0	0	0	0	0	0	0
BIZKAIA	0	1	0	0	1	0	0	0	0	0	1	0	0	1
LA RIOJA	0	0	0	0	0	0	0	0	0	0	0	0	0	0
CEUTA	0	1	0	0	1	0	0	0	0	0	1	0	0	1
MELILLA	0	4	0	0	4	0	0	0	0	0	1	0	3	4

TOTAL ESTADO	2	67	0	3	72	11	0	20	0	0	33	0	3	67
--------------	---	----	---	---	----	----	---	----	---	---	----	---	---	----

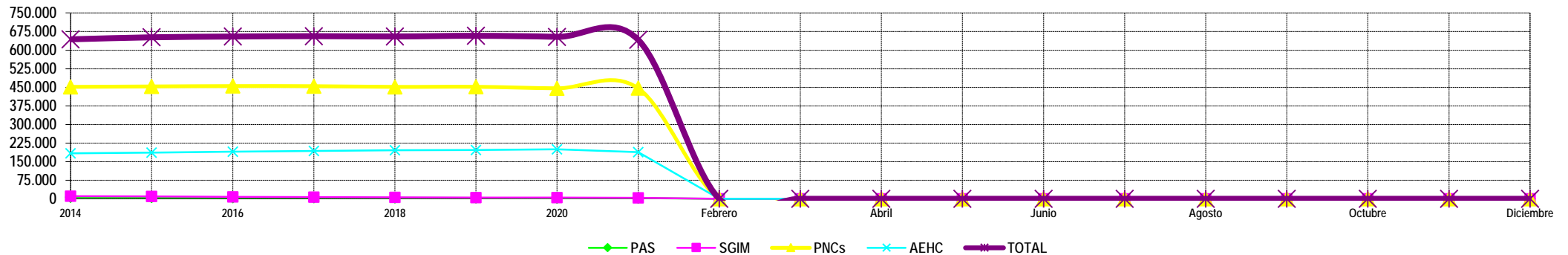
3

Situación prestaciones de naturaleza no contributiva

## SITUACIÓN DE LAS PRESTACIONES DE NATURALEZA NO CONTRIBUTIVA (PNNC)

	PNNC DE JUBILACIÓN / VEJEZ				PNNC DE INVALIDEZ / ENFERMEDAD					TOTAL PNNC				
	PAS (*)	SGIM	PNC	TOTAL	PAS (*)	SGIM	PNC	AEHC	TOTAL	PAS	SGIM	PNCs	AEHC	TOTAL
2014	803	8.580	253.450	262.833	5.578	2.563	198.366	183.398	386.431	6.381	11.143	451.816	183.398	643.776
2015	619	7.394	254.029	262.042	4.982	2.183	199.518	186.631	389.900	5.601	9.577	453.547	186.631	651.942
2016	556	6.383	255.165	262.104	4.543	1.816	199.912	189.937	392.833	5.099	8.199	455.077	189.937	654.937
2017	532	5.520	256.690	262.742	4.061	1.548	197.988	193.416	393.716	4.593	7.068	454.678	193.416	656.458
2018	401	4.706	257.023	262.130	3.610	1.275	194.757	196.094	393.086	4.011	5.981	451.780	196.094	655.216
2019	397	4.168	261.044	265.609	3.228	1.041	191.113	196.922	392.304	3.625	5.209	452.157	196.922	657.913
2020	278	3.600	260.169	264.047	2.731	865	185.852	200.232	389.680	3.009	4.465	446.021	200.232	653.727

2021	PNNC DE JUBILACIÓN / VEJEZ				PNNC DE INVALIDEZ / ENFERMEDAD					TOTAL PNNC				
Enero	276	3.566	260.300	264.142	2.706	860	186.059	188.164	377.789	2.982	4.426	446.359	188.164	641.931
Febrero														
Marzo														
Abril														
Mayo														
Junio														
Julio														
Agosto														
Septiembre														
Octubre														
Noviembre														
Diciembre														



**NOTA:** Conforme se disponga de la totalidad de los datos mensuales, se procederá a la actualización del respectivo mes.  
 (\*) No se dispone en 2020 del dato relativo al nº de pensiones asistenciales (PAS) de la provincia de Vizcaya.