



GOBIERNO
DE ESPAÑA

MINISTERIO
DE SANIDAD, SERVICIOS SOCIALES
E IGUALDAD



AÑO 2014

PENSIONES NO CONTRIBUTIVAS DE LA SEGURIDAD SOCIAL PRESTACIONES SOCIALES Y ECONÓMICAS PARA PERSONAS CON DISCAPACIDAD

INFORME DEL SEGUIMIENTO Y EVOLUCIÓN DE LA GESTIÓN

MES DE FEBRERO

Informe disponible en www.imserso.es

SUBDIRECCIÓN GENERAL DE GESTIÓN
ÁREA DE PRESTACIONES ECONÓMICAS
Servicio de Asistencia Técnica e Informes

Í N D I C E

Página

1. PENSIONES NO CONTRIBUTIVAS DE LA SEGURIDAD SOCIAL (PNCs)

INFORME:

1.1	Introducción.....	1
1.2	Situación y evolución de las pensiones e importes de las nóminas	1
1.3	Distribución de las pensiones según sexo.....	3
1.4	Situación y evolución de la gestión en trámite inicial.....	4
1.5	Seguimiento y control de pensionistas: Revisiones de Oficio y a Instancia de parte.....	8

ANEXOS:

1.a	Situación y evolución de las pensiones e importes de las nóminas	1
1.b	PNC de jubilación: Datos de la gestión mensual y anual	9
1.c	PNC de invalidez: Datos de la gestión mensual y anual	18
1.d	PNCs de la Seguridad Social: Datos de la gestión mensual y anual.....	27
1.e	PNC de jubilación e invalidez: Coeficientes de la gestión mensual.....	36
1.f	Reclamaciones previas a la vía jurisdiccional social: Datos de la gestión mensual y anual.....	39
1.g	Revisiones de Oficio y a Instancia de parte: Datos de la gestión mensual y anual	43

2. PRESTACIONES SOCIALES Y ECONÓMICAS PARA PERSONAS CON DISCAPACIDAD

Página

INFORME:

2.1	Introducción.....	1
2.2	Situación y evolución de los beneficiarios, número de prestaciones e importes de las nóminas	1
2.3	Situación y evolución de la gestión en trámite inicial.....	3
2.4	Seguimiento de la gestión derivada de las revisiones de oficio y a instancia de parte.....	3

ANEXOS:

2.a	Evolución y situación de los beneficiarios/prestaciones e importes de las nóminas.....	55
2.b	Prestaciones sociales y económicas para personas con discapacidad: Datos de la gestión mensual y anual	58
2.c	Revisiones de Oficio y a Instancia de parte: Datos de la gestión mensual y anual	62

3. SITUACIÓN PRESTACIONES DE NATURALEZA NO CONTRIBUTIVA (PNNC)

ANEXOS:

3.a	Situación de las Prestaciones de Naturaleza no Contributiva	82
-----	---	----

1

PENSIONES NO CONTRIBUTIVAS DE LA SEGURIDAD SOCIAL

INFORME DEL SEGUIMIENTO Y EVOLUCIÓN DE LA GESTIÓN DE PNC

1.1 INTRODUCCIÓN

Los datos sobre la gestión y el pago de la nómina de las Pensiones no Contributivas de la Seguridad Social de jubilación e invalidez (PNC) parten de la información facilitada por los distintos órganos gestores de las Comunidades Autónomas y Direcciones Territoriales del Imserso y se articula, dentro de cada uno de los aspectos objeto de seguimiento y evaluación, como se detalla a continuación:

- Datos de la gestión y de la nómina mensual.
- Datos de la gestión y de la nómina del año 2014, comprendiendo la realizada hasta el mes de referencia.
- Datos sobre la nómina de pago y el número de beneficiarios desde el año 2007.

La información presentada hace referencia a los siguientes aspectos:

- Nóminas: situación y evolución de los pensionistas e importes de las mismas.
- Gestión en trámite inicial: recoge la situación y la evolución de la gestión para cada tipo de pensión, en función de distintos parámetros tales como el movimiento de solicitudes, resoluciones, causas de denegación o coeficientes de la gestión, entre otros.
- Seguimiento y control de pensionistas, con especial incidencia en las revisiones de oficio y a instancia de parte efectuadas por los órganos gestores competentes.

Conforme a las distintas modalidades de gestión resultantes de lo establecido en la Disposición Adicional decimoctava del Real Decreto Legislativo 1/1994, de 20 de junio, por el que se aprueba el Texto Refundido de la Ley General de la Seguridad Social, la gestión de estas pensiones es llevada a cabo por las Direcciones Territoriales del Imserso en las Ciudades Autónomas de Ceuta y Melilla, y por los órganos correspondientes de cada una de las Comunidades Autónomas que conforman el Estado español.

1.2 EVOLUCIÓN Y SITUACIÓN DE LAS PENSIONES E IMPORTES DE LAS NÓMINAS

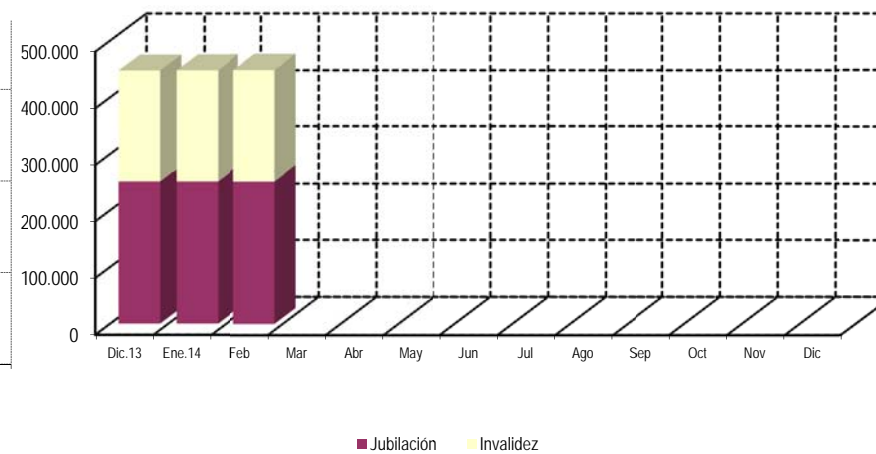
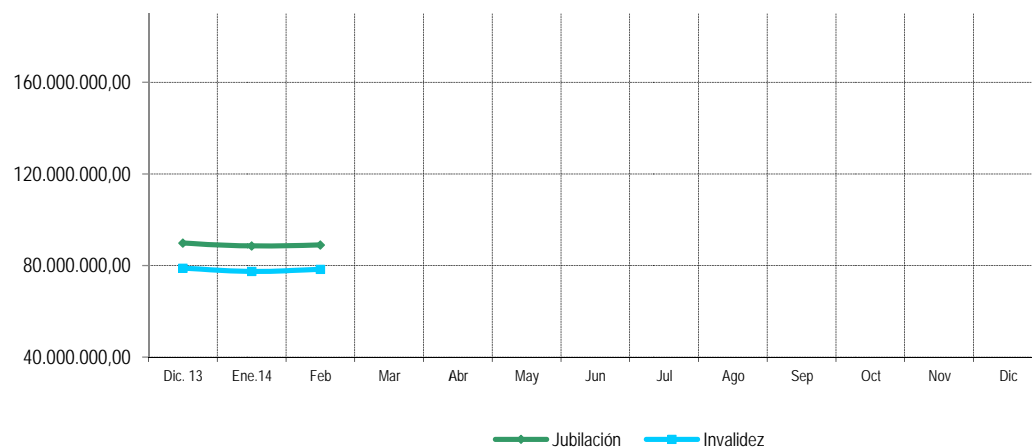
Conforme a la información facilitada por la Gerencia de Informática de la Seguridad Social y por los órganos gestores competentes en las Comunidades Autónomas de Navarra y el País Vasco, el número total de pensiones no contributivas en la nómina de febrero de 2014 en todo el Estado español ha alcanzado la cifra de 447.918, un 0,09% más que en el mes anterior.

En el cuadro y gráficos siguientes se recogen los datos básicos de la nómina de febrero de 2014:

NÓMINA DE FEBRERO	PNC DE JUBILACIÓN		PNC DE INVALIDEZ		TOTAL PNCs	
NÚMERO DE PENSIONES	251.111	56,06%	196.807	43,94%	447.918	100,00%
IMPORTE	88.996.406,72	53,18%	78.355.917,97	46,82%	167.352.324,69	100,00%

Evolución importe nóminas mensuales

Evolución número pensionistas



La Ley 22/2013, de 23 de diciembre, de Presupuestos Generales del Estado para el año 2014, así como el Real Decreto 1045/2013, de 27 de diciembre, sobre revalorización de las pensiones del sistema de la Seguridad Social y de otras prestaciones sociales públicas para el ejercicio 2014, fijan, respectivamente, el importe anual para el año 2014 de las pensiones no contributivas y el porcentaje de incremento de las pensiones para el ejercicio 2014, quedando establecido su importe mensual en 365,90 euros, lo que ha supuesto un porcentaje de revalorización del 0,25%.

El importe bruto de la nómina de febrero de 2014 asciende a 167.352.324,69 euros. El importe medio mensual abonado a cada pensionista ha quedado establecido para la PNC de invalidez en 398,14 euros y para la de jubilación en 354,41 euros, superior el de la PNC de invalidez al de la jubilación, entre otras razones, porque además de que, al menos, 34.692 de sus beneficiarios perciben el complemento del 50% por necesidad de otra persona, el montante a percibir en nómina por atrasos es mayor al ser más compleja la gestión y, por ende, el plazo de resolución.

1.3 DISTRIBUCIÓN DE LAS PENSIONES SEGÚN SEXO

Conforme a la información contenida en el Fichero Técnico de PNCs constituido en la Dirección General del Imsero, el perfil del pensionista de PNC de jubilación es predominantemente el de una mujer española, casada, con una edad comprendida entre los 70 y los 79 años y conviviendo en una unidad familiar formada por dos/tres miembros. En cuanto al pensionista tipo de PNC de invalidez es posible reseñar que es un nacional español, que convive en una unidad económica integrada por dos y tres personas y que acredita un grado de discapacidad valorado entre el 65 y el 74%, si bien atendiendo a su edad y sexo es posible distinguir entre el pensionista tipo varón, soltero, menor de 40 años y la mujer casada, con edad superior a 40 años, que presentan preferentemente discapacidades de tipo psíquico, seguidas muy de cerca por las de tipología física.

DISTRIBUCIÓN POR SEXOS DEL BENEFICIARIO DE PENSIÓN NO CONTRIBUTIVA																
ÁMBITO GEOGRÁFICO	PNC DE JUBILACIÓN				PNC DE INVALIDEZ				PNC DE JUB.DERIV. INVALIDEZ				TOTAL PNC			
	VARONES	%	MUJERES	%	VARONES	%	MUJERES	%	VARONES	%	MUJERES	%	VARONES	%	MUJERES	%
ANDALUCÍA	7.521	17,16%	36.300	82,84%	21.231	47,23%	23.723	52,77%	2.709	20,99%	10.195	79,01%	31.461	30,94%	70.218	69,06%
ARAGÓN	677	16,66%	3.386	83,34%	1.361	48,73%	1.432	51,27%	249	32,09%	527	67,91%	2.287	29,97%	5.345	70,03%
ASTURIAS	783	22,55%	2.689	77,45%	2.091	45,72%	2.482	54,28%	332	25,94%	948	74,06%	3.206	34,38%	6.119	65,62%
ILLES BALEARS	979	28,39%	2.469	71,61%	1.478	45,86%	1.745	54,14%	259	27,58%	680	72,42%	2.716	35,69%	4.894	64,31%
CANARIAS	3.982	26,23%	11.200	73,77%	7.866	40,72%	11.449	59,28%	1.434	17,20%	6.904	82,80%	13.282	31,01%	29.553	68,99%
CANTABRIA	509	19,58%	2.091	80,42%	1.541	46,15%	1.798	53,85%	153	24,48%	472	75,52%	2.203	33,56%	4.361	66,44%
CASTILLA Y LEÓN	1.686	16,99%	8.238	83,01%	4.618	47,16%	5.175	52,84%	876	33,28%	1.756	66,72%	7.180	32,13%	15.169	67,87%
CASTILLA LA MANCHA	1.239	14,87%	7.095	85,13%	4.037	43,88%	5.164	56,12%	570	24,60%	1.747	75,40%	5.846	29,45%	14.006	70,55%
CATALUNYA	5.576	22,85%	18.827	77,15%	12.006	47,97%	13.021	52,03%	1.658	25,45%	4.856	74,55%	19.240	34,39%	36.704	65,61%
C. VALENCIANA	3.915	18,20%	17.598	81,80%	8.459	43,90%	10.811	56,10%	1.105	19,31%	4.616	80,69%	13.479	28,98%	33.025	71,02%
EXTREMADURA	802	11,74%	6.031	88,26%	2.560	44,24%	3.226	55,76%	343	22,78%	1.163	77,22%	3.705	26,23%	10.420	73,77%
GALICIA	4.194	20,66%	16.104	79,34%	7.860	48,16%	8.459	51,84%	1.770	25,57%	5.151	74,43%	13.824	31,75%	29.714	68,25%
MADRID	4.199	23,50%	13.670	76,50%	6.864	48,93%	7.164	51,07%	887	27,89%	2.293	72,11%	11.950	34,07%	23.127	65,93%
MURCIA	689	15,56%	3.740	84,44%	3.374	45,08%	4.111	54,92%	484	19,38%	2.013	80,62%	4.547	31,55%	9.864	68,45%
NAVARRA	315	19,44%	1.305	80,56%	402	49,88%	404	50,12%	78	33,91%	152	66,09%	795	29,93%	1.861	70,07%
PAÍS VASCO	991	22,65%	3.385	77,35%	2.954	53,33%	2.585	46,67%	221	31,53%	480	68,47%	4.166	39,24%	6.450	60,76%
LA RIOJA	157	19,97%	629	80,03%	396	51,83%	368	48,17%	72	30,25%	166	69,75%	625	34,96%	1.163	65,04%
CEUTA	199	32,36%	416	67,64%	390	44,27%	491	55,73%	60	21,13%	224	78,87%	649	36,46%	1.131	63,54%
MELILLA	242	37,69%	400	62,31%	442	36,89%	756	63,11%	128	18,82%	552	81,18%	812	32,22%	1.708	67,78%
TOTAL	38.655	19,90%	155.573	80,10%	89.930	46,29%	104.364	53,71%	13.388	22,97%	44.895	77,03%	141.973	31,78%	304.832	68,22%

1.4 SITUACIÓN Y EVOLUCIÓN DE LA GESTIÓN EN TRÁMITE INICIAL

DATOS BÁSICOS DE LA GESTIÓN ESTATAL DE LAS PNCs												
Año 2014	PNC DE JUBILACIÓN				PNC DE INVALIDEZ				TOTAL PNCs			
	Solicitadas	Resueltas	Aprobadas	Pendte. Real	Solicitadas	Resueltas	Aprobadas	Pendte. Real	Solicitadas	Resueltas	Aprobadas	Pendte. Real
Media 2013	2.361	2.223	1.546	8.972	2.348	2.308	1.317	13.215	4.709	4.531	2.863	22.187
Enero	2.182	1.961	1.320	9.193	2.102	2.066	1.010	13.251	4.284	4.027	2.330	22.444
Febrero	2.881	2.811	1.942	9.263	2.709	2.864	1.698	13.096	5.590	5.675	3.640	22.359
Marzo												
Abril												
Mayo												
Junio												
Julio												
Agosto												
Septiembre												
Octubre												
Noviembre												
Diciembre												
Total Año	5.063	4.772	3.262	9.263	4.811	4.930	2.708	13.096	9.874	9.702	5.970	22.359
Media 2014	2.532	2.386	1.631		2.406	2.465	1.354		4.938	4.851	2.985	

El seguimiento de la gestión de las PNCs contempla aquellos aspectos que se corresponden con la situación en trámite inicial de las solicitudes de pensiones no contributivas de jubilación e invalidez. El análisis parte de los datos básicos facilitados por los distintos órganos gestores correspondientes al mes de febrero, relativos a la entrada de solicitudes, resoluciones y reconocimientos del derecho a pensión y número de pendientes, cuyas cifras, a nivel del Estado, se ofrecen en el cuadro anterior. La información que contiene se ha estructurado en secuencia mensual con el fin de poder seguir la evolución de estos trámites de la gestión a lo largo del año 2014, permitiendo así su contraste con las cifras medias anuales de cada uno de los aspectos que se estudian.

Analizando de un modo específico cada uno de los aspectos de la gestión, para el mes de febrero, se obtienen los siguientes resultados:

- Se han presentado un total de 5.590 solicitudes, de las que el 51,54% corresponden a PNC de jubilación. El análisis comparativo respecto al número de solicitudes presentadas en el mismo mes del año anterior nos muestra un aumento global del 9,24%, con cifras positivas por tipo de pensión, con un incremento en jubilación del 10,89%, que en invalidez ha sido del 7,54%. Si la comparación se efectúa con el promedio de solicitudes presentadas en el año en curso se produce, igualmente, un incremento global del 13,20%, con cifras muy parecidas por tipo de pensión.

SOLICITUDES PRESENTADAS						
TIPO PNC	FEBRERO 2014		MENSUAL 2014		PROMEDIO 2014	
			NÚMERO	FEBRERO 14 / FEBRERO 13	NÚMERO	FEBRERO 14 / MEDIA AÑO 14
JUBILACIÓN	2.881	51,54%	2.598	10,89%	2.532	13,78%
INVALIDEZ	2.709	48,46%	2.519	7,54%	2.406	12,59%
TOTAL	5.590	100,00%	5.117	9,24%	4.938	13,20%

- Del total de 5.675 solicitudes resueltas, el 50,47% lo han sido de PNC de invalidez. La comparación con el número de solicitudes resueltas en el mismo mes del año anterior pone de manifiesto un aumento global del 4,20%, más notorio en jubilación, con el 6,88%, ya que el incremento en invalidez ha sido del 1,70%. Si la comparación se realiza con el número medio mensual de resoluciones emitidas en el año 2014 se registra, en línea con lo anterior, una subida del 16,99%, con cifras similares por tipo de pensión.

SOLICITUDES RESUELTAS						
TIPO PNC	FEBRERO 2014		MENSUAL 2014		PROMEDIO 2014	
			NÚMERO	FEBRERO 14 / FEBRERO 13	NÚMERO	FEBRERO 14 / MEDIA AÑO 14
JUBILACIÓN	2.811	49,53%	2.630	6,88%	2.386	17,81%
INVALIDEZ	2.864	50,47%	2.816	1,70%	2.465	16,19%
TOTAL	5.675	100,00%	5.446	4,20%	4.851	16,99%

- De las 3.640 solicitudes aprobadas en el mes, el 53,35% ha correspondido a la PNC de jubilación. Si se compara con el número de solicitudes aprobadas en el mismo mes del ejercicio 2013, se constata un aumento global del 7,88%, debido fundamentalmente al incremento producido en la pensión de invalidez, del 12,08%. Asimismo se registra un incremento global del 21,94% si la comparación se realiza con el promedio de solicitudes aprobadas en este año, más acusado en la pensión de invalidez, con el 25,41% de subida.

SOLICITUDES APROBADAS						
TIPO PNC	FEBRERO 2014		MENSUAL 2014		PROMEDIO 2014	
			NÚMERO	FEBRERO 14 / FEBRERO 13	NÚMERO	FEBRERO 14 / MEDIA AÑO 14
JUBILACIÓN	1.942	53,35%	1.859	4,46%	1.631	19,07%
INVALIDEZ	1.698	46,65%	1.515	12,08%	1.354	25,41%
TOTAL	3.640	100,00%	3.374	7,88%	2.985	21,94%

- El número de solicitudes pendientes de resolución, al finalizar el mes de febrero ha experimentado, en su conjunto, un descenso global del 0,38%, con cifras de signo contrario por tipo de pensión, subida del 0,76% en jubilación y descenso del 1,17% en invalidez.

SOLICITUDES PENDIENTES						
TIPO PNC	FEBRERO 2014		ENERO 2014		DIFERENCIAS	
					ABSOLUTA	PORCENTUAL
JUBILACIÓN	9.263	41,43%	9.193	40,96%	70	0,76%
INVALIDEZ	13.096	58,57%	13.251	59,04%	-155	-1,17%
TOTAL	22.359	100,00%	22.444	100,00%	-85	-0,38%

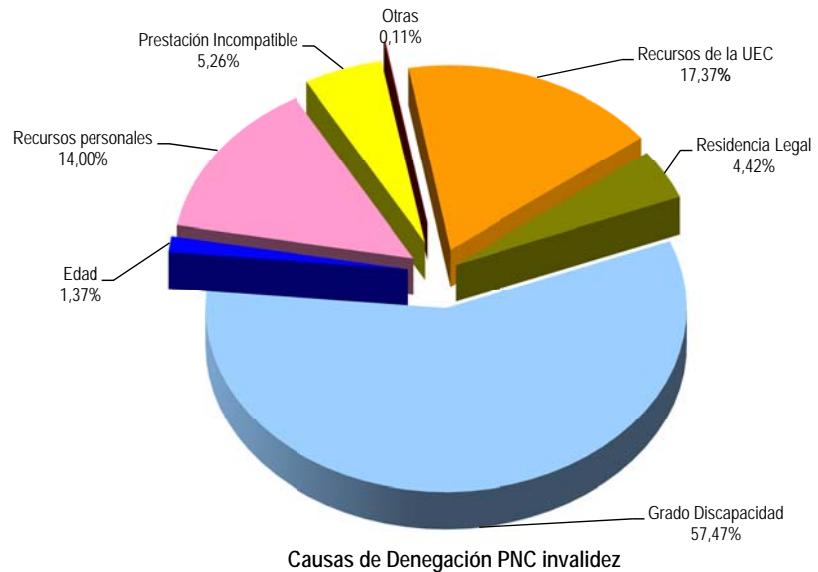
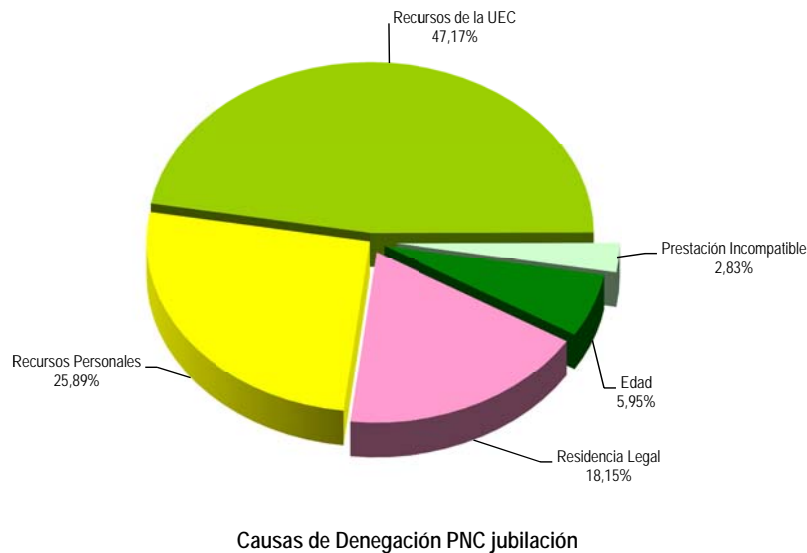
- Los aspectos de la gestión analizados en los puntos anteriores tienen su reflejo en los indicadores de seguimiento incluidos en el siguiente cuadro:

COEFICIENTES DE COBERTURA, RECONOCIMIENTO Y GESTIÓN						
Año 2014	PNC DE JUBILACIÓN			PNC DE INVALIDEZ		
	Cobertura	Reconocimiento	Gestión (días)	Cobertura	Reconocimiento	Gestión (días)
Enero	89,87%	67,31%	126	98,29%	48,89%	189
Febrero	97,57%	69,09%	110	105,72%	59,29%	163
Marzo						
Abril						
Mayo						
Junio						
Julio						
Agosto						
Septiembre						
Octubre						
Noviembre						
Diciembre						

En esta línea cabe significar que durante el mes de febrero las resoluciones efectuadas en PNC de jubilación han cubierto el 97,57% del volumen de entrada de solicitudes del mes, coeficiente que en invalidez ofrece una cifra superior, del 105,72%. Atendiendo al número de solicitudes pendientes de resolución al finalizar el mes de febrero, cabe estimar que el tiempo medio de tramitación sería de 110 días en la PNC de jubilación y de 163 días en invalidez, lo que supone, en relación a los tiempos medios de tramitación de una solicitud en el mes anterior, un descenso de dieciséis días para la pensión de jubilación y de veintiséis días en invalidez.

Por último, cabe resaltar, como es habitual desde el inicio de la gestión, la mayor proporción de reconocimientos del derecho en la PNC de jubilación frente a la de invalidez, dentro del conjunto de las solicitudes resueltas en cada tipo, y que se traduce en casi diez puntos porcentuales. Ello es debido a la mayor selectividad de los requisitos necesarios para el acceso al derecho a la pensión de invalidez.

- **Causas de denegación:** Las causas de denegación mensual en trámite inicial, por tipos de pensión, en su distribución porcentual, han sido las siguientes:



- ✓ En la PNC de jubilación se han denegado 672 solicitudes, de las que 317 lo han sido por superar el límite de recursos económicos establecido para la UEC.
- ✓ Para la PNC de invalidez, la causa de denegación más frecuente ha sido la de no acreditar un grado de discapacidad o enfermedad crónica suficiente en 546 casos, sobre el total de 950.
- **Reclamaciones:** Con la información facilitada por los distintos órganos gestores, excepto los de la provincia de Guipúzcoa, se han presentado 443 reclamaciones, de las que el 59,37% corresponden a PNC de invalidez. El número de reclamaciones resueltas se ha situado en 593, de las que el 58,52% han sido desestimadas. El número de reclamaciones pendientes, al finalizar el mes de febrero, se sitúa en 1.834, un 7,56% menos que las existentes al comienzo del mes.

1.5 SEGUIMIENTO Y CONTROL DE PENSIONISTAS: REVISIONES DE OFICIO Y A INSTANCIA DE PARTE

La revisión de oficio se inicia por el órgano gestor cuando, como resultado de las medidas de control disponibles o implantadas, conoce cualquier dato o información que pueda producir o haya producido variación sobrevenida en los requisitos, y ello pueda dar lugar a la modificación de la cuantía, a la suspensión o a la extinción del derecho a la pensión, procediendo, en su caso, el abono de atrasos o la reclamación de las cantidades indebidamente percibidas.

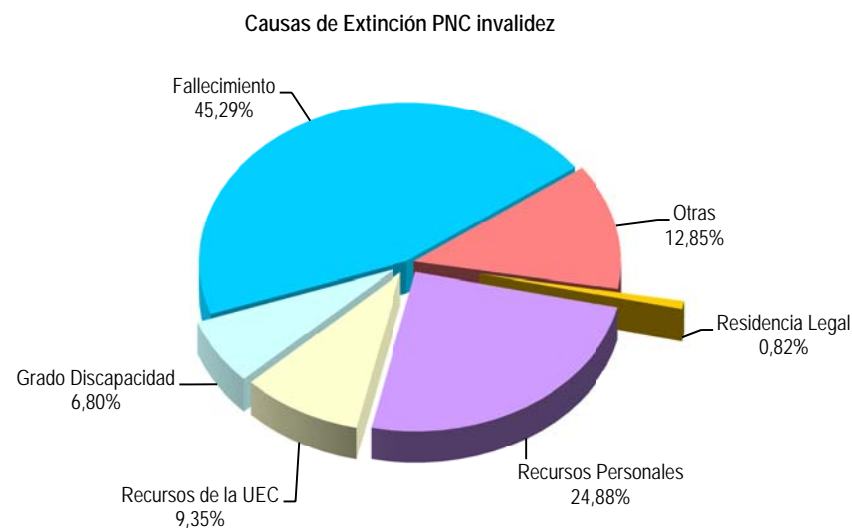
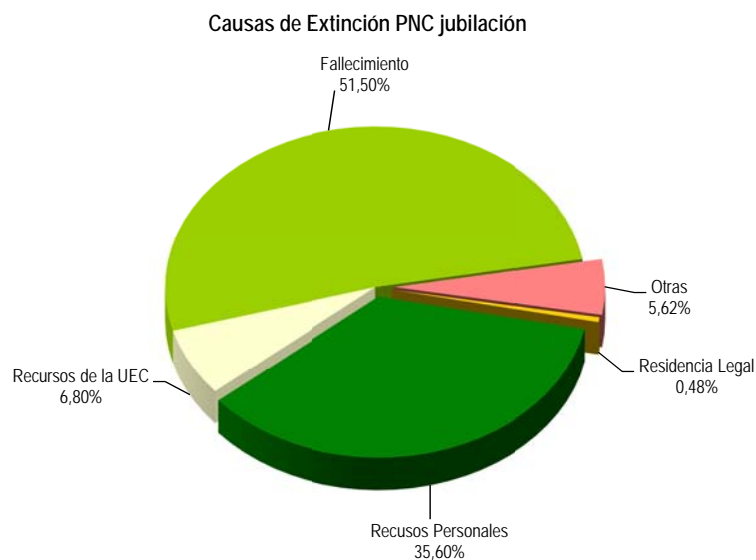
Por otro lado, las revisiones a instancia de parte se inician cuando el interesado, en cumplimiento de sus obligaciones, comunica al órgano gestor cualquier variación sobrevenida en su situación que pudiera tener incidencia en el derecho o en la cuantía reconocida de la pensión, siendo sus efectos resultantes idénticos a los ya mencionados para las revisiones de oficio.

El análisis parte de los datos básicos correspondientes al mes de febrero, relativos al volumen global de revisiones a efectuar en el mes, las efectuadas y el detalle de las situaciones finales derivadas de dicho proceso, cuyas cifras se ofrecen en el cuadro siguiente:

DATOS DE LA GESTIÓN ESTATAL DE LAS REVISIONES DE OFICIO Y A INSTANCIA DE PARTE PNCs																		
Año 2014	PNC DE JUBILACIÓN						PNC DE INVALIDEZ						Total PNCs					
	Entrada	Revisiones Efectuadas					Entrada	Revisiones Efectuadas					Entrada	Revisiones Efectuadas				
		Sin Mod.	Con Mod.	Suspensión	Ext. Dho.	Total		Sin Mod.	Con Mod.	Suspensión	Ext. Dho.	Total		Sin Mod.	Con Mod.	Suspensión	Ext. Dho.	Total
Enero	2.324	330	457	89	1.327	2.203	3.474	601	954	247	1.104	2.906	5.798	931	1.411	336	2.431	5.109
Febrero	2.970	480	512	222	1.868	3.082	3.967	1.253	1.302	396	1.455	4.406	6.937	1.733	1.814	618	3.323	7.488
Marzo																		
Abril																		
Mayo																		
Junio																		
Julio																		
Agosto																		
Septiembre																		
Octubre																		
Noviembre																		
Diciembre																		
Total Año	5.294	810	969	311	3.195	5.285	7.441	1.854	2.256	643	2.559	7.312	12.735	2.664	3.225	954	5.754	12.597
Media mensual	2.647	405	485	156	1.598	2.643	3.721	927	1.128	322	1.280	3.656	6.368	1.332	1.613	477	2.877	6.299

Analizando de un modo específico cada uno de los aspectos señalados, para el mes de febrero se obtienen los siguientes resultados:

- ✓ Se han iniciado en el mes 6.937 revisiones, de las que el 57,19% lo son de PNC de invalidez y se ha emitido resolución sobre un total de 7.488 revisiones, de las que el 58,84% corresponden a PNC de invalidez.
- ✓ El 23,14% de las revisiones efectuadas no ha supuesto variación alguna en el derecho y en la cuantía de la pensión no contributiva.
- ✓ En el 24,23% de las revisiones efectuadas se ha modificado la cuantía de la pensión, de las que el 71,78% corresponden a pensionistas de invalidez y en las que se han incluido 79 recuperaciones del derecho por el cese en la actividad laboral, así como 153 declaraciones de compatibilidad en el percibo de la pensión de invalidez con los ingresos derivados de esa actividad, conforme estipula el artículo 147.2 de la Ley General de la Seguridad Social, introducido por la Ley 8/2005.
- ✓ El número total de suspensiones efectuadas se cifra en 618, el 8,25% del total de procedimientos de revisión sobre los que se ha dictado resolución. Del total de suspensiones, 101 vienen motivadas en que el pensionista de invalidez ha iniciado una actividad laboral, sin que proceda declarar la compatibilidad en el percibo de la pensión con los ingresos derivados de dicha actividad.



- ✓ Se ha extinguido el derecho a 3.323 pensionistas, de los que el 56,21% disfrutaban de PNC de jubilación. Los gráficos anteriores reflejan los distintos motivos de extinción en ambas prestaciones. El fallecimiento del titular de la pensión se configura como el primer motivo de extinción, que en jubilación llega a suponer el 51,50% del total de causas de extinción. Las causas económicas en su conjunto –ingresos personales más los de la U.E.C.- se configuran globalmente como el segundo motivo de extinción: en jubilación alcanzan el 42,40%, y en invalidez el 34,23%, posición que se basa fundamentalmente en las extinciones motivadas en que el pensionista dispone de recursos personales suficientes. El resto de causas de extinción tiene una presencia notablemente menor.



ANEXOS PNC

1a NÚMERO DE PENSIONES E IMPORTES DE LAS NÓMINAS

PENSIONES NO CONTRIBUTIVAS (PNCs) EVOLUCIÓN DE LAS NÓMINAS				TOTAL ESTADO CON NAVARRA Y EL PAÍS VASCO		
AÑO/MENSUALIDAD	IMPORTES BRUTOS			NÚMERO DE PENSIONES POR TIPO		
	JUBILACIÓN	INVALIDEZ	TOTAL	JUBILACIÓN	INVALIDEZ	TOTAL
AÑO 2007	1.120.586.681,01	956.197.098,26	2.076.783.779,27	267.702	201.751	469.453
AÑO 2008	1.147.960.868,04	977.108.236,72	2.125.069.104,76	262.960	197.884	460.844
AÑO 2009	1.154.017.053,22	989.070.138,79	2.143.087.192,01	258.873	196.782	455.655
AÑO 2010	1.169.985.060,79	1.008.786.982,67	2.178.772.043,46	254.989	195.962	450.951
AÑO 2011	1.198.528.621,70	1.032.928.211,15	2.231.456.832,85	253.259	194.704	447.963
AÑO 2012	1.207.880.233,51	1.048.153.446,96	2.256.033.680,47	250.382	194.896	445.278
AÑO 2013	1.237.019.394,93	1.081.897.251,32	2.318.916.646,25	250.527	196.626	447.153
AÑO 2014						
ENERO	88.524.881,05	77.400.469,49	165.925.350,54	250.501	197.005	447.506
FEBRERO	88.996.406,72	78.355.917,97	167.352.324,69	251.111	196.807	447.918
MARZO						
ABRIL						
MAYO						
JUNIO*						
JULIO						
AGOSTO						
SETIEMBRE						
OCTUBRE						
NOVIEMBRE*						
DICIEMBRE						
TOTAL AÑO 2014	177.521.287,77	155.756.387,46	333.277.675,23			

* Junto a la mensualidad se abona una paga extra

PENSIONES NO CONTRIBUTIVAS DE LA SEGURIDAD SOCIAL

PENSIONES E IMPORTE DE LA NÓMINA AÑO 2014

FEBRERO

CC.AA. Y/O PROVINCIAS	PNC DE JUBILACIÓN			PNC DE INVALIDEZ			TOTAL JUBILACIÓN E INVALIDEZ		
	NÚMERO DE PENSIONES	IMPORTE BRUTO	PROMEDIO MENSUAL	NÚMERO DE PENSIONES	IMPORTE BRUTO	PROMEDIO MENSUAL	NÚMERO DE PENSIONES	IMPORTE BRUTO	PROMEDIO MENSUAL
ANDALUCÍA	55.977	19.502.009,47	348,39	46.120	17.953.139,27	389,27	102.097	37.455.148,74	366,86
ALMERÍA	3.576	1.229.638,66	343,86	3.119	1.215.999,92	389,87	6.695	2.445.638,58	365,29
CÁDIZ	9.657	3.321.903,33	343,99	9.278	3.483.179,94	375,42	18.935	6.805.083,27	359,39
CÓRDOBA	5.291	1.828.349,90	345,56	4.234	1.671.338,90	394,74	9.525	3.499.688,80	367,42
GRANADA	4.344	1.501.263,94	345,59	4.462	1.781.021,41	399,15	8.806	3.282.285,35	372,73
HUELVA	3.201	1.128.045,09	352,40	3.519	1.346.969,90	382,77	6.720	2.475.014,99	368,31
JAÉN	3.612	1.270.114,78	351,64	2.821	1.099.472,47	389,75	6.433	2.369.587,25	368,35
MÁLAGA	13.166	4.609.387,85	350,10	9.097	3.442.482,26	378,42	22.263	8.051.870,11	361,67
SEVILLA	13.130	4.613.305,92	351,36	9.590	3.912.674,47	408,00	22.720	8.525.980,39	375,26
ARAGÓN	4.850	1.709.816,00	352,54	2.808	1.089.332,35	387,94	7.658	2.799.148,35	365,52
HUESCA	1.130	403.006,28	356,64	620	237.635,51	383,28	1.750	640.641,79	366,08
TERUEL	535	191.170,00	357,33	230	88.710,85	385,70	765	279.880,85	365,86
ZARAGOZA	3.185	1.115.639,72	350,28	1.958	762.985,99	389,68	5.143	1.878.625,71	365,28
ASTURIAS	4.757	1.668.295,37	350,70	4.589	1.790.396,22	390,15	9.346	3.458.691,59	370,07
ILLES BALEARS	4.406	1.584.229,83	359,56	3.244	1.311.787,54	404,37	7.650	2.896.017,37	378,56
CANARIAS	23.474	8.371.027,46	356,61	19.383	7.838.696,05	404,41	42.857	16.209.723,51	378,23
LAS PALMAS	9.235	3.344.110,64	362,11	6.826	2.771.409,54	406,01	16.061	6.115.520,18	380,77
S.C. TENERIFE	14.239	5.026.916,82	353,04	12.557	5.067.286,51	403,54	26.796	10.094.203,33	376,71
CANTABRIA	3.223	1.096.496,62	340,21	3.341	1.321.755,27	395,62	6.564	2.418.251,89	368,41
CASTILLA Y LEÓN	12.555	4.482.829,24	357,06	9.826	3.853.659,87	392,19	22.381	8.336.489,11	372,48
ÁVILA	1.119	402.368,24	359,58	824	319.569,17	387,83	1.943	721.937,41	371,56
BURGOS	1.261	455.598,21	361,30	1.265	494.255,00	390,72	2.526	949.853,21	376,03
LEÓN	2.287	798.916,19	349,33	2.288	888.509,74	388,33	4.575	1.687.425,93	368,84
PALENCIA	987	356.313,87	361,01	764	309.405,90	404,98	1.751	665.719,77	380,19
SALAMANCA	2.545	910.734,45	357,85	1.421	574.823,73	404,52	3.966	1.485.558,18	374,57
SEGOVIA	461	168.084,55	364,61	453	176.082,30	388,70	914	344.166,85	376,55
SORIA	315	112.836,95	358,21	152	60.673,09	399,17	467	173.510,04	371,54
VALLADOLID	2.346	832.633,80	354,92	1.723	664.683,42	385,77	4.069	1.497.317,22	367,98
ZAMORA	1.234	445.342,98	360,89	936	365.657,52	390,66	2.170	811.000,50	373,73
CASTILLA-LA MANCHA	10.574	3.741.573,99	353,85	9.427	3.733.598,80	396,05	20.001	7.475.172,79	373,74
ALBACETE	2.074	754.438,02	363,76	2.249	903.874,55	401,90	4.323	1.658.312,57	383,60
CIUDAD REAL	2.883	1.024.923,14	355,51	2.643	1.042.238,09	394,34	5.526	2.067.161,23	374,08
CUENCA	1.329	476.213,92	358,32	1.386	540.639,65	390,07	2.715	1.016.853,57	374,53
GUADALAJARA	654	238.999,77	365,44	631	257.497,04	408,08	1.285	496.496,81	386,38
TOLEDO	3.634	1.246.999,14	343,15	2.518	989.349,47	392,91	6.152	2.236.348,61	363,52

(Continúa al dorso)

CC.AA. Y/O PROVINCIAS	PNC DE JUBILACIÓN			PNC DE INVALIDEZ			TOTAL JUBILACIÓN E INVALIDEZ		
	NÚMERO DE PENSIONES	IMPORTE BRUTO	PROMEDIO MENSUAL	NÚMERO DE PENSIONES	IMPORTE BRUTO	PROMEDIO MENSUAL	NÚMERO DE PENSIONES	IMPORTE BRUTO	PROMEDIO MENSUAL
CATALUNYA	30.908	11.338.233,44	366,84	25.079	10.688.769,61	426,20	55.987	22.027.003,05	393,43
BARCELONA	22.945	8.431.201,26	367,45	18.481	7.889.566,42	426,90	41.426	16.320.767,68	393,97
GIRONA	2.399	891.440,86	371,59	1.853	805.143,54	434,51	4.252	1.696.584,40	399,01
LLEIDA	2.132	752.289,25	352,86	1.350	557.731,84	413,13	3.482	1.310.021,09	376,23
TARRAGONA	3.432	1.263.302,07	368,10	3.395	1.436.327,81	423,07	6.827	2.699.629,88	395,43
COMUNIDAD VALENCIANA	27.279	9.534.331,62	349,51	19.351	7.578.587,31	391,64	46.630	17.112.918,93	366,99
ALICANTE	9.973	3.525.737,97	353,53	6.263	2.447.213,21	390,74	16.236	5.972.951,18	367,88
CASTELLÓN	1.625	567.173,74	349,03	2.282	880.230,58	385,73	3.907	1.447.404,32	370,46
VALENCIA	15.681	5.441.419,91	347,01	10.806	4.251.143,52	393,41	26.487	9.692.563,43	365,94
EXTREMADURA	8.340	3.015.169,43	361,53	5.802	2.271.538,80	391,51	14.142	5.286.708,23	373,83
BADAJOS	5.782	2.096.190,15	362,54	3.942	1.526.340,44	387,20	9.724	3.622.530,59	372,54
CÁCERES	2.558	918.979,28	359,26	1.860	745.198,36	400,64	4.418	1.664.177,64	376,68
GALICIA	27.189	9.649.082,41	354,89	16.368	6.350.565,02	387,99	43.557	15.999.647,43	367,33
A CORUÑA	11.294	3.976.963,31	352,13	6.131	2.354.653,54	384,06	17.425	6.331.616,85	363,36
LUGO	3.344	1.173.816,51	351,02	1.750	689.735,54	394,13	5.094	1.863.552,05	365,83
OURENSE	3.933	1.381.115,82	351,16	2.351	915.310,02	389,33	6.284	2.296.425,84	365,44
PONTEVEDRA	8.618	3.117.186,77	361,71	6.136	2.390.865,92	389,65	14.754	5.508.052,69	373,33
MADRID	21.018	7.467.122,32	355,27	14.064	5.551.974,24	394,76	35.082	13.019.096,56	371,10
MURCIA	6.919	2.442.536,86	353,02	7.513	3.086.478,44	410,82	14.432	5.529.015,30	383,11
NAVARRA	1.726	592.171,75	343,09	892	354.130,16	397,01	2.618	946.301,91	361,46
PAÍS VASCO	4.707	1.657.869,08	352,21	6.036	2.364.431,85	391,72	10.743	4.022.300,93	374,41
ARABA/ÁLAVA	628	218.427,54	347,81	615	241.075,13	391,99	1.243	459.502,67	369,67
GIPUZKOA	1.391	512.334,65	368,32	1.562	662.819,09	424,34	2.953	1.175.153,74	397,95
BIZKAIA	2.688	927.106,89	344,91	3.859	1.460.537,63	378,48	6.547	2.387.644,52	364,69
LA RIOJA	1.022	366.564,36	358,67	767	308.020,68	401,59	1.789	674.585,04	377,07
CEUTA	880	308.916,81	351,04	930	373.162,16	401,25	1.810	682.078,97	376,84
MELILLA	1.307	468.130,66	358,17	1.267	535.894,33	422,96	2.574	1.004.024,99	390,06
TOTAL ESTADO	251.111	88.996.406,72	354,41	196.807	78.355.917,97	398,14	447.918	167.352.324,69	373,62

Deducciones en nómina (PAS, LISMI, P.F.H.C. y Pagos Indevidos):

476.590,35

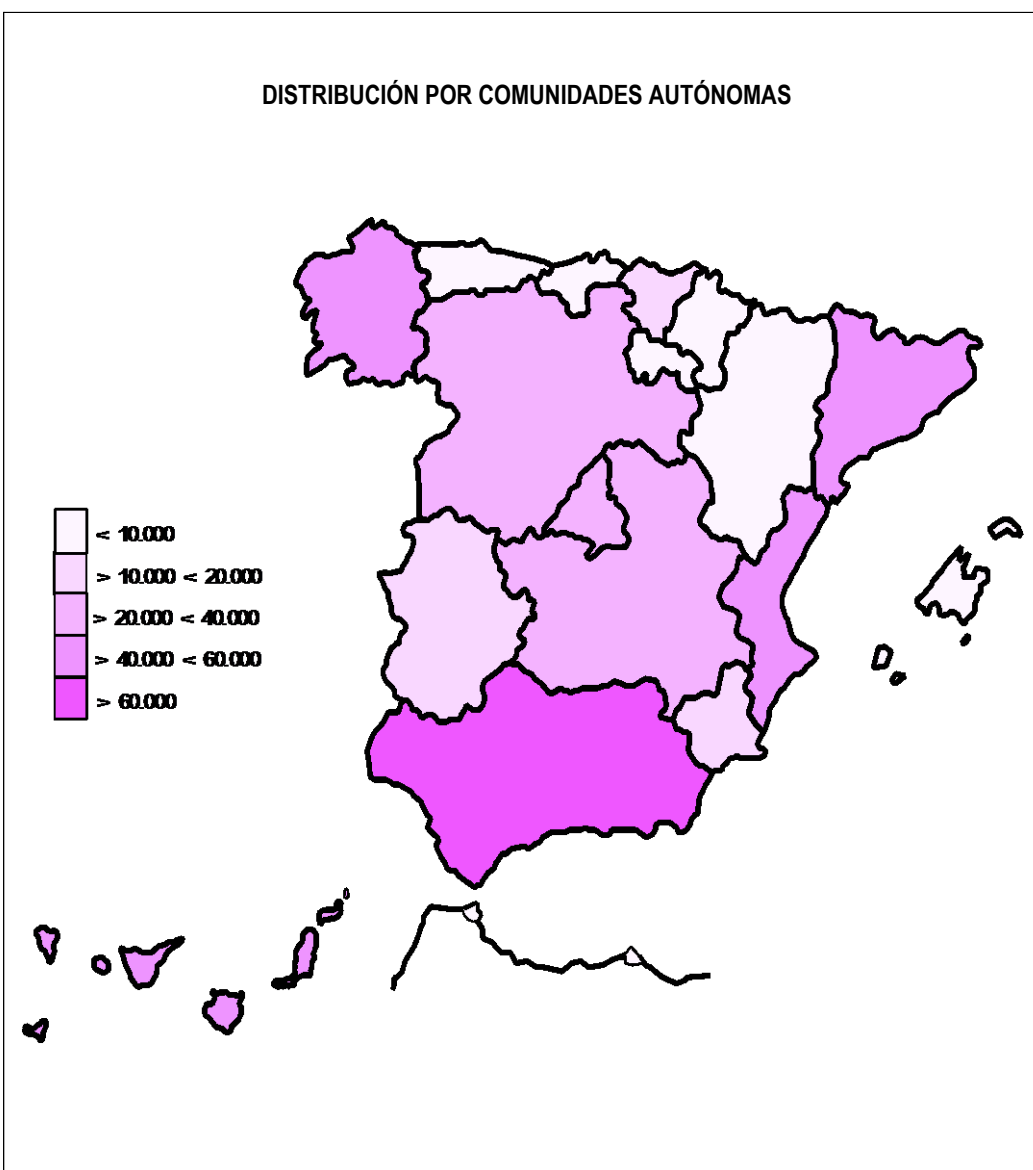
IMPORTE NETO DE LA NÓMINA:

166.875.734,34

PNCs DE LA SEGURIDAD SOCIAL DE JUBILACIÓN E INVALIDEZ

DISTRIBUCIÓN TERRITORIAL DEL NÚMERO DE PENSIONES EN LA NÓMINA DE FEBRERO DE 2014

ÁMBITO GEOGRÁFICO	NÚMERO DE PENSIONES POR TIPO					
	JUBILACIÓN	%	INVALIDEZ	%	TOTAL	%
ANDALUCÍA	55.977	22,29	46.120	23,43	102.097	22,79
ARAGÓN	4.850	1,93	2.808	1,43	7.658	1,71
ASTURIAS	4.757	1,89	4.589	2,33	9.346	2,09
ILLES BALEARS	4.406	1,75	3.244	1,65	7.650	1,71
CANARIAS	23.474	9,35	19.383	9,85	42.857	9,57
CANTABRIA	3.223	1,28	3.341	1,70	6.564	1,47
CASTILLA Y LEÓN	12.555	5,00	9.826	4,99	22.381	5,00
CASTILLA-LA MANCHA	10.574	4,21	9.427	4,79	20.001	4,47
CATALUNYA	30.908	12,31	25.079	12,74	55.987	12,50
C. VALENCIANA	27.279	10,86	19.351	9,83	46.630	10,41
EXTREMADURA	8.340	3,32	5.802	2,95	14.142	3,16
GALICIA	27.189	10,83	16.368	8,32	43.557	9,72
MADRID	21.018	8,37	14.064	7,15	35.082	7,83
MURCIA	6.919	2,76	7.513	3,82	14.432	3,22
NAVARRA	1.726	0,69	892	0,45	2.618	0,58
PAÍS VASCO	4.707	1,87	6.036	3,07	10.743	2,40
LA RIOJA	1.022	0,41	767	0,39	1.789	0,40
CEUTA	880	0,35	930	0,47	1.810	0,40
MELILLA	1.307	0,52	1.267	0,64	2.574	0,57
TOTAL ESTADO	251.111	100,00	196.807	100,00	447.918	100,00

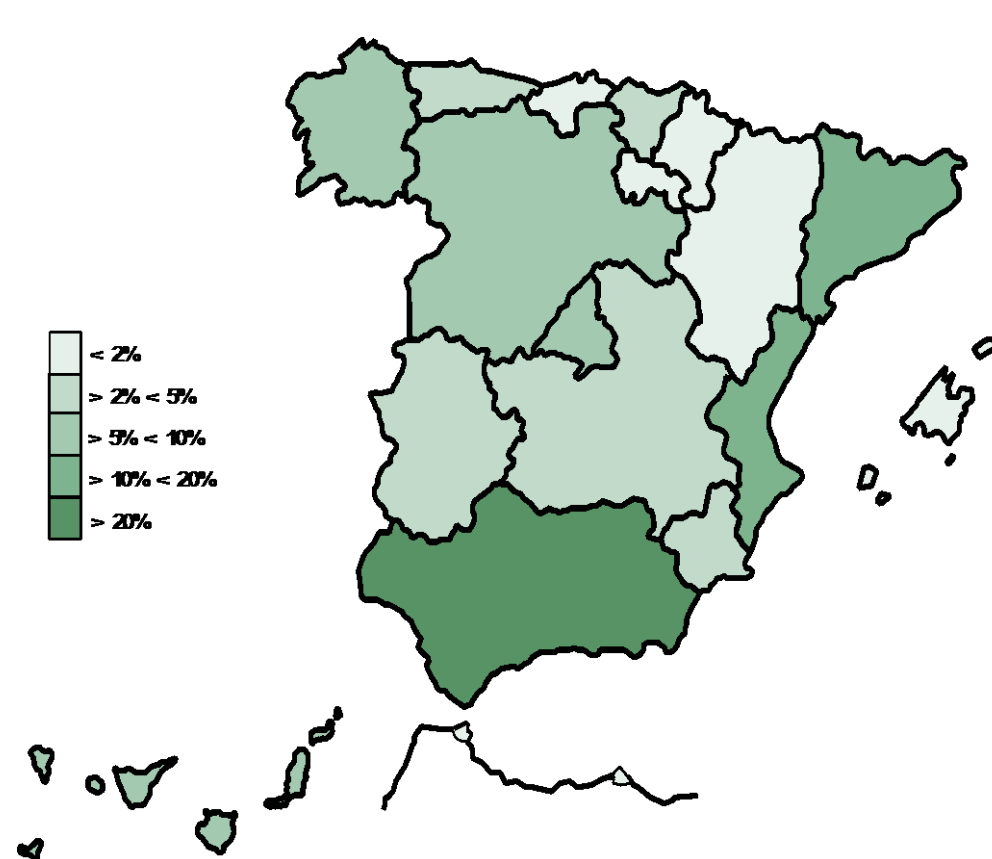


PNCs DE LA SEGURIDAD SOCIAL DE JUBILACIÓN E INVALIDEZ

DISTRIBUCIÓN TERRITORIAL DE LOS IMPORTES BRUTOS DE LAS NÓMINAS DEL AÑO 2014 HASTA FEBRERO (*)

ÁMBITO GEOGRÁFICO	IMPORTES BRUTOS DE LAS NÓMINAS			
	JUBILACIÓN	INVALIDEZ	TOTAL	%
ANDALUCÍA	39.388.785,76	36.157.918,66	75.546.704,42	22,67
ARAGÓN	3.431.966,73	2.180.765,74	5.612.732,47	1,68
ASTURIAS	3.311.639,54	3.533.170,06	6.844.809,60	2,05
ILLES BALEARS	3.157.549,21	2.598.887,35	5.756.436,56	1,73
CANARIAS	16.535.255,83	15.368.951,87	31.904.207,70	9,57
CANTABRIA	2.188.194,98	2.617.151,62	4.805.346,60	1,44
CASTILLA Y LEÓN	8.980.194,97	7.746.173,45	16.726.368,42	5,02
CASTILLA-LA MANCHA	7.488.394,26	7.508.694,11	14.997.088,37	4,50
CATALUNYA	22.071.287,17	20.445.971,58	42.517.258,75	12,76
C. VALENCIANA	19.163.572,28	15.133.992,91	34.297.565,19	10,29
EXTREMADURA	5.973.414,54	4.498.310,40	10.471.724,94	3,14
GALICIA	19.357.700,34	12.778.575,23	32.136.275,57	9,64
MADRID	14.875.788,99	11.326.018,56	26.201.807,55	7,86
MURCIA	4.849.312,84	6.100.913,80	10.950.226,64	3,29
NAVARRA	1.200.036,69	712.677,56	1.912.714,25	0,57
PAÍS VASCO	3.272.463,46	4.654.987,91	7.927.451,37	2,38
LA RIOJA	721.764,34	606.786,11	1.328.550,45	0,40
CEUTA	619.972,08	737.587,60	1.357.559,68	0,41
MELILLA	933.993,76	1.048.852,94	1.982.846,70	0,59
TOTAL ESTADO	177.521.287,77	155.756.387,46	333.277.675,23	100,00

DISTRIBUCIÓN PORCENTUAL POR COMUNIDADES AUTÓNOMAS



*El pago es efectuado por la Tesorería General de la Seguridad Social, excepto Navarra y el País Vasco cuyas fuentes son el Dptº. de Políticas Sociales y Consumo y el Dptº. de Empleo y Políticas Sociales, respectivamente.

PNCs DE LA SEGURIDAD SOCIAL: ALTAS, BAJAS Y OSCILACIONES EN NÓMINA DE FEBRERO DE 2014

ÁMBITO GEOGRÁFICO	PNC DE JUBILACIÓN			PNC DE INVALIDEZ			TOTAL PNCs		
	ALTAS	BAJAS	OSCILACIONES	ALTAS	BAJAS	OSCILACIONES	ALTAS	BAJAS	OSCILACIONES
ANDALUCÍA	262	269	-7	213	202	11	475	471	4
ARAGÓN	39	69	-30	31	26	5	70	95	-25
ASTURIAS	33	57	-24	37	44	-7	70	101	-31
ILLES BALEARS	50	38	12	52	27	25	102	65	37
CANARIAS	150	180	-30	193	77	116	343	257	86
CANTABRIA	21	28	-7	26	6	20	47	34	13
CASTILLA Y LEÓN	86	81	5	62	65	-3	148	146	2
CASTILLA-LA MANCHA	67	111	-44	68	76	-8	135	187	-52
CATALUNYA	317	288	29	398	161	237	715	449	266
C. VALENCIANA	193	198	-5	143	163	-20	336	361	-25
EXTREMADURA	46	151	-105	32	74	-42	78	225	-147
GALICIA	142	136	6	85	58	27	227	194	33
MADRID	165	89	76	140	83	57	305	172	133
MURCIA	58	53	5	73	44	29	131	97	34
NAVARRA	-	-	-	-	-	-	-	-	-
PAÍS VASCO	-	-	-	-	-	-	-	-	-
LA RIOJA	13	10	3	11	9	2	24	19	5
CEUTA	2	6	-4	14	4	10	16	10	6
MELILLA	4	6	-2	19	16	3	23	22	1
TOTAL ESTADO	1.648	1.770	-122	1.597	1.135	462	3.245	2.905	340

1) No se dispone del movimiento de beneficiarios en nómina de las comunidades de Navarra y el País Vasco

PNCs DE LA SEGURIDAD SOCIAL: ACUMULADO DE ALTAS, BAJAS Y OSCILACIONES EN NÓMINA AÑO 2014 (1)

ÁMBITO GEOGRÁFICO	PNC DE JUBILACIÓN			PNC DE INVALIDEZ			TOTAL PNCs		
	ALTAS	BAJAS	OSCILACIONES	ALTAS	BAJAS	OSCILACIONES	ALTAS	BAJAS	OSCILACIONES
ANDALUCÍA	656	728	-72	529	378	151	1.185	1.106	79
ARAGÓN	76	101	-25	57	43	14	133	144	-11
ASTURIAS	38	75	-37	48	56	-8	86	131	-45
ILLES BALEARS	109	73	36	77	50	27	186	123	63
CANARIAS	208	336	-128	267	157	110	475	493	-18
CANTABRIA	38	45	-7	51	16	35	89	61	28
CASTILLA Y LEÓN	173	161	12	159	132	27	332	293	39
CASTILLA-LA MANCHA	123	190	-67	129	121	8	252	311	-59
CATALUNYA	447	442	5	517	247	270	964	689	275
C. VALENCIANA	460	301	159	277	229	48	737	530	207
EXTREMADURA	48	189	-141	32	87	-55	80	276	-196
GALICIA	311	342	-31	208	128	80	519	470	49
MADRID	388	257	131	339	181	158	727	438	289
MURCIA	82	82	0	116	69	47	198	151	47
NAVARRA	-	-	-	-	-	-	-	-	-
PAÍS VASCO	-	-	-	-	-	-	-	-	-
LA RIOJA	13	18	-5	11	10	1	24	28	-4
CEUTA	7	11	-4	24	10	14	31	21	10
MELILLA	8	15	-7	35	74	-39	43	89	-46
TOTAL ESTADO	3.185	3.366	-181	2.876	1.988	888	6.061	5.354	707

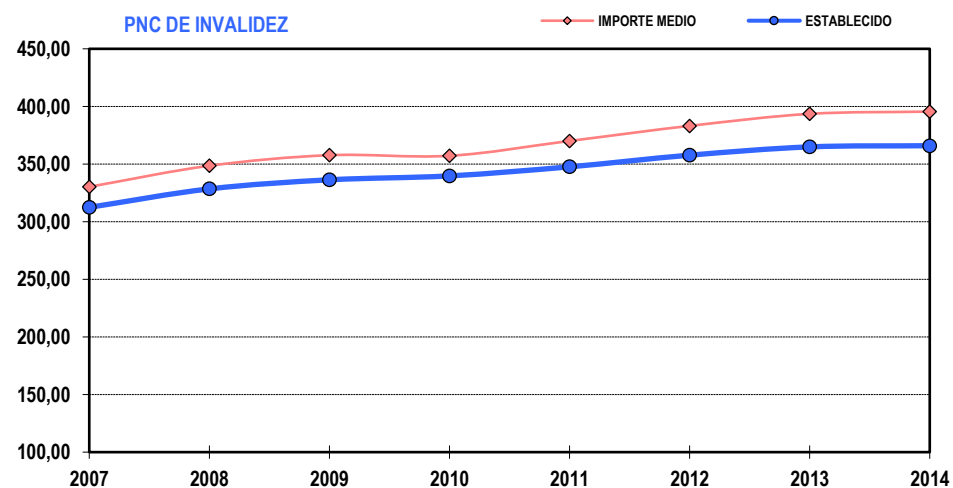
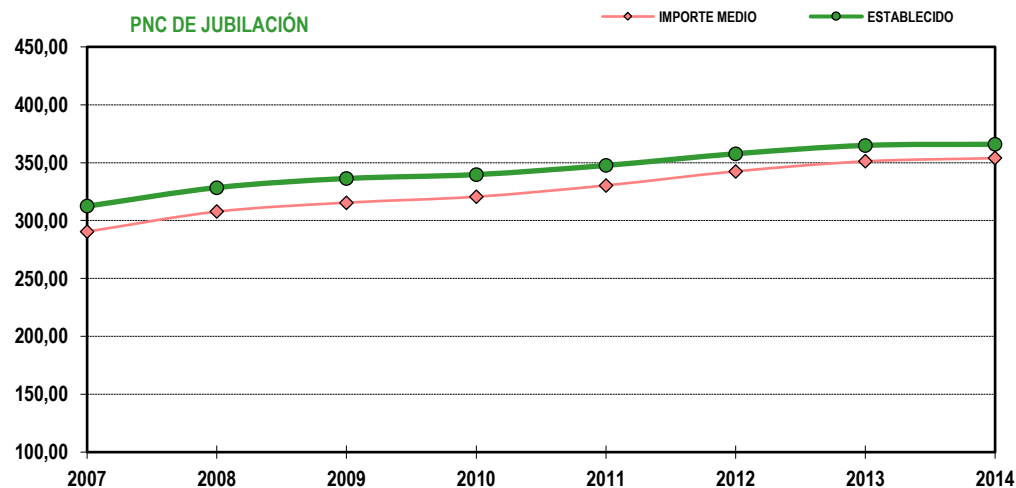
1) No se dispone del movimiento de beneficiarios en nómina de las comunidades de Navarra y el País Vasco

EVOLUCIÓN IMPORTES MEDIOS PENSIONES NO CONTRIBUTIVAS

	PNC DE JUBILACIÓN								PNC DE INVALIDEZ							
	2007	2008	2009	2010	2011	2012	2013	2014	2007	2008	2009	2010	2011	2012	2013	2014
ENERO	289,48	316,06	315,68	319,21	334,45	350,01	349,88	353,39	330,27	357,42	356,26	358,94	376,34	394,88	398,04	392,89
FEBRERO	287,68	306,99	314,80	319,85	329,22	338,85	350,34	354,41	330,18	346,63	356,11	362,33	348,08	381,74	391,44	398,14
MARZO	292,29	308,60	316,40	321,93	331,20	342,74	353,56		333,75	350,57	359,76	367,34	375,52	385,50	396,97	
ABRIL	291,04	307,89	316,18	322,42	331,82	343,49	353,26		333,82	349,65	360,88	366,96	375,89	387,02	397,53	
MAYO	290,65	308,81	316,90	321,34	330,75	341,05	353,36		330,07	350,72	360,91	365,57	373,05	383,65	395,99	
JUNIO*	573,54	606,10	622,25	631,82	648,46	671,49	690,19		649,27	682,74	700,98	708,92	725,87	751,77	771,20	
JULIO	293,68	309,63	318,42	323,56	334,13	346,58	354,78		335,30	352,90	362,57	342,22	376,05	388,40	398,36	
AGOSTO	292,39	308,47	317,63	322,35	331,09	343,99	354,66		334,34	349,40	362,41	364,72	372,59	383,67	397,20	
SEPTIEMBRE	290,13	306,73	315,78	320,22	329,58	340,69	348,84		326,75	346,52	356,45	361,22	369,25	379,37	390,74	
OCTUBRE	292,54	307,90	316,66	322,13	334,63	348,10	353,98		332,91	351,26	360,72	363,26	375,30	386,74	396,92	
NOVIEMBRE*	577,12	609,10	625,29	635,57	654,13	678,81	694,56		650,38	685,55	704,05	669,36	733,14	750,59	774,46	
DICIEMBRE	295,54	311,70	320,33	327,85	335,44	349,13	358,52		336,53	355,65	366,72	369,24	379,51	390,41	400,94	
IMPORTE MEDIO	290,43	307,71	315,45	320,59	330,35	342,50	351,14	353,90	330,26	348,50	357,70	357,15	370,04	383,12	393,56	395,52
IMP. MENSUAL																
ESTABLECIDO	312,43	328,44	336,33	339,70	347,60	357,70	364,90	365,90	312,43	328,44	336,33	339,70	347,60	357,70	364,90	365,90
Con comp. 50% T. P. (1)	-	-	-	-	-	-	-	-	468,65	492,66	504,50	509,55	521,40	536,55	547,35	548,85
MÍNIMO 25%	78,11	82,11	84,08	84,93	86,90	89,43	91,23	91,48	78,11	82,11	84,08	84,93	86,90	89,43	91,23	91,48
Δ INTERANUAL	3,60%	5,10%	2,40%	1,00%	2,30%	2,90%	2,00%	0,25%	3,60%	5,10%	2,40%	1,00%	2,30%	2,90%	2,00%	0,25%

(*) Junto a la mensualidad se abona una paga extra, por lo que la media se calcula sobre 14 pagas.

(1) En la PNC de Invalidez, la cuantía se incrementa en un 50% en los casos en que el beneficiario necesite el concurso de una tercera persona.

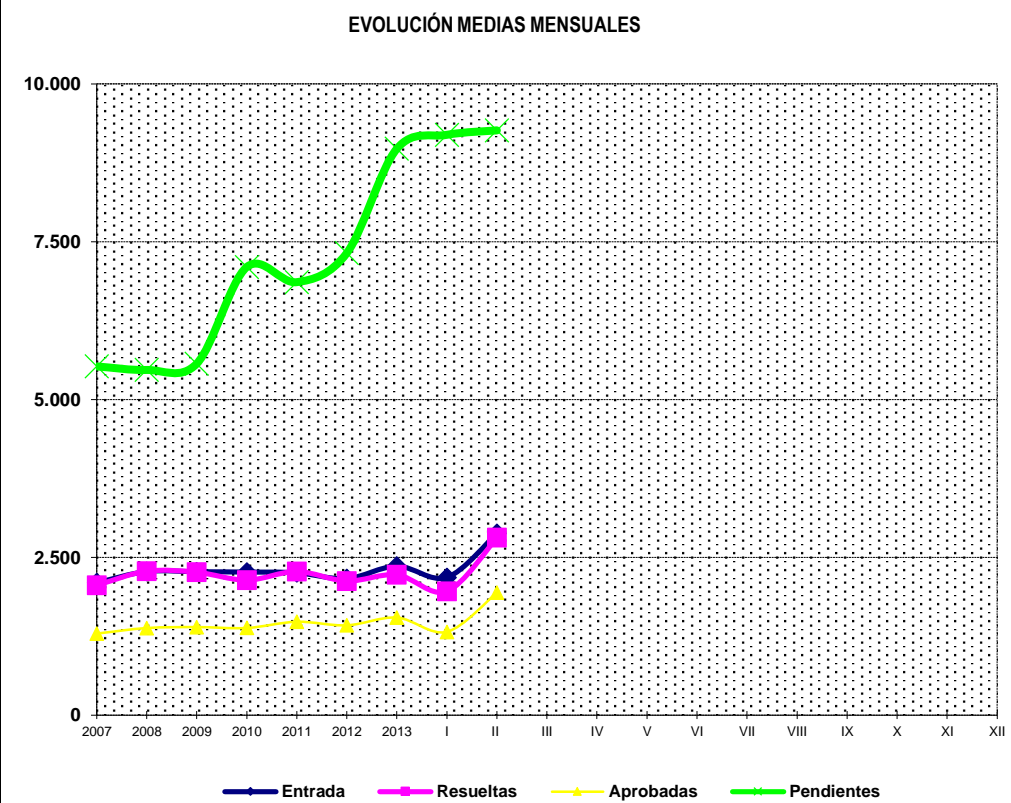
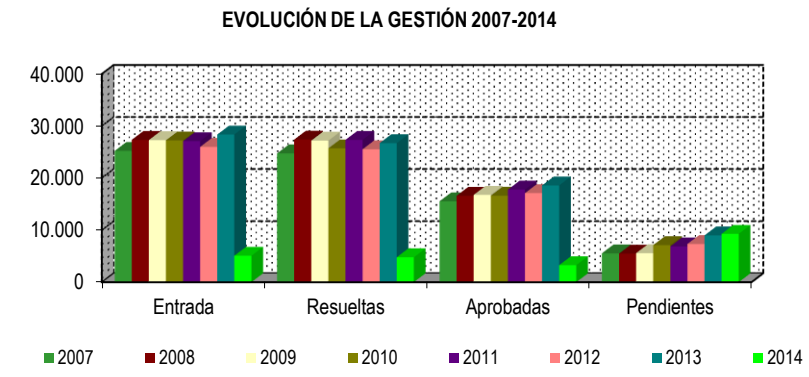


1b PNC DE JUBILACIÓN: DATOS DE LA GESTIÓN MENSUAL Y ANUAL

R.D.L. 1/1994, DE 20 DE JUNIO; T. REF. LGSS PNCs DE LA SEGURIDAD SOCIAL

JUBILACIÓN

		Entrada	Resueltas	% R./E.	Aprobadas	% A./R.	No Aprob.	Pendientes
G E S T I O N	2007	25.186	24.709	98,11%	15.505	62,75%	9.204	5.524
	2008	27.308	27.364	100,21%	16.564	60,53%	10.800	5.468
	2009	27.264	27.164	99,63%	16.742	60,98%	10.422	5.568
	2010	27.201	25.670	94,37%	16.574	64,57%	9.096	7.099
	2011	27.062	27.302	100,89%	17.751	65,02%	9.551	6.859
	2012	25.959	25.498	98,22%	17.078	66,98%	8.420	7.320
	2013	28.331	26.679	94,17%	18.552	69,54%	8.127	8.972
M E D I A S	2007	2.099	2.059		1.292		767	5.524
	2008	2.276	2.280		1.380		900	5.468
	2009	2.272	2.264		1.395		869	5.568
	2010	2.267	2.139		1.381		758	7.099
	2011	2.255	2.275		1.479		796	6.859
	2012	2.163	2.125		1.423		702	7.320
	2013	2.361	2.223		1.546		677	8.972
2014								
I II III IV V VI VII VIII IX X XI XII		2.182	1.961	89,87%	1.320	67,31%	641	9.193
		2.881	2.811	97,57%	1.942	69,09%	869	9.263
		5.063	4.772	94,25%	3.262	68,36%	1.510	9.263



* Pendientes reales

PENSIÓN NO CONTRIBUTIVA DE JUBILACIÓN

DATOS DE GESTIÓN CORRESPONDIENTES AL MES DE FEBRERO DE 2014

CC.AA. Y/O PROVINCIAS	PTES. MES ANTERIOR	SOLICITUDES PRESENTADAS					A RESOLV. MES	SOLICITUDES RESUELTAS									PTES. FIN MES
		NUEVAS	SGIM Y SATP	PAS	INSS	TOTAL		APROBADAS					NO APROBADAS		TOTAL		
								NUEVAS	SGIM Y SATP	PAS	INSS	TOTAL	DNG	CAD-DES			
ANDALUCÍA	1.204	762	6	45	0	813	2.017	455	0	11	0	466	111	29	606	1.411	
ALMERÍA	40	48	0	0	0	48	88	31	0	0	0	31	17	4	52	36	
CÁDIZ	207	328	2	13	0	343	550	107	0	5	0	112	11	7	130	420	
CÓRDOBA	60	50	0	3	0	53	113	43	0	0	0	43	10	2	55	58	
GRANADA	56	46	0	1	0	47	103	35	0	0	0	35	2	2	39	64	
HUELVA	22	30	0	1	0	31	53	21	0	0	0	21	6	2	29	24	
JAÉN	41	23	1	2	0	26	67	24	0	0	0	24	4	5	33	34	
MÁLAGA	192	124	1	3	0	128	320	105	0	2	0	107	26	2	135	185	
SEVILLA	586	113	2	22	0	137	723	89	0	4	0	93	35	5	133	590	
ARAGÓN	62	73	0	3	0	76	138	55	0	0	0	55	11	0	66	72	
HUESCA	15	13	0	1	0	14	29	14	0	0	0	14	0	0	14	15	
TERUEL	6	5	0	0	0	5	11	4	0	0	0	4	1	0	5	6	
ZARAGOZA	41	55	0	2	0	57	98	37	0	0	0	37	10	0	47	51	
ASTURIAS	149	54	0	0	0	54	203	34	0	0	2	36	23	1	60	143	
ILLES BALEARS	60	44	0	0	0	44	104	38	1	0	0	39	9	5	53	51	
CANARIAS	1.308	232	0	0	0	232	1.540	130	0	2	0	132	46	9	187	1.353	
LAS PALMAS	719	105	0	0	0	105	824	70	0	2	0	72	20	4	96	728	
S.C. TENERIFE	589	127	0	0	0	127	716	60	0	0	0	60	26	5	91	625	
CANTABRIA	51	37	0	1	0	38	89	19	0	0	0	19	2	0	21	68	
CASTILLA Y LEÓN	215	140	1	1	0	142	357	86	2	0	0	88	25	12	125	232	
ÁVILA	9	14	0	0	0	14	23	8	0	0	0	8	4	1	13	10	
BURGOS	22	7	0	0	0	7	29	4	1	0	0	5	2	2	9	20	
LEÓN	35	34	0	0	0	34	69	14	0	0	0	14	5	1	20	49	
PALENCIA	16	4	0	0	0	4	20	9	1	0	0	10	1	0	11	9	
SALAMANCA	37	26	0	1	0	27	64	16	0	0	0	16	4	0	20	44	
SEGOVIA	12	4	0	0	0	4	16	2	0	0	0	2	1	3	6	10	
SORIA	2	3	1	0	0	4	6	2	0	0	0	2	0	0	2	4	
VALLADOLID	59	32	0	0	0	32	91	25	0	0	0	25	4	4	33	58	
ZAMORA	23	16	0	0	0	16	39	6	0	0	0	6	4	1	11	28	
CASTILLA-LA MANCHA	480	98	0	0	0	98	578	57	0	1	0	58	26	11	95	483	
ALBACETE	28	30	0	0	0	30	58	12	0	1	0	13	4	2	19	39	
CIUDAD REAL	3	24	0	0	0	24	27	18	0	0	0	18	5	4	27	0	
CUENCA	7	11	0	0	0	11	18	4	0	0	0	4	6	0	10	8	
GUADALAJARA	12	7	0	0	0	7	19	6	0	0	0	6	2	2	10	9	
TOLEDO	430	26	0	0	0	26	456	17	0	0	0	17	9	3	29	427	

(Continúa al dorso)

CC.AA. Y/O PROVINCIAS	PTES. MES ANTERIOR	SOLICITUDES PRESENTADAS					A RESOLV. MES	SOLICITUDES RESUELTAS									PTES. FIN MES
		NUEVAS	SGIM Y SATP	PAS	INSS	TOTAL		APROBADAS					NO APROBADAS		TOTAL		
								NUEVAS	SGIM Y SATP	PAS	INSS	TOTAL	DNG	CAD-DES			
CATALUNYA	2.954	376	0	0	4	380	3.334	204	1	0	0	205	98	64	367	2.967	
BARCELONA	2.217	258	0	0	3	261	2.478	162	1	0	0	163	75	48	286	2.192	
GIRONA	251	45	0	0	1	46	297	14	0	0	0	14	4	3	21	276	
LLEIDA	161	18	0	0	0	18	179	8	0	0	0	8	8	3	19	160	
TARRAGONA	325	55	0	0	0	55	380	20	0	0	0	20	11	10	41	339	
COMUNIDAD VALENCIANA	836	230	1	0	0	231	1.067	191	1	2	0	194	73	2	269	798	
ALICANTE	481	123	1	0	0	124	605	93	1	1	0	95	23	0	118	487	
CASTELLÓN	39	20	0	0	0	20	59	18	0	1	0	19	4	0	23	36	
VALENCIA	316	87	0	0	0	87	403	80	0	0	0	80	46	2	128	275	
EXTREMADURA	72	45	0	0	0	45	117	38	1	0	0	39	10	10	59	58	
BADAJOS	44	18	0	0	0	18	62	16	1	0	0	17	7	2	26	36	
CÁCERES	28	27	0	0	0	27	55	22	0	0	0	22	3	8	33	22	
GALICIA	657	205	0	0	0	205	862	212	0	0	0	212	57	25	294	568	
A CORUÑA	339	98	0	0	0	98	437	43	0	0	0	43	13	5	61	376	
LUGO	7	23	0	0	0	23	30	25	0	0	0	25	0	0	25	5	
OURENSE	60	20	0	0	0	20	80	13	0	0	0	13	28	8	49	31	
PONTEVEDRA	251	64	0	0	0	64	315	131	0	0	0	131	16	12	159	156	
MADRID	759	301	0	1	0	302	1.061	227	0	0	0	227	112	18	357	704	
MURCIA	196	76	0	1	0	77	273	49	3	1	0	53	30	5	88	185	
NAVARRA	26	17	1	0	0	18	44	18	0	0	0	18	12	2	32	12	
PAÍS VASCO	101	85	0	0	0	85	186	66	0	0	0	66	16	1	83	103	
ARABA/ÁLAVA	2	14	0	0	0	14	16	12	0	0	0	12	0	0	12	4	
GIPUZKOA	12	14	0	0	0	14	26	11	0	0	0	11	4	0	15	11	
BIZKAIA	87	57	0	0	0	57	144	43	0	0	0	43	12	1	56	88	
LA RIOJA	25	22	0	0	0	22	47	17	0	0	0	17	6	1	24	23	
CEUTA	27	9	1	0	0	10	37	10	0	0	0	10	3	2	15	22	
MELILLA	11	9	0	0	0	9	20	8	0	0	0	8	2	0	10	10	

TOTAL ESTADO	9.193	2.815	10	52	4	2.881	12.074	1.914	9	17	2	1.942	672	197	2.811	9.263
---------------------	--------------	--------------	-----------	-----------	----------	--------------	---------------	--------------	----------	-----------	----------	--------------	------------	------------	--------------	--------------

PENSIÓN NO CONTRIBUTIVA DE JUBILACIÓN

CAUSAS DE DENEGACIÓN CORRESPONDIENTES AL MES DE FEBRERO DE 2014

CC.AA. Y/O PROVINCIAS	EDAD	RESIDENCIA LEGAL	RECURSOS ECONÓMICOS		PRESTACIÓN	SIN	TOTAL CAUSAS DE DENEGACIÓN
			PERSONALES	U.E.C.	INCOMPATIBLE	DESGLOSAR	
ANDALUCÍA	12	15	25	58	1	0	111
ALMERÍA	5	4	3	5	0	0	17
CÁDIZ	1	1	3	6	0	0	11
CÓRDOBA	1	2	3	4	0	0	10
GRANADA	0	0	0	2	0	0	2
HUELVA	1	0	2	3	0	0	6
JAÉN	0	0	2	1	1	0	4
MÁLAGA	2	4	4	16	0	0	26
SEVILLA	2	4	8	21	0	0	35
ARAGÓN	0	1	4	2	4	0	11
HUESCA	0	0	0	0	0	0	0
TERUEL	0	1	0	0	0	0	1
ZARAGOZA	0	0	4	2	4	0	10
ASTURIAS	1	1	8	13	0	0	23
ILLES BALEARS	0	4	3	2	0	0	9
CANARIAS	3	14	18	11	0	0	46
LAS PALMAS	2	5	8	5	0	0	20
S.C. TENERIFE	1	9	10	6	0	0	26
CANTABRIA	1	0	1	0	0	0	2
CASTILLA Y LEÓN	5	1	4	15	0	0	25
ÁVILA	1	1	0	2	0	0	4
BURGOS	0	0	1	1	0	0	2
LEÓN	0	0	1	4	0	0	5
PALENCIA	0	0	0	1	0	0	1
SALAMANCA	0	0	1	3	0	0	4
SEGOVIA	1	0	0	0	0	0	1
SORIA	0	0	0	0	0	0	0
VALLADOLID	2	0	1	1	0	0	4
ZAMORA	1	0	0	3	0	0	4
CASTILLA-LA MANCHA	1	4	8	13	0	0	26
ALBACETE	0	0	2	2	0	0	4
CIUDAD REAL	1	0	1	3	0	0	5
CUENCA	0	0	2	4	0	0	6
GUADALAJARA	0	2	0	0	0	0	2
TOLEDO	0	2	3	4	0	0	9

(Continúa al dorso)

CC.AA. Y/O PROVINCIAS	EDAD	RESIDENCIA LEGAL	RECURSOS ECONÓMICOS		PRESTACIÓN INCOMPATIBLE	SIN DESGLOSAR	TOTAL CAUSAS DE DENEGACIÓN
			PERSONALES	U.E.C.			
CATALUNYA	8	9	23	44	14	0	98
BARCELONA	5	6	17	36	11	0	75
GIRONA	0	0	0	3	1	0	4
LLEIDA	1	1	5	1	0	0	8
TARRAGONA	2	2	1	4	2	0	11
COMUNIDAD VALENCIANA	6	13	14	40	0	0	73
ALICANTE	4	2	7	10	0	0	23
CASTELLÓN	0	2	1	1	0	0	4
VALENCIA	2	9	6	29	0	0	46
EXTREMADURA	1	0	2	7	0	0	10
BADAJOS	1	0	1	5	0	0	7
CÁCERES	0	0	1	2	0	0	3
GALICIA	2	8	16	31	0	0	57
A CORUÑA	0	2	4	7	0	0	13
LUGO	0	0	0	0	0	0	0
OURENSE	2	4	7	15	0	0	28
PONTEVEDRA	0	2	5	9	0	0	16
MADRID	0	31	31	50	0	0	112
MURCIA	0	5	8	17	0	0	30
NAVARRA	0	3	3	6	0	0	12
PAÍS VASCO	0	5	4	7	0	0	16
ARABA/ÁLAVA	0	0	0	0	0	0	0
GIPUZKOA	0	1	0	3	0	0	4
BIZKAIA	0	4	4	4	0	0	12
LA RIOJA	0	5	1	0	0	0	6
CEUTA	0	2	1	0	0	0	3
MELILLA	0	1	0	1	0	0	2
TOTAL ESTADO	40	122	174	317	19	0	672

PENSIÓN NO CONTRIBUTIVA DE JUBILACIÓN

DATOS ACUMULADOS DE GESTIÓN CORRESPONDIENTES AL AÑO 2014 HASTA FEBRERO

CC.AA. Y/O PROVINCIAS	PTES. AÑO ANTERIOR	SOLICITUDES PRESENTADAS					A RESOLV. AÑO	SOLICITUDES RESUELTAS									PTES. FINAL
								APROBADAS				NO APROBADAS			TOTAL		
		NUEVAS	SGIM Y SATP	PAS	INSS	TOTAL		NUEVAS	SGIM Y SATP	PAS	INSS	TOTAL	DNG	CAD-DES			
ANDALUCÍA	1.095	1.155	13	87	0	1.255	2.350	684	0	15	0	699	188	52	939	1.411	
ALMERÍA	27	84	0	0	0	84	111	44	0	0	0	44	23	8	75	36	
CÁDIZ	163	366	3	23	0	392	555	107	0	5	0	112	11	12	135	420	
CÓRDOBA	39	98	0	5	0	103	142	66	0	0	0	66	14	4	84	58	
GRANADA	57	74	0	1	0	75	132	53	0	0	0	53	8	7	68	64	
HUELVA	26	50	1	5	0	56	82	41	0	3	0	44	12	2	58	24	
JAÉN	32	45	2	4	0	51	83	38	0	1	0	39	5	5	49	34	
MÁLAGA	156	237	2	5	0	244	400	160	0	2	0	162	49	4	215	185	
SEVILLA	595	201	5	44	0	250	845	175	0	4	0	179	66	10	255	590	
ARAGÓN	47	140	0	3	0	143	190	91	0	0	0	91	26	1	118	72	
HUESCA	11	26	0	1	0	27	38	19	0	0	0	19	4	0	23	15	
TERUEL	6	9	0	0	0	9	15	8	0	0	0	8	1	0	9	6	
ZARAGOZA	30	105	0	2	0	107	137	64	0	0	0	64	21	1	86	51	
ASTURIAS	131	112	0	0	4	116	247	61	0	0	4	65	33	6	104	143	
ILLES BALEARS	59	93	0	0	0	93	152	68	2	0	0	70	20	11	101	51	
CANARIAS	1.407	317	0	1	0	318	1.725	230	0	4	0	234	65	73	372	1.353	
LAS PALMAS	758	180	0	1	0	181	939	114	0	3	0	117	31	63	211	728	
S.C. TENERIFE	649	137	0	0	0	137	786	116	0	1	0	117	34	10	161	625	
CANTABRIA	39	65	0	1	0	66	105	34	0	0	0	34	3	0	37	68	
CASTILLA Y LEÓN	180	263	2	1	0	266	446	161	2	0	0	163	33	18	214	232	
ÁVILA	16	17	0	0	0	17	33	16	0	0	0	16	4	3	23	10	
BURGOS	16	20	0	0	0	20	36	8	1	0	0	9	2	5	16	20	
LEÓN	36	49	0	0	0	49	85	28	0	0	0	28	7	1	36	49	
PALENCIA	14	13	1	0	0	14	28	16	1	0	0	17	2	0	19	9	
SALAMANCA	32	47	0	1	0	48	80	31	0	0	0	31	5	0	36	44	
SEGOVIA	8	13	0	0	0	13	21	6	0	0	0	6	1	4	11	10	
SORIA	2	5	1	0	0	6	8	4	0	0	0	4	0	0	4	4	
VALLADOLID	35	72	0	0	0	72	107	38	0	0	0	38	7	4	49	58	
ZAMORA	21	27	0	0	0	27	48	14	0	0	0	14	5	1	20	28	
CASTILLA-LA MANCHA	483	180	0	0	0	180	663	118	1	1	0	120	46	14	180	483	
ALBACETE	36	45	0	0	0	45	81	27	1	1	0	29	11	2	42	39	
CIUDAD REAL	10	47	0	0	0	47	57	44	0	0	0	44	8	5	57	0	
CUENCA	11	16	0	0	0	16	27	11	0	0	0	11	8	0	19	8	
GUADALAJARA	13	16	0	0	0	16	29	13	0	0	0	13	4	3	20	9	
TOLEDO	413	56	0	0	0	56	469	23	0	0	0	23	15	4	42	427	

(Continúa al dorso)

CC.AA. Y/O PROVINCIAS	PTES. AÑO ANTERIOR	SOLICITUDES PRESENTADAS					A RESOLV. AÑO	SOLICITUDES RESUELTAS									PTES. FINAL
								APROBADAS				NO APROBADAS		TOTAL			
		NUEVAS	SGIM Y SATP	PAS	INSS	TOTAL		NUEVAS	SGIM Y SATP	PAS	INSS	TOTAL	DNG		CAD-DES		
CATALUNYA	2.916	737	1	0	7	745	3.661	426	1	0	1	428	186	80	694	2.967	
BARCELONA	2.175	533	1	0	5	539	2.714	327	1	0	1	329	139	54	522	2.192	
GIRONA	250	75	0	0	2	77	327	35	0	0	0	35	9	7	51	276	
LLEIDA	157	37	0	0	0	37	194	18	0	0	0	18	12	4	34	160	
TARRAGONA	334	92	0	0	0	92	426	46	0	0	0	46	26	15	87	339	
COMUNIDAD VALENCIANA	845	493	1	1	0	495	1.340	371	1	3	0	375	119	48	542	798	
ALICANTE	449	240	1	0	0	241	690	160	1	1	0	162	40	1	203	487	
CASTELLÓN	38	37	0	1	0	38	76	27	0	2	0	29	9	2	40	36	
VALENCIA	358	216	0	0	0	216	574	184	0	0	0	184	70	45	299	275	
EXTREMADURA	21	115	1	0	0	116	137	38	1	0	0	39	27	13	79	58	
BADAJOS	15	61	0	0	0	61	76	16	1	0	0	17	19	4	40	36	
CÁCERES	6	54	1	0	0	55	61	22	0	0	0	22	8	9	39	22	
GALICIA	646	372	0	0	0	372	1.018	317	0	0	0	317	107	26	450	568	
A CORUÑA	299	187	0	0	0	187	486	82	0	0	0	82	23	5	110	376	
LUGO	7	38	0	0	0	38	45	36	0	0	0	36	4	0	40	5	
OURENSE	45	39	0	0	0	39	84	14	0	0	0	14	31	8	53	31	
PONTEVEDRA	295	108	0	0	0	108	403	185	0	0	0	185	49	13	247	156	
MADRID	788	451	1	1	0	453	1.241	357	1	0	0	358	153	26	537	704	
MURCIA	194	149	0	1	0	150	344	101	4	1	0	106	35	18	159	185	
NAVARRA	13	36	1	0	7	44	57	27	0	0	0	27	16	2	45	12	
PAÍS VASCO	64	166	0	0	0	166	230	88	0	0	0	88	38	1	127	103	
ARABA/ÁLAVA	1	24	0	0	0	24	25	21	0	0	0	21	0	0	21	4	
GIPUZKOA	9	28	0	0	0	28	37	21	0	0	0	21	5	0	26	11	
BIZKAIA	54	114	0	0	0	114	168	46	0	0	0	46	33	1	80	88	
LA RIOJA	18	43	0	0	0	43	61	27	0	0	0	27	10	1	38	23	
CEUTA	21	23	1	0	0	24	45	12	0	0	0	12	4	7	23	22	
MELILLA	5	18	0	0	0	18	23	9	0	0	0	9	4	0	13	10	

TOTAL ESTADO	8.972	4.928	21	96	18	5.063	14.035	3.220	13	24	5	3.262	1.113	397	4.772	9.263
---------------------	--------------	--------------	-----------	-----------	-----------	--------------	---------------	--------------	-----------	-----------	----------	--------------	--------------	------------	--------------	--------------

PENSIÓN NO CONTRIBUTIVA DE JUBILACIÓN

CAUSAS DE DENEGACIÓN ACUMULADAS CORRESPONDIENTES AL AÑO 2014 HASTA FEBRERO

CC.AA. Y/O PROVINCIAS	EDAD	RESIDENCIA LEGAL	RECURSOS ECONÓMICOS		PRESTACIÓN INCOMPATIBLE	SIN DESGLOSAR	TOTAL CAUSAS DE DENEGACIÓN
			PERSONALES	U.E.C.			
ANDALUCÍA	21	28	36	100	3	0	188
ALMERÍA	5	7	3	8	0	0	23
CÁDIZ	1	1	3	6	0	0	11
CÓRDOBA	2	3	3	6	0	0	14
GRANADA	3	1	0	4	0	0	8
HUELVA	1	0	2	8	1	0	12
JAÉN	1	0	2	1	1	0	5
MÁLAGA	3	11	7	27	1	0	49
SEVILLA	5	5	16	40	0	0	66
ARAGÓN	2	5	8	7	4	0	26
HUESCA	1	0	0	3	0	0	4
TERUEL	0	1	0	0	0	0	1
ZARAGOZA	1	4	8	4	4	0	21
ASTURIAS	2	4	11	16	0	0	33
ILLES BALEARS	0	9	5	6	0	0	20
CANARIAS	5	22	22	16	0	0	65
LAS PALMAS	4	10	11	6	0	0	31
S.C. TENERIFE	1	12	11	10	0	0	34
CANTABRIA	1	1	1	0	0	0	3
CASTILLA Y LEÓN	6	3	6	18	0	0	33
ÁVILA	1	1	0	2	0	0	4
BURGOS	0	0	1	1	0	0	2
LEÓN	1	1	1	4	0	0	7
PALENCIA	0	0	1	1	0	0	2
SALAMANCA	0	1	1	3	0	0	5
SEGOVIA	1	0	0	0	0	0	1
SORIA	0	0	0	0	0	0	0
VALLADOLID	2	0	2	3	0	0	7
ZAMORA	1	0	0	4	0	0	5
CASTILLA-LA MANCHA	2	8	12	24	0	0	46
ALBACETE	0	1	2	8	0	0	11
CIUDAD REAL	1	1	2	4	0	0	8
CUENCA	0	0	3	5	0	0	8
GUADALAJARA	0	2	0	2	0	0	4
TOLEDO	1	4	5	5	0	0	15

(Continúa al dorso)

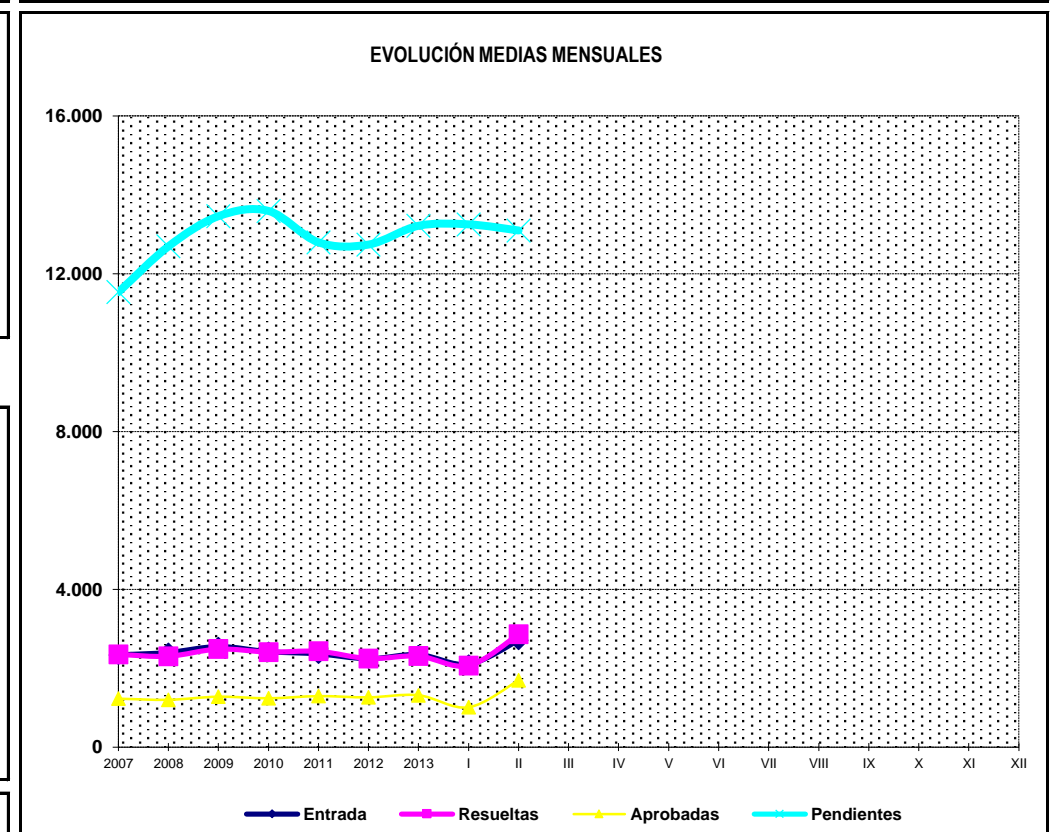
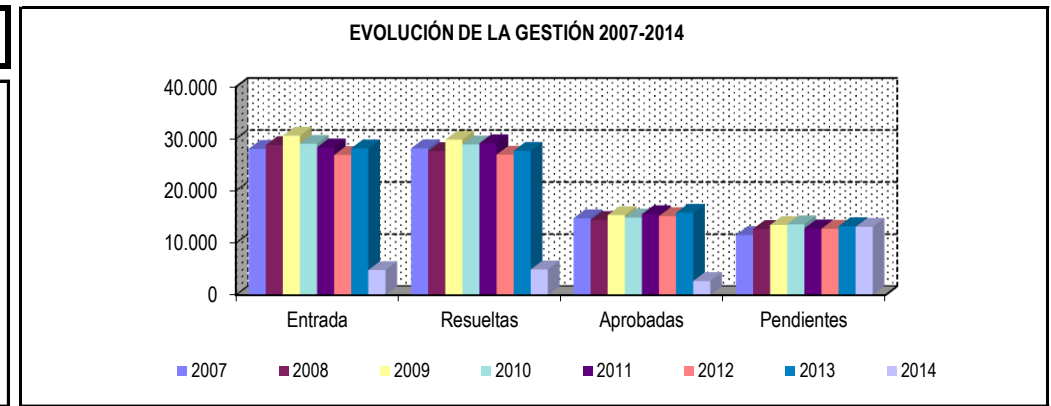
CC.AA. Y/O PROVINCIAS	EDAD	RESIDENCIA LEGAL	RECURSOS ECONÓMICOS		PRESTACIÓN INCOMPATIBLE	SIN DESGLOSAR	TOTAL CAUSAS DE DENEGACIÓN
			PERSONALES	U.E.C.			
CATALUNYA	12	26	40	85	23	0	186
BARCELONA	7	18	30	68	16	0	139
GIRONA	1	2	1	3	2	0	9
LLEIDA	2	1	6	2	1	0	12
TARRAGONA	2	5	3	12	4	0	26
COMUNIDAD VALENCIANA	6	26	22	64	1	0	119
ALICANTE	4	9	8	19	0	0	40
CASTELLÓN	0	3	3	3	0	0	9
VALENCIA	2	14	11	42	1	0	70
EXTREMADURA	7	0	4	16	0	0	27
BADAJOS	7	0	2	10	0	0	19
CÁCERES	0	0	2	6	0	0	8
GALICIA	4	13	30	60	0	0	107
A CORUÑA	0	3	7	13	0	0	23
LUGO	1	0	1	2	0	0	4
OURENSE	2	4	8	17	0	0	31
PONTEVEDRA	1	6	14	28	0	0	49
MADRID	1	46	39	67	0	0	153
MURCIA	1	7	8	19	0	0	35
NAVARRA	0	4	5	7	0	0	16
PAÍS VASCO	0	10	9	19	0	0	38
ARABA/ÁLAVA	0	0	0	0	0	0	0
GIPUZKOA	0	1	1	3	0	0	5
BIZKAIA	0	9	8	16	0	0	33
LA RIOJA	0	8	2	0	0	0	10
CEUTA	0	3	1	0	0	0	4
MELILLA	0	3	0	1	0	0	4
TOTAL ESTADO	70	226	261	525	31	0	1.113

1c PNC DE INVALIDEZ: DATOS DE LA GESTIÓN MENSUAL Y ANUAL

R.D.L. 1/1994, DE 20 DE JUNIO; T. REF. LGSS PNCs DE LA SEGURIDAD SOCIAL

INVALIDEZ

		Entrada	Resueltas	% R./E.	Aprobadas	% A./R.	No Aprob.	Pendientes
G E S T I O N	2007	28.067	28.189	100,43%	14.743	52,30%	13.446	11.533
	2008	28.808	27.649	95,98%	14.414	52,13%	13.235	12.692
	2009	30.605	29.839	97,50%	15.351	51,45%	14.488	13.458
	2010	29.052	28.919	99,54%	14.876	51,44%	14.043	13.591
	2011	28.359	29.155	102,81%	15.525	53,25%	13.630	12.795
	2012	26.897	26.954	100,21%	15.162	56,25%	11.792	12.738
	2013	28.170	27.693	98,31%	15.807	57,08%	11.886	13.215
M E D I A S	2007	2.339	2.349		1.229		1.121	11.533
	2008	2.401	2.304		1.201		1.103	12.692
	2009	2.550	2.487		1.279		1.207	13.458
	2010	2.421	2.410		1.240		1.170	13.591
	2011	2.363	2.430		1.294		1.136	12.795
	2012	2.241	2.246		1.264		983	12.738
	2013	2.348	2.308		1.317		991	13.215
2014								
I II III IV V VI VII VIII IX X XI XII	I	2.102	2.066	98,29%	1.010	48,89%	1.056	13.251
	II	2.709	2.864	105,72%	1.698	59,29%	1.166	13.096
	III							
	IV							
	V							
	VI							
	VII							
	VIII							
	IX							
	X							
	XI							
	XII							
		4.811	4.930	102,47%	2.708	54,93%	2.222	13.096



* Pendientes reales

PENSIÓN NO CONTRIBUTIVA DE INVALIDEZ

DATOS DE GESTIÓN CORRESPONDIENTES AL MES DE FEBRERO DE 2014

CC.AA. Y/O PROVINCIAS	PTES. MES ANTERIOR	SOLICITUDES PRESENTADAS					A RESOLV. MES	SOLICITUDES RESUELTAS									PTES. FIN MES
		NUEVAS	SGIM Y SATP	PAS	INSS	TOTAL		APROBADAS					NO APROBADAS		TOTAL		
								NUEVAS	SGIM Y SATP	PAS	INSS	TOTAL	DNG	CAD-DES			
ANDALUCÍA	2.307	718	0	6	0	724	3.031	415	1	7	0	423	210	37	670	2.361	
ALMERÍA	53	31	0	0	0	31	84	29	0	0	0	29	9	2	40	44	
CÁDIZ	362	318	0	2	0	320	682	111	0	3	0	114	27	17	158	524	
CÓRDOBA	103	42	0	1	0	43	146	31	0	1	0	32	10	0	42	104	
GRANADA	150	51	0	0	0	51	201	31	0	0	0	31	18	3	52	149	
HUELVA	63	52	0	0	0	52	115	39	0	0	0	39	14	1	54	61	
JAÉN	43	20	0	0	0	20	63	10	0	0	0	10	10	3	23	40	
MÁLAGA	317	83	0	2	0	85	402	96	1	0	0	97	45	3	145	257	
SEVILLA	1.216	121	0	1	0	122	1.338	68	0	3	0	71	77	8	156	1.182	
ARAGÓN	42	37	0	1	0	38	80	24	0	0	1	25	4	1	30	50	
HUESCA	11	13	0	0	0	13	24	7	0	0	1	8	1	1	10	14	
TERUEL	1	2	0	0	0	2	3	0	0	0	0	0	1	0	1	2	
ZARAGOZA	30	22	0	1	0	23	53	17	0	0	0	17	2	0	19	34	
ASTURIAS	171	65	0	0	0	65	236	26	0	0	0	26	23	1	50	186	
ILLES BALEARS	0	61	0	0	0	61	61	20	0	0	0	20	9	4	33	28	
CANARIAS	3.626	234	0	4	2	240	3.866	119	0	0	0	119	133	13	265	3.601	
LAS PALMAS	1.923	72	0	3	0	75	1.998	74	0	0	0	74	52	9	135	1.863	
S.C. TENERIFE	1.703	162	0	1	2	165	1.868	45	0	0	0	45	81	4	130	1.738	
CANTABRIA	121	41	0	0	0	41	162	29	0	0	0	29	17	0	46	116	
CASTILLA Y LEÓN	295	101	0	0	0	101	396	80	0	0	0	80	19	7	106	290	
ÁVILA	1	7	0	0	0	7	8	4	0	0	0	4	0	0	4	4	
BURGOS	62	15	0	0	0	15	77	4	0	0	0	4	1	0	5	72	
LEÓN	77	18	0	0	0	18	95	14	0	0	0	14	3	4	21	74	
PALENCIA	18	10	0	0	0	10	28	10	0	0	0	10	0	0	10	18	
SALAMANCA	65	16	0	0	0	16	81	19	0	0	0	19	6	0	25	56	
SEGOVIA	24	3	0	0	0	3	27	3	0	0	0	3	5	1	9	18	
SORIA	2	2	0	0	0	2	4	2	0	0	0	2	0	0	2	2	
VALLADOLID	20	16	0	0	0	16	36	10	0	0	0	10	3	2	15	21	
ZAMORA	26	14	0	0	0	14	40	14	0	0	0	14	1	0	15	25	
CASTILLA-LA MANCHA	447	88	0	0	0	88	535	74	0	0	0	74	24	7	105	430	
ALBACETE	114	21	0	0	0	21	135	25	0	0	0	25	13	3	41	94	
CIUDAD REAL	13	18	0	0	0	18	31	10	0	0	0	10	2	1	13	18	
CUENCA	30	21	0	0	0	21	51	21	0	0	0	21	4	2	27	24	
GUADALAJARA	12	9	0	0	0	9	21	5	0	0	0	5	2	1	8	13	
TOLEDO	278	19	0	0	0	19	297	13	0	0	0	13	3	0	16	281	

(Continúa al dorso)

CC.AA. Y/O PROVINCIAS	PTES. MES ANTERIOR	SOLICITUDES PRESENTADAS					A RESOLV. MES	SOLICITUDES RESUELTAS									PTES. FIN MES
								APROBADAS					NO APROBADAS		TOTAL		
		NUEVAS	SGIM Y SATP	PAS	INSS	TOTAL		NUEVAS	SGIM Y SATP	PAS	INSS	TOTAL	DNG	CAD-DES			
CATALUNYA	3.300	428	0	2	17	447	3.747	237	0	0	15	252	120	86	458	3.289	
BARCELONA	2.447	320	0	1	13	334	2.781	182	0	0	8	190	97	61	348	2.433	
GIRONA	255	30	0	0	1	31	286	18	0	0	5	23	7	6	36	250	
LLEIDA	114	24	0	0	0	24	138	12	0	0	0	12	3	4	19	119	
TARRAGONA	484	54	0	1	3	58	542	25	0	0	2	27	13	15	55	487	
COMUNIDAD VALENCIANA	822	167	0	0	0	167	989	133	0	6	0	139	102	14	255	734	
ALICANTE	225	67	0	0	0	67	292	54	0	0	0	54	26	3	83	209	
CASTELLÓN	93	23	0	0	0	23	116	10	0	4	0	14	5	0	19	97	
VALENCIA	504	77	0	0	0	77	581	69	0	2	0	71	71	11	153	428	
EXTREMADURA	42	24	0	0	0	24	66	21	0	1	0	22	5	2	29	37	
BADAJOS	26	13	0	0	0	13	39	10	0	1	0	11	2	1	14	25	
CÁCERES	16	11	0	0	0	11	27	11	0	0	0	11	3	1	15	12	
GALICIA	741	146	0	0	0	146	887	127	1	0	0	128	118	7	253	634	
A CORUÑA	299	64	0	0	0	64	363	34	0	0	0	34	20	1	55	308	
LUGO	38	12	0	0	0	12	50	29	0	0	0	29	3	1	33	17	
OURENSE	116	26	0	0	0	26	142	7	1	0	0	8	53	5	66	76	
PONTEVEDRA	288	44	0	0	0	44	332	57	0	0	0	57	42	0	99	233	
MADRID	580	281	0	0	0	281	861	164	0	1	0	165	45	19	229	632	
MURCIA	487	148	0	1	7	156	643	42	1	0	0	43	83	12	138	505	
NAVARRA	19	11	0	0	0	11	30	8	0	0	0	8	2	2	12	18	
PAÍS VASCO	154	76	0	0	0	76	230	104	0	0	0	104	12	1	117	113	
ARABA/ÁLAVA	0	22	0	0	0	22	22	21	0	0	0	21	0	0	21	1	
GIPUZKOA	41	10	0	0	0	10	51	29	0	0	0	29	3	0	32	19	
BIZKAIA	113	44	0	0	0	44	157	54	0	0	0	54	9	1	64	93	
LA RIOJA	10	9	0	0	0	9	19	6	0	0	0	6	2	0	8	11	
CEUTA	46	9	0	0	0	9	55	15	0	0	0	15	9	1	25	30	
MELILLA	41	25	0	0	0	25	66	20	0	0	0	20	13	2	35	31	

TOTAL ESTADO	13.251	2.669	0	14	26	2.709	15.960	1.664	3	15	16	1.698	950	216	2.864	13.096
---------------------	---------------	--------------	----------	-----------	-----------	--------------	---------------	--------------	----------	-----------	-----------	--------------	------------	------------	--------------	---------------

PENSIÓN NO CONTRIBUTIVA DE INVALIDEZ

CAUSAS DE DENEGACIÓN CORRESPONDIENTES AL MES DE FEBRERO DE 2014

CC.AA. Y/O PROVINCIAS	EDAD	RESIDENCIA	RECURSOS ECONÓMICOS		GRADO DISCAPACIDAD	PRESTACIÓN	SOLICITAR SIN PASAR	SIN	TOTAL CAUSAS DE DENEGACIÓN
		LEGAL	PERSONALES	U.E.C.	ENF. CRÓNICA	INCOMPATIBLE	SIN PASAR DOS AÑOS	DESGLASAR	
ANDALUCÍA	4	7	23	27	146	3	0	0	210
ALMERÍA	0	3	0	2	3	1	0	0	9
CÁDIZ	0	1	4	4	18	0	0	0	27
CÓRDOBA	0	0	2	1	7	0	0	0	10
GRANADA	1	2	3	3	9	0	0	0	18
HUELVA	2	0	1	1	10	0	0	0	14
JAÉN	0	0	2	1	6	1	0	0	10
MÁLAGA	0	1	6	6	31	1	0	0	45
SEVILLA	1	0	5	9	62	0	0	0	77
ARAGÓN	0	0	0	0	2	1	0	1	4
HUESCA	0	0	0	0	0	0	0	1	1
TERUEL	0	0	0	0	1	0	0	0	1
ZARAGOZA	0	0	0	0	1	1	0	0	2
ASTURIAS	0	0	11	6	5	1	0	0	23
ILLES BALEARS	1	3	1	2	2	0	0	0	9
CANARIAS	2	4	20	14	91	2	0	0	133
LAS PALMAS	0	3	7	6	36	0	0	0	52
S.C. TENERIFE	2	1	13	8	55	2	0	0	81
CANTABRIA	0	0	1	3	13	0	0	0	17
CASTILLA Y LEÓN	1	2	2	4	9	1	0	0	19
ÁVILA	0	0	0	0	0	0	0	0	0
BURGOS	0	0	1	0	0	0	0	0	1
LEÓN	0	0	0	1	2	0	0	0	3
PALENCIA	0	0	0	0	0	0	0	0	0
SALAMANCA	0	0	0	1	5	0	0	0	6
SEGOVIA	1	1	1	1	1	0	0	0	5
SORIA	0	0	0	0	0	0	0	0	0
VALLADOLID	0	1	0	1	0	1	0	0	3
ZAMORA	0	0	0	0	1	0	0	0	1
CASTILLA-LA MANCHA	2	2	2	4	13	1	0	0	24
ALBACETE	0	1	0	2	9	1	0	0	13
CIUDAD REAL	0	0	1	1	0	0	0	0	2
CUENCA	2	0	0	1	1	0	0	0	4
GUADALAJARA	0	1	1	0	0	0	0	0	2
TOLEDO	0	0	0	0	3	0	0	0	3

(Continúa al dorso)

CC.AA. Y/O PROVINCIAS	EDAD	RESIDENCIA	RECURSOS ECONÓMICOS		GRADO DISCAPACIDAD	PRESTACIÓN	SOLICITAR SIN PASAR	SIN DESGLOSAR	TOTAL CAUSAS DE DENECCIÓN
		LEGAL	PERSONALES	U.E.C.	ENF. CRÓNICA	INCOMPATIBLE	DOS AÑOS		
CATALUNYA	0	6	17	31	38	28	0	0	120
BARCELONA	0	6	14	22	36	19	0	0	97
GIRONA	0	0	2	4	1	0	0	0	7
LLEIDA	0	0	0	0	0	3	0	0	3
TARRAGONA	0	0	1	5	1	6	0	0	13
COMUNIDAD VALENCIANA	0	5	15	21	51	10	0	0	102
ALICANTE	0	2	8	8	8	0	0	0	26
CASTELLÓN	0	0	0	1	2	2	0	0	5
VALENCIA	0	3	7	12	41	8	0	0	71
EXTREMADURA	0	0	2	1	2	0	0	0	5
BADAJOS	0	0	1	0	1	0	0	0	2
CÁCERES	0	0	1	1	1	0	0	0	3
GALICIA	0	4	14	21	79	0	0	0	118
A CORUÑA	0	3	1	3	13	0	0	0	20
LUGO	0	0	1	0	2	0	0	0	3
OURENSE	0	0	8	8	37	0	0	0	53
PONTEVEDRA	0	1	4	10	27	0	0	0	42
MADRID	2	2	14	17	10	0	0	0	45
MURCIA	0	4	8	4	66	1	0	0	83
NAVARRA	0	1	0	1	0	0	0	0	2
PAÍS VASCO	0	1	1	7	1	2	0	0	12
ARABA/ÁLAVA	0	0	0	0	0	0	0	0	0
GIPUZKOA	0	0	0	2	1	0	0	0	3
BIZKAIA	0	1	1	5	0	2	0	0	9
LA RIOJA	0	0	0	2	0	0	0	0	2
CEUTA	0	0	0	0	9	0	0	0	9
MELILLA	1	1	2	0	9	0	0	0	13
TOTAL ESTADO	13	42	133	165	546	50	0	1	950

PENSIÓN NO CONTRIBUTIVA DE INVALIDEZ

DATOS ACUMULADOS DE GESTIÓN CORRESPONDIENTES AL AÑO 2014 HASTA FEBRERO

CC.AA. Y/O PROVINCIAS	PTES. AÑO ANTERIOR	SOLICITUDES PRESENTADAS					A RESOLV. AÑO	SOLICITUDES RESUELTAS									PTES. FINAL
		NUEVAS	SGIM Y SATP	PAS	INSS	TOTAL		APROBADAS					NO APROBADAS		TOTAL		
								NUEVAS	SGIM Y SATP	PAS	INSS	TOTAL	DNG	CAD-DES			
ANDALUCÍA	2.279	1.105	0	10	0	1.115	3.394	565	1	9	0	575	385	73	1.033	2.361	
ALMERÍA	33	67	0	0	0	67	100	41	0	0	0	41	13	2	56	44	
CÁDIZ	349	373	0	3	0	376	725	111	0	3	0	114	53	34	201	524	
CÓRDOBA	90	84	0	1	0	85	175	49	0	3	0	52	16	3	71	104	
GRANADA	150	79	0	0	0	79	229	43	0	0	0	43	29	8	80	149	
HUELVA	56	96	0	0	0	96	152	66	0	0	0	66	24	1	91	61	
JAÉN	58	36	0	0	0	36	94	27	0	0	0	27	23	4	54	40	
MÁLAGA	272	155	0	2	0	157	429	105	1	0	0	106	61	5	172	257	
SEVILLA	1.271	215	0	4	0	219	1.490	123	0	3	0	126	166	16	308	1.182	
ARAGÓN	41	71	0	1	1	73	114	48	0	0	1	49	12	3	64	50	
HUESCA	6	19	0	0	1	20	26	9	0	0	1	10	1	1	12	14	
TERUEL	0	5	0	0	0	5	5	1	0	0	0	1	1	1	3	2	
ZARAGOZA	35	47	0	1	0	48	83	38	0	0	0	38	10	1	49	34	
ASTURIAS	165	125	0	0	0	125	290	54	0	0	0	54	42	8	104	186	
ILLES BALEARS	7	112	0	0	0	112	119	48	1	0	0	49	25	17	91	28	
CANARIAS	3.726	401	1	5	2	409	4.135	256	0	0	0	256	238	40	534	3.601	
LAS PALMAS	1.924	180	1	4	0	185	2.109	117	0	0	0	117	103	26	246	1.863	
S.C. TENERIFE	1.802	221	0	1	2	224	2.026	139	0	0	0	139	135	14	288	1.738	
CANTABRIA	97	89	1	0	0	90	187	52	0	1	0	53	18	0	71	116	
CASTILLA Y LEÓN	278	199	0	0	0	199	477	124	0	0	0	124	33	30	187	290	
ÁVILA	3	8	0	0	0	8	11	6	0	0	0	6	1	0	7	4	
BURGOS	59	34	0	0	0	34	93	8	0	0	0	8	5	8	21	72	
LEÓN	69	40	0	0	0	40	109	22	0	0	0	22	6	7	35	74	
PALENCIA	16	19	0	0	0	19	35	15	0	0	0	15	2	0	17	18	
SALAMANCA	62	33	0	0	0	33	95	30	0	0	0	30	9	0	39	56	
SEGOVIA	20	10	0	0	0	10	30	4	0	0	0	4	6	2	12	18	
SORIA	2	3	0	0	0	3	5	3	0	0	0	3	0	0	3	2	
VALLADOLID	36	21	0	0	0	21	57	20	0	0	0	20	3	13	36	21	
ZAMORA	11	31	0	0	0	31	42	16	0	0	0	16	1	0	17	25	
CASTILLA-LA MANCHA	444	155	0	0	0	155	599	116	0	0	1	117	40	12	169	430	
ALBACETE	100	60	0	0	0	60	160	40	0	0	0	40	20	6	66	94	
CIUDAD REAL	12	31	0	0	0	31	43	19	0	0	0	19	5	1	25	18	
CUENCA	29	27	0	0	0	27	56	25	0	0	0	25	5	2	32	24	
GUADALAJARA	11	14	0	0	0	14	25	6	0	0	1	7	3	2	12	13	
TOLEDO	292	23	0	0	0	23	315	26	0	0	0	26	7	1	34	281	

(Continúa al dorso)

CC.AA. Y/O PROVINCIAS	PTES. AÑO ANTERIOR	SOLICITUDES PRESENTADAS					A RESOLV. AÑO	SOLICITUDES RESUELTAS									PTES. FINAL
								APROBADAS				NO APROBADAS		TOTAL			
		NUEVAS	SGIM Y SATP	PAS	INSS	TOTAL		NUEVAS	SGIM Y SATP	PAS	INSS	TOTAL	DNG		CAD-DES		
CATALUNYA	3.235	794	0	3	28	825	4.060	378	0	0	16	394	255	122	771	3.289	
BARCELONA	2.393	610	0	1	22	633	3.026	285	0	0	9	294	209	90	593	2.433	
GIRONA	250	56	0	0	1	57	307	29	0	0	5	34	15	8	57	250	
LLEIDA	114	35	0	0	1	36	150	19	0	0	0	19	7	5	31	119	
TARRAGONA	478	93	0	2	4	99	577	45	0	0	2	47	24	19	90	487	
COMUNIDAD VALENCIANA	945	345	0	5	0	350	1.295	237	0	10	0	247	247	67	561	734	
ALICANTE	287	121	0	2	0	123	410	79	0	1	0	80	115	6	201	209	
CASTELLÓN	102	48	0	2	0	50	152	31	0	4	0	35	15	5	55	97	
VALENCIA	556	176	0	1	0	177	733	127	0	5	0	132	117	56	305	428	
EXTREMADURA	26	56	0	0	0	56	82	21	0	1	0	22	17	6	45	37	
BADAJOS	9	37	0	0	0	37	46	10	0	1	0	11	8	2	21	25	
CÁCERES	17	19	0	0	0	19	36	11	0	0	0	11	9	4	24	12	
GALICIA	725	309	0	1	0	310	1.035	202	1	0	0	203	188	10	401	634	
A CORUÑA	267	131	0	0	0	131	398	62	0	0	0	62	27	1	90	308	
LUGO	38	28	0	0	0	28	66	35	0	0	0	35	11	3	49	17	
OURENSE	103	46	0	0	0	46	149	11	1	0	0	12	56	5	73	76	
PONTEVEDRA	317	104	0	1	0	105	422	94	0	0	0	94	94	1	189	233	
MADRID	559	422	0	0	0	422	981	263	0	1	0	264	60	25	349	632	
MURCIA	494	269	0	1	9	279	773	97	1	0	2	100	145	23	268	505	
NAVARRA	15	20	0	0	0	20	35	13	0	0	0	13	2	2	17	18	
PAÍS VASCO	96	167	0	0	0	167	263	124	0	0	0	124	25	1	150	113	
ARABA/ÁLAVA	0	29	0	0	0	29	29	28	0	0	0	28	0	0	28	1	
GIPUZKOA	29	35	0	0	0	35	64	40	0	0	0	40	5	0	45	19	
BIZKAIA	67	103	0	0	0	103	170	56	0	0	0	56	20	1	77	93	
LA RIOJA	13	18	0	0	0	18	31	15	0	0	0	15	5	0	20	11	
CEUTA	47	27	0	0	0	27	74	25	0	0	0	25	14	5	44	30	
MELILLA	23	59	0	0	0	59	82	24	0	0	0	24	24	3	51	31	

TOTAL ESTADO	13.215	4.743	2	26	40	4.811	18.026	2.662	4	22	20	2.708	1.775	447	4.930	13.096
---------------------	---------------	--------------	----------	-----------	-----------	--------------	---------------	--------------	----------	-----------	-----------	--------------	--------------	------------	--------------	---------------

PENSIÓN NO CONTRIBUTIVA DE INVALIDEZ

CAUSAS DE DENEGACIÓN ACUMULADAS CORRESPONDIENTES AL AÑO 2014 HASTA FEBRERO

CC.AA. Y/O PROVINCIAS	EDAD	RESIDENCIA	RECURSOS ECONÓMICOS		GRADO DISCAPACIDAD	PRESTACIÓN	SOLICITAR SIN PASAR	SIN	TOTAL CAUSAS DE DENEGACIÓN
		LEGAL	PERSONALES	U.E.C.	ENF. CRÓNICA	INCOMPATIBLE	SIN PASAR DOS AÑOS	DESGLSAR	
ANDALUCÍA	8	12	40	68	253	4	0	0	385
ALMERÍA	0	4	1	4	3	1	0	0	13
CÁDIZ	0	1	4	6	42	0	0	0	53
CÓRDOBA	0	1	2	3	10	0	0	0	16
GRANADA	2	2	4	5	16	0	0	0	29
HUELVA	2	0	4	1	17	0	0	0	24
JAÉN	0	1	2	4	15	1	0	0	23
MÁLAGA	0	1	8	7	43	2	0	0	61
SEVILLA	4	2	15	38	107	0	0	0	166
ARAGÓN	0	1	1	2	4	3	0	1	12
HUESCA	0	0	0	0	0	0	0	1	1
TERUEL	0	0	0	0	1	0	0	0	1
ZARAGOZA	0	1	1	2	3	3	0	0	10
ASTURIAS	1	1	13	7	18	2	0	0	42
ILLES BALEARS	1	4	3	2	14	0	1	0	25
CANARIAS	3	6	44	28	154	3	0	0	238
LAS PALMAS	1	5	21	12	63	1	0	0	103
S.C. TENERIFE	2	1	23	16	91	2	0	0	135
CANTABRIA	0	0	2	3	13	0	0	0	18
CASTILLA Y LEÓN	2	2	7	5	15	2	0	0	33
ÁVILA	0	0	0	0	1	0	0	0	1
BURGOS	0	0	2	0	3	0	0	0	5
LEÓN	1	0	2	1	2	0	0	0	6
PALENCIA	0	0	0	1	1	0	0	0	2
SALAMANCA	0	0	2	1	5	1	0	0	9
SEGOVIA	1	1	1	1	2	0	0	0	6
SORIA	0	0	0	0	0	0	0	0	0
VALLADOLID	0	1	0	1	0	1	0	0	3
ZAMORA	0	0	0	0	1	0	0	0	1
CASTILLA-LA MANCHA	2	4	3	10	18	3	0	0	40
ALBACETE	0	2	1	5	9	3	0	0	20
CIUDAD REAL	0	0	1	1	3	0	0	0	5
CUENCA	2	0	0	1	2	0	0	0	5
GUADALAJARA	0	1	1	1	0	0	0	0	3
TOLEDO	0	1	0	2	4	0	0	0	7

(Continúa al dorso)

CC.AA. Y/O PROVINCIAS	EDAD	RESIDENCIA	RECURSOS ECONÓMICOS		GRADO DISCAPACIDAD	PRESTACIÓN	SOLICITAR SIN PASAR DOS AÑOS	SIN DESGLOSAR	TOTAL CAUSAS DE DENECCIÓN
		LEGAL	PERSONALES	U.E.C.	ENF. CRÓNICA	INCOMPATIBLE			
CATALUNYA	1	9	32	59	111	43	0	0	255
BARCELONA	1	8	27	43	104	26	0	0	209
GIRONA	0	0	2	6	4	3	0	0	15
LLEIDA	0	1	0	1	0	5	0	0	7
TARRAGONA	0	0	3	9	3	9	0	0	24
COMUNIDAD VALENCIANA	0	8	24	34	156	25	0	0	247
ALICANTE	0	2	8	11	93	1	0	0	115
CASTELLÓN	0	0	0	5	8	2	0	0	15
VALENCIA	0	6	16	18	55	22	0	0	117
EXTREMADURA	0	0	2	5	10	0	0	0	17
BADAJOS	0	0	1	1	6	0	0	0	8
CÁCERES	0	0	1	4	4	0	0	0	9
GALICIA	2	8	20	36	121	1	0	0	188
A CORUÑA	0	3	1	4	18	1	0	0	27
LUGO	2	1	2	1	5	0	0	0	11
OURENSE	0	0	9	8	39	0	0	0	56
PONTEVEDRA	0	4	8	23	59	0	0	0	94
MADRID	2	4	20	20	14	0	0	0	60
MURCIA	0	5	20	8	111	1	0	0	145
NAVARRA	0	1	0	1	0	0	0	0	2
PAÍS VASCO	0	4	3	11	5	2	0	0	25
ARABA/ÁLAVA	0	0	0	0	0	0	0	0	0
GIPUZKOA	0	1	1	2	1	0	0	0	5
BIZKAIA	0	3	2	9	4	2	0	0	20
LA RIOJA	0	1	0	4	0	0	0	0	5
CEUTA	0	1	0	0	13	0	0	0	14
MELILLA	1	3	2	0	18	0	0	0	24
TOTAL ESTADO	23	74	236	303	1.048	89	1	1	1.775

1d PNCs DE LA SEGURIDAD SOCIAL: DATOS DE LA GESTIÓN MENSUAL Y ANUAL

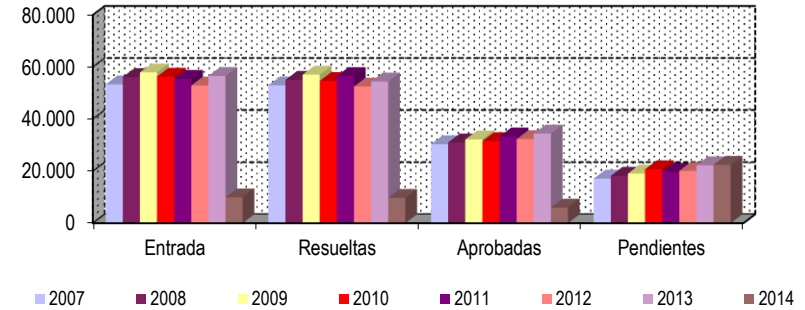
**R.D.L. 1/1994, DE 20 DE JUNIO; T. REF. LGSS
PNCs DE LA SEGURIDAD SOCIAL**

TOTAL: JUBILACIÓN MÁS INVALIDEZ

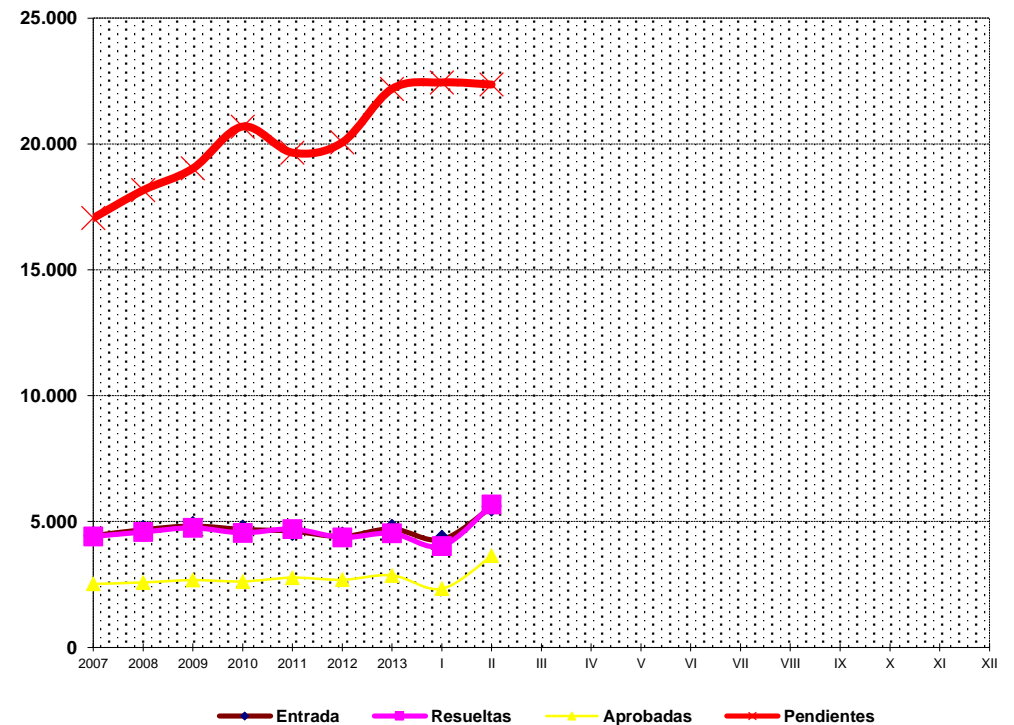
		Entrada	Resueltas	% R./E.	Aprobadas	No Aprob.	Pendientes
G E S T I Ó N	2007	53.253	52.898	99,33%	30.248	22.650	17.057
	2008	56.116	55.013	98,03%	30.978	24.035	18.160
	2009	57.869	57.003	98,50%	32.093	24.910	19.026
	2010	56.253	54.589	97,04%	31.450	23.139	20.690
	2011	55.421	56.457	101,87%	33.276	23.181	19.654
	2012	52.856	52.452	99,24%	32.240	20.212	20.058
	2013	56.501	54.372	96,23%	34.359	20.013	22.187
M E D I A S	2007	4.438	4.408		2.521	1.888	17.057
	2008	4.676	4.584		2.582	2.003	18.160
	2009	4.822	4.750		2.674	2.076	19.026
	2010	4.688	4.549		2.621	1.928	20.690
	2011	4.618	4.705		2.773	1.932	19.654
	2012	4.405	4.371		2.687	1.684	20.058
	2013	4.708	4.531		2.863	1.668	22.187
2013							
I	4.284	4.027	94,00%	2.330	1.697	22.444	
II	5.590	5.675	101,52%	3.640	2.035	22.359	
III							
IV							
V							
VI							
VII							
VIII							
IX							
X							
XI							
XII							
		9.874	9.702	98,26%	5.970	3.732	22.359

* Pendientes reales

EVOLUCIÓN DE LA GESTIÓN 2007-2014



EVOLUCIÓN MEDIAS MENSUALES



PENSIONES NO CONTRIBUTIVAS DE JUBILACIÓN E INVALIDEZ

DATOS CONJUNTOS DE GESTIÓN CORRESPONDIENTES AL MES DE FEBRERO DE 2014

CC.AA. Y/O PROVINCIAS	PTES. MES ANTERIOR	SOLICITUDES PRESENTADAS					A RESOLV. MES	SOLICITUDES RESUELTAS									PTES. FIN MES
		NUEVAS	SGIM Y SATP	PAS	INSS	TOTAL		APROBADAS					NO APROBADAS		TOTAL		
								NUEVAS	SGIM Y SATP	PAS	INSS	TOTAL	DNG	CAD-DES			
ANDALUCÍA	3.511	1.480	6	51	0	1.537	5.048	870	1	18	0	889	321	66	1.276	3.772	
ALMERÍA	93	79	0	0	0	79	172	60	0	0	0	60	26	6	92	80	
CÁDIZ	569	646	2	15	0	663	1.232	218	0	8	0	226	38	24	288	944	
CÓRDOBA	163	92	0	4	0	96	259	74	0	1	0	75	20	2	97	162	
GRANADA	206	97	0	1	0	98	304	66	0	0	0	66	20	5	91	213	
HUELVA	85	82	0	1	0	83	168	60	0	0	0	60	20	3	83	85	
JAÉN	84	43	1	2	0	46	130	34	0	0	0	34	14	8	56	74	
MÁLAGA	509	207	1	5	0	213	722	201	1	2	0	204	71	5	280	442	
SEVILLA	1.802	234	2	23	0	259	2.061	157	0	7	0	164	112	13	289	1.772	
ARAGÓN	104	110	0	4	0	114	218	79	0	0	1	80	15	1	96	122	
HUESCA	26	26	0	1	0	27	53	21	0	0	1	22	1	1	24	29	
TERUEL	7	7	0	0	0	7	14	4	0	0	0	4	2	0	6	8	
ZARAGOZA	71	77	0	3	0	80	151	54	0	0	0	54	12	0	66	85	
ASTURIAS	320	119	0	0	0	119	439	60	0	0	2	62	46	2	110	329	
ILLES BALEARS	60	105	0	0	0	105	165	58	1	0	0	59	18	9	86	79	
CANARIAS	4.934	466	0	4	2	472	5.406	249	0	2	0	251	179	22	452	4.954	
LAS PALMAS	2.642	177	0	3	0	180	2.822	144	0	2	0	146	72	13	231	2.591	
S.C. TENERIFE	2.292	289	0	1	2	292	2.584	105	0	0	0	105	107	9	221	2.363	
CANTABRIA	172	78	0	1	0	79	251	48	0	0	0	48	19	0	67	184	
CASTILLA Y LEÓN	510	241	1	1	0	243	753	166	2	0	0	168	44	19	231	522	
ÁVILA	10	21	0	0	0	21	31	12	0	0	0	12	4	1	17	14	
BURGOS	84	22	0	0	0	22	106	8	1	0	0	9	3	2	14	92	
LEÓN	112	52	0	0	0	52	164	28	0	0	0	28	8	5	41	123	
PALENCIA	34	14	0	0	0	14	48	19	1	0	0	20	1	0	21	27	
SALAMANCA	102	42	0	1	0	43	145	35	0	0	0	35	10	0	45	100	
SEGOVIA	36	7	0	0	0	7	43	5	0	0	0	5	6	4	15	28	
SORIA	4	5	1	0	0	6	10	4	0	0	0	4	0	0	4	6	
VALLADOLID	79	48	0	0	0	48	127	35	0	0	0	35	7	6	48	79	
ZAMORA	49	30	0	0	0	30	79	20	0	0	0	20	5	1	26	53	
CASTILLA-LA MANCHA	927	186	0	0	0	186	1.113	131	0	1	0	132	50	18	200	913	
ALBACETE	142	51	0	0	0	51	193	37	0	1	0	38	17	5	60	133	
CIUDAD REAL	16	42	0	0	0	42	58	28	0	0	0	28	7	5	40	18	
CUENCA	37	32	0	0	0	32	69	25	0	0	0	25	10	2	37	32	
GUADALAJARA	24	16	0	0	0	16	40	11	0	0	0	11	4	3	18	22	
TOLEDO	708	45	0	0	0	45	753	30	0	0	0	30	12	3	45	708	

(Continúa al dorso)

CC.AA. Y/O PROVINCIAS	PTES. MES ANTERIOR	SOLICITUDES PRESENTADAS					A RESOLV. MES	SOLICITUDES RESUELTAS									PTES. FIN MES
								APROBADAS				NO APROBADAS		TOTAL			
		NUEVAS	SGIM Y SATP	PAS	INSS	TOTAL		NUEVAS	SGIM Y SATP	PAS	INSS	TOTAL	DNG		CAD-DES		
CATALUNYA	6.254	804	0	2	21	827	7.081	441	1	0	15	457	218	150	825	6.256	
BARCELONA	4.664	578	0	1	16	595	5.259	344	1	0	8	353	172	109	634	4.625	
GIRONA	506	75	0	0	2	77	583	32	0	0	5	37	11	9	57	526	
LLEIDA	275	42	0	0	0	42	317	20	0	0	0	20	11	7	38	279	
TARRAGONA	809	109	0	1	3	113	922	45	0	0	2	47	24	25	96	826	
COMUNIDAD VALENCIANA	1.658	397	1	0	0	398	2.056	324	1	8	0	333	175	16	524	1.532	
ALICANTE	706	190	1	0	0	191	897	147	1	1	0	149	49	3	201	696	
CASTELLÓN	132	43	0	0	0	43	175	28	0	5	0	33	9	0	42	133	
VALENCIA	820	164	0	0	0	164	984	149	0	2	0	151	117	13	281	703	
EXTREMADURA	114	69	0	0	0	69	183	59	1	1	0	61	15	12	88	95	
BADAJOS	70	31	0	0	0	31	101	26	1	1	0	28	9	3	40	61	
CÁCERES	44	38	0	0	0	38	82	33	0	0	0	33	6	9	48	34	
GALICIA	1.398	351	0	0	0	351	1.749	339	1	0	0	340	175	32	547	1.202	
A CORUÑA	638	162	0	0	0	162	800	77	0	0	0	77	33	6	116	684	
LUGO	45	35	0	0	0	35	80	54	0	0	0	54	3	1	58	22	
OURENSE	176	46	0	0	0	46	222	20	1	0	0	21	81	13	115	107	
PONTEVEDRA	539	108	0	0	0	108	647	188	0	0	0	188	58	12	258	389	
MADRID	1.339	582	0	1	0	583	1.922	391	0	1	0	392	157	37	586	1.336	
MURCIA	683	224	0	2	7	233	916	91	4	1	0	96	113	17	226	690	
NAVARRA	45	28	1	0	0	29	74	26	0	0	0	26	14	4	44	30	
PAÍS VASCO	255	161	0	0	0	161	416	170	0	0	0	170	28	2	200	216	
ARABA/ÁLAVA	2	36	0	0	0	36	38	33	0	0	0	33	0	0	33	5	
GIPUZKOA	53	24	0	0	0	24	77	40	0	0	0	40	7	0	47	30	
BIZKAIA	200	101	0	0	0	101	301	97	0	0	0	97	21	2	120	181	
LA RIOJA	35	31	0	0	0	31	66	23	0	0	0	23	8	1	32	34	
CEUTA	73	18	1	0	0	19	92	25	0	0	0	25	12	3	40	52	
MELILLA	52	34	0	0	0	34	86	28	0	0	0	28	15	2	45	41	

TOTAL ESTADO	22.444	5.484	10	66	30	5.590	28.034	3.578	12	32	18	3.640	1.622	413	5.675	22.359
---------------------	---------------	--------------	-----------	-----------	-----------	--------------	---------------	--------------	-----------	-----------	-----------	--------------	--------------	------------	--------------	---------------

PENSIONES NO CONTRIBUTIVAS DE JUBILACIÓN E INVALIDEZ

CAUSAS DE DENEGACIÓN CONJUNTAS CORRESPONDIENTES AL MES DE FEBRERO DE 2014

CC.AA. Y/O PROVINCIAS	EDAD	RESIDENCIA	RECURSOS ECONÓMICOS		GRADO DISCAPACIDAD	PRESTACIÓN	SOLICITAR SIN PASAR	SIN	TOTAL CAUSAS DE DENEGACIÓN
		LEGAL	PERSONALES	U.E.C.	ENF. CRÓNICA	INCOMPATIBLE	SIN PASAR DOS AÑOS	DESGLSAR	
ANDALUCÍA	16	22	48	85	146	4	0	0	321
ALMERÍA	5	7	3	7	3	1	0	0	26
CÁDIZ	1	2	7	10	18	0	0	0	38
CÓRDOBA	1	2	5	5	7	0	0	0	20
GRANADA	1	2	3	5	9	0	0	0	20
HUELVA	3	0	3	4	10	0	0	0	20
JAÉN	0	0	4	2	6	2	0	0	14
MÁLAGA	2	5	10	22	31	1	0	0	71
SEVILLA	3	4	13	30	62	0	0	0	112
ARAGÓN	0	1	4	2	2	5	0	1	15
HUESCA	0	0	0	0	0	0	0	1	1
TERUEL	0	1	0	0	1	0	0	0	2
ZARAGOZA	0	0	4	2	1	5	0	0	12
ASTURIAS	1	1	19	19	5	1	0	0	46
ILLES BALEARS	1	7	4	4	2	0	0	0	18
CANARIAS	5	18	38	25	91	2	0	0	179
LAS PALMAS	2	8	15	11	36	0	0	0	72
S.C. TENERIFE	3	10	23	14	55	2	0	0	107
CANTABRIA	1	0	2	3	13	0	0	0	19
CASTILLA Y LEÓN	6	3	6	19	9	1	0	0	44
ÁVILA	1	1	0	2	0	0	0	0	4
BURGOS	0	0	2	1	0	0	0	0	3
LEÓN	0	0	1	5	2	0	0	0	8
PALENCIA	0	0	0	1	0	0	0	0	1
SALAMANCA	0	0	1	4	5	0	0	0	10
SEGOVIA	2	1	1	1	1	0	0	0	6
SORIA	0	0	0	0	0	0	0	0	0
VALLADOLID	2	1	1	2	0	1	0	0	7
ZAMORA	1	0	0	3	1	0	0	0	5
CASTILLA-LA MANCHA	3	6	10	17	13	1	0	0	50
ALBACETE	0	1	2	4	9	1	0	0	17
CIUDAD REAL	1	0	2	4	0	0	0	0	7
CUENCA	2	0	2	5	1	0	0	0	10
GUADALAJARA	0	3	1	0	0	0	0	0	4
TOLEDO	0	2	3	4	3	0	0	0	12

(Continúa al dorso)

CC.AA. Y/O PROVINCIAS	EDAD	RESIDENCIA	RECURSOS ECONÓMICOS		GRADO DISCAPACIDAD	PRESTACIÓN	SOLICITAR SIN PASAR DOS AÑOS	SIN DESGLOSAR	TOTAL CAUSAS DE DENECCIÓN
		LEGAL	PERSONALES	U.E.C.	ENF. CRÓNICA	INCOMPATIBLE			
CATALUNYA	8	15	40	75	38	42	0	0	218
BARCELONA	5	12	31	58	36	30	0	0	172
GIRONA	0	0	2	7	1	1	0	0	11
LLEIDA	1	1	5	1	0	3	0	0	11
TARRAGONA	2	2	2	9	1	8	0	0	24
COMUNIDAD VALENCIANA	6	18	29	61	51	10	0	0	175
ALICANTE	4	4	15	18	8	0	0	0	49
CASTELLÓN	0	2	1	2	2	2	0	0	9
VALENCIA	2	12	13	41	41	8	0	0	117
EXTREMADURA	1	0	4	8	2	0	0	0	15
BADAJOS	1	0	2	5	1	0	0	0	9
CÁCERES	0	0	2	3	1	0	0	0	6
GALICIA	2	12	30	52	79	0	0	0	175
A CORUÑA	0	5	5	10	13	0	0	0	33
LUGO	0	0	1	0	2	0	0	0	3
OURENSE	2	4	15	23	37	0	0	0	81
PONTEVEDRA	0	3	9	19	27	0	0	0	58
MADRID	2	33	45	67	10	0	0	0	157
MURCIA	0	9	16	21	66	1	0	0	113
NAVARRA	0	4	3	7	0	0	0	0	14
PAÍS VASCO	0	6	5	14	1	2	0	0	28
ARABA/ÁLAVA	0	0	0	0	0	0	0	0	0
GIPUZKOA	0	1	0	5	1	0	0	0	7
BIZKAIA	0	5	5	9	0	2	0	0	21
LA RIOJA	0	5	1	2	0	0	0	0	8
CEUTA	0	2	1	0	9	0	0	0	12
MELILLA	1	2	2	1	9	0	0	0	15
TOTAL ESTADO	53	164	307	482	546	69	0	1	1.622

PENSIONES NO CONTRIBUTIVAS DE JUBILACIÓN E INVALIDEZ

DATOS ACUMULADOS DE GESTIÓN CORRESPONDIENTES AL AÑO 2014 HASTA FEBRERO

CC.AA. Y/O PROVINCIAS	PTES. AÑO ANTERIOR	SOLICITUDES PRESENTADAS					A RESOLV. AÑO	SOLICITUDES RESUELTAS									PTES. FINAL
		NUEVAS	SGIM Y SATP	PAS	INSS	TOTAL		APROBADAS					NO APROBADAS				
								NUEVAS	SGIM Y SATP	PAS	INSS	TOTAL	DNG	CAD-DES	TOTAL		
ANDALUCÍA	3.374	2.260	13	97	0	2.370	5.744	1.249	1	24	0	1.274	573	125	1.972	3.772	
ALMERÍA	60	151	0	0	0	151	211	85	0	0	0	85	36	10	131	80	
CÁDIZ	512	739	3	26	0	768	1.280	218	0	8	0	226	64	46	336	944	
CÓRDOBA	129	182	0	6	0	188	317	115	0	3	0	118	30	7	155	162	
GRANADA	207	153	0	1	0	154	361	96	0	0	0	96	37	15	148	213	
HUELVA	82	146	1	5	0	152	234	107	0	3	0	110	36	3	149	85	
JAÉN	90	81	2	4	0	87	177	65	0	1	0	66	28	9	103	74	
MÁLAGA	428	392	2	7	0	401	829	265	1	2	0	268	110	9	387	442	
SEVILLA	1.866	416	5	48	0	469	2.335	298	0	7	0	305	232	26	563	1.772	
ARAGÓN	88	211	0	4	1	216	304	139	0	0	1	140	38	4	182	122	
HUESCA	17	45	0	1	1	47	64	28	0	0	1	29	5	1	35	29	
TERUEL	6	14	0	0	0	14	20	9	0	0	0	9	2	1	12	8	
ZARAGOZA	65	152	0	3	0	155	220	102	0	0	0	102	31	2	135	85	
ASTURIAS	296	237	0	0	4	241	537	115	0	0	4	119	75	14	208	329	
ILLES BALEARS	66	205	0	0	0	205	271	116	3	0	0	119	45	28	192	79	
CANARIAS	5.133	718	1	6	2	727	5.860	486	0	4	0	490	303	113	906	4.954	
LAS PALMAS	2.682	360	1	5	0	366	3.048	231	0	3	0	234	134	89	457	2.591	
S.C. TENERIFE	2.451	358	0	1	2	361	2.812	255	0	1	0	256	169	24	449	2.363	
CANTABRIA	136	154	1	1	0	156	292	86	0	1	0	87	21	0	108	184	
CASTILLA Y LEÓN	458	462	2	1	0	465	923	285	2	0	0	287	66	48	401	522	
ÁVILA	19	25	0	0	0	25	44	22	0	0	0	22	5	3	30	14	
BURGOS	75	54	0	0	0	54	129	16	1	0	0	17	7	13	37	92	
LEÓN	105	89	0	0	0	89	194	50	0	0	0	50	13	8	71	123	
PALENCIA	30	32	1	0	0	33	63	31	1	0	0	32	4	0	36	27	
SALAMANCA	94	80	0	1	0	81	175	61	0	0	0	61	14	0	75	100	
SEGOVIA	28	23	0	0	0	23	51	10	0	0	0	10	7	6	23	28	
SORIA	4	8	1	0	0	9	13	7	0	0	0	7	0	0	7	6	
VALLADOLID	71	93	0	0	0	93	164	58	0	0	0	58	10	17	85	79	
ZAMORA	32	58	0	0	0	58	90	30	0	0	0	30	6	1	37	53	
CASTILLA-LA MANCHA	927	335	0	0	0	335	1.262	234	1	1	1	237	86	26	349	913	
ALBACETE	136	105	0	0	0	105	241	67	1	1	0	69	31	8	108	133	
CIUDAD REAL	22	78	0	0	0	78	100	63	0	0	0	63	13	6	82	18	
CUENCA	40	43	0	0	0	43	83	36	0	0	0	36	13	2	51	32	
GUADALAJARA	24	30	0	0	0	30	54	19	0	0	1	20	7	5	32	22	
TOLEDO	705	79	0	0	0	79	784	49	0	0	0	49	22	5	76	708	

(Continúa al dorso)

CC.AA. Y/O PROVINCIAS	PTES. AÑO ANTERIOR	SOLICITUDES PRESENTADAS					A RESOLV. AÑO	SOLICITUDES RESUELTAS								PTES. FINAL
								APROBADAS				NO APROBADAS		TOTAL		
		NUEVAS	SGIM Y SATP	PAS	INSS	TOTAL		NUEVAS	SGIM Y SATP	PAS	INSS	TOTAL	DNG		CAD-DES	
CATALUNYA	6.151	1.531	1	3	35	1.570	7.721	804	1	0	17	822	441	202	1.465	6.256
BARCELONA	4.568	1.143	1	1	27	1.172	5.740	612	1	0	10	623	348	144	1.115	4.625
GIRONA	500	131	0	0	3	134	634	64	0	0	5	69	24	15	108	526
LLEIDA	271	72	0	0	1	73	344	37	0	0	0	37	19	9	65	279
TARRAGONA	812	185	0	2	4	191	1.003	91	0	0	2	93	50	34	177	826
COMUNIDAD VALENCIANA	1.790	838	1	6	0	845	2.635	608	1	13	0	622	366	115	1.103	1.532
ALICANTE	736	361	1	2	0	364	1.100	239	1	2	0	242	155	7	404	696
CASTELLÓN	140	85	0	3	0	88	228	58	0	6	0	64	24	7	95	133
VALENCIA	914	392	0	1	0	393	1.307	311	0	5	0	316	187	101	604	703
EXTREMADURA	47	171	1	0	0	172	219	59	1	1	0	61	44	19	124	95
BADAJOS	24	98	0	0	0	98	122	26	1	1	0	28	27	6	61	61
CÁCERES	23	73	1	0	0	74	97	33	0	0	0	33	17	13	63	34
GALICIA	1.371	681	0	1	0	682	2.053	519	1	0	0	520	295	36	851	1.202
A CORUÑA	566	318	0	0	0	318	884	144	0	0	0	144	50	6	200	684
LUGO	45	66	0	0	0	66	111	71	0	0	0	71	15	3	89	22
OURENSE	148	85	0	0	0	85	233	25	1	0	0	26	87	13	126	107
PONTEVEDRA	612	212	0	1	0	213	825	279	0	0	0	279	143	14	436	389
MADRID	1.347	873	1	1	0	875	2.222	620	1	1	0	622	213	51	886	1.336
MURCIA	688	418	0	2	9	429	1.117	198	5	1	2	206	180	41	427	690
NAVARRA	28	56	1	0	7	64	92	40	0	0	0	40	18	4	62	30
PAÍS VASCO	160	333	0	0	0	333	493	212	0	0	0	212	63	2	277	216
ARABA/ÁLAVA	1	53	0	0	0	53	54	49	0	0	0	49	0	0	49	5
GIPUZKOA	38	63	0	0	0	63	101	61	0	0	0	61	10	0	71	30
BIZKAIA	121	217	0	0	0	217	338	102	0	0	0	102	53	2	157	181
LA RIOJA	31	61	0	0	0	61	92	42	0	0	0	42	15	1	58	34
CEUTA	68	50	1	0	0	51	119	37	0	0	0	37	18	12	67	52
MELILLA	28	77	0	0	0	77	105	33	0	0	0	33	28	3	64	41

TOTAL ESTADO	22.187	9.671	23	122	58	9.874	32.061	5.882	17	46	25	5.970	2.888	844	9.702	22.359
---------------------	---------------	--------------	-----------	------------	-----------	--------------	---------------	--------------	-----------	-----------	-----------	--------------	--------------	------------	--------------	---------------

PENSIONES NO CONTRIBUTIVAS DE JUBILACIÓN E INVALIDEZ

CAUSAS DE DENEGACIÓN ACUMULADAS CORRESPONDIENTES AL AÑO 2014 HASTA FEBRERO

CC.AA. Y/O PROVINCIAS	EDAD	RESIDENCIA	RECURSOS ECONÓMICOS		GRADO DISCAPACIDAD	PRESTACIÓN	SOLICITAR SIN PASAR	SIN	TOTAL CAUSAS DE DENEGACIÓN
		LEGAL	PERSONALES	U.E.C.	ENF. CRÓNICA	INCOMPATIBLE	SIN PASAR DOS AÑOS	DESGLASAR	
ANDALUCÍA	29	40	76	168	253	7	0	0	573
ALMERÍA	5	11	4	12	3	1	0	0	36
CÁDIZ	1	2	7	12	42	0	0	0	64
CÓRDOBA	2	4	5	9	10	0	0	0	30
GRANADA	5	3	4	9	16	0	0	0	37
HUELVA	3	0	6	9	17	1	0	0	36
JAÉN	1	1	4	5	15	2	0	0	28
MÁLAGA	3	12	15	34	43	3	0	0	110
SEVILLA	9	7	31	78	107	0	0	0	232
ARAGÓN	2	6	9	9	4	7	0	1	38
HUESCA	1	0	0	3	0	0	0	1	5
TERUEL	0	1	0	0	1	0	0	0	2
ZARAGOZA	1	5	9	6	3	7	0	0	31
ASTURIAS	3	5	24	23	18	2	0	0	75
ILLES BALEARS	1	13	8	8	14	0	1	0	45
CANARIAS	8	28	66	44	154	3	0	0	303
LAS PALMAS	5	15	32	18	63	1	0	0	134
S.C. TENERIFE	3	13	34	26	91	2	0	0	169
CANTABRIA	1	1	3	3	13	0	0	0	21
CASTILLA Y LEÓN	8	5	13	23	15	2	0	0	66
ÁVILA	1	1	0	2	1	0	0	0	5
BURGOS	0	0	3	1	3	0	0	0	7
LEÓN	2	1	3	5	2	0	0	0	13
PALENCIA	0	0	1	2	1	0	0	0	4
SALAMANCA	0	1	3	4	5	1	0	0	14
SEGOVIA	2	1	1	1	2	0	0	0	7
SORIA	0	0	0	0	0	0	0	0	0
VALLADOLID	2	1	2	4	0	1	0	0	10
ZAMORA	1	0	0	4	1	0	0	0	6
CASTILLA-LA MANCHA	4	12	15	34	18	3	0	0	86
ALBACETE	0	3	3	13	9	3	0	0	31
CIUDAD REAL	1	1	3	5	3	0	0	0	13
CUENCA	2	0	3	6	2	0	0	0	13
GUADALAJARA	0	3	1	3	0	0	0	0	7
TOLEDO	1	5	5	7	4	0	0	0	22

(Continúa al dorso)

CC.AA. Y/O PROVINCIAS	EDAD	RESIDENCIA	RECURSOS ECONÓMICOS		GRADO DISCAPACIDAD	PRESTACIÓN	SOLICITAR SIN PASAR DOS AÑOS	SIN DESGLOSAR	TOTAL CAUSAS DE DENECCIÓN
		LEGAL	PERSONALES	U.E.C.	ENF. CRÓNICA	INCOMPATIBLE			
CATALUNYA	13	35	72	144	111	66	0	0	441
BARCELONA	8	26	57	111	104	42	0	0	348
GIRONA	1	2	3	9	4	5	0	0	24
LLEIDA	2	2	6	3	0	6	0	0	19
TARRAGONA	2	5	6	21	3	13	0	0	50
COMUNIDAD VALENCIANA	6	34	46	98	156	26	0	0	366
ALICANTE	4	11	16	30	93	1	0	0	155
CASTELLÓN	0	3	3	8	8	2	0	0	24
VALENCIA	2	20	27	60	55	23	0	0	187
EXTREMADURA	7	0	6	21	10	0	0	0	44
BADAJOS	7	0	3	11	6	0	0	0	27
CÁCERES	0	0	3	10	4	0	0	0	17
GALICIA	6	21	50	96	121	1	0	0	295
A CORUÑA	0	6	8	17	18	1	0	0	50
LUGO	3	1	3	3	5	0	0	0	15
OURENSE	2	4	17	25	39	0	0	0	87
PONTEVEDRA	1	10	22	51	59	0	0	0	143
MADRID	3	50	59	87	14	0	0	0	213
MURCIA	1	12	28	27	111	1	0	0	180
NAVARRA	0	5	5	8	0	0	0	0	18
PAÍS VASCO	0	14	12	30	5	2	0	0	63
ARABA/ÁLAVA	0	0	0	0	0	0	0	0	0
GIPUZKOA	0	2	2	5	1	0	0	0	10
BIZKAIA	0	12	10	25	4	2	0	0	53
LA RIOJA	0	9	2	4	0	0	0	0	15
CEUTA	0	4	1	0	13	0	0	0	18
MELILLA	1	6	2	1	18	0	0	0	28
TOTAL ESTADO	93	300	497	828	1.048	120	1	1	2.888

1e PNC DE JUBILACIÓN E INVALIDEZ: COEFICIENTES DE LA GESTIÓN MENSUAL

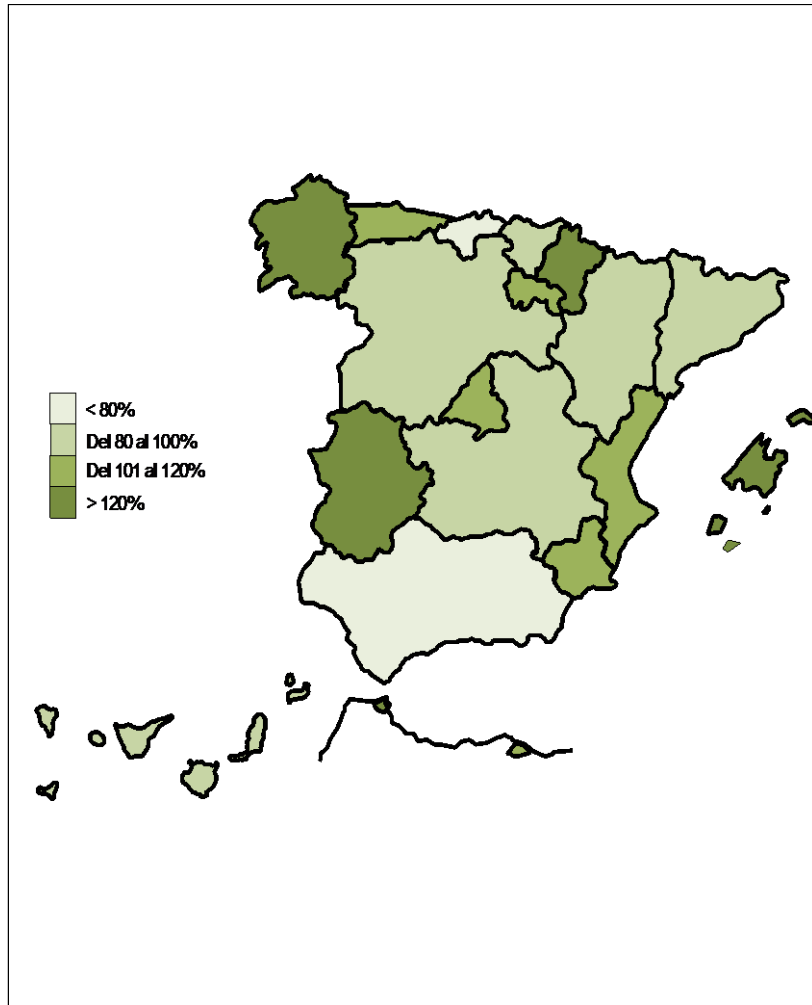
PENSIONES NO CONTRIBUTIVAS DE LA SEGURIDAD SOCIAL DE JUBILACIÓN E INVALIDEZ

DISTRIBUCIÓN TERRITORIAL DEL COEFICIENTE DE COBERTURA. SITUACIÓN EN FEBRERO DE 2014

PNC DE JUBILACIÓN

ÁMBITO GEOGRÁFICO

PNC DE INVALIDEZ



74,54%
86,84%
111,11%
120,45%
80,60%
55,26%
88,03%
96,94%
96,58%
116,45%
131,11%
143,41%
118,21%
114,29%
177,78%
97,65%
109,09%

ANDALUCÍA
ARAGÓN
ASTURIAS
ILLES BALEARS
CANARIAS
CANTABRIA
CASTILLA Y LEÓN
CASTILLA-LA MANCHA
CATALUNYA
C. VALENCIANA
EXTREMADURA
GALICIA
MADRID
MURCIA
NAVARRA
PAÍS VASCO
LA RIOJA

92,54%
78,95%
76,92%
54,10%
110,42%
112,20%
104,95%
119,32%
102,46%
152,69%
120,83%
173,29%
81,49%
88,46%
109,09%
153,95%
88,89%

150,00%
111,11%

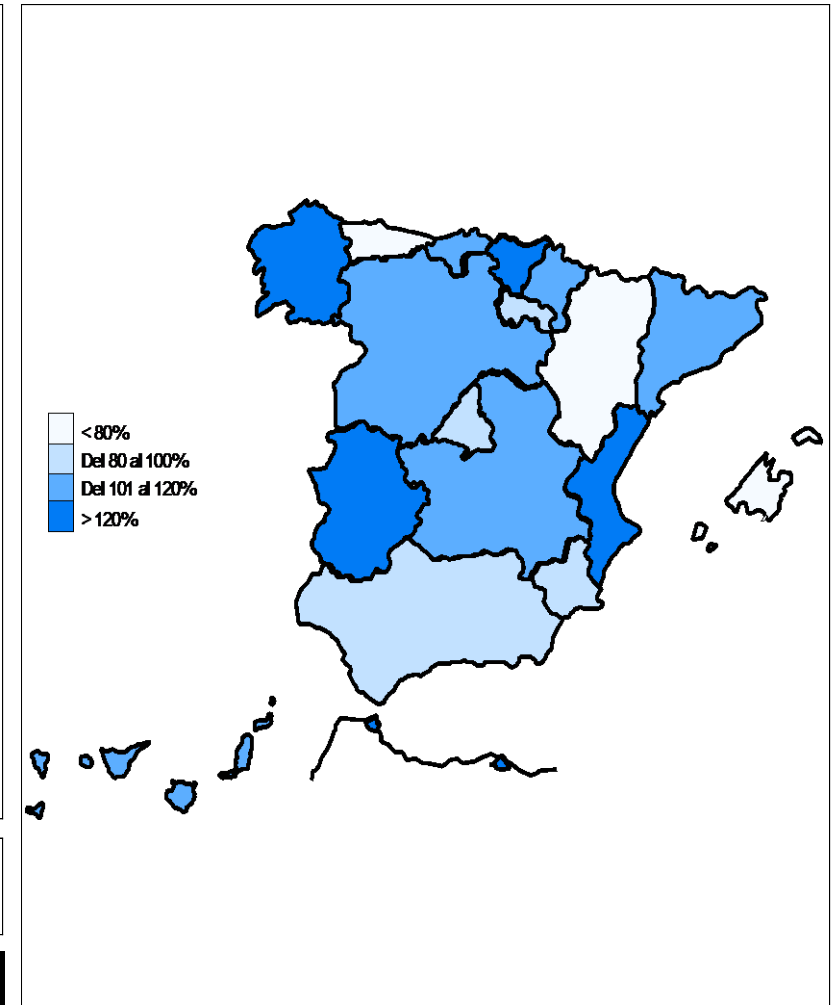
CEUTA
MELILLA

277,78%
140,00%

97,57%

TOTAL ESTADO

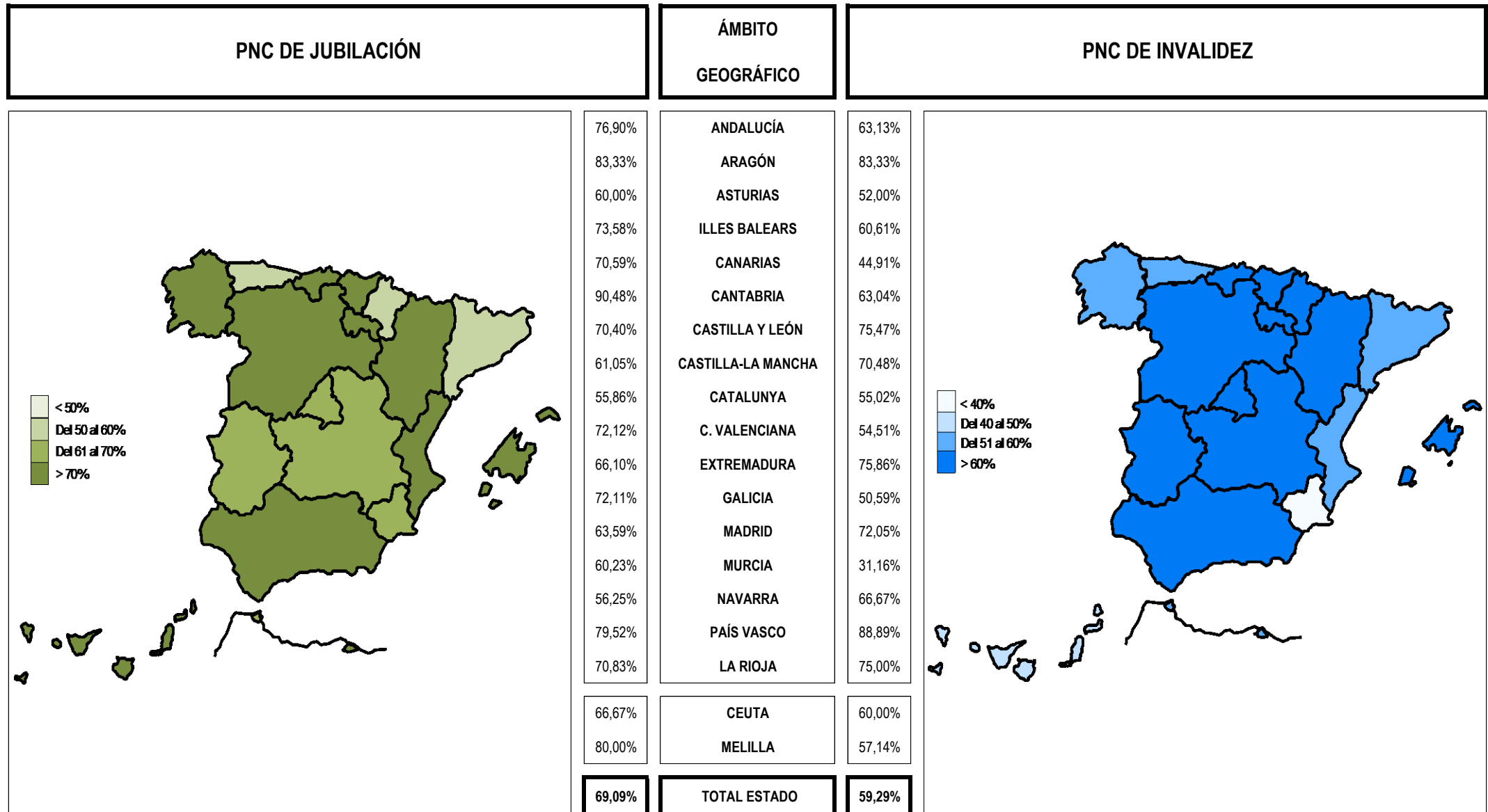
105,72%



Coefficiente de cobertura: Determina la relación existente entre el volumen de expedientes resueltos e iniciados durante el mes.

PENSIONES NO CONTRIBUTIVAS DE LA SEGURIDAD SOCIAL DE JUBILACIÓN E INVALIDEZ

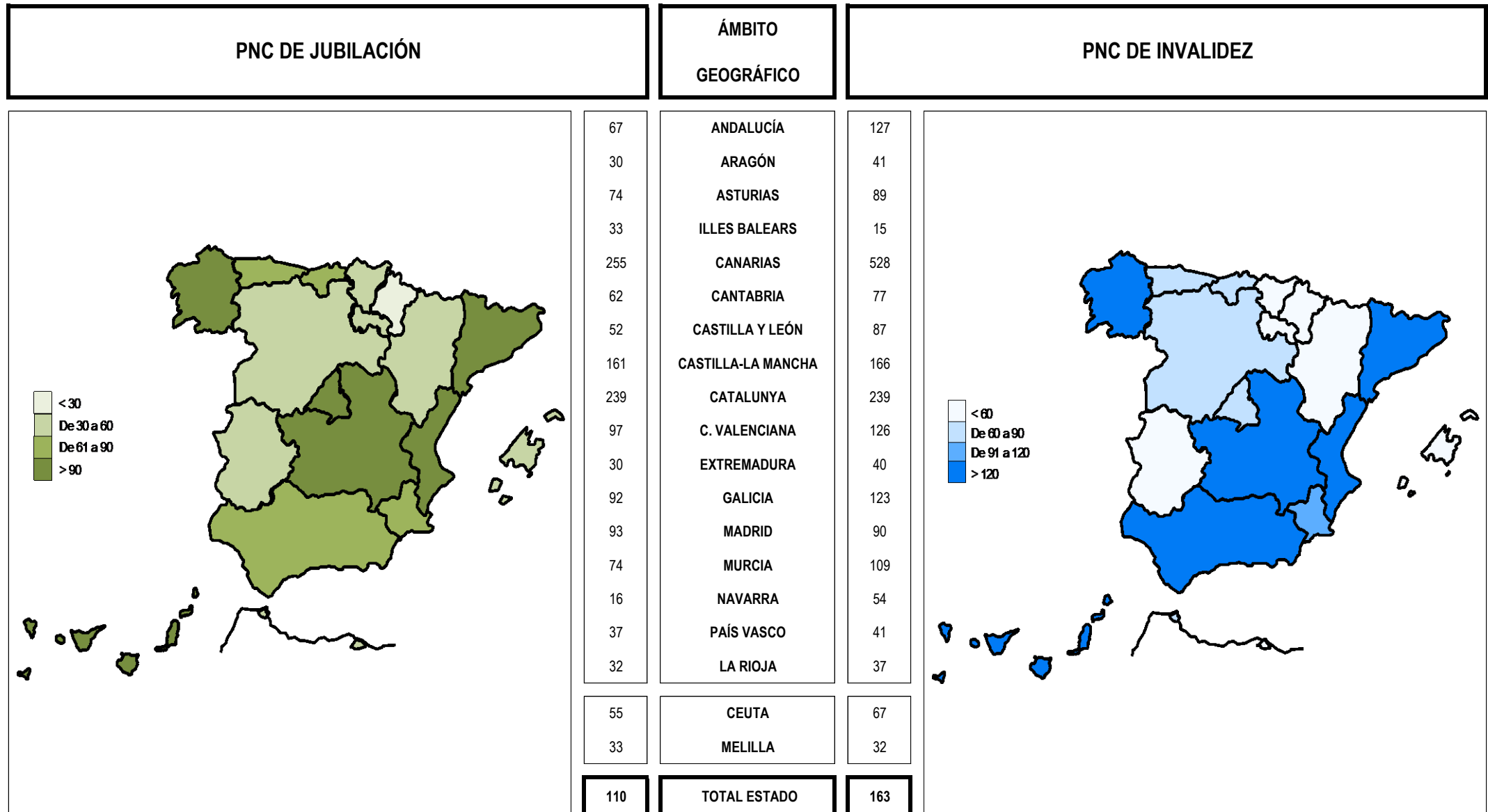
DISTRIBUCIÓN TERRITORIAL DEL COEFICIENTE DE RECONOCIMIENTO. SITUACIÓN EN FEBRERO DE 2014



Coeficiente de reconocimiento del derecho a PNC: Establecido a partir del cociente entre los expedientes aprobados y los resueltos en el mes.

PENSIONES NO CONTRIBUTIVAS DE LA SEGURIDAD SOCIAL DE JUBILACIÓN E INVALIDEZ

DISTRIBUCIÓN TERRITORIAL DEL COEFICIENTE DE GESTIÓN EN DÍAS. SITUACIÓN EN FEBRERO DE 2014



Coefficiente de gestión: Coeficiente expresado en días; su valor indica a cuántos días de entrada media de expedientes equivale el número de los que se encuentran en gestión al finalizar el mes.

1f RECLAMACIONES PREVIAS: DATOS DE LA GESTIÓN MENSUAL Y ANUAL

PENSIONES NO CONTRIBUTIVAS DE LA SEGURIDAD SOCIAL : JUBILACIÓN E INVALIDEZ
RECLAMACIÓN PREVIA A LA VÍA JURISDICCIONAL SOCIAL: DATOS DEL MES DE FEBRERO DE 2014

CC.AA. Y/O PROVINCIAS	JUBILACIÓN						INVALIDEZ						TOTAL: JUBILACIÓN MÁS INVALIDEZ					
	PENDTE.	RECLAM.	RESUELTAS			RECLAM.	PENDTE.	RECLAM.	RESUELTAS			RECLAM.	PENDTE.	RECLAM.	RESUELTAS			RECLAM.
	ANT.	PRSEN.	ESTIM.	DESEST.	TOTAL	PENDTE.	ANT.	PRSEN.	ESTIM.	DESEST.	TOTAL	PENDTE.	ANT.	PRSEN.	ESTIM.	DESEST.	TOTAL	PENDTE.
ANDALUCÍA	68	20	10	14	24	64	242	38	22	39	61	219	310	58	32	53	85	283
ALMERÍA	0	3	0	3	3	0	2	1	0	3	3	0	2	4	0	6	6	0
CÁDIZ	6	1	0	1	1	6	8	1	2	1	3	6	14	2	2	2	4	12
CÓRDOBA	0	3	1	0	1	2	4	4	0	7	7	1	4	7	1	7	8	3
GRANADA	0	2	1	1	2	0	7	5	3	3	6	6	7	7	4	4	8	6
HUELVA	1	0	0	0	0	1	3	3	1	4	5	1	4	3	1	4	5	2
JAÉN	0	1	0	1	1	0	4	0	0	2	2	2	4	1	0	3	3	2
MÁLAGA	42	0	5	7	12	30	80	4	12	15	27	57	122	4	17	22	39	87
SEVILLA	19	10	3	1	4	25	134	20	4	4	8	146	153	30	7	5	12	171
ARAGÓN	1	5	1	3	4	2	2	3	1	3	4	1	3	8	2	6	8	3
HUESCA	0	0	0	0	0	0	0	0	0	0	0	0	0	0	0	0	0	0
TERUEL	0	0	0	0	0	0	0	0	0	0	0	0	0	0	0	0	0	0
ZARAGOZA	1	5	1	3	4	2	2	3	1	3	4	1	3	8	2	6	8	3
ASTURIAS	18	1	2	5	7	12	38	1	0	3	3	36	56	2	2	8	10	48
ILLES BALEARS	5	4	2	2	4	5	12	6	2	0	2	16	17	10	4	2	6	21
CANARIAS	28	30	8	8	16	42	190	11	0	27	27	174	218	41	8	35	43	216
LAS PALMAS	26	5	1	1	2	29	133	10	0	10	10	133	159	15	1	11	12	162
S.C. TENERIFE	2	25	7	7	14	13	57	1	0	17	17	41	59	26	7	24	31	54
CANTABRIA	2	0	0	0	0	2	3	0	0	0	0	3	5	0	0	0	0	5
CASTILLA Y LEÓN	28	4	8	7	15	17	27	12	5	2	7	32	55	16	13	9	22	49
ÁVILA	3	1	3	0	3	1	4	5	1	2	3	6	7	6	4	2	6	7
BURGOS	3	0	0	0	0	3	7	1	0	0	0	8	10	1	0	0	0	11
LEÓN	8	0	1	3	4	4	8	3	3	0	3	8	16	3	4	3	7	12
PALENCIA	4	0	3	1	4	0	1	1	0	0	2	2	5	1	3	1	4	2
SALAMANCA	0	0	0	0	0	0	0	0	0	0	0	0	0	0	0	0	0	0
SEGOVIA	0	0	0	0	0	0	1	1	1	0	1	1	1	1	1	0	1	1
SORIA	0	0	0	0	0	0	0	0	0	0	0	0	0	0	0	0	0	0
VALLADOLID	4	1	1	1	2	3	1	0	0	0	0	1	5	1	1	1	2	4
ZAMORA	6	2	0	2	2	6	5	1	0	0	0	6	11	3	0	2	2	12
CASTILLA-LA MANCHA	28	12	13	9	22	18	36	21	21	14	35	22	64	33	34	23	57	40
ALBACETE	16	7	10	6	16	7	14	12	10	10	20	6	30	19	20	16	36	13
CIUDAD REAL	8	2	1	2	3	7	14	5	9	0	9	10	22	7	10	2	12	17
CUENCA	1	2	1	1	2	1	2	1	1	1	2	1	3	3	2	2	4	2
GUADALAJARA	1	0	0	0	0	1	5	2	1	2	3	4	6	2	1	2	3	5
TOLEDO	2	1	1	0	1	2	1	1	0	1	1	1	3	2	1	1	2	3

(Continúa al dorso)

CC.AA. Y/O PROVINCIAS	JUBILACIÓN						INVALIDEZ						TOTAL: JUBILACIÓN MÁS INVALIDEZ					
	PENDTE.	RECLAM.	RESUELTAS			RECLAM.	PENDTE.	RECLAM.	RESUELTAS			RECLAM.	PENDTE.	RECLAM.	RESUELTAS			RECLAM.
	ANT.	PRSEN.	ESTIM.	DESEST.	TOTAL	PENDTE.	ANT.	PRSEN.	ESTIM.	DESEST.	TOTAL	PENDTE.	ANT.	PRSEN.	ESTIM.	DESEST.	TOTAL	PENDTE.
CATALUNYA	110	43	27	37	64	89	247	67	48	65	113	201	357	110	75	102	177	290
BARCELONA	83	28	22	28	50	61	190	60	34	55	89	161	273	88	56	83	139	222
GIRONA	10	9	3	4	7	12	24	0	4	2	6	18	34	9	7	6	13	30
LLEIDA	7	1	2	2	4	4	8	4	4	2	6	6	15	5	6	4	10	10
TARRAGONA	10	5	0	3	3	12	25	3	6	6	12	16	35	8	6	9	15	28
COMUNIDAD VALENCIANA	20	11	7	13	20	11	72	41	9	27	36	77	92	52	16	40	56	88
ALICANTE	19	7	6	9	15	11	62	35	5	17	22	75	81	42	11	26	37	86
CASTELLÓN	0	0	0	0	0	0	1	2	2	1	3	0	1	2	2	1	3	0
VALENCIA	1	4	1	4	5	0	9	4	2	9	11	2	10	8	3	13	16	2
EXTREMADURA	115	2	0	5	5	112	118	4	0	8	8	114	233	6	0	13	13	226
BADAJOS	77	2	0	4	4	75	88	2	0	4	4	86	165	4	0	8	8	161
CÁCERES	38	0	0	1	1	37	30	2	0	4	4	28	68	2	0	5	5	65
GALICIA	93	15	16	9	25	83	372	19	14	9	23	368	465	34	30	18	48	451
A CORUÑA	75	7	7	6	13	69	301	8	4	5	9	300	376	15	11	11	22	369
LUGO	0	0	0	0	0	0	1	2	2	0	2	1	1	2	2	0	2	1
OURENSE	0	1	1	0	1	0	0	3	2	1	3	0	0	4	3	1	4	0
PONTEVEDRA	18	7	8	3	11	14	70	6	6	3	9	67	88	13	14	6	20	81
MADRID	21	26	12	7	19	28	23	15	8	9	17	21	44	41	20	16	36	49
MURCIA	5	5	2	1	3	7	46	17	3	12	15	48	51	22	5	13	18	55
NAVARRA	2	0	0	0	0	2	0	0	0	0	0	0	2	0	0	0	0	2
PAÍS VASCO	0	2	0	1	1	1	3	3	1	3	4	2	3	5	1	4	5	3
ARABA/ÁLAVA	0	0	0	0	0	0	0	1	0	1	1	0	0	1	0	1	1	0
GIPUZKOA	0	0	0	0	0	0	0	0	0	0	0	0	0	0	0	0	0	0
BIZKAIA	0	2	0	1	1	1	3	2	1	2	3	2	3	4	1	3	4	3
LA RIOJA	1	0	0	0	0	1	1	0	0	0	0	1	2	0	0	0	0	2
CEUTA	0	0	0	0	0	0	2	0	0	1	1	1	2	0	0	1	1	1
MELILLA	0	0	0	0	0	0	5	5	4	4	8	2	5	5	4	4	8	2

TOTAL ESTADO	545	180	108	121	229	496	1.439	263	138	226	364	1.338	1.984	443	246	347	593	1.834
---------------------	-----	-----	-----	-----	-----	-----	-------	-----	-----	-----	-----	-------	-------	-----	-----	-----	-----	-------

PENSIONES NO CONTRIBUTIVAS DE LA SEGURIDAD SOCIAL : JUBILACIÓN E INVALIDEZ
RECLAMACIÓN PREVIA A LA VÍA JURISDICCIONAL SOCIAL: DATOS ACUMULADOS DEL AÑO 2014 HASTA FEBRERO

CC.AA. Y/O PROVINCIAS	JUBILACIÓN						INVALIDEZ						TOTAL: JUBILACIÓN MÁS INVALIDEZ					
	PENDTE. ANT.	RECLAM. PRSEN.	RESUELTAS			RECLAM. PENDTE.	PENDTE. ANT.	RECLAM. PRSEN.	RESUELTAS			RECLAM. PENDTE.	PENDTE. ANT.	RECLAM. PRSEN.	RESUELTAS			RECLAM. PENDTE.
			ESTIM.	DESEST.	TOTAL				ESTIM.	DESEST.	TOTAL				ESTIM.	DESEST.	TOTAL	
ANDALUCÍA	41	64	15	26	41	64	197	130	31	77	108	219	238	194	46	103	149	283
ALMERÍA	0	4	0	4	4	0	0	5	0	5	5	0	0	9	0	9	9	0
CÁDIZ	4	4	0	2	2	6	8	8	2	8	10	6	12	12	2	10	12	12
CÓRDOBA	0	5	1	2	3	2	4	8	2	9	11	1	4	13	3	11	14	3
GRANADA	0	4	1	3	4	0	6	7	3	4	7	6	6	11	4	7	11	6
HUELVA	0	1	0	0	0	1	3	4	2	4	6	1	3	5	2	4	6	2
JAÉN	0	2	0	2	2	0	3	2	0	3	3	2	3	4	0	5	5	2
MÁLAGA	34	14	9	9	18	30	68	22	15	18	33	57	102	36	24	27	51	87
SEVILLA	3	30	4	4	8	25	105	74	7	26	33	146	108	104	11	30	41	171
ARAGÓN	0	8	1	5	6	2	1	5	1	4	5	1	1	13	2	9	11	3
HUESCA	0	0	0	0	0	0	0	0	0	0	0	0	0	0	0	0	0	0
TERUEL	0	0	0	0	0	0	0	0	0	0	0	0	0	0	0	0	0	0
ZARAGOZA	0	8	1	5	6	2	1	5	1	4	5	1	1	13	2	9	11	3
ASTURIAS	17	8	2	11	13	12	45	8	1	16	17	36	62	16	3	27	30	48
ILLES BALEARS	5	10	6	4	10	5	12	8	2	2	4	16	17	18	8	6	14	21
CANARIAS	44	40	22	20	42	42	183	33	5	37	42	174	227	73	27	57	84	216
LAS PALMAS	31	9	4	7	11	29	127	26	3	17	20	133	158	35	7	24	31	162
S.C. TENERIFE	13	31	18	13	31	13	56	7	2	20	22	41	69	38	20	33	53	54
CANTABRIA	1	1	0	0	0	2	3	0	0	0	0	3	4	1	0	0	0	5
CASTILLA Y LEÓN	28	13	13	11	24	17	29	26	8	15	23	32	57	39	21	26	47	49
ÁVILA	3	1	3	0	3	1	5	7	1	5	6	6	8	8	4	5	9	7
BURGOS	3	0	0	0	0	3	7	1	0	0	0	8	10	1	0	0	0	11
LEÓN	8	4	1	7	8	4	13	6	3	8	11	8	21	10	4	15	19	12
PALENCIA	4	0	3	1	4	0	1	2	1	0	1	2	5	2	4	1	5	2
SALAMANCA	0	1	1	0	1	0	0	0	0	0	0	0	0	1	1	0	1	0
SEGOVIA	0	0	0	0	0	0	0	5	2	2	4	1	0	5	2	2	4	1
SORIA	0	0	0	0	0	0	0	0	0	0	0	0	0	0	0	0	0	0
VALLADOLID	5	3	4	1	5	3	0	2	1	0	1	1	5	5	5	1	6	4
ZAMORA	5	4	1	2	3	6	3	3	0	0	0	6	8	7	1	2	3	12
CASTILLA-LA MANCHA	25	23	17	13	30	18	33	43	33	21	54	22	58	66	50	34	84	40
ALBACETE	11	13	11	6	17	7	13	20	15	12	27	6	24	33	26	18	44	13
CIUDAD REAL	9	2	2	2	4	7	14	8	10	2	12	10	23	10	12	4	16	17
CUENCA	1	5	3	2	5	1	1	6	4	2	6	1	2	11	7	4	11	2
GUADALAJARA	1	0	0	0	0	1	3	4	1	2	3	4	4	4	1	2	3	5
TOLEDO	3	3	1	3	4	2	2	5	3	3	6	1	5	8	4	6	10	3

(Continúa al dorso)

CC.AA. Y/O PROVINCIAS	JUBILACIÓN						INVALIDEZ						TOTAL: JUBILACIÓN MÁS INVALIDEZ					
	PENDTE. ANT.	RECLAM. PRSEN.	RESUELTAS			RECLAM. PENDTE.	PENDTE. ANT.	RECLAM. PRSEN.	RESUELTAS			RECLAM. PENDTE.	PENDTE. ANT.	RECLAM. PRSEN.	RESUELTAS			RECLAM. PENDTE.
			ESTIM.	DESEST.	TOTAL				ESTIM.	DESEST.	TOTAL				ESTIM.	DESEST.	TOTAL	
CATALUNYA	113	78	49	53	102	89	263	120	81	101	182	201	376	198	130	154	284	290
BARCELONA	85	54	39	39	78	61	204	100	59	84	143	161	289	154	98	123	221	222
GIRONA	12	11	7	4	11	12	24	4	7	3	10	18	36	15	14	7	21	30
LLEIDA	6	3	2	3	5	4	7	6	5	2	7	6	13	9	7	5	12	10
TARRAGONA	10	10	1	7	8	12	28	10	10	12	22	16	38	20	11	19	30	28
COMUNIDAD VALENCIANA	26	27	13	29	42	11	66	65	11	43	54	77	92	92	24	72	96	88
ALICANTE	23	16	9	19	28	11	59	46	6	24	30	75	82	62	15	43	58	86
CASTELLÓN	0	0	0	0	0	0	0	3	2	1	3	0	0	3	2	1	3	0
VALENCIA	3	11	4	10	14	0	7	16	3	18	21	2	10	27	7	28	35	2
EXTREMADURA	108	9	0	5	5	112	114	10	0	10	10	114	222	19	0	15	15	226
BADAJOS	73	6	0	4	4	75	86	6	0	6	6	86	159	12	0	10	10	161
CÁCERES	35	3	0	1	1	37	28	4	0	4	4	28	63	7	0	5	5	65
GALICIA	87	41	25	20	45	83	374	38	16	28	44	368	461	79	41	48	89	451
A CORUÑA	69	20	9	11	20	69	297	17	4	10	14	300	366	37	13	21	34	369
LUGO	2	1	1	2	3	0	0	6	2	3	5	1	2	7	3	5	8	1
OURENSE	0	1	1	0	1	0	0	6	2	4	6	0	0	7	3	4	7	0
PONTEVEDRA	16	19	14	7	21	14	77	9	8	11	19	67	93	28	22	18	40	81
MADRID	19	44	19	16	35	28	21	33	15	18	33	21	40	77	34	34	68	49
MURCIA	4	10	3	4	7	7	57	39	8	40	48	48	61	49	11	44	55	55
NAVARRA	5	3	0	6	6	2	0	0	0	0	0	0	5	3	0	6	6	2
PAÍS VASCO	3	2	1	3	4	1	2	6	2	4	6	2	5	8	3	7	10	3
ARABA/ÁLAVA	0	0	0	0	0	0	0	1	0	1	1	0	0	1	0	1	1	0
GIPUZKOA(1)	0	0	0	0	0	0	0	0	0	0	0	0	0	0	0	0	0	0
BIZKAIA	3	2	1	3	4	1	2	5	2	3	5	2	5	7	3	6	9	3
LA RIOJA	2	0	0	1	1	1	1	0	0	0	0	1	3	0	0	1	1	2
CEUTA	0	1	0	1	1	0	1	1	0	1	1	1	1	2	0	2	2	1
MELILLA	1	1	1	1	2	0	4	7	5	4	9	2	5	8	6	5	11	2

TOTAL ESTADO	529	383	187	229	416	496	1.406	572	219	421	640	1.338	1.935	955	406	650	1.056	1.834
---------------------	------------	------------	------------	------------	------------	------------	--------------	------------	------------	------------	------------	--------------	--------------	------------	------------	------------	--------------	--------------

(1) Datos no facilitados.

1g REVISIONES DE OFICIO E INSTANCIA DE PARTE: DATOS DE LA GESTIÓN MENSUAL Y ANUAL

PENSIÓN NO CONTRIBUTIVA DE JUBILACIÓN
REVISIONES DE OFICIO E INSTANCIA DE PARTE
DATOS DE GESTIÓN CORRESPONDIENTES AL MES DE FEBRERO DE 2014

CC.AA. Y/O PROVINCIAS	ENTRADA REVISIONES	REVISIONES EFECTUADAS					CAUSAS DE EXTINCIÓN DEL DERECHO					
		Sin Modif.	Con Modif.	Suspensión	Extinción	TOTAL	Residencia	Personal	U.E.C.	Fallecimiento	Otras	TOTAL
		Cuantía	Cuantía	Pago	Derecho							
ANDALUCÍA	552	62	101	10	401	574	1	193	19	165	23	401
ALMERÍA	40	4	11	0	26	41	0	10	1	12	3	26
CÁDIZ	88	2	10	2	72	86	0	35	1	35	1	72
CÓRDOBA	59	3	9	0	42	54	0	25	1	11	5	42
GRANADA	40	2	11	1	29	43	0	15	0	13	1	29
HUELVA	25	0	5	0	20	25	0	10	0	9	1	20
JAÉN	54	2	8	0	44	54	0	27	3	13	1	44
MÁLAGA	83	38	20	7	56	121	1	26	4	25	0	56
SEVILLA	163	11	27	0	112	150	0	45	9	47	11	112
ARAGÓN	70	6	8	1	55	70	2	23	7	19	4	55
HUESCA	11	0	2	0	9	11	0	4	1	2	2	9
TERUEL	9	1	1	0	8	10	0	7	1	0	0	8
ZARAGOZA	50	5	5	1	38	49	2	12	5	17	2	38
ASTURIAS	37	2	15	0	33	50	0	12	5	14	2	33
ILLES BALEARS	67	22	21	8	42	93	0	10	2	22	8	42
CANARIAS	215	50	42	8	137	237	1	49	9	69	9	137
LAS PALMAS	105	36	13	8	64	121	0	26	7	28	3	64
S.C. TENERIFE	110	14	29	0	73	116	1	23	2	41	6	73
CANTABRIA	47	12	11	2	22	47	0	8	0	14	0	22
CASTILLA Y LEÓN	292	128	44	9	113	294	0	40	15	54	4	113
ÁVILA	19	4	1	0	16	21	0	9	2	3	2	16
BURGOS	17	1	3	1	12	17	0	3	0	8	1	12
LEÓN	27	5	8	1	13	27	0	4	3	6	0	13
PALENCIA	119	97	7	0	15	119	0	5	3	7	0	15
SALAMANCA	29	2	7	0	20	29	0	7	3	10	0	20
SEGOVIA	3	1	1	0	1	3	0	0	0	1	0	1
SORIA	7	1	0	0	6	7	0	3	1	2	0	6
VALLADOLID	54	12	12	7	23	54	0	8	0	14	1	23
ZAMORA	17	5	5	0	7	17	0	1	3	3	0	7
CASTILLA-LA MANCHA	143	33	28	0	86	147	0	27	8	42	9	86
ALBACETE	33	7	4	0	22	33	0	9	2	9	2	22
CIUDAD REAL	37	11	12	0	17	40	0	2	2	11	2	17
CUENCA	10	1	3	0	6	10	0	3	0	3	0	6
GUADALAJARA	16	2	1	0	9	12	0	3	0	3	3	9
TOLEDO	47	12	8	0	32	52	0	10	4	16	2	32

(Continúa al dorso)

CC.AA. Y/O PROVINCIAS	ENTRADA REVISIONES	REVISIONES EFECTUADAS					CAUSAS DE EXTINCIÓN DEL DERECHO					
		Sin Modif. Cuantía	Con Modif. Cuantía	Suspensión Pago	Extinción Derecho	TOTAL	Residencia	Personal	U.E.C.	Fallecimiento	Otras	TOTAL
CATALUNYA	346	35	35	7	223	300	1	56	9	147	10	223
BARCELONA	266	28	26	5	168	227	1	40	5	116	6	168
GIRONA	28	3	4	1	12	20	0	1	0	10	1	12
LLEIDA	21	1	2	0	18	21	0	6	1	9	2	18
TARRAGONA	31	3	3	1	25	32	0	9	3	12	1	25
COMUNIDAD VALENCIANA	184	16	29	2	143	190	0	70	5	67	1	143
ALICANTE	80	10	10	0	60	80	0	34	0	26	0	60
CASTELLÓN	14	0	5	0	10	15	0	3	2	4	1	10
VALENCIA	90	6	14	2	73	95	0	33	3	37	0	73
EXTREMADURA	131	46	6	53	89	194	0	45	1	38	5	89
BADAJOS	99	14	4	40	66	124	0	33	0	30	3	66
CÁCERES	32	32	2	13	23	70	0	12	1	8	2	23
GALICIA	306	37	52	12	205	306	0	42	24	124	15	205
A CORUÑA	132	37	24	0	71	132	0	23	3	41	4	71
LUGO	41	0	4	0	37	41	0	3	1	23	10	37
OURENSE	31	0	5	0	26	31	0	9	2	14	1	26
PONTEVEDRA	102	0	19	12	71	102	0	7	18	46	0	71
MADRID	398	19	71	107	201	398	3	53	8	125	12	201
MURCIA	77	9	19	2	47	77	0	17	9	20	1	47
NAVARRA	24	0	6	0	18	24	0	6	4	8	0	18
PAÍS VASCO	27	0	0	1	26	27	0	2	2	20	2	26
ARABA/ÁLAVA	6	0	0	0	6	6	0	0	2	4	0	6
GIPUZKOA	0	0	0	0	0	0	0	0	0	0	0	0
BIZKAIA	21	0	0	1	20	21	0	2	0	16	2	20
LA RIOJA	13	1	0	0	12	13	0	8	0	4	0	12
CEUTA	19	2	9	0	8	19	1	3	0	4	0	8
MELILLA	22	0	15	0	7	22	0	1	0	6	0	7
TOTAL ESTADO	2.970	480	512	222	1.868	3.082	9	665	127	962	105	1.868

PENSIÓN NO CONTRIBUTIVA DE INVALIDEZ
REVISIONES DE OFICIO E INSTANCIA DE PARTE
DATOS DE GESTIÓN CORRESPONDIENTES AL MES DE FEBRERO DE 2014

CC.AA. Y/O PROVINCIAS	ENTRADA REVISIONES	REVISIONES EFECTUADAS							CAUSAS DE EXTINCIÓN DEL DERECHO							
		Sin Modif. Cuantía	Con Modif. Cuantía	Suspensión PNC		Compat. PNC Art. 147	Recuperación Art. 144.1	Extinción Derecho	TOTAL	Residencia	Personal	U.E.C.	Grado	Fallecimiento	Otras	TOTAL
				Art. 144.1	Pago											
ANDALUCÍA	799	318	233	23	16	38	40	297	965	0	119	17	24	129	8	297
ALMERÍA	62	12	31	1	0	1	6	18	69	0	5	3	0	9	1	18
CÁDIZ	141	37	21	1	5	1	2	55	122	0	19	1	5	29	1	55
CÓRDOBA	80	20	17	3	1	5	1	14	61	0	2	0	3	9	0	14
GRANADA	90	20	18	3	3	4	5	37	90	0	15	1	5	14	2	37
HUELVA	81	14	14	5	0	9	5	19	66	0	8	1	1	9	0	19
JAÉN	80	7	9	1	0	3	0	48	68	0	29	0	5	13	1	48
MÁLAGA	122	77	55	3	3	10	13	58	219	0	25	8	3	21	1	58
SEVILLA	143	131	68	6	4	5	8	48	270	0	16	3	2	25	2	48
ARAGÓN	63	5	8	2	9	2	4	34	64	2	6	3	1	12	10	34
HUESCA	11	0	1	0	0	0	1	9	11	0	5	1	0	2	1	9
TERUEL	6	0	1	0	0	0	0	5	6	0	0	0	0	5	0	5
ZARAGOZA	46	5	6	2	9	2	3	20	47	2	1	2	1	5	9	20
ASTURIAS	64	12	33	3	0	3	5	37	93	0	14	2	1	13	7	37
ILLES BALEARS	100	56	26	0	12	1	0	38	133	0	6	2	7	23	0	38
CANARIAS	406	218	83	0	23	10	0	126	460	1	38	8	13	58	8	126
LAS PALMAS	232	184	24	0	15	4	0	58	285	0	13	4	7	30	4	58
S.C. TENERIFE	174	34	59	0	8	6	0	68	175	1	25	4	6	28	4	68
CANTABRIA	68	19	25	0	4	1	1	18	68	0	0	1	0	13	4	18
CASTILLA Y LEÓN	340	150	77	12	2	16	7	73	337	1	17	15	1	32	7	73
ÁVILA	6	0	0	0	0	0	0	3	3	0	0	1	0	2	0	3
BURGOS	24	1	9	2	1	5	0	6	24	1	1	1	0	2	1	6
LEÓN	66	18	19	3	0	3	2	21	66	0	6	2	1	8	4	21
PALENCIA	113	96	9	1	1	0	0	6	113	0	2	2	0	2	0	6
SALAMANCA	29	3	12	0	0	0	5	9	29	0	0	0	0	8	1	9
SEGOVIA	4	0	4	0	0	0	0	0	4	0	0	0	0	0	0	0
SORIA	4	0	0	0	0	1	0	3	4	0	1	0	0	1	1	3
VALLADOLID	56	14	15	6	0	7	0	14	56	0	3	4	0	7	0	14
ZAMORA	38	18	9	0	0	0	0	11	38	0	4	5	0	2	0	11
CASTILLA-LA MANCHA	285	64	79	5	18	19	0	81	266	1	23	12	5	33	7	81
ALBACETE	59	14	21	0	6	5	0	13	59	0	6	2	3	2	0	13
CIUDAD REAL	75	17	29	2	2	5	0	24	79	1	4	7	0	9	3	24
CUENCA	44	6	8	0	1	8	0	13	36	0	6	1	2	4	0	13
GUADALAJARA	24	10	6	2	0	0	0	6	24	0	0	1	0	4	1	6
TOLEDO	83	17	15	1	9	1	0	25	68	0	7	1	0	14	3	25

(Continúa al dorso)

CC.AA. Y/O PROVINCIAS	ENTRADA REVISIONES	REVISIONES EFECTUADAS								CAUSAS DE EXTINCIÓN DEL DERECHO						
		Sin Modif. Cuantía	Con Modif. Cuantía	Suspensión PNC		Compat. PNC Art. 147	Recuperación Art. 144.1	Extinción Derecho	TOTAL	Residencia	Personal	U.E.C.	Grado	Fallecimiento	Otras	TOTAL
				Art. 144.1	Pago											
CATALUNYA	448	100	144	18	0	2	6	193	463	1	24	10	7	91	60	193
BARCELONA	312	56	105	12	0	2	5	132	312	0	14	7	6	61	44	132
GIRONA	30	9	12	1	0	0	0	16	38	1	2	0	1	8	4	16
LLEIDA	27	11	10	1	0	0	0	11	33	0	2	1	0	6	2	11
TARRAGONA	79	24	17	4	0	0	1	34	80	0	6	2	0	16	10	34
COMUNIDAD VALENCIANA	226	37	59	3	39	25	1	100	264	0	22	5	21	43	9	100
ALICANTE	58	7	17	0	0	8	1	25	58	0	10	0	0	15	0	25
CASTELLÓN	33	2	8	1	1	9	0	13	34	0	2	0	3	5	3	13
VALENCIA	135	28	34	2	38	8	0	62	172	0	10	5	18	23	6	62
EXTREMADURA	98	118	9	3	65	1	0	38	234	0	13	0	0	14	11	38
BADAJOS	69	23	5	3	48	0	0	25	104	0	10	0	0	8	7	25
CÁCERES	29	95	4	0	17	1	0	13	130	0	3	0	0	6	4	13
GALICIA	336	66	102	10	7	6	6	139	336	0	30	22	4	72	11	139
A CORUÑA	180	61	52	7	0	6	5	49	180	0	19	5	0	22	3	49
LUGO	21	2	4	2	0	0	0	13	21	0	3	0	1	5	4	13
OURENSE	36	2	7	1	0	0	1	25	36	0	2	4	0	15	4	25
PONTEVEDRA	99	1	39	0	7	0	0	52	99	0	6	13	3	30	0	52
MADRID	435	49	97	9	86	16	6	172	435	2	25	19	11	89	26	172
MURCIA	168	35	44	8	4	6	0	60	157	0	15	12	4	18	11	60
NAVARRA	17	0	6	1	0	0	2	8	17	0	1	0	0	6	1	8
PAÍS VASCO	24	0	0	4	3	0	0	17	24	4	1	2	0	6	4	17
ÁLAVA	7	0	0	0	0	0	0	7	7	4	0	2	0	0	1	7
GUIPÚZCOA	0	0	0	0	0	0	0	0	0	0	0	0	0	0	0	0
VIZCAYA	17	0	0	4	3	0	0	10	17	0	1	0	0	6	3	10
LA RIOJA	8	3	2	0	0	0	0	3	8	0	2	0	0	1	0	3
CEUTA	26	3	11	0	0	6	1	5	26	0	2	0	0	3	0	5
MELILLA	56	0	32	0	7	1	0	16	56	0	4	6	0	3	3	16
TOTAL ESTADO	3.967	1.253	1.070	101	295	153	79	1.455	4.406	12	362	136	99	659	187	1.455

TOTAL PENSIONES NO CONTRIBUTIVAS REVISIONES DE OFICIO E INSTANCIA DE PARTE DATOS DE GESTIÓN CORRESPONDIENTES AL MES DE FEBRERO DE 2014

CC.AA. Y/O PROVINCIAS	ENTRADA REVISIONES	REVISIONES EFECTUADAS								CAUSAS DE EXTINCIÓN DEL DERECHO						
		Sin Modif. Cuantía	Con Modif. Cuantía	Suspensión PNC		Compat. PNC Art. 147	Recuperación Art. 144.1	Extinción Derecho	TOTAL	Residencia	Personal	U.E.C.	Grado	Fallecimiento	Otras	TOTAL
				Art. 144.1	Pago											
ANDALUCÍA	1.351	380	334	23	26	38	40	698	1.539	1	312	36	24	294	31	698
ALMERÍA	102	16	42	1	0	1	6	44	110	0	15	4	0	21	4	44
CÁDIZ	229	39	31	1	7	1	2	127	208	0	54	2	5	64	2	127
CÓRDOBA	139	23	26	3	1	5	1	56	115	0	27	1	3	20	5	56
GRANADA	130	22	29	3	4	4	5	66	133	0	30	1	5	27	3	66
HUELVA	106	14	19	5	0	9	5	39	91	0	18	1	1	18	1	39
JAÉN	134	9	17	1	0	3	0	92	122	0	56	3	5	26	2	92
MÁLAGA	205	115	75	3	10	10	13	114	340	1	51	12	3	46	1	114
SEVILLA	306	142	95	6	4	5	8	160	420	0	61	12	2	72	13	160
ARAGÓN	133	11	16	2	10	2	4	89	134	4	29	10	1	31	14	89
HUESCA	22	0	3	0	0	0	1	18	22	0	9	2	0	4	3	18
TERUEL	15	1	2	0	0	0	0	13	16	0	7	1	0	5	0	13
ZARAGOZA	96	10	11	2	10	2	3	58	96	4	13	7	1	22	11	58
ASTURIAS	101	14	48	3	0	3	5	70	143	0	26	7	1	27	9	70
ILLES BALEARS	167	78	47	0	20	1	0	80	226	0	16	4	7	45	8	80
CANARIAS	621	268	125	0	31	10	0	263	697	2	87	17	13	127	17	263
LAS PALMAS	337	220	37	0	23	4	0	122	406	0	39	11	7	58	7	122
S.C. TENERIFE	284	48	88	0	8	6	0	141	291	2	48	6	6	69	10	141
CANTABRIA	115	31	36	0	6	1	1	40	115	0	8	1	0	27	4	40
CASTILLA Y LEÓN	632	278	121	12	11	16	7	186	631	1	57	30	1	86	11	186
ÁVILA	25	4	1	0	0	0	0	19	24	0	9	3	0	5	2	19
BURGOS	41	2	12	2	2	5	0	18	41	1	4	1	0	10	2	18
LEÓN	93	23	27	3	1	3	2	34	93	0	10	5	1	14	4	34
PALENCIA	232	193	16	1	1	0	0	21	232	0	7	5	0	9	0	21
SALAMANCA	58	5	19	0	0	0	5	29	58	0	7	3	0	18	1	29
SEGOVIA	7	1	5	0	0	0	0	1	7	0	0	0	0	1	0	1
SORIA	11	1	0	0	0	1	0	9	11	0	4	1	0	3	1	9
VALLADOLID	110	26	27	6	7	7	0	37	110	0	11	4	0	21	1	37
ZAMORA	55	23	14	0	0	0	0	18	55	0	5	8	0	5	0	18
CASTILLA-LA MANCHA	428	97	107	5	18	19	0	167	413	1	50	20	5	75	16	167
ALBACETE	92	21	25	0	6	5	0	35	92	0	15	4	3	11	2	35
CIUDAD REAL	112	28	41	2	2	5	0	41	119	1	6	9	0	20	5	41
CUENCA	54	7	11	0	1	8	0	19	46	0	9	1	2	7	0	19
GUADALAJARA	40	12	7	2	0	0	0	15	36	0	3	1	0	7	4	15
TOLEDO	130	29	23	1	9	1	0	57	120	0	17	5	0	30	5	57

(Continúa al dorso)

CC.AA. Y/O PROVINCIAS	ENTRADA REVISIONES	REVISIONES EFECTUADAS								CAUSAS DE EXTINCIÓN DEL DERECHO						
		Sin Modif. Cuantía	Con Modif. Cuantía	Suspensión PNC		Compat. PNC Art. 147	Recuperación Art. 144.1	Extinción Derecho	TOTAL	Residencia	Personal	U.E.C.	Grado	Fallecimiento	Otras	TOTAL
				Art. 144.1	Pago											
CATALUNYA	794	135	179	18	7	2	6	416	763	2	80	19	7	238	70	416
BARCELONA	578	84	131	12	5	2	5	300	539	1	54	12	6	177	50	300
GIRONA	58	12	16	1	1	0	0	28	58	1	3	0	1	18	5	28
LLEIDA	48	12	12	1	0	0	0	29	54	0	8	2	0	15	4	29
TARRAGONA	110	27	20	4	1	0	1	59	112	0	15	5	0	28	11	59
COMUNIDAD VALENCIANA	410	53	88	3	41	25	1	243	454	0	92	10	21	110	10	243
ALICANTE	138	17	27	0	0	8	1	85	138	0	44	0	0	41	0	85
CASTELLÓN	47	2	13	1	1	9	0	23	49	0	5	2	3	9	4	23
VALENCIA	225	34	48	2	40	8	0	135	267	0	43	8	18	60	6	135
EXTREMADURA	229	164	15	3	118	1	0	127	428	0	58	1	0	52	16	127
BADAJOS	168	37	9	3	88	0	0	91	228	0	43	0	0	38	10	91
CÁCERES	61	127	6	0	30	1	0	36	200	0	15	1	0	14	6	36
GALICIA	642	103	154	10	19	6	6	344	642	0	72	46	4	196	26	344
A CORUÑA	312	98	76	7	0	6	5	120	312	0	42	8	0	63	7	120
LUGO	62	2	8	2	0	0	0	50	62	0	6	1	1	28	14	50
OURENSE	67	2	12	1	0	0	1	51	67	0	11	6	0	29	5	51
PONTEVEDRA	201	1	58	0	19	0	0	123	201	0	13	31	3	76	0	123
MADRID	833	68	168	9	193	16	6	373	833	5	78	27	11	214	38	373
MURCIA	245	44	63	8	6	6	0	107	234	0	32	21	4	38	12	107
NAVARRA	41	0	12	1	0	0	2	26	41	0	7	4	0	14	1	26
PAÍS VASCO	51	0	0	4	4	0	0	43	51	4	3	4	0	26	6	43
ÁLAVA	13	0	0	0	0	0	0	13	13	4	0	4	0	4	1	13
GUIPÚZCOA	0	0	0	0	0	0	0	0	0	0	0	0	0	0	0	0
VIZCAYA	38	0	0	4	4	0	0	30	38	0	3	0	0	22	5	30
LA RIOJA	21	4	2	0	0	0	0	15	21	0	10	0	0	5	0	15
CEUTA	45	5	20	0	0	6	1	13	45	1	5	0	0	7	0	13
MELILLA	78	0	47	0	7	1	0	23	78	0	5	6	0	9	3	23
TOTAL ESTADO	6.937	1.733	1.582	101	517	153	79	3.323	7.488	21	1.027	263	99	1.621	292	3.323

PENSIÓN NO CONTRIBUTIVA DE JUBILACIÓN
REVISIONES DE OFICIO E INSTANCIA DE PARTE
DATOS DE GESTIÓN ACUMULADA CORRESPONDIENTES AL AÑO 2014 HASTA FEBRERO

CC.AA. Y/O PROVINCIAS	ENTRADA REVISIONES	REVISIONES EFECTUADAS					CAUSAS DE EXTINCIÓN DEL DERECHO					
		Sin Modif.	Con Modif.	Suspensión	Extinción	TOTAL	Residencia	Personal	U.E.C.	Fallecimiento	Otras	TOTAL
		Cuantía	Cuantía	Pago	Derecho							
ANDALUCÍA	1.018	105	202	11	763	1.081	1	333	44	341	44	763
ALMERÍA	73	10	13	0	52	75	0	19	1	27	5	52
CÁDIZ	142	8	18	2	115	143	0	50	3	60	2	115
CÓRDOBA	108	12	22	0	74	108	0	41	4	22	7	74
GRANADA	87	3	19	1	63	86	0	25	1	33	4	63
HUELVA	46	0	11	0	35	46	0	13	1	19	2	35
JAÉN	89	8	13	0	68	89	0	36	5	26	1	68
MÁLAGA	189	48	62	8	142	260	1	58	14	62	7	142
SEVILLA	284	16	44	0	214	274	0	91	15	92	16	214
ARAGÓN	148	9	15	3	118	145	7	37	10	57	7	118
HUESCA	18	0	2	0	16	18	0	7	1	5	3	16
TERUEL	14	1	2	0	11	14	0	8	1	2	0	11
ZARAGOZA	116	8	11	3	91	113	7	22	8	50	4	91
ASTURIAS	94	8	21	1	72	102	0	26	7	35	4	72
ILLES BALEARS	165	56	46	20	75	197	0	21	6	37	11	75
CANARIAS	413	82	81	21	232	416	1	89	16	115	11	232
LAS PALMAS	212	61	28	21	98	208	0	43	10	41	4	98
S.C. TENERIFE	201	21	53	0	134	208	1	46	6	74	7	134
CANTABRIA	71	16	13	3	39	71	0	17	0	22	0	39
CASTILLA Y LEÓN	414	162	80	10	162	414	0	58	23	74	7	162
ÁVILA	28	7	3	0	18	28	0	9	3	3	3	18
BURGOS	23	4	3	1	15	23	0	5	0	9	1	15
LEÓN	45	5	20	1	19	45	0	7	5	6	1	19
PALENCIA	121	97	9	0	15	121	0	5	3	7	0	15
SALAMANCA	51	6	9	0	36	51	0	13	5	18	0	36
SEGOVIA	7	1	2	1	3	7	0	1	1	1	0	3
SORIA	9	1	0	0	8	9	0	3	1	3	1	8
VALLADOLID	75	13	19	7	36	75	0	12	0	23	1	36
ZAMORA	55	28	15	0	12	55	0	3	5	4	0	12
CASTILLA-LA MANCHA	298	61	60	4	167	292	0	72	15	65	15	167
ALBACETE	67	17	9	0	42	68	0	22	3	15	2	42
CIUDAD REAL	84	20	24	0	30	74	0	8	4	15	3	30
CUENCA	25	2	5	0	17	24	0	10	1	5	1	17
GUADALAJARA	30	6	10	0	13	29	0	4	0	5	4	13
TOLEDO	92	16	12	4	65	97	0	28	7	25	5	65

(Continúa al dorso)

CC.AA. Y/O PROVINCIAS	ENTRADA REVISIONES	REVISIONES EFECTUADAS					CAUSAS DE EXTINCIÓN DEL DERECHO					
		Sin Modif. Cuantía	Con Modif. Cuantía	Suspensión Pago	Extinción Derecho	TOTAL	Residencia	Personal	U.E.C.	Fallecimiento	Otras	TOTAL
CATALUNYA	559	42	92	13	331	478	2	86	13	214	16	331
BARCELONA	425	33	71	11	249	364	2	61	8	168	10	249
GIRONA	45	4	10	1	22	37	0	4	1	16	1	22
LLEIDA	34	1	3	0	22	26	0	8	1	11	2	22
TARRAGONA	55	4	8	1	38	51	0	13	3	19	3	38
COMUNIDAD VALENCIANA	433	27	54	4	344	429	0	146	10	187	1	344
ALICANTE	172	18	21	0	133	172	0	54	0	79	0	133
CASTELLÓN	26	0	8	1	18	27	0	5	2	10	1	18
VALENCIA	235	9	25	3	193	230	0	87	8	98	0	193
EXTREMADURA	316	114	6	54	121	295	0	62	3	51	5	121
BADAJOS	238	66	4	41	89	200	0	44	2	40	3	89
CÁCERES	78	48	2	13	32	95	0	18	1	11	2	32
GALICIA	537	74	113	19	331	537	0	71	42	195	23	331
A CORUÑA	235	70	45	2	118	235	0	37	5	69	7	118
LUGO	70	2	11	0	57	70	0	5	2	36	14	57
OURENSE	54	0	5	0	49	54	0	18	2	27	2	49
PONTEVEDRA	178	2	52	17	107	178	0	11	33	63	0	107
MADRID	511	35	96	144	236	511	5	60	9	145	17	236
MURCIA	126	11	35	2	78	126	0	25	10	42	1	78
NAVARRA	50	0	8	0	42	50	0	16	4	22	0	42
PAÍS VASCO	41	0	0	1	40	41	0	3	6	28	3	40
ARABA/ÁLAVA	11	0	0	0	11	11	0	0	6	5	0	11
GIPUZKOA	0	0	0	0	0	0	0	0	0	0	0	0
BIZKAIA	30	0	0	1	29	30	0	3	0	23	3	29
LA RIOJA	35	1	12	1	21	35	0	11	0	10	0	21
CEUTA	35	7	16	0	12	35	1	4	0	7	0	12
MELILLA	30	0	19	0	11	30	0	2	0	9	0	11
TOTAL ESTADO	5.294	810	969	311	3.195	5.285	17	1.139	218	1.656	165	3.195

PENSIÓN NO CONTRIBUTIVA DE INVALIDEZ
REVISIONES DE OFICIO E INSTANCIA DE PARTE
DATOS DE GESTIÓN ACUMULADA CORRESPONDIENTES AL AÑO 2014 HASTA FEBRERO

CC.AA. Y/O PROVINCIAS	ENTRADA REVISIONES	REVISIONES EFECTUADAS								CAUSAS DE EXTINCIÓN DEL DERECHO						
		Sin Modif. Cuantía	Con Modif. Cuantía	Suspensión PNC		Compat. PNC Art. 147	Recuperación Art. 144.1	Extinción Derecho	TOTAL	Residencia	Personal	U.E.C.	Grado	Fallecimiento	Otras	TOTAL
				Art. 144.1	Pago											
ANDALUCÍA	1.462	435	395	48	34	57	73	562	1.604	0	202	28	42	258	32	562
ALMERÍA	105	26	33	2	0	1	8	38	108	0	11	3	2	20	2	38
CÁDIZ	213	48	33	3	7	2	8	94	195	0	37	2	6	46	3	94
CÓRDOBA	149	45	37	7	4	8	6	37	144	0	7	2	5	18	5	37
GRANADA	177	36	36	4	3	9	10	69	167	0	21	3	9	30	6	69
HUELVA	120	24	30	6	1	12	8	35	116	0	13	2	1	17	2	35
JAÉN	115	16	19	1	1	6	0	63	106	0	31	0	7	23	2	63
MÁLAGA	319	101	124	13	9	12	20	128	407	0	53	10	5	56	4	128
SEVILLA	264	139	83	12	9	7	13	98	361	0	29	6	7	48	8	98
ARAGÓN	121	12	20	6	15	4	4	58	119	2	7	3	1	22	23	58
HUESCA	20	0	5	0	0	0	1	14	20	0	5	1	0	4	4	14
TERUEL	13	0	2	0	0	0	0	11	13	0	1	0	0	7	3	11
ZARAGOZA	88	12	13	6	15	4	3	33	86	2	1	2	1	11	16	33
ASTURIAS	166	24	59	5	1	8	8	87	192	0	23	3	1	41	19	87
ILLES BALEARS	245	108	70	1	23	1	0	63	266	0	9	3	14	33	4	63
CANARIAS	735	332	148	0	40	21	0	207	748	2	68	13	14	94	16	207
LAS PALMAS	389	253	43	0	27	5	0	93	421	0	23	5	8	50	7	93
S.C. TENERIFE	346	79	105	0	13	16	0	114	327	2	45	8	6	44	9	114
CANTABRIA	99	27	43	0	4	1	2	22	99	2	2	1	0	13	4	22
CASTILLA Y LEÓN	499	196	124	13	11	22	15	118	499	2	28	20	4	44	20	118
ÁVILA	27	9	9	0	0	0	3	6	27	0	0	3	0	2	1	6
BURGOS	46	9	14	3	2	6	0	12	46	2	2	1	1	3	3	12
LEÓN	93	25	29	3	1	3	4	28	93	0	8	3	2	8	7	28
PALENCIA	124	97	11	1	3	0	0	12	124	0	3	2	0	5	2	12
SALAMANCA	44	6	17	0	0	0	6	15	44	0	0	1	1	11	2	15
SEGOVIA	8	0	6	0	1	0	0	1	8	0	0	0	0	0	1	1
SORIA	7	1	0	0	0	2	0	4	7	0	1	0	0	1	2	4
VALLADOLID	87	21	21	6	1	11	2	25	87	0	6	5	0	12	2	25
ZAMORA	63	28	17	0	3	0	0	15	63	0	8	5	0	2	0	15
CASTILLA-LA MANCHA	528	120	146	8	29	33	0	138	474	2	39	19	10	45	23	138
ALBACETE	129	39	42	1	7	7	0	25	121	0	9	4	3	6	3	25
CIUDAD REAL	128	30	40	2	4	8	0	40	124	1	8	10	2	10	9	40
CUENCA	85	10	23	0	3	15	0	24	75	0	8	1	5	7	3	24
GUADALAJARA	56	14	11	4	1	1	0	15	46	0	2	3	0	7	3	15
TOLEDO	130	27	30	1	14	2	0	34	108	1	12	1	0	15	5	34

(Continúa al dorso)

CC.AA. Y/O PROVINCIAS	ENTRADA REVISIONES	REVISIONES EFECTUADAS							CAUSAS DE EXTINCIÓN DEL DERECHO							
		Sin Modif. Cuantía	Con Modif. Cuantía	Suspensión PNC		Compat. PNC Art. 147	Recuperación Art. 144.1	Extinción Derecho	TOTAL	Residencia	Personal	U.E.C.	Grado	Fallecimiento	Otras	TOTAL
				Art. 144.1	Pago											
CATALUNYA	821	119	287	48	0	8	10	289	761	1	39	15	7	143	84	289
BARCELONA	570	71	215	36	0	7	9	204	542	0	23	11	6	101	63	204
GIRONA	63	10	26	3	0	1	0	26	66	1	4	0	1	13	7	26
LLEIDA	42	13	20	2	0	0	0	16	51	0	3	2	0	9	2	16
TARRAGONA	146	25	26	7	0	0	1	43	102	0	9	2	0	20	12	43
COMUNIDAD VALENCIANA	570	60	96	6	51	43	8	320	584	1	60	15	97	130	17	320
ALICANTE	193	14	25	0	4	11	4	135	193	0	22	7	54	52	0	135
CASTELLÓN	77	2	16	3	3	13	4	36	77	1	6	0	7	12	10	36
VALENCIA	300	44	55	3	44	19	0	149	314	0	32	8	36	66	7	149
EXTREMADURA	495	151	9	3	69	1	0	58	291	0	16	1	1	23	17	58
BADAJOS	355	46	5	3	51	0	0	38	143	0	12	0	0	13	13	38
CÁCERES	140	105	4	0	18	1	0	20	148	0	4	1	1	10	4	20
GALICIA	538	113	160	17	15	9	8	216	538	0	50	31	6	107	22	216
A CORUÑA	287	101	81	12	1	9	6	77	287	0	31	6	1	33	6	77
LUGO	52	3	10	3	1	0	1	34	52	0	4	0	1	17	12	34
OURENSE	47	2	8	2	0	0	1	34	47	0	6	4	0	20	4	34
PONTEVEDRA	152	7	61	0	13	0	0	71	152	0	9	21	4	37	0	71
MADRID	596	76	123	14	129	21	8	225	596	3	33	29	21	107	32	225
MURCIA	326	62	92	9	9	9	0	111	292	0	25	14	7	42	23	111
NAVARRA	22	0	6	3	0	0	2	11	22	0	3	0	0	7	1	11
PAÍS VASCO	43	0	0	5	3	0	0	35	43	5	4	3	0	19	4	35
ÁLAVA	12	0	0	0	0	0	0	12	12	5	0	3	0	3	1	12
GUIPÚZCOA	0	0	0	0	0	0	0	0	0	0	0	0	0	0	0	0
VIZCAYA	31	0	0	5	3	0	0	23	31	0	4	0	0	16	3	23
LA RIOJA	28	4	11	0	2	2	1	8	28	0	5	0	0	3	0	8
CEUTA	50	10	17	0	2	11	1	9	50	0	2	0	1	6	0	9
MELILLA	97	5	57	0	20	2	0	22	106	0	6	6	0	7	3	22
TOTAL ESTADO	7.441	1.854	1.863	186	457	253	140	2.559	7.312	20	621	204	226	1.144	344	2.559

TOTAL PENSIONES NO CONTRIBUTIVAS
REVISIONES DE OFICIO E INSTANCIA DE PARTE
DATOS DE GESTIÓN ACUMULADA CORRESPONDIENTES AL AÑO 2014 HASTA FEBRERO

CC.AA. Y/O PROVINCIAS	ENTRADA REVISIONES	REVISIONES EFECTUADAS								CAUSAS DE EXTINCIÓN DEL DERECHO						
		Sin Modif. Cuantía	Con Modif. Cuantía	Suspensión PNC		Compat. PNC Art. 147	Recuperación Art. 144.1	Extinción Derecho	TOTAL	Residencia	Personal	U.E.C.	Grado	Fallecimiento	Otras	TOTAL
				Art. 144.1	Pago											
ANDALUCÍA	2.480	540	597	48	45	57	73	1.325	2.685	1	535	72	42	599	76	1.325
ALMERÍA	178	36	46	2	0	1	8	90	183	0	30	4	2	47	7	90
CÁDIZ	355	56	51	3	9	2	8	209	338	0	87	5	6	106	5	209
CÓRDOBA	257	57	59	7	4	8	6	111	252	0	48	6	5	40	12	111
GRANADA	264	39	55	4	4	9	10	132	253	0	46	4	9	63	10	132
HUELVA	166	24	41	6	1	12	8	70	162	0	26	3	1	36	4	70
JAÉN	204	24	32	1	1	6	0	131	195	0	67	5	7	49	3	131
MÁLAGA	508	149	186	13	17	12	20	270	667	1	111	24	5	118	11	270
SEVILLA	548	155	127	12	9	7	13	312	635	0	120	21	7	140	24	312
ARAGÓN	269	21	35	6	18	4	4	176	264	9	44	13	1	79	30	176
HUESCA	38	0	7	0	0	0	1	30	38	0	12	2	0	9	7	30
TERUEL	27	1	4	0	0	0	0	22	27	0	9	1	0	9	3	22
ZARAGOZA	204	20	24	6	18	4	3	124	199	9	23	10	1	61	20	124
ASTURIAS	260	32	80	5	2	8	8	159	294	0	49	10	1	76	23	159
ILLES BALEARS	410	164	116	1	43	1	0	138	463	0	30	9	14	70	15	138
CANARIAS	1.148	414	229	0	61	21	0	439	1.164	3	157	29	14	209	27	439
LAS PALMAS	601	314	71	0	48	5	0	191	629	0	66	15	8	91	11	191
S.C. TENERIFE	547	100	158	0	13	16	0	248	535	3	91	14	6	118	16	248
CANTABRIA	170	43	56	0	7	1	2	61	170	2	19	1	0	35	4	61
CASTILLA Y LEÓN	913	358	204	13	21	22	15	280	913	2	86	43	4	118	27	280
ÁVILA	55	16	12	0	0	0	3	24	55	0	9	6	0	5	4	24
BURGOS	69	13	17	3	3	6	0	27	69	2	7	1	1	12	4	27
LEÓN	138	30	49	3	2	3	4	47	138	0	15	8	2	14	8	47
PALENCIA	245	194	20	1	3	0	0	27	245	0	8	5	0	12	2	27
SALAMANCA	95	12	26	0	0	0	6	51	95	0	13	6	1	29	2	51
SEGOVIA	15	1	8	0	2	0	0	4	15	0	1	1	0	1	1	4
SORIA	16	2	0	0	0	2	0	12	16	0	4	1	0	4	3	12
VALLADOLID	162	34	40	6	8	11	2	61	162	0	18	5	0	35	3	61
ZAMORA	118	56	32	0	3	0	0	27	118	0	11	10	0	6	0	27
CASTILLA-LA MANCHA	826	181	206	8	33	33	0	305	766	2	111	34	10	110	38	305
ALBACETE	196	56	51	1	7	7	0	67	189	0	31	7	3	21	5	67
CIUDAD REAL	212	50	64	2	4	8	0	70	198	1	16	14	2	25	12	70
CUENCA	110	12	28	0	3	15	0	41	99	0	18	2	5	12	4	41
GUADALAJARA	86	20	21	4	1	1	0	28	75	0	6	3	0	12	7	28
TOLEDO	222	43	42	1	18	2	0	99	205	1	40	8	0	40	10	99

(Continúa al dorso)

CC.AA. Y/O PROVINCIAS	ENTRADA REVISIONES	REVISIONES EFECTUADAS							CAUSAS DE EXTINCIÓN DEL DERECHO							
		Sin Modif. Cuantía	Con Modif. Cuantía	Suspensión PNC		Compat. PNC Art. 147	Recuperación Art. 144.1	Extinción Derecho	TOTAL	Residencia	Personal	U.E.C.	Grado	Fallecimiento	Otras	TOTAL
				Art. 144.1	Pago											
CATALUNYA	1.380	161	379	48	13	8	10	620	1.239	3	125	28	7	357	100	620
BARCELONA	995	104	286	36	11	7	9	453	906	2	84	19	6	269	73	453
GIRONA	108	14	36	3	1	1	0	48	103	1	8	1	1	29	8	48
LLEIDA	76	14	23	2	0	0	0	38	77	0	11	3	0	20	4	38
TARRAGONA	201	29	34	7	1	0	1	81	153	0	22	5	0	39	15	81
COMUNIDAD VALENCIANA	1.003	87	150	6	55	43	8	664	1.013	1	206	25	97	317	18	664
ALICANTE	365	32	46	0	4	11	4	268	365	0	76	7	54	131	0	268
CASTELLÓN	103	2	24	3	4	13	4	54	104	1	11	2	7	22	11	54
VALENCIA	535	53	80	3	47	19	0	342	544	0	119	16	36	164	7	342
EXTREMADURA	811	265	15	3	123	1	0	179	586	0	78	4	1	74	22	179
BADAJOS	593	112	9	3	92	0	0	127	343	0	56	2	0	53	16	127
CÁCERES	218	153	6	0	31	1	0	52	243	0	22	2	1	21	6	52
GALICIA	1.075	187	273	17	34	9	8	547	1.075	0	121	73	6	302	45	547
A CORUÑA	522	171	126	12	3	9	6	195	522	0	68	11	1	102	13	195
LUGO	122	5	21	3	1	0	1	91	122	0	9	2	1	53	26	91
OURENSE	101	2	13	2	0	0	1	83	101	0	24	6	0	47	6	83
PONTEVEDRA	330	9	113	0	30	0	0	178	330	0	20	54	4	100	0	178
MADRID	1.107	111	219	14	273	21	8	461	1.107	8	93	38	21	252	49	461
MURCIA	452	73	127	9	11	9	0	189	418	0	50	24	7	84	24	189
NAVARRA	72	0	14	3	0	0	2	53	72	0	19	4	0	29	1	53
PAÍS VASCO	84	0	0	5	4	0	0	75	84	5	7	9	0	47	7	75
ÁLAVA	23	0	0	0	0	0	0	23	23	5	0	9	0	8	1	23
GUIPÚZCOA	0	0	0	0	0	0	0	0	0	0	0	0	0	0	0	0
VIZCAYA	61	0	0	5	4	0	0	52	61	0	7	0	0	39	6	52
LA RIOJA	63	5	23	0	3	2	1	29	63	0	16	0	0	13	0	29
CEUTA	85	17	33	0	2	11	1	21	85	1	6	0	1	13	0	21
MELILLA	127	5	76	0	20	2	0	33	136	0	8	6	0	16	3	33

TOTAL ESTADO	12.735	2.664	2.832	186	768	253	140	5.754	12.597	37	1.760	422	226	2.800	509	5.754
---------------------	---------------	--------------	--------------	------------	------------	------------	------------	--------------	---------------	-----------	--------------	------------	------------	--------------	------------	--------------

2

**PRESTACIONES SOCIALES Y ECONÓMICAS
PARA PERSONAS CON DISCAPACIDAD**

INFORME DEL SEGUIMIENTO Y EVOLUCIÓN DE LA GESTIÓN DE LAS PRESTACIONES PARA PERSONAS CON DISCAPACIDAD

2.1 INTRODUCCIÓN

El seguimiento y la evolución de la gestión y el pago de la nómina de las Prestaciones Sociales y Económicas para personas con discapacidad, contempladas en el Texto Refundido de la Ley General de derechos de las personas con discapacidad y de su inclusión social, aprobado por Real Decreto Legislativo 1/2013, de 29 de noviembre y reguladas por el Real Decreto 383/1984, de 1 de febrero, parte de la información facilitada por los distintos órganos gestores de las Comunidades Autónomas y por las Direcciones Territoriales del Imsero de Ceuta y Melilla, y se articula como se detalla a continuación:

- Datos de la gestión y de la nómina mensual.
- Datos de la gestión y de la nómina del año 2014, comprendiendo la realizada hasta el mes de referencia.
- Datos sobre la nómina de pago y número de beneficiarios desde el año 2007.

La información que este apartado del informe suministra hace referencia a los siguientes aspectos:

- Nóminas: situación y evolución de los beneficiarios, del número de subsidios que disfrutaban y de sus importes mensuales. Todo ello teniendo en cuenta que una amplia mayoría de aquéllos continúan siéndolo de uno o de los dos subsidios suprimidos por la Ley 26/1990 - Subsidios de Garantía de Ingresos Mínimos (SGIM) y por Ayuda de Tercera Persona (SATP) -, en aplicación de lo establecido en la Disposición Transitoria undécima de la Ley General de la Seguridad Social. Se ofrece también información sobre el número de personas que disfrutaban de Asistencia Sanitaria y Prestación Farmacéutica (ASPF) y sobre el movimiento de beneficiarios, con especial incidencia, en este caso, en el número de aquéllos que han optado por alguna prestación no contributiva.
- Gestión en trámite inicial: recoge la situación y la evolución de la gestión de las dos prestaciones vigentes tras la entrada en vigor de la Ley 26/1990, de 20 de diciembre: Subsidio de Movilidad y Compensación para Gastos de Transporte (SMGT) y Asistencia Sanitaria y Prestación Farmacéutica (ASPF).
- Gestión de las revisiones iniciadas, de oficio o a instancia de parte, respecto a todas las prestaciones LISMI.

2.2 SITUACIÓN Y EVOLUCIÓN DE LOS BENEFICIARIOS, NÚMERO DE PRESTACIONES E IMPORTES DE LAS NÓMINAS

La Ley 22/2013, de 23 de diciembre, de Presupuestos Generales del Estado para el año 2014, así como el Real Decreto 1045/2013, de 27 de diciembre, sobre revalorización de las pensiones del sistema de la Seguridad Social y de otras prestaciones sociales públicas para el ejercicio 2014, establecieron las cuantías vigentes para el año 2014 de los subsidios económicos para personas con discapacidad regulados por el Real Decreto 383/1984, de 1 de febrero, quedando fijadas en los importes mensuales siguientes:

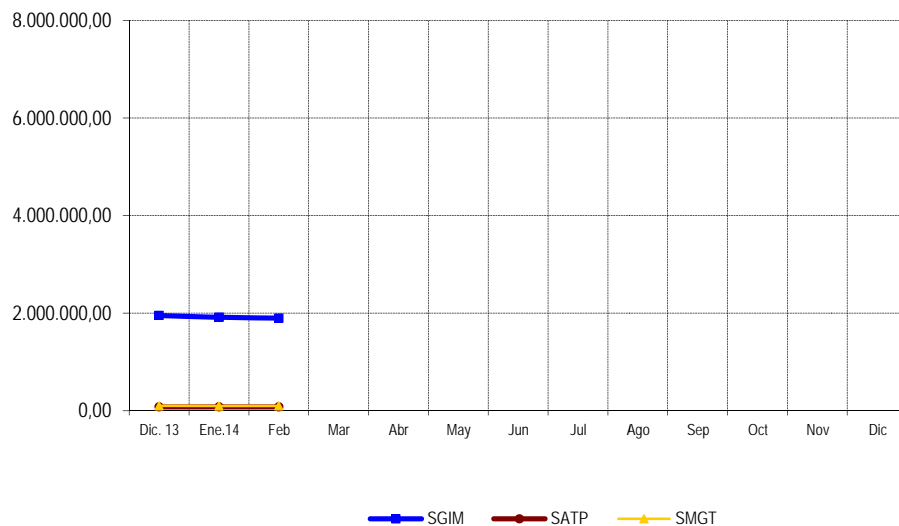
- Subsidio de Garantía de Ingresos Mínimos SGIM (14 pagas /año): *149,86* euros.
- Subsidio por Ayuda de Tercera Persona SATP (14 pagas /año): *58,45* euros.
- Subsidio de Movilidad y Compensación para Gastos de Transporte SMGT (12 pagas /año): *62,90* euros.

De acuerdo con la información facilitada por el Área de Informática del Imsero sobre los datos de nómina, así como por los órganos gestores de las Comunidades Autónomas de Navarra y del País Vasco, el número de beneficiarios distintos en el mes de febrero asciende a 22.838, un 0,94% menos que en el mes anterior. El número total de prestaciones reconocidas asciende a 24.947, cifra ésta superior a la de beneficiarios distintos, ya que una misma persona puede tener reconocido el derecho a más de una prestación. Del total de prestaciones, 15.504 son de naturaleza económica, de las que el 81,68% corresponde al SGIM, el 8,50% al SATP y el 9,82% restante al SMGT. Por último, la prestación de ASPF la tenían reconocida un total de 9.443 personas, un 0,44% menos que en el mes anterior.

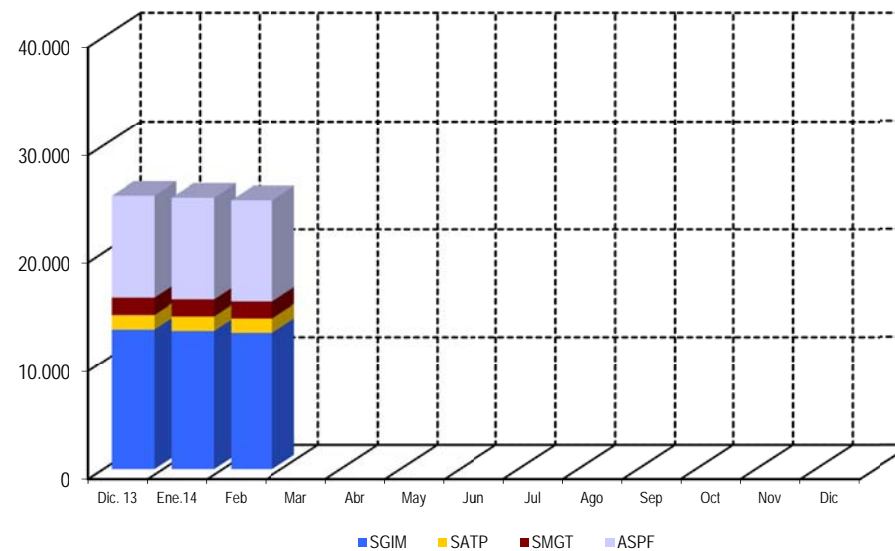
El siguiente cuadro refleja los datos básicos de la nómina señalados:

NÓMINA DE FEBRERO	BENEFICIARIOS DISTINTOS	SGIM	SATP	SMGT	ASPF	TOTAL PRESTACIONES
BENEFICIARIOS	22.838	12.663	1.318	1.523	9.443	24.947
IMPORTES		1.897.535,25	77.504,70	97.287,70		2.072.327,65

Evolución importes nóminas mensuales



Evolución número prestaciones



El importe de la nómina del mes de febrero ha ascendido a un total de 2.072.327,65 euros, correspondiendo el 91,57% al SGIM.

Finalmente, y conforme a la información disponible, los datos sobre el perfil tipo del beneficiario LISMI muestran un predominio de las mujeres sobre los hombres - en una proporción de 3,5 a 1 -, si bien la superioridad femenina no se manifiesta, aunque por escaso margen, entre los titulares menores de 45 años. Esta mujer tipo, cuya edad es superior a los 70 años, convive preferentemente integrada en una unidad familiar de la que depende económicamente, encontrándose afectada de una discapacidad de tipo físico.

2.3 SITUACIÓN Y EVOLUCIÓN DE LA GESTIÓN EN TRÁMITE INICIAL

Como se ha señalado en la introducción de este informe, el volumen de la gestión de las prestaciones sociales y económicas para personas con discapacidad, contempladas en el Real Decreto 383/1984, de 1 de febrero, se ha visto muy reducido tras la entrada en vigor de la Ley 26/1990, de 20 de diciembre, que suprimió los subsidios de Garantía de Ingresos Mínimos y por Ayuda de Tercera Persona. Los datos de la gestión de las solicitudes presentadas, resueltas, aprobadas y el índice de reconocimiento de las dos prestaciones vigentes (SMGT y ASPF) se recogen en los anexos 58 a 61.

2.4 SEGUIMIENTO DE LA GESTIÓN DERIVADA DE LAS REVISIONES DE OFICIO Y A INSTANCIA DE PARTE

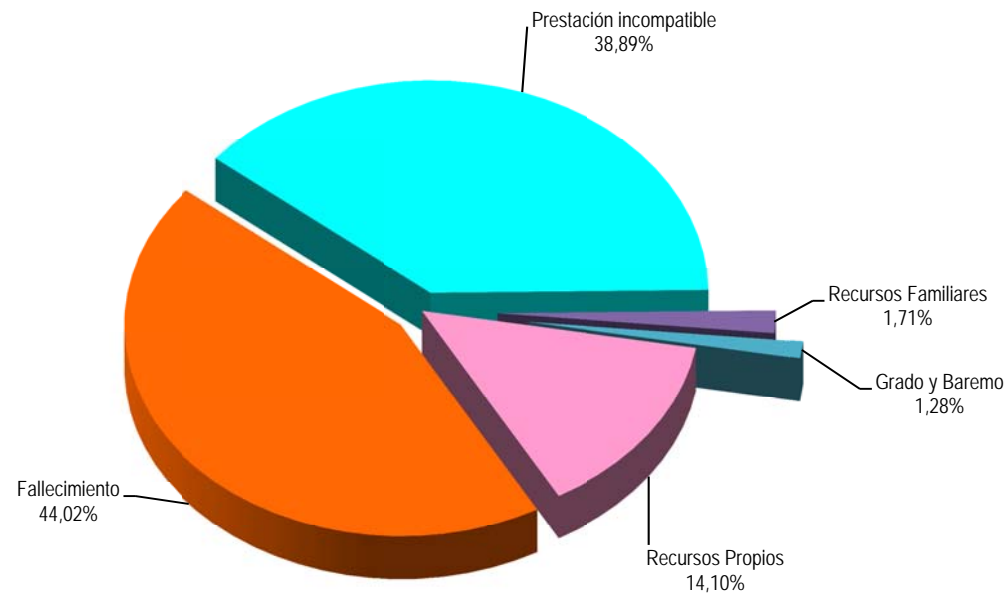
La revisión de oficio es la iniciada por el órgano gestor cuando, como resultado de las medidas de control disponibles o implantadas, conoce cualquier dato o información que pueda producir o haya producido una variación sobrevenida en los requisitos, y ello pueda dar lugar a la modificación de la cuantía o a la suspensión o extinción del derecho a la prestación, procediendo, en su caso, el abono de atrasos o la reclamación de las cantidades indebidamente percibidas. Por otro lado, las revisiones a instancia de parte se inician cuando el interesado, en cumplimiento de sus obligaciones, comunica al órgano gestor cualquier variación sobrevenida en su situación que pudiera tener incidencia en el derecho o en la cuantía reconocida de la prestación, siendo sus efectos resultantes idénticos a los indicados para las revisiones de oficio.

Los datos correspondientes al mes de febrero se refieren al detalle de las situaciones finales derivadas de los procesos de revisión, cuyas cifras se reflejan en los anexos 62 a 71. Del análisis de los mismos, es posible obtener las siguientes conclusiones:

- ✓ Se han emitido en el mes 266 resoluciones en las que se ha modificado la cuantía, se ha suspendido o se ha extinguido el derecho a alguna de las prestaciones, de las que el 80,83% se corresponde con el SGIM.
- ✓ Se han realizado 16 modificaciones de cuantía del SGIM.
- ✓ Se han llevado a cabo 16 suspensiones del pago de la prestación, correspondiendo 15 al SGIM y 1 al SATP, habiéndose realizado 2 suspensiones del derecho del SGIM por haber iniciado su beneficiario una actividad laboral.

- ✓ Se ha extinguido el derecho de 234 prestaciones, de las que el 78,63% corresponden al SGIM. El gráfico siguiente refleja los distintos motivos de extinción en el total de prestaciones. Las causas de la pérdida del derecho están sustentadas, por este orden, en el fallecimiento del perceptor, en que el beneficiario sea titular de alguna prestación de análoga naturaleza y finalidad y de superior cuantía, y en tercer lugar, en que disponga de recursos propios superiores al límite legalmente establecido.

Causas de Extinción prestaciones LISMI



ANEXOS

2a NÚMERO DE BENEFICIARIOS, PRESTACIONES E IMPORTES DE LAS NÓMINAS

**PRESTACIONES DEL REAL DECRETO 383/1984, DE 1 DE FEBRERO
EVOLUCIÓN DE LOS BENEFICIARIOS E IMPORTES DE LAS NÓMINAS**

**TOTAL ESTADO
CON NAVARRA Y EL PAÍS VASCO**

MENSUALIDADES	NUMERO DE BENEFICIARIOS DISTINTOS	SGIM		SATP		SMGT		TOTAL		ASPF
		NÚMERO DE PRESTACIONES	IMPORTE BRUTO	NÚMERO DE PRESTACIONES	IMPORTE BRUTO	NÚMERO DE PRESTACIONES	IMPORTE BRUTO	NÚMERO DE PRESTACIONES	IMPORTE BRUTO	NÚMERO DE PRESTACIONES
AÑO 2007	47.565	32.013	71.353.070,05	3.878	3.452.706,96	3.105	2.013.828,03	38.996	76.819.605,04	14.381
AÑO 2008	42.775	27.749	62.041.066,85	3.267	2.885.373,15	2.722	2.022.455,77	33.738	66.948.895,77	14.007
AÑO 2009	38.081	24.210	53.742.715,72	2.794	2.458.214,86	2.370	1.762.449,39	29.374	57.963.379,97	12.997
AÑO 2010	33.294	20.509	46.148.475,09	2.336	2.119.486,15	2.082	1.579.280,12	24.927	49.847.241,36	12.050
AÑO 2011	29.743	17.608	39.464.541,10	1.907	1.698.558,64	1.802	1.421.894,88	21.317	42.584.994,62	11.512
AÑO 2012	26.210	15.074	33.698.569,77	1.601	1.412.132,51	1.641	1.304.356,20	18.316	36.415.058,48	10.567
AÑO 2013	23.215	12.960	28.912.773,95	1.341	1.180.157,55	1.556	1.215.199,20	15.857	31.308.130,70	9.509
AÑO 2014										
ENERO	23.054	12.835	1.915.582,80	1.327	77.621,60	1.534	96.975,20	15.696	2.090.179,60	9.485
FEBRERO	22.838	12.663	1.897.535,25	1.318	77.504,70	1.523	97.287,70	15.504	2.072.327,65	9.443
MARZO										
ABRIL										
MAYO										
JUNIO *										
JULIO										
AGOSTO										
SETIEMBRE										
OCTUBRE										
NOVIEMBRE *										
DICIEMBRE										
TOTAL AÑO 2014			3.813.118,05		155.126,30		194.262,90		4.162.507,25	

* En SGIM y SATP, junto a la mensualidad se abona una paga extra

PRESTACIONES DEL REAL DECRETO 383/1984, DE 1 DE FEBRERO

BENEFICIARIOS E IMPORTE DE LA NÓMINA AÑO 2014

FEBRERO

CC.AA. Y/O PROVINCIAS	NÚMERO DE BENEFICIARIOS DISTINTOS	SGIM		SATP		SMGT		T O T A L		ASPF
		NÚMERO DE PRESTACIONES	IMPORTE BRUTO	NÚMERO DE PRESTACIONES	IMPORTE BRUTO	NÚMERO DE PRESTACIONES	IMPORTE BRUTO	NÚMERO DE PRESTACIONES	IMPORTE BRUTO	NÚMERO DE PRESTACIONES
ANDALUCÍA	3.842	3.037	456.166,42	345	20.165,25	179	11.254,30	3.561	487.585,97	831
ALMERÍA	812	732	108.166,84	56	3.273,20	36	2.259,60	824	113.699,64	77
CÁDIZ	381	272	41.361,34	51	2.980,95	45	2.830,50	368	47.172,79	89
CÓRDOBA	215	170	25.308,53	35	2.045,75	14	880,60	219	28.234,88	35
GRANADA	209	106	15.760,05	18	1.052,10	7	440,30	131	17.252,45	107
HUELVA	103	70	10.396,80	6	350,70	7	440,30	83	11.187,80	27
JAÉN	222	192	28.548,58	18	1.052,10	10	629,00	220	30.229,68	26
MÁLAGA	1.598	1.284	194.554,02	128	7.481,60	37	2.327,30	1.449	204.362,92	402
SEVILLA	302	211	32.070,26	33	1.928,85	23	1.446,70	267	35.445,81	68
ARAGÓN	563	331	49.603,66	31	1.811,95	46	2.893,40	408	54.309,01	212
HUESCA	78	51	7.642,86	2	116,90	2	125,80	55	7.885,56	25
TERUEL	35	25	3.746,50	1	58,45	5	314,50	31	4.119,45	5
ZARAGOZA	450	255	38.214,30	28	1.636,60	39	2.453,10	322	42.304,00	182
ASTURIAS	742	530	79.327,09	37	2.162,65	37	2.327,30	604	83.817,04	198
ILLES BALEARS	152	142	21.280,12	18	1.052,10	9	566,10	169	22.898,32	2
CANARIAS	254	100	14.986,00	32	1.870,40	43	2.704,70	175	19.561,10	121
LAS PALMAS	146	25	3.746,50	5	292,25	27	1.698,30	57	5.737,05	98
S.C. TENERIFE	108	75	11.239,50	27	1.578,15	16	1.006,40	118	13.824,05	23
CANTABRIA	593	206	30.871,16	36	2.104,20	28	1.761,20	270	34.736,56	367
CASTILLA Y LEÓN	2.770	1.154	173.499,12	170	9.936,50	80	5.032,00	1.404	188.467,62	1.580
ÁVILA	332	94	14.086,84	20	1.169,00	5	314,50	119	15.570,34	234
BURGOS	135	91	13.637,26	9	526,05	13	817,70	113	14.981,01	37
LEÓN	1.132	268	39.783,45	21	1.227,45	20	1.258,00	309	42.268,90	846
PALENCIA	198	88	13.212,65	12	701,40	11	691,90	111	14.605,95	103
SALAMANCA	459	172	25.775,92	29	1.695,05	7	440,30	208	27.911,27	296
SEGOVIA	105	86	12.787,13	23	1.344,35	4	251,60	113	14.383,08	19
SORIA	66	60	8.973,66	6	350,70	1	62,90	67	9.387,26	8
VALLADOLID	215	187	29.057,33	23	1.344,35	9	566,10	219	30.967,78	21
ZAMORA	128	108	16.184,88	27	1.578,15	10	629,00	145	18.392,03	16
CASTILLA-LA MANCHA	2.453	721	108.761,70	91	5.786,55	26	2.196,50	838	116.744,75	1.726
ALBACETE	503	154	22.592,20	22	1.285,90	4	251,60	180	24.129,70	344
CIUDAD REAL	823	83	13.637,26	10	1.052,10	3	749,80	96	15.439,16	743
CUENCA	377	123	18.432,78	12	701,40	4	251,60	139	19.385,78	255
GUADALAJARA	127	74	11.089,64	12	701,40	4	251,60	90	12.042,64	50
TOLEDO	623	287	43.009,82	35	2.045,75	11	691,90	333	45.747,47	334

(Continúa al dorso)

CC.AA. Y/O PROVINCIAS	NÚMERO DE BENEFICIARIOS DISTINTOS	SGIM		SATP		SMGT		T O T A L		ASPF
		NÚMERO DE PRESTACIONES	IMPORTE BRUTO	NÚMERO DE PRESTACIONES	IMPORTE BRUTO	NÚMERO DE PRESTACIONES	IMPORTE BRUTO	NÚMERO DE PRESTACIONES	IMPORTE BRUTO	NÚMERO DE PRESTACIONES
CATALUNYA	1.096	1.012	151.272,75	58	3.390,05	87	5.472,30	1.157	160.135,10	51
BARCELONA	750	694	103.697,33	27	1.578,15	59	3.711,10	780	108.986,58	31
GIRONA	90	84	12.588,24	7	409,10	8	503,20	99	13.500,54	2
LLEIDA	108	96	14.386,56	18	1.052,10	9	566,10	123	16.004,76	9
TARRAGONA	148	138	20.600,62	6	350,70	11	691,90	155	21.643,22	9
COMUNIDAD VALENCIANA	1.955	1.264	188.502,32	118	6.897,10	146	9.430,80	1.528	204.830,22	610
ALICANTE	1.057	771	114.730,70	30	1.753,50	43	2.704,70	844	119.188,90	282
CASTELLÓN	154	135	20.172,80	7	409,15	17	1.316,70	159	21.898,65	5
VALENCIA	744	358	53.598,82	81	4.734,45	86	5.409,40	525	63.742,67	323
EXTREMADURA	1.017	607	91.623,52	61	3.565,45	86	5.406,00	754	100.594,97	346
BADAJOS	667	317	48.500,55	32	1.870,40	42	2.638,40	391	53.009,35	317
CÁCERES	350	290	43.122,97	29	1.695,05	44	2.767,60	363	47.585,62	29
GALICIA	881	487	72.400,62	70	4.091,50	99	6.227,10	656	82.719,22	340
A CORUÑA	362	189	27.954,41	38	2.221,10	75	4.717,50	302	34.893,01	107
LUGO	74	21	3.147,06	6	350,70	17	1.069,30	44	4.567,06	41
OURENSE	154	53	7.942,58	2	116,90	2	125,80	57	8.185,28	100
PONTEVEDRA	291	224	33.356,57	24	1.402,80	5	314,50	253	35.073,87	92
MADRID	2.368	866	130.563,97	110	6.429,50	140	8.806,00	1.116	145.799,47	1.472
MURCIA	2.932	1.526	226.772,05	59	3.448,55	81	5.094,70	1.666	235.315,30	1.379
NAVARRA	152	111	16.634,41	26	1.519,75	13	817,90	150	18.972,06	28
PAÍS VASCO	385	330	49.453,80	34	1.987,30	22	1.509,40	386	52.950,50	106
ARABA/ÁLAVA	56	46	6.893,56	9	526,05	1	62,90	56	7.482,51	13
GIPUZKOA	122	113	16.934,18	13	759,85	9	691,70	135	18.385,73	69
BIZKAIA	207	171	25.626,06	12	701,40	12	754,80	195	27.082,26	24
LA RIOJA	107	78	11.689,08	5	292,25	5	314,50	88	12.295,83	25
CEUTA	152	78	11.689,08	11	642,95	54	3.459,50	143	15.791,53	42
MELILLA	424	83	12.438,38	6	350,70	342	22.014,00	431	34.803,08	7
TOTAL ESTADO	22.838	12.663	1.897.535,25	1.318	77.504,70	1.523	97.287,70	15.504	2.072.327,65	9.443

**2b PRESTACIONES SOCIALES Y ECONÓMICAS PARA PERSONAS CON DISCAPACIDAD:
DATOS DE LA GESTIÓN MENSUAL Y ANUAL**

PRESTACIONES DEL REAL DECRETO 383/1984, DE 1 DE FEBRERO DATOS DE GESTIÓN CORRESPONDIENTES AL MES DE FEBRERO DE 2014

CC.AA. Y/O PROVINCIAS	SUBSIDIO DE MOVILIDAD Y COMPENSACIÓN PARA						ASISTENCIA SANITARIA Y PRESTACIÓN FARMACÉUTICA						TOTAL PRESTACIONES					
	PTES.		GASTOS DE TRANSPORTE (S.M.G.T.)			PTES.	PTES.		(A.S.P.F.)			PTES.	L I S M I				PTES.	
	MES ANT.	SOLC.	REST.	APRB. (nº y % C.R.)	FIN MES	MES ANT.	SOLC.	REST.	APRB. (nº y % C.R.)	FIN MES	MES ANT.	SOLC.	REST.	APRB. (nº y % C.R.)	FIN MES			
ANDALUCÍA	6	5	4	3	75,00	7	1	3	0	0	-	4	7	8	4	3	75,00	11
ALMERÍA	0	3	3	2	66,67	0	0	0	0	-	0	0	0	3	3	2	66,67	0
CÁDIZ	0	1	1	1	100,00	0	0	0	0	-	0	0	0	1	1	1	100,00	0
CÓRDOBA	0	0	0	0	-	0	0	0	0	-	0	0	0	0	0	0	-	0
GRANADA	2	0	0	0	-	2	0	1	0	0	-	1	2	1	0	0	-	3
HUELVA	0	0	0	0	-	0	1	0	0	0	-	1	1	0	0	0	-	1
JAÉN	0	0	0	0	-	0	0	0	0	0	-	0	0	0	0	0	-	0
MÁLAGA	2	0	0	0	-	2	0	2	0	0	-	2	2	2	0	0	-	4
SEVILLA	2	1	0	0	-	3	0	0	0	0	-	0	2	1	0	0	-	3
ARAGÓN	1	0	1	0	-	0	0	0	0	-	0	0	1	0	1	0	-	0
HUESCA	0	0	0	0	-	0	0	0	0	0	-	0	0	0	0	0	-	0
TERUEL	0	0	0	0	-	0	0	0	0	0	-	0	0	0	0	0	-	0
ZARAGOZA	1	0	1	0	-	0	0	0	0	0	-	0	1	0	1	0	-	0
ASTURIAS	1	0	0	0	-	1	3	0	2	0	-	1	4	0	2	0	-	2
ILLES BALEARS	0	0	0	0	-	0	0	0	0	-	0	0	0	0	0	0	-	0
CANARIAS	0	1	1	1	100,00	0	1	0	1	0	-	0	1	1	2	1	50,00	0
LAS PALMAS	0	1	1	1	100,00	0	1	0	1	0	-	0	1	1	2	1	50,00	0
S.C. TENERIFE	0	0	0	0	-	0	0	0	0	0	-	0	0	0	0	0	-	0
CANTABRIA	0	0	0	0	-	0	0	0	0	-	0	0	0	0	0	0	-	0
CASTILLA Y LEÓN	1	0	1	0	-	0	0	0	0	-	0	0	1	0	1	0	-	0
ÁVILA	0	0	0	0	-	0	0	0	0	0	-	0	0	0	0	0	-	0
BURGOS	0	0	0	0	-	0	0	0	0	0	-	0	0	0	0	0	-	0
LEÓN	1	0	1	0	-	0	0	0	0	0	-	0	1	0	1	0	-	0
PALENCIA	0	0	0	0	-	0	0	0	0	0	-	0	0	0	0	0	-	0
SALAMANCA	0	0	0	0	-	0	0	0	0	0	-	0	0	0	0	0	-	0
SEGOVIA	0	0	0	0	-	0	0	0	0	0	-	0	0	0	0	0	-	0
SORIA	0	0	0	0	-	0	0	0	0	0	-	0	0	0	0	0	-	0
VALLADOLID	0	0	0	0	-	0	0	0	0	0	-	0	0	0	0	0	-	0
ZAMORA	0	0	0	0	-	0	0	0	0	0	-	0	0	0	0	0	-	0
CASTILLA-LA MANCHA	5	1	3	0	-	3	2	1	1	0	-	2	7	2	4	0	-	5
ALBACETE	0	0	0	0	-	0	0	0	0	0	-	0	0	0	0	0	-	0
CIUDAD REAL	0	0	0	0	-	0	0	0	0	0	-	0	0	0	0	0	-	0
CUENCA	0	0	0	0	-	0	0	0	0	0	-	0	0	0	0	0	-	0
GUADALAJARA	0	1	1	0	-	0	0	1	1	0	-	0	0	2	2	0	-	0
TOLEDO	5	0	2	0	-	3	2	0	0	0	-	2	7	0	2	0	-	5

(Continúa al dorso)

CC.AA. Y/O PROVINCIAS	SUBSIDIO DE MOVILIDAD Y COMPENSACIÓN PARA					ASISTENCIA SANITARIA Y PRESTACIÓN FARMACÉUTICA					TOTAL PRESTACIONES							
	PTE. MES ANT.	GASTOS DE TRANSPORTE (S.M.G.T.)			PTE. FINAL	PTE. MES ANT.	(A.S.P.F.)			PTE. FINAL	PTE. MES ANT.	L I S M I			PTE. FINAL			
		SOLC.	REST.	APRB. (nº y % C.R.)			SOLC.	REST.	APRB. (nº y % C.R.)			SOLC.	REST.	APRB. (nº y % C.R.)				
CATALUNYA	11	4	5	1	20,00	10	3	3	0	0	-	6	14	7	5	1	20,00	16
BARCELONA	8	3	3	1	33,33	8	1	2	0	0	-	3	9	5	3	1	33,33	11
GIRONA	1	0	0	0	-	1	1	0	0	0	-	1	2	0	0	0	-	2
LLEIDA	1	0	1	0	-	0	0	1	0	0	-	1	1	1	1	0	-	1
TARRAGONA	1	1	1	0	-	1	1	0	0	0	-	1	2	1	1	0	-	2
COMUNIDAD VALENCIANA	11	5	7	0	-	9	5	0	1	0	-	4	16	5	8	0	-	13
ALICANTE	0	4	4	0	-	0	0	0	0	0	-	0	0	4	4	0	-	0
CASTELLÓN	0	0	0	0	-	0	0	0	0	0	-	0	0	0	0	0	-	0
VALENCIA	11	1	3	0	-	9	5	0	1	0	-	4	16	1	4	0	-	13
EXTREMADURA	2	0	0	0	-	2	2	1	0	0	-	3	4	1	0	0	-	5
BADAJOS	2	0	0	0	-	2	2	1	0	0	-	3	4	1	0	0	-	5
CÁCERES	0	0	0	0	-	0	0	0	0	0	-	0	0	0	0	0	-	0
GALICIA	0	1	1	1	100,00	0	1	1	1	0	-	1	1	2	2	1	50,00	1
A CORUÑA	0	1	1	1	100,00	0	0	1	0	0	-	1	0	2	1	1	100,00	1
LUGO	0	0	0	0	-	0	0	0	0	0	-	0	0	0	0	0	-	0
OURENSE	0	0	0	0	-	0	0	0	0	0	-	0	0	0	0	0	-	0
PONTEVEDRA	0	0	0	0	-	0	1	0	1	0	-	0	1	0	1	0	-	0
MADRID	0	0	0	0	-	0	0	0	0	0	-	0	0	0	0	0	-	0
MURCIA	3	6	4	0	-	5	2	1	2	0	-	1	5	7	6	0	-	6
NAVARRA	0	0	0	0	-	0	0	0	0	0	-	0	0	0	0	0	-	0
PAÍS VASCO	0	0	0	0	-	0	17	0	1	0	-	16	17	0	1	0	-	16
ARABA/ÁLAVA	0	0	0	0	-	0	0	0	0	0	-	0	0	0	0	0	-	0
GIPUZKOA	0	0	0	0	-	0	17	0	1	0	-	16	17	0	1	0	-	16
BIZKAIA	0	0	0	0	-	0	0	0	0	0	-	0	0	0	0	0	-	0
LA RIOJA	0	0	0	0	-	0	0	0	0	0	-	0	0	0	0	0	-	0
CEUTA	3	0	1	0	-	2	0	2	2	0	-	0	3	2	3	0	-	2
MELILLA	8	11	7	7	100,00	12	0	0	0	0	-	0	8	11	7	7	100,00	12

TOTAL ESTADO	52	34	35	13	37,14	51	37	12	11	0	-	38	89	46	46	13	28,26	89
---------------------	----	----	----	----	-------	----	----	----	----	---	---	----	----	----	----	----	-------	----

PRESTACIONES DEL REAL DECRETO 383/1984, DE 1 DE FEBRERO

DATOS DE GESTIÓN CORRESPONDIENTES AL AÑO 2014 HASTA FEBRERO

CC.AA. Y/O PROVINCIAS	SUBSIDIO DE MOVILIDAD Y COMPENSACIÓN PARA						ASISTENCIA SANITARIA Y PRESTACIÓN FARMACÉUTICA						TOTAL PRESTACIONES					
	PTE. AÑO ANT.	GASTOS DE TRANSPORTE (S.M.G.T.)				PTE. FINAL	PTE. AÑO ANT.	(A.S.P.F.)				PTE. FINAL	PTE. AÑO ANT.	L I S M I				PTE. FINAL
		SOLC.	REST.	APRB. (nº y % C.R.)				SOLC.	REST.	APRB. (nº y % C.R.)				SOLC.	REST.	APRB. (nº y % C.R.)		
ANDALUCÍA	4	8	5	3	60,00	7	0	6	2	0	-	4	4	14	7	3	42,86	11
ALMERÍA	0	4	4	2	50,00	0	0	0	0	-	0	0	0	4	4	2	50,00	0
CÁDIZ	0	1	1	1	100,00	0	0	0	0	-	0	0	0	1	1	1	100,00	0
CÓRDOBA	0	0	0	0	-	0	0	0	0	-	0	0	0	0	0	0	-	0
GRANADA	2	0	0	0	-	2	0	2	1	0	-	1	2	2	1	0	-	3
HUELVA	0	0	0	0	-	0	0	1	0	0	-	1	0	1	0	0	-	1
JAÉN	0	0	0	0	-	0	0	0	0	-	0	0	0	0	0	0	-	0
MÁLAGA	0	2	0	0	-	2	0	2	0	0	-	2	0	4	0	0	-	4
SEVILLA	2	1	0	0	-	3	0	1	1	0	-	0	2	2	1	0	-	3
ARAGÓN	1	0	1	0	-	0	1	0	1	0	-	0	2	0	2	0	-	0
HUESCA	0	0	0	0	-	0	0	0	0	-	0	0	0	0	0	0	-	0
TERUEL	0	0	0	0	-	0	0	0	0	-	0	0	0	0	0	0	-	0
ZARAGOZA	1	0	1	0	-	0	1	0	1	0	-	0	2	0	2	0	-	0
ASTURIAS	0	1	0	0	-	1	5	1	5	0	-	1	5	2	5	0	-	2
ILLES BALEARS	0	0	0	0	-	0	0	0	0	-	0	0	0	0	0	0	-	0
CANARIAS	0	1	1	1	100,00	0	0	1	1	0	-	0	0	2	2	1	50,00	0
LAS PALMAS	0	1	1	1	100,00	0	0	1	1	0	-	0	0	2	2	1	50,00	0
S.C. TENERIFE	0	0	0	0	-	0	0	0	0	-	0	0	0	0	0	0	-	0
CANTABRIA	1	0	1	0	-	0	0	0	0	-	0	0	1	0	1	0	-	0
CASTILLA Y LEÓN	1	0	1	0	-	0	1	0	1	0	-	0	2	0	2	0	-	0
ÁVILA	0	0	0	0	-	0	0	0	0	-	0	0	0	0	0	0	-	0
BURGOS	0	0	0	0	-	0	0	0	0	-	0	0	0	0	0	0	-	0
LEÓN	1	0	1	0	-	0	0	0	0	-	0	0	1	0	1	0	-	0
PALENCIA	0	0	0	0	-	0	0	0	0	-	0	0	0	0	0	0	-	0
SALAMANCA	0	0	0	0	-	0	0	0	0	-	0	0	0	0	0	0	-	0
SEGOVIA	0	0	0	0	-	0	0	0	0	-	0	0	0	0	0	0	-	0
SORIA	0	0	0	0	-	0	0	0	0	-	0	0	0	0	0	0	-	0
VALLADOLID	0	0	0	0	-	0	1	0	1	0	-	0	1	0	1	0	-	0
ZAMORA	0	0	0	0	-	0	0	0	0	-	0	0	0	0	0	0	-	0
CASTILLA-LA MANCHA	4	3	4	0	-	3	1	3	2	0	-	2	5	6	6	0	-	5
ALBACETE	0	0	0	0	-	0	0	0	0	-	0	0	0	0	0	0	-	0
CIUDAD REAL	0	0	0	0	-	0	0	0	0	-	0	0	0	0	0	0	-	0
CUENCA	0	1	1	0	-	0	0	1	1	0	-	0	0	2	2	0	-	0
GUADALAJARA	0	1	1	0	-	0	0	1	1	0	-	0	0	2	2	0	-	0
TOLEDO	4	1	2	0	-	3	1	1	0	-	2	5	2	2	0	-	5	

(Continúa al dorso)

CC.AA. Y/O PROVINCIAS	SUBSIDIO DE MOVILIDAD Y COMPENSACIÓN PARA						ASISTENCIA SANITARIA Y PRESTACIÓN FARMACÉUTICA						TOTAL PRESTACIONES					
	PTE. AÑO ANT.	GASTOS DE TRANSPORTE (S.M.G.T.)				PTE. FINAL	PTE. AÑO ANT.	(A.S.P.F.)				PTE. FINAL	PTE. AÑO ANT.	L I S M I				PTE. FINAL
		SOLC.	REST.	APRB. (nº y % C.R.)				SOLC.	REST.	APRB. (nº y % C.R.)				SOLC.	REST.	APRB. (nº y % C.R.)		
CATALUNYA	12	7	9	1	11,11	10	5	4	3	0	-	6	17	11	12	1	8,33	16
BARCELONA	8	5	5	1	20,00	8	3	2	2	0	-	3	11	7	7	1	14,29	11
GIRONA	1	0	0	0	-	1	1	0	0	0	-	1	2	0	0	0	-	2
LLEIDA	2	0	2	0	-	0	1	1	1	0	-	1	3	1	3	0	-	1
TARRAGONA	1	2	2	0	-	1	0	1	0	0	-	1	1	3	2	0	-	2
COMUNIDAD VALENCIANA	6	10	7	0	-	9	5	0	1	0	-	4	11	10	8	0	-	13
ALICANTE	0	4	4	0	-	0	0	0	0	0	-	0	0	4	4	0	-	0
CASTELLÓN	0	0	0	0	-	0	0	0	0	0	-	0	0	0	0	0	-	0
VALENCIA	6	6	3	0	-	9	5	0	1	0	-	4	11	6	4	0	-	13
EXTREMADURA	3	0	1	0	-	2	2	1	0	0	-	3	5	1	1	0	-	5
BADAJOS	3	0	1	0	-	2	2	1	0	0	-	3	5	1	1	0	-	5
CÁCERES	0	0	0	0	-	0	0	0	0	0	-	0	0	0	0	0	-	0
GALICIA	0	1	1	1	100,00	0	1	2	2	0	-	1	1	3	3	1	33,33	1
A CORUÑA	0	1	1	1	100,00	0	0	1	0	0	-	1	0	2	1	1	100,00	1
LUGO	0	0	0	0	-	0	1	0	1	0	-	0	1	0	1	0	-	0
OURENSE	0	0	0	0	-	0	0	0	0	0	-	0	0	0	0	0	-	0
PONTEVEDRA	0	0	0	0	-	0	0	1	1	0	-	0	0	1	1	0	-	0
MADRID	0	0	0	0	-	0	0	4	4	0	-	0	0	4	4	0	-	0
MURCIA	4	6	5	1	20,00	5	2	1	2	0	-	1	6	7	7	1	14,29	6
NAVARRA	0	0	0	0	-	0	0	0	0	0	-	0	0	0	0	0	-	0
PAÍS VASCO	0	0	0	0	-	0	17	0	1	0	-	16	17	0	1	0	-	16
ARABA/ÁLAVA	0	0	0	0	-	0	0	0	0	0	-	0	0	0	0	0	-	0
GIPUZKOA	0	0	0	0	-	0	17	0	1	0	-	16	17	0	1	0	-	16
BIZKAIA	0	0	0	0	-	0	0	0	0	0	-	0	0	0	0	0	-	0
LA RIOJA	1	0	1	0	-	0	0	0	0	0	-	0	1	0	1	0	-	0
CEUTA	3	1	2	0	-	2	0	2	2	0	-	0	3	3	4	0	-	2
MELILLA	12	14	14	11	78,57	12	0	0	0	0	-	0	12	14	14	11	78,57	12

TOTAL ESTADO	52	52	53	18	33,96	51	40	25	27	0	-	38	92	77	80	18	22,50	89
---------------------	----	----	----	----	-------	----	----	----	----	---	---	----	----	----	----	----	-------	----

2c REVISIONES DE OFICIO E INSTANCIA DE PARTE: DATOS DE LA GESTIÓN MENSUAL Y ANUAL

**PRESTACIONES DEL REAL DECRETO 383/1984, DE 1 DE FEBRERO
REVISIONES DE OFICIO E INSTANCIA DE PARTE EFECTUADAS DE SGIM
DATOS DE GESTIÓN CORRESPONDIENTES AL MES DE FEBRERO DE 2014**

CC.AA. Y/O PROVINCIAS	REVISIONES EFECTUADAS				CAUSAS DE EXTINCIÓN DEL DERECHO						
	Modifica. Cuantía	Extinción Derecho	Suspensión		TOTAL	Recursos Propios	Prestación Incompatible	Pérdida Residencia	Fallecimiento	Grado y Baremo	TOTAL
			Act. Laboral	Otras							
ANDALUCÍA	0	41	0	1	42	19	3	0	19	0	41
ALMERÍA	0	13	0	0	13	8	0	0	5	0	13
CÁDIZ	0	2	0	0	2	0	1	0	1	0	2
CÓRDOBA	0	0	0	0	0	0	0	0	0	0	0
GRANADA	0	3	0	0	3	0	0	0	3	0	3
HUELVA	0	0	0	0	0	0	0	0	0	0	0
JAÉN	0	4	0	0	4	2	0	0	2	0	4
MÁLAGA	0	18	0	1	19	9	1	0	8	0	18
SEVILLA	0	1	0	0	1	0	1	0	0	0	1
ARAGÓN	0	1	0	0	1	0	0	0	1	0	1
HUESCA	0	1	0	0	1	0	0	0	1	0	1
TERUEL	0	0	0	0	0	0	0	0	0	0	0
ZARAGOZA	0	0	0	0	0	0	0	0	0	0	0
ASTURIAS	0	8	0	0	8	0	5	0	3	0	8
ILLES BALEARS	0	8	0	0	8	2	4	0	2	0	8
CANARIAS	0	1	0	0	1	0	1	0	0	0	1
LAS PALMAS	0	1	0	0	1	0	1	0	0	0	1
S.C. TENERIFE	0	0	0	0	0	0	0	0	0	0	0
CANTABRIA	0	3	0	0	3	0	1	0	2	0	3
CASTILLA Y LEÓN	0	28	0	0	28	1	19	0	8	0	28
ÁVILA	0	2	0	0	2	0	2	0	0	0	2
BURGOS	0	2	0	0	2	0	1	0	1	0	2
LEÓN	0	6	0	0	6	0	4	0	2	0	6
PALENCIA	0	1	0	0	1	1	0	0	0	0	1
SALAMANCA	0	5	0	0	5	0	3	0	2	0	5
SEGOVIA	0	4	0	0	4	0	4	0	0	0	4
SORIA	0	2	0	0	2	0	1	0	1	0	2
VALLADOLID	0	5	0	0	5	0	4	0	1	0	5
ZAMORA	0	1	0	0	1	0	0	0	1	0	1
CASTILLA-LA MANCHA	0	9	0	0	9	0	5	0	4	0	9
ALBACETE	0	4	0	0	4	0	3	0	1	0	4
CIUDAD REAL	0	0	0	0	0	0	0	0	0	0	0
CUENCA	0	0	0	0	0	0	0	0	0	0	0
GUADALAJARA	0	1	0	0	1	0	1	0	0	0	1
TOLEDO	0	4	0	0	4	0	1	0	3	0	4

(Continúa al dorso)

CC.AA. Y/O PROVINCIAS	REVISIONES EFECTUADAS				CAUSAS DE EXTINCIÓN DEL DERECHO						
	Modifica. Cuantía	Extinción Derecho	Suspensión		TOTAL	Recursos Propios	Prestación Incompatible	Pérdida Residencia	Fallecimiento	Grado y Baremo	TOTAL
			Act. Laboral	Otras							
CATALUNYA	0	9	0	0	9	0	0	0	9	0	9
BARCELONA	0	4	0	0	4	0	0	0	4	0	4
GIRONA	0	3	0	0	3	0	0	0	3	0	3
LLEIDA	0	0	0	0	0	0	0	0	0	0	0
TARRAGONA	0	2	0	0	2	0	0	0	2	0	2
COMUNIDAD VALENCIANA	0	18	0	0	18	4	7	0	7	0	18
ALICANTE	0	10	0	0	10	0	6	0	4	0	10
CASTELLÓN	0	1	0	0	1	0	1	0	0	0	1
VALENCIA	0	7	0	0	7	4	0	0	3	0	7
EXTREMADURA	1	7	2	1	11	0	5	0	2	0	7
BADAJOS	1	3	0	1	5	0	3	0	0	0	3
CÁCERES	0	4	2	0	6	0	2	0	2	0	4
GALICIA	0	1	0	0	1	0	1	0	0	0	1
A CORUÑA	0	0	0	0	0	0	0	0	0	0	0
LUGO	0	0	0	0	0	0	0	0	0	0	0
OURENSE	0	1	0	0	1	0	1	0	0	0	1
PONTEVEDRA	0	0	0	0	0	0	0	0	0	0	0
MADRID	0	9	0	0	9	0	4	0	5	0	9
MURCIA	15	28	0	11	54	1	17	0	10	0	28
NAVARRA	0	4	0	0	4	1	0	0	3	0	4
PAÍS VASCO	0	1	0	0	1	0	0	0	1	0	1
ARABA/ÁLAVA	0	0	0	0	0	0	0	0	0	0	0
GIPUZKOA	0	0	0	0	0	0	0	0	0	0	0
BIZKAIA	0	1	0	0	1	0	0	0	1	0	1
LA RIOJA	0	2	0	0	2	0	0	0	2	0	2
CEUTA	0	4	0	0	4	1	1	0	2	0	4
MELILLA	0	2	0	0	2	0	0	0	2	0	2
TOTAL ESTADO	16	184	2	13	215	29	73	0	82	0	184

**PRESTACIONES DEL REAL DECRETO 383/1984, DE 1 DE FEBRERO
REVISIONES DE OFICIO E INSTANCIA DE PARTE EFECTUADAS EN SATP
DATOS DE GESTIÓN CORRESPONDIENTES AL MES DE FEBRERO DE 2014**

CC.AA. Y/O PROVINCIAS	REVISIONES EFECTUADAS			CAUSAS DE EXTINCIÓN DEL DERECHO							
	Extinción Derecho	Suspensión	TOTAL	Recursos Propios	Prestación Incompatible	Ingreso Centro	Pérdida Residencia	Fallecimiento	Grado y Baremo	Alta S.S.	TOTAL
ANDALUCÍA	0	1	1	0	0	0	0	0	0	0	0
ALMERÍA	0	0	0	0	0	0	0	0	0	0	0
CÁDIZ	0	0	0	0	0	0	0	0	0	0	0
CÓRDOBA	0	0	0	0	0	0	0	0	0	0	0
GRANADA	0	0	0	0	0	0	0	0	0	0	0
HUELVA	0	0	0	0	0	0	0	0	0	0	0
JAÉN	0	0	0	0	0	0	0	0	0	0	0
MÁLAGA	0	1	1	0	0	0	0	0	0	0	0
SEVILLA	0	0	0	0	0	0	0	0	0	0	0
ARAGÓN	0	0	0	0	0	0	0	0	0	0	0
HUESCA	0	0	0	0	0	0	0	0	0	0	0
TERUEL	0	0	0	0	0	0	0	0	0	0	0
ZARAGOZA	0	0	0	0	0	0	0	0	0	0	0
ASTURIAS	2	0	2	1	0	0	0	1	0	0	2
ILLES BALEARS	0	0	0	0	0	0	0	0	0	0	0
CANARIAS	0	0	0	0	0	0	0	0	0	0	0
LAS PALMAS	0	0	0	0	0	0	0	0	0	0	0
S.C. TENERIFE	0	0	0	0	0	0	0	0	0	0	0
CANTABRIA	0	0	0	0	0	0	0	0	0	0	0
CASTILLA Y LEÓN	3	0	3	0	2	0	0	1	0	0	3
ÁVILA	0	0	0	0	0	0	0	0	0	0	0
BURGOS	0	0	0	0	0	0	0	0	0	0	0
LEÓN	0	0	0	0	0	0	0	0	0	0	0
PALENCIA	0	0	0	0	0	0	0	0	0	0	0
SALAMANCA	1	0	1	0	1	0	0	0	0	0	1
SEGOVIA	0	0	0	0	0	0	0	0	0	0	0
SORIA	0	0	0	0	0	0	0	0	0	0	0
VALLADOLID	1	0	1	0	1	0	0	0	0	0	1
ZAMORA	1	0	1	0	0	0	0	1	0	0	1
CASTILLA-LA MANCHA	2	0	2	0	1	0	0	1	0	0	2
ALBACETE	0	0	0	0	0	0	0	0	0	0	0
CIUDAD REAL	0	0	0	0	0	0	0	0	0	0	0
CUENCA	0	0	0	0	0	0	0	0	0	0	0
GUADALAJARA	0	0	0	0	0	0	0	0	0	0	0
TOLEDO	2	0	2	0	1	0	0	1	0	0	2

(Continúa al dorso)

CC.AA. Y/O PROVINCIAS	REVISIONES EFECTUADAS			CAUSAS DE EXTINCIÓN DEL DERECHO							
	Extinción Derecho	Suspensión	TOTAL	Recursos Propios	Prestación Incompatible	Ingreso Centro	Pérdida Residencia	Fallecimiento	Grado y Baremo	Alta S.S.	TOTAL
CATALUNYA	0	0	0	0	0	0	0	0	0	0	0
BARCELONA	0	0	0	0	0	0	0	0	0	0	0
GIRONA	0	0	0	0	0	0	0	0	0	0	0
LLEIDA	0	0	0	0	0	0	0	0	0	0	0
TARRAGONA	0	0	0	0	0	0	0	0	0	0	0
COMUNIDAD VALENCIANA	0	0	0	0	0	0	0	0	0	0	0
ALICANTE	0	0	0	0	0	0	0	0	0	0	0
CASTELLÓN	0	0	0	0	0	0	0	0	0	0	0
VALENCIA	0	0	0	0	0	0	0	0	0	0	0
EXTREMADURA	1	0	1	0	1	0	0	0	0	0	1
BADAJOS	0	0	0	0	0	0	0	0	0	0	0
CÁCERES	1	0	1	0	1	0	0	0	0	0	1
GALICIA	0	0	0	0	0	0	0	0	0	0	0
A CORUÑA	0	0	0	0	0	0	0	0	0	0	0
LUGO	0	0	0	0	0	0	0	0	0	0	0
OURENSE	0	0	0	0	0	0	0	0	0	0	0
PONTEVEDRA	0	0	0	0	0	0	0	0	0	0	0
MADRID	0	0	0	0	0	0	0	0	0	0	0
MURCIA	2	0	2	1	0	0	0	1	0	0	2
NAVARRA	0	0	0	0	0	0	0	0	0	0	0
PAÍS VASCO	0	0	0	0	0	0	0	0	0	0	0
ARABA/ÁLAVA	0	0	0	0	0	0	0	0	0	0	0
GIPUZKOA	0	0	0	0	0	0	0	0	0	0	0
BIZKAIA	0	0	0	0	0	0	0	0	0	0	0
LA RIOJA	0	0	0	0	0	0	0	0	0	0	0
CEUTA	1	0	1	0	0	0	0	1	0	0	1
MELILLA	0	0	0	0	0	0	0	0	0	0	0
TOTAL ESTADO	11	1	12	2	4	0	0	5	0	0	11

**PRESTACIONES DEL REAL DECRETO 383/1984, DE 1 DE FEBRERO
REVISIONES DE OFICIO E INSTANCIA DE PARTE EFECTUADAS EN SMTG
DATOS DE GESTIÓN CORRESPONDIENTES AL MES DE FEBRERO DE 2014**

CC.AA. Y/O PROVINCIAS	REVISIONES EFECTUADAS			CAUSAS DE EXTINCIÓN DEL DERECHO								
	Extinción Derecho	Suspensión	TOTAL	Recursos Propios	Recursos Familiares	Prestación Incompatible	Ingreso Centro	Pérdida Residencia	Fallecimiento	Grado y Baremo	Alta S.S.	TOTAL
ANDALUCÍA	2	0	2	0	0	0	0	0	2	0	0	2
ALMERÍA	1	0	1	0	0	0	0	0	1	0	0	1
CÁDIZ	1	0	1	0	0	0	0	0	1	0	0	1
CÓRDOBA	0	0	0	0	0	0	0	0	0	0	0	0
GRANADA	0	0	0	0	0	0	0	0	0	0	0	0
HUELVA	0	0	0	0	0	0	0	0	0	0	0	0
JAÉN	0	0	0	0	0	0	0	0	0	0	0	0
MÁLAGA	0	0	0	0	0	0	0	0	0	0	0	0
SEVILLA	0	0	0	0	0	0	0	0	0	0	0	0
ARAGÓN	0	0	0	0	0	0	0	0	0	0	0	0
HUESCA	0	0	0	0	0	0	0	0	0	0	0	0
TERUEL	0	0	0	0	0	0	0	0	0	0	0	0
ZARAGOZA	0	0	0	0	0	0	0	0	0	0	0	0
ASTURIAS	0	0	0	0	0	0	0	0	0	0	0	0
ILLES BALEARS	0	0	0	0	0	0	0	0	0	0	0	0
CANARIAS	0	0	0	0	0	0	0	0	0	0	0	0
LAS PALMAS	0	0	0	0	0	0	0	0	0	0	0	0
S.C. TENERIFE	0	0	0	0	0	0	0	0	0	0	0	0
CANTABRIA	0	0	0	0	0	0	0	0	0	0	0	0
CASTILLA Y LEÓN	0	0	0	0	0	0	0	0	0	0	0	0
ÁVILA	0	0	0	0	0	0	0	0	0	0	0	0
BURGOS	0	0	0	0	0	0	0	0	0	0	0	0
LEÓN	0	0	0	0	0	0	0	0	0	0	0	0
PALENCIA	0	0	0	0	0	0	0	0	0	0	0	0
SALAMANCA	0	0	0	0	0	0	0	0	0	0	0	0
SEGOVIA	0	0	0	0	0	0	0	0	0	0	0	0
SORIA	0	0	0	0	0	0	0	0	0	0	0	0
VALLADOLID	0	0	0	0	0	0	0	0	0	0	0	0
ZAMORA	0	0	0	0	0	0	0	0	0	0	0	0
CASTILLA-LA MANCHA	0	0	0	0	0	0	0	0	0	0	0	0
ALBACETE	0	0	0	0	0	0	0	0	0	0	0	0
CIUDAD REAL	0	0	0	0	0	0	0	0	0	0	0	0
CUENCA	0	0	0	0	0	0	0	0	0	0	0	0
GUADALAJARA	0	0	0	0	0	0	0	0	0	0	0	0
TOLEDO	0	0	0	0	0	0	0	0	0	0	0	0

(Continúa al dorso)

CC.AA. Y/O PROVINCIAS	REVISIONES EFECTUADAS			CAUSAS DE EXTINCIÓN DEL DERECHO								
	Extinción Derecho	Suspensión	TOTAL	Recursos Propios	Recursos Familiares	Prestación Incompatible	Ingreso Centro	Pérdida Residencia	Fallecimiento	Grado y Baremo	Alta S.S.	TOTAL
CATALUNYA	0	0	0	0	0	0	0	0	0	0	0	0
BARCELONA	0	0	0	0	0	0	0	0	0	0	0	0
GIRONA	0	0	0	0	0	0	0	0	0	0	0	0
LLEIDA	0	0	0	0	0	0	0	0	0	0	0	0
TARRAGONA	0	0	0	0	0	0	0	0	0	0	0	0
COMUNIDAD VALENCIANA	0	0	0	0	0	0	0	0	0	0	0	0
ALICANTE	0	0	0	0	0	0	0	0	0	0	0	0
CASTELLÓN	0	0	0	0	0	0	0	0	0	0	0	0
VALENCIA	0	0	0	0	0	0	0	0	0	0	0	0
EXTREMADURA	0	0	0	0	0	0	0	0	0	0	0	0
BADAJOS	0	0	0	0	0	0	0	0	0	0	0	0
CÁCERES	0	0	0	0	0	0	0	0	0	0	0	0
GALICIA	0	0	0	0	0	0	0	0	0	0	0	0
A CORUÑA	0	0	0	0	0	0	0	0	0	0	0	0
LUGO	0	0	0	0	0	0	0	0	0	0	0	0
OURENSE	0	0	0	0	0	0	0	0	0	0	0	0
PONTEVEDRA	0	0	0	0	0	0	0	0	0	0	0	0
MADRID	1	0	1	0	0	0	0	0	1	0	0	1
MURCIA	5	0	5	2	2	0	0	0	1	0	0	5
NAVARRA	0	0	0	0	0	0	0	0	0	0	0	0
PAÍS VASCO	0	0	0	0	0	0	0	0	0	0	0	0
ARABA/ÁLAVA	0	0	0	0	0	0	0	0	0	0	0	0
GIPUZKOA	0	0	0	0	0	0	0	0	0	0	0	0
BIZKAIA	0	0	0	0	0	0	0	0	0	0	0	0
LA RIOJA	0	0	0	0	0	0	0	0	0	0	0	0
CEUTA	1	0	1	0	1	0	0	0	0	0	0	1
MELILLA	1	0	1	0	1	0	0	0	0	0	0	1
TOTAL ESTADO	10	0	10	2	4	0	0	0	4	0	0	10

**PRESTACIONES DEL REAL DECRETO 383/1984, DE 1 DE FEBRERO
REVISIONES DE OFICIO E INSTANCIA DE PARTE EFECTUADAS EN ASPF
DATOS DE GESTIÓN CORRESPONDIENTES AL MES DE FEBRERO DE 2014**

CC.AA. Y/O PROVINCIAS	REVISIONES EFECTUADAS			CAUSAS DE EXTINCIÓN DEL DERECHO					
	Extinción Derecho	Suspensión	TOTAL	Prestación Incompatible	Pérdida Residencia	Fallecimiento	Grado y Baremo	Alta S.S.	TOTAL
ANDALUCÍA	7	0	7	2	0	2	3	0	7
ALMERÍA	2	0	2	1	0	1	0	0	2
CÁDIZ	1	0	1	0	0	1	0	0	1
CÓRDOBA	0	0	0	0	0	0	0	0	0
GRANADA	0	0	0	0	0	0	0	0	0
HUELVA	0	0	0	0	0	0	0	0	0
JAÉN	0	0	0	0	0	0	0	0	0
MÁLAGA	4	0	4	1	0	0	3	0	4
SEVILLA	0	0	0	0	0	0	0	0	0
ARAGÓN	0	0	0	0	0	0	0	0	0
HUESCA	0	0	0	0	0	0	0	0	0
TERUEL	0	0	0	0	0	0	0	0	0
ZARAGOZA	0	0	0	0	0	0	0	0	0
ASTURIAS	1	0	1	0	0	1	0	0	1
ILLES BALEARS	0	0	0	0	0	0	0	0	0
CANARIAS	0	0	0	0	0	0	0	0	0
LAS PALMAS	0	0	0	0	0	0	0	0	0
S.C. TENERIFE	0	0	0	0	0	0	0	0	0
CANTABRIA	1	0	1	0	0	1	0	0	1
CASTILLA Y LEÓN	11	0	11	10	0	1	0	0	11
ÁVILA	0	0	0	0	0	0	0	0	0
BURGOS	1	0	1	0	0	1	0	0	1
LEÓN	10	0	10	10	0	0	0	0	10
PALENCIA	0	0	0	0	0	0	0	0	0
SALAMANCA	0	0	0	0	0	0	0	0	0
SEGOVIA	0	0	0	0	0	0	0	0	0
SORIA	0	0	0	0	0	0	0	0	0
VALLADOLID	0	0	0	0	0	0	0	0	0
ZAMORA	0	0	0	0	0	0	0	0	0
CASTILLA-LA MANCHA	0	0	0	0	0	0	0	0	0
ALBACETE	0	0	0	0	0	0	0	0	0
CIUDAD REAL	0	0	0	0	0	0	0	0	0
CUENCA	0	0	0	0	0	0	0	0	0
GUADALAJARA	0	0	0	0	0	0	0	0	0
TOLEDO	0	0	0	0	0	0	0	0	0

(Continúa al dorso)

CC.AA. Y/O PROVINCIAS	REVISIONES EFECTUADAS			CAUSAS DE EXTINCIÓN DEL DERECHO					
	Extinción Derecho	Suspensión	TOTAL	Prestación Incompatible	Pérdida Residencia	Fallecimiento	Grado y Baremo	Alta S.S.	TOTAL
CATALUNYA	0	0	0	0	0	0	0	0	0
BARCELONA	0	0	0	0	0	0	0	0	0
GIRONA	0	0	0	0	0	0	0	0	0
LLEIDA	0	0	0	0	0	0	0	0	0
TARRAGONA	0	0	0	0	0	0	0	0	0
COMUNIDAD VALENCIANA	0	0	0	0	0	0	0	0	0
ALICANTE	0	0	0	0	0	0	0	0	0
CASTELLÓN	0	0	0	0	0	0	0	0	0
VALENCIA	0	0	0	0	0	0	0	0	0
EXTREMADURA	0	0	0	0	0	0	0	0	0
BADAJOS	0	0	0	0	0	0	0	0	0
CÁCERES	0	0	0	0	0	0	0	0	0
GALICIA	0	0	0	0	0	0	0	0	0
A CORUÑA	0	0	0	0	0	0	0	0	0
LUGO	0	0	0	0	0	0	0	0	0
OURENSE	0	0	0	0	0	0	0	0	0
PONTEVEDRA	0	0	0	0	0	0	0	0	0
MADRID	7	0	7	0	0	7	0	0	7
MURCIA	0	0	0	0	0	0	0	0	0
NAVARRA	0	0	0	0	0	0	0	0	0
PAÍS VASCO	1	0	1	1	0	0	0	0	1
ARABA/ÁLAVA	0	0	0	0	0	0	0	0	0
GIPUZKOA	0	0	0	0	0	0	0	0	0
BIZKAIA	1	0	1	1	0	0	0	0	1
LA RIOJA	0	0	0	0	0	0	0	0	0
CEUTA	1	0	1	1	0	0	0	0	1
MELILLA	0	0	0	0	0	0	0	0	0
TOTAL ESTADO	29	0	29	14	0	12	3	0	29

**PRESTACIONES DEL REAL DECRETO 383/1984, DE 1 DE FEBRERO
TOTAL REVISIONES DE OFICIO E INSTANCIA DE PARTE EFECTUADAS
DATOS DE GESTIÓN CORRESPONDIENTES AL MES DE FEBRERO DE 2014**

CC.AA. Y/O PROVINCIAS	REVISIONES EFECTUADAS					CAUSAS DE EXTINCIÓN DEL DERECHO								
	Modifica. Cuantía	Extinción Derecho	Suspensión		TOTAL	Recursos Propios	Recursos Familiares	Prestación Incompatible	Ingreso Centro	Pérdida Residencia	Fallecimiento	Grado y Baremo	Alta S.S.	TOTAL
			Act. Laboral	Otras										
ANDALUCÍA	0	50	0	2	52	19	0	5	0	0	23	3	0	50
ALMERÍA	0	16	0	0	16	8	0	1	0	0	7	0	0	16
CÁDIZ	0	4	0	0	4	0	0	1	0	0	3	0	0	4
CÓRDOBA	0	0	0	0	0	0	0	0	0	0	0	0	0	0
GRANADA	0	3	0	0	3	0	0	0	0	0	3	0	0	3
HUELVA	0	0	0	0	0	0	0	0	0	0	0	0	0	0
JAÉN	0	4	0	0	4	2	0	0	0	0	2	0	0	4
MÁLAGA	0	22	0	2	24	9	0	2	0	0	8	3	0	22
SEVILLA	0	1	0	0	1	0	0	1	0	0	0	0	0	1
ARAGÓN	0	1	0	0	1	0	0	0	0	0	1	0	0	1
HUESCA	0	1	0	0	1	0	0	0	0	0	1	0	0	1
TERUEL	0	0	0	0	0	0	0	0	0	0	0	0	0	0
ZARAGOZA	0	0	0	0	0	0	0	0	0	0	0	0	0	0
ASTURIAS	0	11	0	0	11	1	0	5	0	0	5	0	0	11
ILLES BALEARS	0	8	0	0	8	2	0	4	0	0	2	0	0	8
CANARIAS	0	1	0	0	1	0	0	1	0	0	0	0	0	1
LAS PALMAS	0	1	0	0	1	0	0	1	0	0	0	0	0	1
S.C. TENERIFE	0	0	0	0	0	0	0	0	0	0	0	0	0	0
CANTABRIA	0	4	0	0	4	0	0	1	0	0	3	0	0	4
CASTILLA Y LEÓN	0	42	0	0	42	1	0	31	0	0	10	0	0	42
ÁVILA	0	2	0	0	2	0	0	2	0	0	0	0	0	2
BURGOS	0	3	0	0	3	0	0	1	0	0	2	0	0	3
LEÓN	0	16	0	0	16	0	0	14	0	0	2	0	0	16
PALENCIA	0	1	0	0	1	1	0	0	0	0	0	0	0	1
SALAMANCA	0	6	0	0	6	0	0	4	0	0	2	0	0	6
SEGOVIA	0	4	0	0	4	0	0	4	0	0	0	0	0	4
SORIA	0	2	0	0	2	0	0	1	0	0	1	0	0	2
VALLADOLID	0	6	0	0	6	0	0	5	0	0	1	0	0	6
ZAMORA	0	2	0	0	2	0	0	0	0	0	2	0	0	2
CASTILLA-LA MANCHA	0	11	0	0	11	0	0	6	0	0	5	0	0	11
ALBACETE	0	4	0	0	4	0	0	3	0	0	1	0	0	4
CIUDAD REAL	0	0	0	0	0	0	0	0	0	0	0	0	0	0
CUENCA	0	0	0	0	0	0	0	0	0	0	0	0	0	0
GUADALAJARA	0	1	0	0	1	0	0	1	0	0	0	0	0	1
TOLEDO	0	6	0	0	6	0	0	2	0	0	4	0	0	6

(Continúa al dorso)

CC.AA. Y/O PROVINCIAS	REVISIONES EFECTUADAS				CAUSAS DE EXTINCIÓN DEL DERECHO									
	Modifica. Cuantía	Extinción Derecho	Suspensión		TOTAL	Recursos Propios	Recursos Familiares	Prestación Incompatible	Ingreso Centro	Pérdida Residencia	Fallecimiento	Grado y Baremo	Alta S.S.	TOTAL
			Act. Laboral	Otras										
CATALUNYA	0	9	0	0	9	0	0	0	0	0	9	0	0	9
BARCELONA	0	4	0	0	4	0	0	0	0	0	4	0	0	4
GIRONA	0	3	0	0	3	0	0	0	0	0	3	0	0	3
LLEIDA	0	0	0	0	0	0	0	0	0	0	0	0	0	0
TARRAGONA	0	2	0	0	2	0	0	0	0	0	2	0	0	2
COMUNIDAD VALENCIANA	0	18	0	0	18	4	0	7	0	0	7	0	0	18
ALICANTE	0	10	0	0	10	0	0	6	0	0	4	0	0	10
CASTELLÓN	0	1	0	0	1	0	0	1	0	0	0	0	0	1
VALENCIA	0	7	0	0	7	4	0	0	0	0	3	0	0	7
EXTREMADURA	1	8	2	1	12	0	0	6	0	0	2	0	0	8
BADAJOS	1	3	0	1	5	0	0	3	0	0	0	0	0	3
CÁCERES	0	5	2	0	7	0	0	3	0	0	2	0	0	5
GALICIA	0	1	0	0	1	0	0	1	0	0	0	0	0	1
A CORUÑA	0	0	0	0	0	0	0	0	0	0	0	0	0	0
LUGO	0	0	0	0	0	0	0	0	0	0	0	0	0	0
OURENSE	0	1	0	0	1	0	0	1	0	0	0	0	0	1
PONTEVEDRA	0	0	0	0	0	0	0	0	0	0	0	0	0	0
MADRID	0	17	0	0	17	0	0	4	0	0	13	0	0	17
MURCIA	15	35	0	11	61	4	2	17	0	0	12	0	0	35
NAVARRA	0	4	0	0	4	1	0	0	0	0	3	0	0	4
PAÍS VASCO	0	2	0	0	2	0	0	1	0	0	1	0	0	2
ARABA/ÁLAVA	0	0	0	0	0	0	0	0	0	0	0	0	0	0
GIPUZKOA	0	0	0	0	0	0	0	0	0	0	0	0	0	0
BIZKAIA	0	2	0	0	2	0	0	1	0	0	1	0	0	2
LA RIOJA	0	2	0	0	2	0	0	0	0	0	2	0	0	2
CEUTA	0	7	0	0	7	1	1	2	0	0	3	0	0	7
MELILLA	0	3	0	0	3	0	1	0	0	0	2	0	0	3
TOTAL ESTADO	16	234	2	14	266	33	4	91	0	0	103	3	0	234

**PRESTACIONES DEL REAL DECRETO 383/1984, DE 1 DE FEBRERO
REVISIONES DE OFICIO E INSTANCIA DE PARTE EFECTUADAS DE SGIM
DATOS DE GESTIÓN CORRESPONDIENTES AL AÑO 2014 HASTA FEBRERO**

CC.AA. Y/O PROVINCIAS	REVISIONES EFECTUADAS				CAUSAS DE EXTINCIÓN DEL DERECHO						
	Modifica. Cuantía	Extinción Derecho	Suspensión		TOTAL	Recursos Propios	Prestación Incompatible	Pérdida Residencia	Fallecimiento	Grado y Baremo	TOTAL
			Act. Laboral	Otras							
ANDALUCÍA	0	65	0	1	66	27	4	0	34	0	65
ALMERÍA	0	17	0	0	17	10	0	0	7	0	17
CÁDIZ	0	4	0	0	4	0	1	0	3	0	4
CÓRDOBA	0	1	0	0	1	0	0	0	1	0	1
GRANADA	0	5	0	0	5	0	0	0	5	0	5
HUELVA	0	0	0	0	0	0	0	0	0	0	0
JAÉN	0	5	0	0	5	2	0	0	3	0	5
MÁLAGA	0	29	0	1	30	14	1	0	14	0	29
SEVILLA	0	4	0	0	4	1	2	0	1	0	4
ARAGÓN	0	1	0	0	1	0	0	0	1	0	1
HUESCA	0	1	0	0	1	0	0	0	1	0	1
TERUEL	0	0	0	0	0	0	0	0	0	0	0
ZARAGOZA	0	0	0	0	0	0	0	0	0	0	0
ASTURIAS	0	14	0	0	14	0	11	0	3	0	14
ILLES BALEARS	0	15	0	0	15	3	9	0	3	0	15
CANARIAS	0	2	0	0	2	0	2	0	0	0	2
LAS PALMAS	0	2	0	0	2	0	2	0	0	0	2
S.C. TENERIFE	0	0	0	0	0	0	0	0	0	0	0
CANTABRIA	0	5	0	0	5	0	3	0	2	0	5
CASTILLA Y LEÓN	0	40	0	0	40	2	26	0	12	0	40
ÁVILA	0	4	0	0	4	1	2	0	1	0	4
BURGOS	0	2	0	0	2	0	1	0	1	0	2
LEÓN	0	7	0	0	7	0	5	0	2	0	7
PALENCIA	0	2	0	0	2	1	0	0	1	0	2
SALAMANCA	0	7	0	0	7	0	4	0	3	0	7
SEGOVIA	0	8	0	0	8	0	8	0	0	0	8
SORIA	0	2	0	0	2	0	1	0	1	0	2
VALLADOLID	0	7	0	0	7	0	5	0	2	0	7
ZAMORA	0	1	0	0	1	0	0	0	1	0	1
CASTILLA-LA MANCHA	0	21	0	0	21	0	12	0	9	0	21
ALBACETE	0	5	0	0	5	0	4	0	1	0	5
CIUDAD REAL	0	0	0	0	0	0	0	0	0	0	0
CUENCA	0	3	0	0	3	0	3	0	0	0	3
GUADALAJARA	0	3	0	0	3	0	1	0	2	0	3
TOLEDO	0	10	0	0	10	0	4	0	6	0	10

(Continúa al dorso)

CC.AA. Y/O PROVINCIAS	REVISIONES EFECTUADAS				CAUSAS DE EXTINCIÓN DEL DERECHO						
	Modifica. Cuantía	Extinción Derecho	Suspensión SGIM		TOTAL	Recursos Propios	Prestación Incompatible	Pérdida Residencia	Fallecimiento	Grado y Baremo	TOTAL
			Act. Laboral	Otras							
CATALUNYA	0	16	0	0	16	0	0	0	16	0	16
BARCELONA	0	10	0	0	10	0	0	0	10	0	10
GIRONA	0	3	0	0	3	0	0	0	3	0	3
LLEIDA	0	1	0	0	1	0	0	0	1	0	1
TARRAGONA	0	2	0	0	2	0	0	0	2	0	2
COMUNIDAD VALENCIANA	0	33	0	1	34	7	12	0	14	0	33
ALICANTE	0	20	0	1	21	0	10	0	10	0	20
CASTELLÓN	0	2	0	0	2	0	1	0	1	0	2
VALENCIA	0	11	0	0	11	7	1	0	3	0	11
EXTREMADURA	1	15	4	1	21	0	10	0	5	0	15
BADAJOS	1	6	0	1	8	0	5	0	1	0	6
CÁCERES	0	9	4	0	13	0	5	0	4	0	9
GALICIA	0	1	0	0	1	0	1	0	0	0	1
A CORUÑA	0	0	0	0	0	0	0	0	0	0	0
LUGO	0	0	0	0	0	0	0	0	0	0	0
OURENSE	0	1	0	0	1	0	1	0	0	0	1
PONTEVEDRA	0	0	0	0	0	0	0	0	0	0	0
MADRID	0	15	0	0	15	0	7	0	8	0	15
MURCIA	16	62	0	12	90	1	37	0	24	0	62
NAVARRA	0	7	0	0	7	4	0	0	3	0	7
PAÍS VASCO	0	5	0	0	5	0	2	0	3	0	5
ARABA/ÁLAVA	0	0	0	0	0	0	0	0	0	0	0
GIPUZKOA	0	0	0	0	0	0	0	0	0	0	0
BIZKAIA	0	5	0	0	5	0	2	0	3	0	5
LA RIOJA	0	4	0	0	4	2	0	0	2	0	4
CEUTA	0	5	0	0	5	2	1	0	2	0	5
MELILLA	0	2	1	0	3	0	0	0	2	0	2
TOTAL ESTADO	17	328	5	15	365	48	137	0	143	0	328

**PRESTACIONES DEL REAL DECRETO 383/1984, DE 1 DE FEBRERO
REVISIONES DE OFICIO E INSTANCIA DE PARTE EFECTUADAS EN SATP
DATOS DE GESTIÓN CORRESPONDIENTES AL AÑO 2014 HASTA FEBRERO**

CC.AA. Y/O PROVINCIAS	REVISIONES EFECTUADAS			CAUSAS DE EXTINCIÓN DEL DERECHO							
	Extinción Derecho	Suspensión	TOTAL	Recursos Propios	Prestación Incompatible	Ingreso Centro	Pérdida Residencia	Fallecimiento	Grado y Baremo	Alta S.S.	TOTAL
ANDALUCÍA	2	1	3	0	0	0	0	2	0	0	2
ALMERÍA	0	0	0	0	0	0	0	0	0	0	0
CÁDIZ	1	0	1	0	0	0	0	1	0	0	1
CÓRDOBA	0	0	0	0	0	0	0	0	0	0	0
GRANADA	0	0	0	0	0	0	0	0	0	0	0
HUELVA	0	0	0	0	0	0	0	0	0	0	0
JAÉN	0	0	0	0	0	0	0	0	0	0	0
MÁLAGA	1	1	2	0	0	0	0	1	0	0	1
SEVILLA	0	0	0	0	0	0	0	0	0	0	0
ARAGÓN	0	0	0	0	0	0	0	0	0	0	0
HUESCA	0	0	0	0	0	0	0	0	0	0	0
TERUEL	0	0	0	0	0	0	0	0	0	0	0
ZARAGOZA	0	0	0	0	0	0	0	0	0	0	0
ASTURIAS	2	0	2	1	0	0	0	1	0	0	2
ILLES BALEARS	3	0	3	3	0	0	0	0	0	0	3
CANARIAS	0	0	0	0	0	0	0	0	0	0	0
LAS PALMAS	0	0	0	0	0	0	0	0	0	0	0
S.C. TENERIFE	0	0	0	0	0	0	0	0	0	0	0
CANTABRIA	0	0	0	0	0	0	0	0	0	0	0
CASTILLA Y LEÓN	3	0	3	0	2	0	0	1	0	0	3
ÁVILA	0	0	0	0	0	0	0	0	0	0	0
BURGOS	0	0	0	0	0	0	0	0	0	0	0
LEÓN	0	0	0	0	0	0	0	0	0	0	0
PALENCIA	0	0	0	0	0	0	0	0	0	0	0
SALAMANCA	1	0	1	0	1	0	0	0	0	0	1
SEGOVIA	0	0	0	0	0	0	0	0	0	0	0
SORIA	0	0	0	0	0	0	0	0	0	0	0
VALLADOLID	1	0	1	0	1	0	0	0	0	0	1
ZAMORA	1	0	1	0	0	0	0	1	0	0	1
CASTILLA-LA MANCHA	2	0	2	0	1	0	0	1	0	0	2
ALBACETE	0	0	0	0	0	0	0	0	0	0	0
CIUDAD REAL	0	0	0	0	0	0	0	0	0	0	0
CUENCA	0	0	0	0	0	0	0	0	0	0	0
GUADALAJARA	0	0	0	0	0	0	0	0	0	0	0
TOLEDO	2	0	2	0	1	0	0	1	0	0	2

(Continúa al dorso)

CC.AA. Y/O PROVINCIAS	REVISIONES EFECTUADAS			CAUSAS DE EXTINCIÓN DEL DERECHO							
	Extinción Derecho	Suspensión	TOTAL	Recursos Propios	Prestación Incompatible	Ingreso Centro	Pérdida Residencia	Fallecimiento	Grado y Baremo	Alta S.S.	TOTAL
CATALUNYA	0	0	0	0	0	0	0	0	0	0	0
BARCELONA	0	0	0	0	0	0	0	0	0	0	0
GIRONA	0	0	0	0	0	0	0	0	0	0	0
LLEIDA	0	0	0	0	0	0	0	0	0	0	0
TARRAGONA	0	0	0	0	0	0	0	0	0	0	0
COMUNIDAD VALENCIANA	5	0	5	2	0	0	0	3	0	0	5
ALICANTE	0	0	0	0	0	0	0	0	0	0	0
CASTELLÓN	3	0	3	0	0	0	0	3	0	0	3
VALENCIA	2	0	2	2	0	0	0	0	0	0	2
EXTREMADURA	2	0	2	0	2	0	0	0	0	0	2
BADAJOS	0	0	0	0	0	0	0	0	0	0	0
CÁCERES	2	0	2	0	2	0	0	0	0	0	2
GALICIA	0	0	0	0	0	0	0	0	0	0	0
A CORUÑA	0	0	0	0	0	0	0	0	0	0	0
LUGO	0	0	0	0	0	0	0	0	0	0	0
OURENSE	0	0	0	0	0	0	0	0	0	0	0
PONTEVEDRA	0	0	0	0	0	0	0	0	0	0	0
MADRID	0	0	0	0	0	0	0	0	0	0	0
MURCIA	2	0	2	1	0	0	0	1	0	0	2
NAVARRA	0	0	0	0	0	0	0	0	0	0	0
PAÍS VASCO	0	0	0	0	0	0	0	0	0	0	0
ARABA/ÁLAVA	0	0	0	0	0	0	0	0	0	0	0
GIPUZKOA	0	0	0	0	0	0	0	0	0	0	0
BIZKAIA	0	0	0	0	0	0	0	0	0	0	0
LA RIOJA	0	0	0	0	0	0	0	0	0	0	0
CEUTA	2	0	2	1	0	0	0	1	0	0	2
MELILLA	0	0	0	0	0	0	0	0	0	0	0
TOTAL ESTADO	23	1	24	8	5	0	0	10	0	0	23

**PRESTACIONES DEL REAL DECRETO 383/1984, DE 1 DE FEBRERO
REVISIONES DE OFICIO E INSTANCIA DE PARTE EFECTUADAS EN SMSGT
DATOS DE GESTIÓN CORRESPONDIENTES AL AÑO 2014 HASTA FEBRERO**

CC.AA. Y/O PROVINCIAS	REVISIONES EFECTUADAS			CAUSAS DE EXTINCIÓN DEL DERECHO								
	Extinción Derecho	Suspensión	TOTAL	Recursos Propios	Recursos Familiares	Prestación Incompatible	Ingreso Centro	Pérdida Residencia	Fallecimiento	Grado y Baremo	Alta S.S.	TOTAL
ANDALUCÍA	3	0	3	0	1	0	0	0	2	0	0	3
ALMERÍA	1	0	1	0	0	0	0	0	1	0	0	1
CÁDIZ	2	0	2	0	1	0	0	0	1	0	0	2
CÓRDOBA	0	0	0	0	0	0	0	0	0	0	0	0
GRANADA	0	0	0	0	0	0	0	0	0	0	0	0
HUELVA	0	0	0	0	0	0	0	0	0	0	0	0
JAÉN	0	0	0	0	0	0	0	0	0	0	0	0
MÁLAGA	0	0	0	0	0	0	0	0	0	0	0	0
SEVILLA	0	0	0	0	0	0	0	0	0	0	0	0
ARAGÓN	0	0	0	0	0	0	0	0	0	0	0	0
HUESCA	0	0	0	0	0	0	0	0	0	0	0	0
TERUEL	0	0	0	0	0	0	0	0	0	0	0	0
ZARAGOZA	0	0	0	0	0	0	0	0	0	0	0	0
ASTURIAS	0	0	0	0	0	0	0	0	0	0	0	0
ILLES BALEARS	1	0	1	0	0	0	0	0	1	0	0	1
CANARIAS	0	0	0	0	0	0	0	0	0	0	0	0
LAS PALMAS	0	0	0	0	0	0	0	0	0	0	0	0
S.C. TENERIFE	0	0	0	0	0	0	0	0	0	0	0	0
CANTABRIA	0	0	0	0	0	0	0	0	0	0	0	0
CASTILLA Y LEÓN	0	0	0	0	0	0	0	0	0	0	0	0
ÁVILA	0	0	0	0	0	0	0	0	0	0	0	0
BURGOS	0	0	0	0	0	0	0	0	0	0	0	0
LEÓN	0	0	0	0	0	0	0	0	0	0	0	0
PALENCIA	0	0	0	0	0	0	0	0	0	0	0	0
SALAMANCA	0	0	0	0	0	0	0	0	0	0	0	0
SEGOVIA	0	0	0	0	0	0	0	0	0	0	0	0
SORIA	0	0	0	0	0	0	0	0	0	0	0	0
VALLADOLID	0	0	0	0	0	0	0	0	0	0	0	0
ZAMORA	0	0	0	0	0	0	0	0	0	0	0	0
CASTILLA-LA MANCHA	0	0	0	0	0	0	0	0	0	0	0	0
ALBACETE	0	0	0	0	0	0	0	0	0	0	0	0
CIUDAD REAL	0	0	0	0	0	0	0	0	0	0	0	0
CUENCA	0	0	0	0	0	0	0	0	0	0	0	0
GUADALAJARA	0	0	0	0	0	0	0	0	0	0	0	0
TOLEDO	0	0	0	0	0	0	0	0	0	0	0	0

(Continúa al dorso)

CC.AA. Y/O PROVINCIAS	REVISIONES EFECTUADAS			CAUSAS DE EXTINCIÓN DEL DERECHO								
	Extinción Derecho	Suspensión	TOTAL	Recursos Propios	Recursos Familiares	Prestación Incompatible	Ingreso Centro	Pérdida Residencia	Fallecimiento	Grado y Baremo	Alta S.S.	TOTAL
CATALUNYA	0	0	0	0	0	0	0	0	0	0	0	0
BARCELONA	0	0	0	0	0	0	0	0	0	0	0	0
GIRONA	0	0	0	0	0	0	0	0	0	0	0	0
LLEIDA	0	0	0	0	0	0	0	0	0	0	0	0
TARRAGONA	0	0	0	0	0	0	0	0	0	0	0	0
COMUNIDAD VALENCIANA	0	0	0	0	0	0	0	0	0	0	0	0
ALICANTE	0	0	0	0	0	0	0	0	0	0	0	0
CASTELLÓN	0	0	0	0	0	0	0	0	0	0	0	0
VALENCIA	0	0	0	0	0	0	0	0	0	0	0	0
EXTREMADURA	2	0	2	0	0	0	0	0	2	0	0	2
BADAJOS	0	0	0	0	0	0	0	0	0	0	0	0
CÁCERES	2	0	2	0	0	0	0	0	2	0	0	2
GALICIA	0	0	0	0	0	0	0	0	0	0	0	0
A CORUÑA	0	0	0	0	0	0	0	0	0	0	0	0
LUGO	0	0	0	0	0	0	0	0	0	0	0	0
OURENSE	0	0	0	0	0	0	0	0	0	0	0	0
PONTEVEDRA	0	0	0	0	0	0	0	0	0	0	0	0
MADRID	1	0	1	0	0	0	0	0	1	0	0	1
MURCIA	8	0	8	2	5	0	0	0	1	0	0	8
NAVARRA	0	0	0	0	0	0	0	0	0	0	0	0
PAÍS VASCO	0	0	0	0	0	0	0	0	0	0	0	0
ARABA/ÁLAVA	0	0	0	0	0	0	0	0	0	0	0	0
GIPUZKOA	0	0	0	0	0	0	0	0	0	0	0	0
BIZKAIA	0	0	0	0	0	0	0	0	0	0	0	0
LA RIOJA	1	0	1	0	1	0	0	0	0	0	0	1
CEUTA	2	0	2	0	1	0	0	0	1	0	0	2
MELILLA	8	0	8	0	3	0	0	0	5	0	0	8
TOTAL ESTADO	26	0	26	2	11	0	0	0	13	0	0	26

**PRESTACIONES DEL REAL DECRETO 383/1984, DE 1 DE FEBRERO
REVISIONES DE OFICIO E INSTANCIA DE PARTE EFECTUADAS EN ASPF
DATOS DE GESTIÓN CORRESPONDIENTES AL AÑO 2014 HASTA FEBRERO**

CC.AA. Y/O PROVINCIAS	REVISIONES EFECTUADAS			CAUSAS DE EXTINCIÓN DEL DERECHO					
	Extinción Derecho	Suspensión	TOTAL	Prestación Incompatible	Pérdida Residencia	Fallecimiento	Grado y Baremo	Alta S.S.	TOTAL
ANDALUCÍA	10	0	10	2	0	5	3	0	10
ALMERÍA	3	0	3	1	0	2	0	0	3
CÁDIZ	1	0	1	0	0	1	0	0	1
CÓRDOBA	0	0	0	0	0	0	0	0	0
GRANADA	0	0	0	0	0	0	0	0	0
HUELVA	0	0	0	0	0	0	0	0	0
JAÉN	0	0	0	0	0	0	0	0	0
MÁLAGA	6	0	6	1	0	2	3	0	6
SEVILLA	0	0	0	0	0	0	0	0	0
ARAGÓN	1	0	1	1	0	0	0	0	1
HUESCA	1	0	1	1	0	0	0	0	1
TERUEL	0	0	0	0	0	0	0	0	0
ZARAGOZA	0	0	0	0	0	0	0	0	0
ASTURIAS	2	0	2	1	0	1	0	0	2
ILLES BALEARS	0	0	0	0	0	0	0	0	0
CANARIAS	0	0	0	0	0	0	0	0	0
LAS PALMAS	0	0	0	0	0	0	0	0	0
S.C. TENERIFE	0	0	0	0	0	0	0	0	0
CANTABRIA	1	0	1	0	0	1	0	0	1
CASTILLA Y LEÓN	28	0	28	27	0	1	0	0	28
ÁVILA	0	0	0	0	0	0	0	0	0
BURGOS	2	0	2	1	0	1	0	0	2
LEÓN	26	0	26	26	0	0	0	0	26
PALENCIA	0	0	0	0	0	0	0	0	0
SALAMANCA	0	0	0	0	0	0	0	0	0
SEGOVIA	0	0	0	0	0	0	0	0	0
SORIA	0	0	0	0	0	0	0	0	0
VALLADOLID	0	0	0	0	0	0	0	0	0
ZAMORA	0	0	0	0	0	0	0	0	0
CASTILLA-LA MANCHA	12	0	12	4	0	8	0	0	12
ALBACETE	0	0	0	0	0	0	0	0	0
CIUDAD REAL	0	0	0	0	0	0	0	0	0
CUENCA	0	0	0	0	0	0	0	0	0
GUADALAJARA	12	0	12	4	0	8	0	0	12
TOLEDO	0	0	0	0	0	0	0	0	0

(Continúa al dorso)

CC.AA. Y/O PROVINCIAS	REVISIONES EFECTUADAS			CAUSAS DE EXTINCIÓN DEL DERECHO					
	Extinción Derecho	Suspensión	TOTAL	Prestación Incompatible	Pérdida Residencia	Fallecimiento	Grado y Baremo	Alta S.S.	TOTAL
CATALUNYA	0	0	0	0	0	0	0	0	0
BARCELONA	0	0	0	0	0	0	0	0	0
GIRONA	0	0	0	0	0	0	0	0	0
LLEIDA	0	0	0	0	0	0	0	0	0
TARRAGONA	0	0	0	0	0	0	0	0	0
COMUNIDAD VALENCIANA	0	0	0	0	0	0	0	0	0
ALICANTE	0	0	0	0	0	0	0	0	0
CASTELLÓN	0	0	0	0	0	0	0	0	0
VALENCIA	0	0	0	0	0	0	0	0	0
EXTREMADURA	0	0	0	0	0	0	0	0	0
BADAJOS	0	0	0	0	0	0	0	0	0
CÁCERES	0	0	0	0	0	0	0	0	0
GALICIA	0	0	0	0	0	0	0	0	0
A CORUÑA	0	0	0	0	0	0	0	0	0
LUGO	0	0	0	0	0	0	0	0	0
OURENSE	0	0	0	0	0	0	0	0	0
PONTEVEDRA	0	0	0	0	0	0	0	0	0
MADRID	7	0	7	0	0	7	0	0	7
MURCIA	2	0	2	0	0	2	0	0	2
NAVARRA	1	0	1	0	0	1	0	0	1
PAÍS VASCO	1	0	1	1	0	0	0	0	1
ARABA/ÁLAVA	0	0	0	0	0	0	0	0	0
GIPUZKOA	0	0	0	0	0	0	0	0	0
BIZKAIA	1	0	1	1	0	0	0	0	1
LA RIOJA	0	0	0	0	0	0	0	0	0
CEUTA	1	0	1	1	0	0	0	0	1
MELILLA	0	0	0	0	0	0	0	0	0
TOTAL ESTADO	66	0	66	37	0	26	3	0	66

**PRESTACIONES DEL REAL DECRETO 383/1984, DE 1 DE FEBRERO
TOTAL REVISIONES DE OFICIO E INSTANCIA DE PARTE EFECTUADAS
DATOS DE GESTIÓN CORRESPONDIENTES AL AÑO 2014 HASTA FEBRERO**

CC.AA. Y/O PROVINCIAS	REVISIONES EFECTUADAS					CAUSAS DE EXTINCIÓN DEL DERECHO								
	Modifica. Cuantía	Extinción Derecho	Suspensión		TOTAL	Recursos Propios	Recursos Familiares	Prestación Incompatible	Ingreso Centro	Pérdida Residencia	Fallecimiento	Grado y Baremo	Alta S.S.	TOTAL
			Act. Laboral	Otras										
ANDALUCÍA	0	80	0	2	82	27	1	6	0	0	43	3	0	80
ALMERÍA	0	21	0	0	21	10	0	1	0	0	10	0	0	21
CÁDIZ	0	8	0	0	8	0	1	1	0	0	6	0	0	8
CÓRDOBA	0	1	0	0	1	0	0	0	0	0	1	0	0	1
GRANADA	0	5	0	0	5	0	0	0	0	0	5	0	0	5
HUELVA	0	0	0	0	0	0	0	0	0	0	0	0	0	0
JAÉN	0	5	0	0	5	2	0	0	0	0	3	0	0	5
MÁLAGA	0	36	0	2	38	14	0	2	0	0	17	3	0	36
SEVILLA	0	4	0	0	4	1	0	2	0	0	1	0	0	4
ARAGÓN	0	2	0	0	2	0	0	1	0	0	1	0	0	2
HUESCA	0	2	0	0	2	0	0	1	0	0	1	0	0	2
TERUEL	0	0	0	0	0	0	0	0	0	0	0	0	0	0
ZARAGOZA	0	0	0	0	0	0	0	0	0	0	0	0	0	0
ASTURIAS	0	18	0	0	18	1	0	12	0	0	5	0	0	18
ILLES BALEARS	0	19	0	0	19	6	0	9	0	0	4	0	0	19
CANARIAS	0	2	0	0	2	0	0	2	0	0	0	0	0	2
LAS PALMAS	0	2	0	0	2	0	0	2	0	0	0	0	0	2
S.C. TENERIFE	0	0	0	0	0	0	0	0	0	0	0	0	0	0
CANTABRIA	0	6	0	0	6	0	0	3	0	0	3	0	0	6
CASTILLA Y LEÓN	0	71	0	0	71	2	0	55	0	0	14	0	0	71
ÁVILA	0	4	0	0	4	1	0	2	0	0	1	0	0	4
BURGOS	0	4	0	0	4	0	0	2	0	0	2	0	0	4
LEÓN	0	33	0	0	33	0	0	31	0	0	2	0	0	33
PALENCIA	0	2	0	0	2	1	0	0	0	0	1	0	0	2
SALAMANCA	0	8	0	0	8	0	0	5	0	0	3	0	0	8
SEGOVIA	0	8	0	0	8	0	0	8	0	0	0	0	0	8
SORIA	0	2	0	0	2	0	0	1	0	0	1	0	0	2
VALLADOLID	0	8	0	0	8	0	0	6	0	0	2	0	0	8
ZAMORA	0	2	0	0	2	0	0	0	0	0	2	0	0	2
CASTILLA-LA MANCHA	0	35	0	0	35	0	0	17	0	0	18	0	0	35
ALBACETE	0	5	0	0	5	0	0	4	0	0	1	0	0	5
CIUDAD REAL	0	0	0	0	0	0	0	0	0	0	0	0	0	0
CUENCA	0	3	0	0	3	0	0	3	0	0	0	0	0	3
GUADALAJARA	0	15	0	0	15	0	0	5	0	0	10	0	0	15
TOLEDO	0	12	0	0	12	0	0	5	0	0	7	0	0	12

(Continúa al dorso)

CC.AA. Y/O PROVINCIAS	REVISIONES EFECTUADAS				CAUSAS DE EXTINCIÓN DEL DERECHO									
	Modifica. Cuantía	Extinción Derecho	Suspensión SGIM		TOTAL	Recursos Propios	Recursos Familiares	Prestación Incompatible	Ingreso Centro	Pérdida Residencia	Fallecimiento	Grado y Baremo	Alta S.S.	TOTAL
			Act. Laboral	Otras										
CATALUNYA	0	16	0	0	16	0	0	0	0	0	16	0	0	16
BARCELONA	0	10	0	0	10	0	0	0	0	0	10	0	0	10
GIRONA	0	3	0	0	3	0	0	0	0	0	3	0	0	3
LLEIDA	0	1	0	0	1	0	0	0	0	0	1	0	0	1
TARRAGONA	0	2	0	0	2	0	0	0	0	0	2	0	0	2
COMUNIDAD VALENCIANA	0	38	0	1	39	9	0	12	0	0	17	0	0	38
ALICANTE	0	20	0	1	21	0	0	10	0	0	10	0	0	20
CASTELLÓN	0	5	0	0	5	0	0	1	0	0	4	0	0	5
VALENCIA	0	13	0	0	13	9	0	1	0	0	3	0	0	13
EXTREMADURA	1	19	4	1	25	0	0	12	0	0	7	0	0	19
BADAJOS	1	6	0	1	8	0	0	5	0	0	1	0	0	6
CÁCERES	0	13	4	0	17	0	0	7	0	0	6	0	0	13
GALICIA	0	1	0	0	1	0	0	1	0	0	0	0	0	1
A CORUÑA	0	0	0	0	0	0	0	0	0	0	0	0	0	0
LUGO	0	0	0	0	0	0	0	0	0	0	0	0	0	0
OURENSE	0	1	0	0	1	0	0	1	0	0	0	0	0	1
PONTEVEDRA	0	0	0	0	0	0	0	0	0	0	0	0	0	0
MADRID	0	23	0	0	23	0	0	7	0	0	16	0	0	23
MURCIA	16	74	0	12	102	4	5	37	0	0	28	0	0	74
NAVARRA	0	8	0	0	8	4	0	0	0	0	4	0	0	8
PAÍS VASCO	0	6	0	0	6	0	0	3	0	0	3	0	0	6
ARABA/ÁLAVA	0	0	0	0	0	0	0	0	0	0	0	0	0	0
GIPUZKOA	0	0	0	0	0	0	0	0	0	0	0	0	0	0
BIZKAIA	0	6	0	0	6	0	0	3	0	0	3	0	0	6
LA RIOJA	0	5	0	0	5	2	1	0	0	0	2	0	0	5
CEUTA	0	10	0	0	10	3	1	2	0	0	4	0	0	10
MELILLA	0	10	1	0	11	0	3	0	0	0	7	0	0	10

TOTAL ESTADO	17	443	5	16	481	58	11	179	0	0	192	3	0	443
---------------------	----	-----	---	----	-----	----	----	-----	---	---	-----	---	---	-----

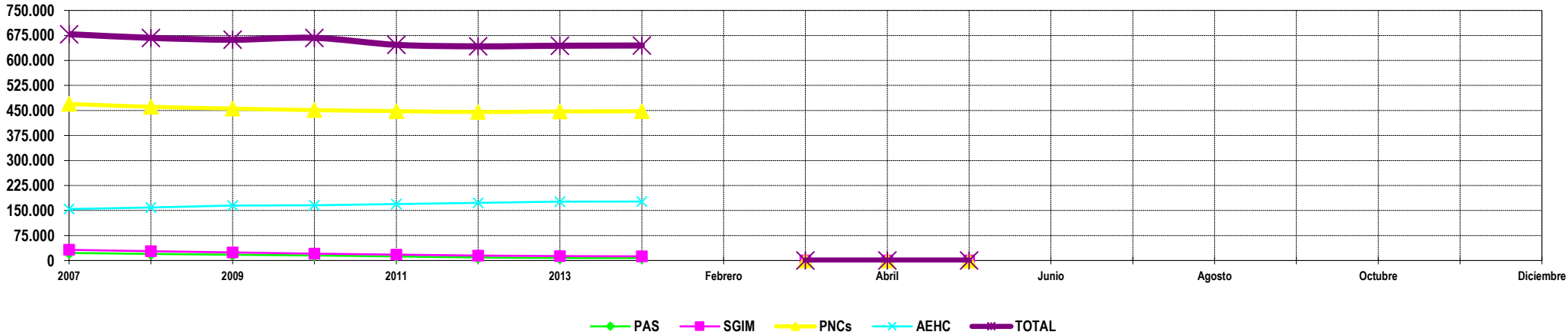
3

SITUACIÓN PRESTACIONES DE NATURALEZA NO CONTRIBUTIVA

SITUACIÓN DE LAS PRESTACIONES DE NATURALEZA NO CONTRIBUTIVA (PNNC)

	PNNC DE JUBILACIÓN / VEJEZ				PNNC DE INVALIDEZ / ENFERMEDAD					TOTAL PNNC				
	PAS	SGIM	PNC	TOTAL	PAS	SGIM	PNC	AEHC	TOTAL	PAS	SGIM	PNCs	AEHC	TOTAL
2007	4.041	23.680	267.702	295.423	18.743	8.333	201.751	154.429	383.256	22.784	32.013	469.453	154.429	678.679
2008	3.285	20.828	262.960	287.073	16.526	6.921	197.884	159.245	380.576	19.811	27.749	460.844	159.245	667.649
2009	2.711	18.314	258.873	287.073	14.719	5.896	196.782	164.810	382.207	17.430	24.210	455.655	164.810	662.105
2010	2.288	15.517	254.989	272.794	12.837	4.992	195.962	165.531	379.322	15.125	20.509	450.951	165.531	667.649
2011	1.911	13.389	253.259	268.559	10.287	4.219	194.704	168.999	378.209	12.198	17.608	447.963	168.999	646.768
2012	1.532	11.508	250.382	263.422	7.671	3.566	194.896	172.762	378.895	9.203	15.074	445.278	172.762	642.317
2013	1.316	9.930	250.527	261.773	6.320	3.030	196.626	176.338	382.314	7.636	12.960	447.153	176.338	644.087

2014														
Enero	1.309	9.853	250.501	261.663	6.247	2.982	197.005	176.873	383.107	7.556	12.835	447.506	176.873	644.770
Febrero														
Marzo														
Abril														
Mayo														
Junio														
Julio														
Agosto														
Setiembre														
Octubre														
Noviembre														
Diciembre														



NOTA: Conforme se disponga de la totalidad de los datos mensuales, se procederá a la actualización del respectivo mes.