



GOBIERNO
DE ESPAÑA

MINISTERIO
DE SANIDAD, SERVICIOS SOCIALES
E IGUALDAD



AÑO 2016

**PENSIONES NO CONTRIBUTIVAS DE LA SEGURIDAD SOCIAL
PRESTACIONES SOCIALES Y ECONÓMICAS PARA PERSONAS CON
DISCAPACIDAD**

INFORME DEL SEGUIMIENTO Y EVOLUCIÓN DE LA GESTIÓN

MES DE FEBRERO

Informe disponible en www.imerso.es

SUBDIRECCIÓN GENERAL DE GESTIÓN
ÁREA DE PRESTACIONES ECONÓMICAS
Servicio de Asistencia Técnica e Informes

Í N D I C E

Página

1. Pensiones no contributivas de la Seguridad Social (PNCs)

Informe:

1.1. Introducción	1
1.2. Situación y evolución de las pensiones e importes de las nóminas	1
1.3. Distribución de las pensiones según sexo.....	3
1.4. Situación y evolución de la gestión en trámite inicial	4
1.5. Seguimiento y control de pensionistas: Revisiones de Oficio y a Instancia de parte	8

Anexos:

1.a Situación y evolución de las pensiones e importes de las nóminas	1
1.b PNC de jubilación: Datos de la gestión mensual y anual	9
1.c PNC de invalidez: Datos de la gestión mensual y anual	18
1.d PNCs de la Seguridad Social: Datos de la gestión mensual y anual.....	27
1.e PNC de jubilación e invalidez: Coeficientes de la gestión mensual	36
1.f Reclamaciones previas a la vía jurisdiccional social: Datos de la gestión mensual y anual.....	39
1.g Revisiones de Oficio y a Instancia de parte: Datos de la gestión mensual y anual.....	43

2. Prestaciones sociales y económicas para personas con discapacidad

Informe:

2.1. Introducción	1
2.2. Situación y evolución de los beneficiarios, número de prestaciones e importes de las nóminas	1
2.3. Situación y evolución de la gestión en trámite inicial	3
2.4. Seguimiento de la gestión derivada de las revisiones de oficio y a instancia de parte	3

Anexos:

2.a Evolución y situación de los beneficiarios/prestaciones e importes de las nóminas	55
2.b Prestaciones sociales y económicas para personas con discapacidad: Datos de la gestión mensual y anual.....	58
2.c Revisiones de Oficio y a Instancia de parte: Datos de la gestión mensual y anual.....	62

3. Situación prestaciones de naturaleza no contributiva (PNNC)

Anexos:

3.a Situación de las Prestaciones de Naturaleza no Contributiva	82
---	----

1. Pensiones no contributivas de la Seguridad Social

Informe del seguimiento y evolución de la gestión de pensiones no contributivas

1.1 Introducción

Los datos sobre la gestión y el pago de la nómina de las Pensiones no Contributivas de la Seguridad Social de jubilación e invalidez (PNC) parten de la información facilitada por los distintos órganos gestores de las Comunidades Autónomas y Direcciones Territoriales del Imsero y se articula, dentro de cada uno de los aspectos objeto de seguimiento y evaluación, como se detalla a continuación:

- Datos de la gestión y de la nómina mensual.
- Datos de la gestión y de la nómina del año 2016, comprendiendo la realizada hasta el mes de referencia.
- Datos sobre la nómina de pago y el número de beneficiarios desde el año 2009.

La información presentada hace referencia a los siguientes aspectos:

- Nóminas: situación y evolución de los pensionistas e importes de las mismas.
- Gestión en trámite inicial: recoge la situación y la evolución de la gestión para cada tipo de pensión, en función de distintos parámetros tales como el movimiento de solicitudes, resoluciones, causas de denegación o coeficientes de la gestión, entre otros.
- Seguimiento y control de pensionistas, con especial incidencia en las revisiones de oficio y a instancia de parte efectuadas por los órganos gestores competentes.

Conforme a las distintas modalidades de gestión resultantes de lo establecido en el artículo 373 del Real Decreto Legislativo 8/2015, de 30 de octubre, por el que se aprueba el Texto Refundido de la Ley General de la Seguridad Social, la gestión de estas pensiones es llevada a cabo por las Direcciones Territoriales del Imsero en las Ciudades Autónomas de Ceuta y Melilla, y por los órganos gestores correspondientes a cada una de las Comunidades Autónomas que conforman el Estado español.

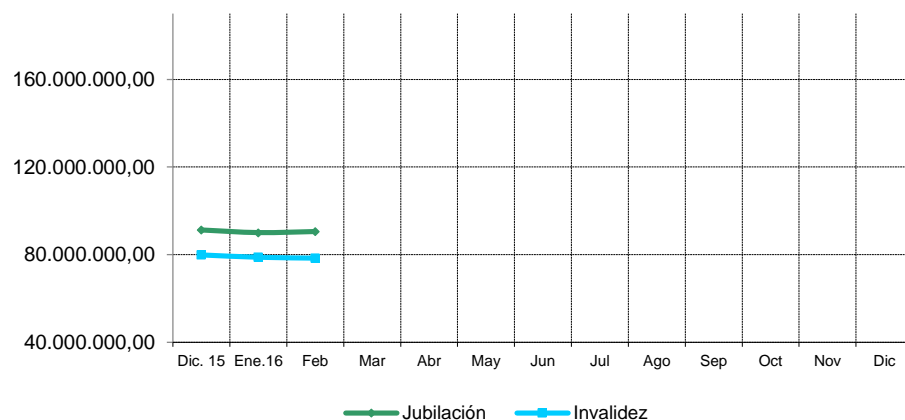
1.2 Situación y evolución de las pensiones e importes de las nóminas

Conforme a la información facilitada por la Gerencia de Informática de la Seguridad Social y por los órganos gestores competentes en las Comunidades Autónomas de Navarra y el País Vasco, el número total de pensiones no contributivas en la nómina de febrero de 2016 en todo el Estado español ha alcanzado la cifra de 453.946, que es un 0,07 % superior a la del mes anterior.

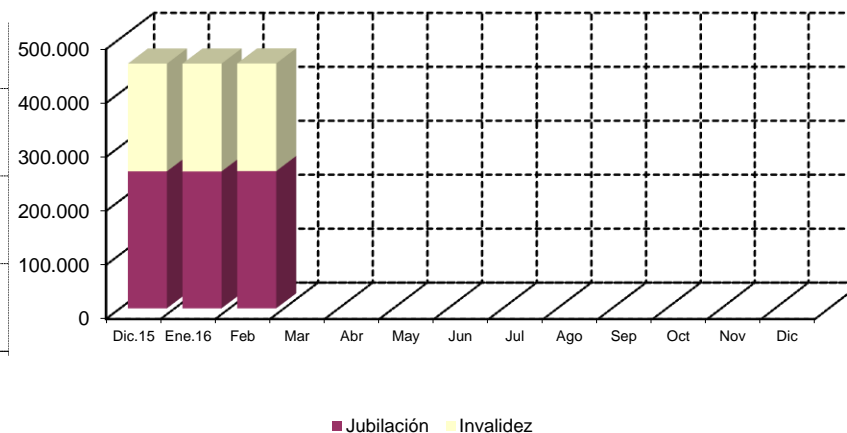
En el cuadro y gráficos siguientes se recogen los datos básicos de la nómina de febrero de 2016:

NÓMINA DE FEBRERO	PNC DE JUBILACIÓN		PNC DE INVALIDEZ		TOTAL PNCs	
NÚMERO DE PENSIONES	254.454	56,05%	199.492	43,95%	453.946	100,00%
IMPORTE	90.491.195,07	53,57%	78.417.057,76	46,43%	168.908.252,83	100,00%

Evolución importe nóminas mensuales



Evolución número pensionistas



La Ley 48/2015, de 29 de octubre, de Presupuestos Generales del Estado para el año 2016, así como el Real Decreto 1170/2015, de 29 de diciembre, sobre revalorización de las pensiones del sistema de la Seguridad Social y de otras prestaciones sociales públicas para el ejercicio 2016, fijan, respectivamente, el importe anual para el año 2016 de las pensiones no contributivas y el porcentaje de incremento de las pensiones para el ejercicio 2016, quedando establecido su importe mensual en 367,90 euros, lo que ha supuesto un porcentaje de revalorización del 0,25 %.

El importe bruto de la nómina de febrero de 2016 asciende a 168.908.252,83. El importe medio mensual abonado a cada pensionista ha quedado establecido para la PNC de invalidez en 393,08 euros y para la de jubilación en 355,63 euros, superior el de la PNC de invalidez al de la jubilación, entre otras razones, porque además de que, al menos, 36.145 de sus beneficiarios perciben el complemento del 50 % por necesidad de otra persona, el montante a percibir en nómina por atrasos es mayor al ser más compleja la gestión y, por ende, el plazo de resolución.

1.3 Distribución de las pensiones según sexo

Conforme a la información contenida en el Fichero Técnico de PNCs constituido en la Dirección General del Imsero, el perfil del pensionista de PNC de jubilación es predominantemente el de una mujer española, casada, con una edad comprendida entre los 70 y los 79 años y que convive en una unidad familiar formada por dos/tres miembros. En cuanto al pensionista tipo de PNC de invalidez es posible reseñar que es un nacional español, que convive en una unidad económica integrada por dos y tres personas y que acredita un grado de discapacidad valorado entre el 65 y el 74 %, si bien atendiendo a su edad y sexo es posible distinguir entre el pensionista tipo varón, soltero, menor de 45 años y la mujer casada, con edad superior a 45 años, que presentan preferentemente discapacidades de tipo psíquico, seguidas muy de cerca por las de tipología física.

DISTRIBUCIÓN POR SEXOS DEL BENEFICIARIO DE PENSIÓN NO CONTRIBUTIVA																
ÁMBITO GEOGRÁFICO	PNC DE JUBILACIÓN				PNC DE INVALIDEZ				PNC DE JUB.DERIV. INVALIDEZ				TOTAL PNC			
	VARONES	%	MUJERES	%	VARONES	%	MUJERES	%	VARONES	%	MUJERES	%	VARONES	%	MUJERES	%
ANDALUCÍA	8.225	18,93%	35.221	81,07%	22.072	48,22%	23.699	51,78%	2.553	21,24%	9.469	78,76%	32.850	32,45%	68.389	67,55%
ARAGÓN	744	18,73%	3.228	81,27%	1.379	48,73%	1.451	51,27%	246	33,24%	494	66,76%	2.369	31,41%	5.173	68,59%
ASTURIAS	803	23,33%	2.639	76,67%	2.047	46,66%	2.340	53,34%	334	26,05%	948	73,95%	3.184	34,95%	5.927	65,05%
ILLES BALEARS	1.109	29,20%	2.689	70,80%	1.479	47,22%	1.653	52,78%	246	26,34%	688	73,66%	2.834	36,04%	5.030	63,96%
CANARIAS	4.331	27,74%	11.281	72,26%	8.475	42,55%	11.443	57,45%	1.470	17,60%	6.884	82,40%	14.276	32,53%	29.608	67,47%
CANTABRIA	555	20,66%	2.131	79,34%	1.600	46,26%	1.859	53,74%	162	23,96%	514	76,04%	2.317	33,97%	4.504	66,03%
CASTILLA Y LEÓN	1.785	18,30%	7.967	81,70%	4.622	47,57%	5.095	52,43%	872	33,01%	1.770	66,99%	7.279	32,92%	14.832	67,08%
CASTILLA LA MANCHA	1.342	16,66%	6.712	83,34%	4.047	44,51%	5.046	55,49%	568	23,91%	1.808	76,09%	5.957	30,51%	13.566	69,49%
CATALUNYA	6.380	25,33%	18.810	74,67%	12.846	48,68%	13.542	51,32%	1.784	27,04%	4.814	72,96%	21.010	36,11%	37.166	63,89%
C. VALENCIANA	4.563	20,00%	18.248	80,00%	8.667	45,17%	10.522	54,83%	1.183	20,01%	4.729	79,99%	14.413	30,08%	33.499	69,92%
EXTREMADURA	811	12,16%	5.858	87,84%	2.623	45,15%	3.186	54,85%	333	22,38%	1.155	77,62%	3.767	26,97%	10.199	73,03%
GALICIA	4.039	20,82%	15.361	79,18%	7.642	48,77%	8.027	51,23%	1.756	26,32%	4.915	73,68%	13.437	32,19%	28.303	67,81%
MADRID	4.908	25,16%	14.599	74,84%	7.426	49,46%	7.587	50,54%	984	28,61%	2.455	71,39%	13.318	35,09%	24.641	64,91%
MURCIA	850	18,21%	3.818	81,79%	3.609	46,44%	4.162	53,56%	505	20,95%	1.905	79,05%	4.964	33,43%	9.885	66,57%
NAVARRA	340	20,97%	1.281	79,03%	427	49,54%	435	50,46%	83	35,78%	149	64,22%	850	31,31%	1.865	68,69%
PAÍS VASCO	1.135	24,36%	3.524	75,64%	3.126	54,40%	2.620	45,60%	246	33,15%	496	66,85%	4.507	40,43%	6.640	59,57%
LA RIOJA	173	20,89%	655	79,11%	410	52,77%	367	47,23%	75	31,78%	161	68,22%	658	35,74%	1.183	64,26%
CEUTA	228	34,55%	432	65,45%	450	46,25%	523	53,75%	60	19,42%	249	80,58%	738	38,00%	1.204	62,00%
MELILLA	247	38,06%	402	61,94%	544	40,24%	808	59,76%	121	16,81%	599	83,19%	912	33,52%	1.809	66,48%
TOTAL	42.568	21,56%	154.856	78,44%	93.491	47,25%	104.365	52,75%	13.581	23,50%	44.202	76,50%	149.640	33,03%	303.423	66,97%

1.4 Situación y evolución de la gestión en trámite inicial

DATOS BÁSICOS DE LA GESTIÓN ESTATAL DE LAS PNCs												
Año 2016	PNC DE JUBILACIÓN				PNC DE INVALIDEZ				TOTAL PNCs			
	Solicitadas	Resueltas	Aprobadas	Pendte. Real	Solicitadas	Resueltas	Aprobadas	Pendte. Real	Solicitadas	Resueltas	Aprobadas	Pendte. Real
Media 2015	2.456	2.462	1.734	7.951	2.161	2.212	1.340	11.005	4.617	4.674	3.074	18.956
Enero	2.570	1.788	1.171	8.733	2.084	1.601	962	11.488	4.654	3.389	2.133	20.221
Febrero	2.962	2.744	2.004	8.951	2.546	2.577	1.574	11.457	5.508	5.321	3.578	20.408
Marzo												
Abril												
Mayo												
Junio												
Julio												
Agosto												
Septiembre												
Octubre												
Noviembre												
Diciembre												
Total Año	5.532	4.532	3.175	8.951	4.630	4.178	2.536	11.457	10.162	8.710	5.711	20.408
Media 2016	2.766	2.266	1.588		2.315	2.089	1.268		5.081	4.355	2.856	

El seguimiento de la gestión de las PNCs contempla aquellos aspectos que se corresponden con la situación en trámite inicial de las solicitudes de pensiones no contributivas de jubilación e invalidez. El análisis parte de los datos básicos facilitados por los distintos órganos gestores correspondientes al mes de febrero, relativos a la entrada de solicitudes, resoluciones y reconocimientos del derecho a pensión y número de pendientes, cuyas cifras, a nivel del Estado, se ofrecen en el cuadro anterior. La información que contiene se ha estructurado en secuencia mensual con el fin de poder seguir la evolución de estos trámites de la gestión a lo largo del año 2016, permitiendo así su contraste con las cifras medias anuales de cada uno de los aspectos que se estudian.

Analizando de un modo específico cada uno de los aspectos de la gestión, para el mes de febrero, se obtienen los siguientes resultados:

- Se han presentado un total de 5.508 solicitudes, de las que el 53,78 % corresponde a la PNC de jubilación. El análisis comparativo respecto al número de solicitudes presentadas en el mismo mes del año anterior nos muestra un aumento global del 6,62 %, con cifras positivas en ambos tipos de pensión, siendo el incremento algo más elevado en la pensión de invalidez, del 7,52 %. Si la comparación se realiza con el promedio mensual de solicitudes presentadas en el año en curso se observa, asimismo, una subida del 8,40 %, con cifras similares, del mismo signo, en ambos tipos de pensión.

SOLICITUDES PRESENTADAS						
TIPO PNC	FEBRERO 2016		MENSUAL 2015		PROMEDIO 2016	
			NÚMERO	FEBRERO 16 / FEBRERO 15	NÚMERO	FEBRERO 16 / MEDIA AÑO 16
JUBILACIÓN	2.962	53,78%	2.798	5,86%	2.766	7,09%
INVALIDEZ	2.546	46,22%	2.368	7,52%	2.315	9,98%
TOTAL	5.508	100,00%	5.166	6,62%	5.081	8,40%

- Del total de 5.321 solicitudes resueltas, el 51,57 % lo ha sido de PNC de jubilación. La comparación con el número de solicitudes resueltas en el mismo mes del año anterior pone de manifiesto un descenso global del 13,62 %, que se refleja en ambos tipos de pensión y que en jubilación se eleva al 14,99 %. Si la comparación se realiza con el número medio mensual de resoluciones emitidas en el año 2016 se observa, por el contrario, una subida del 22,18 %, con cifras similares en ambos tipos de pensión.

SOLICITUDES RESUELTAS						
TIPO PNC	FEBRERO 2016		MENSUAL 2015		PROMEDIO 2016	
			NÚMERO	FEBRERO 16 / FEBRERO 15	NÚMERO	FEBRERO 16 / MEDIA AÑO 16
JUBILACIÓN	2.744	51,57%	3.228	-14,99%	2.266	21,09%
INVALIDEZ	2.577	48,43%	2.932	-12,11%	2.089	23,36%
TOTAL	5.321	100,00%	6.160	-13,62%	4.355	22,18%

- De las 3.578 solicitudes aprobadas en el mes, el 56,01 % ha correspondido a la PNC de jubilación. Si se compara con el número de solicitudes aprobadas en el mismo mes del ejercicio 2015, se constata un descenso global del 7,64 %, que alcanza en jubilación el 9,12 %. Si la comparación se hace con el promedio mensual de solicitudes aprobadas en el año en curso, se observa, por el contrario, una subida del 25,28 %, con cifras muy parecidas en ambos tipos de pensión.

SOLICITUDES APROBADAS						
TIPO PNC	FEBRERO 2016		MENSUAL 2015		PROMEDIO 2016	
			NÚMERO	FEBRERO 16 / FEBRERO 15	NÚMERO	FEBRERO 16 / MEDIA AÑO 16
JUBILACIÓN	2.004	56,01%	2.205	-9,12%	1.588	26,20%
INVALIDEZ	1.574	43,99%	1.669	-5,69%	1.268	24,13%
TOTAL	3.578	100,00%	3.874	-7,64%	2.856	25,28%

- El número de solicitudes pendientes de resolución, al finalizar el mes de febrero, ha experimentado, en su conjunto, un aumento global del 0,92 %, con cifras contrapuestas por tipo de pensión, subida del 2,50 % en jubilación y descenso del 0,27 % en invalidez.

SOLICITUDES PENDIENTES						
TIPO PNC	FEBRERO 2016		ENERO 2016		DIFERENCIAS	
					ABSOLUTA	PORCENTUAL
JUBILACIÓN	8.951	43,86%	8.733	43,19%	218	2,50%
INVALIDEZ	11.457	56,14%	11.488	56,81%	-31	-0,27%
TOTAL	20.408	100,00%	20.221	100,00%	187	0,92%

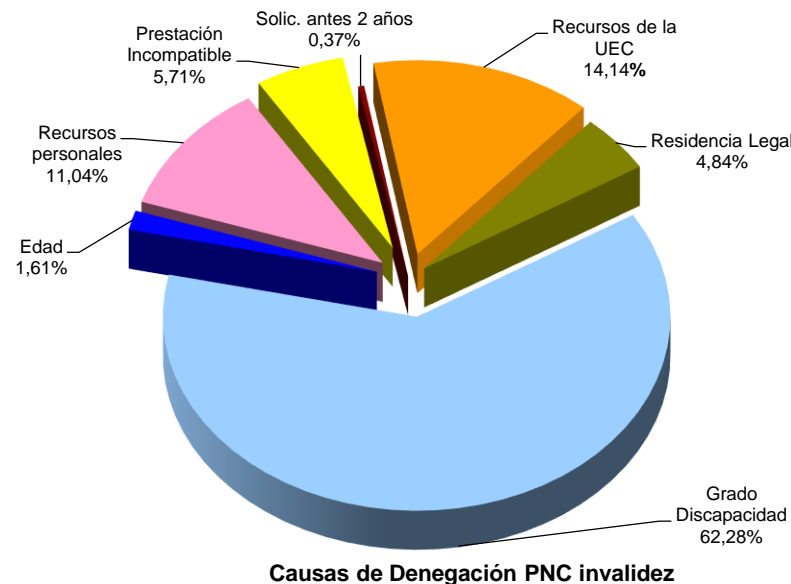
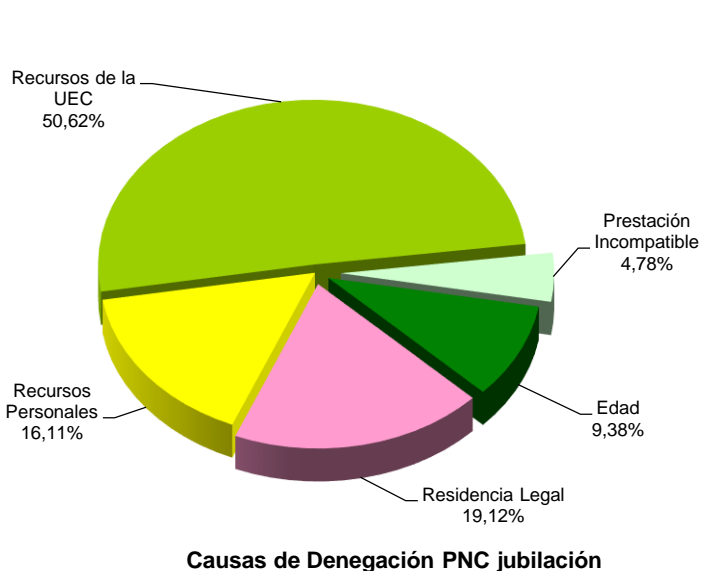
- Los aspectos de la gestión analizados en los puntos anteriores tienen su reflejo en los indicadores de seguimiento incluidos en el siguiente cuadro:

COEFICIENTES DE COBERTURA, RECONOCIMIENTO Y GESTIÓN						
Año 2016	PNC DE JUBILACIÓN			PNC DE INVALIDEZ		
	Cobertura	Reconocimiento	Gestión (días)	Cobertura	Reconocimiento	Gestión (días)
Enero	69,57%	65,49%	102	76,82%	60,09%	165
Febrero	92,64%	73,03%	97	101,22%	61,08%	148
Marzo						
Abril						
Mayo						
Junio						
Julio						
Agosto						
Septiembre						
Octubre						
Noviembre						
Diciembre						

En esta línea cabe significar que en el mes de febrero las resoluciones efectuadas en PNC de jubilación han cubierto el 92,64 % del volumen de entrada de solicitudes del mes, coeficiente que en invalidez ofrece una cifra más alta, del 101,22 %. Atendiendo al número de solicitudes pendientes de resolución al finalizar el mes de febrero, cabe estimar que el tiempo medio de tramitación sería de 97 días en la PNC de jubilación y de 148 días en invalidez, lo que supone, en relación a los tiempos medios de tramitación de una solicitud en el mes anterior, una disminución de cinco días en jubilación y de diecisiete en la pensión de invalidez.

Por último, cabe resaltar, como es habitual desde el inicio de la gestión, la mayor proporción de reconocimientos del derecho en la PNC de jubilación frente a la de invalidez, dentro del conjunto de solicitudes resueltas en cada tipo, y que se traduce en casi doce puntos porcentuales. Ello es debido a la mayor selectividad de los requisitos necesarios para el acceso al derecho a la pensión de invalidez.

- **Causas de denegación:** Las causas de denegación mensual en trámite inicial, por tipos de pensión, en su distribución porcentual, han sido las siguientes:



- ✓ En la PNC de jubilación se han denegado 565 solicitudes, de las que 286 lo han sido por superar el límite de recursos económicos establecido para la UEC.
- ✓ En la PNC de invalidez, la causa de denegación más frecuente ha sido la de no acreditar un grado de discapacidad o enfermedad crónica suficiente en 502 casos, sobre el total de 806.
- **Reclamaciones:** Con la información facilitada por los distintos órganos gestores, excepto los de las provincias de Álava y Guipúzcoa, se han presentado 439 reclamaciones, de las que el 58,31 % corresponden a PNC de invalidez. El número de reclamaciones resueltas se ha situado en 515, de las que el 60,39 % han sido desestimadas. El número de reclamaciones pendientes, al finalizar el mes de febrero, se sitúa en 1.468, un 4,92 % menos que las existentes al comienzo del mes.

1.5 Seguimiento y control de pensionistas: revisiones de oficio y a instancia de parte

La revisión de oficio se inicia por el órgano gestor cuando, como resultado de las medidas de control disponibles o implantadas, conoce cualquier dato o información que pueda producir o haya producido variación sobrevenida en los requisitos, y ello pueda dar lugar a la modificación de la cuantía, a la suspensión o a la extinción del derecho a la pensión, procediendo, en su caso, el abono de atrasos o la reclamación de las cantidades indebidamente percibidas.

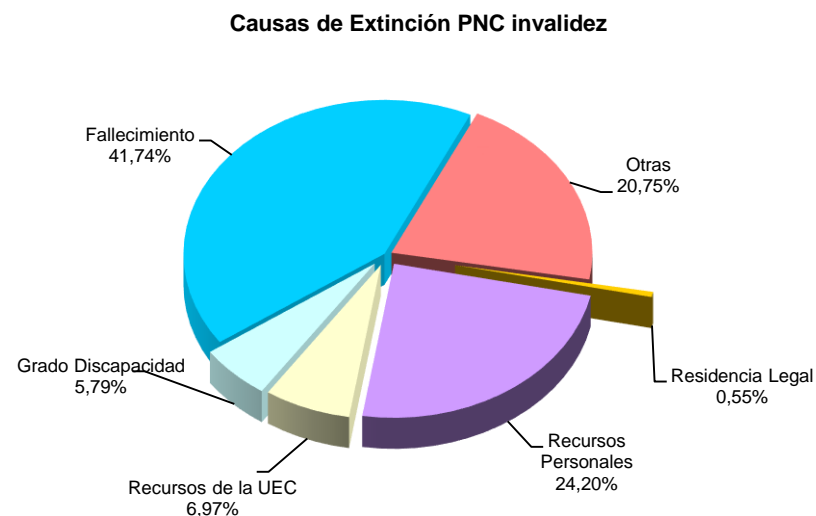
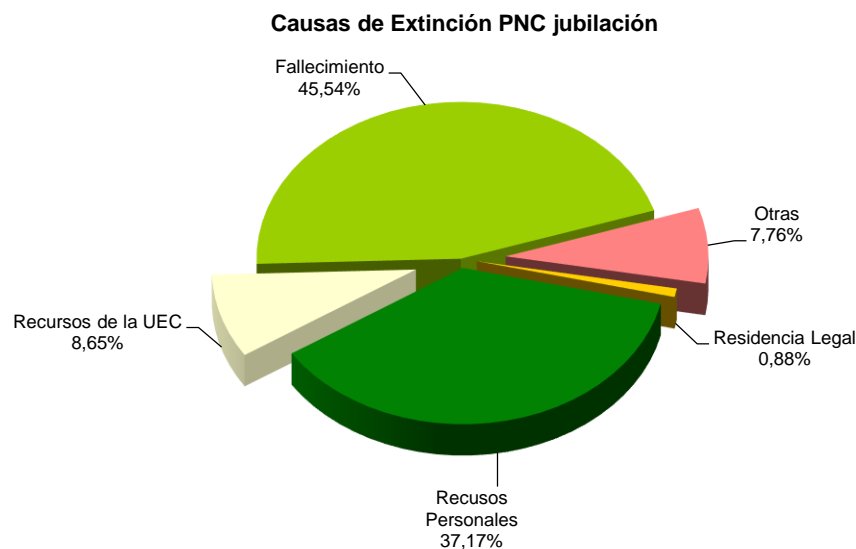
Por otro lado, las revisiones a instancia de parte se inician cuando el interesado, en cumplimiento de sus obligaciones, comunica al órgano gestor cualquier variación sobrevenida en su situación que pudiera tener incidencia en el derecho o en la cuantía reconocida de la pensión, siendo sus efectos resultantes idénticos a los ya mencionados para las revisiones de oficio.

El análisis parte de los datos básicos correspondientes al mes de febrero, relativos al volumen global de revisiones a efectuar en el mes, las efectuadas y el detalle de las situaciones finales derivadas de dicho proceso, cuyas cifras se ofrecen en el cuadro siguiente:

DATOS DE LA GESTIÓN ESTATAL DE LAS REVISIONES DE OFICIO Y A INSTANCIA DE PARTE PNCs																		
Año 2016	PNC DE JUBILACIÓN						PNC DE INVALIDEZ						Total PNCs					
	Entrada	Revisiones Efectuadas					Entrada	Revisiones Efectuadas					Entrada	Revisiones Efectuadas				
		Sin Mod.	Con Mod.	Suspensión	Ext. Dho.	Total		Sin Mod.	Con Mod.	Suspensión	Ext. Dho.	Total		Sin Mod.	Con Mod.	Suspensión	Ext. Dho.	Total
Enero	2.179	367	438	102	1.226	2.133	3.275	861	989	257	1.020	3.127	5.454	1.228	1.427	359	2.246	5.260
Febrero	2.738	397	706	229	1.469	2.801	4.383	1.033	1.775	483	1.277	4.568	7.121	1.430	2.481	712	2.746	7.369
Marzo																		
Abril																		
Mayo																		
Junio																		
Julio																		
Agosto																		
Septiembre																		
Octubre																		
Noviembre																		
Diciembre																		
Total Año	4.917	764	1.144	331	2.695	4.934	7.658	1.894	2.764	740	2.297	7.695	12.575	2.658	3.908	1.071	4.992	12.629
Media mensual	2.459	382	572	166	1.348	2.467	3.829	947	1.382	370	1.149	3.848	6.288	1.329	1.954	536	2.496	6.315

Analizando de un modo específico cada uno de los aspectos señalados, para el mes de febrero se obtienen los siguientes resultados:

- ✓ Se han iniciado en el mes 7.121 revisiones, de las que el 61,55 % lo son de PNC de invalidez y se ha emitido resolución sobre un total de 7.369 revisiones, de las que el 61,99 % corresponden a PNC de invalidez.
- ✓ El 19,41% de las revisiones efectuadas no ha supuesto variación alguna en el derecho y en la cuantía de la pensión no contributiva.
- ✓ En el 33,67 % de las revisiones efectuadas se ha modificado la cuantía de la pensión, de las que el 71,54% corresponden a pensionistas de invalidez y en las que se han incluido 99 recuperaciones del derecho por el cese en la actividad laboral, así como 246 declaraciones de compatibilidad en el percibo de la pensión de invalidez con los ingresos derivados de esa actividad, conforme estipula el artículo 366 de la Ley General de la Seguridad Social (RDL 8/2015, de 30 de octubre).
- ✓ El número total de suspensiones efectuadas se cifra en 712, el 9,66 % del total de procedimientos de revisión sobre los que se ha dictado resolución. Del total de suspensiones, 150 vienen motivadas en que el pensionista de invalidez ha iniciado una actividad laboral, sin que proceda declarar la compatibilidad en el percibo de la pensión con los ingresos derivados de dicha actividad.



Se ha extinguido el derecho a 2.746 pensionistas, de los que el 53,50% disfrutaban de PNC de jubilación. Los gráficos anteriores reflejan los distintos motivos de extinción en ambas modalidades de prestación. El fallecimiento del titular de la pensión se configura como el primer motivo de extinción, que en jubilación llega a suponer el 45,54 % del total de causas de extinción. Las causas económicas en su conjunto –ingresos personales más los de la U.E.C.- se configuran globalmente como el segundo motivo de extinción: en jubilación alcanzan el 45,82 % y en invalidez el 31,17 %, posición que se basa fundamentalmente en las extinciones motivadas en que el pensionista dispone de recursos personales suficientes. El resto de causas de extinción tiene una presencia notablemente menor.

Anexos Pensiones No Contributivas

1a Número de pensiones e importes de las nóminas

PENSIONES NO CONTRIBUTIVAS (PNCs) EVOLUCIÓN DE LAS NÓMINAS				TOTAL ESTADO CON NAVARRA Y EL PAÍS VASCO		
AÑO/MENSUALIDAD	IMPORTES BRUTOS			NÚMERO DE PENSIONES POR TIPO		
	JUBILACIÓN	INVALIDEZ	TOTAL	JUBILACIÓN	INVALIDEZ	TOTAL
AÑO 2009	1.154.017.053,22	989.070.138,79	2.143.087.192,01	258.873	196.782	455.655
AÑO 2010	1.169.985.060,79	1.008.786.982,67	2.178.772.043,46	254.989	195.962	450.951
AÑO 2011	1.198.528.621,70	1.032.928.211,15	2.231.456.832,85	253.259	194.704	447.963
AÑO 2012	1.207.880.233,51	1.048.153.446,96	2.256.033.680,47	250.382	194.896	445.278
AÑO 2013	1.237.019.394,93	1.081.897.251,32	2.318.916.646,25	250.527	196.626	447.153
AÑO 2014	1.255.674.508,93	1.099.220.775,90	2.354.895.284,83	253.450	198.366	451.816
AÑO 2015	1.264.554.826,45	1.106.555.954,72	2.371.110.781,17	254.029	199.518	453.547
AÑO 2016						
ENERO	90.006.583,46	78.827.002,28	168.833.585,74	253.762	199.851	453.613
FEBRERO	90.491.195,07	78.417.057,76	168.908.252,83	254.454	199.492	453.946
MARZO						
ABRIL						
MAYO						
JUNIO*						
JULIO						
AGOSTO						
SETIEMBRE						
OCTUBRE						
NOVIEMBRE*						
DICIEMBRE						
TOTAL AÑO 2016	180.497.778,53	157.244.060,04	337.741.838,57			

* Junto a la mensualidad se abona una paga extra

PENSIONES NO CONTRIBUTIVAS DE LA SEGURIDAD SOCIAL

PENSIONES E IMPORTE DE LA NÓMINA AÑO 2016

FEBRERO

CC.AA. Y/O PROVINCIAS	PNC DE JUBILACIÓN			PNC DE INVALIDEZ			TOTAL JUBILACIÓN E INVALIDEZ		
	NÚMERO DE PENSIONES	IMPORTE BRUTO	PROMEDIO MENSUAL	NÚMERO DE PENSIONES	IMPORTE BRUTO	PROMEDIO MENSUAL	NÚMERO DE PENSIONES	IMPORTE BRUTO	PROMEDIO MENSUAL
ANDALUCÍA	55.680	19.395.836,56	348,34	45.999	17.951.083,61	390,25	101.679	37.346.920,17	367,30
ALMERÍA	3.608	1.261.641,09	349,68	3.159	1.248.138,73	395,11	6.767	2.509.779,82	370,89
CÁDIZ	9.817	3.393.300,18	345,66	9.037	3.433.055,16	379,89	18.854	6.826.355,34	362,06
CÓRDOBA	5.162	1.805.310,46	349,73	4.265	1.672.394,90	392,12	9.427	3.477.705,36	368,91
GRANADA	4.267	1.488.427,83	348,82	4.418	1.800.649,05	407,57	8.685	3.289.076,88	378,71
HUELVA	3.193	1.134.656,25	355,36	3.678	1.432.782,21	389,55	6.871	2.567.438,46	373,66
JAÉN	3.360	1.193.351,77	355,16	2.793	1.115.128,95	399,26	6.153	2.308.480,72	375,18
MÁLAGA	13.466	4.738.356,63	351,88	8.773	3.385.013,49	385,84	22.239	8.123.370,12	365,28
SEVILLA	12.807	4.380.792,35	342,06	9.876	3.863.921,12	391,24	22.683	8.244.713,47	363,48
ARAGÓN	4.715	1.670.856,19	354,37	2.836	1.110.015,66	391,40	7.551	2.780.871,85	368,28
HUESCA	1.019	361.133,89	354,40	626	239.595,92	382,74	1.645	600.729,81	365,19
TERUEL	497	177.943,74	358,04	216	85.732,14	396,91	713	263.675,88	369,81
ZARAGOZA	3.199	1.131.778,56	353,79	1.994	784.687,60	393,52	5.193	1.916.466,16	369,05
ASTURIAS	4.726	1.643.914,09	347,84	4.402	1.730.882,59	393,20	9.128	3.374.796,68	369,72
ILLES BALEARS	4.747	1.707.577,18	359,72	3.150	1.260.822,01	400,26	7.897	2.968.399,19	375,89
CANARIAS	23.923	8.494.910,35	355,09	19.981	7.913.402,09	396,05	43.904	16.408.312,44	373,73
LAS PALMAS	9.818	3.515.705,92	358,09	7.067	2.806.195,57	397,08	16.885	6.321.901,49	374,41
S.C. TENERIFE	14.105	4.979.204,43	353,01	12.914	5.107.206,52	395,48	27.019	10.086.410,95	373,31
CANTABRIA	3.357	1.157.636,13	344,84	3.464	1.381.244,91	398,74	6.821	2.538.881,04	372,22
CASTILLA Y LEÓN	12.391	4.477.416,69	361,34	9.739	3.855.561,88	395,89	22.130	8.332.978,57	376,55
ÁVILA	1.060	381.755,40	360,15	861	336.142,07	390,41	1.921	717.897,47	373,71
BURGOS	1.261	462.402,60	366,70	1.320	514.742,65	389,96	2.581	977.145,25	378,59
LEÓN	2.285	828.891,16	362,75	2.213	888.177,89	401,35	4.498	1.717.069,05	381,74
PALENCIA	980	350.110,33	357,26	752	294.051,36	391,03	1.732	644.161,69	371,92
SALAMANCA	2.477	899.200,95	363,02	1.473	594.100,18	403,33	3.950	1.493.301,13	378,05
SEGOVIA	447	164.900,29	368,90	432	170.668,94	395,07	879	335.569,23	381,76
SORIA	294	107.642,68	366,13	158	63.654,43	402,88	452	171.297,11	378,98
VALLADOLID	2.369	842.375,92	355,58	1.594	621.856,85	390,12	3.963	1.464.232,77	369,48
ZAMORA	1.218	440.137,36	361,36	936	372.167,51	397,61	2.154	812.304,87	377,11
CASTILLA-LA MANCHA	10.214	3.653.657,56	357,71	9.301	3.687.644,90	396,48	19.515	7.341.302,46	376,19
ALBACETE	2.036	754.373,47	370,52	2.258	905.184,69	400,88	4.294	1.659.558,16	386,48
CIUDAD REAL	2.741	981.647,25	358,13	2.514	996.742,10	396,48	5.255	1.978.389,35	376,48
CUENCA	1.260	454.022,88	360,34	1.356	531.048,97	391,63	2.616	985.071,85	376,56
GUADALAJARA	721	264.939,66	367,46	680	277.053,27	407,43	1.401	541.992,93	386,86
TOLEDO	3.456	1.198.674,30	346,84	2.493	977.615,87	392,14	5.949	2.176.290,17	365,82

(Continúa al dorso)

CC.AA. Y/O PROVINCIAS	PNC DE JUBILACIÓN			PNC DE INVALIDEZ			TOTAL JUBILACIÓN E INVALIDEZ		
	NÚMERO DE PENSIONES	IMPORTE BRUTO	PROMEDIO MENSUAL	NÚMERO DE PENSIONES	IMPORTE BRUTO	PROMEDIO MENSUAL	NÚMERO DE PENSIONES	IMPORTE BRUTO	PROMEDIO MENSUAL
CATALUNYA	31.765	11.168.403,14	351,59	26.443	10.621.481,22	401,67	58.208	21.789.884,36	374,35
BARCELONA	23.460	8.243.005,91	351,36	19.381	7.772.268,87	401,03	42.841	16.015.274,78	373,83
GIRONA	2.601	931.866,45	358,27	1.971	804.881,81	408,36	4.572	1.736.748,26	379,87
LLEIDA	2.061	724.609,90	351,58	1.379	539.971,13	391,57	3.440	1.264.581,03	367,61
TARRAGONA	3.643	1.268.920,88	348,32	3.712	1.504.359,41	405,27	7.355	2.773.280,29	377,06
COMUNIDAD VALENCIANA	28.778	10.128.930,16	351,97	19.284	7.499.699,75	388,91	48.062	17.628.629,91	366,79
ALICANTE	10.695	3.842.832,93	359,31	6.235	2.435.391,74	390,60	16.930	6.278.224,67	370,83
CASTELLÓN	1.782	646.172,79	362,61	2.281	891.982,40	391,05	4.063	1.538.155,19	378,58
VALENCIA	16.301	5.639.924,44	345,99	10.768	4.172.325,61	387,47	27.069	9.812.250,05	362,49
EXTREMADURA	8.169	2.973.167,10	363,96	5.826	2.335.660,04	400,90	13.995	5.308.827,14	379,34
BADAJOS	5.593	2.033.044,86	363,50	3.963	1.567.040,20	395,42	9.556	3.600.085,06	376,74
CÁCERES	2.576	940.122,24	364,95	1.863	768.619,84	412,57	4.439	1.708.742,08	384,94
GALICIA	26.059	9.261.784,89	355,42	15.713	6.166.612,86	392,45	41.772	15.428.397,75	369,35
A CORUÑA	10.643	3.750.681,54	352,41	5.892	2.280.505,80	387,05	16.535	6.031.187,34	364,75
LUGO	3.199	1.133.103,43	354,21	1.723	684.019,20	396,99	4.922	1.817.122,63	369,18
OURENSE	3.722	1.319.731,72	354,58	2.211	876.381,39	396,37	5.933	2.196.113,11	370,15
PONTEVEDRA	8.495	3.058.268,20	360,01	5.887	2.325.706,47	395,06	14.382	5.383.974,67	374,36
MADRID	22.918	8.168.475,84	356,42	15.050	5.996.788,01	398,46	37.968	14.165.263,85	373,08
MURCIA	7.070	2.569.963,59	363,50	7.794	3.209.364,98	411,77	14.864	5.779.328,57	388,81
NAVARRA	1.701	601.302,85	353,50	968	392.560,78	405,54	2.669	993.863,63	372,37
PAÍS VASCO	5.025	2.268.780,90	451,50	6.235	2.011.622,46	322,63	11.260	4.280.403,36	380,14
ARABA/ÁLAVA	692	244.769,47	353,71	657	262.091,68	398,92	1.349	506.861,15	375,73
GIPUZKOA	1.423	552.864,76	388,52	1.702	735.456,30	432,11	3.125	1.288.321,06	412,26
BIZKAIA	2.910	1.471.146,67	505,55	3.876	1.014.074,48	261,63	6.786	2.485.221,15	366,23
LA RIOJA	1.064	388.841,43	365,45	785	315.265,73	401,61	1.849	704.107,16	380,80
CEUTA	903	315.627,98	349,53	1.044	395.836,70	379,15	1.947	711.464,68	365,42
MELILLA	1.249	444.112,44	355,57	1.478	581.507,58	393,44	2.727	1.025.620,02	376,10

TOTAL ESTADO	254.454	90.491.195,07	355,63	199.492	78.417.057,76	393,08	453.946	168.908.252,83	372,09
---------------------	----------------	----------------------	---------------	----------------	----------------------	---------------	----------------	-----------------------	---------------

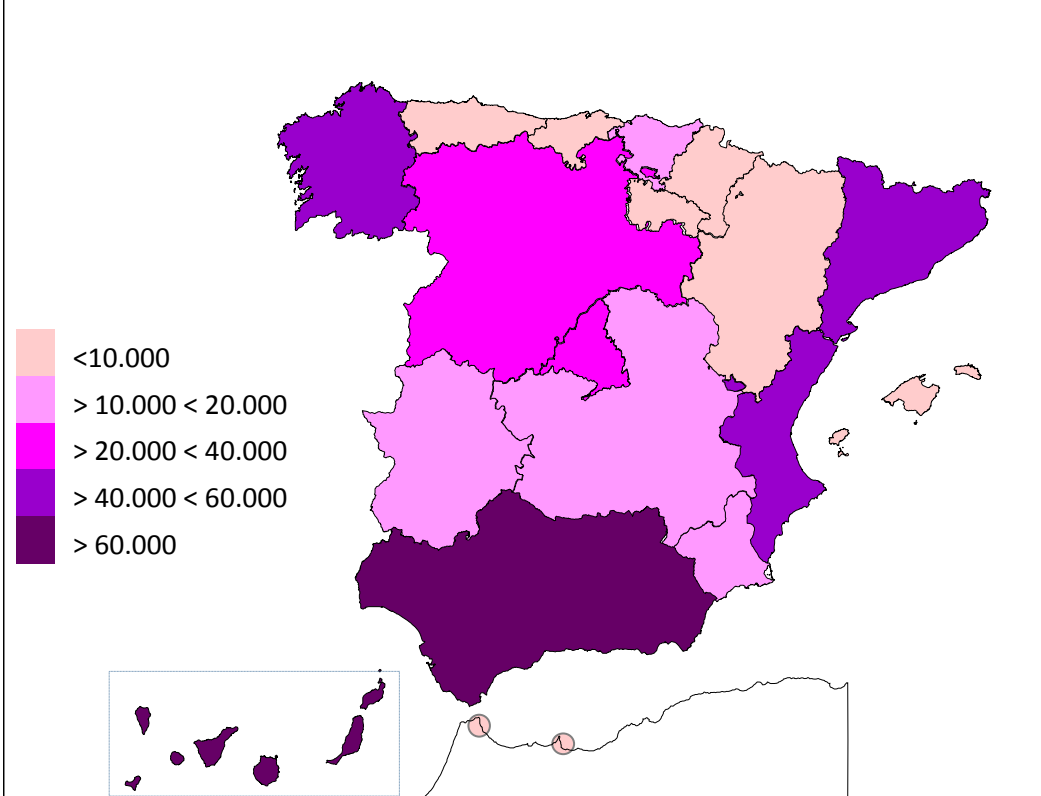
Deducciones en nómina (PAS, LISMI, P.F.H.C. y Pagos Indebidos):	472.774,04
IMPORTE NETO DE LA NÓMINA:	168.435.478,79

PNCs DE LA SEGURIDAD SOCIAL DE JUBILACIÓN E INVALIDEZ

DISTRIBUCIÓN TERRITORIAL DEL NÚMERO DE PENSIONES EN LA NÓMINA DE FEBRERO DE 2016

ÁMBITO GEOGRÁFICO	NÚMERO DE PENSIONES POR TIPO					
	JUBILACIÓN	%	INVALIDEZ	%	TOTAL	%
ANDALUCÍA	55.680	21,88	45.999	23,06	101.679	22,40
ARAGÓN	4.715	1,85	2.836	1,42	7.551	1,66
ASTURIAS	4.726	1,86	4.402	2,21	9.128	2,01
ILLES BALEARS	4.747	1,87	3.150	1,58	7.897	1,74
CANARIAS	23.923	9,40	19.981	10,02	43.904	9,67
CANTABRIA	3.357	1,32	3.464	1,74	6.821	1,50
CASTILLA Y LEÓN	12.391	4,87	9.739	4,88	22.130	4,88
CASTILLA-LA MANCHA	10.214	4,01	9.301	4,66	19.515	4,30
CATALUNYA	31.765	12,48	26.443	13,26	58.208	12,82
C. VALENCIANA	28.778	11,31	19.284	9,67	48.062	10,59
EXTREMADURA	8.169	3,21	5.826	2,92	13.995	3,08
GALICIA	26.059	10,24	15.713	7,88	41.772	9,20
MADRID	22.918	9,01	15.050	7,54	37.968	8,36
MURCIA	7.070	2,78	7.794	3,91	14.864	3,27
NAVARRA	1.701	0,67	968	0,49	2.669	0,59
PAÍS VASCO	5.025	1,97	6.235	3,13	11.260	2,48
LA RIOJA	1.064	0,42	785	0,39	1.849	0,41
CEUTA	903	0,35	1.044	0,52	1.947	0,43
MELILLA	1.249	0,49	1.478	0,74	2.727	0,60
TOTAL ESTADO	254.454	100,00	199.492	100,00	453.946	100,00

DISTRIBUCIÓN POR COMUNIDADES AUTÓNOMAS

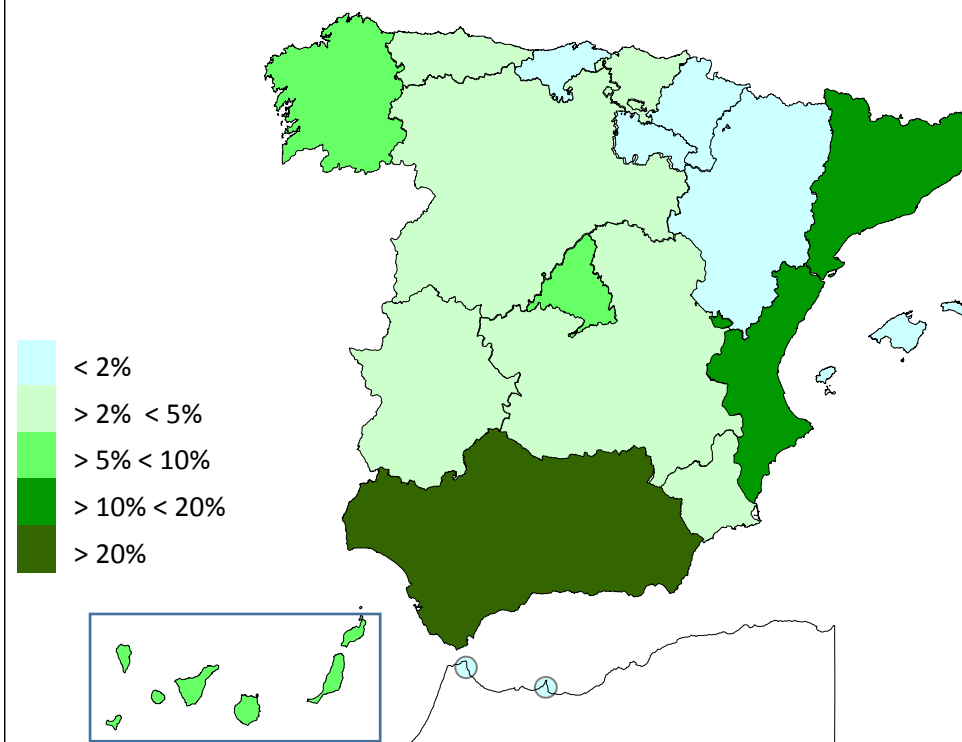


PNCs DE LA SEGURIDAD SOCIAL DE JUBILACIÓN E INVALIDEZ

DISTRIBUCIÓN TERRITORIAL DE LOS IMPORTES BRUTOS DE LAS NÓMINAS DEL AÑO 2016 HASTA FEBRERO (*)

ÁMBITO GEOGRÁFICO	IMPORTES BRUTOS DE LAS NÓMINAS			
	JUBILACIÓN	INVALIDEZ	TOTAL	%
ANDALUCÍA	38.900.661,21	36.002.623,23	74.903.284,44	22,18
ARAGÓN	3.342.136,64	2.214.467,59	5.556.604,23	1,65
ASTURIAS	3.282.603,35	3.416.935,44	6.699.538,79	1,98
ILLES BALEARS	3.378.397,69	2.538.152,93	5.916.550,62	1,75
CANARIAS	16.857.067,05	15.663.205,54	32.520.272,59	9,63
CANTABRIA	2.314.983,34	2.751.852,53	5.066.835,87	1,50
CASTILLA Y LEÓN	8.958.844,16	7.766.685,37	16.725.529,53	4,95
CASTILLA-LA MANCHA	7.304.911,93	7.429.497,81	14.734.409,74	4,36
CATALUNYA	22.373.262,83	20.971.003,79	43.344.266,62	12,83
C. VALENCIANA	20.148.211,44	14.997.089,79	35.145.301,23	10,41
EXTREMADURA	5.851.832,50	4.548.623,82	10.400.456,32	3,08
GALICIA	18.572.073,64	12.429.806,17	31.001.879,81	9,18
MADRID	16.411.337,99	12.244.997,76	28.656.335,75	8,48
MURCIA	5.296.655,68	6.449.548,85	11.746.204,53	3,48
NAVARRA	1.219.533,14	785.508,98	2.005.042,12	0,59
PAÍS VASCO	4.005.828,26	4.446.049,60	8.451.877,86	2,50
LA RIOJA	760.031,72	623.787,86	1.383.819,58	0,41
CEUTA	634.455,76	806.863,93	1.441.319,69	0,43
MELILLA	884.950,20	1.157.359,05	2.042.309,25	0,60
TOTAL ESTADO	180.497.778,53	157.244.060,04	337.741.838,57	100,00

DISTRIBUCIÓN PORCENTUAL POR COMUNIDADES AUTÓNOMAS



*El pago es efectuado por la Tesorería General de la Seguridad Social, excepto Navarra y el País Vasco cuyas fuentes son el Dptº. de Políticas Sociales y Consumo y el Dptº. de Empleo y Políticas Sociales, respectivamente.

PNCs DE LA SEGURIDAD SOCIAL: ALTAS, BAJAS Y OSCILACIONES EN NÓMINA DE FEBRERO DE 2016 (1)

ÁMBITO GEOGRÁFICO	PNC DE JUBILACIÓN			PNC DE INVALIDEZ			TOTAL PNCs		
	ALTAS	BAJAS	OSCILACIONES	ALTAS	BAJAS	OSCILACIONES	ALTAS	BAJAS	OSCILACIONES
ANDALUCÍA	166	226	-60	178	131	47	344	357	-13
ARAGÓN	33	46	-13	29	19	10	62	65	-3
ASTURIAS	23	60	-37	42	28	14	65	88	-23
ILLES BALEARS	50	31	19	32	20	12	82	51	31
CANARIAS	106	142	-36	174	92	82	280	234	46
CANTABRIA	18	29	-11	37	25	12	55	54	1
CASTILLA Y LEÓN	92	84	8	54	55	-1	146	139	7
CASTILLA-LA MANCHA	51	68	-17	45	63	-18	96	131	-35
CATALUNYA	199	227	-28	252	161	91	451	388	63
C. VALENCIANA	208	161	47	121	118	3	329	279	50
EXTREMADURA	91	84	7	72	28	44	163	112	51
GALICIA	108	148	-40	87	65	22	195	213	-18
MADRID	155	167	-12	126	98	28	281	265	16
MURCIA	73	56	17	63	50	13	136	106	30
NAVARRA	-	-	-	-	-	-	-	-	-
PAÍS VASCO	-	-	-	-	-	-	-	-	-
LA RIOJA	15	9	6	6	11	-5	21	20	1
CEUTA	0	3	-3	1	2	-1	1	5	-4
MELILLA	12	9	3	10	3	7	22	12	10
TOTAL ESTADO	1.400	1.550	-150	1.329	969	360	2.729	2.519	210

1) No se dispone del movimiento de beneficiarios en nómina de las comunidades de Navarra y el País Vasco

PNCs DE LA SEGURIDAD SOCIAL: ACUMULADO DE ALTAS, BAJAS Y OSCILACIONES EN NÓMINA AÑO 2016 (1)

ÁMBITO GEOGRÁFICO	PNC DE JUBILACIÓN			PNC DE INVALIDEZ			TOTAL PNCs		
	ALTAS	BAJAS	OSCILACIONES	ALTAS	BAJAS	OSCILACIONES	ALTAS	BAJAS	OSCILACIONES
ANDALUCÍA	396	633	-237	392	286	106	788	919	-131
ARAGÓN	60	83	-23	51	28	23	111	111	0
ASTURIAS	36	83	-47	62	54	8	98	137	-39
ILLES BALEARS	85	53	32	57	39	18	142	92	50
CANARIAS	176	254	-78	241	167	74	417	421	-4
CANTABRIA	31	53	-22	54	39	15	85	92	-7
CASTILLA Y LEÓN	193	190	3	153	109	44	346	299	47
CASTILLA-LA MANCHA	101	137	-36	106	96	10	207	233	-26
CATALUNYA	400	422	-22	443	267	176	843	689	154
C. VALENCIANA	365	304	61	215	189	26	580	493	87
EXTREMADURA	96	150	-54	75	54	21	171	204	-33
GALICIA	247	360	-113	195	135	60	442	495	-53
MADRID	386	333	53	279	221	58	665	554	111
MURCIA	107	99	8	126	72	54	233	171	62
NAVARRA	-	-	-	-	-	-	-	-	-
PAÍS VASCO	-	-	-	-	-	-	-	-	-
LA RIOJA	15	19	-4	6	13	-7	21	32	-11
CEUTA	3	5	-2	11	5	6	14	10	4
MELILLA	16	16	0	19	3	16	35	19	16
TOTAL ESTADO	2.713	3.194	-481	2.485	1.777	708	5.198	4.971	227

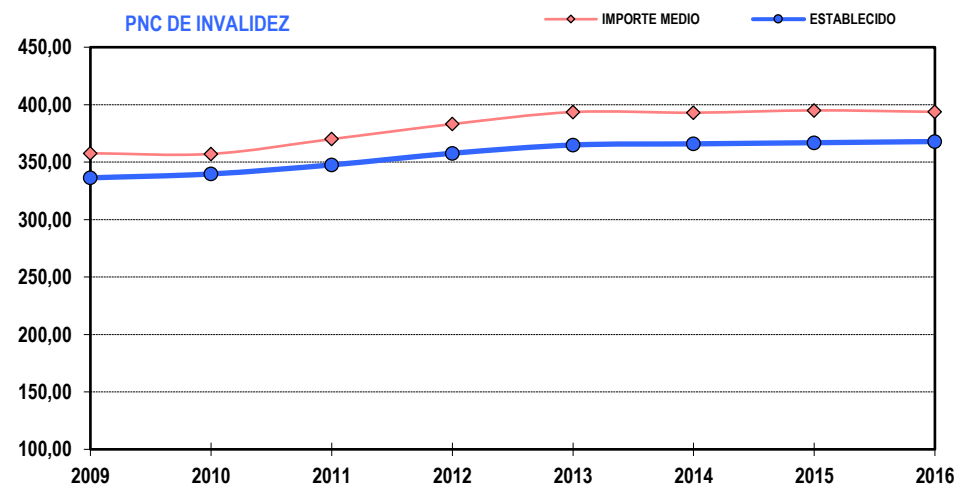
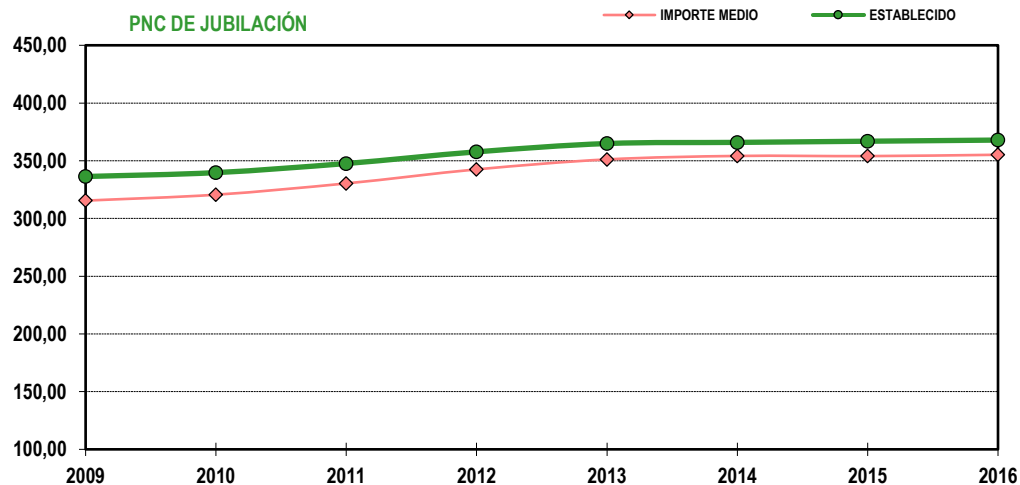
1) No se dispone del movimiento de beneficiarios en nómina de las comunidades de Navarra y el País Vasco

EVOLUCIÓN IMPORTES MEDIOS PENSIONES NO CONTRIBUTIVAS

	PNC DE JUBILACIÓN								PNC DE INVALIDEZ							
	2009	2010	2011	2012	2013	2014	2015	2016	2009	2010	2011	2012	2013	2014	2015	2016
ENERO	315,68	319,21	334,45	350,01	349,88	353,39	354,25	354,69	356,26	358,94	376,34	394,88	398,04	392,89	394,55	394,43
FEBRERO	314,80	319,85	329,22	338,85	350,34	354,41	354,72	355,63	356,11	362,33	348,08	381,74	391,44	398,14	396,07	393,08
MARZO	316,40	321,93	331,20	342,74	353,56	357,21	356,28		359,76	367,34	375,52	385,50	396,97	402,08	401,31	
ABRIL	316,18	322,42	331,82	343,49	353,26	357,50	355,46		360,88	366,96	375,89	387,02	397,53	402,37	398,89	
MAYO	316,90	321,34	330,75	341,05	353,36	356,68	354,33		360,91	365,57	373,05	383,65	395,99	399,99	397,24	
JUNIO*	622,25	631,82	648,46	671,49	690,19	695,66	697,19		700,98	708,92	725,87	751,77	771,20	777,06	776,13	
JULIO	318,42	323,56	334,13	346,58	354,78	357,22	357,26		362,57	342,22	376,05	388,40	398,36	401,92	399,06	
AGOSTO	317,63	322,35	331,09	343,99	354,66	356,01	355,28		362,41	364,72	372,59	383,67	397,20	397,56	395,41	
SEPTIEMBRE	315,78	320,22	329,58	340,69	348,84	353,33	354,27		356,45	361,22	369,25	379,37	390,74	393,28	394,65	
OCTUBRE	316,66	322,13	334,63	348,10	353,98	357,33	358,61		360,72	363,26	375,30	386,74	396,92	396,44	399,04	
NOVIEMBRE*	625,29	635,57	654,13	678,81	694,56	698,66	699,43		704,05	669,36	733,14	750,59	774,46	733,33	777,64	
DICIEMBRE	320,33	327,85	335,44	349,13	358,52	360,75	359,03		366,72	369,24	379,51	390,41	400,94	407,07	400,43	
IMPORTE MEDIO	315,45	320,59	330,35	342,50	351,14	354,15	354,01	355,16	357,70	357,15	370,04	383,12	393,56	393,01	395,03	393,75
IMP. MENSUAL																
ESTABLECIDO	336,33	339,70	347,60	357,70	364,90	365,90	366,90	367,90	336,33	339,70	347,60	357,70	364,90	365,90	366,90	367,90
Con comp. 50% T. P. (1)	-	-	-	-	-	-	-	-	504,50	509,55	521,40	536,55	547,35	548,85	550,35	
MÍNIMO 25%	84,08	84,93	86,90	89,43	91,23	91,48	91,73	91,98	84,08	84,93	86,90	89,43	91,23	91,48	91,73	91,98
Δ INTERANUAL	2,40%	1,00%	2,30%	2,90%	2,00%	0,25%	0,25%	0,25%	2,40%	1,00%	2,30%	2,90%	2,00%	0,25%	0,25%	0,25%

(*) Junto a la mensualidad se abona una paga extra, por lo que la media se calcula sobre 14 pagas.

(1) En la PNC de Invalidez, la cuantía se incrementa en un 50% en los casos en que el beneficiario necesite el concurso de una tercera persona.

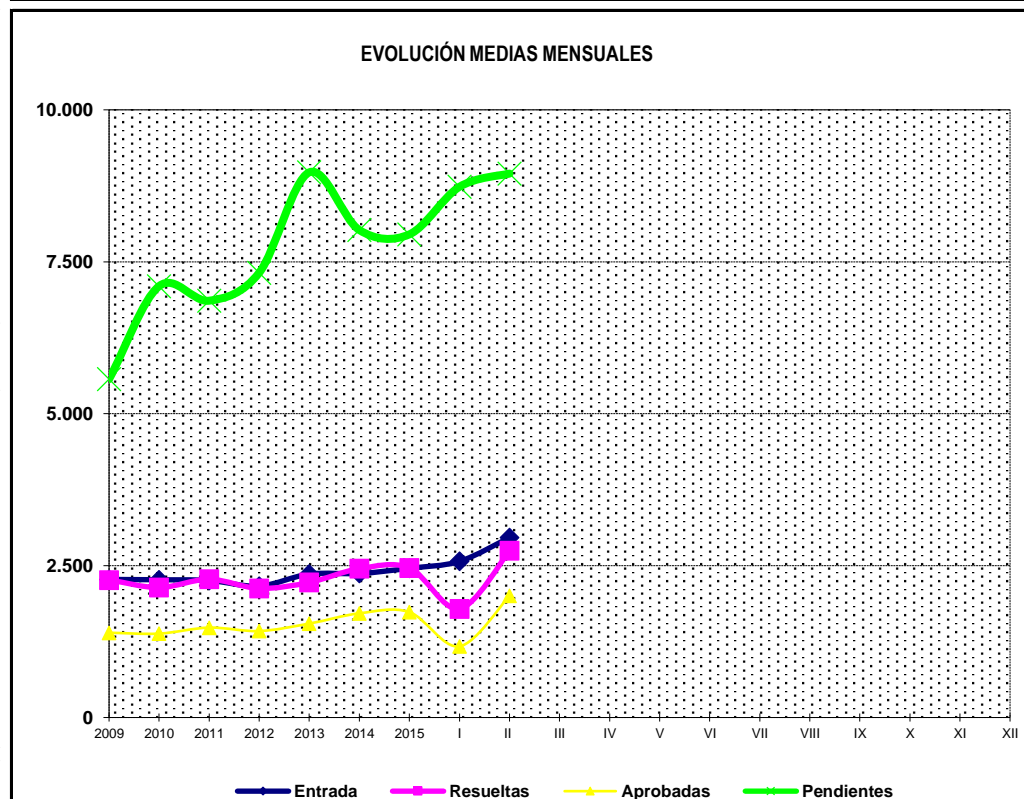
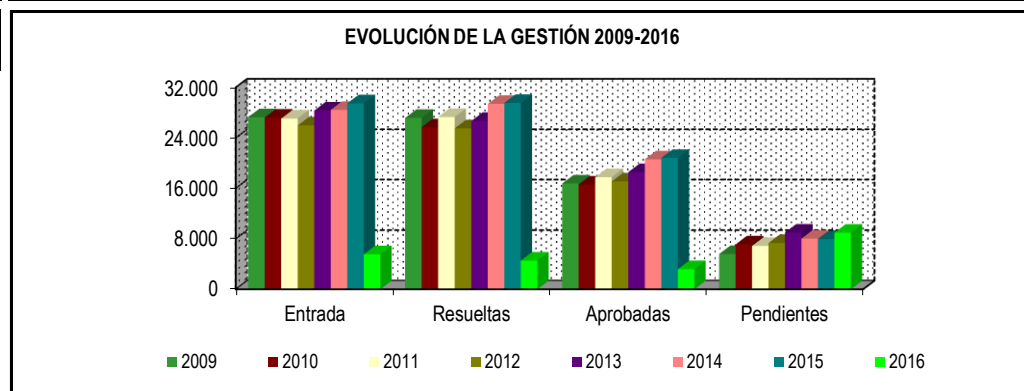


1b Pnc de Jubilación: Datos de la gestión mensual y anual

R.D.L. 8/2015, DE 30 DE OCTUBRE; T. REF. LGSS PNCs DE LA SEGURIDAD SOCIAL

JUBILACIÓN

		Entrada	Resueltas	% R./E.	Aprobadas	% A./R.	No Aprob.	Pendientes
G E S T I Ó N	2009	27.264	27.164	99,63%	16.742	60,98%	10.422	5.568
	2010	27.201	25.670	94,37%	16.574	64,57%	9.096	7.099
	2011	27.062	27.302	100,89%	17.751	65,02%	9.551	6.859
	2012	25.959	25.498	98,22%	17.078	66,98%	8.420	7.320
	2013	28.331	26.679	94,17%	18.552	69,54%	8.127	8.972
	2014	28.436	29.386	103,34%	20.576	70,02%	8.810	8.022
	2015	29.473	29.544	100,24%	20.813	70,45%	8.731	7.951
M E D I A S	2009	2.272	2.264		1.395		869	5.568
	2010	2.267	2.139		1.381		758	7.099
	2011	2.255	2.275		1.479		796	6.859
	2012	2.163	2.125		1.423		702	7.320
	2013	2.361	2.223		1.546		677	8.972
	2014	2.370	2.449		1.715		734	8.022
	2015	2.456	2.462		1.734		728	7.951
2016								
I	2.570	1.788	69,57%	1.171	65,49%	617	8.733	
II	2.962	2.744	92,64%	2.004	73,03%	740	8.951	
III								
IV								
V								
VI								
VII								
VIII								
IX								
X								
XI								
XII								
		5.532	4.532	81,92%	3.175	70,06%	1.357	8.951



* Pendientes reales

PENSIÓN NO CONTRIBUTIVA DE JUBILACIÓN

DATOS DE GESTIÓN CORRESPONDIENTES AL MES DE FEBRERO DE 2016

CC.AA. Y/O PROVINCIAS	PTES. MES ANTERIOR	SOLICITUDES PRESENTADAS					A RESOLV. MES	SOLICITUDES RESUELTAS									PTES. FIN MES
		NUEVAS	SGIM Y SATP	PAS	INSS	TOTAL		APROBADAS					NO APROBADAS		TOTAL		
								NUEVAS	SGIM Y SATP	PAS	INSS	TOTAL	DNG	CAD-DES			
ANDALUCÍA	1.116	606	1	27	0	634	1.750	597	0	7	0	604	124	41	769	981	
ALMERÍA	65	70	0	1	0	71	136	54	0	1	0	55	29	4	88	48	
CÁDIZ	233	89	0	3	0	92	325	100	0	1	0	101	10	10	121	204	
CÓRDOBA	52	46	0	0	0	46	98	50	0	0	0	50	6	4	60	38	
GRANADA	66	46	0	1	0	47	113	42	0	0	0	42	7	4	53	60	
HUELVA	36	32	0	2	0	34	70	31	0	0	0	31	6	1	38	32	
JAÉN	12	25	0	3	0	28	40	10	0	3	0	13	4	0	17	23	
MÁLAGA	258	156	1	0	0	157	415	115	0	0	0	115	24	2	141	274	
SEVILLA	394	142	0	17	0	159	553	195	0	2	0	197	38	16	251	302	
ARAGÓN	65	51	0	0	0	51	116	52	0	0	0	52	5	3	60	56	
HUESCA	12	16	0	0	0	16	28	8	0	0	0	8	2	1	11	17	
TERUEL	8	4	0	0	0	4	12	7	0	0	0	7	1	0	8	4	
ZARAGOZA	45	31	0	0	0	31	76	37	0	0	0	37	2	2	41	35	
ASTURIAS	135	73	0	0	1	74	209	53	1	0	1	55	10	0	65	144	
ILLES BALEARS	81	96	0	0	0	96	177	70	0	0	0	70	20	30	120	57	
CANARIAS	1.351	190	0	1	0	191	1.542	104	0	1	0	105	41	11	157	1.385	
LAS PALMAS	613	93	0	1	0	94	707	63	0	0	0	63	23	2	88	619	
S.C. TENERIFE	738	97	0	0	0	97	835	41	0	1	0	42	18	9	69	766	
CANTABRIA	64	42	0	0	0	42	106	36	0	0	1	37	5	0	42	64	
CASTILLA Y LEÓN	276	110	0	0	0	110	386	89	0	0	0	89	16	11	116	270	
ÁVILA	7	7	0	0	0	7	14	8	0	0	0	8	1	0	9	5	
BURGOS	30	5	0	0	0	5	35	11	0	0	0	11	1	3	15	20	
LEÓN	45	19	0	0	0	19	64	13	0	0	0	13	7	5	25	39	
PALENCIA	12	3	0	0	0	3	15	11	0	0	0	11	2	0	13	2	
SALAMANCA	39	17	0	0	0	17	56	26	0	0	0	26	2	1	29	27	
SEGOVIA	17	7	0	0	0	7	24	4	0	0	0	4	1	1	6	18	
SORIA	7	2	0	0	0	2	9	2	0	0	0	2	0	0	2	7	
VALLADOLID	107	36	0	0	0	36	143	5	0	0	0	5	0	0	5	138	
ZAMORA	12	14	0	0	0	14	26	9	0	0	0	9	2	1	12	14	
CASTILLA-LA MANCHA	680	132	0	0	0	132	812	79	1	0	0	80	23	5	108	704	
ALBACETE	37	53	0	0	0	53	90	22	0	0	0	22	7	0	29	61	
CIUDAD REAL	59	24	0	0	0	24	83	40	0	0	0	40	10	1	51	32	
CUENCA	10	10	0	0	0	10	20	6	1	0	0	7	4	1	12	8	
GUADALAJARA	7	4	0	0	0	4	11	7	0	0	0	7	1	0	8	3	
TOLEDO	567	41	0	0	0	41	608	4	0	0	0	4	1	3	8	600	

(Continúa al dorso)

CC.AA. Y/O PROVINCIAS	PTES. MES ANTERIOR	SOLICITUDES PRESENTADAS					A RESOLV. MES	SOLICITUDES RESUELTAS								PTES. FIN MES
		NUEVAS	SGIM Y SATP	PAS	INSS	TOTAL		APROBADAS					NO APROBADAS		TOTAL	
								NUEVAS	SGIM Y SATP	PAS	INSS	TOTAL	DNG	CAD-DES		
CATALUNYA	2.170	356	0	0	0	356	2.526	168	0	0	0	168	79	29	276	2.250
BARCELONA	1.586	243	0	0	0	243	1.829	123	0	0	0	123	59	21	203	1.626
GIRONA	213	47	0	0	0	47	260	17	0	0	0	17	6	1	24	236
LLEIDA	131	20	0	0	0	20	151	15	0	0	0	15	6	2	23	128
TARRAGONA	240	46	0	0	0	46	286	13	0	0	0	13	8	5	26	260
COMUNIDAD VALENCIANA	712	349	0	2	0	351	1.063	213	0	1	0	214	46	1	261	802
ALICANTE	480	120	0	1	0	121	601	99	0	0	0	99	10	1	110	491
CASTELLÓN	74	34	0	0	0	34	108	12	0	0	0	12	0	0	12	96
VALENCIA	158	195	0	1	0	196	354	102	0	1	0	103	36	0	139	215
EXTREMADURA	124	108	0	0	0	108	232	36	1	0	0	37	11	11	59	173
BADAJOS	72	77	0	0	0	77	149	7	0	0	0	7	0	0	7	142
CÁCERES	52	31	0	0	0	31	83	29	1	0	0	30	11	11	52	31
GALICIA	681	222	0	0	0	222	903	101	1	0	0	102	30	6	138	765
A CORUÑA	392	71	0	0	0	71	463	32	0	0	0	32	6	6	44	419
LUGO	33	20	0	0	0	20	53	18	0	0	0	18	7	0	25	28
OURENSE	17	39	0	0	0	39	56	18	0	0	0	18	5	0	23	33
PONTEVEDRA	239	92	0	0	0	92	331	33	1	0	0	34	12	0	46	285
MADRID	849	353	0	0	0	353	1.202	226	0	0	0	226	90	16	332	870
MURCIA	226	82	2	0	0	84	310	42	0	0	0	42	33	7	82	228
NAVARRA	38	27	0	0	0	27	65	17	0	0	0	17	10	1	28	37
PAÍS VASCO	90	84	0	2	0	86	176	86	0	0	0	86	14	3	103	73
ARABA/ÁLAVA	0	20	0	0	0	20	20	15	0	0	0	15	3	0	18	2
GIPUZKOA	20	21	0	0	0	21	41	12	0	0	0	12	1	1	14	27
BIZKAIA	70	43	0	2	0	45	115	59	0	0	0	59	10	2	71	44
LA RIOJA	26	29	0	0	0	29	55	7	0	0	0	7	6	0	13	42
CEUTA	33	12	0	0	0	12	45	5	0	0	0	5	2	0	7	38
MELILLA	16	4	0	0	0	4	20	8	0	0	0	8	0	0	8	12

TOTAL ESTADO	8.733	2.926	3	32	1	2.962	11.695	1.989	4	9	2	2.004	565	175	2.744	8.951
---------------------	--------------	--------------	----------	-----------	----------	--------------	---------------	--------------	----------	----------	----------	--------------	------------	------------	--------------	--------------

PENSIÓN NO CONTRIBUTIVA DE JUBILACIÓN

CAUSAS DE DENEGACIÓN CORRESPONDIENTES AL MES DE FEBRERO DE 2016

CC.AA. Y/O PROVINCIAS	EDAD	RESIDENCIA LEGAL	RECURSOS ECONÓMICOS		PRESTACIÓN INCOMPATIBLE	SIN DESGLOSAR	TOTAL CAUSAS DE DENEGACIÓN
			PERSONALES	U.E.C.			
			ANDALUCÍA	21			
ALMERÍA	6	7	4	12	0	0	29
CÁDIZ	3	1	1	5	0	0	10
CÓRDOBA	1	0	0	5	0	0	6
GRANADA	2	0	2	3	0	0	7
HUELVA	1	2	0	3	0	0	6
JAÉN	1	0	0	3	0	0	4
MÁLAGA	3	5	3	13	0	0	24
SEVILLA	4	3	7	24	0	0	38
ARAGÓN	0	2	1	2	0	0	5
HUESCA	0	1	0	1	0	0	2
TERUEL	0	1	0	0	0	0	1
ZARAGOZA	0	0	1	1	0	0	2
ASTURIAS	0	5	1	4	0	0	10
ILLES BALEARS	3	6	3	8	0	0	20
CANARIAS	4	12	9	16	0	0	41
LAS PALMAS	1	9	3	10	0	0	23
S.C. TENERIFE	3	3	6	6	0	0	18
CANTABRIA	1	0	1	3	0	0	5
CASTILLA Y LEÓN	1	1	2	12	0	0	16
ÁVILA	0	0	0	1	0	0	1
BURGOS	0	0	0	1	0	0	1
LEÓN	0	1	1	5	0	0	7
PALENCIA	0	0	0	2	0	0	2
SALAMANCA	1	0	0	1	0	0	2
SEGOVIA	0	0	1	0	0	0	1
SORIA	0	0	0	0	0	0	0
VALLADOLID	0	0	0	0	0	0	0
ZAMORA	0	0	0	2	0	0	2
CASTILLA-LA MANCHA	1	2	3	17	0	0	23
ALBACETE	1	0	2	4	0	0	7
CIUDAD REAL	0	2	1	7	0	0	10
CUENCA	0	0	0	4	0	0	4
GUADALAJARA	0	0	0	1	0	0	1
TOLEDO	0	0	0	1	0	0	1

(Continúa al dorso)

CC.AA. Y/O PROVINCIAS	EDAD	RESIDENCIA LEGAL	RECURSOS ECONÓMICOS		PRESTACIÓN INCOMPATIBLE	SIN DESGLOSAR	TOTAL CAUSAS DE DENEGACIÓN
			PERSONALES	U.E.C.			
CATALUNYA	5	11	9	28	26	0	79
BARCELONA	4	8	6	22	19	0	59
GIRONA	1	0	0	3	2	0	6
LLEIDA	0	1	1	2	2	0	6
TARRAGONA	0	2	2	1	3	0	8
COMUNIDAD VALENCIANA	2	5	6	32	1	0	46
ALICANTE	0	3	3	4	0	0	10
CASTELLÓN	0	0	0	0	0	0	0
VALENCIA	2	2	3	28	1	0	36
EXTREMADURA	1	1	3	6	0	0	11
BADAJOS	0	0	0	0	0	0	0
CÁCERES	1	1	3	6	0	0	11
GALICIA	1	3	4	22	0	0	30
A CORUÑA	0	2	1	3	0	0	6
LUGO	1	0	2	4	0	0	7
OURENSE	0	1	0	4	0	0	5
PONTEVEDRA	0	0	1	11	0	0	12
MADRID	7	16	23	44	0	0	90
MURCIA	3	15	4	11	0	0	33
NAVARRA	0	6	2	2	0	0	10
PAÍS VASCO	0	4	2	8	0	0	14
ARABA/ÁLAVA	0	0	0	3	0	0	3
GIPUZKOA	0	1	0	0	0	0	1
BIZKAIA	0	3	2	5	0	0	10
LA RIOJA	3	0	1	2	0	0	6
CEUTA	0	1	0	1	0	0	2
MELILLA	0	0	0	0	0	0	0
TOTAL ESTADO	53	108	91	286	27	0	565

PENSIÓN NO CONTRIBUTIVA DE JUBILACIÓN

DATOS ACUMULADOS DE GESTIÓN CORRESPONDIENTES AL AÑO 2016 HASTA FEBRERO

CC.AA. Y/O PROVINCIAS	PTES. AÑO ANTERIOR	SOLICITUDES PRESENTADAS					A RESOLV. AÑO	SOLICITUDES RESUELTAS									PTES. FINAL
								APROBADAS					NO APROBADAS		TOTAL		
		NUEVAS	SGIM Y SATP	PAS	INSS	TOTAL		NUEVAS	SGIM Y SATP	PAS	INSS	TOTAL	DNG	CAD-DES			
ANDALUCÍA	872	1.072	1	52	0	1.125	1.997	742	0	8	0	750	182	84	1.016	981	
ALMERÍA	28	125	0	3	0	128	156	65	0	2	0	67	32	9	108	48	
CÁDIZ	192	143	0	7	0	150	342	101	0	1	0	102	12	24	138	204	
CÓRDOBA	31	78	0	0	0	78	109	58	0	0	0	58	8	5	71	38	
GRANADA	55	88	0	1	0	89	144	59	0	0	0	59	13	12	84	60	
HUELVA	29	67	0	2	0	69	98	51	0	0	0	51	13	2	66	32	
JAÉN	24	44	0	6	0	50	74	37	0	3	0	40	10	1	51	23	
MÁLAGA	195	282	1	0	0	283	478	161	0	0	0	161	40	3	204	274	
SEVILLA	318	245	0	33	0	278	596	210	0	2	0	212	54	28	294	302	
ARAGÓN	42	128	0	0	0	128	170	79	0	0	0	79	24	11	114	56	
HUESCA	11	27	0	0	0	27	38	16	0	0	0	16	4	1	21	17	
TERUEL	3	10	0	0	0	10	13	7	0	0	0	7	2	0	9	4	
ZARAGOZA	28	91	0	0	0	91	119	56	0	0	0	56	18	10	84	35	
ASTURIAS	84	159	0	0	2	161	245	71	1	0	1	73	23	5	101	144	
ILLES BALEARS	82	148	0	0	0	148	230	110	0	0	0	110	24	39	173	57	
CANARIAS	1.284	393	0	1	0	394	1.678	192	0	1	0	193	78	22	293	1.385	
LAS PALMAS	557	217	0	1	0	218	775	99	0	0	0	99	48	9	156	619	
S.C. TENERIFE	727	176	0	0	0	176	903	93	0	1	0	94	30	13	137	766	
CANTABRIA	48	80	0	0	0	80	128	52	0	0	1	53	7	4	64	64	
CASTILLA Y LEÓN	259	223	0	0	0	223	482	158	1	0	0	159	34	19	212	270	
ÁVILA	1	13	0	0	0	13	14	8	0	0	0	8	1	0	9	5	
BURGOS	28	22	0	0	0	22	50	20	0	0	0	20	6	4	30	20	
LEÓN	54	31	0	0	0	31	85	29	0	0	0	29	12	5	46	39	
PALENCIA	10	15	0	0	0	15	25	20	0	0	0	20	3	0	23	2	
SALAMANCA	40	43	0	0	0	43	83	47	0	0	0	47	4	5	56	27	
SEGOVIA	20	12	0	0	0	12	32	7	0	0	0	7	3	4	14	18	
SORIA	7	7	0	0	0	7	14	4	1	0	0	5	2	0	7	7	
VALLADOLID	92	53	0	0	0	53	145	7	0	0	0	7	0	0	7	138	
ZAMORA	7	27	0	0	0	27	34	16	0	0	0	16	3	1	20	14	
CASTILLA-LA MANCHA	526	352	1	0	0	353	879	125	1	0	0	126	38	11	175	704	
ALBACETE	38	77	0	0	0	77	115	37	0	0	0	37	17	0	54	61	
CIUDAD REAL	21	77	0	0	0	77	98	51	0	0	0	51	13	2	66	32	
CUENCA	4	23	1	0	0	24	28	14	1	0	0	15	4	1	20	8	
GUADALAJARA	4	21	0	0	0	21	25	17	0	0	0	17	2	3	22	3	
TOLEDO	459	154	0	0	0	154	613	6	0	0	0	6	2	5	13	600	

(Continúa al dorso)

CC.AA. Y/O PROVINCIAS	PTES. AÑO ANTERIOR	SOLICITUDES PRESENTADAS					A RESOLV. AÑO	SOLICITUDES RESUELTAS									PTES. FINAL
								APROBADAS					NO APROBADAS		TOTAL		
		NUEVAS	SGIM Y SATP	PAS	INSS	TOTAL		NUEVAS	SGIM Y SATP	PAS	INSS	TOTAL	DNG	CAD-DES			
CATALUNYA	2.129	634	0	0	2	636	2.765	334	0	0	0	334	121	60	515	2.250	
BARCELONA	1.552	448	0	0	2	450	2.002	245	0	0	0	245	87	44	376	1.626	
GIRONA	208	76	0	0	0	76	284	31	0	0	0	31	11	6	48	236	
LLEIDA	132	35	0	0	0	35	167	25	0	0	0	25	11	3	39	128	
TARRAGONA	237	75	0	0	0	75	312	33	0	0	0	33	12	7	52	260	
COMUNIDAD VALENCIANA	682	666	0	3	0	669	1.351	408	0	1	0	409	125	15	549	802	
ALICANTE	487	262	0	1	0	263	750	200	0	0	0	200	58	1	259	491	
CASTELLÓN	66	67	0	0	0	67	133	28	0	0	0	28	4	5	37	96	
VALENCIA	129	337	0	2	0	339	468	180	0	1	0	181	63	9	253	215	
EXTREMADURA	74	177	1	0	0	178	252	36	1	0	0	37	19	23	79	173	
BADAJOS	40	122	1	0	0	123	163	7	0	0	0	7	4	10	21	142	
CÁCERES	34	55	0	0	0	55	89	29	1	0	0	30	15	13	58	31	
GALICIA	644	395	0	0	0	395	1.039	197	1	0	0	198	67	9	274	765	
A CORUÑA	354	151	0	0	0	151	505	61	0	0	0	61	19	6	86	419	
LUGO	28	43	0	0	0	43	71	30	0	0	0	30	11	2	43	28	
OURENSE	20	57	0	0	0	57	77	37	0	0	0	37	7	0	44	33	
PONTEVEDRA	242	144	0	0	0	144	386	69	1	0	0	70	30	1	101	285	
MADRID	817	595	1	1	0	597	1.414	364	1	1	0	366	156	22	544	870	
MURCIA	251	159	2	0	0	161	412	103	0	0	0	103	59	22	184	228	
NAVARRA	35	55	0	0	0	55	90	32	0	0	0	32	17	4	53	37	
PAÍS VASCO	64	138	0	2	0	140	204	107	0	0	0	107	21	3	131	73	
ARABA/ÁLAVA	4	26	0	0	0	26	30	25	0	0	0	25	3	0	28	2	
GIPUZKOA	16	36	0	0	0	36	52	21	0	0	0	21	3	1	25	27	
BIZKAIA	44	76	0	2	0	78	122	61	0	0	0	61	15	2	78	44	
LA RIOJA	26	44	0	0	0	44	70	22	0	0	0	22	6	0	28	42	
CEUTA	20	26	0	0	0	26	46	5	0	0	0	5	3	0	8	38	
MELILLA	12	19	0	0	0	19	31	19	0	0	0	19	0	0	19	12	

TOTAL ESTADO	7.951	5.463	6	59	4	5.532	13.483	3.156	6	11	2	3.175	1.004	353	4.532	8.951
---------------------	--------------	--------------	----------	-----------	----------	--------------	---------------	--------------	----------	-----------	----------	--------------	--------------	------------	--------------	--------------

PENSIÓN NO CONTRIBUTIVA DE JUBILACIÓN

CAUSAS DE DENEGACIÓN ACUMULADAS CORRESPONDIENTES AL AÑO 2016 HASTA FEBRERO

CC.AA. Y/O PROVINCIAS	EDAD	RESIDENCIA LEGAL	RECURSOS ECONÓMICOS		PRESTACIÓN INCOMPATIBLE	SIN DESGLOSAR	TOTAL CAUSAS DE DENEGACIÓN
			PERSONALES	U.E.C.			
			ANDALUCÍA	30			
ALMERÍA	6	9	5	12	0	0	32
CÁDIZ	4	1	2	5	0	0	12
CÓRDOBA	1	0	1	6	0	0	8
GRANADA	4	1	3	5	0	0	13
HUELVA	2	3	1	7	0	0	13
JAÉN	3	1	1	5	0	0	10
MÁLAGA	6	6	7	21	0	0	40
SEVILLA	4	8	9	33	0	0	54
ARAGÓN	1	4	7	7	5	0	24
HUESCA	0	1	0	3	0	0	4
TERUEL	1	1	0	0	0	0	2
ZARAGOZA	0	2	7	4	5	0	18
ASTURIAS	0	5	9	9	0	0	23
ILLES BALEARS	3	7	5	9	0	0	24
CANARIAS	7	23	18	29	1	0	78
LAS PALMAS	3	18	11	15	1	0	48
S.C. TENERIFE	4	5	7	14	0	0	30
CANTABRIA	2	0	1	4	0	0	7
CASTILLA Y LEÓN	3	4	6	21	0	0	34
ÁVILA	0	0	0	1	0	0	1
BURGOS	1	0	1	4	0	0	6
LEÓN	0	3	1	8	0	0	12
PALENCIA	0	0	0	3	0	0	3
SALAMANCA	2	0	1	1	0	0	4
SEGOVIA	0	1	2	0	0	0	3
SORIA	0	0	1	1	0	0	2
VALLADOLID	0	0	0	0	0	0	0
ZAMORA	0	0	0	3	0	0	3
CASTILLA-LA MANCHA	2	5	3	28	0	0	38
ALBACETE	1	2	2	12	0	0	17
CIUDAD REAL	1	2	1	9	0	0	13
CUENCA	0	0	0	4	0	0	4
GUADALAJARA	0	0	0	2	0	0	2
TOLEDO	0	1	0	1	0	0	2

(Continúa al dorso)

CC.AA. Y/O PROVINCIAS	EDAD	RESIDENCIA LEGAL	RECURSOS ECONÓMICOS		PRESTACIÓN INCOMPATIBLE	SIN DESGLOSAR	TOTAL CAUSAS DE DENEGACIÓN
			PERSONALES	U.E.C.			
CATALUNYA	5	18	23	42	33	0	121
BARCELONA	4	13	17	30	23	0	87
GIRONA	1	2	2	3	3	0	11
LLEIDA	0	1	2	6	2	0	11
TARRAGONA	0	2	2	3	5	0	12
COMUNIDAD VALENCIANA	6	10	23	85	1	0	125
ALICANTE	2	6	13	37	0	0	58
CASTELLÓN	1	0	2	1	0	0	4
VALENCIA	3	4	8	47	1	0	63
EXTREMADURA	2	1	5	11	0	0	19
BADAJOS	1	0	0	3	0	0	4
CÁCERES	1	1	5	8	0	0	15
GALICIA	2	6	10	49	0	0	67
A CORUÑA	0	3	3	13	0	0	19
LUGO	2	0	2	7	0	0	11
OURENSE	0	1	1	5	0	0	7
PONTEVEDRA	0	2	4	24	0	0	30
MADRID	8	32	45	71	0	0	156
MURCIA	5	20	10	24	0	0	59
NAVARRA	0	6	5	6	0	0	17
PAÍS VASCO	0	7	3	11	0	0	21
ARABA/ÁLAVA	0	0	0	3	0	0	3
GIPUZKOA	0	2	0	1	0	0	3
BIZKAIA	0	5	3	7	0	0	15
LA RIOJA	3	0	1	2	0	0	6
CEUTA	1	1	0	1	0	0	3
MELILLA	0	0	0	0	0	0	0
TOTAL ESTADO	80	178	203	503	40	0	1.004

1c Pnc de Invalidez: Datos de la gestión mensual y anual

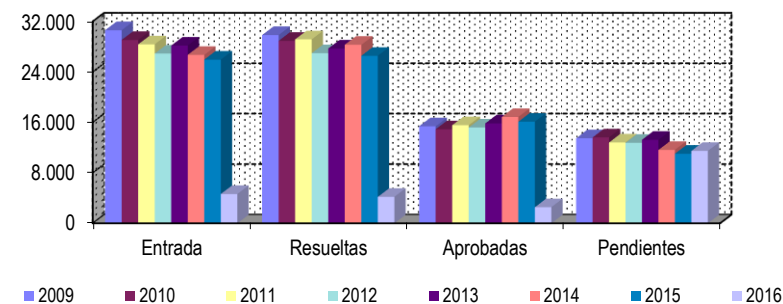
R.D.L. 8/2015, DE 30 DE OCTUBRE; T. REF. LGSS PNCs DE LA SEGURIDAD SOCIAL

		Entrada	Resueltas	% R./E.	Aprobadas	% A./R.	No Aprob.	Pendientes
G E S T I Ó N	2009	30.605	29.839	97,50%	15.351	51,45%	14.488	13.458
	2010	29.052	28.919	99,54%	14.876	51,44%	14.043	13.591
	2011	28.359	29.155	102,81%	15.525	53,25%	13.630	12.795
	2012	26.897	26.954	100,21%	15.162	56,25%	11.792	12.738
	2013	28.170	27.693	98,31%	15.807	57,08%	11.886	13.215
	2014	26.687	28.291	106,01%	16.829	59,49%	11.462	11.611
	2015	25.932	26.538	102,34%	16.075	60,57%	10.463	11.005
M E D I A S	2009	2.550	2.487		1.279		1.207	13.458
	2010	2.421	2.410		1.240		1.170	13.591
	2011	2.363	2.430		1.294		1.136	12.795
	2012	2.241	2.246		1.264		983	12.738
	2013	2.348	2.308		1.317		991	13.215
	2014	2.224	2.358		1.402		955	11.611
	2015	2.161	2.212		1.340		872	11.005
2016								
I II III IV V VI VII VIII IX X XI XII		2.084	1.601	76,82%	962	60,09%	639	11.488
		2.546	2.577	101,22%	1.574	61,08%	1.003	11.457
	4.630	4.178	90,24%	2.536	60,70%	1.642	11.457	

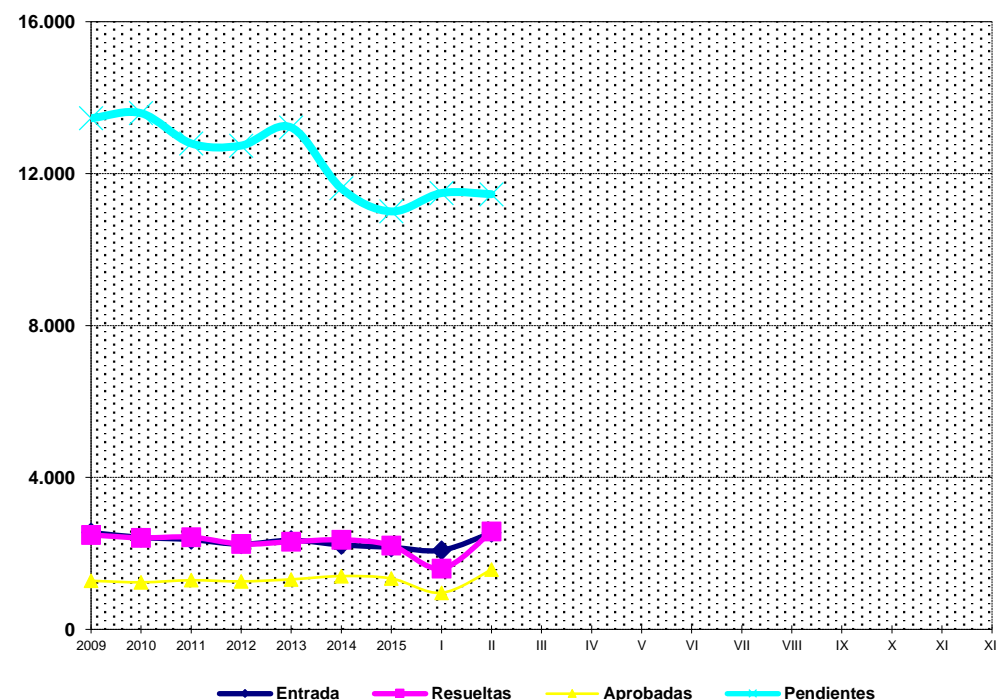
* Pendientes reales

I N V A L I D E Z

EVOLUCIÓN DE LA GESTIÓN 2009-2016



EVOLUCIÓN MEDIAS MENSUALES



PENSIÓN NO CONTRIBUTIVA DE INVALIDEZ

DATOS DE GESTIÓN CORRESPONDIENTES AL MES DE FEBRERO DE 2016

CC.AA. Y/O PROVINCIAS	PTES. MES ANTERIOR	SOLICITUDES PRESENTADAS					A RESOLV. MES	SOLICITUDES RESUELTAS									PTES. FIN MES
		NUEVAS	SGIM Y SATP	PAS	INSS	TOTAL		APROBADAS					NO APROBADAS		TOTAL		
								NUEVAS	SGIM Y SATP	PAS	INSS	TOTAL	DNG	CAD-DES			
ANDALUCÍA	1.775	464	0	10	0	474	2.249	409	2	2	0	413	156	40	609	1.640	
ALMERÍA	63	29	0	1	0	30	93	30	0	0	0	30	12	4	46	47	
CÁDIZ	324	48	0	1	0	49	373	93	0	1	0	94	14	9	117	256	
CÓRDOBA	110	38	0	1	0	39	149	25	0	0	0	25	19	7	51	98	
GRANADA	180	45	0	0	0	45	225	52	0	0	0	52	9	4	65	160	
HUELVA	103	61	0	0	0	61	164	51	0	0	0	51	22	3	76	88	
JAÉN	47	27	0	0	0	27	74	19	0	0	0	19	4	0	23	51	
MÁLAGA	228	90	0	0	0	90	318	48	2	1	0	51	34	0	85	233	
SEVILLA	720	126	0	7	0	133	853	91	0	0	0	91	42	13	146	707	
ARAGÓN	27	23	0	0	0	23	50	20	0	0	0	20	6	1	27	23	
HUESCA	5	1	0	0	0	1	6	2	0	0	0	2	0	0	2	4	
TERUEL	5	4	0	0	0	4	9	3	0	0	0	3	0	0	3	6	
ZARAGOZA	17	18	0	0	0	18	35	15	0	0	0	15	6	1	22	13	
ASTURIAS	141	51	0	0	0	51	192	16	0	0	0	16	13	0	29	163	
ILLES BALEARS	35	48	0	0	0	48	83	25	0	0	0	25	17	5	47	36	
CANARIAS	2.978	272	0	1	5	278	3.256	135	0	0	3	138	137	8	283	2.973	
LAS PALMAS	1.368	123	0	1	0	124	1.492	65	0	0	0	65	45	4	114	1.378	
S.C. TENERIFE	1.610	149	0	0	5	154	1.764	70	0	0	3	73	92	4	169	1.595	
CANTABRIA	83	32	0	0	0	32	115	36	0	0	0	36	11	0	47	68	
CASTILLA Y LEÓN	372	102	0	0	0	102	474	94	0	0	0	94	38	10	142	332	
ÁVILA	1	15	0	0	0	15	16	11	0	0	0	11	1	0	12	4	
BURGOS	87	24	0	0	0	24	111	16	0	0	0	16	16	3	35	76	
LEÓN	108	15	0	0	0	15	123	17	0	0	0	17	3	1	21	102	
PALENCIA	11	6	0	0	0	6	17	3	0	0	0	3	4	0	7	10	
SALAMANCA	52	11	0	0	0	11	63	21	0	0	0	21	5	0	26	37	
SEGOVIA	32	7	0	0	0	7	39	7	0	0	0	7	1	2	10	29	
SORIA	5	4	0	0	0	4	9	5	0	0	0	5	1	0	6	3	
VALLADOLID	60	12	0	0	0	12	72	5	0	0	0	5	3	3	11	61	
ZAMORA	16	8	0	0	0	8	24	9	0	0	0	9	4	1	14	10	
CASTILLA-LA MANCHA	565	128	0	0	2	130	695	60	1	0	1	62	21	14	97	598	
ALBACETE	82	44	0	0	0	44	126	18	0	0	0	18	6	6	30	96	
CIUDAD REAL	37	23	0	0	0	23	60	24	1	0	0	25	9	4	38	22	
CUENCA	13	6	0	0	0	6	19	9	0	0	0	9	0	0	9	10	
GUADALAJARA	10	15	0	0	2	17	27	5	0	0	1	6	4	1	11	16	
TOLEDO	423	40	0	0	0	40	463	4	0	0	0	4	2	3	9	454	

(Continúa al dorso)

CC.AA. Y/O PROVINCIAS	PTES. MES ANTERIOR	SOLICITUDES PRESENTADAS					A RESOLV. MES	SOLICITUDES RESUELTAS									PTES. FIN MES
								APROBADAS				NO APROBADAS		TOTAL			
		NUEVAS	SGIM Y SATP	PAS	INSS	TOTAL		NUEVAS	SGIM Y SATP	PAS	INSS	TOTAL	DNG		CAD-DES		
CATALUNYA	2.150	291	0	0	9	300	2.450	161	0	1	35	197	117	62	376	2.074	
BARCELONA	1.558	225	0	0	6	231	1.789	124	0	1	22	147	88	48	283	1.506	
GIRONA	173	27	0	0	1	28	201	9	0	0	4	13	9	5	27	174	
LLEIDA	106	10	0	0	0	10	116	5	0	0	0	5	8	1	14	102	
TARRAGONA	313	29	0	0	2	31	344	23	0	0	9	32	12	8	52	292	
COMUNIDAD VALENCIANA	829	258	0	0	0	258	1.087	131	0	0	0	131	84	6	221	866	
ALICANTE	275	59	0	0	0	59	334	34	0	0	0	34	70	2	106	228	
CASTELLÓN	115	26	0	0	0	26	141	19	0	0	0	19	4	1	24	117	
VALENCIA	439	173	0	0	0	173	612	78	0	0	0	78	10	3	91	521	
EXTREMADURA	134	59	0	0	0	59	193	15	0	0	0	15	10	2	27	166	
BADAJOS	105	42	0	0	0	42	147	3	0	0	0	3	5	1	9	138	
CÁCERES	29	17	0	0	0	17	46	12	0	0	0	12	5	1	18	28	
GALICIA	1.191	221	0	0	0	221	1.412	108	0	0	0	108	63	10	181	1.231	
A CORUÑA	343	69	0	0	0	69	412	24	0	0	0	24	15	7	46	366	
LUGO	33	5	0	0	0	5	38	8	0	0	0	8	1	0	9	29	
OURENSE	93	56	0	0	0	56	149	18	0	0	0	18	15	0	33	116	
PONTEVEDRA	722	91	0	0	0	91	813	58	0	0	0	58	32	3	93	720	
MADRID	499	221	1	2	0	224	723	149	1	2	0	152	32	16	200	523	
MURCIA	472	126	1	0	2	129	601	56	0	0	0	56	74	12	142	459	
NAVARRA	22	12	0	0	0	12	34	11	0	0	0	11	0	0	11	23	
PAÍS VASCO	109	157	0	1	0	158	267	74	0	1	0	75	8	7	90	177	
ARABA/ÁLAVA	3	10	0	0	0	10	13	8	0	0	0	8	2	0	10	3	
GIPUZKOA	0	112	0	0	0	112	112	15	0	0	0	15	2	3	20	92	
BIZKAIA	106	35	0	1	0	36	142	51	0	1	0	52	4	4	60	82	
LA RIOJA	15	12	0	0	0	12	27	5	0	0	0	5	2	1	8	19	
CEUTA	49	16	0	0	0	16	65	8	0	0	0	8	6	0	14	51	
MELILLA	42	19	0	0	0	19	61	12	0	0	0	12	11	3	26	35	

TOTAL ESTADO	11.488	2.512	2	14	18	2.546	14.034	1.525	4	6	39	1.574	806	197	2.577	11.457
---------------------	---------------	--------------	----------	-----------	-----------	--------------	---------------	--------------	----------	----------	-----------	--------------	------------	------------	--------------	---------------

PENSIÓN NO CONTRIBUTIVA DE INVALIDEZ

CAUSAS DE DENEGACIÓN CORRESPONDIENTES AL MES DE FEBRERO DE 2016

CC.AA. Y/O PROVINCIAS	EDAD	RESIDENCIA LEGAL	RECURSOS ECONÓMICOS		GRADO DISCAPACIDAD ENF. CRÓNICA	PRESTACIÓN INCOMPATIBLE	SOLICITAR SIN PASAR DOS AÑOS	SIN DESGLASAR	TOTAL CAUSAS DE DENEGACIÓN
			PERSONALES	U.E.C.					
			ANDALUCÍA	2					
ALMERÍA	1	0	4	1	5	1	0	0	12
CÁDIZ	0	0	2	3	7	2	0	0	14
CÓRDOBA	0	0	4	4	9	2	0	0	19
GRANADA	0	0	2	1	5	1	0	0	9
HUELVA	1	1	4	1	14	1	0	0	22
JAÉN	0	1	1	1	1	0	0	0	4
MÁLAGA	0	1	2	3	28	0	0	0	34
SEVILLA	0	1	1	10	26	1	3	0	42
ARAGÓN	0	0	0	4	2	0	0	0	6
HUESCA	0	0	0	0	0	0	0	0	0
TERUEL	0	0	0	0	0	0	0	0	0
ZARAGOZA	0	0	0	4	2	0	0	0	6
ASTURIAS	1	1	3	3	4	1	0	0	13
ILLES BALEARS	0	1	1	1	13	1	0	0	17
CANARIAS	3	1	12	7	112	2	0	0	137
LAS PALMAS	1	1	2	1	40	0	0	0	45
S.C. TENERIFE	2	0	10	6	72	2	0	0	92
CANTABRIA	0	1	3	3	4	0	0	0	11
CASTILLA Y LEÓN	1	0	4	6	25	2	0	0	38
ÁVILA	0	0	0	1	0	0	0	0	1
BURGOS	0	0	2	1	13	0	0	0	16
LEÓN	0	0	0	0	2	1	0	0	3
PALENCIA	0	0	1	0	3	0	0	0	4
SALAMANCA	1	0	1	2	1	0	0	0	5
SEGOVIA	0	0	0	0	1	0	0	0	1
SORIA	0	0	0	0	1	0	0	0	1
VALLADOLID	0	0	0	2	1	0	0	0	3
ZAMORA	0	0	0	0	3	1	0	0	4
CASTILLA-LA MANCHA	2	1	1	6	11	0	0	0	21
ALBACETE	0	0	0	2	4	0	0	0	6
CIUDAD REAL	0	0	1	1	7	0	0	0	9
CUENCA	0	0	0	0	0	0	0	0	0
GUADALAJARA	0	1	0	3	0	0	0	0	4
TOLEDO	2	0	0	0	0	0	0	0	2

(Continúa al dorso)

CC.AA. Y/O PROVINCIAS	EDAD	RESIDENCIA LEGAL	RECURSOS ECONÓMICOS		GRADO DISCAPACIDAD ENF. CRÓNICA	PRESTACIÓN INCOMPATIBLE	SOLICITAR SIN PASAR DOS AÑOS	SIN DESGLOSAR	TOTAL CAUSAS DE DENEGACIÓN
			PERSONALES	U.E.C.					
			CATALUNYA	1					
BARCELONA	0	2	6	17	47	16	0	0	88
GIRONA	0	1	2	1	1	4	0	0	9
LLEIDA	1	2	2	0	0	3	0	0	8
TARRAGONA	0	1	2	1	1	7	0	0	12
COMUNIDAD VALENCIANA	1	1	2	4	76	0	0	0	84
ALICANTE	0	0	0	1	69	0	0	0	70
CASTELLÓN	0	1	0	0	3	0	0	0	4
VALENCIA	1	0	2	3	4	0	0	0	10
EXTREMADURA	0	0	5	3	2	0	0	0	10
BADAJOS	0	0	2	2	1	0	0	0	5
CÁCERES	0	0	3	1	1	0	0	0	5
GALICIA	0	4	4	8	47	0	0	0	63
A CORUÑA	0	2	2	2	9	0	0	0	15
LUGO	0	0	0	0	1	0	0	0	1
OURENSE	0	2	1	0	12	0	0	0	15
PONTEVEDRA	0	0	1	6	25	0	0	0	32
MADRID	0	6	12	11	3	0	0	0	32
MURCIA	2	9	4	8	49	2	0	0	74
NAVARRA	0	0	0	0	0	0	0	0	0
PAÍS VASCO	0	1	1	5	1	0	0	0	8
ARABA/ÁLAVA	0	0	0	2	0	0	0	0	2
GIPUZKOA	0	0	0	2	0	0	0	0	2
BIZKAIA	0	1	1	1	1	0	0	0	4
LA RIOJA	0	0	1	0	1	0	0	0	2
CEUTA	0	1	2	0	3	0	0	0	6
MELILLA	0	2	2	2	5	0	0	0	11
TOTAL ESTADO	13	39	89	114	502	46	3	0	806

PENSIÓN NO CONTRIBUTIVA DE INVALIDEZ

DATOS ACUMULADOS DE GESTIÓN CORRESPONDIENTES AL AÑO 2016 HASTA FEBRERO

CC.AA. Y/O PROVINCIAS	PTES. AÑO ANTERIOR	SOLICITUDES PRESENTADAS					A RESOLV. AÑO	SOLICITUDES RESUELTAS									PTES. FINAL
		NUEVAS	SGIM Y SATP	PAS	INSS	TOTAL		APROBADAS					NO APROBADAS		TOTAL		
								NUEVAS	SGIM Y SATP	PAS	INSS	TOTAL	DNG	CAD-DES			
ANDALUCÍA	1.629	891	0	14	0	905	2.534	549	2	4	0	555	267	72	894	1.640	
ALMERÍA	49	57	0	1	0	58	107	38	0	0	0	38	16	6	60	47	
CÁDIZ	288	100	0	1	0	101	389	93	0	2	0	95	19	19	133	256	
CÓRDOBA	91	69	0	1	0	70	161	32	0	1	0	33	23	7	63	98	
GRANADA	171	95	0	1	0	96	267	84	0	0	0	84	15	8	107	160	
HUELVA	94	102	0	0	0	102	196	78	0	0	0	78	26	4	108	88	
JAÉN	42	54	0	0	0	54	96	32	0	0	0	32	12	1	45	51	
MÁLAGA	223	173	0	1	0	174	397	86	2	1	0	89	72	3	164	233	
SEVILLA	671	241	0	9	0	250	921	106	0	0	0	106	84	24	214	707	
ARAGÓN	34	49	0	0	0	49	83	43	0	0	0	43	12	5	60	23	
HUESCA	6	7	0	0	0	7	13	7	0	0	0	7	2	0	9	4	
TERUEL	4	6	0	0	0	6	10	3	0	0	0	3	1	0	4	6	
ZARAGOZA	24	36	0	0	0	36	60	33	0	0	0	33	9	5	47	13	
ASTURIAS	125	104	0	0	0	104	229	39	0	0	0	39	25	2	66	163	
ILLES BALEARS	40	81	0	0	0	81	121	43	0	0	0	43	25	17	85	36	
CANARIAS	3.015	457	0	2	6	465	3.480	248	0	1	7	256	232	19	507	2.973	
LAS PALMAS	1.352	215	0	2	0	217	1.569	88	0	0	0	88	95	8	191	1.378	
S.C. TENERIFE	1.663	242	0	0	6	248	1.911	160	0	1	7	168	137	11	316	1.595	
CANTABRIA	84	60	0	0	0	60	144	59	0	0	0	59	15	2	76	68	
CASTILLA Y LEÓN	332	204	0	0	0	204	536	132	0	0	0	132	52	20	204	332	
ÁVILA	1	20	0	0	0	20	21	16	0	0	0	16	1	0	17	4	
BURGOS	74	49	0	0	0	49	123	20	0	0	0	20	20	7	47	76	
LEÓN	104	27	0	0	0	27	131	22	0	0	0	22	6	1	29	102	
PALENCIA	9	12	0	0	0	12	21	7	0	0	0	7	4	0	11	10	
SALAMANCA	41	30	0	0	0	30	71	28	0	0	0	28	5	1	34	37	
SEGOVIA	33	14	0	0	0	14	47	9	0	0	0	9	2	7	18	29	
SORIA	5	6	0	0	0	6	11	7	0	0	0	7	1	0	8	3	
VALLADOLID	44	29	0	0	0	29	73	6	0	0	0	6	3	3	12	61	
ZAMORA	21	17	0	0	0	17	38	17	0	0	0	17	10	1	28	10	
CASTILLA-LA MANCHA	472	280	0	0	2	282	754	94	1	0	2	97	38	21	156	598	
ALBACETE	75	71	0	0	0	71	146	30	0	0	0	30	14	6	50	96	
CIUDAD REAL	8	58	0	0	0	58	66	28	1	0	0	29	11	4	44	22	
CUENCA	21	8	0	0	0	8	29	17	0	0	0	17	2	0	19	10	
GUADALAJARA	7	27	0	0	2	29	36	10	0	0	2	12	7	1	20	16	
TOLEDO	361	116	0	0	0	116	477	9	0	0	0	9	4	10	23	454	

(Continúa al dorso)

CC.AA. Y/O PROVINCIAS	PTES. AÑO ANTERIOR	SOLICITUDES PRESENTADAS					A RESOLV. AÑO	SOLICITUDES RESUELTAS									PTES. FINAL
		NUEVAS	SGIM Y SATP	PAS	INSS	TOTAL		APROBADAS					NO APROBADAS		TOTAL		
								NUEVAS	SGIM Y SATP	PAS	INSS	TOTAL	DNG	CAD-DES			
CATALUNYA	2.083	587	0	0	17	604	2.687	300	0	1	58	359	160	94	613	2.074	
BARCELONA	1.487	459	0	0	13	472	1.959	225	0	1	38	264	121	68	453	1.506	
GIRONA	171	46	0	0	1	47	218	17	0	0	6	23	13	8	44	174	
LLEIDA	114	19	0	0	0	19	133	15	0	0	2	17	10	4	31	102	
TARRAGONA	311	63	0	0	3	66	377	43	0	0	12	55	16	14	85	292	
COMUNIDAD VALENCIANA	773	458	0	0	0	458	1.231	241	0	2	0	243	113	9	365	866	
ALICANTE	246	131	0	0	0	131	377	61	0	1	0	62	83	4	149	228	
CASTELLÓN	105	62	0	0	0	62	167	38	0	0	0	38	11	1	50	117	
VALENCIA	422	265	0	0	0	265	687	142	0	1	0	143	19	4	166	521	
EXTREMADURA	95	122	0	0	0	122	217	15	0	0	0	15	14	22	51	166	
BADAJOS	55	99	0	0	0	99	154	3	0	0	0	3	8	5	16	138	
CÁCERES	40	23	0	0	0	23	63	12	0	0	0	12	6	17	35	28	
GALICIA	1.134	373	0	0	0	373	1.507	172	0	0	1	173	90	13	276	1.231	
A CORUÑA	317	131	0	0	0	131	448	49	0	0	1	50	25	7	82	366	
LUGO	32	19	0	0	0	19	51	18	0	0	0	18	4	0	22	29	
OURENSE	95	68	0	0	0	68	163	28	0	0	0	28	19	0	47	116	
PONTEVEDRA	690	155	0	0	0	155	845	77	0	0	0	77	42	6	125	720	
MADRID	509	360	2	2	0	364	873	258	2	2	0	262	65	23	350	523	
MURCIA	466	212	1	0	11	224	690	99	0	0	0	99	108	24	231	459	
NAVARRA	21	21	0	0	0	21	42	17	0	0	0	17	1	1	19	23	
PAÍS VASCO	100	216	0	1	0	217	317	108	0	1	0	109	20	11	140	177	
ARABA/ÁLAVA	5	19	0	0	0	19	24	19	0	0	0	19	2	0	21	3	
GIPUZKOA	6	131	0	0	0	131	137	35	0	0	0	35	3	7	45	92	
BIZKAIA	89	66	0	1	0	67	156	54	0	1	0	55	15	4	74	82	
LA RIOJA	12	20	0	0	0	20	32	10	0	0	0	10	2	1	13	19	
CEUTA	39	32	0	0	0	32	71	8	0	0	0	8	11	1	20	51	
MELILLA	42	45	0	0	0	45	87	17	0	0	0	17	32	3	52	35	

TOTAL ESTADO	11.005	4.572	3	19	36	4.630	15.635	2.452	5	11	68	2.536	1.282	360	4.178	11.457
---------------------	---------------	--------------	----------	-----------	-----------	--------------	---------------	--------------	----------	-----------	-----------	--------------	--------------	------------	--------------	---------------

PENSIÓN NO CONTRIBUTIVA DE INVALIDEZ

CAUSAS DE DENEGACIÓN ACUMULADAS CORRESPONDIENTES AL AÑO 2016 HASTA FEBRERO

CC.AA. Y/O PROVINCIAS	EDAD	RESIDENCIA LEGAL	RECURSOS ECONÓMICOS		GRADO DISCAPACIDAD ENF. CRÓNICA	PRESTACIÓN INCOMPATIBLE	SOLICITAR SIN PASAR DOS AÑOS	SIN DESGLOSAR	TOTAL CAUSAS DE DENEGACIÓN
			PERSONALES	U.E.C.					
			ANDALUCÍA	4					
ALMERÍA	1	1	4	1	8	1	0	0	16
CÁDIZ	0	0	2	4	8	5	0	0	19
CÓRDOBA	0	1	4	4	12	2	0	0	23
GRANADA	0	0	2	4	8	1	0	0	15
HUELVA	1	1	5	2	16	1	0	0	26
JAÉN	0	1	1	3	7	0	0	0	12
MÁLAGA	1	4	3	18	46	0	0	0	72
SEVILLA	1	1	2	17	56	1	3	3	84
ARAGÓN	0	0	3	4	4	1	0	0	12
HUESCA	0	0	2	0	0	0	0	0	2
TERUEL	0	0	0	0	1	0	0	0	1
ZARAGOZA	0	0	1	4	3	1	0	0	9
ASTURIAS	1	1	9	4	7	3	0	0	25
ILLES BALEARS	0	2	2	1	18	2	0	0	25
CANARIAS	4	2	27	20	177	2	0	0	232
LAS PALMAS	1	1	7	8	78	0	0	0	95
S.C. TENERIFE	3	1	20	12	99	2	0	0	137
CANTABRIA	1	1	3	3	6	1	0	0	15
CASTILLA Y LEÓN	1	0	10	9	29	3	0	0	52
ÁVILA	0	0	0	1	0	0	0	0	1
BURGOS	0	0	4	2	13	1	0	0	20
LEÓN	0	0	1	1	3	1	0	0	6
PALENCIA	0	0	1	0	3	0	0	0	4
SALAMANCA	1	0	1	2	1	0	0	0	5
SEGOVIA	0	0	0	1	1	0	0	0	2
SORIA	0	0	0	0	1	0	0	0	1
VALLADOLID	0	0	0	2	1	0	0	0	3
ZAMORA	0	0	3	0	6	1	0	0	10
CASTILLA-LA MANCHA	3	1	4	7	22	1	0	0	38
ALBACETE	0	0	0	2	12	0	0	0	14
CIUDAD REAL	0	0	2	2	7	0	0	0	11
CUENCA	0	0	0	0	2	0	0	0	2
GUADALAJARA	0	1	2	3	0	1	0	0	7
TOLEDO	3	0	0	0	1	0	0	0	4

(Continúa al dorso)

CC.AA. Y/O PROVINCIAS	EDAD	RESIDENCIA LEGAL	RECURSOS ECONÓMICOS		GRADO DISCAPACIDAD ENF. CRÓNICA	PRESTACIÓN INCOMPATIBLE	SOLICITAR SIN PASAR DOS AÑOS	SIN DESGLOSAR	TOTAL CAUSAS DE DENEGACIÓN
			PERSONALES	U.E.C.					
CATALUNYA	1	10	18	27	54	50	0	0	160
BARCELONA	0	5	12	22	52	30	0	0	121
GIRONA	0	1	2	1	1	8	0	0	13
LLEIDA	1	2	2	2	0	3	0	0	10
TARRAGONA	0	2	2	2	1	9	0	0	16
COMUNIDAD VALENCIANA	1	4	7	15	85	1	0	0	113
ALICANTE	0	2	3	5	73	0	0	0	83
CASTELLÓN	0	1	2	1	7	0	0	0	11
VALENCIA	1	1	2	9	5	1	0	0	19
EXTREMADURA	1	0	6	3	3	1	0	0	14
BADAJOS	1	0	2	2	2	1	0	0	8
CÁCERES	0	0	4	1	1	0	0	0	6
GALICIA	0	6	5	13	66	0	0	0	90
A CORUÑA	0	3	2	4	16	0	0	0	25
LUGO	0	0	0	1	3	0	0	0	4
OURENSE	0	3	2	0	14	0	0	0	19
PONTEVEDRA	0	0	1	8	33	0	0	0	42
MADRID	0	8	19	23	15	0	0	0	65
MURCIA	2	11	9	10	72	4	0	0	108
NAVARRA	0	0	0	1	0	0	0	0	1
PAÍS VASCO	0	3	3	11	3	0	0	0	20
ARABA/ÁLAVA	0	0	0	2	0	0	0	0	2
GIPUZKOA	0	0	0	3	0	0	0	0	3
BIZKAIA	0	3	3	6	3	0	0	0	15
LA RIOJA	0	0	1	0	1	0	0	0	2
CEUTA	0	2	4	0	4	1	0	0	11
MELILLA	0	5	2	2	22	1	0	0	32
TOTAL ESTADO	19	65	155	206	749	82	3	3	1.282

1d Pncs de la Seguridad Social: Datos de la gestión mensual y anual

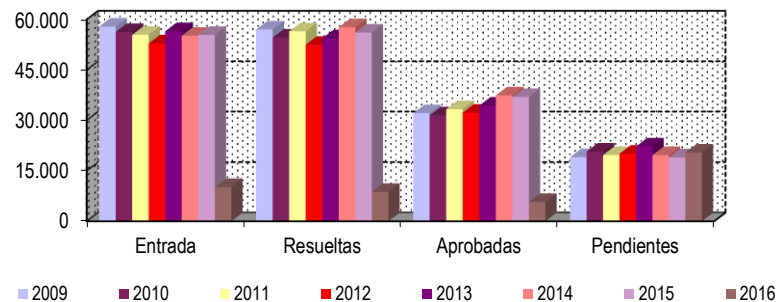
R.D.L. 8/2015, DE 30 DE OCTUBRE; T. REF. LGSS PNCs DE LA SEGURIDAD SOCIAL

TOTAL: JUBILACIÓN MÁS INVALIDEZ

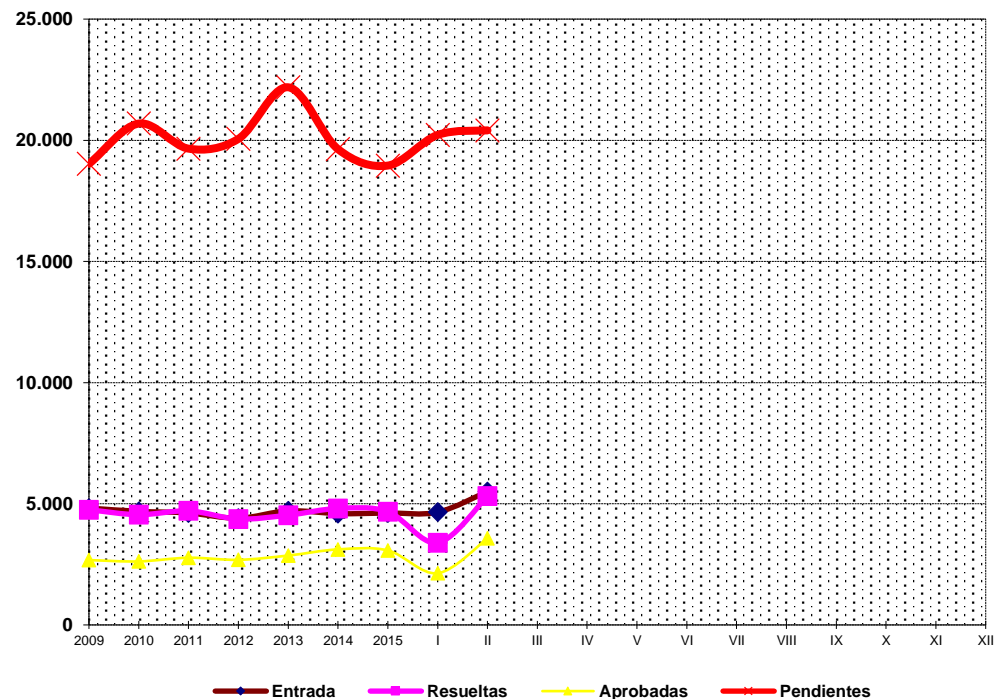
		Entrada	Resueltas	% R./E.	Aprobadas	No Aprob.	Pendientes
G E S T I Ó N	2009	57.869	57.003	98,50%	32.093	24.910	19.026
	2010	56.253	54.589	97,04%	31.450	23.139	20.690
	2011	55.421	56.457	101,87%	33.276	23.181	19.654
	2012	52.856	52.452	99,24%	32.240	20.212	20.058
	2013	56.501	54.372	96,23%	34.359	20.013	22.187
	2014	55.123	57.677	104,63%	37.405	20.272	19.633
	2015	55.405	56.082	101,22%	36.888	19.194	18.956
M E D I A S	2009	4.822	4.750		2.674	2.076	19.026
	2010	4.688	4.549		2.621	1.928	20.690
	2011	4.618	4.705		2.773	1.932	19.654
	2012	4.405	4.371		2.687	1.684	20.058
	2013	4.708	4.531		2.863	1.668	22.187
	2014	4.594	4.806		3.117	1.689	19.633
	2015	4.617	4.674		3.074	1.600	18.956
2016							
I II III IV V VI VII VIII IX X XI XII		4.654	3.389	72,82%	2.133	1.256	20.221
		5.508	5.321	96,60%	3.578	1.743	20.408
	10.162	8.710	85,71%	5.711	2.999	20.408	

* Pendientes reales

EVOLUCIÓN DE LA GESTIÓN 2009-2016



EVOLUCIÓN MEDIAS MENSUALES



PENSIONES NO CONTRIBUTIVAS DE JUBILACIÓN E INVALIDEZ

DATOS CONJUNTOS DE GESTIÓN CORRESPONDIENTES AL MES DE FEBRERO DE 2016

CC.AA. Y/O PROVINCIAS	PTES. MES ANTERIOR	SOLICITUDES PRESENTADAS					A RESOLV. MES	SOLICITUDES RESUELTAS									PTES. FIN MES
		NUEVAS	SGIM Y SATP	PAS	INSS	TOTAL		APROBADAS					NO APROBADAS		TOTAL		
								NUEVAS	SGIM Y SATP	PAS	INSS	TOTAL	DNG	CAD-DES			
ANDALUCÍA	2.891	1.070	1	37	0	1.108	3.999	1.006	2	9	0	1.017	280	81	1.378	2.621	
ALMERÍA	128	99	0	2	0	101	229	84	0	1	0	85	41	8	134	95	
CÁDIZ	557	137	0	4	0	141	698	193	0	2	0	195	24	19	238	460	
CÓRDOBA	162	84	0	1	0	85	247	75	0	0	0	75	25	11	111	136	
GRANADA	246	91	0	1	0	92	338	94	0	0	0	94	16	8	118	220	
HUELVA	139	93	0	2	0	95	234	82	0	0	0	82	28	4	114	120	
JAÉN	59	52	0	3	0	55	114	29	0	3	0	32	8	0	40	74	
MÁLAGA	486	246	1	0	0	247	733	163	2	1	0	166	58	2	226	507	
SEVILLA	1.114	268	0	24	0	292	1.406	286	0	2	0	288	80	29	397	1.009	
ARAGÓN	92	74	0	0	0	74	166	72	0	0	0	72	11	4	87	79	
HUESCA	17	17	0	0	0	17	34	10	0	0	0	10	2	1	13	21	
TERUEL	13	8	0	0	0	8	21	10	0	0	0	10	1	0	11	10	
ZARAGOZA	62	49	0	0	0	49	111	52	0	0	0	52	8	3	63	48	
ASTURIAS	276	124	0	0	1	125	401	69	1	0	1	71	23	0	94	307	
ILLES BALEARS	116	144	0	0	0	144	260	95	0	0	0	95	37	35	167	93	
CANARIAS	4.329	462	0	2	5	469	4.798	239	0	1	3	243	178	19	440	4.358	
LAS PALMAS	1.981	216	0	2	0	218	2.199	128	0	0	0	128	68	6	202	1.997	
S.C. TENERIFE	2.348	246	0	0	5	251	2.599	111	0	1	3	115	110	13	238	2.361	
CANTABRIA	147	74	0	0	0	74	221	72	0	0	1	73	16	0	89	132	
CASTILLA Y LEÓN	648	212	0	0	0	212	860	183	0	0	0	183	54	21	258	602	
ÁVILA	8	22	0	0	0	22	30	19	0	0	0	19	2	0	21	9	
BURGOS	117	29	0	0	0	29	146	27	0	0	0	27	17	6	50	96	
LEÓN	153	34	0	0	0	34	187	30	0	0	0	30	10	6	46	141	
PALENCIA	23	9	0	0	0	9	32	14	0	0	0	14	6	0	20	12	
SALAMANCA	91	28	0	0	0	28	119	47	0	0	0	47	7	1	55	64	
SEGOVIA	49	14	0	0	0	14	63	11	0	0	0	11	2	3	16	47	
SORIA	12	6	0	0	0	6	18	7	0	0	0	7	1	0	8	10	
VALLADOLID	167	48	0	0	0	48	215	10	0	0	0	10	3	3	16	199	
ZAMORA	28	22	0	0	0	22	50	18	0	0	0	18	6	2	26	24	
CASTILLA-LA MANCHA	1.245	260	0	0	2	262	1.507	139	2	0	1	142	44	19	205	1.302	
ALBACETE	119	97	0	0	0	97	216	40	0	0	0	40	13	6	59	157	
CIUDAD REAL	96	47	0	0	0	47	143	64	1	0	0	65	19	5	89	54	
CUENCA	23	16	0	0	0	16	39	15	1	0	0	16	4	1	21	18	
GUADALAJARA	17	19	0	0	2	21	38	12	0	0	1	13	5	1	19	19	
TOLEDO	990	81	0	0	0	81	1.071	8	0	0	0	8	3	6	17	1.054	

(Continúa al dorso)

CC.AA. Y/O PROVINCIAS	PTES. MES ANTERIOR	SOLICITUDES PRESENTADAS					A RESOLV. MES	SOLICITUDES RESUELTAS									PTES. FIN MES
		NUEVAS	SGIM Y SATP	PAS	INSS	TOTAL		APROBADAS					NO APROBADAS		TOTAL		
								NUEVAS	SGIM Y SATP	PAS	INSS	TOTAL	DNG	CAD-DES			
CATALUNYA	4.320	647	0	0	9	656	4.976	329	0	1	35	365	196	91	652	4.324	
BARCELONA	3.144	468	0	0	6	474	3.618	247	0	1	22	270	147	69	486	3.132	
GIRONA	386	74	0	0	1	75	461	26	0	0	4	30	15	6	51	410	
LLEIDA	237	30	0	0	0	30	267	20	0	0	0	20	14	3	37	230	
TARRAGONA	553	75	0	0	2	77	630	36	0	0	9	45	20	13	78	552	
COMUNIDAD VALENCIANA	1.541	607	0	2	0	609	2.150	344	0	1	0	345	130	7	482	1.668	
ALICANTE	755	179	0	1	0	180	935	133	0	0	0	133	80	3	216	719	
CASTELLÓN	189	60	0	0	0	60	249	31	0	0	0	31	4	1	36	213	
VALENCIA	597	368	0	1	0	369	966	180	0	1	0	181	46	3	230	736	
EXTREMADURA	258	167	0	0	0	167	425	51	1	0	0	52	21	13	86	339	
BADAJOS	177	119	0	0	0	119	296	10	0	0	0	10	5	1	16	280	
CÁCERES	81	48	0	0	0	48	129	41	1	0	0	42	16	12	70	59	
GALICIA	1.872	443	0	0	0	443	2.315	209	1	0	0	210	93	16	319	1.996	
A CORUÑA	735	140	0	0	0	140	875	56	0	0	0	56	21	13	90	785	
LUGO	66	25	0	0	0	25	91	26	0	0	0	26	8	0	34	57	
OURENSE	110	95	0	0	0	95	205	36	0	0	0	36	20	0	56	149	
PONTEVEDRA	961	183	0	0	0	183	1.144	91	1	0	0	92	44	3	139	1.005	
MADRID	1.348	574	1	2	0	577	1.925	375	1	2	0	378	122	32	532	1.393	
MURCIA	698	208	3	0	2	213	911	98	0	0	0	98	107	19	224	687	
NAVARRA	60	39	0	0	0	39	99	28	0	0	0	28	10	1	39	60	
PAÍS VASCO	199	241	0	3	0	244	443	160	0	1	0	161	22	10	193	250	
ARABA/ÁLAVA	3	30	0	0	0	30	33	23	0	0	0	23	5	0	28	5	
GIPUZKOA	20	133	0	0	0	133	153	27	0	0	0	27	3	4	34	119	
BIZKAIA	176	78	0	3	0	81	257	110	0	1	0	111	14	6	131	126	
LA RIOJA	41	41	0	0	0	41	82	12	0	0	0	12	8	1	21	61	
CEUTA	82	28	0	0	0	28	110	13	0	0	0	13	8	0	21	89	
MELILLA	58	23	0	0	0	23	81	20	0	0	0	20	11	3	34	47	

TOTAL ESTADO	20.221	5.438	5	46	19	5.508	25.729	3.514	8	15	41	3.578	1.371	372	5.321	20.408
---------------------	---------------	--------------	----------	-----------	-----------	--------------	---------------	--------------	----------	-----------	-----------	--------------	--------------	------------	--------------	---------------

PENSIONES NO CONTRIBUTIVAS DE JUBILACIÓN E INVALIDEZ

CAUSAS DE DENEGACIÓN CONJUNTAS CORRESPONDIENTES AL MES DE FEBRERO DE 2016

CC.AA. Y/O PROVINCIAS	EDAD	RESIDENCIA LEGAL	RECURSOS ECONÓMICOS		GRADO DISCAPACIDAD ENF. CRÓNICA	PRESTACIÓN INCOMPATIBLE	SOLICITAR SIN PASAR DOS AÑOS	SIN DESGLOSAR	TOTAL CAUSAS DE DENEGACIÓN
			PERSONALES	U.E.C.					
			ANDALUCÍA	23					
ALMERÍA	7	7	8	13	5	1	0	0	41
CÁDIZ	3	1	3	8	7	2	0	0	24
CÓRDOBA	1	0	4	9	9	2	0	0	25
GRANADA	2	0	4	4	5	1	0	0	16
HUELVA	2	3	4	4	14	1	0	0	28
JAÉN	1	1	1	4	1	0	0	0	8
MÁLAGA	3	6	5	16	28	0	0	0	58
SEVILLA	4	4	8	34	26	1	3	0	80
ARAGÓN	0	2	1	6	2	0	0	0	11
HUESCA	0	1	0	1	0	0	0	0	2
TERUEL	0	1	0	0	0	0	0	0	1
ZARAGOZA	0	0	1	5	2	0	0	0	8
ASTURIAS	1	6	4	7	4	1	0	0	23
ILLES BALEARS	3	7	4	9	13	1	0	0	37
CANARIAS	7	13	21	23	112	2	0	0	178
LAS PALMAS	2	10	5	11	40	0	0	0	68
S.C. TENERIFE	5	3	16	12	72	2	0	0	110
CANTABRIA	1	1	4	6	4	0	0	0	16
CASTILLA Y LEÓN	2	1	6	18	25	2	0	0	54
ÁVILA	0	0	0	2	0	0	0	0	2
BURGOS	0	0	2	2	13	0	0	0	17
LEÓN	0	1	1	5	2	1	0	0	10
PALENCIA	0	0	1	2	3	0	0	0	6
SALAMANCA	2	0	1	3	1	0	0	0	7
SEGOVIA	0	0	1	0	1	0	0	0	2
SORIA	0	0	0	0	1	0	0	0	1
VALLADOLID	0	0	0	2	1	0	0	0	3
ZAMORA	0	0	0	2	3	1	0	0	6
CASTILLA-LA MANCHA	3	3	4	23	11	0	0	0	44
ALBACETE	1	0	2	6	4	0	0	0	13
CIUDAD REAL	0	2	2	8	7	0	0	0	19
CUENCA	0	0	0	4	0	0	0	0	4
GUADALAJARA	0	1	0	4	0	0	0	0	5
TOLEDO	2	0	0	1	0	0	0	0	3

(Continúa al dorso)

CC.AA. Y/O PROVINCIAS	EDAD	RESIDENCIA LEGAL	RECURSOS ECONÓMICOS		GRADO DISCAPACIDAD ENF. CRÓNICA	PRESTACIÓN INCOMPATIBLE	SOLICITAR SIN PASAR DOS AÑOS	SIN DESGLOSAR	TOTAL CAUSAS DE DENEGACIÓN
			PERSONALES	U.E.C.					
			CATALUNYA	6					
BARCELONA	4	10	12	39	47	35	0	0	147
GIRONA	1	1	2	4	1	6	0	0	15
LLEIDA	1	3	3	2	0	5	0	0	14
TARRAGONA	0	3	4	2	1	10	0	0	20
COMUNIDAD VALENCIANA	3	6	8	36	76	1	0	0	130
ALICANTE	0	3	3	5	69	0	0	0	80
CASTELLÓN	0	1	0	0	3	0	0	0	4
VALENCIA	3	2	5	31	4	1	0	0	46
EXTREMADURA	1	1	8	9	2	0	0	0	21
BADAJOS	0	0	2	2	1	0	0	0	5
CÁCERES	1	1	6	7	1	0	0	0	16
GALICIA	1	7	8	30	47	0	0	0	93
A CORUÑA	0	4	3	5	9	0	0	0	21
LUGO	1	0	2	4	1	0	0	0	8
OURENSE	0	3	1	4	12	0	0	0	20
PONTEVEDRA	0	0	2	17	25	0	0	0	44
MADRID	7	22	35	55	3	0	0	0	122
MURCIA	5	24	8	19	49	2	0	0	107
NAVARRA	0	6	2	2	0	0	0	0	10
PAÍS VASCO	0	5	3	13	1	0	0	0	22
ARABA/ÁLAVA	0	0	0	5	0	0	0	0	5
GIPUZKOA	0	1	0	2	0	0	0	0	3
BIZKAIA	0	4	3	6	1	0	0	0	14
LA RIOJA	3	0	2	2	1	0	0	0	8
CEUTA	0	2	2	1	3	0	0	0	8
MELILLA	0	2	2	2	5	0	0	0	11
TOTAL ESTADO	66	147	180	400	502	73	3	0	1.371

PENSIONES NO CONTRIBUTIVAS DE JUBILACIÓN E INVALIDEZ

DATOS ACUMULADOS DE GESTIÓN CORRESPONDIENTES AL AÑO 2016 HASTA FEBRERO

CC.AA. Y/O PROVINCIAS	PTES. AÑO ANTERIOR	SOLICITUDES PRESENTADAS					A RESOLV. AÑO	SOLICITUDES RESUELTAS									PTES. FINAL
		NUEVAS	SGIM Y SATP	PAS	INSS	TOTAL		APROBADAS					NO APROBADAS		TOTAL		
								NUEVAS	SGIM Y SATP	PAS	INSS	TOTAL	DNG	CAD-DES			
ANDALUCÍA	2.501	1.963	1	66	0	2.030	4.531	1.291	2	12	0	1.305	449	156	1.910	2.621	
ALMERÍA	77	182	0	4	0	186	263	103	0	2	0	105	48	15	168	95	
CÁDIZ	480	243	0	8	0	251	731	194	0	3	0	197	31	43	271	460	
CÓRDOBA	122	147	0	1	0	148	270	90	0	1	0	91	31	12	134	136	
GRANADA	226	183	0	2	0	185	411	143	0	0	0	143	28	20	191	220	
HUELVA	123	169	0	2	0	171	294	129	0	0	0	129	39	6	174	120	
JAÉN	66	98	0	6	0	104	170	69	0	3	0	72	22	2	96	74	
MÁLAGA	418	455	1	1	0	457	875	247	2	1	0	250	112	6	368	507	
SEVILLA	989	486	0	42	0	528	1.517	316	0	2	0	318	138	52	508	1.009	
ARAGÓN	76	177	0	0	0	177	253	122	0	0	0	122	36	16	174	79	
HUESCA	17	34	0	0	0	34	51	23	0	0	0	23	6	1	30	21	
TERUEL	7	16	0	0	0	16	23	10	0	0	0	10	3	0	13	10	
ZARAGOZA	52	127	0	0	0	127	179	89	0	0	0	89	27	15	131	48	
ASTURIAS	209	263	0	0	2	265	474	110	1	0	1	112	48	7	167	307	
ILLES BALEARS	122	229	0	0	0	229	351	153	0	0	0	153	49	56	258	93	
CANARIAS	4.299	850	0	3	6	859	5.158	440	0	2	7	449	310	41	800	4.358	
LAS PALMAS	1.909	432	0	3	0	435	2.344	187	0	0	0	187	143	17	347	1.997	
S.C. TENERIFE	2.390	418	0	0	6	424	2.814	253	0	2	7	262	167	24	453	2.361	
CANTABRIA	132	140	0	0	0	140	272	111	0	0	1	112	22	6	140	132	
CASTILLA Y LEÓN	591	427	0	0	0	427	1.018	290	1	0	0	291	86	39	416	602	
ÁVILA	2	33	0	0	0	33	35	24	0	0	0	24	2	0	26	9	
BURGOS	102	71	0	0	0	71	173	40	0	0	0	40	26	11	77	96	
LEÓN	158	58	0	0	0	58	216	51	0	0	0	51	18	6	75	141	
PALENCIA	19	27	0	0	0	27	46	27	0	0	0	27	7	0	34	12	
SALAMANCA	81	73	0	0	0	73	154	75	0	0	0	75	9	6	90	64	
SEGOVIA	53	26	0	0	0	26	79	16	0	0	0	16	5	11	32	47	
SORIA	12	13	0	0	0	13	25	11	1	0	0	12	3	0	15	10	
VALLADOLID	136	82	0	0	0	82	218	13	0	0	0	13	3	3	19	199	
ZAMORA	28	44	0	0	0	44	72	33	0	0	0	33	13	2	48	24	
CASTILLA-LA MANCHA	998	632	1	0	2	635	1.633	219	2	0	2	223	76	32	331	1.302	
ALBACETE	113	148	0	0	0	148	261	67	0	0	0	67	31	6	104	157	
CIUDAD REAL	29	135	0	0	0	135	164	79	1	0	0	80	24	6	110	54	
CUENCA	25	31	1	0	0	32	57	31	1	0	0	32	6	1	39	18	
GUADALAJARA	11	48	0	0	2	50	61	27	0	0	2	29	9	4	42	19	
TOLEDO	820	270	0	0	0	270	1.090	15	0	0	0	15	6	15	36	1.054	

(Continúa al dorso)

CC.AA. Y/O PROVINCIAS	PTES. AÑO ANTERIOR	SOLICITUDES PRESENTADAS					A RESOLV. AÑO	SOLICITUDES RESUELTAS									PTES. FINAL
		NUEVAS	SGIM Y SATP	PAS	INSS	TOTAL		APROBADAS					NO APROBADAS		TOTAL		
								NUEVAS	SGIM Y SATP	PAS	INSS	TOTAL	DNG	CAD-DES			
CATALUNYA	4.212	1.221	0	0	19	1.240	5.452	634	0	1	58	693	281	154	1.128	4.324	
BARCELONA	3.039	907	0	0	15	922	3.961	470	0	1	38	509	208	112	829	3.132	
GIRONA	379	122	0	0	1	123	502	48	0	0	6	54	24	14	92	410	
LLEIDA	246	54	0	0	0	54	300	40	0	0	2	42	21	7	70	230	
TARRAGONA	548	138	0	0	3	141	689	76	0	0	12	88	28	21	137	552	
COMUNIDAD VALENCIANA	1.455	1.124	0	3	0	1.127	2.582	649	0	3	0	652	238	24	914	1.668	
ALICANTE	733	393	0	1	0	394	1.127	261	0	1	0	262	141	5	408	719	
CASTELLÓN	171	129	0	0	0	129	300	66	0	0	0	66	15	6	87	213	
VALENCIA	551	602	0	2	0	604	1.155	322	0	2	0	324	82	13	419	736	
EXTREMADURA	169	299	1	0	0	300	469	51	1	0	0	52	33	45	130	339	
BADAJOS	95	221	1	0	0	222	317	10	0	0	0	10	12	15	37	280	
CÁCERES	74	78	0	0	0	78	152	41	1	0	0	42	21	30	93	59	
GALICIA	1.778	768	0	0	0	768	2.546	369	1	0	1	371	157	22	550	1.996	
A CORUÑA	671	282	0	0	0	282	953	110	0	0	1	111	44	13	168	785	
LUGO	60	62	0	0	0	62	122	48	0	0	0	48	15	2	65	57	
OURENSE	115	125	0	0	0	125	240	65	0	0	0	65	26	0	91	149	
PONTEVEDRA	932	299	0	0	0	299	1.231	146	1	0	0	147	72	7	226	1.005	
MADRID	1.326	955	3	3	0	961	2.287	622	3	3	0	628	221	45	894	1.393	
MURCIA	717	371	3	0	11	385	1.102	202	0	0	0	202	167	46	415	687	
NAVARRA	56	76	0	0	0	76	132	49	0	0	0	49	18	5	72	60	
PAÍS VASCO	164	354	0	3	0	357	521	215	0	1	0	216	41	14	271	250	
ARABA/ÁLAVA	9	45	0	0	0	45	54	44	0	0	0	44	5	0	49	5	
GIPUZKOA	22	167	0	0	0	167	189	56	0	0	0	56	6	8	70	119	
BIZKAIA	133	142	0	3	0	145	278	115	0	1	0	116	30	6	152	126	
LA RIOJA	38	64	0	0	0	64	102	32	0	0	0	32	8	1	41	61	
CEUTA	59	58	0	0	0	58	117	13	0	0	0	13	14	1	28	89	
MELILLA	54	64	0	0	0	64	118	36	0	0	0	36	32	3	71	47	

TOTAL ESTADO	18.956	10.035	9	78	40	10.162	29.118	5.608	11	22	70	5.711	2.286	713	8.710	20.408
---------------------	---------------	---------------	----------	-----------	-----------	---------------	---------------	--------------	-----------	-----------	-----------	--------------	--------------	------------	--------------	---------------

PENSIONES NO CONTRIBUTIVAS DE JUBILACIÓN E INVALIDEZ

CAUSAS DE DENEGACIÓN ACUMULADAS CORRESPONDIENTES AL AÑO 2016 HASTA FEBRERO

CC.AA. Y/O PROVINCIAS	EDAD	RESIDENCIA LEGAL	RECURSOS ECONÓMICOS		GRADO DISCAPACIDAD ENF. CRÓNICA	PRESTACIÓN INCOMPATIBLE	SOLICITAR SIN PASAR DOS AÑOS	SIN DESGLOSAR	TOTAL CAUSAS DE DENEGACIÓN
			PERSONALES	U.E.C.					
			ANDALUCÍA	34					
ALMERÍA	7	10	9	13	8	1	0	0	48
CÁDIZ	4	1	4	9	8	5	0	0	31
CÓRDOBA	1	1	5	10	12	2	0	0	31
GRANADA	4	1	5	9	8	1	0	0	28
HUELVA	3	4	6	9	16	1	0	0	39
JAÉN	3	2	2	8	7	0	0	0	22
MÁLAGA	7	10	10	39	46	0	0	0	112
SEVILLA	5	9	11	50	56	1	3	3	138
ARAGÓN	1	4	10	11	4	6	0	0	36
HUESCA	0	1	2	3	0	0	0	0	6
TERUEL	1	1	0	0	1	0	0	0	3
ZARAGOZA	0	2	8	8	3	6	0	0	27
ASTURIAS	1	6	18	13	7	3	0	0	48
ILLES BALEARS	3	9	7	10	18	2	0	0	49
CANARIAS	11	25	45	49	177	3	0	0	310
LAS PALMAS	4	19	18	23	78	1	0	0	143
S.C. TENERIFE	7	6	27	26	99	2	0	0	167
CANTABRIA	3	1	4	7	6	1	0	0	22
CASTILLA Y LEÓN	4	4	16	30	29	3	0	0	86
ÁVILA	0	0	0	2	0	0	0	0	2
BURGOS	1	0	5	6	13	1	0	0	26
LEÓN	0	3	2	9	3	1	0	0	18
PALENCIA	0	0	1	3	3	0	0	0	7
SALAMANCA	3	0	2	3	1	0	0	0	9
SEGOVIA	0	1	2	1	1	0	0	0	5
SORIA	0	0	1	1	1	0	0	0	3
VALLADOLID	0	0	0	2	1	0	0	0	3
ZAMORA	0	0	3	3	6	1	0	0	13
CASTILLA-LA MANCHA	5	6	7	35	22	1	0	0	76
ALBACETE	1	2	2	14	12	0	0	0	31
CIUDAD REAL	1	2	3	11	7	0	0	0	24
CUENCA	0	0	0	4	2	0	0	0	6
GUADALAJARA	0	1	2	5	0	1	0	0	9
TOLEDO	3	1	0	1	1	0	0	0	6

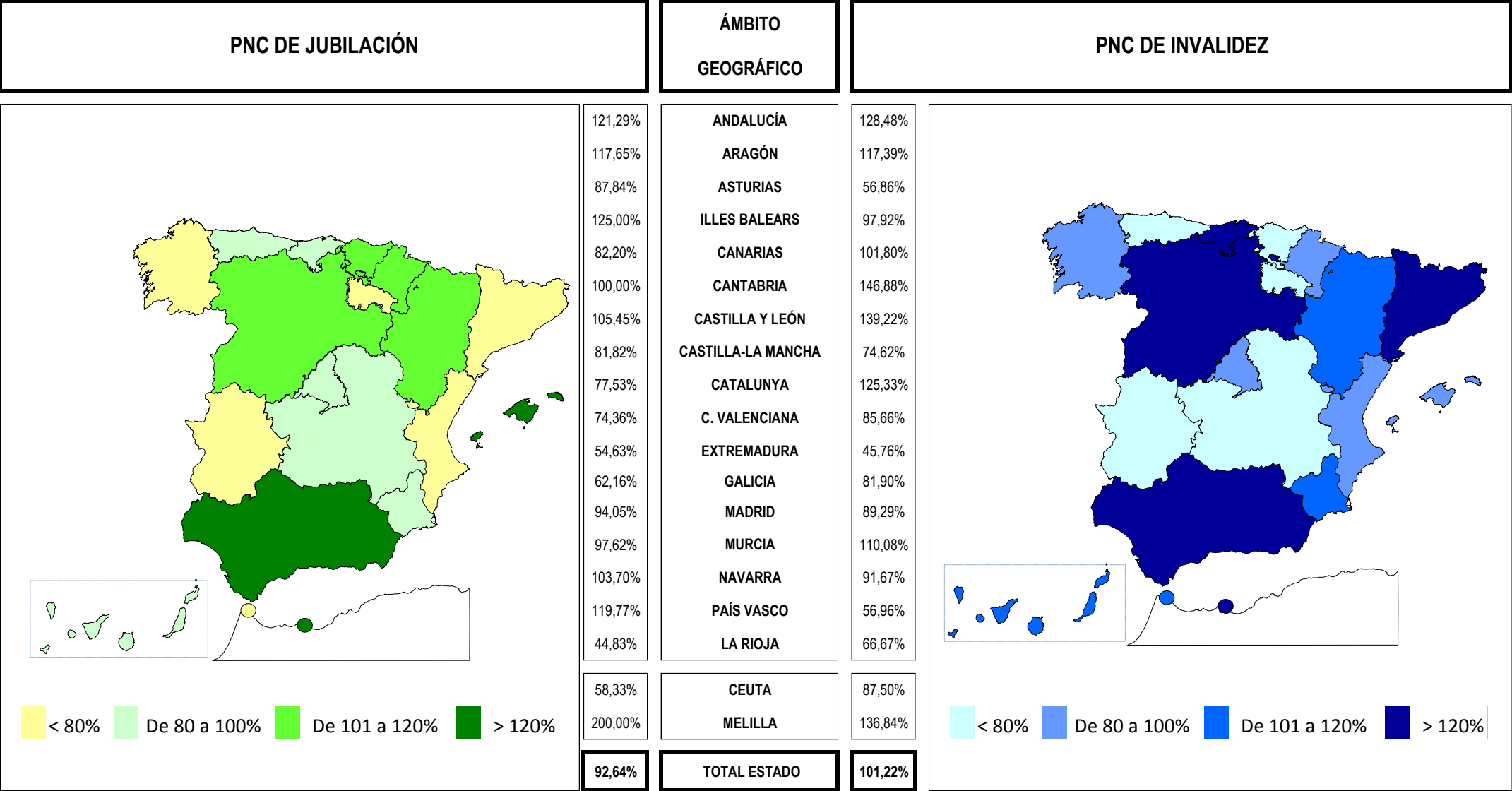
(Continúa al dorso)

CC.AA. Y/O PROVINCIAS	EDAD	RESIDENCIA LEGAL	RECURSOS ECONÓMICOS		GRADO DISCAPACIDAD ENF. CRÓNICA	PRESTACIÓN INCOMPATIBLE	SOLICITAR SIN PASAR DOS AÑOS	SIN DESGLOSAR	TOTAL CAUSAS DE DENEGACIÓN
			PERSONALES	U.E.C.					
			CATALUNYA	6					
BARCELONA	4	18	29	52	52	53	0	0	208
GIRONA	1	3	4	4	1	11	0	0	24
LLEIDA	1	3	4	8	0	5	0	0	21
TARRAGONA	0	4	4	5	1	14	0	0	28
COMUNIDAD VALENCIANA	7	14	30	100	85	2	0	0	238
ALICANTE	2	8	16	42	73	0	0	0	141
CASTELLÓN	1	1	4	2	7	0	0	0	15
VALENCIA	4	5	10	56	5	2	0	0	82
EXTREMADURA	3	1	11	14	3	1	0	0	33
BADAJOS	2	0	2	5	2	1	0	0	12
CÁCERES	1	1	9	9	1	0	0	0	21
GALICIA	2	12	15	62	66	0	0	0	157
A CORUÑA	0	6	5	17	16	0	0	0	44
LUGO	2	0	2	8	3	0	0	0	15
OURENSE	0	4	3	5	14	0	0	0	26
PONTEVEDRA	0	2	5	32	33	0	0	0	72
MADRID	8	40	64	94	15	0	0	0	221
MURCIA	7	31	19	34	72	4	0	0	167
NAVARRA	0	6	5	7	0	0	0	0	18
PAÍS VASCO	0	10	6	22	3	0	0	0	41
ARABA/ÁLAVA	0	0	0	5	0	0	0	0	5
GIPUZKOA	0	2	0	4	0	0	0	0	6
BIZKAIA	0	8	6	13	3	0	0	0	30
LA RIOJA	3	0	2	2	1	0	0	0	8
CEUTA	1	3	4	1	4	1	0	0	14
MELILLA	0	5	2	2	22	1	0	0	32
TOTAL ESTADO	99	243	358	709	749	122	3	3	2.286

1e Pnc de Jubilación e Invalidez: Coeficientes de la gestión mensual

PENSIONES NO CONTRIBUTIVAS DE LA SEGURIDAD SOCIAL DE JUBILACIÓN E INVALIDEZ

DISTRIBUCIÓN TERRITORIAL DEL COEFICIENTE DE COBERTURA. SITUACIÓN EN FEBRERO DE 2016

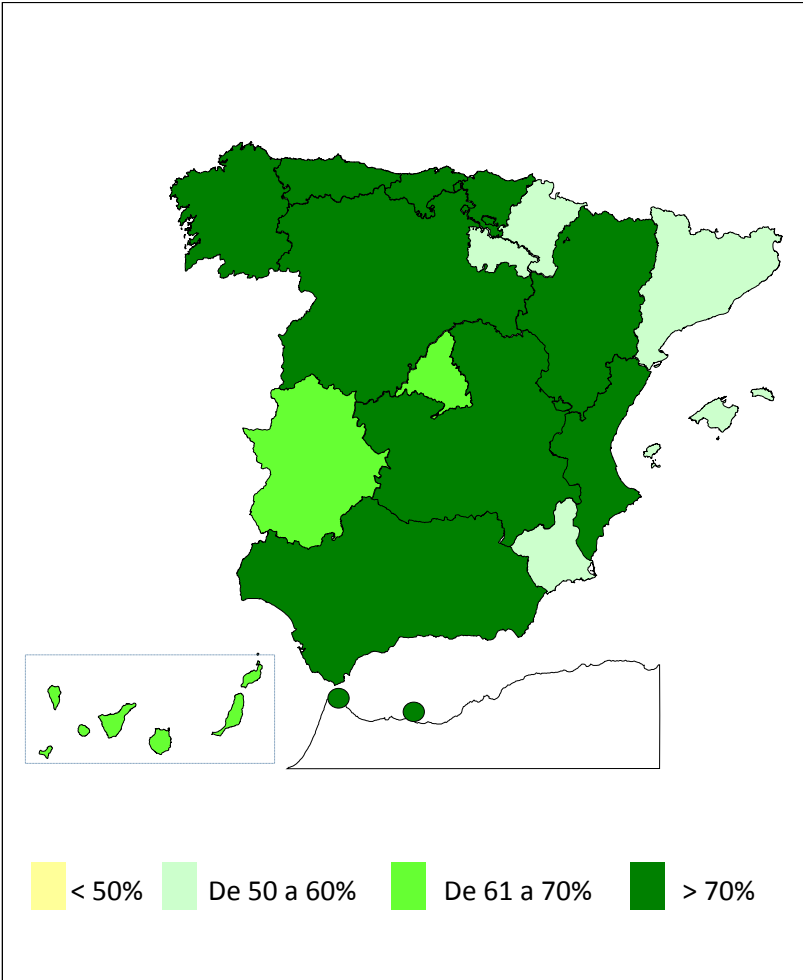


Coefficiente de cobertura: Determina la relación existente entre el volumen de expedientes resueltos e iniciados durante el mes.

PENSIONES NO CONTRIBUTIVAS DE LA SEGURIDAD SOCIAL DE JUBILACIÓN E INVALIDEZ

DISTRIBUCIÓN TERRITORIAL DEL COEFICIENTE DE RECONOCIMIENTO. SITUACIÓN EN FEBRERO DE 2016

PNC DE JUBILACIÓN	ÁMBITO GEOGRÁFICO	PNC DE INVALIDEZ
-------------------	-------------------	------------------



78,54%
86,67%
84,62%
58,33%
66,88%
88,10%
76,72%
74,07%
60,87%
81,99%
62,71%
73,91%
68,07%
51,22%
60,71%
83,50%
53,85%

ANDALUCÍA
ARAGÓN
ASTURIAS
ILLES BALEARS
CANARIAS
CANTABRIA
CASTILLA Y LEÓN
CASTILLA-LA MANCHA
CATALUNYA
C. VALENCIANA
EXTREMADURA
GALICIA
MADRID
MURCIA
NAVARRA
PAÍS VASCO
LA RIOJA

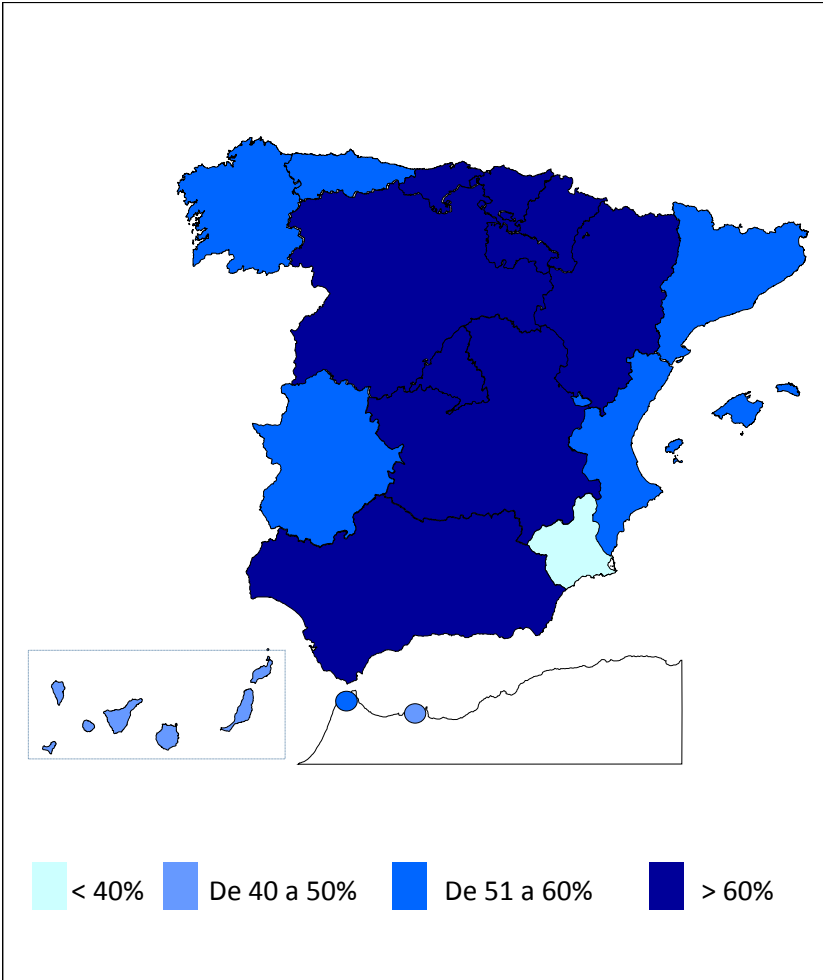
71,43%
100,00%

CEUTA
MELILLA

73,03%

TOTAL ESTADO

67,82%
74,07%
55,17%
53,19%
48,76%
76,60%
66,20%
63,92%
52,39%
59,28%
55,56%
59,67%
76,00%
39,44%
100,00%
83,33%
62,50%



< 40% De 40 a 50% De 51 a 60% > 60%

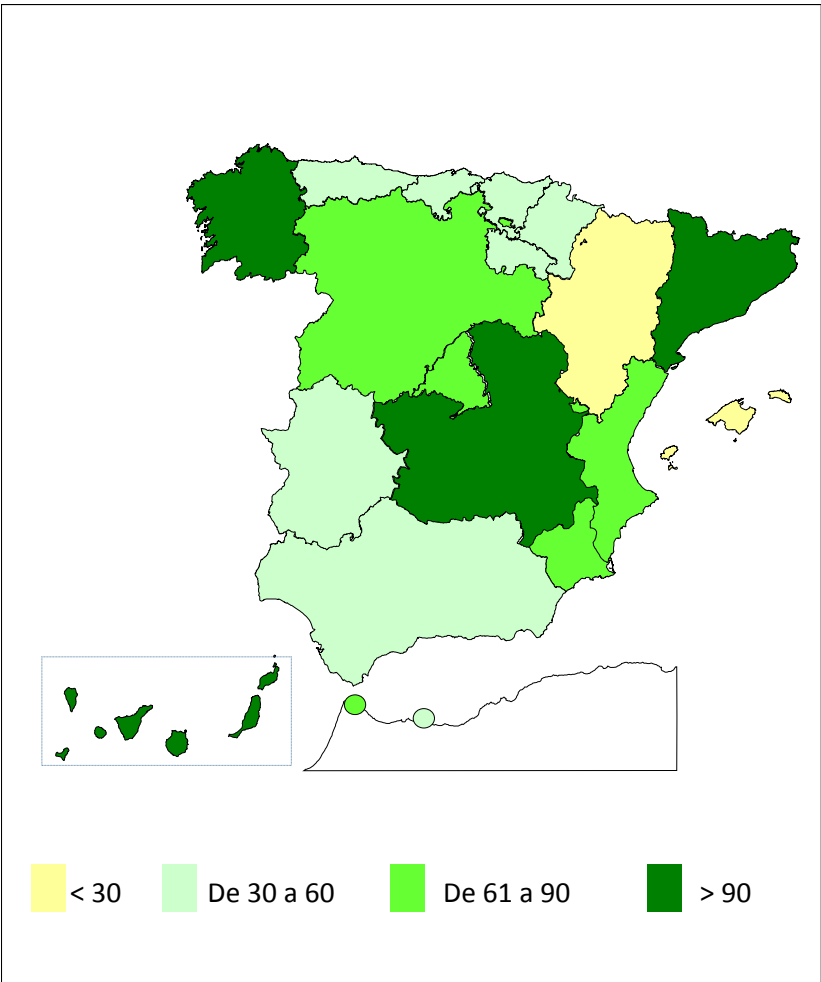
61,08%

Coeficiente de reconocimiento del derecho a PNC: Establecido a partir del cociente entre los expedientes aprobados y los resueltos en el mes.

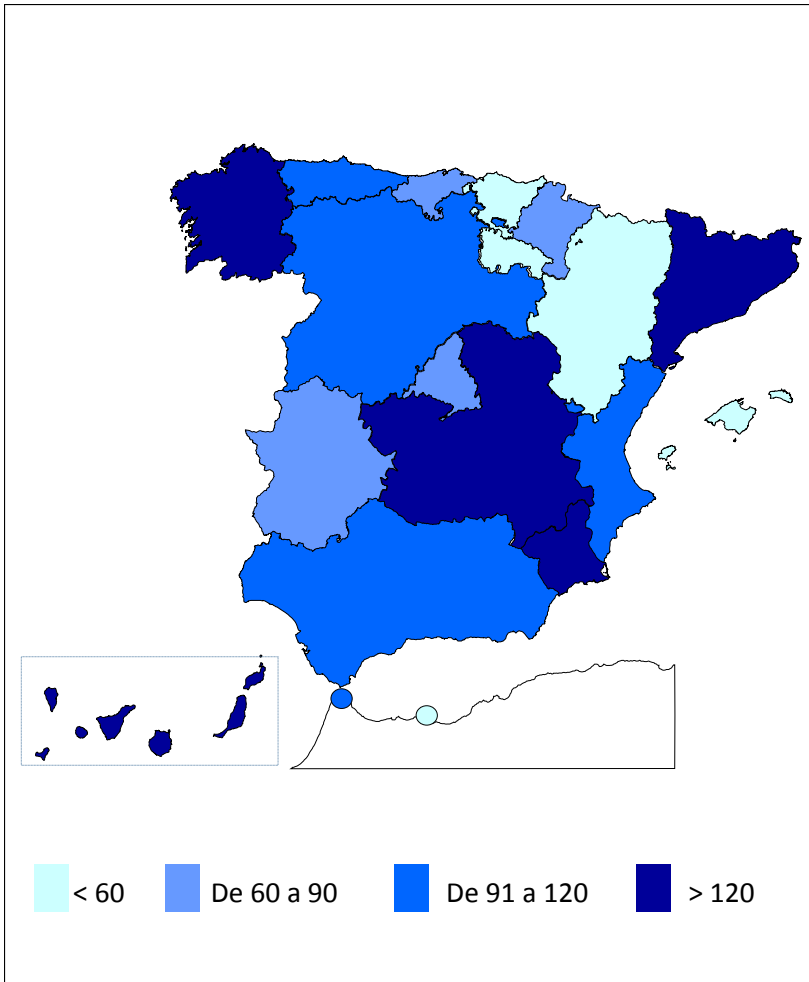
PENSIONES NO CONTRIBUTIVAS DE LA SEGURIDAD SOCIAL DE JUBILACIÓN E INVALIDEZ

DISTRIBUCIÓN TERRITORIAL DEL COEFICIENTE DE GESTIÓN EN DÍAS. SITUACIÓN EN FEBRERO DE 2016

PNC DE JUBILACIÓN	ÁMBITO GEOGRÁFICO	PNC DE INVALIDEZ
-------------------	-------------------	------------------



52	ANDALUCÍA	109
26	ARAGÓN	28
54	ASTURIAS	94
23	ILLES BALEARS	27
211	CANARIAS	384
48	CANTABRIA	68
73	CASTILLA Y LEÓN	98
120	CASTILLA-LA MANCHA	127
212	CATALUNYA	206
72	C. VALENCIANA	113
58	EXTREMADURA	82
116	GALICIA	198
87	MADRID	86
85	MURCIA	123
40	NAVARRA	66
31	PAÍS VASCO	49
57	LA RIOJA	57
88	CEUTA	96
38	MELILLA	47
97	TOTAL ESTADO	148



Coefficiente de gestión: Coeficiente expresado en días; su valor indica a cuántos días de entrada media de expedientes equivale el número de los que se encuentran en gestión al finalizar el mes.

1f Reclamaciones previas: datos de la gestión mensual y anual

PENSIONES NO CONTRIBUTIVAS DE LA SEGURIDAD SOCIAL : JUBILACIÓN E INVALIDEZ
RECLAMACIÓN PREVIA A LA VÍA JURISDICCIONAL SOCIAL: DATOS DEL MES DE FEBRERO DE 2016

CC.AA. Y/O PROVINCIAS	JUBILACIÓN						INVALIDEZ						TOTAL : JUBILACION MAS INVALIDEZ					
	PENDTE.	RECLAM.	RESUELTAS			RECLAM.	PENDTE.	RECLAM.	RESUELTAS			RECLAM.	PENDTE.	RECLAM.	RESUELTAS			RECLAM.
	ANT.	PRSEN.	ESTIM.	DESEST.	TOTAL	PENDTE.	ANT.	PRSEN.	ESTIM.	DESEST.	TOTAL	PENDTE.	ANT.	PRSEN.	ESTIM.	DESEST.	TOTAL	PENDTE.
ANDALUCÍA	96	33	26	26	52	77	187	72	38	58	96	163	283	105	64	84	148	240
ALMERÍA	3	4	4	3	7	0	1	4	4	1	5	0	4	8	8	4	12	0
CÁDIZ	9	4	0	0	0	13	27	6	5	2	7	26	36	10	5	2	7	39
CÓRDOBA	2	1	2	0	2	1	14	7	6	3	9	12	16	8	8	3	11	13
GRANADA	5	3	3	1	4	4	9	7	1	6	7	9	14	10	4	7	11	13
HUELVA	1	4	4	0	4	1	3	1	3	1	4	0	4	5	7	1	8	1
JAÉN	0	2	1	1	2	0	3	1	0	3	3	1	3	3	1	4	5	1
MÁLAGA	30	1	12	16	28	3	45	11	16	20	36	20	75	12	28	36	64	23
SEVILLA	46	14	0	5	5	55	85	35	3	22	25	95	131	49	3	27	30	150
ARAGÓN	0	5	1	0	1	4	1	4	1	2	3	2	1	9	2	2	4	6
HUESCA	0	2	0	0	0	2	0	1	1	0	1	0	0	3	1	0	1	2
TERUEL	0	0	0	0	0	0	0	0	0	0	0	0	0	0	0	0	0	0
ZARAGOZA	0	3	1	0	1	2	1	3	0	2	2	2	1	6	1	2	3	4
ASTURIAS	13	1	0	5	5	9	29	1	0	6	6	24	42	2	0	11	11	33
ILLES BALEARS	5	3	2	1	3	5	12	7	6	2	8	11	17	10	8	3	11	16
CANARIAS	38	4	1	8	9	33	152	24	3	24	27	149	190	28	4	32	36	182
LAS PALMAS	33	3	0	8	8	28	115	13	0	12	12	116	148	16	0	20	20	144
S.C. TENERIFE	5	1	1	0	1	5	37	11	3	12	15	33	42	12	4	12	16	38
CANTABRIA	5	0	0	1	1	4	3	1	0	3	3	1	8	1	0	4	4	5
CASTILLA Y LEÓN	17	6	6	7	13	10	21	5	8	6	14	12	38	11	14	13	27	22
ÁVILA	0	3	1	2	3	0	0	0	0	0	0	0	0	3	1	2	3	0
BURGOS	6	0	1	0	1	5	7	0	1	3	4	3	13	0	2	3	5	8
LEÓN	4	0	0	3	3	1	8	2	5	1	6	4	12	2	5	4	9	5
PALENCIA	1	0	0	0	0	1	3	0	0	0	0	3	4	0	0	0	0	4
SALAMANCA	0	2	2	0	2	0	2	0	0	2	2	0	2	2	2	2	4	0
SEGOVIA	0	0	0	0	0	0	0	2	2	0	2	0	0	2	2	0	2	0
SORIA	0	1	0	0	0	1	0	0	0	0	0	0	0	1	0	0	0	1
VALLADOLID	4	0	1	2	3	1	0	1	0	0	0	1	4	1	1	2	3	2
ZAMORA	2	0	1	0	1	1	1	0	0	0	0	1	3	0	1	0	1	2
CASTILLA-LA MANCHA	11	8	6	4	10	9	13	19	5	9	14	18	24	27	11	13	24	27
ALBACETE	1	5	2	1	3	3	8	12	4	4	8	12	9	17	6	5	11	15
CIUDAD REAL	3	0	3	0	3	0	4	2	1	2	3	3	7	2	4	2	6	3
CUENCA	1	1	0	1	1	1	0	0	0	0	0	0	1	1	0	1	1	1
GUADALAJARA	1	0	1	0	1	0	0	2	0	0	0	2	1	2	1	0	1	2
TOLEDO	5	2	0	2	2	5	1	3	0	3	3	1	6	5	0	5	5	6

(Continúa al dorso)

CC.AA. Y/O PROVINCIAS	JUBILACIÓN						INVALIDEZ						TOTAL: JUBILACIÓN MAS INVALIDEZ					
	PENDTE.	RECLAM.	RESUELTAS			RECLAM.	PENDTE.	RECLAM.	RESUELTAS			RECLAM.	PENDTE.	RECLAM.	RESUELTAS			RECLAM.
	ANT.	PRSEN.	ESTIM.	DESEST.	TOTAL	PENDTE.	ANT.	PRSEN.	ESTIM.	DESEST.	TOTAL	PENDTE.	ANT.	PRSEN.	ESTIM.	DESEST.	TOTAL	PENDTE.
CATALUNYA	98	60	11	18	29	129	129	45	21	32	53	121	227	105	32	50	82	250
BARCELONA	53	24	8	14	22	55	95	31	15	23	38	88	148	55	23	37	60	143
GIRONA	2	3	0	2	2	3	16	4	2	2	4	16	18	7	2	4	6	19
LLEIDA	33	29	0	0	0	62	3	1	1	1	2	2	36	30	1	1	2	64
TARRAGONA	10	4	3	2	5	9	15	9	3	6	9	15	25	13	6	8	14	24
COMUNIDAD VALENCIANA	25	11	9	11	20	16	52	9	5	18	23	38	77	20	14	29	43	54
ALICANTE	24	7	7	9	16	15	35	3	2	16	18	20	59	10	9	25	34	35
CASTELLÓN	0	0	0	0	0	0	3	1	0	2	2	2	3	1	0	2	2	2
VALENCIA	1	4	2	2	4	1	14	5	3	0	3	16	15	9	5	2	7	17
EXTREMADURA	29	4	0	10	10	23	17	3	1	6	7	13	46	7	1	16	17	36
BADAJOS	24	4	0	9	9	19	13	3	0	4	4	12	37	7	0	13	13	31
CÁCERES	5	0	0	1	1	4	4	0	1	2	3	1	9	0	1	3	4	5
GALICIA	98	10	7	9	16	92	322	14	4	12	16	320	420	24	11	21	32	412
A CORUÑA	65	5	3	6	9	61	305	7	2	6	8	304	370	12	5	12	17	365
LUGO	4	1	2	2	4	1	0	2	0	1	1	1	4	3	2	3	5	2
OURENSE	0	1	1	0	1	0	0	2	0	2	2	0	0	3	1	2	3	0
PONTEVEDRA	29	3	1	1	2	30	17	3	2	3	5	15	46	6	3	4	7	45
MADRID	36	29	14	9	23	42	20	29	12	5	17	32	56	58	26	14	40	74
MURCIA	11	4	1	3	4	11	83	18	12	9	21	80	94	22	13	12	25	91
NAVARRA	4	0	0	3	3	1	1	0	1	0	1	0	5	0	1	3	4	1
PAÍS VASCO	4	3	2	1	3	4	5	0	1	1	2	3	9	3	3	2	5	7
ARABA/ÁLAVA	0	0	0	0	0	0	0	0	0	0	0	0	0	0	0	0	0	0
GIPUZKOA	0	0	0	0	0	0	0	0	0	0	0	0	0	0	0	0	0	0
BIZKAIA	4	3	2	1	3	4	5	0	1	1	2	3	9	3	3	2	5	7
LA RIOJA	0	2	0	0	0	2	2	0	0	0	0	2	2	2	0	0	0	4
CEUTA	0	0	0	0	0	0	0	0	0	0	0	0	0	0	0	0	0	0
MELILLA	0	0	0	0	0	0	5	5	0	2	2	8	5	5	0	2	2	8

TOTAL ESTADO	490	183	86	116	202	471	1.054	256	118	195	313	997	1.544	439	204	311	515	1.468
---------------------	-----	-----	----	-----	-----	-----	-------	-----	-----	-----	-----	-----	-------	-----	-----	-----	-----	-------

PENSIONES NO CONTRIBUTIVAS DE LA SEGURIDAD SOCIAL : JUBILACIÓN E INVALIDEZ
RECLAMACIÓN PREVIA A LA VÍA JURISDICCIONAL SOCIAL: DATOS ACUMULADOS DEL AÑO 2016 HASTA FEBRERO

CC.AA. Y/O PROVINCIAS	JUBILACIÓN						INVALIDEZ						TOTAL: JUBILACIÓN MAS INVALIDEZ					
	PENDTE. ANT.	RECLAM. PRSEN.	RESUELTAS			RECLAM. PENDTE.	PENDTE. ANT.	RECLAM. PRSEN.	RESUELTAS			RECLAM. PENDTE.	PENDTE. ANT.	RECLAM. PRSEN.	RESUELTAS			RECLAM. PENDTE.
			ESTIM.	DESEST.	TOTAL				ESTIM.	DESEST.	TOTAL				ESTIM.	DESEST.	TOTAL	
ANDALUCÍA	88	60	29	42	71	77	174	123	44	90	134	163	262	183	73	132	205	240
ALMERÍA	0	9	4	5	9	0	0	5	4	1	5	0	0	14	8	6	14	0
CÁDIZ	6	10	0	3	3	13	33	10	5	12	17	26	39	20	5	15	20	39
CÓRDOBA	0	3	2	0	2	1	8	13	6	3	9	12	8	16	8	3	11	13
GRANADA	0	10	3	3	6	4	7	16	1	13	14	9	7	26	4	16	20	13
HUELVA	1	5	5	0	5	1	5	2	5	2	7	0	6	7	10	2	12	1
JAÉN	0	3	1	2	3	0	3	3	1	4	5	1	3	6	2	6	8	1
MÁLAGA	37	4	14	24	38	3	43	28	18	33	51	20	80	32	32	57	89	23
SEVILLA	44	16	0	5	5	55	75	46	4	22	26	95	119	62	4	27	31	150
ARAGÓN	1	8	3	2	5	4	2	7	3	4	7	2	3	15	6	6	12	6
HUESCA	1	2	0	1	1	2	0	1	1	0	1	0	1	3	1	1	2	2
TERUEL	0	0	0	0	0	0	0	0	0	0	0	0	0	0	0	0	0	0
ZARAGOZA	0	6	3	1	4	2	2	6	2	4	6	2	2	12	5	5	10	4
ASTURIAS	12	3	0	6	6	9	29	6	0	11	11	24	41	9	0	17	17	33
ILLES BALEARS	5	4	3	1	4	5	12	10	8	3	11	11	17	14	11	4	15	16
CANARIAS	37	23	7	20	27	33	149	46	8	38	46	149	186	69	15	58	73	182
LAS PALMAS	31	13	2	14	16	28	111	23	0	18	18	116	142	36	2	32	34	144
S.C. TENERIFE	6	10	5	6	11	5	38	23	8	20	28	33	44	33	13	26	39	38
CANTABRIA	4	1	0	1	1	4	4	1	0	4	4	1	8	2	0	5	5	5
CASTILLA Y LEÓN	21	13	9	15	24	10	16	16	12	8	20	12	37	29	21	23	44	22
ÁVILA	0	5	2	3	5	0	0	0	0	0	0	0	0	5	2	3	5	0
BURGOS	5	1	1	0	1	5	6	1	1	3	4	3	11	2	2	3	5	8
LEÓN	6	1	1	5	6	1	7	5	6	2	8	4	13	6	7	7	14	5
PALENCIA	5	0	0	4	4	1	0	3	0	0	0	3	5	3	0	4	4	4
SALAMANCA	0	3	2	1	3	0	0	2	0	2	2	0	0	5	2	3	5	0
SEGOVIA	0	0	0	0	0	0	0	2	2	0	2	0	0	2	2	0	2	0
SORIA	0	1	0	0	0	1	0	0	0	0	0	0	0	1	0	0	0	1
VALLADOLID	4	1	2	2	4	1	2	1	2	0	2	1	6	2	4	2	6	2
ZAMORA	1	1	1	0	1	1	1	2	1	1	2	1	2	3	2	1	3	2
CASTILLA-LA MANCHA	11	15	8	9	17	9	14	35	13	18	31	18	25	50	21	27	48	27
ALBACETE	2	7	3	3	6	3	4	25	6	11	17	12	6	32	9	14	23	15
CIUDAD REAL	7	0	4	3	7	0	6	2	3	2	5	3	13	2	7	5	12	3
CUENCA	1	1	0	1	1	1	1	1	0	2	2	0	2	2	0	3	3	1
GUADALAJARA	1	0	1	0	1	0	3	3	4	0	4	2	4	3	5	0	5	2
TOLEDO	0	7	0	2	2	5	0	4	0	3	3	1	0	11	0	5	5	6

(Continúa al dorso)

CC.AA. Y/O PROVINCIAS	JUBILACIÓN						INVALIDEZ						TOTAL: JUBILACIÓN MAS INVALIDEZ					
	PENDTE. ANT.	RECLAM. PRSEN.	RESUELTAS			RECLAM. PENDTE.	PENDTE. ANT.	RECLAM. PRSEN.	RESUELTAS			RECLAM. PENDTE.	PENDTE. ANT.	RECLAM. PRSEN.	RESUELTAS			RECLAM. PENDTE.
			ESTIM.	DESEST.	TOTAL				ESTIM.	DESEST.	TOTAL				ESTIM.	DESEST.	TOTAL	
CATALUNYA	73	109	31	22	53	129	101	106	42	44	86	121	174	215	73	66	139	250
BARCELONA	42	52	21	18	39	55	71	80	31	32	63	88	113	132	52	50	102	143
GIRONA	4	3	2	2	4	3	14	8	3	3	6	16	18	11	5	5	10	19
LLEIDA	22	44	4	0	4	62	3	2	2	1	3	2	25	46	6	1	7	64
TARRAGONA	5	10	4	2	6	9	13	16	6	8	14	15	18	26	10	10	20	24
COMUNIDAD VALENCIANA	27	20	13	18	31	16	49	27	10	28	38	38	76	47	23	46	69	54
ALICANTE	26	14	10	15	25	15	36	11	6	21	27	20	62	25	16	36	52	35
CASTELLÓN	0	0	0	0	0	0	2	3	1	2	3	2	2	3	1	2	3	2
VALENCIA	1	6	3	3	6	1	11	13	3	5	8	16	12	19	6	8	14	17
EXTREMADURA	31	9	0	17	17	23	17	10	1	13	14	13	48	19	1	30	31	36
BADAJOS	27	8	0	16	16	19	13	8	0	9	9	12	40	16	0	25	25	31
CÁCERES	4	1	0	1	1	4	4	2	1	4	5	1	8	3	1	5	6	5
GALICIA	102	24	18	16	34	92	315	32	7	20	27	320	417	56	25	36	61	412
A CORUÑA	65	15	10	9	19	61	296	20	2	10	12	304	361	35	12	19	31	365
LUGO	5	3	4	3	7	1	0	2	0	1	1	1	5	5	4	4	8	2
OURENSE	0	2	2	0	2	0	0	3	0	3	3	0	0	5	2	3	5	0
PONTEVEDRA	32	4	2	4	6	30	19	7	5	6	11	15	51	11	7	10	17	45
MADRID	34	57	26	23	49	42	22	45	21	14	35	32	56	102	47	37	84	74
MURCIA	10	12	4	7	11	11	80	37	17	20	37	80	90	49	21	27	48	91
NAVARRA	7	2	3	5	8	1	3	0	2	1	3	0	10	2	5	6	11	1
PAÍS VASCO	2	8	2	4	6	4	3	2	1	1	2	3	5	10	3	5	8	7
ARABA/ÁLAVA	0	0	0	0	0	0	0	0	0	0	0	0	0	0	0	0	0	0
GIPUZKOA(1)	0	0	0	0	0	0	0	0	0	0	0	0	0	0	0	0	0	0
BIZKAIA	2	8	2	4	6	4	3	2	1	1	2	3	5	10	3	5	8	7
LA RIOJA	0	4	0	2	2	2	2	0	0	0	0	2	2	4	0	2	2	4
CEUTA	0	0	0	0	0	0	0	0	0	0	0	0	0	0	0	0	0	0
MELILLA	0	0	0	0	0	0	5	8	0	5	5	8	5	8	0	5	5	8

TOTAL ESTADO	465	372	156	210	366	471	997	511	189	322	511	997	1.462	883	345	532	877	1.468
---------------------	------------	------------	------------	------------	------------	------------	------------	------------	------------	------------	------------	------------	--------------	------------	------------	------------	------------	--------------

(1) Datos no facilitados.

1g Revisiones de oficio e instancia de parte: datos de la gestión mensual y anual

PENSIÓN NO CONTRIBUTIVA DE JUBILACIÓN
REVISIONES DE OFICIO E INSTANCIA DE PARTE
DATOS DE GESTIÓN CORRESPONDIENTES AL MES DE FEBRERO DE 2016

CC.AA. Y/O PROVINCIAS	ENTRADA REVISIONES	REVISIONES EFECTUADAS					CAUSAS DE EXTINCIÓN DEL DERECHO					
		Sin Modif.	Con Modif.	Suspensión	Extinción	TOTAL	Residencia	Personal	U.E.C.	Fallecimiento	Otras	TOTAL
		Cuantía	Cuantía	Pago	Derecho							
ANDALUCÍA	662	168	248	4	386	806	3	162	35	159	27	386
ALMERÍA	51	10	15	0	25	50	0	13	1	10	1	25
CÁDIZ	140	56	116	0	63	235	0	23	7	32	1	63
CÓRDOBA	63	18	17	0	41	76	1	16	3	16	5	41
GRANADA	65	6	13	0	43	62	0	20	4	15	4	43
HUELVA	33	2	4	0	27	33	0	9	1	17	0	27
JAÉN	31	2	3	0	26	31	0	13	3	8	2	26
MÁLAGA	127	45	28	3	93	169	2	44	9	30	8	93
SEVILLA	152	29	52	1	68	150	0	24	7	31	6	68
ARAGÓN	54	1	9	0	45	55	0	21	5	18	1	45
HUESCA	11	0	1	0	11	12	0	6	1	4	0	11
TERUEL	8	0	1	0	7	8	0	3	0	4	0	7
ZARAGOZA	35	1	7	0	27	35	0	12	4	10	1	27
ASTURIAS	91	4	21	1	54	80	1	11	3	35	4	54
ILLES BALEARS	69	15	7	5	41	68	0	10	1	23	7	41
CANARIAS	205	18	46	36	121	221	1	23	4	74	19	121
LAS PALMAS	99	8	23	13	59	103	0	16	3	39	1	59
S.C. TENERIFE	106	10	23	23	62	118	1	7	1	35	18	62
CANTABRIA	20	3	4	2	11	20	0	7	0	4	0	11
CASTILLA Y LEÓN	186	24	40	9	110	183	0	43	13	48	6	110
ÁVILA	18	2	0	0	13	15	0	0	0	8	5	13
BURGOS	20	0	0	3	17	20	0	6	0	11	0	17
LEÓN	28	2	10	1	15	28	0	7	2	5	1	15
PALENCIA	14	0	3	0	11	14	0	6	3	2	0	11
SALAMANCA	31	1	6	0	24	31	0	12	3	9	0	24
SEGOVIA	9	1	2	2	4	9	0	0	1	3	0	4
SORIA	1	0	1	0	0	1	0	0	0	0	0	0
VALLADOLID	41	9	11	3	18	41	0	7	2	9	0	18
ZAMORA	24	9	7	0	8	24	0	5	2	1	0	8
CASTILLA-LA MANCHA	128	27	25	0	60	112	0	22	5	27	6	60
ALBACETE	29	11	6	0	7	24	0	1	1	3	2	7
CIUDAD REAL	61	10	13	0	31	54	0	11	2	16	2	31
CUENCA	14	3	2	0	9	14	0	3	2	3	1	9
GUADALAJARA	12	3	2	0	4	9	0	0	0	3	1	4
TOLEDO	12	0	2	0	9	11	0	7	0	2	0	9

(Continúa al dorso)

CC.AA. Y/O PROVINCIAS	ENTRADA REVISIONES	REVISIONES EFECTUADAS					CAUSAS DE EXTINCIÓN DEL DERECHO					
		Sin Modif. Cuantía	Con Modif. Cuantía	Suspensión Pago	Extinción Derecho	TOTAL	Residencia	Personal	U.E.C.	Fallecimiento	Otras	TOTAL
CATALUNYA	117	9	37	2	80	128	2	63	5	0	10	80
BARCELONA	80	7	28	1	54	90	1	42	5	0	6	54
GIRONA	10	2	1	0	9	12	1	6	0	0	2	9
LLEIDA	14	0	3	0	6	9	0	6	0	0	0	6
TARRAGONA	13	0	5	1	11	17	0	9	0	0	2	11
COMUNIDAD VALENCIANA	205	28	42	2	134	206	1	60	12	61	0	134
ALICANTE	63	9	9	0	45	63	0	24	0	21	0	45
CASTELLÓN	14	0	7	1	6	14	0	2	1	3	0	6
VALENCIA	128	19	26	1	83	129	1	34	11	37	0	83
EXTREMADURA	222	14	58	3	69	144	0	32	3	28	6	69
BADAJOS	118	14	41	3	47	105	0	27	2	15	3	47
CÁCERES	104	0	17	0	22	39	0	5	1	13	3	22
GALICIA	277	36	59	15	167	277	4	41	18	97	7	167
A CORUÑA	127	32	29	13	53	127	0	26	2	23	2	53
LUGO	17	0	1	0	16	17	0	3	0	9	4	16
OURENSE	35	0	4	0	31	35	3	6	1	20	1	31
PONTEVEDRA	98	4	25	2	67	98	1	6	15	45	0	67
MADRID	338	23	68	145	102	338	0	32	9	46	15	102
MURCIA	73	7	22	3	40	72	0	12	12	15	1	40
NAVARRA	22	2	7	0	13	22	0	1	1	11	0	13
PAÍS VASCO	19	0	0	1	18	19	0	1	1	12	4	18
ARABA/ÁLAVA	0	0	0	0	0	0	0	0	0	0	0	0
GIPUZKOA	0	0	0	0	0	0	0	0	0	0	0	0
BIZKAIA	19	0	0	1	18	19	0	1	1	12	4	18
LA RIOJA	8	0	3	1	4	8	0	2	0	2	0	4
CEUTA	27	16	4	0	7	27	0	2	0	5	0	7
MELILLA	15	2	6	0	7	15	1	1	0	4	1	7

TOTAL ESTADO	2.738	397	706	229	1.469	2.801	13	546	127	669	114	1.469
---------------------	--------------	------------	------------	------------	--------------	--------------	-----------	------------	------------	------------	------------	--------------

PENSIÓN NO CONTRIBUTIVA DE INVALIDEZ
REVISIONES DE OFICIO E INSTANCIA DE PARTE
DATOS DE GESTIÓN CORRESPONDIENTES AL MES DE FEBRERO DE 2016

CC.AA. Y/O PROVINCIAS	ENTRADA REVISIONES	REVISIONES EFECTUADAS								CAUSAS DE EXTINCIÓN DEL DERECHO						
		Sin Modif. Cuantía	Con Modif. Cuantía	Suspensión PNC		Compat. PNC 366	Recuperación Art. 363.1	Extinción Derecho	TOTAL	Residencia	Personal	U.E.C.	Grado	Fallecimiento	Otras	TOTAL
				Art. 363.1	Pago											
ANDALUCÍA	1.084	453	384	31	14	46	58	305	1.291	2	86	21	34	135	27	305
ALMERÍA	67	27	20	2	0	5	3	21	78	0	6	0	2	12	1	21
CÁDIZ	279	104	134	5	5	6	4	48	306	0	15	6	1	22	4	48
CÓRDOBA	88	49	39	1	4	12	6	22	133	0	6	0	5	7	4	22
GRANADA	121	80	22	3	0	6	4	43	158	1	10	1	10	19	2	43
HUELVA	69	16	23	1	0	3	7	18	68	0	8	0	0	10	0	18
JAÉN	35	6	7	3	0	0	2	12	30	0	1	0	2	6	3	12
MÁLAGA	189	115	58	10	4	9	12	86	294	0	30	9	6	33	8	86
SEVILLA	236	56	81	6	1	5	20	55	224	1	10	5	8	26	5	55
ARAGÓN	42	3	12	2	0	5	2	23	47	0	3	1	1	13	5	23
HUESCA	7	0	2	0	0	0	0	4	6	0	0	0	0	3	1	4
TERUEL	2	0	0	0	0	0	0	2	2	0	1	0	0	0	1	2
ZARAGOZA	33	3	10	2	0	5	2	17	39	0	2	1	1	10	3	17
ASTURIAS	122	18	44	5	2	6	3	42	120	0	9	2	0	28	3	42
ILLES BALEARS	91	43	19	1	12	0	0	24	99	0	5	0	1	15	3	24
CANARIAS	272	79	63	0	47	5	0	118	312	1	25	2	4	60	26	118
LAS PALMAS	81	25	19	0	10	0	0	37	91	0	13	1	2	17	4	37
S.C. TENERIFE	191	54	44	0	37	5	0	81	221	1	12	1	2	43	22	81
CANTABRIA	57	13	22	0	6	1	4	11	57	0	4	1	1	5	0	11
CASTILLA Y LEÓN	254	68	78	1	18	16	10	68	259	0	22	4	1	32	9	68
ÁVILA	18	11	2	0	7	0	0	3	23	0	0	0	0	3	0	3
BURGOS	30	4	10	0	2	4	0	10	30	0	4	0	0	4	2	10
LEÓN	30	3	10	1	2	0	1	13	30	0	2	0	1	7	3	13
PALENCIA	32	17	2	0	0	0	2	11	32	0	3	1	0	7	0	11
SALAMANCA	34	3	10	0	1	6	5	9	34	0	2	2	0	4	1	9
SEGOVIA	11	3	2	0	0	1	0	5	11	0	4	0	0	1	0	5
SORIA	5	0	0	0	1	0	0	4	5	0	1	1	0	1	1	4
VALLADOLID	50	16	18	0	4	5	2	5	50	0	2	0	0	2	1	5
ZAMORA	44	11	24	0	1	0	0	8	44	0	4	0	0	3	1	8
CASTILLA-LA MANCHA	269	66	75	3	6	28	0	60	238	0	14	6	1	21	18	60
ALBACETE	76	33	28	0	4	2	0	20	87	0	5	4	1	5	5	20
CIUDAD REAL	113	19	25	2	1	17	0	15	79	0	4	2	0	7	2	15
CUENCA	43	3	16	0	0	8	0	10	37	0	3	0	0	4	3	10
GUADALAJARA	21	6	5	1	1	1	0	6	20	0	1	0	0	1	4	6
TOLEDO	16	5	1	0	0	0	0	9	15	0	1	0	0	4	4	9

(Continúa al dorso)

CC.AA. Y/O PROVINCIAS	ENTRADA REVISIONES	REVISIONES EFECTUADAS								CAUSAS DE EXTINCIÓN DEL DERECHO						
		Sin Modif. Cuantía	Con Modif. Cuantía	Suspensión PNC		Compat. PNC 366	Recuperación Art. 363.1	Extinción Derecho	TOTAL	Residencia	Personal	U.E.C.	Grado	Fallecimiento	Otras	TOTAL
				Art. 363.1	Pago											
CATALUNYA	368	36	153	81	0	0	0	132	402	2	36	3	12	0	79	132
BARCELONA	252	29	113	48	0	0	0	89	279	2	25	2	6	0	54	89
GIRONA	20	2	12	5	0	0	0	5	24	0	1	0	2	0	2	5
LLEIDA	24	3	8	3	0	0	0	6	20	0	2	1	0	0	3	6
TARRAGONA	72	2	20	25	0	0	0	32	79	0	8	0	4	0	20	32
COMUNIDAD VALENCIANA	315	37	109	7	36	29	4	114	336	0	33	5	12	55	9	114
ALICANTE	57	6	13	1	1	0	2	34	57	0	9	0	0	25	0	34
CASTELLÓN	40	2	14	1	1	6	2	13	39	0	3	1	0	4	5	13
VALENCIA	218	29	82	5	34	23	0	67	240	0	21	4	12	26	4	67
EXTREMADURA	256	59	96	1	7	1	0	28	192	0	4	4	0	16	4	28
BADAJOS	162	4	68	0	3	1	0	15	91	0	2	4	0	7	2	15
CÁCERES	94	55	28	1	4	0	0	13	101	0	2	0	0	9	2	13
GALICIA	313	60	91	1	13	13	5	130	313	2	25	9	4	79	11	130
A CORUÑA	140	42	28	1	9	13	2	45	140	0	12	0	0	31	2	45
LUGO	26	2	8	0	0	0	1	15	26	0	0	0	1	7	7	15
OURENSE	42	6	10	0	0	0	2	24	42	2	6	0	0	14	2	24
PONTEVEDRA	105	10	45	0	4	0	0	46	105	0	7	9	3	27	0	46
MADRID	579	37	158	7	170	76	4	127	579	0	23	16	3	39	46	127
MURCIA	185	35	56	1	0	3	1	51	147	0	15	8	0	15	13	51
NAVARRA	10	0	5	2	0	0	0	3	10	0	0	0	0	3	0	3
PAÍS VASCO	28	0	0	3	2	0	0	23	28	0	1	3	0	9	10	23
ÁLAVA	0	0	0	0	0	0	0	0	0	0	0	0	0	0	0	0
GUIPÚZCOA	0	0	0	0	0	0	0	0	0	0	0	0	0	0	0	0
VIZCAYA	28	0	0	3	2	0	0	23	28	0	1	3	0	9	10	23
LA RIOJA	18	0	3	0	0	3	7	5	18	0	0	0	0	5	0	5
CEUTA	50	20	14	2	0	3	1	10	50	0	4	3	0	2	1	10
MELILLA	70	6	48	2	0	11	0	3	70	0	0	1	0	1	1	3

TOTAL ESTADO	4.383	1.033	1.430	150	333	246	99	1.277	4.568	7	309	89	74	533	265	1.277
---------------------	--------------	--------------	--------------	------------	------------	------------	-----------	--------------	--------------	----------	------------	-----------	-----------	------------	------------	--------------

TOTAL PENSIONES NO CONTRIBUTIVAS
REVISIONES DE OFICIO E INSTANCIA DE PARTE
DATOS DE GESTIÓN CORRESPONDIENTES AL MES DE FEBRERO DE 2016

CC.AA. Y/O PROVINCIAS	ENTRADA REVISIONES	REVISIONES EFECTUADAS								CAUSAS DE EXTINCIÓN DEL DERECHO						
		Sin Modif. Cuantía	Con Modif. Cuantía	Suspensión PNC		Compat. PNC	Recuperación	Extinción	TOTAL	Residencia	Personal	U.E.C.	Grado	Fallecimiento	Otras	TOTAL
				Art. 363.1	Pago	366	Art. 363.1	Derecho								
ANDALUCÍA	1.746	621	632	31	18	46	58	691	2.097	5	248	56	34	294	54	691
ALMERÍA	118	37	35	2	0	5	3	46	128	0	19	1	2	22	2	46
CÁDIZ	419	160	250	5	5	6	4	111	541	0	38	13	1	54	5	111
CÓRDOBA	151	67	56	1	4	12	6	63	209	1	22	3	5	23	9	63
GRANADA	186	86	35	3	0	6	4	86	220	1	30	5	10	34	6	86
HUELVA	102	18	27	1	0	3	7	45	101	0	17	1	0	27	0	45
JAÉN	66	8	10	3	0	0	2	38	61	0	14	3	2	14	5	38
MÁLAGA	316	160	86	10	7	9	12	179	463	2	74	18	6	63	16	179
SEVILLA	388	85	133	6	2	5	20	123	374	1	34	12	8	57	11	123
ARAGÓN	96	4	21	2	0	5	2	68	102	0	24	6	1	31	6	68
HUESCA	18	0	3	0	0	0	0	15	18	0	6	1	0	7	1	15
TERUEL	10	0	1	0	0	0	0	9	10	0	4	0	0	4	1	9
ZARAGOZA	68	4	17	2	0	5	2	44	74	0	14	5	1	20	4	44
ASTURIAS	213	22	65	5	3	6	3	96	200	1	20	5	0	63	7	96
ILLES BALEARS	160	58	26	1	17	0	0	65	167	0	15	1	1	38	10	65
CANARIAS	477	97	109	0	83	5	0	239	533	2	48	6	4	134	45	239
LAS PALMAS	180	33	42	0	23	0	0	96	194	0	29	4	2	56	5	96
S.C. TENERIFE	297	64	67	0	60	5	0	143	339	2	19	2	2	78	40	143
CANTABRIA	77	16	26	0	8	1	4	22	77	0	11	1	1	9	0	22
CASTILLA Y LEÓN	440	92	118	1	27	16	10	178	442	0	65	17	1	80	15	178
ÁVILA	36	13	2	0	7	0	0	16	38	0	0	0	0	11	5	16
BURGOS	50	4	10	0	5	4	0	27	50	0	10	0	0	15	2	27
LEÓN	58	5	20	1	3	0	1	28	58	0	9	2	1	12	4	28
PALENCIA	46	17	5	0	0	0	2	22	46	0	9	4	0	9	0	22
SALAMANCA	65	4	16	0	1	6	5	33	65	0	14	5	0	13	1	33
SEGOVIA	20	4	4	0	2	1	0	9	20	0	4	1	0	4	0	9
SORIA	6	0	1	0	1	0	0	4	6	0	1	1	0	1	1	4
VALLADOLID	91	25	29	0	7	5	2	23	91	0	9	2	0	11	1	23
ZAMORA	68	20	31	0	1	0	0	16	68	0	9	2	0	4	1	16
CASTILLA-LA MANCHA	397	93	100	3	6	28	0	120	350	0	36	11	1	48	24	120
ALBACETE	105	44	34	0	4	2	0	27	111	0	6	5	1	8	7	27
CIUDAD REAL	174	29	38	2	1	17	0	46	133	0	15	4	0	23	4	46
CUENCA	57	6	18	0	0	8	0	19	51	0	6	2	0	7	4	19
GUADALAJARA	33	9	7	1	1	1	0	10	29	0	1	0	0	4	5	10
TOLEDO	28	5	3	0	0	0	0	18	26	0	8	0	0	6	4	18

(Continúa al dorso)

CC.AA. Y/O PROVINCIAS	ENTRADA REVISIONES	REVISIONES EFECTUADAS								CAUSAS DE EXTINCIÓN DEL DERECHO						
		Sin Modif. Cuantía	Con Modif. Cuantía	Suspensión PNC		Compat. PNC 366	Recuperación Art. 363.1	Extinción Derecho	TOTAL	Residencia	Personal	U.E.C.	Grado	Fallecimiento	Otras	TOTAL
				Art. 363.1	Pago											
CATALUNYA	485	45	190	81	2	0	0	212	530	4	99	8	12	0	89	212
BARCELONA	332	36	141	48	1	0	0	143	369	3	67	7	6	0	60	143
GIRONA	30	4	13	5	0	0	0	14	36	1	7	0	2	0	4	14
LLEIDA	38	3	11	3	0	0	0	12	29	0	8	1	0	0	3	12
TARRAGONA	85	2	25	25	1	0	0	43	96	0	17	0	4	0	22	43
COMUNIDAD VALENCIANA	520	65	151	7	38	29	4	248	542	1	93	17	12	116	9	248
ALICANTE	120	15	22	1	1	0	2	79	120	0	33	0	0	46	0	79
CASTELLÓN	54	2	21	1	2	6	2	19	53	0	5	2	0	7	5	19
VALENCIA	346	48	108	5	35	23	0	150	369	1	55	15	12	63	4	150
EXTREMADURA	478	73	154	1	10	1	0	97	336	0	36	7	0	44	10	97
BADAJOS	280	18	109	0	6	1	0	62	196	0	29	6	0	22	5	62
CÁCERES	198	55	45	1	4	0	0	35	140	0	7	1	0	22	5	35
GALICIA	590	96	150	1	28	13	5	297	590	6	66	27	4	176	18	297
A CORUÑA	267	74	57	1	22	13	2	98	267	0	38	2	0	54	4	98
LUGO	43	2	9	0	0	0	1	31	43	0	3	0	1	16	11	31
OURENSE	77	6	14	0	0	0	2	55	77	5	12	1	0	34	3	55
PONTEVEDRA	203	14	70	0	6	0	0	113	203	1	13	24	3	72	0	113
MADRID	917	60	226	7	315	76	4	229	917	0	55	25	3	85	61	229
MURCIA	258	42	78	1	3	3	1	91	219	0	27	20	0	30	14	91
NAVARRA	32	2	12	2	0	0	0	16	32	0	1	1	0	14	0	16
PAÍS VASCO	47	0	0	3	3	0	0	41	47	0	2	4	0	21	14	41
ÁLAVA	0	0	0	0	0	0	0	0	0	0	0	0	0	0	0	0
GUIPÚZCOA	0	0	0	0	0	0	0	0	0	0	0	0	0	0	0	0
VIZCAYA	47	0	0	3	3	0	0	41	47	0	2	4	0	21	14	41
LA RIOJA	26	0	6	0	1	3	7	9	26	0	2	0	0	7	0	9
CEUTA	77	36	18	2	0	3	1	17	77	0	6	3	0	7	1	17
MELILLA	85	8	54	2	0	11	0	10	85	1	1	1	0	5	2	10

TOTAL ESTADO	7.121	1.430	2.136	150	562	246	99	2.746	7.369	20	855	216	74	1.202	379	2.746
---------------------	--------------	--------------	--------------	------------	------------	------------	-----------	--------------	--------------	-----------	------------	------------	-----------	--------------	------------	--------------

PENSIÓN NO CONTRIBUTIVA DE JUBILACIÓN
REVISIONES DE OFICIO E INSTANCIA DE PARTE
DATOS DE GESTIÓN ACUMULADA CORRESPONDIENTES AL AÑO 2016 HASTA FEBRERO

CC.AA. Y/O PROVINCIAS	ENTRADA REVISIONES	REVISIONES EFECTUADAS					CAUSAS DE EXTINCIÓN DEL DERECHO					
		Sin Modif.	Con Modif.	Suspensión	Extinción	TOTAL	Residencia	Personal	U.E.C.	Fallecimiento	Otras	TOTAL
		Cuantía	Cuantía	Pago	Derecho							
ANDALUCÍA	1.255	250	307	4	718	1.279	21	273	88	296	40	718
ALMERÍA	75	15	17	0	41	73	0	19	2	16	4	41
CÁDIZ	301	78	128	0	117	323	1	36	11	63	6	117
CÓRDOBA	131	30	23	0	81	134	1	33	5	36	6	81
GRANADA	115	16	20	0	78	114	0	31	5	36	6	78
HUELVA	49	2	7	0	38	47	0	12	2	24	0	38
JAÉN	66	3	6	0	55	64	0	24	9	20	2	55
MÁLAGA	228	65	41	3	149	258	18	48	43	32	8	149
SEVILLA	290	41	65	1	159	266	1	70	11	69	8	159
ARAGÓN	105	6	17	5	79	107	0	29	8	38	4	79
HUESCA	19	0	2	0	18	20	0	7	1	10	0	18
TERUEL	10	0	1	0	9	10	0	3	0	6	0	9
ZARAGOZA	76	6	14	5	52	77	0	19	7	22	4	52
ASTURIAS	167	13	46	1	99	159	1	23	6	63	6	99
ILLES BALEARS	140	31	21	8	73	133	0	17	8	38	10	73
CANARIAS	376	54	87	47	210	398	2	65	9	111	23	210
LAS PALMAS	169	26	33	24	88	171	0	30	5	51	2	88
S.C. TENERIFE	207	28	54	23	122	227	2	35	4	60	21	122
CANTABRIA	49	3	9	3	34	49	0	16	1	16	1	34
CASTILLA Y LEÓN	321	55	71	17	175	318	0	65	20	82	8	175
ÁVILA	30	6	0	1	20	27	0	0	1	12	7	20
BURGOS	31	0	3	3	25	31	0	8	0	17	0	25
LEÓN	42	3	11	2	26	42	0	11	3	11	1	26
PALENCIA	25	1	9	0	15	25	0	8	4	3	0	15
SALAMANCA	50	2	12	0	36	50	0	18	5	13	0	36
SEGOVIA	13	1	4	3	5	13	0	0	1	4	0	5
SORIA	3	0	1	0	2	3	0	0	0	2	0	2
VALLADOLID	77	21	18	8	30	77	0	12	3	15	0	30
ZAMORA	50	21	13	0	16	50	0	8	3	5	0	16
CASTILLA-LA MANCHA	219	49	40	2	114	205	2	36	10	56	10	114
ALBACETE	59	21	12	0	21	54	0	6	1	10	4	21
CIUDAD REAL	82	16	17	0	44	77	0	15	5	21	3	44
CUENCA	25	5	4	0	15	24	0	4	3	6	2	15
GUADALAJARA	19	7	3	1	6	17	1	0	0	4	1	6
TOLEDO	34	0	4	1	28	33	1	11	1	15	0	28

(Continúa al dorso)

CC.AA. Y/O PROVINCIAS	ENTRADA REVISIONES	REVISIONES EFECTUADAS					CAUSAS DE EXTINCIÓN DEL DERECHO					
		Sin Modif.	Con Modif.	Suspensión	Extinción	TOTAL	Residencia	Personal	U.E.C.	Fallecimiento	Otras	TOTAL
		Cuantía	Cuantía	Pago	Derecho							
CATALUNYA	222	30	135	5	119	289	3	72	20	0	24	119
BARCELONA	156	22	99	3	86	210	1	50	17	0	18	86
GIRONA	19	4	8	1	12	25	1	7	0	0	4	12
LLEIDA	19	1	14	0	7	22	0	6	1	0	0	7
TARRAGONA	28	3	14	1	14	32	1	9	2	0	2	14
COMUNIDAD VALENCIANA	424	40	70	4	313	427	1	141	21	148	2	313
ALICANTE	147	10	20	0	117	147	0	55	0	62	0	117
CASTELLÓN	37	1	12	2	20	35	0	7	4	9	0	20
VALENCIA	240	29	38	2	176	245	1	79	17	77	2	176
EXTREMADURA	309	62	58	9	114	243	0	41	15	47	11	114
BADAJOS	174	14	41	9	78	142	0	33	10	28	7	78
CÁCERES	135	48	17	0	36	101	0	8	5	19	4	36
GALICIA	481	83	102	18	278	481	4	61	33	154	26	278
A CORUÑA	231	76	56	13	86	231	0	37	4	37	8	86
LUGO	55	0	4	0	51	55	0	3	1	30	17	51
OURENSE	56	0	8	0	48	56	3	11	2	31	1	48
PONTEVEDRA	139	7	34	5	93	139	1	10	26	56	0	93
MADRID	528	34	98	194	202	528	0	53	19	115	15	202
MURCIA	137	14	38	5	77	134	0	30	14	32	1	77
NAVARRA	35	3	8	0	24	35	0	5	3	16	0	24
PAÍS VASCO	40	0	0	6	34	40	0	2	1	25	6	34
ARABA/ÁLAVA	0	0	0	0	0	0	0	0	0	0	0	0
GIPUZKOA	0	0	0	0	0	0	0	0	0	0	0	0
BIZKAIA	40	0	0	6	34	40	0	2	1	25	6	34
LA RIOJA	38	4	22	3	9	38	0	5	0	4	0	9
CEUTA	47	31	6	0	10	47	0	3	0	7	0	10
MELILLA	24	2	9	0	13	24	1	1	0	9	2	13

TOTAL ESTADO	4.917	764	1.144	331	2.695	4.934	35	938	276	1.257	189	2.695
---------------------	--------------	------------	--------------	------------	--------------	--------------	-----------	------------	------------	--------------	------------	--------------

PENSIÓN NO CONTRIBUTIVA DE INVALIDEZ REVISIONES DE OFICIO E INSTANCIA DE PARTE DATOS DE GESTIÓN ACUMULADA CORRESPONDIENTES AL AÑO 2016 HASTA FEBRERO

CC.AA. Y/O PROVINCIAS	ENTRADA REVISIONES	REVISIONES EFECTUADAS								CAUSAS DE EXTINCIÓN DEL DERECHO						
		Sin Modif. Cuantía	Con Modif. Cuantía	Suspensión PNC		Compat. PNC 366	Recuperación Art. 363.1	Extinción Derecho	TOTAL	Residencia	Personal	U.E.C.	Grado	Fallecimiento	Otras	TOTAL
				Art. 363.1	Pago											
ANDALUCÍA	1.878	685	509	42	22	58	77	538	1.931	2	143	33	55	248	57	538
ALMERÍA	99	28	28	2	0	6	5	32	101	0	10	0	2	18	2	32
CÁDIZ	447	165	157	6	6	6	9	96	445	0	25	8	9	47	7	96
CÓRDOBA	146	63	47	4	10	12	8	37	181	0	8	0	6	13	10	37
GRANADA	265	140	39	4	0	12	5	72	272	1	18	2	12	30	9	72
HUELVA	110	24	44	2	0	4	9	29	112	0	13	0	1	15	0	29
JAÉN	74	14	21	4	0	3	2	30	74	0	3	2	5	12	8	30
MÁLAGA	343	164	61	10	4	10	16	140	405	0	43	14	10	63	10	140
SEVILLA	394	87	112	10	2	5	23	102	341	1	23	7	10	50	11	102
ARAGÓN	94	10	27	3	4	6	4	43	97	0	5	4	1	22	11	43
HUESCA	18	0	5	1	0	0	0	11	17	0	1	0	0	7	3	11
TERUEL	4	0	1	0	0	0	0	3	4	0	1	0	0	1	1	3
ZARAGOZA	72	10	21	2	4	6	4	29	76	0	3	4	1	14	7	29
ASTURIAS	242	37	92	12	2	8	8	91	250	0	21	7	2	50	11	91
ILLES BALEARS	184	91	49	1	18	0	0	45	204	0	7	3	4	22	9	45
CANARIAS	758	291	172	0	74	25	0	216	778	1	66	6	15	97	31	216
LAS PALMAS	328	192	36	0	28	0	0	77	333	0	34	1	12	26	4	77
S.C. TENERIFE	430	99	136	0	46	25	0	139	445	1	32	5	3	71	27	139
CANTABRIA	112	14	38	0	13	1	11	35	112	2	11	1	1	17	3	35
CASTILLA Y LEÓN	433	113	131	4	28	26	16	119	437	0	33	8	2	53	23	119
ÁVILA	37	15	5	0	10	0	0	11	41	0	0	1	0	4	6	11
BURGOS	51	11	13	1	4	4	0	18	51	0	5	0	0	7	6	18
LEÓN	55	6	18	1	2	2	4	22	55	0	5	0	2	11	4	22
PALENCIA	46	24	7	0	0	0	2	13	46	0	4	1	0	8	0	13
SALAMANCA	60	12	18	0	1	9	6	14	60	0	4	2	0	6	2	14
SEGOVIA	17	3	3	1	1	1	0	8	17	0	4	0	0	4	0	8
SORIA	7	0	2	0	1	0	0	4	7	0	1	1	0	1	1	4
VALLADOLID	90	25	26	1	7	10	4	17	90	0	6	2	0	6	3	17
ZAMORA	70	17	39	0	2	0	0	12	70	0	4	1	0	6	1	12
CASTILLA-LA MANCHA	453	117	133	6	16	52	0	99	423	0	26	9	2	33	29	99
ALBACETE	167	64	47	3	7	16	0	34	171	0	11	5	1	9	8	34
CIUDAD REAL	140	30	35	2	2	20	0	24	113	0	6	4	0	8	6	24
CUENCA	67	7	24	0	3	11	0	14	59	0	4	0	0	7	3	14
GUADALAJARA	42	8	16	1	2	5	0	10	42	0	2	0	0	2	6	10
TOLEDO	37	8	11	0	2	0	0	17	38	0	3	0	1	7	6	17

(Continúa al dorso)

CC.AA. Y/O PROVINCIAS	ENTRADA REVISIONES	REVISIONES EFECTUADAS								CAUSAS DE EXTINCIÓN DEL DERECHO						
		Sin Modif. Cuantía	Con Modif. Cuantía	Suspensión PNC		Compat. PNC 366	Recuperación Art. 363.1	Extinción Derecho	TOTAL	Residencia	Personal	U.E.C.	Grado	Fallecimiento	Otras	TOTAL
				Art. 363.1	Pago											
CATALUNYA	659	69	315	147	0	0	0	201	732	3	47	12	22	0	117	201
BARCELONA	463	55	228	81	0	0	0	141	505	3	34	9	14	0	81	141
GIRONA	31	7	34	12	0	0	0	10	63	0	1	0	3	0	6	10
LLEIDA	39	3	17	12	0	0	0	10	42	0	2	2	0	0	6	10
TARRAGONA	126	4	36	42	0	0	0	40	122	0	10	1	5	0	24	40
COMUNIDAD VALENCIANA	573	53	160	7	65	33	7	240	565	1	81	7	20	117	14	240
ALICANTE	97	6	20	1	1	0	3	66	97	0	19	0	3	44	0	66
CASTELLÓN	78	3	28	1	2	8	4	29	75	0	11	1	1	6	10	29
VALENCIA	398	44	112	5	62	25	0	145	393	1	51	6	16	67	4	145
EXTREMADURA	349	134	96	1	13	1	0	58	303	0	7	11	0	31	9	58
BADAJOS	228	49	68	0	6	1	0	38	162	0	3	10	0	19	6	38
CÁCERES	121	85	28	1	7	0	0	20	141	0	4	1	0	12	3	20
GALICIA	539	113	143	3	17	13	13	237	539	7	38	22	9	131	30	237
A CORUÑA	252	91	56	1	9	13	2	80	252	0	19	3	1	47	10	80
LUGO	69	5	14	1	0	0	4	45	69	0	1	0	2	24	18	45
OURENSE	86	7	28	1	0	0	7	43	86	7	9	1	0	24	2	43
PONTEVEDRA	132	10	45	0	8	0	0	69	132	0	9	18	6	36	0	69
MADRID	733	43	188	9	213	84	5	191	733	0	34	29	4	78	46	191
MURCIA	334	70	94	1	2	5	1	101	274	0	24	11	0	46	20	101
NAVARRA	20	0	6	2	0	0	0	12	20	0	5	0	0	5	2	12
PAÍS VASCO	39	0	0	5	3	0	0	31	39	0	2	3	0	16	10	31
ÁLAVA	0	0	0	0	0	0	0	0	0	0	0	0	0	0	0	0
GUIPÚZCOA	0	0	0	0	0	0	0	0	0	0	0	0	0	0	0	0
VIZCAYA	39	0	0	5	3	0	0	31	39	0	2	3	0	16	10	31
LA RIOJA	61	5	24	0	1	4	9	18	61	1	5	0	0	8	4	18
CEUTA	75	38	18	2	0	3	1	13	75	0	5	3	0	4	1	13
MELILLA	122	11	71	3	1	27	0	9	122	0	1	1	0	6	1	9

TOTAL ESTADO	7.658	1.894	2.266	248	492	346	152	2.297	7.695	17	561	170	137	984	428	2.297
---------------------	--------------	--------------	--------------	------------	------------	------------	------------	--------------	--------------	-----------	------------	------------	------------	------------	------------	--------------

TOTAL PENSIONES NO CONTRIBUTIVAS REVISIONES DE OFICIO E INSTANCIA DE PARTE DATOS DE GESTIÓN ACUMULADA CORRESPONDIENTES AL AÑO 2016 HASTA FEBRERO

CC.AA. Y/O PROVINCIAS	ENTRADA REVISIONES	REVISIONES EFECTUADAS								CAUSAS DE EXTINCIÓN DEL DERECHO						
		Sin Modif. Cuantía	Con Modif. Cuantía	Suspensión PNC		Compat. PNC 366	Recuperación Art. 363.1	Extinción Derecho	TOTAL	Residencia	Personal	U.E.C.	Grado	Fallecimiento	Otras	TOTAL
				Art. 363.1	Pago											
ANDALUCÍA	3.133	935	816	42	26	58	77	1.256	3.210	23	416	121	55	544	97	1.256
ALMERÍA	174	43	45	2	0	6	5	73	174	0	29	2	2	34	6	73
CÁDIZ	748	243	285	6	6	6	9	213	768	1	61	19	9	110	13	213
CÓRDOBA	277	93	70	4	10	12	8	118	315	1	41	5	6	49	16	118
GRANADA	380	156	59	4	0	12	5	150	386	1	49	7	12	66	15	150
HUELVA	159	26	51	2	0	4	9	67	159	0	25	2	1	39	0	67
JAÉN	140	17	27	4	0	3	2	85	138	0	27	11	5	32	10	85
MÁLAGA	571	229	102	10	7	10	16	289	663	18	91	57	10	95	18	289
SEVILLA	684	128	177	10	3	5	23	261	607	2	93	18	10	119	19	261
ARAGÓN	199	16	44	3	9	6	4	122	204	0	34	12	1	60	15	122
HUESCA	37	0	7	1	0	0	0	29	37	0	8	1	0	17	3	29
TERUEL	14	0	2	0	0	0	0	12	14	0	4	0	0	7	1	12
ZARAGOZA	148	16	35	2	9	6	4	81	153	0	22	11	1	36	11	81
ASTURIAS	409	50	138	12	3	8	8	190	409	1	44	13	2	113	17	190
ILLES BALEARS	324	122	70	1	26	0	0	118	337	0	24	11	4	60	19	118
CANARIAS	1.134	345	259	0	121	25	0	426	1.176	3	131	15	15	208	54	426
LAS PALMAS	497	218	69	0	52	0	0	165	504	0	64	6	12	77	6	165
S.C. TENERIFE	637	127	190	0	69	25	0	261	672	3	67	9	3	131	48	261
CANTABRIA	161	17	47	0	16	1	11	69	161	2	27	2	1	33	4	69
CASTILLA Y LEÓN	754	168	202	4	45	26	16	294	755	0	98	28	2	135	31	294
ÁVILA	67	21	5	0	11	0	0	31	68	0	0	2	0	16	13	31
BURGOS	82	11	16	1	7	4	0	43	82	0	13	0	0	24	6	43
LEÓN	97	9	29	1	4	2	4	48	97	0	16	3	2	22	5	48
PALENCIA	71	25	16	0	0	0	2	28	71	0	12	5	0	11	0	28
SALAMANCA	110	14	30	0	1	9	6	50	110	0	22	7	0	19	2	50
SEGOVIA	30	4	7	1	4	1	0	13	30	0	4	1	0	8	0	13
SORIA	10	0	3	0	1	0	0	6	10	0	1	1	0	3	1	6
VALLADOLID	167	46	44	1	15	10	4	47	167	0	18	5	0	21	3	47
ZAMORA	120	38	52	0	2	0	0	28	120	0	12	4	0	11	1	28
CASTILLA-LA MANCHA	672	166	173	6	18	52	0	213	628	2	62	19	2	89	39	213
ALBACETE	226	85	59	3	7	16	0	55	225	0	17	6	1	19	12	55
CIUDAD REAL	222	46	52	2	2	20	0	68	190	0	21	9	0	29	9	68
CUENCA	92	12	28	0	3	11	0	29	83	0	8	3	0	13	5	29
GUADALAJARA	61	15	19	1	3	5	0	16	59	1	2	0	0	6	7	16
TOLEDO	71	8	15	0	3	0	0	45	71	1	14	1	1	22	6	45

(Continúa al dorso)

CC.AA. Y/O PROVINCIAS	ENTRADA REVISIONES	REVISIONES EFECTUADAS								CAUSAS DE EXTINCIÓN DEL DERECHO						
		Sin Modif. Cuantía	Con Modif. Cuantía	Suspensión PNC		Compat. PNC 366	Recuperación Art. 363.1	Extinción Derecho	TOTAL	Residencia	Personal	U.E.C.	Grado	Fallecimiento	Otras	TOTAL
				Art. 363.1	Pago											
CATALUNYA	881	99	450	147	5	0	0	320	1.021	6	119	32	22	0	141	320
BARCELONA	619	77	327	81	3	0	0	227	715	4	84	26	14	0	99	227
GIRONA	50	11	42	12	1	0	0	22	88	1	8	0	3	0	10	22
LLEIDA	58	4	31	12	0	0	0	17	64	0	8	3	0	0	6	17
TARRAGONA	154	7	50	42	1	0	0	54	154	1	19	3	5	0	26	54
COMUNIDAD VALENCIANA	997	93	230	7	69	33	7	553	992	2	222	28	20	265	16	553
ALICANTE	244	16	40	1	1	0	3	183	244	0	74	0	3	106	0	183
CASTELLÓN	115	4	40	1	4	8	4	49	110	0	18	5	1	15	10	49
VALENCIA	638	73	150	5	64	25	0	321	638	2	130	23	16	144	6	321
EXTREMADURA	658	196	154	1	22	1	0	172	546	0	48	26	0	78	20	172
BADAJOS	402	63	109	0	15	1	0	116	304	0	36	20	0	47	13	116
CÁCERES	256	133	45	1	7	0	0	56	242	0	12	6	0	31	7	56
GALICIA	1.020	196	245	3	35	13	13	515	1.020	11	99	55	9	285	56	515
A CORUÑA	483	167	112	1	22	13	2	166	483	0	56	7	1	84	18	166
LUGO	124	5	18	1	0	0	4	96	124	0	4	1	2	54	35	96
OURENSE	142	7	36	1	0	0	7	91	142	10	20	3	0	55	3	91
PONTEVEDRA	271	17	79	0	13	0	0	162	271	1	19	44	6	92	0	162
MADRID	1.261	77	286	9	407	84	5	393	1.261	0	87	48	4	193	61	393
MURCIA	471	84	132	1	7	5	1	178	408	0	54	25	0	78	21	178
NAVARRA	55	3	14	2	0	0	0	36	55	0	10	3	0	21	2	36
PAÍS VASCO	79	0	0	5	9	0	0	65	79	0	4	4	0	41	16	65
ÁLAVA	0	0	0	0	0	0	0	0	0	0	0	0	0	0	0	0
GUIPÚZCOA	0	0	0	0	0	0	0	0	0	0	0	0	0	0	0	0
VIZCAYA	79	0	0	5	9	0	0	65	79	0	4	4	0	41	16	65
LA RIOJA	99	9	46	0	4	4	9	27	99	1	10	0	0	12	4	27
CEUTA	122	69	24	2	0	3	1	23	122	0	8	3	0	11	1	23
MELILLA	146	13	80	3	1	27	0	22	146	1	2	1	0	15	3	22

TOTAL ESTADO	12.575	2.658	3.410	248	823	346	152	4.992	12.629	52	1.499	446	137	2.241	617	4.992
---------------------	---------------	--------------	--------------	------------	------------	------------	------------	--------------	---------------	-----------	--------------	------------	------------	--------------	------------	--------------

2 Prestaciones sociales y económicas para personas con discapacidad

Informe del seguimiento y evolución de la gestión de las prestaciones para personas con discapacidad

2.1 Introducción

El seguimiento y la evolución de la gestión y el pago de la nómina de las Prestaciones Sociales y Económicas para personas con discapacidad, contempladas en el Texto Refundido de la Ley General de derechos de las personas con discapacidad y de su inclusión social, aprobado por Real Decreto Legislativo 1/2013, de 29 de noviembre y reguladas por el Real Decreto 383/1984, de 1 de febrero, parte de la información facilitada por los distintos órganos gestores de las Comunidades Autónomas y por las Direcciones Territoriales del Imserso de Ceuta y Melilla, y se articula como se detalla a continuación:

- Datos de la gestión y de la nómina mensual.
- Datos de la gestión y de la nómina del año 2016, comprendiendo la realizada hasta el mes de referencia.
- Datos sobre la nómina de pago y número de beneficiarios desde el año 2009.

La información que este apartado del informe suministra hace referencia a los siguientes aspectos:

- Nóminas: situación y evolución de los beneficiarios, del número de subsidios que disfrutaban y de sus importes mensuales. Todo ello teniendo en cuenta que una amplia mayoría de aquéllos continúan siéndolo de uno o de los dos subsidios suprimidos por la Ley 26/1990 - Subsidios de Garantía de Ingresos Mínimos (SGIM) y por Ayuda de Tercera Persona (SATP) -, en aplicación de lo establecido en la Disposición Transitoria vigésima quinta de la Ley General de la Seguridad Social. Se ofrece también información sobre el número de personas que disfrutaban de Asistencia Sanitaria y Prestación Farmacéutica (ASPF) y sobre el movimiento de beneficiarios, con especial incidencia, en este caso, en el número de aquéllos que han optado por alguna prestación no contributiva.
- Gestión en trámite inicial: recoge la situación y la evolución de la gestión de las dos prestaciones vigentes tras la entrada en vigor de la Ley 26/1990, de 20 de diciembre: Subsidio de Movilidad y Compensación para Gastos de Transporte (SMGT) y Asistencia Sanitaria y Prestación Farmacéutica (ASPF).
- Gestión de las revisiones iniciadas, de oficio o a instancia de parte, respecto a todas las prestaciones sociales y económicas para personas con discapacidad.

2.2 Situación y evolución de los beneficiarios, número de prestaciones e importes de las nóminas

La Ley 48/2015, de 29 de octubre, de Presupuestos Generales del Estado para el año 2016, así como el Real Decreto 1170/2015, de 29 de diciembre, sobre revalorización de las pensiones del sistema de la Seguridad Social y de otras prestaciones sociales públicas para el ejercicio 2016, establecieron las cuantías vigentes para el año 2016 de los subsidios económicos para personas con discapacidad regulados por el Real Decreto 383/1984, de 1 de febrero, quedando fijadas en los importes mensuales siguientes:

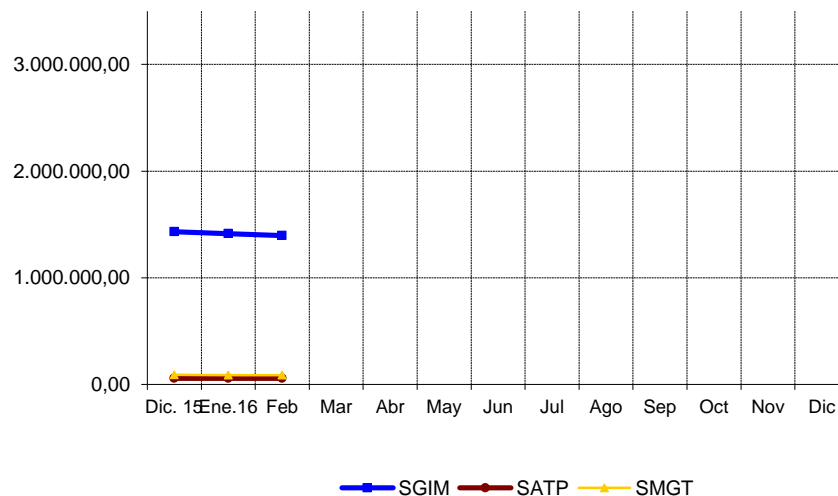
- Subsidio de Garantía de Ingresos Mínimos SGIM (14 pagas /año): 149,86 euros.
- Subsidio por Ayuda de Tercera Persona SATP (14 pagas /año): 58,45 euros.
- Subsidio de Movilidad y Compensación para Gastos de Transporte SMGT (12 pagas /año): 63,30 euros.

De acuerdo con la información facilitada por el Área de Informática del Inersso sobre los datos de nómina, así como por los órganos gestores de las Comunidades Autónomas de Navarra y del País Vasco, el número de beneficiarios distintos en el mes de febrero asciende a 18.005, un 0,75% menos que en el mes anterior. El número total de prestaciones reconocidas asciende a 19.546, cifra ésta superior a la de beneficiarios distintos, ya que una misma persona puede tener reconocido el derecho a más de una prestación. Del total de prestaciones, 11.671 son de naturaleza económica, de las que el 80,08 % corresponde al SGIM, el 8,31 % al SATP y el 11,61 % restante al SMGT. Por último, la prestación de ASPF la tenían reconocida un total de 7.875 personas, un 0,23 % menos que en el mes anterior.

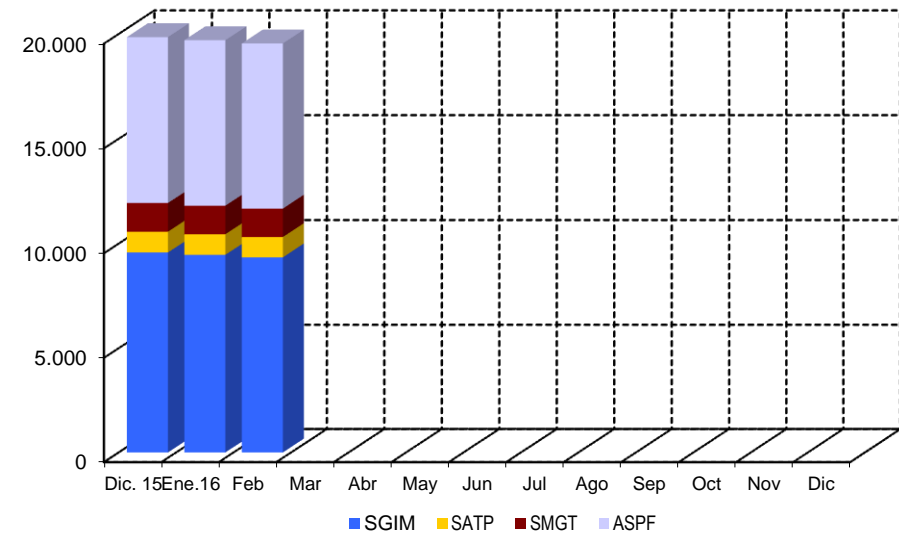
El siguiente cuadro refleja los datos básicos señalados de la nómina:

NÓMINA DE FEBRERO	BENEFICIARIOS DISTINTOS	SGIM	SATP	SMGT	ASPF	TOTAL PRESTACIONES
BENEFICIARIOS	18.005	9.346	970	1.355	7.875	19.546
IMPORTE		1.396.706,61	56.706,27	86.199,60		1.539.612,48

Evolución importes nóminas mensuales



Evolución número prestaciones



El importe de la nómina del mes de febrero ha ascendido a un total de 1.539.612,48 euros, correspondiendo el 90,72% al SGIM.

Finalmente, y conforme a la información disponible, los datos sobre el perfil tipo del beneficiario de prestaciones sociales y económicas para personas con discapacidad muestran un predominio de las mujeres sobre los hombres - en una proporción de 3,5 a 1 -, si bien la superioridad femenina no se manifiesta, aunque por escaso margen, entre los titulares menores de 45 años. Esta mujer tipo con discapacidad de tipo físico, cuya edad es superior a los 75 años, convive preferentemente integrada en una unidad familiar de la que depende económicamente.

2.3 Situación y evolución de la gestión en trámite inicial

Como se ha señalado en la introducción de este informe, el volumen de la gestión de las prestaciones sociales y económicas para personas con discapacidad, contempladas en el Real Decreto 383/1984, de 1 de febrero, se vio muy reducido tras la entrada en vigor de la Ley 26/1990, de 20 de diciembre, que suprimió los subsidios de Garantía de Ingresos Mínimos y por Ayuda de Tercera Persona. Los datos de la gestión de las solicitudes presentadas, resueltas, aprobadas y el índice de reconocimiento de las dos prestaciones vigentes (SMGT y ASPF) se recogen en los anexos 58 a 61.

2.4 Seguimiento de la gestión derivada de las revisiones de oficio y a instancia de parte

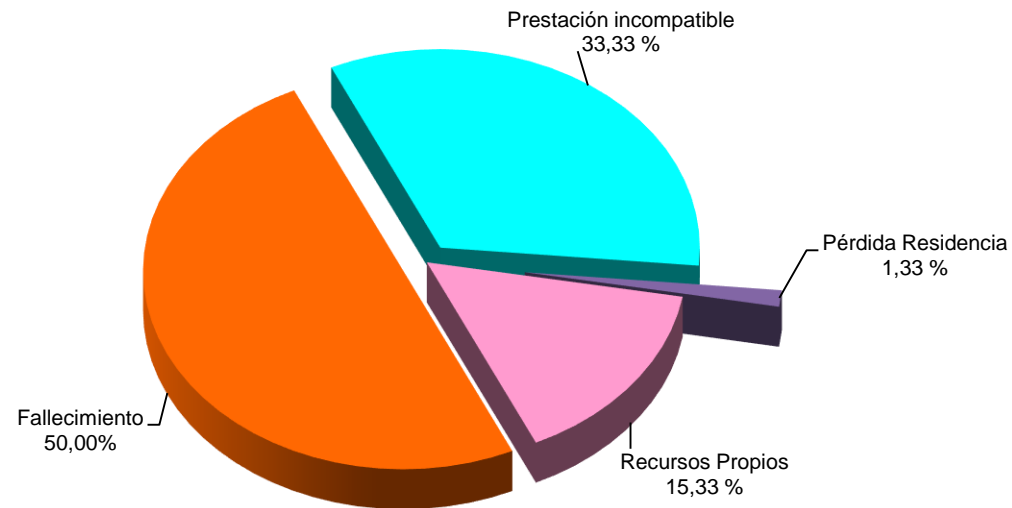
La revisión de oficio es la iniciada por el órgano gestor cuando, como resultado de las medidas de control disponibles o implantadas, conoce cualquier dato o información que pueda producir o haya producido una variación sobrevenida en los requisitos, y ello pueda dar lugar a la modificación de la cuantía o a la suspensión o extinción del derecho a la prestación, procediendo, en su caso, el abono de atrasos o la reclamación de las cantidades indebidamente percibidas. Por otro lado, las revisiones a instancia de parte se inician cuando el interesado, en cumplimiento de sus obligaciones, comunica al órgano gestor cualquier variación sobrevenida en su situación que pudiera tener incidencia en el derecho o en la cuantía reconocida de la prestación, siendo sus efectos resultantes idénticos a los ya indicados para las revisiones de oficio.

Los datos correspondientes al mes de febrero se refieren al detalle de las situaciones finales derivadas de los procesos de revisión, cuyas cifras se reflejan en los anexos 62 a 71. Del análisis de los mismos, es posible obtener las siguientes conclusiones:

- ✓ Se han emitido en el mes 156 resoluciones en las que se ha modificado la cuantía, se ha suspendido o se ha extinguido el derecho a alguna de las prestaciones, de las que el 83,33 % se corresponde con el SGIM.
- ✓ No se ha realizado ninguna modificación de cuantía del SGIM.
- ✓ Se han llevado a cabo 6 suspensiones de la prestación, de las cuales en una se ha declarado la suspensión del derecho del SGIM por haber iniciado su beneficiario una actividad laboral.

- ✓ Se ha extinguido el derecho de 150 prestaciones, de las que el 83,33 % corresponde al SGIM. El gráfico siguiente refleja los distintos motivos de extinción en el total de prestaciones. Las causas principales, cuantitativamente, de la pérdida del derecho están sustentadas, por este orden, en el fallecimiento del titular, en segundo lugar en que el beneficiario sea titular de alguna prestación de análoga naturaleza y finalidad y de superior cuantía y en tercer lugar, en que disponga de recursos propios superiores al límite legalmente establecido, teniendo el resto de causas de extinción una relevancia minoritaria.

Causas de Extinción prestaciones sociales y económicas para personas con discapacidad



A n e x o s

2a Número de beneficiarios, prestaciones e importes de las nóminas

PRESTACIONES DEL REAL DECRETO 383/1984, DE 1 DE FEBRERO EVOLUCIÓN DE LOS BENEFICIARIOS E IMPORTES DE LAS NÓMINAS	TOTAL ESTADO CON NAVARRA Y EL PAÍS VASCO
---	---

MENSUALIDADES	NUMERO DE BENEFICIARIOS DISTINTOS	SGIM		SATP		SMGT		TOTAL		ASPF
		NÚMERO DE PRESTACIONES	IMPORTE BRUTO	NÚMERO DE PRESTACIONES	IMPORTE BRUTO	NÚMERO DE PRESTACIONES	IMPORTE BRUTO	NÚMERO DE PRESTACIONES	IMPORTE BRUTO	NÚMERO DE PRESTACIONES
AÑO 2009	38.081	24.210	53.742.715,72	2.794	2.458.214,86	2.370	1.762.449,39	29.374	57.963.379,97	12.997
AÑO 2010	33.294	20.509	46.148.475,09	2.336	2.119.486,15	2.082	1.579.280,12	24.927	49.847.241,36	12.050
AÑO 2011	29.743	17.608	39.464.541,10	1.907	1.698.558,64	1.802	1.421.894,88	21.317	42.584.994,62	11.512
AÑO 2012	26.210	15.074	33.698.569,77	1.601	1.412.132,51	1.641	1.304.356,20	18.316	36.415.058,48	10.567
AÑO 2013	23.215	12.960	28.912.773,95	1.341	1.180.157,55	1.556	1.215.199,20	15.857	31.308.130,70	9.509
AÑO 2014	20.187	11.143	24.870.951,48	1.144	1.005.047,72	1.456	1.154.950,30	13.743	27.030.949,50	8.269
AÑO 2015	18.271	9.577	21.304.512,47	992	855.708,37	1.367	1.093.624,60	11.936	23.253.845,44	7.912
AÑO 2016										
ENERO	18.141	9.466	1.413.615,81	982	57.397,93	1.361	86.705,00	11.809	1.557.718,74	7.893
FEBRERO	18.005	9.346	1.396.706,61	970	56.706,27	1.355	86.199,60	11.671	1.539.612,48	7.875
MARZO										
ABRIL										
MAYO										
JUNIO *										
JULIO										
AGOSTO										
SETIEMBRE										
OCTUBRE										
NOVIEMBRE *										
DICIEMBRE										
TOTAL AÑO 2016			2.810.322,42		114.104,20		172.904,60		3.097.331,22	

* En SGIM y SATP, junto a la mensualidad se abona una paga extra

PRESTACIONES DEL REAL DECRETO 383/1984, DE 1 DE FEBRERO

BENEFICIARIOS E IMPORTE DE LA NÓMINA AÑO 2016

FEBRERO

CC.AA. Y/O PROVINCIAS	NÚMERO DE BENEFICIARIOS DISTINTOS	SGIM		SATP		SMGT		T O T A L		ASPF
		NÚMERO DE PRESTACIONES	IMPORTE BRUTO	NÚMERO DE PRESTACIONES	IMPORTE BRUTO	NÚMERO DE PRESTACIONES	IMPORTE BRUTO	NÚMERO DE PRESTACIONES	IMPORTE BRUTO	NÚMERO DE PRESTACIONES
ANDALUCÍA	2.970	2.236	335.473,81	245	14.320,25	160	10.122,80	2.641	359.916,86	718
ALMERÍA	630	549	81.545,22	34	1.987,30	39	2.463,50	622	85.996,02	58
CÁDIZ	310	211	31.620,46	33	1.928,85	34	2.152,20	278	35.701,51	84
CÓRDOBA	148	117	17.508,61	22	1.285,90	11	696,30	150	19.490,81	22
GRANADA	172	73	10.881,93	13	759,85	7	443,10	93	12.084,88	100
HUELVA	81	53	7.823,72	6	350,70	4	253,20	63	8.427,62	25
JAÉN	168	143	22.790,97	15	876,75	7	443,10	165	24.110,82	24
MÁLAGA	1.229	938	140.524,18	101	5.903,45	35	2.215,50	1.074	148.643,13	351
SEVILLA	232	152	22.778,72	21	1.227,45	23	1.455,90	196	25.462,07	54
ARAGÓN	434	246	36.865,56	25	1.461,25	40	2.595,30	311	40.922,11	168
HUESCA	56	33	4.945,38	2	116,90	0	0,00	35	5.062,28	23
TERUEL	28	18	2.697,48	1	58,45	5	316,50	24	3.072,43	5
ZARAGOZA	350	195	29.222,70	22	1.285,90	35	2.278,80	252	32.787,40	140
ASTURIAS	626	423	63.441,79	28	1.636,60	29	1.835,30	480	66.913,69	189
ILLES BALEARS	111	107	16.035,02	13	759,85	5	316,50	125	17.111,37	2
CANARIAS	211	67	10.040,62	20	1.169,00	36	2.278,80	123	13.488,42	116
LAS PALMAS	125	14	2.098,04	2	116,90	20	1.266,00	36	3.480,94	94
S.C. TENERIFE	86	53	7.942,58	18	1.052,10	16	1.012,80	87	10.007,48	22
CANTABRIA	553	177	26.525,22	28	1.636,60	20	1.266,00	225	29.427,82	365
CASTILLA Y LEÓN	2.101	812	120.983,92	115	6.721,75	67	4.241,10	994	131.946,77	1.246
ÁVILA	302	65	9.740,90	17	993,65	4	253,20	86	10.987,75	233
BURGOS	92	61	9.141,46	6	350,70	9	569,70	76	10.061,86	23
LEÓN	733	179	26.406,68	15	876,75	14	886,20	208	28.169,63	541
PALENCIA	166	60	8.991,60	8	467,60	10	633,00	78	10.092,20	99
SALAMANCA	409	119	17.833,34	17	993,65	7	443,10	143	19.270,09	289
SEGOVIA	79	61	9.040,63	14	818,30	3	189,90	78	10.048,83	19
SORIA	47	41	6.126,32	5	292,25	1	63,30	47	6.481,87	7
VALLADOLID	178	151	22.463,49	14	818,30	9	569,70	174	23.851,49	20
ZAMORA	95	75	11.239,50	19	1.110,55	10	633,00	104	12.983,05	15
CASTILLA-LA MANCHA	2.255	538	80.341,31	77	4.500,65	24	1.519,20	639	86.361,16	1.711
ALBACETE	463	114	16.800,67	21	1.227,45	4	253,20	139	18.281,32	344
CIUDAD REAL	801	61	9.141,46	9	526,05	4	253,20	74	9.920,71	741
CUENCA	341	89	13.337,54	10	584,50	2	126,60	101	14.048,64	254
GUADALAJARA	95	54	8.092,44	11	642,95	3	189,90	68	8.925,29	40
TOLEDO	555	220	32.969,20	26	1.519,70	11	696,30	257	35.185,20	332

(Continúa al dorso)

CC.AA. Y/O PROVINCIAS	NÚMERO DE BENEFICIARIOS DISTINTOS	SGIM		SATP		SMGT		T O T A L		ASPF
		NÚMERO DE PRESTACIONES	IMPORTE BRUTO	NÚMERO DE PRESTACIONES	IMPORTE BRUTO	NÚMERO DE PRESTACIONES	IMPORTE BRUTO	NÚMERO DE PRESTACIONES	IMPORTE BRUTO	NÚMERO DE PRESTACIONES
CATALUNYA	869	805	120.256,73	48	2.805,60	63	3.987,90	916	127.050,23	38
BARCELONA	602	559	83.471,23	25	1.461,25	45	2.848,50	629	87.780,98	21
GIRONA	64	60	8.991,60	4	233,80	4	253,20	68	9.478,60	1
LLEIDA	85	76	11.389,36	13	759,85	6	379,80	95	12.529,01	9
TARRAGONA	118	110	16.404,54	6	350,70	8	506,40	124	17.261,64	7
COMUNIDAD VALENCIANA	1.641	938	139.863,65	88	5.143,60	157	9.996,40	1.183	155.003,65	599
ALICANTE	841	557	82.876,35	25	1.461,25	41	2.594,50	623	86.932,10	272
CASTELLÓN	126	101	15.077,56	6	350,70	22	1.451,70	129	16.879,96	6
VALENCIA	674	280	41.909,74	57	3.331,65	94	5.950,20	431	51.191,59	321
EXTREMADURA	777	395	58.865,83	45	2.630,25	57	3.604,30	497	65.100,38	341
BADAJOS	529	194	29.018,75	24	1.402,80	26	1.642,00	244	32.063,55	314
CÁCERES	248	201	29.847,08	21	1.227,45	31	1.962,30	253	33.036,83	27
GALICIA	617	368	54.462,61	55	3.214,75	70	4.431,00	493	62.108,36	208
A CORUÑA	280	144	21.127,37	30	1.753,50	51	3.228,30	225	26.109,17	90
LUGO	52	13	1.948,18	4	233,80	12	759,60	29	2.941,58	28
OURENSE	72	40	5.994,40	2	116,90	1	63,30	43	6.174,60	32
PONTEVEDRA	213	171	25.392,66	19	1.110,55	6	379,80	196	26.883,01	58
MADRID	1.377	640	96.210,12	82	4.792,90	133	8.418,90	855	109.421,92	688
MURCIA	2.416	1.066	158.189,39	42	2.454,90	66	4.304,20	1.174	164.948,49	1.325
NAVARRA	107	78	11.714,03	17	1.003,42	10	633,00	105	13.350,45	19
PAÍS VASCO	326	275	41.211,50	27	1.578,15	23	1.645,40	325	44.435,05	79
ARABA/ÁLAVA	50	40	5.994,40	9	526,05	1	63,30	50	6.583,75	11
GIPUZKOA	99	89	13.337,54	9	526,05	10	822,50	108	14.686,09	49
BIZKAIA	177	146	21.879,56	9	526,05	12	759,60	167	23.165,21	19
LA RIOJA	85	59	8.841,74	4	233,80	5	316,50	68	9.392,04	22
CEUTA	134	58	8.691,88	5	292,25	53	3.354,90	116	12.339,03	37
MELILLA	395	58	8.691,88	6	350,70	337	21.332,10	401	30.374,68	4
TOTAL ESTADO	18.005	9.346	1.396.706,61	970	56.706,27	1.355	86.199,60	11.671	1.539.612,48	7.875

**2b Prestaciones sociales y económicas para personas con discapacidad:
Datos de la gestión mensual y anual**

PRESTACIONES DEL REAL DECRETO 383/1984, DE 1 DE FEBRERO DATOS DE GESTIÓN CORRESPONDIENTES AL MES DE FEBRERO DE 2016

CC.AA. Y/O PROVINCIAS	SUBSIDIO DE MOVILIDAD Y COMPENSACIÓN PARA						ASISTENCIA SANITARIA Y PRESTACIÓN FARMACÉUTICA						TOTAL PRESTACIONES						
	PTES.		GASTOS DE TRANSPORTE (S.M.G.T.)			PTES.	PTES.		(A.S.P.F.)			PTES.	PTES.		REAL DECRETO 383/1984			PTES.	
	MES ANT.	FIN MES	SOLC.	REST.	APRB. (nº y % C.R.)	FIN MES	MES ANT.	FIN MES	SOLC.	REST.	APRB. (nº y % C.R.)	FIN MES	MES ANT.	FIN MES	SOLC.	REST.	APRB. (nº y % C.R.)	FIN MES	
ANDALUCÍA	2	3	2	1	1	100,00	3	1	3	1	0	-	3	3	5	2	1	50,00	6
ALMERÍA	0	1	1	1	1	100,00	0	0	0	0	-	0	0	1	1	1	1	100,00	0
CÁDIZ	0	0	0	0	0	-	0	0	0	0	-	0	0	0	0	0	0	-	0
CÓRDOBA	0	1	0	0	0	-	1	2	0	0	-	3	1	3	0	0	0	-	4
GRANADA	0	0	0	0	0	-	0	0	0	0	-	0	0	0	0	0	0	-	0
HUELVA	0	0	0	0	0	-	0	0	0	0	-	0	0	0	0	0	0	-	0
JAÉN	0	0	0	0	0	-	0	0	0	0	-	0	0	0	0	0	0	-	0
MÁLAGA	1	0	0	0	0	-	0	0	0	0	-	0	1	0	0	0	0	-	1
SEVILLA	1	0	0	0	0	-	0	1	1	0	-	0	1	1	1	0	0	-	1
ARAGÓN	0	1	1	0	-	0	0	0	0	0	-	0	0	1	1	0	0	-	0
HUESCA	0	0	0	0	0	-	0	0	0	0	-	0	0	0	0	0	0	-	0
TERUEL	0	1	1	0	0	-	0	0	0	0	-	0	0	1	1	0	0	-	0
ZARAGOZA	0	0	0	0	0	-	0	0	0	0	-	0	0	0	0	0	0	-	0
ASTURIAS	1	2	1	1	100,00	2	0	0	0	0	-	0	1	2	1	1	100,00	2	
ILLES BALEARS	0	0	0	0	-	0	0	0	0	0	-	0	0	0	0	0	0	-	0
CANARIAS	0	3	2	0	-	1	0	0	0	0	-	0	0	3	2	0	0	-	1
LAS PALMAS	0	2	2	0	0	-	0	0	0	0	-	0	0	2	2	0	0	-	0
S.C. TENERIFE	0	1	0	0	0	-	0	0	0	0	-	0	0	1	0	0	0	-	1
CANTABRIA	0	0	0	0	-	0	0	0	0	0	-	0	0	0	0	0	0	-	0
CASTILLA Y LEÓN	0	0	0	0	-	0	0	1	0	0	-	1	0	1	0	0	0	-	1
ÁVILA	0	0	0	0	0	-	0	0	0	0	-	0	0	0	0	0	0	-	0
BURGOS	0	0	0	0	0	-	0	0	0	0	-	0	0	0	0	0	0	-	0
LEÓN	0	0	0	0	0	-	0	1	0	0	-	1	0	1	0	0	0	-	1
PALENCIA	0	0	0	0	0	-	0	0	0	0	-	0	0	0	0	0	0	-	0
SALAMANCA	0	0	0	0	0	-	0	0	0	0	-	0	0	0	0	0	0	-	0
SEGOVIA	0	0	0	0	0	-	0	0	0	0	-	0	0	0	0	0	0	-	0
SORIA	0	0	0	0	0	-	0	0	0	0	-	0	0	0	0	0	0	-	0
VALLADOLID	0	0	0	0	0	-	0	0	0	0	-	0	0	0	0	0	0	-	0
ZAMORA	0	0	0	0	0	-	0	0	0	0	-	0	0	0	0	0	0	-	0
CASTILLA-LA MANCHA	0	0	0	0	-	0	0	0	0	0	-	0	0	0	0	0	0	-	0
ALBACETE	0	0	0	0	0	-	0	0	0	0	-	0	0	0	0	0	0	-	0
CIUDAD REAL	0	0	0	0	0	-	0	0	0	0	-	0	0	0	0	0	0	-	0
CUENCA	0	0	0	0	0	-	0	0	0	0	-	0	0	0	0	0	0	-	0
GUADALAJARA	0	0	0	0	0	-	0	0	0	0	-	0	0	0	0	0	0	-	0
TOLEDO	0	0	0	0	0	-	0	0	0	0	-	0	0	0	0	0	0	-	0

(Continúa al dorso)

CC.AA. Y/O PROVINCIAS	SUBSIDIO DE MOVILIDAD Y COMPENSACIÓN PARA						ASISTENCIA SANITARIA Y PRESTACIÓN FARMACÉUTICA						TOTAL PRESTACIONES					
	PTE. MES ANT.	GASTOS DE TRANSPORTE (S.M.G.T.)				PTE. FINAL	PTE. MES ANT.	(A.S.P.F.)				PTE. FINAL	PTE. MES ANT.	REAL DECRETO 383/1984				PTE. FINAL
		SOLC.	REST.	APRB. (nº y % C.R.)				SOLC.	REST.	APRB. (nº y % C.R.)				SOLC.	REST.	APRB. (nº y % C.R.)		
CATALUNYA	4	3	0	0	-	7	7	0	0	0	-	7	11	3	0	0	-	14
BARCELONA	4	0	0	0	-	4	6	0	0	0	-	6	10	0	0	0	-	10
GIRONA	0	0	0	0	-	0	1	0	0	0	-	1	1	0	0	0	-	1
LLEIDA	0	0	0	0	-	0	0	0	0	0	-	0	0	0	0	0	-	0
TARRAGONA	0	3	0	0	-	3	0	0	0	0	-	0	0	3	0	0	-	3
COMUNIDAD VALENCIANA	2	4	4	1	25,00	2	0	0	0	0	-	0	2	4	4	1	25,00	2
ALICANTE	0	3	3	1	33,33	0	0	0	0	0	-	0	0	3	3	1	33,33	0
CASTELLÓN	0	0	0	0	-	0	0	0	0	0	-	0	0	0	0	0	-	0
VALENCIA	2	1	1	0	-	2	0	0	0	0	-	0	2	1	1	0	-	2
EXTREMADURA	0	0	0	0	-	0	0	0	0	0	-	0	0	0	0	0	-	0
BADAJOS	0	0	0	0	-	0	0	0	0	0	-	0	0	0	0	0	-	0
CÁCERES	0	0	0	0	-	0	0	0	0	0	-	0	0	0	0	0	-	0
GALICIA	0	1	1	0	-	0	0	0	0	0	-	0	0	1	1	0	-	0
A CORUÑA	0	0	0	0	-	0	0	0	0	0	-	0	0	0	0	0	-	0
LUGO	0	1	1	0	-	0	0	0	0	0	-	0	0	1	1	0	-	0
OURENSE	0	0	0	0	-	0	0	0	0	0	-	0	0	0	0	0	-	0
PONTEVEDRA	0	0	0	0	-	0	0	0	0	0	-	0	0	0	0	0	-	0
MADRID	1	5	6	1	16,67	0	0	3	3	0	-	0	1	8	9	1	11,11	0
MURCIA	6	1	2	0	-	5	2	1	3	0	-	0	8	2	5	0	-	5
NAVARRA	0	0	0	0	-	0	0	0	0	0	-	0	0	0	0	0	-	0
PAÍS VASCO	3	1	2	1	50,00	2	0	0	0	0	-	0	3	1	2	1	50,00	2
ARABA/ÁLAVA	0	0	0	0	-	0	0	0	0	0	-	0	0	0	0	0	-	0
GIPUZKOA	3	0	1	1	100,00	2	0	0	0	0	-	0	3	0	1	1	100,00	2
BIZKAIA	0	1	1	0	-	0	0	0	0	0	-	0	0	1	1	0	-	0
LA RIOJA	0	0	0	0	-	0	0	0	0	0	-	0	0	0	0	0	-	0
CEUTA	7	2	2	1	50,00	7	0	0	0	0	-	0	7	2	2	1	50,00	7
MELILLA	15	13	6	6	100,00	22	0	0	0	0	-	0	15	13	6	6	100,00	22

TOTAL ESTADO	41	38	28	12	42,86	51	10	8	7	0	-	11	51	46	35	12	34,29	62
---------------------	----	----	----	----	-------	----	----	---	---	---	---	----	----	----	----	----	-------	----

**PRESTACIONES DEL REAL DECRETO 383/1984, DE 1 DE FEBRERO
DATOS DE GESTIÓN CORRESPONDIENTES AL AÑO 2016 HASTA FEBRERO**

CC.AA. Y/O PROVINCIAS	SUBSIDIO DE MOVILIDAD Y COMPENSACIÓN PARA						ASISTENCIA SANITARIA Y PRESTACIÓN FARMACÉUTICA						TOTAL PRESTACIONES					
	PTE. AÑO ANT.	GASTOS DE TRANSPORTE (S.M.G.T.)			PTE. FINAL	PTE. AÑO ANT.	(A.S.P.F.)			PTE. FINAL	PTE. AÑO ANT.	REAL DECRETO 383/1984			PTE. FINAL			
		SOLC.	REST.	APRB. (nº y % C.R.)			SOLC.	REST.	APRB. (nº y % C.R.)			SOLC.	REST.	APRB. (nº y % C.R.)				
ANDALUCÍA	2	3	2	1	50,00	3	1	4	2	0	-	3	3	7	4	1	25,00	6
ALMERÍA	0	1	1	1	100,00	0	0	0	0	0	-	0	0	1	1	1	100,00	0
CÁDIZ	0	0	0	0	-	0	0	0	0	0	-	0	0	0	0	0	-	0
CÓRDOBA	0	1	0	0	-	1	1	2	0	0	-	3	1	3	0	0	-	4
GRANADA	0	0	0	0	-	0	0	0	0	0	-	0	0	0	0	0	-	0
HUELVA	0	0	0	0	-	0	0	0	0	0	-	0	0	0	0	0	-	0
JAÉN	0	0	0	0	-	0	0	0	0	0	-	0	0	0	0	0	-	0
MÁLAGA	1	0	0	0	-	1	0	0	0	0	-	0	1	0	0	0	-	1
SEVILLA	1	1	1	0	-	1	0	2	2	0	-	0	1	3	3	0	-	1
ARAGÓN	0	2	2	1	50,00	0	0	0	0	-	0	0	0	2	2	1	50,00	0
HUESCA	0	0	0	0	-	0	0	0	0	0	-	0	0	0	0	0	-	0
TERUEL	0	1	1	0	-	0	0	0	0	0	-	0	0	1	1	0	-	0
ZARAGOZA	0	1	1	1	100,00	0	0	0	0	0	-	0	0	1	1	1	100,00	0
ASTURIAS	0	3	1	1	100,00	2	0	0	0	0	-	0	0	3	1	1	100,00	2
ILLES BALEARS	0	0	0	0	-	0	0	0	0	0	-	0	0	0	0	0	-	0
CANARIAS	0	3	2	0	-	1	0	0	0	0	-	0	0	3	2	0	-	1
LAS PALMAS	0	2	2	0	-	0	0	0	0	0	-	0	0	2	2	0	-	0
S.C. TENERIFE	0	1	0	0	-	1	0	0	0	0	-	0	0	1	0	0	-	1
CANTABRIA	0	0	0	0	-	0	0	0	0	0	-	0	0	0	0	0	-	0
CASTILLA Y LEÓN	1	0	1	0	-	0	0	1	0	0	-	1	1	1	1	0	-	1
ÁVILA	0	0	0	0	-	0	0	0	0	0	-	0	0	0	0	0	-	0
BURGOS	1	0	1	0	-	0	0	0	0	0	-	0	1	0	1	0	-	0
LEÓN	0	0	0	0	-	0	0	1	0	0	-	1	0	1	0	0	-	1
PALENCIA	0	0	0	0	-	0	0	0	0	0	-	0	0	0	0	0	-	0
SALAMANCA	0	0	0	0	-	0	0	0	0	0	-	0	0	0	0	0	-	0
SEGOVIA	0	0	0	0	-	0	0	0	0	0	-	0	0	0	0	0	-	0
SORIA	0	0	0	0	-	0	0	0	0	0	-	0	0	0	0	0	-	0
VALLADOLID	0	0	0	0	-	0	0	0	0	0	-	0	0	0	0	0	-	0
ZAMORA	0	0	0	0	-	0	0	0	0	0	-	0	0	0	0	0	-	0
CASTILLA-LA MANCHA	0	0	0	0	-	0	0	0	0	0	-	0	0	0	0	0	-	0
ALBACETE	0	0	0	0	-	0	0	0	0	0	-	0	0	0	0	0	-	0
CIUDAD REAL	0	0	0	0	-	0	0	0	0	0	-	0	0	0	0	0	-	0
CUENCA	0	0	0	0	-	0	0	0	0	0	-	0	0	0	0	0	-	0
GUADALAJARA	0	0	0	0	-	0	0	0	0	0	-	0	0	0	0	0	-	0
TOLEDO	0	0	0	0	-	0	0	0	0	0	-	0	0	0	0	0	-	0

(Continúa al dorso)

CC.AA. Y/O PROVINCIAS	SUBSIDIO DE MOVILIDAD Y COMPENSACIÓN PARA					ASISTENCIA SANITARIA Y PRESTACIÓN FARMACÉUTICA					TOTAL PRESTACIONES							
	PTE. AÑO ANT.	GASTOS DE TRANSPORTE (S.M.G.T.)			PTE. FINAL	PTE. AÑO ANT.	(A.S.P.F.)			PTE. FINAL	PTE. AÑO ANT.	REAL DECRETO 383/1984			PTE. FINAL			
		SOLC.	REST.	APRB. (nº y % C.R.)			SOLC.	REST.	APRB. (nº y % C.R.)			SOLC.	REST.	APRB. (nº y % C.R.)				
CATALUNYA	4	3	0	0	-	7	7	0	0	0	-	7	11	3	0	0	-	14
BARCELONA	4	0	0	0	-	4	6	0	0	0	-	6	10	0	0	0	-	10
GIRONA	0	0	0	0	-	0	1	0	0	0	-	1	1	0	0	0	-	1
LLEIDA	0	0	0	0	-	0	0	0	0	0	-	0	0	0	0	0	-	0
TARRAGONA	0	3	0	0	-	3	0	0	0	0	-	0	0	3	0	0	-	3
COMUNIDAD VALENCIANA	1	7	6	1	16,67	2	0	0	0	0	-	0	1	7	6	1	16,67	2
ALICANTE	0	5	5	1	20,00	0	0	0	0	0	-	0	0	5	5	1	20,00	0
CASTELLÓN	0	0	0	0	-	0	0	0	0	0	-	0	0	0	0	0	-	0
VALENCIA	1	2	1	0	-	2	0	0	0	0	-	0	1	2	1	0	-	2
EXTREMADURA	0	0	0	0	-	0	0	0	0	0	-	0	0	0	0	0	-	0
BADAJOS	0	0	0	0	-	0	0	0	0	0	-	0	0	0	0	0	-	0
CÁCERES	0	0	0	0	-	0	0	0	0	0	-	0	0	0	0	0	-	0
GALICIA	0	1	1	0	-	0	0	0	0	0	-	0	0	1	1	0	-	0
A CORUÑA	0	0	0	0	-	0	0	0	0	0	-	0	0	0	0	0	-	0
LUGO	0	1	1	0	-	0	0	0	0	0	-	0	0	1	1	0	-	0
OURENSE	0	0	0	0	-	0	0	0	0	0	-	0	0	0	0	0	-	0
PONTEVEDRA	0	0	0	0	-	0	0	0	0	0	-	0	0	0	0	0	-	0
MADRID	1	9	10	1	10,00	0	1	5	6	0	-	0	2	14	16	1	6,25	0
MURCIA	8	2	5	1	20,00	5	0	3	3	0	-	0	8	5	8	1	12,50	5
NAVARRA	0	1	1	0	-	0	0	0	0	0	-	0	0	1	1	0	-	0
PAÍS VASCO	2	3	3	1	33,33	2	0	0	0	0	-	0	2	3	3	1	33,33	2
ARABA/ÁLAVA	0	0	0	0	-	0	0	0	0	0	-	0	0	0	0	0	-	0
GIPUZKOA	2	1	1	1	100,00	2	0	0	0	0	-	0	2	1	1	1	100,00	2
BIZKAIA	0	2	2	0	-	0	0	0	0	0	-	0	0	2	2	0	-	0
LA RIOJA	0	0	0	0	-	0	0	0	0	0	-	0	0	0	0	0	-	0
CEUTA	2	7	2	1	50,00	7	0	0	0	0	-	0	2	7	2	1	50,00	7
MELILLA	16	17	11	6	54,55	22	0	0	0	0	-	0	16	17	11	6	54,55	22
TOTAL ESTADO	37	61	47	14	29,79	51	9	13	11	0	-	11	46	74	58	14	24,14	62

2c Revisiones de oficio e instancia de parte: Datos de la gestión mensual y anual

**PRESTACIONES DEL REAL DECRETO 383/1984, DE 1 DE FEBRERO
REVISIONES DE OFICIO E INSTANCIA DE PARTE EFECTUADAS DE SGIM
DATOS DE GESTIÓN CORRESPONDIENTES AL MES DE FEBRERO DE 2016**

CC.AA. Y/O PROVINCIAS	REVISIONES EFECTUADAS				CAUSAS DE EXTINCIÓN DEL DERECHO						
	Modifica. Cuantía	Extinción Derecho	Suspensión		TOTAL	Recursos Propios	Prestación Incompatible	Pérdida Residencia	Fallecimiento	Grado y Baremo	TOTAL
			Act. Laboral	Otras							
ANDALUCÍA	0	34	0	0	34	15	3	0	16	0	34
ALMERÍA	0	5	0	0	5	2	0	0	3	0	5
CÁDIZ	0	1	0	0	1	1	0	0	0	0	1
CÓRDOBA	0	2	0	0	2	2	0	0	0	0	2
GRANADA	0	4	0	0	4	3	0	0	1	0	4
HUELVA	0	0	0	0	0	0	0	0	0	0	0
JAÉN	0	2	0	0	2	0	1	0	1	0	2
MÁLAGA	0	20	0	0	20	7	2	0	11	0	20
SEVILLA	0	0	0	0	0	0	0	0	0	0	0
ARAGÓN	0	1	0	0	1	0	1	0	0	0	1
HUESCA	0	1	0	0	1	0	1	0	0	0	1
TERUEL	0	0	0	0	0	0	0	0	0	0	0
ZARAGOZA	0	0	0	0	0	0	0	0	0	0	0
ASTURIAS	0	4	0	0	4	0	3	0	1	0	4
ILLES BALEARS	0	3	0	0	3	0	0	0	3	0	3
CANARIAS	0	1	0	0	1	0	1	0	0	0	1
LAS PALMAS	0	0	0	0	0	0	0	0	0	0	0
S.C. TENERIFE	0	1	0	0	1	0	1	0	0	0	1
CANTABRIA	0	0	0	0	0	0	0	0	0	0	0
CASTILLA Y LEÓN	0	11	0	0	11	3	3	0	5	0	11
ÁVILA	0	1	0	0	1	0	1	0	0	0	1
BURGOS	0	0	0	0	0	0	0	0	0	0	0
LEÓN	0	3	0	0	3	0	2	0	1	0	3
PALENCIA	0	2	0	0	2	1	0	0	1	0	2
SALAMANCA	0	0	0	0	0	0	0	0	0	0	0
SEGOVIA	0	1	0	0	1	0	0	0	1	0	1
SORIA	0	1	0	0	1	0	0	0	1	0	1
VALLADOLID	0	2	0	0	2	1	0	0	1	0	2
ZAMORA	0	1	0	0	1	1	0	0	0	0	1
CASTILLA-LA MANCHA	0	6	0	0	6	0	2	0	4	0	6
ALBACETE	0	0	0	0	0	0	0	0	0	0	0
CIUDAD REAL	0	2	0	0	2	0	1	0	1	0	2
CUENCA	0	3	0	0	3	0	1	0	2	0	3
GUADALAJARA	0	0	0	0	0	0	0	0	0	0	0
TOLEDO	0	1	0	0	1	0	0	0	1	0	1

(Continúa al dorso)

CC.AA. Y/O PROVINCIAS	REVISIONES EFECTUADAS				CAUSAS DE EXTINCIÓN DEL DERECHO						
	Modifica. Cuantía	Extinción Derecho	Suspensión		TOTAL	Recursos Propios	Prestación Incompatible	Pérdida Residencia	Fallecimiento	Grado y Baremo	TOTAL
			Act. Laboral	Otras							
CATALUNYA	0	7	0	0	7	0	7	0	0	0	7
BARCELONA	0	3	0	0	3	0	3	0	0	0	3
GIRONA	0	4	0	0	4	0	4	0	0	0	4
LLEIDA	0	0	0	0	0	0	0	0	0	0	0
TARRAGONA	0	0	0	0	0	0	0	0	0	0	0
COMUNIDAD VALENCIANA	0	9	1	0	10	2	2	0	5	0	9
ALICANTE	0	5	1	0	6	0	2	0	3	0	5
CASTELLÓN	0	2	0	0	2	0	0	0	2	0	2
VALENCIA	0	2	0	0	2	2	0	0	0	0	2
EXTREMADURA	0	6	0	0	6	0	2	0	4	0	6
BADAJOS	0	1	0	0	1	0	1	0	0	0	1
CÁCERES	0	5	0	0	5	0	1	0	4	0	5
GALICIA	0	0	0	0	0	0	0	0	0	0	0
A CORUÑA	0	0	0	0	0	0	0	0	0	0	0
LUGO	0	0	0	0	0	0	0	0	0	0	0
OURENSE	0	0	0	0	0	0	0	0	0	0	0
PONTEVEDRA	0	0	0	0	0	0	0	0	0	0	0
MADRID	0	8	0	0	8	0	4	0	4	0	8
MURCIA	0	31	0	4	35	0	18	0	13	0	31
NAVARRA	0	1	0	0	1	0	0	0	1	0	1
PAÍS VASCO	0	0	0	0	0	0	0	0	0	0	0
ARABA/ÁLAVA	0	0	0	0	0	0	0	0	0	0	0
GIPUZKOA	0	0	0	0	0	0	0	0	0	0	0
BIZKAIA	0	0	0	0	0	0	0	0	0	0	0
LA RIOJA	0	1	0	0	1	1	0	0	0	0	1
CEUTA	0	2	0	0	2	0	0	1	1	0	2
MELILLA	0	0	0	0	0	0	0	0	0	0	0
TOTAL ESTADO	0	125	1	4	130	21	46	1	57	0	125

**PRESTACIONES DEL REAL DECRETO 383/1984, DE 1 DE FEBRERO
REVISIONES DE OFICIO E INSTANCIA DE PARTE EFECTUADAS EN SATP
DATOS DE GESTIÓN CORRESPONDIENTES AL MES DE FEBRERO DE 2016**

CC.AA. Y/O PROVINCIAS	REVISIONES EFECTUADAS			CAUSAS DE EXTINCIÓN DEL DERECHO							
	Extinción Derecho	Suspensión	TOTAL	Recursos Propios	Prestación Incompatible	Ingreso Centro	Pérdida Residencia	Fallecimiento	Grado y Baremo	Alta S.S.	TOTAL
ANDALUCÍA	1	0	1	1	0	0	0	0	0	0	1
ALMERÍA	0	0	0	0	0	0	0	0	0	0	0
CÁDIZ	1	0	1	1	0	0	0	0	0	0	1
CÓRDOBA	0	0	0	0	0	0	0	0	0	0	0
GRANADA	0	0	0	0	0	0	0	0	0	0	0
HUELVA	0	0	0	0	0	0	0	0	0	0	0
JAÉN	0	0	0	0	0	0	0	0	0	0	0
MÁLAGA	0	0	0	0	0	0	0	0	0	0	0
SEVILLA	0	0	0	0	0	0	0	0	0	0	0
ARAGÓN	0	0	0	0	0	0	0	0	0	0	0
HUESCA	0	0	0	0	0	0	0	0	0	0	0
TERUEL	0	0	0	0	0	0	0	0	0	0	0
ZARAGOZA	0	0	0	0	0	0	0	0	0	0	0
ASTURIAS	0	0	0	0	0	0	0	0	0	0	0
ILLES BALEARS	0	0	0	0	0	0	0	0	0	0	0
CANARIAS	0	0	0	0	0	0	0	0	0	0	0
LAS PALMAS	0	0	0	0	0	0	0	0	0	0	0
S.C. TENERIFE	0	0	0	0	0	0	0	0	0	0	0
CANTABRIA	0	0	0	0	0	0	0	0	0	0	0
CASTILLA Y LEÓN	1	0	1	1	0	0	0	0	0	0	1
ÁVILA	0	0	0	0	0	0	0	0	0	0	0
BURGOS	0	0	0	0	0	0	0	0	0	0	0
LEÓN	0	0	0	0	0	0	0	0	0	0	0
PALENCIA	1	0	1	1	0	0	0	0	0	0	1
SALAMANCA	0	0	0	0	0	0	0	0	0	0	0
SEGOVIA	0	0	0	0	0	0	0	0	0	0	0
SORIA	0	0	0	0	0	0	0	0	0	0	0
VALLADOLID	0	0	0	0	0	0	0	0	0	0	0
ZAMORA	0	0	0	0	0	0	0	0	0	0	0
CASTILLA-LA MANCHA	1	0	1	0	0	0	0	1	0	0	1
ALBACETE	0	0	0	0	0	0	0	0	0	0	0
CIUDAD REAL	1	0	1	0	0	0	0	1	0	0	1
CUENCA	0	0	0	0	0	0	0	0	0	0	0
GUADALAJARA	0	0	0	0	0	0	0	0	0	0	0
TOLEDO	0	0	0	0	0	0	0	0	0	0	0

(Continúa al dorso)

CC.AA. Y/O PROVINCIAS	REVISIONES EFECTUADAS			CAUSAS DE EXTINCIÓN DEL DERECHO							
	Extinción Derecho	Suspensión	TOTAL	Recursos Propios	Prestación Incompatible	Ingreso Centro	Pérdida Residencia	Fallecimiento	Grado y Baremo	Alta S.S.	TOTAL
CATALUNYA	0	0	0	0	0	0	0	0	0	0	0
BARCELONA	0	0	0	0	0	0	0	0	0	0	0
GIRONA	0	0	0	0	0	0	0	0	0	0	0
LLEIDA	0	0	0	0	0	0	0	0	0	0	0
TARRAGONA	0	0	0	0	0	0	0	0	0	0	0
COMUNIDAD VALENCIANA	0	0	0	0	0	0	0	0	0	0	0
ALICANTE	0	0	0	0	0	0	0	0	0	0	0
CASTELLÓN	0	0	0	0	0	0	0	0	0	0	0
VALENCIA	0	0	0	0	0	0	0	0	0	0	0
EXTREMADURA	0	0	0	0	0	0	0	0	0	0	0
BADAJOS	0	0	0	0	0	0	0	0	0	0	0
CÁCERES	0	0	0	0	0	0	0	0	0	0	0
GALICIA	0	0	0	0	0	0	0	0	0	0	0
A CORUÑA	0	0	0	0	0	0	0	0	0	0	0
LUGO	0	0	0	0	0	0	0	0	0	0	0
OURENSE	0	0	0	0	0	0	0	0	0	0	0
PONTEVEDRA	0	0	0	0	0	0	0	0	0	0	0
MADRID	0	0	0	0	0	0	0	0	0	0	0
MURCIA	0	0	0	0	0	0	0	0	0	0	0
NAVARRA	1	0	1	0	0	0	0	1	0	0	1
PAÍS VASCO	0	0	0	0	0	0	0	0	0	0	0
ARABA/ÁLAVA	0	0	0	0	0	0	0	0	0	0	0
GIPUZKOA	0	0	0	0	0	0	0	0	0	0	0
BIZKAIA	0	0	0	0	0	0	0	0	0	0	0
LA RIOJA	0	0	0	0	0	0	0	0	0	0	0
CEUTA	1	0	1	0	0	0	1	0	0	0	1
MELILLA	0	0	0	0	0	0	0	0	0	0	0
TOTAL ESTADO	5	0	5	2	0	0	1	2	0	0	5

**PRESTACIONES DEL REAL DECRETO 383/1984, DE 1 DE FEBRERO
REVISIONES DE OFICIO E INSTANCIA DE PARTE EFECTUADAS EN SMTG
DATOS DE GESTIÓN CORRESPONDIENTES AL MES DE FEBRERO DE 2016**

CC.AA. Y/O PROVINCIAS	REVISIONES EFECTUADAS			CAUSAS DE EXTINCIÓN DEL DERECHO								
	Extinción Derecho	Suspensión	TOTAL	Recursos Propios	Recursos Familiares	Prestación Incompatible	Ingreso Centro	Pérdida Residencia	Fallecimiento	Grado y Baremo	Alta S.S.	TOTAL
ANDALUCÍA	1	0	1	0	0	0	0	0	1	0	0	1
ALMERÍA	0	0	0	0	0	0	0	0	0	0	0	0
CÁDIZ	0	0	0	0	0	0	0	0	0	0	0	0
CÓRDOBA	0	0	0	0	0	0	0	0	0	0	0	0
GRANADA	0	0	0	0	0	0	0	0	0	0	0	0
HUELVA	0	0	0	0	0	0	0	0	0	0	0	0
JAÉN	0	0	0	0	0	0	0	0	0	0	0	0
MÁLAGA	0	0	0	0	0	0	0	0	0	0	0	0
SEVILLA	1	0	1	0	0	0	0	0	1	0	0	1
ARAGÓN	0	0	0	0	0	0	0	0	0	0	0	0
HUESCA	0	0	0	0	0	0	0	0	0	0	0	0
TERUEL	0	0	0	0	0	0	0	0	0	0	0	0
ZARAGOZA	0	0	0	0	0	0	0	0	0	0	0	0
ASTURIAS	2	0	2	0	0	1	0	0	1	0	0	2
ILLES BALEARS	0	0	0	0	0	0	0	0	0	0	0	0
CANARIAS	1	0	1	0	0	0	0	0	1	0	0	1
LAS PALMAS	0	0	0	0	0	0	0	0	0	0	0	0
S.C. TENERIFE	1	0	1	0	0	0	0	0	1	0	0	1
CANTABRIA	0	0	0	0	0	0	0	0	0	0	0	0
CASTILLA Y LEÓN	0	0	0	0	0	0	0	0	0	0	0	0
ÁVILA	0	0	0	0	0	0	0	0	0	0	0	0
BURGOS	0	0	0	0	0	0	0	0	0	0	0	0
LEÓN	0	0	0	0	0	0	0	0	0	0	0	0
PALENCIA	0	0	0	0	0	0	0	0	0	0	0	0
SALAMANCA	0	0	0	0	0	0	0	0	0	0	0	0
SEGOVIA	0	0	0	0	0	0	0	0	0	0	0	0
SORIA	0	0	0	0	0	0	0	0	0	0	0	0
VALLADOLID	0	0	0	0	0	0	0	0	0	0	0	0
ZAMORA	0	0	0	0	0	0	0	0	0	0	0	0
CASTILLA-LA MANCHA	0	0	0	0	0	0	0	0	0	0	0	0
ALBACETE	0	0	0	0	0	0	0	0	0	0	0	0
CIUDAD REAL	0	0	0	0	0	0	0	0	0	0	0	0
CUENCA	0	0	0	0	0	0	0	0	0	0	0	0
GUADALAJARA	0	0	0	0	0	0	0	0	0	0	0	0
TOLEDO	0	0	0	0	0	0	0	0	0	0	0	0

(Continúa al dorso)

CC.AA. Y/O PROVINCIAS	REVISIONES EFECTUADAS			CAUSAS DE EXTINCIÓN DEL DERECHO								
	Extinción Derecho	Suspensión	TOTAL	Recursos Propios	Recursos Familiares	Prestación Incompatible	Ingreso Centro	Pérdida Residencia	Fallecimiento	Grado y Baremo	Alta S.S.	TOTAL
CATALUNYA	0	0	0	0	0	0	0	0	0	0	0	0
BARCELONA	0	0	0	0	0	0	0	0	0	0	0	0
GIRONA	0	0	0	0	0	0	0	0	0	0	0	0
LLEIDA	0	0	0	0	0	0	0	0	0	0	0	0
TARRAGONA	0	0	0	0	0	0	0	0	0	0	0	0
COMUNIDAD VALENCIANA	0	0	0	0	0	0	0	0	0	0	0	0
ALICANTE	0	0	0	0	0	0	0	0	0	0	0	0
CASTELLÓN	0	0	0	0	0	0	0	0	0	0	0	0
VALENCIA	0	0	0	0	0	0	0	0	0	0	0	0
EXTREMADURA	1	0	1	0	0	0	0	0	1	0	0	1
BADAJOS	1	0	1	0	0	0	0	0	1	0	0	1
CÁCERES	0	0	0	0	0	0	0	0	0	0	0	0
GALICIA	0	0	0	0	0	0	0	0	0	0	0	0
A CORUÑA	0	0	0	0	0	0	0	0	0	0	0	0
LUGO	0	0	0	0	0	0	0	0	0	0	0	0
OURENSE	0	0	0	0	0	0	0	0	0	0	0	0
PONTEVEDRA	0	0	0	0	0	0	0	0	0	0	0	0
MADRID	0	0	0	0	0	0	0	0	0	0	0	0
MURCIA	0	0	0	0	0	0	0	0	0	0	0	0
NAVARRA	0	0	0	0	0	0	0	0	0	0	0	0
PAÍS VASCO	0	0	0	0	0	0	0	0	0	0	0	0
ARABA/ÁLAVA	0	0	0	0	0	0	0	0	0	0	0	0
GIPUZKOA	0	0	0	0	0	0	0	0	0	0	0	0
BIZKAIA	0	0	0	0	0	0	0	0	0	0	0	0
LA RIOJA	0	0	0	0	0	0	0	0	0	0	0	0
CEUTA	0	0	0	0	0	0	0	0	0	0	0	0
MELILLA	5	0	5	0	0	0	0	0	5	0	0	5
TOTAL ESTADO	10	0	10	0	0	1	0	0	9	0	0	10

**PRESTACIONES DEL REAL DECRETO 383/1984, DE 1 DE FEBRERO
REVISIONES DE OFICIO E INSTANCIA DE PARTE EFECTUADAS EN ASPF
DATOS DE GESTIÓN CORRESPONDIENTES AL MES DE FEBRERO DE 2016**

CC.AA. Y/O PROVINCIAS	REVISIONES EFECTUADAS			CAUSAS DE EXTINCIÓN DEL DERECHO					
	Extinción Derecho	Suspensión	TOTAL	Prestación Incompatible	Pérdida Residencia	Fallecimiento	Grado y Baremo	Alta S.S.	TOTAL
ANDALUCÍA	1	0	1	1	0	0	0	0	1
ALMERÍA	0	0	0	0	0	0	0	0	0
CÁDIZ	0	0	0	0	0	0	0	0	0
CÓRDOBA	0	0	0	0	0	0	0	0	0
GRANADA	0	0	0	0	0	0	0	0	0
HUELVA	0	0	0	0	0	0	0	0	0
JAÉN	0	0	0	0	0	0	0	0	0
MÁLAGA	1	0	1	1	0	0	0	0	1
SEVILLA	0	0	0	0	0	0	0	0	0
ARAGÓN	0	0	0	0	0	0	0	0	0
HUESCA	0	0	0	0	0	0	0	0	0
TERUEL	0	0	0	0	0	0	0	0	0
ZARAGOZA	0	0	0	0	0	0	0	0	0
ASTURIAS	0	0	0	0	0	0	0	0	0
ILLES BALEARS	0	0	0	0	0	0	0	0	0
CANARIAS	0	0	0	0	0	0	0	0	0
LAS PALMAS	0	0	0	0	0	0	0	0	0
S.C. TENERIFE	0	0	0	0	0	0	0	0	0
CANTABRIA	0	0	0	0	0	0	0	0	0
CASTILLA Y LEÓN	8	0	8	2	0	6	0	0	8
ÁVILA	0	0	0	0	0	0	0	0	0
BURGOS	0	0	0	0	0	0	0	0	0
LEÓN	8	0	8	2	0	6	0	0	8
PALENCIA	0	0	0	0	0	0	0	0	0
SALAMANCA	0	0	0	0	0	0	0	0	0
SEGOVIA	0	0	0	0	0	0	0	0	0
SORIA	0	0	0	0	0	0	0	0	0
VALLADOLID	0	0	0	0	0	0	0	0	0
ZAMORA	0	0	0	0	0	0	0	0	0
CASTILLA-LA MANCHA	0	0	0	0	0	0	0	0	0
ALBACETE	0	0	0	0	0	0	0	0	0
CIUDAD REAL	0	0	0	0	0	0	0	0	0
CUENCA	0	0	0	0	0	0	0	0	0
GUADALAJARA	0	0	0	0	0	0	0	0	0
TOLEDO	0	0	0	0	0	0	0	0	0

(Continúa al dorso)

CC.AA. Y/O PROVINCIAS	REVISIONES EFECTUADAS			CAUSAS DE EXTINCIÓN DEL DERECHO					
	Extinción Derecho	Suspensión	TOTAL	Prestación Incompatible	Pérdida Residencia	Fallecimiento	Grado y Baremo	Alta S.S.	TOTAL
CATALUNYA	0	0	0	0	0	0	0	0	0
BARCELONA	0	0	0	0	0	0	0	0	0
GIRONA	0	0	0	0	0	0	0	0	0
LLEIDA	0	0	0	0	0	0	0	0	0
TARRAGONA	0	0	0	0	0	0	0	0	0
COMUNIDAD VALENCIANA	0	0	0	0	0	0	0	0	0
ALICANTE	0	0	0	0	0	0	0	0	0
CASTELLÓN	0	0	0	0	0	0	0	0	0
VALENCIA	0	0	0	0	0	0	0	0	0
EXTREMADURA	0	0	0	0	0	0	0	0	0
BADAJOS	0	0	0	0	0	0	0	0	0
CÁCERES	0	0	0	0	0	0	0	0	0
GALICIA	0	0	0	0	0	0	0	0	0
A CORUÑA	0	0	0	0	0	0	0	0	0
LUGO	0	0	0	0	0	0	0	0	0
OURENSE	0	0	0	0	0	0	0	0	0
PONTEVEDRA	0	0	0	0	0	0	0	0	0
MADRID	1	0	1	0	0	1	0	0	1
MURCIA	0	1	1	0	0	0	0	0	0
NAVARRA	0	0	0	0	0	0	0	0	0
PAÍS VASCO	0	0	0	0	0	0	0	0	0
ARABA/ÁLAVA	0	0	0	0	0	0	0	0	0
GIPUZKOA	0	0	0	0	0	0	0	0	0
BIZKAIA	0	0	0	0	0	0	0	0	0
LA RIOJA	0	0	0	0	0	0	0	0	0
CEUTA	0	0	0	0	0	0	0	0	0
MELILLA	0	0	0	0	0	0	0	0	0

TOTAL ESTADO	10	1	11	3	0	7	0	0	10
---------------------	----	---	----	---	---	---	---	---	----

PRESTACIONES DEL REAL DECRETO 383/1984, DE 1 DE FEBRERO
TOTAL REVISIONES DE OFICIO E INSTANCIA DE PARTE EFECTUADAS
DATOS DE GESTIÓN CORRESPONDIENTES AL MES DE FEBRERO DE 2016

CC.AA. Y/O PROVINCIAS	REVISIONES EFECTUADAS				CAUSAS DE EXTINCIÓN DEL DERECHO									
	Modifica. Cuantía	Extinción Derecho	Suspensión		TOTAL	Recursos Propios	Recursos Familiares	Prestación Incompatible	Ingreso Centro	Pérdida Residencia	Fallecimiento	Grado y Baremo	Alta S.S.	TOTAL
			Act. Laboral	Otras										
ANDALUCÍA	0	37	0	0	37	16	0	4	0	0	17	0	0	37
ALMERÍA	0	5	0	0	5	2	0	0	0	0	3	0	0	5
CÁDIZ	0	2	0	0	2	2	0	0	0	0	0	0	0	2
CÓRDOBA	0	2	0	0	2	2	0	0	0	0	0	0	0	2
GRANADA	0	4	0	0	4	3	0	0	0	0	1	0	0	4
HUELVA	0	0	0	0	0	0	0	0	0	0	0	0	0	0
JAÉN	0	2	0	0	2	0	0	1	0	0	1	0	0	2
MÁLAGA	0	21	0	0	21	7	0	3	0	0	11	0	0	21
SEVILLA	0	1	0	0	1	0	0	0	0	0	1	0	0	1
ARAGÓN	0	1	0	0	1	0	0	1	0	0	0	0	0	1
HUESCA	0	1	0	0	1	0	0	1	0	0	0	0	0	1
TERUEL	0	0	0	0	0	0	0	0	0	0	0	0	0	0
ZARAGOZA	0	0	0	0	0	0	0	0	0	0	0	0	0	0
ASTURIAS	0	6	0	0	6	0	0	4	0	0	2	0	0	6
ILLES BALEARS	0	3	0	0	3	0	0	0	0	0	3	0	0	3
CANARIAS	0	2	0	0	2	0	0	1	0	0	1	0	0	2
LAS PALMAS	0	0	0	0	0	0	0	0	0	0	0	0	0	0
S.C. TENERIFE	0	2	0	0	2	0	0	1	0	0	1	0	0	2
CANTABRIA	0	0	0	0	0	0	0	0	0	0	0	0	0	0
CASTILLA Y LEÓN	0	20	0	0	20	4	0	5	0	0	11	0	0	20
ÁVILA	0	1	0	0	1	0	0	1	0	0	0	0	0	1
BURGOS	0	0	0	0	0	0	0	0	0	0	0	0	0	0
LEÓN	0	11	0	0	11	0	0	4	0	0	7	0	0	11
PALENCIA	0	3	0	0	3	2	0	0	0	0	1	0	0	3
SALAMANCA	0	0	0	0	0	0	0	0	0	0	0	0	0	0
SEGOVIA	0	1	0	0	1	0	0	0	0	0	1	0	0	1
SORIA	0	1	0	0	1	0	0	0	0	0	1	0	0	1
VALLADOLID	0	2	0	0	2	1	0	0	0	0	1	0	0	2
ZAMORA	0	1	0	0	1	1	0	0	0	0	0	0	0	1
CASTILLA-LA MANCHA	0	7	0	0	7	0	0	2	0	0	5	0	0	7
ALBACETE	0	0	0	0	0	0	0	0	0	0	0	0	0	0
CIUDAD REAL	0	3	0	0	3	0	0	1	0	0	2	0	0	3
CUENCA	0	3	0	0	3	0	0	1	0	0	2	0	0	3
GUADALAJARA	0	0	0	0	0	0	0	0	0	0	0	0	0	0
TOLEDO	0	1	0	0	1	0	0	0	0	0	1	0	0	1

(Continúa al dorso)

CC.AA. Y/O PROVINCIAS	REVISIONES EFECTUADAS				CAUSAS DE EXTINCIÓN DEL DERECHO									
	Modifica. Cuantía	Extinción Derecho	Suspensión		TOTAL	Recursos Propios	Recursos Familiares	Prestación Incompatible	Ingreso Centro	Pérdida Residencia	Fallecimiento	Grado y Baremo	Alta S.S.	TOTAL
			Act. Laboral	Otras										
CATALUNYA	0	7	0	0	7	0	0	7	0	0	0	0	0	7
BARCELONA	0	3	0	0	3	0	0	3	0	0	0	0	0	3
GIRONA	0	4	0	0	4	0	0	4	0	0	0	0	0	4
LLEIDA	0	0	0	0	0	0	0	0	0	0	0	0	0	0
TARRAGONA	0	0	0	0	0	0	0	0	0	0	0	0	0	0
COMUNIDAD VALENCIANA	0	9	1	0	10	2	0	2	0	0	5	0	0	9
ALICANTE	0	5	1	0	6	0	0	2	0	0	3	0	0	5
CASTELLÓN	0	2	0	0	2	0	0	0	0	0	2	0	0	2
VALENCIA	0	2	0	0	2	2	0	0	0	0	0	0	0	2
EXTREMADURA	0	7	0	0	7	0	0	2	0	0	5	0	0	7
BADAJOS	0	2	0	0	2	0	0	1	0	0	1	0	0	2
CÁCERES	0	5	0	0	5	0	0	1	0	0	4	0	0	5
GALICIA	0	0	0	0	0	0	0	0	0	0	0	0	0	0
A CORUÑA	0	0	0	0	0	0	0	0	0	0	0	0	0	0
LUGO	0	0	0	0	0	0	0	0	0	0	0	0	0	0
OURENSE	0	0	0	0	0	0	0	0	0	0	0	0	0	0
PONTEVEDRA	0	0	0	0	0	0	0	0	0	0	0	0	0	0
MADRID	0	9	0	0	9	0	0	4	0	0	5	0	0	9
MURCIA	0	31	0	5	36	0	0	18	0	0	13	0	0	31
NAVARRA	0	2	0	0	2	0	0	0	0	0	2	0	0	2
PAÍS VASCO	0	0	0	0	0	0	0	0	0	0	0	0	0	0
ARABA/ÁLAVA	0	0	0	0	0	0	0	0	0	0	0	0	0	0
GIPUZKOA	0	0	0	0	0	0	0	0	0	0	0	0	0	0
BIZKAIA	0	0	0	0	0	0	0	0	0	0	0	0	0	0
LA RIOJA	0	1	0	0	1	1	0	0	0	0	0	0	0	1
CEUTA	0	3	0	0	3	0	0	0	0	2	1	0	0	3
MELILLA	0	5	0	0	5	0	0	0	0	0	5	0	0	5

TOTAL ESTADO	0	150	1	5	156	23	0	50	0	2	75	0	0	150
---------------------	---	-----	---	---	-----	----	---	----	---	---	----	---	---	-----

**PRESTACIONES DEL REAL DECRETO 383/1984, DE 1 DE FEBRERO
REVISIONES DE OFICIO E INSTANCIA DE PARTE EFECTUADAS DE SGIM
DATOS DE GESTIÓN CORRESPONDIENTES AL AÑO 2016 HASTA FEBRERO**

CC.AA. Y/O PROVINCIAS	REVISIONES EFECTUADAS				CAUSAS DE EXTINCIÓN DEL DERECHO						
	Modifica. Cuantía	Extinción Derecho	Suspensión		TOTAL	Recursos Propios	Prestación Incompatible	Pérdida Residencia	Fallecimiento	Grado y Baremo	TOTAL
			Act. Laboral	Otras							
ANDALUCÍA	0	61	0	5	66	23	4	1	33	0	61
ALMERÍA	0	12	0	0	12	4	0	1	7	0	12
CÁDIZ	0	2	0	0	2	1	0	0	1	0	2
CÓRDOBA	0	4	0	0	4	2	0	0	2	0	4
GRANADA	0	5	0	0	5	3	0	0	2	0	5
HUELVA	0	2	0	0	2	1	0	0	1	0	2
JAÉN	0	2	0	0	2	0	1	0	1	0	2
MÁLAGA	0	33	0	0	33	12	2	0	19	0	33
SEVILLA	0	1	0	5	6	0	1	0	0	0	1
ARAGÓN	0	1	0	0	1	0	1	0	0	0	1
HUESCA	0	1	0	0	1	0	1	0	0	0	1
TERUEL	0	0	0	0	0	0	0	0	0	0	0
ZARAGOZA	0	0	0	0	0	0	0	0	0	0	0
ASTURIAS	0	12	0	0	12	0	7	0	5	0	12
ILLES BALEARS	0	4	0	0	4	0	1	0	3	0	4
CANARIAS	0	4	0	0	4	0	1	0	3	0	4
LAS PALMAS	0	1	0	0	1	0	0	0	1	0	1
S.C. TENERIFE	0	3	0	0	3	0	1	0	2	0	3
CANTABRIA	0	1	0	0	1	0	1	0	0	0	1
CASTILLA Y LEÓN	0	23	0	0	23	6	7	0	10	0	23
ÁVILA	0	1	0	0	1	0	1	0	0	0	1
BURGOS	0	0	0	0	0	0	0	0	0	0	0
LEÓN	0	6	0	0	6	0	3	0	3	0	6
PALENCIA	0	4	0	0	4	2	0	0	2	0	4
SALAMANCA	0	2	0	0	2	0	2	0	0	0	2
SEGOVIA	0	1	0	0	1	0	0	0	1	0	1
SORIA	0	3	0	0	3	1	1	0	1	0	3
VALLADOLID	0	3	0	0	3	1	0	0	2	0	3
ZAMORA	0	3	0	0	3	2	0	0	1	0	3
CASTILLA-LA MANCHA	0	10	0	0	10	1	3	0	6	0	10
ALBACETE	0	0	0	0	0	0	0	0	0	0	0
CIUDAD REAL	0	2	0	0	2	0	1	0	1	0	2
CUENCA	0	4	0	0	4	1	1	0	2	0	4
GUADALAJARA	0	0	0	0	0	0	0	0	0	0	0
TOLEDO	0	4	0	0	4	0	1	0	3	0	4

(Continúa al dorso)

CC.AA. Y/O PROVINCIAS	REVISIONES EFECTUADAS				CAUSAS DE EXTINCIÓN DEL DERECHO						
	Modifica. Cuantía	Extinción Derecho	Suspensión SGIM		TOTAL	Recursos Propios	Prestación Incompatible	Pérdida Residencia	Fallecimiento	Grado y Baremo	TOTAL
			Act. Laboral	Otras							
CATALUNYA	0	11	0	0	11	0	11	0	0	0	11
BARCELONA	0	6	0	0	6	0	6	0	0	0	6
GIRONA	0	5	0	0	5	0	5	0	0	0	5
LLEIDA	0	0	0	0	0	0	0	0	0	0	0
TARRAGONA	0	0	0	0	0	0	0	0	0	0	0
COMUNIDAD VALENCIANA	0	33	1	0	34	12	3	0	18	0	33
ALICANTE	0	19	1	0	20	8	2	0	9	0	19
CASTELLÓN	0	3	0	0	3	0	0	0	3	0	3
VALENCIA	0	11	0	0	11	4	1	0	6	0	11
EXTREMADURA	0	10	0	0	10	0	5	0	5	0	10
BADAJOS	0	1	0	0	1	0	1	0	0	0	1
CÁCERES	0	9	0	0	9	0	4	0	5	0	9
GALICIA	0	3	0	0	3	0	3	0	0	0	3
A CORUÑA	0	0	0	0	0	0	0	0	0	0	0
LUGO	0	2	0	0	2	0	2	0	0	0	2
OURENSE	0	0	0	0	0	0	0	0	0	0	0
PONTEVEDRA	0	1	0	0	1	0	1	0	0	0	1
MADRID	0	12	0	0	12	0	6	0	6	0	12
MURCIA	0	46	0	4	50	0	26	0	20	0	46
NAVARRA	0	1	0	0	1	0	0	0	1	0	1
PAÍS VASCO	0	0	0	0	0	0	0	0	0	0	0
ARABA/ÁLAVA	0	0	0	0	0	0	0	0	0	0	0
GIPUZKOA	0	0	0	0	0	0	0	0	0	0	0
BIZKAIA	0	0	0	0	0	0	0	0	0	0	0
LA RIOJA	0	1	0	0	1	1	0	0	0	0	1
CEUTA	0	3	0	0	3	0	0	2	1	0	3
MELILLA	0	2	0	0	2	1	0	0	1	0	2
TOTAL ESTADO	0	238	1	9	248	44	79	3	112	0	238

**PRESTACIONES DEL REAL DECRETO 383/1984, DE 1 DE FEBRERO
REVISIONES DE OFICIO E INSTANCIA DE PARTE EFECTUADAS EN SATP
DATOS DE GESTIÓN CORRESPONDIENTES AL AÑO 2016 HASTA FEBRERO**

CC.AA. Y/O PROVINCIAS	REVISIONES EFECTUADAS			CAUSAS DE EXTINCIÓN DEL DERECHO							
	Extinción	Suspensión	TOTAL	Recursos	Prestación	Ingreso	Pérdida	Fallecimiento	Grado y	Alta	TOTAL
	Derecho			Propios	Incompatible	Centro	Residencia		Baremo	S.S.	
ANDALUCÍA	6	1	7	3	0	0	0	3	0	0	6
ALMERÍA	0	0	0	0	0	0	0	0	0	0	0
CÁDIZ	1	0	1	1	0	0	0	0	0	0	1
CÓRDOBA	2	0	2	0	0	0	0	2	0	0	2
GRANADA	0	0	0	0	0	0	0	0	0	0	0
HUELVA	0	0	0	0	0	0	0	0	0	0	0
JAÉN	0	0	0	0	0	0	0	0	0	0	0
MÁLAGA	3	0	3	2	0	0	0	1	0	0	3
SEVILLA	0	1	1	0	0	0	0	0	0	0	0
ARAGÓN	0	0	0	0	0	0	0	0	0	0	0
HUESCA	0	0	0	0	0	0	0	0	0	0	0
TERUEL	0	0	0	0	0	0	0	0	0	0	0
ZARAGOZA	0	0	0	0	0	0	0	0	0	0	0
ASTURIAS	1	0	1	0	0	0	0	1	0	0	1
ILLES BALEARS	0	0	0	0	0	0	0	0	0	0	0
CANARIAS	1	0	1	0	0	0	0	1	0	0	1
LAS PALMAS	0	0	0	0	0	0	0	0	0	0	0
S.C. TENERIFE	1	0	1	0	0	0	0	1	0	0	1
CANTABRIA	0	0	0	0	0	0	0	0	0	0	0
CASTILLA Y LEÓN	1	0	1	1	0	0	0	0	0	0	1
ÁVILA	0	0	0	0	0	0	0	0	0	0	0
BURGOS	0	0	0	0	0	0	0	0	0	0	0
LEÓN	0	0	0	0	0	0	0	0	0	0	0
PALENCIA	1	0	1	1	0	0	0	0	0	0	1
SALAMANCA	0	0	0	0	0	0	0	0	0	0	0
SEGOVIA	0	0	0	0	0	0	0	0	0	0	0
SORIA	0	0	0	0	0	0	0	0	0	0	0
VALLADOLID	0	0	0	0	0	0	0	0	0	0	0
ZAMORA	0	0	0	0	0	0	0	0	0	0	0
CASTILLA-LA MANCHA	1	0	1	0	0	0	0	1	0	0	1
ALBACETE	0	0	0	0	0	0	0	0	0	0	0
CIUDAD REAL	1	0	1	0	0	0	0	1	0	0	1
CUENCA	0	0	0	0	0	0	0	0	0	0	0
GUADALAJARA	0	0	0	0	0	0	0	0	0	0	0
TOLEDO	0	0	0	0	0	0	0	0	0	0	0

(Continúa al dorso)

CC.AA. Y/O PROVINCIAS	REVISIONES EFECTUADAS			CAUSAS DE EXTINCIÓN DEL DERECHO							
	Extinción Derecho	Suspensión	TOTAL	Recursos Propios	Prestación Incompatible	Ingreso Centro	Pérdida Residencia	Fallecimiento	Grado y Baremo	Alta S.S.	TOTAL
CATALUNYA	0	0	0	0	0	0	0	0	0	0	0
BARCELONA	0	0	0	0	0	0	0	0	0	0	0
GIRONA	0	0	0	0	0	0	0	0	0	0	0
LLEIDA	0	0	0	0	0	0	0	0	0	0	0
TARRAGONA	0	0	0	0	0	0	0	0	0	0	0
COMUNIDAD VALENCIANA	3	0	3	1	0	0	0	2	0	0	3
ALICANTE	1	0	1	1	0	0	0	0	0	0	1
CASTELLÓN	0	0	0	0	0	0	0	0	0	0	0
VALENCIA	2	0	2	0	0	0	0	2	0	0	2
EXTREMADURA	0	0	0	0	0	0	0	0	0	0	0
BADAJOS	0	0	0	0	0	0	0	0	0	0	0
CÁCERES	0	0	0	0	0	0	0	0	0	0	0
GALICIA	0	0	0	0	0	0	0	0	0	0	0
A CORUÑA	0	0	0	0	0	0	0	0	0	0	0
LUGO	0	0	0	0	0	0	0	0	0	0	0
OURENSE	0	0	0	0	0	0	0	0	0	0	0
PONTEVEDRA	0	0	0	0	0	0	0	0	0	0	0
MADRID	1	0	1	0	0	0	0	1	0	0	1
MURCIA	0	0	0	0	0	0	0	0	0	0	0
NAVARRA	1	0	1	0	0	0	0	1	0	0	1
PAÍS VASCO	0	0	0	0	0	0	0	0	0	0	0
ARABA/ÁLAVA	0	0	0	0	0	0	0	0	0	0	0
GIPUZKOA	0	0	0	0	0	0	0	0	0	0	0
BIZKAIA	0	0	0	0	0	0	0	0	0	0	0
LA RIOJA	0	0	0	0	0	0	0	0	0	0	0
CEUTA	1	0	1	0	0	0	1	0	0	0	1
MELILLA	0	0	0	0	0	0	0	0	0	0	0
TOTAL ESTADO	16	1	17	5	0	0	1	10	0	0	16

**PRESTACIONES DEL REAL DECRETO 383/1984, DE 1 DE FEBRERO
REVISIONES DE OFICIO E INSTANCIA DE PARTE EFECTUADAS EN SMSGT
DATOS DE GESTIÓN CORRESPONDIENTES AL AÑO 2016 HASTA FEBRERO**

CC.AA. Y/O PROVINCIAS	REVISIONES EFECTUADAS			CAUSAS DE EXTINCIÓN DEL DERECHO								
	Extinción Derecho	Suspensión	TOTAL	Recursos Propios	Recursos Familiares	Prestación Incompatible	Ingreso Centro	Pérdida Residencia	Fallecimiento	Grado y Baremo	Alta S.S.	TOTAL
ANDALUCÍA	2	2	4	1	0	0	0	0	1	0	0	2
ALMERÍA	1	0	1	1	0	0	0	0	0	0	0	1
CÁDIZ	0	0	0	0	0	0	0	0	0	0	0	0
CÓRDOBA	0	0	0	0	0	0	0	0	0	0	0	0
GRANADA	0	0	0	0	0	0	0	0	0	0	0	0
HUELVA	0	0	0	0	0	0	0	0	0	0	0	0
JAÉN	0	0	0	0	0	0	0	0	0	0	0	0
MÁLAGA	0	0	0	0	0	0	0	0	0	0	0	0
SEVILLA	1	2	3	0	0	0	0	0	1	0	0	1
ARAGÓN	0	0	0	0	0	0	0	0	0	0	0	0
HUESCA	0	0	0	0	0	0	0	0	0	0	0	0
TERUEL	0	0	0	0	0	0	0	0	0	0	0	0
ZARAGOZA	0	0	0	0	0	0	0	0	0	0	0	0
ASTURIAS	2	0	2	0	0	1	0	0	1	0	0	2
ILLES BALEARS	0	0	0	0	0	0	0	0	0	0	0	0
CANARIAS	1	0	1	0	0	0	0	0	1	0	0	1
LAS PALMAS	0	0	0	0	0	0	0	0	0	0	0	0
S.C. TENERIFE	1	0	1	0	0	0	0	0	1	0	0	1
CANTABRIA	1	0	1	0	0	0	0	0	1	0	0	1
CASTILLA Y LEÓN	0	0	0	0	0	0	0	0	0	0	0	0
ÁVILA	0	0	0	0	0	0	0	0	0	0	0	0
BURGOS	0	0	0	0	0	0	0	0	0	0	0	0
LEÓN	0	0	0	0	0	0	0	0	0	0	0	0
PALENCIA	0	0	0	0	0	0	0	0	0	0	0	0
SALAMANCA	0	0	0	0	0	0	0	0	0	0	0	0
SEGOVIA	0	0	0	0	0	0	0	0	0	0	0	0
SORIA	0	0	0	0	0	0	0	0	0	0	0	0
VALLADOLID	0	0	0	0	0	0	0	0	0	0	0	0
ZAMORA	0	0	0	0	0	0	0	0	0	0	0	0
CASTILLA-LA MANCHA	0	0	0	0	0	0	0	0	0	0	0	0
ALBACETE	0	0	0	0	0	0	0	0	0	0	0	0
CIUDAD REAL	0	0	0	0	0	0	0	0	0	0	0	0
CUENCA	0	0	0	0	0	0	0	0	0	0	0	0
GUADALAJARA	0	0	0	0	0	0	0	0	0	0	0	0
TOLEDO	0	0	0	0	0	0	0	0	0	0	0	0

(Continúa al dorso)

CC.AA. Y/O PROVINCIAS	REVISIONES EFECTUADAS			CAUSAS DE EXTINCIÓN DEL DERECHO								
	Extinción Derecho	Suspensión	TOTAL	Recursos Propios	Recursos Familiares	Prestación Incompatible	Ingreso Centro	Pérdida Residencia	Fallecimiento	Grado y Baremo	Alta S.S.	TOTAL
CATALUNYA	0	0	0	0	0	0	0	0	0	0	0	0
BARCELONA	0	0	0	0	0	0	0	0	0	0	0	0
GIRONA	0	0	0	0	0	0	0	0	0	0	0	0
LLEIDA	0	0	0	0	0	0	0	0	0	0	0	0
TARRAGONA	0	0	0	0	0	0	0	0	0	0	0	0
COMUNIDAD VALENCIANA	0	0	0	0	0	0	0	0	0	0	0	0
ALICANTE	0	0	0	0	0	0	0	0	0	0	0	0
CASTELLÓN	0	0	0	0	0	0	0	0	0	0	0	0
VALENCIA	0	0	0	0	0	0	0	0	0	0	0	0
EXTREMADURA	1	0	1	0	0	0	0	0	1	0	0	1
BADAJOS	1	0	1	0	0	0	0	0	1	0	0	1
CÁCERES	0	0	0	0	0	0	0	0	0	0	0	0
GALICIA	0	0	0	0	0	0	0	0	0	0	0	0
A CORUÑA	0	0	0	0	0	0	0	0	0	0	0	0
LUGO	0	0	0	0	0	0	0	0	0	0	0	0
OURENSE	0	0	0	0	0	0	0	0	0	0	0	0
PONTEVEDRA	0	0	0	0	0	0	0	0	0	0	0	0
MADRID	0	0	0	0	0	0	0	0	0	0	0	0
MURCIA	0	0	0	0	0	0	0	0	0	0	0	0
NAVARRA	0	0	0	0	0	0	0	0	0	0	0	0
PAÍS VASCO	0	0	0	0	0	0	0	0	0	0	0	0
ARABA/ÁLAVA	0	0	0	0	0	0	0	0	0	0	0	0
GIPUZKOA	0	0	0	0	0	0	0	0	0	0	0	0
BIZKAIA	0	0	0	0	0	0	0	0	0	0	0	0
LA RIOJA	0	0	0	0	0	0	0	0	0	0	0	0
CEUTA	1	0	1	0	0	0	0	1	0	0	0	1
MELILLA	7	0	7	0	1	0	0	0	6	0	0	7
TOTAL ESTADO	15	2	17	1	1	1	0	1	11	0	0	15

**PRESTACIONES DEL REAL DECRETO 383/1984, DE 1 DE FEBRERO
REVISIONES DE OFICIO E INSTANCIA DE PARTE EFECTUADAS EN ASPF
DATOS DE GESTIÓN CORRESPONDIENTES AL AÑO 2016 HASTA FEBRERO**

CC.AA. Y/O PROVINCIAS	REVISIONES EFECTUADAS			CAUSAS DE EXTINCIÓN DEL DERECHO					
	Extinción Derecho	Suspensión	TOTAL	Prestación Incompatible	Pérdida Residencia	Fallecimiento	Grado y Baremo	Alta S.S.	TOTAL
ANDALUCÍA	2	0	2	1	0	1	0	0	2
ALMERÍA	1	0	1	0	0	1	0	0	1
CÁDIZ	0	0	0	0	0	0	0	0	0
CÓRDOBA	0	0	0	0	0	0	0	0	0
GRANADA	0	0	0	0	0	0	0	0	0
HUELVA	0	0	0	0	0	0	0	0	0
JAÉN	0	0	0	0	0	0	0	0	0
MÁLAGA	1	0	1	1	0	0	0	0	1
SEVILLA	0	0	0	0	0	0	0	0	0
ARAGÓN	0	0	0	0	0	0	0	0	0
HUESCA	0	0	0	0	0	0	0	0	0
TERUEL	0	0	0	0	0	0	0	0	0
ZARAGOZA	0	0	0	0	0	0	0	0	0
ASTURIAS	1	0	1	0	0	0	1	0	1
ILLES BALEARS	0	0	0	0	0	0	0	0	0
CANARIAS	0	0	0	0	0	0	0	0	0
LAS PALMAS	0	0	0	0	0	0	0	0	0
S.C. TENERIFE	0	0	0	0	0	0	0	0	0
CANTABRIA	0	0	0	0	0	0	0	0	0
CASTILLA Y LEÓN	9	0	9	3	0	6	0	0	9
ÁVILA	0	0	0	0	0	0	0	0	0
BURGOS	1	0	1	1	0	0	0	0	1
LEÓN	8	0	8	2	0	6	0	0	8
PALENCIA	0	0	0	0	0	0	0	0	0
SALAMANCA	0	0	0	0	0	0	0	0	0
SEGOVIA	0	0	0	0	0	0	0	0	0
SORIA	0	0	0	0	0	0	0	0	0
VALLADOLID	0	0	0	0	0	0	0	0	0
ZAMORA	0	0	0	0	0	0	0	0	0
CASTILLA-LA MANCHA	0	0	0	0	0	0	0	0	0
ALBACETE	0	0	0	0	0	0	0	0	0
CIUDAD REAL	0	0	0	0	0	0	0	0	0
CUENCA	0	0	0	0	0	0	0	0	0
GUADALAJARA	0	0	0	0	0	0	0	0	0
TOLEDO	0	0	0	0	0	0	0	0	0

(Continúa al dorso)

CC.AA. Y/O PROVINCIAS	REVISIONES EFECTUADAS			CAUSAS DE EXTINCIÓN DEL DERECHO					
	Extinción Derecho	Suspensión	TOTAL	Prestación Incompatible	Pérdida Residencia	Fallecimiento	Grado y Baremo	Alta S.S.	TOTAL
CATALUNYA	0	0	0	0	0	0	0	0	0
BARCELONA	0	0	0	0	0	0	0	0	0
GIRONA	0	0	0	0	0	0	0	0	0
LLEIDA	0	0	0	0	0	0	0	0	0
TARRAGONA	0	0	0	0	0	0	0	0	0
COMUNIDAD VALENCIANA	0	0	0	0	0	0	0	0	0
ALICANTE	0	0	0	0	0	0	0	0	0
CASTELLÓN	0	0	0	0	0	0	0	0	0
VALENCIA	0	0	0	0	0	0	0	0	0
EXTREMADURA	4	0	4	3	0	1	0	0	4
BADAJOS	0	0	0	0	0	0	0	0	0
CÁCERES	4	0	4	3	0	1	0	0	4
GALICIA	0	0	0	0	0	0	0	0	0
A CORUÑA	0	0	0	0	0	0	0	0	0
LUGO	0	0	0	0	0	0	0	0	0
OURENSE	0	0	0	0	0	0	0	0	0
PONTEVEDRA	0	0	0	0	0	0	0	0	0
MADRID	2	0	2	0	0	2	0	0	2
MURCIA	1	1	2	1	0	0	0	0	1
NAVARRA	0	0	0	0	0	0	0	0	0
PAÍS VASCO	0	0	0	0	0	0	0	0	0
ARABA/ÁLAVA	0	0	0	0	0	0	0	0	0
GIPUZKOA	0	0	0	0	0	0	0	0	0
BIZKAIA	0	0	0	0	0	0	0	0	0
LA RIOJA	0	0	0	0	0	0	0	0	0
CEUTA	0	0	0	0	0	0	0	0	0
MELILLA	0	0	0	0	0	0	0	0	0
TOTAL ESTADO	19	1	20	8	0	10	1	0	19

PRESTACIONES DEL REAL DECRETO 383/1984, DE 1 DE FEBRERO
TOTAL REVISIONES DE OFICIO E INSTANCIA DE PARTE EFECTUADAS
DATOS DE GESTIÓN CORRESPONDIENTES AL AÑO 2016 HASTA FEBRERO

CC.AA. Y/O PROVINCIAS	REVISIONES EFECTUADAS				CAUSAS DE EXTINCIÓN DEL DERECHO									
	Modifica. Cuantía	Extinción Derecho	Suspensión		TOTAL	Recursos Propios	Recursos Familiares	Prestación Incompatible	Ingreso Centro	Pérdida Residencia	Fallecimiento	Grado y Baremo	Alta S.S.	TOTAL
			Act. Laboral	Otras										
ANDALUCÍA	0	71	0	8	79	27	0	5	0	1	38	0	0	71
ALMERÍA	0	14	0	0	14	5	0	0	0	1	8	0	0	14
CÁDIZ	0	3	0	0	3	2	0	0	0	0	1	0	0	3
CÓRDOBA	0	6	0	0	6	2	0	0	0	0	4	0	0	6
GRANADA	0	5	0	0	5	3	0	0	0	0	2	0	0	5
HUELVA	0	2	0	0	2	1	0	0	0	0	1	0	0	2
JAÉN	0	2	0	0	2	0	0	1	0	0	1	0	0	2
MÁLAGA	0	37	0	0	37	14	0	3	0	0	20	0	0	37
SEVILLA	0	2	0	8	10	0	0	1	0	0	1	0	0	2
ARAGÓN	0	1	0	0	1	0	0	1	0	0	0	0	0	1
HUESCA	0	1	0	0	1	0	0	1	0	0	0	0	0	1
TERUEL	0	0	0	0	0	0	0	0	0	0	0	0	0	0
ZARAGOZA	0	0	0	0	0	0	0	0	0	0	0	0	0	0
ASTURIAS	0	16	0	0	16	0	0	8	0	0	7	1	0	16
ILLES BALEARS	0	4	0	0	4	0	0	1	0	0	3	0	0	4
CANARIAS	0	6	0	0	6	0	0	1	0	0	5	0	0	6
LAS PALMAS	0	1	0	0	1	0	0	0	0	0	1	0	0	1
S.C. TENERIFE	0	5	0	0	5	0	0	1	0	0	4	0	0	5
CANTABRIA	0	2	0	0	2	0	0	1	0	0	1	0	0	2
CASTILLA Y LEÓN	0	33	0	0	33	7	0	10	0	0	16	0	0	33
ÁVILA	0	1	0	0	1	0	0	1	0	0	0	0	0	1
BURGOS	0	1	0	0	1	0	0	1	0	0	0	0	0	1
LEÓN	0	14	0	0	14	0	0	5	0	0	9	0	0	14
PALENCIA	0	5	0	0	5	3	0	0	0	0	2	0	0	5
SALAMANCA	0	2	0	0	2	0	0	2	0	0	0	0	0	2
SEGOVIA	0	1	0	0	1	0	0	0	0	0	1	0	0	1
SORIA	0	3	0	0	3	1	0	1	0	0	1	0	0	3
VALLADOLID	0	3	0	0	3	1	0	0	0	0	2	0	0	3
ZAMORA	0	3	0	0	3	2	0	0	0	0	1	0	0	3
CASTILLA-LA MANCHA	0	11	0	0	11	1	0	3	0	0	7	0	0	11
ALBACETE	0	0	0	0	0	0	0	0	0	0	0	0	0	0
CIUDAD REAL	0	3	0	0	3	0	0	1	0	0	2	0	0	3
CUENCA	0	4	0	0	4	1	0	1	0	0	2	0	0	4
GUADALAJARA	0	0	0	0	0	0	0	0	0	0	0	0	0	0
TOLEDO	0	4	0	0	4	0	0	1	0	0	3	0	0	4

(Continúa al dorso)

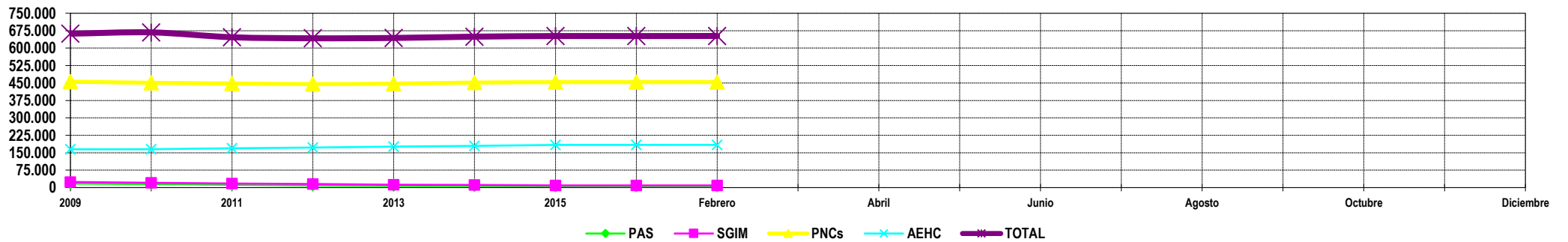
CC.AA. Y/O PROVINCIAS	REVISIONES EFECTUADAS				CAUSAS DE EXTINCIÓN DEL DERECHO									
	Modifica. Cuantía	Extinción Derecho	Suspensión SGIM		TOTAL	Recursos Propios	Recursos Familiares	Prestación Incompatible	Ingreso Centro	Pérdida Residencia	Fallecimiento	Grado y Baremo	Alta S.S.	TOTAL
			Act. Laboral	Otras										
CATALUNYA	0	11	0	0	11	0	0	11	0	0	0	0	0	11
BARCELONA	0	6	0	0	6	0	0	6	0	0	0	0	0	6
GIRONA	0	5	0	0	5	0	0	5	0	0	0	0	0	5
LLEIDA	0	0	0	0	0	0	0	0	0	0	0	0	0	0
TARRAGONA	0	0	0	0	0	0	0	0	0	0	0	0	0	0
COMUNIDAD VALENCIANA	0	36	1	0	37	13	0	3	0	0	20	0	0	36
ALICANTE	0	20	1	0	21	9	0	2	0	0	9	0	0	20
CASTELLÓN	0	3	0	0	3	0	0	0	0	0	3	0	0	3
VALENCIA	0	13	0	0	13	4	0	1	0	0	8	0	0	13
EXTREMADURA	0	15	0	0	15	0	0	8	0	0	7	0	0	15
BADAJOS	0	2	0	0	2	0	0	1	0	0	1	0	0	2
CÁCERES	0	13	0	0	13	0	0	7	0	0	6	0	0	13
GALICIA	0	3	0	0	3	0	0	3	0	0	0	0	0	3
A CORUÑA	0	0	0	0	0	0	0	0	0	0	0	0	0	0
LUGO	0	2	0	0	2	0	0	2	0	0	0	0	0	2
OURENSE	0	0	0	0	0	0	0	0	0	0	0	0	0	0
PONTEVEDRA	0	1	0	0	1	0	0	1	0	0	0	0	0	1
MADRID	0	15	0	0	15	0	0	6	0	0	9	0	0	15
MURCIA	0	47	0	5	52	0	0	27	0	0	20	0	0	47
NAVARRA	0	2	0	0	2	0	0	0	0	0	2	0	0	2
PAÍS VASCO	0	0	0	0	0	0	0	0	0	0	0	0	0	0
ARABA/ÁLAVA	0	0	0	0	0	0	0	0	0	0	0	0	0	0
GIPUZKOA	0	0	0	0	0	0	0	0	0	0	0	0	0	0
BIZKAIA	0	0	0	0	0	0	0	0	0	0	0	0	0	0
LA RIOJA	0	1	0	0	1	1	0	0	0	0	0	0	0	1
CEUTA	0	5	0	0	5	0	0	0	0	4	1	0	0	5
MELILLA	0	9	0	0	9	1	1	0	0	0	7	0	0	9
TOTAL ESTADO	0	288	1	13	302	50	1	88	0	5	143	1	0	288

3

Situación prestaciones de naturaleza no contributiva

SITUACIÓN DE LAS PRESTACIONES DE NATURALEZA NO CONTRIBUTIVA (PNNC)

	PNNC DE JUBILACIÓN / VEJEZ				PNNC DE INVALIDEZ / ENFERMEDAD					TOTAL PNNC				
	PAS (*)	SGIM	PNC	TOTAL	PAS (*)	SGIM	PNC	AEHC	TOTAL	PAS	SGIM	PNCs	AEHC	TOTAL
2009	2.711	18.314	258.873	287.073	14.719	5.896	196.782	164.810	382.207	17.430	24.210	455.655	164.810	662.105
2010	2.288	15.517	254.989	272.794	12.837	4.992	195.962	165.531	379.322	15.125	20.509	450.951	165.531	667.649
2011	1.911	13.389	253.259	268.559	10.287	4.219	194.704	168.999	378.209	12.198	17.608	447.963	168.999	646.768
2012	1.532	11.508	250.382	263.422	7.671	3.566	194.896	172.762	378.895	9.203	15.074	445.278	172.762	642.317
2013	1.107	9.930	250.527	261.564	6.218	3.030	196.626	176.338	382.212	7.325	12.960	447.153	176.338	643.776
2014	803	8.580	253.450	262.833	5.578	2.563	198.366	179.924	386.431	6.381	11.143	451.816	179.924	649.264
2015	619	7.394	254.029	262.042	4.982	2.183	199.518	183.217	389.900	5.601	9.577	453.547	183.217	651.942
2016														
Enero	437	7.310	253.762	261.509	4.762	2.156	199.851	183.602	390.371	5.199	9.466	453.613	183.602	651.880
Febrero	373	7.221	254.454	262.048	4.767	2.125	199.492	183.979	390.363	5.140	9.346	453.946	183.979	652.411
Marzo														
Abril														
Mayo														
Junio														
Julio														
Agosto														
Setiembre														
Octubre														
Noviembre														
Diciembre														



NOTA: Conforme se disponga de la totalidad de los datos mensuales, se procederá a la actualización del respectivo mes.

(*) No se dispone en 2016 del dato relativo al nº de pensiones asistenciales (PAS) de la provincia de Vizcaya.