



GOBIERNO  
DE ESPAÑA

MINISTERIO  
DE SANIDAD, SERVICIOS SOCIALES  
E IGUALDAD



**AÑO 2017**

**PENSIONES NO CONTRIBUTIVAS DE LA SEGURIDAD SOCIAL  
PRESTACIONES SOCIALES Y ECONÓMICAS PARA PERSONAS CON  
DISCAPACIDAD**

**INFORME DEL SEGUIMIENTO Y EVOLUCIÓN DE LA GESTIÓN**

**MES DE FEBRERO**

Informe disponible en [www.imerso.es](http://www.imerso.es)

**SUBDIRECCIÓN GENERAL DE GESTIÓN  
ÁREA DE PRESTACIONES ECONÓMICAS  
Servicio de Asistencia Técnica e Informes**

# Í N D I C E

Página

## 1. Pensiones no contributivas de la Seguridad Social (PNCs)

### Informe:

1.1. Introducción .....	1
1.2. Situación y evolución de las pensiones e importes de las nóminas .....	1
1.3. Distribución de las pensiones según sexo.....	3
1.4. Situación y evolución de la gestión en trámite inicial .....	4
1.5. Seguimiento y control de pensionistas: Revisiones de Oficio y a Instancia de parte .....	8

### Anexos:

1.a Situación y evolución de las pensiones e importes de las nóminas .....	1
1.b PNC de jubilación: Datos de la gestión mensual y anual .....	9
1.c PNC de invalidez: Datos de la gestión mensual y anual .....	18
1.d PNCs de la Seguridad Social: Datos de la gestión mensual y anual.....	27
1.e PNC de jubilación e invalidez: Coeficientes de la gestión mensual .....	36
1.f Reclamaciones previas a la vía jurisdiccional social: Datos de la gestión mensual y anual.....	39
1.g Revisiones de Oficio y a Instancia de parte: Datos de la gestión mensual y anual.....	43

## 2. Prestaciones sociales y económicas para personas con discapacidad

### Informe:

2.1. Introducción .....	1
2.2. Situación y evolución de los beneficiarios, número de prestaciones e importes de las nóminas .....	1
2.3. Situación y evolución de la gestión en trámite inicial .....	3
2.4. Seguimiento de la gestión derivada de las revisiones de oficio y a instancia de parte .....	3

### Anexos:

2.a Evolución y situación de los beneficiarios/prestaciones e importes de las nóminas .....	55
2.b Prestaciones sociales y económicas para personas con discapacidad: Datos de la gestión mensual y anual.....	58
2.c Revisiones de Oficio y a Instancia de parte: Datos de la gestión mensual y anual.....	62

## 3. Situación prestaciones de naturaleza no contributiva (PNNC)

### Anexos:

3.a Situación de las Prestaciones de Naturaleza no Contributiva .....	82
---	----

**1. Pensiones no contributivas de la Seguridad Social**

## **Informe del seguimiento y evolución de la gestión de pensiones no contributivas**

## 1.1 Introducción

Los datos sobre la gestión y el pago de la nómina de las Pensiones no Contributivas de la Seguridad Social de jubilación e invalidez (PNC) parten de la información facilitada por los distintos órganos gestores de las Comunidades Autónomas y Direcciones Territoriales del Imsero y se articula, dentro de cada uno de los aspectos objeto de seguimiento y evaluación, como se detalla a continuación:

- Datos de la gestión y de la nómina mensual.
- Datos de la gestión y de la nómina del año 2017, comprendiendo la realizada hasta el mes de referencia.
- Datos sobre la nómina de pago y el número de beneficiarios desde el año 2010.

La información presentada hace referencia a los siguientes aspectos:

- Nóminas: situación y evolución de los pensionistas e importes de las mismas.
- Gestión en trámite inicial: recoge la situación y la evolución de la gestión para cada tipo de pensión, en función de distintos parámetros tales como el movimiento de solicitudes, resoluciones, causas de denegación o coeficientes de la gestión, entre otros.
- Seguimiento y control de pensionistas, con especial incidencia en las revisiones de oficio y a instancia de parte efectuadas por los órganos gestores competentes.

Conforme a las distintas modalidades de gestión resultantes de lo establecido en el artículo 373 del Real Decreto Legislativo 8/2015, de 30 de octubre, por el que se aprueba el Texto Refundido de la Ley General de la Seguridad Social, la gestión de estas pensiones es llevada a cabo por las Direcciones Territoriales del Imsero en las Ciudades Autónomas de Ceuta y Melilla, y por los órganos gestores correspondientes en cada una de las Comunidades Autónomas que conforman el Estado español.

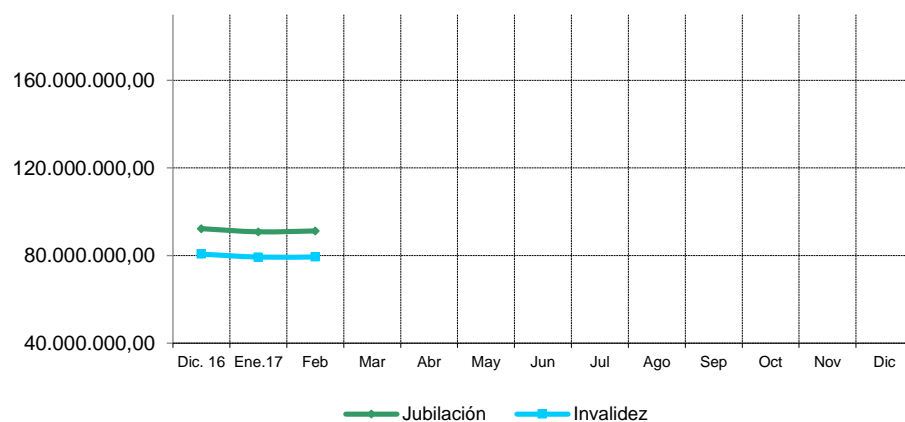
## 1.2 Situación y evolución de las pensiones e importes de las nóminas

Conforme a la información facilitada por la Gerencia de Informática de la Seguridad Social y por los órganos gestores competentes en las Comunidades Autónomas de Navarra y el País Vasco, el número total de pensiones no contributivas en la nómina de febrero de 2017 en todo el Estado español ha alcanzado la cifra de 455.480, que es un 0,10 % superior a la del mes anterior.

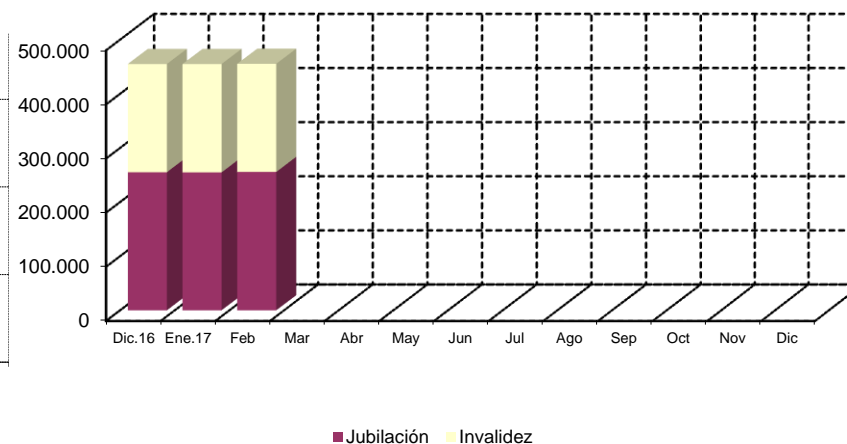
En el cuadro y gráficos siguientes se recogen los datos básicos de la nómina de febrero de 2017:

NÓMINA DE FEBRERO	PNC DE JUBILACIÓN		PNC DE INVALIDEZ		TOTAL PNCs	
NÚMERO DE PENSIONES	255.695	56,14%	199.785	43,86%	455.480	100,00%
IMPORTE	91.250.361,42	53,49%	79.358.304,22	46,51%	170.608.665,64	100,00%

Evolución importe nóminas mensuales



Evolución número pensionistas



El Real Decreto 746/2016, de 30 de diciembre, sobre revalorización y complementos de pensiones de Clases Pasivas y sobre revalorización de las pensiones del sistema de la Seguridad Social y de otras prestaciones sociales públicas para el ejercicio 2017 fija el importe anual para el año 2017 de las pensiones no contributivas y el porcentaje de incremento de las pensiones para el ejercicio 2017, quedando establecido su importe mensual en 368,90 euros, lo que ha supuesto un porcentaje de revalorización del 0,25 %.

El importe bruto de la nómina de febrero de 2017 asciende a 170.608.665,64 euros. El importe medio mensual abonado a cada pensionista ha quedado establecido para la PNC de invalidez en 397,22 euros y para la de jubilación en 356,87 euros, superior el de la PNC de invalidez al de la jubilación, entre otras razones, porque además de que, al menos, 36.804 de sus beneficiarios perciben el complemento del 50 % por necesidad de otra persona, el montante a percibir en nómina por atrasos es mayor al ser más compleja la gestión y, por ende, el plazo de resolución.

### 1.3 Distribución de las pensiones según sexo

Conforme a la información contenida en el Fichero Técnico de PNCs constituido en la Dirección General del Imserso, el perfil del pensionista de PNC de jubilación es predominantemente el de una mujer española, casada, con una edad comprendida entre los 70 y los 79 años y que convive en una unidad familiar formada por dos/tres miembros. En cuanto al pensionista tipo de PNC de invalidez es posible reseñar que es un nacional español, que convive en una unidad económica integrada por dos y tres personas y que acredita un grado de discapacidad valorado entre el 65 y el 74 %, si bien atendiendo a su edad y sexo es posible distinguir entre el pensionista tipo varón, soltero, menor de 45 años y la mujer casada, con edad superior a 45 años, que presentan preferentemente discapacidades de tipo psíquico, seguidas muy de cerca por las de tipología física.

ÁMBITO GEOGRÁFICO	PNC DE JUBILACIÓN				PNC DE INVALIDEZ				PNC DE JUB.DERIV. INVALIDEZ				TOTAL PNC			
	VARONES	%	MUJERES	%	VARONES	%	MUJERES	%	VARONES	%	MUJERES	%	VARONES	%	MUJERES	%
ANDALUCÍA	8.688	19,91%	34.942	80,09%	22.262	48,66%	23.488	51,34%	2.542	21,56%	9.246	78,44%	33.492	33,11%	67.676	66,89%
ARAGÓN	766	19,53%	3.157	80,47%	1.370	49,37%	1.405	50,63%	251	33,29%	503	66,71%	2.387	32,03%	5.065	67,97%
ASTURIAS	791	22,96%	2.654	77,04%	2.036	47,68%	2.234	52,32%	346	26,62%	954	73,38%	3.173	35,20%	5.842	64,80%
ILLES BALEARS	1.165	29,83%	2.740	70,17%	1.507	48,36%	1.609	51,64%	260	27,31%	692	72,69%	2.932	36,77%	5.041	63,23%
CANARIAS	4.390	28,31%	11.119	71,69%	8.606	43,38%	11.234	56,62%	1.524	18,25%	6.827	81,75%	14.520	33,23%	29.180	66,77%
CANTABRIA	576	20,88%	2.183	79,12%	1.645	46,72%	1.876	53,28%	172	24,68%	525	75,32%	2.393	34,30%	4.584	65,70%
CASTILLA Y LEÓN	1.866	19,16%	7.872	80,84%	4.622	47,62%	5.084	52,38%	868	33,51%	1.722	66,49%	7.356	33,38%	14.678	66,62%
CASTILLA LA MANCHA	1.427	17,66%	6.654	82,34%	4.062	45,05%	4.954	54,95%	568	23,76%	1.823	76,24%	6.057	31,08%	13.431	68,92%
CATALUNYA	6.768	26,59%	18.684	73,41%	13.063	49,19%	13.491	50,81%	1.834	27,75%	4.774	72,25%	21.665	36,96%	36.949	63,04%
C. VALENCIANA	4.920	20,86%	18.670	79,14%	8.749	45,63%	10.426	54,37%	1.213	20,12%	4.815	79,88%	14.882	30,50%	33.911	69,50%
EXTREMADURA	801	12,41%	5.651	87,59%	2.612	45,86%	3.083	54,14%	344	23,55%	1.117	76,45%	3.757	27,61%	9.851	72,39%
GALICIA	3.965	21,10%	14.828	78,90%	7.529	48,92%	7.861	51,08%	1.729	26,53%	4.787	73,47%	13.223	32,49%	27.476	67,51%
MADRID	5.282	25,86%	15.144	74,14%	7.670	49,56%	7.805	50,44%	1.032	29,38%	2.481	70,62%	13.984	35,48%	25.430	64,52%
MURCIA	941	19,68%	3.840	80,32%	3.713	47,02%	4.183	52,98%	524	21,74%	1.886	78,26%	5.178	34,32%	9.909	65,68%
NAVARRA	335	21,49%	1.224	78,51%	432	49,71%	437	50,29%	77	35,00%	143	65,00%	844	31,87%	1.804	68,13%
PAÍS VASCO	1.243	25,89%	3.558	74,11%	3.210	54,99%	2.627	45,01%	248	32,89%	506	67,11%	4.701	41,27%	6.691	58,73%
LA RIOJA	188	21,99%	667	78,01%	409	52,44%	371	47,56%	74	32,31%	155	67,69%	671	36,00%	1.193	64,00%
CEUTA	232	35,05%	430	64,95%	474	46,93%	536	53,07%	60	20,07%	239	79,93%	766	38,86%	1.205	61,14%
MELILLA	273	39,51%	418	60,49%	532	40,00%	798	60,00%	112	15,60%	606	84,40%	917	33,48%	1.822	66,52%
<b>TOTAL</b>	<b>44.617</b>	<b>22,41%</b>	<b>154.435</b>	<b>77,59%</b>	<b>94.503</b>	<b>47,73%</b>	<b>103.502</b>	<b>52,27%</b>	<b>13.778</b>	<b>23,93%</b>	<b>43.801</b>	<b>76,07%</b>	<b>152.898</b>	<b>33,63%</b>	<b>301.738</b>	<b>66,37%</b>

## 1.4 Situación y evolución de la gestión en trámite inicial

DATOS BÁSICOS DE LA GESTIÓN ESTATAL DE LAS PNCs												
Año 2017	PNC DE JUBILACIÓN				PNC DE INVALIDEZ				TOTAL PNCs			
	Solicitadas	Resueltas	Aprobadas	Pendte. Real	Solicitadas	Resueltas	Aprobadas	Pendte. Real	Solicitadas	Resueltas	Aprobadas	Pendte. Real
Media 2016	2.534	2.418	1.694	9.343	2.126	2.043	1.248	12.006	4.660	4.461	2.942	21.349
Enero	2.622	2.092	1.391	9.873	2.140	1.555	882	12.591	4.762	3.647	2.273	22.464
Febrero	2.900	2.839	2.005	9.934	2.106	2.349	1.431	12.348	5.006	5.188	3.436	22.282
Marzo												
Abril												
Mayo												
Junio												
Julio												
Agosto												
Septiembre												
Octubre												
Noviembre												
Diciembre												
Total Año	5.522	4.931	3.396	9.934	4.246	3.904	2.313	12.348	9.768	8.835	5.709	22.282
Media 2017	2.761	2.466	1.698		2.123	1.952	1.157		4.884	4.418	2.855	

El seguimiento de la gestión de las PNCs contempla aquellos aspectos que se corresponden con la situación en trámite inicial de las solicitudes de pensiones no contributivas de jubilación e invalidez. El análisis parte de los datos básicos facilitados por los distintos órganos gestores correspondientes al mes de febrero, relativos a la entrada de solicitudes, resoluciones y reconocimientos del derecho a pensión y número de pendientes, cuyas cifras, a nivel del Estado, se ofrecen en el cuadro anterior. La información que contiene se ha estructurado en secuencia mensual con el fin de poder seguir la evolución de estos trámites de la gestión a lo largo del año 2017, permitiendo así su contraste con las cifras medias anuales de cada uno de los aspectos que se estudian.

Analizando de un modo específico cada uno de los aspectos de la gestión, para el mes de febrero, se obtienen los siguientes resultados:

- Se han presentado un total de 5.006 solicitudes, de las que el 57,93 % corresponden a la PNC de jubilación. El análisis comparativo respecto al número de solicitudes presentadas en el mismo mes del año anterior nos muestra un descenso global del 9,11 %, con cifras del mismo signo en ambos tipos de pensión, bajada del 2,09 % en jubilación y del 17,28 % en invalidez. Si la comparación se realiza con el promedio mensual de solicitudes presentadas en el año en curso se observa, por el contrario, una subida del 2,50 %, con cifras de distinto signo según el tipo de pensión, aumento del 5,03 % en jubilación y descenso del 0,80 % en invalidez.

SOLICITUDES PRESENTADAS						
TIPO PNC	FEBRERO 2017		MENSUAL 2017		PROMEDIO 2017	
	NÚMERO		FEBRERO 17 / FEBRERO 16	NÚMERO	FEBRERO 17 / MEDIA AÑO 17	
JUBILACIÓN	2.900	57,93%	2.962	-2,09%	2.761	5,03%
INVALIDEZ	2.106	42,07%	2.546	-17,28%	2.123	-0,80%
<b>TOTAL</b>	<b>5.006</b>	<b>100,00%</b>	<b>5.508</b>	<b>-9,11%</b>	<b>4.884</b>	<b>2,50%</b>

- Del total de 5.188 solicitudes resueltas, el 54,72 % lo ha sido de PNC de jubilación. La comparación con el número de solicitudes resueltas en el mismo mes del año anterior pone de manifiesto un descenso global del 2,50 %, con cifras de distinto signo según el tipo de pensión, subida del 3,46 % en jubilación y bajada del 8,85 % en invalidez. Si la comparación se realiza con el promedio mensual de solicitudes resueltas en el año en curso se observa, por el contrario, una subida del 17,43 %, con cifras similares, del mismo signo, en ambos tipos de pensión, algo más acusadas (20,34 %) en la pensión de invalidez.

SOLICITUDES RESUELTAS						
TIPO PNC	FEBRERO 2017		MENSUAL 2017		PROMEDIO 2017	
	NÚMERO		FEBRERO 17 / FEBRERO 16	NÚMERO	FEBRERO 17 / MEDIA AÑO 17	
JUBILACIÓN	2.839	54,72%	2.744	3,46%	2.466	15,13%
INVALIDEZ	2.349	45,28%	2.577	-8,85%	1.952	20,34%
<b>TOTAL</b>	<b>5.188</b>	<b>100,00%</b>	<b>5.321</b>	<b>-2,50%</b>	<b>4.418</b>	<b>17,43%</b>

- De las 3.436 solicitudes aprobadas en el mes, el 58,35 % ha correspondido a la PNC de jubilación. Si se compara con el número de solicitudes aprobadas en el mismo mes del ejercicio 2016, se constata un descenso global del 3,97 %, con cifras de distinto signo según el tipo de pensión, subida del 0,05 % en jubilación y descenso del 9,09 % en invalidez. Si la comparación se realiza con el promedio mensual de solicitudes aprobadas en el año en curso se observa, por el contrario, una subida del 20,35 %, con cifras similares, del mismo signo, en ambos tipos de pensión, algo más acusadas (23,68 %) en la pensión de invalidez.

SOLICITUDES APROBADAS						
TIPO PNC	FEBRERO 2017		MENSUAL 2017		PROMEDIO 2017	
	NÚMERO		FEBRERO 17 / FEBRERO 16	NÚMERO	FEBRERO 17 / MEDIA AÑO 17	
JUBILACIÓN	2.005	58,35%	2.004	0,05%	1.698	18,08%
INVALIDEZ	1.431	41,65%	1.574	-9,09%	1.157	23,68%
<b>TOTAL</b>	<b>3.436</b>	<b>100,00%</b>	<b>3.578</b>	<b>-3,97%</b>	<b>2.855</b>	<b>20,35%</b>

El número de solicitudes pendientes de resolución, al finalizar el mes de febrero, ha experimentado, en su conjunto, un descenso global del 0,81 %, con cifras de distinto signo según el tipo de pensión, incremento del 0,62 % en jubilación y bajada del 1,93 % en invalidez.

<b>SOLICITUDES PENDIENTES</b>						
TIPO PNC	FEBRERO 2017		ENERO 2017		DIFERENCIAS	
					ABSOLUTA	PORCENTUAL
JUBILACIÓN	9.934	44,58%	9.873	43,95%	61	0,62%
INVALIDEZ	12.348	55,42%	12.591	56,05%	-243	-1,93%
<b>TOTAL</b>	<b>22.282</b>	<b>100,00%</b>	<b>22.464</b>	<b>100,00%</b>	<b>-182</b>	<b>-0,81%</b>

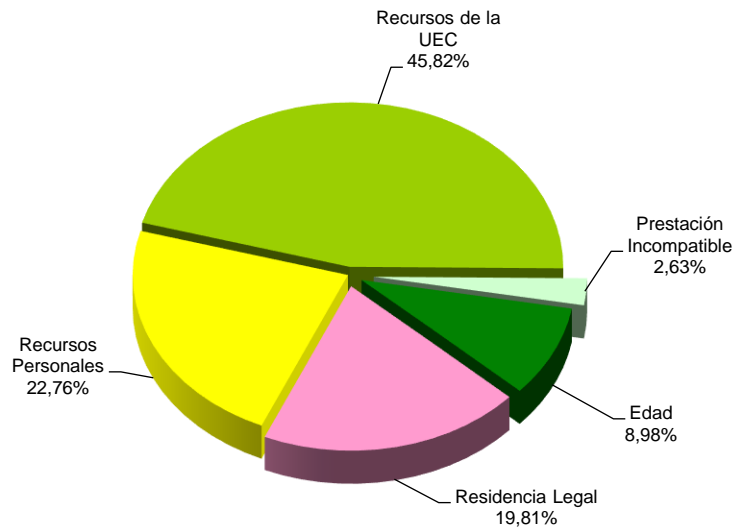
- Los aspectos de la gestión analizados en los puntos anteriores tienen su reflejo en los indicadores de seguimiento incluidos en el siguiente cuadro:

<b>COEFICIENTES DE COBERTURA, RECONOCIMIENTO Y GESTIÓN</b>						
Año 2017	PNC DE JUBILACIÓN			PNC DE INVALIDEZ		
	Cobertura	Reconocimiento	Gestión (días)	Cobertura	Reconocimiento	Gestión (días)
Enero	79,79%	66,49%	113	72,66%	56,72%	177
Febrero	97,90%	70,62%	108	111,54%	60,92%	174
Marzo						
Abril						
Mayo						
Junio						
Julio						
Agosto						
Septiembre						
Octubre						
Noviembre						
Diciembre						

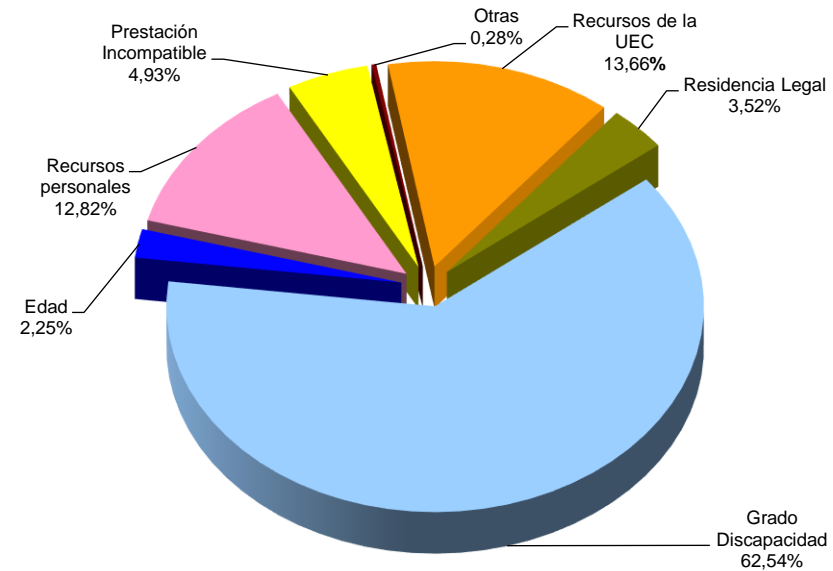
En esta línea cabe significar que en el mes de febrero las resoluciones efectuadas en PNC de jubilación han cubierto el 97,90 % del volumen de entrada de solicitudes del mes, coeficiente que en invalidez ofrece una cifra superior, del 111,54 %. Atendiendo al número de solicitudes pendientes de resolución al finalizar el mes de febrero, cabe estimar que el tiempo medio de tramitación sería de 108 días en la PNC de jubilación y de 174 días en invalidez, lo que supone, en relación a los tiempos medios de tramitación de una solicitud en el mes anterior, una disminución de cinco días en jubilación y de tres días en invalidez.

Por último, cabe resaltar, como es habitual desde el inicio de la gestión, la mayor proporción de reconocimientos del derecho en la PNC de jubilación frente a la de invalidez, dentro del conjunto de solicitudes resueltas en cada tipo, y que se traduce en casi diez puntos porcentuales. Ello es debido a la mayor selectividad de los requisitos necesarios para el acceso al derecho a la pensión de invalidez.

- **Causas de denegación:** Las causas de denegación mensual en trámite inicial, por tipos de pensión, en su distribución porcentual, han sido las siguientes:



**Causas de Denegación PNC jubilación**



**Causas de Denegación PNC invalidez**

- ✓ En la PNC de jubilación se han denegado 646 solicitudes, de las que 296 lo han sido por superar el límite de recursos económicos establecido para la UEC, Unidad Económica de Convivencia.
- ✓ En la PNC de invalidez, la causa de denegación más frecuente ha sido la de no acreditar un grado de discapacidad o enfermedad crónica suficiente en 444 casos, sobre el total de 710.
- **Reclamaciones:** Con la información facilitada por los distintos órganos gestores, excepto los de las provincias de Álava y Guipúzcoa, se han presentado 355 reclamaciones, de las que el 50,14 % corresponden a PNC de invalidez. El número de reclamaciones resueltas se ha situado en 454, de las que el 66,08 % han sido desestimadas. El número de reclamaciones pendientes, al finalizar el mes de febrero, se sitúa en 1.481, un 6,27 % menos que las existentes al comienzo del mes.

## 1.5 Seguimiento y control de pensionistas: revisiones de oficio y a instancia de parte

La revisión de oficio se inicia por el órgano gestor cuando, como resultado de las medidas de control disponibles o implantadas, conoce cualquier dato o información que pueda producir o haya producido variación sobrevenida en los requisitos, y ello pueda dar lugar a la modificación de la cuantía, a la suspensión o a la extinción del derecho a la pensión, procediendo, en su caso, el abono de atrasos o la reclamación de las cantidades indebidamente percibidas.

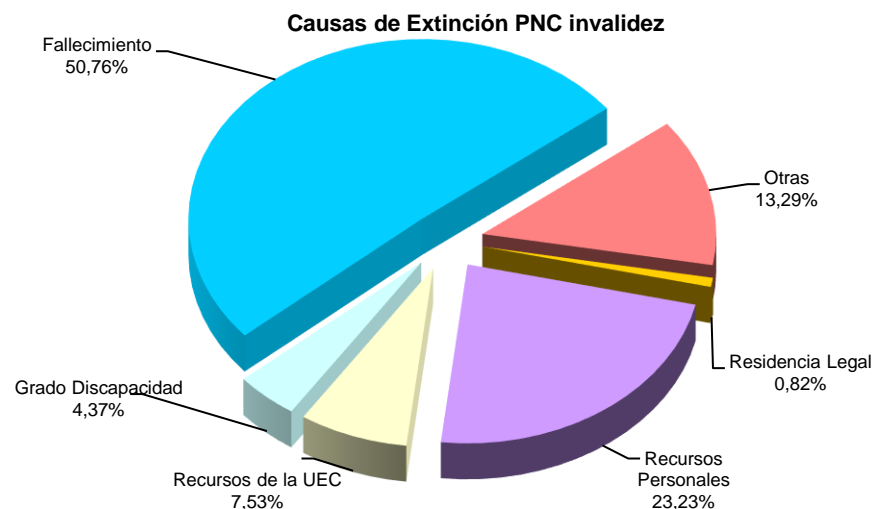
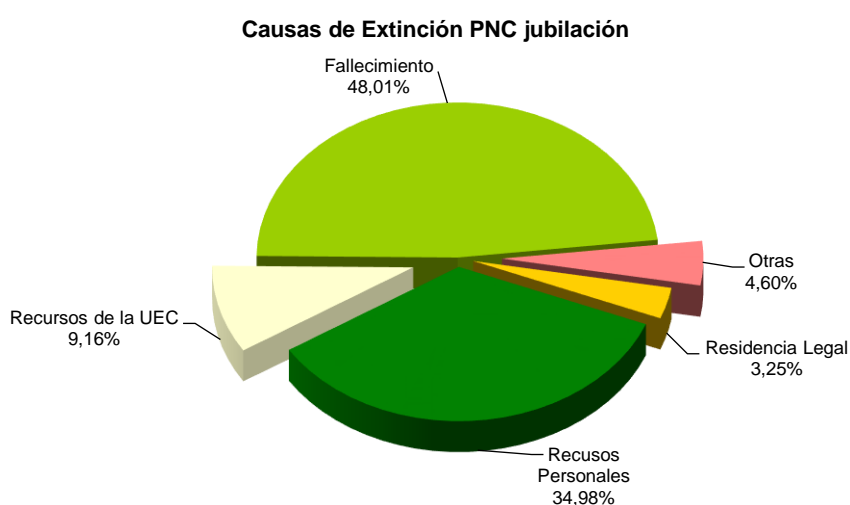
Por otro lado, las revisiones a instancia de parte se inician cuando el interesado, en cumplimiento de sus obligaciones, comunica al órgano gestor cualquier variación sobrevenida en su situación que pudiera tener incidencia en el derecho o en la cuantía reconocida de la pensión, siendo sus efectos resultantes idénticos a los ya mencionados para las revisiones de oficio.

El análisis parte de los datos básicos correspondientes al mes de febrero, relativos al volumen global de revisiones a efectuar en el mes, las efectuadas y el detalle de las situaciones finales derivadas de dicho proceso, cuyas cifras se ofrecen en el cuadro siguiente:

<b>DATOS DE LA GESTIÓN ESTATAL DE LAS REVISIONES DE OFICIO Y A INSTANCIA DE PARTE PNCs</b>																		
Año 2017	PNC DE JUBILACIÓN						PNC DE INVALIDEZ						Total PNCs					
	Entrada	Revisiones Efectuadas					Entrada	Revisiones Efectuadas					Entrada	Revisiones Efectuadas				
		Sin Mod.	Con Mod.	Suspensión	Ext. Dho.	Total		Sin Mod.	Con Mod.	Suspensión	Ext. Dho.	Total		Sin Mod.	Con Mod.	Suspensión	Ext. Dho.	Total
Enero	2.103	364	577	98	1.232	2.271	3.216	825	1.019	256	1.109	3.209	5.319	1.189	1.596	354	2.341	5.480
Febrero	3.256	483	799	123	2.064	3.469	4.181	1.194	1.405	285	1.580	4.464	7.437	1.677	2.204	408	3.644	7.933
Marzo																		
Abril																		
Mayo																		
Junio																		
Julio																		
Agosto																		
Septiembre																		
Octubre																		
Noviembre																		
Diciembre																		
<b>Total Año</b>	<b>5.359</b>	<b>847</b>	<b>1.376</b>	<b>221</b>	<b>3.296</b>	<b>5.740</b>	<b>7.397</b>	<b>2.019</b>	<b>2.424</b>	<b>541</b>	<b>2.689</b>	<b>7.673</b>	<b>12.756</b>	<b>2.866</b>	<b>3.800</b>	<b>762</b>	<b>5.985</b>	<b>13.413</b>
<b>Media mensual</b>	<b>2.680</b>	<b>424</b>	<b>688</b>	<b>111</b>	<b>1.648</b>	<b>2.870</b>	<b>3.699</b>	<b>1.010</b>	<b>1.212</b>	<b>271</b>	<b>1.345</b>	<b>3.837</b>	<b>6.378</b>	<b>1.433</b>	<b>1.900</b>	<b>381</b>	<b>2.993</b>	<b>6.707</b>

Analizando de un modo específico cada uno de los aspectos señalados, para el mes de febrero se obtienen los siguientes resultados:

- ✓ Se han iniciado en el mes 7.437 revisiones, de las que el 56,22 % lo son de PNC de invalidez y se ha emitido resolución sobre un total de 7.933 revisiones, de las que el 56,27 % corresponden a PNC de invalidez.
- ✓ El 21,14 % de las revisiones efectuadas no ha supuesto variación alguna en el derecho y en la cuantía de la pensión no contributiva.
- ✓ En el 27,78 % de las revisiones efectuadas se ha modificado la cuantía de la pensión, de las que el 63,75 % corresponden a pensionistas de invalidez y en las que se han incluido 56 recuperaciones del derecho por el cese en la actividad laboral, así como 101 declaraciones de compatibilidad en el percibo de la pensión de invalidez con los ingresos derivados de esa actividad, conforme estipula el artículo 366 de la Ley General de la Seguridad Social (RDL 8/2015, de 30 de octubre).
- ✓ El número total de suspensiones efectuadas se cifra en 408, el 5,14 % del total de procedimientos de revisión sobre los que se ha dictado resolución. Del total de suspensiones, 120 vienen motivadas en que el pensionista de invalidez ha iniciado una actividad laboral, sin que proceda declarar la compatibilidad en el percibo de la pensión con los ingresos derivados de dicha actividad.



Se ha extinguido el derecho a 3.644 pensionistas, de los que el 56,64 % disfrutaban de PNC de jubilación. Los gráficos anteriores reflejan los distintos motivos de extinción en ambas modalidades de prestación. El fallecimiento del titular de la pensión se configura como el primer motivo de extinción, que en invalidez llega a suponer el 50,76 % del total de causas de extinción. Las causas económicas en su conjunto –ingresos personales más los de la U.E.C.- se configuran globalmente como el segundo motivo de extinción; en jubilación alcanzan el 44,14 % y en invalidez el 30,76 %, posición que se basa fundamentalmente en las extinciones motivadas en que el pensionista dispone de recursos personales suficientes. El resto de causas de extinción tiene una presencia notablemente menor.

# **Anexos Pensiones No Contributivas**

## **1a Número de pensiones e importes de las nóminas**

PENSIONES NO CONTRIBUTIVAS (PNCs) EVOLUCIÓN DE LAS NÓMINAS				TOTAL ESTADO CON NAVARRA Y EL PAÍS VASCO		
AÑO/MENSUALIDAD	IMPORTES BRUTOS			NÚMERO DE PENSIONES POR TIPO		
	JUBILACIÓN	INVALIDEZ	TOTAL	JUBILACIÓN	INVALIDEZ	TOTAL
AÑO 2010	1.169.985.060,79	1.008.786.982,67	2.178.772.043,46	254.989	195.962	450.951
AÑO 2011	1.198.528.621,70	1.032.928.211,15	2.231.456.832,85	253.259	194.704	447.963
AÑO 2012	1.207.880.233,51	1.048.153.446,96	2.256.033.680,47	250.382	194.896	445.278
AÑO 2013	1.237.019.394,93	1.081.897.251,32	2.318.916.646,25	250.527	196.626	447.153
AÑO 2014	1.255.674.508,93	1.099.220.775,90	2.354.895.284,83	253.450	198.366	451.816
AÑO 2015	1.264.554.826,45	1.106.555.954,72	2.371.110.781,17	254.029	199.518	453.547
AÑO 2016	1.276.742.499,55	1.113.917.052,89	2.390.659.552,44	255.165	199.912	455.077
AÑO 2017						
ENERO	90.846.671,76	79.319.932,61	170.166.604,37	254.861	200.173	455.034
FEBRERO	91.250.361,42	79.358.304,22	170.608.665,64	255.695	199.785	455.480
MARZO						
ABRIL						
MAYO						
JUNIO*						
JULIO						
AGOSTO						
SEPTIEMBRE						
OCTUBRE						
NOVIEMBRE*						
DICIEMBRE						
<b>TOTAL AÑO 2017</b>	<b>182.097.033,18</b>	<b>158.678.236,83</b>	<b>340.775.270,01</b>			

\* Junto a la mensualidad se abona una paga extra

# PENSIONES NO CONTRIBUTIVAS DE LA SEGURIDAD SOCIAL

## PENSIONES E IMPORTE DE LA NÓMINA AÑO 2017

## FEBRERO

CC.AA. Y/O PROVINCIAS	PNC DE JUBILACIÓN			PNC DE INVALIDEZ			TOTAL JUBILACIÓN E INVALIDEZ		
	NÚMERO DE PENSIONES	IMPORTE BRUTO	PROMEDIO MENSUAL	NÚMERO DE PENSIONES	IMPORTE BRUTO	PROMEDIO MENSUAL	NÚMERO DE PENSIONES	IMPORTE BRUTO	PROMEDIO MENSUAL
<b>ANDALUCÍA</b>	<b>55.557</b>	<b>19.544.249,86</b>	<b>351,79</b>	<b>46.003</b>	<b>18.089.324,66</b>	<b>393,22</b>	<b>101.560</b>	<b>37.633.574,52</b>	<b>370,56</b>
ALMERÍA	3.680	1.293.661,34	351,54	3.201	1.298.629,11	405,69	6.881	2.592.290,45	376,73
CÁDIZ	9.762	3.386.881,09	346,95	8.942	3.420.811,86	382,56	18.704	6.807.692,95	363,97
CÓRDOBA	5.069	1.806.720,29	356,43	4.244	1.685.614,86	397,18	9.313	3.492.335,15	375,00
GRANADA	4.191	1.491.672,17	355,92	4.448	1.827.165,28	410,78	8.639	3.318.837,45	384,17
HUELVA	3.185	1.124.048,55	352,92	3.804	1.492.702,12	392,40	6.989	2.616.750,67	374,41
JAÉN	3.253	1.152.188,83	354,19	2.749	1.091.246,55	396,96	6.002	2.243.435,38	373,78
MÁLAGA	13.502	4.840.017,58	358,47	8.647	3.367.398,27	389,43	22.149	8.207.415,85	370,55
SEVILLA	12.915	4.449.060,01	344,49	9.968	3.905.756,61	391,83	22.883	8.354.816,62	365,11
<b>ARAGÓN</b>	<b>4.683</b>	<b>1.659.406,48</b>	<b>354,35</b>	<b>2.788</b>	<b>1.088.895,97</b>	<b>390,57</b>	<b>7.471</b>	<b>2.748.302,45</b>	<b>367,86</b>
HUESCA	989	354.190,30	358,13	610	234.488,09	384,41	1.599	588.678,39	368,15
TERUEL	471	168.591,19	357,94	203	79.872,02	393,46	674	248.463,21	368,64
ZARAGOZA	3.223	1.136.624,99	352,66	1.975	774.535,86	392,17	5.198	1.911.160,85	367,67
<b>ASTURIAS</b>	<b>4.750</b>	<b>1.664.998,43</b>	<b>350,53</b>	<b>4.280</b>	<b>1.671.011,29</b>	<b>390,42</b>	<b>9.030</b>	<b>3.336.009,72</b>	<b>369,44</b>
<b>ILLES BALEARS</b>	<b>4.856</b>	<b>1.735.367,89</b>	<b>357,37</b>	<b>3.146</b>	<b>1.258.182,62</b>	<b>399,93</b>	<b>8.002</b>	<b>2.993.550,51</b>	<b>374,10</b>
<b>CANARIAS</b>	<b>23.826</b>	<b>8.541.287,22</b>	<b>358,49</b>	<b>19.900</b>	<b>7.795.815,91</b>	<b>391,75</b>	<b>43.726</b>	<b>16.337.103,13</b>	<b>373,62</b>
LAS PALMAS	9.803	3.490.489,41	356,06	7.113	2.830.299,33	397,91	16.916	6.320.788,74	373,66
S.C. TENERIFE	14.023	5.050.797,81	360,18	12.787	4.965.516,58	388,33	26.810	10.016.314,39	373,60
<b>CANTABRIA</b>	<b>3.451</b>	<b>1.200.714,13</b>	<b>347,93</b>	<b>3.526</b>	<b>1.410.346,42</b>	<b>399,98</b>	<b>6.977</b>	<b>2.611.060,55</b>	<b>374,24</b>
<b>CASTILLA Y LEÓN</b>	<b>12.325</b>	<b>4.446.101,01</b>	<b>360,74</b>	<b>9.736</b>	<b>3.870.560,61</b>	<b>397,55</b>	<b>22.061</b>	<b>8.316.661,62</b>	<b>376,98</b>
ÁVILA	1.022	368.783,44	360,84	876	343.640,20	392,28	1.898	712.423,64	375,35
BURGOS	1.197	439.204,34	366,92	1.345	531.644,94	395,28	2.542	970.849,28	381,92
LEÓN	2.292	809.064,11	352,99	2.185	858.798,00	393,04	4.477	1.667.862,11	372,54
PALENCIA	962	347.394,83	361,12	738	290.061,18	393,04	1.700	637.456,01	374,97
SALAMANCA	2.444	882.613,35	361,13	1.490	604.655,93	405,81	3.934	1.487.269,28	378,06
SEGOVIA	439	161.779,37	368,52	417	170.569,21	409,04	856	332.348,58	388,26
SORIA	299	112.663,64	376,80	164	69.163,10	421,73	463	181.826,74	392,71
VALLADOLID	2.449	880.256,27	359,43	1.603	634.974,14	396,12	4.052	1.515.230,41	373,95
ZAMORA	1.221	444.341,66	363,92	918	367.053,91	399,84	2.139	811.395,57	379,33
<b>CASTILLA-LA MANCHA</b>	<b>10.252</b>	<b>3.857.281,51</b>	<b>376,25</b>	<b>9.224</b>	<b>3.859.582,65</b>	<b>418,43</b>	<b>19.476</b>	<b>7.716.864,16</b>	<b>396,22</b>
ALBACETE	2.035	762.547,20	374,72	2.293	923.900,96	402,92	4.328	1.686.448,16	389,66
CIUDAD REAL	2.694	969.385,75	359,83	2.418	967.698,92	400,21	5.112	1.937.084,67	378,93
CUENCA	1.252	463.989,75	370,60	1.287	514.346,81	399,65	2.539	978.336,56	385,32
GUADALAJARA	727	266.790,84	366,98	696	286.933,30	412,26	1.423	553.724,14	389,12
TOLEDO	3.544	1.394.567,97	393,50	2.530	1.166.702,66	461,15	6.074	2.561.270,63	421,68

(Continúa al dorso)

CC.AA. Y/O PROVINCIAS	PNC DE JUBILACIÓN			PNC DE INVALIDEZ			TOTAL JUBILACIÓN E INVALIDEZ		
	NÚMERO DE PENSIONES	IMPORTE BRUTO	PROMEDIO MENSUAL	NÚMERO DE PENSIONES	IMPORTE BRUTO	PROMEDIO MENSUAL	NÚMERO DE PENSIONES	IMPORTE BRUTO	PROMEDIO MENSUAL
<b>CATALUNYA</b>	<b>31.996</b>	<b>11.385.060,32</b>	<b>355,83</b>	<b>26.621</b>	<b>10.710.898,33</b>	<b>402,35</b>	<b>58.617</b>	<b>22.095.958,65</b>	<b>376,95</b>
BARCELONA	23.673	8.407.422,20	355,15	19.418	7.793.720,21	401,37	43.091	16.201.142,41	375,98
GIRONA	2.681	966.194,87	360,39	2.013	820.526,59	407,61	4.694	1.786.721,46	380,64
LLEIDA	2.022	712.522,27	352,38	1.393	580.823,93	416,96	3.415	1.293.346,20	378,73
TARRAGONA	3.620	1.298.920,98	358,82	3.797	1.515.827,60	399,22	7.417	2.814.748,58	379,50
<b>COMUNIDAD VALENCIANA</b>	<b>29.608</b>	<b>10.491.689,65</b>	<b>354,35</b>	<b>19.257</b>	<b>7.533.911,85</b>	<b>391,23</b>	<b>48.865</b>	<b>18.025.601,50</b>	<b>368,89</b>
ALICANTE	11.160	4.043.965,89	362,36	6.124	2.388.919,63	390,09	17.284	6.432.885,52	372,19
CASTELLÓN	1.907	680.188,31	356,68	2.315	913.471,48	394,59	4.222	1.593.659,79	377,47
VALENCIA	16.541	5.767.535,45	348,68	10.818	4.231.520,74	391,16	27.359	9.999.056,19	365,48
<b>EXTREMADURA</b>	<b>7.921</b>	<b>2.894.233,95</b>	<b>365,39</b>	<b>5.718</b>	<b>2.294.242,06</b>	<b>401,23</b>	<b>13.639</b>	<b>5.188.476,01</b>	<b>380,41</b>
BADAJOS	5.433	1.979.007,08	364,26	3.885	1.539.417,92	396,25	9.318	3.518.425,00	377,59
CÁCERES	2.488	915.226,87	367,86	1.833	754.824,14	411,80	4.321	1.670.051,01	386,50
<b>GALICIA</b>	<b>25.289</b>	<b>9.033.972,60</b>	<b>357,23</b>	<b>15.435</b>	<b>6.095.841,87</b>	<b>394,94</b>	<b>40.724</b>	<b>15.129.814,47</b>	<b>371,52</b>
A CORUÑA	10.220	3.615.085,46	353,73	5.749	2.244.254,67	390,37	15.969	5.859.340,13	366,92
LUGO	3.132	1.115.803,90	356,26	1.705	677.799,39	397,54	4.837	1.793.603,29	370,81
OURENSE	3.657	1.314.847,46	359,54	2.136	848.520,51	397,25	5.793	2.163.367,97	373,45
PONTEVEDRA	8.280	2.988.235,78	360,90	5.845	2.325.267,30	397,82	14.125	5.313.503,08	376,18
<b>MADRID</b>	<b>23.910</b>	<b>8.613.483,32</b>	<b>360,25</b>	<b>15.509</b>	<b>6.212.322,11</b>	<b>400,56</b>	<b>39.419</b>	<b>14.825.805,43</b>	<b>376,11</b>
<b>MURCIA</b>	<b>7.186</b>	<b>2.575.507,83</b>	<b>358,41</b>	<b>7.923</b>	<b>3.255.480,75</b>	<b>410,89</b>	<b>15.109</b>	<b>5.830.988,58</b>	<b>385,93</b>
<b>NAVARRA</b>	<b>1.686</b>	<b>605.038,24</b>	<b>358,86</b>	<b>998</b>	<b>398.377,30</b>	<b>399,18</b>	<b>2.684</b>	<b>1.003.415,54</b>	<b>373,85</b>
<b>PAÍS VASCO</b>	<b>5.175</b>	<b>1.839.116,07</b>	<b>355,38</b>	<b>6.358</b>	<b>2.495.927,43</b>	<b>392,56</b>	<b>11.533</b>	<b>4.335.043,50</b>	<b>375,88</b>
ARABA/ÁLAVA	715	253.117,16	354,01	701	281.949,52	402,21	1.416	535.066,68	377,87
GIPUZKOA	1.483	534.747,82	360,59	1.785	745.789,35	417,81	3.268	1.280.537,17	391,84
BIZKAIA	2.977	1.051.251,09	353,12	3.872	1.468.188,56	379,18	6.849	2.519.439,65	367,86
<b>LA RIOJA</b>	<b>1.083</b>	<b>397.975,80</b>	<b>367,48</b>	<b>782</b>	<b>320.118,02</b>	<b>409,36</b>	<b>1.865</b>	<b>718.093,82</b>	<b>385,04</b>
<b>CEUTA</b>	<b>883</b>	<b>314.888,83</b>	<b>356,61</b>	<b>1.095</b>	<b>417.614,16</b>	<b>381,38</b>	<b>1.978</b>	<b>732.502,99</b>	<b>370,33</b>
<b>MELILLA</b>	<b>1.258</b>	<b>449.988,28</b>	<b>357,70</b>	<b>1.486</b>	<b>579.850,21</b>	<b>390,21</b>	<b>2.744</b>	<b>1.029.838,49</b>	<b>375,31</b>
<b>TOTAL ESTADO</b>	<b>255.695</b>	<b>91.250.361,42</b>	<b>356,87</b>	<b>199.785</b>	<b>79.358.304,22</b>	<b>397,22</b>	<b>455.480</b>	<b>170.608.665,64</b>	<b>374,57</b>

Deducciones en nómina (PAS, LISMI, P.F.H.C. y Pagos Indevidos):

559.998,63

IMPORTE NETO DE LA NÓMINA:

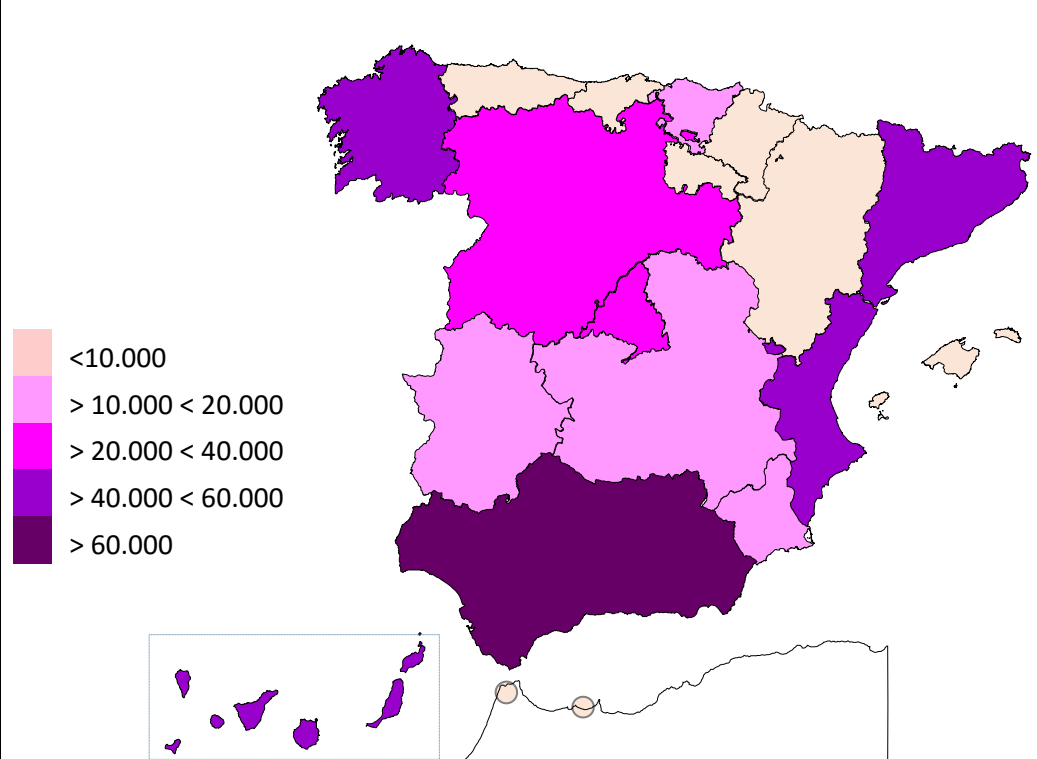
170.048.667,01

## PNCs DE LA SEGURIDAD SOCIAL DE JUBILACIÓN E INVALIDEZ

### DISTRIBUCIÓN TERRITORIAL DEL NÚMERO DE PENSIONES EN LA NÓMINA DE FEBRERO DE 2017

ÁMBITO GEOGRÁFICO	NÚMERO DE PENSIONES POR TIPO					
	JUBILACIÓN	%	INVALIDEZ	%	TOTAL	%
ANDALUCÍA	55.557	21,73	46.003	23,03	101.560	22,30
ARAGÓN	4.683	1,83	2.788	1,40	7.471	1,64
ASTURIAS	4.750	1,86	4.280	2,14	9.030	1,98
ILLES BALEARS	4.856	1,90	3.146	1,57	8.002	1,76
CANARIAS	23.826	9,32	19.900	9,96	43.726	9,60
CANTABRIA	3.451	1,35	3.526	1,76	6.977	1,53
CASTILLA Y LEÓN	12.325	4,82	9.736	4,87	22.061	4,84
CASTILLA-LA MANCHA	10.252	4,01	9.224	4,62	19.476	4,28
CATALUNYA	31.996	12,51	26.621	13,32	58.617	12,87
C. VALENCIANA	29.608	11,58	19.257	9,64	48.865	10,73
EXTREMADURA	7.921	3,10	5.718	2,86	13.639	2,99
GALICIA	25.289	9,89	15.435	7,73	40.724	8,94
MADRID	23.910	9,35	15.509	7,76	39.419	8,65
MURCIA	7.186	2,81	7.923	3,97	15.109	3,32
NAVARRA	1.686	0,66	998	0,50	2.684	0,59
PAÍS VASCO	5.175	2,02	6.358	3,18	11.533	2,53
LA RIOJA	1.083	0,42	782	0,39	1.865	0,41
CEUTA	883	0,35	1.095	0,55	1.978	0,43
MELILLA	1.258	0,49	1.486	0,74	2.744	0,60
<b>TOTAL ESTADO</b>	<b>255.695</b>	<b>100,00</b>	<b>199.785</b>	<b>100,00</b>	<b>455.480</b>	<b>100,00</b>

DISTRIBUCIÓN POR COMUNIDADES AUTÓNOMAS

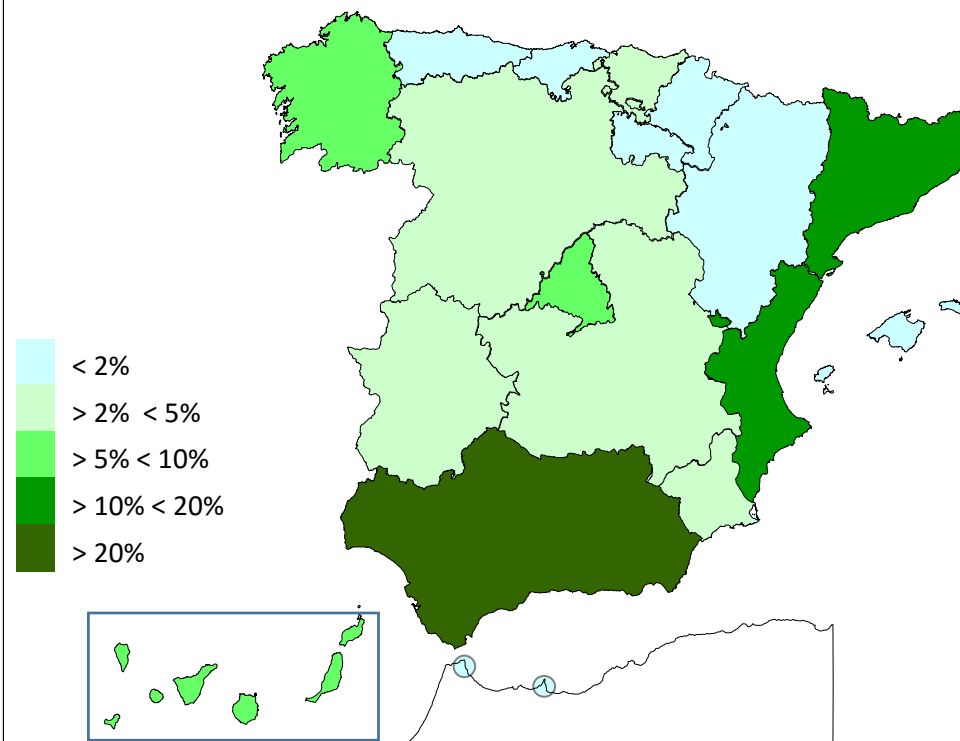


## PNCs DE LA SEGURIDAD SOCIAL DE JUBILACIÓN E INVALIDEZ

### DISTRIBUCIÓN TERRITORIAL DE LOS IMPORTES BRUTOS DE LAS NÓMINAS DEL AÑO 2017 HASTA FEBRERO (\*)

ÁMBITO GEOGRÁFICO	IMPORTES BRUTOS DE LAS NÓMINAS			
	JUBILACIÓN	INVALIDEZ	TOTAL	%
ANDALUCÍA	39.191.942,29	36.341.360,85	75.533.303,14	22,17
ARAGÓN	3.320.602,92	2.176.772,67	5.497.375,59	1,61
ASTURIAS	3.328.387,82	3.326.857,52	6.655.245,34	1,95
ILLES BALEARS	3.458.053,70	2.504.150,90	5.962.204,60	1,75
CANARIAS	16.946.799,53	15.635.705,42	32.582.504,95	9,56
CANTABRIA	2.424.732,90	2.804.859,88	5.229.592,78	1,53
CASTILLA Y LEÓN	8.895.028,15	7.788.509,33	16.683.537,48	4,90
CASTILLA-LA MANCHA	7.694.524,50	7.611.200,13	15.305.724,63	4,49
CATALUNYA	22.630.127,04	21.171.914,77	43.802.041,81	12,85
C. VALENCIANA	20.859.161,69	15.064.454,45	35.923.616,14	10,54
EXTREMADURA	5.695.267,05	4.471.829,65	10.167.096,70	2,98
GALICIA	18.082.625,95	12.216.531,50	30.299.157,45	8,89
MADRID	17.289.291,69	12.691.079,40	29.980.371,09	8,80
MURCIA	5.143.279,26	6.506.126,56	11.649.405,82	3,42
NAVARRA	1.192.937,52	792.030,22	1.984.967,74	0,58
PAÍS VASCO	3.634.220,57	4.940.436,79	8.574.657,36	2,52
LA RIOJA	777.789,78	628.456,98	1.406.246,76	0,41
CEUTA	633.518,41	845.521,56	1.479.039,97	0,43
MELILLA	898.742,41	1.160.438,25	2.059.180,66	0,60
<b>TOTAL ESTADO</b>	<b>182.097.033,18</b>	<b>158.678.236,83</b>	<b>340.775.270,01</b>	<b>100,00</b>

DISTRIBUCIÓN PORCENTUAL POR COMUNIDADES AUTÓNOMAS



\*El pago es efectuado por la Tesorería General de la Seguridad Social, excepto Navarra y el País Vasco cuyas fuentes son el Dptº. de Políticas Sociales y Consumo y el Dptº. de Empleo y Políticas Sociales, respectivamente.

## PNCs DE LA SEGURIDAD SOCIAL: ALTAS, BAJAS Y OSCILACIONES EN NÓMINA DE FEBRERO DE 2017 (1)

ÁMBITO GEOGRÁFICO	PNC DE JUBILACIÓN			PNC DE INVALIDEZ			TOTAL PNCs		
	ALTAS	BAJAS	OSCILACIONES	ALTAS	BAJAS	OSCILACIONES	ALTAS	BAJAS	OSCILACIONES
ANDALUCÍA	210	148	62	197	132	65	407	280	127
ARAGÓN	37	46	-9	20	22	-2	57	68	-11
ASTURIAS	26	59	-33	30	33	-3	56	92	-36
ILLES BALEARS	45	38	7	50	23	27	95	61	34
CANARIAS	111	168	-57	100	97	3	211	265	-54
CANTABRIA	43	35	8	42	20	22	85	55	30
CASTILLA Y LEÓN	103	118	-15	66	71	-5	169	189	-20
CASTILLA-LA MANCHA	87	92	-5	76	80	-4	163	172	-9
CATALUNYA	214	199	15	236	134	102	450	333	117
C. VALENCIANA	178	133	45	83	87	-4	261	220	41
EXTREMADURA	86	99	-13	87	48	39	173	147	26
GALICIA	139	210	-71	82	82	0	221	292	-71
MADRID	190	110	80	112	62	50	302	172	130
MURCIA	52	79	-27	28	39	-11	80	118	-38
NAVARRA	-	-	-	-	-	-	-	-	-
PAÍS VASCO	-	-	-	-	-	-	-	-	-
LA RIOJA	20	10	10	13	10	3	33	20	13
CEUTA	4	10	-6	3	6	-3	7	16	-9
MELILLA	8	6	2	8	5	3	16	11	5
<b>TOTAL ESTADO</b>	<b>1.553</b>	<b>1.560</b>	<b>-7</b>	<b>1.233</b>	<b>951</b>	<b>282</b>	<b>2.786</b>	<b>2.511</b>	<b>275</b>

1) No se dispone del movimiento de beneficiarios en nómina de las comunidades de Navarra y el País Vasco

## PNCs DE LA SEGURIDAD SOCIAL: ACUMULADO DE ALTAS, BAJAS Y OSCILACIONES EN NÓMINA AÑO 2017 (1)

ÁMBITO GEOGRÁFICO	PNC DE JUBILACIÓN			PNC DE INVALIDEZ			TOTAL PNCs		
	ALTAS	BAJAS	OSCILACIONES	ALTAS	BAJAS	OSCILACIONES	ALTAS	BAJAS	OSCILACIONES
ANDALUCÍA	543	589	-46	463	279	184	1.006	868	138
ARAGÓN	72	79	-7	32	30	2	104	109	-5
ASTURIAS	47	88	-41	57	47	10	104	135	-31
ILLES BALEARS	87	55	32	72	36	36	159	91	68
CANARIAS	170	316	-146	201	184	17	371	500	-129
CANTABRIA	55	57	-2	59	40	19	114	97	17
CASTILLA Y LEÓN	203	230	-27	147	122	25	350	352	-2
CASTILLA-LA MANCHA	153	189	-36	126	177	-51	279	366	-87
CATALUNYA	362	363	-1	395	221	174	757	584	173
C. VALENCIANA	354	280	74	177	138	39	531	418	113
EXTREMADURA	86	166	-80	88	87	1	174	253	-79
GALICIA	268	413	-145	168	161	7	436	574	-138
MADRID	434	325	109	298	155	143	732	480	252
MURCIA	81	117	-36	62	56	6	143	173	-30
NAVARRA	-	-	-	-	-	-	-	-	-
PAÍS VASCO	-	-	-	-	-	-	-	-	-
LA RIOJA	22	20	2	13	14	-1	35	34	1
CEUTA	10	16	-6	13	7	6	23	23	0
MELILLA	15	10	5	13	16	-3	28	26	2
<b>TOTAL ESTADO</b>	<b>2.962</b>	<b>3.313</b>	<b>-351</b>	<b>2.384</b>	<b>1.770</b>	<b>614</b>	<b>5.346</b>	<b>5.083</b>	<b>263</b>

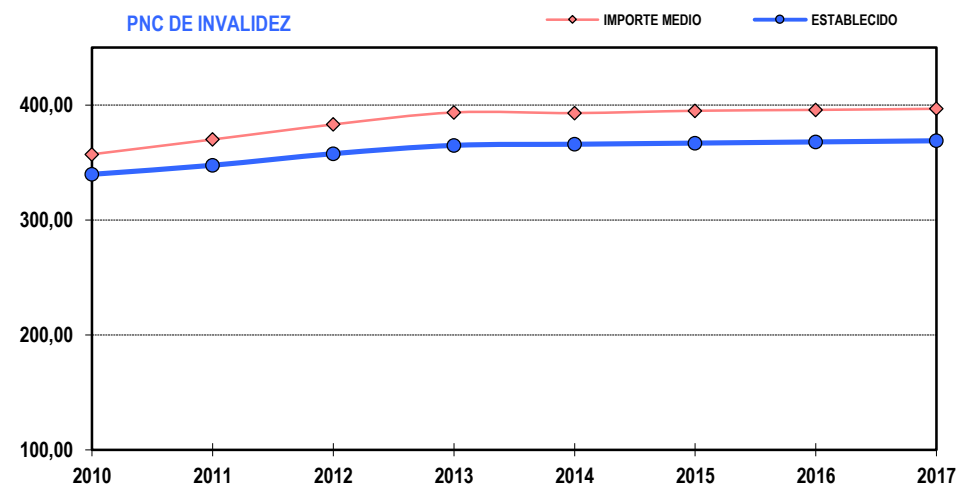
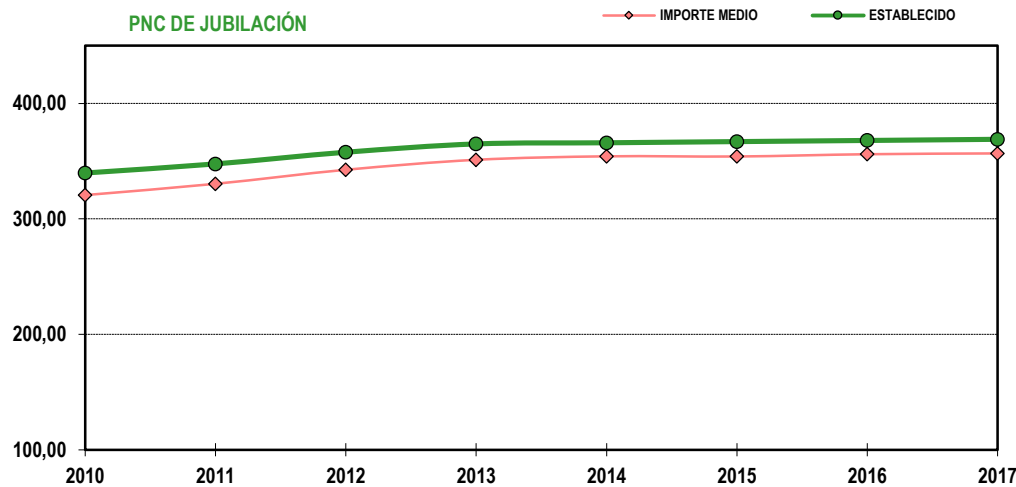
1) No se dispone del movimiento de beneficiarios en nómina de las comunidades de Navarra y el País Vasco

## EVOLUCIÓN IMPORTES MEDIOS PENSIONES NO CONTRIBUTIVAS

	PNC DE JUBILACIÓN								PNC DE INVALIDEZ							
	2010	2011	2012	2013	2014	2015	2016	2017	2010	2011	2012	2013	2014	2015	2016	2017
ENERO	319,21	334,45	350,01	349,88	353,39	354,25	354,69	356,46	358,94	376,34	394,88	398,04	392,89	394,55	394,43	396,26
FEBRERO	319,85	329,22	338,85	350,34	354,41	354,72	355,63	356,87	362,33	348,08	381,74	391,44	398,14	396,07	393,08	397,22
MARZO	321,93	331,20	342,74	353,56	357,21	356,28	358,49		367,34	375,52	385,50	396,97	402,08	401,31	398,28	
ABRIL	322,42	331,82	343,49	353,26	357,50	355,46	356,58		366,96	375,89	387,02	397,53	402,37	398,89	398,12	
MAYO	321,34	330,75	341,05	353,36	356,68	354,33	356,39		365,57	373,05	383,65	395,99	399,99	397,24	399,41	
JUNIO*	631,82	648,46	671,49	690,19	695,66	697,19	699,76		708,92	725,87	751,77	771,20	777,06	776,13	778,88	
JULIO	323,56	334,13	346,58	354,78	357,22	357,26	360,73		342,22	376,05	388,40	398,36	401,92	399,06	402,09	
AGOSTO	322,35	331,09	343,99	354,66	356,01	355,28	357,00		364,72	372,59	383,67	397,20	397,56	395,41	397,02	
SEPTIEMBRE	320,22	329,58	340,69	348,84	353,33	354,27	355,35		361,22	369,25	379,37	390,74	393,28	394,65	393,79	
OCTUBRE	322,13	334,63	348,10	353,98	357,33	358,61	362,36		363,26	375,30	386,74	396,92	396,44	399,04	401,59	
NOVIEMBRE*	635,57	654,13	678,81	694,56	698,66	699,43	705,17		669,36	733,14	750,59	774,46	733,33	777,64	780,80	
DICIEMBRE	327,85	335,44	349,13	358,52	360,75	359,03	361,65		369,24	379,51	390,41	400,94	407,07	400,43	403,48	
<b>IMPORTE MEDIO</b>	<b>320,59</b>	<b>330,35</b>	<b>342,50</b>	<b>351,14</b>	<b>354,15</b>	<b>354,01</b>	<b>355,99</b>	<b>356,67</b>	<b>357,15</b>	<b>370,04</b>	<b>383,12</b>	<b>393,56</b>	<b>393,01</b>	<b>395,03</b>	<b>395,78</b>	<b>396,74</b>
<b>IMP. MENSUAL</b>																
<b>ESTABLECIDO</b>	<b>339,70</b>	<b>347,60</b>	<b>357,70</b>	<b>364,90</b>	<b>365,90</b>	<b>366,90</b>	<b>367,90</b>	<b>368,90</b>	<b>339,70</b>	<b>347,60</b>	<b>357,70</b>	<b>364,90</b>	<b>365,90</b>	<b>366,90</b>	<b>367,90</b>	<b>368,90</b>
Con comp. 50% T. P. (1)	-	-	-	-	-	-	-	-	509,55	521,40	536,55	547,35	548,85	550,35	551,85	553,35
MÍNIMO 25%	84,93	86,90	89,43	91,23	91,48	91,73	91,98	92,23	84,93	86,90	89,43	91,23	91,48	91,73	91,98	92,23
Δ INTERANUAL	1,00%	2,30%	2,90%	2,00%	0,25%	0,25%	0,25%	0,25%	1,00%	2,30%	2,90%	2,00%	0,25%	0,25%	0,25%	0,25%

(\*) Junto a la mensualidad se abona una paga extra, por lo que la media se calcula sobre 14 pagas.

(1) En la PNC de Invalidez, la cuantía se incrementa en un 50% en los casos en que el beneficiario necesite el concurso de una tercera persona.

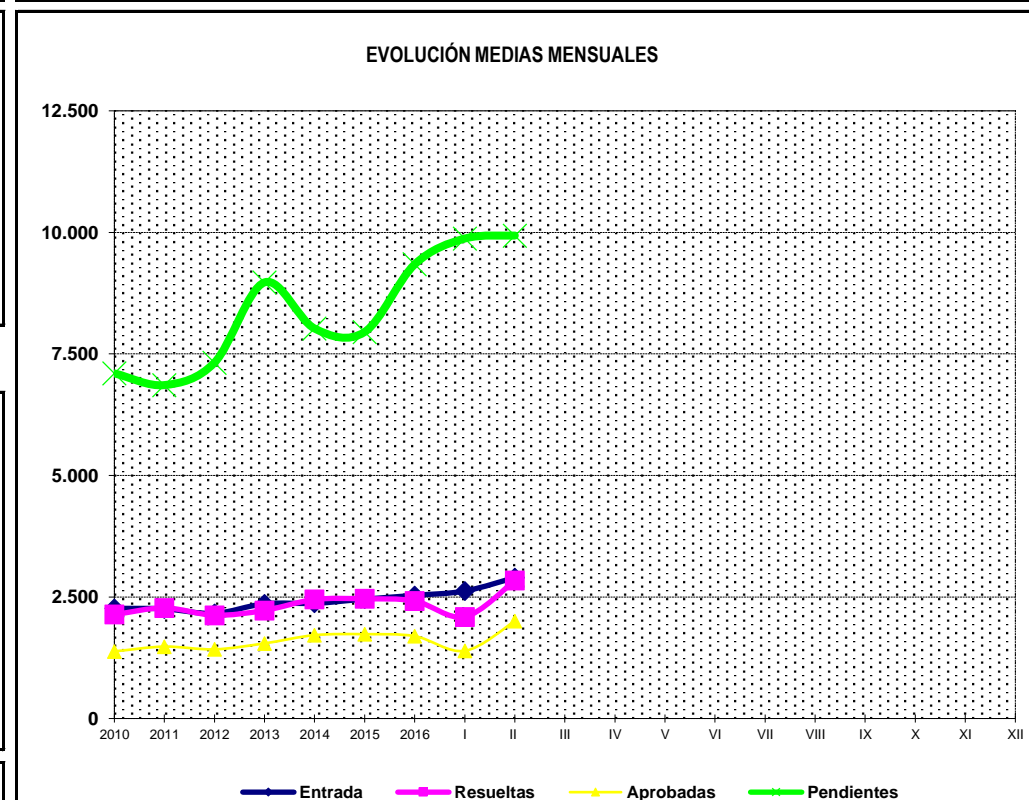
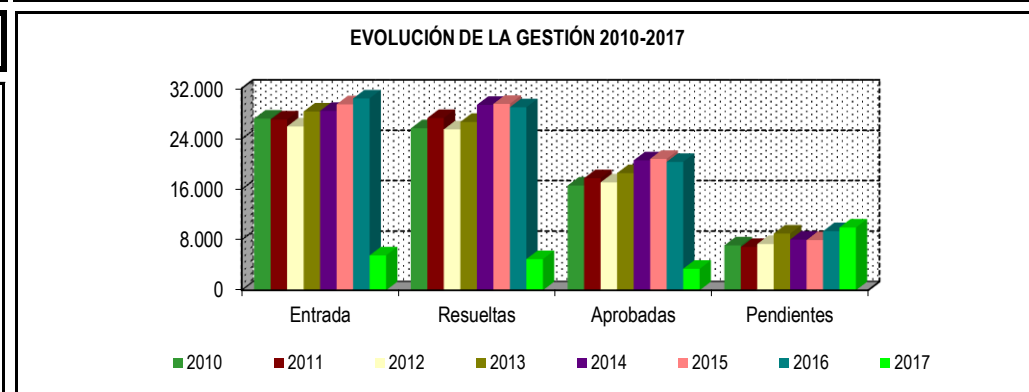


**1b Pnc de Jubilación: Datos de la gestión mensual y anual**

## R.D.L. 8/2015, DE 30 DE OCTUBRE; T. REF. LGSS PNCs DE LA SEGURIDAD SOCIAL

## JUBILACIÓN

		Entrada	Resueltas	% R./E.	Aprobadas	% A./R.	No Aprob.	Pendientes
G E S T I Ó N	2010	27.201	25.670	94,37%	16.574	64,57%	9.096	7.099
	2011	27.062	27.302	100,89%	17.751	65,02%	9.551	6.859
	2012	25.959	25.498	98,22%	17.078	66,98%	8.420	7.320
	2013	28.331	26.679	94,17%	18.552	69,54%	8.127	8.972
	2014	28.436	29.386	103,34%	20.576	70,02%	8.810	8.022
	2015	29.473	29.544	100,24%	20.813	70,45%	8.731	7.951
	2016	30.404	29.012	95,42%	20.333	70,08%	8.679	9.343
M E D I A S	2010	2.267	2.139		1.381		758	7.099
	2011	2.255	2.275		1.479		796	6.859
	2012	2.163	2.125		1.423		702	7.320
	2013	2.361	2.223		1.546		677	8.972
	2014	2.370	2.449		1.715		734	8.022
	2015	2.456	2.462		1.734		728	7.951
	2016	2.534	2.418		1.694		723	9.343
2017								
I II III IV V VI VII VIII IX X XI XII		2.622	2.092	79,79%	1.391	66,49%	701	9.873
		2.900	2.839	97,90%	2.005	70,62%	834	9.934
		5.522	4.931	89,30%	3.396	68,87%	1.535	9.934



\* Pendientes reales

## PENSIÓN NO CONTRIBUTIVA DE JUBILACIÓN

### DATOS DE GESTIÓN CORRESPONDIENTES AL MES DE FEBRERO DE 2017

CC.AA. Y/O PROVINCIAS	PTES. MES ANTERIOR	SOLICITUDES PRESENTADAS					A RESOLV. MES	SOLICITUDES RESUELTAS									PTES. FIN MES
		NUEVAS	SGIM Y SATP	PAS	INSS	TOTAL		APROBADAS					NO APROBADAS		TOTAL		
								NUEVAS	SGIM Y SATP	PAS	INSS	TOTAL	DNG	CAD-DES			
<b>ANDALUCÍA</b>	<b>1.209</b>	<b>537</b>	<b>6</b>	<b>24</b>	<b>0</b>	<b>567</b>	<b>1.776</b>	<b>491</b>	<b>1</b>	<b>3</b>	<b>0</b>	<b>495</b>	<b>113</b>	<b>44</b>	<b>652</b>	<b>1.124</b>	
ALMERÍA	49	32	1	0	0	33	82	38	0	0	0	38	7	8	53	29	
CÁDIZ	305	86	1	5	0	92	397	94	0	0	0	94	12	6	112	285	
CÓRDOBA	70	31	1	2	0	34	104	24	1	2	0	27	4	1	32	72	
GRANADA	96	43	0	1	0	44	140	37	0	0	0	37	7	4	48	92	
HUELVA	29	38	0	0	0	38	67	27	0	0	0	27	5	0	32	35	
JAÉN	25	15	0	0	0	15	40	20	0	0	0	20	1	1	22	18	
MÁLAGA	309	159	3	2	0	164	473	121	0	0	0	121	44	12	177	296	
SEVILLA	326	133	0	14	0	147	473	130	0	1	0	131	33	12	176	297	
<b>ARAGÓN</b>	<b>69</b>	<b>69</b>	<b>0</b>	<b>0</b>	<b>0</b>	<b>69</b>	<b>138</b>	<b>35</b>	<b>0</b>	<b>0</b>	<b>0</b>	<b>35</b>	<b>20</b>	<b>3</b>	<b>58</b>	<b>80</b>	
HUESCA	14	16	0	0	0	16	30	12	0	0	0	12	4	1	17	13	
TERUEL	4	3	0	0	0	3	7	1	0	0	0	1	2	0	3	4	
ZARAGOZA	51	50	0	0	0	50	101	22	0	0	0	22	14	2	38	63	
<b>ASTURIAS</b>	<b>140</b>	<b>84</b>	<b>0</b>	<b>0</b>	<b>2</b>	<b>86</b>	<b>226</b>	<b>30</b>	<b>0</b>	<b>0</b>	<b>1</b>	<b>31</b>	<b>21</b>	<b>12</b>	<b>64</b>	<b>162</b>	
<b>ILLES BALEARS</b>	<b>19</b>	<b>51</b>	<b>0</b>	<b>0</b>	<b>0</b>	<b>51</b>	<b>70</b>	<b>53</b>	<b>0</b>	<b>0</b>	<b>0</b>	<b>53</b>	<b>10</b>	<b>7</b>	<b>70</b>	<b>0</b>	
<b>CANARIAS</b>	<b>1.774</b>	<b>246</b>	<b>0</b>	<b>2</b>	<b>0</b>	<b>248</b>	<b>2.022</b>	<b>125</b>	<b>0</b>	<b>0</b>	<b>0</b>	<b>125</b>	<b>44</b>	<b>4</b>	<b>173</b>	<b>1.849</b>	
LAS PALMAS	759	89	0	2	0	91	850	71	0	0	0	71	19	0	90	760	
S.C. TENERIFE	1.015	157	0	0	0	157	1.172	54	0	0	0	54	25	4	83	1.089	
<b>CANTABRIA</b>	<b>51</b>	<b>41</b>	<b>0</b>	<b>0</b>	<b>0</b>	<b>41</b>	<b>92</b>	<b>29</b>	<b>0</b>	<b>0</b>	<b>0</b>	<b>29</b>	<b>5</b>	<b>11</b>	<b>45</b>	<b>47</b>	
<b>CASTILLA Y LEÓN</b>	<b>300</b>	<b>130</b>	<b>0</b>	<b>0</b>	<b>0</b>	<b>130</b>	<b>430</b>	<b>127</b>	<b>1</b>	<b>0</b>	<b>0</b>	<b>128</b>	<b>33</b>	<b>10</b>	<b>171</b>	<b>259</b>	
ÁVILA	7	11	0	0	0	11	18	10	0	0	0	10	3	1	14	4	
BURGOS	45	18	0	0	0	18	63	13	0	0	0	13	7	0	20	43	
LEÓN	76	25	0	0	0	25	101	8	0	0	0	8	6	0	14	87	
PALENCIA	15	7	0	0	0	7	22	15	0	0	0	15	0	0	15	7	
SALAMANCA	35	19	0	0	0	19	54	21	1	0	0	22	5	5	32	22	
SEGOVIA	21	8	0	0	0	8	29	6	0	0	0	6	3	3	12	17	
SORIA	8	2	0	0	0	2	10	7	0	0	0	7	1	0	8	2	
VALLADOLID	80	29	0	0	0	29	109	37	0	0	0	37	7	1	45	64	
ZAMORA	13	11	0	0	0	11	24	10	0	0	0	10	1	0	11	13	
<b>CASTILLA-LA MANCHA</b>	<b>498</b>	<b>110</b>	<b>0</b>	<b>0</b>	<b>0</b>	<b>110</b>	<b>608</b>	<b>100</b>	<b>0</b>	<b>0</b>	<b>0</b>	<b>100</b>	<b>17</b>	<b>6</b>	<b>123</b>	<b>485</b>	
ALBACETE	47	32	0	0	0	32	79	18	0	0	0	18	2	0	20	59	
CIUDAD REAL	23	41	0	0	0	41	64	25	0	0	0	25	3	1	29	35	
CUENCA	9	7	0	0	0	7	16	7	0	0	0	7	2	0	9	7	
GUADALAJARA	19	11	0	0	0	11	30	8	0	0	0	8	1	0	9	21	
TOLEDO	400	19	0	0	0	19	419	42	0	0	0	42	9	5	56	363	

(Continúa al dorso)

CC.AA. Y/O PROVINCIAS	PTES. MES ANTERIOR	SOLICITUDES PRESENTADAS					A RESOLV. MES	SOLICITUDES RESUELTAS								PTES. FIN MES
		NUEVAS	SGIM Y SATP	PAS	INSS	TOTAL		APROBADAS					NO APROBADAS		TOTAL	
								NUEVAS	SGIM Y SATP	PAS	INSS	TOTAL	DNG	CAD-DES		
<b>CATALUNYA</b>	<b>2.506</b>	<b>394</b>	<b>0</b>	<b>0</b>	<b>0</b>	<b>394</b>	<b>2.900</b>	<b>185</b>	<b>0</b>	<b>0</b>	<b>0</b>	<b>185</b>	<b>77</b>	<b>18</b>	<b>280</b>	<b>2.620</b>
BARCELONA	1.801	284	0	0	0	284	2.085	137	0	0	0	137	59	10	206	1.879
GIRONA	235	40	0	0	0	40	275	18	0	0	0	18	4	0	22	253
LLEIDA	159	19	0	0	0	19	178	15	0	0	0	15	5	3	23	155
TARRAGONA	311	51	0	0	0	51	362	15	0	0	0	15	9	5	29	333
<b>COMUNIDAD VALENCIANA</b>	<b>882</b>	<b>387</b>	<b>1</b>	<b>0</b>	<b>0</b>	<b>388</b>	<b>1.270</b>	<b>240</b>	<b>0</b>	<b>0</b>	<b>0</b>	<b>240</b>	<b>120</b>	<b>1</b>	<b>361</b>	<b>909</b>
ALICANTE	549	205	0	0	0	205	754	134	0	0	0	134	78	0	212	542
CASTELLÓN	62	17	0	0	0	17	79	10	0	0	0	10	1	1	12	67
VALENCIA	271	165	1	0	0	166	437	96	0	0	0	96	41	0	137	300
<b>EXTREMADURA</b>	<b>174</b>	<b>0</b>	<b>0</b>	<b>0</b>	<b>0</b>	<b>0</b>	<b>174</b>	<b>33</b>	<b>0</b>	<b>0</b>	<b>0</b>	<b>33</b>	<b>0</b>	<b>0</b>	<b>33</b>	<b>141</b>
BADAJOS	101	0	0	0	0	0	101	7	0	0	0	7	0	0	7	94
CÁCERES	73	0	0	0	0	0	73	26	0	0	0	26	0	0	26	47
<b>GALICIA</b>	<b>925</b>	<b>211</b>	<b>0</b>	<b>0</b>	<b>0</b>	<b>211</b>	<b>1.136</b>	<b>136</b>	<b>0</b>	<b>0</b>	<b>0</b>	<b>136</b>	<b>54</b>	<b>10</b>	<b>200</b>	<b>936</b>
A CORUÑA	467	90	0	0	0	90	557	71	0	0	0	71	19	6	96	461
LUGO	40	24	0	0	0	24	64	16	0	0	0	16	5	4	25	39
OURENSE	41	24	0	0	0	24	65	25	0	0	0	25	6	0	31	34
PONTEVEDRA	377	73	0	0	0	73	450	24	0	0	0	24	24	0	48	402
<b>MADRID</b>	<b>883</b>	<b>397</b>	<b>0</b>	<b>1</b>	<b>0</b>	<b>398</b>	<b>1.281</b>	<b>227</b>	<b>0</b>	<b>1</b>	<b>0</b>	<b>228</b>	<b>89</b>	<b>51</b>	<b>368</b>	<b>913</b>
<b>MURCIA</b>	<b>265</b>	<b>61</b>	<b>0</b>	<b>0</b>	<b>0</b>	<b>61</b>	<b>326</b>	<b>43</b>	<b>0</b>	<b>0</b>	<b>0</b>	<b>43</b>	<b>26</b>	<b>3</b>	<b>72</b>	<b>254</b>
<b>NAVARRA</b>	<b>18</b>	<b>21</b>	<b>0</b>	<b>0</b>	<b>0</b>	<b>21</b>	<b>39</b>	<b>16</b>	<b>0</b>	<b>0</b>	<b>0</b>	<b>16</b>	<b>1</b>	<b>1</b>	<b>18</b>	<b>21</b>
<b>PAÍS VASCO</b>	<b>96</b>	<b>82</b>	<b>0</b>	<b>2</b>	<b>0</b>	<b>84</b>	<b>180</b>	<b>102</b>	<b>0</b>	<b>0</b>	<b>0</b>	<b>102</b>	<b>11</b>	<b>2</b>	<b>115</b>	<b>65</b>
ARABA/ÁLAVA	2	14	0	0	0	14	16	15	0	0	0	15	1	0	16	0
GIPUZKOA	23	28	0	0	0	28	51	20	0	0	0	20	2	2	24	27
BIZKAIA	71	40	0	2	0	42	113	67	0	0	0	67	8	0	75	38
<b>LA RIOJA</b>	<b>24</b>	<b>23</b>	<b>0</b>	<b>0</b>	<b>0</b>	<b>23</b>	<b>47</b>	<b>14</b>	<b>0</b>	<b>0</b>	<b>0</b>	<b>14</b>	<b>5</b>	<b>0</b>	<b>19</b>	<b>28</b>
<b>CEUTA</b>	<b>25</b>	<b>9</b>	<b>0</b>	<b>0</b>	<b>0</b>	<b>9</b>	<b>34</b>	<b>3</b>	<b>0</b>	<b>0</b>	<b>0</b>	<b>3</b>	<b>0</b>	<b>4</b>	<b>7</b>	<b>27</b>
<b>MELILLA</b>	<b>15</b>	<b>9</b>	<b>0</b>	<b>0</b>	<b>0</b>	<b>9</b>	<b>24</b>	<b>9</b>	<b>0</b>	<b>0</b>	<b>0</b>	<b>9</b>	<b>0</b>	<b>1</b>	<b>10</b>	<b>14</b>

<b>TOTAL ESTADO</b>	<b>9.873</b>	<b>2.862</b>	<b>7</b>	<b>29</b>	<b>2</b>	<b>2.900</b>	<b>12.773</b>	<b>1.998</b>	<b>2</b>	<b>4</b>	<b>1</b>	<b>2.005</b>	<b>646</b>	<b>188</b>	<b>2.839</b>	<b>9.934</b>
---------------------	--------------	--------------	----------	-----------	----------	--------------	---------------	--------------	----------	----------	----------	--------------	------------	------------	--------------	--------------

## PENSIÓN NO CONTRIBUTIVA DE JUBILACIÓN

### CAUSAS DE DENEGACIÓN CORRESPONDIENTES AL MES DE FEBRERO DE 2017

CC.AA. Y/O PROVINCIAS	EDAD	RESIDENCIA LEGAL	RECURSOS ECONÓMICOS		PRESTACIÓN INCOMPATIBLE	SIN DESGLOSAR	TOTAL CAUSAS DE DENEGACIÓN
			PERSONALES	U.E.C.			
			<b>ANDALUCÍA</b>	<b>12</b>			
ALMERÍA	1	2	0	4	0	0	7
CÁDIZ	0	3	2	7	0	0	12
CÓRDOBA	1	0	2	1	0	0	4
GRANADA	1	1	4	1	0	0	7
HUELVA	0	0	0	5	0	0	5
JAÉN	0	0	0	1	0	0	1
MÁLAGA	5	11	6	22	0	0	44
SEVILLA	4	4	10	15	0	0	33
<b>ARAGÓN</b>	<b>3</b>	<b>7</b>	<b>4</b>	<b>6</b>	<b>0</b>	<b>0</b>	<b>20</b>
HUESCA	1	0	0	3	0	0	4
TERUEL	2	0	0	0	0	0	2
ZARAGOZA	0	7	4	3	0	0	14
<b>ASTURIAS</b>	<b>1</b>	<b>1</b>	<b>5</b>	<b>14</b>	<b>0</b>	<b>0</b>	<b>21</b>
<b>ILLES BALEARS</b>	<b>1</b>	<b>1</b>	<b>4</b>	<b>4</b>	<b>0</b>	<b>0</b>	<b>10</b>
<b>CANARIAS</b>	<b>1</b>	<b>11</b>	<b>17</b>	<b>15</b>	<b>0</b>	<b>0</b>	<b>44</b>
LAS PALMAS	0	6	8	5	0	0	19
S.C. TENERIFE	1	5	9	10	0	0	25
<b>CANTABRIA</b>	<b>1</b>	<b>0</b>	<b>2</b>	<b>2</b>	<b>0</b>	<b>0</b>	<b>5</b>
<b>CASTILLA Y LEÓN</b>	<b>3</b>	<b>5</b>	<b>12</b>	<b>13</b>	<b>0</b>	<b>0</b>	<b>33</b>
ÁVILA	0	2	0	1	0	0	3
BURGOS	1	0	3	3	0	0	7
LEÓN	0	0	6	0	0	0	6
PALENCIA	0	0	0	0	0	0	0
SALAMANCA	0	0	1	4	0	0	5
SEGOVIA	0	2	0	1	0	0	3
SORIA	0	1	0	0	0	0	1
VALLADOLID	2	0	2	3	0	0	7
ZAMORA	0	0	0	1	0	0	1
<b>CASTILLA-LA MANCHA</b>	<b>1</b>	<b>1</b>	<b>8</b>	<b>7</b>	<b>0</b>	<b>0</b>	<b>17</b>
ALBACETE	0	0	1	1	0	0	2
CIUDAD REAL	0	0	3	0	0	0	3
CUENCA	1	0	1	0	0	0	2
GUADALAJARA	0	0	0	1	0	0	1
TOLEDO	0	1	3	5	0	0	9

(Continúa al dorso)

CC.AA. Y/O PROVINCIAS	EDAD	RESIDENCIA LEGAL	RECURSOS ECONÓMICOS		PRESTACIÓN INCOMPATIBLE	SIN DESGLOSAR	TOTAL CAUSAS DE DENEGACIÓN
			PERSONALES	U.E.C.			
<b>CATALUNYA</b>	12	14	13	22	16	0	77
BARCELONA	11	10	10	19	9	0	59
GIRONA	0	0	3	0	1	0	4
LLEIDA	0	2	0	0	3	0	5
TARRAGONA	1	2	0	3	3	0	9
<b>COMUNIDAD VALENCIANA</b>	9	19	20	72	0	0	120
ALICANTE	7	13	14	44	0	0	78
CASTELLÓN	0	0	0	1	0	0	1
VALENCIA	2	6	6	27	0	0	41
<b>EXTREMADURA</b>	0	0	0	0	0	0	0
BADAJOS	0	0	0	0	0	0	0
CÁCERES	0	0	0	0	0	0	0
<b>GALICIA</b>	1	16	10	26	1	0	54
A CORUÑA	0	7	3	9	0	0	19
LUGO	1	0	0	4	0	0	5
OURENSE	0	4	1	1	0	0	6
PONTEVEDRA	0	5	6	12	1	0	24
<b>MADRID</b>	11	19	19	40	0	0	89
<b>MURCIA</b>	1	9	6	10	0	0	26
<b>NAVARRA</b>	0	0	0	1	0	0	1
<b>PAÍS VASCO</b>	0	3	3	5	0	0	11
ARABA/ÁLAVA	0	0	0	1	0	0	1
GIPUZKOA	0	1	1	0	0	0	2
BIZKAIA	0	2	2	4	0	0	8
<b>LA RIOJA</b>	1	1	0	3	0	0	5
<b>CEUTA</b>	0	0	0	0	0	0	0
<b>MELILLA</b>	0	0	0	0	0	0	0
<b>TOTAL ESTADO</b>	58	128	147	296	17	0	646

## PENSIÓN NO CONTRIBUTIVA DE JUBILACIÓN

### DATOS ACUMULADOS DE GESTIÓN CORRESPONDIENTES AL AÑO 2017 HASTA FEBRERO

CC.AA. Y/O PROVINCIAS	PTES. AÑO ANTERIOR	SOLICITUDES PRESENTADAS					A RESOLV. AÑO	SOLICITUDES RESUELTAS									PTES. FINAL
		NUEVAS	SGIM Y SATP	PAS	INSS	TOTAL		APROBADAS					NO APROBADAS		TOTAL		
								NUEVAS	SGIM Y SATP	PAS	INSS	TOTAL	DNG	CAD-DES			
<b>ANDALUCÍA</b>	<b>962</b>	<b>1.038</b>	<b>11</b>	<b>51</b>	<b>1</b>	<b>1.101</b>	<b>2.063</b>	<b>675</b>	<b>1</b>	<b>8</b>	<b>1</b>	<b>685</b>	<b>185</b>	<b>69</b>	<b>939</b>	<b>1.124</b>	
ALMERÍA	20	103	2	0	0	105	125	68	0	0	0	68	20	8	96	29	
CÁDIZ	250	153	2	11	0	166	416	96	0	1	0	97	14	20	131	285	
CÓRDOBA	60	73	2	3	0	78	138	51	1	2	0	54	9	3	66	72	
GRANADA	89	82	0	3	0	85	174	59	0	0	0	59	13	10	82	92	
HUELVA	23	63	0	0	1	64	87	38	0	0	1	39	12	1	52	35	
JAÉN	15	34	0	1	0	35	50	28	0	1	0	29	1	2	32	18	
MÁLAGA	282	271	5	5	0	281	563	190	0	3	0	193	62	12	267	296	
SEVILLA	223	259	0	28	0	287	510	145	0	1	0	146	54	13	213	297	
<b>ARAGÓN</b>	<b>52</b>	<b>148</b>	<b>0</b>	<b>0</b>	<b>0</b>	<b>148</b>	<b>200</b>	<b>67</b>	<b>0</b>	<b>0</b>	<b>0</b>	<b>67</b>	<b>40</b>	<b>13</b>	<b>120</b>	<b>80</b>	
HUESCA	13	26	0	0	0	26	39	21	0	0	0	21	4	1	26	13	
TERUEL	4	6	0	0	0	6	10	1	0	0	0	1	5	0	6	4	
ZARAGOZA	35	116	0	0	0	116	151	45	0	0	0	45	31	12	88	63	
<b>ASTURIAS</b>	<b>97</b>	<b>159</b>	<b>0</b>	<b>0</b>	<b>3</b>	<b>162</b>	<b>259</b>	<b>50</b>	<b>0</b>	<b>0</b>	<b>1</b>	<b>51</b>	<b>32</b>	<b>14</b>	<b>97</b>	<b>162</b>	
<b>ILLES BALEARS</b>	<b>0</b>	<b>125</b>	<b>0</b>	<b>0</b>	<b>0</b>	<b>125</b>	<b>125</b>	<b>87</b>	<b>0</b>	<b>0</b>	<b>0</b>	<b>87</b>	<b>24</b>	<b>14</b>	<b>125</b>	<b>0</b>	
<b>CANARIAS</b>	<b>1.791</b>	<b>402</b>	<b>1</b>	<b>3</b>	<b>0</b>	<b>406</b>	<b>2.197</b>	<b>209</b>	<b>0</b>	<b>1</b>	<b>0</b>	<b>210</b>	<b>112</b>	<b>26</b>	<b>348</b>	<b>1.849</b>	
LAS PALMAS	754	172	0	3	0	175	929	95	0	0	0	95	58	16	169	760	
S.C. TENERIFE	1.037	230	1	0	0	231	1.268	114	0	1	0	115	54	10	179	1.089	
<b>CANTABRIA</b>	<b>58</b>	<b>75</b>	<b>0</b>	<b>0</b>	<b>0</b>	<b>75</b>	<b>133</b>	<b>68</b>	<b>0</b>	<b>0</b>	<b>0</b>	<b>68</b>	<b>7</b>	<b>11</b>	<b>86</b>	<b>47</b>	
<b>CASTILLA Y LEÓN</b>	<b>279</b>	<b>280</b>	<b>0</b>	<b>0</b>	<b>0</b>	<b>280</b>	<b>559</b>	<b>223</b>	<b>2</b>	<b>1</b>	<b>0</b>	<b>226</b>	<b>59</b>	<b>15</b>	<b>300</b>	<b>259</b>	
ÁVILA	3	23	0	0	0	23	26	18	0	0	0	18	3	1	22	4	
BURGOS	35	43	0	0	0	43	78	21	0	0	0	21	11	3	35	43	
LEÓN	66	50	0	0	0	50	116	15	0	0	0	15	14	0	29	87	
PALENCIA	16	23	0	0	0	23	39	29	0	0	0	29	2	1	32	7	
SALAMANCA	42	36	0	0	0	36	78	39	1	1	0	41	10	5	56	22	
SEGOVIA	18	17	0	0	0	17	35	9	0	0	0	9	5	4	18	17	
SORIA	5	7	0	0	0	7	12	9	0	0	0	9	1	0	10	2	
VALLADOLID	77	58	0	0	0	58	135	60	0	0	0	60	10	1	71	64	
ZAMORA	17	23	0	0	0	23	40	23	1	0	0	24	3	0	27	13	
<b>CASTILLA-LA MANCHA</b>	<b>536</b>	<b>194</b>	<b>0</b>	<b>0</b>	<b>0</b>	<b>194</b>	<b>730</b>	<b>178</b>	<b>0</b>	<b>0</b>	<b>0</b>	<b>178</b>	<b>54</b>	<b>13</b>	<b>245</b>	<b>485</b>	
ALBACETE	47	59	0	0	0	59	106	37	0	0	0	37	9	1	47	59	
CIUDAD REAL	38	52	0	0	0	52	90	42	0	0	0	42	11	2	55	35	
CUENCA	7	22	0	0	0	22	29	18	0	0	0	18	4	0	22	7	
GUADALAJARA	19	21	0	0	0	21	40	11	0	0	0	11	6	2	19	21	
TOLEDO	425	40	0	0	0	40	465	70	0	0	0	70	24	8	102	363	

(Continúa al dorso)

CC.AA. Y/O PROVINCIAS	PTES. AÑO ANTERIOR	SOLICITUDES PRESENTADAS					A RESOLV. AÑO	SOLICITUDES RESUELTAS									PTES. FINAL
		NUEVAS	SGIM Y SATP	PAS	INSS	TOTAL		APROBADAS					NO APROBADAS		TOTAL		
								NUEVAS	SGIM Y SATP	PAS	INSS	TOTAL	DNG	CAD-DES			
<b>CATALUNYA</b>	<b>2.438</b>	<b>858</b>	<b>1</b>	<b>0</b>	<b>2</b>	<b>861</b>	<b>3.299</b>	<b>485</b>	<b>0</b>	<b>0</b>	<b>0</b>	<b>485</b>	<b>156</b>	<b>38</b>	<b>679</b>	<b>2.620</b>	
BARCELONA	1.767	601	1	0	0	602	2.369	354	0	0	0	354	113	23	490	1.879	
GIRONA	216	98	0	0	1	99	315	43	0	0	0	43	18	1	62	253	
LLEIDA	145	52	0	0	1	53	198	31	0	0	0	31	7	5	43	155	
TARRAGONA	310	107	0	0	0	107	417	57	0	0	0	57	18	9	84	333	
<b>COMUNIDAD VALENCIANA</b>	<b>841</b>	<b>645</b>	<b>1</b>	<b>2</b>	<b>0</b>	<b>648</b>	<b>1.489</b>	<b>409</b>	<b>0</b>	<b>0</b>	<b>0</b>	<b>409</b>	<b>161</b>	<b>10</b>	<b>580</b>	<b>909</b>	
ALICANTE	546	294	0	0	0	294	840	210	0	0	0	210	87	1	298	542	
CASTELLÓN	47	48	0	0	0	48	95	21	0	0	0	21	5	2	28	67	
VALENCIA	248	303	1	2	0	306	554	178	0	0	0	178	69	7	254	300	
<b>EXTREMADURA</b>	<b>143</b>	<b>60</b>	<b>0</b>	<b>0</b>	<b>0</b>	<b>60</b>	<b>203</b>	<b>33</b>	<b>0</b>	<b>0</b>	<b>0</b>	<b>33</b>	<b>12</b>	<b>17</b>	<b>62</b>	<b>141</b>	
BADAJOS	95	31	0	0	0	31	126	7	0	0	0	7	9	16	32	94	
CÁCERES	48	29	0	0	0	29	77	26	0	0	0	26	3	1	30	47	
<b>GALICIA</b>	<b>839</b>	<b>426</b>	<b>0</b>	<b>0</b>	<b>0</b>	<b>426</b>	<b>1.265</b>	<b>227</b>	<b>0</b>	<b>0</b>	<b>0</b>	<b>227</b>	<b>86</b>	<b>16</b>	<b>329</b>	<b>936</b>	
A CORUÑA	408	209	0	0	0	209	617	116	0	0	0	116	30	10	156	461	
LUGO	38	37	0	0	0	37	75	26	0	0	0	26	6	4	36	39	
OURENSE	14	55	0	0	0	55	69	25	0	0	0	25	10	0	35	34	
PONTEVEDRA	379	125	0	0	0	125	504	60	0	0	0	60	40	2	102	402	
<b>MADRID</b>	<b>934</b>	<b>613</b>	<b>0</b>	<b>1</b>	<b>0</b>	<b>614</b>	<b>1.548</b>	<b>401</b>	<b>0</b>	<b>1</b>	<b>0</b>	<b>402</b>	<b>162</b>	<b>71</b>	<b>635</b>	<b>913</b>	
<b>MURCIA</b>	<b>219</b>	<b>146</b>	<b>0</b>	<b>0</b>	<b>0</b>	<b>146</b>	<b>365</b>	<b>52</b>	<b>0</b>	<b>0</b>	<b>0</b>	<b>52</b>	<b>48</b>	<b>11</b>	<b>111</b>	<b>254</b>	
<b>NAVARRA</b>	<b>30</b>	<b>45</b>	<b>0</b>	<b>0</b>	<b>0</b>	<b>45</b>	<b>75</b>	<b>36</b>	<b>0</b>	<b>0</b>	<b>0</b>	<b>36</b>	<b>6</b>	<b>12</b>	<b>54</b>	<b>21</b>	
<b>PAÍS VASCO</b>	<b>63</b>	<b>147</b>	<b>0</b>	<b>2</b>	<b>0</b>	<b>149</b>	<b>212</b>	<b>126</b>	<b>0</b>	<b>0</b>	<b>0</b>	<b>126</b>	<b>18</b>	<b>3</b>	<b>147</b>	<b>65</b>	
ARABA/ÁLAVA	1	20	0	0	0	20	21	20	0	0	0	20	1	0	21	0	
GIPUZKOA	21	51	0	0	0	51	72	38	0	0	0	38	4	3	45	27	
BIZKAIA	41	76	0	2	0	78	119	68	0	0	0	68	13	0	81	38	
<b>LA RIOJA</b>	<b>23</b>	<b>43</b>	<b>0</b>	<b>0</b>	<b>0</b>	<b>43</b>	<b>66</b>	<b>30</b>	<b>0</b>	<b>0</b>	<b>0</b>	<b>30</b>	<b>7</b>	<b>1</b>	<b>38</b>	<b>28</b>	
<b>CEUTA</b>	<b>24</b>	<b>19</b>	<b>0</b>	<b>0</b>	<b>0</b>	<b>19</b>	<b>43</b>	<b>7</b>	<b>0</b>	<b>0</b>	<b>0</b>	<b>7</b>	<b>4</b>	<b>5</b>	<b>16</b>	<b>27</b>	
<b>MELILLA</b>	<b>14</b>	<b>20</b>	<b>0</b>	<b>0</b>	<b>0</b>	<b>20</b>	<b>34</b>	<b>17</b>	<b>0</b>	<b>0</b>	<b>0</b>	<b>17</b>	<b>1</b>	<b>2</b>	<b>20</b>	<b>14</b>	

<b>TOTAL ESTADO</b>	<b>9.343</b>	<b>5.443</b>	<b>14</b>	<b>59</b>	<b>6</b>	<b>5.522</b>	<b>14.865</b>	<b>3.380</b>	<b>3</b>	<b>11</b>	<b>2</b>	<b>3.396</b>	<b>1.174</b>	<b>361</b>	<b>4.931</b>	<b>9.934</b>
---------------------	--------------	--------------	-----------	-----------	----------	--------------	---------------	--------------	----------	-----------	----------	--------------	--------------	------------	--------------	--------------

## PENSIÓN NO CONTRIBUTIVA DE JUBILACIÓN

### CAUSAS DE DENEGACIÓN ACUMULADAS CORRESPONDIENTES AL AÑO 2017 HASTA FEBRERO

CC.AA. Y/O PROVINCIAS	EDAD	RESIDENCIA LEGAL	RECURSOS ECONÓMICOS		PRESTACIÓN INCOMPATIBLE	SIN DESGLOSAR	TOTAL CAUSAS DE DENEGACIÓN
			PERSONALES	U.E.C.			
			<b>ANDALUCÍA</b>	<b>24</b>			
ALMERÍA	4	6	4	6	0	0	20
CÁDIZ	0	3	2	9	0	0	14
CÓRDOBA	2	1	2	4	0	0	9
GRANADA	2	1	7	3	0	0	13
HUELVA	1	1	4	5	1	0	12
JAÉN	0	0	0	1	0	0	1
MÁLAGA	8	16	6	32	0	0	62
SEVILLA	7	5	15	27	0	0	54
<b>ARAGÓN</b>	<b>6</b>	<b>12</b>	<b>6</b>	<b>16</b>	<b>0</b>	<b>0</b>	<b>40</b>
HUESCA	1	0	0	3	0	0	4
TERUEL	3	0	0	2	0	0	5
ZARAGOZA	2	12	6	11	0	0	31
<b>ASTURIAS</b>	<b>1</b>	<b>2</b>	<b>9</b>	<b>20</b>	<b>0</b>	<b>0</b>	<b>32</b>
<b>ILLES BALEARS</b>	<b>2</b>	<b>6</b>	<b>8</b>	<b>8</b>	<b>0</b>	<b>0</b>	<b>24</b>
<b>CANARIAS</b>	<b>3</b>	<b>31</b>	<b>34</b>	<b>44</b>	<b>0</b>	<b>0</b>	<b>112</b>
LAS PALMAS	2	16	20	20	0	0	58
S.C. TENERIFE	1	15	14	24	0	0	54
<b>CANTABRIA</b>	<b>1</b>	<b>0</b>	<b>3</b>	<b>3</b>	<b>0</b>	<b>0</b>	<b>7</b>
<b>CASTILLA Y LEÓN</b>	<b>6</b>	<b>9</b>	<b>19</b>	<b>25</b>	<b>0</b>	<b>0</b>	<b>59</b>
ÁVILA	0	2	0	1	0	0	3
BURGOS	1	0	5	5	0	0	11
LEÓN	0	1	11	2	0	0	14
PALENCIA	1	0	0	1	0	0	2
SALAMANCA	1	2	1	6	0	0	10
SEGOVIA	0	2	0	3	0	0	5
SORIA	0	1	0	0	0	0	1
VALLADOLID	2	0	2	6	0	0	10
ZAMORA	1	1	0	1	0	0	3
<b>CASTILLA-LA MANCHA</b>	<b>1</b>	<b>7</b>	<b>15</b>	<b>31</b>	<b>0</b>	<b>0</b>	<b>54</b>
ALBACETE	0	0	2	7	0	0	9
CIUDAD REAL	0	1	4	6	0	0	11
CUENCA	1	0	1	2	0	0	4
GUADALAJARA	0	1	3	2	0	0	6
TOLEDO	0	5	5	14	0	0	24

(Continúa al dorso)

CC.AA. Y/O PROVINCIAS	EDAD	RESIDENCIA LEGAL	RECURSOS ECONÓMICOS		PRESTACIÓN INCOMPATIBLE	SIN DESGLOSAR	TOTAL CAUSAS DE DENEGACIÓN
			PERSONALES	U.E.C.			
<b>CATALUNYA</b>	12	22	30	67	25	0	156
BARCELONA	11	16	21	48	17	0	113
GIRONA	0	1	9	6	2	0	18
LLEIDA	0	2	0	2	3	0	7
TARRAGONA	1	3	0	11	3	0	18
<b>COMUNIDAD VALENCIANA</b>	12	27	21	101	0	0	161
ALICANTE	7	18	15	47	0	0	87
CASTELLÓN	2	0	0	3	0	0	5
VALENCIA	3	9	6	51	0	0	69
<b>EXTREMADURA</b>	1	0	7	4	0	0	12
BADAJOS	1	0	5	3	0	0	9
CÁCERES	0	0	2	1	0	0	3
<b>GALICIA</b>	3	19	18	45	1	0	86
A CORUÑA	1	9	4	16	0	0	30
LUGO	1	0	1	4	0	0	6
OURENSE	1	5	3	1	0	0	10
PONTEVEDRA	0	5	10	24	1	0	40
<b>MADRID</b>	15	42	41	64	0	0	162
<b>MURCIA</b>	1	12	12	23	0	0	48
<b>NAVARRA</b>	0	4	0	2	0	0	6
<b>PAÍS VASCO</b>	1	4	4	9	0	0	18
ARABA/ÁLAVA	0	0	0	1	0	0	1
GIPUZKOA	0	2	1	1	0	0	4
BIZKAIA	1	2	3	7	0	0	13
<b>LA RIOJA</b>	1	2	1	3	0	0	7
<b>CEUTA</b>	2	1	0	1	0	0	4
<b>MELILLA</b>	0	1	0	0	0	0	1
<b>TOTAL ESTADO</b>	92	234	268	553	27	0	1.174

**1c Pnc de Invalidez: Datos de la gestión mensual y anual**

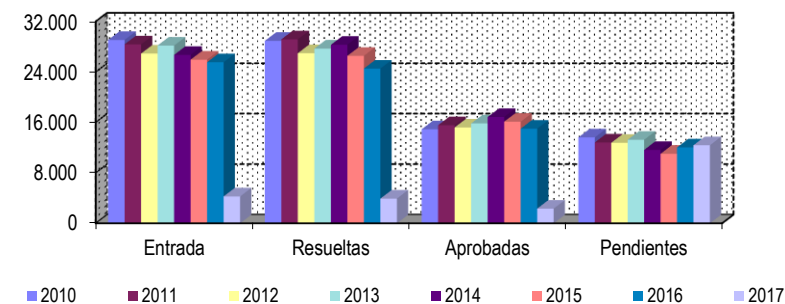
## R.D.L. 8/2015, DE 30 DE OCTUBRE; T. REF. LGSS PNCs DE LA SEGURIDAD SOCIAL

		Entrada	Resueltas	% R./E.	Aprobadas	% A./R.	No Aprob.	Pendientes
<b>GESTIÓN</b>	2010	29.052	28.919	99,54%	14.876	51,44%	14.043	13.591
	2011	28.359	29.155	102,81%	15.525	53,25%	13.630	12.795
	2012	26.897	26.954	100,21%	15.162	56,25%	11.792	12.738
	2013	28.170	27.693	98,31%	15.807	57,08%	11.886	13.215
	2014	26.687	28.291	106,01%	16.829	59,49%	11.462	11.611
	2015	25.932	26.538	102,34%	16.075	60,57%	10.463	11.005
	2016	25.512	24.511	96,08%	14.971	61,08%	9.540	12.006
<b>MEDIAS</b>	2010	2.421	2.410		1.240		1.170	13.591
	2011	2.363	2.430		1.294		1.136	12.795
	2012	2.241	2.246		1.264		983	12.738
	2013	2.348	2.308		1.317		991	13.215
	2014	2.224	2.358		1.402		955	11.611
	2015	2.161	2.212		1.340		872	11.005
	2016	2.126	2.043		1.248		795	12.006
<b>2017</b>								
<b>I</b>	I	2.140	1.555	72,66%	882	56,72%	673	12.591
	II	2.106	2.349	111,54%	1.431	60,92%	918	12.348
	III							
	IV							
	V							
	VI							
	VII							
	VIII							
	IX							
	X							
	XI							
	XII							
		<b>4.246</b>	<b>3.904</b>	<b>91,95%</b>	<b>2.313</b>	<b>59,25%</b>	<b>1.591</b>	<b>12.348</b>

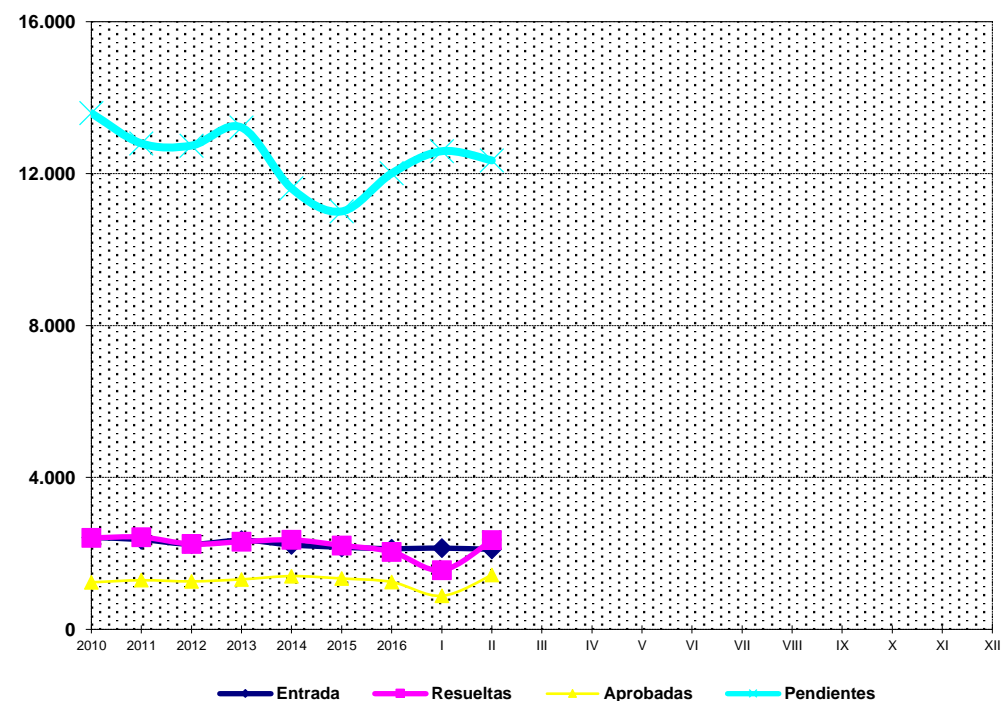
\* Pendientes reales

## INVALIDEZ

EVOLUCIÓN DE LA GESTIÓN 2010-2017



EVOLUCIÓN MEDIAS MENSUALES



## PENSIÓN NO CONTRIBUTIVA DE INVALIDEZ

### DATOS DE GESTIÓN CORRESPONDIENTES AL MES DE FEBRERO DE 2017

CC.AA. Y/O PROVINCIAS	PTES. MES ANTERIOR	SOLICITUDES PRESENTADAS					A RESOLV. MES	SOLICITUDES RESUELTAS									PTES. FIN MES
		NUEVAS	SGIM Y SATP	PAS	INSS	TOTAL		APROBADAS					NO APROBADAS		TOTAL		
								NUEVAS	SGIM Y SATP	PAS	INSS	TOTAL	DNG	CAD-DES			
<b>ANDALUCÍA</b>	<b>1.917</b>	<b>410</b>	<b>1</b>	<b>1</b>	<b>0</b>	<b>412</b>	<b>2.329</b>	<b>324</b>	<b>1</b>	<b>1</b>	<b>0</b>	<b>326</b>	<b>174</b>	<b>51</b>	<b>551</b>	<b>1.778</b>	
ALMERÍA	61	29	0	0	0	29	90	37	0	0	0	37	12	2	51	39	
CÁDIZ	266	53	0	1	0	54	320	42	0	0	0	42	25	7	74	246	
CÓRDOBA	106	32	0	0	0	32	138	27	0	0	0	27	1	3	31	107	
GRANADA	161	31	0	0	0	31	192	43	0	0	0	43	8	3	54	138	
HUELVA	85	45	0	0	0	45	130	43	0	0	0	43	8	0	51	79	
JAÉN	50	16	0	0	0	16	66	21	0	0	0	21	9	0	30	36	
MÁLAGA	312	99	1	0	0	100	412	56	1	1	0	58	41	10	109	303	
SEVILLA	876	105	0	0	0	105	981	55	0	0	0	55	70	26	151	830	
<b>ARAGÓN</b>	<b>30</b>	<b>22</b>	<b>0</b>	<b>0</b>	<b>0</b>	<b>22</b>	<b>52</b>	<b>16</b>	<b>0</b>	<b>0</b>	<b>0</b>	<b>16</b>	<b>7</b>	<b>0</b>	<b>23</b>	<b>29</b>	
HUESCA	8	5	0	0	0	5	13	5	0	0	0	5	3	0	8	5	
TERUEL	1	6	0	0	0	6	7	0	0	0	0	0	1	0	1	6	
ZARAGOZA	21	11	0	0	0	11	32	11	0	0	0	11	3	0	14	18	
<b>ASTURIAS</b>	<b>150</b>	<b>43</b>	<b>0</b>	<b>0</b>	<b>0</b>	<b>43</b>	<b>193</b>	<b>28</b>	<b>0</b>	<b>0</b>	<b>0</b>	<b>28</b>	<b>8</b>	<b>4</b>	<b>40</b>	<b>153</b>	
<b>ILLES BALEARS</b>	<b>50</b>	<b>34</b>	<b>0</b>	<b>0</b>	<b>0</b>	<b>34</b>	<b>84</b>	<b>31</b>	<b>0</b>	<b>0</b>	<b>0</b>	<b>31</b>	<b>15</b>	<b>7</b>	<b>53</b>	<b>31</b>	
<b>CANARIAS</b>	<b>3.247</b>	<b>225</b>	<b>0</b>	<b>1</b>	<b>0</b>	<b>226</b>	<b>3.473</b>	<b>106</b>	<b>0</b>	<b>1</b>	<b>0</b>	<b>107</b>	<b>118</b>	<b>9</b>	<b>234</b>	<b>3.239</b>	
LAS PALMAS	1.430	97	0	1	0	98	1.528	60	0	1	0	61	67	6	134	1.394	
S.C. TENERIFE	1.817	128	0	0	0	128	1.945	46	0	0	0	46	51	3	100	1.845	
<b>CANTABRIA</b>	<b>106</b>	<b>32</b>	<b>0</b>	<b>0</b>	<b>0</b>	<b>32</b>	<b>138</b>	<b>28</b>	<b>0</b>	<b>0</b>	<b>0</b>	<b>28</b>	<b>8</b>	<b>19</b>	<b>55</b>	<b>83</b>	
<b>CASTILLA Y LEÓN</b>	<b>413</b>	<b>111</b>	<b>0</b>	<b>0</b>	<b>0</b>	<b>111</b>	<b>524</b>	<b>81</b>	<b>1</b>	<b>1</b>	<b>0</b>	<b>83</b>	<b>36</b>	<b>8</b>	<b>127</b>	<b>397</b>	
ÁVILA	3	8	0	0	0	8	11	7	0	0	0	7	0	0	7	4	
BURGOS	115	34	0	0	0	34	149	13	0	0	0	13	17	1	31	118	
LEÓN	100	15	0	0	0	15	115	9	0	1	0	10	6	1	17	98	
PALENCIA	9	9	0	0	0	9	18	10	1	0	0	11	0	0	11	7	
SALAMANCA	65	13	0	0	0	13	78	15	0	0	0	15	5	1	21	57	
SEGOVIA	29	5	0	0	0	5	34	6	0	0	0	6	2	1	9	25	
SORIA	3	4	0	0	0	4	7	2	0	0	0	2	0	1	3	4	
VALLADOLID	66	11	0	0	0	11	77	14	0	0	0	14	2	3	19	58	
ZAMORA	23	12	0	0	0	12	35	5	0	0	0	5	4	0	9	26	
<b>CASTILLA-LA MANCHA</b>	<b>485</b>	<b>122</b>	<b>0</b>	<b>0</b>	<b>0</b>	<b>122</b>	<b>607</b>	<b>84</b>	<b>0</b>	<b>0</b>	<b>1</b>	<b>85</b>	<b>27</b>	<b>14</b>	<b>126</b>	<b>481</b>	
ALBACETE	76	36	0	0	0	36	112	19	0	0	0	19	7	1	27	85	
CIUDAD REAL	29	28	0	0	0	28	57	8	0	0	0	8	7	3	18	39	
CUENCA	24	12	0	0	0	12	36	9	0	0	0	9	2	1	12	24	
GUADALAJARA	24	15	0	0	0	15	39	11	0	0	1	12	4	2	18	21	
TOLEDO	332	31	0	0	0	31	363	37	0	0	0	37	7	7	51	312	

(Continúa al dorso)

CC.AA. Y/O PROVINCIAS	PTES. MES ANTERIOR	SOLICITUDES PRESENTADAS					A RESOLV. MES	SOLICITUDES RESUELTAS									PTES. FIN MES
								APROBADAS				NO APROBADAS		TOTAL			
		NUEVAS	SGIM Y SATP	PAS	INSS	TOTAL		NUEVAS	SGIM Y SATP	PAS	INSS	TOTAL	DNG		CAD-DES		
<b>CATALUNYA</b>	<b>2.401</b>	<b>350</b>	<b>0</b>	<b>0</b>	<b>9</b>	<b>359</b>	<b>2.760</b>	<b>148</b>	<b>0</b>	<b>0</b>	<b>48</b>	<b>196</b>	<b>96</b>	<b>25</b>	<b>317</b>	<b>2.443</b>	
BARCELONA	1.678	252	0	0	8	260	1.938	112	0	0	32	144	70	14	228	1.710	
GIRONA	208	18	0	0	0	18	226	10	0	0	7	17	8	1	26	200	
LLEIDA	155	24	0	0	0	24	179	10	0	0	0	10	5	3	18	161	
TARRAGONA	360	56	0	0	1	57	417	16	0	0	9	25	13	7	45	372	
<b>COMUNIDAD VALENCIANA</b>	<b>1.098</b>	<b>176</b>	<b>2</b>	<b>3</b>	<b>0</b>	<b>181</b>	<b>1.279</b>	<b>116</b>	<b>1</b>	<b>4</b>	<b>0</b>	<b>121</b>	<b>28</b>	<b>8</b>	<b>157</b>	<b>1.122</b>	
ALICANTE	413	64	1	3	0	68	481	28	0	1	0	29	10	5	44	437	
CASTELLÓN	85	13	0	0	0	13	98	16	0	0	0	16	11	0	27	71	
VALENCIA	600	99	1	0	0	100	700	72	1	3	0	76	7	3	86	614	
<b>EXTREMADURA</b>	<b>156</b>	<b>0</b>	<b>0</b>	<b>0</b>	<b>0</b>	<b>0</b>	<b>156</b>	<b>13</b>	<b>0</b>	<b>0</b>	<b>0</b>	<b>13</b>	<b>0</b>	<b>0</b>	<b>13</b>	<b>143</b>	
BADAJOS	119	0	0	0	0	0	119	7	0	0	0	7	0	0	7	112	
CÁCERES	37	0	0	0	0	0	37	6	0	0	0	6	0	0	6	31	
<b>GALICIA</b>	<b>1.212</b>	<b>144</b>	<b>0</b>	<b>0</b>	<b>1</b>	<b>145</b>	<b>1.357</b>	<b>82</b>	<b>0</b>	<b>0</b>	<b>0</b>	<b>82</b>	<b>67</b>	<b>6</b>	<b>155</b>	<b>1.202</b>	
A CORUÑA	350	54	0	0	0	54	404	26	0	0	0	26	28	0	54	350	
LUGO	33	9	0	0	0	9	42	5	0	0	0	5	6	1	12	30	
OURENSE	88	24	0	0	0	24	112	20	0	0	0	20	15	0	35	77	
PONTEVEDRA	741	57	0	0	1	58	799	31	0	0	0	31	18	5	54	745	
<b>MADRID</b>	<b>541</b>	<b>212</b>	<b>1</b>	<b>1</b>	<b>0</b>	<b>214</b>	<b>755</b>	<b>156</b>	<b>1</b>	<b>1</b>	<b>0</b>	<b>158</b>	<b>36</b>	<b>41</b>	<b>235</b>	<b>520</b>	
<b>MURCIA</b>	<b>590</b>	<b>104</b>	<b>0</b>	<b>1</b>	<b>1</b>	<b>106</b>	<b>696</b>	<b>37</b>	<b>0</b>	<b>0</b>	<b>0</b>	<b>37</b>	<b>65</b>	<b>6</b>	<b>108</b>	<b>588</b>	
<b>NAVARRA</b>	<b>13</b>	<b>10</b>	<b>0</b>	<b>0</b>	<b>0</b>	<b>10</b>	<b>23</b>	<b>5</b>	<b>0</b>	<b>0</b>	<b>0</b>	<b>5</b>	<b>2</b>	<b>1</b>	<b>8</b>	<b>15</b>	
<b>PAÍS VASCO</b>	<b>107</b>	<b>53</b>	<b>0</b>	<b>0</b>	<b>0</b>	<b>53</b>	<b>160</b>	<b>85</b>	<b>0</b>	<b>0</b>	<b>0</b>	<b>85</b>	<b>10</b>	<b>3</b>	<b>98</b>	<b>62</b>	
ARABA/ÁLAVA	3	4	0	0	0	4	7	6	0	0	0	6	0	0	6	1	
GIPUZKOA	32	19	0	0	0	19	51	29	0	0	0	29	4	3	36	15	
BIZKAIA	72	30	0	0	0	30	102	50	0	0	0	50	6	0	56	46	
<b>LA RIOJA</b>	<b>17</b>	<b>4</b>	<b>0</b>	<b>0</b>	<b>0</b>	<b>4</b>	<b>21</b>	<b>7</b>	<b>0</b>	<b>0</b>	<b>0</b>	<b>7</b>	<b>1</b>	<b>2</b>	<b>10</b>	<b>11</b>	
<b>CEUTA</b>	<b>28</b>	<b>12</b>	<b>0</b>	<b>0</b>	<b>0</b>	<b>12</b>	<b>40</b>	<b>15</b>	<b>0</b>	<b>0</b>	<b>0</b>	<b>15</b>	<b>0</b>	<b>2</b>	<b>17</b>	<b>23</b>	
<b>MELILLA</b>	<b>30</b>	<b>20</b>	<b>0</b>	<b>0</b>	<b>0</b>	<b>20</b>	<b>50</b>	<b>8</b>	<b>0</b>	<b>0</b>	<b>0</b>	<b>8</b>	<b>12</b>	<b>2</b>	<b>22</b>	<b>28</b>	

<b>TOTAL ESTADO</b>	<b>12.591</b>	<b>2.084</b>	<b>4</b>	<b>7</b>	<b>11</b>	<b>2.106</b>	<b>14.697</b>	<b>1.370</b>	<b>4</b>	<b>8</b>	<b>49</b>	<b>1.431</b>	<b>710</b>	<b>208</b>	<b>2.349</b>	<b>12.348</b>
---------------------	---------------	--------------	----------	----------	-----------	--------------	---------------	--------------	----------	----------	-----------	--------------	------------	------------	--------------	---------------

## PENSIÓN NO CONTRIBUTIVA DE INVALIDEZ

### CAUSAS DE DENEGACIÓN CORRESPONDIENTES AL MES DE FEBRERO DE 2017

CC.AA. Y/O PROVINCIAS	EDAD	RESIDENCIA LEGAL	RECURSOS ECONÓMICOS		GRADO DISCAPACIDAD ENF. CRÓNICA	PRESTACIÓN INCOMPATIBLE	SOLICITAR SIN PASAR DOS AÑOS	SIN DESGLOSAR	TOTAL CAUSAS DE DENEGACIÓN
			PERSONALES	U.E.C.					
			<b>ANDALUCÍA</b>	<b>8</b>					
ALMERÍA	1	0	0	5	5	1	0	0	12
CÁDIZ	2	0	1	6	16	0	0	0	25
CÓRDOBA	0	0	0	0	1	0	0	0	1
GRANADA	0	4	1	2	1	0	0	0	8
HUELVA	0	0	4	0	4	0	0	0	8
JAÉN	0	0	2	0	6	0	0	1	9
MÁLAGA	4	1	1	5	28	2	0	0	41
SEVILLA	1	1	2	3	62	0	0	1	70
<b>ARAGÓN</b>	<b>1</b>	<b>0</b>	<b>3</b>	<b>1</b>	<b>2</b>	<b>0</b>	<b>0</b>	<b>0</b>	<b>7</b>
HUESCA	0	0	2	0	1	0	0	0	3
TERUEL	1	0	0	0	0	0	0	0	1
ZARAGOZA	0	0	1	1	1	0	0	0	3
<b>ASTURIAS</b>	<b>1</b>	<b>0</b>	<b>1</b>	<b>1</b>	<b>5</b>	<b>0</b>	<b>0</b>	<b>0</b>	<b>8</b>
<b>ILLES BALEARS</b>	<b>0</b>	<b>0</b>	<b>0</b>	<b>1</b>	<b>13</b>	<b>1</b>	<b>0</b>	<b>0</b>	<b>15</b>
<b>CANARIAS</b>	<b>4</b>	<b>5</b>	<b>17</b>	<b>8</b>	<b>84</b>	<b>0</b>	<b>0</b>	<b>0</b>	<b>118</b>
LAS PALMAS	0	3	9	2	53	0	0	0	67
S.C. TENERIFE	4	2	8	6	31	0	0	0	51
<b>CANTABRIA</b>	<b>0</b>	<b>0</b>	<b>2</b>	<b>1</b>	<b>5</b>	<b>0</b>	<b>0</b>	<b>0</b>	<b>8</b>
<b>CASTILLA Y LEÓN</b>	<b>0</b>	<b>1</b>	<b>5</b>	<b>3</b>	<b>27</b>	<b>0</b>	<b>0</b>	<b>0</b>	<b>36</b>
ÁVILA	0	0	0	0	0	0	0	0	0
BURGOS	0	1	1	2	13	0	0	0	17
LEÓN	0	0	2	1	3	0	0	0	6
PALENCIA	0	0	0	0	0	0	0	0	0
SALAMANCA	0	0	0	0	5	0	0	0	5
SEGOVIA	0	0	0	0	2	0	0	0	2
SORIA	0	0	0	0	0	0	0	0	0
VALLADOLID	0	0	2	0	0	0	0	0	2
ZAMORA	0	0	0	0	4	0	0	0	4
<b>CASTILLA-LA MANCHA</b>	<b>1</b>	<b>0</b>	<b>5</b>	<b>9</b>	<b>11</b>	<b>1</b>	<b>0</b>	<b>0</b>	<b>27</b>
ALBACETE	1	0	1	2	3	0	0	0	7
CIUDAD REAL	0	0	0	2	5	0	0	0	7
CUENCA	0	0	0	2	0	0	0	0	2
GUADALAJARA	0	0	2	2	0	0	0	0	4
TOLEDO	0	0	2	1	3	1	0	0	7

(Continúa al dorso)

CC.AA. Y/O PROVINCIAS	EDAD	RESIDENCIA LEGAL	RECURSOS ECONÓMICOS		GRADO DISCAPACIDAD ENF. CRÓNICA	PRESTACIÓN INCOMPATIBLE	SOLICITAR SIN PASAR DOS AÑOS	SIN DESGLOSAR	TOTAL CAUSAS DE DENEGACIÓN
			PERSONALES	U.E.C.					
			<b>CATALUNYA</b>	<b>0</b>					
BARCELONA	0	2	9	16	32	11	0	0	70
GIRONA	0	0	1	2	1	4	0	0	8
LLEIDA	0	0	1	0	3	1	0	0	5
TARRAGONA	0	1	3	1	2	6	0	0	13
<b>COMUNIDAD VALENCIANA</b>	<b>0</b>	<b>0</b>	<b>8</b>	<b>2</b>	<b>15</b>	<b>3</b>	<b>0</b>	<b>0</b>	<b>28</b>
ALICANTE	0	0	5	0	4	1	0	0	10
CASTELLÓN	0	0	2	1	7	1	0	0	11
VALENCIA	0	0	1	1	4	1	0	0	7
<b>EXTREMADURA</b>	<b>0</b>	<b>0</b>	<b>0</b>	<b>0</b>	<b>0</b>	<b>0</b>	<b>0</b>	<b>0</b>	<b>0</b>
BADAJOS	0	0	0	0	0	0	0	0	0
CÁCERES	0	0	0	0	0	0	0	0	0
<b>GALICIA</b>	<b>0</b>	<b>1</b>	<b>8</b>	<b>6</b>	<b>49</b>	<b>3</b>	<b>0</b>	<b>0</b>	<b>67</b>
A CORUÑA	0	1	4	1	19	3	0	0	28
LUGO	0	0	0	0	6	0	0	0	6
OURENSE	0	0	0	0	15	0	0	0	15
PONTEVEDRA	0	0	4	5	9	0	0	0	18
<b>MADRID</b>	<b>1</b>	<b>2</b>	<b>13</b>	<b>16</b>	<b>4</b>	<b>0</b>	<b>0</b>	<b>0</b>	<b>36</b>
<b>MURCIA</b>	<b>0</b>	<b>3</b>	<b>3</b>	<b>5</b>	<b>54</b>	<b>0</b>	<b>0</b>	<b>0</b>	<b>65</b>
<b>NAVARRA</b>	<b>0</b>	<b>0</b>	<b>0</b>	<b>1</b>	<b>0</b>	<b>1</b>	<b>0</b>	<b>0</b>	<b>2</b>
<b>PAÍS VASCO</b>	<b>0</b>	<b>2</b>	<b>1</b>	<b>2</b>	<b>4</b>	<b>1</b>	<b>0</b>	<b>0</b>	<b>10</b>
ARABA/ÁLAVA	0	0	0	0	0	0	0	0	0
GIPUZKOA	0	2	1	0	0	1	0	0	4
BIZKAIA	0	0	0	2	4	0	0	0	6
<b>LA RIOJA</b>	<b>0</b>	<b>1</b>	<b>0</b>	<b>0</b>	<b>0</b>	<b>0</b>	<b>0</b>	<b>0</b>	<b>1</b>
<b>CEUTA</b>	<b>0</b>	<b>0</b>	<b>0</b>	<b>0</b>	<b>0</b>	<b>0</b>	<b>0</b>	<b>0</b>	<b>0</b>
<b>MELILLA</b>	<b>0</b>	<b>1</b>	<b>0</b>	<b>1</b>	<b>10</b>	<b>0</b>	<b>0</b>	<b>0</b>	<b>12</b>
<b>TOTAL ESTADO</b>	<b>16</b>	<b>25</b>	<b>91</b>	<b>97</b>	<b>444</b>	<b>35</b>	<b>0</b>	<b>2</b>	<b>710</b>

## PENSIÓN NO CONTRIBUTIVA DE INVALIDEZ

### DATOS ACUMULADOS DE GESTIÓN CORRESPONDIENTES AL AÑO 2017 HASTA FEBRERO

CC.AA. Y/O PROVINCIAS	PTES. AÑO ANTERIOR	SOLICITUDES PRESENTADAS					A RESOLV. AÑO	SOLICITUDES RESUELTAS									PTES. FINAL
		NUEVAS	SGIM Y SATP	PAS	INSS	TOTAL		APROBADAS					NO APROBADAS		TOTAL		
								NUEVAS	SGIM Y SATP	PAS	INSS	TOTAL	DNG	CAD-DES			
<b>ANDALUCÍA</b>	<b>1.762</b>	<b>805</b>	<b>1</b>	<b>3</b>	<b>0</b>	<b>809</b>	<b>2.571</b>	<b>473</b>	<b>2</b>	<b>1</b>	<b>0</b>	<b>476</b>	<b>245</b>	<b>72</b>	<b>793</b>	<b>1.778</b>	
ALMERÍA	38	76	0	0	0	76	114	57	1	0	0	58	14	3	75	39	
CÁDIZ	242	105	0	1	0	106	348	44	0	0	0	44	45	13	102	246	
CÓRDOBA	93	62	0	0	0	62	155	37	0	0	0	37	5	6	48	107	
GRANADA	162	66	0	0	0	66	228	67	0	0	0	67	14	9	90	138	
HUELVA	77	86	0	1	0	87	164	66	0	0	0	66	18	1	85	79	
JAÉN	40	38	0	0	0	38	78	27	0	0	0	27	15	0	42	36	
MÁLAGA	302	173	1	0	0	174	476	105	1	1	0	107	54	12	173	303	
SEVILLA	808	199	0	1	0	200	1.008	70	0	0	0	70	80	28	178	830	
<b>ARAGÓN</b>	<b>32</b>	<b>45</b>	<b>0</b>	<b>0</b>	<b>0</b>	<b>45</b>	<b>77</b>	<b>25</b>	<b>0</b>	<b>0</b>	<b>0</b>	<b>25</b>	<b>18</b>	<b>5</b>	<b>48</b>	<b>29</b>	
HUESCA	9	7	0	0	0	7	16	5	0	0	0	5	6	0	11	5	
TERUEL	2	8	0	0	0	8	10	2	0	0	0	2	2	0	4	6	
ZARAGOZA	21	30	0	0	0	30	51	18	0	0	0	18	10	5	33	18	
<b>ASTURIAS</b>	<b>117</b>	<b>104</b>	<b>0</b>	<b>0</b>	<b>0</b>	<b>104</b>	<b>221</b>	<b>47</b>	<b>0</b>	<b>0</b>	<b>0</b>	<b>47</b>	<b>13</b>	<b>8</b>	<b>68</b>	<b>153</b>	
<b>ILLES BALEARS</b>	<b>40</b>	<b>88</b>	<b>0</b>	<b>0</b>	<b>0</b>	<b>88</b>	<b>128</b>	<b>58</b>	<b>0</b>	<b>1</b>	<b>0</b>	<b>59</b>	<b>29</b>	<b>9</b>	<b>97</b>	<b>31</b>	
<b>CANARIAS</b>	<b>3.203</b>	<b>428</b>	<b>0</b>	<b>3</b>	<b>2</b>	<b>433</b>	<b>3.636</b>	<b>170</b>	<b>0</b>	<b>1</b>	<b>0</b>	<b>171</b>	<b>200</b>	<b>26</b>	<b>397</b>	<b>3.239</b>	
LAS PALMAS	1.423	183	0	3	0	186	1.609	82	0	1	0	83	121	11	215	1.394	
S.C. TENERIFE	1.780	245	0	0	2	247	2.027	88	0	0	0	88	79	15	182	1.845	
<b>CANTABRIA</b>	<b>98</b>	<b>74</b>	<b>0</b>	<b>0</b>	<b>0</b>	<b>74</b>	<b>172</b>	<b>59</b>	<b>0</b>	<b>0</b>	<b>0</b>	<b>59</b>	<b>11</b>	<b>19</b>	<b>89</b>	<b>83</b>	
<b>CASTILLA Y LEÓN</b>	<b>378</b>	<b>234</b>	<b>0</b>	<b>0</b>	<b>0</b>	<b>234</b>	<b>612</b>	<b>138</b>	<b>2</b>	<b>1</b>	<b>0</b>	<b>141</b>	<b>55</b>	<b>19</b>	<b>215</b>	<b>397</b>	
ÁVILA	2	16	0	0	0	16	18	13	0	0	0	13	1	0	14	4	
BURGOS	108	61	0	0	0	61	169	21	0	0	0	21	20	10	51	118	
LEÓN	84	40	0	0	0	40	124	15	0	1	0	16	9	1	26	98	
PALENCIA	7	17	0	0	0	17	24	16	1	0	0	17	0	0	17	7	
SALAMANCA	56	39	0	0	0	39	95	25	0	0	0	25	12	1	38	57	
SEGOVIA	27	10	0	0	0	10	37	7	0	0	0	7	2	3	12	25	
SORIA	9	6	0	0	0	6	15	7	1	0	0	8	2	1	11	4	
VALLADOLID	62	26	0	0	0	26	88	24	0	0	0	24	3	3	30	58	
ZAMORA	23	19	0	0	0	19	42	10	0	0	0	10	6	0	16	26	
<b>CASTILLA-LA MANCHA</b>	<b>496</b>	<b>207</b>	<b>0</b>	<b>0</b>	<b>1</b>	<b>208</b>	<b>704</b>	<b>135</b>	<b>0</b>	<b>0</b>	<b>3</b>	<b>138</b>	<b>59</b>	<b>26</b>	<b>223</b>	<b>481</b>	
ALBACETE	58	66	0	0	0	66	124	25	0	0	0	25	13	1	39	85	
CIUDAD REAL	35	35	0	0	0	35	70	13	0	0	0	13	10	8	31	39	
CUENCA	19	27	0	0	0	27	46	13	0	0	0	13	6	3	22	24	
GUADALAJARA	30	26	0	0	1	27	57	21	0	0	3	24	8	4	36	21	
TOLEDO	354	53	0	0	0	53	407	63	0	0	0	63	22	10	95	312	

(Continúa al dorso)

CC.AA. Y/O PROVINCIAS	PTES. AÑO ANTERIOR	SOLICITUDES PRESENTADAS					A RESOLV. AÑO	SOLICITUDES RESUELTAS									PTES. FINAL
		NUEVAS	SGIM Y SATP	PAS	INSS	TOTAL		APROBADAS					NO APROBADAS		TOTAL		
								NUEVAS	SGIM Y SATP	PAS	INSS	TOTAL	DNG	CAD-DES			
<b>CATALUNYA</b>	<b>2.270</b>	<b>729</b>	<b>1</b>	<b>0</b>	<b>28</b>	<b>758</b>	<b>3.028</b>	<b>298</b>	<b>1</b>	<b>0</b>	<b>58</b>	<b>357</b>	<b>171</b>	<b>57</b>	<b>585</b>	<b>2.443</b>	
BARCELONA	1.584	522	0	0	22	544	2.128	213	1	0	40	254	127	37	418	1.710	
GIRONA	201	44	0	0	2	46	247	24	0	0	7	31	13	3	47	200	
LLEIDA	142	51	0	0	1	52	194	19	0	0	0	19	8	6	33	161	
TARRAGONA	343	112	1	0	3	116	459	42	0	0	11	53	23	11	87	372	
<b>COMUNIDAD VALENCIANA</b>	<b>996</b>	<b>358</b>	<b>3</b>	<b>16</b>	<b>0</b>	<b>377</b>	<b>1.373</b>	<b>182</b>	<b>1</b>	<b>4</b>	<b>0</b>	<b>187</b>	<b>52</b>	<b>12</b>	<b>251</b>	<b>1.122</b>	
ALICANTE	382	107	1	8	0	116	498	42	0	1	0	43	12	6	61	437	
CASTELLÓN	87	34	0	0	0	34	121	30	0	0	0	30	18	2	50	71	
VALENCIA	527	217	2	8	0	227	754	110	1	3	0	114	22	4	140	614	
<b>EXTREMADURA</b>	<b>140</b>	<b>42</b>	<b>0</b>	<b>0</b>	<b>0</b>	<b>42</b>	<b>182</b>	<b>13</b>	<b>0</b>	<b>0</b>	<b>0</b>	<b>13</b>	<b>15</b>	<b>11</b>	<b>39</b>	<b>143</b>	
BADAJOS	122	21	0	0	0	21	143	7	0	0	0	7	14	10	31	112	
CÁCERES	18	21	0	0	0	21	39	6	0	0	0	6	1	1	8	31	
<b>GALICIA</b>	<b>1.217</b>	<b>278</b>	<b>0</b>	<b>0</b>	<b>1</b>	<b>279</b>	<b>1.496</b>	<b>133</b>	<b>0</b>	<b>0</b>	<b>0</b>	<b>133</b>	<b>145</b>	<b>16</b>	<b>294</b>	<b>1.202</b>	
A CORUÑA	355	109	0	0	0	109	464	48	0	0	0	48	62	4	114	350	
LUGO	34	13	0	0	0	13	47	7	0	0	0	7	9	1	17	30	
OURENSE	81	46	0	0	0	46	127	22	0	0	0	22	27	1	50	77	
PONTEVEDRA	747	110	0	0	1	111	858	56	0	0	0	56	47	10	113	745	
<b>MADRID</b>	<b>527</b>	<b>367</b>	<b>1</b>	<b>1</b>	<b>0</b>	<b>369</b>	<b>896</b>	<b>258</b>	<b>1</b>	<b>1</b>	<b>0</b>	<b>260</b>	<b>63</b>	<b>53</b>	<b>376</b>	<b>520</b>	
<b>MURCIA</b>	<b>567</b>	<b>208</b>	<b>0</b>	<b>1</b>	<b>2</b>	<b>211</b>	<b>778</b>	<b>80</b>	<b>0</b>	<b>0</b>	<b>1</b>	<b>81</b>	<b>92</b>	<b>17</b>	<b>190</b>	<b>588</b>	
<b>NAVARRA</b>	<b>7</b>	<b>21</b>	<b>0</b>	<b>0</b>	<b>0</b>	<b>21</b>	<b>28</b>	<b>9</b>	<b>0</b>	<b>0</b>	<b>0</b>	<b>9</b>	<b>3</b>	<b>1</b>	<b>13</b>	<b>15</b>	
<b>PAÍS VASCO</b>	<b>78</b>	<b>125</b>	<b>0</b>	<b>0</b>	<b>0</b>	<b>125</b>	<b>203</b>	<b>112</b>	<b>0</b>	<b>0</b>	<b>0</b>	<b>112</b>	<b>24</b>	<b>5</b>	<b>141</b>	<b>62</b>	
ARABA/ÁLAVA	3	15	0	0	0	15	18	17	0	0	0	17	0	0	17	1	
GIPUZKOA	24	47	0	0	0	47	71	43	0	0	0	43	8	5	56	15	
BIZKAIA	51	63	0	0	0	63	114	52	0	0	0	52	16	0	68	46	
<b>LA RIOJA</b>	<b>22</b>	<b>12</b>	<b>0</b>	<b>0</b>	<b>0</b>	<b>12</b>	<b>34</b>	<b>18</b>	<b>0</b>	<b>0</b>	<b>0</b>	<b>18</b>	<b>3</b>	<b>2</b>	<b>23</b>	<b>11</b>	
<b>CEUTA</b>	<b>30</b>	<b>18</b>	<b>0</b>	<b>0</b>	<b>0</b>	<b>18</b>	<b>48</b>	<b>16</b>	<b>0</b>	<b>0</b>	<b>0</b>	<b>16</b>	<b>6</b>	<b>3</b>	<b>25</b>	<b>23</b>	
<b>MELILLA</b>	<b>26</b>	<b>39</b>	<b>0</b>	<b>0</b>	<b>0</b>	<b>39</b>	<b>65</b>	<b>11</b>	<b>0</b>	<b>0</b>	<b>0</b>	<b>11</b>	<b>21</b>	<b>5</b>	<b>37</b>	<b>28</b>	

<b>TOTAL ESTADO</b>	<b>12.006</b>	<b>4.182</b>	<b>6</b>	<b>24</b>	<b>34</b>	<b>4.246</b>	<b>16.252</b>	<b>2.235</b>	<b>7</b>	<b>9</b>	<b>62</b>	<b>2.313</b>	<b>1.225</b>	<b>366</b>	<b>3.904</b>	<b>12.348</b>
---------------------	---------------	--------------	----------	-----------	-----------	--------------	---------------	--------------	----------	----------	-----------	--------------	--------------	------------	--------------	---------------

## PENSIÓN NO CONTRIBUTIVA DE INVALIDEZ

### CAUSAS DE DENEGACIÓN ACUMULADAS CORRESPONDIENTES AL AÑO 2017 HASTA FEBRERO

CC.AA. Y/O PROVINCIAS	EDAD	RESIDENCIA LEGAL	RECURSOS ECONÓMICOS		GRADO DISCAPACIDAD ENF. CRÓNICA	PRESTACIÓN INCOMPATIBLE	SOLICITAR SIN PASAR DOS AÑOS	SIN DESGLOSAR	TOTAL CAUSAS DE DENEGACIÓN
			PERSONALES	U.E.C.					
			<b>ANDALUCÍA</b>	<b>11</b>					
ALMERÍA	2	0	0	5	6	1	0	0	14
CÁDIZ	3	2	3	8	25	3	1	0	45
CÓRDOBA	0	0	0	1	4	0	0	0	5
GRANADA	1	6	3	2	2	0	0	0	14
HUELVA	0	0	5	1	12	0	0	0	18
JAÉN	0	0	2	1	9	1	1	1	15
MÁLAGA	4	2	1	6	39	2	0	0	54
SEVILLA	1	1	2	5	70	0	0	1	80
<b>ARAGÓN</b>	<b>1</b>	<b>2</b>	<b>4</b>	<b>3</b>	<b>6</b>	<b>2</b>	<b>0</b>	<b>0</b>	<b>18</b>
HUESCA	0	0	2	0	4	0	0	0	6
TERUEL	1	0	0	0	0	1	0	0	2
ZARAGOZA	0	2	2	3	2	1	0	0	10
<b>ASTURIAS</b>	<b>1</b>	<b>1</b>	<b>2</b>	<b>3</b>	<b>6</b>	<b>0</b>	<b>0</b>	<b>0</b>	<b>13</b>
<b>ILLES BALEARS</b>	<b>1</b>	<b>0</b>	<b>0</b>	<b>1</b>	<b>26</b>	<b>1</b>	<b>0</b>	<b>0</b>	<b>29</b>
<b>CANARIAS</b>	<b>7</b>	<b>9</b>	<b>33</b>	<b>13</b>	<b>135</b>	<b>3</b>	<b>0</b>	<b>0</b>	<b>200</b>
LAS PALMAS	1	5	17	5	91	2	0	0	121
S.C. TENERIFE	6	4	16	8	44	1	0	0	79
<b>CANTABRIA</b>	<b>0</b>	<b>0</b>	<b>2</b>	<b>1</b>	<b>8</b>	<b>0</b>	<b>0</b>	<b>0</b>	<b>11</b>
<b>CASTILLA Y LEÓN</b>	<b>2</b>	<b>1</b>	<b>12</b>	<b>8</b>	<b>32</b>	<b>0</b>	<b>0</b>	<b>0</b>	<b>55</b>
ÁVILA	0	0	0	1	0	0	0	0	1
BURGOS	0	1	3	3	13	0	0	0	20
LEÓN	1	0	4	1	3	0	0	0	9
PALENCIA	0	0	0	0	0	0	0	0	0
SALAMANCA	0	0	1	1	10	0	0	0	12
SEGOVIA	0	0	0	0	2	0	0	0	2
SORIA	0	0	1	1	0	0	0	0	2
VALLADOLID	1	0	2	0	0	0	0	0	3
ZAMORA	0	0	1	1	4	0	0	0	6
<b>CASTILLA-LA MANCHA</b>	<b>2</b>	<b>0</b>	<b>8</b>	<b>16</b>	<b>27</b>	<b>6</b>	<b>0</b>	<b>0</b>	<b>59</b>
ALBACETE	1	0	2	2	6	2	0	0	13
CIUDAD REAL	0	0	0	3	6	1	0	0	10
CUENCA	0	0	0	2	4	0	0	0	6
GUADALAJARA	0	0	3	4	1	0	0	0	8
TOLEDO	1	0	3	5	10	3	0	0	22

(Continúa al dorso)

CC.AA. Y/O PROVINCIAS	EDAD	RESIDENCIA LEGAL	RECURSOS ECONÓMICOS		GRADO DISCAPACIDAD ENF. CRÓNICA	PRESTACIÓN INCOMPATIBLE	SOLICITAR SIN PASAR DOS AÑOS	SIN DESGLOSAR	TOTAL CAUSAS DE DENEGACIÓN
			PERSONALES	U.E.C.					
			<b>CATALUNYA</b>	0					
BARCELONA	0	6	16	31	53	21	0	0	127
GIRONA	0	0	1	2	4	6	0	0	13
LLEIDA	0	1	2	1	3	1	0	0	8
TARRAGONA	0	1	7	3	2	10	0	0	23
<b>COMUNIDAD VALENCIANA</b>	0	1	11	11	26	3	0	0	52
ALICANTE	0	0	5	0	6	1	0	0	12
CASTELLÓN	0	0	3	3	11	1	0	0	18
VALENCIA	0	1	3	8	9	1	0	0	22
<b>EXTREMADURA</b>	1	0	2	1	11	0	0	0	15
BADAJOS	1	0	2	1	10	0	0	0	14
CÁCERES	0	0	0	0	1	0	0	0	1
<b>GALICIA</b>	0	4	13	20	104	4	0	0	145
A CORUÑA	0	2	4	5	47	4	0	0	62
LUGO	0	0	0	0	9	0	0	0	9
OURENSE	0	2	0	0	25	0	0	0	27
PONTEVEDRA	0	0	9	15	23	0	0	0	47
<b>MADRID</b>	3	4	17	30	9	0	0	0	63
<b>MURCIA</b>	0	3	4	30	54	1	0	0	92
<b>NAVARRA</b>	0	0	0	2	0	1	0	0	3
<b>PAÍS VASCO</b>	1	3	4	6	9	1	0	0	24
ARABA/ÁLAVA	0	0	0	0	0	0	0	0	0
GIPUZKOA	0	2	4	0	1	1	0	0	8
BIZKAIA	1	1	0	6	8	0	0	0	16
<b>LA RIOJA</b>	0	1	1	1	0	0	0	0	3
<b>CEUTA</b>	0	1	4	1	0	0	0	0	6
<b>MELILLA</b>	0	3	0	1	17	0	0	0	21
<b>TOTAL ESTADO</b>	30	52	159	214	699	67	2	2	1.225

**1d Pncs de la Seguridad Social: Datos de la gestión mensual y anual**

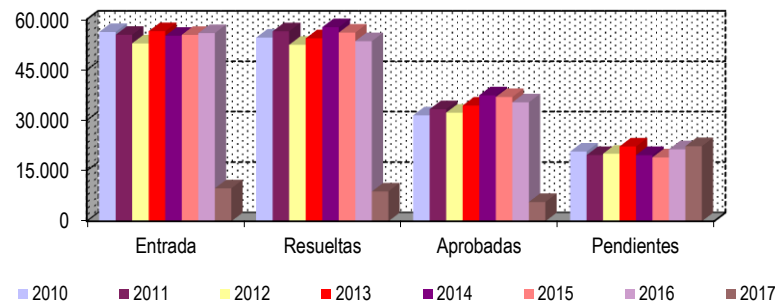
### R.D.L. 8/2015, DE 30 DE OCTUBRE; T. REF. LGSS PNCs DE LA SEGURIDAD SOCIAL

### TOTAL: JUBILACIÓN MÁS INVALIDEZ

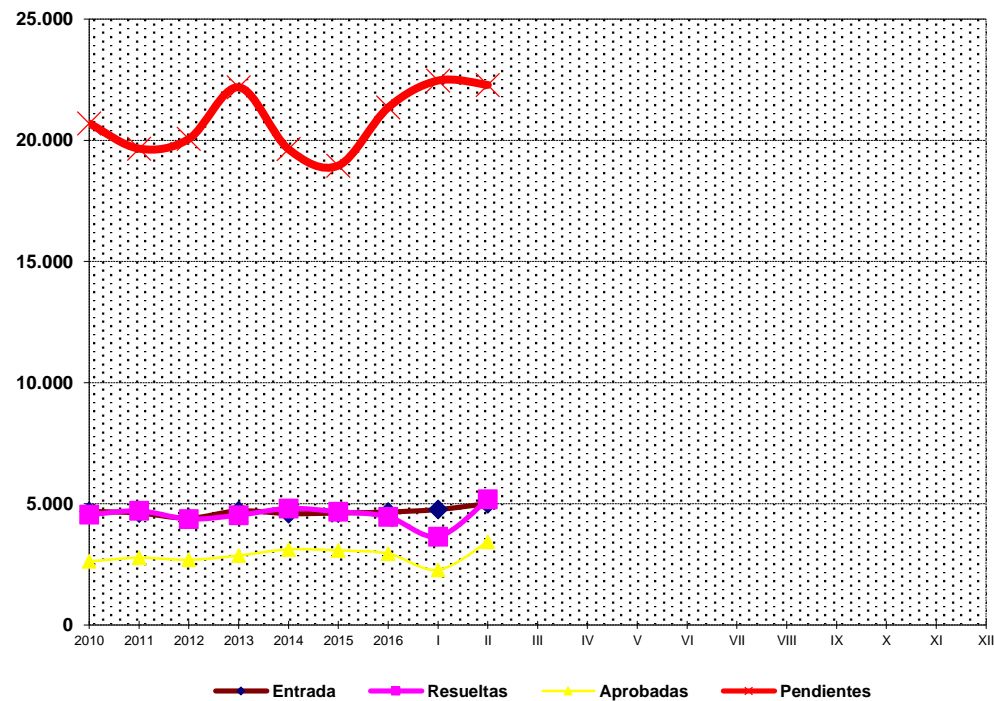
		Entrada	Resueltas	% R./E.	Aprobadas	No Aprob.	Pendientes
G E S T I Ó N	2010	56.253	54.589	97,04%	31.450	23.139	20.690
	2011	55.421	56.457	101,87%	33.276	23.181	19.654
	2012	52.856	52.452	99,24%	32.240	20.212	20.058
	2013	56.501	54.372	96,23%	34.359	20.013	22.187
	2014	55.123	57.677	104,63%	37.405	20.272	19.633
	2015	55.405	56.082	101,22%	36.888	19.194	18.956
	2016	55.916	53.523	95,72%	35.304	18.219	21.349
M E D I A S	2010	4.688	4.549		2.621	1.928	20.690
	2011	4.618	4.705		2.773	1.932	19.654
	2012	4.405	4.371		2.687	1.684	20.058
	2013	4.708	4.531		2.863	1.668	22.187
	2014	4.594	4.806		3.117	1.689	19.633
	2015	4.617	4.674		3.074	1.600	18.956
	2016	4.660	4.460		2.942	1.518	21.349
2017							
I II III IV V VI VII VIII IX X XI XII		4.762	3.647	76,59%	2.273	1.374	22.464
		5.006	5.188	103,64%	3.436	1.752	22.282
	9.768	8.835	90,45%	5.709	3.126	22.282	

\* Pendientes reales

EVOLUCIÓN DE LA GESTIÓN 2010-2017



EVOLUCIÓN MEDIAS MENSUALES



## PENSIONES NO CONTRIBUTIVAS DE JUBILACIÓN E INVALIDEZ

### DATOS CONJUNTOS DE GESTIÓN CORRESPONDIENTES AL MES DE FEBRERO DE 2017

CC.AA. Y/O PROVINCIAS	PTES. MES ANTERIOR	SOLICITUDES PRESENTADAS					A RESOLV. MES	SOLICITUDES RESUELTAS									PTES. FIN MES
		NUEVAS	SGIM Y SATP	PAS	INSS	TOTAL		APROBADAS					NO APROBADAS		TOTAL		
								NUEVAS	SGIM Y SATP	PAS	INSS	TOTAL	DNG	CAD-DES			
<b>ANDALUCÍA</b>	<b>3.126</b>	<b>947</b>	<b>7</b>	<b>25</b>	<b>0</b>	<b>979</b>	<b>4.105</b>	<b>815</b>	<b>2</b>	<b>4</b>	<b>0</b>	<b>821</b>	<b>287</b>	<b>95</b>	<b>1.203</b>	<b>2.902</b>	
ALMERÍA	110	61	1	0	0	62	172	75	0	0	0	75	19	10	104	68	
CÁDIZ	571	139	1	6	0	146	717	136	0	0	0	136	37	13	186	531	
CÓRDOBA	176	63	1	2	0	66	242	51	1	2	0	54	5	4	63	179	
GRANADA	257	74	0	1	0	75	332	80	0	0	0	80	15	7	102	230	
HUELVA	114	83	0	0	0	83	197	70	0	0	0	70	13	0	83	114	
JAÉN	75	31	0	0	0	31	106	41	0	0	0	41	10	1	52	54	
MÁLAGA	621	258	4	2	0	264	885	177	1	1	0	179	85	22	286	599	
SEVILLA	1.202	238	0	14	0	252	1.454	185	0	1	0	186	103	38	327	1.127	
<b>ARAGÓN</b>	<b>99</b>	<b>91</b>	<b>0</b>	<b>0</b>	<b>0</b>	<b>91</b>	<b>190</b>	<b>51</b>	<b>0</b>	<b>0</b>	<b>0</b>	<b>51</b>	<b>27</b>	<b>3</b>	<b>81</b>	<b>109</b>	
HUESCA	22	21	0	0	0	21	43	17	0	0	0	17	7	1	25	18	
TERUEL	5	9	0	0	0	9	14	1	0	0	0	1	3	0	4	10	
ZARAGOZA	72	61	0	0	0	61	133	33	0	0	0	33	17	2	52	81	
<b>ASTURIAS</b>	<b>290</b>	<b>127</b>	<b>0</b>	<b>0</b>	<b>2</b>	<b>129</b>	<b>419</b>	<b>58</b>	<b>0</b>	<b>0</b>	<b>1</b>	<b>59</b>	<b>29</b>	<b>16</b>	<b>104</b>	<b>315</b>	
<b>ILLES BALEARS</b>	<b>69</b>	<b>85</b>	<b>0</b>	<b>0</b>	<b>0</b>	<b>85</b>	<b>154</b>	<b>84</b>	<b>0</b>	<b>0</b>	<b>0</b>	<b>84</b>	<b>25</b>	<b>14</b>	<b>123</b>	<b>31</b>	
<b>CANARIAS</b>	<b>5.021</b>	<b>471</b>	<b>0</b>	<b>3</b>	<b>0</b>	<b>474</b>	<b>5.495</b>	<b>231</b>	<b>0</b>	<b>1</b>	<b>0</b>	<b>232</b>	<b>162</b>	<b>13</b>	<b>407</b>	<b>5.088</b>	
LAS PALMAS	2.189	186	0	3	0	189	2.378	131	0	1	0	132	86	6	224	2.154	
S.C. TENERIFE	2.832	285	0	0	0	285	3.117	100	0	0	0	100	76	7	183	2.934	
<b>CANTABRIA</b>	<b>157</b>	<b>73</b>	<b>0</b>	<b>0</b>	<b>0</b>	<b>73</b>	<b>230</b>	<b>57</b>	<b>0</b>	<b>0</b>	<b>0</b>	<b>57</b>	<b>13</b>	<b>30</b>	<b>100</b>	<b>130</b>	
<b>CASTILLA Y LEÓN</b>	<b>713</b>	<b>241</b>	<b>0</b>	<b>0</b>	<b>0</b>	<b>241</b>	<b>954</b>	<b>208</b>	<b>2</b>	<b>1</b>	<b>0</b>	<b>211</b>	<b>69</b>	<b>18</b>	<b>298</b>	<b>656</b>	
ÁVILA	10	19	0	0	0	19	29	17	0	0	0	17	3	1	21	8	
BURGOS	160	52	0	0	0	52	212	26	0	0	0	26	24	1	51	161	
LEÓN	176	40	0	0	0	40	216	17	0	1	0	18	12	1	31	185	
PALENCIA	24	16	0	0	0	16	40	25	1	0	0	26	0	0	26	14	
SALAMANCA	100	32	0	0	0	32	132	36	1	0	0	37	10	6	53	79	
SEGOVIA	50	13	0	0	0	13	63	12	0	0	0	12	5	4	21	42	
SORIA	11	6	0	0	0	6	17	9	0	0	0	9	1	1	11	6	
VALLADOLID	146	40	0	0	0	40	186	51	0	0	0	51	9	4	64	122	
ZAMORA	36	23	0	0	0	23	59	15	0	0	0	15	5	0	20	39	
<b>CASTILLA-LA MANCHA</b>	<b>983</b>	<b>232</b>	<b>0</b>	<b>0</b>	<b>0</b>	<b>232</b>	<b>1.215</b>	<b>184</b>	<b>0</b>	<b>0</b>	<b>1</b>	<b>185</b>	<b>44</b>	<b>20</b>	<b>249</b>	<b>966</b>	
ALBACETE	123	68	0	0	0	68	191	37	0	0	0	37	9	1	47	144	
CIUDAD REAL	52	69	0	0	0	69	121	33	0	0	0	33	10	4	47	74	
CUENCA	33	19	0	0	0	19	52	16	0	0	0	16	4	1	21	31	
GUADALAJARA	43	26	0	0	0	26	69	19	0	0	1	20	5	2	27	42	
TOLEDO	732	50	0	0	0	50	782	79	0	0	0	79	16	12	107	675	

(Continúa al dorso)

CC.AA. Y/O PROVINCIAS	PTES. MES ANTERIOR	SOLICITUDES PRESENTADAS					A RESOLV. MES	SOLICITUDES RESUELTAS									PTES. FIN MES
								APROBADAS				NO APROBADAS		TOTAL			
		NUEVAS	SGIM Y SATP	PAS	INSS	TOTAL		NUEVAS	SGIM Y SATP	PAS	INSS	TOTAL	DNG		CAD-DES		
<b>CATALUNYA</b>	<b>4.907</b>	<b>744</b>	<b>0</b>	<b>0</b>	<b>9</b>	<b>753</b>	<b>5.660</b>	<b>333</b>	<b>0</b>	<b>0</b>	<b>48</b>	<b>381</b>	<b>173</b>	<b>43</b>	<b>597</b>	<b>5.063</b>	
BARCELONA	3.479	536	0	0	8	544	4.023	249	0	0	32	281	129	24	434	3.589	
GIRONA	443	58	0	0	0	58	501	28	0	0	7	35	12	1	48	453	
LLEIDA	314	43	0	0	0	43	357	25	0	0	0	25	10	6	41	316	
TARRAGONA	671	107	0	0	1	108	779	31	0	0	9	40	22	12	74	705	
<b>COMUNIDAD VALENCIANA</b>	<b>1.980</b>	<b>563</b>	<b>3</b>	<b>3</b>	<b>0</b>	<b>569</b>	<b>2.549</b>	<b>356</b>	<b>1</b>	<b>4</b>	<b>0</b>	<b>361</b>	<b>148</b>	<b>9</b>	<b>518</b>	<b>2.031</b>	
ALICANTE	962	269	1	3	0	273	1.235	162	0	1	0	163	88	5	256	979	
CASTELLÓN	147	30	0	0	0	30	177	26	0	0	0	26	12	1	39	138	
VALENCIA	871	264	2	0	0	266	1.137	168	1	3	0	172	48	3	223	914	
<b>EXTREMADURA</b>	<b>330</b>	<b>0</b>	<b>0</b>	<b>0</b>	<b>0</b>	<b>0</b>	<b>330</b>	<b>46</b>	<b>0</b>	<b>0</b>	<b>0</b>	<b>46</b>	<b>0</b>	<b>0</b>	<b>46</b>	<b>284</b>	
BADAJOS	220	0	0	0	0	0	220	14	0	0	0	14	0	0	14	206	
CÁCERES	110	0	0	0	0	0	110	32	0	0	0	32	0	0	32	78	
<b>GALICIA</b>	<b>2.137</b>	<b>355</b>	<b>0</b>	<b>0</b>	<b>1</b>	<b>356</b>	<b>2.493</b>	<b>218</b>	<b>0</b>	<b>0</b>	<b>0</b>	<b>218</b>	<b>121</b>	<b>16</b>	<b>355</b>	<b>2.138</b>	
A CORUÑA	817	144	0	0	0	144	961	97	0	0	0	97	47	6	150	811	
LUGO	73	33	0	0	0	33	106	21	0	0	0	21	11	5	37	69	
OURENSE	129	48	0	0	0	48	177	45	0	0	0	45	21	0	66	111	
PONTEVEDRA	1.118	130	0	0	1	131	1.249	55	0	0	0	55	42	5	102	1.147	
<b>MADRID</b>	<b>1.424</b>	<b>609</b>	<b>1</b>	<b>2</b>	<b>0</b>	<b>612</b>	<b>2.036</b>	<b>383</b>	<b>1</b>	<b>2</b>	<b>0</b>	<b>386</b>	<b>125</b>	<b>92</b>	<b>603</b>	<b>1.433</b>	
<b>MURCIA</b>	<b>855</b>	<b>165</b>	<b>0</b>	<b>1</b>	<b>1</b>	<b>167</b>	<b>1.022</b>	<b>80</b>	<b>0</b>	<b>0</b>	<b>0</b>	<b>80</b>	<b>91</b>	<b>9</b>	<b>180</b>	<b>842</b>	
<b>NAVARRA</b>	<b>31</b>	<b>31</b>	<b>0</b>	<b>0</b>	<b>0</b>	<b>31</b>	<b>62</b>	<b>21</b>	<b>0</b>	<b>0</b>	<b>0</b>	<b>21</b>	<b>3</b>	<b>2</b>	<b>26</b>	<b>36</b>	
<b>PAÍS VASCO</b>	<b>203</b>	<b>135</b>	<b>0</b>	<b>2</b>	<b>0</b>	<b>137</b>	<b>340</b>	<b>187</b>	<b>0</b>	<b>0</b>	<b>0</b>	<b>187</b>	<b>21</b>	<b>5</b>	<b>213</b>	<b>127</b>	
ARABA/ÁLAVA	5	18	0	0	0	18	23	21	0	0	0	21	1	0	22	1	
GIPUZKOA	55	47	0	0	0	47	102	49	0	0	0	49	6	5	60	42	
BIZKAIA	143	70	0	2	0	72	215	117	0	0	0	117	14	0	131	84	
<b>LA RIOJA</b>	<b>41</b>	<b>27</b>	<b>0</b>	<b>0</b>	<b>0</b>	<b>27</b>	<b>68</b>	<b>21</b>	<b>0</b>	<b>0</b>	<b>0</b>	<b>21</b>	<b>6</b>	<b>2</b>	<b>29</b>	<b>39</b>	
<b>CEUTA</b>	<b>53</b>	<b>21</b>	<b>0</b>	<b>0</b>	<b>0</b>	<b>21</b>	<b>74</b>	<b>18</b>	<b>0</b>	<b>0</b>	<b>0</b>	<b>18</b>	<b>0</b>	<b>6</b>	<b>24</b>	<b>50</b>	
<b>MELILLA</b>	<b>45</b>	<b>29</b>	<b>0</b>	<b>0</b>	<b>0</b>	<b>29</b>	<b>74</b>	<b>17</b>	<b>0</b>	<b>0</b>	<b>0</b>	<b>17</b>	<b>12</b>	<b>3</b>	<b>32</b>	<b>42</b>	

<b>TOTAL ESTADO</b>	<b>22.464</b>	<b>4.946</b>	<b>11</b>	<b>36</b>	<b>13</b>	<b>5.006</b>	<b>27.470</b>	<b>3.368</b>	<b>6</b>	<b>12</b>	<b>50</b>	<b>3.436</b>	<b>1.356</b>	<b>396</b>	<b>5.188</b>	<b>22.282</b>
---------------------	---------------	--------------	-----------	-----------	-----------	--------------	---------------	--------------	----------	-----------	-----------	--------------	--------------	------------	--------------	---------------

## PENSIONES NO CONTRIBUTIVAS DE JUBILACIÓN E INVALIDEZ

### CAUSAS DE DENEGACIÓN CONJUNTAS CORRESPONDIENTES AL MES DE FEBRERO DE 2017

CC.AA. Y/O PROVINCIAS	EDAD	RESIDENCIA LEGAL	RECURSOS ECONÓMICOS		GRADO DISCAPACIDAD ENF. CRÓNICA	PRESTACIÓN INCOMPATIBLE	SOLICITAR SIN PASAR DOS AÑOS	SIN DESGLOSAR	TOTAL CAUSAS DE DENEGACIÓN
			PERSONALES	U.E.C.					
			<b>ANDALUCÍA</b>	<b>20</b>					
ALMERÍA	2	2	0	9	5	1	0	0	19
CÁDIZ	2	3	3	13	16	0	0	0	37
CÓRDOBA	1	0	2	1	1	0	0	0	5
GRANADA	1	5	5	3	1	0	0	0	15
HUELVA	0	0	4	5	4	0	0	0	13
JAÉN	0	0	2	1	6	0	0	1	10
MÁLAGA	9	12	7	27	28	2	0	0	85
SEVILLA	5	5	12	18	62	0	0	1	103
<b>ARAGÓN</b>	<b>4</b>	<b>7</b>	<b>7</b>	<b>7</b>	<b>2</b>	<b>0</b>	<b>0</b>	<b>0</b>	<b>27</b>
HUESCA	1	0	2	3	1	0	0	0	7
TERUEL	3	0	0	0	0	0	0	0	3
ZARAGOZA	0	7	5	4	1	0	0	0	17
<b>ASTURIAS</b>	<b>2</b>	<b>1</b>	<b>6</b>	<b>15</b>	<b>5</b>	<b>0</b>	<b>0</b>	<b>0</b>	<b>29</b>
<b>ILLES BALEARS</b>	<b>1</b>	<b>1</b>	<b>4</b>	<b>5</b>	<b>13</b>	<b>1</b>	<b>0</b>	<b>0</b>	<b>25</b>
<b>CANARIAS</b>	<b>5</b>	<b>16</b>	<b>34</b>	<b>23</b>	<b>84</b>	<b>0</b>	<b>0</b>	<b>0</b>	<b>162</b>
LAS PALMAS	0	9	17	7	53	0	0	0	86
S.C. TENERIFE	5	7	17	16	31	0	0	0	76
<b>CANTABRIA</b>	<b>1</b>	<b>0</b>	<b>4</b>	<b>3</b>	<b>5</b>	<b>0</b>	<b>0</b>	<b>0</b>	<b>13</b>
<b>CASTILLA Y LEÓN</b>	<b>3</b>	<b>6</b>	<b>17</b>	<b>16</b>	<b>27</b>	<b>0</b>	<b>0</b>	<b>0</b>	<b>69</b>
ÁVILA	0	2	0	1	0	0	0	0	3
BURGOS	1	1	4	5	13	0	0	0	24
LEÓN	0	0	8	1	3	0	0	0	12
PALENCIA	0	0	0	0	0	0	0	0	0
SALAMANCA	0	0	1	4	5	0	0	0	10
SEGOVIA	0	2	0	1	2	0	0	0	5
SORIA	0	1	0	0	0	0	0	0	1
VALLADOLID	2	0	4	3	0	0	0	0	9
ZAMORA	0	0	0	1	4	0	0	0	5
<b>CASTILLA-LA MANCHA</b>	<b>2</b>	<b>1</b>	<b>13</b>	<b>16</b>	<b>11</b>	<b>1</b>	<b>0</b>	<b>0</b>	<b>44</b>
ALBACETE	1	0	2	3	3	0	0	0	9
CIUDAD REAL	0	0	3	2	5	0	0	0	10
CUENCA	1	0	1	2	0	0	0	0	4
GUADALAJARA	0	0	2	3	0	0	0	0	5
TOLEDO	0	1	5	6	3	1	0	0	16

(Continúa al dorso)

CC.AA. Y/O PROVINCIAS	EDAD	RESIDENCIA LEGAL	RECURSOS ECONÓMICOS		GRADO DISCAPACIDAD ENF. CRÓNICA	PRESTACIÓN INCOMPATIBLE	SOLICITAR SIN PASAR DOS AÑOS	SIN DESGLOSAR	TOTAL CAUSAS DE DENEGACIÓN
			PERSONALES	U.E.C.					
			<b>CATALUNYA</b>	<b>12</b>					
BARCELONA	11	12	19	35	32	20	0	0	129
GIRONA	0	0	4	2	1	5	0	0	12
LLEIDA	0	2	1	0	3	4	0	0	10
TARRAGONA	1	3	3	4	2	9	0	0	22
<b>COMUNIDAD VALENCIANA</b>	<b>9</b>	<b>19</b>	<b>28</b>	<b>74</b>	<b>15</b>	<b>3</b>	<b>0</b>	<b>0</b>	<b>148</b>
ALICANTE	7	13	19	44	4	1	0	0	88
CASTELLÓN	0	0	2	2	7	1	0	0	12
VALENCIA	2	6	7	28	4	1	0	0	48
<b>EXTREMADURA</b>	<b>0</b>	<b>0</b>	<b>0</b>	<b>0</b>	<b>0</b>	<b>0</b>	<b>0</b>	<b>0</b>	<b>0</b>
BADAJOS	0	0	0	0	0	0	0	0	0
CÁCERES	0	0	0	0	0	0	0	0	0
<b>GALICIA</b>	<b>1</b>	<b>17</b>	<b>18</b>	<b>32</b>	<b>49</b>	<b>4</b>	<b>0</b>	<b>0</b>	<b>121</b>
A CORUÑA	0	8	7	10	19	3	0	0	47
LUGO	1	0	0	4	6	0	0	0	11
OURENSE	0	4	1	1	15	0	0	0	21
PONTEVEDRA	0	5	10	17	9	1	0	0	42
<b>MADRID</b>	<b>12</b>	<b>21</b>	<b>32</b>	<b>56</b>	<b>4</b>	<b>0</b>	<b>0</b>	<b>0</b>	<b>125</b>
<b>MURCIA</b>	<b>1</b>	<b>12</b>	<b>9</b>	<b>15</b>	<b>54</b>	<b>0</b>	<b>0</b>	<b>0</b>	<b>91</b>
<b>NAVARRA</b>	<b>0</b>	<b>0</b>	<b>0</b>	<b>2</b>	<b>0</b>	<b>1</b>	<b>0</b>	<b>0</b>	<b>3</b>
<b>PAÍS VASCO</b>	<b>0</b>	<b>5</b>	<b>4</b>	<b>7</b>	<b>4</b>	<b>1</b>	<b>0</b>	<b>0</b>	<b>21</b>
ARABA/ÁLAVA	0	0	0	1	0	0	0	0	1
GIPUZKOA	0	3	2	0	0	1	0	0	6
BIZKAIA	0	2	2	6	4	0	0	0	14
<b>LA RIOJA</b>	<b>1</b>	<b>2</b>	<b>0</b>	<b>3</b>	<b>0</b>	<b>0</b>	<b>0</b>	<b>0</b>	<b>6</b>
<b>CEUTA</b>	<b>0</b>	<b>0</b>	<b>0</b>	<b>0</b>	<b>0</b>	<b>0</b>	<b>0</b>	<b>0</b>	<b>0</b>
<b>MELILLA</b>	<b>0</b>	<b>1</b>	<b>0</b>	<b>1</b>	<b>10</b>	<b>0</b>	<b>0</b>	<b>0</b>	<b>12</b>
<b>TOTAL ESTADO</b>	<b>74</b>	<b>153</b>	<b>238</b>	<b>393</b>	<b>444</b>	<b>52</b>	<b>0</b>	<b>2</b>	<b>1.356</b>

## PENSIONES NO CONTRIBUTIVAS DE JUBILACIÓN E INVALIDEZ

### DATOS ACUMULADOS DE GESTIÓN CORRESPONDIENTES AL AÑO 2017 HASTA FEBRERO

CC.AA. Y/O PROVINCIAS	PTES. AÑO ANTERIOR	SOLICITUDES PRESENTADAS					A RESOLV. AÑO	SOLICITUDES RESUELTAS									PTES. FINAL
								APROBADAS					NO APROBADAS		TOTAL		
		NUEVAS	SGIM Y SATP	PAS	INSS	TOTAL		NUEVAS	SGIM Y SATP	PAS	INSS	TOTAL	DNG	CAD-DES			
<b>ANDALUCÍA</b>	<b>2.724</b>	<b>1.843</b>	<b>12</b>	<b>54</b>	<b>1</b>	<b>1.910</b>	<b>4.634</b>	<b>1.148</b>	<b>3</b>	<b>9</b>	<b>1</b>	<b>1.161</b>	<b>430</b>	<b>141</b>	<b>1.732</b>	<b>2.902</b>	
ALMERÍA	58	179	2	0	0	181	239	125	1	0	0	126	34	11	171	68	
CÁDIZ	492	258	2	12	0	272	764	140	0	1	0	141	59	33	233	531	
CÓRDOBA	153	135	2	3	0	140	293	88	1	2	0	91	14	9	114	179	
GRANADA	251	148	0	3	0	151	402	126	0	0	0	126	27	19	172	230	
HUELVA	100	149	0	1	1	151	251	104	0	0	1	105	30	2	137	114	
JAÉN	55	72	0	1	0	73	128	55	0	1	0	56	16	2	74	54	
MÁLAGA	584	444	6	5	0	455	1.039	295	1	4	0	300	116	24	440	599	
SEVILLA	1.031	458	0	29	0	487	1.518	215	0	1	0	216	134	41	391	1.127	
<b>ARAGÓN</b>	<b>84</b>	<b>193</b>	<b>0</b>	<b>0</b>	<b>0</b>	<b>193</b>	<b>277</b>	<b>92</b>	<b>0</b>	<b>0</b>	<b>0</b>	<b>92</b>	<b>58</b>	<b>18</b>	<b>168</b>	<b>109</b>	
HUESCA	22	33	0	0	0	33	55	26	0	0	0	26	10	1	37	18	
TERUEL	6	14	0	0	0	14	20	3	0	0	0	3	7	0	10	10	
ZARAGOZA	56	146	0	0	0	146	202	63	0	0	0	63	41	17	121	81	
<b>ASTURIAS</b>	<b>214</b>	<b>263</b>	<b>0</b>	<b>0</b>	<b>3</b>	<b>266</b>	<b>480</b>	<b>97</b>	<b>0</b>	<b>0</b>	<b>1</b>	<b>98</b>	<b>45</b>	<b>22</b>	<b>165</b>	<b>315</b>	
<b>ILLES BALEARS</b>	<b>40</b>	<b>213</b>	<b>0</b>	<b>0</b>	<b>0</b>	<b>213</b>	<b>253</b>	<b>145</b>	<b>0</b>	<b>1</b>	<b>0</b>	<b>146</b>	<b>53</b>	<b>23</b>	<b>222</b>	<b>31</b>	
<b>CANARIAS</b>	<b>4.994</b>	<b>830</b>	<b>1</b>	<b>6</b>	<b>2</b>	<b>839</b>	<b>5.833</b>	<b>379</b>	<b>0</b>	<b>2</b>	<b>0</b>	<b>381</b>	<b>312</b>	<b>52</b>	<b>745</b>	<b>5.088</b>	
LAS PALMAS	2.177	355	0	6	0	361	2.538	177	0	1	0	178	179	27	384	2.154	
S.C. TENERIFE	2.817	475	1	0	2	478	3.295	202	0	1	0	203	133	25	361	2.934	
<b>CANTABRIA</b>	<b>156</b>	<b>149</b>	<b>0</b>	<b>0</b>	<b>0</b>	<b>149</b>	<b>305</b>	<b>127</b>	<b>0</b>	<b>0</b>	<b>0</b>	<b>127</b>	<b>18</b>	<b>30</b>	<b>175</b>	<b>130</b>	
<b>CASTILLA Y LEÓN</b>	<b>657</b>	<b>514</b>	<b>0</b>	<b>0</b>	<b>0</b>	<b>514</b>	<b>1.171</b>	<b>361</b>	<b>4</b>	<b>2</b>	<b>0</b>	<b>367</b>	<b>114</b>	<b>34</b>	<b>515</b>	<b>656</b>	
ÁVILA	5	39	0	0	0	39	44	31	0	0	0	31	4	1	36	8	
BURGOS	143	104	0	0	0	104	247	42	0	0	0	42	31	13	86	161	
LEÓN	150	90	0	0	0	90	240	30	0	1	0	31	23	1	55	185	
PALENCIA	23	40	0	0	0	40	63	45	1	0	0	46	2	1	49	14	
SALAMANCA	98	75	0	0	0	75	173	64	1	1	0	66	22	6	94	79	
SEGOVIA	45	27	0	0	0	27	72	16	0	0	0	16	7	7	30	42	
SORIA	14	13	0	0	0	13	27	16	1	0	0	17	3	1	21	6	
VALLADOLID	139	84	0	0	0	84	223	84	0	0	0	84	13	4	101	122	
ZAMORA	40	42	0	0	0	42	82	33	1	0	0	34	9	0	43	39	
<b>CASTILLA-LA MANCHA</b>	<b>1.032</b>	<b>401</b>	<b>0</b>	<b>0</b>	<b>1</b>	<b>402</b>	<b>1.434</b>	<b>313</b>	<b>0</b>	<b>0</b>	<b>3</b>	<b>316</b>	<b>113</b>	<b>39</b>	<b>468</b>	<b>966</b>	
ALBACETE	105	125	0	0	0	125	230	62	0	0	0	62	22	2	86	144	
CIUDAD REAL	73	87	0	0	0	87	160	55	0	0	0	55	21	10	86	74	
CUENCA	26	49	0	0	0	49	75	31	0	0	0	31	10	3	44	31	
GUADALAJARA	49	47	0	0	1	48	97	32	0	0	3	35	14	6	55	42	
TOLEDO	779	93	0	0	0	93	872	133	0	0	0	133	46	18	197	675	

(Continúa al dorso)

CC.AA. Y/O PROVINCIAS	PTES. AÑO ANTERIOR	SOLICITUDES PRESENTADAS					A RESOLV. AÑO	SOLICITUDES RESUELTAS									PTES. FINAL
		NUEVAS	SGIM Y SATP	PAS	INSS	TOTAL		APROBADAS					NO APROBADAS		TOTAL		
								NUEVAS	SGIM Y SATP	PAS	INSS	TOTAL	DNG	CAD-DES			
<b>CATALUNYA</b>	<b>4.708</b>	<b>1.587</b>	<b>2</b>	<b>0</b>	<b>30</b>	<b>1.619</b>	<b>6.327</b>	<b>783</b>	<b>1</b>	<b>0</b>	<b>58</b>	<b>842</b>	<b>327</b>	<b>95</b>	<b>1.264</b>	<b>5.063</b>	
BARCELONA	3.351	1.123	1	0	22	1.146	4.497	567	1	0	40	608	240	60	908	3.589	
GIRONA	417	142	0	0	3	145	562	67	0	0	7	74	31	4	109	453	
LLEIDA	287	103	0	0	2	105	392	50	0	0	0	50	15	11	76	316	
TARRAGONA	653	219	1	0	3	223	876	99	0	0	11	110	41	20	171	705	
<b>COMUNIDAD VALENCIANA</b>	<b>1.837</b>	<b>1.003</b>	<b>4</b>	<b>18</b>	<b>0</b>	<b>1.025</b>	<b>2.862</b>	<b>591</b>	<b>1</b>	<b>4</b>	<b>0</b>	<b>596</b>	<b>213</b>	<b>22</b>	<b>831</b>	<b>2.031</b>	
ALICANTE	928	401	1	8	0	410	1.338	252	0	1	0	253	99	7	359	979	
CASTELLÓN	134	82	0	0	0	82	216	51	0	0	0	51	23	4	78	138	
VALENCIA	775	520	3	10	0	533	1.308	288	1	3	0	292	91	11	394	914	
<b>EXTREMADURA</b>	<b>283</b>	<b>102</b>	<b>0</b>	<b>0</b>	<b>0</b>	<b>102</b>	<b>385</b>	<b>46</b>	<b>0</b>	<b>0</b>	<b>0</b>	<b>46</b>	<b>27</b>	<b>28</b>	<b>101</b>	<b>284</b>	
BADAJOS	217	52	0	0	0	52	269	14	0	0	0	14	23	26	63	206	
CÁCERES	66	50	0	0	0	50	116	32	0	0	0	32	4	2	38	78	
<b>GALICIA</b>	<b>2.056</b>	<b>704</b>	<b>0</b>	<b>0</b>	<b>1</b>	<b>705</b>	<b>2.761</b>	<b>360</b>	<b>0</b>	<b>0</b>	<b>0</b>	<b>360</b>	<b>231</b>	<b>32</b>	<b>623</b>	<b>2.138</b>	
A CORUÑA	763	318	0	0	0	318	1.081	164	0	0	0	164	92	14	270	811	
LUGO	72	50	0	0	0	50	122	33	0	0	0	33	15	5	53	69	
OURENSE	95	101	0	0	0	101	196	47	0	0	0	47	37	1	85	111	
PONTEVEDRA	1.126	235	0	0	1	236	1.362	116	0	0	0	116	87	12	215	1.147	
<b>MADRID</b>	<b>1.461</b>	<b>980</b>	<b>1</b>	<b>2</b>	<b>0</b>	<b>983</b>	<b>2.444</b>	<b>659</b>	<b>1</b>	<b>2</b>	<b>0</b>	<b>662</b>	<b>225</b>	<b>124</b>	<b>1.011</b>	<b>1.433</b>	
<b>MURCIA</b>	<b>786</b>	<b>354</b>	<b>0</b>	<b>1</b>	<b>2</b>	<b>357</b>	<b>1.143</b>	<b>132</b>	<b>0</b>	<b>0</b>	<b>1</b>	<b>133</b>	<b>140</b>	<b>28</b>	<b>301</b>	<b>842</b>	
<b>NAVARRA</b>	<b>37</b>	<b>66</b>	<b>0</b>	<b>0</b>	<b>0</b>	<b>66</b>	<b>103</b>	<b>45</b>	<b>0</b>	<b>0</b>	<b>0</b>	<b>45</b>	<b>9</b>	<b>13</b>	<b>67</b>	<b>36</b>	
<b>PAÍS VASCO</b>	<b>141</b>	<b>272</b>	<b>0</b>	<b>2</b>	<b>0</b>	<b>274</b>	<b>415</b>	<b>238</b>	<b>0</b>	<b>0</b>	<b>0</b>	<b>238</b>	<b>42</b>	<b>8</b>	<b>288</b>	<b>127</b>	
ARABA/ÁLAVA	4	35	0	0	0	35	39	37	0	0	0	37	1	0	38	1	
GIPUZKOA	45	98	0	0	0	98	143	81	0	0	0	81	12	8	101	42	
BIZKAIA	92	139	0	2	0	141	233	120	0	0	0	120	29	0	149	84	
<b>LA RIOJA</b>	<b>45</b>	<b>55</b>	<b>0</b>	<b>0</b>	<b>0</b>	<b>55</b>	<b>100</b>	<b>48</b>	<b>0</b>	<b>0</b>	<b>0</b>	<b>48</b>	<b>10</b>	<b>3</b>	<b>61</b>	<b>39</b>	
<b>CEUTA</b>	<b>54</b>	<b>37</b>	<b>0</b>	<b>0</b>	<b>0</b>	<b>37</b>	<b>91</b>	<b>23</b>	<b>0</b>	<b>0</b>	<b>0</b>	<b>23</b>	<b>10</b>	<b>8</b>	<b>41</b>	<b>50</b>	
<b>MELILLA</b>	<b>40</b>	<b>59</b>	<b>0</b>	<b>0</b>	<b>0</b>	<b>59</b>	<b>99</b>	<b>28</b>	<b>0</b>	<b>0</b>	<b>0</b>	<b>28</b>	<b>22</b>	<b>7</b>	<b>57</b>	<b>42</b>	
<b>TOTAL ESTADO</b>	<b>21.349</b>	<b>9.625</b>	<b>20</b>	<b>83</b>	<b>40</b>	<b>9.768</b>	<b>31.117</b>	<b>5.615</b>	<b>10</b>	<b>20</b>	<b>64</b>	<b>5.709</b>	<b>2.399</b>	<b>727</b>	<b>8.835</b>	<b>22.282</b>	

## PENSIONES NO CONTRIBUTIVAS DE JUBILACIÓN E INVALIDEZ

### CAUSAS DE DENEGACIÓN ACUMULADAS CORRESPONDIENTES AL AÑO 2017 HASTA FEBRERO

CC.AA. Y/O PROVINCIAS	EDAD	RESIDENCIA LEGAL	RECURSOS ECONÓMICOS		GRADO DISCAPACIDAD ENF. CRÓNICA	PRESTACIÓN INCOMPATIBLE	SOLICITAR SIN PASAR DOS AÑOS	SIN DESGLOSAR	TOTAL CAUSAS DE DENEGACIÓN
			PERSONALES	U.E.C.					
			<b>ANDALUCÍA</b>	<b>35</b>					
ALMERÍA	6	6	4	11	6	1	0	0	34
CÁDIZ	3	5	5	17	25	3	1	0	59
CÓRDOBA	2	1	2	5	4	0	0	0	14
GRANADA	3	7	10	5	2	0	0	0	27
HUELVA	1	1	9	6	12	1	0	0	30
JAÉN	0	0	2	2	9	1	1	1	16
MÁLAGA	12	18	7	38	39	2	0	0	116
SEVILLA	8	6	17	32	70	0	0	1	134
<b>ARAGÓN</b>	<b>7</b>	<b>14</b>	<b>10</b>	<b>19</b>	<b>6</b>	<b>2</b>	<b>0</b>	<b>0</b>	<b>58</b>
HUESCA	1	0	2	3	4	0	0	0	10
TERUEL	4	0	0	2	0	1	0	0	7
ZARAGOZA	2	14	8	14	2	1	0	0	41
<b>ASTURIAS</b>	<b>2</b>	<b>3</b>	<b>11</b>	<b>23</b>	<b>6</b>	<b>0</b>	<b>0</b>	<b>0</b>	<b>45</b>
<b>ILLES BALEARS</b>	<b>3</b>	<b>6</b>	<b>8</b>	<b>9</b>	<b>26</b>	<b>1</b>	<b>0</b>	<b>0</b>	<b>53</b>
<b>CANARIAS</b>	<b>10</b>	<b>40</b>	<b>67</b>	<b>57</b>	<b>135</b>	<b>3</b>	<b>0</b>	<b>0</b>	<b>312</b>
LAS PALMAS	3	21	37	25	91	2	0	0	179
S.C. TENERIFE	7	19	30	32	44	1	0	0	133
<b>CANTABRIA</b>	<b>1</b>	<b>0</b>	<b>5</b>	<b>4</b>	<b>8</b>	<b>0</b>	<b>0</b>	<b>0</b>	<b>18</b>
<b>CASTILLA Y LEÓN</b>	<b>8</b>	<b>10</b>	<b>31</b>	<b>33</b>	<b>32</b>	<b>0</b>	<b>0</b>	<b>0</b>	<b>114</b>
ÁVILA	0	2	0	2	0	0	0	0	4
BURGOS	1	1	8	8	13	0	0	0	31
LEÓN	1	1	15	3	3	0	0	0	23
PALENCIA	1	0	0	1	0	0	0	0	2
SALAMANCA	1	2	2	7	10	0	0	0	22
SEGOVIA	0	2	0	3	2	0	0	0	7
SORIA	0	1	1	1	0	0	0	0	3
VALLADOLID	3	0	4	6	0	0	0	0	13
ZAMORA	1	1	1	2	4	0	0	0	9
<b>CASTILLA-LA MANCHA</b>	<b>3</b>	<b>7</b>	<b>23</b>	<b>47</b>	<b>27</b>	<b>6</b>	<b>0</b>	<b>0</b>	<b>113</b>
ALBACETE	1	0	4	9	6	2	0	0	22
CIUDAD REAL	0	1	4	9	6	1	0	0	21
CUENCA	1	0	1	4	4	0	0	0	10
GUADALAJARA	0	1	6	6	1	0	0	0	14
TOLEDO	1	5	8	19	10	3	0	0	46

(Continúa al dorso)

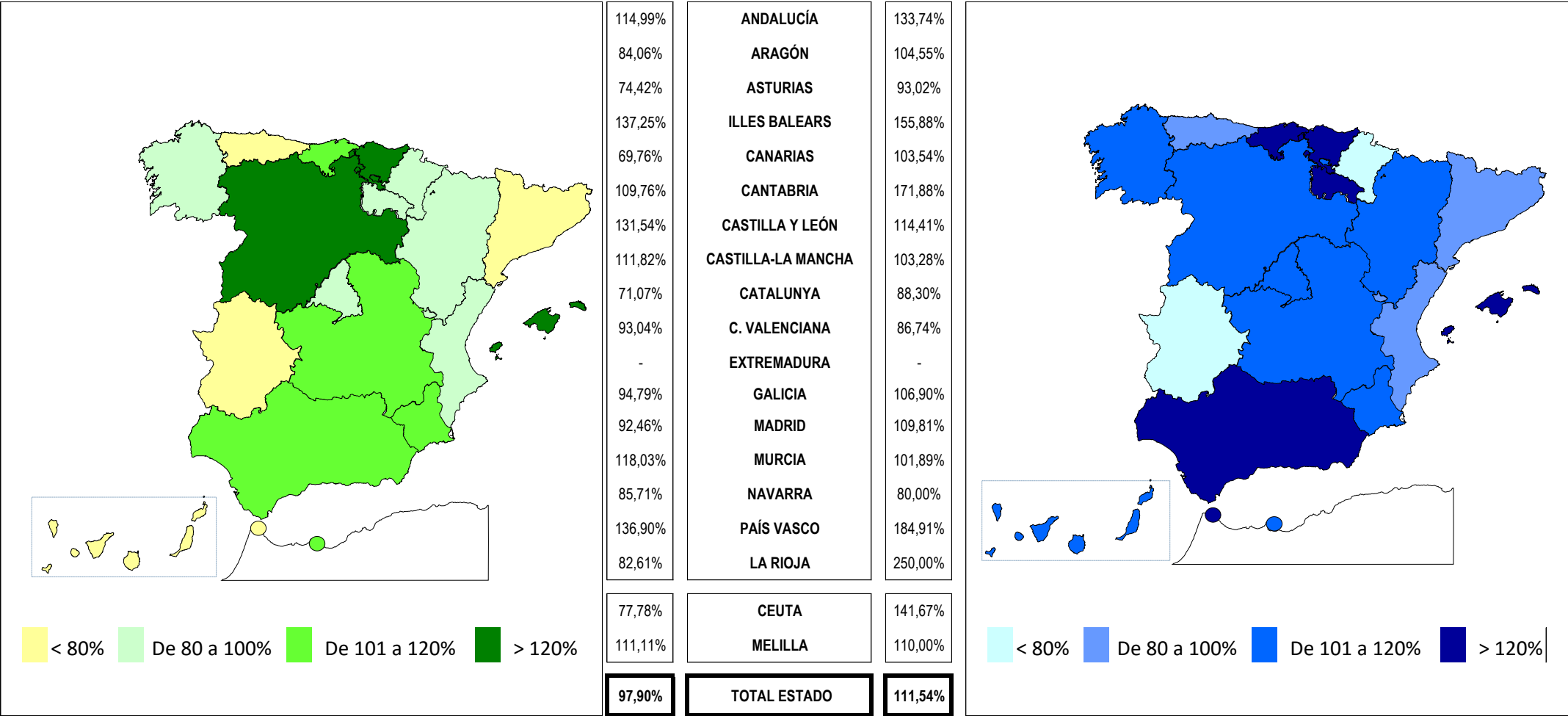
CC.AA. Y/O PROVINCIAS	EDAD	RESIDENCIA LEGAL	RECURSOS ECONÓMICOS		GRADO DISCAPACIDAD ENF. CRÓNICA	PRESTACIÓN INCOMPATIBLE	SOLICITAR SIN PASAR DOS AÑOS	SIN DESGLOSAR	TOTAL CAUSAS DE DENEGACIÓN
			PERSONALES	U.E.C.					
			<b>CATALUNYA</b>	<b>12</b>					
BARCELONA	11	22	37	79	53	38	0	0	240
GIRONA	0	1	10	8	4	8	0	0	31
LLEIDA	0	3	2	3	3	4	0	0	15
TARRAGONA	1	4	7	14	2	13	0	0	41
<b>COMUNIDAD VALENCIANA</b>	<b>12</b>	<b>28</b>	<b>32</b>	<b>112</b>	<b>26</b>	<b>3</b>	<b>0</b>	<b>0</b>	<b>213</b>
ALICANTE	7	18	20	47	6	1	0	0	99
CASTELLÓN	2	0	3	6	11	1	0	0	23
VALENCIA	3	10	9	59	9	1	0	0	91
<b>EXTREMADURA</b>	<b>2</b>	<b>0</b>	<b>9</b>	<b>5</b>	<b>11</b>	<b>0</b>	<b>0</b>	<b>0</b>	<b>27</b>
BADAJOS	2	0	7	4	10	0	0	0	23
CÁCERES	0	0	2	1	1	0	0	0	4
<b>GALICIA</b>	<b>3</b>	<b>23</b>	<b>31</b>	<b>65</b>	<b>104</b>	<b>5</b>	<b>0</b>	<b>0</b>	<b>231</b>
A CORUÑA	1	11	8	21	47	4	0	0	92
LUGO	1	0	1	4	9	0	0	0	15
OURENSE	1	7	3	1	25	0	0	0	37
PONTEVEDRA	0	5	19	39	23	1	0	0	87
<b>MADRID</b>	<b>18</b>	<b>46</b>	<b>58</b>	<b>94</b>	<b>9</b>	<b>0</b>	<b>0</b>	<b>0</b>	<b>225</b>
<b>MURCIA</b>	<b>1</b>	<b>15</b>	<b>16</b>	<b>53</b>	<b>54</b>	<b>1</b>	<b>0</b>	<b>0</b>	<b>140</b>
<b>NAVARRA</b>	<b>0</b>	<b>4</b>	<b>0</b>	<b>4</b>	<b>0</b>	<b>1</b>	<b>0</b>	<b>0</b>	<b>9</b>
<b>PAÍS VASCO</b>	<b>2</b>	<b>7</b>	<b>8</b>	<b>15</b>	<b>9</b>	<b>1</b>	<b>0</b>	<b>0</b>	<b>42</b>
ARABA/ÁLAVA	0	0	0	1	0	0	0	0	1
GIPUZKOA	0	4	5	1	1	1	0	0	12
BIZKAIA	2	3	3	13	8	0	0	0	29
<b>LA RIOJA</b>	<b>1</b>	<b>3</b>	<b>2</b>	<b>4</b>	<b>0</b>	<b>0</b>	<b>0</b>	<b>0</b>	<b>10</b>
<b>CEUTA</b>	<b>2</b>	<b>2</b>	<b>4</b>	<b>2</b>	<b>0</b>	<b>0</b>	<b>0</b>	<b>0</b>	<b>10</b>
<b>MELILLA</b>	<b>0</b>	<b>4</b>	<b>0</b>	<b>1</b>	<b>17</b>	<b>0</b>	<b>0</b>	<b>0</b>	<b>22</b>
<b>TOTAL ESTADO</b>	<b>122</b>	<b>286</b>	<b>427</b>	<b>767</b>	<b>699</b>	<b>94</b>	<b>2</b>	<b>2</b>	<b>2.399</b>

**1e Pnc de Jubilación e Invalidez: Coeficientes de la gestión mensual**

# PENSIONES NO CONTRIBUTIVAS DE LA SEGURIDAD SOCIAL DE JUBILACIÓN E INVALIDEZ

## DISTRIBUCIÓN TERRITORIAL DEL COEFICIENTE DE COBERTURA. SITUACIÓN EN FEBRERO DE 2017

<b>PNC DE JUBILACIÓN</b>	<b>ÁMBITO GEOGRÁFICO</b>	<b>PNC DE INVALIDEZ</b>
--------------------------	--------------------------	-------------------------

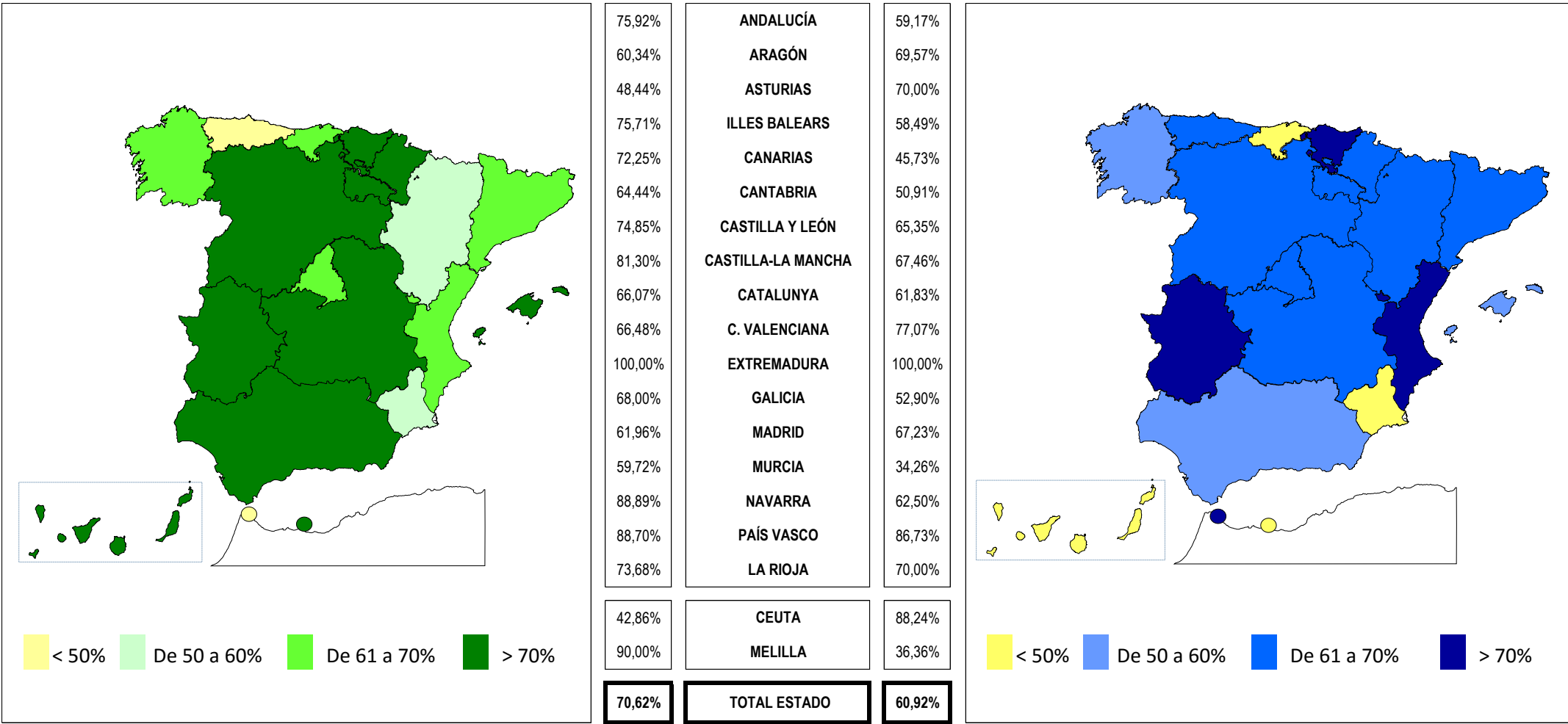


**Coefficiente de cobertura:** Determina la relación existente entre el volumen de expedientes resueltos e iniciados durante el mes.

# PENSIONES NO CONTRIBUTIVAS DE LA SEGURIDAD SOCIAL DE JUBILACIÓN E INVALIDEZ

## DISTRIBUCIÓN TERRITORIAL DEL COEFICIENTE DE RECONOCIMIENTO. SITUACIÓN EN FEBRERO DE 2017

<b>PNC DE JUBILACIÓN</b>	<b>ÁMBITO GEOGRÁFICO</b>	<b>PNC DE INVALIDEZ</b>
--------------------------	--------------------------	-------------------------

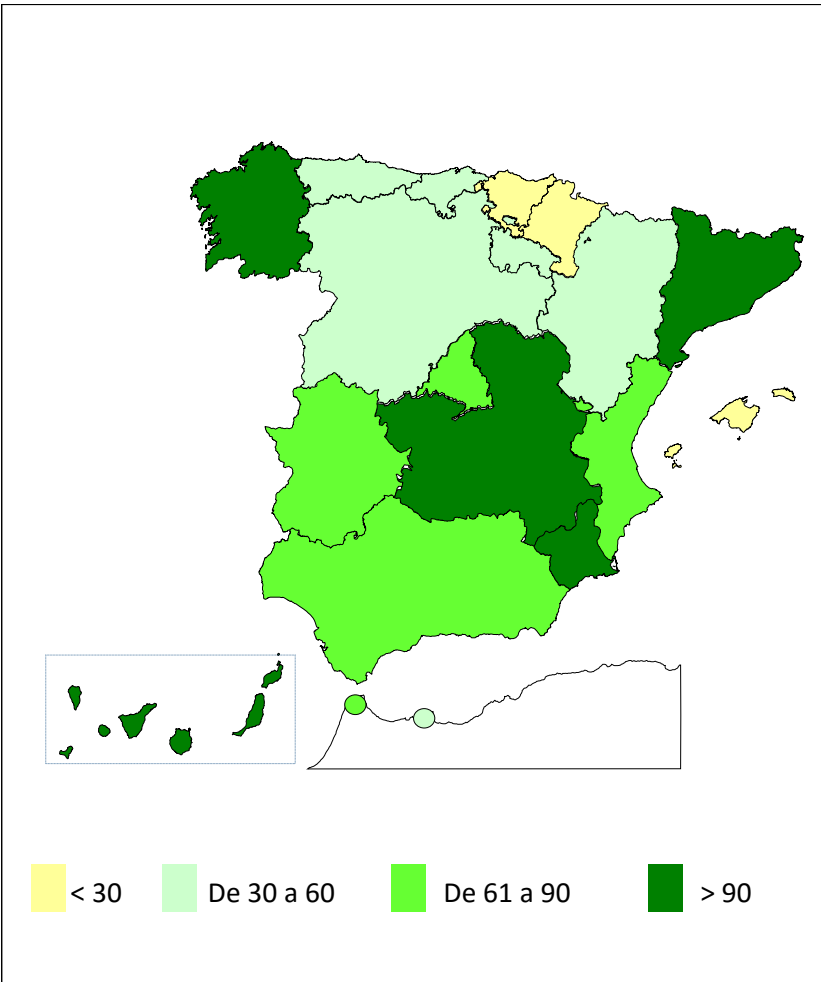


Coeficiente de reconocimiento del derecho a PNC: Establecido a partir del cociente entre los expedientes aprobados y los resueltos en el mes.

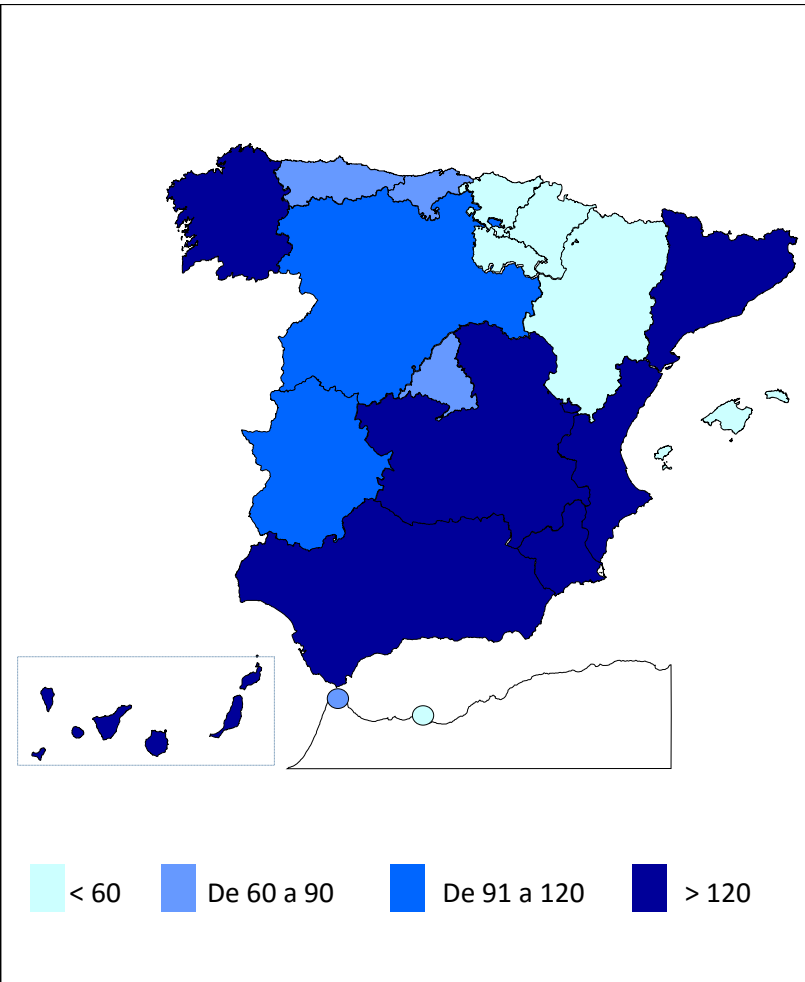
# PENSIONES NO CONTRIBUTIVAS DE LA SEGURIDAD SOCIAL DE JUBILACIÓN E INVALIDEZ

## DISTRIBUCIÓN TERRITORIAL DEL COEFICIENTE DE GESTIÓN EN DÍAS. SITUACIÓN EN FEBRERO DE 2017

PNC DE JUBILACIÓN	ÁMBITO GEOGRÁFICO	PNC DE INVALIDEZ
-------------------	-------------------	------------------



61	ANDALUCÍA	132
32	ARAGÓN	39
60	ASTURIAS	88
0	ILLES BALEARS	21
273	CANARIAS	449
38	CANTABRIA	67
56	CASTILLA Y LEÓN	102
150	CASTILLA-LA MANCHA	139
183	CATALUNYA	193
84	C. VALENCIANA	179
-	EXTREMADURA	-
132	GALICIA	258
89	MADRID	85
104	MURCIA	167
28	NAVARRA	43
26	PAÍS VASCO	30
39	LA RIOJA	55
85	CEUTA	77
42	MELILLA	43
<b>108</b>	<b>TOTAL ESTADO</b>	<b>174</b>



**Coefficiente de gestión:** Coeficiente expresado en días; su valor indica a cuántos días de entrada media de expedientes equivale el número de los que se encuentran en gestión al finalizar el mes.

**1f Reclamaciones previas: datos de la gestión mensual y anual**

**PENSIONES NO CONTRIBUTIVAS DE LA SEGURIDAD SOCIAL : JUBILACIÓN E INVALIDEZ**  
**RECLAMACIÓN PREVIA A LA VÍA JURISDICCIONAL SOCIAL: DATOS DEL MES DE FEBRERO DE 2017**

CC.AA. Y/O PROVINCIAS	JUBILACIÓN						INVALIDEZ						TOTAL : JUBILACION MAS INVALIDEZ					
	PENDETE.	RECLAM.	RESUELTAS			RECLAM.	PENDETE.	RECLAM.	RESUELTAS			RECLAM.	PENDETE.	RECLAM.	RESUELTAS			RECLAM.
	ANT.	PRSEN.	ESTIM.	DESEST.	TOTAL	PENDETE.	ANT.	PRSEN.	ESTIM.	DESEST.	TOTAL	PENDETE.	ANT.	PRSEN.	ESTIM.	DESEST.	TOTAL	PENDETE.
<b>ANDALUCÍA</b>	<b>139</b>	<b>33</b>	<b>21</b>	<b>18</b>	<b>39</b>	<b>133</b>	<b>218</b>	<b>36</b>	<b>16</b>	<b>27</b>	<b>43</b>	<b>211</b>	<b>357</b>	<b>69</b>	<b>37</b>	<b>45</b>	<b>82</b>	<b>344</b>
ALMERÍA	0	3	3	0	3	0	1	2	1	2	3	0	1	5	4	2	6	0
CÁDIZ	22	3	2	5	7	18	31	6	0	6	6	31	53	9	2	11	13	49
CÓRDOBA	5	1	2	0	2	4	12	4	2	2	4	12	17	5	4	2	6	16
GRANADA	3	2	0	0	0	5	14	7	1	3	4	17	17	9	1	3	4	22
HUELVA	0	0	0	0	0	0	1	2	1	0	1	2	1	2	1	0	1	2
JAÉN	0	1	0	0	0	1	3	0	1	0	1	2	3	1	1	0	1	3
MÁLAGA	8	23	12	10	22	9	26	14	5	5	10	30	34	37	17	15	32	39
SEVILLA	101	0	2	3	5	96	130	1	5	9	14	117	231	1	7	12	19	213
<b>ARAGÓN</b>	<b>2</b>	<b>12</b>	<b>0</b>	<b>11</b>	<b>11</b>	<b>3</b>	<b>2</b>	<b>3</b>	<b>0</b>	<b>3</b>	<b>3</b>	<b>2</b>	<b>4</b>	<b>15</b>	<b>0</b>	<b>14</b>	<b>14</b>	<b>5</b>
HUESCA	0	0	0	0	0	0	0	0	0	0	0	0	0	0	0	0	0	0
TERUEL	0	0	0	0	0	0	1	0	0	1	1	0	1	0	0	1	1	0
ZARAGOZA	2	12	0	11	11	3	1	3	0	2	2	2	3	15	0	13	13	5
<b>ASTURIAS</b>	<b>3</b>	<b>2</b>	<b>0</b>	<b>2</b>	<b>2</b>	<b>3</b>	<b>17</b>	<b>4</b>	<b>1</b>	<b>9</b>	<b>10</b>	<b>11</b>	<b>20</b>	<b>6</b>	<b>1</b>	<b>11</b>	<b>12</b>	<b>14</b>
<b>ILLES BALEARS</b>	<b>5</b>	<b>5</b>	<b>1</b>	<b>4</b>	<b>5</b>	<b>5</b>	<b>9</b>	<b>6</b>	<b>4</b>	<b>2</b>	<b>6</b>	<b>9</b>	<b>14</b>	<b>11</b>	<b>5</b>	<b>6</b>	<b>11</b>	<b>14</b>
<b>CANARIAS</b>	<b>49</b>	<b>12</b>	<b>3</b>	<b>9</b>	<b>12</b>	<b>49</b>	<b>149</b>	<b>24</b>	<b>7</b>	<b>17</b>	<b>24</b>	<b>149</b>	<b>198</b>	<b>36</b>	<b>10</b>	<b>26</b>	<b>36</b>	<b>198</b>
LAS PALMAS	43	9	2	8	10	42	119	10	2	6	8	121	162	19	4	14	18	163
S.C. TENERIFE	6	3	1	1	2	7	30	14	5	11	16	28	36	17	6	12	18	35
<b>CANTABRIA</b>	<b>3</b>	<b>1</b>	<b>1</b>	<b>0</b>	<b>1</b>	<b>3</b>	<b>2</b>	<b>2</b>	<b>0</b>	<b>2</b>	<b>2</b>	<b>2</b>	<b>5</b>	<b>3</b>	<b>1</b>	<b>2</b>	<b>3</b>	<b>5</b>
<b>CASTILLA Y LEÓN</b>	<b>12</b>	<b>6</b>	<b>6</b>	<b>7</b>	<b>13</b>	<b>5</b>	<b>10</b>	<b>4</b>	<b>3</b>	<b>5</b>	<b>8</b>	<b>6</b>	<b>22</b>	<b>10</b>	<b>9</b>	<b>12</b>	<b>21</b>	<b>11</b>
ÁVILA	0	1	0	0	0	1	0	0	0	0	0	0	0	1	0	0	0	1
BURGOS	3	0	0	0	0	3	4	0	0	0	0	4	7	0	0	0	0	7
LEÓN	2	0	0	2	2	0	1	0	0	0	0	1	3	0	0	2	2	1
PALENCIA	0	0	0	0	0	0	1	0	0	1	1	0	1	0	0	1	1	0
SALAMANCA	0	0	0	0	0	0	0	3	2	1	3	0	0	3	2	1	3	0
SEGOVIA	0	1	0	1	1	0	0	1	1	0	1	0	0	2	1	1	2	0
SORIA	0	0	0	0	0	0	0	0	0	0	0	0	0	0	0	0	0	0
VALLADOLID	5	3	5	3	8	0	4	0	0	3	3	1	9	3	5	6	11	1
ZAMORA	2	1	1	1	2	1	0	0	0	0	0	0	2	1	1	1	2	1
<b>CASTILLA-LA MANCHA</b>	<b>10</b>	<b>9</b>	<b>3</b>	<b>7</b>	<b>10</b>	<b>9</b>	<b>18</b>	<b>11</b>	<b>3</b>	<b>11</b>	<b>14</b>	<b>15</b>	<b>28</b>	<b>20</b>	<b>6</b>	<b>18</b>	<b>24</b>	<b>24</b>
ALBACETE	2	3	2	2	4	1	6	6	2	3	5	7	8	9	4	5	9	8
CIUDAD REAL	2	0	1	0	1	1	8	2	1	4	5	5	10	2	2	4	6	6
CUENCA	1	1	0	1	1	1	2	0	0	1	1	1	3	1	0	2	2	2
GUADALAJARA	0	1	0	0	0	1	2	1	0	1	1	2	2	2	0	1	1	3
TOLEDO	5	4	0	4	4	5	0	2	0	2	2	0	5	6	0	6	6	5

(Continúa al dorso)

CC.AA. Y/O PROVINCIAS	JUBILACIÓN						INVALIDEZ						TOTAL: JUBILACIÓN MAS INVALIDEZ					
	PENDTE.	RECLAM.	RESUELTAS			RECLAM.	PENDTE.	RECLAM.	RESUELTAS			RECLAM.	PENDTE.	RECLAM.	RESUELTAS			RECLAM.
	ANT.	PRSEN.	ESTIM.	DESEST.	TOTAL	PENDTE.	ANT.	PRSEN.	ESTIM.	DESEST.	TOTAL	PENDTE.	ANT.	PRSEN.	ESTIM.	DESEST.	TOTAL	PENDTE.
CATALUNYA	64	41	12	21	33	72	147	35	14	26	40	142	211	76	26	47	73	214
BARCELONA	48	32	10	14	24	56	112	28	12	20	32	108	160	60	22	34	56	164
GIRONA	5	3	2	2	4	4	12	1	1	2	3	10	17	4	3	4	7	14
LLEIDA	6	2	0	4	4	4	8	1	0	2	2	7	14	3	0	6	6	11
TARRAGONA	5	4	0	1	1	8	15	5	1	2	3	17	20	9	1	3	4	25
COMUNIDAD VALENCIANA	8	7	1	6	7	8	42	10	8	5	13	39	50	17	9	11	20	47
ALICANTE	8	3	0	3	3	8	19	4	3	1	4	19	27	7	3	4	7	27
CASTELLÓN	0	1	0	1	1	0	0	1	1	0	1	0	0	2	1	1	2	0
VALENCIA	0	3	1	2	3	0	23	5	4	4	8	20	23	8	5	6	11	20
EXTREMADURA	37	3	0	0	0	40	19	1	0	0	0	20	56	4	0	0	0	60
BADAJOS	28	3	0	0	0	31	14	1	0	0	0	15	42	4	0	0	0	46
CÁCERES	9	0	0	0	0	9	5	0	0	0	0	5	14	0	0	0	0	14
GALICIA	80	11	9	8	17	74	309	11	5	11	16	304	389	22	14	19	33	378
A CORUÑA	72	4	1	3	4	72	304	5	3	2	5	304	376	9	4	5	9	376
LUGO	3	1	1	1	2	2	1	0	0	1	1	0	4	1	1	2	3	2
OURENSE	0	1	0	1	1	0	0	5	0	5	5	0	0	6	0	6	6	0
PONTEVEDRA	5	5	7	3	10	0	4	1	2	3	5	0	9	6	9	6	15	0
MADRID	63	26	20	29	49	40	29	14	11	10	21	22	92	40	31	39	70	62
MURCIA	3	6	1	2	3	6	87	9	1	20	21	75	90	15	2	22	24	81
NAVARRA	3	1	0	2	2	2	0	0	0	0	0	0	3	1	0	2	2	2
PAÍS VASCO	13	0	0	9	9	4	19	2	0	12	12	9	32	2	0	21	21	13
ARABA/ÁLAVA	0	0	0	0	0	0	0	1	0	1	1	0	0	1	0	1	1	0
GIPUZKOA	0	0	0	0	0	0	0	0	0	0	0	0	0	0	0	0	0	0
BIZKAIA	13	0	0	9	9	4	19	1	0	11	11	9	32	1	0	20	20	13
LA RIOJA	4	0	0	0	0	4	4	0	0	0	0	4	8	0	0	0	0	8
CEUTA	0	2	1	1	2	0	0	3	2	1	3	0	0	5	3	2	5	0
MELILLA	0	0	0	0	0	0	1	3	0	3	3	1	1	3	0	3	3	1

TOTAL ESTADO	498	177	79	136	215	460	1.082	178	75	164	239	1.021	1.580	355	154	300	454	1.481
--------------	-----	-----	----	-----	-----	-----	-------	-----	----	-----	-----	-------	-------	-----	-----	-----	-----	-------

**PENSIONES NO CONTRIBUTIVAS DE LA SEGURIDAD SOCIAL : JUBILACIÓN E INVALIDEZ**  
**RECLAMACIÓN PREVIA A LA VÍA JURISDICCIONAL SOCIAL: DATOS ACUMULADOS DEL AÑO 2017 HASTA FEBRERO**

CC.AA. Y/O PROVINCIAS	JUBILACIÓN						INVALIDEZ						TOTAL: JUBILACIÓN MAS INVALIDEZ					
	PENDTE. ANT.	RECLAM. PRSEN.	RESUELTAS			RECLAM. PENDTE.	PENDTE. ANT.	RECLAM. PRSEN.	RESUELTAS			RECLAM. PENDTE.	PENDTE. ANT.	RECLAM. PRSEN.	RESUELTAS			RECLAM. PENDTE.
			ESTIM.	DESEST.	TOTAL				ESTIM.	DESEST.	TOTAL				ESTIM.	DESEST.	TOTAL	
	<b>ANDALUCÍA</b>	<b>136</b>	<b>56</b>	<b>27</b>	<b>32</b>	<b>59</b>	<b>133</b>	<b>223</b>	<b>65</b>	<b>23</b>	<b>54</b>	<b>77</b>	<b>211</b>	<b>359</b>	<b>121</b>	<b>50</b>	<b>86</b>	<b>136</b>
ALMERÍA	0	7	4	3	7	0	0	3	1	2	3	0	0	10	5	5	10	0
CÁDIZ	18	8	2	6	8	18	27	10	0	6	6	31	45	18	2	12	14	49
CÓRDOBA	2	6	2	2	4	4	10	9	3	4	7	12	12	15	5	6	11	16
GRANADA	5	2	0	2	2	5	13	13	3	6	9	17	18	15	3	8	11	22
HUELVA	1	2	1	2	3	0	0	3	1	0	1	2	1	5	2	2	4	2
JAÉN	0	1	0	0	0	1	2	2	2	0	2	2	2	3	2	0	2	3
MÁLAGA	7	30	16	12	28	9	23	23	7	9	16	30	30	53	23	21	44	39
SEVILLA	103	0	2	5	7	96	148	2	6	27	33	117	251	2	8	32	40	213
<b>ARAGÓN</b>	<b>2</b>	<b>13</b>	<b>0</b>	<b>12</b>	<b>12</b>	<b>3</b>	<b>1</b>	<b>8</b>	<b>1</b>	<b>6</b>	<b>7</b>	<b>2</b>	<b>3</b>	<b>21</b>	<b>1</b>	<b>18</b>	<b>19</b>	<b>5</b>
HUESCA	0	0	0	0	0	0	0	0	0	0	0	0	0	0	0	0	0	0
TERUEL	0	0	0	0	0	0	0	1	0	1	1	0	0	1	0	1	1	0
ZARAGOZA	2	13	0	12	12	3	1	7	1	5	6	2	3	20	1	17	18	5
<b>ASTURIAS</b>	<b>4</b>	<b>3</b>	<b>0</b>	<b>4</b>	<b>4</b>	<b>3</b>	<b>13</b>	<b>11</b>	<b>1</b>	<b>12</b>	<b>13</b>	<b>11</b>	<b>17</b>	<b>14</b>	<b>1</b>	<b>16</b>	<b>17</b>	<b>14</b>
<b>ILLES BALEARS</b>	<b>5</b>	<b>9</b>	<b>2</b>	<b>7</b>	<b>9</b>	<b>5</b>	<b>10</b>	<b>11</b>	<b>8</b>	<b>4</b>	<b>12</b>	<b>9</b>	<b>15</b>	<b>20</b>	<b>10</b>	<b>11</b>	<b>21</b>	<b>14</b>
<b>CANARIAS</b>	<b>49</b>	<b>23</b>	<b>4</b>	<b>19</b>	<b>23</b>	<b>49</b>	<b>147</b>	<b>48</b>	<b>13</b>	<b>33</b>	<b>46</b>	<b>149</b>	<b>196</b>	<b>71</b>	<b>17</b>	<b>52</b>	<b>69</b>	<b>198</b>
LAS PALMAS	43	14	2	13	15	42	120	24	7	16	23	121	163	38	9	29	38	163
S.C. TENERIFE	6	9	2	6	8	7	27	24	6	17	23	28	33	33	8	23	31	35
<b>CANTABRIA</b>	<b>2</b>	<b>2</b>	<b>1</b>	<b>0</b>	<b>1</b>	<b>3</b>	<b>2</b>	<b>2</b>	<b>0</b>	<b>2</b>	<b>2</b>	<b>2</b>	<b>4</b>	<b>4</b>	<b>1</b>	<b>2</b>	<b>3</b>	<b>5</b>
<b>CASTILLA Y LEÓN</b>	<b>11</b>	<b>17</b>	<b>12</b>	<b>11</b>	<b>23</b>	<b>5</b>	<b>7</b>	<b>10</b>	<b>3</b>	<b>8</b>	<b>11</b>	<b>6</b>	<b>18</b>	<b>27</b>	<b>15</b>	<b>19</b>	<b>34</b>	<b>11</b>
ÁVILA	2	1	1	1	2	1	0	0	0	0	0	0	2	1	1	1	2	1
BURGOS	2	1	0	0	0	3	4	0	0	0	0	4	6	1	0	0	0	7
LEÓN	2	0	0	2	2	0	2	0	0	1	1	1	4	0	0	3	3	1
PALENCIA	1	0	0	1	1	0	1	0	0	1	1	0	2	0	0	2	2	0
SALAMANCA	0	2	1	1	2	0	0	3	2	1	3	0	0	5	3	2	5	0
SEGOVIA	0	1	0	1	1	0	0	3	1	2	3	0	0	4	1	3	4	0
SORIA	0	0	0	0	0	0	0	0	0	0	0	0	0	0	0	0	0	0
VALLADOLID	2	8	6	4	10	0	0	4	0	3	3	1	2	12	6	7	13	1
ZAMORA	2	4	4	1	5	1	0	0	0	0	0	0	2	4	4	1	5	1
<b>CASTILLA-LA MANCHA</b>	<b>10</b>	<b>18</b>	<b>6</b>	<b>13</b>	<b>19</b>	<b>9</b>	<b>14</b>	<b>34</b>	<b>9</b>	<b>24</b>	<b>33</b>	<b>15</b>	<b>24</b>	<b>52</b>	<b>15</b>	<b>37</b>	<b>52</b>	<b>24</b>
ALBACETE	0	8	3	4	7	1	2	14	3	6	9	7	2	22	6	10	16	8
CIUDAD REAL	2	1	1	1	2	1	7	5	1	6	7	5	9	6	2	7	9	6
CUENCA	3	1	2	1	3	1	0	5	2	2	4	1	3	6	4	3	7	2
GUADALAJARA	0	3	0	2	2	1	5	2	2	3	5	2	5	5	2	5	7	3
TOLEDO	5	5	0	5	5	5	0	8	1	7	8	0	5	13	1	12	13	5

(Continúa al dorso)

CC.AA. Y/O PROVINCIAS	JUBILACIÓN						INVALIDEZ						TOTAL: JUBILACIÓN MAS INVALIDEZ					
	PENDTE. ANT.	RECLAM. PRSEN.	RESUELTAS			RECLAM. PENDTE.	PENDTE. ANT.	RECLAM. PRSEN.	RESUELTAS			RECLAM. PENDTE.	PENDTE. ANT.	RECLAM. PRSEN.	RESUELTAS			RECLAM. PENDTE.
			ESTIM.	DESEST.	TOTAL				ESTIM.	DESEST.	TOTAL				ESTIM.	DESEST.	TOTAL	
<b>CATALUNYA</b>	<b>56</b>	<b>66</b>	<b>18</b>	<b>32</b>	<b>50</b>	<b>72</b>	<b>139</b>	<b>70</b>	<b>34</b>	<b>33</b>	<b>67</b>	<b>142</b>	<b>195</b>	<b>136</b>	<b>52</b>	<b>65</b>	<b>117</b>	<b>214</b>
BARCELONA	44	50	16	22	38	56	107	51	24	26	50	108	151	101	40	48	88	164
GIRONA	4	6	2	4	6	4	12	4	3	3	6	10	16	10	5	7	12	14
LLEIDA	4	4	0	4	4	4	7	3	1	2	3	7	11	7	1	6	7	11
TARRAGONA	4	6	0	2	2	8	13	12	6	2	8	17	17	18	6	4	10	25
<b>COMUNIDAD VALENCIANA</b>	<b>15</b>	<b>13</b>	<b>3</b>	<b>17</b>	<b>20</b>	<b>8</b>	<b>49</b>	<b>18</b>	<b>15</b>	<b>13</b>	<b>28</b>	<b>39</b>	<b>64</b>	<b>31</b>	<b>18</b>	<b>30</b>	<b>48</b>	<b>47</b>
ALICANTE	11	8	2	9	11	8	25	7	8	5	13	19	36	15	10	14	24	27
CASTELLÓN	0	1	0	1	1	0	0	1	1	0	1	0	0	2	1	1	2	0
VALENCIA	4	4	1	7	8	0	24	10	6	8	14	20	28	14	7	15	22	20
<b>EXTREMADURA</b>	<b>32</b>	<b>9</b>	<b>0</b>	<b>1</b>	<b>1</b>	<b>40</b>	<b>16</b>	<b>5</b>	<b>0</b>	<b>1</b>	<b>1</b>	<b>20</b>	<b>48</b>	<b>14</b>	<b>0</b>	<b>2</b>	<b>2</b>	<b>60</b>
BADAJOS	24	7	0	0	0	31	12	4	0	1	1	15	36	11	0	1	1	46
CÁCERES	8	2	0	1	1	9	4	1	0	0	0	5	12	3	0	1	1	14
<b>GALICIA</b>	<b>81</b>	<b>21</b>	<b>11</b>	<b>17</b>	<b>28</b>	<b>74</b>	<b>308</b>	<b>25</b>	<b>8</b>	<b>21</b>	<b>29</b>	<b>304</b>	<b>389</b>	<b>46</b>	<b>19</b>	<b>38</b>	<b>57</b>	<b>378</b>
A CORUÑA	75	9	3	9	12	72	302	13	5	6	11	304	377	22	8	15	23	376
LUGO	0	4	1	1	2	2	1	2	0	3	3	0	1	6	1	4	5	2
OURENSE	0	1	0	1	1	0	0	7	0	7	7	0	0	8	0	8	8	0
PONTEVEDRA	6	7	7	6	13	0	5	3	3	5	8	0	11	10	10	11	21	0
<b>MADRID</b>	<b>47</b>	<b>69</b>	<b>34</b>	<b>42</b>	<b>76</b>	<b>40</b>	<b>28</b>	<b>36</b>	<b>18</b>	<b>24</b>	<b>42</b>	<b>22</b>	<b>75</b>	<b>105</b>	<b>52</b>	<b>66</b>	<b>118</b>	<b>62</b>
<b>MURCIA</b>	<b>4</b>	<b>8</b>	<b>3</b>	<b>3</b>	<b>6</b>	<b>6</b>	<b>74</b>	<b>29</b>	<b>5</b>	<b>23</b>	<b>28</b>	<b>75</b>	<b>78</b>	<b>37</b>	<b>8</b>	<b>26</b>	<b>34</b>	<b>81</b>
<b>NAVARRA</b>	<b>3</b>	<b>2</b>	<b>0</b>	<b>3</b>	<b>3</b>	<b>2</b>	<b>0</b>	<b>0</b>	<b>0</b>	<b>0</b>	<b>0</b>	<b>0</b>	<b>3</b>	<b>2</b>	<b>0</b>	<b>3</b>	<b>3</b>	<b>2</b>
<b>PAÍS VASCO</b>	<b>13</b>	<b>1</b>	<b>0</b>	<b>10</b>	<b>10</b>	<b>4</b>	<b>19</b>	<b>3</b>	<b>0</b>	<b>13</b>	<b>13</b>	<b>9</b>	<b>32</b>	<b>4</b>	<b>0</b>	<b>23</b>	<b>23</b>	<b>13</b>
ARABA/ÁLAVA	0	0	0	0	0	0	0	1	0	1	1	0	0	1	0	1	1	0
GIPUZKOA(1)	0	0	0	0	0	0	0	0	0	0	0	0	0	0	0	0	0	0
BIZKAIA	13	1	0	10	10	4	19	2	0	12	12	9	32	3	0	22	22	13
<b>LA RIOJA</b>	<b>4</b>	<b>0</b>	<b>0</b>	<b>0</b>	<b>0</b>	<b>4</b>	<b>4</b>	<b>0</b>	<b>0</b>	<b>0</b>	<b>0</b>	<b>4</b>	<b>8</b>	<b>0</b>	<b>0</b>	<b>0</b>	<b>0</b>	<b>8</b>
<b>CEUTA</b>	<b>0</b>	<b>2</b>	<b>1</b>	<b>1</b>	<b>2</b>	<b>0</b>	<b>0</b>	<b>4</b>	<b>3</b>	<b>1</b>	<b>4</b>	<b>0</b>	<b>0</b>	<b>6</b>	<b>4</b>	<b>2</b>	<b>6</b>	<b>0</b>
<b>MELILLA</b>	<b>1</b>	<b>1</b>	<b>1</b>	<b>1</b>	<b>2</b>	<b>0</b>	<b>1</b>	<b>10</b>	<b>2</b>	<b>8</b>	<b>10</b>	<b>1</b>	<b>2</b>	<b>11</b>	<b>3</b>	<b>9</b>	<b>12</b>	<b>1</b>

<b>TOTAL ESTADO</b>	<b>475</b>	<b>333</b>	<b>123</b>	<b>225</b>	<b>348</b>	<b>460</b>	<b>1.055</b>	<b>389</b>	<b>143</b>	<b>280</b>	<b>423</b>	<b>1.021</b>	<b>1.530</b>	<b>722</b>	<b>266</b>	<b>505</b>	<b>771</b>	<b>1.481</b>
---------------------	------------	------------	------------	------------	------------	------------	--------------	------------	------------	------------	------------	--------------	--------------	------------	------------	------------	------------	--------------

(1) Datos no facilitados.

**1g Revisiones de oficio e instancia de parte: datos de la gestión mensual y anual**

**PENSIÓN NO CONTRIBUTIVA DE JUBILACIÓN**  
**REVISIONES DE OFICIO E INSTANCIA DE PARTE**  
**DATOS DE GESTIÓN CORRESPONDIENTES AL MES DE FEBRERO DE 2017**

CC.AA. Y/O PROVINCIAS	ENTRADA REVISIONES	REVISIONES EFECTUADAS					CAUSAS DE EXTINCIÓN DEL DERECHO					
		Sin Modif. Cuantía	Con Modif. Cuantía	Suspensión Pago	Extinción Derecho	TOTAL	Residencia	Personal	U.E.C.	Fallecimiento	Otras	TOTAL
<b>ANDALUCÍA</b>	<b>768</b>	<b>92</b>	<b>171</b>	<b>4</b>	<b>562</b>	<b>829</b>	<b>3</b>	<b>289</b>	<b>44</b>	<b>214</b>	<b>12</b>	<b>562</b>
ALMERÍA	50	4	10	1	33	48	0	18	3	12	0	33
CÁDIZ	117	33	30	1	93	157	1	45	14	31	2	93
CÓRDOBA	86	9	36	0	55	100	1	31	3	18	2	55
GRANADA	74	7	15	0	48	70	1	26	6	15	0	48
HUELVA	41	1	7	0	34	42	0	15	1	18	0	34
JAÉN	53	1	5	1	47	54	0	28	4	15	0	47
MÁLAGA	147	24	25	1	111	161	0	52	4	50	5	111
SEVILLA	200	13	43	0	141	197	0	74	9	55	3	141
<b>ARAGÓN</b>	<b>61</b>	<b>6</b>	<b>10</b>	<b>0</b>	<b>44</b>	<b>60</b>	<b>0</b>	<b>21</b>	<b>5</b>	<b>15</b>	<b>3</b>	<b>44</b>
HUESCA	13	0	1	0	12	13	0	4	0	6	2	12
TERUEL	5	0	0	0	5	5	0	3	0	1	1	5
ZARAGOZA	43	6	9	0	27	42	0	14	5	8	0	27
<b>ASTURIAS</b>	<b>51</b>	<b>1</b>	<b>23</b>	<b>0</b>	<b>41</b>	<b>65</b>	<b>1</b>	<b>21</b>	<b>3</b>	<b>0</b>	<b>16</b>	<b>41</b>
<b>ILLES BALEARS</b>	<b>59</b>	<b>8</b>	<b>9</b>	<b>6</b>	<b>34</b>	<b>57</b>	<b>1</b>	<b>10</b>	<b>2</b>	<b>18</b>	<b>3</b>	<b>34</b>
<b>CANARIAS</b>	<b>235</b>	<b>53</b>	<b>60</b>	<b>46</b>	<b>142</b>	<b>301</b>	<b>1</b>	<b>41</b>	<b>5</b>	<b>90</b>	<b>5</b>	<b>142</b>
LAS PALMAS	95	43	17	46	54	160	0	24	3	24	3	54
S.C. TENERIFE	140	10	43	0	88	141	1	17	2	66	2	88
<b>CANTABRIA</b>	<b>39</b>	<b>2</b>	<b>7</b>	<b>1</b>	<b>29</b>	<b>39</b>	<b>0</b>	<b>16</b>	<b>2</b>	<b>10</b>	<b>1</b>	<b>29</b>
<b>CASTILLA Y LEÓN</b>	<b>212</b>	<b>28</b>	<b>46</b>	<b>12</b>	<b>125</b>	<b>211</b>	<b>2</b>	<b>44</b>	<b>9</b>	<b>69</b>	<b>1</b>	<b>125</b>
ÁVILA	16	5	3	0	7	15	0	0	1	6	0	7
BURGOS	7	0	2	0	5	7	0	2	0	3	0	5
LEÓN	33	4	4	1	24	33	2	9	2	11	0	24
PALENCIA	8	1	1	0	6	8	0	3	0	3	0	6
SALAMANCA	44	2	8	0	34	44	0	12	1	21	0	34
SEGOVIA	9	4	0	2	3	9	0	3	0	0	0	3
SORIA	9	4	0	0	5	9	0	3	0	2	0	5
VALLADOLID	61	2	25	9	25	61	0	6	5	14	0	25
ZAMORA	25	6	3	0	16	25	0	6	0	9	1	16
<b>CASTILLA-LA MANCHA</b>	<b>169</b>	<b>46</b>	<b>21</b>	<b>0</b>	<b>106</b>	<b>173</b>	<b>0</b>	<b>41</b>	<b>10</b>	<b>46</b>	<b>9</b>	<b>106</b>
ALBACETE	43	17	10	0	20	47	0	6	2	10	2	20
CIUDAD REAL	30	6	6	0	18	30	0	4	3	7	4	18
CUENCA	15	2	0	0	12	14	0	6	0	4	2	12
GUADALAJARA	11	3	1	0	7	11	0	2	1	4	0	7
TOLEDO	70	18	4	0	49	71	0	23	4	21	1	49

(Continúa al dorso)

CC.AA. Y/O PROVINCIAS	ENTRADA REVISIONES	REVISIONES EFECTUADAS					CAUSAS DE EXTINCIÓN DEL DERECHO					
		Sin Modif. Cuantía	Con Modif. Cuantía	Suspensión Pago	Extinción Derecho	TOTAL	Residencia	Personal	U.E.C.	Fallecimiento	Otras	TOTAL
<b>CATALUNYA</b>	<b>159</b>	<b>28</b>	<b>28</b>	<b>3</b>	<b>170</b>	<b>229</b>	<b>2</b>	<b>30</b>	<b>5</b>	<b>131</b>	<b>2</b>	<b>170</b>
BARCELONA	120	22	23	3	120	168	2	22	4	90	2	120
GIRONA	10	3	2	0	11	16	0	5	0	6	0	11
LLEIDA	9	0	1	0	14	15	0	2	0	12	0	14
TARRAGONA	20	3	2	0	25	30	0	1	1	23	0	25
<b>COMUNIDAD VALENCIANA</b>	<b>263</b>	<b>26</b>	<b>42</b>	<b>0</b>	<b>191</b>	<b>259</b>	<b>52</b>	<b>31</b>	<b>9</b>	<b>95</b>	<b>4</b>	<b>191</b>
ALICANTE	89	16	11	0	62	89	0	27	0	35	0	62
CASTELLÓN	20	0	4	0	15	19	0	4	1	8	2	15
VALENCIA	154	10	27	0	114	151	52	0	8	52	2	114
<b>EXTREMADURA</b>	<b>186</b>	<b>84</b>	<b>67</b>	<b>13</b>	<b>65</b>	<b>229</b>	<b>0</b>	<b>20</b>	<b>18</b>	<b>25</b>	<b>2</b>	<b>65</b>
BADAJOS	133	43	53	13	52	161	0	17	15	19	1	52
CÁCERES	53	41	14	0	13	68	0	3	3	6	1	13
<b>GALICIA</b>	<b>373</b>	<b>54</b>	<b>102</b>	<b>7</b>	<b>210</b>	<b>373</b>	<b>1</b>	<b>53</b>	<b>41</b>	<b>100</b>	<b>15</b>	<b>210</b>
A CORUÑA	192	51	51	0	90	192	1	35	13	34	7	90
LUGO	26	0	6	0	20	26	0	0	1	13	6	20
OURENSE	41	0	9	1	31	41	0	11	1	17	2	31
PONTEVEDRA	114	3	36	6	69	114	0	7	26	36	0	69
<b>MADRID</b>	<b>398</b>	<b>33</b>	<b>133</b>	<b>8</b>	<b>224</b>	<b>398</b>	<b>4</b>	<b>67</b>	<b>21</b>	<b>114</b>	<b>18</b>	<b>224</b>
<b>MURCIA</b>	<b>148</b>	<b>0</b>	<b>43</b>	<b>21</b>	<b>47</b>	<b>111</b>	<b>0</b>	<b>21</b>	<b>6</b>	<b>19</b>	<b>1</b>	<b>47</b>
<b>NAVARRA</b>	<b>31</b>	<b>3</b>	<b>5</b>	<b>0</b>	<b>23</b>	<b>31</b>	<b>0</b>	<b>5</b>	<b>1</b>	<b>17</b>	<b>0</b>	<b>23</b>
<b>PAÍS VASCO</b>	<b>26</b>	<b>0</b>	<b>3</b>	<b>0</b>	<b>23</b>	<b>26</b>	<b>0</b>	<b>2</b>	<b>6</b>	<b>13</b>	<b>2</b>	<b>23</b>
ARABA/ÁLAVA	9	0	0	0	9	9	0	0	3	6	0	9
GIPUZKOA	0	0	0	0	0	0	0	0	0	0	0	0
BIZKAIA	17	0	3	0	14	17	0	2	3	7	2	14
<b>LA RIOJA</b>	<b>19</b>	<b>0</b>	<b>3</b>	<b>1</b>	<b>15</b>	<b>19</b>	<b>0</b>	<b>8</b>	<b>2</b>	<b>5</b>	<b>0</b>	<b>15</b>
<b>CEUTA</b>	<b>33</b>	<b>19</b>	<b>8</b>	<b>1</b>	<b>5</b>	<b>33</b>	<b>0</b>	<b>1</b>	<b>0</b>	<b>3</b>	<b>1</b>	<b>5</b>
<b>MELILLA</b>	<b>26</b>	<b>0</b>	<b>18</b>	<b>0</b>	<b>8</b>	<b>26</b>	<b>0</b>	<b>1</b>	<b>0</b>	<b>7</b>	<b>0</b>	<b>8</b>

<b>TOTAL ESTADO</b>	<b>3.256</b>	<b>483</b>	<b>799</b>	<b>123</b>	<b>2.064</b>	<b>3.469</b>	<b>67</b>	<b>722</b>	<b>189</b>	<b>991</b>	<b>95</b>	<b>2.064</b>
---------------------	--------------	------------	------------	------------	--------------	--------------	-----------	------------	------------	------------	-----------	--------------

**PENSIÓN NO CONTRIBUTIVA DE INVALIDEZ  
REVISIONES DE OFICIO E INSTANCIA DE PARTE  
DATOS DE GESTIÓN CORRESPONDIENTES AL MES DE FEBRERO DE 2017**

CC.AA. Y/O PROVINCIAS	ENTRADA REVISIONES	REVISIONES EFECTUADAS								CAUSAS DE EXTINCIÓN DEL DERECHO						
		Sin Modif. Cuantía	Con Modif. Cuantía	Suspensión PNC		Compat. PNC 366	Recuperación Art. 363.1	Extinción Derecho	TOTAL	Residencia	Personal	U.E.C.	Grado	Fallecimiento	Otras	TOTAL
				Art. 363.1	Pago											
<b>ANDALUCÍA</b>	<b>912</b>	<b>280</b>	<b>253</b>	<b>17</b>	<b>7</b>	<b>2</b>	<b>26</b>	<b>340</b>	<b>925</b>	<b>8</b>	<b>121</b>	<b>22</b>	<b>26</b>	<b>140</b>	<b>23</b>	<b>340</b>
ALMERÍA	66	26	15	2	0	0	1	22	66	0	8	1	5	7	1	22
CÁDIZ	189	90	37	2	5	0	5	74	213	0	23	7	5	33	6	74
CÓRDOBA	90	48	30	3	1	0	0	29	111	0	10	2	7	8	2	29
GRANADA	122	39	28	4	0	0	6	34	111	0	10	8	2	12	2	34
HUELVA	67	13	20	1	0	0	2	27	63	6	0	0	1	20	0	27
JAÉN	43	16	13	0	1	0	2	15	47	0	5	0	0	8	2	15
MÁLAGA	183	28	37	4	0	1	7	70	147	1	30	2	0	30	7	70
SEVILLA	152	20	73	1	0	1	3	69	167	1	35	2	6	22	3	69
<b>ARAGÓN</b>	<b>45</b>	<b>10</b>	<b>11</b>	<b>2</b>	<b>1</b>	<b>2</b>	<b>3</b>	<b>18</b>	<b>47</b>	<b>0</b>	<b>1</b>	<b>0</b>	<b>0</b>	<b>11</b>	<b>6</b>	<b>18</b>
HUESCA	12	0	3	0	0	0	0	7	10	0	0	0	0	5	2	7
TERUEL	3	0	0	0	0	0	0	3	3	0	0	0	0	1	2	3
ZARAGOZA	30	10	8	2	1	2	3	8	34	0	1	0	0	5	2	8
<b>ASTURIAS</b>	<b>72</b>	<b>11</b>	<b>16</b>	<b>2</b>	<b>0</b>	<b>6</b>	<b>2</b>	<b>38</b>	<b>75</b>	<b>0</b>	<b>14</b>	<b>5</b>	<b>2</b>	<b>0</b>	<b>17</b>	<b>38</b>
<b>ILLES BALEARS</b>	<b>59</b>	<b>32</b>	<b>26</b>	<b>0</b>	<b>12</b>	<b>0</b>	<b>0</b>	<b>13</b>	<b>83</b>	<b>0</b>	<b>2</b>	<b>0</b>	<b>0</b>	<b>10</b>	<b>1</b>	<b>13</b>
<b>CANARIAS</b>	<b>397</b>	<b>170</b>	<b>74</b>	<b>0</b>	<b>58</b>	<b>16</b>	<b>0</b>	<b>133</b>	<b>451</b>	<b>1</b>	<b>33</b>	<b>6</b>	<b>1</b>	<b>74</b>	<b>18</b>	<b>133</b>
LAS PALMAS	132	77	21	0	45	4	0	49	196	0	12	4	1	25	7	49
S.C. TENERIFE	265	93	53	0	13	12	0	84	255	1	21	2	0	49	11	84
<b>CANTABRIA</b>	<b>76</b>	<b>27</b>	<b>12</b>	<b>0</b>	<b>5</b>	<b>3</b>	<b>3</b>	<b>26</b>	<b>76</b>	<b>1</b>	<b>10</b>	<b>1</b>	<b>0</b>	<b>9</b>	<b>5</b>	<b>26</b>
<b>CASTILLA Y LEÓN</b>	<b>252</b>	<b>65</b>	<b>70</b>	<b>5</b>	<b>17</b>	<b>16</b>	<b>7</b>	<b>78</b>	<b>258</b>	<b>0</b>	<b>21</b>	<b>10</b>	<b>2</b>	<b>38</b>	<b>7</b>	<b>78</b>
ÁVILA	17	14	3	0	1	0	0	5	23	0	1	1	0	3	0	5
BURGOS	24	5	8	0	2	0	0	9	24	0	2	1	0	5	1	9
LEÓN	43	14	8	1	0	1	1	18	43	0	4	0	1	13	0	18
PALENCIA	9	0	3	1	0	0	0	5	9	0	4	0	0	1	0	5
SALAMANCA	48	6	16	1	2	5	4	14	48	0	1	2	1	7	3	14
SEGOVIA	11	2	5	1	1	1	0	1	11	0	1	0	0	0	0	1
SORIA	7	0	2	0	0	4	0	1	7	0	1	0	0	0	0	1
VALLADOLID	58	11	12	1	11	5	2	16	58	0	2	4	0	8	2	16
ZAMORA	35	13	13	0	0	0	0	9	35	0	5	2	0	1	1	9
<b>CASTILLA-LA MANCHA</b>	<b>250</b>	<b>111</b>	<b>83</b>	<b>0</b>	<b>14</b>	<b>12</b>	<b>0</b>	<b>57</b>	<b>277</b>	<b>0</b>	<b>19</b>	<b>7</b>	<b>2</b>	<b>18</b>	<b>11</b>	<b>57</b>
ALBACETE	68	46	21	0	4	0	0	15	86	0	8	2	0	3	2	15
CIUDAD REAL	44	22	12	0	2	6	0	9	51	0	2	1	1	3	2	9
CUENCA	39	11	10	0	1	2	0	10	34	0	4	2	0	4	0	10
GUADALAJARA	15	3	10	0	1	3	0	3	20	0	1	0	0	1	1	3
TOLEDO	84	29	30	0	6	1	0	20	86	0	4	2	1	7	6	20

(Continúa al dorso)

CC.AA. Y/O PROVINCIAS	ENTRADA REVISIONES	REVISIONES EFECTUADAS								CAUSAS DE EXTINCIÓN DEL DERECHO						
		Sin Modif. Cuantía	Con Modif. Cuantía	Suspensión PNC		Compat. PNC 366	Recuperación Art. 363.1	Extinción Derecho	TOTAL	Residencia	Personal	U.E.C.	Grado	Fallecimiento	Otras	TOTAL
				Art. 363.1	Pago											
<b>CATALUNYA</b>	<b>326</b>	<b>44</b>	<b>101</b>	<b>65</b>	<b>0</b>	<b>0</b>	<b>0</b>	<b>336</b>	<b>546</b>	<b>2</b>	<b>19</b>	<b>11</b>	<b>6</b>	<b>261</b>	<b>37</b>	<b>336</b>
BARCELONA	226	25	67	37	0	0	0	263	392	2	15	6	4	206	30	263
GIRONA	20	4	7	4	0	0	0	33	48	0	2	3	1	25	2	33
LLEIDA	16	3	8	3	0	0	0	12	26	0	1	0	0	10	1	12
TARRAGONA	64	12	19	21	0	0	0	28	80	0	1	2	1	20	4	28
<b>COMUNIDAD VALENCIANA</b>	<b>370</b>	<b>26</b>	<b>70</b>	<b>3</b>	<b>8</b>	<b>6</b>	<b>2</b>	<b>141</b>	<b>256</b>	<b>0</b>	<b>44</b>	<b>6</b>	<b>11</b>	<b>62</b>	<b>18</b>	<b>141</b>
ALICANTE	55	5	14	2	0	4	0	30	55	0	13	0	1	16	0	30
CASTELLÓN	37	0	12	0	2	2	2	17	35	0	7	0	0	6	4	17
VALENCIA	278	21	44	1	6	0	0	94	166	0	24	6	10	40	14	94
<b>EXTREMADURA</b>	<b>300</b>	<b>139</b>	<b>147</b>	<b>3</b>	<b>14</b>	<b>0</b>	<b>2</b>	<b>49</b>	<b>354</b>	<b>0</b>	<b>17</b>	<b>10</b>	<b>0</b>	<b>16</b>	<b>6</b>	<b>49</b>
BADAJOS	230	82	120	1	10	0	1	40	254	0	14	10	0	13	3	40
CÁCERES	70	57	27	2	4	0	1	9	100	0	3	0	0	3	3	9
<b>GALICIA</b>	<b>326</b>	<b>46</b>	<b>132</b>	<b>5</b>	<b>4</b>	<b>2</b>	<b>2</b>	<b>135</b>	<b>326</b>	<b>0</b>	<b>23</b>	<b>12</b>	<b>4</b>	<b>65</b>	<b>31</b>	<b>135</b>
A CORUÑA	131	39	37	3	2	2	2	46	131	0	13	1	0	21	11	46
LUGO	23	1	5	0	0	0	0	17	23	0	0	0	0	9	8	17
OURENSE	50	3	16	2	0	0	0	29	50	0	4	0	0	13	12	29
PONTEVEDRA	122	3	74	0	2	0	0	43	122	0	6	11	4	22	0	43
<b>MADRID</b>	<b>376</b>	<b>62</b>	<b>133</b>	<b>12</b>	<b>17</b>	<b>33</b>	<b>1</b>	<b>118</b>	<b>376</b>	<b>0</b>	<b>22</b>	<b>20</b>	<b>2</b>	<b>56</b>	<b>18</b>	<b>118</b>
<b>MURCIA</b>	<b>260</b>	<b>137</b>	<b>55</b>	<b>1</b>	<b>1</b>	<b>2</b>	<b>1</b>	<b>63</b>	<b>260</b>	<b>0</b>	<b>11</b>	<b>8</b>	<b>12</b>	<b>22</b>	<b>10</b>	<b>63</b>
<b>NAVARRA</b>	<b>11</b>	<b>0</b>	<b>7</b>	<b>0</b>	<b>0</b>	<b>0</b>	<b>0</b>	<b>4</b>	<b>11</b>	<b>0</b>	<b>1</b>	<b>0</b>	<b>0</b>	<b>3</b>	<b>0</b>	<b>4</b>
<b>PAÍS VASCO</b>	<b>23</b>	<b>0</b>	<b>2</b>	<b>1</b>	<b>2</b>	<b>0</b>	<b>1</b>	<b>11</b>	<b>17</b>	<b>1</b>	<b>1</b>	<b>1</b>	<b>1</b>	<b>7</b>	<b>0</b>	<b>11</b>
ÁLAVA	9	0	0	0	0	0	0	3	3	1	0	1	0	1	0	3
GUIPÚZCOA	0	0	0	0	0	0	0	0	0	0	0	0	0	0	0	0
VIZCAYA	14	0	2	1	2	0	1	8	14	0	1	0	1	6	0	8
<b>LA RIOJA</b>	<b>12</b>	<b>3</b>	<b>0</b>	<b>1</b>	<b>1</b>	<b>0</b>	<b>1</b>	<b>6</b>	<b>12</b>	<b>0</b>	<b>2</b>	<b>0</b>	<b>0</b>	<b>3</b>	<b>1</b>	<b>6</b>
<b>CEUTA</b>	<b>58</b>	<b>25</b>	<b>22</b>	<b>2</b>	<b>2</b>	<b>0</b>	<b>2</b>	<b>5</b>	<b>58</b>	<b>0</b>	<b>1</b>	<b>0</b>	<b>0</b>	<b>4</b>	<b>0</b>	<b>5</b>
<b>MELILLA</b>	<b>56</b>	<b>6</b>	<b>34</b>	<b>1</b>	<b>2</b>	<b>1</b>	<b>3</b>	<b>9</b>	<b>56</b>	<b>0</b>	<b>5</b>	<b>0</b>	<b>0</b>	<b>3</b>	<b>1</b>	<b>9</b>

<b>TOTAL ESTADO</b>	<b>4.181</b>	<b>1.194</b>	<b>1.248</b>	<b>120</b>	<b>165</b>	<b>101</b>	<b>56</b>	<b>1.580</b>	<b>4.464</b>	<b>13</b>	<b>367</b>	<b>119</b>	<b>69</b>	<b>802</b>	<b>210</b>	<b>1.580</b>
---------------------	--------------	--------------	--------------	------------	------------	------------	-----------	--------------	--------------	-----------	------------	------------	-----------	------------	------------	--------------

**TOTAL PENSIONES NO CONTRIBUTIVAS**  
**REVISIONES DE OFICIO E INSTANCIA DE PARTE**  
**DATOS DE GESTIÓN CORRESPONDIENTES AL MES DE FEBRERO DE 2017**

CC.AA. Y/O PROVINCIAS	ENTRADA REVISIONES	REVISIONES EFECTUADAS								CAUSAS DE EXTINCIÓN DEL DERECHO						
		Sin Modif. Cuantía	Con Modif. Cuantía	Suspensión PNC		Compat. PNC 366	Recuperación Art. 363.1	Extinción Derecho	TOTAL	Residencia	Personal	U.E.C.	Grado	Fallecimiento	Otras	TOTAL
				Art. 363.1	Pago											
<b>ANDALUCÍA</b>	<b>1.680</b>	<b>372</b>	<b>424</b>	<b>17</b>	<b>11</b>	<b>2</b>	<b>26</b>	<b>902</b>	<b>1.754</b>	<b>11</b>	<b>410</b>	<b>66</b>	<b>26</b>	<b>354</b>	<b>35</b>	<b>902</b>
ALMERÍA	116	30	25	2	1	0	1	55	114	0	26	4	5	19	1	55
CÁDIZ	306	123	67	2	6	0	5	167	370	1	68	21	5	64	8	167
CÓRDOBA	176	57	66	3	1	0	0	84	211	1	41	5	7	26	4	84
GRANADA	196	46	43	4	0	0	6	82	181	1	36	14	2	27	2	82
HUELVA	108	14	27	1	0	0	2	61	105	6	15	1	1	38	0	61
JAÉN	96	17	18	0	2	0	2	62	101	0	33	4	0	23	2	62
MÁLAGA	330	52	62	4	1	1	7	181	308	1	82	6	0	80	12	181
SEVILLA	352	33	116	1	0	1	3	210	364	1	109	11	6	77	6	210
<b>ARAGÓN</b>	<b>106</b>	<b>16</b>	<b>21</b>	<b>2</b>	<b>1</b>	<b>2</b>	<b>3</b>	<b>62</b>	<b>107</b>	<b>0</b>	<b>22</b>	<b>5</b>	<b>0</b>	<b>26</b>	<b>9</b>	<b>62</b>
HUESCA	25	0	4	0	0	0	0	19	23	0	4	0	0	11	4	19
TERUEL	8	0	0	0	0	0	0	8	8	0	3	0	0	2	3	8
ZARAGOZA	73	16	17	2	1	2	3	35	76	0	15	5	0	13	2	35
<b>ASTURIAS</b>	<b>123</b>	<b>12</b>	<b>39</b>	<b>2</b>	<b>0</b>	<b>6</b>	<b>2</b>	<b>79</b>	<b>140</b>	<b>1</b>	<b>35</b>	<b>8</b>	<b>2</b>	<b>0</b>	<b>33</b>	<b>79</b>
<b>ILLES BALEARS</b>	<b>118</b>	<b>40</b>	<b>35</b>	<b>0</b>	<b>18</b>	<b>0</b>	<b>0</b>	<b>47</b>	<b>140</b>	<b>1</b>	<b>12</b>	<b>2</b>	<b>0</b>	<b>28</b>	<b>4</b>	<b>47</b>
<b>CANARIAS</b>	<b>632</b>	<b>223</b>	<b>134</b>	<b>0</b>	<b>104</b>	<b>16</b>	<b>0</b>	<b>275</b>	<b>752</b>	<b>2</b>	<b>74</b>	<b>11</b>	<b>1</b>	<b>164</b>	<b>23</b>	<b>275</b>
LAS PALMAS	227	120	38	0	91	4	0	103	356	0	36	7	1	49	10	103
S.C. TENERIFE	405	103	96	0	13	12	0	172	396	2	38	4	0	115	13	172
<b>CANTABRIA</b>	<b>115</b>	<b>29</b>	<b>19</b>	<b>0</b>	<b>6</b>	<b>3</b>	<b>3</b>	<b>55</b>	<b>115</b>	<b>1</b>	<b>26</b>	<b>3</b>	<b>0</b>	<b>19</b>	<b>6</b>	<b>55</b>
<b>CASTILLA Y LEÓN</b>	<b>464</b>	<b>93</b>	<b>116</b>	<b>5</b>	<b>29</b>	<b>16</b>	<b>7</b>	<b>203</b>	<b>469</b>	<b>2</b>	<b>65</b>	<b>19</b>	<b>2</b>	<b>107</b>	<b>8</b>	<b>203</b>
ÁVILA	33	19	6	0	1	0	0	12	38	0	1	2	0	9	0	12
BURGOS	31	5	10	0	2	0	0	14	31	0	4	1	0	8	1	14
LEÓN	76	18	12	1	1	1	1	42	76	2	13	2	1	24	0	42
PALENCIA	17	1	4	1	0	0	0	11	17	0	7	0	0	4	0	11
SALAMANCA	92	8	24	1	2	5	4	48	92	0	13	3	1	28	3	48
SEGOVIA	20	6	5	1	3	1	0	4	20	0	4	0	0	0	0	4
SORIA	16	4	2	0	0	4	0	6	16	0	4	0	0	2	0	6
VALLADOLID	119	13	37	1	20	5	2	41	119	0	8	9	0	22	2	41
ZAMORA	60	19	16	0	0	0	0	25	60	0	11	2	0	10	2	25
<b>CASTILLA-LA MANCHA</b>	<b>419</b>	<b>157</b>	<b>104</b>	<b>0</b>	<b>14</b>	<b>12</b>	<b>0</b>	<b>163</b>	<b>450</b>	<b>0</b>	<b>60</b>	<b>17</b>	<b>2</b>	<b>64</b>	<b>20</b>	<b>163</b>
ALBACETE	111	63	31	0	4	0	0	35	133	0	14	4	0	13	4	35
CIUDAD REAL	74	28	18	0	2	6	0	27	81	0	6	4	1	10	6	27
CUENCA	54	13	10	0	1	2	0	22	48	0	10	2	0	8	2	22
GUADALAJARA	26	6	11	0	1	3	0	10	31	0	3	1	0	5	1	10
TOLEDO	154	47	34	0	6	1	0	69	157	0	27	6	1	28	7	69

(Continúa al dorso)

CC.AA. Y/O PROVINCIAS	ENTRADA REVISIONES	REVISIONES EFECTUADAS								CAUSAS DE EXTINCIÓN DEL DERECHO						
		Sin Modif. Cuantía	Con Modif. Cuantía	Suspensión PNC		Compat. PNC 366	Recuperación Art. 363.1	Extinción Derecho	TOTAL	Residencia	Personal	U.E.C.	Grado	Fallecimiento	Otras	TOTAL
				Art. 363.1	Pago											
<b>CATALUNYA</b>	<b>485</b>	<b>72</b>	<b>129</b>	<b>65</b>	<b>3</b>	<b>0</b>	<b>0</b>	<b>506</b>	<b>775</b>	<b>4</b>	<b>49</b>	<b>16</b>	<b>6</b>	<b>392</b>	<b>39</b>	<b>506</b>
BARCELONA	346	47	90	37	3	0	0	383	560	4	37	10	4	296	32	383
GIRONA	30	7	9	4	0	0	0	44	64	0	7	3	1	31	2	44
LLEIDA	25	3	9	3	0	0	0	26	41	0	3	0	0	22	1	26
TARRAGONA	84	15	21	21	0	0	0	53	110	0	2	3	1	43	4	53
<b>COMUNIDAD VALENCIANA</b>	<b>633</b>	<b>52</b>	<b>112</b>	<b>3</b>	<b>8</b>	<b>6</b>	<b>2</b>	<b>332</b>	<b>515</b>	<b>52</b>	<b>75</b>	<b>15</b>	<b>11</b>	<b>157</b>	<b>22</b>	<b>332</b>
ALICANTE	144	21	25	2	0	4	0	92	144	0	40	0	1	51	0	92
CASTELLÓN	57	0	16	0	2	2	2	32	54	0	11	1	0	14	6	32
VALENCIA	432	31	71	1	6	0	0	208	317	52	24	14	10	92	16	208
<b>EXTREMADURA</b>	<b>486</b>	<b>223</b>	<b>214</b>	<b>3</b>	<b>27</b>	<b>0</b>	<b>2</b>	<b>114</b>	<b>583</b>	<b>0</b>	<b>37</b>	<b>28</b>	<b>0</b>	<b>41</b>	<b>8</b>	<b>114</b>
BADAJOS	363	125	173	1	23	0	1	92	415	0	31	25	0	32	4	92
CÁCERES	123	98	41	2	4	0	1	22	168	0	6	3	0	9	4	22
<b>GALICIA</b>	<b>699</b>	<b>100</b>	<b>234</b>	<b>5</b>	<b>11</b>	<b>2</b>	<b>2</b>	<b>345</b>	<b>699</b>	<b>1</b>	<b>76</b>	<b>53</b>	<b>4</b>	<b>165</b>	<b>46</b>	<b>345</b>
A CORUÑA	323	90	88	3	2	2	2	136	323	1	48	14	0	55	18	136
LUGO	49	1	11	0	0	0	0	37	49	0	0	1	0	22	14	37
OURENSE	91	3	25	2	1	0	0	60	91	0	15	1	0	30	14	60
PONTEVEDRA	236	6	110	0	8	0	0	112	236	0	13	37	4	58	0	112
<b>MADRID</b>	<b>774</b>	<b>95</b>	<b>266</b>	<b>12</b>	<b>25</b>	<b>33</b>	<b>1</b>	<b>342</b>	<b>774</b>	<b>4</b>	<b>89</b>	<b>41</b>	<b>2</b>	<b>170</b>	<b>36</b>	<b>342</b>
<b>MURCIA</b>	<b>408</b>	<b>137</b>	<b>98</b>	<b>1</b>	<b>22</b>	<b>2</b>	<b>1</b>	<b>110</b>	<b>371</b>	<b>0</b>	<b>32</b>	<b>14</b>	<b>12</b>	<b>41</b>	<b>11</b>	<b>110</b>
<b>NAVARRA</b>	<b>42</b>	<b>3</b>	<b>12</b>	<b>0</b>	<b>0</b>	<b>0</b>	<b>0</b>	<b>27</b>	<b>42</b>	<b>0</b>	<b>6</b>	<b>1</b>	<b>0</b>	<b>20</b>	<b>0</b>	<b>27</b>
<b>PAÍS VASCO</b>	<b>49</b>	<b>0</b>	<b>5</b>	<b>1</b>	<b>2</b>	<b>0</b>	<b>1</b>	<b>34</b>	<b>43</b>	<b>1</b>	<b>3</b>	<b>7</b>	<b>1</b>	<b>20</b>	<b>2</b>	<b>34</b>
ÁLAVA	18	0	0	0	0	0	0	12	12	1	0	4	0	7	0	12
GUIPÚZCOA	0	0	0	0	0	0	0	0	0	0	0	0	0	0	0	0
VIZCAYA	31	0	5	1	2	0	1	22	31	0	3	3	1	13	2	22
<b>LA RIOJA</b>	<b>31</b>	<b>3</b>	<b>3</b>	<b>1</b>	<b>2</b>	<b>0</b>	<b>1</b>	<b>21</b>	<b>31</b>	<b>0</b>	<b>10</b>	<b>2</b>	<b>0</b>	<b>8</b>	<b>1</b>	<b>21</b>
<b>CEUTA</b>	<b>91</b>	<b>44</b>	<b>30</b>	<b>2</b>	<b>3</b>	<b>0</b>	<b>2</b>	<b>10</b>	<b>91</b>	<b>0</b>	<b>2</b>	<b>0</b>	<b>0</b>	<b>7</b>	<b>1</b>	<b>10</b>
<b>MELILLA</b>	<b>82</b>	<b>6</b>	<b>52</b>	<b>1</b>	<b>2</b>	<b>1</b>	<b>3</b>	<b>17</b>	<b>82</b>	<b>0</b>	<b>6</b>	<b>0</b>	<b>0</b>	<b>10</b>	<b>1</b>	<b>17</b>

<b>TOTAL ESTADO</b>	<b>7.437</b>	<b>1.677</b>	<b>2.047</b>	<b>120</b>	<b>288</b>	<b>101</b>	<b>56</b>	<b>3.644</b>	<b>7.933</b>	<b>80</b>	<b>1.089</b>	<b>308</b>	<b>69</b>	<b>1.793</b>	<b>305</b>	<b>3.644</b>
---------------------	--------------	--------------	--------------	------------	------------	------------	-----------	--------------	--------------	-----------	--------------	------------	-----------	--------------	------------	--------------

**PENSION NO CONTRIBUTIVA DE JUBILACION  
REVISIONES DE OFICIO E INSTANCIA DE PARTE  
DATOS DE GESTIÓN ACUMULADA CORRESPONDIENTES AL AÑO 2017 HASTA FEBRERO**

CC.AA. Y/O PROVINCIAS	ENTRADA REVISIONES	REVISIONES EFECTUADAS					CAUSAS DE EXTINCIÓN DEL DERECHO					
		Sin Modif.	Con Modif.	Suspensión	Extinción	TOTAL	Residencia	Personal	U.E.C.	Fallecimiento	Otras	TOTAL
		Cuantía	Cuantía	Pago	Derecho							
<b>ANDALUCÍA</b>	<b>1.186</b>	<b>150</b>	<b>277</b>	<b>10</b>	<b>798</b>	<b>1.235</b>	<b>3</b>	<b>334</b>	<b>64</b>	<b>366</b>	<b>31</b>	<b>798</b>
ALMERÍA	79	8	17	1	51	77	0	26	4	19	2	51
CÁDIZ	195	45	40	4	146	235	1	52	21	68	4	146
CÓRDOBA	158	24	58	0	88	170	1	39	6	37	5	88
GRANADA	104	9	22	0	69	100	1	29	7	30	2	69
HUELVA	66	3	15	0	49	67	0	15	1	33	0	49
JAÉN	76	3	9	1	63	76	0	31	6	25	1	63
MÁLAGA	232	35	48	4	152	239	0	58	6	78	10	152
SEVILLA	276	23	68	0	180	271	0	84	13	76	7	180
<b>ARAGÓN</b>	<b>138</b>	<b>9</b>	<b>20</b>	<b>4</b>	<b>102</b>	<b>135</b>	<b>3</b>	<b>40</b>	<b>9</b>	<b>43</b>	<b>7</b>	<b>102</b>
HUESCA	24	0	2	0	22	24	0	8	0	12	2	22
TERUEL	6	1	0	0	6	7	0	3	0	1	2	6
ZARAGOZA	108	8	18	4	74	104	3	29	9	30	3	74
<b>ASTURIAS</b>	<b>137</b>	<b>11</b>	<b>44</b>	<b>0</b>	<b>91</b>	<b>146</b>	<b>1</b>	<b>34</b>	<b>9</b>	<b>28</b>	<b>19</b>	<b>91</b>
<b>ILLES BALEARS</b>	<b>119</b>	<b>25</b>	<b>23</b>	<b>11</b>	<b>62</b>	<b>121</b>	<b>1</b>	<b>19</b>	<b>5</b>	<b>28</b>	<b>9</b>	<b>62</b>
<b>CANARIAS</b>	<b>431</b>	<b>87</b>	<b>115</b>	<b>97</b>	<b>268</b>	<b>567</b>	<b>3</b>	<b>102</b>	<b>8</b>	<b>146</b>	<b>9</b>	<b>268</b>
LAS PALMAS	191	59	32	97	120	308	0	56	3	57	4	120
S.C. TENERIFE	240	28	83	0	148	259	3	46	5	89	5	148
<b>CANTABRIA</b>	<b>86</b>	<b>2</b>	<b>18</b>	<b>6</b>	<b>60</b>	<b>86</b>	<b>0</b>	<b>27</b>	<b>6</b>	<b>26</b>	<b>1</b>	<b>60</b>
<b>CASTILLA Y LEÓN</b>	<b>361</b>	<b>49</b>	<b>73</b>	<b>16</b>	<b>222</b>	<b>360</b>	<b>3</b>	<b>79</b>	<b>21</b>	<b>117</b>	<b>2</b>	<b>222</b>
ÁVILA	24	6	3	1	13	23	0	1	2	9	1	13
BURGOS	21	2	2	0	17	21	0	5	1	11	0	17
LEÓN	51	6	7	2	36	51	2	13	4	17	0	36
PALENCIA	16	1	3	0	12	16	1	3	0	8	0	12
SALAMANCA	75	7	12	0	56	75	0	26	4	26	0	56
SEGOVIA	16	7	2	3	4	16	0	4	0	0	0	4
SORIA	12	5	0	0	7	12	0	3	0	4	0	7
VALLADOLID	95	4	33	10	48	95	0	12	8	28	0	48
ZAMORA	51	11	11	0	29	51	0	12	2	14	1	29
<b>CASTILLA-LA MANCHA</b>	<b>319</b>	<b>111</b>	<b>46</b>	<b>4</b>	<b>167</b>	<b>328</b>	<b>0</b>	<b>55</b>	<b>18</b>	<b>80</b>	<b>14</b>	<b>167</b>
ALBACETE	79	33	17	1	35	86	0	10	4	18	3	35
CIUDAD REAL	60	8	12	1	39	60	0	9	6	17	7	39
CUENCA	23	4	2	0	17	23	0	9	0	6	2	17
GUADALAJARA	25	10	4	1	11	26	0	3	2	6	0	11
TOLEDO	132	56	11	1	65	133	0	24	6	33	2	65

(Continúa al dorso)

CC.AA. Y/O PROVINCIAS	ENTRADA REVISIONES	REVISIONES EFECTUADAS					CAUSAS DE EXTINCIÓN DEL DERECHO					
		Sin Modif. Cuantía	Con Modif. Cuantía	Suspensión Pago	Extinción Derecho	TOTAL	Residencia	Personal	U.E.C.	Fallecimiento	Otras	TOTAL
<b>CATALUNYA</b>	<b>253</b>	<b>39</b>	<b>186</b>	<b>9</b>	<b>227</b>	<b>461</b>	<b>6</b>	<b>62</b>	<b>20</b>	<b>131</b>	<b>8</b>	<b>227</b>
BARCELONA	180	29	141	7	160	337	4	45	18	90	3	160
GIRONA	17	3	20	1	17	41	1	7	0	6	3	17
LLEIDA	19	1	7	0	17	25	1	3	0	12	1	17
TARRAGONA	37	6	18	1	33	58	0	7	2	23	1	33
<b>COMUNIDAD VALENCIANA</b>	<b>438</b>	<b>47</b>	<b>77</b>	<b>0</b>	<b>310</b>	<b>434</b>	<b>52</b>	<b>91</b>	<b>15</b>	<b>142</b>	<b>10</b>	<b>310</b>
ALICANTE	171	25	26	0	120	171	0	58	0	62	0	120
CASTELLÓN	31	1	8	0	23	32	0	5	2	14	2	23
VALENCIA	236	21	43	0	167	231	52	28	13	66	8	167
<b>EXTREMADURA</b>	<b>272</b>	<b>85</b>	<b>67</b>	<b>17</b>	<b>109</b>	<b>278</b>	<b>0</b>	<b>31</b>	<b>26</b>	<b>47</b>	<b>5</b>	<b>109</b>
BADAJOS	193	44	53	17	81	195	0	24	19	34	4	81
CÁCERES	79	41	14	0	28	83	0	7	7	13	1	28
<b>GALICIA</b>	<b>589</b>	<b>115</b>	<b>139</b>	<b>12</b>	<b>323</b>	<b>589</b>	<b>2</b>	<b>80</b>	<b>54</b>	<b>165</b>	<b>22</b>	<b>323</b>
A CORUÑA	324	110	71	2	141	324	1	52	17	63	8	141
LUGO	52	0	12	1	39	52	0	1	1	26	11	39
OURENSE	57	0	9	1	47	57	1	15	1	27	3	47
PONTEVEDRA	156	5	47	8	96	156	0	12	35	49	0	96
<b>MADRID</b>	<b>549</b>	<b>50</b>	<b>177</b>	<b>10</b>	<b>312</b>	<b>549</b>	<b>5</b>	<b>78</b>	<b>30</b>	<b>181</b>	<b>18</b>	<b>312</b>
<b>MURCIA</b>	<b>217</b>	<b>2</b>	<b>64</b>	<b>22</b>	<b>99</b>	<b>187</b>	<b>0</b>	<b>40</b>	<b>18</b>	<b>39</b>	<b>2</b>	<b>99</b>
<b>NAVARRA</b>	<b>65</b>	<b>5</b>	<b>13</b>	<b>0</b>	<b>47</b>	<b>65</b>	<b>0</b>	<b>10</b>	<b>3</b>	<b>32</b>	<b>2</b>	<b>47</b>
<b>PAÍS VASCO</b>	<b>55</b>	<b>0</b>	<b>3</b>	<b>1</b>	<b>51</b>	<b>55</b>	<b>1</b>	<b>5</b>	<b>8</b>	<b>35</b>	<b>2</b>	<b>51</b>
ARABA/ÁLAVA	18	0	0	0	18	18	1	0	5	12	0	18
GIPUZKOA	0	0	0	0	0	0	0	0	0	0	0	0
BIZKAIA	37	0	3	1	33	37	0	5	3	23	2	33
<b>LA RIOJA</b>	<b>49</b>	<b>21</b>	<b>3</b>	<b>1</b>	<b>24</b>	<b>49</b>	<b>0</b>	<b>11</b>	<b>3</b>	<b>10</b>	<b>0</b>	<b>24</b>
<b>CEUTA</b>	<b>62</b>	<b>39</b>	<b>10</b>	<b>1</b>	<b>12</b>	<b>62</b>	<b>0</b>	<b>2</b>	<b>0</b>	<b>9</b>	<b>1</b>	<b>12</b>
<b>MELILLA</b>	<b>33</b>	<b>0</b>	<b>21</b>	<b>0</b>	<b>12</b>	<b>33</b>	<b>0</b>	<b>1</b>	<b>0</b>	<b>11</b>	<b>0</b>	<b>12</b>
<b>TOTAL ESTADO</b>	<b>5.359</b>	<b>847</b>	<b>1.376</b>	<b>221</b>	<b>3.296</b>	<b>5.740</b>	<b>80</b>	<b>1.101</b>	<b>317</b>	<b>1.636</b>	<b>162</b>	<b>3.296</b>

## PENSION NO CONTRIBUTIVA DE INVALIDEZ REVISIONES DE OFICIO E INSTANCIA DE PARTE DATOS DE GESTIÓN ACUMULADA CORRESPONDIENTES AL AÑO 2017 HASTA FEBRERO

CC.AA. Y/O PROVINCIAS	ENTRADA REVISIONES	REVISIONES EFECTUADAS							CAUSAS DE EXTINCIÓN DEL DERECHO							
		Sin Modif. Cuantía	Con Modif. Cuantía	Suspensión PNC		Compat. PNC 366	Recuperación Art. 363.1	Extinción Derecho	TOTAL	Residencia	Personal	U.E.C.	Grado	Fallecimiento	Otras	TOTAL
				Art. 363.1	Pago											
<b>ANDALUCÍA</b>	<b>1.544</b>	<b>436</b>	<b>389</b>	<b>31</b>	<b>13</b>	<b>7</b>	<b>50</b>	<b>563</b>	<b>1.489</b>	<b>9</b>	<b>155</b>	<b>30</b>	<b>35</b>	<b>279</b>	<b>55</b>	<b>563</b>
ALMERÍA	115	37	26	2	0	0	4	44	113	0	10	2	6	24	2	44
CÁDIZ	288	123	60	2	5	0	11	128	329	0	30	10	7	68	13	128
CÓRDOBA	198	75	59	4	2	0	2	48	190	0	12	3	7	21	5	48
GRANADA	186	59	37	9	0	0	11	60	176	0	13	8	5	29	5	60
HUELVA	111	20	45	4	0	0	2	44	115	6	3	0	1	33	1	44
JAÉN	81	26	20	1	1	0	2	31	81	0	7	0	1	14	9	31
MÁLAGA	319	51	55	7	2	5	11	110	241	1	41	5	0	54	9	110
SEVILLA	246	45	87	2	3	2	7	98	244	2	39	2	8	36	11	98
<b>ARAGÓN</b>	<b>97</b>	<b>15</b>	<b>19</b>	<b>4</b>	<b>5</b>	<b>6</b>	<b>6</b>	<b>34</b>	<b>89</b>	<b>0</b>	<b>5</b>	<b>3</b>	<b>0</b>	<b>17</b>	<b>9</b>	<b>34</b>
HUESCA	15	0	4	0	0	0	0	10	14	0	1	1	0	5	3	10
TERUEL	4	0	0	0	0	0	0	4	4	0	0	0	0	1	3	4
ZARAGOZA	78	15	15	4	5	6	6	20	71	0	4	2	0	11	3	20
<b>ASTURIAS</b>	<b>222</b>	<b>38</b>	<b>60</b>	<b>8</b>	<b>4</b>	<b>12</b>	<b>4</b>	<b>95</b>	<b>221</b>	<b>0</b>	<b>32</b>	<b>11</b>	<b>4</b>	<b>20</b>	<b>28</b>	<b>95</b>
<b>ILLES BALEARS</b>	<b>186</b>	<b>89</b>	<b>71</b>	<b>0</b>	<b>29</b>	<b>0</b>	<b>0</b>	<b>33</b>	<b>222</b>	<b>0</b>	<b>6</b>	<b>0</b>	<b>0</b>	<b>21</b>	<b>6</b>	<b>33</b>
<b>CANARIAS</b>	<b>827</b>	<b>378</b>	<b>171</b>	<b>0</b>	<b>95</b>	<b>31</b>	<b>0</b>	<b>247</b>	<b>922</b>	<b>2</b>	<b>80</b>	<b>11</b>	<b>7</b>	<b>121</b>	<b>26</b>	<b>247</b>
LAS PALMAS	289	170	40	0	78	5	0	94	387	0	26	6	4	48	10	94
S.C. TENERIFE	538	208	131	0	17	26	0	153	535	2	54	5	3	73	16	153
<b>CANTABRIA</b>	<b>131</b>	<b>28</b>	<b>38</b>	<b>0</b>	<b>12</b>	<b>3</b>	<b>11</b>	<b>39</b>	<b>131</b>	<b>4</b>	<b>14</b>	<b>2</b>	<b>0</b>	<b>12</b>	<b>7</b>	<b>39</b>
<b>CASTILLA Y LEÓN</b>	<b>449</b>	<b>116</b>	<b>123</b>	<b>14</b>	<b>27</b>	<b>26</b>	<b>14</b>	<b>149</b>	<b>469</b>	<b>0</b>	<b>50</b>	<b>16</b>	<b>4</b>	<b>58</b>	<b>21</b>	<b>149</b>
ÁVILA	35	22	4	0	7	0	0	22	55	0	17	1	0	4	0	22
BURGOS	37	7	11	2	2	0	0	15	37	0	4	2	0	6	3	15
LEÓN	70	19	14	1	1	2	2	31	70	0	7	1	2	17	4	31
PALENCIA	22	3	7	2	0	0	1	9	22	0	4	1	0	3	1	9
SALAMANCA	93	12	29	4	4	10	7	27	93	0	4	3	1	14	5	27
SEGOVIA	22	7	8	1	2	1	0	3	22	0	2	0	0	1	0	3
SORIA	16	0	6	0	0	4	1	5	16	0	2	0	0	1	2	5
VALLADOLID	92	25	17	4	11	9	3	23	92	0	4	6	0	9	4	23
ZAMORA	62	21	27	0	0	0	0	14	62	0	6	2	1	3	2	14
<b>CASTILLA-LA MANCHA</b>	<b>558</b>	<b>220</b>	<b>175</b>	<b>3</b>	<b>26</b>	<b>23</b>	<b>0</b>	<b>128</b>	<b>575</b>	<b>0</b>	<b>22</b>	<b>12</b>	<b>5</b>	<b>59</b>	<b>30</b>	<b>128</b>
ALBACETE	146	82	43	1	7	3	0	31	167	0	9	4	0	13	5	31
CIUDAD REAL	124	43	38	0	3	8	0	29	121	0	4	2	1	16	6	29
CUENCA	75	22	28	1	1	4	0	16	72	0	4	3	0	9	0	16
GUADALAJARA	46	5	20	1	4	7	0	7	44	0	1	0	2	1	3	7
TOLEDO	167	68	46	0	11	1	0	45	171	0	4	3	2	20	16	45

(Continúa al dorso)

CC.AA. Y/O PROVINCIAS	ENTRADA REVISIONES	REVISIONES EFECTUADAS							CAUSAS DE EXTINCIÓN DEL DERECHO							
		Sin Modif. Cuantía	Con Modif. Cuantía	Suspensión PNC		Compat. PNC 366	Recuperación Art. 363.1	Extinción Derecho	TOTAL	Residencia	Personal	U.E.C.	Grado	Fallecimiento	Otras	TOTAL
				Art. 363.1	Pago											
<b>CATALUNYA</b>	<b>614</b>	<b>81</b>	<b>248</b>	<b>146</b>	<b>0</b>	<b>0</b>	<b>0</b>	<b>431</b>	<b>906</b>	<b>2</b>	<b>53</b>	<b>28</b>	<b>10</b>	<b>261</b>	<b>77</b>	<b>431</b>
BARCELONA	418	50	177	74	0	0	0	325	626	2	34	19	5	206	59	325
GIRONA	32	10	12	7	0	0	0	42	71	0	4	3	2	25	8	42
LLEIDA	41	6	18	9	0	0	0	22	55	0	8	1	0	10	3	22
TARRAGONA	123	15	41	56	0	0	0	42	154	0	7	5	3	20	7	42
<b>COMUNIDAD VALENCIANA</b>	<b>579</b>	<b>36</b>	<b>124</b>	<b>7</b>	<b>16</b>	<b>13</b>	<b>2</b>	<b>251</b>	<b>449</b>	<b>1</b>	<b>75</b>	<b>14</b>	<b>24</b>	<b>113</b>	<b>24</b>	<b>251</b>
ALICANTE	98	6	21	2	2	6	0	61	98	0	22	1	1	37	0	61
CASTELLÓN	73	0	22	2	3	7	2	37	73	0	8	1	4	16	8	37
VALENCIA	408	30	81	3	11	0	0	153	278	1	45	12	19	60	16	153
<b>EXTREMADURA</b>	<b>433</b>	<b>145</b>	<b>147</b>	<b>3</b>	<b>18</b>	<b>0</b>	<b>4</b>	<b>82</b>	<b>399</b>	<b>0</b>	<b>30</b>	<b>11</b>	<b>0</b>	<b>25</b>	<b>16</b>	<b>82</b>
BADAJOS	321	82	120	1	14	0	2	59	278	0	23	10	0	18	8	59
CÁCERES	112	63	27	2	4	0	2	23	121	0	7	1	0	7	8	23
<b>GALICIA</b>	<b>568</b>	<b>121</b>	<b>182</b>	<b>7</b>	<b>10</b>	<b>4</b>	<b>2</b>	<b>242</b>	<b>568</b>	<b>0</b>	<b>44</b>	<b>27</b>	<b>5</b>	<b>122</b>	<b>44</b>	<b>242</b>
A CORUÑA	291	106	65	5	6	4	2	103	291	0	25	9	1	50	18	103
LUGO	40	1	10	0	0	0	0	29	40	0	0	0	0	17	12	29
OURENSE	70	11	16	2	0	0	0	41	70	0	5	0	0	22	14	41
PONTEVEDRA	167	3	91	0	4	0	0	69	167	0	14	18	4	33	0	69
<b>MADRID</b>	<b>525</b>	<b>77</b>	<b>176</b>	<b>18</b>	<b>17</b>	<b>43</b>	<b>1</b>	<b>193</b>	<b>525</b>	<b>2</b>	<b>32</b>	<b>38</b>	<b>5</b>	<b>94</b>	<b>22</b>	<b>193</b>
<b>MURCIA</b>	<b>366</b>	<b>177</b>	<b>101</b>	<b>4</b>	<b>6</b>	<b>4</b>	<b>1</b>	<b>123</b>	<b>416</b>	<b>0</b>	<b>26</b>	<b>13</b>	<b>12</b>	<b>56</b>	<b>16</b>	<b>123</b>
<b>NAVARRA</b>	<b>22</b>	<b>0</b>	<b>9</b>	<b>1</b>	<b>0</b>	<b>1</b>	<b>1</b>	<b>10</b>	<b>22</b>	<b>0</b>	<b>1</b>	<b>0</b>	<b>0</b>	<b>9</b>	<b>0</b>	<b>10</b>
<b>PAÍS VASCO</b>	<b>43</b>	<b>0</b>	<b>2</b>	<b>1</b>	<b>3</b>	<b>0</b>	<b>1</b>	<b>30</b>	<b>37</b>	<b>6</b>	<b>3</b>	<b>2</b>	<b>1</b>	<b>16</b>	<b>2</b>	<b>30</b>
ÁLAVA	18	0	0	0	0	0	0	12	12	6	0	2	0	2	2	12
GUIPÚZCOA	0	0	0	0	0	0	0	0	0	0	0	0	0	0	0	0
VIZCAYA	25	0	2	1	3	0	1	18	25	0	3	0	1	14	0	18
<b>LA RIOJA</b>	<b>37</b>	<b>6</b>	<b>9</b>	<b>1</b>	<b>2</b>	<b>1</b>	<b>5</b>	<b>13</b>	<b>37</b>	<b>0</b>	<b>4</b>	<b>0</b>	<b>0</b>	<b>7</b>	<b>2</b>	<b>13</b>
<b>CEUTA</b>	<b>96</b>	<b>47</b>	<b>28</b>	<b>3</b>	<b>3</b>	<b>1</b>	<b>3</b>	<b>11</b>	<b>96</b>	<b>0</b>	<b>1</b>	<b>2</b>	<b>0</b>	<b>8</b>	<b>0</b>	<b>11</b>
<b>MELILLA</b>	<b>100</b>	<b>9</b>	<b>63</b>	<b>2</b>	<b>2</b>	<b>3</b>	<b>6</b>	<b>15</b>	<b>100</b>	<b>0</b>	<b>6</b>	<b>0</b>	<b>0</b>	<b>8</b>	<b>1</b>	<b>15</b>

<b>TOTAL ESTADO</b>	<b>7.397</b>	<b>2.019</b>	<b>2.135</b>	<b>253</b>	<b>288</b>	<b>178</b>	<b>111</b>	<b>2.689</b>	<b>7.673</b>	<b>26</b>	<b>639</b>	<b>220</b>	<b>112</b>	<b>1.306</b>	<b>386</b>	<b>2.689</b>
---------------------	--------------	--------------	--------------	------------	------------	------------	------------	--------------	--------------	-----------	------------	------------	------------	--------------	------------	--------------

**TOTAL PENSIONES NO CONTRIBUTIVAS**  
**REVISIONES DE OFICIO E INSTANCIA DE PARTE**  
**DATOS DE GESTIÓN ACUMULADA CORRESPONDIENTES AL AÑO 2017 HASTA FEBRERO**

CC.AA. Y/O PROVINCIAS	ENTRADA REVISIONES	REVISIONES EFECTUADAS							CAUSAS DE EXTINCIÓN DEL DERECHO							
		Sin Modif. Cuantía	Con Modif. Cuantía	Suspensión PNC		Compat. PNC 366	Recuperación Art. 363.1	Extinción Derecho	TOTAL	Residencia	Personal	U.E.C.	Grado	Fallecimiento	Otras	TOTAL
				Art. 363.1	Pago											
<b>ANDALUCÍA</b>	<b>2.730</b>	<b>586</b>	<b>666</b>	<b>31</b>	<b>23</b>	<b>7</b>	<b>50</b>	<b>1.361</b>	<b>2.724</b>	<b>12</b>	<b>489</b>	<b>94</b>	<b>35</b>	<b>645</b>	<b>86</b>	<b>1.361</b>
ALMERÍA	194	45	43	2	1	0	4	95	190	0	36	6	6	43	4	95
CÁDIZ	483	168	100	2	9	0	11	274	564	1	82	31	7	136	17	274
CÓRDOBA	356	99	117	4	2	0	2	136	360	1	51	9	7	58	10	136
GRANADA	290	68	59	9	0	0	11	129	276	1	42	15	5	59	7	129
HUELVA	177	23	60	4	0	0	2	93	182	6	18	1	1	66	1	93
JAÉN	157	29	29	1	2	0	2	94	157	0	38	6	1	39	10	94
MÁLAGA	551	86	103	7	6	5	11	262	480	1	99	11	0	132	19	262
SEVILLA	522	68	155	2	3	2	7	278	515	2	123	15	8	112	18	278
<b>ARAGÓN</b>	<b>235</b>	<b>24</b>	<b>39</b>	<b>4</b>	<b>9</b>	<b>6</b>	<b>6</b>	<b>136</b>	<b>224</b>	<b>3</b>	<b>45</b>	<b>12</b>	<b>0</b>	<b>60</b>	<b>16</b>	<b>136</b>
HUESCA	39	0	6	0	0	0	0	32	38	0	9	1	0	17	5	32
TERUEL	10	1	0	0	0	0	0	10	11	0	3	0	0	2	5	10
ZARAGOZA	186	23	33	4	9	6	6	94	175	3	33	11	0	41	6	94
<b>ASTURIAS</b>	<b>359</b>	<b>49</b>	<b>104</b>	<b>8</b>	<b>4</b>	<b>12</b>	<b>4</b>	<b>186</b>	<b>367</b>	<b>1</b>	<b>66</b>	<b>20</b>	<b>4</b>	<b>48</b>	<b>47</b>	<b>186</b>
<b>ILLES BALEARS</b>	<b>305</b>	<b>114</b>	<b>94</b>	<b>0</b>	<b>40</b>	<b>0</b>	<b>0</b>	<b>95</b>	<b>343</b>	<b>1</b>	<b>25</b>	<b>5</b>	<b>0</b>	<b>49</b>	<b>15</b>	<b>95</b>
<b>CANARIAS</b>	<b>1.258</b>	<b>465</b>	<b>286</b>	<b>0</b>	<b>192</b>	<b>31</b>	<b>0</b>	<b>515</b>	<b>1.489</b>	<b>5</b>	<b>182</b>	<b>19</b>	<b>7</b>	<b>267</b>	<b>35</b>	<b>515</b>
LAS PALMAS	480	229	72	0	175	5	0	214	695	0	82	9	4	105	14	214
S.C. TENERIFE	778	236	214	0	17	26	0	301	794	5	100	10	3	162	21	301
<b>CANTABRIA</b>	<b>217</b>	<b>30</b>	<b>56</b>	<b>0</b>	<b>18</b>	<b>3</b>	<b>11</b>	<b>99</b>	<b>217</b>	<b>4</b>	<b>41</b>	<b>8</b>	<b>0</b>	<b>38</b>	<b>8</b>	<b>99</b>
<b>CASTILLA Y LEÓN</b>	<b>810</b>	<b>165</b>	<b>196</b>	<b>14</b>	<b>43</b>	<b>26</b>	<b>14</b>	<b>371</b>	<b>829</b>	<b>3</b>	<b>129</b>	<b>37</b>	<b>4</b>	<b>175</b>	<b>23</b>	<b>371</b>
ÁVILA	59	28	7	0	8	0	0	35	78	0	18	3	0	13	1	35
BURGOS	58	9	13	2	2	0	0	32	58	0	9	3	0	17	3	32
LEÓN	121	25	21	1	3	2	2	67	121	2	20	5	2	34	4	67
PALENCIA	38	4	10	2	0	0	1	21	38	1	7	1	0	11	1	21
SALAMANCA	168	19	41	4	4	10	7	83	168	0	30	7	1	40	5	83
SEGOVIA	38	14	10	1	5	1	0	7	38	0	6	0	0	1	0	7
SORIA	28	5	6	0	0	4	1	12	28	0	5	0	0	5	2	12
VALLADOLID	187	29	50	4	21	9	3	71	187	0	16	14	0	37	4	71
ZAMORA	113	32	38	0	0	0	0	43	113	0	18	4	1	17	3	43
<b>CASTILLA-LA MANCHA</b>	<b>877</b>	<b>331</b>	<b>221</b>	<b>3</b>	<b>30</b>	<b>23</b>	<b>0</b>	<b>295</b>	<b>903</b>	<b>0</b>	<b>77</b>	<b>30</b>	<b>5</b>	<b>139</b>	<b>44</b>	<b>295</b>
ALBACETE	225	115	60	1	8	3	0	66	253	0	19	8	0	31	8	66
CIUDAD REAL	184	51	50	0	4	8	0	68	181	0	13	8	1	33	13	68
CUENCA	98	26	30	1	1	4	0	33	95	0	13	3	0	15	2	33
GUADALAJARA	71	15	24	1	5	7	0	18	70	0	4	2	2	7	3	18
TOLEDO	299	124	57	0	12	1	0	110	304	0	28	9	2	53	18	110

(Continúa al dorso)

CC.AA. Y/O PROVINCIAS	ENTRADA REVISIONES	REVISIONES EFECTUADAS							CAUSAS DE EXTINCIÓN DEL DERECHO							
		Sin Modif. Cuantía	Con Modif. Cuantía	Suspensión PNC		Compat. PNC 366	Recuperación Art. 363.1	Extinción Derecho	TOTAL	Residencia	Personal	U.E.C.	Grado	Fallecimiento	Otras	TOTAL
				Art. 363.1	Pago											
<b>CATALUNYA</b>	<b>867</b>	<b>120</b>	<b>434</b>	<b>146</b>	<b>9</b>	<b>0</b>	<b>0</b>	<b>658</b>	<b>1.367</b>	<b>8</b>	<b>115</b>	<b>48</b>	<b>10</b>	<b>392</b>	<b>85</b>	<b>658</b>
BARCELONA	598	79	318	74	7	0	0	485	963	6	79	37	5	296	62	485
GIRONA	49	13	32	7	1	0	0	59	112	1	11	3	2	31	11	59
LLEIDA	60	7	25	9	0	0	0	39	80	1	11	1	0	22	4	39
TARRAGONA	160	21	59	56	1	0	0	75	212	0	14	7	3	43	8	75
<b>COMUNIDAD VALENCIANA</b>	<b>1.017</b>	<b>83</b>	<b>201</b>	<b>7</b>	<b>16</b>	<b>13</b>	<b>2</b>	<b>561</b>	<b>883</b>	<b>53</b>	<b>166</b>	<b>29</b>	<b>24</b>	<b>255</b>	<b>34</b>	<b>561</b>
ALICANTE	269	31	47	2	2	6	0	181	269	0	80	1	1	99	0	181
CASTELLÓN	104	1	30	2	3	7	2	60	105	0	13	3	4	30	10	60
VALENCIA	644	51	124	3	11	0	0	320	509	53	73	25	19	126	24	320
<b>EXTREMADURA</b>	<b>705</b>	<b>230</b>	<b>214</b>	<b>3</b>	<b>35</b>	<b>0</b>	<b>4</b>	<b>191</b>	<b>677</b>	<b>0</b>	<b>61</b>	<b>37</b>	<b>0</b>	<b>72</b>	<b>21</b>	<b>191</b>
BADAJOS	514	126	173	1	31	0	2	140	473	0	47	29	0	52	12	140
CÁCERES	191	104	41	2	4	0	2	51	204	0	14	8	0	20	9	51
<b>GALICIA</b>	<b>1.157</b>	<b>236</b>	<b>321</b>	<b>7</b>	<b>22</b>	<b>4</b>	<b>2</b>	<b>565</b>	<b>1.157</b>	<b>2</b>	<b>124</b>	<b>81</b>	<b>5</b>	<b>287</b>	<b>66</b>	<b>565</b>
A CORUÑA	615	216	136	5	8	4	2	244	615	1	77	26	1	113	26	244
LUGO	92	1	22	0	1	0	0	68	92	0	1	1	0	43	23	68
OURENSE	127	11	25	2	1	0	0	88	127	1	20	1	0	49	17	88
PONTEVEDRA	323	8	138	0	12	0	0	165	323	0	26	53	4	82	0	165
<b>MADRID</b>	<b>1.074</b>	<b>127</b>	<b>353</b>	<b>18</b>	<b>27</b>	<b>43</b>	<b>1</b>	<b>505</b>	<b>1.074</b>	<b>7</b>	<b>110</b>	<b>68</b>	<b>5</b>	<b>275</b>	<b>40</b>	<b>505</b>
<b>MURCIA</b>	<b>583</b>	<b>179</b>	<b>165</b>	<b>4</b>	<b>28</b>	<b>4</b>	<b>1</b>	<b>222</b>	<b>603</b>	<b>0</b>	<b>66</b>	<b>31</b>	<b>12</b>	<b>95</b>	<b>18</b>	<b>222</b>
<b>NAVARRA</b>	<b>87</b>	<b>5</b>	<b>22</b>	<b>1</b>	<b>0</b>	<b>1</b>	<b>1</b>	<b>57</b>	<b>87</b>	<b>0</b>	<b>11</b>	<b>3</b>	<b>0</b>	<b>41</b>	<b>2</b>	<b>57</b>
<b>PAÍS VASCO</b>	<b>98</b>	<b>0</b>	<b>5</b>	<b>1</b>	<b>4</b>	<b>0</b>	<b>1</b>	<b>81</b>	<b>92</b>	<b>7</b>	<b>8</b>	<b>10</b>	<b>1</b>	<b>51</b>	<b>4</b>	<b>81</b>
ÁLAVA	36	0	0	0	0	0	0	30	30	7	0	7	0	14	2	30
GUIPÚZCOA	0	0	0	0	0	0	0	0	0	0	0	0	0	0	0	0
VIZCAYA	62	0	5	1	4	0	1	51	62	0	8	3	1	37	2	51
<b>LA RIOJA</b>	<b>86</b>	<b>27</b>	<b>12</b>	<b>1</b>	<b>3</b>	<b>1</b>	<b>5</b>	<b>37</b>	<b>86</b>	<b>0</b>	<b>15</b>	<b>3</b>	<b>0</b>	<b>17</b>	<b>2</b>	<b>37</b>
<b>CEUTA</b>	<b>158</b>	<b>86</b>	<b>38</b>	<b>3</b>	<b>4</b>	<b>1</b>	<b>3</b>	<b>23</b>	<b>158</b>	<b>0</b>	<b>3</b>	<b>2</b>	<b>0</b>	<b>17</b>	<b>1</b>	<b>23</b>
<b>MELILLA</b>	<b>133</b>	<b>9</b>	<b>84</b>	<b>2</b>	<b>2</b>	<b>3</b>	<b>6</b>	<b>27</b>	<b>133</b>	<b>0</b>	<b>7</b>	<b>0</b>	<b>0</b>	<b>19</b>	<b>1</b>	<b>27</b>

<b>TOTAL ESTADO</b>	<b>12.756</b>	<b>2.866</b>	<b>3.511</b>	<b>253</b>	<b>509</b>	<b>178</b>	<b>111</b>	<b>5.985</b>	<b>13.413</b>	<b>106</b>	<b>1.740</b>	<b>537</b>	<b>112</b>	<b>2.942</b>	<b>548</b>	<b>5.985</b>
---------------------	---------------	--------------	--------------	------------	------------	------------	------------	--------------	---------------	------------	--------------	------------	------------	--------------	------------	--------------

## **2 Prestaciones sociales y económicas para personas con discapacidad**

**Informe del seguimiento y evolución de la gestión de las prestaciones para personas con discapacidad**

## 2.1 Introducción

El seguimiento y la evolución de la gestión y el pago de la nómina de las Prestaciones Sociales y Económicas para personas con discapacidad, contempladas en el Texto Refundido de la Ley General de derechos de las personas con discapacidad y de su inclusión social, aprobado por Real Decreto Legislativo 1/2013, de 29 de noviembre y reguladas por el Real Decreto 383/1984, de 1 de febrero, parte de la información facilitada por los distintos órganos gestores de las Comunidades Autónomas y por las Direcciones Territoriales del Imsero de Ceuta y Melilla, y se articula como se detalla a continuación:

- Datos de la gestión y de la nómina mensual.
- Datos de la gestión y de la nómina del año 2017, comprendiendo la realizada hasta el mes de referencia.
- Datos sobre la nómina de pago y número de beneficiarios desde el año 2010.

La información que este apartado del informe suministra hace referencia a los siguientes aspectos:

- Nóminas: situación y evolución de los beneficiarios, del número de subsidios que disfrutaban y de sus importes mensuales. Todo ello teniendo en cuenta que una amplia mayoría de aquellos continúan siéndolo de uno o de los dos subsidios suprimidos por la Ley 26/1990 - Subsidios de Garantía de Ingresos Mínimos (SGIM) y por Ayuda de Tercera Persona (SATP) -, en aplicación de lo establecido en la Disposición Transitoria vigésima quinta de la Ley General de la Seguridad Social. Se ofrece también información sobre el número de personas que disfrutaban de Asistencia Sanitaria y Prestación Farmacéutica (ASPF) y sobre el movimiento de beneficiarios, con especial incidencia, en este caso, en el número de aquellos que han optado por alguna prestación no contributiva.
- Gestión en trámite inicial: recoge la situación y la evolución de la gestión de las dos prestaciones vigentes tras la entrada en vigor de la Ley 26/1990, de 20 de diciembre: Subsidio de Movilidad y Compensación para Gastos de Transporte (SMGT) y Asistencia Sanitaria y Prestación Farmacéutica (ASPF).
- Gestión de las revisiones iniciadas, de oficio o a instancia de parte, respecto a todas las prestaciones sociales y económicas para personas con discapacidad.

## 2.2 Situación y evolución de los beneficiarios, número de prestaciones e importes de las nóminas

El Real Decreto 746/2016, de 30 de diciembre, sobre revalorización y complementos de pensiones de Clases Pasivas y sobre revalorización de las pensiones del sistema de la Seguridad Social y de otras prestaciones sociales públicas para el ejercicio 2017 fija las cuantías vigentes para el año 2017 de los subsidios económicos para personas con discapacidad regulados por el Real Decreto 383/1984, de 1 de febrero, quedando fijadas en los importes mensuales siguientes:

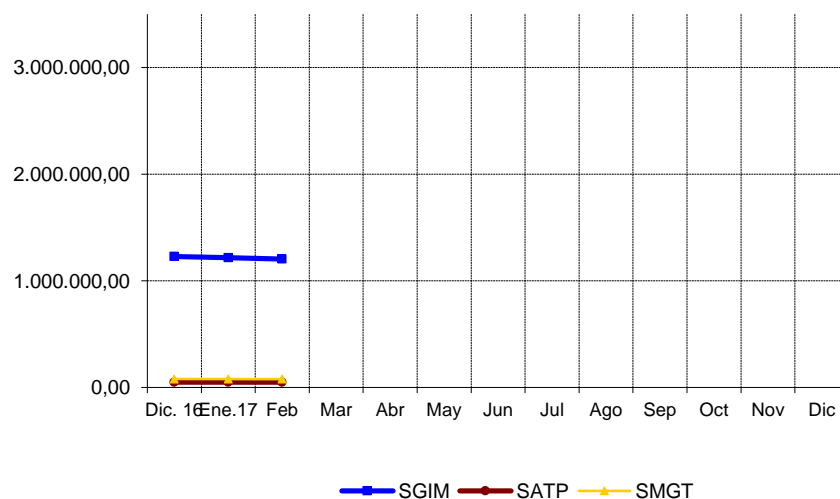
- Subsidio de Garantía de Ingresos Mínimos SGIM (14 pagas /año): 149,86 euros.
- Subsidio por Ayuda de Tercera Persona SATP (14 pagas /año): 58,45 euros.
- Subsidio de Movilidad y Compensación para Gastos de Transporte SMGT (12 pagas /año): 63,30 euros.

De acuerdo con la información facilitada por el Área de Informática del Inersso sobre los datos de nómina, así como por los órganos gestores de las Comunidades Autónomas de Navarra y del País Vasco, el número de beneficiarios distintos en el mes de febrero asciende a 16.219, un 0,72 % menos que en el mes anterior. El número total de prestaciones reconocidas asciende a 17.539, cifra ésta superior a la de beneficiarios distintos, ya que una misma persona puede tener reconocido el derecho a más de una prestación. Del total de prestaciones, 10.082 son de naturaleza económica, de las que el 79,74 % corresponde al SGIM, el 8,26 % al SATP y el 12,00 % restante al SMGT. Por último, la prestación de ASPF la tenían reconocida un total de 7.457 personas, un 0,23 % menos que en el mes anterior.

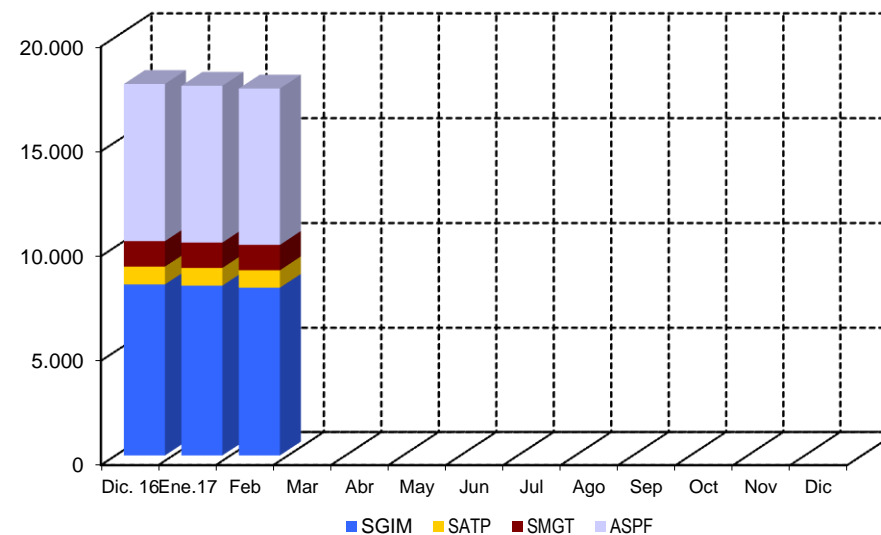
El siguiente cuadro refleja los datos básicos señalados de la nómina:

<b>NÓMINA DE FEBRERO</b>	<b>BENEFICIARIOS DISTINTOS</b>	<b>SGIM</b>	<b>SATP</b>	<b>SMGT</b>	<b>ASPF</b>	<b>TOTAL PRESTACIONES</b>
<b>BENEFICIARIOS</b>	16.219	8.039	833	1.210	7.457	<b>17.539</b>
<b>IMPORTE</b>		1.203.449,26	49.390,28	77.566,56		<b>1.330.406,10</b>

Evolución importes nóminas mensuales



Evolución número prestaciones



El importe de la nómina del mes de febrero ha ascendido a un total de 1.330.406,10 euros, correspondiendo el 90,46 % al SGIM.

Finalmente, y conforme a la información disponible, los datos sobre el perfil tipo del beneficiario de prestaciones sociales y económicas para personas con discapacidad muestran un predominio de las mujeres sobre los hombres - en una proporción de 3,5 a 1 -, si bien la superioridad femenina no se manifiesta, aunque por escaso margen, entre los titulares menores de 45 años. Esta mujer tipo con discapacidad de tipo físico, cuya edad es superior a los 75 años, convive preferentemente integrada en una unidad familiar de la que depende económicamente.

### **2.3 Situación y evolución de la gestión en trámite inicial**

Como se ha señalado en la introducción de este informe, el volumen de la gestión de las prestaciones sociales y económicas para personas con discapacidad contempladas en el Real Decreto 383/1984, de 1 de febrero, se vio muy reducido tras la entrada en vigor de la Ley 26/1990, de 20 de diciembre, que suprimió los subsidios de Garantía de Ingresos Mínimos y por Ayuda de Tercera Persona. Los datos de la gestión de las solicitudes presentadas, resueltas, aprobadas y el índice de reconocimiento de las dos prestaciones vigentes (SMGT y ASPF), correspondientes al mes de febrero se recogen en los anexos 58 a 61.

### **2.4 Seguimiento de la gestión derivada de las revisiones de oficio y a instancia de parte**

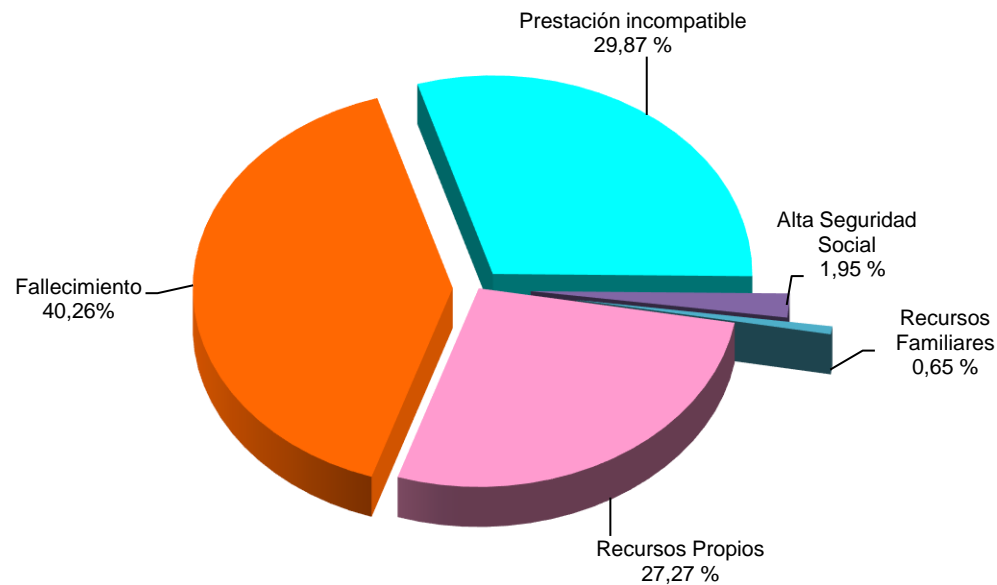
La revisión de oficio es la iniciada por el órgano gestor cuando, como resultado de las medidas de control disponibles o implantadas, conoce cualquier dato o información que pueda producir o haya producido una variación sobrevenida en los requisitos, y ello pueda dar lugar a la modificación de la cuantía o a la suspensión o extinción del derecho a la prestación, procediendo, en su caso, el abono de atrasos o la reclamación de las cantidades indebidamente percibidas. Por otro lado, las revisiones a instancia de parte se inician cuando el interesado, en cumplimiento de sus obligaciones, comunica al órgano gestor cualquier variación sobrevenida en su situación que pudiera tener incidencia en el derecho o en la cuantía reconocida de la prestación, siendo sus efectos resultantes idénticos a los ya indicados para las revisiones de oficio.

Los datos correspondientes al mes de febrero se refieren al detalle de las situaciones finales derivadas de los procesos de revisión, cuyas cifras se reflejan en los anexos 62 a 71. Del análisis de los mismos, es posible obtener las siguientes conclusiones:

- ✓ Se han emitido en el mes 158 resoluciones en las que se ha modificado la cuantía, se ha suspendido o se ha extinguido el derecho a alguna de las prestaciones, de las que el 75,32 % se corresponde con el SGIM.
- ✓ No se ha realizado ninguna modificación de cuantía del SGIM.
- ✓ Se han llevado a cabo cuatro suspensiones de las prestaciones, de las que ninguna declaración de suspensión del derecho del SGIM lo ha sido por haber iniciado su beneficiario una actividad laboral

- ✓ Se ha extinguido el derecho de 154 prestaciones, de las que el 75,32 % corresponde al SGIM. El gráfico siguiente refleja los distintos motivos de extinción en el total de prestaciones. Las causas principales, cuantitativamente, de la pérdida del derecho están sustentadas, por este orden, en el fallecimiento del titular, en segundo lugar en que el beneficiario sea titular de alguna prestación de análoga naturaleza y finalidad y de superior cuantía y en tercer lugar en que el beneficiario disponga de recursos propios superiores al límite legalmente establecido, teniendo el resto de causas de extinción una relevancia minoritaria.

### Causas de Extinción prestaciones sociales y económicas para personas con discapacidad



# **A n e x o s**

**2a Número de beneficiarios, prestaciones e importes de las nóminas**

**PRESTACIONES DEL REAL DECRETO 383/1984, DE 1 DE FEBRERO  
EVOLUCIÓN DE LOS BENEFICIARIOS E IMPORTES DE LAS NÓMINAS**

**TOTAL ESTADO  
CON NAVARRA Y EL PAÍS VASCO**

MENSUALIDADES	NUMERO DE BENEFICIARIOS DISTINTOS	SGIM		SATP		SMGT		TOTAL		ASPF
		NÚMERO DE PRESTACIONES	IMPORTE BRUTO	NÚMERO DE PRESTACIONES	IMPORTE BRUTO	NÚMERO DE PRESTACIONES	IMPORTE BRUTO	NÚMERO DE PRESTACIONES	IMPORTE BRUTO	NÚMERO DE PRESTACIONES
AÑO 2010	33.294	20.509	46.148.475,09	2.336	2.119.486,15	2.082	1.579.280,12	24.927	49.847.241,36	12.050
AÑO 2011	29.743	17.608	39.464.541,10	1.907	1.698.558,64	1.802	1.421.894,88	21.317	42.584.994,62	11.512
AÑO 2012	26.210	15.074	33.698.569,77	1.601	1.412.132,51	1.641	1.304.356,20	18.316	36.415.058,48	10.567
AÑO 2013	23.215	12.960	28.912.773,95	1.341	1.180.157,55	1.556	1.215.199,20	15.857	31.308.130,70	9.509
AÑO 2014	20.187	11.143	24.870.951,48	1.144	1.005.047,72	1.456	1.154.950,30	13.743	27.030.949,50	8.269
AÑO 2015	18.271	9.577	21.304.512,47	992	855.708,37	1.367	1.093.624,60	11.936	23.253.845,44	7.912
AÑO 2016	16.412	8.199	18.341.052,62	845	745.208,74	1.219	1.003.934,49	10.263	20.090.195,85	7.494
<b>AÑO 2017</b>										
ENERO	16.336	8.140	1.216.601,53	841	49.331,83	1.214	77.692,36	10.195	1.343.625,72	7.474
FEBRERO	16.219	8.039	1.203.449,26	833	49.390,28	1.210	77.566,56	10.082	1.330.406,10	7.457
MARZO										
ABRIL										
MAYO										
JUNIO *										
JULIO										
AGOSTO										
SEPTIEMBRE										
OCTUBRE										
NOVIEMBRE *										
DICIEMBRE										
<b>TOTAL AÑO 2017</b>			<b>2.420.050,79</b>		<b>98.722,11</b>		<b>155.258,92</b>		<b>2.674.031,82</b>	

\* En SGIM y SATP, junto a la mensualidad se abona una paga extra

## PRESTACIONES DEL REAL DECRETO 383/1984, DE 1 DE FEBRERO

### BENEFICIARIOS E IMPORTE DE LA NÓMINA

### FEBRERO

CC.AA. Y/O PROVINCIAS	NÚMERO DE BENEFICIARIOS DISTINTOS	SGIM		SATP		SMGT		T O T A L		ASPF
		NÚMERO DE PRESTACIONES	IMPORTE BRUTO	NÚMERO DE PRESTACIONES	IMPORTE BRUTO	NÚMERO DE PRESTACIONES	IMPORTE BRUTO	NÚMERO DE PRESTACIONES	IMPORTE BRUTO	NÚMERO DE PRESTACIONES
<b>ANDALUCÍA</b>	<b>2.627</b>	<b>1.934</b>	<b>292.308,02</b>	<b>215</b>	<b>12.566,75</b>	<b>139</b>	<b>8.798,70</b>	<b>2.288</b>	<b>313.673,47</b>	<b>676</b>
ALMERÍA	556	477	70.878,44	30	1.753,50	38	2.405,40	545	75.037,34	54
CÁDIZ	276	190	28.773,12	26	1.519,70	24	1.519,20	240	31.812,02	79
CÓRDOBA	133	106	16.759,25	20	1.169,00	9	569,70	135	18.497,95	21
GRANADA	156	61	9.083,61	13	759,85	6	379,80	80	10.223,26	97
HUELVA	76	48	7.095,28	6	350,70	5	316,50	59	7.762,48	24
JAÉN	140	120	17.845,45	13	759,85	5	316,50	138	18.921,80	22
MÁLAGA	1.083	801	121.491,91	90	5.260,50	32	2.025,60	923	128.778,01	327
SEVILLA	207	131	20.380,96	17	993,65	20	1.266,00	168	22.640,61	52
<b>ARAGÓN</b>	<b>392</b>	<b>217</b>	<b>32.519,62</b>	<b>20</b>	<b>1.169,00</b>	<b>36</b>	<b>2.278,80</b>	<b>273</b>	<b>35.967,42</b>	<b>156</b>
HUESCA	50	27	4.046,22	2	116,90	0	0,00	29	4.163,12	23
TERUEL	27	17	2.547,62	1	58,45	5	316,50	23	2.922,57	5
ZARAGOZA	315	173	25.925,78	17	993,65	31	1.962,30	221	28.881,73	128
<b>ASTURIAS</b>	<b>548</b>	<b>357</b>	<b>53.398,26</b>	<b>22</b>	<b>1.285,90</b>	<b>22</b>	<b>1.392,60</b>	<b>401</b>	<b>56.076,76</b>	<b>178</b>
<b>ILLES BALEARS</b>	<b>97</b>	<b>93</b>	<b>13.936,98</b>	<b>13</b>	<b>759,85</b>	<b>5</b>	<b>316,50</b>	<b>111</b>	<b>15.013,33</b>	<b>2</b>
<b>CANARIAS</b>	<b>161</b>	<b>50</b>	<b>7.493,00</b>	<b>11</b>	<b>642,95</b>	<b>31</b>	<b>1.962,30</b>	<b>92</b>	<b>10.098,25</b>	<b>86</b>
LAS PALMAS	92	10	1.498,60	1	58,45	17	1.076,10	28	2.633,15	68
S.C. TENERIFE	69	40	5.994,40	10	584,50	14	886,20	64	7.465,10	18
<b>CANTABRIA</b>	<b>518</b>	<b>153</b>	<b>22.928,58</b>	<b>26</b>	<b>1.519,70</b>	<b>17</b>	<b>1.076,10</b>	<b>196</b>	<b>25.524,38</b>	<b>355</b>
<b>CASTILLA Y LEÓN</b>	<b>1.902</b>	<b>703</b>	<b>104.709,55</b>	<b>98</b>	<b>5.728,10</b>	<b>59</b>	<b>3.734,70</b>	<b>860</b>	<b>114.172,35</b>	<b>1.167</b>
ÁVILA	294	59	8.841,74	16	935,20	4	253,20	79	10.030,14	232
BURGOS	84	54	8.092,44	6	350,70	10	633,00	70	9.076,14	21
LEÓN	630	155	22.793,14	11	642,95	11	696,30	177	24.132,39	467
PALENCIA	153	51	7.642,86	6	350,70	8	506,40	65	8.499,96	97
SALAMANCA	390	102	15.285,72	13	759,85	4	253,20	119	16.298,77	289
SEGOVIA	70	52	7.691,89	14	818,30	4	253,20	70	8.763,39	19
SORIA	37	31	4.627,72	4	233,80	1	63,30	36	4.924,82	7
VALLADOLID	161	134	19.993,14	12	701,40	9	569,70	155	21.264,24	20
ZAMORA	83	65	9.740,90	16	935,20	8	506,40	89	11.182,50	15
<b>CASTILLA-LA MANCHA</b>	<b>2.143</b>	<b>438</b>	<b>65.520,64</b>	<b>61</b>	<b>3.799,25</b>	<b>18</b>	<b>1.139,40</b>	<b>517</b>	<b>70.459,29</b>	<b>1.704</b>
ALBACETE	439	91	13.519,22	17	1.227,45	4	253,20	112	14.999,87	344
CIUDAD REAL	795	55	8.242,30	8	467,60	4	253,20	67	8.963,10	741
CUENCA	324	72	10.789,92	8	467,60	2	126,60	82	11.384,12	254
GUADALAJARA	84	49	7.343,14	10	584,50	3	189,90	62	8.117,54	34
TOLEDO	501	171	25.626,06	18	1.052,10	5	316,50	194	26.994,66	331

(Continúa al dorso)

CC.AA. Y/O PROVINCIAS	NÚMERO DE BENEFICIARIOS DISTINTOS	SGIM		SATP		SMGT		T O T A L		ASPF
		NÚMERO DE PRESTACIONES	IMPORTE BRUTO	NÚMERO DE PRESTACIONES	IMPORTE BRUTO	NÚMERO DE PRESTACIONES	IMPORTE BRUTO	NÚMERO DE PRESTACIONES	IMPORTE BRUTO	NÚMERO DE PRESTACIONES
<b>CATALUNYA</b>	<b>793</b>	<b>739</b>	<b>110.365,97</b>	<b>42</b>	<b>2.454,90</b>	<b>54</b>	<b>3.418,20</b>	<b>835</b>	<b>116.239,07</b>	<b>33</b>
BARCELONA	545	511	76.277,95	20	1.169,00	37	2.342,10	568	79.789,05	17
GIRONA	59	55	8.242,30	4	233,80	4	253,20	63	8.729,30	1
LLEIDA	79	70	10.490,20	12	701,40	6	379,80	88	11.571,40	8
TARRAGONA	110	103	15.355,52	6	350,70	7	443,10	116	16.149,32	7
<b>COMUNIDAD VALENCIANA</b>	<b>1.496</b>	<b>816</b>	<b>121.619,43</b>	<b>76</b>	<b>4.442,20</b>	<b>145</b>	<b>9.265,06</b>	<b>1.037</b>	<b>135.326,69</b>	<b>583</b>
ALICANTE	767	490	72.874,43	20	1.169,00	39	2.468,70	549	76.512,13	266
CASTELLÓN	109	85	12.679,80	6	350,70	22	1.392,60	113	14.423,10	4
VALENCIA	620	241	36.065,20	50	2.922,50	84	5.403,76	375	44.391,46	313
<b>EXTREMADURA</b>	<b>717</b>	<b>341</b>	<b>50.941,15</b>	<b>39</b>	<b>2.279,55</b>	<b>51</b>	<b>3.228,30</b>	<b>431</b>	<b>56.449,00</b>	<b>338</b>
BADAJOS	503	169	25.272,25	20	1.169,00	25	1.582,50	214	28.023,75	312
CÁCERES	214	172	25.668,90	19	1.110,55	26	1.645,80	217	28.425,25	26
<b>GALICIA</b>	<b>427</b>	<b>299</b>	<b>44.056,39</b>	<b>46</b>	<b>2.688,70</b>	<b>61</b>	<b>3.861,30</b>	<b>406</b>	<b>50.606,39</b>	<b>87</b>
A CORUÑA	158	112	16.283,77	26	1.519,70	41	2.595,30	179	20.398,77	4
LUGO	52	12	1.798,32	3	175,35	13	822,90	28	2.796,57	28
OURENSE	56	33	4.945,38	2	116,90	2	126,60	37	5.188,88	22
PONTEVEDRA	161	142	21.028,92	15	876,75	5	316,50	162	22.222,17	33
<b>MADRID</b>	<b>1.291</b>	<b>569</b>	<b>85.719,92</b>	<b>76</b>	<b>4.909,80</b>	<b>128</b>	<b>8.293,10</b>	<b>773</b>	<b>98.922,82</b>	<b>663</b>
<b>MURCIA</b>	<b>2.180</b>	<b>876</b>	<b>129.895,34</b>	<b>35</b>	<b>2.045,75</b>	<b>57</b>	<b>3.608,10</b>	<b>968</b>	<b>135.549,19</b>	<b>1.281</b>
<b>NAVARRA</b>	<b>97</b>	<b>67</b>	<b>10.040,59</b>	<b>17</b>	<b>993,68</b>	<b>10</b>	<b>633,00</b>	<b>94</b>	<b>11.667,27</b>	<b>20</b>
<b>PAÍS VASCO</b>	<b>282</b>	<b>233</b>	<b>34.917,38</b>	<b>22</b>	<b>1.285,90</b>	<b>25</b>	<b>1.582,50</b>	<b>280</b>	<b>37.785,78</b>	<b>69</b>
ARABA/ÁLAVA	45	35	5.245,10	8	467,60	2	126,60	45	5.839,30	11
GIPUZKOA	81	68	10.190,48	6	350,70	13	822,90	87	11.364,08	42
BIZKAIA	156	130	19.481,80	8	467,60	10	633,00	148	20.582,40	16
<b>LA RIOJA</b>	<b>76</b>	<b>53</b>	<b>7.942,58</b>	<b>4</b>	<b>233,80</b>	<b>4</b>	<b>253,20</b>	<b>61</b>	<b>8.429,58</b>	<b>20</b>
<b>CEUTA</b>	<b>127</b>	<b>53</b>	<b>7.942,58</b>	<b>5</b>	<b>292,25</b>	<b>51</b>	<b>3.291,60</b>	<b>109</b>	<b>11.526,43</b>	<b>35</b>
<b>MELILLA</b>	<b>345</b>	<b>48</b>	<b>7.193,28</b>	<b>5</b>	<b>292,25</b>	<b>297</b>	<b>19.433,10</b>	<b>350</b>	<b>26.918,63</b>	<b>4</b>
<b>TOTAL ESTADO</b>	<b>16.219</b>	<b>8.039</b>	<b>1.203.449,26</b>	<b>833</b>	<b>49.390,28</b>	<b>1.210</b>	<b>77.566,56</b>	<b>10.082</b>	<b>1.330.406,10</b>	<b>7.457</b>

**2b Prestaciones sociales y económicas para personas con discapacidad:**

**Datos de la gestión mensual y anual**

## PRESTACIONES DEL REAL DECRETO 383/1984, DE 1 DE FEBRERO DATOS DE GESTIÓN CORRESPONDIENTES AL MES DE FEBRERO DE 2017

CC.AA. Y/O PROVINCIAS	SUBSIDIO DE MOVILIDAD Y COMPENSACIÓN PARA						ASISTENCIA SANITARIA Y PRESTACIÓN FARMACÉUTICA						TOTAL PRESTACIONES					
	PTES. MES ANT.	GASTOS DE TRANSPORTE (S.M.G.T.)				PTES. FIN MES	PTES. MES ANT.	(A.S.P.F.)				PTES. FIN MES	PTES. MES ANT.	REAL DECRETO 383/1984				PTES. FIN MES
		SOLC.	REST.	APRB. (nº y % C.R.)				SOLC.	REST.	APRB. (nº y % C.R.)				SOLC.	REST.	APRB. (nº y % C.R.)		
<b>ANDALUCÍA</b>	<b>17</b>	<b>4</b>	<b>3</b>	<b>0</b>	<b>-</b>	<b>18</b>	<b>13</b>	<b>1</b>	<b>0</b>	<b>0</b>	<b>-</b>	<b>14</b>	<b>30</b>	<b>5</b>	<b>3</b>	<b>0</b>	<b>-</b>	<b>32</b>
ALMERÍA	0	0	0	0	-	0	0	0	0	-	0	0	0	0	0	-	0	0
CÁDIZ	0	0	0	0	-	0	0	0	0	-	0	0	0	0	0	-	0	0
CÓRDOBA	2	0	0	0	-	2	4	0	0	-	4	6	0	0	0	-	6	6
GRANADA	4	0	0	0	-	4	2	0	0	-	2	6	0	0	0	-	6	6
HUELVA	3	0	3	0	-	0	0	0	0	-	0	3	0	3	0	-	0	0
JAÉN	0	0	0	0	-	0	0	0	0	-	0	0	0	0	0	-	0	0
MÁLAGA	8	2	0	0	-	10	7	0	0	-	7	15	2	0	0	-	17	17
SEVILLA	0	2	0	0	-	2	0	1	0	-	1	0	3	0	0	-	3	3
<b>ARAGÓN</b>	<b>0</b>	<b>0</b>	<b>0</b>	<b>0</b>	<b>-</b>	<b>0</b>	<b>0</b>	<b>0</b>	<b>0</b>	<b>-</b>	<b>0</b>	<b>0</b>	<b>0</b>	<b>0</b>	<b>0</b>	<b>-</b>	<b>0</b>	<b>0</b>
HUESCA	0	0	0	0	-	0	0	0	0	-	0	0	0	0	0	-	0	0
TERUEL	0	0	0	0	-	0	0	0	0	-	0	0	0	0	0	-	0	0
ZARAGOZA	0	0	0	0	-	0	0	0	0	-	0	0	0	0	0	-	0	0
<b>ASTURIAS</b>	<b>0</b>	<b>0</b>	<b>0</b>	<b>0</b>	<b>-</b>	<b>0</b>	<b>0</b>	<b>0</b>	<b>0</b>	<b>-</b>	<b>0</b>	<b>0</b>	<b>0</b>	<b>0</b>	<b>0</b>	<b>-</b>	<b>0</b>	<b>0</b>
<b>ILLES BALEARS</b>	<b>0</b>	<b>0</b>	<b>0</b>	<b>0</b>	<b>-</b>	<b>0</b>	<b>0</b>	<b>0</b>	<b>0</b>	<b>-</b>	<b>0</b>	<b>0</b>	<b>0</b>	<b>0</b>	<b>0</b>	<b>-</b>	<b>0</b>	<b>0</b>
<b>CANARIAS</b>	<b>0</b>	<b>0</b>	<b>0</b>	<b>0</b>	<b>-</b>	<b>0</b>	<b>0</b>	<b>0</b>	<b>0</b>	<b>-</b>	<b>0</b>	<b>0</b>	<b>0</b>	<b>0</b>	<b>0</b>	<b>-</b>	<b>0</b>	<b>0</b>
LAS PALMAS	0	0	0	0	-	0	0	0	0	-	0	0	0	0	0	-	0	0
S.C. TENERIFE	0	0	0	0	-	0	0	0	0	-	0	0	0	0	0	-	0	0
<b>CANTABRIA</b>	<b>0</b>	<b>0</b>	<b>0</b>	<b>0</b>	<b>-</b>	<b>0</b>	<b>0</b>	<b>0</b>	<b>0</b>	<b>-</b>	<b>0</b>	<b>0</b>	<b>0</b>	<b>0</b>	<b>0</b>	<b>-</b>	<b>0</b>	<b>0</b>
<b>CASTILLA Y LEÓN</b>	<b>1</b>	<b>0</b>	<b>1</b>	<b>0</b>	<b>-</b>	<b>0</b>	<b>1</b>	<b>1</b>	<b>1</b>	<b>0</b>	<b>-</b>	<b>1</b>	<b>2</b>	<b>1</b>	<b>2</b>	<b>0</b>	<b>-</b>	<b>1</b>
ÁVILA	0	0	0	0	-	0	0	0	0	-	0	0	0	0	0	-	0	0
BURGOS	1	0	1	0	-	0	1	1	1	0	-	1	2	1	2	0	-	1
LEÓN	0	0	0	0	-	0	0	0	0	-	0	0	0	0	0	-	0	0
PALENCIA	0	0	0	0	-	0	0	0	0	-	0	0	0	0	0	-	0	0
SALAMANCA	0	0	0	0	-	0	0	0	0	-	0	0	0	0	0	-	0	0
SEGOVIA	0	0	0	0	-	0	0	0	0	-	0	0	0	0	0	-	0	0
SORIA	0	0	0	0	-	0	0	0	0	-	0	0	0	0	0	-	0	0
VALLADOLID	0	0	0	0	-	0	0	0	0	-	0	0	0	0	0	-	0	0
ZAMORA	0	0	0	0	-	0	0	0	0	-	0	0	0	0	0	-	0	0
<b>CASTILLA-LA MANCHA</b>	<b>0</b>	<b>0</b>	<b>0</b>	<b>0</b>	<b>-</b>	<b>0</b>	<b>0</b>	<b>0</b>	<b>0</b>	<b>-</b>	<b>0</b>	<b>0</b>	<b>0</b>	<b>0</b>	<b>0</b>	<b>-</b>	<b>0</b>	<b>0</b>
ALBACETE	0	0	0	0	-	0	0	0	0	-	0	0	0	0	0	-	0	0
CIUDAD REAL	0	0	0	0	-	0	0	0	0	-	0	0	0	0	0	-	0	0
CUENCA	0	0	0	0	-	0	0	0	0	-	0	0	0	0	0	-	0	0
GUADALAJARA	0	0	0	0	-	0	0	0	0	-	0	0	0	0	0	-	0	0
TOLEDO	0	0	0	0	-	0	0	0	0	-	0	0	0	0	0	-	0	0

(Continúa al dorso)

CC.AA. Y/O PROVINCIAS	SUBSIDIO DE MOVILIDAD Y COMPENSACIÓN PARA						ASISTENCIA SANITARIA Y PRESTACIÓN FARMACÉUTICA						TOTAL PRESTACIONES					
	PTE. MES ANT.	GASTOS DE TRANSPORTE (S.M.G.T.)				PTE. FINAL	PTE. MES ANT.	(A.S.P.F.)				PTE. FINAL	PTE. MES ANT.	REAL DECRETO 383/1984				PTE. FINAL
		SOLC.	REST.	APRB. (nº y % C.R.)				SOLC.	REST.	APRB. (nº y % C.R.)				SOLC.	REST.	APRB. (nº y % C.R.)		
<b>CATALUNYA</b>	7	0	0	0	-	7	7	0	0	0	-	7	14	0	0	0	-	14
BARCELONA	4	0	0	0	-	4	6	0	0	0	-	6	10	0	0	0	-	10
GIRONA	0	0	0	0	-	0	1	0	0	0	-	1	1	0	0	0	-	1
LLEIDA	0	0	0	0	-	0	0	0	0	0	-	0	0	0	0	0	-	0
TARRAGONA	3	0	0	0	-	3	0	0	0	0	-	0	3	0	0	0	-	3
<b>COMUNIDAD VALENCIANA</b>	5	2	2	0	-	5	0	0	0	0	-	0	5	2	2	0	-	5
ALICANTE	0	2	2	0	-	0	0	0	0	0	-	0	0	2	2	0	-	0
CASTELLÓN	0	0	0	0	-	0	0	0	0	0	-	0	0	0	0	0	-	0
VALENCIA	5	0	0	0	-	5	0	0	0	0	-	0	5	0	0	0	-	5
<b>EXTREMADURA</b>	2	0	0	0	-	2	2	0	1	0	-	1	4	0	1	0	-	3
BADAJOS	2	0	0	0	-	2	1	0	0	0	-	1	3	0	0	0	-	3
CÁCERES	0	0	0	0	-	0	1	0	1	0	-	0	1	0	1	0	-	0
<b>GALICIA</b>	0	0	0	0	-	0	0	0	0	0	-	0	0	0	0	0	-	0
A CORUÑA	0	0	0	0	-	0	0	0	0	0	-	0	0	0	0	0	-	0
LUGO	0	0	0	0	-	0	0	0	0	0	-	0	0	0	0	0	-	0
OURENSE	0	0	0	0	-	0	0	0	0	0	-	0	0	0	0	0	-	0
PONTEVEDRA	0	0	0	0	-	0	0	0	0	0	-	0	0	0	0	0	-	0
<b>MADRID</b>	0	8	8	0	-	0	0	2	2	0	-	0	0	10	10	0	-	0
<b>MURCIA</b>	3	1	3	0	-	1	1	0	1	0	-	0	4	1	4	0	-	1
<b>NAVARRA</b>	0	0	0	0	-	0	0	0	0	0	-	0	0	0	0	0	-	0
<b>PAÍS VASCO</b>	0	1	0	0	-	1	0	0	0	0	-	0	0	1	0	0	-	1
ARABA/ÁLAVA	0	0	0	0	-	0	0	0	0	0	-	0	0	0	0	0	-	0
GIPUZKOA	0	1	0	0	-	1	0	0	0	0	-	0	0	1	0	0	-	1
BIZKAIA	0	0	0	0	-	0	0	0	0	0	-	0	0	0	0	0	-	0
<b>LA RIOJA</b>	0	0	0	0	-	0	0	0	0	0	-	0	0	0	0	0	-	0
<b>CEUTA</b>	8	5	3	1	33,33	10	1	0	0	0	-	1	9	5	3	1	33,33	11
<b>MELILLA</b>	10	6	2	2	100,00	14	0	0	0	0	-	0	10	6	2	2	100,00	14
<b>TOTAL ESTADO</b>	53	27	22	3	13,64	58	25	4	5	0	-	24	78	31	27	3	11,11	82

**PRESTACIONES DEL REAL DECRETO 383/1984, DE 1 DE FEBRERO**  
**DATOS DE GESTIÓN CORRESPONDIENTES AL AÑO 2017 HASTA FEBRERO**

CC.AA. Y/O PROVINCIAS	SUBSIDIO DE MOVILIDAD Y COMPENSACIÓN PARA						ASISTENCIA SANITARIA Y PRESTACIÓN FARMACÉUTICA						TOTAL PRESTACIONES					
	PTE. AÑO ANT.	GASTOS DE TRANSPORTE (S.M.G.T.)				PTE. FINAL	PTE. AÑO ANT.	(A.S.P.F.)				PTE. FINAL	PTE. AÑO ANT.	REAL DECRETO 383/1984				PTE. FINAL
		SOLC.	REST.	APRB. (nº y % C.R.)				SOLC.	REST.	APRB. (nº y % C.R.)				SOLC.	REST.	APRB. (nº y % C.R.)		
<b>ANDALUCÍA</b>	<b>17</b>	<b>6</b>	<b>5</b>	<b>0</b>	<b>-</b>	<b>18</b>	<b>12</b>	<b>3</b>	<b>1</b>	<b>0</b>	<b>-</b>	<b>14</b>	<b>29</b>	<b>9</b>	<b>6</b>	<b>0</b>	<b>-</b>	<b>32</b>
ALMERÍA	0	0	0	0	-	0	0	0	0	0	-	0	0	0	0	0	-	0
CÁDIZ	0	0	0	0	-	0	0	0	0	0	-	0	0	0	0	0	-	0
CÓRDOBA	2	0	0	0	-	2	4	0	0	0	-	4	6	0	0	0	-	6
GRANADA	3	1	0	0	-	4	1	1	0	0	-	2	4	2	0	0	-	6
HUELVA	3	1	4	0	-	0	0	0	0	0	-	0	3	1	4	0	-	0
JAÉN	0	0	0	0	-	0	0	0	0	0	-	0	0	0	0	0	-	0
MÁLAGA	8	2	0	0	-	10	7	0	0	0	-	7	15	2	0	0	-	17
SEVILLA	1	2	1	0	-	2	0	2	1	0	-	1	1	4	2	0	-	3
<b>ARAGÓN</b>	<b>0</b>	<b>0</b>	<b>0</b>	<b>0</b>	<b>-</b>	<b>0</b>	<b>1</b>	<b>0</b>	<b>1</b>	<b>0</b>	<b>-</b>	<b>0</b>	<b>1</b>	<b>0</b>	<b>1</b>	<b>0</b>	<b>-</b>	<b>0</b>
HUESCA	0	0	0	0	-	0	0	0	0	0	-	0	0	0	0	0	-	0
TERUEL	0	0	0	0	-	0	1	0	1	0	-	0	1	0	1	0	-	0
ZARAGOZA	0	0	0	0	-	0	0	0	0	0	-	0	0	0	0	0	-	0
<b>ASTURIAS</b>	<b>0</b>	<b>0</b>	<b>0</b>	<b>0</b>	<b>-</b>	<b>0</b>	<b>2</b>	<b>0</b>	<b>2</b>	<b>0</b>	<b>-</b>	<b>0</b>	<b>2</b>	<b>0</b>	<b>2</b>	<b>0</b>	<b>-</b>	<b>0</b>
<b>ILLES BALEARS</b>	<b>0</b>	<b>0</b>	<b>0</b>	<b>0</b>	<b>-</b>	<b>0</b>	<b>0</b>	<b>0</b>	<b>0</b>	<b>0</b>	<b>-</b>	<b>0</b>	<b>0</b>	<b>0</b>	<b>0</b>	<b>0</b>	<b>-</b>	<b>0</b>
<b>CANARIAS</b>	<b>0</b>	<b>0</b>	<b>0</b>	<b>0</b>	<b>-</b>	<b>0</b>	<b>0</b>	<b>0</b>	<b>0</b>	<b>0</b>	<b>-</b>	<b>0</b>	<b>0</b>	<b>0</b>	<b>0</b>	<b>0</b>	<b>-</b>	<b>0</b>
LAS PALMAS	0	0	0	0	-	0	0	0	0	0	-	0	0	0	0	0	-	0
S.C. TENERIFE	0	0	0	0	-	0	0	0	0	0	-	0	0	0	0	0	-	0
<b>CANTABRIA</b>	<b>0</b>	<b>0</b>	<b>0</b>	<b>0</b>	<b>-</b>	<b>0</b>	<b>0</b>	<b>0</b>	<b>0</b>	<b>0</b>	<b>-</b>	<b>0</b>	<b>0</b>	<b>0</b>	<b>0</b>	<b>0</b>	<b>-</b>	<b>0</b>
<b>CASTILLA Y LEÓN</b>	<b>1</b>	<b>0</b>	<b>1</b>	<b>0</b>	<b>-</b>	<b>0</b>	<b>1</b>	<b>1</b>	<b>1</b>	<b>0</b>	<b>-</b>	<b>1</b>	<b>2</b>	<b>1</b>	<b>2</b>	<b>0</b>	<b>-</b>	<b>1</b>
ÁVILA	0	0	0	0	-	0	0	0	0	0	-	0	0	0	0	0	-	0
BURGOS	1	0	1	0	-	0	1	1	1	0	-	1	2	1	2	0	-	1
LEÓN	0	0	0	0	-	0	0	0	0	0	-	0	0	0	0	0	-	0
PALENCIA	0	0	0	0	-	0	0	0	0	0	-	0	0	0	0	0	-	0
SALAMANCA	0	0	0	0	-	0	0	0	0	0	-	0	0	0	0	0	-	0
SEGOVIA	0	0	0	0	-	0	0	0	0	0	-	0	0	0	0	0	-	0
SORIA	0	0	0	0	-	0	0	0	0	0	-	0	0	0	0	0	-	0
VALLADOLID	0	0	0	0	-	0	0	0	0	0	-	0	0	0	0	0	-	0
ZAMORA	0	0	0	0	-	0	0	0	0	0	-	0	0	0	0	0	-	0
<b>CASTILLA-LA MANCHA</b>	<b>0</b>	<b>0</b>	<b>0</b>	<b>0</b>	<b>-</b>	<b>0</b>	<b>0</b>	<b>0</b>	<b>0</b>	<b>0</b>	<b>-</b>	<b>0</b>	<b>0</b>	<b>0</b>	<b>0</b>	<b>0</b>	<b>-</b>	<b>0</b>
ALBACETE	0	0	0	0	-	0	0	0	0	0	-	0	0	0	0	0	-	0
CIUDAD REAL	0	0	0	0	-	0	0	0	0	0	-	0	0	0	0	0	-	0
CUENCA	0	0	0	0	-	0	0	0	0	0	-	0	0	0	0	0	-	0
GUADALAJARA	0	0	0	0	-	0	0	0	0	0	-	0	0	0	0	0	-	0
TOLEDO	0	0	0	0	-	0	0	0	0	0	-	0	0	0	0	0	-	0

(Continúa al dorso)

CC.AA. Y/O PROVINCIAS	SUBSIDIO DE MOVILIDAD Y COMPENSACIÓN PARA						ASISTENCIA SANITARIA Y PRESTACIÓN FARMACÉUTICA						TOTAL PRESTACIONES					
	PTE. AÑO ANT.	GASTOS DE TRANSPORTE (S.M.G.T.)				PTE. FINAL	PTE. AÑO ANT.	(A.S.P.F.)				PTE. FINAL	PTE. AÑO ANT.	REAL DECRETO 383/1984				PTE. FINAL
		SOLC.	REST.	APRB. (nº y % C.R.)				SOLC.	REST.	APRB. (nº y % C.R.)				SOLC.	REST.	APRB. (nº y % C.R.)		
<b>CATALUNYA</b>	7	0	0	0	-	7	7	0	0	0	-	7	14	0	0	0	-	14
BARCELONA	4	0	0	0	-	4	6	0	0	0	-	6	10	0	0	0	-	10
GIRONA	0	0	0	0	-	0	1	0	0	0	-	1	1	0	0	0	-	1
LLEIDA	0	0	0	0	-	0	0	0	0	0	-	0	0	0	0	0	-	0
TARRAGONA	3	0	0	0	-	3	0	0	0	0	-	0	3	0	0	0	-	3
<b>COMUNIDAD VALENCIANA</b>	3	4	2	0	-	5	0	0	0	0	-	0	3	4	2	0	-	5
ALICANTE	0	2	2	0	-	0	0	0	0	0	-	0	0	2	2	0	-	0
CASTELLÓN	0	0	0	0	-	0	0	0	0	0	-	0	0	0	0	0	-	0
VALENCIA	3	2	0	0	-	5	0	0	0	0	-	0	3	2	0	0	-	5
<b>EXTREMADURA</b>	2	0	0	0	-	2	2	0	1	0	-	1	4	0	1	0	-	3
BADAJOS	2	0	0	0	-	2	1	0	0	0	-	1	3	0	0	0	-	3
CÁCERES	0	0	0	0	-	0	1	0	1	0	-	0	1	0	1	0	-	0
<b>GALICIA</b>	0	0	0	0	-	0	0	0	0	0	-	0	0	0	0	0	-	0
A CORUÑA	0	0	0	0	-	0	0	0	0	0	-	0	0	0	0	0	-	0
LUGO	0	0	0	0	-	0	0	0	0	0	-	0	0	0	0	0	-	0
OURENSE	0	0	0	0	-	0	0	0	0	0	-	0	0	0	0	0	-	0
PONTEVEDRA	0	0	0	0	-	0	0	0	0	0	-	0	0	0	0	0	-	0
<b>MADRID</b>	0	12	12	1	8,33	0	0	3	3	0	-	0	0	15	15	1	6,67	0
<b>MURCIA</b>	2	2	3	0	-	1	1	0	1	0	-	0	3	2	4	0	-	1
<b>NAVARRA</b>	0	0	0	0	-	0	0	0	0	0	-	0	0	0	0	0	-	0
<b>PAÍS VASCO</b>	0	1	0	0	-	1	0	0	0	0	-	0	0	1	0	0	-	1
ARABA/ÁLAVA	0	0	0	0	-	0	0	0	0	0	-	0	0	0	0	0	-	0
GIPUZKOA	0	1	0	0	-	1	0	0	0	0	-	0	0	1	0	0	-	1
BIZKAIA	0	0	0	0	-	0	0	0	0	0	-	0	0	0	0	0	-	0
<b>LA RIOJA</b>	0	1	1	0	-	0	0	0	0	0	-	0	0	1	1	0	-	0
<b>CEUTA</b>	6	9	5	1	20,00	10	0	1	0	0	-	1	6	10	5	1	20,00	11
<b>MELILLA</b>	12	8	6	4	66,67	14	0	0	0	0	-	0	12	8	6	4	66,67	14

<b>TOTAL ESTADO</b>	50	43	35	6	17,14	58	26	8	10	0	-	24	76	51	45	6	13,33	82
---------------------	----	----	----	---	-------	----	----	---	----	---	---	----	----	----	----	---	-------	----

**2c Revisiones de oficio e instancia de parte: Datos de la gestión mensual y anual**

**PRESTACIONES DEL REAL DECRETO 383/1984, DE 1 DE FEBRERO  
REVISIONES DE OFICIO E INSTANCIA DE PARTE EFECTUADAS DE SGIM  
DATOS DE GESTIÓN CORRESPONDIENTES AL MES DE FEBRERO DE 2017**

CC.AA. Y/O PROVINCIAS	REVISIONES EFECTUADAS				CAUSAS DE EXTINCIÓN DEL DERECHO						
	Modifica. Cuantía	Extinción Derecho	Suspensión		TOTAL	Recursos Propios	Prestación Incompatible	Pérdida Residencia	Fallecimiento	Grado y Baremo	TOTAL
			Act. Laboral	Otras							
<b>ANDALUCÍA</b>	0	50	0	0	50	28	6	0	16	0	50
ALMERÍA	0	12	0	0	12	8	1	0	3	0	12
CÁDIZ	0	1	0	0	1	1	0	0	0	0	1
CÓRDOBA	0	1	0	0	1	0	1	0	0	0	1
GRANADA	0	0	0	0	0	0	0	0	0	0	0
HUELVA	0	2	0	0	2	2	0	0	0	0	2
JAÉN	0	4	0	0	4	0	2	0	2	0	4
MÁLAGA	0	27	0	0	27	16	2	0	9	0	27
SEVILLA	0	3	0	0	3	1	0	0	2	0	3
<b>ARAGÓN</b>	0	1	0	0	1	0	1	0	0	0	1
HUESCA	0	0	0	0	0	0	0	0	0	0	0
TERUEL	0	1	0	0	1	0	1	0	0	0	1
ZARAGOZA	0	0	0	0	0	0	0	0	0	0	0
<b>ASTURIAS</b>	0	9	0	0	9	0	7	0	2	0	9
<b>ILLES BALEARS</b>	0	1	0	0	1	0	0	0	1	0	1
<b>CANARIAS</b>	0	0	0	0	0	0	0	0	0	0	0
LAS PALMAS	0	0	0	0	0	0	0	0	0	0	0
S.C. TENERIFE	0	0	0	0	0	0	0	0	0	0	0
<b>CANTABRIA</b>	0	2	0	0	2	0	1	0	1	0	2
<b>CASTILLA Y LEÓN</b>	0	11	0	0	11	0	5	0	6	0	11
ÁVILA	0	0	0	0	0	0	0	0	0	0	0
BURGOS	0	0	0	0	0	0	0	0	0	0	0
LEÓN	0	4	0	0	4	0	1	0	3	0	4
PALENCIA	0	0	0	0	0	0	0	0	0	0	0
SALAMANCA	0	3	0	0	3	0	2	0	1	0	3
SEGOVIA	0	2	0	0	2	0	2	0	0	0	2
SORIA	0	0	0	0	0	0	0	0	0	0	0
VALLADOLID	0	1	0	0	1	0	0	0	1	0	1
ZAMORA	0	1	0	0	1	0	0	0	1	0	1
<b>CASTILLA-LA MANCHA</b>	0	7	0	0	7	0	3	0	4	0	7
ALBACETE	0	0	0	0	0	0	0	0	0	0	0
CIUDAD REAL	0	0	0	0	0	0	0	0	0	0	0
CUENCA	0	1	0	0	1	0	0	0	1	0	1
GUADALAJARA	0	1	0	0	1	0	0	0	1	0	1
TOLEDO	0	5	0	0	5	0	3	0	2	0	5

(Continúa al dorso)

CC.AA. Y/O PROVINCIAS	REVISIONES EFECTUADAS				CAUSAS DE EXTINCIÓN DEL DERECHO						
	Modifica. Cuantía	Extinción Derecho	Suspensión		TOTAL	Recursos Propios	Prestación Incompatible	Pérdida Residencia	Fallecimiento	Grado y Baremo	TOTAL
			Act. Laboral	Otras							
<b>CATALUNYA</b>	0	3	0	0	3	1	2	0	0	0	3
BARCELONA	0	1	0	0	1	0	1	0	0	0	1
GIRONA	0	0	0	0	0	0	0	0	0	0	0
LLEIDA	0	1	0	0	1	1	0	0	0	0	1
TARRAGONA	0	1	0	0	1	0	1	0	0	0	1
<b>COMUNIDAD VALENCIANA</b>	0	8	0	0	8	4	0	0	4	0	8
ALICANTE	0	8	0	0	8	4	0	0	4	0	8
CASTELLÓN	0	0	0	0	0	0	0	0	0	0	0
VALENCIA	0	0	0	0	0	0	0	0	0	0	0
<b>EXTREMADURA</b>	0	3	0	0	3	0	1	0	2	0	3
BADAJOS	0	0	0	0	0	0	0	0	0	0	0
CÁCERES	0	3	0	0	3	0	1	0	2	0	3
<b>GALICIA</b>	0	1	0	0	1	0	1	0	0	0	1
A CORUÑA	0	0	0	0	0	0	0	0	0	0	0
LUGO	0	0	0	0	0	0	0	0	0	0	0
OURENSE	0	1	0	0	1	0	1	0	0	0	1
PONTEVEDRA	0	0	0	0	0	0	0	0	0	0	0
<b>MADRID</b>	0	1	0	0	1	0	0	0	1	0	1
<b>MURCIA</b>	0	10	0	3	13	0	6	0	4	0	10
<b>NAVARRA</b>	0	0	0	0	0	0	0	0	0	0	0
<b>PAÍS VASCO</b>	0	7	0	0	7	6	0	0	1	0	7
ARABA/ÁLAVA	0	0	0	0	0	0	0	0	0	0	0
GIPUZKOA	0	6	0	0	6	6	0	0	0	0	6
BIZKAIA	0	1	0	0	1	0	0	0	1	0	1
<b>LA RIOJA</b>	0	2	0	0	2	1	0	0	1	0	2
<b>CEUTA</b>	0	0	0	0	0	0	0	0	0	0	0
<b>MELILLA</b>	0	0	0	0	0	0	0	0	0	0	0
<b>TOTAL ESTADO</b>	0	116	0	3	119	40	33	0	43	0	116

**PRESTACIONES DEL REAL DECRETO 383/1984, DE 1 DE FEBRERO  
REVISIONES DE OFICIO E INSTANCIA DE PARTE EFECTUADAS EN SATP  
DATOS DE GESTIÓN CORRESPONDIENTES AL MES DE FEBRERO DE 2017**

CC.AA. Y/O PROVINCIAS	REVISIONES EFECTUADAS			CAUSAS DE EXTINCIÓN DEL DERECHO							
	Extinción Derecho	Suspensión	TOTAL	Recursos Propios	Prestación Incompatible	Ingreso Centro	Pérdida Residencia	Fallecimiento	Grado y Baremo	Alta S.S.	TOTAL
<b>ANDALUCÍA</b>	5	0	5	0	1	0	0	4	0	0	5
ALMERÍA	0	0	0	0	0	0	0	0	0	0	0
CÁDIZ	0	0	0	0	0	0	0	0	0	0	0
CÓRDOBA	1	0	1	0	1	0	0	0	0	0	1
GRANADA	0	0	0	0	0	0	0	0	0	0	0
HUELVA	0	0	0	0	0	0	0	0	0	0	0
JAÉN	1	0	1	0	0	0	0	1	0	0	1
MÁLAGA	2	0	2	0	0	0	0	2	0	0	2
SEVILLA	1	0	1	0	0	0	0	1	0	0	1
<b>ARAGÓN</b>	0	0	0	0	0	0	0	0	0	0	0
HUESCA	0	0	0	0	0	0	0	0	0	0	0
TERUEL	0	0	0	0	0	0	0	0	0	0	0
ZARAGOZA	0	0	0	0	0	0	0	0	0	0	0
<b>ASTURIAS</b>	1	0	1	1	0	0	0	0	0	0	1
<b>ILLES BALEARS</b>	1	0	1	0	0	0	0	1	0	0	1
<b>CANARIAS</b>	0	0	0	0	0	0	0	0	0	0	0
LAS PALMAS	0	0	0	0	0	0	0	0	0	0	0
S.C. TENERIFE	0	0	0	0	0	0	0	0	0	0	0
<b>CANTABRIA</b>	0	0	0	0	0	0	0	0	0	0	0
<b>CASTILLA Y LEÓN</b>	0	0	0	0	0	0	0	0	0	0	0
ÁVILA	0	0	0	0	0	0	0	0	0	0	0
BURGOS	0	0	0	0	0	0	0	0	0	0	0
LEÓN	0	0	0	0	0	0	0	0	0	0	0
PALENCIA	0	0	0	0	0	0	0	0	0	0	0
SALAMANCA	0	0	0	0	0	0	0	0	0	0	0
SEGOVIA	0	0	0	0	0	0	0	0	0	0	0
SORIA	0	0	0	0	0	0	0	0	0	0	0
VALLADOLID	0	0	0	0	0	0	0	0	0	0	0
ZAMORA	0	0	0	0	0	0	0	0	0	0	0
<b>CASTILLA-LA MANCHA</b>	0	0	0	0	0	0	0	0	0	0	0
ALBACETE	0	0	0	0	0	0	0	0	0	0	0
CIUDAD REAL	0	0	0	0	0	0	0	0	0	0	0
CUENCA	0	0	0	0	0	0	0	0	0	0	0
GUADALAJARA	0	0	0	0	0	0	0	0	0	0	0
TOLEDO	0	0	0	0	0	0	0	0	0	0	0

CC.AA. Y/O PROVINCIAS	REVISIONES EFECTUADAS			CAUSAS DE EXTINCIÓN DEL DERECHO							
	Extinción Derecho	Suspensión	TOTAL	Recursos Propios	Prestación Incompatible	Ingreso Centro	Pérdida Residencia	Fallecimiento	Grado y Baremo	Alta S.S.	TOTAL
	<b>CATALUNYA</b>	0	0	0	0	0	0	0	0	0	0
BARCELONA	0	0	0	0	0	0	0	0	0	0	0
GIRONA	0	0	0	0	0	0	0	0	0	0	0
LLEIDA	0	0	0	0	0	0	0	0	0	0	0
TARRAGONA	0	0	0	0	0	0	0	0	0	0	0
<b>COMUNIDAD VALENCIANA</b>	2	0	2	0	0	0	0	2	0	0	2
ALICANTE	2	0	2	0	0	0	0	2	0	0	2
CASTELLÓN	0	0	0	0	0	0	0	0	0	0	0
VALENCIA	0	0	0	0	0	0	0	0	0	0	0
<b>EXTREMADURA</b>	0	0	0	0	0	0	0	0	0	0	0
BADAJOS	0	0	0	0	0	0	0	0	0	0	0
CÁCERES	0	0	0	0	0	0	0	0	0	0	0
<b>GALICIA</b>	0	0	0	0	0	0	0	0	0	0	0
A CORUÑA	0	0	0	0	0	0	0	0	0	0	0
LUGO	0	0	0	0	0	0	0	0	0	0	0
OURENSE	0	0	0	0	0	0	0	0	0	0	0
PONTEVEDRA	0	0	0	0	0	0	0	0	0	0	0
<b>MADRID</b>	0	0	0	0	0	0	0	0	0	0	0
<b>MURCIA</b>	0	0	0	0	0	0	0	0	0	0	0
<b>NAVARRA</b>	0	0	0	0	0	0	0	0	0	0	0
<b>PAÍS VASCO</b>	0	0	0	0	0	0	0	0	0	0	0
ARABA/ÁLAVA	0	0	0	0	0	0	0	0	0	0	0
GIPUZKOA	0	0	0	0	0	0	0	0	0	0	0
BIZKAIA	0	0	0	0	0	0	0	0	0	0	0
<b>LA RIOJA</b>	0	0	0	0	0	0	0	0	0	0	0
<b>CEUTA</b>	0	0	0	0	0	0	0	0	0	0	0
<b>MELILLA</b>	0	0	0	0	0	0	0	0	0	0	0
<b>TOTAL ESTADO</b>	<b>9</b>	<b>0</b>	<b>9</b>	<b>1</b>	<b>1</b>	<b>0</b>	<b>0</b>	<b>7</b>	<b>0</b>	<b>0</b>	<b>9</b>

**PRESTACIONES DEL REAL DECRETO 383/1984, DE 1 DE FEBRERO  
REVISIONES DE OFICIO E INSTANCIA DE PARTE EFECTUADAS EN SMSGT  
DATOS DE GESTIÓN CORRESPONDIENTES AL MES DE FEBRERO DE 2017**

CC.AA. Y/O PROVINCIAS	REVISIONES EFECTUADAS			CAUSAS DE EXTINCIÓN DEL DERECHO								
	Extinción	Suspensión	TOTAL	Recursos	Recursos	Prestación	Ingreso	Pérdida	Fallecimiento	Grado y	Alta	TOTAL
	Derecho			Propios	Familiares	Incompatible	Centro	Residencia		Baremo	S.S.	
<b>ANDALUCÍA</b>	<b>2</b>	<b>0</b>	<b>2</b>	<b>1</b>	<b>0</b>	<b>0</b>	<b>0</b>	<b>0</b>	<b>1</b>	<b>0</b>	<b>0</b>	<b>2</b>
ALMERÍA	1	0	1	0	0	0	0	0	1	0	0	1
CÁDIZ	1	0	1	1	0	0	0	0	0	0	0	1
CÓRDOBA	0	0	0	0	0	0	0	0	0	0	0	0
GRANADA	0	0	0	0	0	0	0	0	0	0	0	0
HUELVA	0	0	0	0	0	0	0	0	0	0	0	0
JAÉN	0	0	0	0	0	0	0	0	0	0	0	0
MÁLAGA	0	0	0	0	0	0	0	0	0	0	0	0
SEVILLA	0	0	0	0	0	0	0	0	0	0	0	0
<b>ARAGÓN</b>	<b>0</b>	<b>0</b>	<b>0</b>	<b>0</b>	<b>0</b>	<b>0</b>	<b>0</b>	<b>0</b>	<b>0</b>	<b>0</b>	<b>0</b>	<b>0</b>
HUESCA	0	0	0	0	0	0	0	0	0	0	0	0
TERUEL	0	0	0	0	0	0	0	0	0	0	0	0
ZARAGOZA	0	0	0	0	0	0	0	0	0	0	0	0
<b>ASTURIAS</b>	<b>0</b>	<b>0</b>	<b>0</b>	<b>0</b>	<b>0</b>	<b>0</b>	<b>0</b>	<b>0</b>	<b>0</b>	<b>0</b>	<b>0</b>	<b>0</b>
<b>ILLES BALEARS</b>	<b>0</b>	<b>0</b>	<b>0</b>	<b>0</b>	<b>0</b>	<b>0</b>	<b>0</b>	<b>0</b>	<b>0</b>	<b>0</b>	<b>0</b>	<b>0</b>
<b>CANARIAS</b>	<b>0</b>	<b>0</b>	<b>0</b>	<b>0</b>	<b>0</b>	<b>0</b>	<b>0</b>	<b>0</b>	<b>0</b>	<b>0</b>	<b>0</b>	<b>0</b>
LAS PALMAS	0	0	0	0	0	0	0	0	0	0	0	0
S.C. TENERIFE	0	0	0	0	0	0	0	0	0	0	0	0
<b>CANTABRIA</b>	<b>0</b>	<b>0</b>	<b>0</b>	<b>0</b>	<b>0</b>	<b>0</b>	<b>0</b>	<b>0</b>	<b>0</b>	<b>0</b>	<b>0</b>	<b>0</b>
<b>CASTILLA Y LEÓN</b>	<b>1</b>	<b>0</b>	<b>1</b>	<b>0</b>	<b>0</b>	<b>0</b>	<b>0</b>	<b>0</b>	<b>1</b>	<b>0</b>	<b>0</b>	<b>1</b>
ÁVILA	1	0	1	0	0	0	0	0	1	0	0	1
BURGOS	0	0	0	0	0	0	0	0	0	0	0	0
LEÓN	0	0	0	0	0	0	0	0	0	0	0	0
PALENCIA	0	0	0	0	0	0	0	0	0	0	0	0
SALAMANCA	0	0	0	0	0	0	0	0	0	0	0	0
SEGOVIA	0	0	0	0	0	0	0	0	0	0	0	0
SORIA	0	0	0	0	0	0	0	0	0	0	0	0
VALLADOLID	0	0	0	0	0	0	0	0	0	0	0	0
ZAMORA	0	0	0	0	0	0	0	0	0	0	0	0
<b>CASTILLA-LA MANCHA</b>	<b>0</b>	<b>0</b>	<b>0</b>	<b>0</b>	<b>0</b>	<b>0</b>	<b>0</b>	<b>0</b>	<b>0</b>	<b>0</b>	<b>0</b>	<b>0</b>
ALBACETE	0	0	0	0	0	0	0	0	0	0	0	0
CIUDAD REAL	0	0	0	0	0	0	0	0	0	0	0	0
CUENCA	0	0	0	0	0	0	0	0	0	0	0	0
GUADALAJARA	0	0	0	0	0	0	0	0	0	0	0	0
TOLEDO	0	0	0	0	0	0	0	0	0	0	0	0

(Continúa al dorso)

CC.AA. Y/O PROVINCIAS	REVISIONES EFECTUADAS			CAUSAS DE EXTINCIÓN DEL DERECHO								
	Extinción	Suspensión	TOTAL	Recursos	Recursos	Prestación	Ingreso	Pérdida	Fallecimiento	Grado y	Alta	TOTAL
	Derecho			Propios	Familiares	Incompatible	Centro	Residencia		Baremo	S.S.	
<b>CATALUNYA</b>	0	0	0	0	0	0	0	0	0	0	0	0
BARCELONA	0	0	0	0	0	0	0	0	0	0	0	0
GIRONA	0	0	0	0	0	0	0	0	0	0	0	0
LLEIDA	0	0	0	0	0	0	0	0	0	0	0	0
TARRAGONA	0	0	0	0	0	0	0	0	0	0	0	0
<b>COMUNIDAD VALENCIANA</b>	0	0	0	0	0	0	0	0	0	0	0	0
ALICANTE	0	0	0	0	0	0	0	0	0	0	0	0
CASTELLÓN	0	0	0	0	0	0	0	0	0	0	0	0
VALENCIA	0	0	0	0	0	0	0	0	0	0	0	0
<b>EXTREMADURA</b>	0	0	0	0	0	0	0	0	0	0	0	0
BADAJOS	0	0	0	0	0	0	0	0	0	0	0	0
CÁCERES	0	0	0	0	0	0	0	0	0	0	0	0
<b>GALICIA</b>	1	0	1	0	0	0	0	0	1	0	0	1
A CORUÑA	0	0	0	0	0	0	0	0	0	0	0	0
LUGO	1	0	1	0	0	0	0	0	1	0	0	1
OURENSE	0	0	0	0	0	0	0	0	0	0	0	0
PONTEVEDRA	0	0	0	0	0	0	0	0	0	0	0	0
<b>MADRID</b>	0	0	0	0	0	0	0	0	0	0	0	0
<b>MURCIA</b>	1	0	1	0	0	0	0	0	1	0	0	1
<b>NAVARRA</b>	0	0	0	0	0	0	0	0	0	0	0	0
<b>PAÍS VASCO</b>	0	0	0	0	0	0	0	0	0	0	0	0
ARABA/ÁLAVA	0	0	0	0	0	0	0	0	0	0	0	0
GIPUZKOA	0	0	0	0	0	0	0	0	0	0	0	0
BIZKAIA	0	0	0	0	0	0	0	0	0	0	0	0
<b>LA RIOJA</b>	0	0	0	0	0	0	0	0	0	0	0	0
<b>CEUTA</b>	1	0	1	0	0	0	0	0	1	0	0	1
<b>MELILLA</b>	1	0	1	0	1	0	0	0	0	0	0	1
<b>TOTAL ESTADO</b>	7	0	7	1	1	0	0	0	5	0	0	7

**PRESTACIONES DEL REAL DECRETO 383/1984, DE 1 DE FEBRERO  
REVISIONES DE OFICIO E INSTANCIA DE PARTE EFECTUADAS EN ASPF  
DATOS DE GESTIÓN CORRESPONDIENTES AL MES DE FEBRERO DE 2017**

CC.AA. Y/O PROVINCIAS	REVISIONES EFECTUADAS			CAUSAS DE EXTINCIÓN DEL DERECHO					
	Extinción	Suspensión	TOTAL	Prestación	Pérdida	Fallecimiento	Grado y	Alta	TOTAL
	Derecho			Incompatible	Residencia		Baremo	S.S.	
<b>ANDALUCÍA</b>	7	0	7	4	0	2	0	1	7
ALMERÍA	1	0	1	0	0	0	0	1	1
CÁDIZ	0	0	0	0	0	0	0	0	0
CÓRDOBA	0	0	0	0	0	0	0	0	0
GRANADA	0	0	0	0	0	0	0	0	0
HUELVA	0	0	0	0	0	0	0	0	0
JAÉN	0	0	0	0	0	0	0	0	0
MÁLAGA	5	0	5	4	0	1	0	0	5
SEVILLA	1	0	1	0	0	1	0	0	1
<b>ARAGÓN</b>	0	0	0	0	0	0	0	0	0
HUESCA	0	0	0	0	0	0	0	0	0
TERUEL	0	0	0	0	0	0	0	0	0
ZARAGOZA	0	0	0	0	0	0	0	0	0
<b>ASTURIAS</b>	0	0	0	0	0	0	0	0	0
<b>ILLES BALEARS</b>	0	0	0	0	0	0	0	0	0
<b>CANARIAS</b>	0	0	0	0	0	0	0	0	0
LAS PALMAS	0	0	0	0	0	0	0	0	0
S.C. TENERIFE	0	0	0	0	0	0	0	0	0
<b>CANTABRIA</b>	0	0	0	0	0	0	0	0	0
<b>CASTILLA Y LEÓN</b>	10	0	10	8	0	2	0	0	10
ÁVILA	0	0	0	0	0	0	0	0	0
BURGOS	0	0	0	0	0	0	0	0	0
LEÓN	10	0	10	8	0	2	0	0	10
PALENCIA	0	0	0	0	0	0	0	0	0
SALAMANCA	0	0	0	0	0	0	0	0	0
SEGOVIA	0	0	0	0	0	0	0	0	0
SORIA	0	0	0	0	0	0	0	0	0
VALLADOLID	0	0	0	0	0	0	0	0	0
ZAMORA	0	0	0	0	0	0	0	0	0
<b>CASTILLA-LA MANCHA</b>	1	0	1	0	0	1	0	0	1
ALBACETE	0	0	0	0	0	0	0	0	0
CIUDAD REAL	0	0	0	0	0	0	0	0	0
CUENCA	0	0	0	0	0	0	0	0	0
GUADALAJARA	1	0	1	0	0	1	0	0	1
TOLEDO	0	0	0	0	0	0	0	0	0

(Continúa al dorso)

CC.AA. Y/O PROVINCIAS	REVISIONES EFECTUADAS			CAUSAS DE EXTINCIÓN DEL DERECHO					
	Extinción	Suspensión	TOTAL	Prestación	Pérdida	Fallecimiento	Grado y	Alta	TOTAL
	Derecho			Incompatible	Residencia		Baremo	S.S.	
<b>CATALUNYA</b>	0	0	0	0	0	0	0	0	0
BARCELONA	0	0	0	0	0	0	0	0	0
GIRONA	0	0	0	0	0	0	0	0	0
LLEIDA	0	0	0	0	0	0	0	0	0
TARRAGONA	0	0	0	0	0	0	0	0	0
<b>COMUNIDAD VALENCIANA</b>	0	0	0	0	0	0	0	0	0
ALICANTE	0	0	0	0	0	0	0	0	0
CASTELLÓN	0	0	0	0	0	0	0	0	0
VALENCIA	0	0	0	0	0	0	0	0	0
<b>EXTREMADURA</b>	0	0	0	0	0	0	0	0	0
BADAJOS	0	0	0	0	0	0	0	0	0
CÁCERES	0	0	0	0	0	0	0	0	0
<b>GALICIA</b>	0	1	1	0	0	0	0	0	0
A CORUÑA	0	0	0	0	0	0	0	0	0
LUGO	0	1	1	0	0	0	0	0	0
OURENSE	0	0	0	0	0	0	0	0	0
PONTEVEDRA	0	0	0	0	0	0	0	0	0
<b>MADRID</b>	2	0	2	0	0	2	0	0	2
<b>MURCIA</b>	0	0	0	0	0	0	0	0	0
<b>NAVARRA</b>	0	0	0	0	0	0	0	0	0
<b>PAÍS VASCO</b>	2	0	2	0	0	0	0	2	2
ARABA/ÁLAVA	0	0	0	0	0	0	0	0	0
GIPUZKOA	2	0	2	0	0	0	0	2	2
BIZKAIA	0	0	0	0	0	0	0	0	0
<b>LA RIOJA</b>	0	0	0	0	0	0	0	0	0
<b>CEUTA</b>	0	0	0	0	0	0	0	0	0
<b>MELILLA</b>	0	0	0	0	0	0	0	0	0
<b>TOTAL ESTADO</b>	<b>22</b>	<b>1</b>	<b>23</b>	<b>12</b>	<b>0</b>	<b>7</b>	<b>0</b>	<b>3</b>	<b>22</b>

**PRESTACIONES DEL REAL DECRETO 383/1984, DE 1 DE FEBRERO  
TOTAL REVISIONES DE OFICIO E INSTANCIA DE PARTE EFECTUADAS  
DATOS DE GESTIÓN CORRESPONDIENTES AL MES DE FEBRERO DE 2017**

CC.AA. Y/O PROVINCIAS	REVISIONES EFECTUADAS					CAUSAS DE EXTINCIÓN DEL DERECHO								
	Modifica. Cuantía	Extinción Derecho	Suspensión		TOTAL	Recursos Propios	Recursos Familiares	Prestación Incompatible	Ingreso Centro	Pérdida Residencia	Fallecimiento	Grado y Baremo	Alta S.S.	TOTAL
			Act. Laboral	Otras										
<b>ANDALUCÍA</b>	<b>0</b>	<b>64</b>	<b>0</b>	<b>0</b>	<b>64</b>	<b>29</b>	<b>0</b>	<b>11</b>	<b>0</b>	<b>0</b>	<b>23</b>	<b>0</b>	<b>1</b>	<b>64</b>
ALMERÍA	0	14	0	0	14	8	0	1	0	0	4	0	1	14
CÁDIZ	0	2	0	0	2	2	0	0	0	0	0	0	0	2
CÓRDOBA	0	2	0	0	2	0	0	2	0	0	0	0	0	2
GRANADA	0	0	0	0	0	0	0	0	0	0	0	0	0	0
HUELVA	0	2	0	0	2	2	0	0	0	0	0	0	0	2
JAÉN	0	5	0	0	5	0	0	2	0	0	3	0	0	5
MÁLAGA	0	34	0	0	34	16	0	6	0	0	12	0	0	34
SEVILLA	0	5	0	0	5	1	0	0	0	0	4	0	0	5
<b>ARAGÓN</b>	<b>0</b>	<b>1</b>	<b>0</b>	<b>0</b>	<b>1</b>	<b>0</b>	<b>0</b>	<b>1</b>	<b>0</b>	<b>0</b>	<b>0</b>	<b>0</b>	<b>0</b>	<b>1</b>
HUESCA	0	0	0	0	0	0	0	0	0	0	0	0	0	0
TERUEL	0	1	0	0	1	0	0	1	0	0	0	0	0	1
ZARAGOZA	0	0	0	0	0	0	0	0	0	0	0	0	0	0
<b>ASTURIAS</b>	<b>0</b>	<b>10</b>	<b>0</b>	<b>0</b>	<b>10</b>	<b>1</b>	<b>0</b>	<b>7</b>	<b>0</b>	<b>0</b>	<b>2</b>	<b>0</b>	<b>0</b>	<b>10</b>
<b>ILLES BALEARS</b>	<b>0</b>	<b>2</b>	<b>0</b>	<b>0</b>	<b>2</b>	<b>0</b>	<b>0</b>	<b>0</b>	<b>0</b>	<b>0</b>	<b>2</b>	<b>0</b>	<b>0</b>	<b>2</b>
<b>CANARIAS</b>	<b>0</b>	<b>0</b>	<b>0</b>	<b>0</b>	<b>0</b>	<b>0</b>	<b>0</b>	<b>0</b>	<b>0</b>	<b>0</b>	<b>0</b>	<b>0</b>	<b>0</b>	<b>0</b>
LAS PALMAS	0	0	0	0	0	0	0	0	0	0	0	0	0	0
S.C. TENERIFE	0	0	0	0	0	0	0	0	0	0	0	0	0	0
<b>CANTABRIA</b>	<b>0</b>	<b>2</b>	<b>0</b>	<b>0</b>	<b>2</b>	<b>0</b>	<b>0</b>	<b>1</b>	<b>0</b>	<b>0</b>	<b>1</b>	<b>0</b>	<b>0</b>	<b>2</b>
<b>CASTILLA Y LEÓN</b>	<b>0</b>	<b>22</b>	<b>0</b>	<b>0</b>	<b>22</b>	<b>0</b>	<b>0</b>	<b>13</b>	<b>0</b>	<b>0</b>	<b>9</b>	<b>0</b>	<b>0</b>	<b>22</b>
ÁVILA	0	1	0	0	1	0	0	0	0	0	1	0	0	1
BURGOS	0	0	0	0	0	0	0	0	0	0	0	0	0	0
LEÓN	0	14	0	0	14	0	0	9	0	0	5	0	0	14
PALENCIA	0	0	0	0	0	0	0	0	0	0	0	0	0	0
SALAMANCA	0	3	0	0	3	0	0	2	0	0	1	0	0	3
SEGOVIA	0	2	0	0	2	0	0	2	0	0	0	0	0	2
SORIA	0	0	0	0	0	0	0	0	0	0	0	0	0	0
VALLADOLID	0	1	0	0	1	0	0	0	0	0	1	0	0	1
ZAMORA	0	1	0	0	1	0	0	0	0	0	1	0	0	1
<b>CASTILLA-LA MANCHA</b>	<b>0</b>	<b>8</b>	<b>0</b>	<b>0</b>	<b>8</b>	<b>0</b>	<b>0</b>	<b>3</b>	<b>0</b>	<b>0</b>	<b>5</b>	<b>0</b>	<b>0</b>	<b>8</b>
ALBACETE	0	0	0	0	0	0	0	0	0	0	0	0	0	0
CIUDAD REAL	0	0	0	0	0	0	0	0	0	0	0	0	0	0
CUENCA	0	1	0	0	1	0	0	0	0	0	1	0	0	1
GUADALAJARA	0	2	0	0	2	0	0	0	0	0	2	0	0	2
TOLEDO	0	5	0	0	5	0	0	3	0	0	2	0	0	5

CC.AA. Y/O PROVINCIAS	REVISIONES EFECTUADAS				CAUSAS DE EXTINCIÓN DEL DERECHO									
	Modifica. Cuantía	Extinción Derecho	Suspensión		TOTAL	Recursos Propios	Recursos Familiares	Prestación Incompatible	Ingreso Centro	Pérdida Residencia	Fallecimiento	Grado y Baremo	Alta S.S.	TOTAL
			Act. Laboral	Otras										
<b>CATALUNYA</b>	0	3	0	0	3	1	0	2	0	0	0	0	0	3
BARCELONA	0	1	0	0	1	0	0	1	0	0	0	0	0	1
GIRONA	0	0	0	0	0	0	0	0	0	0	0	0	0	0
LLEIDA	0	1	0	0	1	1	0	0	0	0	0	0	0	1
TARRAGONA	0	1	0	0	1	0	0	1	0	0	0	0	0	1
<b>COMUNIDAD VALENCIANA</b>	0	10	0	0	10	4	0	0	0	0	6	0	0	10
ALICANTE	0	10	0	0	10	4	0	0	0	0	6	0	0	10
CASTELLÓN	0	0	0	0	0	0	0	0	0	0	0	0	0	0
VALENCIA	0	0	0	0	0	0	0	0	0	0	0	0	0	0
<b>EXTREMADURA</b>	0	3	0	0	3	0	0	1	0	0	2	0	0	3
BADAJOS	0	0	0	0	0	0	0	0	0	0	0	0	0	0
CÁCERES	0	3	0	0	3	0	0	1	0	0	2	0	0	3
<b>GALICIA</b>	0	2	0	1	3	0	0	1	0	0	1	0	0	2
A CORUÑA	0	0	0	0	0	0	0	0	0	0	0	0	0	0
LUGO	0	1	0	1	2	0	0	0	0	0	1	0	0	1
OURENSE	0	1	0	0	1	0	0	1	0	0	0	0	0	1
PONTEVEDRA	0	0	0	0	0	0	0	0	0	0	0	0	0	0
<b>MADRID</b>	0	3	0	0	3	0	0	0	0	0	3	0	0	3
<b>MURCIA</b>	0	11	0	3	14	0	0	6	0	0	5	0	0	11
<b>NAVARRA</b>	0	0	0	0	0	0	0	0	0	0	0	0	0	0
<b>PAÍS VASCO</b>	0	9	0	0	9	6	0	0	0	0	1	0	2	9
ARABA/ÁLAVA	0	0	0	0	0	0	0	0	0	0	0	0	0	0
GIPUZKOA	0	8	0	0	8	6	0	0	0	0	0	0	2	8
BIZKAIA	0	1	0	0	1	0	0	0	0	0	1	0	0	1
<b>LA RIOJA</b>	0	2	0	0	2	1	0	0	0	0	1	0	0	2
<b>CEUTA</b>	0	1	0	0	1	0	0	0	0	0	1	0	0	1
<b>MELILLA</b>	0	1	0	0	1	0	1	0	0	0	0	0	0	1
<b>TOTAL ESTADO</b>	0	154	0	4	158	42	1	46	0	0	62	0	3	154

**PRESTACIONES DEL REAL DECRETO 383/1984, DE 1 DE FEBRERO  
REVISIONES DE OFICIO E INSTANCIA DE PARTE EFECTUADAS DE SGIM  
DATOS DE GESTIÓN CORRESPONDIENTES AL AÑO 2017 HASTA FEBRERO**

CC.AA. Y/O PROVINCIAS	REVISIONES EFECTUADAS				CAUSAS DE EXTINCIÓN DEL DERECHO						
	Modifica. Cuantía	Extinción Derecho	Suspensión		TOTAL	Recursos Propios	Prestación Incompatible	Pérdida Residencia	Fallecimiento	Grado y Baremo	TOTAL
			Act. Laboral	Otras							
<b>ANDALUCÍA</b>	<b>0</b>	<b>75</b>	<b>0</b>	<b>0</b>	<b>75</b>	<b>38</b>	<b>7</b>	<b>0</b>	<b>29</b>	<b>1</b>	<b>75</b>
ALMERÍA	0	20	0	0	20	15	1	0	4	0	20
CÁDIZ	0	5	0	0	5	2	0	0	3	0	5
CÓRDOBA	0	2	0	0	2	0	1	0	1	0	2
GRANADA	0	0	0	0	0	0	0	0	0	0	0
HUELVA	0	2	0	0	2	2	0	0	0	0	2
JAÉN	0	5	0	0	5	0	2	0	3	0	5
MÁLAGA	0	36	0	0	36	17	3	0	15	1	36
SEVILLA	0	5	0	0	5	2	0	0	3	0	5
<b>ARAGÓN</b>	<b>0</b>	<b>1</b>	<b>0</b>	<b>0</b>	<b>1</b>	<b>0</b>	<b>1</b>	<b>0</b>	<b>0</b>	<b>0</b>	<b>1</b>
HUESCA	0	0	0	0	0	0	0	0	0	0	0
TERUEL	0	1	0	0	1	0	1	0	0	0	1
ZARAGOZA	0	0	0	0	0	0	0	0	0	0	0
<b>ASTURIAS</b>	<b>0</b>	<b>14</b>	<b>0</b>	<b>0</b>	<b>14</b>	<b>0</b>	<b>9</b>	<b>0</b>	<b>5</b>	<b>0</b>	<b>14</b>
<b>ILLES BALEARS</b>	<b>0</b>	<b>3</b>	<b>0</b>	<b>0</b>	<b>3</b>	<b>0</b>	<b>1</b>	<b>0</b>	<b>2</b>	<b>0</b>	<b>3</b>
<b>CANARIAS</b>	<b>0</b>	<b>1</b>	<b>0</b>	<b>0</b>	<b>1</b>	<b>0</b>	<b>1</b>	<b>0</b>	<b>0</b>	<b>0</b>	<b>1</b>
LAS PALMAS	0	0	0	0	0	0	0	0	0	0	0
S.C. TENERIFE	0	1	0	0	1	0	1	0	0	0	1
<b>CANTABRIA</b>	<b>0</b>	<b>5</b>	<b>0</b>	<b>0</b>	<b>5</b>	<b>0</b>	<b>4</b>	<b>0</b>	<b>1</b>	<b>0</b>	<b>5</b>
<b>CASTILLA Y LEÓN</b>	<b>0</b>	<b>16</b>	<b>0</b>	<b>0</b>	<b>16</b>	<b>1</b>	<b>7</b>	<b>0</b>	<b>8</b>	<b>0</b>	<b>16</b>
ÁVILA	0	0	0	0	0	0	0	0	0	0	0
BURGOS	0	0	0	0	0	0	0	0	0	0	0
LEÓN	0	4	0	0	4	0	1	0	3	0	4
PALENCIA	0	0	0	0	0	0	0	0	0	0	0
SALAMANCA	0	3	0	0	3	0	2	0	1	0	3
SEGOVIA	0	2	0	0	2	0	2	0	0	0	2
SORIA	0	2	0	0	2	0	2	0	0	0	2
VALLADOLID	0	2	0	0	2	0	0	0	2	0	2
ZAMORA	0	3	0	0	3	1	0	0	2	0	3
<b>CASTILLA-LA MANCHA</b>	<b>0</b>	<b>14</b>	<b>0</b>	<b>0</b>	<b>14</b>	<b>1</b>	<b>6</b>	<b>2</b>	<b>5</b>	<b>0</b>	<b>14</b>
ALBACETE	0	1	0	0	1	0	1	0	0	0	1
CIUDAD REAL	0	0	0	0	0	0	0	0	0	0	0
CUENCA	0	3	0	0	3	1	0	0	2	0	3
GUADALAJARA	0	1	0	0	1	0	0	0	1	0	1
TOLEDO	0	9	0	0	9	0	5	2	2	0	9

(Continúa al dorso)

CC.AA. Y/O PROVINCIAS	REVISIONES EFECTUADAS				CAUSAS DE EXTINCIÓN DEL DERECHO						
	Modifica. Cuantía	Extinción Derecho	Suspensión SGIM		TOTAL	Recursos Propios	Prestación Incompatible	Pérdida Residencia	Fallecimiento	Grado y Baremo	TOTAL
			Act. Laboral	Otras							
<b>CATALUNYA</b>	0	6	0	0	6	2	4	0	0	0	6
BARCELONA	0	2	0	0	2	0	2	0	0	0	2
GIRONA	0	0	0	0	0	0	0	0	0	0	0
LLEIDA	0	2	0	0	2	2	0	0	0	0	2
TARRAGONA	0	2	0	0	2	0	2	0	0	0	2
<b>COMUNIDAD VALENCIANA</b>	0	15	0	0	15	11	0	0	4	0	15
ALICANTE	0	14	0	0	14	10	0	0	4	0	14
CASTELLÓN	0	0	0	0	0	0	0	0	0	0	0
VALENCIA	0	1	0	0	1	1	0	0	0	0	1
<b>EXTREMADURA</b>	0	9	0	0	9	0	3	0	6	0	9
BADAJOS	0	3	0	0	3	0	1	0	2	0	3
CÁCERES	0	6	0	0	6	0	2	0	4	0	6
<b>GALICIA</b>	0	1	0	0	1	0	1	0	0	0	1
A CORUÑA	0	0	0	0	0	0	0	0	0	0	0
LUGO	0	0	0	0	0	0	0	0	0	0	0
OURENSE	0	1	0	0	1	0	1	0	0	0	1
PONTEVEDRA	0	0	0	0	0	0	0	0	0	0	0
<b>MADRID</b>	0	6	0	0	6	2	0	0	4	0	6
<b>MURCIA</b>	0	18	0	3	21	0	6	0	12	0	18
<b>NAVARRA</b>	0	1	0	0	1	0	0	0	1	0	1
<b>PAÍS VASCO</b>	0	11	0	0	11	7	2	0	2	0	11
ARABA/ÁLAVA	0	1	0	0	1	1	0	0	0	0	1
GIPUZKOA	0	8	0	0	8	6	1	0	1	0	8
BIZKAIA	0	2	0	0	2	0	1	0	1	0	2
<b>LA RIOJA</b>	0	2	0	0	2	1	0	0	1	0	2
<b>CEUTA</b>	0	0	0	0	0	0	0	0	0	0	0
<b>MELILLA</b>	0	0	0	0	0	0	0	0	0	0	0

<b>TOTAL ESTADO</b>	0	198	0	3	201	63	52	2	80	1	198
---------------------	---	-----	---	---	-----	----	----	---	----	---	-----

**PRESTACIONES DEL REAL DECRETO 383/1984, DE 1 DE FEBRERO  
REVISIONES DE OFICIO E INSTANCIA DE PARTE EFECTUADAS EN SATP  
DATOS DE GESTIÓN CORRESPONDIENTES AL AÑO 2017 HASTA FEBRERO**

CC.AA. Y/O PROVINCIAS	REVISIONES EFECTUADAS			CAUSAS DE EXTINCIÓN DEL DERECHO							
	Extinción Derecho	Suspensión	TOTAL	Recursos Propios	Prestación Incompatible	Ingreso Centro	Pérdida Residencia	Fallecimiento	Grado y Baremo	Alta S.S.	TOTAL
	<b>ANDALUCÍA</b>	<b>7</b>	<b>0</b>	<b>7</b>	<b>0</b>	<b>1</b>	<b>2</b>	<b>0</b>	<b>4</b>	<b>0</b>	<b>0</b>
ALMERÍA	0	0	0	0	0	0	0	0	0	0	0
CÁDIZ	1	0	1	0	0	1	0	0	0	0	1
CÓRDOBA	1	0	1	0	1	0	0	0	0	0	1
GRANADA	0	0	0	0	0	0	0	0	0	0	0
HUELVA	0	0	0	0	0	0	0	0	0	0	0
JAÉN	1	0	1	0	0	0	0	1	0	0	1
MÁLAGA	2	0	2	0	0	0	0	2	0	0	2
SEVILLA	2	0	2	0	0	1	0	1	0	0	2
<b>ARAGÓN</b>	<b>0</b>	<b>0</b>	<b>0</b>	<b>0</b>	<b>0</b>	<b>0</b>	<b>0</b>	<b>0</b>	<b>0</b>	<b>0</b>	<b>0</b>
HUESCA	0	0	0	0	0	0	0	0	0	0	0
TERUEL	0	0	0	0	0	0	0	0	0	0	0
ZARAGOZA	0	0	0	0	0	0	0	0	0	0	0
<b>ASTURIAS</b>	<b>1</b>	<b>0</b>	<b>1</b>	<b>1</b>	<b>0</b>	<b>0</b>	<b>0</b>	<b>0</b>	<b>0</b>	<b>0</b>	<b>1</b>
<b>ILLES BALEARS</b>	<b>1</b>	<b>0</b>	<b>1</b>	<b>0</b>	<b>0</b>	<b>0</b>	<b>0</b>	<b>1</b>	<b>0</b>	<b>0</b>	<b>1</b>
<b>CANARIAS</b>	<b>0</b>	<b>0</b>	<b>0</b>	<b>0</b>	<b>0</b>	<b>0</b>	<b>0</b>	<b>0</b>	<b>0</b>	<b>0</b>	<b>0</b>
LAS PALMAS	0	0	0	0	0	0	0	0	0	0	0
S.C. TENERIFE	0	0	0	0	0	0	0	0	0	0	0
<b>CANTABRIA</b>	<b>0</b>	<b>0</b>	<b>0</b>	<b>0</b>	<b>0</b>	<b>0</b>	<b>0</b>	<b>0</b>	<b>0</b>	<b>0</b>	<b>0</b>
<b>CASTILLA Y LEÓN</b>	<b>0</b>	<b>0</b>	<b>0</b>	<b>0</b>	<b>0</b>	<b>0</b>	<b>0</b>	<b>0</b>	<b>0</b>	<b>0</b>	<b>0</b>
ÁVILA	0	0	0	0	0	0	0	0	0	0	0
BURGOS	0	0	0	0	0	0	0	0	0	0	0
LEÓN	0	0	0	0	0	0	0	0	0	0	0
PALENCIA	0	0	0	0	0	0	0	0	0	0	0
SALAMANCA	0	0	0	0	0	0	0	0	0	0	0
SEGOVIA	0	0	0	0	0	0	0	0	0	0	0
SORIA	0	0	0	0	0	0	0	0	0	0	0
VALLADOLID	0	0	0	0	0	0	0	0	0	0	0
ZAMORA	0	0	0	0	0	0	0	0	0	0	0
<b>CASTILLA-LA MANCHA</b>	<b>0</b>	<b>0</b>	<b>0</b>	<b>0</b>	<b>0</b>	<b>0</b>	<b>0</b>	<b>0</b>	<b>0</b>	<b>0</b>	<b>0</b>
ALBACETE	0	0	0	0	0	0	0	0	0	0	0
CIUDAD REAL	0	0	0	0	0	0	0	0	0	0	0
CUENCA	0	0	0	0	0	0	0	0	0	0	0
GUADALAJARA	0	0	0	0	0	0	0	0	0	0	0
TOLEDO	0	0	0	0	0	0	0	0	0	0	0

CC.AA. Y/O PROVINCIAS	REVISIONES EFECTUADAS			CAUSAS DE EXTINCIÓN DEL DERECHO							
	Extinción Derecho	Suspensión	TOTAL	Recursos Propios	Prestación Incompatible	Ingreso Centro	Pérdida Residencia	Fallecimiento	Grado y Baremo	Alta S.S.	TOTAL
<b>CATALUNYA</b>	0	0	0	0	0	0	0	0	0	0	0
BARCELONA	0	0	0	0	0	0	0	0	0	0	0
GIRONA	0	0	0	0	0	0	0	0	0	0	0
LLEIDA	0	0	0	0	0	0	0	0	0	0	0
TARRAGONA	0	0	0	0	0	0	0	0	0	0	0
<b>COMUNIDAD VALENCIANA</b>	3	0	3	1	0	0	0	2	0	0	3
ALICANTE	3	0	3	1	0	0	0	2	0	0	3
CASTELLÓN	0	0	0	0	0	0	0	0	0	0	0
VALENCIA	0	0	0	0	0	0	0	0	0	0	0
<b>EXTREMADURA</b>	0	0	0	0	0	0	0	0	0	0	0
BADAJOS	0	0	0	0	0	0	0	0	0	0	0
CÁCERES	0	0	0	0	0	0	0	0	0	0	0
<b>GALICIA</b>	0	0	0	0	0	0	0	0	0	0	0
A CORUÑA	0	0	0	0	0	0	0	0	0	0	0
LUGO	0	0	0	0	0	0	0	0	0	0	0
OURENSE	0	0	0	0	0	0	0	0	0	0	0
PONTEVEDRA	0	0	0	0	0	0	0	0	0	0	0
<b>MADRID</b>	0	0	0	0	0	0	0	0	0	0	0
<b>MURCIA</b>	0	0	0	0	0	0	0	0	0	0	0
<b>NAVARRA</b>	0	0	0	0	0	0	0	0	0	0	0
<b>PAÍS VASCO</b>	1	0	1	0	0	0	0	1	0	0	1
ARABA/ÁLAVA	0	0	0	0	0	0	0	0	0	0	0
GIPUZKOA	1	0	1	0	0	0	0	1	0	0	1
BIZKAIA	0	0	0	0	0	0	0	0	0	0	0
<b>LA RIOJA</b>	0	0	0	0	0	0	0	0	0	0	0
<b>CEUTA</b>	0	0	0	0	0	0	0	0	0	0	0
<b>MELILLA</b>	0	0	0	0	0	0	0	0	0	0	0

<b>TOTAL ESTADO</b>	13	0	13	2	1	2	0	8	0	0	13
---------------------	----	---	----	---	---	---	---	---	---	---	----

**PRESTACIONES DEL REAL DECRETO 383/1984, DE 1 DE FEBRERO  
REVISIONES DE OFICIO E INSTANCIA DE PARTE EFECTUADAS EN SMTG  
DATOS DE GESTIÓN CORRESPONDIENTES AL AÑO 2017 HASTA FEBRERO**

CC.AA. Y/O PROVINCIAS	REVISIONES EFECTUADAS			CAUSAS DE EXTINCIÓN DEL DERECHO								
	Extinción	Suspensión	TOTAL	Recursos	Recursos	Prestación	Ingreso	Pérdida	Fallecimiento	Grado y	Alta	TOTAL
	Derecho			Propios	Familiares	Incompatible	Centro	Residencia		Baremo	S.S.	
<b>ANDALUCÍA</b>	<b>6</b>	<b>0</b>	<b>6</b>	<b>1</b>	<b>1</b>	<b>0</b>	<b>0</b>	<b>0</b>	<b>2</b>	<b>2</b>	<b>0</b>	<b>6</b>
ALMERÍA	2	0	2	0	0	0	0	0	2	0	0	2
CÁDIZ	1	0	1	1	0	0	0	0	0	0	0	1
CÓRDOBA	0	0	0	0	0	0	0	0	0	0	0	0
GRANADA	0	0	0	0	0	0	0	0	0	0	0	0
HUELVA	0	0	0	0	0	0	0	0	0	0	0	0
JAÉN	0	0	0	0	0	0	0	0	0	0	0	0
MÁLAGA	2	0	2	0	0	0	0	0	0	2	0	2
SEVILLA	1	0	1	0	1	0	0	0	0	0	0	1
<b>ARAGÓN</b>	<b>0</b>	<b>0</b>	<b>0</b>	<b>0</b>	<b>0</b>	<b>0</b>	<b>0</b>	<b>0</b>	<b>0</b>	<b>0</b>	<b>0</b>	<b>0</b>
HUESCA	0	0	0	0	0	0	0	0	0	0	0	0
TERUEL	0	0	0	0	0	0	0	0	0	0	0	0
ZARAGOZA	0	0	0	0	0	0	0	0	0	0	0	0
<b>ASTURIAS</b>	<b>0</b>	<b>0</b>	<b>0</b>	<b>0</b>	<b>0</b>	<b>0</b>	<b>0</b>	<b>0</b>	<b>0</b>	<b>0</b>	<b>0</b>	<b>0</b>
<b>ILLES BALEARS</b>	<b>0</b>	<b>0</b>	<b>0</b>	<b>0</b>	<b>0</b>	<b>0</b>	<b>0</b>	<b>0</b>	<b>0</b>	<b>0</b>	<b>0</b>	<b>0</b>
<b>CANARIAS</b>	<b>0</b>	<b>0</b>	<b>0</b>	<b>0</b>	<b>0</b>	<b>0</b>	<b>0</b>	<b>0</b>	<b>0</b>	<b>0</b>	<b>0</b>	<b>0</b>
LAS PALMAS	0	0	0	0	0	0	0	0	0	0	0	0
S.C. TENERIFE	0	0	0	0	0	0	0	0	0	0	0	0
<b>CANTABRIA</b>	<b>0</b>	<b>0</b>	<b>0</b>	<b>0</b>	<b>0</b>	<b>0</b>	<b>0</b>	<b>0</b>	<b>0</b>	<b>0</b>	<b>0</b>	<b>0</b>
<b>CASTILLA Y LEÓN</b>	<b>2</b>	<b>0</b>	<b>2</b>	<b>0</b>	<b>0</b>	<b>0</b>	<b>0</b>	<b>0</b>	<b>2</b>	<b>0</b>	<b>0</b>	<b>2</b>
ÁVILA	1	0	1	0	0	0	0	0	1	0	0	1
BURGOS	0	0	0	0	0	0	0	0	0	0	0	0
LEÓN	0	0	0	0	0	0	0	0	0	0	0	0
PALENCIA	1	0	1	0	0	0	0	0	1	0	0	1
SALAMANCA	0	0	0	0	0	0	0	0	0	0	0	0
SEGOVIA	0	0	0	0	0	0	0	0	0	0	0	0
SORIA	0	0	0	0	0	0	0	0	0	0	0	0
VALLADOLID	0	0	0	0	0	0	0	0	0	0	0	0
ZAMORA	0	0	0	0	0	0	0	0	0	0	0	0
<b>CASTILLA-LA MANCHA</b>	<b>0</b>	<b>0</b>	<b>0</b>	<b>0</b>	<b>0</b>	<b>0</b>	<b>0</b>	<b>0</b>	<b>0</b>	<b>0</b>	<b>0</b>	<b>0</b>
ALBACETE	0	0	0	0	0	0	0	0	0	0	0	0
CIUDAD REAL	0	0	0	0	0	0	0	0	0	0	0	0
CUENCA	0	0	0	0	0	0	0	0	0	0	0	0
GUADALAJARA	0	0	0	0	0	0	0	0	0	0	0	0
TOLEDO	0	0	0	0	0	0	0	0	0	0	0	0

(Continúa al dorso)

CC.AA. Y/O PROVINCIAS	REVISIONES EFECTUADAS			CAUSAS DE EXTINCIÓN DEL DERECHO								
	Extinción	Suspensión	TOTAL	Recursos	Recursos	Prestación	Ingreso	Pérdida	Fallecimiento	Grado y	Alta	TOTAL
	Derecho			Propios	Familiares	Incompatible	Centro	Residencia		Baremo	S.S.	
<b>CATALUNYA</b>	0	0	0	0	0	0	0	0	0	0	0	0
BARCELONA	0	0	0	0	0	0	0	0	0	0	0	0
GIRONA	0	0	0	0	0	0	0	0	0	0	0	0
LLEIDA	0	0	0	0	0	0	0	0	0	0	0	0
TARRAGONA	0	0	0	0	0	0	0	0	0	0	0	0
<b>COMUNIDAD VALENCIANA</b>	1	0	1	0	0	0	0	0	1	0	0	1
ALICANTE	1	0	1	0	0	0	0	0	1	0	0	1
CASTELLÓN	0	0	0	0	0	0	0	0	0	0	0	0
VALENCIA	0	0	0	0	0	0	0	0	0	0	0	0
<b>EXTREMADURA</b>	1	0	1	0	0	0	0	0	1	0	0	1
BADAJOS	1	0	1	0	0	0	0	0	1	0	0	1
CÁCERES	0	0	0	0	0	0	0	0	0	0	0	0
<b>GALICIA</b>	1	0	1	0	0	0	0	0	1	0	0	1
A CORUÑA	0	0	0	0	0	0	0	0	0	0	0	0
LUGO	1	0	1	0	0	0	0	0	1	0	0	1
OURENSE	0	0	0	0	0	0	0	0	0	0	0	0
PONTEVEDRA	0	0	0	0	0	0	0	0	0	0	0	0
<b>MADRID</b>	1	0	1	0	0	0	0	0	1	0	0	1
<b>MURCIA</b>	2	0	2	0	0	0	0	0	2	0	0	2
<b>NAVARRA</b>	0	0	0	0	0	0	0	0	0	0	0	0
<b>PAÍS VASCO</b>	1	0	1	0	0	0	0	0	1	0	0	1
ARABA/ÁLAVA	0	0	0	0	0	0	0	0	0	0	0	0
GIPUZKOA	1	0	1	0	0	0	0	0	1	0	0	1
BIZKAIA	0	0	0	0	0	0	0	0	0	0	0	0
<b>LA RIOJA</b>	0	0	0	0	0	0	0	0	0	0	0	0
<b>CEUTA</b>	2	0	2	1	0	0	0	0	1	0	0	2
<b>MELILLA</b>	3	0	3	0	3	0	0	0	0	0	0	3
<b>TOTAL ESTADO</b>	20	0	20	2	4	0	0	0	12	2	0	20

**PRESTACIONES DEL REAL DECRETO 383/1984, DE 1 DE FEBRERO  
REVISIONES DE OFICIO E INSTANCIA DE PARTE EFECTUADAS EN ASPF  
DATOS DE GESTIÓN CORRESPONDIENTES AL AÑO 2017 HASTA FEBRERO**

CC.AA. Y/O PROVINCIAS	REVISIONES EFECTUADAS			CAUSAS DE EXTINCIÓN DEL DERECHO					
	Extinción Derecho	Suspensión	TOTAL	Prestación Incompatible	Pérdida Residencia	Fallecimiento	Grado y Baremo	Alta S.S.	TOTAL
<b>ANDALUCÍA</b>	<b>9</b>	<b>0</b>	<b>9</b>	<b>4</b>	<b>0</b>	<b>3</b>	<b>0</b>	<b>2</b>	<b>9</b>
ALMERÍA	2	0	2	0	0	0	0	2	2
CÁDIZ	0	0	0	0	0	0	0	0	0
CÓRDOBA	0	0	0	0	0	0	0	0	0
GRANADA	0	0	0	0	0	0	0	0	0
HUELVA	0	0	0	0	0	0	0	0	0
JAÉN	0	0	0	0	0	0	0	0	0
MÁLAGA	6	0	6	4	0	2	0	0	6
SEVILLA	1	0	1	0	0	1	0	0	1
<b>ARAGÓN</b>	<b>0</b>	<b>0</b>	<b>0</b>	<b>0</b>	<b>0</b>	<b>0</b>	<b>0</b>	<b>0</b>	<b>0</b>
HUESCA	0	0	0	0	0	0	0	0	0
TERUEL	0	0	0	0	0	0	0	0	0
ZARAGOZA	0	0	0	0	0	0	0	0	0
<b>ASTURIAS</b>	<b>0</b>	<b>0</b>	<b>0</b>	<b>0</b>	<b>0</b>	<b>0</b>	<b>0</b>	<b>0</b>	<b>0</b>
<b>ILLES BALEARS</b>	<b>0</b>	<b>0</b>	<b>0</b>	<b>0</b>	<b>0</b>	<b>0</b>	<b>0</b>	<b>0</b>	<b>0</b>
<b>CANARIAS</b>	<b>0</b>	<b>0</b>	<b>0</b>	<b>0</b>	<b>0</b>	<b>0</b>	<b>0</b>	<b>0</b>	<b>0</b>
LAS PALMAS	0	0	0	0	0	0	0	0	0
S.C. TENERIFE	0	0	0	0	0	0	0	0	0
<b>CANTABRIA</b>	<b>0</b>	<b>0</b>	<b>0</b>	<b>0</b>	<b>0</b>	<b>0</b>	<b>0</b>	<b>0</b>	<b>0</b>
<b>CASTILLA Y LEÓN</b>	<b>10</b>	<b>0</b>	<b>10</b>	<b>8</b>	<b>0</b>	<b>2</b>	<b>0</b>	<b>0</b>	<b>10</b>
ÁVILA	0	0	0	0	0	0	0	0	0
BURGOS	0	0	0	0	0	0	0	0	0
LEÓN	10	0	10	8	0	2	0	0	10
PALENCIA	0	0	0	0	0	0	0	0	0
SALAMANCA	0	0	0	0	0	0	0	0	0
SEGOVIA	0	0	0	0	0	0	0	0	0
SORIA	0	0	0	0	0	0	0	0	0
VALLADOLID	0	0	0	0	0	0	0	0	0
ZAMORA	0	0	0	0	0	0	0	0	0
<b>CASTILLA-LA MANCHA</b>	<b>1</b>	<b>0</b>	<b>1</b>	<b>0</b>	<b>0</b>	<b>1</b>	<b>0</b>	<b>0</b>	<b>1</b>
ALBACETE	0	0	0	0	0	0	0	0	0
CIUDAD REAL	0	0	0	0	0	0	0	0	0
CUENCA	0	0	0	0	0	0	0	0	0
GUADALAJARA	1	0	1	0	0	1	0	0	1
TOLEDO	0	0	0	0	0	0	0	0	0

(Continúa al dorso)

CC.AA. Y/O PROVINCIAS	REVISIONES EFECTUADAS			CAUSAS DE EXTINCIÓN DEL DERECHO					
	Extinción Derecho	Suspensión	TOTAL	Prestación Incompatible	Pérdida Residencia	Fallecimiento	Grado y Baremo	Alta S.S.	TOTAL
<b>CATALUNYA</b>	0	0	0	0	0	0	0	0	0
BARCELONA	0	0	0	0	0	0	0	0	0
GIRONA	0	0	0	0	0	0	0	0	0
LLEIDA	0	0	0	0	0	0	0	0	0
TARRAGONA	0	0	0	0	0	0	0	0	0
<b>COMUNIDAD VALENCIANA</b>	0	0	0	0	0	0	0	0	0
ALICANTE	0	0	0	0	0	0	0	0	0
CASTELLÓN	0	0	0	0	0	0	0	0	0
VALENCIA	0	0	0	0	0	0	0	0	0
<b>EXTREMADURA</b>	0	0	0	0	0	0	0	0	0
BADAJOS	0	0	0	0	0	0	0	0	0
CÁCERES	0	0	0	0	0	0	0	0	0
<b>GALICIA</b>	0	1	1	0	0	0	0	0	0
A CORUÑA	0	0	0	0	0	0	0	0	0
LUGO	0	1	1	0	0	0	0	0	0
OURENSE	0	0	0	0	0	0	0	0	0
PONTEVEDRA	0	0	0	0	0	0	0	0	0
<b>MADRID</b>	3	0	3	0	0	3	0	0	3
<b>MURCIA</b>	0	0	0	0	0	0	0	0	0
<b>NAVARRA</b>	0	0	0	0	0	0	0	0	0
<b>PAÍS VASCO</b>	2	0	2	0	0	0	0	2	2
ARABA/ÁLAVA	0	0	0	0	0	0	0	0	0
GIPUZKOA	2	0	2	0	0	0	0	2	2
BIZKAIA	0	0	0	0	0	0	0	0	0
<b>LA RIOJA</b>	1	0	1	0	0	1	0	0	1
<b>CEUTA</b>	0	0	0	0	0	0	0	0	0
<b>MELILLA</b>	0	0	0	0	0	0	0	0	0
<b>TOTAL ESTADO</b>	<b>26</b>	<b>1</b>	<b>27</b>	<b>12</b>	<b>0</b>	<b>10</b>	<b>0</b>	<b>4</b>	<b>26</b>

**PRESTACIONES DEL REAL DECRETO 383/1984, DE 1 DE FEBRERO**  
**TOTAL REVISIONES DE OFICIO E INSTANCIA DE PARTE EFECTUADAS**  
**DATOS DE GESTIÓN CORRESPONDIENTES AL AÑO 2017 HASTA FEBRERO**

CC.AA. Y/O PROVINCIAS	REVISIONES EFECTUADAS				CAUSAS DE EXTINCIÓN DEL DERECHO									
	Modifica. Cuantía	Extinción Derecho	Suspensión		TOTAL	Recursos Propios	Recursos Familiares	Prestación Incompatible	Ingreso Centro	Pérdida Residencia	Fallecimiento	Grado y Baremo	Alta S.S.	TOTAL
			Act. Laboral	Otras										
<b>ANDALUCÍA</b>	<b>0</b>	<b>97</b>	<b>0</b>	<b>0</b>	<b>97</b>	<b>39</b>	<b>1</b>	<b>12</b>	<b>2</b>	<b>0</b>	<b>38</b>	<b>3</b>	<b>2</b>	<b>97</b>
ALMERÍA	0	24	0	0	24	15	0	1	0	0	6	0	2	24
CÁDIZ	0	7	0	0	7	3	0	0	1	0	3	0	0	7
CÓRDOBA	0	3	0	0	3	0	0	2	0	0	1	0	0	3
GRANADA	0	0	0	0	0	0	0	0	0	0	0	0	0	0
HUELVA	0	2	0	0	2	2	0	0	0	0	0	0	0	2
JAÉN	0	6	0	0	6	0	0	2	0	0	4	0	0	6
MÁLAGA	0	46	0	0	46	17	0	7	0	0	19	3	0	46
SEVILLA	0	9	0	0	9	2	1	0	1	0	5	0	0	9
<b>ARAGÓN</b>	<b>0</b>	<b>1</b>	<b>0</b>	<b>0</b>	<b>1</b>	<b>0</b>	<b>0</b>	<b>1</b>	<b>0</b>	<b>0</b>	<b>0</b>	<b>0</b>	<b>0</b>	<b>1</b>
HUESCA	0	0	0	0	0	0	0	0	0	0	0	0	0	0
TERUEL	0	1	0	0	1	0	0	1	0	0	0	0	0	1
ZARAGOZA	0	0	0	0	0	0	0	0	0	0	0	0	0	0
<b>ASTURIAS</b>	<b>0</b>	<b>15</b>	<b>0</b>	<b>0</b>	<b>15</b>	<b>1</b>	<b>0</b>	<b>9</b>	<b>0</b>	<b>0</b>	<b>5</b>	<b>0</b>	<b>0</b>	<b>15</b>
<b>ILLES BALEARS</b>	<b>0</b>	<b>4</b>	<b>0</b>	<b>0</b>	<b>4</b>	<b>0</b>	<b>0</b>	<b>1</b>	<b>0</b>	<b>0</b>	<b>3</b>	<b>0</b>	<b>0</b>	<b>4</b>
<b>CANARIAS</b>	<b>0</b>	<b>1</b>	<b>0</b>	<b>0</b>	<b>1</b>	<b>0</b>	<b>0</b>	<b>1</b>	<b>0</b>	<b>0</b>	<b>0</b>	<b>0</b>	<b>0</b>	<b>1</b>
LAS PALMAS	0	0	0	0	0	0	0	0	0	0	0	0	0	0
S.C. TENERIFE	0	1	0	0	1	0	0	1	0	0	0	0	0	1
<b>CANTABRIA</b>	<b>0</b>	<b>5</b>	<b>0</b>	<b>0</b>	<b>5</b>	<b>0</b>	<b>0</b>	<b>4</b>	<b>0</b>	<b>0</b>	<b>1</b>	<b>0</b>	<b>0</b>	<b>5</b>
<b>CASTILLA Y LEÓN</b>	<b>0</b>	<b>28</b>	<b>0</b>	<b>0</b>	<b>28</b>	<b>1</b>	<b>0</b>	<b>15</b>	<b>0</b>	<b>0</b>	<b>12</b>	<b>0</b>	<b>0</b>	<b>28</b>
ÁVILA	0	1	0	0	1	0	0	0	0	0	1	0	0	1
BURGOS	0	0	0	0	0	0	0	0	0	0	0	0	0	0
LEÓN	0	14	0	0	14	0	0	9	0	0	5	0	0	14
PALENCIA	0	1	0	0	1	0	0	0	0	0	1	0	0	1
SALAMANCA	0	3	0	0	3	0	0	2	0	0	1	0	0	3
SEGOVIA	0	2	0	0	2	0	0	2	0	0	0	0	0	2
SORIA	0	2	0	0	2	0	0	2	0	0	0	0	0	2
VALLADOLID	0	2	0	0	2	0	0	0	0	0	2	0	0	2
ZAMORA	0	3	0	0	3	1	0	0	0	0	2	0	0	3
<b>CASTILLA-LA MANCHA</b>	<b>0</b>	<b>15</b>	<b>0</b>	<b>0</b>	<b>15</b>	<b>1</b>	<b>0</b>	<b>6</b>	<b>0</b>	<b>2</b>	<b>6</b>	<b>0</b>	<b>0</b>	<b>15</b>
ALBACETE	0	1	0	0	1	0	0	1	0	0	0	0	0	1
CIUDAD REAL	0	0	0	0	0	0	0	0	0	0	0	0	0	0
CUENCA	0	3	0	0	3	1	0	0	0	0	2	0	0	3
GUADALAJARA	0	2	0	0	2	0	0	0	0	0	2	0	0	2
TOLEDO	0	9	0	0	9	0	0	5	0	2	2	0	0	9

(Continúa al dorso)

CC.AA. Y/O PROVINCIAS	REVISIONES EFECTUADAS				CAUSAS DE EXTINCIÓN DEL DERECHO									
	Modifica. Cuantía	Extinción Derecho	Suspensión SGIM		TOTAL	Recursos Propios	Recursos Familiares	Prestación Incompatible	Ingreso Centro	Pérdida Residencia	Fallecimiento	Grado y Baremo	Alta S.S.	TOTAL
			Act. Laboral	Otras										
<b>CATALUNYA</b>	0	6	0	0	6	2	0	4	0	0	0	0	0	6
BARCELONA	0	2	0	0	2	0	0	2	0	0	0	0	0	2
GIRONA	0	0	0	0	0	0	0	0	0	0	0	0	0	0
LLEIDA	0	2	0	0	2	2	0	0	0	0	0	0	0	2
TARRAGONA	0	2	0	0	2	0	0	2	0	0	0	0	0	2
<b>COMUNIDAD VALENCIANA</b>	0	19	0	0	19	12	0	0	0	0	7	0	0	19
ALICANTE	0	18	0	0	18	11	0	0	0	0	7	0	0	18
CASTELLÓN	0	0	0	0	0	0	0	0	0	0	0	0	0	0
VALENCIA	0	1	0	0	1	1	0	0	0	0	0	0	0	1
<b>EXTREMADURA</b>	0	10	0	0	10	0	0	3	0	0	7	0	0	10
BADAJOS	0	4	0	0	4	0	0	1	0	0	3	0	0	4
CÁCERES	0	6	0	0	6	0	0	2	0	0	4	0	0	6
<b>GALICIA</b>	0	2	0	1	3	0	0	1	0	0	1	0	0	2
A CORUÑA	0	0	0	0	0	0	0	0	0	0	0	0	0	0
LUGO	0	1	0	1	2	0	0	0	0	0	1	0	0	1
OURENSE	0	1	0	0	1	0	0	1	0	0	0	0	0	1
PONTEVEDRA	0	0	0	0	0	0	0	0	0	0	0	0	0	0
<b>MADRID</b>	0	10	0	0	10	2	0	0	0	0	8	0	0	10
<b>MURCIA</b>	0	20	0	3	23	0	0	6	0	0	14	0	0	20
<b>NAVARRA</b>	0	1	0	0	1	0	0	0	0	0	1	0	0	1
<b>PAÍS VASCO</b>	0	15	0	0	15	7	0	2	0	0	4	0	2	15
ARABA/ÁLAVA	0	1	0	0	1	1	0	0	0	0	0	0	0	1
GIPUZKOA	0	12	0	0	12	6	0	1	0	0	3	0	2	12
BIZKAIA	0	2	0	0	2	0	0	1	0	0	1	0	0	2
<b>LA RIOJA</b>	0	3	0	0	3	1	0	0	0	0	2	0	0	3
<b>CEUTA</b>	0	2	0	0	2	1	0	0	0	0	1	0	0	2
<b>MELILLA</b>	0	3	0	0	3	0	3	0	0	0	0	0	0	3

<b>TOTAL ESTADO</b>	0	257	0	4	261	67	4	65	2	2	110	3	4	257
---------------------	---	-----	---	---	-----	----	---	----	---	---	-----	---	---	-----

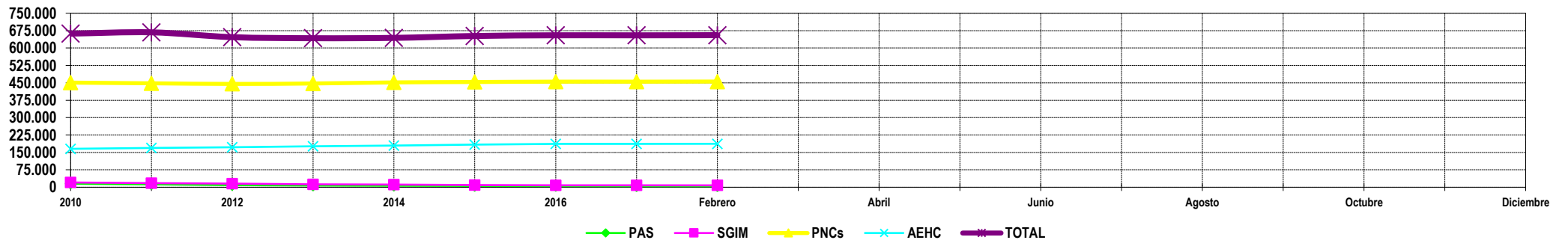
**3**

**Situación prestaciones de naturaleza no contributiva**

## SITUACIÓN DE LAS PRESTACIONES DE NATURALEZA NO CONTRIBUTIVA (PNNC)

	PNNC DE JUBILACIÓN / VEJEZ				PNNC DE INVALIDEZ / ENFERMEDAD					TOTAL PNNC				
	PAS (*)	SGIM	PNC	TOTAL	PAS (*)	SGIM	PNC	AEHC	TOTAL	PAS	SGIM	PNCs	AEHC	TOTAL
2010	2.288	15.517	254.989	272.794	12.837	4.992	195.962	165.531	379.322	15.125	20.509	450.951	165.531	662.105
2011	1.911	13.389	253.259	268.559	10.287	4.219	194.704	168.999	378.209	12.198	17.608	447.963	168.999	667.649
2012	1.532	11.508	250.382	263.422	7.671	3.566	194.896	172.762	378.895	9.203	15.074	445.278	172.762	646.768
2013	1.107	9.930	250.527	261.564	6.218	3.030	196.626	176.338	382.212	7.325	12.960	447.153	176.338	642.317
2014	803	8.580	253.450	262.833	5.578	2.563	198.366	179.924	386.431	6.381	11.143	451.816	179.924	643.776
2015	619	7.394	254.029	262.042	4.982	2.183	199.518	183.217	389.900	5.601	9.577	453.547	183.217	651.942
2016	556	6.383	255.165	262.104	4.543	1.816	199.912	186.562	392.833	5.099	8.199	455.077	186.562	654.937

2017														
	PAS (*)	SGIM	PNC	TOTAL	PAS (*)	SGIM	PNC	AEHC	TOTAL	PAS	SGIM	PNCs	AEHC	TOTAL
Enero	377	6.341	254.861	261.579	4.308	1.799	200.173	186.929	393.209	4.685	8.140	455.034	186.929	654.788
Febrero	373	6.267	255.695	262.335	4.282	1.772	199.785	187.262	393.101	4.655	8.039	455.480	187.262	655.436
Marzo														
Abril														
Mayo														
Junio														
Julio														
Agosto														
Septiembre														
Octubre														
Noviembre														
Diciembre														



**NOTA:** Conforme se disponga de la totalidad de los datos mensuales, se procederá a la actualización del respectivo mes.

(\*) No se dispone en 2016 del dato relativo al nº de pensiones asistenciales (PAS) de la provincia de Vizcaya.