

**AÑO 2019**

**PENSIONES NO CONTRIBUTIVAS DE LA SEGURIDAD SOCIAL  
PRESTACIONES SOCIALES Y ECONÓMICAS PARA PERSONAS CON  
DISCAPACIDAD**

**INFORME DEL SEGUIMIENTO Y EVOLUCIÓN DE LA GESTIÓN Y NÓMINA  
ABONO PAGO ÚNICO MANTENIMIENTO PODER ADQUISITIVO**

**MES DE FEBRERO**

Informe disponible en [www.imserso.es](http://www.imserso.es)

# Í N D I C E

Página

## 1. Pensiones no contributivas de la Seguridad Social (PNCs)

### Informe:

1.1. Introducción .....	1
1.2. Situación y evolución de las pensiones e importes de las nóminas .....	1
1.3. Distribución de las pensiones según sexo.....	3
1.4. Situación y evolución de la gestión en trámite inicial .....	4
1.5. Seguimiento y control de pensionistas: Revisiones de Oficio y a Instancia de parte .....	8

### Anexos:

1.a Situación y evolución de las pensiones e importes de las nóminas .....	1
1.b PNC de jubilación: Datos de la gestión mensual y anual .....	9
1.c PNC de invalidez: Datos de la gestión mensual y anual .....	18
1.d PNCs de la Seguridad Social: Datos de la gestión mensual y anual.....	27
1.e PNC de jubilación e invalidez: Coeficientes de la gestión mensual .....	36
1.f Reclamaciones previas a la vía jurisdiccional social: Datos de la gestión mensual y anual.....	39
1.g Revisiones de Oficio y a Instancia de parte: Datos de la gestión mensual y anual.....	43

## 2. Prestaciones sociales y económicas para personas con discapacidad

### Informe:

2.1. Introducción .....	1
2.2. Situación y evolución de los beneficiarios, número de prestaciones e importes de las nóminas .....	1
2.3. Situación y evolución de la gestión en trámite inicial .....	3
2.4. Seguimiento de la gestión derivada de las revisiones de oficio y a instancia de parte .....	3

### Anexos:

2.a Evolución y situación de los beneficiarios/prestaciones e importes de las nóminas .....	55
2.b Prestaciones sociales y económicas para personas con discapacidad: Datos de la gestión mensual y anual.....	58
2.c Revisiones de Oficio y a Instancia de parte: Datos de la gestión mensual y anual.....	62

## 3. Situación prestaciones de naturaleza no contributiva (PNNC)

### Anexos:

3.a Situación de las Prestaciones de Naturaleza no Contributiva .....	82
---	----

## 4. Pago único por desviación IPC año 2018

4.a Pago único por desviación IPC: PNC y SMGT (PSPD) .....	83
--	----

## **1. Pensiones no contributivas de la Seguridad Social**

## **Informe del seguimiento y evolución de la gestión de pensiones no contributivas**



## 1.1 Introducción

Los datos sobre la gestión y el pago de la nómina de las Pensiones no Contributivas de la Seguridad Social de jubilación e invalidez (PNC) parten de la información facilitada por los distintos órganos gestores de las Comunidades Autónomas y Direcciones Territoriales del Imsero y se articula, dentro de cada uno de los aspectos objeto de seguimiento y evaluación, como se detalla a continuación:

- Datos de la gestión y de la nómina mensual.
- Datos de la gestión y de la nómina del año 2019, comprendiendo la realizada hasta el mes de referencia.
- Datos sobre la nómina de pago y el número de beneficiarios desde el año 2012.

La información presentada hace referencia a los siguientes aspectos:

- Nóminas: situación y evolución de los pensionistas e importes de las mismas.
- Gestión en trámite inicial: recoge la situación y la evolución de la gestión para cada tipo de pensión, en función de distintos parámetros tales como el movimiento de solicitudes, resoluciones, causas de denegación o coeficientes de la gestión, entre otros.
- Seguimiento y control de pensionistas, con especial incidencia en las revisiones de oficio y a instancia de parte efectuadas por los órganos gestores competentes.

Conforme a las distintas modalidades de gestión resultantes de lo establecido en el artículo 373 del Real Decreto Legislativo 8/2015, de 30 de octubre, por el que se aprueba el Texto Refundido de la Ley General de la Seguridad Social, la gestión de estas pensiones es llevada a cabo por las Direcciones Territoriales del Imsero en las Ciudades Autónomas de Ceuta y Melilla, y por los órganos gestores correspondientes en cada una de las Comunidades Autónomas que conforman el Estado español.

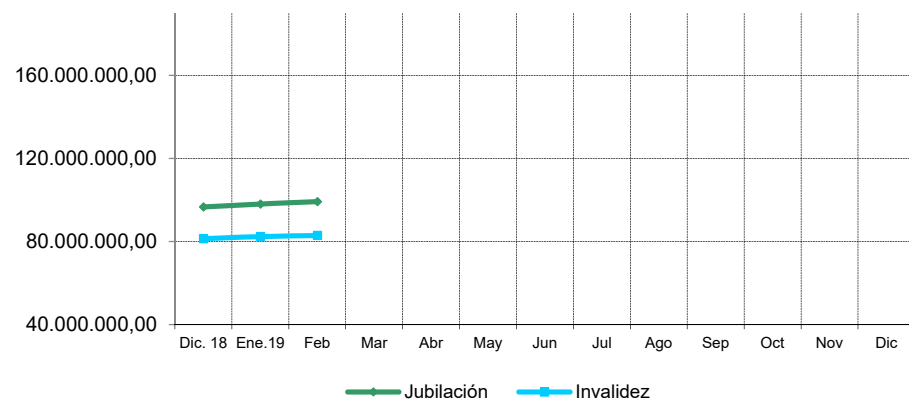
## 1.2 Situación y evolución de las pensiones e importes de las nóminas

Conforme a la información facilitada por la Gerencia de Informática de la Seguridad Social y por los órganos gestores competentes en las Comunidades Autónomas de Navarra y el País Vasco, el número total de pensiones no contributivas en la nómina de febrero de 2019 en todo el Estado español ha alcanzado la cifra de 454.616, que es un 0,57% superior a la del mes anterior.

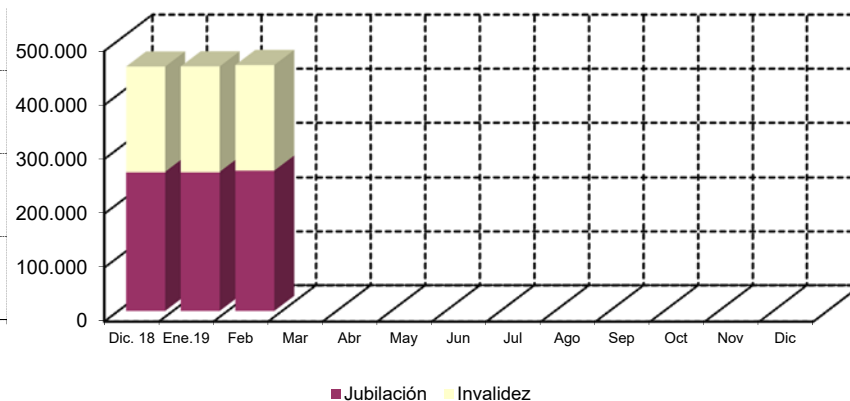
En el cuadro y gráficos siguientes se recogen los datos básicos de la nómina de febrero de 2019:

NÓMINA DE FEBRERO	PNC DE JUBILACIÓN		PNC DE INVALIDEZ		TOTAL PNCs	
<b>NÚMERO DE PENSIONES</b>	259.235	57,02%	195.381	42,98%	454.616	100,00%
<b>IMPORTE</b>	99.229.574,70	54,48%	82.909.344,11	45,52%	182.138.918,81	100,00%

Evolución importe nóminas mensuales



Evolución número pensionistas



El Real Decreto-ley 28/2018, de 28 de diciembre, para la revalorización de las pensiones públicas y otras medidas urgentes en materia social, laboral y de empleo, estableció la cuantía de las pensiones de la Seguridad Social en su modalidad no contributiva para 2019, lo que ha supuesto una revalorización del 3,10% respecto a la cuantía fijada para 2018. Ello, ya que se establece un porcentaje de revalorización del 3% que se aplica sobre la nueva cuantía de pensión correspondiente al año 2018. Esta nueva cuantía de 2018 es el resultado de aplicar, a la cuantía fijada en 2018, la actualización correspondiente por la diferencia entre la revalorización general en 2018 del 1,6 por ciento y la que hubiese correspondido aplicar según la regla prevista en el apartado 1 del artículo 1 del citado Real Decreto-ley, que es el 1,7 por ciento. De este modo, su cuantía queda fijada en 5.488,00 € íntegros anuales, que se abonan en 12 mensualidades más dos pagas extraordinarias al año. En los anexos 83 y 84 de esta publicación se ha incorporado información acerca de la nómina del pago único, en concepto de mantenimiento del poder adquisitivo en 2018, que se ha abonado en el mes de marzo y que ha ascendido a 2.464.788,66 €.

El importe bruto de la nómina de febrero de 2019 asciende a 182.138.918,81 euros. El importe medio mensual abonado a cada pensionista ha quedado establecido para la PNC de invalidez en 424,35 euros y para la de jubilación en 382,78 euros, superior el de la PNC de invalidez al de la jubilación, entre otras razones, porque además de que, al menos, 37.571 de sus beneficiarios perciben el complemento del 50% por necesidad de otra persona, el montante a percibir en nómina por atrasos es mayor al ser más compleja la gestión y, por ende, el plazo de resolución.

### 1.3 Distribución de las pensiones según sexo

Conforme a la información contenida en el Fichero Técnico de PNC constituido en la Dirección General del Imserso, el perfil del pensionista de PNC de jubilación es predominantemente el de una mujer española, casada, con una edad comprendida entre los 70 y los 79 años y que convive en una unidad familiar formada por dos/tres miembros. En cuanto al pensionista tipo de PNC de invalidez es posible reseñar que es un nacional español, que convive en una unidad económica integrada por dos/tres personas y que acredita un grado de discapacidad valorado entre el 65% y el 74%, si bien atendiendo a su edad y sexo es posible distinguir entre el pensionista tipo varón, soltero, menor de 45 años y la mujer casada, con edad superior a 45 años, que presentan preferentemente discapacidades de tipo psíquico, seguidas muy de cerca por las de tipología física.

DISTRIBUCIÓN POR SEXOS DEL BENEFICIARIO DE PENSIÓN NO CONTRIBUTIVA																
ÁMBITO GEOGRÁFICO	PNC DE JUBILACIÓN				PNC DE INVALIDEZ				PNC DE JUB.DERIV. INVALIDEZ				TOTAL PNC			
	VARONES	%	MUJERES	%	VARONES	%	MUJERES	%	VARONES	%	MUJERES	%	VARONES	%	MUJERES	%
ANDALUCÍA	9.108	21,58%	33.089	78,42%	21.548	49,27%	22.186	50,73%	2.616	22,86%	8.826	77,14%	33.272	34,17%	64.101	65,83%
ARAGÓN	873	22,29%	3.043	77,71%	1.293	50,37%	1.274	49,63%	239	31,87%	511	68,13%	2.405	33,25%	4.828	66,75%
ASTURIAS	818	24,12%	2.573	75,88%	1.931	48,66%	2.037	51,34%	348	27,15%	934	72,85%	3.097	35,84%	5.544	64,16%
ILLES BALEARS	1.266	31,34%	2.773	68,66%	1.448	49,49%	1.478	50,51%	256	28,70%	636	71,30%	2.970	37,80%	4.887	62,20%
CANARIAS	4.532	28,98%	11.105	71,02%	8.545	44,16%	10.804	55,84%	1.607	19,40%	6.678	80,60%	14.684	33,93%	28.587	66,07%
CANTABRIA	643	21,99%	2.281	78,01%	1.648	47,71%	1.806	52,29%	199	25,84%	571	74,16%	2.490	34,83%	4.658	65,17%
CASTILLA Y LEÓN	2.077	21,18%	7.728	78,82%	4.483	48,03%	4.850	51,97%	894	34,50%	1.697	65,50%	7.454	34,30%	14.275	65,70%
CASTILLA LA MANCHA	1.609	19,61%	6.597	80,39%	4.059	45,97%	4.770	54,03%	604	25,55%	1.760	74,45%	6.272	32,33%	13.127	67,67%
CATALUNYA	7.705	27,91%	19.900	72,09%	13.709	49,80%	13.821	50,20%	2.054	29,06%	5.015	70,94%	23.468	37,73%	38.736	62,27%
C. VALENCIANA	5.476	22,63%	18.725	77,37%	8.614	46,57%	9.881	53,43%	1.279	21,19%	4.756	78,81%	15.369	31,54%	33.362	68,46%
EXTREMADURA	850	13,82%	5.302	86,18%	2.560	46,90%	2.899	53,10%	343	24,71%	1.045	75,29%	3.753	28,87%	9.246	71,13%
GALICIA	4.009	22,07%	14.154	77,93%	7.211	49,64%	7.315	50,36%	1.685	27,31%	4.486	72,69%	12.905	33,21%	25.955	66,79%
MADRID	6.096	27,40%	16.155	72,60%	7.924	50,05%	7.907	49,95%	1.124	29,91%	2.634	70,09%	15.144	36,20%	26.696	63,80%
MURCIA	1.103	21,81%	3.955	78,19%	3.805	48,40%	4.056	51,60%	558	23,41%	1.826	76,59%	5.466	35,72%	9.837	64,28%
NAVARRA	383	24,63%	1.172	75,37%	438	50,11%	436	49,89%	77	34,53%	146	65,47%	898	33,86%	1.754	66,14%
PAÍS VASCO	1.440	27,52%	3.792	72,48%	3.204	55,54%	2.565	44,46%	270	33,25%	542	66,75%	4.914	41,60%	6.899	58,40%
LA RIOJA	215	22,97%	721	77,03%	405	52,67%	364	47,33%	77	35,16%	142	64,84%	697	36,23%	1.227	63,77%
CEUTA	236	33,67%	465	66,33%	484	46,76%	551	53,24%	75	23,51%	244	76,49%	795	38,69%	1.260	61,31%
MELILLA	270	38,46%	432	61,54%	494	41,03%	710	58,97%	123	16,58%	619	83,42%	887	33,50%	1.761	66,50%
<b>TOTAL</b>	<b>48.709</b>	<b>24,03%</b>	<b>153.962</b>	<b>75,97%</b>	<b>93.803</b>	<b>48,47%</b>	<b>99.710</b>	<b>51,53%</b>	<b>14.428</b>	<b>25,09%</b>	<b>43.068</b>	<b>74,91%</b>	<b>156.940</b>	<b>34,59%</b>	<b>296.740</b>	<b>65,41%</b>

## 1.4 Situación y evolución de la gestión en trámite inicial

DATOS BÁSICOS DE LA GESTIÓN ESTATAL DE LAS PNCs												
Año 2019	PNC DE JUBILACIÓN				PNC DE INVALIDEZ				TOTAL PNCs			
	Solicitadas	Resueltas	Aprobadas	Pendte. Real	Solicitadas	Resueltas	Aprobadas	Pendte. Real	Solicitadas	Resueltas	Aprobadas	Pendte. Real
Media 2018	2.713	2.503	1.663	13.254	1.782	1.795	1.028	12.377	4.495	4.298	2.691	25.631
Enero	3.123	2.259	1.430	14.118	1.931	1.474	851	12.834	5.054	3.733	2.281	26.952
Febrero	3.344	3.255	2.252	14.207	2.103	2.172	1.353	12.765	5.447	5.427	3.605	26.972
Marzo												
Abril												
Mayo												
Junio												
Julio												
Agosto												
Septiembre												
Octubre												
Noviembre												
Diciembre												
Total	6.467	5.514	3.682	14.207	4.034	3.646	2.204	12.765	10.501	9.160	5.886	26.972
Media 2019	3.234	2.757	1.841		2.017	1.823	1.102		5.251	4.580	2.943	

El seguimiento de la gestión de las PNC contempla aquellos aspectos que se corresponden con la situación en trámite inicial de las solicitudes de pensiones no contributivas de jubilación e invalidez. El análisis parte de los datos básicos facilitados por los distintos órganos gestores correspondientes al mes de febrero, relativos a la entrada de solicitudes, resoluciones y reconocimientos del derecho a pensión y número de pendientes, cuyas cifras, a nivel del Estado, se ofrecen en el cuadro anterior. La información que contiene se ha estructurado en secuencia mensual con el fin de poder seguir la evolución de estos trámites de la gestión a lo largo del año 2019, permitiendo así su contraste con las cifras medias anuales de cada uno de los aspectos que se estudian.

Analizando de un modo específico cada uno de los aspectos de la gestión, para el mes de febrero, se obtienen los siguientes resultados:

- Se han presentado un total de 5.447 solicitudes, de las que el 61,39% corresponden a la PNC de jubilación. El análisis comparativo respecto al número de solicitudes presentadas en el mismo mes del año anterior nos muestra un aumento global del 0,18%, con cifras de distinto signo según el tipo de pensión, subida del 2,58% en jubilación y descenso del 3,40% en invalidez. Si la comparación se realiza con el promedio mensual de solicitudes presentadas en el año en curso se observa, asimismo, una subida del 3,73%, con cifras del mismo signo en ambos tipos de pensión, aumento del 4,26% en invalidez y del 3,40% en jubilación.

<b>SOLICITUDES PRESENTADAS</b>						
TIPO PNC	FEBRERO 2019		MENSUAL 2019		PROMEDIO 2019	
			NÚMERO	FEBRERO 19 /FEBRERO 18	NÚMERO	FEBRERO 19 /MEDIA AÑO 19
JUBILACIÓN	3.344	61,39%	3.260	2,58%	3.234	3,40%
INVALIDEZ	2.103	38,61%	2.177	-3,40%	2.017	4,26%
<b>TOTAL</b>	<b>5.447</b>	<b>100,00%</b>	<b>5.437</b>	<b>0,18%</b>	<b>5.251</b>	<b>3,73%</b>

- Del total de 5.427 solicitudes resueltas, el 59,98% lo ha sido de PNC de jubilación. La comparación con el número de solicitudes resueltas en el mismo mes del año anterior pone de manifiesto un incremento global del 10,26%, con cifras de distinto signo según el tipo de pensión, bajada del 0,69% en invalidez y aumento del 19,01% en jubilación. Si la comparación se realiza con el promedio mensual de solicitudes resueltas en el año en curso se observa, asimismo, una subida del 18,49%, con cifras del mismo signo en ambos tipos de pensión, aumento del 18,06% en jubilación y del 19,14% en invalidez.

<b>SOLICITUDES RESUELTAS</b>						
TIPO PNC	FEBRERO 2019		MENSUAL 2019		PROMEDIO 2019	
			NÚMERO	FEBRERO 19 /FEBRERO 18	NÚMERO	FEBRERO 19/MEDIA AÑO 19
JUBILACIÓN	3.255	59,98%	2.735	19,01%	2.757	18,06%
INVALIDEZ	2.172	40,02%	2.187	-0,69%	1.823	19,14%
<b>TOTAL</b>	<b>5.427</b>	<b>100,00%</b>	<b>4.922</b>	<b>10,26%</b>	<b>4.580</b>	<b>18,49%</b>

- De las 3.605 solicitudes aprobadas en el mes, el 62,47% ha correspondido a la PNC de jubilación. Si se compara con el número de solicitudes aprobadas en el mismo mes del ejercicio 2018, se constata un aumento global del 13,76%, con cifras del mismo signo en ambos tipos de pensión, incremento del 1,12% en invalidez y del 22,99% en jubilación. Si la comparación se realiza con el promedio mensual de solicitudes aprobadas en el año en curso se observa, asimismo, una subida del 22,49%, con cifras del mismo signo en ambos tipos de pensión, subida del 22,32% en jubilación y del 22,78% en invalidez.

<b>SOLICITUDES APROBADAS</b>						
TIPO PNC	FEBRERO 2019		MENSUAL 2019		PROMEDIO 2019	
			NÚMERO	FEBRERO 19 /FEBRERO 18	NÚMERO	FEBRERO 19 /MEDIA AÑO 19
JUBILACIÓN	2.252	62,47%	1.831	22,99%	1.841	22,32%
INVALIDEZ	1.353	37,53%	1.338	1,12%	1.102	22,78%
<b>TOTAL</b>	<b>3.605</b>	<b>100,00%</b>	<b>3.169</b>	<b>13,76%</b>	<b>2.943</b>	<b>22,49%</b>

- El número de solicitudes pendientes de resolución, al finalizar el mes de febrero, ha experimentado, en su conjunto, un aumento global del 0,07%, con cifras de distinto signo según el tipo de pensión, subida del 0,63% en jubilación y bajada del 0,54% en invalidez.

<b>SOLICITUDES PENDIENTES</b>						
<b>TIPO PNC</b>	<b>FEBRERO 2019</b>		<b>ENERO 2019</b>		<b>DIFERENCIAS</b>	
					<b>ABSOLUTA</b>	<b>PORCENTUAL</b>
<b>JUBILACIÓN</b>	14.207	52,67%	14.118	52,38%	89	0,63%
<b>INVALIDEZ</b>	12.765	47,33%	12.834	47,62%	-69	-0,54%
<b>TOTAL</b>	<b>26.972</b>	<b>100,00%</b>	<b>26.952</b>	<b>100,00%</b>	<b>20</b>	<b>0,07%</b>

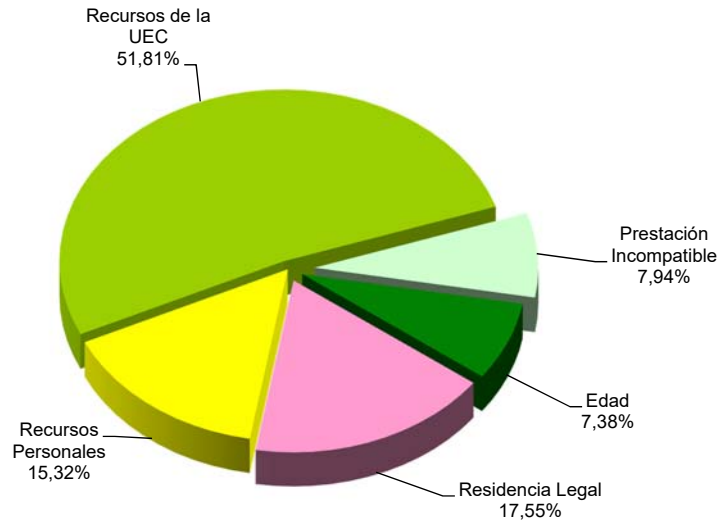
- Los aspectos de la gestión analizados en los puntos anteriores tienen su reflejo en los indicadores de seguimiento incluidos en el siguiente cuadro:

<b>COEFICIENTES DE COBERTURA, RECONOCIMIENTO Y GESTIÓN</b>						
<b>Año 2019</b>	<b>PNC DE JUBILACIÓN</b>			<b>PNC DE INVALIDEZ</b>		
	<b>Cobertura</b>	<b>Reconocimiento</b>	<b>Gestión (días)</b>	<b>Cobertura</b>	<b>Reconocimiento</b>	<b>Gestión (días)</b>
<b>Enero</b>	72,33%	63,30%	136	76,33%	57,73%	199
<b>Febrero</b>	97,34%	69,19%	132	103,28%	62,29%	190
<b>Marzo</b>						
<b>Abril</b>						
<b>Mayo</b>						
<b>Junio</b>						
<b>Julio</b>						
<b>Agosto</b>						
<b>Septiembre</b>						
<b>Octubre</b>						
<b>Noviembre</b>						
<b>Diciembre</b>						

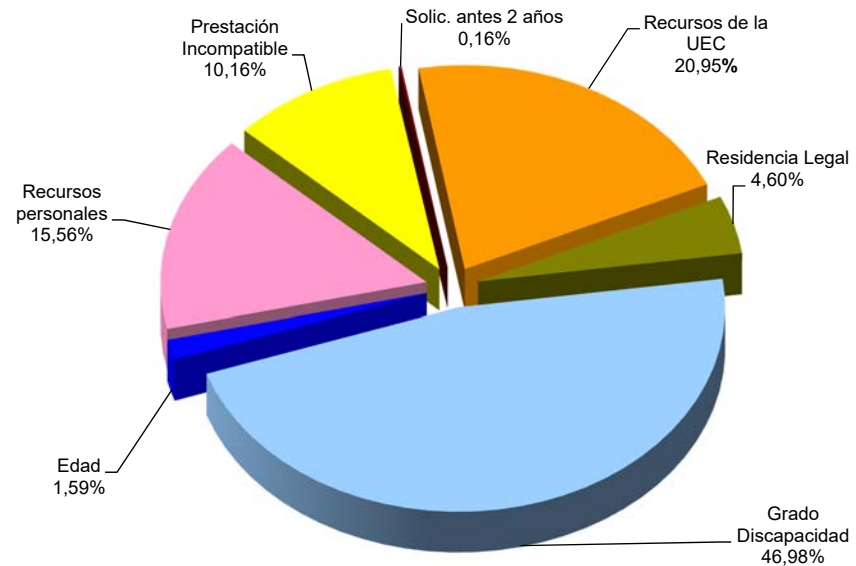
En esta línea cabe significar que en el mes de febrero las resoluciones efectuadas en la PNC de jubilación han cubierto el 97,34% del volumen de entrada de solicitudes del mes, coeficiente que en invalidez es superior, del 103,28%. Atendiendo al número de solicitudes pendientes de resolución al finalizar el mes de febrero, cabe estimar que el tiempo medio de tramitación sería de 132 días en la PNC de jubilación y de 190 días en invalidez, lo que supone, en relación a los tiempos medios de tramitación de una solicitud en el mes anterior, una disminución de cuatro días en jubilación y de nueve en invalidez.

Por último, cabe resaltar, como es habitual desde el inicio de la gestión, la mayor proporción de reconocimientos del derecho en la PNC de jubilación frente a la de invalidez, dentro del conjunto de solicitudes resueltas en cada tipo y que se traduce en más de seis puntos porcentuales. Ello es debido a la mayor selectividad de los requisitos necesarios para el acceso al derecho a la pensión de invalidez.

- **Causas de denegación:** Las causas de denegación mensual en trámite inicial, por tipos de pensión, en su distribución porcentual, han sido las siguientes:



**Causas de Denegación PNC jubilación**



**Causas de Denegación PNC invalidez**

- ✓ En la PNC de jubilación se han denegado 718 solicitudes, de las que 372 lo han sido por superar el límite de recursos económicos establecido para la UEC, Unidad Económica de Convivencia.
- ✓ En la PNC de invalidez, la causa de denegación más frecuente ha sido la de no acreditar un grado de discapacidad o enfermedad crónica suficiente en 296 casos, sobre el total de 630.
- **Reclamaciones:** Con la información facilitada por los distintos órganos gestores, excepto los de las provincias de Álava y Guipúzcoa, se han presentado 501 reclamaciones, de las que el 51,90% corresponden a PNC de invalidez. El número de reclamaciones resueltas se ha situado en 432, de las que el 52,31% han sido desestimadas. El número de reclamaciones pendientes, al finalizar el mes de febrero, ha sido de 1.787, un 4,02% más que las existentes al comienzo del mes.

## 1.5 Seguimiento y control de pensionistas: revisiones de oficio y a instancia de parte

La revisión de oficio se inicia por el órgano gestor cuando, como resultado de las medidas de control disponibles o implantadas, conoce cualquier dato o información que pueda producir o haya producido variación sobrevenida en los requisitos, y ello pueda dar lugar a la modificación de la cuantía, a la suspensión o a la extinción del derecho a la pensión, procediendo, en su caso, el abono de atrasos o la reclamación de las cantidades indebidamente percibidas.

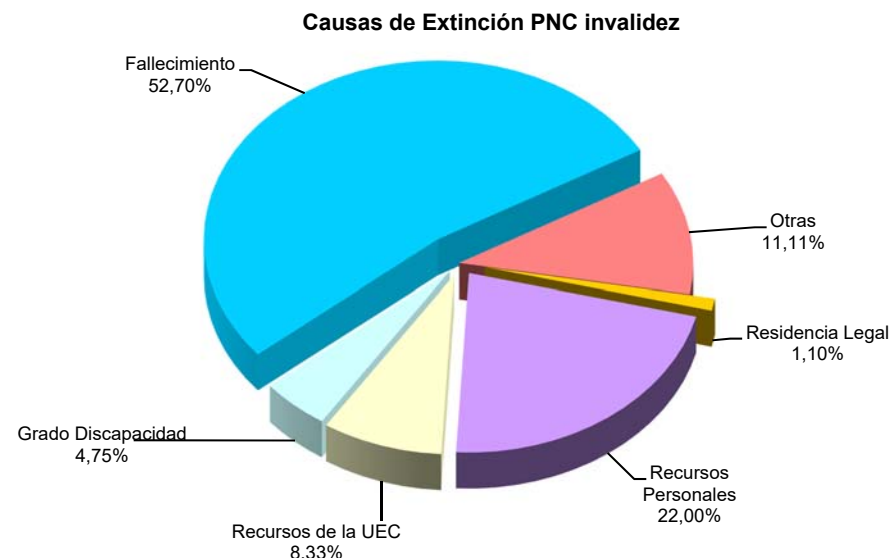
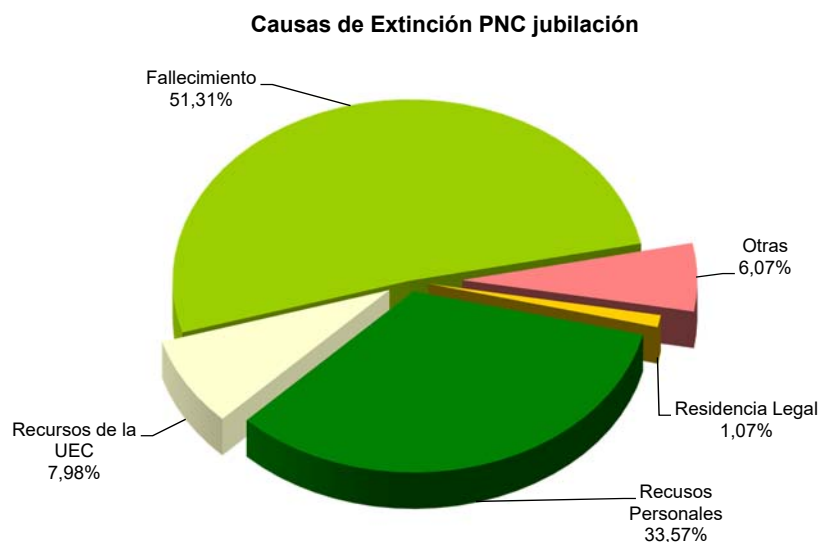
Por otro lado, las revisiones a instancia de parte se inician cuando el interesado, en cumplimiento de sus obligaciones, comunica al órgano gestor cualquier variación sobrevenida en su situación que pudiera tener incidencia en el derecho o en la cuantía reconocida de la pensión, siendo sus efectos resultantes idénticos a los ya mencionados para las revisiones de oficio.

El análisis parte de los datos básicos correspondientes al mes de febrero, relativos al volumen global de revisiones a efectuar en el mes, las efectuadas y el detalle de las situaciones finales derivadas de dicho proceso, cuyas cifras se ofrecen en el cuadro siguiente:

<b>DATOS DE LA GESTIÓN ESTATAL DE LAS REVISIONES DE OFICIO Y A INSTANCIA DE PARTE PNC</b>																		
Año 2019	PNC DE JUBILACIÓN						PNC DE INVALIDEZ						Total PNCs					
	Entrada	Revisiones Efectuadas					Entrada	Revisiones Efectuadas					Entrada	Revisiones Efectuadas				
		Sin Mod.	Con Mod.	Suspensión	Ext. Dho.	Total		Sin Mod.	Con Mod.	Suspensión	Ext. Dho.	Total		Sin Mod.	Con Mod.	Suspensión	Ext. Dho.	Total
Enero	2.279	584	439	73	1.413	2.509	3.248	801	820	183	1.092	2.896	5.527	1.385	1.259	256	2.505	5.405
Febrero	2.812	561	643	79	1.680	2.963	4.079	1.287	1.304	307	1.368	4.266	6.891	1.848	1.947	386	3.048	7.229
Marzo																		
Abril																		
Mayo																		
Junio																		
Julio																		
Agosto																		
Septiembre																		
Octubre																		
Noviembre																		
Diciembre																		
<b>Total Año</b>	<b>5.091</b>	<b>1.145</b>	<b>1.082</b>	<b>152</b>	<b>3.093</b>	<b>5.472</b>	<b>7.327</b>	<b>2.088</b>	<b>2.124</b>	<b>490</b>	<b>2.460</b>	<b>7.162</b>	<b>12.418</b>	<b>3.233</b>	<b>3.206</b>	<b>642</b>	<b>5.553</b>	<b>12.634</b>
<b>Media mensual</b>	<b>2.546</b>	<b>573</b>	<b>541</b>	<b>76</b>	<b>1.547</b>	<b>2.736</b>	<b>3.664</b>	<b>1.044</b>	<b>1.062</b>	<b>245</b>	<b>1.230</b>	<b>3.581</b>	<b>6.209</b>	<b>1.617</b>	<b>1.603</b>	<b>321</b>	<b>2.777</b>	<b>6.317</b>

Analizando de un modo específico cada uno de los aspectos señalados, para el mes de febrero se obtienen los siguientes resultados:

- ✓ Se han iniciado en el mes 6.891 revisiones, de las que el 59,19% lo son de PNC de invalidez y se ha emitido resolución sobre un total de 7.229 revisiones, de las que el 59,01% corresponden a PNC de invalidez.
- ✓ El 25,56% de las revisiones efectuadas no ha supuesto variación alguna en el derecho y en la cuantía de la pensión no contributiva.
- ✓ En el 26,93% de las revisiones efectuadas se ha modificado la cuantía de la pensión, de las que el 66,97% corresponden a pensionistas de invalidez y en las que se han incluido 77 recuperaciones del derecho por el cese en la actividad laboral, así como 179 declaraciones de compatibilidad en el percibo de la pensión de invalidez con los ingresos derivados de esa actividad, conforme estipula el artículo 366 de la Ley General de la Seguridad Social (RDL 8/2015, de 30 de octubre).
- ✓ El número total de suspensiones efectuadas se cifra en 386, el 5,34% del total de procedimientos de revisión sobre los que se ha dictado resolución. Del total de suspensiones, 87 vienen motivadas en que el pensionista de invalidez ha iniciado una actividad laboral, sin que proceda declarar la compatibilidad en el percibo de la pensión con los ingresos derivados de dicha actividad.



- ✓ Se ha extinguido el derecho a 3.048 pensionistas, de los que el 55,12% disfrutaban de PNC de jubilación. Los gráficos anteriores reflejan los distintos motivos de extinción en ambas modalidades de prestación. El fallecimiento del titular de la pensión se configura como el primer motivo de extinción, que en invalidez llega a suponer el 52,70% del total de causas de extinción. Las causas económicas en su conjunto –ingresos personales más los de la U.E.C.- se configuran globalmente como el segundo motivo de extinción; en jubilación alcanzan el 41,55% y en invalidez el 30,33%, posición que se basa fundamentalmente en las extinciones motivadas en que el pensionista dispone de recursos personales suficientes. El resto de causas de extinción tiene una presencia notablemente menor.

# **Anexos Pensiones No Contributivas**

**1a Número de pensiones e importes de las nóminas**

PENSIONES NO CONTRIBUTIVAS (PNCs) EVOLUCIÓN DE LAS NÓMINAS				TOTAL ESTADO CON NAVARRA Y EL PAÍS VASCO		
AÑO/MENSUALIDAD	IMPORTES BRUTOS			NÚMERO DE PENSIONES POR TIPO		
	JUBILACIÓN	INVALIDEZ	TOTAL	JUBILACIÓN	INVALIDEZ	TOTAL
AÑO 2012	1.207.880.233,51	1.048.153.446,96	2.256.033.680,47	250.382	194.896	445.278
AÑO 2013	1.237.019.394,93	1.081.897.251,32	2.318.916.646,25	250.527	196.626	447.153
AÑO 2014	1.255.674.508,93	1.099.220.775,90	2.354.895.284,83	253.450	198.366	451.816
AÑO 2015	1.264.554.826,45	1.106.555.954,72	2.371.110.781,17	254.029	199.518	453.547
AÑO 2016	1.276.742.499,55	1.113.917.052,89	2.390.659.552,44	255.165	199.912	455.077
AÑO 2017	1.288.968.509,10	1.114.654.667,02	2.403.623.176,12	256.690	197.988	454.678
AÑO 2018	1.332.591.432,33	1.132.835.599,81	2.465.427.032,14	257.023	194.757	451.780
AÑO 2019						
ENERO	98.066.534,37	82.385.925,31	180.452.459,68	257.043	194.987	452.030
FEBRERO	99.229.574,70	82.909.344,11	182.138.918,81	259.235	195.381	454.616
MARZO						
ABRIL						
MAYO						
JUNIO*						
JULIO						
AGOSTO						
SEPTIEMBRE						
OCTUBRE						
NOVIEMBRE*						
DICIEMBRE						
<b>TOTAL AÑO 2019 (1)</b>	<b>198.456.368,21</b>	<b>166.242.153,04</b>	<b>364.698.521,25</b>			

\* Junto a la mensualidad se abona una paga extra

(1) En importes se incluye lo abonado en concepto de pago único para el mantenimiento del poder adquisitivo

# PENSIONES NO CONTRIBUTIVAS DE LA SEGURIDAD SOCIAL

## PENSIONES E IMPORTE DE LA NÓMINA AÑO 2019

## FEBRERO

CC.AA. Y/O PROVINCIAS	PNC DE JUBILACIÓN			PNC DE INVALIDEZ			TOTAL JUBILACIÓN E INVALIDEZ		
	NÚMERO DE PENSIONES	IMPORTE BRUTO	PROMEDIO MENSUAL	NÚMERO DE PENSIONES	IMPORTE BRUTO	PROMEDIO MENSUAL	NÚMERO DE PENSIONES	IMPORTE BRUTO	PROMEDIO MENSUAL
<b>ANDALUCÍA</b>	<b>53.836</b>	<b>20.355.332,67</b>	<b>378,10</b>	<b>43.969</b>	<b>18.498.006,71</b>	<b>420,71</b>	<b>97.805</b>	<b>38.853.339,38</b>	<b>397,25</b>
ALMERÍA	3.679	1.370.465,45	372,51	3.061	1.300.512,80	424,87	6.740	2.670.978,25	396,29
CÁDIZ	9.707	3.604.852,32	371,37	8.474	3.468.153,04	409,27	18.181	7.073.005,36	389,03
CÓRDOBA	5.010	1.872.230,30	373,70	4.099	1.777.921,98	433,75	9.109	3.650.152,28	400,72
GRANADA	4.172	1.599.021,30	383,27	4.400	1.887.320,37	428,94	8.572	3.486.341,67	406,71
HUELVA	3.098	1.168.423,61	377,15	3.739	1.531.537,25	409,61	6.837	2.699.960,86	394,90
JAÉN	3.020	1.194.268,32	395,45	2.642	1.142.588,48	432,47	5.662	2.336.856,80	412,73
MÁLAGA	13.132	5.032.179,28	383,20	8.104	3.348.384,57	413,18	21.236	8.380.563,85	394,64
SEVILLA	12.018	4.513.892,09	375,59	9.450	4.041.588,22	427,68	21.468	8.555.480,31	398,52
<b>ARAGÓN</b>	<b>4.684</b>	<b>1.802.698,28</b>	<b>384,86</b>	<b>2.576</b>	<b>1.077.551,01</b>	<b>418,30</b>	<b>7.260</b>	<b>2.880.249,29</b>	<b>396,73</b>
HUESCA	937	361.433,67	385,73	578	243.148,74	420,67	1.515	604.582,41	399,06
TERUEL	444	173.157,03	389,99	178	74.916,71	420,88	622	248.073,74	398,83
ZARAGOZA	3.303	1.268.107,58	383,93	1.820	759.485,56	417,30	5.123	2.027.593,14	395,78
<b>ASTURIAS</b>	<b>4.675</b>	<b>1.996.053,06</b>	<b>426,96</b>	<b>3.998</b>	<b>1.709.776,46</b>	<b>427,66</b>	<b>8.673</b>	<b>3.705.829,52</b>	<b>427,28</b>
<b>ILLES BALEARS</b>	<b>4.925</b>	<b>1.874.266,09</b>	<b>380,56</b>	<b>2.944</b>	<b>1.279.087,58</b>	<b>434,47</b>	<b>7.869</b>	<b>3.153.353,67</b>	<b>400,73</b>
<b>CANARIAS</b>	<b>23.881</b>	<b>9.329.722,35</b>	<b>390,68</b>	<b>19.410</b>	<b>8.290.835,20</b>	<b>427,14</b>	<b>43.291</b>	<b>17.620.557,55</b>	<b>407,03</b>
LAS PALMAS	10.002	3.823.056,50	382,23	7.277	3.105.920,50	426,81	17.279	6.928.977,00	401,01
S.C. TENERIFE	13.879	5.506.665,85	396,76	12.133	5.184.914,70	427,34	26.012	10.691.580,55	411,02
<b>CANTABRIA</b>	<b>3.690</b>	<b>1.372.593,04</b>	<b>371,98</b>	<b>3.458</b>	<b>1.476.662,66</b>	<b>427,03</b>	<b>7.148</b>	<b>2.849.255,70</b>	<b>398,61</b>
<b>CASTILLA Y LEÓN</b>	<b>12.391</b>	<b>4.756.319,99</b>	<b>383,85</b>	<b>9.353</b>	<b>3.965.979,73</b>	<b>424,03</b>	<b>21.744</b>	<b>8.722.299,72</b>	<b>401,14</b>
ÁVILA	1.025	395.020,27	385,39	851	363.830,00	427,53	1.876	758.850,27	404,50
BURGOS	1.246	481.335,73	386,30	1.360	582.005,79	427,95	2.606	1.063.341,52	408,04
LEÓN	2.343	893.794,33	381,47	2.027	844.068,51	416,41	4.370	1.737.862,84	397,68
PALENCIA	981	376.511,26	383,80	712	298.023,13	418,57	1.693	674.534,39	398,43
SALAMANCA	2.362	924.562,06	391,43	1.491	658.410,01	441,59	3.853	1.582.972,07	410,84
SEGOVIA	454	174.926,94	385,30	400	172.369,83	430,92	854	347.296,77	406,67
SORIA	297	114.705,85	386,21	146	62.173,60	425,85	443	176.879,45	399,28
VALLADOLID	2.478	931.472,07	375,90	1.504	621.588,86	413,29	3.982	1.553.060,93	390,02
ZAMORA	1.205	463.991,48	385,06	862	363.510,00	421,71	2.067	827.501,48	400,34
<b>CASTILLA-LA MANCHA</b>	<b>10.351</b>	<b>3.957.820,79</b>	<b>382,36</b>	<b>9.036</b>	<b>3.868.206,02</b>	<b>428,09</b>	<b>19.387</b>	<b>7.826.026,81</b>	<b>403,67</b>
ALBACETE	2.012	768.451,93	381,93	2.255	948.217,59	420,50	4.267	1.716.669,52	402,31
CIUDAD REAL	2.690	1.026.801,64	381,71	2.261	973.955,89	430,76	4.951	2.000.757,53	404,11
CUENCA	1.182	461.522,52	390,46	1.158	506.531,74	437,42	2.340	968.054,26	413,70
GUADALAJARA	785	301.366,98	383,91	690	288.330,69	417,87	1.475	589.697,67	399,80
TOLEDO	3.682	1.399.677,72	380,14	2.672	1.151.170,11	430,83	6.354	2.550.847,83	401,46

(Continúa al dorso)

CC.AA. Y/O PROVINCIAS	PNC DE JUBILACIÓN			PNC DE INVALIDEZ			TOTAL JUBILACIÓN E INVALIDEZ		
	NÚMERO DE PENSIONES	IMPORTE BRUTO	PROMEDIO MENSUAL	NÚMERO DE PENSIONES	IMPORTE BRUTO	PROMEDIO MENSUAL	NÚMERO DE PENSIONES	IMPORTE BRUTO	PROMEDIO MENSUAL
<b>CATALUNYA</b>	<b>34.616</b>	<b>13.217.689,37</b>	<b>381,84</b>	<b>27.591</b>	<b>11.686.135,41</b>	<b>423,55</b>	<b>62.207</b>	<b>24.903.824,78</b>	<b>400,34</b>
BARCELONA	25.455	9.704.199,44	381,23	19.799	8.300.242,01	419,23	45.254	18.004.441,45	397,85
GIRONA	3.032	1.199.352,16	395,56	2.143	951.004,59	443,77	5.175	2.150.356,75	415,53
LLEIDA	2.135	769.823,85	360,57	1.540	663.425,45	430,80	3.675	1.433.249,30	390,00
TARRAGONA	3.994	1.544.313,92	386,66	4.109	1.771.463,36	431,12	8.103	3.315.777,28	409,20
<b>COMUNIDAD VALENCIANA</b>	<b>30.283</b>	<b>11.573.768,04</b>	<b>382,19</b>	<b>18.574</b>	<b>7.879.232,46</b>	<b>424,21</b>	<b>48.857</b>	<b>19.453.000,50</b>	<b>398,16</b>
ALICANTE	11.605	4.535.681,10	390,84	5.892	2.505.519,17	425,24	17.497	7.041.200,27	402,42
CASTELLÓN	2.053	784.726,18	382,23	2.194	937.244,50	427,19	4.247	1.721.970,68	405,46
VALENCIA	16.625	6.253.360,76	376,14	10.488	4.436.468,79	423,00	27.113	10.689.829,55	394,27
<b>EXTREMADURA</b>	<b>7.558</b>	<b>2.942.732,28</b>	<b>389,35</b>	<b>5.486</b>	<b>2.412.218,63</b>	<b>439,70</b>	<b>13.044</b>	<b>5.354.950,91</b>	<b>410,53</b>
BADAJOS	5.210	2.024.579,76	388,59	3.705	1.622.684,34	437,97	8.915	3.647.264,10	409,12
CÁCERES	2.348	918.152,52	391,04	1.781	789.534,29	443,31	4.129	1.707.686,81	413,58
<b>GALICIA</b>	<b>24.328</b>	<b>9.255.666,12</b>	<b>380,45</b>	<b>14.569</b>	<b>6.188.343,02</b>	<b>424,76</b>	<b>38.897</b>	<b>15.444.009,14</b>	<b>397,05</b>
A CORUÑA	9.553	3.598.644,71	376,70	5.308	2.199.750,37	414,42	14.861	5.798.395,08	390,18
LUGO	3.016	1.148.920,27	380,94	1.635	700.617,78	428,51	4.651	1.849.538,05	397,66
OURENSE	3.507	1.323.526,83	377,40	2.040	862.561,01	422,82	5.547	2.186.087,84	394,10
PONTEVEDRA	8.252	3.184.574,31	385,92	5.586	2.425.413,86	434,20	13.838	5.609.988,17	405,40
<b>MADRID</b>	<b>25.980</b>	<b>9.809.128,99</b>	<b>377,56</b>	<b>15.863</b>	<b>6.644.303,25</b>	<b>418,86</b>	<b>41.843</b>	<b>16.453.432,24</b>	<b>393,22</b>
<b>MURCIA</b>	<b>7.433</b>	<b>2.925.642,88</b>	<b>393,60</b>	<b>7.890</b>	<b>3.422.639,06</b>	<b>433,79</b>	<b>15.323</b>	<b>6.348.281,94</b>	<b>414,30</b>
<b>NAVARRA</b>	<b>1.648</b>	<b>622.411,10</b>	<b>377,68</b>	<b>1.023</b>	<b>437.470,48</b>	<b>427,63</b>	<b>2.671</b>	<b>1.059.881,58</b>	<b>396,81</b>
<b>PAÍS VASCO</b>	<b>5.666</b>	<b>2.179.914,83</b>	<b>384,74</b>	<b>6.276</b>	<b>2.645.131,27</b>	<b>421,47</b>	<b>11.942</b>	<b>4.825.046,10</b>	<b>404,04</b>
ARABA/ÁLAVA	794	300.873,73	378,93	739	326.333,93	441,59	1.533	627.207,66	409,14
GIPUZKOA	1.706	654.649,41	383,73	1.758	770.502,79	438,28	3.464	1.425.152,20	411,42
BIZKAIA	3.166	1.224.391,69	386,73	3.779	1.548.294,55	409,71	6.945	2.772.686,24	399,23
<b>LA RIOJA</b>	<b>1.154</b>	<b>450.114,47</b>	<b>390,05</b>	<b>770</b>	<b>334.390,11</b>	<b>434,27</b>	<b>1.924</b>	<b>784.504,58</b>	<b>407,75</b>
<b>CEUTA</b>	<b>908</b>	<b>341.655,27</b>	<b>376,27</b>	<b>1.155</b>	<b>478.496,67</b>	<b>414,28</b>	<b>2.063</b>	<b>820.151,94</b>	<b>397,55</b>
<b>MELILLA</b>	<b>1.228</b>	<b>466.045,08</b>	<b>379,52</b>	<b>1.440</b>	<b>614.878,38</b>	<b>427,00</b>	<b>2.668</b>	<b>1.080.923,46</b>	<b>405,14</b>

<b>TOTAL ESTADO</b>	<b>259.235</b>	<b>99.229.574,70</b>	<b>382,78</b>	<b>195.381</b>	<b>82.909.344,11</b>	<b>424,35</b>	<b>454.616</b>	<b>182.138.918,81</b>	<b>400,64</b>
---------------------	----------------	----------------------	---------------	----------------	----------------------	---------------	----------------	-----------------------	---------------

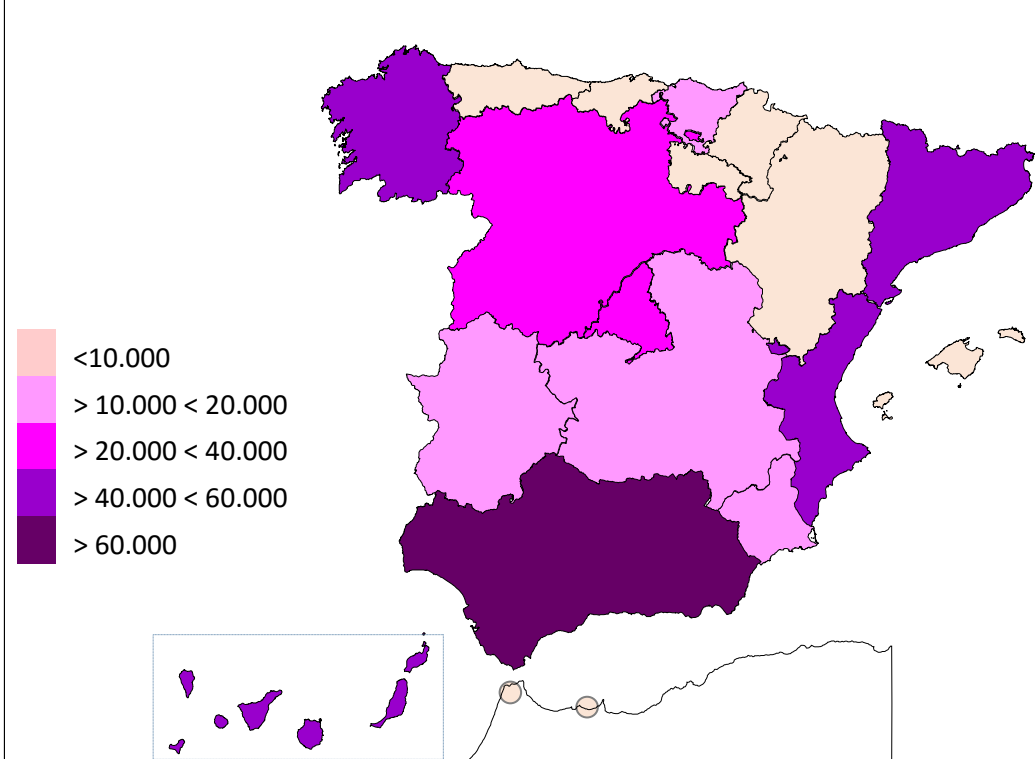
Deducciones en nómina (PAS, LISMI, P.F.H.C. y Pagos Indebidos):	534.797,36
IMPORTE NETO DE LA NÓMINA:	181.604.121,45

## PNCs DE LA SEGURIDAD SOCIAL DE JUBILACIÓN E INVALIDEZ

### DISTRIBUCIÓN TERRITORIAL DEL NÚMERO DE PENSIONES EN LA NÓMINA DE FEBRERO DE 2019

ÁMBITO GEOGRÁFICO	NÚMERO DE PENSIONES POR TIPO					
	JUBILACIÓN	%	INVALIDEZ	%	TOTAL	%
ANDALUCÍA	53.836	20,77	43.969	22,50	97.805	21,51
ARAGÓN	4.684	1,81	2.576	1,32	7.260	1,60
ASTURIAS	4.675	1,80	3.998	2,05	8.673	1,91
ILLES BALEARS	4.925	1,90	2.944	1,51	7.869	1,73
CANARIAS	23.881	9,21	19.410	9,93	43.291	9,52
CANTABRIA	3.690	1,42	3.458	1,77	7.148	1,57
CASTILLA Y LEÓN	12.391	4,78	9.353	4,79	21.744	4,78
CASTILLA-LA MANCHA	10.351	3,99	9.036	4,62	19.387	4,26
CATALUNYA	34.616	13,35	27.591	14,12	62.207	13,68
C. VALENCIANA	30.283	11,68	18.574	9,51	48.857	10,75
EXTREMADURA	7.558	2,92	5.486	2,81	13.044	2,87
GALICIA	24.328	9,38	14.569	7,46	38.897	8,56
MADRID	25.980	10,02	15.863	8,12	41.843	9,20
MURCIA	7.433	2,87	7.890	4,04	15.323	3,37
NAVARRA	1.648	0,64	1.023	0,52	2.671	0,59
PAÍS VASCO	5.666	2,19	6.276	3,21	11.942	2,63
LA RIOJA	1.154	0,45	770	0,39	1.924	0,42
CEUTA	908	0,35	1.155	0,59	2.063	0,45
MELILLA	1.228	0,47	1.440	0,74	2.668	0,59
<b>TOTAL ESTADO</b>	<b>259.235</b>	<b>100,00</b>	<b>195.381</b>	<b>100,00</b>	<b>454.616</b>	<b>100,00</b>

DISTRIBUCIÓN POR COMUNIDADES AUTÓNOMAS

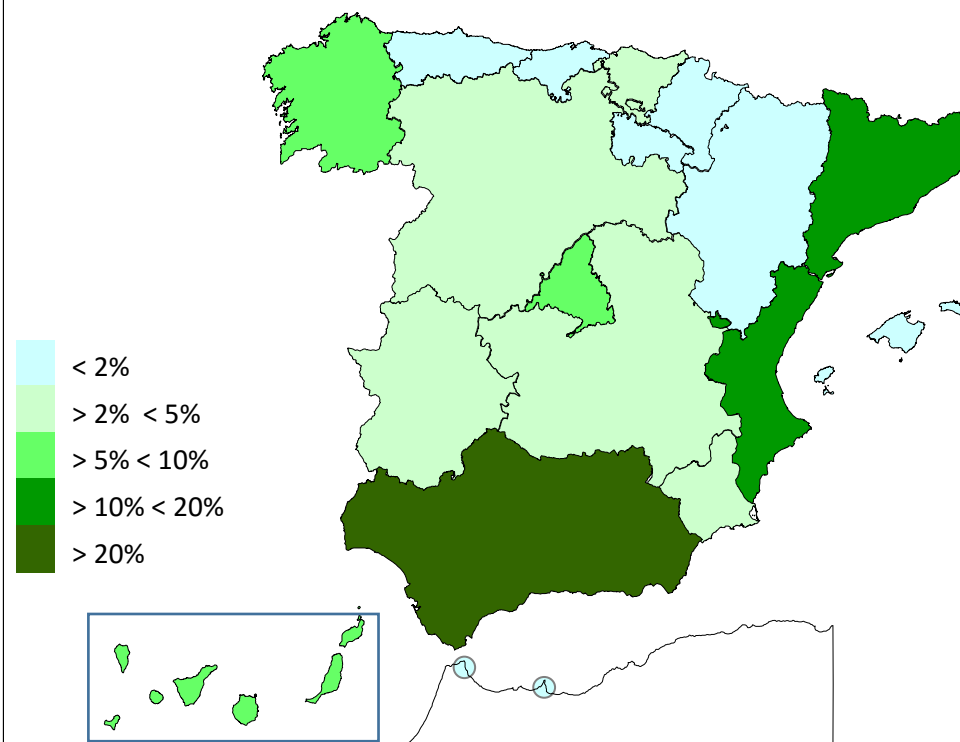


## PNCs DE LA SEGURIDAD SOCIAL DE JUBILACIÓN E INVALIDEZ

### DISTRIBUCIÓN TERRITORIAL DE LOS IMPORTES BRUTOS DE LAS NÓMINAS DEL AÑO 2019 HASTA FEBRERO (\*)

ÁMBITO GEOGRÁFICO	IMPORTES BRUTOS DE LAS NÓMINAS			
	JUBILACIÓN	INVALIDEZ	TOTAL	%
ANDALUCÍA	41.140.061,12	37.384.822,66	78.524.883,78	21,53
ARAGÓN	3.616.872,87	2.194.971,36	5.811.844,23	1,59
ASTURIAS	3.736.676,11	3.380.897,09	7.117.573,20	1,95
ILLES BALEARS	3.780.461,95	2.557.614,00	6.338.075,95	1,74
CANARIAS	18.689.924,27	16.562.696,76	35.252.621,03	9,67
CANTABRIA	2.754.818,29	2.983.975,72	5.738.794,01	1,57
CASTILLA Y LEÓN	9.576.408,30	7.995.769,04	17.572.177,34	4,82
CASTILLA-LA MANCHA	7.968.348,66	7.768.774,66	15.737.123,32	4,32
CATALUNYA	25.883.355,09	22.988.159,58	48.871.514,67	13,40
C. VALENCIANA	23.237.496,49	15.758.282,24	38.995.778,73	10,69
EXTREMADURA	5.846.433,18	4.694.744,12	10.541.177,30	2,89
GALICIA	18.693.047,36	12.496.170,06	31.189.217,42	8,55
MADRID	19.708.698,56	13.661.046,01	33.369.744,57	9,15
MURCIA	5.766.189,12	6.807.749,22	12.573.938,34	3,45
NAVARRA	1.243.600,42	877.424,60	2.121.025,02	0,58
PAÍS VASCO	4.291.070,93	5.274.466,36	9.565.537,29	2,62
LA RIOJA	897.125,44	663.688,03	1.560.813,47	0,43
CEUTA	687.349,14	960.779,25	1.648.128,39	0,45
MELILLA	938.430,91	1.230.122,28	2.168.553,19	0,59
<b>TOTAL ESTADO</b>	<b>198.456.368,21</b>	<b>166.242.153,04</b>	<b>364.698.521,25</b>	<b>100,00</b>

DISTRIBUCIÓN PORCENTUAL POR COMUNIDADES AUTÓNOMAS



\*El pago es efectuado por la Tesorería General de la Seguridad Social, excepto Navarra y el País Vasco cuyas fuentes son el Dptº. de Políticas Sociales y Consumo y el Dptº. de Empleo y Políticas Sociales, respectivamente.

## PNCs DE LA SEGURIDAD SOCIAL: ALTAS, BAJAS Y OSCILACIONES EN NÓMINA DE FEBRERO DE 2019 (1)

ÁMBITO GEOGRÁFICO	PNC DE JUBILACIÓN			PNC DE INVALIDEZ			TOTAL PNCs		
	ALTAS	BAJAS	OSCILACIONES	ALTAS	BAJAS	OSCILACIONES	ALTAS	BAJAS	OSCILACIONES
ANDALUCÍA	209	226	-17	155	166	-11	364	392	-28
ARAGÓN	68	51	17	15	21	-6	83	72	11
ASTURIAS	89	49	40	25	23	2	114	72	42
ILLES BALEARS	51	78	-27	55	35	20	106	113	-7
CANARIAS	142	164	-22	157	89	68	299	253	46
CANTABRIA	38	32	6	28	40	-12	66	72	-6
CASTILLA Y LEÓN	115	120	-5	58	74	-16	173	194	-21
CASTILLA-LA MANCHA	72	81	-9	58	63	-5	130	144	-14
CATALUNYA	1.523	174	1.349	1.087	82	1.005	2.610	256	2.354
C. VALENCIANA	178	189	-11	103	99	4	281	288	-7
EXTREMADURA	82	88	-6	63	40	23	145	128	17
GALICIA	178	197	-19	117	95	22	295	292	3
MADRID	137	101	36	51	37	14	188	138	50
MURCIA	81	64	17	42	45	-3	123	109	14
NAVARRA	-	-	-	-	-	-	-	-	-
PAÍS VASCO	-	-	-	-	-	-	-	-	-
LA RIOJA	12	22	-10	5	8	-3	17	30	-13
CEUTA	9	5	4	13	4	9	22	9	13
MELILLA	7	11	-4	9	5	4	16	16	0
<b>TOTAL ESTADO</b>	<b>2.991</b>	<b>1.652</b>	<b>1.339</b>	<b>2.041</b>	<b>926</b>	<b>1.115</b>	<b>5.032</b>	<b>2.578</b>	<b>2.454</b>

1) No se dispone del movimiento de beneficiarios en nómina de las comunidades de Navarra y el País Vasco

## PNCs DE LA SEGURIDAD SOCIAL: ACUMULADO DE ALTAS, BAJAS Y OSCILACIONES EN NÓMINA AÑO 2019 (1)

ÁMBITO GEOGRÁFICO	PNC DE JUBILACIÓN			PNC DE INVALIDEZ			TOTAL PNCs		
	ALTAS	BAJAS	OSCILACIONES	ALTAS	BAJAS	OSCILACIONES	ALTAS	BAJAS	OSCILACIONES
ANDALUCÍA	487	572	-85	335	293	42	822	865	-43
ARAGÓN	107	99	8	31	46	-15	138	145	-7
ASTURIAS	106	73	33	43	32	11	149	105	44
ILLES BALEARS	96	131	-35	80	61	19	176	192	-16
CANARIAS	283	313	-30	260	188	72	543	501	42
CANTABRIA	74	52	22	57	57	0	131	109	22
CASTILLA Y LEÓN	237	234	3	99	127	-28	336	361	-25
CASTILLA-LA MANCHA	151	153	-2	119	118	1	270	271	-1
CATALUNYA	1.808	404	1.404	1.317	190	1.127	3.125	594	2.531
C. VALENCIANA	353	361	-8	176	158	18	529	519	10
EXTREMADURA	94	164	-70	67	71	-4	161	235	-74
GALICIA	419	391	28	250	183	67	669	574	95
MADRID	369	294	75	187	128	59	556	422	134
MURCIA	96	100	-4	55	65	-10	151	165	-14
NAVARRA	-	-	-	-	-	-	-	-	-
PAÍS VASCO	-	-	-	-	-	-	-	-	-
LA RIOJA	13	26	-13	6	9	-3	19	35	-16
CEUTA	17	10	7	24	6	18	41	16	25
MELILLA	12	13	-1	21	8	13	33	21	12
<b>TOTAL ESTADO</b>	<b>4.722</b>	<b>3.390</b>	<b>1.332</b>	<b>3.127</b>	<b>1.740</b>	<b>1.387</b>	<b>7.849</b>	<b>5.130</b>	<b>2.719</b>

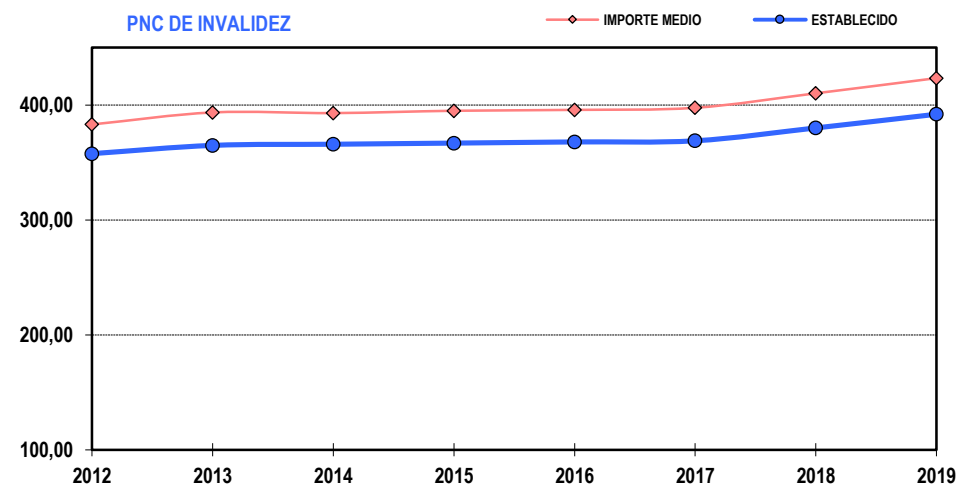
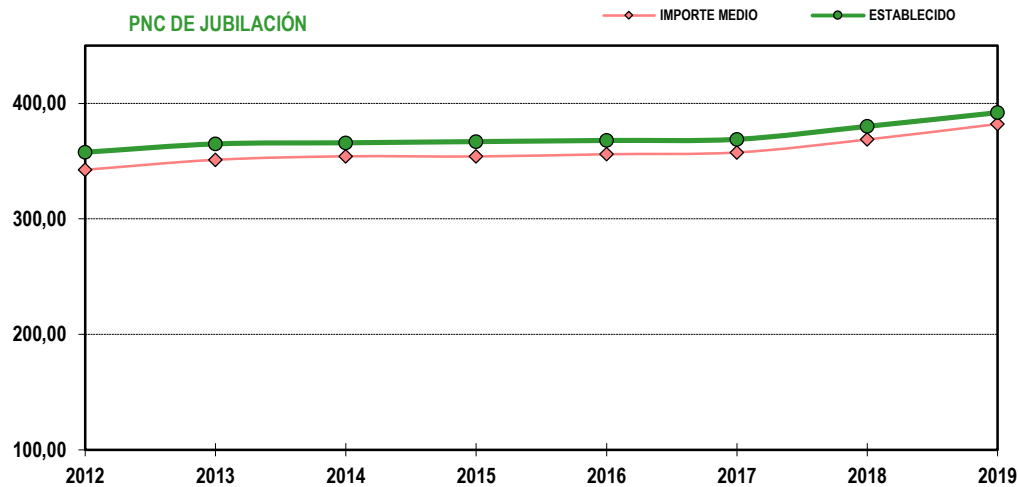
1) No se dispone del movimiento de beneficiarios en nómina de las comunidades de Navarra y el País Vasco

## EVOLUCIÓN IMPORTES MEDIOS PENSIONES NO CONTRIBUTIVAS

	PNC DE JUBILACIÓN								PNC DE INVALIDEZ							
	2012	2013	2014	2015	2016	2017	2018	2019	2012	2013	2014	2015	2016	2017	2018	2019
ENERO	350,01	349,88	353,39	354,25	354,69	356,46	357,16	381,52	394,88	398,04	392,89	394,55	394,43	396,26	398,09	422,52
FEBRERO	338,85	350,34	354,41	354,72	355,63	356,87	359,24	382,78	381,74	391,44	398,14	396,07	393,08	397,22	398,60	424,35
MARZO	342,74	353,56	357,21	356,28	358,49	361,35	360,35		385,50	396,97	402,08	401,31	398,28	402,22	403,84	
ABRIL	343,49	353,26	357,50	355,46	356,58	361,64	359,49		387,02	397,53	402,37	398,89	398,12	404,75	400,59	
MAYO	341,05	353,36	356,68	354,33	356,39	358,91	360,07		383,65	395,99	399,99	397,24	399,41	399,94	400,98	
JUNIO*	671,49	690,19	695,66	697,19	699,76	703,47	708,13		751,77	771,20	777,06	776,13	778,88	782,65	786,66	
JULIO	346,58	354,78	357,22	357,26	360,73	362,28	437,49		388,40	398,36	401,92	399,06	402,09	403,76	486,38	
AGOSTO	343,99	354,66	356,01	355,28	357,00	359,35	369,87		383,67	397,20	397,56	395,41	397,02	399,51	410,36	
SEPTIEMBRE	340,69	348,84	353,33	354,27	355,35	356,20	368,94		379,37	390,74	393,28	394,65	393,79	395,13	412,67	
OCTUBRE	348,10	353,98	357,33	358,61	362,36	360,93	373,73		386,74	396,92	396,44	399,04	401,59	399,75	414,15	
NOVIEMBRE*	678,81	694,56	698,66	699,43	705,17	704,32	731,36		750,59	774,46	733,33	777,64	780,80	782,53	813,16	
DICIEMBRE	349,13	358,52	360,75	359,03	361,65	363,15	375,99		390,41	400,94	407,07	400,43	403,48	403,19	417,93	
<b>IMPORTE MEDIO</b>	<b>342,50</b>	<b>351,14</b>	<b>354,15</b>	<b>354,01</b>	<b>355,99</b>	<b>357,50</b>	<b>368,70</b>	<b>382,15</b>	<b>383,12</b>	<b>393,56</b>	<b>393,01</b>	<b>395,03</b>	<b>395,78</b>	<b>397,64</b>	<b>410,24</b>	<b>423,44</b>
<b>IMP. MENSUAL</b>																
<b>ESTABLECIDO</b>	<b>357,70</b>	<b>364,90</b>	<b>365,90</b>	<b>366,90</b>	<b>367,90</b>	<b>368,90</b>	<b>380,10</b>	<b>392,00</b>	<b>357,70</b>	<b>364,90</b>	<b>365,90</b>	<b>366,90</b>	<b>367,90</b>	<b>368,90</b>	<b>380,10</b>	<b>392,00</b>
Con comp. 50% T. P. (1)	-	-	-	-	-	-	-	-	536,55	547,35	548,85	550,35	551,85	553,35	570,15	588,00
MÍNIMO 25%	89,43	91,23	91,48	91,73	91,98	92,23	95,03	98,00	89,43	91,23	91,48	91,73	91,98	92,23	95,03	98,00
Δ INTERANUAL	2,90%	2,00%	0,25%	0,25%	0,25%	0,25%	0,25%+2,75%	0,10%+3,00%	2,90%	2,00%	0,25%	0,25%	0,25%	0,25%	0,25%+2,75%	0,10%+3,00%

(\*) Junto a la mensualidad se abona una paga extra, por lo que la media se calcula sobre 14 pagas.

(1) En la PNC de Invalidez, la cuantía se incrementa en un 50% en los casos en que el beneficiario necesite el concurso de una tercera persona.

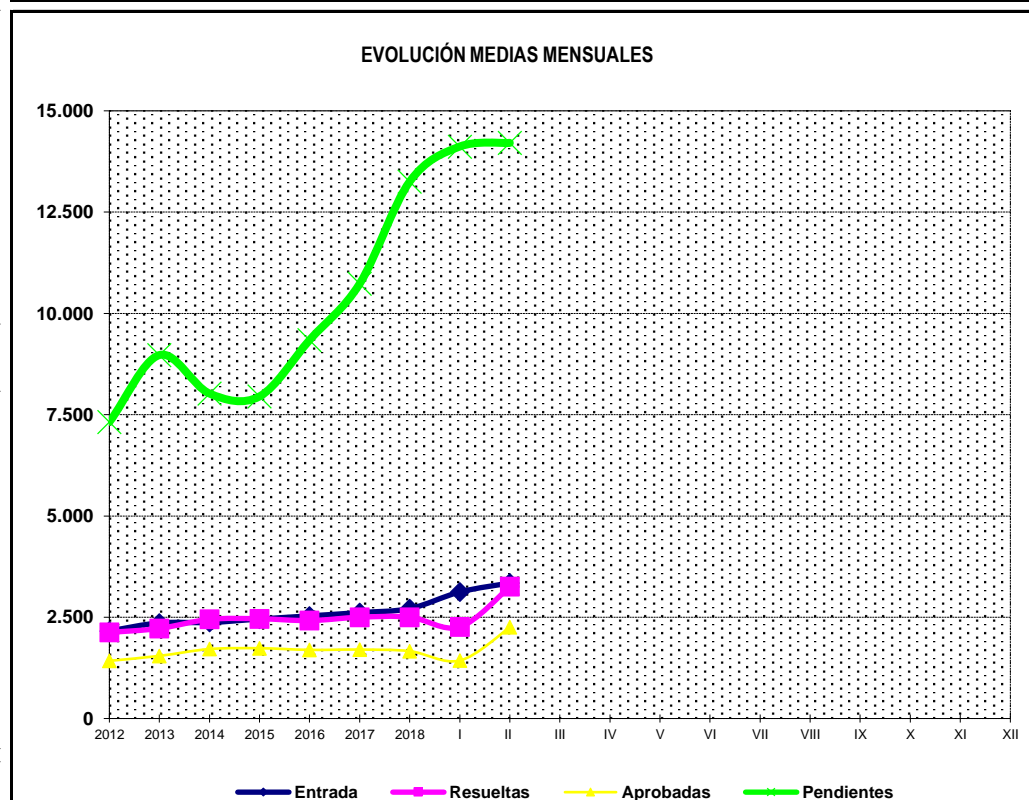
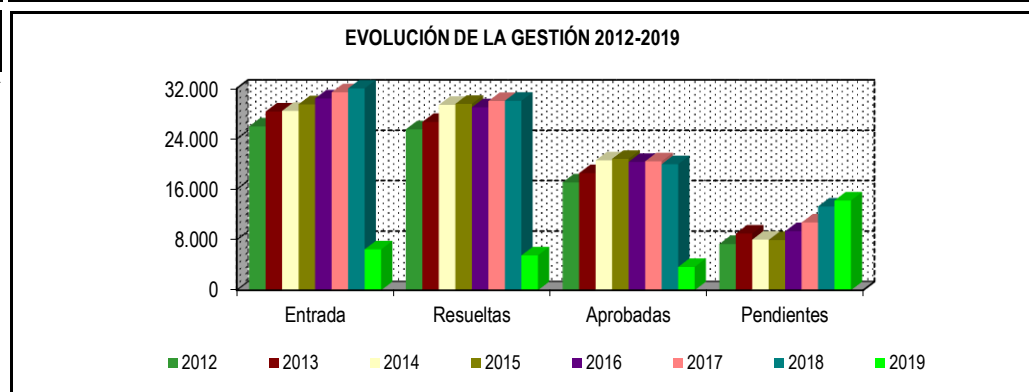


**1b Pnc de Jubilación: Datos de la gestión mensual y anual**

## R.D.L. 8/2015, DE 30 DE OCTUBRE; T. REF. LGSS PNCs DE LA SEGURIDAD SOCIAL

## JUBILACIÓN

		Entrada	Resueltas	% R./E.	Aprobadas	% A./R.	No Aprob.	Pendientes
<b>G E S T I Ó N</b>	2012	25.959	25.498	98,22%	17.078	66,98%	8.420	7.320
	2013	28.331	26.679	94,17%	18.552	69,54%	8.127	8.972
	2014	28.436	29.386	103,34%	20.576	70,02%	8.810	8.022
	2015	29.473	29.544	100,24%	20.813	70,45%	8.731	7.951
	2016	30.404	29.012	95,42%	20.333	70,08%	8.679	9.343
	2017	31.384	29.997	95,58%	20.423	68,08%	9.574	10.730
	2018	32.560	30.036	92,25%	19.958	66,45%	10.078	13.254
<b>M E D I A S</b>	2012	2.163	2.125		1.423		702	7.320
	2013	2.361	2.223		1.546		677	8.972
	2014	2.370	2.449		1.715		734	8.022
	2015	2.456	2.462		1.734		728	7.951
	2016	2.534	2.418		1.694		723	9.343
	2017	2.615	2.500		1.702		798	10.730
	2018	2.713	2.503		1.663		840	13.254
<b>2019</b>								
<b>I II III IV V VI VII VIII IX X XI XII</b>		3.123	2.259	72,33%	1.430	63,30%	829	14.118
		3.344	3.255	97,34%	2.252	69,19%	1.003	14.207
	6.467	5.514	85,26%	3.682	66,78%	1.832	14.207	



\* Pendientes reales

## PENSIÓN NO CONTRIBUTIVA DE JUBILACIÓN

### DATOS DE GESTIÓN CORRESPONDIENTES AL MES DE FEBRERO DE 2019

CC.AA. Y/O PROVINCIAS	PTES. MES ANTERIOR	SOLICITUDES PRESENTADAS					A RESOLV. MES	SOLICITUDES RESUELTAS									PTES. FIN MES
		NUEVAS	SGIM Y SATP	PAS	INSS	TOTAL		APROBADAS					NO APROBADAS		TOTAL		
								NUEVAS	SGIM Y SATP	PAS	INSS	TOTAL	DNG	CAD-DES			
<b>ANDALUCÍA</b>	<b>3.425</b>	<b>627</b>	<b>6</b>	<b>65</b>	<b>0</b>	<b>698</b>	<b>4.123</b>	<b>504</b>	<b>0</b>	<b>1</b>	<b>0</b>	<b>505</b>	<b>134</b>	<b>39</b>	<b>678</b>	<b>3.445</b>	
ALMERÍA	124	68	0	3	0	71	195	59	0	0	0	59	25	14	98	97	
CÁDIZ	443	107	1	3	0	111	554	95	0	0	0	95	11	4	110	444	
CÓRDOBA	85	53	0	4	0	57	142	60	0	1	0	61	4	1	66	76	
GRANADA	149	67	0	0	0	67	216	35	0	0	0	35	11	5	51	165	
HUELVA	33	27	0	0	0	27	60	26	0	0	0	26	5	3	34	26	
JAÉN	49	23	0	0	0	23	72	26	0	0	0	26	9	3	38	34	
MÁLAGA	932	184	3	7	0	194	1.126	48	0	0	0	48	22	0	70	1.056	
SEVILLA	1.610	98	2	48	0	148	1.758	155	0	0	0	155	47	9	211	1.547	
<b>ARAGÓN</b>	<b>121</b>	<b>79</b>	<b>0</b>	<b>0</b>	<b>0</b>	<b>79</b>	<b>200</b>	<b>50</b>	<b>0</b>	<b>0</b>	<b>0</b>	<b>50</b>	<b>17</b>	<b>7</b>	<b>74</b>	<b>126</b>	
HUESCA	15	13	0	0	0	13	28	12	0	0	0	12	4	0	16	12	
TERUEL	11	6	0	0	0	6	17	6	0	0	0	6	2	0	8	9	
ZARAGOZA	95	60	0	0	0	60	155	32	0	0	0	32	11	7	50	105	
<b>ASTURIAS</b>	<b>359</b>	<b>62</b>	<b>0</b>	<b>0</b>	<b>0</b>	<b>62</b>	<b>421</b>	<b>54</b>	<b>0</b>	<b>0</b>	<b>0</b>	<b>54</b>	<b>13</b>	<b>11</b>	<b>78</b>	<b>343</b>	
<b>ILLES BALEARS</b>	<b>70</b>	<b>89</b>	<b>0</b>	<b>0</b>	<b>0</b>	<b>89</b>	<b>159</b>	<b>45</b>	<b>0</b>	<b>0</b>	<b>0</b>	<b>45</b>	<b>10</b>	<b>17</b>	<b>72</b>	<b>87</b>	
<b>CANARIAS</b>	<b>2.560</b>	<b>286</b>	<b>0</b>	<b>0</b>	<b>0</b>	<b>286</b>	<b>2.846</b>	<b>130</b>	<b>0</b>	<b>2</b>	<b>0</b>	<b>132</b>	<b>54</b>	<b>27</b>	<b>213</b>	<b>2.633</b>	
LAS PALMAS	1.129	119	0	0	0	119	1.248	71	0	2	0	73	18	17	108	1.140	
S.C. TENERIFE	1.431	167	0	0	0	167	1.598	59	0	0	0	59	36	10	105	1.493	
<b>CANTABRIA</b>	<b>41</b>	<b>57</b>	<b>0</b>	<b>0</b>	<b>0</b>	<b>57</b>	<b>98</b>	<b>40</b>	<b>0</b>	<b>0</b>	<b>0</b>	<b>40</b>	<b>8</b>	<b>0</b>	<b>48</b>	<b>50</b>	
<b>CASTILLA Y LEÓN</b>	<b>301</b>	<b>163</b>	<b>0</b>	<b>0</b>	<b>0</b>	<b>163</b>	<b>464</b>	<b>139</b>	<b>0</b>	<b>0</b>	<b>0</b>	<b>139</b>	<b>24</b>	<b>11</b>	<b>174</b>	<b>290</b>	
ÁVILA	7	11	0	0	0	11	18	13	0	0	0	13	1	0	14	4	
BURGOS	50	19	0	0	0	19	69	12	0	0	0	12	7	5	24	45	
LEÓN	87	22	0	0	0	22	109	23	0	0	0	23	3	0	26	83	
PALENCIA	14	14	0	0	0	14	28	17	0	0	0	17	1	0	18	10	
SALAMANCA	71	39	0	0	0	39	110	36	0	0	0	36	5	2	43	67	
SEGOVIA	29	4	0	0	0	4	33	8	0	0	0	8	2	0	10	23	
SORIA	0	4	0	0	0	4	4	0	0	0	0	0	0	0	0	4	
VALLADOLID	31	34	0	0	0	34	65	18	0	0	0	18	3	1	22	43	
ZAMORA	12	16	0	0	0	16	28	12	0	0	0	12	2	3	17	11	
<b>CASTILLA-LA MANCHA</b>	<b>369</b>	<b>141</b>	<b>0</b>	<b>0</b>	<b>0</b>	<b>141</b>	<b>510</b>	<b>71</b>	<b>1</b>	<b>0</b>	<b>0</b>	<b>72</b>	<b>36</b>	<b>8</b>	<b>116</b>	<b>394</b>	
ALBACETE	77	34	0	0	0	34	111	16	0	0	0	16	10	3	29	82	
CIUDAD REAL	34	39	0	0	0	39	73	12	0	0	0	12	5	1	18	55	
CUENCA	14	14	0	0	0	14	28	6	0	0	0	6	6	1	13	15	
GUADALAJARA	34	15	0	0	0	15	49	8	1	0	0	9	6	1	16	33	
TOLEDO	210	39	0	0	0	39	249	29	0	0	0	29	9	2	40	209	

(Continúa al dorso)

CC.AA. Y/O PROVINCIAS	PTES. MES ANTERIOR	SOLICITUDES PRESENTADAS					A RESOLV. MES	SOLICITUDES RESUELTAS									PTES. FIN MES
		NUEVAS	SGIM Y SATP	PAS	INSS	TOTAL		APROBADAS					NO APROBADAS		TOTAL		
								NUEVAS	SGIM Y SATP	PAS	INSS	TOTAL	DNG	CAD-DES			
<b>CATALUNYA</b>	<b>2.273</b>	<b>514</b>	<b>1</b>	<b>0</b>	<b>3</b>	<b>518</b>	<b>2.791</b>	<b>342</b>	<b>0</b>	<b>0</b>	<b>0</b>	<b>342</b>	<b>165</b>	<b>76</b>	<b>583</b>	<b>2.208</b>	
BARCELONA	1.579	343	1	0	1	345	1.924	256	0	0	0	256	119	51	426	1.498	
GIRONA	247	72	0	0	0	72	319	36	0	0	0	36	14	10	60	259	
LLEIDA	148	27	0	0	0	27	175	12	0	0	0	12	11	6	29	146	
TARRAGONA	299	72	0	0	2	74	373	38	0	0	0	38	21	9	68	305	
<b>COMUNIDAD VALENCIANA</b>	<b>1.843</b>	<b>319</b>	<b>0</b>	<b>0</b>	<b>0</b>	<b>319</b>	<b>2.162</b>	<b>166</b>	<b>1</b>	<b>0</b>	<b>0</b>	<b>167</b>	<b>69</b>	<b>35</b>	<b>271</b>	<b>1.891</b>	
ALICANTE	1.219	129	0	0	0	129	1.348	54	1	0	0	55	23	4	82	1.266	
CASTELLÓN	111	26	0	0	0	26	137	19	0	0	0	19	5	2	26	111	
VALENCIA	513	164	0	0	0	164	677	93	0	0	0	93	41	29	163	514	
<b>EXTREMADURA</b>	<b>159</b>	<b>85</b>	<b>2</b>	<b>0</b>	<b>0</b>	<b>87</b>	<b>246</b>	<b>58</b>	<b>1</b>	<b>0</b>	<b>0</b>	<b>59</b>	<b>5</b>	<b>18</b>	<b>82</b>	<b>164</b>	
BADAJOS	91	50	2	0	0	52	143	38	1	0	0	39	1	1	41	102	
CÁCERES	68	35	0	0	0	35	103	20	0	0	0	20	4	17	41	62	
<b>GALICIA</b>	<b>791</b>	<b>223</b>	<b>0</b>	<b>0</b>	<b>0</b>	<b>223</b>	<b>1.014</b>	<b>222</b>	<b>0</b>	<b>0</b>	<b>0</b>	<b>222</b>	<b>35</b>	<b>9</b>	<b>266</b>	<b>748</b>	
A CORUÑA	541	98	0	0	0	98	639	100	0	0	0	100	13	6	119	520	
LUGO	55	26	0	0	0	26	81	25	0	0	0	25	4	1	30	51	
OURENSE	21	41	0	0	0	41	62	26	0	0	0	26	3	0	29	33	
PONTEVEDRA	174	58	0	0	0	58	232	71	0	0	0	71	15	2	88	144	
<b>MADRID</b>	<b>1.001</b>	<b>372</b>	<b>0</b>	<b>0</b>	<b>0</b>	<b>372</b>	<b>1.373</b>	<b>206</b>	<b>0</b>	<b>0</b>	<b>0</b>	<b>206</b>	<b>94</b>	<b>18</b>	<b>318</b>	<b>1.055</b>	
<b>MURCIA</b>	<b>464</b>	<b>116</b>	<b>0</b>	<b>0</b>	<b>2</b>	<b>118</b>	<b>582</b>	<b>54</b>	<b>0</b>	<b>0</b>	<b>0</b>	<b>54</b>	<b>24</b>	<b>0</b>	<b>78</b>	<b>504</b>	
<b>NAVARRA</b>	<b>31</b>	<b>26</b>	<b>0</b>	<b>0</b>	<b>0</b>	<b>26</b>	<b>57</b>	<b>19</b>	<b>0</b>	<b>0</b>	<b>0</b>	<b>19</b>	<b>3</b>	<b>0</b>	<b>22</b>	<b>35</b>	
<b>PAÍS VASCO</b>	<b>201</b>	<b>55</b>	<b>0</b>	<b>0</b>	<b>0</b>	<b>55</b>	<b>256</b>	<b>106</b>	<b>0</b>	<b>0</b>	<b>0</b>	<b>106</b>	<b>12</b>	<b>5</b>	<b>123</b>	<b>133</b>	
ARABA/ÁLAVA	2	15	0	0	0	15	17	14	0	0	0	14	0	0	14	3	
GIPUZKOA	28	19	0	0	0	19	47	22	0	0	0	22	3	1	26	21	
BIZKAIA	171	21	0	0	0	21	192	70	0	0	0	70	9	4	83	109	
<b>LA RIOJA</b>	<b>64</b>	<b>18</b>	<b>0</b>	<b>0</b>	<b>0</b>	<b>18</b>	<b>82</b>	<b>20</b>	<b>0</b>	<b>0</b>	<b>0</b>	<b>20</b>	<b>11</b>	<b>2</b>	<b>33</b>	<b>49</b>	
<b>CEUTA</b>	<b>22</b>	<b>16</b>	<b>0</b>	<b>0</b>	<b>0</b>	<b>16</b>	<b>38</b>	<b>9</b>	<b>0</b>	<b>0</b>	<b>0</b>	<b>9</b>	<b>2</b>	<b>2</b>	<b>13</b>	<b>25</b>	
<b>MELILLA</b>	<b>23</b>	<b>17</b>	<b>0</b>	<b>0</b>	<b>0</b>	<b>17</b>	<b>40</b>	<b>11</b>	<b>0</b>	<b>0</b>	<b>0</b>	<b>11</b>	<b>2</b>	<b>0</b>	<b>13</b>	<b>27</b>	

<b>TOTAL ESTADO</b>	<b>14.118</b>	<b>3.265</b>	<b>9</b>	<b>65</b>	<b>5</b>	<b>3.344</b>	<b>17.462</b>	<b>2.246</b>	<b>3</b>	<b>3</b>	<b>0</b>	<b>2.252</b>	<b>718</b>	<b>285</b>	<b>3.255</b>	<b>14.207</b>
---------------------	---------------	--------------	----------	-----------	----------	--------------	---------------	--------------	----------	----------	----------	--------------	------------	------------	--------------	---------------

## PENSIÓN NO CONTRIBUTIVA DE JUBILACIÓN

### CAUSAS DE DENEGACIÓN CORRESPONDIENTES AL MES DE FEBRERO DE 2019

CC.AA. Y/O PROVINCIAS	EDAD	RESIDENCIA LEGAL	RECURSOS ECONÓMICOS		PRESTACIÓN INCOMPATIBLE	SIN DESGLOSAR	TOTAL CAUSAS DE DENEGACIÓN
			PERSONALES	U.E.C.			
			<b>ANDALUCÍA</b>	<b>10</b>			
ALMERÍA	2	9	5	9	0	0	25
CÁDIZ	2	1	0	8	0	0	11
CÓRDOBA	1	2	1	0	0	0	4
GRANADA	0	3	4	4	0	0	11
HUELVA	1	0	1	3	0	0	5
JAÉN	1	1	1	6	0	0	9
MÁLAGA	3	2	3	14	0	0	22
SEVILLA	0	3	5	39	0	0	47
<b>ARAGÓN</b>	<b>2</b>	<b>3</b>	<b>2</b>	<b>10</b>	<b>0</b>	<b>0</b>	<b>17</b>
HUESCA	1	0	0	3	0	0	4
TERUEL	0	0	0	2	0	0	2
ZARAGOZA	1	3	2	5	0	0	11
<b>ASTURIAS</b>	<b>0</b>	<b>1</b>	<b>8</b>	<b>4</b>	<b>0</b>	<b>0</b>	<b>13</b>
<b>ILLES BALEARS</b>	<b>2</b>	<b>4</b>	<b>2</b>	<b>2</b>	<b>0</b>	<b>0</b>	<b>10</b>
<b>CANARIAS</b>	<b>4</b>	<b>20</b>	<b>11</b>	<b>19</b>	<b>0</b>	<b>0</b>	<b>54</b>
LAS PALMAS	1	5	6	6	0	0	18
S.C. TENERIFE	3	15	5	13	0	0	36
<b>CANTABRIA</b>	<b>0</b>	<b>0</b>	<b>3</b>	<b>5</b>	<b>0</b>	<b>0</b>	<b>8</b>
<b>CASTILLA Y LEÓN</b>	<b>3</b>	<b>2</b>	<b>2</b>	<b>17</b>	<b>0</b>	<b>0</b>	<b>24</b>
ÁVILA	1	0	0	0	0	0	1
BURGOS	0	1	0	6	0	0	7
LEÓN	2	0	0	1	0	0	3
PALENCIA	0	0	1	0	0	0	1
SALAMANCA	0	1	1	3	0	0	5
SEGOVIA	0	0	0	2	0	0	2
SORIA	0	0	0	0	0	0	0
VALLADOLID	0	0	0	3	0	0	3
ZAMORA	0	0	0	2	0	0	2
<b>CASTILLA-LA MANCHA</b>	<b>6</b>	<b>5</b>	<b>1</b>	<b>24</b>	<b>0</b>	<b>0</b>	<b>36</b>
ALBACETE	2	3	0	5	0	0	10
CIUDAD REAL	0	0	1	4	0	0	5
CUENCA	3	0	0	3	0	0	6
GUADALAJARA	0	1	0	5	0	0	6
TOLEDO	1	1	0	7	0	0	9

(Continúa al dorso)

CC.AA. Y/O PROVINCIAS	EDAD	RESIDENCIA LEGAL	RECURSOS ECONÓMICOS		PRESTACIÓN INCOMPATIBLE	SIN DESGLOSAR	TOTAL CAUSAS DE DENEGACIÓN
			PERSONALES	U.E.C.			
<b>CATALUNYA</b>	8	18	22	61	56	0	165
BARCELONA	5	10	16	44	44	0	119
GIRONA	1	2	2	2	7	0	14
LLEIDA	1	2	1	6	1	0	11
TARRAGONA	1	4	3	9	4	0	21
<b>COMUNIDAD VALENCIANA</b>	3	15	10	41	0	0	69
ALICANTE	3	8	2	10	0	0	23
CASTELLÓN	0	1	1	3	0	0	5
VALENCIA	0	6	7	28	0	0	41
<b>EXTREMADURA</b>	1	0	3	1	0	0	5
BADAJOS	0	0	1	0	0	0	1
CÁCERES	1	0	2	1	0	0	4
<b>GALICIA</b>	4	4	5	22	0	0	35
A CORUÑA	4	2	1	6	0	0	13
LUGO	0	0	1	3	0	0	4
OURENSE	0	1	2	0	0	0	3
PONTEVEDRA	0	1	1	13	0	0	15
<b>MADRID</b>	8	18	10	58	0	0	94
<b>MURCIA</b>	0	4	3	16	1	0	24
<b>NAVARRA</b>	0	2	0	1	0	0	3
<b>PAÍS VASCO</b>	0	3	5	4	0	0	12
ARABA/ÁLAVA	0	0	0	0	0	0	0
GIPUZKOA	0	0	1	2	0	0	3
BIZKAIA	0	3	4	2	0	0	9
<b>LA RIOJA</b>	2	3	2	4	0	0	11
<b>CEUTA</b>	0	1	1	0	0	0	2
<b>MELILLA</b>	0	2	0	0	0	0	2
<b>TOTAL ESTADO</b>	53	126	110	372	57	0	718

## PENSIÓN NO CONTRIBUTIVA DE JUBILACIÓN

### DATOS ACUMULADOS DE GESTIÓN CORRESPONDIENTES AL AÑO 2019 HASTA FEBRERO

CC.AA. Y/O PROVINCIAS	PTES. AÑO ANTERIOR	SOLICITUDES PRESENTADAS					A RESOLV. AÑO	SOLICITUDES RESUELTAS									PTES. FINAL
		NUEVAS	SGIM Y SATP	PAS	INSS	TOTAL		APROBADAS					NO APROBADAS		TOTAL		
								NUEVAS	SGIM Y SATP	PAS	INSS	TOTAL	DNG	CAD-DES			
<b>ANDALUCÍA</b>	<b>3.209</b>	<b>1.056</b>	<b>12</b>	<b>123</b>	<b>0</b>	<b>1.191</b>	<b>4.400</b>	<b>673</b>	<b>0</b>	<b>1</b>	<b>0</b>	<b>674</b>	<b>213</b>	<b>68</b>	<b>955</b>	<b>3.445</b>	
ALMERÍA	72	128	0	3	0	131	203	66	0	0	0	66	25	15	106	97	
CÁDIZ	382	175	2	6	0	183	565	95	0	0	0	95	16	10	121	444	
CÓRDOBA	56	107	0	6	0	113	169	72	0	1	0	73	14	6	93	76	
GRANADA	128	120	0	0	0	120	248	62	0	0	0	62	14	7	83	165	
HUELVA	29	66	0	0	0	66	95	45	0	0	0	45	12	12	69	26	
JAÉN	70	53	0	0	0	53	123	73	0	0	0	73	13	3	89	34	
MÁLAGA	935	233	6	14	0	253	1.188	90	0	0	0	90	39	3	132	1.056	
SEVILLA	1.537	174	4	94	0	272	1.809	170	0	0	0	170	80	12	262	1.547	
<b>ARAGÓN</b>	<b>100</b>	<b>173</b>	<b>1</b>	<b>0</b>	<b>0</b>	<b>174</b>	<b>274</b>	<b>109</b>	<b>0</b>	<b>0</b>	<b>0</b>	<b>109</b>	<b>26</b>	<b>13</b>	<b>148</b>	<b>126</b>	
HUESCA	14	28	0	0	0	28	42	23	0	0	0	23	6	1	30	12	
TERUEL	11	14	0	0	0	14	25	12	0	0	0	12	3	1	16	9	
ZARAGOZA	75	131	1	0	0	132	207	74	0	0	0	74	17	11	102	105	
<b>ASTURIAS</b>	<b>337</b>	<b>192</b>	<b>0</b>	<b>0</b>	<b>1</b>	<b>193</b>	<b>530</b>	<b>145</b>	<b>0</b>	<b>0</b>	<b>0</b>	<b>145</b>	<b>31</b>	<b>11</b>	<b>187</b>	<b>343</b>	
<b>ILLES BALEARS</b>	<b>5</b>	<b>207</b>	<b>0</b>	<b>0</b>	<b>0</b>	<b>207</b>	<b>212</b>	<b>70</b>	<b>0</b>	<b>0</b>	<b>0</b>	<b>70</b>	<b>19</b>	<b>36</b>	<b>125</b>	<b>87</b>	
<b>CANARIAS</b>	<b>2.499</b>	<b>510</b>	<b>0</b>	<b>3</b>	<b>0</b>	<b>513</b>	<b>3.012</b>	<b>238</b>	<b>0</b>	<b>3</b>	<b>0</b>	<b>241</b>	<b>102</b>	<b>36</b>	<b>379</b>	<b>2.633</b>	
LAS PALMAS	1.052	236	0	3	0	239	1.291	93	0	2	0	95	38	18	151	1.140	
S.C. TENERIFE	1.447	274	0	0	0	274	1.721	145	0	1	0	146	64	18	228	1.493	
<b>CANTABRIA</b>	<b>43</b>	<b>98</b>	<b>0</b>	<b>0</b>	<b>0</b>	<b>98</b>	<b>141</b>	<b>77</b>	<b>0</b>	<b>0</b>	<b>0</b>	<b>77</b>	<b>14</b>	<b>0</b>	<b>91</b>	<b>50</b>	
<b>CASTILLA Y LEÓN</b>	<b>258</b>	<b>341</b>	<b>0</b>	<b>0</b>	<b>0</b>	<b>341</b>	<b>599</b>	<b>240</b>	<b>0</b>	<b>0</b>	<b>0</b>	<b>240</b>	<b>55</b>	<b>14</b>	<b>309</b>	<b>290</b>	
ÁVILA	6	20	0	0	0	20	26	20	0	0	0	20	2	0	22	4	
BURGOS	35	45	0	0	0	45	80	21	0	0	0	21	9	5	35	45	
LEÓN	63	66	0	0	0	66	129	38	0	0	0	38	8	0	46	83	
PALENCIA	13	32	0	0	0	32	45	31	0	0	0	31	4	0	35	10	
SALAMANCA	80	63	0	0	0	63	143	57	0	0	0	57	17	2	76	67	
SEGOVIA	21	16	0	0	0	16	37	12	0	0	0	12	2	0	14	23	
SORIA	4	4	0	0	0	4	8	2	0	0	0	2	2	0	4	4	
VALLADOLID	23	60	0	0	0	60	83	32	0	0	0	32	4	4	40	43	
ZAMORA	13	35	0	0	0	35	48	27	0	0	0	27	7	3	37	11	
<b>CASTILLA-LA MANCHA</b>	<b>334</b>	<b>252</b>	<b>0</b>	<b>0</b>	<b>0</b>	<b>252</b>	<b>586</b>	<b>106</b>	<b>1</b>	<b>0</b>	<b>0</b>	<b>107</b>	<b>64</b>	<b>21</b>	<b>192</b>	<b>394</b>	
ALBACETE	68	55	0	0	0	55	123	16	0	0	0	16	20	5	41	82	
CIUDAD REAL	27	64	0	0	0	64	91	22	0	0	0	22	10	4	36	55	
CUENCA	11	32	0	0	0	32	43	19	0	0	0	19	8	1	28	15	
GUADALAJARA	31	27	0	0	0	27	58	13	1	0	0	14	10	1	25	33	
TOLEDO	197	74	0	0	0	74	271	36	0	0	0	36	16	10	62	209	

(Continúa al dorso)

CC.AA. Y/O PROVINCIAS	PTES. AÑO ANTERIOR	SOLICITUDES PRESENTADAS					A RESOLV. AÑO	SOLICITUDES RESUELTAS									PTES. FINAL
		NUEVAS	SGIM Y SATP	PAS	INSS	TOTAL		APROBADAS					NO APROBADAS		TOTAL		
								NUEVAS	SGIM Y SATP	PAS	INSS	TOTAL	DNG	CAD-DES			
<b>CATALUNYA</b>	<b>2.085</b>	<b>1.079</b>	<b>2</b>	<b>1</b>	<b>3</b>	<b>1.085</b>	<b>3.170</b>	<b>582</b>	<b>0</b>	<b>0</b>	<b>0</b>	<b>582</b>	<b>285</b>	<b>95</b>	<b>962</b>	<b>2.208</b>	
BARCELONA	1.481	715	2	1	1	719	2.200	433	0	0	0	433	205	64	702	1.498	
GIRONA	216	141	0	0	0	141	357	57	0	0	0	57	29	12	98	259	
LLEIDA	128	68	0	0	0	68	196	26	0	0	0	26	17	7	50	146	
TARRAGONA	260	155	0	0	2	157	417	66	0	0	0	66	34	12	112	305	
<b>COMUNIDAD VALENCIANA</b>	<b>1.791</b>	<b>645</b>	<b>0</b>	<b>0</b>	<b>0</b>	<b>645</b>	<b>2.436</b>	<b>329</b>	<b>1</b>	<b>0</b>	<b>0</b>	<b>330</b>	<b>173</b>	<b>42</b>	<b>545</b>	<b>1.891</b>	
ALICANTE	1.244	251	0	0	0	251	1.495	120	1	0	0	121	101	7	229	1.266	
CASTELLÓN	82	70	0	0	0	70	152	28	0	0	0	28	7	6	41	111	
VALENCIA	465	324	0	0	0	324	789	181	0	0	0	181	65	29	275	514	
<b>EXTREMADURA</b>	<b>162</b>	<b>154</b>	<b>2</b>	<b>0</b>	<b>0</b>	<b>156</b>	<b>318</b>	<b>58</b>	<b>1</b>	<b>0</b>	<b>0</b>	<b>59</b>	<b>13</b>	<b>82</b>	<b>154</b>	<b>164</b>	
BADAJOS	100	88	2	0	0	90	190	38	1	0	0	39	4	45	88	102	
CÁCERES	62	66	0	0	0	66	128	20	0	0	0	20	9	37	66	62	
<b>GALICIA</b>	<b>766</b>	<b>470</b>	<b>0</b>	<b>0</b>	<b>0</b>	<b>470</b>	<b>1.236</b>	<b>380</b>	<b>0</b>	<b>0</b>	<b>0</b>	<b>380</b>	<b>94</b>	<b>14</b>	<b>488</b>	<b>748</b>	
A CORUÑA	484	201	0	0	0	201	685	134	0	0	0	134	22	9	165	520	
LUGO	38	58	0	0	0	58	96	36	0	0	0	36	7	2	45	51	
OURENSE	29	64	0	0	0	64	93	53	0	0	0	53	7	0	60	33	
PONTEVEDRA	215	147	0	0	0	147	362	157	0	0	0	157	58	3	218	144	
<b>MADRID</b>	<b>940</b>	<b>631</b>	<b>0</b>	<b>2</b>	<b>0</b>	<b>633</b>	<b>1.573</b>	<b>329</b>	<b>0</b>	<b>2</b>	<b>0</b>	<b>331</b>	<b>130</b>	<b>57</b>	<b>518</b>	<b>1.055</b>	
<b>MURCIA</b>	<b>475</b>	<b>201</b>	<b>0</b>	<b>0</b>	<b>2</b>	<b>203</b>	<b>678</b>	<b>122</b>	<b>0</b>	<b>0</b>	<b>0</b>	<b>122</b>	<b>47</b>	<b>5</b>	<b>174</b>	<b>504</b>	
<b>NAVARRA</b>	<b>27</b>	<b>50</b>	<b>0</b>	<b>0</b>	<b>0</b>	<b>50</b>	<b>77</b>	<b>32</b>	<b>1</b>	<b>0</b>	<b>0</b>	<b>33</b>	<b>5</b>	<b>4</b>	<b>42</b>	<b>35</b>	
<b>PAÍS VASCO</b>	<b>153</b>	<b>136</b>	<b>0</b>	<b>0</b>	<b>0</b>	<b>136</b>	<b>289</b>	<b>123</b>	<b>0</b>	<b>0</b>	<b>0</b>	<b>123</b>	<b>15</b>	<b>18</b>	<b>156</b>	<b>133</b>	
ARABA/ÁLAVA	1	22	0	0	0	22	23	20	0	0	0	20	0	0	20	3	
GIPUZKOA	22	39	0	0	0	39	61	33	0	0	0	33	5	2	40	21	
BIZKAIA	130	75	0	0	0	75	205	70	0	0	0	70	10	16	96	109	
<b>LA RIOJA</b>	<b>45</b>	<b>48</b>	<b>0</b>	<b>0</b>	<b>0</b>	<b>48</b>	<b>93</b>	<b>28</b>	<b>0</b>	<b>0</b>	<b>0</b>	<b>28</b>	<b>12</b>	<b>4</b>	<b>44</b>	<b>49</b>	
<b>CEUTA</b>	<b>11</b>	<b>38</b>	<b>0</b>	<b>0</b>	<b>0</b>	<b>38</b>	<b>49</b>	<b>16</b>	<b>0</b>	<b>0</b>	<b>0</b>	<b>16</b>	<b>6</b>	<b>2</b>	<b>24</b>	<b>25</b>	
<b>MELILLA</b>	<b>14</b>	<b>34</b>	<b>0</b>	<b>0</b>	<b>0</b>	<b>34</b>	<b>48</b>	<b>15</b>	<b>0</b>	<b>0</b>	<b>0</b>	<b>15</b>	<b>3</b>	<b>3</b>	<b>21</b>	<b>27</b>	

<b>TOTAL ESTADO</b>	<b>13.254</b>	<b>6.315</b>	<b>17</b>	<b>129</b>	<b>6</b>	<b>6.467</b>	<b>19.721</b>	<b>3.672</b>	<b>4</b>	<b>6</b>	<b>0</b>	<b>3.682</b>	<b>1.307</b>	<b>525</b>	<b>5.514</b>	<b>14.207</b>
---------------------	---------------	--------------	-----------	------------	----------	--------------	---------------	--------------	----------	----------	----------	--------------	--------------	------------	--------------	---------------

## PENSIÓN NO CONTRIBUTIVA DE JUBILACIÓN

### CAUSAS DE DENEGACIÓN ACUMULADAS CORRESPONDIENTES AL AÑO 2019 HASTA FEBRERO

CC.AA. Y/O PROVINCIAS	EDAD	RESIDENCIA LEGAL	RECURSOS ECONÓMICOS		PRESTACIÓN INCOMPATIBLE	SIN DESGLOSAR	TOTAL CAUSAS DE DENEGACIÓN
			PERSONALES	U.E.C.			
			<b>ANDALUCÍA</b>	<b>13</b>			
ALMERÍA	2	9	5	9	0	0	25
CÁDIZ	2	1	1	12	0	0	16
CÓRDOBA	2	3	5	4	0	0	14
GRANADA	0	3	5	6	0	0	14
HUELVA	2	3	3	4	0	0	12
JAÉN	1	1	3	8	0	0	13
MÁLAGA	4	8	6	21	0	0	39
SEVILLA	0	3	15	62	0	0	80
<b>ARAGÓN</b>	<b>2</b>	<b>5</b>	<b>6</b>	<b>13</b>	<b>0</b>	<b>0</b>	<b>26</b>
HUESCA	1	0	2	3	0	0	6
TERUEL	0	1	0	2	0	0	3
ZARAGOZA	1	4	4	8	0	0	17
<b>ASTURIAS</b>	<b>3</b>	<b>3</b>	<b>16</b>	<b>9</b>	<b>0</b>	<b>0</b>	<b>31</b>
<b>ILLES BALEARS</b>	<b>3</b>	<b>6</b>	<b>6</b>	<b>4</b>	<b>0</b>	<b>0</b>	<b>19</b>
<b>CANARIAS</b>	<b>8</b>	<b>41</b>	<b>21</b>	<b>32</b>	<b>0</b>	<b>0</b>	<b>102</b>
LAS PALMAS	2	11	9	16	0	0	38
S.C. TENERIFE	6	30	12	16	0	0	64
<b>CANTABRIA</b>	<b>0</b>	<b>0</b>	<b>6</b>	<b>8</b>	<b>0</b>	<b>0</b>	<b>14</b>
<b>CASTILLA Y LEÓN</b>	<b>8</b>	<b>5</b>	<b>4</b>	<b>38</b>	<b>0</b>	<b>0</b>	<b>55</b>
ÁVILA	1	1	0	0	0	0	2
BURGOS	0	1	0	8	0	0	9
LEÓN	2	2	0	4	0	0	8
PALENCIA	1	0	2	1	0	0	4
SALAMANCA	4	1	1	11	0	0	17
SEGOVIA	0	0	0	2	0	0	2
SORIA	0	0	1	1	0	0	2
VALLADOLID	0	0	0	4	0	0	4
ZAMORA	0	0	0	7	0	0	7
<b>CASTILLA-LA MANCHA</b>	<b>9</b>	<b>9</b>	<b>7</b>	<b>39</b>	<b>0</b>	<b>0</b>	<b>64</b>
ALBACETE	2	4	2	12	0	0	20
CIUDAD REAL	2	1	1	6	0	0	10
CUENCA	3	0	0	5	0	0	8
GUADALAJARA	0	1	2	7	0	0	10
TOLEDO	2	3	2	9	0	0	16

(Continúa al dorso)

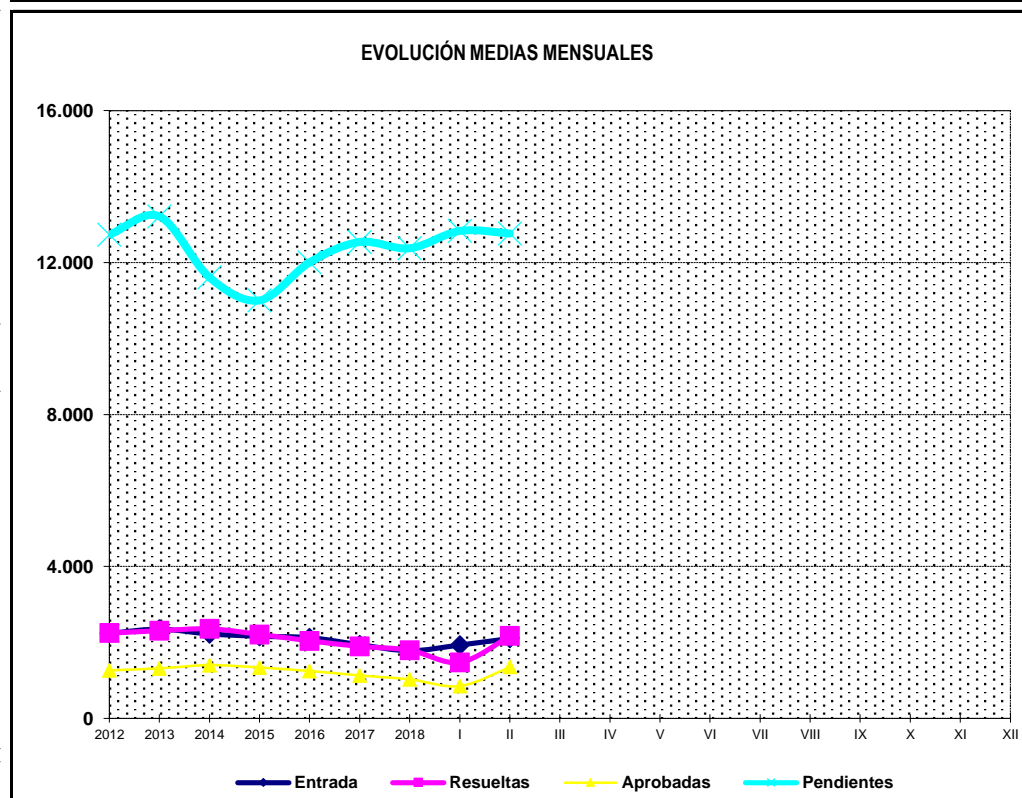
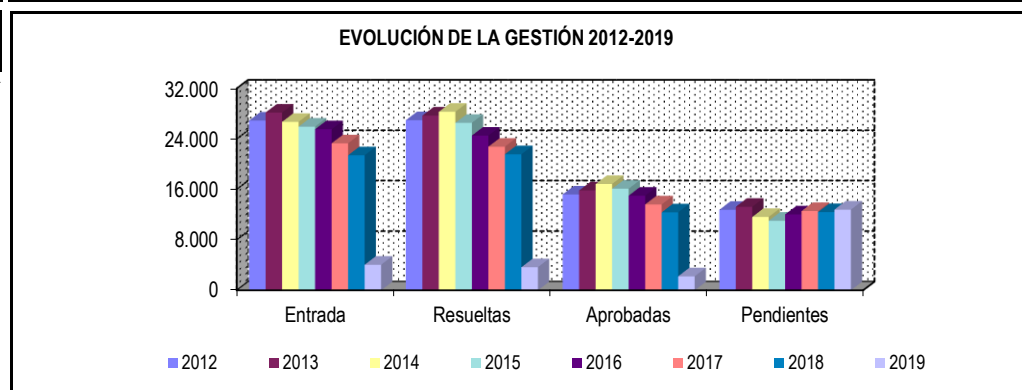
CC.AA. Y/O PROVINCIAS	EDAD	RESIDENCIA LEGAL	RECURSOS ECONÓMICOS		PRESTACIÓN INCOMPATIBLE	SIN DESGLOSAR	TOTAL CAUSAS DE DENEGACIÓN
			PERSONALES	U.E.C.			
<b>CATALUNYA</b>	8	43	40	117	77	0	285
BARCELONA	5	28	30	82	60	0	205
GIRONA	1	6	4	9	9	0	29
LLEIDA	1	3	2	10	1	0	17
TARRAGONA	1	6	4	16	7	0	34
<b>COMUNIDAD VALENCIANA</b>	4	27	24	118	0	0	173
ALICANTE	4	17	10	70	0	0	101
CASTELLÓN	0	1	1	5	0	0	7
VALENCIA	0	9	13	43	0	0	65
<b>EXTREMADURA</b>	3	1	5	4	0	0	13
BADAJOS	0	1	2	1	0	0	4
CÁCERES	3	0	3	3	0	0	9
<b>GALICIA</b>	4	16	20	53	1	0	94
A CORUÑA	4	6	1	10	1	0	22
LUGO	0	1	2	4	0	0	7
OURENSE	0	2	5	0	0	0	7
PONTEVEDRA	0	7	12	39	0	0	58
<b>MADRID</b>	12	24	20	74	0	0	130
<b>MURCIA</b>	0	11	5	30	1	0	47
<b>NAVARRA</b>	0	3	0	2	0	0	5
<b>PAÍS VASCO</b>	0	3	6	6	0	0	15
ARABA/ÁLAVA	0	0	0	0	0	0	0
GIPUZKOA	0	0	1	4	0	0	5
BIZKAIA	0	3	5	2	0	0	10
<b>LA RIOJA</b>	2	3	3	4	0	0	12
<b>CEUTA</b>	0	2	4	0	0	0	6
<b>MELILLA</b>	0	2	1	0	0	0	3
<b>TOTAL ESTADO</b>	79	235	237	677	79	0	1.307

**1c Pnc de Invalidez: Datos de la gestión mensual y anual**

## R.D.L. 8/2015, DE 30 DE OCTUBRE; T. REF. LGSS PNCs DE LA SEGURIDAD SOCIAL

## INVALIDEZ

		Entrada	Resueltas	% R./E.	Aprobadas	% A./R.	No Aprob.	Pendientes
G E S T I Ó N	2012	26.897	26.954	100,21%	15.162	56,25%	11.792	12.738
	2013	28.170	27.693	98,31%	15.807	57,08%	11.886	13.215
	2014	26.687	28.291	106,01%	16.829	59,49%	11.462	11.611
	2015	25.932	26.538	102,34%	16.075	60,57%	10.463	11.005
	2016	25.512	24.511	96,08%	14.971	61,08%	9.540	12.006
	2017	23.286	22.749	97,69%	13.582	59,70%	9.167	12.543
	2018	21.379	21.545	100,78%	12.334	57,25%	9.211	12.377
M E D I A S	2012	2.241	2.246		1.264		983	12.738
	2013	2.348	2.308		1.317		991	13.215
	2014	2.224	2.358		1.402		955	11.611
	2015	2.161	2.212		1.340		872	11.005
	2016	2.126	2.043		1.248		795	12.006
	2017	1.941	1.896		1.132		764	12.543
	2018	1.782	1.795		1.028		768	12.377
<b>2019</b>								
I II III IV V VI VII VIII IX X XI XII		1.931	1.474	76,33%	851	57,73%	623	12.834
		2.103	2.172	103,28%	1.353	62,29%	819	12.765
	4.034	3.646	90,38%	2.204	60,45%	1.442	12.765	



\* Pendientes reales

## PENSIÓN NO CONTRIBUTIVA DE INVALIDEZ

### DATOS DE GESTIÓN CORRESPONDIENTES AL MES DE FEBRERO DE 2019

CC.AA. Y/O PROVINCIAS	PTES. MES ANTERIOR	SOLICITUDES PRESENTADAS					A RESOLV. MES	SOLICITUDES RESUELTAS									PTES. FIN MES
		NUEVAS	SGIM Y SATP	PAS	INSS	TOTAL		APROBADAS					NO APROBADAS		TOTAL		
								NUEVAS	SGIM Y SATP	PAS	INSS	TOTAL	DNG	CAD-DES			
<b>ANDALUCÍA</b>	<b>2.780</b>	<b>405</b>	<b>0</b>	<b>2</b>	<b>0</b>	<b>407</b>	<b>3.187</b>	<b>287</b>	<b>2</b>	<b>2</b>	<b>0</b>	<b>291</b>	<b>111</b>	<b>42</b>	<b>444</b>	<b>2.743</b>	
ALMERÍA	55	18	0	0	0	18	73	17	1	0	0	18	5	4	27	46	
CÁDIZ	374	55	0	0	0	55	429	62	1	2	0	65	17	6	88	341	
CÓRDOBA	116	40	0	0	0	40	156	25	0	0	0	25	6	2	33	123	
GRANADA	116	39	0	0	0	39	155	26	0	0	0	26	7	6	39	116	
HUELVA	86	23	0	0	0	23	109	13	0	0	0	13	5	1	19	90	
JAÉN	70	22	0	0	0	22	92	16	0	0	0	16	6	1	23	69	
MÁLAGA	552	92	0	0	0	92	644	43	0	0	0	43	35	5	83	561	
SEVILLA	1.411	116	0	2	0	118	1.529	85	0	0	0	85	30	17	132	1.397	
<b>ARAGÓN</b>	<b>41</b>	<b>21</b>	<b>0</b>	<b>0</b>	<b>0</b>	<b>21</b>	<b>62</b>	<b>10</b>	<b>0</b>	<b>0</b>	<b>0</b>	<b>10</b>	<b>3</b>	<b>3</b>	<b>16</b>	<b>46</b>	
HUESCA	3	6	0	0	0	6	9	2	0	0	0	2	0	0	2	7	
TERUEL	4	3	0	0	0	3	7	1	0	0	0	1	1	0	2	5	
ZARAGOZA	34	12	0	0	0	12	46	7	0	0	0	7	2	3	12	34	
<b>ASTURIAS</b>	<b>231</b>	<b>47</b>	<b>0</b>	<b>0</b>	<b>0</b>	<b>47</b>	<b>278</b>	<b>20</b>	<b>0</b>	<b>0</b>	<b>0</b>	<b>20</b>	<b>22</b>	<b>10</b>	<b>52</b>	<b>226</b>	
<b>ILLES BALEARS</b>	<b>8</b>	<b>31</b>	<b>0</b>	<b>0</b>	<b>0</b>	<b>31</b>	<b>39</b>	<b>15</b>	<b>0</b>	<b>0</b>	<b>0</b>	<b>15</b>	<b>7</b>	<b>1</b>	<b>23</b>	<b>16</b>	
<b>CANARIAS</b>	<b>3.586</b>	<b>266</b>	<b>0</b>	<b>0</b>	<b>0</b>	<b>266</b>	<b>3.852</b>	<b>105</b>	<b>0</b>	<b>1</b>	<b>1</b>	<b>107</b>	<b>88</b>	<b>10</b>	<b>205</b>	<b>3.647</b>	
LAS PALMAS	1.365	100	0	0	0	100	1.465	56	0	0	0	56	67	1	124	1.341	
S.C. TENERIFE	2.221	166	0	0	0	166	2.387	49	0	1	1	51	21	9	81	2.306	
<b>CANTABRIA</b>	<b>55</b>	<b>24</b>	<b>0</b>	<b>1</b>	<b>0</b>	<b>25</b>	<b>80</b>	<b>24</b>	<b>0</b>	<b>1</b>	<b>0</b>	<b>25</b>	<b>3</b>	<b>0</b>	<b>28</b>	<b>52</b>	
<b>CASTILLA Y LEÓN</b>	<b>302</b>	<b>78</b>	<b>0</b>	<b>0</b>	<b>0</b>	<b>78</b>	<b>380</b>	<b>75</b>	<b>0</b>	<b>0</b>	<b>0</b>	<b>75</b>	<b>23</b>	<b>5</b>	<b>103</b>	<b>277</b>	
ÁVILA	4	9	0	0	0	9	13	8	0	0	0	8	1	0	9	4	
BURGOS	66	19	0	0	0	19	85	7	0	0	0	7	5	2	14	71	
LEÓN	95	9	0	0	0	9	104	8	0	0	0	8	1	0	9	95	
PALENCIA	8	8	0	0	0	8	16	9	0	0	0	9	2	0	11	5	
SALAMANCA	53	6	0	0	0	6	59	15	0	0	0	15	6	0	21	38	
SEGOVIA	33	4	0	0	0	4	37	4	0	0	0	4	3	2	9	28	
SORIA	2	0	0	0	0	0	2	1	0	0	0	1	0	0	1	1	
VALLADOLID	24	12	0	0	0	12	36	14	0	0	0	14	0	0	14	22	
ZAMORA	17	11	0	0	0	11	28	9	0	0	0	9	5	1	15	13	
<b>CASTILLA-LA MANCHA</b>	<b>275</b>	<b>84</b>	<b>0</b>	<b>0</b>	<b>0</b>	<b>84</b>	<b>359</b>	<b>48</b>	<b>1</b>	<b>0</b>	<b>0</b>	<b>49</b>	<b>16</b>	<b>7</b>	<b>72</b>	<b>287</b>	
ALBACETE	79	28	0	0	0	28	107	2	1	0	0	3	8	3	14	93	
CIUDAD REAL	36	14	0	0	0	14	50	10	0	0	0	10	2	0	12	38	
CUENCA	28	11	0	0	0	11	39	9	0	0	0	9	0	0	9	30	
GUADALAJARA	27	7	0	0	0	7	34	12	0	0	0	12	3	2	17	17	
TOLEDO	105	24	0	0	0	24	129	15	0	0	0	15	3	2	20	109	

(Continúa al dorso)

CC.AA. Y/O PROVINCIAS	PTES. MES ANTERIOR	SOLICITUDES PRESENTADAS					A RESOLV. MES	SOLICITUDES RESUELTAS									PTES. FIN MES
								APROBADAS					NO APROBADAS		TOTAL		
		NUEVAS	SGIM Y SATP	PAS	INSS	TOTAL		NUEVAS	SGIM Y SATP	PAS	INSS	TOTAL	DNG	CAD-DES			
<b>CATALUNYA</b>	<b>1.851</b>	<b>371</b>	<b>1</b>	<b>1</b>	<b>25</b>	<b>398</b>	<b>2.249</b>	<b>202</b>	<b>0</b>	<b>0</b>	<b>46</b>	<b>248</b>	<b>108</b>	<b>49</b>	<b>405</b>	<b>1.844</b>	
BARCELONA	1.248	236	0	0	17	253	1.501	138	0	0	27	165	77	35	277	1.224	
GIRONA	181	50	0	1	3	54	235	22	0	0	8	30	12	5	47	188	
LLEIDA	150	16	0	0	1	17	167	12	0	0	3	15	7	3	25	142	
TARRAGONA	272	69	1	0	4	74	346	30	0	0	8	38	12	6	56	290	
<b>COMUNIDAD VALENCIANA</b>	<b>1.159</b>	<b>128</b>	<b>0</b>	<b>0</b>	<b>0</b>	<b>128</b>	<b>1.287</b>	<b>75</b>	<b>0</b>	<b>0</b>	<b>0</b>	<b>75</b>	<b>60</b>	<b>23</b>	<b>158</b>	<b>1.129</b>	
ALICANTE	489	38	0	0	0	38	527	18	0	0	0	18	2	2	22	505	
CASTELLÓN	137	16	0	0	0	16	153	15	0	0	0	15	9	14	38	115	
VALENCIA	533	74	0	0	0	74	607	42	0	0	0	42	49	7	98	509	
<b>EXTREMADURA</b>	<b>160</b>	<b>53</b>	<b>0</b>	<b>0</b>	<b>0</b>	<b>53</b>	<b>213</b>	<b>29</b>	<b>0</b>	<b>0</b>	<b>0</b>	<b>29</b>	<b>4</b>	<b>0</b>	<b>33</b>	<b>180</b>	
BADAJOS	132	28	0	0	0	28	160	19	0	0	0	19	4	0	23	137	
CÁCERES	28	25	0	0	0	25	53	10	0	0	0	10	0	0	10	43	
<b>GALICIA</b>	<b>1.096</b>	<b>166</b>	<b>0</b>	<b>0</b>	<b>0</b>	<b>166</b>	<b>1.262</b>	<b>133</b>	<b>0</b>	<b>0</b>	<b>1</b>	<b>134</b>	<b>91</b>	<b>11</b>	<b>236</b>	<b>1.026</b>	
A CORUÑA	476	71	0	0	0	71	547	47	0	0	1	48	37	1	86	461	
LUGO	32	25	0	0	0	25	57	9	0	0	0	9	2	0	11	46	
OURENSE	57	32	0	0	0	32	89	12	0	0	0	12	12	3	27	62	
PONTEVEDRA	531	38	0	0	0	38	569	65	0	0	0	65	40	7	112	457	
<b>MADRID</b>	<b>420</b>	<b>204</b>	<b>0</b>	<b>0</b>	<b>0</b>	<b>204</b>	<b>624</b>	<b>93</b>	<b>0</b>	<b>0</b>	<b>0</b>	<b>93</b>	<b>51</b>	<b>25</b>	<b>169</b>	<b>455</b>	
<b>MURCIA</b>	<b>681</b>	<b>102</b>	<b>0</b>	<b>0</b>	<b>0</b>	<b>102</b>	<b>783</b>	<b>84</b>	<b>0</b>	<b>0</b>	<b>1</b>	<b>85</b>	<b>23</b>	<b>0</b>	<b>108</b>	<b>675</b>	
<b>NAVARRA</b>	<b>15</b>	<b>13</b>	<b>0</b>	<b>0</b>	<b>0</b>	<b>13</b>	<b>28</b>	<b>12</b>	<b>0</b>	<b>0</b>	<b>0</b>	<b>12</b>	<b>4</b>	<b>0</b>	<b>16</b>	<b>12</b>	
<b>PAÍS VASCO</b>	<b>106</b>	<b>46</b>	<b>0</b>	<b>0</b>	<b>0</b>	<b>46</b>	<b>152</b>	<b>58</b>	<b>0</b>	<b>0</b>	<b>0</b>	<b>58</b>	<b>6</b>	<b>3</b>	<b>67</b>	<b>85</b>	
ARABA/ÁLAVA	2	5	0	0	0	5	7	6	0	0	0	6	0	0	6	1	
GIPUZKOA	18	16	0	0	0	16	34	11	0	0	0	11	3	0	14	20	
BIZKAIA	86	25	0	0	0	25	111	41	0	0	0	41	3	3	47	64	
<b>LA RIOJA</b>	<b>23</b>	<b>6</b>	<b>0</b>	<b>0</b>	<b>0</b>	<b>6</b>	<b>29</b>	<b>7</b>	<b>0</b>	<b>0</b>	<b>0</b>	<b>7</b>	<b>2</b>	<b>0</b>	<b>9</b>	<b>20</b>	
<b>CEUTA</b>	<b>21</b>	<b>11</b>	<b>0</b>	<b>0</b>	<b>0</b>	<b>11</b>	<b>32</b>	<b>14</b>	<b>0</b>	<b>0</b>	<b>0</b>	<b>14</b>	<b>1</b>	<b>0</b>	<b>15</b>	<b>17</b>	
<b>MELILLA</b>	<b>24</b>	<b>17</b>	<b>0</b>	<b>0</b>	<b>0</b>	<b>17</b>	<b>41</b>	<b>6</b>	<b>0</b>	<b>0</b>	<b>0</b>	<b>6</b>	<b>7</b>	<b>0</b>	<b>13</b>	<b>28</b>	

<b>TOTAL ESTADO</b>	<b>12.834</b>	<b>2.073</b>	<b>1</b>	<b>4</b>	<b>25</b>	<b>2.103</b>	<b>14.937</b>	<b>1.297</b>	<b>3</b>	<b>4</b>	<b>49</b>	<b>1.353</b>	<b>630</b>	<b>189</b>	<b>2.172</b>	<b>12.765</b>
---------------------	---------------	--------------	----------	----------	-----------	--------------	---------------	--------------	----------	----------	-----------	--------------	------------	------------	--------------	---------------

## PENSIÓN NO CONTRIBUTIVA DE INVALIDEZ

### CAUSAS DE DENEGACIÓN CORRESPONDIENTES AL MES DE FEBRERO DE 2019

CC.AA. Y/O PROVINCIAS	EDAD	RESIDENCIA LEGAL	RECURSOS ECONÓMICOS		GRADO DISCAPACIDAD ENF. CRÓNICA	PRESTACIÓN INCOMPATIBLE	SOLICITAR SIN PASAR DOS AÑOS	SIN DESGLOSAR	TOTAL CAUSAS DE DENEGACIÓN
			PERSONALES	U.E.C.					
			<b>ANDALUCÍA</b>	<b>5</b>					
ALMERÍA	2	0	0	0	3	0	0	0	5
CÁDIZ	0	1	3	4	9	0	0	0	17
CÓRDOBA	0	0	1	0	5	0	0	0	6
GRANADA	1	0	2	2	2	0	0	0	7
HUELVA	1	0	0	0	4	0	0	0	5
JAÉN	0	0	1	0	4	0	1	0	6
MÁLAGA	1	0	7	8	19	0	0	0	35
SEVILLA	0	2	9	11	4	4	0	0	30
<b>ARAGÓN</b>	<b>0</b>	<b>1</b>	<b>0</b>	<b>0</b>	<b>1</b>	<b>1</b>	<b>0</b>	<b>0</b>	<b>3</b>
HUESCA	0	0	0	0	0	0	0	0	0
TERUEL	0	0	0	0	0	1	0	0	1
ZARAGOZA	0	1	0	0	1	0	0	0	2
<b>ASTURIAS</b>	<b>0</b>	<b>0</b>	<b>9</b>	<b>3</b>	<b>9</b>	<b>1</b>	<b>0</b>	<b>0</b>	<b>22</b>
<b>ILLES BALEARS</b>	<b>1</b>	<b>0</b>	<b>1</b>	<b>3</b>	<b>1</b>	<b>1</b>	<b>0</b>	<b>0</b>	<b>7</b>
<b>CANARIAS</b>	<b>2</b>	<b>6</b>	<b>11</b>	<b>13</b>	<b>55</b>	<b>1</b>	<b>0</b>	<b>0</b>	<b>88</b>
LAS PALMAS	0	6	2	8	50	1	0	0	67
S.C. TENERIFE	2	0	9	5	5	0	0	0	21
<b>CANTABRIA</b>	<b>0</b>	<b>0</b>	<b>1</b>	<b>2</b>	<b>0</b>	<b>0</b>	<b>0</b>	<b>0</b>	<b>3</b>
<b>CASTILLA Y LEÓN</b>	<b>1</b>	<b>1</b>	<b>2</b>	<b>10</b>	<b>8</b>	<b>1</b>	<b>0</b>	<b>0</b>	<b>23</b>
ÁVILA	0	1	0	0	0	0	0	0	1
BURGOS	0	0	0	2	3	0	0	0	5
LEÓN	0	0	0	1	0	0	0	0	1
PALENCIA	1	0	0	0	1	0	0	0	2
SALAMANCA	0	0	1	3	2	0	0	0	6
SEGOVIA	0	0	1	2	0	0	0	0	3
SORIA	0	0	0	0	0	0	0	0	0
VALLADOLID	0	0	0	0	0	0	0	0	0
ZAMORA	0	0	0	2	2	1	0	0	5
<b>CASTILLA-LA MANCHA</b>	<b>0</b>	<b>1</b>	<b>6</b>	<b>6</b>	<b>3</b>	<b>0</b>	<b>0</b>	<b>0</b>	<b>16</b>
ALBACETE	0	0	3	4	1	0	0	0	8
CIUDAD REAL	0	0	0	1	1	0	0	0	2
CUENCA	0	0	0	0	0	0	0	0	0
GUADALAJARA	0	0	2	0	1	0	0	0	3
TOLEDO	0	1	1	1	0	0	0	0	3

(Continúa al dorso)

CC.AA. Y/O PROVINCIAS	EDAD	RESIDENCIA LEGAL	RECURSOS ECONÓMICOS		GRADO DISCAPACIDAD ENF. CRÓNICA	PRESTACIÓN INCOMPATIBLE	SOLICITAR SIN PASAR DOS AÑOS	SIN DESGLOSAR	TOTAL CAUSAS DE DENEGACIÓN
			PERSONALES	U.E.C.					
			<b>CATALUNYA</b>	<b>0</b>					
BARCELONA	0	5	10	16	12	34	0	0	77
GIRONA	0	1	0	4	1	6	0	0	12
LLEIDA	0	0	0	3	2	2	0	0	7
TARRAGONA	0	1	0	4	0	7	0	0	12
<b>COMUNIDAD VALENCIANA</b>	<b>0</b>	<b>1</b>	<b>2</b>	<b>4</b>	<b>53</b>	<b>0</b>	<b>0</b>	<b>0</b>	<b>60</b>
ALICANTE	0	0	1	0	1	0	0	0	2
CASTELLÓN	0	0	0	0	9	0	0	0	9
VALENCIA	0	1	1	4	43	0	0	0	49
<b>EXTREMADURA</b>	<b>0</b>	<b>0</b>	<b>0</b>	<b>1</b>	<b>3</b>	<b>0</b>	<b>0</b>	<b>0</b>	<b>4</b>
BADAJOS	0	0	0	1	3	0	0	0	4
CÁCERES	0	0	0	0	0	0	0	0	0
<b>GALICIA</b>	<b>0</b>	<b>2</b>	<b>9</b>	<b>16</b>	<b>63</b>	<b>1</b>	<b>0</b>	<b>0</b>	<b>91</b>
A CORUÑA	0	1	3	5	27	1	0	0	37
LUGO	0	0	0	0	2	0	0	0	2
OURENSE	0	1	0	0	11	0	0	0	12
PONTEVEDRA	0	0	6	11	23	0	0	0	40
<b>MADRID</b>	<b>0</b>	<b>3</b>	<b>16</b>	<b>13</b>	<b>18</b>	<b>1</b>	<b>0</b>	<b>0</b>	<b>51</b>
<b>MURCIA</b>	<b>0</b>	<b>2</b>	<b>3</b>	<b>3</b>	<b>11</b>	<b>4</b>	<b>0</b>	<b>0</b>	<b>23</b>
<b>NAVARRA</b>	<b>1</b>	<b>0</b>	<b>0</b>	<b>3</b>	<b>0</b>	<b>0</b>	<b>0</b>	<b>0</b>	<b>4</b>
<b>PAÍS VASCO</b>	<b>0</b>	<b>0</b>	<b>2</b>	<b>3</b>	<b>1</b>	<b>0</b>	<b>0</b>	<b>0</b>	<b>6</b>
ARABA/ÁLAVA	0	0	0	0	0	0	0	0	0
GIPUZKOA	0	0	1	2	0	0	0	0	3
BIZKAIA	0	0	1	1	1	0	0	0	3
<b>LA RIOJA</b>	<b>0</b>	<b>0</b>	<b>1</b>	<b>0</b>	<b>1</b>	<b>0</b>	<b>0</b>	<b>0</b>	<b>2</b>
<b>CEUTA</b>	<b>0</b>	<b>0</b>	<b>1</b>	<b>0</b>	<b>0</b>	<b>0</b>	<b>0</b>	<b>0</b>	<b>1</b>
<b>MELILLA</b>	<b>0</b>	<b>2</b>	<b>1</b>	<b>0</b>	<b>4</b>	<b>0</b>	<b>0</b>	<b>0</b>	<b>7</b>
<b>TOTAL ESTADO</b>	<b>10</b>	<b>29</b>	<b>98</b>	<b>132</b>	<b>296</b>	<b>64</b>	<b>1</b>	<b>0</b>	<b>630</b>

## PENSIÓN NO CONTRIBUTIVA DE INVALIDEZ

### DATOS ACUMULADOS DE GESTIÓN CORRESPONDIENTES AL AÑO 2019 HASTA FEBRERO

CC.AA. Y/O PROVINCIAS	PTES. AÑO ANTERIOR	SOLICITUDES PRESENTADAS					A RESOLV. AÑO	SOLICITUDES RESUELTAS									PTES. FINAL
		NUEVAS	SGIM Y SATP	PAS	INSS	TOTAL		APROBADAS					NO APROBADAS		TOTAL		
								NUEVAS	SGIM Y SATP	PAS	INSS	TOTAL	DNG	CAD-DES			
<b>ANDALUCÍA</b>	<b>2.635</b>	<b>724</b>	<b>0</b>	<b>4</b>	<b>0</b>	<b>728</b>	<b>3.363</b>	<b>390</b>	<b>2</b>	<b>3</b>	<b>0</b>	<b>395</b>	<b>164</b>	<b>61</b>	<b>620</b>	<b>2.743</b>	
ALMERÍA	42	42	0	0	0	42	84	26	1	0	0	27	7	4	38	46	
CÁDIZ	331	106	0	0	0	106	437	62	1	2	0	65	20	11	96	341	
CÓRDOBA	114	73	0	0	0	73	187	46	0	1	0	47	13	4	64	123	
GRANADA	118	74	0	0	0	74	192	48	0	0	0	48	19	9	76	116	
HUELVA	68	55	0	0	0	55	123	18	0	0	0	18	11	4	33	90	
JAÉN	70	46	0	0	0	46	116	35	0	0	0	35	10	2	47	69	
MÁLAGA	547	114	0	0	0	114	661	55	0	0	0	55	38	7	100	561	
SEVILLA	1.345	214	0	4	0	218	1.563	100	0	0	0	100	46	20	166	1.397	
<b>ARAGÓN</b>	<b>28</b>	<b>49</b>	<b>0</b>	<b>0</b>	<b>0</b>	<b>49</b>	<b>77</b>	<b>17</b>	<b>0</b>	<b>0</b>	<b>0</b>	<b>17</b>	<b>9</b>	<b>5</b>	<b>31</b>	<b>46</b>	
HUESCA	4	9	0	0	0	9	13	5	0	0	0	5	1	0	6	7	
TERUEL	3	5	0	0	0	5	8	2	0	0	0	2	1	0	3	5	
ZARAGOZA	21	35	0	0	0	35	56	10	0	0	0	10	7	5	22	34	
<b>ASTURIAS</b>	<b>212</b>	<b>99</b>	<b>0</b>	<b>0</b>	<b>0</b>	<b>99</b>	<b>311</b>	<b>38</b>	<b>0</b>	<b>0</b>	<b>0</b>	<b>38</b>	<b>35</b>	<b>12</b>	<b>85</b>	<b>226</b>	
<b>ILLES BALEARS</b>	<b>15</b>	<b>67</b>	<b>0</b>	<b>0</b>	<b>0</b>	<b>67</b>	<b>82</b>	<b>39</b>	<b>0</b>	<b>0</b>	<b>0</b>	<b>39</b>	<b>19</b>	<b>8</b>	<b>66</b>	<b>16</b>	
<b>CANARIAS</b>	<b>3.591</b>	<b>493</b>	<b>0</b>	<b>0</b>	<b>2</b>	<b>495</b>	<b>4.086</b>	<b>220</b>	<b>0</b>	<b>2</b>	<b>1</b>	<b>223</b>	<b>187</b>	<b>29</b>	<b>439</b>	<b>3.647</b>	
LAS PALMAS	1.387	212	0	0	0	212	1.599	121	0	0	0	121	124	13	258	1.341	
S.C. TENERIFE	2.204	281	0	0	2	283	2.487	99	0	2	1	102	63	16	181	2.306	
<b>CANTABRIA</b>	<b>53</b>	<b>56</b>	<b>0</b>	<b>1</b>	<b>0</b>	<b>57</b>	<b>110</b>	<b>47</b>	<b>0</b>	<b>1</b>	<b>0</b>	<b>48</b>	<b>10</b>	<b>0</b>	<b>58</b>	<b>52</b>	
<b>CASTILLA Y LEÓN</b>	<b>270</b>	<b>172</b>	<b>0</b>	<b>0</b>	<b>0</b>	<b>172</b>	<b>442</b>	<b>116</b>	<b>0</b>	<b>0</b>	<b>0</b>	<b>116</b>	<b>41</b>	<b>8</b>	<b>165</b>	<b>277</b>	
ÁVILA	3	16	0	0	0	16	19	13	0	0	0	13	1	1	15	4	
BURGOS	60	38	0	0	0	38	98	14	0	0	0	14	11	2	27	71	
LEÓN	91	21	0	0	0	21	112	12	0	0	0	12	4	1	17	95	
PALENCIA	5	15	0	0	0	15	20	12	0	0	0	12	3	0	15	5	
SALAMANCA	55	15	0	0	0	15	70	23	0	0	0	23	9	0	32	38	
SEGOVIA	26	15	0	0	0	15	41	8	0	0	0	8	3	2	13	28	
SORIA	5	1	0	0	0	1	6	3	0	0	0	3	1	1	5	1	
VALLADOLID	13	31	0	0	0	31	44	20	0	0	0	20	2	0	22	22	
ZAMORA	12	20	0	0	0	20	32	11	0	0	0	11	7	1	19	13	
<b>CASTILLA-LA MANCHA</b>	<b>231</b>	<b>161</b>	<b>0</b>	<b>0</b>	<b>1</b>	<b>162</b>	<b>393</b>	<b>67</b>	<b>1</b>	<b>0</b>	<b>0</b>	<b>68</b>	<b>27</b>	<b>11</b>	<b>106</b>	<b>287</b>	
ALBACETE	67	45	0	0	0	45	112	2	1	0	0	3	13	3	19	93	
CIUDAD REAL	31	24	0	0	0	24	55	13	0	0	0	13	3	1	17	38	
CUENCA	23	26	0	0	0	26	49	18	0	0	0	18	1	0	19	30	
GUADALAJARA	18	19	0	0	1	20	38	13	0	0	0	13	4	4	21	17	
TOLEDO	92	47	0	0	0	47	139	21	0	0	0	21	6	3	30	109	

(Continúa al dorso)

CC.AA. Y/O PROVINCIAS	PTES. AÑO ANTERIOR	SOLICITUDES PRESENTADAS					A RESOLV. AÑO	SOLICITUDES RESUELTAS									PTES. FINAL
		NUEVAS	SGIM Y SATP	PAS	INSS	TOTAL		APROBADAS					NO APROBADAS		TOTAL		
								NUEVAS	SGIM Y SATP	PAS	INSS	TOTAL	DNG	CAD-DES			
<b>CATALUNYA</b>	<b>1.750</b>	<b>740</b>	<b>1</b>	<b>1</b>	<b>37</b>	<b>779</b>	<b>2.529</b>	<b>356</b>	<b>0</b>	<b>0</b>	<b>85</b>	<b>441</b>	<b>175</b>	<b>69</b>	<b>685</b>	<b>1.844</b>	
BARCELONA	1.179	486	0	0	23	509	1.688	240	0	0	47	287	129	48	464	1.224	
GIRONA	186	82	0	1	6	89	275	43	0	0	17	60	19	8	87	188	
LLEIDA	128	48	0	0	1	49	177	20	0	0	3	23	9	3	35	142	
TARRAGONA	257	124	1	0	7	132	389	53	0	0	18	71	18	10	99	290	
<b>COMUNIDAD VALENCIANA</b>	<b>1.168</b>	<b>303</b>	<b>0</b>	<b>0</b>	<b>0</b>	<b>303</b>	<b>1.471</b>	<b>173</b>	<b>1</b>	<b>1</b>	<b>0</b>	<b>175</b>	<b>138</b>	<b>29</b>	<b>342</b>	<b>1.129</b>	
ALICANTE	541	75	0	0	0	75	616	47	1	1	0	49	56	6	111	505	
CASTELLÓN	128	55	0	0	0	55	183	33	0	0	0	33	20	15	68	115	
VALENCIA	499	173	0	0	0	173	672	93	0	0	0	93	62	8	163	509	
<b>EXTREMADURA</b>	<b>163</b>	<b>83</b>	<b>0</b>	<b>0</b>	<b>0</b>	<b>83</b>	<b>246</b>	<b>29</b>	<b>0</b>	<b>0</b>	<b>0</b>	<b>29</b>	<b>8</b>	<b>29</b>	<b>66</b>	<b>180</b>	
BADAJOS	138	46	0	0	0	46	184	19	0	0	0	19	6	22	47	137	
CÁCERES	25	37	0	0	0	37	62	10	0	0	0	10	2	7	19	43	
<b>GALICIA</b>	<b>1.045</b>	<b>369</b>	<b>0</b>	<b>0</b>	<b>0</b>	<b>369</b>	<b>1.414</b>	<b>229</b>	<b>0</b>	<b>0</b>	<b>1</b>	<b>230</b>	<b>139</b>	<b>19</b>	<b>388</b>	<b>1.026</b>	
A CORUÑA	425	160	0	0	0	160	585	67	0	0	1	68	52	4	124	461	
LUGO	26	38	0	0	0	38	64	14	0	0	0	14	4	0	18	46	
OURENSE	62	55	0	0	0	55	117	26	0	0	0	26	24	5	55	62	
PONTEVEDRA	532	116	0	0	0	116	648	122	0	0	0	122	59	10	191	457	
<b>MADRID</b>	<b>428</b>	<b>272</b>	<b>0</b>	<b>0</b>	<b>0</b>	<b>272</b>	<b>700</b>	<b>138</b>	<b>0</b>	<b>0</b>	<b>0</b>	<b>138</b>	<b>67</b>	<b>40</b>	<b>245</b>	<b>455</b>	
<b>MURCIA</b>	<b>625</b>	<b>204</b>	<b>0</b>	<b>0</b>	<b>2</b>	<b>206</b>	<b>831</b>	<b>113</b>	<b>0</b>	<b>0</b>	<b>1</b>	<b>114</b>	<b>38</b>	<b>4</b>	<b>156</b>	<b>675</b>	
<b>NAVARRA</b>	<b>7</b>	<b>26</b>	<b>0</b>	<b>0</b>	<b>0</b>	<b>26</b>	<b>33</b>	<b>16</b>	<b>0</b>	<b>0</b>	<b>0</b>	<b>16</b>	<b>4</b>	<b>1</b>	<b>21</b>	<b>12</b>	
<b>PAÍS VASCO</b>	<b>102</b>	<b>92</b>	<b>0</b>	<b>0</b>	<b>0</b>	<b>92</b>	<b>194</b>	<b>75</b>	<b>0</b>	<b>0</b>	<b>0</b>	<b>75</b>	<b>24</b>	<b>10</b>	<b>109</b>	<b>85</b>	
ARABA/ÁLAVA	3	11	0	0	0	11	14	12	0	0	0	12	1	0	13	1	
GIPUZKOA	16	33	0	0	0	33	49	22	0	0	0	22	5	2	29	20	
BIZKAIA	83	48	0	0	0	48	131	41	0	0	0	41	18	8	67	64	
<b>LA RIOJA</b>	<b>16</b>	<b>16</b>	<b>0</b>	<b>0</b>	<b>0</b>	<b>16</b>	<b>32</b>	<b>10</b>	<b>0</b>	<b>0</b>	<b>0</b>	<b>10</b>	<b>2</b>	<b>0</b>	<b>12</b>	<b>20</b>	
<b>CEUTA</b>	<b>18</b>	<b>25</b>	<b>0</b>	<b>0</b>	<b>0</b>	<b>25</b>	<b>43</b>	<b>22</b>	<b>0</b>	<b>0</b>	<b>0</b>	<b>22</b>	<b>2</b>	<b>2</b>	<b>26</b>	<b>17</b>	
<b>MELILLA</b>	<b>20</b>	<b>34</b>	<b>0</b>	<b>0</b>	<b>0</b>	<b>34</b>	<b>54</b>	<b>10</b>	<b>0</b>	<b>0</b>	<b>0</b>	<b>10</b>	<b>15</b>	<b>1</b>	<b>26</b>	<b>28</b>	

<b>TOTAL ESTADO</b>	<b>12.377</b>	<b>3.985</b>	<b>1</b>	<b>6</b>	<b>42</b>	<b>4.034</b>	<b>16.411</b>	<b>2.105</b>	<b>4</b>	<b>7</b>	<b>88</b>	<b>2.204</b>	<b>1.104</b>	<b>338</b>	<b>3.646</b>	<b>12.765</b>
---------------------	---------------	--------------	----------	----------	-----------	--------------	---------------	--------------	----------	----------	-----------	--------------	--------------	------------	--------------	---------------

## PENSIÓN NO CONTRIBUTIVA DE INVALIDEZ

### CAUSAS DE DENEGACIÓN ACUMULADAS CORRESPONDIENTES AL AÑO 2019 HASTA FEBRERO

CC.AA. Y/O PROVINCIAS	EDAD	RESIDENCIA LEGAL	RECURSOS ECONÓMICOS		GRADO DISCAPACIDAD ENF. CRÓNICA	PRESTACIÓN INCOMPATIBLE	SOLICITAR SIN PASAR DOS AÑOS	SIN DESGLOSAR	TOTAL CAUSAS DE DENEGACIÓN
			PERSONALES	U.E.C.					
			<b>ANDALUCÍA</b>	<b>6</b>					
ALMERÍA	2	0	0	0	5	0	0	0	7
CÁDIZ	0	2	4	4	10	0	0	0	20
CÓRDOBA	0	0	1	1	9	2	0	0	13
GRANADA	2	1	4	4	8	0	0	0	19
HUELVA	1	0	1	0	9	0	0	0	11
JAÉN	0	0	1	0	8	0	1	0	10
MÁLAGA	1	0	7	8	22	0	0	0	38
SEVILLA	0	2	16	20	4	4	0	0	46
<b>ARAGÓN</b>	<b>1</b>	<b>1</b>	<b>1</b>	<b>1</b>	<b>4</b>	<b>1</b>	<b>0</b>	<b>0</b>	<b>9</b>
HUESCA	1	0	0	0	0	0	0	0	1
TERUEL	0	0	0	0	0	1	0	0	1
ZARAGOZA	0	1	1	1	4	0	0	0	7
<b>ASTURIAS</b>	<b>0</b>	<b>0</b>	<b>15</b>	<b>6</b>	<b>13</b>	<b>1</b>	<b>0</b>	<b>0</b>	<b>35</b>
<b>ILLES BALEARS</b>	<b>2</b>	<b>2</b>	<b>3</b>	<b>5</b>	<b>6</b>	<b>1</b>	<b>0</b>	<b>0</b>	<b>19</b>
<b>CANARIAS</b>	<b>4</b>	<b>8</b>	<b>37</b>	<b>23</b>	<b>111</b>	<b>4</b>	<b>0</b>	<b>0</b>	<b>187</b>
LAS PALMAS	0	8	14	17	81	4	0	0	124
S.C. TENERIFE	4	0	23	6	30	0	0	0	63
<b>CANTABRIA</b>	<b>1</b>	<b>0</b>	<b>3</b>	<b>4</b>	<b>1</b>	<b>1</b>	<b>0</b>	<b>0</b>	<b>10</b>
<b>CASTILLA Y LEÓN</b>	<b>2</b>	<b>1</b>	<b>10</b>	<b>13</b>	<b>13</b>	<b>2</b>	<b>0</b>	<b>0</b>	<b>41</b>
ÁVILA	0	1	0	0	0	0	0	0	1
BURGOS	0	0	3	3	5	0	0	0	11
LEÓN	0	0	1	2	1	0	0	0	4
PALENCIA	1	0	0	0	1	1	0	0	3
SALAMANCA	1	0	3	3	2	0	0	0	9
SEGOVIA	0	0	1	2	0	0	0	0	3
SORIA	0	0	1	0	0	0	0	0	1
VALLADOLID	0	0	0	0	2	0	0	0	2
ZAMORA	0	0	1	3	2	1	0	0	7
<b>CASTILLA-LA MANCHA</b>	<b>0</b>	<b>3</b>	<b>10</b>	<b>11</b>	<b>3</b>	<b>0</b>	<b>0</b>	<b>0</b>	<b>27</b>
ALBACETE	0	2	5	5	1	0	0	0	13
CIUDAD REAL	0	0	0	2	1	0	0	0	3
CUENCA	0	0	0	1	0	0	0	0	1
GUADALAJARA	0	0	3	0	1	0	0	0	4
TOLEDO	0	1	2	3	0	0	0	0	6

(Continúa al dorso)

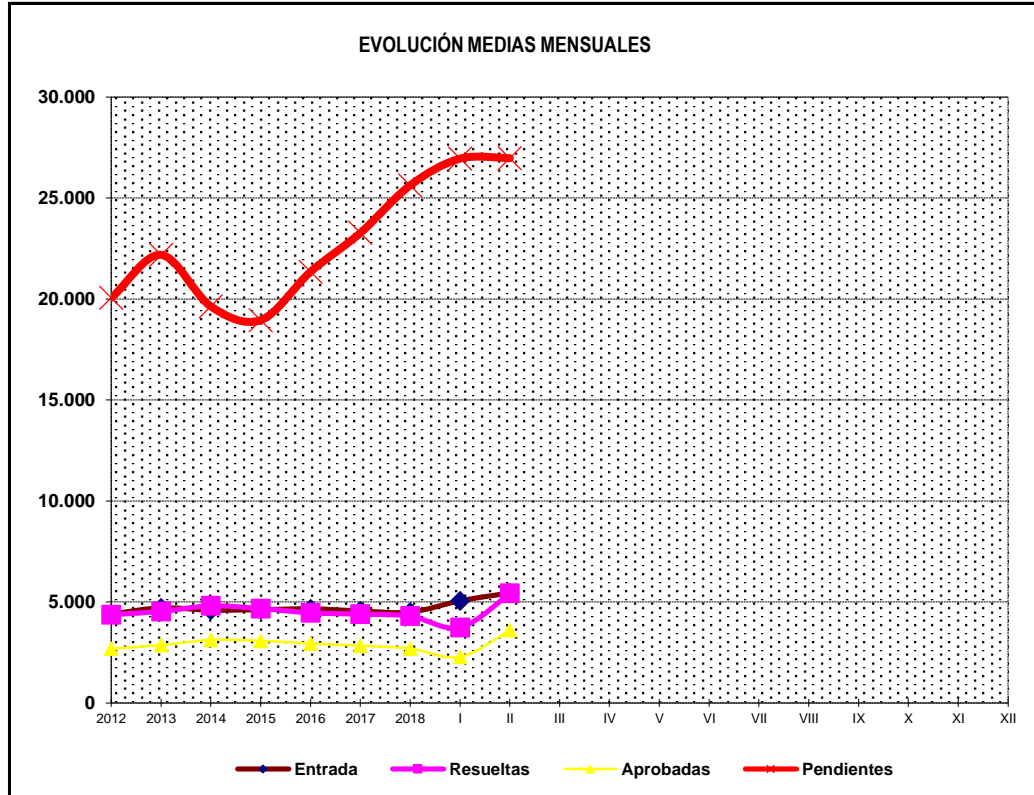
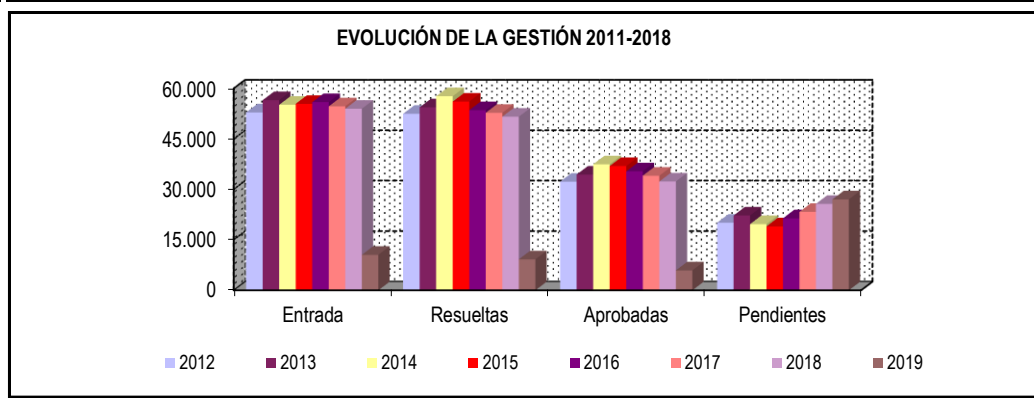
CC.AA. Y/O PROVINCIAS	EDAD	RESIDENCIA LEGAL	RECURSOS ECONÓMICOS		GRADO DISCAPACIDAD ENF. CRÓNICA	PRESTACIÓN INCOMPATIBLE	SOLICITAR SIN PASAR DOS AÑOS	SIN DESGLOSAR	TOTAL CAUSAS DE DENEGACIÓN
			PERSONALES	U.E.C.					
			<b>CATALUNYA</b>	<b>0</b>					
BARCELONA	0	10	19	30	26	44	0	0	129
GIRONA	0	1	2	5	3	8	0	0	19
LLEIDA	0	0	1	4	2	2	0	0	9
TARRAGONA	0	2	0	6	1	9	0	0	18
<b>COMUNIDAD VALENCIANA</b>	<b>0</b>	<b>5</b>	<b>9</b>	<b>16</b>	<b>108</b>	<b>0</b>	<b>0</b>	<b>0</b>	<b>138</b>
ALICANTE	0	2	4	4	46	0	0	0	56
CASTELLÓN	0	0	2	3	15	0	0	0	20
VALENCIA	0	3	3	9	47	0	0	0	62
<b>EXTREMADURA</b>	<b>0</b>	<b>0</b>	<b>1</b>	<b>2</b>	<b>5</b>	<b>0</b>	<b>0</b>	<b>0</b>	<b>8</b>
BADAJOS	0	0	0	1	5	0	0	0	6
CÁCERES	0	0	1	1	0	0	0	0	2
<b>GALICIA</b>	<b>0</b>	<b>3</b>	<b>11</b>	<b>25</b>	<b>99</b>	<b>1</b>	<b>0</b>	<b>0</b>	<b>139</b>
A CORUÑA	0	2	3	8	38	1	0	0	52
LUGO	0	0	0	0	4	0	0	0	4
OURENSE	0	1	1	0	22	0	0	0	24
PONTEVEDRA	0	0	7	17	35	0	0	0	59
<b>MADRID</b>	<b>0</b>	<b>5</b>	<b>20</b>	<b>18</b>	<b>22</b>	<b>2</b>	<b>0</b>	<b>0</b>	<b>67</b>
<b>MURCIA</b>	<b>0</b>	<b>2</b>	<b>4</b>	<b>3</b>	<b>22</b>	<b>7</b>	<b>0</b>	<b>0</b>	<b>38</b>
<b>NAVARRA</b>	<b>1</b>	<b>0</b>	<b>0</b>	<b>3</b>	<b>0</b>	<b>0</b>	<b>0</b>	<b>0</b>	<b>4</b>
<b>PAÍS VASCO</b>	<b>0</b>	<b>0</b>	<b>7</b>	<b>11</b>	<b>3</b>	<b>3</b>	<b>0</b>	<b>0</b>	<b>24</b>
ARABA/ÁLAVA	0	0	0	1	0	0	0	0	1
GIPUZKOA	0	0	2	3	0	0	0	0	5
BIZKAIA	0	0	5	7	3	3	0	0	18
<b>LA RIOJA</b>	<b>0</b>	<b>0</b>	<b>1</b>	<b>0</b>	<b>1</b>	<b>0</b>	<b>0</b>	<b>0</b>	<b>2</b>
<b>CEUTA</b>	<b>0</b>	<b>0</b>	<b>2</b>	<b>0</b>	<b>0</b>	<b>0</b>	<b>0</b>	<b>0</b>	<b>2</b>
<b>MELILLA</b>	<b>0</b>	<b>2</b>	<b>2</b>	<b>0</b>	<b>11</b>	<b>0</b>	<b>0</b>	<b>0</b>	<b>15</b>
<b>TOTAL ESTADO</b>	<b>17</b>	<b>50</b>	<b>192</b>	<b>223</b>	<b>529</b>	<b>92</b>	<b>1</b>	<b>0</b>	<b>1.104</b>

**1d Pncs de la Seguridad Social: Datos de la gestión mensual y anual**

### R.D.L. 8/2015, DE 30 DE OCTUBRE; T. REF. LGSS PNCs DE LA SEGURIDAD SOCIAL

### TOTAL: JUBILACIÓN MÁS INVALIDEZ

		Entrada	Resueltas	% R./E.	Aprobadas	No Aprob.	Pendientes
G E S T I Ó N	2012	52.856	52.452	99,24%	32.240	20.212	20.058
	2013	56.501	54.372	96,23%	34.359	20.013	22.187
	2014	55.123	57.677	104,63%	37.405	20.272	19.633
	2015	55.405	56.082	101,22%	36.888	19.194	18.956
	2016	55.916	53.523	95,72%	35.304	18.219	21.349
	2017	54.670	52.746	96,48%	34.005	18.741	23.273
	2018	53.939	51.581	95,63%	32.292	19.289	25.631
	M E D I A S	2012	4.405	4.371		2.687	1.684
2013		4.708	4.531		2.863	1.668	22.187
2014		4.594	4.806		3.117	1.689	19.633
2015		4.617	4.674		3.074	1.600	18.956
2016		4.660	4.460		2.942	1.518	21.349
2017		4.556	4.396		2.834	1.562	23.273
2018		4.495	4.298		2.691	1.607	25.631
2019							
I II III IV V VI VII VIII IX X XI XII	I	5.054	3.733	73,86%	2.281	1.452	26.952
	II	5.447	5.427	99,63%	3.605	1.822	26.972
	III						
	IV						
	V						
	VI						
	VII						
	VIII						
	IX						
	X						
	XI						
	XII						
		10.501	9.160	87,23%	5.886	3.274	26.972



\* Pendientes reales

## PENSIONES NO CONTRIBUTIVAS DE JUBILACIÓN E INVALIDEZ

### DATOS CONJUNTOS DE GESTIÓN CORRESPONDIENTES AL MES DE FEBRERO DE 2019

CC.AA. Y/O PROVINCIAS	PTES. MES ANTERIOR	SOLICITUDES PRESENTADAS					A RESOLV. MES	SOLICITUDES RESUELTAS									PTES. FIN MES
		NUEVAS	SGIM Y SATP	PAS	INSS	TOTAL		APROBADAS					NO APROBADAS		TOTAL		
								NUEVAS	SGIM Y SATP	PAS	INSS	TOTAL	DNG	CAD-DES			
<b>ANDALUCÍA</b>	<b>6.205</b>	<b>1.032</b>	<b>6</b>	<b>67</b>	<b>0</b>	<b>1.105</b>	<b>7.310</b>	<b>791</b>	<b>2</b>	<b>3</b>	<b>0</b>	<b>796</b>	<b>245</b>	<b>81</b>	<b>1.122</b>	<b>6.188</b>	
ALMERÍA	179	86	0	3	0	89	268	76	1	0	0	77	30	18	125	143	
CÁDIZ	817	162	1	3	0	166	983	157	1	2	0	160	28	10	198	785	
CÓRDOBA	201	93	0	4	0	97	298	85	0	1	0	86	10	3	99	199	
GRANADA	265	106	0	0	0	106	371	61	0	0	0	61	18	11	90	281	
HUELVA	119	50	0	0	0	50	169	39	0	0	0	39	10	4	53	116	
JAÉN	119	45	0	0	0	45	164	42	0	0	0	42	15	4	61	103	
MÁLAGA	1.484	276	3	7	0	286	1.770	91	0	0	0	91	57	5	153	1.617	
SEVILLA	3.021	214	2	50	0	266	3.287	240	0	0	0	240	77	26	343	2.944	
<b>ARAGÓN</b>	<b>162</b>	<b>100</b>	<b>0</b>	<b>0</b>	<b>0</b>	<b>100</b>	<b>262</b>	<b>60</b>	<b>0</b>	<b>0</b>	<b>0</b>	<b>60</b>	<b>20</b>	<b>10</b>	<b>90</b>	<b>172</b>	
HUESCA	18	19	0	0	0	19	37	14	0	0	0	14	4	0	18	19	
TERUEL	15	9	0	0	0	9	24	7	0	0	0	7	3	0	10	14	
ZARAGOZA	129	72	0	0	0	72	201	39	0	0	0	39	13	10	62	139	
<b>ASTURIAS</b>	<b>590</b>	<b>109</b>	<b>0</b>	<b>0</b>	<b>0</b>	<b>109</b>	<b>699</b>	<b>74</b>	<b>0</b>	<b>0</b>	<b>0</b>	<b>74</b>	<b>35</b>	<b>21</b>	<b>130</b>	<b>569</b>	
<b>ILLES BALEARS</b>	<b>78</b>	<b>120</b>	<b>0</b>	<b>0</b>	<b>0</b>	<b>120</b>	<b>198</b>	<b>60</b>	<b>0</b>	<b>0</b>	<b>0</b>	<b>60</b>	<b>17</b>	<b>18</b>	<b>95</b>	<b>103</b>	
<b>CANARIAS</b>	<b>6.146</b>	<b>552</b>	<b>0</b>	<b>0</b>	<b>0</b>	<b>552</b>	<b>6.698</b>	<b>235</b>	<b>0</b>	<b>3</b>	<b>1</b>	<b>239</b>	<b>142</b>	<b>37</b>	<b>418</b>	<b>6.280</b>	
LAS PALMAS	2.494	219	0	0	0	219	2.713	127	0	2	0	129	85	18	232	2.481	
S.C. TENERIFE	3.652	333	0	0	0	333	3.985	108	0	1	1	110	57	19	186	3.799	
<b>CANTABRIA</b>	<b>96</b>	<b>81</b>	<b>0</b>	<b>1</b>	<b>0</b>	<b>82</b>	<b>178</b>	<b>64</b>	<b>0</b>	<b>1</b>	<b>0</b>	<b>65</b>	<b>11</b>	<b>0</b>	<b>76</b>	<b>102</b>	
<b>CASTILLA Y LEÓN</b>	<b>603</b>	<b>241</b>	<b>0</b>	<b>0</b>	<b>0</b>	<b>241</b>	<b>844</b>	<b>214</b>	<b>0</b>	<b>0</b>	<b>0</b>	<b>214</b>	<b>47</b>	<b>16</b>	<b>277</b>	<b>567</b>	
ÁVILA	11	20	0	0	0	20	31	21	0	0	0	21	2	0	23	8	
BURGOS	116	38	0	0	0	38	154	19	0	0	0	19	12	7	38	116	
LEÓN	182	31	0	0	0	31	213	31	0	0	0	31	4	0	35	178	
PALENCIA	22	22	0	0	0	22	44	26	0	0	0	26	3	0	29	15	
SALAMANCA	124	45	0	0	0	45	169	51	0	0	0	51	11	2	64	105	
SEGOVIA	62	8	0	0	0	8	70	12	0	0	0	12	5	2	19	51	
SORIA	2	4	0	0	0	4	6	1	0	0	0	1	0	0	1	5	
VALLADOLID	55	46	0	0	0	46	101	32	0	0	0	32	3	1	36	65	
ZAMORA	29	27	0	0	0	27	56	21	0	0	0	21	7	4	32	24	
<b>CASTILLA-LA MANCHA</b>	<b>644</b>	<b>225</b>	<b>0</b>	<b>0</b>	<b>0</b>	<b>225</b>	<b>869</b>	<b>119</b>	<b>2</b>	<b>0</b>	<b>0</b>	<b>121</b>	<b>52</b>	<b>15</b>	<b>188</b>	<b>681</b>	
ALBACETE	156	62	0	0	0	62	218	18	1	0	0	19	18	6	43	175	
CIUDAD REAL	70	53	0	0	0	53	123	22	0	0	0	22	7	1	30	93	
CUENCA	42	25	0	0	0	25	67	15	0	0	0	15	6	1	22	45	
GUADALAJARA	61	22	0	0	0	22	83	20	1	0	0	21	9	3	33	50	
TOLEDO	315	63	0	0	0	63	378	44	0	0	0	44	12	4	60	318	

(Continúa al dorso)

CC.AA. Y/O PROVINCIAS	PTES. MES ANTERIOR	SOLICITUDES PRESENTADAS					A RESOLV. MES	SOLICITUDES RESUELTAS									PTES. FIN MES
		NUEVAS	SGIM Y SATP	PAS	INSS	TOTAL		APROBADAS					NO APROBADAS		TOTAL		
								NUEVAS	SGIM Y SATP	PAS	INSS	TOTAL	DNG	CAD-DES			
<b>CATALUNYA</b>	<b>4.124</b>	<b>885</b>	<b>2</b>	<b>1</b>	<b>28</b>	<b>916</b>	<b>5.040</b>	<b>544</b>	<b>0</b>	<b>0</b>	<b>46</b>	<b>590</b>	<b>273</b>	<b>125</b>	<b>988</b>	<b>4.052</b>	
BARCELONA	2.827	579	1	0	18	598	3.425	394	0	0	27	421	196	86	703	2.722	
GIRONA	428	122	0	1	3	126	554	58	0	0	8	66	26	15	107	447	
LLEIDA	298	43	0	0	1	44	342	24	0	0	3	27	18	9	54	288	
TARRAGONA	571	141	1	0	6	148	719	68	0	0	8	76	33	15	124	595	
<b>COMUNIDAD VALENCIANA</b>	<b>3.002</b>	<b>447</b>	<b>0</b>	<b>0</b>	<b>0</b>	<b>447</b>	<b>3.449</b>	<b>241</b>	<b>1</b>	<b>0</b>	<b>0</b>	<b>242</b>	<b>129</b>	<b>58</b>	<b>429</b>	<b>3.020</b>	
ALICANTE	1.708	167	0	0	0	167	1.875	72	1	0	0	73	25	6	104	1.771	
CASTELLÓN	248	42	0	0	0	42	290	34	0	0	0	34	14	16	64	226	
VALENCIA	1.046	238	0	0	0	238	1.284	135	0	0	0	135	90	36	261	1.023	
<b>EXTREMADURA</b>	<b>319</b>	<b>138</b>	<b>2</b>	<b>0</b>	<b>0</b>	<b>140</b>	<b>459</b>	<b>87</b>	<b>1</b>	<b>0</b>	<b>0</b>	<b>88</b>	<b>9</b>	<b>18</b>	<b>115</b>	<b>344</b>	
BADAJOS	223	78	2	0	0	80	303	57	1	0	0	58	5	1	64	239	
CÁCERES	96	60	0	0	0	60	156	30	0	0	0	30	4	17	51	105	
<b>GALICIA</b>	<b>1.887</b>	<b>389</b>	<b>0</b>	<b>0</b>	<b>0</b>	<b>389</b>	<b>2.276</b>	<b>355</b>	<b>0</b>	<b>0</b>	<b>1</b>	<b>356</b>	<b>126</b>	<b>20</b>	<b>502</b>	<b>1.774</b>	
A CORUÑA	1.017	169	0	0	0	169	1.186	147	0	0	1	148	50	7	205	981	
LUGO	87	51	0	0	0	51	138	34	0	0	0	34	6	1	41	97	
OURENSE	78	73	0	0	0	73	151	38	0	0	0	38	15	3	56	95	
PONTEVEDRA	705	96	0	0	0	96	801	136	0	0	0	136	55	9	200	601	
<b>MADRID</b>	<b>1.421</b>	<b>576</b>	<b>0</b>	<b>0</b>	<b>0</b>	<b>576</b>	<b>1.997</b>	<b>299</b>	<b>0</b>	<b>0</b>	<b>0</b>	<b>299</b>	<b>145</b>	<b>43</b>	<b>487</b>	<b>1.510</b>	
<b>MURCIA</b>	<b>1.145</b>	<b>218</b>	<b>0</b>	<b>0</b>	<b>2</b>	<b>220</b>	<b>1.365</b>	<b>138</b>	<b>0</b>	<b>0</b>	<b>1</b>	<b>139</b>	<b>47</b>	<b>0</b>	<b>186</b>	<b>1.179</b>	
<b>NAVARRA</b>	<b>46</b>	<b>39</b>	<b>0</b>	<b>0</b>	<b>0</b>	<b>39</b>	<b>85</b>	<b>31</b>	<b>0</b>	<b>0</b>	<b>0</b>	<b>31</b>	<b>7</b>	<b>0</b>	<b>38</b>	<b>47</b>	
<b>PAÍS VASCO</b>	<b>307</b>	<b>101</b>	<b>0</b>	<b>0</b>	<b>0</b>	<b>101</b>	<b>408</b>	<b>164</b>	<b>0</b>	<b>0</b>	<b>0</b>	<b>164</b>	<b>18</b>	<b>8</b>	<b>190</b>	<b>218</b>	
ARABA/ÁLAVA	4	20	0	0	0	20	24	20	0	0	0	20	0	0	20	4	
GIPUZKOA	46	35	0	0	0	35	81	33	0	0	0	33	6	1	40	41	
BIZKAIA	257	46	0	0	0	46	303	111	0	0	0	111	12	7	130	173	
<b>LA RIOJA</b>	<b>87</b>	<b>24</b>	<b>0</b>	<b>0</b>	<b>0</b>	<b>24</b>	<b>111</b>	<b>27</b>	<b>0</b>	<b>0</b>	<b>0</b>	<b>27</b>	<b>13</b>	<b>2</b>	<b>42</b>	<b>69</b>	
<b>CEUTA</b>	<b>43</b>	<b>27</b>	<b>0</b>	<b>0</b>	<b>0</b>	<b>27</b>	<b>70</b>	<b>23</b>	<b>0</b>	<b>0</b>	<b>0</b>	<b>23</b>	<b>3</b>	<b>2</b>	<b>28</b>	<b>42</b>	
<b>MELILLA</b>	<b>47</b>	<b>34</b>	<b>0</b>	<b>0</b>	<b>0</b>	<b>34</b>	<b>81</b>	<b>17</b>	<b>0</b>	<b>0</b>	<b>0</b>	<b>17</b>	<b>9</b>	<b>0</b>	<b>26</b>	<b>55</b>	

<b>TOTAL ESTADO</b>	<b>26.952</b>	<b>5.338</b>	<b>10</b>	<b>69</b>	<b>30</b>	<b>5.447</b>	<b>32.399</b>	<b>3.543</b>	<b>6</b>	<b>7</b>	<b>49</b>	<b>3.605</b>	<b>1.348</b>	<b>474</b>	<b>5.427</b>	<b>26.972</b>
---------------------	---------------	--------------	-----------	-----------	-----------	--------------	---------------	--------------	----------	----------	-----------	--------------	--------------	------------	--------------	---------------

## PENSIONES NO CONTRIBUTIVAS DE JUBILACIÓN E INVALIDEZ

### CAUSAS DE DENEGACIÓN CONJUNTAS CORRESPONDIENTES AL MES DE FEBRERO DE 2019

CC.AA. Y/O PROVINCIAS	EDAD	RESIDENCIA LEGAL	RECURSOS ECONÓMICOS		GRADO DISCAPACIDAD ENF. CRÓNICA	PRESTACIÓN INCOMPATIBLE	SOLICITAR SIN PASAR DOS AÑOS	SIN DESGLOSAR	TOTAL CAUSAS DE DENEGACIÓN
			PERSONALES	U.E.C.					
			<b>ANDALUCÍA</b>	<b>15</b>					
ALMERÍA	4	9	5	9	3	0	0	0	30
CÁDIZ	2	2	3	12	9	0	0	0	28
CÓRDOBA	1	2	2	0	5	0	0	0	10
GRANADA	1	3	6	6	2	0	0	0	18
HUELVA	2	0	1	3	4	0	0	0	10
JAÉN	1	1	2	6	4	0	1	0	15
MÁLAGA	4	2	10	22	19	0	0	0	57
SEVILLA	0	5	14	50	4	4	0	0	77
<b>ARAGÓN</b>	<b>2</b>	<b>4</b>	<b>2</b>	<b>10</b>	<b>1</b>	<b>1</b>	<b>0</b>	<b>0</b>	<b>20</b>
HUESCA	1	0	0	3	0	0	0	0	4
TERUEL	0	0	0	2	0	1	0	0	3
ZARAGOZA	1	4	2	5	1	0	0	0	13
<b>ASTURIAS</b>	<b>0</b>	<b>1</b>	<b>17</b>	<b>7</b>	<b>9</b>	<b>1</b>	<b>0</b>	<b>0</b>	<b>35</b>
<b>ILLES BALEARS</b>	<b>3</b>	<b>4</b>	<b>3</b>	<b>5</b>	<b>1</b>	<b>1</b>	<b>0</b>	<b>0</b>	<b>17</b>
<b>CANARIAS</b>	<b>6</b>	<b>26</b>	<b>22</b>	<b>32</b>	<b>55</b>	<b>1</b>	<b>0</b>	<b>0</b>	<b>142</b>
LAS PALMAS	1	11	8	14	50	1	0	0	85
S.C. TENERIFE	5	15	14	18	5	0	0	0	57
<b>CANTABRIA</b>	<b>0</b>	<b>0</b>	<b>4</b>	<b>7</b>	<b>0</b>	<b>0</b>	<b>0</b>	<b>0</b>	<b>11</b>
<b>CASTILLA Y LEÓN</b>	<b>4</b>	<b>3</b>	<b>4</b>	<b>27</b>	<b>8</b>	<b>1</b>	<b>0</b>	<b>0</b>	<b>47</b>
ÁVILA	1	1	0	0	0	0	0	0	2
BURGOS	0	1	0	8	3	0	0	0	12
LEÓN	2	0	0	2	0	0	0	0	4
PALENCIA	1	0	1	0	1	0	0	0	3
SALAMANCA	0	1	2	6	2	0	0	0	11
SEGOVIA	0	0	1	4	0	0	0	0	5
SORIA	0	0	0	0	0	0	0	0	0
VALLADOLID	0	0	0	3	0	0	0	0	3
ZAMORA	0	0	0	4	2	1	0	0	7
<b>CASTILLA-LA MANCHA</b>	<b>6</b>	<b>6</b>	<b>7</b>	<b>30</b>	<b>3</b>	<b>0</b>	<b>0</b>	<b>0</b>	<b>52</b>
ALBACETE	2	3	3	9	1	0	0	0	18
CIUDAD REAL	0	0	1	5	1	0	0	0	7
CUENCA	3	0	0	3	0	0	0	0	6
GUADALAJARA	0	1	2	5	1	0	0	0	9
TOLEDO	1	2	1	8	0	0	0	0	12

(Continúa al dorso)

CC.AA. Y/O PROVINCIAS	EDAD	RESIDENCIA LEGAL	RECURSOS ECONÓMICOS		GRADO DISCAPACIDAD ENF. CRÓNICA	PRESTACIÓN INCOMPATIBLE	SOLICITAR SIN PASAR DOS AÑOS	SIN DESGLOSAR	TOTAL CAUSAS DE DENEGACIÓN
			PERSONALES	U.E.C.					
			<b>CATALUNYA</b>	<b>8</b>					
BARCELONA	5	15	26	60	12	78	0	0	196
GIRONA	1	3	2	6	1	13	0	0	26
LLEIDA	1	2	1	9	2	3	0	0	18
TARRAGONA	1	5	3	13	0	11	0	0	33
<b>COMUNIDAD VALENCIANA</b>	<b>3</b>	<b>16</b>	<b>12</b>	<b>45</b>	<b>53</b>	<b>0</b>	<b>0</b>	<b>0</b>	<b>129</b>
ALICANTE	3	8	3	10	1	0	0	0	25
CASTELLÓN	0	1	1	3	9	0	0	0	14
VALENCIA	0	7	8	32	43	0	0	0	90
<b>EXTREMADURA</b>	<b>1</b>	<b>0</b>	<b>3</b>	<b>2</b>	<b>3</b>	<b>0</b>	<b>0</b>	<b>0</b>	<b>9</b>
BADAJOS	0	0	1	1	3	0	0	0	5
CÁCERES	1	0	2	1	0	0	0	0	4
<b>GALICIA</b>	<b>4</b>	<b>6</b>	<b>14</b>	<b>38</b>	<b>63</b>	<b>1</b>	<b>0</b>	<b>0</b>	<b>126</b>
A CORUÑA	4	3	4	11	27	1	0	0	50
LUGO	0	0	1	3	2	0	0	0	6
OURENSE	0	2	2	0	11	0	0	0	15
PONTEVEDRA	0	1	7	24	23	0	0	0	55
<b>MADRID</b>	<b>8</b>	<b>21</b>	<b>26</b>	<b>71</b>	<b>18</b>	<b>1</b>	<b>0</b>	<b>0</b>	<b>145</b>
<b>MURCIA</b>	<b>0</b>	<b>6</b>	<b>6</b>	<b>19</b>	<b>11</b>	<b>5</b>	<b>0</b>	<b>0</b>	<b>47</b>
<b>NAVARRA</b>	<b>1</b>	<b>2</b>	<b>0</b>	<b>4</b>	<b>0</b>	<b>0</b>	<b>0</b>	<b>0</b>	<b>7</b>
<b>PAÍS VASCO</b>	<b>0</b>	<b>3</b>	<b>7</b>	<b>7</b>	<b>1</b>	<b>0</b>	<b>0</b>	<b>0</b>	<b>18</b>
ARABA/ÁLAVA	0	0	0	0	0	0	0	0	0
GIPUZKOA	0	0	2	4	0	0	0	0	6
BIZKAIA	0	3	5	3	1	0	0	0	12
<b>LA RIOJA</b>	<b>2</b>	<b>3</b>	<b>3</b>	<b>4</b>	<b>1</b>	<b>0</b>	<b>0</b>	<b>0</b>	<b>13</b>
<b>CEUTA</b>	<b>0</b>	<b>1</b>	<b>2</b>	<b>0</b>	<b>0</b>	<b>0</b>	<b>0</b>	<b>0</b>	<b>3</b>
<b>MELILLA</b>	<b>0</b>	<b>4</b>	<b>1</b>	<b>0</b>	<b>4</b>	<b>0</b>	<b>0</b>	<b>0</b>	<b>9</b>
<b>TOTAL ESTADO</b>	<b>63</b>	<b>155</b>	<b>208</b>	<b>504</b>	<b>296</b>	<b>121</b>	<b>1</b>	<b>0</b>	<b>1.348</b>

## PENSIONES NO CONTRIBUTIVAS DE JUBILACIÓN E INVALIDEZ

### DATOS ACUMULADOS DE GESTIÓN CORRESPONDIENTES AL AÑO 2019 HASTA FEBRERO

CC.AA. Y/O PROVINCIAS	PTES. AÑO ANTERIOR	SOLICITUDES PRESENTADAS					A RESOLV. AÑO	SOLICITUDES RESUELTAS									PTES. FINAL
		NUEVAS	SGIM Y SATP	PAS	INSS	TOTAL		APROBADAS					NO APROBADAS		TOTAL		
								NUEVAS	SGIM Y SATP	PAS	INSS	TOTAL	DNG	CAD-DES			
<b>ANDALUCÍA</b>	<b>5.844</b>	<b>1.780</b>	<b>12</b>	<b>127</b>	<b>0</b>	<b>1.919</b>	<b>7.763</b>	<b>1.063</b>	<b>2</b>	<b>4</b>	<b>0</b>	<b>1.069</b>	<b>377</b>	<b>129</b>	<b>1.575</b>	<b>6.188</b>	
ALMERÍA	114	170	0	3	0	173	287	92	1	0	0	93	32	19	144	143	
CÁDIZ	713	281	2	6	0	289	1.002	157	1	2	0	160	36	21	217	785	
CÓRDOBA	170	180	0	6	0	186	356	118	0	2	0	120	27	10	157	199	
GRANADA	246	194	0	0	0	194	440	110	0	0	0	110	33	16	159	281	
HUELVA	97	121	0	0	0	121	218	63	0	0	0	63	23	16	102	116	
JAÉN	140	99	0	0	0	99	239	108	0	0	0	108	23	5	136	103	
MÁLAGA	1.482	347	6	14	0	367	1.849	145	0	0	0	145	77	10	232	1.617	
SEVILLA	2.882	388	4	98	0	490	3.372	270	0	0	0	270	126	32	428	2.944	
<b>ARAGÓN</b>	<b>128</b>	<b>222</b>	<b>1</b>	<b>0</b>	<b>0</b>	<b>223</b>	<b>351</b>	<b>126</b>	<b>0</b>	<b>0</b>	<b>0</b>	<b>126</b>	<b>35</b>	<b>18</b>	<b>179</b>	<b>172</b>	
HUESCA	18	37	0	0	0	37	55	28	0	0	0	28	7	1	36	19	
TERUEL	14	19	0	0	0	19	33	14	0	0	0	14	4	1	19	14	
ZARAGOZA	96	166	1	0	0	167	263	84	0	0	0	84	24	16	124	139	
<b>ASTURIAS</b>	<b>549</b>	<b>291</b>	<b>0</b>	<b>0</b>	<b>1</b>	<b>292</b>	<b>841</b>	<b>183</b>	<b>0</b>	<b>0</b>	<b>0</b>	<b>183</b>	<b>66</b>	<b>23</b>	<b>272</b>	<b>569</b>	
<b>ILLES BALEARS</b>	<b>20</b>	<b>274</b>	<b>0</b>	<b>0</b>	<b>0</b>	<b>274</b>	<b>294</b>	<b>109</b>	<b>0</b>	<b>0</b>	<b>0</b>	<b>109</b>	<b>38</b>	<b>44</b>	<b>191</b>	<b>103</b>	
<b>CANARIAS</b>	<b>6.090</b>	<b>1.003</b>	<b>0</b>	<b>3</b>	<b>2</b>	<b>1.008</b>	<b>7.098</b>	<b>458</b>	<b>0</b>	<b>5</b>	<b>1</b>	<b>464</b>	<b>289</b>	<b>65</b>	<b>818</b>	<b>6.280</b>	
LAS PALMAS	2.439	448	0	3	0	451	2.890	214	0	2	0	216	162	31	409	2.481	
S.C. TENERIFE	3.651	555	0	0	2	557	4.208	244	0	3	1	248	127	34	409	3.799	
<b>CANTABRIA</b>	<b>96</b>	<b>154</b>	<b>0</b>	<b>1</b>	<b>0</b>	<b>155</b>	<b>251</b>	<b>124</b>	<b>0</b>	<b>1</b>	<b>0</b>	<b>125</b>	<b>24</b>	<b>0</b>	<b>149</b>	<b>102</b>	
<b>CASTILLA Y LEÓN</b>	<b>528</b>	<b>513</b>	<b>0</b>	<b>0</b>	<b>0</b>	<b>513</b>	<b>1.041</b>	<b>356</b>	<b>0</b>	<b>0</b>	<b>0</b>	<b>356</b>	<b>96</b>	<b>22</b>	<b>474</b>	<b>567</b>	
ÁVILA	9	36	0	0	0	36	45	33	0	0	0	33	3	1	37	8	
BURGOS	95	83	0	0	0	83	178	35	0	0	0	35	20	7	62	116	
LEÓN	154	87	0	0	0	87	241	50	0	0	0	50	12	1	63	178	
PALENCIA	18	47	0	0	0	47	65	43	0	0	0	43	7	0	50	15	
SALAMANCA	135	78	0	0	0	78	213	80	0	0	0	80	26	2	108	105	
SEGOVIA	47	31	0	0	0	31	78	20	0	0	0	20	5	2	27	51	
SORIA	9	5	0	0	0	5	14	5	0	0	0	5	3	1	9	5	
VALLADOLID	36	91	0	0	0	91	127	52	0	0	0	52	6	4	62	65	
ZAMORA	25	55	0	0	0	55	80	38	0	0	0	38	14	4	56	24	
<b>CASTILLA-LA MANCHA</b>	<b>565</b>	<b>413</b>	<b>0</b>	<b>0</b>	<b>1</b>	<b>414</b>	<b>979</b>	<b>173</b>	<b>2</b>	<b>0</b>	<b>0</b>	<b>175</b>	<b>91</b>	<b>32</b>	<b>298</b>	<b>681</b>	
ALBACETE	135	100	0	0	0	100	235	18	1	0	0	19	33	8	60	175	
CIUDAD REAL	58	88	0	0	0	88	146	35	0	0	0	35	13	5	53	93	
CUENCA	34	58	0	0	0	58	92	37	0	0	0	37	9	1	47	45	
GUADALAJARA	49	46	0	0	1	47	96	26	1	0	0	27	14	5	46	50	
TOLEDO	289	121	0	0	0	121	410	57	0	0	0	57	22	13	92	318	

(Continúa al dorso)

CC.AA. Y/O PROVINCIAS	PTES. AÑO ANTERIOR	SOLICITUDES PRESENTADAS					A RESOLV. AÑO	SOLICITUDES RESUELTAS									PTES. FINAL
								APROBADAS				NO APROBADAS		TOTAL			
		NUEVAS	SGIM Y SATP	PAS	INSS	TOTAL		NUEVAS	SGIM Y SATP	PAS	INSS	TOTAL	DNG		CAD-DES		
<b>CATALUNYA</b>	<b>3.835</b>	<b>1.819</b>	<b>3</b>	<b>2</b>	<b>40</b>	<b>1.864</b>	<b>5.699</b>	<b>938</b>	<b>0</b>	<b>0</b>	<b>85</b>	<b>1.023</b>	<b>460</b>	<b>164</b>	<b>1.647</b>	<b>4.052</b>	
BARCELONA	2.660	1.201	2	1	24	1.228	3.888	673	0	0	47	720	334	112	1.166	2.722	
GIRONA	402	223	0	1	6	230	632	100	0	0	17	117	48	20	185	447	
LLEIDA	256	116	0	0	1	117	373	46	0	0	3	49	26	10	85	288	
TARRAGONA	517	279	1	0	9	289	806	119	0	0	18	137	52	22	211	595	
<b>COMUNIDAD VALENCIANA</b>	<b>2.959</b>	<b>948</b>	<b>0</b>	<b>0</b>	<b>0</b>	<b>948</b>	<b>3.907</b>	<b>502</b>	<b>2</b>	<b>1</b>	<b>0</b>	<b>505</b>	<b>311</b>	<b>71</b>	<b>887</b>	<b>3.020</b>	
ALICANTE	1.785	326	0	0	0	326	2.111	167	2	1	0	170	157	13	340	1.771	
CASTELLÓN	210	125	0	0	0	125	335	61	0	0	0	61	27	21	109	226	
VALENCIA	964	497	0	0	0	497	1.461	274	0	0	0	274	127	37	438	1.023	
<b>EXTREMADURA</b>	<b>325</b>	<b>237</b>	<b>2</b>	<b>0</b>	<b>0</b>	<b>239</b>	<b>564</b>	<b>87</b>	<b>1</b>	<b>0</b>	<b>0</b>	<b>88</b>	<b>21</b>	<b>111</b>	<b>220</b>	<b>344</b>	
BADAJOS	238	134	2	0	0	136	374	57	1	0	0	58	10	67	135	239	
CÁCERES	87	103	0	0	0	103	190	30	0	0	0	30	11	44	85	105	
<b>GALICIA</b>	<b>1.811</b>	<b>839</b>	<b>0</b>	<b>0</b>	<b>0</b>	<b>839</b>	<b>2.650</b>	<b>609</b>	<b>0</b>	<b>0</b>	<b>1</b>	<b>610</b>	<b>233</b>	<b>33</b>	<b>876</b>	<b>1.774</b>	
A CORUÑA	909	361	0	0	0	361	1.270	201	0	0	1	202	74	13	289	981	
LUGO	64	96	0	0	0	96	160	50	0	0	0	50	11	2	63	97	
OURENSE	91	119	0	0	0	119	210	79	0	0	0	79	31	5	115	95	
PONTEVEDRA	747	263	0	0	0	263	1.010	279	0	0	0	279	117	13	409	601	
<b>MADRID</b>	<b>1.368</b>	<b>903</b>	<b>0</b>	<b>2</b>	<b>0</b>	<b>905</b>	<b>2.273</b>	<b>467</b>	<b>0</b>	<b>2</b>	<b>0</b>	<b>469</b>	<b>197</b>	<b>97</b>	<b>763</b>	<b>1.510</b>	
<b>MURCIA</b>	<b>1.100</b>	<b>405</b>	<b>0</b>	<b>0</b>	<b>4</b>	<b>409</b>	<b>1.509</b>	<b>235</b>	<b>0</b>	<b>0</b>	<b>1</b>	<b>236</b>	<b>85</b>	<b>9</b>	<b>330</b>	<b>1.179</b>	
<b>NAVARRA</b>	<b>34</b>	<b>76</b>	<b>0</b>	<b>0</b>	<b>0</b>	<b>76</b>	<b>110</b>	<b>48</b>	<b>1</b>	<b>0</b>	<b>0</b>	<b>49</b>	<b>9</b>	<b>5</b>	<b>63</b>	<b>47</b>	
<b>PAÍS VASCO</b>	<b>255</b>	<b>228</b>	<b>0</b>	<b>0</b>	<b>0</b>	<b>228</b>	<b>483</b>	<b>198</b>	<b>0</b>	<b>0</b>	<b>0</b>	<b>198</b>	<b>39</b>	<b>28</b>	<b>265</b>	<b>218</b>	
ARABA/ÁLAVA	4	33	0	0	0	33	37	32	0	0	0	32	1	0	33	4	
GIPUZKOA	38	72	0	0	0	72	110	55	0	0	0	55	10	4	69	41	
BIZKAIA	213	123	0	0	0	123	336	111	0	0	0	111	28	24	163	173	
<b>LA RIOJA</b>	<b>61</b>	<b>64</b>	<b>0</b>	<b>0</b>	<b>0</b>	<b>64</b>	<b>125</b>	<b>38</b>	<b>0</b>	<b>0</b>	<b>0</b>	<b>38</b>	<b>14</b>	<b>4</b>	<b>56</b>	<b>69</b>	
<b>CEUTA</b>	<b>29</b>	<b>63</b>	<b>0</b>	<b>0</b>	<b>0</b>	<b>63</b>	<b>92</b>	<b>38</b>	<b>0</b>	<b>0</b>	<b>0</b>	<b>38</b>	<b>8</b>	<b>4</b>	<b>50</b>	<b>42</b>	
<b>MELILLA</b>	<b>34</b>	<b>68</b>	<b>0</b>	<b>0</b>	<b>0</b>	<b>68</b>	<b>102</b>	<b>25</b>	<b>0</b>	<b>0</b>	<b>0</b>	<b>25</b>	<b>18</b>	<b>4</b>	<b>47</b>	<b>55</b>	

<b>TOTAL ESTADO</b>	<b>25.631</b>	<b>10.300</b>	<b>18</b>	<b>135</b>	<b>48</b>	<b>10.501</b>	<b>36.132</b>	<b>5.777</b>	<b>8</b>	<b>13</b>	<b>88</b>	<b>5.886</b>	<b>2.411</b>	<b>863</b>	<b>9.160</b>	<b>26.972</b>
---------------------	---------------	---------------	-----------	------------	-----------	---------------	---------------	--------------	----------	-----------	-----------	--------------	--------------	------------	--------------	---------------

## PENSIONES NO CONTRIBUTIVAS DE JUBILACIÓN E INVALIDEZ

### CAUSAS DE DENEGACIÓN ACUMULADAS CORRESPONDIENTES AL AÑO 2019 HASTA FEBRERO

CC.AA. Y/O PROVINCIAS	EDAD	RESIDENCIA LEGAL	RECURSOS ECONÓMICOS		GRADO DISCAPACIDAD ENF. CRÓNICA	PRESTACIÓN INCOMPATIBLE	SOLICITAR SIN PASAR DOS AÑOS	SIN DESGLOSAR	TOTAL CAUSAS DE DENEGACIÓN
			PERSONALES	U.E.C.					
			<b>ANDALUCÍA</b>	<b>19</b>					
ALMERÍA	4	9	5	9	5	0	0	0	32
CÁDIZ	2	3	5	16	10	0	0	0	36
CÓRDOBA	2	3	6	5	9	2	0	0	27
GRANADA	2	4	9	10	8	0	0	0	33
HUELVA	3	3	4	4	9	0	0	0	23
JAÉN	1	1	4	8	8	0	1	0	23
MÁLAGA	5	8	13	29	22	0	0	0	77
SEVILLA	0	5	31	82	4	4	0	0	126
<b>ARAGÓN</b>	<b>3</b>	<b>6</b>	<b>7</b>	<b>14</b>	<b>4</b>	<b>1</b>	<b>0</b>	<b>0</b>	<b>35</b>
HUESCA	2	0	2	3	0	0	0	0	7
TERUEL	0	1	0	2	0	1	0	0	4
ZARAGOZA	1	5	5	9	4	0	0	0	24
<b>ASTURIAS</b>	<b>3</b>	<b>3</b>	<b>31</b>	<b>15</b>	<b>13</b>	<b>1</b>	<b>0</b>	<b>0</b>	<b>66</b>
<b>ILLES BALEARS</b>	<b>5</b>	<b>8</b>	<b>9</b>	<b>9</b>	<b>6</b>	<b>1</b>	<b>0</b>	<b>0</b>	<b>38</b>
<b>CANARIAS</b>	<b>12</b>	<b>49</b>	<b>58</b>	<b>55</b>	<b>111</b>	<b>4</b>	<b>0</b>	<b>0</b>	<b>289</b>
LAS PALMAS	2	19	23	33	81	4	0	0	162
S.C. TENERIFE	10	30	35	22	30	0	0	0	127
<b>CANTABRIA</b>	<b>1</b>	<b>0</b>	<b>9</b>	<b>12</b>	<b>1</b>	<b>1</b>	<b>0</b>	<b>0</b>	<b>24</b>
<b>CASTILLA Y LEÓN</b>	<b>10</b>	<b>6</b>	<b>14</b>	<b>51</b>	<b>13</b>	<b>2</b>	<b>0</b>	<b>0</b>	<b>96</b>
ÁVILA	1	2	0	0	0	0	0	0	3
BURGOS	0	1	3	11	5	0	0	0	20
LEÓN	2	2	1	6	1	0	0	0	12
PALENCIA	2	0	2	1	1	1	0	0	7
SALAMANCA	5	1	4	14	2	0	0	0	26
SEGOVIA	0	0	1	4	0	0	0	0	5
SORIA	0	0	2	1	0	0	0	0	3
VALLADOLID	0	0	0	4	2	0	0	0	6
ZAMORA	0	0	1	10	2	1	0	0	14
<b>CASTILLA-LA MANCHA</b>	<b>9</b>	<b>12</b>	<b>17</b>	<b>50</b>	<b>3</b>	<b>0</b>	<b>0</b>	<b>0</b>	<b>91</b>
ALBACETE	2	6	7	17	1	0	0	0	33
CIUDAD REAL	2	1	1	8	1	0	0	0	13
CUENCA	3	0	0	6	0	0	0	0	9
GUADALAJARA	0	1	5	7	1	0	0	0	14
TOLEDO	2	4	4	12	0	0	0	0	22

(Continúa al dorso)

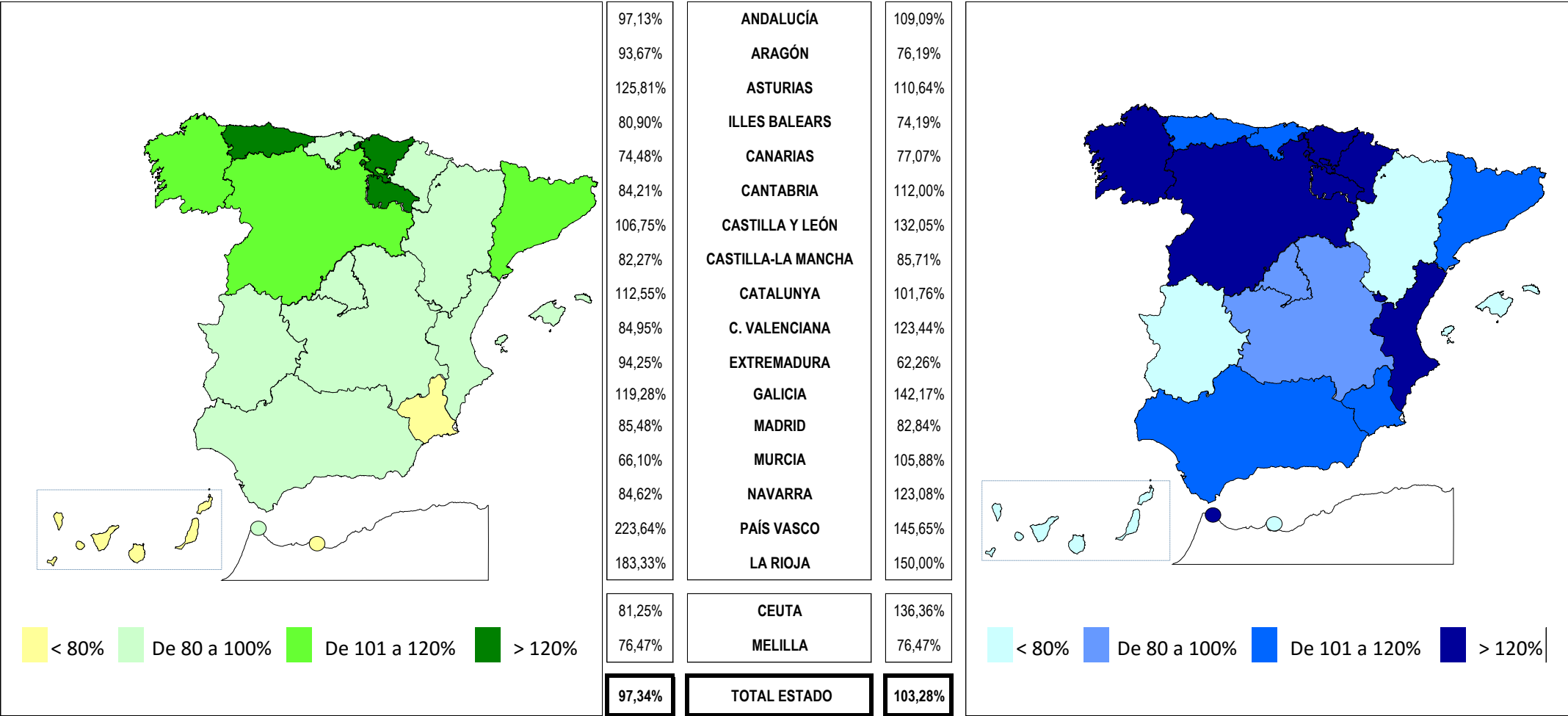
CC.AA. Y/O PROVINCIAS	EDAD	RESIDENCIA LEGAL	RECURSOS ECONÓMICOS		GRADO DISCAPACIDAD ENF. CRÓNICA	PRESTACIÓN INCOMPATIBLE	SOLICITAR SIN PASAR DOS AÑOS	SIN DESGLOSAR	TOTAL CAUSAS DE DENEGACIÓN
			PERSONALES	U.E.C.					
			<b>CATALUNYA</b>	<b>8</b>					
BARCELONA	5	38	49	112	26	104	0	0	334
GIRONA	1	7	6	14	3	17	0	0	48
LLEIDA	1	3	3	14	2	3	0	0	26
TARRAGONA	1	8	4	22	1	16	0	0	52
<b>COMUNIDAD VALENCIANA</b>	<b>4</b>	<b>32</b>	<b>33</b>	<b>134</b>	<b>108</b>	<b>0</b>	<b>0</b>	<b>0</b>	<b>311</b>
ALICANTE	4	19	14	74	46	0	0	0	157
CASTELLÓN	0	1	3	8	15	0	0	0	27
VALENCIA	0	12	16	52	47	0	0	0	127
<b>EXTREMADURA</b>	<b>3</b>	<b>1</b>	<b>6</b>	<b>6</b>	<b>5</b>	<b>0</b>	<b>0</b>	<b>0</b>	<b>21</b>
BADAJOS	0	1	2	2	5	0	0	0	10
CÁCERES	3	0	4	4	0	0	0	0	11
<b>GALICIA</b>	<b>4</b>	<b>19</b>	<b>31</b>	<b>78</b>	<b>99</b>	<b>2</b>	<b>0</b>	<b>0</b>	<b>233</b>
A CORUÑA	4	8	4	18	38	2	0	0	74
LUGO	0	1	2	4	4	0	0	0	11
OURENSE	0	3	6	0	22	0	0	0	31
PONTEVEDRA	0	7	19	56	35	0	0	0	117
<b>MADRID</b>	<b>12</b>	<b>29</b>	<b>40</b>	<b>92</b>	<b>22</b>	<b>2</b>	<b>0</b>	<b>0</b>	<b>197</b>
<b>MURCIA</b>	<b>0</b>	<b>13</b>	<b>9</b>	<b>33</b>	<b>22</b>	<b>8</b>	<b>0</b>	<b>0</b>	<b>85</b>
<b>NAVARRA</b>	<b>1</b>	<b>3</b>	<b>0</b>	<b>5</b>	<b>0</b>	<b>0</b>	<b>0</b>	<b>0</b>	<b>9</b>
<b>PAÍS VASCO</b>	<b>0</b>	<b>3</b>	<b>13</b>	<b>17</b>	<b>3</b>	<b>3</b>	<b>0</b>	<b>0</b>	<b>39</b>
ARABA/ÁLAVA	0	0	0	1	0	0	0	0	1
GIPUZKOA	0	0	3	7	0	0	0	0	10
BIZKAIA	0	3	10	9	3	3	0	0	28
<b>LA RIOJA</b>	<b>2</b>	<b>3</b>	<b>4</b>	<b>4</b>	<b>1</b>	<b>0</b>	<b>0</b>	<b>0</b>	<b>14</b>
<b>CEUTA</b>	<b>0</b>	<b>2</b>	<b>6</b>	<b>0</b>	<b>0</b>	<b>0</b>	<b>0</b>	<b>0</b>	<b>8</b>
<b>MELILLA</b>	<b>0</b>	<b>4</b>	<b>3</b>	<b>0</b>	<b>11</b>	<b>0</b>	<b>0</b>	<b>0</b>	<b>18</b>
<b>TOTAL ESTADO</b>	<b>96</b>	<b>285</b>	<b>429</b>	<b>900</b>	<b>529</b>	<b>171</b>	<b>1</b>	<b>0</b>	<b>2.411</b>

**1e Pnc de Jubilación e Invalidez: Coeficientes de la gestión mensual**

# PENSIONES NO CONTRIBUTIVAS DE LA SEGURIDAD SOCIAL DE JUBILACIÓN E INVALIDEZ

## DISTRIBUCIÓN TERRITORIAL DEL COEFICIENTE DE COBERTURA. SITUACIÓN EN FEBRERO DE 2019

<b>PNC DE JUBILACIÓN</b>	<b>ÁMBITO GEOGRÁFICO</b>	<b>PNC DE INVALIDEZ</b>
--------------------------	--------------------------	-------------------------

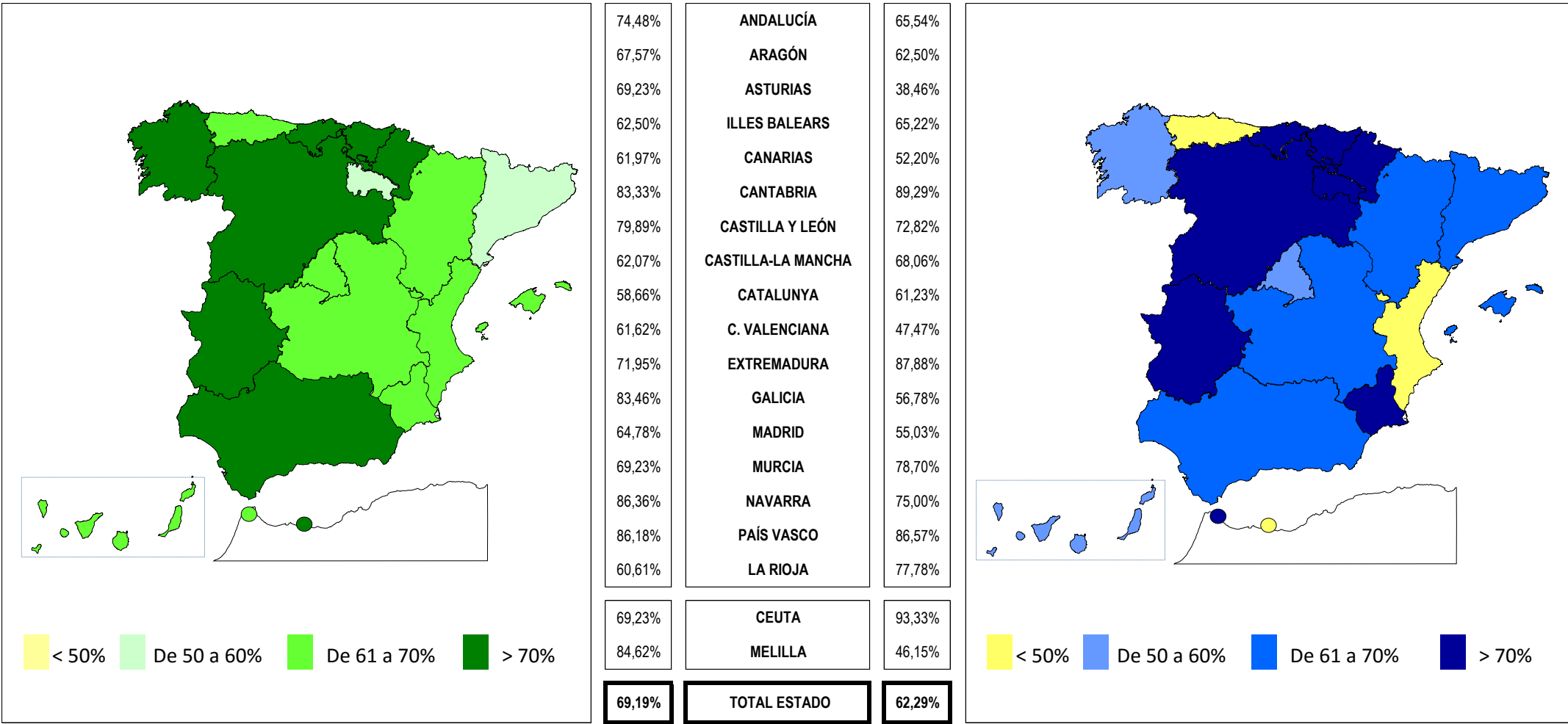


**Coefficiente de cobertura:** Determina la relación existente entre el volumen de expedientes resueltos e iniciados durante el mes.

# PENSIONES NO CONTRIBUTIVAS DE LA SEGURIDAD SOCIAL DE JUBILACIÓN E INVALIDEZ

## DISTRIBUCIÓN TERRITORIAL DEL COEFICIENTE DE RECONOCIMIENTO. SITUACIÓN EN FEBRERO DE 2019

<b>PNC DE JUBILACIÓN</b>	<b>ÁMBITO GEOGRÁFICO</b>	<b>PNC DE INVALIDEZ</b>
--------------------------	--------------------------	-------------------------

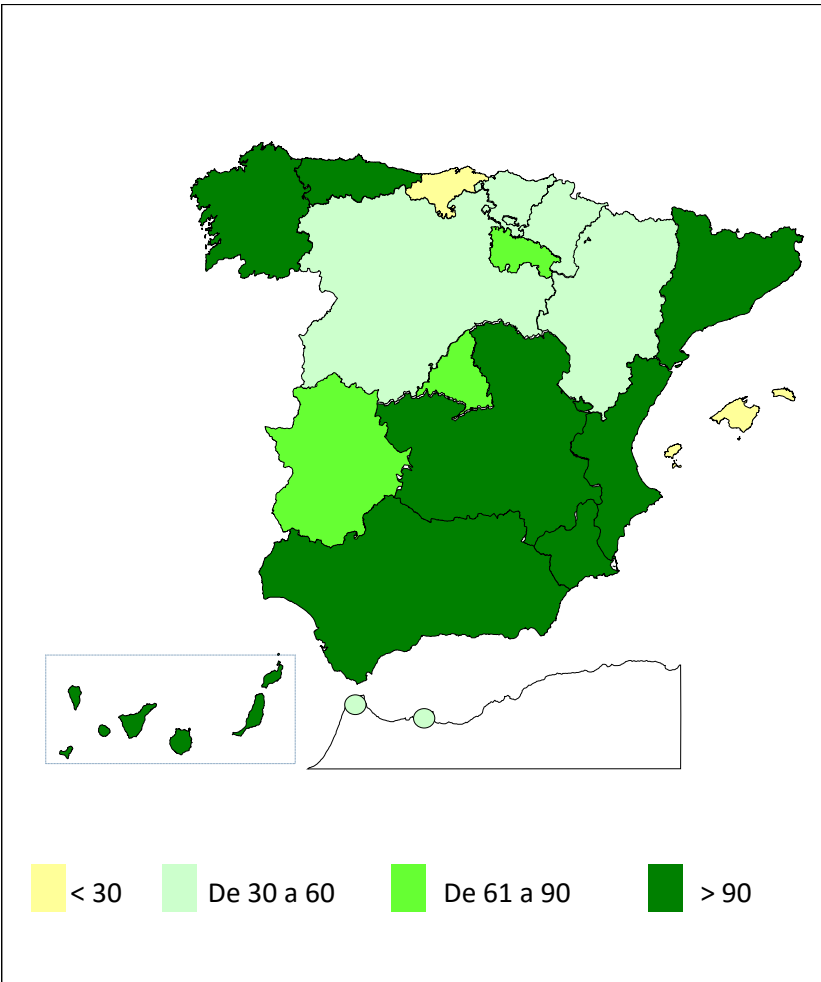


Coeficiente de reconocimiento del derecho a PNC: Establecido a partir del cociente entre los expedientes aprobados y los resueltos en el mes.

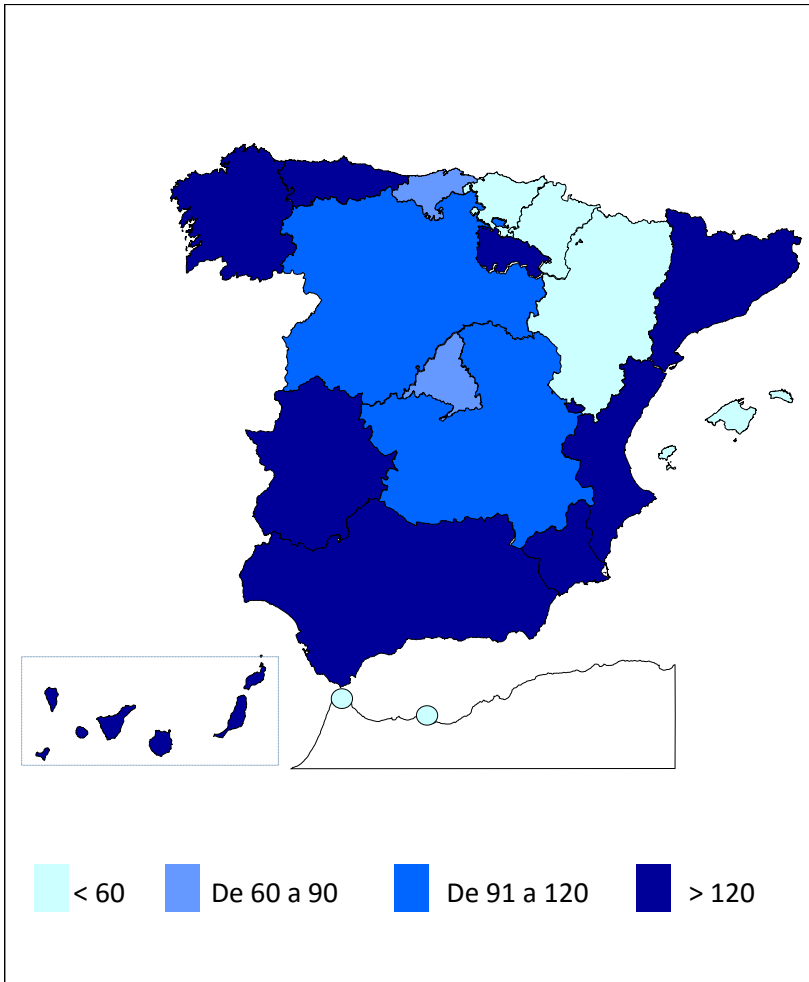
# PENSIONES NO CONTRIBUTIVAS DE LA SEGURIDAD SOCIAL DE JUBILACIÓN E INVALIDEZ

## DISTRIBUCIÓN TERRITORIAL DEL COEFICIENTE DE GESTIÓN EN DÍAS. SITUACIÓN EN FEBRERO DE 2019

<b>PNC DE JUBILACIÓN</b>	<b>ÁMBITO GEOGRÁFICO</b>	<b>PNC DE INVALIDEZ</b>
--------------------------	--------------------------	-------------------------



174	ANDALUCÍA	226
43	ARAGÓN	56
166	ASTURIAS	144
29	ILLES BALEARS	15
308	CANARIAS	442
26	CANTABRIA	62
51	CASTILLA Y LEÓN	97
94	CASTILLA-LA MANCHA	106
122	CATALUNYA	142
176	C. VALENCIANA	224
63	EXTREMADURA	130
95	GALICIA	167
85	MADRID	67
128	MURCIA	199
40	NAVARRA	28
59	PAÍS VASCO	55
82	LA RIOJA	100
47	CEUTA	46
48	MELILLA	49
<b>132</b>	<b>TOTAL ESTADO</b>	<b>190</b>



**Coefficiente de gestión:** Coeficiente expresado en días; su valor indica a cuántos días de entrada media de expedientes equivale el número de los que se encuentran en gestión al finalizar el mes.

**1f Reclamaciones previas: datos de la gestión mensual y anual**

**PENSIONES NO CONTRIBUTIVAS DE LA SEGURIDAD SOCIAL : JUBILACIÓN E INVALIDEZ**  
**RECLAMACIÓN PREVIA A LA VÍA JURISDICCIONAL SOCIAL: DATOS DEL MES DE FEBRERO DE 2019**

CC.AA. Y/O PROVINCIAS	JUBILACIÓN						INVALIDEZ						TOTAL : JUBILACION MAS INVALIDEZ					
	PENDTE.	RECLAM.	RESUELTAS			RECLAM.	PENDTE.	RECLAM.	RESUELTAS			RECLAM.	PENDTE.	RECLAM.	RESUELTAS			RECLAM.
	ANT.	PRSEN.	ESTIM.	DESEST.	TOTAL	PENDTE.	ANT.	PRSEN.	ESTIM.	DESEST.	TOTAL	PENDTE.	ANT.	PRSEN.	ESTIM.	DESEST.	TOTAL	PENDTE.
<b>ANDALUCÍA</b>	<b>216</b>	<b>42</b>	<b>17</b>	<b>15</b>	<b>32</b>	<b>226</b>	<b>232</b>	<b>61</b>	<b>15</b>	<b>29</b>	<b>44</b>	<b>249</b>	<b>448</b>	<b>103</b>	<b>32</b>	<b>44</b>	<b>76</b>	<b>475</b>
ALMERÍA	1	0	0	0	0	1	1	0	0	0	0	1	2	0	0	0	0	2
CÁDIZ	1	4	2	1	3	2	4	8	5	4	9	3	5	12	7	5	12	5
CÓRDOBA	7	3	4	3	7	3	8	5	1	4	5	8	15	8	5	7	12	11
GRANADA	4	1	1	0	1	4	13	8	1	3	4	17	17	9	2	3	5	21
HUELVA	1	0	1	0	1	0	0	1	1	0	1	0	1	1	2	0	2	0
JAÉN	3	0	2	1	3	0	0	4	0	1	1	3	3	4	2	2	4	3
MÁLAGA	92	30	4	5	9	113	75	20	3	4	7	88	167	50	7	9	16	201
SEVILLA	107	4	3	5	8	103	131	15	4	13	17	129	238	19	7	18	25	232
<b>ARAGÓN</b>	<b>5</b>	<b>5</b>	<b>3</b>	<b>2</b>	<b>5</b>	<b>5</b>	<b>3</b>	<b>0</b>	<b>0</b>	<b>2</b>	<b>2</b>	<b>1</b>	<b>8</b>	<b>5</b>	<b>3</b>	<b>4</b>	<b>7</b>	<b>6</b>
HUESCA	0	0	0	0	0	0	0	0	0	0	0	0	0	0	0	0	0	0
TERUEL	0	0	0	0	0	0	0	0	0	0	0	0	0	0	0	0	0	0
ZARAGOZA	5	5	3	2	5	5	3	0	0	2	2	1	8	5	3	4	7	6
<b>ASTURIAS</b>	<b>25</b>	<b>5</b>	<b>0</b>	<b>1</b>	<b>1</b>	<b>29</b>	<b>24</b>	<b>2</b>	<b>1</b>	<b>5</b>	<b>6</b>	<b>20</b>	<b>49</b>	<b>7</b>	<b>1</b>	<b>6</b>	<b>7</b>	<b>49</b>
<b>ILLES BALEARS</b>	<b>3</b>	<b>9</b>	<b>3</b>	<b>6</b>	<b>9</b>	<b>3</b>	<b>2</b>	<b>5</b>	<b>2</b>	<b>3</b>	<b>5</b>	<b>2</b>	<b>5</b>	<b>14</b>	<b>5</b>	<b>9</b>	<b>14</b>	<b>5</b>
<b>CANARIAS</b>	<b>60</b>	<b>25</b>	<b>16</b>	<b>13</b>	<b>29</b>	<b>56</b>	<b>135</b>	<b>19</b>	<b>6</b>	<b>10</b>	<b>16</b>	<b>138</b>	<b>195</b>	<b>44</b>	<b>22</b>	<b>23</b>	<b>45</b>	<b>194</b>
LAS PALMAS	53	2	2	2	4	51	121	5	3	5	8	118	174	7	5	7	12	169
S.C. TENERIFE	7	23	14	11	25	5	14	14	3	5	8	20	21	37	17	16	33	25
<b>CANTABRIA</b>	<b>4</b>	<b>0</b>	<b>0</b>	<b>1</b>	<b>1</b>	<b>3</b>	<b>7</b>	<b>0</b>	<b>0</b>	<b>3</b>	<b>3</b>	<b>4</b>	<b>11</b>	<b>0</b>	<b>0</b>	<b>4</b>	<b>4</b>	<b>7</b>
<b>CASTILLA Y LEÓN</b>	<b>10</b>	<b>5</b>	<b>4</b>	<b>0</b>	<b>4</b>	<b>11</b>	<b>24</b>	<b>7</b>	<b>2</b>	<b>7</b>	<b>9</b>	<b>22</b>	<b>34</b>	<b>12</b>	<b>6</b>	<b>7</b>	<b>13</b>	<b>33</b>
ÁVILA	0	1	1	0	1	0	1	1	0	1	1	1	1	2	1	1	2	1
BURGOS	2	1	1	0	1	2	1	2	0	2	2	1	3	3	1	2	3	3
LEÓN	5	2	0	0	0	7	21	1	2	4	6	16	26	3	2	4	6	23
PALENCIA	0	0	0	0	0	0	0	1	0	0	0	1	0	1	0	0	0	1
SALAMANCA	0	0	0	0	0	0	0	0	0	0	0	0	0	0	0	0	0	0
SEGOVIA	0	0	0	0	0	0	0	0	0	0	0	0	0	0	0	0	0	0
SORIA	0	0	0	0	0	0	0	0	0	0	0	0	0	0	0	0	0	0
VALLADOLID	3	1	2	0	2	2	1	1	0	0	0	2	4	2	2	0	2	4
ZAMORA	0	0	0	0	0	0	0	1	0	0	0	1	0	1	0	0	0	1
<b>CASTILLA-LA MANCHA</b>	<b>14</b>	<b>5</b>	<b>6</b>	<b>4</b>	<b>10</b>	<b>9</b>	<b>14</b>	<b>13</b>	<b>9</b>	<b>7</b>	<b>16</b>	<b>11</b>	<b>28</b>	<b>18</b>	<b>15</b>	<b>11</b>	<b>26</b>	<b>20</b>
ALBACETE	5	3	4	1	5	3	8	5	4	3	7	6	13	8	8	4	12	9
CIUDAD REAL	3	0	0	2	2	1	3	0	0	0	0	3	6	0	0	2	2	4
CUENCA	1	0	0	0	0	1	0	0	0	0	0	0	1	0	0	0	0	1
GUADALAJARA	1	0	1	0	1	0	3	0	2	0	2	1	4	0	3	0	3	1
TOLEDO	4	2	1	1	2	4	0	8	3	4	7	1	4	10	4	5	9	5

(Continúa al dorso)

CC.AA. Y/O PROVINCIAS	JUBILACIÓN						INVALIDEZ						TOTAL: JUBILACIÓN MAS INVALIDEZ					
	PENDTE.	RECLAM.	RESUELTAS			RECLAM.	PENDTE.	RECLAM.	RESUELTAS			RECLAM.	PENDTE.	RECLAM.	RESUELTAS			RECLAM.
	ANT.	PRSEN.	ESTIM.	DESEST.	TOTAL	PENDTE.	ANT.	PRSEN.	ESTIM.	DESEST.	TOTAL	PENDTE.	ANT.	PRSEN.	ESTIM.	DESEST.	TOTAL	PENDTE.
<b>CATALUNYA</b>	83	47	21	17	38	92	134	65	30	15	45	154	217	112	51	32	83	246
BARCELONA	58	30	14	11	25	63	103	53	22	10	32	124	161	83	36	21	57	187
GIRONA	5	4	2	3	5	4	12	3	3	2	5	10	17	7	5	5	10	14
LLEIDA	9	4	3	1	4	9	3	2	1	1	2	3	12	6	4	2	6	12
TARRAGONA	11	9	2	2	4	16	16	7	4	2	6	17	27	16	6	4	10	33
<b>COMUNIDAD VALENCIANA</b>	23	11	4	9	13	21	28	7	3	3	6	29	51	18	7	12	19	50
ALICANTE	16	3	0	3	3	16	24	3	1	0	1	26	40	6	1	3	4	42
CASTELLÓN	0	2	0	2	2	0	0	0	0	0	0	0	0	2	0	2	2	0
VALENCIA	7	6	4	4	8	5	4	4	2	3	5	3	11	10	6	7	13	8
<b>EXTREMADURA</b>	32	7	2	0	2	37	40	6	3	0	3	43	72	13	5	0	5	80
BADAJOZ	26	6	2	0	2	30	30	5	3	0	3	32	56	11	5	0	5	62
CÁCERES	6	1	0	0	0	7	10	1	0	0	0	11	16	2	0	0	0	18
<b>GALICIA</b>	110	32	8	19	27	115	329	24	5	16	21	332	439	56	13	35	48	447
A CORUÑA	83	17	4	9	13	87	314	22	5	9	14	322	397	39	9	18	27	409
LUGO	2	3	0	4	4	1	3	0	0	3	3	0	5	3	0	7	7	1
OURENSE	0	0	0	0	0	0	0	0	0	0	0	0	0	0	0	0	0	0
PONTEVEDRA	25	12	4	6	10	27	12	2	0	4	4	10	37	14	4	10	14	37
<b>MADRID</b>	42	40	19	25	44	38	19	16	7	6	13	22	61	56	26	31	57	60
<b>MURCIA</b>	8	3	3	1	4	7	63	10	12	2	14	59	71	13	15	3	18	66
<b>NAVARRA</b>	0	0	0	0	0	0	2	1	0	0	0	3	2	1	0	0	0	3
<b>PAÍS VASCO</b>	8	3	1	0	1	10	12	13	0	1	1	24	20	16	1	1	2	34
ARABA/ÁLAVA	0	1	1	0	1	0	0	1	0	1	1	0	0	2	1	1	2	0
GIPUZKOA	0	0	0	0	0	0	0	0	0	0	0	0	0	0	0	0	0	0
BIZKAIA	8	2	0	0	0	10	12	12	0	0	0	24	20	14	0	0	0	34
<b>LA RIOJA</b>	3	0	0	0	0	3	4	0	0	0	0	4	7	0	0	0	0	7
<b>CEUTA</b>	0	2	0	0	0	2	0	6	4	1	5	1	0	8	4	1	5	3
<b>MELILLA</b>	0	0	0	0	0	0	0	5	0	3	3	2	0	5	0	3	3	2

<b>TOTAL ESTADO</b>	646	241	107	113	220	667	1.072	260	99	113	212	1.120	1.718	501	206	226	432	1.787
---------------------	-----	-----	-----	-----	-----	-----	-------	-----	----	-----	-----	-------	-------	-----	-----	-----	-----	-------

## PENSIONES NO CONTRIBUTIVAS DE LA SEGURIDAD SOCIAL : JUBILACIÓN E INVALIDEZ

### RECLAMACIÓN PREVIA A LA VÍA JURISDICCIONAL SOCIAL: DATOS ACUMULADOS DEL AÑO 2019 HASTA FEBRERO

CC.AA. Y/O PROVINCIAS	JUBILACIÓN						INVALIDEZ						TOTAL: JUBILACIÓN MAS INVALIDEZ					
	PENDTE. ANT.	RECLAM. PRSEN.	RESUELTAS			RECLAM. PENDTE.	PENDTE. ANT.	RECLAM. PRSEN.	RESUELTAS			RECLAM. PENDTE.	PENDTE. ANT.	RECLAM. PRSEN.	RESUELTAS			RECLAM. PENDTE.
			ESTIM.	DESEST.	TOTAL				ESTIM.	DESEST.	TOTAL				ESTIM.	DESEST.	TOTAL	
<b>ANDALUCÍA</b>	<b>212</b>	<b>65</b>	<b>24</b>	<b>27</b>	<b>51</b>	<b>226</b>	<b>206</b>	<b>105</b>	<b>21</b>	<b>41</b>	<b>62</b>	<b>249</b>	<b>418</b>	<b>170</b>	<b>45</b>	<b>68</b>	<b>113</b>	<b>475</b>
ALMERÍA	1	0	0	0	0	1	1	0	0	0	0	1	2	0	0	0	0	2
CÁDIZ	1	7	4	2	6	2	3	12	6	6	12	3	4	19	10	8	18	5
CÓRDOBA	1	11	4	5	9	3	4	12	2	6	8	8	5	23	6	11	17	11
GRANADA	6	2	1	3	4	4	11	11	1	4	5	17	17	13	2	7	9	21
HUELVA	0	2	1	1	2	0	1	1	2	0	2	0	1	3	3	1	4	0
JAÉN	3	0	2	1	3	0	1	4	0	2	2	3	4	4	2	3	5	3
MÁLAGA	95	35	7	10	17	113	68	29	4	5	9	88	163	64	11	15	26	201
SEVILLA	105	8	5	5	10	103	117	36	6	18	24	129	222	44	11	23	34	232
<b>ARAGÓN</b>	<b>5</b>	<b>13</b>	<b>5</b>	<b>8</b>	<b>13</b>	<b>5</b>	<b>3</b>	<b>2</b>	<b>0</b>	<b>4</b>	<b>4</b>	<b>1</b>	<b>8</b>	<b>15</b>	<b>5</b>	<b>12</b>	<b>17</b>	<b>6</b>
HUESCA	0	1	0	1	1	0	0	0	0	0	0	0	0	1	0	1	1	0
TERUEL	1	1	0	2	2	0	0	0	0	0	0	0	1	1	0	2	2	0
ZARAGOZA	4	11	5	5	10	5	3	2	0	4	4	1	7	13	5	9	14	6
<b>ASTURIAS</b>	<b>21</b>	<b>10</b>	<b>0</b>	<b>2</b>	<b>2</b>	<b>29</b>	<b>25</b>	<b>7</b>	<b>2</b>	<b>10</b>	<b>12</b>	<b>20</b>	<b>46</b>	<b>17</b>	<b>2</b>	<b>12</b>	<b>14</b>	<b>49</b>
<b>ILLES BALEARS</b>	<b>3</b>	<b>14</b>	<b>5</b>	<b>9</b>	<b>14</b>	<b>3</b>	<b>2</b>	<b>9</b>	<b>4</b>	<b>5</b>	<b>9</b>	<b>2</b>	<b>5</b>	<b>23</b>	<b>9</b>	<b>14</b>	<b>23</b>	<b>5</b>
<b>CANARIAS</b>	<b>60</b>	<b>45</b>	<b>21</b>	<b>28</b>	<b>49</b>	<b>56</b>	<b>134</b>	<b>39</b>	<b>9</b>	<b>26</b>	<b>35</b>	<b>138</b>	<b>194</b>	<b>84</b>	<b>30</b>	<b>54</b>	<b>84</b>	<b>194</b>
LAS PALMAS	56	10	4	11	15	51	124	12	4	14	18	118	180	22	8	25	33	169
S.C. TENERIFE	4	35	17	17	34	5	10	27	5	12	17	20	14	62	22	29	51	25
<b>CANTABRIA</b>	<b>3</b>	<b>2</b>	<b>0</b>	<b>2</b>	<b>2</b>	<b>3</b>	<b>11</b>	<b>1</b>	<b>0</b>	<b>8</b>	<b>8</b>	<b>4</b>	<b>14</b>	<b>3</b>	<b>0</b>	<b>10</b>	<b>10</b>	<b>7</b>
<b>CASTILLA Y LEÓN</b>	<b>6</b>	<b>17</b>	<b>8</b>	<b>4</b>	<b>12</b>	<b>11</b>	<b>24</b>	<b>21</b>	<b>9</b>	<b>14</b>	<b>23</b>	<b>22</b>	<b>30</b>	<b>38</b>	<b>17</b>	<b>18</b>	<b>35</b>	<b>33</b>
ÁVILA	0	1	1	0	1	0	1	4	2	2	4	1	1	5	3	2	5	1
BURGOS	2	3	1	2	3	2	1	4	2	2	4	1	3	7	3	4	7	3
LEÓN	2	5	0	0	0	7	18	7	3	6	9	16	20	12	3	6	9	23
PALENCIA	1	0	1	0	1	0	1	1	1	0	1	1	2	1	2	0	2	1
SALAMANCA	0	1	1	0	1	0	0	2	1	1	2	0	0	3	2	1	3	0
SEGOVIA	0	1	1	0	1	0	0	1	0	1	1	0	0	2	1	1	2	0
SORIA	0	0	0	0	0	0	0	0	0	0	0	0	0	0	0	0	0	0
VALLADOLID	0	4	2	0	2	2	2	1	0	1	1	2	2	5	2	1	3	4
ZAMORA	1	2	1	2	3	0	1	1	0	1	1	1	2	3	1	3	4	1
<b>CASTILLA-LA MANCHA</b>	<b>16</b>	<b>15</b>	<b>12</b>	<b>10</b>	<b>22</b>	<b>9</b>	<b>12</b>	<b>26</b>	<b>13</b>	<b>14</b>	<b>27</b>	<b>11</b>	<b>28</b>	<b>41</b>	<b>25</b>	<b>24</b>	<b>49</b>	<b>20</b>
ALBACETE	6	9	7	5	12	3	6	12	7	5	12	6	12	21	14	10	24	9
CIUDAD REAL	3	1	1	2	3	1	3	1	0	1	1	3	6	2	1	3	4	4
CUENCA	1	1	0	1	1	1	0	2	0	2	2	0	1	3	0	3	3	1
GUADALAJARA	2	1	2	1	3	0	3	1	2	1	3	1	5	2	4	2	6	1
TOLEDO	4	3	2	1	3	4	0	10	4	5	9	1	4	13	6	6	12	5

(Continúa al dorso)

CC.AA. Y/O PROVINCIAS	JUBILACIÓN						INVALIDEZ						TOTAL: JUBILACIÓN MAS INVALIDEZ					
	PENDTE. ANT.	RECLAM. PRSEN.	RESUELTAS			RECLAM. PENDTE.	PENDTE. ANT.	RECLAM. PRSEN.	RESUELTAS			RECLAM. PENDTE.	PENDTE. ANT.	RECLAM. PRSEN.	RESUELTAS			RECLAM. PENDTE.
			ESTIM.	DESEST.	TOTAL				ESTIM.	DESEST.	TOTAL				ESTIM.	DESEST.	TOTAL	
<b>CATALUNYA</b>	<b>80</b>	<b>82</b>	<b>40</b>	<b>30</b>	<b>70</b>	<b>92</b>	<b>129</b>	<b>108</b>	<b>45</b>	<b>38</b>	<b>83</b>	<b>154</b>	<b>209</b>	<b>190</b>	<b>85</b>	<b>68</b>	<b>153</b>	<b>246</b>
BARCELONA	58	52	26	21	47	63	104	83	33	30	63	124	162	135	59	51	110	187
GIRONA	9	6	6	5	11	4	9	8	3	4	7	10	18	14	9	9	18	14
LLEIDA	4	10	4	1	5	9	3	3	2	1	3	3	7	13	6	2	8	12
TARRAGONA	9	14	4	3	7	16	13	14	7	3	10	17	22	28	11	6	17	33
<b>COMUNIDAD VALENCIANA</b>	<b>26</b>	<b>18</b>	<b>7</b>	<b>16</b>	<b>23</b>	<b>21</b>	<b>25</b>	<b>18</b>	<b>7</b>	<b>7</b>	<b>14</b>	<b>29</b>	<b>51</b>	<b>36</b>	<b>14</b>	<b>23</b>	<b>37</b>	<b>50</b>
ALICANTE	15	8	0	7	7	16	23	5	2	0	2	26	38	13	2	7	9	42
CASTELLÓN	1	2	0	3	3	0	0	2	0	2	2	0	1	4	0	5	5	0
VALENCIA	10	8	7	6	13	5	2	11	5	5	10	3	12	19	12	11	23	8
<b>EXTREMADURA</b>	<b>21</b>	<b>18</b>	<b>2</b>	<b>0</b>	<b>2</b>	<b>37</b>	<b>28</b>	<b>18</b>	<b>3</b>	<b>0</b>	<b>3</b>	<b>43</b>	<b>49</b>	<b>36</b>	<b>5</b>	<b>0</b>	<b>5</b>	<b>80</b>
BADAJOS	17	15	2	0	2	30	19	16	3	0	3	32	36	31	5	0	5	62
CÁCERES	4	3	0	0	0	7	9	2	0	0	0	11	13	5	0	0	0	18
<b>GALICIA</b>	<b>106</b>	<b>61</b>	<b>20</b>	<b>32</b>	<b>52</b>	<b>115</b>	<b>322</b>	<b>41</b>	<b>8</b>	<b>23</b>	<b>31</b>	<b>332</b>	<b>428</b>	<b>102</b>	<b>28</b>	<b>55</b>	<b>83</b>	<b>447</b>
A CORUÑA	76	30	9	10	19	87	307	30	5	10	15	322	383	60	14	20	34	409
LUGO	1	6	1	5	6	1	0	3	0	3	3	0	1	9	1	8	9	1
OURENSE	0	2	0	2	2	0	0	2	1	1	2	0	0	4	1	3	4	0
PONTEVEDRA	29	23	10	15	25	27	15	6	2	9	11	10	44	29	12	24	36	37
<b>MADRID</b>	<b>43</b>	<b>62</b>	<b>27</b>	<b>40</b>	<b>67</b>	<b>38</b>	<b>18</b>	<b>24</b>	<b>9</b>	<b>11</b>	<b>20</b>	<b>22</b>	<b>61</b>	<b>86</b>	<b>36</b>	<b>51</b>	<b>87</b>	<b>60</b>
<b>MURCIA</b>	<b>8</b>	<b>16</b>	<b>4</b>	<b>13</b>	<b>17</b>	<b>7</b>	<b>58</b>	<b>29</b>	<b>18</b>	<b>10</b>	<b>28</b>	<b>59</b>	<b>66</b>	<b>45</b>	<b>22</b>	<b>23</b>	<b>45</b>	<b>66</b>
<b>NAVARRA</b>	<b>0</b>	<b>0</b>	<b>0</b>	<b>0</b>	<b>0</b>	<b>0</b>	<b>2</b>	<b>1</b>	<b>0</b>	<b>0</b>	<b>0</b>	<b>3</b>	<b>2</b>	<b>1</b>	<b>0</b>	<b>0</b>	<b>0</b>	<b>3</b>
<b>PAÍS VASCO</b>	<b>7</b>	<b>6</b>	<b>1</b>	<b>2</b>	<b>3</b>	<b>10</b>	<b>9</b>	<b>19</b>	<b>0</b>	<b>4</b>	<b>4</b>	<b>24</b>	<b>16</b>	<b>25</b>	<b>1</b>	<b>6</b>	<b>7</b>	<b>34</b>
ARABA/ÁLAVA	0	1	1	0	1	0	0	1	0	1	1	0	0	2	1	1	2	0
GIPUZKOA(1)	0	0	0	0	0	0	0	0	0	0	0	0	0	0	0	0	0	0
BIZKAIA	7	5	0	2	2	10	9	18	0	3	3	24	16	23	0	5	5	34
<b>LA RIOJA</b>	<b>4</b>	<b>0</b>	<b>1</b>	<b>0</b>	<b>1</b>	<b>3</b>	<b>4</b>	<b>0</b>	<b>0</b>	<b>0</b>	<b>0</b>	<b>4</b>	<b>8</b>	<b>0</b>	<b>1</b>	<b>0</b>	<b>1</b>	<b>7</b>
<b>CEUTA</b>	<b>0</b>	<b>3</b>	<b>0</b>	<b>1</b>	<b>1</b>	<b>2</b>	<b>0</b>	<b>6</b>	<b>4</b>	<b>1</b>	<b>5</b>	<b>1</b>	<b>0</b>	<b>9</b>	<b>4</b>	<b>2</b>	<b>6</b>	<b>3</b>
<b>MELILLA</b>	<b>0</b>	<b>1</b>	<b>1</b>	<b>0</b>	<b>1</b>	<b>0</b>	<b>5</b>	<b>9</b>	<b>0</b>	<b>12</b>	<b>12</b>	<b>2</b>	<b>5</b>	<b>10</b>	<b>1</b>	<b>12</b>	<b>13</b>	<b>2</b>

<b>TOTAL ESTADO</b>	<b>621</b>	<b>448</b>	<b>178</b>	<b>224</b>	<b>402</b>	<b>667</b>	<b>1.017</b>	<b>483</b>	<b>152</b>	<b>228</b>	<b>380</b>	<b>1.120</b>	<b>1.638</b>	<b>931</b>	<b>330</b>	<b>452</b>	<b>782</b>	<b>1.787</b>
---------------------	------------	------------	------------	------------	------------	------------	--------------	------------	------------	------------	------------	--------------	--------------	------------	------------	------------	------------	--------------

(1) Datos no facilitados.

**1g Revisiones de oficio e instancia de parte: datos de la gestión mensual y anual**

**PENSIÓN NO CONTRIBUTIVA DE JUBILACIÓN**  
**REVISIONES DE OFICIO E INSTANCIA DE PARTE**  
**DATOS DE GESTIÓN CORRESPONDIENTES AL MES DE FEBRERO DE 2019**

CC.AA. Y/O PROVINCIAS	ENTRADA REVISIONES	REVISIONES EFECTUADAS					CAUSAS DE EXTINCIÓN DEL DERECHO					
		Sin Modif.	Con Modif.	Suspensión	Extinción	TOTAL	Residencia	Personal	U.E.C.	Fallecimiento	Otras	TOTAL
		Cuantía	Cuantía	Pago	Derecho							
<b>ANDALUCÍA</b>	<b>584</b>	<b>98</b>	<b>83</b>	<b>7</b>	<b>400</b>	<b>588</b>	<b>4</b>	<b>169</b>	<b>35</b>	<b>172</b>	<b>20</b>	<b>400</b>
ALMERÍA	39	7	9	0	27	43	0	10	1	15	1	27
CÁDIZ	87	44	17	2	70	133	0	21	14	29	6	70
CÓRDOBA	59	21	4	0	48	73	1	25	3	19	0	48
GRANADA	34	0	7	2	22	31	0	10	1	10	1	22
HUELVA	23	2	3	0	17	22	0	8	0	9	0	17
JAÉN	32	0	4	0	31	35	1	19	3	7	1	31
MÁLAGA	138	11	12	2	78	103	0	34	4	32	8	78
SEVILLA	172	13	27	1	107	148	2	42	9	51	3	107
<b>ARAGÓN</b>	<b>53</b>	<b>3</b>	<b>12</b>	<b>1</b>	<b>40</b>	<b>56</b>	<b>0</b>	<b>14</b>	<b>5</b>	<b>18</b>	<b>3</b>	<b>40</b>
HUESCA	0	0	0	1	4	5	0	1	0	1	2	4
TERUEL	3	0	1	0	2	3	0	0	0	1	1	2
ZARAGOZA	50	3	11	0	34	48	0	13	5	16	0	34
<b>ASTURIAS</b>	<b>64</b>	<b>37</b>	<b>39</b>	<b>0</b>	<b>35</b>	<b>111</b>	<b>2</b>	<b>7</b>	<b>3</b>	<b>19</b>	<b>4</b>	<b>35</b>
<b>ILLES BALEARS</b>	<b>61</b>	<b>23</b>	<b>20</b>	<b>7</b>	<b>22</b>	<b>72</b>	<b>0</b>	<b>9</b>	<b>2</b>	<b>11</b>	<b>0</b>	<b>22</b>
<b>CANARIAS</b>	<b>231</b>	<b>44</b>	<b>41</b>	<b>20</b>	<b>113</b>	<b>218</b>	<b>6</b>	<b>30</b>	<b>3</b>	<b>69</b>	<b>5</b>	<b>113</b>
<b>LAS PALMAS</b>	<b>99</b>	<b>19</b>	<b>10</b>	<b>19</b>	<b>44</b>	<b>92</b>	<b>3</b>	<b>16</b>	<b>1</b>	<b>19</b>	<b>5</b>	<b>44</b>
<b>S.C. TENERIFE</b>	<b>132</b>	<b>25</b>	<b>31</b>	<b>1</b>	<b>69</b>	<b>126</b>	<b>3</b>	<b>14</b>	<b>2</b>	<b>50</b>	<b>0</b>	<b>69</b>
<b>CANTABRIA</b>	<b>60</b>	<b>12</b>	<b>17</b>	<b>3</b>	<b>28</b>	<b>60</b>	<b>0</b>	<b>7</b>	<b>0</b>	<b>18</b>	<b>3</b>	<b>28</b>
<b>CASTILLA Y LEÓN</b>	<b>174</b>	<b>26</b>	<b>43</b>	<b>4</b>	<b>88</b>	<b>161</b>	<b>0</b>	<b>44</b>	<b>14</b>	<b>29</b>	<b>1</b>	<b>88</b>
ÁVILA	23	4	3	1	3	11	0	3	0	0	0	3
BURGOS	13	0	5	0	8	13	0	6	2	0	0	8
LEÓN	38	14	5	2	17	38	0	5	5	6	1	17
PALENCIA	16	0	2	0	14	16	0	4	1	9	0	14
SALAMANCA	27	1	6	0	20	27	0	12	0	8	0	20
SEGOVIA	15	3	0	0	0	3	0	0	0	0	0	0
SORIA	1	0	0	0	1	1	0	0	0	1	0	1
VALLADOLID	12	0	12	0	11	23	0	5	5	1	0	11
ZAMORA	29	4	10	1	14	29	0	9	1	4	0	14
<b>CASTILLA-LA MANCHA</b>	<b>147</b>	<b>29</b>	<b>35</b>	<b>8</b>	<b>93</b>	<b>165</b>	<b>0</b>	<b>39</b>	<b>6</b>	<b>39</b>	<b>9</b>	<b>93</b>
ALBACETE	36	17	9	0	20	46	0	8	1	5	6	20
CIUDAD REAL	29	3	14	7	15	39	0	9	1	5	0	15
CUENCA	18	2	3	1	10	16	0	2	0	8	0	10
GUADALAJARA	11	2	3	0	5	10	0	0	2	1	2	5
TOLEDO	53	5	6	0	43	54	0	20	2	20	1	43

(Continúa al dorso)

CC.AA. Y/O PROVINCIAS	ENTRADA REVISIONES	REVISIONES EFECTUADAS					CAUSAS DE EXTINCIÓN DEL DERECHO					
		Sin Modif.	Con Modif.	Suspensión	Extinción	TOTAL	Residencia	Personal	U.E.C.	Fallecimiento	Otras	TOTAL
		Cuantía	Cuantía	Pago	Derecho							
<b>CATALUNYA</b>	<b>0</b>	<b>0</b>	<b>0</b>	<b>0</b>	<b>117</b>	<b>117</b>	<b>0</b>	<b>0</b>	<b>0</b>	<b>117</b>	<b>0</b>	<b>117</b>
BARCELONA	0	0	0	0	91	91	0	0	0	91	0	91
GIRONA	0	0	0	0	9	9	0	0	0	9	0	9
LLEIDA	0	0	0	0	9	9	0	0	0	9	0	9
TARRAGONA	0	0	0	0	8	8	0	0	0	8	0	8
<b>COMUNIDAD VALENCIANA</b>	<b>256</b>	<b>22</b>	<b>53</b>	<b>6</b>	<b>187</b>	<b>268</b>	<b>1</b>	<b>81</b>	<b>2</b>	<b>99</b>	<b>4</b>	<b>187</b>
ALICANTE	96	12	19	0	65	96	0	29	0	36	0	65
CASTELLÓN	23	2	10	0	11	23	1	3	0	6	1	11
VALENCIA	137	8	24	6	111	149	0	49	2	57	3	111
<b>EXTREMADURA</b>	<b>201</b>	<b>68</b>	<b>32</b>	<b>12</b>	<b>49</b>	<b>161</b>	<b>0</b>	<b>10</b>	<b>11</b>	<b>22</b>	<b>6</b>	<b>49</b>
BADAJOS	126	27	24	6	27	84	0	5	5	14	3	27
CÁCERES	75	41	8	6	22	77	0	5	6	8	3	22
<b>GALICIA</b>	<b>322</b>	<b>54</b>	<b>96</b>	<b>7</b>	<b>165</b>	<b>322</b>	<b>2</b>	<b>56</b>	<b>14</b>	<b>79</b>	<b>14</b>	<b>165</b>
A CORUÑA	173	52	42	4	75	173	0	29	7	37	2	75
LUGO	29	1	8	0	20	29	0	0	2	12	6	20
OURENSE	30	0	4	0	26	30	0	12	0	9	5	26
PONTEVEDRA	90	1	42	3	44	90	2	15	5	21	1	44
<b>MADRID</b>	<b>379</b>	<b>25</b>	<b>126</b>	<b>2</b>	<b>226</b>	<b>379</b>	<b>2</b>	<b>66</b>	<b>21</b>	<b>111</b>	<b>26</b>	<b>226</b>
<b>MURCIA</b>	<b>78</b>	<b>19</b>	<b>15</b>	<b>1</b>	<b>48</b>	<b>83</b>	<b>0</b>	<b>19</b>	<b>13</b>	<b>14</b>	<b>2</b>	<b>48</b>
<b>NAVARRA</b>	<b>22</b>	<b>0</b>	<b>7</b>	<b>0</b>	<b>15</b>	<b>22</b>	<b>0</b>	<b>7</b>	<b>1</b>	<b>7</b>	<b>0</b>	<b>15</b>
<b>PAÍS VASCO</b>	<b>25</b>	<b>0</b>	<b>0</b>	<b>0</b>	<b>25</b>	<b>25</b>	<b>1</b>	<b>0</b>	<b>3</b>	<b>21</b>	<b>0</b>	<b>25</b>
ARABA/ÁLAVA	10	0	0	0	10	10	1	0	3	6	0	10
GIPUZKOA	0	0	0	0	0	0	0	0	0	0	0	0
BIZKAIA	15	0	0	0	15	15	0	0	0	15	0	15
<b>LA RIOJA</b>	<b>12</b>	<b>2</b>	<b>1</b>	<b>0</b>	<b>9</b>	<b>12</b>	<b>0</b>	<b>2</b>	<b>0</b>	<b>5</b>	<b>2</b>	<b>9</b>
<b>CEUTA</b>	<b>117</b>	<b>99</b>	<b>5</b>	<b>1</b>	<b>12</b>	<b>117</b>	<b>0</b>	<b>3</b>	<b>0</b>	<b>7</b>	<b>2</b>	<b>12</b>
<b>MELILLA</b>	<b>26</b>	<b>0</b>	<b>18</b>	<b>0</b>	<b>8</b>	<b>26</b>	<b>0</b>	<b>1</b>	<b>1</b>	<b>5</b>	<b>1</b>	<b>8</b>

<b>TOTAL ESTADO</b>	<b>2.812</b>	<b>561</b>	<b>643</b>	<b>79</b>	<b>1.680</b>	<b>2.963</b>	<b>18</b>	<b>564</b>	<b>134</b>	<b>862</b>	<b>102</b>	<b>1.680</b>
---------------------	--------------	------------	------------	-----------	--------------	--------------	-----------	------------	------------	------------	------------	--------------

**PENSIÓN NO CONTRIBUTIVA DE INVALIDEZ**  
**REVISIONES DE OFICIO E INSTANCIA DE PARTE**  
**DATOS DE GESTIÓN CORRESPONDIENTES AL MES DE FEBRERO DE 2019**

CC.AA. Y/O PROVINCIAS	ENTRADA REVISIONES	REVISIONES EFECTUADAS								CAUSAS DE EXTINCIÓN DEL DERECHO						
		Sin Modif. Cuantía	Con Modif. Cuantía	Suspensión PNC		Compat. PNC 366	Recuperación Art. 363.1	Extinción Derecho	TOTAL	Residencia	Personal	U.E.C.	Grado	Fallecimiento	Otras	TOTAL
				Art. 363.1	Pago											
<b>ANDALUCÍA</b>	<b>844</b>	<b>268</b>	<b>209</b>	<b>43</b>	<b>17</b>	<b>2</b>	<b>32</b>	<b>332</b>	<b>903</b>	<b>3</b>	<b>84</b>	<b>25</b>	<b>18</b>	<b>162</b>	<b>40</b>	<b>332</b>
ALMERÍA	48	17	19	5	0	0	0	20	61	0	5	1	2	11	1	20
CÁDIZ	113	74	31	7	9	0	8	65	194	0	12	11	2	32	8	65
CÓRDOBA	75	48	37	9	0	0	0	27	121	0	10	1	4	10	2	27
GRANADA	129	42	13	0	4	0	3	31	93	0	4	2	3	16	6	31
HUELVA	40	19	15	0	3	0	3	15	55	0	2	1	2	8	2	15
JAÉN	48	13	14	3	1	0	3	16	50	1	7	1	1	4	2	16
MÁLAGA	144	28	22	4	0	2	3	68	127	0	26	2	1	32	7	68
SEVILLA	247	27	58	15	0	0	12	90	202	2	18	6	3	49	12	90
<b>ARAGÓN</b>	<b>54</b>	<b>6</b>	<b>13</b>	<b>3</b>	<b>1</b>	<b>1</b>	<b>3</b>	<b>29</b>	<b>56</b>	<b>0</b>	<b>6</b>	<b>5</b>	<b>1</b>	<b>10</b>	<b>7</b>	<b>29</b>
HUESCA	13	0	2	2	0	0	2	7	13	0	1	2	0	3	1	7
TERUEL	3	0	0	0	0	0	0	3	3	0	0	0	0	1	2	3
ZARAGOZA	38	6	11	1	1	1	1	19	40	0	5	3	1	6	4	19
<b>ASTURIAS</b>	<b>102</b>	<b>13</b>	<b>27</b>	<b>2</b>	<b>3</b>	<b>6</b>	<b>6</b>	<b>37</b>	<b>94</b>	<b>1</b>	<b>10</b>	<b>4</b>	<b>2</b>	<b>13</b>	<b>7</b>	<b>37</b>
<b>ILLES BALEARS</b>	<b>107</b>	<b>54</b>	<b>24</b>	<b>0</b>	<b>18</b>	<b>0</b>	<b>0</b>	<b>26</b>	<b>122</b>	<b>0</b>	<b>9</b>	<b>0</b>	<b>5</b>	<b>10</b>	<b>2</b>	<b>26</b>
<b>CANARIAS</b>	<b>484</b>	<b>160</b>	<b>107</b>	<b>0</b>	<b>45</b>	<b>20</b>	<b>0</b>	<b>116</b>	<b>448</b>	<b>2</b>	<b>32</b>	<b>5</b>	<b>3</b>	<b>67</b>	<b>7</b>	<b>116</b>
<b>LAS PALMAS</b>	<b>159</b>	<b>38</b>	<b>29</b>	<b>0</b>	<b>23</b>	<b>2</b>	<b>0</b>	<b>49</b>	<b>141</b>	<b>1</b>	<b>17</b>	<b>2</b>	<b>1</b>	<b>24</b>	<b>4</b>	<b>49</b>
<b>S.C. TENERIFE</b>	<b>325</b>	<b>122</b>	<b>78</b>	<b>0</b>	<b>22</b>	<b>18</b>	<b>0</b>	<b>67</b>	<b>307</b>	<b>1</b>	<b>15</b>	<b>3</b>	<b>2</b>	<b>43</b>	<b>3</b>	<b>67</b>
<b>CANTABRIA</b>	<b>94</b>	<b>26</b>	<b>28</b>	<b>0</b>	<b>16</b>	<b>3</b>	<b>5</b>	<b>16</b>	<b>94</b>	<b>0</b>	<b>0</b>	<b>0</b>	<b>0</b>	<b>11</b>	<b>5</b>	<b>16</b>
<b>CASTILLA Y LEÓN</b>	<b>241</b>	<b>70</b>	<b>64</b>	<b>5</b>	<b>14</b>	<b>13</b>	<b>6</b>	<b>61</b>	<b>233</b>	<b>0</b>	<b>16</b>	<b>11</b>	<b>3</b>	<b>26</b>	<b>5</b>	<b>61</b>
ÁVILA	20	10	8	0	1	0	0	2	21	0	1	0	0	0	1	2
BURGOS	37	7	10	2	5	4	0	9	37	0	4	2	0	3	0	9
LEÓN	51	26	7	2	3	1	0	12	51	0	1	3	0	5	3	12
PALENCIA	8	1	2	0	0	0	0	5	8	0	0	0	0	4	1	5
SALAMANCA	36	4	10	1	1	5	1	14	36	0	5	0	0	9	0	14
SEGOVIA	14	2	3	0	0	0	0	1	6	0	0	0	1	0	0	1
SORIA	14	1	1	0	1	3	2	6	14	0	2	1	1	2	0	6
VALLADOLID	26	4	9	0	0	0	3	10	26	0	3	3	1	3	0	10
ZAMORA	35	15	14	0	3	0	0	2	34	0	0	2	0	0	0	2
<b>CASTILLA-LA MANCHA</b>	<b>285</b>	<b>73</b>	<b>100</b>	<b>12</b>	<b>23</b>	<b>18</b>	<b>1</b>	<b>73</b>	<b>300</b>	<b>1</b>	<b>14</b>	<b>11</b>	<b>3</b>	<b>29</b>	<b>15</b>	<b>73</b>
ALBACETE	94	37	44	4	4	2	0	16	107	0	2	2	1	9	2	16
CIUDAD REAL	66	15	25	1	8	8	0	12	69	1	3	2	1	2	3	12
CUENCA	33	6	11	1	3	1	1	9	32	0	3	1	0	3	2	9
GUADALAJARA	31	1	4	6	4	6	0	11	32	0	1	1	1	5	3	11
TOLEDO	61	14	16	0	4	1	0	25	60	0	5	5	0	10	5	25

(Continúa al dorso)

CC.AA. Y/O PROVINCIAS	ENTRADA REVISIONES	REVISIONES EFECTUADAS							CAUSAS DE EXTINCIÓN DEL DERECHO							
		Sin Modif. Cuantía	Con Modif. Cuantía	Suspensión PNC		Compat. PNC 366	Recuperación Art. 363.1	Extinción Derecho	TOTAL	Residencia	Personal	U.E.C.	Grado	Fallecimiento	Otras	TOTAL
				Art. 363.1	Pago											
<b>CATALUNYA</b>	<b>0</b>	<b>0</b>	<b>0</b>	<b>0</b>	<b>0</b>	<b>0</b>	<b>0</b>	<b>111</b>	<b>111</b>	<b>0</b>	<b>0</b>	<b>0</b>	<b>0</b>	<b>111</b>	<b>0</b>	<b>111</b>
BARCELONA	0	0	0	0	0	0	0	87	87	0	0	0	0	87	0	87
GIRONA	0	0	0	0	0	0	0	9	9	0	0	0	0	9	0	9
LLEIDA	0	0	0	0	0	0	0	2	2	0	0	0	0	2	0	2
TARRAGONA	0	0	0	0	0	0	0	13	13	0	0	0	0	13	0	13
<b>COMUNIDAD VALENCIANA</b>	<b>254</b>	<b>10</b>	<b>45</b>	<b>1</b>	<b>20</b>	<b>10</b>	<b>8</b>	<b>157</b>	<b>251</b>	<b>0</b>	<b>48</b>	<b>6</b>	<b>13</b>	<b>83</b>	<b>7</b>	<b>157</b>
ALICANTE	59	3	8	1	1	7	0	39	59	0	11	0	1	27	0	39
CASTELLÓN	66	3	14	0	4	3	8	34	66	0	19	5	3	4	3	34
VALENCIA	129	4	23	0	15	0	0	84	126	0	18	1	9	52	4	84
<b>EXTREMADURA</b>	<b>365</b>	<b>133</b>	<b>132</b>	<b>2</b>	<b>18</b>	<b>65</b>	<b>2</b>	<b>33</b>	<b>385</b>	<b>0</b>	<b>2</b>	<b>12</b>	<b>0</b>	<b>15</b>	<b>4</b>	<b>33</b>
BADAJOS	249	97	94	2	12	44	1	24	274	0	2	10	0	8	4	24
CÁCERES	116	36	38	0	6	21	1	9	111	0	0	2	0	7	0	9
<b>GALICIA</b>	<b>303</b>	<b>63</b>	<b>94</b>	<b>2</b>	<b>12</b>	<b>14</b>	<b>2</b>	<b>116</b>	<b>303</b>	<b>0</b>	<b>25</b>	<b>8</b>	<b>6</b>	<b>53</b>	<b>24</b>	<b>116</b>
A CORUÑA	150	56	35	1	2	14	0	42	150	0	10	2	1	23	6	42
LUGO	27	0	9	1	0	0	0	17	27	0	1	0	2	7	7	17
OURENSE	41	2	13	0	2	0	2	22	41	0	4	1	0	8	9	22
PONTEVEDRA	85	5	37	0	8	0	0	35	85	0	10	5	3	15	2	35
<b>MADRID</b>	<b>353</b>	<b>41</b>	<b>107</b>	<b>4</b>	<b>25</b>	<b>16</b>	<b>2</b>	<b>158</b>	<b>353</b>	<b>1</b>	<b>37</b>	<b>14</b>	<b>7</b>	<b>75</b>	<b>24</b>	<b>158</b>
<b>MURCIA</b>	<b>200</b>	<b>98</b>	<b>39</b>	<b>10</b>	<b>5</b>	<b>7</b>	<b>4</b>	<b>60</b>	<b>223</b>	<b>1</b>	<b>14</b>	<b>9</b>	<b>4</b>	<b>30</b>	<b>2</b>	<b>60</b>
<b>NAVARRA</b>	<b>14</b>	<b>0</b>	<b>6</b>	<b>1</b>	<b>0</b>	<b>0</b>	<b>1</b>	<b>6</b>	<b>14</b>	<b>0</b>	<b>3</b>	<b>0</b>	<b>0</b>	<b>3</b>	<b>0</b>	<b>6</b>
<b>PAÍS VASCO</b>	<b>22</b>	<b>0</b>	<b>0</b>	<b>0</b>	<b>0</b>	<b>0</b>	<b>0</b>	<b>19</b>	<b>19</b>	<b>3</b>	<b>0</b>	<b>4</b>	<b>0</b>	<b>9</b>	<b>3</b>	<b>19</b>
ÁLAVA	9	0	0	0	0	0	0	9	9	3	0	4	0	0	2	9
GUIPÚZCOA	0	0	0	0	0	0	0	0	0	0	0	0	0	0	0	0
VIZCAYA	13	0	0	0	0	0	0	10	10	0	0	0	0	9	1	10
<b>LA RIOJA</b>	<b>17</b>	<b>3</b>	<b>5</b>	<b>0</b>	<b>3</b>	<b>0</b>	<b>2</b>	<b>4</b>	<b>17</b>	<b>0</b>	<b>0</b>	<b>0</b>	<b>0</b>	<b>4</b>	<b>0</b>	<b>4</b>
<b>CEUTA</b>	<b>313</b>	<b>267</b>	<b>35</b>	<b>2</b>	<b>0</b>	<b>1</b>	<b>3</b>	<b>5</b>	<b>313</b>	<b>0</b>	<b>0</b>	<b>0</b>	<b>0</b>	<b>5</b>	<b>0</b>	<b>5</b>
<b>MELILLA</b>	<b>27</b>	<b>2</b>	<b>13</b>	<b>0</b>	<b>0</b>	<b>3</b>	<b>0</b>	<b>9</b>	<b>27</b>	<b>3</b>	<b>1</b>	<b>0</b>	<b>0</b>	<b>5</b>	<b>0</b>	<b>9</b>

<b>TOTAL ESTADO</b>	<b>4.079</b>	<b>1.287</b>	<b>1.048</b>	<b>87</b>	<b>220</b>	<b>179</b>	<b>77</b>	<b>1.368</b>	<b>4.266</b>	<b>15</b>	<b>301</b>	<b>114</b>	<b>65</b>	<b>721</b>	<b>152</b>	<b>1.368</b>
---------------------	--------------	--------------	--------------	-----------	------------	------------	-----------	--------------	--------------	-----------	------------	------------	-----------	------------	------------	--------------

**TOTAL PENSIONES NO CONTRIBUTIVAS**  
**REVISIONES DE OFICIO E INSTANCIA DE PARTE**  
**DATOS DE GESTIÓN CORRESPONDIENTES AL MES DE FEBRERO DE 2019**

CC.AA. Y/O PROVINCIAS	ENTRADA REVISIONES	REVISIONES EFECTUADAS								CAUSAS DE EXTINCIÓN DEL DERECHO						
		Sin Modif. Cuantía	Con Modif. Cuantía	Suspensión PNC		Compat. PNC	Recuperación	Extinción	TOTAL	Residencia	Personal	U.E.C.	Grado	Fallecimiento	Otras	TOTAL
				Art. 363.1	Pago	366	Art. 363.1	Derecho								
<b>ANDALUCÍA</b>	<b>1.428</b>	<b>366</b>	<b>292</b>	<b>43</b>	<b>24</b>	<b>2</b>	<b>32</b>	<b>732</b>	<b>1.491</b>	<b>7</b>	<b>253</b>	<b>60</b>	<b>18</b>	<b>334</b>	<b>60</b>	<b>732</b>
ALMERÍA	87	24	28	5	0	0	0	47	104	0	15	2	2	26	2	47
CÁDIZ	200	118	48	7	11	0	8	135	327	0	33	25	2	61	14	135
CÓRDOBA	134	69	41	9	0	0	0	75	194	1	35	4	4	29	2	75
GRANADA	163	42	20	0	6	0	3	53	124	0	14	3	3	26	7	53
HUELVA	63	21	18	0	3	0	3	32	77	0	10	1	2	17	2	32
JAÉN	80	13	18	3	1	0	3	47	85	2	26	4	1	11	3	47
MÁLAGA	282	39	34	4	2	2	3	146	230	0	60	6	1	64	15	146
SEVILLA	419	40	85	15	1	0	12	197	350	4	60	15	3	100	15	197
<b>ARAGÓN</b>	<b>107</b>	<b>9</b>	<b>25</b>	<b>3</b>	<b>2</b>	<b>1</b>	<b>3</b>	<b>69</b>	<b>112</b>	<b>0</b>	<b>20</b>	<b>10</b>	<b>1</b>	<b>28</b>	<b>10</b>	<b>69</b>
HUESCA	13	0	2	2	1	0	2	11	18	0	2	2	0	4	3	11
TERUEL	6	0	1	0	0	0	0	5	6	0	0	0	0	2	3	5
ZARAGOZA	88	9	22	1	1	1	1	53	88	0	18	8	1	22	4	53
<b>ASTURIAS</b>	<b>166</b>	<b>50</b>	<b>66</b>	<b>2</b>	<b>3</b>	<b>6</b>	<b>6</b>	<b>72</b>	<b>205</b>	<b>3</b>	<b>17</b>	<b>7</b>	<b>2</b>	<b>32</b>	<b>11</b>	<b>72</b>
<b>ILLES BALEARS</b>	<b>168</b>	<b>77</b>	<b>44</b>	<b>0</b>	<b>25</b>	<b>0</b>	<b>0</b>	<b>48</b>	<b>194</b>	<b>0</b>	<b>18</b>	<b>2</b>	<b>5</b>	<b>21</b>	<b>2</b>	<b>48</b>
<b>CANARIAS</b>	<b>715</b>	<b>204</b>	<b>148</b>	<b>0</b>	<b>65</b>	<b>20</b>	<b>0</b>	<b>229</b>	<b>666</b>	<b>8</b>	<b>62</b>	<b>8</b>	<b>3</b>	<b>136</b>	<b>12</b>	<b>229</b>
LAS PALMAS	258	57	39	0	42	2	0	93	233	4	33	3	1	43	9	93
S.C. TENERIFE	457	147	109	0	23	18	0	136	433	4	29	5	2	93	3	136
<b>CANTABRIA</b>	<b>154</b>	<b>38</b>	<b>45</b>	<b>0</b>	<b>19</b>	<b>3</b>	<b>5</b>	<b>44</b>	<b>154</b>	<b>0</b>	<b>7</b>	<b>0</b>	<b>0</b>	<b>29</b>	<b>8</b>	<b>44</b>
<b>CASTILLA Y LEÓN</b>	<b>415</b>	<b>96</b>	<b>107</b>	<b>5</b>	<b>18</b>	<b>13</b>	<b>6</b>	<b>149</b>	<b>394</b>	<b>0</b>	<b>60</b>	<b>25</b>	<b>3</b>	<b>55</b>	<b>6</b>	<b>149</b>
ÁVILA	43	14	11	0	2	0	0	5	32	0	4	0	0	0	1	5
BURGOS	50	7	15	2	5	4	0	17	50	0	10	4	0	3	0	17
LEÓN	89	40	12	2	5	1	0	29	89	0	6	8	0	11	4	29
PALENCIA	24	1	4	0	0	0	0	19	24	0	4	1	0	13	1	19
SALAMANCA	63	5	16	1	1	5	1	34	63	0	17	0	0	17	0	34
SEGOVIA	29	5	3	0	0	0	0	1	9	0	0	0	1	0	0	1
SORIA	15	1	1	0	1	3	2	7	15	0	2	1	1	3	0	7
VALLADOLID	38	4	21	0	0	0	3	21	49	0	8	8	1	4	0	21
ZAMORA	64	19	24	0	4	0	0	16	63	0	9	3	0	4	0	16
<b>CASTILLA-LA MANCHA</b>	<b>432</b>	<b>102</b>	<b>135</b>	<b>12</b>	<b>31</b>	<b>18</b>	<b>1</b>	<b>166</b>	<b>465</b>	<b>1</b>	<b>53</b>	<b>17</b>	<b>3</b>	<b>68</b>	<b>24</b>	<b>166</b>
ALBACETE	130	54	53	4	4	2	0	36	153	0	10	3	1	14	8	36
CIUDAD REAL	95	18	39	1	15	8	0	27	108	1	12	3	1	7	3	27
CUENCA	51	8	14	1	4	1	1	19	48	0	5	1	0	11	2	19
GUADALAJARA	42	3	7	6	4	6	0	16	42	0	1	3	1	6	5	16
TOLEDO	114	19	22	0	4	1	0	68	114	0	25	7	0	30	6	68

(Continúa al dorso)

CC.AA. Y/O PROVINCIAS	ENTRADA REVISIONES	REVISIONES EFECTUADAS								CAUSAS DE EXTINCIÓN DEL DERECHO						
		Sin Modif. Cuantía	Con Modif. Cuantía	Suspensión PNC		Compat. PNC 366	Recuperación Art. 363.1	Extinción Derecho	TOTAL	Residencia	Personal	U.E.C.	Grado	Fallecimiento	Otras	TOTAL
				Art. 363.1	Pago											
<b>CATALUNYA</b>	<b>0</b>	<b>0</b>	<b>0</b>	<b>0</b>	<b>0</b>	<b>0</b>	<b>0</b>	<b>228</b>	<b>228</b>	<b>0</b>	<b>0</b>	<b>0</b>	<b>0</b>	<b>228</b>	<b>0</b>	<b>228</b>
BARCELONA	0	0	0	0	0	0	0	178	178	0	0	0	0	178	0	178
GIRONA	0	0	0	0	0	0	0	18	18	0	0	0	0	18	0	18
LLEIDA	0	0	0	0	0	0	0	11	11	0	0	0	0	11	0	11
TARRAGONA	0	0	0	0	0	0	0	21	21	0	0	0	0	21	0	21
<b>COMUNIDAD VALENCIANA</b>	<b>510</b>	<b>32</b>	<b>98</b>	<b>1</b>	<b>26</b>	<b>10</b>	<b>8</b>	<b>344</b>	<b>519</b>	<b>1</b>	<b>129</b>	<b>8</b>	<b>13</b>	<b>182</b>	<b>11</b>	<b>344</b>
ALICANTE	155	15	27	1	1	7	0	104	155	0	40	0	1	63	0	104
CASTELLÓN	89	5	24	0	4	3	8	45	89	1	22	5	3	10	4	45
VALENCIA	266	12	47	0	21	0	0	195	275	0	67	3	9	109	7	195
<b>EXTREMADURA</b>	<b>566</b>	<b>201</b>	<b>164</b>	<b>2</b>	<b>30</b>	<b>65</b>	<b>2</b>	<b>82</b>	<b>546</b>	<b>0</b>	<b>12</b>	<b>23</b>	<b>0</b>	<b>37</b>	<b>10</b>	<b>82</b>
BADAJOS	375	124	118	2	18	44	1	51	358	0	7	15	0	22	7	51
CÁCERES	191	77	46	0	12	21	1	31	188	0	5	8	0	15	3	31
<b>GALICIA</b>	<b>625</b>	<b>117</b>	<b>190</b>	<b>2</b>	<b>19</b>	<b>14</b>	<b>2</b>	<b>281</b>	<b>625</b>	<b>2</b>	<b>81</b>	<b>22</b>	<b>6</b>	<b>132</b>	<b>38</b>	<b>281</b>
A CORUÑA	323	108	77	1	6	14	0	117	323	0	39	9	1	60	8	117
LUGO	56	1	17	1	0	0	0	37	56	0	1	2	2	19	13	37
OURENSE	71	2	17	0	2	0	2	48	71	0	16	1	0	17	14	48
PONTEVEDRA	175	6	79	0	11	0	0	79	175	2	25	10	3	36	3	79
<b>MADRID</b>	<b>732</b>	<b>66</b>	<b>233</b>	<b>4</b>	<b>27</b>	<b>16</b>	<b>2</b>	<b>384</b>	<b>732</b>	<b>3</b>	<b>103</b>	<b>35</b>	<b>7</b>	<b>186</b>	<b>50</b>	<b>384</b>
<b>MURCIA</b>	<b>278</b>	<b>117</b>	<b>54</b>	<b>10</b>	<b>6</b>	<b>7</b>	<b>4</b>	<b>108</b>	<b>306</b>	<b>1</b>	<b>33</b>	<b>22</b>	<b>4</b>	<b>44</b>	<b>4</b>	<b>108</b>
<b>NAVARRA</b>	<b>36</b>	<b>0</b>	<b>13</b>	<b>1</b>	<b>0</b>	<b>0</b>	<b>1</b>	<b>21</b>	<b>36</b>	<b>0</b>	<b>10</b>	<b>1</b>	<b>0</b>	<b>10</b>	<b>0</b>	<b>21</b>
<b>PAÍS VASCO</b>	<b>47</b>	<b>0</b>	<b>0</b>	<b>0</b>	<b>0</b>	<b>0</b>	<b>0</b>	<b>44</b>	<b>44</b>	<b>4</b>	<b>0</b>	<b>7</b>	<b>0</b>	<b>30</b>	<b>3</b>	<b>44</b>
ÁLAVA	19	0	0	0	0	0	0	19	19	4	0	7	0	6	2	19
GUIPÚZCOA	0	0	0	0	0	0	0	0	0	0	0	0	0	0	0	0
VIZCAYA	28	0	0	0	0	0	0	25	25	0	0	0	0	24	1	25
<b>LA RIOJA</b>	<b>29</b>	<b>5</b>	<b>6</b>	<b>0</b>	<b>3</b>	<b>0</b>	<b>2</b>	<b>13</b>	<b>29</b>	<b>0</b>	<b>2</b>	<b>0</b>	<b>0</b>	<b>9</b>	<b>2</b>	<b>13</b>
<b>CEUTA</b>	<b>430</b>	<b>366</b>	<b>40</b>	<b>2</b>	<b>1</b>	<b>1</b>	<b>3</b>	<b>17</b>	<b>430</b>	<b>0</b>	<b>3</b>	<b>0</b>	<b>0</b>	<b>12</b>	<b>2</b>	<b>17</b>
<b>MELILLA</b>	<b>53</b>	<b>2</b>	<b>31</b>	<b>0</b>	<b>0</b>	<b>3</b>	<b>0</b>	<b>17</b>	<b>53</b>	<b>3</b>	<b>2</b>	<b>1</b>	<b>0</b>	<b>10</b>	<b>1</b>	<b>17</b>

<b>TOTAL ESTADO</b>	<b>6.891</b>	<b>1.848</b>	<b>1.691</b>	<b>87</b>	<b>299</b>	<b>179</b>	<b>77</b>	<b>3.048</b>	<b>7.229</b>	<b>33</b>	<b>865</b>	<b>248</b>	<b>65</b>	<b>1.583</b>	<b>254</b>	<b>3.048</b>
---------------------	--------------	--------------	--------------	-----------	------------	------------	-----------	--------------	--------------	-----------	------------	------------	-----------	--------------	------------	--------------

**PENSIÓN NO CONTRIBUTIVA DE JUBILACIÓN**  
**REVISIONES DE OFICIO E INSTANCIA DE PARTE**  
**DATOS DE GESTIÓN ACUMULADA CORRESPONDIENTES AL AÑO 2019 HASTA FEBRERO**

CC.AA. Y/O PROVINCIAS	ENTRADA REVISIONES	REVISIONES EFECTUADAS					CAUSAS DE EXTINCIÓN DEL DERECHO					
		Sin Modif.	Con Modif.	Suspensión	Extinción	TOTAL	Residencia	Personal	U.E.C.	Fallecimiento	Otras	TOTAL
		Cuantía	Cuantía	Pago	Derecho							
<b>ANDALUCÍA</b>	<b>1.160</b>	<b>176</b>	<b>149</b>	<b>14</b>	<b>780</b>	<b>1.119</b>	<b>5</b>	<b>269</b>	<b>57</b>	<b>359</b>	<b>90</b>	<b>780</b>
ALMERÍA	88	13	17	0	58	88	0	20	7	29	2	58
CÁDIZ	192	72	34	4	136	246	0	45	17	65	9	136
CÓRDOBA	134	41	15	0	93	149	2	35	10	45	1	93
GRANADA	81	9	15	3	52	79	0	17	2	32	1	52
HUELVA	42	2	6	1	32	41	0	10	4	18	0	32
JAÉN	63	3	10	0	48	61	1	19	3	22	3	48
MÁLAGA	280	13	16	3	207	239	0	55	5	78	69	207
SEVILLA	280	23	36	3	154	216	2	68	9	70	5	154
<b>ARAGÓN</b>	<b>122</b>	<b>13</b>	<b>27</b>	<b>5</b>	<b>87</b>	<b>132</b>	<b>0</b>	<b>33</b>	<b>9</b>	<b>41</b>	<b>4</b>	<b>87</b>
HUESCA	11	0	3	1	12	16	0	2	2	6	2	12
TERUEL	9	1	2	0	6	9	0	1	0	4	1	6
ZARAGOZA	102	12	22	4	69	107	0	30	7	31	1	69
<b>ASTURIAS</b>	<b>106</b>	<b>44</b>	<b>49</b>	<b>0</b>	<b>79</b>	<b>172</b>	<b>2</b>	<b>21</b>	<b>5</b>	<b>47</b>	<b>4</b>	<b>79</b>
<b>ILLES BALEARS</b>	<b>199</b>	<b>87</b>	<b>52</b>	<b>26</b>	<b>50</b>	<b>215</b>	<b>0</b>	<b>18</b>	<b>5</b>	<b>26</b>	<b>1</b>	<b>50</b>
<b>CANARIAS</b>	<b>450</b>	<b>84</b>	<b>80</b>	<b>32</b>	<b>181</b>	<b>377</b>	<b>6</b>	<b>50</b>	<b>10</b>	<b>107</b>	<b>8</b>	<b>181</b>
LAS PALMAS	187	29	20	31	59	139	3	27	3	20	6	59
S.C. TENERIFE	263	55	60	1	122	238	3	23	7	87	2	122
<b>CANTABRIA</b>	<b>97</b>	<b>13</b>	<b>36</b>	<b>5</b>	<b>43</b>	<b>97</b>	<b>0</b>	<b>16</b>	<b>1</b>	<b>23</b>	<b>3</b>	<b>43</b>
<b>CASTILLA Y LEÓN</b>	<b>302</b>	<b>43</b>	<b>84</b>	<b>12</b>	<b>170</b>	<b>309</b>	<b>0</b>	<b>83</b>	<b>20</b>	<b>66</b>	<b>1</b>	<b>170</b>
ÁVILA	34	6	5	2	9	22	0	7	1	1	0	9
BURGOS	29	2	8	2	17	29	0	14	2	1	0	17
LEÓN	64	17	11	4	32	64	0	9	6	16	1	32
PALENCIA	31	0	6	0	25	31	0	7	1	17	0	25
SALAMANCA	47	1	11	0	35	47	0	16	2	17	0	35
SEGOVIA	21	3	3	2	1	9	0	0	0	1	0	1
SORIA	3	0	0	0	3	3	0	0	0	3	0	3
VALLADOLID	24	1	24	0	30	55	0	19	7	4	0	30
ZAMORA	49	13	16	2	18	49	0	11	1	6	0	18
<b>CASTILLA-LA MANCHA</b>	<b>320</b>	<b>75</b>	<b>89</b>	<b>11</b>	<b>153</b>	<b>328</b>	<b>0</b>	<b>57</b>	<b>10</b>	<b>76</b>	<b>10</b>	<b>153</b>
ALBACETE	91	50	19	1	26	96	0	10	2	8	6	26
CIUDAD REAL	78	8	42	8	24	82	0	15	1	8	0	24
CUENCA	36	3	7	1	23	34	0	6	1	16	0	23
GUADALAJARA	20	4	6	1	10	21	0	2	3	2	3	10
TOLEDO	95	10	15	0	70	95	0	24	3	42	1	70

(Continúa al dorso)

CC.AA. Y/O PROVINCIAS	ENTRADA REVISIONES	REVISIONES EFECTUADAS					CAUSAS DE EXTINCIÓN DEL DERECHO					
		Sin Modif. Cuantía	Con Modif. Cuantía	Suspensión Pago	Extinción Derecho	TOTAL	Residencia	Personal	U.E.C.	Fallecimiento	Otras	TOTAL
<b>CATALUNYA</b>	<b>0</b>	<b>0</b>	<b>0</b>	<b>0</b>	<b>252</b>	<b>252</b>	<b>0</b>	<b>0</b>	<b>0</b>	<b>153</b>	<b>99</b>	<b>252</b>
BARCELONA	0	0	0	0	190	190	0	0	0	91	99	190
GIRONA	0	0	0	0	23	23	0	0	0	23	0	23
LLEIDA	0	0	0	0	19	19	0	0	0	19	0	19
TARRAGONA	0	0	0	0	20	20	0	0	0	20	0	20
<b>COMUNIDAD VALENCIANA</b>	<b>484</b>	<b>36</b>	<b>92</b>	<b>12</b>	<b>359</b>	<b>499</b>	<b>1</b>	<b>147</b>	<b>9</b>	<b>197</b>	<b>5</b>	<b>359</b>
ALICANTE	182	18	27	0	137	182	0	60	0	77	0	137
CASTELLÓN	43	4	17	0	22	43	1	7	2	11	1	22
VALENCIA	259	14	48	12	200	274	0	80	7	109	4	200
<b>EXTREMADURA</b>	<b>282</b>	<b>256</b>	<b>32</b>	<b>15</b>	<b>123</b>	<b>426</b>	<b>1</b>	<b>39</b>	<b>22</b>	<b>50</b>	<b>11</b>	<b>123</b>
BADAJOS	168	157	24	6	85	272	1	29	14	34	7	85
CÁCERES	114	99	8	9	38	154	0	10	8	16	4	38
<b>GALICIA</b>	<b>525</b>	<b>117</b>	<b>143</b>	<b>10</b>	<b>287</b>	<b>557</b>	<b>2</b>	<b>86</b>	<b>21</b>	<b>157</b>	<b>21</b>	<b>287</b>
A CORUÑA	288	104	58	5	121	288	0	39	11	64	7	121
LUGO	29	5	16	0	40	61	0	2	2	28	8	40
OURENSE	69	2	14	0	53	69	0	24	1	23	5	53
PONTEVEDRA	139	6	55	5	73	139	2	21	7	42	1	73
<b>MADRID</b>	<b>558</b>	<b>33</b>	<b>150</b>	<b>4</b>	<b>312</b>	<b>499</b>	<b>2</b>	<b>74</b>	<b>30</b>	<b>177</b>	<b>29</b>	<b>312</b>
<b>MURCIA</b>	<b>149</b>	<b>30</b>	<b>33</b>	<b>1</b>	<b>89</b>	<b>153</b>	<b>0</b>	<b>35</b>	<b>16</b>	<b>36</b>	<b>2</b>	<b>89</b>
<b>NAVARRA</b>	<b>36</b>	<b>0</b>	<b>7</b>	<b>1</b>	<b>28</b>	<b>36</b>	<b>0</b>	<b>12</b>	<b>1</b>	<b>14</b>	<b>1</b>	<b>28</b>
<b>PAÍS VASCO</b>	<b>48</b>	<b>0</b>	<b>0</b>	<b>0</b>	<b>48</b>	<b>48</b>	<b>1</b>	<b>1</b>	<b>8</b>	<b>38</b>	<b>0</b>	<b>48</b>
ARABA/ÁLAVA	19	0	0	0	19	19	1	0	8	10	0	19
GIPUZKOA	0	0	0	0	0	0	0	0	0	0	0	0
BIZKAIA	29	0	0	0	29	29	0	1	0	28	0	29
<b>LA RIOJA</b>	<b>54</b>	<b>3</b>	<b>27</b>	<b>3</b>	<b>21</b>	<b>54</b>	<b>0</b>	<b>6</b>	<b>1</b>	<b>11</b>	<b>3</b>	<b>21</b>
<b>CEUTA</b>	<b>159</b>	<b>134</b>	<b>8</b>	<b>1</b>	<b>16</b>	<b>159</b>	<b>0</b>	<b>4</b>	<b>0</b>	<b>9</b>	<b>3</b>	<b>16</b>
<b>MELILLA</b>	<b>40</b>	<b>1</b>	<b>24</b>	<b>0</b>	<b>15</b>	<b>40</b>	<b>0</b>	<b>5</b>	<b>2</b>	<b>7</b>	<b>1</b>	<b>15</b>
<b>TOTAL ESTADO</b>	<b>5.091</b>	<b>1.145</b>	<b>1.082</b>	<b>152</b>	<b>3.093</b>	<b>5.472</b>	<b>20</b>	<b>956</b>	<b>227</b>	<b>1.594</b>	<b>296</b>	<b>3.093</b>

**PENSIÓN NO CONTRIBUTIVA DE INVALIDEZ**  
**REVISIONES DE OFICIO E INSTANCIA DE PARTE**  
**DATOS DE GESTIÓN ACUMULADA CORRESPONDIENTES AL AÑO 2019 HASTA FEBRERO**

CC.AA. Y/O PROVINCIAS	ENTRADA REVISIONES	REVISIONES EFECTUADAS								CAUSAS DE EXTINCIÓN DEL DERECHO						
		Sin Modif. Cuantía	Con Modif. Cuantía	Suspensión PNC		Compat. PNC 366	Recuperación Art. 363.1	Extinción Derecho	TOTAL	Residencia	Personal	U.E.C.	Grado	Fallecimiento	Otras	TOTAL
				Art. 363.1	Pago											
<b>ANDALUCÍA</b>	<b>1.512</b>	<b>363</b>	<b>307</b>	<b>51</b>	<b>33</b>	<b>2</b>	<b>64</b>	<b>613</b>	<b>1.433</b>	<b>5</b>	<b>147</b>	<b>42</b>	<b>24</b>	<b>301</b>	<b>94</b>	<b>613</b>
ALMERÍA	87	28	28	6	0	0	0	41	103	0	12	4	2	20	3	41
CÁDIZ	256	94	52	8	16	0	15	127	312	0	26	18	6	66	11	127
CÓRDOBA	162	66	50	9	3	0	1	51	180	1	13	3	6	21	7	51
GRANADA	191	55	22	1	5	0	10	56	149	0	6	3	3	35	9	56
HUELVA	101	25	24	5	5	0	5	33	97	0	8	2	2	18	3	33
JAÉN	93	24	26	3	2	0	5	34	94	1	7	2	1	17	6	34
MÁLAGA	256	32	26	4	1	2	5	148	218	1	42	4	1	61	39	148
SEVILLA	366	39	79	15	1	0	23	123	280	2	33	6	3	63	16	123
<b>ARAGÓN</b>	<b>114</b>	<b>15</b>	<b>27</b>	<b>5</b>	<b>4</b>	<b>2</b>	<b>3</b>	<b>57</b>	<b>113</b>	<b>0</b>	<b>12</b>	<b>7</b>	<b>3</b>	<b>22</b>	<b>13</b>	<b>57</b>
HUESCA	25	0	5	2	0	0	2	16	25	0	2	4	0	8	2	16
TERUEL	7	0	3	0	0	0	0	5	8	0	1	0	0	2	2	5
ZARAGOZA	82	15	19	3	4	2	1	36	80	0	9	3	3	12	9	36
<b>ASTURIAS</b>	<b>167</b>	<b>23</b>	<b>42</b>	<b>3</b>	<b>3</b>	<b>9</b>	<b>8</b>	<b>73</b>	<b>161</b>	<b>1</b>	<b>21</b>	<b>5</b>	<b>4</b>	<b>35</b>	<b>7</b>	<b>73</b>
<b>ILLES BALEARS</b>	<b>288</b>	<b>133</b>	<b>86</b>	<b>0</b>	<b>39</b>	<b>0</b>	<b>0</b>	<b>59</b>	<b>317</b>	<b>0</b>	<b>16</b>	<b>2</b>	<b>12</b>	<b>19</b>	<b>10</b>	<b>59</b>
<b>CANARIAS</b>	<b>895</b>	<b>274</b>	<b>183</b>	<b>0</b>	<b>69</b>	<b>32</b>	<b>0</b>	<b>186</b>	<b>744</b>	<b>2</b>	<b>67</b>	<b>12</b>	<b>4</b>	<b>90</b>	<b>11</b>	<b>186</b>
LAS PALMAS	306	66	39	0	40	2	0	69	216	1	33	4	1	24	6	69
S.C. TENERIFE	589	208	144	0	29	30	0	117	528	1	34	8	3	66	5	117
<b>CANTABRIA</b>	<b>169</b>	<b>29</b>	<b>57</b>	<b>0</b>	<b>25</b>	<b>8</b>	<b>5</b>	<b>47</b>	<b>171</b>	<b>7</b>	<b>3</b>	<b>0</b>	<b>0</b>	<b>30</b>	<b>7</b>	<b>47</b>
<b>CASTILLA Y LEÓN</b>	<b>431</b>	<b>129</b>	<b>112</b>	<b>8</b>	<b>28</b>	<b>23</b>	<b>7</b>	<b>102</b>	<b>409</b>	<b>0</b>	<b>30</b>	<b>14</b>	<b>3</b>	<b>40</b>	<b>15</b>	<b>102</b>
ÁVILA	52	22	10	0	4	0	0	3	39	0	1	0	0	1	1	3
BURGOS	64	16	17	2	6	7	0	16	64	0	8	2	0	4	2	16
LEÓN	87	42	12	3	4	2	0	24	87	0	4	4	0	11	5	24
PALENCIA	15	1	3	0	1	0	0	10	15	0	3	0	0	6	1	10
SALAMANCA	56	7	15	2	2	7	2	21	56	0	7	0	0	11	3	21
SEGOVIA	27	5	9	0	4	0	0	1	19	0	0	0	1	0	0	1
SORIA	17	2	2	0	1	3	2	7	17	0	2	1	1	3	0	7
VALLADOLID	49	9	18	1	0	4	3	14	49	0	5	3	1	3	2	14
ZAMORA	64	25	26	0	6	0	0	6	63	0	0	4	0	1	1	6
<b>CASTILLA-LA MANCHA</b>	<b>661</b>	<b>229</b>	<b>202</b>	<b>16</b>	<b>38</b>	<b>23</b>	<b>3</b>	<b>136</b>	<b>647</b>	<b>1</b>	<b>27</b>	<b>17</b>	<b>5</b>	<b>57</b>	<b>29</b>	<b>136</b>
ALBACETE	283	149	72	6	12	3	0	34	276	0	8	5	2	15	4	34
CIUDAD REAL	128	34	44	1	8	9	0	26	122	1	6	2	1	8	8	26
CUENCA	63	10	25	3	4	1	3	16	62	0	3	1	0	7	5	16
GUADALAJARA	65	6	16	6	7	9	0	15	59	0	1	2	2	6	4	15
TOLEDO	122	30	45	0	7	1	0	45	128	0	9	7	0	21	8	45

(Continúa al dorso)

CC.AA. Y/O PROVINCIAS	ENTRADA REVISIONES	REVISIONES EFECTUADAS							CAUSAS DE EXTINCIÓN DEL DERECHO							
		Sin Modif. Cuantía	Con Modif. Cuantía	Suspensión PNC		Compat. PNC 366	Recuperación Art. 363.1	Extinción Derecho	TOTAL	Residencia	Personal	U.E.C.	Grado	Fallecimiento	Otras	TOTAL
				Art. 363.1	Pago											
<b>CATALUNYA</b>	<b>0</b>	<b>0</b>	<b>0</b>	<b>0</b>	<b>0</b>	<b>0</b>	<b>0</b>	<b>193</b>	<b>193</b>	<b>0</b>	<b>0</b>	<b>0</b>	<b>0</b>	<b>193</b>	<b>0</b>	<b>193</b>
BARCELONA	0	0	0	0	0	0	0	140	140	0	0	0	0	140	0	140
GIRONA	0	0	0	0	0	0	0	16	16	0	0	0	0	16	0	16
LLEIDA	0	0	0	0	0	0	0	7	7	0	0	0	0	7	0	7
TARRAGONA	0	0	0	0	0	0	0	30	30	0	0	0	0	30	0	30
<b>COMUNIDAD VALENCIANA</b>	<b>489</b>	<b>20</b>	<b>107</b>	<b>5</b>	<b>41</b>	<b>19</b>	<b>11</b>	<b>278</b>	<b>481</b>	<b>0</b>	<b>78</b>	<b>10</b>	<b>21</b>	<b>148</b>	<b>21</b>	<b>278</b>
ALICANTE	108	4	18	2	1	14	0	69	108	0	23	0	1	45	0	69
CASTELLÓN	107	5	27	3	6	5	11	50	107	0	21	6	4	9	10	50
VALENCIA	274	11	62	0	34	0	0	159	266	0	34	4	16	94	11	159
<b>EXTREMADURA</b>	<b>503</b>	<b>193</b>	<b>132</b>	<b>4</b>	<b>26</b>	<b>65</b>	<b>4</b>	<b>76</b>	<b>500</b>	<b>0</b>	<b>15</b>	<b>15</b>	<b>0</b>	<b>30</b>	<b>16</b>	<b>76</b>
BADAJOS	348	126	94	4	20	44	2	58	348	0	13	12	0	20	13	58
CÁCERES	155	67	38	0	6	21	2	18	152	0	2	3	0	10	3	18
<b>GALICIA</b>	<b>570</b>	<b>143</b>	<b>147</b>	<b>6</b>	<b>17</b>	<b>18</b>	<b>3</b>	<b>236</b>	<b>570</b>	<b>0</b>	<b>41</b>	<b>15</b>	<b>12</b>	<b>130</b>	<b>38</b>	<b>236</b>
A CORUÑA	280	112	58	5	2	17	1	85	280	0	21	2	1	46	15	85
LUGO	54	6	12	1	1	1	0	33	54	0	2	1	4	16	10	33
OURENSE	80	5	29	0	2	0	2	42	80	0	6	2	0	23	11	42
PONTEVEDRA	156	20	48	0	12	0	0	76	156	0	12	10	7	45	2	76
<b>MADRID</b>	<b>543</b>	<b>45</b>	<b>130</b>	<b>8</b>	<b>25</b>	<b>30</b>	<b>2</b>	<b>200</b>	<b>440</b>	<b>1</b>	<b>38</b>	<b>15</b>	<b>10</b>	<b>106</b>	<b>30</b>	<b>200</b>
<b>MURCIA</b>	<b>376</b>	<b>137</b>	<b>79</b>	<b>15</b>	<b>7</b>	<b>8</b>	<b>12</b>	<b>119</b>	<b>377</b>	<b>1</b>	<b>29</b>	<b>13</b>	<b>9</b>	<b>57</b>	<b>10</b>	<b>119</b>
<b>NAVARRA</b>	<b>21</b>	<b>0</b>	<b>6</b>	<b>1</b>	<b>0</b>	<b>0</b>	<b>1</b>	<b>13</b>	<b>21</b>	<b>0</b>	<b>7</b>	<b>1</b>	<b>1</b>	<b>4</b>	<b>0</b>	<b>13</b>
<b>PAÍS VASCO</b>	<b>34</b>	<b>0</b>	<b>0</b>	<b>0</b>	<b>0</b>	<b>0</b>	<b>0</b>	<b>31</b>	<b>31</b>	<b>3</b>	<b>0</b>	<b>6</b>	<b>0</b>	<b>17</b>	<b>5</b>	<b>31</b>
ÁLAVA	15	0	0	0	0	0	0	15	15	3	0	6	0	3	3	15
GUIPÚZCOA	0	0	0	0	0	0	0	0	0	0	0	0	0	0	0	0
VIZCAYA	19	0	0	0	0	0	0	16	16	0	0	0	0	14	2	16
<b>LA RIOJA</b>	<b>46</b>	<b>3</b>	<b>14</b>	<b>1</b>	<b>6</b>	<b>3</b>	<b>4</b>	<b>15</b>	<b>46</b>	<b>0</b>	<b>1</b>	<b>0</b>	<b>0</b>	<b>12</b>	<b>2</b>	<b>15</b>
<b>CEUTA</b>	<b>410</b>	<b>330</b>	<b>49</b>	<b>2</b>	<b>0</b>	<b>14</b>	<b>7</b>	<b>8</b>	<b>410</b>	<b>0</b>	<b>0</b>	<b>0</b>	<b>0</b>	<b>6</b>	<b>2</b>	<b>8</b>
<b>MELILLA</b>	<b>98</b>	<b>22</b>	<b>28</b>	<b>3</b>	<b>1</b>	<b>26</b>	<b>0</b>	<b>18</b>	<b>98</b>	<b>3</b>	<b>2</b>	<b>0</b>	<b>0</b>	<b>13</b>	<b>0</b>	<b>18</b>

<b>TOTAL ESTADO</b>	<b>7.327</b>	<b>2.088</b>	<b>1.708</b>	<b>128</b>	<b>362</b>	<b>282</b>	<b>134</b>	<b>2.460</b>	<b>7.162</b>	<b>24</b>	<b>534</b>	<b>174</b>	<b>108</b>	<b>1.310</b>	<b>310</b>	<b>2.460</b>
---------------------	--------------	--------------	--------------	------------	------------	------------	------------	--------------	--------------	-----------	------------	------------	------------	--------------	------------	--------------

**TOTAL PENSIONES NO CONTRIBUTIVAS**  
**REVISIONES DE OFICIO E INSTANCIA DE PARTE**  
**DATOS DE GESTIÓN ACUMULADA CORRESPONDIENTES AL AÑO 2019 HASTA FEBRERO**

CC.AA. Y/O PROVINCIAS	ENTRADA REVISIONES	REVISIONES EFECTUADAS								CAUSAS DE EXTINCIÓN DEL DERECHO						
		Sin Modif. Cuantía	Con Modif. Cuantía	Suspensión PNC		Compat. PNC 366	Recuperación Art. 363.1	Extinción Derecho	TOTAL	Residencia	Personal	U.E.C.	Grado	Fallecimiento	Otras	TOTAL
				Art. 363.1	Pago											
<b>ANDALUCÍA</b>	<b>2.672</b>	<b>539</b>	<b>456</b>	<b>51</b>	<b>47</b>	<b>2</b>	<b>64</b>	<b>1.393</b>	<b>2.552</b>	<b>10</b>	<b>416</b>	<b>99</b>	<b>24</b>	<b>660</b>	<b>184</b>	<b>1.393</b>
ALMERÍA	175	41	45	6	0	0	0	99	191	0	32	11	2	49	5	99
CÁDIZ	448	166	86	8	20	0	15	263	558	0	71	35	6	131	20	263
CÓRDOBA	296	107	65	9	3	0	1	144	329	3	48	13	6	66	8	144
GRANADA	272	64	37	1	8	0	10	108	228	0	23	5	3	67	10	108
HUELVA	143	27	30	5	6	0	5	65	138	0	18	6	2	36	3	65
JAÉN	156	27	36	3	2	0	5	82	155	2	26	5	1	39	9	82
MÁLAGA	536	45	42	4	4	2	5	355	457	1	97	9	1	139	108	355
SEVILLA	646	62	115	15	4	0	23	277	496	4	101	15	3	133	21	277
<b>ARAGÓN</b>	<b>236</b>	<b>28</b>	<b>54</b>	<b>5</b>	<b>9</b>	<b>2</b>	<b>3</b>	<b>144</b>	<b>245</b>	<b>0</b>	<b>45</b>	<b>16</b>	<b>3</b>	<b>63</b>	<b>17</b>	<b>144</b>
HUESCA	36	0	8	2	1	0	2	28	41	0	4	6	0	14	4	28
TERUEL	16	1	5	0	0	0	0	11	17	0	2	0	0	6	3	11
ZARAGOZA	184	27	41	3	8	2	1	105	187	0	39	10	3	43	10	105
<b>ASTURIAS</b>	<b>273</b>	<b>67</b>	<b>91</b>	<b>3</b>	<b>3</b>	<b>9</b>	<b>8</b>	<b>152</b>	<b>333</b>	<b>3</b>	<b>42</b>	<b>10</b>	<b>4</b>	<b>82</b>	<b>11</b>	<b>152</b>
<b>ILLES BALEARS</b>	<b>487</b>	<b>220</b>	<b>138</b>	<b>0</b>	<b>65</b>	<b>0</b>	<b>0</b>	<b>109</b>	<b>532</b>	<b>0</b>	<b>34</b>	<b>7</b>	<b>12</b>	<b>45</b>	<b>11</b>	<b>109</b>
<b>CANARIAS</b>	<b>1.345</b>	<b>358</b>	<b>263</b>	<b>0</b>	<b>101</b>	<b>32</b>	<b>0</b>	<b>367</b>	<b>1.121</b>	<b>8</b>	<b>117</b>	<b>22</b>	<b>4</b>	<b>197</b>	<b>19</b>	<b>367</b>
LAS PALMAS	493	95	59	0	71	2	0	128	355	4	60	7	1	44	12	128
S.C. TENERIFE	852	263	204	0	30	30	0	239	766	4	57	15	3	153	7	239
<b>CANTABRIA</b>	<b>266</b>	<b>42</b>	<b>93</b>	<b>0</b>	<b>30</b>	<b>8</b>	<b>5</b>	<b>90</b>	<b>268</b>	<b>7</b>	<b>19</b>	<b>1</b>	<b>0</b>	<b>53</b>	<b>10</b>	<b>90</b>
<b>CASTILLA Y LEÓN</b>	<b>733</b>	<b>172</b>	<b>196</b>	<b>8</b>	<b>40</b>	<b>23</b>	<b>7</b>	<b>272</b>	<b>718</b>	<b>0</b>	<b>113</b>	<b>34</b>	<b>3</b>	<b>106</b>	<b>16</b>	<b>272</b>
ÁVILA	86	28	15	0	6	0	0	12	61	0	8	1	0	2	1	12
BURGOS	93	18	25	2	8	7	0	33	93	0	22	4	0	5	2	33
LEÓN	151	59	23	3	8	2	0	56	151	0	13	10	0	27	6	56
PALENCIA	46	1	9	0	1	0	0	35	46	0	10	1	0	23	1	35
SALAMANCA	103	8	26	2	2	7	2	56	103	0	23	2	0	28	3	56
SEGOVIA	48	8	12	0	6	0	0	2	28	0	0	0	1	1	0	2
SORIA	20	2	2	0	1	3	2	10	20	0	2	1	1	6	0	10
VALLADOLID	73	10	42	1	0	4	3	44	104	0	24	10	1	7	2	44
ZAMORA	113	38	42	0	8	0	0	24	112	0	11	5	0	7	1	24
<b>CASTILLA-LA MANCHA</b>	<b>981</b>	<b>304</b>	<b>291</b>	<b>16</b>	<b>49</b>	<b>23</b>	<b>3</b>	<b>289</b>	<b>975</b>	<b>1</b>	<b>84</b>	<b>27</b>	<b>5</b>	<b>133</b>	<b>39</b>	<b>289</b>
ALBACETE	374	199	91	6	13	3	0	60	372	0	18	7	2	23	10	60
CIUDAD REAL	206	42	86	1	16	9	0	50	204	1	21	3	1	16	8	50
CUENCA	99	13	32	3	5	1	3	39	96	0	9	2	0	23	5	39
GUADALAJARA	85	10	22	6	8	9	0	25	80	0	3	5	2	8	7	25
TOLEDO	217	40	60	0	7	1	0	115	223	0	33	10	0	63	9	115

(Continúa al dorso)

CC.AA. Y/O PROVINCIAS	ENTRADA REVISIONES	REVISIONES EFECTUADAS							CAUSAS DE EXTINCIÓN DEL DERECHO							
		Sin Modif. Cuantía	Con Modif. Cuantía	Suspensión PNC		Compat. PNC 366	Recuperación Art. 363.1	Extinción Derecho	TOTAL	Residencia	Personal	U.E.C.	Grado	Fallecimiento	Otras	TOTAL
				Art. 363.1	Pago											
<b>CATALUNYA</b>	<b>0</b>	<b>0</b>	<b>0</b>	<b>0</b>	<b>0</b>	<b>0</b>	<b>0</b>	<b>445</b>	<b>445</b>	<b>0</b>	<b>0</b>	<b>0</b>	<b>0</b>	<b>346</b>	<b>99</b>	<b>445</b>
BARCELONA	0	0	0	0	0	0	0	330	330	0	0	0	0	231	99	330
GIRONA	0	0	0	0	0	0	0	39	39	0	0	0	0	39	0	39
LLEIDA	0	0	0	0	0	0	0	26	26	0	0	0	0	26	0	26
TARRAGONA	0	0	0	0	0	0	0	50	50	0	0	0	0	50	0	50
<b>COMUNIDAD VALENCIANA</b>	<b>973</b>	<b>56</b>	<b>199</b>	<b>5</b>	<b>53</b>	<b>19</b>	<b>11</b>	<b>637</b>	<b>980</b>	<b>1</b>	<b>225</b>	<b>19</b>	<b>21</b>	<b>345</b>	<b>26</b>	<b>637</b>
ALICANTE	290	22	45	2	1	14	0	206	290	0	83	0	1	122	0	206
CASTELLÓN	150	9	44	3	6	5	11	72	150	1	28	8	4	20	11	72
VALENCIA	533	25	110	0	46	0	0	359	540	0	114	11	16	203	15	359
<b>EXTREMADURA</b>	<b>785</b>	<b>449</b>	<b>164</b>	<b>4</b>	<b>41</b>	<b>65</b>	<b>4</b>	<b>199</b>	<b>926</b>	<b>1</b>	<b>54</b>	<b>37</b>	<b>0</b>	<b>80</b>	<b>27</b>	<b>199</b>
BADAJOS	516	283	118	4	26	44	2	143	620	1	42	26	0	54	20	143
CÁCERES	269	166	46	0	15	21	2	56	306	0	12	11	0	26	7	56
<b>GALICIA</b>	<b>1.095</b>	<b>260</b>	<b>290</b>	<b>6</b>	<b>27</b>	<b>18</b>	<b>3</b>	<b>523</b>	<b>1.127</b>	<b>2</b>	<b>127</b>	<b>36</b>	<b>12</b>	<b>287</b>	<b>59</b>	<b>523</b>
A CORUÑA	568	216	116	5	7	17	1	206	568	0	60	13	1	110	22	206
LUGO	83	11	28	1	1	1	0	73	115	0	4	3	4	44	18	73
OURENSE	149	7	43	0	2	0	2	95	149	0	30	3	0	46	16	95
PONTEVEDRA	295	26	103	0	17	0	0	149	295	2	33	17	7	87	3	149
<b>MADRID</b>	<b>1.101</b>	<b>78</b>	<b>280</b>	<b>8</b>	<b>29</b>	<b>30</b>	<b>2</b>	<b>512</b>	<b>939</b>	<b>3</b>	<b>112</b>	<b>45</b>	<b>10</b>	<b>283</b>	<b>59</b>	<b>512</b>
<b>MURCIA</b>	<b>525</b>	<b>167</b>	<b>112</b>	<b>15</b>	<b>8</b>	<b>8</b>	<b>12</b>	<b>208</b>	<b>530</b>	<b>1</b>	<b>64</b>	<b>29</b>	<b>9</b>	<b>93</b>	<b>12</b>	<b>208</b>
<b>NAVARRA</b>	<b>57</b>	<b>0</b>	<b>13</b>	<b>1</b>	<b>1</b>	<b>0</b>	<b>1</b>	<b>41</b>	<b>57</b>	<b>0</b>	<b>19</b>	<b>2</b>	<b>1</b>	<b>18</b>	<b>1</b>	<b>41</b>
<b>PAÍS VASCO</b>	<b>82</b>	<b>0</b>	<b>0</b>	<b>0</b>	<b>0</b>	<b>0</b>	<b>0</b>	<b>79</b>	<b>79</b>	<b>4</b>	<b>1</b>	<b>14</b>	<b>0</b>	<b>55</b>	<b>5</b>	<b>79</b>
ÁLAVA	34	0	0	0	0	0	0	34	34	4	0	14	0	13	3	34
GUIPÚZCOA	0	0	0	0	0	0	0	0	0	0	0	0	0	0	0	0
VIZCAYA	48	0	0	0	0	0	0	45	45	0	1	0	0	42	2	45
<b>LA RIOJA</b>	<b>100</b>	<b>6</b>	<b>41</b>	<b>1</b>	<b>9</b>	<b>3</b>	<b>4</b>	<b>36</b>	<b>100</b>	<b>0</b>	<b>7</b>	<b>1</b>	<b>0</b>	<b>23</b>	<b>5</b>	<b>36</b>
<b>CEUTA</b>	<b>569</b>	<b>464</b>	<b>57</b>	<b>2</b>	<b>1</b>	<b>14</b>	<b>7</b>	<b>24</b>	<b>569</b>	<b>0</b>	<b>4</b>	<b>0</b>	<b>0</b>	<b>15</b>	<b>5</b>	<b>24</b>
<b>MELILLA</b>	<b>138</b>	<b>23</b>	<b>52</b>	<b>3</b>	<b>1</b>	<b>26</b>	<b>0</b>	<b>33</b>	<b>138</b>	<b>3</b>	<b>7</b>	<b>2</b>	<b>0</b>	<b>20</b>	<b>1</b>	<b>33</b>

<b>TOTAL ESTADO</b>	<b>12.418</b>	<b>3.233</b>	<b>2.790</b>	<b>128</b>	<b>514</b>	<b>282</b>	<b>134</b>	<b>5.553</b>	<b>12.634</b>	<b>44</b>	<b>1.490</b>	<b>401</b>	<b>108</b>	<b>2.904</b>	<b>606</b>	<b>5.553</b>
---------------------	---------------	--------------	--------------	------------	------------	------------	------------	--------------	---------------	-----------	--------------	------------	------------	--------------	------------	--------------

## **2 Prestaciones sociales y económicas para personas con discapacidad**

**Informe del seguimiento y evolución de la gestión de las prestaciones para personas con discapacidad**

## 2.1 Introducción

El seguimiento y la evolución de la gestión y el pago de la nómina de las Prestaciones Sociales y Económicas para personas con discapacidad, contempladas en el Texto Refundido de la Ley General de derechos de las personas con discapacidad y de su inclusión social, aprobado por el Real Decreto Legislativo 1/2013, de 29 de noviembre y reguladas por el Real Decreto 383/1984, de 1 de febrero, parte de la información facilitada por los distintos órganos gestores de las Comunidades Autónomas y por las Direcciones Territoriales del Imserso de Ceuta y Melilla, y se articula como se detalla a continuación:

- Datos de la gestión y de la nómina mensual.
- Datos de la gestión y de la nómina del año 2019, comprendiendo la realizada hasta el mes de referencia.
- Datos sobre la nómina de pago y número de beneficiarios desde el año 2012.

La información que este apartado del informe suministra hace referencia a los siguientes aspectos:

- Nóminas: situación y evolución de los beneficiarios, del número de subsidios que disfrutaban y de sus importes mensuales. Todo ello teniendo en cuenta que una amplia mayoría de aquellos continúan siéndolo de uno o de los dos subsidios suprimidos por la Ley 26/1990 - Subsidios de Garantía de Ingresos Mínimos (SGIM) y por Ayuda de Tercera Persona (SATP) -, en aplicación de lo establecido en la Disposición Transitoria vigésima quinta de la Ley General de la Seguridad Social. Se ofrece también información sobre el número de personas que disfrutaban de Asistencia Sanitaria y Prestación Farmacéutica (ASPF) y sobre el movimiento de beneficiarios, con especial incidencia, en este caso, en el número de aquellos que han optado por alguna prestación no contributiva.
- Gestión en trámite inicial: recoge la situación y la evolución de la gestión de las dos prestaciones vigentes tras la entrada en vigor de la Ley 26/1990, de 20 de diciembre: Subsidio de Movilidad y Compensación para Gastos de Transporte (SMGT) y Asistencia Sanitaria y Prestación Farmacéutica (ASPF).
- Gestión de las revisiones iniciadas, de oficio o a instancia de parte, respecto a todas las prestaciones sociales y económicas para personas con discapacidad.

## 2.2 Situación y evolución de los beneficiarios, número de prestaciones e importes de las nóminas

El Real Decreto-ley 28/2018, de 28 de diciembre, para la revalorización de las pensiones públicas y otras medidas urgentes en materia social, laboral y de empleo, fija las cuantías vigentes para el año 2019 de los subsidios económicos para personas con discapacidad regulados por el Real Decreto 383/1984, de 1 de febrero. De este modo, quedan fijados los importes mensuales siguientes:

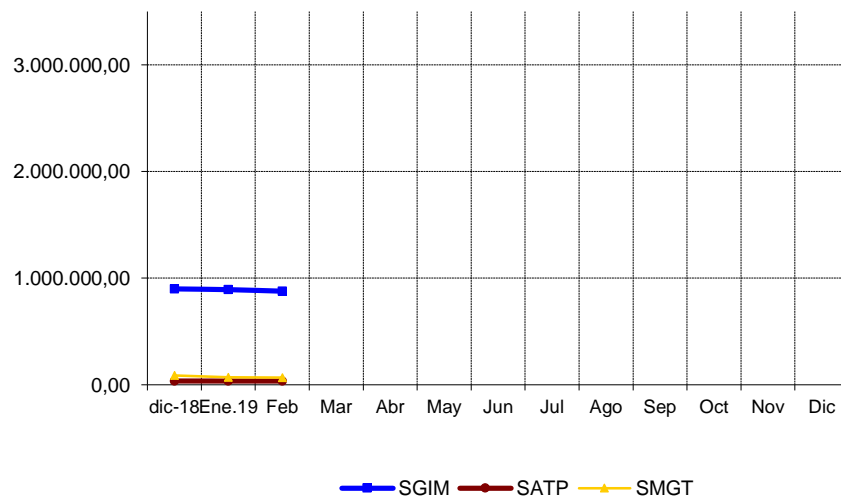
- Subsidio de Garantía de Ingresos Mínimos SGIM (14 pagas /año): 149,86 euros.
- Subsidio por Ayuda de Tercera Persona SATP (14 pagas /año): 58,45 euros.
- Subsidio de Movilidad y Compensación por Gastos de Transporte SMGT (12 pagas /año): 67,40 euros.

De acuerdo con la información facilitada por el Área de Informática del Inersso sobre los datos de nómina, así como por los órganos gestores de las Comunidades Autónomas de Navarra y del País Vasco, el número de beneficiarios distintos en el mes de febrero asciende a 12.851, un 0,23% menos que en el mes anterior. El número total de prestaciones reconocidas asciende a 13.735, cifra ésta superior a la de los beneficiarios distintos, ya que una misma persona puede tener reconocido el derecho a más de una prestación. Del total de prestaciones, 7.422 son de naturaleza económica, de las que el 78,91% corresponde al SGIM, el 8,03% al SATP y el 13,06% restante al SMGT. Por último, la prestación de ASPF la tenían reconocida un total de 6.313 personas, un 0,11% menos que en el mes anterior.

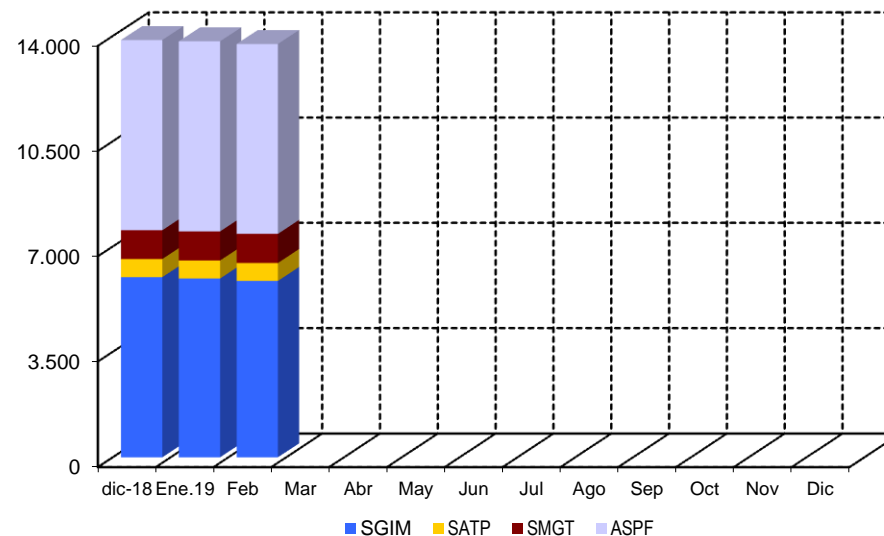
El siguiente cuadro refleja los datos básicos señalados de la nómina:

<b>NÓMINA DE FEBRERO</b>	<b>BENEFICIARIOS DISTINTOS</b>	<b>SGIM</b>	<b>SATP</b>	<b>SMGT</b>	<b>ASPF</b>	<b>TOTAL PRESTACIONES</b>
<b>BENEFICIARIOS</b>	12.851	5.857	596	969	6.313	<b>13.735</b>
<b>IMPORTES</b>		877.609,62	35.362,27	67.570,36		<b>980.542,25</b>

Evolución importes nóminas mensuales



Evolución número prestaciones



El importe de la nómina del mes de febrero ha ascendido a un total de 980.542,25 euros, correspondiendo el 89,50% al SGIM. En los anexos 83 y 84 de esta publicación se ha incorporado información acerca de la nómina del pago único del SMGT, en concepto de mantenimiento del poder adquisitivo en 2018, que se ha abonado en el mes de marzo y que ha ascendido a 1.125,80 €.

Finalmente, y conforme a la información disponible, los datos sobre el perfil tipo del beneficiario de las prestaciones sociales y económicas para personas con discapacidad muestran un predominio de las mujeres sobre los hombres - en una proporción de 3,5 a 1 - si bien la superioridad femenina no se manifiesta, aunque por escaso margen, entre los titulares menores de 45 años. Esta mujer tipo, con discapacidad de tipo físico, cuya edad es superior a los 75 años, convive preferentemente integrada en una unidad familiar de la que depende económicamente.

### **2.3 Situación y evolución de la gestión en trámite inicial**

Como se ha señalado en la introducción de este informe, el volumen de la gestión de las prestaciones sociales y económicas para personas con discapacidad contempladas en el Real Decreto 383/1984, de 1 de febrero, se vio muy reducido tras la entrada en vigor de la Ley 26/1990, de 20 de diciembre, que suprimió los subsidios de Garantía de Ingresos Mínimos y por Ayuda de Tercera Persona. Los datos de la gestión de las solicitudes presentadas, resueltas, aprobadas y el índice de reconocimiento de las dos prestaciones vigentes (SMGT y ASPF), correspondientes al mes de febrero se recogen en los anexos 58 a 61.

### **2.4 Seguimiento de la gestión derivada de las revisiones de oficio y a instancia de parte**

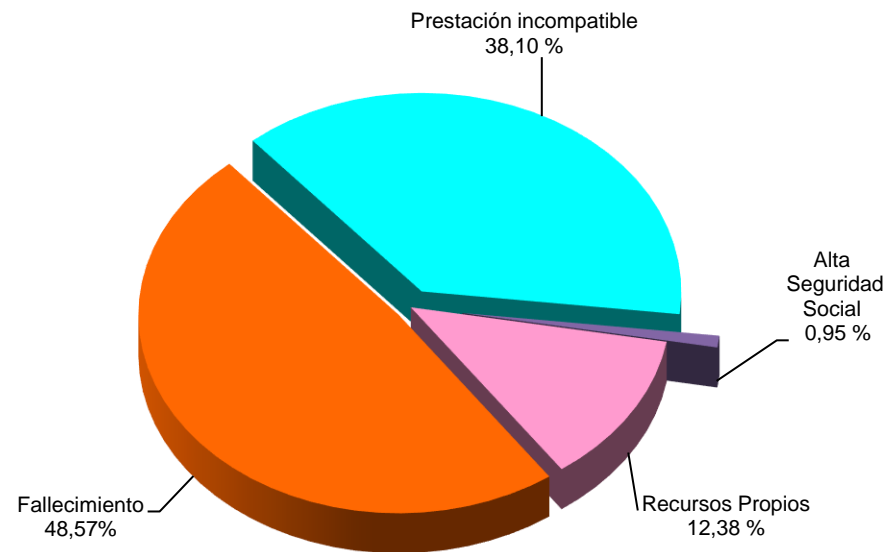
La revisión de oficio es la iniciada por el órgano gestor cuando, como resultado de las medidas de control disponibles o implantadas, conoce cualquier dato o información que pueda producir o haya producido una variación sobrevenida en los requisitos, y ello pueda dar lugar a la modificación de la cuantía o a la suspensión o extinción del derecho a la prestación, procediendo, en su caso, el abono de atrasos o la reclamación de las cantidades indebidamente percibidas. Por otro lado, las revisiones a instancia de parte se inician cuando el interesado, en cumplimiento de sus obligaciones, comunica al órgano gestor cualquier variación sobrevenida en su situación que pudiera tener incidencia en el derecho o en la cuantía reconocida de la prestación, siendo sus efectos resultantes idénticos a los ya indicados para las revisiones de oficio.

Los datos correspondientes al mes de febrero se refieren al detalle de las situaciones finales derivadas de los procesos de revisión, cuyas cifras se reflejan en los anexos 62 a 71. Del análisis de los mismos, es posible obtener las siguientes conclusiones:

- ✓ Se han emitido en el mes 106 resoluciones en las que se ha modificado la cuantía, se ha suspendido o se ha extinguido el derecho a alguna de las prestaciones, de las que el 64,15% se corresponde con el SGIM.
- ✓ Se ha realizado una modificación de cuantía del SGIM.
- ✓ No se ha llevado a cabo ninguna suspensión de las prestaciones.

- ✓ Se ha extinguido el derecho de 105 prestaciones, de las que el 63,81% corresponde al SGIM. El siguiente gráfico refleja los distintos motivos de extinción en el total de prestaciones. Las causas principales, cuantitativamente, de la pérdida del derecho están sustentadas, por este orden, en el fallecimiento del titular, en segundo lugar, en que el beneficiario sea titular de alguna prestación de análoga naturaleza y finalidad y de superior cuantía y en tercer lugar en que el beneficiario disponga de recursos propios superiores al límite legalmente establecido, teniendo el resto de causas de extinción una relevancia minoritaria.

**Causas de Extinción prestaciones sociales y económicas para personas con discapacidad**



# **A n e x o s**

**2a Número de beneficiarios, prestaciones e importes de las nóminas**

**PRESTACIONES DEL REAL DECRETO 383/1984, DE 1 DE FEBRERO  
EVOLUCIÓN DE LOS BENEFICIARIOS E IMPORTES DE LAS NÓMINAS**

**TOTAL ESTADO  
CON NAVARRA Y EL PAÍS VASCO**

MENSUALIDADES	NUMERO DE BENEFICIARIOS DISTINTOS	SGIM		SATP		SMGT		TOTAL		ASPF
		NÚMERO DE PRESTACIONES	IMPORTE BRUTO	NÚMERO DE PRESTACIONES	IMPORTE BRUTO	NÚMERO DE PRESTACIONES	IMPORTE BRUTO	NÚMERO DE PRESTACIONES	IMPORTE BRUTO	NÚMERO DE PRESTACIONES
AÑO 2012	16.412	8.199	18.341.052,62	845	745.208,74	1.219	1.003.934,49	10.263	20.090.195,85	7.494
AÑO 2013	14.539	7.068	15.776.196,82	726	637.893,93	1.121	900.812,42	8.915	17.314.903,17	6.781
AÑO 2014	20.187	11.143	24.870.951,48	1.144	1.005.047,72	1.456	1.154.950,30	13.743	27.030.949,50	8.269
AÑO 2015	18.271	9.577	21.304.512,47	992	855.708,37	1.367	1.093.624,60	11.936	23.253.845,44	7.912
AÑO 2016	16.412	8.199	18.341.052,62	845	745.208,74	1.219	1.003.934,49	10.263	20.090.195,85	7.494
AÑO 2017	14.539	7.068	15.776.196,82	726	637.893,93	1.121	900.812,42	8.915	17.314.903,17	6.781
AÑO 2018	12.912	5.981	13.431.539,56	604	536.598,30	956	827.281,96	7.541	14.795.419,82	6.325
<b>AÑO 2019</b>										
ENERO	12.881	5.937	892.153,80	600	35.420,72	967	70.802,46	7.504	998.376,98	6.320
FEBRERO	12.851	5.857	877.609,62	596	35.362,27	969	67.570,36	7.422	980.542,25	6.313
MARZO										
ABRIL										
MAYO										
JUNIO *										
JULIO										
AGOSTO										
SEPTIEMBRE										
OCTUBRE										
NOVIEMBRE *										
DICIEMBRE										
<b>TOTAL AÑO 2019</b>			<b>1.769.763,42</b>		<b>70.782,99</b>		<b>138.372,82</b>		<b>1.978.919,23</b>	

\* En SGIM y SATP, junto a la mensualidad se abona una paga extra

# PRESTACIONES DEL REAL DECRETO 383/1984, DE 1 DE FEBRERO

## BENEFICIARIOS E IMPORTE DE LA NÓMINA

## FEBRERO

CC.AA. Y/O PROVINCIAS	NÚMERO DE BENEFICIARIOS DISTINTOS	SGIM		SATP		SMGT		T O T A L		ASPF
		NÚMERO DE PRESTACIONES	IMPORTE BRUTO	NÚMERO DE PRESTACIONES	IMPORTE BRUTO	NÚMERO DE PRESTACIONES	IMPORTE BRUTO	NÚMERO DE PRESTACIONES	IMPORTE BRUTO	NÚMERO DE PRESTACIONES
<b>ANDALUCÍA</b>	<b>2.002</b>	<b>1.373</b>	<b>208.208,95</b>	<b>151</b>	<b>9.293,55</b>	<b>108</b>	<b>7.401,60</b>	<b>1.632</b>	<b>224.904,10</b>	<b>616</b>
ALMERÍA	395	321	47.862,33	23	1.344,35	33	2.262,60	377	51.469,28	51
CÁDIZ	225	143	21.429,98	17	993,65	20	1.372,00	180	23.795,63	74
CÓRDOBA	95	70	10.490,20	11	642,95	8	544,70	89	11.677,85	18
GRANADA	137	44	6.535,99	9	526,05	4	274,40	57	7.336,44	95
HUELVA	57	32	4.795,52	4	233,80	2	136,10	38	5.165,42	23
JAÉN	101	87	12.792,37	11	642,95	3	205,80	101	13.641,12	16
MÁLAGA	836	589	91.264,74	67	4.383,75	21	1.439,80	677	97.088,29	288
SEVILLA	156	87	13.037,82	9	526,05	17	1.166,20	113	14.730,07	51
<b>ARAGÓN</b>	<b>344</b>	<b>174</b>	<b>26.075,64</b>	<b>14</b>	<b>818,30</b>	<b>32</b>	<b>2.190,00</b>	<b>220</b>	<b>29.083,94</b>	<b>150</b>
HUESCA	46	23	3.446,78	1	58,45	0	0,00	24	3.505,23	23
TERUEL	21	13	1.948,18	1	58,45	4	274,40	18	2.281,03	4
ZARAGOZA	277	138	20.680,68	12	701,40	28	1.915,60	178	23.297,68	123
<b>ASTURIAS</b>	<b>436</b>	<b>269</b>	<b>40.210,58</b>	<b>16</b>	<b>935,20</b>	<b>19</b>	<b>1.303,40</b>	<b>304</b>	<b>42.449,18</b>	<b>153</b>
<b>ILLES BALEARS</b>	<b>72</b>	<b>70</b>	<b>10.640,06</b>	<b>9</b>	<b>584,50</b>	<b>4</b>	<b>274,40</b>	<b>83</b>	<b>11.498,96</b>	<b>1</b>
<b>CANARIAS</b>	<b>137</b>	<b>36</b>	<b>5.394,96</b>	<b>8</b>	<b>467,60</b>	<b>22</b>	<b>1.508,90</b>	<b>66</b>	<b>7.371,46</b>	<b>83</b>
LAS PALMAS	89	10	1.498,60	1	58,45	15	1.028,70	26	2.585,75	67
S.C. TENERIFE	48	26	3.896,36	7	409,15	7	480,20	40	4.785,71	16
<b>CANTABRIA</b>	<b>469</b>	<b>116</b>	<b>17.321,84</b>	<b>14</b>	<b>818,30</b>	<b>5</b>	<b>409,40</b>	<b>135</b>	<b>18.549,54</b>	<b>352</b>
<b>CASTILLA Y LEÓN</b>	<b>1.656</b>	<b>524</b>	<b>78.207,80</b>	<b>75</b>	<b>4.383,75</b>	<b>45</b>	<b>3.087,00</b>	<b>644</b>	<b>85.678,55</b>	<b>1.109</b>
ÁVILA	281	47	7.043,42	12	701,40	4	274,40	63	8.019,22	231
BURGOS	65	39	5.844,54	4	233,80	9	617,40	52	6.695,74	18
LEÓN	539	121	17.814,22	11	642,95	4	274,40	136	18.731,57	416
PALENCIA	142	40	5.994,40	4	233,80	8	548,80	52	6.777,00	97
SALAMANCA	354	67	10.040,62	9	526,05	3	205,80	79	10.772,47	289
SEGOVIA	51	34	5.095,24	10	584,50	3	205,80	47	5.885,54	17
SORIA	29	22	3.296,92	4	233,80	2	137,20	28	3.667,92	7
VALLADOLID	132	108	16.184,88	8	467,60	6	411,60	122	17.064,08	20
ZAMORA	63	46	6.893,56	13	759,85	6	411,60	65	8.065,01	14
<b>CASTILLA-LA MANCHA</b>	<b>1.991</b>	<b>325</b>	<b>48.826,56</b>	<b>46</b>	<b>2.688,70</b>	<b>9</b>	<b>625,80</b>	<b>380</b>	<b>52.141,06</b>	<b>1.669</b>
ALBACETE	404	61	8.963,80	10	584,50	0	0,00	71	9.548,30	342
CIUDAD REAL	781	41	6.144,26	5	292,25	4	279,20	50	6.715,71	739
CUENCA	298	47	7.043,42	4	233,80	1	69,80	52	7.347,02	252
GUADALAJARA	46	40	5.994,40	9	526,05	2	139,60	51	6.660,05	7
TOLEDO	462	136	20.680,68	18	1.052,10	2	137,20	156	21.869,98	329

(Continúa al dorso)

CC.AA. Y/O PROVINCIAS	NÚMERO DE BENEFICIARIOS DISTINTOS	SGIM		SATP		SMGT		T O T A L		ASPF
		NÚMERO DE PRESTACIONES	IMPORTE BRUTO	NÚMERO DE PRESTACIONES	IMPORTE BRUTO	NÚMERO DE PRESTACIONES	IMPORTE BRUTO	NÚMERO DE PRESTACIONES	IMPORTE BRUTO	NÚMERO DE PRESTACIONES
<b>CATALUNYA</b>	<b>585</b>	<b>549</b>	<b>81.892,57</b>	<b>29</b>	<b>1.695,05</b>	<b>34</b>	<b>2.332,40</b>	<b>612</b>	<b>85.920,02</b>	<b>24</b>
BARCELONA	406	383	57.095,87	13	759,85	24	1.646,40	420	59.502,12	11
GIRONA	40	36	5.394,96	4	233,80	4	274,40	44	5.903,16	1
LLEIDA	62	56	8.392,16	9	526,05	3	205,80	68	9.124,01	6
TARRAGONA	77	74	11.009,58	3	175,35	3	205,80	80	11.390,73	6
<b>COMUNIDAD VALENCIANA</b>	<b>1.238</b>	<b>578</b>	<b>86.161,72</b>	<b>53</b>	<b>3.097,85</b>	<b>124</b>	<b>8.587,36</b>	<b>755</b>	<b>97.846,93</b>	<b>570</b>
ALICANTE	611	346	51.452,50	14	818,30	27	1.851,90	387	54.122,70	260
CASTELLÓN	78	57	8.483,72	4	233,80	19	1.303,40	80	10.020,92	4
VALENCIA	549	175	26.225,50	35	2.045,75	78	5.432,06	288	33.703,31	306
<b>EXTREMADURA</b>	<b>274</b>	<b>244</b>	<b>36.404,73</b>	<b>29</b>	<b>1.695,05</b>	<b>3</b>	<b>205,80</b>	<b>276</b>	<b>38.305,58</b>	<b>32</b>
BADAJOS	121	112	16.730,23	12	701,40	1	68,60	125	17.500,23	8
CÁCERES	153	132	19.674,50	17	993,65	2	137,20	151	20.805,35	24
<b>GALICIA</b>	<b>329</b>	<b>227</b>	<b>33.580,90</b>	<b>35</b>	<b>2.045,75</b>	<b>51</b>	<b>3.563,80</b>	<b>313</b>	<b>39.190,45</b>	<b>66</b>
A CORUÑA	125	86	12.588,14	19	1.110,55	34	2.398,00	139	16.096,69	4
LUGO	36	8	1.198,88	2	116,90	11	754,60	21	2.070,38	18
OURENSE	44	24	3.596,64	2	116,90	2	137,20	28	3.850,74	18
PONTEVEDRA	124	109	16.197,24	12	701,40	4	274,00	125	17.172,64	26
<b>MADRID</b>	<b>1.119</b>	<b>432</b>	<b>64.739,52</b>	<b>49</b>	<b>2.864,05</b>	<b>101</b>	<b>6.928,50</b>	<b>582</b>	<b>74.532,07</b>	<b>638</b>
MURCIA	1.363	601	89.141,27	29	1.695,05	51	3.498,60	681	94.334,92	736
NAVARRA	77	49	7.343,12	13	759,87	9	606,60	71	8.709,59	19
<b>PAÍS VASCO</b>	<b>321</b>	<b>177</b>	<b>26.525,22</b>	<b>15</b>	<b>876,75</b>	<b>63</b>	<b>4.449,60</b>	<b>255</b>	<b>31.851,57</b>	<b>46</b>
ARABA/ÁLAVA	49	31	4.645,66	7	409,15	2	134,80	40	5.189,61	9
GIPUZKOA	95	45	6.743,70	4	233,80	50	3.570,10	99	10.547,60	25
BIZKAIA	177	101	15.135,86	4	233,80	11	744,70	116	16.114,36	12
LA RIOJA	60	40	5.994,40	3	175,35	2	136,40	45	6.306,15	19
CEUTA	95	42	6.294,12	5	292,25	36	2.464,50	83	9.050,87	26
MELILLA	283	31	4.645,66	3	175,35	251	17.996,30	285	22.817,31	4
<b>TOTAL ESTADO</b>	<b>12.851</b>	<b>5.857</b>	<b>877.609,62</b>	<b>596</b>	<b>35.362,27</b>	<b>969</b>	<b>67.570,36</b>	<b>7.422</b>	<b>980.542,25</b>	<b>6.313</b>

**2b Prestaciones sociales y económicas para personas con discapacidad:  
Datos de la gestión mensual y anual**

## PRESTACIONES DEL REAL DECRETO 383/1984, DE 1 DE FEBRERO DATOS DE GESTIÓN CORRESPONDIENTES AL MES DE FEBRERO DE 2019

CC.AA. Y/O PROVINCIAS	SUBSIDIO DE MOVILIDAD Y COMPENSACIÓN PARA						ASISTENCIA SANITARIA Y PRESTACIÓN FARMACÉUTICA						TOTAL PRESTACIONES					
	PTES.		GASTOS DE TRANSPORTE (S.M.G.T.)			PTES. FIN MES	PTES.		(A.S.P.F.)			PTES. FIN MES	PTES.		REAL DECRETO 383/1984			PTES. FIN MES
	MES ANT.	SOLC.	REST.	APRB. (nº y % C.R.)	MES ANT.		SOLC.	REST.	APRB. (nº y % C.R.)	MES ANT.	SOLC.		REST.	APRB. (nº y % C.R.)				
<b>ANDALUCÍA</b>	7	12	1	1	100,00	18	10	5	2	0	-	13	17	17	3	1	33,33	31
ALMERÍA	0	0	0	0	-	0	0	0	0	0	-	0	0	0	0	0	-	0
CÁDIZ	0	1	1	1	100,00	0	0	0	0	0	-	0	0	1	1	1	100,00	0
CÓRDOBA	1	1	0	0	-	2	1	0	1	0	-	0	2	1	1	0	-	2
GRANADA	0	0	0	0	-	0	0	0	0	0	-	0	0	0	0	0	-	0
HUELVA	0	2	0	0	-	2	0	1	0	0	-	1	0	3	0	0	-	3
JAÉN	0	5	0	0	-	5	2	2	1	0	-	3	2	7	1	0	-	8
MÁLAGA	1	1	0	0	-	2	3	1	0	0	-	4	4	2	0	0	-	6
SEVILLA	5	2	0	0	-	7	4	1	0	0	-	5	9	3	0	0	-	12
<b>ARAGÓN</b>	0	0	0	0	-	0	0	0	0	0	-	0	0	0	0	0	-	0
HUESCA	0	0	0	0	-	0	0	0	0	0	-	0	0	0	0	0	-	0
TERUEL	0	0	0	0	-	0	0	0	0	0	-	0	0	0	0	0	-	0
ZARAGOZA	0	0	0	0	-	0	0	0	0	0	-	0	0	0	0	0	-	0
<b>ASTURIAS</b>	0	2	0	0	-	2	1	0	0	0	-	1	1	2	0	0	-	3
<b>ILLES BALEARS</b>	0	0	0	0	-	0	0	0	0	0	-	0	0	0	0	0	-	0
<b>CANARIAS</b>	0	1	1	0	-	0	0	0	0	0	-	0	0	1	1	0	-	0
LAS PALMAS	0	0	0	0	-	0	0	0	0	0	-	0	0	0	0	0	-	0
S.C. TENERIFE	0	1	1	0	-	0	0	0	0	0	-	0	0	1	1	0	-	0
<b>CANTABRIA</b>	0	1	0	0	-	1	0	0	0	0	-	0	0	1	0	0	-	1
<b>CASTILLA Y LEÓN</b>	2	0	0	0	-	2	2	1	0	0	-	3	4	1	0	0	-	5
ÁVILA	0	0	0	0	-	0	0	0	0	0	-	0	0	0	0	0	-	0
BURGOS	1	0	0	0	-	1	1	1	0	0	-	2	2	1	0	0	-	3
LEÓN	1	0	0	0	-	1	1	0	0	0	-	1	2	0	0	0	-	2
PALENCIA	0	0	0	0	-	0	0	0	0	0	-	0	0	0	0	0	-	0
SALAMANCA	0	0	0	0	-	0	0	0	0	0	-	0	0	0	0	0	-	0
SEGOVIA	0	0	0	0	-	0	0	0	0	0	-	0	0	0	0	0	-	0
SORIA	0	0	0	0	-	0	0	0	0	0	-	0	0	0	0	0	-	0
VALLADOLID	0	0	0	0	-	0	0	0	0	0	-	0	0	0	0	0	-	0
ZAMORA	0	0	0	0	-	0	0	0	0	0	-	0	0	0	0	0	-	0
<b>CASTILLA-LA MANCHA</b>	0	1	1	1	100,00	0	1	0	0	0	-	1	1	1	1	1	100,00	1
ALBACETE	0	0	0	0	-	0	0	0	0	0	-	0	0	0	0	0	-	0
CIUDAD REAL	0	0	0	0	-	0	1	0	0	0	-	1	1	0	0	0	-	1
CUENCA	0	0	0	0	-	0	0	0	0	0	-	0	0	0	0	0	-	0
GUADALAJARA	0	1	1	1	100,00	0	0	0	0	0	-	0	0	1	1	1	100,00	0
TOLEDO	0	0	0	0	-	0	0	0	0	0	-	0	0	0	0	0	-	0

(Continúa al dorso)

CC.AA. Y/O PROVINCIAS	SUBSIDIO DE MOVILIDAD Y COMPENSACIÓN PARA						ASISTENCIA SANITARIA Y PRESTACIÓN FARMACÉUTICA						TOTAL PRESTACIONES					
	PTE. MES ANT.	GASTOS DE TRANSPORTE (S.M.G.T.)				PTE. FINAL	PTE. MES ANT.	(A.S.P.F.)				PTE. FINAL	PTE. MES ANT.	REAL DECRETO 383/1984				PTE. FINAL
		SOLC.	REST.	APRB. (nº y % C.R.)				SOLC.	REST.	APRB. (nº y % C.R.)				SOLC.	REST.	APRB. (nº y % C.R.)		
<b>CATALUNYA</b>	4	0	0	0	-	4	0	0	0	0	-	0	4	0	0	0	-	4
BARCELONA	4	0	0	0	-	4	0	0	0	0	-	0	4	0	0	0	-	4
GIRONA	0	0	0	0	-	0	0	0	0	0	-	0	0	0	0	0	-	0
LLEIDA	0	0	0	0	-	0	0	0	0	0	-	0	0	0	0	0	-	0
TARRAGONA	0	0	0	0	-	0	0	0	0	0	-	0	0	0	0	0	-	0
<b>COMUNIDAD VALENCIANA</b>	0	0	0	0	-	0	0	0	0	0	-	0	0	0	0	0	-	0
ALICANTE	0	0	0	0	-	0	0	0	0	0	-	0	0	0	0	0	-	0
CASTELLÓN	0	0	0	0	-	0	0	0	0	0	-	0	0	0	0	0	-	0
VALENCIA	0	0	0	0	-	0	0	0	0	0	-	0	0	0	0	0	-	0
<b>EXTREMADURA</b>	1	8	1	1	100,00	8	0	0	0	0	-	0	1	8	1	1	100,00	8
BADAJOS	0	0	0	0	-	0	0	0	0	0	-	0	0	0	0	0	-	0
CÁCERES	1	8	1	1	100,00	8	0	0	0	0	-	0	1	8	1	1	100,00	8
<b>GALICIA</b>	0	2	0	0	-	2	1	0	0	0	-	1	1	2	0	0	-	3
A CORUÑA	0	2	0	0	-	2	0	0	0	0	-	0	0	2	0	0	-	2
LUGO	0	0	0	0	-	0	0	0	0	0	-	0	0	0	0	0	-	0
OURENSE	0	0	0	0	-	0	0	0	0	0	-	0	0	0	0	0	-	0
PONTEVEDRA	0	0	0	0	-	0	1	0	0	0	-	1	1	0	0	0	-	1
<b>MADRID</b>	2	4	3	0	-	3	0	4	4	0	-	0	2	8	7	0	-	3
MURCIA	1	1	1	0	-	1	0	0	0	0	-	0	1	1	1	0	-	1
NAVARRA	0	0	0	0	-	0	0	0	0	0	-	0	0	0	0	0	-	0
<b>PAÍS VASCO</b>	2	3	3	3	100,00	2	3	0	0	0	-	3	5	3	3	3	100,00	5
ARABA/ÁLAVA	0	0	0	0	-	0	0	0	0	0	-	0	0	0	0	0	-	0
GIPUZKOA	0	3	3	3	100,00	0	0	0	0	0	-	0	0	3	3	3	100,00	0
BIZKAIA	2	0	0	0	-	2	3	0	0	0	-	3	5	0	0	0	-	5
LA RIOJA	0	0	0	0	-	0	0	0	0	0	-	0	0	0	0	0	-	0
CEUTA	1	2	3	2	66,67	0	0	0	0	0	-	0	1	2	3	2	66,67	0
MELILLA	3	7	5	4	80,00	5	0	0	0	0	-	0	3	7	5	4	80,00	5

<b>TOTAL ESTADO</b>	23	44	19	12	63,16	48	18	10	6	0	-	22	41	54	25	12	48,00	70
---------------------	----	----	----	----	-------	----	----	----	---	---	---	----	----	----	----	----	-------	----

## PRESTACIONES DEL REAL DECRETO 383/1984, DE 1 DE FEBRERO

### DATOS DE GESTIÓN CORRESPONDIENTES AL AÑO 2019 HASTA FEBRERO

CC.AA. Y/O PROVINCIAS	SUBSIDIO DE MOVILIDAD Y COMPENSACIÓN PARA						ASISTENCIA SANITARIA Y PRESTACIÓN FARMACÉUTICA						TOTAL PRESTACIONES					
	PTE. AÑO ANT.	GASTOS DE TRANSPORTE (S.M.G.T.)			PTE. FINAL	PTE. AÑO ANT.	(A.S.P.F.)			PTE. FINAL	PTE. AÑO ANT.	REAL DECRETO 383/1984			PTE. FINAL			
		SOLC.	REST.	APRB. (nº y % C.R.)			SOLC.	REST.	APRB. (nº y % C.R.)			SOLC.	REST.	APRB. (nº y % C.R.)				
ANDALUCÍA	6	16	4	1	25,00	18	9	10	6	0	-	13	15	26	10	1	10,00	31
ALMERÍA (*)	0	0	0	0	-	0	0	0	0	0	-	0	0	0	0	0	-	0
CÁDIZ	0	1	1	1	100,00	0	0	0	0	0	-	0	0	1	1	1	100,00	0
CÓRDOBA	1	1	0	0	-	2	1	0	1	0	-	0	2	1	1	0	-	2
GRANADA	0	0	0	0	-	0	0	0	0	0	-	0	0	0	0	0	-	0
HUELVA	0	3	1	0	-	2	0	1	0	0	-	1	0	4	1	0	-	3
JAÉN	0	5	0	0	-	5	0	4	1	0	-	3	0	9	1	0	-	8
MÁLAGA	1	1	0	0	-	2	3	1	0	0	-	4	4	2	0	0	-	6
SEVILLA	4	5	2	0	-	7	5	4	4	0	-	5	9	9	6	0	-	12
ARAGÓN	0	0	0	0	-	0	0	0	0	0	-	0	0	0	0	0	-	0
HUESCA	0	0	0	0	-	0	0	0	0	0	-	0	0	0	0	0	-	0
TERUEL	0	0	0	0	-	0	0	0	0	0	-	0	0	0	0	0	-	0
ZARAGOZA	0	0	0	0	-	0	0	0	0	0	-	0	0	0	0	0	-	0
ASTURIAS	1	2	1	0	-	2	0	1	0	0	-	1	1	3	1	0	-	3
ILLES BALEARS	0	0	0	0	-	0	0	0	0	0	-	0	0	0	0	0	-	0
CANARIAS	0	1	1	0	-	0	0	0	0	0	-	0	0	1	1	0	-	0
LAS PALMAS	0	0	0	0	-	0	0	0	0	0	-	0	0	0	0	0	-	0
S.C. TENERIFE	0	1	1	0	-	0	0	0	0	0	-	0	0	1	1	0	-	0
CANTABRIA	1	1	1	1	100,00	1	0	0	0	0	-	0	1	1	1	1	100,00	1
CASTILLA Y LEÓN	2	0	0	0	-	2	0	3	0	0	-	3	2	3	0	0	-	5
ÁVILA	0	0	0	0	-	0	0	0	0	0	-	0	0	0	0	0	-	0
BURGOS	1	0	0	0	-	1	0	2	0	0	-	2	1	2	0	0	-	3
LEÓN	1	0	0	0	-	1	0	1	0	0	-	1	1	1	0	0	-	2
PALENCIA	0	0	0	0	-	0	0	0	0	0	-	0	0	0	0	0	-	0
SALAMANCA	0	0	0	0	-	0	0	0	0	0	-	0	0	0	0	0	-	0
SEGOVIA	0	0	0	0	-	0	0	0	0	0	-	0	0	0	0	0	-	0
SORIA	0	0	0	0	-	0	0	0	0	0	-	0	0	0	0	0	-	0
VALLADOLID	0	0	0	0	-	0	0	0	0	0	-	0	0	0	0	0	-	0
ZAMORA	0	0	0	0	-	0	0	0	0	0	-	0	0	0	0	0	-	0
CASTILLA-LA MANCHA	0	1	1	1	100,00	0	1	0	0	0	-	1	1	1	1	1	100,00	1
ALBACETE	0	0	0	0	-	0	0	0	0	0	-	0	0	0	0	0	-	0
CIUDAD REAL	0	0	0	0	-	0	1	0	0	0	-	1	1	0	0	0	-	1
CUENCA	0	0	0	0	-	0	0	0	0	0	-	0	0	0	0	0	-	0
GUADALAJARA	0	1	1	1	100,00	0	0	0	0	0	-	0	0	1	1	1	100,00	0
TOLEDO	0	0	0	0	-	0	0	0	0	0	-	0	0	0	0	0	-	0

(Continúa al dorso)

CC.AA. Y/O PROVINCIAS	SUBSIDIO DE MOVILIDAD Y COMPENSACIÓN PARA						ASISTENCIA SANITARIA Y PRESTACIÓN FARMACÉUTICA						TOTAL PRESTACIONES					
	PTE. AÑO ANT.	GASTOS DE TRANSPORTE (S.M.G.T.)				PTE. FINAL	PTE. AÑO ANT.	(A.S.P.F.)				PTE. FINAL	PTE. AÑO ANT.	REAL DECRETO 383/1984				PTE. FINAL
		SOLC.	REST.	APRB. (nº y % C.R.)				SOLC.	REST.	APRB. (nº y % C.R.)				SOLC.	REST.	APRB. (nº y % C.R.)		
CATALUNYA	4	0	0	0	-	4	0	0	0	0	-	0	4	0	0	0	-	4
BARCELONA	4	0	0	0	-	4	0	0	0	0	-	0	4	0	0	0	-	4
GIRONA	0	0	0	0	-	0	0	0	0	-	0	0	0	0	0	-	0	
LLEIDA	0	0	0	0	-	0	0	0	0	-	0	0	0	0	0	-	0	
TARRAGONA	0	0	0	0	-	0	0	0	0	-	0	0	0	0	0	-	0	
COMUNIDAD VALENCIANA	0	0	0	0	-	0	0	0	0	-	0	0	0	0	0	-	0	
ALICANTE	0	0	0	0	-	0	0	0	0	-	0	0	0	0	0	-	0	
CASTELLÓN	0	0	0	0	-	0	0	0	0	-	0	0	0	0	0	-	0	
VALENCIA	0	0	0	0	-	0	0	0	0	-	0	0	0	0	0	-	0	
EXTREMADURA	0	10	2	1	50,00	8	0	0	0	0	-	0	0	10	2	1	50,00	8
BADAJOS	0	1	1	0	-	0	0	0	0	-	0	0	1	1	0	-	0	
CÁCERES	0	9	1	1	100,00	8	0	0	0	0	-	0	0	9	1	1	100,00	8
GALICIA	0	4	2	2	100,00	2	1	2	2	0	-	1	1	6	4	2	50,00	3
A CORUÑA	0	4	2	2	100,00	2	0	2	2	0	-	0	0	6	4	2	50,00	2
LUGO	0	0	0	0	-	0	0	0	0	-	0	0	0	0	0	-	0	
OURENSE	0	0	0	0	-	0	0	0	0	-	0	0	0	0	0	-	0	
PONTEVEDRA	0	0	0	0	-	0	1	0	0	0	-	1	1	0	0	0	-	1
MADRID	1	8	6	0	-	3	0	8	8	0	-	0	1	16	14	0	-	3
MURCIA	0	2	1	0	-	1	0	0	0	0	-	0	0	2	1	0	-	1
NAVARRA	0	0	0	0	-	0	0	0	0	-	0	0	0	0	0	-	0	
PAÍS VASCO	2	3	3	3	100,00	2	3	0	0	0	-	3	5	3	3	3	100,00	5
ARABA/ÁLAVA	0	0	0	0	-	0	0	0	0	-	0	0	0	0	0	-	0	
GIPUZKOA	0	3	3	3	100,00	0	0	0	0	-	0	0	0	3	3	3	100,00	0
BIZKAIA	2	0	0	0	-	2	3	0	0	0	-	3	5	0	0	0	-	5
LA RIOJA	0	0	0	0	-	0	0	0	0	-	0	0	0	0	0	-	0	
CEUTA	0	3	3	2	66,67	0	0	0	0	-	0	0	0	3	3	2	66,67	0
MELILLA	5	8	8	5	62,50	5	0	0	0	0	-	0	5	8	8	5	62,50	5
<b>TOTAL ESTADO</b>	<b>22</b>	<b>59</b>	<b>33</b>	<b>16</b>	<b>48,48</b>	<b>48</b>	<b>14</b>	<b>24</b>	<b>16</b>	<b>0</b>	<b>-</b>	<b>22</b>	<b>36</b>	<b>83</b>	<b>49</b>	<b>16</b>	<b>32,65</b>	<b>70</b>

(\*) Se ha suprimido entrada y resolución de ASPF del mes de marzo que fué incorporado por error.

**2c Revisiones de oficio e instancia de parte: Datos de la gestión mensual y anual**

**PRESTACIONES DEL REAL DECRETO 383/1984, DE 1 DE FEBRERO  
REVISIONES DE OFICIO E INSTANCIA DE PARTE EFECTUADAS DE SGIM  
DATOS DE GESTIÓN CORRESPONDIENTES AL MES DE FEBRERO DE 2019**

CC.AA.  Y/O  PROVINCIAS	REVISIONES EFECTUADAS				CAUSAS DE EXTINCIÓN DEL DERECHO						
	Modifica.  Cuantía	Extinción  Derecho	Suspensión		TOTAL	Recursos  Propios	Prestación  Incompatible	Pérdida  Residencia	Fallecimiento	Grado y  Baremo	TOTAL
			Act. Laboral	Otras							
<b>ANDALUCÍA</b>	<b>0</b>	<b>12</b>	<b>0</b>	<b>0</b>	<b>12</b>	<b>5</b>	<b>2</b>	<b>0</b>	<b>5</b>	<b>0</b>	<b>12</b>
ALMERÍA	0	3	0	0	3	2	1	0	0	0	3
CÁDIZ	0	2	0	0	2	1	1	0	0	0	2
CÓRDOBA	0	1	0	0	1	0	0	0	1	0	1
GRANADA	0	0	0	0	0	0	0	0	0	0	0
HUELVA	0	0	0	0	0	0	0	0	0	0	0
JAÉN	0	1	0	0	1	0	0	0	1	0	1
MÁLAGA	0	4	0	0	4	2	0	0	2	0	4
SEVILLA	0	1	0	0	1	0	0	0	1	0	1
<b>ARAGÓN</b>	<b>0</b>	<b>1</b>	<b>0</b>	<b>0</b>	<b>1</b>	<b>0</b>	<b>0</b>	<b>0</b>	<b>1</b>	<b>0</b>	<b>1</b>
HUESCA	0	0	0	0	0	0	0	0	0	0	0
TERUEL	0	1	0	0	1	0	0	0	1	0	1
ZARAGOZA	0	0	0	0	0	0	0	0	0	0	0
<b>ASTURIAS</b>	<b>0</b>	<b>5</b>	<b>0</b>	<b>0</b>	<b>5</b>	<b>0</b>	<b>4</b>	<b>0</b>	<b>1</b>	<b>0</b>	<b>5</b>
<b>ILLES BALEARS</b>	<b>0</b>	<b>0</b>	<b>0</b>	<b>0</b>	<b>0</b>	<b>0</b>	<b>0</b>	<b>0</b>	<b>0</b>	<b>0</b>	<b>0</b>
<b>CANARIAS</b>	<b>0</b>	<b>0</b>	<b>0</b>	<b>0</b>	<b>0</b>	<b>0</b>	<b>0</b>	<b>0</b>	<b>0</b>	<b>0</b>	<b>0</b>
LAS PALMAS	0	0	0	0	0	0	0	0	0	0	0
S.C. TENERIFE	0	0	0	0	0	0	0	0	0	0	0
<b>CANTABRIA</b>	<b>0</b>	<b>0</b>	<b>0</b>	<b>0</b>	<b>0</b>	<b>0</b>	<b>0</b>	<b>0</b>	<b>0</b>	<b>0</b>	<b>0</b>
<b>CASTILLA Y LEÓN</b>	<b>0</b>	<b>5</b>	<b>0</b>	<b>0</b>	<b>5</b>	<b>1</b>	<b>2</b>	<b>0</b>	<b>2</b>	<b>0</b>	<b>5</b>
ÁVILA	0	0	0	0	0	0	0	0	0	0	0
BURGOS	0	0	0	0	0	0	0	0	0	0	0
LEÓN	0	3	0	0	3	0	2	0	1	0	3
PALENCIA	0	0	0	0	0	0	0	0	0	0	0
SALAMANCA	0	0	0	0	0	0	0	0	0	0	0
SEGOVIA	0	0	0	0	0	0	0	0	0	0	0
SORIA	0	0	0	0	0	0	0	0	0	0	0
VALLADOLID	0	2	0	0	2	1	0	0	1	0	2
ZAMORA	0	0	0	0	0	0	0	0	0	0	0
<b>CASTILLA-LA MANCHA</b>	<b>1</b>	<b>3</b>	<b>0</b>	<b>0</b>	<b>4</b>	<b>1</b>	<b>2</b>	<b>0</b>	<b>0</b>	<b>0</b>	<b>3</b>
ALBACETE	1	1	0	0	2	1	0	0	0	0	1
CIUDAD REAL	0	0	0	0	0	0	0	0	0	0	0
CUENCA	0	0	0	0	0	0	0	0	0	0	0
GUADALAJARA	0	0	0	0	0	0	0	0	0	0	0
TOLEDO	0	2	0	0	2	0	2	0	0	0	2

(Continúa al dorso)

CC.AA. Y/O PROVINCIAS	REVISIONES EFECTUADAS				CAUSAS DE EXTINCIÓN DEL DERECHO						
	Modifica. Cuantía	Extinción Derecho	Suspensión		TOTAL	Recursos Propios	Prestación Incompatible	Pérdida Residencia	Fallecimiento	Grado y Baremo	TOTAL
			Act. Laboral	Otras							
<b>CATALUNYA</b>	0	0	0	0	0	0	0	0	0	0	0
BARCELONA	0	0	0	0	0	0	0	0	0	0	0
GIRONA	0	0	0	0	0	0	0	0	0	0	0
LLEIDA	0	0	0	0	0	0	0	0	0	0	0
TARRAGONA	0	0	0	0	0	0	0	0	0	0	0
<b>COMUNIDAD VALENCIANA</b>	0	3	0	0	3	2	0	0	1	0	3
ALICANTE	0	3	0	0	3	2	0	0	1	0	3
CASTELLÓN	0	0	0	0	0	0	0	0	0	0	0
VALENCIA	0	0	0	0	0	0	0	0	0	0	0
<b>EXTREMADURA</b>	0	7	0	0	7	1	2	0	4	0	7
BADAJOS	0	3	0	0	3	0	2	0	1	0	3
CÁCERES	0	4	0	0	4	1	0	0	3	0	4
<b>GALICIA</b>	0	4	0	0	4	1	3	0	0	0	4
A CORUÑA	0	1	0	0	1	1	0	0	0	0	1
LUGO	0	0	0	0	0	0	0	0	0	0	0
OURENSE	0	1	0	0	1	0	1	0	0	0	1
PONTEVEDRA	0	2	0	0	2	0	2	0	0	0	2
<b>MADRID</b>	0	11	0	0	11	0	6	0	5	0	11
<b>MURCIA</b>	0	14	0	0	14	0	11	0	3	0	14
<b>NAVARRA</b>	0	0	0	0	0	0	0	0	0	0	0
<b>PAÍS VASCO</b>	0	0	0	0	0	0	0	0	0	0	0
ARABA/ÁLAVA	0	0	0	0	0	0	0	0	0	0	0
GIPUZKOA	0	0	0	0	0	0	0	0	0	0	0
BIZKAIA	0	0	0	0	0	0	0	0	0	0	0
<b>LA RIOJA</b>	0	2	0	0	2	1	1	0	0	0	2
<b>CEUTA</b>	0	0	0	0	0	0	0	0	0	0	0
<b>MELILLA</b>	0	0	0	0	0	0	0	0	0	0	0
<b>TOTAL ESTADO</b>	1	67	0	0	68	12	33	0	22	0	67

**PRESTACIONES DEL REAL DECRETO 383/1984, DE 1 DE FEBRERO  
REVISIONES DE OFICIO E INSTANCIA DE PARTE EFECTUADAS EN SATP  
DATOS DE GESTIÓN CORRESPONDIENTES AL MES DE FEBRERO DE 2019**

CC.AA.  Y/O  PROVINCIAS	REVISIONES EFECTUADAS			CAUSAS DE EXTINCIÓN DEL DERECHO							
	Extinción	Suspensión	TOTAL	Recursos	Prestación	Ingreso	Pérdida	Fallecimiento	Grado y	Alta	TOTAL
	Derecho			Propios	Incompatible	Centro	Residencia		Baremo	S.S.	
<b>ANDALUCÍA</b>	1	0	1	0	0	0	0	1	0	0	1
ALMERÍA	0	0	0	0	0	0	0	0	0	0	0
CÁDIZ	0	0	0	0	0	0	0	0	0	0	0
CÓRDOBA	1	0	1	0	0	0	0	1	0	0	1
GRANADA	0	0	0	0	0	0	0	0	0	0	0
HUELVA	0	0	0	0	0	0	0	0	0	0	0
JAÉN	0	0	0	0	0	0	0	0	0	0	0
MÁLAGA	0	0	0	0	0	0	0	0	0	0	0
SEVILLA	0	0	0	0	0	0	0	0	0	0	0
<b>ARAGÓN</b>	0	0	0	0	0	0	0	0	0	0	0
HUESCA	0	0	0	0	0	0	0	0	0	0	0
TERUEL	0	0	0	0	0	0	0	0	0	0	0
ZARAGOZA	0	0	0	0	0	0	0	0	0	0	0
<b>ASTURIAS</b>	0	0	0	0	0	0	0	0	0	0	0
<b>ILLES BALEARS</b>	0	0	0	0	0	0	0	0	0	0	0
<b>CANARIAS</b>	0	0	0	0	0	0	0	0	0	0	0
LAS PALMAS	0	0	0	0	0	0	0	0	0	0	0
S.C. TENERIFE	0	0	0	0	0	0	0	0	0	0	0
<b>CANTABRIA</b>	0	0	0	0	0	0	0	0	0	0	0
<b>CASTILLA Y LEÓN</b>	0	0	0	0	0	0	0	0	0	0	0
ÁVILA	0	0	0	0	0	0	0	0	0	0	0
BURGOS	0	0	0	0	0	0	0	0	0	0	0
LEÓN	0	0	0	0	0	0	0	0	0	0	0
PALENCIA	0	0	0	0	0	0	0	0	0	0	0
SALAMANCA	0	0	0	0	0	0	0	0	0	0	0
SEGOVIA	0	0	0	0	0	0	0	0	0	0	0
SORIA	0	0	0	0	0	0	0	0	0	0	0
VALLADOLID	0	0	0	0	0	0	0	0	0	0	0
ZAMORA	0	0	0	0	0	0	0	0	0	0	0
<b>CASTILLA-LA MANCHA</b>	0	0	0	0	0	0	0	0	0	0	0
ALBACETE	0	0	0	0	0	0	0	0	0	0	0
CIUDAD REAL	0	0	0	0	0	0	0	0	0	0	0
CUENCA	0	0	0	0	0	0	0	0	0	0	0
GUADALAJARA	0	0	0	0	0	0	0	0	0	0	0
TOLEDO	0	0	0	0	0	0	0	0	0	0	0

CC.AA. Y/O PROVINCIAS	REVISIONES EFECTUADAS			CAUSAS DE EXTINCIÓN DEL DERECHO							
	Extinción Derecho	Suspensión	TOTAL	Recursos Propios	Prestación Incompatible	Ingreso Centro	Pérdida Residencia	Fallecimiento	Grado y Baremo	Alta S.S.	TOTAL
	<b>CATALUNYA</b>	0	0	0	0	0	0	0	0	0	0
BARCELONA	0	0	0	0	0	0	0	0	0	0	0
GIRONA	0	0	0	0	0	0	0	0	0	0	0
LLEIDA	0	0	0	0	0	0	0	0	0	0	0
TARRAGONA	0	0	0	0	0	0	0	0	0	0	0
<b>COMUNIDAD VALENCIANA</b>	0	0	0	0	0	0	0	0	0	0	0
ALICANTE	0	0	0	0	0	0	0	0	0	0	0
CASTELLÓN	0	0	0	0	0	0	0	0	0	0	0
VALENCIA	0	0	0	0	0	0	0	0	0	0	0
<b>EXTREMADURA</b>	0	0	0	0	0	0	0	0	0	0	0
BADAJOS	0	0	0	0	0	0	0	0	0	0	0
CÁCERES	0	0	0	0	0	0	0	0	0	0	0
<b>GALICIA</b>	0	0	0	0	0	0	0	0	0	0	0
A CORUÑA	0	0	0	0	0	0	0	0	0	0	0
LUGO	0	0	0	0	0	0	0	0	0	0	0
OURENSE	0	0	0	0	0	0	0	0	0	0	0
PONTEVEDRA	0	0	0	0	0	0	0	0	0	0	0
<b>MADRID</b>	2	0	2	0	0	0	0	2	0	0	2
<b>MURCIA</b>	0	0	0	0	0	0	0	0	0	0	0
<b>NAVARRA</b>	0	0	0	0	0	0	0	0	0	0	0
<b>PAÍS VASCO</b>	0	0	0	0	0	0	0	0	0	0	0
ARABA/ÁLAVA	0	0	0	0	0	0	0	0	0	0	0
GIPUZKOA	0	0	0	0	0	0	0	0	0	0	0
BIZKAIA	0	0	0	0	0	0	0	0	0	0	0
<b>LA RIOJA</b>	0	0	0	0	0	0	0	0	0	0	0
<b>CEUTA</b>	0	0	0	0	0	0	0	0	0	0	0
<b>MELILLA</b>	0	0	0	0	0	0	0	0	0	0	0
<b>TOTAL ESTADO</b>	<b>3</b>	<b>0</b>	<b>3</b>	<b>0</b>	<b>0</b>	<b>0</b>	<b>0</b>	<b>3</b>	<b>0</b>	<b>0</b>	<b>3</b>

**PRESTACIONES DEL REAL DECRETO 383/1984, DE 1 DE FEBRERO  
REVISIONES DE OFICIO E INSTANCIA DE PARTE EFECTUADAS EN SMTG  
DATOS DE GESTIÓN CORRESPONDIENTES AL MES DE FEBRERO DE 2019**

CC.AA.  Y/O  PROVINCIAS	REVISIONES EFECTUADAS			CAUSAS DE EXTINCIÓN DEL DERECHO								
	Extinción	Suspensión	TOTAL	Recursos	Recursos	Prestación	Ingreso	Pérdida	Fallecimiento	Grado y	Alta	TOTAL
	Derecho			Propios	Familiares	Incompatible	Centro	Residencia		Baremo	S.S.	
<b>ANDALUCÍA</b>	1	0	1	0	0	1	0	0	0	0	0	1
ALMERÍA	0	0	0	0	0	0	0	0	0	0	0	0
CÁDIZ	1	0	1	0	0	1	0	0	0	0	0	1
CÓRDOBA	0	0	0	0	0	0	0	0	0	0	0	0
GRANADA	0	0	0	0	0	0	0	0	0	0	0	0
HUELVA	0	0	0	0	0	0	0	0	0	0	0	0
JAÉN	0	0	0	0	0	0	0	0	0	0	0	0
MÁLAGA	0	0	0	0	0	0	0	0	0	0	0	0
SEVILLA	0	0	0	0	0	0	0	0	0	0	0	0
<b>ARAGÓN</b>	0	0	0	0	0	0	0	0	0	0	0	0
HUESCA	0	0	0	0	0	0	0	0	0	0	0	0
TERUEL	0	0	0	0	0	0	0	0	0	0	0	0
ZARAGOZA	0	0	0	0	0	0	0	0	0	0	0	0
<b>ASTURIAS</b>	0	0	0	0	0	0	0	0	0	0	0	0
<b>ILLES BALEARS</b>	0	0	0	0	0	0	0	0	0	0	0	0
<b>CANARIAS</b>	1	0	1	0	0	0	0	0	1	0	0	1
LAS PALMAS	0	0	0	0	0	0	0	0	0	0	0	0
S.C. TENERIFE	1	0	1	0	0	0	0	0	1	0	0	1
<b>CANTABRIA</b>	0	0	0	0	0	0	0	0	0	0	0	0
<b>CASTILLA Y LEÓN</b>	0	0	0	0	0	0	0	0	0	0	0	0
ÁVILA	0	0	0	0	0	0	0	0	0	0	0	0
BURGOS	0	0	0	0	0	0	0	0	0	0	0	0
LEÓN	0	0	0	0	0	0	0	0	0	0	0	0
PALENCIA	0	0	0	0	0	0	0	0	0	0	0	0
SALAMANCA	0	0	0	0	0	0	0	0	0	0	0	0
SEGOVIA	0	0	0	0	0	0	0	0	0	0	0	0
SORIA	0	0	0	0	0	0	0	0	0	0	0	0
VALLADOLID	0	0	0	0	0	0	0	0	0	0	0	0
ZAMORA	0	0	0	0	0	0	0	0	0	0	0	0
<b>CASTILLA-LA MANCHA</b>	0	0	0	0	0	0	0	0	0	0	0	0
ALBACETE	0	0	0	0	0	0	0	0	0	0	0	0
CIUDAD REAL	0	0	0	0	0	0	0	0	0	0	0	0
CUENCA	0	0	0	0	0	0	0	0	0	0	0	0
GUADALAJARA	0	0	0	0	0	0	0	0	0	0	0	0
TOLEDO	0	0	0	0	0	0	0	0	0	0	0	0

(Continúa al dorso)

CC.AA. Y/O PROVINCIAS	REVISIONES EFECTUADAS			CAUSAS DE EXTINCIÓN DEL DERECHO								
	Extinción	Suspensión	TOTAL	Recursos	Recursos	Prestación	Ingreso	Pérdida	Fallecimiento	Grado y	Alta	TOTAL
	Derecho			Propios	Familiares	Incompatible	Centro	Residencia		Baremo	S.S.	
<b>CATALUNYA</b>	0	0	0	0	0	0	0	0	0	0	0	0
BARCELONA	0	0	0	0	0	0	0	0	0	0	0	0
GIRONA	0	0	0	0	0	0	0	0	0	0	0	0
LLEIDA	0	0	0	0	0	0	0	0	0	0	0	0
TARRAGONA	0	0	0	0	0	0	0	0	0	0	0	0
<b>COMUNIDAD VALENCIANA</b>	1	0	1	1	0	0	0	0	0	0	0	1
ALICANTE	0	0	0	0	0	0	0	0	0	0	0	0
CASTELLÓN	0	0	0	0	0	0	0	0	0	0	0	0
VALENCIA	1	0	1	1	0	0	0	0	0	0	0	1
<b>EXTREMADURA</b>	0	0	0	0	0	0	0	0	0	0	0	0
BADAJOS	0	0	0	0	0	0	0	0	0	0	0	0
CÁCERES	0	0	0	0	0	0	0	0	0	0	0	0
<b>GALICIA</b>	0	0	0	0	0	0	0	0	0	0	0	0
A CORUÑA	0	0	0	0	0	0	0	0	0	0	0	0
LUGO	0	0	0	0	0	0	0	0	0	0	0	0
OURENSE	0	0	0	0	0	0	0	0	0	0	0	0
PONTEVEDRA	0	0	0	0	0	0	0	0	0	0	0	0
<b>MADRID</b>	2	0	2	0	0	1	0	0	1	0	0	2
<b>MURCIA</b>	1	0	1	0	0	0	0	0	1	0	0	1
<b>NAVARRA</b>	0	0	0	0	0	0	0	0	0	0	0	0
<b>PAÍS VASCO</b>	1	0	1	0	0	0	0	0	1	0	0	1
ARABA/ÁLAVA	0	0	0	0	0	0	0	0	0	0	0	0
GIPUZKOA	1	0	1	0	0	0	0	0	1	0	0	1
BIZKAIA	0	0	0	0	0	0	0	0	0	0	0	0
<b>LA RIOJA</b>	0	0	0	0	0	0	0	0	0	0	0	0
<b>CEUTA</b>	0	0	0	0	0	0	0	0	0	0	0	0
<b>MELILLA</b>	2	0	2	0	0	0	0	0	2	0	0	2
<b>TOTAL ESTADO</b>	<b>9</b>	<b>0</b>	<b>9</b>	<b>1</b>	<b>0</b>	<b>2</b>	<b>0</b>	<b>0</b>	<b>6</b>	<b>0</b>	<b>0</b>	<b>9</b>

**PRESTACIONES DEL REAL DECRETO 383/1984, DE 1 DE FEBRERO  
REVISIONES DE OFICIO E INSTANCIA DE PARTE EFECTUADAS EN ASPF  
DATOS DE GESTIÓN CORRESPONDIENTES AL MES DE FEBRERO DE 2019**

CC.AA. Y/O PROVINCIAS	REVISIONES EFECTUADAS			CAUSAS DE EXTINCIÓN DEL DERECHO					
	Extinción Derecho	Suspensión	TOTAL	Prestación Incompatible	Pérdida Residencia	Fallecimiento	Grado y Baremo	Alta S.S.	TOTAL
<b>ANDALUCÍA</b>	<b>20</b>	<b>0</b>	<b>20</b>	<b>2</b>	<b>0</b>	<b>17</b>	<b>0</b>	<b>1</b>	<b>20</b>
ALMERÍA	0	0	0	0	0	0	0	0	0
CÁDIZ	18	0	18	2	0	16	0	0	18
CÓRDOBA	0	0	0	0	0	0	0	0	0
GRANADA	0	0	0	0	0	0	0	0	0
HUELVA	0	0	0	0	0	0	0	0	0
JAÉN	0	0	0	0	0	0	0	0	0
MÁLAGA	2	0	2	0	0	1	0	1	2
SEVILLA	0	0	0	0	0	0	0	0	0
<b>ARAGÓN</b>	<b>0</b>	<b>0</b>	<b>0</b>	<b>0</b>	<b>0</b>	<b>0</b>	<b>0</b>	<b>0</b>	<b>0</b>
HUESCA	0	0	0	0	0	0	0	0	0
TERUEL	0	0	0	0	0	0	0	0	0
ZARAGOZA	0	0	0	0	0	0	0	0	0
<b>ASTURIAS</b>	<b>0</b>	<b>0</b>	<b>0</b>	<b>0</b>	<b>0</b>	<b>0</b>	<b>0</b>	<b>0</b>	<b>0</b>
<b>ILLES BALEARS</b>	<b>0</b>	<b>0</b>	<b>0</b>	<b>0</b>	<b>0</b>	<b>0</b>	<b>0</b>	<b>0</b>	<b>0</b>
<b>CANARIAS</b>	<b>0</b>	<b>0</b>	<b>0</b>	<b>0</b>	<b>0</b>	<b>0</b>	<b>0</b>	<b>0</b>	<b>0</b>
LAS PALMAS	0	0	0	0	0	0	0	0	0
S.C. TENERIFE	0	0	0	0	0	0	0	0	0
<b>CANTABRIA</b>	<b>0</b>	<b>0</b>	<b>0</b>	<b>0</b>	<b>0</b>	<b>0</b>	<b>0</b>	<b>0</b>	<b>0</b>
<b>CASTILLA Y LEÓN</b>	<b>0</b>	<b>0</b>	<b>0</b>	<b>0</b>	<b>0</b>	<b>0</b>	<b>0</b>	<b>0</b>	<b>0</b>
ÁVILA	0	0	0	0	0	0	0	0	0
BURGOS	0	0	0	0	0	0	0	0	0
LEÓN	0	0	0	0	0	0	0	0	0
PALENCIA	0	0	0	0	0	0	0	0	0
SALAMANCA	0	0	0	0	0	0	0	0	0
SEGOVIA	0	0	0	0	0	0	0	0	0
SORIA	0	0	0	0	0	0	0	0	0
VALLADOLID	0	0	0	0	0	0	0	0	0
ZAMORA	0	0	0	0	0	0	0	0	0
<b>CASTILLA-LA MANCHA</b>	<b>0</b>	<b>0</b>	<b>0</b>	<b>0</b>	<b>0</b>	<b>0</b>	<b>0</b>	<b>0</b>	<b>0</b>
ALBACETE	0	0	0	0	0	0	0	0	0
CIUDAD REAL	0	0	0	0	0	0	0	0	0
CUENCA	0	0	0	0	0	0	0	0	0
GUADALAJARA	0	0	0	0	0	0	0	0	0
TOLEDO	0	0	0	0	0	0	0	0	0

(Continúa al dorso)

CC.AA. Y/O PROVINCIAS	REVISIONES EFECTUADAS			CAUSAS DE EXTINCIÓN DEL DERECHO					
	Extinción Derecho	Suspensión	TOTAL	Prestación Incompatible	Pérdida Residencia	Fallecimiento	Grado y Baremo	Alta S.S.	TOTAL
<b>CATALUNYA</b>	0	0	0	0	0	0	0	0	0
BARCELONA	0	0	0	0	0	0	0	0	0
GIRONA	0	0	0	0	0	0	0	0	0
LLEIDA	0	0	0	0	0	0	0	0	0
TARRAGONA	0	0	0	0	0	0	0	0	0
<b>COMUNIDAD VALENCIANA</b>	0	0	0	0	0	0	0	0	0
ALICANTE	0	0	0	0	0	0	0	0	0
CASTELLÓN	0	0	0	0	0	0	0	0	0
VALENCIA	0	0	0	0	0	0	0	0	0
<b>EXTREMADURA</b>	1	0	1	1	0	0	0	0	1
BADAJOS	1	0	1	1	0	0	0	0	1
CÁCERES	0	0	0	0	0	0	0	0	0
<b>GALICIA</b>	0	0	0	0	0	0	0	0	0
A CORUÑA	0	0	0	0	0	0	0	0	0
LUGO	0	0	0	0	0	0	0	0	0
OURENSE	0	0	0	0	0	0	0	0	0
PONTEVEDRA	0	0	0	0	0	0	0	0	0
<b>MADRID</b>	4	0	4	1	0	3	0	0	4
<b>MURCIA</b>	1	0	1	1	0	0	0	0	1
<b>NAVARRA</b>	0	0	0	0	0	0	0	0	0
<b>PAÍS VASCO</b>	0	0	0	0	0	0	0	0	0
ARABA/ÁLAVA	0	0	0	0	0	0	0	0	0
GIPUZKOA	0	0	0	0	0	0	0	0	0
BIZKAIA	0	0	0	0	0	0	0	0	0
<b>LA RIOJA</b>	0	0	0	0	0	0	0	0	0
<b>CEUTA</b>	0	0	0	0	0	0	0	0	0
<b>MELILLA</b>	0	0	0	0	0	0	0	0	0
<b>TOTAL ESTADO</b>	26	0	26	5	0	20	0	1	26

**PRESTACIONES DEL REAL DECRETO 383/1984, DE 1 DE FEBRERO**  
**TOTAL REVISIONES DE OFICIO E INSTANCIA DE PARTE EFECTUADAS**  
**DATOS DE GESTIÓN CORRESPONDIENTES AL MES DE FEBRERO DE 2019**

CC.AA.  Y/O  PROVINCIAS	REVISIONES EFECTUADAS				CAUSAS DE EXTINCIÓN DEL DERECHO									
	Modifica.  Cuantía	Extinción  Derecho	Suspensión		TOTAL	Recursos  Propios	Recursos  Familiares	Prestación  Incompatible	Ingreso  Centro	Pérdida  Residencia	Fallecimiento	Grado y  Baremo	Alta  S.S.	TOTAL
			Act. Laboral	Otras										
<b>ANDALUCÍA</b>	<b>0</b>	<b>34</b>	<b>0</b>	<b>0</b>	<b>34</b>	<b>5</b>	<b>0</b>	<b>5</b>	<b>0</b>	<b>0</b>	<b>23</b>	<b>0</b>	<b>1</b>	<b>34</b>
ALMERÍA	0	3	0	0	3	2	0	1	0	0	0	0	0	3
CÁDIZ	0	21	0	0	21	1	0	4	0	0	16	0	0	21
CÓRDOBA	0	2	0	0	2	0	0	0	0	0	2	0	0	2
GRANADA	0	0	0	0	0	0	0	0	0	0	0	0	0	0
HUELVA	0	0	0	0	0	0	0	0	0	0	0	0	0	0
JAÉN	0	1	0	0	1	0	0	0	0	0	1	0	0	1
MÁLAGA	0	6	0	0	6	2	0	0	0	0	3	0	1	6
SEVILLA	0	1	0	0	1	0	0	0	0	0	1	0	0	1
<b>ARAGÓN</b>	<b>0</b>	<b>1</b>	<b>0</b>	<b>0</b>	<b>1</b>	<b>0</b>	<b>0</b>	<b>0</b>	<b>0</b>	<b>0</b>	<b>1</b>	<b>0</b>	<b>0</b>	<b>1</b>
HUESCA	0	0	0	0	0	0	0	0	0	0	0	0	0	0
TERUEL	0	1	0	0	1	0	0	0	0	0	1	0	0	1
ZARAGOZA	0	0	0	0	0	0	0	0	0	0	0	0	0	0
<b>ASTURIAS</b>	<b>0</b>	<b>5</b>	<b>0</b>	<b>0</b>	<b>5</b>	<b>0</b>	<b>0</b>	<b>4</b>	<b>0</b>	<b>0</b>	<b>1</b>	<b>0</b>	<b>0</b>	<b>5</b>
<b>ILLES BALEARS</b>	<b>0</b>	<b>0</b>	<b>0</b>	<b>0</b>	<b>0</b>	<b>0</b>	<b>0</b>	<b>0</b>	<b>0</b>	<b>0</b>	<b>0</b>	<b>0</b>	<b>0</b>	<b>0</b>
<b>CANARIAS</b>	<b>0</b>	<b>1</b>	<b>0</b>	<b>0</b>	<b>1</b>	<b>0</b>	<b>0</b>	<b>0</b>	<b>0</b>	<b>0</b>	<b>1</b>	<b>0</b>	<b>0</b>	<b>1</b>
LAS PALMAS	0	0	0	0	0	0	0	0	0	0	0	0	0	0
S.C. TENERIFE	0	1	0	0	1	0	0	0	0	0	1	0	0	1
<b>CANTABRIA</b>	<b>0</b>	<b>0</b>	<b>0</b>	<b>0</b>	<b>0</b>	<b>0</b>	<b>0</b>	<b>0</b>	<b>0</b>	<b>0</b>	<b>0</b>	<b>0</b>	<b>0</b>	<b>0</b>
<b>CASTILLA Y LEÓN</b>	<b>0</b>	<b>5</b>	<b>0</b>	<b>0</b>	<b>5</b>	<b>1</b>	<b>0</b>	<b>2</b>	<b>0</b>	<b>0</b>	<b>2</b>	<b>0</b>	<b>0</b>	<b>5</b>
ÁVILA	0	0	0	0	0	0	0	0	0	0	0	0	0	0
BURGOS	0	0	0	0	0	0	0	0	0	0	0	0	0	0
LEÓN	0	3	0	0	3	0	0	2	0	0	1	0	0	3
PALENCIA	0	0	0	0	0	0	0	0	0	0	0	0	0	0
SALAMANCA	0	0	0	0	0	0	0	0	0	0	0	0	0	0
SEGOVIA	0	0	0	0	0	0	0	0	0	0	0	0	0	0
SORIA	0	0	0	0	0	0	0	0	0	0	0	0	0	0
VALLADOLID	0	2	0	0	2	1	0	0	0	0	1	0	0	2
ZAMORA	0	0	0	0	0	0	0	0	0	0	0	0	0	0
<b>CASTILLA-LA MANCHA</b>	<b>1</b>	<b>3</b>	<b>0</b>	<b>0</b>	<b>4</b>	<b>1</b>	<b>0</b>	<b>2</b>	<b>0</b>	<b>0</b>	<b>0</b>	<b>0</b>	<b>0</b>	<b>3</b>
ALBACETE	1	1	0	0	2	1	0	0	0	0	0	0	0	1
CIUDAD REAL	0	0	0	0	0	0	0	0	0	0	0	0	0	0
CUENCA	0	0	0	0	0	0	0	0	0	0	0	0	0	0
GUADALAJARA	0	0	0	0	0	0	0	0	0	0	0	0	0	0
TOLEDO	0	2	0	0	2	0	0	2	0	0	0	0	0	2

(Continúa al dorso)

CC.AA. Y/O PROVINCIAS	REVISIONES EFECTUADAS					CAUSAS DE EXTINCIÓN DEL DERECHO								
	Modifica. Cuantía	Extinción Derecho	Suspensión		TOTAL	Recursos Propios	Recursos Familiares	Prestación Incompatible	Ingreso Centro	Pérdida Residencia	Fallecimiento	Grado y Baremo	Alta S.S.	TOTAL
			Act. Laboral	Otras										
<b>CATALUNYA</b>	0	0	0	0	0	0	0	0	0	0	0	0	0	0
BARCELONA	0	0	0	0	0	0	0	0	0	0	0	0	0	0
GIRONA	0	0	0	0	0	0	0	0	0	0	0	0	0	0
LLEIDA	0	0	0	0	0	0	0	0	0	0	0	0	0	0
TARRAGONA	0	0	0	0	0	0	0	0	0	0	0	0	0	0
<b>COMUNIDAD VALENCIANA</b>	0	4	0	0	4	3	0	0	0	0	1	0	0	4
ALICANTE	0	3	0	0	3	2	0	0	0	0	1	0	0	3
CASTELLÓN	0	0	0	0	0	0	0	0	0	0	0	0	0	0
VALENCIA	0	1	0	0	1	1	0	0	0	0	0	0	0	1
<b>EXTREMADURA</b>	0	8	0	0	8	1	0	3	0	0	4	0	0	8
BADAJOS	0	4	0	0	4	0	0	3	0	0	1	0	0	4
CÁCERES	0	4	0	0	4	1	0	0	0	0	3	0	0	4
<b>GALICIA</b>	0	4	0	0	4	1	0	3	0	0	0	0	0	4
A CORUÑA	0	1	0	0	1	1	0	0	0	0	0	0	0	1
LUGO	0	0	0	0	0	0	0	0	0	0	0	0	0	0
OURENSE	0	1	0	0	1	0	0	1	0	0	0	0	0	1
PONTEVEDRA	0	2	0	0	2	0	0	2	0	0	0	0	0	2
<b>MADRID</b>	0	19	0	0	19	0	0	8	0	0	11	0	0	19
<b>MURCIA</b>	0	16	0	0	16	0	0	12	0	0	4	0	0	16
<b>NAVARRA</b>	0	0	0	0	0	0	0	0	0	0	0	0	0	0
<b>PAÍS VASCO</b>	0	1	0	0	1	0	0	0	0	0	1	0	0	1
ARABA/ÁLAVA	0	0	0	0	0	0	0	0	0	0	0	0	0	0
GIPUZKOA	0	1	0	0	1	0	0	0	0	0	1	0	0	1
BIZKAIA	0	0	0	0	0	0	0	0	0	0	0	0	0	0
<b>LA RIOJA</b>	0	2	0	0	2	1	0	1	0	0	0	0	0	2
<b>CEUTA</b>	0	0	0	0	0	0	0	0	0	0	0	0	0	0
<b>MÉLILLA</b>	0	2	0	0	2	0	0	0	0	0	2	0	0	2
<b>TOTAL ESTADO</b>	1	105	0	0	106	13	0	40	0	0	51	0	1	105

**PRESTACIONES DEL REAL DECRETO 383/1984, DE 1 DE FEBRERO  
REVISIONES DE OFICIO E INSTANCIA DE PARTE EFECTUADAS DE SGIM  
DATOS DE GESTIÓN CORRESPONDIENTES AL AÑO 2019 HASTA FEBRERO**

CC.AA. Y/O PROVINCIAS	REVISIONES EFECTUADAS				CAUSAS DE EXTINCIÓN DEL DERECHO						
	Modifica. Cuantía	Extinción Derecho	Suspensión		TOTAL	Recursos Propios	Prestación Incompatible	Pérdida Residencia	Fallecimiento	Grado y Baremo	TOTAL
			Act. Laboral	Otras							
<b>ANDALUCÍA</b>	<b>0</b>	<b>22</b>	<b>0</b>	<b>0</b>	<b>22</b>	<b>9</b>	<b>2</b>	<b>1</b>	<b>10</b>	<b>0</b>	<b>22</b>
ALMERÍA	0	7	0	0	7	5	1	0	1	0	7
CÁDIZ	0	3	0	0	3	1	1	0	1	0	3
CÓRDOBA	0	2	0	0	2	1	0	0	1	0	2
GRANADA	0	0	0	0	0	0	0	0	0	0	0
HUELVA	0	0	0	0	0	0	0	0	0	0	0
JAÉN	0	2	0	0	2	0	0	0	2	0	2
MÁLAGA	0	6	0	0	6	2	0	1	3	0	6
SEVILLA	0	2	0	0	2	0	0	0	2	0	2
<b>ARAGÓN</b>	<b>0</b>	<b>1</b>	<b>0</b>	<b>0</b>	<b>1</b>	<b>0</b>	<b>0</b>	<b>0</b>	<b>1</b>	<b>0</b>	<b>1</b>
HUESCA	0	0	0	0	0	0	0	0	0	0	0
TERUEL	0	1	0	0	1	0	0	0	1	0	1
ZARAGOZA	0	0	0	0	0	0	0	0	0	0	0
<b>ASTURIAS</b>	<b>0</b>	<b>9</b>	<b>0</b>	<b>0</b>	<b>9</b>	<b>0</b>	<b>6</b>	<b>0</b>	<b>3</b>	<b>0</b>	<b>9</b>
<b>ILLES BALEARS</b>	<b>0</b>	<b>2</b>	<b>0</b>	<b>0</b>	<b>2</b>	<b>0</b>	<b>1</b>	<b>0</b>	<b>1</b>	<b>0</b>	<b>2</b>
<b>CANARIAS</b>	<b>0</b>	<b>1</b>	<b>0</b>	<b>0</b>	<b>1</b>	<b>0</b>	<b>1</b>	<b>0</b>	<b>0</b>	<b>0</b>	<b>1</b>
LAS PALMAS	0	1	0	0	1	0	1	0	0	0	1
S.C. TENERIFE	0	0	0	0	0	0	0	0	0	0	0
<b>CANTABRIA</b>	<b>0</b>	<b>1</b>	<b>0</b>	<b>0</b>	<b>1</b>	<b>0</b>	<b>1</b>	<b>0</b>	<b>0</b>	<b>0</b>	<b>1</b>
<b>CASTILLA Y LEÓN</b>	<b>0</b>	<b>8</b>	<b>0</b>	<b>0</b>	<b>8</b>	<b>1</b>	<b>3</b>	<b>0</b>	<b>4</b>	<b>0</b>	<b>8</b>
ÁVILA	0	0	0	0	0	0	0	0	0	0	0
BURGOS	0	0	0	0	0	0	0	0	0	0	0
LEÓN	0	3	0	0	3	0	2	0	1	0	3
PALENCIA	0	0	0	0	0	0	0	0	0	0	0
SALAMANCA	0	2	0	0	2	0	1	0	1	0	2
SEGOVIA	0	1	0	0	1	0	0	0	1	0	1
SORIA	0	0	0	0	0	0	0	0	0	0	0
VALLADOLID	0	2	0	0	2	1	0	0	1	0	2
ZAMORA	0	0	0	0	0	0	0	0	0	0	0
<b>CASTILLA-LA MANCHA</b>	<b>1</b>	<b>7</b>	<b>0</b>	<b>0</b>	<b>8</b>	<b>2</b>	<b>3</b>	<b>0</b>	<b>2</b>	<b>0</b>	<b>7</b>
ALBACETE	1	1	0	0	2	1	0	0	0	0	1
CIUDAD REAL	0	0	0	0	0	0	0	0	0	0	0
CUENCA	0	2	0	0	2	1	0	0	1	0	2
GUADALAJARA	0	1	0	0	1	0	1	0	0	0	1
TOLEDO	0	3	0	0	3	0	2	0	1	0	3

(Continúa al dorso)

CC.AA. Y/O PROVINCIAS	REVISIONES EFECTUADAS				CAUSAS DE EXTINCIÓN DEL DERECHO						
	Modifica. Cuantía	Extinción Derecho	Suspensión SGIM		TOTAL	Recursos Propios	Prestación Incompatible	Pérdida Residencia	Fallecimiento	Grado y Baremo	TOTAL
			Act. Laboral	Otras							
<b>CATALUNYA</b>	0	0	0	0	0	0	0	0	0	0	0
BARCELONA	0	0	0	0	0	0	0	0	0	0	0
GIRONA	0	0	0	0	0	0	0	0	0	0	0
LLEIDA	0	0	0	0	0	0	0	0	0	0	0
TARRAGONA	0	0	0	0	0	0	0	0	0	0	0
<b>COMUNIDAD VALENCIANA</b>	0	15	0	0	15	9	0	0	6	0	15
ALICANTE	0	12	0	0	12	7	0	0	5	0	12
CASTELLÓN	0	1	0	0	1	0	0	0	1	0	1
VALENCIA	0	2	0	0	2	2	0	0	0	0	2
<b>EXTREMADURA</b>	0	15	0	0	15	1	6	0	8	0	15
BADAJOS	0	8	0	0	8	0	5	0	3	0	8
CÁCERES	0	7	0	0	7	1	1	0	5	0	7
<b>GALICIA</b>	0	7	0	0	7	3	4	0	0	0	7
A CORUÑA	0	3	0	0	3	3	0	0	0	0	3
LUGO	0	0	0	0	0	0	0	0	0	0	0
OURENSE	0	1	0	0	1	0	1	0	0	0	1
PONTEVEDRA	0	3	0	0	3	0	3	0	0	0	3
<b>MADRID</b>	0	14	0	0	14	0	7	0	7	0	14
<b>MURCIA</b>	0	26	0	0	26	0	16	0	10	0	26
<b>NAVARRA</b>	0	2	0	0	2	0	2	0	0	0	2
<b>PAÍS VASCO</b>	0	0	0	0	0	0	0	0	0	0	0
ARABA/ÁLAVA	0	0	0	0	0	0	0	0	0	0	0
GIPUZKOA	0	0	0	0	0	0	0	0	0	0	0
BIZKAIA	0	0	0	0	0	0	0	0	0	0	0
<b>LA RIOJA</b>	0	2	0	0	2	1	1	0	0	0	2
<b>CEUTA</b>	0	3	0	0	3	0	2	0	1	0	3
<b>MELILLA</b>	0	1	0	0	1	0	0	0	1	0	1

<b>TOTAL ESTADO</b>	1	136	0	0	137	26	55	1	54	0	136
---------------------	---	-----	---	---	-----	----	----	---	----	---	-----

**PRESTACIONES DEL REAL DECRETO 383/1984, DE 1 DE FEBRERO  
REVISIONES DE OFICIO E INSTANCIA DE PARTE EFECTUADAS EN SATP  
DATOS DE GESTIÓN CORRESPONDIENTES AL AÑO 2019 HASTA FEBRERO**

CC.AA. Y/O PROVINCIAS	REVISIONES EFECTUADAS			CAUSAS DE EXTINCIÓN DEL DERECHO							
	Extinción Derecho	Suspensión	TOTAL	Recursos Propios	Prestación Incompatible	Ingreso Centro	Pérdida Residencia	Fallecimiento	Grado y Baremo	Alta S.S.	TOTAL
<b>ANDALUCÍA</b>	<b>2</b>	<b>0</b>	<b>2</b>	<b>1</b>	<b>0</b>	<b>0</b>	<b>0</b>	<b>1</b>	<b>0</b>	<b>0</b>	<b>2</b>
ALMERÍA	1	0	1	1	0	0	0	0	0	0	1
CÁDIZ	0	0	0	0	0	0	0	0	0	0	0
CÓRDOBA	1	0	1	0	0	0	0	1	0	0	1
GRANADA	0	0	0	0	0	0	0	0	0	0	0
HUELVA	0	0	0	0	0	0	0	0	0	0	0
JAÉN	0	0	0	0	0	0	0	0	0	0	0
MÁLAGA	0	0	0	0	0	0	0	0	0	0	0
SEVILLA	0	0	0	0	0	0	0	0	0	0	0
<b>ARAGÓN</b>	<b>0</b>	<b>0</b>	<b>0</b>	<b>0</b>	<b>0</b>	<b>0</b>	<b>0</b>	<b>0</b>	<b>0</b>	<b>0</b>	<b>0</b>
HUESCA	0	0	0	0	0	0	0	0	0	0	0
TERUEL	0	0	0	0	0	0	0	0	0	0	0
ZARAGOZA	0	0	0	0	0	0	0	0	0	0	0
<b>ASTURIAS</b>	<b>0</b>	<b>0</b>	<b>0</b>	<b>0</b>	<b>0</b>	<b>0</b>	<b>0</b>	<b>0</b>	<b>0</b>	<b>0</b>	<b>0</b>
<b>ILLES BALEARS</b>	<b>0</b>	<b>0</b>	<b>0</b>	<b>0</b>	<b>0</b>	<b>0</b>	<b>0</b>	<b>0</b>	<b>0</b>	<b>0</b>	<b>0</b>
<b>CANARIAS</b>	<b>0</b>	<b>0</b>	<b>0</b>	<b>0</b>	<b>0</b>	<b>0</b>	<b>0</b>	<b>0</b>	<b>0</b>	<b>0</b>	<b>0</b>
LAS PALMAS	0	0	0	0	0	0	0	0	0	0	0
S.C. TENERIFE	0	0	0	0	0	0	0	0	0	0	0
<b>CANTABRIA</b>	<b>1</b>	<b>0</b>	<b>1</b>	<b>1</b>	<b>0</b>	<b>0</b>	<b>0</b>	<b>0</b>	<b>0</b>	<b>0</b>	<b>1</b>
<b>CASTILLA Y LEÓN</b>	<b>0</b>	<b>0</b>	<b>0</b>	<b>0</b>	<b>0</b>	<b>0</b>	<b>0</b>	<b>0</b>	<b>0</b>	<b>0</b>	<b>0</b>
ÁVILA	0	0	0	0	0	0	0	0	0	0	0
BURGOS	0	0	0	0	0	0	0	0	0	0	0
LEÓN	0	0	0	0	0	0	0	0	0	0	0
PALENCIA	0	0	0	0	0	0	0	0	0	0	0
SALAMANCA	0	0	0	0	0	0	0	0	0	0	0
SEGOVIA	0	0	0	0	0	0	0	0	0	0	0
SORIA	0	0	0	0	0	0	0	0	0	0	0
VALLADOLID	0	0	0	0	0	0	0	0	0	0	0
ZAMORA	0	0	0	0	0	0	0	0	0	0	0
<b>CASTILLA-LA MANCHA</b>	<b>0</b>	<b>0</b>	<b>0</b>	<b>0</b>	<b>0</b>	<b>0</b>	<b>0</b>	<b>0</b>	<b>0</b>	<b>0</b>	<b>0</b>
ALBACETE	0	0	0	0	0	0	0	0	0	0	0
CIUDAD REAL	0	0	0	0	0	0	0	0	0	0	0
CUENCA	0	0	0	0	0	0	0	0	0	0	0
GUADALAJARA	0	0	0	0	0	0	0	0	0	0	0
TOLEDO	0	0	0	0	0	0	0	0	0	0	0

(Continúa al dorso)

CC.AA. Y/O PROVINCIAS	REVISIONES EFECTUADAS			CAUSAS DE EXTINCIÓN DEL DERECHO							
	Extinción Derecho	Suspensión	TOTAL	Recursos Propios	Prestación Incompatible	Ingreso Centro	Pérdida Residencia	Fallecimiento	Grado y Baremo	Alta S.S.	TOTAL
<b>CATALUNYA</b>	0	0	0	0	0	0	0	0	0	0	0
BARCELONA	0	0	0	0	0	0	0	0	0	0	0
GIRONA	0	0	0	0	0	0	0	0	0	0	0
LLEIDA	0	0	0	0	0	0	0	0	0	0	0
TARRAGONA	0	0	0	0	0	0	0	0	0	0	0
<b>COMUNIDAD VALENCIANA</b>	0	0	0	0	0	0	0	0	0	0	0
ALICANTE	0	0	0	0	0	0	0	0	0	0	0
CASTELLÓN	0	0	0	0	0	0	0	0	0	0	0
VALENCIA	0	0	0	0	0	0	0	0	0	0	0
<b>EXTREMADURA</b>	1	0	1	0	1	0	0	0	0	0	1
BADAJOS	1	0	1	0	1	0	0	0	0	0	1
CÁCERES	0	0	0	0	0	0	0	0	0	0	0
<b>GALICIA</b>	0	0	0	0	0	0	0	0	0	0	0
A CORUÑA	0	0	0	0	0	0	0	0	0	0	0
LUGO	0	0	0	0	0	0	0	0	0	0	0
OURENSE	0	0	0	0	0	0	0	0	0	0	0
PONTEVEDRA	0	0	0	0	0	0	0	0	0	0	0
<b>MADRID</b>	2	0	2	0	0	0	0	2	0	0	2
<b>MURCIA</b>	1	0	1	1	0	0	0	0	0	0	1
<b>NAVARRA</b>	0	0	0	0	0	0	0	0	0	0	0
<b>PAÍS VASCO</b>	0	0	0	0	0	0	0	0	0	0	0
ARABA/ÁLAVA	0	0	0	0	0	0	0	0	0	0	0
GIPUZKOA	0	0	0	0	0	0	0	0	0	0	0
BIZKAIA	0	0	0	0	0	0	0	0	0	0	0
<b>LA RIOJA</b>	0	0	0	0	0	0	0	0	0	0	0
<b>CEUTA</b>	0	0	0	0	0	0	0	0	0	0	0
<b>MELILLA</b>	0	0	0	0	0	0	0	0	0	0	0

<b>TOTAL ESTADO</b>	7	0	7	3	1	0	0	3	0	0	7
---------------------	---	---	---	---	---	---	---	---	---	---	---

**PRESTACIONES DEL REAL DECRETO 383/1984, DE 1 DE FEBRERO  
REVISIONES DE OFICIO E INSTANCIA DE PARTE EFECTUADAS EN SMGT  
DATOS DE GESTIÓN CORRESPONDIENTES AL AÑO 2019 HASTA FEBRERO**

CC.AA.  Y/O PROVINCIAS	REVISIONES EFECTUADAS			CAUSAS DE EXTINCIÓN DEL DERECHO								
	Extinción Derecho	Suspensión	TOTAL	Recursos Propios	Recursos Familiares	Prestación Incompatible	Ingreso Centro	Pérdida Residencia	Fallecimiento	Grado y Baremo	Alta S.S.	TOTAL
	<b>ANDALUCÍA</b>	<b>1</b>	<b>0</b>	<b>1</b>	<b>0</b>	<b>0</b>	<b>1</b>	<b>0</b>	<b>0</b>	<b>0</b>	<b>0</b>	<b>0</b>
ALMERÍA	0	0	0	0	0	0	0	0	0	0	0	0
CÁDIZ	1	0	1	0	0	1	0	0	0	0	0	1
CÓRDOBA	0	0	0	0	0	0	0	0	0	0	0	0
GRANADA	0	0	0	0	0	0	0	0	0	0	0	0
HUELVA	0	0	0	0	0	0	0	0	0	0	0	0
JAÉN	0	0	0	0	0	0	0	0	0	0	0	0
MÁLAGA	0	0	0	0	0	0	0	0	0	0	0	0
SEVILLA	0	0	0	0	0	0	0	0	0	0	0	0
<b>ARAGÓN</b>	<b>0</b>	<b>0</b>	<b>0</b>	<b>0</b>	<b>0</b>	<b>0</b>	<b>0</b>	<b>0</b>	<b>0</b>	<b>0</b>	<b>0</b>	<b>0</b>
HUESCA	0	0	0	0	0	0	0	0	0	0	0	0
TERUEL	0	0	0	0	0	0	0	0	0	0	0	0
ZARAGOZA	0	0	0	0	0	0	0	0	0	0	0	0
<b>ASTURIAS</b>	<b>0</b>	<b>0</b>	<b>0</b>	<b>0</b>	<b>0</b>	<b>0</b>	<b>0</b>	<b>0</b>	<b>0</b>	<b>0</b>	<b>0</b>	<b>0</b>
<b>ILLES BALEARS</b>	<b>0</b>	<b>0</b>	<b>0</b>	<b>0</b>	<b>0</b>	<b>0</b>	<b>0</b>	<b>0</b>	<b>0</b>	<b>0</b>	<b>0</b>	<b>0</b>
<b>CANARIAS</b>	<b>1</b>	<b>0</b>	<b>1</b>	<b>0</b>	<b>0</b>	<b>0</b>	<b>0</b>	<b>0</b>	<b>1</b>	<b>0</b>	<b>0</b>	<b>1</b>
LAS PALMAS	0	0	0	0	0	0	0	0	0	0	0	0
S.C. TENERIFE	1	0	1	0	0	0	0	0	1	0	0	1
<b>CANTABRIA</b>	<b>0</b>	<b>0</b>	<b>0</b>	<b>0</b>	<b>0</b>	<b>0</b>	<b>0</b>	<b>0</b>	<b>0</b>	<b>0</b>	<b>0</b>	<b>0</b>
<b>CASTILLA Y LEÓN</b>	<b>1</b>	<b>0</b>	<b>1</b>	<b>0</b>	<b>0</b>	<b>0</b>	<b>0</b>	<b>0</b>	<b>1</b>	<b>0</b>	<b>0</b>	<b>1</b>
ÁVILA	0	0	0	0	0	0	0	0	0	0	0	0
BURGOS	0	0	0	0	0	0	0	0	0	0	0	0
LEÓN	0	0	0	0	0	0	0	0	0	0	0	0
PALENCIA	0	0	0	0	0	0	0	0	0	0	0	0
SALAMANCA	0	0	0	0	0	0	0	0	0	0	0	0
SEGOVIA	0	0	0	0	0	0	0	0	0	0	0	0
SORIA	0	0	0	0	0	0	0	0	0	0	0	0
VALLADOLID	1	0	1	0	0	0	0	0	1	0	0	1
ZAMORA	0	0	0	0	0	0	0	0	0	0	0	0
<b>CASTILLA-LA MANCHA</b>	<b>0</b>	<b>0</b>	<b>0</b>	<b>0</b>	<b>0</b>	<b>0</b>	<b>0</b>	<b>0</b>	<b>0</b>	<b>0</b>	<b>0</b>	<b>0</b>
ALBACETE	0	0	0	0	0	0	0	0	0	0	0	0
CIUDAD REAL	0	0	0	0	0	0	0	0	0	0	0	0
CUENCA	0	0	0	0	0	0	0	0	0	0	0	0
GUADALAJARA	0	0	0	0	0	0	0	0	0	0	0	0
TOLEDO	0	0	0	0	0	0	0	0	0	0	0	0

(Continúa al dorso)

CC.AA. Y/O PROVINCIAS	REVISIONES EFECTUADAS			CAUSAS DE EXTINCIÓN DEL DERECHO								
	Extinción	Suspensión	TOTAL	Recursos	Recursos	Prestación	Ingreso	Pérdida	Fallecimiento	Grado y	Alta	TOTAL
	Derecho			Propios	Familiares	Incompatible	Centro	Residencia		Baremo	S.S.	
<b>CATALUNYA</b>	0	0	0	0	0	0	0	0	0	0	0	0
BARCELONA	0	0	0	0	0	0	0	0	0	0	0	0
GIRONA	0	0	0	0	0	0	0	0	0	0	0	0
LLEIDA	0	0	0	0	0	0	0	0	0	0	0	0
TARRAGONA	0	0	0	0	0	0	0	0	0	0	0	0
<b>COMUNIDAD VALENCIANA</b>	2	0	2	1	0	1	0	0	0	0	0	2
ALICANTE	0	0	0	0	0	0	0	0	0	0	0	0
CASTELLÓN	1	0	1	0	0	1	0	0	0	0	0	1
VALENCIA	1	0	1	1	0	0	0	0	0	0	0	1
<b>EXTREMADURA</b>	0	0	0	0	0	0	0	0	0	0	0	0
BADAJOS	0	0	0	0	0	0	0	0	0	0	0	0
CÁCERES	0	0	0	0	0	0	0	0	0	0	0	0
<b>GALICIA</b>	0	0	0	0	0	0	0	0	0	0	0	0
A CORUÑA	0	0	0	0	0	0	0	0	0	0	0	0
LUGO	0	0	0	0	0	0	0	0	0	0	0	0
OURENSE	0	0	0	0	0	0	0	0	0	0	0	0
PONTEVEDRA	0	0	0	0	0	0	0	0	0	0	0	0
<b>MADRID</b>	3	0	3	0	0	1	0	0	2	0	0	3
<b>MURCIA</b>	1	0	1	0	0	0	0	0	1	0	0	1
<b>NAVARRA</b>	0	0	0	0	0	0	0	0	0	0	0	0
<b>PAÍS VASCO</b>	1	0	1	0	0	0	0	0	1	0	0	1
ARABA/ÁLAVA	0	0	0	0	0	0	0	0	0	0	0	0
GIPUZKOA	1	0	1	0	0	0	0	0	1	0	0	1
BIZKAIA	0	0	0	0	0	0	0	0	0	0	0	0
<b>LA RIOJA</b>	0	0	0	0	0	0	0	0	0	0	0	0
<b>CEUTA</b>	0	0	0	0	0	0	0	0	0	0	0	0
<b>MELILLA</b>	4	0	4	0	0	0	0	0	4	0	0	4

<b>TOTAL ESTADO</b>	14	0	14	1	0	3	0	0	10	0	0	14
---------------------	----	---	----	---	---	---	---	---	----	---	---	----

**PRESTACIONES DEL REAL DECRETO 383/1984, DE 1 DE FEBRERO  
REVISIONES DE OFICIO E INSTANCIA DE PARTE EFECTUADAS EN ASPF  
DATOS DE GESTIÓN CORRESPONDIENTES AL AÑO 2019 HASTA FEBRERO**

CC.AA.  Y/O  PROVINCIAS	REVISIONES EFECTUADAS			CAUSAS DE EXTINCIÓN DEL DERECHO					
	Extinción Derecho	Suspensión	TOTAL	Prestación Incompatible	Pérdida Residencia	Fallecimiento	Grado y Baremo	Alta S.S.	TOTAL
	<b>ANDALUCÍA</b>	<b>22</b>	<b>0</b>	<b>22</b>	<b>2</b>	<b>1</b>	<b>18</b>	<b>0</b>	<b>1</b>
ALMERÍA	0	0	0	0	0	0	0	0	0
CÁDIZ	19	0	19	2	0	17	0	0	19
CÓRDOBA	0	0	0	0	0	0	0	0	0
GRANADA	0	0	0	0	0	0	0	0	0
HUELVA	0	0	0	0	0	0	0	0	0
JAÉN	0	0	0	0	0	0	0	0	0
MÁLAGA	3	0	3	0	1	1	0	1	3
SEVILLA	0	0	0	0	0	0	0	0	0
<b>ARAGÓN</b>	<b>0</b>	<b>0</b>	<b>0</b>	<b>0</b>	<b>0</b>	<b>0</b>	<b>0</b>	<b>0</b>	<b>0</b>
HUESCA	0	0	0	0	0	0	0	0	0
TERUEL	0	0	0	0	0	0	0	0	0
ZARAGOZA	0	0	0	0	0	0	0	0	0
<b>ASTURIAS</b>	<b>0</b>	<b>0</b>	<b>0</b>	<b>0</b>	<b>0</b>	<b>0</b>	<b>0</b>	<b>0</b>	<b>0</b>
<b>ILLES BALEARS</b>	<b>0</b>	<b>0</b>	<b>0</b>	<b>0</b>	<b>0</b>	<b>0</b>	<b>0</b>	<b>0</b>	<b>0</b>
<b>CANARIAS</b>	<b>0</b>	<b>0</b>	<b>0</b>	<b>0</b>	<b>0</b>	<b>0</b>	<b>0</b>	<b>0</b>	<b>0</b>
LAS PALMAS	0	0	0	0	0	0	0	0	0
S.C. TENERIFE	0	0	0	0	0	0	0	0	0
<b>CANTABRIA</b>	<b>0</b>	<b>0</b>	<b>0</b>	<b>0</b>	<b>0</b>	<b>0</b>	<b>0</b>	<b>0</b>	<b>0</b>
<b>CASTILLA Y LEÓN</b>	<b>0</b>	<b>0</b>	<b>0</b>	<b>0</b>	<b>0</b>	<b>0</b>	<b>0</b>	<b>0</b>	<b>0</b>
ÁVILA	0	0	0	0	0	0	0	0	0
BURGOS	0	0	0	0	0	0	0	0	0
LEÓN	0	0	0	0	0	0	0	0	0
PALENCIA	0	0	0	0	0	0	0	0	0
SALAMANCA	0	0	0	0	0	0	0	0	0
SEGOVIA	0	0	0	0	0	0	0	0	0
SORIA	0	0	0	0	0	0	0	0	0
VALLADOLID	0	0	0	0	0	0	0	0	0
ZAMORA	0	0	0	0	0	0	0	0	0
<b>CASTILLA-LA MANCHA</b>	<b>0</b>	<b>0</b>	<b>0</b>	<b>0</b>	<b>0</b>	<b>0</b>	<b>0</b>	<b>0</b>	<b>0</b>
ALBACETE	0	0	0	0	0	0	0	0	0
CIUDAD REAL	0	0	0	0	0	0	0	0	0
CUENCA	0	0	0	0	0	0	0	0	0
GUADALAJARA	0	0	0	0	0	0	0	0	0
TOLEDO	0	0	0	0	0	0	0	0	0

(Continúa al dorso)

CC.AA. Y/O PROVINCIAS	REVISIONES EFECTUADAS			CAUSAS DE EXTINCIÓN DEL DERECHO					
	Extinción Derecho	Suspensión	TOTAL	Prestación Incompatible	Pérdida Residencia	Fallecimiento	Grado y Baremo	Alta S.S.	TOTAL
<b>CATALUNYA</b>	0	0	0	0	0	0	0	0	0
BARCELONA	0	0	0	0	0	0	0	0	0
GIRONA	0	0	0	0	0	0	0	0	0
LLEIDA	0	0	0	0	0	0	0	0	0
TARRAGONA	0	0	0	0	0	0	0	0	0
<b>COMUNIDAD VALENCIANA</b>	0	0	0	0	0	0	0	0	0
ALICANTE	0	0	0	0	0	0	0	0	0
CASTELLÓN	0	0	0	0	0	0	0	0	0
VALENCIA	0	0	0	0	0	0	0	0	0
<b>EXTREMADURA</b>	3	0	3	3	0	0	0	0	3
BADAJOS	3	0	3	3	0	0	0	0	3
CÁCERES	0	0	0	0	0	0	0	0	0
<b>GALICIA</b>	0	0	0	0	0	0	0	0	0
A CORUÑA	0	0	0	0	0	0	0	0	0
LUGO	0	0	0	0	0	0	0	0	0
OURENSE	0	0	0	0	0	0	0	0	0
PONTEVEDRA	0	0	0	0	0	0	0	0	0
<b>MADRID</b>	4	0	4	1	0	3	0	0	4
<b>MURCIA</b>	1	0	1	1	0	0	0	0	1
<b>NAVARRA</b>	0	0	0	0	0	0	0	0	0
<b>PAÍS VASCO</b>	0	0	0	0	0	0	0	0	0
ARABA/ÁLAVA	0	0	0	0	0	0	0	0	0
GIPUZKOA	0	0	0	0	0	0	0	0	0
BIZKAIA	0	0	0	0	0	0	0	0	0
<b>LA RIOJA</b>	0	0	0	0	0	0	0	0	0
<b>CEUTA</b>	0	0	0	0	0	0	0	0	0
<b>MELILLA</b>	0	0	0	0	0	0	0	0	0

<b>TOTAL ESTADO</b>	30	0	30	7	1	21	0	1	30
---------------------	----	---	----	---	---	----	---	---	----

**PRESTACIONES DEL REAL DECRETO 383/1984, DE 1 DE FEBRERO**  
**TOTAL REVISIONES DE OFICIO E INSTANCIA DE PARTE EFECTUADAS**  
**DATOS DE GESTIÓN CORRESPONDIENTES AL AÑO 2019 HASTA FEBRERO**

CC.AA. Y/O PROVINCIAS	REVISIONES EFECTUADAS				CAUSAS DE EXTINCIÓN DEL DERECHO									
	Modifica. Cuantía	Extinción Derecho	Suspensión		TOTAL	Recursos Propios	Recursos Familiares	Prestación Incompatible	Ingreso Centro	Pérdida Residencia	Fallecimiento	Grado y Baremo	Alta S.S.	TOTAL
			Act. Laboral	Otras										
<b>ANDALUCÍA</b>	0	47	0	0	47	10	0	5	0	2	29	0	1	47
ALMERÍA	0	8	0	0	8	6	0	1	0	0	1	0	0	8
CÁDIZ	0	23	0	0	23	1	0	4	0	0	18	0	0	23
CÓRDOBA	0	3	0	0	3	1	0	0	0	0	2	0	0	3
GRANADA	0	0	0	0	0	0	0	0	0	0	0	0	0	0
HUELVA	0	0	0	0	0	0	0	0	0	0	0	0	0	0
JAÉN	0	2	0	0	2	0	0	0	0	0	2	0	0	2
MÁLAGA	0	9	0	0	9	2	0	0	0	2	4	0	1	9
SEVILLA	0	2	0	0	2	0	0	0	0	0	2	0	0	2
<b>ARAGÓN</b>	0	1	0	0	1	0	0	0	0	0	1	0	0	1
HUESCA	0	0	0	0	0	0	0	0	0	0	0	0	0	0
TERUEL	0	1	0	0	1	0	0	0	0	0	1	0	0	1
ZARAGOZA	0	0	0	0	0	0	0	0	0	0	0	0	0	0
<b>ASTURIAS</b>	0	9	0	0	9	0	0	6	0	0	3	0	0	9
<b>ILLES BALEARS</b>	0	2	0	0	2	0	0	1	0	0	1	0	0	2
<b>CANARIAS</b>	0	2	0	0	2	0	0	1	0	0	1	0	0	2
LAS PALMAS	0	1	0	0	1	0	0	1	0	0	0	0	0	1
S.C. TENERIFE	0	1	0	0	1	0	0	0	0	0	1	0	0	1
<b>CANTABRIA</b>	0	2	0	0	2	1	0	1	0	0	0	0	0	2
<b>CASTILLA Y LEÓN</b>	0	9	0	0	9	1	0	3	0	0	5	0	0	9
ÁVILA	0	0	0	0	0	0	0	0	0	0	0	0	0	0
BURGOS	0	0	0	0	0	0	0	0	0	0	0	0	0	0
LEÓN	0	3	0	0	3	0	0	2	0	0	1	0	0	3
PALENCIA	0	0	0	0	0	0	0	0	0	0	0	0	0	0
SALAMANCA	0	2	0	0	2	0	0	1	0	0	1	0	0	2
SEGOVIA	0	1	0	0	1	0	0	0	0	0	1	0	0	1
SORIA	0	0	0	0	0	0	0	0	0	0	0	0	0	0
VALLADOLID	0	3	0	0	3	1	0	0	0	0	2	0	0	3
ZAMORA	0	0	0	0	0	0	0	0	0	0	0	0	0	0
<b>CASTILLA-LA MANCHA</b>	1	7	0	0	8	2	0	3	0	0	2	0	0	7
ALBACETE	1	1	0	0	2	1	0	0	0	0	0	0	0	1
CIUDAD REAL	0	0	0	0	0	0	0	0	0	0	0	0	0	0
CUENCA	0	2	0	0	2	1	0	0	0	0	1	0	0	2
GUADALAJARA	0	1	0	0	1	0	0	1	0	0	0	0	0	1
TOLEDO	0	3	0	0	3	0	0	2	0	0	1	0	0	3

(Continúa al dorso)

CC.AA. Y/O PROVINCIAS	REVISIONES EFECTUADAS				CAUSAS DE EXTINCIÓN DEL DERECHO									
	Modifica. Cuantía	Extinción Derecho	Suspensión SGIM		TOTAL	Recursos Propios	Recursos Familiares	Prestación Incompatible	Ingreso Centro	Pérdida Residencia	Fallecimiento	Grado y Baremo	Alta S.S.	TOTAL
			Act. Laboral	Otras										
<b>CATALUNYA</b>	0	0	0	0	0	0	0	0	0	0	0	0	0	0
BARCELONA	0	0	0	0	0	0	0	0	0	0	0	0	0	0
GIRONA	0	0	0	0	0	0	0	0	0	0	0	0	0	0
LLEIDA	0	0	0	0	0	0	0	0	0	0	0	0	0	0
TARRAGONA	0	0	0	0	0	0	0	0	0	0	0	0	0	0
<b>COMUNIDAD VALENCIANA</b>	0	17	0	0	17	10	0	1	0	0	6	0	0	17
ALICANTE	0	12	0	0	12	7	0	0	0	0	5	0	0	12
CASTELLÓN	0	2	0	0	2	0	0	1	0	0	1	0	0	2
VALENCIA	0	3	0	0	3	3	0	0	0	0	0	0	0	3
<b>EXTREMADURA</b>	0	19	0	0	19	1	0	10	0	0	8	0	0	19
BADAJOS	0	12	0	0	12	0	0	9	0	0	3	0	0	12
CÁCERES	0	7	0	0	7	1	0	1	0	0	5	0	0	7
<b>GALICIA</b>	0	7	0	0	7	3	0	4	0	0	0	0	0	7
A CORUÑA	0	3	0	0	3	3	0	0	0	0	0	0	0	3
LUGO	0	0	0	0	0	0	0	0	0	0	0	0	0	0
OURENSE	0	1	0	0	1	0	0	1	0	0	0	0	0	1
PONTEVEDRA	0	3	0	0	3	0	0	3	0	0	0	0	0	3
<b>MADRID</b>	0	23	0	0	23	0	0	9	0	0	14	0	0	23
<b>MURCIA</b>	0	29	0	0	29	1	0	17	0	0	11	0	0	29
<b>NAVARRA</b>	0	2	0	0	2	0	0	2	0	0	0	0	0	2
<b>PAÍS VASCO</b>	0	1	0	0	1	0	0	0	0	0	1	0	0	1
ARABA/ÁLAVA	0	0	0	0	0	0	0	0	0	0	0	0	0	0
GIPUZKOA	0	1	0	0	1	0	0	0	0	0	1	0	0	1
BIZKAIA	0	0	0	0	0	0	0	0	0	0	0	0	0	0
<b>LA RIOJA</b>	0	2	0	0	2	1	0	1	0	0	0	0	0	2
<b>CEUTA</b>	0	3	0	0	3	0	0	2	0	0	1	0	0	3
<b>MELILLA</b>	0	5	0	0	5	0	0	0	0	0	5	0	0	5

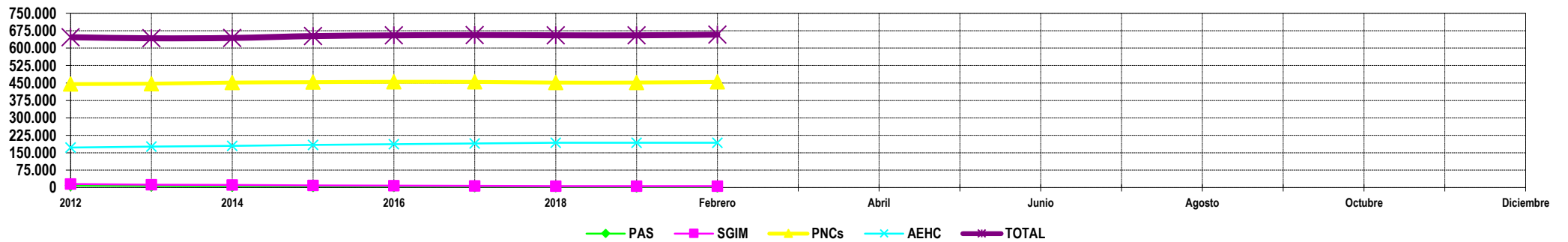
<b>TOTAL ESTADO</b>	1	187	0	0	188	30	0	66	0	2	88	0	1	187
---------------------	---	-----	---	---	-----	----	---	----	---	---	----	---	---	-----

**3**

**Situación prestaciones de naturaleza no contributiva**

## SITUACIÓN DE LAS PRESTACIONES DE NATURALEZA NO CONTRIBUTIVA (PNNC)

	PNNC DE JUBILACIÓN / VEJEZ				PNNC DE INVALIDEZ / ENFERMEDAD					TOTAL PNNC				
	PAS (*)	SGIM	PNC	TOTAL	PAS (*)	SGIM	PNC	AEHC	TOTAL	PAS	SGIM	PNCs	AEHC	TOTAL
<b>2012</b>	1.532	11.508	250.382	<b>263.422</b>	7.671	3.566	194.896	172.762	<b>378.895</b>	9.203	15.074	445.278	172.762	<b>646.768</b>
<b>2013</b>	1.107	9.930	250.527	<b>261.564</b>	6.218	3.030	196.626	176.338	<b>382.212</b>	7.325	12.960	447.153	176.338	<b>642.317</b>
<b>2014</b>	803	8.580	253.450	<b>262.833</b>	5.578	2.563	198.366	179.924	<b>386.431</b>	6.381	11.143	451.816	179.924	<b>643.776</b>
<b>2015</b>	619	7.394	254.029	<b>262.042</b>	4.982	2.183	199.518	183.217	<b>389.900</b>	5.601	9.577	453.547	183.217	<b>651.942</b>
<b>2016</b>	556	6.383	255.165	<b>262.104</b>	4.543	1.816	199.912	186.562	<b>392.833</b>	5.099	8.199	455.077	186.562	<b>654.937</b>
<b>2017</b>	532	5.520	256.690	<b>262.742</b>	4.061	1.548	197.988	190.119	<b>393.716</b>	4.593	7.068	454.678	190.119	<b>656.458</b>
<b>2018</b>	401	4.706	257.023	<b>262.130</b>	3.610	1.275	194.757	193.444	<b>393.086</b>	4.011	5.981	451.780	193.444	<b>655.216</b>
<b>2019</b>														
<b>Enero</b>	284	4.663	257.043	<b>261.990</b>	3.357	1.274	194.987	193.465	<b>393.083</b>	3.641	5.937	452.030	193.465	<b>655.073</b>
<b>Febrero</b>	284	4.606	259.235	<b>264.125</b>	3.318	1.251	195.381	193.966	<b>393.916</b>	3.602	5.857	454.616	193.465	<b>658.041</b>
<b>Marzo</b>														
<b>Abril</b>														
<b>Mayo</b>														
<b>Junio</b>														
<b>Julio</b>														
<b>Agosto</b>														
<b>Septiembre</b>														
<b>Octubre</b>														
<b>Noviembre</b>														
<b>Diciembre</b>														



**NOTA:** Conforme se disponga de la totalidad de los datos mensuales, se procederá a la actualización del respectivo mes.

(\*) No se dispone en 2019 del dato relativo al nº de pensiones asistenciales (PAS) de la provincia de Vizcaya.

## PENSIONES NO CONTRIBUTIVAS Y SUBSIDIO DE MOVILIDAD Y COMPENSACIÓN PARA GASTOS DE TRANSPORTES (LISMI)

NÚMERO E IMPORTE (*)							PAGO ÚNICO 2018					
CC.AA. Y/O PROVINCIAS	PNC DE JUBILACIÓN			PNC DE INVALIDEZ			TOTAL PNC (1)			SMGT (2)		
	NÚMERO PENSIONES	IMPORTE BRUTO	PROMEDIO ABONADO	NÚMERO PENSIONES	IMPORTE BRUTO	PROMEDIO ABONADO	NÚMERO PENSIONES	IMPORTE BRUTO	PROMEDIO ABONADO	NÚMERO PENSIONES	IMPORTE BRUTO	PROMEDIO ABONADO
<b>ANDALUCÍA</b>	<b>55.426</b>	<b>279.605,24</b>	<b>5,04</b>	<b>44.748</b>	<b>253.405,19</b>	<b>5,66</b>	<b>100.174</b>	<b>533.010,43</b>	<b>5,32</b>	<b>108</b>	<b>126,50</b>	<b>1,17</b>
ALMERÍA	3.778	18.757,64	4,96	3.126	18.117,39	5,80	6.904	36.875,03	5,34	33	38,40	1,16
CÁDIZ	9.953	49.499,17	4,97	8.576	46.978,87	5,48	18.529	96.478,04	5,21	20	24,00	1,20
CÓRDOBA	5.174	25.949,62	5,02	4.192	24.189,50	5,77	9.366	50.139,12	5,35	8	9,60	1,20
GRANADA	4.263	21.493,14	5,04	4.488	25.882,41	5,77	8.751	47.375,55	5,41	4	4,80	1,20
HUELVA	3.221	16.157,68	5,02	3.798	21.331,60	5,62	7.019	37.489,28	5,34	2	1,30	0,65
JAÉN	3.160	15.834,95	5,01	2.705	15.572,67	5,76	5.865	31.407,62	5,36	3	3,60	1,20
MÁLAGA	13.442	69.211,39	5,15	8.210	46.539,58	5,67	21.652	115.750,97	5,35	21	24,40	1,16
SEVILLA	12.435	62.701,65	5,04	9.653	54.793,17	5,68	22.088	117.494,82	5,32	17	20,40	1,20
<b>ARAGÓN</b>	<b>4.931</b>	<b>24.576,19</b>	<b>4,98</b>	<b>2.667</b>	<b>15.112,90</b>	<b>5,67</b>	<b>7.598</b>	<b>39.689,09</b>	<b>5,22</b>	<b>32</b>	<b>37,10</b>	<b>1,16</b>
HUESCA	994	5.003,62	5,03	592	3.383,57	5,72	1.586	8.387,19	5,29	0	0,00	0,00
TERUEL	465	2.316,25	4,98	182	1.054,06	5,79	647	3.370,31	5,21	4	4,80	1,20
ZARAGOZA	3.472	17.256,32	4,97	1.893	10.675,27	5,64	5.365	27.931,59	5,21	28	32,30	1,15
<b>ASTURIAS</b>	<b>4.898</b>	<b>24.605,82</b>	<b>5,02</b>	<b>4.132</b>	<b>23.250,44</b>	<b>5,63</b>	<b>9.030</b>	<b>47.856,26</b>	<b>5,30</b>	<b>19</b>	<b>22,80</b>	<b>1,20</b>
<b>ILLES BALEARS</b>	<b>5.356</b>	<b>26.400,43</b>	<b>4,93</b>	<b>3.112</b>	<b>17.701,08</b>	<b>5,69</b>	<b>8.468</b>	<b>44.101,51</b>	<b>5,21</b>	<b>4</b>	<b>4,80</b>	<b>1,20</b>
<b>CANARIAS</b>	<b>23.773</b>	<b>125.222,97</b>	<b>5,27</b>	<b>19.218</b>	<b>109.551,66</b>	<b>5,70</b>	<b>42.991</b>	<b>234.774,63</b>	<b>5,46</b>	<b>22</b>	<b>26,10</b>	<b>1,19</b>
LAS PALMAS	9.948	52.409,19	5,27	7.165	40.557,68	5,66	17.113	92.966,87	5,43	15	17,70	1,18
S.C. TENERIFE	13.825	72.813,78	5,27	12.053	68.993,98	5,72	25.878	141.807,76	5,48	7	8,40	1,20
<b>CANTABRIA</b>	<b>3.808</b>	<b>18.830,87</b>	<b>4,95</b>	<b>3.572</b>	<b>20.532,16</b>	<b>5,75</b>	<b>7.380</b>	<b>39.363,03</b>	<b>5,33</b>	<b>5</b>	<b>5,00</b>	<b>1,00</b>
<b>CASTILLA Y LEÓN</b>	<b>12.974</b>	<b>65.608,27</b>	<b>5,06</b>	<b>9.754</b>	<b>55.479,81</b>	<b>5,69</b>	<b>22.728</b>	<b>121.088,08</b>	<b>5,33</b>	<b>45</b>	<b>54,00</b>	<b>1,20</b>
ÁVILA	1.077	5.455,26	5,07	897	5.106,37	5,69	1.974	10.561,63	5,35	4	4,80	1,20
BURGOS	1.294	6.642,82	5,13	1.441	8.027,05	5,57	2.735	14.669,87	5,36	9	10,80	1,20
LEÓN	2.442	12.337,56	5,05	2.105	12.053,60	5,73	4.547	24.391,16	5,36	4	4,80	1,20
PALENCIA	1.020	5.164,99	5,06	736	4.150,58	5,64	1.756	9.315,57	5,30	8	9,60	1,20
SALAMANCA	2.485	12.686,59	5,11	1.553	9.024,53	5,81	4.038	21.711,12	5,38	3	3,60	1,20
SEGOVIA	477	2.418,99	5,07	419	2.329,25	5,56	896	4.748,24	5,30	3	3,60	1,20
SORIA	307	1.596,65	5,20	152	852,27	5,61	459	2.448,92	5,34	2	2,40	1,20
VALLADOLID	2.622	12.979,97	4,95	1.548	8.741,47	5,65	4.170	21.721,44	5,21	6	7,20	1,20
ZAMORA	1.250	6.325,44	5,06	903	5.194,69	5,75	2.153	11.520,13	5,35	6	7,20	1,20
<b>CASTILLA-LA MANCHA</b>	<b>10.826</b>	<b>54.955,15</b>	<b>5,08</b>	<b>9.432</b>	<b>54.030,11</b>	<b>5,73</b>	<b>20.258</b>	<b>108.985,26</b>	<b>5,38</b>	<b>9</b>	<b>10,80</b>	<b>1,20</b>
ALBACETE	2.124	10.890,84	5,13	2.384	13.613,61	5,71	4.508	24.504,45	5,44	0	0,00	0,00
CIUDAD REAL	2.797	14.178,39	5,07	2.345	13.621,33	5,81	5.142	27.799,72	5,41	4	4,80	1,20
CUENCA	1.248	6.483,66	5,20	1.215	6.940,32	5,71	2.463	13.423,98	5,45	1	1,20	1,20
GUADALAJARA	801	4.093,29	5,11	729	4.083,75	5,60	1.530	8.177,04	5,34	2	2,40	1,20
TOLEDO	3.856	19.308,97	5,01	2.759	15.771,10	5,72	6.615	35.080,07	5,30	2	2,40	1,20

(Continúa al dorso)

CC.AA. Y/O PROVINCIAS	PNC DE JUBILACIÓN			PNC DE INVALIDEZ			TOTAL PNC (1)			SMGT (2)		
	NÚMERO PENSIONES	IMPORTE BRUTO	PROMEDIO ABONADO	NÚMERO PENSIONES	IMPORTE BRUTO	PROMEDIO ABONADO	NÚMERO PENSIONES	IMPORTE BRUTO	PROMEDIO ABONADO	NÚMERO PENSIONES	IMPORTE BRUTO	PROMEDIO ABONADO
<b>CATALUNYA</b>	<b>34.594</b>	<b>173.336,70</b>	<b>5,01</b>	<b>26.345</b>	<b>147.188,33</b>	<b>5,59</b>	<b>60.939</b>	<b>320.525,03</b>	<b>5,26</b>	<b>34</b>	<b>40,80</b>	<b>1,20</b>
BARCELONA	25.423	127.277,24	5,01	18.922	105.594,54	5,58	44.345	232.871,78	5,25	24	28,80	1,20
GIRONA	3.022	15.384,54	5,09	2.032	11.367,87	5,59	5.054	26.752,41	5,29	4	4,80	1,20
LLEIDA	2.140	10.595,64	4,95	1.466	8.350,52	5,70	3.606	18.946,16	5,25	3	3,60	1,20
TARRAGONA	4.009	20.079,28	5,01	3.925	21.875,40	5,57	7.934	41.954,68	5,29	3	3,60	1,20
<b>COMUNIDAD VALENCIANA</b>	<b>31.347</b>	<b>158.796,09</b>	<b>5,07</b>	<b>19.173</b>	<b>108.015,45</b>	<b>5,63</b>	<b>50.520</b>	<b>266.811,54</b>	<b>5,28</b>	<b>124</b>	<b>147,30</b>	<b>1,19</b>
ALICANTE	11.930	61.312,61	5,14	6.020	34.134,07	5,67	17.950	95.446,68	5,32	27	32,10	1,19
CASTELLÓN	2.178	10.818,13	4,97	2.330	12.784,31	5,49	4.508	23.602,44	5,24	19	22,80	1,20
VALENCIA	17.239	86.665,35	5,03	10.823	61.097,07	5,65	28.062	147.762,42	5,27	78	92,40	1,18
<b>EXTREMADURA</b>	<b>7.551</b>	<b>39.321,13</b>	<b>5,21</b>	<b>5.456</b>	<b>31.381,46</b>	<b>5,75</b>	<b>13.007</b>	<b>70.702,59</b>	<b>5,44</b>	<b>3</b>	<b>3,60</b>	<b>1,20</b>
BADAJOS	5.206	27.210,57	5,23	3.685	20.994,75	5,70	8.891	48.205,32	5,42	1	1,20	1,20
CÁCERES	2.345	12.110,56	5,16	1.771	10.386,71	5,86	4.116	22.497,27	5,47	2	2,40	1,20
<b>GALICIA</b>	<b>25.186</b>	<b>127.255,72</b>	<b>5,05</b>	<b>15.022</b>	<b>84.570,97</b>	<b>5,63</b>	<b>40.208</b>	<b>211.826,69</b>	<b>5,27</b>	<b>50</b>	<b>59,00</b>	<b>1,18</b>
A CORUÑA	9.930	49.958,70	5,03	5.502	30.805,76	5,60	15.432	80.764,46	5,23	33	39,00	1,18
LUGO	3.087	15.850,55	5,13	1.663	9.641,92	5,80	4.750	25.492,47	5,37	11	13,20	1,20
OURENSE	3.604	18.449,93	5,12	2.081	11.764,49	5,65	5.685	30.214,42	5,31	2	2,40	1,20
PONTEVEDRA	8.565	42.996,54	5,02	5.776	32.358,80	5,60	14.341	75.355,34	5,25	4	4,40	1,10
<b>MADRID</b>	<b>26.404</b>	<b>133.776,62</b>	<b>5,07</b>	<b>16.174</b>	<b>91.917,13</b>	<b>5,68</b>	<b>42.578</b>	<b>225.693,75</b>	<b>5,30</b>	<b>101</b>	<b>121,10</b>	<b>1,20</b>
<b>MURCIA</b>	<b>7.389</b>	<b>38.533,37</b>	<b>5,21</b>	<b>7.860</b>	<b>46.502,73</b>	<b>5,92</b>	<b>15.249</b>	<b>85.036,10</b>	<b>5,58</b>	<b>51</b>	<b>61,20</b>	<b>1,20</b>
<b>NAVARRA</b>	<b>1.642</b>	<b>8.192,00</b>	<b>4,99</b>	<b>1.017</b>	<b>5.883,92</b>	<b>5,79</b>	<b>2.659</b>	<b>14.075,92</b>	<b>5,29</b>	<b>9</b>	<b>10,80</b>	<b>1,20</b>
<b>PAÍS VASCO</b>	<b>6.180</b>	<b>31.451,90</b>	<b>5,09</b>	<b>5.827</b>	<b>33.160,05</b>	<b>5,69</b>	<b>12.007</b>	<b>64.611,95</b>	<b>5,38</b>	<b>69</b>	<b>54,20</b>	<b>0,79</b>
ARABA/ÁLAVA	808	4.040,10	5,00	759	4.330,60	5,71	1.567	8.370,70	5,34	2	2,40	1,20
GIPUZKOA	1.737	8.746,37	5,04	1.827	10.374,01	5,68	3.564	19.120,38	5,36	56	39,30	0,70
BIZKAIA	3.635	18.665,43	5,13	3.241	18.455,44	5,69	6.876	37.120,87	5,40	11	12,50	1,14
<b>LA RIOJA</b>	<b>2.054</b>	<b>10.678,07</b>	<b>5,20</b>	<b>3</b>	<b>11,53</b>	<b>3,84</b>	<b>2.057</b>	<b>10.689,60</b>	<b>5,20</b>	<b>2</b>	<b>1,60</b>	<b>0,80</b>
<b>CEUTA</b>	<b>922</b>	<b>4.660,34</b>	<b>5,05</b>	<b>1.164</b>	<b>6.438,19</b>	<b>5,53</b>	<b>2.086</b>	<b>11.098,53</b>	<b>5,32</b>	<b>35</b>	<b>42,00</b>	<b>1,20</b>
<b>MELILLA</b>	<b>1.248</b>	<b>6.454,39</b>	<b>5,17</b>	<b>1.470</b>	<b>8.394,28</b>	<b>5,71</b>	<b>2.718</b>	<b>14.848,67</b>	<b>5,46</b>	<b>250</b>	<b>297,10</b>	<b>1,19</b>
<b>TOTAL ESTADO</b>	<b>266.509</b>	<b>1.352.261,27</b>	<b>5,07</b>	<b>196.146</b>	<b>1.112.527,39</b>	<b>5,67</b>	<b>462.655</b>	<b>2.464.788,66</b>	<b>5,33</b>	<b>972</b>	<b>1.125,80</b>	<b>1,16</b>

\* Pago efectuado por la Tesorería General de la Seguridad Social, excepto Navarra y País Vasco que es realizado por sus Gobiernos Autónomos respectivos.

(1) PNC: Abonado en febrero 2019 en nómina independiente, salvo en Bizkaia que lo ha abonado junto con la nómina del mes de enero, Catalunya junto con la nómina del mes de febrero

Araba/Álava en nómina independiente en el mes de enero, Gipuzkoa en nómina independiente en el mes de febrero y Navarra en nómina independiente en el mes de marzo

(2) SMGT: Abonado junto con la nómina ordinaria del mes de febrero 2019, salvo en Bizkaia que lo ha abonado junto con la nómina del mes de enero, Araba/Álava en nómina independiente en el mes de enero,

Gipuzkoa en nómina independiente en el mes de febrero y Navarra en nómina independiente en el mes de marzo