



GOBIERNO
DE ESPAÑA

VICEPRESIDENCIA
SEGUNDA DEL GOBIERNO

MINISTERIO
DE DERECHOS SOCIALES
Y AGENDA 2030



IMSERSO

**PENSIONES NO CONTRIBUTIVAS DE LA SEGURIDAD SOCIAL
PRESTACIONES SOCIALES Y ECONÓMICAS PARA PERSONAS CON DISCAPACIDAD
INFORME DEL SEGUIMIENTO Y EVOLUCIÓN DE LA GESTIÓN**

FEBRERO DE 2021

**SUBDIRECCIÓN GENERAL DE GESTIÓN
ÁREA DE PRESTACIONES ECONÓMICAS
Servicio de Asistencia Técnica e Informes**

www.imserso.es

Í N D I C E

Página

1. Pensiones no contributivas de la Seguridad Social (PNCs)

Informe:

1.1. Introducción	1
1.2. Situación y evolución de las pensiones e importes de las nóminas	1
1.3. Distribución de las pensiones según sexo	3
1.4. Situación y evolución de la gestión en trámite inicial	4
1.5. Seguimiento y control de pensionistas: Revisiones de Oficio y a Instancia de parte	8

Anexos:

1.a Situación y evolución de las pensiones e importes de las nóminas	1
1.b PNC de jubilación: Datos de la gestión mensual y anual	9
1.c PNC de invalidez: Datos de la gestión mensual y anual	18
1.d PNCs de la Seguridad Social: Datos de la gestión mensual y anual	27
1.e PNC de jubilación e invalidez: Coeficientes de la gestión mensual	36
1.f Reclamaciones previas a la vía jurisdiccional social: Datos de la gestión mensual y anual	39
1.g Revisiones de Oficio y a Instancia de parte: Datos de la gestión mensual y anual	43

2. Prestaciones sociales y económicas para personas con discapacidad

Informe:

2.1. Introducción	1
2.2. Situación y evolución de los beneficiarios, número de prestaciones e importes de las nóminas	1
2.3. Situación y evolución de la gestión en trámite inicial	3
2.4. Seguimiento de la gestión derivada de las revisiones de oficio y a instancia de parte	3

Anexos:

2.a Evolución y situación de los beneficiarios/prestaciones e importes de las nóminas	55
2.b Prestaciones sociales y económicas para personas con discapacidad: Datos de la gestión mensual y anual.....	58
2.c Revisiones de Oficio y a Instancia de parte: Datos de la gestión mensual y anual.....	62

3. Situación prestaciones de naturaleza no contributiva (PNNC)

Anexos:

3.a Situación de las Prestaciones de Naturaleza no Contributiva	82
---	----

1. Pensiones no contributivas de la Seguridad Social

Informe del seguimiento y evolución de la gestión de pensiones no contributivas

1.1 Introducción

Los datos sobre la gestión y el pago de la nómina de las Pensiones no Contributivas de la Seguridad Social de jubilación e invalidez (PNC) parten de la información facilitada por los distintos órganos gestores de las Comunidades Autónomas y Direcciones Territoriales del Imsero y se articula, dentro de cada uno de los aspectos objeto de seguimiento y evaluación, como se detalla a continuación:

- Datos de la gestión y de la nómina mensual.
- Datos de la gestión y de la nómina del año 2021, comprendiendo la realizada hasta el mes de referencia.
- Datos sobre la nómina de pago y número de beneficiarios desde el año 2014.

La información presentada hace referencia a los siguientes aspectos:

- Nóminas: situación y evolución de los pensionistas e importes de las mismas.
- Gestión en trámite inicial: recoge la situación y la evolución de la gestión para cada tipo de pensión, en función de distintos parámetros tales como el movimiento de solicitudes, resoluciones, causas de denegación o coeficientes de la gestión, entre otros.
- Seguimiento y control de pensionistas, con especial incidencia en las revisiones de oficio y a instancia de parte efectuadas por los órganos gestores competentes.

Conforme a las distintas modalidades de gestión resultantes de lo establecido en el artículo 373 del Real Decreto Legislativo 8/2015, de 30 de octubre, por el que se aprueba el Texto Refundido de la Ley General de la Seguridad Social, la gestión de estas pensiones es llevada a cabo por las Direcciones Territoriales del Imsero en las Ciudades Autónomas de Ceuta y Melilla, y por los órganos gestores correspondientes en cada una de las Comunidades Autónomas que conforman el Estado español.

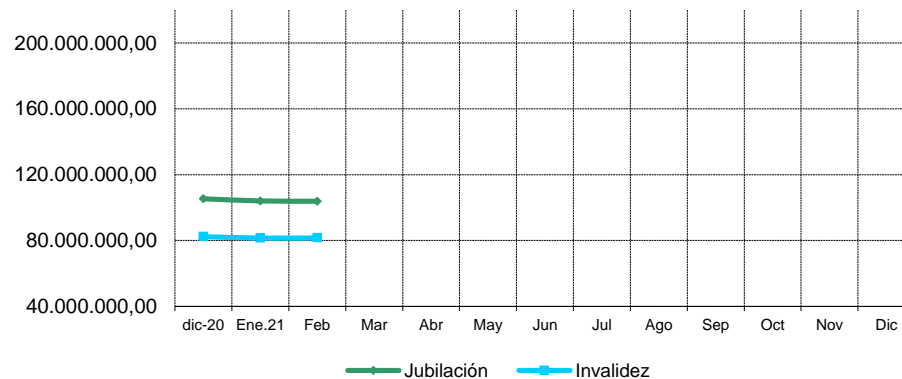
1.2 Situación y evolución de las pensiones e importes de las nóminas

Conforme a la información facilitada por la Gerencia de Informática de la Seguridad Social y por los órganos gestores competentes en las Comunidades Autónomas de Navarra y del País Vasco, el número total de pensiones no contributivas en la nómina de febrero de 2021 en todo el Estado español ha alcanzado la cifra de 446.831, que es un 0,11% mayor que la del mes anterior.

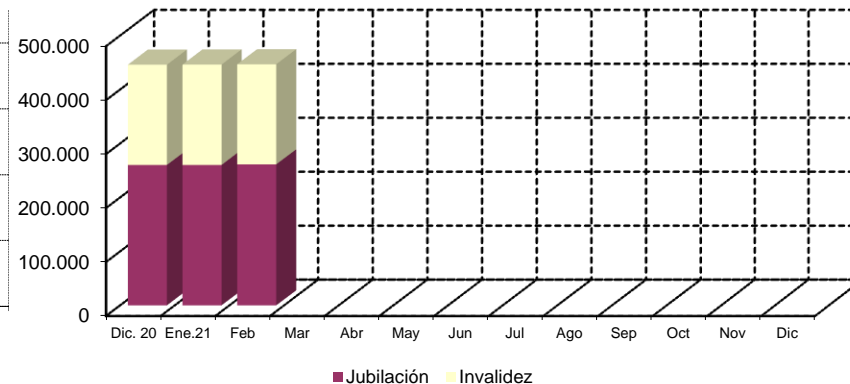
En el cuadro y gráficos siguientes se recogen los datos básicos de la nómina de febrero de 2021:

NÓMINA DE FEBRERO	PNC DE JUBILACIÓN		PNC DE INVALIDEZ		TOTAL PNCs	
NÚMERO DE PENSIONES	261.343	58,49%	185.488	41,51%	446.831	100,00%
IMPORTES	103.869.624,30	56,02%	81.557.836,67	43,98%	185.427.460,97	100,00%

Evolución importe nóminas mensuales



Evolución número pensionistas



La Ley 11/2020, de 30 de diciembre, de Presupuestos Generales del Estado para el año 2021 y el Real Decreto 46/2021, de 26 de enero, sobre revalorización de las pensiones del sistema de la Seguridad Social, de las pensiones de Clases Pasivas y de otras prestaciones sociales públicas para el ejercicio 2021, establecen la cuantía de las pensiones de la Seguridad Social en su modalidad no contributiva y una revalorización del 1,8% respecto a la cuantía fijada para 2020. De este modo, su cuantía queda fijada en 5.639,20 € íntegros anuales, que se abonan en 12 mensualidades más dos pagas extraordinarias al año.

El importe bruto de la nómina de febrero de 2021 asciende a 185.427.460,97 euros. El importe medio mensual abonado a cada pensionista ha quedado establecido para la PNC de invalidez en 439,69 euros y para la de jubilación en 397,45 euros, superior el de la PNC de invalidez al de la jubilación, entre otras razones, porque además de que, al menos, 36.990 de sus beneficiarios perciben el complemento del 50% por necesidad de otra persona, el montante a percibir en nómina por atrasos es mayor al ser más compleja la gestión y, por ende, el plazo de resolución.

1.3 Distribución de las pensiones según sexo

Conforme a la información contenida en el Fichero Técnico de PNC constituido en la Dirección General del Imsero, el perfil del pensionista de PNC de jubilación es predominantemente el de una mujer española, casada, con una edad comprendida entre los 70 y los 79 años y que convive en una unidad familiar formada por dos/tres miembros. En cuanto al pensionista tipo de PNC de invalidez es posible reseñar que es un nacional español, que convive en una unidad económica integrada por dos/tres personas y que acredita un grado de discapacidad valorado entre el 65% y el 74%, si bien atendiendo a su edad y sexo es posible distinguir entre el pensionista tipo varón, soltero, menor de 45 años y la mujer casada, con edad superior a 45 años, que presentan preferentemente discapacidades de tipo psíquico, seguidas muy de cerca por las de tipología física.

DISTRIBUCIÓN POR SEXOS DEL BENEFICIARIO DE PENSIÓN NO CONTRIBUTIVA																
ÁMBITO GEOGRÁFICO	PNC DE JUBILACIÓN				PNC DE INVALIDEZ				PNC DE JUB.DERIV. INVALIDEZ				TOTAL PNC			
	VARONES	%	MUJERES	%	VARONES	%	MUJERES	%	VARONES	%	MUJERES	%	VARONES	%	MUJERES	%
ANDALUCÍA	9.846	23,98%	32.542	76,02%	20.598	47,42%	20.657	52,58%	2.660	25,09%	8.330	74,91%	33.104	32,60%	61.529	67,40%
ARAGÓN	969	23,96%	2.992	76,04%	1.249	50,16%	1.230	49,84%	240	31,84%	518	68,16%	2.458	33,88%	4.740	66,12%
ASTURIAS	899	25,52%	2.617	74,48%	1.842	49,58%	1.869	50,42%	344	26,89%	941	73,11%	3.085	36,21%	5.427	63,79%
ILLES BALEARS	1.329	31,95%	2.843	68,05%	1.376	50,00%	1.360	50,00%	247	28,57%	626	71,43%	2.952	37,91%	4.829	62,09%
CANARIAS	4.726	29,75%	11.169	70,25%	8.334	45,02%	10.160	54,98%	1.669	19,98%	6.676	80,02%	14.729	34,47%	28.005	65,53%
CANTABRIA	703	23,35%	2.271	76,65%	1.535	47,38%	1.705	52,62%	235	28,24%	590	71,76%	2.473	35,01%	4.566	64,99%
CASTILLA Y LEÓN	2.272	23,43%	7.383	76,57%	4.324	49,00%	4.489	51,00%	887	34,86%	1.641	65,14%	7.483	35,57%	13.513	64,43%
CASTILLA LA MANCHA	1.731	21,01%	6.436	78,99%	3.913	46,43%	4.508	53,57%	612	26,38%	1.671	73,62%	6.256	33,06%	12.615	66,94%
CATALUNYA	8.118	29,82%	19.124	70,18%	13.080	50,13%	13.004	49,87%	2.201	30,86%	4.902	69,14%	23.399	38,72%	37.030	61,28%
C. VALENCIANA	6.030	24,08%	18.894	75,92%	8.388	47,50%	9.192	52,50%	1.366	22,36%	4.677	77,64%	15.784	32,36%	32.763	67,64%
EXTREMADURA	883	15,04%	4.946	84,96%	2.458	47,54%	2.736	52,46%	350	26,00%	975	74,00%	3.691	29,92%	8.657	70,08%
GALICIA	4.317	23,64%	13.850	76,36%	6.890	50,08%	6.853	49,92%	1.723	28,82%	4.247	71,18%	12.930	34,09%	24.950	65,91%
MADRID	6.635	28,37%	16.720	71,63%	7.619	50,53%	7.418	49,47%	1.219	30,75%	2.703	69,25%	15.473	36,54%	26.841	63,46%
MURCIA	1.299	25,06%	3.867	74,94%	3.753	49,94%	3.783	50,06%	591	24,81%	1.768	75,19%	5.643	37,52%	9.418	62,48%
NAVARRA	462	26,35%	1.234	73,65%	427	48,37%	457	51,63%	75	35,96%	149	64,04%	964	34,11%	1.840	65,89%
PAÍS VASCO	1.757	29,60%	4.019	70,40%	3.130	56,79%	2.364	43,21%	308	35,39%	573	64,61%	5.195	43,19%	6.956	56,81%
LA RIOJA	265	25,90%	732	74,10%	395	53,00%	352	47,00%	69	33,98%	135	66,02%	729	37,11%	1.219	62,89%
CEUTA	243	32,83%	485	67,17%	468	47,15%	510	52,85%	89	26,77%	245	73,23%	800	38,77%	1.240	61,23%
MELILLA	269	38,59%	422	61,41%	461	42,57%	605	57,43%	134	17,77%	631	82,23%	864	34,07%	1.658	65,93%
TOTAL	52.753	25,83%	152.546	74,17%	90.240	48,68%	93.252	51,32%	15.019	26,46%	41.998	73,54%	158.012	35,05%	287.796	64,95%

1.4 Situación y evolución de la gestión en trámite inicial

DATOS BÁSICOS DE LA GESTIÓN ESTATAL DE LAS PNCs												
Año 2021	PNC DE JUBILACIÓN				PNC DE INVALIDEZ				TOTAL PNC			
	Solicitadas	Resueltas	Aprobadas	Pendiente	Solicitadas	Resueltas	Aprobadas	Pendiente	Solicitadas	Resueltas	Aprobadas	Pendiente
Media 2020	2.478	2.443	1.619	15.092	1.242	1.365	774	11.017	3.720	3.808	2.393	26.109
Enero	2.792	2.075	1.310	15.809	1.342	1.065	648	11.294	4.134	3.140	1.958	27.103
Febrero	3.301	3.091	2.080	16.019	1.534	1.838	953	10.990	4.835	4.929	3.033	27.009
Marzo												
Abril												
Mayo												
Junio												
Julio												
Agosto												
Septiembre												
Octubre												
Noviembre												
Diciembre												
Total	6.093	5.166	3.390	16.019	2.876	2.903	1.601	10.990	8.969	8.069	4.991	27.009
Media 2021	3.047	2.583	1.695		1.438	1.452	801		4.485	4.035	2.496	

El seguimiento de la gestión de las PNC contempla aquellos aspectos que se corresponden con la situación en trámite inicial de las solicitudes de pensiones no contributivas de jubilación e invalidez. El análisis parte de los datos básicos facilitados por los distintos órganos gestores correspondientes al mes de febrero, relativos a la entrada de solicitudes, resoluciones y reconocimientos del derecho a pensión y número de pendientes, cuyas cifras, a nivel del Estado, se ofrecen en el cuadro anterior. La información que contiene se ha estructurado en secuencia mensual con el fin de poder seguir la evolución de estos trámites de la gestión a lo largo del año 2021, permitiendo así su contraste con las cifras medias anuales de cada uno de los aspectos que se estudian y que es evidente que se han visto afectados por la actual situación de crisis sanitaria.

Analizando de un modo específico cada uno de los aspectos de la gestión, para el mes de febrero, se obtienen los siguientes resultados:

- Se han presentado un total de 4.835 solicitudes, de las que el 68,27% corresponden a la PNC de jubilación. El análisis comparativo respecto al número de solicitudes presentadas en el mismo mes del año anterior nos muestra un descenso global del 4,92%, con cifras de distinto signo según el tipo de pensión, aumento del 0,58% en jubilación y descenso del 14,92% en invalidez.

Por el contrario, si la comparación se efectúa con la media del año en curso se produce un incremento del 7,80%, con cifras positivas en ambos tipos de pensión, aumento del 6,68% en invalidez, que en jubilación es del 8,34%.

SOLICITUDES PRESENTADAS						
TIPO PNC	FEBRERO 2021		MENSUAL 2021		PROMEDIO 2021	
	NÚMERO		NÚMERO	FEBRERO 21 /FEBRERO 20	NÚMERO	FEBRERO 21 /MEDIA AÑO 21
JUBILACIÓN	3.301	68,27%	3.282	0,58%	3.047	8,34%
INVALIDEZ	1.534	31,73%	1.803	-14,92%	1.438	6,68%
TOTAL	4.835	100,00%	5.085	-4,92%	4.485	7,80%

- Del total de 4.929 solicitudes resueltas, el 62,71% lo ha sido de PNC de jubilación. La comparación con el número de solicitudes resueltas en el mismo mes del año anterior pone de manifiesto una subida global del 10,39%, con cifras positivas en ambos tipos de pensión, del 3,84% en invalidez y del 14,69% en jubilación. Asimismo, si la comparación se hace con la media del año 2021 se constata un aumento del 22,16%, con cifras positivas en ambos tipos de pensión, incremento del 19,67% en jubilación y del 26,58% en invalidez.

SOLICITUDES RESUELTAS						
TIPO PNC	FEBRERO 2021		MENSUAL 2021		PROMEDIO 2021	
	NÚMERO		NÚMERO	FEBRERO 21 /FEBRERO 20	NÚMERO	FEBRERO 21/MEDIA AÑO 21
JUBILACIÓN	3.091	62,71%	2.695	14,69%	2.583	19,67%
INVALIDEZ	1.838	37,29%	1.770	3,84%	1.452	26,58%
TOTAL	4.929	100,00%	4.465	10,39%	4.035	22,16%

- De las 3.033 solicitudes aprobadas en el mes, el 68,58% ha correspondido a la PNC de jubilación. Si se compara con el número de solicitudes aprobadas en el mismo mes del ejercicio 2020, se refleja un aumento global del 7,59%, con cifras contrapuestas según el tipo de pensión, subida del 19,27% en jubilación y descenso del 11,35% en invalidez. Asimismo, si la comparación se efectúa con la media del presente ejercicio se observa un incremento del 21,51%, que en jubilación alcanza el 22,71%.

SOLICITUDES APROBADAS						
TIPO PNC	FEBRERO 2021		MENSUAL 2021		PROMEDIO 2021	
	NÚMERO		NÚMERO	FEBRERO 21 /FEBRERO 20	NÚMERO	FEBRERO 21 /MEDIA AÑO 21
JUBILACIÓN	2.080	68,58%	1.744	19,27%	1.695	22,71%
INVALIDEZ	953	31,42%	1.075	-11,35%	801	18,98%
TOTAL	3.033	100,00%	2.819	7,59%	2.496	21,51%

- El número de solicitudes pendientes de resolución, al finalizar el mes de febrero, ha experimentado, en su conjunto, una disminución global del 0,35%, con cifras de distinto signo según el tipo de pensión, incremento del 1,33% en jubilación y descenso del 2,69% en invalidez.

SOLICITUDES PENDIENTES						
TIPO PNC	FEBRERO 2021		ENERO 2021		DIFERENCIAS	
					ABSOLUTA	PORCENTUAL
JUBILACIÓN	16.019	59,31%	15.809	58,33%	210	1,33%
INVALIDEZ	10.990	40,69%	11.294	41,67%	-304	-2,69%
TOTAL	27.009	100,00%	27.103	100,00%	-94	-0,35%

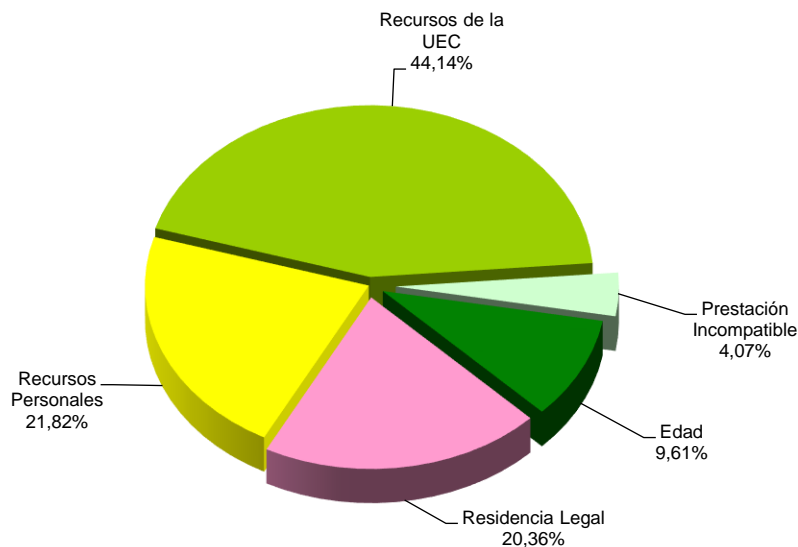
- Los aspectos de la gestión analizados en los puntos anteriores tienen su reflejo en los indicadores de seguimiento incluidos en el siguiente cuadro:

COEFICIENTES DE COBERTURA, RECONOCIMIENTO Y GESTIÓN						
Año 2021	PNC DE JUBILACIÓN			PNC DE INVALIDEZ		
	Cobertura	Reconocimiento	Gestión (días)	Cobertura	Reconocimiento	Gestión (días)
Enero	74,32%	63,13%	170	79,36%	60,85%	252
Febrero	93,64%	67,29%	158	119,82%	51,85%	229
Marzo						
Abril						
Mayo						
Junio						
Julio						
Agosto						
Septiembre						
Octubre						
Noviembre						
Diciembre						

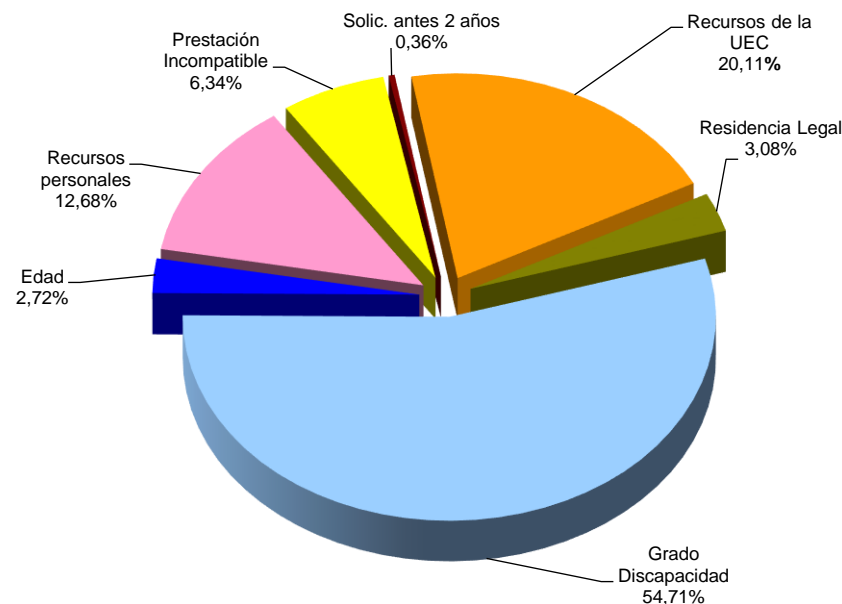
En esta línea cabe significar que, en el mes de febrero, las resoluciones efectuadas en la PNC de jubilación han cubierto el 93,64% del volumen de entrada de solicitudes del mes, coeficiente que en invalidez es mayor, al alcanzar el 119,82%. Atendiendo al número de solicitudes pendientes de resolución al finalizar el mes de febrero, cabe estimar que el tiempo medio de tramitación sería de 158 días en la PNC de jubilación y de 229 días en invalidez, lo que supone una disminución en los tiempos medios de tramitación de una solicitud respecto al mes anterior de 12 días en jubilación y de 23 en invalidez.

Por último, cabe resaltar, como es habitual desde el inicio de la gestión, la mayor proporción de reconocimientos del derecho en la PNC de jubilación frente a la de invalidez, dentro del conjunto de solicitudes resueltas en cada tipo y que se traduce en más de quince puntos porcentuales. Ello es debido a la mayor selectividad de los requisitos necesarios para el acceso al derecho a la pensión de invalidez.

- **Causas de denegación:** Las causas de denegación mensual en trámite inicial, por tipos de pensión, en su distribución porcentual, han sido las siguientes:



Causas de Denegación PNC jubilación



Causas de Denegación PNC invalidez

- ✓ En la PNC de jubilación se han denegado 614 solicitudes, de las que 271 lo han sido por superar el límite de recursos económicos aplicable para la unidad económica de convivencia (UEC).
- ✓ En la PNC de invalidez, la causa de denegación más frecuente ha sido la de no acreditar un grado de discapacidad o enfermedad crónica suficiente en 302 casos, sobre el total de 552.
- **Reclamaciones:** Con la información facilitada por los distintos órganos gestores, excepto los de la provincia de Guipúzcoa, se han presentado 423 reclamaciones, de las que el 54,14% corresponden a PNC de jubilación. El número de reclamaciones resueltas se ha situado en 408, de las que el 68,87% han sido desestimadas. El número de reclamaciones pendientes, al finalizar el mes de febrero ha sido de 1.712, un 0,88% más que las existentes al comienzo del mes.

1.5 Seguimiento y control de pensionistas: revisiones de oficio y a instancia de parte

La revisión de oficio se inicia por el órgano gestor cuando, como resultado de las medidas de control disponibles o implantadas, conoce cualquier dato o información que pueda producir o haya producido variación sobrevenida en los requisitos, y ello pueda dar lugar a la modificación de la cuantía, a la suspensión o a la extinción del derecho a la pensión, procediendo, en su caso, el abono de atrasos o la reclamación de las cantidades indebidamente percibidas.

Por otro lado, las revisiones a instancia de parte se inician cuando el interesado, en cumplimiento de sus obligaciones, comunica al órgano gestor cualquier variación sobrevenida en su situación que pudiera tener incidencia en el derecho o en la cuantía reconocida de la pensión, siendo sus efectos resultantes idénticos a los ya mencionados para las revisiones de oficio.

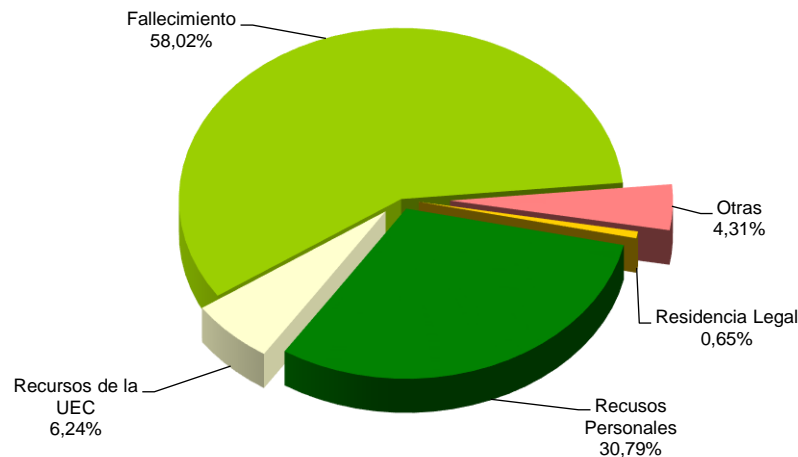
El análisis parte de los datos básicos correspondientes al mes de febrero, relativos al volumen global de revisiones a efectuar en el mes, las efectuadas y el detalle de las situaciones finales derivadas de dicho proceso, cuyas cifras se ofrecen en el cuadro siguiente:

DATOS DE LA GESTIÓN ESTATAL DE LAS REVISIONES DE OFICIO Y A INSTANCIA DE PARTE PNC																		
Año 2021	PNC DE JUBILACIÓN						PNC DE INVALIDEZ						Total PNC					
	Entrada	Revisiones Efectuadas					Entrada	Revisiones Efectuadas					Entrada	Revisiones Efectuadas				
		Sin Mod.	Con Mod.	Suspensión	Ext. Dho.	Total		Sin Mod.	Con Mod.	Suspensión	Ext. Dho.	Total		Sin Mod.	Con Mod.	Suspensión	Ext. Dho.	Total
Enero	2.363	494	524	74	1.340	2.432	2.929	795	739	174	1.056	2.764	5.292	1.289	1.263	248	2.396	5.196
Febrero	3.279	650	712	156	1.858	3.376	3.895	1.214	1.130	299	1.289	3.932	7.174	1.864	1.842	455	3.147	7.308
Marzo																		
Abril																		
Mayo																		
Junio																		
Julio																		
Agosto																		
Septiembre																		
Octubre																		
Noviembre																		
Diciembre																		
Total Año	5.642	1.144	1.236	230	3.198	5.808	6.824	2.009	1.869	473	2.345	6.696	12.466	3.153	3.105	703	5.543	12.504
Media mensual	2.821	572	618	115	1.599	2.904	3.412	1.005	935	237	1.173	3.348	6.233	1.577	1.553	352	2.772	6.252

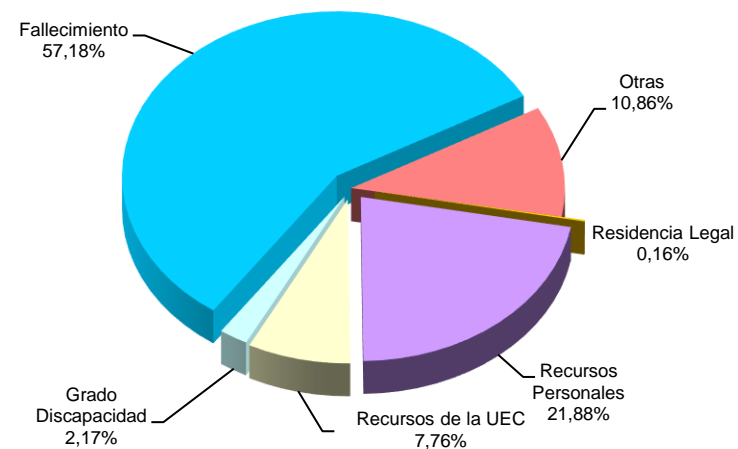
Analizando de un modo específico cada uno de los aspectos señalados, para el mes de febrero se obtienen los siguientes resultados:

- ✓ Se han iniciado en el mes 7.174 revisiones, de las que el 54,29% lo son de PNC de invalidez y se ha emitido resolución sobre un total de 7.308 revisiones, de las que el 53,80% corresponden a PNC de invalidez.
- ✓ El 25,51% de las revisiones efectuadas no ha supuesto variación alguna en el derecho y en la cuantía de la pensión no contributiva.
- ✓ En el 25,21% de las revisiones efectuadas se ha modificado la cuantía de la pensión, de las que el 61,35% corresponden a pensionistas de invalidez y en las que se han incluido 90 recuperaciones del derecho por el cese en la actividad laboral, así como 70 declaraciones de compatibilidad en el percibo de la pensión de invalidez con los ingresos derivados de esa actividad, conforme estipula el artículo 366 de la Ley General de la Seguridad Social (RDL 8/2015, de 30 de octubre).
- ✓ El número total de suspensiones efectuadas se cifra en 455, el 6,23% del total de procedimientos de revisión sobre los que se ha dictado resolución. Del total de suspensiones, 92 vienen motivadas en que el pensionista de invalidez ha iniciado una actividad laboral, sin que proceda declarar la compatibilidad en el percibo de la pensión con los ingresos derivados de dicha actividad.

Causas de Extinción PNC jubilación



Causas de Extinción PNC invalidez



- ✓ Se ha extinguido el derecho a 3.147 pensionistas, de los que el 59,04% disfrutaban de PNC de jubilación. Los gráficos anteriores reflejan los distintos motivos de extinción en ambas modalidades de prestación. El fallecimiento del titular de la pensión se configura como el primer motivo de extinción con una proporción superior al 57% sobre el total de causas de extinción. Las causas económicas en su conjunto –ingresos personales más los de la U.E.C.- se configuran globalmente como el segundo motivo de extinción; posición que se basa fundamentalmente en las extinciones motivadas en que el pensionista dispone de recursos personales suficientes. Si las extinciones por motivos económicos se analizan según el tipo de pensión, se observa que en jubilación representan al 37,03% del total y descienden al 29,64% en invalidez. El resto de causas de extinción tiene una relevancia minoritaria.

Anexos Pensiones No Contributivas

1a Número de pensiones e importes de las nóminas

PENSIONES NO CONTRIBUTIVAS (PNCs) EVOLUCIÓN DE LAS NÓMINAS				TOTAL ESTADO CON NAVARRA Y EL PAÍS VASCO		
AÑO/MENSUALIDAD	IMPORTES BRUTOS			NÚMERO DE PENSIONES POR TIPO		
	JUBILACIÓN	INVALIDEZ	TOTAL	JUBILACIÓN	INVALIDEZ	TOTAL
AÑO 2014	1.255.674.508,93	1.099.220.775,90	2.354.895.284,83	253.450	198.366	451.816
AÑO 2015	1.264.554.826,45	1.106.555.954,72	2.371.110.781,17	254.029	199.518	453.547
AÑO 2016	1.276.742.499,55	1.113.917.052,89	2.390.659.552,44	255.165	199.912	455.077
AÑO 2017	1.288.968.509,10	1.114.654.667,02	2.403.623.176,12	256.690	197.988	454.678
AÑO 2018	1.332.591.432,33	1.132.835.599,81	2.465.427.032,14	257.023	194.757	451.780
AÑO 2019	1.399.861.375,29	1.152.150.277,32	2.552.011.652,61	261.044	191.113	452.157
AÑO 2020	1.429.951.491,95	1.139.436.029,68	2.569.387.521,63	260.169	185.852	446.021
AÑO 2021						
ENERO	104.069.281,23	81.502.527,50	185.571.808,73	260.300	186.059	446.359
FEBRERO	103.869.624,30	81.557.836,67	185.427.460,97	261.343	185.488	446.831
MARZO						
ABRIL						
MAYO						
JUNIO*						
JULIO						
AGOSTO						
SEPTIEMBRE						
OCTUBRE						
NOVIEMBRE*						
DICIEMBRE						
TOTAL AÑO 2021	207.938.905,53	163.060.364,17	370.999.269,70			

* Junto a la mensualidad se abona una paga extra

PENSIONES NO CONTRIBUTIVAS DE LA SEGURIDAD SOCIAL

PENSIONES E IMPORTE DE LA NÓMINA AÑO 2021

FEBRERO

CC.AA. Y/O PROVINCIAS	PNC DE JUBILACIÓN			PNC DE INVALIDEZ			TOTAL JUBILACIÓN E INVALIDEZ		
	NÚMERO DE PENSIONES	IMPORTE BRUTO	PROMEDIO MENSUAL	NÚMERO DE PENSIONES	IMPORTE BRUTO	PROMEDIO MENSUAL	NÚMERO DE PENSIONES	IMPORTE BRUTO	PROMEDIO MENSUAL
ANDALUCÍA	53.574	21.643.749,47	404,00	41.491	18.409.415,74	443,70	95.065	40.053.165,21	421,32
ALMERÍA	3.504	1.358.837,21	387,80	2.796	1.232.512,86	440,81	6.300	2.591.350,07	411,33
CÁDIZ	9.789	3.747.826,99	382,86	7.922	3.369.240,71	425,30	17.711	7.117.067,70	401,84
CÓRDOBA	4.906	1.916.092,84	390,56	3.836	1.706.239,92	444,80	8.742	3.622.332,76	414,36
GRANADA	4.285	1.673.436,87	390,53	4.156	1.855.497,08	446,46	8.441	3.528.933,95	418,07
HUELVA	3.055	1.177.399,23	385,40	3.539	1.547.394,97	437,24	6.594	2.724.794,20	413,22
JAÉN	2.843	1.107.316,56	389,49	2.545	1.113.035,69	437,34	5.388	2.220.352,25	412,09
MÁLAGA	13.033	5.660.922,21	434,35	7.526	3.479.363,62	462,31	20.559	9.140.285,83	444,59
SEVILLA	12.159	5.001.917,56	411,38	9.171	4.106.130,89	447,73	21.330	9.108.048,45	427,01
ARAGÓN	4.727	1.838.359,32	388,91	2.486	1.076.167,26	432,89	7.213	2.914.526,58	404,07
HUESCA	913	356.709,13	390,70	548	234.943,85	428,73	1.461	591.652,98	404,96
TERUEL	426	166.121,21	389,96	179	75.862,25	423,81	605	241.983,46	399,97
ZARAGOZA	3.388	1.315.528,98	388,29	1.759	765.361,16	435,11	5.147	2.080.890,14	404,29
ASTURIAS	4.803	1.903.658,53	396,35	3.735	1.650.541,19	441,91	8.538	3.554.199,72	416,28
ILLES BALEARS	5.036	2.030.130,43	403,12	2.745	1.221.366,46	444,94	7.781	3.251.496,89	417,88
CANARIAS	24.208	9.575.763,40	395,56	18.540	8.333.523,16	449,49	42.748	17.909.286,56	418,95
LAS PALMAS	10.243	4.054.001,60	395,78	7.091	3.193.266,52	450,33	17.334	7.247.268,12	418,10
S.C. TENERIFE	13.965	5.521.761,80	395,40	11.449	5.140.256,64	448,97	25.414	10.662.018,44	419,53
CANTABRIA	3.792	1.453.347,84	383,27	3.247	1.446.909,31	445,61	7.039	2.900.257,15	412,03
CASTILLA Y LEÓN	12.171	4.847.942,50	398,32	8.839	3.899.843,76	441,21	21.010	8.747.786,26	416,36
ÁVILA	1.035	422.744,78	408,45	800	364.671,91	455,84	1.835	787.416,69	429,11
BURGOS	1.258	504.245,06	400,83	1.296	575.965,36	444,42	2.554	1.080.210,42	422,95
LEÓN	2.331	928.476,49	398,32	1.842	799.336,19	433,95	4.173	1.727.812,68	414,05
PALENCIA	960	380.676,88	396,54	678	294.054,08	433,71	1.638	674.730,96	411,92
SALAMANCA	2.290	927.061,99	404,83	1.452	670.538,57	461,80	3.742	1.597.600,56	426,94
SEGOVIA	459	183.425,76	399,62	381	163.799,03	429,92	840	347.224,79	413,36
SORIA	290	115.663,95	398,84	135	57.528,66	426,14	425	173.192,61	407,51
VALLADOLID	2.423	939.045,89	387,56	1.440	616.393,03	428,05	3.863	1.555.438,92	402,65
ZAMORA	1.125	446.601,70	396,98	815	357.556,93	438,72	1.940	804.158,63	414,51
CASTILLA-LA MANCHA	10.233	4.019.581,38	392,81	8.624	3.769.777,12	437,13	18.857	7.789.358,50	413,08
ALBACETE	2.004	810.916,27	404,65	2.182	951.531,31	436,08	4.186	1.762.447,58	421,03
CIUDAD REAL	2.585	1.016.519,75	393,24	2.083	926.651,51	444,86	4.668	1.943.171,26	416,27
CUENCA	1.107	443.952,32	401,04	1.089	475.141,99	436,31	2.196	919.094,31	418,53
GUADALAJARA	809	323.140,44	399,43	632	280.629,79	444,03	1.441	603.770,23	418,99
TOLEDO	3.728	1.425.052,60	382,26	2.638	1.135.822,52	430,56	6.366	2.560.875,12	402,27

(Continúa al dorso)

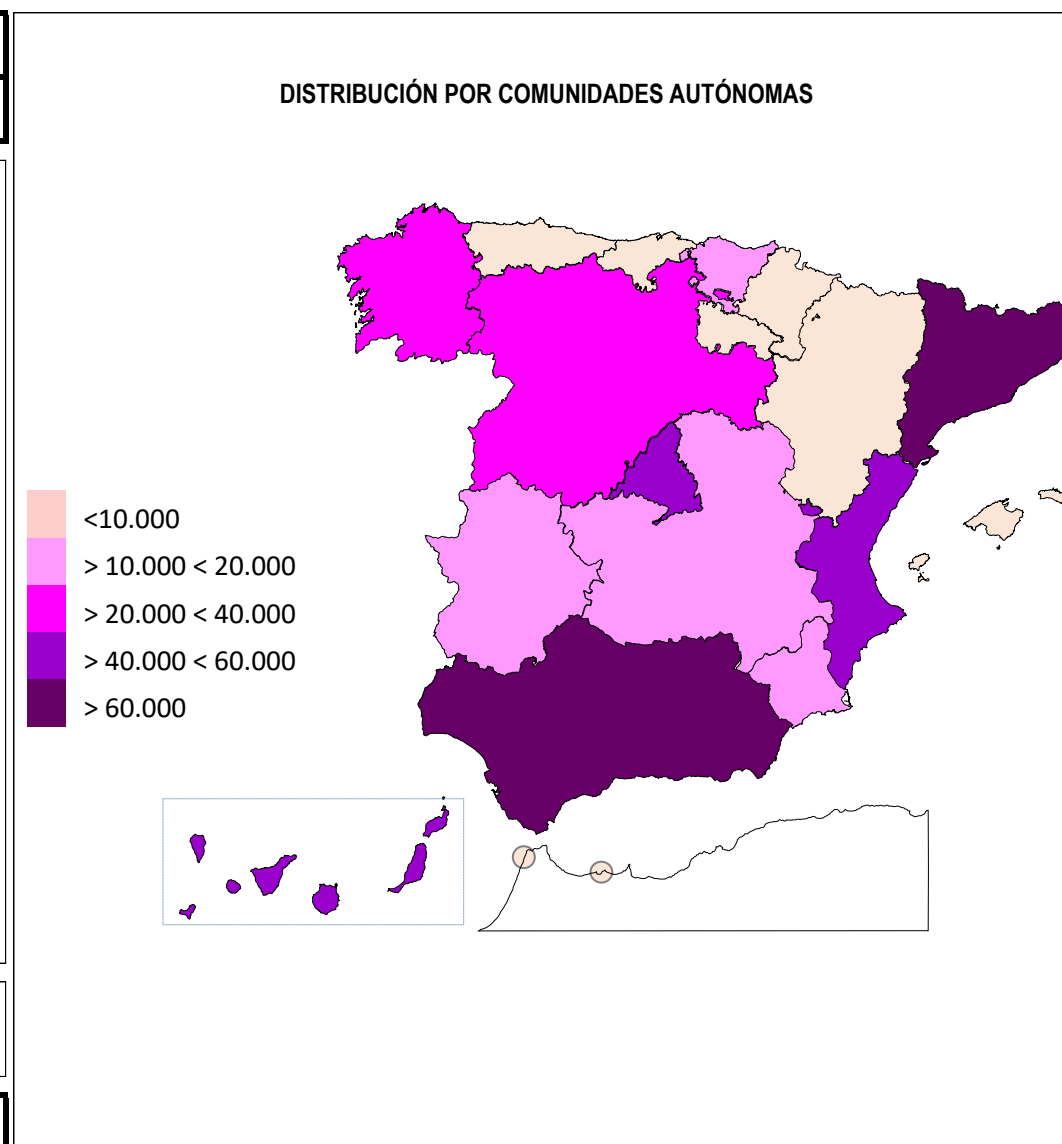
CC.AA. Y/O PROVINCIAS	PNC DE JUBILACIÓN			PNC DE INVALIDEZ			TOTAL JUBILACIÓN E INVALIDEZ		
	NÚMERO DE PENSIONES	IMPORTE BRUTO	PROMEDIO MENSUAL	NÚMERO DE PENSIONES	IMPORTE BRUTO	PROMEDIO MENSUAL	NÚMERO DE PENSIONES	IMPORTE BRUTO	PROMEDIO MENSUAL
CATALUNYA	34.555	13.603.885,61	393,69	26.145	11.323.624,80	433,11	60.700	24.927.510,41	410,67
BARCELONA	25.212	9.904.687,88	392,86	18.465	7.970.719,55	431,67	43.677	17.875.407,43	409,26
GIRONA	3.221	1.287.029,27	399,57	2.162	948.278,73	438,61	5.383	2.235.308,00	415,25
LLEIDA	2.044	802.502,66	392,61	1.511	642.866,19	425,46	3.555	1.445.368,85	406,57
TARRAGONA	4.078	1.609.665,80	394,72	4.007	1.761.760,33	439,67	8.085	3.371.426,13	417,00
COMUNIDAD VALENCIANA	31.022	12.442.496,44	401,09	17.646	7.711.374,91	437,00	48.668	20.153.871,35	414,11
ALICANTE	12.150	5.141.405,12	423,16	5.581	2.508.712,91	449,51	17.731	7.650.118,03	431,45
CASTELLÓN	2.273	897.138,80	394,69	2.066	888.719,53	430,16	4.339	1.785.858,33	411,58
VALENCIA	16.599	6.403.952,52	385,80	9.999	4.313.942,47	431,44	26.598	10.717.894,99	402,96
EXTREMADURA	7.152	2.880.497,27	402,75	5.216	2.278.048,52	436,74	12.368	5.158.545,79	417,09
BADAJOZ	4.894	1.968.861,92	402,30	3.482	1.510.041,33	433,67	8.376	3.478.903,25	415,34
CÁCERES	2.258	911.635,35	403,74	1.734	768.007,19	442,91	3.992	1.679.642,54	420,75
GALICIA	24.120	9.443.672,89	391,53	13.782	5.924.906,87	429,90	37.902	15.368.579,76	405,48
A CORUÑA	9.411	3.647.663,20	387,60	5.026	2.129.855,01	423,77	14.437	5.777.518,21	400,19
LUGO	2.944	1.157.230,37	393,08	1.517	659.822,77	434,95	4.461	1.817.053,14	407,32
OURENSE	3.422	1.340.687,17	391,78	1.890	820.079,92	433,90	5.312	2.160.767,09	406,77
PONTEVEDRA	8.343	3.298.092,15	395,31	5.349	2.315.149,17	432,82	13.692	5.613.241,32	409,97
MADRID	27.237	10.654.245,79	391,17	15.081	6.525.345,04	432,69	42.318	17.179.590,83	405,96
MURCIA	7.505	3.125.414,09	416,44	7.572	3.484.090,10	460,13	15.077	6.609.504,19	438,38
NAVARRA	1.738	665.732,96	383,05	1.038	456.804,74	440,08	2.776	1.122.537,70	404,37
PAÍS VASCO	6.184	2.435.393,86	393,82	6.049	2.636.633,55	435,88	12.233	5.072.027,41	414,62
ARABA/ÁLAVA	917	358.153,51	390,57	716	323.248,69	451,46	1.633	681.402,20	417,27
GIPUZKOA	1.711	673.853,78	393,84	1.699	776.473,68	457,02	3.410	1.450.327,46	425,32
BIZKAIA	3.556	1.403.386,57	394,65	3.634	1.536.911,18	422,93	7.190	2.940.297,75	408,94
LA RIOJA	1.202	500.418,81	416,32	750	336.737,06	448,98	1.952	837.155,87	428,87
CEUTA	913	353.238,91	386,90	1.139	480.461,39	421,83	2.052	833.700,30	406,29
MELILLA	1.171	452.094,80	386,08	1.363	592.265,69	434,53	2.534	1.044.360,49	412,14
TOTAL ESTADO	261.343	103.869.624,30	397,45	185.488	81.557.836,67	439,69	446.831	185.427.460,97	414,98

Deducciones en nómina (PAS, LISMI, P.F.H.C. y Pagos Indevidos):	479.786,55
IMPORTE NETO DE LA NÓMINA:	184.947.674,42

PNCs DE LA SEGURIDAD SOCIAL DE JUBILACIÓN E INVALIDEZ

DISTRIBUCIÓN TERRITORIAL DEL NÚMERO DE PENSIONES EN LA NÓMINA DE FEBRERO DE 2021


ÁMBITO GEOGRÁFICO	NÚMERO DE PENSIONES POR TIPO					
	JUBILACIÓN	%	INVALIDEZ	%	TOTAL	%
ANDALUCÍA	53.574	20,50	41.491	22,37	95.065	21,28
ARAGÓN	4.727	1,81	2.486	1,34	7.213	1,61
ASTURIAS	4.803	1,84	3.735	2,01	8.538	1,91
ILLES BALEARS	5.036	1,93	2.745	1,48	7.781	1,74
CANARIAS	24.208	9,26	18.540	10,00	42.748	9,57
CANTABRIA	3.792	1,45	3.247	1,75	7.039	1,58
CASTILLA Y LEÓN	12.171	4,66	8.839	4,77	21.010	4,70
CASTILLA-LA MANCHA	10.233	3,92	8.624	4,65	18.857	4,22
CATALUNYA	34.555	13,22	26.145	14,10	60.700	13,58
C. VALENCIANA	31.022	11,87	17.646	9,51	48.668	10,89
EXTREMADURA	7.152	2,74	5.216	2,81	12.368	2,77
GALICIA	24.120	9,23	13.782	7,43	37.902	8,48
MADRID	27.237	10,42	15.081	8,13	42.318	9,47
MURCIA	7.505	2,87	7.572	4,08	15.077	3,37
NAVARRA	1.738	0,67	1.038	0,56	2.776	0,62
PAÍS VASCO	6.184	2,37	6.049	3,26	12.233	2,74
LA RIOJA	1.202	0,46	750	0,40	1.952	0,44
CEUTA	913	0,35	1.139	0,61	2.052	0,46
MELILLA	1.171	0,45	1.363	0,73	2.534	0,57
TOTAL ESTADO	261.343	100,00	185.488	100,00	446.831	100,00



PNCs DE LA SEGURIDAD SOCIAL DE JUBILACIÓN E INVALIDEZ

DISTRIBUCIÓN TERRITORIAL DE LOS IMPORTES BRUTOS DE LAS NÓMINAS DEL AÑO 2021 HASTA FEBRERO (*)

ÁMBITO GEOGRÁFICO	IMPORTES BRUTOS DE LAS NÓMINAS			
	JUBILACIÓN	INVALIDEZ	TOTAL	%
ANDALUCÍA	44.174.661,93	37.166.876,81	81.341.538,74	21,92
ARAGÓN	3.670.070,83	2.145.643,26	5.815.714,09	1,57
ASTURIAS	3.792.436,74	3.245.241,34	7.037.678,08	1,90
ILLES BALEARS	4.067.633,11	2.443.659,98	6.511.293,09	1,76
CANARIAS	19.264.859,62	16.277.307,10	35.542.166,72	9,58
CANTABRIA	2.896.476,98	2.875.499,22	5.771.976,20	1,56
CASTILLA Y LEÓN	9.717.720,76	7.809.479,27	17.527.200,03	4,72
CASTILLA-LA MANCHA	8.062.582,15	7.537.976,72	15.600.558,87	4,21
CATALUNYA	26.927.815,73	22.539.119,80	49.466.935,53	13,33
C. VALENCIANA	24.720.406,42	15.503.868,79	40.224.275,21	10,84
EXTREMADURA	5.678.028,37	4.524.710,08	10.202.738,45	2,75
GALICIA	18.964.522,26	11.942.007,46	30.906.529,72	8,33
MADRID	21.295.733,48	13.344.525,46	34.640.258,94	9,34
MURCIA	5.973.963,74	6.722.295,29	12.696.259,03	3,42
NAVARRA	1.342.179,06	906.814,31	2.248.993,37	0,61
PAÍS VASCO	4.800.137,08	5.255.263,71	10.055.400,79	2,71
LA RIOJA	956.696,83	660.598,41	1.617.295,24	0,44
CEUTA	712.011,20	976.150,28	1.688.161,48	0,46
MELILLA	920.969,24	1.183.326,88	2.104.296,12	0,57
TOTAL ESTADO	207.938.905,53	163.060.364,17	370.999.269,70	100,00



*El pago es efectuado por la Tesorería General de la Seguridad Social, excepto Navarra y el País Vasco cuyas fuentes son el Dptº. de Derechos Sociales y el Dptº. de Empleo y Políticas Sociales, respectivamente.

PNCs DE LA SEGURIDAD SOCIAL: ALTAS, BAJAS Y OSCILACIONES EN NÓMINA DE FEBRERO DE 2021 (1)

ÁMBITO GEOGRÁFICO	PNC DE JUBILACIÓN			PNC DE INVALIDEZ			TOTAL PNCs		
	ALTAS	BAJAS	OSCILACIONES	ALTAS	BAJAS	OSCILACIONES	ALTAS	BAJAS	OSCILACIONES
ANDALUCÍA	554	273	281	337	117	220	891	390	501
ARAGÓN	53	38	15	25	13	12	78	51	27
ASTURIAS	35	61	-26	23	20	3	58	81	-23
ILLES BALEARS	84	64	20	46	25	21	130	89	41
CANARIAS	91	190	-99	126	105	21	217	295	-78
CANTABRIA	37	47	-10	30	23	7	67	70	-3
CASTILLA Y LEÓN	109	121	-12	70	54	16	179	175	4
CASTILLA-LA MANCHA	77	102	-25	56	49	7	133	151	-18
CATALUNYA	197	281	-84	132	153	-21	329	434	-105
C. VALENCIANA	163	193	-30	61	91	-30	224	284	-60
EXTREMADURA	103	139	-36	32	75	-43	135	214	-79
GALICIA	144	178	-34	71	70	1	215	248	-33
MADRID	129	60	69	43	36	7	172	96	76
MURCIA	133	86	47	127	43	84	260	129	131
NAVARRA	-	-	-	-	-	-	-	-	-
PAÍS VASCO	-	-	-	-	-	-	-	-	-
LA RIOJA	28	23	5	11	5	6	39	28	11
CEUTA	6	11	-5	2	5	-3	8	16	-8
MELILLA	1	9	-8	10	5	5	11	14	-3
TOTAL ESTADO	1.944	1.876	68	1.202	889	313	3.146	2.765	381

1) No se dispone del movimiento de beneficiarios en nómina de las comunidades de Navarra y el País Vasco

PNCs DE LA SEGURIDAD SOCIAL: ACUMULADO DE ALTAS, BAJAS Y OSCILACIONES EN NÓMINA AÑO 2021 (1)

ÁMBITO GEOGRÁFICO	PNC DE JUBILACIÓN			PNC DE INVALIDEZ			TOTAL PNCs		
	ALTAS	BAJAS	OSCILACIONES	ALTAS	BAJAS	OSCILACIONES	ALTAS	BAJAS	OSCILACIONES
ANDALUCÍA	1.566	816	750	836	265	571	2.402	1.081	1.321
ARAGÓN	112	78	34	41	26	15	153	104	49
ASTURIAS	58	104	-46	31	30	1	89	134	-45
ILLES BALEARS	191	143	48	98	49	49	289	192	97
CANARIAS	176	307	-131	194	178	16	370	485	-115
CANTABRIA	64	87	-23	43	46	-3	107	133	-26
CASTILLA Y LEÓN	235	266	-31	133	123	10	368	389	-21
CASTILLA-LA MANCHA	170	220	-50	99	138	-39	269	358	-89
CATALUNYA	280	469	-189	232	237	-5	512	706	-194
C. VALENCIANA	294	374	-80	138	146	-8	432	520	-88
EXTREMADURA	111	200	-89	40	97	-57	151	297	-146
GALICIA	393	369	24	184	144	40	577	513	64
MADRID	390	265	125	122	137	-15	512	402	110
MURCIA	143	284	-141	131	232	-101	274	516	-242
NAVARRA	-	-	-	-	-	-	-	-	-
PAÍS VASCO	-	-	-	-	-	-	-	-	-
LA RIOJA	28	37	-9	12	11	1	40	48	-8
CEUTA	21	18	3	22	11	11	43	29	14
MELILLA	11	16	-5	16	7	9	27	23	4
TOTAL ESTADO	4.243	4.053	190	2.372	1.877	495	6.615	5.930	685

1) No se dispone del movimiento de beneficiarios en nómina de las comunidades de Navarra y el País Vasco

EVOLUCIÓN IMPORTES MEDIOS PENSIONES NO CONTRIBUTIVAS

PNC DE JUBILACIÓN								
2014	2015	2016	2017	2018	2019	2020	2021	
ENERO	353,39	354,25	354,69	356,46	357,16	381,52	383,11	399,81
FEBRERO	354,41	354,72	355,63	356,87	359,24	382,78	387,27	397,45
MARZO	357,21	356,28	358,49	361,35	360,35	388,84	392,44	
ABRIL	357,50	355,46	356,58	361,64	359,49	385,59	389,02	
MAYO	356,68	354,33	356,39	358,91	360,07	384,36	387,04	
JUNIO*	695,66	697,19	699,76	703,47	708,13	751,47	764,71	
JULIO	357,22	357,26	360,73	362,28	437,49	387,07	397,83	
AGOSTO	356,01	355,28	357,00	359,35	369,87	387,14	391,36	
SEPTIEMBRE	353,33	354,27	355,35	356,20	368,94	382,13	386,64	
OCTUBRE	357,33	358,61	362,36	360,93	373,73	386,13	393,54	
NOVIEMBRE*	698,66	699,43	705,17	704,32	731,36	754,64	769,17	
DICEMBRE	360,75	359,03	361,65	363,15	375,99	388,06	404,98	
IMPORTE MEDIO	354,15	354,01	355,99	357,50	368,70	382,84	389,08	398,63

PNC DE INVALIDEZ								
2014	2015	2016	2017	2018	2019	2020	2021	
ENERO	392,89	394,55	394,43	396,26	398,09	422,52	422,78	438,05
FEBRERO	398,14	396,07	393,08	397,22	398,60	424,35	427,18	439,69
MARZO	402,08	401,31	398,28	402,22	403,84	430,55	432,15	
ABRIL	402,37	398,89	398,12	404,75	400,59	427,70	431,39	
MAYO	399,99	397,24	399,41	399,94	400,98	426,51	428,83	
JUNIO*	777,06	776,13	778,88	782,65	786,66	833,16	846,40	
JULIO	401,92	399,06	402,09	403,76	486,38	427,46	444,63	
AGOSTO	397,56	395,41	397,02	399,51	410,36	426,89	430,17	
SEPTIEMBRE	393,28	394,65	393,79	395,13	412,67	424,15	428,23	
OCTUBRE	396,44	399,04	401,59	399,75	414,15	426,74	430,15	
NOVIEMBRE*	733,33	777,64	780,80	782,53	813,16	835,45	849,56	
DICEMBRE	407,07	400,43	403,48	403,19	417,93	427,00	443,30	
IMPORTE MEDIO	393,01	395,03	395,78	397,64	410,24	423,75	429,63	438,87

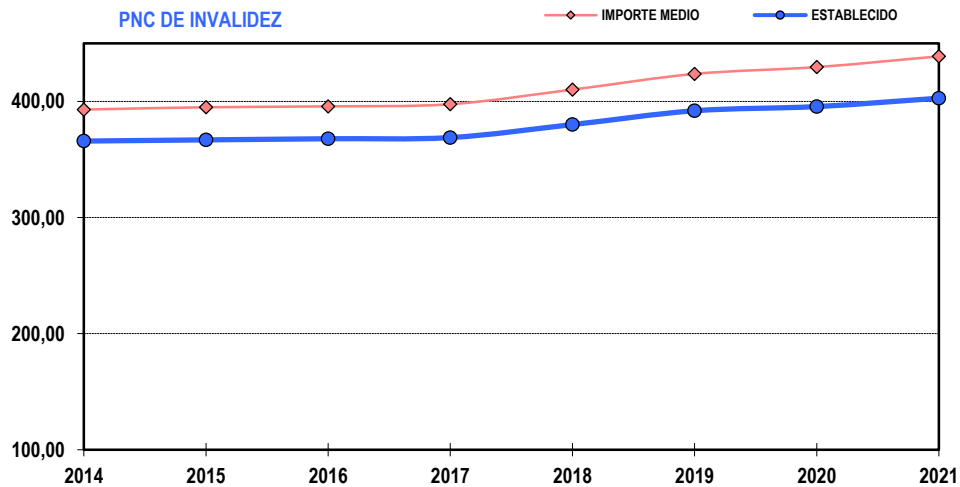
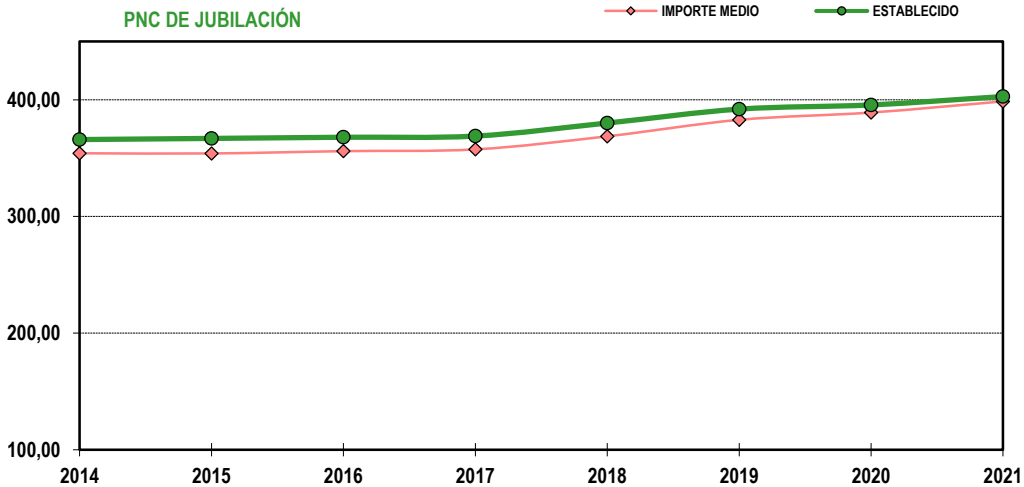
IMP. MENSUAL

ESTABLECIDO	365,90	366,90	367,90	368,90	380,10	392,00	395,60	402,80
Con comp. 50% T. P. (1)	-	-	-	-	-	-	-	-
MÍNIMO 25%	91,48	91,73	91,98	92,23	95,03	98,00	98,90	100,70
Δ INTERANUAL	0,25%	0,25%	0,25%	0,25%	0,25%+2,75%	0,10%+3,00%	0,90%	1,80%

ESTABLECIDO	365,90	366,90	367,90	368,90	380,10	392,00	395,60	402,80
Con comp. 50% T. P. (1)	548,85	550,35	551,85	553,35	570,15	588,00	593,40	604,20
MÍNIMO 25%	91,48	91,73	91,98	92,23	95,03	98,00	98,90	100,70
Δ INTERANUAL	0,25%	0,25%	0,25%	0,25%	0,25%+2,75%	0,10%+3,00%	0,90%	1,80%

(*) Junto a la mensualidad se abona una paga extra, por lo que la media se calcula sobre 14 pagas.

(1) En la PNC de Invalidez, la cuantía se incrementa en un 50% en los casos en que el beneficiario necesite el concurso de una tercera persona.

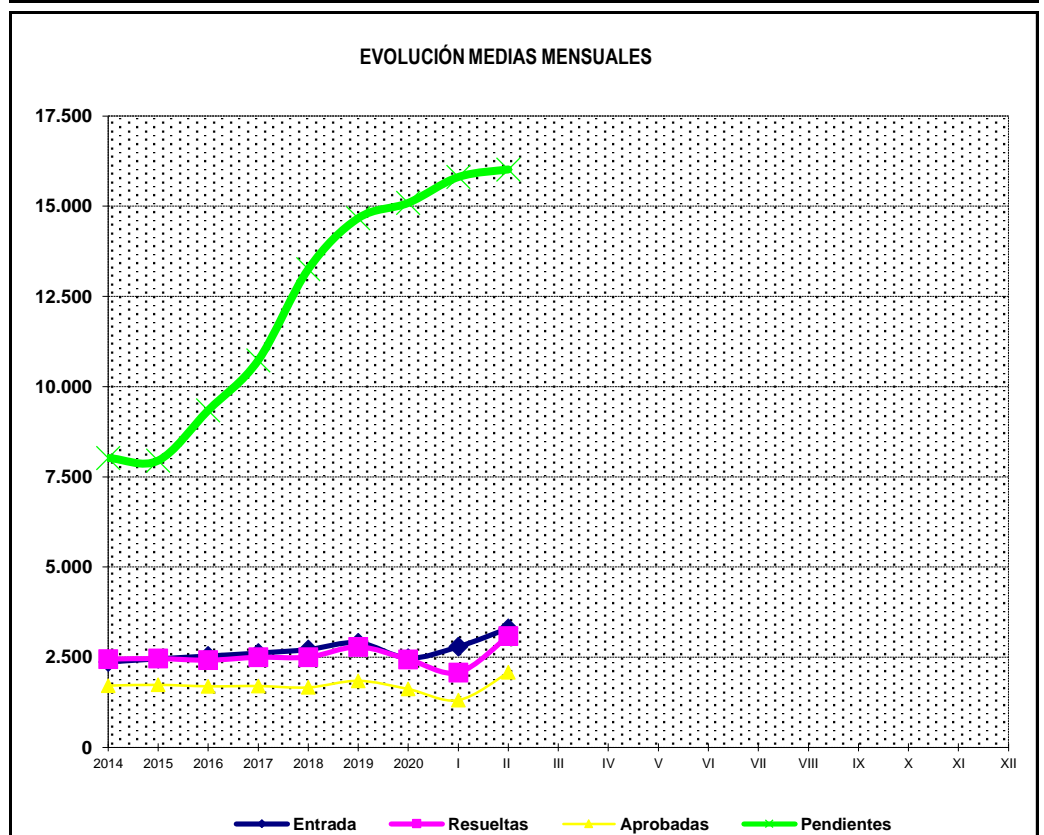
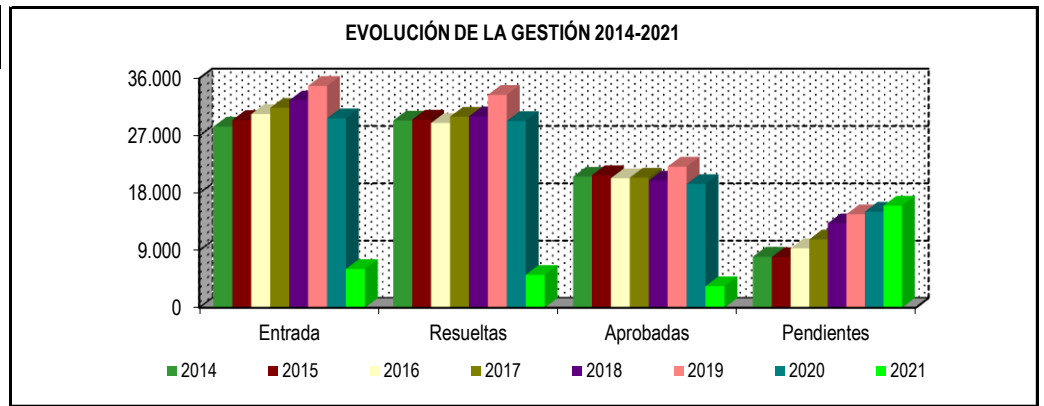


1b Pnc de Jubilación: Datos de la gestión mensual y anual

R.D.L. 8/2015, DE 30 DE OCTUBRE; T. REF. LGSS PNCs DE LA SEGURIDAD SOCIAL

JUBILACIÓN

		Entrada	Resueltas	% R./E.	Aprobadas	% A./R.	No Aprob.	Pendientes
G E S T I O N	2014	28.436	29.386	103,34%	20.576	70,02%	8.810	8.022
	2015	29.473	29.544	100,24%	20.813	70,45%	8.731	7.951
	2016	30.404	29.012	95,42%	20.333	70,08%	8.679	9.343
	2017	31.384	29.997	95,58%	20.423	68,08%	9.574	10.730
	2018	32.560	30.036	92,25%	19.958	66,45%	10.078	13.254
	2019	34.830	33.415	95,94%	22.150	66,29%	11.265	14.669
	2020	29.738	29.315	98,58%	19.423	66,26%	9.892	15.092
M E D I A S	2014	2.370	2.449		1.715		734	8.022
	2015	2.456	2.462		1.734		728	7.951
	2016	2.534	2.418		1.694		723	9.343
	2017	2.615	2.500		1.702		798	10.730
	2018	2.713	2.503		1.663		840	13.254
	2019	2.903	2.785		1.846		939	14.669
	2020	2.478	2.443		1.619		824	15.092
2021								
I II III IV V VI VII VIII IX X XI XII	I	2.792	2.075	74,32%	1.310	63,13%	765	15.809
	II	3.301	3.091	93,64%	2.080	67,29%	1.011	16.019
	III							
	IV							
	V							
	VI							
	VII							
	VIII							
	IX							
	X							
	XI							
	XII							
		6.093	5.166	84,79%	3.390	65,62%	1.776	16.019



* Pendientes reales

PENSIÓN NO CONTRIBUTIVA DE JUBILACIÓN

DATOS DE GESTIÓN CORRESPONDIENTES AL MES DE FEBRERO DE 2021

CC.AA. Y/O PROVINCIAS	PTES. MES ANTERIOR	SOLICITUDES PRESENTADAS					A RESOLV. MES	SOLICITUDES RESUELTAS									PTES. FIN MES
		NUEVAS	SGIM Y SATP	PAS	INSS	TOTAL		APROBADAS					NO APROBADAS		TOTAL		
								NUEVAS	SGIM Y SATP	PAS	INSS	TOTAL	DNG	CAD-DES			
ANDALUCÍA	2.994	779	1	2	0	782	3.776	606	0	3	0	609	161	162	932	2.844	
ALMERÍA	189	79	0	0	0	79	268	8	0	0	0	8	3	23	34	234	
CÁDIZ	517	145	0	0	0	145	662	99	0	0	0	99	16	49	164	498	
CÓRDOBA	93	84	0	0	0	84	177	41	0	0	0	41	18	12	71	106	
GRANADA	116	84	0	0	0	84	200	63	0	1	0	64	14	18	96	104	
HUELVA	72	36	0	1	0	37	109	36	0	0	0	36	10	6	52	57	
JAÉN	57	25	0	1	0	26	83	8	0	1	0	9	8	0	17	66	
MÁLAGA	988	233	1	0	0	234	1.222	153	0	0	0	153	40	27	220	1.002	
SEVILLA	962	93	0	0	0	93	1.055	198	0	1	0	199	52	27	278	777	
ARAGÓN	121	81	0	0	0	81	202	52	0	0	0	52	17	1	70	132	
HUESCA	11	9	0	0	0	9	20	11	0	0	0	11	1	1	13	7	
TERUEL	10	7	0	0	0	7	17	6	0	0	0	6	4	0	10	7	
ZARAGOZA	100	65	0	0	0	65	165	35	0	0	0	35	12	0	47	118	
ASTURIAS	376	122	0	0	0	122	498	38	0	0	0	38	12	3	53	445	
ILLES BALEARS	297	103	0	0	0	103	400	50	0	0	0	50	35	15	100	300	
CANARIAS	3.045	187	0	0	0	187	3.232	47	0	0	0	47	34	4	85	3.147	
LAS PALMAS	1.453	140	0	0	0	140	1.593	12	0	0	0	12	17	1	30	1.563	
S.C. TENERIFE	1.592	47	0	0	0	47	1.639	35	0	0	0	35	17	3	55	1.584	
CANTABRIA	44	44	0	0	0	44	88	39	0	0	0	39	2	0	41	47	
CASTILLA Y LEÓN	311	172	0	0	0	172	483	111	1	0	0	112	31	17	160	323	
ÁVILA	15	19	0	0	0	19	34	17	0	0	0	17	5	2	24	10	
BURGOS	32	17	0	0	0	17	49	15	1	0	0	16	0	0	16	33	
LEÓN	116	25	0	0	0	25	141	13	0	0	0	13	12	3	28	113	
PALENCIA	15	6	0	0	0	6	21	7	0	0	0	7	1	1	9	12	
SALAMANCA	42	36	0	0	0	36	78	24	0	0	0	24	8	10	42	36	
SEGOVIA	10	8	0	0	0	8	18	6	0	0	0	6	1	0	7	11	
SORIA	5	5	0	0	0	5	10	2	0	0	0	2	0	0	2	8	
VALLADOLID	69	40	0	0	0	40	109	17	0	0	0	17	1	0	18	91	
ZAMORA	7	16	0	0	0	16	23	10	0	0	0	10	3	1	14	9	
CASTILLA-LA MANCHA	269	146	0	0	0	146	415	101	0	0	0	101	35	13	149	266	
ALBACETE	56	33	0	0	0	33	89	16	0	0	0	16	14	0	30	59	
CIUDAD REAL	51	45	0	0	0	45	96	33	0	0	0	33	5	5	43	53	
CUENCA	19	9	0	0	0	9	28	10	0	0	0	10	7	0	17	11	
GUADALAJARA	30	16	0	0	0	16	46	12	0	0	0	12	0	2	14	32	
TOLEDO	113	43	0	0	0	43	156	30	0	0	0	30	9	6	45	111	

(Continúa al dorso)

CC.AA. Y/O PROVINCIAS	PTES. MES ANTERIOR	SOLICITUDES PRESENTADAS					A RESOLV. MES	SOLICITUDES RESUELTAS									PTES. FIN MES
		NUEVAS	SGIM Y SATP	PAS	INSS	TOTAL		APROBADAS					NO APROBADAS		TOTAL		
								NUEVAS	SGIM Y SATP	PAS	INSS	TOTAL	DNG	CAD-DES			
CATALUNYA	2.964	432	0	0	0	432	3.396	138	1	0	1	140	68	25	233	3.163	
BARCELONA	2.060	297	0	0	0	297	2.357	100	1	0	1	102	50	17	169	2.188	
GIRONA	333	61	0	0	0	61	394	17	0	0	0	17	7	4	28	366	
LLEIDA	153	22	0	0	0	22	175	6	0	0	0	6	1	1	8	167	
TARRAGONA	418	52	0	0	0	52	470	15	0	0	0	15	10	3	28	442	
COMUNIDAD VALENCIANA	2.517	341	0	0	0	341	2.858	181	0	0	0	181	31	11	223	2.635	
ALICANTE	1.553	138	0	0	0	138	1.691	111	0	0	0	111	8	3	122	1.569	
CASTELLÓN	78	49	0	0	0	49	127	24	0	0	0	24	8	1	33	94	
VALENCIA	886	154	0	0	0	154	1.040	46	0	0	0	46	15	7	68	972	
EXTREMADURA	164	79	0	0	0	79	243	84	0	1	0	85	19	5	109	134	
BADAJOS	108	62	0	0	0	62	170	57	0	1	0	58	16	4	78	92	
CÁCERES	56	17	0	0	0	17	73	27	0	0	0	27	3	1	31	42	
GALICIA	835	210	0	0	0	210	1.045	139	0	0	0	139	30	18	187	858	
A CORUÑA	575	77	0	0	0	77	652	54	0	0	0	54	21	15	90	562	
LUGO	91	26	0	0	0	26	117	24	0	0	0	24	1	2	27	90	
OURENSE	32	23	0	0	0	23	55	14	0	0	0	14	1	0	15	40	
PONTEVEDRA	137	84	0	0	0	84	221	47	0	0	0	47	7	1	55	166	
MADRID	858	349	0	0	0	349	1.207	243	0	0	0	243	87	101	431	776	
MURCIA	736	66	0	0	0	66	802	78	0	0	0	78	16	13	107	695	
NAVARRA	27	33	0	0	0	33	60	20	0	0	0	20	7	2	29	31	
PAÍS VASCO	147	101	0	3	0	104	251	105	0	1	0	106	16	1	123	128	
ARABA/ÁLAVA	0	19	0	0	0	19	19	19	0	0	0	19	0	0	19	0	
GIPUZKOA	16	23	0	0	0	23	39	19	0	0	0	19	2	1	22	17	
BIZKAIA	131	59	0	3	0	62	193	67	0	1	0	68	14	0	82	111	
LA RIOJA	53	31	0	0	0	31	84	22	0	0	0	22	4	2	28	56	
CEUTA	30	12	0	0	0	12	42	11	0	0	0	11	6	2	19	23	
MELILLA	21	7	0	0	0	7	28	7	0	0	0	7	3	2	12	16	

TOTAL ESTADO	15.809	3.295	1	5	0	3.301	19.110	2.072	2	5	1	2.080	614	397	3.091	16.019
---------------------	---------------	--------------	----------	----------	----------	--------------	---------------	--------------	----------	----------	----------	--------------	------------	------------	--------------	---------------

PENSIÓN NO CONTRIBUTIVA DE JUBILACIÓN

CAUSAS DE DENEGACIÓN CORRESPONDIENTES AL MES DE FEBRERO DE 2021

CC.AA. Y/O PROVINCIAS	EDAD	RESIDENCIA LEGAL	RECURSOS ECONÓMICOS		PRESTACIÓN INCOMPATIBLE	SIN DESGLOSAR	TOTAL CAUSAS DE DENEGACIÓN
			PERSONALES	U.E.C.			
ANDALUCÍA	19	32	26	83	1	0	161
ALMERÍA	0	0	0	3	0	0	3
CÁDIZ	4	4	2	6	0	0	16
CÓRDOBA	1	4	6	7	0	0	18
GRANADA	3	2	4	5	0	0	14
HUELVA	0	3	2	5	0	0	10
JAÉN	1	1	1	5	0	0	8
MÁLAGA	3	18	2	16	1	0	40
SEVILLA	7	0	9	36	0	0	52
ARAGÓN	1	6	2	8	0	0	17
HUESCA	0	0	1	0	0	0	1
TERUEL	1	2	0	1	0	0	4
ZARAGOZA	0	4	1	7	0	0	12
ASTURIAS	1	0	9	2	0	0	12
ILLES BALEARS	1	9	11	14	0	0	35
CANARIAS	5	9	12	8	0	0	34
LAS PALMAS	3	4	5	5	0	0	17
S.C. TENERIFE	2	5	7	3	0	0	17
CANTABRIA	1	1	0	0	0	0	2
CASTILLA Y LEÓN	7	2	4	18	0	0	31
ÁVILA	3	0	0	2	0	0	5
BURGOS	0	0	0	0	0	0	0
LEÓN	0	1	2	9	0	0	12
PALENCIA	0	0	0	1	0	0	1
SALAMANCA	3	0	1	4	0	0	8
SEGOVIA	0	0	0	1	0	0	1
SORIA	0	0	0	0	0	0	0
VALLADOLID	0	1	0	0	0	0	1
ZAMORA	1	0	1	1	0	0	3
CASTILLA-LA MANCHA	1	6	8	20	0	0	35
ALBACETE	0	1	3	10	0	0	14
CIUDAD REAL	0	1	2	2	0	0	5
CUENCA	1	1	2	3	0	0	7
GUADALAJARA	0	0	0	0	0	0	0
TOLEDO	0	3	1	5	0	0	9

(Continúa al dorso)

CC.AA. Y/O PROVINCIAS	EDAD	RESIDENCIA LEGAL	RECURSOS ECONÓMICOS		PRESTACIÓN INCOMPATIBLE	SIN DESGLOSAR	TOTAL CAUSAS DE DENEGACIÓN
			PERSONALES	U.E.C.			
CATALUNYA	2	20	9	13	24	0	68
BARCELONA	1	16	8	8	17	0	50
GIRONA	1	1	0	0	5	0	7
LLEIDA	0	0	0	1	0	0	1
TARRAGONA	0	3	1	4	2	0	10
COMUNIDAD VALENCIANA	0	7	6	18	0	0	31
ALICANTE	0	1	3	4	0	0	8
CASTELLÓN	0	1	3	4	0	0	8
VALENCIA	0	5	0	10	0	0	15
EXTREMADURA	2	3	5	9	0	0	19
BADAJOS	2	3	3	8	0	0	16
CÁCERES	0	0	2	1	0	0	3
GALICIA	2	14	0	14	0	0	30
A CORUÑA	2	13	0	6	0	0	21
LUGO	0	0	0	1	0	0	1
OURENSE	0	1	0	0	0	0	1
PONTEVEDRA	0	0	0	7	0	0	7
MADRID	7	8	28	44	0	0	87
MURCIA	5	3	5	3	0	0	16
NAVARRA	1	0	4	2	0	0	7
PAÍS VASCO	3	1	2	10	0	0	16
ARABA/ÁLAVA	0	0	0	0	0	0	0
GIPUZKOA	0	0	0	2	0	0	2
BIZKAIA	3	1	2	8	0	0	14
LA RIOJA	0	0	2	2	0	0	4
CEUTA	1	3	0	2	0	0	6
MELILLA	0	1	1	1	0	0	3
TOTAL ESTADO	59	125	134	271	25	0	614

PENSIÓN NO CONTRIBUTIVA DE JUBILACIÓN

DATOS ACUMULADOS DE GESTIÓN CORRESPONDIENTES AL AÑO 2021 HASTA FEBRERO

CC.AA. Y/O PROVINCIAS	PTES. AÑO ANTERIOR	SOLICITUDES PRESENTADAS					A RESOLV. AÑO	SOLICITUDES RESUELTAS									PTES. FINAL
		NUEVAS	SGIM Y SATP	PAS	INSS	TOTAL		APROBADAS					NO APROBADAS		TOTAL		
								NUEVAS	SGIM Y SATP	PAS	INSS	TOTAL	DNG	CAD-DES			
ANDALUCÍA	3.115	1.147	2	3	0	1.152	4.267	953	0	3	0	956	275	192	1.423	2.844	
ALMERÍA	180	104	0	0	0	104	284	20	0	0	0	20	6	24	50	234	
CÁDIZ	468	198	0	0	0	198	666	99	0	0	0	99	19	50	168	498	
CÓRDOBA	99	103	0	0	0	103	202	60	0	0	0	60	24	12	96	106	
GRANADA	127	132	0	0	0	132	259	98	0	1	0	99	31	25	155	104	
HUELVA	54	76	1	1	0	78	132	47	0	0	0	47	18	10	75	57	
JAÉN	51	52	0	1	0	53	104	22	0	1	0	23	14	1	38	66	
MÁLAGA	1.137	297	1	0	0	298	1.435	305	0	0	0	305	86	42	433	1.002	
SEVILLA	999	185	0	1	0	186	1.185	302	0	1	0	303	77	28	408	777	
ARAGÓN	113	154	0	0	0	154	267	103	0	0	0	103	31	1	135	132	
HUESCA	14	19	0	0	0	19	33	19	0	0	0	19	6	1	26	7	
TERUEL	7	14	0	0	0	14	21	10	0	0	0	10	4	0	14	7	
ZARAGOZA	92	121	0	0	0	121	213	74	0	0	0	74	21	0	95	118	
ASTURIAS	387	161	0	0	0	161	548	71	0	0	0	71	24	8	103	445	
ILLES BALEARS	270	187	0	0	0	187	457	92	0	0	0	92	45	20	157	300	
CANARIAS	2.892	419	0	0	0	419	3.311	83	0	0	0	83	65	16	164	3.147	
LAS PALMAS	1.390	262	0	0	0	262	1.652	33	0	0	0	33	47	9	89	1.563	
S.C. TENERIFE	1.502	157	0	0	0	157	1.659	50	0	0	0	50	18	7	75	1.584	
CANTABRIA	45	82	0	0	0	82	127	72	0	0	0	72	8	0	80	47	
CASTILLA Y LEÓN	293	310	1	0	0	311	604	195	1	0	0	196	57	28	281	323	
ÁVILA	14	32	0	0	0	32	46	26	0	0	0	26	7	3	36	10	
BURGOS	35	30	0	0	0	30	65	22	1	0	0	23	4	5	32	33	
LEÓN	111	51	1	0	0	52	163	30	0	0	0	30	15	5	50	113	
PALENCIA	21	13	0	0	0	13	34	17	0	0	0	17	4	1	22	12	
SALAMANCA	42	71	0	0	0	71	113	48	0	0	0	48	19	10	77	36	
SEGOVIA	11	13	0	0	0	13	24	10	0	0	0	10	2	1	13	11	
SORIA	5	8	0	0	0	8	13	4	0	0	0	4	0	1	5	8	
VALLADOLID	48	65	0	0	0	65	113	20	0	0	0	20	2	0	22	91	
ZAMORA	6	27	0	0	0	27	33	18	0	0	0	18	4	2	24	9	
CASTILLA-LA MANCHA	262	234	0	0	0	234	496	152	0	0	0	152	53	25	230	266	
ALBACETE	58	62	0	0	0	62	120	33	0	0	0	33	25	3	61	59	
CIUDAD REAL	34	76	0	0	0	76	110	47	0	0	0	47	5	5	57	53	
CUENCA	21	22	0	0	0	22	43	23	0	0	0	23	9	0	32	11	
GUADALAJARA	28	24	0	0	0	24	52	15	0	0	0	15	2	3	20	32	
TOLEDO	121	50	0	0	0	50	171	34	0	0	0	34	12	14	60	111	

(Continúa al dorso)

CC.AA. Y/O PROVINCIAS	PTES. AÑO ANTERIOR	SOLICITUDES PRESENTADAS					A RESOLV. AÑO	SOLICITUDES RESUELTAS								PTES. FINAL
		NUEVAS	SGIM Y SATP	PAS	INSS	TOTAL		APROBADAS					NO APROBADAS		TOTAL	
								NUEVAS	SGIM Y SATP	PAS	INSS	TOTAL	DNG	CAD-DES		
CATALUNYA	2.816	917	0	0	0	917	3.733	285	1	0	3	289	131	150	570	3.163
BARCELONA	1.973	633	0	0	0	633	2.606	203	1	0	3	207	95	116	418	2.188
GIRONA	304	122	0	0	0	122	426	33	0	0	0	33	12	15	60	366
LLEIDA	141	52	0	0	0	52	193	14	0	0	0	14	8	4	26	167
TARRAGONA	398	110	0	0	0	110	508	35	0	0	0	35	16	15	66	442
COMUNIDAD VALENCIANA	2.313	781	0	0	0	781	3.094	331	0	0	0	331	100	28	459	2.635
ALICANTE	1.571	265	0	0	0	265	1.836	205	0	0	0	205	54	8	267	1.569
CASTELLÓN	88	76	0	0	0	76	164	42	0	0	0	42	16	12	70	94
VALENCIA	654	440	0	0	0	440	1.094	84	0	0	0	84	30	8	122	972
EXTREMADURA	100	160	0	0	1	161	261	84	0	1	0	85	32	10	127	134
BADAJOS	71	110	0	0	1	111	182	57	0	1	0	58	26	6	90	92
CÁCERES	29	50	0	0	0	50	79	27	0	0	0	27	6	4	37	42
GALICIA	737	427	0	0	0	427	1.164	245	0	0	0	245	40	21	306	858
A CORUÑA	519	159	0	0	0	159	678	80	0	0	0	80	21	15	116	562
LUGO	75	60	0	0	0	60	135	38	0	0	0	38	2	5	45	90
OURENSE	11	51	0	0	0	51	62	18	0	0	0	18	4	0	22	40
PONTEVEDRA	132	157	0	0	0	157	289	109	0	0	0	109	13	1	123	166
MADRID	814	605	0	0	0	605	1.419	353	0	0	0	353	144	146	643	776
MURCIA	727	142	0	0	0	142	869	127	0	0	2	129	28	17	174	695
NAVARRA	25	59	0	0	0	59	84	38	0	0	0	38	10	5	53	31
PAÍS VASCO	86	194	0	3	0	197	283	123	0	1	0	124	17	14	155	128
ARABA/ÁLAVA	0	32	0	0	0	32	32	32	0	0	0	32	0	0	32	0
GIPUZKOA	1	45	0	0	0	45	46	24	0	0	0	24	3	2	29	17
BIZKAIA	85	117	0	3	0	120	205	67	0	1	0	68	14	12	94	111
LA RIOJA	57	59	0	0	0	59	116	47	0	0	0	47	10	3	60	56
CEUTA	21	30	0	0	0	30	51	16	0	0	0	16	8	4	28	23
MELILLA	19	15	0	0	0	15	34	8	0	0	0	8	4	6	18	16

TOTAL ESTADO	15.092	6.083	3	6	1	6.093	21.185	3.378	2	5	5	3.390	1.082	694	5.166	16.019
---------------------	---------------	--------------	----------	----------	----------	--------------	---------------	--------------	----------	----------	----------	--------------	--------------	------------	--------------	---------------

PENSIÓN NO CONTRIBUTIVA DE JUBILACIÓN

CAUSAS DE DENEGACIÓN ACUMULADAS CORRESPONDIENTES AL AÑO 2021 HASTA FEBRERO

CC.AA. Y/O PROVINCIAS	EDAD	RESIDENCIA LEGAL	RECURSOS ECONÓMICOS		PRESTACIÓN INCOMPATIBLE	SIN DESGLOSAR	TOTAL CAUSAS DE DENEGACIÓN
			PERSONALES	U.E.C.			
			ANDALUCÍA	32			
ALMERÍA	1	0	2	3	0	0	6
CÁDIZ	4	5	2	8	0	0	19
CÓRDOBA	1	4	7	12	0	0	24
GRANADA	4	3	9	15	0	0	31
HUELVA	1	3	6	8	0	0	18
JAÉN	2	3	2	7	0	0	14
MÁLAGA	7	39	9	29	2	0	86
SEVILLA	12	0	10	55	0	0	77
ARAGÓN	2	9	5	15	0	0	31
HUESCA	0	0	2	4	0	0	6
TERUEL	1	2	0	1	0	0	4
ZARAGOZA	1	7	3	10	0	0	21
ASTURIAS	2	1	19	2	0	0	24
ILLES BALEARS	1	15	14	15	0	0	45
CANARIAS	12	18	22	13	0	0	65
LAS PALMAS	10	13	14	10	0	0	47
S.C. TENERIFE	2	5	8	3	0	0	18
CANTABRIA	1	2	4	1	0	0	8
CASTILLA Y LEÓN	8	8	7	34	0	0	57
ÁVILA	3	0	0	4	0	0	7
BURGOS	0	0	2	2	0	0	4
LEÓN	0	2	2	11	0	0	15
PALENCIA	0	1	0	3	0	0	4
SALAMANCA	3	4	2	10	0	0	19
SEGOVIA	0	0	0	2	0	0	2
SORIA	0	0	0	0	0	0	0
VALLADOLID	0	1	0	1	0	0	2
ZAMORA	2	0	1	1	0	0	4
CASTILLA-LA MANCHA	1	7	13	32	0	0	53
ALBACETE	0	2	5	18	0	0	25
CIUDAD REAL	0	1	2	2	0	0	5
CUENCA	1	1	2	5	0	0	9
GUADALAJARA	0	0	1	1	0	0	2
TOLEDO	0	3	3	6	0	0	12

(Continúa al dorso)

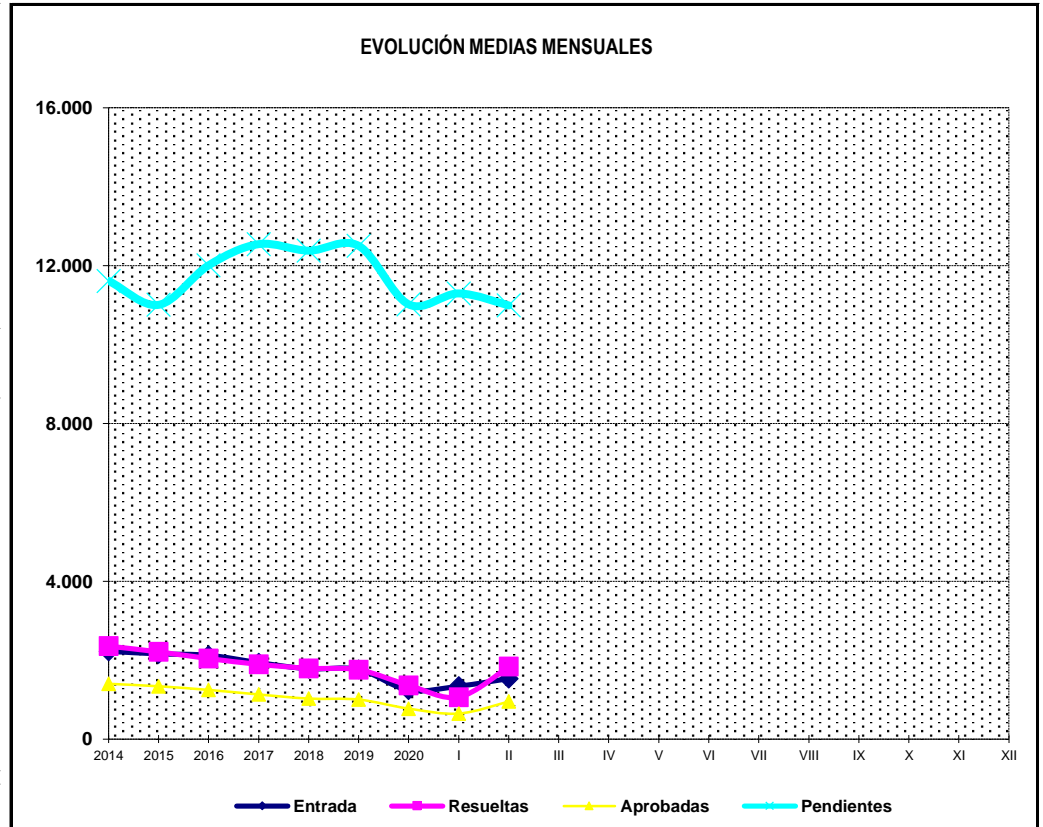
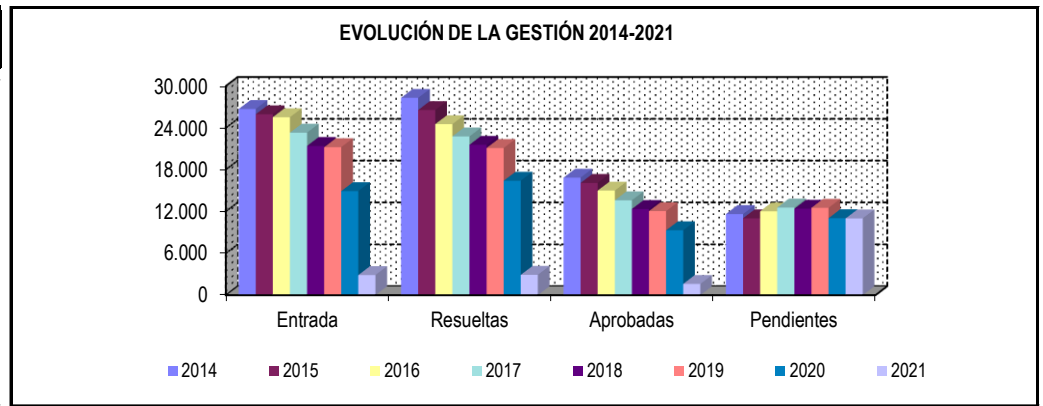
CC.AA. Y/O PROVINCIAS	EDAD	RESIDENCIA LEGAL	RECURSOS ECONÓMICOS		PRESTACIÓN INCOMPATIBLE	SIN DESGLOSAR	TOTAL CAUSAS DE DENEGACIÓN
			PERSONALES	U.E.C.			
CATALUNYA	5	42	22	31	31	0	131
BARCELONA	3	30	17	23	22	0	95
GIRONA	2	5	0	0	5	0	12
LLEIDA	0	2	1	3	2	0	8
TARRAGONA	0	5	4	5	2	0	16
COMUNIDAD VALENCIANA	2	15	21	62	0	0	100
ALICANTE	2	6	11	35	0	0	54
CASTELLÓN	0	2	8	6	0	0	16
VALENCIA	0	7	2	21	0	0	30
EXTREMADURA	6	3	6	17	0	0	32
BADAJOS	5	3	4	14	0	0	26
CÁCERES	1	0	2	3	0	0	6
GALICIA	2	16	2	20	0	0	40
A CORUÑA	2	13	0	6	0	0	21
LUGO	0	0	1	1	0	0	2
OURENSE	0	3	0	1	0	0	4
PONTEVEDRA	0	0	1	12	0	0	13
MADRID	12	15	41	72	4	0	144
MURCIA	7	6	8	7	0	0	28
NAVARRA	1	3	4	2	0	0	10
PAÍS VASCO	3	1	2	10	1	0	17
ARABA/ÁLAVA	0	0	0	0	0	0	0
GIPUZKOA	0	0	0	2	1	0	3
BIZKAIA	3	1	2	8	0	0	14
LA RIOJA	2	1	4	3	0	0	10
CEUTA	2	3	1	2	0	0	8
MELILLA	0	2	1	1	0	0	4
TOTAL ESTADO	101	224	243	476	38	0	1.082

1c Pnc de Invalidez: Datos de la gestión mensual y anual

**R.D.L. 8/2015, DE 30 DE OCTUBRE; T. REF. LGSS
PNCs DE LA SEGURIDAD SOCIAL**

INVALIDEZ

		Entrada	Resueltas	% R./E.	Aprobadas	% A./R.	No Aprob.	Pendientes
G E S T I O N	2014	26.687	28.291	106,01%	16.829	59,49%	11.462	11.611
	2015	25.932	26.538	102,34%	16.075	60,57%	10.463	11.005
	2016	25.512	24.511	96,08%	14.971	61,08%	9.540	12.006
	2017	23.286	22.749	97,69%	13.582	59,70%	9.167	12.543
	2018	21.379	21.545	100,78%	12.334	57,25%	9.211	12.377
	2019	21.204	21.081	99,42%	12.032	57,08%	9.049	12.500
	2020	14.900	16.383	109,95%	9.283	56,66%	7.100	11.017
M E D I A S	2014	2.224	2.358		1.402		955	11.611
	2015	2.161	2.212		1.340		872	11.005
	2016	2.126	2.043		1.248		795	12.006
	2017	1.941	1.896		1.132		764	12.543
	2018	1.782	1.795		1.028		768	12.377
	2019	1.767	1.757		1.003		754	12.500
	2020	1.242	1.365		774		592	11.017
2021								
I II III IV V VI VII VIII IX X XI XII	I	1.342	1.065	79,36%	648	60,85%	417	11.294
	II	1.534	1.838	119,82%	953	51,85%	885	10.990
	III							
	IV							
	V							
	VI							
	VII							
	VIII							
	IX							
	X							
	XI							
	XII							
		2.876	2.903	100,94%	1.601	55,15%	1.302	10.990



* Pendientes reales

PENSIÓN NO CONTRIBUTIVA DE INVALIDEZ

DATOS DE GESTIÓN CORRESPONDIENTES AL MES DE FEBRERO DE 2021

CC.AA. Y/O PROVINCIAS	PTES. MES ANTERIOR	SOLICITUDES PRESENTADAS					A RESOLV. MES	SOLICITUDES RESUELTAS									PTES. FIN MES
		NUEVAS	SGIM Y SATP	PAS	INSS	TOTAL		APROBADAS					NO APROBADAS			TOTAL	
								NUEVAS	SGIM Y SATP	PAS	INSS	TOTAL	DNG	CAD-DES	TOTAL		
ANDALUCÍA	2.372	394	0	0	0	394	2.766	293	0	0	0	293	125	150	568	2.198	
ALMERÍA	82	28	0	0	0	28	110	5	0	0	0	5	6	10	21	89	
CÁDIZ	394	84	0	0	0	84	478	63	0	0	0	63	16	13	92	386	
CÓRDOBA	141	32	0	0	0	32	173	11	0	0	0	11	8	8	27	146	
GRANADA	120	32	0	0	0	32	152	31	0	0	0	31	12	7	50	102	
HUELVA	98	27	0	0	0	27	125	22	0	0	0	22	14	2	38	87	
JAÉN	95	11	0	0	0	11	106	8	0	0	0	8	8	0	16	90	
MÁLAGA	650	104	0	0	0	104	754	66	0	0	0	66	22	9	97	657	
SEVILLA	792	76	0	0	0	76	868	87	0	0	0	87	39	101	227	641	
ARAGÓN	43	29	0	0	0	29	72	13	0	0	0	13	4	0	17	55	
HUESCA	3	4	0	0	0	4	7	4	0	0	0	4	0	0	4	3	
TERUEL	4	1	0	0	0	1	5	2	0	0	0	2	0	0	2	3	
ZARAGOZA	36	24	0	0	0	24	60	7	0	0	0	7	4	0	11	49	
ASTURIAS	184	52	0	0	0	52	236	23	0	0	0	23	8	5	36	200	
ILLES BALEARS	43	22	0	0	0	22	65	20	0	0	0	20	10	7	37	28	
CANARIAS	3.393	75	0	0	0	75	3.468	28	0	0	0	28	44	37	109	3.359	
LAS PALMAS	1.315	50	0	0	0	50	1.365	11	0	0	0	11	36	34	81	1.284	
S.C. TENERIFE	2.078	25	0	0	0	25	2.103	17	0	0	0	17	8	3	28	2.075	
CANTABRIA	80	27	0	0	0	27	107	28	0	0	0	28	5	0	33	74	
CASTILLA Y LEÓN	266	57	0	0	0	57	323	59	0	0	0	59	17	8	84	239	
ÁVILA	20	5	0	0	0	5	25	4	0	0	0	4	0	0	4	21	
BURGOS	44	11	0	0	0	11	55	11	0	0	0	11	5	0	16	39	
LEÓN	88	6	0	0	0	6	94	5	0	0	0	5	3	1	9	85	
PALENCIA	11	1	0	0	0	1	12	5	0	0	0	5	1	0	6	6	
SALAMANCA	57	9	0	0	0	9	66	11	0	0	0	11	4	7	22	44	
SEGOVIA	6	11	0	0	0	11	17	6	0	0	0	6	2	0	8	9	
SORIA	1	1	0	0	0	1	2	0	0	0	0	0	0	0	0	2	
VALLADOLID	34	6	0	0	0	6	40	14	0	0	0	14	1	0	15	25	
ZAMORA	5	7	0	0	0	7	12	3	0	0	0	3	1	0	4	8	
CASTILLA-LA MANCHA	196	74	0	0	0	74	270	41	0	0	1	42	22	13	77	193	
ALBACETE	48	18	0	0	0	18	66	9	0	0	0	9	6	2	17	49	
CIUDAD REAL	29	15	0	0	0	15	44	10	0	0	0	10	1	3	14	30	
CUENCA	24	10	0	0	0	10	34	5	0	0	0	5	7	1	13	21	
GUADALAJARA	14	11	0	0	0	11	25	3	0	0	1	4	0	0	4	21	
TOLEDO	81	20	0	0	0	20	101	14	0	0	0	14	8	7	29	72	

(Continúa al dorso)

CC.AA. Y/O PROVINCIAS	PTES. MES ANTERIOR	SOLICITUDES PRESENTADAS					A RESOLV. MES	SOLICITUDES RESUELTAS									PTES. FIN MES
								APROBADAS				NO APROBADAS		TOTAL			
		NUEVAS	SGIM Y SATP	PAS	INSS	TOTAL		NUEVAS	SGIM Y SATP	PAS	INSS	TOTAL	DNG		CAD-DES		
CATALUNYA	1.718	225	0	0	9	234	1.952	74	1	0	38	113	78	51	242	1.710	
BARCELONA	1.213	168	0	0	2	170	1.383	48	1	0	20	69	53	35	157	1.226	
GIRONA	186	24	0	0	4	28	214	8	0	0	8	16	6	5	27	187	
LLEIDA	74	6	0	0	1	7	81	3	0	0	1	4	6	2	12	69	
TARRAGONA	245	27	0	0	2	29	274	15	0	0	9	24	13	9	46	228	
COMUNIDAD VALENCIANA	1.156	122	0	0	0	122	1.278	46	0	0	0	46	105	18	169	1.109	
ALICANTE	437	41	0	0	0	41	478	15	0	0	0	15	21	6	42	436	
CASTELLÓN	69	24	0	0	0	24	93	10	0	0	0	10	5	3	18	75	
VALENCIA	650	57	0	0	0	57	707	21	0	0	0	21	79	9	109	598	
EXTREMADURA	156	36	0	0	0	36	192	23	0	0	0	23	11	0	34	158	
BADAJOS	111	20	0	0	0	20	131	13	0	0	0	13	6	0	19	112	
CÁCERES	45	16	0	0	0	16	61	10	0	0	0	10	5	0	15	46	
GALICIA	606	134	1	0	0	135	741	78	0	0	0	78	50	9	137	604	
A CORUÑA	327	56	0	0	0	56	383	29	0	0	0	29	29	5	63	320	
LUGO	48	10	0	0	0	10	58	8	0	0	0	8	0	3	11	47	
OURENSE	58	15	0	0	0	15	73	14	0	0	0	14	4	0	18	55	
PONTEVEDRA	173	53	1	0	0	54	227	27	0	0	0	27	17	1	45	182	
MADRID	158	120	0	0	0	120	278	68	0	0	0	68	30	13	111	167	
MURCIA	784	74	0	0	0	74	858	49	0	0	0	49	24	18	91	767	
NAVARRA	10	11	0	0	0	11	21	5	0	0	0	5	3	1	9	12	
PAÍS VASCO	79	51	0	0	0	51	130	45	0	3	0	48	13	1	62	68	
ARABA/ÁLAVA	0	11	0	0	0	11	11	11	0	0	0	11	0	0	11	0	
GIPUZKOA	15	12	0	0	0	12	27	14	0	0	0	14	1	1	16	11	
BIZKAIA	64	28	0	0	0	28	92	20	0	3	0	23	12	0	35	57	
LA RIOJA	6	2	0	0	0	2	8	2	0	0	0	2	0	0	2	6	
CEUTA	17	13	0	0	0	13	30	10	0	0	0	10	0	2	12	18	
MELILLA	27	6	0	0	0	6	33	5	0	0	0	5	3	0	8	25	

TOTAL ESTADO	11.294	1.524	1	0	9	1.534	12.828	910	1	3	39	953	552	333	1.838	10.990
---------------------	---------------	--------------	----------	----------	----------	--------------	---------------	------------	----------	----------	-----------	------------	------------	------------	--------------	---------------

PENSIÓN NO CONTRIBUTIVA DE INVALIDEZ

CAUSAS DE DENEGACIÓN CORRESPONDIENTES AL MES DE FEBRERO DE 2021

CC.AA. Y/O PROVINCIAS	EDAD	RESIDENCIA LEGAL	RECURSOS ECONÓMICOS		GRADO DISCAPACIDAD ENF. CRÓNICA	PRESTACIÓN INCOMPATIBLE	SOLICITAR SIN PASAR DOS AÑOS	SIN DESGLOSAR	TOTAL CAUSAS DE DENEGACIÓN
			PERSONALES	U.E.C.					
			ANDALUCÍA	11					
ALMERÍA	0	0	1	0	5	0	0	0	6
CÁDIZ	0	2	1	3	10	0	0	0	16
CÓRDOBA	1	1	1	0	2	1	2	0	8
GRANADA	2	0	2	3	4	1	0	0	12
HUELVA	1	0	2	0	9	2	0	0	14
JAÉN	0	0	0	0	5	3	0	0	8
MÁLAGA	2	3	1	4	12	0	0	0	22
SEVILLA	5	1	3	5	25	0	0	0	39
ARAGÓN	0	1	3	0	0	0	0	0	4
HUESCA	0	0	0	0	0	0	0	0	0
TERUEL	0	0	0	0	0	0	0	0	0
ZARAGOZA	0	1	3	0	0	0	0	0	4
ASTURIAS	0	0	1	4	3	0	0	0	8
ILLES BALEARS	1	1	4	2	2	0	0	0	10
CANARIAS	1	1	5	5	32	0	0	0	44
LAS PALMAS	1	1	1	5	28	0	0	0	36
S.C. TENERIFE	0	0	4	0	4	0	0	0	8
CANTABRIA	0	0	0	3	2	0	0	0	5
CASTILLA Y LEÓN	0	1	7	3	6	0	0	0	17
ÁVILA	0	0	0	0	0	0	0	0	0
BURGOS	0	1	3	0	1	0	0	0	5
LEÓN	0	0	0	1	2	0	0	0	3
PALENCIA	0	0	0	1	0	0	0	0	1
SALAMANCA	0	0	1	1	2	0	0	0	4
SEGOVIA	0	0	2	0	0	0	0	0	2
SORIA	0	0	0	0	0	0	0	0	0
VALLADOLID	0	0	0	0	1	0	0	0	1
ZAMORA	0	0	1	0	0	0	0	0	1
CASTILLA-LA MANCHA	0	1	9	6	5	1	0	0	22
ALBACETE	0	0	5	1	0	0	0	0	6
CIUDAD REAL	0	0	0	0	0	1	0	0	1
CUENCA	0	1	2	2	2	0	0	0	7
GUADALAJARA	0	0	0	0	0	0	0	0	0
TOLEDO	0	0	2	3	3	0	0	0	8

(Continúa al dorso)

CC.AA. Y/O PROVINCIAS	EDAD	RESIDENCIA LEGAL	RECURSOS ECONÓMICOS		GRADO DISCAPACIDAD ENF. CRÓNICA	PRESTACIÓN INCOMPATIBLE	SOLICITAR SIN PASAR DOS AÑOS	SIN DESGLOSAR	TOTAL CAUSAS DE DENEGACIÓN
			PERSONALES	U.E.C.					
CATALUNYA	0	2	6	31	21	18	0	0	78
BARCELONA	0	0	4	22	18	9	0	0	53
GIRONA	0	1	0	0	2	3	0	0	6
LLEIDA	0	0	0	2	1	3	0	0	6
TARRAGONA	0	1	2	7	0	3	0	0	13
COMUNIDAD VALENCIANA	0	0	1	5	99	0	0	0	105
ALICANTE	0	0	0	0	21	0	0	0	21
CASTELLÓN	0	0	1	0	4	0	0	0	5
VALENCIA	0	0	0	5	74	0	0	0	79
EXTREMADURA	0	0	2	4	4	1	0	0	11
BADAJOS	0	0	1	3	2	0	0	0	6
CÁCERES	0	0	1	1	2	1	0	0	5
GALICIA	0	0	2	8	40	0	0	0	50
A CORUÑA	0	0	2	3	24	0	0	0	29
LUGO	0	0	0	0	0	0	0	0	0
OURENSE	0	0	0	0	4	0	0	0	4
PONTEVEDRA	0	0	0	5	12	0	0	0	17
MADRID	2	1	13	13	1	0	0	0	30
MURCIA	0	2	3	5	8	6	0	0	24
NAVARRA	0	0	1	2	0	0	0	0	3
PAÍS VASCO	0	0	2	5	4	2	0	0	13
ARABA/ÁLAVA	0	0	0	0	0	0	0	0	0
GIPUZKOA	0	0	0	0	0	1	0	0	1
BIZKAIA	0	0	2	5	4	1	0	0	12
LA RIOJA	0	0	0	0	0	0	0	0	0
CEUTA	0	0	0	0	0	0	0	0	0
MELILLA	0	0	0	0	3	0	0	0	3
TOTAL ESTADO	15	17	70	111	302	35	2	0	552

PENSIÓN NO CONTRIBUTIVA DE INVALIDEZ

DATOS ACUMULADOS DE GESTIÓN CORRESPONDIENTES AL AÑO 2021 HASTA FEBRERO

CC.AA. Y/O PROVINCIAS	PTES. AÑO ANTERIOR	SOLICITUDES PRESENTADAS					A RESOLV. AÑO	SOLICITUDES RESUELTAS									PTES. FINAL
		NUEVAS	SGIM Y SATP	PAS	INSS	TOTAL		APROBADAS					NO APROBADAS		TOTAL		
								NUEVAS	SGIM Y SATP	PAS	INSS	TOTAL	DNG	CAD-DES			
ANDALUCÍA	2.317	656	0	1	0	657	2.974	399	1	0	0	400	206	170	776	2.198	
ALMERÍA	72	38	0	0	0	38	110	5	0	0	0	5	6	10	21	89	
CÁDIZ	375	113	0	0	0	113	488	63	0	0	0	63	21	18	102	386	
CÓRDOBA	136	46	0	1	0	47	183	20	0	0	0	20	8	9	37	146	
GRANADA	119	57	0	0	0	57	176	45	0	0	0	45	19	10	74	102	
HUELVA	82	62	0	0	0	62	144	36	0	0	0	36	19	2	57	87	
JAÉN	82	28	0	0	0	28	110	9	0	0	0	9	10	1	20	90	
MÁLAGA	686	145	0	0	0	145	831	108	1	0	0	109	52	13	174	657	
SEVILLA	765	167	0	0	0	167	932	113	0	0	0	113	71	107	291	641	
ARAGÓN	42	52	0	0	0	52	94	32	0	0	0	32	7	0	39	55	
HUESCA	1	8	0	0	0	8	9	5	0	0	0	5	1	0	6	3	
TERUEL	1	4	0	0	0	4	5	2	0	0	0	2	0	0	2	3	
ZARAGOZA	40	40	0	0	0	40	80	25	0	0	0	25	6	0	31	49	
ASTURIAS	194	75	0	0	0	75	269	40	0	0	0	40	21	8	69	200	
ILLES BALEARS	29	59	0	0	0	59	88	39	0	0	0	39	11	10	60	28	
CANARIAS	3.435	205	0	1	1	207	3.642	121	0	0	0	121	114	48	283	3.359	
LAS PALMAS	1.356	103	0	0	0	103	1.459	66	0	0	0	66	66	43	175	1.284	
S.C. TENERIFE	2.079	102	0	1	1	104	2.183	55	0	0	0	55	48	5	108	2.075	
CANTABRIA	76	57	0	0	0	57	133	48	0	0	0	48	11	0	59	74	
CASTILLA Y LEÓN	269	124	0	0	0	124	393	110	0	0	0	110	30	14	154	239	
ÁVILA	22	10	0	0	0	10	32	8	0	0	0	8	1	2	11	21	
BURGOS	42	28	0	0	0	28	70	21	0	0	0	21	8	2	31	39	
LEÓN	86	15	0	0	0	15	101	10	0	0	0	10	4	2	16	85	
PALENCIA	9	7	0	0	0	7	16	9	0	0	0	9	1	0	10	6	
SALAMANCA	61	22	0	0	0	22	83	25	0	0	0	25	7	7	39	44	
SEGOVIA	5	15	0	0	0	15	20	8	0	0	0	8	3	0	11	9	
SORIA	3	1	0	0	0	1	4	1	0	0	0	1	0	1	2	2	
VALLADOLID	35	11	0	0	0	11	46	19	0	0	0	19	2	0	21	25	
ZAMORA	6	15	0	0	0	15	21	9	0	0	0	9	4	0	13	8	
CASTILLA-LA MANCHA	193	125	0	0	1	126	319	74	0	0	1	75	34	17	126	193	
ALBACETE	41	40	0	0	0	40	81	19	0	0	0	19	9	4	32	49	
CIUDAD REAL	25	29	0	0	0	29	54	16	0	0	0	16	4	4	24	30	
CUENCA	28	14	0	0	0	14	42	9	0	0	0	9	11	1	21	21	
GUADALAJARA	15	17	0	0	1	18	33	10	0	0	1	11	1	0	12	21	
TOLEDO	84	25	0	0	0	25	109	20	0	0	0	20	9	8	37	72	

(Continúa al dorso)

CC.AA. Y/O PROVINCIAS	PTES. AÑO ANTERIOR	SOLICITUDES PRESENTADAS					A RESOLV. AÑO	SOLICITUDES RESUELTAS									PTES. FINAL
								APROBADAS				NO APROBADAS		TOTAL			
		NUEVAS	SGIM Y SATP	PAS	INSS	TOTAL		NUEVAS	SGIM Y SATP	PAS	INSS	TOTAL	DNG		CAD-DES		
CATALUNYA	1.689	378	0	0	24	402	2.091	145	1	0	58	204	109	68	381	1.710	
BARCELONA	1.199	268	0	0	12	280	1.479	95	1	0	32	128	79	46	253	1.226	
GIRONA	182	42	0	0	6	48	230	16	0	0	11	27	8	8	43	187	
LLEIDA	74	14	0	0	1	15	89	7	0	0	2	9	8	3	20	69	
TARRAGONA	234	54	0	0	5	59	293	27	0	0	13	40	14	11	65	228	
COMUNIDAD VALENCIANA	1.058	301	0	0	0	301	1.359	99	0	0	0	99	128	23	250	1.109	
ALICANTE	440	77	0	0	0	77	517	35	0	0	0	35	36	10	81	436	
CASTELLÓN	66	40	0	0	0	40	106	18	0	0	0	18	9	4	31	75	
VALENCIA	552	184	0	0	0	184	736	46	0	0	0	46	83	9	138	598	
EXTREMADURA	141	55	0	0	0	55	196	23	0	0	0	23	15	0	38	158	
BADAJOS	105	28	0	0	0	28	133	13	0	0	0	13	8	0	21	112	
CÁCERES	36	27	0	0	0	27	63	10	0	0	0	10	7	0	17	46	
GALICIA	614	221	1	0	0	222	836	124	0	0	0	124	95	13	232	604	
A CORUÑA	319	80	0	0	0	80	399	45	0	0	0	45	29	5	79	320	
LUGO	45	21	0	0	0	21	66	12	0	0	0	12	2	5	19	47	
OURENSE	51	27	0	0	0	27	78	15	0	0	0	15	8	0	23	55	
PONTEVEDRA	199	93	1	0	0	94	293	52	0	0	0	52	56	3	111	182	
MADRID	127	202	0	0	0	202	329	98	0	0	0	98	37	27	162	167	
MURCIA	719	178	0	0	0	178	897	85	0	0	0	85	26	19	130	767	
NAVARRA	9	23	0	0	0	23	32	11	0	0	0	11	6	3	20	12	
PAÍS VASCO	57	89	0	0	0	89	146	57	0	3	0	60	17	1	78	68	
ARABA/ÁLAVA	0	19	0	0	0	19	19	18	0	0	0	18	1	0	19	0	
GIPUZKOA	12	23	0	0	0	23	35	19	0	0	0	19	4	1	24	11	
BIZKAIA	45	47	0	0	0	47	92	20	0	3	0	23	12	0	35	57	
LA RIOJA	8	8	0	0	0	8	16	8	0	0	0	8	0	2	10	6	
CEUTA	10	24	0	0	0	24	34	12	0	0	0	12	2	2	16	18	
MELILLA	30	15	0	0	0	15	45	12	0	0	0	12	7	1	20	25	

TOTAL ESTADO	11.017	2.847	1	2	26	2.876	13.893	1.537	2	3	59	1.601	876	426	2.903	10.990
---------------------	---------------	--------------	----------	----------	-----------	--------------	---------------	--------------	----------	----------	-----------	--------------	------------	------------	--------------	---------------

PENSIÓN NO CONTRIBUTIVA DE INVALIDEZ

CAUSAS DE DENEGACIÓN ACUMULADAS CORRESPONDIENTES AL AÑO 2021 HASTA FEBRERO

CC.AA. Y/O PROVINCIAS	EDAD	RESIDENCIA LEGAL	RECURSOS ECONÓMICOS		GRADO DISCAPACIDAD ENF. CRÓNICA	PRESTACIÓN INCOMPATIBLE	SOLICITAR SIN PASAR DOS AÑOS	SIN DESGLOSAR	TOTAL CAUSAS DE DENEGACIÓN
			PERSONALES	U.E.C.					
			ANDALUCÍA	13					
ALMERÍA	0	0	1	0	5	0	0	0	6
CÁDIZ	0	2	4	3	12	0	0	0	21
CÓRDOBA	1	1	1	0	2	1	2	0	8
GRANADA	3	0	4	4	5	3	0	0	19
HUELVA	1	0	3	4	9	2	0	0	19
JAÉN	0	0	0	0	7	3	0	0	10
MÁLAGA	2	7	6	10	25	2	0	0	52
SEVILLA	6	1	8	8	45	1	2	0	71
ARAGÓN	0	1	3	2	1	0	0	0	7
HUESCA	0	0	0	0	1	0	0	0	1
TERUEL	0	0	0	0	0	0	0	0	0
ZARAGOZA	0	1	3	2	0	0	0	0	6
ASTURIAS	0	0	8	6	4	3	0	0	21
ILLES BALEARS	1	2	4	2	2	0	0	0	11
CANARIAS	4	7	19	14	70	0	0	0	114
LAS PALMAS	3	7	6	12	38	0	0	0	66
S.C. TENERIFE	1	0	13	2	32	0	0	0	48
CANTABRIA	1	0	0	3	7	0	0	0	11
CASTILLA Y LEÓN	0	2	9	8	10	1	0	0	30
ÁVILA	0	0	0	1	0	0	0	0	1
BURGOS	0	1	3	2	2	0	0	0	8
LEÓN	0	0	0	1	2	1	0	0	4
PALENCIA	0	0	0	1	0	0	0	0	1
SALAMANCA	0	0	1	2	4	0	0	0	7
SEGOVIA	0	0	2	1	0	0	0	0	3
SORIA	0	0	0	0	0	0	0	0	0
VALLADOLID	0	1	0	0	1	0	0	0	2
ZAMORA	0	0	3	0	1	0	0	0	4
CASTILLA-LA MANCHA	0	1	14	10	6	3	0	0	34
ALBACETE	0	0	7	2	0	0	0	0	9
CIUDAD REAL	0	0	0	1	1	2	0	0	4
CUENCA	0	1	4	3	2	1	0	0	11
GUADALAJARA	0	0	1	0	0	0	0	0	1
TOLEDO	0	0	2	4	3	0	0	0	9

(Continúa al dorso)

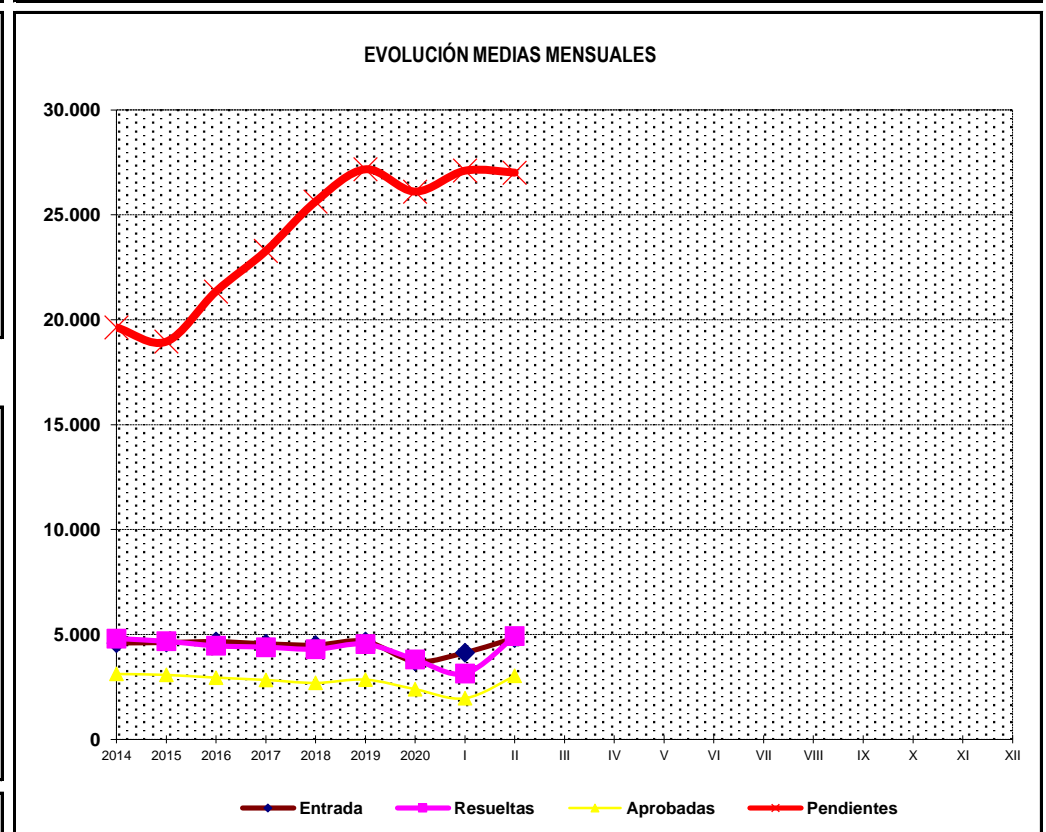
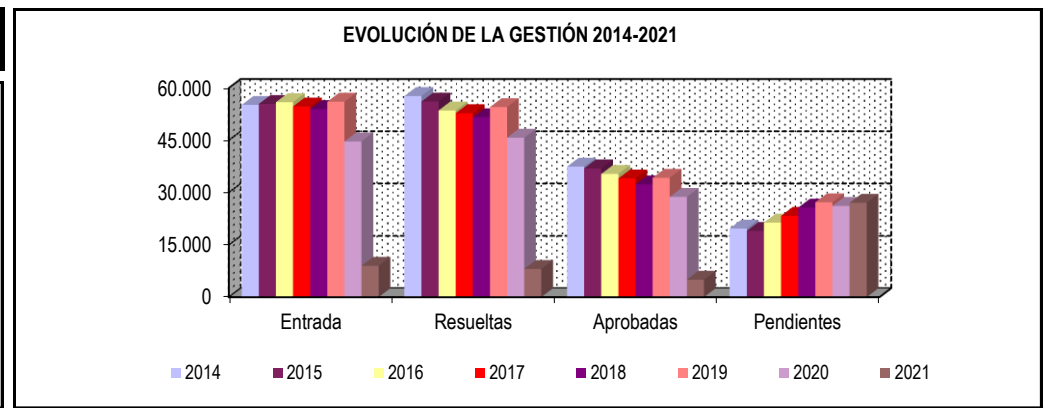
CC.AA. Y/O PROVINCIAS	EDAD	RESIDENCIA LEGAL	RECURSOS ECONÓMICOS		GRADO DISCAPACIDAD ENF. CRÓNICA	PRESTACIÓN INCOMPATIBLE	SOLICITAR SIN PASAR DOS AÑOS	SIN DESGLOSAR	TOTAL CAUSAS DE DENEGACIÓN
			PERSONALES	U.E.C.					
CATALUNYA	0	6	10	41	26	26	0	0	109
BARCELONA	0	4	8	31	21	15	0	0	79
GIRONA	0	1	0	1	2	4	0	0	8
LLEIDA	0	0	0	2	3	3	0	0	8
TARRAGONA	0	1	2	7	0	4	0	0	14
COMUNIDAD VALENCIANA	0	0	6	8	113	1	0	0	128
ALICANTE	0	0	1	2	33	0	0	0	36
CASTELLÓN	0	0	3	1	4	1	0	0	9
VALENCIA	0	0	2	5	76	0	0	0	83
EXTREMADURA	1	0	2	5	6	1	0	0	15
BADAJOS	0	0	1	3	4	0	0	0	8
CÁCERES	1	0	1	2	2	1	0	0	7
GALICIA	0	1	5	20	69	0	0	0	95
A CORUÑA	0	0	2	3	24	0	0	0	29
LUGO	0	0	0	0	2	0	0	0	2
OURENSE	0	1	0	0	7	0	0	0	8
PONTEVEDRA	0	0	3	17	36	0	0	0	56
MADRID	2	1	15	17	1	1	0	0	37
MURCIA	0	2	4	5	9	6	0	0	26
NAVARRA	0	0	3	3	0	0	0	0	6
PAÍS VASCO	0	0	4	6	4	3	0	0	17
ARABA/ÁLAVA	0	0	1	0	0	0	0	0	1
GIPUZKOA	0	0	1	1	0	2	0	0	4
BIZKAIA	0	0	2	5	4	1	0	0	12
LA RIOJA	0	0	0	0	0	0	0	0	0
CEUTA	0	1	0	1	0	0	0	0	2
MELILLA	0	0	0	0	7	0	0	0	7
TOTAL ESTADO	22	35	133	180	445	57	4	0	876

1d Pncs de la Seguridad Social: Datos de la gestión mensual y anual

**R.D.L. 8/2015, DE 30 DE OCTUBRE; T. REF. LGSS
PNCs DE LA SEGURIDAD SOCIAL**

TOTAL: JUBILACIÓN MÁS INVALIDEZ

		Entrada	Resueltas	% R./E.	Aprobadas	No Aprob.	Pendientes
G E S T I Ó N	2014	55.123	57.677	104,63%	37.405	20.272	19.633
	2015	55.405	56.082	101,22%	36.888	19.194	18.956
	2016	55.916	53.523	95,72%	35.304	18.219	21.349
	2017	54.670	52.746	96,48%	34.005	18.741	23.273
	2018	53.939	51.581	95,63%	32.292	19.289	25.631
	2019	56.034	54.496	97,26%	34.182	20.314	27.169
	2020	44.638	45.698	102,37%	28.706	16.992	26.109
M E D I A S	2014	4.594	4.806		3.117	1.689	19.633
	2015	4.617	4.674		3.074	1.600	18.956
	2016	4.660	4.460		2.942	1.518	21.349
	2017	4.556	4.396		2.834	1.562	23.273
	2018	4.495	4.298		2.691	1.607	25.631
	2019	4.670	4.541		2.849	1.693	27.169
	2020	3.720	3.808		2.392	1.416	26.109
2021							
I II III IV V VI VII VIII IX X XI XII	I	4.134	3.140	75,96%	1.958	1.182	27.103
	II	4.835	4.929	101,94%	3.033	1.896	27.009
	III						
	IV						
	V						
	VI						
	VII						
	VIII						
	IX						
	X						
	XI						
	XII						
		8.969	8.069	89,97%	4.991	3.078	27.009



* Pendientes reales

PENSIONES NO CONTRIBUTIVAS DE JUBILACIÓN E INVALIDEZ

DATOS CONJUNTOS DE GESTIÓN CORRESPONDIENTES AL MES DE FEBRERO DE 2021

CC.AA. Y/O PROVINCIAS	PTES. MES ANTERIOR	SOLICITUDES PRESENTADAS					A RESOLV. MES	SOLICITUDES RESUELTAS									PTES. FIN MES
		NUEVAS	SGIM Y SATP	PAS	INSS	TOTAL		APROBADAS					NO APROBADAS		TOTAL		
								NUEVAS	SGIM Y SATP	PAS	INSS	TOTAL	DNG	CAD-DES			
ANDALUCÍA	5.366	1.173	1	2	0	1.176	6.542	899	0	3	0	902	286	312	1.500	5.042	
ALMERÍA	271	107	0	0	0	107	378	13	0	0	0	13	9	33	55	323	
CÁDIZ	911	229	0	0	0	229	1.140	162	0	0	0	162	32	62	256	884	
CÓRDOBA	234	116	0	0	0	116	350	52	0	0	0	52	26	20	98	252	
GRANADA	236	116	0	0	0	116	352	94	0	1	0	95	26	25	146	206	
HUELVA	170	63	0	1	0	64	234	58	0	0	0	58	24	8	90	144	
JAÉN	152	36	0	1	0	37	189	16	0	1	0	17	16	0	33	156	
MÁLAGA	1.638	337	1	0	0	338	1.976	219	0	0	0	219	62	36	317	1.659	
SEVILLA	1.754	169	0	0	0	169	1.923	285	0	1	0	286	91	128	505	1.418	
ARAGÓN	164	110	0	0	0	110	274	65	0	0	0	65	21	1	87	187	
HUESCA	14	13	0	0	0	13	27	15	0	0	0	15	1	1	17	10	
TERUEL	14	8	0	0	0	8	22	8	0	0	0	8	4	0	12	10	
ZARAGOZA	136	89	0	0	0	89	225	42	0	0	0	42	16	0	58	167	
ASTURIAS	560	174	0	0	0	174	734	61	0	0	0	61	20	8	89	645	
ILLES BALEARS	340	125	0	0	0	125	465	70	0	0	0	70	45	22	137	328	
CANARIAS	6.438	262	0	0	0	262	6.700	75	0	0	0	75	78	41	194	6.506	
LAS PALMAS	2.768	190	0	0	0	190	2.958	23	0	0	0	23	53	35	111	2.847	
S.C. TENERIFE	3.670	72	0	0	0	72	3.742	52	0	0	0	52	25	6	83	3.659	
CANTABRIA	124	71	0	0	0	71	195	67	0	0	0	67	7	0	74	121	
CASTILLA Y LEÓN	577	229	0	0	0	229	806	170	1	0	0	171	48	25	244	562	
ÁVILA	35	24	0	0	0	24	59	21	0	0	0	21	5	2	28	31	
BURGOS	76	28	0	0	0	28	104	26	1	0	0	27	5	0	32	72	
LEÓN	204	31	0	0	0	31	235	18	0	0	0	18	15	4	37	198	
PALENCIA	26	7	0	0	0	7	33	12	0	0	0	12	2	1	15	18	
SALAMANCA	99	45	0	0	0	45	144	35	0	0	0	35	12	17	64	80	
SEGOVIA	16	19	0	0	0	19	35	12	0	0	0	12	3	0	15	20	
SORIA	6	6	0	0	0	6	12	2	0	0	0	2	0	0	2	10	
VALLADOLID	103	46	0	0	0	46	149	31	0	0	0	31	2	0	33	116	
ZAMORA	12	23	0	0	0	23	35	13	0	0	0	13	4	1	18	17	
CASTILLA-LA MANCHA	465	220	0	0	0	220	685	142	0	0	1	143	57	26	226	459	
ALBACETE	104	51	0	0	0	51	155	25	0	0	0	25	20	2	47	108	
CIUDAD REAL	80	60	0	0	0	60	140	43	0	0	0	43	6	8	57	83	
CUENCA	43	19	0	0	0	19	62	15	0	0	0	15	14	1	30	32	
GUADALAJARA	44	27	0	0	0	27	71	15	0	0	1	16	0	2	18	53	
TOLEDO	194	63	0	0	0	63	257	44	0	0	0	44	17	13	74	183	

(Continúa al dorso)

CC.AA. Y/O PROVINCIAS	PTES. MES ANTERIOR	SOLICITUDES PRESENTADAS					A RESOLV. MES	SOLICITUDES RESUELTAS								PTES. FIN MES
		NUEVAS	SGIM Y SATP	PAS	INSS	TOTAL		APROBADAS					NO APROBADAS		TOTAL	
								NUEVAS	SGIM Y SATP	PAS	INSS	TOTAL	DNG	CAD-DES		
CATALUNYA	4.682	657	0	0	9	666	5.348	212	2	0	39	253	146	76	475	4.873
BARCELONA	3.273	465	0	0	2	467	3.740	148	2	0	21	171	103	52	326	3.414
GIRONA	519	85	0	0	4	89	608	25	0	0	8	33	13	9	55	553
LLEIDA	227	28	0	0	1	29	256	9	0	0	1	10	7	3	20	236
TARRAGONA	663	79	0	0	2	81	744	30	0	0	9	39	23	12	74	670
COMUNIDAD VALENCIANA	3.673	463	0	0	0	463	4.136	227	0	0	0	227	136	29	392	3.744
ALICANTE	1.990	179	0	0	0	179	2.169	126	0	0	0	126	29	9	164	2.005
CASTELLÓN	147	73	0	0	0	73	220	34	0	0	0	34	13	4	51	169
VALENCIA	1.536	211	0	0	0	211	1.747	67	0	0	0	67	94	16	177	1.570
EXTREMADURA	320	115	0	0	0	115	435	107	0	1	0	108	30	5	143	292
BADAJOS	219	82	0	0	0	82	301	70	0	1	0	71	22	4	97	204
CÁCERES	101	33	0	0	0	33	134	37	0	0	0	37	8	1	46	88
GALICIA	1.441	344	1	0	0	345	1.786	217	0	0	0	217	80	27	324	1.462
A CORUÑA	902	133	0	0	0	133	1.035	83	0	0	0	83	50	20	153	882
LUGO	139	36	0	0	0	36	175	32	0	0	0	32	1	5	38	137
OURENSE	90	38	0	0	0	38	128	28	0	0	0	28	5	0	33	95
PONTEVEDRA	310	137	1	0	0	138	448	74	0	0	0	74	24	2	100	348
MADRID	1.016	469	0	0	0	469	1.485	311	0	0	0	311	117	114	542	943
MURCIA	1.520	140	0	0	0	140	1.660	127	0	0	0	127	40	31	198	1.462
NAVARRA	37	44	0	0	0	44	81	25	0	0	0	25	10	3	38	43
PAÍS VASCO	226	152	0	3	0	155	381	150	0	4	0	154	29	2	185	196
ARABA/ÁLAVA	0	30	0	0	0	30	30	30	0	0	0	30	0	0	30	0
GIPUZKOA	31	35	0	0	0	35	66	33	0	0	0	33	3	2	38	28
BIZKAIA	195	87	0	3	0	90	285	87	0	4	0	91	26	0	117	168
LA RIOJA	59	33	0	0	0	33	92	24	0	0	0	24	4	2	30	62
CEUTA	47	25	0	0	0	25	72	21	0	0	0	21	6	4	31	41
MELILLA	48	13	0	0	0	13	61	12	0	0	0	12	6	2	20	41

TOTAL ESTADO	27.103	4.819	2	5	9	4.835	31.938	2.982	3	8	40	3.033	1.166	730	4.929	27.009
---------------------	---------------	--------------	----------	----------	----------	--------------	---------------	--------------	----------	----------	-----------	--------------	--------------	------------	--------------	---------------

PENSIONES NO CONTRIBUTIVAS DE JUBILACIÓN E INVALIDEZ

CAUSAS DE DENEGACIÓN CONJUNTAS CORRESPONDIENTES AL MES DE FEBRERO DE 2021

CC.AA. Y/O PROVINCIAS	EDAD	RESIDENCIA	RECURSOS ECONÓMICOS		GRADO DISCAPACIDAD	PRESTACIÓN	SOLICITAR SIN PASAR DOS AÑOS	SIN DESGLOSAR	TOTAL CAUSAS DE DENEGACIÓN
		LEGAL	PERSONALES	U.E.C.	ENF. CRÓNICA	INCOMPATIBLE			
ANDALUCÍA	30	39	37	98	72	8	2	0	286
ALMERÍA	0	0	1	3	5	0	0	0	9
CÁDIZ	4	6	3	9	10	0	0	0	32
CÓRDOBA	2	5	7	7	2	1	2	0	26
GRANADA	5	2	6	8	4	1	0	0	26
HUELVA	1	3	4	5	9	2	0	0	24
JAÉN	1	1	1	5	5	3	0	0	16
MÁLAGA	5	21	3	20	12	1	0	0	62
SEVILLA	12	1	12	41	25	0	0	0	91
ARAGÓN	1	7	5	8	0	0	0	0	21
HUESCA	0	0	1	0	0	0	0	0	1
TERUEL	1	2	0	1	0	0	0	0	4
ZARAGOZA	0	5	4	7	0	0	0	0	16
ASTURIAS	1	0	10	6	3	0	0	0	20
ILLES BALEARS	2	10	15	16	2	0	0	0	45
CANARIAS	6	10	17	13	32	0	0	0	78
LAS PALMAS	4	5	6	10	28	0	0	0	53
S.C. TENERIFE	2	5	11	3	4	0	0	0	25
CANTABRIA	1	1	0	3	2	0	0	0	7
CASTILLA Y LEÓN	7	3	11	21	6	0	0	0	48
ÁVILA	3	0	0	2	0	0	0	0	5
BURGOS	0	1	3	0	1	0	0	0	5
LEÓN	0	1	2	10	2	0	0	0	15
PALENCIA	0	0	0	2	0	0	0	0	2
SALAMANCA	3	0	2	5	2	0	0	0	12
SEGOVIA	0	0	2	1	0	0	0	0	3
SORIA	0	0	0	0	0	0	0	0	0
VALLADOLID	0	1	0	0	1	0	0	0	2
ZAMORA	1	0	2	1	0	0	0	0	4
CASTILLA-LA MANCHA	1	7	17	26	5	1	0	0	57
ALBACETE	0	1	8	11	0	0	0	0	20
CIUDAD REAL	0	1	2	2	0	1	0	0	6
CUENCA	1	2	4	5	2	0	0	0	14
GUADALAJARA	0	0	0	0	0	0	0	0	0
TOLEDO	0	3	3	8	3	0	0	0	17

(Continúa al dorso)

CC.AA. Y/O PROVINCIAS	EDAD	RESIDENCIA LEGAL	RECURSOS ECONÓMICOS		GRADO DISCAPACIDAD ENF. CRÓNICA	PRESTACIÓN INCOMPATIBLE	SOLICITAR SIN PASAR DOS AÑOS	SIN DESGLOSAR	TOTAL CAUSAS DE DENEGACIÓN
			PERSONALES	U.E.C.					
CATALUNYA	2	22	15	44	21	42	0	0	146
BARCELONA	1	16	12	30	18	26	0	0	103
GIRONA	1	2	0	0	2	8	0	0	13
LLEIDA	0	0	0	3	1	3	0	0	7
TARRAGONA	0	4	3	11	0	5	0	0	23
COMUNIDAD VALENCIANA	0	7	7	23	99	0	0	0	136
ALICANTE	0	1	3	4	21	0	0	0	29
CASTELLÓN	0	1	4	4	4	0	0	0	13
VALENCIA	0	5	0	15	74	0	0	0	94
EXTREMADURA	2	3	7	13	4	1	0	0	30
BADAJOS	2	3	4	11	2	0	0	0	22
CÁCERES	0	0	3	2	2	1	0	0	8
GALICIA	2	14	2	22	40	0	0	0	80
A CORUÑA	2	13	2	9	24	0	0	0	50
LUGO	0	0	0	1	0	0	0	0	1
OURENSE	0	1	0	0	4	0	0	0	5
PONTEVEDRA	0	0	0	12	12	0	0	0	24
MADRID	9	9	41	57	1	0	0	0	117
MURCIA	5	5	8	8	8	6	0	0	40
NAVARRA	1	0	5	4	0	0	0	0	10
PAÍS VASCO	3	1	4	15	4	2	0	0	29
ARABA/ÁLAVA	0	0	0	0	0	0	0	0	0
GIPUZKOA	0	0	0	2	0	1	0	0	3
BIZKAIA	3	1	4	13	4	1	0	0	26
LA RIOJA	0	0	2	2	0	0	0	0	4
CEUTA	1	3	0	2	0	0	0	0	6
MELILLA	0	1	1	1	3	0	0	0	6
TOTAL ESTADO	74	142	204	382	302	60	2	0	1.166

PENSIONES NO CONTRIBUTIVAS DE JUBILACIÓN E INVALIDEZ

DATOS ACUMULADOS DE GESTIÓN CORRESPONDIENTES AL AÑO 2021 HASTA FEBRERO

CC.AA. Y/O PROVINCIAS	PTES. AÑO ANTERIOR	SOLICITUDES PRESENTADAS					A RESOLV. AÑO	SOLICITUDES RESUELTAS									PTES. FINAL
		NUEVAS	SGIM Y SATP	PAS	INSS	TOTAL		APROBADAS					NO APROBADAS		TOTAL		
								NUEVAS	SGIM Y SATP	PAS	INSS	TOTAL	DNG	CAD-DES			
ANDALUCÍA	5.432	1.803	2	4	0	1.809	7.241	1.352	1	3	0	1.356	481	362	2.199	5.042	
ALMERÍA	252	142	0	0	0	142	394	25	0	0	0	25	12	34	71	323	
CÁDIZ	843	311	0	0	0	311	1.154	162	0	0	0	162	40	68	270	884	
CÓRDOBA	235	149	0	1	0	150	385	80	0	0	0	80	32	21	133	252	
GRANADA	246	189	0	0	0	189	435	143	0	1	0	144	50	35	229	206	
HUELVA	136	138	1	1	0	140	276	83	0	0	0	83	37	12	132	144	
JAÉN	133	80	0	1	0	81	214	31	0	1	0	32	24	2	58	156	
MÁLAGA	1.823	442	1	0	0	443	2.266	413	1	0	0	414	138	55	607	1.659	
SEVILLA	1.764	352	0	1	0	353	2.117	415	0	1	0	416	148	135	699	1.418	
ARAGÓN	155	206	0	0	0	206	361	135	0	0	0	135	38	1	174	187	
HUESCA	15	27	0	0	0	27	42	24	0	0	0	24	7	1	32	10	
TERUEL	8	18	0	0	0	18	26	12	0	0	0	12	4	0	16	10	
ZARAGOZA	132	161	0	0	0	161	293	99	0	0	0	99	27	0	126	167	
ASTURIAS	581	236	0	0	0	236	817	111	0	0	0	111	45	16	172	645	
ILLES BALEARS	299	246	0	0	0	246	545	131	0	0	0	131	56	30	217	328	
CANARIAS	6.327	624	0	1	1	626	6.953	204	0	0	0	204	179	64	447	6.506	
LAS PALMAS	2.746	365	0	0	0	365	3.111	99	0	0	0	99	113	52	264	2.847	
S.C. TENERIFE	3.581	259	0	1	1	261	3.842	105	0	0	0	105	66	12	183	3.659	
CANTABRIA	121	139	0	0	0	139	260	120	0	0	0	120	19	0	139	121	
CASTILLA Y LEÓN	562	434	1	0	0	435	997	305	1	0	0	306	87	42	435	562	
ÁVILA	36	42	0	0	0	42	78	34	0	0	0	34	8	5	47	31	
BURGOS	77	58	0	0	0	58	135	43	1	0	0	44	12	7	63	72	
LEÓN	197	66	1	0	0	67	264	40	0	0	0	40	19	7	66	198	
PALENCIA	30	20	0	0	0	20	50	26	0	0	0	26	5	1	32	18	
SALAMANCA	103	93	0	0	0	93	196	73	0	0	0	73	26	17	116	80	
SEGOVIA	16	28	0	0	0	28	44	18	0	0	0	18	5	1	24	20	
SORIA	8	9	0	0	0	9	17	5	0	0	0	5	0	2	7	10	
VALLADOLID	83	76	0	0	0	76	159	39	0	0	0	39	4	0	43	116	
ZAMORA	12	42	0	0	0	42	54	27	0	0	0	27	8	2	37	17	
CASTILLA-LA MANCHA	455	359	0	0	1	360	815	226	0	0	1	227	87	42	356	459	
ALBACETE	99	102	0	0	0	102	201	52	0	0	0	52	34	7	93	108	
CIUDAD REAL	59	105	0	0	0	105	164	63	0	0	0	63	9	9	81	83	
CUENCA	49	36	0	0	0	36	85	32	0	0	0	32	20	1	53	32	
GUADALAJARA	43	41	0	0	1	42	85	25	0	0	1	26	3	3	32	53	
TOLEDO	205	75	0	0	0	75	280	54	0	0	0	54	21	22	97	183	

(Continúa al dorso)

CC.AA. Y/O PROVINCIAS	PTES. AÑO ANTERIOR	SOLICITUDES PRESENTADAS					A RESOLV. AÑO	SOLICITUDES RESUELTAS									PTES. FINAL
		NUEVAS	SGIM Y SATP	PAS	INSS	TOTAL		APROBADAS					NO APROBADAS		TOTAL		
								NUEVAS	SGIM Y SATP	PAS	INSS	TOTAL	DNG	CAD-DES			
CATALUNYA	4.505	1.295	0	0	24	1.319	5.824	430	2	0	61	493	240	218	951	4.873	
BARCELONA	3.172	901	0	0	12	913	4.085	298	2	0	35	335	174	162	671	3.414	
GIRONA	486	164	0	0	6	170	656	49	0	0	11	60	20	23	103	553	
LLEIDA	215	66	0	0	1	67	282	21	0	0	2	23	16	7	46	236	
TARRAGONA	632	164	0	0	5	169	801	62	0	0	13	75	30	26	131	670	
COMUNIDAD VALENCIANA	3.371	1.082	0	0	0	1.082	4.453	430	0	0	0	430	228	51	709	3.744	
ALICANTE	2.011	342	0	0	0	342	2.353	240	0	0	0	240	90	18	348	2.005	
CASTELLÓN	154	116	0	0	0	116	270	60	0	0	0	60	25	16	101	169	
VALENCIA	1.206	624	0	0	0	624	1.830	130	0	0	0	130	113	17	260	1.570	
EXTREMADURA	241	215	0	0	1	216	457	107	0	1	0	108	47	10	165	292	
BADAJOS	176	138	0	0	1	139	315	70	0	1	0	71	34	6	111	204	
CÁCERES	65	77	0	0	0	77	142	37	0	0	0	37	13	4	54	88	
GALICIA	1.351	648	1	0	0	649	2.000	369	0	0	0	369	135	34	538	1.462	
A CORUÑA	838	239	0	0	0	239	1.077	125	0	0	0	125	50	20	195	882	
LUGO	120	81	0	0	0	81	201	50	0	0	0	50	4	10	64	137	
OURENSE	62	78	0	0	0	78	140	33	0	0	0	33	12	0	45	95	
PONTEVEDRA	331	250	1	0	0	251	582	161	0	0	0	161	69	4	234	348	
MADRID	941	807	0	0	0	807	1.748	451	0	0	0	451	181	173	805	943	
MURCIA	1.446	320	0	0	0	320	1.766	212	0	0	2	214	54	36	304	1.462	
NAVARRA	34	82	0	0	0	82	116	49	0	0	0	49	16	8	73	43	
PAÍS VASCO	143	283	0	3	0	286	429	180	0	4	0	184	34	15	233	196	
ARABA/ÁLAVA	0	51	0	0	0	51	51	50	0	0	0	50	1	0	51	0	
GIPUZKOA	13	68	0	0	0	68	81	43	0	0	0	43	7	3	53	28	
BIZKAIA	130	164	0	3	0	167	297	87	0	4	0	91	26	12	129	168	
LA RIOJA	65	67	0	0	0	67	132	55	0	0	0	55	10	5	70	62	
CEUTA	31	54	0	0	0	54	85	28	0	0	0	28	10	6	44	41	
MELILLA	49	30	0	0	0	30	79	20	0	0	0	20	11	7	38	41	

TOTAL ESTADO	26.109	8.930	4	8	27	8.969	35.078	4.915	4	8	64	4.991	1.958	1.120	8.069	27.009
---------------------	---------------	--------------	----------	----------	-----------	--------------	---------------	--------------	----------	----------	-----------	--------------	--------------	--------------	--------------	---------------

PENSIONES NO CONTRIBUTIVAS DE JUBILACIÓN E INVALIDEZ

CAUSAS DE DENEGACIÓN ACUMULADAS CORRESPONDIENTES AL AÑO 2021 HASTA FEBRERO

CC.AA. Y/O PROVINCIAS	EDAD	RESIDENCIA	RECURSOS ECONÓMICOS		GRADO DISCAPACIDAD	PRESTACIÓN	SOLICITAR SIN PASAR DOS AÑOS	SIN DESGLOSAR	TOTAL CAUSAS DE DENEGACIÓN
		LEGAL	PERSONALES	U.E.C.	ENF. CRÓNICA	INCOMPATIBLE			
ANDALUCÍA	45	68	74	166	110	14	4	0	481
ALMERÍA	1	0	3	3	5	0	0	0	12
CÁDIZ	4	7	6	11	12	0	0	0	40
CÓRDOBA	2	5	8	12	2	1	2	0	32
GRANADA	7	3	13	19	5	3	0	0	50
HUELVA	2	3	9	12	9	2	0	0	37
JAÉN	2	3	2	7	7	3	0	0	24
MÁLAGA	9	46	15	39	25	4	0	0	138
SEVILLA	18	1	18	63	45	1	2	0	148
ARAGÓN	2	10	8	17	1	0	0	0	38
HUESCA	0	0	2	4	1	0	0	0	7
TERUEL	1	2	0	1	0	0	0	0	4
ZARAGOZA	1	8	6	12	0	0	0	0	27
ASTURIAS	2	1	27	8	4	3	0	0	45
ILLES BALEARS	2	17	18	17	2	0	0	0	56
CANARIAS	16	25	41	27	70	0	0	0	179
LAS PALMAS	13	20	20	22	38	0	0	0	113
S.C. TENERIFE	3	5	21	5	32	0	0	0	66
CANTABRIA	2	2	4	4	7	0	0	0	19
CASTILLA Y LEÓN	8	10	16	42	10	1	0	0	87
ÁVILA	3	0	0	5	0	0	0	0	8
BURGOS	0	1	5	4	2	0	0	0	12
LEÓN	0	2	2	12	2	1	0	0	19
PALENCIA	0	1	0	4	0	0	0	0	5
SALAMANCA	3	4	3	12	4	0	0	0	26
SEGOVIA	0	0	2	3	0	0	0	0	5
SORIA	0	0	0	0	0	0	0	0	0
VALLADOLID	0	2	0	1	1	0	0	0	4
ZAMORA	2	0	4	1	1	0	0	0	8
CASTILLA-LA MANCHA	1	8	27	42	6	3	0	0	87
ALBACETE	0	2	12	20	0	0	0	0	34
CIUDAD REAL	0	1	2	3	1	2	0	0	9
CUENCA	1	2	6	8	2	1	0	0	20
GUADALAJARA	0	0	2	1	0	0	0	0	3
TOLEDO	0	3	5	10	3	0	0	0	21

(Continúa al dorso)

CC.AA. Y/O PROVINCIAS	EDAD	RESIDENCIA LEGAL	RECURSOS ECONÓMICOS		GRADO DISCAPACIDAD ENF. CRÓNICA	PRESTACIÓN INCOMPATIBLE	SOLICITAR SIN PASAR DOS AÑOS	SIN DESGLOSAR	TOTAL CAUSAS DE DENEGACIÓN
			PERSONALES	U.E.C.					
CATALUNYA	5	48	32	72	26	57	0	0	240
BARCELONA	3	34	25	54	21	37	0	0	174
GIRONA	2	6	0	1	2	9	0	0	20
LLEIDA	0	2	1	5	3	5	0	0	16
TARRAGONA	0	6	6	12	0	6	0	0	30
COMUNIDAD VALENCIANA	2	15	27	70	113	1	0	0	228
ALICANTE	2	6	12	37	33	0	0	0	90
CASTELLÓN	0	2	11	7	4	1	0	0	25
VALENCIA	0	7	4	26	76	0	0	0	113
EXTREMADURA	7	3	8	22	6	1	0	0	47
BADAJOS	5	3	5	17	4	0	0	0	34
CÁCERES	2	0	3	5	2	1	0	0	13
GALICIA	2	17	7	40	69	0	0	0	135
A CORUÑA	2	13	2	9	24	0	0	0	50
LUGO	0	0	1	1	2	0	0	0	4
OURENSE	0	4	0	1	7	0	0	0	12
PONTEVEDRA	0	0	4	29	36	0	0	0	69
MADRID	14	16	56	89	1	5	0	0	181
MURCIA	7	8	12	12	9	6	0	0	54
NAVARRA	1	3	7	5	0	0	0	0	16
PAÍS VASCO	3	1	6	16	4	4	0	0	34
ARABA/ÁLAVA	0	0	1	0	0	0	0	0	1
GIPUZKOA	0	0	1	3	0	3	0	0	7
BIZKAIA	3	1	4	13	4	1	0	0	26
LA RIOJA	2	1	4	3	0	0	0	0	10
CEUTA	2	4	1	3	0	0	0	0	10
MELILLA	0	2	1	1	7	0	0	0	11
TOTAL ESTADO	123	259	376	656	445	95	4	0	1.958

1e Pnc de Jubilación e Invalidez: Coeficientes de la gestión mensual

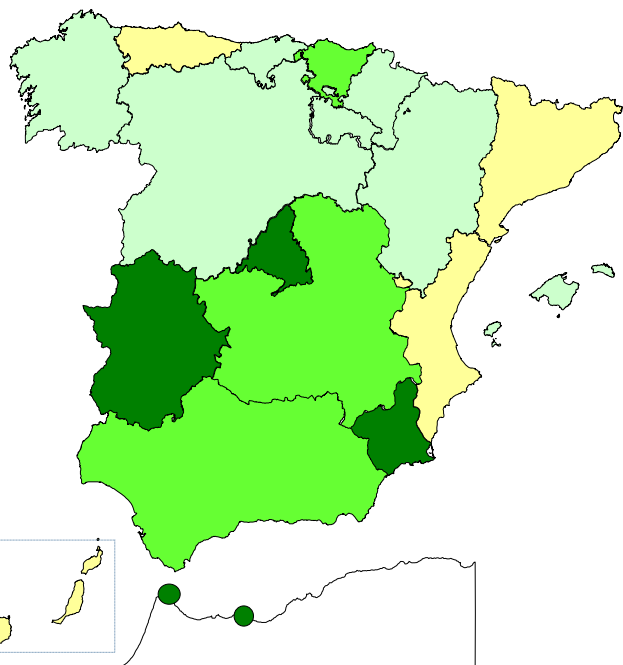
PENSIONES NO CONTRIBUTIVAS DE LA SEGURIDAD SOCIAL DE JUBILACIÓN E INVALIDEZ

DISTRIBUCIÓN TERRITORIAL DEL COEFICIENTE DE COBERTURA. SITUACIÓN EN FEBRERO DE 2021

PNC DE JUBILACIÓN

ÁMBITO GEOGRÁFICO

PNC DE INVALIDEZ



119,18%
86,42%
43,44%
97,09%
45,45%
93,18%
93,02%
102,05%
53,94%
65,40%
137,97%
89,05%
123,50%
162,12%
87,88%
118,27%
90,32%

ANDALUCÍA
ARAGÓN
ASTURIAS
ILLES BALEARS
CANARIAS
CANTABRIA
CASTILLA Y LEÓN
CASTILLA-LA MANCHA
CATALUNYA
C. VALENCIANA
EXTREMADURA
GALICIA
MADRID
MURCIA
NAVARRA
PAÍS VASCO
LA RIOJA

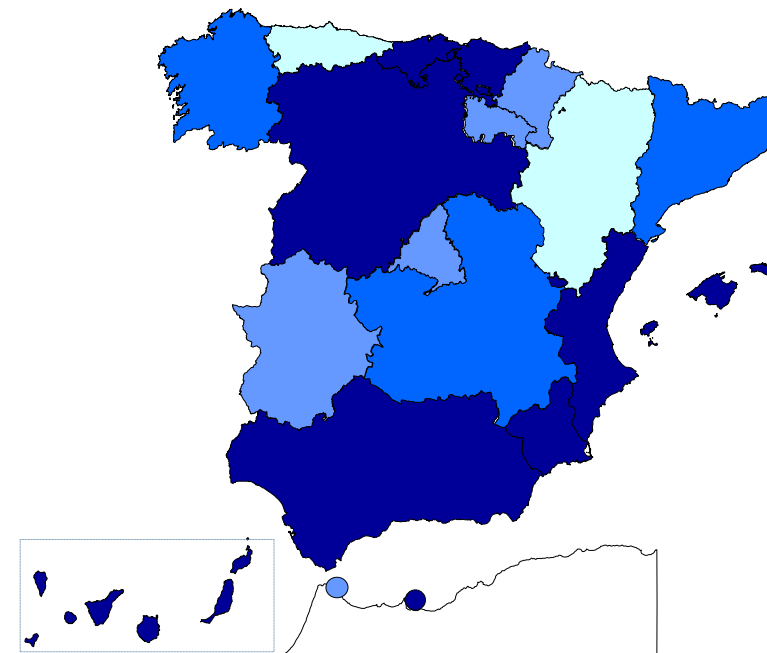
158,33%
171,43%

CEUTA
MELILLA

93,64%

TOTAL ESTADO

144,16%
58,62%
69,23%
168,18%
145,33%
122,22%
147,37%
104,05%
103,42%
138,52%
94,44%
101,48%
92,50%
122,97%
81,82%
121,57%
100,00%



< 80% De 80 a 100% De 101 a 120% > 120%

119,82%

Coefficiente de cobertura: Determina la relación existente entre el volumen de expedientes resueltos e iniciados durante el mes.

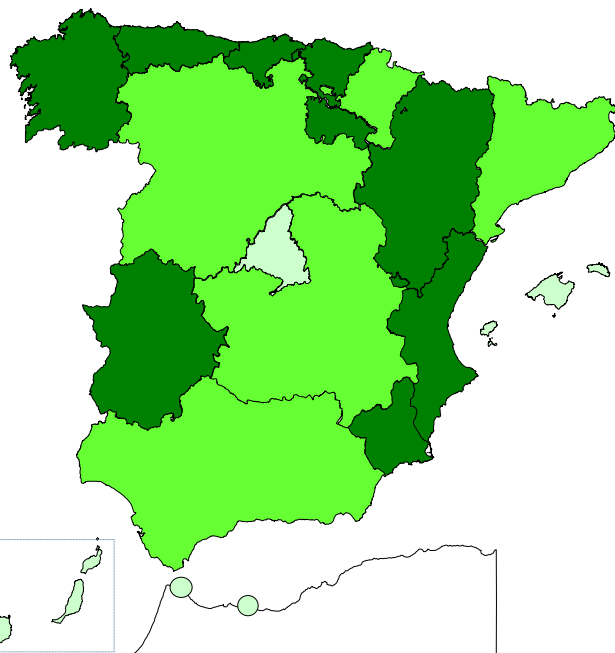
PENSIONES NO CONTRIBUTIVAS DE LA SEGURIDAD SOCIAL DE JUBILACIÓN E INVALIDEZ

DISTRIBUCIÓN TERRITORIAL DEL COEFICIENTE DE RECONOCIMIENTO. SITUACIÓN EN FEBRERO DE 2021

PNC DE JUBILACIÓN

ÁMBITO GEOGRÁFICO

PNC DE INVALIDEZ



■ < 50%
 ■ De 50 a 60%
 ■ De 61 a 70%
 ■ > 70%

65,34%
74,29%
71,70%
50,00%
55,29%
95,12%
70,00%
67,79%
60,09%
81,17%
77,98%
74,33%
56,38%
72,90%
68,97%
86,18%
78,57%

ANDALUCÍA
ARAGÓN
ASTURIAS
ILLES BALEARS
CANARIAS
CANTABRIA
CASTILLA Y LEÓN
CASTILLA-LA MANCHA
CATALUNYA
C. VALENCIANA
EXTREMADURA
GALICIA
MADRID
MURCIA
NAVARRA
PAÍS VASCO
LA RIOJA

51,58%
76,47%
63,89%
54,05%
25,69%
84,85%
70,24%
54,55%
46,69%
27,22%
67,65%
56,93%
61,26%
53,85%
55,56%
77,42%
100,00%

57,89%
58,33%

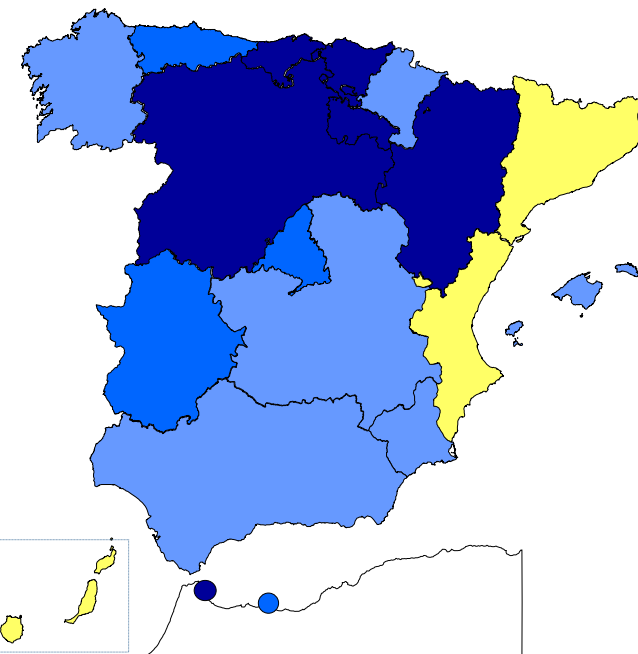
CEUTA
MELILLA

83,33%
62,50%

67,29%

TOTAL ESTADO

51,85%



■ < 50%
 ■ De 50 a 60%
 ■ De 61 a 70%
 ■ > 70%

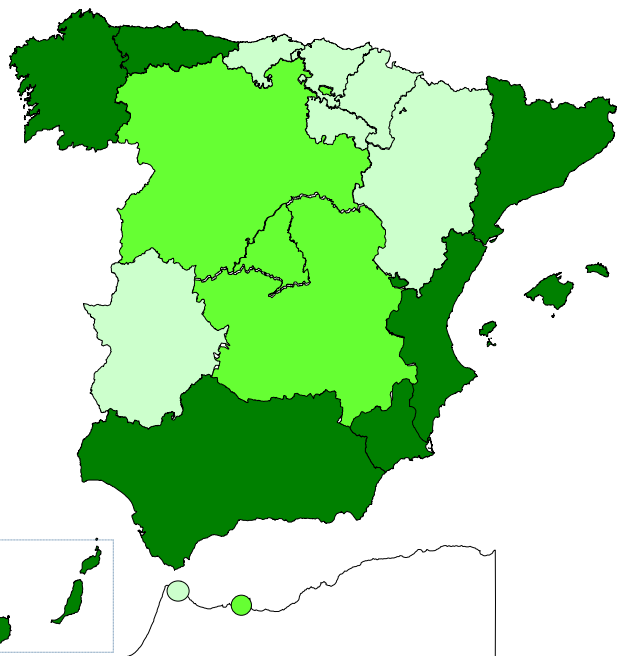
PENSIONES NO CONTRIBUTIVAS DE LA SEGURIDAD SOCIAL DE JUBILACIÓN E INVALIDEZ

DISTRIBUCIÓN TERRITORIAL DEL COEFICIENTE DE GESTIÓN EN DÍAS. SITUACIÓN EN FEBRERO DE 2021

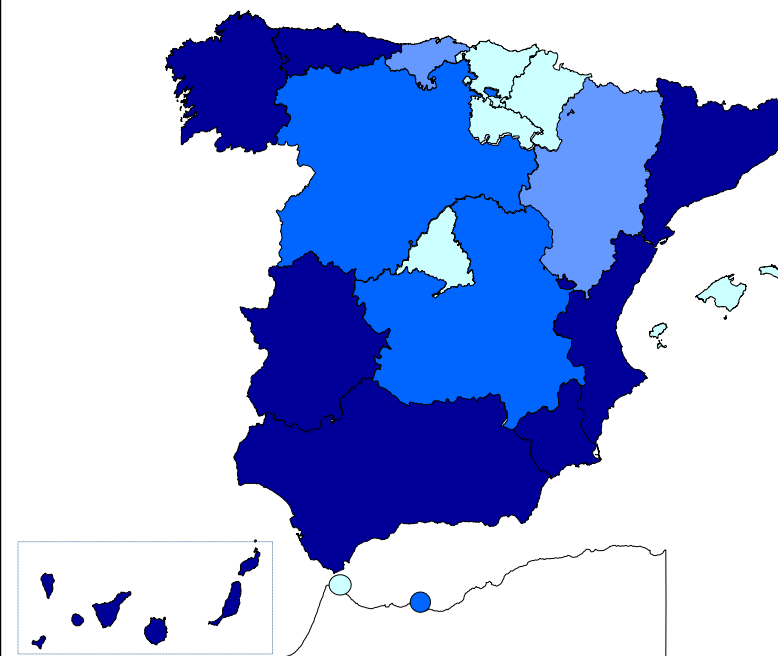
PNC DE JUBILACIÓN

ÁMBITO
GEOGRÁFICO

PNC DE INVALIDEZ



148	ANDALUCÍA	201
51	ARAGÓN	63
166	ASTURIAS	160
96	ILLES BALEARS	28
451	CANARIAS	974
34	CANTABRIA	78
62	CASTILLA Y LEÓN	116
68	CASTILLA-LA MANCHA	92
207	CATALUNYA	255
202	C. VALENCIANA	221
50	EXTREMADURA	172
121	GALICIA	163
77	MADRID	50
294	MURCIA	259
32	NAVARRA	31
39	PAÍS VASCO	46
57	LA RIOJA	45



< 30 De 30 a 60 De 61 a 90 > 90

46	CEUTA	45
64	MELILLA	100

< 60 De 60 a 90 De 91 a 120 > 120

158	TOTAL ESTADO	229
------------	---------------------	------------

Coefficiente de gestión: Coeficiente expresado en días; su valor indica a cuántos días de entrada media de expedientes equivale el número de los que se encuentran en gestión al finalizar el mes.

1f Reclamaciones previas: datos de la gestión mensual y anual

PENSIONES NO CONTRIBUTIVAS DE LA SEGURIDAD SOCIAL : JUBILACIÓN E INVALIDEZ
RECLAMACIÓN PREVIA A LA VÍA JURISDICCIONAL SOCIAL: DATOS DEL MES DE FEBRERO DE 2021

CC.AA. Y/O PROVINCIAS	JUBILACIÓN						INVALIDEZ						TOTAL : JUBILACION MAS INVALIDEZ					
	PENDTE.	RECLAM.	RESUELTAS			RECLAM.	PENDTE.	RECLAM.	RESUELTAS			RECLAM.	PENDTE.	RECLAM.	RESUELTAS			RECLAM.
	ANT.	PRSEN.	ESTIM.	DESEST.	TOTAL	PENDTE.	ANT.	PRSEN.	ESTIM.	DESEST.	TOTAL	PENDTE.	ANT.	PRSEN.	ESTIM.	DESEST.	TOTAL	PENDTE.
ANDALUCÍA	239	45	12	44	56	228	245	26	2	38	40	231	484	71	14	82	96	459
ALMERÍA	3	2	1	3	4	1	0	1	0	1	1	0	3	3	1	4	5	1
CÁDIZ	5	8	1	7	8	5	6	1	0	2	2	5	11	9	1	9	10	10
CÓRDOBA	8	2	3	5	8	2	5	5	0	4	4	6	13	7	3	9	12	8
GRANADA	0	7	0	7	7	0	6	4	0	8	8	2	6	11	0	15	15	2
HUELVA	8	1	0	7	7	2	9	4	0	6	6	7	17	5	0	13	13	9
JAÉN	3	4	3	1	4	3	7	1	0	3	3	5	10	5	3	4	7	8
MÁLAGA	80	20	1	9	10	90	58	8	1	7	8	58	138	28	2	16	18	148
SEVILLA	132	1	3	5	8	125	154	2	1	7	8	148	286	3	4	12	16	273
ARAGÓN	3	3	1	2	3	3	1	2	1	1	2	1	4	5	2	3	5	4
HUESCA	0	0	0	0	0	0	0	1	1	0	1	0	0	1	1	0	1	0
TERUEL	0	0	0	0	0	0	1	0	0	0	0	1	1	0	0	0	0	1
ZARAGOZA	3	3	1	2	3	3	0	1	0	1	1	0	3	4	1	3	4	3
ASTURIAS	4	0	0	2	2	2	4	1	0	2	2	3	8	1	0	4	4	5
ILLES BALEARS	5	4	3	1	4	5	3	2	1	1	2	3	8	6	4	2	6	8
CANARIAS	79	11	7	6	13	77	151	19	3	14	17	153	230	30	10	20	30	230
LAS PALMAS	69	9	2	5	7	71	129	12	2	3	5	136	198	21	4	8	12	207
S.C. TENERIFE	10	2	5	1	6	6	22	7	1	11	12	17	32	9	6	12	18	23
CANTABRIA	2	2	1	1	2	2	1	1	0	1	1	1	3	3	1	2	3	3
CASTILLA Y LEÓN	25	8	2	1	3	30	33	8	4	5	9	32	58	16	6	6	12	62
ÁVILA	2	0	0	1	1	1	2	3	3	2	5	0	4	3	3	3	6	1
BURGOS	1	0	0	0	0	1	2	0	0	0	0	2	3	0	0	0	0	3
LEÓN	7	2	0	0	0	9	13	3	0	1	1	15	20	5	0	1	1	24
PALENCIA	0	3	0	0	0	3	1	1	0	2	2	0	1	4	0	2	2	3
SALAMANCA	1	0	0	0	0	1	8	0	0	0	0	8	9	0	0	0	0	9
SEGOVIA	0	1	0	0	0	1	1	0	1	0	1	0	1	1	1	0	1	1
SORIA	0	0	0	0	0	0	0	0	0	0	0	0	0	0	0	0	0	0
VALLADOLID	13	1	2	0	2	12	6	1	0	0	0	7	19	2	2	0	2	19
ZAMORA	1	1	0	0	0	2	0	0	0	0	0	0	1	1	0	0	0	2
CASTILLA-LA MANCHA	16	10	3	9	12	14	18	18	2	9	11	25	34	28	5	18	23	39
ALBACETE	5	3	1	1	2	6	10	9	0	1	1	18	15	12	1	2	3	24
CIUDAD REAL	3	2	0	4	4	1	4	0	0	1	1	3	7	2	0	5	5	4
CUENCA	2	1	1	1	2	1	1	6	0	5	5	2	3	7	1	6	7	3
GUADALAJARA	1	0	0	0	0	1	3	0	0	1	1	2	4	0	0	1	1	3
TOLEDO	5	4	1	3	4	5	0	3	2	1	3	0	5	7	3	4	7	5

(Continúa al dorso)

CC.AA. Y/O PROVINCIAS	JUBILACIÓN						INVALIDEZ						TOTAL: JUBILACIÓN MAS INVALIDEZ					
	PENDTE.	RECLAM.	RESUELTAS			RECLAM.	PENDTE.	RECLAM.	RESUELTAS			RECLAM.	PENDTE.	RECLAM.	RESUELTAS			RECLAM.
	ANT.	PRSEN.	ESTIM.	DESEST.	TOTAL	PENDTE.	ANT.	PRSEN.	ESTIM.	DESEST.	TOTAL	PENDTE.	ANT.	PRSEN.	ESTIM.	DESEST.	TOTAL	PENDTE.
CATALUNYA	106	68	15	16	31	143	118	45	13	24	37	126	224	113	28	40	68	269
BARCELONA	76	48	10	10	20	104	88	33	6	18	24	97	164	81	16	28	44	201
GIRONA	9	5	2	1	3	11	12	3	2	2	4	11	21	8	4	3	7	22
LLEIDA	8	5	1	2	3	10	3	0	1	0	1	2	11	5	2	2	4	12
TARRAGONA	13	10	2	3	5	18	15	9	4	4	8	16	28	19	6	7	13	34
COMUNIDAD VALENCIANA	30	20	7	22	29	21	19	16	3	19	22	13	49	36	10	41	51	34
ALICANTE	16	13	5	7	12	17	19	5	1	13	14	10	35	18	6	20	26	27
CASTELLÓN	0	3	0	3	3	0	0	1	0	1	1	0	0	4	0	4	4	0
VALENCIA	14	4	2	12	14	4	0	10	2	5	7	3	14	14	4	17	21	7
EXTREMADURA	32	6	3	0	3	35	41	9	1	0	1	49	73	15	4	0	4	84
BADAJOS	22	4	1	0	1	25	31	7	0	0	0	38	53	11	1	0	1	63
CÁCERES	10	2	2	0	2	10	10	2	1	0	1	11	20	4	3	0	3	21
GALICIA	55	13	11	7	18	50	315	8	3	10	13	310	370	21	14	17	31	360
A CORUÑA	53	5	8	4	12	46	312	2	1	4	5	309	365	7	9	8	17	355
LUGO	2	2	0	2	2	2	3	0	0	3	3	0	5	2	0	5	5	2
OURENSE	0	0	0	0	0	0	0	1	0	1	1	0	0	1	0	1	1	0
PONTEVEDRA	0	6	3	1	4	2	0	5	2	2	4	1	0	11	5	3	8	3
MADRID	35	27	16	15	31	31	21	30	7	17	24	27	56	57	23	32	55	58
MURCIA	33	9	2	1	3	39	29	5	4	4	8	26	62	14	6	5	11	65
NAVARRA	2	1	0	1	1	2	0	0	0	0	0	0	2	1	0	1	1	2
PAÍS VASCO	13	1	0	2	2	12	18	0	0	1	1	17	31	1	0	3	3	29
ARABA/ÁLAVA	0	0	0	0	0	0	0	0	0	0	0	0	0	0	0	0	0	0
GIPUZKOA	0	0	0	0	0	0	0	0	0	0	0	0	0	0	0	0	0	0
BIZKAIA	13	1	0	2	2	12	18	0	0	1	1	17	31	1	0	3	3	29
LA RIOJA	0	1	0	1	1	0	0	1	0	1	1	0	0	2	0	2	2	0
CEUTA	0	0	0	0	0	0	1	2	0	3	3	0	1	2	0	3	3	0
MELILLA	0	0	0	0	0	0	0	1	0	0	0	1	0	1	0	0	0	1

TOTAL ESTADO	679	229	83	131	214	694	1.018	194	44	150	194	1.018	1.697	423	127	281	408	1.712
---------------------	-----	-----	----	-----	-----	-----	-------	-----	----	-----	-----	-------	-------	-----	-----	-----	-----	-------

PENSIONES NO CONTRIBUTIVAS DE LA SEGURIDAD SOCIAL : JUBILACIÓN E INVALIDEZ

RECLAMACIÓN PREVIA A LA VÍA JURISDICCIONAL SOCIAL: DATOS ACUMULADOS DEL AÑO 2021 HASTA FEBRERO

CC.AA. Y/O PROVINCIAS	JUBILACIÓN						INVALIDEZ						TOTAL: JUBILACIÓN MAS INVALIDEZ					
	PENDTE. ANT.	RECLAM. PRSEN.	RESUELTAS			RECLAM. PENDTE.	PENDTE. ANT.	RECLAM. PRSEN.	RESUELTAS			RECLAM. PENDTE.	PENDTE. ANT.	RECLAM. PRSEN.	RESUELTAS			RECLAM. PENDTE.
			ESTIM.	DESEST.	TOTAL				ESTIM.	DESEST.	TOTAL				ESTIM.	DESEST.	TOTAL	
ANDALUCÍA	219	75	14	52	66	228	228	55	5	47	52	231	447	130	19	99	118	459
ALMERÍA	1	4	1	3	4	1	0	1	0	1	1	0	1	5	1	4	5	1
CÁDIZ	2	12	1	8	9	5	3	5	0	3	3	5	5	17	1	11	12	10
CÓRDOBA	1	9	3	5	8	2	4	7	1	4	5	6	5	16	4	9	13	8
GRANADA	1	9	0	10	10	0	6	6	0	10	10	2	7	15	0	20	20	2
HUELVA	5	4	0	7	7	2	6	10	1	8	9	7	11	14	1	15	16	9
JAÉN	2	6	4	1	5	3	6	2	0	3	3	5	8	8	4	4	8	8
MÁLAGA	77	24	1	10	11	90	59	9	2	8	10	58	136	33	3	18	21	148
SEVILLA	130	7	4	8	12	125	144	15	1	10	11	148	274	22	5	18	23	273
ARAGÓN	3	7	2	5	7	3	1	4	1	3	4	1	4	11	3	8	11	4
HUESCA	0	0	0	0	0	0	0	1	1	0	1	0	0	1	1	0	1	0
TERUEL	0	0	0	0	0	0	1	0	0	0	0	1	1	0	0	0	0	1
ZARAGOZA	3	7	2	5	7	3	0	3	0	3	3	0	3	10	2	8	10	3
ASTURIAS	3	2	1	2	3	2	7	1	1	4	5	3	10	3	2	6	8	5
ILLES BALEARS	3	12	8	2	10	5	4	4	3	2	5	3	7	16	11	4	15	8
CANARIAS	81	28	13	19	32	77	140	48	9	26	35	153	221	76	22	45	67	230
LAS PALMAS	70	18	4	13	17	71	128	21	5	8	13	136	198	39	9	21	30	207
S.C. TENERIFE	11	10	9	6	15	6	12	27	4	18	22	17	23	37	13	24	37	23
CANTABRIA	5	3	1	5	6	2	5	4	2	6	8	1	10	7	3	11	14	3
CASTILLA Y LEÓN	20	18	4	4	8	30	30	15	5	8	13	32	50	33	9	12	21	62
ÁVILA	2	0	0	1	1	1	0	6	4	2	6	0	2	6	4	3	7	1
BURGOS	0	1	0	0	0	1	1	1	0	0	0	2	1	2	0	0	0	3
LEÓN	6	3	0	0	0	9	13	4	0	2	2	15	19	7	0	2	2	24
PALENCIA	0	3	0	0	0	3	1	1	0	2	2	0	1	4	0	2	2	3
SALAMANCA	1	4	1	3	4	1	10	0	0	2	2	8	11	4	1	5	6	9
SEGOVIA	0	1	0	0	0	1	0	1	1	0	1	0	0	2	1	0	1	1
SORIA	0	0	0	0	0	0	0	0	0	0	0	0	0	0	0	0	0	0
VALLADOLID	10	4	2	0	2	12	5	2	0	0	0	7	15	6	2	0	2	19
ZAMORA	1	2	1	0	1	2	0	0	0	0	0	0	1	2	1	0	1	2
CASTILLA-LA MANCHA	12	21	5	14	19	14	10	29	2	12	14	25	22	50	7	26	33	39
ALBACETE	1	7	1	1	2	6	3	16	0	1	1	18	4	23	1	2	3	24
CIUDAD REAL	1	5	0	5	5	1	4	2	0	3	3	3	5	7	0	8	8	4
CUENCA	2	2	1	2	3	1	1	7	0	6	6	2	3	9	1	8	9	3
GUADALAJARA	2	1	1	1	2	1	2	1	0	1	1	2	4	2	1	2	3	3
TOLEDO	6	6	2	5	7	5	0	3	2	1	3	0	6	9	4	6	10	5

(Continúa al dorso)

CC.AA. Y/O PROVINCIAS	JUBILACIÓN						INVALIDEZ						TOTAL: JUBILACIÓN MAS INVALIDEZ					
	PENDTE. ANT.	RECLAM. PRSEN.	RESUELTAS			RECLAM. PENDTE.	PENDTE. ANT.	RECLAM. PRSEN.	RESUELTAS			RECLAM. PENDTE.	PENDTE. ANT.	RECLAM. PRSEN.	RESUELTAS			RECLAM. PENDTE.
			ESTIM.	DESEST.	TOTAL				ESTIM.	DESEST.	TOTAL				ESTIM.	DESEST.	TOTAL	
CATALUNYA	105	97	31	28	59	143	126	68	22	46	68	126	231	165	53	74	127	269
BARCELONA	71	70	18	19	37	104	93	50	11	35	46	97	164	120	29	54	83	201
GIRONA	15	7	9	2	11	11	13	5	3	4	7	11	28	12	12	6	18	22
LLEIDA	7	6	1	2	3	10	3	2	1	2	3	2	10	8	2	4	6	12
TARRAGONA	12	14	3	5	8	18	17	11	7	5	12	16	29	25	10	10	20	34
COMUNIDAD VALENCIANA	26	53	16	42	58	21	17	28	4	28	32	13	43	81	20	70	90	34
ALICANTE	13	31	7	20	27	17	16	11	2	15	17	10	29	42	9	35	44	27
CASTELLÓN	0	5	1	4	5	0	0	1	0	1	1	0	0	6	1	5	6	0
VALENCIA	13	17	8	18	26	4	1	16	2	12	14	3	14	33	10	30	40	7
EXTREMADURA	25	15	5	0	5	35	24	26	1	0	1	49	49	41	6	0	6	84
BADAJOS	19	9	3	0	3	25	19	19	0	0	0	38	38	28	3	0	3	63
CÁCERES	6	6	2	0	2	10	5	7	1	0	1	11	11	13	3	0	3	21
GALICIA	47	30	16	11	27	50	309	20	5	14	19	310	356	50	21	25	46	360
A CORUÑA	44	15	9	4	13	46	306	9	2	4	6	309	350	24	11	8	19	355
LUGO	2	3	0	3	3	2	1	2	0	3	3	0	3	5	0	6	6	2
OURENSE	0	1	0	1	1	0	0	2	0	2	2	0	0	3	0	3	3	0
PONTEVEDRA	1	11	7	3	10	2	2	7	3	5	8	1	3	18	10	8	18	3
MADRID	45	62	29	47	76	31	26	50	16	33	49	27	71	112	45	80	125	58
MURCIA	32	13	4	2	6	39	35	8	6	11	17	26	67	21	10	13	23	65
NAVARRA	2	1	0	1	1	2	1	0	1	0	1	0	3	1	1	1	2	2
PAÍS VASCO	12	2	0	2	2	12	16	3	0	2	2	17	28	5	0	4	4	29
ARABA/ÁLAVA	0	0	0	0	0	0	0	0	0	0	0	0	0	0	0	0	0	0
GIPUZKOA(1)	0	0	0	0	0	0	0	0	0	0	0	0	0	0	0	0	0	0
BIZKAIA	12	2	0	2	2	12	16	3	0	2	2	17	28	5	0	4	4	29
LA RIOJA	1	1	1	1	2	0	3	1	0	4	4	0	4	2	1	5	6	0
CEUTA	0	0	0	0	0	0	1	4	1	4	5	0	1	4	1	4	5	0
MELILLA	0	2	0	2	2	0	2	1	0	2	2	1	2	3	0	4	4	1

TOTAL ESTADO	641	442	150	239	389	694	985	369	84	252	336	1.018	1.626	811	234	491	725	1.712
---------------------	-----	-----	-----	-----	-----	-----	-----	-----	----	-----	-----	-------	-------	-----	-----	-----	-----	-------

(1) Datos no facilitados.

1g Revisiones de oficio e instancia de parte: datos de la gestión mensual y anual

**PENSIÓN NO CONTRIBUTIVA DE JUBILACIÓN
REVISIONES DE OFICIO E INSTANCIA DE PARTE
DATOS DE GESTIÓN CORRESPONDIENTES AL MES DE FEBRERO DE 2021**

CC.AA. Y/O PROVINCIAS	ENTRADA REVISIONES	REVISIONES EFECTUADAS					CAUSAS DE EXTINCIÓN DEL DERECHO					
		Sin Modif. Cuantía	Con Modif. Cuantía	Suspensión Pago	Extinción Derecho	TOTAL	Residencia	Personal	U.E.C.	Fallecimiento	Otras	TOTAL
ANDALUCÍA	749	141	106	15	483	745	3	201	33	237	9	483
ALMERÍA	69	29	3	0	35	67	2	20	0	13	0	35
CÁDIZ	160	51	15	6	102	174	0	28	6	65	3	102
CÓRDOBA	91	12	17	0	70	99	0	33	7	26	4	70
GRANADA	51	5	4	3	27	39	0	13	2	11	1	27
HUELVA	43	2	8	0	33	43	0	17	1	14	1	33
JAÉN	46	8	11	0	40	59	0	20	4	16	0	40
MÁLAGA	130	9	18	5	71	103	1	33	6	31	0	71
SEVILLA	159	25	30	1	105	161	0	37	7	61	0	105
ARAGÓN	54	3	8	1	36	48	0	10	2	22	2	36
HUESCA	7	0	1	0	6	7	0	1	1	4	0	6
TERUEL	3	0	1	0	3	4	0	1	1	1	0	3
ZARAGOZA	44	3	6	1	27	37	0	8	0	17	2	27
ASTURIAS	74	11	35	0	30	76	1	13	5	11	0	30
ILLES BALEARS	106	36	46	18	25	125	0	10	2	13	0	25
CANARIAS	130	37	9	9	22	77	3	16	2	0	1	22
LAS PALMAS	107	31	8	9	12	60	0	11	0	0	1	12
S.C. TENERIFE	23	6	1	0	10	17	3	5	2	0	0	10
CANTABRIA	77	37	9	7	24	77	0	13	0	11	0	24
CASTILLA Y LEÓN	188	27	55	6	99	187	0	41	15	43	0	99
ÁVILA	24	5	5	0	7	17	0	3	2	2	0	7
BURGOS	15	1	4	2	8	15	0	5	1	2	0	8
LEÓN	32	1	9	1	21	32	0	7	0	14	0	21
PALENCIA	20	0	7	0	13	20	0	4	2	7	0	13
SALAMANCA	28	2	5	0	21	28	0	6	5	10	0	21
SEGOVIA	2	4	1	0	3	8	0	3	0	0	0	3
SORIA	0	0	0	0	0	0	0	0	0	0	0	0
VALLADOLID	33	1	13	0	19	33	0	9	4	6	0	19
ZAMORA	34	13	11	3	7	34	0	4	1	2	0	7
CASTILLA-LA MANCHA	240	82	64	6	98	250	0	33	4	42	19	98
ALBACETE	82	55	19	3	14	91	0	6	1	1	6	14
CIUDAD REAL	50	8	14	1	25	48	0	11	0	13	1	25
CUENCA	11	1	4	0	9	14	0	0	0	6	3	9
GUADALAJARA	8	1	1	0	9	11	0	0	0	3	6	9
TOLEDO	89	17	26	2	41	86	0	16	3	19	3	41

(Continúa al dorso)

CC.AA. Y/O PROVINCIAS	ENTRADA REVISIONES	REVISIONES EFECTUADAS					CAUSAS DE EXTINCIÓN DEL DERECHO					
		Sin Modif. Cuantía	Con Modif. Cuantía	Suspensión Pago	Extinción Derecho	TOTAL	Residencia	Personal	U.E.C.	Fallecimiento	Otras	TOTAL
CATALUNYA	0	0	0	0	147	147	0	0	0	147	0	147
BARCELONA	0	0	0	0	119	119	0	0	0	119	0	119
GIRONA	0	0	0	0	7	7	0	0	0	7	0	7
LLEIDA	0	0	0	0	9	9	0	0	0	9	0	9
TARRAGONA	0	0	0	0	12	12	0	0	0	12	0	12
COMUNIDAD VALENCIANA	435	98	53	1	271	423	2	88	14	167	0	271
ALICANTE	171	44	13	0	107	164	0	41	3	63	0	107
CASTELLÓN	17	2	5	0	10	17	0	0	0	10	0	10
VALENCIA	247	52	35	1	154	242	2	47	11	94	0	154
EXTREMADURA	199	48	47	30	71	196	0	11	11	48	1	71
BADAJOS	129	20	36	19	52	127	0	6	7	38	1	52
CÁCERES	70	28	11	11	19	69	0	5	4	10	0	19
GALICIA	343	78	59	24	182	343	0	49	6	109	18	182
A CORUÑA	218	74	32	22	90	218	0	29	3	55	3	90
LUGO	25	0	9	0	16	25	0	0	0	7	9	16
OURENSE	28	2	4	0	22	28	0	3	1	18	0	22
PONTEVEDRA	72	2	14	2	54	72	0	17	2	29	6	54
MADRID	439	36	125	18	260	439	3	40	14	180	23	260
MURCIA	102	7	48	2	43	100	0	20	3	20	0	43
NAVARRA	43	0	9	9	25	43	0	7	0	17	1	25
PAÍS VASCO	42	2	17	5	18	42	0	10	2	2	4	18
ARABA/ÁLAVA	13	0	0	0	13	13	0	7	0	2	4	13
GIPUZKOA	0	0	0	0	0	0	0	0	0	0	0	0
BIZKAIA	29	2	17	5	5	29	0	3	2	0	0	5
LA RIOJA	24	1	6	3	14	24	0	9	1	4	0	14
CEUTA	14	5	6	0	3	14	0	1	0	2	0	3
MELILLA	20	1	10	2	7	20	0	0	2	3	2	7
TOTAL ESTADO	3.279	650	712	156	1.858	3.376	12	572	116	1.078	80	1.858

**PENSIÓN NO CONTRIBUTIVA DE INVALIDEZ
REVISIONES DE OFICIO E INSTANCIA DE PARTE
DATOS DE GESTIÓN CORRESPONDIENTES AL MES DE FEBRERO DE 2021**

CC.AA. Y/O PROVINCIAS	ENTRADA REVISIONES	REVISIONES EFECTUADAS								CAUSAS DE EXTINCIÓN DEL DERECHO						
		Sin Modif. Cuantía	Con Modif. Cuantía	Suspensión PNC		Compat. PNC 366	Recuperación Art. 363.1	Extinción Derecho	TOTAL	Residencia	Personal	U.E.C.	Grado	Fallecimiento	Otras	TOTAL
				Art. 363.1	Pago											
ANDALUCÍA	994	269	177	21	32	0	73	317	889	0	92	23	11	170	21	317
ALMERÍA	103	52	8	1	0	0	11	25	97	0	6	1	2	16	0	25
CÁDIZ	205	75	29	5	12	0	8	65	194	0	25	9	1	26	4	65
CÓRDOBA	82	27	20	3	2	0	1	25	78	0	8	2	1	7	7	25
GRANADA	78	7	13	4	9	0	3	28	64	0	5	1	0	20	2	28
HUELVA	47	9	11	1	0	0	1	27	49	0	10	3	2	12	0	27
JAÉN	44	17	22	0	3	0	2	18	62	0	7	2	0	9	0	18
MÁLAGA	252	63	24	1	4	0	14	58	164	0	19	2	0	36	1	58
SEVILLA	183	19	50	6	2	0	33	71	181	0	12	3	5	44	7	71
ARAGÓN	41	6	11	6	0	0	0	17	40	0	5	0	0	11	1	17
HUESCA	7	0	1	1	0	0	0	4	6	0	1	0	0	3	0	4
TERUEL	3	0	1	0	0	0	0	2	3	0	0	0	0	2	0	2
ZARAGOZA	31	6	9	5	0	0	0	11	31	0	4	0	0	6	1	11
ASTURIAS	68	10	22	3	1	7	1	30	74	0	12	4	1	12	1	30
ILLES BALEARS	82	28	37	0	16	0	1	17	99	0	7	1	1	8	0	17
CANARIAS	216	87	7	0	6	1	0	17	118	0	9	2	0	0	6	17
LAS PALMAS	142	64	5	0	6	0	0	7	82	0	3	0	0	0	4	7
S.C. TENERIFE	74	23	2	0	0	1	0	10	36	0	6	2	0	0	2	10
CANTABRIA	86	44	10	0	7	4	1	20	86	0	5	2	0	11	2	20
CASTILLA Y LEÓN	243	89	71	12	21	1	1	84	279	1	32	4	1	40	6	84
ÁVILA	17	12	11	0	9	0	0	4	36	0	3	0	1	0	0	4
BURGOS	37	9	5	8	6	0	0	9	37	0	2	3	0	2	2	9
LEÓN	54	14	13	2	3	0	1	21	54	1	2	1	0	17	0	21
PALENCIA	17	3	4	0	0	1	0	9	17	0	1	0	0	7	1	9
SALAMANCA	26	5	10	0	2	0	0	9	26	0	2	0	0	5	2	9
SEGOVIA	1	6	6	0	0	0	0	6	18	0	5	0	0	1	0	6
SORIA	4	1	0	0	0	0	0	3	4	0	2	0	0	1	0	3
VALLADOLID	35	0	16	2	0	0	0	17	35	0	11	0	0	5	1	17
ZAMORA	52	39	6	0	1	0	0	6	52	0	4	0	0	2	0	6
CASTILLA-LA MANCHA	417	192	139	4	11	14	0	69	429	1	15	11	0	27	15	69
ALBACETE	181	129	38	1	2	0	0	16	186	0	0	5	0	7	4	16
CIUDAD REAL	101	20	44	3	6	10	0	16	99	1	5	2	0	5	3	16
CUENCA	37	9	18	0	1	2	0	7	37	0	0	2	0	3	2	7
GUADALAJARA	14	5	9	0	1	1	0	7	23	0	1	1	0	1	4	7
TOLEDO	84	29	30	0	1	1	0	23	84	0	9	1	0	11	2	23

(Continúa al dorso)

CC.AA. Y/O PROVINCIAS	ENTRADA REVISIONES	REVISIONES EFECTUADAS							CAUSAS DE EXTINCIÓN DEL DERECHO							
		Sin Modif. Cuantía	Con Modif. Cuantía	Suspensión PNC		Compat. PNC 366	Recuperación Art. 363.1	Extinción Derecho	TOTAL	Residencia	Personal	U.E.C.	Grado	Fallecimiento	Otras	TOTAL
				Art. 363.1	Pago											
CATALUNYA	0	0	0	0	0	0	0	88	88	0	0	0	0	88	0	88
BARCELONA	0	0	0	0	0	0	0	62	62	0	0	0	0	62	0	62
GIRONA	0	0	0	0	0	0	0	12	12	0	0	0	0	12	0	12
LLEIDA	0	0	0	0	0	0	0	5	5	0	0	0	0	5	0	5
TARRAGONA	0	0	0	0	0	0	0	9	9	0	0	0	0	9	0	9
COMUNIDAD VALENCIANA	349	94	70	11	3	10	1	170	359	0	39	6	4	112	9	170
ALICANTE	86	15	9	5	0	0	1	56	86	0	14	1	1	40	0	56
CASTELLÓN	43	3	6	6	1	10	0	17	43	0	4	1	0	10	2	17
VALENCIA	220	76	55	0	2	0	0	97	230	0	21	4	3	62	7	97
EXTREMADURA	260	106	49	1	45	0	2	56	259	0	10	7	0	35	4	56
BADAJOS	174	71	35	1	32	0	1	35	175	0	5	5	0	21	4	35
CÁCERES	86	35	14	0	13	0	1	21	84	0	5	2	0	14	0	21
GALICIA	373	142	58	7	25	4	4	133	373	0	31	3	1	79	19	133
A CORUÑA	227	125	20	7	23	4	2	46	227	0	11	2	0	30	3	46
LUGO	22	0	6	0	0	0	0	16	22	0	0	0	1	4	11	16
OURENSE	48	15	9	0	0	0	2	22	48	0	2	0	0	15	5	22
PONTEVEDRA	76	2	23	0	2	0	0	49	76	0	18	1	0	30	0	49
MADRID	329	13	116	11	19	11	1	158	329	0	1	26	1	95	35	158
MURCIA	283	125	146	8	4	5	1	67	356	0	18	4	8	29	8	67
NAVARRA	23	0	11	1	5	0	0	6	23	0	0	0	0	5	1	6
PAÍS VASCO	47	0	20	1	6	0	0	20	47	0	4	4	0	4	8	20
ÁLAVA	10	0	0	0	0	0	0	10	10	0	1	0	0	4	5	10
GUIPÚZCOA	0	0	0	0	0	0	0	0	0	0	0	0	0	0	0	0
VIZCAYA	37	0	20	1	6	0	0	10	37	0	3	4	0	0	3	10
LA RIOJA	8	1	2	1	1	0	0	3	8	0	0	0	0	2	1	3
CEUTA	33	7	12	2	2	2	2	6	33	0	0	1	0	3	2	6
MELILLA	43	1	12	3	3	11	2	11	43	0	2	2	0	6	1	11
TOTAL ESTADO	3.895	1.214	970	92	207	70	90	1.289	3.932	2	282	100	28	737	140	1.289

TOTAL PENSIONES NO CONTRIBUTIVAS
REVISIONES DE OFICIO E INSTANCIA DE PARTE
DATOS DE GESTIÓN CORRESPONDIENTES AL MES DE FEBRERO DE 2021

CC.AA. Y/O PROVINCIAS	ENTRADA REVISIONES	REVISIONES EFECTUADAS								CAUSAS DE EXTINCIÓN DEL DERECHO						
		Sin Modif. Cuantía	Con Modif. Cuantía	Suspensión PNC		Compat. PNC 366	Recuperación Art. 363.1	Extinción Derecho	TOTAL	Residencia	Personal	U.E.C.	Grado	Fallecimiento	Otras	TOTAL
				Art. 363.1	Pago											
ANDALUCÍA	1.743	410	283	21	47	0	73	800	1.634	3	293	56	11	407	30	800
ALMERÍA	172	81	11	1	0	0	11	60	164	2	26	1	2	29	0	60
CÁDIZ	365	126	44	5	18	0	8	167	368	0	53	15	1	91	7	167
CÓRDOBA	173	39	37	3	2	0	1	95	177	0	41	9	1	33	11	95
GRANADA	129	12	17	4	12	0	3	55	103	0	18	3	0	31	3	55
HUELVA	90	11	19	1	0	0	1	60	92	0	27	4	2	26	1	60
JAÉN	90	25	33	0	3	0	2	58	121	0	27	6	0	25	0	58
MÁLAGA	382	72	42	1	9	0	14	129	267	1	52	8	0	67	1	129
SEVILLA	342	44	80	6	3	0	33	176	342	0	49	10	5	105	7	176
ARAGÓN	95	9	19	6	1	0	0	53	88	0	15	2	0	33	3	53
HUESCA	14	0	2	1	0	0	0	10	13	0	2	1	0	7	0	10
TERUEL	6	0	2	0	0	0	0	5	7	0	1	1	0	3	0	5
ZARAGOZA	75	9	15	5	1	0	0	38	68	0	12	0	0	23	3	38
ASTURIAS	142	21	57	3	1	7	1	60	150	1	25	9	1	23	1	60
ILLES BALEARS	188	64	83	0	34	0	1	42	224	0	17	3	1	21	0	42
CANARIAS	346	124	16	0	15	1	0	39	195	3	25	4	0	0	7	39
LAS PALMAS	249	95	13	0	15	0	0	19	142	0	14	0	0	0	5	19
S.C. TENERIFE	97	29	3	0	0	1	0	20	53	3	11	4	0	0	2	20
CANTABRIA	163	81	19	0	14	4	1	44	163	0	18	2	0	22	2	44
CASTILLA Y LEÓN	431	116	126	12	27	1	1	183	466	1	73	19	1	83	6	183
ÁVILA	41	17	16	0	9	0	0	11	53	0	6	2	1	2	0	11
BURGOS	52	10	9	8	8	0	0	17	52	0	7	4	0	4	2	17
LEÓN	86	15	22	2	4	0	1	42	86	1	9	1	0	31	0	42
PALENCIA	37	3	11	0	0	1	0	22	37	0	5	2	0	14	1	22
SALAMANCA	54	7	15	0	2	0	0	30	54	0	8	5	0	15	2	30
SEGOVIA	3	10	7	0	0	0	0	9	26	0	8	0	0	1	0	9
SORIA	4	1	0	0	0	0	0	3	4	0	2	0	0	1	0	3
VALLADOLID	68	1	29	2	0	0	0	36	68	0	20	4	0	11	1	36
ZAMORA	86	52	17	0	4	0	0	13	86	0	8	1	0	4	0	13
CASTILLA-LA MANCHA	657	274	203	4	17	14	0	167	679	1	48	15	0	69	34	167
ALBACETE	263	184	57	1	5	0	0	30	277	0	6	6	0	8	10	30
CIUDAD REAL	151	28	58	3	7	10	0	41	147	1	16	2	0	18	4	41
CUENCA	48	10	22	0	1	2	0	16	51	0	0	2	0	9	5	16
GUADALAJARA	22	6	10	0	1	1	0	16	34	0	1	1	0	4	10	16
TOLEDO	173	46	56	0	3	1	0	64	170	0	25	4	0	30	5	64

(Continúa al dorso)

CC.AA. Y/O PROVINCIAS	ENTRADA REVISIONES	REVISIONES EFECTUADAS								CAUSAS DE EXTINCIÓN DEL DERECHO						
		Sin Modif. Cuantía	Con Modif. Cuantía	Suspensión PNC		Compat. PNC 366	Recuperación Art. 363.1	Extinción Derecho	TOTAL	Residencia	Personal	U.E.C.	Grado	Fallecimiento	Otras	TOTAL
				Art. 363.1	Pago											
CATALUNYA	0	0	0	0	0	0	0	235	235	0	0	0	0	235	0	235
BARCELONA	0	0	0	0	0	0	0	181	181	0	0	0	0	181	0	181
GIRONA	0	0	0	0	0	0	0	19	19	0	0	0	0	19	0	19
LLEIDA	0	0	0	0	0	0	0	14	14	0	0	0	0	14	0	14
TARRAGONA	0	0	0	0	0	0	0	21	21	0	0	0	0	21	0	21
COMUNIDAD VALENCIANA	784	192	123	11	4	10	1	441	782	2	127	20	4	279	9	441
ALICANTE	257	59	22	5	0	0	1	163	250	0	55	4	1	103	0	163
CASTELLÓN	60	5	11	6	1	10	0	27	60	0	4	1	0	20	2	27
VALENCIA	467	128	90	0	3	0	0	251	472	2	68	15	3	156	7	251
EXTREMADURA	459	154	96	1	75	0	2	127	455	0	21	18	0	83	5	127
BADAJOS	303	91	71	1	51	0	1	87	302	0	11	12	0	59	5	87
CÁCERES	156	63	25	0	24	0	1	40	153	0	10	6	0	24	0	40
GALICIA	716	220	117	7	49	4	4	315	716	0	80	9	1	188	37	315
A CORUÑA	445	199	52	7	45	4	2	136	445	0	40	5	0	85	6	136
LUGO	47	0	15	0	0	0	0	32	47	0	0	0	1	11	20	32
OURENSE	76	17	13	0	0	0	2	44	76	0	5	1	0	33	5	44
PONTEVEDRA	148	4	37	0	4	0	0	103	148	0	35	3	0	59	6	103
MADRID	768	49	241	11	37	11	1	418	768	3	41	40	1	275	58	418
MURCIA	385	132	194	8	6	5	1	110	456	0	38	7	8	49	8	110
NAVARRA	66	0	20	1	14	0	0	31	66	0	7	0	0	22	2	31
PAÍS VASCO	89	2	37	1	11	0	0	38	89	0	14	6	0	6	12	38
ÁLAVA	23	0	0	0	0	0	0	23	23	0	8	0	0	6	9	23
GUIPÚZCOA	0	0	0	0	0	0	0	0	0	0	0	0	0	0	0	0
VIZCAYA	66	2	37	1	11	0	0	15	66	0	6	6	0	0	3	15
LA RIOJA	32	2	8	1	4	0	0	17	32	0	9	1	0	6	1	17
CEUTA	47	12	18	2	2	2	2	9	47	0	1	1	0	5	2	9
MELILLA	63	2	22	3	5	11	2	18	63	0	2	4	0	9	3	18
TOTAL ESTADO	7.174	1.864	1.682	92	363	70	90	3.147	7.308	14	854	216	28	1.815	220	3.147

**PENSION NO CONTRIBUTIVA DE JUBILACIÓN
REVISIONES DE OFICIO E INSTANCIA DE PARTE
DATOS DE GESTIÓN ACUMULADA CORRESPONDIENTES AL AÑO 2021 HASTA FEBRERO**

CC.AA. Y/O PROVINCIAS	ENTRADA REVISIONES	REVISIONES EFECTUADAS					CAUSAS DE EXTINCIÓN DEL DERECHO					
		Sin Modif.	Con Modif.	Suspensión	Extinción	TOTAL	Residencia	Personal	U.E.C.	Fallecimiento	Otras	TOTAL
		Cuantía	Cuantía	Pago	Derecho							
ANDALUCÍA	1.206	175	158	21	820	1.174	3	315	50	437	15	820
ALMERÍA	90	29	4	0	54	87	2	25	0	27	0	54
CÁDIZ	271	59	23	6	173	261	0	49	13	106	5	173
CÓRDOBA	129	20	20	1	98	139	0	35	9	49	5	98
GRANADA	92	9	14	5	64	92	0	26	3	34	1	64
HUELVA	75	6	10	1	58	75	0	24	4	28	2	58
JAÉN	73	15	15	0	63	93	0	31	5	27	0	63
MÁLAGA	230	12	38	7	135	192	1	49	7	77	1	135
SEVILLA	246	25	34	1	175	235	0	76	9	89	1	175
ARAGÓN	109	9	22	2	71	104	0	28	7	34	2	71
HUESCA	13	0	2	0	11	13	0	5	1	5	0	11
TERUEL	4	0	2	0	3	5	0	1	1	1	0	3
ZARAGOZA	92	9	18	2	57	86	0	22	5	28	2	57
ASTURIAS	139	13	49	0	71	133	2	23	5	41	0	71
ILLES BALEARS	233	72	88	34	69	263	0	20	5	43	1	69
CANARIAS	322	69	27	19	110	225	3	39	7	56	5	110
LAS PALMAS	202	55	15	19	29	118	0	22	0	5	2	29
S.C. TENERIFE	120	14	12	0	81	107	3	17	7	51	3	81
CANTABRIA	150	60	36	12	42	150	0	19	0	22	1	42
CASTILLA Y LEÓN	348	47	112	19	173	351	0	70	25	75	3	173
ÁVILA	39	9	14	0	12	35	0	8	2	2	0	12
BURGOS	30	2	8	3	17	30	0	11	2	4	0	17
LEÓN	55	5	17	1	32	55	0	10	1	21	0	32
PALENCIA	33	3	14	0	16	33	0	4	3	9	0	16
SALAMANCA	52	3	6	0	43	52	0	15	9	19	0	43
SEGOVIA	3	4	3	0	3	10	0	3	0	0	0	3
SORIA	2	0	1	0	1	2	0	0	0	1	0	1
VALLADOLID	81	2	35	12	32	81	0	12	5	13	2	32
ZAMORA	53	19	14	3	17	53	0	7	3	6	1	17
CASTILLA-LA MANCHA	517	214	128	11	164	517	1	50	12	70	31	164
ALBACETE	231	174	32	3	24	233	1	6	3	4	10	24
CIUDAD REAL	113	13	54	3	38	108	0	18	0	16	4	38
CUENCA	32	3	6	0	24	33	0	3	1	14	6	24
GUADALAJARA	21	5	5	2	12	24	0	0	1	5	6	12
TOLEDO	120	19	31	3	66	119	0	23	7	31	5	66

(Continúa al dorso)

CC.AA. Y/O PROVINCIAS	ENTRADA REVISIONES	REVISIONES EFECTUADAS					CAUSAS DE EXTINCIÓN DEL DERECHO					
		Sin Modif. Cuantía	Con Modif. Cuantía	Suspensión Pago	Extinción Derecho	TOTAL	Residencia	Personal	U.E.C.	Fallecimiento	Otras	TOTAL
CATALUNYA	0	0	0	0	291	291	0	0	0	291	0	291
BARCELONA	0	0	0	0	236	236	0	0	0	236	0	236
GIRONA	0	0	0	0	16	16	0	0	0	16	0	16
LLEIDA	0	0	0	0	17	17	0	0	0	17	0	17
TARRAGONA	0	0	0	0	22	22	0	0	0	22	0	22
COMUNIDAD VALENCIANA	737	184	85	3	448	720	2	164	21	260	1	448
ALICANTE	276	65	28	0	176	269	0	65	7	104	0	176
CASTELLÓN	35	6	9	1	19	35	0	3	1	15	0	19
VALENCIA	426	113	48	2	253	416	2	96	13	141	1	253
EXTREMADURA	303	109	47	30	115	301	0	34	13	67	1	115
BADAJOS	188	52	36	19	79	186	0	22	8	48	1	79
CÁCERES	115	57	11	11	36	115	0	12	5	19	0	36
GALICIA	534	107	108	25	294	534	1	73	20	171	29	294
A CORUÑA	307	96	60	22	129	307	1	34	11	76	7	129
LUGO	54	0	12	0	42	54	0	0	1	25	16	42
OURENSE	47	4	5	0	38	47	0	8	2	28	0	38
PONTEVEDRA	126	7	31	3	85	126	0	31	6	42	6	85
MADRID	558	59	175	27	297	558	4	47	22	201	23	297
MURCIA	231	14	114	2	102	232	0	46	7	49	0	102
NAVARRA	54	0	12	9	33	54	0	8	0	24	1	33
PAÍS VASCO	75	2	25	9	39	75	1	17	4	12	5	39
ARABA/ÁLAVA	21	0	0	0	21	21	1	9	0	6	5	21
GIPUZKOA	0	0	0	0	0	0	0	0	0	0	0	0
BIZKAIA	54	2	25	9	18	54	0	8	4	6	0	18
LA RIOJA	66	3	27	5	31	66	0	17	2	12	0	31
CEUTA	27	6	9	0	12	27	0	3	0	8	1	12
MELILLA	33	1	14	2	16	33	0	3	2	9	2	16
TOTAL ESTADO	5.642	1.144	1.236	230	3.198	5.808	17	976	202	1.882	121	3.198

**PENSION NO CONTRIBUTIVA DE INVALIDEZ
REVISIONES DE OFICIO E INSTANCIA DE PARTE
DATOS DE GESTIÓN ACUMULADA CORRESPONDIENTES AL AÑO 2021 HASTA FEBRERO**

CC.AA. Y/O PROVINCIAS	ENTRADA REVISIONES	REVISIONES EFECTUADAS								CAUSAS DE EXTINCIÓN DEL DERECHO						
		Sin Modif. Cuantía	Con Modif. Cuantía	Suspensión PNC		Compat. PNC 366	Recuperación Art. 363.1	Extinción Derecho	TOTAL	Residencia	Personal	U.E.C.	Grado	Fallecimiento	Otras	TOTAL
				Art. 363.1	Pago											
ANDALUCÍA	1.673	380	258	32	38	0	81	571	1.360	0	159	37	20	322	33	571
ALMERÍA	140	52	11	1	0	0	12	43	119	0	11	1	2	29	0	43
CÁDIZ	486	110	40	7	13	0	10	127	307	0	34	14	1	72	6	127
CÓRDOBA	141	40	22	4	4	0	1	40	111	0	12	2	2	15	9	40
GRANADA	132	11	19	4	9	0	4	56	103	0	10	2	0	40	4	56
HUELVA	101	21	21	5	1	0	3	51	102	0	18	4	4	23	2	51
JAÉN	80	30	26	0	4	0	3	45	108	0	12	8	0	25	0	45
MÁLAGA	351	72	53	3	5	0	14	112	259	0	30	3	0	74	5	112
SEVILLA	242	44	66	8	2	0	34	97	251	0	32	3	11	44	7	97
ARAGÓN	89	9	18	11	1	2	6	39	86	0	5	4	0	23	7	39
HUESCA	12	0	1	2	0	0	1	7	11	0	1	1	0	3	2	7
TERUEL	8	0	3	0	0	0	0	5	8	0	0	0	0	3	2	5
ZARAGOZA	69	9	14	9	1	2	5	27	67	0	4	3	0	17	3	27
ASTURIAS	129	15	26	5	1	11	3	69	130	0	24	4	1	36	4	69
ILLES BALEARS	191	55	82	0	25	0	1	35	198	0	9	3	1	22	0	35
CANARIAS	528	175	37	0	34	6	0	143	395	0	53	10	1	61	18	143
LAS PALMAS	253	99	11	0	23	1	0	35	169	0	19	2	1	5	8	35
S.C. TENERIFE	275	76	26	0	11	5	0	108	226	0	34	8	0	56	10	108
CANTABRIA	173	76	29	0	15	11	11	31	173	1	6	3	0	17	4	31
CASTILLA Y LEÓN	404	138	119	17	42	3	3	133	455	1	42	17	1	60	12	133
ÁVILA	51	31	22	0	9	0	0	7	69	0	4	0	1	1	1	7
BURGOS	54	13	10	10	8	1	0	12	54	0	3	4	0	3	2	12
LEÓN	78	20	17	4	4	0	3	30	78	1	4	1	0	24	0	30
PALENCIA	17	3	6	1	0	1	0	14	25	0	1	4	0	7	2	14
SALAMANCA	51	10	16	0	8	0	0	17	51	0	3	1	0	10	3	17
SEGOVIA	4	8	10	0	1	0	0	10	29	0	6	2	0	2	0	10
SORIA	8	1	0	0	1	1	0	5	8	0	2	0	0	1	2	5
VALLADOLID	59	0	22	2	10	0	0	25	59	0	13	3	0	8	1	25
ZAMORA	82	52	16	0	1	0	0	13	82	0	6	2	0	4	1	13
CASTILLA-LA MANCHA	840	429	228	7	26	24	2	124	840	1	24	18	0	63	18	124
ALBACETE	460	340	71	2	4	1	0	37	455	0	5	9	0	18	5	37
CIUDAD REAL	160	31	71	3	12	10	0	22	149	1	6	2	0	10	3	22
CUENCA	82	15	36	1	2	5	0	21	80	0	1	4	0	12	4	21
GUADALAJARA	30	10	17	0	4	1	0	12	44	0	3	2	0	3	4	12
TOLEDO	108	33	33	1	4	7	2	32	112	0	9	1	0	20	2	32

(Continúa al dorso)

CC.AA. Y/O PROVINCIAS	ENTRADA REVISIONES	REVISIONES EFECTUADAS							CAUSAS DE EXTINCIÓN DEL DERECHO							
		Sin Modif. Cuantía	Con Modif. Cuantía	Suspensión PNC		Compat. PNC 366	Recuperación Art. 363.1	Extinción Derecho	TOTAL	Residencia	Personal	U.E.C.	Grado	Fallecimiento	Otras	TOTAL
				Art. 363.1	Pago											
CATALUNYA	0	0	0	0	0	0	0	205	205	0	0	0	0	205	0	205
BARCELONA	0	0	0	0	0	0	0	146	146	0	0	0	0	146	0	146
GIRONA	0	0	0	0	0	0	0	23	23	0	0	0	0	23	0	23
LLEIDA	0	0	0	0	0	0	0	9	9	0	0	0	0	9	0	9
TARRAGONA	0	0	0	0	0	0	0	27	27	0	0	0	0	27	0	27
COMUNIDAD VALENCIANA	653	175	113	18	12	12	2	294	626	0	70	13	9	186	16	294
ALICANTE	154	27	18	6	0	0	2	101	154	0	31	4	1	65	0	101
CASTELLÓN	84	8	14	12	3	12	0	35	84	0	5	1	2	21	6	35
VALENCIA	415	140	81	0	9	0	0	158	388	0	34	8	6	100	10	158
EXTREMADURA	374	177	49	1	48	0	4	95	374	0	14	11	1	56	13	95
BADAJOS	251	118	35	1	35	0	2	64	255	0	7	9	1	37	10	64
CÁCERES	123	59	14	0	13	0	2	31	119	0	7	2	0	19	3	31
GALICIA	560	181	100	10	33	8	4	224	560	0	59	5	5	123	32	224
A CORUÑA	311	161	33	9	24	8	2	74	311	0	21	3	0	44	6	74
LUGO	48	0	9	1	0	0	0	38	48	0	1	0	2	15	20	38
OURENSE	59	15	11	0	0	0	2	31	59	0	2	1	0	23	5	31
PONTEVEDRA	142	5	47	0	9	0	0	81	142	0	35	1	3	41	1	81
MADRID	425	26	146	19	28	24	2	180	425	0	2	38	1	104	35	180
MURCIA	527	157	309	12	5	8	1	119	611	0	30	6	8	65	10	119
NAVARRA	32	0	12	1	6	0	0	13	32	0	0	0	0	12	1	13
PAÍS VASCO	69	0	24	5	6	0	0	34	69	1	8	5	0	9	11	34
ÁLAVA	21	0	0	3	0	0	0	18	21	1	2	0	0	9	6	18
GUIPÚZCOA	0	0	0	0	0	0	0	0	0	0	0	0	0	0	0	0
VIZCAYA	48	0	24	2	6	0	0	16	48	0	6	5	0	0	5	16
LA RIOJA	27	2	13	1	1	0	2	8	27	0	0	0	0	3	5	8
CEUTA	61	12	25	5	2	5	2	10	61	0	2	1	0	5	2	10
MELILLA	69	2	26	3	3	15	2	18	69	0	2	3	0	10	3	18

TOTAL ESTADO	6.824	2.009	1.614	147	326	129	126	2.345	6.696	4	509	178	48	1.382	224	2.345
---------------------	--------------	--------------	--------------	------------	------------	------------	------------	--------------	--------------	----------	------------	------------	-----------	--------------	------------	--------------

TOTAL PENSIONES NO CONTRIBUTIVAS
REVISIONES DE OFICIO E INSTANCIA DE PARTE
DATOS DE GESTIÓN ACUMULADA CORRESPONDIENTES AL AÑO 2021 HASTA FEBRERO

CC.AA. Y/O PROVINCIAS	ENTRADA REVISIONES	REVISIONES EFECTUADAS								CAUSAS DE EXTINCIÓN DEL DERECHO						
		Sin Modif. Cuantía	Con Modif. Cuantía	Suspensión PNC		Compat. PNC 366	Recuperación Art. 363.1	Extinción Derecho	TOTAL	Residencia	Personal	U.E.C.	Grado	Fallecimiento	Otras	TOTAL
				Art. 363.1	Pago											
ANDALUCÍA	2.879	555	416	32	59	0	81	1.391	2.534	3	474	87	20	759	48	1.391
ALMERÍA	230	81	15	1	0	0	12	97	206	2	36	1	2	56	0	97
CÁDIZ	757	169	63	7	19	0	10	300	568	0	83	27	1	178	11	300
CÓRDOBA	270	60	42	4	5	0	1	138	250	0	47	11	2	64	14	138
GRANADA	224	20	33	4	14	0	4	120	195	0	36	5	0	74	5	120
HUELVA	176	27	31	5	2	0	3	109	177	0	42	8	4	51	4	109
JAÉN	153	45	41	0	4	0	3	108	201	0	43	13	0	52	0	108
MÁLAGA	581	84	91	3	12	0	14	247	451	1	79	10	0	151	6	247
SEVILLA	488	69	100	8	3	0	34	272	486	0	108	12	11	133	8	272
ARAGÓN	198	18	40	11	3	2	6	110	190	0	33	11	0	57	9	110
HUESCA	25	0	3	2	0	0	1	18	24	0	6	2	0	8	2	18
TERUEL	12	0	5	0	0	0	0	8	13	0	1	1	0	4	2	8
ZARAGOZA	161	18	32	9	3	2	5	84	153	0	26	8	0	45	5	84
ASTURIAS	268	28	75	5	1	11	3	140	263	2	47	9	1	77	4	140
ILLES BALEARS	424	127	170	0	59	0	1	104	461	0	29	8	1	65	1	104
CANARIAS	850	244	64	0	53	6	0	253	620	3	92	17	1	117	23	253
LAS PALMAS	455	154	26	0	42	1	0	64	287	0	41	2	1	10	10	64
S.C. TENERIFE	395	90	38	0	11	5	0	189	333	3	51	15	0	107	13	189
CANTABRIA	323	136	65	0	27	11	11	73	323	1	25	3	0	39	5	73
CASTILLA Y LEÓN	752	185	231	17	61	3	3	306	806	1	112	42	1	135	15	306
ÁVILA	90	40	36	0	9	0	0	19	104	0	12	2	1	3	1	19
BURGOS	84	15	18	10	11	1	0	29	84	0	14	6	0	7	2	29
LEÓN	133	25	34	4	5	0	3	62	133	1	14	2	0	45	0	62
PALENCIA	50	6	20	1	0	1	0	30	58	0	5	7	0	16	2	30
SALAMANCA	103	13	22	0	8	0	0	60	103	0	18	10	0	29	3	60
SEGOVIA	7	12	13	0	1	0	0	13	39	0	9	2	0	2	0	13
SORIA	10	1	1	0	1	1	0	6	10	0	2	0	0	2	2	6
VALLADOLID	140	2	57	2	22	0	0	57	140	0	25	8	0	21	3	57
ZAMORA	135	71	30	0	4	0	0	30	135	0	13	5	0	10	2	30
CASTILLA-LA MANCHA	1.357	643	356	7	37	24	2	288	1.357	2	74	30	0	133	49	288
ALBACETE	691	514	103	2	7	1	0	61	688	1	11	12	0	22	15	61
CIUDAD REAL	273	44	125	3	15	10	0	60	257	1	24	2	0	26	7	60
CUENCA	114	18	42	1	2	5	0	45	113	0	4	5	0	26	10	45
GUADALAJARA	51	15	22	0	6	1	0	24	68	0	3	3	0	8	10	24
TOLEDO	228	52	64	1	7	7	2	98	231	0	32	8	0	51	7	98

(Continúa al dorso)

CC.AA. Y/O PROVINCIAS	ENTRADA REVISIONES	REVISIONES EFECTUADAS							CAUSAS DE EXTINCIÓN DEL DERECHO							
		Sin Modif. Cuantía	Con Modif. Cuantía	Suspensión PNC		Compat. PNC 366	Recuperación Art. 363.1	Extinción Derecho	TOTAL	Residencia	Personal	U.E.C.	Grado	Fallecimiento	Otras	TOTAL
				Art. 363.1	Pago											
CATALUNYA	0	0	0	0	0	0	0	496	496	0	0	0	0	496	0	496
BARCELONA	0	0	0	0	0	0	0	382	382	0	0	0	0	382	0	382
GIRONA	0	0	0	0	0	0	0	39	39	0	0	0	0	39	0	39
LLEIDA	0	0	0	0	0	0	0	26	26	0	0	0	0	26	0	26
TARRAGONA	0	0	0	0	0	0	0	49	49	0	0	0	0	49	0	49
COMUNIDAD VALENCIANA	1.390	359	198	18	15	12	2	742	1.346	2	234	34	9	446	17	742
ALICANTE	430	92	46	6	0	0	2	277	423	0	96	11	1	169	0	277
CASTELLÓN	119	14	23	12	4	12	0	54	119	0	8	2	2	36	6	54
VALENCIA	841	253	129	0	11	0	0	411	804	2	130	21	6	241	11	411
EXTREMADURA	677	286	96	1	78	0	4	210	675	0	48	24	1	123	14	210
BADAJOS	439	170	71	1	54	0	2	143	441	0	29	17	1	85	11	143
CÁCERES	238	116	25	0	24	0	2	67	234	0	19	7	0	38	3	67
GALICIA	1.094	288	208	10	58	8	4	518	1.094	1	132	25	5	294	61	518
A CORUÑA	618	257	93	9	46	8	2	203	618	1	55	14	0	120	13	203
LUGO	102	0	21	1	0	0	0	80	102	0	1	1	2	40	36	80
OURENSE	106	19	16	0	0	0	2	69	106	0	10	3	0	51	5	69
PONTEVEDRA	268	12	78	0	12	0	0	166	268	0	66	7	3	83	7	166
MADRID	983	85	321	19	55	24	2	477	983	4	49	60	1	305	58	477
MURCIA	758	171	423	12	7	8	1	221	843	0	76	13	8	114	10	221
NAVARRA	86	0	24	1	15	0	0	46	86	0	8	0	0	36	2	46
PAÍS VASCO	144	2	49	5	15	0	0	73	144	2	25	9	0	21	16	73
ÁLAVA	42	0	0	3	0	0	0	39	42	2	11	0	0	15	11	39
GUIPÚZCOA	0	0	0	0	0	0	0	0	0	0	0	0	0	0	0	0
VIZCAYA	102	2	49	2	15	0	0	34	102	0	14	9	0	6	5	34
LA RIOJA	93	5	40	1	6	0	2	39	93	0	17	2	0	15	5	39
CEUTA	88	18	34	5	2	5	2	22	88	0	5	1	0	13	3	22
MELILLA	102	3	40	3	5	15	2	34	102	0	5	5	0	19	5	34
TOTAL ESTADO	12.466	3.153	2.850	147	556	129	126	5.543	12.504	21	1.485	380	48	3.264	345	5.543

2 Prestaciones sociales y económicas para personas con discapacidad

Informe del seguimiento y evolución de la gestión de las prestaciones para personas con discapacidad

2.1 Introducción

El seguimiento y la evolución de la gestión y el pago de la nómina de las Prestaciones Sociales y Económicas para personas con discapacidad, contempladas en el Texto Refundido de la Ley General de derechos de las personas con discapacidad y de su inclusión social, aprobado por el Real Decreto Legislativo 1/2013, de 29 de noviembre y reguladas por el Real Decreto 383/1984, de 1 de febrero, parte de la información facilitada por los distintos órganos gestores de las Comunidades Autónomas y de las Direcciones Territoriales del Imserso de Ceuta y Melilla, y se articula como se detalla a continuación:

- Datos de la gestión y de la nómina mensual.
- Datos de la gestión y de la nómina del año 2021, comprendiendo la realizada hasta el mes de referencia.
- Datos sobre la nómina de pago y número de beneficiarios desde el año 2014.

La información que suministra este apartado del informe hace referencia a los siguientes aspectos:

- Nóminas: situación y evolución de los beneficiarios, del número de subsidios que disfrutaban y de sus importes mensuales. Todo ello teniendo en cuenta que una amplia mayoría de aquellos continúan siéndolo de uno o de los dos subsidios suprimidos por la Ley 26/1990 - Subsidios de Garantía de Ingresos Mínimos (SGIM) y por Ayuda de Tercera Persona (SATP) -, en aplicación de lo establecido en la Disposición Transitoria vigésima quinta de la Ley General de la Seguridad Social. Se ofrece también información sobre el número de personas que disfrutaban de Asistencia Sanitaria y Prestación Farmacéutica (ASPF) y sobre el movimiento de beneficiarios, con especial incidencia, en este caso, en el número de aquellos que han optado por alguna prestación no contributiva.
- Gestión en trámite inicial: recoge la situación y la evolución de la gestión de las dos prestaciones vigentes tras la entrada en vigor de la Ley 26/1990, de 20 de diciembre: Subsidio de Movilidad y Compensación para Gastos de Transporte (SMGT) y Asistencia Sanitaria y Prestación Farmacéutica (ASPF).
- Gestión de las revisiones iniciadas, de oficio o a instancia de parte, respecto a todas las prestaciones sociales y económicas para personas con discapacidad.

2.2 Situación y evolución de los beneficiarios, número de prestaciones e importes de las nóminas

La Ley 11/2020, de 30 de diciembre, de Presupuestos Generales del Estado para el año 2021, fija las cuantías vigentes para el año 2021 de los subsidios económicos para personas con discapacidad regulados por el Real Decreto 383/1984, de 1 de febrero. De este modo, quedan fijados los importes mensuales siguientes:

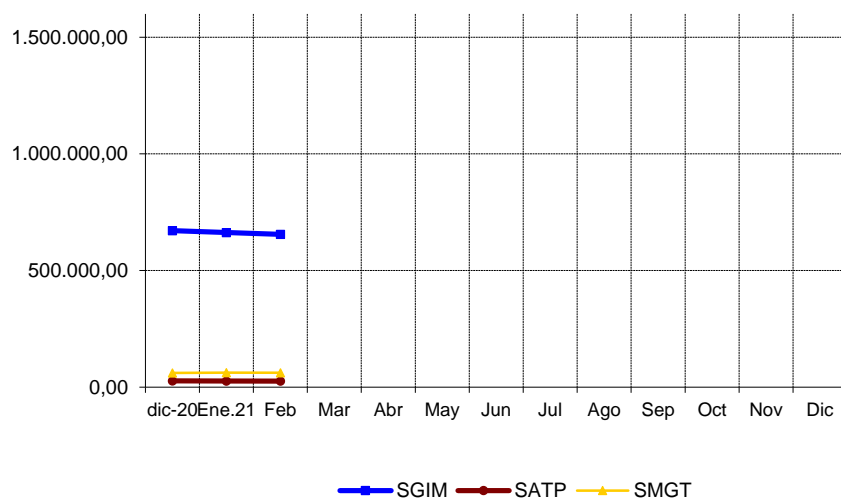
- Subsidio de Garantía de Ingresos Mínimos, SGIM (14 pagas /año): 149,86 euros.
- Subsidio por Ayuda de Tercera Persona, SATP (14 pagas /año): 58,45 euros.
- Subsidio de Movilidad y Compensación por Gastos de Transporte, SMGT (12 pagas /año): 68,80 euros.

De acuerdo con la información facilitada por el Área de Informática del Inersso sobre los datos de nómina, así como por los órganos gestores de las Comunidades Autónomas de Navarra y del País Vasco, el número de beneficiarios distintos en el mes de febrero asciende a 10.456, un 0,63% menos que en el mes anterior. El número total de prestaciones reconocidas asciende a 11.154, cifra ésta superior a la de los beneficiarios distintos, ya que una misma persona puede tener reconocido el derecho a más de una prestación. Del total de prestaciones, 5.678 son de naturaleza económica, de las que el 76,84% corresponde al SGIM, el 7,77% al SATP y el 15,39% restante al SMGT. Por último, la prestación de ASPF la tenían reconocida un total de 5.476 personas, un 0,13% menos que en el mes anterior.

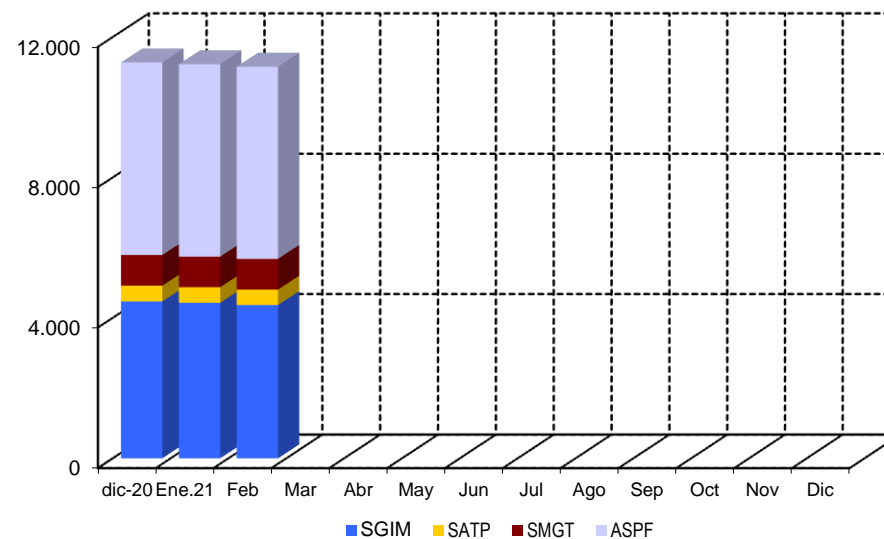
El siguiente cuadro refleja los datos básicos señalados de la nómina:

NÓMINA DE FEBRERO	BENEFICIARIOS DISTINTOS	SGIM	SATP	SMGT	ASPF	TOTAL PRESTACIONES
BENEFICIARIOS	10.456	4.363	441	874	5.476	11.154
IMPORTE		655.124,18	25.951,81	62.129,21		743.205,20

Evolución importes nóminas mensuales



Evolución número prestaciones



El importe de la nómina del mes de febrero ha ascendido a un total de 743.205,20 euros. Del total abonado, el 88,15% corresponde al SGIM.

Finalmente, y conforme a la información disponible, los datos sobre el perfil tipo del beneficiario de las prestaciones sociales y económicas para personas con discapacidad muestran un predominio de las mujeres sobre los hombres - en una proporción de 3,5 a 1 - si bien la superioridad femenina no se manifiesta, aunque por escaso margen, entre los titulares menores de 45 años. Esta mujer tipo, con discapacidad de tipo físico, cuya edad es superior a los 75 años, convive preferentemente integrada en una unidad familiar de la que depende económicamente.

2.3 Situación y evolución de la gestión en trámite inicial

Como se ha señalado en la introducción de este informe, el volumen de la gestión de las prestaciones sociales y económicas para personas con discapacidad contempladas en el Real Decreto 383/1984, de 1 de febrero, se vio muy reducido tras la entrada en vigor de la Ley 26/1990, de 20 de diciembre, que suprimió los subsidios de Garantía de Ingresos Mínimos y por Ayuda de Tercera Persona. Los datos de la gestión de las solicitudes presentadas, resueltas, aprobadas y el índice de reconocimiento de las dos prestaciones vigentes (SMGT y ASPF), correspondientes al mes de febrero se recogen en los anexos 58 a 61.

2.4 Seguimiento de la gestión derivada de las revisiones de oficio y a instancia de parte

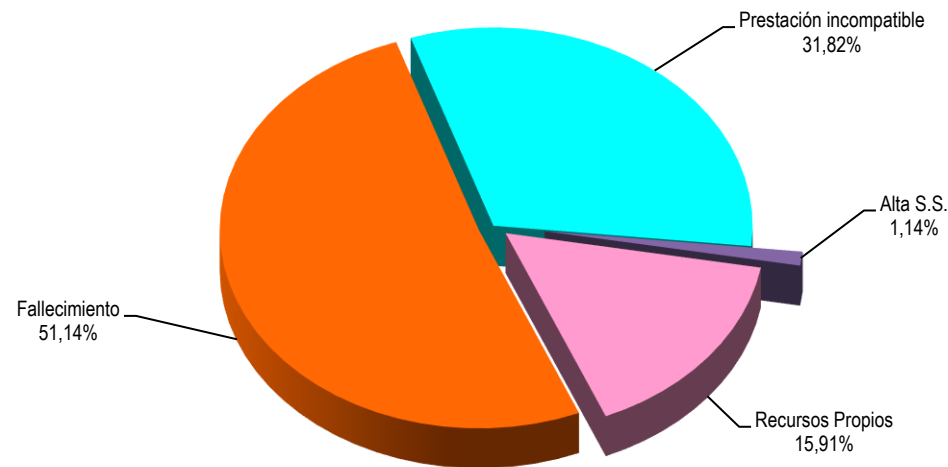
La revisión de oficio es la iniciada por el órgano gestor cuando, como resultado de las medidas de control disponibles o implantadas, conoce cualquier dato o información que pueda producir o haya producido una variación sobrevenida en los requisitos, y ello pueda dar lugar a la modificación de la cuantía o a la suspensión o extinción del derecho a la prestación, procediendo, en su caso, el abono de atrasos o la reclamación de las cantidades indebidamente percibidas. Por otro lado, las revisiones a instancia de parte se inician cuando el interesado, en cumplimiento de sus obligaciones, comunica al órgano gestor cualquier variación sobrevenida en su situación que pudiera tener incidencia en el derecho o en la cuantía reconocida de la prestación, siendo sus efectos resultantes idénticos a los ya indicados para las revisiones de oficio.

Los datos correspondientes al mes de febrero se refieren al detalle de las situaciones finales derivadas de los procesos de revisión, cuyas cifras se reflejan en los anexos 62 a 71. Del análisis de los mismos, es posible obtener las siguientes conclusiones:

- ✓ Se han emitido en el mes 91 resoluciones en las que se ha modificado la cuantía, se ha suspendido o se ha extinguido el derecho a alguna de las prestaciones, de las que el 83,52% se corresponde con el SGIM.
- ✓ No se han emitido resoluciones que hayan modificado la cuantía del SGIM.
- ✓ Se han llevado a cabo 3 suspensiones de las prestaciones, una de las resoluciones de suspensión emitidas se debe a que el beneficiario de SGIM ha iniciado una actividad laboral.

- ✓ Se ha extinguido el derecho de 88 prestaciones, de las que el 82,95% corresponde a la prestación de SGIM. El siguiente gráfico refleja los distintos motivos de extinción en el total de prestaciones. Las causas de la pérdida del derecho están sustentadas, por este orden, en el fallecimiento del titular, en segundo lugar, en que el beneficiario sea titular de alguna prestación de análoga naturaleza y finalidad y de superior cuantía y, en tercer lugar, en que el beneficiario disponga de recursos propios superiores al límite legalmente establecido, teniendo el resto de causas escasa presencia.

Causas de Extinción prestaciones sociales y económicas para personas con discapacidad



A n e x o s

2a Número de beneficiarios, prestaciones e importes de las nóminas

PRESTACIONES DEL REAL DECRETO 383/1984, DE 1 DE FEBRERO EVOLUCIÓN DE LOS BENEFICIARIOS E IMPORTES DE LAS NÓMINAS	TOTAL ESTADO CON NAVARRA Y EL PAÍS VASCO
---	---

MENSUALIDADES	NUMERO DE BENEFICIARIOS DISTINTOS	SGIM		SATP		SMGT		TOTAL		ASPF
		NÚMERO DE PRESTACIONES	IMPORTE BRUTO	NÚMERO DE PRESTACIONES	IMPORTE BRUTO	NÚMERO DE PRESTACIONES	IMPORTE BRUTO	NÚMERO DE PRESTACIONES	IMPORTE BRUTO	NÚMERO DE PRESTACIONES
AÑO 2014	20.187	11.143	24.870.951,48	1.144	1.005.047,72	1.456	1.154.950,30	13.743	27.030.949,50	8.269
AÑO 2015	18.271	9.577	21.304.512,47	992	855.708,37	1.367	1.093.624,60	11.936	23.253.845,44	7.912
AÑO 2016	16.412	8.199	18.341.052,62	845	745.208,74	1.219	1.003.934,49	10.263	20.090.195,85	7.494
AÑO 2017	14.539	7.068	15.776.196,82	726	637.893,93	1.121	900.812,42	8.915	17.314.903,17	6.781
AÑO 2018	12.912	5.981	13.431.539,56	604	536.598,30	956	827.281,96	7.541	14.795.419,82	6.325
AÑO 2019	11.675	5.209	11.579.319,41	540	468.856,97	956	808.874,48	6.705	12.857.050,86	5.812
AÑO 2020	10.561	4.465	10.057.402,26	450	404.367,08	873	769.580,62	5.788	11.231.349,96	5.487
AÑO 2021										
ENERO	10.522	4.426	663.030,07	445	26.419,41	871	62.253,51	5.742	751.702,99	5.483
FEBRERO	10.456	4.363	655.124,18	441	25.951,81	874	62.129,21	5.678	743.205,20	5.476
MARZO										
ABRIL										
MAYO										
JUNIO *										
JULIO										
AGOSTO										
SEPTIEMBRE										
OCTUBRE										
NOVIEMBRE *										
DICIEMBRE										
TOTAL AÑO 2021			1.318.154,25		52.371,22		124.382,72		1.494.908,19	

* En SGIM y SATP, junto a la mensualidad se abona una paga extra

PRESTACIONES DEL REAL DECRETO 383/1984, DE 1 DE FEBRERO

BENEFICIARIOS E IMPORTE DE LA NÓMINA

FEBRERO

CC.AA. Y/O PROVINCIAS	NÚMERO DE BENEFICIARIOS DISTINTOS	SGIM		SATP		SMGT		TOTAL		ASPF
		NÚMERO DE PRESTACIONES	IMPORTE BRUTO	NÚMERO DE PRESTACIONES	IMPORTE BRUTO	NÚMERO DE PRESTACIONES	IMPORTE BRUTO	NÚMERO DE PRESTACIONES	IMPORTE BRUTO	NÚMERO DE PRESTACIONES
ANDALUCÍA	1.570	1.014	153.739,91	113	6.780,20	83	5.979,30	1.210	166.499,41	542
ALMERÍA	285	227	33.775,49	15	876,75	25	1.716,50	267	36.368,74	40
CÁDIZ	173	122	18.282,92	16	935,20	18	1.238,40	156	20.456,52	42
CÓRDOBA	79	56	8.392,16	6	350,70	6	412,80	68	9.155,66	16
GRANADA	129	35	5.245,10	6	350,70	4	275,20	45	5.871,00	95
HUELVA	51	24	3.716,37	4	292,25	3	206,40	31	4.215,02	23
JAÉN	77	65	9.600,64	9	526,05	1	68,80	75	10.195,49	15
MÁLAGA	657	428	66.185,21	51	3.097,85	14	1.099,40	493	70.382,46	261
SEVILLA	119	57	8.542,02	6	350,70	12	961,80	75	9.854,52	50
ARAGÓN	294	138	20.680,68	10	584,50	29	1.989,90	177	23.255,08	138
HUESCA	34	19	2.847,34	0	0,00	0	0,00	19	2.847,34	16
TERUEL	17	10	1.498,60	1	58,45	3	206,40	14	1.763,45	4
ZARAGOZA	243	109	16.334,74	9	526,05	26	1.783,50	144	18.644,29	118
ASTURIAS	354	194	28.971,08	12	701,40	16	1.100,80	222	30.773,28	148
ILLES BALEARS	48	48	7.193,28	7	409,15	3	206,40	58	7.808,83	0
CANARIAS	124	30	4.495,80	6	350,70	21	1.444,80	57	6.291,30	75
LAS PALMAS	80	6	899,16	0	0,00	14	963,20	20	1.862,36	61
S.C. TENERIFE	44	24	3.596,64	6	350,70	7	481,60	37	4.428,94	14
CANTABRIA	90	85	12.679,61	10	584,50	5	344,00	100	13.608,11	0
CASTILLA Y LEÓN	1.485	392	59.084,13	51	2.980,95	35	2.408,00	478	64.473,08	1.073
ÁVILA	264	31	5.152,69	10	584,50	2	137,60	43	5.874,79	230
BURGOS	47	30	4.495,80	0	0,00	7	481,60	37	4.977,40	11
LEÓN	478	83	12.226,63	7	409,15	5	344,00	95	12.979,78	392
PALENCIA	132	31	4.645,66	2	116,90	7	481,60	40	5.244,16	97
SALAMANCA	336	50	7.386,87	6	350,70	2	137,60	58	7.875,17	288
SEGOVIA	38	22	3.296,92	8	467,60	1	68,80	31	3.833,32	17
SORIA	24	17	2.547,62	2	116,90	2	137,60	21	2.802,12	7
VALLADOLID	115	93	13.936,98	5	292,25	5	344,00	103	14.573,23	19
ZAMORA	51	35	5.394,96	11	642,95	4	275,20	50	6.313,11	12
CASTILLA-LA MANCHA	1.895	228	35.039,44	37	2.162,65	11	751,30	276	37.953,39	1.665
ALBACETE	392	48	7.015,62	8	467,60	1	63,30	57	7.546,52	342
CIUDAD REAL	772	31	4.645,66	4	233,80	4	275,20	39	5.154,66	740
CUENCA	283	32	4.795,52	2	116,90	1	68,80	35	4.981,22	251
GUADALAJARA	31	26	3.896,36	8	467,60	3	206,40	37	4.570,36	4
TOLEDO	417	91	14.686,28	15	876,75	2	137,60	108	15.700,63	328

(Continúa al dorso)

CC.AA. Y/O PROVINCIAS	NÚMERO DE BENEFICIARIOS DISTINTOS	SGIM		SATP		SMGT		T O T A L		ASPF
		NÚMERO DE PRESTACIONES	IMPORTE BRUTO	NÚMERO DE PRESTACIONES	IMPORTE BRUTO	NÚMERO DE PRESTACIONES	IMPORTE BRUTO	NÚMERO DE PRESTACIONES	IMPORTE BRUTO	NÚMERO DE PRESTACIONES
CATALUNYA	466	435	65.549,88	21	1.227,45	26	1.788,80	482	68.566,13	20
BARCELONA	321	302	45.099,12	11	642,95	19	1.307,20	332	47.049,27	9
GIRONA	37	33	4.945,38	3	175,35	4	275,20	40	5.395,93	1
LLEIDA	46	39	5.844,54	5	292,25	2	137,60	46	6.274,39	6
TARRAGONA	62	61	9.660,84	2	116,90	1	68,80	64	9.846,54	4
COMUNIDAD VALENCIANA	1.103	448	66.876,93	43	2.513,35	119	8.256,51	610	77.646,79	567
ALICANTE	526	268	39.902,13	13	759,85	20	1.376,00	301	42.037,98	258
CASTELLÓN	62	41	6.144,26	3	175,35	19	1.307,20	63	7.626,81	4
VALENCIA	515	139	20.830,54	27	1.578,15	80	5.573,31	246	27.982,00	305
EXTREMADURA	195	179	26.569,54	24	1.402,80	9	619,20	212	28.591,54	11
BADAJOS	91	86	12.833,87	11	642,95	1	68,80	98	13.545,62	3
CÁCERES	104	93	13.735,67	13	759,85	8	550,40	114	15.045,92	8
GALICIA	246	162	23.831,86	24	1.402,80	44	3.163,40	230	28.398,06	51
A CORUÑA	93	63	9.133,22	14	818,30	28	2.062,60	105	12.014,12	1
LUGO	32	5	749,30	1	58,45	11	756,80	17	1.564,55	17
OURENSE	33	15	2.247,90	1	58,45	1	68,80	17	2.375,15	17
PONTEVEDRA	88	79	11.701,44	8	467,60	4	275,20	91	12.444,24	16
MADRID	980	334	50.053,24	35	2.045,75	90	6.192,00	459	58.290,99	596
MURCIA	953	424	62.594,09	20	1.169,00	44	3.027,20	488	66.790,29	505
NAVARRA	62	38	5.694,67	9	526,06	9	619,20	56	6.839,93	15
PAÍS VASCO	213	143	21.429,98	14	818,30	57	3.891,50	214	26.139,78	28
ARABA/ÁLAVA	35	24	3.596,64	7	409,15	4	275,20	35	4.280,99	7
GIPUZKOA	83	40	5.994,40	4	233,80	43	2.928,30	87	9.156,50	15
BIZKAIA	95	79	11.838,94	3	175,35	10	688,00	92	12.702,29	6
LA RIOJA	38	21	3.147,06	0	0,00	2	137,60	23	3.284,66	15
CEUTA	78	27	4.046,22	2	116,90	34	2.339,20	63	6.502,32	23
MELILLA	262	23	3.446,78	3	175,35	237	17.870,10	263	21.492,23	4
TOTAL ESTADO	10.456	4.363	655.124,18	441	25.951,81	874	62.129,21	5.678	743.205,20	5.476

**2b Prestaciones sociales y económicas para personas con discapacidad:
Datos de la gestión mensual y anual**

PRESTACIONES DEL REAL DECRETO 383/1984, DE 1 DE FEBRERO

DATOS DE GESTIÓN CORRESPONDIENTES AL MES DE FEBRERO DE 2021

CC.AA. Y/O PROVINCIAS	SUBSIDIO DE MOVILIDAD Y COMPENSACIÓN PARA						ASISTENCIA SANITARIA Y PRESTACIÓN FARMACÉUTICA						TOTAL PRESTACIONES					
	PTES. MES ANT.	GASTOS DE TRANSPORTE (S.M.G.T.)				PTES. FIN MES	PTES. MES ANT.	(A.S.P.F.)				PTES. FIN MES	PTES. MES ANT.	REAL DECRETO 383/1984				PTES. FIN MES
		SOLC.	REST.	APRB. (nº y % C.R.)				SOLC.	REST.	APRB. (nº y % C.R.)				SOLC.	REST.	APRB. (nº y % C.R.)		
ANDALUCÍA	22	5	9	0	-	18	11	4	8	0	-	7	33	9	17	0	-	25
ALMERÍA	1	0	1	0	-	0	0	0	0	0	-	0	1	0	1	0	-	0
CÁDIZ	3	0	0	0	-	3	1	0	0	0	-	1	4	0	0	0	-	4
CÓRDOBA	1	1	0	0	-	2	2	1	1	0	-	2	3	2	1	0	-	4
GRANADA	5	0	3	0	-	2	1	0	1	0	-	0	6	0	4	0	-	2
HUELVA	0	1	1	0	-	0	0	0	0	0	-	0	0	1	1	0	-	0
JAÉN	0	0	0	0	-	0	0	0	0	0	-	0	0	0	0	0	-	0
MÁLAGA	6	0	2	0	-	4	4	0	1	0	-	3	10	0	3	0	-	7
SEVILLA	6	3	2	0	-	7	3	3	5	0	-	1	9	6	7	0	-	8
ARAGÓN	0	2	2	0	-	0	0	1	1	0	-	0	0	3	3	0	-	0
HUESCA	0	0	0	0	-	0	0	0	0	0	-	0	0	0	0	0	-	0
TERUEL	0	0	0	0	-	0	0	0	0	0	-	0	0	0	0	0	-	0
ZARAGOZA	0	2	2	0	-	0	0	1	1	0	-	0	0	3	3	0	-	0
ASTURIAS	0	0	0	0	-	0	0	0	0	0	-	0	0	0	0	0	-	0
ILLES BALEARS	0	0	0	0	-	0	0	0	0	0	-	0	0	0	0	0	-	0
CANARIAS	0	0	0	0	-	0	0	0	0	0	-	0	0	0	0	0	-	0
LAS PALMAS	0	0	0	0	-	0	0	0	0	0	-	0	0	0	0	0	-	0
S.C. TENERIFE	0	0	0	0	-	0	0	0	0	0	-	0	0	0	0	0	-	0
CANTABRIA	0	0	0	0	-	0	0	0	0	0	-	0	0	0	0	0	-	0
CASTILLA Y LEÓN	0	0	0	0	-	0	2	1	1	0	-	2	2	1	1	0	-	2
ÁVILA	0	0	0	0	-	0	0	0	0	0	-	0	0	0	0	0	-	0
BURGOS	0	0	0	0	-	0	2	1	1	0	-	2	2	1	1	0	-	2
LEÓN	0	0	0	0	-	0	0	0	0	0	-	0	0	0	0	0	-	0
PALENCIA	0	0	0	0	-	0	0	0	0	0	-	0	0	0	0	0	-	0
SALAMANCA	0	0	0	0	-	0	0	0	0	0	-	0	0	0	0	0	-	0
SEGOVIA	0	0	0	0	-	0	0	0	0	0	-	0	0	0	0	0	-	0
SORIA	0	0	0	0	-	0	0	0	0	0	-	0	0	0	0	0	-	0
VALLADOLID	0	0	0	0	-	0	0	0	0	0	-	0	0	0	0	0	-	0
ZAMORA	0	0	0	0	-	0	0	0	0	0	-	0	0	0	0	0	-	0
CASTILLA-LA MANCHA	2	2	3	0	-	1	2	1	3	0	-	0	4	3	6	0	-	1
ALBACETE	0	1	0	0	-	1	0	0	0	0	-	0	0	1	0	0	-	1
CIUDAD REAL	2	0	2	0	-	0	2	0	2	0	-	0	4	0	4	0	-	0
CUENCA	0	0	0	0	-	0	0	0	0	0	-	0	0	0	0	0	-	0
GUADALAJARA	0	0	0	0	-	0	0	0	0	0	-	0	0	0	0	0	-	0
TOLEDO	0	1	1	0	-	0	0	1	1	0	-	0	0	2	2	0	-	0

(Continúa al dorso)

CC.AA. Y/O PROVINCIAS	SUBSIDIO DE MOVILIDAD Y COMPENSACIÓN PARA						ASISTENCIA SANITARIA Y PRESTACIÓN FARMACÉUTICA						TOTAL PRESTACIONES					
	PTE. MES ANT.	GASTOS DE TRANSPORTE (S.M.G.T.)				PTE. FINAL	PTE. MES ANT.	(A.S.P.F.)				PTE. FINAL	PTE. MES ANT.	REAL DECRETO 383/1984				PTE. FINAL
		SOLC.	REST.	APRB. (nº y % C.R.)				SOLC.	REST.	APRB. (nº y % C.R.)				SOLC.	REST.	APRB. (nº y % C.R.)		
CATALUNYA	0	0	0	0	-	0	0	0	0	0	-	0	0	0	0	0	-	0
BARCELONA	0	0	0	0	-	0	0	0	0	0	-	0	0	0	0	0	-	0
GIRONA	0	0	0	0	-	0	0	0	0	0	-	0	0	0	0	0	-	0
LLEIDA	0	0	0	0	-	0	0	0	0	0	-	0	0	0	0	0	-	0
TARRAGONA	0	0	0	0	-	0	0	0	0	0	-	0	0	0	0	0	-	0
COMUNIDAD VALENCIANA	1	2	3	1	33,33	0	0	0	0	0	-	0	1	2	3	1	33,33	0
ALICANTE	0	0	0	0	-	0	0	0	0	0	-	0	0	0	0	0	-	0
CASTELLÓN	0	0	0	0	-	0	0	0	0	0	-	0	0	0	0	0	-	0
VALENCIA	1	2	3	1	33,33	0	0	0	0	0	-	0	1	2	3	1	33,33	0
EXTREMADURA	0	0	0	0	-	0	0	0	0	0	-	0	0	0	0	0	-	0
BADAJOS	0	0	0	0	-	0	0	0	0	0	-	0	0	0	0	0	-	0
CÁCERES	0	0	0	0	-	0	0	0	0	0	-	0	0	0	0	0	-	0
GALICIA	0	2	0	0	-	2	0	3	1	0	-	2	0	5	1	0	-	4
A CORUÑA	0	0	0	0	-	0	0	1	1	0	-	0	0	1	1	0	-	0
LUGO	0	0	0	0	-	0	0	0	0	0	-	0	0	0	0	0	-	0
OURENSE	0	0	0	0	-	0	0	0	0	0	-	0	0	0	0	0	-	0
PONTEVEDRA	0	2	0	0	-	2	0	2	0	0	-	2	0	4	0	0	-	4
MADRID	4	4	8	0	-	0	0	8	8	0	-	0	4	12	16	0	-	0
MURCIA	5	1	0	0	-	6	3	0	0	0	-	3	8	1	0	0	-	9
NAVARRA	1	0	0	0	-	1	0	0	0	0	-	0	1	0	0	0	-	1
PAÍS VASCO	1	1	0	0	-	2	0	0	0	0	-	0	1	1	0	0	-	2
ARABA/ÁLAVA	0	0	0	0	-	0	0	0	0	0	-	0	0	0	0	0	-	0
GIPUZKOA	1	1	0	0	-	2	0	0	0	0	-	0	1	1	0	0	-	2
BIZKAIA	0	0	0	0	-	0	0	0	0	0	-	0	0	0	0	0	-	0
LA RIOJA	0	0	0	0	-	0	0	0	0	0	-	0	0	0	0	0	-	0
CEUTA	1	1	2	2	100,00	0	0	0	0	0	-	0	1	1	2	2	100,00	0
MELILLA	12	5	6	5	83,33	11	0	0	0	0	-	0	12	5	6	5	83,33	11
TOTAL ESTADO	49	25	33	8	24,24	41	18	18	22	0	-	14	67	43	55	8	14,55	55

PRESTACIONES DEL REAL DECRETO 383/1984, DE 1 DE FEBRERO

DATOS DE GESTIÓN CORRESPONDIENTES AL AÑO 2021 HASTA FEBRERO

CC.AA. Y/O PROVINCIAS	SUBSIDIO DE MOVILIDAD Y COMPENSACIÓN PARA						ASISTENCIA SANITARIA Y PRESTACIÓN FARMACÉUTICA						TOTAL PRESTACIONES					
	PTE. AÑO ANT.	GASTOS DE TRANSPORTE (S.M.G.T.)				PTE. FINAL	PTE. AÑO ANT.	(A.S.P.F.)				PTE. FINAL	PTE. AÑO ANT.	REAL DECRETO 383/1984				PTE. FINAL
		SOLC.	REST.	APRB. (nº y % C.R.)				SOLC.	REST.	APRB. (nº y % C.R.)				SOLC.	REST.	APRB. (nº y % C.R.)		
ANDALUCÍA	19	10	11	0	-	18	9	7	9	0	-	7	28	17	20	0	-	25
ALMERÍA (*)	1	2	3	0	-	0	0	1	1	0	-	0	1	3	4	0	-	0
CÁDIZ	3	0	0	0	-	3	1	0	0	0	-	1	4	0	0	0	-	4
CÓRDOBA	1	1	0	0	-	2	2	1	1	0	-	2	3	2	1	0	-	4
GRANADA	4	1	3	0	-	2	0	1	1	0	-	0	4	2	4	0	-	2
HUELVA	0	1	1	0	-	0	0	0	0	0	-	0	0	1	1	0	-	0
JAÉN	0	0	0	0	-	0	0	0	0	0	-	0	0	0	0	0	-	0
MÁLAGA	4	2	2	0	-	4	3	1	1	0	-	3	7	3	3	0	-	7
SEVILLA	6	3	2	0	-	7	3	3	5	0	-	1	9	6	7	0	-	8
ARAGÓN	0	3	3	0	-	0	0	1	1	0	-	0	0	4	4	0	-	0
HUESCA	0	0	0	0	-	0	0	0	0	0	-	0	0	0	0	0	-	0
TERUEL	0	0	0	0	-	0	0	0	0	0	-	0	0	0	0	0	-	0
ZARAGOZA	0	3	3	0	-	0	0	1	1	0	-	0	0	4	4	0	-	0
ASTURIAS	1	0	1	0	-	0	0	0	0	0	-	0	1	0	1	0	-	0
ILLES BALEARS	0	0	0	0	-	0	0	0	0	0	-	0	0	0	0	0	-	0
CANARIAS	0	0	0	0	-	0	0	0	0	0	-	0	0	0	0	0	-	0
LAS PALMAS	0	0	0	0	-	0	0	0	0	0	-	0	0	0	0	0	-	0
S.C. TENERIFE	0	0	0	0	-	0	0	0	0	0	-	0	0	0	0	0	-	0
CANTABRIA	0	0	0	0	-	0	1	0	1	0	-	0	1	0	1	0	-	0
CASTILLA Y LEÓN	0	0	0	0	-	0	2	2	2	0	-	2	2	2	2	0	-	2
ÁVILA	0	0	0	0	-	0	0	0	0	0	-	0	0	0	0	0	-	0
BURGOS	0	0	0	0	-	0	2	2	2	0	-	2	2	2	2	0	-	2
LEÓN	0	0	0	0	-	0	0	0	0	0	-	0	0	0	0	0	-	0
PALENCIA	0	0	0	0	-	0	0	0	0	0	-	0	0	0	0	0	-	0
SALAMANCA	0	0	0	0	-	0	0	0	0	0	-	0	0	0	0	0	-	0
SEGOVIA	0	0	0	0	-	0	0	0	0	0	-	0	0	0	0	0	-	0
SORIA	0	0	0	0	-	0	0	0	0	0	-	0	0	0	0	0	-	0
VALLADOLID	0	0	0	0	-	0	0	0	0	0	-	0	0	0	0	0	-	0
ZAMORA	0	0	0	0	-	0	0	0	0	0	-	0	0	0	0	0	-	0
CASTILLA-LA MANCHA	2	2	3	0	-	1	2	1	3	0	-	0	4	3	6	0	-	1
ALBACETE	0	1	0	0	-	1	0	0	0	0	-	0	0	1	0	0	-	1
CIUDAD REAL	2	0	2	0	-	0	2	0	2	0	-	0	4	0	4	0	-	0
CUENCA	0	0	0	0	-	0	0	0	0	0	-	0	0	0	0	0	-	0
GUADALAJARA	0	0	0	0	-	0	0	0	0	0	-	0	0	0	0	0	-	0
TOLEDO	0	1	1	0	-	0	0	1	1	0	-	0	0	2	2	0	-	0

(Continúa al dorso)

CC.AA. Y/O PROVINCIAS	SUBSIDIO DE MOVILIDAD Y COMPENSACIÓN PARA						ASISTENCIA SANITARIA Y PRESTACIÓN FARMACÉUTICA						TOTAL PRESTACIONES					
	PTE. AÑO ANT.	GASTOS DE TRANSPORTE (S.M.G.T.)				PTE. FINAL	PTE. AÑO ANT.	(A.S.P.F.)				PTE. FINAL	PTE. AÑO ANT.	REAL DECRETO 383/1984				PTE. FINAL
		SOLC.	REST.	APRB. (nº y % C.R.)				SOLC.	REST.	APRB. (nº y % C.R.)				SOLC.	REST.	APRB. (nº y % C.R.)		
CATALUNYA	3	0	3	0	-	0	0	0	0	0	-	0	3	0	3	0	-	0
BARCELONA	1	0	1	0	-	0	0	0	0	0	-	0	1	0	1	0	-	0
GIRONA	0	0	0	0	-	0	0	0	0	0	-	0	0	0	0	0	-	0
LLEIDA	0	0	0	0	-	0	0	0	0	0	-	0	0	0	0	0	-	0
TARRAGONA	2	0	2	0	-	0	0	0	0	0	-	0	2	0	2	0	-	0
COMUNIDAD VALENCIANA	1	2	3	1	33,33	0	0	0	0	0	-	0	1	2	3	1	33,33	0
ALICANTE	0	0	0	0	-	0	0	0	0	0	-	0	0	0	0	0	-	0
CASTELLÓN	0	0	0	0	-	0	0	0	0	0	-	0	0	0	0	0	-	0
VALENCIA	1	2	3	1	33,33	0	0	0	0	0	-	0	1	2	3	1	33,33	0
EXTREMADURA	0	0	0	0	-	0	0	0	0	0	-	0	0	0	0	0	-	0
BADAJOS	0	0	0	0	-	0	0	0	0	0	-	0	0	0	0	0	-	0
CÁCERES	0	0	0	0	-	0	0	0	0	0	-	0	0	0	0	0	-	0
GALICIA	1	4	3	0	-	2	0	4	2	0	-	2	1	8	5	0	-	4
A CORUÑA	1	2	3	0	-	0	0	2	2	0	-	0	1	4	5	0	-	0
LUGO	0	0	0	0	-	0	0	0	0	0	-	0	0	0	0	0	-	0
OURENSE	0	0	0	0	-	0	0	0	0	0	-	0	0	0	0	0	-	0
PONTEVEDRA	0	2	0	0	-	2	0	2	0	0	-	2	0	4	0	0	-	4
MADRID	1	9	10	0	-	0	0	18	18	0	-	0	1	27	28	0	-	0
MURCIA	5	1	0	0	-	6	3	0	0	0	-	3	8	1	0	0	-	9
NAVARRA	0	1	0	0	-	1	0	0	0	0	-	0	0	1	0	0	-	1
PAÍS VASCO	1	1	0	0	-	2	0	0	0	0	-	0	1	1	0	0	-	2
ARABA/ÁLAVA	0	0	0	0	-	0	0	0	0	0	-	0	0	0	0	0	-	0
GIPUZKOA	1	1	0	0	-	2	0	0	0	0	-	0	1	1	0	0	-	2
BIZKAIA	0	0	0	0	-	0	0	0	0	0	-	0	0	0	0	0	-	0
LA RIOJA	0	0	0	0	-	0	0	0	0	0	-	0	0	0	0	0	-	0
CEUTA	1	2	3	3	100,00	0	0	0	0	0	-	0	1	2	3	3	100,00	0
MELILLA	11	10	10	9	90,00	11	0	0	0	0	-	0	11	10	10	9	90,00	11
TOTAL ESTADO	46	45	50	13	26,00	41	17	33	36	0	-	14	63	78	86	13	15,12	55

2c Revisiones de oficio e instancia de parte: Datos de la gestión mensual y anual

**PRESTACIONES DEL REAL DECRETO 383/1984, DE 1 DE FEBRERO
REVISIONES DE OFICIO E INSTANCIA DE PARTE EFECTUADAS DE SGIM
DATOS DE GESTIÓN CORRESPONDIENTES AL MES DE FEBRERO DE 2021**

CC.AA. Y/O PROVINCIAS	REVISIONES EFECTUADAS				CAUSAS DE EXTINCIÓN DEL DERECHO						
	Modifica. Cuantía	Extinción Derecho	Suspensión		TOTAL	Recursos Propios	Prestación Incompatible	Pérdida Residencia	Fallecimiento	Grado y Baremo	TOTAL
			Act. Laboral	Otras							
ANDALUCÍA	0	32	0	1	33	6	12	0	14	0	32
ALMERÍA	0	17	0	0	17	0	11	0	6	0	17
CÁDIZ	0	4	0	0	4	3	0	0	1	0	4
CÓRDOBA	0	1	0	0	1	0	0	0	1	0	1
GRANADA	0	0	0	0	0	0	0	0	0	0	0
HUELVA	0	1	0	0	1	0	0	0	1	0	1
JAÉN	0	3	0	0	3	2	0	0	1	0	3
MÁLAGA	0	6	0	1	7	1	1	0	4	0	6
SEVILLA	0	0	0	0	0	0	0	0	0	0	0
ARAGÓN	0	0	0	0	0	0	0	0	0	0	0
HUESCA	0	0	0	0	0	0	0	0	0	0	0
TERUEL	0	0	0	0	0	0	0	0	0	0	0
ZARAGOZA	0	0	0	0	0	0	0	0	0	0	0
ASTURIAS	0	2	0	0	2	0	2	0	0	0	2
ILLES BALEARS	0	1	0	0	1	0	0	0	1	0	1
CANARIAS	0	1	0	0	1	0	0	0	1	0	1
LAS PALMAS	0	0	0	0	0	0	0	0	0	0	0
S.C. TENERIFE	0	1	0	0	1	0	0	0	1	0	1
CANTABRIA	0	2	0	0	2	0	0	0	2	0	2
CASTILLA Y LEÓN	0	8	0	0	8	2	4	0	2	0	8
ÁVILA	0	0	0	0	0	0	0	0	0	0	0
BURGOS	0	2	0	0	2	1	1	0	0	0	2
LEÓN	0	3	0	0	3	0	3	0	0	0	3
PALENCIA	0	2	0	0	2	1	0	0	1	0	2
SALAMANCA	0	0	0	0	0	0	0	0	0	0	0
SEGOVIA	0	1	0	0	1	0	0	0	1	0	1
SORIA	0	0	0	0	0	0	0	0	0	0	0
VALLADOLID	0	0	0	0	0	0	0	0	0	0	0
ZAMORA	0	0	0	0	0	0	0	0	0	0	0
CASTILLA-LA MANCHA	0	3	0	0	3	0	1	0	2	0	3
ALBACETE	0	0	0	0	0	0	0	0	0	0	0
CIUDAD REAL	0	0	0	0	0	0	0	0	0	0	0
CUENCA	0	1	0	0	1	0	0	0	1	0	1
GUADALAJARA	0	0	0	0	0	0	0	0	0	0	0
TOLEDO	0	2	0	0	2	0	1	0	1	0	2

(Continúa al dorso)

CC.AA. Y/O PROVINCIAS	REVISIONES EFECTUADAS				CAUSAS DE EXTINCIÓN DEL DERECHO						
	Modifica. Cuantía	Extinción Derecho	Suspensión		TOTAL	Recursos Propios	Prestación Incompatible	Pérdida Residencia	Fallecimiento	Grado y Baremo	TOTAL
			Act. Laboral	Otras							
CATALUNYA	0	0	0	0	0	0	0	0	0	0	0
BARCELONA	0	0	0	0	0	0	0	0	0	0	0
GIRONA	0	0	0	0	0	0	0	0	0	0	0
LLEIDA	0	0	0	0	0	0	0	0	0	0	0
TARRAGONA	0	0	0	0	0	0	0	0	0	0	0
COMUNIDAD VALENCIANA	0	4	0	0	4	2	0	0	2	0	4
ALICANTE	0	2	0	0	2	2	0	0	0	0	2
CASTELLÓN	0	0	0	0	0	0	0	0	0	0	0
VALENCIA	0	2	0	0	2	0	0	0	2	0	2
EXTREMADURA	0	4	0	0	4	1	0	0	3	0	4
BADAJOS	0	4	0	0	4	1	0	0	3	0	4
CÁCERES	0	0	0	0	0	0	0	0	0	0	0
GALICIA	0	1	0	1	2	1	0	0	0	0	1
A CORUÑA	0	1	0	0	1	1	0	0	0	0	1
LUGO	0	0	0	0	0	0	0	0	0	0	0
OURENSE	0	0	0	0	0	0	0	0	0	0	0
PONTEVEDRA	0	0	0	1	1	0	0	0	0	0	0
MADRID	0	7	0	0	7	0	2	0	5	0	7
MURCIA	0	7	1	0	8	0	5	0	2	0	7
NAVARRA	0	0	0	0	0	0	0	0	0	0	0
PAÍS VASCO	0	1	0	0	1	0	0	0	1	0	1
ARABA/ÁLAVA	0	0	0	0	0	0	0	0	0	0	0
GIPUZKOA	0	0	0	0	0	0	0	0	0	0	0
BIZKAIA	0	1	0	0	1	0	0	0	1	0	1
LA RIOJA	0	0	0	0	0	0	0	0	0	0	0
CEUTA	0	0	0	0	0	0	0	0	0	0	0
MELILLA	0	0	0	0	0	0	0	0	0	0	0
TOTAL ESTADO	0	73	1	2	76	12	26	0	35	0	73

**PRESTACIONES DEL REAL DECRETO 383/1984, DE 1 DE FEBRERO
REVISIONES DE OFICIO E INSTANCIA DE PARTE EFECTUADAS EN SATP
DATOS DE GESTIÓN CORRESPONDIENTES AL MES DE FEBRERO DE 2021**

CC.AA. Y/O PROVINCIAS	REVISIONES EFECTUADAS			CAUSAS DE EXTINCIÓN DEL DERECHO							
	Extinción Derecho	Suspensión	TOTAL	Recursos Propios	Prestación Incompatible	Ingreso Centro	Pérdida Residencia	Fallecimiento	Grado y Baremo	Alta S.S.	TOTAL
	ANDALUCÍA	2	0	2	0	1	0	0	1	0	0
ALMERÍA	0	0	0	0	0	0	0	0	0	0	0
CÁDIZ	0	0	0	0	0	0	0	0	0	0	0
CÓRDOBA	0	0	0	0	0	0	0	0	0	0	0
GRANADA	0	0	0	0	0	0	0	0	0	0	0
HUELVA	1	0	1	0	0	0	0	1	0	0	1
JAÉN	0	0	0	0	0	0	0	0	0	0	0
MÁLAGA	1	0	1	0	1	0	0	0	0	0	1
SEVILLA	0	0	0	0	0	0	0	0	0	0	0
ARAGÓN	0	0	0	0	0	0	0	0	0	0	0
HUESCA	0	0	0	0	0	0	0	0	0	0	0
TERUEL	0	0	0	0	0	0	0	0	0	0	0
ZARAGOZA	0	0	0	0	0	0	0	0	0	0	0
ASTURIAS	0	0	0	0	0	0	0	0	0	0	0
ILLES BALEARS	0	0	0	0	0	0	0	0	0	0	0
CANARIAS	0	0	0	0	0	0	0	0	0	0	0
LAS PALMAS	0	0	0	0	0	0	0	0	0	0	0
S.C. TENERIFE	0	0	0	0	0	0	0	0	0	0	0
CANTABRIA	0	0	0	0	0	0	0	0	0	0	0
CASTILLA Y LEÓN	1	0	1	0	0	0	0	1	0	0	1
ÁVILA	0	0	0	0	0	0	0	0	0	0	0
BURGOS	0	0	0	0	0	0	0	0	0	0	0
LEÓN	0	0	0	0	0	0	0	0	0	0	0
PALENCIA	0	0	0	0	0	0	0	0	0	0	0
SALAMANCA	0	0	0	0	0	0	0	0	0	0	0
SEGOVIA	1	0	1	0	0	0	0	1	0	0	1
SORIA	0	0	0	0	0	0	0	0	0	0	0
VALLADOLID	0	0	0	0	0	0	0	0	0	0	0
ZAMORA	0	0	0	0	0	0	0	0	0	0	0
CASTILLA-LA MANCHA	1	0	1	0	1	0	0	0	0	0	1
ALBACETE	0	0	0	0	0	0	0	0	0	0	0
CIUDAD REAL	0	0	0	0	0	0	0	0	0	0	0
CUENCA	0	0	0	0	0	0	0	0	0	0	0
GUADALAJARA	0	0	0	0	0	0	0	0	0	0	0
TOLEDO	1	0	1	0	1	0	0	0	0	0	1

CC.AA. Y/O PROVINCIAS	REVISIONES EFECTUADAS			CAUSAS DE EXTINCIÓN DEL DERECHO							
	Extinción Derecho	Suspensión	TOTAL	Recursos Propios	Prestación Incompatible	Ingreso Centro	Pérdida Residencia	Fallecimiento	Grado y Baremo	Alta S.S.	TOTAL
	CATALUNYA	0	0	0	0	0	0	0	0	0	0
BARCELONA	0	0	0	0	0	0	0	0	0	0	0
GIRONA	0	0	0	0	0	0	0	0	0	0	0
LLEIDA	0	0	0	0	0	0	0	0	0	0	0
TARRAGONA	0	0	0	0	0	0	0	0	0	0	0
COMUNIDAD VALENCIANA	0	0	0	0	0	0	0	0	0	0	0
ALICANTE	0	0	0	0	0	0	0	0	0	0	0
CASTELLÓN	0	0	0	0	0	0	0	0	0	0	0
VALENCIA	0	0	0	0	0	0	0	0	0	0	0
EXTREMADURA	2	0	2	1	0	0	0	1	0	0	2
BADAJOS	2	0	2	1	0	0	0	1	0	0	2
CÁCERES	0	0	0	0	0	0	0	0	0	0	0
GALICIA	1	0	1	1	0	0	0	0	0	0	1
A CORUÑA	1	0	1	1	0	0	0	0	0	0	1
LUGO	0	0	0	0	0	0	0	0	0	0	0
OURENSE	0	0	0	0	0	0	0	0	0	0	0
PONTEVEDRA	0	0	0	0	0	0	0	0	0	0	0
MADRID	0	0	0	0	0	0	0	0	0	0	0
MURCIA	0	0	0	0	0	0	0	0	0	0	0
NAVARRA	0	0	0	0	0	0	0	0	0	0	0
PAÍS VASCO	0	0	0	0	0	0	0	0	0	0	0
ARABA/ÁLAVA	0	0	0	0	0	0	0	0	0	0	0
GIPUZKOA	0	0	0	0	0	0	0	0	0	0	0
BIZKAIA	0	0	0	0	0	0	0	0	0	0	0
LA RIOJA	0	0	0	0	0	0	0	0	0	0	0
CEUTA	0	0	0	0	0	0	0	0	0	0	0
MELILLA	0	0	0	0	0	0	0	0	0	0	0
TOTAL ESTADO	7	0	7	2	2	0	0	3	0	0	7

**PRESTACIONES DEL REAL DECRETO 383/1984, DE 1 DE FEBRERO
REVISIONES DE OFICIO E INSTANCIA DE PARTE EFECTUADAS EN SMGT
DATOS DE GESTIÓN CORRESPONDIENTES AL MES DE FEBRERO DE 2021**

CC.AA. Y/O PROVINCIAS	REVISIONES EFECTUADAS			CAUSAS DE EXTINCIÓN DEL DERECHO							TOTAL	
	Extinción Derecho	Suspensión	TOTAL	Recursos Propios	Recursos Familiares	Prestación Incompatible	Ingreso Centro	Pérdida Residencia	Fallecimiento	Grado y Baremo		Alta S.S.
ANDALUCÍA	1	0	1	0	0	0	0	0	1	0	0	1
ALMERÍA	1	0	1	0	0	0	0	0	1	0	0	1
CÁDIZ	0	0	0	0	0	0	0	0	0	0	0	0
CÓRDOBA	0	0	0	0	0	0	0	0	0	0	0	0
GRANADA	0	0	0	0	0	0	0	0	0	0	0	0
HUELVA	0	0	0	0	0	0	0	0	0	0	0	0
JAÉN	0	0	0	0	0	0	0	0	0	0	0	0
MÁLAGA	0	0	0	0	0	0	0	0	0	0	0	0
SEVILLA	0	0	0	0	0	0	0	0	0	0	0	0
ARAGÓN	0	0	0	0	0	0	0	0	0	0	0	0
HUESCA	0	0	0	0	0	0	0	0	0	0	0	0
TERUEL	0	0	0	0	0	0	0	0	0	0	0	0
ZARAGOZA	0	0	0	0	0	0	0	0	0	0	0	0
ASTURIAS	0	0	0	0	0	0	0	0	0	0	0	0
ILLES BALEARS	0	0	0	0	0	0	0	0	0	0	0	0
CANARIAS	0	0	0	0	0	0	0	0	0	0	0	0
LAS PALMAS	0	0	0	0	0	0	0	0	0	0	0	0
S.C. TENERIFE	0	0	0	0	0	0	0	0	0	0	0	0
CANTABRIA	0	0	0	0	0	0	0	0	0	0	0	0
CASTILLA Y LEÓN	0	0	0	0	0	0	0	0	0	0	0	0
ÁVILA	0	0	0	0	0	0	0	0	0	0	0	0
BURGOS	0	0	0	0	0	0	0	0	0	0	0	0
LEÓN	0	0	0	0	0	0	0	0	0	0	0	0
PALENCIA	0	0	0	0	0	0	0	0	0	0	0	0
SALAMANCA	0	0	0	0	0	0	0	0	0	0	0	0
SEGOVIA	0	0	0	0	0	0	0	0	0	0	0	0
SORIA	0	0	0	0	0	0	0	0	0	0	0	0
VALLADOLID	0	0	0	0	0	0	0	0	0	0	0	0
ZAMORA	0	0	0	0	0	0	0	0	0	0	0	0
CASTILLA-LA MANCHA	0	0	0	0	0	0	0	0	0	0	0	0
ALBACETE	0	0	0	0	0	0	0	0	0	0	0	0
CIUDAD REAL	0	0	0	0	0	0	0	0	0	0	0	0
CUENCA	0	0	0	0	0	0	0	0	0	0	0	0
GUADALAJARA	0	0	0	0	0	0	0	0	0	0	0	0
TOLEDO	0	0	0	0	0	0	0	0	0	0	0	0

(Continúa al dorso)

CC.AA. Y/O PROVINCIAS	REVISIONES EFECTUADAS			CAUSAS DE EXTINCIÓN DEL DERECHO								
	Extinción Derecho	Suspensión	TOTAL	Recursos Propios	Recursos Familiares	Prestación Incompatible	Ingreso Centro	Pérdida Residencia	Fallecimiento	Grado y Baremo	Alta S.S.	TOTAL
CATALUNYA	0	0	0	0	0	0	0	0	0	0	0	0
BARCELONA	0	0	0	0	0	0	0	0	0	0	0	0
GIRONA	0	0	0	0	0	0	0	0	0	0	0	0
LLEIDA	0	0	0	0	0	0	0	0	0	0	0	0
TARRAGONA	0	0	0	0	0	0	0	0	0	0	0	0
COMUNIDAD VALENCIANA	0	0	0	0	0	0	0	0	0	0	0	0
ALICANTE	0	0	0	0	0	0	0	0	0	0	0	0
CASTELLÓN	0	0	0	0	0	0	0	0	0	0	0	0
VALENCIA	0	0	0	0	0	0	0	0	0	0	0	0
EXTREMADURA	0	0	0	0	0	0	0	0	0	0	0	0
BADAJOS	0	0	0	0	0	0	0	0	0	0	0	0
CÁCERES	0	0	0	0	0	0	0	0	0	0	0	0
GALICIA	0	0	0	0	0	0	0	0	0	0	0	0
A CORUÑA	0	0	0	0	0	0	0	0	0	0	0	0
LUGO	0	0	0	0	0	0	0	0	0	0	0	0
OURENSE	0	0	0	0	0	0	0	0	0	0	0	0
PONTEVEDRA	0	0	0	0	0	0	0	0	0	0	0	0
MADRID	1	0	1	0	0	0	0	0	1	0	0	1
MURCIA	0	0	0	0	0	0	0	0	0	0	0	0
NAVARRA	0	0	0	0	0	0	0	0	0	0	0	0
PAÍS VASCO	0	0	0	0	0	0	0	0	0	0	0	0
ARABA/ÁLAVA	0	0	0	0	0	0	0	0	0	0	0	0
GIPUZKOA	0	0	0	0	0	0	0	0	0	0	0	0
BIZKAIA	0	0	0	0	0	0	0	0	0	0	0	0
LA RIOJA	0	0	0	0	0	0	0	0	0	0	0	0
CEUTA	0	0	0	0	0	0	0	0	0	0	0	0
MELILLA	3	0	3	0	0	0	0	0	2	0	1	3
TOTAL ESTADO	5	0	5	0	0	0	0	0	4	0	1	5

**PRESTACIONES DEL REAL DECRETO 383/1984, DE 1 DE FEBRERO
REVISIONES DE OFICIO E INSTANCIA DE PARTE EFECTUADAS EN ASPF
DATOS DE GESTIÓN CORRESPONDIENTES AL MES DE FEBRERO DE 2021**

CC.AA. Y/O PROVINCIAS	REVISIONES EFECTUADAS			CAUSAS DE EXTINCIÓN DEL DERECHO					
	Extinción Derecho	Suspensión	TOTAL	Prestación Incompatible	Pérdida Residencia	Fallecimiento	Grado y Baremo	Alta S.S.	TOTAL
ANDALUCÍA	1	0	1	0	0	1	0	0	1
ALMERÍA	1	0	1	0	0	1	0	0	1
CÁDIZ	0	0	0	0	0	0	0	0	0
CÓRDOBA	0	0	0	0	0	0	0	0	0
GRANADA	0	0	0	0	0	0	0	0	0
HUELVA	0	0	0	0	0	0	0	0	0
JAÉN	0	0	0	0	0	0	0	0	0
MÁLAGA	0	0	0	0	0	0	0	0	0
SEVILLA	0	0	0	0	0	0	0	0	0
ARAGÓN	0	0	0	0	0	0	0	0	0
HUESCA	0	0	0	0	0	0	0	0	0
TERUEL	0	0	0	0	0	0	0	0	0
ZARAGOZA	0	0	0	0	0	0	0	0	0
ASTURIAS	0	0	0	0	0	0	0	0	0
ILLES BALEARS	0	0	0	0	0	0	0	0	0
CANARIAS	0	0	0	0	0	0	0	0	0
LAS PALMAS	0	0	0	0	0	0	0	0	0
S.C. TENERIFE	0	0	0	0	0	0	0	0	0
CANTABRIA	0	0	0	0	0	0	0	0	0
CASTILLA Y LEÓN	0	0	0	0	0	0	0	0	0
ÁVILA	0	0	0	0	0	0	0	0	0
BURGOS	0	0	0	0	0	0	0	0	0
LEÓN	0	0	0	0	0	0	0	0	0
PALENCIA	0	0	0	0	0	0	0	0	0
SALAMANCA	0	0	0	0	0	0	0	0	0
SEGOVIA	0	0	0	0	0	0	0	0	0
SORIA	0	0	0	0	0	0	0	0	0
VALLADOLID	0	0	0	0	0	0	0	0	0
ZAMORA	0	0	0	0	0	0	0	0	0
CASTILLA-LA MANCHA	0	0	0	0	0	0	0	0	0
ALBACETE	0	0	0	0	0	0	0	0	0
CIUDAD REAL	0	0	0	0	0	0	0	0	0
CUENCA	0	0	0	0	0	0	0	0	0
GUADALAJARA	0	0	0	0	0	0	0	0	0
TOLEDO	0	0	0	0	0	0	0	0	0

(Continúa al dorso)

CC.AA. Y/O PROVINCIAS	REVISIONES EFECTUADAS			CAUSAS DE EXTINCIÓN DEL DERECHO					
	Extinción Derecho	Suspensión	TOTAL	Prestación Incompatible	Pérdida Residencia	Fallecimiento	Grado y Baremo	Alta S.S.	TOTAL
CATALUNYA	0	0	0	0	0	0	0	0	0
BARCELONA	0	0	0	0	0	0	0	0	0
GIRONA	0	0	0	0	0	0	0	0	0
LLEIDA	0	0	0	0	0	0	0	0	0
TARRAGONA	0	0	0	0	0	0	0	0	0
COMUNIDAD VALENCIANA	0	0	0	0	0	0	0	0	0
ALICANTE	0	0	0	0	0	0	0	0	0
CASTELLÓN	0	0	0	0	0	0	0	0	0
VALENCIA	0	0	0	0	0	0	0	0	0
EXTREMADURA	0	0	0	0	0	0	0	0	0
BADAJOS	0	0	0	0	0	0	0	0	0
CÁCERES	0	0	0	0	0	0	0	0	0
GALICIA	1	0	1	0	0	1	0	0	1
A CORUÑA	0	0	0	0	0	0	0	0	0
LUGO	0	0	0	0	0	0	0	0	0
OURENSE	0	0	0	0	0	0	0	0	0
PONTEVEDRA	1	0	1	0	0	1	0	0	1
MADRID	1	0	1	0	0	1	0	0	1
MURCIA	0	0	0	0	0	0	0	0	0
NAVARRA	0	0	0	0	0	0	0	0	0
PAÍS VASCO	0	0	0	0	0	0	0	0	0
ARABA/ÁLAVA	0	0	0	0	0	0	0	0	0
GIPUZKOA	0	0	0	0	0	0	0	0	0
BIZKAIA	0	0	0	0	0	0	0	0	0
LA RIOJA	0	0	0	0	0	0	0	0	0
CEUTA	0	0	0	0	0	0	0	0	0
MELILLA	0	0	0	0	0	0	0	0	0
TOTAL ESTADO	3	0	3	0	0	3	0	0	3

PRESTACIONES DEL REAL DECRETO 383/1984, DE 1 DE FEBRERO
TOTAL REVISIONES DE OFICIO E INSTANCIA DE PARTE EFECTUADAS
DATOS DE GESTIÓN CORRESPONDIENTES AL MES DE FEBRERO DE 2021

CC.AA. Y/O PROVINCIAS	REVISIONES EFECTUADAS					CAUSAS DE EXTINCIÓN DEL DERECHO								
	Modifica. Cuantía	Extinción Derecho	Suspensión		TOTAL	Recursos Propios	Recursos Familiares	Prestación Incompatible	Ingreso Centro	Pérdida Residencia	Fallecimiento	Grado y Baremo	Alta S.S.	TOTAL
			Act. Laboral	Otras										
ANDALUCÍA	0	36	0	1	37	6	0	13	0	0	17	0	0	36
ALMERÍA	0	19	0	0	19	0	0	11	0	0	8	0	0	19
CÁDIZ	0	4	0	0	4	3	0	0	0	0	1	0	0	4
CÓRDOBA	0	1	0	0	1	0	0	0	0	0	1	0	0	1
GRANADA	0	0	0	0	0	0	0	0	0	0	0	0	0	0
HUELVA	0	2	0	0	2	0	0	0	0	0	2	0	0	2
JAÉN	0	3	0	0	3	2	0	0	0	0	1	0	0	3
MÁLAGA	0	7	0	1	8	1	0	2	0	0	4	0	0	7
SEVILLA	0	0	0	0	0	0	0	0	0	0	0	0	0	0
ARAGÓN	0	0	0	0	0	0	0	0	0	0	0	0	0	0
HUESCA	0	0	0	0	0	0	0	0	0	0	0	0	0	0
TERUEL	0	0	0	0	0	0	0	0	0	0	0	0	0	0
ZARAGOZA	0	0	0	0	0	0	0	0	0	0	0	0	0	0
ASTURIAS	0	2	0	0	2	0	0	2	0	0	0	0	0	2
ILLES BALEARS	0	1	0	0	1	0	0	0	0	0	1	0	0	1
CANARIAS	0	1	0	0	1	0	0	0	0	0	1	0	0	1
LAS PALMAS	0	0	0	0	0	0	0	0	0	0	0	0	0	0
S.C. TENERIFE	0	1	0	0	1	0	0	0	0	0	1	0	0	1
CANTABRIA	0	2	0	0	2	0	0	0	0	0	2	0	0	2
CASTILLA Y LEÓN	0	9	0	0	9	2	0	4	0	0	3	0	0	9
ÁVILA	0	0	0	0	0	0	0	0	0	0	0	0	0	0
BURGOS	0	2	0	0	2	1	0	1	0	0	0	0	0	2
LEÓN	0	3	0	0	3	0	0	3	0	0	0	0	0	3
PALENCIA	0	2	0	0	2	1	0	0	0	0	1	0	0	2
SALAMANCA	0	0	0	0	0	0	0	0	0	0	0	0	0	0
SEGOVIA	0	2	0	0	2	0	0	0	0	0	2	0	0	2
SORIA	0	0	0	0	0	0	0	0	0	0	0	0	0	0
VALLADOLID	0	0	0	0	0	0	0	0	0	0	0	0	0	0
ZAMORA	0	0	0	0	0	0	0	0	0	0	0	0	0	0
CASTILLA-LA MANCHA	0	4	0	0	4	0	0	2	0	0	2	0	0	4
ALBACETE	0	0	0	0	0	0	0	0	0	0	0	0	0	0
CIUDAD REAL	0	0	0	0	0	0	0	0	0	0	0	0	0	0
CUENCA	0	1	0	0	1	0	0	0	0	0	1	0	0	1
GUADALAJARA	0	0	0	0	0	0	0	0	0	0	0	0	0	0
TOLEDO	0	3	0	0	3	0	0	2	0	0	1	0	0	3

(Continúa al dorso)

CC.AA. Y/O PROVINCIAS	REVISIONES EFECTUADAS				CAUSAS DE EXTINCIÓN DEL DERECHO									
	Modifica. Cuantía	Extinción Derecho	Suspensión		TOTAL	Recursos Propios	Recursos Familiares	Prestación Incompatible	Ingreso Centro	Pérdida Residencia	Fallecimiento	Grado y Baremo	Alta S.S.	TOTAL
			Act. Laboral	Otras										
CATALUNYA	0	0	0	0	0	0	0	0	0	0	0	0	0	0
BARCELONA	0	0	0	0	0	0	0	0	0	0	0	0	0	0
GIRONA	0	0	0	0	0	0	0	0	0	0	0	0	0	0
LLEIDA	0	0	0	0	0	0	0	0	0	0	0	0	0	0
TARRAGONA	0	0	0	0	0	0	0	0	0	0	0	0	0	0
COMUNIDAD VALENCIANA	0	4	0	0	4	2	0	0	0	0	2	0	0	4
ALICANTE	0	2	0	0	2	2	0	0	0	0	0	0	0	2
CASTELLÓN	0	0	0	0	0	0	0	0	0	0	0	0	0	0
VALENCIA	0	2	0	0	2	0	0	0	0	2	0	0	0	2
EXTREMADURA	0	6	0	0	6	2	0	0	0	0	4	0	0	6
BADAJOS	0	6	0	0	6	2	0	0	0	0	4	0	0	6
CÁCERES	0	0	0	0	0	0	0	0	0	0	0	0	0	0
GALICIA	0	3	0	1	4	2	0	0	0	0	1	0	0	3
A CORUÑA	0	2	0	0	2	2	0	0	0	0	0	0	0	2
LUGO	0	0	0	0	0	0	0	0	0	0	0	0	0	0
OURENSE	0	0	0	0	0	0	0	0	0	0	0	0	0	0
PONTEVEDRA	0	1	0	1	2	0	0	0	0	0	1	0	0	1
MADRID	0	9	0	0	9	0	0	2	0	0	7	0	0	9
MURCIA	0	7	1	0	8	0	0	5	0	0	2	0	0	7
NAVARRA	0	0	0	0	0	0	0	0	0	0	0	0	0	0
PAÍS VASCO	0	1	0	0	1	0	0	0	0	0	1	0	0	1
ARABA/ÁLAVA	0	0	0	0	0	0	0	0	0	0	0	0	0	0
GIPUZKOA	0	0	0	0	0	0	0	0	0	0	0	0	0	0
BIZKAIA	0	1	0	0	1	0	0	0	0	0	1	0	0	1
LA RIOJA	0	0	0	0	0	0	0	0	0	0	0	0	0	0
CEUTA	0	0	0	0	0	0	0	0	0	0	0	0	0	0
MELILLA	0	3	0	0	3	0	0	0	0	0	2	0	1	3
TOTAL ESTADO	0	88	1	2	91	14	0	28	0	0	45	0	1	88

PRESTACIONES DEL REAL DECRETO 383/1984, DE 1 DE FEBRERO
REVISIONES DE OFICIO E INSTANCIA DE PARTE EFECTUADAS DE SGIM
DATOS DE GESTIÓN CORRESPONDIENTES AL AÑO 2021 HASTA FEBRERO

CC.AA. Y/O PROVINCIAS	REVISIONES EFECTUADAS				CAUSAS DE EXTINCIÓN DEL DERECHO						
	Modifica. Cuantía	Extinción Derecho	Suspensión		TOTAL	Recursos Propios	Prestación Incompatible	Pérdida Residencia	Fallecimiento	Grado y Baremo	TOTAL
			Act. Laboral	Otras							
ANDALUCÍA	2	29	0	1	32	9	3	0	17	0	29
ALMERÍA	0	0	0	0	0	0	0	0	0	0	0
CÁDIZ	0	5	0	0	5	3	1	0	1	0	5
CÓRDOBA	0	3	0	0	3	0	0	0	3	0	3
GRANADA	0	0	0	0	0	0	0	0	0	0	0
HUELVA	1	1	0	0	2	0	0	0	1	0	1
JAÉN	0	4	0	0	4	2	0	0	2	0	4
MÁLAGA	1	15	0	1	17	3	2	0	10	0	15
SEVILLA	0	1	0	0	1	1	0	0	0	0	1
ARAGÓN	0	0	0	0	0	0	0	0	0	0	0
HUESCA	0	0	0	0	0	0	0	0	0	0	0
TERUEL	0	0	0	0	0	0	0	0	0	0	0
ZARAGOZA	0	0	0	0	0	0	0	0	0	0	0
ASTURIAS	0	7	0	0	7	0	7	0	0	0	7
ILLES BALEARS	0	2	0	1	3	0	0	0	2	0	2
CANARIAS	0	1	0	0	1	0	0	0	1	0	1
LAS PALMAS	0	0	0	0	0	0	0	0	0	0	0
S.C. TENERIFE	0	1	0	0	1	0	0	0	1	0	1
CANTABRIA	0	2	0	0	2	0	0	0	2	0	2
CASTILLA Y LEÓN	0	12	0	0	12	3	6	0	3	0	12
ÁVILA	0	0	0	0	0	0	0	0	0	0	0
BURGOS	0	3	0	0	3	2	1	0	0	0	3
LEÓN	0	5	0	0	5	0	4	0	1	0	5
PALENCIA	0	2	0	0	2	1	0	0	1	0	2
SALAMANCA	0	1	0	0	1	0	1	0	0	0	1
SEGOVIA	0	1	0	0	1	0	0	0	1	0	1
SORIA	0	0	0	0	0	0	0	0	0	0	0
VALLADOLID	0	0	0	0	0	0	0	0	0	0	0
ZAMORA	0	0	0	0	0	0	0	0	0	0	0
CASTILLA-LA MANCHA	0	4	0	0	4	0	2	0	2	0	4
ALBACETE	0	0	0	0	0	0	0	0	0	0	0
CIUDAD REAL	0	0	0	0	0	0	0	0	0	0	0
CUENCA	0	1	0	0	1	0	0	0	1	0	1
GUADALAJARA	0	0	0	0	0	0	0	0	0	0	0
TOLEDO	0	3	0	0	3	0	2	0	1	0	3

(Continúa al dorso)

CC.AA. Y/O PROVINCIAS	REVISIONES EFECTUADAS				CAUSAS DE EXTINCIÓN DEL DERECHO						
	Modifica. Cuantía	Extinción Derecho	Suspensión SGIM		TOTAL	Recursos Propios	Prestación Incompatible	Pérdida Residencia	Fallecimiento	Grado y Baremo	TOTAL
			Act. Laboral	Otras							
CATALUNYA	0	0	0	0	0	0	0	0	0	0	0
BARCELONA	0	0	0	0	0	0	0	0	0	0	0
GIRONA	0	0	0	0	0	0	0	0	0	0	0
LLEIDA	0	0	0	0	0	0	0	0	0	0	0
TARRAGONA	0	0	0	0	0	0	0	0	0	0	0
COMUNIDAD VALENCIANA	0	9	0	0	9	5	0	0	4	0	9
ALICANTE	0	5	0	0	5	5	0	0	0	0	5
CASTELLÓN	0	0	0	0	0	0	0	0	0	0	0
VALENCIA	0	4	0	0	4	0	0	0	4	0	4
EXTREMADURA	0	4	0	0	4	1	0	0	3	0	4
BADAJOS	0	4	0	0	4	1	0	0	3	0	4
CÁCERES	0	0	0	0	0	0	0	0	0	0	0
GALICIA	0	6	0	1	7	3	2	0	1	0	6
A CORUÑA	0	4	0	0	4	3	0	0	1	0	4
LUGO	0	0	0	0	0	0	0	0	0	0	0
OURENSE	0	0	0	0	0	0	0	0	0	0	0
PONTEVEDRA	0	2	0	1	3	0	2	0	0	0	2
MADRID	0	10	0	0	10	0	3	0	7	0	10
MURCIA	0	19	1	0	20	0	10	0	9	0	19
NAVARRA	0	0	0	0	0	0	0	0	0	0	0
PAÍS VASCO	0	2	0	0	2	0	0	0	2	0	2
ARABA/ÁLAVA	0	0	0	0	0	0	0	0	0	0	0
GIPUZKOA	0	0	0	0	0	0	0	0	0	0	0
BIZKAIA	0	2	0	0	2	0	0	0	2	0	2
LA RIOJA	0	0	0	0	0	0	0	0	0	0	0
CEUTA	0	1	0	0	1	0	0	0	1	0	1
MELILLA	0	0	0	0	0	0	0	0	0	0	0
TOTAL ESTADO	2	108	1	3	114	21	33	0	54	0	108

PRESTACIONES DEL REAL DECRETO 383/1984, DE 1 DE FEBRERO
REVISIONES DE OFICIO E INSTANCIA DE PARTE EFECTUADAS EN SATP
DATOS DE GESTIÓN CORRESPONDIENTES AL AÑO 2021 HASTA FEBRERO

CC.AA. Y/O PROVINCIAS	REVISIONES EFECTUADAS			CAUSAS DE EXTINCIÓN DEL DERECHO							
	Extinción Derecho	Suspensión	TOTAL	Recursos Propios	Prestación Incompatible	Ingreso Centro	Pérdida Residencia	Fallecimiento	Grado y Baremo	Alta S.S.	TOTAL
ANDALUCÍA	2	0	2	0	1	0	0	1	0	0	2
ALMERÍA	0	0	0	0	0	0	0	0	0	0	0
CÁDIZ	0	0	0	0	0	0	0	0	0	0	0
CÓRDOBA	0	0	0	0	0	0	0	0	0	0	0
GRANADA	0	0	0	0	0	0	0	0	0	0	0
HUELVA	1	0	1	0	0	0	0	1	0	0	1
JAÉN	0	0	0	0	0	0	0	0	0	0	0
MÁLAGA	1	0	1	0	1	0	0	0	0	0	1
SEVILLA	0	0	0	0	0	0	0	0	0	0	0
ARAGÓN	0	0	0	0	0	0	0	0	0	0	0
HUESCA	0	0	0	0	0	0	0	0	0	0	0
TERUEL	0	0	0	0	0	0	0	0	0	0	0
ZARAGOZA	0	0	0	0	0	0	0	0	0	0	0
ASTURIAS	0	0	0	0	0	0	0	0	0	0	0
ILLES BALEARS	0	1	1	0	0	0	0	0	0	0	0
CANARIAS	0	0	0	0	0	0	0	0	0	0	0
LAS PALMAS	0	0	0	0	0	0	0	0	0	0	0
S.C. TENERIFE	0	0	0	0	0	0	0	0	0	0	0
CANTABRIA	0	0	0	0	0	0	0	0	0	0	0
CASTILLA Y LEÓN	2	0	2	1	0	0	0	1	0	0	2
ÁVILA	0	0	0	0	0	0	0	0	0	0	0
BURGOS	1	0	1	1	0	0	0	0	0	0	1
LEÓN	0	0	0	0	0	0	0	0	0	0	0
PALENCIA	0	0	0	0	0	0	0	0	0	0	0
SALAMANCA	0	0	0	0	0	0	0	0	0	0	0
SEGOVIA	1	0	1	0	0	0	0	1	0	0	1
SORIA	0	0	0	0	0	0	0	0	0	0	0
VALLADOLID	0	0	0	0	0	0	0	0	0	0	0
ZAMORA	0	0	0	0	0	0	0	0	0	0	0
CASTILLA-LA MANCHA	1	0	1	0	1	0	0	0	0	0	1
ALBACETE	0	0	0	0	0	0	0	0	0	0	0
CIUDAD REAL	0	0	0	0	0	0	0	0	0	0	0
CUENCA	0	0	0	0	0	0	0	0	0	0	0
GUADALAJARA	0	0	0	0	0	0	0	0	0	0	0
TOLEDO	1	0	1	0	1	0	0	0	0	0	1

(Continúa al dorso)

CC.AA. Y/O PROVINCIAS	REVISIONES EFECTUADAS			CAUSAS DE EXTINCIÓN DEL DERECHO							
	Extinción	Suspensión	TOTAL	Recursos	Prestación	Ingreso	Pérdida	Fallecimiento	Grado y	Alta	TOTAL
	Derecho			Propios	Incompatible	Centro	Residencia		Baremo	S.S.	
CATALUNYA	0	0	0	0	0	0	0	0	0	0	0
BARCELONA	0	0	0	0	0	0	0	0	0	0	0
GIRONA	0	0	0	0	0	0	0	0	0	0	0
LLEIDA	0	0	0	0	0	0	0	0	0	0	0
TARRAGONA	0	0	0	0	0	0	0	0	0	0	0
COMUNIDAD VALENCIANA	0	0	0	0	0	0	0	0	0	0	0
ALICANTE	0	0	0	0	0	0	0	0	0	0	0
CASTELLÓN	0	0	0	0	0	0	0	0	0	0	0
VALENCIA	0	0	0	0	0	0	0	0	0	0	0
EXTREMADURA	2	0	2	1	0	0	0	1	0	0	2
BADAJOZ	2	0	2	1	0	0	0	1	0	0	2
CÁCERES	0	0	0	0	0	0	0	0	0	0	0
GALICIA	2	0	2	2	0	0	0	0	0	0	2
A CORUÑA	2	0	2	2	0	0	0	0	0	0	2
LUGO	0	0	0	0	0	0	0	0	0	0	0
OURENSE	0	0	0	0	0	0	0	0	0	0	0
PONTEVEDRA	0	0	0	0	0	0	0	0	0	0	0
MADRID	1	0	1	0	1	0	0	0	0	0	1
MURCIA	0	0	0	0	0	0	0	0	0	0	0
NAVARRA	0	0	0	0	0	0	0	0	0	0	0
PAÍS VASCO	0	0	0	0	0	0	0	0	0	0	0
ARABA/ÁLAVA	0	0	0	0	0	0	0	0	0	0	0
GIPUZKOA	0	0	0	0	0	0	0	0	0	0	0
BIZKAIA	0	0	0	0	0	0	0	0	0	0	0
LA RIOJA	0	0	0	0	0	0	0	0	0	0	0
CEUTA	0	0	0	0	0	0	0	0	0	0	0
MELILLA	0	0	0	0	0	0	0	0	0	0	0
TOTAL ESTADO	10	1	11	4	3	0	0	3	0	0	10

**PRESTACIONES DEL REAL DECRETO 383/1984, DE 1 DE FEBRERO
REVISIONES DE OFICIO E INSTANCIA DE PARTE EFECTUADAS EN SMSGT
DATOS DE GESTIÓN CORRESPONDIENTES AL AÑO 2021 HASTA FEBRERO**

CC.AA. Y/O PROVINCIAS	REVISIONES EFECTUADAS			CAUSAS DE EXTINCIÓN DEL DERECHO								
	Extinción Derecho	Suspensión	TOTAL	Recursos Propios	Recursos Familiares	Prestación Incompatible	Ingreso Centro	Pérdida Residencia	Fallecimiento	Grado y Baremo	Alta S.S.	TOTAL
ANDALUCÍA	0	1	1	0	0	0	0	0	0	0	0	0
ALMERÍA	0	0	0	0	0	0	0	0	0	0	0	0
CÁDIZ	0	1	1	0	0	0	0	0	0	0	0	0
CÓRDOBA	0	0	0	0	0	0	0	0	0	0	0	0
GRANADA	0	0	0	0	0	0	0	0	0	0	0	0
HUELVA	0	0	0	0	0	0	0	0	0	0	0	0
JAÉN	0	0	0	0	0	0	0	0	0	0	0	0
MÁLAGA	0	0	0	0	0	0	0	0	0	0	0	0
SEVILLA	0	0	0	0	0	0	0	0	0	0	0	0
ARAGÓN	0	0	0	0	0	0	0	0	0	0	0	0
HUESCA	0	0	0	0	0	0	0	0	0	0	0	0
TERUEL	0	0	0	0	0	0	0	0	0	0	0	0
ZARAGOZA	0	0	0	0	0	0	0	0	0	0	0	0
ASTURIAS	0	0	0	0	0	0	0	0	0	0	0	0
ILLES BALEARS	0	0	0	0	0	0	0	0	0	0	0	0
CANARIAS	0	0	0	0	0	0	0	0	0	0	0	0
LAS PALMAS	0	0	0	0	0	0	0	0	0	0	0	0
S.C. TENERIFE	0	0	0	0	0	0	0	0	0	0	0	0
CANTABRIA	0	0	0	0	0	0	0	0	0	0	0	0
CASTILLA Y LEÓN	0	0	0	0	0	0	0	0	0	0	0	0
ÁVILA	0	0	0	0	0	0	0	0	0	0	0	0
BURGOS	0	0	0	0	0	0	0	0	0	0	0	0
LEÓN	0	0	0	0	0	0	0	0	0	0	0	0
PALENCIA	0	0	0	0	0	0	0	0	0	0	0	0
SALAMANCA	0	0	0	0	0	0	0	0	0	0	0	0
SEGOVIA	0	0	0	0	0	0	0	0	0	0	0	0
SORIA	0	0	0	0	0	0	0	0	0	0	0	0
VALLADOLID	0	0	0	0	0	0	0	0	0	0	0	0
ZAMORA	0	0	0	0	0	0	0	0	0	0	0	0
CASTILLA-LA MANCHA	0	0	0	0	0	0	0	0	0	0	0	0
ALBACETE	0	0	0	0	0	0	0	0	0	0	0	0
CIUDAD REAL	0	0	0	0	0	0	0	0	0	0	0	0
CUENCA	0	0	0	0	0	0	0	0	0	0	0	0
GUADALAJARA	0	0	0	0	0	0	0	0	0	0	0	0
TOLEDO	0	0	0	0	0	0	0	0	0	0	0	0

(Continúa al dorso)

CC.AA. Y/O PROVINCIAS	REVISIONES EFECTUADAS			CAUSAS DE EXTINCIÓN DEL DERECHO								
	Extinción Derecho	Suspensión	TOTAL	Recursos Propios	Recursos Familiares	Prestación Incompatible	Ingreso Centro	Pérdida Residencia	Fallecimiento	Grado y Baremo	Alta S.S.	TOTAL
CATALUNYA	0	0	0	0	0	0	0	0	0	0	0	0
BARCELONA	0	0	0	0	0	0	0	0	0	0	0	0
GIRONA	0	0	0	0	0	0	0	0	0	0	0	0
LLEIDA	0	0	0	0	0	0	0	0	0	0	0	0
TARRAGONA	0	0	0	0	0	0	0	0	0	0	0	0
COMUNIDAD VALENCIANA	0	0	0	0	0	0	0	0	0	0	0	0
ALICANTE	0	0	0	0	0	0	0	0	0	0	0	0
CASTELLÓN	0	0	0	0	0	0	0	0	0	0	0	0
VALENCIA	0	0	0	0	0	0	0	0	0	0	0	0
EXTREMADURA	0	0	0	0	0	0	0	0	0	0	0	0
BADAJOS	0	0	0	0	0	0	0	0	0	0	0	0
CÁCERES	0	0	0	0	0	0	0	0	0	0	0	0
GALICIA	1	0	1	0	0	0	0	0	1	0	0	1
A CORUÑA	1	0	1	0	0	0	0	0	1	0	0	1
LUGO	0	0	0	0	0	0	0	0	0	0	0	0
OURENSE	0	0	0	0	0	0	0	0	0	0	0	0
PONTEVEDRA	0	0	0	0	0	0	0	0	0	0	0	0
MADRID	1	0	1	0	0	0	0	0	1	0	0	1
MURCIA	0	0	0	0	0	0	0	0	0	0	0	0
NAVARRA	0	0	0	0	0	0	0	0	0	0	0	0
PAÍS VASCO	0	0	0	0	0	0	0	0	0	0	0	0
ARABA/ÁLAVA	0	0	0	0	0	0	0	0	0	0	0	0
GIPUZKOA	0	0	0	0	0	0	0	0	0	0	0	0
BIZKAIA	0	0	0	0	0	0	0	0	0	0	0	0
LA RIOJA	0	0	0	0	0	0	0	0	0	0	0	0
CEUTA	0	0	0	0	0	0	0	0	0	0	0	0
MELILLA	7	0	7	0	0	0	0	0	3	0	4	7
TOTAL ESTADO	9	1	10	0	0	0	0	0	5	0	4	9

**PRESTACIONES DEL REAL DECRETO 383/1984, DE 1 DE FEBRERO
REVISIONES DE OFICIO E INSTANCIA DE PARTE EFECTUADAS EN ASPF
DATOS DE GESTIÓN CORRESPONDIENTES AL AÑO 2021 HASTA FEBRERO**

CC.AA. Y/O PROVINCIAS	REVISIONES EFECTUADAS			CAUSAS DE EXTINCIÓN DEL DERECHO					
	Extinción Derecho	Suspensión	TOTAL	Prestación Incompatible	Pérdida Residencia	Fallecimiento	Grado y Baremo	Alta S.S.	TOTAL
ANDALUCÍA	2	0	2	0	0	2	0	0	2
ALMERÍA	0	0	0	0	0	0	0	0	0
CÁDIZ	0	0	0	0	0	0	0	0	0
CÓRDOBA	1	0	1	0	0	1	0	0	1
GRANADA	0	0	0	0	0	0	0	0	0
HUELVA	0	0	0	0	0	0	0	0	0
JAÉN	0	0	0	0	0	0	0	0	0
MÁLAGA	1	0	1	0	0	1	0	0	1
SEVILLA	0	0	0	0	0	0	0	0	0
ARAGÓN	0	0	0	0	0	0	0	0	0
HUESCA	0	0	0	0	0	0	0	0	0
TERUEL	0	0	0	0	0	0	0	0	0
ZARAGOZA	0	0	0	0	0	0	0	0	0
ASTURIAS	4	0	4	0	0	4	0	0	4
ILLES BALEARS	0	0	0	0	0	0	0	0	0
CANARIAS	0	0	0	0	0	0	0	0	0
LAS PALMAS	0	0	0	0	0	0	0	0	0
S.C. TENERIFE	0	0	0	0	0	0	0	0	0
CANTABRIA	0	0	0	0	0	0	0	0	0
CASTILLA Y LEÓN	0	0	0	0	0	0	0	0	0
ÁVILA	0	0	0	0	0	0	0	0	0
BURGOS	0	0	0	0	0	0	0	0	0
LEÓN	0	0	0	0	0	0	0	0	0
PALENCIA	0	0	0	0	0	0	0	0	0
SALAMANCA	0	0	0	0	0	0	0	0	0
SEGOVIA	0	0	0	0	0	0	0	0	0
SORIA	0	0	0	0	0	0	0	0	0
VALLADOLID	0	0	0	0	0	0	0	0	0
ZAMORA	0	0	0	0	0	0	0	0	0
CASTILLA-LA MANCHA	0	0	0	0	0	0	0	0	0
ALBACETE	0	0	0	0	0	0	0	0	0
CIUDAD REAL	0	0	0	0	0	0	0	0	0
CUENCA	0	0	0	0	0	0	0	0	0
GUADALAJARA	0	0	0	0	0	0	0	0	0
TOLEDO	0	0	0	0	0	0	0	0	0

(Continúa al dorso)

CC.AA. Y/O PROVINCIAS	REVISIONES EFECTUADAS			CAUSAS DE EXTINCIÓN DEL DERECHO					
	Extinción Derecho	Suspensión	TOTAL	Prestación Incompatible	Pérdida Residencia	Fallecimiento	Grado y Baremo	Alta S.S.	TOTAL
CATALUNYA	0	0	0	0	0	0	0	0	0
BARCELONA	0	0	0	0	0	0	0	0	0
GIRONA	0	0	0	0	0	0	0	0	0
LLEIDA	0	0	0	0	0	0	0	0	0
TARRAGONA	0	0	0	0	0	0	0	0	0
COMUNIDAD VALENCIANA	0	0	0	0	0	0	0	0	0
ALICANTE	0	0	0	0	0	0	0	0	0
CASTELLÓN	0	0	0	0	0	0	0	0	0
VALENCIA	0	0	0	0	0	0	0	0	0
EXTREMADURA	0	0	0	0	0	0	0	0	0
BADAJOS	0	0	0	0	0	0	0	0	0
CÁCERES	0	0	0	0	0	0	0	0	0
GALICIA	2	0	2	1	0	1	0	0	2
A CORUÑA	0	0	0	0	0	0	0	0	0
LUGO	0	0	0	0	0	0	0	0	0
OURENSE	0	0	0	0	0	0	0	0	0
PONTEVEDRA	2	0	2	1	0	1	0	0	2
MADRID	1	0	1	0	0	1	0	0	1
MURCIA	0	0	0	0	0	0	0	0	0
NAVARRA	0	0	0	0	0	0	0	0	0
PAÍS VASCO	0	0	0	0	0	0	0	0	0
ARABA/ÁLAVA	0	0	0	0	0	0	0	0	0
GIPUZKOA	0	0	0	0	0	0	0	0	0
BIZKAIA	0	0	0	0	0	0	0	0	0
LA RIOJA	0	0	0	0	0	0	0	0	0
CEUTA	0	0	0	0	0	0	0	0	0
MELILLA	0	0	0	0	0	0	0	0	0
TOTAL ESTADO	9	0	9	1	0	8	0	0	9

**PRESTACIONES DEL REAL DECRETO 383/1984, DE 1 DE FEBRERO
TOTAL REVISIONES DE OFICIO E INSTANCIA DE PARTE EFECTUADAS
DATOS DE GESTIÓN CORRESPONDIENTES AL AÑO 2021 HASTA FEBRERO**

CC.AA. Y/O PROVINCIAS	REVISIONES EFECTUADAS				CAUSAS DE EXTINCIÓN DEL DERECHO									
	Modifica. Cuantía	Extinción Derecho	Suspensión		TOTAL	Recursos Propios	Recursos Familiares	Prestación Incompatible	Ingreso Centro	Pérdida Residencia	Fallecimiento	Grado y Baremo	Alta S.S.	TOTAL
			Act. Laboral	Otras										
ANDALUCÍA	2	33	0	2	37	9	0	4	0	0	20	0	0	33
ALMERÍA	0	0	0	0	0	0	0	0	0	0	0	0	0	0
CÁDIZ	0	5	0	1	6	3	0	1	0	0	1	0	0	5
CÓRDOBA	0	4	0	0	4	0	0	0	0	0	4	0	0	4
GRANADA	0	0	0	0	0	0	0	0	0	0	0	0	0	0
HUELVA	1	2	0	0	3	0	0	0	0	0	2	0	0	2
JAÉN	0	4	0	0	4	2	0	0	0	0	2	0	0	4
MÁLAGA	1	17	0	1	19	3	0	3	0	0	11	0	0	17
SEVILLA	0	1	0	0	1	1	0	0	0	0	0	0	0	1
ARAGÓN	0	0	0	0	0	0	0	0	0	0	0	0	0	0
HUESCA	0	0	0	0	0	0	0	0	0	0	0	0	0	0
TERUEL	0	0	0	0	0	0	0	0	0	0	0	0	0	0
ZARAGOZA	0	0	0	0	0	0	0	0	0	0	0	0	0	0
ASTURIAS	0	11	0	0	11	0	0	7	0	0	4	0	0	11
ILLES BALEARS	0	2	0	2	4	0	0	0	0	0	2	0	0	2
CANARIAS	0	1	0	0	1	0	0	0	0	0	1	0	0	1
LAS PALMAS	0	0	0	0	0	0	0	0	0	0	0	0	0	0
S.C. TENERIFE	0	1	0	0	1	0	0	0	0	0	1	0	0	1
CANTABRIA	0	2	0	0	2	0	0	0	0	0	2	0	0	2
CASTILLA Y LEÓN	0	14	0	0	14	4	0	6	0	0	4	0	0	14
ÁVILA	0	0	0	0	0	0	0	0	0	0	0	0	0	0
BURGOS	0	4	0	0	4	3	0	1	0	0	0	0	0	4
LEÓN	0	5	0	0	5	0	0	4	0	0	1	0	0	5
PALENCIA	0	2	0	0	2	1	0	0	0	0	1	0	0	2
SALAMANCA	0	1	0	0	1	0	0	1	0	0	0	0	0	1
SEGOVIA	0	2	0	0	2	0	0	0	0	0	2	0	0	2
SORIA	0	0	0	0	0	0	0	0	0	0	0	0	0	0
VALLADOLID	0	0	0	0	0	0	0	0	0	0	0	0	0	0
ZAMORA	0	0	0	0	0	0	0	0	0	0	0	0	0	0
CASTILLA-LA MANCHA	0	5	0	0	5	0	0	3	0	0	2	0	0	5
ALBACETE	0	0	0	0	0	0	0	0	0	0	0	0	0	0
CIUDAD REAL	0	0	0	0	0	0	0	0	0	0	0	0	0	0
CUENCA	0	1	0	0	1	0	0	0	0	0	1	0	0	1
GUADALAJARA	0	0	0	0	0	0	0	0	0	0	0	0	0	0
TOLEDO	0	4	0	0	4	0	0	3	0	0	1	0	0	4

CC.AA. Y/O PROVINCIAS	REVISIONES EFECTUADAS				CAUSAS DE EXTINCIÓN DEL DERECHO									
	Modifica. Cuantía	Extinción Derecho	Suspensión SGIM		TOTAL	Recursos Propios	Recursos Familiares	Prestación Incompatible	Ingreso Centro	Pérdida Residencia	Fallecimiento	Grado y Baremo	Alta S.S.	TOTAL
			Act. Laboral	Otras										
CATALUNYA	0	0	0	0	0	0	0	0	0	0	0	0	0	0
BARCELONA	0	0	0	0	0	0	0	0	0	0	0	0	0	0
GIRONA	0	0	0	0	0	0	0	0	0	0	0	0	0	0
LLEIDA	0	0	0	0	0	0	0	0	0	0	0	0	0	0
TARRAGONA	0	0	0	0	0	0	0	0	0	0	0	0	0	0
COMUNIDAD VALENCIANA	0	9	0	0	9	5	0	0	0	0	4	0	0	9
ALICANTE	0	5	0	0	5	5	0	0	0	0	0	0	0	5
CASTELLÓN	0	0	0	0	0	0	0	0	0	0	0	0	0	0
VALENCIA	0	4	0	0	4	0	0	0	0	4	0	0	0	4
EXTREMADURA	0	6	0	0	6	2	0	0	0	0	4	0	0	6
BADAJOZ	0	6	0	0	6	2	0	0	0	0	4	0	0	6
CÁCERES	0	0	0	0	0	0	0	0	0	0	0	0	0	0
GALICIA	0	11	0	1	12	5	0	3	0	0	3	0	0	11
A CORUÑA	0	7	0	0	7	5	0	0	0	0	2	0	0	7
LUGO	0	0	0	0	0	0	0	0	0	0	0	0	0	0
OURENSE	0	0	0	0	0	0	0	0	0	0	0	0	0	0
PONTEVEDRA	0	4	0	1	5	0	0	3	0	0	1	0	0	4
MADRID	0	13	0	0	13	0	0	4	0	0	9	0	0	13
MURCIA	0	19	1	0	20	0	0	10	0	0	9	0	0	19
NAVARRA	0	0	0	0	0	0	0	0	0	0	0	0	0	0
PAÍS VASCO	0	2	0	0	2	0	0	0	0	0	2	0	0	2
ARABA/ÁLAVA	0	0	0	0	0	0	0	0	0	0	0	0	0	0
GIPUZKOA	0	0	0	0	0	0	0	0	0	0	0	0	0	0
BIZKAIA	0	2	0	0	2	0	0	0	0	0	2	0	0	2
LA RIOJA	0	0	0	0	0	0	0	0	0	0	0	0	0	0
CEUTA	0	1	0	0	1	0	0	0	0	0	1	0	0	1
MELILLA	0	7	0	0	7	0	0	0	0	0	3	0	4	7
TOTAL ESTADO	2	136	1	5	144	25	0	37	0	0	70	0	4	136

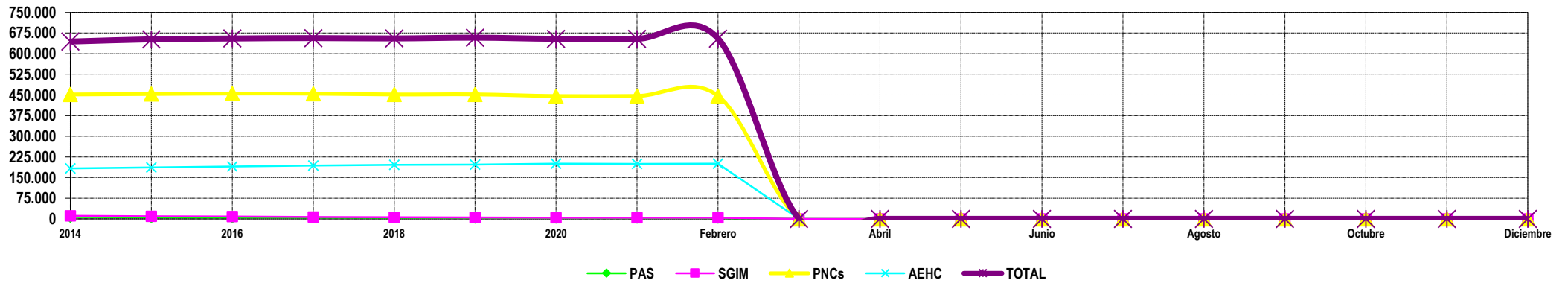
3

Situación prestaciones de naturaleza no contributiva

SITUACIÓN DE LAS PRESTACIONES DE NATURALEZA NO CONTRIBUTIVA (PNNC)

	PNNC DE JUBILACIÓN / VEJEZ				PNNC DE INVALIDEZ / ENFERMEDAD					TOTAL PNNC				
	PAS (*)	SGIM	PNC	TOTAL	PAS (*)	SGIM	PNC	AEHC	TOTAL	PAS	SGIM	PNCs	AEHC	TOTAL
2014	803	8.580	253.450	262.833	5.578	2.563	198.366	183.398	386.431	6.381	11.143	451.816	183.398	643.776
2015	619	7.394	254.029	262.042	4.982	2.183	199.518	186.631	389.900	5.601	9.577	453.547	186.631	651.942
2016	556	6.383	255.165	262.104	4.543	1.816	199.912	189.937	392.833	5.099	8.199	455.077	189.937	654.937
2017	532	5.520	256.690	262.742	4.061	1.548	197.988	193.416	393.716	4.593	7.068	454.678	193.416	656.458
2018	401	4.706	257.023	262.130	3.610	1.275	194.757	196.094	393.086	4.011	5.981	451.780	196.094	655.216
2019	397	4.168	261.044	265.609	3.228	1.041	191.113	196.922	392.304	3.625	5.209	452.157	196.922	657.913
2020	278	3.600	260.169	264.047	2.731	865	185.852	200.232	389.680	3.009	4.465	446.021	200.232	653.727

2021														
Enero	275	3.566	260.300	264.141	2.692	860	186.059	200.124	389.735	2.967	4.426	446.359	200.124	653.876
Febrero	281	3.516	261.343	265.140	2.668	847	185.488	200.405	389.408	2.949	4.363	446.831	200.405	654.548
Marzo														
Abril														
Mayo														
Junio														
Julio														
Agosto														
Septiembre														
Octubre														
Noviembre														
Diciembre														



NOTA: Conforme se disponga de la totalidad de los datos mensuales, se procederá a la actualización del respectivo mes.

(*) No se dispone en 2020 del dato relativo al nº de pensiones asistenciales (PAS) de la provincia de Vizcaya.