



GOBIERNO
DE ESPAÑA

MINISTERIO
DE SANIDAD, SERVICIOS SOCIALES
E IGUALDAD



IMSERSO

AÑO 2014

PENSIONES NO CONTRIBUTIVAS DE LA SEGURIDAD SOCIAL PRESTACIONES SOCIALES Y ECONÓMICAS PARA PERSONAS CON DISCAPACIDAD

INFORME DEL SEGUIMIENTO Y EVOLUCIÓN DE LA GESTIÓN

MES DE JULIO

Informe disponible en www.imserso.es

SUBDIRECCIÓN GENERAL DE GESTIÓN
ÁREA DE PRESTACIONES ECONÓMICAS
Servicio de Asistencia Técnica e Informes

Í N D I C E

Página

1. PENSIONES NO CONTRIBUTIVAS DE LA SEGURIDAD SOCIAL (PNCs)

INFORME:

1.1	Introducción.....	1
1.2	Situación y evolución de las pensiones e importes de las nóminas	1
1.3	Distribución de las pensiones según sexo.....	3
1.4	Situación y evolución de la gestión en trámite inicial.....	4
1.5	Seguimiento y control de pensionistas: Revisiones de Oficio y a Instancia de parte.....	8

ANEXOS:

1.a	Situación y evolución de las pensiones e importes de las nóminas	1
1.b	PNC de jubilación: Datos de la gestión mensual y anual	9
1.c	PNC de invalidez: Datos de la gestión mensual y anual	18
1.d	PNCs de la Seguridad Social: Datos de la gestión mensual y anual.....	27
1.e	PNC de jubilación e invalidez: Coeficientes de la gestión mensual.....	36
1.f	Reclamaciones previas a la vía jurisdiccional social: Datos de la gestión mensual y anual.....	39
1.g	Revisiones de Oficio y a Instancia de parte: Datos de la gestión mensual y anual	43

2. PRESTACIONES SOCIALES Y ECONÓMICAS PARA PERSONAS CON DISCAPACIDAD

Página

INFORME:

2.1	Introducción.....	1
2.2	Situación y evolución de los beneficiarios, número de prestaciones e importes de las nóminas	1
2.3	Situación y evolución de la gestión en trámite inicial.....	3
2.4	Seguimiento de la gestión derivada de las revisiones de oficio y a instancia de parte.....	3

ANEXOS:

2.a	Evolución y situación de los beneficiarios/prestaciones e importes de las nóminas.....	55
2.b	Prestaciones sociales y económicas para personas con discapacidad: Datos de la gestión mensual y anual	58
2.c	Revisiones de Oficio y a Instancia de parte: Datos de la gestión mensual y anual	62

3. SITUACIÓN PRESTACIONES DE NATURALEZA NO CONTRIBUTIVA (PNNC)

ANEXOS:

3.a	Situación de las Prestaciones de Naturaleza no Contributiva	82
-----	---	----

1. Pensiones no contributivas de la Seguridad Social

Informe del seguimiento y evolución de la gestión de pensiones no contributivas

1.1 Introducción

Los datos sobre la gestión y el pago de la nómina de las Pensiones no Contributivas de la Seguridad Social de jubilación e invalidez (PNC) parten de la información facilitada por los distintos órganos gestores de las Comunidades Autónomas y Direcciones Territoriales del Imserso y se articula, dentro de cada uno de los aspectos objeto de seguimiento y evaluación, como se detalla a continuación:

- Datos de la gestión y de la nómina mensual.
- Datos de la gestión y de la nómina del año 2014, comprendiendo la realizada hasta el mes de referencia.
- Datos sobre la nómina de pago y el número de beneficiarios desde el año 2007.

La información presentada hace referencia a los siguientes aspectos:

- Nóminas: situación y evolución de los pensionistas e importes de las mismas.
- Gestión en trámite inicial: recoge la situación y la evolución de la gestión para cada tipo de pensión, en función de distintos parámetros tales como el movimiento de solicitudes, resoluciones, causas de denegación o coeficientes de la gestión, entre otros.
- Seguimiento y control de pensionistas, con especial incidencia en las revisiones de oficio y a instancia de parte efectuadas por los órganos gestores competentes.

Conforme a las distintas modalidades de gestión resultantes de lo establecido en la Disposición Adicional decimoctava del Real Decreto Legislativo 1/1994, de 20 de junio, por el que se aprueba el Texto Refundido de la Ley General de la Seguridad Social, la gestión de estas pensiones es llevada a cabo por las Direcciones Territoriales del Imserso en las Ciudades Autónomas de Ceuta y Melilla, y por los órganos correspondientes de cada una de las Comunidades Autónomas que conforman el Estado español.

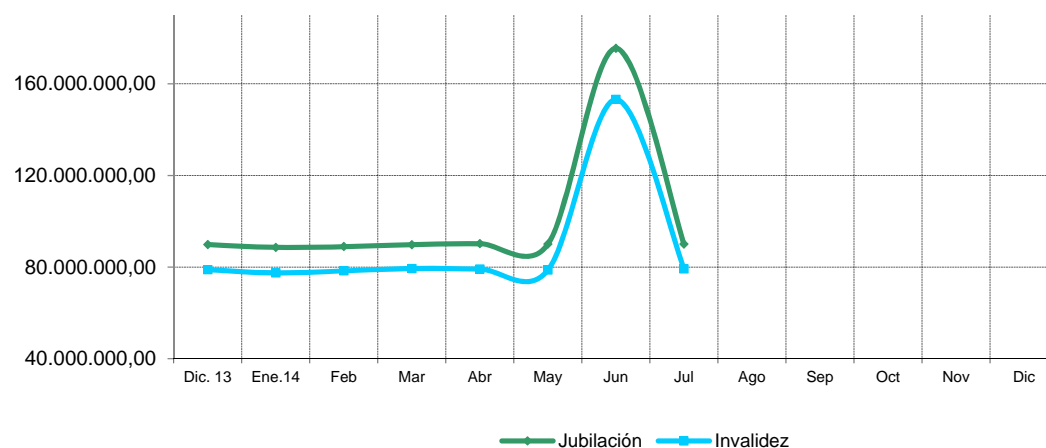
1.2 Situación y evaluación de las pensiones e importes de las nóminas

Conforme a la información facilitada por la Gerencia de Informática de la Seguridad Social y por los órganos gestores competentes en las Comunidades Autónomas de Navarra y el País Vasco, el número total de pensiones no contributivas en la nómina de julio de 2014 en todo el Estado español ha alcanzado la cifra de 449.119, un 0,07% menos que en el mes anterior.

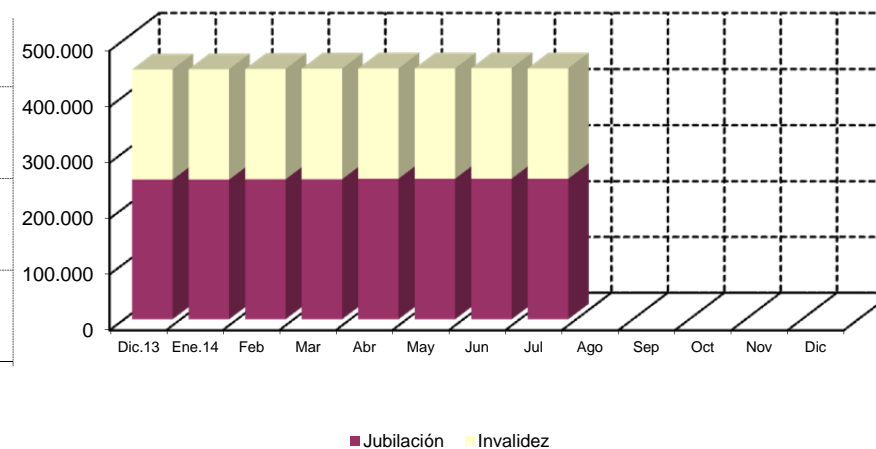
En el cuadro y gráficos siguientes se recogen los datos básicos de la nómina de julio de 2014:

NÓMINA DE JULIO	PNC DE JUBILACIÓN		PNC DE INVALIDEZ		TOTAL PNCs	
NÚMERO DE PENSIONES	252.030	56,12%	197.089	43,88%	449.119	100,00%
IMPORTE	90.029.381,99	53,20%	79.214.006,16	46,80%	169.243.388,15	100,00%

Evolución importe nóminas mensuales



Evolución número pensionistas



La Ley 22/2013, de 23 de diciembre, de Presupuestos Generales del Estado para el año 2014, así como el Real Decreto 1045/2013, de 27 de diciembre, sobre revalorización de las pensiones del sistema de la Seguridad Social y de otras prestaciones sociales públicas para el ejercicio 2014, fijan, respectivamente, el importe anual para el año 2014 de las pensiones no contributivas y el porcentaje de incremento de las pensiones para el ejercicio 2014, quedando establecido su importe mensual en 365,90 euros, lo que ha supuesto un porcentaje de revalorización del 0,25%.

El importe bruto de la nómina de julio de 2014 asciende a 169.243.388,15 euros. El importe medio mensual abonado a cada pensionista ha quedado establecido para la PNC de invalidez en 401,92 euros y para la de jubilación en 357,22 euros, superior el de la PNC de invalidez al de la jubilación, entre otras razones, porque además de que, al menos, 35.537 de sus beneficiarios perciben el complemento del 50% por necesidad de otra persona, el montante a percibir en nómina por atrasos es mayor al ser más compleja la gestión y, por ende, el plazo de resolución.

1.3 Distribución de las pensiones según sexo

Conforme a la información contenida en el Fichero Técnico de PNCs constituido en la Dirección General del Imsero, el perfil del pensionista de PNC de jubilación es predominantemente el de una mujer española, casada, con una edad comprendida entre los 70 y los 79 años y conviviendo en una unidad familiar formada por dos/tres miembros. En cuanto al pensionista tipo de PNC de invalidez es posible reseñar que es un nacional español, que convive en una unidad económica integrada por dos y tres personas y que acredita un grado de discapacidad valorado entre el 65% y el 74%, si bien atendiendo a su edad y sexo es posible distinguir entre el pensionista tipo varón, soltero, menor de 40 años y la mujer casada, con edad superior a 40 años, que presentan preferentemente discapacidades de tipo psíquico, seguidas muy de cerca por las de tipología física.

ÁMBITO GEOGRÁFICO	PNC DE JUBILACIÓN				PNC DE INVALIDEZ				PNC DE JUB.DERIV. INVALIDEZ				TOTAL PNC			
	VARONES	%	MUJERES	%	VARONES	%	MUJERES	%	VARONES	%	MUJERES	%	VARONES	%	MUJERES	%
ANDALUCÍA	7.650	17,53%	35.983	82,47%	21.492	47,56%	23.695	52,44%	2.611	20,86%	9.904	79,14%	31.753	31,33%	69.582	68,67%
ARAGÓN	679	16,72%	3.381	83,28%	1.358	48,80%	1.425	51,20%	244	32,49%	507	67,51%	2.281	30,04%	5.313	69,96%
ASTURIAS	790	22,83%	2.670	77,17%	2.098	46,06%	2.457	53,94%	336	26,17%	948	73,83%	3.224	34,67%	6.075	65,33%
ILLES BALEARS	991	28,73%	2.458	71,27%	1.456	46,12%	1.701	53,88%	247	26,94%	670	73,06%	2.694	35,81%	4.829	64,19%
CANARIAS	4.036	26,53%	11.178	73,47%	8.004	41,26%	11.397	58,74%	1.447	17,34%	6.900	82,66%	13.487	31,39%	29.475	68,61%
CANTABRIA	521	19,95%	2.090	80,05%	1.554	46,20%	1.810	53,80%	160	25,00%	480	75,00%	2.235	33,79%	4.380	66,21%
CASTILLA Y LEÓN	1.691	17,21%	8.133	82,79%	4.565	46,88%	5.172	53,12%	864	33,09%	1.747	66,91%	7.120	32,11%	15.052	67,89%
CASTILLA LA MANCHA	1.257	15,17%	7.030	84,83%	4.015	43,70%	5.173	56,30%	564	24,55%	1.733	75,45%	5.836	29,52%	13.936	70,48%
CATALUNYA	5.725	23,31%	18.839	76,69%	12.207	47,91%	13.272	52,09%	1.702	25,71%	4.919	74,29%	19.634	34,65%	37.030	65,35%
C. VALENCIANA	4.110	18,74%	17.825	81,26%	8.509	44,22%	10.734	55,78%	1.133	19,60%	4.648	80,40%	13.752	29,29%	33.207	70,71%
EXTREMADURA	836	12,10%	6.073	87,90%	2.603	44,37%	3.264	55,63%	344	22,60%	1.178	77,40%	3.783	26,46%	10.515	73,54%
GALICIA	4.126	20,65%	15.859	79,35%	7.831	48,38%	8.354	51,62%	1.759	25,71%	5.083	74,29%	13.716	31,89%	29.296	68,11%
MADRID	4.354	23,86%	13.895	76,14%	7.065	49,16%	7.305	50,84%	898	27,66%	2.348	72,34%	12.317	34,34%	23.548	65,66%
MURCIA	731	16,23%	3.774	83,77%	3.446	45,60%	4.111	54,40%	497	19,90%	2.000	80,10%	4.674	32,10%	9.885	67,90%
NAVARRA	327	20,02%	1.306	79,98%	404	49,03%	420	50,97%	80	34,48%	152	65,52%	811	30,16%	1.878	69,84%
PAÍS VASCO	887	22,78%	3.006	77,22%	2.960	53,19%	2.605	46,81%	224	32,18%	472	67,82%	4.071	40,09%	6.083	59,91%
LA RIOJA	169	21,10%	632	78,90%	395	52,11%	363	47,89%	74	30,83%	166	69,17%	638	35,46%	1.161	64,54%
CEUTA	209	33,44%	416	66,56%	407	45,17%	494	54,83%	57	19,66%	233	80,34%	673	37,06%	1.143	62,94%
MELILLA	247	38,06%	402	61,94%	494	37,85%	811	62,15%	127	18,27%	568	81,73%	868	32,77%	1.781	67,23%
TOTAL	39.336	20,25%	154.950	79,75%	90.863	46,49%	104.563	53,51%	13.368	23,04%	44.656	76,96%	143.567	32,07%	304.169	67,93%

1.4 Situación y evolución de la gestión en trámite inicial

DATOS BÁSICOS DE LA GESTIÓN ESTATAL DE LAS PNCs												
Año 2014	PNC DE JUBILACIÓN				PNC DE INVALIDEZ				TOTAL PNCs			
	Solicitadas	Resueltas	Aprobadas	Pendte. Real	Solicitadas	Resueltas	Aprobadas	Pendte. Real	Solicitadas	Resueltas	Aprobadas	Pendte. Real
Media 2013	2.361	2.223	1.546	8.972	2.348	2.308	1.317	13.215	4.709	4.531	2.863	22.187
Enero	2.182	1.961	1.320	9.193	2.102	2.066	1.010	13.251	4.284	4.027	2.330	22.444
Febrero	2.881	2.811	1.942	9.263	2.709	2.864	1.698	13.096	5.590	5.675	3.640	22.359
Marzo	2.584	2.686	1.905	9.161	2.418	2.485	1.572	13.029	5.002	5.171	3.477	22.190
Abril	2.405	2.634	1.961	8.932	2.408	2.648	1.643	12.789	4.813	5.282	3.604	21.721
Mayo	2.644	2.365	1.607	9.211	2.548	2.413	1.520	12.924	5.192	4.778	3.127	22.135
Junio	2.545	2.558	1.888	9.198	2.214	2.533	1.669	12.605	4.759	5.091	3.557	21.803
Julio	2.348	2.507	1.834	9.039	2.201	2.411	1.430	12.395	4.549	4.918	3.264	21.434
Agosto												
Septiembre												
Octubre												
Noviembre												
Diciembre												
Total Año	17.589	17.522	12.457	9.039	16.600	17.420	10.542	12.395	34.189	34.942	22.999	21.434
Media 2014	2.513	2.503	1.780		2.371	2.489	1.506		4.884	4.992	3.286	

El seguimiento de la gestión de las PNCs contempla aquellos aspectos que se corresponden con la situación en trámite inicial de las solicitudes de pensiones no contributivas de jubilación e invalidez. El análisis parte de los datos básicos facilitados por los distintos órganos gestores correspondientes al mes de julio, relativos a la entrada de solicitudes, resoluciones y reconocimientos del derecho a pensión y número de pendientes, cuyas cifras, a nivel del Estado, se ofrecen en el cuadro anterior. La información que contiene se ha estructurado en secuencia mensual con el fin de poder seguir la evolución de estos trámites de la gestión a lo largo del año 2014, permitiendo así su contraste con las cifras medias anuales de cada uno de los aspectos que se estudian.

Analizando de un modo específico cada uno de los aspectos de la gestión, para el mes de julio, se obtienen los siguientes resultados:

- Se han presentado un total de 4.549 solicitudes, de las que el 51,62% corresponden a PNC de jubilación. El análisis comparativo respecto al número de solicitudes presentadas en el mismo mes del año anterior nos muestra un aumento global del 8,31%, con cifras contrapuestas según el tipo de pensión, notable aumento del 19,01% en jubilación y descenso del 1,17% en invalidez. Sin embargo, si la comparación se efectúa con el promedio mensual de solicitudes presentadas en el año en curso se produce una disminución global del 6,86%, con cifras negativas en ambos tipos de pensión, descensos del 6,57% y del 7,17%, para la jubilación y la invalidez, respectivamente.

SOLICITUDES PRESENTADAS						
TIPO PNC	JULIO 2014		MENSUAL 2014		PROMEDIO 2014	
			NÚMERO	JULIO 14 / JULIO 13	NÚMERO	JULIO 14 / MEDIA AÑO 14
JUBILACIÓN	2.348	51,62%	1.973	19,01%	2.513	-6,57%
INVALIDEZ	2.201	48,38%	2.227	-1,17%	2.371	-7,17%
TOTAL	4.549	100,00%	4.200	8,31%	4.884	-6,86%

- Del total de 4.918 solicitudes resueltas, el 50,98% lo ha sido de PNC de jubilación. La comparación con el número de solicitudes resueltas en el mismo mes del año anterior pone de manifiesto un notable aumento global del 20,33%, con cifras positivas en ambos tipos de pensión, incremento del 27,91% en jubilación y del 13,35% en invalidez. Sin embargo, si la comparación se realiza con el número medio mensual de resoluciones emitidas en el año 2014 se registra un descenso del 1,48%, con cifras contrapuestas según el tipo de pensión, aumento del 0,16% en jubilación y bajada del 3,13% en invalidez.

SOLICITUDES RESUELTAS						
TIPO PNC	JULIO 2014		MENSUAL 2014		PROMEDIO 2014	
			NÚMERO	JULIO 14 / JULIO 13	NÚMERO	JULIO 14 / MEDIA AÑO 14
JUBILACIÓN	2.507	50,98%	1.960	27,91%	2.503	0,16%
INVALIDEZ	2.411	49,02%	2.127	13,35%	2.489	-3,13%
TOTAL	4.918	100,00%	4.087	20,33%	4.992	-1,48%

- De las 3.264 solicitudes aprobadas en el mes, el 56,19% ha correspondido a la PNC de jubilación. Si se compara con el número de solicitudes aprobadas en el mismo mes del ejercicio 2013, se constata un notable aumento global del 19,04%, con cifras positivas en ambos tipos de pensión, más acusadas en jubilación (incremento del 29,70%). Por el contrario, se registra un descenso global del 0,67% si la comparación se realiza con el promedio mensual de solicitudes aprobadas en este año, con resultados contrapuestos según el tipo de pensión, aumento del 3,03% en jubilación y bajada del 5,05% en invalidez.

SOLICITUDES APROBADAS						
TIPO PNC	JULIO 2014		MENSUAL 2014		PROMEDIO 2014	
			NÚMERO	JULIO 14 / JULIO 13	NÚMERO	JULIO 14 / MEDIA AÑO 14
JUBILACIÓN	1.834	56,19%	1.414	29,70%	1.780	3,03%
INVALIDEZ	1.430	43,81%	1.328	7,68%	1.506	-5,05%
TOTAL	3.264	100,00%	2.742	19,04%	3.286	-0,67%

- El número de solicitudes pendientes de resolución, al finalizar el mes de julio ha experimentado, en su conjunto, un descenso global del 1,69%, con cifras muy similares según el tipo de pensión.

SOLICITUDES PENDIENTES						
TIPO PNC	JULIO 2014		JUNIO 2014		DIFERENCIAS	
					ABSOLUTA	PORCENTUAL
JUBILACIÓN	9.039	42,17%	9.198	42,19%	-159	-1,73%
INVALIDEZ	12.395	57,83%	12.605	57,81%	-210	-1,67%
TOTAL	21.434	100,00%	21.803	100,00%	-369	-1,69%

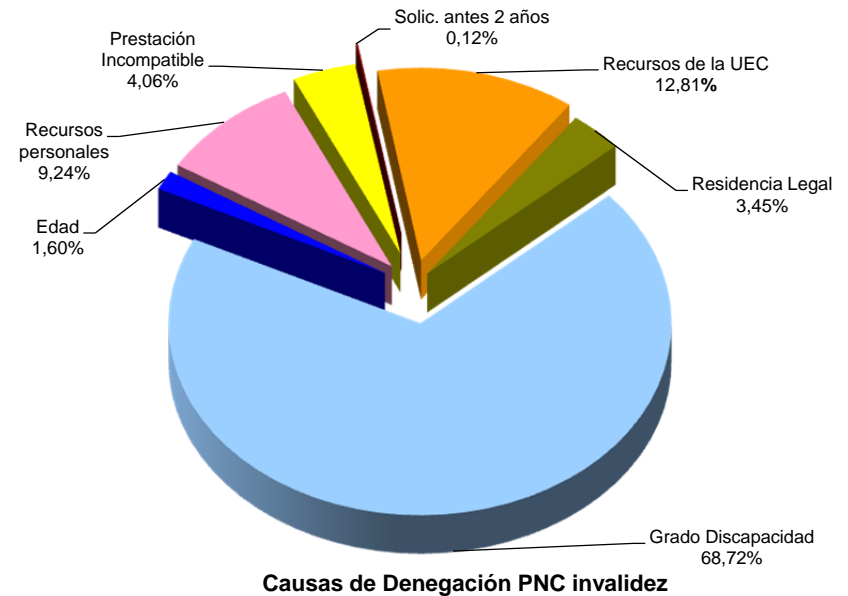
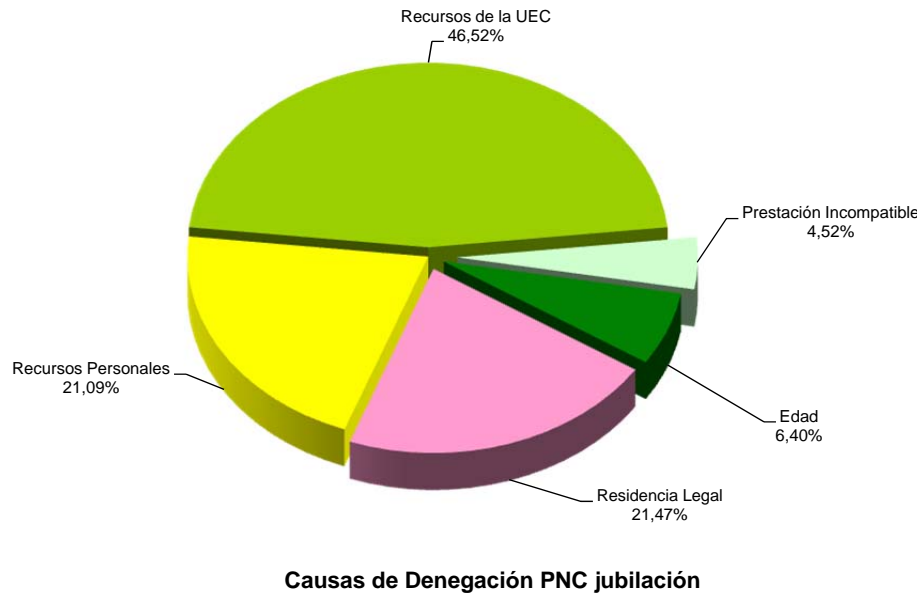
- Los aspectos de la gestión analizados en los puntos anteriores tienen su reflejo en los indicadores de seguimiento incluidos en el siguiente cuadro:

COEFICIENTES DE COBERTURA, RECONOCIMIENTO Y GESTIÓN						
Año 2014	PNC DE JUBILACIÓN			PNC DE INVALIDEZ		
	Cobertura	Reconocimiento	Gestión (días)	Cobertura	Reconocimiento	Gestión (días)
Enero	89,87%	67,31%	126	98,29%	48,89%	189
Febrero	97,57%	69,09%	110	105,72%	59,29%	163
Marzo	103,95%	70,92%	108	102,77%	63,26%	162
Abril	109,52%	74,45%	107	109,97%	62,05%	159
Mayo	89,45%	67,95%	109	94,70%	62,99%	159
Junio	100,51%	73,81%	109	114,41%	65,89%	158
Julio	106,77%	73,16%	108	109,54%	59,31%	157
Agosto						
Septiembre						
Octubre						
Noviembre						
Diciembre						

En esta línea cabe significar que durante el mes de julio las resoluciones efectuadas en PNC de jubilación han cubierto el 106,77% del volumen de entrada de solicitudes del mes, coeficiente que en invalidez ofrece una cifra algo más elevada, del 109,54%. Atendiendo al número de solicitudes pendientes de resolución al finalizar el mes de julio, cabe estimar que el tiempo medio de tramitación sería de 108 días en la PNC de jubilación y de 157 días en invalidez, lo que supone, en relación a los tiempos medios de tramitación de una solicitud en el mes anterior, una disminución de un día para ambos tipos de pensión.

Por último, cabe resaltar, como es habitual desde el inicio de la gestión, la mayor proporción de reconocimientos del derecho en la PNC de jubilación frente a la de invalidez, dentro del conjunto de las solicitudes resueltas en cada tipo, y que se traduce en casi catorce puntos porcentuales. Ello es debido a la mayor selectividad de los requisitos necesarios para el acceso al derecho a la pensión de invalidez.

- **Causas de denegación:** Las causas de denegación mensual en trámite inicial, por tipos de pensión, en su distribución porcentual, han sido las siguientes:



- ✓ En la PNC de jubilación se han denegado 531 solicitudes, de las que 247 lo han sido por superar el límite de recursos económicos establecido para la UEC.
- ✓ Para la PNC de invalidez, la causa de denegación más frecuente ha sido la de no acreditar un grado de discapacidad o enfermedad crónica suficiente en 558 casos, sobre el total de 812.
- **Reclamaciones:** Con la información facilitada por los distintos órganos gestores, excepto los de la provincia de Guipúzcoa, se han presentado 460 reclamaciones, de las que el 60,22% corresponden a PNC de invalidez. El número de reclamaciones resueltas se ha situado en 496, de las que el 56,85% han sido desestimadas. El número de reclamaciones pendientes, al finalizar el mes de julio, se sitúa en 1.741, un 2,03% menos que las existentes al comienzo del mes.

1.5 Seguimiento y control de pensionistas: revisiones de oficio y a instancia de parte

La revisión de oficio se inicia por el órgano gestor cuando, como resultado de las medidas de control disponibles o implantadas, conoce cualquier dato o información que pueda producir o haya producido variación sobrevenida en los requisitos, y ello pueda dar lugar a la modificación de la cuantía, a la suspensión o a la extinción del derecho a la pensión, procediendo, en su caso, el abono de atrasos o la reclamación de las cantidades indebidamente percibidas.

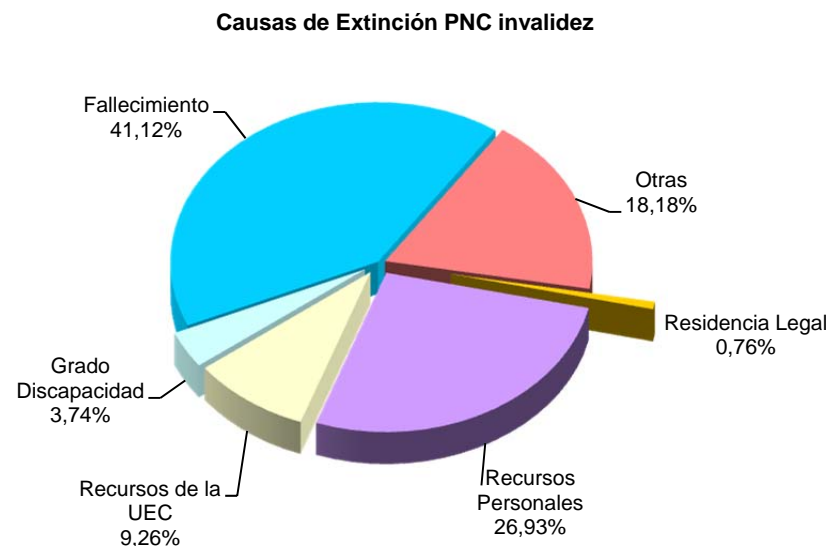
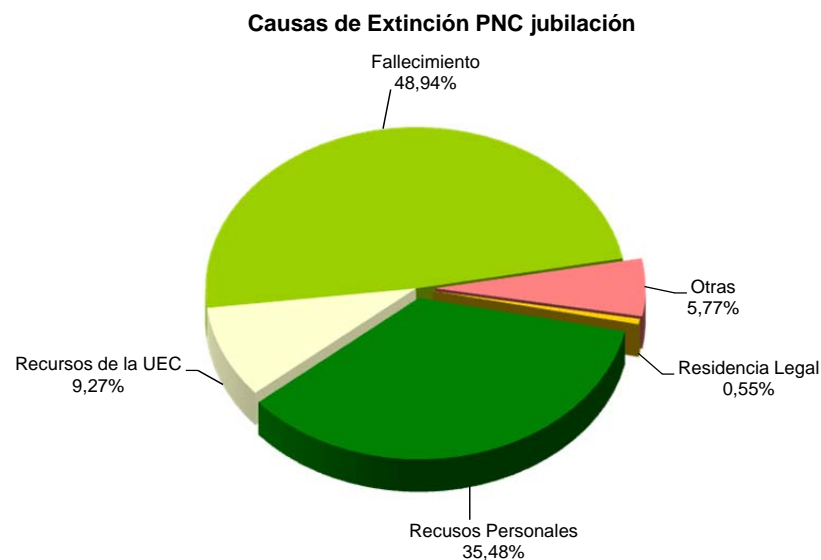
Por otro lado, las revisiones a instancia de parte se inician cuando el interesado, en cumplimiento de sus obligaciones, comunica al órgano gestor cualquier variación sobrevenida en su situación que pudiera tener incidencia en el derecho o en la cuantía reconocida de la pensión, siendo sus efectos resultantes idénticos a los ya mencionados para las revisiones de oficio.

El análisis parte de los datos básicos correspondientes al mes de julio, relativos al volumen global de revisiones a efectuar en el mes, las efectuadas y el detalle de las situaciones finales derivadas de dicho proceso, cuyas cifras se ofrecen en el cuadro siguiente:

DATOS DE LA GESTIÓN ESTATAL DE LAS REVISIONES DE OFICIO Y A INSTANCIA DE PARTE PNCs																		
Año 2014	PNC DE JUBILACIÓN						PNC DE INVALIDEZ						Total PNCs					
	Entrada	Revisiones Efectuadas					Entrada	Revisiones Efectuadas					Entrada	Revisiones Efectuadas				
		Sin Mod.	Con Mod.	Suspensió	Ext. Dho.	Total		Sin Mod.	Con Mod.	Suspensió	Ext. Dho.	Total		Sin Mod.	Con Mod.	Suspensió	Ext. Dho.	Total
Enero	2.324	330	457	89	1.327	2.203	3.474	601	954	247	1.104	2.906	5.798	931	1.411	336	2.431	5.109
Febrero	2.970	480	512	222	1.868	3.082	3.967	1.253	1.302	396	1.455	4.406	6.937	1.733	1.814	618	3.323	7.488
Marzo	2.587	497	479	98	1.748	2.822	3.614	1.072	1.105	251	1.496	3.924	6.201	1.569	1.584	349	3.244	6.746
Abril	2.544	554	520	60	1.587	2.721	3.479	1.112	1.048	230	1.365	3.755	6.023	1.666	1.568	290	2.952	6.476
Mayo	2.458	414	428	55	1.445	2.342	3.295	719	941	224	1.192	3.076	5.753	1.133	1.369	279	2.637	5.418
Junio	2.520	439	479	112	1.477	2.507	3.663	961	1.143	304	1.285	3.693	6.183	1.400	1.622	416	2.762	6.200
Julio	2.499	378	554	156	1.457	2.545	3.458	835	1.022	366	1.177	3.400	5.957	1.213	1.576	522	2.634	5.945
Agosto																		
Septiembre																		
Octubre																		
Noviembre																		
Diciembre																		
Total Año	17.902	3.092	3.429	792	10.909	18.222	24.950	6.553	7.515	2.018	9.074	25.160	42.852	9.645	10.944	2.810	19.983	43.382
Media mensual	2.557	442	490	113	1.558	2.603	3.564	936	1.074	288	1.296	3.594	6.122	1.378	1.563	401	2.855	6.197

Analizando de un modo específico cada uno de los aspectos señalados, para el mes de julio se obtienen los siguientes resultados:

- ✓ Se han iniciado en el mes 5.957 revisiones, de las que el 58,05% lo son de PNC de invalidez y se ha emitido resolución sobre un total de 5.945 revisiones, de las que el 57,19% corresponden a PNC de invalidez.
- ✓ El 20,40% de las revisiones efectuadas no ha supuesto variación alguna en el derecho y en la cuantía de la pensión no contributiva.
- ✓ En el 26,51% de las revisiones efectuadas se ha modificado la cuantía de la pensión, de las que el 64,85% corresponden a pensionistas de invalidez y en las que se han incluido 59 recuperaciones del derecho por el cese en la actividad laboral, así como 138 declaraciones de compatibilidad en el percibo de la pensión de invalidez con los ingresos derivados de esa actividad, conforme estipula el artículo 147.2 de la Ley General de la Seguridad Social, introducido por la Ley 8/2005.
- ✓ El número total de suspensiones efectuadas se cifra en 522, el 8,78% del total de procedimientos de revisión sobre los que se ha dictado resolución. Del total de suspensiones, 73 vienen motivadas en que el pensionista de invalidez ha iniciado una actividad laboral, sin que proceda declarar la compatibilidad en el percibo de la pensión con los ingresos derivados de dicha actividad.



Se ha extinguido el derecho a 2.634 pensionistas, de los que el 55,32% disfrutaban de PNC de jubilación. Los gráficos anteriores reflejan los distintos motivos de extinción en ambas prestaciones. El fallecimiento del titular de la pensión se configura como el primer motivo de extinción, que en jubilación llega a suponer el 48,94% del total de causas de extinción. Las causas económicas en su conjunto –ingresos personales más los de la U.E.C.- se configuran globalmente como el segundo motivo de extinción: en jubilación alcanzan el 44,75%, y en invalidez el 36,19%, posición que se basa fundamentalmente en las extinciones motivadas en que el pensionista dispone de recursos personales suficientes. El resto de causas de extinción tiene una presencia notablemente menor.

A n e x o s P e n s i o n e s N o C o n t r i b u t i v a s

1a Número de pensiones e importes de las nóminas

PENSIONES NO CONTRIBUTIVAS (PNCs) EVOLUCIÓN DE LAS NÓMINAS				TOTAL ESTADO CON NAVARRA Y EL PAÍS VASCO		
AÑO/MENSUALIDAD	IMPORTES BRUTOS			NÚMERO DE PENSIONES POR TIPO		
	JUBILACIÓN	INVALIDEZ	TOTAL	JUBILACIÓN	INVALIDEZ	TOTAL
AÑO 2007	1.120.586.681,01	956.197.098,26	2.076.783.779,27	267.702	201.751	469.453
AÑO 2008	1.147.960.868,04	977.108.236,72	2.125.069.104,76	262.960	197.884	460.844
AÑO 2009	1.154.017.053,22	989.070.138,79	2.143.087.192,01	258.873	196.782	455.655
AÑO 2010	1.169.985.060,79	1.008.786.982,67	2.178.772.043,46	254.989	195.962	450.951
AÑO 2011	1.198.528.621,70	1.032.928.211,15	2.231.456.832,85	253.259	194.704	447.963
AÑO 2012	1.207.880.233,51	1.048.153.446,96	2.256.033.680,47	250.382	194.896	445.278
AÑO 2013	1.237.019.394,93	1.081.897.251,32	2.318.916.646,25	250.527	196.626	447.153
AÑO 2014						
ENERO	88.524.881,05	77.400.469,49	165.925.350,54	250.501	197.005	447.506
FEBRERO	88.996.406,72	78.355.917,97	167.352.324,69	251.111	196.807	447.918
MARZO	89.753.948,09	79.330.934,44	169.084.882,53	251.261	197.303	448.564
ABRIL	90.217.715,77	79.145.513,62	169.363.229,39	252.359	196.699	449.058
MAYO	90.004.890,59	78.680.164,26	168.685.054,85	252.343	196.706	449.049
JUNIO*	175.494.467,93	153.191.497,95	328.685.965,88	252.271	197.143	449.414
JULIO	90.029.381,99	79.214.006,16	169.243.388,15	252.030	197.089	449.119
AGOSTO						
SETIEMBRE						
OCTUBRE						
NOVIEMBRE*						
DICIEMBRE						
TOTAL AÑO 2014 (1)	715.602.592,14	628.201.803,89	1.343.804.396,03			

* Junto a la mensualidad se abona una paga extra

(1) En importes se incluye lo abonado por el quinto pago del complemento por alquiler del año 2013 y por el primero y segundo del año 2014.

PENSIONES NO CONTRIBUTIVAS DE LA SEGURIDAD SOCIAL

PENSIONES E IMPORTE DE LA NÓMINA AÑO 2014

JULIO

CC.AA. Y/O PROVINCIAS	PNC DE JUBILACIÓN			PNC DE INVALIDEZ			TOTAL JUBILACIÓN E INVALIDEZ		
	NÚMERO DE PENSIONES	IMPORTE BRUTO	PROMEDIO MENSUAL	NÚMERO DE PENSIONES	IMPORTE BRUTO	PROMEDIO MENSUAL	NÚMERO DE PENSIONES	IMPORTE BRUTO	PROMEDIO MENSUAL
ANDALUCÍA	56.254	20.017.114,28	355,83	45.524	18.307.102,51	402,14	101.778	38.324.216,79	376,55
ALMERÍA	3.614	1.269.888,19	351,38	3.099	1.220.410,98	393,81	6.713	2.490.299,17	370,97
CÁDIZ	9.845	3.560.355,89	361,64	9.153	3.675.251,21	401,54	18.998	7.235.607,10	380,86
CÓRDOBA	5.271	1.856.664,29	352,24	4.222	1.670.066,63	395,56	9.493	3.526.730,92	371,51
GRANADA	4.350	1.536.865,61	353,30	4.338	1.784.468,83	411,36	8.688	3.321.334,44	382,29
HUELVA	3.193	1.148.832,28	359,80	3.503	1.352.853,90	386,20	6.696	2.501.686,18	373,61
JAÉN	3.567	1.303.117,90	365,33	2.763	1.105.837,34	400,23	6.330	2.408.955,24	380,56
MÁLAGA	13.122	4.633.129,60	353,08	8.766	3.397.958,29	387,63	21.888	8.031.087,89	366,92
SEVILLA	13.292	4.708.260,52	354,22	9.680	4.100.255,33	423,58	22.972	8.808.515,85	383,45
ARAGÓN	4.821	1.757.861,77	364,63	2.801	1.106.160,85	394,92	7.622	2.864.022,62	375,76
HUESCA	1.127	407.437,38	361,52	624	240.650,19	385,66	1.751	648.087,57	370,12
TERUEL	524	191.540,03	365,53	219	88.316,95	403,27	743	279.856,98	376,66
ZARAGOZA	3.170	1.158.884,36	365,58	1.958	777.193,71	396,93	5.128	1.936.078,07	377,55
ASTURIAS	4.737	1.654.189,00	349,21	4.585	1.773.370,75	386,78	9.322	3.427.559,75	367,69
ILLES BALEARS	4.382	1.598.022,28	364,68	3.178	1.287.848,45	405,24	7.560	2.885.870,73	381,73
CANARIAS	23.515	8.372.700,90	356,06	19.464	7.834.674,16	402,52	42.979	16.207.375,06	377,10
LAS PALMAS	9.320	3.409.687,24	365,85	6.943	2.887.465,20	415,88	16.263	6.297.152,44	387,21
S.C. TENERIFE	14.195	4.963.013,66	349,63	12.521	4.947.208,96	395,11	26.716	9.910.222,62	370,95
CANTABRIA	3.245	1.111.919,48	342,66	3.370	1.314.062,73	389,93	6.615	2.425.982,21	366,74
CASTILLA Y LEÓN	12.429	4.501.782,78	362,20	9.766	3.916.352,85	401,02	22.195	8.418.135,63	379,28
ÁVILA	1.114	407.511,31	365,81	854	347.360,23	406,75	1.968	754.871,54	383,57
BURGOS	1.230	451.370,15	366,97	1.258	511.807,73	406,84	2.488	963.177,88	387,13
LEÓN	2.253	816.599,62	362,45	2.230	906.229,60	406,38	4.483	1.722.829,22	384,30
PALENCIA	980	355.933,51	363,20	766	307.409,61	401,32	1.746	663.343,12	379,92
SALAMANCA	2.529	912.179,88	360,69	1.428	572.514,99	400,92	3.957	1.484.694,87	375,21
SEGOVIA	452	169.768,11	375,59	456	176.822,48	387,77	908	346.590,59	381,71
SORIA	309	113.975,56	368,85	155	62.053,04	400,34	464	176.028,60	379,37
VALLADOLID	2.337	831.247,33	355,69	1.682	657.743,33	391,05	4.019	1.488.990,66	370,49
ZAMORA	1.225	443.197,31	361,79	937	374.411,84	399,59	2.162	817.609,15	378,17
CASTILLA-LA MANCHA	10.471	3.836.261,19	366,37	9.401	3.864.480,28	411,07	19.872	7.700.741,47	387,52
ALBACETE	2.057	751.655,44	365,41	2.267	907.947,71	400,51	4.324	1.659.603,15	383,81
CIUDAD REAL	2.831	1.019.386,16	360,08	2.617	1.061.540,60	405,63	5.448	2.080.926,76	381,96
CUENCA	1.294	464.115,68	358,67	1.400	562.664,13	401,90	2.694	1.026.779,81	381,14
GUADALAJARA	666	252.571,01	379,24	629	260.490,76	414,13	1.295	513.061,77	396,19
TOLEDO	3.623	1.348.532,90	372,21	2.488	1.071.837,08	430,80	6.111	2.420.369,98	396,07

(Continúa al dorso)

CC.AA. Y/O PROVINCIAS	PNC DE JUBILACIÓN			PNC DE INVALIDEZ			TOTAL JUBILACIÓN E INVALIDEZ		
	NÚMERO DE PENSIONES	IMPORTE BRUTO	PROMEDIO MENSUAL	NÚMERO DE PENSIONES	IMPORTE BRUTO	PROMEDIO MENSUAL	NÚMERO DE PENSIONES	IMPORTE BRUTO	PROMEDIO MENSUAL
CATALUNYA	31.132	10.994.288,88	353,15	25.556	10.415.066,59	407,54	56.688	21.409.355,47	377,67
BARCELONA	23.109	8.142.984,73	352,37	18.847	7.657.074,55	406,28	41.956	15.800.059,28	376,59
GIRONA	2.436	875.801,98	359,52	1.882	759.287,98	403,45	4.318	1.635.089,96	378,67
LLEIDA	2.107	742.943,05	352,61	1.346	541.580,14	402,36	3.453	1.284.523,19	372,00
TARRAGONA	3.480	1.232.559,12	354,18	3.481	1.457.123,92	418,59	6.961	2.689.683,04	386,39
COMUNIDAD VALENCIANA	27.729	9.784.048,81	352,85	19.328	7.558.260,51	391,05	47.057	17.342.309,32	368,54
ALICANTE	10.231	3.665.105,64	358,24	6.268	2.415.797,65	385,42	16.499	6.080.903,29	368,56
CASTELLÓN	1.644	582.351,99	354,23	2.267	878.008,84	387,30	3.911	1.460.360,83	373,40
VALENCIA	15.854	5.536.591,18	349,22	10.793	4.264.454,02	395,11	26.647	9.801.045,20	367,81
EXTREMADURA	8.428	3.058.967,01	362,95	5.896	2.325.234,42	394,37	14.324	5.384.201,43	375,89
BADAJOS	5.818	2.124.248,42	365,12	3.998	1.571.536,79	393,08	9.816	3.695.785,21	376,51
CÁCERES	2.610	934.718,59	358,13	1.898	753.697,63	397,10	4.508	1.688.416,22	374,54
GALICIA	26.818	9.487.800,21	353,78	16.254	6.381.899,65	392,64	43.072	15.869.699,86	368,45
A CORUÑA	11.147	3.933.350,77	352,86	6.108	2.378.590,92	389,42	17.255	6.311.941,69	365,80
LUGO	3.285	1.173.861,40	357,34	1.747	699.240,06	400,25	5.032	1.873.101,46	372,24
OURENSE	3.842	1.338.469,48	348,38	2.314	914.430,51	395,17	6.156	2.252.899,99	365,97
PONTEVEDRA	8.544	3.042.118,56	356,05	6.085	2.389.638,16	392,71	14.629	5.431.756,72	371,30
MADRID	21.466	7.782.806,89	362,56	14.400	5.802.372,46	402,94	35.866	13.585.179,35	378,78
MURCIA	7.007	2.608.630,06	372,29	7.584	3.253.456,05	428,99	14.591	5.862.086,11	401,76
NAVARRA	1.647	626.516,53	380,40	889	370.021,94	416,22	2.536	996.538,47	392,96
PAÍS VASCO	4.724	1.667.695,94	353,03	6.017	2.368.514,80	393,64	10.741	4.036.210,74	375,78
ARABA/ÁLAVA	633	220.387,95	348,16	631	248.621,61	394,01	1.264	469.009,56	371,05
GIPUZKOA	1.354	489.486,44	361,51	1.582	664.416,11	419,98	2.936	1.153.902,55	393,02
BIZKAIA	2.737	957.821,55	349,95	3.804	1.455.477,08	382,62	6.541	2.413.298,63	368,95
LA RIOJA	1.042	379.307,92	364,02	765	303.409,22	396,61	1.807	682.717,14	377,82
CEUTA	878	311.607,20	354,91	966	380.153,96	393,53	1.844	691.761,16	375,14
MELILLA	1.305	477.860,86	366,18	1.345	651.563,98	484,43	2.650	1.129.424,84	426,20
TOTAL ESTADO	252.030	90.029.381,99	357,22	197.089	79.214.006,16	401,92	449.119	169.243.388,15	376,83

Deducciones en nómina (PAS, LISMI, P.F.H.C. y Pagos Indevidos):

885.645,17

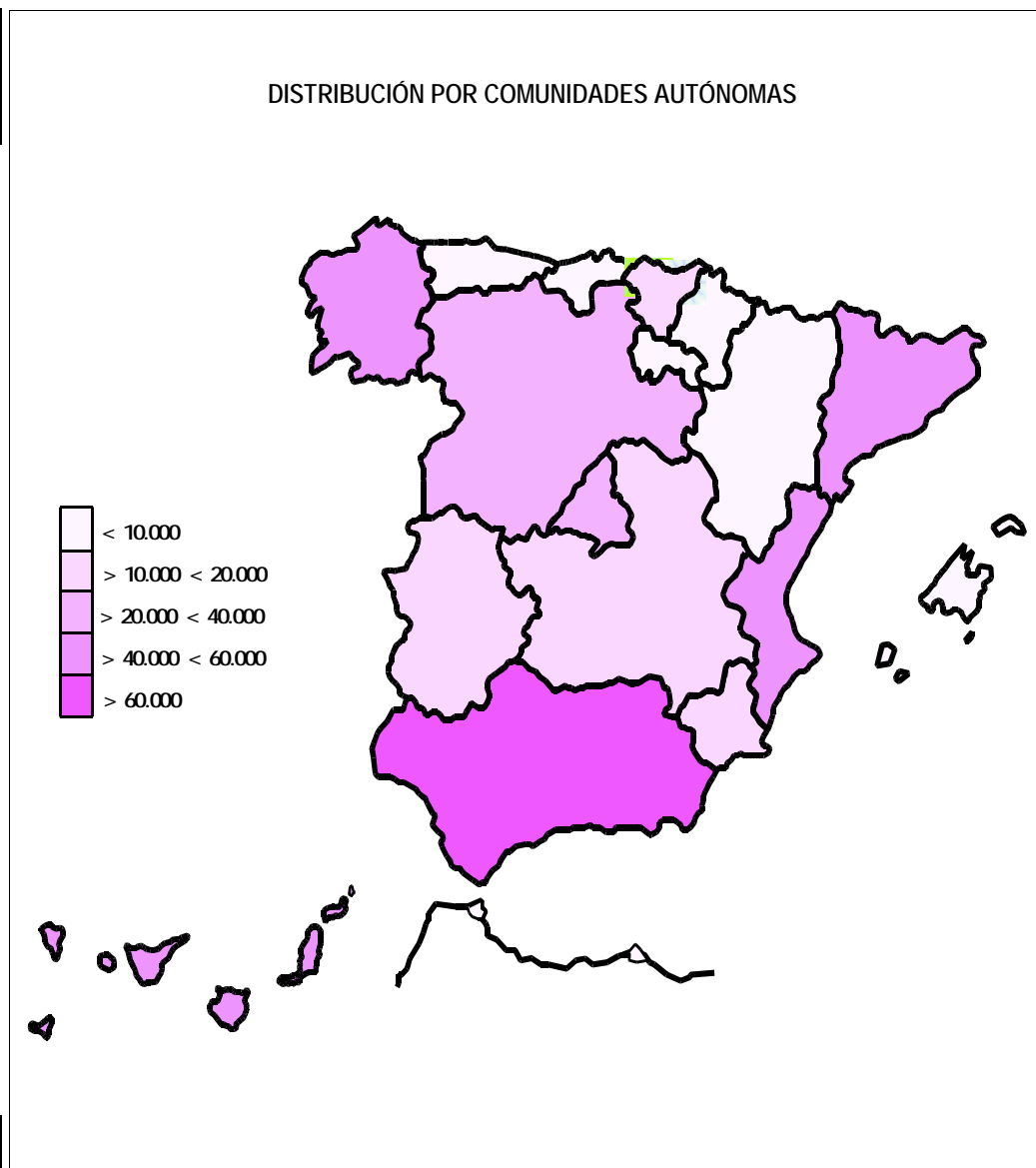
IMPORTE NETO DE LA NÓMINA:

168.357.742,98

PNCs DE LA SEGURIDAD SOCIAL DE JUBILACIÓN E INVALIDEZ

DISTRIBUCIÓN TERRITORIAL DEL NÚMERO DE PENSIONES EN LA NÓMINA DE JULIO DE 2014

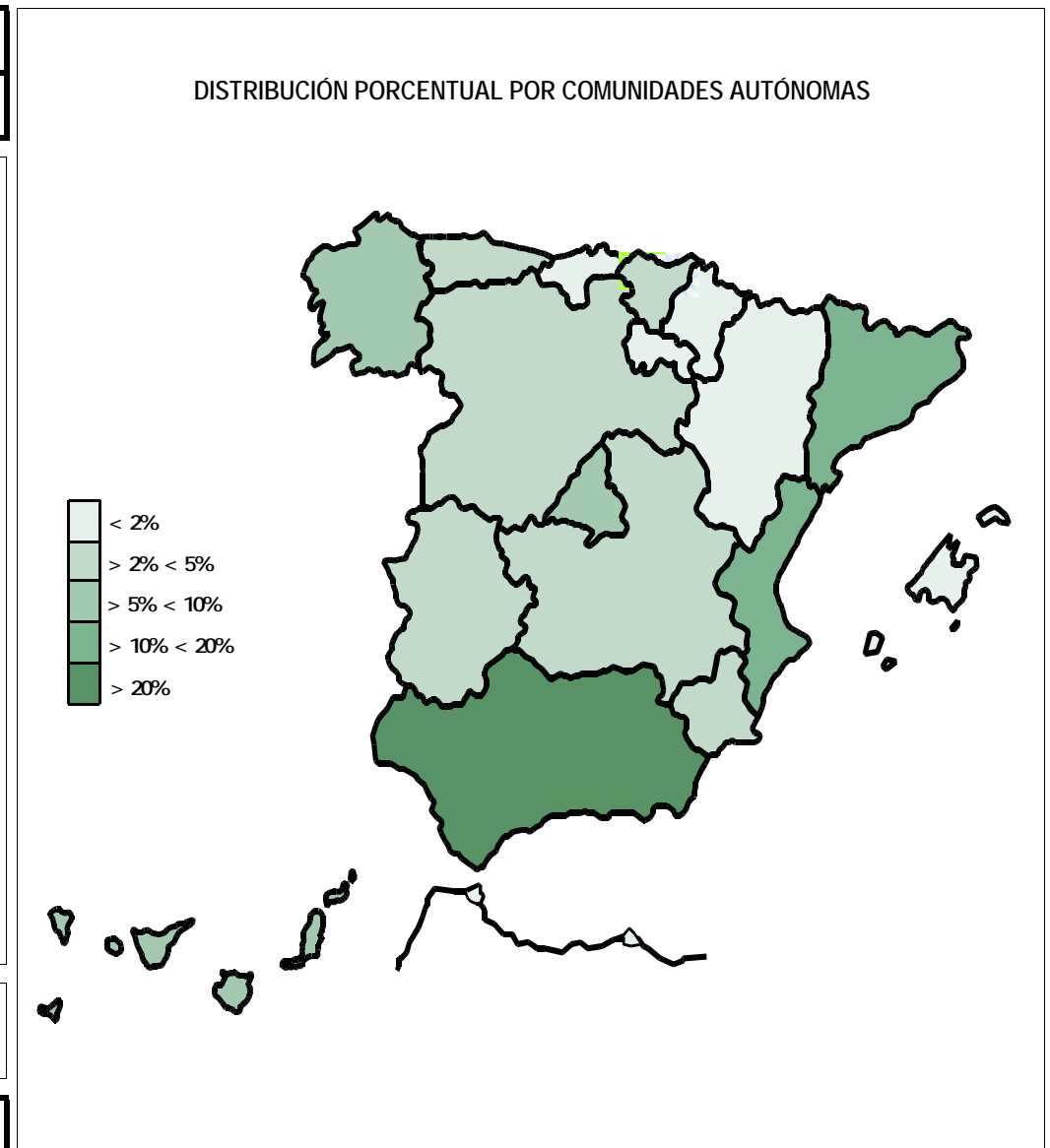
ÁMBITO GEOGRÁFICO	NÚMERO DE PENSIONES POR TIPO					
	JUBILACIÓN	%	INVALIDEZ	%	TOTAL	%
ANDALUCÍA	56.254	22,32	45.524	23,10	101.778	22,66
ARAGÓN	4.821	1,91	2.801	1,42	7.622	1,70
ASTURIAS	4.737	1,88	4.585	2,33	9.322	2,08
ILLES BALEARS	4.382	1,74	3.178	1,61	7.560	1,68
CANARIAS	23.515	9,33	19.464	9,88	42.979	9,57
CANTABRIA	3.245	1,29	3.370	1,71	6.615	1,47
CASTILLA Y LEÓN	12.429	4,93	9.766	4,96	22.195	4,94
CASTILLA-LA MANCHA	10.471	4,15	9.401	4,77	19.872	4,42
CATALUNYA	31.132	12,35	25.556	12,97	56.688	12,62
C. VALENCIANA	27.729	11,00	19.328	9,81	47.057	10,48
EXTREMADURA	8.428	3,34	5.896	2,99	14.324	3,19
GALICIA	26.818	10,64	16.254	8,25	43.072	9,59
MADRID	21.466	8,52	14.400	7,31	35.866	7,99
MURCIA	7.007	2,78	7.584	3,85	14.591	3,25
NAVARRA	1.647	0,65	889	0,45	2.536	0,56
PAÍS VASCO	4.724	1,87	6.017	3,05	10.741	2,39
LA RIOJA	1.042	0,41	765	0,39	1.807	0,40
CEUTA	878	0,35	966	0,49	1.844	0,41
MELILLA	1.305	0,52	1.345	0,68	2.650	0,59
TOTAL ESTADO	252.030	100,00	197.089	100,00	449.119	100,00



PNCs DE LA SEGURIDAD SOCIAL DE JUBILACIÓN E INVALIDEZ

DISTRIBUCIÓN TERRITORIAL DE LOS IMPORTES BRUTOS DE LAS NÓMINAS DEL AÑO 2014 HASTA JULIO (*)

ÁMBITO GEOGRÁFICO	IMPORTES BRUTOS DE LAS NÓMINAS			
	JUBILACIÓN	INVALIDEZ	TOTAL	%
ANDALUCÍA	159.345.999,35	145.758.527,81	305.104.527,16	22,70
ARAGÓN	13.835.157,75	8.824.476,13	22.659.633,88	1,69
ASTURIAS	13.351.322,56	14.196.310,95	27.547.633,51	2,05
ILLES BALEARS	12.795.583,98	10.398.535,36	23.194.119,34	1,73
CANARIAS	66.471.744,34	62.111.848,16	128.583.592,50	9,57
CANTABRIA	8.817.042,60	10.582.802,89	19.399.845,49	1,44
CASTILLA Y LEÓN	35.896.330,48	30.994.462,18	66.890.792,66	4,98
CASTILLA-LA MANCHA	30.235.629,76	30.298.681,90	60.534.311,66	4,50
CATALUNYA	88.401.571,54	83.099.914,41	171.501.485,95	12,76
C. VALENCIANA	77.164.419,59	60.514.822,14	137.679.241,73	10,25
EXTREMADURA	24.365.880,58	18.515.724,83	42.881.605,41	3,19
GALICIA	76.868.165,84	51.167.378,33	128.035.544,17	9,53
MADRID	60.814.152,09	45.562.469,82	106.376.621,91	7,92
MURCIA	20.036.309,56	24.837.320,60	44.873.630,16	3,34
NAVARRA	4.826.264,20	2.900.456,17	7.726.720,37	0,57
PAÍS VASCO	13.131.964,98	18.612.810,17	31.744.775,15	2,36
LA RIOJA	2.945.923,98	2.445.957,61	5.391.881,59	0,40
CEUTA	2.511.932,59	3.012.146,29	5.524.078,88	0,41
MELILLA	3.787.196,37	4.367.158,14	8.154.354,51	0,61
TOTAL ESTADO	715.602.592,14	628.201.803,89	1.343.804.396,03	100,00



*El pago es efectuado por la Tesorería General de la Seguridad Social, excepto Navarra y el País Vasco cuyas fuentes son el Dptº. de Políticas Sociales y Consumo y el Dptº. de Empleo y Políticas Sociales, respectivamente.

PNCs DE LA SEGURIDAD SOCIAL: ALTAS, BAJAS Y OSCILACIONES EN NÓMINA DE JULIO DE 2014 (1)

ÁMBITO GEOGRÁFICO	PNC DE JUBILACIÓN			PNC DE INVALIDEZ			TOTAL PNCs		
	ALTAS	BAJAS	OSCILACIONES	ALTAS	BAJAS	OSCILACIONES	ALTAS	BAJAS	OSCILACIONES
ANDALUCÍA	516	946	-430	444	557	-113	960	1.503	-543
ARAGÓN	69	71	-2	34	19	15	103	90	13
ASTURIAS	42	49	-7	50	19	31	92	68	24
ILLES BALEARS	51	119	-68	48	99	-51	99	218	-119
CANARIAS	192	231	-39	180	99	81	372	330	42
CANTABRIA	23	18	5	30	25	5	53	43	10
CASTILLA Y LEÓN	103	168	-65	131	127	4	234	295	-61
CASTILLA-LA MANCHA	79	109	-30	82	67	15	161	176	-15
CATALUNYA	200	247	-47	236	143	93	436	390	46
C. VALENCIANA	262	212	50	161	112	49	423	324	99
EXTREMADURA	80	98	-18	51	34	17	131	132	-1
GALICIA	131	273	-142	129	105	24	260	378	-118
MADRID	260	170	90	228	85	143	488	255	233
MURCIA	71	42	29	81	34	47	152	76	76
NAVARRA	-	-	-	-	-	-	-	-	-
PAÍS VASCO	-	-	-	-	-	-	-	-	-
LA RIOJA	10	10	0	3	6	-3	13	16	-3
CEUTA	8	15	-7	13	10	3	21	25	-4
MELILLA	17	10	7	65	10	55	82	20	62
TOTAL ESTADO	2.114	2.788	-674	1.966	1.551	415	4.080	4.339	-259

1) No se dispone del movimiento de beneficiarios en nómina de las comunidades de Navarra y el País Vasco

PNCs DE LA SEGURIDAD SOCIAL: ACUMULADO DE ALTAS, BAJAS Y OSCILACIONES EN NÓMINA AÑO 2014 (1)

ÁMBITO GEOGRÁFICO	PNC DE JUBILACIÓN			PNC DE INVALIDEZ			TOTAL PNCs		
	ALTAS	BAJAS	OSCILACIONES	ALTAS	BAJAS	OSCILACIONES	ALTAS	BAJAS	OSCILACIONES
ANDALUCÍA	3.099	4.031	-932	2.733	2.020	713	5.832	6.051	-219
ARAGÓN	377	454	-77	202	179	23	579	633	-54
ASTURIAS	244	344	-100	259	226	33	503	570	-67
ILLES BALEARS	377	399	-22	293	318	-25	670	717	-47
CANARIAS	1.022	1.432	-410	1.160	659	501	2.182	2.091	91
CANTABRIA	158	173	-15	224	127	97	382	300	82
CASTILLA Y LEÓN	669	895	-226	665	601	64	1.334	1.496	-162
CASTILLA-LA MANCHA	507	781	-274	575	511	64	1.082	1.292	-210
CATALUNYA	1.673	1.729	-56	1.994	955	1.039	3.667	2.684	983
C. VALENCIANA	1.672	1.289	383	1.100	849	251	2.772	2.138	634
EXTREMADURA	512	619	-107	341	247	94	853	866	-13
GALICIA	1.135	1.743	-608	823	640	183	1.958	2.383	-425
MADRID	1.701	1.270	431	1.417	732	685	3.118	2.002	1.116
MURCIA	373	384	-11	475	272	203	848	656	192
NAVARRA	-	-	-	-	-	-	-	-	-
PAÍS VASCO	-	-	-	-	-	-	-	-	-
LA RIOJA	72	71	1	53	43	10	125	114	11
CEUTA	55	63	-8	92	40	52	147	103	44
MELILLA	61	78	-17	193	142	51	254	220	34
TOTAL ESTADO	13.707	15.755	-2.048	12.599	8.561	4.038	26.306	24.316	1.990

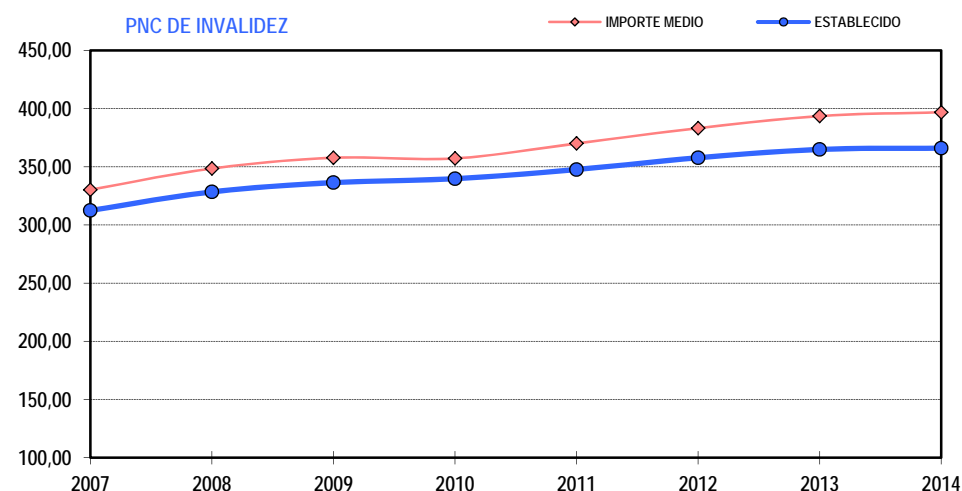
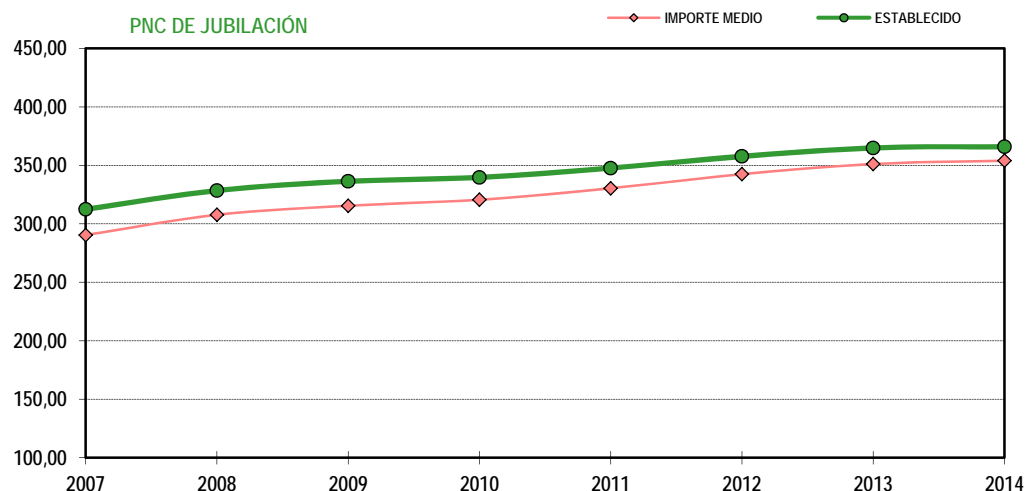
1) No se dispone del movimiento de beneficiarios en nómina de las comunidades de Navarra y el País Vasco

EVOLUCIÓN IMPORTES MEDIOS PENSIONES NO CONTRIBUTIVAS

	PNC DE JUBILACIÓN								PNC DE INVALIDEZ							
	2007	2008	2009	2010	2011	2012	2013	2014	2007	2008	2009	2010	2011	2012	2013	2014
ENERO	289,48	316,06	315,68	319,21	334,45	350,01	349,88	353,39	330,27	357,42	356,26	358,94	376,34	394,88	398,04	392,89
FEBRERO	287,68	306,99	314,80	319,85	329,22	338,85	350,34	354,41	330,18	346,63	356,11	362,33	348,08	381,74	391,44	398,14
MARZO	292,29	308,60	316,40	321,93	331,20	342,74	353,56	357,21	333,75	350,57	359,76	367,34	375,52	385,50	396,97	402,08
ABRIL	291,04	307,89	316,18	322,42	331,82	343,49	353,26	357,50	333,82	349,65	360,88	366,96	375,89	387,02	397,53	402,37
MAYO	290,65	308,81	316,90	321,34	330,75	341,05	353,36	356,68	330,07	350,72	360,91	365,57	373,05	383,65	395,99	399,99
JUNIO*	573,54	606,10	622,25	631,82	648,46	671,49	690,19	695,66	649,27	682,74	700,98	708,92	725,87	751,77	771,20	777,06
JULIO	293,68	309,63	318,42	323,56	334,13	346,58	354,78	357,22	335,30	352,90	362,57	342,22	376,05	388,40	398,36	401,92
AGOSTO	292,39	308,47	317,63	322,35	331,09	343,99	354,66		334,34	349,40	362,41	364,72	372,59	383,67	397,20	
SEPTIEMBRE	290,13	306,73	315,78	320,22	329,58	340,69	348,84		326,75	346,52	356,45	361,22	369,25	379,37	390,74	
OCTUBRE	292,54	307,90	316,66	322,13	334,63	348,10	353,98		332,91	351,26	360,72	363,26	375,30	386,74	396,92	
NOVIEMBRE*	577,12	609,10	625,29	635,57	654,13	678,81	694,56		650,38	685,55	704,05	669,36	733,14	750,59	774,46	
DICIEMBRE	295,54	311,70	320,33	327,85	335,44	349,13	358,52		336,53	355,65	366,72	369,24	379,51	390,41	400,94	
IMPORTE MEDIO	290,43	307,71	315,45	320,59	330,35	342,50	351,14	354,01	330,26	348,50	357,70	357,15	370,04	383,12	393,56	396,81
IMP. MENSUAL																
ESTABLECIDO	312,43	328,44	336,33	339,70	347,60	357,70	364,90	365,90	312,43	328,44	336,33	339,70	347,60	357,70	364,90	365,90
Con comp. 50% T. P. (1)	-	-	-	-	-	-	-	-	468,65	492,66	504,50	509,55	521,40	536,55	547,35	548,85
MÍNIMO 25%	78,11	82,11	84,08	84,93	86,90	89,43	91,23	91,48	78,11	82,11	84,08	84,93	86,90	89,43	91,23	91,48
Δ INTERANUAL	3,60%	5,10%	2,40%	1,00%	2,30%	2,90%	2,00%	0,25%	3,60%	5,10%	2,40%	1,00%	2,30%	2,90%	2,00%	0,25%

(*) Junto a la mensualidad se abona una paga extra, por lo que la media se calcula sobre 14 pagas.

(1) En la PNC de Invalidez, la cuantía se incrementa en un 50% en los casos en que el beneficiario necesite el concurso de una tercera persona.



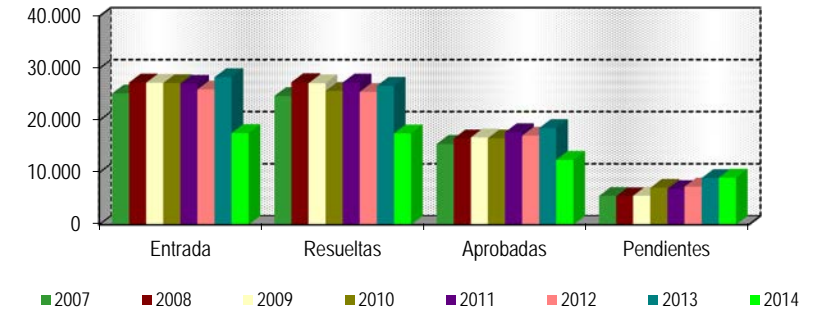
1b Pnc de Jubilación: Datos de la gestión mensual y anual

R.D.L. 1/1994, DE 20 DE JUNIO; T. REF. LGSS PNCs DE LA SEGURIDAD SOCIAL

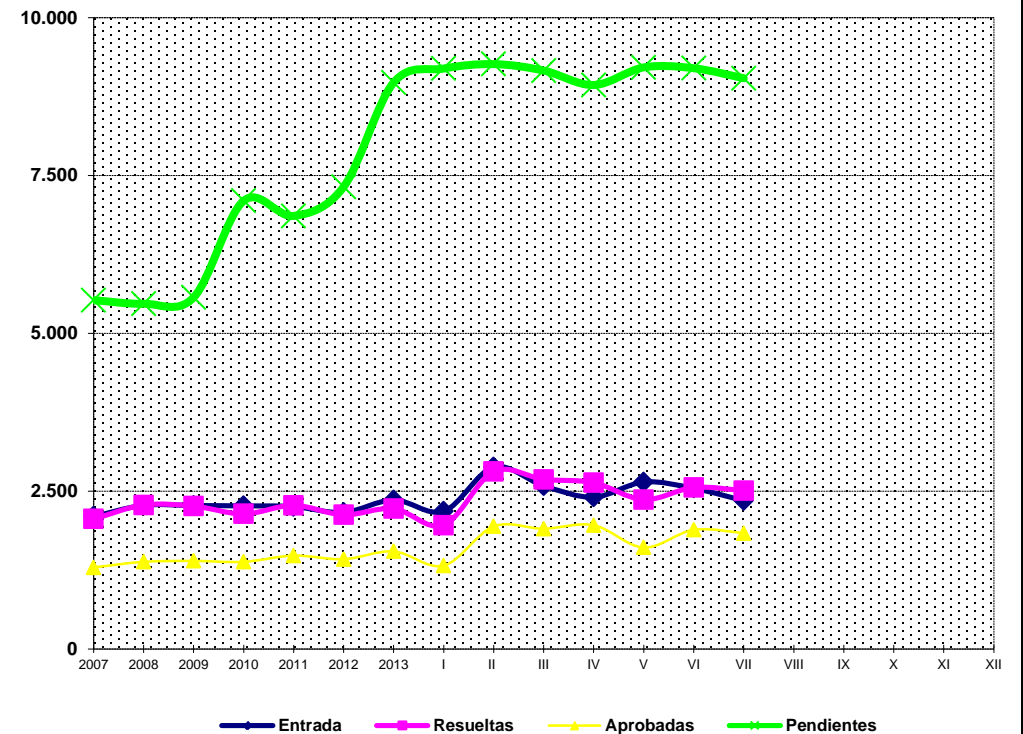
JUBILACIÓN

		Entrada	Resueltas	% R./E.	Aprobadas	% A./R.	No Aprob.	Pendientes
G E S T I O N	2007	25.186	24.709	98,11%	15.505	62,75%	9.204	5.524
	2008	27.308	27.364	100,21%	16.564	60,53%	10.800	5.468
	2009	27.264	27.164	99,63%	16.742	60,98%	10.422	5.568
	2010	27.201	25.670	94,37%	16.574	64,57%	9.096	7.099
	2011	27.062	27.302	100,89%	17.751	65,02%	9.551	6.859
	2012	25.959	25.498	98,22%	17.078	66,98%	8.420	7.320
	2013	28.331	26.679	94,17%	18.552	69,54%	8.127	8.972
M E D I A S	2007	2.099	2.059		1.292		767	5.524
	2008	2.276	2.280		1.380		900	5.468
	2009	2.272	2.264		1.395		869	5.568
	2010	2.267	2.139		1.381		758	7.099
	2011	2.255	2.275		1.479		796	6.859
	2012	2.163	2.125		1.423		702	7.320
	2013	2.361	2.223		1.546		677	8.972
2014								
I	2.182	1.961	89,87%	1.320	67,31%	641	9.193	
II	2.881	2.811	97,57%	1.942	69,09%	869	9.263	
III	2.584	2.686	103,95%	1.905	70,92%	781	9.161	
IV	2.405	2.634	109,52%	1.961	74,45%	673	8.932	
V	2.644	2.365	89,45%	1.607	67,95%	758	9.211	
VI	2.545	2.558	100,51%	1.888	73,81%	670	9.198	
VII	2.348	2.507	106,77%	1.834	73,16%	673	9.039	
VIII								
IX								
X								
XI								
XII								
		17.589	17.522	99,62%	12.457	71,09%	5.065	9.039

EVOLUCIÓN DE LA GESTIÓN 2007-2014



EVOLUCIÓN MEDIAS MENSUALES



* Pendientes reales

PENSIÓN NO CONTRIBUTIVA DE JUBILACIÓN

DATOS DE GESTIÓN CORRESPONDIENTES AL MES DE JULIO DE 2014

CC.AA. Y/O PROVINCIAS	PTES. MES ANTERIOR	SOLICITUDES PRESENTADAS					A RESOLV. MES	SOLICITUDES RESUELTAS									PTES. FIN MES
		PRESENTADAS						APROBADAS					NO APROBADAS		TOTAL		
		NUEVAS	SGIM Y SATP	PAS	INSS	TOTAL		NUEVAS	SGIM Y SATP	PAS	INSS	TOTAL	DNG	CAD-DES			
ANDALUCÍA	1.139	456	13	37	0	506	1.645	388	2	7	0	397	81	27	505	1.140	
ALMERÍA	37	44	8	1	0	53	90	26	2	1	0	29	7	4	40	50	
CÁDIZ	405	49	0	16	0	65	470	74	0	5	0	79	10	4	93	377	
CÓRDOBA	39	45	0	0	0	45	84	33	0	0	0	33	3	3	39	45	
GRANADA	48	54	0	0	0	54	102	29	0	0	0	29	8	3	40	62	
HUELVA	29	20	0	0	0	20	49	22	0	0	0	22	4	1	27	22	
JAÉN	39	27	0	1	0	28	67	21	0	0	0	21	6	3	30	37	
MÁLAGA	162	103	3	1	0	107	269	84	0	0	0	84	15	1	100	169	
SEVILLA	380	114	2	18	0	134	514	99	0	1	0	100	28	8	136	378	
ARAGÓN	43	62	2	0	0	64	107	31	0	1	0	32	19	1	52	55	
HUESCA	8	6	0	0	0	6	14	2	0	0	0	2	2	0	4	10	
TERUEL	5	3	0	0	0	3	8	3	0	0	0	3	1	0	4	4	
ZARAGOZA	30	53	2	0	0	55	85	26	0	1	0	27	16	1	44	41	
ASTURIAS	100	55	1	0	1	57	157	30	0	2	2	34	17	3	54	103	
ILLES BALEARS	162	37	0	0	0	37	199	36	0	0	0	36	10	1	47	152	
CANARIAS	1.312	169	0	2	0	171	1.483	124	0	0	0	124	43	20	187	1.296	
LAS PALMAS	666	77	0	1	0	78	744	54	0	0	0	54	27	13	94	650	
S.C. TENERIFE	646	92	0	1	0	93	739	70	0	0	0	70	16	7	93	646	
CANTABRIA	80	29	0	0	0	29	109	14	0	0	0	14	6	0	20	89	
CASTILLA Y LEÓN	313	105	0	0	0	105	418	99	1	0	0	100	31	4	135	283	
ÁVILA	16	15	0	0	0	15	31	9	0	0	0	9	4	1	14	17	
BURGOS	60	11	0	0	0	11	71	13	0	0	0	13	7	3	23	48	
LEÓN	83	18	0	0	0	18	101	18	0	0	0	18	3	0	21	80	
PALENCIA	10	5	0	0	0	5	15	1	1	0	0	2	3	0	5	10	
SALAMANCA	48	21	0	0	0	21	69	20	0	0	0	20	2	0	22	47	
SEGOVIA	9	5	0	0	0	5	14	3	0	0	0	3	0	0	3	11	
SORIA	0	5	0	0	0	5	5	0	0	0	0	0	0	0	0	5	
VALLADOLID	70	18	0	0	0	18	88	31	0	0	0	31	11	0	42	46	
ZAMORA	17	7	0	0	0	7	24	4	0	0	0	4	1	0	5	19	
CASTILLA-LA MANCHA	509	95	0	0	0	95	604	54	0	0	0	54	32	8	94	510	
ALBACETE	44	24	0	0	0	24	68	9	0	0	0	9	4	3	16	52	
CIUDAD REAL	2	26	0	0	0	26	28	13	0	0	0	13	3	1	17	11	
CUENCA	10	7	0	0	0	7	17	11	0	0	0	11	2	1	14	3	
GUADALAJARA	6	13	0	0	0	13	19	5	0	0	0	5	3	0	8	11	
TOLEDO	447	25	0	0	0	25	472	16	0	0	0	16	20	3	39	433	

(Continúa al dorso)

CC.AA. Y/O PROVINCIAS	PTES. MES ANTERIOR	SOLICITUDES PRESENTADAS					A RESOLV. MES	SOLICITUDES RESUELTAS									PTES. FIN MES
		NUEVAS	SGIM Y SATP	PAS	INSS	TOTAL		APROBADAS					NO APROBADAS		TOTAL		
								NUEVAS	SGIM Y SATP	PAS	INSS	TOTAL	DNG	CAD-DES			
CATALUNYA	2.977	331	0	1	3	335	3.312	268	0	0	1	269	75	34	378	2.934	
BARCELONA	2.223	238	0	0	1	239	2.462	202	0	0	1	203	61	23	287	2.175	
GIRONA	283	37	0	0	1	38	321	20	0	0	0	20	4	3	27	294	
LLEIDA	145	20	0	0	1	21	166	18	0	0	0	18	3	3	24	142	
TARRAGONA	326	36	0	1	0	37	363	28	0	0	0	28	7	5	40	323	
COMUNIDAD VALENCIANA	768	270	0	0	0	270	1.038	239	3	2	0	244	56	16	316	722	
ALICANTE	409	95	0	0	0	95	504	98	2	0	0	100	23	1	124	380	
CASTELLÓN	44	16	0	0	0	16	60	14	0	1	0	15	6	1	22	38	
VALENCIA	315	159	0	0	0	159	474	127	1	1	0	129	27	14	170	304	
EXTREMADURA	18	84	0	0	0	84	102	70	2	0	0	72	4	1	77	25	
BADAJOS	12	50	0	0	0	50	62	45	0	0	0	45	4	1	50	12	
CÁCERES	6	34	0	0	0	34	40	25	2	0	0	27	0	0	27	13	
GALICIA	673	122	0	0	0	122	795	143	0	0	0	143	40	2	185	610	
A CORUÑA	346	64	0	0	0	64	410	51	0	0	0	51	13	0	64	346	
LUGO	22	11	0	0	0	11	33	14	0	0	0	14	1	2	17	16	
OURENSE	49	19	0	0	0	19	68	35	0	0	0	35	3	0	38	30	
PONTEVEDRA	256	28	0	0	0	28	284	43	0	0	0	43	23	0	66	218	
MADRID	775	301	0	1	0	302	1.077	195	0	1	0	196	87	19	302	775	
MURCIA	172	77	0	0	0	77	249	47	0	0	0	47	11	0	58	191	
NAVARRA	11	19	0	0	1	20	31	13	0	0	1	14	0	1	15	16	
PAÍS VASCO	88	45	0	1	0	46	134	42	0	1	0	43	10	0	53	81	
ARABA/ÁLAVA	4	3	0	0	0	3	7	6	0	0	0	6	0	0	6	1	
GIPUZKOA	10	15	0	0	0	15	25	3	0	0	0	3	1	0	4	21	
BIZKAIA	74	27	0	1	0	28	102	33	0	1	0	34	9	0	43	59	
LA RIOJA	19	10	0	0	0	10	29	7	0	0	0	7	3	1	11	18	
CEUTA	26	10	0	0	0	10	36	3	0	0	0	3	2	4	9	27	
MELILLA	13	8	0	0	0	8	21	5	0	0	0	5	4	0	9	12	

TOTAL ESTADO	9.198	2.285	16	42	5	2.348	11.546	1.808	8	14	4	1.834	531	142	2.507	9.039
--------------	-------	-------	----	----	---	-------	--------	-------	---	----	---	-------	-----	-----	-------	-------

PENSIÓN NO CONTRIBUTIVA DE JUBILACIÓN CAUSAS DE DENEGACIÓN CORRESPONDIENTES AL MES DE JULIO DE 2014

CC.AA. Y/O PROVINCIAS	EDAD	RESIDENCIA LEGAL	RECURSOS ECONÓMICOS		PRESTACIÓN INCOMPATIBLE	SIN DESGLOSAR	TOTAL CAUSAS DE DENEGACIÓN
			PERSONALES	U.E.C.			
			ANDALUCÍA	7	14	17	
ALMERÍA	1	1	3	1	1	0	7
CÁDIZ	0	1	3	6	0	0	10
CÓRDOBA	0	0	2	1	0	0	3
GRANADA	0	2	2	4	0	0	8
HUELVA	0	1	0	3	0	0	4
JAÉN	0	0	2	4	0	0	6
MÁLAGA	0	4	1	10	0	0	15
SEVILLA	6	5	4	13	0	0	28
ARAGÓN	0	8	4	7	0	0	19
HUESCA	0	0	0	2	0	0	2
TERUEL	0	1	0	0	0	0	1
ZARAGOZA	0	7	4	5	0	0	16
ASTURIAS	2	0	7	8	0	0	17
ILLES BALEARS	0	4	4	2	0	0	10
CANARIAS	5	24	4	10	0	0	43
LAS PALMAS	4	14	2	7	0	0	27
S.C. TENERIFE	1	10	2	3	0	0	16
CANTABRIA	1	1	1	3	0	0	6
CASTILLA Y LEÓN	4	1	7	19	0	0	31
ÁVILA	1	0	0	3	0	0	4
BURGOS	2	0	1	4	0	0	7
LEÓN	0	0	1	2	0	0	3
PALENCIA	0	1	0	2	0	0	3
SALAMANCA	0	0	1	1	0	0	2
SEGOVIA	0	0	0	0	0	0	0
SORIA	0	0	0	0	0	0	0
VALLADOLID	0	0	4	7	0	0	11
ZAMORA	1	0	0	0	0	0	1
CASTILLA-LA MANCHA	0	2	5	25	0	0	32
ALBACETE	0	0	0	4	0	0	4
CIUDAD REAL	0	1	0	2	0	0	3
CUENCA	0	0	1	1	0	0	2
GUADALAJARA	0	0	0	3	0	0	3
TOLEDO	0	1	4	15	0	0	20

(Continúa al dorso)

CC.AA. Y/O PROVINCIAS	EDAD	RESIDENCIA LEGAL	RECURSOS ECONÓMICOS		PRESTACIÓN INCOMPATIBLE	SIN DESGLOSAR	TOTAL CAUSAS DE DENEGACIÓN
			PERSONALES	U.E.C.			
CATALUNYA	1	8	20	24	22	0	75
BARCELONA	1	7	16	18	19	0	61
GIRONA	0	0	1	3	0	0	4
LLEIDA	0	0	2	0	1	0	3
TARRAGONA	0	1	1	3	2	0	7
COMUNIDAD VALENCIANA	4	6	13	33	0	0	56
ALICANTE	2	0	8	13	0	0	23
CASTELLÓN	1	2	0	3	0	0	6
VALENCIA	1	4	5	17	0	0	27
EXTREMADURA	0	0	0	4	0	0	4
BADAJOS	0	0	0	4	0	0	4
CÁCERES	0	0	0	0	0	0	0
GALICIA	4	5	11	19	1	0	40
A CORUÑA	0	3	3	6	1	0	13
LUGO	1	0	0	0	0	0	1
OURENSE	0	2	1	0	0	0	3
PONTEVEDRA	3	0	7	13	0	0	23
MADRID	4	32	12	39	0	0	87
MURCIA	0	3	4	4	0	0	11
NAVARRA	0	0	0	0	0	0	0
PAÍS VASCO	1	1	1	7	0	0	10
ARABA/ÁLAVA	0	0	0	0	0	0	0
GIPUZKOA	0	0	1	0	0	0	1
BIZKAIA	1	1	0	7	0	0	9
LA RIOJA	0	1	1	1	0	0	3
CEUTA	1	1	0	0	0	0	2
MELILLA	0	3	1	0	0	0	4
TOTAL ESTADO	34	114	112	247	24	0	531

PENSIÓN NO CONTRIBUTIVA DE JUBILACIÓN

DATOS ACUMULADOS DE GESTIÓN CORRESPONDIENTES AL AÑO 2014 HASTA JULIO

CC.AA. Y/O PROVINCIAS	PTES. AÑO ANTERIOR	SOLICITUDES PRESENTADAS					A RESOLV. AÑO	SOLICITUDES RESUELTAS									PTES. FINAL
		PRESENTADAS						APROBADAS					NO APROBADAS		TOTAL		
		NUEVAS	SGIM Y SATP	PAS	INSS	TOTAL		NUEVAS	SGIM Y SATP	PAS	INSS	TOTAL	DNG	CAD-DES			
ANDALUCÍA	1.095	3.438	45	268	0	3.751	4.846	2.792	2	48	0	2.842	661	203	3.706	1.140	
ALMERÍA	27	290	15	2	0	307	334	185	2	1	0	188	72	24	284	50	
CÁDIZ	163	689	5	83	0	777	940	442	0	14	0	456	60	47	563	377	
CÓRDOBA	39	307	0	13	0	320	359	255	0	4	0	259	42	13	314	45	
GRANADA	57	278	0	2	0	280	337	214	0	1	0	215	40	20	275	62	
HUELVA	26	186	1	12	0	199	225	149	0	7	0	156	38	9	203	22	
JAÉN	32	175	4	9	0	188	220	134	0	4	0	138	27	18	183	37	
MÁLAGA	156	804	9	10	0	823	979	605	0	3	0	608	163	39	810	169	
SEVILLA	595	709	11	137	0	857	1.452	808	0	14	0	822	219	33	1.074	378	
ARAGÓN	47	444	3	4	0	451	498	321	0	4	0	325	103	15	443	55	
HUESCA	11	83	0	1	0	84	95	64	0	1	0	65	19	1	85	10	
TERUEL	6	32	0	0	0	32	38	26	0	0	0	26	7	1	34	4	
ZARAGOZA	30	329	3	3	0	335	365	231	0	3	0	234	77	13	324	41	
ASTURIAS	131	351	2	4	6	363	494	233	0	2	10	245	122	24	391	103	
ILLES BALEARS	59	431	0	0	0	431	490	257	2	0	0	259	60	19	338	152	
CANARIAS	1.407	1.156	2	11	0	1.169	2.576	867	1	12	0	880	273	127	1.280	1.296	
LAS PALMAS	758	585	0	7	0	592	1.350	437	0	8	0	445	166	89	700	650	
S.C. TENERIFE	649	571	2	4	0	577	1.226	430	1	4	0	435	107	38	580	646	
CANTABRIA	39	212	0	1	0	213	252	136	0	0	0	136	25	2	163	89	
CASTILLA Y LEÓN	180	915	6	2	0	923	1.103	607	9	6	0	622	152	46	820	283	
ÁVILA	16	88	0	0	0	88	104	63	0	0	0	63	19	5	87	17	
BURGOS	16	117	0	0	0	117	133	46	2	1	0	49	19	17	85	48	
LEÓN	36	144	0	0	0	144	180	80	1	2	0	83	16	1	100	80	
PALENCIA	14	57	1	0	0	58	72	45	3	0	0	48	10	4	62	10	
SALAMANCA	32	173	4	2	0	179	211	132	2	3	0	137	23	4	164	47	
SEGOVIA	8	39	0	0	0	39	47	25	0	0	0	25	6	5	36	11	
SORIA	2	17	1	0	0	18	20	11	1	0	0	12	2	1	15	5	
VALLADOLID	35	212	0	0	0	212	247	151	0	0	0	151	44	6	201	46	
ZAMORA	21	68	0	0	0	68	89	54	0	0	0	54	13	3	70	19	
CASTILLA-LA MANCHA	483	681	0	4	0	685	1.168	446	1	4	0	451	159	48	658	510	
ALBACETE	36	154	0	3	0	157	193	91	1	3	0	95	37	9	141	52	
CIUDAD REAL	10	162	0	0	0	162	172	122	0	0	0	122	21	18	161	11	
CUENCA	11	64	0	0	0	64	75	51	0	0	0	51	17	4	72	3	
GUADALAJARA	13	73	0	1	0	74	87	54	0	1	0	55	16	5	76	11	
TOLEDO	413	228	0	0	0	228	641	128	0	0	0	128	68	12	208	433	

(Continúa al dorso)

CC.AA. Y/O PROVINCIAS	PTES. AÑO ANTERIOR	SOLICITUDES PRESENTADAS					A RESOLV. AÑO	SOLICITUDES RESUELTAS									PTES. FINAL
		NUEVAS	SGIM Y SATP	PAS	INSS	TOTAL		APROBADAS					NO APROBADAS		TOTAL		
								NUEVAS	SGIM Y SATP	PAS	INSS	TOTAL	DNG	CAD-DES			
CATALUNYA	2.916	2.244	1	5	22	2.272	5.188	1.391	5	0	6	1.402	616	236	2.254	2.934	
BARCELONA	2.175	1.653	1	2	16	1.672	3.847	1.047	3	0	5	1.055	457	160	1.672	2.175	
GIRONA	250	232	0	0	3	235	485	122	1	0	0	123	47	21	191	294	
LLEIDA	157	107	0	1	1	109	266	73	0	0	0	73	35	16	124	142	
TARRAGONA	334	252	0	2	2	256	590	149	1	0	1	151	77	39	267	323	
COMUNIDAD VALENCIANA	845	1.972	3	4	0	1.979	2.824	1.566	4	10	0	1.580	442	80	2.102	722	
ALICANTE	449	801	3	2	0	806	1.255	677	3	4	0	684	181	10	875	380	
CASTELLÓN	38	122	0	1	0	123	161	83	0	3	0	86	29	8	123	38	
VALENCIA	358	1.049	0	1	0	1.050	1.408	806	1	3	0	810	232	62	1.104	304	
EXTREMADURA	21	562	4	0	0	566	587	402	12	1	0	415	89	58	562	25	
BADAJOS	15	334	1	0	0	335	350	231	4	0	0	235	68	35	338	12	
CÁCERES	6	228	3	0	0	231	237	171	8	1	0	180	21	23	224	13	
GALICIA	646	1.283	1	1	0	1.285	1.931	948	1	0	0	949	287	85	1.321	610	
A CORUÑA	299	484	0	0	0	484	783	324	0	0	0	324	93	20	437	346	
LUGO	7	149	1	1	0	151	158	118	1	0	0	119	15	8	142	16	
OURENSE	45	133	0	0	0	133	178	93	0	0	0	93	45	10	148	30	
PONTEVEDRA	295	517	0	0	0	517	812	413	0	0	0	413	134	47	594	218	
MADRID	788	2.109	3	7	0	2.119	2.907	1.365	3	6	0	1.374	583	175	2.132	775	
MURCIA	194	511	0	2	1	514	708	358	6	3	0	367	109	41	517	191	
NAVARRA	13	137	1	0	10	148	161	104	0	0	1	105	33	7	145	16	
PAÍS VASCO	64	457	1	3	0	461	525	337	1	2	0	340	103	1	444	81	
ARABA/ÁLAVA	1	49	1	0	0	50	51	49	1	0	0	50	0	0	50	1	
GIPUZKOA	9	86	0	0	0	86	95	57	0	0	0	57	17	0	74	21	
BIZKAIA	54	322	0	3	0	325	379	231	0	2	0	233	86	1	320	59	
LA RIOJA	18	86	9	0	0	95	113	68	0	0	0	68	23	4	95	18	
CEUTA	21	92	1	0	0	93	114	51	0	0	0	51	13	23	87	27	
MELILLA	5	71	0	0	0	71	76	46	0	0	0	46	18	0	64	12	

TOTAL ESTADO	8.972	17.152	82	316	39	17.589	26.561	12.295	47	98	17	12.457	3.871	1.194	17.522	9.039
--------------	-------	--------	----	-----	----	--------	--------	--------	----	----	----	--------	-------	-------	--------	-------

PENSIÓN NO CONTRIBUTIVA DE JUBILACIÓN

CAUSAS DE DENEGACIÓN ACUMULADAS CORRESPONDIENTES AL AÑO 2014 HASTA JULIO

CC.AA. Y/O PROVINCIAS	EDAD	RESIDENCIA LEGAL	RECURSOS ECONÓMICOS		PRESTACIÓN INCOMPATIBLE	SIN DESGLOSAR	TOTAL CAUSAS DE DENEGACIÓN
			PERSONALES	U.E.C.			
			ANDALUCÍA	88	116	119	
ALMERÍA	15	20	9	27	1	0	72
CÁDIZ	6	4	17	33	0	0	60
CÓRDOBA	5	4	8	25	0	0	42
GRANADA	6	8	9	17	0	0	40
HUELVA	2	2	4	29	1	0	38
JAÉN	3	2	6	15	1	0	27
MÁLAGA	14	46	26	76	1	0	163
SEVILLA	37	30	40	112	0	0	219
ARAGÓN	6	32	26	34	5	0	103
HUESCA	3	0	5	10	1	0	19
TERUEL	0	6	0	1	0	0	7
ZARAGOZA	3	26	21	23	4	0	77
ASTURIAS	5	20	48	48	1	0	122
ILLES BALEARS	1	25	15	19	0	0	60
CANARIAS	23	95	66	84	5	0	273
LAS PALMAS	15	53	41	53	4	0	166
S.C. TENERIFE	8	42	25	31	1	0	107
CANTABRIA	12	3	4	6	0	0	25
CASTILLA Y LEÓN	26	7	35	84	0	0	152
ÁVILA	5	1	4	9	0	0	19
BURGOS	3	0	4	12	0	0	19
LEÓN	2	2	4	8	0	0	16
PALENCIA	0	1	2	7	0	0	10
SALAMANCA	3	2	4	14	0	0	23
SEGOVIA	1	0	1	4	0	0	6
SORIA	1	0	1	0	0	0	2
VALLADOLID	8	1	12	23	0	0	44
ZAMORA	3	0	3	7	0	0	13
CASTILLA-LA MANCHA	9	26	28	96	0	0	159
ALBACETE	1	6	6	24	0	0	37
CIUDAD REAL	3	3	3	12	0	0	21
CUENCA	1	1	5	10	0	0	17
GUADALAJARA	0	5	1	10	0	0	16
TOLEDO	4	11	13	40	0	0	68

(Continúa al dorso)

CC.AA. Y/O PROVINCIAS	EDAD	RESIDENCIA LEGAL	RECURSOS ECONÓMICOS		PRESTACIÓN INCOMPATIBLE	SIN DESGLOSAR	TOTAL CAUSAS DE DENEGACIÓN
			PERSONALES	U.E.C.			
CATALUNYA	27	88	149	249	103	0	616
BARCELONA	17	69	113	180	78	0	457
GIRONA	3	9	6	21	8	0	47
LLEIDA	4	1	15	12	3	0	35
TARRAGONA	3	9	15	36	14	0	77
COMUNIDAD VALENCIANA	23	76	82	259	2	0	442
ALICANTE	14	33	37	96	1	0	181
CASTELLÓN	1	10	4	14	0	0	29
VALENCIA	8	33	41	149	1	0	232
EXTREMADURA	10	3	12	64	0	0	89
BADAJOS	10	1	8	49	0	0	68
CÁCERES	0	2	4	15	0	0	21
GALICIA	14	33	77	160	3	0	287
A CORUÑA	4	15	25	47	2	0	93
LUGO	3	0	4	7	1	0	15
OURENSE	2	11	9	23	0	0	45
PONTEVEDRA	5	7	39	83	0	0	134
MADRID	23	192	126	242	0	0	583
MURCIA	2	38	22	47	0	0	109
NAVARRA	0	13	12	8	0	0	33
PAÍS VASCO	3	29	25	42	4	0	103
ARABA/ÁLAVA	0	0	0	0	0	0	0
GIPUZKOA	0	5	7	5	0	0	17
BIZKAIA	3	24	18	37	4	0	86
LA RIOJA	2	15	4	2	0	0	23
CEUTA	2	5	4	1	1	0	13
MELILLA	1	11	3	3	0	0	18
TOTAL ESTADO	277	827	857	1.782	128	0	3.871

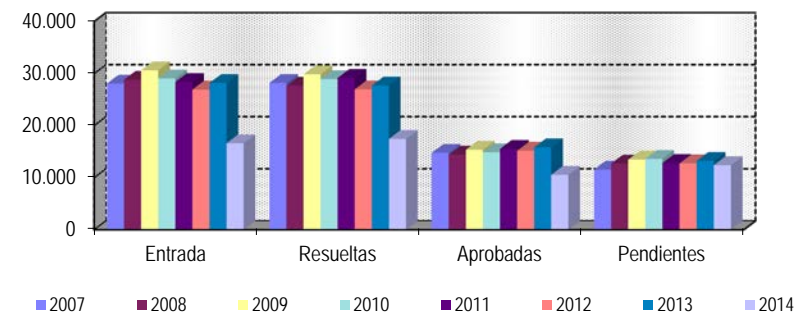
1c Pnc de Invalidez: Datos de la gestión mensual y anual

R.D.L. 1/1994, DE 20 DE JUNIO; T. REF. LGSS PNCs DE LA SEGURIDAD SOCIAL

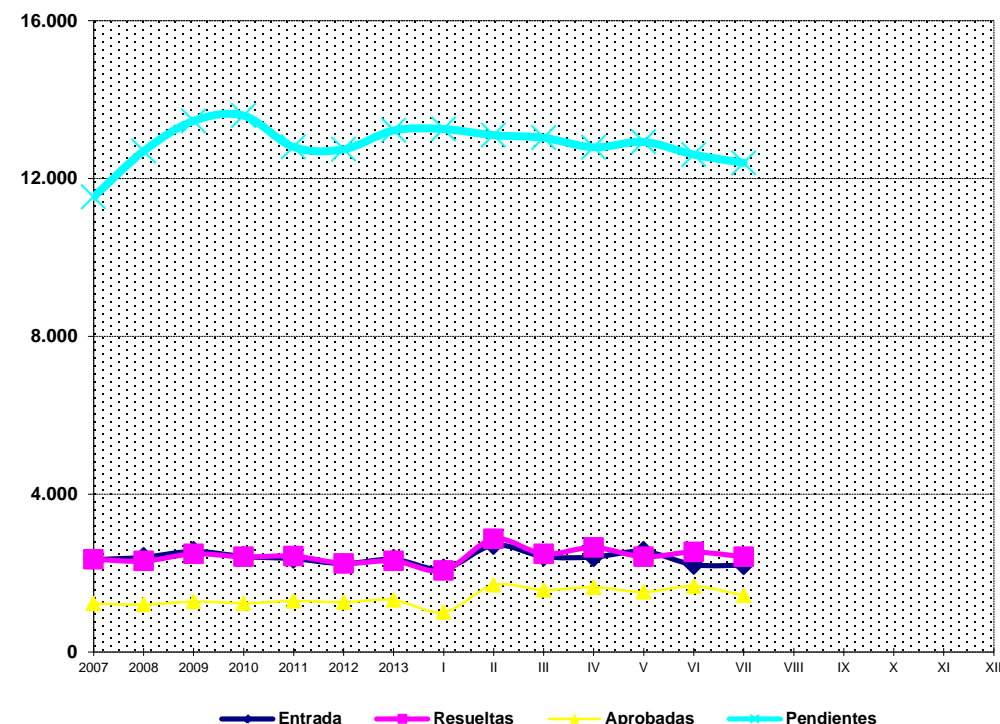
INVALIDEZ

		Entrada	Resueltas	% R./E.	Aprobadas	% A./R.	No Aprob.	Pendientes
G E S T I O N	2007	28.067	28.189	100,43%	14.743	52,30%	13.446	11.533
	2008	28.808	27.649	95,98%	14.414	52,13%	13.235	12.692
	2009	30.605	29.839	97,50%	15.351	51,45%	14.488	13.458
	2010	29.052	28.919	99,54%	14.876	51,44%	14.043	13.591
	2011	28.359	29.155	102,81%	15.525	53,25%	13.630	12.795
	2012	26.897	26.954	100,21%	15.162	56,25%	11.792	12.738
	2013	28.170	27.693	98,31%	15.807	57,08%	11.886	13.215
M E D I A S	2007	2.339	2.349		1.229		1.121	11.533
	2008	2.401	2.304		1.201		1.103	12.692
	2009	2.550	2.487		1.279		1.207	13.458
	2010	2.421	2.410		1.240		1.170	13.591
	2011	2.363	2.430		1.294		1.136	12.795
	2012	2.241	2.246		1.264		983	12.738
	2013	2.348	2.308		1.317		991	13.215
2014								
I	2.102	2.066	98,29%	1.010	48,89%	1.056	13.251	
II	2.709	2.864	105,72%	1.698	59,29%	1.166	13.096	
III	2.418	2.485	102,77%	1.572	63,26%	913	13.029	
IV	2.408	2.648	109,97%	1.643	62,05%	1.005	12.789	
V	2.548	2.413	94,70%	1.520	62,99%	893	12.924	
VI	2.214	2.533	114,41%	1.669	65,89%	864	12.605	
VII	2.201	2.411	109,54%	1.430	59,31%	981	12.395	
VIII								
IX								
X								
XI								
XII								
		16.600	17.420	104,94%	10.542	60,52%	6.878	12.395

EVOLUCIÓN DE LA GESTIÓN 2007-2014



EVOLUCIÓN MEDIAS MENSUALES



* Pendientes reales

PENSIÓN NO CONTRIBUTIVA DE INVALIDEZ

DATOS DE GESTIÓN CORRESPONDIENTES AL MES DE JULIO DE 2014

CC.AA. Y/O PROVINCIAS	PTES. MES ANTERIOR	SOLICITUDES PRESENTADAS					A RESOLV. MES	SOLICITUDES RESUELTAS									PTES. FIN MES
		PRESENTADAS						APROBADAS					NO APROBADAS		TOTAL		
		NUEVAS	SGIM Y SATP	PAS	INSS	TOTAL		NUEVAS	SGIM Y SATP	PAS	INSS	TOTAL	DNG	CAD-DES			
ANDALUCÍA	2.233	460	0	8	0	468	2.701	321	6	6	0	333	301	29	663	2.038	
ALMERÍA	55	33	0	0	0	33	88	22	3	0	0	25	6	5	36	52	
CÁDIZ	503	66	0	0	0	66	569	27	1	1	0	29	15	5	49	520	
CÓRDOBA	110	31	0	2	0	33	143	37	0	0	0	37	8	2	47	96	
GRANADA	138	67	0	0	0	67	205	33	0	0	0	33	14	2	49	156	
HUELVA	75	34	0	1	0	35	110	27	0	0	0	27	6	0	33	77	
JAÉN	62	22	0	1	0	23	85	19	1	0	0	20	9	1	30	55	
MÁLAGA	223	80	0	0	0	80	303	49	0	0	0	49	31	1	81	222	
SEVILLA	1.067	127	0	4	0	131	1.198	107	1	5	0	113	212	13	338	860	
ARAGÓN	41	20	0	0	0	20	61	17	0	0	0	17	4	0	21	40	
HUESCA	1	3	0	0	0	3	4	0	0	0	0	0	1	0	1	3	
TERUEL	3	0	0	0	0	0	3	0	0	0	0	0	0	0	0	3	
ZARAGOZA	37	17	0	0	0	17	54	17	0	0	0	17	3	0	20	34	
ASTURIAS	137	51	0	0	0	51	188	26	0	0	0	26	14	5	45	143	
ILLES BALEARS	58	35	0	0	0	35	93	20	0	0	0	20	5	5	30	63	
CANARIAS	3.445	166	0	4	1	171	3.616	101	0	1	0	102	99	13	214	3.402	
LAS PALMAS	1.633	93	0	3	0	96	1.729	45	0	1	0	46	73	10	129	1.600	
S.C. TENERIFE	1.812	73	0	1	1	75	1.887	56	0	0	0	56	26	3	85	1.802	
CANTABRIA	142	23	0	0	0	23	165	23	0	0	0	23	3	0	26	139	
CASTILLA Y LEÓN	340	103	0	1	0	104	444	77	0	0	0	77	27	5	109	335	
ÁVILA	3	15	0	0	0	15	18	7	0	0	0	7	3	1	11	7	
BURGOS	92	24	0	0	0	24	116	12	0	0	0	12	5	4	21	95	
LEÓN	104	14	0	0	0	14	118	16	0	0	0	16	5	0	21	97	
PALENCIA	10	4	0	0	0	4	14	4	0	0	0	4	2	0	6	8	
SALAMANCA	56	16	0	1	0	17	73	10	0	0	0	10	5	0	15	58	
SEGOVIA	31	5	0	0	0	5	36	4	0	0	0	4	1	0	5	31	
SORIA	1	3	0	0	0	3	4	2	0	0	0	2	0	0	2	2	
VALLADOLID	24	21	0	0	0	21	45	17	0	0	0	17	5	0	22	23	
ZAMORA	19	1	0	0	0	1	20	5	0	0	0	5	1	0	6	14	
CASTILLA-LA MANCHA	542	97	0	1	1	99	641	68	0	3	0	71	28	10	109	532	
ALBACETE	85	27	0	1	0	28	113	19	0	1	0	20	7	2	29	84	
CIUDAD REAL	16	20	0	0	0	20	36	10	0	1	0	11	8	0	19	17	
CUENCA	41	16	0	0	0	16	57	17	0	1	0	18	4	2	24	33	
GUADALAJARA	21	13	0	0	1	14	35	8	0	0	0	8	3	2	13	22	
TOLEDO	379	21	0	0	0	21	400	14	0	0	0	14	6	4	24	376	

(Continúa al dorso)

CC.AA. Y/O PROVINCIAS	PTES. MES ANTERIOR	SOLICITUDES PRESENTADAS					A RESOLV. MES	SOLICITUDES RESUELTAS									PTES. FIN MES
								APROBADAS					NO APROBADAS		TOTAL		
		NUEVAS	SGIM Y SATP	PAS	INSS	TOTAL		NUEVAS	SGIM Y SATP	PAS	INSS	TOTAL	DNG	CAD-DES			
CATALUNYA	2.882	352	0	1	8	361	3.243	202	1	0	33	236	105	51	392	2.851	
BARCELONA	2.087	265	0	0	7	272	2.359	148	1	0	20	169	82	42	293	2.066	
GIRONA	244	32	0	0	0	32	276	12	0	0	4	16	10	3	29	247	
LLEIDA	110	14	0	1	1	16	126	6	0	0	2	8	3	0	11	115	
TARRAGONA	441	41	0	0	0	41	482	36	0	0	7	43	10	6	59	423	
COMUNIDAD VALENCIANA	777	235	1	0	0	236	1.013	104	1	2	0	107	73	10	190	823	
ALICANTE	212	50	1	0	0	51	263	26	0	1	0	27	8	4	39	224	
CASTELLÓN	110	37	0	0	0	37	147	19	0	0	0	19	16	5	40	107	
VALENCIA	455	148	0	0	0	148	603	59	1	1	0	61	49	1	111	492	
EXTREMADURA	39	39	0	0	0	39	78	33	0	1	0	34	1	1	36	42	
BADAJOS	22	24	0	0	0	24	46	23	0	0	0	23	1	1	25	21	
CÁCERES	17	15	0	0	0	15	32	10	0	1	0	11	0	0	11	21	
GALICIA	768	99	0	0	0	99	867	76	0	0	0	76	38	3	117	750	
A CORUÑA	311	29	0	0	0	29	340	28	0	0	0	28	14	2	44	296	
LUGO	17	7	0	0	0	7	24	3	0	0	0	3	1	0	4	20	
OURENSE	97	29	0	0	0	29	126	15	0	0	0	15	9	0	24	102	
PONTEVEDRA	343	34	0	0	0	34	377	30	0	0	0	30	14	1	45	332	
MADRID	476	265	0	2	0	267	743	165	0	2	0	167	40	27	234	509	
MURCIA	493	104	0	0	4	108	601	69	0	0	0	69	55	0	124	477	
NAVARRA	23	10	0	0	0	10	33	7	0	0	0	7	0	0	7	26	
PAÍS VASCO	98	54	0	0	0	54	152	42	0	0	0	42	6	5	53	99	
ARABA/ÁLAVA	0	7	0	0	0	7	7	7	0	0	0	7	0	0	7	0	
GIPUZKOA	21	17	0	0	0	17	38	10	0	0	0	10	2	0	12	26	
BIZKAIA	77	30	0	0	0	30	107	25	0	0	0	25	4	5	34	73	
LA RIOJA	20	5	0	0	0	5	25	8	0	0	0	8	0	1	9	16	
CEUTA	50	24	0	0	0	24	74	2	0	0	0	2	12	3	17	57	
MELILLA	41	27	0	0	0	27	68	13	0	0	0	13	1	1	15	53	

TOTAL ESTADO	12.605	2.169	1	17	14	2.201	14.806	1.374	8	15	33	1.430	812	169	2.411	12.395
--------------	--------	-------	---	----	----	-------	--------	-------	---	----	----	-------	-----	-----	-------	--------

PENSIÓN NO CONTRIBUTIVA DE INVALIDEZ

CAUSAS DE DENEGACIÓN CORRESPONDIENTES AL MES DE JULIO DE 2014

CC.AA. Y/O PROVINCIAS	EDAD	RESIDENCIA LEGAL	RECURSOS ECONÓMICOS		GRADO DISCAPACIDAD ENF. CRÓNICA	PRESTACIÓN INCOMPATIBLE	SOLICITAR SIN PASAR DOS AÑOS	SIN DESGLOSAR	TOTAL CAUSAS DE DENEGACIÓN
			PERSONALES	U.E.C.					
			ANDALUCÍA	5					
ALMERÍA	1	0	0	1	4	0	0	0	6
CÁDIZ	1	0	3	0	9	2	0	0	15
CÓRDOBA	0	0	1	1	5	1	0	0	8
GRANADA	1	2	2	1	6	2	0	0	14
HUELVA	0	0	0	2	3	0	1	0	6
JAÉN	1	2	0	3	3	0	0	0	9
MÁLAGA	1	0	1	2	26	1	0	0	31
SEVILLA	0	5	0	12	194	1	0	0	212
ARAGÓN	0	0	1	1	2	0	0	0	4
HUESCA	0	0	1	0	0	0	0	0	1
TERUEL	0	0	0	0	0	0	0	0	0
ZARAGOZA	0	0	0	1	2	0	0	0	3
ASTURIAS	1	1	4	2	6	0	0	0	14
ILLES BALEARS	0	0	1	0	4	0	0	0	5
CANARIAS	0	1	7	8	82	1	0	0	99
LAS PALMAS	0	1	7	5	60	0	0	0	73
S.C. TENERIFE	0	0	0	3	22	1	0	0	26
CANTABRIA	0	0	1	2	0	0	0	0	3
CASTILLA Y LEÓN	0	3	8	9	7	0	0	0	27
ÁVILA	0	0	0	2	1	0	0	0	3
BURGOS	0	2	2	0	1	0	0	0	5
LEÓN	0	1	0	1	3	0	0	0	5
PALENCIA	0	0	0	1	1	0	0	0	2
SALAMANCA	0	0	2	2	1	0	0	0	5
SEGOVIA	0	0	0	1	0	0	0	0	1
SORIA	0	0	0	0	0	0	0	0	0
VALLADOLID	0	0	4	1	0	0	0	0	5
ZAMORA	0	0	0	1	0	0	0	0	1
CASTILLA-LA MANCHA	2	0	8	3	15	0	0	0	28
ALBACETE	0	0	1	0	6	0	0	0	7
CIUDAD REAL	1	0	0	0	7	0	0	0	8
CUENCA	1	0	1	1	1	0	0	0	4
GUADALAJARA	0	0	2	1	0	0	0	0	3
TOLEDO	0	0	4	1	1	0	0	0	6

(Continúa al dorso)

CC.AA. Y/O PROVINCIAS	EDAD	RESIDENCIA LEGAL	RECURSOS ECONÓMICOS		GRADO DISCAPACIDAD ENF. CRÓNICA	PRESTACIÓN INCOMPATIBLE	SOLICITAR SIN PASAR DOS AÑOS	SIN DESGLOSAR	TOTAL CAUSAS DE DENEGACIÓN
			PERSONALES	U.E.C.					
			CATALUNYA	0					
BARCELONA	0	1	10	8	50	13	0	0	82
GIRONA	0	0	1	6	2	1	0	0	10
LLEIDA	0	0	0	1	1	1	0	0	3
TARRAGONA	0	1	0	5	1	3	0	0	10
COMUNIDAD VALENCIANA	2	3	5	17	41	5	0	0	73
ALICANTE	0	1	1	1	2	3	0	0	8
CASTELLÓN	1	0	1	7	7	0	0	0	16
VALENCIA	1	2	3	9	32	2	0	0	49
EXTREMADURA	0	0	0	0	0	1	0	0	1
BADAJOS	0	0	0	0	0	1	0	0	1
CÁCERES	0	0	0	0	0	0	0	0	0
GALICIA	0	3	3	2	29	1	0	0	38
A CORUÑA	0	1	0	0	12	1	0	0	14
LUGO	0	0	0	0	1	0	0	0	1
OURENSE	0	2	0	0	7	0	0	0	9
PONTEVEDRA	0	0	3	2	9	0	0	0	14
MADRID	2	1	14	15	8	0	0	0	40
MURCIA	0	3	2	1	49	0	0	0	55
NAVARRA	0	0	0	0	0	0	0	0	0
PAÍS VASCO	0	2	2	1	1	0	0	0	6
ARABA/ÁLAVA	0	0	0	0	0	0	0	0	0
GIPUZKOA	0	1	1	0	0	0	0	0	2
BIZKAIA	0	1	1	1	1	0	0	0	4
LA RIOJA	0	0	0	0	0	0	0	0	0
CEUTA	1	0	0	1	10	0	0	0	12
MELILLA	0	0	1	0	0	0	0	0	1
TOTAL ESTADO	13	28	75	104	558	33	1	0	812

PENSIÓN NO CONTRIBUTIVA DE INVALIDEZ

DATOS ACUMULADOS DE GESTIÓN CORRESPONDIENTES AL AÑO 2014 HASTA JULIO

CC.AA. Y/O PROVINCIAS	PTES. AÑO ANTERIOR	SOLICITUDES PRESENTADAS					A RESOLV. AÑO	SOLICITUDES RESUELTAS									PTES. FINAL
								APROBADAS					NO APROBADAS		TOTAL		
		NUEVAS	SGIM Y SATP	PAS	INSS	TOTAL		NUEVAS	SGIM Y SATP	PAS	INSS	TOTAL	DNG	CAD-DES			
ANDALUCÍA	2.279	3.488	1	36	0	3.525	5.804	2.201	22	39	0	2.262	1.280	224	3.766	2.038	
ALMERÍA	33	234	1	0	0	235	268	156	5	1	0	162	40	14	216	52	
CÁDIZ	349	750	0	3	0	753	1.102	341	5	12	0	358	155	69	582	520	
CÓRDOBA	90	290	0	6	0	296	386	222	1	7	0	230	49	11	290	96	
GRANADA	150	311	0	0	0	311	461	201	0	0	0	201	86	18	305	156	
HUELVA	56	295	0	3	0	298	354	210	0	1	0	211	61	5	277	77	
JAÉN	58	170	0	1	0	171	229	104	2	0	0	106	58	10	174	55	
MÁLAGA	272	581	0	3	0	584	856	367	7	1	0	375	222	37	634	222	
SEVILLA	1.271	857	0	20	0	877	2.148	600	2	17	0	619	609	60	1.288	860	
ARAGÓN	41	187	0	1	2	190	231	140	0	1	1	142	38	11	191	40	
HUESCA	6	34	0	0	2	36	42	26	0	0	1	27	9	3	39	3	
TERUEL	0	11	0	0	0	11	11	4	0	0	0	4	3	1	8	3	
ZARAGOZA	35	142	0	1	0	143	178	110	0	1	0	111	26	7	144	34	
ASTURIAS	165	342	0	0	1	343	508	215	1	0	0	216	125	24	365	143	
ILLES BALEARS	7	363	0	0	0	363	370	160	1	0	0	161	93	53	307	63	
CANARIAS	3.726	1.643	1	14	8	1.666	5.392	977	1	9	2	989	906	95	1.990	3.402	
LAS PALMAS	1.924	692	1	9	0	702	2.626	449	1	4	0	454	514	58	1.026	1.600	
S.C. TENERIFE	1.802	951	0	5	8	964	2.766	528	0	5	2	535	392	37	964	1.802	
CANTABRIA	97	283	2	0	0	285	382	202	1	4	0	207	36	0	243	139	
CASTILLA Y LEÓN	278	767	1	1	0	769	1.047	517	1	0	1	519	130	63	712	335	
ÁVILA	3	62	0	0	0	62	65	51	0	0	0	51	6	1	58	7	
BURGOS	59	172	0	0	0	172	231	71	0	0	0	71	32	33	136	95	
LEÓN	69	125	1	0	0	126	195	70	1	0	1	72	19	7	98	97	
PALENCIA	16	55	0	0	0	55	71	51	0	0	0	51	10	2	63	8	
SALAMANCA	62	117	0	1	0	118	180	92	0	0	0	92	29	1	122	58	
SEGOVIA	20	47	0	0	0	47	67	24	0	0	0	24	10	2	36	31	
SORIA	2	19	0	0	0	19	21	18	0	0	0	18	1	0	19	2	
VALLADOLID	36	99	0	0	0	99	135	82	0	0	0	82	14	16	112	23	
ZAMORA	11	71	0	0	0	71	82	58	0	0	0	58	9	1	68	14	
CASTILLA-LA MANCHA	444	732	1	2	4	739	1.183	438	0	4	1	443	155	53	651	532	
ALBACETE	100	185	1	2	0	188	288	130	0	2	0	132	59	13	204	84	
CIUDAD REAL	12	120	0	0	0	120	132	77	0	1	0	78	25	12	115	17	
CUENCA	29	122	0	0	0	122	151	83	0	1	0	84	27	7	118	33	
GUADALAJARA	11	81	0	0	4	85	96	48	0	0	1	49	17	8	74	22	
TOLEDO	292	224	0	0	0	224	516	100	0	0	0	100	27	13	140	376	

(Continúa al dorso)

CC.AA. Y/O PROVINCIAS	PTES. AÑO ANTERIOR	SOLICITUDES PRESENTADAS					A RESOLV. AÑO	SOLICITUDES RESUELTAS									PTES. FINAL
		NUEVAS	SGIM Y SATP	PAS	INSS	TOTAL		APROBADAS					NO APROBADAS		TOTAL		
								NUEVAS	SGIM Y SATP	PAS	INSS	TOTAL	DNG	CAD-DES			
CATALUNYA	3.235	2.367	1	6	72	2.446	5.681	1.412	2	0	178	1.592	889	349	2.830	2.851	
BARCELONA	2.393	1.799	1	1	56	1.857	4.250	1.058	1	0	131	1.190	738	256	2.184	2.066	
GIRONA	250	178	0	0	3	181	431	97	0	0	19	116	47	21	184	247	
LLEIDA	114	92	0	1	3	96	210	59	0	0	4	63	21	11	95	115	
TARRAGONA	478	298	0	4	10	312	790	198	1	0	24	223	83	61	367	423	
COMUNIDAD VALENCIANA	945	1.405	5	9	0	1.419	2.364	889	3	28	0	920	507	114	1.541	823	
ALICANTE	287	415	5	5	0	425	712	237	1	6	0	244	217	27	488	224	
CASTELLÓN	102	204	0	2	0	206	308	120	0	5	0	125	55	21	201	107	
VALENCIA	556	786	0	2	0	788	1.344	532	2	17	0	551	235	66	852	492	
EXTREMADURA	26	314	0	1	0	315	341	210	0	4	0	214	61	24	299	42	
BADAJOS	9	205	0	0	0	205	214	132	0	2	0	134	44	15	193	21	
CÁCERES	17	109	0	1	0	110	127	78	0	2	0	80	17	9	106	21	
GALICIA	725	1.166	0	1	0	1.167	1.892	695	1	0	2	698	390	54	1.142	750	
A CORUÑA	267	384	0	0	0	384	651	233	0	0	2	235	105	15	355	296	
LUGO	38	94	0	0	0	94	132	78	0	0	0	78	29	5	112	20	
OURENSE	103	185	0	0	0	185	288	90	1	0	0	91	88	7	186	102	
PONTEVEDRA	317	503	0	1	0	504	821	294	0	0	0	294	168	27	489	332	
MADRID	559	1.502	1	5	0	1.508	2.067	1.116	1	6	0	1.123	285	150	1.558	509	
MURCIA	494	887	1	1	21	910	1.404	415	2	1	2	420	446	61	927	477	
NAVARRA	15	84	1	0	0	85	100	56	1	0	0	57	15	2	74	26	
PAÍS VASCO	96	476	0	0	4	480	576	373	0	0	6	379	87	11	477	99	
ARABA/ÁLAVA	0	58	0	0	4	62	62	56	0	0	6	62	0	0	62	0	
GIPUZKOA	29	124	0	0	0	124	153	111	0	0	0	111	16	0	127	26	
BIZKAIA	67	294	0	0	0	294	361	206	0	0	0	206	71	11	288	73	
LA RIOJA	13	56	0	0	0	56	69	43	0	0	0	43	9	1	53	16	
CEUTA	47	143	0	0	0	143	190	66	0	0	0	66	47	20	133	57	
MELILLA	23	191	0	0	0	191	214	91	0	0	0	91	62	8	161	53	

TOTAL ESTADO	13.215	16.396	15	77	112	16.600	29.815	10.216	37	96	193	10.542	5.561	1.317	17.420	12.395
--------------	--------	--------	----	----	-----	--------	--------	--------	----	----	-----	--------	-------	-------	--------	--------

PENSIÓN NO CONTRIBUTIVA DE INVALIDEZ

CAUSAS DE DENEGACIÓN ACUMULADAS CORRESPONDIENTES AL AÑO 2014 HASTA JULIO

CC.AA. Y/O PROVINCIAS	EDAD	RESIDENCIA LEGAL	RECURSOS ECONÓMICOS		GRADO DISCAPACIDAD ENF. CRÓNICA	PRESTACIÓN INCOMPATIBLE	SOLICITAR SIN PASAR DOS AÑOS	SIN DESGLOSAR	TOTAL CAUSAS DE DENEGACIÓN
			PERSONALES	U.E.C.					
			ANDALUCÍA	28					
ALMERÍA	2	7	1	8	20	2	0	0	40
CÁDIZ	2	4	22	18	104	5	0	0	155
CÓRDOBA	1	2	3	9	31	3	0	0	49
GRANADA	4	7	11	19	42	3	0	0	86
HUELVA	2	1	6	11	39	1	1	0	61
JAÉN	5	4	5	10	33	1	0	0	58
MÁLAGA	1	3	14	26	174	4	0	0	222
SEVILLA	11	12	35	83	461	7	0	0	609
ARAGÓN	0	2	5	8	15	7	0	1	38
HUESCA	0	0	1	1	4	2	0	1	9
TERUEL	0	1	0	1	1	0	0	0	3
ZARAGOZA	0	1	4	6	10	5	0	0	26
ASTURIAS	2	4	50	21	43	5	0	0	125
ILLES BALEARS	2	8	5	4	69	1	4	0	93
CANARIAS	7	14	116	87	646	36	0	0	906
LAS PALMAS	2	8	61	37	379	27	0	0	514
S.C. TENERIFE	5	6	55	50	267	9	0	0	392
CANTABRIA	0	1	5	10	20	0	0	0	36
CASTILLA Y LEÓN	9	7	28	28	54	4	0	0	130
ÁVILA	0	0	2	2	2	0	0	0	6
BURGOS	0	3	7	4	18	0	0	0	32
LEÓN	6	1	3	3	6	0	0	0	19
PALENCIA	0	0	2	3	3	2	0	0	10
SALAMANCA	1	0	7	5	15	1	0	0	29
SEGOVIA	2	2	1	2	3	0	0	0	10
SORIA	0	0	0	1	0	0	0	0	1
VALLADOLID	0	1	6	6	0	1	0	0	14
ZAMORA	0	0	0	2	7	0	0	0	9
CASTILLA-LA MANCHA	10	8	22	41	71	3	0	0	155
ALBACETE	0	3	6	13	34	3	0	0	59
CIUDAD REAL	1	0	2	8	14	0	0	0	25
CUENCA	6	1	2	5	13	0	0	0	27
GUADALAJARA	0	2	6	6	3	0	0	0	17
TOLEDO	3	2	6	9	7	0	0	0	27

(Continúa al dorso)

CC.AA. Y/O PROVINCIAS	EDAD	RESIDENCIA LEGAL	RECURSOS ECONÓMICOS		GRADO DISCAPACIDAD ENF. CRÓNICA	PRESTACIÓN INCOMPATIBLE	SOLICITAR SIN PASAR DOS AÑOS	SIN DESGLOSAR	TOTAL CAUSAS DE DENEGACIÓN
			PERSONALES	U.E.C.					
CATALUNYA	3	34	119	171	391	171	0	0	889
BARCELONA	2	26	99	126	364	121	0	0	738
GIRONA	0	0	5	20	13	9	0	0	47
LLEIDA	0	2	1	3	6	9	0	0	21
TARRAGONA	1	6	14	22	8	32	0	0	83
COMUNIDAD VALENCIANA	3	19	63	100	284	38	0	0	507
ALICANTE	1	9	27	28	145	7	0	0	217
CASTELLÓN	1	0	3	17	31	3	0	0	55
VALENCIA	1	10	33	55	108	28	0	0	235
EXTREMADURA	4	0	5	11	39	2	0	0	61
BADAJOS	4	0	2	5	31	2	0	0	44
CÁCERES	0	0	3	6	8	0	0	0	17
GALICIA	3	14	34	70	260	9	0	0	390
A CORUÑA	0	6	3	14	75	7	0	0	105
LUGO	2	1	5	3	16	2	0	0	29
OURENSE	1	3	9	8	67	0	0	0	88
PONTEVEDRA	0	4	17	45	102	0	0	0	168
MADRID	6	28	88	103	56	4	0	0	285
MURCIA	1	23	38	22	360	1	1	0	446
NAVARRA	0	1	9	5	0	0	0	0	15
PAÍS VASCO	0	8	20	34	20	4	1	0	87
ARABA/ÁLAVA	0	0	0	0	0	0	0	0	0
GIPUZKOA	0	3	5	6	1	0	1	0	16
BIZKAIA	0	5	15	28	19	4	0	0	71
LA RIOJA	0	1	2	4	2	0	0	0	9
CEUTA	2	1	2	3	36	2	1	0	47
MELILLA	1	11	3	3	44	0	0	0	62
TOTAL ESTADO	81	224	711	909	3.314	313	8	1	5.561

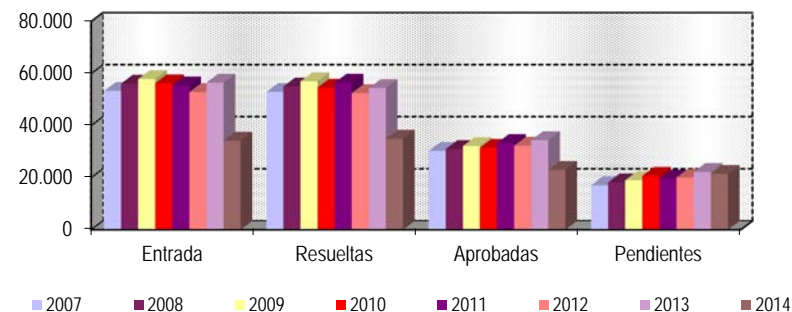
1d Pncs de la Seguridad Social: Datos de la gestión mensual y anual

R.D.L. 1/1994, DE 20 DE JUNIO; T. REF. LGSS PNCs DE LA SEGURIDAD SOCIAL

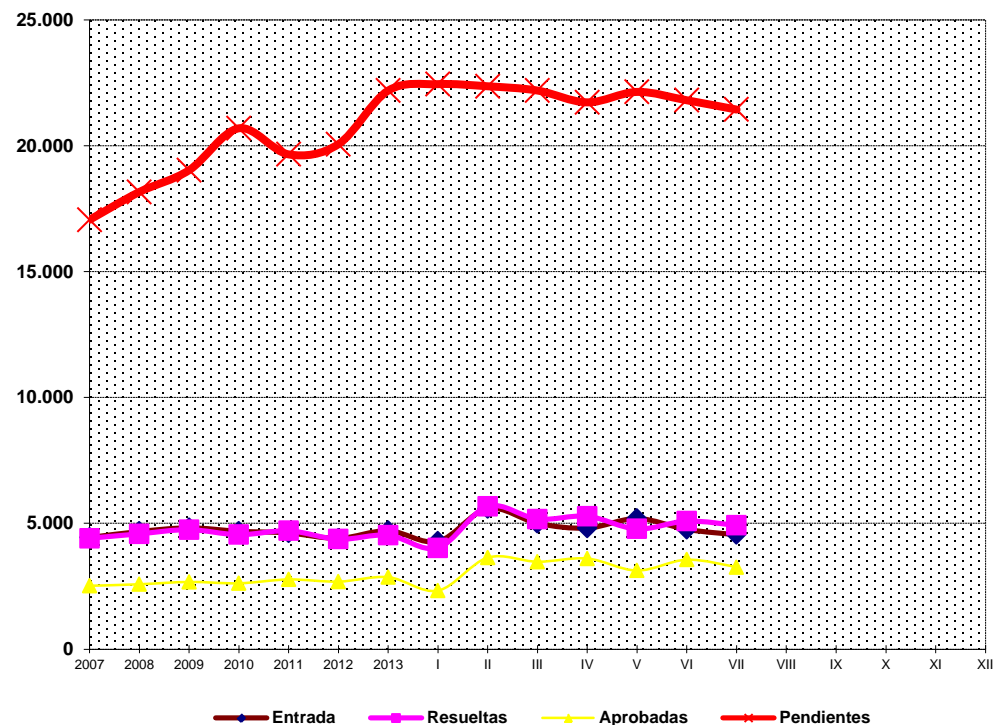
TOTAL: JUBILACIÓN MÁS INVALIDEZ

		Entrada	Resueltas	% R./E.	Aprobadas	No Aprob.	Pendientes
G E S T I O N	2007	53.253	52.898	99,33%	30.248	22.650	17.057
	2008	56.116	55.013	98,03%	30.978	24.035	18.160
	2009	57.869	57.003	98,50%	32.093	24.910	19.026
	2010	56.253	54.589	97,04%	31.450	23.139	20.690
	2011	55.421	56.457	101,87%	33.276	23.181	19.654
	2012	52.856	52.452	99,24%	32.240	20.212	20.058
	2013	56.501	54.372	96,23%	34.359	20.013	22.187
M E D I A S	2007	4.438	4.408		2.521	1.888	17.057
	2008	4.676	4.584		2.582	2.003	18.160
	2009	4.822	4.750		2.674	2.076	19.026
	2010	4.688	4.549		2.621	1.928	20.690
	2011	4.618	4.705		2.773	1.932	19.654
	2012	4.405	4.371		2.687	1.684	20.058
	2013	4.708	4.531		2.863	1.668	22.187
2014							
I II III IV V VI VII VIII IX X XI XII	I	4.284	4.027	94,00%	2.330	1.697	22.444
	II	5.590	5.675	101,52%	3.640	2.035	22.359
	III	5.002	5.171	103,38%	3.477	1.694	22.190
	IV	4.813	5.282	109,74%	3.604	1.678	21.721
	V	5.192	4.778	92,03%	3.127	1.651	22.135
	VI	4.759	5.091	106,98%	3.557	1.534	21.803
	VII	4.549	4.918	108,11%	3.264	1.654	21.434
	VIII						
	IX						
	X						
	XI						
	XII						
		34.189	34.942	102,20%	22.999	11.943	21.434

EVOLUCIÓN DE LA GESTIÓN 2007-2014



EVOLUCIÓN MEDIAS MENSUALES



* Pendientes reales

PENSIONES NO CONTRIBUTIVAS DE JUBILACIÓN E INVALIDEZ

DATOS CONJUNTOS DE GESTIÓN CORRESPONDIENTES AL MES DE JULIO DE 2014

CC.AA. Y/O PROVINCIAS	PTES. MES ANTERIOR	SOLICITUDES PRESENTADAS					A RESOLV. MES	SOLICITUDES RESUELTAS									PTES. FIN MES
		PRESENTADAS						APROBADAS					NO APROBADAS		TOTAL		
		NUEVAS	SGIM Y SATP	PAS	INSS	TOTAL		NUEVAS	SGIM Y SATP	PAS	INSS	TOTAL	DNG	CAD-DES			
ANDALUCÍA	3.372	916	13	45	0	974	4.346	709	8	13	0	730	382	56	1.168	3.178	
ALMERÍA	92	77	8	1	0	86	178	48	5	1	0	54	13	9	76	102	
CÁDIZ	908	115	0	16	0	131	1.039	101	1	6	0	108	25	9	142	897	
CÓRDOBA	149	76	0	2	0	78	227	70	0	0	0	70	11	5	86	141	
GRANADA	186	121	0	0	0	121	307	62	0	0	0	62	22	5	89	218	
HUELVA	104	54	0	1	0	55	159	49	0	0	0	49	10	1	60	99	
JAÉN	101	49	0	2	0	51	152	40	1	0	0	41	15	4	60	92	
MÁLAGA	385	183	3	1	0	187	572	133	0	0	0	133	46	2	181	391	
SEVILLA	1.447	241	2	22	0	265	1.712	206	1	6	0	213	240	21	474	1.238	
ARAGÓN	84	82	2	0	0	84	168	48	0	1	0	49	23	1	73	95	
HUESCA	9	9	0	0	0	9	18	2	0	0	0	2	3	0	5	13	
TERUEL	8	3	0	0	0	3	11	3	0	0	0	3	1	0	4	7	
ZARAGOZA	67	70	2	0	0	72	139	43	0	1	0	44	19	1	64	75	
ASTURIAS	237	106	1	0	1	108	345	56	0	2	2	60	31	8	99	246	
ILLES BALEARS	220	72	0	0	0	72	292	56	0	0	0	56	15	6	77	215	
CANARIAS	4.757	335	0	6	1	342	5.099	225	0	1	0	226	142	33	401	4.698	
LAS PALMAS	2.299	170	0	4	0	174	2.473	99	0	1	0	100	100	23	223	2.250	
S.C. TENERIFE	2.458	165	0	2	1	168	2.626	126	0	0	0	126	42	10	178	2.448	
CANTABRIA	222	52	0	0	0	52	274	37	0	0	0	37	9	0	46	228	
CASTILLA Y LEÓN	653	208	0	1	0	209	862	176	1	0	0	177	58	9	244	618	
ÁVILA	19	30	0	0	0	30	49	16	0	0	0	16	7	2	25	24	
BURGOS	152	35	0	0	0	35	187	25	0	0	0	25	12	7	44	143	
LEÓN	187	32	0	0	0	32	219	34	0	0	0	34	8	0	42	177	
PALENCIA	20	9	0	0	0	9	29	5	1	0	0	6	5	0	11	18	
SALAMANCA	104	37	0	1	0	38	142	30	0	0	0	30	7	0	37	105	
SEGOVIA	40	10	0	0	0	10	50	7	0	0	0	7	1	0	8	42	
SORIA	1	8	0	0	0	8	9	2	0	0	0	2	0	0	2	7	
VALLADOLID	94	39	0	0	0	39	133	48	0	0	0	48	16	0	64	69	
ZAMORA	36	8	0	0	0	8	44	9	0	0	0	9	2	0	11	33	
CASTILLA-LA MANCHA	1.051	192	0	1	1	194	1.245	122	0	3	0	125	60	18	203	1.042	
ALBACETE	129	51	0	1	0	52	181	28	0	1	0	29	11	5	45	136	
CIUDAD REAL	18	46	0	0	0	46	64	23	0	1	0	24	11	1	36	28	
CUENCA	51	23	0	0	0	23	74	28	0	1	0	29	6	3	38	36	
GUADALAJARA	27	26	0	0	1	27	54	13	0	0	0	13	6	2	21	33	
TOLEDO	826	46	0	0	0	46	872	30	0	0	0	30	26	7	63	809	

(Continúa al dorso)

CC.AA. Y/O PROVINCIAS	PTES. MES ANTERIOR	SOLICITUDES PRESENTADAS					A RESOLV. MES	SOLICITUDES RESUELTAS									PTES. FIN MES
		NUEVAS	SGIM Y SATP	PAS	INSS	TOTAL		APROBADAS					NO APROBADAS		TOTAL		
								NUEVAS	SGIM Y SATP	PAS	INSS	TOTAL	DNG	CAD-DES			
CATALUNYA	5.859	683	0	2	11	696	6.555	470	1	0	34	505	180	85	770	5.785	
BARCELONA	4.310	503	0	0	8	511	4.821	350	1	0	21	372	143	65	580	4.241	
GIRONA	527	69	0	0	1	70	597	32	0	0	4	36	14	6	56	541	
LLEIDA	255	34	0	1	2	37	292	24	0	0	2	26	6	3	35	257	
TARRAGONA	767	77	0	1	0	78	845	64	0	0	7	71	17	11	99	746	
COMUNIDAD VALENCIANA	1.545	505	1	0	0	506	2.051	343	4	4	0	351	129	26	506	1.545	
ALICANTE	621	145	1	0	0	146	767	124	2	1	0	127	31	5	163	604	
CASTELLÓN	154	53	0	0	0	53	207	33	0	1	0	34	22	6	62	145	
VALENCIA	770	307	0	0	0	307	1.077	186	2	2	0	190	76	15	281	796	
EXTREMADURA	57	123	0	0	0	123	180	103	2	1	0	106	5	2	113	67	
BADAJOS	34	74	0	0	0	74	108	68	0	0	0	68	5	2	75	33	
CÁCERES	23	49	0	0	0	49	72	35	2	1	0	38	0	0	38	34	
GALICIA	1.441	221	0	0	0	221	1.662	219	0	0	0	219	78	5	302	1.360	
A CORUÑA	657	93	0	0	0	93	750	79	0	0	0	79	27	2	108	642	
LUGO	39	18	0	0	0	18	57	17	0	0	0	17	2	2	21	36	
OURENSE	146	48	0	0	0	48	194	50	0	0	0	50	12	0	62	132	
PONTEVEDRA	599	62	0	0	0	62	661	73	0	0	0	73	37	1	111	550	
MADRID	1.251	566	0	3	0	569	1.820	360	0	3	0	363	127	46	536	1.284	
MURCIA	665	181	0	0	4	185	850	116	0	0	0	116	66	0	182	668	
NAVARRA	34	29	0	0	1	30	64	20	0	0	1	21	0	1	22	42	
PAÍS VASCO	186	99	0	1	0	100	286	84	0	1	0	85	16	5	106	180	
ARABA/ÁLAVA	4	10	0	0	0	10	14	13	0	0	0	13	0	0	13	1	
GIPUZKOA	31	32	0	0	0	32	63	13	0	0	0	13	3	0	16	47	
BIZKAIA	151	57	0	1	0	58	209	58	0	1	0	59	13	5	77	132	
LA RIOJA	39	15	0	0	0	15	54	15	0	0	0	15	3	2	20	34	
CEUTA	76	34	0	0	0	34	110	5	0	0	0	5	14	7	26	84	
MELILLA	54	35	0	0	0	35	89	18	0	0	0	18	5	1	24	65	

TOTAL ESTADO	21.803	4.454	17	59	19	4.549	26.352	3.182	16	29	37	3.264	1.343	311	4.918	21.434
--------------	--------	-------	----	----	----	-------	--------	-------	----	----	----	-------	-------	-----	-------	--------

PENSIONES NO CONTRIBUTIVAS DE JUBILACIÓN E INVALIDEZ

CAUSAS DE DENEGACIÓN CONJUNTAS CORRESPONDIENTES AL MES DE JULIO DE 2014

CC.AA. Y/O PROVINCIAS	EDAD	RESIDENCIA LEGAL	RECURSOS ECONÓMICOS		GRADO DISCAPACIDAD ENF. CRÓNICA	PRESTACIÓN INCOMPATIBLE	SOLICITAR SIN PASAR DOS AÑOS	SIN DESGLOSAR	TOTAL CAUSAS DE DENEGACIÓN
			PERSONALES	U.E.C.					
			ANDALUCÍA	12					
ALMERÍA	2	1	3	2	4	1	0	0	13
CÁDIZ	1	1	6	6	9	2	0	0	25
CÓRDOBA	0	0	3	2	5	1	0	0	11
GRANADA	1	4	4	5	6	2	0	0	22
HUELVA	0	1	0	5	3	0	1	0	10
JAÉN	1	2	2	7	3	0	0	0	15
MÁLAGA	1	4	2	12	26	1	0	0	46
SEVILLA	6	10	4	25	194	1	0	0	240
ARAGÓN	0	8	5	8	2	0	0	0	23
HUESCA	0	0	1	2	0	0	0	0	3
TERUEL	0	1	0	0	0	0	0	0	1
ZARAGOZA	0	7	4	6	2	0	0	0	19
ASTURIAS	3	1	11	10	6	0	0	0	31
ILLES BALEARS	0	4	5	2	4	0	0	0	15
CANARIAS	5	25	11	18	82	1	0	0	142
LAS PALMAS	4	15	9	12	60	0	0	0	100
S.C. TENERIFE	1	10	2	6	22	1	0	0	42
CANTABRIA	1	1	2	5	0	0	0	0	9
CASTILLA Y LEÓN	4	4	15	28	7	0	0	0	58
ÁVILA	1	0	0	5	1	0	0	0	7
BURGOS	2	2	3	4	1	0	0	0	12
LEÓN	0	1	1	3	3	0	0	0	8
PALENCIA	0	1	0	3	1	0	0	0	5
SALAMANCA	0	0	3	3	1	0	0	0	7
SEGOVIA	0	0	0	1	0	0	0	0	1
SORIA	0	0	0	0	0	0	0	0	0
VALLADOLID	0	0	8	8	0	0	0	0	16
ZAMORA	1	0	0	1	0	0	0	0	2
CASTILLA-LA MANCHA	2	2	13	28	15	0	0	0	60
ALBACETE	0	0	1	4	6	0	0	0	11
CIUDAD REAL	1	1	0	2	7	0	0	0	11
CUENCA	1	0	2	2	1	0	0	0	6
GUADALAJARA	0	0	2	4	0	0	0	0	6
TOLEDO	0	1	8	16	1	0	0	0	26

(Continúa al dorso)

CC.AA. Y/O PROVINCIAS	EDAD	RESIDENCIA LEGAL	RECURSOS ECONÓMICOS		GRADO DISCAPACIDAD ENF. CRÓNICA	PRESTACIÓN INCOMPATIBLE	SOLICITAR SIN PASAR DOS AÑOS	SIN DESGLOSAR	TOTAL CAUSAS DE DENEGACIÓN
			PERSONALES	U.E.C.					
			CATALUNYA	1					
BARCELONA	1	8	26	26	50	32	0	0	143
GIRONA	0	0	2	9	2	1	0	0	14
LLEIDA	0	0	2	1	1	2	0	0	6
TARRAGONA	0	2	1	8	1	5	0	0	17
COMUNIDAD VALENCIANA	6	9	18	50	41	5	0	0	129
ALICANTE	2	1	9	14	2	3	0	0	31
CASTELLÓN	2	2	1	10	7	0	0	0	22
VALENCIA	2	6	8	26	32	2	0	0	76
EXTREMADURA	0	0	0	4	0	1	0	0	5
BADAJOS	0	0	0	4	0	1	0	0	5
CÁCERES	0	0	0	0	0	0	0	0	0
GALICIA	4	8	14	21	29	2	0	0	78
A CORUÑA	0	4	3	6	12	2	0	0	27
LUGO	1	0	0	0	1	0	0	0	2
OURENSE	0	4	1	0	7	0	0	0	12
PONTEVEDRA	3	0	10	15	9	0	0	0	37
MADRID	6	33	26	54	8	0	0	0	127
MURCIA	0	6	6	5	49	0	0	0	66
NAVARRA	0	0	0	0	0	0	0	0	0
PAÍS VASCO	1	3	3	8	1	0	0	0	16
ARABA/ÁLAVA	0	0	0	0	0	0	0	0	0
GIPUZKOA	0	1	2	0	0	0	0	0	3
BIZKAIA	1	2	1	8	1	0	0	0	13
LA RIOJA	0	1	1	1	0	0	0	0	3
CEUTA	2	1	0	1	10	0	0	0	14
MELILLA	0	3	2	0	0	0	0	0	5
TOTAL ESTADO	47	142	187	351	558	57	1	0	1.343

PENSIONES NO CONTRIBUTIVAS DE JUBILACIÓN E INVALIDEZ

DATOS ACUMULADOS DE GESTIÓN CORRESPONDIENTES AL AÑO 2014 HASTA JULIO

CC.AA. Y/O PROVINCIAS	PTES. AÑO ANTERIOR	SOLICITUDES PRESENTADAS					A RESOLV. AÑO	SOLICITUDES RESUELTAS									PTES. FINAL
								APROBADAS					NO APROBADAS		TOTAL		
		NUEVAS	SGIM Y SATP	PAS	INSS	TOTAL		NUEVAS	SGIM Y SATP	PAS	INSS	TOTAL	DNG	CAD-DES			
ANDALUCÍA	3.374	6.926	46	304	0	7.276	10.650	4.993	24	87	0	5.104	1.941	427	7.472	3.178	
ALMERÍA	60	524	16	2	0	542	602	341	7	2	0	350	112	38	500	102	
CÁDIZ	512	1.439	5	86	0	1.530	2.042	783	5	26	0	814	215	116	1.145	897	
CÓRDOBA	129	597	0	19	0	616	745	477	1	11	0	489	91	24	604	141	
GRANADA	207	589	0	2	0	591	798	415	0	1	0	416	126	38	580	218	
HUELVA	82	481	1	15	0	497	579	359	0	8	0	367	99	14	480	99	
JAÉN	90	345	4	10	0	359	449	238	2	4	0	244	85	28	357	92	
MÁLAGA	428	1.385	9	13	0	1.407	1.835	972	7	4	0	983	385	76	1.444	391	
SEVILLA	1.866	1.566	11	157	0	1.734	3.600	1.408	2	31	0	1.441	828	93	2.362	1.238	
ARAGÓN	88	631	3	5	2	641	729	461	0	5	1	467	141	26	634	95	
HUESCA	17	117	0	1	2	120	137	90	0	1	1	92	28	4	124	13	
TERUEL	6	43	0	0	0	43	49	30	0	0	0	30	10	2	42	7	
ZARAGOZA	65	471	3	4	0	478	543	341	0	4	0	345	103	20	468	75	
ASTURIAS	296	693	2	4	7	706	1.002	448	1	2	10	461	247	48	756	246	
ILLES BALEARS	66	794	0	0	0	794	860	417	3	0	0	420	153	72	645	215	
CANARIAS	5.133	2.799	3	25	8	2.835	7.968	1.844	2	21	2	1.869	1.179	222	3.270	4.698	
LAS PALMAS	2.682	1.277	1	16	0	1.294	3.976	886	1	12	0	899	680	147	1.726	2.250	
S.C. TENERIFE	2.451	1.522	2	9	8	1.541	3.992	958	1	9	2	970	499	75	1.544	2.448	
CANTABRIA	136	495	2	1	0	498	634	338	1	4	0	343	61	2	406	228	
CASTILLA Y LEÓN	458	1.682	7	3	0	1.692	2.150	1.124	10	6	1	1.141	282	109	1.532	618	
ÁVILA	19	150	0	0	0	150	169	114	0	0	0	114	25	6	145	24	
BURGOS	75	289	0	0	0	289	364	117	2	1	0	120	51	50	221	143	
LEÓN	105	269	1	0	0	270	375	150	2	2	1	155	35	8	198	177	
PALENCIA	30	112	1	0	0	113	143	96	3	0	0	99	20	6	125	18	
SALAMANCA	94	290	4	3	0	297	391	224	2	3	0	229	52	5	286	105	
SEGOVIA	28	86	0	0	0	86	114	49	0	0	0	49	16	7	72	42	
SORIA	4	36	1	0	0	37	41	29	1	0	0	30	3	1	34	7	
VALLADOLID	71	311	0	0	0	311	382	233	0	0	0	233	58	22	313	69	
ZAMORA	32	139	0	0	0	139	171	112	0	0	0	112	22	4	138	33	
CASTILLA-LA MANCHA	927	1.413	1	6	4	1.424	2.351	884	1	8	1	894	314	101	1.309	1.042	
ALBACETE	136	339	1	5	0	345	481	221	1	5	0	227	96	22	345	136	
CIUDAD REAL	22	282	0	0	0	282	304	199	0	1	0	200	46	30	276	28	
CUENCA	40	186	0	0	0	186	226	134	0	1	0	135	44	11	190	36	
GUADALAJARA	24	154	0	1	4	159	183	102	0	1	1	104	33	13	150	33	
TOLEDO	705	452	0	0	0	452	1.157	228	0	0	0	228	95	25	348	809	

(Continúa al dorso)

CC.AA. Y/O PROVINCIAS	PTES. AÑO ANTERIOR	SOLICITUDES PRESENTADAS					A RESOLV. AÑO	SOLICITUDES RESUELTAS									PTES. FINAL
		NUEVAS	SGIM Y SATP	PAS	INSS	TOTAL		APROBADAS					NO APROBADAS		TOTAL		
								NUEVAS	SGIM Y SATP	PAS	INSS	TOTAL	DNG	CAD-DES			
CATALUNYA	6.151	4.611	2	11	94	4.718	10.869	2.803	7	0	184	2.994	1.505	585	5.084	5.785	
BARCELONA	4.568	3.452	2	3	72	3.529	8.097	2.105	4	0	136	2.245	1.195	416	3.856	4.241	
GIRONA	500	410	0	0	6	416	916	219	1	0	19	239	94	42	375	541	
LLEIDA	271	199	0	2	4	205	476	132	0	0	4	136	56	27	219	257	
TARRAGONA	812	550	0	6	12	568	1.380	347	2	0	25	374	160	100	634	746	
COMUNIDAD VALENCIANA	1.790	3.377	8	13	0	3.398	5.188	2.455	7	38	0	2.500	949	194	3.643	1.545	
ALICANTE	736	1.216	8	7	0	1.231	1.967	914	4	10	0	928	398	37	1.363	604	
CASTELLÓN	140	326	0	3	0	329	469	203	0	8	0	211	84	29	324	145	
VALENCIA	914	1.835	0	3	0	1.838	2.752	1.338	3	20	0	1.361	467	128	1.956	796	
EXTREMADURA	47	876	4	1	0	881	928	612	12	5	0	629	150	82	861	67	
BADAJOS	24	539	1	0	0	540	564	363	4	2	0	369	112	50	531	33	
CÁCERES	23	337	3	1	0	341	364	249	8	3	0	260	38	32	330	34	
GALICIA	1.371	2.449	1	2	0	2.452	3.823	1.643	2	0	2	1.647	677	139	2.463	1.360	
A CORUÑA	566	868	0	0	0	868	1.434	557	0	0	2	559	198	35	792	642	
LUGO	45	243	1	1	0	245	290	196	1	0	0	197	44	13	254	36	
OURENSE	148	318	0	0	0	318	466	183	1	0	0	184	133	17	334	132	
PONTEVEDRA	612	1.020	0	1	0	1.021	1.633	707	0	0	0	707	302	74	1.083	550	
MADRID	1.347	3.611	4	12	0	3.627	4.974	2.481	4	12	0	2.497	868	325	3.690	1.284	
MURCIA	688	1.398	1	3	22	1.424	2.112	773	8	4	2	787	555	102	1.444	668	
NAVARRA	28	221	2	0	10	233	261	160	1	0	1	162	48	9	219	42	
PAÍS VASCO	160	933	1	3	4	941	1.101	710	1	2	6	719	190	12	921	180	
ARABA/ÁLAVA	1	107	1	0	4	112	113	105	1	0	6	112	0	0	112	1	
GIPUZKOA	38	210	0	0	0	210	248	168	0	0	0	168	33	0	201	47	
BIZKAIA	121	616	0	3	0	619	740	437	0	2	0	439	157	12	608	132	
LA RIOJA	31	142	9	0	0	151	182	111	0	0	0	111	32	5	148	34	
CEUTA	68	235	1	0	0	236	304	117	0	0	0	117	60	43	220	84	
MELILLA	28	262	0	0	0	262	290	137	0	0	0	137	80	8	225	65	

TOTAL ESTADO	22.187	33.548	97	393	151	34.189	56.376	22.511	84	194	210	22.999	9.432	2.511	34.942	21.434
--------------	--------	--------	----	-----	-----	--------	--------	--------	----	-----	-----	--------	-------	-------	--------	--------

PENSIONES NO CONTRIBUTIVAS DE JUBILACIÓN E INVALIDEZ

CAUSAS DE DENEGACIÓN ACUMULADAS CORRESPONDIENTES AL AÑO 2014 HASTA JULIO

CC.AA. Y/O PROVINCIAS	EDAD	RESIDENCIA LEGAL	RECURSOS ECONÓMICOS		GRADO DISCAPACIDAD ENF. CRÓNICA	PRESTACIÓN INCOMPATIBLE	SOLICITAR SIN PASAR DOS AÑOS	SIN DESGLOSAR	TOTAL CAUSAS DE DENEGACIÓN
			PERSONALES	U.E.C.					
			ANDALUCÍA	116					
ALMERÍA	17	27	10	35	20	3	0	0	112
CÁDIZ	8	8	39	51	104	5	0	0	215
CÓRDOBA	6	6	11	34	31	3	0	0	91
GRANADA	10	15	20	36	42	3	0	0	126
HUELVA	4	3	10	40	39	2	1	0	99
JAÉN	8	6	11	25	33	2	0	0	85
MÁLAGA	15	49	40	102	174	5	0	0	385
SEVILLA	48	42	75	195	461	7	0	0	828
ARAGÓN	6	34	31	42	15	12	0	1	141
HUESCA	3	0	6	11	4	3	0	1	28
TERUEL	0	7	0	2	1	0	0	0	10
ZARAGOZA	3	27	25	29	10	9	0	0	103
ASTURIAS	7	24	98	69	43	6	0	0	247
ILLES BALEARS	3	33	20	23	69	1	4	0	153
CANARIAS	30	109	182	171	646	41	0	0	1.179
LAS PALMAS	17	61	102	90	379	31	0	0	680
S.C. TENERIFE	13	48	80	81	267	10	0	0	499
CANTABRIA	12	4	9	16	20	0	0	0	61
CASTILLA Y LEÓN	35	14	63	112	54	4	0	0	282
ÁVILA	5	1	6	11	2	0	0	0	25
BURGOS	3	3	11	16	18	0	0	0	51
LEÓN	8	3	7	11	6	0	0	0	35
PALENCIA	0	1	4	10	3	2	0	0	20
SALAMANCA	4	2	11	19	15	1	0	0	52
SEGOVIA	3	2	2	6	3	0	0	0	16
SORIA	1	0	1	1	0	0	0	0	3
VALLADOLID	8	2	18	29	0	1	0	0	58
ZAMORA	3	0	3	9	7	0	0	0	22
CASTILLA-LA MANCHA	19	34	50	137	71	3	0	0	314
ALBACETE	1	9	12	37	34	3	0	0	96
CIUDAD REAL	4	3	5	20	14	0	0	0	46
CUENCA	7	2	7	15	13	0	0	0	44
GUADALAJARA	0	7	7	16	3	0	0	0	33
TOLEDO	7	13	19	49	7	0	0	0	95

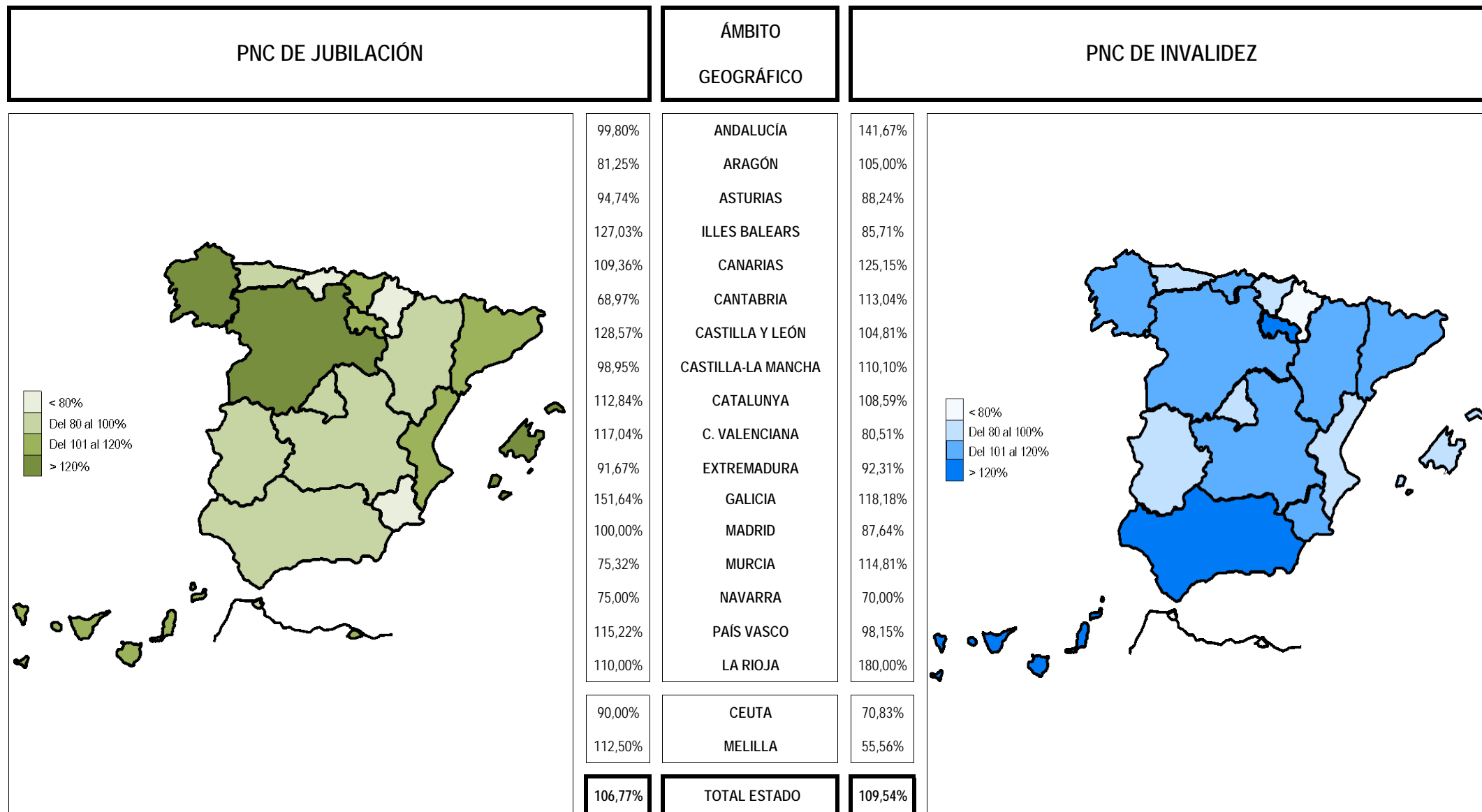
(Continúa al dorso)

CC.AA. Y/O PROVINCIAS	EDAD	RESIDENCIA LEGAL	RECURSOS ECONÓMICOS		GRADO DISCAPACIDAD ENF. CRÓNICA	PRESTACIÓN INCOMPATIBLE	SOLICITAR SIN PASAR DOS AÑOS	SIN DESGLOSAR	TOTAL CAUSAS DE DENEGACIÓN
			PERSONALES	U.E.C.					
			CATALUNYA	30					
BARCELONA	19	95	212	306	364	199	0	0	1.195
GIRONA	3	9	11	41	13	17	0	0	94
LLEIDA	4	3	16	15	6	12	0	0	56
TARRAGONA	4	15	29	58	8	46	0	0	160
COMUNIDAD VALENCIANA	26	95	145	359	284	40	0	0	949
ALICANTE	15	42	64	124	145	8	0	0	398
CASTELLÓN	2	10	7	31	31	3	0	0	84
VALENCIA	9	43	74	204	108	29	0	0	467
EXTREMADURA	14	3	17	75	39	2	0	0	150
BADAJOS	14	1	10	54	31	2	0	0	112
CÁCERES	0	2	7	21	8	0	0	0	38
GALICIA	17	47	111	230	260	12	0	0	677
A CORUÑA	4	21	28	61	75	9	0	0	198
LUGO	5	1	9	10	16	3	0	0	44
OURENSE	3	14	18	31	67	0	0	0	133
PONTEVEDRA	5	11	56	128	102	0	0	0	302
MADRID	29	220	214	345	56	4	0	0	868
MURCIA	3	61	60	69	360	1	1	0	555
NAVARRA	0	14	21	13	0	0	0	0	48
PAÍS VASCO	3	37	45	76	20	8	1	0	190
ARABA/ÁLAVA	0	0	0	0	0	0	0	0	0
GIPUZKOA	0	8	12	11	1	0	1	0	33
BIZKAIA	3	29	33	65	19	8	0	0	157
LA RIOJA	2	16	6	6	2	0	0	0	32
CEUTA	4	6	6	4	36	3	1	0	60
MELILLA	2	22	6	6	44	0	0	0	80
TOTAL ESTADO	358	1.051	1.568	2.691	3.314	441	8	1	9.432

1e Pnc de Jubilación e Invalidez: Coeficientes de la gestión mensual

PENSIONES NO CONTRIBUTIVAS DE LA SEGURIDAD SOCIAL DE JUBILACIÓN E INVALIDEZ

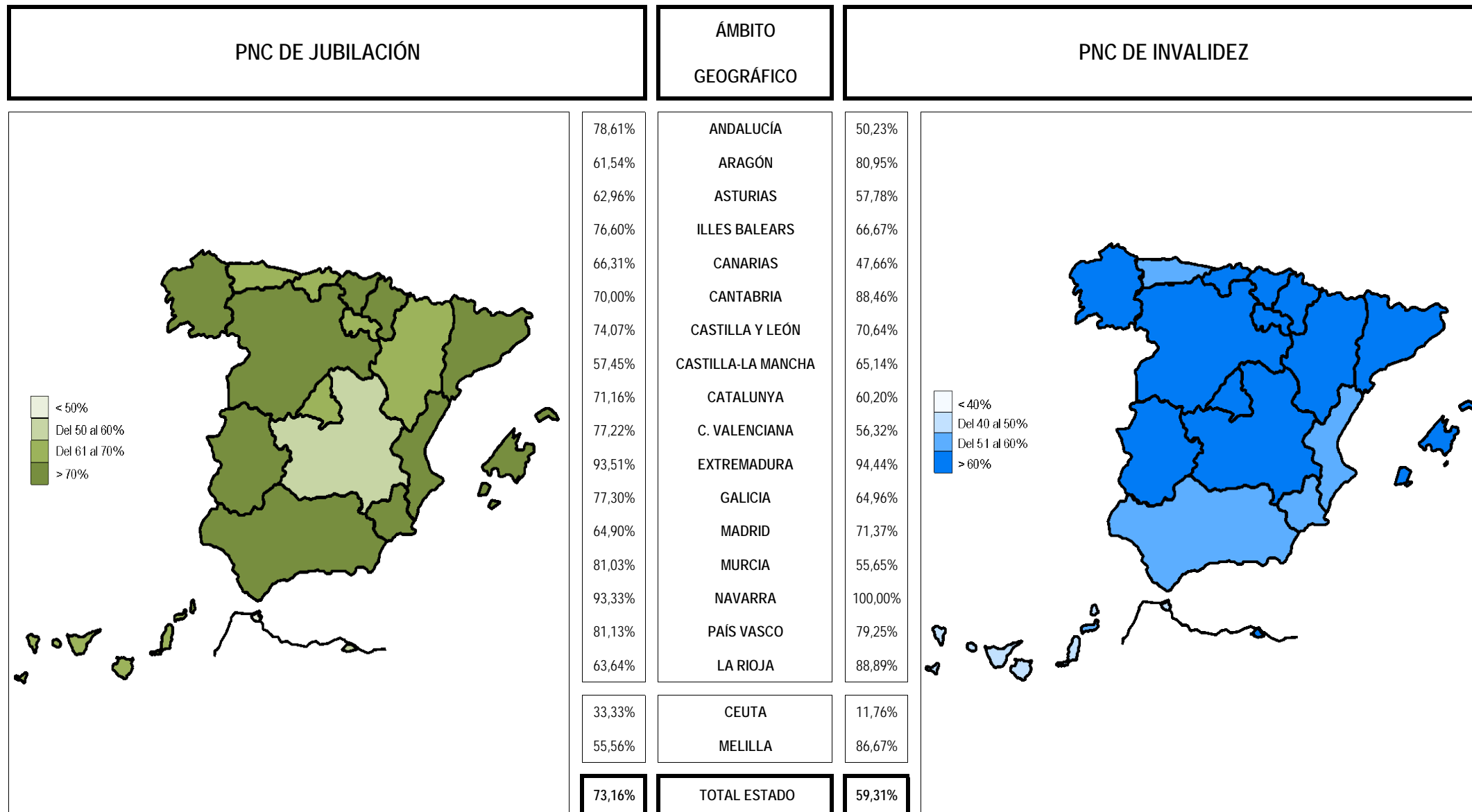
DISTRIBUCIÓN TERRITORIAL DEL COEFICIENTE DE COBERTURA. SITUACIÓN EN JULIO DE 2014



Coeficiente de cobertura: Determina la relación existente entre el volumen de expedientes resueltos e iniciados durante el mes.

PENSIONES NO CONTRIBUTIVAS DE LA SEGURIDAD SOCIAL DE JUBILACIÓN E INVALIDEZ

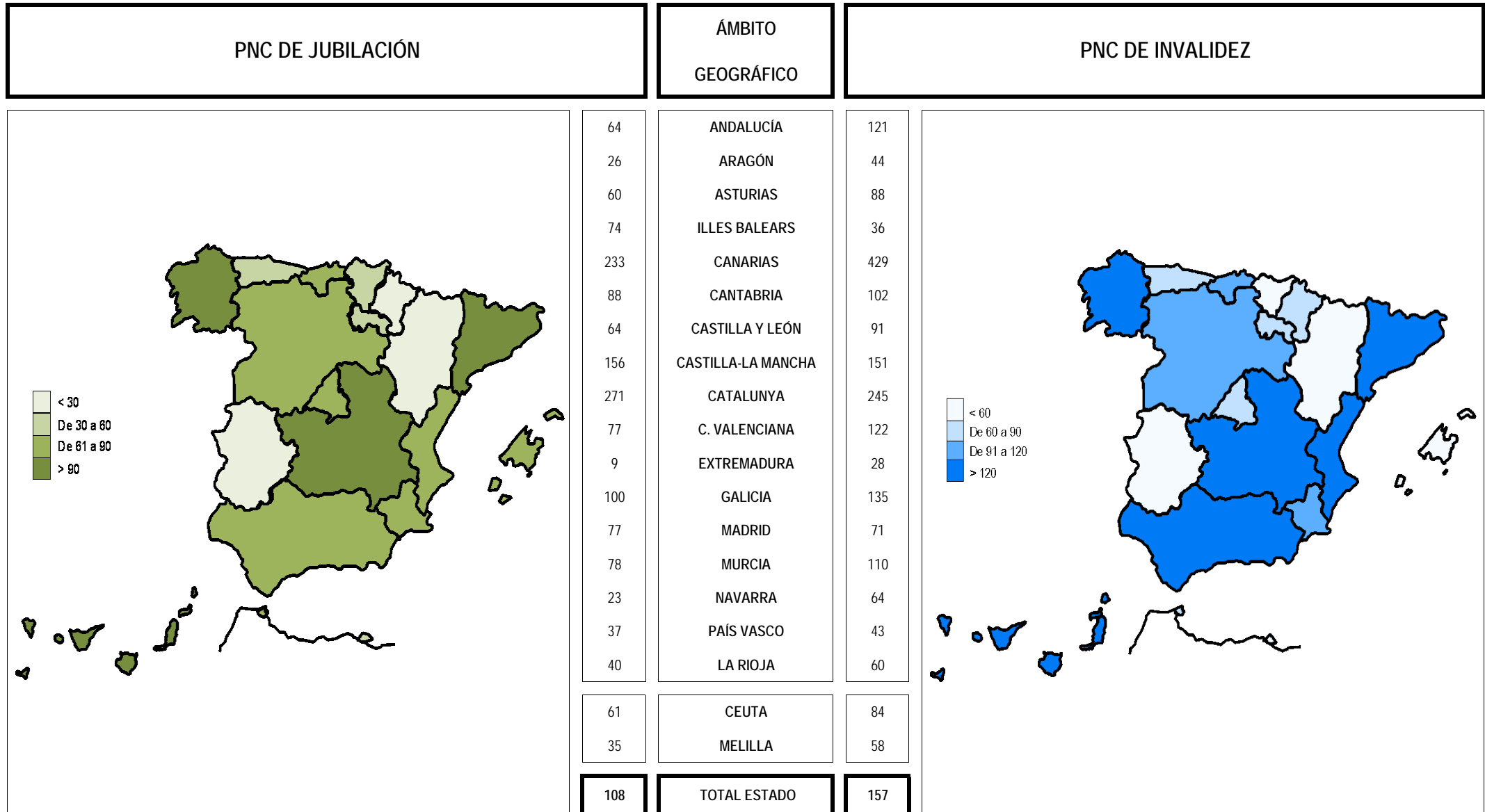
DISTRIBUCIÓN TERRITORIAL DEL COEFICIENTE DE RECONOCIMIENTO. SITUACIÓN EN JULIO DE 2014



Coeficiente de reconocimiento del derecho a PNC: Establecido a partir del cociente entre los expedientes aprobados y los resueltos en el mes.

PENSIONES NO CONTRIBUTIVAS DE LA SEGURIDAD SOCIAL DE JUBILACIÓN E INVALIDEZ

DISTRIBUCIÓN TERRITORIAL DEL COEFICIENTE DE GESTIÓN EN DÍAS. SITUACIÓN EN JULIO DE 2014



Coeficiente de gestión: Coeficiente expresado en días; su valor indica a cuántos días de entrada media de expedientes equivale el número de los que se encuentran en gestión al finalizar el mes.

1f Reclamaciones previas: datos de la gestión mensual y anual

PENSIONES NO CONTRIBUTIVAS DE LA SEGURIDAD SOCIAL : JUBILACIÓN E INVALIDEZ
RECLAMACIÓN PREVIA A LA VÍA JURISDICCIONAL SOCIAL: DATOS DEL MES DE JULIO DE 2014

CC.AA. Y/O PROVINCIAS	JUBILACIÓN						INVALIDEZ						TOTAL: JUBILACIÓN MÁS INVALIDEZ					
	PENDTE.	RECLAM.	RESUELTAS			RECLAM.	PENDTE.	RECLAM.	RESUELTAS			RECLAM.	PENDTE.	RECLAM.	RESUELTAS			RECLAM.
	ANT.	PRSEN.	ESTIM.	DESEST.	TOTAL	PENDTE.	ANT.	PRSEN.	ESTIM.	DESEST.	TOTAL	PENDTE.	ANT.	PRSEN.	ESTIM.	DESEST.	TOTAL	PENDTE.
ANDALUCÍA	72	30	22	24	46	56	194	64	21	30	51	207	266	94	43	54	97	263
ALMERÍA	0	3	0	3	3	0	2	1	0	0	0	3	2	4	0	3	3	3
CÁDIZ	3	2	0	1	1	4	5	8	1	1	2	11	8	10	1	2	3	15
CÓRDOBA	1	1	1	0	1	1	2	6	1	2	3	5	3	7	2	2	4	6
GRANADA	0	0	0	0	0	0	6	1	1	2	3	4	6	1	1	2	3	4
HUELVA	1	0	0	0	0	1	2	0	0	0	0	2	3	0	0	0	0	3
JAÉN	0	1	0	0	0	1	5	2	0	1	1	6	5	3	0	1	1	7
MÁLAGA	52	12	17	16	33	31	52	22	6	16	22	52	104	34	23	32	55	83
SEVILLA	15	11	4	4	8	18	120	24	12	8	20	124	135	35	16	12	28	142
ARAGÓN	3	7	3	4	7	3	1	4	1	2	3	2	4	11	4	6	10	5
HUESCA	1	1	1	1	2	0	0	1	1	0	1	0	1	2	2	1	3	0
TERUEL	0	0	0	0	0	0	0	1	0	1	1	0	0	1	0	1	1	0
ZARAGOZA	2	6	2	3	5	3	1	2	0	1	1	2	3	8	2	4	6	5
ASTURIAS	9	1	0	0	0	10	31	7	2	0	2	36	40	8	2	0	2	46
ILLES BALEARS	5	4	2	1	3	6	14	7	2	4	6	15	19	11	4	5	9	21
CANARIAS	44	22	12	16	28	38	174	34	14	25	39	169	218	56	26	41	67	207
LAS PALMAS	34	9	2	11	13	30	129	17	2	12	14	132	163	26	4	23	27	162
S.C. TENERIFE	10	13	10	5	15	8	45	17	12	13	25	37	55	30	22	18	40	45
CANTABRIA	1	1	0	0	0	2	3	1	0	0	0	4	4	2	0	0	0	6
CASTILLA Y LEÓN	11	9	4	4	8	12	33	7	7	9	16	24	44	16	11	13	24	36
ÁVILA	1	2	0	0	0	3	3	0	0	1	1	2	4	2	0	1	1	5
BURGOS	2	0	0	0	0	2	9	1	0	2	2	8	11	1	0	2	2	10
LEÓN	4	0	1	1	2	2	8	1	2	1	3	6	12	1	3	2	5	8
PALENCIA	0	0	0	0	0	0	1	2	1	2	3	0	1	2	1	2	3	0
SALAMANCA	0	2	1	1	2	0	0	0	0	0	0	0	0	2	1	1	2	0
SEGOVIA	0	1	0	0	0	1	0	1	0	1	1	0	0	2	0	1	1	1
SORIA	0	0	0	0	0	0	0	0	0	0	0	0	0	0	0	0	0	0
VALLADOLID	1	2	1	0	1	2	8	1	2	2	4	5	9	3	3	2	5	7
ZAMORA	3	2	1	2	3	2	4	1	2	0	2	3	7	3	3	2	5	5
CASTILLA-LA MANCHA	20	14	7	10	17	17	20	23	13	14	27	16	40	37	20	24	44	33
ALBACETE	10	4	1	5	6	8	4	9	8	2	10	3	14	13	9	7	16	11
CIUDAD REAL	6	4	4	1	5	5	7	7	3	4	7	7	13	11	7	5	12	12
CUENCA	1	1	1	0	1	1	1	1	0	0	0	2	2	2	1	0	1	3
GUADALAJARA	3	3	0	3	3	3	8	1	2	4	6	3	11	4	2	7	9	6
TOLEDO	0	2	1	1	2	0	0	5	0	4	4	1	0	7	1	5	6	1

(Continúa al dorso)

CC.AA. Y/O PROVINCIAS	JUBILACIÓN						INVALIDEZ						TOTAL: JUBILACIÓN MÁS INVALIDEZ					
	PENDTE.	RECLAM.	RESUELTAS			RECLAM.	PENDTE.	RECLAM.	RESUELTAS			RECLAM.	PENDTE.	RECLAM.	RESUELTAS			RECLAM.
	ANT.	PRSEN.	ESTIM.	DESEST.	TOTAL	PENDTE.	ANT.	PRSEN.	ESTIM.	DESEST.	TOTAL	PENDTE.	ANT.	PRSEN.	ESTIM.	DESEST.	TOTAL	PENDTE.
CATALUNYA	77	13	23	8	31	59	148	22	19	9	28	142	225	35	42	17	59	201
BARCELONA	53	11	14	3	17	47	105	19	14	9	23	101	158	30	28	12	40	148
GIRONA	6	1	2	3	5	2	13	0	0	0	0	13	19	1	2	3	5	15
LLEIDA	6	0	2	0	2	4	6	0	1	0	1	5	12	0	3	0	3	9
TARRAGONA	12	1	5	2	7	6	24	3	4	0	4	23	36	4	9	2	11	29
COMUNIDAD VALENCIANA	44	9	3	22	25	28	57	20	2	13	15	62	101	29	5	35	40	90
ALICANTE	17	0	0	0	0	17	34	0	0	0	0	34	51	0	0	0	0	51
CASTELLÓN	0	0	0	0	0	0	0	1	1	0	1	0	0	1	1	0	1	0
VALENCIA	27	9	3	22	25	11	23	19	1	13	14	28	50	28	4	35	39	39
EXTREMADURA	137	15	2	9	11	141	126	5	0	14	14	117	263	20	2	23	25	258
BADAJOS	103	12	2	8	10	105	95	4	0	9	9	90	198	16	2	17	19	195
CÁCERES	34	3	0	1	1	36	31	1	0	5	5	27	65	4	0	6	6	63
GALICIA	77	17	7	11	18	76	347	13	5	5	10	350	424	30	12	16	28	426
A CORUÑA	68	8	4	7	11	65	296	7	1	0	1	302	364	15	5	7	12	367
LUGO	0	3	1	1	2	1	0	2	0	1	1	1	0	5	1	2	3	2
OURENSE	0	2	0	2	2	0	0	1	0	1	1	0	0	3	0	3	3	0
PONTEVEDRA	9	4	2	1	3	10	51	3	4	3	7	47	60	7	6	4	10	57
MADRID	42	28	17	11	28	42	28	22	7	14	21	29	70	50	24	25	49	71
MURCIA	4	7	4	1	5	6	42	37	8	18	26	53	46	44	12	19	31	59
NAVARRA	2	0	0	0	0	2	1	0	0	0	0	1	3	0	0	0	0	3
PAÍS VASCO	2	4	0	1	1	5	4	5	4	1	5	4	6	9	4	2	6	9
ARABA/ÁLAVA	0	2	0	0	0	2	0	3	3	0	3	0	0	5	3	0	3	2
GIPUZKOA	0	0	0	0	0	0	0	0	0	0	0	0	0	0	0	0	0	0
BIZKAIA	2	2	0	1	1	3	4	2	1	1	2	4	6	4	1	2	3	7
LA RIOJA	2	0	0	1	1	1	1	0	0	1	1	0	3	0	0	2	2	1
CEUTA	0	0	0	0	0	0	0	2	2	0	2	0	0	2	2	0	2	0
MELILLA	1	2	0	0	0	3	0	4	1	0	1	3	1	6	1	0	1	6

TOTAL ESTADO	553	183	106	123	229	507	1.224	277	108	159	267	1.234	1.777	460	214	282	496	1.741
--------------	-----	-----	-----	-----	-----	-----	-------	-----	-----	-----	-----	-------	-------	-----	-----	-----	-----	-------

PENSIONES NO CONTRIBUTIVAS DE LA SEGURIDAD SOCIAL : JUBILACIÓN E INVALIDEZ
RECLAMACIÓN PREVIA A LA VÍA JURISDICCIONAL SOCIAL: DATOS ACUMULADOS DEL AÑO 2014 HASTA JULIO

CC.AA. Y/O PROVINCIAS	JUBILACIÓN						INVALIDEZ						TOTAL: JUBILACIÓN MÁS INVALIDEZ					
	PENDTE. ANT.	RECLAM. PRSEN.	RESUELTAS			RECLAM. PENDTE.	PENDTE. ANT.	RECLAM. PRSEN.	RESUELTAS			RECLAM. PENDTE.	PENDTE. ANT.	RECLAM. PRSEN.	RESUELTAS			RECLAM. PENDTE.
			ESTIM.	DESEST.	TOTAL				ESTIM.	DESEST.	TOTAL				ESTIM.	DESEST.	TOTAL	
ANDALUCÍA	41	235	99	121	220	56	197	402	158	234	392	207	238	637	257	355	612	263
ALMERÍA	0	18	5	13	18	0	0	19	6	10	16	3	0	37	11	23	34	3
CÁDIZ	4	10	3	7	10	4	8	25	5	17	22	11	12	35	8	24	32	15
CÓRDOBA	0	13	5	7	12	1	4	28	12	15	27	5	4	41	17	22	39	6
GRANADA	0	11	2	9	11	0	6	24	12	14	26	4	6	35	14	23	37	4
HUELVA	0	4	0	3	3	1	3	13	6	8	14	2	3	17	6	11	17	3
JAÉN	0	5	0	4	4	1	3	13	2	8	10	6	3	18	2	12	14	7
MÁLAGA	34	95	52	46	98	31	68	109	61	64	125	52	102	204	113	110	223	83
SEVILLA	3	79	32	32	64	18	105	171	54	98	152	124	108	250	86	130	216	142
ARAGÓN	0	34	6	25	31	3	1	22	5	16	21	2	1	56	11	41	52	5
HUESCA	0	4	1	3	4	0	0	3	2	1	3	0	0	7	3	4	7	0
TERUEL	0	0	0	0	0	0	0	2	0	2	2	0	0	2	0	2	2	0
ZARAGOZA	0	30	5	22	27	3	1	17	3	13	16	2	1	47	8	35	43	5
ASTURIAS	17	19	4	22	26	10	45	27	4	32	36	36	62	46	8	54	62	46
ILLES BALEARS	5	28	20	7	27	6	12	35	13	19	32	15	17	63	33	26	59	21
CANARIAS	44	138	70	74	144	38	183	183	51	146	197	169	227	321	121	220	341	207
LAS PALMAS	31	44	13	32	45	30	127	89	13	71	84	132	158	133	26	103	129	162
S.C. TENERIFE	13	94	57	42	99	8	56	94	38	75	113	37	69	188	95	117	212	45
CANTABRIA	1	2	0	1	1	2	3	2	0	1	1	4	4	4	0	2	2	6
CASTILLA Y LEÓN	28	43	29	30	59	12	29	72	38	39	77	24	57	115	67	69	136	36
ÁVILA	3	5	3	2	5	3	5	8	3	8	11	2	8	13	6	10	16	5
BURGOS	3	0	0	1	1	2	7	4	1	2	3	8	10	4	1	3	4	10
LEÓN	8	10	6	10	16	2	13	17	10	14	24	6	21	27	16	24	40	8
PALENCIA	4	0	3	1	4	0	1	6	5	2	7	0	5	6	8	3	11	0
SALAMANCA	0	5	2	3	5	0	0	4	3	1	4	0	0	9	5	4	9	0
SEGOVIA	0	3	0	2	2	1	0	11	5	6	11	0	0	14	5	8	13	1
SORIA	0	0	0	0	0	0	0	0	0	0	0	0	0	0	0	0	0	0
VALLADOLID	5	10	10	3	13	2	0	13	6	2	8	5	5	23	16	5	21	7
ZAMORA	5	10	5	8	13	2	3	9	5	4	9	3	8	19	10	12	22	5
CASTILLA-LA MANCHA	25	79	47	40	87	17	33	127	78	66	144	16	58	206	125	106	231	33
ALBACETE	11	35	22	16	38	8	13	53	41	22	63	3	24	88	63	38	101	11
CIUDAD REAL	9	20	16	8	24	5	14	27	19	15	34	7	23	47	35	23	58	12
CUENCA	1	7	5	2	7	1	1	12	7	4	11	2	2	19	12	6	18	3
GUADALAJARA	1	5	0	3	3	3	3	13	7	6	13	3	4	18	7	9	16	6
TOLEDO	3	12	4	11	15	0	2	22	4	19	23	1	5	34	8	30	38	1

(Continúa al dorso)

CC.AA. Y/O PROVINCIA	JUBILACIÓN						INVALIDEZ						TOTAL: JUBILACIÓN MÁS INVALIDEZ					
	PENDTE. ANT.	RECLAM. PRSEN.	RESUELTAS			RECLAM. PENDTE.	PENDTE. ANT.	RECLAM. PRSEN.	RESUELTAS			RECLAM. PENDTE.	PENDTE. ANT.	RECLAM. PRSEN.	RESUELTAS			RECLAM. PENDTE.
			ESTIM.	DESEST.	TOTAL				ESTIM.	DESEST.	TOTAL				ESTIM.	DESEST.	TOTAL	
CATALUNYA	113	206	139	121	260	59	263	326	219	228	447	142	376	532	358	349	707	201
BARCELONA	85	147	97	88	185	47	204	255	165	193	358	101	289	402	262	281	543	148
GIRONA	12	21	22	9	31	2	24	14	16	9	25	13	36	35	38	18	56	15
LLEIDA	6	9	6	5	11	4	7	15	10	7	17	5	13	24	16	12	28	9
TARRAGONA	10	29	14	19	33	6	28	42	28	19	47	23	38	71	42	38	80	29
COMUNIDAD VALENCIANA	26	138	39	97	136	28	66	186	42	148	190	62	92	324	81	245	326	90
ALICANTE	23	56	26	36	62	17	59	83	25	83	108	34	82	139	51	119	170	51
CASTELLÓN	0	8	0	8	8	0	0	6	5	1	6	0	0	14	5	9	14	0
VALENCIA	3	74	13	53	66	11	7	97	12	64	76	28	10	171	25	117	142	39
EXTREMADURA	108	70	2	35	37	141	114	49	0	46	46	117	222	119	2	81	83	258
BADAJOS	73	57	2	23	25	105	86	39	0	35	35	90	159	96	2	58	60	195
CÁCERES	35	13	0	12	12	36	28	10	0	11	11	27	63	23	0	23	23	63
GALICIA	87	131	70	72	142	76	374	105	60	69	129	350	461	236	130	141	271	426
A CORUÑA	69	55	21	38	59	65	297	46	19	22	41	302	366	101	40	60	100	367
LUGO	2	7	5	3	8	1	0	13	4	8	12	1	2	20	9	11	20	2
OURENSE	0	14	8	6	14	0	0	13	2	11	13	0	0	27	10	17	27	0
PONTEVEDRA	16	55	36	25	61	10	77	33	35	28	63	47	93	88	71	53	124	57
MADRID	19	176	69	84	153	42	21	141	63	70	133	29	40	317	132	154	286	71
MURCIA	4	34	14	18	32	6	57	181	56	129	185	53	61	215	70	147	217	59
NAVARRA	5	7	2	8	10	2	0	4	2	1	3	1	5	11	4	9	13	3
PAÍS VASCO	3	14	4	8	12	5	2	27	13	12	25	4	5	41	17	20	37	9
ARABA/ÁLAVA	0	2	0	0	0	2	0	4	3	1	4	0	0	6	3	1	4	2
GIPUZKOA(1)	0	0	0	0	0	0	0	0	0	0	0	0	0	0	0	0	0	0
BIZKAIA	3	12	4	8	12	3	2	23	10	11	21	4	5	35	14	19	33	7
LA RIOJA	2	2	1	2	3	1	1	2	1	2	3	0	3	4	2	4	6	1
CEUTA	0	5	1	4	5	0	1	14	5	10	15	0	1	19	6	14	20	0
MELILLA	1	12	3	7	10	3	4	29	13	17	30	3	5	41	16	24	40	6

TOTAL ESTADO	529	1.373	619	776	1.395	507	1.406	1.934	821	1.285	2.106	1.234	1.935	3.307	1.440	2.061	3.501	1.741
--------------	-----	-------	-----	-----	-------	-----	-------	-------	-----	-------	-------	-------	-------	-------	-------	-------	-------	-------

(1) Datos no facilitados.

1g Revisiones de oficio e instancia de parte: datos de la gestión mensual y anual

PENSIÓN NO CONTRIBUTIVA DE JUBILACIÓN
REVISIONES DE OFICIO E INSTANCIA DE PARTE
DATOS DE GESTIÓN CORRESPONDIENTES AL MES DE JULIO DE 2014

CC.AA. Y/O PROVINCIAS	ENTRADA REVISIONES	REVISIONES EFECTUADAS					CAUSAS DE EXTINCIÓN DEL DERECHO					
		Sin Modif. Cuantía	Con Modif. Cuantía	Suspensión Pago	Extinción Derecho	TOTAL	Residencia	Personal	U.E.C.	Fallecimiento	Otras	TOTAL
ANDALUCÍA	427	43	82	5	286	416	1	131	20	115	19	286
ALMERÍA	20	6	2	1	11	20	0	4	2	5	0	11
CÁDIZ	72	4	14	1	50	69	0	20	9	17	4	50
CÓRDOBA	42	10	4	0	29	43	0	15	0	13	1	29
GRANADA	30	0	4	0	25	29	0	13	2	9	1	25
HUELVA	25	2	7	0	17	26	0	8	0	7	2	17
JAÉN	34	0	4	2	28	34	0	14	3	9	2	28
MÁLAGA	91	12	24	1	62	99	1	24	1	29	7	62
SEVILLA	113	9	23	0	64	96	0	33	3	26	2	64
ARAGÓN	75	8	7	6	52	73	0	17	8	18	9	52
HUESCA	19	0	0	4	15	19	0	6	2	5	2	15
TERUEL	5	0	2	0	3	5	0	1	2	0	0	3
ZARAGOZA	51	8	5	2	34	49	0	10	4	13	7	34
ASTURIAS	39	2	6	0	35	43	0	13	3	17	2	35
ILLES BALEARS	75	19	13	23	21	76	0	7	1	13	0	21
CANARIAS	144	46	38	7	115	206	4	41	4	60	6	115
LAS PALMAS	78	38	17	7	72	134	4	32	2	33	1	72
S.C. TENERIFE	66	8	21	0	43	72	0	9	2	27	5	43
CANTABRIA	25	8	2	1	14	25	0	7	4	3	0	14
CASTILLA Y LEÓN	219	58	58	21	72	209	0	25	13	31	3	72
ÁVILA	21	0	1	8	2	11	0	0	0	0	2	2
BURGOS	14	5	1	0	8	14	0	2	0	6	0	8
LEÓN	9	0	1	1	7	9	0	4	1	2	0	7
PALENCIA	26	13	7	0	6	26	0	3	1	2	0	6
SALAMANCA	33	6	10	0	17	33	0	3	4	10	0	17
SEGOVIA	13	4	0	2	7	13	0	1	4	2	0	7
SORIA	3	0	0	1	2	3	0	0	0	2	0	2
VALLADOLID	82	25	35	8	14	82	0	6	3	4	1	14
ZAMORA	18	5	3	1	9	18	0	6	0	3	0	9
CASTILLA-LA MANCHA	117	35	17	4	59	115	0	19	8	25	7	59
ALBACETE	21	10	4	0	7	21	0	1	2	3	1	7
CIUDAD REAL	29	4	6	0	19	29	0	6	2	10	1	19
CUENCA	22	9	2	0	8	19	0	1	2	2	3	8
GUADALAJARA	10	3	1	0	6	10	0	2	1	3	0	6
TOLEDO	35	9	4	4	19	36	0	9	1	7	2	19

(Continúa al dorso)

CC.AA. Y/O PROVINCIAS	ENTRADA REVISIONES	REVISIONES EFECTUADAS					CAUSAS DE EXTINCIÓN DEL DERECHO					
		Sin Modif.	Con Modif.	Suspensión	Extinción	TOTAL	Residencia	Personal	U.E.C.	Fallecimiento	Otras	TOTAL
		Cuantía	Cuantía	Pago	Derecho							
CATALUNYA	209	17	65	5	169	256	1	53	10	98	7	169
BARCELONA	159	13	52	4	126	195	1	37	7	75	6	126
GIRONA	14	4	2	0	13	19	0	5	0	7	1	13
LLEIDA	16	0	3	1	15	19	0	6	2	7	0	15
TARRAGONA	20	0	8	0	15	23	0	5	1	9	0	15
COMUNIDAD VALENCIANA	307	26	48	2	222	298	0	67	12	143	0	222
ALICANTE	94	8	11	0	75	94	0	22	0	53	0	75
CASTELLÓN	21	2	10	2	8	22	0	4	1	3	0	8
VALENCIA	192	16	27	0	139	182	0	41	11	87	0	139
EXTREMADURA	151	24	12	2	78	116	0	34	11	29	4	78
BADAJOS	98	16	6	2	52	76	0	18	9	22	3	52
CÁCERES	53	8	6	0	26	40	0	16	2	7	1	26
GALICIA	251	61	53	7	130	251	0	43	18	55	14	130
A CORUÑA	140	57	24	0	59	140	0	30	4	18	7	59
LUGO	26	3	6	1	16	26	0	3	0	10	3	16
OURENSE	20	0	1	1	18	20	0	6	0	8	4	18
PONTEVEDRA	65	1	22	5	37	65	0	4	14	19	0	37
MADRID	211	12	80	5	114	211	0	31	14	61	8	114
MURCIA	154	12	45	63	34	154	0	13	5	14	2	34
NAVARRA	26	0	6	0	20	26	2	5	1	12	0	20
PAÍS VASCO	20	0	1	3	18	22	0	7	3	6	2	18
ARABA/ÁLAVA	2	0	0	0	4	4	0	0	2	1	1	4
GIPUZKOA	0	0	0	0	0	0	0	0	0	0	0	0
BIZKAIA	18	0	1	3	14	18	0	7	1	5	1	14
LA RIOJA	15	1	4	1	8	14	0	3	0	5	0	8
CEUTA	18	4	9	0	5	18	0	1	0	4	0	5
MELILLA	16	2	8	1	5	16	0	0	0	4	1	5
TOTAL ESTADO	2.499	378	554	156	1.457	2.545	8	517	135	713	84	1.457

PENSIÓN NO CONTRIBUTIVA DE INVALIDEZ
REVISIONES DE OFICIO E INSTANCIA DE PARTE
DATOS DE GESTIÓN CORRESPONDIENTES AL MES DE JULIO DE 2014

CC.AA. Y/O PROVINCIAS	ENTRADA REVISIONES	REVISIONES EFECTUADAS								CAUSAS DE EXTINCIÓN DEL DERECHO						
		Sin Modif. Cuantía	Con Modif. Cuantía	Suspensión PNC		Compat. PNC Art. 147	Recuperación Art. 144.1	Extinción Derecho	TOTAL	Residencia	Personal	U.E.C.	Grado	Fallecimiento	Otras	TOTAL
				Art. 144.1	Pago											
ANDALUCÍA	689	119	148	16	3	17	20	196	519	2	62	9	13	88	22	196
ALMERÍA	46	10	17	1	0	2	1	19	50	0	6	2	0	11	0	19
CÁDIZ	69	10	20	1	0	0	3	32	66	0	12	2	0	13	5	32
CÓRDOBA	49	10	5	3	0	0	2	13	33	0	4	1	0	4	4	13
GRANADA	49	22	10	2	2	2	0	24	62	0	3	0	7	10	4	24
HUELVA	46	9	12	2	0	4	1	18	46	1	5	1	4	6	1	18
JAÉN	20	14	6	0	0	2	3	6	31	0	0	1	1	4	0	6
MÁLAGA	262	28	37	3	0	4	6	44	122	1	21	1	0	18	3	44
SEVILLA	148	16	41	4	1	3	4	40	109	0	11	1	1	22	5	40
ARAGÓN	72	8	16	5	3	1	2	31	66	1	9	3	1	9	8	31
HUESCA	28	0	8	0	3	0	2	11	24	1	3	1	0	4	2	11
TERUEL	1	0	0	0	0	0	0	1	1	0	0	0	0	0	1	1
ZARAGOZA	43	8	8	5	0	1	0	19	41	0	6	2	1	5	5	19
ASTURIAS	79	16	29	3	0	3	2	26	79	0	6	7	1	6	6	26
ILLES BALEARS	83	25	23	0	27	0	0	16	91	0	5	1	2	7	1	16
CANARIAS	304	130	65	0	16	8	0	121	340	2	48	8	2	39	22	121
LAS PALMAS	160	99	17	0	15	3	0	55	189	2	24	2	1	17	9	55
S.C. TENERIFE	144	31	48	0	1	5	0	66	151	0	24	6	1	22	13	66
CANTABRIA	49	18	6	0	9	2	3	11	49	1	3	1	0	6	0	11
CASTILLA Y LEÓN	349	138	64	7	29	17	8	75	338	1	16	15	4	26	13	75
ÁVILA	29	0	1	0	4	0	0	13	18	0	2	3	1	2	5	13
BURGOS	13	2	3	0	1	2	0	5	13	0	3	0	0	1	1	5
LEÓN	22	2	7	0	0	1	0	12	22	1	1	1	0	8	1	12
PALENCIA	109	95	3	1	2	0	0	8	109	0	1	4	0	2	1	8
SALAMANCA	48	8	12	2	3	8	4	11	48	0	2	0	1	6	2	11
SEGOVIA	23	4	6	0	4	0	0	9	23	0	1	4	2	2	0	9
SORIA	1	0	1	0	0	0	0	0	1	0	0	0	0	0	0	0
VALLADOLID	80	20	24	4	15	6	4	7	80	0	3	2	0	2	0	7
ZAMORA	24	7	7	0	0	0	0	10	24	0	3	1	0	3	3	10
CASTILLA-LA MANCHA	187	67	34	6	11	26	1	56	201	1	19	4	4	13	15	56
ALBACETE	54	24	15	0	4	11	0	11	65	0	2	1	0	3	5	11
CIUDAD REAL	54	15	8	1	1	7	1	25	58	0	8	0	2	8	7	25
CUENCA	28	13	1	2	0	6	0	3	25	1	1	0	1	0	0	3
GUADALAJARA	5	3	1	0	0	0	0	2	6	0	2	0	0	0	0	2
TOLEDO	46	12	9	3	6	2	0	15	47	0	6	3	1	2	3	15

(Continúa al dorso)

CC.AA. Y/O PROVINCIAS	ENTRADA REVISIONES	REVISIONES EFECTUADAS								CAUSAS DE EXTINCIÓN DEL DERECHO						
		Sin Modif. Cuantía	Con Modif. Cuantía	Suspensión PNC		Compat. PNC Art. 147	Recuperación Art. 144.1	Extinción Derecho	TOTAL	Residencia	Personal	U.E.C.	Grado	Fallecimiento	Otras	TOTAL
				Art. 144.1	Pago											
CATALUNYA	290	56	136	11	0	7	4	156	370	0	28	7	6	54	61	156
BARCELONA	202	37	97	8	0	5	3	108	258	0	21	5	4	38	40	108
GIRONA	20	5	8	1	0	0	0	15	29	0	4	1	0	4	6	15
LLEIDA	15	6	9	0	0	0	0	10	25	0	0	1	1	4	4	10
TARRAGONA	53	8	22	2	0	2	1	23	58	0	3	0	1	8	11	23
COMUNIDAD VALENCIANA	353	47	54	6	23	23	5	180	338	1	41	7	6	119	6	180
ALICANTE	63	2	3	2	1	2	3	50	63	0	13	0	0	37	0	50
CASTELLÓN	70	17	12	2	12	3	2	16	64	0	3	2	0	5	6	16
VALENCIA	220	28	39	2	10	18	0	114	211	1	25	5	6	77	0	114
EXTREMADURA	189	71	23	2	4	2	0	33	135	0	4	7	0	17	5	33
BADAJOZ	130	53	13	2	1	2	0	25	96	0	4	5	0	14	2	25
CÁCERES	59	18	10	0	3	0	0	8	39	0	0	2	0	3	3	8
GALICIA	267	63	78	3	4	6	5	108	267	0	31	15	1	43	18	108
A CORUÑA	146	50	26	2	0	6	4	58	146	0	21	3	0	21	13	58
LUGO	26	8	8	0	0	0	0	10	26	0	2	0	0	4	4	10
OURENSE	18	2	2	1	0	0	1	12	18	0	5	1	1	4	1	12
PONTEVEDRA	77	3	42	0	4	0	0	28	77	0	3	11	0	14	0	28
MADRID	198	27	64	7	14	11	3	72	198	0	18	15	1	22	16	72
MURCIA	212	30	43	0	146	4	1	51	275	0	14	6	3	21	7	51
NAVARRA	7	0	3	0	0	0	1	3	7	0	0	0	0	2	1	3
PAÍS VASCO	43	0	1	6	2	0	2	29	40	0	9	2	0	5	13	29
ÁLAVA	3	0	0	0	0	0	0	0	0	0	0	0	0	0	0	0
GUIPÚZCOA	0	0	0	0	0	0	0	0	0	0	0	0	0	0	0	0
VIZCAYA	40	0	1	6	2	0	2	29	40	0	9	2	0	5	13	29
LA RIOJA	9	0	1	0	0	6	0	2	9	0	1	0	0	1	0	2
CEUTA	45	12	22	1	0	5	0	5	45	0	1	2	0	2	0	5
MELILLA	33	8	15	0	2	0	2	6	33	0	2	0	0	4	0	6
TOTAL ESTADO	3.458	835	825	73	293	138	59	1.177	3.400	9	317	109	44	484	214	1.177

TOTAL PENSIONES NO CONTRIBUTIVAS REVISIONES DE OFICIO E INSTANCIA DE PARTE DATOS DE GESTIÓN CORRESPONDIENTES AL MES DE JULIO DE 2014

CC.AA. Y/O PROVINCIAS	ENTRADA REVISIONES	REVISIONES EFECTUADAS								CAUSAS DE EXTINCIÓN DEL DERECHO						
		Sin Modif. Cuantía	Con Modif. Cuantía	Suspensión PNC		Compat. PNC Art. 147	Recuperación Art. 144.1	Extinción Derecho	TOTAL	Residencia	Personal	U.E.C.	Grado	Fallecimiento	Otras	TOTAL
				Art. 144.1	Pago											
ANDALUCÍA	1.116	162	230	16	8	17	20	482	935	3	193	29	13	203	41	482
ALMERÍA	66	16	19	1	1	2	1	30	70	0	10	4	0	16	0	30
CÁDIZ	141	14	34	1	1	0	3	82	135	0	32	11	0	30	9	82
CÓRDOBA	91	20	9	3	0	0	2	42	76	0	19	1	0	17	5	42
GRANADA	79	22	14	2	2	2	0	49	91	0	16	2	7	19	5	49
HUELVA	71	11	19	2	0	4	1	35	72	1	13	1	4	13	3	35
JAÉN	54	14	10	0	2	2	3	34	65	0	14	4	1	13	2	34
MÁLAGA	353	40	61	3	1	4	6	106	221	2	45	2	0	47	10	106
SEVILLA	261	25	64	4	1	3	4	104	205	0	44	4	1	48	7	104
ARAGÓN	147	16	23	5	9	1	2	83	139	1	26	11	1	27	17	83
HUESCA	47	0	8	0	7	0	2	26	43	1	9	3	0	9	4	26
TERUEL	6	0	2	0	0	0	0	4	6	0	1	2	0	0	1	4
ZARAGOZA	94	16	13	5	2	1	0	53	90	0	16	6	1	18	12	53
ASTURIAS	118	18	35	3	0	3	2	61	122	0	19	10	1	23	8	61
ILLES BALEARS	158	44	36	0	50	0	0	37	167	0	12	2	2	20	1	37
CANARIAS	448	176	103	0	23	8	0	236	546	6	89	12	2	99	28	236
LAS PALMAS	238	137	34	0	22	3	0	127	323	6	56	4	1	50	10	127
S.C. TENERIFE	210	39	69	0	1	5	0	109	223	0	33	8	1	49	18	109
CANTABRIA	74	26	8	0	10	2	3	25	74	1	10	5	0	9	0	25
CASTILLA Y LEÓN	568	196	122	7	50	17	8	147	547	1	41	28	4	57	16	147
ÁVILA	50	0	2	0	12	0	0	15	29	0	2	3	1	2	7	15
BURGOS	27	7	4	0	1	2	0	13	27	0	5	0	0	7	1	13
LEÓN	31	2	8	0	1	1	0	19	31	1	5	2	0	10	1	19
PALENCIA	135	108	10	1	2	0	0	14	135	0	4	5	0	4	1	14
SALAMANCA	81	14	22	2	3	8	4	28	81	0	5	4	1	16	2	28
SEGOVIA	36	8	6	0	6	0	0	16	36	0	2	8	2	4	0	16
SORIA	4	0	1	0	1	0	0	2	4	0	0	0	0	2	0	2
VALLADOLID	162	45	59	4	23	6	4	21	162	0	9	5	0	6	1	21
ZAMORA	42	12	10	0	1	0	0	19	42	0	9	1	0	6	3	19
CASTILLA-LA MANCHA	304	102	51	6	15	26	1	115	316	1	38	12	4	38	22	115
ALBACETE	75	34	19	0	4	11	0	18	86	0	3	3	0	6	6	18
CIUDAD REAL	83	19	14	1	1	7	1	44	87	0	14	2	2	18	8	44
CUENCA	50	22	3	2	0	6	0	11	44	1	2	2	1	2	3	11
GUADALAJARA	15	6	2	0	0	0	0	8	16	0	4	1	0	3	0	8
TOLEDO	81	21	13	3	10	2	0	34	83	0	15	4	1	9	5	34

(Continúa al dorso)

CC.AA. Y/O PROVINCIAS	ENTRADA REVISIONES	REVISIONES EFECTUADAS								CAUSAS DE EXTINCIÓN DEL DERECHO						
		Sin Modif. Cuantía	Con Modif. Cuantía	Suspensión PNC		Compat. PNC Art. 147	Recuperación Art. 144.1	Extinción Derecho	TOTAL	Residencia	Personal	U.E.C.	Grado	Fallecimiento	Otras	TOTAL
				Art. 144.1	Pago											
CATALUNYA	499	73	201	11	5	7	4	325	626	1	81	17	6	152	68	325
BARCELONA	361	50	149	8	4	5	3	234	453	1	58	12	4	113	46	234
GIRONA	34	9	10	1	0	0	0	28	48	0	9	1	0	11	7	28
LLEIDA	31	6	12	0	1	0	0	25	44	0	6	3	1	11	4	25
TARRAGONA	73	8	30	2	0	2	1	38	81	0	8	1	1	17	11	38
COMUNIDAD VALENCIANA	660	73	102	6	25	23	5	402	636	1	108	19	6	262	6	402
ALICANTE	157	10	14	2	1	2	3	125	157	0	35	0	0	90	0	125
CASTELLÓN	91	19	22	2	14	3	2	24	86	0	7	3	0	8	6	24
VALENCIA	412	44	66	2	10	18	0	253	393	1	66	16	6	164	0	253
EXTREMADURA	340	95	35	2	6	2	0	111	251	0	38	18	0	46	9	111
BADAJOS	228	69	19	2	3	2	0	77	172	0	22	14	0	36	5	77
CÁCERES	112	26	16	0	3	0	0	34	79	0	16	4	0	10	4	34
GALICIA	518	124	131	3	11	6	5	238	518	0	74	33	1	98	32	238
A CORUÑA	286	107	50	2	0	6	4	117	286	0	51	7	0	39	20	117
LUGO	52	11	14	0	1	0	0	26	52	0	5	0	0	14	7	26
OURENSE	38	2	3	1	1	0	1	30	38	0	11	1	1	12	5	30
PONTEVEDRA	142	4	64	0	9	0	0	65	142	0	7	25	0	33	0	65
MADRID	409	39	144	7	19	11	3	186	409	0	49	29	1	83	24	186
MURCIA	366	42	88	0	209	4	1	85	429	0	27	11	3	35	9	85
NAVARRA	33	0	9	0	0	0	1	23	33	2	5	1	0	14	1	23
PAÍS VASCO	63	0	2	6	5	0	2	47	62	0	16	5	0	11	15	47
ÁLAVA	5	0	0	0	0	0	0	4	4	0	0	2	0	1	1	4
GUIPÚZCOA	0	0	0	0	0	0	0	0	0	0	0	0	0	0	0	0
VIZCAYA	58	0	2	6	5	0	2	43	58	0	16	3	0	10	14	43
LA RIOJA	24	1	5	0	1	6	0	10	23	0	4	0	0	6	0	10
CEUTA	63	16	31	1	0	5	0	10	63	0	2	2	0	6	0	10
MELILLA	49	10	23	0	3	0	2	11	49	0	2	0	0	8	1	11
TOTAL ESTADO	5.957	1.213	1.379	73	449	138	59	2.634	5.945	17	834	244	44	1.197	298	2.634

PENSIÓN NO CONTRIBUTIVA DE JUBILACIÓN
REVISIONES DE OFICIO E INSTANCIA DE PARTE
DATOS DE GESTIÓN ACUMULADA CORRESPONDIENTES AL AÑO 2014 HASTA JULIO

CC.AA. Y/O PROVINCIAS	ENTRADA REVISIONES	REVISIONES EFECTUADAS					CAUSAS DE EXTINCIÓN DEL DERECHO					
		Sin Modif. Cuantía	Con Modif. Cuantía	Suspensión Pago	Extinción Derecho	TOTAL	Residencia	Personal	U.E.C.	Fallecimiento	Otras	TOTAL
ANDALUCÍA	3.296	340	612	32	2.401	3.385	9	1.067	124	1.026	175	2.401
ALMERÍA	219	29	41	1	143	214	1	64	4	63	11	143
CÁDIZ	495	37	93	3	370	503	1	159	18	173	19	370
CÓRDOBA	336	38	41	2	259	340	0	134	8	97	20	259
GRANADA	244	8	50	1	184	243	0	78	3	91	12	184
HUELVA	162	3	29	0	130	162	0	60	2	55	13	130
JAÉN	243	12	27	2	204	245	0	102	10	80	12	204
MÁLAGA	697	114	162	22	510	808	5	208	30	227	40	510
SEVILLA	900	99	169	1	601	870	2	262	49	240	48	601
ARAGÓN	449	44	43	17	345	449	19	124	36	128	38	345
HUESCA	81	1	8	5	67	81	0	29	6	23	9	67
TERUEL	41	3	6	0	32	41	0	14	4	9	5	32
ZARAGOZA	327	40	29	12	246	327	19	81	26	96	24	246
ASTURIAS	319	28	53	1	244	326	0	86	18	129	11	244
ILLES BALEARS	476	120	99	117	189	525	0	62	13	98	16	189
CANARIAS	1.376	276	240	47	842	1.405	11	260	31	495	45	842
LAS PALMAS	661	204	79	47	365	695	6	126	18	198	17	365
S.C. TENERIFE	715	72	161	0	477	710	5	134	13	297	28	477
CANTABRIA	224	42	52	8	122	224	0	47	5	65	5	122
CASTILLA Y LEÓN	1.591	604	329	71	570	1.574	0	211	74	252	33	570
ÁVILA	97	14	6	10	50	80	0	9	5	13	23	50
BURGOS	78	12	9	2	55	78	0	19	3	32	1	55
LEÓN	123	9	35	4	75	123	0	32	9	30	4	75
PALENCIA	482	387	47	0	48	482	0	14	10	24	0	48
SALAMANCA	199	25	40	0	134	199	0	55	18	61	0	134
SEGOVIA	58	14	9	18	17	58	0	5	5	7	0	17
SORIA	25	4	1	1	19	25	0	4	2	10	3	19
VALLADOLID	390	88	151	34	117	390	0	54	11	50	2	117
ZAMORA	139	51	31	2	55	139	0	19	11	25	0	55
CASTILLA-LA MANCHA	928	203	167	17	525	912	0	189	45	239	52	525
ALBACETE	202	62	34	1	106	203	0	46	7	46	7	106
CIUDAD REAL	264	43	61	1	144	249	0	45	13	70	16	144
CUENCA	102	16	12	0	67	95	0	24	5	30	8	67
GUADALAJARA	67	19	15	1	35	70	0	11	1	17	6	35
TOLEDO	293	63	45	14	173	295	0	63	19	76	15	173

(Continúa al dorso)

CC.AA. Y/O PROVINCIAS	ENTRADA REVISIONES	REVISIONES EFECTUADAS					CAUSAS DE EXTINCIÓN DEL DERECHO					
		Sin Modif. Cuantía	Con Modif. Cuantía	Suspensión Pago	Extinción Derecho	TOTAL	Residencia	Personal	U.E.C.	Fallecimiento	Otras	TOTAL
CATALUNYA	1.743	153	281	31	1.297	1.762	11	454	57	726	49	1.297
BARCELONA	1.319	124	219	26	962	1.331	10	318	45	559	30	962
GIRONA	141	15	23	1	110	149	1	38	3	62	6	110
LLEIDA	108	5	9	2	92	108	0	46	4	38	4	92
TARRAGONA	175	9	30	2	133	174	0	52	5	67	9	133
COMUNIDAD VALENCIANA	1.642	180	254	6	1.176	1.616	1	509	61	594	11	1.176
ALICANTE	571	60	91	0	420	571	0	181	1	238	0	420
CASTELLÓN	114	9	33	3	69	114	1	23	14	26	5	69
VALENCIA	957	111	130	3	687	931	0	305	46	330	6	687
EXTREMADURA	1.036	576	80	70	495	1.221	0	209	41	210	35	495
BADAJOS	719	400	48	50	350	848	0	142	30	155	23	350
CÁCERES	317	176	32	20	145	373	0	67	11	55	12	145
GALICIA	1.810	274	350	41	1.145	1.810	2	289	152	602	100	1.145
A CORUÑA	881	252	159	3	467	881	1	166	21	235	44	467
LUGO	213	13	39	1	160	213	0	21	5	90	44	160
OURENSE	199	0	30	5	164	199	1	53	15	83	12	164
PONTEVEDRA	517	9	122	32	354	517	0	49	111	194	0	354
MADRID	1.748	172	480	200	896	1.748	13	251	96	479	57	896
MURCIA	567	43	188	70	266	567	0	94	40	115	17	266
NAVARRA	173	0	41	0	132	173	2	43	13	66	8	132
PAÍS VASCO	162	0	9	21	134	164	0	26	24	73	11	134
ARABA/ÁLAVA	32	0	0	0	34	34	0	0	19	13	2	34
GIPUZKOA	0	0	0	0	0	0	0	0	0	0	0	0
BIZKAIA	130	0	9	21	100	130	0	26	5	60	9	100
LA RIOJA	92	5	25	7	54	91	0	26	1	23	4	54
CEUTA	143	30	58	17	38	143	1	9	3	24	1	38
MELILLA	127	2	68	19	38	127	0	4	2	26	6	38
TOTAL ESTADO	17.902	3.092	3.429	792	10.909	18.222	69	3.960	836	5.370	674	10.909

PENSIÓN NO CONTRIBUTIVA DE INVALIDEZ
REVISIONES DE OFICIO E INSTANCIA DE PARTE
DATOS DE GESTIÓN ACUMULADA CORRESPONDIENTES AL AÑO 2014 HASTA JULIO

CC.AA. Y/O PROVINCIAS	ENTRADA REVISIONES	REVISIONES EFECTUADAS								CAUSAS DE EXTINCIÓN DEL DERECHO						
		Sin Modif. Cuantía	Con Modif. Cuantía	Suspensión PNC		Compat. PNC Art. 147	Recuperación Art. 144.1	Extinción Derecho	TOTAL	Residencia	Personal	U.E.C.	Grado	Fallecimiento	Otras	TOTAL
				Art. 144.1	Pago											
ANDALUCÍA	4.847	1.254	1.276	171	68	154	219	1.857	4.999	3	601	85	142	787	239	1.857
ALMERÍA	346	93	99	11	1	6	23	128	361	0	46	6	6	55	15	128
CÁDIZ	739	208	173	17	12	6	29	321	766	1	104	12	19	155	30	321
CÓRDOBA	464	131	92	14	7	17	25	158	444	0	35	6	13	60	44	158
GRANADA	526	147	125	24	6	26	17	198	543	0	55	5	32	79	27	198
HUELVA	368	76	93	15	3	27	28	138	380	1	43	6	14	51	23	138
JAÉN	236	54	50	1	2	13	5	124	249	0	42	2	10	53	17	124
MÁLAGA	1.138	272	353	39	23	33	42	452	1.214	1	183	29	16	188	35	452
SEVILLA	1.030	273	291	50	14	26	50	338	1.042	0	93	19	32	146	48	338
ARAGÓN	423	52	78	25	27	14	14	209	419	5	37	6	5	73	83	209
HUESCA	90	0	23	4	7	1	6	45	86	1	13	2	0	14	15	45
TERUEL	36	0	7	0	1	1	0	27	36	0	1	0	0	12	14	27
ZARAGOZA	297	52	48	21	19	12	8	137	297	4	23	4	5	47	54	137
ASTURIAS	529	87	169	14	2	23	23	241	559	0	56	25	4	100	56	241
ILLES BALEARS	736	253	165	1	179	1	0	171	770	0	29	8	30	78	26	171
CANARIAS	2.343	865	450	0	86	38	0	846	2.285	5	238	37	42	396	128	846
LAS PALMAS	1.160	609	153	0	69	14	0	331	1.176	2	86	11	18	167	47	331
S.C. TENERIFE	1.183	256	297	0	17	24	0	515	1.109	3	152	26	24	229	81	515
CANTABRIA	372	104	100	0	43	11	9	105	372	13	18	2	2	49	21	105
CASTILLA Y LEÓN	2.200	944	438	61	117	78	51	492	2.181	4	106	65	16	199	102	492
ÁVILA	119	24	26	0	8	0	3	39	100	0	2	10	3	13	11	39
BURGOS	161	30	32	9	9	26	1	54	161	2	10	3	1	24	14	54
LEÓN	251	39	69	13	4	8	7	111	251	2	27	5	4	48	25	111
PALENCIA	699	596	44	5	8	0	1	45	699	0	4	12	0	19	10	45
SALAMANCA	212	28	63	13	3	15	19	71	212	0	11	4	6	37	13	71
SEGOVIA	96	30	19	0	23	0	0	24	96	0	5	6	2	10	1	24
SORIA	29	6	2	2	0	2	3	14	29	0	4	0	0	3	7	14
VALLADOLID	460	126	131	19	55	27	17	85	460	0	25	14	0	34	12	85
ZAMORA	173	65	52	0	7	0	0	49	173	0	18	11	0	11	9	49
CASTILLA-LA MANCHA	1.551	393	336	29	94	123	1	510	1.486	5	122	37	28	201	117	510
ALBACETE	411	125	97	7	22	38	0	117	406	1	27	8	3	47	31	117
CIUDAD REAL	408	106	81	6	21	38	1	140	393	1	29	11	10	60	29	140
CUENCA	227	47	43	5	7	26	0	82	210	1	18	4	12	27	20	82
GUADALAJARA	97	26	22	5	5	10	0	34	102	1	7	3	1	14	8	34
TOLEDO	408	89	93	6	39	11	0	137	375	1	41	11	2	53	29	137

(Continúa al dorso)

CC.AA. Y/O PROVINCIAS	ENTRADA REVISIONES	REVISIONES EFECTUADAS								CAUSAS DE EXTINCIÓN DEL DERECHO						
		Sin Modif. Cuantía	Con Modif. Cuantía	Suspensión PNC		Compat. PNC Art. 147	Recuperación Art. 144.1	Extinción Derecho	TOTAL	Residencia	Personal	U.E.C.	Grado	Fallecimiento	Otras	TOTAL
				Art. 144.1	Pago											
CATALUNYA	2.520	538	844	109	0	30	26	1.080	2.627	4	220	60	30	486	280	1.080
BARCELONA	1.737	333	608	76	0	22	20	740	1.799	1	152	42	22	330	193	740
GIRONA	202	35	65	10	0	3	1	96	210	1	20	5	2	47	21	96
LLEIDA	143	38	52	4	0	0	0	72	166	1	18	7	3	29	14	72
TARRAGONA	438	132	119	19	0	5	5	172	452	1	30	6	3	80	52	172
COMUNIDAD VALENCIANA	2.163	269	415	30	169	144	37	1.050	2.114	9	274	57	161	483	66	1.050
ALICANTE	556	52	109	4	22	24	19	326	556	0	92	8	56	169	1	326
CASTELLÓN	347	40	86	13	25	33	18	126	341	1	24	15	10	33	43	126
VALENCIA	1.260	177	220	13	122	87	0	598	1.217	8	158	34	95	281	22	598
EXTREMADURA	1.367	882	153	6	99	12	0	262	1.414	0	60	20	4	112	66	262
BADAJOS	947	520	104	5	65	9	0	184	887	0	44	15	2	75	48	184
CÁCERES	420	362	49	1	34	3	0	78	527	0	16	5	2	37	18	78
GALICIA	1.909	349	525	43	55	31	36	870	1.909	2	234	112	21	366	135	870
A CORUÑA	965	281	214	31	5	31	28	375	965	2	141	16	5	151	60	375
LUGO	196	36	36	3	8	0	3	110	196	0	14	0	2	43	51	110
OURENSE	180	11	34	9	1	0	5	120	180	0	29	12	3	55	21	120
PONTEVEDRA	568	21	241	0	41	0	0	265	568	0	50	84	11	117	3	265
MADRID	1.710	225	492	42	195	60	22	674	1.710	7	128	111	41	268	119	674
MURCIA	1.234	252	399	14	181	25	9	385	1.265	1	86	59	21	131	87	385
NAVARRA	72	0	20	5	0	3	7	37	72	0	8	3	0	22	4	37
PAÍS VASCO	225	0	4	31	38	0	7	142	222	10	21	15	3	46	47	142
ÁLAVA	30	0	0	0	0	0	0	27	27	10	0	7	0	6	4	27
GUIPÚZCOA	0	0	0	0	0	0	0	0	0	0	0	0	0	0	0	0
VIZCAYA	195	0	4	31	38	0	7	115	195	0	21	8	3	40	43	115
LA RIOJA	108	14	35	2	6	13	6	30	106	0	10	0	0	11	9	30
CEUTA	251	45	118	5	20	18	2	43	251	1	16	4	1	17	4	43
MELILLA	390	27	244	0	51	5	2	70	399	0	17	14	0	28	11	70
TOTAL ESTADO	24.950	6.553	6.261	588	1.430	783	471	9.074	25.160	69	2.281	720	551	3.853	1.600	9.074

TOTAL PENSIONES NO CONTRIBUTIVAS REVISIONES DE OFICIO E INSTANCIA DE PARTE DATOS DE GESTIÓN ACUMULADA CORRESPONDIENTES AL AÑO 2014 HASTA JULIO

CC.AA. Y/O PROVINCIAS	ENTRADA REVISIONES	REVISIONES EFECTUADAS								CAUSAS DE EXTINCIÓN DEL DERECHO						
		Sin Modif. Cuantía	Con Modif. Cuantía	Suspensión PNC		Compat. PNC Art. 147	Recuperación Art. 144.1	Extinción Derecho	TOTAL	Residencia	Personal	U.E.C.	Grado	Fallecimiento	Otras	TOTAL
				Art. 144.1	Pago											
ANDALUCÍA	8.143	1.594	1.888	171	100	154	219	4.258	8.384	12	1.668	209	142	1.813	414	4.258
ALMERÍA	565	122	140	11	2	6	23	271	575	1	110	10	6	118	26	271
CÁDIZ	1.234	245	266	17	15	6	29	691	1.269	2	263	30	19	328	49	691
CÓRDOBA	800	169	133	14	9	17	25	417	784	0	169	14	13	157	64	417
GRANADA	770	155	175	24	7	26	17	382	786	0	133	8	32	170	39	382
HUELVA	530	79	122	15	3	27	28	268	542	1	103	8	14	106	36	268
JAÉN	479	66	77	1	4	13	5	328	494	0	144	12	10	133	29	328
MÁLAGA	1.835	386	515	39	45	33	42	962	2.022	6	391	59	16	415	75	962
SEVILLA	1.930	372	460	50	15	26	50	939	1.912	2	355	68	32	386	96	939
ARAGÓN	872	96	121	25	44	14	14	554	868	24	161	42	5	201	121	554
HUESCA	171	1	31	4	12	1	6	112	167	1	42	8	0	37	24	112
TERUEL	77	3	13	0	1	1	0	59	77	0	15	4	0	21	19	59
ZARAGOZA	624	92	77	21	31	12	8	383	624	23	104	30	5	143	78	383
ASTURIAS	848	115	222	14	3	23	23	485	885	0	142	43	4	229	67	485
ILLES BALEARS	1.212	373	264	1	296	1	0	360	1.295	0	91	21	30	176	42	360
CANARIAS	3.719	1.141	690	0	133	38	0	1.688	3.690	16	498	68	42	891	173	1.688
LAS PALMAS	1.821	813	232	0	116	14	0	696	1.871	8	212	29	18	365	64	696
S.C. TENERIFE	1.898	328	458	0	17	24	0	992	1.819	8	286	39	24	526	109	992
CANTABRIA	596	146	152	0	51	11	9	227	596	13	65	7	2	114	26	227
CASTILLA Y LEÓN	3.791	1.548	767	61	188	78	51	1.062	3.755	4	317	139	16	451	135	1.062
ÁVILA	216	38	32	0	18	0	3	89	180	0	11	15	3	26	34	89
BURGOS	239	42	41	9	11	26	1	109	239	2	29	6	1	56	15	109
LEÓN	374	48	104	13	8	8	7	186	374	2	59	14	4	78	29	186
PALENCIA	1.181	983	91	5	8	0	1	93	1.181	0	18	22	0	43	10	93
SALAMANCA	411	53	103	13	3	15	19	205	411	0	66	22	6	98	13	205
SEGOVIA	154	44	28	0	41	0	0	41	154	0	10	11	2	17	1	41
SORIA	54	10	3	2	1	2	3	33	54	0	8	2	0	13	10	33
VALLADOLID	850	214	282	19	89	27	17	202	850	0	79	25	0	84	14	202
ZAMORA	312	116	83	0	9	0	0	104	312	0	37	22	0	36	9	104
CASTILLA-LA MANCHA	2.479	596	503	29	111	123	1	1.035	2.398	5	311	82	28	440	169	1.035
ALBACETE	613	187	131	7	23	38	0	223	609	1	73	15	3	93	38	223
CIUDAD REAL	672	149	142	6	22	38	1	284	642	1	74	24	10	130	45	284
CUENCA	329	63	55	5	7	26	0	149	305	1	42	9	12	57	28	149
GUADALAJARA	164	45	37	5	6	10	0	69	172	1	18	4	1	31	14	69
TOLEDO	701	152	138	6	53	11	0	310	670	1	104	30	2	129	44	310

(Continúa al dorso)

CC.AA. Y/O PROVINCIAS	ENTRADA REVISIONES	REVISIONES EFECTUADAS								CAUSAS DE EXTINCIÓN DEL DERECHO						
		Sin Modif. Cuantía	Con Modif. Cuantía	Suspensión PNC		Compat. PNC Art. 147	Recuperación Art. 144.1	Extinción Derecho	TOTAL	Residencia	Personal	U.E.C.	Grado	Fallecimiento	Otras	TOTAL
				Art. 144.1	Pago											
CATALUNYA	4.263	691	1.125	109	31	30	26	2.377	4.389	15	674	117	30	1.212	329	2.377
BARCELONA	3.056	457	827	76	26	22	20	1.702	3.130	11	470	87	22	889	223	1.702
GIRONA	343	50	88	10	1	3	1	206	359	2	58	8	2	109	27	206
LLEIDA	251	43	61	4	2	0	0	164	274	1	64	11	3	67	18	164
TARRAGONA	613	141	149	19	2	5	5	305	626	1	82	11	3	147	61	305
COMUNIDAD VALENCIANA	3.805	449	669	30	175	144	37	2.226	3.730	10	783	118	161	1.077	77	2.226
ALICANTE	1.127	112	200	4	22	24	19	746	1.127	0	273	9	56	407	1	746
CASTELLÓN	461	49	119	13	28	33	18	195	455	2	47	29	10	59	48	195
VALENCIA	2.217	288	350	13	125	87	0	1.285	2.148	8	463	80	95	611	28	1.285
EXTREMADURA	2.403	1.458	233	6	169	12	0	757	2.635	0	269	61	4	322	101	757
BADAJOS	1.666	920	152	5	115	9	0	534	1.735	0	186	45	2	230	71	534
CÁCERES	737	538	81	1	54	3	0	223	900	0	83	16	2	92	30	223
GALICIA	3.719	623	875	43	96	31	36	2.015	3.719	4	523	264	21	968	235	2.015
A CORUÑA	1.846	533	373	31	8	31	28	842	1.846	3	307	37	5	386	104	842
LUGO	409	49	75	3	9	0	3	270	409	0	35	5	2	133	95	270
OURENSE	379	11	64	9	6	0	5	284	379	1	82	27	3	138	33	284
PONTEVEDRA	1.085	30	363	0	73	0	0	619	1.085	0	99	195	11	311	3	619
MADRID	3.458	397	972	42	395	60	22	1.570	3.458	20	379	207	41	747	176	1.570
MURCIA	1.801	295	587	14	251	25	9	651	1.832	1	180	99	21	246	104	651
NAVARRA	245	0	61	5	0	3	7	169	245	2	51	16	0	88	12	169
PAÍS VASCO	387	0	13	31	59	0	7	276	386	10	47	39	3	119	58	276
ÁLAVA	62	0	0	0	0	0	0	61	61	10	0	26	0	19	6	61
GUIPÚZCOA	0	0	0	0	0	0	0	0	0	0	0	0	0	0	0	0
VIZCAYA	325	0	13	31	59	0	7	215	325	0	47	13	3	100	52	215
LA RIOJA	200	19	60	2	13	13	6	84	197	0	36	1	0	34	13	84
CEUTA	394	75	176	5	37	18	2	81	394	2	25	7	1	41	5	81
MELILLA	517	29	312	0	70	5	2	108	526	0	21	16	0	54	17	108
TOTAL ESTADO	42.852	9.645	9.690	588	2.222	783	471	19.983	43.382	138	6.241	1.556	551	9.223	2.274	19.983

2 Prestaciones sociales y económicas para personas con discapacidad

Informe del seguimiento y evolución de la gestión de las prestaciones para personas con discapacidad

2.1 Introducción

El seguimiento y la evolución de la gestión y el pago de la nómina de las Prestaciones Sociales y Económicas para personas con discapacidad, contempladas en el Texto Refundido de la Ley General de derechos de las personas con discapacidad y de su inclusión social, aprobado por Real Decreto Legislativo 1/2013, de 29 de noviembre y reguladas por el Real Decreto 383/1984, de 1 de febrero, parte de la información facilitada por los distintos órganos gestores de las Comunidades Autónomas y por las Direcciones Territoriales del Imsero de Ceuta y Melilla, y se articula como se detalla a continuación:

- Datos de la gestión y de la nómina mensual.
- Datos de la gestión y de la nómina del año 2014, comprendiendo la realizada hasta el mes de referencia.
- Datos sobre la nómina de pago y número de beneficiarios desde el año 2007.

La información que este apartado del informe suministra hace referencia a los siguientes aspectos:

- Nóminas: situación y evolución de los beneficiarios, del número de subsidios que disfrutaban y de sus importes mensuales. Todo ello teniendo en cuenta que una amplia mayoría de aquéllos continúan siéndolo de uno o de los dos subsidios suprimidos por la Ley 26/1990 - Subsidios de Garantía de Ingresos Mínimos (SGIM) y por Ayuda de Tercera Persona (SATP) -, en aplicación de lo establecido en la Disposición Transitoria undécima de la Ley General de la Seguridad Social. Se ofrece también información sobre el número de personas que disfrutaban de Asistencia Sanitaria y Prestación Farmacéutica (ASPF) y sobre el movimiento de beneficiarios, con especial incidencia, en este caso, en el número de aquéllos que han optado por alguna prestación no contributiva.
- Gestión en trámite inicial: recoge la situación y la evolución de la gestión de las dos prestaciones vigentes tras la entrada en vigor de la Ley 26/1990, de 20 de diciembre: Subsidio de Movilidad y Compensación para Gastos de Transporte (SMGT) y Asistencia Sanitaria y Prestación Farmacéutica (ASPF).
- Gestión de las revisiones iniciadas, de oficio o a instancia de parte, respecto a todas las prestaciones sociales y económicas para personas con discapacidad.

2.2 Situación y evolución de los beneficiarios, número de prestaciones e importes de las nóminas

La Ley 22/2013, de 23 de diciembre, de Presupuestos Generales del Estado para el año 2014, así como el Real Decreto 1045/2013, de 27 de diciembre, sobre revalorización de las pensiones del sistema de la Seguridad Social y de otras prestaciones sociales públicas para el ejercicio 2014, establecieron las cuantías vigentes para el año 2014 de los subsidios económicos para personas con discapacidad regulados por el Real Decreto 383/1984, de 1 de febrero, quedando fijadas en los importes mensuales siguientes:

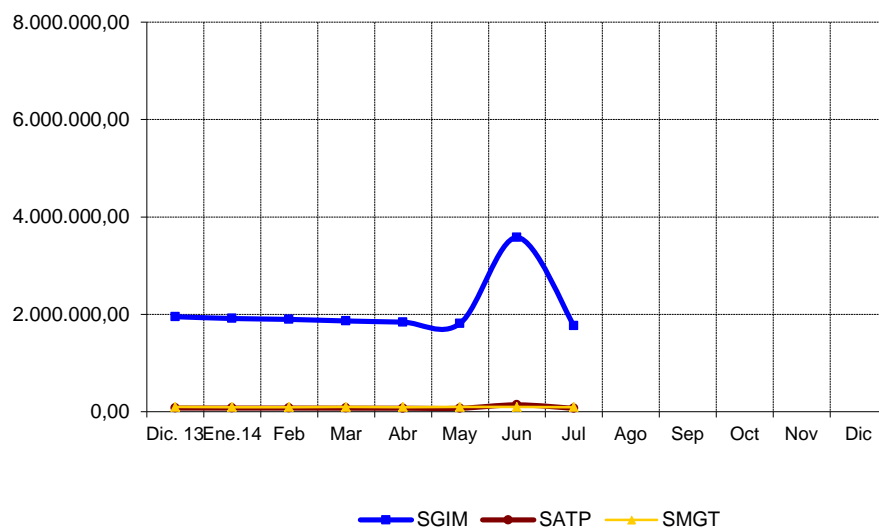
- Subsidio de Garantía de Ingresos Mínimos SGIM (14 pagas /año): 149,86 euros.
- Subsidio por Ayuda de Tercera Persona SATP (14 pagas /año): 58,45 euros.
- Subsidio de Movilidad y Compensación para Gastos de Transporte SMGT (12 pagas /año): 62,90 euros.

De acuerdo con la información facilitada por el Área de Informática del Inersso sobre los datos de nómina, así como por los órganos gestores de las Comunidades Autónomas de Navarra y del País Vasco, el número de beneficiarios distintos en el mes de julio asciende a 21.132, un 3,80% menos que en el mes anterior. El número total de prestaciones reconocidas asciende a 23.091, cifra ésta superior a la de beneficiarios distintos, ya que una misma persona puede tener reconocido el derecho a más de una prestación. Del total de prestaciones, 14.550 son de naturaleza económica, de las que el 81,37% corresponde al SGIM, el 8,39% al SATP y el 10,24% restante al SMGT. Por último, la prestación de ASPF la tenían reconocida un total de 8.541 personas, un 7,19% menos que en el mes anterior.

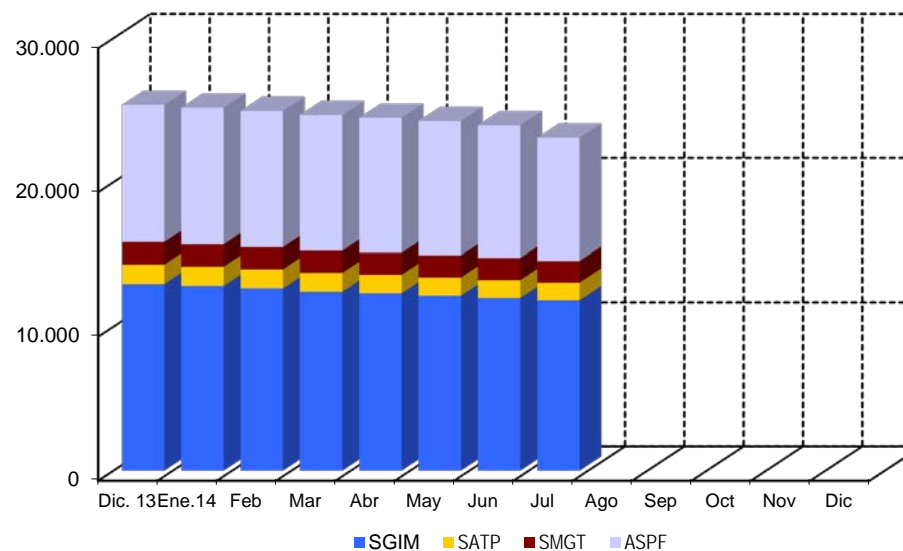
El siguiente cuadro refleja los datos básicos de la nómina señalados:

NÓMINA DE JULIO		BENEFICIARIOS DISTINTOS				TOTAL PRESTACIONES
		SGIM	SATP	SMGT	ASPF	
BENEFICIARIOS		11.840	1.220	1.490	8.541	23.091
IMPORTES		1.768.114,30	71.484,35	95.844,60		1.935.443,25

Evolución importes nóminas mensuales



Evolución número prestaciones



El importe de la nómina del mes de julio ha ascendido a un total de 1.935.443,25 euros, correspondiendo el 91,35% al SGIM.

Finalmente, y conforme a la información disponible, los datos sobre el perfil tipo del beneficiario de prestaciones sociales y económicas para personas con discapacidad muestran un predominio de las mujeres sobre los hombres - en una proporción de 3,5 a 1 -, si bien la superioridad femenina no se manifiesta, aunque por escaso margen, entre los titulares menores de 45 años. Esta mujer tipo, cuya edad es superior a los 70 años, convive preferentemente integrada en una unidad familiar de la que depende económicamente, encontrándose afectada de una discapacidad de tipo físico.

2.3 Situación y evolución de la gestión en trámite inicial

Como se ha señalado en la introducción de este informe, el volumen de la gestión de las prestaciones sociales y económicas para personas con discapacidad, contempladas en el Real Decreto 383/1984, de 1 de febrero, se ha visto muy reducido tras la entrada en vigor de la Ley 26/1990, de 20 de diciembre, que suprimió los subsidios de Garantía de Ingresos Mínimos y por Ayuda de Tercera Persona. Los datos de la gestión de las solicitudes presentadas, resueltas, aprobadas y el índice de reconocimiento de las dos prestaciones vigentes (SMGT y ASPF) se recogen en los anexos 58 a 61.

2.4 Seguimiento de la gestión derivada de las revisiones de oficio y a instancia de parte

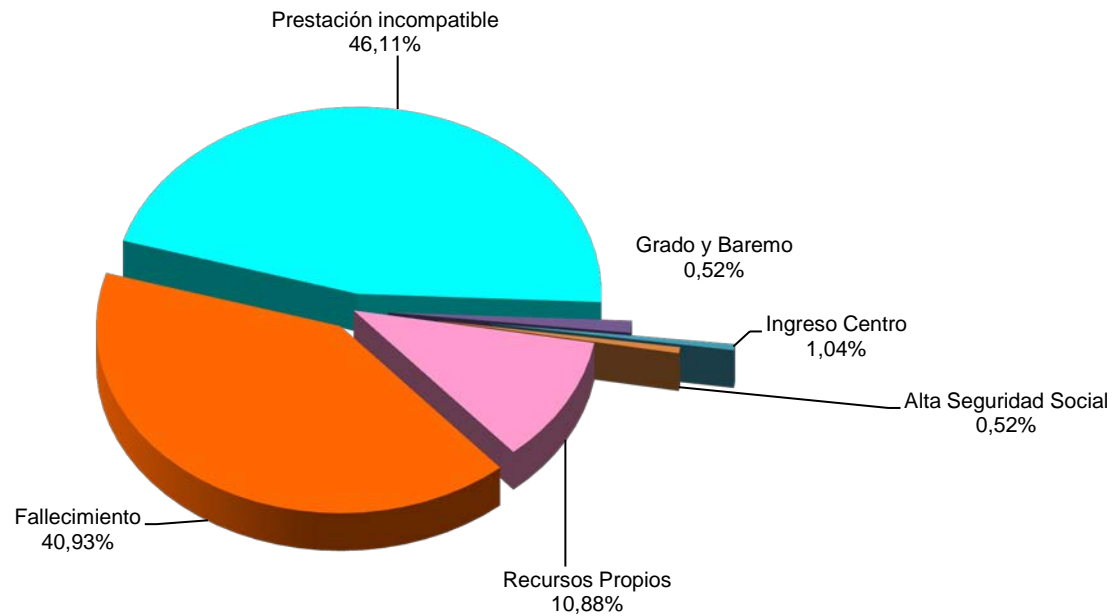
La revisión de oficio es la iniciada por el órgano gestor cuando, como resultado de las medidas de control disponibles o implantadas, conoce cualquier dato o información que pueda producir o haya producido una variación sobrevenida en los requisitos, y ello pueda dar lugar a la modificación de la cuantía o a la suspensión o extinción del derecho a la prestación, procediendo, en su caso, el abono de atrasos o la reclamación de las cantidades indebidamente percibidas. Por otro lado, las revisiones a instancia de parte se inician cuando el interesado, en cumplimiento de sus obligaciones, comunica al órgano gestor cualquier variación sobrevenida en su situación que pudiera tener incidencia en el derecho o en la cuantía reconocida de la prestación, siendo sus efectos resultantes idénticos a los indicados para las revisiones de oficio.

Los datos correspondientes al mes de julio se refieren al detalle de las situaciones finales derivadas de los procesos de revisión, cuyas cifras se reflejan en los anexos 62 a 71. Del análisis de los mismos, es posible obtener las siguientes conclusiones:

- ✓ Se han emitido en el mes 222 resoluciones en las que se ha modificado la cuantía, se ha suspendido o se ha extinguido el derecho a alguna de las prestaciones, de las que el 69,37% se corresponde con el SGIM.
- ✓ Se han realizado 9 modificaciones de cuantía del SGIM.
- ✓ Se han llevado a cabo 20 suspensiones del pago de la prestación, correspondiendo 18 de ellas al SGIM, no habiéndose realizado ninguna suspensión del derecho del SGIM por haber iniciado su beneficiario una actividad laboral.

- ✓ Se ha extinguido el derecho de 193 prestaciones, de las que el 65,80% corresponden al SGIM. El gráfico siguiente refleja los distintos motivos de extinción en el total de prestaciones. Las causas principales, cuantitativamente, de la pérdida del derecho están sustentadas, por este orden, en que el beneficiario sea titular de alguna prestación de análoga naturaleza y fin alidad y de superior cuantía, en el fallecimiento del titular y, en tercer lugar, en que disponga de recursos propios superiores al límite legalmente establecido, teniendo el resto de causas de extinción una relevancia minoritaria.

Causas de Extinción prestaciones sociales y económicas para personas con discapacidad



A n e x o s

2a Número de beneficiarios, prestaciones e importes de las nóminas

**PRESTACIONES DEL REAL DECRETO 383/1984, DE 1 DE FEBRERO
EVOLUCIÓN DE LOS BENEFICIARIOS E IMPORTES DE LAS NÓMINAS**

**TOTAL ESTADO
CON NAVARRA Y EL PAÍS VASCO**

MENSUALIDADES	NUMERO DE BENEFICIARIOS DISTINTOS	SGIM		SATP		SMGT		TOTAL		ASPF
		NÚMERO DE PRESTACIONES	IMPORTE BRUTO	NÚMERO DE PRESTACIONES	IMPORTE BRUTO	NÚMERO DE PRESTACIONES	IMPORTE BRUTO	NÚMERO DE PRESTACIONES	IMPORTE BRUTO	NÚMERO DE PRESTACIONES
AÑO 2007	47.565	32.013	71.353.070,05	3.878	3.452.706,96	3.105	2.013.828,03	38.996	76.819.605,04	14.381
AÑO 2008	42.775	27.749	62.041.066,85	3.267	2.885.373,15	2.722	2.022.455,77	33.738	66.948.895,77	14.007
AÑO 2009	38.081	24.210	53.742.715,72	2.794	2.458.214,86	2.370	1.762.449,39	29.374	57.963.379,97	12.997
AÑO 2010	33.294	20.509	46.148.475,09	2.336	2.119.486,15	2.082	1.579.280,12	24.927	49.847.241,36	12.050
AÑO 2011	29.743	17.608	39.464.541,10	1.907	1.698.558,64	1.802	1.421.894,88	21.317	42.584.994,62	11.512
AÑO 2012	26.210	15.074	33.698.569,77	1.601	1.412.132,51	1.641	1.304.356,20	18.316	36.415.058,48	10.567
AÑO 2013	23.215	12.960	28.912.773,95	1.341	1.180.157,55	1.556	1.215.199,20	15.857	31.308.130,70	9.509
AÑO 2014										
ENERO	23.054	12.835	1.915.582,80	1.327	77.621,60	1.534	96.975,20	15.696	2.090.179,60	9.485
FEBRERO	22.838	12.663	1.897.535,25	1.318	77.504,70	1.523	97.287,70	15.504	2.072.327,65	9.443
MARZO	22.636	12.431	1.865.368,26	1.300	75.985,00	1.527	98.484,00	15.258	2.039.837,26	9.403
ABRIL	22.428	12.318	1.841.401,24	1.278	74.699,10	1.518	97.097,00	15.114	2.013.197,34	9.364
MAYO	22.232	12.151	1.815.396,91	1.261	74.289,95	1.521	99.548,40	14.933	1.989.235,26	9.322
JUNIO *	21.966	11.996	3.580.075,07	1.235	144.371,49	1.522	99.112,00	14.753	3.823.558,56	9.203
JULIO	21.132	11.840	1.768.114,30	1.220	71.484,35	1.490	95.844,60	14.550	1.935.443,25	8.541
AGOSTO										
SETIEMBRE										
OCTUBRE										
NOVIEMBRE *										
DICIEMBRE										
TOTAL AÑO 2014			14.683.473,83		595.956,19		684.348,90		15.963.778,92	

* En SGIM y SATP, junto a la mensualidad se abona una paga extra

PRESTACIONES DEL REAL DECRETO 383/1984, DE 1 DE FEBRERO

BENEFICIARIOS E IMPORTE DE LA NÓMINA AÑO 2014

JULIO

CC.AA. Y/O PROVINCIAS	NÚMERO DE BENEFICIARIOS DISTINTOS	SGIM		SATP		SMGT		T O T A L		ASPF
		NÚMERO DE PRESTACIONES	IMPORTE BRUTO	NÚMERO DE PRESTACIONES	IMPORTE BRUTO	NÚMERO DE PRESTACIONES	IMPORTE BRUTO	NÚMERO DE PRESTACIONES	IMPORTE BRUTO	NÚMERO DE PRESTACIONES
ANDALUCÍA	3.640	2.854	425.533,26	323	19.054,70	167	10.876,90	3.344	455.464,86	806
ALMERÍA	762	684	100.973,00	53	3.097,85	35	2.196,70	772	106.267,55	72
CÁDIZ	357	255	38.663,88	45	2.805,60	36	2.390,20	336	43.859,68	87
CÓRDOBA	205	160	23.684,14	34	1.987,30	14	880,60	208	26.552,04	35
GRANADA	204	103	15.310,47	18	1.052,10	7	440,30	128	16.802,87	105
HUELVA	99	66	9.771,90	6	350,70	7	691,90	79	10.814,50	27
JAÉN	211	181	26.897,68	17	993,65	10	629,00	208	28.520,33	26
MÁLAGA	1.516	1.208	180.709,77	119	6.955,55	36	2.264,40	1.363	189.929,72	389
SEVILLA	286	197	29.522,42	31	1.811,95	22	1.383,80	250	32.718,17	65
ARAGÓN	536	311	46.606,46	30	1.753,50	43	2.704,70	384	51.064,66	207
HUESCA	72	46	6.893,56	2	116,90	2	125,80	50	7.136,26	24
TERUEL	33	23	3.446,78	1	58,45	5	314,50	29	3.819,73	5
ZARAGOZA	431	242	36.266,12	27	1.578,15	36	2.264,40	305	40.108,67	178
ASTURIAS	717	511	76.479,61	37	2.162,65	34	2.138,60	582	80.780,86	193
ILLES BALEARS	136	129	19.331,94	16	935,20	8	503,20	153	20.770,34	2
CANARIAS	243	91	13.637,26	28	1.636,60	42	2.641,80	161	17.915,66	120
LAS PALMAS	139	20	2.997,20	4	233,80	26	1.635,40	50	4.866,40	97
S.C. TENERIFE	104	71	10.640,06	24	1.402,80	16	1.006,40	111	13.049,26	23
CANTABRIA	581	197	29.522,42	34	1.987,30	26	1.635,40	257	33.145,12	366
CASTILLA Y LEÓN	2.569	1.054	157.272,13	151	8.825,95	74	4.780,40	1.279	170.878,48	1.482
ÁVILA	324	86	12.887,96	20	1.169,00	5	314,50	111	14.371,46	233
BURGOS	118	80	12.138,66	8	467,60	12	754,80	100	13.361,06	31
LEÓN	1.011	240	35.420,37	17	993,65	15	943,50	272	37.357,52	759
PALENCIA	189	81	12.138,66	10	584,50	11	691,90	102	13.415,06	101
SALAMANCA	444	158	23.677,88	24	1.402,80	7	440,30	189	25.520,98	294
SEGOVIA	99	80	11.887,97	21	1.227,45	3	188,70	104	13.304,12	19
SORIA	63	57	8.524,08	6	350,70	1	62,90	64	8.937,68	8
VALLADOLID	202	174	25.910,27	20	1.169,00	9	566,10	203	27.645,37	21
ZAMORA	119	98	14.686,28	25	1.461,25	11	817,70	134	16.965,23	16
CASTILLA-LA MANCHA	2.406	677	101.268,70	84	4.909,80	26	1.632,00	787	107.810,50	1.721
ALBACETE	491	142	20.793,88	21	1.227,45	4	251,60	167	22.272,93	344
CIUDAD REAL	818	78	11.988,80	10	584,50	3	185,30	91	12.758,60	742
CUENCA	368	114	17.084,04	11	642,95	4	251,60	129	17.978,59	255
GUADALAJARA	125	72	10.789,92	12	701,40	4	251,60	88	11.742,92	50
TOLEDO	604	271	40.612,06	30	1.753,50	11	691,90	312	43.057,46	330

(Continúa al dorso)

CC.AA. Y/O PROVINCIAS	NÚMERO DE BENEFICIARIOS DISTINTOS	SGIM		SATP		SMGT		T O T A L		ASPF
		NÚMERO DE PRESTACIONES	IMPORTE BRUTO	NÚMERO DE PRESTACIONES	IMPORTE BRUTO	NÚMERO DE PRESTACIONES	IMPORTE BRUTO	NÚMERO DE PRESTACIONES	IMPORTE BRUTO	NÚMERO DE PRESTACIONES
CATALUNYA	1.048	961	143.629,89	55	3.214,70	89	5.598,10	1.105	152.442,69	46
BARCELONA	722	664	99.201,53	27	1.578,15	61	3.836,90	752	104.616,58	27
GIRONA	82	76	11.389,36	6	350,65	7	440,30	89	12.180,31	1
LLEIDA	103	90	13.487,40	16	935,20	10	629,00	116	15.051,60	9
TARRAGONA	141	131	19.551,60	6	350,70	11	691,90	148	20.594,20	9
COMUNIDAD VALENCIANA	1.886	1.189	177.262,82	104	6.078,80	153	10.060,60	1.446	193.402,22	607
ALICANTE	1.014	727	108.136,86	28	1.636,60	45	2.830,50	800	112.603,96	278
CASTELLÓN	147	127	18.973,92	7	409,15	17	1.065,90	151	20.448,97	6
VALENCIA	725	335	50.152,04	69	4.033,05	91	6.164,20	495	60.349,29	323
EXTREMADURA	934	535	79.784,58	57	3.331,65	74	4.651,20	666	87.767,43	345
BADAJOS	618	272	40.707,83	31	1.811,95	38	2.386,80	341	44.906,58	317
CÁCERES	316	263	39.076,75	26	1.519,70	36	2.264,40	325	42.860,85	28
GALICIA	792	461	69.477,04	65	3.799,25	92	5.786,80	618	79.063,09	281
A CORUÑA	340	179	26.382,16	37	2.162,65	70	4.403,00	286	32.947,81	99
LUGO	71	20	2.997,20	5	292,25	17	1.069,30	42	4.358,75	40
OURENSE	125	51	8.691,88	2	116,90	1	62,90	54	8.871,68	74
PONTEVEDRA	256	211	31.405,80	21	1.227,45	4	251,60	236	32.884,85	68
MADRID	1.665	812	121.572,37	104	6.078,80	138	8.806,00	1.054	136.457,17	818
MURCIA	2.796	1.421	211.275,05	54	3.156,30	77	4.906,20	1.552	219.337,55	1.349
NAVARRA	137	100	14.985,95	26	1.519,75	10	629,00	136	17.134,70	27
PAÍS VASCO	365	312	46.756,32	31	1.811,95	24	1.509,60	367	50.077,87	101
ARABA/ÁLAVA	54	44	6.593,84	9	526,05	1	62,90	54	7.182,79	12
GIPUZKOA	118	107	16.035,02	13	759,85	11	691,90	131	17.486,77	69
BIZKAIA	193	161	24.127,46	9	526,05	12	754,80	182	25.408,31	20
LA RIOJA	103	74	11.089,64	5	292,25	5	314,50	84	11.696,39	25
CEUTA	149	73	10.939,78	9	526,05	55	3.459,50	137	14.925,33	40
MELILLA	429	78	11.689,08	7	409,15	353	23.210,10	438	35.308,33	5
TOTAL ESTADO	21.132	11.840	1.768.114,30	1.220	71.484,35	1.490	95.844,60	14.550	1.935.443,25	8.541

**2b Prestaciones sociales y económicas para personas con discapacidad:
Datos de la gestión mensual y anual**

PRESTACIONES DEL REAL DECRETO 383/1984, DE 1 DE FEBRERO

DATOS DE GESTIÓN CORRESPONDIENTES AL MES DE JULIO DE 2014

CC.AA. Y/O PROVINCIAS	SUBSIDIO DE MOVILIDAD Y COMPENSACIÓN PARA						ASISTENCIA SANITARIA Y PRESTACIÓN FARMACÉUTICA						TOTAL PRESTACIONES					
	PTES.		GASTOS DE TRANSPORTE (S.M.G.T.)			PTES.	PTES.		(A.S.P.F.)			PTES.	REAL DECRETO 383/1984				PTES.	
	MES ANT.	SOLC.	REST.	APRB. (nº y % C.R.)		FIN MES	MES ANT.	SOLC.	REST.	APRB. (nº y % C.R.)		FIN MES	MES ANT.	SOLC.	REST.	APRB. (nº y % C.R.)		FIN MES
ANDALUCÍA	18	5	5	3	60,00	18	2	0	0	0	-	2	20	5	5	3	60,00	20
ALMERÍA	0	1	1	0	-	0	0	0	0	0	-	0	0	1	1	0	-	0
CÁDIZ	0	0	0	0	-	0	0	0	0	0	-	0	0	0	0	0	-	0
CÓRDOBA	0	0	0	0	-	0	0	0	0	0	-	0	0	0	0	0	-	0
GRANADA	1	0	0	0	-	1	0	0	0	0	-	0	1	0	0	0	-	1
HUELVA	0	0	0	0	-	0	0	0	0	0	-	0	0	0	0	0	-	0
JAÉN	0	0	0	0	-	0	0	0	0	0	-	0	0	0	0	0	-	0
MÁLAGA	4	0	0	0	-	4	2	0	0	0	-	2	6	0	0	0	-	6
SEVILLA	13	4	4	3	75,00	13	0	0	0	0	-	0	13	4	4	3	75,00	13
ARAGÓN	1	0	0	0	-	1	0	0	0	0	-	0	1	0	0	0	-	1
HUESCA	0	0	0	0	-	0	0	0	0	0	-	0	0	0	0	0	-	0
TERUEL	0	0	0	0	-	0	0	0	0	0	-	0	0	0	0	0	-	0
ZARAGOZA	1	0	0	0	-	1	0	0	0	0	-	0	1	0	0	0	-	1
ASTURIAS	0	0	0	0	-	0	2	0	0	0	-	2	2	0	0	0	-	2
ILLES BALEARS	0	0	0	0	-	0	0	0	0	0	-	0	0	0	0	0	-	0
CANARIAS	2	2	1	0	-	3	1	0	0	0	-	1	3	2	1	0	-	4
LAS PALMAS	1	2	1	0	-	2	1	0	0	0	-	1	2	2	1	0	-	3
S.C. TENERIFE	1	0	0	0	-	1	0	0	0	0	-	0	1	0	0	0	-	1
CANTABRIA	0	0	0	0	-	0	0	0	0	0	-	0	0	0	0	0	-	0
CASTILLA Y LEÓN	2	0	1	1	100,00	1	3	0	2	0	-	1	5	0	3	1	33,33	2
ÁVILA	0	0	0	0	-	0	0	0	0	0	-	0	0	0	0	0	-	0
BURGOS	1	0	0	0	-	1	1	0	0	0	-	1	2	0	0	0	-	2
LEÓN	0	0	0	0	-	0	0	0	0	0	-	0	0	0	0	0	-	0
PALENCIA	0	0	0	0	-	0	0	0	0	0	-	0	0	0	0	0	-	0
SALAMANCA	0	0	0	0	-	0	0	0	0	0	-	0	0	0	0	0	-	0
SEGOVIA	0	0	0	0	-	0	0	0	0	0	-	0	0	0	0	0	-	0
SORIA	0	0	0	0	-	0	0	0	0	0	-	0	0	0	0	0	-	0
VALLADOLID	0	0	0	0	-	0	2	0	2	0	-	0	2	0	2	0	-	0
ZAMORA	1	0	1	1	100,00	0	0	0	0	0	-	0	1	0	1	1	100,00	0
CASTILLA-LA MANCHA	3	4	0	0	-	7	0	0	0	0	-	0	3	4	0	0	-	7
ALBACETE	0	0	0	0	-	0	0	0	0	0	-	0	0	0	0	0	-	0
CIUDAD REAL	0	4	0	0	-	4	0	0	0	0	-	0	0	4	0	0	-	4
CUENCA	0	0	0	0	-	0	0	0	0	0	-	0	0	0	0	0	-	0
GUADALAJARA	1	0	0	0	-	1	0	0	0	0	-	0	1	0	0	0	-	1
TOLEDO	2	0	0	0	-	2	0	0	0	0	-	0	2	0	0	0	-	2

(Continúa al dorso)

CC.AA. Y/O PROVINCIAS	SUBSIDIO DE MOVILIDAD Y COMPENSACIÓN PARA						ASISTENCIA SANITARIA Y PRESTACIÓN FARMACÉUTICA						TOTAL PRESTACIONES							
	PTE.		GASTOS DE TRANSPORTE (S.M.G.T.)				PTE.		PTE.				PTE.		REAL DECRETO 383/1984				PTE.	
	MES ANT.	SOLC.	REST.	APRB. (nº y % C.R.)		FINAL	MES ANT.	SOLC.	REST.	APRB. (nº y % C.R.)		FINAL	MES ANT.	SOLC.	REST.	APRB. (nº y % C.R.)		FINAL		
CATALUNYA	9	2	0	0	-	11	3	0	3	0	-	0	12	2	3	0	-	11		
BARCELONA	7	1	0	0	-	8	3	0	3	0	-	0	10	1	3	0	-	8		
GIRONA	1	0	0	0	-	1	0	0	0	0	-	0	1	0	0	0	-	1		
LLEIDA	0	0	0	0	-	0	0	0	0	0	-	0	0	0	0	0	-	0		
TARRAGONA	1	1	0	0	-	2	0	0	0	0	-	0	1	1	0	0	-	2		
COMUNIDAD VALENCIANA	5	0	0	0	-	5	3	0	0	0	-	3	8	0	0	0	-	8		
ALICANTE	0	0	0	0	-	0	0	0	0	0	-	0	0	0	0	0	-	0		
CASTELLÓN	0	0	0	0	-	0	0	0	0	0	-	0	0	0	0	0	-	0		
VALENCIA	5	0	0	0	-	5	3	0	0	0	-	3	8	0	0	0	-	8		
EXTREMADURA	3	0	0	0	-	3	0	0	0	0	-	0	3	0	0	0	-	3		
BADAJOS	3	0	0	0	-	3	0	0	0	0	-	0	3	0	0	0	-	3		
CÁCERES	0	0	0	0	-	0	0	0	0	0	-	0	0	0	0	0	-	0		
GALICIA	1	5	4	3	75,00	2	0	0	0	0	-	0	1	5	4	3	75,00	2		
A CORUÑA	1	3	4	3	75,00	0	0	0	0	0	-	0	1	3	4	3	75,00	0		
LUGO	0	0	0	0	-	0	0	0	0	0	-	0	0	0	0	0	-	0		
OURENSE	0	0	0	0	-	0	0	0	0	0	-	0	0	0	0	0	-	0		
PONTEVEDRA	0	2	0	0	-	2	0	0	0	0	-	0	0	2	0	0	-	2		
MADRID	0	0	0	0	-	0	0	1	1	0	-	0	0	1	1	0	-	0		
MURCIA	0	2	0	0	-	2	0	1	0	0	-	1	0	3	0	0	-	3		
NAVARRA	0	0	0	0	-	0	0	0	0	0	-	0	0	0	0	0	-	0		
PAÍS VASCO	2	0	0	0	-	2	17	0	0	0	-	17	19	0	0	0	-	19		
ARABA/ÁLAVA	0	0	0	0	-	0	0	0	0	0	-	0	0	0	0	0	-	0		
GIPUZKOA	2	0	0	0	-	2	17	0	0	0	-	17	19	0	0	0	-	19		
BIZKAIA	0	0	0	0	-	0	0	0	0	0	-	0	0	0	0	0	-	0		
LA RIOJA	0	0	0	0	-	0	0	0	0	0	-	0	0	0	0	0	-	0		
CEUTA	3	0	0	0	-	3	0	0	0	0	-	0	3	0	0	0	-	3		
MELILLA	5	2	2	0	-	5	0	0	0	0	-	0	5	2	2	0	-	5		

TOTAL ESTADO	54	22	13	7	53,85	63	31	2	6	0	-	27	85	24	19	7	36,84	90
--------------	----	----	----	---	-------	----	----	---	---	---	---	----	----	----	----	---	-------	----

PRESTACIONES DEL REAL DECRETO 383/1984, DE 1 DE FEBRERO DATOS DE GESTIÓN CORRESPONDIENTES AL AÑO 2014 HASTA JULIO

CC.AA. Y/O PROVINCIAS	SUBSIDIO DE MOVILIDAD Y COMPENSACIÓN PARA						ASISTENCIA SANITARIA Y PRESTACIÓN FARMACÉUTICA						TOTAL PRESTACIONES					
	PTE. AÑO ANT.	GASTOS DE TRANSPORTE (S.M.G.T.)			PTE. FINAL	PTE. AÑO ANT.	(A.S.P.F.)			PTE. FINAL	PTE. AÑO ANT.	REAL DECRETO 383/1984			PTE. FINAL			
		SOLC.	REST.	APRB. (nº y % C.R.)			SOLC.	REST.	APRB. (nº y % C.R.)			SOLC.	REST.	APRB. (nº y % C.R.)				
ANDALUCÍA	4	33	19	8	42,11	18	0	16	14	0	-	2	4	49	33	8	24,24	20
ALMERÍA	0	9	9	2	22,22	0	0	3	3	0	-	0	0	12	12	2	16,67	0
CÁDIZ	0	2	2	2	100,00	0	0	0	0	0	-	0	0	2	2	2	100,00	0
CÓRDOBA	0	0	0	0	-	0	0	0	0	0	-	0	0	0	0	0	-	0
GRANADA	2	0	1	0	-	1	0	3	3	0	-	0	2	3	4	0	-	1
HUELVA	0	1	1	1	100,00	0	0	1	1	0	-	0	0	2	2	1	50,00	0
JAÉN	0	0	0	0	-	0	0	0	0	0	-	0	0	0	0	0	-	0
MÁLAGA	0	4	0	0	-	4	0	3	1	0	-	2	0	7	1	0	-	6
SEVILLA	2	17	6	3	50,00	13	0	6	6	0	-	0	2	23	12	3	25,00	13
ARAGÓN	1	2	2	0	-	1	1	6	7	0	-	0	2	8	9	0	-	1
HUESCA	0	1	1	0	-	0	0	2	2	0	-	0	0	3	3	0	-	0
TERUEL	0	0	0	0	-	0	0	0	0	0	-	0	0	0	0	0	-	0
ZARAGOZA	1	1	1	0	-	1	1	4	5	0	-	0	2	5	6	0	-	1
ASTURIAS	0	1	1	1	100,00	0	5	4	7	0	-	2	5	5	8	1	12,50	2
ILLES BALEARS	0	0	0	0	-	0	0	0	0	0	-	0	0	0	0	0	-	0
CANARIAS	0	5	2	1	50,00	3	0	2	1	0	-	1	0	7	3	1	33,33	4
LAS PALMAS	0	4	2	1	50,00	2	0	2	1	0	-	1	0	6	3	1	33,33	3
S.C. TENERIFE	0	1	0	0	-	1	0	0	0	0	-	0	0	1	0	0	-	1
CANTABRIA	1	0	1	0	-	0	0	0	0	0	-	0	1	0	1	0	-	0
CASTILLA Y LEÓN	1	2	2	1	50,00	1	1	3	3	0	-	1	2	5	5	1	20,00	2
ÁVILA	0	0	0	0	-	0	0	0	0	0	-	0	0	0	0	0	-	0
BURGOS	0	1	0	0	-	1	0	1	0	0	-	1	0	2	0	0	-	2
LEÓN	1	0	1	0	-	0	0	0	0	0	-	0	1	0	1	0	-	0
PALENCIA	0	0	0	0	-	0	0	0	0	0	-	0	0	0	0	0	-	0
SALAMANCA	0	0	0	0	-	0	0	0	0	0	-	0	0	0	0	0	-	0
SEGOVIA	0	0	0	0	-	0	0	0	0	0	-	0	0	0	0	0	-	0
SORIA	0	0	0	0	-	0	0	0	0	0	-	0	0	0	0	0	-	0
VALLADOLID	0	0	0	0	-	0	1	2	3	0	-	0	1	2	3	0	-	0
ZAMORA	0	1	1	1	100,00	0	0	0	0	0	-	0	0	1	1	1	100,00	0
CASTILLA-LA MANCHA	4	10	7	0	-	7	1	3	4	0	-	0	5	13	11	0	-	7
ALBACETE	0	0	0	0	-	0	0	0	0	0	-	0	0	0	0	0	-	0
CIUDAD REAL	0	5	1	0	-	4	0	0	0	0	-	0	0	5	1	0	-	4
CUENCA	0	1	1	0	-	0	0	1	1	0	-	0	0	2	2	0	-	0
GUADALAJARA	0	3	2	0	-	1	0	1	1	0	-	0	0	4	3	0	-	1
TOLEDO	4	1	3	0	-	2	1	1	2	0	-	0	5	2	5	0	-	2

(Continúa al dorso)

CC.AA. Y/O PROVINCIAS	SUBSIDIO DE MOVILIDAD Y COMPENSACIÓN PARA						ASISTENCIA SANITARIA Y PRESTACIÓN FARMACÉUTICA						TOTAL PRESTACIONES					
	PTE. AÑO ANT.	GASTOS DE TRANSPORTE (S.M.G.T.)				PTE. FINAL	PTE. AÑO ANT.	(A.S.P.F.)				PTE. FINAL	PTE. AÑO ANT.	REAL DECRETO 383/1984				PTE. FINAL
		SOLC.	REST.	APRB. (nº y % C.R.)				SOLC.	REST.	APRB. (nº y % C.R.)				SOLC.	REST.	APRB. (nº y % C.R.)		
CATALUNYA	12	19	20	7	35,00	11	5	9	14	3	21,43	0	17	28	34	10	29,41	11
BARCELONA	8	15	15	6	40,00	8	3	4	7	0	-	0	11	19	22	6	27,27	8
GIRONA	1	0	0	0	-	1	1	0	1	1	100,00	0	2	0	1	1	100,00	1
LLEIDA	2	1	3	1	33,33	0	1	1	2	1	50,00	0	3	2	5	2	40,00	0
TARRAGONA	1	3	2	0	-	2	0	4	4	1	25,00	0	1	7	6	1	16,67	2
COMUNIDAD VALENCIANA	6	15	16	4	25,00	5	5	0	2	1	50,00	3	11	15	18	5	27,78	8
ALICANTE	0	8	8	1	12,50	0	0	0	0	0	-	0	0	8	8	1	12,50	0
CASTELLÓN	0	0	0	0	-	0	0	0	0	0	-	0	0	0	0	0	-	0
VALENCIA	6	7	8	3	37,50	5	5	0	2	1	50,00	3	11	7	10	4	40,00	8
EXTREMADURA	3	2	2	0	-	3	2	2	4	0	-	0	5	4	6	0	-	3
BADAJOS	3	1	1	0	-	3	2	2	4	0	-	0	5	3	5	0	-	3
CÁCERES	0	1	1	0	-	0	0	0	0	0	-	0	0	1	1	0	-	0
GALICIA	0	10	8	4	50,00	2	1	5	6	0	-	0	1	15	14	4	28,57	2
A CORUÑA	0	7	7	4	57,14	0	0	1	1	0	-	0	0	8	8	4	50,00	0
LUGO	0	0	0	0	-	0	1	1	2	0	-	0	1	1	2	0	-	0
OURENSE	0	0	0	0	-	0	0	0	0	0	-	0	0	0	0	0	-	0
PONTEVEDRA	0	3	1	0	-	2	0	3	3	0	-	0	0	6	4	0	-	2
MADRID	0	6	6	4	66,67	0	0	11	11	2	18,18	0	0	17	17	6	35,29	0
MURCIA	4	12	14	4	28,57	2	2	3	4	0	-	1	6	15	18	4	22,22	3
NAVARRA	0	2	2	0	-	0	0	0	0	0	-	0	0	2	2	0	-	0
PAÍS VASCO	0	2	0	0	-	2	17	3	3	1	33,33	17	17	5	3	1	33,33	19
ARABA/ÁLAVA	0	0	0	0	-	0	0	0	0	0	-	0	0	0	0	0	-	0
GIPUZKOA	0	2	0	0	-	2	17	3	3	1	33,33	17	17	5	3	1	33,33	19
BIZKAIA	0	0	0	0	-	0	0	0	0	0	-	0	0	0	0	0	-	0
LA RIOJA	1	1	2	0	-	0	0	2	2	0	-	0	1	3	4	0	-	0
CEUTA	3	6	6	2	33,33	3	0	2	2	0	-	0	3	8	8	2	25,00	3
MELILLA	12	52	59	38	64,41	5	0	0	0	0	-	0	12	52	59	38	64,41	5

TOTAL ESTADO	52	180	169	74	43,79	63	40	71	84	7	8,33	27	92	251	253	81	32,02	90
--------------	----	-----	-----	----	-------	----	----	----	----	---	------	----	----	-----	-----	----	-------	----

2c Revisiones de oficio y a instancia de parte: datos de la gestión mensual y anual

PRESTACIONES DEL REAL DECRETO 383/1984, DE 1 DE FEBRERO
REVISIONES DE OFICIO E INSTANCIA DE PARTE EFECTUADAS DE SGIM
DATOS DE GESTIÓN CORRESPONDIENTES AL MES DE JULIO DE 2014

CC.AA. Y/O PROVINCIAS	REVISIONES EFECTUADAS				CAUSAS DE EXTINCIÓN DEL DERECHO						
	Modifica. Cuantía	Extinción Derecho	Suspensión		TOTAL	Recursos Propios	Prestación Incompatible	Pérdida Residencia	Fallecimiento	Grado y Baremo	TOTAL
			Act. Laboral	Otras							
ANDALUCÍA	7	33	0	0	40	9	13	0	11	0	33
ALMERÍA	7	10	0	0	17	1	7	0	2	0	10
CÁDIZ	0	2	0	0	2	0	1	0	1	0	2
CÓRDOBA	0	2	0	0	2	2	0	0	0	0	2
GRANADA	0	3	0	0	3	0	2	0	1	0	3
HUELVA	0	0	0	0	0	0	0	0	0	0	0
JAÉN	0	1	0	0	1	0	1	0	0	0	1
MÁLAGA	0	13	0	0	13	6	0	0	7	0	13
SEVILLA	0	2	0	0	2	0	2	0	0	0	2
ARAGÓN	0	1	0	0	1	0	0	0	1	0	1
HUESCA	0	1	0	0	1	0	0	0	1	0	1
TERUEL	0	0	0	0	0	0	0	0	0	0	0
ZARAGOZA	0	0	0	0	0	0	0	0	0	0	0
ASTURIAS	0	0	0	0	0	0	0	0	0	0	0
ILLES BALEARS	0	1	0	0	1	0	0	0	1	0	1
CANARIAS	0	1	0	0	1	0	1	0	0	0	1
LAS PALMAS	0	1	0	0	1	0	1	0	0	0	1
S.C. TENERIFE	0	0	0	0	0	0	0	0	0	0	0
CANTABRIA	0	1	0	0	1	0	1	0	0	0	1
CASTILLA Y LEÓN	0	24	0	0	24	4	12	0	8	0	24
ÁVILA	0	3	0	0	3	0	1	0	2	0	3
BURGOS	0	2	0	0	2	0	0	0	2	0	2
LEÓN	0	5	0	0	5	0	4	0	1	0	5
PALENCIA	0	1	0	0	1	1	0	0	0	0	1
SALAMANCA	0	5	0	0	5	1	3	0	1	0	5
SEGOVIA	0	1	0	0	1	0	1	0	0	0	1
SORIA	0	2	0	0	2	0	1	0	1	0	2
VALLADOLID	0	3	0	0	3	0	2	0	1	0	3
ZAMORA	0	2	0	0	2	2	0	0	0	0	2
CASTILLA-LA MANCHA	0	11	0	0	11	0	9	0	2	0	11
ALBACETE	0	4	0	0	4	0	2	0	2	0	4
CIUDAD REAL	0	3	0	0	3	0	3	0	0	0	3
CUENCA	0	0	0	0	0	0	0	0	0	0	0
GUADALAJARA	0	1	0	0	1	0	1	0	0	0	1
TOLEDO	0	3	0	0	3	0	3	0	0	0	3

(Continúa al dorso)

CC.AA. Y/O PROVINCIAS	REVISIONES EFECTUADAS				CAUSAS DE EXTINCIÓN DEL DERECHO						
	Modifica. Cuantía	Extinción Derecho	Suspensión		TOTAL	Recursos Propios	Prestación Incompatible	Pérdida Residencia	Fallecimiento	Grado y Baremo	TOTAL
			Act. Laboral	Otras							
CATALUNYA	0	5	0	0	5	0	0	0	5	0	5
BARCELONA	0	2	0	0	2	0	0	0	2	0	2
GIRONA	0	1	0	0	1	0	0	0	1	0	1
LLEIDA	0	0	0	0	0	0	0	0	0	0	0
TARRAGONA	0	2	0	0	2	0	0	0	2	0	2
COMUNIDAD VALENCIANA	0	0	0	0	0	0	0	0	0	0	0
ALICANTE	0	0	0	0	0	0	0	0	0	0	0
CASTELLÓN	0	0	0	0	0	0	0	0	0	0	0
VALENCIA	0	0	0	0	0	0	0	0	0	0	0
EXTREMADURA	0	8	0	5	13	0	4	0	4	0	8
BADAJOS	0	4	0	5	9	0	1	0	3	0	4
CÁCERES	0	4	0	0	4	0	3	0	1	0	4
GALICIA	0	5	0	0	5	0	4	0	1	0	5
A CORUÑA	0	0	0	0	0	0	0	0	0	0	0
LUGO	0	2	0	0	2	0	2	0	0	0	2
OURENSE	0	0	0	0	0	0	0	0	0	0	0
PONTEVEDRA	0	3	0	0	3	0	2	0	1	0	3
MADRID	0	15	0	0	15	0	6	0	9	0	15
MURCIA	0	18	0	13	31	0	9	0	9	0	18
NAVARRA	0	3	0	0	3	0	2	0	1	0	3
PAÍS VASCO	1	0	0	0	1	0	0	0	0	0	0
ARABA/ÁLAVA	1	0	0	0	1	0	0	0	0	0	0
GIPUZKOA	0	0	0	0	0	0	0	0	0	0	0
BIZKAIA	0	0	0	0	0	0	0	0	0	0	0
LA RIOJA	0	0	0	0	0	0	0	0	0	0	0
CEUTA	0	1	0	0	1	1	0	0	0	0	1
MELILLA	1	0	0	0	1	0	0	0	0	0	0
TOTAL ESTADO	9	127	0	18	154	14	61	0	52	0	127

PRESTACIONES DEL REAL DECRETO 383/1984, DE 1 DE FEBRERO
REVISIONES DE OFICIO E INSTANCIA DE PARTE EFECTUADAS EN SATP
DATOS DE GESTIÓN CORRESPONDIENTES AL MES DE JULIO DE 2014

CC.AA. Y/O PROVINCIAS	REVISIONES EFECTUADAS			CAUSAS DE EXTINCIÓN DEL DERECHO							
	Extinción	Suspensión	TOTAL	Recursos	Prestación	Ingreso	Pérdida	Fallecimiento	Grado y	Alta	TOTAL
	Derecho			Propios	Incompatible	Centro	Residencia		Baremo	S.S.	
ANDALUCÍA	4	0	4	1	2	0	0	1	0	0	4
ALMERÍA	2	0	2	0	2	0	0	0	0	0	2
CÁDIZ	0	0	0	0	0	0	0	0	0	0	0
CÓRDOBA	0	0	0	0	0	0	0	0	0	0	0
GRANADA	0	0	0	0	0	0	0	0	0	0	0
HUELVA	0	0	0	0	0	0	0	0	0	0	0
JAÉN	0	0	0	0	0	0	0	0	0	0	0
MÁLAGA	2	0	2	1	0	0	0	1	0	0	2
SEVILLA	0	0	0	0	0	0	0	0	0	0	0
ARAGÓN	0	0	0	0	0	0	0	0	0	0	0
HUESCA	0	0	0	0	0	0	0	0	0	0	0
TERUEL	0	0	0	0	0	0	0	0	0	0	0
ZARAGOZA	0	0	0	0	0	0	0	0	0	0	0
ASTURIAS	0	0	0	0	0	0	0	0	0	0	0
ILLES BALEARS	0	0	0	0	0	0	0	0	0	0	0
CANARIAS	1	0	1	0	1	0	0	0	0	0	1
LAS PALMAS	1	0	1	0	1	0	0	0	0	0	1
S.C. TENERIFE	0	0	0	0	0	0	0	0	0	0	0
CANTABRIA	0	0	0	0	0	0	0	0	0	0	0
CASTILLA Y LEÓN	3	0	3	3	0	0	0	0	0	0	3
ÁVILA	0	0	0	0	0	0	0	0	0	0	0
BURGOS	0	0	0	0	0	0	0	0	0	0	0
LEÓN	1	0	1	1	0	0	0	0	0	0	1
PALENCIA	0	0	0	0	0	0	0	0	0	0	0
SALAMANCA	0	0	0	0	0	0	0	0	0	0	0
SEGOVIA	0	0	0	0	0	0	0	0	0	0	0
SORIA	0	0	0	0	0	0	0	0	0	0	0
VALLADOLID	0	0	0	0	0	0	0	0	0	0	0
ZAMORA	2	0	2	2	0	0	0	0	0	0	2
CASTILLA-LA MANCHA	0	0	0	0	0	0	0	0	0	0	0
ALBACETE	0	0	0	0	0	0	0	0	0	0	0
CIUDAD REAL	0	0	0	0	0	0	0	0	0	0	0
CUENCA	0	0	0	0	0	0	0	0	0	0	0
GUADALAJARA	0	0	0	0	0	0	0	0	0	0	0
TOLEDO	0	0	0	0	0	0	0	0	0	0	0

(Continúa al dorso)

CC.AA. Y/O PROVINCIAS	REVISIONES EFECTUADAS			CAUSAS DE EXTINCIÓN DEL DERECHO							
	Extinción Derecho	Suspensión	TOTAL	Recursos Propios	Prestación Incompatible	Ingreso Centro	Pérdida Residencia	Fallecimiento	Grado y Baremo	Alta S.S.	TOTAL
	CATALUNYA	0	0	0	0	0	0	0	0	0	0
BARCELONA	0	0	0	0	0	0	0	0	0	0	0
GIRONA	0	0	0	0	0	0	0	0	0	0	0
LLEIDA	0	0	0	0	0	0	0	0	0	0	0
TARRAGONA	0	0	0	0	0	0	0	0	0	0	0
COMUNIDAD VALENCIANA	0	0	0	0	0	0	0	0	0	0	0
ALICANTE	0	0	0	0	0	0	0	0	0	0	0
CASTELLÓN	0	0	0	0	0	0	0	0	0	0	0
VALENCIA	0	0	0	0	0	0	0	0	0	0	0
EXTREMADURA	0	0	0	0	0	0	0	0	0	0	0
BADAJOS	0	0	0	0	0	0	0	0	0	0	0
CÁCERES	0	0	0	0	0	0	0	0	0	0	0
GALICIA	1	0	1	0	1	0	0	0	0	0	1
A CORUÑA	0	0	0	0	0	0	0	0	0	0	0
LUGO	0	0	0	0	0	0	0	0	0	0	0
OURENSE	0	0	0	0	0	0	0	0	0	0	0
PONTEVEDRA	1	0	1	0	1	0	0	0	0	0	1
MADRID	1	0	1	0	0	0	0	1	0	0	1
MURCIA	2	0	2	0	0	0	0	2	0	0	2
NAVARRA	0	0	0	0	0	0	0	0	0	0	0
PAÍS VASCO	0	0	0	0	0	0	0	0	0	0	0
ARABA/ÁLAVA	0	0	0	0	0	0	0	0	0	0	0
GIPUZKOA	0	0	0	0	0	0	0	0	0	0	0
BIZKAIA	0	0	0	0	0	0	0	0	0	0	0
LA RIOJA	0	0	0	0	0	0	0	0	0	0	0
CEUTA	0	0	0	0	0	0	0	0	0	0	0
MELILLA	0	0	0	0	0	0	0	0	0	0	0
TOTAL ESTADO	12	0	12	4	4	0	0	4	0	0	12

PRESTACIONES DEL REAL DECRETO 383/1984, DE 1 DE FEBRERO
REVISIONES DE OFICIO E INSTANCIA DE PARTE EFECTUADAS EN SMGT
DATOS DE GESTIÓN CORRESPONDIENTES AL MES DE JULIO DE 2014

CC.AA. Y/O PROVINCIAS	REVISIONES EFECTUADAS			CAUSAS DE EXTINCIÓN DEL DERECHO								
	Extinción	Suspensión	TOTAL	Recursos	Recursos	Prestación	Ingreso	Pérdida	Fallecimiento	Grado y	Alta	TOTAL
	Derecho			Propios	Familiares	Incompatible	Centro	Residencia		Baremo	S.S.	
ANDALUCÍA	1	0	1	1	0	0	0	0	0	0	0	1
ALMERÍA	0	0	0	0	0	0	0	0	0	0	0	0
CÁDIZ	0	0	0	0	0	0	0	0	0	0	0	0
CÓRDOBA	0	0	0	0	0	0	0	0	0	0	0	0
GRANADA	0	0	0	0	0	0	0	0	0	0	0	0
HUELVA	0	0	0	0	0	0	0	0	0	0	0	0
JAÉN	0	0	0	0	0	0	0	0	0	0	0	0
MÁLAGA	0	0	0	0	0	0	0	0	0	0	0	0
SEVILLA	1	0	1	1	0	0	0	0	0	0	0	1
ARAGÓN	0	0	0	0	0	0	0	0	0	0	0	0
HUESCA	0	0	0	0	0	0	0	0	0	0	0	0
TERUEL	0	0	0	0	0	0	0	0	0	0	0	0
ZARAGOZA	0	0	0	0	0	0	0	0	0	0	0	0
ASTURIAS	0	0	0	0	0	0	0	0	0	0	0	0
ILLES BALEARS	0	0	0	0	0	0	0	0	0	0	0	0
CANARIAS	0	0	0	0	0	0	0	0	0	0	0	0
LAS PALMAS	0	0	0	0	0	0	0	0	0	0	0	0
S.C. TENERIFE	0	0	0	0	0	0	0	0	0	0	0	0
CANTABRIA	0	0	0	0	0	0	0	0	0	0	0	0
CASTILLA Y LEÓN	2	1	3	2	0	0	0	0	0	0	0	2
ÁVILA	0	0	0	0	0	0	0	0	0	0	0	0
BURGOS	0	0	0	0	0	0	0	0	0	0	0	0
LEÓN	2	0	2	2	0	0	0	0	0	0	0	2
PALENCIA	0	1	1	0	0	0	0	0	0	0	0	0
SALAMANCA	0	0	0	0	0	0	0	0	0	0	0	0
SEGOVIA	0	0	0	0	0	0	0	0	0	0	0	0
SORIA	0	0	0	0	0	0	0	0	0	0	0	0
VALLADOLID	0	0	0	0	0	0	0	0	0	0	0	0
ZAMORA	0	0	0	0	0	0	0	0	0	0	0	0
CASTILLA-LA MANCHA	0	0	0	0	0	0	0	0	0	0	0	0
ALBACETE	0	0	0	0	0	0	0	0	0	0	0	0
CIUDAD REAL	0	0	0	0	0	0	0	0	0	0	0	0
CUENCA	0	0	0	0	0	0	0	0	0	0	0	0
GUADALAJARA	0	0	0	0	0	0	0	0	0	0	0	0
TOLEDO	0	0	0	0	0	0	0	0	0	0	0	0

(Continúa al dorso)

CC.AA. Y/O PROVINCIAS	REVISIONES EFECTUADAS			CAUSAS DE EXTINCIÓN DEL DERECHO								
	Extinción Derecho	Suspensión	TOTAL	Recursos Propios	Recursos Familiares	Prestación Incompatible	Ingreso Centro	Pérdida Residencia	Fallecimiento	Grado y Baremo	Alta S.S.	TOTAL
	CATALUNYA	0	0	0	0	0	0	0	0	0	0	0
BARCELONA	0	0	0	0	0	0	0	0	0	0	0	0
GIRONA	0	0	0	0	0	0	0	0	0	0	0	0
LLEIDA	0	0	0	0	0	0	0	0	0	0	0	0
TARRAGONA	0	0	0	0	0	0	0	0	0	0	0	0
COMUNIDAD VALENCIANA	0	0	0	0	0	0	0	0	0	0	0	0
ALICANTE	0	0	0	0	0	0	0	0	0	0	0	0
CASTELLÓN	0	0	0	0	0	0	0	0	0	0	0	0
VALENCIA	0	0	0	0	0	0	0	0	0	0	0	0
EXTREMADURA	2	0	2	0	0	0	1	0	1	0	0	2
BADAJOS	1	0	1	0	0	0	0	0	1	0	0	1
CÁCERES	1	0	1	0	0	0	1	0	0	0	0	1
GALICIA	0	0	0	0	0	0	0	0	0	0	0	0
A CORUÑA	0	0	0	0	0	0	0	0	0	0	0	0
LUGO	0	0	0	0	0	0	0	0	0	0	0	0
OURENSE	0	0	0	0	0	0	0	0	0	0	0	0
PONTEVEDRA	0	0	0	0	0	0	0	0	0	0	0	0
MADRID	3	0	3	0	0	0	1	0	2	0	0	3
MURCIA	2	1	3	0	0	0	0	0	2	0	0	2
NAVARRA	0	0	0	0	0	0	0	0	0	0	0	0
PAÍS VASCO	0	0	0	0	0	0	0	0	0	0	0	0
ARABA/ÁLAVA	0	0	0	0	0	0	0	0	0	0	0	0
GIPUZKOA	0	0	0	0	0	0	0	0	0	0	0	0
BIZKAIA	0	0	0	0	0	0	0	0	0	0	0	0
LA RIOJA	0	0	0	0	0	0	0	0	0	0	0	0
CEUTA	0	0	0	0	0	0	0	0	0	0	0	0
MELILLA	0	0	0	0	0	0	0	0	0	0	0	0
TOTAL ESTADO	10	2	12	3	0	0	2	0	5	0	0	10

**PRESTACIONES DEL REAL DECRETO 383/1984, DE 1 DE FEBRERO
REVISIONES DE OFICIO E INSTANCIA DE PARTE EFECTUADAS EN ASPF
DATOS DE GESTIÓN CORRESPONDIENTES AL MES DE JULIO DE 2014**

CC.AA. Y/O PROVINCIAS	REVISIONES EFECTUADAS			CAUSAS DE EXTINCIÓN DEL DERECHO					
	Extinción	Suspensión	TOTAL	Prestación	Pérdida	Fallecimiento	Grado y	Alta	TOTAL
	Derecho			Incompatible	Residencia		Baremo	S.S.	
ANDALUCÍA	5	0	5	2	0	3	0	0	5
ALMERÍA	2	0	2	2	0	0	0	0	2
CÁDIZ	0	0	0	0	0	0	0	0	0
CÓRDOBA	0	0	0	0	0	0	0	0	0
GRANADA	2	0	2	0	0	2	0	0	2
HUELVA	0	0	0	0	0	0	0	0	0
JAÉN	0	0	0	0	0	0	0	0	0
MÁLAGA	1	0	1	0	0	1	0	0	1
SEVILLA	0	0	0	0	0	0	0	0	0
ARAGÓN	0	0	0	0	0	0	0	0	0
HUESCA	0	0	0	0	0	0	0	0	0
TERUEL	0	0	0	0	0	0	0	0	0
ZARAGOZA	0	0	0	0	0	0	0	0	0
ASTURIAS	0	0	0	0	0	0	0	0	0
ILLES BALEARS	0	0	0	0	0	0	0	0	0
CANARIAS	0	0	0	0	0	0	0	0	0
LAS PALMAS	0	0	0	0	0	0	0	0	0
S.C. TENERIFE	0	0	0	0	0	0	0	0	0
CANTABRIA	0	0	0	0	0	0	0	0	0
CASTILLA Y LEÓN	20	0	20	20	0	0	0	0	20
ÁVILA	0	0	0	0	0	0	0	0	0
BURGOS	0	0	0	0	0	0	0	0	0
LEÓN	20	0	20	20	0	0	0	0	20
PALENCIA	0	0	0	0	0	0	0	0	0
SALAMANCA	0	0	0	0	0	0	0	0	0
SEGOVIA	0	0	0	0	0	0	0	0	0
SORIA	0	0	0	0	0	0	0	0	0
VALLADOLID	0	0	0	0	0	0	0	0	0
ZAMORA	0	0	0	0	0	0	0	0	0
CASTILLA-LA MANCHA	0	0	0	0	0	0	0	0	0
ALBACETE	0	0	0	0	0	0	0	0	0
CIUDAD REAL	0	0	0	0	0	0	0	0	0
CUENCA	0	0	0	0	0	0	0	0	0
GUADALAJARA	0	0	0	0	0	0	0	0	0
TOLEDO	0	0	0	0	0	0	0	0	0

(Continúa al dorso)

CC.AA. Y/O PROVINCIAS	REVISIONES EFECTUADAS			CAUSAS DE EXTINCIÓN DEL DERECHO					
	Extinción Derecho	Suspensión	TOTAL	Prestación Incompatible	Pérdida Residencia	Fallecimiento	Grado y Baremo	Alta S.S.	TOTAL
CATALUNYA	0	0	0	0	0	0	0	0	0
BARCELONA	0	0	0	0	0	0	0	0	0
GIRONA	0	0	0	0	0	0	0	0	0
LLEIDA	0	0	0	0	0	0	0	0	0
TARRAGONA	0	0	0	0	0	0	0	0	0
COMUNIDAD VALENCIANA	0	0	0	0	0	0	0	0	0
ALICANTE	0	0	0	0	0	0	0	0	0
CASTELLÓN	0	0	0	0	0	0	0	0	0
VALENCIA	0	0	0	0	0	0	0	0	0
EXTREMADURA	0	0	0	0	0	0	0	0	0
BADAJOS	0	0	0	0	0	0	0	0	0
CÁCERES	0	0	0	0	0	0	0	0	0
GALICIA	2	0	2	0	0	1	1	0	2
A CORUÑA	0	0	0	0	0	0	0	0	0
LUGO	0	0	0	0	0	0	0	0	0
OURENSE	2	0	2	0	0	1	1	0	2
PONTEVEDRA	0	0	0	0	0	0	0	0	0
MADRID	8	0	8	0	0	8	0	0	8
MURCIA	7	0	7	1	0	5	0	1	7
NAVARRA	1	0	1	1	0	0	0	0	1
PAÍS VASCO	0	0	0	0	0	0	0	0	0
ARABA/ÁLAVA	0	0	0	0	0	0	0	0	0
GIPUZKOA	0	0	0	0	0	0	0	0	0
BIZKAIA	0	0	0	0	0	0	0	0	0
LA RIOJA	1	0	1	0	0	1	0	0	1
CEUTA	0	0	0	0	0	0	0	0	0
MELILLA	0	0	0	0	0	0	0	0	0
TOTAL ESTADO	44	0	44	24	0	18	1	1	44

PRESTACIONES DEL REAL DECRETO 383/1984, DE 1 DE FEBRERO
TOTAL REVISIONES DE OFICIO E INSTANCIA DE PARTE EFECTUADAS
DATOS DE GESTIÓN CORRESPONDIENTES AL MES DE JULIO DE 2014

CC.AA. Y/O PROVINCIAS	REVISIONES EFECTUADAS					CAUSAS DE EXTINCIÓN DEL DERECHO								
	Modifica. Cuantía	Extinción Derecho	Suspensión		TOTAL	Recursos Propios	Recursos Familiares	Prestación Incompatible	Ingreso Centro	Pérdida Residencia	Fallecimiento	Grado y Baremo	Alta S.S.	TOTAL
			Act. Laboral	Otras										
ANDALUCÍA	7	43	0	0	50	11	0	17	0	0	15	0	0	43
ALMERÍA	7	14	0	0	21	1	0	11	0	0	2	0	0	14
CÁDIZ	0	2	0	0	2	0	0	1	0	0	1	0	0	2
CÓRDOBA	0	2	0	0	2	2	0	0	0	0	0	0	0	2
GRANADA	0	5	0	0	5	0	0	2	0	0	3	0	0	5
HUELVA	0	0	0	0	0	0	0	0	0	0	0	0	0	0
JAÉN	0	1	0	0	1	0	0	1	0	0	0	0	0	1
MÁLAGA	0	16	0	0	16	7	0	0	0	0	9	0	0	16
SEVILLA	0	3	0	0	3	1	0	2	0	0	0	0	0	3
ARAGÓN	0	1	0	0	1	0	0	0	0	0	1	0	0	1
HUESCA	0	1	0	0	1	0	0	0	0	0	1	0	0	1
TERUEL	0	0	0	0	0	0	0	0	0	0	0	0	0	0
ZARAGOZA	0	0	0	0	0	0	0	0	0	0	0	0	0	0
ASTURIAS	0	0	0	0	0	0	0	0	0	0	0	0	0	0
ILLES BALEARS	0	1	0	0	1	0	0	0	0	0	1	0	0	1
CANARIAS	0	2	0	0	2	0	0	2	0	0	0	0	0	2
LAS PALMAS	0	2	0	0	2	0	0	2	0	0	0	0	0	2
S.C. TENERIFE	0	0	0	0	0	0	0	0	0	0	0	0	0	0
CANTABRIA	0	1	0	0	1	0	0	1	0	0	0	0	0	1
CASTILLA Y LEÓN	0	49	0	1	50	9	0	32	0	0	8	0	0	49
ÁVILA	0	3	0	0	3	0	0	1	0	0	2	0	0	3
BURGOS	0	2	0	0	2	0	0	0	0	0	2	0	0	2
LEÓN	0	28	0	0	28	3	0	24	0	0	1	0	0	28
PALENCIA	0	1	0	1	2	1	0	0	0	0	0	0	0	1
SALAMANCA	0	5	0	0	5	1	0	3	0	0	1	0	0	5
SEGOVIA	0	1	0	0	1	0	0	1	0	0	0	0	0	1
SORIA	0	2	0	0	2	0	0	1	0	0	1	0	0	2
VALLADOLID	0	3	0	0	3	0	0	2	0	0	1	0	0	3
ZAMORA	0	4	0	0	4	4	0	0	0	0	0	0	0	4
CASTILLA-LA MANCHA	0	11	0	0	11	0	0	9	0	0	2	0	0	11
ALBACETE	0	4	0	0	4	0	0	2	0	0	2	0	0	4
CIUDAD REAL	0	3	0	0	3	0	0	3	0	0	0	0	0	3
CUENCA	0	0	0	0	0	0	0	0	0	0	0	0	0	0
GUADALAJARA	0	1	0	0	1	0	0	1	0	0	0	0	0	1
TOLEDO	0	3	0	0	3	0	0	3	0	0	0	0	0	3

(Continúa al dorso)

CC.AA. Y/O PROVINCIAS	REVISIONES EFECTUADAS				CAUSAS DE EXTINCIÓN DEL DERECHO									
	Modifica. Cuantía	Extinción Derecho	Suspensión		TOTAL	Recursos Propios	Recursos Familiares	Prestación Incompatible	Ingreso Centro	Pérdida Residencia	Fallecimiento	Grado y Baremo	Alta S.S.	TOTAL
			Act. Laboral	Otras										
CATALUNYA	0	5	0	0	5	0	0	0	0	0	5	0	0	5
BARCELONA	0	2	0	0	2	0	0	0	0	0	2	0	0	2
GIRONA	0	1	0	0	1	0	0	0	0	0	1	0	0	1
LLEIDA	0	0	0	0	0	0	0	0	0	0	0	0	0	0
TARRAGONA	0	2	0	0	2	0	0	0	0	0	2	0	0	2
COMUNIDAD VALENCIANA	0	0	0	0	0	0	0	0	0	0	0	0	0	0
ALICANTE	0	0	0	0	0	0	0	0	0	0	0	0	0	0
CASTELLÓN	0	0	0	0	0	0	0	0	0	0	0	0	0	0
VALENCIA	0	0	0	0	0	0	0	0	0	0	0	0	0	0
EXTREMADURA	0	10	0	5	15	0	0	4	1	0	5	0	0	10
BADAJOS	0	5	0	5	10	0	0	1	0	0	4	0	0	5
CÁCERES	0	5	0	0	5	0	0	3	1	0	1	0	0	5
GALICIA	0	8	0	0	8	0	0	5	0	0	2	1	0	8
A CORUÑA	0	0	0	0	0	0	0	0	0	0	0	0	0	0
LUGO	0	2	0	0	2	0	0	2	0	0	0	0	0	2
OURENSE	0	2	0	0	2	0	0	0	0	0	1	1	0	2
PONTEVEDRA	0	4	0	0	4	0	0	3	0	0	1	0	0	4
MADRID	0	27	0	0	27	0	0	6	1	0	20	0	0	27
MURCIA	0	29	0	14	43	0	0	10	0	0	18	0	1	29
NAVARRA	0	4	0	0	4	0	0	3	0	0	1	0	0	4
PAÍS VASCO	1	0	0	0	1	0	0	0	0	0	0	0	0	0
ARABA/ÁLAVA	1	0	0	0	1	0	0	0	0	0	0	0	0	0
GIPUZKOA	0	0	0	0	0	0	0	0	0	0	0	0	0	0
BIZKAIA	0	0	0	0	0	0	0	0	0	0	0	0	0	0
LA RIOJA	0	1	0	0	1	0	0	0	0	0	1	0	0	1
CEUTA	0	1	0	0	1	1	0	0	0	0	0	0	0	1
MELILLA	1	0	0	0	1	0	0	0	0	0	0	0	0	0
TOTAL ESTADO	9	193	0	20	222	21	0	89	2	0	79	1	1	193

**PRESTACIONES DEL REAL DECRETO 383/1984, DE 1 DE FEBRERO
REVISIONES DE OFICIO E INSTANCIA DE PARTE EFECTUADAS DE SGIM
DATOS DE GESTIÓN CORRESPONDIENTES AL AÑO 2014 HASTA JULIO**

CC.AA. Y/O PROVINCIAS	REVISIONES EFECTUADAS				CAUSAS DE EXTINCIÓN DEL DERECHO						
	Modifica. Cuantía	Extinción Derecho	Suspensión		TOTAL	Recursos Propios	Prestación Incompatible	Pérdida Residencia	Fallecimiento	Grado y Baremo	TOTAL
			Act. Laboral	Otras							
ANDALUCÍA	11	243	0	2	256	91	47	2	103	0	243
ALMERÍA	9	63	0	0	72	28	13	0	22	0	63
CÁDIZ	0	22	0	0	22	4	7	0	11	0	22
CÓRDOBA	0	13	0	0	13	8	1	0	4	0	13
GRANADA	0	11	0	0	11	0	2	2	7	0	11
HUELVA	0	4	0	0	4	1	0	0	3	0	4
JAÉN	0	13	0	0	13	4	3	0	6	0	13
MÁLAGA	2	98	0	2	102	43	11	0	44	0	98
SEVILLA	0	19	0	0	19	3	10	0	6	0	19
ARAGÓN	0	9	0	0	9	3	2	0	4	0	9
HUESCA	0	7	0	0	7	3	1	0	3	0	7
TERUEL	0	2	0	0	2	0	1	0	1	0	2
ZARAGOZA	0	0	0	0	0	0	0	0	0	0	0
ASTURIAS	0	28	0	0	28	0	20	0	7	1	28
ILLES BALEARS	0	22	0	0	22	3	14	0	5	0	22
CANARIAS	0	8	0	0	8	0	6	0	2	0	8
LAS PALMAS	0	7	0	0	7	0	6	0	1	0	7
S.C. TENERIFE	0	1	0	0	1	0	0	0	1	0	1
CANTABRIA	0	12	0	0	12	0	8	0	4	0	12
CASTILLA Y LEÓN	7	134	0	1	142	18	66	0	50	0	134
ÁVILA	0	10	0	0	10	1	6	0	3	0	10
BURGOS	0	11	0	0	11	1	5	0	5	0	11
LEÓN	7	34	0	1	42	3	20	0	11	0	34
PALENCIA	0	8	0	0	8	4	0	0	4	0	8
SALAMANCA	0	19	0	0	19	3	9	0	7	0	19
SEGOVIA	0	16	0	0	16	0	12	0	4	0	16
SORIA	0	6	0	0	6	0	3	0	3	0	6
VALLADOLID	0	18	0	0	18	0	11	0	7	0	18
ZAMORA	0	12	0	0	12	6	0	0	6	0	12
CASTILLA-LA MANCHA	1	77	0	0	78	5	44	0	28	0	77
ALBACETE	0	21	0	0	21	0	14	0	7	0	21
CIUDAD REAL	1	9	0	0	10	0	7	0	2	0	9
CUENCA	0	14	0	0	14	5	6	0	3	0	14
GUADALAJARA	0	6	0	0	6	0	3	0	3	0	6
TOLEDO	0	27	0	0	27	0	14	0	13	0	27

(Continúa al dorso)

CC.AA. Y/O PROVINCIAS	REVISIONES EFECTUADAS				CAUSAS DE EXTINCIÓN DEL DERECHO						
	Modifica. Cuantía	Extinción Derecho	Suspensión SGIM		TOTAL	Recursos Propios	Prestación Incompatible	Pérdida Residencia	Fallecimiento	Grado y Baremo	TOTAL
			Act. Laboral	Otras							
CATALUNYA	0	43	0	0	43	0	0	0	43	0	43
BARCELONA	0	23	0	0	23	0	0	0	23	0	23
GIRONA	0	6	0	0	6	0	0	0	6	0	6
LLEIDA	0	7	0	0	7	0	0	0	7	0	7
TARRAGONA	0	7	0	0	7	0	0	0	7	0	7
COMUNIDAD VALENCIANA	0	87	1	1	89	14	32	0	41	0	87
ALICANTE	0	52	1	1	54	0	25	0	27	0	52
CASTELLÓN	0	8	0	0	8	0	3	0	5	0	8
VALENCIA	0	27	0	0	27	14	4	0	9	0	27
EXTREMADURA	1	54	4	30	89	0	35	0	19	0	54
BADAJOS	1	24	0	30	55	0	15	0	9	0	24
CÁCERES	0	30	4	0	34	0	20	0	10	0	30
GALICIA	0	19	0	2	21	0	15	0	4	0	19
A CORUÑA	0	0	0	0	0	0	0	0	0	0	0
LUGO	0	3	0	0	3	0	3	0	0	0	3
OURENSE	0	5	0	0	5	0	4	0	1	0	5
PONTEVEDRA	0	11	0	2	13	0	8	0	3	0	11
MADRID	0	66	0	0	66	0	32	0	34	0	66
MURCIA	20	151	0	26	197	3	88	1	59	0	151
NAVARRA	0	19	0	0	19	11	2	1	5	0	19
PAÍS VASCO	2	15	0	0	17	0	8	0	7	0	15
ARABA/ÁLAVA	2	0	0	0	2	0	0	0	0	0	0
GIPUZKOA	0	0	0	0	0	0	0	0	0	0	0
BIZKAIA	0	15	0	0	15	0	8	0	7	0	15
LA RIOJA	0	6	0	0	6	3	0	0	3	0	6
CEUTA	0	10	0	0	10	5	3	0	2	0	10
MELILLA	2	4	1	1	8	0	0	0	4	0	4
TOTAL ESTADO	44	1.007	6	63	1.120	156	422	4	424	1	1.007

**PRESTACIONES DEL REAL DECRETO 383/1984, DE 1 DE FEBRERO
REVISIONES DE OFICIO E INSTANCIA DE PARTE EFECTUADAS EN SATP
DATOS DE GESTIÓN CORRESPONDIENTES AL AÑO 2014 HASTA JULIO**

CC.AA. Y/O PROVINCIAS	REVISIONES EFECTUADAS			CAUSAS DE EXTINCIÓN DEL DERECHO							
	Extinción Derecho	Suspensión	TOTAL	Recursos Propios	Prestación Incompatible	Ingreso Centro	Pérdida Residencia	Fallecimiento	Grado y Baremo	Alta S.S.	TOTAL
	ANDALUCÍA	25	1	26	6	7	1	0	11	0	0
ALMERÍA	5	0	5	1	2	1	0	1	0	0	5
CÁDIZ	6	0	6	0	2	0	0	4	0	0	6
CÓRDOBA	0	0	0	0	0	0	0	0	0	0	0
GRANADA	0	0	0	0	0	0	0	0	0	0	0
HUELVA	0	0	0	0	0	0	0	0	0	0	0
JAÉN	1	0	1	0	0	0	0	1	0	0	1
MÁLAGA	11	1	12	5	2	0	0	4	0	0	11
SEVILLA	2	0	2	0	1	0	0	1	0	0	2
ARAGÓN	0	0	0	0	0	0	0	0	0	0	0
HUESCA	0	0	0	0	0	0	0	0	0	0	0
TERUEL	0	0	0	0	0	0	0	0	0	0	0
ZARAGOZA	0	0	0	0	0	0	0	0	0	0	0
ASTURIAS	3	0	3	2	0	0	0	1	0	0	3
ILLES BALEARS	5	0	5	5	0	0	0	0	0	0	5
CANARIAS	2	0	2	0	1	0	0	1	0	0	2
LAS PALMAS	2	0	2	0	1	0	0	1	0	0	2
S.C. TENERIFE	0	0	0	0	0	0	0	0	0	0	0
CANTABRIA	2	0	2	0	0	0	0	2	0	0	2
CASTILLA Y LEÓN	16	0	16	4	3	0	0	6	3	0	16
ÁVILA	0	0	0	0	0	0	0	0	0	0	0
BURGOS	0	0	0	0	0	0	0	0	0	0	0
LEÓN	1	0	1	1	0	0	0	0	0	0	1
PALENCIA	3	0	3	0	0	0	0	3	0	0	3
SALAMANCA	6	0	6	0	2	0	0	1	3	0	6
SEGOVIA	0	0	0	0	0	0	0	0	0	0	0
SORIA	0	0	0	0	0	0	0	0	0	0	0
VALLADOLID	2	0	2	0	1	0	0	1	0	0	2
ZAMORA	4	0	4	3	0	0	0	1	0	0	4
CASTILLA-LA MANCHA	7	0	7	0	4	0	0	3	0	0	7
ALBACETE	0	0	0	0	0	0	0	0	0	0	0
CIUDAD REAL	0	0	0	0	0	0	0	0	0	0	0
CUENCA	1	0	1	0	1	0	0	0	0	0	1
GUADALAJARA	1	0	1	0	0	0	0	1	0	0	1
TOLEDO	5	0	5	0	3	0	0	2	0	0	5

(Continúa al dorso)

CC.AA. Y/O PROVINCIAS	REVISIONES EFECTUADAS			CAUSAS DE EXTINCIÓN DEL DERECHO							
	Extinción Derecho	Suspensión	TOTAL	Recursos Propios	Prestación Incompatible	Ingreso Centro	Pérdida Residencia	Fallecimiento	Grado y Baremo	Alta S.S.	TOTAL
	CATALUNYA	0	0	0	0	0	0	0	0	0	0
BARCELONA	0	0	0	0	0	0	0	0	0	0	0
GIRONA	0	0	0	0	0	0	0	0	0	0	0
LLEIDA	0	0	0	0	0	0	0	0	0	0	0
TARRAGONA	0	0	0	0	0	0	0	0	0	0	0
COMUNIDAD VALENCIANA	14	0	14	6	2	0	0	6	0	0	14
ALICANTE	2	0	2	1	0	0	0	1	0	0	2
CASTELLÓN	3	0	3	0	0	0	0	3	0	0	3
VALENCIA	9	0	9	5	2	0	0	2	0	0	9
EXTREMADURA	4	0	4	0	2	1	0	1	0	0	4
BADAJOS	0	0	0	0	0	0	0	0	0	0	0
CÁCERES	4	0	4	0	2	1	0	1	0	0	4
GALICIA	2	0	2	0	2	0	0	0	0	0	2
A CORUÑA	0	0	0	0	0	0	0	0	0	0	0
LUGO	0	0	0	0	0	0	0	0	0	0	0
OURENSE	0	0	0	0	0	0	0	0	0	0	0
PONTEVEDRA	2	0	2	0	2	0	0	0	0	0	2
MADRID	5	0	5	0	2	0	0	3	0	0	5
MURCIA	8	0	8	1	1	0	0	6	0	0	8
NAVARRA	0	0	0	0	0	0	0	0	0	0	0
PAÍS VASCO	2	0	2	0	1	0	0	1	0	0	2
ARABA/ÁLAVA	0	0	0	0	0	0	0	0	0	0	0
GIPUZKOA	0	0	0	0	0	0	0	0	0	0	0
BIZKAIA	2	0	2	0	1	0	0	1	0	0	2
LA RIOJA	0	0	0	0	0	0	0	0	0	0	0
CEUTA	4	0	4	2	1	0	0	1	0	0	4
MELILLA	0	1	1	0	0	0	0	0	0	0	0
TOTAL ESTADO	99	2	101	26	26	2	0	42	3	0	99

**PRESTACIONES DEL REAL DECRETO 383/1984, DE 1 DE FEBRERO
REVISIONES DE OFICIO E INSTANCIA DE PARTE EFECTUADAS EN SMGT
DATOS DE GESTIÓN CORRESPONDIENTES AL AÑO 2014 HASTA JULIO**

CC.AA. Y/O PROVINCIAS	REVISIONES EFECTUADAS			CAUSAS DE EXTINCIÓN DEL DERECHO								
	Extinción Derecho	Suspensión	TOTAL	Recursos Propios	Recursos Familiares	Prestación Incompatible	Ingreso Centro	Pérdida Residencia	Fallecimiento	Grado y Baremo	Alta S.S.	TOTAL
ANDALUCÍA	18	0	18	4	7	3	0	0	4	0	0	18
ALMERÍA	3	0	3	2	0	0	0	0	1	0	0	3
CÁDIZ	12	0	12	1	7	2	0	0	2	0	0	12
CÓRDOBA	0	0	0	0	0	0	0	0	0	0	0	0
GRANADA	0	0	0	0	0	0	0	0	0	0	0	0
HUELVA	0	0	0	0	0	0	0	0	0	0	0	0
JAÉN	0	0	0	0	0	0	0	0	0	0	0	0
MÁLAGA	1	0	1	0	0	1	0	0	0	0	0	1
SEVILLA	2	0	2	1	0	0	0	0	1	0	0	2
ARAGÓN	0	0	0	0	0	0	0	0	0	0	0	0
HUESCA	0	0	0	0	0	0	0	0	0	0	0	0
TERUEL	0	0	0	0	0	0	0	0	0	0	0	0
ZARAGOZA	0	0	0	0	0	0	0	0	0	0	0	0
ASTURIAS	3	0	3	0	1	0	0	0	2	0	0	3
ILLES BALEARS	2	0	2	0	0	0	0	0	2	0	0	2
CANARIAS	2	0	2	0	1	0	0	0	1	0	0	2
LAS PALMAS	2	0	2	0	1	0	0	0	1	0	0	2
S.C. TENERIFE	0	0	0	0	0	0	0	0	0	0	0	0
CANTABRIA	3	0	3	1	0	0	0	0	2	0	0	3
CASTILLA Y LEÓN	5	1	6	5	0	0	0	0	0	0	0	5
ÁVILA	0	0	0	0	0	0	0	0	0	0	0	0
BURGOS	1	0	1	1	0	0	0	0	0	0	0	1
LEÓN	4	0	4	4	0	0	0	0	0	0	0	4
PALENCIA	0	1	1	0	0	0	0	0	0	0	0	0
SALAMANCA	0	0	0	0	0	0	0	0	0	0	0	0
SEGOVIA	0	0	0	0	0	0	0	0	0	0	0	0
SORIA	0	0	0	0	0	0	0	0	0	0	0	0
VALLADOLID	0	0	0	0	0	0	0	0	0	0	0	0
ZAMORA	0	0	0	0	0	0	0	0	0	0	0	0
CASTILLA-LA MANCHA	0	0	0	0	0	0	0	0	0	0	0	0
ALBACETE	0	0	0	0	0	0	0	0	0	0	0	0
CIUDAD REAL	0	0	0	0	0	0	0	0	0	0	0	0
CUENCA	0	0	0	0	0	0	0	0	0	0	0	0
GUADALAJARA	0	0	0	0	0	0	0	0	0	0	0	0
TOLEDO	0	0	0	0	0	0	0	0	0	0	0	0

(Continúa al dorso)

CC.AA. Y/O PROVINCIAS	REVISIONES EFECTUADAS			CAUSAS DE EXTINCIÓN DEL DERECHO								
	Extinción Derecho	Suspensión	TOTAL	Recursos Propios	Recursos Familiares	Prestación Incompatible	Ingreso Centro	Pérdida Residencia	Fallecimiento	Grado y Baremo	Alta S.S.	TOTAL
	CATALUNYA	0	0	0	0	0	0	0	0	0	0	0
BARCELONA	0	0	0	0	0	0	0	0	0	0	0	0
GIRONA	0	0	0	0	0	0	0	0	0	0	0	0
LLEIDA	0	0	0	0	0	0	0	0	0	0	0	0
TARRAGONA	0	0	0	0	0	0	0	0	0	0	0	0
COMUNIDAD VALENCIANA	1	0	1	0	0	1	0	0	0	0	0	1
ALICANTE	0	0	0	0	0	0	0	0	0	0	0	0
CASTELLÓN	0	0	0	0	0	0	0	0	0	0	0	0
VALENCIA	1	0	1	0	0	1	0	0	0	0	0	1
EXTREMADURA	11	0	11	0	0	0	2	0	9	0	0	11
BADAJOS	5	0	5	0	0	0	0	0	5	0	0	5
CÁCERES	6	0	6	0	0	0	2	0	4	0	0	6
GALICIA	2	0	2	0	1	0	0	0	1	0	0	2
A CORUÑA	0	0	0	0	0	0	0	0	0	0	0	0
LUGO	0	0	0	0	0	0	0	0	0	0	0	0
OURENSE	1	0	1	0	0	0	0	0	1	0	0	1
PONTEVEDRA	1	0	1	0	1	0	0	0	0	0	0	1
MADRID	5	0	5	0	0	0	1	0	4	0	0	5
MURCIA	14	1	15	2	6	0	0	0	6	0	0	14
NAVARRA	3	0	3	0	0	1	1	0	1	0	0	3
PAÍS VASCO	0	0	0	0	0	0	0	0	0	0	0	0
ARABA/ÁLAVA	0	0	0	0	0	0	0	0	0	0	0	0
GIPUZKOA	0	0	0	0	0	0	0	0	0	0	0	0
BIZKAIA	0	0	0	0	0	0	0	0	0	0	0	0
LA RIOJA	1	0	1	0	1	0	0	0	0	0	0	1
CEUTA	4	0	4	1	1	0	0	0	2	0	0	4
MELILLA	15	13	28	0	6	0	0	0	8	0	1	15
TOTAL ESTADO	89	15	104	13	24	5	4	0	42	0	1	89

**PRESTACIONES DEL REAL DECRETO 383/1984, DE 1 DE FEBRERO
REVISIONES DE OFICIO E INSTANCIA DE PARTE EFECTUADAS EN ASPF
DATOS DE GESTIÓN CORRESPONDIENTES AL AÑO 2014 HASTA JULIO**

CC.AA. Y/O PROVINCIAS	REVISIONES EFECTUADAS			CAUSAS DE EXTINCIÓN DEL DERECHO					
	Extinción Derecho	Suspensión	TOTAL	Prestación Incompatible	Pérdida Residencia	Fallecimiento	Grado y Baremo	Alta S.S.	TOTAL
ANDALUCÍA	31	0	31	13	0	15	3	0	31
ALMERÍA	8	0	8	4	0	4	0	0	8
CÁDIZ	2	0	2	1	0	1	0	0	2
CÓRDOBA	0	0	0	0	0	0	0	0	0
GRANADA	3	0	3	1	0	2	0	0	3
HUELVA	0	0	0	0	0	0	0	0	0
JAÉN	0	0	0	0	0	0	0	0	0
MÁLAGA	15	0	15	7	0	5	3	0	15
SEVILLA	3	0	3	0	0	3	0	0	3
ARAGÓN	2	0	2	1	0	1	0	0	2
HUESCA	2	0	2	1	0	1	0	0	2
TERUEL	0	0	0	0	0	0	0	0	0
ZARAGOZA	0	0	0	0	0	0	0	0	0
ASTURIAS	6	0	6	1	0	5	0	0	6
ILLES BALEARS	0	0	0	0	0	0	0	0	0
CANARIAS	0	0	0	0	0	0	0	0	0
LAS PALMAS	0	0	0	0	0	0	0	0	0
S.C. TENERIFE	0	0	0	0	0	0	0	0	0
CANTABRIA	1	0	1	0	0	1	0	0	1
CASTILLA Y LEÓN	122	0	122	101	0	21	0	0	122
ÁVILA	0	0	0	0	0	0	0	0	0
BURGOS	7	0	7	2	0	5	0	0	7
LEÓN	113	0	113	99	0	14	0	0	113
PALENCIA	2	0	2	0	0	2	0	0	2
SALAMANCA	0	0	0	0	0	0	0	0	0
SEGOVIA	0	0	0	0	0	0	0	0	0
SORIA	0	0	0	0	0	0	0	0	0
VALLADOLID	0	0	0	0	0	0	0	0	0
ZAMORA	0	0	0	0	0	0	0	0	0
CASTILLA-LA MANCHA	15	0	15	4	0	10	0	1	15
ALBACETE	0	0	0	0	0	0	0	0	0
CIUDAD REAL	0	0	0	0	0	0	0	0	0
CUENCA	0	0	0	0	0	0	0	0	0
GUADALAJARA	13	0	13	4	0	8	0	1	13
TOLEDO	2	0	2	0	0	2	0	0	2

(Continúa al dorso)

CC.AA. Y/O PROVINCIAS	REVISIONES EFECTUADAS			CAUSAS DE EXTINCIÓN DEL DERECHO					
	Extinción Derecho	Suspensión	TOTAL	Prestación Incompatible	Pérdida Residencia	Fallecimiento	Grado y Baremo	Alta S.S.	TOTAL
CATALUNYA	0	0	0	0	0	0	0	0	0
BARCELONA	0	0	0	0	0	0	0	0	0
GIRONA	0	0	0	0	0	0	0	0	0
LLEIDA	0	0	0	0	0	0	0	0	0
TARRAGONA	0	0	0	0	0	0	0	0	0
COMUNIDAD VALENCIANA	0	0	0	0	0	0	0	0	0
ALICANTE	0	0	0	0	0	0	0	0	0
CASTELLÓN	0	0	0	0	0	0	0	0	0
VALENCIA	0	0	0	0	0	0	0	0	0
EXTREMADURA	0	0	0	0	0	0	0	0	0
BADAJOS	0	0	0	0	0	0	0	0	0
CÁCERES	0	0	0	0	0	0	0	0	0
GALICIA	48	3	51	35	3	9	1	0	48
A CORUÑA	0	0	0	0	0	0	0	0	0
LUGO	2	0	2	0	2	0	0	0	2
OURENSE	24	2	26	17	1	5	1	0	24
PONTEVEDRA	22	1	23	18	0	4	0	0	22
MADRID	49	0	49	19	0	30	0	0	49
MURCIA	36	0	36	2	0	33	0	1	36
NAVARRA	2	0	2	1	0	1	0	0	2
PAÍS VASCO	5	0	5	1	0	2	0	2	5
ARABA/ÁLAVA	0	0	0	0	0	0	0	0	0
GIPUZKOA	0	0	0	0	0	0	0	0	0
BIZKAIA	5	0	5	1	0	2	0	2	5
LA RIOJA	1	0	1	0	0	1	0	0	1
CEUTA	2	0	2	2	0	0	0	0	2
MELILLA	0	0	0	0	0	0	0	0	0
TOTAL ESTADO	320	3	323	180	3	129	4	4	320

**PRESTACIONES DEL REAL DECRETO 383/1984, DE 1 DE FEBRERO
TOTAL REVISIONES DE OFICIO E INSTANCIA DE PARTE EFECTUADAS
DATOS DE GESTIÓN CORRESPONDIENTES AL AÑO 2014 HASTA JULIO**

CC.AA. Y/O PROVINCIAS	REVISIONES EFECTUADAS				CAUSAS DE EXTINCIÓN DEL DERECHO									
	Modifica. Cuantía	Extinción Derecho	Suspensión		TOTAL	Recursos Propios	Recursos Familiares	Prestación Incompatible	Ingreso Centro	Pérdida Residencia	Fallecimiento	Grado y Baremo	Alta S.S.	TOTAL
			Act. Laboral	Otras										
ANDALUCÍA	11	317	0	3	331	101	7	70	1	2	133	3	0	317
ALMERÍA	9	79	0	0	88	31	0	19	1	0	28	0	0	79
CÁDIZ	0	42	0	0	42	5	7	12	0	0	18	0	0	42
CÓRDOBA	0	13	0	0	13	8	0	1	0	0	4	0	0	13
GRANADA	0	14	0	0	14	0	0	3	0	2	9	0	0	14
HUELVA	0	4	0	0	4	1	0	0	0	0	3	0	0	4
JAÉN	0	14	0	0	14	4	0	3	0	0	7	0	0	14
MÁLAGA	2	125	0	3	130	48	0	21	0	0	53	3	0	125
SEVILLA	0	26	0	0	26	4	0	11	0	0	11	0	0	26
ARAGÓN	0	11	0	0	11	3	0	3	0	0	0	0	0	11
HUESCA	0	9	0	0	9	3	0	2	0	0	4	0	0	9
TERUEL	0	2	0	0	2	0	0	1	0	0	1	0	0	2
ZARAGOZA	0	0	0	0	0	0	0	0	0	0	0	0	0	0
ASTURIAS	0	40	0	0	40	2	1	21	0	0	15	1	0	40
ILLES BALEARS	0	29	0	0	29	8	0	14	0	0	7	0	0	29
CANARIAS	0	12	0	0	12	0	1	7	0	0	4	0	0	12
LAS PALMAS	0	11	0	0	11	0	1	7	0	0	3	0	0	11
S.C. TENERIFE	0	1	0	0	1	0	0	0	0	0	1	0	0	1
CANTABRIA	0	18	0	0	18	1	0	8	0	0	9	0	0	18
CASTILLA Y LEÓN	7	277	0	2	286	27	0	170	0	0	77	3	0	277
ÁVILA	0	10	0	0	10	1	0	6	0	0	3	0	0	10
BURGOS	0	19	0	0	19	2	0	7	0	0	10	0	0	19
LEÓN	7	152	0	1	160	8	0	119	0	0	25	0	0	152
PALENCIA	0	13	0	1	14	4	0	0	0	0	9	0	0	13
SALAMANCA	0	25	0	0	25	3	0	11	0	0	8	3	0	25
SEGOVIA	0	16	0	0	16	0	0	12	0	0	4	0	0	16
SORIA	0	6	0	0	6	0	0	3	0	0	3	0	0	6
VALLADOLID	0	20	0	0	20	0	0	12	0	0	8	0	0	20
ZAMORA	0	16	0	0	16	9	0	0	0	0	7	0	0	16
CASTILLA-LA MANCHA	1	99	0	0	100	5	0	52	0	0	41	0	1	99
ALBACETE	0	21	0	0	21	0	0	14	0	0	7	0	0	21
CIUDAD REAL	1	9	0	0	10	0	0	7	0	0	2	0	0	9
CUENCA	0	15	0	0	15	5	0	7	0	0	3	0	0	15
GUADALAJARA	0	20	0	0	20	0	0	7	0	0	12	0	1	20
TOLEDO	0	34	0	0	34	0	0	17	0	0	17	0	0	34

(Continúa al dorso)

CC.AA. Y/O PROVINCIAS	REVISIONES EFECTUADAS				CAUSAS DE EXTINCIÓN DEL DERECHO									
	Modifica. Cuantía	Extinción Derecho	Suspensión SGM		TOTAL	Recursos Propios	Recursos Familiares	Prestación Incompatible	Ingreso Centro	Pérdida Residencia	Fallecimiento	Grado y Baremo	Alta S.S.	TOTAL
			Act. Laboral	Otras										
CATALUNYA	0	43	0	0	43	0	0	0	0	0	43	0	0	43
BARCELONA	0	23	0	0	23	0	0	0	0	0	23	0	0	23
GIRONA	0	6	0	0	6	0	0	0	0	0	6	0	0	6
LLEIDA	0	7	0	0	7	0	0	0	0	0	7	0	0	7
TARRAGONA	0	7	0	0	7	0	0	0	0	0	7	0	0	7
COMUNIDAD VALENCIANA	0	102	1	1	104	20	0	35	0	0	47	0	0	102
ALICANTE	0	54	1	1	56	1	0	25	0	0	28	0	0	54
CASTELLÓN	0	11	0	0	11	0	0	3	0	0	8	0	0	11
VALENCIA	0	37	0	0	37	19	0	7	0	0	11	0	0	37
EXTREMADURA	1	69	4	30	104	0	0	37	3	0	29	0	0	69
BADAJOS	1	29	0	30	60	0	0	15	0	0	14	0	0	29
CÁCERES	0	40	4	0	44	0	0	22	3	0	15	0	0	40
GALICIA	0	71	0	5	76	0	1	52	0	3	14	1	0	71
A CORUÑA	0	0	0	0	0	0	0	0	0	0	0	0	0	0
LUGO	0	5	0	0	5	0	0	3	0	2	0	0	0	5
OURENSE	0	30	0	2	32	0	0	21	0	1	7	1	0	30
PONTEVEDRA	0	36	0	3	39	0	1	28	0	0	7	0	0	36
MADRID	0	125	0	0	125	0	0	53	1	0	71	0	0	125
MURCIA	20	209	0	27	256	6	6	91	0	1	104	0	1	209
NAVARRA	0	24	0	0	24	11	0	4	1	1	7	0	0	24
PAÍS VASCO	2	22	0	0	24	0	0	10	0	0	10	0	2	22
ARABA/ÁLAVA	2	0	0	0	2	0	0	0	0	0	0	0	0	0
GIPUZKOA	0	0	0	0	0	0	0	0	0	0	0	0	0	0
BIZKAIA	0	22	0	0	22	0	0	10	0	0	10	0	2	22
LA RIOJA	0	8	0	0	8	3	1	0	0	0	4	0	0	8
CEUTA	0	20	0	0	20	8	1	6	0	0	5	0	0	20
MELILLA	2	19	1	15	37	0	6	0	0	0	12	0	1	19
TOTAL ESTADO	44	1.515	6	83	1.648	195	24	633	6	7	637	8	5	1.515

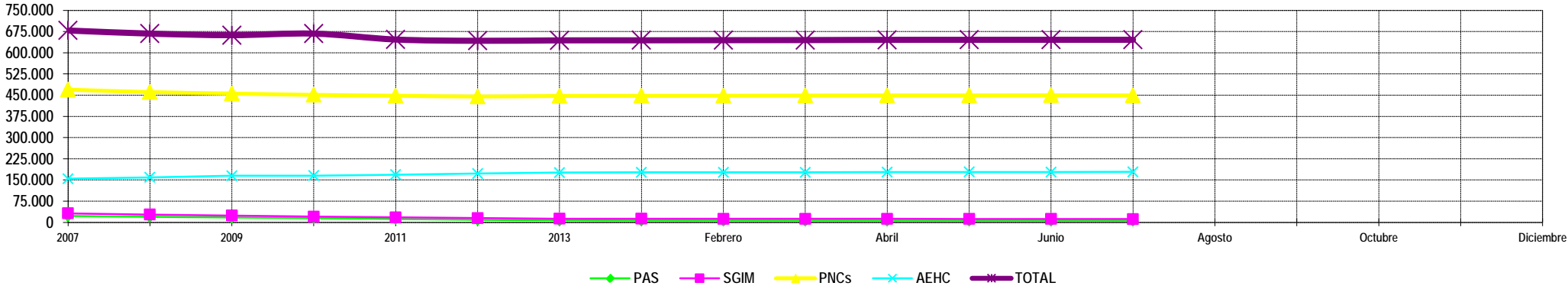
3

Situación prestaciones de naturaleza no contributiva

SITUACIÓN DE LAS PRESTACIONES DE NATURALEZA NO CONTRIBUTIVA (PNNC)

	PNNC DE JUBILACIÓN / VEJEZ				PNNC DE INVALIDEZ / ENFERMEDAD					TOTAL PNNC				
	PAS (*)	SGIM	PNC	TOTAL	PAS (*)	SGIM	PNC	AEHC	TOTAL	PAS	SGIM	PNCs	AEHC	TOTAL
2007	4.041	23.680	267.702	295.423	18.743	8.333	201.751	154.429	383.256	22.784	32.013	469.453	154.429	678.679
2008	3.285	20.828	262.960	287.073	16.526	6.921	197.884	159.245	380.576	19.811	27.749	460.844	159.245	667.649
2009	2.711	18.314	258.873	287.073	14.719	5.896	196.782	164.810	382.207	17.430	24.210	455.655	164.810	662.105
2010	2.288	15.517	254.989	272.794	12.837	4.992	195.962	165.531	379.322	15.125	20.509	450.951	165.531	667.649
2011	1.911	13.389	253.259	268.559	10.287	4.219	194.704	168.999	378.209	12.198	17.608	447.963	168.999	646.768
2012	1.532	11.508	250.382	263.422	7.671	3.566	194.896	172.762	378.895	9.203	15.074	445.278	172.762	642.317
2013	1.107	9.930	250.527	261.564	6.218	3.030	196.626	176.338	382.212	7.325	12.960	447.153	176.338	643.776

2014 (*)														
Enero	665	9.853	250.501	261.019	6.070	2.982	197.005	176.873	382.930	6.735	12.835	447.506	176.873	643.949
Febrero	653	9.716	251.111	261.480	5.995	2.947	196.807	177.186	382.935	6.648	12.663	447.918	177.186	644.415
Marzo	639	9.569	251.261	261.469	5.920	2.862	197.303	177.225	383.310	6.559	12.431	448.564	177.225	644.779
Abril	636	9.448	252.359	262.443	5.843	2.870	196.699	177.752	383.164	6.479	12.318	449.058	177.752	645.607
Mayo	622	9.330	252.343	262.295	5.752	2.821	196.706	178.130	383.409	6.374	12.151	449.049	178.130	645.704
Junio	623	9.210	252.271	262.104	5.759	2.786	197.143	178.037	383.725	6.382	11.996	449.414	178.037	645.829
Julio	599	9.095	252.030	261.724	5.657	2.745	197.089	178.634	384.125	6.256	11.840	449.119	178.634	645.849
Agosto														
Setiembre														
Octubre														
Noviembre														
Diciembre														



NOTA: Conforme se disponga de la totalidad de los datos mensuales, se procederá a la actualización del respectivo mes.
 (*) No se dispone en el año 2014 del dato relativo al número de pensiones asistenciales (PAS) de la provincia de Vizcaya.