

AÑO 2019

**PENSIONES NO CONTRIBUTIVAS DE LA SEGURIDAD SOCIAL
PRESTACIONES SOCIALES Y ECONÓMICAS PARA PERSONAS CON
DISCAPACIDAD**

INFORME DEL SEGUIMIENTO Y EVOLUCIÓN DE LA GESTIÓN

MES DE JULIO

Informe disponible en www.imrso.es

Í N D I C E

Página

1. Pensiones no contributivas de la Seguridad Social (PNCs)

Informe:

1.1. Introducción	1
1.2. Situación y evolución de las pensiones e importes de las nóminas	1
1.3. Distribución de las pensiones según sexo.....	3
1.4. Situación y evolución de la gestión en trámite inicial	4
1.5. Seguimiento y control de pensionistas: Revisiones de Oficio y a Instancia de parte	8

Anexos:

1.a Situación y evolución de las pensiones e importes de las nóminas	1
1.b PNC de jubilación: Datos de la gestión mensual y anual	9
1.c PNC de invalidez: Datos de la gestión mensual y anual	18
1.d PNCs de la Seguridad Social: Datos de la gestión mensual y anual.....	27
1.e PNC de jubilación e invalidez: Coeficientes de la gestión mensual	36
1.f Reclamaciones previas a la vía jurisdiccional social: Datos de la gestión mensual y anual.....	39
1.g Revisiones de Oficio y a Instancia de parte: Datos de la gestión mensual y anual.....	43

2. Prestaciones sociales y económicas para personas con discapacidad

Informe:

2.1. Introducción	1
2.2. Situación y evolución de los beneficiarios, número de prestaciones e importes de las nóminas	1
2.3. Situación y evolución de la gestión en trámite inicial	3
2.4. Seguimiento de la gestión derivada de las revisiones de oficio y a instancia de parte	3

Anexos:

2.a Evolución y situación de los beneficiarios/prestaciones e importes de las nóminas	55
2.b Prestaciones sociales y económicas para personas con discapacidad: Datos de la gestión mensual y anual.....	58
2.c Revisiones de Oficio y a Instancia de parte: Datos de la gestión mensual y anual.....	62

3. Situación prestaciones de naturaleza no contributiva (PNNC)

Anexos:

3.a Situación de las Prestaciones de Naturaleza no Contributiva	82
---	----

1. Pensiones no contributivas de la Seguridad Social

Informe del seguimiento y evolución de la gestión de pensiones no contributivas

1.1 Introducción

Los datos sobre la gestión y el pago de la nómina de las Pensiones no Contributivas de la Seguridad Social de jubilación e invalidez (PNC) parten de la información facilitada por los distintos órganos gestores de las Comunidades Autónomas y Direcciones Territoriales del Imsero y se articula, dentro de cada uno de los aspectos objeto de seguimiento y evaluación, como se detalla a continuación:

- Datos de la gestión y de la nómina mensual.
- Datos de la gestión y de la nómina del año 2019, comprendiendo la realizada hasta el mes de referencia.
- Datos sobre la nómina de pago y el número de beneficiarios desde el año 2012.

La información presentada hace referencia a los siguientes aspectos:

- Nóminas: situación y evolución de los pensionistas e importes de las mismas.
- Gestión en trámite inicial: recoge la situación y la evolución de la gestión para cada tipo de pensión, en función de distintos parámetros tales como el movimiento de solicitudes, resoluciones, causas de denegación o coeficientes de la gestión, entre otros.
- Seguimiento y control de pensionistas, con especial incidencia en las revisiones de oficio y a instancia de parte efectuadas por los órganos gestores competentes.

Conforme a las distintas modalidades de gestión resultantes de lo establecido en el artículo 373 del Real Decreto Legislativo 8/2015, de 30 de octubre, por el que se aprueba el Texto Refundido de la Ley General de la Seguridad Social, la gestión de estas pensiones es llevada a cabo por las Direcciones Territoriales del Imsero en las Ciudades Autónomas de Ceuta y Melilla, y por los órganos gestores correspondientes en cada una de las Comunidades Autónomas que conforman el Estado español.

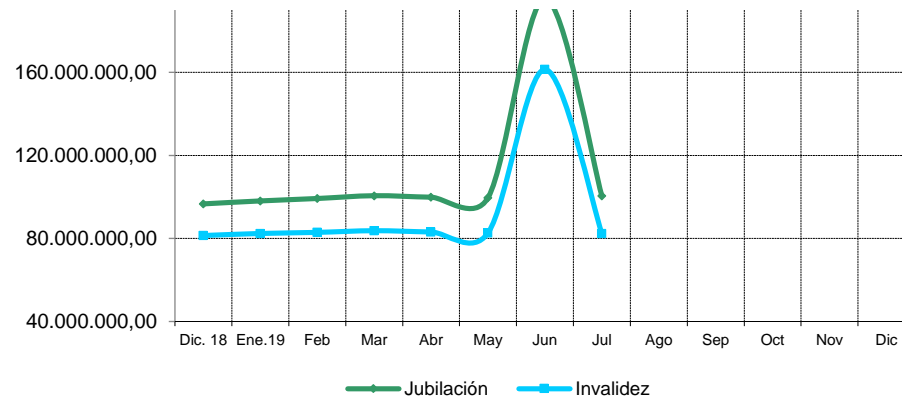
1.2 Situación y evolución de las pensiones e importes de las nóminas

Conforme a la información facilitada por la Gerencia de Informática de la Seguridad Social y por los órganos gestores competentes en las Comunidades Autónomas de Navarra y del País Vasco, el número total de pensiones no contributivas en la nómina de julio de 2019 en todo el Estado español ha alcanzado la cifra de 452.194, que es un 0,38% inferior a la del mes anterior.

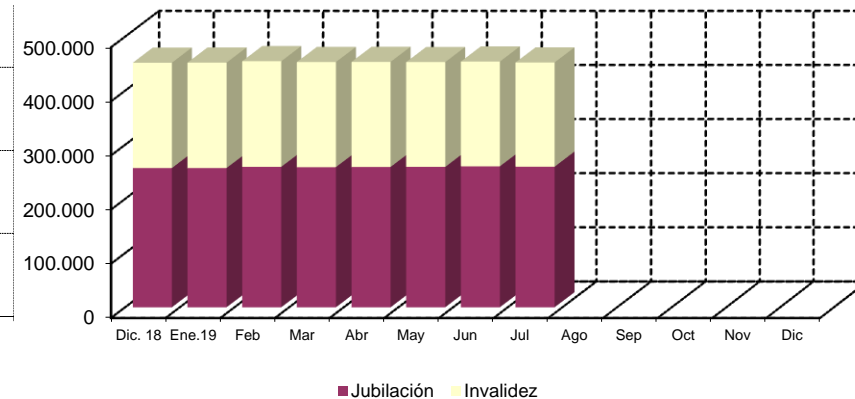
En el cuadro y gráficos siguientes se recogen los datos básicos de la nómina de julio de 2019:

NÓMINA DE JULIO	PNC DE JUBILACIÓN		PNC DE INVALIDEZ		TOTAL PNCs	
NÚMERO DE PENSIONES	259.482	57,38%	192.712	42,62%	452.194	100,00%
IMPORTE	100.438.990,96	54,94%	82.376.023,57	45,06%	182.815.014,53	100,00%

Evolución importe nóminas mensuales



Evolución número pensionistas



El Real Decreto-ley 28/2018, de 28 de diciembre, para la revalorización de las pensiones públicas y otras medidas urgentes en materia social, laboral y de empleo, estableció la cuantía de las pensiones de la Seguridad Social en su modalidad no contributiva para 2019, lo que ha supuesto una revalorización del 3,10% respecto a la cuantía fijada para 2018. Ello, ya que se establece un porcentaje de revalorización del 3% que se aplica sobre la nueva cuantía de pensión correspondiente al año 2018. Esta nueva cuantía es el resultado de aplicar, a la cuantía fijada en 2018, la actualización correspondiente por la diferencia entre la revalorización general en 2018 del 1,6 por ciento y la que hubiese correspondido aplicar según la regla prevista en el apartado 1 del artículo 1 del citado Real Decreto-ley, que es el 1,7 por ciento. De este modo, su cuantía queda fijada en 5.488,00 € íntegros anuales, que se abonan en 12 mensualidades más dos pagas extraordinarias al año.

El importe bruto de la nómina de julio de 2019 asciende a 182.815.014,53 euros. El importe medio mensual abonado a cada pensionista ha quedado establecido para la PNC de invalidez en 427,46 euros y para la de jubilación en 387,07 euros, superior el de la PNC de invalidez al de la jubilación, entre otras razones, porque además de que, al menos, 38.292 de sus beneficiarios perciben el complemento del 50% por necesidad de otra persona, el montante a percibir en nómina por atrasos es mayor al ser más compleja la gestión y, por ende, el plazo de resolución.

1.3 Distribución de las pensiones según sexo

Conforme a la información contenida en el Fichero Técnico de PNC constituido en la Dirección General del Imserso, el perfil del pensionista de PNC de jubilación es predominantemente el de una mujer española, casada, con una edad comprendida entre los 70 y los 79 años y que convive en una unidad familiar formada por dos/tres miembros. En cuanto al pensionista tipo de PNC de invalidez es posible reseñar que es un nacional español, que convive en una unidad económica integrada por dos/tres personas y que acredita un grado de discapacidad valorado entre el 65% y el 74%, si bien atendiendo a su edad y sexo es posible distinguir entre el pensionista tipo varón, soltero, menor de 45 años y la mujer casada, con edad superior a 45 años, que presentan preferentemente discapacidades de tipo psíquico, seguidas muy de cerca por las de tipología física.

DISTRIBUCIÓN POR SEXOS DEL BENEFICIARIO DE PENSIÓN NO CONTRIBUTIVA																
ÁMBITO GEOGRÁFICO	PNC DE JUBILACIÓN				PNC DE INVALIDEZ				PNC DE JUB.DERIV. INVALIDEZ				TOTAL PNC			
	VARONES	%	MUJERES	%	VARONES	%	MUJERES	%	VARONES	%	MUJERES	%	VARONES	%	MUJERES	%
ANDALUCÍA	9.174	21,96%	32.597	78,04%	21.179	49,36%	21.732	50,64%	2.576	23,01%	8.618	76,99%	32.929	34,35%	62.947	65,65%
ARAGÓN	890	22,45%	3.075	77,55%	1.266	50,06%	1.263	49,94%	240	31,96%	511	68,04%	2.396	33,07%	4.849	66,93%
ASTURIAS	783	23,66%	2.526	76,34%	1.912	48,59%	2.023	51,41%	386	27,38%	1.024	72,62%	3.081	35,60%	5.573	64,40%
ILLES BALEARS	1.285	31,36%	2.813	68,64%	1.442	50,12%	1.435	49,88%	257	28,91%	632	71,09%	2.984	37,95%	4.880	62,05%
CANARIAS	4.639	29,36%	11.162	70,64%	8.517	44,24%	10.733	55,76%	1.600	19,41%	6.642	80,59%	14.756	34,08%	28.537	65,92%
CANTABRIA	653	22,23%	2.285	77,77%	1.601	47,37%	1.779	52,63%	207	26,54%	573	73,46%	2.461	34,67%	4.637	65,33%
CASTILLA Y LEÓN	2.113	21,51%	7.709	78,49%	4.431	47,99%	4.803	52,01%	878	34,44%	1.671	65,56%	7.422	34,35%	14.183	65,65%
CASTILLA LA MANCHA	1.669	20,10%	6.635	79,90%	4.039	45,94%	4.753	54,06%	607	25,74%	1.751	74,26%	6.315	32,46%	13.139	67,54%
CATALUNYA	7.922	28,93%	19.459	71,07%	13.356	49,92%	13.397	50,08%	2.053	29,80%	4.837	70,20%	23.331	38,23%	37.693	61,77%
C. VALENCIANA	5.638	23,04%	18.832	76,96%	8.568	46,80%	9.741	53,20%	1.280	21,34%	4.719	78,66%	15.486	31,75%	33.292	68,25%
EXTREMADURA	862	14,05%	5.273	85,95%	2.546	46,89%	2.884	53,11%	346	25,27%	1.023	74,73%	3.754	29,02%	9.180	70,98%
GALICIA	4.075	22,48%	14.054	77,52%	7.103	49,57%	7.227	50,43%	1.686	27,64%	4.414	72,36%	12.864	33,36%	25.695	66,64%
MADRID	6.321	27,85%	16.375	72,15%	7.873	50,23%	7.801	49,77%	1.143	30,15%	2.648	69,85%	15.337	36,38%	26.824	63,62%
MURCIA	1.167	22,57%	4.004	77,43%	3.838	48,94%	4.004	51,06%	560	23,69%	1.804	76,31%	5.565	36,19%	9.812	63,81%
NAVARRA	414	24,85%	1.252	75,15%	447	49,28%	460	50,72%	83	35,02%	154	64,98%	944	33,59%	1.866	66,41%
PAÍS VASCO	1.310	27,60%	3.436	72,40%	3.203	55,82%	2.535	44,18%	272	33,87%	531	66,13%	4.785	42,39%	6.502	57,61%
LA RIOJA	227	23,28%	748	76,72%	408	53,47%	355	46,53%	80	35,71%	144	64,29%	715	36,44%	1.247	63,56%
CEUTA	239	33,57%	473	66,43%	484	47,40%	537	52,60%	78	23,64%	252	76,36%	801	38,83%	1.262	61,17%
MELILLA	276	38,49%	441	61,51%	489	42,08%	673	57,92%	129	17,06%	627	82,94%	894	33,93%	1.741	66,07%
TOTAL	49.657	24,48%	153.149	75,52%	92.702	48,58%	98.135	51,42%	14.461	25,35%	42.575	74,65%	156.820	34,80%	293.859	65,20%

1.4 Situación y evolución de la gestión en trámite inicial

DATOS BÁSICOS DE LA GESTIÓN ESTATAL DE LAS PNCs												
Año 2019	PNC DE JUBILACIÓN				PNC DE INVALIDEZ				TOTAL PNCs			
	Solicitadas	Resueltas	Aprobadas	Pendte. Real	Solicitadas	Resueltas	Aprobadas	Pendte. Real	Solicitadas	Resueltas	Aprobadas	Pendte. Real
Media 2018	2.713	2.503	1.663	13.254	1.782	1.795	1.028	12.377	4.495	4.298	2.691	25.631
Enero	3.123	2.259	1.430	14.118	1.931	1.474	851	12.834	5.054	3.733	2.281	26.952
Febrero	3.344	3.255	2.252	14.207	2.103	2.172	1.353	12.765	5.447	5.427	3.605	26.972
Marzo	3.075	3.152	2.110	14.130	1.899	2.084	1.144	12.580	4.974	5.236	3.254	26.710
Abril	2.894	3.004	2.148	14.020	1.752	2.012	1.256	12.320	4.646	5.016	3.404	26.340
Mayo	3.528	3.061	1.959	14.487	2.073	1.876	1.052	12.517	5.601	4.937	3.011	27.004
Junio	2.993	3.109	2.075	14.371	1.698	1.870	1.085	12.345	4.691	4.979	3.160	26.716
Julio	2.865	3.156	2.164	14.080	1.749	1.787	1.077	12.307	4.614	4.943	3.241	26.387
Agosto												
Septiembre												
Octubre												
Noviembre												
Diciembre												
Total	21.822	20.996	14.138	14.080	13.205	13.275	7.818	12.307	35.027	34.271	21.956	26.387
Media 2019	3.117	2.999	2.020		1.886	1.896	1.117		5.004	4.896	3.137	

El seguimiento de la gestión de las PNC contempla aquellos aspectos que se corresponden con la situación en trámite inicial de las solicitudes de pensiones no contributivas de jubilación e invalidez. El análisis parte de los datos básicos facilitados por los distintos órganos gestores correspondientes al mes de julio, relativos a la entrada de solicitudes, resoluciones y reconocimientos del derecho a pensión y número de pendientes, cuyas cifras, a nivel del Estado, se ofrecen en el cuadro anterior. La información que contiene se ha estructurado en secuencia mensual con el fin de poder seguir la evolución de estos trámites de la gestión a lo largo del año 2019, permitiendo así su contraste con las cifras medias anuales de cada uno de los aspectos que se estudian.

Analizando de un modo específico cada uno de los aspectos de la gestión, para el mes de julio, se obtienen los siguientes resultados:

- Se han presentado un total de 4.614 solicitudes, de las que el 62,09% corresponden a la PNC de jubilación. El análisis comparativo respecto al número de solicitudes presentadas en el mismo mes del año anterior nos muestra un aumento global del 13,84%, con cifras del mismo signo en ambos tipos de pensión, subida del 1,69% en invalidez y del 22,80% en jubilación. Si la comparación se realiza con el promedio mensual de solicitudes presentadas en el año en curso se observa, por el contrario, un descenso del 7,78%, con cifras negativas en ambos tipos de pensión, bajada del 8,08% en jubilación y del 7,26% en invalidez.

SOLICITUDES PRESENTADAS						
TIPO PNC	JULIO 2019		MENSUAL 2019		PROMEDIO 2019	
			NÚMERO	JULIO 19 /JULIO 18	NÚMERO	JULIO 19 /MEDIA AÑO 19
JUBILACIÓN	2.865	62,09%	2.333	22,80%	3.117	-8,08%
INVALIDEZ	1.749	37,91%	1.720	1,69%	1.886	-7,26%
T O T A L	4.614	100,00%	4.053	13,84%	5.003	-7,78%

- Del total de 4.943 solicitudes resueltas, el 63,85% lo ha sido de PNC de jubilación. La comparación con el número de solicitudes resueltas en el mismo mes del año anterior pone de manifiesto un incremento global del 48,30%, con cifras positivas en ambos tipos de pensión, subida del 35,69% en invalidez y del 56,55% en jubilación. Si la comparación se realiza con el promedio mensual de solicitudes resueltas en el año en curso se observa, asimismo, una subida del 0,98%, con cifras de distinto signo según el tipo de pensión, descenso del 5,75% en invalidez e incremento del 5,24% en jubilación.

SOLICITUDES RESUELTAS						
TIPO PNC	JULIO 2019		MENSUAL 2019		PROMEDIO 2019	
			NÚMERO	JULIO 19 /JULIO 18	NÚMERO	JULIO 19/MEDIA AÑO 19
JUBILACIÓN	3.156	63,85%	2.016	56,55%	2.999	5,24%
INVALIDEZ	1.787	36,15%	1.317	35,69%	1.896	-5,75%
T O T A L	4.943	100,00%	3.333	48,30%	4.895	0,98%

- De las 3.241 solicitudes aprobadas en el mes, el 66,77% ha correspondido a la PNC de jubilación. Si se compara con el número de solicitudes aprobadas en el mismo mes del ejercicio 2018, se constata un incremento global del 56,65%, con cifras del mismo signo en ambos tipos de pensión, subida del 41,52% en invalidez y del 65,44% en jubilación. Si la comparación se realiza con el promedio mensual de solicitudes aprobadas en el año en curso se observa, asimismo, un aumento del 3,32%, con cifras de distinto signo según el tipo de pensión, bajada del 3,58% en invalidez y subida del 7,13% en jubilación.

SOLICITUDES APROBADAS						
TIPO PNC	JULIO 2019		MENSUAL 2019		PROMEDIO 2019	
			NÚMERO	JULIO 19 /JULIO 18	NÚMERO	JULIO 19 /MEDIA AÑO 19
JUBILACIÓN	2.164	66,77%	1.308	65,44%	2.020	7,13%
INVALIDEZ	1.077	33,23%	761	41,52%	1.117	-3,58%
T O T A L	3.241	100,00%	2.069	56,65%	3.137	3,32%

- El número de solicitudes pendientes de resolución, al finalizar el mes de julio, ha experimentado, en su conjunto, una disminución global del 1,23%, con cifras negativas en ambos tipos de pensión, bajada del 0,31% en invalidez y del 2,02% en jubilación.

SOLICITUDES PENDIENTES						
TIPO PNC	JULIO 2019		JUNIO 2019		DIFERENCIAS	
					ABSOLUTA	PORCENTUAL
JUBILACIÓN	14.080	53,36%	14.371	53,79%	-291	-2,02%
INVALIDEZ	12.307	46,64%	12.345	46,21%	-38	-0,31%
TOTAL	26.387	100,00%	26.716	100,00%	-329	-1,23%

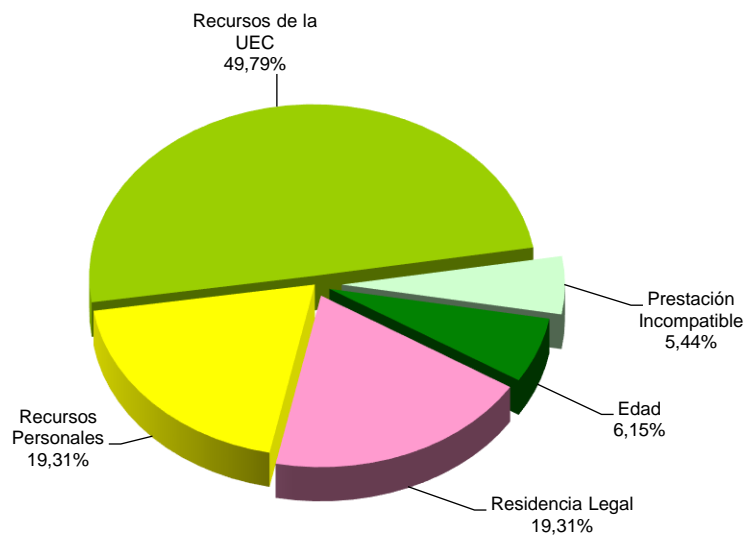
- Los aspectos de la gestión analizados en los puntos anteriores tienen su reflejo en los indicadores de seguimiento incluidos en el siguiente cuadro:

COEFICIENTES DE COBERTURA, RECONOCIMIENTO Y GESTIÓN						
Año 2019	PNC DE JUBILACIÓN			PNC DE INVALIDEZ		
	Cobertura	Reconocimiento	Gestión (días)	Cobertura	Reconocimiento	Gestión (días)
Enero	72,33%	63,30%	136	76,33%	57,73%	199
Febrero	97,34%	69,19%	132	103,28%	62,29%	190
Marzo	102,50%	66,94%	133	109,74%	54,89%	191
Abril	103,80%	71,50%	135	114,84%	62,43%	192
Mayo	86,76%	64,00%	136	90,50%	56,08%	192
Junio	103,88%	66,74%	136	110,13%	58,02%	194
Julio	110,16%	68,57%	135	102,17%	60,27%	196
Agosto						
Septiembre						
Octubre						
Noviembre						
Diciembre						

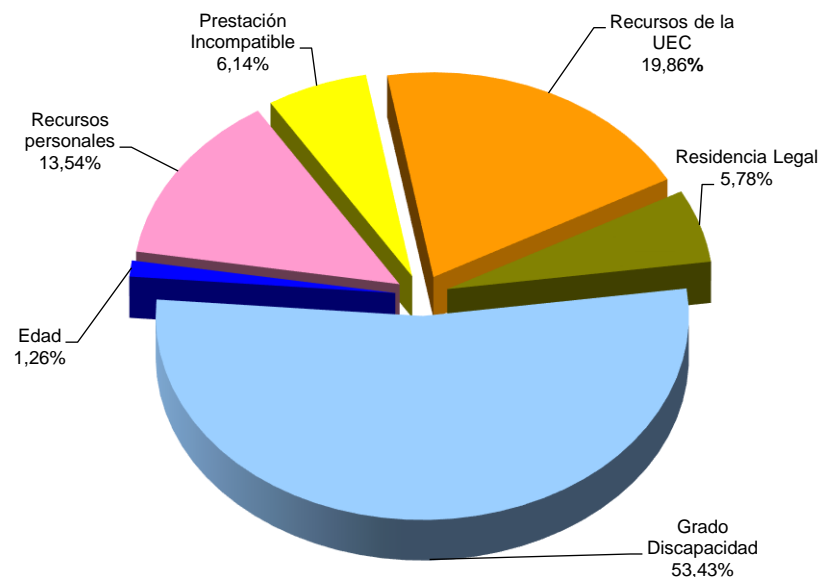
En esta línea cabe significar que en el mes de julio las resoluciones efectuadas en la PNC de jubilación han cubierto el 110,16% del volumen de entrada de solicitudes del mes, coeficiente que en invalidez es inferior, del 102,17%. Atendiendo al número de solicitudes pendientes de resolución al finalizar el mes de julio, cabe estimar que el tiempo medio de tramitación sería de 135 días en la PNC de jubilación y de 196 días en invalidez, lo que supone, en relación a los tiempos medios de tramitación de una solicitud en el mes anterior, un aumento de dos días en invalidez y una disminución de uno en jubilación.

Por último, cabe resaltar, como es habitual desde el inicio de la gestión, la mayor proporción de reconocimientos del derecho en la PNC de jubilación frente a la de invalidez, dentro del conjunto de solicitudes resueltas en cada tipo y que se traduce en más de ocho puntos porcentuales. Ello es debido a la mayor selectividad de los requisitos necesarios para el acceso al derecho a la pensión de invalidez.

- **Causas de denegación:** Las causas de denegación mensual en trámite inicial, por tipos de pensión, en su distribución porcentual, han sido las siguientes:



Causas de Denegación PNC jubilación



Causas de Denegación PNC invalidez

- ✓ En la PNC de jubilación se han denegado 699 solicitudes, de las que 348 lo han sido por superar el límite de recursos económicos establecido para la UEC, Unidad Económica de Convivencia.
- ✓ En la PNC de invalidez, la causa de denegación más frecuente ha sido la de no acreditar un grado de discapacidad o enfermedad crónica suficiente en 296 casos, sobre el total de 554.
- **Reclamaciones:** Con la información facilitada por los distintos órganos gestores, excepto los de las provincias de Álava y Guipúzcoa, se han presentado 562 reclamaciones, de las que el 54,45% corresponden a PNC de jubilación. El número de reclamaciones resueltas se ha situado en 493, de las que el 55,78% han sido desestimadas. El número de reclamaciones pendientes, al finalizar el mes de julio, ha sido de 1.855, un 3,86% más que las existentes al comienzo del mes.

1.5 Seguimiento y control de pensionistas: revisiones de oficio y a instancia de parte

La revisión de oficio se inicia por el órgano gestor cuando, como resultado de las medidas de control disponibles o implantadas, conoce cualquier dato o información que pueda producir o haya producido variación sobrevenida en los requisitos, y ello pueda dar lugar a la modificación de la cuantía, a la suspensión o a la extinción del derecho a la pensión, procediendo, en su caso, el abono de atrasos o la reclamación de las cantidades indebidamente percibidas.

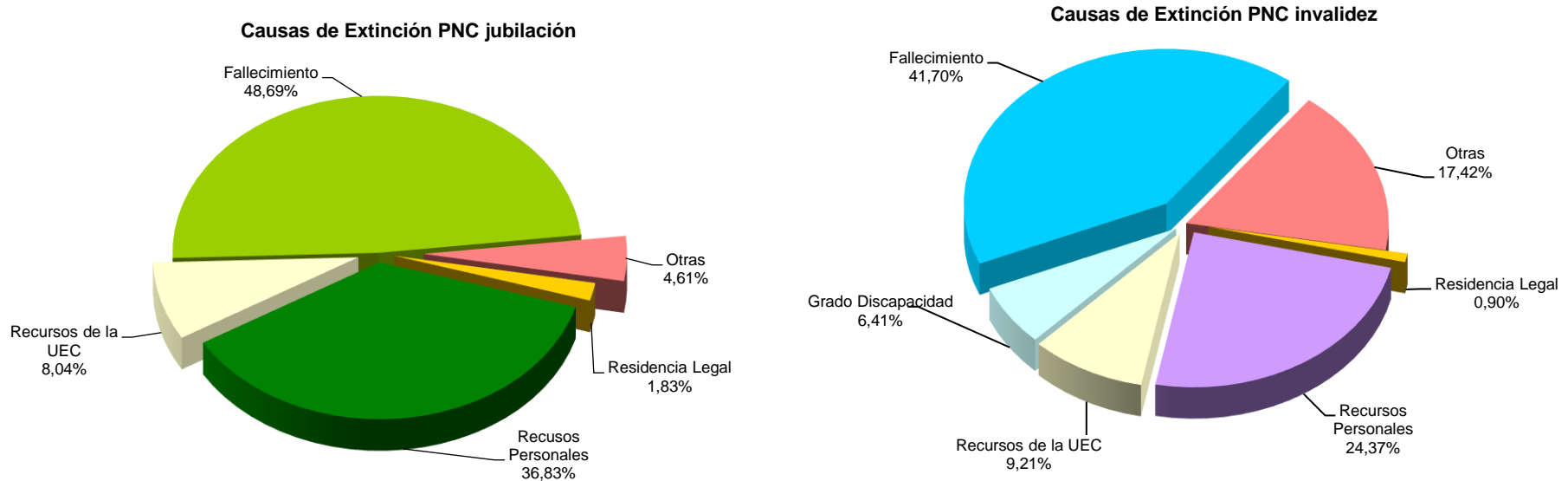
Por otro lado, las revisiones a instancia de parte se inician cuando el interesado, en cumplimiento de sus obligaciones, comunica al órgano gestor cualquier variación sobrevenida en su situación que pudiera tener incidencia en el derecho o en la cuantía reconocida de la pensión, siendo sus efectos resultantes idénticos a los ya mencionados para las revisiones de oficio.

El análisis parte de los datos básicos correspondientes al mes de julio, relativos al volumen global de revisiones a efectuar en el mes, las efectuadas y el detalle de las situaciones finales derivadas de dicho proceso, cuyas cifras se ofrecen en el cuadro siguiente:

DATOS DE LA GESTIÓN ESTATAL DE LAS REVISIONES DE OFICIO Y A INSTANCIA DE PARTE PNC																		
Año 2019	PNC DE JUBILACIÓN						PNC DE INVALIDEZ						Total PNCs					
	Entrada	Revisiones Efectuadas					Entrada	Revisiones Efectuadas					Entrada	Revisiones Efectuadas				
		Sin Mod.	Con Mod.	Suspensión	Ext. Dho.	Total		Sin Mod.	Con Mod.	Suspensión	Ext. Dho.	Total		Sin Mod.	Con Mod.	Suspensión	Ext. Dho.	Total
Enero	2.279	584	439	73	1.413	2.509	3.248	801	820	183	1.092	2.896	5.527	1.385	1.259	256	2.505	5.405
Febrero	2.812	561	643	79	1.680	2.963	4.079	1.287	1.304	307	1.368	4.266	6.891	1.848	1.947	386	3.048	7.229
Marzo	2.341	571	553	100	1.521	2.745	3.489	1.098	1.017	256	1.279	3.650	5.830	1.669	1.570	356	2.800	6.395
Abril	2.334	630	454	94	1.328	2.506	3.289	1.076	817	214	1.167	3.274	5.623	1.706	1.271	308	2.495	5.780
Mayo	2.412	582	487	78	1.422	2.569	3.200	983	914	213	1.142	3.252	5.612	1.565	1.401	291	2.564	5.821
Junio	2.179	565	482	115	1.269	2.431	3.209	972	906	256	1.197	3.331	5.388	1.537	1.388	371	2.466	5.762
Julio	2.254	475	511	96	1.257	2.339	3.082	1.104	802	229	1.108	3.243	5.336	1.579	1.313	325	2.365	5.582
Agosto																		
Septiembre																		
Octubre																		
Noviembre																		
Diciembre																		
Total Año	16.611	3.968	3.569	635	9.890	18.062	23.596	7.321	6.580	1.658	8.353	23.912	40.207	11.289	10.149	2.293	18.243	41.974
Media mensual	2.373	567	510	91	1.413	2.580	3.371	1.046	940	237	1.193	3.416	5.744	1.613	1.450	328	2.606	5.996

Analizando de un modo específico cada uno de los aspectos señalados, para el mes de julio se obtienen los siguientes resultados:

- ✓ Se han iniciado en el mes 5.336 revisiones, de las que el 57,76% lo son de PNC de invalidez y se ha emitido resolución sobre un total de 5.582 revisiones, de las que el 58,10% corresponden a PNC de invalidez.
- ✓ El 28,29% de las revisiones efectuadas no ha supuesto variación alguna en el derecho y en la cuantía de la pensión no contributiva.
- ✓ En el 23,52% de las revisiones efectuadas se ha modificado la cuantía de la pensión, de las que el 61,08% corresponden a pensionistas de invalidez y en las que se han incluido 72 recuperaciones del derecho por el cese en la actividad laboral, así como 63 declaraciones de compatibilidad en el percibo de la pensión de invalidez con los ingresos derivados de esa actividad, conforme estipula el artículo 366 de la Ley General de la Seguridad Social (RDL 8/2015, de 30 de octubre).
- ✓ El número total de suspensiones efectuadas se cifra en 325, el 5,82% del total de procedimientos de revisión sobre los que se ha dictado resolución. Del total de suspensiones, 37 vienen motivadas en que el pensionista de invalidez ha iniciado una actividad laboral, sin que proceda declarar la compatibilidad en el percibo de la pensión con los ingresos derivados de dicha actividad.



- ✓ Se ha extinguido el derecho a 2.365 pensionistas, de los que el 53,15% disfrutaban de PNC de jubilación. Los gráficos anteriores reflejan los distintos motivos de extinción en ambas modalidades de prestación. El fallecimiento del titular de la pensión se configura como el primer motivo de extinción, que en jubilación llega a suponer el 48,69% del total de causas de extinción. Las causas económicas en su conjunto –ingresos personales más los de la U.E.C.- se configuran globalmente como el segundo motivo de extinción; en jubilación alcanzan el 44,87% y en invalidez el 33,58%, posición que se basa fundamentalmente en las extinciones motivadas en que el pensionista dispone de recursos personales suficientes. El resto de causas de extinción tiene una presencia notablemente menor.

Anexos Pensiones No Contributivas

1a Número de pensiones e importes de las nóminas

PENSIONES NO CONTRIBUTIVAS (PNCs) EVOLUCIÓN DE LAS NÓMINAS				TOTAL ESTADO CON NAVARRA Y EL PAÍS VASCO		
AÑO/MENSUALIDAD	IMPORTES BRUTOS			NÚMERO DE PENSIONES POR TIPO		
	JUBILACIÓN	INVALIDEZ	TOTAL	JUBILACIÓN	INVALIDEZ	TOTAL
AÑO 2012	1.207.880.233,51	1.048.153.446,96	2.256.033.680,47	250.382	194.896	445.278
AÑO 2013	1.237.019.394,93	1.081.897.251,32	2.318.916.646,25	250.527	196.626	447.153
AÑO 2014	1.255.674.508,93	1.099.220.775,90	2.354.895.284,83	253.450	198.366	451.816
AÑO 2015	1.264.554.826,45	1.106.555.954,72	2.371.110.781,17	254.029	199.518	453.547
AÑO 2016	1.276.742.499,55	1.113.917.052,89	2.390.659.552,44	255.165	199.912	455.077
AÑO 2017	1.288.968.509,10	1.114.654.667,02	2.403.623.176,12	256.690	197.988	454.678
AÑO 2018	1.332.591.432,33	1.132.835.599,81	2.465.427.032,14	257.023	194.757	451.780
AÑO 2019						
ENERO	98.066.534,37	82.385.925,31	180.452.459,68	257.043	194.987	452.030
FEBRERO	99.229.574,70	82.909.344,11	182.138.918,81	259.235	195.381	454.616
MARZO	100.577.844,37	83.721.288,08	184.299.132,45	258.658	194.454	453.112
ABRIL	99.857.627,75	83.098.252,36	182.955.880,11	258.973	194.292	453.265
MAYO	99.611.913,83	82.668.658,24	182.280.572,07	259.165	193.826	452.991
JUNIO*	195.548.848,48	161.368.247,67	356.917.096,15	260.223	193.682	453.905
JULIO	100.438.990,96	82.376.023,57	182.815.014,53	259.482	192.712	452.194
AGOSTO						
SEPTIEMBRE						
OCTUBRE						
NOVIEMBRE*						
DICIEMBRE						
TOTAL AÑO 2019 (1)(2)	798.994.930,60	663.556.052,33	1.462.550.982,93			

* Junto a la mensualidad se abona una paga extra

(1) En importes se incluye lo abonado en concepto de paga única, por desviación del IPC.

(2) En importes se incluye lo abonado por el quinto pago del complemento por alquiler del año 2018 y primer y segundo pagos del año 2019.

PENSIONES NO CONTRIBUTIVAS DE LA SEGURIDAD SOCIAL

PENSIONES E IMPORTE DE LA NÓMINA AÑO 2019

JULIO

CC.AA. Y/O PROVINCIAS	PNC DE JUBILACIÓN			PNC DE INVALIDEZ			TOTAL JUBILACIÓN E INVALIDEZ		
	NÚMERO DE PENSIONES	IMPORTE BRUTO	PROMEDIO MENSUAL	NÚMERO DE PENSIONES	IMPORTE BRUTO	PROMEDIO MENSUAL	NÚMERO DE PENSIONES	IMPORTE BRUTO	PROMEDIO MENSUAL
ANDALUCÍA	53.144	20.637.847,18	388,34	43.132	18.578.627,34	430,74	96.276	39.216.474,52	407,33
ALMERÍA	3.613	1.369.801,60	379,13	2.952	1.251.527,92	423,96	6.565	2.621.329,52	399,29
CÁDIZ	9.560	3.754.202,21	392,70	8.199	3.474.482,87	423,77	17.759	7.228.685,08	407,04
CÓRDOBA	4.991	1.907.666,17	382,22	4.010	1.738.661,63	433,58	9.001	3.646.327,80	405,10
GRANADA	4.095	1.589.163,52	388,07	4.269	1.842.184,25	431,53	8.364	3.431.347,77	410,25
HUELVA	3.056	1.182.098,06	386,81	3.632	1.532.703,51	422,00	6.688	2.714.801,57	405,92
JAÉN	2.948	1.124.317,66	381,38	2.599	1.137.051,82	437,50	5.547	2.261.369,48	407,67
MÁLAGA	12.933	4.907.027,34	379,42	7.989	3.337.475,16	417,76	20.922	8.244.502,50	394,06
SEVILLA	11.948	4.803.570,62	402,04	9.482	4.264.540,18	449,75	21.430	9.068.110,80	423,15
ARAGÓN	4.728	1.841.968,12	389,59	2.534	1.090.521,11	430,36	7.262	2.932.489,23	403,81
HUESCA	926	355.238,60	383,63	572	243.320,75	425,39	1.498	598.559,35	399,57
TERUEL	446	175.416,94	393,31	179	75.879,15	423,91	625	251.296,09	402,07
ZARAGOZA	3.356	1.311.312,58	390,74	1.783	771.321,21	432,60	5.139	2.082.633,79	405,26
ASTURIAS	4.748	1.849.092,35	389,45	3.960	1.633.135,77	412,41	8.708	3.482.228,12	399,89
ILLES BALEARS	4.986	1.935.359,60	388,16	2.890	1.255.361,46	434,38	7.876	3.190.721,06	405,12
CANARIAS	24.028	9.544.586,29	397,23	19.303	8.275.983,49	428,74	43.331	17.820.569,78	411,27
LAS PALMAS	9.997	3.911.648,56	391,28	7.255	3.057.487,51	421,43	17.252	6.969.136,07	403,96
S.C. TENERIFE	14.031	5.632.937,73	401,46	12.048	5.218.495,98	433,14	26.079	10.851.433,71	416,10
CANTABRIA	3.713	1.380.920,91	371,92	3.385	1.441.840,35	425,95	7.098	2.822.761,26	397,68
CASTILLA Y LEÓN	12.370	4.784.488,39	386,78	9.276	3.962.978,82	427,23	21.646	8.747.467,21	404,11
ÁVILA	1.045	416.201,34	398,28	847	374.901,30	442,62	1.892	791.102,64	418,13
BURGOS	1.263	490.019,35	387,98	1.357	569.461,87	419,65	2.620	1.059.481,22	404,38
LEÓN	2.336	898.565,09	384,66	1.982	841.430,86	424,54	4.318	1.739.995,95	402,96
PALENCIA	974	379.948,23	390,09	699	295.947,43	423,39	1.673	675.895,66	404,00
SALAMANCA	2.342	911.411,78	389,16	1.473	647.950,30	439,88	3.815	1.559.362,08	408,74
SEGOVIA	464	177.155,56	381,80	404	171.495,19	424,49	868	348.650,75	401,67
SORIA	290	112.565,17	388,16	142	59.665,63	420,18	432	172.230,80	398,68
VALLADOLID	2.476	944.845,25	381,60	1.518	637.683,05	420,08	3.994	1.582.528,30	396,23
ZAMORA	1.180	453.776,62	384,56	854	364.443,19	426,75	2.034	818.219,81	402,27
CASTILLA-LA MANCHA	10.449	4.065.043,06	389,04	8.992	3.948.412,63	439,10	19.441	8.013.455,69	412,19
ALBACETE	2.029	786.705,24	387,73	2.252	968.874,15	430,23	4.281	1.755.579,39	410,09
CIUDAD REAL	2.689	1.026.331,65	381,68	2.248	964.207,07	428,92	4.937	1.990.538,72	403,19
CUENCA	1.177	459.305,79	390,23	1.157	510.473,66	441,20	2.334	969.779,45	415,50
GUADALAJARA	807	317.330,63	393,22	666	283.397,42	425,52	1.473	600.728,05	407,83
TOLEDO	3.747	1.475.369,75	393,75	2.669	1.221.460,33	457,65	6.416	2.696.830,08	420,33

(Continúa al dorso)

CC.AA. Y/O PROVINCIAS	PNC DE JUBILACIÓN			PNC DE INVALIDEZ			TOTAL JUBILACIÓN E INVALIDEZ		
	NÚMERO DE PENSIONES	IMPORTE BRUTO	PROMEDIO MENSUAL	NÚMERO DE PENSIONES	IMPORTE BRUTO	PROMEDIO MENSUAL	NÚMERO DE PENSIONES	IMPORTE BRUTO	PROMEDIO MENSUAL
CATALUNYA	34.220	12.979.016,24	379,28	26.807	11.329.530,76	422,63	61.027	24.308.547,00	398,32
BARCELONA	25.086	9.462.434,69	377,20	19.128	8.042.603,39	420,46	44.214	17.505.038,08	395,92
GIRONA	3.065	1.197.541,60	390,72	2.118	939.729,42	443,69	5.183	2.137.271,02	412,36
LLEIDA	2.088	810.545,60	388,19	1.512	648.815,86	429,11	3.600	1.459.361,46	405,38
TARRAGONA	3.981	1.508.494,35	378,92	4.049	1.698.382,09	419,46	8.030	3.206.876,44	399,36
COMUNIDAD VALENCIANA	30.470	11.739.242,35	385,27	18.392	7.699.013,46	418,61	48.862	19.438.255,81	397,82
ALICANTE	11.713	4.574.608,24	390,56	5.796	2.399.949,68	414,07	17.509	6.974.557,92	398,34
CASTELLÓN	2.091	815.042,89	389,79	2.177	913.128,02	419,44	4.268	1.728.170,91	404,91
VALENCIA	16.666	6.349.591,22	380,99	10.419	4.385.935,76	420,96	27.085	10.735.526,98	396,36
EXTREMADURA	7.506	2.909.203,95	387,58	5.457	2.343.845,18	429,51	12.963	5.253.049,13	405,23
BADAJOS	5.135	1.981.699,73	385,92	3.667	1.569.920,80	428,12	8.802	3.551.620,53	403,50
CÁCERES	2.371	927.504,22	391,19	1.790	773.924,38	432,36	4.161	1.701.428,60	408,90
GALICIA	24.231	9.360.188,94	386,29	14.403	6.133.291,23	425,83	38.634	15.493.480,17	401,03
A CORUÑA	9.560	3.677.204,91	384,64	5.235	2.210.049,56	422,17	14.795	5.887.254,47	397,92
LUGO	3.015	1.170.566,39	388,25	1.617	692.485,87	428,25	4.632	1.863.052,26	402,21
OURENSE	3.483	1.352.483,01	388,31	2.016	841.196,38	417,26	5.499	2.193.679,39	398,92
PONTEVEDRA	8.173	3.159.934,63	386,63	5.535	2.389.559,42	431,72	13.708	5.549.494,05	404,84
MADRID	26.455	10.189.198,31	385,15	15.707	6.781.911,90	431,78	42.162	16.971.110,21	402,52
MURCIA	7.529	3.025.267,13	401,82	7.875	3.418.916,26	434,15	15.404	6.444.183,39	418,34
NAVARRA	1.716	687.332,98	400,54	1.055	444.952,82	421,76	2.771	1.132.285,80	408,62
PAÍS VASCO	5.848	2.229.454,54	381,23	6.205	2.623.549,68	422,81	12.053	4.853.004,22	402,64
ARABA/ÁLAVA	838	320.163,92	382,06	744	321.968,83	432,75	1.582	642.132,75	405,90
GIPUZKOA	1.721	661.078,95	384,12	1.727	771.082,12	446,49	3.448	1.432.161,07	415,36
BIZKAIA	3.289	1.248.211,67	379,51	3.734	1.530.498,73	409,88	7.023	2.778.710,40	395,66
LA RIOJA	1.198	464.981,31	388,13	765	329.149,07	430,26	1.963	794.130,38	404,55
CEUTA	911	343.488,88	377,05	1.156	478.272,47	413,73	2.067	821.761,35	397,56
MELILLA	1.232	472.310,43	383,37	1.418	606.729,77	427,88	2.650	1.079.040,20	407,18
TOTAL ESTADO	259.482	100.438.990,96	387,07	192.712	82.376.023,57	427,46	452.194	182.815.014,53	404,28

Deducciones en nómina (PAS, LISMI, P.F.H.C. y Pagos Indebidos):

588.215,54

IMPORTE NETO DE LA NÓMINA:

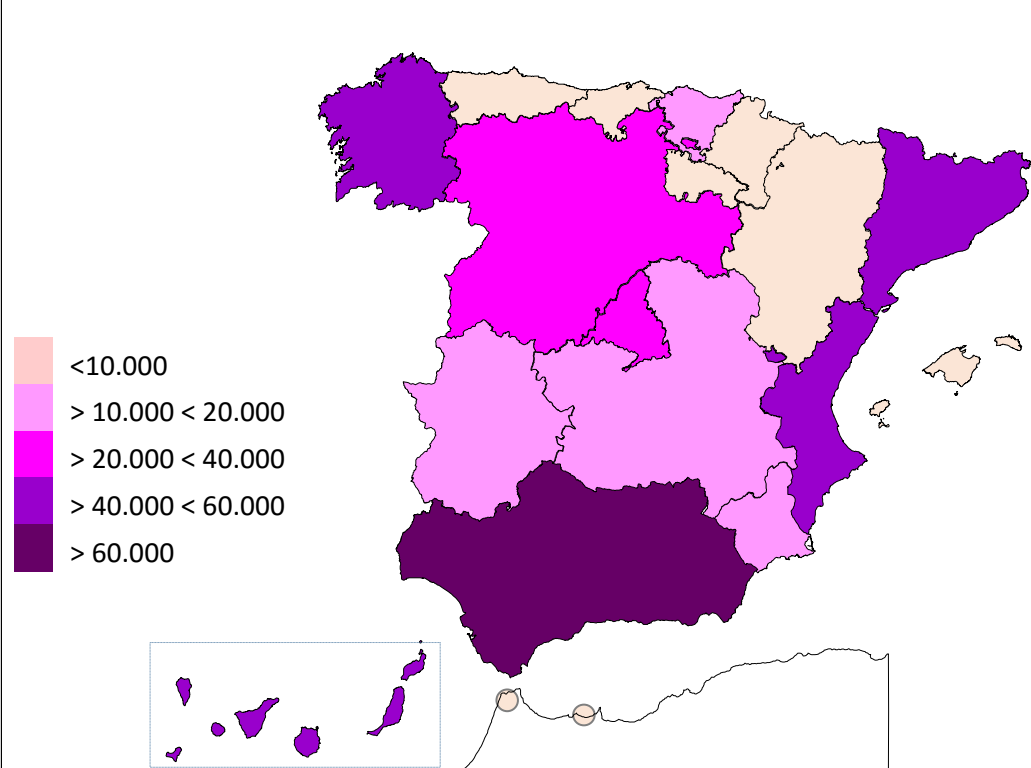
182.226.798,99

PNCs DE LA SEGURIDAD SOCIAL DE JUBILACIÓN E INVALIDEZ

DISTRIBUCIÓN TERRITORIAL DEL NÚMERO DE PENSIONES EN LA NÓMINA DE JULIO DE 2019

ÁMBITO GEOGRÁFICO	NÚMERO DE PENSIONES POR TIPO					
	JUBILACIÓN	%	INVALIDEZ	%	TOTAL	%
ANDALUCÍA	53.144	20,48	43.132	22,38	96.276	21,29
ARAGÓN	4.728	1,82	2.534	1,31	7.262	1,61
ASTURIAS	4.748	1,83	3.960	2,05	8.708	1,93
ILLES BALEARS	4.986	1,92	2.890	1,50	7.876	1,74
CANARIAS	24.028	9,26	19.303	10,02	43.331	9,58
CANTABRIA	3.713	1,43	3.385	1,76	7.098	1,57
CASTILLA Y LEÓN	12.370	4,77	9.276	4,81	21.646	4,79
CASTILLA-LA MANCHA	10.449	4,03	8.992	4,67	19.441	4,30
CATALUNYA	34.220	13,19	26.807	13,91	61.027	13,50
C. VALENCIANA	30.470	11,74	18.392	9,54	48.862	10,81
EXTREMADURA	7.506	2,89	5.457	2,83	12.963	2,87
GALICIA	24.231	9,34	14.403	7,47	38.634	8,54
MADRID	26.455	10,20	15.707	8,15	42.162	9,32
MURCIA	7.529	2,90	7.875	4,09	15.404	3,41
NAVARRA	1.716	0,66	1.055	0,55	2.771	0,61
PAÍS VASCO	5.848	2,25	6.205	3,22	12.053	2,67
LA RIOJA	1.198	0,46	765	0,40	1.963	0,43
CEUTA	911	0,35	1.156	0,60	2.067	0,46
MELILLA	1.232	0,47	1.418	0,74	2.650	0,59
TOTAL ESTADO	259.482	100,00	192.712	100,00	452.194	100,00

DISTRIBUCIÓN POR COMUNIDADES AUTÓNOMAS

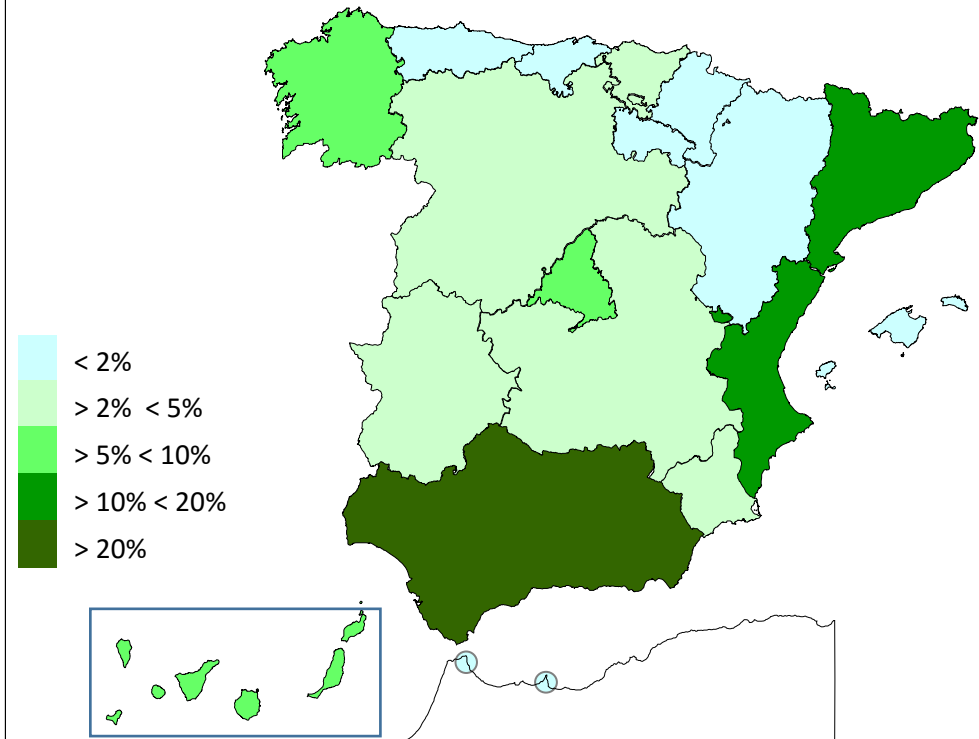


PNCs DE LA SEGURIDAD SOCIAL DE JUBILACIÓN E INVALIDEZ

DISTRIBUCIÓN TERRITORIAL DE LOS IMPORTES BRUTOS DE LAS NÓMINAS DEL AÑO 2019 HASTA JULIO (*)

ÁMBITO GEOGRÁFICO	IMPORTES BRUTOS DE LAS NÓMINAS			
	JUBILACIÓN	INVALIDEZ	TOTAL	%
ANDALUCÍA	166.247.250,93	150.453.396,14	316.700.647,07	21,65
ARAGÓN	14.570.819,89	8.789.163,61	23.359.983,50	1,60
ASTURIAS	14.796.764,72	13.556.432,63	28.353.197,35	1,94
ILLES BALEARS	15.395.402,81	10.227.263,34	25.622.666,15	1,75
CANARIAS	75.032.524,43	65.828.143,15	140.860.667,58	9,63
CANTABRIA	11.053.709,17	11.819.938,89	22.873.648,06	1,56
CASTILLA Y LEÓN	38.319.399,20	31.962.603,22	70.282.002,42	4,81
CASTILLA-LA MANCHA	32.016.316,60	31.273.761,80	63.290.078,40	4,33
CATALUNYA	103.874.614,12	91.092.399,82	194.967.013,94	13,33
C. VALENCIANA	93.298.079,16	62.522.085,01	155.820.164,17	10,65
EXTREMADURA	23.335.989,62	18.752.915,42	42.088.905,04	2,88
GALICIA	74.627.249,20	49.513.404,22	124.140.653,42	8,49
MADRID	80.546.030,51	54.390.273,95	134.936.304,46	9,23
MURCIA	23.255.343,25	27.477.944,49	50.733.287,74	3,47
NAVARRA	5.071.582,17	3.505.230,23	8.576.812,40	0,59
PAÍS VASCO	17.362.146,90	20.944.679,14	38.306.826,04	2,62
LA RIOJA	3.649.335,75	2.674.524,16	6.323.859,91	0,43
CEUTA	2.771.947,86	3.867.842,92	6.639.790,78	0,45
MELILLA	3.770.424,31	4.904.050,19	8.674.474,50	0,59
TOTAL ESTADO	798.994.930,60	663.556.052,33	1.462.550.982,93	100,00

DISTRIBUCIÓN PORCENTUAL POR COMUNIDADES AUTÓNOMAS



*El pago es efectuado por la Tesorería General de la Seguridad Social, excepto Navarra y el País Vasco cuyas fuentes son el Dptº. de Políticas Sociales y Consumo y el Dptº. de Empleo y Políticas Sociales, respectivamente.

PNCs DE LA SEGURIDAD SOCIAL: ALTAS, BAJAS Y OSCILACIONES EN NÓMINA DE JULIO DE 2019 (1)

ÁMBITO GEOGRÁFICO	PNC DE JUBILACIÓN			PNC DE INVALIDEZ			TOTAL PNCs		
	ALTAS	BAJAS	OSCILACIONES	ALTAS	BAJAS	OSCILACIONES	ALTAS	BAJAS	OSCILACIONES
ANDALUCÍA	352	952	-600	235	704	-469	587	1.656	-1.069
ARAGÓN	70	67	3	23	38	-15	93	105	-12
ASTURIAS	31	33	-2	12	23	-11	43	56	-13
ILLES BALEARS	60	62	-2	30	38	-8	90	100	-10
CANARIAS	189	817	-628	126	384	-258	315	1.201	-886
CANTABRIA	20	47	-27	22	41	-19	42	88	-46
CASTILLA Y LEÓN	135	148	-13	93	92	1	228	240	-12
CASTILLA-LA MANCHA	128	102	26	91	68	23	219	170	49
CATALUNYA	307	288	19	220	170	50	527	458	69
C. VALENCIANA	240	240	0	100	100	0	340	340	0
EXTREMADURA	83	101	-18	63	40	23	146	141	5
GALICIA	216	255	-39	121	119	2	337	374	-37
MADRID	281	186	95	131	110	21	412	296	116
MURCIA	90	56	34	36	34	2	126	90	36
NAVARRA	-	-	-	-	-	-	-	-	-
PAÍS VASCO	-	-	-	-	-	-	-	-	-
LA RIOJA	12	10	2	8	4	4	20	14	6
CEUTA	5	18	-13	9	18	-9	14	36	-22
MELILLA	13	9	4	15	8	7	28	17	11
TOTAL ESTADO	2.232	3.391	-1.159	1.335	1.991	-656	3.567	5.382	-1.815

1) No se dispone del movimiento de beneficiarios en nómina de las comunidades de Navarra y el País Vasco

PNCs DE LA SEGURIDAD SOCIAL: ACUMULADO DE ALTAS, BAJAS Y OSCILACIONES EN NÓMINA AÑO 2019 (1)

ÁMBITO GEOGRÁFICO	PNC DE JUBILACIÓN			PNC DE INVALIDEZ			TOTAL PNCs		
	ALTAS	BAJAS	OSCILACIONES	ALTAS	BAJAS	OSCILACIONES	ALTAS	BAJAS	OSCILACIONES
ANDALUCÍA	2.452	3.672	-1.220	1.651	2.028	-377	4.103	5.700	-1.597
ARAGÓN	398	378	20	138	168	-30	536	546	-10
ASTURIAS	331	282	49	161	144	17	492	426	66
ILLES BALEARS	416	431	-15	253	255	-2	669	686	-17
CANARIAS	1.741	1.882	-141	1.199	994	205	2.940	2.876	64
CANTABRIA	243	238	5	200	235	-35	443	473	-30
CASTILLA Y LEÓN	898	1.007	-109	504	530	-26	1.402	1.537	-135
CASTILLA-LA MANCHA	695	688	7	499	480	19	1.194	1.168	26
CATALUNYA	3.596	2.903	693	2.574	1.906	668	6.170	4.809	1.361
C. VALENCIANA	1.475	1.489	-14	682	657	25	2.157	2.146	11
EXTREMADURA	539	703	-164	318	298	20	857	1.001	-144
GALICIA	1.442	1.667	-225	799	725	74	2.241	2.392	-151
MADRID	1.749	1.310	439	786	680	106	2.535	1.990	545
MURCIA	450	449	1	347	290	57	797	739	58
NAVARRA	-	-	-	-	-	-	-	-	-
PAÍS VASCO	-	-	-	-	-	-	-	-	-
LA RIOJA	108	85	23	47	50	-3	155	135	20
CEUTA	63	61	2	73	50	23	136	111	25
MELILLA	58	62	-4	67	69	-2	125	131	-6
TOTAL ESTADO	16.654	17.307	-653	10.298	9.559	739	26.952	26.866	86

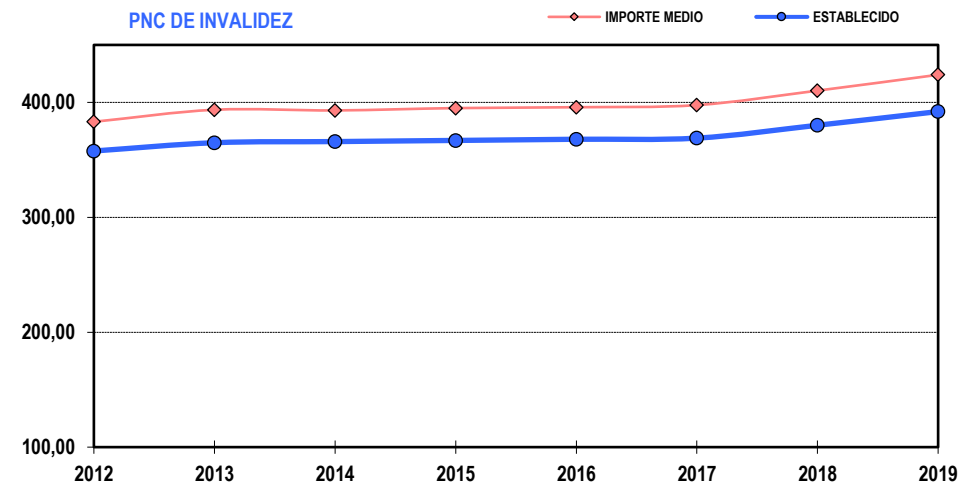
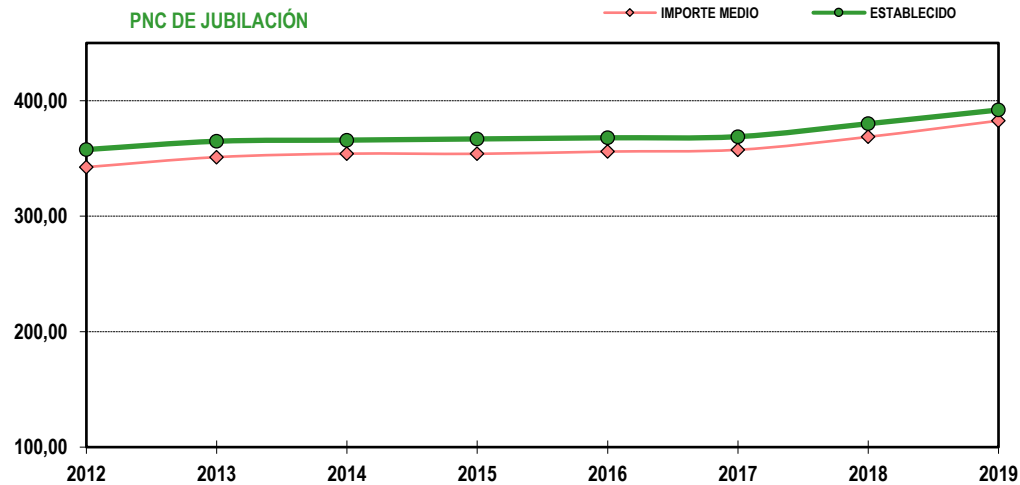
1) No se dispone del movimiento de beneficiarios en nómina de las comunidades de Navarra y el País Vasco

EVOLUCIÓN IMPORTES MEDIOS PENSIONES NO CONTRIBUTIVAS

	PNC DE JUBILACIÓN								PNC DE INVALIDEZ							
	2012	2013	2014	2015	2016	2017	2018	2019	2012	2013	2014	2015	2016	2017	2018	2019
ENERO	350,01	349,88	353,39	354,25	354,69	356,46	357,16	381,52	394,88	398,04	392,89	394,55	394,43	396,26	398,09	422,52
FEBRERO	338,85	350,34	354,41	354,72	355,63	356,87	359,24	382,78	381,74	391,44	398,14	396,07	393,08	397,22	398,60	424,35
MARZO	342,74	353,56	357,21	356,28	358,49	361,35	360,35	388,84	385,50	396,97	402,08	401,31	398,28	402,22	403,84	430,55
ABRIL	343,49	353,26	357,50	355,46	356,58	361,64	359,49	385,59	387,02	397,53	402,37	398,89	398,12	404,75	400,59	427,70
MAYO	341,05	353,36	356,68	354,33	356,39	358,91	360,07	384,36	383,65	395,99	399,99	397,24	399,41	399,94	400,98	426,51
JUNIO*	671,49	690,19	695,66	697,19	699,76	703,47	708,13	751,47	751,77	771,20	777,06	776,13	778,88	782,65	786,66	833,16
JULIO	346,58	354,78	357,22	357,26	360,73	362,28	437,49	387,07	388,40	398,36	401,92	399,06	402,09	403,76	486,38	427,46
AGOSTO	343,99	354,66	356,01	355,28	357,00	359,35	369,87		383,67	397,20	397,56	395,41	397,02	399,51	410,36	
SEPTIEMBRE	340,69	348,84	353,33	354,27	355,35	356,20	368,94		379,37	390,74	393,28	394,65	393,79	395,13	412,67	
OCTUBRE	348,10	353,98	357,33	358,61	362,36	360,93	373,73		386,74	396,92	396,44	399,04	401,59	399,75	414,15	
NOVIEMBRE*	678,81	694,56	698,66	699,43	705,17	704,32	731,36		750,59	774,46	733,33	777,64	780,80	782,53	813,16	
DICIEMBRE	349,13	358,52	360,75	359,03	361,65	363,15	375,99		390,41	400,94	407,07	400,43	403,48	403,19	417,93	
IMPORTE MEDIO	342,50	351,14	354,15	354,01	355,99	357,50	368,70	382,70	383,12	393,56	393,01	395,03	395,78	397,64	410,24	424,03
IMP. MENSUAL																
ESTABLECIDO	357,70	364,90	365,90	366,90	367,90	368,90	380,10	392,00	357,70	364,90	365,90	366,90	367,90	368,90	380,10	392,00
Con comp. 50% T. P. (1)	-	-	-	-	-	-	-	-	536,55	547,35	548,85	550,35	551,85	553,35	570,15	588,00
MÍNIMO 25%	89,43	91,23	91,48	91,73	91,98	92,23	95,03	98,00	89,43	91,23	91,48	91,73	91,98	92,23	95,03	98,00
Δ INTERANUAL	2,90%	2,00%	0,25%	0,25%	0,25%	0,25%	0,25%+2,75%	0,10%+3,00%	2,90%	2,00%	0,25%	0,25%	0,25%	0,25%	0,25%+2,75%	0,10%+3,00%

(*) Junto a la mensualidad se abona una paga extra, por lo que la media se calcula sobre 14 pagas.

(1) En la PNC de Invalidez, la cuantía se incrementa en un 50% en los casos en que el beneficiario necesite el concurso de una tercera persona.

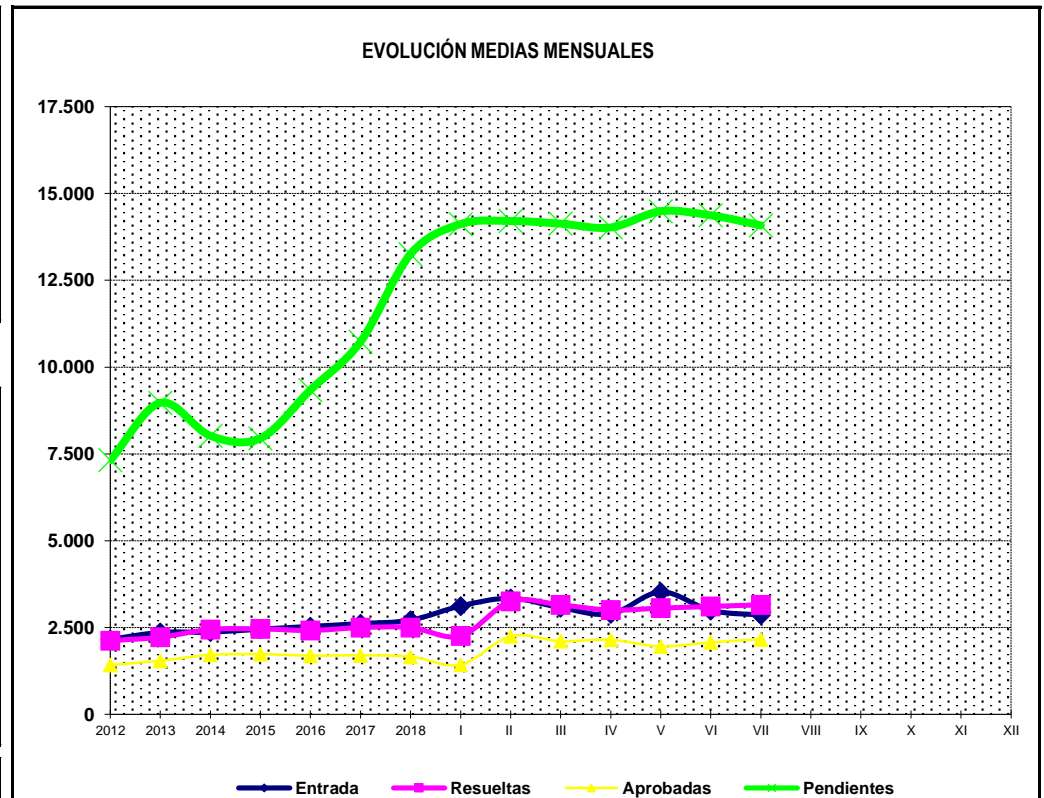
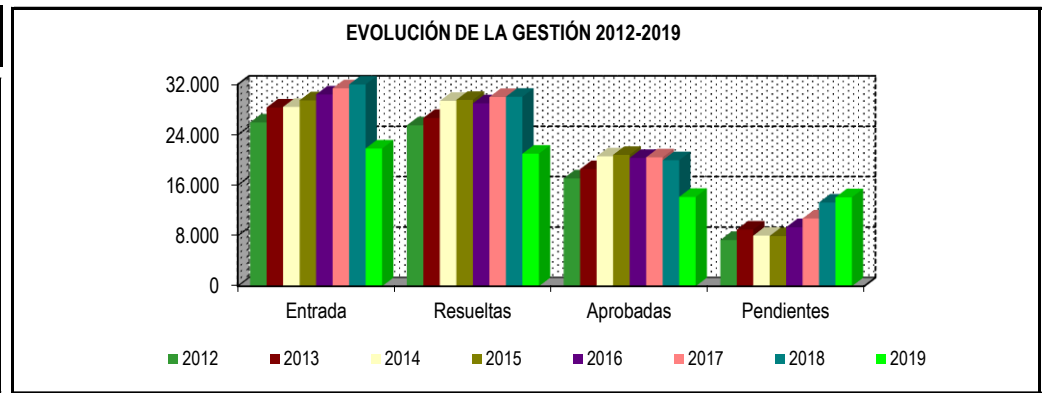


1b Pnc de Jubilación: Datos de la gestión mensual y anual

**R.D.L. 8/2015, DE 30 DE OCTUBRE; T. REF. LGSS
PNCs DE LA SEGURIDAD SOCIAL**

JUBILACIÓN

		Entrada	Resueltas	% R./E.	Aprobadas	% A./R.	No Aprob.	Pendientes
GESTIÓN	2012	25.959	25.498	98,22%	17.078	66,98%	8.420	7.320
	2013	28.331	26.679	94,17%	18.552	69,54%	8.127	8.972
	2014	28.436	29.386	103,34%	20.576	70,02%	8.810	8.022
	2015	29.473	29.544	100,24%	20.813	70,45%	8.731	7.951
	2016	30.404	29.012	95,42%	20.333	70,08%	8.679	9.343
	2017	31.384	29.997	95,58%	20.423	68,08%	9.574	10.730
	2018	32.560	30.036	92,25%	19.958	66,45%	10.078	13.254
	MEDIAS	2012	2.163	2.125		1.423		702
2013		2.361	2.223		1.546		677	8.972
2014		2.370	2.449		1.715		734	8.022
2015		2.456	2.462		1.734		728	7.951
2016		2.534	2.418		1.694		723	9.343
2017		2.615	2.500		1.702		798	10.730
2018		2.713	2.503		1.663		840	13.254
2019								
	I	3.123	2.259	72,33%	1.430	63,30%	829	14.118
	II	3.344	3.255	97,34%	2.252	69,19%	1.003	14.207
	III	3.075	3.152	102,50%	2.110	66,94%	1.042	14.130
	IV	2.894	3.004	103,80%	2.148	71,50%	856	14.020
	V	3.528	3.061	86,76%	1.959	64,00%	1.102	14.487
	VI	2.993	3.109	103,88%	2.075	66,74%	1.034	14.371
	VII	2.865	3.156	110,16%	2.164	68,57%	992	14.080
	VIII							
	IX							
	X							
	XI							
	XII							
		21.822	20.996	96,21%	14.138	67,34%	6.858	14.080



* Pendientes reales

PENSIÓN NO CONTRIBUTIVA DE JUBILACIÓN

DATOS DE GESTIÓN CORRESPONDIENTES AL MES DE JULIO DE 2019

CC.AA. Y/O PROVINCIAS	PTES. MES ANTERIOR	SOLICITUDES PRESENTADAS					A RESOLV. MES	SOLICITUDES RESUELTAS									PTES. FIN MES
		NUEVAS	SGIM Y SATP	PAS	INSS	TOTAL		APROBADAS					NO APROBADAS		TOTAL		
								NUEVAS	SGIM Y SATP	PAS	INSS	TOTAL	DNG	CAD-DES			
ANDALUCÍA	3.932	495	7	37	0	539	4.471	342	0	3	0	345	89	31	465	4.006	
ALMERÍA	127	49	0	1	0	50	177	27	0	0	0	27	11	6	44	133	
CÁDIZ	443	80	2	0	0	82	525	98	0	0	0	98	12	4	114	411	
CÓRDOBA	73	44	0	0	0	44	117	35	0	0	0	35	6	4	45	72	
GRANADA	133	76	0	1	0	77	210	37	0	0	0	37	7	3	47	163	
HUELVA	47	24	0	1	0	25	72	22	0	1	0	23	5	1	29	43	
JAÉN	35	20	0	0	0	20	55	22	0	0	0	22	6	0	28	27	
MÁLAGA	1.463	111	2	4	0	117	1.580	14	0	2	0	16	6	8	30	1.550	
SEVILLA	1.611	91	3	30	0	124	1.735	87	0	0	0	87	36	5	128	1.607	
ARAGÓN	135	60	0	0	0	60	195	41	0	0	0	41	22	21	84	111	
HUESCA	15	8	0	0	0	8	23	6	0	0	0	6	5	0	11	12	
TERUEL	9	4	0	0	0	4	13	1	0	0	0	1	1	0	2	11	
ZARAGOZA	111	48	0	0	0	48	159	34	0	0	0	34	16	21	71	88	
ASTURIAS	310	80	0	0	1	81	391	76	0	0	2	78	7	21	106	285	
ILLES BALEARS	136	83	0	0	0	83	219	71	0	0	0	71	30	9	110	109	
CANARIAS	2.641	211	0	0	0	211	2.852	125	0	1	0	126	56	31	213	2.639	
LAS PALMAS	1.373	70	0	0	0	70	1.443	54	0	1	0	55	26	24	105	1.338	
S.C. TENERIFE	1.268	141	0	0	0	141	1.409	71	0	0	0	71	30	7	108	1.301	
CANTABRIA	55	22	0	0	0	22	77	36	0	0	0	36	4	0	40	37	
CASTILLA Y LEÓN	310	147	0	0	0	147	457	84	0	0	0	84	27	18	129	328	
ÁVILA	5	7	0	0	0	7	12	6	0	0	0	6	2	0	8	4	
BURGOS	57	21	0	0	0	21	78	5	0	0	0	5	8	1	14	64	
LEÓN	90	29	0	0	0	29	119	11	0	0	0	11	6	4	21	98	
PALENCIA	11	9	0	0	0	9	20	8	0	0	0	8	0	1	9	11	
SALAMANCA	74	29	0	0	0	29	103	25	0	0	0	25	5	11	41	62	
SEGOVIA	23	4	0	0	0	4	27	4	0	0	0	4	1	0	5	22	
SORIA	6	2	0	0	0	2	8	4	0	0	0	4	1	0	5	3	
VALLADOLID	34	28	0	0	0	28	62	10	0	0	0	10	0	0	10	52	
ZAMORA	10	18	0	0	0	18	28	11	0	0	0	11	4	1	16	12	
CASTILLA-LA MANCHA	222	173	1	0	0	174	396	98	0	0	0	98	34	22	154	242	
ALBACETE	57	13	0	0	0	13	70	12	0	0	0	12	9	2	23	47	
CIUDAD REAL	46	39	0	0	0	39	85	9	0	0	0	9	6	0	15	70	
CUENCA	13	14	0	0	0	14	27	9	0	0	0	9	3	0	12	15	
GUADALAJARA	24	9	1	0	0	10	34	8	0	0	0	8	0	3	11	23	
TOLEDO	82	98	0	0	0	98	180	60	0	0	0	60	16	17	93	87	

(Continúa al dorso)

CC.AA. Y/O PROVINCIAS	PTES. MES ANTERIOR	SOLICITUDES PRESENTADAS					A RESOLV. MES	SOLICITUDES RESUELTAS									PTES. FIN MES
								APROBADAS					NO APROBADAS		TOTAL		
		NUEVAS	SGIM Y SATP	PAS	INSS	TOTAL		NUEVAS	SGIM Y SATP	PAS	INSS	TOTAL	DNG	CAD-DES			
CATALUNYA	1.751	363	0	0	1	364	2.115	404	1	0	0	405	135	39	579	1.536	
BARCELONA	1.217	246	0	0	1	247	1.464	277	1	0	0	278	91	23	392	1.072	
GIRONA	177	53	0	0	0	53	230	50	0	0	0	50	17	0	67	163	
LLEIDA	122	21	0	0	0	21	143	38	0	0	0	38	10	5	53	90	
TARRAGONA	235	43	0	0	0	43	278	39	0	0	0	39	17	11	67	211	
COMUNIDAD VALENCIANA	1.969	279	0	0	0	279	2.248	280	1	0	0	281	84	11	376	1.872	
ALICANTE	1.380	91	0	0	0	91	1.471	93	1	0	0	94	18	4	116	1.355	
CASTELLÓN	134	38	0	0	0	38	172	42	0	0	0	42	8	4	54	118	
VALENCIA	455	150	0	0	0	150	605	145	0	0	0	145	58	3	206	399	
EXTREMADURA	113	87	0	0	0	87	200	67	1	0	0	68	0	6	74	126	
BADAJOS	87	53	0	0	0	53	140	41	1	0	0	42	0	0	42	98	
CÁCERES	26	34	0	0	0	34	60	26	0	0	0	26	0	6	32	28	
GALICIA	919	202	0	0	0	202	1.121	142	0	0	0	142	47	14	203	918	
A CORUÑA	520	86	0	0	0	86	606	63	0	0	0	63	26	8	97	509	
LUGO	85	18	0	0	0	18	103	13	0	0	0	13	4	4	21	82	
OURENSE	20	25	0	0	0	25	45	28	0	0	0	28	4	1	33	12	
PONTEVEDRA	294	73	0	0	0	73	367	38	0	0	0	38	13	1	52	315	
MADRID	1.105	435	0	0	0	435	1.540	197	0	0	0	197	104	37	338	1.202	
MURCIA	538	53	0	0	0	53	591	58	0	0	0	58	27	11	96	495	
NAVARRA	46	23	0	0	0	23	69	27	0	0	0	27	10	3	40	29	
PAÍS VASCO	110	72	0	0	0	72	182	81	0	1	0	82	13	15	110	72	
ARABA/ÁLAVA	0	14	0	0	0	14	14	14	0	0	0	14	0	0	14	0	
GIPUZKOA	32	22	0	0	0	22	54	21	0	0	0	21	6	3	30	24	
BIZKAIA	78	36	0	0	0	36	114	46	0	1	0	47	7	12	66	48	
LA RIOJA	40	15	0	0	0	15	55	15	0	0	0	15	4	0	19	36	
CEUTA	25	11	0	0	0	11	36	9	0	0	0	9	5	3	17	19	
MELILLA	14	7	0	0	0	7	21	1	0	0	0	1	1	1	3	18	

TOTAL ESTADO	14.371	2.818	8	37	2	2.865	17.236	2.154	3	5	2	2.164	699	293	3.156	14.080
---------------------	--------	-------	---	----	---	-------	--------	-------	---	---	---	-------	-----	-----	-------	--------

PENSIÓN NO CONTRIBUTIVA DE JUBILACIÓN

CAUSAS DE DENEGACIÓN CORRESPONDIENTES AL MES DE JULIO DE 2019

CC.AA. Y/O PROVINCIAS	EDAD	RESIDENCIA LEGAL	RECURSOS ECONÓMICOS		PRESTACIÓN INCOMPATIBLE	SIN DESGLOSAR	TOTAL CAUSAS DE DENEGACIÓN
			PERSONALES	U.E.C.			
ANDALUCÍA	8	7	10	64	0	0	89
ALMERÍA	1	4	1	5	0	0	11
CÁDIZ	1	1	0	10	0	0	12
CÓRDOBA	0	0	0	6	0	0	6
GRANADA	1	2	3	1	0	0	7
HUELVA	1	0	0	4	0	0	5
JAÉN	2	0	2	2	0	0	6
MÁLAGA	2	0	0	4	0	0	6
SEVILLA	0	0	4	32	0	0	36
ARAGÓN	2	11	2	7	0	0	22
HUESCA	1	1	0	3	0	0	5
TERUEL	0	0	0	1	0	0	1
ZARAGOZA	1	10	2	3	0	0	16
ASTURIAS	1	1	3	2	0	0	7
ILLES BALEARS	3	7	7	12	1	0	30
CANARIAS	4	16	19	17	0	0	56
LAS PALMAS	0	9	6	11	0	0	26
S.C. TENERIFE	4	7	13	6	0	0	30
CANTABRIA	0	0	1	3	0	0	4
CASTILLA Y LEÓN	0	5	4	16	2	0	27
ÁVILA	0	1	0	1	0	0	2
BURGOS	0	2	2	4	0	0	8
LEÓN	0	1	1	4	0	0	6
PALENCIA	0	0	0	0	0	0	0
SALAMANCA	0	1	0	4	0	0	5
SEGOVIA	0	0	1	0	0	0	1
SORIA	0	0	0	1	0	0	1
VALLADOLID	0	0	0	0	0	0	0
ZAMORA	0	0	0	2	2	0	4
CASTILLA-LA MANCHA	2	4	2	26	0	0	34
ALBACETE	0	0	0	9	0	0	9
CIUDAD REAL	2	1	0	3	0	0	6
CUENCA	0	0	0	3	0	0	3
GUADALAJARA	0	0	0	0	0	0	0
TOLEDO	0	3	2	11	0	0	16

(Continúa al dorso)

CC.AA. Y/O PROVINCIAS	EDAD	RESIDENCIA LEGAL	RECURSOS ECONÓMICOS		PRESTACIÓN INCOMPATIBLE	SIN DESGLOSAR	TOTAL CAUSAS DE DENEGACIÓN
			PERSONALES	U.E.C.			
CATALUNYA	4	27	31	39	34	0	135
BARCELONA	4	12	24	27	24	0	91
GIRONA	0	6	1	6	4	0	17
LLEIDA	0	2	2	4	2	0	10
TARRAGONA	0	7	4	2	4	0	17
COMUNIDAD VALENCIANA	2	9	10	62	1	0	84
ALICANTE	0	4	5	8	1	0	18
CASTELLÓN	1	1	0	6	0	0	8
VALENCIA	1	4	5	48	0	0	58
EXTREMADURA	0	0	0	0	0	0	0
BADAJOZ	0	0	0	0	0	0	0
CÁCERES	0	0	0	0	0	0	0
GALICIA	2	6	9	30	0	0	47
A CORUÑA	1	2	6	17	0	0	26
LUGO	1	0	2	1	0	0	4
OURENSE	0	1	1	2	0	0	4
PONTEVEDRA	0	3	0	10	0	0	13
MADRID	13	21	23	47	0	0	104
MURCIA	1	9	7	10	0	0	27
NAVARRA	0	3	1	6	0	0	10
PAÍS VASCO	1	3	4	5	0	0	13
ARABA/ÁLAVA	0	0	0	0	0	0	0
GIPUZKOA	1	3	1	1	0	0	6
BIZKAIA	0	0	3	4	0	0	7
LA RIOJA	0	4	0	0	0	0	4
CEUTA	0	2	1	2	0	0	5
MELILLA	0	0	1	0	0	0	1
TOTAL ESTADO	43	135	135	348	38	0	699

PENSIÓN NO CONTRIBUTIVA DE JUBILACIÓN

DATOS ACUMULADOS DE GESTIÓN CORRESPONDIENTES AL AÑO 2019 HASTA JULIO

CC.AA. Y/O PROVINCIAS	PTES. AÑO ANTERIOR	SOLICITUDES PRESENTADAS					A RESOLV. AÑO	SOLICITUDES RESUELTAS									PTES. FINAL
		NUEVAS	SGIM Y SATP	PAS	INSS	TOTAL		APROBADAS					NO APROBADAS		TOTAL		
								NUEVAS	SGIM Y SATP	PAS	INSS	TOTAL	DNG	CAD-DES			
ANDALUCÍA	3.209	3.476	46	375	0	3.897	7.106	2.210	0	32	0	2.242	623	235	3.100	4.006	
ALMERÍA	72	350	0	11	0	361	433	176	0	3	0	179	84	37	300	133	
CÁDIZ	382	589	9	21	0	619	1.001	474	0	4	0	478	73	39	590	411	
CÓRDOBA	56	356	3	14	0	373	429	280	0	4	0	284	54	19	357	72	
GRANADA	128	370	0	1	0	371	499	237	0	0	0	237	56	43	336	163	
HUELVA	29	225	0	3	0	228	257	145	0	2	0	147	46	21	214	43	
JAÉN	70	190	0	0	0	190	260	190	0	0	0	190	35	8	233	27	
MÁLAGA	935	869	17	36	0	922	1.857	180	0	6	0	186	80	41	307	1.550	
SEVILLA	1.537	527	17	289	0	833	2.370	528	0	13	0	541	195	27	763	1.607	
ARAGÓN	100	571	1	0	0	572	672	349	1	0	0	350	142	69	561	111	
HUESCA	14	76	0	0	0	76	90	54	0	0	0	54	19	5	78	12	
TERUEL	11	43	0	0	0	43	54	32	0	0	0	32	10	1	43	11	
ZARAGOZA	75	452	1	0	0	453	528	263	1	0	0	264	113	63	440	88	
ASTURIAS	337	449	0	0	4	453	790	370	0	0	2	372	72	61	505	285	
ILLES BALEARS	5	620	0	0	0	620	625	326	0	1	0	327	110	79	516	109	
CANARIAS	2.499	1.523	0	9	0	1.532	4.031	844	0	8	0	852	406	134	1.392	2.639	
LAS PALMAS	1.052	797	0	7	0	804	1.856	293	0	4	0	297	153	68	518	1.338	
S.C. TENERIFE	1.447	726	0	2	0	728	2.175	551	0	4	0	555	253	66	874	1.301	
CANTABRIA	43	271	0	0	0	271	314	225	1	0	0	226	51	0	277	37	
CASTILLA Y LEÓN	258	1.088	3	0	0	1.091	1.349	779	0	0	0	779	180	62	1.021	328	
ÁVILA	6	81	0	0	0	81	87	68	0	0	0	68	14	1	83	4	
BURGOS	35	144	0	0	0	144	179	76	0	0	0	76	27	12	115	64	
LEÓN	63	200	2	0	0	202	265	114	0	0	0	114	40	13	167	98	
PALENCIA	13	95	0	0	0	95	108	83	0	0	0	83	11	3	97	11	
SALAMANCA	80	176	1	0	0	177	257	142	0	0	0	142	37	16	195	62	
SEGOVIA	21	59	0	0	0	59	80	44	0	0	0	44	13	1	58	22	
SORIA	4	19	0	0	0	19	23	15	0	0	0	15	4	1	20	3	
VALLADOLID	23	192	0	0	0	192	215	138	0	0	0	138	17	8	163	52	
ZAMORA	13	122	0	0	0	122	135	99	0	0	0	99	17	7	123	12	
CASTILLA-LA MANCHA	334	910	1	0	0	911	1.245	637	1	0	0	638	274	91	1.003	242	
ALBACETE	68	153	0	0	0	153	221	90	0	0	0	90	65	19	174	47	
CIUDAD REAL	27	213	0	0	0	213	240	125	0	0	0	125	36	9	170	70	
CUENCA	11	85	0	0	0	85	96	57	0	0	0	57	21	3	81	15	
GUADALAJARA	31	102	1	0	0	103	134	79	1	0	0	80	22	9	111	23	
TOLEDO	197	357	0	0	0	357	554	286	0	0	0	286	130	51	467	87	

(Continúa al dorso)

CC.AA. Y/O PROVINCIAS	PTES. AÑO ANTERIOR	SOLICITUDES PRESENTADAS					A RESOLV. AÑO	SOLICITUDES RESUELTAS									PTES. FINAL
		NUEVAS	SGIM Y SATP	PAS	INSS	TOTAL		APROBADAS					NO APROBADAS				
								NUEVAS	SGIM Y SATP	PAS	INSS	TOTAL	DNG	CAD-DES	TOTAL		
CATALUNYA	2.085	3.017	4	2	10	3.033	5.118	2.274	3	0	1	2.278	1.048	256	3.582	1.536	
BARCELONA	1.481	2.090	3	1	8	2.102	3.583	1.619	1	0	1	1.621	725	165	2.511	1.072	
GIRONA	216	326	0	0	0	326	542	247	0	0	0	247	102	30	379	163	
LLEIDA	128	198	0	0	0	198	326	142	1	0	0	143	71	22	236	90	
TARRAGONA	260	403	1	1	2	407	667	266	1	0	0	267	150	39	456	211	
COMUNIDAD VALENCIANA	1.791	2.415	0	0	0	2.415	4.206	1.509	3	0	1	1.513	609	212	2.334	1.872	
ALICANTE	1.244	1.018	0	0	0	1.018	2.262	540	3	0	1	544	275	88	907	1.355	
CASTELLÓN	82	244	0	0	0	244	326	148	0	0	0	148	40	20	208	118	
VALENCIA	465	1.153	0	0	0	1.153	1.618	821	0	0	0	821	294	104	1.219	399	
EXTREMADURA	162	538	5	0	0	543	705	419	7	0	0	426	46	107	579	126	
BADAJOS	100	325	4	0	0	329	429	244	6	0	0	250	20	61	331	98	
CÁCERES	62	213	1	0	0	214	276	175	1	0	0	176	26	46	248	28	
GALICIA	766	1.716	0	0	0	1.716	2.482	1.178	0	0	0	1.178	323	63	1.564	918	
A CORUÑA	484	700	0	0	0	700	1.184	487	0	0	0	487	142	46	675	509	
LUGO	38	193	0	0	0	193	231	118	0	0	0	118	22	9	149	82	
OURENSE	29	201	0	0	0	201	230	183	0	0	0	183	32	3	218	12	
PONTEVEDRA	215	622	0	0	0	622	837	390	0	0	0	390	127	5	522	315	
MADRID	940	2.908	2	5	0	2.915	3.855	1.583	2	5	0	1.590	728	335	2.653	1.202	
MURCIA	475	693	0	0	2	695	1.170	432	0	1	0	433	180	62	675	495	
NAVARRA	27	223	0	0	0	223	250	154	1	0	0	155	44	22	221	29	
PAÍS VASCO	153	624	0	4	0	628	781	557	0	4	0	561	95	53	709	72	
ARABA/ÁLAVA	1	92	0	0	0	92	93	92	0	0	0	92	1	0	93	0	
GIPUZKOA	22	168	0	0	0	168	190	133	0	0	0	133	24	9	166	24	
BIZKAIA	130	364	0	4	0	368	498	332	0	4	0	336	70	44	450	48	
LA RIOJA	45	141	0	0	0	141	186	109	0	0	0	109	32	9	150	36	
CEUTA	11	95	0	0	0	95	106	58	0	0	0	58	16	13	87	19	
MELILLA	14	71	0	0	0	71	85	51	0	0	0	51	11	5	67	18	

TOTAL ESTADO	13.254	21.349	62	395	16	21.822	35.076	14.064	19	51	4	14.138	4.990	1.868	20.996	14.080
---------------------	---------------	---------------	-----------	------------	-----------	---------------	---------------	---------------	-----------	-----------	----------	---------------	--------------	--------------	---------------	---------------

PENSIÓN NO CONTRIBUTIVA DE JUBILACIÓN

CAUSAS DE DENEGACIÓN ACUMULADAS CORRESPONDIENTES AL AÑO 2019 HASTA JULIO

CC.AA. Y/O PROVINCIAS	EDAD	RESIDENCIA LEGAL	RECURSOS ECONÓMICOS		PRESTACIÓN INCOMPATIBLE	SIN DESGLOSAR	TOTAL CAUSAS DE DENEGACIÓN
			PERSONALES	U.E.C.			
ANDALUCÍA	59	85	99	380	0	0	623
ALMERÍA	7	34	9	34	0	0	84
CÁDIZ	8	5	14	46	0	0	73
CÓRDOBA	5	8	8	33	0	0	54
GRANADA	6	9	19	22	0	0	56
HUELVA	6	4	5	31	0	0	46
JAÉN	4	4	9	18	0	0	35
MÁLAGA	16	14	7	43	0	0	80
SEVILLA	7	7	28	153	0	0	195
ARAGÓN	12	30	25	75	0	0	142
HUESCA	3	2	4	10	0	0	19
TERUEL	0	3	1	6	0	0	10
ZARAGOZA	9	25	20	59	0	0	113
ASTURIAS	7	6	33	26	0	0	72
ILLES BALEARS	17	41	18	33	1	0	110
CANARIAS	18	164	98	126	0	0	406
LAS PALMAS	2	53	47	51	0	0	153
S.C. TENERIFE	16	111	51	75	0	0	253
CANTABRIA	4	1	13	33	0	0	51
CASTILLA Y LEÓN	17	36	26	99	2	0	180
ÁVILA	3	5	4	2	0	0	14
BURGOS	2	9	2	14	0	0	27
LEÓN	3	13	4	20	0	0	40
PALENCIA	1	0	3	7	0	0	11
SALAMANCA	6	6	5	20	0	0	37
SEGOVIA	1	2	4	6	0	0	13
SORIA	0	0	1	3	0	0	4
VALLADOLID	1	1	2	13	0	0	17
ZAMORA	0	0	1	14	2	0	17
CASTILLA-LA MANCHA	21	30	36	187	0	0	274
ALBACETE	5	11	11	38	0	0	65
CIUDAD REAL	4	6	4	22	0	0	36
CUENCA	3	0	0	18	0	0	21
GUADALAJARA	0	2	7	13	0	0	22
TOLEDO	9	11	14	96	0	0	130

(Continúa al dorso)

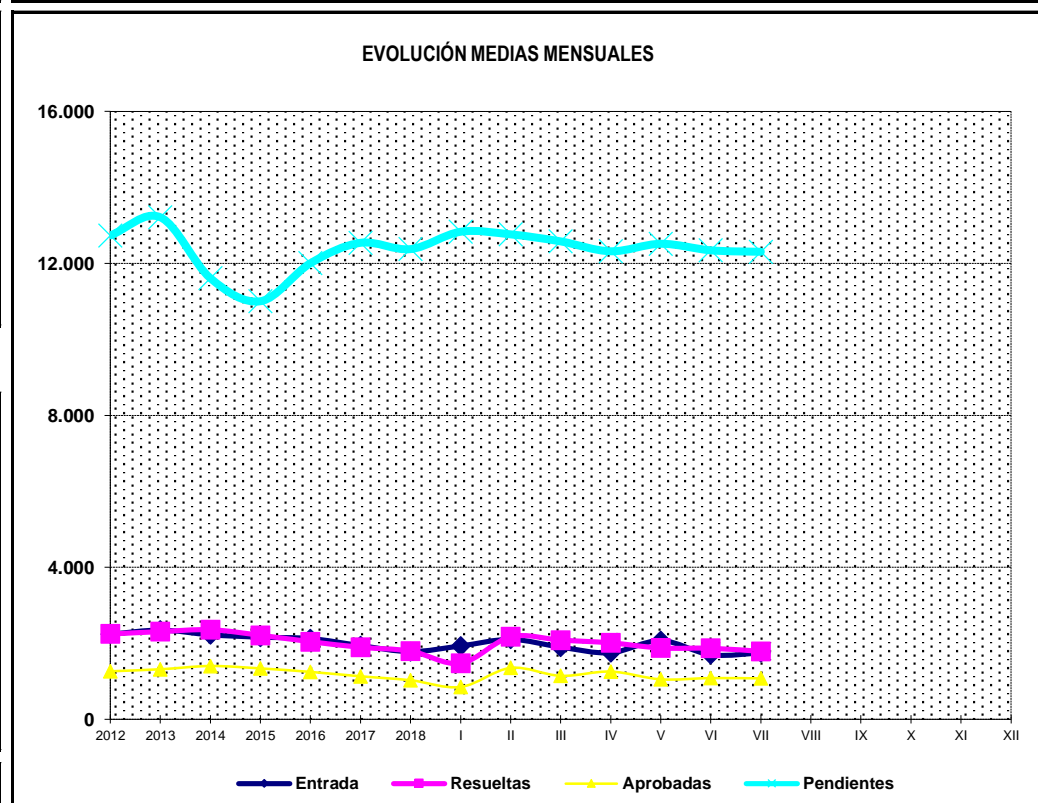
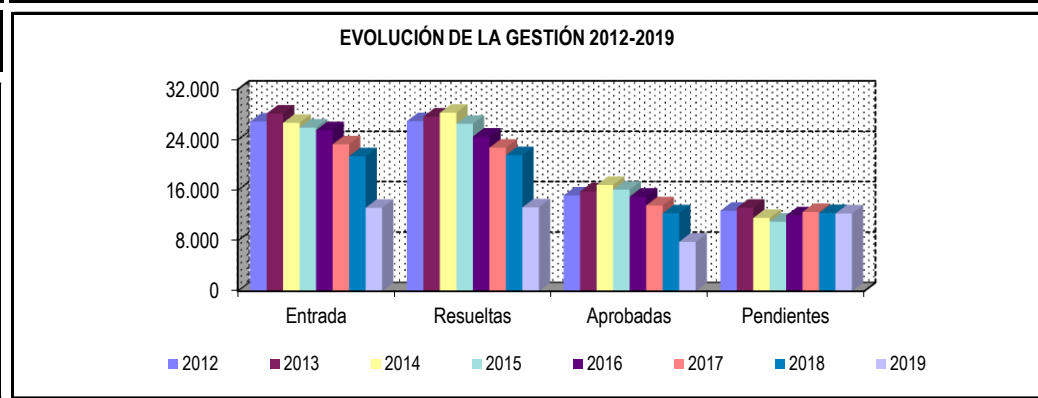
CC.AA. Y/O PROVINCIAS	EDAD	RESIDENCIA LEGAL	RECURSOS ECONÓMICOS		PRESTACIÓN INCOMPATIBLE	SIN DESGLOSAR	TOTAL CAUSAS DE DENEGACIÓN
			PERSONALES	U.E.C.			
CATALUNYA	33	167	223	416	209	0	1.048
BARCELONA	21	104	167	281	152	0	725
GIRONA	4	24	18	38	18	0	102
LLEIDA	4	7	11	38	11	0	71
TARRAGONA	4	32	27	59	28	0	150
COMUNIDAD VALENCIANA	14	84	76	434	1	0	609
ALICANTE	8	40	34	192	1	0	275
CASTELLÓN	3	9	3	25	0	0	40
VALENCIA	3	35	39	217	0	0	294
EXTREMADURA	6	4	13	23	0	0	46
BADAJOZ	1	1	6	12	0	0	20
CÁCERES	5	3	7	11	0	0	26
GALICIA	10	63	52	197	1	0	323
A CORUÑA	6	33	22	80	1	0	142
LUGO	4	2	7	9	0	0	22
OURENSE	0	15	9	8	0	0	32
PONTEVEDRA	0	13	14	100	0	0	127
MADRID	52	155	140	381	0	0	728
MURCIA	4	42	34	99	1	0	180
NAVARRA	0	20	6	18	0	0	44
PAÍS VASCO	3	18	25	48	1	0	95
ARABA/ÁLAVA	0	0	0	1	0	0	1
GIPUZKOA	1	4	8	11	0	0	24
BIZKAIA	2	14	17	36	1	0	70
LA RIOJA	2	14	7	9	0	0	32
CEUTA	0	8	6	2	0	0	16
MELILLA	0	7	2	2	0	0	11
TOTAL ESTADO	279	975	932	2.588	216	0	4.990

1c Pnc de Invalidez: Datos de la gestión mensual y anual

R.D.L. 8/2015, DE 30 DE OCTUBRE; T. REF. LGSS PNCs DE LA SEGURIDAD SOCIAL

I N V A L I D E Z

		Entrada	Resueltas	% R./E.	Aprobadas	% A./R.	No Aprob.	Pendientes
G E S T I Ó N	2012	26.897	26.954	100,21%	15.162	56,25%	11.792	12.738
	2013	28.170	27.693	98,31%	15.807	57,08%	11.886	13.215
	2014	26.687	28.291	106,01%	16.829	59,49%	11.462	11.611
	2015	25.932	26.538	102,34%	16.075	60,57%	10.463	11.005
	2016	25.512	24.511	96,08%	14.971	61,08%	9.540	12.006
	2017	23.286	22.749	97,69%	13.582	59,70%	9.167	12.543
	2018	21.379	21.545	100,78%	12.334	57,25%	9.211	12.377
	M E D I A S	2012	2.241	2.246		1.264		983
2013		2.348	2.308		1.317		991	13.215
2014		2.224	2.358		1.402		955	11.611
2015		2.161	2.212		1.340		872	11.005
2016		2.126	2.043		1.248		795	12.006
2017		1.941	1.896		1.132		764	12.543
2018		1.782	1.795		1.028		768	12.377
2019								
I II III IV V VI VII VIII IX X XI XII	I	1.931	1.474	76,33%	851	57,73%	623	12.834
	II	2.103	2.172	103,28%	1.353	62,29%	819	12.765
	III	1.899	2.084	109,74%	1.144	54,89%	940	12.580
	IV	1.752	2.012	114,84%	1.256	62,43%	756	12.320
	V	2.073	1.876	90,50%	1.052	56,08%	824	12.517
	VI	1.698	1.870	110,13%	1.085	58,02%	785	12.345
	VII	1.749	1.787	102,17%	1.077	60,27%	710	12.307
	VIII							
	IX							
	X							
	XI							
	XII							
		13.205	13.275	100,53%	7.818	58,89%	5.457	12.307



* Pendientes reales

PENSIÓN NO CONTRIBUTIVA DE INVALIDEZ

DATOS DE GESTIÓN CORRESPONDIENTES AL MES DE JULIO DE 2019

CC.AA. Y/O PROVINCIAS	PTES. MES ANTERIOR	SOLICITUDES PRESENTADAS					A RESOLV. MES	SOLICITUDES RESUELTAS							PTES. FIN MES	
		NUEVAS	SGIM Y SATP	PAS	INSS	TOTAL		APROBADAS					NO APROBADAS			TOTAL
								NUEVAS	SGIM Y SATP	PAS	INSS	TOTAL	DNG	CAD-DES		
ANDALUCÍA	2.831	353	0	1	0	354	3.185	193	3	0	0	196	68	31	295	2.890
ALMERÍA	56	23	0	0	0	23	79	15	0	0	0	15	7	1	23	56
CÁDIZ	362	49	0	0	0	49	411	39	2	0	0	41	15	9	65	346
CÓRDOBA	91	22	0	0	0	22	113	11	0	0	0	11	5	1	17	96
GRANADA	106	51	0	0	0	51	157	19	0	0	0	19	8	6	33	124
HUELVA	104	27	0	0	0	27	131	15	0	0	0	15	3	1	19	112
JAÉN	86	18	0	0	0	18	104	10	0	0	0	10	6	0	16	88
MÁLAGA	741	54	0	0	0	54	795	10	1	0	0	11	12	3	26	769
SEVILLA	1.285	109	0	1	0	110	1.395	74	0	0	0	74	12	10	96	1.299
ARAGÓN	46	29	0	0	0	29	75	17	0	0	0	17	8	0	25	50
HUESCA	8	3	0	0	0	3	11	4	0	0	0	4	0	0	4	7
TERUEL	4	2	0	0	0	2	6	0	0	0	0	0	0	0	0	6
ZARAGOZA	34	24	0	0	0	24	58	13	0	0	0	13	8	0	21	37
ASTURIAS	222	52	0	0	0	52	274	25	0	0	0	25	16	7	48	226
ILLES BALEARS	9	20	0	0	0	20	29	13	0	0	0	13	7	4	24	5
CANARIAS	3.629	135	0	0	0	135	3.764	46	0	0	0	46	66	10	122	3.642
LAS PALMAS	1.488	97	0	0	0	97	1.585	26	0	0	0	26	29	3	58	1.527
S.C. TENERIFE	2.141	38	0	0	0	38	2.179	20	0	0	0	20	37	7	64	2.115
CANTABRIA	61	11	0	0	0	11	72	26	0	0	0	26	10	0	36	36
CASTILLA Y LEÓN	288	89	0	0	0	89	377	41	0	0	0	41	16	4	61	316
ÁVILA	4	6	0	0	0	6	10	6	0	0	0	6	0	0	6	4
BURGOS	62	12	0	0	0	12	74	6	0	0	0	6	0	0	6	68
LEÓN	97	8	0	0	0	8	105	6	0	0	0	6	3	0	9	96
PALENCIA	9	3	0	0	0	3	12	2	0	0	0	2	2	0	4	8
SALAMANCA	56	30	0	0	0	30	86	11	0	0	0	11	7	4	22	64
SEGOVIA	28	3	0	0	0	3	31	2	0	0	0	2	1	0	3	28
SORIA	1	1	0	0	0	1	2	1	0	0	0	1	0	0	1	1
VALLADOLID	24	16	0	0	0	16	40	5	0	0	0	5	0	0	5	35
ZAMORA	7	10	0	0	0	10	17	2	0	0	0	2	3	0	5	12
CASTILLA-LA MANCHA	213	103	0	0	0	103	316	67	0	0	0	67	25	10	102	214
ALBACETE	67	18	0	0	0	18	85	9	0	0	0	9	4	1	14	71
CIUDAD REAL	44	15	0	0	0	15	59	8	0	0	0	8	0	1	9	50
CUENCA	22	8	0	0	0	8	30	8	0	0	0	8	3	1	12	18
GUADALAJARA	15	2	0	0	0	2	17	1	0	0	0	1	0	1	2	15
TOLEDO	65	60	0	0	0	60	125	41	0	0	0	41	18	6	65	60

(Continúa al dorso)

CC.AA. Y/O PROVINCIAS	PTES. MES ANTERIOR	SOLICITUDES PRESENTADAS					A RESOLV. MES	SOLICITUDES RESUELTAS									PTES. FIN MES
		NUEVAS	SGIM Y SATP	PAS	INSS	TOTAL		APROBADAS					NO APROBADAS		TOTAL		
								NUEVAS	SGIM Y SATP	PAS	INSS	TOTAL	DNG	CAD-DES			
CATALUNYA	1.536	346	0	0	14	360	1.896	182	0	0	52	234	71	24	329	1.567	
BARCELONA	983	180	0	0	6	186	1.169	115	0	0	29	144	58	13	215	954	
GIRONA	159	29	0	0	5	34	193	23	0	0	11	34	6	3	43	150	
LLEIDA	171	93	0	0	0	93	264	10	0	0	2	12	1	2	15	249	
TARRAGONA	223	44	0	0	3	47	270	34	0	0	10	44	6	6	56	214	
COMUNIDAD VALENCIANA	1.180	113	0	0	0	113	1.293	94	0	0	0	94	47	15	156	1.137	
ALICANTE	541	29	0	0	0	29	570	18	0	0	0	18	9	1	28	542	
CASTELLÓN	111	21	0	0	0	21	132	20	0	0	0	20	2	0	22	110	
VALENCIA	528	63	0	0	0	63	591	56	0	0	0	56	36	14	106	485	
EXTREMADURA	133	31	0	0	0	31	164	35	0	0	0	35	0	0	35	129	
BADAJOS	116	17	0	0	0	17	133	24	0	0	0	24	0	0	24	109	
CÁCERES	17	14	0	0	0	14	31	11	0	0	0	11	0	0	11	20	
GALICIA	965	144	0	1	0	145	1.110	84	0	0	1	85	92	10	187	923	
A CORUÑA	390	53	0	0	0	53	443	28	0	0	1	29	23	5	57	386	
LUGO	49	6	0	0	0	6	55	4	0	0	0	4	6	2	12	43	
OURENSE	70	17	0	0	0	17	87	13	0	0	0	13	20	0	33	54	
PONTEVEDRA	456	68	0	1	0	69	525	39	0	0	0	39	43	3	85	440	
MADRID	383	152	0	0	0	152	535	88	0	0	0	88	25	26	139	396	
MURCIA	710	70	0	0	1	71	781	51	0	0	0	51	78	6	135	646	
NAVARRA	13	10	0	0	0	10	23	7	0	0	0	7	0	2	9	14	
PAÍS VASCO	58	40	0	0	0	40	98	35	0	0	0	35	14	6	55	43	
ARABA/ÁLAVA	0	8	0	0	0	8	8	8	0	0	0	8	0	0	8	0	
GIPUZKOA	15	14	0	0	0	14	29	14	0	0	0	14	4	1	19	10	
BIZKAIA	43	18	0	0	0	18	61	13	0	0	0	13	10	5	28	33	
LA RIOJA	12	6	0	0	0	6	18	4	0	0	0	4	0	0	4	14	
CEUTA	12	10	0	0	0	10	22	7	0	0	0	7	2	0	9	13	
MELILLA	44	18	0	0	0	18	62	6	0	0	0	6	9	1	16	46	

TOTAL ESTADO	12.345	1.732	0	2	15	1.749	14.094	1.021	3	0	53	1.077	554	156	1.787	12.307
---------------------	---------------	--------------	----------	----------	-----------	--------------	---------------	--------------	----------	----------	-----------	--------------	------------	------------	--------------	---------------

PENSIÓN NO CONTRIBUTIVA DE INVALIDEZ CAUSAS DE DENEGACIÓN CORRESPONDIENTES AL MES DE JULIO DE 2019

CC.AA. Y/O PROVINCIAS	EDAD	RESIDENCIA LEGAL	RECURSOS ECONÓMICOS		GRADO DISCAPACIDAD ENF. CRÓNICA	PRESTACIÓN INCOMPATIBLE	SOLICITAR SIN PASAR DOS AÑOS	SIN DESGLOSAR	TOTAL CAUSAS DE DENEGACIÓN
			PERSONALES	U.E.C.					
ANDALUCÍA	1	4	9	15	37	2	0	0	68
ALMERÍA	0	2	1	1	3	0	0	0	7
CÁDIZ	1	0	2	3	9	0	0	0	15
CÓRDOBA	0	1	1	0	2	1	0	0	5
GRANADA	0	0	0	0	8	0	0	0	8
HUELVA	0	0	1	0	2	0	0	0	3
JAÉN	0	1	0	0	4	1	0	0	6
MÁLAGA	0	0	0	3	9	0	0	0	12
SEVILLA	0	0	4	8	0	0	0	0	12
ARAGÓN	0	0	2	5	1	0	0	0	8
HUESCA	0	0	0	0	0	0	0	0	0
TERUEL	0	0	0	0	0	0	0	0	0
ZARAGOZA	0	0	2	5	1	0	0	0	8
ASTURIAS	0	0	3	5	7	1	0	0	16
ILLES BALEARS	0	1	0	1	2	3	0	0	7
CANARIAS	0	2	9	10	44	1	0	0	66
LAS PALMAS	0	2	3	7	17	0	0	0	29
S.C. TENERIFE	0	0	6	3	27	1	0	0	37
CANTABRIA	0	0	1	0	9	0	0	0	10
CASTILLA Y LEÓN	1	2	4	6	1	2	0	0	16
ÁVILA	0	0	0	0	0	0	0	0	0
BURGOS	0	0	0	0	0	0	0	0	0
LEÓN	0	0	1	1	1	0	0	0	3
PALENCIA	0	0	1	1	0	0	0	0	2
SALAMANCA	1	2	1	2	0	1	0	0	7
SEGOVIA	0	0	1	0	0	0	0	0	1
SORIA	0	0	0	0	0	0	0	0	0
VALLADOLID	0	0	0	0	0	0	0	0	0
ZAMORA	0	0	0	2	0	1	0	0	3
CASTILLA-LA MANCHA	0	1	7	10	5	2	0	0	25
ALBACETE	0	0	1	3	0	0	0	0	4
CIUDAD REAL	0	0	0	0	0	0	0	0	0
CUENCA	0	0	0	1	1	1	0	0	3
GUADALAJARA	0	0	0	0	0	0	0	0	0
TOLEDO	0	1	6	6	4	1	0	0	18

(Continúa al dorso)

CC.AA. Y/O PROVINCIAS	EDAD	RESIDENCIA LEGAL	RECURSOS ECONÓMICOS		GRADO DISCAPACIDAD ENF. CRÓNICA	PRESTACIÓN INCOMPATIBLE	SOLICITAR SIN PASAR DOS AÑOS	SIN DESGLOSAR	TOTAL CAUSAS DE DENEGACIÓN
			PERSONALES	U.E.C.					
			CATALUNYA	1					
BARCELONA	0	6	14	16	7	15	0	0	58
GIRONA	1	0	2	1	0	2	0	0	6
LLEIDA	0	0	1	0	0	0	0	0	1
TARRAGONA	0	1	4	1	0	0	0	0	6
COMUNIDAD VALENCIANA	0	0	6	9	30	2	0	0	47
ALICANTE	0	0	0	0	8	1	0	0	9
CASTELLÓN	0	0	0	2	0	0	0	0	2
VALENCIA	0	0	6	7	22	1	0	0	36
EXTREMADURA	0	0	0	0	0	0	0	0	0
BADAJOS	0	0	0	0	0	0	0	0	0
CÁCERES	0	0	0	0	0	0	0	0	0
GALICIA	1	6	0	14	71	0	0	0	92
A CORUÑA	0	0	0	4	19	0	0	0	23
LUGO	1	0	0	0	5	0	0	0	6
OURENSE	0	2	0	1	17	0	0	0	20
PONTEVEDRA	0	4	0	9	30	0	0	0	43
MADRID	0	1	8	2	13	1	0	0	25
MURCIA	3	7	3	5	59	1	0	0	78
NAVARRA	0	0	0	0	0	0	0	0	0
PAÍS VASCO	0	0	0	8	5	1	0	0	14
ARABA/ÁLAVA	0	0	0	0	0	0	0	0	0
GIPUZKOA	0	0	0	4	0	0	0	0	4
BIZKAIA	0	0	0	4	5	1	0	0	10
LA RIOJA	0	0	0	0	0	0	0	0	0
CEUTA	0	1	0	1	0	0	0	0	2
MELILLA	0	0	2	1	5	1	0	0	9
TOTAL ESTADO	7	32	75	110	296	34	0	0	554

PENSIÓN NO CONTRIBUTIVA DE INVALIDEZ

DATOS ACUMULADOS DE GESTIÓN CORRESPONDIENTES AL AÑO 2019 HASTA JULIO

CC.AA. Y/O PROVINCIAS	PTES. AÑO ANTERIOR	SOLICITUDES PRESENTADAS					A RESOLV. AÑO	SOLICITUDES RESUELTAS									PTES. FINAL
		NUEVAS	SGIM Y SATP	PAS	INSS	TOTAL		APROBADAS					NO APROBADAS				
								NUEVAS	SGIM Y SATP	PAS	INSS	TOTAL	DNG	CAD-DES	TOTAL		
ANDALUCÍA	2.635	2.452	1	9	0	2.462	5.097	1.325	10	11	0	1.346	653	208	2.207	2.890	
ALMERÍA	42	130	1	1	0	132	174	74	1	0	0	75	34	9	118	56	
CÁDIZ	331	388	0	0	0	388	719	257	3	4	0	264	71	38	373	346	
CÓRDOBA	114	206	0	0	0	206	320	135	1	1	0	137	71	16	224	96	
GRANADA	118	236	0	0	0	236	354	128	1	1	0	130	62	38	230	124	
HUELVA	68	196	0	0	0	196	264	92	0	0	0	92	44	16	152	112	
JAÉN	70	158	0	0	0	158	228	94	0	1	0	95	37	8	140	88	
MÁLAGA	547	441	0	1	0	442	989	107	3	2	0	112	80	28	220	769	
SEVILLA	1.345	697	0	7	0	704	2.049	438	1	2	0	441	254	55	750	1.299	
ARAGÓN	28	175	1	0	1	177	205	102	0	0	0	102	36	17	155	50	
HUESCA	4	35	0	0	0	35	39	26	0	0	0	26	6	0	32	7	
TERUEL	3	13	0	0	0	13	16	8	0	0	0	8	2	0	10	6	
ZARAGOZA	21	127	1	0	1	129	150	68	0	0	0	68	28	17	113	37	
ASTURIAS	212	278	0	0	0	278	490	143	0	0	0	143	89	32	264	226	
ILLES BALEARS	15	202	0	0	0	202	217	132	0	0	0	132	54	26	212	5	
CANARIAS	3.591	1.376	1	2	7	1.386	4.977	612	0	4	7	623	622	90	1.335	3.642	
LAS PALMAS	1.387	764	0	2	0	766	2.153	283	0	1	0	284	307	35	626	1.527	
S.C. TENERIFE	2.204	612	1	0	7	620	2.824	329	0	3	7	339	315	55	709	2.115	
CANTABRIA	53	179	0	1	0	180	233	155	0	1	0	156	41	0	197	36	
CASTILLA Y LEÓN	270	632	0	0	0	632	902	419	0	0	0	419	136	31	586	316	
ÁVILA	3	55	0	0	0	55	58	47	0	0	0	47	5	2	54	4	
BURGOS	60	117	0	0	0	117	177	65	0	0	0	65	34	10	109	68	
LEÓN	91	79	0	0	0	79	170	49	0	0	0	49	18	7	74	96	
PALENCIA	5	45	0	0	0	45	50	32	0	0	0	32	10	0	42	8	
SALAMANCA	55	116	0	0	0	116	171	73	0	0	0	73	30	4	107	64	
SEGOVIA	26	59	0	0	0	59	85	46	0	0	0	46	9	2	57	28	
SORIA	5	6	0	0	0	6	11	5	0	0	0	5	3	2	10	1	
VALLADOLID	13	92	0	0	0	92	105	65	0	0	0	65	5	0	70	35	
ZAMORA	12	63	0	0	0	63	75	37	0	0	0	37	22	4	63	12	
CASTILLA-LA MANCHA	231	561	0	0	3	564	795	363	1	0	3	367	141	73	581	214	
ALBACETE	67	131	0	0	0	131	198	68	1	0	0	69	32	26	127	71	
CIUDAD REAL	31	104	0	0	0	104	135	60	0	0	0	60	18	7	85	50	
CUENCA	23	67	0	0	0	67	90	51	0	0	0	51	19	2	72	18	
GUADALAJARA	18	52	0	0	3	55	73	38	0	0	2	40	11	7	58	15	
TOLEDO	92	207	0	0	0	207	299	146	0	0	1	147	61	31	239	60	

(Continúa al dorso)

CC.AA. Y/O PROVINCIAS	PTES. AÑO ANTERIOR	SOLICITUDES PRESENTADAS					A RESOLV. AÑO	SOLICITUDES RESUELTAS									PTES. FINAL
		NUEVAS	SGIM Y SATP	PAS	INSS	TOTAL		APROBADAS					NO APROBADAS		TOTAL		
								NUEVAS	SGIM Y SATP	PAS	INSS	TOTAL	DNG	CAD-DES			
CATALUNYA	1.750	2.206	1	3	123	2.333	4.083	1.242	1	0	279	1.522	781	213	2.516	1.567	
BARCELONA	1.179	1.414	0	1	78	1.493	2.672	831	0	0	164	995	584	139	1.718	954	
GIRONA	186	225	0	2	21	248	434	142	0	0	47	189	68	27	284	150	
LLEIDA	128	231	0	0	5	236	364	64	1	0	10	75	32	8	115	249	
TARRAGONA	257	336	1	0	19	356	613	205	0	0	58	263	97	39	399	214	
COMUNIDAD VALENCIANA	1.168	1.086	0	0	0	1.086	2.254	621	1	1	0	623	370	124	1.117	1.137	
ALICANTE	541	290	0	0	0	290	831	131	1	1	0	133	126	30	289	542	
CASTELLÓN	128	172	0	0	0	172	300	113	0	0	0	113	51	26	190	110	
VALENCIA	499	624	0	0	0	624	1.123	377	0	0	0	377	193	68	638	485	
EXTREMADURA	163	251	0	0	0	251	414	183	0	0	0	183	42	60	285	129	
BADAJOS	138	148	0	0	0	148	286	103	0	0	0	103	32	42	177	109	
CÁCERES	25	103	0	0	0	103	128	80	0	0	0	80	10	18	108	20	
GALICIA	1.045	1.242	0	1	0	1.243	2.288	705	0	0	3	708	503	154	1.365	923	
A CORUÑA	425	477	0	0	0	477	902	223	0	0	2	225	174	117	516	386	
LUGO	26	93	0	0	0	93	119	45	0	0	0	45	25	6	76	43	
OURENSE	62	182	0	0	0	182	244	102	0	0	0	102	83	5	190	54	
PONTEVEDRA	532	490	0	1	0	491	1.023	335	0	0	1	336	221	26	583	440	
MADRID	428	1.032	1	1	0	1.034	1.462	663	1	1	0	665	231	170	1.066	396	
MURCIA	625	650	0	0	5	655	1.280	307	0	0	1	308	297	29	634	646	
NAVARRA	7	78	0	0	0	78	85	55	0	0	0	55	10	6	71	14	
PAÍS VASCO	102	386	0	2	0	388	490	323	0	2	0	325	93	29	447	43	
ARABA/ÁLAVA	3	58	0	0	0	58	61	57	0	0	0	57	4	0	61	0	
GIPUZKOA	16	111	0	0	0	111	127	90	0	0	0	90	21	6	117	10	
BIZKAIA	83	217	0	2	0	219	302	176	0	2	0	178	68	23	269	33	
LA RIOJA	16	44	0	0	0	44	60	41	0	0	0	41	4	1	46	14	
CEUTA	18	78	0	0	0	78	96	58	0	0	0	58	19	6	83	13	
MELILLA	20	134	0	0	0	134	154	42	0	0	0	42	61	5	108	46	

TOTAL ESTADO	12.377	13.042	5	19	139	13.205	25.582	7.491	14	20	293	7.818	4.183	1.274	13.275	12.307
---------------------	---------------	---------------	----------	-----------	------------	---------------	---------------	--------------	-----------	-----------	------------	--------------	--------------	--------------	---------------	---------------

PENSIÓN NO CONTRIBUTIVA DE INVALIDEZ

CAUSAS DE DENEGACIÓN ACUMULADAS CORRESPONDIENTES AL AÑO 2019 HASTA JULIO

CC.AA. Y/O PROVINCIAS	EDAD	RESIDENCIA LEGAL	RECURSOS ECONÓMICOS		GRADO DISCAPACIDAD ENF. CRÓNICA	PRESTACIÓN INCOMPATIBLE	SOLICITAR SIN PASAR DOS AÑOS	SIN DESGLOSAR	TOTAL CAUSAS DE DENEGACIÓN
			PERSONALES	U.E.C.					
ANDALUCÍA	17	23	76	116	392	23	6	0	653
ALMERÍA	6	7	3	3	14	1	0	0	34
CÁDIZ	1	2	10	13	42	1	2	0	71
CÓRDOBA	1	2	7	12	40	9	0	0	71
GRANADA	4	7	11	10	29	0	1	0	62
HUELVA	1	0	6	1	33	3	0	0	44
JAÉN	0	2	1	2	28	1	3	0	37
MÁLAGA	4	1	7	20	48	0	0	0	80
SEVILLA	0	2	31	55	158	8	0	0	254
ARAGÓN	1	3	7	13	11	1	0	0	36
HUESCA	1	0	1	3	1	0	0	0	6
TERUEL	0	0	0	1	0	1	0	0	2
ZARAGOZA	0	3	6	9	10	0	0	0	28
ASTURIAS	2	1	29	19	34	4	0	0	89
ILLES BALEARS	4	9	4	13	20	4	0	0	54
CANARIAS	11	19	99	67	416	10	0	0	622
LAS PALMAS	0	14	30	37	222	4	0	0	307
S.C. TENERIFE	11	5	69	30	194	6	0	0	315
CANTABRIA	2	1	8	12	15	2	1	0	41
CASTILLA Y LEÓN	6	9	24	42	46	9	0	0	136
ÁVILA	0	2	0	1	0	2	0	0	5
BURGOS	0	3	6	4	21	0	0	0	34
LEÓN	0	1	4	6	7	0	0	0	18
PALENCIA	2	0	3	3	1	1	0	0	10
SALAMANCA	3	2	4	11	8	2	0	0	30
SEGOVIA	0	0	3	5	0	1	0	0	9
SORIA	0	1	1	1	0	0	0	0	3
VALLADOLID	0	0	0	3	2	0	0	0	5
ZAMORA	1	0	3	8	7	3	0	0	22
CASTILLA-LA MANCHA	1	5	37	49	39	10	0	0	141
ALBACETE	0	3	11	10	8	0	0	0	32
CIUDAD REAL	0	0	0	8	7	3	0	0	18
CUENCA	0	0	2	4	12	1	0	0	19
GUADALAJARA	0	0	6	2	2	1	0	0	11
TOLEDO	1	2	18	25	10	5	0	0	61

(Continúa al dorso)

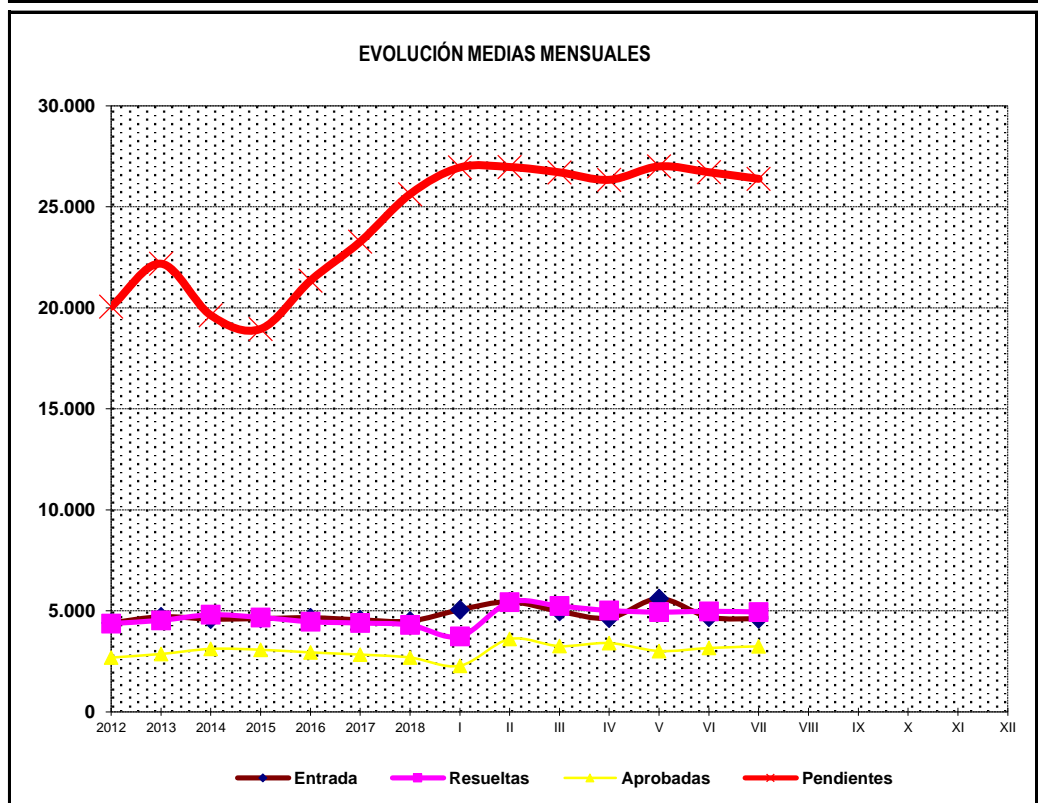
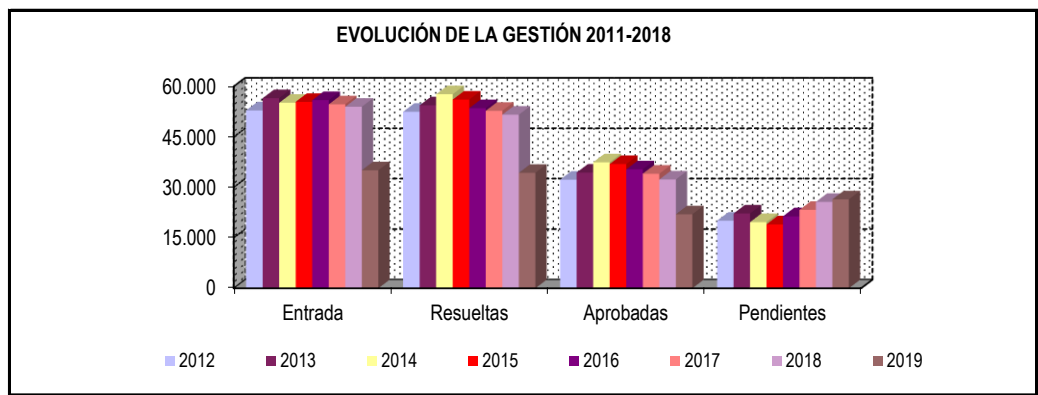
CC.AA. Y/O PROVINCIAS	EDAD	RESIDENCIA LEGAL	RECURSOS ECONÓMICOS		GRADO DISCAPACIDAD ENF. CRÓNICA	PRESTACIÓN INCOMPATIBLE	SOLICITAR SIN PASAR DOS AÑOS	SIN DESGLOSAR	TOTAL CAUSAS DE DENEGACIÓN
			PERSONALES	U.E.C.					
			CATALUNYA	5					
BARCELONA	2	36	115	143	161	127	0	0	584
GIRONA	1	5	18	12	11	21	0	0	68
LLEIDA	0	1	8	10	6	7	0	0	32
TARRAGONA	2	8	22	22	3	40	0	0	97
COMUNIDAD VALENCIANA	0	11	44	58	241	16	0	0	370
ALICANTE	0	3	8	7	104	4	0	0	126
CASTELLÓN	0	2	11	9	29	0	0	0	51
VALENCIA	0	6	25	42	108	12	0	0	193
EXTREMADURA	2	0	7	14	18	1	0	0	42
BADAJOS	2	0	4	9	16	1	0	0	32
CÁCERES	0	0	3	5	2	0	0	0	10
GALICIA	3	15	42	78	361	3	1	0	503
A CORUÑA	0	3	8	26	134	3	0	0	174
LUGO	3	0	1	1	20	0	0	0	25
OURENSE	0	7	2	2	71	0	1	0	83
PONTEVEDRA	0	5	31	49	136	0	0	0	221
MADRID	4	16	69	72	61	9	0	0	231
MURCIA	4	19	14	26	219	15	0	0	297
NAVARRA	1	0	2	6	1	0	0	0	10
PAÍS VASCO	0	1	20	41	21	10	0	0	93
ARABA/ÁLAVA	0	0	0	4	0	0	0	0	4
GIPUZKOA	0	0	6	14	0	1	0	0	21
BIZKAIA	0	1	14	23	21	9	0	0	68
LA RIOJA	0	0	1	0	2	1	0	0	4
CEUTA	0	4	7	5	2	1	0	0	19
MELILLA	0	3	9	1	47	1	0	0	61
TOTAL ESTADO	63	189	662	819	2.127	315	8	0	4.183

1d Pncs de la Seguridad Social: Datos de la gestión mensual y anual

R.D.L. 8/2015, DE 30 DE OCTUBRE; T. REF. LGSS PNCs DE LA SEGURIDAD SOCIAL

TOTAL: JUBILACIÓN MÁS INVALIDEZ

		Entrada	Resueltas	% R./E.	Aprobadas	No Aprob.	Pendientes
G E S T I Ó N	2012	52.856	52.452	99,24%	32.240	20.212	20.058
	2013	56.501	54.372	96,23%	34.359	20.013	22.187
	2014	55.123	57.677	104,63%	37.405	20.272	19.633
	2015	55.405	56.082	101,22%	36.888	19.194	18.956
	2016	55.916	53.523	95,72%	35.304	18.219	21.349
	2017	54.670	52.746	96,48%	34.005	18.741	23.273
	2018	53.939	51.581	95,63%	32.292	19.289	25.631
M E D I A S	2012	4.405	4.371		2.687	1.684	20.058
	2013	4.708	4.531		2.863	1.668	22.187
	2014	4.594	4.806		3.117	1.689	19.633
	2015	4.617	4.674		3.074	1.600	18.956
	2016	4.660	4.460		2.942	1.518	21.349
	2017	4.556	4.396		2.834	1.562	23.273
	2018	4.495	4.298		2.691	1.607	25.631
2019							
I	5.054	3.733	73,86%	2.281	1.452	26.952	
II	5.447	5.427	99,63%	3.605	1.822	26.972	
III	4.974	5.236	105,27%	3.254	1.982	26.710	
IV	4.646	5.016	107,96%	3.404	1.612	26.340	
V	5.601	4.937	88,14%	3.011	1.926	27.004	
VI	4.691	4.979	106,14%	3.160	1.819	26.716	
VII	4.614	4.943	107,13%	3.241	1.702	26.387	
VIII							
IX							
X							
XI							
XII							
		35.027	34.271	97,84%	21.956	12.315	26.387



* Pendientes reales

PENSIONES NO CONTRIBUTIVAS DE JUBILACIÓN E INVALIDEZ

DATOS CONJUNTOS DE GESTIÓN CORRESPONDIENTES AL MES DE JULIO DE 2019

CC.AA. Y/O PROVINCIAS	PTES. MES ANTERIOR	SOLICITUDES PRESENTADAS					A RESOLV. MES	SOLICITUDES RESUELTAS									PTES. FIN MES
		NUEVAS	SGIM Y SATP	PAS	INSS	TOTAL		APROBADAS					NO APROBADAS				
								NUEVAS	SGIM Y SATP	PAS	INSS	TOTAL	DNG	CAD-DES	TOTAL		
ANDALUCÍA	6.763	848	7	38	0	893	7.656	535	3	3	0	541	157	62	760	6.896	
ALMERÍA	183	72	0	1	0	73	256	42	0	0	0	42	18	7	67	189	
CÁDIZ	805	129	2	0	0	131	936	137	2	0	0	139	27	13	179	757	
CÓRDOBA	164	66	0	0	0	66	230	46	0	0	0	46	11	5	62	168	
GRANADA	239	127	0	1	0	128	367	56	0	0	0	56	15	9	80	287	
HUELVA	151	51	0	1	0	52	203	37	0	1	0	38	8	2	48	155	
JAÉN	121	38	0	0	0	38	159	32	0	0	0	32	12	0	44	115	
MÁLAGA	2.204	165	2	4	0	171	2.375	24	1	2	0	27	18	11	56	2.319	
SEVILLA	2.896	200	3	31	0	234	3.130	161	0	0	0	161	48	15	224	2.906	
ARAGÓN	181	89	0	0	0	89	270	58	0	0	0	58	30	21	109	161	
HUESCA	23	11	0	0	0	11	34	10	0	0	0	10	5	0	15	19	
TERUEL	13	6	0	0	0	6	19	1	0	0	0	1	1	0	2	17	
ZARAGOZA	145	72	0	0	0	72	217	47	0	0	0	47	24	21	92	125	
ASTURIAS	532	132	0	0	1	133	665	101	0	0	2	103	23	28	154	511	
ILLES BALEARS	145	103	0	0	0	103	248	84	0	0	0	84	37	13	134	114	
CANARIAS	6.270	346	0	0	0	346	6.616	171	0	1	0	172	122	41	335	6.281	
LAS PALMAS	2.861	167	0	0	0	167	3.028	80	0	1	0	81	55	27	163	2.865	
S.C. TENERIFE	3.409	179	0	0	0	179	3.588	91	0	0	0	91	67	14	172	3.416	
CANTABRIA	116	33	0	0	0	33	149	62	0	0	0	62	14	0	76	73	
CASTILLA Y LEÓN	598	236	0	0	0	236	834	125	0	0	0	125	43	22	190	644	
ÁVILA	9	13	0	0	0	13	22	12	0	0	0	12	2	0	14	8	
BURGOS	119	33	0	0	0	33	152	11	0	0	0	11	8	1	20	132	
LEÓN	187	37	0	0	0	37	224	17	0	0	0	17	9	4	30	194	
PALENCIA	20	12	0	0	0	12	32	10	0	0	0	10	2	1	13	19	
SALAMANCA	130	59	0	0	0	59	189	36	0	0	0	36	12	15	63	126	
SEGOVIA	51	7	0	0	0	7	58	6	0	0	0	6	2	0	8	50	
SORIA	7	3	0	0	0	3	10	5	0	0	0	5	1	0	6	4	
VALLADOLID	58	44	0	0	0	44	102	15	0	0	0	15	0	0	15	87	
ZAMORA	17	28	0	0	0	28	45	13	0	0	0	13	7	1	21	24	
CASTILLA-LA MANCHA	435	276	1	0	0	277	712	165	0	0	0	165	59	32	256	456	
ALBACETE	124	31	0	0	0	31	155	21	0	0	0	21	13	3	37	118	
CIUDAD REAL	90	54	0	0	0	54	144	17	0	0	0	17	6	1	24	120	
CUENCA	35	22	0	0	0	22	57	17	0	0	0	17	6	1	24	33	
GUADALAJARA	39	11	1	0	0	12	51	9	0	0	0	9	0	4	13	38	
TOLEDO	147	158	0	0	0	158	305	101	0	0	0	101	34	23	158	147	

(Continúa al dorso)

CC.AA. Y/O PROVINCIAS	PTES. MES ANTERIOR	SOLICITUDES PRESENTADAS					A RESOLV. MES	SOLICITUDES RESUELTAS									PTES. FIN MES
		NUEVAS	SGIM Y SATP	PAS	INSS	TOTAL		APROBADAS					NO APROBADAS		TOTAL		
								NUEVAS	SGIM Y SATP	PAS	INSS	TOTAL	DNG	CAD-DES			
CATALUNYA	3.287	709	0	0	15	724	4.011	586	1	0	52	639	206	63	908	3.103	
BARCELONA	2.200	426	0	0	7	433	2.633	392	1	0	29	422	149	36	607	2.026	
GIRONA	336	82	0	0	5	87	423	73	0	0	11	84	23	3	110	313	
LLEIDA	293	114	0	0	0	114	407	48	0	0	2	50	11	7	68	339	
TARRAGONA	458	87	0	0	3	90	548	73	0	0	10	83	23	17	123	425	
COMUNIDAD VALENCIANA	3.149	392	0	0	0	392	3.541	374	1	0	0	375	131	26	532	3.009	
ALICANTE	1.921	120	0	0	0	120	2.041	111	1	0	0	112	27	5	144	1.897	
CASTELLÓN	245	59	0	0	0	59	304	62	0	0	0	62	10	4	76	228	
VALENCIA	983	213	0	0	0	213	1.196	201	0	0	0	201	94	17	312	884	
EXTREMADURA	246	118	0	0	0	118	364	102	1	0	0	103	0	6	109	255	
BADAJOS	203	70	0	0	0	70	273	65	1	0	0	66	0	0	66	207	
CÁCERES	43	48	0	0	0	48	91	37	0	0	0	37	0	6	43	48	
GALICIA	1.884	346	0	1	0	347	2.231	226	0	0	1	227	139	24	390	1.841	
A CORUÑA	910	139	0	0	0	139	1.049	91	0	0	1	92	49	13	154	895	
LUGO	134	24	0	0	0	24	158	17	0	0	0	17	10	6	33	125	
OURENSE	90	42	0	0	0	42	132	41	0	0	0	41	24	1	66	66	
PONTEVEDRA	750	141	0	1	0	142	892	77	0	0	0	77	56	4	137	755	
MADRID	1.488	587	0	0	0	587	2.075	285	0	0	0	285	129	63	477	1.598	
MURCIA	1.248	123	0	0	1	124	1.372	109	0	0	0	109	105	17	231	1.141	
NAVARRA	59	33	0	0	0	33	92	34	0	0	0	34	10	5	49	43	
PAÍS VASCO	168	112	0	0	0	112	280	116	0	1	0	117	27	21	165	115	
ARABA/ÁLAVA	0	22	0	0	0	22	22	22	0	0	0	22	0	0	22	0	
GIPUZKOA	47	36	0	0	0	36	83	35	0	0	0	35	10	4	49	34	
BIZKAIA	121	54	0	0	0	54	175	59	0	1	0	60	17	17	94	81	
LA RIOJA	52	21	0	0	0	21	73	19	0	0	0	19	4	0	23	50	
CEUTA	37	21	0	0	0	21	58	16	0	0	0	16	7	3	26	32	
MELILLA	58	25	0	0	0	25	83	7	0	0	0	7	10	2	19	64	

TOTAL ESTADO	26.716	4.550	8	39	17	4.614	31.330	3.175	6	5	55	3.241	1.253	449	4.943	26.387
---------------------	---------------	--------------	----------	-----------	-----------	--------------	---------------	--------------	----------	----------	-----------	--------------	--------------	------------	--------------	---------------

PENSIONES NO CONTRIBUTIVAS DE JUBILACIÓN E INVALIDEZ

CAUSAS DE DENEGACIÓN CONJUNTAS CORRESPONDIENTES AL MES DE JULIO DE 2019

CC.AA. Y/O PROVINCIAS	EDAD	RESIDENCIA	RECURSOS ECONÓMICOS		GRADO DISCAPACIDAD	PRESTACIÓN	SOLICITAR SIN PASAR	SIN	TOTAL CAUSAS DE DENEGACIÓN
		LEGAL	PERSONALES	U.E.C.	ENF. CRÓNICA	INCOMPATIBLE	DOS AÑOS	DESGLOSAR	
ANDALUCÍA	9	11	19	79	37	2	0	0	157
ALMERÍA	1	6	2	6	3	0	0	0	18
CÁDIZ	2	1	2	13	9	0	0	0	27
CÓRDOBA	0	1	1	6	2	1	0	0	11
GRANADA	1	2	3	1	8	0	0	0	15
HUELVA	1	0	1	4	2	0	0	0	8
JAÉN	2	1	2	2	4	1	0	0	12
MÁLAGA	2	0	0	7	9	0	0	0	18
SEVILLA	0	0	8	40	0	0	0	0	48
ARAGÓN	2	11	4	12	1	0	0	0	30
HUESCA	1	1	0	3	0	0	0	0	5
TERUEL	0	0	0	1	0	0	0	0	1
ZARAGOZA	1	10	4	8	1	0	0	0	24
ASTURIAS	1	1	6	7	7	1	0	0	23
ILLES BALEARS	3	8	7	13	2	4	0	0	37
CANARIAS	4	18	28	27	44	1	0	0	122
LAS PALMAS	0	11	9	18	17	0	0	0	55
S.C. TENERIFE	4	7	19	9	27	1	0	0	67
CANTABRIA	0	0	2	3	9	0	0	0	14
CASTILLA Y LEÓN	1	7	8	22	1	4	0	0	43
ÁVILA	0	1	0	1	0	0	0	0	2
BURGOS	0	2	2	4	0	0	0	0	8
LEÓN	0	1	2	5	1	0	0	0	9
PALENCIA	0	0	1	1	0	0	0	0	2
SALAMANCA	1	3	1	6	0	1	0	0	12
SEGOVIA	0	0	2	0	0	0	0	0	2
SORIA	0	0	0	1	0	0	0	0	1
VALLADOLID	0	0	0	0	0	0	0	0	0
ZAMORA	0	0	0	4	0	3	0	0	7
CASTILLA-LA MANCHA	2	5	9	36	5	2	0	0	59
ALBACETE	0	0	1	12	0	0	0	0	13
CIUDAD REAL	2	1	0	3	0	0	0	0	6
CUENCA	0	0	0	4	1	1	0	0	6
GUADALAJARA	0	0	0	0	0	0	0	0	0
TOLEDO	0	4	8	17	4	1	0	0	34

(Continúa al dorso)

CC.AA. Y/O PROVINCIAS	EDAD	RESIDENCIA LEGAL	RECURSOS ECONÓMICOS		GRADO DISCAPACIDAD ENF. CRÓNICA	PRESTACIÓN INCOMPATIBLE	SOLICITAR SIN PASAR DOS AÑOS	SIN DESGLOSAR	TOTAL CAUSAS DE DENEGACIÓN
			PERSONALES	U.E.C.					
			CATALUNYA	5					
BARCELONA	4	18	38	43	7	39	0	0	149
GIRONA	1	6	3	7	0	6	0	0	23
LLEIDA	0	2	3	4	0	2	0	0	11
TARRAGONA	0	8	8	3	0	4	0	0	23
COMUNIDAD VALENCIANA	2	9	16	71	30	3	0	0	131
ALICANTE	0	4	5	8	8	2	0	0	27
CASTELLÓN	1	1	0	8	0	0	0	0	10
VALENCIA	1	4	11	55	22	1	0	0	94
EXTREMADURA	0	0	0	0	0	0	0	0	0
BADAJOS	0	0	0	0	0	0	0	0	0
CÁCERES	0	0	0	0	0	0	0	0	0
GALICIA	3	12	9	44	71	0	0	0	139
A CORUÑA	1	2	6	21	19	0	0	0	49
LUGO	2	0	2	1	5	0	0	0	10
OURENSE	0	3	1	3	17	0	0	0	24
PONTEVEDRA	0	7	0	19	30	0	0	0	56
MADRID	13	22	31	49	13	1	0	0	129
MURCIA	4	16	10	15	59	1	0	0	105
NAVARRA	0	3	1	6	0	0	0	0	10
PAÍS VASCO	1	3	4	13	5	1	0	0	27
ARABA/ÁLAVA	0	0	0	0	0	0	0	0	0
GIPUZKOA	1	3	1	5	0	0	0	0	10
BIZKAIA	0	0	3	8	5	1	0	0	17
LA RIOJA	0	4	0	0	0	0	0	0	4
CEUTA	0	3	1	3	0	0	0	0	7
MELILLA	0	0	3	1	5	1	0	0	10
TOTAL ESTADO	50	167	210	458	296	72	0	0	1.253

PENSIONES NO CONTRIBUTIVAS DE JUBILACIÓN E INVALIDEZ

DATOS ACUMULADOS DE GESTIÓN CORRESPONDIENTES AL AÑO 2019 HASTA JULIO

CC.AA. Y/O PROVINCIAS	PTES. AÑO ANTERIOR	SOLICITUDES PRESENTADAS					A RESOLV. AÑO	SOLICITUDES RESUELTAS									PTES. FINAL
		NUEVAS	SGIM Y SATP	PAS	INSS	TOTAL		APROBADAS					NO APROBADAS				
								NUEVAS	SGIM Y SATP	PAS	INSS	TOTAL	DNG	CAD-DES	TOTAL		
ANDALUCÍA	5.844	5.928	47	384	0	6.359	12.203	3.535	10	43	0	3.588	1.276	443	5.307	6.896	
ALMERÍA	114	480	1	12	0	493	607	250	1	3	0	254	118	46	418	189	
CÁDIZ	713	977	9	21	0	1.007	1.720	731	3	8	0	742	144	77	963	757	
CÓRDOBA	170	562	3	14	0	579	749	415	1	5	0	421	125	35	581	168	
GRANADA	246	606	0	1	0	607	853	365	1	1	0	367	118	81	566	287	
HUELVA	97	421	0	3	0	424	521	237	0	2	0	239	90	37	366	155	
JAÉN	140	348	0	0	0	348	488	284	0	1	0	285	72	16	373	115	
MÁLAGA	1.482	1.310	17	37	0	1.364	2.846	287	3	8	0	298	160	69	527	2.319	
SEVILLA	2.882	1.224	17	296	0	1.537	4.419	966	1	15	0	982	449	82	1.513	2.906	
ARAGÓN	128	746	2	0	1	749	877	451	1	0	0	452	178	86	716	161	
HUESCA	18	111	0	0	0	111	129	80	0	0	0	80	25	5	110	19	
TERUEL	14	56	0	0	0	56	70	40	0	0	0	40	12	1	53	17	
ZARAGOZA	96	579	2	0	1	582	678	331	1	0	0	332	141	80	553	125	
ASTURIAS	549	727	0	0	4	731	1.280	513	0	0	2	515	161	93	769	511	
ILLES BALEARS	20	822	0	0	0	822	842	458	0	1	0	459	164	105	728	114	
CANARIAS	6.090	2.899	1	11	7	2.918	9.008	1.456	0	12	7	1.475	1.028	224	2.727	6.281	
LAS PALMAS	2.439	1.561	0	9	0	1.570	4.009	576	0	5	0	581	460	103	1.144	2.865	
S.C. TENERIFE	3.651	1.338	1	2	7	1.348	4.999	880	0	7	7	894	568	121	1.583	3.416	
CANTABRIA	96	450	0	1	0	451	547	380	1	1	0	382	92	0	474	73	
CASTILLA Y LEÓN	528	1.720	3	0	0	1.723	2.251	1.198	0	0	0	1.198	316	93	1.607	644	
ÁVILA	9	136	0	0	0	136	145	115	0	0	0	115	19	3	137	8	
BURGOS	95	261	0	0	0	261	356	141	0	0	0	141	61	22	224	132	
LEÓN	154	279	2	0	0	281	435	163	0	0	0	163	58	20	241	194	
PALENCIA	18	140	0	0	0	140	158	115	0	0	0	115	21	3	139	19	
SALAMANCA	135	292	1	0	0	293	428	215	0	0	0	215	67	20	302	126	
SEGOVIA	47	118	0	0	0	118	165	90	0	0	0	90	22	3	115	50	
SORIA	9	25	0	0	0	25	34	20	0	0	0	20	7	3	30	4	
VALLADOLID	36	284	0	0	0	284	320	203	0	0	0	203	22	8	233	87	
ZAMORA	25	185	0	0	0	185	210	136	0	0	0	136	39	11	186	24	
CASTILLA-LA MANCHA	565	1.471	1	0	3	1.475	2.040	1.000	2	0	3	1.005	415	164	1.584	456	
ALBACETE	135	284	0	0	0	284	419	158	1	0	0	159	97	45	301	118	
CIUDAD REAL	58	317	0	0	0	317	375	185	0	0	0	185	54	16	255	120	
CUENCA	34	152	0	0	0	152	186	108	0	0	0	108	40	5	153	33	
GUADALAJARA	49	154	1	0	3	158	207	117	1	0	2	120	33	16	169	38	
TOLEDO	289	564	0	0	0	564	853	432	0	0	1	433	191	82	706	147	

(Continúa al dorso)

CC.AA. Y/O PROVINCIAS	PTES. AÑO ANTERIOR	SOLICITUDES PRESENTADAS					A RESOLV. AÑO	SOLICITUDES RESUELTAS									PTES. FINAL
		NUEVAS	SGIM Y SATP	PAS	INSS	TOTAL		APROBADAS					NO APROBADAS				
								NUEVAS	SGIM Y SATP	PAS	INSS	TOTAL	DNG	CAD-DES	TOTAL		
CATALUNYA	3.835	5.223	5	5	133	5.366	9.201	3.516	4	0	280	3.800	1.829	469	6.098	3.103	
BARCELONA	2.660	3.504	3	2	86	3.595	6.255	2.450	1	0	165	2.616	1.309	304	4.229	2.026	
GIRONA	402	551	0	2	21	574	976	389	0	0	47	436	170	57	663	313	
LLEIDA	256	429	0	0	5	434	690	206	2	0	10	218	103	30	351	339	
TARRAGONA	517	739	2	1	21	763	1.280	471	1	0	58	530	247	78	855	425	
COMUNIDAD VALENCIANA	2.959	3.501	0	0	0	3.501	6.460	2.130	4	1	1	2.136	979	336	3.451	3.009	
ALICANTE	1.785	1.308	0	0	0	1.308	3.093	671	4	1	1	677	401	118	1.196	1.897	
CASTELLÓN	210	416	0	0	0	416	626	261	0	0	0	261	91	46	398	228	
VALENCIA	964	1.777	0	0	0	1.777	2.741	1.198	0	0	0	1.198	487	172	1.857	884	
EXTREMADURA	325	789	5	0	0	794	1.119	602	7	0	0	609	88	167	864	255	
BADAJOS	238	473	4	0	0	477	715	347	6	0	0	353	52	103	508	207	
CÁCERES	87	316	1	0	0	317	404	255	1	0	0	256	36	64	356	48	
GALICIA	1.811	2.958	0	1	0	2.959	4.770	1.883	0	0	3	1.886	826	217	2.929	1.841	
A CORUÑA	909	1.177	0	0	0	1.177	2.086	710	0	0	2	712	316	163	1.191	895	
LUGO	64	286	0	0	0	286	350	163	0	0	0	163	47	15	225	125	
OURENSE	91	383	0	0	0	383	474	285	0	0	0	285	115	8	408	66	
PONTEVEDRA	747	1.112	0	1	0	1.113	1.860	725	0	0	1	726	348	31	1.105	755	
MADRID	1.368	3.940	3	6	0	3.949	5.317	2.246	3	6	0	2.255	959	505	3.719	1.598	
MURCIA	1.100	1.343	0	0	7	1.350	2.450	739	0	1	1	741	477	91	1.309	1.141	
NAVARRA	34	301	0	0	0	301	335	209	1	0	0	210	54	28	292	43	
PAÍS VASCO	255	1.010	0	6	0	1.016	1.271	880	0	6	0	886	188	82	1.156	115	
ARABA/ÁLAVA	4	150	0	0	0	150	154	149	0	0	0	149	5	0	154	0	
GIPUZKOA	38	279	0	0	0	279	317	223	0	0	0	223	45	15	283	34	
BIZKAIA	213	581	0	6	0	587	800	508	0	6	0	514	138	67	719	81	
LA RIOJA	61	185	0	0	0	185	246	150	0	0	0	150	36	10	196	50	
CEUTA	29	173	0	0	0	173	202	116	0	0	0	116	35	19	170	32	
MELILLA	34	205	0	0	0	205	239	93	0	0	0	93	72	10	175	64	

TOTAL ESTADO	25.631	34.391	67	414	155	35.027	60.658	21.555	33	71	297	21.956	9.173	3.142	34.271	26.387
---------------------	---------------	---------------	-----------	------------	------------	---------------	---------------	---------------	-----------	-----------	------------	---------------	--------------	--------------	---------------	---------------

PENSIONES NO CONTRIBUTIVAS DE JUBILACIÓN E INVALIDEZ

CAUSAS DE DENEGACIÓN ACUMULADAS CORRESPONDIENTES AL AÑO 2019 HASTA JULIO

CC.AA. Y/O PROVINCIAS	EDAD	RESIDENCIA LEGAL	RECURSOS ECONÓMICOS		GRADO DISCAPACIDAD ENF. CRÓNICA	PRESTACIÓN INCOMPATIBLE	SOLICITAR SIN PASAR DOS AÑOS	SIN DESGLOSAR	TOTAL CAUSAS DE DENEGACIÓN
			PERSONALES	U.E.C.					
ANDALUCÍA	76	108	175	496	392	23	6	0	1.276
ALMERÍA	13	41	12	37	14	1	0	0	118
CÁDIZ	9	7	24	59	42	1	2	0	144
CÓRDOBA	6	10	15	45	40	9	0	0	125
GRANADA	10	16	30	32	29	0	1	0	118
HUELVA	7	4	11	32	33	3	0	0	90
JAÉN	4	6	10	20	28	1	3	0	72
MÁLAGA	20	15	14	63	48	0	0	0	160
SEVILLA	7	9	59	208	158	8	0	0	449
ARAGÓN	13	33	32	88	11	1	0	0	178
HUESCA	4	2	5	13	1	0	0	0	25
TERUEL	0	3	1	7	0	1	0	0	12
ZARAGOZA	9	28	26	68	10	0	0	0	141
ASTURIAS	9	7	62	45	34	4	0	0	161
ILLES BALEARS	21	50	22	46	20	5	0	0	164
CANARIAS	29	183	197	193	416	10	0	0	1.028
LAS PALMAS	2	67	77	88	222	4	0	0	460
S.C. TENERIFE	27	116	120	105	194	6	0	0	568
CANTABRIA	6	2	21	45	15	2	1	0	92
CASTILLA Y LEÓN	23	45	50	141	46	11	0	0	316
ÁVILA	3	7	4	3	0	2	0	0	19
BURGOS	2	12	8	18	21	0	0	0	61
LEÓN	3	14	8	26	7	0	0	0	58
PALENCIA	3	0	6	10	1	1	0	0	21
SALAMANCA	9	8	9	31	8	2	0	0	67
SEGOVIA	1	2	7	11	0	1	0	0	22
SORIA	0	1	2	4	0	0	0	0	7
VALLADOLID	1	1	2	16	2	0	0	0	22
ZAMORA	1	0	4	22	7	5	0	0	39
CASTILLA-LA MANCHA	22	35	73	236	39	10	0	0	415
ALBACETE	5	14	22	48	8	0	0	0	97
CIUDAD REAL	4	6	4	30	7	3	0	0	54
CUENCA	3	0	2	22	12	1	0	0	40
GUADALAJARA	0	2	13	15	2	1	0	0	33
TOLEDO	10	13	32	121	10	5	0	0	191

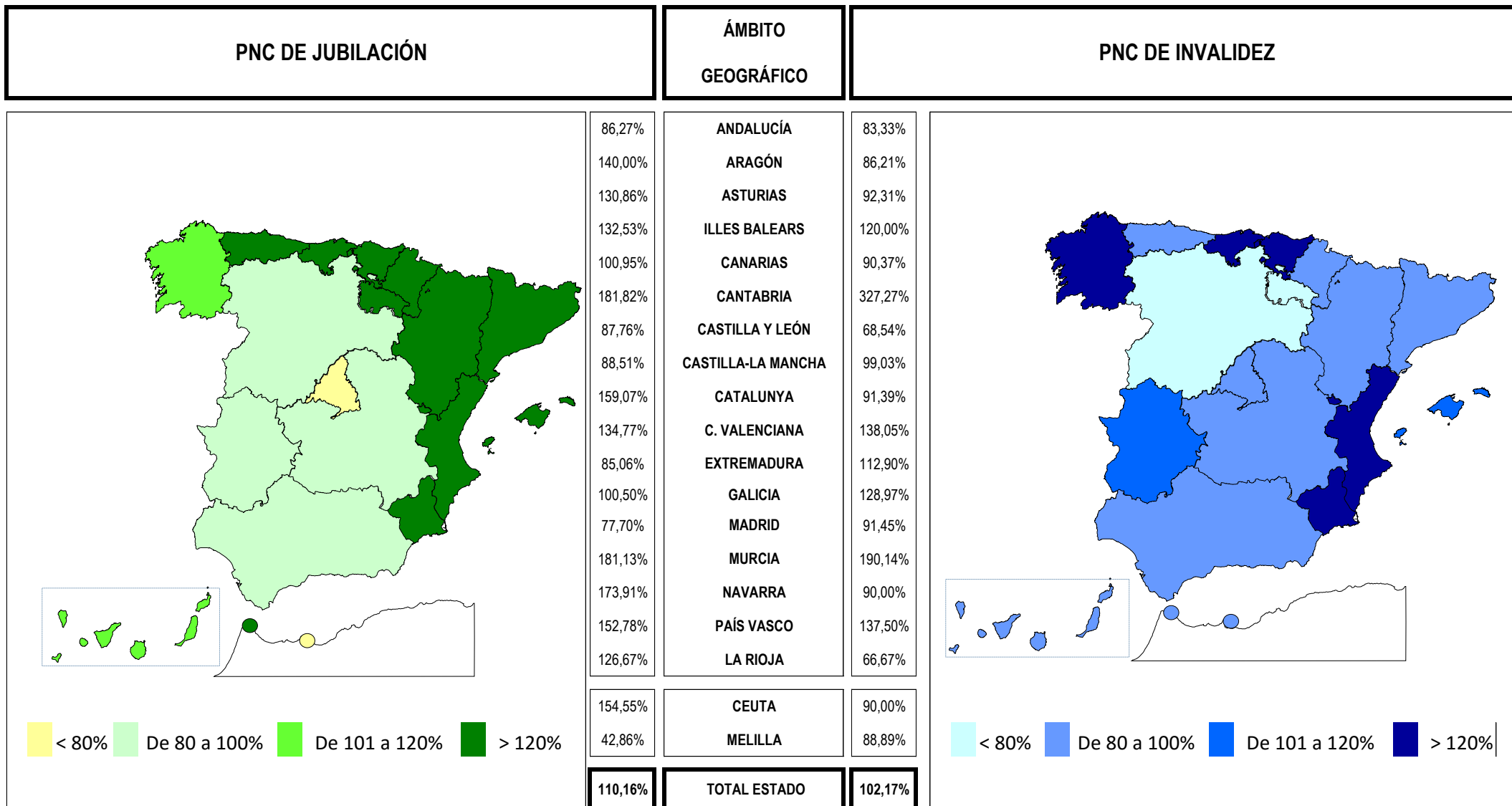
(Continúa al dorso)

CC.AA. Y/O PROVINCIAS	EDAD	RESIDENCIA LEGAL	RECURSOS ECONÓMICOS		GRADO DISCAPACIDAD ENF. CRÓNICA	PRESTACIÓN INCOMPATIBLE	SOLICITAR SIN PASAR DOS AÑOS	SIN DESGLOSAR	TOTAL CAUSAS DE DENEGACIÓN
			PERSONALES	U.E.C.					
			CATALUNYA	38					
BARCELONA	23	140	282	424	161	279	0	0	1.309
GIRONA	5	29	36	50	11	39	0	0	170
LLEIDA	4	8	19	48	6	18	0	0	103
TARRAGONA	6	40	49	81	3	68	0	0	247
COMUNIDAD VALENCIANA	14	95	120	492	241	17	0	0	979
ALICANTE	8	43	42	199	104	5	0	0	401
CASTELLÓN	3	11	14	34	29	0	0	0	91
VALENCIA	3	41	64	259	108	12	0	0	487
EXTREMADURA	8	4	20	37	18	1	0	0	88
BADAJOS	3	1	10	21	16	1	0	0	52
CÁCERES	5	3	10	16	2	0	0	0	36
GALICIA	13	78	94	275	361	4	1	0	826
A CORUÑA	6	36	30	106	134	4	0	0	316
LUGO	7	2	8	10	20	0	0	0	47
OURENSE	0	22	11	10	71	0	1	0	115
PONTEVEDRA	0	18	45	149	136	0	0	0	348
MADRID	56	171	209	453	61	9	0	0	959
MURCIA	8	61	48	125	219	16	0	0	477
NAVARRA	1	20	8	24	1	0	0	0	54
PAÍS VASCO	3	19	45	89	21	11	0	0	188
ARABA/ÁLAVA	0	0	0	5	0	0	0	0	5
GIPUZKOA	1	4	14	25	0	1	0	0	45
BIZKAIA	2	15	31	59	21	10	0	0	138
LA RIOJA	2	14	8	9	2	1	0	0	36
CEUTA	0	12	13	7	2	1	0	0	35
MELILLA	0	10	11	3	47	1	0	0	72
TOTAL ESTADO	342	1.164	1.594	3.407	2.127	531	8	0	9.173

1e Pnc de Jubilación e Invalidez: Coeficientes de la gestión mensual

PENSIONES NO CONTRIBUTIVAS DE LA SEGURIDAD SOCIAL DE JUBILACIÓN E INVALIDEZ

DISTRIBUCIÓN TERRITORIAL DEL COEFICIENTE DE COBERTURA. SITUACIÓN EN JULIO DE 2019



Coefficiente de cobertura: Determina la relación existente entre el volumen de expedientes resueltos e iniciados durante el mes.

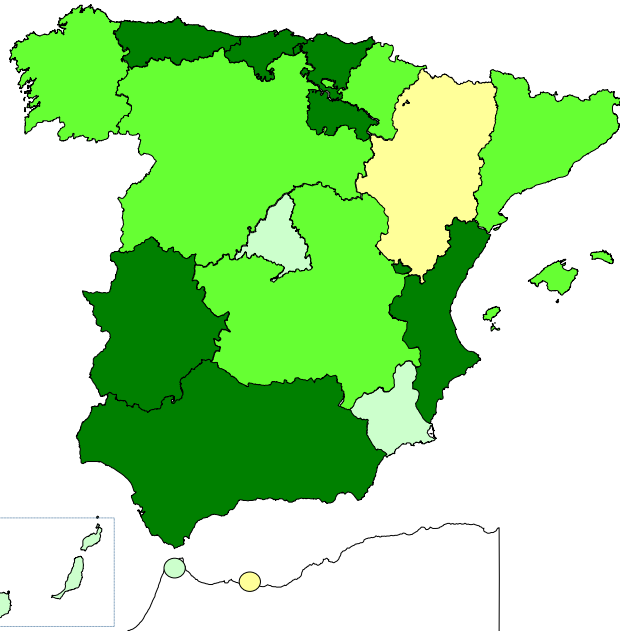
PENSIONES NO CONTRIBUTIVAS DE LA SEGURIDAD SOCIAL DE JUBILACIÓN E INVALIDEZ

DISTRIBUCIÓN TERRITORIAL DEL COEFICIENTE DE RECONOCIMIENTO. SITUACIÓN EN JULIO DE 2019

PNC DE JUBILACIÓN

ÁMBITO GEOGRÁFICO

PNC DE INVALIDEZ

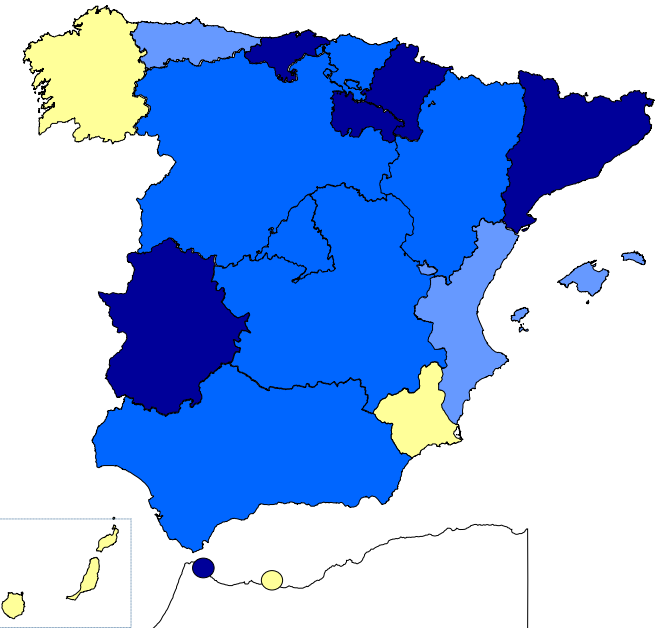


< 50%
 De 50 a 60%
 De 61 a 70%
 > 70%

74,19%	ANDALUCÍA	66,44%
48,81%	ARAGÓN	68,00%
73,58%	ASTURIAS	52,08%
64,55%	ILLES BALEARS	54,17%
59,15%	CANARIAS	37,70%
90,00%	CANTABRIA	72,22%
65,12%	CASTILLA Y LEÓN	67,21%
63,64%	CASTILLA-LA MANCHA	65,69%
69,95%	CATALUNYA	71,12%
74,73%	C. VALENCIANA	60,26%
91,89%	EXTREMADURA	100,00%
69,95%	GALICIA	45,45%
58,28%	MADRID	63,31%
60,42%	MURCIA	37,78%
67,50%	NAVARRA	77,78%
74,55%	PAÍS VASCO	63,64%
78,95%	LA RIOJA	100,00%

52,94%	CEUTA	77,78%
33,33%	MELILLA	37,50%

68,57%	TOTAL ESTADO	60,27%
---------------	---------------------	---------------



< 50%
 De 50 a 60%
 De 61 a 70%
 > 70%

Coefficiente de reconocimiento del derecho a PNC: Establecido a partir del cociente entre los expedientes aprobados y los resueltos en el mes.

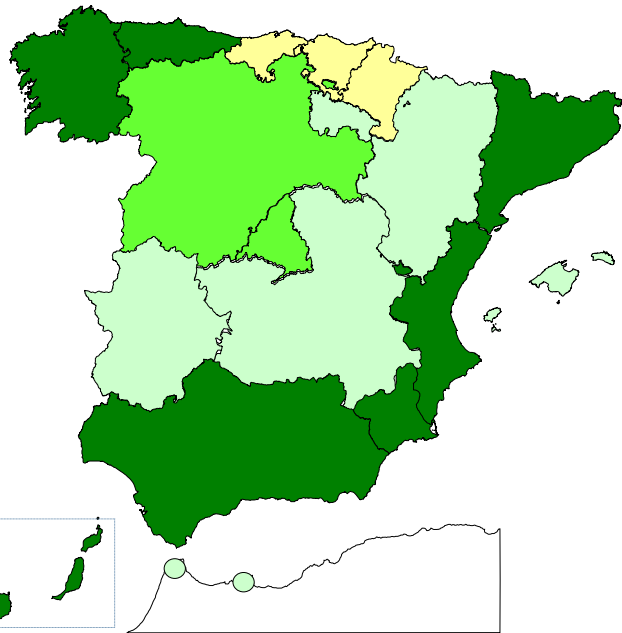
PENSIONES NO CONTRIBUTIVAS DE LA SEGURIDAD SOCIAL DE JUBILACIÓN E INVALIDEZ

DISTRIBUCIÓN TERRITORIAL DEL COEFICIENTE DE GESTIÓN EN DÍAS. SITUACIÓN EN JULIO DE 2019

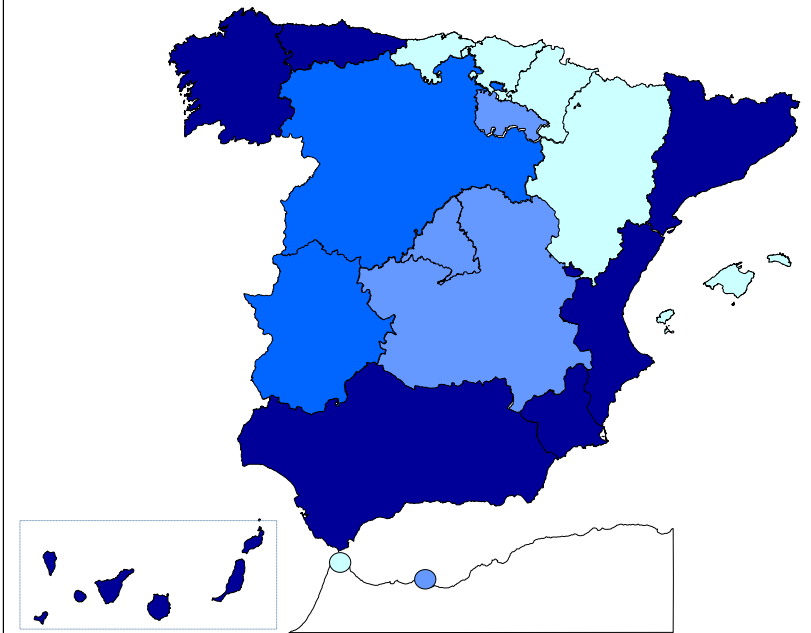
PNC DE JUBILACIÓN

ÁMBITO GEOGRÁFICO

PNC DE INVALIDEZ



216	ANDALUCÍA	247
41	ARAGÓN	59
132	ASTURIAS	171
37	ILLES BALEARS	5
362	CANARIAS	552
29	CANTABRIA	42
63	CASTILLA Y LEÓN	105
56	CASTILLA-LA MANCHA	80
106	CATALUNYA	141
163	C. VALENCIANA	220
49	EXTREMADURA	108
112	GALICIA	156
87	MADRID	80
150	MURCIA	207
27	NAVARRA	38
24	PAÍS VASCO	23
54	LA RIOJA	67



42	CEUTA	35
53	MELILLA	72

135	TOTAL ESTADO	196
-----	---------------------	-----

< 30 De 30 a 60 De 61 a 90 > 90

< 60 De 60 a 90 De 91 a 120 > 120

Coefficiente de gestión: Coeficiente expresado en días; su valor indica a cuántos días de entrada media de expedientes equivale el número de los que se encuentran en gestión al finalizar el mes.

1f Reclamaciones previas: datos de la gestión mensual y anual

PENSIONES NO CONTRIBUTIVAS DE LA SEGURIDAD SOCIAL : JUBILACIÓN E INVALIDEZ
RECLAMACIÓN PREVIA A LA VÍA JURISDICCIONAL SOCIAL: DATOS DEL MES DE JULIO DE 2019

CC.AA. Y/O PROVINCIAS	JUBILACIÓN						INVALIDEZ						TOTAL : JUBILACION MAS INVALIDEZ					
	PENDTE.	RECLAM.	RESUELTAS			RECLAM.	PENDTE.	RECLAM.	RESUELTAS			RECLAM.	PENDTE.	RECLAM.	RESUELTAS			RECLAM.
	ANT.	PRSEN.	ESTIM.	DESEST.	TOTAL	PENDTE.	ANT.	PRSEN.	ESTIM.	DESEST.	TOTAL	PENDTE.	ANT.	PRSEN.	ESTIM.	DESEST.	TOTAL	PENDTE.
ANDALUCÍA	239	24	9	9	18	245	256	28	11	19	30	254	495	52	20	28	48	499
ALMERÍA	1	2	2	0	2	1	2	2	0	1	1	3	3	4	2	1	3	4
CÁDIZ	3	2	2	1	3	2	2	4	1	4	5	1	5	6	3	5	8	3
CÓRDOBA	3	3	3	1	4	2	10	4	1	4	5	9	13	7	4	5	9	11
GRANADA	3	0	0	3	3	0	7	6	2	9	11	2	10	6	2	12	14	2
HUELVA	0	3	0	0	0	3	7	0	1	0	1	6	7	3	1	0	1	9
JAÉN	2	2	0	0	0	4	3	0	0	1	1	2	5	2	0	1	1	6
MÁLAGA	108	5	2	3	5	108	82	4	4	0	4	82	190	9	6	3	9	190
SEVILLA	119	7	0	1	1	125	143	8	2	0	2	149	262	15	2	1	3	274
ARAGÓN	4	3	3	2	5	2	3	3	1	2	3	3	7	6	4	4	8	5
HUESCA	0	0	0	0	0	0	0	0	0	0	0	0	0	0	0	0	0	0
TERUEL	1	0	0	0	0	1	0	0	0	0	0	0	1	0	0	0	0	1
ZARAGOZA	3	3	3	2	5	1	3	3	1	2	3	3	6	6	4	4	8	4
ASTURIAS	34	0	0	0	0	34	21	0	0	0	0	21	55	0	0	0	0	55
ILLES BALEARS	5	9	6	5	11	3	3	8	2	5	7	4	8	17	8	10	18	7
CANARIAS	59	20	7	10	17	62	143	10	6	8	14	139	202	30	13	18	31	201
LAS PALMAS	57	9	3	4	7	59	123	3	3	2	5	121	180	12	6	6	12	180
S.C. TENERIFE	2	11	4	6	10	3	20	7	3	6	9	18	22	18	7	12	19	21
CANTABRIA	5	2	1	2	3	4	7	4	1	1	2	9	12	6	2	3	5	13
CASTILLA Y LEÓN	16	15	3	8	11	20	30	7	1	7	8	29	46	22	4	15	19	49
ÁVILA	0	5	2	3	5	0	0	1	0	1	1	0	0	6	2	4	6	0
BURGOS	2	0	0	0	0	2	3	0	1	0	1	2	5	0	1	0	1	4
LEÓN	12	1	0	0	0	13	20	2	0	3	3	19	32	3	0	3	3	32
PALENCIA	1	1	0	1	1	1	1	1	0	0	0	2	2	2	0	1	1	3
SALAMANCA	0	0	0	0	0	0	0	0	0	0	0	0	0	0	0	0	0	0
SEGOVIA	0	0	0	0	0	0	3	0	0	0	0	3	3	0	0	0	0	3
SORIA	0	0	0	0	0	0	0	0	0	0	0	0	0	0	0	0	0	0
VALLADOLID	1	5	1	3	4	2	2	1	0	1	1	2	3	6	1	4	5	4
ZAMORA	0	3	0	1	1	2	1	2	0	2	2	1	1	5	0	3	3	3
CASTILLA-LA MANCHA	11	17	4	3	7	21	11	17	5	8	13	15	22	34	9	11	20	36
ALBACETE	1	9	0	0	0	10	2	6	1	0	1	7	3	15	1	0	1	17
CIUDAD REAL	0	4	0	2	2	2	8	3	1	6	7	4	8	7	1	8	9	6
CUENCA	2	0	1	0	1	1	0	2	1	1	2	0	2	2	2	1	3	1
GUADALAJARA	3	2	1	0	1	4	1	5	2	1	3	3	4	7	3	1	4	7
TOLEDO	5	2	2	1	3	4	0	1	0	0	0	1	5	3	2	1	3	5

(Continúa al dorso)

CC.AA. Y/O PROVINCIAS	JUBILACIÓN						INVALIDEZ						TOTAL: JUBILACIÓN MAS INVALIDEZ					
	PENDTE.	RECLAM.	RESUELTAS			RECLAM.	PENDTE.	RECLAM.	RESUELTAS			RECLAM.	PENDTE.	RECLAM.	RESUELTAS			RECLAM.
	ANT.	PRSEN.	ESTIM.	DESEST.	TOTAL	PENDTE.	ANT.	PRSEN.	ESTIM.	DESEST.	TOTAL	PENDTE.	ANT.	PRSEN.	ESTIM.	DESEST.	TOTAL	PENDTE.
CATALUNYA	96	107	27	43	70	133	143	84	46	30	76	151	239	191	73	73	146	284
BARCELONA	68	85	20	28	48	105	105	62	32	20	52	115	173	147	52	48	100	220
GIRONA	9	10	2	6	8	11	9	5	2	1	3	11	18	15	4	7	11	22
LLEIDA	5	5	2	2	4	6	9	5	7	3	10	4	14	10	9	5	14	10
TARRAGONA	14	7	3	7	10	11	20	12	5	6	11	21	34	19	8	13	21	32
COMUNIDAD VALENCIANA	32	33	13	20	33	32	38	20	8	12	20	38	70	53	21	32	53	70
ALICANTE	27	5	7	4	11	21	27	2	2	3	5	24	54	7	9	7	16	45
CASTELLÓN	0	0	0	0	0	0	0	6	3	3	6	0	0	6	3	3	6	0
VALENCIA	5	28	6	16	22	11	11	12	3	6	9	14	16	40	9	22	31	25
EXTREMADURA	22	6	4	0	4	24	24	10	1	0	1	33	46	16	5	0	5	57
BADAJOS	15	5	1	0	1	19	16	7	0	0	0	23	31	12	1	0	1	42
CÁCERES	7	1	3	0	3	5	8	3	1	0	1	10	15	4	4	0	4	15
GALICIA	102	19	14	8	22	99	333	15	7	9	16	332	435	34	21	17	38	431
A CORUÑA	82	9	7	6	13	78	319	7	2	5	7	319	401	16	9	11	20	397
LUGO	3	2	0	0	0	5	3	0	0	0	0	3	6	2	0	0	0	8
OURENSE	0	1	1	0	1	0	0	3	2	1	3	0	0	4	3	1	4	0
PONTEVEDRA	17	7	6	2	8	16	11	5	3	3	6	10	28	12	9	5	14	26
MADRID	42	31	11	26	37	36	24	19	15	9	24	19	66	50	26	35	61	55
MURCIA	5	10	1	8	9	6	62	18	6	10	16	64	67	28	7	18	25	70
NAVARRA	0	1	0	0	0	1	0	1	0	0	0	1	0	2	0	0	0	2
PAÍS VASCO	7	8	0	2	2	13	5	7	2	4	6	6	12	15	2	6	8	19
ARABA/ÁLAVA	0	7	0	0	0	7	0	0	0	0	0	0	0	7	0	0	0	7
GIPUZKOA	0	0	0	0	0	0	0	0	0	0	0	0	0	0	0	0	0	0
BIZKAIA	7	1	0	2	2	6	5	7	2	4	6	6	12	8	2	6	8	12
LA RIOJA	0	0	0	0	0	0	0	0	0	0	0	0	0	0	0	0	0	0
CEUTA	0	0	0	0	0	0	0	2	2	0	2	0	0	2	2	0	2	0
MELILLA	0	1	0	1	1	0	4	3	1	4	5	2	4	4	1	5	6	2

TOTAL ESTADO	679	306	103	147	250	735	1.107	256	115	128	243	1.120	1.786	562	218	275	493	1.855
---------------------	------------	------------	------------	------------	------------	------------	--------------	------------	------------	------------	------------	--------------	--------------	------------	------------	------------	------------	--------------

PENSIONES NO CONTRIBUTIVAS DE LA SEGURIDAD SOCIAL : JUBILACIÓN E INVALIDEZ
RECLAMACIÓN PREVIA A LA VÍA JURISDICCIONAL SOCIAL: DATOS ACUMULADOS DEL AÑO 2019 HASTA JULIO

CC.AA. Y/O PROVINCIAS	JUBILACIÓN						INVALIDEZ						TOTAL: JUBILACIÓN MAS INVALIDEZ					
	PENDTE. ANT.	RECLAM. PRSEN.	RESUELTAS			RECLAM. PENDTE.	PENDTE. ANT.	RECLAM. PRSEN.	RESUELTAS			RECLAM. PENDTE.	PENDTE. ANT.	RECLAM. PRSEN.	RESUELTAS			RECLAM. PENDTE.
			ESTIM.	DESEST.	TOTAL				ESTIM.	DESEST.	TOTAL				ESTIM.	DESEST.	TOTAL	
ANDALUCÍA	212	198	77	88	165	245	206	300	94	158	252	254	418	498	171	246	417	499
ALMERÍA	1	13	7	6	13	1	1	10	1	7	8	3	2	23	8	13	21	4
CÁDIZ	1	27	10	16	26	2	3	47	17	32	49	1	4	74	27	48	75	3
CÓRDOBA	1	25	13	11	24	2	4	42	14	23	37	9	5	67	27	34	61	11
GRANADA	6	13	6	13	19	0	11	34	9	34	43	2	17	47	15	47	62	2
HUELVA	0	8	2	3	5	3	1	11	6	0	6	6	1	19	8	3	11	9
JAÉN	3	6	2	3	5	4	1	11	4	6	10	2	4	17	6	9	15	6
MÁLAGA	95	60	25	22	47	108	68	57	25	18	43	82	163	117	50	40	90	190
SEVILLA	105	46	12	14	26	125	117	88	18	38	56	149	222	134	30	52	82	274
ARAGÓN	5	45	21	27	48	2	3	15	4	11	15	3	8	60	25	38	63	5
HUESCA	0	1	0	1	1	0	0	2	0	2	2	0	0	3	0	3	3	0
TERUEL	1	2	0	2	2	1	0	0	0	0	0	0	1	2	0	2	2	1
ZARAGOZA	4	42	21	24	45	1	3	13	4	9	13	3	7	55	25	33	58	4
ASTURIAS	21	24	4	7	11	34	25	13	4	13	17	21	46	37	8	20	28	55
ILLES BALEARS	3	58	28	30	58	3	2	45	15	28	43	4	5	103	43	58	101	7
CANARIAS	60	127	45	80	125	62	134	148	36	107	143	139	194	275	81	187	268	201
LAS PALMAS	56	56	17	36	53	59	124	71	15	59	74	121	180	127	32	95	127	180
S.C. TENERIFE	4	71	28	44	72	3	10	77	21	48	69	18	14	148	49	92	141	21
CANTABRIA	3	15	3	11	14	4	11	18	3	17	20	9	14	33	6	28	34	13
CASTILLA Y LEÓN	6	62	20	28	48	20	24	65	19	41	60	29	30	127	39	69	108	49
ÁVILA	0	11	6	5	11	0	1	11	7	5	12	0	1	22	13	10	23	0
BURGOS	2	5	2	3	5	2	1	9	3	5	8	2	3	14	5	8	13	4
LEÓN	2	16	2	3	5	13	18	23	7	15	22	19	20	39	9	18	27	32
PALENCIA	1	3	1	2	3	1	1	3	1	1	2	2	2	6	2	3	5	3
SALAMANCA	0	3	1	2	3	0	0	5	1	4	5	0	0	8	2	6	8	0
SEGOVIA	0	2	2	0	2	0	0	4	0	1	1	3	0	6	2	1	3	3
SORIA	0	0	0	0	0	0	0	0	0	0	0	0	0	0	0	0	0	0
VALLADOLID	0	14	5	7	12	2	2	3	0	3	3	2	2	17	5	10	15	4
ZAMORA	1	8	1	6	7	2	1	7	0	7	7	1	2	15	1	13	14	3
CASTILLA-LA MANCHA	16	81	27	49	76	21	12	102	33	66	99	15	28	183	60	115	175	36
ALBACETE	6	31	11	16	27	10	6	38	15	22	37	7	12	69	26	38	64	17
CIUDAD REAL	3	15	3	13	16	2	3	16	4	11	15	4	6	31	7	24	31	6
CUENCA	1	3	1	2	3	1	0	6	3	3	6	0	1	9	4	5	9	1
GUADALAJARA	2	9	5	2	7	4	3	12	5	7	12	3	5	21	10	9	19	7
TOLEDO	4	23	7	16	23	4	0	30	6	23	29	1	4	53	13	39	52	5

CC.AA. Y/O PROVINCIAS	JUBILACIÓN						INVALIDEZ						TOTAL: JUBILACIÓN MAS INVALIDEZ					
	PENDTE. ANT.	RECLAM. PRSEN.	RESUELTAS			RECLAM. PENDTE.	PENDTE. ANT.	RECLAM. PRSEN.	RESUELTAS			RECLAM. PENDTE.	PENDTE. ANT.	RECLAM. PRSEN.	RESUELTAS			RECLAM. PENDTE.
			ESTIM.	DESEST.	TOTAL				ESTIM.	DESEST.	TOTAL				ESTIM.	DESEST.	TOTAL	
CATALUNYA	80	403	172	178	350	133	129	392	205	165	370	151	209	795	377	343	720	284
BARCELONA	58	294	121	126	247	105	104	276	146	119	265	115	162	570	267	245	512	220
GIRONA	9	33	17	14	31	11	9	29	17	10	27	11	18	62	34	24	58	22
LLEIDA	4	23	12	9	21	6	3	23	13	9	22	4	7	46	25	18	43	10
TARRAGONA	9	53	22	29	51	11	13	64	29	27	56	21	22	117	51	56	107	32
COMUNIDAD VALENCIANA	26	133	57	70	127	32	25	86	35	38	73	38	51	219	92	108	200	70
ALICANTE	15	63	27	30	57	21	23	19	12	6	18	24	38	82	39	36	75	45
CASTELLÓN	1	4	0	5	5	0	0	14	7	7	14	0	1	18	7	12	19	0
VALENCIA	10	66	30	35	65	11	2	53	16	25	41	14	12	119	46	60	106	25
EXTREMADURA	21	63	25	35	60	24	28	71	21	45	66	33	49	134	46	80	126	57
BADAJOS	17	44	15	27	42	19	19	56	16	36	52	23	36	100	31	63	94	42
CÁCERES	4	19	10	8	18	5	9	15	5	9	14	10	13	34	15	17	32	15
GALICIA	106	158	86	79	165	99	322	104	31	63	94	332	428	262	117	142	259	431
A CORUÑA	76	84	41	41	82	78	307	63	18	33	51	319	383	147	59	74	133	397
LUGO	1	13	3	6	9	5	0	7	0	4	4	3	1	20	3	10	13	8
OURENSE	0	4	1	3	4	0	0	7	3	4	7	0	0	11	4	7	11	0
PONTEVEDRA	29	57	41	29	70	16	15	27	10	22	32	10	44	84	51	51	102	26
MADRID	43	267	96	178	274	36	18	124	64	59	123	19	61	391	160	237	397	55
MURCIA	8	48	13	37	50	6	58	99	37	56	93	64	66	147	50	93	143	70
NAVARRA	0	1	0	0	0	1	2	2	0	3	3	1	2	3	0	3	3	2
PAÍS VASCO	7	21	1	14	15	13	9	41	7	37	44	6	16	62	8	51	59	19
ARABA/ÁLAVA	0	8	1	0	1	7	0	1	0	1	1	0	0	9	1	1	2	7
GIPUZKOA(1)	0	0	0	0	0	0	0	0	0	0	0	0	0	0	0	0	0	0
BIZKAIA	7	13	0	14	14	6	9	40	7	36	43	6	16	53	7	50	57	12
LA RIOJA	4	5	3	6	9	0	4	1	0	5	5	0	8	6	3	11	14	0
CEUTA	0	8	2	6	8	0	0	13	10	3	13	0	0	21	12	9	21	0
MELILLA	0	5	1	4	5	0	5	29	5	27	32	2	5	34	6	31	37	2

TOTAL ESTADO	621	1.722	681	927	1.608	735	1.017	1.668	623	942	1.565	1.120	1.638	3.390	1.304	1.869	3.173	1.855
---------------------	------------	--------------	------------	------------	--------------	------------	--------------	--------------	------------	------------	--------------	--------------	--------------	--------------	--------------	--------------	--------------	--------------

(1) Datos no facilitados.

1g Revisiones de oficio e instancia de parte: datos de la gestión mensual y anual

**PENSIÓN NO CONTRIBUTIVA DE JUBILACIÓN
REVISIONES DE OFICIO E INSTANCIA DE PARTE
DATOS DE GESTIÓN CORRESPONDIENTES AL MES DE JULIO DE 2019**

CC.AA. Y/O PROVINCIAS	ENTRADA REVISIONES	REVISIONES EFECTUADAS					CAUSAS DE EXTINCIÓN DEL DERECHO					
		Sin Modif.	Con Modif.	Suspensión	Extinción	TOTAL	Residencia	Personal	U.E.C.	Fallecimiento	Otras	TOTAL
		Cuantía	Cuantía	Pago	Derecho							
ANDALUCÍA	398	62	56	9	298	425	1	117	19	140	21	298
ALMERÍA	22	2	7	1	14	24	0	6	1	7	0	14
CÁDIZ	87	38	17	4	58	117	0	22	8	22	6	58
CÓRDOBA	57	8	5	0	41	54	1	17	1	19	3	41
GRANADA	34	3	6	2	23	34	0	10	1	12	0	23
HUELVA	16	1	1	0	14	16	0	8	0	6	0	14
JAÉN	25	0	4	0	18	22	0	11	1	4	2	18
MÁLAGA	75	3	6	2	62	73	0	26	2	31	3	62
SEVILLA	82	7	10	0	68	85	0	17	5	39	7	68
ARAGÓN	66	5	14	3	40	62	0	16	3	18	3	40
HUESCA	9	0	6	0	4	10	0	3	0	1	0	4
TERUEL	6	0	1	2	3	6	0	0	0	3	0	3
ZARAGOZA	51	5	7	1	33	46	0	13	3	14	3	33
ASTURIAS	26	0	0	0	26	26	0	0	0	26	0	26
ILLES BALEARS	96	28	10	22	36	96	2	14	2	18	0	36
CANARIAS	161	30	28	18	70	146	1	33	2	33	1	70
LAS PALMAS S.C. TENERIFE	75 86	15 15	9 19	16 2	21 49	61 85	1 0	18 15	1 1	0 33	1 0	21 49
CANTABRIA	50	14	14	7	15	50	0	6	3	6	0	15
CASTILLA Y LEÓN	168	24	61	1	84	170	0	53	6	25	0	84
ÁVILA	13	6	2	0	7	15	0	3	3	1	0	7
BURGOS	12	2	0	0	10	12	0	8	1	1	0	10
LEÓN	14	0	3	0	11	14	0	5	1	5	0	11
PALENCIA	20	2	3	0	15	20	0	11	0	4	0	15
SALAMANCA	20	4	2	0	14	20	0	6	0	8	0	14
SEGOVIA	0	0	0	0	0	0	0	0	0	0	0	0
SORIA	2	0	0	0	2	2	0	1	0	1	0	2
VALLADOLID	76	8	50	1	17	76	0	13	1	3	0	17
ZAMORA	11	2	1	0	8	11	0	6	0	2	0	8
CASTILLA-LA MANCHA	127	33	23	4	59	119	1	27	7	19	5	59
ALBACETE	37	14	4	1	14	33	1	5	1	6	1	14
CIUDAD REAL	26	8	2	1	6	17	0	2	0	2	2	6
CUENCA	10	1	2	0	7	10	0	3	0	2	2	7
GUADALAJARA	4	0	2	1	2	5	0	0	0	2	0	2
TOLEDO	50	10	13	1	30	54	0	17	6	7	0	30

(Continúa al dorso)

CC.AA. Y/O PROVINCIAS	ENTRADA REVISIONES	REVISIONES EFECTUADAS					CAUSAS DE EXTINCIÓN DEL DERECHO					
		Sin Modif.	Con Modif.	Suspensión	Extinción	TOTAL	Residencia	Personal	U.E.C.	Fallecimiento	Otras	TOTAL
		Cuantía	Cuantía	Pago	Derecho							
CATALUNYA	0	0	0	0	114	114	0	0	0	114	0	114
BARCELONA	0	0	0	0	90	90	0	0	0	90	0	90
GIRONA	0	0	0	0	5	5	0	0	0	5	0	5
LLEIDA	0	0	0	0	7	7	0	0	0	7	0	7
TARRAGONA	0	0	0	0	12	12	0	0	0	12	0	12
COMUNIDAD VALENCIANA	180	11	35	2	132	180	1	63	13	54	1	132
ALICANTE	75	5	10	0	60	75	0	30	2	28	0	60
CASTELLÓN	14	0	6	0	8	14	1	1	1	4	1	8
VALENCIA	91	6	19	2	64	91	0	32	10	22	0	64
EXTREMADURA	162	22	19	16	55	112	2	23	6	22	2	55
BADAJOZ	101	4	12	12	36	64	2	15	6	13	0	36
CÁCERES	61	18	7	4	19	48	0	8	0	9	2	19
GALICIA	302	69	84	6	143	302	10	58	10	52	13	143
A CORUÑA	181	63	44	4	70	181	1	31	4	28	6	70
LUGO	16	1	4	0	11	16	0	2	0	4	5	11
OURENSE	28	1	10	1	16	28	0	8	1	5	2	16
PONTEVEDRA	77	4	26	1	46	77	9	17	5	15	0	46
MADRID	258	41	84	4	129	258	2	38	16	63	10	129
MURCIA	72	21	45	0	25	91	0	10	6	9	0	25
NAVARRA	23	1	12	0	10	23	0	3	1	4	2	10
PAÍS VASCO	7	0	0	0	7	7	2	0	5	0	0	7
ARABA/ÁLAVA	7	0	0	0	7	7	2	0	5	0	0	7
GIPUZKOA	0	0	0	0	0	0	0	0	0	0	0	0
BIZKAIA	0	0	0	0	0	0	0	0	0	0	0	0
LA RIOJA	10	0	3	1	6	10	0	2	2	2	0	6
CEUTA	134	114	16	2	2	134	0	0	0	2	0	2
MELILLA	14	0	7	1	6	14	1	0	0	5	0	6

TOTAL ESTADO	2.254	475	511	96	1.257	2.339	23	463	101	612	58	1.257
---------------------	--------------	------------	------------	-----------	--------------	--------------	-----------	------------	------------	------------	-----------	--------------

PENSIÓN NO CONTRIBUTIVA DE INVALIDEZ
REVISIONES DE OFICIO E INSTANCIA DE PARTE
DATOS DE GESTIÓN CORRESPONDIENTES AL MES DE JULIO DE 2019

CC.AA. Y/O PROVINCIAS	ENTRADA REVISIONES	REVISIONES EFECTUADAS								CAUSAS DE EXTINCIÓN DEL DERECHO						
		Sin Modif. Cuantía	Con Modif. Cuantía	Suspensión PNC		Compat. PNC 366	Recuperación Art. 363.1	Extinción Derecho	TOTAL	Residencia	Personal	U.E.C.	Grado	Fallecimiento	Otras	TOTAL
				Art. 363.1	Pago											
ANDALUCÍA	664	334	166	7	16	2	25	283	833	1	71	15	30	117	49	283
ALMERÍA	38	11	11	0	0	0	1	22	45	0	2	1	2	15	2	22
CÁDIZ	214	80	35	4	8	0	8	60	195	0	17	7	1	18	17	60
CÓRDOBA	61	26	15	1	0	0	0	22	64	1	4	1	3	5	8	22
GRANADA	105	33	11	0	1	0	3	22	70	0	2	0	2	12	6	22
HUELVA	30	20	22	1	0	0	0	20	63	0	4	2	5	8	1	20
JAÉN	47	5	13	0	0	0	1	24	43	0	4	0	1	11	8	24
MÁLAGA	84	37	27	0	4	2	5	61	136	0	22	1	9	26	3	61
SEVILLA	85	122	32	1	3	0	7	52	217	0	16	3	7	22	4	52
ARAGÓN	47	7	10	3	2	1	1	23	47	0	7	0	0	8	8	23
HUESCA	9	1	3	0	1	0	0	4	9	0	0	0	0	1	3	4
TERUEL	2	1	0	0	0	0	0	2	3	0	0	0	0	1	1	2
ZARAGOZA	36	5	7	3	1	1	1	17	35	0	7	0	0	6	4	17
ASTURIAS	13	0	0	0	0	0	0	13	13	0	0	0	0	13	0	13
ILLES BALEARS	96	30	16	0	35	0	0	16	97	0	3	2	2	8	1	16
CANARIAS	273	69	41	0	33	6	0	69	218	0	21	9	0	11	28	69
LAS PALMAS	120	30	12	0	25	0	0	24	91	0	15	1	0	0	8	24
S.C. TENERIFE	153	39	29	0	8	6	0	45	127	0	6	8	0	11	20	45
CANTABRIA	85	17	9	0	19	8	11	21	85	1	4	4	0	10	2	21
CASTILLA Y LEÓN	177	35	42	6	12	3	11	68	177	0	19	7	4	25	13	68
ÁVILA	14	5	2	0	1	0	0	6	14	0	2	2	0	0	2	6
BURGOS	31	5	7	3	3	1	0	12	31	0	5	1	2	4	0	12
LEÓN	31	1	8	1	2	0	0	19	31	0	6	1	1	7	4	19
PALENCIA	14	3	2	2	1	1	0	5	14	0	3	0	0	1	1	5
SALAMANCA	31	2	7	0	2	1	11	8	31	0	1	1	0	3	3	8
SEGOVIA	0	0	0	0	0	0	0	0	0	0	0	0	0	0	0	0
SORIA	2	1	0	0	0	0	0	1	2	0	0	0	0	0	1	1
VALLADOLID	33	12	12	0	1	0	0	8	33	0	0	2	0	5	1	8
ZAMORA	21	6	4	0	2	0	0	9	21	0	2	0	1	5	1	9
CASTILLA-LA MANCHA	204	77	62	1	7	3	0	54	204	0	17	3	2	13	19	54
ALBACETE	84	42	11	1	2	0	0	7	63	0	1	0	0	2	4	7
CIUDAD REAL	35	13	19	0	0	1	0	19	52	0	5	1	0	1	12	19
CUENCA	14	7	3	0	0	0	0	6	16	0	2	0	0	3	1	6
GUADALAJARA	16	1	8	0	0	1	0	3	13	0	2	0	0	1	0	3
TOLEDO	55	14	21	0	5	1	0	19	60	0	7	2	2	6	2	19

(Continúa al dorso)

CC.AA. Y/O PROVINCIAS	ENTRADA REVISIONES	REVISIONES EFECTUADAS							CAUSAS DE EXTINCIÓN DEL DERECHO							
		Sin Modif. Cuantía	Con Modif. Cuantía	Suspensión PNC		Compat. PNC 366	Recuperación Art. 363.1	Extinción Derecho	TOTAL	Residencia	Personal	U.E.C.	Grado	Fallecimiento	Otras	TOTAL
				Art. 363.1	Pago											
CATALUNYA	0	0	0	0	0	0	0	78	78	0	0	0	0	78	0	78
BARCELONA	0	0	0	0	0	0	0	57	57	0	0	0	0	57	0	57
GIRONA	0	0	0	0	0	0	0	5	5	0	0	0	0	5	0	5
LLEIDA	0	0	0	0	0	0	0	5	5	0	0	0	0	5	0	5
TARRAGONA	0	0	0	0	0	0	0	11	11	0	0	0	0	11	0	11
COMUNIDAD VALENCIANA	229	16	43	2	18	8	1	128	216	0	42	8	7	47	24	128
ALICANTE	42	0	4	2	2	3	1	30	42	0	16	1	0	13	0	30
CASTELLÓN	42	3	10	0	1	5	0	23	42	0	1	1	1	10	10	23
VALENCIA	145	13	29	0	15	0	0	75	132	0	25	6	6	24	14	75
EXTREMADURA	220	101	38	3	13	2	2	42	201	1	3	9	3	14	12	42
BADAJOS	156	101	28	3	8	0	1	32	173	1	2	6	3	10	10	32
CÁCERES	64	0	10	0	5	2	1	10	28	0	1	3	0	4	2	10
GALICIA	294	90	60	5	15	3	4	117	294	1	29	6	7	55	19	117
A CORUÑA	153	78	16	4	8	3	3	41	153	1	14	2	0	17	7	41
LUGO	23	0	7	0	1	0	0	15	23	0	0	1	1	7	6	15
OURENSE	44	8	15	1	0	0	1	19	44	0	0	1	0	12	6	19
PONTEVEDRA	74	4	22	0	6	0	0	42	74	0	15	2	6	19	0	42
MADRID	292	54	97	7	12	11	4	107	292	1	28	21	11	38	8	107
MURCIA	182	75	48	0	5	0	2	52	182	0	18	10	4	15	5	52
NAVARRA	17	0	7	0	1	2	0	7	17	0	2	1	1	2	1	7
PAÍS VASCO	4	0	0	0	0	0	0	4	4	2	0	2	0	0	0	4
ÁLAVA	4	0	0	0	0	0	0	4	4	2	0	2	0	0	0	4
GUIPÚZCOA	0	0	0	0	0	0	0	0	0	0	0	0	0	0	0	0
VIZCAYA	0	0	0	0	0	0	0	0	0	0	0	0	0	0	0	0
LA RIOJA	15	2	4	0	1	0	3	5	15	0	1	0	0	3	1	5
CEUTA	223	183	20	1	2	2	8	7	223	0	4	0	0	3	0	7
MELILLA	47	14	4	2	1	12	0	14	47	3	1	5	0	2	3	14

TOTAL ESTADO	3.082	1.104	667	37	192	63	72	1.108	3.243	10	270	102	71	462	193	1.108
---------------------	--------------	--------------	------------	-----------	------------	-----------	-----------	--------------	--------------	-----------	------------	------------	-----------	------------	------------	--------------

TOTAL PENSIONES NO CONTRIBUTIVAS
REVISIONES DE OFICIO E INSTANCIA DE PARTE
DATOS DE GESTIÓN CORRESPONDIENTES AL MES DE JULIO DE 2019

CC.AA. Y/O PROVINCIAS	ENTRADA REVISIONES	REVISIONES EFECTUADAS								CAUSAS DE EXTINCIÓN DEL DERECHO						
		Sin Modif. Cuantía	Con Modif. Cuantía	Suspensión PNC		Compat. PNC	Recuperación	Extinción	TOTAL	Residencia	Personal	U.E.C.	Grado	Fallecimiento	Otras	TOTAL
				Art. 363.1	Pago	366	Art. 363.1	Derecho								
ANDALUCÍA	1.062	396	222	7	25	2	25	581	1.258	2	188	34	30	257	70	581
ALMERÍA	60	13	18	0	1	0	1	36	69	0	8	2	2	22	2	36
CÁDIZ	301	118	52	4	12	0	8	118	312	0	39	15	1	40	23	118
CÓRDOBA	118	34	20	1	0	0	0	63	118	2	21	2	3	24	11	63
GRANADA	139	36	17	0	3	0	3	45	104	0	12	1	2	24	6	45
HUELVA	46	21	23	1	0	0	0	34	79	0	12	2	5	14	1	34
JAÉN	72	5	17	0	0	0	1	42	65	0	15	1	1	15	10	42
MÁLAGA	159	40	33	0	6	2	5	123	209	0	48	3	9	57	6	123
SEVILLA	167	129	42	1	3	0	7	120	302	0	33	8	7	61	11	120
ARAGÓN	113	12	24	3	5	1	1	63	109	0	23	3	0	26	11	63
HUESCA	18	1	9	0	1	0	0	8	19	0	3	0	0	2	3	8
TERUEL	8	1	1	0	2	0	0	5	9	0	0	0	0	4	1	5
ZARAGOZA	87	10	14	3	2	1	1	50	81	0	20	3	0	20	7	50
ASTURIAS	39	0	0	0	0	0	0	39	39	0	0	0	0	39	0	39
ILLES BALEARS	192	58	26	0	57	0	0	52	193	2	17	4	2	26	1	52
CANARIAS	434	99	69	0	51	6	0	139	364	1	54	11	0	44	29	139
LAS PALMAS	195	45	21	0	41	0	0	45	152	1	33	2	0	0	9	45
S.C. TENERIFE	239	54	48	0	10	6	0	94	212	0	21	9	0	44	20	94
CANTABRIA	135	31	23	0	26	8	11	36	135	1	10	7	0	16	2	36
CASTILLA Y LEÓN	345	59	103	6	13	3	11	152	347	0	72	13	4	50	13	152
ÁVILA	27	11	4	0	1	0	0	13	29	0	5	5	0	1	2	13
BURGOS	43	7	7	3	3	1	0	22	43	0	13	2	2	5	0	22
LEÓN	45	1	11	1	2	0	0	30	45	0	11	2	1	12	4	30
PALENCIA	34	5	5	2	1	1	0	20	34	0	14	0	0	5	1	20
SALAMANCA	51	6	9	0	2	1	11	22	51	0	7	1	0	11	3	22
SEGOVIA	0	0	0	0	0	0	0	0	0	0	0	0	0	0	0	0
SORIA	4	1	0	0	0	0	0	3	4	0	1	0	0	1	1	3
VALLADOLID	109	20	62	0	2	0	0	25	109	0	13	3	0	8	1	25
ZAMORA	32	8	5	0	2	0	0	17	32	0	8	0	1	7	1	17
CASTILLA-LA MANCHA	331	110	85	1	11	3	0	113	323	1	44	10	2	32	24	113
ALBACETE	121	56	15	1	3	0	0	21	96	1	6	1	0	8	5	21
CIUDAD REAL	61	21	21	0	1	1	0	25	69	0	7	1	0	3	14	25
CUENCA	24	8	5	0	0	0	0	13	26	0	5	0	0	5	3	13
GUADALAJARA	20	1	10	0	1	1	0	5	18	0	2	0	0	3	0	5
TOLEDO	105	24	34	0	6	1	0	49	114	0	24	8	2	13	2	49

(Continúa al dorso)

CC.AA. Y/O PROVINCIAS	ENTRADA REVISIONES	REVISIONES EFECTUADAS								CAUSAS DE EXTINCIÓN DEL DERECHO						
		Sin Modif. Cuantía	Con Modif. Cuantía	Suspensión PNC		Compat. PNC 366	Recuperación Art. 363.1	Extinción Derecho	TOTAL	Residencia	Personal	U.E.C.	Grado	Fallecimiento	Otras	TOTAL
				Art. 363.1	Pago											
CATALUNYA	0	0	0	0	0	0	0	192	192	0	0	0	0	192	0	192
BARCELONA	0	0	0	0	0	0	0	147	147	0	0	0	0	147	0	147
GIRONA	0	0	0	0	0	0	0	10	10	0	0	0	0	10	0	10
LLEIDA	0	0	0	0	0	0	0	12	12	0	0	0	0	12	0	12
TARRAGONA	0	0	0	0	0	0	0	23	23	0	0	0	0	23	0	23
COMUNIDAD VALENCIANA	409	27	78	2	20	8	1	260	396	1	105	21	7	101	25	260
ALICANTE	117	5	14	2	2	3	1	90	117	0	46	3	0	41	0	90
CASTELLÓN	56	3	16	0	1	5	0	31	56	1	2	2	1	14	11	31
VALENCIA	236	19	48	0	17	0	0	139	223	0	57	16	6	46	14	139
EXTREMADURA	382	123	57	3	29	2	2	97	313	3	26	15	3	36	14	97
BADAJOS	257	105	40	3	20	0	1	68	237	3	17	12	3	23	10	68
CÁCERES	125	18	17	0	9	2	1	29	76	0	9	3	0	13	4	29
GALICIA	596	159	144	5	21	3	4	260	596	11	87	16	7	107	32	260
A CORUÑA	334	141	60	4	12	3	3	111	334	2	45	6	0	45	13	111
LUGO	39	1	11	0	1	0	0	26	39	0	2	1	1	11	11	26
OURENSE	72	9	25	1	1	0	1	35	72	0	8	2	0	17	8	35
PONTEVEDRA	151	8	48	0	7	0	0	88	151	9	32	7	6	34	0	88
MADRID	550	95	181	7	16	11	4	236	550	3	66	37	11	101	18	236
MURCIA	254	96	93	0	5	0	2	77	273	0	28	16	4	24	5	77
NAVARRA	40	1	19	0	1	2	0	17	40	0	5	2	1	6	3	17
PAÍS VASCO	11	0	0	0	0	0	0	11	11	4	0	7	0	0	0	11
ÁLAVA	11	0	0	0	0	0	0	11	11	4	0	7	0	0	0	11
GUIPÚZCOA	0	0	0	0	0	0	0	0	0	0	0	0	0	0	0	0
VIZCAYA	0	0	0	0	0	0	0	0	0	0	0	0	0	0	0	0
LA RIOJA	25	2	7	0	2	0	3	11	25	0	3	2	0	5	1	11
CEUTA	357	297	36	1	4	2	8	9	357	0	4	0	0	5	0	9
MELILLA	61	14	11	2	2	12	0	20	61	4	1	5	0	7	3	20

TOTAL ESTADO	5.336	1.579	1.178	37	288	63	72	2.365	5.582	33	733	203	71	1.074	251	2.365
---------------------	--------------	--------------	--------------	-----------	------------	-----------	-----------	--------------	--------------	-----------	------------	------------	-----------	--------------	------------	--------------

**PENSIÓN NO CONTRIBUTIVA DE JUBILACIÓN
REVISIONES DE OFICIO E INSTANCIA DE PARTE
DATOS DE GESTIÓN ACUMULADA CORRESPONDIENTES AL AÑO 2019 HASTA JULIO**

CC.AA. Y/O PROVINCIAS	ENTRADA REVISIONES	REVISIONES EFECTUADAS					CAUSAS DE EXTINCIÓN DEL DERECHO					
		Sin Modif.	Con Modif.	Suspensión	Extinción	TOTAL	Residencia	Personal	U.E.C.	Fallecimiento	Otras	TOTAL
		Cuantía	Cuantía	Pago	Derecho							
ANDALUCÍA	3.251	518	488	53	2.331	3.390	13	937	172	1.027	182	2.331
ALMERÍA	228	33	49	5	156	243	1	60	14	73	8	156
CÁDIZ	734	260	145	15	424	844	2	164	68	162	28	424
CÓRDOBA	369	74	53	4	286	417	4	114	20	133	15	286
GRANADA	254	24	39	11	179	253	2	75	6	92	4	179
HUELVA	137	10	18	3	110	141	0	49	9	51	1	110
JAÉN	216	10	33	0	175	218	2	82	9	72	10	175
MÁLAGA	632	45	51	9	501	606	0	171	14	219	97	501
SEVILLA	681	62	100	6	500	668	2	222	32	225	19	500
ARAGÓN	440	62	76	30	273	441	1	103	32	105	32	273
HUESCA	76	0	21	8	52	81	0	12	9	20	11	52
TERUEL	41	1	3	3	32	39	1	11	3	13	4	32
ZARAGOZA	323	61	52	19	189	321	0	80	20	72	17	189
ASTURIAS	292	60	127	3	192	382	2	49	17	119	5	192
ILLES BALEARS	548	179	114	87	211	591	5	69	27	106	4	211
CANARIAS	1.325	262	234	123	660	1.279	13	215	27	374	31	660
LAS PALMAS	629	132	85	119	285	621	9	117	14	124	21	285
S.C. TENERIFE	696	130	149	4	375	658	4	98	13	250	10	375
CANTABRIA	364	141	108	42	136	427	0	58	12	60	6	136
CASTILLA Y LEÓN	1.087	158	370	50	594	1.172	1	318	65	202	8	594
ÁVILA	108	30	18	14	39	101	0	28	7	2	2	39
BURGOS	95	6	16	4	61	87	0	43	4	14	0	61
LEÓN	176	29	37	8	102	176	0	38	12	50	2	102
PALENCIA	88	8	13	1	82	104	0	42	5	35	0	82
SALAMANCA	152	16	26	0	110	152	0	51	7	52	0	110
SEGOVIA	21	3	3	3	1	10	0	0	0	1	0	1
SORIA	17	0	1	2	14	17	0	5	1	8	0	14
VALLADOLID	293	39	224	11	114	388	0	69	21	21	3	114
ZAMORA	137	27	32	7	71	137	1	42	8	19	1	71
CASTILLA-LA MANCHA	978	233	208	31	499	971	3	199	40	206	51	499
ALBACETE	254	110	44	7	90	251	2	33	11	30	14	90
CIUDAD REAL	253	57	78	9	105	249	1	49	8	37	10	105
CUENCA	80	13	12	1	52	78	0	14	1	30	7	52
GUADALAJARA	72	12	15	7	37	71	0	13	4	15	5	37
TOLEDO	319	41	59	7	215	322	0	90	16	94	15	215

(Continúa al dorso)

CC.AA. Y/O PROVINCIAS	ENTRADA REVISIONES	REVISIONES EFECTUADAS					CAUSAS DE EXTINCIÓN DEL DERECHO					
		Sin Modif.	Con Modif.	Suspensión	Extinción	TOTAL	Residencia	Personal	U.E.C.	Fallecimiento	Otras	TOTAL
		Cuantía	Cuantía	Pago	Derecho							
CATALUNYA	0	0	0	0	665	665	0	0	0	566	99	665
BARCELONA	0	0	0	0	546	546	0	0	0	447	99	546
GIRONA	0	0	0	0	42	42	0	0	0	42	0	42
LLEIDA	0	0	0	0	35	35	0	0	0	35	0	35
TARRAGONA	0	0	0	0	42	42	0	0	0	42	0	42
COMUNIDAD VALENCIANA	1.594	156	272	21	1.138	1.587	4	489	78	549	18	1.138
ALICANTE	586	81	87	0	406	574	0	189	9	208	0	406
CASTELLÓN	133	7	50	1	75	133	3	19	17	29	7	75
VALENCIA	875	68	135	20	657	880	1	281	52	312	11	657
EXTREMADURA	1.279	671	206	82	452	1.411	3	125	73	182	69	452
BADAJOS	804	388	142	54	300	884	3	87	43	122	45	300
CÁCERES	475	283	64	28	152	527	0	38	30	60	24	152
GALICIA	1.583	369	442	42	1.064	1.917	18	360	77	491	118	1.064
A CORUÑA	703	327	195	14	464	1.000	2	176	29	207	50	464
LUGO	136	7	40	0	121	168	0	8	6	69	38	121
OURENSE	227	6	49	7	165	227	2	60	10	72	21	165
PONTEVEDRA	517	29	158	21	314	522	14	116	32	143	9	314
MADRID	2.024	307	522	30	1.106	1.965	11	324	98	558	115	1.106
MURCIA	583	122	165	11	273	571	1	99	65	99	9	273
NAVARRA	145	2	54	1	88	145	0	29	14	41	4	88
PAÍS VASCO	72	0	0	0	72	72	5	1	17	46	3	72
ARABA/ÁLAVA	42	0	0	0	42	42	5	0	16	18	3	42
GIPUZKOA	0	0	0	0	0	0	0	0	0	0	0	0
BIZKAIA	30	0	0	0	30	30	0	1	1	28	0	30
LA RIOJA	128	4	49	10	65	128	0	22	4	32	7	65
CEUTA	798	722	61	14	31	828	0	5	0	23	3	31
MELILLA	120	2	73	5	40	120	3	6	11	19	1	40

TOTAL ESTADO	16.611	3.968	3.569	635	9.890	18.062	83	3.408	829	4.805	765	9.890
---------------------	---------------	--------------	--------------	------------	--------------	---------------	-----------	--------------	------------	--------------	------------	--------------

**PENSIÓN NO CONTRIBUTIVA DE INVALIDEZ
REVISIONES DE OFICIO E INSTANCIA DE PARTE
DATOS DE GESTIÓN ACUMULADA CORRESPONDIENTES AL AÑO 2019 HASTA JULIO**

CC.AA. Y/O PROVINCIAS	ENTRADA REVISIONES	REVISIONES EFECTUADAS								CAUSAS DE EXTINCIÓN DEL DERECHO						
		Sin Modif. Cuantía	Con Modif. Cuantía	Suspensión PNC		Compat. PNC 366	Recuperación Art. 363.1	Extinción Derecho	TOTAL	Residencia	Personal	U.E.C.	Grado	Fallecimiento	Otras	TOTAL
				Art. 363.1	Pago											
ANDALUCÍA	4.607	1.322	935	128	118	6	185	2.013	4.707	9	546	113	128	874	343	2.013
ALMERÍA	300	70	81	12	3	0	9	141	316	2	45	7	7	65	15	141
CÁDIZ	1.123	393	236	28	55	0	44	420	1.176	0	118	59	11	167	65	420
CÓRDOBA	493	196	110	23	10	0	6	181	526	2	40	6	28	60	45	181
GRANADA	536	163	57	5	13	0	21	197	456	0	35	6	18	90	48	197
HUELVA	334	120	90	7	10	0	17	141	385	1	32	6	24	56	22	141
JAÉN	275	54	59	7	4	0	9	137	270	1	29	4	2	67	34	137
MÁLAGA	634	87	83	13	8	6	24	411	632	1	132	10	10	187	71	411
SEVILLA	912	239	219	33	15	0	55	385	946	2	115	15	28	182	43	385
ARAGÓN	385	56	81	25	21	14	13	168	378	0	38	12	5	60	53	168
HUESCA	70	1	19	5	9	0	4	32	70	0	4	4	1	14	9	32
TERUEL	16	1	3	0	0	0	0	12	16	0	2	0	0	7	3	12
ZARAGOZA	299	54	59	20	12	14	9	124	292	0	32	8	4	39	41	124
ASTURIAS	406	65	114	15	5	25	18	196	438	2	43	17	6	107	21	196
ILLES BALEARS	774	313	182	1	134	0	0	183	813	1	57	10	28	62	25	183
CANARIAS	2.525	736	478	0	211	108	0	727	2.260	2	221	47	8	341	108	727
LAS PALMAS S.C. TENERIFE	968 1.557	256 480	142 336	0 0	139 72	7 101	0 0	283 444	827 1.433	1 1	102 119	13 34	4 4	118 223	45 63	283 444
CANTABRIA	753	244	151	0	102	37	59	162	755	21	29	8	3	77	24	162
CASTILLA Y LEÓN	1.289	310	347	43	84	54	39	409	1.286	0	122	52	10	135	90	409
ÁVILA	152	59	37	0	21	0	0	26	143	0	10	6	0	2	8	26
BURGOS	176	32	45	13	14	13	0	59	176	0	21	5	2	16	15	59
LEÓN	241	54	45	15	13	6	4	104	241	0	27	14	2	37	24	104
PALENCIA	52	9	21	2	3	2	0	35	72	0	11	5	0	15	4	35
SALAMANCA	202	16	61	3	7	24	27	64	202	0	18	4	0	25	17	64
SEGOVIA	32	5	9	0	4	0	0	1	19	0	0	0	1	0	0	1
SORIA	33	3	5	3	1	5	2	14	33	0	4	2	1	6	1	14
VALLADOLID	220	58	76	7	3	4	6	66	220	0	19	8	3	22	14	66
ZAMORA	181	74	48	0	18	0	0	40	180	0	12	8	1	12	7	40
CASTILLA-LA MANCHA	1.807	610	536	28	97	62	8	454	1.795	1	113	40	16	159	125	454
ALBACETE	700	332	170	8	36	19	3	115	683	0	21	13	2	41	38	115
CIUDAD REAL	413	122	144	4	19	19	0	100	408	1	36	6	2	25	30	100
CUENCA	151	35	45	3	7	3	5	55	153	0	13	3	4	18	17	55
GUADALAJARA	159	34	46	12	11	17	0	45	165	0	10	3	2	17	13	45
TOLEDO	384	87	131	1	24	4	0	139	386	0	33	15	6	58	27	139

(Continúa al dorso)

CC.AA. Y/O PROVINCIAS	ENTRADA REVISIONES	REVISIONES EFECTUADAS							CAUSAS DE EXTINCIÓN DEL DERECHO							
		Sin Modif. Cuantía	Con Modif. Cuantía	Suspensión PNC		Compat. PNC 366	Recuperación Art. 363.1	Extinción Derecho	TOTAL	Residencia	Personal	U.E.C.	Grado	Fallecimiento	Otras	TOTAL
				Art. 363.1	Pago											
CATALUNYA	0	0	0	0	0	0	0	521	521	0	0	0	0	521	0	521
BARCELONA	0	0	0	0	0	0	0	381	381	0	0	0	0	381	0	381
GIRONA	0	0	0	0	0	0	0	45	45	0	0	0	0	45	0	45
LLEIDA	0	0	0	0	0	0	0	26	26	0	0	0	0	26	0	26
TARRAGONA	0	0	0	0	0	0	0	69	69	0	0	0	0	69	0	69
COMUNIDAD VALENCIANA	1.705	115	410	15	118	57	18	911	1.644	0	271	57	62	413	108	911
ALICANTE	354	28	68	6	3	31	3	215	354	0	88	2	2	123	0	215
CASTELLÓN	319	11	91	8	17	26	15	151	319	0	39	32	6	39	35	151
VALENCIA	1.032	76	251	1	98	0	0	545	971	0	144	23	54	251	73	545
EXTREMADURA	1.838	987	407	24	103	102	14	263	1.900	1	39	57	3	101	62	263
BADAJOS	1.273	696	294	19	77	69	7	187	1.349	1	32	40	3	68	43	187
CÁCERES	565	291	113	5	26	33	7	76	551	0	7	17	0	33	19	76
GALICIA	1.968	451	490	29	78	30	20	893	1.991	3	257	44	30	387	172	893
A CORUÑA	1.018	373	200	27	19	27	10	362	1.018	1	116	11	3	161	70	362
LUGO	168	10	45	1	4	3	1	104	168	0	6	3	6	41	48	104
OURENSE	260	31	75	1	6	0	9	138	260	0	26	5	1	55	51	138
PONTEVEDRA	522	37	170	0	49	0	0	289	545	2	109	25	20	130	3	289
MADRID	2.169	359	632	58	81	138	11	787	2.066	4	181	90	64	317	131	787
MURCIA	1.273	475	279	33	26	26	24	398	1.261	2	94	75	30	149	48	398
NAVARRA	94	0	37	2	1	3	1	50	94	0	20	6	2	16	6	50
PAÍS VASCO	58	0	0	0	0	1	1	56	58	5	1	11	0	25	14	56
ÁLAVA	39	0	0	0	0	0	0	39	39	5	0	11	0	11	12	39
GUIPÚZCOA	0	0	0	0	0	0	0	0	0	0	0	0	0	0	0	0
VIZCAYA	19	0	0	0	0	1	1	17	19	0	1	0	0	14	2	17
LA RIOJA	122	9	30	4	12	5	11	51	122	0	8	1	0	23	19	51
CEUTA	1.449	1.203	130	11	19	26	24	36	1.449	0	7	1	0	21	7	36
MELILLA	374	66	141	14	18	60	0	75	374	9	7	18	0	27	14	75

TOTAL ESTADO	23.596	7.321	5.380	430	1.228	754	446	8.353	23.912	60	2.054	659	395	3.815	1.370	8.353
---------------------	---------------	--------------	--------------	------------	--------------	------------	------------	--------------	---------------	-----------	--------------	------------	------------	--------------	--------------	--------------

TOTAL PENSIONES NO CONTRIBUTIVAS
REVISIONES DE OFICIO E INSTANCIA DE PARTE
DATOS DE GESTIÓN ACUMULADA CORRESPONDIENTES AL AÑO 2019 HASTA JULIO

CC.AA. Y/O PROVINCIAS	ENTRADA REVISIONES	REVISIONES EFECTUADAS								CAUSAS DE EXTINCIÓN DEL DERECHO						
		Sin Modif. Cuantía	Con Modif. Cuantía	Suspensión PNC		Compat. PNC 366	Recuperación Art. 363.1	Extinción Derecho	TOTAL	Residencia	Personal	U.E.C.	Grado	Fallecimiento	Otras	TOTAL
				Art. 363.1	Pago											
ANDALUCÍA	7.858	1.840	1.423	128	171	6	185	4.344	8.097	22	1.483	285	128	1.901	525	4.344
ALMERÍA	528	103	130	12	8	0	9	297	559	3	105	21	7	138	23	297
CÁDIZ	1.857	653	381	28	70	0	44	844	2.020	2	282	127	11	329	93	844
CÓRDOBA	862	270	163	23	14	0	6	467	943	6	154	26	28	193	60	467
GRANADA	790	187	96	5	24	0	21	376	709	2	110	12	18	182	52	376
HUELVA	471	130	108	7	13	0	17	251	526	1	81	15	24	107	23	251
JAÉN	491	64	92	7	4	0	9	312	488	3	111	13	2	139	44	312
MÁLAGA	1.266	132	134	13	17	6	24	912	1.238	1	303	24	10	406	168	912
SEVILLA	1.593	301	319	33	21	0	55	885	1.614	4	337	47	28	407	62	885
ARAGÓN	825	118	157	25	51	14	13	441	819	1	141	44	5	165	85	441
HUESCA	146	1	40	5	17	0	4	84	151	0	16	13	1	34	20	84
TERUEL	57	2	6	0	3	0	0	44	55	1	13	3	0	20	7	44
ZARAGOZA	622	115	111	20	31	14	9	313	613	0	112	28	4	111	58	313
ASTURIAS	698	125	241	15	8	25	18	388	820	4	92	34	6	226	26	388
ILLES BALEARS	1.322	492	296	1	221	0	0	394	1.404	6	126	37	28	168	29	394
CANARIAS	3.850	998	712	0	334	108	0	1.387	3.539	15	436	74	8	715	139	1.387
LAS PALMAS	1.597	388	227	0	258	7	0	568	1.448	10	219	27	4	242	66	568
S.C. TENERIFE	2.253	610	485	0	76	101	0	819	2.091	5	217	47	4	473	73	819
CANTABRIA	1.117	385	259	0	144	37	59	298	1.182	21	87	20	3	137	30	298
CASTILLA Y LEÓN	2.376	468	717	43	134	54	39	1.003	2.458	1	440	117	10	337	98	1.003
ÁVILA	260	89	55	0	35	0	0	65	244	0	38	13	0	4	10	65
BURGOS	271	38	61	13	18	13	0	120	263	0	64	9	2	30	15	120
LEÓN	417	83	82	15	21	6	4	206	417	0	65	26	2	87	26	206
PALENCIA	140	17	34	2	4	2	0	117	176	0	53	10	0	50	4	117
SALAMANCA	354	32	87	3	7	24	27	174	354	0	69	11	0	77	17	174
SEGOVIA	53	8	12	0	7	0	0	2	29	0	0	0	1	1	0	2
SORIA	50	3	6	3	3	5	2	28	50	0	9	3	1	14	1	28
VALLADOLID	513	97	300	7	14	4	6	180	608	0	88	29	3	43	17	180
ZAMORA	318	101	80	0	25	0	0	111	317	1	54	16	1	31	8	111
CASTILLA-LA MANCHA	2.785	843	744	28	128	62	8	953	2.766	4	312	80	16	365	176	953
ALBACETE	954	442	214	8	43	19	3	205	934	2	54	24	2	71	52	205
CIUDAD REAL	666	179	222	4	28	19	0	205	657	2	85	14	2	62	40	205
CUENCA	231	48	57	3	8	3	5	107	231	0	27	4	4	48	24	107
GUADALAJARA	231	46	61	12	18	17	0	82	236	0	23	7	2	32	18	82
TOLEDO	703	128	190	1	31	4	0	354	708	0	123	31	6	152	42	354

(Continúa al dorso)

CC.AA. Y/O PROVINCIAS	ENTRADA REVISIONES	REVISIONES EFECTUADAS							CAUSAS DE EXTINCIÓN DEL DERECHO							
		Sin Modif. Cuantía	Con Modif. Cuantía	Suspensión PNC		Compat. PNC 366	Recuperación Art. 363.1	Extinción Derecho	TOTAL	Residencia	Personal	U.E.C.	Grado	Fallecimiento	Otras	TOTAL
				Art. 363.1	Pago											
CATALUNYA	0	0	0	0	0	0	0	1.186	1.186	0	0	0	0	1.087	99	1.186
BARCELONA	0	0	0	0	0	0	0	927	927	0	0	0	0	828	99	927
GIRONA	0	0	0	0	0	0	0	87	87	0	0	0	0	87	0	87
LLEIDA	0	0	0	0	0	0	0	61	61	0	0	0	0	61	0	61
TARRAGONA	0	0	0	0	0	0	0	111	111	0	0	0	0	111	0	111
COMUNIDAD VALENCIANA	3.299	271	682	15	139	57	18	2.049	3.231	4	760	135	62	962	126	2.049
ALICANTE	940	109	155	6	3	31	3	621	928	0	277	11	2	331	0	621
CASTELLÓN	452	18	141	8	18	26	15	226	452	3	58	49	6	68	42	226
VALENCIA	1.907	144	386	1	118	0	0	1.202	1.851	1	425	75	54	563	84	1.202
EXTREMADURA	3.117	1.658	613	24	185	102	14	715	3.311	4	164	130	3	283	131	715
BADAJOS	2.077	1.084	436	19	131	69	7	487	2.233	4	119	83	3	190	88	487
CÁCERES	1.040	574	177	5	54	33	7	228	1.078	0	45	47	0	93	43	228
GALICIA	3.551	820	932	29	120	30	20	1.957	3.908	21	617	121	30	878	290	1.957
A CORUÑA	1.721	700	395	27	33	27	10	826	2.018	3	292	40	3	368	120	826
LUGO	304	17	85	1	4	3	1	225	336	0	14	9	6	110	86	225
OURENSE	487	37	124	1	13	0	9	303	487	2	86	15	1	127	72	303
PONTEVEDRA	1.039	66	328	0	70	0	0	603	1.067	16	225	57	20	273	12	603
MADRID	4.193	666	1.154	58	111	138	11	1.893	4.031	15	505	188	64	875	246	1.893
MURCIA	1.856	597	444	33	37	26	24	671	1.832	3	193	140	30	248	57	671
NAVARRA	239	2	91	2	2	3	1	138	239	0	49	20	2	57	10	138
PAÍS VASCO	130	0	0	0	0	1	1	128	130	10	2	28	0	71	17	128
ÁLAVA	81	0	0	0	0	0	0	81	81	10	0	27	0	29	15	81
GUIPÚZCOA	0	0	0	0	0	0	0	0	0	0	0	0	0	0	0	0
VIZCAYA	49	0	0	0	0	1	1	47	49	0	2	1	0	42	2	47
LA RIOJA	250	13	79	4	22	5	11	116	250	0	30	5	0	55	26	116
CEUTA	2.247	1.925	191	11	33	26	24	67	2.277	0	12	1	0	44	10	67
MELILLA	494	68	214	14	23	60	0	115	494	12	13	29	0	46	15	115

TOTAL ESTADO	40.207	11.289	8.949	430	1.863	754	446	18.243	41.974	143	5.462	1.488	395	8.620	2.135	18.243
---------------------	---------------	---------------	--------------	------------	--------------	------------	------------	---------------	---------------	------------	--------------	--------------	------------	--------------	--------------	---------------

2 Prestaciones sociales y económicas para personas con discapacidad

Informe del seguimiento y evolución de la gestión de las prestaciones para personas con discapacidad

2.1 Introducción

El seguimiento y la evolución de la gestión y el pago de la nómina de las Prestaciones Sociales y Económicas para personas con discapacidad, contempladas en el Texto Refundido de la Ley General de derechos de las personas con discapacidad y de su inclusión social, aprobado por el Real Decreto Legislativo 1/2013, de 29 de noviembre y reguladas por el Real Decreto 383/1984, de 1 de febrero, parte de la información facilitada por los distintos órganos gestores de las Comunidades Autónomas y de las Direcciones Territoriales del Imserso de Ceuta y Melilla, y se articula como se detalla a continuación:

- Datos de la gestión y de la nómina mensual.
- Datos de la gestión y de la nómina del año 2019, comprendiendo la realizada hasta el mes de referencia.
- Datos sobre la nómina de pago y número de beneficiarios desde el año 2012.

La información que suministra este apartado del informe hace referencia a los siguientes aspectos:

- Nóminas: situación y evolución de los beneficiarios, del número de subsidios que disfrutaban y de sus importes mensuales. Todo ello teniendo en cuenta que una amplia mayoría de aquellos continúan siéndolo de uno o de los dos subsidios suprimidos por la Ley 26/1990 - Subsidios de Garantía de Ingresos Mínimos (SGIM) y por Ayuda de Tercera Persona (SATP) -, en aplicación de lo establecido en la Disposición Transitoria vigésima quinta de la Ley General de la Seguridad Social. Se ofrece también información sobre el número de personas que disfrutaban de Asistencia Sanitaria y Prestación Farmacéutica (ASPF) y sobre el movimiento de beneficiarios, con especial incidencia, en este caso, en el número de aquellos que han optado por alguna prestación no contributiva.
- Gestión en trámite inicial: recoge la situación y la evolución de la gestión de las dos prestaciones vigentes tras la entrada en vigor de la Ley 26/1990, de 20 de diciembre: Subsidio de Movilidad y Compensación para Gastos de Transporte (SMGT) y Asistencia Sanitaria y Prestación Farmacéutica (ASPF).
- Gestión de las revisiones iniciadas, de oficio o a instancia de parte, respecto a todas las prestaciones sociales y económicas para personas con discapacidad.

2.2 Situación y evolución de los beneficiarios, número de prestaciones e importes de las nóminas

El Real Decreto-ley 28/2018, de 28 de diciembre, para la revalorización de las pensiones públicas y otras medidas urgentes en materia social, laboral y de empleo, fija las cuantías vigentes para el año 2019 de los subsidios económicos para personas con discapacidad regulados por el Real Decreto 383/1984, de 1 de febrero. De este modo, quedan fijados los importes mensuales siguientes:

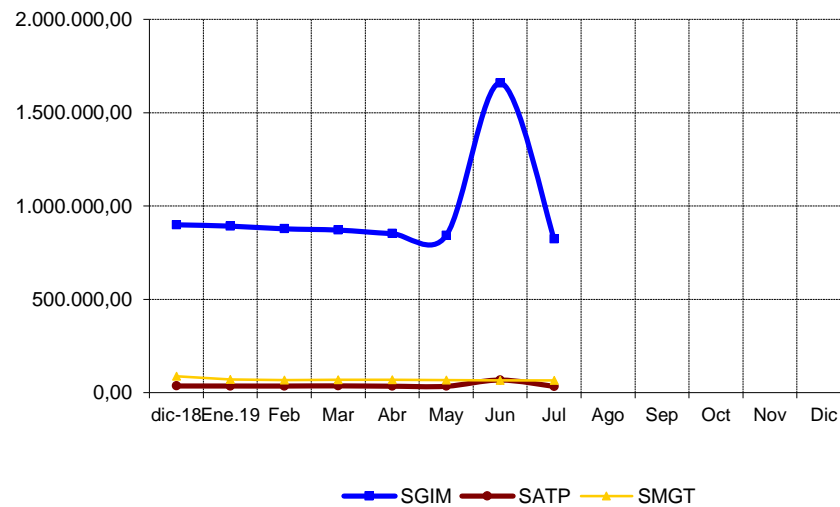
- Subsidio de Garantía de Ingresos Mínimos, SGIM (14 pagas /año): 149,86 euros.
- Subsidio por Ayuda de Tercera Persona, SATP (14 pagas /año): 58,45 euros.
- Subsidio de Movilidad y Compensación por Gastos de Transporte, SMGT (12 pagas /año): 67,40 euros.

De acuerdo con la información facilitada por el Área de Informática del Inmerso sobre los datos de nómina, así como por los órganos gestores de las Comunidades Autónomas de Navarra y del País Vasco, el número de beneficiarios distintos en el mes de julio asciende a 12.379, un 0,39% menos que en el mes anterior. El número total de prestaciones reconocidas asciende a 13.268, cifra ésta superior a la de los beneficiarios distintos, ya que una misma persona puede tener reconocido el derecho a más de una prestación. Del total de prestaciones, 7.044 son de naturaleza económica, de las que el 78,17% corresponde al SGIM, el 8,09% al SATP y el 13,74% restante al SMGT. Por último, la prestación de ASPF la tenían reconocida un total de 6.224 personas, un 0,14% menos que en el mes anterior.

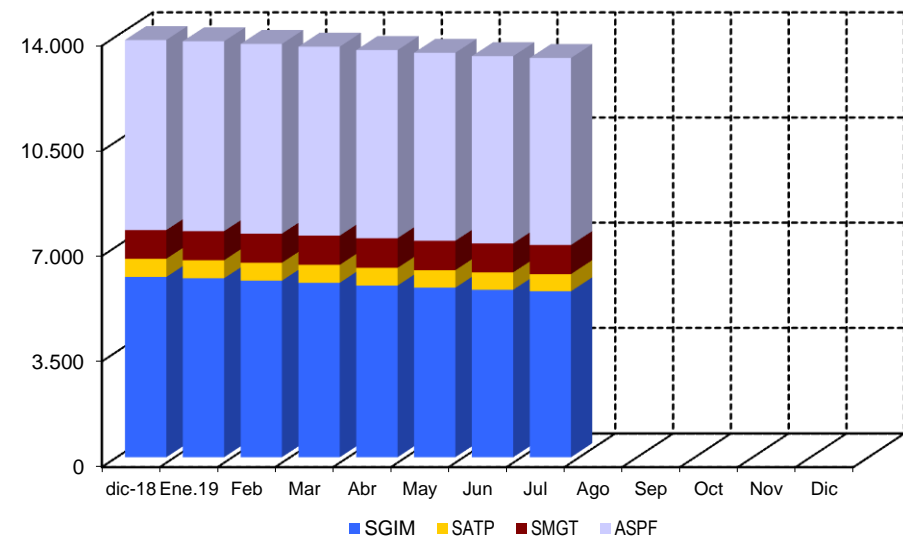
El siguiente cuadro refleja los datos básicos señalados de la nómina:

NÓMINA DE JULIO	BENEFICIARIOS DISTINTOS	SGIM	SATP	SMGT	ASPF	TOTAL PRESTACIONES
		BENEFICIARIOS	12.379	5.506	570	968
IMPORTES		823.730,57	33.316,52	66.107,21		923.154,30

Evolución importes nóminas mensuales



Evolución número prestaciones



El importe de la nómina del mes de julio ha ascendido a un total de 923.154,30 euros, correspondiendo el 89,23% al SGIM.

Finalmente, y conforme a la información disponible, los datos sobre el perfil tipo del beneficiario de las prestaciones sociales y económicas para personas con discapacidad muestran un predominio de las mujeres sobre los hombres - en una proporción de 3,5 a 1 - si bien la superioridad femenina no se manifiesta, aunque por escaso margen, entre los titulares menores de 45 años. Esta mujer tipo, con discapacidad de tipo físico, cuya edad es superior a los 75 años, convive preferentemente integrada en una unidad familiar de la que depende económicamente.

2.3 Situación y evolución de la gestión en trámite inicial

Como se ha señalado en la introducción de este informe, el volumen de la gestión de las prestaciones sociales y económicas para personas con discapacidad contempladas en el Real Decreto 383/1984, de 1 de febrero, se vio muy reducido tras la entrada en vigor de la Ley 26/1990, de 20 de diciembre, que suprimió los subsidios de Garantía de Ingresos Mínimos y por Ayuda de Tercera Persona. Los datos de la gestión de las solicitudes presentadas, resueltas, aprobadas y el índice de reconocimiento de las dos prestaciones vigentes (SMGT y ASPF), correspondientes al mes de julio se recogen en los anexos 58 a 61.

2.4 Seguimiento de la gestión derivada de las revisiones de oficio y a instancia de parte

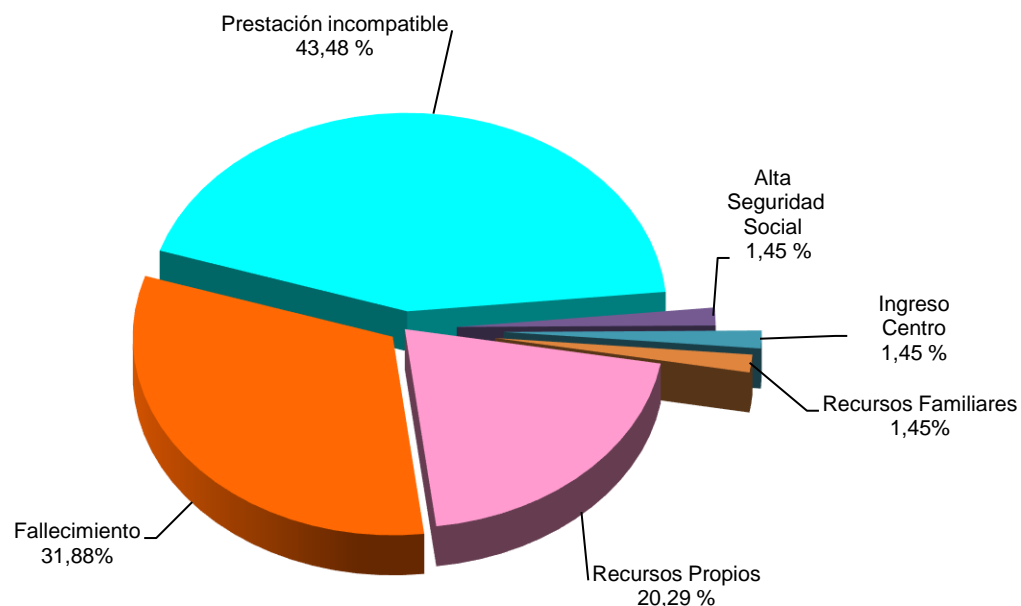
La revisión de oficio es la iniciada por el órgano gestor cuando, como resultado de las medidas de control disponibles o implantadas, conoce cualquier dato o información que pueda producir o haya producido una variación sobrevenida en los requisitos, y ello pueda dar lugar a la modificación de la cuantía o a la suspensión o extinción del derecho a la prestación, procediendo, en su caso, el abono de atrasos o la reclamación de las cantidades indebidamente percibidas. Por otro lado, las revisiones a instancia de parte se inician cuando el interesado, en cumplimiento de sus obligaciones, comunica al órgano gestor cualquier variación sobrevenida en su situación que pudiera tener incidencia en el derecho o en la cuantía reconocida de la prestación, siendo sus efectos resultantes idénticos a los ya indicados para las revisiones de oficio.

Los datos correspondientes al mes de julio se refieren al detalle de las situaciones finales derivadas de los procesos de revisión, cuyas cifras se reflejan en los anexos 62 a 71. Del análisis de los mismos, es posible obtener las siguientes conclusiones:

- ✓ Se han emitido en el mes 78 resoluciones en las que se ha modificado la cuantía, se ha suspendido o se ha extinguido el derecho a alguna de las prestaciones, de las que el 80,77% se corresponde con el SGIM.
- ✓ Se han realizado siete modificaciones de cuantía del SGIM.
- ✓ Se han llevado a cabo dos suspensiones de las prestaciones.

Se ha extinguido el derecho de 69 prestaciones, de las que el 78,26% corresponde al SGIM. El siguiente gráfico refleja los distintos motivos de extinción en el total de prestaciones. Las causas de la pérdida del derecho están sustentadas, por este orden, en que el beneficiario sea titular de alguna prestación de análoga naturaleza y finalidad y de superior cuantía, en segundo lugar, en el fallecimiento del titular, y, en tercer lugar, en que el beneficiario disponga de recursos propios superiores al límite legalmente establecido, teniendo el resto de causas de extinción una relevancia minoritaria.

Causas de Extinción prestaciones sociales y económicas para personas con discapacidad



A n e x o s

2a Número de beneficiarios, prestaciones e importes de las nóminas

**PRESTACIONES DEL REAL DECRETO 383/1984, DE 1 DE FEBRERO
EVOLUCIÓN DE LOS BENEFICIARIOS E IMPORTES DE LAS NÓMINAS**

**TOTAL ESTADO
CON NAVARRA Y EL PAÍS VASCO**

MENSUALIDADES	NUMERO DE BENEFICIARIOS DISTINTOS	SGIM		SATP		SMGT		TOTAL		ASPF
		NÚMERO DE PRESTACIONES	IMPORTE BRUTO	NÚMERO DE PRESTACIONES	IMPORTE BRUTO	NÚMERO DE PRESTACIONES	IMPORTE BRUTO	NÚMERO DE PRESTACIONES	IMPORTE BRUTO	NÚMERO DE PRESTACIONES
AÑO 2012	16.412	8.199	18.341.052,62	845	745.208,74	1.219	1.003.934,49	10.263	20.090.195,85	7.494
AÑO 2013	14.539	7.068	15.776.196,82	726	637.893,93	1.121	900.812,42	8.915	17.314.903,17	6.781
AÑO 2014	20.187	11.143	24.870.951,48	1.144	1.005.047,72	1.456	1.154.950,30	13.743	27.030.949,50	8.269
AÑO 2015	18.271	9.577	21.304.512,47	992	855.708,37	1.367	1.093.624,60	11.936	23.253.845,44	7.912
AÑO 2016	16.412	8.199	18.341.052,62	845	745.208,74	1.219	1.003.934,49	10.263	20.090.195,85	7.494
AÑO 2017	14.539	7.068	15.776.196,82	726	637.893,93	1.121	900.812,42	8.915	17.314.903,17	6.781
AÑO 2018	12.912	5.981	13.431.539,56	604	536.598,30	956	827.281,96	7.541	14.795.419,82	6.325
AÑO 2019										
ENERO	12.881	5.937	892.153,80	600	35.420,72	967	70.802,46	7.504	998.376,98	6.320
FEBRERO	12.851	5.857	877.609,62	596	35.362,27	969	67.570,36	7.422	980.542,25	6.313
MARZO	12.709	5.788	870.812,18	596	36.239,02	973	68.166,66	7.357	975.217,86	6.288
ABRIL	12.612	5.696	851.827,12	588	34.397,85	986	69.053,81	7.270	955.278,78	6.261
MAYO	12.532	5.625	841.567,00	582	34.017,92	978	67.368,41	7.185	942.953,33	6.257
JUNIO *	12.428	5.556	1.659.112,63	577	67.509,80	963	65.632,51	7.096	1.792.254,94	6.233
JULIO	12.379	5.506	823.730,57	570	33.316,52	968	66.107,21	7.044	923.154,30	6.224
AGOSTO										
SEPTIEMBRE										
OCTUBRE										
NOVIEMBRE *										
DICIEMBRE										
TOTAL AÑO 2019			6.816.812,92		276.264,10		474.701,42		7.567.778,44	

* En SGIM y SATP, junto a la mensualidad se abona una paga extra

PRESTACIONES DEL REAL DECRETO 383/1984, DE 1 DE FEBRERO

BENEFICIARIOS E IMPORTE DE LA NÓMINA

JULIO

CC.AA. Y/O PROVINCIAS	NÚMERO DE BENEFICIARIOS DISTINTOS	SGIM		SATP		SMGT		T O T A L		ASPF
		NÚMERO DE PRESTACIONES	IMPORTE BRUTO	NÚMERO DE PRESTACIONES	IMPORTE BRUTO	NÚMERO DE PRESTACIONES	IMPORTE BRUTO	NÚMERO DE PRESTACIONES	IMPORTE BRUTO	NÚMERO DE PRESTACIONES
ANDALUCÍA	1.918	1.319	197.269,17	148	8.650,60	113	7.607,80	1.580	213.527,57	575
ALMERÍA	384	309	46.064,01	22	1.285,90	35	2.354,80	366	49.704,71	50
CÁDIZ	190	137	20.530,82	17	993,65	20	1.348,00	174	22.872,47	43
CÓRDOBA	95	67	10.040,62	9	526,05	10	674,00	86	11.240,67	19
GRANADA	137	44	6.535,99	9	526,05	4	269,60	57	7.331,64	95
HUELVA	55	30	4.495,80	4	233,80	2	134,80	36	4.864,40	23
JAÉN	94	80	11.743,35	10	584,50	3	202,20	93	12.530,05	16
MÁLAGA	811	569	85.270,34	68	3.974,60	22	1.478,60	659	90.723,54	278
SEVILLA	152	83	12.588,24	9	526,05	17	1.145,80	109	14.260,09	51
ARAGÓN	331	163	24.427,18	13	759,85	32	2.152,90	208	27.339,93	146
HUESCA	44	21	3.147,06	1	58,45	0	0,00	22	3.205,51	23
TERUEL	19	11	1.648,46	1	58,45	4	269,60	16	1.976,51	4
ZARAGOZA	268	131	19.631,66	11	642,95	28	1.883,30	170	22.157,91	119
ASTURIAS	425	259	38.711,98	16	935,20	18	1.213,20	293	40.860,38	153
ILLES BALEARS	71	69	11.838,94	9	526,05	4	269,60	82	12.634,59	1
CANARIAS	135	35	5.694,68	6	350,70	21	1.415,40	62	7.460,78	82
LAS PALMAS	88	9	1.348,74	0	0,00	14	943,60	23	2.292,34	66
S.C. TENERIFE	47	26	4.345,94	6	350,70	7	471,80	39	5.168,44	16
CANTABRIA	461	107	15.971,10	13	759,85	6	404,40	126	17.135,35	351
CASTILLA Y LEÓN	1.608	478	71.271,33	67	3.916,15	41	2.763,40	586	77.950,88	1.106
ÁVILA	270	36	5.302,55	11	642,95	3	202,20	50	6.147,70	230
BURGOS	62	37	5.544,82	3	175,35	8	539,20	48	6.259,37	17
LEÓN	528	110	16.215,26	10	584,50	4	269,60	124	17.069,36	416
PALENCIA	141	39	5.844,54	3	175,35	8	539,20	50	6.559,09	97
SALAMANCA	349	62	9.291,32	8	467,60	3	202,20	73	9.961,12	289
SEGOVIA	46	30	4.495,80	9	526,05	1	67,40	40	5.089,25	17
SORIA	27	20	2.997,20	4	233,80	2	134,80	26	3.365,80	7
VALLADOLID	127	103	15.435,58	7	409,15	6	404,40	116	16.249,13	19
ZAMORA	58	41	6.144,26	12	701,40	6	404,40	59	7.250,06	14
CASTILLA-LA MANCHA	1.973	306	45.679,50	46	2.688,70	10	674,00	362	49.042,20	1.669
ALBACETE	402	59	8.664,08	10	584,50	0	0,00	69	9.248,58	342
CIUDAD REAL	779	39	5.844,54	5	292,25	4	269,60	48	6.406,39	739
CUENCA	295	44	6.593,84	4	233,80	1	67,40	49	6.895,04	252
GUADALAJARA	41	34	5.095,24	9	526,05	3	202,20	46	5.823,49	7
TOLEDO	456	130	19.481,80	18	1.052,10	2	134,80	150	20.668,70	329

(Continúa al dorso)

CC.AA. Y/O PROVINCIAS	NÚMERO DE BENEFICIARIOS DISTINTOS	SGIM		SATP		SMGT		T O T A L		ASPF
		NÚMERO DE PRESTACIONES	IMPORTE BRUTO	NÚMERO DE PRESTACIONES	IMPORTE BRUTO	NÚMERO DE PRESTACIONES	IMPORTE BRUTO	NÚMERO DE PRESTACIONES	IMPORTE BRUTO	NÚMERO DE PRESTACIONES
CATALUNYA	559	525	78.295,93	28	1.636,60	32	2.154,70	585	82.087,23	24
BARCELONA	387	366	54.548,25	12	701,40	22	1.482,80	400	56.732,45	11
GIRONA	39	35	5.245,10	4	233,80	4	269,60	43	5.748,50	1
LLEIDA	61	54	8.092,44	9	526,05	4	267,50	67	8.885,99	6
TARRAGONA	72	70	10.410,14	3	175,35	2	134,80	75	10.720,29	6
COMUNIDAD VALENCIANA	1.204	546	81.385,08	51	2.980,95	122	8.296,31	719	92.662,34	570
ALICANTE	587	326	48.474,18	14	818,30	23	1.550,20	363	50.842,68	260
CASTELLÓN	77	56	8.333,86	4	233,80	19	1.280,60	79	9.848,26	4
VALENCIA	540	164	24.577,04	33	1.928,85	80	5.465,51	277	31.971,40	306
EXTREMADURA	230	210	31.309,49	26	1.519,70	10	674,00	246	33.503,19	15
BADAJOS	102	94	14.032,75	11	642,95	1	67,40	106	14.743,10	6
CÁCERES	128	116	17.276,74	15	876,75	9	606,60	140	18.760,09	9
GALICIA	304	209	30.878,08	35	2.045,75	46	3.100,40	290	36.024,23	63
A CORUÑA	116	81	11.833,50	19	1.110,55	31	2.089,40	131	15.033,45	3
LUGO	34	7	1.049,02	2	116,90	11	741,40	20	1.907,32	17
OURENSE	40	21	3.147,06	2	116,90	1	67,40	24	3.331,36	18
PONTEVEDRA	114	100	14.848,50	12	701,40	3	202,20	115	15.752,10	25
MADRID	1.091	413	61.892,18	47	2.747,15	98	6.605,20	558	71.244,53	630
MURCIA	1.305	549	81.300,61	29	1.695,05	49	3.302,60	627	86.298,26	731
NAVARRA	72	45	6.743,68	12	701,42	9	606,60	66	8.051,70	18
PAÍS VASCO	259	167	25.026,62	15	876,75	66	4.448,40	248	30.351,77	42
ARABA/ÁLAVA	49	30	4.495,80	7	409,15	2	134,80	39	5.039,75	9
GIPUZKOA	96	44	6.593,84	4	233,80	52	3.504,80	100	10.332,44	24
BIZKAIA	114	93	13.936,98	4	233,80	12	808,80	109	14.979,58	9
LA RIOJA	58	38	5.844,54	2	116,90	2	134,80	42	6.096,24	19
CEUTA	89	38	5.694,68	4	233,80	34	2.291,60	76	8.220,08	25
MELILLA	286	30	4.495,80	3	175,35	255	17.991,90	288	22.663,05	4
TOTAL ESTADO	12.379	5.506	823.730,57	570	33.316,52	968	66.107,21	7.044	923.154,30	6.224

**2b Prestaciones sociales y económicas para personas con discapacidad:
Datos de la gestión mensual y anual**

PRESTACIONES DEL REAL DECRETO 383/1984, DE 1 DE FEBRERO

DATOS DE GESTIÓN CORRESPONDIENTES AL MES DE JULIO DE 2019

CC.AA. Y/O PROVINCIAS	SUBSIDIO DE MOVILIDAD Y COMPENSACIÓN PARA						ASISTENCIA SANITARIA Y PRESTACIÓN FARMACÉUTICA						TOTAL PRESTACIONES					
	PTES. MES ANT.	GASTOS DE TRANSPORTE (S.M.G.T.)				PTES. FIN MES	PTES. MES ANT.	(A.S.P.F.)				PTES. FIN MES	PTES. MES ANT.	REAL DECRETO 383/1984				PTES. FIN MES
		SOLC.	REST.	APRB. (nº y % C.R.)				SOLC.	REST.	APRB. (nº y % C.R.)				SOLC.	REST.	APRB. (nº y % C.R.)		
ANDALUCÍA	22	10	2	0	-	30	16	5	5	0	-	16	38	15	7	0	-	46
ALMERÍA	0	0	0	0	-	0	0	0	0	-	0	0	0	0	0	0	-	0
CÁDIZ	3	0	0	0	-	3	0	0	0	-	0	3	0	0	0	0	-	3
CÓRDOBA	5	2	2	0	-	5	3	0	3	-	0	8	2	5	0	0	-	5
GRANADA	2	0	0	0	-	2	1	0	0	-	1	3	0	0	0	0	-	3
HUELVA	1	0	0	0	-	1	0	0	0	-	0	1	0	0	0	0	-	1
JAÉN	0	0	0	0	-	0	0	0	0	-	0	0	0	0	0	0	-	0
MÁLAGA	5	5	0	0	-	10	6	5	0	-	11	11	10	0	0	0	-	21
SEVILLA	6	3	0	0	-	9	6	0	2	-	4	12	3	2	0	0	-	13
ARAGÓN	2	1	2	0	-	1	1	0	0	-	1	3	1	2	0	-	2	
HUESCA	0	0	0	0	-	0	0	0	0	-	0	0	0	0	0	0	-	0
TERUEL	0	0	0	0	-	0	0	0	0	-	0	0	0	0	0	0	-	0
ZARAGOZA	2	1	2	0	-	1	1	0	0	-	1	3	1	2	0	0	-	2
ASTURIAS	0	1	0	0	-	1	0	0	0	-	0	0	1	0	0	-	1	
ILLES BALEARS	0	0	0	0	-	0	0	0	0	-	0	0	0	0	0	-	0	
CANARIAS	0	0	0	0	-	0	0	0	0	-	0	0	0	0	0	-	0	
LAS PALMAS	0	0	0	0	-	0	0	0	0	-	0	0	0	0	0	0	-	0
S.C. TENERIFE	0	0	0	0	-	0	0	0	0	-	0	0	0	0	0	0	-	0
CANTABRIA	0	0	0	0	-	0	0	0	0	-	0	0	0	0	0	-	0	
CASTILLA Y LEÓN	0	0	0	0	-	0	0	0	0	-	0	0	0	0	0	-	0	
ÁVILA	0	0	0	0	-	0	0	0	0	-	0	0	0	0	0	0	-	0
BURGOS	0	0	0	0	-	0	0	0	0	-	0	0	0	0	0	0	-	0
LEÓN	0	0	0	0	-	0	0	0	0	-	0	0	0	0	0	0	-	0
PALENCIA	0	0	0	0	-	0	0	0	0	-	0	0	0	0	0	0	-	0
SALAMANCA	0	0	0	0	-	0	0	0	0	-	0	0	0	0	0	0	-	0
SEGOVIA	0	0	0	0	-	0	0	0	0	-	0	0	0	0	0	0	-	0
SORIA	0	0	0	0	-	0	0	0	0	-	0	0	0	0	0	0	-	0
VALLADOLID	0	0	0	0	-	0	0	0	0	-	0	0	0	0	0	0	-	0
ZAMORA	0	0	0	0	-	0	0	0	0	-	0	0	0	0	0	0	-	0
CASTILLA-LA MANCHA	2	0	1	0	-	1	1	0	0	-	1	3	0	1	0	-	2	
ALBACETE	0	0	0	0	-	0	0	0	0	-	0	0	0	0	0	0	-	0
CIUDAD REAL	1	0	0	0	-	1	1	0	0	-	1	2	0	0	0	0	-	2
CUENCA	1	0	1	0	-	0	0	0	0	-	0	1	0	1	0	0	-	0
GUADALAJARA	0	0	0	0	-	0	0	0	0	-	0	0	0	0	0	0	-	0
TOLEDO	0	0	0	0	-	0	0	0	0	-	0	0	0	0	0	0	-	0

(Continúa al dorso)

CC.AA. Y/O PROVINCIAS	SUBSIDIO DE MOVILIDAD Y COMPENSACIÓN PARA						ASISTENCIA SANITARIA Y PRESTACIÓN FARMACÉUTICA						TOTAL PRESTACIONES							
	PTE.		GASTOS DE TRANSPORTE (S.M.G.T.)				PTE.		PTE.				PTE.		REAL DECRETO 383/1984				PTE.	
	MES ANT.	SOLC.	REST.	APRB. (nº y % C.R.)		FINAL	MES ANT.	SOLC.	REST.	APRB. (nº y % C.R.)		FINAL	MES ANT.	SOLC.	REST.	APRB. (nº y % C.R.)		FINAL		
CATALUNYA	13	4	2	0	-	15	0	0	0	0	-	0	13	4	2	0	-	15		
BARCELONA	12	4	2	0	-	14	0	0	0	0	-	0	12	4	2	0	-	14		
GIRONA	1	0	0	0	-	1	0	0	0	0	-	0	1	0	0	0	-	1		
LLEIDA	0	0	0	0	-	0	0	0	0	0	-	0	0	0	0	0	-	0		
TARRAGONA	0	0	0	0	-	0	0	0	0	0	-	0	0	0	0	0	-	0		
COMUNIDAD VALENCIANA	2	1	3	0	-	0	0	0	0	0	-	0	2	1	3	0	-	0		
ALICANTE	0	0	0	0	-	0	0	0	0	0	-	0	0	0	0	0	-	0		
CASTELLÓN	0	0	0	0	-	0	0	0	0	0	-	0	0	0	0	0	-	0		
VALENCIA	2	1	3	0	-	0	0	0	0	0	-	0	2	1	3	0	-	0		
EXTREMADURA	2	0	0	0	-	2	0	0	0	0	-	0	2	0	0	0	-	2		
BADAJOS	0	0	0	0	-	0	0	0	0	0	-	0	0	0	0	0	-	0		
CÁCERES	2	0	0	0	-	2	0	0	0	0	-	0	2	0	0	0	-	2		
GALICIA	1	0	1	0	-	0	1	0	1	0	-	0	2	0	2	0	-	0		
A CORUÑA	0	0	0	0	-	0	0	0	0	0	-	0	0	0	0	0	-	0		
LUGO	0	0	0	0	-	0	0	0	0	0	-	0	0	0	0	0	-	0		
OURENSE	0	0	0	0	-	0	0	0	0	0	-	0	0	0	0	0	-	0		
PONTEVEDRA	1	0	1	0	-	0	1	0	1	0	-	0	2	0	2	0	-	0		
MADRID	2	3	3	0	-	2	0	4	4	0	-	0	2	7	7	0	-	2		
MURCIA	2	0	0	0	-	2	0	0	0	0	-	0	2	0	0	0	-	2		
NAVARRA	0	1	1	0	-	0	0	0	0	0	-	0	0	1	1	0	-	0		
PAÍS VASCO	0	1	1	0	-	0	0	0	0	0	-	0	0	1	1	0	-	0		
ARABA/ÁLAVA	0	0	0	0	-	0	0	0	0	0	-	0	0	0	0	0	-	0		
GIPUZKOA	0	1	1	0	-	0	0	0	0	0	-	0	0	1	1	0	-	0		
BIZKAIA	0	0	0	0	-	0	0	0	0	0	-	0	0	0	0	0	-	0		
LA RIOJA	0	0	0	0	-	0	0	0	0	0	-	0	0	0	0	0	-	0		
CEUTA	0	2	2	1	50,00	0	0	0	0	0	-	0	0	2	2	1	50,00	0		
MELILLA	11	7	4	3	75,00	14	0	0	0	0	-	0	11	7	4	3	75,00	14		

TOTAL ESTADO	59	31	22	4	18,18	68	19	9	10	0	-	18	78	40	32	4	12,50	86
---------------------	----	----	----	---	-------	----	----	---	----	---	---	----	----	----	----	---	-------	----

PRESTACIONES DEL REAL DECRETO 383/1984, DE 1 DE FEBRERO DATOS DE GESTIÓN CORRESPONDIENTES AL AÑO 2019 HASTA JULIO

CC.AA. Y/O PROVINCIAS	SUBSIDIO DE MOVILIDAD Y COMPENSACIÓN PARA						ASISTENCIA SANITARIA Y PRESTACIÓN FARMACÉUTICA						TOTAL PRESTACIONES					
	PTE. AÑO ANT.	GASTOS DE TRANSPORTE (S.M.G.T.)				PTE. FINAL	PTE. AÑO ANT.	(A.S.P.F.)				PTE. FINAL	PTE. AÑO ANT.	REAL DECRETO 383/1984				PTE. FINAL
		SOLC.	REST.	APRB. (nº y % C.R.)				SOLC.	REST.	APRB. (nº y % C.R.)				SOLC.	REST.	APRB. (nº y % C.R.)		
ANDALUCÍA	6	53	29	2	6,90	30	9	34	27	0	-	16	15	87	56	2	3,57	46
ALMERÍA (*)	0	4	4	0	-	0	0	2	2	0	-	0	0	6	6	0	-	0
CÁDIZ	0	6	3	1	33,33	3	0	0	0	0	-	0	0	6	3	1	33,33	3
CÓRDOBA	1	9	5	1	20,00	5	1	3	4	0	-	0	2	12	9	1	11,11	5
GRANADA	0	2	0	0	-	2	0	1	0	0	-	1	0	3	0	0	-	3
HUELVA	0	3	2	0	-	1	0	1	1	0	-	0	0	4	3	0	-	1
JAÉN	0	5	5	0	-	0	0	4	4	0	-	0	0	9	9	0	-	0
MÁLAGA	1	11	2	0	-	10	3	9	1	0	-	11	4	20	3	0	-	21
SEVILLA	4	13	8	0	-	9	5	14	15	0	-	4	9	27	23	0	-	13
ARAGÓN	0	5	4	0	-	1	0	4	3	0	-	1	0	9	7	0	-	2
HUESCA	0	0	0	0	-	0	0	0	0	0	-	0	0	0	0	0	-	0
TERUEL	0	0	0	0	-	0	0	0	0	0	-	0	0	0	0	0	-	0
ZARAGOZA	0	5	4	0	-	1	0	4	3	0	-	1	0	9	7	0	-	2
ASTURIAS	1	3	3	0	-	1	0	1	1	0	-	0	1	4	4	0	-	1
ILLES BALEARS	0	0	0	0	-	0	0	0	0	0	-	0	0	0	0	0	-	0
CANARIAS	0	4	4	1	25,00	0	0	0	0	0	-	0	0	4	4	1	25,00	0
LAS PALMAS	0	1	1	0	-	0	0	0	0	0	-	0	0	1	1	0	-	0
S.C. TENERIFE	0	3	3	1	33,33	0	0	0	0	0	-	0	0	3	3	1	33,33	0
CANTABRIA	1	1	2	2	100,00	0	0	0	0	0	-	0	1	1	2	2	100,00	0
CASTILLA Y LEÓN	2	1	3	1	33,33	0	0	3	3	0	-	0	2	4	6	1	16,67	0
ÁVILA	0	0	0	0	-	0	0	0	0	0	-	0	0	0	0	0	-	0
BURGOS	1	0	1	0	-	0	0	2	2	0	-	0	1	2	3	0	-	0
LEÓN	1	0	1	1	100,00	0	0	1	1	0	-	0	1	1	2	1	50,00	0
PALENCIA	0	0	0	0	-	0	0	0	0	0	-	0	0	0	0	0	-	0
SALAMANCA	0	1	1	0	-	0	0	0	0	0	-	0	0	1	1	0	-	0
SEGOVIA	0	0	0	0	-	0	0	0	0	0	-	0	0	0	0	0	-	0
SORIA	0	0	0	0	-	0	0	0	0	0	-	0	0	0	0	0	-	0
VALLADOLID	0	0	0	0	-	0	0	0	0	0	-	0	0	0	0	0	-	0
ZAMORA	0	0	0	0	-	0	0	0	0	0	-	0	0	0	0	0	-	0
CASTILLA-LA MANCHA	0	8	7	2	28,57	1	1	3	3	0	-	1	1	11	10	2	20,00	2
ALBACETE	0	0	0	0	-	0	0	0	0	0	-	0	0	0	0	0	-	0
CIUDAD REAL	0	3	2	0	-	1	1	3	3	0	-	1	1	6	5	0	-	2
CUENCA	0	2	2	0	-	0	0	0	0	0	-	0	0	2	2	0	-	0
GUADALAJARA	0	2	2	2	100,00	0	0	0	0	0	-	0	0	2	2	2	100,00	0
TOLEDO	0	1	1	0	-	0	0	0	0	0	-	0	0	1	1	0	-	0

(Continúa al dorso)

CC.AA. Y/O PROVINCIAS	SUBSIDIO DE MOVILIDAD Y COMPENSACIÓN PARA						ASISTENCIA SANITARIA Y PRESTACIÓN FARMACÉUTICA						TOTAL PRESTACIONES					
	PTE. AÑO ANT.	GASTOS DE TRANSPORTE (S.M.G.T.)				PTE. FINAL	PTE. AÑO ANT.	(A.S.P.F.)				PTE. FINAL	PTE. AÑO ANT.	REAL DECRETO 383/1984				PTE. FINAL
		SOLC.	REST.	APRB. (nº y % C.R.)				SOLC.	REST.	APRB. (nº y % C.R.)				SOLC.	REST.	APRB. (nº y % C.R.)		
CATALUNYA	4	15	4	0	-	15	0	0	0	0	-	0	4	15	4	0	-	15
BARCELONA	4	14	4	0	-	14	0	0	0	0	-	0	4	14	4	0	-	14
GIRONA	0	1	0	0	-	1	0	0	0	0	-	0	0	1	0	0	-	1
LLEIDA	0	0	0	0	-	0	0	0	0	0	-	0	0	0	0	0	-	0
TARRAGONA	0	0	0	0	-	0	0	0	0	0	-	0	0	0	0	0	-	0
COMUNIDAD VALENCIANA	0	9	9	2	22,22	0	0	0	0	-	0	0	9	9	2	22,22	0	
ALICANTE	0	2	2	0	-	0	0	0	0	-	0	0	2	2	0	-	0	
CASTELLÓN	0	0	0	0	-	0	0	0	0	-	0	0	0	0	0	-	0	
VALENCIA	0	7	7	2	28,57	0	0	0	0	-	0	0	7	7	2	28,57	0	
EXTREMADURA	0	12	10	7	70,00	2	0	0	0	-	0	0	12	10	7	70,00	2	
BADAJOS	0	2	2	0	-	0	0	0	0	-	0	0	2	2	0	-	0	
CÁCERES	0	10	8	7	87,50	2	0	0	0	-	0	0	10	8	7	87,50	2	
GALICIA	0	7	7	2	28,57	0	1	3	4	0	-	0	1	10	11	2	18,18	0
A CORUÑA	0	4	4	2	50,00	0	0	2	2	0	-	0	0	6	6	2	33,33	0
LUGO	0	0	0	0	-	0	0	0	0	0	-	0	0	0	0	0	-	0
OURENSE	0	2	2	0	-	0	0	0	0	0	-	0	0	2	2	0	-	0
PONTEVEDRA	0	1	1	0	-	0	1	1	2	0	-	0	1	2	3	0	-	0
MADRID	1	26	25	0	-	2	0	25	25	0	-	0	1	51	50	0	-	2
MURCIA	0	5	3	1	33,33	2	0	2	2	0	-	0	0	7	5	1	20,00	2
NAVARRA	0	1	1	0	-	0	0	0	0	0	-	0	0	1	1	0	-	0
PAÍS VASCO	2	14	16	9	56,25	0	3	0	3	0	-	0	5	14	19	9	47,37	0
ARABA/ÁLAVA	0	0	0	0	-	0	0	0	0	0	-	0	0	0	0	0	-	0
GIPUZKOA	0	13	13	8	61,54	0	0	0	0	0	-	0	0	13	13	8	61,54	0
BIZKAIA	2	1	3	1	33,33	0	3	0	3	0	-	0	5	1	6	1	16,67	0
LA RIOJA	0	0	0	0	-	0	0	0	0	0	-	0	0	0	0	0	-	0
CEUTA	0	9	9	4	44,44	0	0	0	0	0	-	0	0	9	9	4	44,44	0
MELILLA	5	44	35	23	65,71	14	0	0	0	0	-	0	5	44	35	23	65,71	14

TOTAL ESTADO	22	217	171	56	32,75	68	14	75	71	0	-	18	36	292	242	56	23,14	86
---------------------	----	-----	-----	----	-------	----	----	----	----	---	---	----	----	-----	-----	----	-------	----

(*) Se ha suprimido entrada y resolución de ASPF del mes de marzo que fué incorporado por error.

2c Revisiones de oficio e instancia de parte: Datos de la gestión mensual y anual

**PRESTACIONES DEL REAL DECRETO 383/1984, DE 1 DE FEBRERO
REVISIONES DE OFICIO E INSTANCIA DE PARTE EFECTUADAS DE SGIM
DATOS DE GESTIÓN CORRESPONDIENTES AL MES DE JULIO DE 2019**

CC.AA. Y/O PROVINCIAS	REVISIONES EFECTUADAS				CAUSAS DE EXTINCIÓN DEL DERECHO						
	Modifica. Cuantía	Extinción Derecho	Suspensión		TOTAL	Recursos Propios	Prestación Incompatible	Pérdida Residencia	Fallecimiento	Grado y Baremo	TOTAL
			Act. Laboral	Otras							
ANDALUCÍA	2	11	0	0	13	6	4	0	1	0	11
ALMERÍA	0	3	0	0	3	2	0	0	1	0	3
CÁDIZ	0	3	0	0	3	0	3	0	0	0	3
CÓRDOBA	0	0	0	0	0	0	0	0	0	0	0
GRANADA	0	0	0	0	0	0	0	0	0	0	0
HUELVA	0	0	0	0	0	0	0	0	0	0	0
JAÉN	2	0	0	0	2	0	0	0	0	0	0
MÁLAGA	0	5	0	0	5	4	1	0	0	0	5
SEVILLA	0	0	0	0	0	0	0	0	0	0	0
ARAGÓN	0	0	0	0	0	0	0	0	0	0	0
HUESCA	0	0	0	0	0	0	0	0	0	0	0
TERUEL	0	0	0	0	0	0	0	0	0	0	0
ZARAGOZA	0	0	0	0	0	0	0	0	0	0	0
ASTURIAS	0	5	0	1	6	0	3	0	2	0	5
ILLES BALEARS	0	0	0	0	0	0	0	0	0	0	0
CANARIAS	0	0	0	0	0	0	0	0	0	0	0
LAS PALMAS	0	0	0	0	0	0	0	0	0	0	0
S.C. TENERIFE	0	0	0	0	0	0	0	0	0	0	0
CANTABRIA	0	0	0	0	0	0	0	0	0	0	0
CASTILLA Y LEÓN	5	4	0	1	10	1	2	0	1	0	4
ÁVILA	0	1	0	1	2	1	0	0	0	0	1
BURGOS	0	0	0	0	0	0	0	0	0	0	0
LEÓN	2	2	0	0	4	0	1	0	1	0	2
PALENCIA	0	0	0	0	0	0	0	0	0	0	0
SALAMANCA	3	0	0	0	3	0	0	0	0	0	0
SEGOVIA	0	0	0	0	0	0	0	0	0	0	0
SORIA	0	0	0	0	0	0	0	0	0	0	0
VALLADOLID	0	1	0	0	1	0	1	0	0	0	1
ZAMORA	0	0	0	0	0	0	0	0	0	0	0
CASTILLA-LA MANCHA	0	4	0	0	4	0	4	0	0	0	4
ALBACETE	0	0	0	0	0	0	0	0	0	0	0
CIUDAD REAL	0	0	0	0	0	0	0	0	0	0	0
CUENCA	0	1	0	0	1	0	1	0	0	0	1
GUADALAJARA	0	0	0	0	0	0	0	0	0	0	0
TOLEDO	0	3	0	0	3	0	3	0	0	0	3

(Continúa al dorso)

CC.AA. Y/O PROVINCIAS	REVISIONES EFECTUADAS				CAUSAS DE EXTINCIÓN DEL DERECHO						
	Modifica. Cuantía	Extinción Derecho	Suspensión		TOTAL	Recursos Propios	Prestación Incompatible	Pérdida Residencia	Fallecimiento	Grado y Baremo	TOTAL
			Act. Laboral	Otras							
CATALUNYA	0	0	0	0	0	0	0	0	0	0	0
BARCELONA	0	0	0	0	0	0	0	0	0	0	0
GIRONA	0	0	0	0	0	0	0	0	0	0	0
LLEIDA	0	0	0	0	0	0	0	0	0	0	0
TARRAGONA	0	0	0	0	0	0	0	0	0	0	0
COMUNIDAD VALENCIANA	0	12	0	0	12	5	1	0	6	0	12
ALICANTE	0	7	0	0	7	5	0	0	2	0	7
CASTELLÓN	0	3	0	0	3	0	1	0	2	0	3
VALENCIA	0	2	0	0	2	0	0	0	2	0	2
EXTREMADURA	0	0	0	0	0	0	0	0	0	0	0
BADAJOS	0	0	0	0	0	0	0	0	0	0	0
CÁCERES	0	0	0	0	0	0	0	0	0	0	0
GALICIA	0	6	0	0	6	0	2	0	4	0	6
A CORUÑA	0	0	0	0	0	0	0	0	0	0	0
LUGO	0	1	0	0	1	0	0	0	1	0	1
OURENSE	0	2	0	0	2	0	1	0	1	0	2
PONTEVEDRA	0	3	0	0	3	0	1	0	2	0	3
MADRID	0	3	0	0	3	0	2	0	1	0	3
MURCIA	0	6	0	0	6	0	4	0	2	0	6
NAVARRA	0	1	0	0	1	0	1	0	0	0	1
PAÍS VASCO	0	0	0	0	0	0	0	0	0	0	0
ARABA/ÁLAVA	0	0	0	0	0	0	0	0	0	0	0
GIPUZKOA	0	0	0	0	0	0	0	0	0	0	0
BIZKAIA	0	0	0	0	0	0	0	0	0	0	0
LA RIOJA	0	2	0	0	2	0	1	0	1	0	2
CEUTA	0	0	0	0	0	0	0	0	0	0	0
MELILLA	0	0	0	0	0	0	0	0	0	0	0
TOTAL ESTADO	7	54	0	2	63	12	24	0	18	0	54

**PRESTACIONES DEL REAL DECRETO 383/1984, DE 1 DE FEBRERO
REVISIONES DE OFICIO E INSTANCIA DE PARTE EFECTUADAS EN SATP
DATOS DE GESTIÓN CORRESPONDIENTES AL MES DE JULIO DE 2019**

CC.AA. Y/O PROVINCIAS	REVISIONES EFECTUADAS			CAUSAS DE EXTINCIÓN DEL DERECHO							
	Extinción	Suspensión	TOTAL	Recursos	Prestación	Ingreso	Pérdida	Fallecimiento	Grado y	Alta	TOTAL
	Derecho			Propios	Incompatible	Centro	Residencia		Baremo	S.S.	
ANDALUCÍA	2	0	2	0	1	1	0	0	0	0	2
ALMERÍA	0	0	0	0	0	0	0	0	0	0	0
CÁDIZ	1	0	1	0	1	0	0	0	0	0	1
CÓRDOBA	0	0	0	0	0	0	0	0	0	0	0
GRANADA	0	0	0	0	0	0	0	0	0	0	0
HUELVA	0	0	0	0	0	0	0	0	0	0	0
JAÉN	1	0	1	0	0	1	0	0	0	0	1
MÁLAGA	0	0	0	0	0	0	0	0	0	0	0
SEVILLA	0	0	0	0	0	0	0	0	0	0	0
ARAGÓN	0	0	0	0	0	0	0	0	0	0	0
HUESCA	0	0	0	0	0	0	0	0	0	0	0
TERUEL	0	0	0	0	0	0	0	0	0	0	0
ZARAGOZA	0	0	0	0	0	0	0	0	0	0	0
ASTURIAS	0	0	0	0	0	0	0	0	0	0	0
ILLES BALEARS	0	0	0	0	0	0	0	0	0	0	0
CANARIAS	0	0	0	0	0	0	0	0	0	0	0
LAS PALMAS	0	0	0	0	0	0	0	0	0	0	0
S.C. TENERIFE	0	0	0	0	0	0	0	0	0	0	0
CANTABRIA	0	0	0	0	0	0	0	0	0	0	0
CASTILLA Y LEÓN	0	0	0	0	0	0	0	0	0	0	0
ÁVILA	0	0	0	0	0	0	0	0	0	0	0
BURGOS	0	0	0	0	0	0	0	0	0	0	0
LEÓN	0	0	0	0	0	0	0	0	0	0	0
PALENCIA	0	0	0	0	0	0	0	0	0	0	0
SALAMANCA	0	0	0	0	0	0	0	0	0	0	0
SEGOVIA	0	0	0	0	0	0	0	0	0	0	0
SORIA	0	0	0	0	0	0	0	0	0	0	0
VALLADOLID	0	0	0	0	0	0	0	0	0	0	0
ZAMORA	0	0	0	0	0	0	0	0	0	0	0
CASTILLA-LA MANCHA	1	0	1	0	1	0	0	0	0	0	1
ALBACETE	0	0	0	0	0	0	0	0	0	0	0
CIUDAD REAL	0	0	0	0	0	0	0	0	0	0	0
CUENCA	0	0	0	0	0	0	0	0	0	0	0
GUADALAJARA	0	0	0	0	0	0	0	0	0	0	0
TOLEDO	1	0	1	0	1	0	0	0	0	0	1

(Continúa al dorso)

CC.AA. Y/O PROVINCIAS	REVISIONES EFECTUADAS			CAUSAS DE EXTINCIÓN DEL DERECHO							
	Extinción Derecho	Suspensión	TOTAL	Recursos Propios	Prestación Incompatible	Ingreso Centro	Pérdida Residencia	Fallecimiento	Grado y Baremo	Alta S.S.	TOTAL
	CATALUNYA	0	0	0	0	0	0	0	0	0	0
BARCELONA	0	0	0	0	0	0	0	0	0	0	0
GIRONA	0	0	0	0	0	0	0	0	0	0	0
LLEIDA	0	0	0	0	0	0	0	0	0	0	0
TARRAGONA	0	0	0	0	0	0	0	0	0	0	0
COMUNIDAD VALENCIANA	1	0	1	1	0	0	0	0	0	0	1
ALICANTE	1	0	1	1	0	0	0	0	0	0	1
CASTELLÓN	0	0	0	0	0	0	0	0	0	0	0
VALENCIA	0	0	0	0	0	0	0	0	0	0	0
EXTREMADURA	0	0	0	0	0	0	0	0	0	0	0
BADAJOS	0	0	0	0	0	0	0	0	0	0	0
CÁCERES	0	0	0	0	0	0	0	0	0	0	0
GALICIA	0	0	0	0	0	0	0	0	0	0	0
A CORUÑA	0	0	0	0	0	0	0	0	0	0	0
LUGO	0	0	0	0	0	0	0	0	0	0	0
OURENSE	0	0	0	0	0	0	0	0	0	0	0
PONTEVEDRA	0	0	0	0	0	0	0	0	0	0	0
MADRID	0	0	0	0	0	0	0	0	0	0	0
MURCIA	1	0	1	0	0	0	0	1	0	0	1
NAVARRA	0	0	0	0	0	0	0	0	0	0	0
PAÍS VASCO	0	0	0	0	0	0	0	0	0	0	0
ARABA/ÁLAVA	0	0	0	0	0	0	0	0	0	0	0
GIPUZKOA	0	0	0	0	0	0	0	0	0	0	0
BIZKAIA	0	0	0	0	0	0	0	0	0	0	0
LA RIOJA	0	0	0	0	0	0	0	0	0	0	0
CEUTA	0	0	0	0	0	0	0	0	0	0	0
MELILLA	0	0	0	0	0	0	0	0	0	0	0
TOTAL ESTADO	5	0	5	1	2	1	0	1	0	0	5

**PRESTACIONES DEL REAL DECRETO 383/1984, DE 1 DE FEBRERO
REVISIONES DE OFICIO E INSTANCIA DE PARTE EFECTUADAS EN SMGT
DATOS DE GESTIÓN CORRESPONDIENTES AL MES DE JULIO DE 2019**

CC.AA. Y/O PROVINCIAS	REVISIONES EFECTUADAS			CAUSAS DE EXTINCIÓN DEL DERECHO								
	Extinción	Suspensión	TOTAL	Recursos	Recursos	Prestación	Ingreso	Pérdida	Fallecimiento	Grado y	Alta	TOTAL
	Derecho			Propios	Familiares	Incompatible	Centro	Residencia		Baremo	S.S.	
ANDALUCÍA	1	0	1	1	0	0	0	0	0	0	0	1
ALMERÍA	0	0	0	0	0	0	0	0	0	0	0	0
CÁDIZ	0	0	0	0	0	0	0	0	0	0	0	0
CÓRDOBA	0	0	0	0	0	0	0	0	0	0	0	0
GRANADA	0	0	0	0	0	0	0	0	0	0	0	0
HUELVA	0	0	0	0	0	0	0	0	0	0	0	0
JAÉN	1	0	1	1	0	0	0	0	0	0	0	1
MÁLAGA	0	0	0	0	0	0	0	0	0	0	0	0
SEVILLA	0	0	0	0	0	0	0	0	0	0	0	0
ARAGÓN	0	0	0	0	0	0	0	0	0	0	0	0
HUESCA	0	0	0	0	0	0	0	0	0	0	0	0
TERUEL	0	0	0	0	0	0	0	0	0	0	0	0
ZARAGOZA	0	0	0	0	0	0	0	0	0	0	0	0
ASTURIAS	0	0	0	0	0	0	0	0	0	0	0	0
ILLES BALEARS	0	0	0	0	0	0	0	0	0	0	0	0
CANARIAS	0	0	0	0	0	0	0	0	0	0	0	0
LAS PALMAS	0	0	0	0	0	0	0	0	0	0	0	0
S.C. TENERIFE	0	0	0	0	0	0	0	0	0	0	0	0
CANTABRIA	0	0	0	0	0	0	0	0	0	0	0	0
CASTILLA Y LEÓN	1	0	1	0	1	0	0	0	0	0	0	1
ÁVILA	0	0	0	0	0	0	0	0	0	0	0	0
BURGOS	0	0	0	0	0	0	0	0	0	0	0	0
LEÓN	0	0	0	0	0	0	0	0	0	0	0	0
PALENCIA	0	0	0	0	0	0	0	0	0	0	0	0
SALAMANCA	1	0	1	0	1	0	0	0	0	0	0	1
SEGOVIA	0	0	0	0	0	0	0	0	0	0	0	0
SORIA	0	0	0	0	0	0	0	0	0	0	0	0
VALLADOLID	0	0	0	0	0	0	0	0	0	0	0	0
ZAMORA	0	0	0	0	0	0	0	0	0	0	0	0
CASTILLA-LA MANCHA	0	0	0	0	0	0	0	0	0	0	0	0
ALBACETE	0	0	0	0	0	0	0	0	0	0	0	0
CIUDAD REAL	0	0	0	0	0	0	0	0	0	0	0	0
CUENCA	0	0	0	0	0	0	0	0	0	0	0	0
GUADALAJARA	0	0	0	0	0	0	0	0	0	0	0	0
TOLEDO	0	0	0	0	0	0	0	0	0	0	0	0

(Continúa al dorso)

CC.AA. Y/O PROVINCIAS	REVISIONES EFECTUADAS			CAUSAS DE EXTINCIÓN DEL DERECHO								
	Extinción	Suspensión	TOTAL	Recursos	Recursos	Prestación	Ingreso	Pérdida	Fallecimiento	Grado y	Alta	TOTAL
	Derecho			Propios	Familiares	Incompatible	Centro	Residencia		Baremo	S.S.	
CATALUNYA	0	0	0	0	0	0	0	0	0	0	0	0
BARCELONA	0	0	0	0	0	0	0	0	0	0	0	0
GIRONA	0	0	0	0	0	0	0	0	0	0	0	0
LLEIDA	0	0	0	0	0	0	0	0	0	0	0	0
TARRAGONA	0	0	0	0	0	0	0	0	0	0	0	0
COMUNIDAD VALENCIANA	1	0	1	0	0	1	0	0	0	0	0	1
ALICANTE	0	0	0	0	0	0	0	0	0	0	0	0
CASTELLÓN	1	0	1	0	0	1	0	0	0	0	0	1
VALENCIA	0	0	0	0	0	0	0	0	0	0	0	0
EXTREMADURA	0	0	0	0	0	0	0	0	0	0	0	0
BADAJOS	0	0	0	0	0	0	0	0	0	0	0	0
CÁCERES	0	0	0	0	0	0	0	0	0	0	0	0
GALICIA	0	0	0	0	0	0	0	0	0	0	0	0
A CORUÑA	0	0	0	0	0	0	0	0	0	0	0	0
LUGO	0	0	0	0	0	0	0	0	0	0	0	0
OURENSE	0	0	0	0	0	0	0	0	0	0	0	0
PONTEVEDRA	0	0	0	0	0	0	0	0	0	0	0	0
MADRID	0	0	0	0	0	0	0	0	0	0	0	0
MURCIA	1	0	1	0	0	0	0	0	1	0	0	1
NAVARRA	0	0	0	0	0	0	0	0	0	0	0	0
PAÍS VASCO	0	0	0	0	0	0	0	0	0	0	0	0
ARABA/ÁLAVA	0	0	0	0	0	0	0	0	0	0	0	0
GIPUZKOA	0	0	0	0	0	0	0	0	0	0	0	0
BIZKAIA	0	0	0	0	0	0	0	0	0	0	0	0
LA RIOJA	0	0	0	0	0	0	0	0	0	0	0	0
CEUTA	0	0	0	0	0	0	0	0	0	0	0	0
MELILLA	1	0	1	0	0	0	0	0	1	0	0	1
TOTAL ESTADO	5	0	5	1	1	1	0	0	2	0	0	5

**PRESTACIONES DEL REAL DECRETO 383/1984, DE 1 DE FEBRERO
REVISIONES DE OFICIO E INSTANCIA DE PARTE EFECTUADAS EN ASPF
DATOS DE GESTIÓN CORRESPONDIENTES AL MES DE JULIO DE 2019**

CC.AA. Y/O PROVINCIAS	REVISIONES EFECTUADAS			CAUSAS DE EXTINCIÓN DEL DERECHO					
	Extinción	Suspensión	TOTAL	Prestación	Pérdida	Fallecimiento	Grado y	Alta	TOTAL
	Derecho			Incompatible	Residencia		Baremo	S.S.	
ANDALUCÍA	1	0	1	1	0	0	0	0	1
ALMERÍA	0	0	0	0	0	0	0	0	0
CÁDIZ	0	0	0	0	0	0	0	0	0
CÓRDOBA	0	0	0	0	0	0	0	0	0
GRANADA	0	0	0	0	0	0	0	0	0
HUELVA	0	0	0	0	0	0	0	0	0
JAÉN	0	0	0	0	0	0	0	0	0
MÁLAGA	1	0	1	1	0	0	0	0	1
SEVILLA	0	0	0	0	0	0	0	0	0
ARAGÓN	0	0	0	0	0	0	0	0	0
HUESCA	0	0	0	0	0	0	0	0	0
TERUEL	0	0	0	0	0	0	0	0	0
ZARAGOZA	0	0	0	0	0	0	0	0	0
ASTURIAS	0	0	0	0	0	0	0	0	0
ILLES BALEARS	0	0	0	0	0	0	0	0	0
CANARIAS	0	0	0	0	0	0	0	0	0
LAS PALMAS	0	0	0	0	0	0	0	0	0
S.C. TENERIFE	0	0	0	0	0	0	0	0	0
CANTABRIA	0	0	0	0	0	0	0	0	0
CASTILLA Y LEÓN	0	0	0	0	0	0	0	0	0
ÁVILA	0	0	0	0	0	0	0	0	0
BURGOS	0	0	0	0	0	0	0	0	0
LEÓN	0	0	0	0	0	0	0	0	0
PALENCIA	0	0	0	0	0	0	0	0	0
SALAMANCA	0	0	0	0	0	0	0	0	0
SEGOVIA	0	0	0	0	0	0	0	0	0
SORIA	0	0	0	0	0	0	0	0	0
VALLADOLID	0	0	0	0	0	0	0	0	0
ZAMORA	0	0	0	0	0	0	0	0	0
CASTILLA-LA MANCHA	0	0	0	0	0	0	0	0	0
ALBACETE	0	0	0	0	0	0	0	0	0
CIUDAD REAL	0	0	0	0	0	0	0	0	0
CUENCA	0	0	0	0	0	0	0	0	0
GUADALAJARA	0	0	0	0	0	0	0	0	0
TOLEDO	0	0	0	0	0	0	0	0	0

(Continúa al dorso)

CC.AA. Y/O PROVINCIAS	REVISIONES EFECTUADAS			CAUSAS DE EXTINCIÓN DEL DERECHO					
	Extinción	Suspensión	TOTAL	Prestación	Pérdida	Fallecimiento	Grado y	Alta	TOTAL
	Derecho			Incompatible	Residencia		Baremo	S.S.	
CATALUNYA	0	0	0	0	0	0	0	0	0
BARCELONA	0	0	0	0	0	0	0	0	0
GIRONA	0	0	0	0	0	0	0	0	0
LLEIDA	0	0	0	0	0	0	0	0	0
TARRAGONA	0	0	0	0	0	0	0	0	0
COMUNIDAD VALENCIANA	0	0	0	0	0	0	0	0	0
ALICANTE	0	0	0	0	0	0	0	0	0
CASTELLÓN	0	0	0	0	0	0	0	0	0
VALENCIA	0	0	0	0	0	0	0	0	0
EXTREMADURA	0	0	0	0	0	0	0	0	0
BADAJOS	0	0	0	0	0	0	0	0	0
CÁCERES	0	0	0	0	0	0	0	0	0
GALICIA	2	0	2	1	0	0	0	1	2
A CORUÑA	0	0	0	0	0	0	0	0	0
LUGO	0	0	0	0	0	0	0	0	0
OURENSE	1	0	1	1	0	0	0	0	1
PONTEVEDRA	1	0	1	0	0	0	0	1	1
MADRID	1	0	1	0	0	1	0	0	1
MURCIA	1	0	1	1	0	0	0	0	1
NAVARRA	0	0	0	0	0	0	0	0	0
PAÍS VASCO	0	0	0	0	0	0	0	0	0
ARABA/ÁLAVA	0	0	0	0	0	0	0	0	0
GIPUZKOA	0	0	0	0	0	0	0	0	0
BIZKAIA	0	0	0	0	0	0	0	0	0
LA RIOJA	0	0	0	0	0	0	0	0	0
CEUTA	0	0	0	0	0	0	0	0	0
MELILLA	0	0	0	0	0	0	0	0	0
TOTAL ESTADO	5	0	5	3	0	1	0	1	5

**PRESTACIONES DEL REAL DECRETO 383/1984, DE 1 DE FEBRERO
TOTAL REVISIONES DE OFICIO E INSTANCIA DE PARTE EFECTUADAS
DATOS DE GESTIÓN CORRESPONDIENTES AL MES DE JULIO DE 2019**

CC.AA. Y/O PROVINCIAS	REVISIONES EFECTUADAS				CAUSAS DE EXTINCIÓN DEL DERECHO									
	Modifica. Cuantía	Extinción Derecho	Suspensión		TOTAL	Recursos Propios	Recursos Familiares	Prestación Incompatible	Ingreso Centro	Pérdida Residencia	Fallecimiento	Grado y Baremo	Alta S.S.	TOTAL
			Act. Laboral	Otras										
ANDALUCÍA	2	15	0	0	17	7	0	6	1	0	1	0	0	15
ALMERÍA	0	3	0	0	3	2	0	0	0	0	1	0	0	3
CÁDIZ	0	4	0	0	4	0	0	4	0	0	0	0	0	4
CÓRDOBA	0	0	0	0	0	0	0	0	0	0	0	0	0	0
GRANADA	0	0	0	0	0	0	0	0	0	0	0	0	0	0
HUELVA	0	0	0	0	0	0	0	0	0	0	0	0	0	0
JAÉN	2	2	0	0	4	1	0	0	1	0	0	0	0	2
MÁLAGA	0	6	0	0	6	4	0	2	0	0	0	0	0	6
SEVILLA	0	0	0	0	0	0	0	0	0	0	0	0	0	0
ARAGÓN	0	0	0	0	0	0	0	0	0	0	0	0	0	0
HUESCA	0	0	0	0	0	0	0	0	0	0	0	0	0	0
TERUEL	0	0	0	0	0	0	0	0	0	0	0	0	0	0
ZARAGOZA	0	0	0	0	0	0	0	0	0	0	0	0	0	0
ASTURIAS	0	5	0	1	6	0	0	3	0	0	2	0	0	5
ILLES BALEARS	0	0	0	0	0	0	0	0	0	0	0	0	0	0
CANARIAS	0	0	0	0	0	0	0	0	0	0	0	0	0	0
LAS PALMAS	0	0	0	0	0	0	0	0	0	0	0	0	0	0
S.C. TENERIFE	0	0	0	0	0	0	0	0	0	0	0	0	0	0
CANTABRIA	0	0	0	0	0	0	0	0	0	0	0	0	0	0
CASTILLA Y LEÓN	5	5	0	1	11	1	1	2	0	0	1	0	0	5
ÁVILA	0	1	0	1	2	1	0	0	0	0	0	0	0	1
BURGOS	0	0	0	0	0	0	0	0	0	0	0	0	0	0
LEÓN	2	2	0	0	4	0	0	1	0	0	1	0	0	2
PALENCIA	0	0	0	0	0	0	0	0	0	0	0	0	0	0
SALAMANCA	3	1	0	0	4	0	1	0	0	0	0	0	0	1
SEGOVIA	0	0	0	0	0	0	0	0	0	0	0	0	0	0
SORIA	0	0	0	0	0	0	0	0	0	0	0	0	0	0
VALLADOLID	0	1	0	0	1	0	0	1	0	0	0	0	0	1
ZAMORA	0	0	0	0	0	0	0	0	0	0	0	0	0	0
CASTILLA-LA MANCHA	0	5	0	0	5	0	0	5	0	0	0	0	0	5
ALBACETE	0	0	0	0	0	0	0	0	0	0	0	0	0	0
CIUDAD REAL	0	0	0	0	0	0	0	0	0	0	0	0	0	0
CUENCA	0	1	0	0	1	0	0	1	0	0	0	0	0	1
GUADALAJARA	0	0	0	0	0	0	0	0	0	0	0	0	0	0
TOLEDO	0	4	0	0	4	0	0	4	0	0	0	0	0	4

(Continúa al dorso)

CC.AA. Y/O PROVINCIAS	REVISIONES EFECTUADAS				CAUSAS DE EXTINCIÓN DEL DERECHO									
	Modifica. Cuantía	Extinción Derecho	Suspensión		TOTAL	Recursos Propios	Recursos Familiares	Prestación Incompatible	Ingreso Centro	Pérdida Residencia	Fallecimiento	Grado y Baremo	Alta S.S.	TOTAL
			Act. Laboral	Otras										
CATALUNYA	0	0	0	0	0	0	0	0	0	0	0	0	0	0
BARCELONA	0	0	0	0	0	0	0	0	0	0	0	0	0	0
GIRONA	0	0	0	0	0	0	0	0	0	0	0	0	0	0
LLEIDA	0	0	0	0	0	0	0	0	0	0	0	0	0	0
TARRAGONA	0	0	0	0	0	0	0	0	0	0	0	0	0	0
COMUNIDAD VALENCIANA	0	14	0	0	14	6	0	2	0	0	6	0	0	14
ALICANTE	0	8	0	0	8	6	0	0	0	0	2	0	0	8
CASTELLÓN	0	4	0	0	4	0	0	2	0	0	2	0	0	4
VALENCIA	0	2	0	0	2	0	0	0	0	0	2	0	0	2
EXTREMADURA	0	0	0	0	0	0	0	0	0	0	0	0	0	0
BADAJÓZ	0	0	0	0	0	0	0	0	0	0	0	0	0	0
CÁCERES	0	0	0	0	0	0	0	0	0	0	0	0	0	0
GALICIA	0	8	0	0	8	0	0	3	0	0	4	0	1	8
A CORUÑA	0	0	0	0	0	0	0	0	0	0	0	0	0	0
LUGO	0	1	0	0	1	0	0	0	0	0	1	0	0	1
OURENSE	0	3	0	0	3	0	0	2	0	0	1	0	0	3
PONTEVEDRA	0	4	0	0	4	0	0	1	0	0	2	0	1	4
MADRID	0	4	0	0	4	0	0	2	0	0	2	0	0	4
MURCIA	0	9	0	0	9	0	0	5	0	0	4	0	0	9
NAVARRA	0	1	0	0	1	0	0	1	0	0	0	0	0	1
PAÍS VASCO	0	0	0	0	0	0	0	0	0	0	0	0	0	0
ARABA/ÁLAVA	0	0	0	0	0	0	0	0	0	0	0	0	0	0
GIPUZKOA	0	0	0	0	0	0	0	0	0	0	0	0	0	0
BIZKAIA	0	0	0	0	0	0	0	0	0	0	0	0	0	0
LA RIOJA	0	2	0	0	2	0	0	1	0	0	1	0	0	2
CEUTA	0	0	0	0	0	0	0	0	0	0	0	0	0	0
MELILLA	0	1	0	0	1	0	0	0	0	0	1	0	0	1
TOTAL ESTADO	7	69	0	2	78	14	1	30	1	0	22	0	1	69

**PRESTACIONES DEL REAL DECRETO 383/1984, DE 1 DE FEBRERO
REVISIONES DE OFICIO E INSTANCIA DE PARTE EFECTUADAS DE SGIM
DATOS DE GESTIÓN CORRESPONDIENTES AL AÑO 2019 HASTA JULIO**

CC.AA. Y/O PROVINCIAS	REVISIONES EFECTUADAS				CAUSAS DE EXTINCIÓN DEL DERECHO						
	Modifica. Cuantía	Extinción Derecho	Suspensión		TOTAL	Recursos Propios	Prestación Incompatible	Pérdida Residencia	Fallecimiento	Grado y Baremo	TOTAL
			Act. Laboral	Otras							
ANDALUCÍA	2	86	0	3	91	37	16	1	32	0	86
ALMERÍA	0	20	0	0	20	14	2	0	4	0	20
CÁDIZ	0	8	0	2	10	1	4	0	3	0	8
CÓRDOBA	0	6	0	0	6	2	1	0	3	0	6
GRANADA	0	1	0	0	1	0	1	0	0	0	1
HUELVA	0	2	0	0	2	1	0	0	1	0	2
JAÉN	2	8	0	0	10	2	3	0	3	0	8
MÁLAGA	0	35	0	1	36	16	4	1	14	0	35
SEVILLA	0	6	0	0	6	1	1	0	4	0	6
ARAGÓN	0	4	0	0	4	1	1	0	2	0	4
HUESCA	0	1	0	0	1	1	0	0	0	0	1
TERUEL	0	3	0	0	3	0	1	0	2	0	3
ZARAGOZA	0	0	0	0	0	0	0	0	0	0	0
ASTURIAS	0	22	0	2	24	0	13	0	9	0	22
ILLES BALEARS	2	3	0	0	5	1	1	0	1	0	3
CANARIAS	0	2	0	1	3	0	2	0	0	0	2
LAS PALMAS	0	2	0	0	2	0	2	0	0	0	2
S.C. TENERIFE	0	0	0	1	1	0	0	0	0	0	0
CANTABRIA	0	6	0	0	6	0	6	0	0	0	6
CASTILLA Y LEÓN	9	51	0	4	64	13	18	0	20	0	51
ÁVILA	0	10	0	4	14	8	2	0	0	0	10
BURGOS	0	2	0	0	2	0	0	0	2	0	2
LEÓN	6	18	0	0	24	0	8	0	10	0	18
PALENCIA	0	0	0	0	0	0	0	0	0	0	0
SALAMANCA	3	7	0	0	10	0	5	0	2	0	7
SEGOVIA	0	5	0	0	5	0	2	0	3	0	5
SORIA	0	2	0	0	2	0	0	0	2	0	2
VALLADOLID	0	5	0	0	5	3	1	0	1	0	5
ZAMORA	0	2	0	0	2	2	0	0	0	0	2
CASTILLA-LA MANCHA	1	24	0	1	26	3	13	0	8	0	24
ALBACETE	1	2	0	0	3	1	1	0	0	0	2
CIUDAD REAL	0	2	0	0	2	0	1	0	1	0	2
CUENCA	0	6	0	0	6	1	2	0	3	0	6
GUADALAJARA	0	3	0	1	4	1	2	0	0	0	3
TOLEDO	0	11	0	0	11	0	7	0	4	0	11

(Continúa al dorso)

CC.AA. Y/O PROVINCIAS	REVISIONES EFECTUADAS				CAUSAS DE EXTINCIÓN DEL DERECHO						
	Modifica. Cuantía	Extinción Derecho	Suspensión SGIM		TOTAL	Recursos Propios	Prestación Incompatible	Pérdida Residencia	Fallecimiento	Grado y Baremo	TOTAL
			Act. Laboral	Otras							
CATALUNYA	0	0	0	0	0	0	0	0	0	0	0
BARCELONA	0	0	0	0	0	0	0	0	0	0	0
GIRONA	0	0	0	0	0	0	0	0	0	0	0
LLEIDA	0	0	0	0	0	0	0	0	0	0	0
TARRAGONA	0	0	0	0	0	0	0	0	0	0	0
COMUNIDAD VALENCIANA	0	56	0	0	56	27	2	0	27	0	56
ALICANTE	0	37	0	0	37	21	0	0	16	0	37
CASTELLÓN	0	5	0	0	5	0	2	0	3	0	5
VALENCIA	0	14	0	0	14	6	0	0	8	0	14
EXTREMADURA	0	39	0	1	40	10	14	0	15	0	39
BADAJOS	0	23	0	1	24	4	10	0	9	0	23
CÁCERES	0	16	0	0	16	6	4	0	6	0	16
GALICIA	4	22	0	0	26	5	11	0	6	0	22
A CORUÑA	4	5	0	0	9	5	0	0	0	0	5
LUGO	0	2	0	0	2	0	0	0	2	0	2
OURENSE	0	3	0	0	3	0	2	0	1	0	3
PONTEVEDRA	0	12	0	0	12	0	9	0	3	0	12
MADRID	0	34	0	0	34	0	15	0	19	0	34
MURCIA	2	71	0	2	75	0	51	0	20	0	71
NAVARRA	0	6	0	0	6	0	3	0	3	0	6
PAÍS VASCO	0	3	0	0	3	0	1	0	2	0	3
ARABA/ÁLAVA	0	1	0	0	1	0	1	0	0	0	1
GIPUZKOA	0	1	0	0	1	0	0	0	1	0	1
BIZKAIA	0	1	0	0	1	0	0	0	1	0	1
LA RIOJA	0	5	0	0	5	1	2	0	2	0	5
CEUTA	0	4	0	0	4	0	3	0	1	0	4
MELILLA	0	2	0	0	2	0	0	0	2	0	2

TOTAL ESTADO	20	440	0	14	474	98	172	1	169	0	440
---------------------	----	-----	---	----	-----	----	-----	---	-----	---	-----

**PRESTACIONES DEL REAL DECRETO 383/1984, DE 1 DE FEBRERO
REVISIONES DE OFICIO E INSTANCIA DE PARTE EFECTUADAS EN SATP
DATOS DE GESTIÓN CORRESPONDIENTES AL AÑO 2019 HASTA JULIO**

CC.AA. Y/O PROVINCIAS	REVISIONES EFECTUADAS			CAUSAS DE EXTINCIÓN DEL DERECHO							
	Extinción	Suspensión	TOTAL	Recursos	Prestación	Ingreso	Pérdida	Fallecimiento	Grado y	Alta	TOTAL
	Derecho			Propios	Incompatible	Centro	Residencia		Baremo	S.S.	
ANDALUCÍA	10	1	11	2	3	1	0	4	0	0	10
ALMERÍA	2	0	2	1	0	0	0	1	0	0	2
CÁDIZ	1	0	1	0	1	0	0	0	0	0	1
CÓRDOBA	4	0	4	1	0	0	0	3	0	0	4
GRANADA	1	0	1	0	1	0	0	0	0	0	1
HUELVA	0	0	0	0	0	0	0	0	0	0	0
JAÉN	2	0	2	0	1	1	0	0	0	0	2
MÁLAGA	0	1	1	0	0	0	0	0	0	0	0
SEVILLA	0	0	0	0	0	0	0	0	0	0	0
ARAGÓN	0	0	0	0	0	0	0	0	0	0	0
HUESCA	0	0	0	0	0	0	0	0	0	0	0
TERUEL	0	0	0	0	0	0	0	0	0	0	0
ZARAGOZA	0	0	0	0	0	0	0	0	0	0	0
ASTURIAS	0	0	0	0	0	0	0	0	0	0	0
ILLES BALEARS	0	0	0	0	0	0	0	0	0	0	0
CANARIAS	2	0	2	0	2	0	0	0	0	0	2
LAS PALMAS	1	0	1	0	1	0	0	0	0	0	1
S.C. TENERIFE	1	0	1	0	1	0	0	0	0	0	1
CANTABRIA	2	0	2	2	0	0	0	0	0	0	2
CASTILLA Y LEÓN	4	0	4	2	0	1	0	1	0	0	4
ÁVILA	1	0	1	0	0	1	0	0	0	0	1
BURGOS	0	0	0	0	0	0	0	0	0	0	0
LEÓN	0	0	0	0	0	0	0	0	0	0	0
PALENCIA	0	0	0	0	0	0	0	0	0	0	0
SALAMANCA	0	0	0	0	0	0	0	0	0	0	0
SEGOVIA	1	0	1	0	0	0	0	1	0	0	1
SORIA	0	0	0	0	0	0	0	0	0	0	0
VALLADOLID	1	0	1	1	0	0	0	0	0	0	1
ZAMORA	1	0	1	1	0	0	0	0	0	0	1
CASTILLA-LA MANCHA	1	0	1	0	1	0	0	0	0	0	1
ALBACETE	0	0	0	0	0	0	0	0	0	0	0
CIUDAD REAL	0	0	0	0	0	0	0	0	0	0	0
CUENCA	0	0	0	0	0	0	0	0	0	0	0
GUADALAJARA	0	0	0	0	0	0	0	0	0	0	0
TOLEDO	1	0	1	0	1	0	0	0	0	0	1

(Continúa al dorso)

CC.AA. Y/O PROVINCIAS	REVISIONES EFECTUADAS			CAUSAS DE EXTINCIÓN DEL DERECHO							
	Extinción Derecho	Suspensión	TOTAL	Recursos Propios	Prestación Incompatible	Ingreso Centro	Pérdida Residencia	Fallecimiento	Grado y Baremo	Alta S.S.	TOTAL
	CATALUNYA	0	0	0	0	0	0	0	0	0	0
BARCELONA	0	0	0	0	0	0	0	0	0	0	0
GIRONA	0	0	0	0	0	0	0	0	0	0	0
LLEIDA	0	0	0	0	0	0	0	0	0	0	0
TARRAGONA	0	0	0	0	0	0	0	0	0	0	0
COMUNIDAD VALENCIANA	3	0	3	1	0	0	0	2	0	0	3
ALICANTE	1	0	1	1	0	0	0	0	0	0	1
CASTELLÓN	0	0	0	0	0	0	0	0	0	0	0
VALENCIA	2	0	2	0	0	0	0	2	0	0	2
EXTREMADURA	4	0	4	3	1	0	0	0	0	0	4
BADAJOS	2	0	2	1	1	0	0	0	0	0	2
CÁCERES	2	0	2	2	0	0	0	0	0	0	2
GALICIA	0	0	0	0	0	0	0	0	0	0	0
A CORUÑA	0	0	0	0	0	0	0	0	0	0	0
LUGO	0	0	0	0	0	0	0	0	0	0	0
OURENSE	0	0	0	0	0	0	0	0	0	0	0
PONTEVEDRA	0	0	0	0	0	0	0	0	0	0	0
MADRID	5	0	5	0	0	0	0	5	0	0	5
MURCIA	2	0	2	1	0	0	0	1	0	0	2
NAVARRA	1	0	1	0	0	0	0	1	0	0	1
PAÍS VASCO	0	0	0	0	0	0	0	0	0	0	0
ARABA/ÁLAVA	0	0	0	0	0	0	0	0	0	0	0
GIPUZKOA	0	0	0	0	0	0	0	0	0	0	0
BIZKAIA	0	0	0	0	0	0	0	0	0	0	0
LA RIOJA	0	0	0	0	0	0	0	0	0	0	0
CEUTA	0	0	0	0	0	0	0	0	0	0	0
MELILLA	0	0	0	0	0	0	0	0	0	0	0

TOTAL ESTADO	34	1	35	11	7	2	0	14	0	0	34
---------------------	----	---	----	----	---	---	---	----	---	---	----

**PRESTACIONES DEL REAL DECRETO 383/1984, DE 1 DE FEBRERO
REVISIONES DE OFICIO E INSTANCIA DE PARTE EFECTUADAS EN SMGT
DATOS DE GESTIÓN CORRESPONDIENTES AL AÑO 2019 HASTA JULIO**

CC.AA. Y/O PROVINCIAS	REVISIONES EFECTUADAS			CAUSAS DE EXTINCIÓN DEL DERECHO								
	Extinción	Suspensión	TOTAL	Recursos	Recursos	Prestación	Ingreso	Pérdida	Fallecimiento	Grado y	Alta	TOTAL
	Derecho			Propios	Familiares	Incompatible	Centro	Residencia		Baremo	S.S.	
ANDALUCÍA	3	0	3	1	0	1	0	0	1	0	0	3
ALMERÍA	0	0	0	0	0	0	0	0	0	0	0	0
CÁDIZ	1	0	1	0	0	1	0	0	0	0	0	1
CÓRDOBA	0	0	0	0	0	0	0	0	0	0	0	0
GRANADA	0	0	0	0	0	0	0	0	0	0	0	0
HUELVA	0	0	0	0	0	0	0	0	0	0	0	0
JAÉN	1	0	1	1	0	0	0	0	0	0	0	1
MÁLAGA	1	0	1	0	0	0	0	0	1	0	0	1
SEVILLA	0	0	0	0	0	0	0	0	0	0	0	0
ARAGÓN	0	0	0	0	0	0	0	0	0	0	0	0
HUESCA	0	0	0	0	0	0	0	0	0	0	0	0
TERUEL	0	0	0	0	0	0	0	0	0	0	0	0
ZARAGOZA	0	0	0	0	0	0	0	0	0	0	0	0
ASTURIAS	0	0	0	0	0	0	0	0	0	0	0	0
ILLES BALEARS	0	0	0	0	0	0	0	0	0	0	0	0
CANARIAS	2	0	2	0	0	1	0	0	1	0	0	2
LAS PALMAS	1	0	1	0	0	1	0	0	0	0	0	1
S.C. TENERIFE	1	0	1	0	0	0	0	0	1	0	0	1
CANTABRIA	0	0	0	0	0	0	0	0	0	0	0	0
CASTILLA Y LEÓN	5	0	5	0	1	1	0	0	3	0	0	5
ÁVILA	0	0	0	0	0	0	0	0	0	0	0	0
BURGOS	1	0	1	0	0	0	0	0	1	0	0	1
LEÓN	0	0	0	0	0	0	0	0	0	0	0	0
PALENCIA	0	0	0	0	0	0	0	0	0	0	0	0
SALAMANCA	1	0	1	0	1	0	0	0	0	0	0	1
SEGOVIA	2	0	2	0	0	1	0	0	1	0	0	2
SORIA	0	0	0	0	0	0	0	0	0	0	0	0
VALLADOLID	1	0	1	0	0	0	0	0	1	0	0	1
ZAMORA	0	0	0	0	0	0	0	0	0	0	0	0
CASTILLA-LA MANCHA	0	0	0	0	0	0	0	0	0	0	0	0
ALBACETE	0	0	0	0	0	0	0	0	0	0	0	0
CIUDAD REAL	0	0	0	0	0	0	0	0	0	0	0	0
CUENCA	0	0	0	0	0	0	0	0	0	0	0	0
GUADALAJARA	0	0	0	0	0	0	0	0	0	0	0	0
TOLEDO	0	0	0	0	0	0	0	0	0	0	0	0

(Continúa al dorso)

CC.AA. Y/O PROVINCIAS	REVISIONES EFECTUADAS			CAUSAS DE EXTINCIÓN DEL DERECHO								
	Extinción	Suspensión	TOTAL	Recursos	Recursos	Prestación	Ingreso	Pérdida	Fallecimiento	Grado y	Alta	TOTAL
	Derecho			Propios	Familiares	Incompatible	Centro	Residencia		Baremo	S.S.	
CATALUNYA	0	0	0	0	0	0	0	0	0	0	0	0
BARCELONA	0	0	0	0	0	0	0	0	0	0	0	0
GIRONA	0	0	0	0	0	0	0	0	0	0	0	0
LLEIDA	0	0	0	0	0	0	0	0	0	0	0	0
TARRAGONA	0	0	0	0	0	0	0	0	0	0	0	0
COMUNIDAD VALENCIANA	4	0	4	2	0	2	0	0	0	0	0	4
ALICANTE	1	0	1	1	0	0	0	0	0	0	0	1
CASTELLÓN	2	0	2	0	0	2	0	0	0	0	0	2
VALENCIA	1	0	1	1	0	0	0	0	0	0	0	1
EXTREMADURA	0	0	0	0	0	0	0	0	0	0	0	0
BADAJOS	0	0	0	0	0	0	0	0	0	0	0	0
CÁCERES	0	0	0	0	0	0	0	0	0	0	0	0
GALICIA	6	0	6	4	0	0	0	0	2	0	0	6
A CORUÑA	3	0	3	3	0	0	0	0	0	0	0	3
LUGO	0	0	0	0	0	0	0	0	0	0	0	0
OURENSE	2	0	2	0	0	0	0	0	2	0	0	2
PONTEVEDRA	1	0	1	1	0	0	0	0	0	0	0	1
MADRID	6	0	6	0	0	1	0	0	5	0	0	6
MURCIA	4	0	4	0	1	0	0	0	3	0	0	4
NAVARRA	0	0	0	0	0	0	0	0	0	0	0	0
PAÍS VASCO	5	0	5	1	0	0	0	0	4	0	0	5
ARABA/ÁLAVA	0	0	0	0	0	0	0	0	0	0	0	0
GIPUZKOA	5	0	5	1	0	0	0	0	4	0	0	5
BIZKAIA	0	0	0	0	0	0	0	0	0	0	0	0
LA RIOJA	0	0	0	0	0	0	0	0	0	0	0	0
CEUTA	0	0	0	0	0	0	0	0	0	0	0	0
MELILLA	14	0	14	0	2	0	0	0	10	0	2	14

TOTAL ESTADO	49	0	49	8	4	6	0	0	29	0	2	49
---------------------	----	---	----	---	---	---	---	---	----	---	---	----

**PRESTACIONES DEL REAL DECRETO 383/1984, DE 1 DE FEBRERO
REVISIONES DE OFICIO E INSTANCIA DE PARTE EFECTUADAS EN ASPF
DATOS DE GESTIÓN CORRESPONDIENTES AL AÑO 2019 HASTA JULIO**

CC.AA. Y/O PROVINCIAS	REVISIONES EFECTUADAS			CAUSAS DE EXTINCIÓN DEL DERECHO					
	Extinción Derecho	Suspensión	TOTAL	Prestación Incompatible	Pérdida Residencia	Fallecimiento	Grado y Baremo	Alta S.S.	TOTAL
	ANDALUCÍA	45	0	45	16	1	26	0	2
ALMERÍA	1	0	1	1	0	0	0	0	1
CÁDIZ	32	0	32	14	0	18	0	0	32
CÓRDOBA	0	0	0	0	0	0	0	0	0
GRANADA	0	0	0	0	0	0	0	0	0
HUELVA	0	0	0	0	0	0	0	0	0
JAÉN	0	0	0	0	0	0	0	0	0
MÁLAGA	12	0	12	1	1	8	0	2	12
SEVILLA	0	0	0	0	0	0	0	0	0
ARAGÓN	0	0	0	0	0	0	0	0	0
HUESCA	0	0	0	0	0	0	0	0	0
TERUEL	0	0	0	0	0	0	0	0	0
ZARAGOZA	0	0	0	0	0	0	0	0	0
ASTURIAS	0	0	0	0	0	0	0	0	0
ILLES BALEARS	0	0	0	0	0	0	0	0	0
CANARIAS	0	0	0	0	0	0	0	0	0
LAS PALMAS	0	0	0	0	0	0	0	0	0
S.C. TENERIFE	0	0	0	0	0	0	0	0	0
CANTABRIA	0	0	0	0	0	0	0	0	0
CASTILLA Y LEÓN	0	0	0	0	0	0	0	0	0
ÁVILA	0	0	0	0	0	0	0	0	0
BURGOS	0	0	0	0	0	0	0	0	0
LEÓN	0	0	0	0	0	0	0	0	0
PALENCIA	0	0	0	0	0	0	0	0	0
SALAMANCA	0	0	0	0	0	0	0	0	0
SEGOVIA	0	0	0	0	0	0	0	0	0
SORIA	0	0	0	0	0	0	0	0	0
VALLADOLID	0	0	0	0	0	0	0	0	0
ZAMORA	0	0	0	0	0	0	0	0	0
CASTILLA-LA MANCHA	0	0	0	0	0	0	0	0	0
ALBACETE	0	0	0	0	0	0	0	0	0
CIUDAD REAL	0	0	0	0	0	0	0	0	0
CUENCA	0	0	0	0	0	0	0	0	0
GUADALAJARA	0	0	0	0	0	0	0	0	0
TOLEDO	0	0	0	0	0	0	0	0	0

(Continúa al dorso)

CC.AA. Y/O PROVINCIAS	REVISIONES EFECTUADAS			CAUSAS DE EXTINCIÓN DEL DERECHO					
	Extinción Derecho	Suspensión	TOTAL	Prestación Incompatible	Pérdida Residencia	Fallecimiento	Grado y Baremo	Alta S.S.	TOTAL
CATALUNYA	0	0	0	0	0	0	0	0	0
BARCELONA	0	0	0	0	0	0	0	0	0
GIRONA	0	0	0	0	0	0	0	0	0
LLEIDA	0	0	0	0	0	0	0	0	0
TARRAGONA	0	0	0	0	0	0	0	0	0
COMUNIDAD VALENCIANA	0	0	0	0	0	0	0	0	0
ALICANTE	0	0	0	0	0	0	0	0	0
CASTELLÓN	0	0	0	0	0	0	0	0	0
VALENCIA	0	0	0	0	0	0	0	0	0
EXTREMADURA	18	0	18	3	0	7	0	8	18
BADAJOS	3	0	3	3	0	0	0	0	3
CÁCERES	15	0	15	0	0	7	0	8	15
GALICIA	2	0	2	1	0	0	0	1	2
A CORUÑA	0	0	0	0	0	0	0	0	0
LUGO	0	0	0	0	0	0	0	0	0
OURENSE	1	0	1	1	0	0	0	0	1
PONTEVEDRA	1	0	1	0	0	0	0	1	1
MADRID	10	0	10	1	0	9	0	0	10
MURCIA	6	0	6	5	0	1	0	0	6
NAVARRA	1	0	1	0	0	1	0	0	1
PAÍS VASCO	1	0	1	1	0	0	0	0	1
ARABA/ÁLAVA	0	0	0	0	0	0	0	0	0
GIPUZKOA	1	0	1	1	0	0	0	0	1
BIZKAIA	0	0	0	0	0	0	0	0	0
LA RIOJA	0	0	0	0	0	0	0	0	0
CEUTA	0	0	0	0	0	0	0	0	0
MELILLA	0	0	0	0	0	0	0	0	0

TOTAL ESTADO	83	0	83	27	1	44	0	11	83
---------------------	----	---	----	----	---	----	---	----	----

**PRESTACIONES DEL REAL DECRETO 383/1984, DE 1 DE FEBRERO
TOTAL REVISIONES DE OFICIO E INSTANCIA DE PARTE EFECTUADAS
DATOS DE GESTIÓN CORRESPONDIENTES AL AÑO 2019 HASTA JULIO**

CC.AA. Y/O PROVINCIAS	REVISIONES EFECTUADAS					CAUSAS DE EXTINCIÓN DEL DERECHO								
	Modifica. Cuantía	Extinción Derecho	Suspensión		TOTAL	Recursos Propios	Recursos Familiares	Prestación Incompatible	Ingreso Centro	Pérdida Residencia	Fallecimiento	Grado y Baremo	Alta S.S.	TOTAL
			Act. Laboral	Otras										
ANDALUCÍA	2	144	0	4	150	40	0	36	1	2	63	0	2	144
ALMERÍA	0	23	0	0	23	15	0	3	0	0	5	0	0	23
CÁDIZ	0	42	0	2	44	1	0	20	0	0	21	0	0	42
CÓRDOBA	0	10	0	0	10	3	0	1	0	0	6	0	0	10
GRANADA	0	2	0	0	2	0	0	2	0	0	0	0	0	2
HUELVA	0	2	0	0	2	1	0	0	0	0	1	0	0	2
JAÉN	2	11	0	0	13	3	0	4	1	0	3	0	0	11
MÁLAGA	0	48	0	2	50	16	0	5	0	2	23	0	2	48
SEVILLA	0	6	0	0	6	1	0	1	0	0	4	0	0	6
ARAGÓN	0	4	0	0	4	1	0	1	0	0	2	0	0	4
HUESCA	0	1	0	0	1	1	0	0	0	0	0	0	0	1
TERUEL	0	3	0	0	3	0	0	1	0	0	2	0	0	3
ZARAGOZA	0	0	0	0	0	0	0	0	0	0	0	0	0	0
ASTURIAS	0	22	0	2	24	0	0	13	0	0	9	0	0	22
ILLES BALEARS	2	3	0	0	5	1	0	1	0	0	1	0	0	3
CANARIAS	0	6	0	1	7	0	0	5	0	0	1	0	0	6
LAS PALMAS	0	4	0	0	4	0	0	4	0	0	0	0	0	4
S.C. TENERIFE	0	2	0	1	3	0	0	1	0	0	1	0	0	2
CANTABRIA	0	8	0	0	8	2	0	6	0	0	0	0	0	8
CASTILLA Y LEÓN	9	60	0	4	73	15	1	19	1	0	24	0	0	60
ÁVILA	0	11	0	4	15	8	0	2	1	0	0	0	0	11
BURGOS	0	3	0	0	3	0	0	0	0	0	3	0	0	3
LEÓN	6	18	0	0	24	0	0	8	0	0	10	0	0	18
PALENCIA	0	0	0	0	0	0	0	0	0	0	0	0	0	0
SALAMANCA	3	8	0	0	11	0	1	5	0	0	2	0	0	8
SEGOVIA	0	8	0	0	8	0	0	3	0	0	5	0	0	8
SORIA	0	2	0	0	2	0	0	0	0	0	2	0	0	2
VALLADOLID	0	7	0	0	7	4	0	1	0	0	2	0	0	7
ZAMORA	0	3	0	0	3	3	0	0	0	0	0	0	0	3
CASTILLA-LA MANCHA	1	25	0	1	27	3	0	14	0	0	8	0	0	25
ALBACETE	1	2	0	0	3	1	0	1	0	0	0	0	0	2
CIUDAD REAL	0	2	0	0	2	0	0	1	0	0	1	0	0	2
CUENCA	0	6	0	0	6	1	0	2	0	0	3	0	0	6
GUADALAJARA	0	3	0	1	4	1	0	2	0	0	0	0	0	3
TOLEDO	0	12	0	0	12	0	0	8	0	0	4	0	0	12

(Continúa al dorso)

CC.AA. Y/O PROVINCIAS	REVISIONES EFECTUADAS				CAUSAS DE EXTINCIÓN DEL DERECHO									
	Modifica. Cuantía	Extinción Derecho	Suspensión SGIM		TOTAL	Recursos Propios	Recursos Familiares	Prestación Incompatible	Ingreso Centro	Pérdida Residencia	Fallecimiento	Grado y Baremo	Alta S.S.	TOTAL
			Act. Laboral	Otras										
CATALUNYA	0	0	0	0	0	0	0	0	0	0	0	0	0	0
BARCELONA	0	0	0	0	0	0	0	0	0	0	0	0	0	0
GIRONA	0	0	0	0	0	0	0	0	0	0	0	0	0	0
LLEIDA	0	0	0	0	0	0	0	0	0	0	0	0	0	0
TARRAGONA	0	0	0	0	0	0	0	0	0	0	0	0	0	0
COMUNIDAD VALENCIANA	0	63	0	0	63	30	0	4	0	0	29	0	0	63
ALICANTE	0	39	0	0	39	23	0	0	0	0	16	0	0	39
CASTELLÓN	0	7	0	0	7	0	0	4	0	0	3	0	0	7
VALENCIA	0	17	0	0	17	7	0	0	0	0	10	0	0	17
EXTREMADURA	0	61	0	1	62	13	0	18	0	0	22	0	8	61
BADAJOS	0	28	0	1	29	5	0	14	0	0	9	0	0	28
CÁCERES	0	33	0	0	33	8	0	4	0	0	13	0	8	33
GALICIA	4	30	0	0	34	9	0	12	0	0	8	0	1	30
A CORUÑA	4	8	0	0	12	8	0	0	0	0	0	0	0	8
LUGO	0	2	0	0	2	0	0	0	0	0	2	0	0	2
OURENSE	0	6	0	0	6	0	0	3	0	0	3	0	0	6
PONTEVEDRA	0	14	0	0	14	1	0	9	0	0	3	0	1	14
MADRID	0	55	0	0	55	0	0	17	0	0	38	0	0	55
MURCIA	2	83	0	2	87	1	1	56	0	0	25	0	0	83
NAVARRA	0	8	0	0	8	0	0	3	0	0	5	0	0	8
PAÍS VASCO	0	9	0	0	9	1	0	2	0	0	6	0	0	9
ARABA/ÁLAVA	0	1	0	0	1	0	0	1	0	0	0	0	0	1
GIPUZKOA	0	7	0	0	7	1	0	1	0	0	5	0	0	7
BIZKAIA	0	1	0	0	1	0	0	0	0	0	1	0	0	1
LA RIOJA	0	5	0	0	5	1	0	2	0	0	2	0	0	5
CEUTA	0	4	0	0	4	0	0	3	0	0	1	0	0	4
MELILLA	0	16	0	0	16	0	2	0	0	0	12	0	2	16

TOTAL ESTADO	20	606	0	15	641	117	4	212	2	2	256	0	13	606
---------------------	----	-----	---	----	-----	-----	---	-----	---	---	-----	---	----	-----

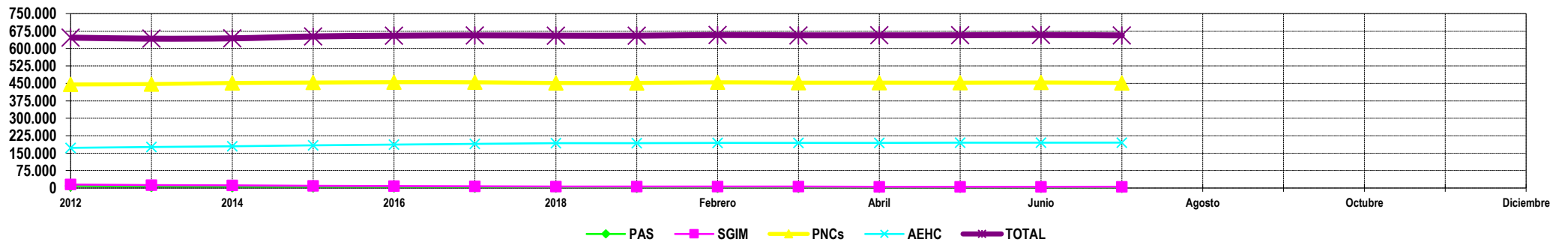
3

Situación prestaciones de naturaleza no contributiva

SITUACIÓN DE LAS PRESTACIONES DE NATURALEZA NO CONTRIBUTIVA (PNNC)

	PNNC DE JUBILACIÓN / VEJEZ				PNNC DE INVALIDEZ / ENFERMEDAD					TOTAL PNNC				
	PAS (*)	SGIM	PNC	TOTAL	PAS (*)	SGIM	PNC	AEHC	TOTAL	PAS	SGIM	PNCs	AEHC	TOTAL
2012	1.532	11.508	250.382	263.422	7.671	3.566	194.896	172.762	378.895	9.203	15.074	445.278	172.762	646.768
2013	1.107	9.930	250.527	261.564	6.218	3.030	196.626	176.338	382.212	7.325	12.960	447.153	176.338	642.317
2014	803	8.580	253.450	262.833	5.578	2.563	198.366	179.924	386.431	6.381	11.143	451.816	179.924	643.776
2015	619	7.394	254.029	262.042	4.982	2.183	199.518	183.217	389.900	5.601	9.577	453.547	183.217	651.942
2016	556	6.383	255.165	262.104	4.543	1.816	199.912	186.562	392.833	5.099	8.199	455.077	186.562	654.937
2017	532	5.520	256.690	262.742	4.061	1.548	197.988	190.119	393.716	4.593	7.068	454.678	190.119	656.458
2018	401	4.706	257.023	262.130	3.610	1.275	194.757	193.444	393.086	4.011	5.981	451.780	193.444	655.216

2019														
Enero	284	4.663	257.043	261.990	3.357	1.274	194.987	193.465	393.083	3.641	5.937	452.030	193.465	655.073
Febrero	284	4.606	259.235	264.125	3.318	1.251	195.381	193.966	393.916	3.602	5.857	454.616	193.966	658.041
Marzo	284	4.550	258.658	263.492	3.288	1.238	194.454	194.172	393.152	3.572	5.788	453.112	194.172	656.644
Abril	286	4.475	258.973	263.734	3.237	1.221	194.292	194.249	392.999	3.523	5.696	453.265	194.249	656.733
Mayo	285	4.430	259.165	263.880	3.210	1.195	193.826	194.808	393.039	3.495	5.625	452.991	194.808	656.919
Junio	285	4.380	260.223	264.888	3.168	1.176	193.682	195.068	393.094	3.453	5.556	453.905	195.068	657.982
Julio	286	4.340	259.482	264.108	3.144	1.166	192.712	195.302	392.324	3.430	5.506	452.194	195.302	656.432
Agosto														
Septiembre														
Octubre														
Noviembre														
Diciembre														



NOTA: Conforme se disponga de la totalidad de los datos mensuales, se procederá a la actualización del respectivo mes.

(*) No se dispone en 2019 del dato relativo al nº de pensiones asistenciales (PAS) de la provincia de Vizcaya.