



GOBIERNO
DE ESPAÑA

MINISTERIO
DE DERECHOS SOCIALES
Y AGENDA 2030



**PENSIONES NO CONTRIBUTIVAS DE LA SEGURIDAD SOCIAL
PRESTACIONES SOCIALES Y ECONÓMICAS PARA PERSONAS CON DISCAPACIDAD
INFORME DEL SEGUIMIENTO Y EVOLUCIÓN DE LA GESTIÓN**

JULIO DE 2021

**SUBDIRECCIÓN GENERAL DE GESTIÓN
ÁREA DE PRESTACIONES ECONÓMICAS
Servicio de Asistencia Técnica e Informes**

www.imserso.es

Í N D I C E

Página

1. Pensiones no contributivas de la Seguridad Social (PNCs)

Informe:

1.1. Introducción	1
1.2. Situación y evolución de las pensiones e importes de las nóminas	1
1.3. Distribución de las pensiones según sexo.....	3
1.4. Situación y evolución de la gestión en trámite inicial	4
1.5. Seguimiento y control de pensionistas: Revisiones de Oficio y a Instancia de parte	8

Anexos:

1.a Situación y evolución de las pensiones e importes de las nóminas	1
1.b PNC de jubilación: Datos de la gestión mensual y anual	9
1.c PNC de invalidez: Datos de la gestión mensual y anual	18
1.d PNCs de la Seguridad Social: Datos de la gestión mensual y anual.....	27
1.e PNC de jubilación e invalidez: Coeficientes de la gestión mensual	36
1.f Reclamaciones previas a la vía jurisdiccional social: Datos de la gestión mensual y anual.....	39
1.g Revisiones de Oficio y a Instancia de parte: Datos de la gestión mensual y anual.....	43

2. Prestaciones sociales y económicas para personas con discapacidad

Informe:

2.1. Introducción	1
2.2. Situación y evolución de los beneficiarios, número de prestaciones e importes de las nóminas	1
2.3. Situación y evolución de la gestión en trámite inicial	3
2.4. Seguimiento de la gestión derivada de las revisiones de oficio y a instancia de parte	3

Anexos:

2.a Evolución y situación de los beneficiarios/prestaciones e importes de las nóminas	55
2.b Prestaciones sociales y económicas para personas con discapacidad: Datos de la gestión mensual y anual.....	58
2.c Revisiones de Oficio y a Instancia de parte: Datos de la gestión mensual y anual.....	62

3. Situación prestaciones de naturaleza no contributiva (PNNC)

Anexos:

3.a Situación de las Prestaciones de Naturaleza no Contributiva	82
---	----

1. Pensiones no contributivas de la Seguridad Social

Informe del seguimiento y evolución de la gestión de pensiones no contributivas

1.1 Introducción

Los datos sobre la gestión y el pago de la nómina de las Pensiones no Contributivas de la Seguridad Social de jubilación e invalidez (PNC) parten de la información facilitada por los distintos órganos gestores de las Comunidades Autónomas y Direcciones Territoriales del Imserso y se articula, dentro de cada uno de los aspectos objeto de seguimiento y evaluación, como se detalla a continuación:

- Datos de la gestión y de la nómina mensual.
- Datos de la gestión y de la nómina del año 2021, comprendiendo la realizada hasta el mes de referencia.
- Datos sobre la nómina de pago y número de beneficiarios desde el año 2014.

La información presentada hace referencia a los siguientes aspectos:

- Nóminas: situación y evolución de los pensionistas e importes de las mismas.
- Gestión en trámite inicial: recoge la situación y la evolución de la gestión para cada tipo de pensión, en función de distintos parámetros tales como el movimiento de solicitudes, resoluciones, causas de denegación o coeficientes de la gestión, entre otros.
- Seguimiento y control de pensionistas, con especial incidencia en las revisiones de oficio y a instancia de parte efectuadas por los órganos gestores competentes.

Conforme a las distintas modalidades de gestión resultantes de lo establecido en el artículo 373 del Real Decreto Legislativo 8/2015, de 30 de octubre, por el que se aprueba el Texto Refundido de la Ley General de la Seguridad Social, la gestión de estas pensiones es llevada a cabo por las Direcciones Territoriales del Imserso en las Ciudades Autónomas de Ceuta y Melilla, y por los órganos gestores correspondientes en cada una de las Comunidades Autónomas que conforman el Estado español.

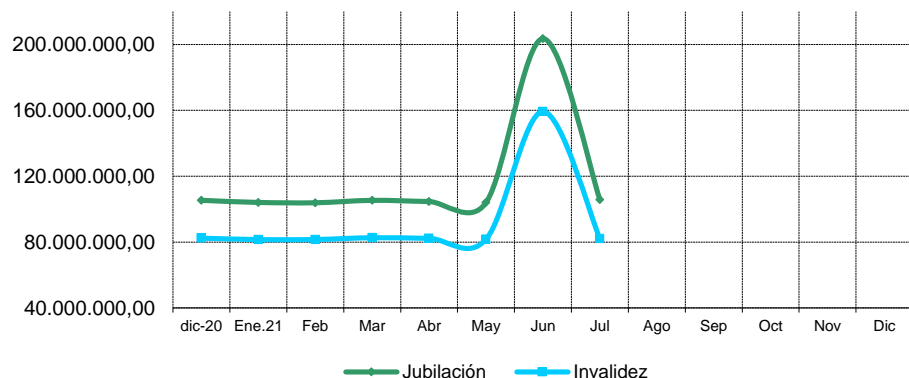
1.2 Situación y evolución de las pensiones e importes de las nóminas

Conforme a la información facilitada por la Gerencia de Informática de la Seguridad Social y por los órganos gestores competentes en las Comunidades Autónomas de Navarra y del País Vasco, el número total de pensiones no contributivas en la nómina de julio de 2021 en todo el Estado español ha alcanzado la cifra de 447.290, que es un 0,06% más que la del mes anterior.

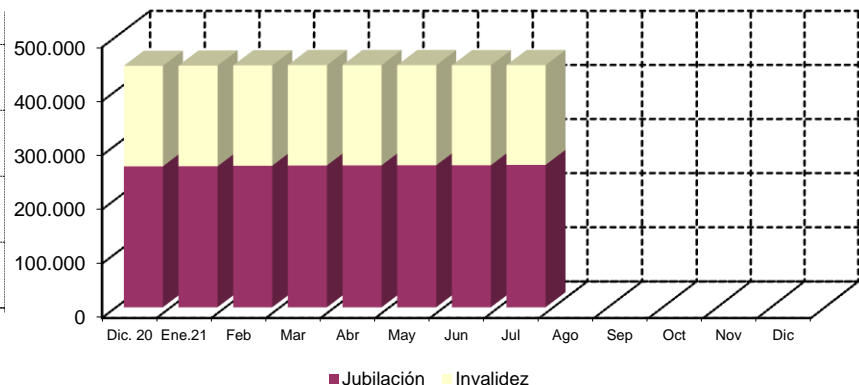
En el cuadro y gráficos siguientes se recogen los datos básicos de la nómina de julio de 2021:

NÓMINA DE JULIO	PNC DE JUBILACIÓN		PNC DE INVALIDEZ		TOTAL PNCs	
NÚMERO DE PENSIONES	262.723	58,74%	184.567	41,26%	447.290	100,00%
IMPORTE	105.825.142,62	56,31%	82.101.484,34	43,69%	187.926.626,96	100,00%

Evolución importe nóminas mensuales



Evolución número pensionistas



La Ley 11/2020, de 30 de diciembre, de Presupuestos Generales del Estado para el año 2021 y el Real Decreto 46/2021, de 26 de enero, sobre revalorización de las pensiones del sistema de la Seguridad Social, de las pensiones de Clases Pasivas y de otras prestaciones sociales públicas para el ejercicio 2021, establecen la cuantía de las pensiones de la Seguridad Social en su modalidad no contributiva y una revalorización del 1,8% respecto a la cuantía fijada para 2020. De este modo, su importe queda establecido en 5.639,20 € íntegros anuales, que se abonan en 12 mensualidades más dos pagas extraordinarias al año.

El importe bruto de la nómina de julio de 2021 asciende a 187.926.626,96 euros. El importe medio mensual abonado a cada pensionista ha quedado establecido para la PNC de invalidez en 444,83 euros y para la de jubilación en 402,80 euros, superior el de la PNC de invalidez al de la jubilación, entre otras razones, porque además de que, al menos, 37.703 de sus beneficiarios perciben el complemento del 50% por necesidad de otra persona, el montante a percibir en nómina por atrasos es mayor al ser más compleja la gestión y, por ende, el plazo de resolución.

1.3 Distribución de las pensiones según sexo

Conforme a la información contenida en el Fichero Técnico de PNC constituido en la Dirección General del Imsero, el perfil del pensionista de PNC de jubilación es predominantemente el de una mujer española, casada, con una edad comprendida entre los 70 y los 79 años y que convive en una unidad familiar formada por dos/tres miembros. En cuanto al pensionista tipo de PNC de invalidez es posible reseñar que es un nacional español, que convive en una unidad económica integrada por dos/tres personas y que acredita un grado de discapacidad valorado entre el 65% y el 74%, si bien atendiendo a su edad y sexo es posible distinguir entre el pensionista tipo varón, soltero, menor de 45 años y la mujer casada, con edad superior a 45 años, que presentan preferentemente discapacidades de tipo psíquico, seguidas muy de cerca por las de tipología física.

DISTRIBUCIÓN POR SEXOS DEL BENEFICIARIO DE PENSIÓN NO CONTRIBUTIVA																
ÁMBITO GEOGRÁFICO	PNC DE JUBILACIÓN				PNC DE INVALIDEZ				PNC DE JUB.DERIV. INVALIDEZ				TOTAL PNC			
	VARONES	%	MUJERES	%	VARONES	%	MUJERES	%	VARONES	%	MUJERES	%	VARONES	%	MUJERES	%
ANDALUCÍA	10.302	23,98%	32.739	76,02%	20.711	47,42%	20.586	52,58%	2.691	25,09%	8.306	74,91%	33.704	32,60%	61.631	67,40%
ARAGÓN	997	23,96%	2.992	76,04%	1.236	50,16%	1.221	49,84%	248	31,84%	518	68,16%	2.481	33,88%	4.731	66,12%
ASTURIAS	947	25,52%	2.667	74,48%	1.841	49,58%	1.842	50,42%	356	26,89%	938	73,11%	3.144	36,21%	5.447	63,79%
ILLES BALEARS	1.475	31,95%	2.988	68,05%	1.409	50,00%	1.370	50,00%	250	28,57%	623	71,43%	3.134	37,91%	4.981	62,09%
CANARIAS	4.729	29,75%	11.011	70,25%	8.306	45,02%	10.055	54,98%	1.692	19,98%	6.609	80,02%	14.727	34,47%	27.675	65,53%
CANTABRIA	735	23,35%	2.298	76,65%	1.529	47,38%	1.690	52,62%	244	28,24%	593	71,76%	2.508	35,01%	4.581	64,99%
CASTILLA Y LEÓN	2.372	23,43%	7.379	76,57%	4.298	49,00%	4.442	51,00%	877	34,86%	1.638	65,14%	7.547	35,57%	13.459	64,43%
CASTILLA LA MANCHA	1.815	21,01%	6.482	78,99%	3.956	46,43%	4.483	53,57%	609	26,38%	1.653	73,62%	6.380	33,06%	12.618	66,94%
CATALUNYA	7.949	29,82%	18.534	70,18%	13.170	50,13%	13.025	49,87%	2.232	30,86%	4.883	69,14%	23.351	38,72%	36.442	61,28%
C. VALENCIANA	6.162	24,08%	18.930	75,92%	8.261	47,50%	9.007	52,50%	1.360	22,36%	4.619	77,64%	15.783	32,36%	32.556	67,64%
EXTREMADURA	904	15,04%	4.914	84,96%	2.447	47,54%	2.700	52,46%	354	26,00%	966	74,00%	3.705	29,92%	8.580	70,08%
GALICIA	4.345	23,64%	13.694	76,36%	6.764	50,08%	6.736	49,92%	1.719	28,82%	4.154	71,18%	12.828	34,09%	24.584	65,91%
MADRID	6.706	28,37%	16.854	71,63%	7.500	50,53%	7.298	49,47%	1.224	30,75%	2.690	69,25%	15.430	36,54%	26.842	63,46%
MURCIA	1.427	25,06%	3.946	74,94%	3.824	49,94%	3.791	50,06%	612	24,81%	1.726	75,19%	5.863	37,52%	9.463	62,48%
NAVARRA	487	26,35%	1.231	73,65%	430	48,37%	470	51,63%	78	35,96%	150	64,04%	995	34,11%	1.851	65,89%
PAÍS VASCO	1.542	29,60%	3.579	70,40%	3.091	56,79%	2.329	43,21%	315	35,39%	570	64,61%	4.948	43,19%	6.478	56,81%
LA RIOJA	289	25,90%	766	74,10%	393	53,00%	342	47,00%	65	33,98%	138	66,02%	747	37,11%	1.246	62,89%
CEUTA	244	32,83%	483	67,17%	454	47,15%	502	52,85%	86	26,77%	246	73,23%	784	38,77%	1.231	61,23%
MELILLA	272	38,59%	414	61,41%	440	42,57%	573	57,43%	133	17,77%	614	82,23%	845	34,07%	1.601	65,93%
TOTAL	53.699	25,83%	151.901	74,17%	90.060	48,68%	92.462	51,32%	15.145	26,46%	41.634	73,54%	158.904	35,05%	285.997	64,95%

1.4 Situación y evolución de la gestión en trámite inicial

DATOS BÁSICOS DE LA GESTIÓN ESTATAL DE LAS PNCs												
Año 2021	PNC DE JUBILACIÓN				PNC DE INVALIDEZ				TOTAL PNC			
	Solicitadas	Resueltas	Aprobadas	Pendiente	Solicitadas	Resueltas	Aprobadas	Pendiente	Solicitadas	Resueltas	Aprobadas	Pendiente
Media 2020	2.478	2.443	1.619	15.092	1.242	1.365	774	11.017	3.720	3.808	2.393	26.109
Enero	2.792	2.075	1.310	15.809	1.342	1.065	648	11.294	4.134	3.140	1.958	27.103
Febrero	3.301	3.091	2.080	16.019	1.534	1.838	953	10.990	4.835	4.929	3.033	27.009
Marzo	3.686	3.312	1.986	16.393	1.956	1.910	1.038	11.036	5.642	5.222	3.024	27.429
Abril	3.447	2.703	1.736	17.137	1.775	1.579	1.001	11.232	5.222	4.282	2.737	28.369
Mayo	3.830	3.106	1.823	17.861	1.849	1.789	1.030	11.292	5.679	4.895	2.853	29.153
Junio	3.734	3.467	2.212	18.128	2.223	1.904	1.126	11.611	5.957	5.371	3.338	29.739
Julio	2.570	2.611	1.614	18.087	1.472	1.778	957	11.305	4.042	4.389	2.571	29.392
Agosto												
Septiembre												
Octubre												
Noviembre												
Diciembre												
Total	23.360	20.365	12.761	18.087	12.151	11.863	6.753	11.305	35.511	32.228	19.514	29.392
Media 2021	3.337	2.909	1.823		1.736	1.695	965		5.073	4.604	2.788	

El seguimiento de la gestión de las PNC contempla aquellos aspectos que se corresponden con la situación en trámite inicial de las solicitudes de pensiones no contributivas de jubilación e invalidez. El análisis parte de los datos básicos facilitados por los distintos órganos gestores correspondientes al mes de julio, relativos a la entrada de solicitudes, resoluciones y reconocimientos del derecho a pensión y número de pendientes, cuyas cifras, a nivel del Estado, se ofrecen en el cuadro anterior, si bien se señala que no se ha dispuesto de datos de la comunidad autónoma de Canarias y de la provincia de Valencia. La información que contiene se ha estructurado en secuencia mensual con el fin de poder seguir la evolución de estos trámites de la gestión a lo largo del año 2021, permitiendo así su contraste con las cifras medias anuales de cada uno de los aspectos que se estudian y que es evidente que se han visto afectados por la actual situación de crisis sanitaria.

Analizando de un modo específico cada uno de los aspectos de la gestión, para el mes de julio, se obtienen los siguientes resultados:

- Se han presentado un total de 4.042 solicitudes, de las que el 63,58% corresponden a la PNC de jubilación. El análisis comparativo respecto al número de solicitudes presentadas en el mismo mes del año anterior, nos muestra un aumento global del 13,48%, aunque con resultados diferentes en función del tipo de pensión, incremento del 65,39% en invalidez y descenso del 3,82% en jubilación.

Si la comparación se efectúa con la media del año en curso se constata un descenso del 20,32%, que se produce en ambos tipos de pensión y que alcanza el 22,98% en jubilación.

SOLICITUDES PRESENTADAS						
TIPO PNC	JULIO 2021		MENSUAL 2021		PROMEDIO 2021	
			NÚMERO	JULIO 21 /JULIO 20	NÚMERO	JULIO 21 /MEDIA AÑO 21
JUBILACIÓN	2.570	63,58%	2.672	-3,82%	3.337	-22,98%
INVALIDEZ	1.472	36,42%	890	65,39%	1.736	-15,21%
TOTAL	4.042	100,00%	3.562	13,48%	5.073	-20,32%

- Del total de 4.389 solicitudes resueltas, el 59,49% lo ha sido de PNC de jubilación. La comparación con el número de solicitudes resueltas en el mismo mes del año anterior pone de manifiesto una subida global del 35,17%, con cifras positivas en ambos tipos de pensión, del 44,08% en invalidez y del 29,71% en jubilación. Por el contrario, si la comparación se hace con la media del año 2021 se constata un descenso del 4,67%, que solo se registra en jubilación, ya que en invalidez se registra un incremento del 4,90%.

SOLICITUDES RESUELTAS						
TIPO PNC	JULIO 2021		MENSUAL 2021		PROMEDIO 2021	
			NÚMERO	JULIO 21 /JULIO 20	NÚMERO	JULIO 21/MEDIA AÑO 21
JUBILACIÓN	2.611	59,49%	2.013	29,71%	2.909	-10,24%
INVALIDEZ	1.778	40,51%	1.234	44,08%	1.695	4,90%
TOTAL	4.389	100,00%	3.247	35,17%	4.604	-4,67%

- De las 2.571 solicitudes aprobadas en el mes, el 62,78% ha correspondido a la PNC de jubilación. Si se compara con el número de solicitudes aprobadas en el mismo mes del ejercicio 2020, se refleja un aumento global del 25,29%, con cifras en positivo en ambos tipos de pensión, subida del 45,88% en invalidez y del 15,62% en jubilación. Sin embargo, si la comparación se efectúa con la media del presente ejercicio se observa un descenso del 7,78%, que en jubilación alcanza el 11,46%.

SOLICITUDES APROBADAS						
TIPO PNC	JULIO 2021		MENSUAL 2021		PROMEDIO 2021	
			NÚMERO	JULIO 21 /JULIO 20	NÚMERO	JULIO 21 /MEDIA AÑO 21
JUBILACIÓN	1.614	62,78%	1.396	15,62%	1.823	-11,46%
INVALIDEZ	957	37,22%	656	45,88%	965	-0,83%
TOTAL	2.571	100,00%	2.052	25,29%	2.788	-7,78%

- El número de solicitudes pendientes de resolución, al finalizar el mes de julio, ha experimentado, en su conjunto, un descenso global del 1,17%, con cifras en descenso en ambos tipos de pensión, disminución del 0,23% en jubilación y del 2,64% en invalidez.

SOLICITUDES PENDIENTES						
TIPO PNC	JULIO 2021		JUNIO 2021		DIFERENCIAS	
					ABSOLUTA	PORCENTUAL
JUBILACIÓN	18.087	61,54%	18.128	60,96%	-41	-0,23%
INVALIDEZ	11.305	38,46%	11.611	39,04%	-306	-2,64%
TOTAL	29.392	100,00%	29.739	100,00%	-347	-1,17%

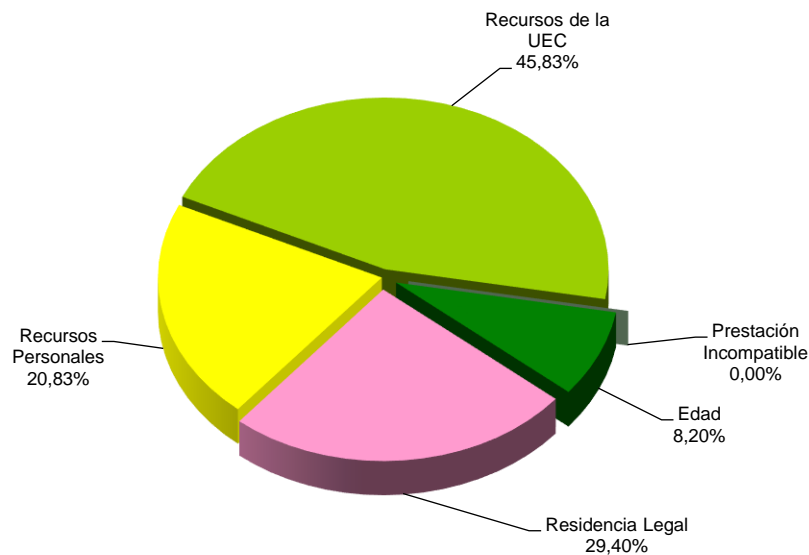
- Los aspectos de la gestión analizados en los puntos anteriores tienen su reflejo en los indicadores de seguimiento incluidos en el siguiente cuadro:

COEFICIENTES DE COBERTURA, RECONOCIMIENTO Y GESTIÓN						
Año 2021	PNC DE JUBILACIÓN			PNC DE INVALIDEZ		
	Cobertura	Reconocimiento	Gestión (días)	Cobertura	Reconocimiento	Gestión (días)
Enero	74,32%	63,13%	170	79,36%	60,85%	252
Febrero	93,64%	67,29%	158	119,82%	51,85%	229
Marzo	89,85%	59,96%	151	97,65%	54,35%	206
Abril	78,42%	64,22%	155	88,96%	63,39%	204
Mayo	81,10%	58,69%	157	96,76%	57,57%	200
Junio	92,85%	63,80%	157	85,65%	59,14%	196
Julio	101,60%	61,82%	163	120,79%	53,82%	195
Agosto						
Septiembre						
Octubre						
Noviembre						
Diciembre						

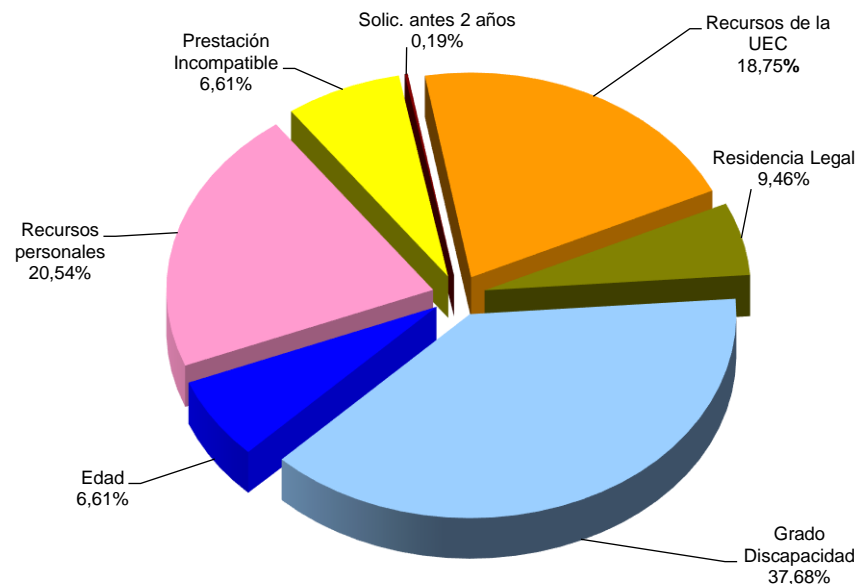
En esta línea cabe significar que, en el mes de julio, las resoluciones efectuadas en la PNC de jubilación han cubierto el 101,60% del volumen de entrada de solicitudes del mes, coeficiente que en invalidez es mayor, al alcanzar el 120,79%. Atendiendo al número de solicitudes pendientes de resolución al finalizar el mes de julio, cabe estimar que el tiempo medio de tramitación sería de 163 días en la PNC de jubilación y de 195 días en invalidez, lo que supone una disminución en el tiempo medio de tramitación de una solicitud de invalidez respecto al mes anterior de un día, mientras que en jubilación se observa un incremento de seis días respecto al mes anterior.

Por último, cabe resaltar, como es habitual desde el inicio de la gestión, la mayor proporción de reconocimientos del derecho en la PNC de jubilación frente a la de invalidez, dentro del conjunto de solicitudes resueltas en cada tipo y que se traduce en ocho puntos porcentuales. Ello es debido a la mayor selectividad de los requisitos necesarios para el acceso al derecho a la pensión de invalidez.

- **Causas de denegación:** Las causas de denegación mensual en trámite inicial, por tipos de pensión, en su distribución porcentual, han sido las siguientes:



Causas de Denegación PNC jubilación



Causas de Denegación PNC invalidez

- ✓ En la PNC de jubilación se han denegado 744 solicitudes, de las que 341 lo han sido por superar el límite de recursos económicos aplicable para la unidad económica de convivencia (UEC).
- ✓ En la PNC de invalidez, la causa de denegación más frecuente ha sido la de no acreditar un grado de discapacidad o enfermedad crónica suficiente en 208 casos, sobre el total de 538.
- **Reclamaciones:** Con la información facilitada por los distintos órganos gestores, excepto los de la comunidad autónoma de Canarias y las provincias de Guipúzcoa y Valencia, se han presentado 449 reclamaciones, de las que el 64,14% corresponden a PNC de jubilación. El número de reclamaciones resueltas se ha situado en 422, de las que el 51,66% han sido estimadas. El número de reclamaciones pendientes, al finalizar el mes de julio ha sido de 1.831, un 1,50% más que las existentes al comienzo del mes.

1.5 Seguimiento y control de pensionistas: revisiones de oficio y a instancia de parte

La revisión de oficio se inicia por el órgano gestor cuando, como resultado de las medidas de control disponibles o implantadas, conoce cualquier dato o información que pueda producir o haya producido variación sobrevenida en los requisitos, y ello pueda dar lugar a la modificación de la cuantía, a la suspensión o a la extinción del derecho a la pensión, procediendo, en su caso, el abono de atrasos o la reclamación de las cantidades indebidamente percibidas.

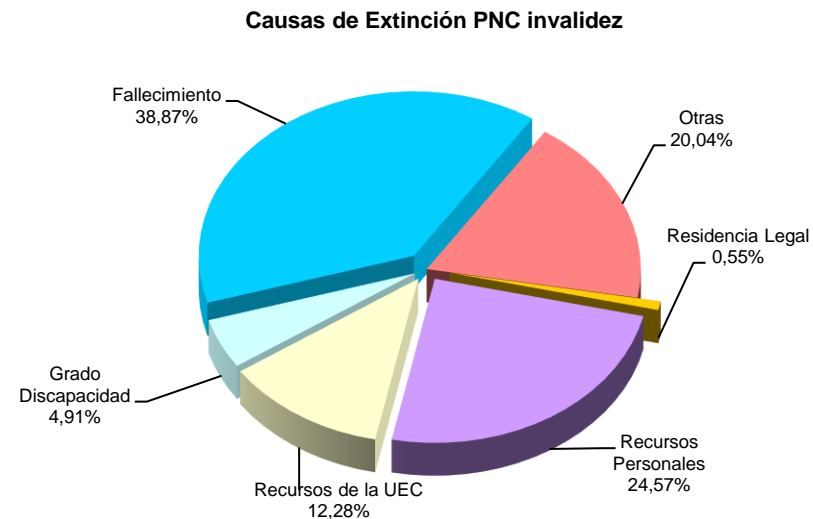
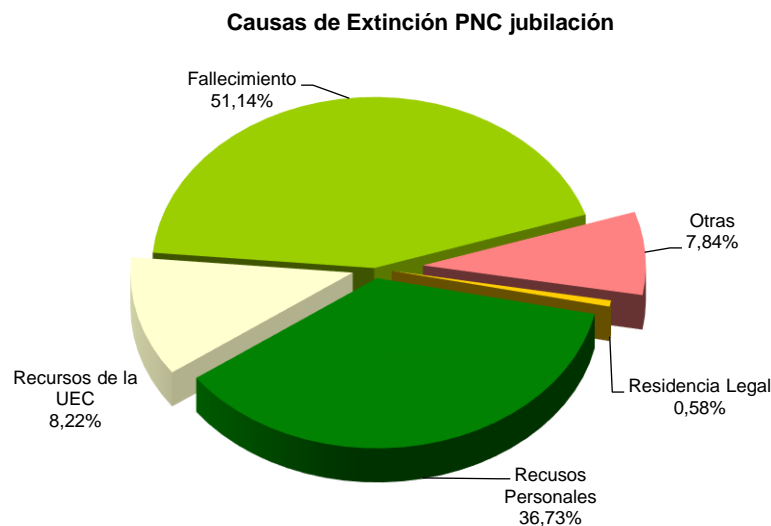
Por otro lado, las revisiones a instancia de parte se inician cuando el interesado, en cumplimiento de sus obligaciones, comunica al órgano gestor cualquier variación sobrevenida en su situación que pudiera tener incidencia en el derecho o en la cuantía reconocida de la pensión, siendo sus efectos resultantes idénticos a los ya mencionados para las revisiones de oficio.

El análisis parte de los datos básicos correspondientes al mes de julio, relativos al volumen global de revisiones a efectuar en el mes, las efectuadas y el detalle de las situaciones finales derivadas de dicho proceso, cuyas cifras se ofrecen en el cuadro siguiente:

DATOS DE LA GESTIÓN ESTATAL DE LAS REVISIONES DE OFICIO Y A INSTANCIA DE PARTE PNC																		
Año 2021	PNC DE JUBILACIÓN						PNC DE INVALIDEZ						Total PNC					
	Entrada	Revisiones Efectuadas					Entrada	Revisiones Efectuadas					Entrada	Revisiones Efectuadas				
		Sin Mod.	Con Mod.	Suspensión	Ext. Dho.	Total		Sin Mod.	Con Mod.	Suspensión	Ext. Dho.	Total		Sin Mod.	Con Mod.	Suspensión	Ext. Dho.	Total
Enero	2.363	494	524	74	1.340	2.432	2.929	795	739	174	1.056	2.764	5.292	1.289	1.263	248	2.396	5.196
Febrero	3.279	650	712	156	1.858	3.376	3.895	1.214	1.130	299	1.289	3.932	7.174	1.864	1.842	455	3.147	7.308
Marzo	2.793	662	545	85	1.548	2.840	3.501	967	914	338	1.288	3.507	6.294	1.629	1.459	423	2.836	6.347
Abril	2.393	600	482	139	1.362	2.583	2.770	768	802	245	1.021	2.836	5.163	1.368	1.284	384	2.383	5.419
Mayo	2.510	664	509	82	1.362	2.617	3.195	1.166	784	250	1.065	3.265	5.705	1.830	1.293	332	2.427	5.882
Junio	2.443	691	557	112	1.228	2.588	3.049	1.186	764	251	1.093	3.294	5.492	1.877	1.321	363	2.321	5.882
Julio	1.765	488	382	110	855	1.835	2.401	821	636	216	692	2.365	4.166	1.309	1.018	326	1.547	4.200
Agosto																		
Septiembre																		
Octubre																		
Noviembre																		
Diciembre																		
Total Año	17.546	4.249	3.711	758	9.553	18.271	21.740	6.917	5.769	1.773	7.504	21.963	39.286	11.166	9.480	2.531	17.057	40.234
Media mensual	2.507	607	530	108	1.365	2.610	3.106	988	824	253	1.072	3.138	5.612	1.595	1.354	362	2.437	5.748

Analizando de un modo específico cada uno de los aspectos señalados, para el mes de julio se obtienen los siguientes resultados:

- ✓ Se han iniciado en el mes 4.166 revisiones, de las que el 57,63% lo son de PNC de invalidez y se ha emitido resolución sobre un total de 4.200 revisiones, de las que el 56,31% corresponden a PNC de invalidez.
- ✓ El 31,17% de las revisiones efectuadas no ha supuesto variación alguna en el derecho y en la cuantía de la pensión no contributiva.
- ✓ En el 24,24% de las revisiones efectuadas se ha modificado la cuantía de la pensión, de las que el 62,48% corresponden a pensionistas de invalidez y en las que se han incluido 59 recuperaciones del derecho por el cese en la actividad laboral, así como 52 declaraciones de compatibilidad en el percibo de la pensión de invalidez con los ingresos derivados de esa actividad, conforme estipula el artículo 366 de la Ley General de la Seguridad Social (RDL 8/2015, de 30 de octubre).
- ✓ El número total de suspensiones efectuadas se cifra en 326, el 7,76% del total de procedimientos de revisión sobre los que se ha dictado resolución. Del total de suspensiones, 58 vienen motivadas en que el pensionista de invalidez ha iniciado una actividad laboral, sin que proceda declarar la compatibilidad en el percibo de la pensión con los ingresos derivados de dicha actividad.



- ✓ Se ha extinguido el derecho a 1.547 pensionistas, de los que el 55,27% disfrutaban de PNC de jubilación. Los gráficos anteriores reflejan los distintos motivos de extinción en ambas modalidades de prestación. El fallecimiento del titular de la pensión se configura como el primer motivo de extinción con una proporción superior al 41% sobre el total de causas de extinción. Las causas económicas en su conjunto –ingresos personales más los de la U.E.C.- se configuran globalmente como el segundo motivo de extinción; posición que se basa fundamentalmente en las extinciones motivadas en que el pensionista dispone de recursos personales suficientes. Si las extinciones por motivos económicos se analizan según el tipo de pensión, se observa que en jubilación representan al 44,95% del total y descienden al 36,85% en invalidez. El resto de causas de extinción tiene una relevancia minoritaria.

Anexos Pensiones No Contributivas

1a Número de pensiones e importes de las nóminas

PENSIONES NO CONTRIBUTIVAS (PNC) EVOLUCIÓN DE LAS NÓMINAS				TOTAL ESTADO CON NAVARRA Y EL PAÍS VASCO		
AÑO/MENSUALIDAD	IMPORTES BRUTOS			NÚMERO DE PENSIONES POR TIPO		
	JUBILACIÓN	INVALIDEZ	TOTAL	JUBILACIÓN	INVALIDEZ	TOTAL
AÑO 2014	1.255.674.508,93	1.099.220.775,90	2.354.895.284,83	253.450	198.366	451.816
AÑO 2015	1.264.554.826,45	1.106.555.954,72	2.371.110.781,17	254.029	199.518	453.547
AÑO 2016	1.276.742.499,55	1.113.917.052,89	2.390.659.552,44	255.165	199.912	455.077
AÑO 2017	1.288.968.509,10	1.114.654.667,02	2.403.623.176,12	256.690	197.988	454.678
AÑO 2018	1.332.591.432,33	1.132.835.599,81	2.465.427.032,14	257.023	194.757	451.780
AÑO 2019	1.399.861.375,29	1.152.150.277,32	2.552.011.652,61	261.044	191.113	452.157
AÑO 2020	1.429.951.491,95	1.139.436.029,68	2.569.387.521,63	260.169	185.852	446.021
AÑO 2021						
ENERO	104.069.281,23	81.502.527,50	185.571.808,73	260.300	186.059	446.359
FEBRERO	103.869.624,30	81.557.836,67	185.427.460,97	261.343	185.488	446.831
MARZO	105.339.597,42	82.635.726,09	187.975.323,51	261.791	185.591	447.382
ABRIL	104.605.192,79	82.245.607,45	186.850.800,24	262.007	185.351	447.358
MAYO	103.959.613,86	81.709.399,80	185.669.013,66	262.075	185.131	447.206
JUNIO*	203.548.021,31	159.329.771,25	362.877.792,56	262.244	184.765	447.009
JULIO	105.825.142,62	82.101.484,34	187.926.626,96	262.723	184.567	447.290
AGOSTO						
SEPTIEMBRE						
OCTUBRE						
NOVIEMBRE*						
DICIEMBRE						
TOTAL AÑO 2021 (1)	835.321.448,53	654.325.803,10	1.489.647.251,63			

* Junto a la mensualidad se abona una paga extra

(1) En importes se incluye lo abonado por el quinto pago del complemento por alquiler del año 2020, el primero y segundo pago del año 2021.

PENSIONES NO CONTRIBUTIVAS DE LA SEGURIDAD SOCIAL

PENSIONES E IMPORTE DE LA NÓMINA AÑO 2021

JULIO

CC.AA. Y/O PROVINCIAS	PNC DE JUBILACIÓN			PNC DE INVALIDEZ			TOTAL JUBILACIÓN E INVALIDEZ		
	NÚMERO DE PENSIONES	IMPORTE BRUTO	PROMEDIO MENSUAL	NÚMERO DE PENSIONES	IMPORTE BRUTO	PROMEDIO MENSUAL	NÚMERO DE PENSIONES	IMPORTE BRUTO	PROMEDIO MENSUAL
ANDALUCÍA	54.243	22.008.773,64	405,74	41.530	18.741.250,84	451,27	95.773	40.750.024,48	425,49
ALMERÍA	3.617	1.450.909,70	401,14	2.836	1.252.539,58	441,66	6.453	2.703.449,28	418,94
CÁDIZ	9.793	3.918.504,73	400,13	7.860	3.432.501,04	436,70	17.653	7.351.005,77	416,42
CÓRDOBA	4.897	1.932.748,96	394,68	3.781	1.679.053,78	444,08	8.678	3.611.802,74	416,20
GRANADA	4.387	1.744.883,41	397,74	4.137	1.857.511,33	449,00	8.524	3.602.394,74	422,62
HUELVA	3.053	1.205.002,07	394,69	3.510	1.509.143,35	429,96	6.563	2.714.145,42	413,55
JAÉN	2.781	1.105.862,43	397,65	2.510	1.119.091,94	445,85	5.291	2.224.954,37	420,52
MÁLAGA	13.036	5.457.746,65	418,67	7.466	3.484.997,42	466,78	20.502	8.942.744,07	436,19
SEVILLA	12.679	5.193.115,69	409,58	9.430	4.406.412,40	467,28	22.109	9.599.528,09	434,19
ARAGÓN	4.761	1.897.557,57	398,56	2.470	1.079.684,94	437,12	7.231	2.977.242,51	411,73
HUESCA	919	363.906,08	395,98	543	234.622,77	432,09	1.462	598.528,85	409,39
TERUEL	423	167.589,62	396,19	181	76.262,34	421,34	604	243.851,96	403,73
ZARAGOZA	3.419	1.366.061,87	399,55	1.746	768.799,83	440,32	5.165	2.134.861,70	413,33
ASTURIAS	4.907	1.997.269,77	407,02	3.712	1.626.121,02	438,07	8.619	3.623.390,79	420,40
ILLES BALEARS	5.333	2.173.790,75	407,61	2.786	1.253.840,77	450,05	8.119	3.427.631,52	422,17
CANARIAS	24.012	9.876.914,31	411,33	18.412	8.328.069,52	452,32	42.424	18.204.983,83	429,12
LAS PALMAS	10.103	4.090.934,31	404,92	7.074	3.178.160,78	449,27	17.177	7.269.095,09	423,19
S.C. TENERIFE	13.909	5.785.980,00	415,99	11.338	5.149.908,74	454,22	25.247	10.935.888,74	433,16
CANTABRIA	3.867	1.513.202,94	391,31	3.222	1.430.664,32	444,03	7.089	2.943.867,26	415,27
CASTILLA Y LEÓN	12.252	4.897.422,80	399,72	8.768	3.877.787,53	442,27	21.020	8.775.210,33	417,47
ÁVILA	1.039	413.103,29	397,60	784	347.445,19	443,17	1.823	760.548,48	417,20
BURGOS	1.279	516.564,42	403,88	1.288	571.380,15	443,62	2.567	1.087.944,57	423,82
LEÓN	2.308	904.035,27	391,70	1.802	776.941,35	431,16	4.110	1.680.976,62	409,00
PALENCIA	950	380.817,57	400,86	666	297.825,00	447,18	1.616	678.642,57	419,95
SALAMANCA	2.305	937.357,83	406,66	1.465	668.813,74	456,53	3.770	1.606.171,57	426,04
SEGOVIA	466	187.944,64	403,31	380	176.714,71	465,04	846	364.659,35	431,04
SORIA	298	118.421,10	397,39	134	57.127,36	426,32	432	175.548,46	406,36
VALLADOLID	2.469	991.032,19	401,39	1.443	622.043,91	431,08	3.912	1.613.076,10	412,34
ZAMORA	1.138	448.146,49	393,80	806	359.496,12	446,02	1.944	807.642,61	415,45
CASTILLA-LA MANCHA	10.334	4.049.742,34	391,89	8.651	3.804.778,81	439,81	18.985	7.854.521,15	413,72
ALBACETE	2.026	811.780,33	400,68	2.174	960.374,27	441,75	4.200	1.772.154,60	421,94
CIUDAD REAL	2.621	1.027.859,74	392,16	2.108	943.383,56	447,53	4.729	1.971.243,30	416,84
CUENCA	1.095	431.063,20	393,67	1.096	474.357,15	432,81	2.191	905.420,35	413,25
GUADALAJARA	814	325.296,16	399,63	618	269.362,61	435,86	1.432	594.658,77	415,26
TOLEDO	3.778	1.453.742,91	384,79	2.655	1.157.301,22	435,89	6.433	2.611.044,13	405,88

(Continúa al dorso)

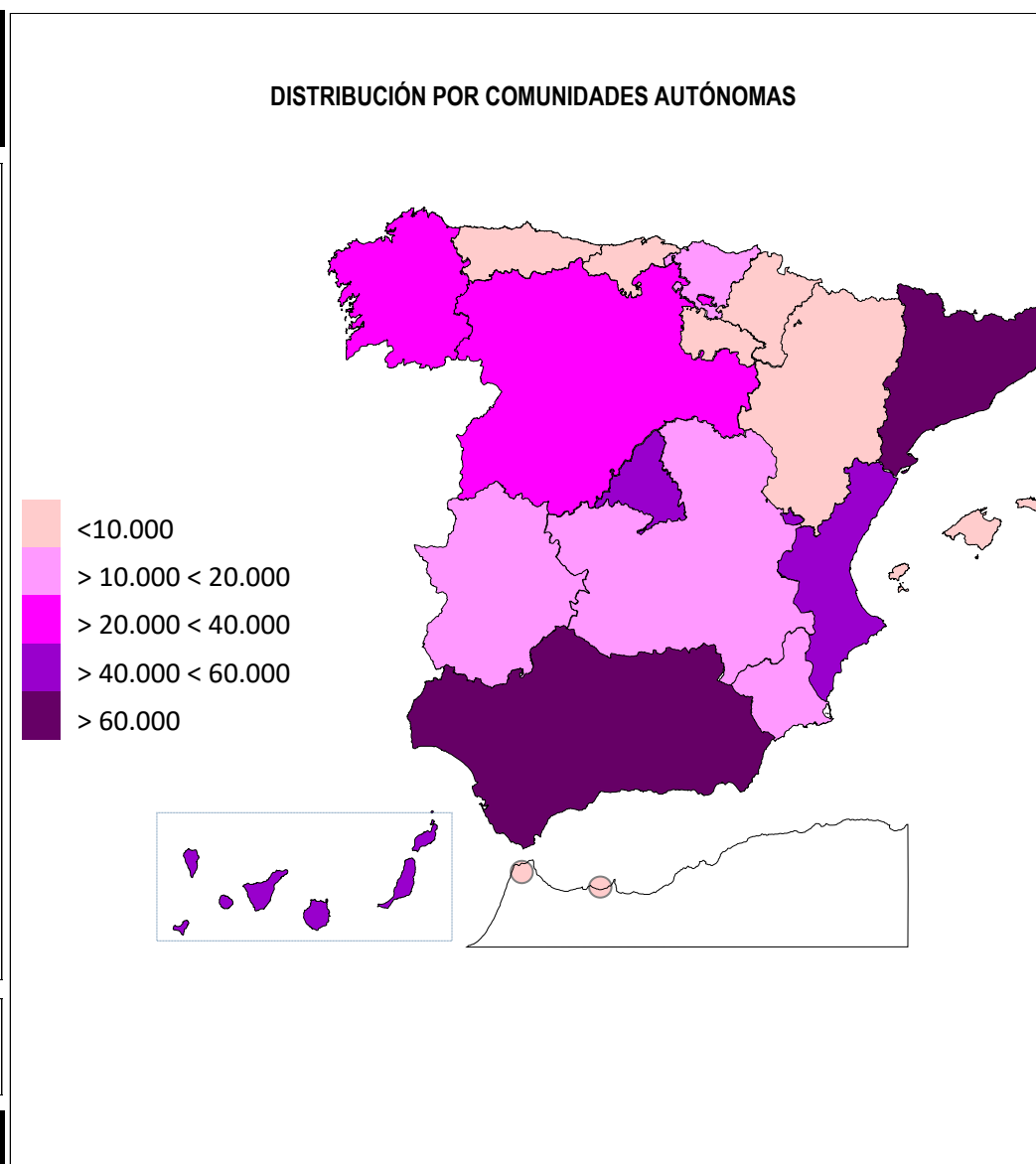
CC.AA. Y/O PROVINCIAS	PNC DE JUBILACIÓN			PNC DE INVALIDEZ			TOTAL JUBILACIÓN E INVALIDEZ		
	NÚMERO DE PENSIONES	IMPORTE BRUTO	PROMEDIO MENSUAL	NÚMERO DE PENSIONES	IMPORTE BRUTO	PROMEDIO MENSUAL	NÚMERO DE PENSIONES	IMPORTE BRUTO	PROMEDIO MENSUAL
CATALUNYA	34.334	13.348.012,27	388,77	26.256	11.518.049,35	438,68	60.590	24.866.061,62	410,40
BARCELONA	25.005	9.710.103,78	388,33	18.483	8.108.667,26	438,71	43.488	17.818.771,04	409,74
GIRONA	3.229	1.283.621,48	397,53	2.221	979.211,55	440,89	5.450	2.262.833,03	415,20
LLEIDA	2.018	763.769,96	378,48	1.509	667.431,81	442,30	3.527	1.431.201,77	405,78
TARRAGONA	4.082	1.590.517,05	389,64	4.043	1.762.738,73	436,00	8.125	3.353.255,78	412,71
COMUNIDAD VALENCIANA	31.071	13.039.264,79	419,66	17.325	7.633.752,72	440,62	48.396	20.673.017,51	427,16
ALICANTE	12.327	5.439.220,12	441,24	5.537	2.472.201,31	446,49	17.864	7.911.421,43	442,87
CASTELLÓN	2.317	919.824,27	396,99	2.017	862.722,42	427,73	4.334	1.782.546,69	411,29
VALENCIA	16.427	6.680.220,40	406,66	9.771	4.298.828,99	439,96	26.198	10.979.049,39	419,08
EXTREMADURA	7.143	2.840.130,94	397,61	5.173	2.267.009,61	438,24	12.316	5.107.140,55	414,68
BADAJOS	4.850	1.921.257,39	396,14	3.430	1.497.913,29	436,71	8.280	3.419.170,68	412,94
CÁCERES	2.293	918.873,55	400,73	1.743	769.096,32	441,25	4.036	1.687.969,87	418,23
GALICIA	23.926	9.506.951,96	397,35	13.580	5.910.073,66	435,20	37.506	15.417.025,62	411,05
A CORUÑA	9.285	3.652.629,18	393,39	4.961	2.164.254,05	436,25	14.246	5.816.883,23	408,32
LUGO	2.968	1.183.354,07	398,70	1.482	654.801,85	441,84	4.450	1.838.155,92	413,07
OURENSE	3.424	1.352.751,17	395,08	1.881	810.569,21	430,92	5.305	2.163.320,38	407,79
PONTEVEDRA	8.249	3.318.217,54	402,26	5.256	2.280.448,55	433,88	13.505	5.598.666,09	414,56
MADRID	27.446	10.994.053,81	400,57	14.830	6.656.165,90	448,83	42.276	17.650.219,71	417,50
MURCIA	7.721	3.194.528,22	413,75	7.666	3.497.204,84	456,20	15.387	6.691.733,06	434,90
NAVARRA	1.764	679.575,40	385,25	1.042	453.765,35	435,48	2.806	1.133.340,75	403,90
PAÍS VASCO	6.304	2.486.107,13	394,37	5.976	2.623.377,09	438,99	12.280	5.109.484,22	416,08
ARABA/ÁLAVA	944	366.882,07	388,65	729	329.941,00	452,59	1.673	696.823,07	416,51
GIPUZKOA	1.752	688.441,65	392,95	1.693	794.306,72	469,17	3.445	1.482.748,37	430,41
BIZKAIA	3.608	1.430.783,41	396,56	3.554	1.499.129,37	421,81	7.162	2.929.912,78	409,09
LA RIOJA	1.257	501.680,83	399,11	739	324.275,23	438,80	1.996	825.956,06	413,81
CEUTA	902	362.475,59	401,86	1.119	491.248,13	439,01	2.021	853.723,72	422,43
MELILLA	1.146	457.687,56	399,38	1.310	584.364,71	446,08	2.456	1.042.052,27	424,29
TOTAL ESTADO	262.723	105.825.142,62	402,80	184.567	82.101.484,34	444,83	447.290	187.926.626,96	420,14

Deducciones en nómina (PAS, LISMI, P.F.H.C. y Pagos Indevidos):	680.212,52
IMPORTE NETO DE LA NÓMINA:	187.246.414,44

PNC DE LA SEGURIDAD SOCIAL DE JUBILACIÓN E INVALIDEZ

DISTRIBUCIÓN TERRITORIAL DEL NÚMERO DE PENSIONES EN LA NÓMINA DE JULIO DE 2021

ÁMBITO GEOGRÁFICO	NÚMERO DE PENSIONES POR TIPO					
	JUBILACIÓN	%	INVALIDEZ	%	TOTAL	%
ANDALUCÍA	54.243	20,65	41.530	22,50	95.773	21,41
ARAGÓN	4.761	1,81	2.470	1,34	7.231	1,62
ASTURIAS	4.907	1,87	3.712	2,01	8.619	1,93
ILLES BALEARS	5.333	2,03	2.786	1,51	8.119	1,82
CANARIAS	24.012	9,14	18.412	9,98	42.424	9,48
CANTABRIA	3.867	1,47	3.222	1,75	7.089	1,58
CASTILLA Y LEÓN	12.252	4,66	8.768	4,75	21.020	4,70
CASTILLA-LA MANCHA	10.334	3,93	8.651	4,69	18.985	4,24
CATALUNYA	34.334	13,07	26.256	14,23	60.590	13,55
C. VALENCIANA	31.071	11,83	17.325	9,39	48.396	10,82
EXTREMADURA	7.143	2,72	5.173	2,80	12.316	2,75
GALICIA	23.926	9,11	13.580	7,36	37.506	8,39
MADRID	27.446	10,45	14.830	8,04	42.276	9,45
MURCIA	7.721	2,94	7.666	4,15	15.387	3,44
NAVARRA	1.764	0,67	1.042	0,56	2.806	0,63
PAÍS VASCO	6.304	2,40	5.976	3,24	12.280	2,75
LA RIOJA	1.257	0,48	739	0,40	1.996	0,45
CEUTA	902	0,34	1.119	0,61	2.021	0,45
MELILLA	1.146	0,44	1.310	0,71	2.456	0,55
TOTAL ESTADO	262.723	100,00	184.567	100,00	447.290	100,00

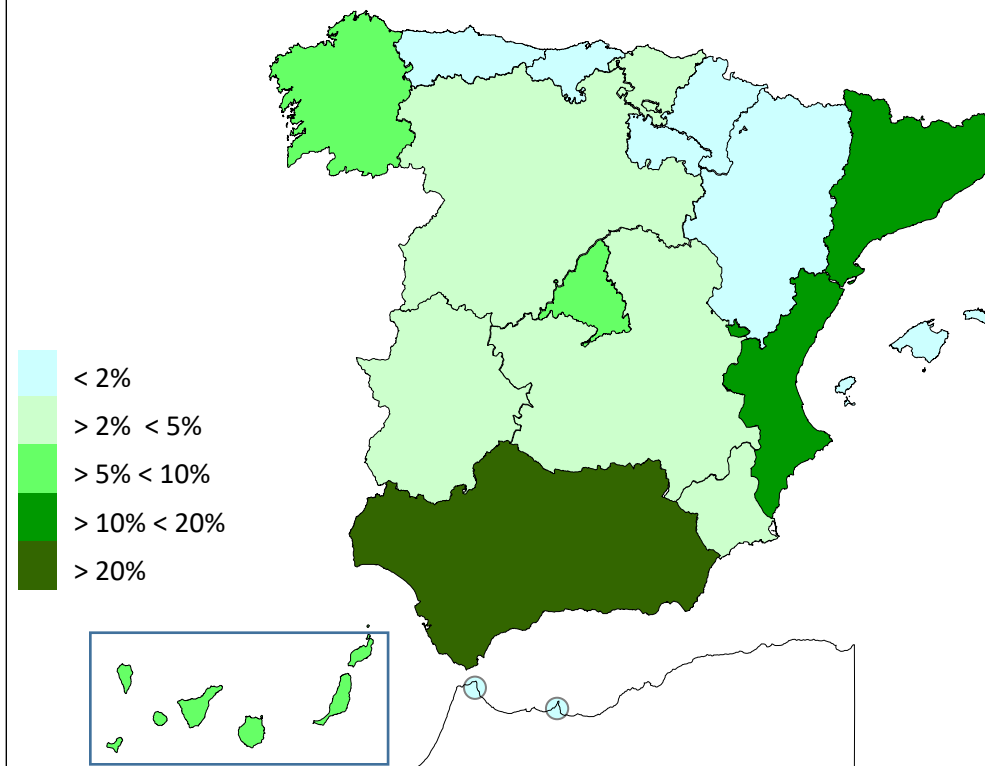


PNC DE LA SEGURIDAD SOCIAL DE JUBILACIÓN E INVALIDEZ

DISTRIBUCIÓN TERRITORIAL DE LOS IMPORTES BRUTOS DE LAS NÓMINAS DEL AÑO 2021 HASTA JULIO (*)

ÁMBITO GEOGRÁFICO	IMPORTES BRUTOS DE LAS NÓMINAS			
	JUBILACIÓN	INVALIDEZ	TOTAL	%
ANDALUCÍA	175.038.333,67	149.252.559,26	324.290.892,93	21,77
ARAGÓN	14.968.329,72	8.676.212,29	23.644.542,01	1,59
ASTURIAS	15.679.381,62	13.158.826,26	28.838.207,88	1,94
ILLES BALEARS	16.884.822,28	9.957.995,97	26.842.818,25	1,80
CANARIAS	77.737.601,72	65.360.905,91	143.098.507,63	9,61
CANTABRIA	11.811.641,46	11.543.523,03	23.355.164,49	1,57
CASTILLA Y LEÓN	39.018.316,94	31.267.021,43	70.285.338,37	4,72
CASTILLA-LA MANCHA	32.519.200,66	30.671.869,31	63.191.069,97	4,24
CATALUNYA	107.464.772,46	91.281.597,28	198.746.369,74	13,34
C. VALENCIANA	99.714.908,15	61.293.891,13	161.008.799,28	10,81
EXTREMADURA	22.715.294,73	18.199.044,81	40.914.339,54	2,75
GALICIA	75.611.204,91	47.524.957,53	123.136.162,44	8,27
MADRID	86.060.975,59	52.814.482,11	138.875.457,70	9,32
MURCIA	24.819.439,25	27.539.049,75	52.358.489,00	3,51
NAVARRA	5.379.145,36	3.607.644,15	8.986.789,51	0,60
PAÍS VASCO	19.482.795,20	20.943.041,55	40.425.836,75	2,71
LA RIOJA	3.886.340,49	2.632.263,45	6.518.603,94	0,44
CEUTA	2.858.720,41	3.899.775,70	6.758.496,11	0,45
MELILLA	3.670.223,91	4.701.142,18	8.371.366,09	0,56
TOTAL ESTADO	835.321.448,53	654.325.803,10	1.489.647.251,63	100,00

DISTRIBUCIÓN PORCENTUAL POR COMUNIDADES AUTÓNOMAS



*El pago es efectuado por la Tesorería General de la Seguridad Social, excepto Navarra y el País Vasco cuyas fuentes son el Dptº. de Derechos Sociales y el Dptº. de Empleo y Políticas Sociales, respectivamente.

PNC DE LA SEGURIDAD SOCIAL: ALTAS, BAJAS Y OSCILACIONES EN NÓMINA DE JULIO DE 2021 (1)

ÁMBITO GEOGRÁFICO	PNC DE JUBILACIÓN			PNC DE INVALIDEZ			TOTAL PNCs		
	ALTAS	BAJAS	OSCILACIONES	ALTAS	BAJAS	OSCILACIONES	ALTAS	BAJAS	OSCILACIONES
ANDALUCÍA	467	485	-18	261	230	31	728	715	13
ARAGÓN	47	64	-17	23	23	0	70	87	-17
ASTURIAS	42	35	7	23	17	6	65	52	13
ILLES BALEARS	92	47	45	41	25	16	133	72	61
CANARIAS	127	144	-17	138	90	48	265	234	31
CANTABRIA	338	23	315	363	28	335	701	51	650
CASTILLA Y LEÓN	124	173	-49	76	103	-27	200	276	-76
CASTILLA-LA MANCHA	69	98	-29	61	56	5	130	154	-24
CATALUNYA	192	300	-108	230	172	58	422	472	-50
C. VALENCIANA	333	257	76	103	113	-10	436	370	66
EXTREMADURA	72	85	-13	35	31	4	107	116	-9
GALICIA	219	217	2	116	98	18	335	315	20
MADRID	298	218	80	130	89	41	428	307	121
MURCIA	83	58	25	67	34	33	150	92	58
NAVARRA	-	-	-	-	-	-	-	-	-
PAÍS VASCO	-	-	-	-	-	-	-	-	-
LA RIOJA	23	5	18	9	8	1	32	13	19
CEUTA	15	21	-6	9	8	1	24	29	-5
MELILLA	17	7	10	13	15	-2	30	22	8
TOTAL ESTADO	2.558	2.237	321	1.698	1.140	558	4.256	3.377	879

1) No se dispone del movimiento de beneficiarios en nómina de las comunidades de Navarra y el País Vasco

PNC DE LA SEGURIDAD SOCIAL: ACUMULADO DE ALTAS, BAJAS Y OSCILACIONES EN NÓMINA AÑO 2021 (1)

ÁMBITO GEOGRÁFICO	PNC DE JUBILACIÓN			PNC DE INVALIDEZ			TOTAL PNCs		
	ALTAS	BAJAS	OSCILACIONES	ALTAS	BAJAS	OSCILACIONES	ALTAS	BAJAS	OSCILACIONES
ANDALUCÍA	4.262	3.308	954	2.419	1.367	1.052	6.681	4.675	2.006
ARAGÓN	395	365	30	151	124	27	546	489	57
ASTURIAS	300	281	19	142	124	18	442	405	37
ILLES BALEARS	673	365	308	286	158	128	959	523	436
CANARIAS	731	1.314	-583	754	631	123	1.485	1.945	-460
CANTABRIA	543	528	15	522	521	1	1.065	1.049	16
CASTILLA Y LEÓN	917	986	-69	521	482	39	1.438	1.468	-30
CASTILLA-LA MANCHA	709	757	-48	464	413	51	1.173	1.170	3
CATALUNYA	1.143	1.823	-680	1.357	952	405	2.500	2.775	-275
C. VALENCIANA	1.452	1.703	-251	577	708	-131	2.029	2.411	-382
EXTREMADURA	506	670	-164	269	322	-53	775	992	-217
GALICIA	1.264	1.600	-336	649	643	6	1.913	2.243	-330
MADRID	1.587	1.375	212	562	593	-31	2.149	1.968	181
MURCIA	607	632	-25	513	418	95	1.120	1.050	70
NAVARRA	-	-	-	-	-	-	-	-	-
PAÍS VASCO	-	-	-	-	-	-	-	-	-
LA RIOJA	136	100	36	43	45	-2	179	145	34
CEUTA	73	83	-10	66	61	5	139	144	-5
MELILLA	78	127	-49	57	86	-29	135	213	-78
TOTAL ESTADO	15.376	16.017	-641	9.352	7.648	1.704	24.728	23.665	1.063

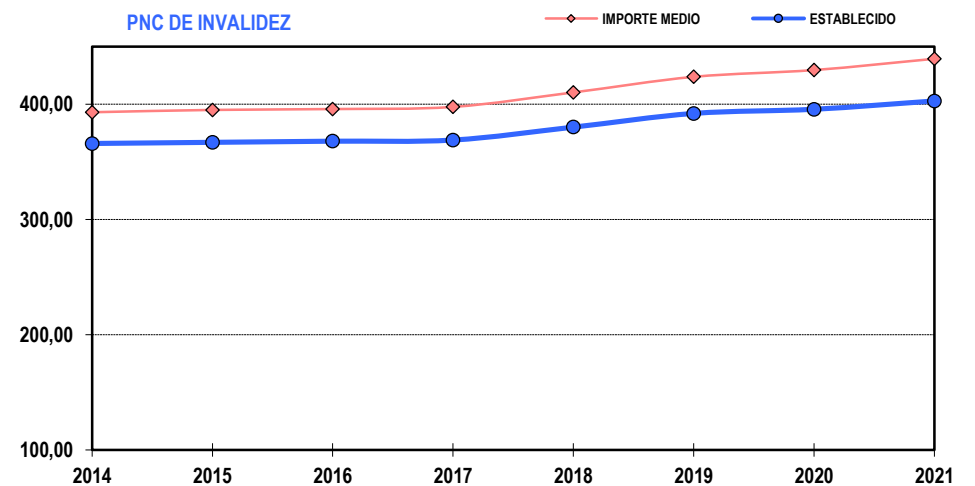
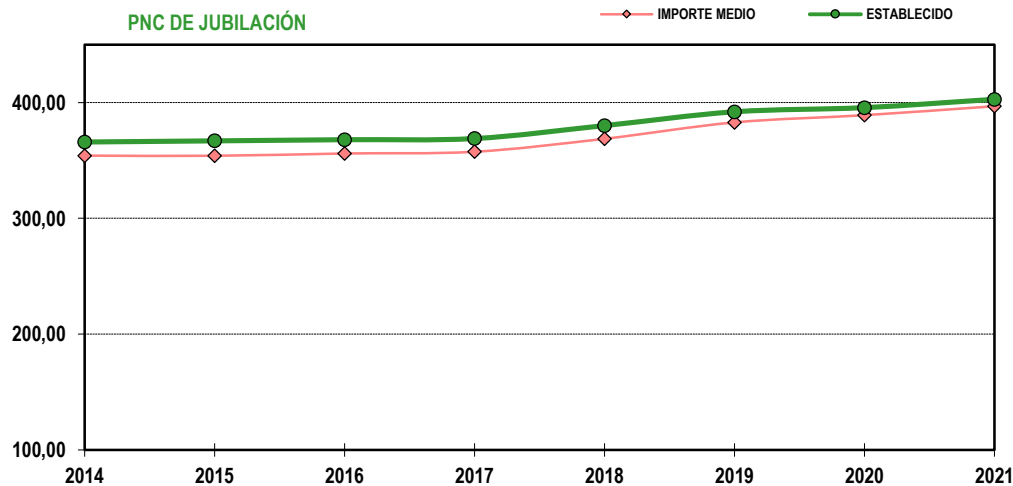
1) No se dispone del movimiento de beneficiarios en nómina de las comunidades de Navarra y el País Vasco

EVOLUCIÓN IMPORTES MEDIOS PENSIONES NO CONTRIBUTIVAS

	PNC DE JUBILACIÓN								PNC DE INVALIDEZ							
	2014	2015	2016	2017	2018	2019	2020	2021	2014	2015	2016	2017	2018	2019	2020	2021
ENERO	353,39	354,25	354,69	356,46	357,16	381,52	383,11	399,81	392,89	394,55	394,43	396,26	398,09	422,52	422,78	438,05
FEBRERO	354,41	354,72	355,63	356,87	359,24	382,78	387,27	397,45	398,14	396,07	393,08	397,22	398,60	424,35	427,18	439,69
MARZO	357,21	356,28	358,49	361,35	360,35	388,84	392,44	402,38	402,08	401,31	398,28	402,22	403,84	430,55	432,15	445,26
ABRIL	357,50	355,46	356,58	361,64	359,49	385,59	389,02	399,25	402,37	398,89	398,12	404,75	400,59	427,70	431,39	443,73
MAYO	356,68	354,33	356,39	358,91	360,07	384,36	387,04	396,68	399,99	397,24	399,41	399,94	400,98	426,51	428,83	441,36
JUNIO*	695,66	697,19	699,76	703,47	708,13	751,47	764,71	776,18	777,06	776,13	778,88	782,65	786,66	833,16	846,40	862,34
JULIO	357,22	357,26	360,73	362,28	437,49	387,07	397,83	402,80	401,92	399,06	402,09	403,76	486,38	427,46	444,63	444,83
AGOSTO	356,01	355,28	357,00	359,35	369,87	387,14	391,36		397,56	395,41	397,02	399,51	410,36	426,89	430,17	
SEPTIEMBRE	353,33	354,27	355,35	356,20	368,94	382,13	386,64		393,28	394,65	393,79	395,13	412,67	424,15	428,23	
OCTUBRE	357,33	358,61	362,36	360,93	373,73	386,13	393,54		396,44	399,04	401,59	399,75	414,15	426,74	430,15	
NOVIEMBRE*	698,66	699,43	705,17	704,32	731,36	754,64	769,17		733,33	777,64	780,80	782,53	813,16	835,45	849,56	
DICIEMBRE	360,75	359,03	361,65	363,15	375,99	388,06	404,98		407,07	400,43	403,48	403,19	417,93	427,00	443,30	
IMPORTE MEDIO	354,15	354,01	355,99	357,50	368,70	382,84	389,08	396,82	393,01	395,03	395,78	397,64	410,24	423,75	429,63	439,41
IMP. MENSUAL																
ESTABLECIDO	365,90	366,90	367,90	368,90	380,10	392,00	395,60	402,80	365,90	366,90	367,90	368,90	380,10	392,00	395,60	402,80
Con comp. 50% T. P. (1)	-	-	-	-	-	-	-	-	548,85	550,35	551,85	553,35	570,15	588,00	593,40	604,20
MÍNIMO 25%	91,48	91,73	91,98	92,23	95,03	98,00	98,90	100,70	91,48	91,73	91,98	92,23	95,03	98,00	98,90	100,70
Δ INTERANUAL	0,25%	0,25%	0,25%	0,25%	0,25%+2,75%	0,10%+3,00%	0,90%	1,80%	0,25%	0,25%	0,25%	0,25%	0,25%+2,75%	0,10%+3,00%	0,90%	1,80%

(*) Junto a la mensualidad se abona una paga extra, por lo que la media se calcula sobre 14 pagas.

(1) En la PNC de Invalidez, la cuantía se incrementa en un 50% en los casos en que el beneficiario necesite el concurso de una tercera persona.

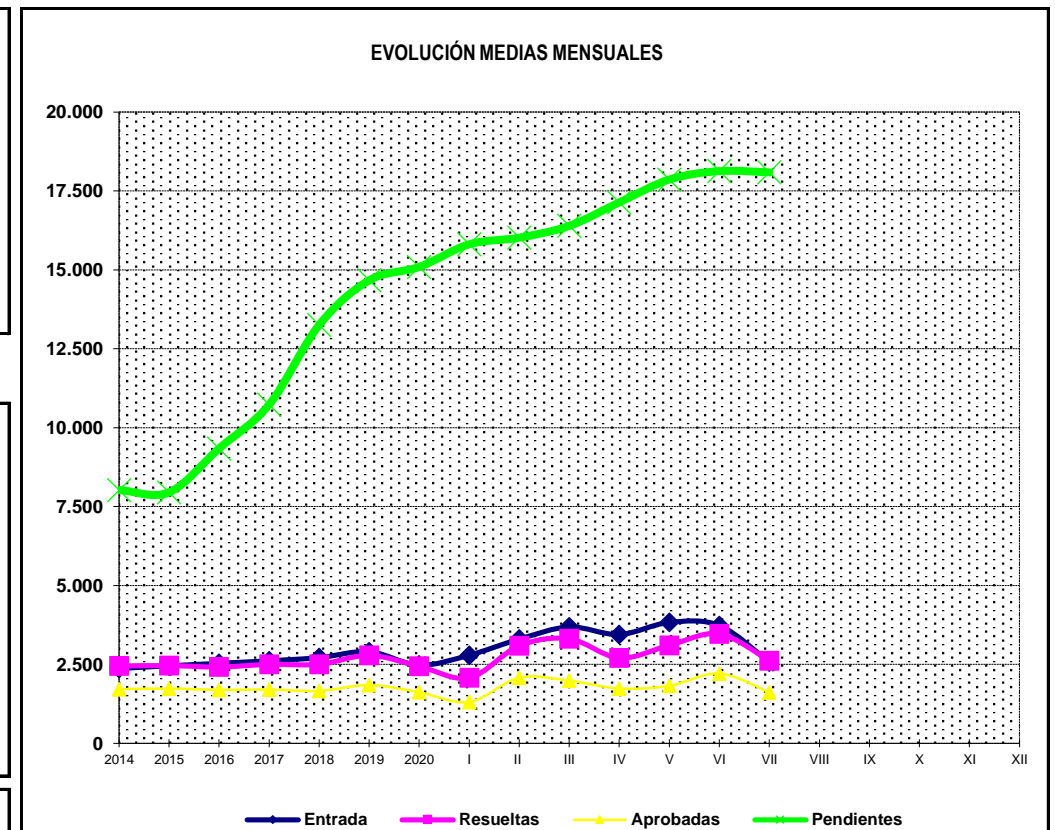
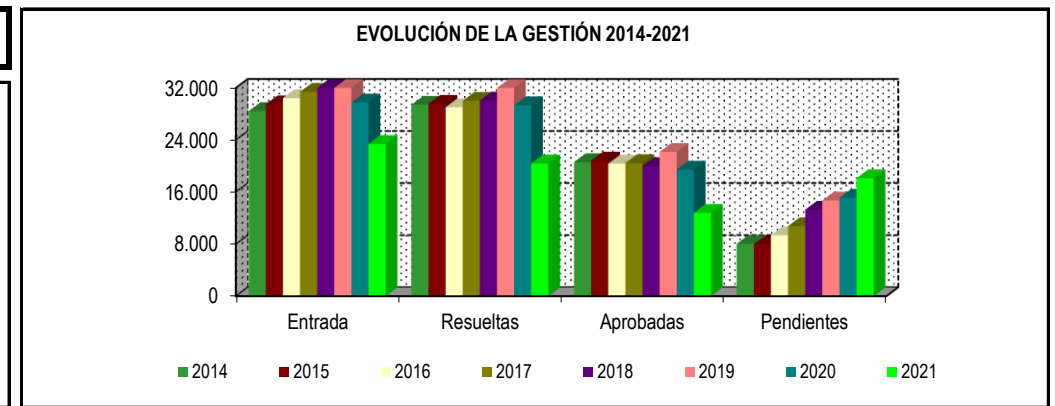


1b Pnc de Jubilación: Datos de la gestión mensual y anual

R.D.L. 8/2015, DE 30 DE OCTUBRE; T. REF. LGSS PNCs DE LA SEGURIDAD SOCIAL

JUBILACIÓN

		Entrada	Resueltas	% R./E.	Aprobadas	% A./R.	No Aprob.	Pendientes
G E S T I Ó N	2014	28.436	29.386	103,34%	20.576	70,02%	8.810	8.022
	2015	29.473	29.544	100,24%	20.813	70,45%	8.731	7.951
	2016	30.404	29.012	95,42%	20.333	70,08%	8.679	9.343
	2017	31.384	29.997	95,58%	20.423	68,08%	9.574	10.730
	2018	32.560	30.036	92,25%	19.958	66,45%	10.078	13.254
	2019	34.830	33.415	95,94%	22.150	66,29%	11.265	14.669
	2020	29.738	29.315	98,58%	19.423	66,26%	9.892	15.092
M E D I A S	2014	2.370	2.449		1.715		734	8.022
	2015	2.456	2.462		1.734		728	7.951
	2016	2.534	2.418		1.694		723	9.343
	2017	2.615	2.500		1.702		798	10.730
	2018	2.713	2.503		1.663		840	13.254
	2019	2.903	2.785		1.846		939	14.669
	2020	2.478	2.443		1.619		824	15.092
2021								
I II III IV V VI VII VIII IX X XI XII		2.792	2.075	74,32%	1.310	63,13%	765	15.809
		3.301	3.091	93,64%	2.080	67,29%	1.011	16.019
		3.686	3.312	89,85%	1.986	59,96%	1.326	16.393
		3.447	2.703	78,42%	1.736	64,22%	967	17.137
		3.830	3.106	81,10%	1.823	58,69%	1.283	17.861
		3.734	3.467	92,85%	2.212	63,80%	1.255	18.128
		2.570	2.611	101,60%	1.614	61,82%	997	18.087
		23.360	20.365	87,18%	12.761	62,66%	7.604	18.087



* Pendientes reales

PENSIÓN NO CONTRIBUTIVA DE JUBILACIÓN

DATOS DE GESTIÓN CORRESPONDIENTES AL MES DE JULIO DE 2021

CC.AA. Y/O PROVINCIAS	PTES. MES ANTERIOR	SOLICITUDES PRESENTADAS					A RESOLV. MES	SOLICITUDES RESUELTAS									PTES. FIN MES
		NUEVAS	SGIM Y SATP	PAS	INSS	TOTAL		APROBADAS					NO APROBADAS		TOTAL		
								NUEVAS	SGIM Y SATP	PAS	INSS	TOTAL	DNG	CAD-DES			
ANDALUCÍA	3.126	602	0	3	0	605	3.731	393	0	1	0	394	177	96	667	3.064	
ALMERÍA	155	50	0	1	0	51	206	33	0	0	0	33	20	5	58	148	
CÁDIZ	592	82	0	0	0	82	674	92	0	0	0	92	18	2	112	562	
CÓRDOBA	95	52	0	0	0	52	147	33	0	0	0	33	9	2	44	103	
GRANADA	115	48	0	1	0	49	164	36	0	0	0	36	17	0	53	111	
HUELVA	49	36	0	0	0	36	85	17	0	0	0	17	10	1	28	57	
JAÉN	75	17	0	1	0	18	93	18	0	0	0	18	1	1	20	73	
MÁLAGA	1.265	163	0	0	0	163	1.428	52	0	0	0	52	91	44	187	1.241	
SEVILLA	780	154	0	0	0	154	934	112	0	1	0	113	11	41	165	769	
ARAGÓN	92	90	0	0	0	90	182	57	0	0	0	57	36	18	111	71	
HUESCA	10	13	0	0	0	13	23	13	0	0	0	13	2	0	15	8	
TERUEL	10	0	0	0	0	0	10	2	0	0	0	2	0	0	2	8	
ZARAGOZA	72	77	0	0	0	77	149	42	0	0	0	42	34	18	94	55	
ASTURIAS	456	14	0	0	0	14	470	25	0	0	0	25	10	5	40	430	
ILLES BALEARS	175	97	0	0	0	97	272	66	0	0	0	66	18	23	107	165	
CANARIAS (*)	4.157	0	0	0	0	0	4.157	0	0	0	0	0	0	0	0	4.157	
LAS PALMAS	1.776	0	0	0	0	0	1.776	0	0	0	0	0	0	0	0	1.776	
S.C. TENERIFE	2.381	0	0	0	0	0	2.381	0	0	0	0	0	0	0	0	2.381	
CANTABRIA	73	23	0	0	0	23	96	26	0	0	0	26	11	0	37	59	
CASTILLA Y LEÓN	321	134	0	0	0	134	455	137	0	0	0	137	34	6	177	278	
ÁVILA	10	15	0	0	0	15	25	9	0	0	0	9	1	2	12	13	
BURGOS	32	12	0	0	0	12	44	10	0	0	0	10	7	0	17	27	
LEÓN	105	20	0	0	0	20	125	15	0	0	0	15	6	1	22	103	
PALENCIA	35	8	0	0	0	8	43	21	0	0	0	21	4	2	27	16	
SALAMANCA	33	19	0	0	0	19	52	26	0	0	0	26	9	0	35	17	
SEGOVIA	18	12	0	0	0	12	30	5	0	0	0	5	2	0	7	23	
SORIA	2	4	0	0	0	4	6	0	0	0	0	0	0	0	0	6	
VALLADOLID	74	31	0	0	0	31	105	41	0	0	0	41	3	0	44	61	
ZAMORA	12	13	0	0	0	13	25	10	0	0	0	10	2	1	13	12	
CASTILLA-LA MANCHA	294	139	0	0	0	139	433	111	0	0	0	111	37	25	173	260	
ALBACETE	70	26	0	0	0	26	96	14	0	0	0	14	6	1	21	75	
CIUDAD REAL	49	17	0	0	0	17	66	17	0	0	0	17	6	0	23	43	
CUENCA	17	10	0	0	0	10	27	8	0	0	0	8	2	3	13	14	
GUADALAJARA	41	13	0	0	0	13	54	17	0	0	0	17	5	2	24	30	
TOLEDO	117	73	0	0	0	73	190	55	0	0	0	55	18	19	92	98	

(Continúa al dorso)

CC.AA. Y/O PROVINCIAS	PTES. MES ANTERIOR	SOLICITUDES PRESENTADAS					A RESOLV. MES	SOLICITUDES RESUELTAS									PTES. FIN MES
								APROBADAS					NO APROBADAS		TOTAL		
		NUEVAS	SGIM Y SATP	PAS	INSS	TOTAL		NUEVAS	SGIM Y SATP	PAS	INSS	TOTAL	DNG	CAD-DES			
CATALUNYA	3.572	451	0	0	0	451	4.023	122	0	0	0	122	118	16	256	3.767	
BARCELONA	2.466	321	0	0	0	321	2.787	84	0	0	0	84	98	9	191	2.596	
GIRONA	411	50	0	0	0	50	461	15	0	0	0	15	10	3	28	433	
LLEIDA	193	24	0	0	0	24	217	5	0	0	0	5	4	1	10	207	
TARRAGONA	502	56	0	0	0	56	558	18	0	0	0	18	6	3	27	531	
COMUNIDAD VALENCIANA	2.859	185	0	0	0	185	3.044	90	1	0	0	91	68	7	166	2.878	
ALICANTE	1.618	171	0	0	0	171	1.789	69	1	0	0	70	64	7	141	1.648	
CASTELLÓN	60	14	0	0	0	14	74	21	0	0	0	21	4	0	25	49	
VALENCIA (*)	1.181	0	0	0	0	0	1.181	0	0	0	0	0	0	0	0	1.181	
EXTREMADURA	144	56	0	0	0	56	200	60	0	0	0	60	36	10	106	94	
BADAJOS	96	36	0	0	0	36	132	30	0	0	0	30	28	6	64	68	
CÁCERES	48	20	0	0	0	20	68	30	0	0	0	30	8	4	42	26	
GALICIA	955	173	0	0	0	173	1.128	144	0	0	0	144	61	12	217	911	
A CORUÑA	578	46	0	0	0	46	624	74	0	0	0	74	25	3	102	522	
LUGO	74	14	0	0	0	14	88	15	0	0	0	15	1	6	22	66	
OURENSE	25	20	0	0	0	20	45	15	0	0	0	15	8	0	23	22	
PONTEVEDRA	278	93	0	0	0	93	371	40	0	0	0	40	27	3	70	301	
MADRID	1.018	342	0	0	0	342	1.360	166	0	0	0	166	81	27	274	1.086	
MURCIA	650	123	0	0	0	123	773	82	0	0	0	82	27	4	113	660	
NAVARRA	14	36	0	0	0	36	50	17	0	0	0	17	11	1	29	21	
PAÍS VASCO	141	76	0	0	0	76	217	93	0	0	0	93	17	0	110	107	
ARABA/ÁLAVA	0	15	0	0	0	15	15	14	0	0	0	14	1	0	15	0	
GIPUZKOA	21	29	0	0	0	29	50	23	0	0	0	23	3	0	26	24	
BIZKAIA	120	32	0	0	0	32	152	56	0	0	0	56	13	0	69	83	
LA RIOJA	41	8	0	0	0	8	49	9	0	0	0	9	2	2	13	36	
CEUTA	28	10	0	0	0	10	38	11	0	0	0	11	0	1	12	26	
MELILLA	12	8	0	0	0	8	20	3	0	0	0	3	0	0	3	17	

TOTAL ESTADO	18.128	2.567	0	3	0	2.570	20.698	1.612	1	1	0	1.614	744	253	2.611	18.087
---------------------	---------------	--------------	----------	----------	----------	--------------	---------------	--------------	----------	----------	----------	--------------	------------	------------	--------------	---------------

(*) Datos no disponibles

PENSIÓN NO CONTRIBUTIVA DE JUBILACIÓN

CAUSAS DE DENEGACIÓN CORRESPONDIENTES AL MES DE JULIO DE 2021

CC.AA. Y/O PROVINCIAS	EDAD	RESIDENCIA LEGAL	RECURSOS ECONÓMICOS		PRESTACIÓN INCOMPATIBLE	SIN DESGLOSAR	TOTAL CAUSAS DE DENEGACIÓN
			PERSONALES	U.E.C.			
			ANDALUCÍA	15			
ALMERÍA	2	4	2	12	0	0	20
CÁDIZ	3	3	3	9	0	0	18
CÓRDOBA	0	1	2	6	0	0	9
GRANADA	5	1	3	8	0	0	17
HUELVA	0	1	5	4	0	0	10
JAÉN	0	0	0	1	0	0	1
MÁLAGA	5	28	19	39	0	0	91
SEVILLA	0	0	2	9	0	0	11
ARAGÓN	3	5	14	14	0	0	36
HUESCA	0	0	1	1	0	0	2
TERUEL	0	0	0	0	0	0	0
ZARAGOZA	3	5	13	13	0	0	34
ASTURIAS	1	1	3	5	0	0	10
ILLES BALEARS	3	6	3	6	0	0	18
CANARIAS (*)	0	0	0	0	0	0	0
LAS PALMAS	0	0	0	0	0	0	0
S.C. TENERIFE	0	0	0	0	0	0	0
CANTABRIA	1	0	6	4	0	0	11
CASTILLA Y LEÓN	3	4	7	20	0	0	34
ÁVILA	0	0	0	1	0	0	1
BURGOS	2	2	1	2	0	0	7
LEÓN	0	2	2	2	0	0	6
PALENCIA	0	0	2	2	0	0	4
SALAMANCA	1	0	1	7	0	0	9
SEGOVIA	0	0	1	1	0	0	2
SORIA	0	0	0	0	0	0	0
VALLADOLID	0	0	0	3	0	0	3
ZAMORA	0	0	0	2	0	0	2
CASTILLA-LA MANCHA	1	7	7	22	0	0	37
ALBACETE	0	0	1	5	0	0	6
CIUDAD REAL	1	1	2	2	0	0	6
CUENCA	0	0	1	1	0	0	2
GUADALAJARA	0	2	0	3	0	0	5
TOLEDO	0	4	3	11	0	0	18

(Continúa al dorso)

CC.AA. Y/O PROVINCIAS	EDAD	RESIDENCIA LEGAL	RECURSOS ECONÓMICOS		PRESTACIÓN INCOMPATIBLE	SIN DESGLOSAR	TOTAL CAUSAS DE DENEGACIÓN
			PERSONALES	U.E.C.			
CATALUNYA	13	80	7	18	0	0	118
BARCELONA	11	66	5	16	0	0	98
GIRONA	0	7	2	1	0	0	10
LLEIDA	1	2	0	1	0	0	4
TARRAGONA	1	5	0	0	0	0	6
COMUNIDAD VALENCIANA	4	7	13	44	0	0	68
ALICANTE	4	6	12	42	0	0	64
CASTELLÓN	0	1	1	2	0	0	4
VALENCIA (*)	0	0	0	0	0	0	0
EXTREMADURA	4	5	12	15	0	0	36
BADAJOS	3	3	11	11	0	0	28
CÁCERES	1	2	1	4	0	0	8
GALICIA	0	12	10	39	0	0	61
A CORUÑA	0	5	6	14	0	0	25
LUGO	0	0	0	1	0	0	1
OURENSE	0	6	2	0	0	0	8
PONTEVEDRA	0	1	2	24	0	0	27
MADRID	10	18	21	32	0	0	81
MURCIA	2	1	8	16	0	0	27
NAVARRA	1	1	1	8	0	0	11
PAÍS VASCO	0	2	6	9	0	0	17
ARABA/ÁLAVA	0	0	1	0	0	0	1
GIPUZKOA	0	0	1	2	0	0	3
BIZKAIA	0	2	4	7	0	0	13
LA RIOJA	0	0	1	1	0	0	2
CEUTA	0	0	0	0	0	0	0
MELILLA	0	0	0	0	0	0	0
TOTAL ESTADO	61	187	155	341	0	0	744

(*) Datos no disponibles

PENSIÓN NO CONTRIBUTIVA DE JUBILACIÓN

DATOS ACUMULADOS DE GESTIÓN CORRESPONDIENTES AL AÑO 2021 HASTA JULIO

CC.AA. Y/O PROVINCIAS	PTES. AÑO ANTERIOR	SOLICITUDES PRESENTADAS					A RESOLV. AÑO	SOLICITUDES RESUELTAS									PTES. FINAL
		NUEVAS	SGIM Y SATP	PAS	INSS	TOTAL		APROBADAS					NO APROBADAS		TOTAL		
								NUEVAS	SGIM Y SATP	PAS	INSS	TOTAL	DNG	CAD-DES			
ANDALUCÍA	3.115	4.591	2	16	0	4.609	7.724	2.894	0	14	0	2.908	957	795	4.660	3.064	
ALMERÍA	180	374	0	2	0	376	556	201	0	1	0	202	73	133	408	148	
CÁDIZ	468	699	0	0	0	699	1.167	412	0	0	0	412	78	115	605	562	
CÓRDOBA	99	366	0	0	0	366	465	264	0	0	0	264	66	32	362	103	
GRANADA	127	459	0	4	0	463	590	319	0	2	0	321	100	58	479	111	
HUELVA	54	262	1	1	0	264	318	164	0	1	0	165	70	26	261	57	
JAÉN	51	148	0	2	0	150	201	89	0	2	0	91	32	5	128	73	
MÁLAGA	1.137	1.213	1	1	0	1.215	2.352	517	0	1	0	518	285	308	1.111	1.241	
SEVILLA	999	1.070	0	6	0	1.076	2.075	928	0	7	0	935	253	118	1.306	769	
ARAGÓN	113	581	1	0	0	582	695	361	1	0	0	362	177	85	624	71	
HUESCA	14	80	1	0	0	81	95	67	1	0	0	68	18	1	87	8	
TERUEL	7	40	0	0	0	40	47	30	0	0	0	30	9	0	39	8	
ZARAGOZA	92	461	0	0	0	461	553	264	0	0	0	264	150	84	498	55	
ASTURIAS	387	447	0	0	0	447	834	284	0	0	0	284	93	27	404	430	
ILLES BALEARS	270	645	0	0	0	645	915	479	1	0	0	480	167	103	750	165	
CANARIAS	2.892	2.040	0	0	0	2.040	4.932	373	0	2	0	375	264	136	775	4.157	
LAS PALMAS	1.390	781	0	0	0	781	2.171	124	0	1	0	125	157	113	395	1.776	
S.C. TENERIFE	1.502	1.259	0	0	0	1.259	2.761	249	0	1	0	250	107	23	380	2.381	
CANTABRIA	45	297	0	0	0	297	342	238	0	0	0	238	45	0	283	59	
CASTILLA Y LEÓN	293	1.106	1	0	0	1.107	1.400	827	3	0	0	830	215	77	1.122	278	
ÁVILA	14	99	0	0	0	99	113	71	0	0	0	71	19	10	100	13	
BURGOS	35	117	0	0	0	117	152	88	2	0	0	90	24	11	125	27	
LEÓN	111	196	1	0	0	197	308	124	1	0	0	125	55	25	205	103	
PALENCIA	21	84	0	0	0	84	105	71	0	0	0	71	13	5	89	16	
SALAMANCA	42	197	0	0	0	197	239	156	0	0	0	156	50	16	222	17	
SEGOVIA	11	71	0	0	0	71	82	39	0	0	0	39	17	3	59	23	
SORIA	5	25	0	0	0	25	30	20	0	0	0	20	2	2	24	6	
VALLADOLID	48	219	0	0	0	219	267	187	0	0	0	187	19	0	206	61	
ZAMORA	6	98	0	0	0	98	104	71	0	0	0	71	16	5	92	12	
CASTILLA-LA MANCHA	262	1.069	0	0	1	1.070	1.332	658	0	0	0	658	272	142	1.072	260	
ALBACETE	58	210	0	0	0	210	268	115	0	0	0	115	61	17	193	75	
CIUDAD REAL	34	228	0	0	0	228	262	148	0	0	0	148	57	14	219	43	
CUENCA	21	82	0	0	0	82	103	59	0	0	0	59	25	5	89	14	
GUADALAJARA	28	110	0	0	1	111	139	73	0	0	0	73	26	10	109	30	
TOLEDO	121	439	0	0	0	439	560	263	0	0	0	263	103	96	462	98	

(Continúa al dorso)

CC.AA. Y/O PROVINCIAS	PTES. AÑO ANTERIOR	SOLICITUDES PRESENTADAS					A RESOLV. AÑO	SOLICITUDES RESUELTAS									PTES. FINAL
		NUEVAS	SGIM Y SATP	PAS	INSS	TOTAL		APROBADAS					NO APROBADAS		TOTAL		
								NUEVAS	SGIM Y SATP	PAS	INSS	TOTAL	DNG	CAD-DES			
CATALUNYA	2.816	3.155	0	0	0	3.155	5.971	1.017	2	0	3	1.022	790	392	2.204	3.767	
BARCELONA	1.973	2.207	0	0	0	2.207	4.180	719	2	0	3	724	587	273	1.584	2.596	
GIRONA	304	368	0	0	0	368	672	114	0	0	0	114	81	44	239	433	
LLEIDA	141	178	0	0	0	178	319	58	0	0	0	58	37	17	112	207	
TARRAGONA	398	402	0	0	0	402	800	126	0	0	0	126	85	58	269	531	
COMUNIDAD VALENCIANA	2.313	2.673	0	0	0	2.673	4.986	1.345	3	1	0	1.349	515	244	2.108	2.878	
ALICANTE	1.571	1.243	0	0	0	1.243	2.814	723	3	0	0	726	288	152	1.166	1.648	
CASTELLÓN	88	219	0	0	0	219	307	160	0	0	0	160	55	43	258	49	
VALENCIA	654	1.211	0	0	0	1.211	1.865	462	0	1	0	463	172	49	684	1.181	
EXTREMADURA	100	548	2	1	1	552	652	398	0	1	0	399	124	35	558	94	
BADAJOS	71	342	2	1	1	346	417	240	0	1	0	241	85	23	349	68	
CÁCERES	29	206	0	0	0	206	235	158	0	0	0	158	39	12	209	26	
GALICIA	737	1.562	0	1	0	1.563	2.300	1.034	0	0	0	1.034	276	79	1.389	911	
A CORUÑA	519	577	0	0	0	577	1.096	400	0	0	0	400	137	37	574	522	
LUGO	75	191	0	0	0	191	266	151	0	0	0	151	19	30	200	66	
OURENSE	11	194	0	0	0	194	205	138	0	0	0	138	40	5	183	22	
PONTEVEDRA	132	600	0	1	0	601	733	345	0	0	0	345	80	7	432	301	
MADRID	814	2.655	0	0	0	2.655	3.469	1.348	0	0	0	1.348	641	394	2.383	1.086	
MURCIA	727	685	0	0	0	685	1.412	518	0	0	2	520	155	77	752	660	
NAVARRA	25	236	0	0	0	236	261	150	0	0	0	150	59	31	240	21	
PAÍS VASCO	86	726	0	6	0	732	818	552	0	9	0	561	112	38	711	107	
ARABA/ÁLAVA	0	112	0	0	0	112	112	110	0	0	0	110	2	0	112	0	
GIPUZKOA	1	185	0	0	0	185	186	127	0	0	0	127	24	11	162	24	
BIZKAIA	85	429	0	6	0	435	520	315	0	9	0	324	86	27	437	83	
LA RIOJA	57	157	0	0	0	157	214	131	0	0	0	131	35	12	178	36	
CEUTA	21	87	0	0	0	87	108	58	0	0	0	58	13	11	82	26	
MELILLA	19	68	0	0	0	68	87	54	0	0	0	54	9	7	70	17	

TOTAL ESTADO	15.092	23.328	6	24	2	23.360	38.452	12.719	10	27	5	12.761	4.919	2.685	20.365	18.087
---------------------	---------------	---------------	----------	-----------	----------	---------------	---------------	---------------	-----------	-----------	----------	---------------	--------------	--------------	---------------	---------------

PENSIÓN NO CONTRIBUTIVA DE JUBILACIÓN

CAUSAS DE DENEGACIÓN ACUMULADAS CORRESPONDIENTES AL AÑO 2021 HASTA JULIO

CC.AA. Y/O PROVINCIAS	EDAD	RESIDENCIA LEGAL	RECURSOS ECONÓMICOS		PRESTACIÓN INCOMPATIBLE	SIN DESGLOSAR	TOTAL CAUSAS DE DENEGACIÓN
			PERSONALES	U.E.C.			
			ANDALUCÍA	111			
ALMERÍA	11	14	6	41	1	0	73
CÁDIZ	17	13	13	35	0	0	78
CÓRDOBA	4	10	13	39	0	0	66
GRANADA	18	13	25	44	0	0	100
HUELVA	4	11	19	36	0	0	70
JAÉN	2	6	3	21	0	0	32
MÁLAGA	14	118	34	115	4	0	285
SEVILLA	41	3	39	170	0	0	253
ARAGÓN	18	27	41	91	0	0	177
HUESCA	3	0	5	10	0	0	18
TERUEL	2	3	1	3	0	0	9
ZARAGOZA	13	24	35	78	0	0	150
ASTURIAS	6	12	41	34	0	0	93
ILLES BALEARS	13	63	40	51	0	0	167
CANARIAS	52	100	57	55	0	0	264
LAS PALMAS	24	53	41	39	0	0	157
S.C. TENERIFE	28	47	16	16	0	0	107
CANTABRIA	7	2	17	19	0	0	45
CASTILLA Y LEÓN	23	29	41	121	1	0	215
ÁVILA	4	2	1	12	0	0	19
BURGOS	3	5	4	12	0	0	24
LEÓN	2	10	14	29	0	0	55
PALENCIA	1	1	3	8	0	0	13
SALAMANCA	6	7	9	27	1	0	50
SEGOVIA	2	2	4	9	0	0	17
SORIA	0	0	1	1	0	0	2
VALLADOLID	2	2	3	12	0	0	19
ZAMORA	3	0	2	11	0	0	16
CASTILLA-LA MANCHA	6	37	57	172	0	0	272
ALBACETE	3	6	14	38	0	0	61
CIUDAD REAL	2	6	16	33	0	0	57
CUENCA	1	1	6	17	0	0	25
GUADALAJARA	0	5	6	15	0	0	26
TOLEDO	0	19	15	69	0	0	103

(Continúa al dorso)

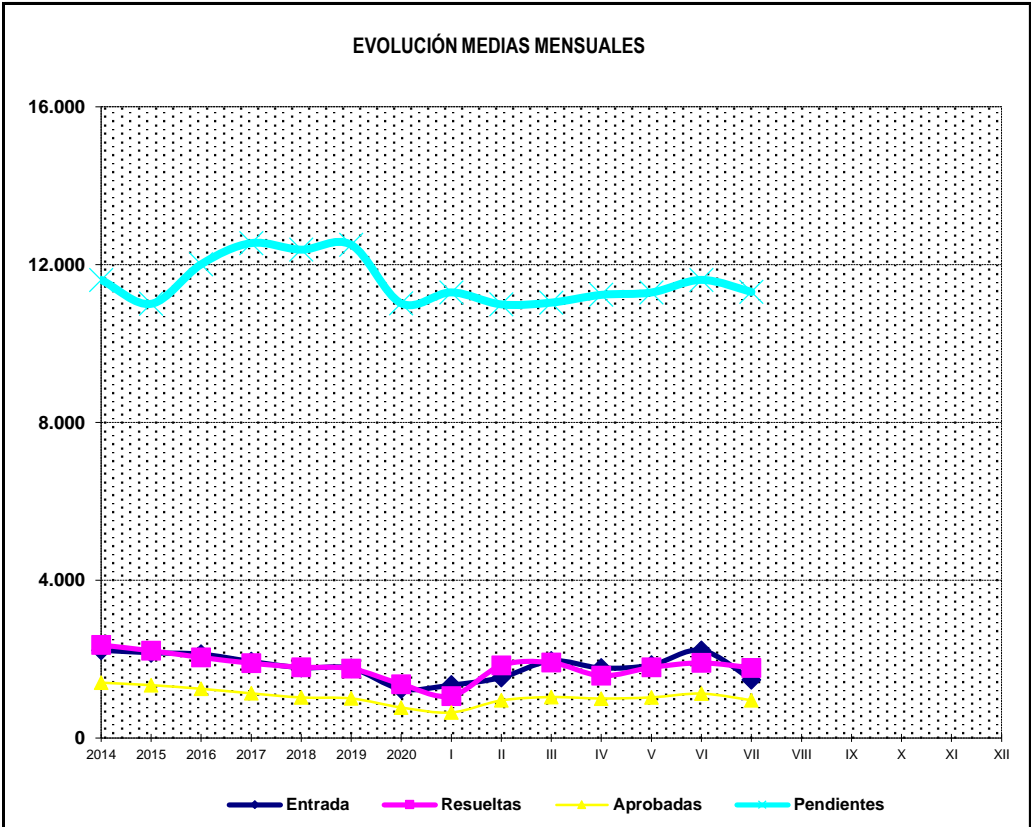
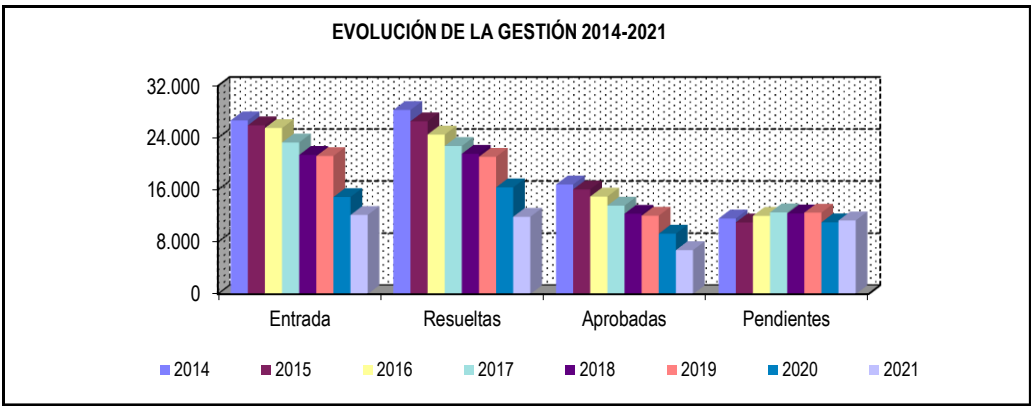
CC.AA. Y/O PROVINCIAS	EDAD	RESIDENCIA LEGAL	RECURSOS ECONÓMICOS		PRESTACIÓN INCOMPATIBLE	SIN DESGLOSAR	TOTAL CAUSAS DE DENEGACIÓN
			PERSONALES	U.E.C.			
CATALUNYA	26	492	72	142	58	0	790
BARCELONA	20	368	53	106	40	0	587
GIRONA	2	56	8	9	6	0	81
LLEIDA	1	21	4	7	4	0	37
TARRAGONA	3	47	7	20	8	0	85
COMUNIDAD VALENCIANA	17	86	100	312	0	0	515
ALICANTE	12	33	54	189	0	0	288
CASTELLÓN	3	13	18	21	0	0	55
VALENCIA	2	40	28	102	0	0	172
EXTREMADURA	16	15	27	66	0	0	124
BADAJOS	11	9	21	44	0	0	85
CÁCERES	5	6	6	22	0	0	39
GALICIA	11	65	35	165	0	0	276
A CORUÑA	6	37	22	72	0	0	137
LUGO	5	1	2	11	0	0	19
OURENSE	0	23	8	9	0	0	40
PONTEVEDRA	0	4	3	73	0	0	80
MADRID	73	125	160	279	4	0	641
MURCIA	20	29	35	71	0	0	155
NAVARRA	2	17	15	25	0	0	59
PAÍS VASCO	4	19	29	58	2	0	112
ARABA/ÁLAVA	0	0	2	0	0	0	2
GIPUZKOA	0	4	10	9	1	0	24
BIZKAIA	4	15	17	49	1	0	86
LA RIOJA	2	7	15	11	0	0	35
CEUTA	2	7	1	3	0	0	13
MELILLA	0	4	3	2	0	0	9
TOTAL ESTADO	409	1.324	938	2.178	70	0	4.919

1c Pnc de Invalidez: Datos de la gestión mensual y anual

**R.D.L. 8/2015, DE 30 DE OCTUBRE; T. REF. LGSS
PNCs DE LA SEGURIDAD SOCIAL**

INVALIDEZ

		Entrada	Resueltas	% R./E.	Aprobadas	% A./R.	No Aprob.	Pendientes
G E S T I Ó N	2014	26.687	28.291	106,01%	16.829	59,49%	11.462	11.611
	2015	25.932	26.538	102,34%	16.075	60,57%	10.463	11.005
	2016	25.512	24.511	96,08%	14.971	61,08%	9.540	12.006
	2017	23.286	22.749	97,69%	13.582	59,70%	9.167	12.543
	2018	21.379	21.545	100,78%	12.334	57,25%	9.211	12.377
	2019	21.204	21.081	99,42%	12.032	57,08%	9.049	12.500
	2020	14.900	16.383	109,95%	9.283	56,66%	7.100	11.017
M E D I A S	2014	2.224	2.358		1.402		955	11.611
	2015	2.161	2.212		1.340		872	11.005
	2016	2.126	2.043		1.248		795	12.006
	2017	1.941	1.896		1.132		764	12.543
	2018	1.782	1.795		1.028		768	12.377
	2019	1.767	1.757		1.003		754	12.500
	2020	1.242	1.365		774		592	11.017
2021								
I	1.342	1.065	79,36%	648	60,85%	417	11.294	
II	1.534	1.838	119,82%	953	51,85%	885	10.990	
III	1.956	1.910	97,65%	1.038	54,35%	872	11.036	
IV	1.775	1.579	88,96%	1.001	63,39%	578	11.232	
V	1.849	1.789	96,76%	1.030	57,57%	759	11.292	
VI	2.223	1.904	85,65%	1.126	59,14%	778	11.611	
VII	1.472	1.778	120,79%	957	53,82%	821	11.305	
VIII								
IX								
X								
XI								
XII								
		12.151	11.863	97,63%	6.753	56,92%	5.110	11.305



* Pendientes reales

PENSIÓN NO CONTRIBUTIVA DE INVALIDEZ

DATOS DE GESTIÓN CORRESPONDIENTES AL MES DE JULIO DE 2021

CC.AA. Y/O PROVINCIAS	PTES. MES ANTERIOR	SOLICITUDES PRESENTADAS					A RESOLV. MES	SOLICITUDES RESUELTAS									PTES. FIN MES
		NUEVAS	SGIM Y SATP	PAS	INSS	TOTAL		APROBADAS					NO APROBADAS		TOTAL		
								NUEVAS	SGIM Y SATP	PAS	INSS	TOTAL	DNG	CAD-DES			
ANDALUCÍA	2.200	299	0	2	0	301	2.501	191	1	0	0	192	124	37	353	2.148	
ALMERÍA	40	12	0	0	0	12	52	6	1	0	0	7	6	0	13	39	
CÁDIZ	428	60	0	0	0	60	488	38	0	0	0	38	10	12	60	428	
CÓRDOBA	157	18	0	0	0	18	175	1	0	0	0	1	4	2	7	168	
GRANADA	85	24	0	0	0	24	109	23	0	0	0	23	5	4	32	77	
HUELVA	68	21	0	1	0	22	90	13	0	0	0	13	5	1	19	71	
JAÉN	81	10	0	0	0	10	91	13	0	0	0	13	2	0	15	76	
MÁLAGA	655	56	0	0	0	56	711	30	0	0	0	30	80	12	122	589	
SEVILLA	686	98	0	1	0	99	785	67	0	0	0	67	12	6	85	700	
ARAGÓN	52	24	0	0	0	24	76	13	0	0	0	13	8	2	23	53	
HUESCA	5	4	0	0	0	4	9	2	0	0	0	2	0	0	2	7	
TERUEL	3	1	0	0	0	1	4	0	0	0	0	0	1	0	1	3	
ZARAGOZA	44	19	0	0	0	19	63	11	0	0	0	11	7	2	20	43	
ASTURIAS	195	22	0	0	0	22	217	7	0	0	0	7	10	1	18	199	
ILLES BALEARS	11	31	0	0	0	31	42	24	0	0	0	24	5	0	29	13	
CANARIAS (*)	3.903	0	0	0	0	0	3.903	0	0	0	0	0	0	0	0	3.903	
LAS PALMAS	1.270	0	0	0	0	0	1.270	0	0	0	0	0	0	0	0	1.270	
S.C. TENERIFE	2.633	0	0	0	0	0	2.633	0	0	0	0	0	0	0	0	2.633	
CANTABRIA	74	13	0	0	0	13	87	18	0	0	0	18	8	0	26	61	
CASTILLA Y LEÓN	238	63	0	0	0	63	301	49	0	0	0	49	13	5	67	234	
ÁVILA	13	4	0	0	0	4	17	1	0	0	0	1	0	0	1	16	
BURGOS	31	15	0	0	0	15	46	8	0	0	0	8	4	0	12	34	
LEÓN	102	6	0	0	0	6	108	6	0	0	0	6	1	0	7	101	
PALENCIA	5	8	0	0	0	8	13	4	0	0	0	4	2	0	6	7	
SALAMANCA	57	8	0	0	0	8	65	15	0	0	0	15	5	5	25	40	
SEGOVIA	4	6	0	0	0	6	10	4	0	0	0	4	0	0	4	6	
SORIA	4	1	0	0	0	1	5	0	0	0	0	0	0	0	0	5	
VALLADOLID	16	11	0	0	0	11	27	7	0	0	0	7	1	0	8	19	
ZAMORA	6	4	0	0	0	4	10	4	0	0	0	4	0	0	4	6	
CASTILLA-LA MANCHA	179	93	0	0	0	93	272	58	0	0	0	58	19	13	90	182	
ALBACETE	42	23	0	0	0	23	65	8	0	0	0	8	5	0	13	52	
CIUDAD REAL	18	6	0	0	0	6	24	5	0	0	0	5	2	0	7	17	
CUENCA	18	10	0	0	0	10	28	5	0	0	0	5	1	1	7	21	
GUADALAJARA	27	7	0	0	0	7	34	9	0	0	0	9	4	2	15	19	
TOLEDO	74	47	0	0	0	47	121	31	0	0	0	31	7	10	48	73	

(Continúa al dorso)

CC.AA. Y/O PROVINCIAS	PTES. MES ANTERIOR	SOLICITUDES PRESENTADAS					A RESOLV. MES	SOLICITUDES RESUELTAS									PTES. FIN MES
								APROBADAS				NO APROBADAS		TOTAL			
		NUEVAS	SGIM Y SATP	PAS	INSS	TOTAL		NUEVAS	SGIM Y SATP	PAS	INSS	TOTAL	DNG		CAD-DES		
CATALUNYA	1.901	337	1	0	21	359	2.260	221	0	0	42	263	189	49	501	1.759	
BARCELONA	1.360	239	1	0	14	254	1.614	158	0	0	27	185	144	29	358	1.256	
GIRONA	202	36	0	0	3	39	241	25	0	0	8	33	13	4	50	191	
LLEIDA	90	13	0	0	0	13	103	11	0	0	3	14	10	3	27	76	
TARRAGONA	249	49	0	0	4	53	302	27	0	0	4	31	22	13	66	236	
COMUNIDAD VALENCIANA	987	88	0	0	0	88	1.075	43	0	0	0	43	23	1	67	1.008	
ALICANTE	360	73	0	0	0	73	433	30	0	0	0	30	22	1	53	380	
CASTELLÓN	82	15	0	0	0	15	97	13	0	0	0	13	1	0	14	83	
VALENCIA (*)	545	0	0	0	0	0	545	0	0	0	0	0	0	0	0	545	
EXTREMADURA	147	28	0	0	0	28	175	19	0	0	0	19	7	0	26	149	
BADAJOS	122	19	0	0	0	19	141	8	0	0	0	8	4	0	12	129	
CÁCERES	25	9	0	0	0	9	34	11	0	0	0	11	3	0	14	20	
GALICIA	646	151	0	0	0	151	797	63	0	0	0	63	60	6	129	668	
A CORUÑA	346	61	0	0	0	61	407	17	0	0	0	17	24	6	47	360	
LUGO	38	7	0	0	0	7	45	2	0	0	0	2	3	0	5	40	
OURENSE	68	19	0	0	0	19	87	11	0	0	0	11	6	0	17	70	
PONTEVEDRA	194	64	0	0	0	64	258	33	0	0	0	33	27	0	60	198	
MADRID	244	164	0	0	0	164	408	73	0	0	0	73	26	164	263	145	
MURCIA	707	72	0	0	0	72	779	70	0	0	0	70	30	1	101	678	
NAVARRA	10	13	0	0	0	13	23	12	0	0	0	12	1	1	14	9	
PAÍS VASCO	59	34	0	0	0	34	93	37	0	0	0	37	9	2	48	45	
ARABA/ÁLAVA	0	15	0	0	0	15	15	13	0	0	0	13	1	1	15	0	
GIPUZKOA	10	13	0	0	0	13	23	11	0	0	0	11	1	1	13	10	
BIZKAIA	49	6	0	0	0	6	55	13	0	0	0	13	7	0	20	35	
LA RIOJA	11	5	0	0	0	5	16	7	0	0	0	7	1	0	8	8	
CEUTA	19	9	0	0	0	9	28	8	0	0	0	8	5	1	14	14	
MELILLA	28	2	0	0	0	2	30	1	0	0	0	1	0	0	1	29	

TOTAL ESTADO	11.611	1.448	1	2	21	1.472	13.083	914	1	0	42	957	538	283	1.778	11.305
---------------------	---------------	--------------	----------	----------	-----------	--------------	---------------	------------	----------	----------	-----------	------------	------------	------------	--------------	---------------

(*) Datos no disponibles

PENSIÓN NO CONTRIBUTIVA DE INVALIDEZ

CAUSAS DE DENEGACIÓN CORRESPONDIENTES AL MES DE JULIO DE 2021

CC.AA. Y/O PROVINCIAS	EDAD	RESIDENCIA	RECURSOS ECONÓMICOS		GRADO DISCAPACIDAD	PRESTACIÓN	SOLICITAR SIN PASAR DOS AÑOS	SIN DESGLOSAR	TOTAL CAUSAS DE DENEGACIÓN
		LEGAL	PERSONALES	U.E.C.	ENF. CRÓNICA	INCOMPATIBLE			
ANDALUCÍA	4	16	16	21	61	5	1	0	124
ALMERÍA	1	1	2	1	1	0	0	0	6
CÁDIZ	0	0	2	5	3	0	0	0	10
CÓRDOBA	0	0	0	1	1	2	0	0	4
GRANADA	2	1	1	0	1	0	0	0	5
HUELVA	0	0	1	0	4	0	0	0	5
JAÉN	0	1	0	0	1	0	0	0	2
MÁLAGA	0	13	10	10	44	3	0	0	80
SEVILLA	1	0	0	4	6	0	1	0	12
ARAGÓN	1	0	4	3	0	0	0	0	8
HUESCA	0	0	0	0	0	0	0	0	0
TERUEL	0	0	1	0	0	0	0	0	1
ZARAGOZA	1	0	3	3	0	0	0	0	7
ASTURIAS	0	1	4	3	2	0	0	0	10
ILLES BALEARS	2	0	1	1	0	1	0	0	5
CANARIAS (*)	0	0	0	0	0	0	0	0	0
LAS PALMAS	0	0	0	0	0	0	0	0	0
S.C. TENERIFE	0	0	0	0	0	0	0	0	0
CANTABRIA	1	0	3	4	0	0	0	0	8
CASTILLA Y LEÓN	0	1	4	1	5	2	0	0	13
ÁVILA	0	0	0	0	0	0	0	0	0
BURGOS	0	1	1	0	2	0	0	0	4
LEÓN	0	0	1	0	0	0	0	0	1
PALENCIA	0	0	1	1	0	0	0	0	2
SALAMANCA	0	0	1	0	3	1	0	0	5
SEGOVIA	0	0	0	0	0	0	0	0	0
SORIA	0	0	0	0	0	0	0	0	0
VALLADOLID	0	0	0	0	0	1	0	0	1
ZAMORA	0	0	0	0	0	0	0	0	0
CASTILLA-LA MANCHA	0	1	6	9	1	2	0	0	19
ALBACETE	0	0	1	4	0	0	0	0	5
CIUDAD REAL	0	1	0	1	0	0	0	0	2
CUENCA	0	0	0	0	1	0	0	0	1
GUADALAJARA	0	0	1	1	0	2	0	0	4
TOLEDO	0	0	4	3	0	0	0	0	7

(Continúa al dorso)

CC.AA. Y/O PROVINCIAS	EDAD	RESIDENCIA	RECURSOS ECONÓMICOS		GRADO DISCAPACIDAD	PRESTACIÓN	SOLICITAR SIN PASAR	SIN DESGLASAR	TOTAL CAUSAS DE DENEGACIÓN
		LEGAL	PERSONALES	U.E.C.	ENF. CRÓNICA	INCOMPATIBLE	DOS AÑOS		
CATALUNYA	25	7	38	41	55	23	0	0	189
BARCELONA	12	5	29	30	50	18	0	0	144
GIRONA	4	1	4	3	0	1	0	0	13
LLEIDA	2	1	2	2	1	2	0	0	10
TARRAGONA	7	0	3	6	4	2	0	0	22
COMUNIDAD VALENCIANA	0	0	1	0	22	0	0	0	23
ALICANTE	0	0	0	0	22	0	0	0	22
CASTELLÓN	0	0	1	0	0	0	0	0	1
VALENCIA (*)	0	0	0	0	0	0	0	0	0
EXTREMADURA	1	0	3	2	1	0	0	0	7
BADAJOS	1	0	1	1	1	0	0	0	4
CÁCERES	0	0	2	1	0	0	0	0	3
GALICIA	0	1	10	7	42	0	0	0	60
A CORUÑA	0	0	8	4	12	0	0	0	24
LUGO	0	0	1	0	2	0	0	0	3
OURENSE	0	1	1	0	4	0	0	0	6
PONTEVEDRA	0	0	0	3	24	0	0	0	27
MADRID	1	1	14	8	2	0	0	0	26
MURCIA	0	0	4	8	15	3	0	0	30
NAVARRA	0	0	0	0	0	1	0	0	1
PAÍS VASCO	0	1	3	2	2	1	0	0	9
ARABA/ÁLAVA	0	0	1	0	0	0	0	0	1
GIPUZKOA	0	0	0	0	1	0	0	0	1
BIZKAIA	0	1	2	2	1	1	0	0	7
LA RIOJA	0	1	0	0	0	0	0	0	1
CEUTA	0	1	2	2	0	0	0	0	5
MELILLA	0	0	0	0	0	0	0	0	0
TOTAL ESTADO	35	31	113	112	208	38	1	0	538

(*) Datos no disponibles

PENSIÓN NO CONTRIBUTIVA DE INVALIDEZ

DATOS ACUMULADOS DE GESTIÓN CORRESPONDIENTES AL AÑO 2021 HASTA JULIO

CC.AA. Y/O PROVINCIAS	PTES. AÑO ANTERIOR	SOLICITUDES PRESENTADAS					A RESOLV. AÑO	SOLICITUDES RESUELTAS									PTES. FINAL
		NUEVAS	SGIM Y SATP	PAS	INSS	TOTAL		APROBADAS					NO APROBADAS		TOTAL		
								NUEVAS	SGIM Y SATP	PAS	INSS	TOTAL	DNG	CAD-DES			
ANDALUCÍA	2.317	2.393	0	8	0	2.401	4.718	1.348	4	5	0	1.357	850	363	2.570	2.148	
ALMERÍA	72	99	0	1	0	100	172	64	1	0	0	65	34	34	133	39	
CÁDIZ	375	381	0	0	0	381	756	220	0	1	0	221	65	42	328	428	
CÓRDOBA	136	158	0	2	0	160	296	77	0	0	0	77	35	16	128	168	
GRANADA	119	211	0	0	0	211	330	153	0	0	0	153	71	29	253	77	
HUELVA	82	190	0	1	0	191	273	121	0	0	0	121	67	14	202	71	
JAÉN	82	100	0	0	0	100	182	61	0	0	0	61	34	11	106	76	
MÁLAGA	686	500	0	0	0	500	1.186	243	3	1	0	247	280	70	597	589	
SEVILLA	765	754	0	4	0	758	1.523	409	0	3	0	412	264	147	823	700	
ARAGÓN	42	195	0	0	2	197	239	122	0	0	2	124	44	18	186	53	
HUESCA	1	32	0	0	1	33	34	22	0	0	1	23	4	0	27	7	
TERUEL	1	13	0	0	0	13	14	8	0	0	0	8	3	0	11	3	
ZARAGOZA	40	150	0	0	1	151	191	92	0	0	1	93	37	18	148	43	
ASTURIAS	194	216	0	0	0	216	410	118	0	0	0	118	67	26	211	199	
ILLES BALEARS	29	214	0	0	0	214	243	159	0	0	0	159	35	36	230	13	
CANARIAS	3.435	1.450	0	1	1	1.452	4.887	429	0	2	2	433	437	114	984	3.903	
LAS PALMAS	1.356	427	0	0	0	427	1.783	199	0	0	1	200	231	82	513	1.270	
S.C. TENERIFE	2.079	1.023	0	1	1	1.025	3.104	230	0	2	1	233	206	32	471	2.633	
CANTABRIA	76	177	0	0	0	177	253	147	0	0	0	147	45	0	192	61	
CASTILLA Y LEÓN	269	511	0	0	0	511	780	383	0	0	0	383	117	46	546	234	
ÁVILA	22	43	0	0	0	43	65	38	0	0	0	38	5	6	49	16	
BURGOS	42	96	0	0	0	96	138	74	0	0	0	74	23	7	104	34	
LEÓN	86	74	0	0	0	74	160	37	0	0	0	37	11	11	59	101	
PALENCIA	9	34	0	0	0	34	43	25	0	0	0	25	9	2	36	7	
SALAMANCA	61	109	0	0	0	109	170	78	0	0	0	78	35	17	130	40	
SEGOVIA	5	40	0	0	0	40	45	28	0	0	0	28	10	1	39	6	
SORIA	3	10	0	0	0	10	13	5	0	0	0	5	2	1	8	5	
VALLADOLID	35	51	0	0	0	51	86	57	0	0	0	57	10	0	67	19	
ZAMORA	6	54	0	0	0	54	60	41	0	0	0	41	12	1	54	6	
CASTILLA-LA MANCHA	193	584	0	0	1	585	778	384	0	0	1	385	137	74	596	182	
ALBACETE	41	134	0	0	0	134	175	72	0	0	0	72	36	15	123	52	
CIUDAD REAL	25	95	0	0	0	95	120	79	0	0	0	79	18	6	103	17	
CUENCA	28	74	0	0	0	74	102	49	0	0	0	49	28	4	81	21	
GUADALAJARA	15	60	0	0	1	61	76	41	0	0	1	42	9	6	57	19	
TOLEDO	84	221	0	0	0	221	305	143	0	0	0	143	46	43	232	73	

(Continúa al dorso)

CC.AA. Y/O PROVINCIAS	PTES. AÑO ANTERIOR	SOLICITUDES PRESENTADAS					A RESOLV. AÑO	SOLICITUDES RESUELTAS									PTES. FINAL
		NUEVAS	SGIM Y SATP	PAS	INSS	TOTAL		APROBADAS					NO APROBADAS		TOTAL		
								NUEVAS	SGIM Y SATP	PAS	INSS	TOTAL	DNG	CAD-DES			
CATALUNYA	1.689	1.954	2	0	129	2.085	3.774	992	1	0	172	1.165	639	211	2.015	1.759	
BARCELONA	1.199	1.356	1	0	75	1.432	2.631	649	1	0	110	760	475	140	1.375	1.256	
GIRONA	182	219	0	0	28	247	429	134	0	0	25	159	57	22	238	191	
LLEIDA	74	93	1	0	3	97	171	51	0	0	8	59	27	9	95	76	
TARRAGONA	234	286	0	0	23	309	543	158	0	0	29	187	80	40	307	236	
COMUNIDAD VALENCIANA	1.058	930	0	0	0	930	1.988	499	0	1	0	500	362	118	980	1.008	
ALICANTE	440	334	0	0	0	334	774	195	0	1	0	196	147	51	394	380	
CASTELLÓN	66	147	0	0	0	147	213	81	0	0	0	81	28	21	130	83	
VALENCIA	552	449	0	0	0	449	1.001	223	0	0	0	223	187	46	456	545	
EXTREMADURA	141	238	0	1	1	240	381	152	0	0	0	152	69	11	232	149	
BADAJOS	105	133	0	1	1	135	240	69	0	0	0	69	41	1	111	129	
CÁCERES	36	105	0	0	0	105	141	83	0	0	0	83	28	10	121	20	
GALICIA	614	987	1	0	0	988	1.602	549	1	0	1	551	343	40	934	668	
A CORUÑA	319	389	0	0	0	389	708	209	0	0	0	209	117	22	348	360	
LUGO	45	65	0	0	0	65	110	35	0	0	0	35	25	10	70	40	
OURENSE	51	136	0	0	0	136	187	82	0	0	0	82	34	1	117	70	
PONTEVEDRA	199	397	1	0	0	398	597	223	1	0	1	225	167	7	399	198	
MADRID	127	934	1	0	0	935	1.062	463	1	0	0	464	175	278	917	145	
MURCIA	719	630	0	0	0	630	1.349	371	0	0	2	373	251	47	671	678	
NAVARRA	9	88	0	0	0	88	97	60	0	0	0	60	20	8	88	9	
PAÍS VASCO	57	332	0	3	0	335	392	262	0	8	0	270	63	14	347	45	
ARABA/ÁLAVA	0	82	0	0	0	82	82	75	0	0	0	75	6	1	82	0	
GIPUZKOA	12	98	0	0	0	98	110	74	0	0	0	74	17	9	100	10	
BIZKAIA	45	152	0	3	0	155	200	113	0	8	0	121	40	4	165	35	
LA RIOJA	8	48	0	0	0	48	56	38	0	0	0	38	7	3	48	8	
CEUTA	10	60	0	0	0	60	70	39	0	0	0	39	12	5	56	14	
MELILLA	30	59	0	0	0	59	89	35	0	0	0	35	20	5	60	29	

TOTAL ESTADO	11.017	12.000	4	13	134	12.151	23.168	6.550	7	16	180	6.753	3.693	1.417	11.863	11.305
---------------------	---------------	---------------	----------	-----------	------------	---------------	---------------	--------------	----------	-----------	------------	--------------	--------------	--------------	---------------	---------------

PENSIÓN NO CONTRIBUTIVA DE INVALIDEZ

CAUSAS DE DENEGACIÓN ACUMULADAS CORRESPONDIENTES AL AÑO 2021 HASTA JULIO

CC.AA. Y/O PROVINCIAS	EDAD	RESIDENCIA	RECURSOS ECONÓMICOS		GRADO DISCAPACIDAD	PRESTACIÓN	SOLICITAR SIN PASAR DOS AÑOS	SIN DESGLASAR	TOTAL CAUSAS DE DENEGACIÓN
		LEGAL	PERSONALES	U.E.C.	ENF. CRÓNICA	INCOMPATIBLE			
ANDALUCÍA	72	78	85	117	417	67	14	0	850
ALMERÍA	3	7	5	5	10	4	0	0	34
CÁDIZ	3	5	14	17	26	0	0	0	65
CÓRDOBA	3	3	5	2	15	5	2	0	35
GRANADA	16	5	10	9	23	8	0	0	71
HUELVA	4	1	6	11	41	4	0	0	67
JAÉN	2	2	4	2	19	5	0	0	34
MÁLAGA	3	46	21	39	150	21	0	0	280
SEVILLA	38	9	20	32	133	20	12	0	264
ARAGÓN	3	3	13	14	10	1	0	0	44
HUESCA	1	0	0	1	2	0	0	0	4
TERUEL	1	1	1	0	0	0	0	0	3
ZARAGOZA	1	2	12	13	8	1	0	0	37
ASTURIAS	0	2	19	20	21	5	0	0	67
ILLES BALEARS	4	6	8	10	6	1	0	0	35
CANARIAS	40	33	82	49	229	4	0	0	437
LAS PALMAS	16	25	31	34	124	1	0	0	231
S.C. TENERIFE	24	8	51	15	105	3	0	0	206
CANTABRIA	6	0	8	17	11	3	0	0	45
CASTILLA Y LEÓN	4	12	22	38	35	6	0	0	117
ÁVILA	0	0	0	4	0	1	0	0	5
BURGOS	0	3	6	6	8	0	0	0	23
LEÓN	0	0	3	3	4	1	0	0	11
PALENCIA	0	1	3	3	1	1	0	0	9
SALAMANCA	4	3	3	8	16	1	0	0	35
SEGOVIA	0	1	4	4	0	1	0	0	10
SORIA	0	0	0	2	0	0	0	0	2
VALLADOLID	0	2	0	5	2	1	0	0	10
ZAMORA	0	2	3	3	4	0	0	0	12
CASTILLA-LA MANCHA	3	9	32	48	35	10	0	0	137
ALBACETE	1	2	12	11	9	1	0	0	36
CIUDAD REAL	1	3	0	5	6	3	0	0	18
CUENCA	0	2	6	12	7	1	0	0	28
GUADALAJARA	1	0	5	1	0	2	0	0	9
TOLEDO	0	2	9	19	13	3	0	0	46

(Continúa al dorso)

CC.AA. Y/O PROVINCIAS	EDAD	RESIDENCIA LEGAL	RECURSOS ECONÓMICOS		GRADO DISCAPACIDAD ENF. CRÓNICA	PRESTACIÓN INCOMPATIBLE	SOLICITAR SIN PASAR DOS AÑOS	SIN DESGLOSAR	TOTAL CAUSAS DE DENEGACIÓN
			PERSONALES	U.E.C.					
CATALUNYA	28	36	115	191	120	149	0	0	639
BARCELONA	13	24	87	139	110	102	0	0	475
GIRONA	5	7	10	14	2	19	0	0	57
LLEIDA	2	3	5	6	4	7	0	0	27
TARRAGONA	8	2	13	32	4	21	0	0	80
COMUNIDAD VALENCIANA	4	13	35	49	237	24	0	0	362
ALICANTE	2	2	14	21	89	19	0	0	147
CASTELLÓN	2	1	7	6	9	3	0	0	28
VALENCIA	0	10	14	22	139	2	0	0	187
EXTREMADURA	8	1	12	20	24	4	0	0	69
BADAJOS	5	1	4	11	19	1	0	0	41
CÁCERES	3	0	8	9	5	3	0	0	28
GALICIA	1	10	39	58	235	0	0	0	343
A CORUÑA	0	4	19	19	75	0	0	0	117
LUGO	1	0	3	3	18	0	0	0	25
OURENSE	0	5	2	1	26	0	0	0	34
PONTEVEDRA	0	1	15	35	116	0	0	0	167
MADRID	7	15	70	58	22	3	0	0	175
MURCIA	1	13	43	33	148	11	2	0	251
NAVARRA	0	3	11	5	0	1	0	0	20
PAÍS VASCO	0	4	20	15	12	12	0	0	63
ARABA/ÁLAVA	0	0	6	0	0	0	0	0	6
GIPUZKOA	0	0	7	3	1	6	0	0	17
BIZKAIA	0	4	7	12	11	6	0	0	40
LA RIOJA	0	1	2	0	4	0	0	0	7
CEUTA	0	2	5	4	0	1	0	0	12
MELILLA	0	0	1	1	18	0	0	0	20
TOTAL ESTADO	181	241	622	747	1.584	302	16	0	3.693

1d Pncs de la Seguridad Social: Datos de la gestión mensual y anual

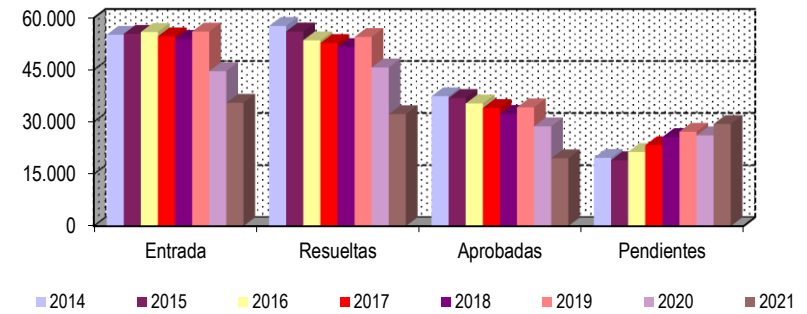
**R.D.L. 8/2015, DE 30 DE OCTUBRE; T. REF. LGSS
PNCs DE LA SEGURIDAD SOCIAL**

TOTAL: JUBILACIÓN MÁS INVALIDEZ

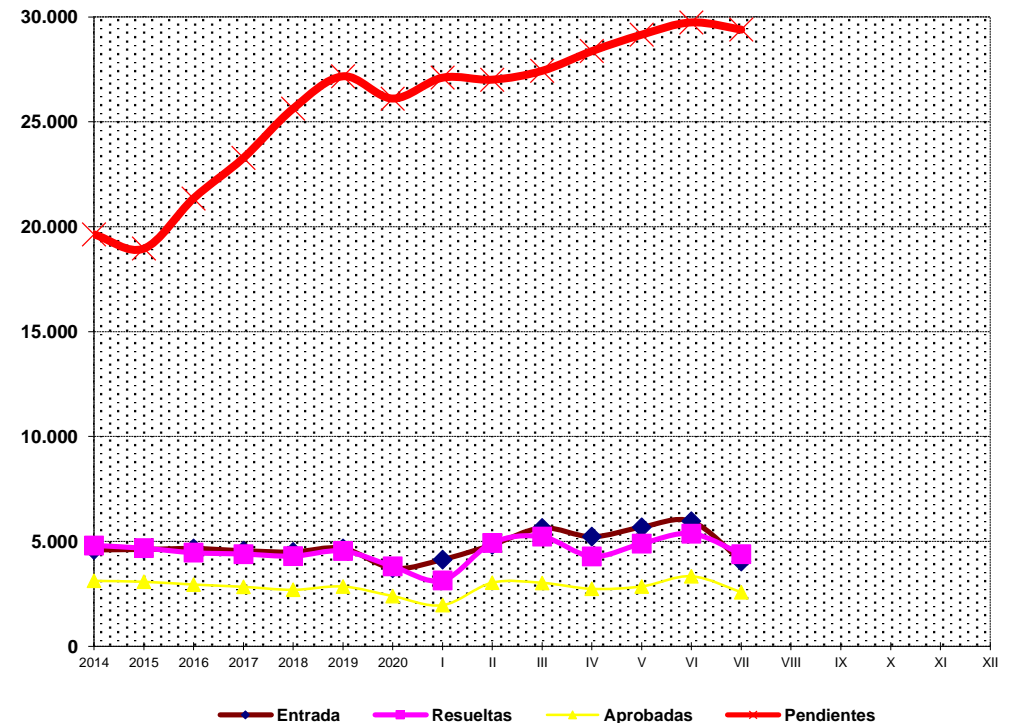
		Entrada	Resueltas	% R./E.	Aprobadas	No Aprob.	Pendientes
G E S T I Ó N	2014	55.123	57.677	104,63%	37.405	20.272	19.633
	2015	55.405	56.082	101,22%	36.888	19.194	18.956
	2016	55.916	53.523	95,72%	35.304	18.219	21.349
	2017	54.670	52.746	96,48%	34.005	18.741	23.273
	2018	53.939	51.581	95,63%	32.292	19.289	25.631
	2019	56.034	54.496	97,26%	34.182	20.314	27.169
	2020	44.638	45.698	102,37%	28.706	16.992	26.109
M E D I A S	2014	4.594	4.806		3.117	1.689	19.633
	2015	4.617	4.674		3.074	1.600	18.956
	2016	4.660	4.460		2.942	1.518	21.349
	2017	4.556	4.396		2.834	1.562	23.273
	2018	4.495	4.298		2.691	1.607	25.631
	2019	4.670	4.541		2.849	1.693	27.169
	2020	3.720	3.808		2.392	1.416	26.109
2021							
I II III IV V VI VII VIII IX X XI XII	I	4.134	3.140	75,96%	1.958	1.182	27.103
	II	4.835	4.929	101,94%	3.033	1.896	27.009
	III	5.642	5.222	92,56%	3.024	2.198	27.429
	IV	5.222	4.282	82,00%	2.737	1.545	28.369
	V	5.679	4.895	86,19%	2.853	2.042	29.153
	VI	5.957	5.371	90,16%	3.338	2.033	29.739
	VII	4.042	4.389	108,58%	2.571	1.818	29.392
	VIII						
	IX						
	X						
	XI						
	XII						
		35.511	32.228	90,75%	19.514	12.714	29.392

* Pendientes reales

EVOLUCIÓN DE LA GESTIÓN 2014-2021



EVOLUCIÓN MEDIAS MENSUALES



PENSIONES NO CONTRIBUTIVAS DE JUBILACIÓN E INVALIDEZ

DATOS CONJUNTOS DE GESTIÓN CORRESPONDIENTES AL MES DE JULIO DE 2021

CC.AA. Y/O PROVINCIAS	PTES. MES ANTERIOR	SOLICITUDES PRESENTADAS					A RESOLV. MES	SOLICITUDES RESUELTAS									PTES. FIN MES
		NUEVAS	SGIM Y SATP	PAS	INSS	TOTAL		APROBADAS					NO APROBADAS		TOTAL		
								NUEVAS	SGIM Y SATP	PAS	INSS	TOTAL	DNG	CAD-DES			
ANDALUCÍA	5.326	901	0	5	0	906	6.232	584	1	1	0	586	301	133	1.020	5.212	
ALMERÍA	195	62	0	1	0	63	258	39	1	0	0	40	26	5	71	187	
CÁDIZ	1.020	142	0	0	0	142	1.162	130	0	0	0	130	28	14	172	990	
CÓRDOBA	252	70	0	0	0	70	322	34	0	0	0	34	13	4	51	271	
GRANADA	200	72	0	1	0	73	273	59	0	0	0	59	22	4	85	188	
HUELVA	117	57	0	1	0	58	175	30	0	0	0	30	15	2	47	128	
JAÉN	156	27	0	1	0	28	184	31	0	0	0	31	3	1	35	149	
MÁLAGA	1.920	219	0	0	0	219	2.139	82	0	0	0	82	171	56	309	1.830	
SEVILLA	1.466	252	0	1	0	253	1.719	179	0	1	0	180	23	47	250	1.469	
ARAGÓN	144	114	0	0	0	114	258	70	0	0	0	70	44	20	134	124	
HUESCA	15	17	0	0	0	17	32	15	0	0	0	15	2	0	17	15	
TERUEL	13	1	0	0	0	1	14	2	0	0	0	2	1	0	3	11	
ZARAGOZA	116	96	0	0	0	96	212	53	0	0	0	53	41	20	114	98	
ASTURIAS	651	36	0	0	0	36	687	32	0	0	0	32	20	6	58	629	
ILLES BALEARS	186	128	0	0	0	128	314	90	0	0	0	90	23	23	136	178	
CANARIAS (*)	8.060	0	0	0	0	0	8.060	0	0	0	0	0	0	0	0	8.060	
LAS PALMAS	3.046	0	0	0	0	0	3.046	0	0	0	0	0	0	0	0	3.046	
S.C. TENERIFE	5.014	0	0	0	0	0	5.014	0	0	0	0	0	0	0	0	5.014	
CANTABRIA	147	36	0	0	0	36	183	44	0	0	0	44	19	0	63	120	
CASTILLA Y LEÓN	559	197	0	0	0	197	756	186	0	0	0	186	47	11	244	512	
ÁVILA	23	19	0	0	0	19	42	10	0	0	0	10	1	2	13	29	
BURGOS	63	27	0	0	0	27	90	18	0	0	0	18	11	0	29	61	
LEÓN	207	26	0	0	0	26	233	21	0	0	0	21	7	1	29	204	
PALENCIA	40	16	0	0	0	16	56	25	0	0	0	25	6	2	33	23	
SALAMANCA	90	27	0	0	0	27	117	41	0	0	0	41	14	5	60	57	
SEGOVIA	22	18	0	0	0	18	40	9	0	0	0	9	2	0	11	29	
SORIA	6	5	0	0	0	5	11	0	0	0	0	0	0	0	0	11	
VALLADOLID	90	42	0	0	0	42	132	48	0	0	0	48	4	0	52	80	
ZAMORA	18	17	0	0	0	17	35	14	0	0	0	14	2	1	17	18	
CASTILLA-LA MANCHA	473	232	0	0	0	232	705	169	0	0	0	169	56	38	263	442	
ALBACETE	112	49	0	0	0	49	161	22	0	0	0	22	11	1	34	127	
CIUDAD REAL	67	23	0	0	0	23	90	22	0	0	0	22	8	0	30	60	
CUENCA	35	20	0	0	0	20	55	13	0	0	0	13	3	4	20	35	
GUADALAJARA	68	20	0	0	0	20	88	26	0	0	0	26	9	4	39	49	
TOLEDO	191	120	0	0	0	120	311	86	0	0	0	86	25	29	140	171	

(Continúa al dorso)

CC.AA. Y/O PROVINCIAS	PTES. MES ANTERIOR	SOLICITUDES PRESENTADAS					A RESOLV. MES	SOLICITUDES RESUELTAS									PTES. FIN MES
								APROBADAS				NO APROBADAS		TOTAL			
		NUEVAS	SGIM Y SATP	PAS	INSS	TOTAL		NUEVAS	SGIM Y SATP	PAS	INSS	TOTAL	DNG		CAD-DES		
CATALUNYA	5.473	788	1	0	21	810	6.283	343	0	0	42	385	307	65	757	5.526	
BARCELONA	3.826	560	1	0	14	575	4.401	242	0	0	27	269	242	38	549	3.852	
GIRONA	613	86	0	0	3	89	702	40	0	0	8	48	23	7	78	624	
LLEIDA	283	37	0	0	0	37	320	16	0	0	3	19	14	4	37	283	
TARRAGONA	751	105	0	0	4	109	860	45	0	0	4	49	28	16	93	767	
COMUNIDAD VALENCIANA	3.846	273	0	0	0	273	4.119	133	1	0	0	134	91	8	233	3.886	
ALICANTE	1.978	244	0	0	0	244	2.222	99	1	0	0	100	86	8	194	2.028	
CASTELLÓN	142	29	0	0	0	29	171	34	0	0	0	34	5	0	39	132	
VALENCIA (*)	1.726	0	0	0	0	0	1.726	0	0	0	0	0	0	0	0	1.726	
EXTREMADURA	291	84	0	0	0	84	375	79	0	0	0	79	43	10	132	243	
BADAJOS	218	55	0	0	0	55	273	38	0	0	0	38	32	6	76	197	
CÁCERES	73	29	0	0	0	29	102	41	0	0	0	41	11	4	56	46	
GALICIA	1.601	324	0	0	0	324	1.925	207	0	0	0	207	121	18	346	1.579	
A CORUÑA	924	107	0	0	0	107	1.031	91	0	0	0	91	49	9	149	882	
LUGO	112	21	0	0	0	21	133	17	0	0	0	17	4	6	27	106	
OURENSE	93	39	0	0	0	39	132	26	0	0	0	26	14	0	40	92	
PONTEVEDRA	472	157	0	0	0	157	629	73	0	0	0	73	54	3	130	499	
MADRID	1.262	506	0	0	0	506	1.768	239	0	0	0	239	107	191	537	1.231	
MURCIA	1.357	195	0	0	0	195	1.552	152	0	0	0	152	57	5	214	1.338	
NAVARRA	24	49	0	0	0	49	73	29	0	0	0	29	12	2	43	30	
PAÍS VASCO	200	110	0	0	0	110	310	130	0	0	0	130	26	2	158	152	
ARABA/ÁLAVA	0	30	0	0	0	30	30	27	0	0	0	27	2	1	30	0	
GIPUZKOA	31	42	0	0	0	42	73	34	0	0	0	34	4	1	39	34	
BIZKAIA	169	38	0	0	0	38	207	69	0	0	0	69	20	0	89	118	
LA RIOJA	52	13	0	0	0	13	65	16	0	0	0	16	3	2	21	44	
CEUTA	47	19	0	0	0	19	66	19	0	0	0	19	5	2	26	40	
MELILLA	40	10	0	0	0	10	50	4	0	0	0	4	0	0	4	46	

TOTAL ESTADO	29.739	4.015	1	5	21	4.042	33.781	2.526	2	1	42	2.571	1.282	536	4.389	29.392
---------------------	---------------	--------------	----------	----------	-----------	--------------	---------------	--------------	----------	----------	-----------	--------------	--------------	------------	--------------	---------------

(*) Datos no disponibles

PENSIONES NO CONTRIBUTIVAS DE JUBILACIÓN E INVALIDEZ

CAUSAS DE DENEGACIÓN CONJUNTAS CORRESPONDIENTES AL MES DE JULIO DE 2021

CC.AA. Y/O PROVINCIAS	EDAD	RESIDENCIA	RECURSOS ECONÓMICOS		GRADO DISCAPACIDAD	PRESTACIÓN	SOLICITAR SIN PASAR DOS AÑOS	SIN DESGLASAR	TOTAL CAUSAS DE DENEGACIÓN
		LEGAL	PERSONALES	U.E.C.	ENF. CRÓNICA	INCOMPATIBLE			
ANDALUCÍA	19	54	52	109	61	5	1	0	301
ALMERÍA	3	5	4	13	1	0	0	0	26
CÁDIZ	3	3	5	14	3	0	0	0	28
CÓRDOBA	0	1	2	7	1	2	0	0	13
GRANADA	7	2	4	8	1	0	0	0	22
HUELVA	0	1	6	4	4	0	0	0	15
JAÉN	0	1	0	1	1	0	0	0	3
MÁLAGA	5	41	29	49	44	3	0	0	171
SEVILLA	1	0	2	13	6	0	1	0	23
ARAGÓN	4	5	18	17	0	0	0	0	44
HUESCA	0	0	1	1	0	0	0	0	2
TERUEL	0	0	1	0	0	0	0	0	1
ZARAGOZA	4	5	16	16	0	0	0	0	41
ASTURIAS	1	2	7	8	2	0	0	0	20
ILLES BALEARS	5	6	4	7	0	1	0	0	23
CANARIAS (*)	0	0	0	0	0	0	0	0	0
LAS PALMAS	0	0	0	0	0	0	0	0	0
S.C. TENERIFE	0	0	0	0	0	0	0	0	0
CANTABRIA	2	0	9	8	0	0	0	0	19
CASTILLA Y LEÓN	3	5	11	21	5	2	0	0	47
ÁVILA	0	0	0	1	0	0	0	0	1
BURGOS	2	3	2	2	2	0	0	0	11
LEÓN	0	2	3	2	0	0	0	0	7
PALENCIA	0	0	3	3	0	0	0	0	6
SALAMANCA	1	0	2	7	3	1	0	0	14
SEGOVIA	0	0	1	1	0	0	0	0	2
SORIA	0	0	0	0	0	0	0	0	0
VALLADOLID	0	0	0	3	0	1	0	0	4
ZAMORA	0	0	0	2	0	0	0	0	2
CASTILLA-LA MANCHA	1	8	13	31	1	2	0	0	56
ALBACETE	0	0	2	9	0	0	0	0	11
CIUDAD REAL	1	2	2	3	0	0	0	0	8
CUENCA	0	0	1	1	1	0	0	0	3
GUADALAJARA	0	2	1	4	0	2	0	0	9
TOLEDO	0	4	7	14	0	0	0	0	25

(Continúa al dorso)

CC.AA. Y/O PROVINCIAS	EDAD	RESIDENCIA LEGAL	RECURSOS ECONÓMICOS		GRADO DISCAPACIDAD ENF. CRÓNICA	PRESTACIÓN INCOMPATIBLE	SOLICITAR SIN PASAR DOS AÑOS	SIN DESGLOSAR	TOTAL CAUSAS DE DENEGACIÓN
			PERSONALES	U.E.C.					
CATALUNYA	38	87	45	59	55	23	0	0	307
BARCELONA	23	71	34	46	50	18	0	0	242
GIRONA	4	8	6	4	0	1	0	0	23
LLEIDA	3	3	2	3	1	2	0	0	14
TARRAGONA	8	5	3	6	4	2	0	0	28
COMUNIDAD VALENCIANA	4	7	14	44	22	0	0	0	91
ALICANTE	4	6	12	42	22	0	0	0	86
CASTELLÓN	0	1	2	2	0	0	0	0	5
VALENCIA (*)	0	0	0	0	0	0	0	0	0
EXTREMADURA	5	5	15	17	1	0	0	0	43
BADAJOS	4	3	12	12	1	0	0	0	32
CÁCERES	1	2	3	5	0	0	0	0	11
GALICIA	0	13	20	46	42	0	0	0	121
A CORUÑA	0	5	14	18	12	0	0	0	49
LUGO	0	0	1	1	2	0	0	0	4
OURENSE	0	7	3	0	4	0	0	0	14
PONTEVEDRA	0	1	2	27	24	0	0	0	54
MADRID	11	19	35	40	2	0	0	0	107
MURCIA	2	1	12	24	15	3	0	0	57
NAVARRA	1	1	1	8	0	1	0	0	12
PAÍS VASCO	0	3	9	11	2	1	0	0	26
ARABA/ÁLAVA	0	0	2	0	0	0	0	0	2
GIPUZKOA	0	0	1	2	1	0	0	0	4
BIZKAIA	0	3	6	9	1	1	0	0	20
LA RIOJA	0	1	1	1	0	0	0	0	3
CEUTA	0	1	2	2	0	0	0	0	5
MELILLA	0	0	0	0	0	0	0	0	0
TOTAL ESTADO	96	218	268	453	208	38	1	0	1.282

(*) Datos no disponibles

PENSIONES NO CONTRIBUTIVAS DE JUBILACIÓN E INVALIDEZ

DATOS ACUMULADOS DE GESTIÓN CORRESPONDIENTES AL AÑO 2021 HASTA JULIO

CC.AA. Y/O PROVINCIAS	PTES. AÑO ANTERIOR	SOLICITUDES PRESENTADAS					A RESOLV. AÑO	SOLICITUDES RESUELTAS									PTES. FINAL
		NUEVAS	SGIM Y SATP	PAS	INSS	TOTAL		APROBADAS					NO APROBADAS		TOTAL		
								NUEVAS	SGIM Y SATP	PAS	INSS	TOTAL	DNG	CAD-DES			
ANDALUCÍA	5.432	6.984	2	24	0	7.010	12.442	4.242	4	19	0	4.265	1.807	1.158	7.230	5.212	
ALMERÍA	252	473	0	3	0	476	728	265	1	1	0	267	107	167	541	187	
CÁDIZ	843	1.080	0	0	0	1.080	1.923	632	0	1	0	633	143	157	933	990	
CÓRDOBA	235	524	0	2	0	526	761	341	0	0	0	341	101	48	490	271	
GRANADA	246	670	0	4	0	674	920	472	0	2	0	474	171	87	732	188	
HUELVA	136	452	1	2	0	455	591	285	0	1	0	286	137	40	463	128	
JAÉN	133	248	0	2	0	250	383	150	0	2	0	152	66	16	234	149	
MÁLAGA	1.823	1.713	1	1	0	1.715	3.538	760	3	2	0	765	565	378	1.708	1.830	
SEVILLA	1.764	1.824	0	10	0	1.834	3.598	1.337	0	10	0	1.347	517	265	2.129	1.469	
ARAGÓN	155	776	1	0	2	779	934	483	1	0	2	486	221	103	810	124	
HUESCA	15	112	1	0	1	114	129	89	1	0	1	91	22	1	114	15	
TERUEL	8	53	0	0	0	53	61	38	0	0	0	38	12	0	50	11	
ZARAGOZA	132	611	0	0	1	612	744	356	0	0	1	357	187	102	646	98	
ASTURIAS	581	663	0	0	0	663	1.244	402	0	0	0	402	160	53	615	629	
ILLES BALEARS	299	859	0	0	0	859	1.158	638	1	0	0	639	202	139	980	178	
CANARIAS	6.327	3.490	0	1	1	3.492	9.819	802	0	4	2	808	701	250	1.759	8.060	
LAS PALMAS	2.746	1.208	0	0	0	1.208	3.954	323	0	1	1	325	388	195	908	3.046	
S.C. TENERIFE	3.581	2.282	0	1	1	2.284	5.865	479	0	3	1	483	313	55	851	5.014	
CANTABRIA	121	474	0	0	0	474	595	385	0	0	0	385	90	0	475	120	
CASTILLA Y LEÓN	562	1.617	1	0	0	1.618	2.180	1.210	3	0	0	1.213	332	123	1.668	512	
ÁVILA	36	142	0	0	0	142	178	109	0	0	0	109	24	16	149	29	
BURGOS	77	213	0	0	0	213	290	162	2	0	0	164	47	18	229	61	
LEÓN	197	270	1	0	0	271	468	161	1	0	0	162	66	36	264	204	
PALENCIA	30	118	0	0	0	118	148	96	0	0	0	96	22	7	125	23	
SALAMANCA	103	306	0	0	0	306	409	234	0	0	0	234	85	33	352	57	
SEGOVIA	16	111	0	0	0	111	127	67	0	0	0	67	27	4	98	29	
SORIA	8	35	0	0	0	35	43	25	0	0	0	25	4	3	32	11	
VALLADOLID	83	270	0	0	0	270	353	244	0	0	0	244	29	0	273	80	
ZAMORA	12	152	0	0	0	152	164	112	0	0	0	112	28	6	146	18	
CASTILLA-LA MANCHA	455	1.653	0	0	2	1.655	2.110	1.042	0	0	1	1.043	409	216	1.668	442	
ALBACETE	99	344	0	0	0	344	443	187	0	0	0	187	97	32	316	127	
CIUDAD REAL	59	323	0	0	0	323	382	227	0	0	0	227	75	20	322	60	
CUENCA	49	156	0	0	0	156	205	108	0	0	0	108	53	9	170	35	
GUADALAJARA	43	170	0	0	2	172	215	114	0	0	1	115	35	16	166	49	
TOLEDO	205	660	0	0	0	660	865	406	0	0	0	406	149	139	694	171	

(Continúa al dorso)

CC.AA. Y/O PROVINCIAS	PTES. AÑO ANTERIOR	SOLICITUDES PRESENTADAS					A RESOLV. AÑO	SOLICITUDES RESUELTAS									PTES. FINAL
		NUEVAS	SGIM Y SATP	PAS	INSS	TOTAL		APROBADAS					NO APROBADAS		TOTAL		
								NUEVAS	SGIM Y SATP	PAS	INSS	TOTAL	DNG	CAD-DES			
CATALUNYA	4.505	5.109	2	0	129	5.240	9.745	2.009	3	0	175	2.187	1.429	603	4.219	5.526	
BARCELONA	3.172	3.563	1	0	75	3.639	6.811	1.368	3	0	113	1.484	1.062	413	2.959	3.852	
GIRONA	486	587	0	0	28	615	1.101	248	0	0	25	273	138	66	477	624	
LLEIDA	215	271	1	0	3	275	490	109	0	0	8	117	64	26	207	283	
TARRAGONA	632	688	0	0	23	711	1.343	284	0	0	29	313	165	98	576	767	
COMUNIDAD VALENCIANA	3.371	3.603	0	0	0	3.603	6.974	1.844	3	2	0	1.849	877	362	3.088	3.886	
ALICANTE	2.011	1.577	0	0	0	1.577	3.588	918	3	1	0	922	435	203	1.560	2.028	
CASTELLÓN	154	366	0	0	0	366	520	241	0	0	0	241	83	64	388	132	
VALENCIA	1.206	1.660	0	0	0	1.660	2.866	685	0	1	0	686	359	95	1.140	1.726	
EXTREMADURA	241	786	2	2	2	792	1.033	550	0	1	0	551	193	46	790	243	
BADAJOS	176	475	2	2	2	481	657	309	0	1	0	310	126	24	460	197	
CÁCERES	65	311	0	0	0	311	376	241	0	0	0	241	67	22	330	46	
GALICIA	1.351	2.549	1	1	0	2.551	3.902	1.583	1	0	1	1.585	619	119	2.323	1.579	
A CORUÑA	838	966	0	0	0	966	1.804	609	0	0	0	609	254	59	922	882	
LUGO	120	256	0	0	0	256	376	186	0	0	0	186	44	40	270	106	
OURENSE	62	330	0	0	0	330	392	220	0	0	0	220	74	6	300	92	
PONTEVEDRA	331	997	1	1	0	999	1.330	568	1	0	1	570	247	14	831	499	
MADRID	941	3.589	1	0	0	3.590	4.531	1.811	1	0	0	1.812	816	672	3.300	1.231	
MURCIA	1.446	1.315	0	0	0	1.315	2.761	889	0	0	4	893	406	124	1.423	1.338	
NAVARRA	34	324	0	0	0	324	358	210	0	0	0	210	79	39	328	30	
PAÍS VASCO	143	1.058	0	9	0	1.067	1.210	814	0	17	0	831	175	52	1.058	152	
ARABA/ÁLAVA	0	194	0	0	0	194	194	185	0	0	0	185	8	1	194	0	
GIPUZKOA	13	283	0	0	0	283	296	201	0	0	0	201	41	20	262	34	
BIZKAIA	130	581	0	9	0	590	720	428	0	17	0	445	126	31	602	118	
LA RIOJA	65	205	0	0	0	205	270	169	0	0	0	169	42	15	226	44	
CEUTA	31	147	0	0	0	147	178	97	0	0	0	97	25	16	138	40	
MELILLA	49	127	0	0	0	127	176	89	0	0	0	89	29	12	130	46	

TOTAL ESTADO	26.109	35.328	10	37	136	35.511	61.620	19.269	17	43	185	19.514	8.612	4.102	32.228	29.392
---------------------	---------------	---------------	-----------	-----------	------------	---------------	---------------	---------------	-----------	-----------	------------	---------------	--------------	--------------	---------------	---------------

PENSIONES NO CONTRIBUTIVAS DE JUBILACIÓN E INVALIDEZ

CAUSAS DE DENEGACIÓN ACUMULADAS CORRESPONDIENTES AL AÑO 2021 HASTA JULIO

CC.AA. Y/O PROVINCIAS	EDAD	RESIDENCIA LEGAL	RECURSOS ECONÓMICOS		GRADO DISCAPACIDAD ENF. CRÓNICA	PRESTACIÓN INCOMPATIBLE	SOLICITAR SIN PASAR DOS AÑOS	SIN DESGLASAR	TOTAL CAUSAS DE DENEGACIÓN
			PERSONALES	U.E.C.					
			ANDALUCÍA	183					
ALMERÍA	14	21	11	46	10	5	0	0	107
CÁDIZ	20	18	27	52	26	0	0	0	143
CÓRDOBA	7	13	18	41	15	5	2	0	101
GRANADA	34	18	35	53	23	8	0	0	171
HUELVA	8	12	25	47	41	4	0	0	137
JAÉN	4	8	7	23	19	5	0	0	66
MÁLAGA	17	164	55	154	150	25	0	0	565
SEVILLA	79	12	59	202	133	20	12	0	517
ARAGÓN	21	30	54	105	10	1	0	0	221
HUESCA	4	0	5	11	2	0	0	0	22
TERUEL	3	4	2	3	0	0	0	0	12
ZARAGOZA	14	26	47	91	8	1	0	0	187
ASTURIAS	6	14	60	54	21	5	0	0	160
ILLES BALEARS	17	69	48	61	6	1	0	0	202
CANARIAS	92	133	139	104	229	4	0	0	701
LAS PALMAS	40	78	72	73	124	1	0	0	388
S.C. TENERIFE	52	55	67	31	105	3	0	0	313
CANTABRIA	13	2	25	36	11	3	0	0	90
CASTILLA Y LEÓN	27	41	63	159	35	7	0	0	332
ÁVILA	4	2	1	16	0	1	0	0	24
BURGOS	3	8	10	18	8	0	0	0	47
LEÓN	2	10	17	32	4	1	0	0	66
PALENCIA	1	2	6	11	1	1	0	0	22
SALAMANCA	10	10	12	35	16	2	0	0	85
SEGOVIA	2	3	8	13	0	1	0	0	27
SORIA	0	0	1	3	0	0	0	0	4
VALLADOLID	2	4	3	17	2	1	0	0	29
ZAMORA	3	2	5	14	4	0	0	0	28
CASTILLA-LA MANCHA	9	46	89	220	35	10	0	0	409
ALBACETE	4	8	26	49	9	1	0	0	97
CIUDAD REAL	3	9	16	38	6	3	0	0	75
CUENCA	1	3	12	29	7	1	0	0	53
GUADALAJARA	1	5	11	16	0	2	0	0	35
TOLEDO	0	21	24	88	13	3	0	0	149

(Continúa al dorso)

CC.AA. Y/O PROVINCIAS	EDAD	RESIDENCIA	RECURSOS ECONÓMICOS		GRADO DISCAPACIDAD	PRESTACIÓN	SOLICITAR SIN PASAR DOS AÑOS	SIN DESGLOSAR	TOTAL CAUSAS DE DENEGACIÓN
		LEGAL	PERSONALES	U.E.C.	ENF. CRÓNICA	INCOMPATIBLE			
CATALUNYA	54	528	187	333	120	207	0	0	1.429
BARCELONA	33	392	140	245	110	142	0	0	1.062
GIRONA	7	63	18	23	2	25	0	0	138
LLEIDA	3	24	9	13	4	11	0	0	64
TARRAGONA	11	49	20	52	4	29	0	0	165
COMUNIDAD VALENCIANA	21	99	135	361	237	24	0	0	877
ALICANTE	14	35	68	210	89	19	0	0	435
CASTELLÓN	5	14	25	27	9	3	0	0	83
VALENCIA	2	50	42	124	139	2	0	0	359
EXTREMADURA	24	16	39	86	24	4	0	0	193
BADAJOS	16	10	25	55	19	1	0	0	126
CÁCERES	8	6	14	31	5	3	0	0	67
GALICIA	12	75	74	223	235	0	0	0	619
A CORUÑA	6	41	41	91	75	0	0	0	254
LUGO	6	1	5	14	18	0	0	0	44
OURENSE	0	28	10	10	26	0	0	0	74
PONTEVEDRA	0	5	18	108	116	0	0	0	247
MADRID	80	140	230	337	22	7	0	0	816
MURCIA	21	42	78	104	148	11	2	0	406
NAVARRA	2	20	26	30	0	1	0	0	79
PAÍS VASCO	4	23	49	73	12	14	0	0	175
ARABA/ÁLAVA	0	0	8	0	0	0	0	0	8
GIPUZKOA	0	4	17	12	1	7	0	0	41
BIZKAIA	4	19	24	61	11	7	0	0	126
LA RIOJA	2	8	17	11	4	0	0	0	42
CEUTA	2	9	6	7	0	1	0	0	25
MELILLA	0	4	4	3	18	0	0	0	29
TOTAL ESTADO	590	1.565	1.560	2.925	1.584	372	16	0	8.612

1e Pnc de Jubilación e Invalidez: Coeficientes de la gestión mensual

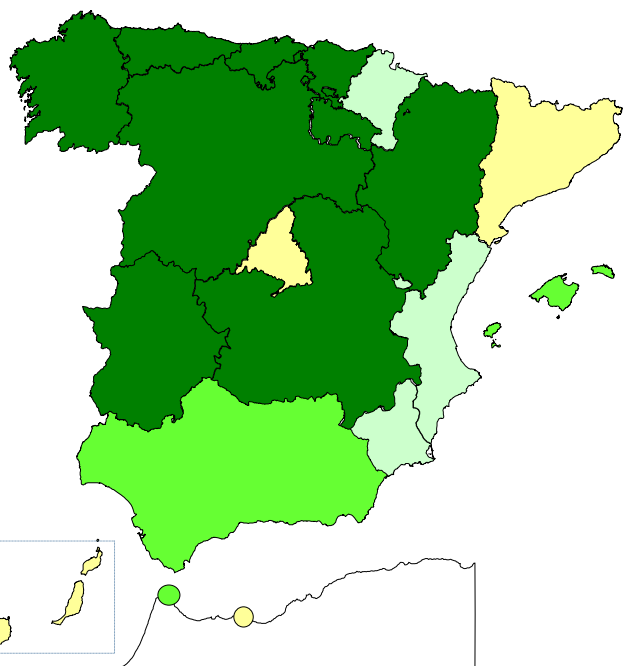
PENSIONES NO CONTRIBUTIVAS DE LA SEGURIDAD SOCIAL DE JUBILACIÓN E INVALIDEZ

DISTRIBUCIÓN TERRITORIAL DEL COEFICIENTE DE COBERTURA. SITUACIÓN EN JULIO DE 2021

PNC DE JUBILACIÓN

ÁMBITO GEOGRÁFICO

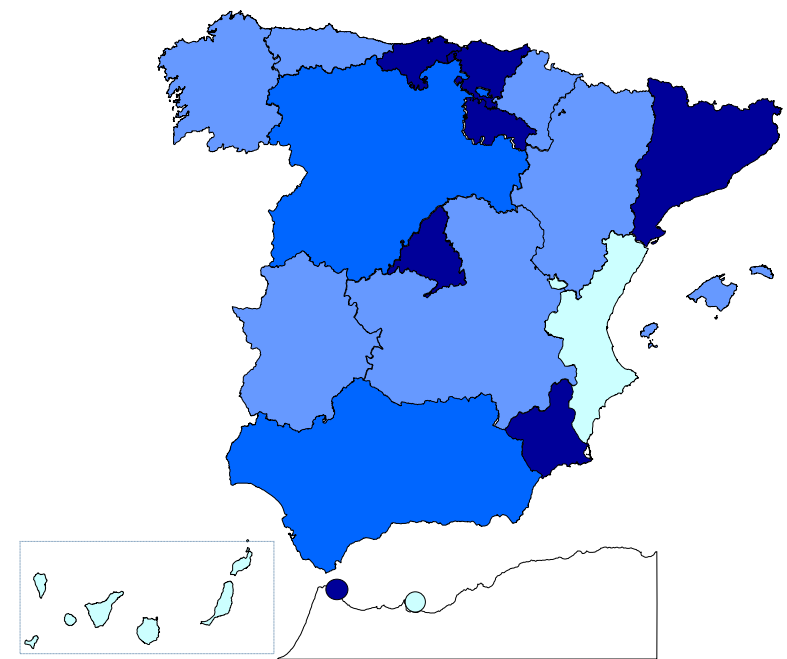
PNC DE INVALIDEZ



110,25%
123,33%
285,71%
110,31%
-
160,87%
132,09%
124,46%
56,76%
89,73%
189,29%
125,43%
80,12%
91,87%
80,56%
144,74%
162,50%

ANDALUCÍA
ARAGÓN
ASTURIAS
ILLES BALEARS
CANARIAS
CANTABRIA
CASTILLA Y LEÓN
CASTILLA-LA MANCHA
CATALUNYA
C. VALENCIANA
EXTREMADURA
GALICIA
MADRID
MURCIA
NAVARRA
PAÍS VASCO
LA RIOJA

117,28%
95,83%
81,82%
93,55%
-
200,00%
106,35%
96,77%
139,55%
76,14%
92,86%
85,43%
160,37%
140,28%
107,69%
141,18%
160,00%



120,00%
37,50%

CEUTA
MELILLA

155,56%
50,00%

< 80% De 80 a 100% De 101 a 120% > 120%

< 80% De 80 a 100% De 101 a 120% > 120%

101,60%

TOTAL ESTADO

120,79%

Coefficiente de cobertura: Determina la relación existente entre el volumen de expedientes resueltos e iniciados durante el mes.

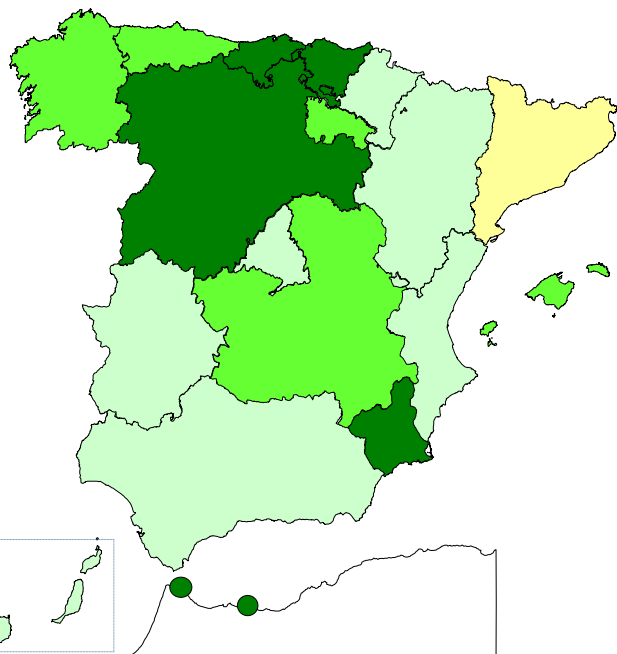
PENSIONES NO CONTRIBUTIVAS DE LA SEGURIDAD SOCIAL DE JUBILACIÓN E INVALIDEZ

DISTRIBUCIÓN TERRITORIAL DEL COEFICIENTE DE RECONOCIMIENTO. SITUACIÓN EN JULIO DE 2021

PNC DE JUBILACIÓN

ÁMBITO GEOGRÁFICO

PNC DE INVALIDEZ



■ < 50%
 ■ De 50 a 60%
 ■ De 61 a 70%
 ■ > 70%

59,07%
51,35%
62,50%
61,68%
-
70,27%
77,40%
64,16%
47,66%
54,82%
56,60%
66,36%
60,58%
72,57%
58,62%
84,55%
69,23%

ANDALUCÍA
 ARAGÓN
 ASTURIAS
 ILLES BALEARS
 CANARIAS
 CANTABRIA
 CASTILLA Y LEÓN
 CASTILLA-LA MANCHA
 CATALUNYA
 C. VALENCIANA
 EXTREMADURA
 GALICIA
 MADRID
 MURCIA
 NAVARRA
 PAÍS VASCO
 LA RIOJA

54,39%
56,52%
38,89%
82,76%
-
69,23%
73,13%
64,44%
52,50%
64,18%
73,08%
48,84%
27,76%
69,31%
85,71%
77,08%
87,50%

91,67%
100,00%

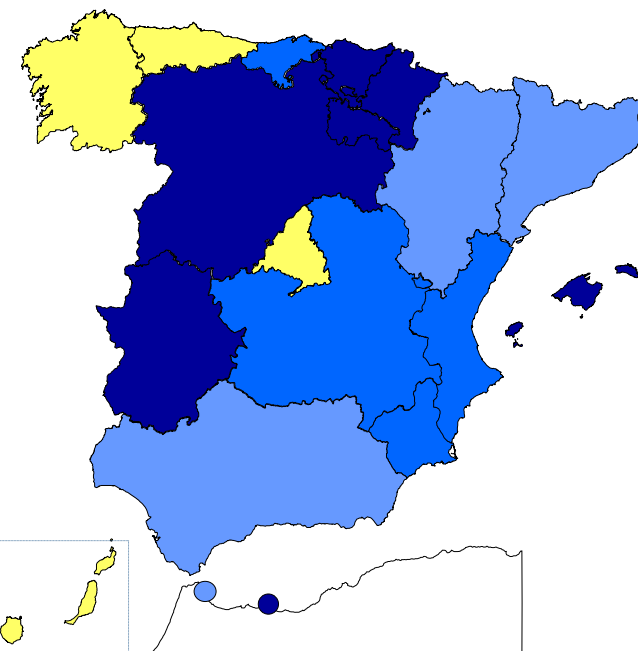
CEUTA
 MELILLA

57,14%
100,00%

61,82%

TOTAL ESTADO

53,82%



■ < 50%
 ■ De 50 a 60%
 ■ De 61 a 70%
 ■ > 70%

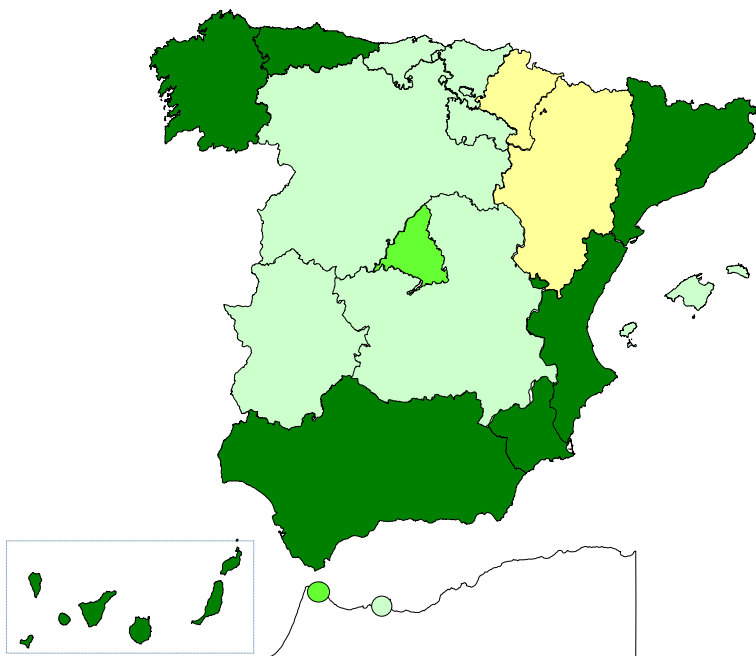
PENSIONES NO CONTRIBUTIVAS DE LA SEGURIDAD SOCIAL DE JUBILACIÓN E INVALIDEZ

DISTRIBUCIÓN TERRITORIAL DEL COEFICIENTE DE GESTIÓN EN DÍAS. SITUACIÓN EN JULIO DE 2021

PNC DE JUBILACIÓN

ÁMBITO GEOGRÁFICO

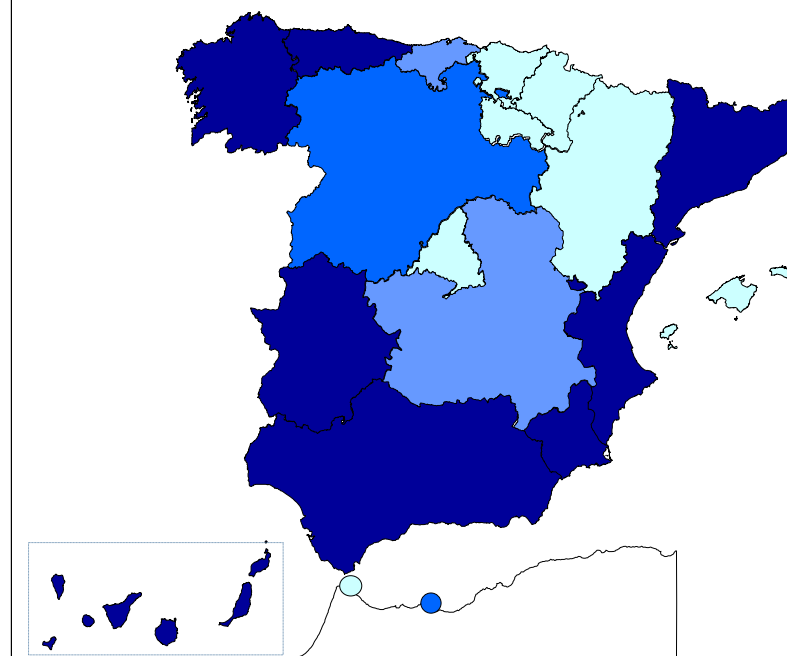
PNC DE INVALIDEZ



140
26
202
54
-
42
53
51
251
226
36
122
86
202
19
31
48

ANDALUCÍA
ARAGÓN
ASTURIAS
ILLES BALEARS
CANARIAS
CANTABRIA
CASTILLA Y LEÓN
CASTILLA-LA MANCHA
CATALUNYA
C. VALENCIANA
EXTREMADURA
GALICIA
MADRID
MURCIA
NAVARRA
PAÍS VASCO
LA RIOJA

188
56
193
13
-
72
96
65
177
228
130
142
33
226
21
28
35



63
53

CEUTA
MELILLA

49
103

< 30 De 30 a 60 De 61 a 90 > 90

< 60 De 60 a 90 De 91 a 120 > 120

163	TOTAL ESTADO	195
-----	---------------------	-----

Coefficiente de gestión: Coeficiente expresado en días; su valor indica a cuántos días de entrada media de expedientes equivale el número de los que se encuentran en gestión al finalizar el mes.

1f Reclamaciones previas: datos de la gestión mensual y anual

PENSIONES NO CONTRIBUTIVAS DE LA SEGURIDAD SOCIAL : JUBILACIÓN E INVALIDEZ
RECLAMACIÓN PREVIA A LA VÍA JURISDICCIONAL SOCIAL: DATOS DEL MES DE JULIO DE 2021

CC.AA. Y/O PROVINCIAS	JUBILACIÓN						INVALIDEZ						TOTAL : JUBILACION MAS INVALIDEZ					
	PENDTE.	RECLAM.	RESUELTAS			RECLAM.	PENDTE.	RECLAM.	RESUELTAS			RECLAM.	PENDTE.	RECLAM.	RESUELTAS			RECLAM.
	ANT.	PRSEN.	ESTIM.	DESEST.	TOTAL	PENDTE.	ANT.	PRSEN.	ESTIM.	DESEST.	TOTAL	PENDTE.	ANT.	PRSEN.	ESTIM.	DESEST.	TOTAL	PENDTE.
ANDALUCÍA	204	42	13	29	42	204	153	15	15	17	32	136	357	57	28	46	74	340
ALMERÍA	1	1	0	0	0	2	1	0	0	0	0	1	2	1	0	0	0	3
CÁDIZ	7	10	1	11	12	5	3	5	2	3	5	3	10	15	3	14	17	8
CÓRDOBA	4	2	1	1	2	4	8	0	1	0	1	7	12	2	2	1	3	11
GRANADA	0	7	0	7	7	0	8	3	1	4	5	6	8	10	1	11	12	6
HUELVA	4	2	0	0	0	6	5	2	1	1	2	5	9	4	1	1	2	11
JAÉN	2	1	0	2	2	1	3	0	0	0	0	3	5	1	0	2	2	4
MÁLAGA	143	7	2	4	6	144	72	1	1	2	3	70	215	8	3	6	9	214
SEVILLA	43	12	9	4	13	42	53	4	9	7	16	41	96	16	18	11	29	83
ARAGÓN	3	19	7	12	19	3	3	4	0	4	4	3	6	23	7	16	23	6
HUESCA	0	3	3	0	3	0	0	1	0	1	1	0	0	4	3	1	4	0
TERUEL	1	0	1	0	1	0	1	0	0	0	0	1	2	0	1	0	1	1
ZARAGOZA	2	16	3	12	15	3	2	3	0	3	3	2	4	19	3	15	18	5
ASTURIAS	3	0	1	1	2	1	2	3	1	2	3	2	5	3	2	3	5	3
ILLES BALEARS	21	6	3	5	8	19	14	5	1	3	4	15	35	11	4	8	12	34
CANARIAS (*)	47	0	0	0	0	47	115	0	0	0	0	115	162	0	0	0	0	162
LAS PALMAS	44	0	0	0	0	44	98	0	0	0	0	98	142	0	0	0	0	142
S.C. TENERIFE	3	0	0	0	0	3	17	0	0	0	0	17	20	0	0	0	0	20
CANTABRIA	1	4	0	0	0	5	0	2	0	0	0	2	1	6	0	0	0	7
CASTILLA Y LEÓN	27	12	4	3	7	32	24	8	1	5	6	26	51	20	5	8	13	58
ÁVILA	2	2	2	1	3	1	0	0	0	0	0	0	2	2	2	1	3	1
BURGOS	0	0	0	0	0	0	1	0	0	1	1	0	1	0	0	1	1	0
LEÓN	8	1	0	1	1	8	14	2	0	3	3	13	22	3	0	4	4	21
PALENCIA	1	1	0	1	1	1	0	1	0	0	1	1	1	2	0	1	1	2
SALAMANCA	7	4	0	0	0	11	5	2	1	0	1	6	12	6	1	0	1	17
SEGOVIA	0	0	0	0	0	0	0	0	0	0	0	0	0	0	0	0	0	0
SORIA	0	0	0	0	0	0	0	0	0	0	0	0	0	0	0	0	0	0
VALLADOLID	8	4	1	0	1	11	4	2	0	0	0	6	12	6	1	0	1	17
ZAMORA	1	0	1	0	1	0	0	1	0	1	1	0	1	1	1	1	2	0
CASTILLA-LA MANCHA	16	22	13	12	25	13	9	16	4	8	12	13	25	38	17	20	37	26
ALBACETE	5	7	4	4	8	4	5	5	3	2	5	5	10	12	7	6	13	9
CIUDAD REAL	1	1	0	0	0	2	3	3	0	0	0	6	4	4	0	0	0	8
CUENCA	1	1	1	0	1	1	0	1	0	1	1	0	1	2	1	1	2	1
GUADALAJARA	2	2	2	1	3	1	1	1	0	0	0	2	3	3	2	1	3	3
TOLEDO	7	11	6	7	13	5	0	6	1	5	6	0	7	17	7	12	19	5

(Continúa al dorso)

CC.AA. Y/O PROVINCIAS	JUBILACIÓN						INVALIDEZ						TOTAL: JUBILACIÓN MAS INVALIDEZ					
	PENDTE.	RECLAM.	RESUELTAS			RECLAM.	PENDTE.	RECLAM.	RESUELTAS			RECLAM.	PENDTE.	RECLAM.	RESUELTAS			RECLAM.
	ANT.	PRSEN.	ESTIM.	DESEST.	TOTAL	PENDTE.	ANT.	PRSEN.	ESTIM.	DESEST.	TOTAL	PENDTE.	ANT.	PRSEN.	ESTIM.	DESEST.	TOTAL	PENDTE.
CATALUNYA	316	98	43	10	53	361	125	37	28	16	44	118	441	135	71	26	97	479
BARCELONA	244	76	33	10	43	277	92	27	17	9	26	93	336	103	50	19	69	370
GIRONA	30	11	6	0	6	35	9	5	1	3	4	10	39	16	7	3	10	45
LLEIDA	15	5	0	0	0	20	4	0	2	0	2	2	19	5	2	0	2	22
TARRAGONA	27	6	4	0	4	29	20	5	8	4	12	13	47	11	12	4	16	42
COMUNIDAD VALENCIANA	72	3	12	4	16	59	43	5	1	5	6	42	115	8	13	9	22	101
ALICANTE	67	3	12	4	16	54	31	1	0	2	2	30	98	4	12	6	18	84
CASTELLÓN	0	0	0	0	0	0	0	4	1	3	4	0	0	4	1	3	4	0
VALENCIA (*)	5	0	0	0	0	5	12	0	0	0	0	12	17	0	0	0	0	17
EXTREMADURA	19	8	1	3	4	23	41	11	2	4	6	46	60	19	3	7	10	69
BADAJOZ	12	3	1	2	3	12	37	5	1	3	4	38	49	8	2	5	7	50
CÁCERES	7	5	0	1	1	11	4	6	1	1	2	8	11	11	1	2	3	19
GALICIA	61	16	13	11	24	53	315	16	12	5	17	314	376	32	25	16	41	367
A CORUÑA	54	11	9	8	17	48	312	10	5	4	9	313	366	21	14	12	26	361
LUGO	6	1	1	1	2	5	1	1	0	1	1	1	7	2	1	2	3	6
OURENSE	0	0	0	0	0	0	0	0	0	0	0	0	0	0	0	0	0	0
PONTEVEDRA	1	4	3	2	5	0	2	5	7	0	7	0	3	9	10	2	12	0
MADRID	38	47	19	25	44	41	20	23	11	7	18	25	58	70	30	32	62	66
MURCIA	32	6	2	3	5	33	30	10	4	4	8	32	62	16	6	7	13	65
NAVARRA	3	0	0	1	1	2	0	0	0	0	0	0	3	0	0	1	1	2
PAÍS VASCO	23	3	3	0	3	23	23	3	3	1	4	22	46	6	6	1	7	45
ARABA/ÁLAVA	0	0	0	0	0	0	0	0	0	0	0	0	0	0	0	0	0	0
GIPUZKOA	0	0	0	0	0	0	0	0	0	0	0	0	0	0	0	0	0	0
BIZKAIA	23	3	3	0	3	23	23	3	3	1	4	22	46	6	6	1	7	45
LA RIOJA	1	1	0	1	1	1	0	0	0	0	0	0	1	1	0	1	1	1
CEUTA	0	1	0	1	1	0	0	0	0	0	0	0	0	1	0	1	1	0
MELILLA	0	0	0	0	0	0	0	3	1	2	3	0	0	3	1	2	3	0

TOTAL ESTADO	887	288	134	121	255	920	917	161	84	83	167	911	1.804	449	218	204	422	1.831
---------------------	------------	------------	------------	------------	------------	------------	------------	------------	-----------	-----------	------------	------------	--------------	------------	------------	------------	------------	--------------

(*) Datos no disponibles

PENSIONES NO CONTRIBUTIVAS DE LA SEGURIDAD SOCIAL : JUBILACIÓN E INVALIDEZ
RECLAMACIÓN PREVIA A LA VÍA JURISDICCIONAL SOCIAL: DATOS ACUMULADOS DEL AÑO 2021 HASTA JULIO

CC.AA. Y/O PROVINCIAS	JUBILACIÓN						INVALIDEZ						TOTAL: JUBILACIÓN MAS INVALIDEZ					
	PENDTE. ANT.	RECLAM. PRSEN.	RESUELTAS			RECLAM. PENDTE.	PENDTE. ANT.	RECLAM. PRSEN.	RESUELTAS			RECLAM. PENDTE.	PENDTE. ANT.	RECLAM. PRSEN.	RESUELTAS			RECLAM. PENDTE.
			ESTIM.	DESEST.	TOTAL				ESTIM.	DESEST.	TOTAL				ESTIM.	DESEST.	TOTAL	
ANDALUCÍA	219	325	75	265	340	204	228	231	85	238	323	136	447	556	160	503	663	340
ALMERÍA	1	18	3	14	17	2	0	9	2	6	8	1	1	27	5	20	25	3
CÁDIZ	2	41	7	31	38	5	3	25	6	19	25	3	5	66	13	50	63	8
CÓRDOBA	1	25	8	14	22	4	4	26	12	11	23	7	5	51	20	25	45	11
GRANADA	1	34	5	30	35	0	6	22	3	19	22	6	7	56	8	49	57	6
HUELVA	5	15	3	11	14	6	6	25	7	19	26	5	11	40	10	30	40	11
JAÉN	2	14	9	6	15	1	6	12	4	11	15	3	8	26	13	17	30	4
MÁLAGA	77	128	9	52	61	144	59	49	5	33	38	70	136	177	14	85	99	214
SEVILLA	130	50	31	107	138	42	144	63	46	120	166	41	274	113	77	227	304	83
ARAGÓN	3	45	16	29	45	3	1	17	4	11	15	3	4	62	20	40	60	6
HUESCA	0	3	3	0	3	0	0	3	2	1	3	0	0	6	5	1	6	0
TERUEL	0	2	2	0	2	0	1	0	0	0	0	1	1	2	2	0	2	1
ZARAGOZA	3	40	11	29	40	3	0	14	2	10	12	2	3	54	13	39	52	5
ASTURIAS	3	13	6	9	15	1	7	12	5	12	17	2	10	25	11	21	32	3
ILLES BALEARS	3	66	16	34	50	19	4	40	11	18	29	15	7	106	27	52	79	34
CANARIAS	81	95	28	101	129	47	140	138	25	138	163	115	221	233	53	239	292	162
LAS PALMAS	70	63	17	72	89	44	128	75	16	89	105	98	198	138	33	161	194	142
S.C. TENERIFE	11	32	11	29	40	3	12	63	9	49	58	17	23	95	20	78	98	20
CANTABRIA	5	11	3	8	11	5	5	16	5	14	19	2	10	27	8	22	30	7
CASTILLA Y LEÓN	20	58	19	27	46	32	30	48	14	38	52	26	50	106	33	65	98	58
ÁVILA	2	8	5	4	9	1	0	11	6	5	11	0	2	19	11	9	20	1
BURGOS	0	1	0	1	1	0	1	3	0	4	4	0	1	4	0	5	5	0
LEÓN	6	9	3	4	7	8	13	12	1	11	12	13	19	21	4	15	19	21
PALENCIA	0	4	2	1	3	1	1	2	0	2	2	1	1	6	2	3	5	2
SALAMANCA	1	19	3	6	9	11	10	6	5	5	10	6	11	25	8	11	19	17
SEGOVIA	0	3	0	3	3	0	0	6	2	4	6	0	0	9	2	7	9	0
SORIA	0	0	0	0	0	0	0	0	0	0	0	0	0	0	0	0	0	0
VALLADOLID	10	11	4	6	10	11	5	5	0	4	4	6	15	16	4	10	14	17
ZAMORA	1	3	2	2	4	0	0	3	0	3	3	0	1	6	2	5	7	0
CASTILLA-LA MANCHA	12	91	40	50	90	13	10	95	32	60	92	13	22	186	72	110	182	26
ALBACETE	1	27	11	13	24	4	3	44	18	24	42	5	4	71	29	37	66	9
CIUDAD REAL	1	22	6	15	21	2	4	14	1	11	12	6	5	36	7	26	33	8
CUENCA	2	3	2	2	4	1	1	21	7	15	22	0	3	24	9	17	26	1
GUADALAJARA	2	11	8	4	12	1	2	3	0	3	3	2	4	14	8	7	15	3
TOLEDO	6	28	13	16	29	5	0	13	6	7	13	0	6	41	19	23	42	5

(Continúa al dorso)

CC.AA. Y/O PROVINCIAS	JUBILACIÓN						INVALIDEZ						TOTAL: JUBILACIÓN MAS INVALIDEZ					
	PENDTE. ANT.	RECLAM. PRSEN.	RESUELTAS			RECLAM. PENDTE.	PENDTE. ANT.	RECLAM. PRSEN.	RESUELTAS			RECLAM. PENDTE.	PENDTE. ANT.	RECLAM. PRSEN.	RESUELTAS			RECLAM. PENDTE.
			ESTIM.	DESEST.	TOTAL				ESTIM.	DESEST.	TOTAL				ESTIM.	DESEST.	TOTAL	
CATALUNYA	105	521	164	101	265	361	126	282	157	133	290	118	231	803	321	234	555	479
BARCELONA	71	392	112	74	186	277	93	200	102	98	200	93	164	592	214	172	386	370
GIRONA	15	57	25	12	37	35	13	22	13	12	25	10	28	79	38	24	62	45
LLEIDA	7	23	8	2	10	20	3	9	7	3	10	2	10	32	15	5	20	22
TARRAGONA	12	49	19	13	32	29	17	51	35	20	55	13	29	100	54	33	87	42
COMUNIDAD VALENCIANA	26	176	60	83	143	59	17	126	28	73	101	42	43	302	88	156	244	101
ALICANTE	13	116	40	35	75	54	16	46	8	24	32	30	29	162	48	59	107	84
CASTELLÓN	0	10	2	8	10	0	0	9	1	8	9	0	0	19	3	16	19	0
VALENCIA	13	50	18	40	58	5	1	71	19	41	60	12	14	121	37	81	118	17
EXTREMADURA	25	55	34	23	57	23	24	78	24	32	56	46	49	133	58	55	113	69
BADAJOZ	19	34	24	17	41	12	19	51	14	18	32	38	38	85	38	35	73	50
CÁCERES	6	21	10	6	16	11	5	27	10	14	24	8	11	48	20	20	40	19
GALICIA	47	122	66	50	116	53	309	101	41	55	96	314	356	223	107	105	212	367
A CORUÑA	44	68	37	27	64	48	306	55	22	26	48	313	350	123	59	53	112	361
LUGO	2	12	2	7	9	5	1	9	0	9	9	1	3	21	2	16	18	6
OURENSE	0	5	1	4	5	0	0	8	3	5	8	0	0	13	4	9	13	0
PONTEVEDRA	1	37	26	12	38	0	2	29	16	15	31	0	3	66	42	27	69	0
MADRID	45	282	112	174	286	41	26	184	76	109	185	25	71	466	188	283	471	66
MURCIA	32	44	12	31	43	33	35	58	21	40	61	32	67	102	33	71	104	65
NAVARRA	2	3	0	3	3	2	1	0	1	0	1	0	3	3	1	3	4	2
PAÍS VASCO	12	19	3	5	8	23	16	19	4	9	13	22	28	38	7	14	21	45
ARABA/ÁLAVA	0	0	0	0	0	0	0	0	0	0	0	0	0	0	0	0	0	0
GIPUZKOA(1)	0	0	0	0	0	0	0	0	0	0	0	0	0	0	0	0	0	0
BIZKAIA	12	19	3	5	8	23	16	19	4	9	13	22	28	38	7	14	21	45
LA RIOJA	1	4	2	2	4	1	3	1	0	4	4	0	4	5	2	6	8	1
CEUTA	0	3	2	1	3	0	1	7	2	6	8	0	1	10	4	7	11	0
MELILLA	0	8	2	6	8	0	2	13	4	11	15	0	2	21	6	17	23	0

TOTAL ESTADO	641	1.941	660	1.002	1.662	920	985	1.466	539	1.001	1.540	911	1.626	3.407	1.199	2.003	3.202	1.831
---------------------	------------	--------------	------------	--------------	--------------	------------	------------	--------------	------------	--------------	--------------	------------	--------------	--------------	--------------	--------------	--------------	--------------

(1) Datos no facilitados.

1g Revisiones de oficio e instancia de parte: datos de la gestión mensual y anual

**PENSION NO CONTRIBUTIVA DE JUBILACION
REVISIONES DE OFICIO E INSTANCIA DE PARTE
DATOS DE GESTIÓN CORRESPONDIENTES AL MES DE JULIO DE 2021**

CC.AA. Y/O PROVINCIAS	ENTRADA REVISIONES	REVISIONES EFECTUADAS					CAUSAS DE EXTINCIÓN DEL DERECHO					
		Sin Modif.	Con Modif.	Suspensión	Extinción	TOTAL	Residencia	Personal	U.E.C.	Fallecimiento	Otras	TOTAL
		Cuantía	Cuantía	Pago	Derecho							
ANDALUCÍA	267	68	33	8	176	285	0	73	14	83	6	176
ALMERÍA	28	0	3	0	25	28	0	2	0	23	0	25
CÁDIZ	69	19	6	2	43	70	0	12	4	25	2	43
CÓRDOBA	27	7	2	0	17	26	0	9	3	4	1	17
GRANADA	14	4	2	1	8	15	0	1	1	5	1	8
HUELVA	23	3	3	0	14	20	0	4	2	8	0	14
JAÉN	28	5	1	0	26	32	0	15	1	10	0	26
MÁLAGA	51	23	7	5	33	68	0	23	2	6	2	33
SEVILLA	27	7	9	0	10	26	0	7	1	2	0	10
ARAGÓN	75	10	12	11	46	79	0	25	5	13	3	46
HUESCA	18	0	3	7	8	18	0	4	0	2	2	8
TERUEL	6	0	2	0	4	6	0	1	1	2	0	4
ZARAGOZA	51	10	7	4	34	55	0	20	4	9	1	34
ASTURIAS	23	2	6	0	17	25	0	3	0	11	3	17
ILLES BALEARS	72	11	15	12	33	71	0	9	2	19	3	33
CANARIAS (*)	0	0	0	0	0	0	0	0	0	0	0	0
LAS PALMAS	0	0	0	0	0	0	0	0	0	0	0	0
S.C. TENERIFE	0	0	0	0	0	0	0	0	0	0	0	0
CANTABRIA	39	3	11	2	23	39	0	9	2	8	4	23
CASTILLA Y LEÓN	233	71	49	26	97	243	3	49	17	28	0	97
ÁVILA	6	2	0	0	5	7	1	3	1	0	0	5
BURGOS	14	0	2	0	12	14	0	7	1	4	0	12
LEÓN	42	11	3	6	22	42	0	11	2	9	0	22
PALENCIA	3	1	1	0	1	3	0	0	1	0	0	1
SALAMANCA	31	1	3	0	28	32	0	14	6	8	0	28
SEGOVIA	0	1	4	1	2	8	0	2	0	0	0	2
SORIA	2	0	0	0	2	2	0	0	0	2	0	2
VALLADOLID	59	2	29	7	21	59	2	11	4	4	0	21
ZAMORA	76	53	7	12	4	76	0	1	2	1	0	4
CASTILLA-LA MANCHA	110	32	23	6	56	117	1	16	6	23	10	56
ALBACETE	27	18	2	1	11	32	0	1	0	3	7	11
CIUDAD REAL	26	5	5	1	13	24	0	5	1	7	0	13
CUENCA	6	2	0	0	4	6	1	0	0	1	2	4
GUADALAJARA	15	2	7	0	5	14	0	2	1	2	0	5
TOLEDO	36	5	9	4	23	41	0	8	4	10	1	23

(Continúa al dorso)

CC.AA. Y/O PROVINCIAS	ENTRADA REVISIONES	REVISIONES EFECTUADAS					CAUSAS DE EXTINCIÓN DEL DERECHO					
		Sin Modif. Cuantía	Con Modif. Cuantía	Suspensión Pago	Extinción Derecho	TOTAL	Residencia	Personal	U.E.C.	Fallecimiento	Otras	TOTAL
CATALUNYA	0	0	0	0	0	0	0	0	0	0	0	0
BARCELONA	0	0	0	0	0	0	0	0	0	0	0	0
GIRONA	0	0	0	0	0	0	0	0	0	0	0	0
LLEIDA	0	0	0	0	0	0	0	0	0	0	0	0
TARRAGONA	0	0	0	0	0	0	0	0	0	0	0	0
COMUNIDAD VALENCIANA	86	11	9	6	60	86	0	15	3	42	0	60
ALICANTE	58	6	2	0	50	58	0	13	2	35	0	50
CASTELLÓN	28	5	7	6	10	28	0	2	1	7	0	10
VALENCIA (*)	0	0	0	0	0	0	0	0	0	0	0	0
EXTREMADURA	154	109	25	5	48	187	0	17	11	18	2	48
BADAJOS	88	71	15	3	31	120	0	12	6	11	2	31
CÁCERES	66	38	10	2	17	67	0	5	5	7	0	17
GALICIA	268	90	47	9	122	268	0	47	8	50	17	122
A CORUÑA	169	82	24	5	58	169	0	26	2	20	10	58
LUGO	16	0	5	0	11	16	0	0	2	3	6	11
OURENSE	20	3	6	0	11	20	0	4	0	6	1	11
PONTEVEDRA	63	5	12	4	42	63	0	17	4	21	0	42
MADRID	206	33	58	12	103	206	1	27	11	48	16	103
MURCIA	157	47	66	4	37	154	0	11	12	11	3	37
NAVARRA	19	0	6	2	11	19	0	7	1	3	0	11
PAÍS VASCO	26	0	11	3	12	26	0	5	3	4	0	12
ARABA/ÁLAVA	4	0	0	0	4	4	0	2	0	2	0	4
GIPUZKOA	0	0	0	0	0	0	0	0	0	0	0	0
BIZKAIA	22	0	11	3	8	22	0	3	3	2	0	8
LA RIOJA	12	0	4	1	7	12	0	1	1	5	0	7
CEUTA	11	1	2	3	5	11	0	0	1	4	0	5
MELILLA	7	0	5	0	2	7	0	0	0	2	0	2
TOTAL ESTADO	1.765	488	382	110	855	1.835	5	314	97	372	67	855

(*) Datos no disponibles

**PENSION NO CONTRIBUTIVA DE INVALIDEZ
REVISIONES DE OFICIO E INSTANCIA DE PARTE
DATOS DE GESTIÓN CORRESPONDIENTES AL MES DE JULIO DE 2021**

CC.AA. Y/O PROVINCIAS	ENTRADA REVISIONES	REVISIONES EFECTUADAS								CAUSAS DE EXTINCIÓN DEL DERECHO						
		Sin Modif. Cuantía	Con Modif. Cuantía	Suspensión PNC		Compat. PNC 366	Recuperación Art. 363.1	Extinción Derecho	TOTAL	Residencia	Personal	U.E.C.	Grado	Fallecimiento	Otras	TOTAL
				Art. 363.1	Pago											
ANDALUCÍA	428	200	66	28	15	13	41	175	538	0	59	11	10	73	22	175
ALMERÍA	26	4	2	1	0	0	2	14	23	0	6	0	1	6	1	14
CÁDIZ	81	19	14	4	8	7	4	39	95	0	5	2	0	27	5	39
CÓRDOBA	52	14	6	0	0	1	4	23	48	0	4	1	3	11	4	23
GRANADA	55	67	7	0	0	2	4	12	92	0	3	1	1	1	6	12
HUELVA	47	21	8	2	0	1	1	12	45	0	6	0	1	4	1	12
JAÉN	29	8	5	1	0	0	1	17	32	0	8	1	0	8	0	17
MÁLAGA	71	40	14	10	4	2	8	38	116	0	20	3	2	9	4	38
SEVILLA	67	27	10	10	3	0	17	20	87	0	7	3	2	7	1	20
ARAGÓN	46	13	9	2	5	3	1	14	47	0	1	2	1	5	5	14
HUESCA	10	0	4	0	4	0	0	1	9	0	0	0	0	1	0	1
TERUEL	2	0	0	0	1	0	0	1	2	0	0	0	0	0	1	1
ZARAGOZA	34	13	5	2	0	3	1	12	36	0	1	2	1	4	4	12
ASTURIAS	29	4	4	0	0	2	0	15	25	1	3	1	0	8	2	15
ILLES BALEARS	47	19	14	0	14	0	0	10	57	0	2	1	1	5	1	10
CANARIAS (*)	0	0	0	0	0	0	0	0	0	0	0	0	0	0	0	0
LAS PALMAS	0	0	0	0	0	0	0	0	0	0	0	0	0	0	0	0
S.C. TENERIFE	0	0	0	0	0	0	0	0	0	0	0	0	0	0	0	0
CANTABRIA	68	15	16	0	13	3	7	14	68	1	4	1	0	5	3	14
CASTILLA Y LEÓN	227	76	45	7	31	0	1	70	230	0	20	9	2	23	16	70
ÁVILA	20	7	1	0	1	0	0	1	10	0	0	0	0	1	0	1
BURGOS	19	1	2	4	2	0	0	10	19	0	0	1	0	7	2	10
LEÓN	48	7	9	1	7	0	1	23	48	0	10	2	0	4	7	23
PALENCIA	8	2	4	0	0	0	0	2	8	0	1	0	0	0	1	2
SALAMANCA	28	3	3	2	5	0	0	15	28	0	4	2	1	6	2	15
SEGOVIA	1	5	3	0	2	0	0	4	14	0	0	2	0	0	2	4
SORIA	2	0	0	0	0	0	0	2	2	0	1	0	0	1	0	2
VALLADOLID	36	5	17	0	8	0	0	6	36	0	2	1	0	1	2	6
ZAMORA	65	46	6	0	6	0	0	7	65	0	2	1	1	3	0	7
CASTILLA-LA MANCHA	219	78	56	2	21	3	0	50	210	1	9	6	0	18	16	50
ALBACETE	76	45	9	0	11	0	0	14	79	1	2	1	0	4	6	14
CIUDAD REAL	45	12	7	0	2	1	0	16	38	0	2	3	0	4	7	16
CUENCA	10	3	6	0	0	2	0	0	11	0	0	0	0	0	0	0
GUADALAJARA	29	1	17	1	2	0	0	2	23	0	2	0	0	0	0	2
TOLEDO	59	17	17	1	6	0	0	18	59	0	3	2	0	10	3	18

(Continúa al dorso)

CC.AA. Y/O PROVINCIAS	ENTRADA REVISIONES	REVISIONES EFECTUADAS							CAUSAS DE EXTINCIÓN DEL DERECHO							
		Sin Modif. Cuantía	Con Modif. Cuantía	Suspensión PNC		Compat. PNC 366	Recuperación Art. 363.1	Extinción Derecho	TOTAL	Residencia	Personal	U.E.C.	Grado	Fallecimiento	Otras	TOTAL
				Art. 363.1	Pago											
CATALUNYA	0	0	0	0	0	0	0	0	0	0	0	0	0	0	0	0
BARCELONA	0	0	0	0	0	0	0	0	0	0	0	0	0	0	0	0
GIRONA	0	0	0	0	0	0	0	0	0	0	0	0	0	0	0	0
LLEIDA	0	0	0	0	0	0	0	0	0	0	0	0	0	0	0	0
TARRAGONA	0	0	0	0	0	0	0	0	0	0	0	0	0	0	0	0
COMUNIDAD VALENCIANA	86	15	18	2	9	7	3	32	86	0	6	2	2	15	7	32
ALICANTE	31	5	9	0	0	2	1	14	31	0	3	0	2	9	0	14
CASTELLÓN	55	10	9	2	9	5	2	18	55	0	3	2	0	6	7	18
VALENCIA (*)	0	0	0	0	0	0	0	0	0	0	0	0	0	0	0	0
EXTREMADURA	273	116	56	3	7	7	2	34	225	0	5	9	0	10	10	34
BADAJOS	172	111	39	2	5	4	1	22	184	0	4	7	0	5	6	22
CÁCERES	101	5	17	1	2	3	1	12	41	0	1	2	0	5	4	12
GALICIA	269	89	65	2	12	0	1	100	269	0	31	3	4	37	25	100
A CORUÑA	162	81	34	0	0	0	1	46	162	0	19	1	0	11	15	46
LUGO	20	0	2	0	2	0	0	16	20	0	0	1	1	8	6	16
OURENSE	24	6	3	2	0	0	0	13	24	0	1	0	1	7	4	13
PONTEVEDRA	63	2	26	0	10	0	0	25	63	0	11	1	2	11	0	25
MADRID	210	49	49	10	16	8	1	77	210	0	15	14	10	27	11	77
MURCIA	389	138	86	1	3	5	0	57	290	0	5	22	4	22	4	57
NAVARRA	10	0	3	0	1	0	0	6	10	0	3	0	0	3	0	6
PAÍS VASCO	25	0	6	1	6	0	0	12	25	0	4	0	0	6	2	12
ÁLAVA	6	0	0	0	0	0	0	6	6	0	1	0	0	4	1	6
GUIPÚZCOA	0	0	0	0	0	0	0	0	0	0	0	0	0	0	0	0
VIZCAYA	19	0	6	1	6	0	0	6	19	0	3	0	0	2	1	6
LA RIOJA	11	0	3	0	1	0	0	7	11	0	2	1	0	3	1	7
CEUTA	29	4	11	0	3	0	1	10	29	3	1	2	0	2	2	10
MELILLA	35	5	18	0	1	1	1	9	35	0	0	1	0	7	1	9
TOTAL ESTADO	2.401	821	525	58	158	52	59	692	2.365	6	170	85	34	269	128	692

(*) Datos no disponibles

**TOTAL PENSIONES NO CONTRIBUTIVAS
REVISIONES DE OFICIO E INSTANCIA DE PARTE
DATOS DE GESTIÓN CORRESPONDIENTES AL MES DE JULIO DE 2021**

CC.AA. Y/O PROVINCIAS	ENTRADA REVISIONES	REVISIONES EFECTUADAS								CAUSAS DE EXTINCIÓN DEL DERECHO						
		Sin Modif. Cuantía	Con Modif. Cuantía	Suspensión PNC		Compat. PNC 366	Recuperación Art. 363.1	Extinción Derecho	TOTAL	Residencia	Personal	U.E.C.	Grado	Fallecimiento	Otras	TOTAL
				Art. 363.1	Pago											
ANDALUCÍA	695	268	99	28	23	13	41	351	823	0	132	25	10	156	28	351
ALMERÍA	54	4	5	1	0	0	2	39	51	0	8	0	1	29	1	39
CÁDIZ	150	38	20	4	10	7	4	82	165	0	17	6	0	52	7	82
CÓRDOBA	79	21	8	0	0	1	4	40	74	0	13	4	3	15	5	40
GRANADA	69	71	9	0	1	2	4	20	107	0	4	2	1	6	7	20
HUELVA	70	24	11	2	0	1	1	26	65	0	10	2	1	12	1	26
JAÉN	57	13	6	1	0	0	1	43	64	0	23	2	0	18	0	43
MÁLAGA	122	63	21	10	9	2	8	71	184	0	43	5	2	15	6	71
SEVILLA	94	34	19	10	3	0	17	30	113	0	14	4	2	9	1	30
ARAGÓN	121	23	21	2	16	3	1	60	126	0	26	7	1	18	8	60
HUESCA	28	0	7	0	11	0	0	9	27	0	4	0	0	3	2	9
TERUEL	8	0	2	0	1	0	0	5	8	0	1	1	0	2	1	5
ZARAGOZA	85	23	12	2	4	3	1	46	91	0	21	6	1	13	5	46
ASTURIAS	52	6	10	0	0	2	0	32	50	1	6	1	0	19	5	32
ILLES BALEARS	119	30	29	0	26	0	0	43	128	0	11	3	1	24	4	43
CANARIAS (*)	0	0	0	0	0	0	0	0	0	0	0	0	0	0	0	0
LAS PALMAS	0	0	0	0	0	0	0	0	0	0	0	0	0	0	0	0
S.C. TENERIFE	0	0	0	0	0	0	0	0	0	0	0	0	0	0	0	0
CANTABRIA	107	18	27	0	15	3	7	37	107	1	13	3	0	13	7	37
CASTILLA Y LEÓN	460	147	94	7	57	0	1	167	473	3	69	26	2	51	16	167
ÁVILA	26	9	1	0	1	0	0	6	17	1	3	1	0	1	0	6
BURGOS	33	1	4	4	2	0	0	22	33	0	7	2	0	11	2	22
LEÓN	90	18	12	1	13	0	1	45	90	0	21	4	0	13	7	45
PALENCIA	11	3	5	0	0	0	0	3	11	0	1	1	0	0	1	3
SALAMANCA	59	4	6	2	5	0	0	43	60	0	18	8	1	14	2	43
SEGOVIA	1	6	7	0	3	0	0	6	22	0	2	2	0	0	2	6
SORIA	4	0	0	0	0	0	0	4	4	0	1	0	0	3	0	4
VALLADOLID	95	7	46	0	15	0	0	27	95	2	13	5	0	5	2	27
ZAMORA	141	99	13	0	18	0	0	11	141	0	3	3	1	4	0	11
CASTILLA-LA MANCHA	329	110	79	2	27	3	0	106	327	2	25	12	0	41	26	106
ALBACETE	103	63	11	0	12	0	0	25	111	1	3	1	0	7	13	25
CIUDAD REAL	71	17	12	0	3	1	0	29	62	0	7	4	0	11	7	29
CUENCA	16	5	6	0	0	2	0	4	17	1	0	0	0	1	2	4
GUADALAJARA	44	3	24	1	2	0	0	7	37	0	4	1	0	2	0	7
TOLEDO	95	22	26	1	10	0	0	41	100	0	11	6	0	20	4	41

(Continúa al dorso)

CC.AA. Y/O PROVINCIAS	ENTRADA REVISIONES	REVISIONES EFECTUADAS								CAUSAS DE EXTINCIÓN DEL DERECHO						
		Sin Modif. Cuantía	Con Modif. Cuantía	Suspensión PNC		Compat. PNC 366	Recuperación Art. 363.1	Extinción Derecho	TOTAL	Residencia	Personal	U.E.C.	Grado	Fallecimiento	Otras	TOTAL
				Art. 363.1	Pago											
CATALUNYA	0	0	0	0	0	0	0	0	0	0	0	0	0	0	0	0
BARCELONA	0	0	0	0	0	0	0	0	0	0	0	0	0	0	0	0
GIRONA	0	0	0	0	0	0	0	0	0	0	0	0	0	0	0	0
LLEIDA	0	0	0	0	0	0	0	0	0	0	0	0	0	0	0	0
TARRAGONA	0	0	0	0	0	0	0	0	0	0	0	0	0	0	0	0
COMUNIDAD VALENCIANA	172	26	27	2	15	7	3	92	172	0	21	5	2	57	7	92
ALICANTE	89	11	11	0	0	2	1	64	89	0	16	2	2	44	0	64
CASTELLÓN	83	15	16	2	15	5	2	28	83	0	5	3	0	13	7	28
VALENCIA (*)	0	0	0	0	0	0	0	0	0	0	0	0	0	0	0	0
EXTREMADURA	427	225	81	3	12	7	2	82	412	0	22	20	0	28	12	82
BADAJOZ	260	182	54	2	8	4	1	53	304	0	16	13	0	16	8	53
CÁCERES	167	43	27	1	4	3	1	29	108	0	6	7	0	12	4	29
GALICIA	537	179	112	2	21	0	1	222	537	0	78	11	4	87	42	222
A CORUÑA	331	163	58	0	5	0	1	104	331	0	45	3	0	31	25	104
LUGO	36	0	7	0	2	0	0	27	36	0	0	3	1	11	12	27
OURENSE	44	9	9	2	0	0	0	24	44	0	5	0	1	13	5	24
PONTEVEDRA	126	7	38	0	14	0	0	67	126	0	28	5	2	32	0	67
MADRID	416	82	107	10	28	8	1	180	416	1	42	25	10	75	27	180
MURCIA	546	185	152	1	7	5	0	94	444	0	16	34	4	33	7	94
NAVARRA	29	0	9	0	3	0	0	17	29	0	10	1	0	6	0	17
PAÍS VASCO	51	0	17	1	9	0	0	24	51	0	9	3	0	10	2	24
ÁLAVA	10	0	0	0	0	0	0	10	10	0	3	0	0	6	1	10
GUIPÚZCOA	0	0	0	0	0	0	0	0	0	0	0	0	0	0	0	0
VIZCAYA	41	0	17	1	9	0	0	14	41	0	6	3	0	4	1	14
LA RIOJA	23	0	7	0	2	0	0	14	23	0	3	2	0	8	1	14
CEUTA	40	5	13	0	6	0	1	15	40	3	1	3	0	6	2	15
MELILLA	42	5	23	0	1	1	1	11	42	0	0	1	0	9	1	11
TOTAL ESTADO	4.166	1.309	907	58	268	52	59	1.547	4.200	11	484	182	34	641	195	1.547

(*) Datos no disponibles

PENSION NO CONTRIBUTIVA DE JUBILACION REVISIONES DE OFICIO E INSTANCIA DE PARTE DATOS DE GESTIÓN ACUMULADA CORRESPONDIENTES AL AÑO 2021 HASTA JULIO

CC.AA. Y/O PROVINCIAS	ENTRADA REVISIONES	REVISIONES EFECTUADAS					CAUSAS DE EXTINCIÓN DEL DERECHO					
		Sin Modif.	Con Modif.	Suspensión	Extinción	TOTAL	Residencia	Personal	U.E.C.	Fallecimiento	Otras	TOTAL
		Cuantía	Cuantía	Pago	Derecho							
ANDALUCÍA	3.040	553	394	76	2.073	3.096	11	839	126	1.015	82	2.073
ALMERÍA	204	65	19	0	130	214	3	61	2	62	2	130
CÁDIZ	695	139	71	17	458	685	0	152	31	262	13	458
CÓRDOBA	370	70	47	5	262	384	0	107	21	102	32	262
GRANADA	213	29	35	19	127	210	4	48	6	64	5	127
HUELVA	191	21	27	1	141	190	0	69	9	56	7	141
JAÉN	181	25	21	1	157	204	1	80	8	65	3	157
MÁLAGA	645	104	79	31	438	652	3	175	24	228	8	438
SEVILLA	541	100	95	2	360	557	0	147	25	176	12	360
ARAGÓN	419	64	76	30	256	426	1	124	25	91	15	256
HUESCA	72	0	11	11	48	70	0	25	1	19	3	48
TERUEL	51	5	8	1	37	51	0	14	6	15	2	37
ZARAGOZA	296	59	57	18	171	305	1	85	18	57	10	171
ASTURIAS	326	28	109	0	187	324	3	55	10	111	8	187
ILLES BALEARS	573	138	190	75	216	619	0	75	17	114	10	216
CANARIAS	1.221	330	130	76	529	1.065	6	158	21	312	32	529
LAS PALMAS	639	246	57	70	165	538	2	81	7	66	9	165
S.C. TENERIFE	582	84	73	6	364	527	4	77	14	246	23	364
CANTABRIA	470	184	114	25	147	470	0	60	10	62	15	147
CASTILLA Y LEÓN	1.292	377	380	75	595	1.427	4	286	77	222	6	595
ÁVILA	103	26	23	2	41	92	1	27	8	5	0	41
BURGOS	80	6	17	4	53	80	0	36	4	13	0	53
LEÓN	195	21	38	11	125	195	0	45	7	72	1	125
PALENCIA	75	12	20	1	42	75	0	20	5	17	0	42
SALAMANCA	161	8	29	1	130	168	0	58	18	54	0	130
SEGOVIA	7	15	14	13	18	60	0	10	4	4	0	18
SORIA	14	1	2	0	11	14	0	4	0	7	0	11
VALLADOLID	242	20	166	25	117	328	2	61	17	35	2	117
ZAMORA	415	268	71	18	58	415	1	25	14	15	3	58
CASTILLA-LA MANCHA	1.162	380	275	38	486	1.179	5	150	32	212	87	486
ALBACETE	380	235	56	5	90	386	1	14	7	31	37	90
CIUDAD REAL	268	52	96	8	112	268	2	38	4	57	11	112
CUENCA	88	21	15	1	50	87	1	7	1	25	16	50
GUADALAJARA	73	16	21	3	42	82	0	8	2	22	10	42
TOLEDO	353	56	87	21	192	356	1	83	18	77	13	192

(Continúa al dorso)

CC.AA. Y/O PROVINCIAS	ENTRADA REVISIONES	REVISIONES EFECTUADAS					CAUSAS DE EXTINCIÓN DEL DERECHO					
		Sin Modif. Cuantía	Con Modif. Cuantía	Suspensión Pago	Extinción Derecho	TOTAL	Residencia	Personal	U.E.C.	Fallecimiento	Otras	TOTAL
CATALUNYA	0	0	0	0	693	693	0	0	0	693	0	693
BARCELONA	0	0	0	0	578	578	0	0	0	578	0	578
GIRONA	0	0	0	0	42	42	0	0	0	42	0	42
LLEIDA	0	0	0	0	32	32	0	0	0	32	0	32
TARRAGONA	0	0	0	0	41	41	0	0	0	41	0	41
COMUNIDAD VALENCIANA	2.311	679	349	62	1.170	2.260	3	441	63	652	11	1.170
ALICANTE	826	292	99	0	468	859	0	172	14	282	0	468
CASTELLÓN	195	23	64	38	70	195	0	17	11	41	1	70
VALENCIA	1.290	364	186	24	632	1.206	3	252	38	329	10	632
EXTREMADURA	1.300	576	239	73	430	1.318	0	141	74	195	20	430
BADAJOS	848	380	155	48	289	872	0	87	52	132	18	289
CÁCERES	452	196	84	25	141	446	0	54	22	63	2	141
GALICIA	1.903	442	346	80	1.022	1.890	8	344	64	492	114	1.022
A CORUÑA	1.122	411	180	67	464	1.122	3	175	23	213	50	464
LUGO	150	0	35	1	114	150	1	0	11	59	43	114
OURENSE	185	9	35	1	140	185	0	42	3	80	15	140
PONTEVEDRA	446	22	96	11	304	433	4	127	27	140	6	304
MADRID	1.915	273	528	71	1.043	1.915	10	234	83	613	103	1.043
MURCIA	864	194	346	18	300	858	1	111	63	116	9	300
NAVARRA	179	1	44	11	123	179	0	37	8	60	18	123
PAÍS VASCO	210	2	61	24	123	210	2	53	13	42	13	123
ARABA/ÁLAVA	68	0	0	0	68	68	2	30	0	24	12	68
GIPUZKOA	0	0	0	0	0	0	0	0	0	0	0	0
BIZKAIA	142	2	61	24	55	142	0	23	13	18	1	55
LA RIOJA	118	3	41	8	66	118	0	29	6	31	0	66
CEUTA	93	16	26	9	43	94	1	13	1	26	2	43
MELILLA	150	9	63	7	51	130	2	10	4	29	6	51
TOTAL ESTADO	17.546	4.249	3.711	758	9.553	18.271	57	3.160	697	5.088	551	9.553

**PENSIÓN NO CONTRIBUTIVA DE INVALIDEZ
REVISIONES DE OFICIO E INSTANCIA DE PARTE
DATOS DE GESTIÓN ACUMULADA CORRESPONDIENTES AL AÑO 2021 HASTA JULIO**

CC.AA. Y/O PROVINCIAS	ENTRADA REVISIONES	REVISIONES EFECTUADAS								CAUSAS DE EXTINCIÓN DEL DERECHO						
		Sin Modif. Cuantía	Con Modif. Cuantía	Suspensión PNC		Compat. PNC 366	Recuperación Art. 363.1	Extinción Derecho	TOTAL	Residencia	Personal	U.E.C.	Grado	Fallecimiento	Otras	TOTAL
				Art. 363.1	Pago											
ANDALUCÍA	4.299	1.159	695	179	126	21	341	1.633	4.154	1	466	98	90	812	166	1.633
ALMERÍA	363	142	38	8	1	1	35	109	334	0	39	4	7	54	5	109
CÁDIZ	970	203	125	35	41	9	44	334	791	0	86	29	3	191	25	334
CÓRDOBA	469	154	65	24	5	5	20	153	426	0	29	3	18	57	46	153
GRANADA	380	128	47	10	14	2	27	135	363	0	27	6	10	62	30	135
HUELVA	354	91	70	14	7	2	20	130	334	1	41	8	15	54	11	130
JAÉN	271	63	43	4	5	0	11	128	254	0	44	11	1	68	4	128
MÁLAGA	804	196	136	37	40	2	54	375	840	0	126	21	5	200	23	375
SEVILLA	688	182	171	47	13	0	130	269	812	0	74	16	31	126	22	269
ARAGÓN	314	52	64	25	17	15	16	128	317	0	17	12	5	46	48	128
HUESCA	64	3	18	6	7	0	1	28	63	0	3	3	1	10	11	28
TERUEL	16	3	5	0	1	0	0	7	16	0	0	0	0	4	3	7
ZARAGOZA	234	46	41	19	9	15	15	93	238	0	14	9	4	32	34	93
ASTURIAS	342	47	94	13	3	23	10	171	361	2	46	13	1	84	25	171
ILLES BALEARS	506	152	172	0	85	0	2	116	527	0	30	12	5	62	7	116
CANARIAS	1.962	704	235	0	171	26	0	606	1.742	1	131	26	2	166	280	606
LAS PALMAS	853	427	71	0	88	4	0	181	771	0	55	7	1	42	76	181
S.C. TENERIFE	1.109	277	164	0	83	22	0	425	971	1	76	19	1	124	204	425
CANTABRIA	717	328	132	0	76	25	46	110	717	12	21	12	2	46	17	110
CASTILLA Y LEÓN	1.547	596	413	39	127	8	8	468	1.659	1	169	55	6	153	84	468
ÁVILA	166	73	40	0	20	0	0	32	165	0	12	5	2	3	10	32
BURGOS	158	32	35	25	14	1	0	51	158	0	10	8	1	15	17	51
LEÓN	261	37	59	7	14	4	6	134	261	1	54	8	0	49	22	134
PALENCIA	52	13	16	1	0	1	0	35	66	0	8	6	0	16	5	35
SALAMANCA	190	32	73	3	19	0	2	67	196	0	13	6	1	34	13	67
SEGOVIA	14	38	20	0	24	0	0	25	107	0	14	5	0	3	3	25
SORIA	21	3	3	0	1	2	0	12	21	0	5	0	0	5	2	12
VALLADOLID	225	31	107	3	20	0	0	64	225	0	34	10	0	13	7	64
ZAMORA	460	337	60	0	15	0	0	48	460	0	19	7	2	15	5	48
CASTILLA-LA MANCHA	1.858	782	502	17	105	53	4	416	1.879	2	87	44	5	184	94	416
ALBACETE	759	498	124	4	23	10	2	104	765	1	11	16	0	42	34	104
CIUDAD REAL	401	96	145	5	30	18	0	108	402	1	27	9	0	45	26	108
CUENCA	192	53	57	1	7	9	0	66	193	0	11	6	1	32	16	66
GUADALAJARA	103	25	45	3	10	3	0	31	117	0	10	4	1	9	7	31
TOLEDO	403	110	131	4	35	13	2	107	402	0	28	9	3	56	11	107

(Continúa al dorso)

CC.AA. Y/O PROVINCIAS	ENTRADA REVISIONES	REVISIONES EFECTUADAS							CAUSAS DE EXTINCIÓN DEL DERECHO							
		Sin Modif. Cuantía	Con Modif. Cuantía	Suspensión PNC		Compat. PNC 366	Recuperación Art. 363.1	Extinción Derecho	TOTAL	Residencia	Personal	U.E.C.	Grado	Fallecimiento	Otras	TOTAL
				Art. 363.1	Pago											
CATALUNYA	0	0	0	0	0	0	0	492	492	0	0	0	0	492	0	492
BARCELONA	0	0	0	0	0	0	0	361	361	0	0	0	0	361	0	361
GIRONA	0	0	0	0	0	0	0	44	44	0	0	0	0	44	0	44
LLEIDA	0	0	0	0	0	0	0	31	31	0	0	0	0	31	0	31
TARRAGONA	0	0	0	0	0	0	0	56	56	0	0	0	0	56	0	56
COMUNIDAD VALENCIANA	1.917	488	327	34	186	36	11	752	1.834	0	179	37	53	401	82	752
ALICANTE	443	93	80	9	1	11	6	243	443	0	90	10	6	137	0	243
CASTELLÓN	321	38	55	24	52	25	5	122	321	0	15	13	14	51	29	122
VALENCIA	1.153	357	192	1	133	0	0	387	1.070	0	74	14	33	213	53	387
EXTREMADURA	1.824	994	335	19	139	30	14	295	1.826	1	64	51	3	126	50	295
BADAJOS	1.211	710	232	15	90	24	7	200	1.278	0	44	39	3	84	30	200
CÁCERES	613	284	103	4	49	6	7	95	548	1	20	12	0	42	20	95
GALICIA	1.984	566	408	42	99	22	16	831	1.984	1	227	32	35	369	167	831
A CORUÑA	1.118	484	171	33	51	22	8	349	1.118	0	94	17	6	157	75	349
LUGO	131	0	25	1	4	0	0	101	131	0	1	1	7	35	57	101
OURENSE	243	63	48	8	0	0	8	116	243	0	24	1	2	55	34	116
PONTEVEDRA	492	19	164	0	44	0	0	265	492	1	108	13	20	122	1	265
MADRID	1.731	272	516	53	89	69	13	719	1.731	2	89	123	32	362	111	719
MURCIA	1.783	702	592	20	25	33	6	406	1.784	0	83	61	24	169	69	406
NAVARRA	120	0	22	1	7	3	1	86	120	0	21	1	0	30	34	86
PAÍS VASCO	176	0	60	8	14	0	0	94	176	2	26	6	3	27	30	94
ÁLAVA	54	0	0	3	0	0	0	51	54	2	14	0	2	17	16	51
GUIPÚZCOA	0	0	0	0	0	0	0	0	0	0	0	0	0	0	0	0
VIZCAYA	122	0	60	5	14	0	0	43	122	0	12	6	1	10	14	43
LA RIOJA	97	7	36	3	5	2	2	42	97	0	10	1	0	16	15	42
CEUTA	201	40	62	10	11	11	8	59	201	4	8	11	1	23	12	59
MELILLA	362	28	171	9	16	54	4	80	362	1	4	23	0	44	8	80
TOTAL ESTADO	21.740	6.917	4.836	472	1.301	431	502	7.504	21.963	30	1.678	618	267	3.612	1.299	7.504

**TOTAL PENSIONES NO CONTRIBUTIVAS
REVISIONES DE OFICIO E INSTANCIA DE PARTE
DATOS DE GESTIÓN ACUMULADA CORRESPONDIENTES AL AÑO 2021 HASTA JULIO**

CC.AA. Y/O PROVINCIAS	ENTRADA REVISIONES	REVISIONES EFECTUADAS								CAUSAS DE EXTINCIÓN DEL DERECHO						
		Sin Modif. Cuantía	Con Modif. Cuantía	Suspensión PNC		Compat. PNC 366	Recuperación Art. 363.1	Extinción Derecho	TOTAL	Residencia	Personal	U.E.C.	Grado	Fallecimiento	Otras	TOTAL
				Art. 363.1	Pago											
ANDALUCÍA	7.339	1.712	1.089	179	202	21	341	3.706	7.250	12	1.305	224	90	1.827	248	3.706
ALMERÍA	567	207	57	8	1	1	35	239	548	3	100	6	7	116	7	239
CÁDIZ	1.665	342	196	35	58	9	44	792	1.476	0	238	60	3	453	38	792
CÓRDOBA	839	224	112	24	10	5	20	415	810	0	136	24	18	159	78	415
GRANADA	593	157	82	10	33	2	27	262	573	4	75	12	10	126	35	262
HUELVA	545	112	97	14	8	2	20	271	524	1	110	17	15	110	18	271
JAÉN	452	88	64	4	6	0	11	285	458	1	124	19	1	133	7	285
MÁLAGA	1.449	300	215	37	71	2	54	813	1.492	3	301	45	5	428	31	813
SEVILLA	1.229	282	266	47	15	0	130	629	1.369	0	221	41	31	302	34	629
ARAGÓN	733	116	140	25	47	15	16	384	743	1	141	37	5	137	63	384
HUESCA	136	3	29	6	18	0	1	76	133	0	28	4	1	29	14	76
TERUEL	67	8	13	0	2	0	0	44	67	0	14	6	0	19	5	44
ZARAGOZA	530	105	98	19	27	15	15	264	543	1	99	27	4	89	44	264
ASTURIAS	668	75	203	13	3	23	10	358	685	5	101	23	1	195	33	358
ILLES BALEARS	1.079	290	362	0	160	0	2	332	1.146	0	105	29	5	176	17	332
CANARIAS	3.183	1.034	365	0	247	26	0	1.135	2.807	7	289	47	2	478	312	1.135
LAS PALMAS	1.492	673	128	0	158	4	0	346	1.309	2	136	14	1	108	85	346
S.C. TENERIFE	1.691	361	237	0	89	22	0	789	1.498	5	153	33	1	370	227	789
CANTABRIA	1.187	512	246	0	101	25	46	257	1.187	12	81	22	2	108	32	257
CASTILLA Y LEÓN	2.839	973	793	39	202	8	8	1.063	3.086	5	455	132	6	375	90	1.063
ÁVILA	269	99	63	0	22	0	0	73	257	1	39	13	2	8	10	73
BURGOS	238	38	52	25	18	1	0	104	238	0	46	12	1	28	17	104
LEÓN	456	58	97	7	25	4	6	259	456	1	99	15	0	121	23	259
PALENCIA	127	25	36	1	1	1	0	77	141	0	28	11	0	33	5	77
SALAMANCA	351	40	102	3	20	0	2	197	364	0	71	24	1	88	13	197
SEGOVIA	21	53	34	0	37	0	0	43	167	0	24	9	0	7	3	43
SORIA	35	4	5	0	1	2	0	23	35	0	9	0	0	12	2	23
VALLADOLID	467	51	273	3	45	0	0	181	553	2	95	27	0	48	9	181
ZAMORA	875	605	131	0	33	0	0	106	875	1	44	21	2	30	8	106
CASTILLA-LA MANCHA	3.020	1.162	777	17	143	53	4	902	3.058	7	237	76	5	396	181	902
ALBACETE	1.139	733	180	4	28	10	2	194	1.151	2	25	23	0	73	71	194
CIUDAD REAL	669	148	241	5	38	18	0	220	670	3	65	13	0	102	37	220
CUENCA	280	74	72	1	8	9	0	116	280	1	18	7	1	57	32	116
GUADALAJARA	176	41	66	3	13	3	0	73	199	0	18	6	1	31	17	73
TOLEDO	756	166	218	4	56	13	2	299	758	1	111	27	3	133	24	299

(Continúa al dorso)

CC.AA. Y/O PROVINCIAS	ENTRADA REVISIONES	REVISIONES EFECTUADAS							CAUSAS DE EXTINCIÓN DEL DERECHO							
		Sin Modif. Cuantía	Con Modif. Cuantía	Suspensión PNC		Compat. PNC 366	Recuperación Art. 363.1	Extinción Derecho	TOTAL	Residencia	Personal	U.E.C.	Grado	Fallecimiento	Otras	TOTAL
				Art. 363.1	Pago											
CATALUNYA	0	0	0	0	0	0	0	1.185	1.185	0	0	0	0	1.185	0	1.185
BARCELONA	0	0	0	0	0	0	0	939	939	0	0	0	0	939	0	939
GIRONA	0	0	0	0	0	0	0	86	86	0	0	0	0	86	0	86
LLEIDA	0	0	0	0	0	0	0	63	63	0	0	0	0	63	0	63
TARRAGONA	0	0	0	0	0	0	0	97	97	0	0	0	0	97	0	97
COMUNIDAD VALENCIANA	4.228	1.167	676	34	248	36	11	1.922	4.094	3	620	100	53	1.053	93	1.922
ALICANTE	1.269	385	179	9	1	11	6	711	1.302	0	262	24	6	419	0	711
CASTELLÓN	516	61	119	24	90	25	5	192	516	0	32	24	14	92	30	192
VALENCIA	2.443	721	378	1	157	0	0	1.019	2.276	3	326	52	33	542	63	1.019
EXTREMADURA	3.124	1.570	574	19	212	30	14	725	3.144	1	205	125	3	321	70	725
BADAJOS	2.059	1.090	387	15	138	24	7	489	2.150	0	131	91	3	216	48	489
CÁCERES	1.065	480	187	4	74	6	7	236	994	1	74	34	0	105	22	236
GALICIA	3.887	1.008	754	42	179	22	16	1.853	3.874	9	571	96	35	861	281	1.853
A CORUÑA	2.240	895	351	33	118	22	8	813	2.240	3	269	40	6	370	125	813
LUGO	281	0	60	1	5	0	0	215	281	1	1	12	7	94	100	215
OURENSE	428	72	83	8	1	0	8	256	428	0	66	4	2	135	49	256
PONTEVEDRA	938	41	260	0	55	0	0	569	925	5	235	40	20	262	7	569
MADRID	3.646	545	1.044	53	160	69	13	1.762	3.646	12	323	206	32	975	214	1.762
MURCIA	2.647	896	938	20	43	33	6	706	2.642	1	194	124	24	285	78	706
NAVARRA	299	1	66	1	18	3	1	209	299	0	58	9	0	90	52	209
PAÍS VASCO	386	2	121	8	38	0	0	217	386	4	79	19	3	69	43	217
ÁLAVA	122	0	0	3	0	0	0	119	122	4	44	0	2	41	28	119
GUIPÚZCOA	0	0	0	0	0	0	0	0	0	0	0	0	0	0	0	0
VIZCAYA	264	2	121	5	38	0	0	98	264	0	35	19	1	28	15	98
LA RIOJA	215	10	77	3	13	2	2	108	215	0	39	7	0	47	15	108
CEUTA	294	56	88	10	20	11	8	102	295	5	21	12	1	49	14	102
MELILLA	512	37	234	9	23	54	4	131	492	3	14	27	0	73	14	131
TOTAL ESTADO	39.286	11.166	8.547	472	2.059	431	502	17.057	40.234	87	4.838	1.315	267	8.700	1.850	17.057

2 Prestaciones sociales y económicas para personas con discapacidad

Informe del seguimiento y evolución de la gestión de las prestaciones para personas con discapacidad

2.1 Introducción

El seguimiento y la evolución de la gestión y el pago de la nómina de las Prestaciones Sociales y Económicas para personas con discapacidad, contempladas en el Texto Refundido de la Ley General de derechos de las personas con discapacidad y de su inclusión social, aprobado por el Real Decreto Legislativo 1/2013, de 29 de noviembre y reguladas por el Real Decreto 383/1984, de 1 de febrero, parte de la información facilitada por los distintos órganos gestores de las Comunidades Autónomas y de las Direcciones Territoriales del Imserso de Ceuta y Melilla, y se articula como se detalla a continuación:

- Datos de la gestión y de la nómina mensual.
- Datos de la gestión y de la nómina del año 2021, comprendiendo la realizada hasta el mes de referencia.
- Datos sobre la nómina de pago y número de beneficiarios desde el año 2014.

La información que suministra este apartado del informe hace referencia a los siguientes aspectos:

- Nóminas: situación y evolución de los beneficiarios, del número de subsidios que disfrutaban y de sus importes mensuales. Todo ello teniendo en cuenta que una amplia mayoría de aquellos continúan siéndolo de uno o de los dos subsidios suprimidos por la Ley 26/1990 - Subsidios de Garantía de Ingresos Mínimos (SGIM) y por Ayuda de Tercera Persona (SATP) -, en aplicación de lo establecido en la Disposición Transitoria vigésima quinta de la Ley General de la Seguridad Social. Se ofrece también información sobre el número de personas que disfrutaban de Asistencia Sanitaria y Prestación Farmacéutica (ASPF) y sobre el movimiento de beneficiarios, con especial incidencia, en este caso, en el número de aquellos que han optado por alguna prestación no contributiva.
- Gestión en trámite inicial: recoge la situación y la evolución de la gestión de las dos prestaciones vigentes tras la entrada en vigor de la Ley 26/1990, de 20 de diciembre: Subsidio de Movilidad y Compensación para Gastos de Transporte (SMGT) y Asistencia Sanitaria y Prestación Farmacéutica (ASPF).
- Gestión de las revisiones iniciadas, de oficio o a instancia de parte, respecto a todas las prestaciones sociales y económicas para personas con discapacidad.

2.2 Situación y evolución de los beneficiarios, número de prestaciones e importes de las nóminas

La Ley 11/2020, de 30 de diciembre, de Presupuestos Generales del Estado para el año 2021, fija las cuantías vigentes para el año 2021 de los subsidios económicos para personas con discapacidad regulados por el Real Decreto 383/1984, de 1 de febrero. De este modo, quedan fijados los importes mensuales siguientes:

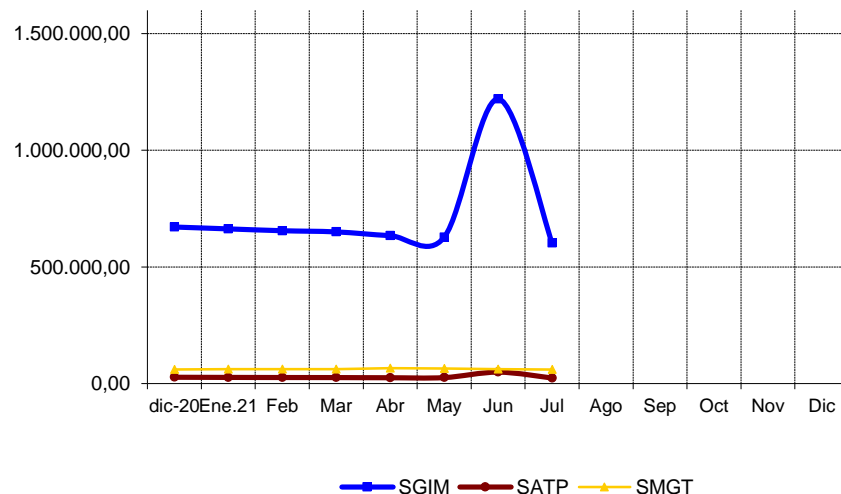
- Subsidio de Garantía de Ingresos Mínimos, SGIM (14 pagas /año): 149,86 euros.
- Subsidio por Ayuda de Tercera Persona, SATP (14 pagas /año): 58,45 euros.
- Subsidio de Movilidad y Compensación por Gastos de Transporte, SMGT (12 pagas /año): 68,80 euros.

De acuerdo con la información facilitada por el Área de Informática del Inerser sobre los datos de nómina, así como por los órganos gestores de las Comunidades Autónomas de Navarra y del País Vasco, el número de beneficiarios distintos en el mes de julio asciende a 9.557, un 1,23% menos que en el mes anterior. El número total de prestaciones reconocidas asciende a 10.207, cifra ésta superior a la de los beneficiarios distintos, ya que una misma persona puede tener reconocido el derecho a más de una prestación. Del total de prestaciones, 5.301 son de naturaleza económica, de las que el 76,19% corresponde al SGIM, el 7,66% al SATP y el 16,15% restante al SMGT. Por último, la prestación de ASPF la tenían reconocida un total de 4.906 personas, un 1,37% menos que en el mes anterior.

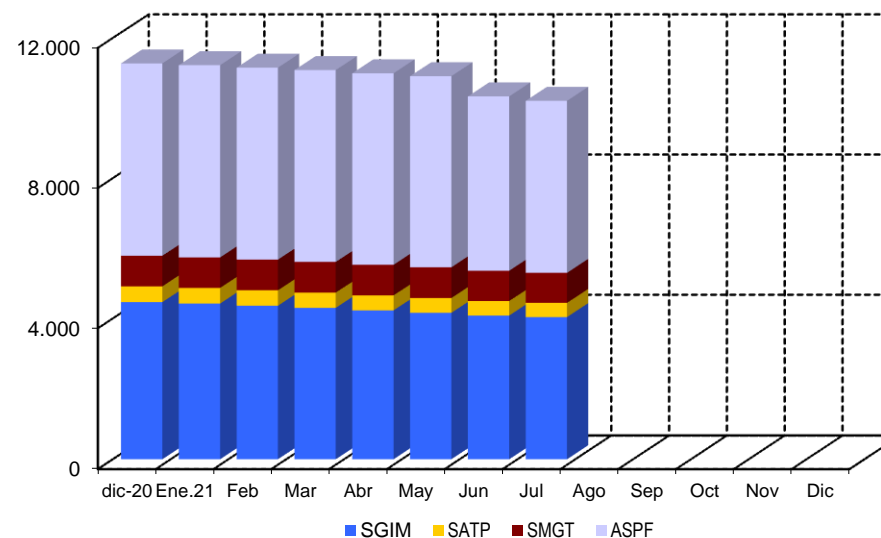
El siguiente cuadro refleja los datos básicos señalados de la nómina:

NÓMINA DE JULIO	BENEFICIARIOS DISTINTOS	SGIM	SATP	SMGT	ASPF	TOTAL PRESTACIONES
BENEFICIARIOS	9.557	4.039	406	856	4.906	10.207
IMPORTE		602.390,87	23.730,71	60.153,00		686.274,58

Evolución importes nóminas mensuales



Evolución número prestaciones



El importe de la nómina del mes de julio ha ascendido a un total de 686.274,58 euros. Del total abonado, el 87,78% corresponde al SGIM.

Finalmente, y conforme a la información disponible, los datos sobre el perfil tipo del beneficiario de las prestaciones sociales y económicas para personas con discapacidad muestran un predominio de las mujeres sobre los hombres - en una proporción de 3,5 a 1 - si bien la superioridad femenina no se manifiesta, aunque por escaso margen, entre los titulares menores de 45 años. Esta mujer tipo, con discapacidad de tipo físico, cuya edad es superior a los 75 años, convive preferentemente integrada en una unidad familiar de la que depende económicamente.

2.3 Situación y evolución de la gestión en trámite inicial

Como se ha señalado en la introducción de este informe, el volumen de la gestión de las prestaciones sociales y económicas para personas con discapacidad contempladas en el Real Decreto 383/1984, de 1 de febrero, se vio muy reducido tras la entrada en vigor de la Ley 26/1990, de 20 de diciembre, que suprimió los subsidios de Garantía de Ingresos Mínimos y por Ayuda de Tercera Persona. Los datos de la gestión de las solicitudes presentadas, resueltas, aprobadas y el índice de reconocimiento de las dos prestaciones vigentes (SMGT y ASPF), correspondientes al mes de julio se recogen en los anexos 58 a 61.

2.4 Seguimiento de la gestión derivada de las revisiones de oficio y a instancia de parte

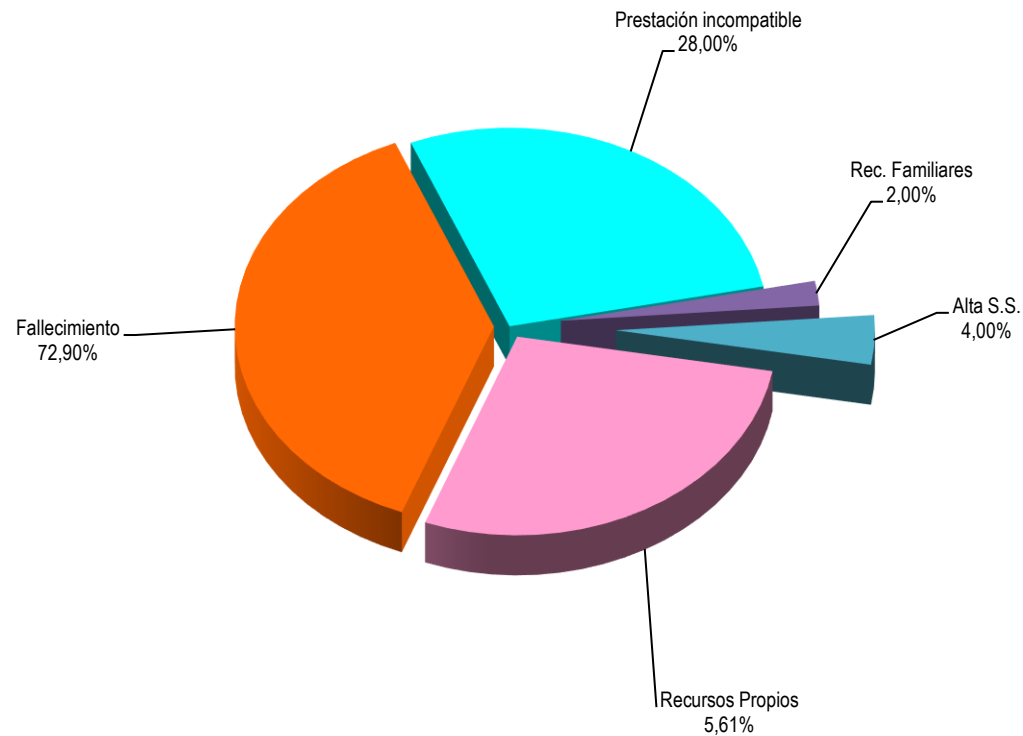
La revisión de oficio es la iniciada por el órgano gestor cuando, como resultado de las medidas de control disponibles o implantadas, conoce cualquier dato o información que pueda producir o haya producido una variación sobrevenida en los requisitos, y ello pueda dar lugar a la modificación de la cuantía o a la suspensión o extinción del derecho a la prestación, procediendo, en su caso, el abono de atrasos o la reclamación de las cantidades indebidamente percibidas. Por otro lado, las revisiones a instancia de parte se inician cuando el interesado, en cumplimiento de sus obligaciones, comunica al órgano gestor cualquier variación sobrevenida en su situación que pudiera tener incidencia en el derecho o en la cuantía reconocida de la prestación, siendo sus efectos resultantes idénticos a los ya indicados para las revisiones de oficio.

Los datos correspondientes al mes de julio se refieren al detalle de las situaciones finales derivadas de los procesos de revisión, cuyas cifras se reflejan en los anexos 62 a 71. Del análisis de los mismos, es posible obtener las siguientes conclusiones:

- ✓ Se han emitido en el mes 56 resoluciones en las que se ha modificado la cuantía, se ha suspendido o se ha extinguido el derecho a alguna de las prestaciones, de las que el 67,86% se corresponde con SGIM.
- ✓ Se han emitido dos resoluciones que han modificado la cuantía del SGIM.
- ✓ Se han llevado a cabo 4 suspensiones de las prestaciones, una de ellas motivada en que el beneficiario de SGIM haya iniciado una actividad laboral.

- ✓ Se ha extinguido el derecho de 50 prestaciones, de las que el 70% corresponde a SGIM. El siguiente gráfico refleja los distintos motivos de extinción en el total de prestaciones. Las causas de la pérdida del derecho están sustentadas, por este orden, en el fallecimiento del titular, en segundo lugar, en que el beneficiario sea titular de alguna prestación de análoga naturaleza y finalidad y de superior cuantía y, en tercer lugar, en que el beneficiario disponga de recursos propios superiores al límite legalmente establecido. El resto de causas tiene una presencia minoritaria.

Causas de Extinción prestaciones sociales y económicas para personas con discapacidad



A n e x o s

2a Número de beneficiarios, prestaciones e importes de las nóminas

**PRESTACIONES DEL REAL DECRETO 383/1984, DE 1 DE FEBRERO
EVOLUCIÓN DE LOS BENEFICIARIOS E IMPORTES DE LAS NÓMINAS**

**TOTAL ESTADO
CON NAVARRA Y EL PAÍS VASCO**

MENSUALIDADES	NUMERO DE BENEFICIARIOS DISTINTOS	SGIM		SATP		SMGT		TOTAL		ASPF
		NÚMERO DE PRESTACIONES	IMPORTE BRUTO	NÚMERO DE PRESTACIONES	IMPORTE BRUTO	NÚMERO DE PRESTACIONES	IMPORTE BRUTO	NÚMERO DE PRESTACIONES	IMPORTE BRUTO	NÚMERO DE PRESTACIONES
AÑO 2014	20.187	11.143	24.870.951,48	1.144	1.005.047,72	1.456	1.154.950,30	13.743	27.030.949,50	8.269
AÑO 2015	18.271	9.577	21.304.512,47	992	855.708,37	1.367	1.093.624,60	11.936	23.253.845,44	7.912
AÑO 2016	16.412	8.199	18.341.052,62	845	745.208,74	1.219	1.003.934,49	10.263	20.090.195,85	7.494
AÑO 2017	14.539	7.068	15.776.196,82	726	637.893,93	1.121	900.812,42	8.915	17.314.903,17	6.781
AÑO 2018	12.912	5.981	13.431.539,56	604	536.598,30	956	827.281,96	7.541	14.795.419,82	6.325
AÑO 2019	11.675	5.209	11.579.319,41	540	468.856,97	956	808.874,48	6.705	12.857.050,86	5.812
AÑO 2020	10.561	4.465	10.057.402,26	450	404.367,08	873	769.580,62	5.788	11.231.349,96	5.487
AÑO 2021										
ENERO	10.522	4.426	663.030,07	445	26.419,41	871	62.253,51	5.742	751.702,99	5.483
FEBRERO	10.456	4.363	655.124,18	441	25.951,81	874	62.129,21	5.678	743.205,20	5.476
MARZO	10.395	4.302	650.059,07	435	25.718,01	876	61.263,21	5.613	737.040,29	5.472
ABRIL	10.316	4.230	634.101,34	428	25.016,61	873	66.015,01	5.531	725.132,96	5.463
MAYO	10.239	4.160	627.324,86	424	25.601,11	875	64.528,71	5.459	717.454,68	5.452
JUNIO *	9.676	4.084	1.220.105,57	414	48.922,69	862	62.355,10	5.360	1.331.383,36	4.974
JULIO	9.557	4.039	602.390,87	406	23.730,71	856	60.153,00	5.301	686.274,58	4.906
AGOSTO										
SEPTIEMBRE										
OCTUBRE										
NOVIEMBRE *										
DICIEMBRE										
TOTAL AÑO 2021			5.052.135,96		201.360,35		438.697,75		5.692.194,06	

* En SGIM y SATP, junto a la mensualidad se abona una paga extra

PRESTACIONES DEL REAL DECRETO 383/1984, DE 1 DE FEBRERO

BENEFICIARIOS E IMPORTE DE LA NÓMINA

JULIO

CC.AA. Y/O PROVINCIAS	NÚMERO DE BENEFICIARIOS DISTINTOS	SGIM		SATP		SMGT		T O T A L		ASPF
		NÚMERO DE PRESTACIONES	IMPORTE BRUTO	NÚMERO DE PRESTACIONES	IMPORTE BRUTO	NÚMERO DE PRESTACIONES	IMPORTE BRUTO	NÚMERO DE PRESTACIONES	IMPORTE BRUTO	NÚMERO DE PRESTACIONES
ANDALUCÍA	1.484	947	141.518,22	106	6.195,70	92	6.867,00	1.145	154.580,92	510
ALMERÍA	257	200	29.729,27	14	818,30	25	1.788,80	239	32.336,37	38
CÁDIZ	160	113	16.934,18	14	818,30	18	1.233,10	145	18.985,58	38
CÓRDOBA	76	54	8.092,44	6	350,70	7	480,90	67	8.924,04	14
GRANADA	124	35	5.245,10	6	350,70	3	206,40	44	5.802,20	91
HUELVA	46	23	3.446,78	2	116,90	3	206,40	28	3.770,08	20
JAÉN	72	59	8.588,32	8	467,60	2	137,60	69	9.193,52	15
MÁLAGA	628	403	60.490,53	48	2.805,60	19	1.782,50	470	65.078,63	248
SEVILLA	121	60	8.991,60	8	467,60	15	1.031,30	83	10.490,50	46
ARAGÓN	279	134	20.081,24	10	584,50	28	1.926,40	172	22.592,14	128
HUESCA	29	18	2.697,48	0	0,00	0	0,00	18	2.697,48	12
TERUEL	15	8	1.198,88	1	58,45	3	206,40	12	1.463,73	4
ZARAGOZA	235	108	16.184,88	9	526,05	25	1.720,00	142	18.430,93	112
ASTURIAS	325	180	26.873,04	11	642,95	16	1.100,80	207	28.616,79	133
ILLES BALEARS	45	45	6.743,70	6	350,70	3	206,40	54	7.300,80	0
CANARIAS	118	28	4.196,08	6	350,70	19	1.307,20	53	5.853,98	73
LAS PALMAS	76	6	899,16	0	0,00	12	825,60	18	1.724,76	59
S.C. TENERIFE	42	22	3.296,92	6	350,70	7	481,60	35	4.129,22	14
CANTABRIA	84	79	11.780,45	10	584,50	5	344,00	94	12.708,95	0
CASTILLA Y LEÓN	1.308	356	52.952,98	43	2.513,35	34	2.339,20	433	57.805,53	934
ÁVILA	237	29	4.266,64	8	467,60	1	68,80	38	4.803,04	207
BURGOS	43	26	3.896,36	0	0,00	7	481,60	33	4.377,96	11
LEÓN	455	72	10.578,17	7	409,15	5	344,00	84	11.331,32	380
PALENCIA	54	26	3.896,36	2	116,90	7	481,60	35	4.494,86	24
SALAMANCA	307	45	6.637,57	5	292,25	2	137,60	52	7.067,42	264
SEGOVIA	35	20	2.997,20	6	350,70	1	68,80	27	3.416,70	15
SORIA	22	17	2.547,62	2	116,90	2	137,60	21	2.802,12	5
VALLADOLID	108	89	13.337,54	5	292,25	5	344,00	99	13.973,79	16
ZAMORA	47	32	4.795,52	8	467,60	4	275,20	44	5.538,32	12
CASTILLA-LA MANCHA	1.596	213	31.742,52	35	2.045,75	10	688,00	258	34.476,27	1.381
ALBACETE	333	46	6.715,90	8	467,60	1	68,80	55	7.252,30	285
CIUDAD REAL	641	29	4.345,94	4	233,80	3	206,40	36	4.786,14	612
CUENCA	236	29	4.345,94	3	175,35	1	68,80	33	4.590,09	207
GUADALAJARA	27	23	3.446,78	7	409,15	2	137,60	32	3.993,53	3
TOLEDO	359	86	12.887,96	13	759,85	3	206,40	102	13.854,21	274

(Continúa al dorso)

CC.AA. Y/O PROVINCIAS	NÚMERO DE BENEFICIARIOS DISTINTOS	SGIM		SATP		SMGT		T O T A L		ASPF
		NÚMERO DE PRESTACIONES	IMPORTE BRUTO	NÚMERO DE PRESTACIONES	IMPORTE BRUTO	NÚMERO DE PRESTACIONES	IMPORTE BRUTO	NÚMERO DE PRESTACIONES	IMPORTE BRUTO	NÚMERO DE PRESTACIONES
CATALUNYA	431	404	60.304,78	21	1.227,45	24	1.651,20	449	63.183,43	17
BARCELONA	293	277	41.352,62	11	642,95	17	1.169,60	305	43.165,17	7
GIRONA	35	31	4.645,66	3	175,35	4	275,20	38	5.096,21	1
LLEIDA	43	37	5.544,82	5	292,25	2	137,60	44	5.974,67	5
TARRAGONA	60	59	8.761,68	2	116,90	1	68,80	62	8.947,38	4
COMUNIDAD VALENCIANA	1.014	411	61.459,18	40	2.338,00	117	8.048,20	568	71.845,38	516
ALICANTE	490	243	36.282,70	12	701,40	21	1.444,80	276	38.428,90	245
CASTELLÓN	59	40	5.994,40	3	175,35	17	1.169,60	60	7.339,35	4
VALENCIA	465	128	19.182,08	25	1.461,25	79	5.433,80	232	26.077,13	267
EXTREMADURA	170	155	23.272,62	18	1.052,10	9	619,20	182	24.943,92	9
BADAJOS	80	76	11.634,99	7	409,15	1	68,80	84	12.112,94	2
CÁCERES	90	79	11.637,63	11	642,95	8	550,40	98	12.830,98	7
GALICIA	231	153	22.480,85	22	1.285,90	42	2.889,60	217	26.656,35	45
A CORUÑA	89	60	8.681,37	13	759,85	27	1.857,60	100	11.298,82	1
LUGO	31	5	749,30	1	58,45	11	756,80	17	1.564,55	16
OURENSE	32	15	2.247,90	1	58,45	1	68,80	17	2.375,15	16
PONTEVEDRA	79	73	10.802,28	7	409,15	3	206,40	83	11.417,83	12
MADRID	943	312	46.756,32	34	1.987,30	91	6.260,80	437	55.004,42	579
MURCIA	918	395	58.210,68	16	935,20	44	3.096,00	455	62.241,88	500
NAVARRA	55	35	5.245,09	10	584,51	6	412,80	51	6.242,40	14
PAÍS VASCO	192	126	18.882,36	14	818,30	53	3.619,10	193	23.319,76	26
ARABA/ÁLAVA	31	21	3.147,06	7	409,15	3	206,40	31	3.762,61	5
GIPUZKOA	78	38	5.694,68	4	233,80	40	2.724,70	82	8.653,18	15
BIZKAIA	83	67	10.040,62	3	175,35	10	688,00	80	10.903,97	6
LA RIOJA	37	21	3.147,06	0	0,00	2	137,60	23	3.284,66	14
CEUTA	76	25	3.746,50	2	116,90	34	2.339,20	61	6.202,60	23
MELILLA	251	20	2.997,20	2	116,90	227	16.300,30	249	19.414,40	4
TOTAL ESTADO	9.557	4.039	602.390,87	406	23.730,71	856	60.153,00	5.301	686.274,58	4.906

2b Prestaciones sociales y económicas para personas con discapacidad:

Datos de la gestión mensual y anual

PRESTACIONES DEL REAL DECRETO 383/1984, DE 1 DE FEBRERO

DATOS DE GESTIÓN CORRESPONDIENTES AL MES DE JULIO DE 2021

CC.AA. Y/O PROVINCIAS	SUBSIDIO DE MOVILIDAD Y COMPENSACIÓN PARA						ASISTENCIA SANITARIA Y PRESTACIÓN FARMACÉUTICA						TOTAL PRESTACIONES					
	PTES. MES ANT.	GASTOS DE TRANSPORTE (S.M.G.T.)				PTES. FIN MES	PTES. MES ANT.	(A.S.P.F.)				PTES. FIN MES	PTES. MES ANT.	REAL DECRETO 383/1984				PTES. FIN MES
		SOLC.	REST.	APRB. (nº y % C.R.)				SOLC.	REST.	APRB. (nº y % C.R.)				SOLC.	REST.	APRB. (nº y % C.R.)		
ANDALUCÍA	16	5	13	2	15,38	8	5	6	6	0	-	5	21	11	19	2	10,53	13
ALMERÍA	1	0	1	0	-	0	0	1	1	0	-	0	1	1	2	0	-	0
CÁDIZ	2	0	2	2	100,00	0	0	0	0	0	-	0	2	0	2	2	100,00	0
CÓRDOBA	4	0	0	0	-	4	3	0	0	0	-	3	7	0	0	0	-	7
GRANADA	3	0	1	0	-	2	0	0	0	0	-	0	3	0	1	0	-	2
HUELVA	0	0	0	0	-	0	0	0	0	0	-	0	0	0	0	0	-	0
JAÉN	0	0	0	0	-	0	0	0	0	0	-	0	0	0	0	0	-	0
MÁLAGA	2	0	1	0	-	1	2	1	1	0	-	2	4	1	2	0	-	3
SEVILLA	4	5	8	0	-	1	0	4	4	0	-	0	4	9	12	0	-	1
ARAGÓN	0	1	0	0	-	1	0	1	0	0	-	1	0	2	0	0	-	2
HUESCA	0	0	0	0	-	0	0	0	0	0	-	0	0	0	0	0	-	0
TERUEL	0	0	0	0	-	0	0	0	0	0	-	0	0	0	0	0	-	0
ZARAGOZA	0	1	0	0	-	1	0	1	0	0	-	1	0	2	0	0	-	2
ASTURIAS	0	0	0	0	-	0	0	0	0	0	-	0	0	0	0	0	-	0
ILLES BALEARS	0	0	0	0	-	0	0	0	0	0	-	0	0	0	0	0	-	0
CANARIAS (*)	0	0	0	0	-	0	0	0	0	0	-	0	0	0	0	0	-	0
LAS PALMAS	0	0	0	0	-	0	0	0	0	0	-	0	0	0	0	0	-	0
S.C. TENERIFE	0	0	0	0	-	0	0	0	0	0	-	0	0	0	0	0	-	0
CANTABRIA	0	0	0	0	-	0	0	0	0	0	-	0	0	0	0	0	-	0
CASTILLA Y LEÓN	0	0	0	0	-	0	1	0	0	0	-	1	1	0	0	0	-	1
ÁVILA	0	0	0	0	-	0	0	0	0	0	-	0	0	0	0	0	-	0
BURGOS	0	0	0	0	-	0	0	0	0	0	-	0	0	0	0	0	-	0
LEÓN	0	0	0	0	-	0	1	0	0	0	-	1	1	0	0	0	-	1
PALENCIA	0	0	0	0	-	0	0	0	0	0	-	0	0	0	0	0	-	0
SALAMANCA	0	0	0	0	-	0	0	0	0	0	-	0	0	0	0	0	-	0
SEGOVIA	0	0	0	0	-	0	0	0	0	0	-	0	0	0	0	0	-	0
SORIA	0	0	0	0	-	0	0	0	0	0	-	0	0	0	0	0	-	0
VALLADOLID	0	0	0	0	-	0	0	0	0	0	-	0	0	0	0	0	-	0
ZAMORA	0	0	0	0	-	0	0	0	0	0	-	0	0	0	0	0	-	0
CASTILLA-LA MANCHA	4	1	2	0	-	3	3	1	2	0	-	2	7	2	4	0	-	5
ALBACETE	3	0	0	0	-	3	2	0	0	0	-	2	5	0	0	0	-	5
CIUDAD REAL	1	0	1	0	-	0	1	0	1	0	-	0	2	0	2	0	-	0
CUENCA	0	0	0	0	-	0	0	0	0	0	-	0	0	0	0	0	-	0
GUADALAJARA	0	0	0	0	-	0	0	0	0	0	-	0	0	0	0	0	-	0
TOLEDO	0	1	1	0	-	0	0	1	1	0	-	0	0	2	2	0	-	0

(Continúa al dorso)

CC.AA. Y/O PROVINCIAS	SUBSIDIO DE MOVILIDAD Y COMPENSACIÓN PARA					ASISTENCIA SANITARIA Y PRESTACIÓN FARMACÉUTICA					TOTAL PRESTACIONES							
	PTE. MES ANT.	GASTOS DE TRANSPORTE (S.M.G.T.)			PTE. FINAL	PTE. MES ANT.	(A.S.P.F.)			PTE. FINAL	PTE. MES ANT.	REAL DECRETO 383/1984			PTE. FINAL			
		SOLC.	REST.	APRB. (nº y % C.R.)			SOLC.	REST.	APRB. (nº y % C.R.)			SOLC.	REST.	APRB. (nº y % C.R.)				
CATALUNYA	2	0	0	0	-	2	0	0	0	0	-	0	2	0	0	0	-	2
BARCELONA	2	0	0	0	-	2	0	0	0	0	-	0	2	0	0	0	-	2
GIRONA	0	0	0	0	-	0	0	0	0	0	-	0	0	0	0	0	-	0
LLEIDA	0	0	0	0	-	0	0	0	0	0	-	0	0	0	0	0	-	0
TARRAGONA	0	0	0	0	-	0	0	0	0	0	-	0	0	0	0	0	-	0
COMUNIDAD VALENCIANA	1	1	1	1	100,00	1	0	0	0	0	-	0	1	1	1	1	100,00	1
ALICANTE	0	0	0	0	-	0	0	0	0	0	-	0	0	0	0	0	-	0
CASTELLÓN	0	1	1	1	100,00	0	0	0	0	0	-	0	0	1	1	1	100,00	0
VALENCIA (*)	1	0	0	0	-	1	0	0	0	0	-	0	1	0	0	0	-	1
EXTREMADURA	0	0	0	0	-	0	0	0	0	0	-	0	0	0	0	0	-	0
BADAJOS	0	0	0	0	-	0	0	0	0	0	-	0	0	0	0	0	-	0
CÁCERES	0	0	0	0	-	0	0	0	0	0	-	0	0	0	0	0	-	0
GALICIA	1	0	0	0	-	1	0	2	1	0	-	1	1	2	1	0	-	2
A CORUÑA	0	0	0	0	-	0	0	0	0	0	-	0	0	0	0	0	-	0
LUGO	0	0	0	0	-	0	0	0	0	0	-	0	0	0	0	0	-	0
OURENSE	1	0	0	0	-	1	0	0	0	0	-	0	1	0	0	0	-	1
PONTEVEDRA	0	0	0	0	-	0	0	2	1	0	-	1	0	2	1	0	-	1
MADRID	2	6	8	0	-	0	1	0	1	0	-	0	3	6	9	0	-	0
MURCIA	1	0	0	0	-	1	1	0	1	0	-	0	2	0	1	0	-	1
NAVARRA	0	0	0	0	-	0	0	0	0	0	-	0	0	0	0	0	-	0
PAÍS VASCO	1	1	1	1	100,00	1	0	0	0	0	-	0	1	1	1	1	100,00	1
ARABA/ÁLAVA	0	0	0	0	-	0	0	0	0	0	-	0	0	0	0	0	-	0
GIPUZKOA	0	1	1	1	100,00	0	0	0	0	0	-	0	0	1	1	1	100,00	0
BIZKAIA	1	0	0	0	-	1	0	0	0	0	-	0	1	0	0	0	-	1
LA RIOJA	0	0	0	0	-	0	0	0	0	0	-	0	0	0	0	0	-	0
CEUTA	0	0	0	0	-	0	0	0	0	0	-	0	0	0	0	0	-	0
MELILLA	11	1	0	0	-	12	0	0	0	0	-	0	11	1	0	0	-	12
TOTAL ESTADO	39	16	25	4	16,00	30	11	10	11	0	-	10	50	26	36	4	11,11	40

(*) Datos no disponibles

PRESTACIONES DEL REAL DECRETO 383/1984, DE 1 DE FEBRERO

DATOS DE GESTIÓN CORRESPONDIENTES AL AÑO 2021 HASTA JULIO

CC.AA. Y/O PROVINCIAS	SUBSIDIO DE MOVILIDAD Y COMPENSACIÓN PARA						ASISTENCIA SANITARIA Y PRESTACIÓN FARMACÉUTICA						TOTAL PRESTACIONES					
	PTE. AÑO ANT.	GASTOS DE TRANSPORTE (S.M.G.T.)				PTE. FINAL	PTE. AÑO ANT.	(A.S.P.F.)				PTE. FINAL	PTE. AÑO ANT.	REAL DECRETO 383/1984				PTE. FINAL
		SOLC.	REST.	APRB. (nº y % C.R.)				SOLC.	REST.	APRB. (nº y % C.R.)				SOLC.	REST.	APRB. (nº y % C.R.)		
ANDALUCÍA	19	45	56	10	17,86	8	9	26	30	0	-	5	28	71	86	10	11,63	13
ALMERÍA (*)	1	10	11	1	9,09	0	0	4	4	0	-	0	1	14	15	1	6,67	0
CÁDIZ	3	1	4	3	75,00	0	1	0	1	0	-	0	4	1	5	3	60,00	0
CÓRDOBA	1	4	1	0	-	4	2	3	2	0	-	3	3	7	3	0	-	7
GRANADA	4	5	7	0	-	2	0	3	3	0	-	0	4	8	10	0	-	2
HUELVA	0	1	1	0	-	0	0	0	0	0	-	0	0	1	1	0	-	0
JAÉN	0	1	1	0	-	0	0	0	0	0	-	0	0	1	1	0	-	0
MÁLAGA	4	10	13	3	23,08	1	3	4	5	0	-	2	7	14	18	3	16,67	3
SEVILLA	6	13	18	3	16,67	1	3	12	15	0	-	0	9	25	33	3	9,09	1
ARAGÓN	0	4	3	0	-	1	0	2	1	0	-	1	0	6	4	0	-	2
HUESCA	0	0	0	0	-	0	0	0	0	0	-	0	0	0	0	0	-	0
TERUEL	0	0	0	0	-	0	0	0	0	0	-	0	0	0	0	0	-	0
ZARAGOZA	0	4	3	0	-	1	0	2	1	0	-	1	0	6	4	0	-	2
ASTURIAS	1	0	1	0	-	0	0	1	1	0	-	0	1	1	2	0	-	0
ILLES BALEARS	0	0	0	0	-	0	0	1	1	0	-	0	0	1	1	0	-	0
CANARIAS	0	1	1	0	-	0	0	0	0	0	-	0	0	1	1	0	-	0
LAS PALMAS	0	1	1	0	-	0	0	0	0	0	-	0	0	1	1	0	-	0
S.C. TENERIFE	0	0	0	0	-	0	0	0	0	0	-	0	0	0	0	0	-	0
CANTABRIA	0	0	0	0	-	0	1	0	1	0	-	0	1	0	1	0	-	0
CASTILLA Y LEÓN	0	4	4	1	25,00	0	2	5	6	0	-	1	2	9	10	1	10,00	1
ÁVILA	0	0	0	0	-	0	0	0	0	0	-	0	0	0	0	0	-	0
BURGOS	0	0	0	0	-	0	2	2	4	0	-	0	2	2	4	0	-	0
LEÓN	0	0	0	0	-	0	0	2	1	0	-	1	0	2	1	0	-	1
PALENCIA	0	1	1	0	-	0	0	0	0	0	-	0	0	1	1	0	-	0
SALAMANCA	0	0	0	0	-	0	0	0	0	0	-	0	0	0	0	0	-	0
SEGOVIA	0	1	1	1	100,00	0	0	0	0	0	-	0	0	1	1	1	100,00	0
SORIA	0	0	0	0	-	0	0	0	0	0	-	0	0	0	0	0	-	0
VALLADOLID	0	0	0	0	-	0	0	0	0	0	-	0	0	0	0	0	-	0
ZAMORA	0	2	2	0	-	0	0	1	1	0	-	0	0	3	3	0	-	0
CASTILLA-LA MANCHA	2	11	10	0	-	3	2	5	5	0	-	2	4	16	15	0	-	5
ALBACETE	0	4	1	0	-	3	0	2	0	0	-	2	0	6	1	0	-	5
CIUDAD REAL	2	1	3	0	-	0	2	1	3	0	-	0	4	2	6	0	-	0
CUENCA	0	0	0	0	-	0	0	0	0	0	-	0	0	0	0	0	-	0
GUADALAJARA	0	0	0	0	-	0	0	0	0	0	-	0	0	0	0	0	-	0
TOLEDO	0	6	6	0	-	0	0	2	2	0	-	0	0	8	8	0	-	0

(Continúa al dorso)

CC.AA. Y/O PROVINCIAS	SUBSIDIO DE MOVILIDAD Y COMPENSACIÓN PARA						ASISTENCIA SANITARIA Y PRESTACIÓN FARMACÉUTICA						TOTAL PRESTACIONES					
	PTE. AÑO ANT.	GASTOS DE TRANSPORTE (S.M.G.T.)				PTE. FINAL	PTE. AÑO ANT.	(A.S.P.F.)				PTE. FINAL	PTE. AÑO ANT.	REAL DECRETO 383/1984				PTE. FINAL
		SOLC.	REST.	APRB. (nº y % C.R.)				SOLC.	REST.	APRB. (nº y % C.R.)				SOLC.	REST.	APRB. (nº y % C.R.)		
CATALUNYA	3	15	16	0	-	2	0	0	0	0	-	0	3	15	16	0	-	2
BARCELONA	1	12	11	0	-	2	0	0	0	0	-	0	1	12	11	0	-	2
GIRONA	0	0	0	0	-	0	0	0	0	0	-	0	0	0	0	0	-	0
LLEIDA	0	0	0	0	-	0	0	0	0	0	-	0	0	0	0	0	-	0
TARRAGONA	2	3	5	0	-	0	0	0	0	0	-	0	2	3	5	0	-	0
COMUNIDAD VALENCIANA	1	10	10	2	20,00	1	0	0	0	0	-	0	1	10	10	2	20,00	1
ALICANTE	0	0	0	0	-	0	0	0	0	0	-	0	0	0	0	0	-	0
CASTELLÓN	0	1	1	1	100,00	0	0	0	0	0	-	0	0	1	1	1	100,00	0
VALENCIA	1	9	9	1	11,11	1	0	0	0	0	-	0	1	9	9	1	11,11	1
EXTREMADURA	0	1	1	0	-	0	0	0	0	0	-	0	0	1	1	0	-	0
BADAJOS	0	1	1	0	-	0	0	0	0	0	-	0	0	1	1	0	-	0
CÁCERES	0	0	0	0	-	0	0	0	0	0	-	0	0	0	0	0	-	0
GALICIA	1	10	10	1	10,00	1	0	11	10	0	-	1	1	21	20	1	5,00	2
A CORUÑA	1	6	7	1	14,29	0	0	4	4	0	-	0	1	10	11	1	9,09	0
LUGO	0	0	0	0	-	0	0	0	0	0	-	0	0	0	0	0	-	0
OURENSE	0	1	0	0	-	1	0	0	0	0	-	0	0	1	0	0	-	1
PONTEVEDRA	0	3	3	0	-	0	0	7	6	0	-	1	0	10	9	0	-	1
MADRID	1	42	43	1	2,33	0	0	56	56	0	-	0	1	98	99	1	1,01	0
MURCIA	5	8	12	5	41,67	1	3	12	15	0	-	0	8	20	27	5	18,52	1
NAVARRA	0	4	4	0	-	0	0	0	0	0	-	0	0	4	4	0	-	0
PAÍS VASCO	1	4	4	1	25,00	1	0	0	0	0	-	0	1	4	4	1	25,00	1
ARABA/ÁLAVA	0	0	0	0	-	0	0	0	0	0	-	0	0	0	0	0	-	0
GIPUZKOA	1	3	4	1	25,00	0	0	0	0	0	-	0	1	3	4	1	25,00	0
BIZKAIA	0	1	0	0	-	1	0	0	0	0	-	0	0	1	0	0	-	1
LA RIOJA	0	0	0	0	-	0	0	1	1	0	-	0	0	1	1	0	-	0
CEUTA	1	3	4	4	100,00	0	0	0	0	0	-	0	1	3	4	4	100,00	0
MELILLA	11	27	26	21	80,77	12	0	0	0	0	-	0	11	27	26	21	80,77	12

TOTAL ESTADO	46	189	205	46	22,44	30	17	120	127	0	-	10	63	309	332	46	13,86	40
---------------------	----	-----	-----	----	-------	----	----	-----	-----	---	---	----	----	-----	-----	----	-------	----

2c Revisiones de oficio e instancia de parte: Datos de la gestión mensual y anual

**PRESTACIONES DEL REAL DECRETO 383/1984, DE 1 DE FEBRERO
REVISIONES DE OFICIO E INSTANCIA DE PARTE EFECTUADAS DE SGIM
DATOS DE GESTIÓN CORRESPONDIENTES AL MES DE JULIO DE 2021**

CC.AA. Y/O PROVINCIAS	REVISIONES EFECTUADAS				CAUSAS DE EXTINCIÓN DEL DERECHO						
	Modifica. Cuantía	Extinción Derecho	Suspensión		TOTAL	Recursos Propios	Prestación Incompatible	Pérdida Residencia	Fallecimiento	Grado y Baremo	TOTAL
			Act. Laboral	Otras							
ANDALUCÍA	2	12	0	0	14	7	2	0	3	0	12
ALMERÍA	0	1	0	0	1	1	0	0	0	0	1
CÁDIZ	0	1	0	0	1	0	1	0	0	0	1
CÓRDOBA	0	0	0	0	0	0	0	0	0	0	0
GRANADA	0	0	0	0	0	0	0	0	0	0	0
HUELVA	0	0	0	0	0	0	0	0	0	0	0
JAÉN	2	0	0	0	2	0	0	0	0	0	0
MÁLAGA	0	7	0	0	7	4	1	0	2	0	7
SEVILLA	0	3	0	0	3	2	0	0	1	0	3
ARAGÓN	0	0	0	0	0	0	0	0	0	0	0
HUESCA	0	0	0	0	0	0	0	0	0	0	0
TERUEL	0	0	0	0	0	0	0	0	0	0	0
ZARAGOZA	0	0	0	0	0	0	0	0	0	0	0
ASTURIAS	0	2	0	0	2	1	0	0	1	0	2
ILLES BALEARS	0	1	0	0	1	1	0	0	0	0	1
CANARIAS (*)	0	0	0	0	0	0	0	0	0	0	0
LAS PALMAS	0	0	0	0	0	0	0	0	0	0	0
S.C. TENERIFE	0	0	0	0	0	0	0	0	0	0	0
CANTABRIA	0	1	0	0	1	0	0	0	1	0	1
CASTILLA Y LEÓN	0	5	1	0	6	2	0	0	3	0	5
ÁVILA	0	0	0	0	0	0	0	0	0	0	0
BURGOS	0	1	0	0	1	0	0	0	1	0	1
LEÓN	0	2	0	0	2	1	0	0	1	0	2
PALENCIA	0	1	0	0	1	1	0	0	0	0	1
SALAMANCA	0	0	0	0	0	0	0	0	0	0	0
SEGOVIA	0	0	0	0	0	0	0	0	0	0	0
SORIA	0	0	0	0	0	0	0	0	0	0	0
VALLADOLID	0	0	0	0	0	0	0	0	0	0	0
ZAMORA	0	1	1	0	2	0	0	0	1	0	1
CASTILLA-LA MANCHA	0	2	0	0	2	0	1	0	1	0	2
ALBACETE	0	0	0	0	0	0	0	0	0	0	0
CIUDAD REAL	0	0	0	0	0	0	0	0	0	0	0
CUENCA	0	0	0	0	0	0	0	0	0	0	0
GUADALAJARA	0	0	0	0	0	0	0	0	0	0	0
TOLEDO	0	2	0	0	2	0	1	0	1	0	2

(Continúa al dorso)

CC.AA. Y/O PROVINCIAS	REVISIONES EFECTUADAS				CAUSAS DE EXTINCIÓN DEL DERECHO						
	Modifica. Cuantía	Extinción Derecho	Suspensión		TOTAL	Recursos Propios	Prestación Incompatible	Pérdida Residencia	Fallecimiento	Grado y Baremo	TOTAL
			Act. Laboral	Otras							
CATALUNYA	0	0	0	0	0	0	0	0	0	0	0
BARCELONA	0	0	0	0	0	0	0	0	0	0	0
GIRONA	0	0	0	0	0	0	0	0	0	0	0
LLEIDA	0	0	0	0	0	0	0	0	0	0	0
TARRAGONA	0	0	0	0	0	0	0	0	0	0	0
COMUNIDAD VALENCIANA	0	1	0	0	1	1	0	0	0	0	1
ALICANTE	0	1	0	0	1	1	0	0	0	0	1
CASTELLÓN	0	0	0	0	0	0	0	0	0	0	0
VALENCIA (*)	0	0	0	0	0	0	0	0	0	0	0
EXTREMADURA	0	3	0	0	3	1	2	0	0	0	3
BADAJOS	0	1	0	0	1	1	0	0	0	0	1
CÁCERES	0	2	0	0	2	0	2	0	0	0	2
GALICIA	0	3	0	0	3	1	2	0	0	0	3
A CORUÑA	0	1	0	0	1	1	0	0	0	0	1
LUGO	0	0	0	0	0	0	0	0	0	0	0
OURENSE	0	0	0	0	0	0	0	0	0	0	0
PONTEVEDRA	0	2	0	0	2	0	2	0	0	0	2
MADRID	0	3	0	0	3	0	2	0	1	0	3
MURCIA	0	1	0	0	1	0	1	0	0	0	1
NAVARRA	0	0	0	0	0	0	0	0	0	0	0
PAÍS VASCO	0	1	0	0	1	0	1	0	0	0	1
ARABA/ÁLAVA	0	0	0	0	0	0	0	0	0	0	0
GIPUZKOA	0	1	0	0	1	0	1	0	0	0	1
BIZKAIA	0	0	0	0	0	0	0	0	0	0	0
LA RIOJA	0	0	0	0	0	0	0	0	0	0	0
CEUTA	0	0	0	0	0	0	0	0	0	0	0
MELILLA	0	0	0	0	0	0	0	0	0	0	0
TOTAL ESTADO	2	35	1	0	38	14	11	0	10	0	35

(*) Datos no disponibles

**PRESTACIONES DEL REAL DECRETO 383/1984, DE 1 DE FEBRERO
REVISIONES DE OFICIO E INSTANCIA DE PARTE EFECTUADAS EN SATP
DATOS DE GESTIÓN CORRESPONDIENTES AL MES DE JULIO DE 2021**

CC.AA. Y/O PROVINCIAS	REVISIONES EFECTUADAS			CAUSAS DE EXTINCIÓN DEL DERECHO							
	Extinción Derecho	Suspensión	TOTAL	Recursos Propios	Prestación Incompatible	Ingreso Centro	Pérdida Residencia	Fallecimiento	Grado y Baremo	Alta S.S.	TOTAL
ANDALUCÍA	0	0	0	0	0	0	0	0	0	0	0
ALMERÍA	0	0	0	0	0	0	0	0	0	0	0
CÁDIZ	0	0	0	0	0	0	0	0	0	0	0
CÓRDOBA	0	0	0	0	0	0	0	0	0	0	0
GRANADA	0	0	0	0	0	0	0	0	0	0	0
HUELVA	0	0	0	0	0	0	0	0	0	0	0
JAÉN	0	0	0	0	0	0	0	0	0	0	0
MÁLAGA	0	0	0	0	0	0	0	0	0	0	0
SEVILLA	0	0	0	0	0	0	0	0	0	0	0
ARAGÓN	0	0	0	0	0	0	0	0	0	0	0
HUESCA	0	0	0	0	0	0	0	0	0	0	0
TERUEL	0	0	0	0	0	0	0	0	0	0	0
ZARAGOZA	0	0	0	0	0	0	0	0	0	0	0
ASTURIAS	0	0	0	0	0	0	0	0	0	0	0
ILLES BALEARS	0	0	0	0	0	0	0	0	0	0	0
CANARIAS (*)	0	0	0	0	0	0	0	0	0	0	0
LAS PALMAS	0	0	0	0	0	0	0	0	0	0	0
S.C. TENERIFE	0	0	0	0	0	0	0	0	0	0	0
CANTABRIA	0	0	0	0	0	0	0	0	0	0	0
CASTILLA Y LEÓN	0	1	1	0	0	0	0	0	0	0	0
ÁVILA	0	0	0	0	0	0	0	0	0	0	0
BURGOS	0	0	0	0	0	0	0	0	0	0	0
LEÓN	0	0	0	0	0	0	0	0	0	0	0
PALENCIA	0	0	0	0	0	0	0	0	0	0	0
SALAMANCA	0	0	0	0	0	0	0	0	0	0	0
SEGOVIA	0	0	0	0	0	0	0	0	0	0	0
SORIA	0	0	0	0	0	0	0	0	0	0	0
VALLADOLID	0	0	0	0	0	0	0	0	0	0	0
ZAMORA	0	1	1	0	0	0	0	0	0	0	0
CASTILLA-LA MANCHA	1	0	1	0	1	0	0	0	0	0	1
ALBACETE	0	0	0	0	0	0	0	0	0	0	0
CIUDAD REAL	0	0	0	0	0	0	0	0	0	0	0
CUENCA	0	0	0	0	0	0	0	0	0	0	0
GUADALAJARA	0	0	0	0	0	0	0	0	0	0	0
TOLEDO	1	0	1	0	1	0	0	0	0	0	1

(Continúa al dorso)

CC.AA. Y/O PROVINCIAS	REVISIONES EFECTUADAS			CAUSAS DE EXTINCIÓN DEL DERECHO							
	Extinción Derecho	Suspensión	TOTAL	Recursos Propios	Prestación Incompatible	Ingreso Centro	Pérdida Residencia	Fallecimiento	Grado y Baremo	Alta S.S.	TOTAL
CATALUNYA	0	0	0	0	0	0	0	0	0	0	0
BARCELONA	0	0	0	0	0	0	0	0	0	0	0
GIRONA	0	0	0	0	0	0	0	0	0	0	0
LLEIDA	0	0	0	0	0	0	0	0	0	0	0
TARRAGONA	0	0	0	0	0	0	0	0	0	0	0
COMUNIDAD VALENCIANA	0	0	0	0	0	0	0	0	0	0	0
ALICANTE	0	0	0	0	0	0	0	0	0	0	0
CASTELLÓN	0	0	0	0	0	0	0	0	0	0	0
VALENCIA (*)	0	0	0	0	0	0	0	0	0	0	0
EXTREMADURA	0	0	0	0	0	0	0	0	0	0	0
BADAJOS	0	0	0	0	0	0	0	0	0	0	0
CÁCERES	0	0	0	0	0	0	0	0	0	0	0
GALICIA	0	0	0	0	0	0	0	0	0	0	0
A CORUÑA	0	0	0	0	0	0	0	0	0	0	0
LUGO	0	0	0	0	0	0	0	0	0	0	0
OURENSE	0	0	0	0	0	0	0	0	0	0	0
PONTEVEDRA	0	0	0	0	0	0	0	0	0	0	0
MADRID	0	0	0	0	0	0	0	0	0	0	0
MURCIA	0	0	0	0	0	0	0	0	0	0	0
NAVARRA	0	0	0	0	0	0	0	0	0	0	0
PAÍS VASCO	0	0	0	0	0	0	0	0	0	0	0
ARABA/ÁLAVA	0	0	0	0	0	0	0	0	0	0	0
GIPUZKOA	0	0	0	0	0	0	0	0	0	0	0
BIZKAIA	0	0	0	0	0	0	0	0	0	0	0
LA RIOJA	0	0	0	0	0	0	0	0	0	0	0
CEUTA	0	0	0	0	0	0	0	0	0	0	0
MELILLA	0	0	0	0	0	0	0	0	0	0	0
TOTAL ESTADO	1	1	2	0	1	0	0	0	0	0	1

(*) Datos no disponibles

**PRESTACIONES DEL REAL DECRETO 383/1984, DE 1 DE FEBRERO
REVISIONES DE OFICIO E INSTANCIA DE PARTE EFECTUADAS EN SMSGT
DATOS DE GESTIÓN CORRESPONDIENTES AL MES DE JULIO DE 2021**

CC.AA. Y/O PROVINCIAS	REVISIONES EFECTUADAS			CAUSAS DE EXTINCIÓN DEL DERECHO								
	Extinción Derecho	Suspensión	TOTAL	Recursos Propios	Recursos Familiares	Prestación Incompatible	Ingreso Centro	Pérdida Residencia	Fallecimiento	Grado y Baremo	Alta S.S.	TOTAL
ANDALUCÍA	0	0	0	0	0	0	0	0	0	0	0	0
ALMERÍA	0	0	0	0	0	0	0	0	0	0	0	0
CÁDIZ	0	0	0	0	0	0	0	0	0	0	0	0
CÓRDOBA	0	0	0	0	0	0	0	0	0	0	0	0
GRANADA	0	0	0	0	0	0	0	0	0	0	0	0
HUELVA	0	0	0	0	0	0	0	0	0	0	0	0
JAÉN	0	0	0	0	0	0	0	0	0	0	0	0
MÁLAGA	0	0	0	0	0	0	0	0	0	0	0	0
SEVILLA	0	0	0	0	0	0	0	0	0	0	0	0
ARAGÓN	0	0	0	0	0	0	0	0	0	0	0	0
HUESCA	0	0	0	0	0	0	0	0	0	0	0	0
TERUEL	0	0	0	0	0	0	0	0	0	0	0	0
ZARAGOZA	0	0	0	0	0	0	0	0	0	0	0	0
ASTURIAS	0	0	0	0	0	0	0	0	0	0	0	0
ILLES BALEARS	0	0	0	0	0	0	0	0	0	0	0	0
CANARIAS (*)	0	0	0	0	0	0	0	0	0	0	0	0
LAS PALMAS	0	0	0	0	0	0	0	0	0	0	0	0
S.C. TENERIFE	0	0	0	0	0	0	0	0	0	0	0	0
CANTABRIA	0	0	0	0	0	0	0	0	0	0	0	0
CASTILLA Y LEÓN	1	0	1	0	0	1	0	0	0	0	0	1
ÁVILA	0	0	0	0	0	0	0	0	0	0	0	0
BURGOS	0	0	0	0	0	0	0	0	0	0	0	0
LEÓN	0	0	0	0	0	0	0	0	0	0	0	0
PALENCIA	0	0	0	0	0	0	0	0	0	0	0	0
SALAMANCA	1	0	1	0	0	1	0	0	0	0	0	1
SEGOVIA	0	0	0	0	0	0	0	0	0	0	0	0
SORIA	0	0	0	0	0	0	0	0	0	0	0	0
VALLADOLID	0	0	0	0	0	0	0	0	0	0	0	0
ZAMORA	0	0	0	0	0	0	0	0	0	0	0	0
CASTILLA-LA MANCHA	0	0	0	0	0	0	0	0	0	0	0	0
ÁLBACETE	0	0	0	0	0	0	0	0	0	0	0	0
CIUDAD REAL	0	0	0	0	0	0	0	0	0	0	0	0
CUENCA	0	0	0	0	0	0	0	0	0	0	0	0
GUADALAJARA	0	0	0	0	0	0	0	0	0	0	0	0
TOLEDO	0	0	0	0	0	0	0	0	0	0	0	0

(Continúa al dorso)

CC.AA. Y/O PROVINCIAS	REVISIONES EFECTUADAS			CAUSAS DE EXTINCIÓN DEL DERECHO								
	Extinción Derecho	Suspensión	TOTAL	Recursos Propios	Recursos Familiares	Prestación Incompatible	Ingreso Centro	Pérdida Residencia	Fallecimiento	Grado y Baremo	Alta S.S.	TOTAL
CATALUNYA	0	0	0	0	0	0	0	0	0	0	0	0
BARCELONA	0	0	0	0	0	0	0	0	0	0	0	0
GIRONA	0	0	0	0	0	0	0	0	0	0	0	0
LLEIDA	0	0	0	0	0	0	0	0	0	0	0	0
TARRAGONA	0	0	0	0	0	0	0	0	0	0	0	0
COMUNIDAD VALENCIANA	0	0	0	0	0	0	0	0	0	0	0	0
ALICANTE	0	0	0	0	0	0	0	0	0	0	0	0
CASTELLÓN	0	0	0	0	0	0	0	0	0	0	0	0
VALENCIA (*)	0	0	0	0	0	0	0	0	0	0	0	0
EXTREMADURA	0	0	0	0	0	0	0	0	0	0	0	0
BADAJOS	0	0	0	0	0	0	0	0	0	0	0	0
CÁCERES	0	0	0	0	0	0	0	0	0	0	0	0
GALICIA	1	0	1	0	1	0	0	0	0	0	0	1
A CORUÑA	0	0	0	0	0	0	0	0	0	0	0	0
LUGO	0	0	0	0	0	0	0	0	0	0	0	0
OURENSE	0	0	0	0	0	0	0	0	0	0	0	0
PONTEVEDRA	1	0	1	0	1	0	0	0	0	0	0	1
MADRID	0	0	0	0	0	0	0	0	0	0	0	0
MURCIA	0	0	0	0	0	0	0	0	0	0	0	0
NAVARRA	0	0	0	0	0	0	0	0	0	0	0	0
PAÍS VASCO	1	0	1	0	0	1	0	0	0	0	0	1
ARABA/ÁLAVA	0	0	0	0	0	0	0	0	0	0	0	0
GIPUZKOA	1	0	1	0	0	1	0	0	0	0	0	1
BIZKAIA	0	0	0	0	0	0	0	0	0	0	0	0
LA RIOJA	0	0	0	0	0	0	0	0	0	0	0	0
CEUTA	0	0	0	0	0	0	0	0	0	0	0	0
MELILLA	1	2	3	0	0	0	0	0	1	0	0	1
TOTAL ESTADO	4	2	6	0	1	2	0	0	1	0	0	4

(*) Datos no disponibles

**PRESTACIONES DEL REAL DECRETO 383/1984, DE 1 DE FEBRERO
REVISIONES DE OFICIO E INSTANCIA DE PARTE EFECTUADAS EN ASPF
DATOS DE GESTIÓN CORRESPONDIENTES AL MES DE JULIO DE 2021**

CC.AA. Y/O PROVINCIAS	REVISIONES EFECTUADAS			CAUSAS DE EXTINCIÓN DEL DERECHO					
	Extinción Derecho	Suspensión	TOTAL	Prestación Incompatible	Pérdida Residencia	Fallecimiento	Grado y Baremo	Alta S.S.	TOTAL
ANDALUCÍA	3	0	3	0	0	2	0	1	3
ALMERÍA	0	0	0	0	0	0	0	0	0
CÁDIZ	0	0	0	0	0	0	0	0	0
CÓRDOBA	0	0	0	0	0	0	0	0	0
GRANADA	0	0	0	0	0	0	0	0	0
HUELVA	0	0	0	0	0	0	0	0	0
JAÉN	0	0	0	0	0	0	0	0	0
MÁLAGA	3	0	3	0	0	2	0	1	3
SEVILLA	0	0	0	0	0	0	0	0	0
ARAGÓN	1	0	1	0	0	1	0	0	1
HUESCA	0	0	0	0	0	0	0	0	0
TERUEL	0	0	0	0	0	0	0	0	0
ZARAGOZA	1	0	1	0	0	1	0	0	1
ASTURIAS	0	0	0	0	0	0	0	0	0
ILLES BALEARS	0	0	0	0	0	0	0	0	0
CANARIAS (*)	0	0	0	0	0	0	0	0	0
LAS PALMAS	0	0	0	0	0	0	0	0	0
S.C. TENERIFE	0	0	0	0	0	0	0	0	0
CANTABRIA	0	0	0	0	0	0	0	0	0
CASTILLA Y LEÓN	5	0	5	0	0	5	0	0	5
ÁVILA	0	0	0	0	0	0	0	0	0
BURGOS	0	0	0	0	0	0	0	0	0
LEÓN	0	0	0	0	0	0	0	0	0
PALENCIA	0	0	0	0	0	0	0	0	0
SALAMANCA	0	0	0	0	0	0	0	0	0
SEGOVIA	0	0	0	0	0	0	0	0	0
SORIA	2	0	2	0	0	2	0	0	2
VALLADOLID	3	0	3	0	0	3	0	0	3
ZAMORA	0	0	0	0	0	0	0	0	0
CASTILLA-LA MANCHA	0	0	0	0	0	0	0	0	0
ALBACETE	0	0	0	0	0	0	0	0	0
CIUDAD REAL	0	0	0	0	0	0	0	0	0
CUENCA	0	0	0	0	0	0	0	0	0
GUADALAJARA	0	0	0	0	0	0	0	0	0
TOLEDO	0	0	0	0	0	0	0	0	0

(Continúa al dorso)

CC.AA. Y/O PROVINCIAS	REVISIONES EFECTUADAS			CAUSAS DE EXTINCIÓN DEL DERECHO					
	Extinción Derecho	Suspensión	TOTAL	Prestación Incompatible	Pérdida Residencia	Fallecimiento	Grado y Baremo	Alta S.S.	TOTAL
CATALUNYA	0	0	0	0	0	0	0	0	0
BARCELONA	0	0	0	0	0	0	0	0	0
GIRONA	0	0	0	0	0	0	0	0	0
LLEIDA	0	0	0	0	0	0	0	0	0
TARRAGONA	0	0	0	0	0	0	0	0	0
COMUNIDAD VALENCIANA	0	0	0	0	0	0	0	0	0
ALICANTE	0	0	0	0	0	0	0	0	0
CASTELLÓN	0	0	0	0	0	0	0	0	0
VALENCIA (*)	0	0	0	0	0	0	0	0	0
EXTREMADURA	0	0	0	0	0	0	0	0	0
BADAJOS	0	0	0	0	0	0	0	0	0
CÁCERES	0	0	0	0	0	0	0	0	0
GALICIA	1	0	1	0	0	0	0	1	1
A CORUÑA	0	0	0	0	0	0	0	0	0
LUGO	0	0	0	0	0	0	0	0	0
OURENSE	0	0	0	0	0	0	0	0	0
PONTEVEDRA	1	0	1	0	0	0	0	1	1
MADRID	0	0	0	0	0	0	0	0	0
MURCIA	0	0	0	0	0	0	0	0	0
NAVARRA	0	0	0	0	0	0	0	0	0
PAÍS VASCO	0	0	0	0	0	0	0	0	0
ARABA/ÁLAVA	0	0	0	0	0	0	0	0	0
GIPUZKOA	0	0	0	0	0	0	0	0	0
BIZKAIA	0	0	0	0	0	0	0	0	0
LA RIOJA	0	0	0	0	0	0	0	0	0
CEUTA	0	0	0	0	0	0	0	0	0
MELILLA	0	0	0	0	0	0	0	0	0
TOTAL ESTADO	10	0	10	0	0	8	0	2	10

(*) Datos no disponibles

**PRESTACIONES DEL REAL DECRETO 383/1984, DE 1 DE FEBRERO
TOTAL REVISIONES DE OFICIO E INSTANCIA DE PARTE EFECTUADAS
DATOS DE GESTIÓN CORRESPONDIENTES AL MES DE JULIO DE 2021**

CC.AA. Y/O PROVINCIAS	REVISIONES EFECTUADAS				CAUSAS DE EXTINCIÓN DEL DERECHO									
	Modifica. Cuantía	Extinción Derecho	Suspensión		TOTAL	Recursos Propios	Recursos Familiares	Prestación Incompatible	Ingreso Centro	Pérdida Residencia	Fallecimiento	Grado y Baremo	Alta S.S.	TOTAL
			Act. Laboral	Otras										
ANDALUCÍA	2	15	0	0	17	7	0	2	0	0	5	0	1	15
ALMERÍA	0	1	0	0	1	1	0	0	0	0	0	0	0	1
CÁDIZ	0	1	0	0	1	0	0	1	0	0	0	0	0	1
CÓRDOBA	0	0	0	0	0	0	0	0	0	0	0	0	0	0
GRANADA	0	0	0	0	0	0	0	0	0	0	0	0	0	0
HUELVA	0	0	0	0	0	0	0	0	0	0	0	0	0	0
JAÉN	2	0	0	0	2	0	0	0	0	0	0	0	0	0
MÁLAGA	0	10	0	0	10	4	0	1	0	0	4	0	1	10
SEVILLA	0	3	0	0	3	2	0	0	0	0	1	0	0	3
ARAGÓN	0	1	0	0	1	0	0	0	0	0	1	0	0	1
HUESCA	0	0	0	0	0	0	0	0	0	0	0	0	0	0
TERUEL	0	0	0	0	0	0	0	0	0	0	0	0	0	0
ZARAGOZA	0	1	0	0	1	0	0	0	0	0	1	0	0	1
ASTURIAS	0	2	0	0	2	1	0	0	0	0	1	0	0	2
ILLES BALEARS	0	1	0	0	1	1	0	0	0	0	0	0	0	1
CANARIAS (*)	0	0	0	0	0	0	0	0	0	0	0	0	0	0
LAS PALMAS	0	0	0	0	0	0	0	0	0	0	0	0	0	0
S.C. TENERIFE	0	0	0	0	0	0	0	0	0	0	0	0	0	0
CANTABRIA	0	1	0	0	1	0	0	0	0	0	1	0	0	1
CASTILLA Y LEÓN	0	11	1	1	13	2	0	1	0	0	8	0	0	11
ÁVILA	0	0	0	0	0	0	0	0	0	0	0	0	0	0
BURGOS	0	1	0	0	1	0	0	0	0	0	1	0	0	1
LEÓN	0	2	0	0	2	1	0	0	0	0	1	0	0	2
PALENCIA	0	1	0	0	1	1	0	0	0	0	0	0	0	1
SALAMANCA	0	1	0	0	1	0	0	1	0	0	0	0	0	1
SEGOVIA	0	0	0	0	0	0	0	0	0	0	0	0	0	0
SORIA	0	2	0	0	2	0	0	0	0	0	2	0	0	2
VALLADOLID	0	3	0	0	3	0	0	0	0	0	3	0	0	3
ZAMORA	0	1	1	1	3	0	0	0	0	0	1	0	0	1
CASTILLA-LA MANCHA	0	3	0	0	3	0	0	2	0	0	1	0	0	3
ALBACETE	0	0	0	0	0	0	0	0	0	0	0	0	0	0
CIUDAD REAL	0	0	0	0	0	0	0	0	0	0	0	0	0	0
CUENCA	0	0	0	0	0	0	0	0	0	0	0	0	0	0
GUADALAJARA	0	0	0	0	0	0	0	0	0	0	0	0	0	0
TOLEDO	0	3	0	0	3	0	0	2	0	0	1	0	0	3

(Continúa al dorso)

CC.AA. Y/O PROVINCIAS	REVISIONES EFECTUADAS				CAUSAS DE EXTINCIÓN DEL DERECHO									
	Modifica. Cuantía	Extinción Derecho	Suspensión		TOTAL	Recursos Propios	Recursos Familiares	Prestación Incompatible	Ingreso Centro	Pérdida Residencia	Fallecimiento	Grado y Baremo	Alta S.S.	TOTAL
			Act. Laboral	Otras										
CATALUNYA	0	0	0	0	0	0	0	0	0	0	0	0	0	0
BARCELONA	0	0	0	0	0	0	0	0	0	0	0	0	0	0
GIRONA	0	0	0	0	0	0	0	0	0	0	0	0	0	0
LLEIDA	0	0	0	0	0	0	0	0	0	0	0	0	0	0
TARRAGONA	0	0	0	0	0	0	0	0	0	0	0	0	0	0
COMUNIDAD VALENCIANA	0	1	0	0	1	1	0	0	0	0	0	0	0	1
ALICANTE	0	1	0	0	1	1	0	0	0	0	0	0	0	1
CASTELLÓN	0	0	0	0	0	0	0	0	0	0	0	0	0	0
VALENCIA (*)	0	0	0	0	0	0	0	0	0	0	0	0	0	0
EXTREMADURA	0	3	0	0	3	1	0	2	0	0	0	0	0	3
BADAJOS	0	1	0	0	1	1	0	0	0	0	0	0	0	1
CÁCERES	0	2	0	0	2	0	0	2	0	0	0	0	0	2
GALICIA	0	5	0	0	5	1	1	2	0	0	0	0	1	5
A CORUÑA	0	1	0	0	1	1	0	0	0	0	0	0	0	1
LUGO	0	0	0	0	0	0	0	0	0	0	0	0	0	0
OURENSE	0	0	0	0	0	0	0	0	0	0	0	0	0	0
PONTEVEDRA	0	4	0	0	4	0	1	2	0	0	0	0	1	4
MADRID	0	3	0	0	3	0	0	2	0	0	1	0	0	3
MURCIA	0	1	0	0	1	0	0	1	0	0	0	0	0	1
NAVARRA	0	0	0	0	0	0	0	0	0	0	0	0	0	0
PAÍS VASCO	0	2	0	0	2	0	0	2	0	0	0	0	0	2
ARABA/ÁLAVA	0	0	0	0	0	0	0	0	0	0	0	0	0	0
GIPUZKOA	0	2	0	0	2	0	0	2	0	0	0	0	0	2
BIZKAIA	0	0	0	0	0	0	0	0	0	0	0	0	0	0
LA RIOJA	0	0	0	0	0	0	0	0	0	0	0	0	0	0
CEUTA	0	0	0	0	0	0	0	0	0	0	0	0	0	0
MELILLA	0	1	0	2	3	0	0	0	0	0	1	0	0	1
TOTAL ESTADO	2	50	1	3	56	14	1	14	0	0	19	0	2	50

(*) Datos no disponibles

**PRESTACIONES DEL REAL DECRETO 383/1984, DE 1 DE FEBRERO
REVISIONES DE OFICIO E INSTANCIA DE PARTE EFECTUADAS DE SGIM
DATOS DE GESTIÓN CORRESPONDIENTES AL AÑO 2021 HASTA JULIO**

CC.AA. Y/O PROVINCIAS	REVISIONES EFECTUADAS				CAUSAS DE EXTINCIÓN DEL DERECHO						
	Modifica. Cuantía	Extinción Derecho	Suspensión		TOTAL	Recursos Propios	Prestación Incompatible	Pérdida Residencia	Fallecimiento	Grado y Baremo	TOTAL
			Act. Laboral	Otras							
ANDALUCÍA	6	77	0	1	84	29	13	0	35	0	77
ALMERÍA	0	0	0	0	0	0	0	0	0	0	0
CÁDIZ	0	10	0	0	10	4	4	0	2	0	10
CÓRDOBA	0	5	0	0	5	1	0	0	4	0	5
GRANADA	0	1	0	0	1	0	0	0	1	0	1
HUELVA	1	1	0	0	2	0	0	0	1	0	1
JAÉN	4	7	0	0	11	3	1	0	3	0	7
MÁLAGA	1	47	0	1	49	17	8	0	22	0	47
SEVILLA	0	6	0	0	6	4	0	0	2	0	6
ARAGÓN	0	5	0	0	5	2	1	0	2	0	5
HUESCA	0	2	0	0	2	0	1	0	1	0	2
TERUEL	0	2	0	0	2	2	0	0	0	0	2
ZARAGOZA	0	1	0	0	1	0	0	0	1	0	1
ASTURIAS	0	21	0	0	21	1	16	0	4	0	21
ILLES BALEARS	0	5	0	1	6	1	1	0	3	0	5
CANARIAS	0	2	0	0	2	0	0	0	2	0	2
LAS PALMAS	0	0	0	0	0	0	0	0	0	0	0
S.C. TENERIFE	0	2	0	0	2	0	0	0	2	0	2
CANTABRIA	0	7	0	0	7	1	0	0	6	0	7
CASTILLA Y LEÓN	2	42	1	0	45	8	16	0	18	0	42
ÁVILA	0	2	0	0	2	0	0	0	2	0	2
BURGOS	0	6	0	0	6	3	2	0	1	0	6
LEÓN	2	17	0	0	19	1	11	0	5	0	17
PALENCIA	0	5	0	0	5	3	0	0	2	0	5
SALAMANCA	0	5	0	0	5	0	3	0	2	0	5
SEGOVIA	0	2	0	0	2	0	0	0	2	0	2
SORIA	0	0	0	0	0	0	0	0	0	0	0
VALLADOLID	0	3	0	0	3	1	0	0	2	0	3
ZAMORA	0	2	1	0	3	0	0	0	2	0	2
CASTILLA-LA MANCHA	0	16	0	0	16	0	7	0	9	0	16
ALBACETE	0	2	0	0	2	0	0	0	2	0	2
CIUDAD REAL	0	3	0	0	3	0	2	0	1	0	3
CUENCA	0	1	0	0	1	0	0	0	1	0	1
GUADALAJARA	0	0	0	0	0	0	0	0	0	0	0
TOLEDO	0	10	0	0	10	0	5	0	5	0	10

(Continúa al dorso)

CC.AA. Y/O PROVINCIAS	REVISIONES EFECTUADAS				CAUSAS DE EXTINCIÓN DEL DERECHO						
	Modifica. Cuantía	Extinción Derecho	Suspensión SGIM		TOTAL	Recursos Propios	Prestación Incompatible	Pérdida Residencia	Fallecimiento	Grado y Baremo	TOTAL
			Act. Laboral	Otras							
CATALUNYA	0	0	0	0	0	0	0	0	0	0	0
BARCELONA	0	0	0	0	0	0	0	0	0	0	0
GIRONA	0	0	0	0	0	0	0	0	0	0	0
LLEIDA	0	0	0	0	0	0	0	0	0	0	0
TARRAGONA	0	0	0	0	0	0	0	0	0	0	0
COMUNIDAD VALENCIANA	0	33	0	1	34	17	1	0	15	0	33
ALICANTE	0	21	0	0	21	14	0	0	7	0	21
CASTELLÓN	0	1	0	0	1	0	1	0	0	0	1
VALENCIA	0	11	0	1	12	3	0	0	8	0	11
EXTREMADURA	0	25	0	5	30	4	13	0	8	0	25
BADAJOS	0	9	0	4	13	2	3	0	4	0	9
CÁCERES	0	16	0	1	17	2	10	0	4	0	16
GALICIA	0	14	0	2	16	7	6	0	1	0	14
A CORUÑA	0	8	0	0	8	7	0	0	1	0	8
LUGO	0	0	0	0	0	0	0	0	0	0	0
OURENSE	0	0	0	0	0	0	0	0	0	0	0
PONTEVEDRA	0	6	0	2	8	0	6	0	0	0	6
MADRID	0	27	0	0	27	0	12	0	15	0	27
MURCIA	1	47	2	0	50	1	27	0	19	0	47
NAVARRA	0	3	0	0	3	0	2	0	1	0	3
PAÍS VASCO	0	9	0	0	9	2	1	0	6	0	9
ARABA/ÁLAVA	0	2	0	0	2	1	0	0	1	0	2
GIPUZKOA	0	2	0	0	2	0	1	0	1	0	2
BIZKAIA	0	5	0	0	5	1	0	0	4	0	5
LA RIOJA	0	0	0	0	0	0	0	0	0	0	0
CEUTA	0	1	0	0	1	0	0	0	1	0	1
MELILLA	0	4	0	0	4	1	0	0	3	0	4
TOTAL ESTADO	9	338	3	10	360	74	116	0	148	0	338

**PRESTACIONES DEL REAL DECRETO 383/1984, DE 1 DE FEBRERO
REVISIONES DE OFICIO E INSTANCIA DE PARTE EFECTUADAS EN SATP
DATOS DE GESTIÓN CORRESPONDIENTES AL AÑO 2021 HASTA JULIO**

CC.AA. Y/O PROVINCIAS	REVISIONES EFECTUADAS			CAUSAS DE EXTINCIÓN DEL DERECHO							
	Extinción	Suspensión	TOTAL	Recursos	Prestación	Ingreso	Pérdida	Fallecimiento	Grado y	Alta	TOTAL
	Derecho			Propios	Incompatible	Centro	Residencia		Baremo	S.S.	
ANDALUCÍA	8	0	8	2	2	0	0	4	0	0	8
ALMERÍA	0	0	0	0	0	0	0	0	0	0	0
CÁDIZ	1	0	1	0	0	0	0	1	0	0	1
CÓRDOBA	0	0	0	0	0	0	0	0	0	0	0
GRANADA	0	0	0	0	0	0	0	0	0	0	0
HUELVA	2	0	2	0	1	0	0	1	0	0	2
JAÉN	1	0	1	1	0	0	0	0	0	0	1
MÁLAGA	4	0	4	1	1	0	0	2	0	0	4
SEVILLA	0	0	0	0	0	0	0	0	0	0	0
ARAGÓN	0	0	0	0	0	0	0	0	0	0	0
HUESCA	0	0	0	0	0	0	0	0	0	0	0
TERUEL	0	0	0	0	0	0	0	0	0	0	0
ZARAGOZA	0	0	0	0	0	0	0	0	0	0	0
ASTURIAS	1	0	1	0	0	0	0	1	0	0	1
ILLES BALEARS	1	1	2	0	1	0	0	0	0	0	1
CANARIAS	0	0	0	0	0	0	0	0	0	0	0
LAS PALMAS	0	0	0	0	0	0	0	0	0	0	0
S.C. TENERIFE	0	0	0	0	0	0	0	0	0	0	0
CANTABRIA	0	0	0	0	0	0	0	0	0	0	0
CASTILLA Y LEÓN	6	1	7	1	0	0	0	5	0	0	6
ÁVILA	2	0	2	0	0	0	0	2	0	0	2
BURGOS	1	0	1	1	0	0	0	0	0	0	1
LEÓN	0	0	0	0	0	0	0	0	0	0	0
PALENCIA	0	0	0	0	0	0	0	0	0	0	0
SALAMANCA	1	0	1	0	0	0	0	1	0	0	1
SEGOVIA	2	0	2	0	0	0	0	2	0	0	2
SORIA	0	0	0	0	0	0	0	0	0	0	0
VALLADOLID	0	0	0	0	0	0	0	0	0	0	0
ZAMORA	0	1	1	0	0	0	0	0	0	0	0
CASTILLA-LA MANCHA	3	0	3	0	2	0	0	1	0	0	3
ALBACETE	0	0	0	0	0	0	0	0	0	0	0
CIUDAD REAL	0	0	0	0	0	0	0	0	0	0	0
CUENCA	0	0	0	0	0	0	0	0	0	0	0
GUADALAJARA	0	0	0	0	0	0	0	0	0	0	0
TOLEDO	3	0	3	0	2	0	0	1	0	0	3

(Continúa al dorso)

CC.AA. Y/O PROVINCIAS	REVISIONES EFECTUADAS			CAUSAS DE EXTINCIÓN DEL DERECHO							
	Extinción Derecho	Suspensión	TOTAL	Recursos Propios	Prestación Incompatible	Ingreso Centro	Pérdida Residencia	Fallecimiento	Grado y Baremo	Alta S.S.	TOTAL
CATALUNYA	0	0	0	0	0	0	0	0	0	0	0
BARCELONA	0	0	0	0	0	0	0	0	0	0	0
GIRONA	0	0	0	0	0	0	0	0	0	0	0
LLEIDA	0	0	0	0	0	0	0	0	0	0	0
TARRAGONA	0	0	0	0	0	0	0	0	0	0	0
COMUNIDAD VALENCIANA	1	0	1	0	0	0	0	1	0	0	1
ALICANTE	0	0	0	0	0	0	0	0	0	0	0
CASTELLÓN	0	0	0	0	0	0	0	0	0	0	0
VALENCIA	1	0	1	0	0	0	0	1	0	0	1
EXTREMADURA	6	2	8	1	2	2	0	1	0	0	6
BADAJOS	3	2	5	1	0	1	0	1	0	0	3
CÁCERES	3	0	3	0	2	1	0	0	0	0	3
GALICIA	5	0	5	2	0	0	0	0	0	3	5
A CORUÑA	2	0	2	2	0	0	0	0	0	0	2
LUGO	0	0	0	0	0	0	0	0	0	0	0
OURENSE	0	0	0	0	0	0	0	0	0	0	0
PONTEVEDRA	3	0	3	0	0	0	0	0	0	3	3
MADRID	1	0	1	0	1	0	0	0	0	0	1
MURCIA	4	0	4	1	1	0	0	2	0	0	4
NAVARRA	0	0	0	0	0	0	0	0	0	0	0
PAÍS VASCO	0	0	0	0	0	0	0	0	0	0	0
ARABA/ÁLAVA	0	0	0	0	0	0	0	0	0	0	0
GIPUZKOA	0	0	0	0	0	0	0	0	0	0	0
BIZKAIA	0	0	0	0	0	0	0	0	0	0	0
LA RIOJA	0	0	0	0	0	0	0	0	0	0	0
CEUTA	0	0	0	0	0	0	0	0	0	0	0
MELILLA	2	0	2	0	0	0	0	2	0	0	2
TOTAL ESTADO	38	4	42	7	9	2	0	17	0	3	38

**PRESTACIONES DEL REAL DECRETO 383/1984, DE 1 DE FEBRERO
REVISIONES DE OFICIO E INSTANCIA DE PARTE EFECTUADAS EN SMGT
DATOS DE GESTIÓN CORRESPONDIENTES AL AÑO 2021 HASTA JULIO**

CC.AA. Y/O PROVINCIAS	REVISIONES EFECTUADAS			CAUSAS DE EXTINCIÓN DEL DERECHO								
	Extinción Derecho	Suspensión	TOTAL	Recursos Propios	Recursos Familiares	Prestación Incompatible	Ingreso Centro	Pérdida Residencia	Fallecimiento	Grado y Baremo	Alta S.S.	TOTAL
ANDALUCÍA	2	1	3	1	0	0	0	0	1	0	0	2
ALMERÍA	0	0	0	0	0	0	0	0	0	0	0	0
CÁDIZ	1	1	2	0	0	0	0	0	1	0	0	1
CÓRDOBA	0	0	0	0	0	0	0	0	0	0	0	0
GRANADA	0	0	0	0	0	0	0	0	0	0	0	0
HUELVA	0	0	0	0	0	0	0	0	0	0	0	0
JAÉN	0	0	0	0	0	0	0	0	0	0	0	0
MÁLAGA	1	0	1	1	0	0	0	0	0	0	0	1
SEVILLA	0	0	0	0	0	0	0	0	0	0	0	0
ARAGÓN	1	0	1	0	0	0	0	0	1	0	0	1
HUESCA	0	0	0	0	0	0	0	0	0	0	0	0
TERUEL	0	0	0	0	0	0	0	0	0	0	0	0
ZARAGOZA	1	0	1	0	0	0	0	0	1	0	0	1
ASTURIAS	0	0	0	0	0	0	0	0	0	0	0	0
ILLES BALEARS	0	0	0	0	0	0	0	0	0	0	0	0
CANARIAS	2	0	2	0	0	0	0	0	2	0	0	2
LAS PALMAS	2	0	2	0	0	0	0	0	2	0	0	2
S.C. TENERIFE	0	0	0	0	0	0	0	0	0	0	0	0
CANTABRIA	0	0	0	0	0	0	0	0	0	0	0	0
CASTILLA Y LEÓN	3	1	4	0	0	1	0	0	2	0	0	3
ÁVILA	0	1	1	0	0	0	0	0	0	0	0	0
BURGOS	1	0	1	0	0	0	0	0	1	0	0	1
LEÓN	0	0	0	0	0	0	0	0	0	0	0	0
PALENCIA	0	0	0	0	0	0	0	0	0	0	0	0
SALAMANCA	1	0	1	0	0	1	0	0	0	0	0	1
SEGOVIA	1	0	1	0	0	0	0	0	1	0	0	1
SORIA	0	0	0	0	0	0	0	0	0	0	0	0
VALLADOLID	0	0	0	0	0	0	0	0	0	0	0	0
ZAMORA	0	0	0	0	0	0	0	0	0	0	0	0
CASTILLA-LA MANCHA	2	1	3	1	0	0	1	0	0	0	0	2
ALBACETE	0	0	0	0	0	0	0	0	0	0	0	0
CIUDAD REAL	1	0	1	0	0	0	1	0	0	0	0	1
CUENCA	0	0	0	0	0	0	0	0	0	0	0	0
GUADALAJARA	1	1	2	1	0	0	0	0	0	0	0	1
TOLEDO	0	0	0	0	0	0	0	0	0	0	0	0

(Continúa al dorso)

CC.AA. Y/O PROVINCIAS	REVISIONES EFECTUADAS			CAUSAS DE EXTINCIÓN DEL DERECHO								
	Extinción Derecho	Suspensión	TOTAL	Recursos Propios	Recursos Familiares	Prestación Incompatible	Ingreso Centro	Pérdida Residencia	Fallecimiento	Grado y Baremo	Alta S.S.	TOTAL
CATALUNYA	0	0	0	0	0	0	0	0	0	0	0	0
BARCELONA	0	0	0	0	0	0	0	0	0	0	0	0
GIRONA	0	0	0	0	0	0	0	0	0	0	0	0
LLEIDA	0	0	0	0	0	0	0	0	0	0	0	0
TARRAGONA	0	0	0	0	0	0	0	0	0	0	0	0
COMUNIDAD VALENCIANA	0	0	0	0	0	0	0	0	0	0	0	0
ALICANTE	0	0	0	0	0	0	0	0	0	0	0	0
CASTELLÓN	0	0	0	0	0	0	0	0	0	0	0	0
VALENCIA	0	0	0	0	0	0	0	0	0	0	0	0
EXTREMADURA	0	0	0	0	0	0	0	0	0	0	0	0
BADAJOZ	0	0	0	0	0	0	0	0	0	0	0	0
CÁCERES	0	0	0	0	0	0	0	0	0	0	0	0
GALICIA	2	0	2	0	1	0	0	0	1	0	0	2
A CORUÑA	1	0	1	0	0	0	0	0	1	0	0	1
LUGO	0	0	0	0	0	0	0	0	0	0	0	0
OURENSE	0	0	0	0	0	0	0	0	0	0	0	0
PONTEVEDRA	1	0	1	0	1	0	0	0	0	0	0	1
MADRID	1	0	1	0	0	0	0	0	1	0	0	1
MURCIA	3	0	3	1	1	0	0	0	1	0	0	3
NAVARRA	3	0	3	0	0	1	0	0	2	0	0	3
PAÍS VASCO	4	0	4	0	0	1	0	0	3	0	0	4
ARABA/ÁLAVA	1	0	1	0	0	0	0	0	1	0	0	1
GIPUZKOA	3	0	3	0	0	1	0	0	2	0	0	3
BIZKAIA	0	0	0	0	0	0	0	0	0	0	0	0
LA RIOJA	0	0	0	0	0	0	0	0	0	0	0	0
CEUTA	1	0	1	0	1	0	0	0	0	0	0	1
MELILLA	25	5	30	1	4	0	0	1	13	0	6	25
TOTAL ESTADO	49	8	57	4	7	3	1	1	27	0	6	49

**PRESTACIONES DEL REAL DECRETO 383/1984, DE 1 DE FEBRERO
REVISIONES DE OFICIO E INSTANCIA DE PARTE EFECTUADAS EN ASPF
DATOS DE GESTIÓN CORRESPONDIENTES AL AÑO 2021 HASTA JULIO**

CC.AA. Y/O PROVINCIAS	REVISIONES EFECTUADAS			CAUSAS DE EXTINCIÓN DEL DERECHO					
	Extinción Derecho	Suspensión	TOTAL	Prestación Incompatible	Pérdida Residencia	Fallecimiento	Grado y Baremo	Alta S.S.	TOTAL
ANDALUCÍA	23	0	23	3	0	19	0	1	23
ALMERÍA	0	0	0	0	0	0	0	0	0
CÁDIZ	4	0	4	0	0	4	0	0	4
CÓRDOBA	1	0	1	0	0	1	0	0	1
GRANADA	0	0	0	0	0	0	0	0	0
HUELVA	0	0	0	0	0	0	0	0	0
JAÉN	0	0	0	0	0	0	0	0	0
MÁLAGA	18	0	18	3	0	14	0	1	18
SEVILLA	0	0	0	0	0	0	0	0	0
ARAGÓN	7	0	7	1	0	6	0	0	7
HUESCA	1	0	1	1	0	0	0	0	1
TERUEL	0	0	0	0	0	0	0	0	0
ZARAGOZA	6	0	6	0	0	6	0	0	6
ASTURIAS	4	0	4	0	0	4	0	0	4
ILLES BALEARS	0	0	0	0	0	0	0	0	0
CANARIAS	0	0	0	0	0	0	0	0	0
LAS PALMAS	0	0	0	0	0	0	0	0	0
S.C. TENERIFE	0	0	0	0	0	0	0	0	0
CANTABRIA	0	0	0	0	0	0	0	0	0
CASTILLA Y LEÓN	129	0	129	20	0	109	0	0	129
ÁVILA	23	0	23	0	0	23	0	0	23
BURGOS	0	0	0	0	0	0	0	0	0
LEÓN	12	0	12	0	0	12	0	0	12
PALENCIA	60	0	60	20	0	40	0	0	60
SALAMANCA	22	0	22	0	0	22	0	0	22
SEGOVIA	2	0	2	0	0	2	0	0	2
SORIA	4	0	4	0	0	4	0	0	4
VALLADOLID	6	0	6	0	0	6	0	0	6
ZAMORA	0	0	0	0	0	0	0	0	0
CASTILLA-LA MANCHA	0	0	0	0	0	0	0	0	0
ALBACETE	0	0	0	0	0	0	0	0	0
CIUDAD REAL	0	0	0	0	0	0	0	0	0
CUENCA	0	0	0	0	0	0	0	0	0
GUADALAJARA	0	0	0	0	0	0	0	0	0
TOLEDO	0	0	0	0	0	0	0	0	0

(Continúa al dorso)

CC.AA. Y/O PROVINCIAS	REVISIONES EFECTUADAS			CAUSAS DE EXTINCIÓN DEL DERECHO					
	Extinción Derecho	Suspensión	TOTAL	Prestación Incompatible	Pérdida Residencia	Fallecimiento	Grado y Baremo	Alta S.S.	TOTAL
CATALUNYA	0	0	0	0	0	0	0	0	0
BARCELONA	0	0	0	0	0	0	0	0	0
GIRONA	0	0	0	0	0	0	0	0	0
LLEIDA	0	0	0	0	0	0	0	0	0
TARRAGONA	0	0	0	0	0	0	0	0	0
COMUNIDAD VALENCIANA	0	0	0	0	0	0	0	0	0
ALICANTE	0	0	0	0	0	0	0	0	0
CASTELLÓN	0	0	0	0	0	0	0	0	0
VALENCIA	0	0	0	0	0	0	0	0	0
EXTREMADURA	0	0	0	0	0	0	0	0	0
BADAJOS	0	0	0	0	0	0	0	0	0
CÁCERES	0	0	0	0	0	0	0	0	0
GALICIA	5	0	5	3	0	1	0	1	5
A CORUÑA	0	0	0	0	0	0	0	0	0
LUGO	0	0	0	0	0	0	0	0	0
OURENSE	1	0	1	1	0	0	0	0	1
PONTEVEDRA	4	0	4	2	0	1	0	1	4
MADRID	4	0	4	0	0	4	0	0	4
MURCIA	7	0	7	2	0	5	0	0	7
NAVARRA	1	0	1	0	0	0	0	1	1
PAÍS VASCO	2	1	3	0	0	2	0	0	2
ARABA/ÁLAVA	2	1	3	0	0	2	0	0	2
GIPUZKOA	0	0	0	0	0	0	0	0	0
BIZKAIA	0	0	0	0	0	0	0	0	0
LA RIOJA	0	0	0	0	0	0	0	0	0
CEUTA	0	0	0	0	0	0	0	0	0
MELILLA	0	0	0	0	0	0	0	0	0
TOTAL ESTADO	182	1	183	29	0	150	0	3	182

**PRESTACIONES DEL REAL DECRETO 383/1984, DE 1 DE FEBRERO
TOTAL REVISIONES DE OFICIO E INSTANCIA DE PARTE EFECTUADAS
DATOS DE GESTIÓN CORRESPONDIENTES AL AÑO 2021 HASTA JULIO**

CC.AA. Y/O PROVINCIAS	REVISIONES EFECTUADAS					CAUSAS DE EXTINCIÓN DEL DERECHO								
	Modifica. Cuantía	Extinción Derecho	Suspensión		TOTAL	Recursos Propios	Recursos Familiares	Prestación Incompatible	Ingreso Centro	Pérdida Residencia	Fallecimiento	Grado y Baremo	Alta S.S.	TOTAL
			Act. Laboral	Otras										
ANDALUCÍA	6	110	0	2	118	32	0	18	0	0	59	0	1	110
ALMERÍA	0	0	0	0	0	0	0	0	0	0	0	0	0	0
CÁDIZ	0	16	0	1	17	4	0	4	0	0	8	0	0	16
CÓRDOBA	0	6	0	0	6	1	0	0	0	0	5	0	0	6
GRANADA	0	1	0	0	1	0	0	0	0	0	1	0	0	1
HUELVA	1	3	0	0	4	0	0	1	0	0	2	0	0	3
JAÉN	4	8	0	0	12	4	0	1	0	0	3	0	0	8
MÁLAGA	1	70	0	1	72	19	0	12	0	0	38	0	1	70
SEVILLA	0	6	0	0	6	4	0	0	0	0	2	0	0	6
ARAGÓN	0	13	0	0	13	2	0	2	0	0	9	0	0	13
HUESCA	0	3	0	0	3	0	0	2	0	0	1	0	0	3
TERUEL	0	2	0	0	2	2	0	0	0	0	0	0	0	2
ZARAGOZA	0	8	0	0	8	0	0	0	0	0	8	0	0	8
ASTURIAS	0	26	0	0	26	1	0	16	0	0	9	0	0	26
ILLES BALEARS	0	6	0	2	8	1	0	2	0	0	3	0	0	6
CANARIAS	0	4	0	0	4	0	0	0	0	0	4	0	0	4
LAS PALMAS	0	2	0	0	2	0	0	0	0	0	2	0	0	2
S.C. TENERIFE	0	2	0	0	2	0	0	0	0	0	2	0	0	2
CANTABRIA	0	7	0	0	7	1	0	0	0	0	6	0	0	7
CASTILLA Y LEÓN	2	180	1	2	185	9	0	37	0	0	134	0	0	180
ÁVILA	0	27	0	1	28	0	0	0	0	0	27	0	0	27
BURGOS	0	8	0	0	8	4	0	2	0	0	2	0	0	8
LEÓN	2	29	0	0	31	1	0	11	0	0	17	0	0	29
PALENCIA	0	65	0	0	65	3	0	20	0	0	42	0	0	65
SALAMANCA	0	29	0	0	29	0	0	4	0	0	25	0	0	29
SEGOVIA	0	7	0	0	7	0	0	0	0	0	7	0	0	7
SORIA	0	4	0	0	4	0	0	0	0	0	4	0	0	4
VALLADOLID	0	9	0	0	9	1	0	0	0	0	8	0	0	9
ZAMORA	0	2	1	1	4	0	0	0	0	0	2	0	0	2
CASTILLA-LA MANCHA	0	21	0	1	22	1	0	9	1	0	10	0	0	21
ALBACETE	0	2	0	0	2	0	0	0	0	0	2	0	0	2
CIUDAD REAL	0	4	0	0	4	0	0	2	1	0	1	0	0	4
CUENCA	0	1	0	0	1	0	0	0	0	0	1	0	0	1
GUADALAJARA	0	1	0	1	2	1	0	0	0	0	0	0	0	1
TOLEDO	0	13	0	0	13	0	0	7	0	0	6	0	0	13

(Continúa al dorso)

CC.AA. Y/O PROVINCIAS	REVISIONES EFECTUADAS				CAUSAS DE EXTINCIÓN DEL DERECHO									
	Modifica. Cuantía	Extinción Derecho	Suspensión SGIM		TOTAL	Recursos Propios	Recursos Familiares	Prestación Incompatible	Ingreso Centro	Pérdida Residencia	Fallecimiento	Grado y Baremo	Alta S.S.	TOTAL
			Act. Laboral	Otras										
CATALUNYA	0	0	0	0	0	0	0	0	0	0	0	0	0	0
BARCELONA	0	0	0	0	0	0	0	0	0	0	0	0	0	0
GIRONA	0	0	0	0	0	0	0	0	0	0	0	0	0	0
LLEIDA	0	0	0	0	0	0	0	0	0	0	0	0	0	0
TARRAGONA	0	0	0	0	0	0	0	0	0	0	0	0	0	0
COMUNIDAD VALENCIANA	0	34	0	1	35	17	0	1	0	0	16	0	0	34
ALICANTE	0	21	0	0	21	14	0	0	0	0	7	0	0	21
CASTELLÓN	0	1	0	0	1	0	0	1	0	0	0	0	0	1
VALENCIA	0	12	0	1	13	3	0	0	0	0	9	0	0	12
EXTREMADURA	0	31	0	7	38	5	0	15	2	0	9	0	0	31
BADAJOS	0	12	0	6	18	3	0	3	1	0	5	0	0	12
CÁCERES	0	19	0	1	20	2	0	12	1	0	4	0	0	19
GALICIA	0	26	0	2	28	9	1	9	0	0	3	0	4	26
A CORUÑA	0	11	0	0	11	9	0	0	0	0	2	0	0	11
LUGO	0	0	0	0	0	0	0	0	0	0	0	0	0	0
OURENSE	0	1	0	0	1	0	0	1	0	0	0	0	0	1
PONTEVEDRA	0	14	0	2	16	0	1	8	0	0	1	0	4	14
MADRID	0	33	0	0	33	0	0	13	0	0	20	0	0	33
MURCIA	1	61	2	0	64	3	1	30	0	0	27	0	0	61
NAVARRA	0	7	0	0	7	0	0	3	0	0	3	0	1	7
PAÍS VASCO	0	15	0	1	16	2	0	2	0	0	11	0	0	15
ARABA/ÁLAVA	0	5	0	1	6	1	0	0	0	0	4	0	0	5
GIPUZKOA	0	5	0	0	5	0	0	2	0	0	3	0	0	5
BIZKAIA	0	5	0	0	5	1	0	0	0	0	4	0	0	5
LA RIOJA	0	0	0	0	0	0	0	0	0	0	0	0	0	0
CEUTA	0	2	0	0	2	0	1	0	0	0	1	0	0	2
MELILLA	0	31	0	5	36	2	4	0	0	1	18	0	6	31
TOTAL ESTADO	9	607	3	23	642	85	7	157	3	1	342	0	12	607

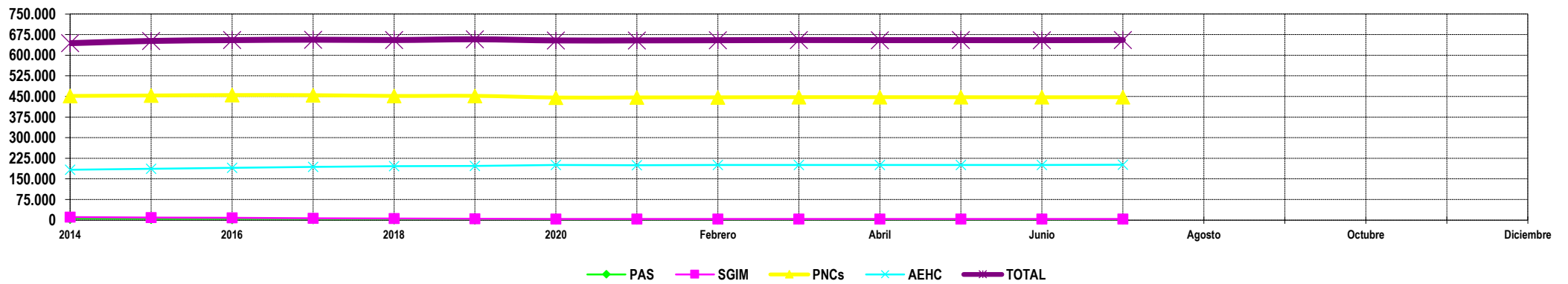
3

Situación prestaciones de naturaleza no contributiva

SITUACIÓN DE LAS PRESTACIONES DE NATURALEZA NO CONTRIBUTIVA (PNNC)

	PNNC DE JUBILACIÓN / VEJEZ				PNNC DE INVALIDEZ / ENFERMEDAD					TOTAL PNNC				
	PAS (*)	SGIM	PNC	TOTAL	PAS (*)	SGIM	PNC	AEHC	TOTAL	PAS	SGIM	PNCs	AEHC	TOTAL
2014	803	8.580	253.450	262.833	5.578	2.563	198.366	183.398	386.431	6.381	11.143	451.816	183.398	643.776
2015	619	7.394	254.029	262.042	4.982	2.183	199.518	186.631	389.900	5.601	9.577	453.547	186.631	651.942
2016	556	6.383	255.165	262.104	4.543	1.816	199.912	189.937	392.833	5.099	8.199	455.077	189.937	654.937
2017	532	5.520	256.690	262.742	4.061	1.548	197.988	193.416	393.716	4.593	7.068	454.678	193.416	656.458
2018	401	4.706	257.023	262.130	3.610	1.275	194.757	196.094	393.086	4.011	5.981	451.780	196.094	655.216
2019	397	4.168	261.044	265.609	3.228	1.041	191.113	196.922	392.304	3.625	5.209	452.157	196.922	657.913
2020	278	3.600	260.169	264.047	2.731	865	185.852	200.232	389.680	3.009	4.465	446.021	200.232	653.727

2021														
Enero	275	3.566	260.300	264.141	2.692	860	186.059	200.124	389.735	2.967	4.426	446.359	200.124	653.876
Febrero	281	3.516	261.343	265.140	2.668	847	185.488	200.405	389.408	2.949	4.363	446.831	200.405	654.548
Marzo	322	3.469	261.791	265.582	2.602	833	185.591	200.556	389.582	2.924	4.302	447.382	200.556	655.164
Abril	318	3.412	262.007	265.737	2.580	818	185.351	200.280	389.029	2.898	4.230	447.358	200.280	654.766
Mayo	317	3.352	262.075	265.744	2.561	808	185.131	200.583	389.083	2.878	4.160	447.206	200.583	654.827
Junio	319	3.287	262.244	265.850	2.538	797	184.765	200.716	388.816	2.857	4.084	447.009	200.716	654.666
Julio	319	3.258	262.723	266.300	2.538	781	184.567	201.261	389.147	2.857	4.039	447.290	201.261	655.447
Agosto														
Septiembre														
Octubre														
Noviembre														
Diciembre														



NOTA: Conforme se disponga de la totalidad de los datos mensuales, se procederá a la actualización del respectivo mes.

(*) No se dispone en 2020 del dato relativo al nº de pensiones asistenciales (PAS) de la provincia de Vizcaya.

