



MINISTERIO  
DE TRABAJO  
Y ASUNTOS SOCIALES

SECRETARÍA DE ESTADO  
DE SERVICIOS SOCIALES,  
FAMILIAS Y DISCAPACIDAD



AÑO 2007

**PENSIONES NO CONTRIBUTIVAS DE LA SEGURIDAD SOCIAL  
PRESTACIONES SOCIALES Y ECONÓMICAS DE LA LISMI**

**INFORME DEL SEGUIMIENTO Y EVOLUCIÓN DE LA GESTIÓN**

**MES DE JUNIO**

# Í N D I C E

Página

## 1 PENSIONES NO CONTRIBUTIVAS DE LA SEGURIDAD SOCIAL (PNCs)

### INFORME:

1.1	Introducción.....	1
1.2	Situación y evolución de las pensiones e importes de las nóminas .....	1
1.3	Situación y evolución de la gestión en trámite inicial.....	3
1.4	Seguimiento y control de pensionistas: Revisiones de Oficio e Instancia de parte .....	9

### ANEXOS:

1.a	Situación y evolución de las pensiones e importes de las nóminas .....	1-8
1.b	PNC de jubilación: Datos de la gestión mensual y anual .....	9-17
1.c	PNC de invalidez: Datos de la gestión mensual y anual .....	18-26
1.d	PNCs de la Seguridad Social: Datos de la gestión mensual y anual.....	27-35
1.e	PNC de jubilación e invalidez: Coeficientes de la gestión mensual.....	36-38
1.f	Reclamaciones previas a la vía jurisdiccional social: Datos de la gestión mensual y anual.....	39-42
1.g	Revisiones de Oficio e Instancia de parte: Datos de la gestión mensual y anual.....	43-54

## 2 PRESTACIONES SOCIALES Y ECONÓMICAS DE LA LISMI

### INFORME:

2.1	Introducción.....	1
2.2	Situación y evolución de los beneficiarios, número de prestaciones e importes de las nóminas .....	1
2.3	Situación y evolución de la gestión en trámite inicial.....	3
2.4	Seguimiento de la gestión derivada de las revisiones de oficio e instancia de parte.....	3

### ANEXOS:

2.a	Evolución y situación de los beneficiarios/prestaciones e importes de las nóminas.....	55-57
2.b	Prestaciones de la LISMI: Datos de la gestión mensual y anual .....	58-61
2.c	Revisiones de Oficio e Instancia de parte: Datos de la gestión mensual y anual.....	62-81

## 3 SITUACIÓN PRESTACIONES DE NATURALEZA NO CONTRIBUTIVA (PNNC)

### ANEXOS:

3.a	Situación de las Prestaciones de Naturaleza no Contributiva .....	82
-----	---	----

1

## PENSIONES NO CONTRIBUTIVAS DE LA SEGURIDAD SOCIAL

—

# INFORME DEL SEGUIMIENTO Y EVOLUCIÓN DE LA GESTIÓN DE PNC

## 1.1 INTRODUCCIÓN

Los datos sobre la gestión y el pago de la nómina de las Pensiones no Contributivas de la Seguridad Social de jubilación e invalidez (PNCs) parten de la información facilitada por los distintos órganos gestores de las Comunidades Autónomas y Direcciones Territoriales del IMSERSO y se articula, dentro de cada uno de los aspectos objeto de seguimiento y evaluación, como se detalla a continuación:

- Datos de gestión y de la nómina mensual.
- Datos de gestión y de la nómina del año 2007, comprendiendo la realizada hasta el mes de referencia.
- Datos sobre la nómina de pago y número de beneficiarios desde el año 2000.

La información presentada hace referencia a los siguientes aspectos:

- Nóminas: situación y evolución de los pensionistas e importes de las mismas.
- Gestión en trámite inicial: recoge la situación y evolución de la gestión para cada tipo de pensión, en función de distintos parámetros tales como el movimiento de solicitudes, resoluciones, causas de denegación o coeficientes de gestión entre otros.
- Seguimiento y control de pensionistas, con especial incidencia en las revisiones de Oficio e Instancia de Parte efectuadas por los Órganos gestores competentes.

Conforme a las distintas modalidades de gestión resultantes de lo establecido en la Disposición Adicional decimoctava del Real Decreto Legislativo 1/1994, de 20 de mayo, por el que se aprueba el Texto Refundido de la Ley General de la Seguridad Social, la gestión de estas pensiones es llevada a cabo por las Direcciones Territoriales del IMSERSO en las Ciudades Autónomas de Ceuta y Melilla, y por los órganos correspondientes de cada una de las Comunidades Autónomas que conforman el Estado español.

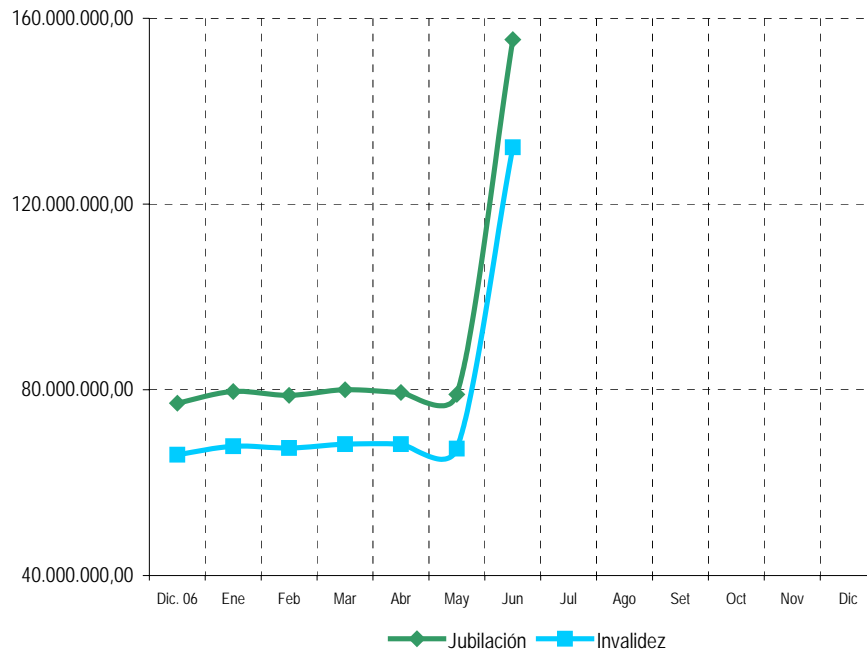
## 1.2 EVOLUCIÓN Y SITUACIÓN DE LAS PENSIONES E IMPORTES DE LAS NÓMINAS

Conforme a la información facilitada por la Gerencia de Informática de la Seguridad Social y por los órganos gestores competentes en las Comunidades Autónomas de Navarra y el País Vasco, el número total de pensiones no contributivas en la nómina de junio de 2007 en todo el Estado español ha alcanzado la cantidad de 474.672 un 0,25% menos que en el mes anterior.

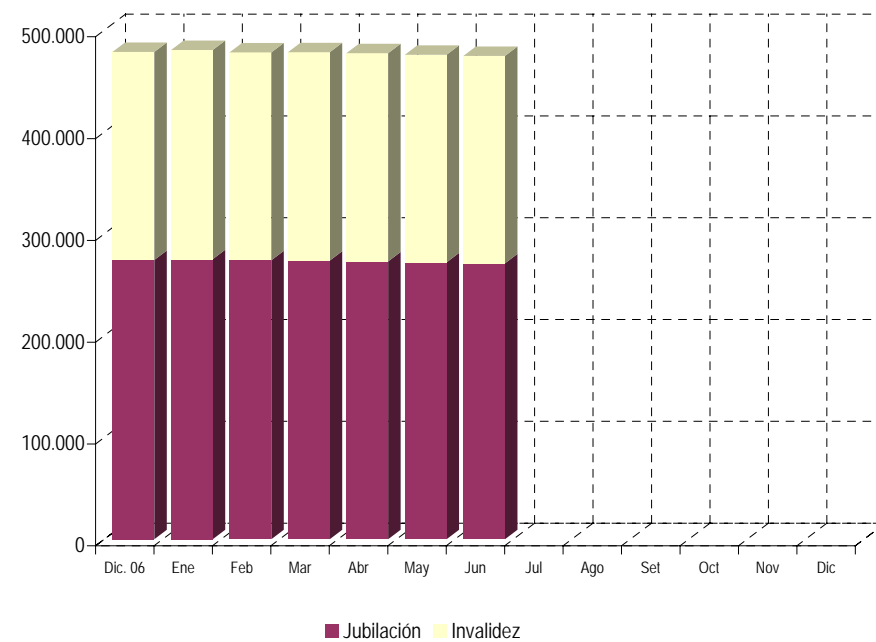
En el cuadro y gráficos siguientes se recogen los datos básicos de la nómina de junio de 2007:

NÓMINA DE JUNIO DE 2007	PNC DE JUBILACIÓN		PNC DE INVALIDEZ		TOTAL PNCs	
	NÚMERO DE PENSIONES	IMPORTES	NÚMERO DE PENSIONES	IMPORTES	NÚMERO DE PENSIONES	IMPORTES
	271.005	155.431.375,32	203.667	132.235.440,84	474.672	287.666.816,16
	57,09%	54,03%	42,91%	45,97%	100,00%	100,00%

Evolución importe nóminas mensuales



Evolución número pensionistas



La Ley 42/2006, de 28 de diciembre, de Presupuestos Generales del Estado para el año 2007 y en aplicación de lo establecido en su apartado cuatro de la disposición adicional duodécima, el Real Decreto 1578/2006 de 30 de diciembre sobre revalorización de las pensiones del sistema de la Seguridad Social y de otras prestaciones públicas para el ejercicio 2007 fija la cuantía anual para dicho año de la pensión no contributiva, quedando establecida su importe mensual en 312,43 euros, lo que ha supuesto un porcentaje de revalorización del 3,6%, en el que se incluye la desviación del IPC previsto y el real producido para el periodo noviembre 2005- noviembre 2006.

El importe bruto de la nómina de junio de 2007, ha ascendido a 287.666.816,16 euros, que incluye el abono de la paga extraordinaria. El importe medio abonado a cada pensionista ha quedado establecido para la PNC de invalidez en 649,27 euros y en jubilación en 573,54 euros, superior el de la PNC de invalidez al de jubilación, entre otras razones porque además de que al menos 32.035 de sus beneficiarios perciben el complemento del 50% por necesidad de otra persona, el montante a percibir en nómina por atrasos es mayor al ser más compleja la gestión y, por ende, el plazo de resolución.

Conforme a la información contenida en el Fichero Técnico de PNCs constituido en la Dirección General del IMSERSO, el perfil del pensionista de PNC de jubilación, es predominantemente el de mujer española casada con una edad comprendida entre los 70 y 79 años, y conviviendo en una unidad familiar formada por dos y tres miembros. En cuanto al pensionista de PNC de invalidez es posible reseñar que es un nacional español, que convive en una unidad económica integrada por tres y cuatro personas y que acredita un grado de minusvalía valorado entre el 65 y el 74%, si bien atendiendo a su edad y sexo es posible distinguir que el pensionista tipo es un hombre soltero hasta los 39 años que se encuentra afectado por una discapacidad de tipo psíquico y una mujer casada a partir de los 45, que, por el contrario presenta discapacidades de tipo físico.

### 1.3 SITUACIÓN Y EVOLUCIÓN DE LA GESTIÓN EN TRÁMITE INICIAL

DATOS BÁSICOS DE LA GESTIÓN ESTATAL DE LAS PNCs												
Año 2007	PNC DE JUBILACIÓN				PNC DE INVALIDEZ				TOTAL PNCs			
	Solicitadas	Resueltas	Aprobadas	Pendte. Real	Solicitadas	Resueltas	Aprobadas	Pendte. Real	Solicitadas	Resueltas	Aprobadas	Pendte. Real
Media 2006	2.279	2.360	1.479	5.047	2.586	2.694	1.376	11.655	4.865	5.054	2.855	16.702
Enero	1.930	1.904	1.149	5.073	2.352	2.312	1.164	11.695	4.282	4.216	2.313	16.768
Febrero	2.362	2.463	1.538	4.972	2.774	3.012	1.500	11.457	5.136	5.475	3.038	16.429
Marzo	2.265	2.353	1.520	4.884	2.612	2.866	1.497	11.203	4.877	5.219	3.017	16.087
Abril	1.988	1.758	1.091	5.114	2.349	2.209	1.132	11.343	4.337	3.967	2.223	16.457
Mayo	2.232	2.367	1.552	4.979	2.499	2.940	1.629	10.902	4.731	5.307	3.181	15.881
Junio	2.388	2.257	1.452	5.110	2.612	2.601	1.485	10.913	5.000	4.858	2.937	16.023
Julio												
Agosto												
Setiembre												
Octubre												
Noviembre												
Diciembre												
Total Año	13.165	13.102	8.302	5.110	15.198	15.940	8.407	10.913	28.363	29.042	16.709	16.023
Media 2007	2.194	2.184	1.384		2.533	2.657	1.401		4.727	4.840	2.785	

El seguimiento de la gestión de las PNCs contempla aquellos aspectos que se corresponden con la situación en trámite inicial de la solicitud de pensión no contributiva de jubilación o invalidez. El análisis parte de los datos básicos facilitados por los distintos órganos gestores correspondientes al mes de junio, relativos a la entrada de solicitudes, resolución y reconocimiento del derecho a pensión, cuyas cifras, a nivel de Estado, se ofrecen en el cuadro anterior. La información que contiene se ha estructurado en secuencia mensual a efectos de poder seguir la evolución de estos trámites de la gestión a lo largo del año 2007, permitiendo así su contraste con las cifras medias anuales de cada uno de los aspectos que se analizan.

Analizando de un modo específico cada uno de los aspectos de la gestión, para el mes de junio se obtienen los siguientes resultados:

- Se han presentado un total de 5.000 solicitudes, de las que el 52,24% corresponde a PNC de invalidez. El análisis comparativo respecto al número de solicitudes presentadas en el mismo mes del año anterior nos muestra un descenso global del 9,07%, que en invalidez alcanza el 11,94%. Si la comparación se efectúa respecto al promedio de solicitudes presentadas en el año 2007 se refleja sin embargo un incremento del 5,78% que si bien se refleja en ambos tipos de pensión, es más acusado en jubilación.

SOLICITUDES PRESENTADAS						
TIPO PNC	JUNIO 2007		MENSUAL 2006		PROMEDIO 2007	
	NUMERO		NUMERO	JUNIO 07/JUNIO 06	NUMERO	JUNIO 07 / AÑO 07
JUBILACIÓN	2.388	47,76%	2.533	-5,72%	2.194	8,84%
INVALIDEZ	2.612	52,24%	2.966	-11,94%	2.533	3,12%
TOTAL	5.000	100,00%	5.499	-9,07%	4.727	5,78%

- Del total de 4.858 solicitudes resueltas, el 53,54% lo han sido de PNC de invalidez, porcentaje de participación algo superior al de la entrada de solicitudes (52,24%). La comparación con el número de solicitudes resueltas en el mismo mes del año anterior pone de manifiesto un descenso global del 13,70%, que en invalidez se eleva hasta el 16,20%. Por el contrario, si la comparación se efectúa con el promedio de solicitudes resueltas a lo largo del año en curso se produce un aumento sólo del 0,35%, que es el resultado del aumento del 3,34% en jubilación y la disminución del 2,11% en invalidez.

SOLICITUDES RESUELTAS						
TIPO PNC	JUNIO 2007		MENSUAL 2006		PROMEDIO 2007	
	NUMERO		NUMERO	JUNIO 07/JUNIO 06	NUMERO	JUNIO 07 / AÑO 07
JUBILACIÓN	2.257	46,46%	2.525	-10,61%	2.184	3,34%
INVALIDEZ	2.601	53,54%	3.104	-16,20%	2.657	-2,11%
TOTAL	4.858	100,00%	5.629	-13,70%	4.841	0,35%

- De las 2.937 solicitudes aprobadas en el mes, el 50,56% ha correspondido a la PNC de invalidez. Si se compara con el número de solicitudes aprobadas en el mismo mes del ejercicio 2006, se constata un descenso global del 13,16%, que es algo superior en jubilación. El análisis respecto al promedio de solicitudes aprobadas en el año 2007 pone de manifiesto un incremento del 5,46%, que se pone de manifiesto en ambos tipos de pensión.

SOLICITUDES APROBADAS						
TIPO PNC	JUNIO 2007		MENSUAL 2006		PROMEDIO 2007	
	NUMERO	%	NUMERO	JUNIO 07/JUNIO 06	NUMERO	JUNIO 07 / AÑO 07
JUBILACIÓN	1.452	49,44%	1.697	-14,44%	1.384	4,91%
INVALIDEZ	1.485	50,56%	1.685	-11,87%	1.401	6,00%
TOTAL	2.937	100,00%	3.382	-13,16%	2.785	5,46%

- El número de solicitudes pendientes de resolución al finalizar el mes de junio ha experimentado en su conjunto un aumento global del 0,89% respecto a los pendientes en gestión habidos finalmente en el mes anterior, incremento que, si bien se registra en ambos tipos de pensión, es más acusado en jubilación.

SOLICITUDES PENDIENTES						
TIPO PNC	MAYO 2007		JUNIO 2007		DIFERENCIAS	
	NUMERO	%	NUMERO	%	ABSOLUTA	PORCENTUAL
JUBILACIÓN	4.979	31,35%	5.110	31,89%	131	2,63%
INVALIDEZ	10.902	68,65%	10.913	68,11%	11	0,10%
TOTAL	15.881	100,00%	16.023	100,00%	142	0,89%

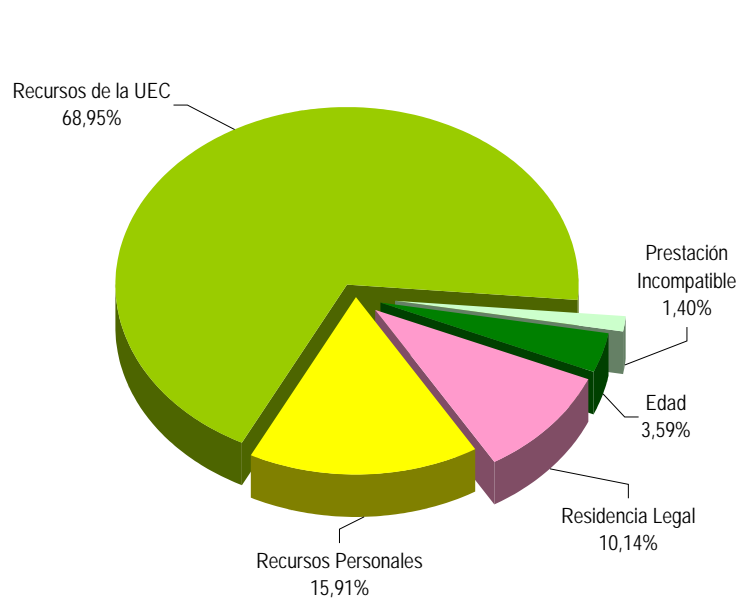
- Los aspectos de la gestión analizados en los puntos anteriores se reflejan en los indicadores de seguimiento que se incluyen en el siguiente cuadro.

COEFICIENTES DE COBERTURA, RECONOCIMIENTO Y GESTIÓN						
Año 2007	PNC DE JUBILACIÓN			PNC DE INVALIDEZ		
	Cobertura	Reconocimiento	Gestión (días)	Cobertura	Reconocimiento	Gestión (días)
Enero	96,85%	60,35%	79	98,30%	50,35%	149
Febrero	104,28%	62,44%	70	108,58%	49,80%	134
Marzo	103,89%	64,60%	67	109,72%	52,23%	130
Abril	88,43%	62,06%	72	94,04%	51,24%	135
Mayo	106,05%	65,57%	69	117,65%	55,41%	130
Junio	94,51%	64,33%	70	99,58%	57,09%	129
Julio						
Agosto						
Setiembre						
Octubre						
Noviembre						
Diciembre						

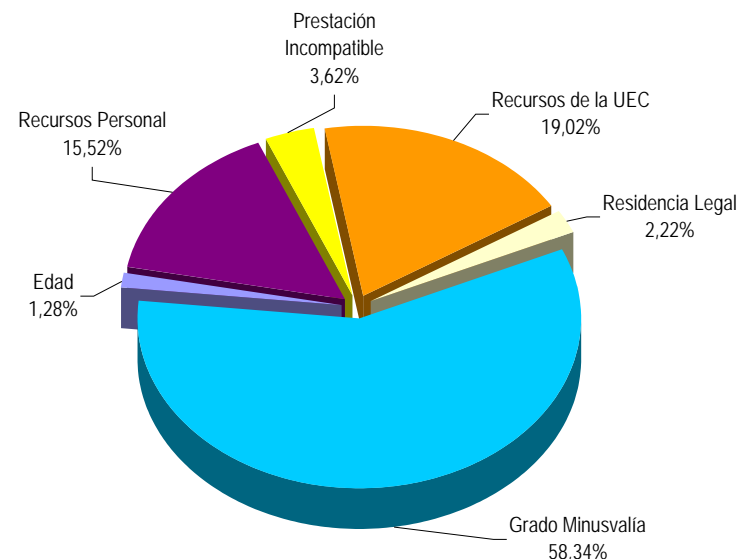
En esta línea cabe significar que durante el mes de junio las resoluciones efectuadas en PNC de jubilación han cubierto el 94,51% del volumen de la entrada del mes, coeficiente que en invalidez ofrece una cifra superior, con un 99,58%. Atendiendo al número de solicitudes pendientes de resolución al finalizar el mes de junio, cabe predecir que el tiempo medio de tramitación sería de 70 días en la PNC de jubilación y de 129 días en invalidez, lo que supone, en relación a los tiempos medios de tramitación de una solicitud en el mes anterior, que se registre un aumento de un día en jubilación y una disminución de un día en invalidez.

Por último, cabe resaltar la mayor proporción de reconocimientos del derecho en la PNC de jubilación frente a invalidez dentro del conjunto de las solicitudes resueltas en cada tipo, circunstancia que es habitual prácticamente desde el establecimiento de las pensiones no contributivas, dada la mayor selectividad de los requisitos necesarios para el acceso al derecho a PNC de invalidez. En este sentido, el coeficiente de reconocimiento en PNC de jubilación para este mes de junio supera en siete puntos al de invalidez.

- **Causas de denegación:** Las causas de denegación mensual en trámite inicial por tipos de pensión en su distribución porcentual han sido las siguientes:



Causas de Denegación PNC jubilación



Causas de Denegación PNC invalidez

- ✓ En la PNC de jubilación se han denegado 641 solicitudes, de las que 442 lo han sido por superar el límite de recursos económicos establecidos para la UEC.
- ✓ Para la PNC de invalidez, la causa de denegación más frecuente ha sido la de no acreditar el grado de minusvalía en 500 solicitudes, sobre el total de 862.
- **Reclamaciones:** Con la información facilitada por los distintos Órganos gestores, excepto los de las provincias de Álava y Guipúzcoa, se han presentado 741 reclamaciones, de las que el 61,67% corresponden a PNC de invalidez. El número de reclamaciones resueltas se ha situado en 776, de las que el 58,76% han sido desestimadas. El número de reclamaciones pendientes al finalizar el mes de junio se sitúa en 2.582, un 1,34% menos que las existentes al comienzo del mes.

#### 1.4 SEGUIMIENTO Y CONTROL DE PENSIONISTAS: REVISIONES DE OFICIO E INSTANCIA DE PARTE

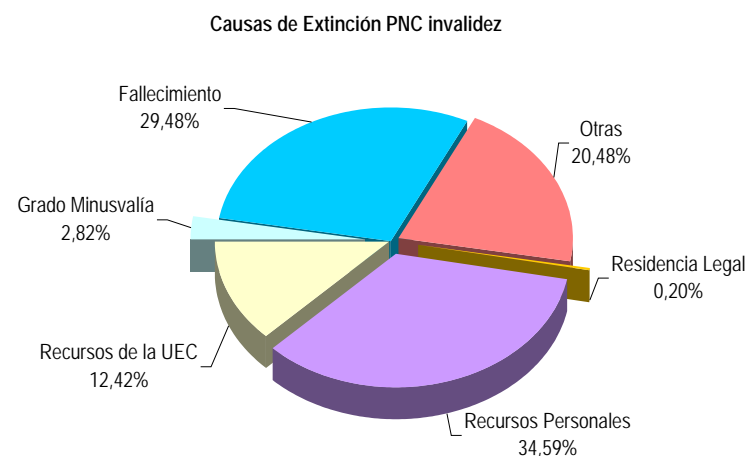
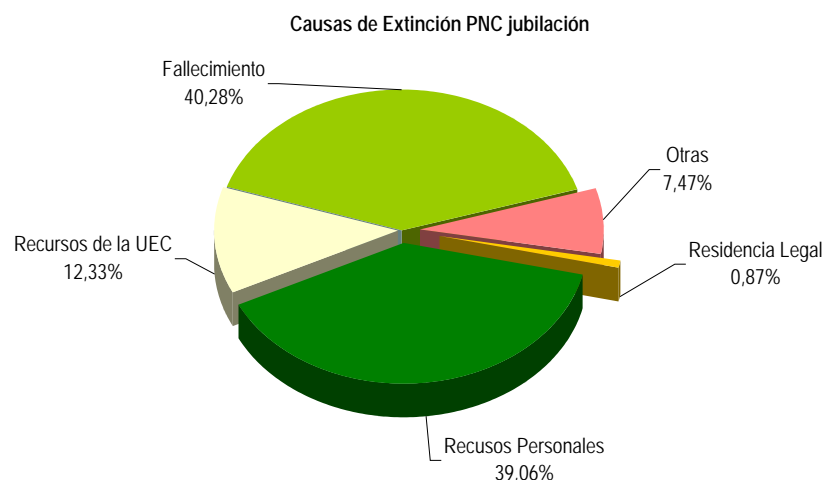
La revisión de oficio es iniciada por el órgano gestor cuando, como resultado de las medidas de control disponibles o implantadas, conoce cualquier dato o información que pueda producir o haya producido variación sobrevenida en los requisitos, y ello pueda dar lugar a la modificación de la cuantía, a la suspensión o a la extinción del derecho a la pensión, procediendo, en su caso, al abono de atrasos o a la reclamación de cantidades indebidamente percibidas. Por otro lado, las de instancia de parte, se inician cuando el interesado, en cumplimiento de sus obligaciones, comunica al órgano gestor cualquier variación sobrevenida en su situación que pudiera tener incidencia en el derecho o en la cuantía reconocida de la pensión, siendo sus efectos resultantes idénticos a los indicados para las revisiones de oficio.

El análisis parte de los datos básicos correspondientes al mes de junio, relativos al volumen global de revisiones a efectuar en el mes, las efectuadas, y el detalle de las situaciones finales derivadas de dicho proceso, cuyas cifras se ofrecen en el cuadro siguiente.

DATOS DE LA GESTIÓN ESTATAL DE LAS REVISIONES DE OFICIO E INSTANCIA DE PARTE PNCs																		
Año 2007	PNC DE JUBILACIÓN						PNC DE INVALIDEZ						Total PNCs					
	Entrada	Revisiones Efectuadas					Entrada	Revisiones Efectuadas					Entrada	Revisiones Efectuadas				
		Sin Mod.	Con Mod.	Suspensión	Ext. Dho.	Total		Sin Mod.	Con Mod.	Suspensión	Ext. Dho.	Total		Sin Mod.	Con Mod.	Suspensión	Ext. Dho.	Total
Enero	2.488	414	451	84	1.569	2.518	3.386	774	1.260	260	1.115	3.409	5.874	1.188	1.711	344	2.684	5.927
Febrero	3.559	415	974	445	2.110	3.944	4.579	778	1.911	669	1.453	4.811	8.138	1.193	2.885	1.114	3.563	8.755
Marzo	3.400	347	937	187	1.979	3.450	4.147	664	1.685	428	1.570	4.347	7.547	1.011	2.622	615	3.549	7.797
Abril	3.147	324	1.021	97	1.961	3.403	3.944	831	1.547	331	1.403	4.112	7.091	1.155	2.568	428	3.364	7.515
Mayo	3.070	198	1.143	77	1.851	3.269	3.911	559	1.895	385	1.328	4.167	6.981	757	3.038	462	3.179	7.436
Junio	3.182	327	1.110	91	1.728	3.256	4.285	622	1.806	353	1.489	4.270	7.467	949	2.916	444	3.217	7.526
Julio																		
Agosto																		
Setiembre																		
Octubre																		
Noviembre																		
Diciembre																		
<b>Total Año</b>	<b>18.846</b>	<b>2.025</b>	<b>5.636</b>	<b>981</b>	<b>11.198</b>	<b>19.840</b>	<b>24.252</b>	<b>4.228</b>	<b>10.104</b>	<b>2.426</b>	<b>8.358</b>	<b>25.116</b>	<b>43.098</b>	<b>6.253</b>	<b>15.740</b>	<b>3.407</b>	<b>19.556</b>	<b>44.956</b>
<b>Media mensual</b>	<b>3.141</b>	<b>338</b>	<b>939</b>	<b>164</b>	<b>1.866</b>	<b>3.307</b>	<b>4.042</b>	<b>705</b>	<b>1.684</b>	<b>404</b>	<b>1.393</b>	<b>4.186</b>	<b>7.183</b>	<b>1.042</b>	<b>2.623</b>	<b>568</b>	<b>3.259</b>	<b>7.493</b>

Analizando de modo específico cada uno de los aspectos señalados, para el mes de junio se obtienen los siguientes resultados:

- ✓ Se han iniciado en el mes 7.467 revisiones, de las que el 57,39% lo son de PNC de invalidez y se ha emitido resolución sobre un total de 7.526 revisiones, de las que el 56,74% corresponden a PNC de invalidez.
- ✓ El 12,61% de las revisiones efectuadas no han supuesto variación alguna en el derecho y en la cuantía de la pensión no contributiva.
- ✓ En el 38,75% de las revisiones efectuadas se ha modificado la cuantía de la pensión, de las que el 61,93% corresponden a pensionistas de invalidez y en las que se han incluido 84 recuperaciones del derecho por el cese en actividad laboral, así como 189 declaraciones de compatibilidad en el percibo de la pensión de invalidez con los ingresos derivados de esa actividad conforme al artículo 147.2 de la Ley General de la Seguridad Social, introducido por la Ley 8/2005.
- ✓ El número total de suspensiones efectuadas se cifra en 444, el 5,90% del total de procedimientos de revisión sobre los que se ha dictado resolución. Del total de suspensiones, 170 vienen motivadas porque el pensionista de invalidez ha iniciado una actividad laboral, sin que proceda declarar la compatibilidad en el percibo de la pensión con los ingresos derivados de dicha actividad.



- ✓ Se ha extinguido el derecho a 3.217 pensionistas, de los que el 53,71% disfrutaban de PNC de jubilación. Los gráficos anteriores reflejan los distintos motivos de extinción en ambas prestaciones. Las causas de índole económica en su conjunto –personal más U.E.C.- se configuran globalmente como el primer motivo de extinción, que en jubilación alcanza el 51,49%, y en invalidez el 47,01%, preeminencia que se motiva en la posición que registran las extinciones motivadas en que el pensionista dispone de recursos suficientes. La segunda causa de extinción del derecho en el total de PNCs ha sido la del fallecimiento del pensionista, que en jubilación supone el 40,28% del total de causas de extinción.



ANEXOS PNC

**1a NÚMERO DE PENSIONES E IMPORTES DE LAS NÓMINAS**

PENSIONES NO CONTRIBUTIVAS (PNCs) EVOLUCIÓN DE LAS NÓMINAS				TOTAL ESTADO CON NAVARRA Y EL PAÍS VASCO		
AÑO/MENSUALIDAD	IMPORTES BRUTOS			NÚMERO DE PENSIONES POR TIPO		
	JUBILACIÓN	INVALIDEZ	TOTAL	JUBILACIÓN	INVALIDEZ	TOTAL
AÑO 2000	749.060.122,00	891.702.035,94	1.640.762.157,94	231.400	244.802	476.202
AÑO 2001	928.317.851,29	781.680.464,59	1.709.998.315,88	276.216	207.620	483.836
AÑO 2002	960.591.776,46	817.289.555,72	1.777.881.332,18	279.432	206.814	486.246
AÑO 2003	995.517.618,75	838.991.498,71	1.834.509.117,46	282.063	207.273	489.336
AÑO 2004	1.018.808.143,43	859.701.119,41	1.878.509.262,84	280.338	206.953	487.291
AÑO 2005	1.056.521.365,48	889.294.393,94	1.945.815.759,42	278.556	204.686	483.242
AÑO 2006 (1)	1.082.941.167,54	918.806.461,89	2.001.747.629,43	274.266	204.373	478.639
AÑO 2007						
ENERO (2)	79.628.413,03	67.858.620,40	147.487.033,43	275.072	205.463	480.535
FEBRERO	78.798.558,00	67.458.541,18	146.257.099,18	273.914	204.306	478.220
MARZO	80.003.635,39	68.309.412,78	148.313.048,17	273.712	204.671	478.383
ABRIL	79.418.243,05	68.277.075,19	147.695.318,24	272.873	204.531	477.404
MAYO	79.021.367,42	67.331.683,66	146.353.051,08	271.882	203.991	475.873
JUNIO *	155.431.375,32	132.235.440,84	287.666.816,16	271.005	203.667	474.672
JULIO						
AGOSTO						
SETIEMBRE						
OCTUBRE						
NOVIEMBRE*						
DICIEMBRE						
<b>TOTAL AÑO 2007</b>	<b>552.301.592,21</b>	<b>471.470.774,05</b>	<b>1.023.772.366,26</b>			

\* Junto a la mensualidad se abona una paga extra.

1) En importes se incluye el abono del pago único por desviación IPC de 2006 excepto para las CC.AA. de Catalunya.

2) En importes se incluye el abono de pago único por desviación IPC 2006 de las CC.AA. de Catalunya, País Vasco y Navarra

**OBSERVACIONES:**

En aplicación del art. 148.3 del TRLGSS, introducido por la Ley 55/99, los importes y número de pensiones de invalidez percibidas por mayores de 65 años se contabilizan a partir de enero de 2001 en jubilación.

# PENSIONES NO CONTRIBUTIVAS DE LA SEGURIDAD SOCIAL

## PENSIONES E IMPORTE DE LA NÓMINA AÑO 2007

## JUNIO

CC.AA. Y/O PROVINCIAS	PNC DE JUBILACIÓN			PNC DE INVALIDEZ			TOTAL JUBILACIÓN E INVALIDEZ		
	NÚMERO DE PENSIONES	IMPORTE BRUTO	PROMEDIO MENSUAL	NÚMERO DE PENSIONES	IMPORTE BRUTO	PROMEDIO MENSUAL	NÚMERO DE PENSIONES	IMPORTE BRUTO	PROMEDIO MENSUAL
<b>ANDALUCÍA</b>	<b>61.543</b>	<b>35.303.157,60</b>	<b>573,63</b>	<b>46.864</b>	<b>30.619.328,99</b>	<b>653,37</b>	<b>108.407</b>	<b>65.922.486,59</b>	<b>608,10</b>
ALMERÍA	3.876	2.214.161,65	571,25	2.945	1.910.803,63	648,83	6.821	4.124.965,28	604,74
CÁDIZ	9.992	5.752.484,43	575,71	9.700	6.188.231,89	637,96	19.692	11.940.716,32	606,37
CÓRDOBA	5.950	3.411.562,91	573,37	4.115	2.703.800,73	657,06	10.065	6.115.363,64	607,59
GRANADA	5.278	2.950.233,91	558,97	4.680	3.088.028,79	659,84	9.958	6.038.262,70	606,37
HUELVA	4.062	2.387.566,66	587,78	3.375	2.159.900,10	639,97	7.437	4.547.466,76	611,47
JAÉN	5.184	2.939.188,24	566,97	2.894	1.851.147,72	639,65	8.078	4.790.335,96	593,01
MÁLAGA	12.676	7.428.066,07	585,99	9.259	6.122.841,89	661,29	21.935	13.550.907,96	617,78
SEVILLA	14.525	8.219.893,73	565,91	9.896	6.594.574,24	666,39	24.421	14.814.467,97	606,63
<b>ARAGÓN</b>	<b>6.077</b>	<b>3.557.855,49</b>	<b>585,46</b>	<b>3.007</b>	<b>1.974.009,86</b>	<b>656,47</b>	<b>9.084</b>	<b>5.531.865,35</b>	<b>608,97</b>
HUESCA	1.796	1.046.003,71	582,41	649	425.304,76	655,32	2.445	1.471.308,47	601,76
TERUEL	749	448.709,00	599,08	263	180.461,68	686,17	1.012	629.170,68	621,71
ZARAGOZA	3.532	2.063.142,78	584,13	2.095	1.368.243,42	653,10	5.627	3.431.386,20	609,81
<b>ASTURIAS</b>	<b>5.688</b>	<b>3.205.535,62</b>	<b>563,56</b>	<b>5.277</b>	<b>3.311.445,00</b>	<b>627,52</b>	<b>10.965</b>	<b>6.516.980,62</b>	<b>594,34</b>
<b>ILLES BALEARS</b>	<b>4.281</b>	<b>2.418.592,87</b>	<b>564,96</b>	<b>3.639</b>	<b>2.356.553,32</b>	<b>647,58</b>	<b>7.920</b>	<b>4.775.146,19</b>	<b>602,92</b>
<b>CANARIAS</b>	<b>22.599</b>	<b>13.504.968,27</b>	<b>597,59</b>	<b>19.501</b>	<b>12.814.209,23</b>	<b>657,11</b>	<b>42.100</b>	<b>26.319.177,50</b>	<b>625,16</b>
LAS PALMAS	8.311	5.045.309,51	607,06	6.963	4.489.003,73	644,69	15.274	9.534.313,24	624,22
S.C. TENERIFE	14.288	8.459.658,76	592,08	12.538	8.325.205,50	664,00	26.826	16.784.864,26	625,69
<b>CANTABRIA</b>	<b>3.123</b>	<b>1.739.754,39</b>	<b>557,08</b>	<b>3.057</b>	<b>1.966.218,04</b>	<b>643,19</b>	<b>6.180</b>	<b>3.705.972,43</b>	<b>599,67</b>
<b>CASTILLA Y LEÓN</b>	<b>15.317</b>	<b>9.080.318,30</b>	<b>592,83</b>	<b>10.909</b>	<b>7.197.078,57</b>	<b>659,74</b>	<b>26.226</b>	<b>16.277.396,87</b>	<b>620,66</b>
ÁVILA	1.444	858.531,70	594,55	881	582.800,86	661,52	2.325	1.441.332,56	619,93
BURGOS	1.550	939.527,32	606,15	1.264	827.927,20	655,01	2.814	1.767.454,52	628,09
LEÓN	2.779	1.625.678,95	584,99	2.713	1.778.336,73	655,49	5.492	3.404.015,68	619,81
PALENCIA	1.151	685.938,51	595,95	832	545.479,29	655,62	1.983	1.231.417,80	620,99
SALAMANCA	3.290	1.934.698,72	588,05	1.548	1.032.332,94	666,88	4.838	2.967.031,66	613,28
SEGOVIA	593	364.800,49	615,18	557	372.653,79	669,04	1.150	737.454,28	641,26
SORIA	402	240.646,48	598,62	195	132.958,05	681,84	597	373.604,53	625,80
VALLADOLID	2.400	1.405.430,71	585,60	1.902	1.248.367,92	656,34	4.302	2.653.798,63	616,88
ZAMORA	1.708	1.025.065,42	600,16	1.017	676.221,79	664,92	2.725	1.701.287,21	624,33
<b>CASTILLA-LA MANCHA</b>	<b>13.321</b>	<b>7.542.921,27</b>	<b>566,24</b>	<b>9.048</b>	<b>5.894.203,57</b>	<b>651,44</b>	<b>22.369</b>	<b>13.437.124,84</b>	<b>600,70</b>
ALBACETE	2.706	1.543.189,63	570,28	2.034	1.341.725,16	659,65	4.740	2.884.914,79	608,63
CIUDAD REAL	3.852	2.163.942,22	561,77	2.707	1.748.457,30	645,90	6.559	3.912.399,52	596,49
CUENCA	1.883	1.085.468,41	576,46	1.350	877.030,14	649,65	3.233	1.962.498,55	607,02
GUADALAJARA	607	371.499,39	612,03	524	367.387,27	701,12	1.131	738.886,66	653,30
TOLEDO	4.273	2.378.821,62	556,71	2.433	1.559.603,70	641,02	6.706	3.938.425,32	587,30

(Continúa al dorso)

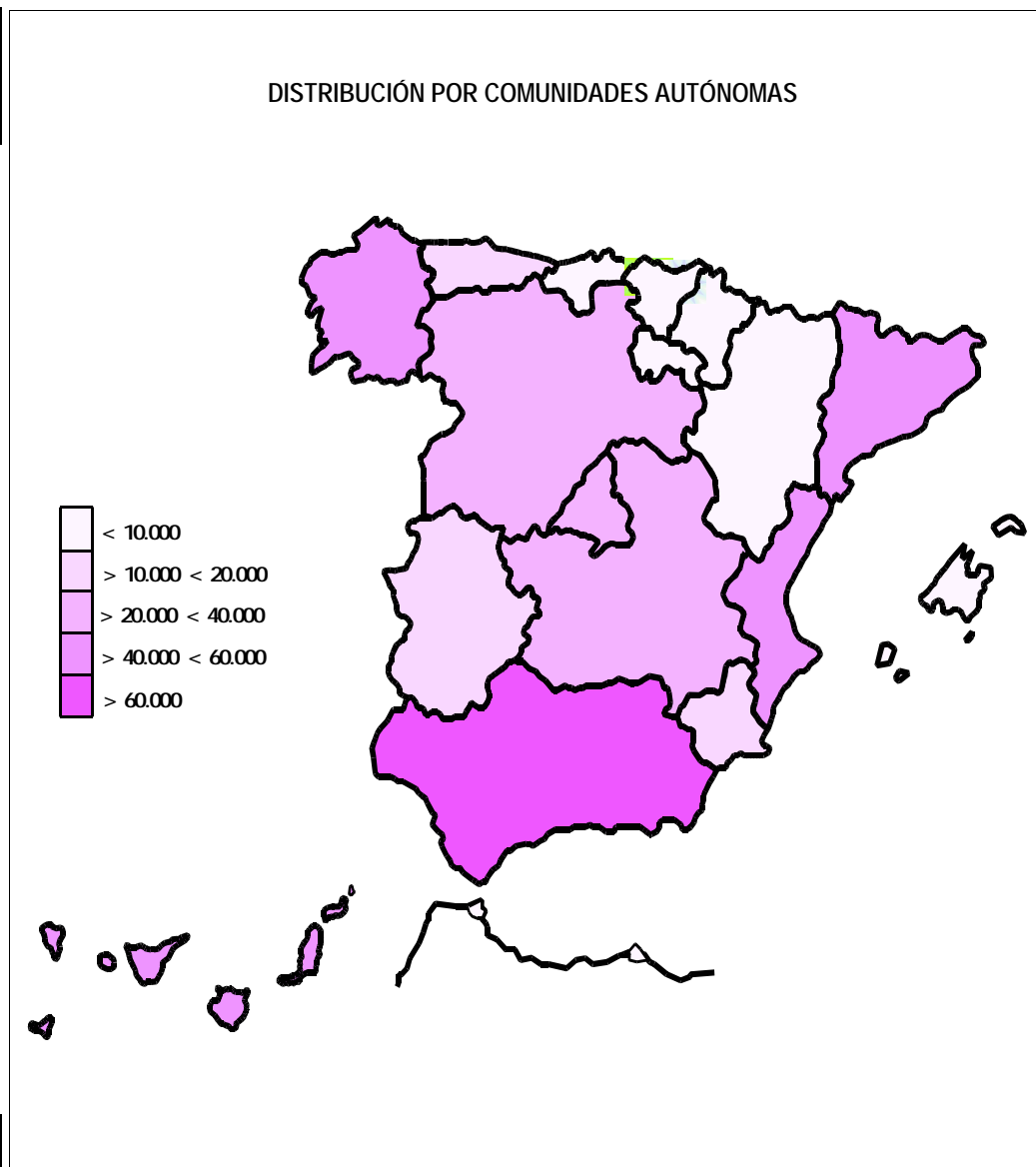
CC.AA. Y/O PROVINCIAS	PNC DE JUBILACIÓN			PNC DE INVALIDEZ			TOTAL JUBILACIÓN E INVALIDEZ		
	NÚMERO DE PENSIONES	IMPORTE BRUTO	PROMEDIO MENSUAL	NÚMERO DE PENSIONES	IMPORTE BRUTO	PROMEDIO MENSUAL	NÚMERO DE PENSIONES	IMPORTE BRUTO	PROMEDIO MENSUAL
<b>CATALUNYA</b>	<b>33.118</b>	<b>18.348.589,67</b>	<b>554,04</b>	<b>25.486</b>	<b>16.192.144,49</b>	<b>635,33</b>	<b>58.604</b>	<b>34.540.734,16</b>	<b>589,39</b>
BARCELONA	24.254	13.426.224,07	553,57	19.251	12.203.346,48	633,91	43.505	25.629.570,55	589,12
GIRONA	2.252	1.267.422,66	562,80	1.550	1.003.676,18	647,53	3.802	2.271.098,84	597,34
LLEIDA	2.900	1.613.592,08	556,41	1.389	898.401,52	646,80	4.289	2.511.993,60	585,68
TARRAGONA	3.712	2.041.350,86	549,93	3.296	2.086.720,31	633,11	7.008	4.128.071,17	589,05
<b>COMUNIDAD VALENCIANA</b>	<b>26.797</b>	<b>15.013.607,00</b>	<b>560,27</b>	<b>20.157</b>	<b>12.951.167,86</b>	<b>642,51</b>	<b>46.954</b>	<b>27.964.774,86</b>	<b>595,58</b>
ALICANTE	9.033	4.991.674,64	552,60	6.157	4.006.238,29	650,68	15.190	8.997.912,93	592,36
CASTELLÓN	1.451	812.197,53	559,75	1.971	1.265.643,10	642,13	3.422	2.077.840,63	607,20
VALENCIA	16.313	9.209.734,83	564,56	12.029	7.679.286,47	638,40	28.342	16.889.021,30	595,90
<b>EXTREMADURA</b>	<b>10.208</b>	<b>6.084.168,76</b>	<b>596,02</b>	<b>6.146</b>	<b>4.084.715,80</b>	<b>664,61</b>	<b>16.354</b>	<b>10.168.884,56</b>	<b>621,80</b>
BADAJOS	7.093	4.245.029,65	598,48	4.191	2.756.480,07	657,71	11.284	7.001.509,72	620,48
CÁCERES	3.115	1.839.139,11	590,41	1.955	1.328.235,73	679,40	5.070	3.167.374,84	624,73
<b>GALICIA</b>	<b>31.850</b>	<b>18.516.594,16</b>	<b>581,37</b>	<b>19.854</b>	<b>12.946.013,65</b>	<b>652,06</b>	<b>51.704</b>	<b>31.462.607,81</b>	<b>608,51</b>
A CORUÑA	13.378	7.789.206,99	582,24	7.888	5.087.036,68	644,91	21.266	12.876.243,67	605,48
LUGO	3.881	2.285.769,56	588,96	2.157	1.397.198,87	647,75	6.038	3.682.968,43	609,96
OURENSE	4.604	2.632.429,34	571,77	2.881	1.870.835,02	649,37	7.485	4.503.264,36	601,64
PONTEVEDRA	9.987	5.809.188,27	581,68	6.928	4.590.943,08	662,66	16.915	10.400.131,35	614,85
<b>MADRID</b>	<b>20.186</b>	<b>11.537.302,41</b>	<b>571,55</b>	<b>13.719</b>	<b>8.959.740,21</b>	<b>653,09</b>	<b>33.905</b>	<b>20.497.042,62</b>	<b>604,54</b>
MURCIA	7.170	4.010.329,05	559,32	7.554	4.991.956,11	660,84	14.724	9.002.285,16	611,40
NAVARRA	2.001	1.128.651,94	564,04	1.018	671.590,95	659,72	3.019	1.800.242,89	596,30
<b>PAÍS VASCO</b>	<b>4.457</b>	<b>2.492.342,16</b>	<b>559,20</b>	<b>5.382</b>	<b>3.344.040,30</b>	<b>621,34</b>	<b>9.839</b>	<b>5.836.382,46</b>	<b>593,19</b>
ÁLAVA	560	303.193,34	541,42	481	290.382,88	603,71	1.041	593.576,22	570,20
GUIPÚZCOA	1.245	741.714,33	595,75	1.316	852.429,16	647,74	2.561	1.594.143,49	622,47
VIZCAYA	2.652	1.447.434,49	545,79	3.585	2.201.228,26	614,01	6.237	3.648.662,75	585,00
<b>LA RIOJA</b>	<b>1.175</b>	<b>685.792,63</b>	<b>583,65</b>	<b>838</b>	<b>539.655,27</b>	<b>643,98</b>	<b>2.013</b>	<b>1.225.447,90</b>	<b>608,77</b>
CEUTA	852	506.252,06	594,19	896	589.562,24	657,99	1.748	1.095.814,30	626,90
MELILLA	1.242	754.641,67	607,60	1.315	831.807,38	632,55	2.557	1.586.449,05	620,43
<b>TOTAL ESTADO</b>	<b>271.005</b>	<b>155.431.375,32</b>	<b>573,54</b>	<b>203.667</b>	<b>132.235.440,84</b>	<b>649,27</b>	<b>474.672</b>	<b>287.666.816,16</b>	<b>606,03</b>

Deducciones en nómina (PAS, LISMI, P.F.H.C. y Pagos Indebidos):	638.752,24
IMPORTE NETO DE LA NÓMINA:	287.028.063,92

## PNCs DE LA SEGURIDAD SOCIAL DE JUBILACIÓN E INVALIDEZ

### DISTRIBUCIÓN TERRITORIAL DEL NÚMERO DE PENSIONES EN LA NÓMINA DE JUNIO DE 2007

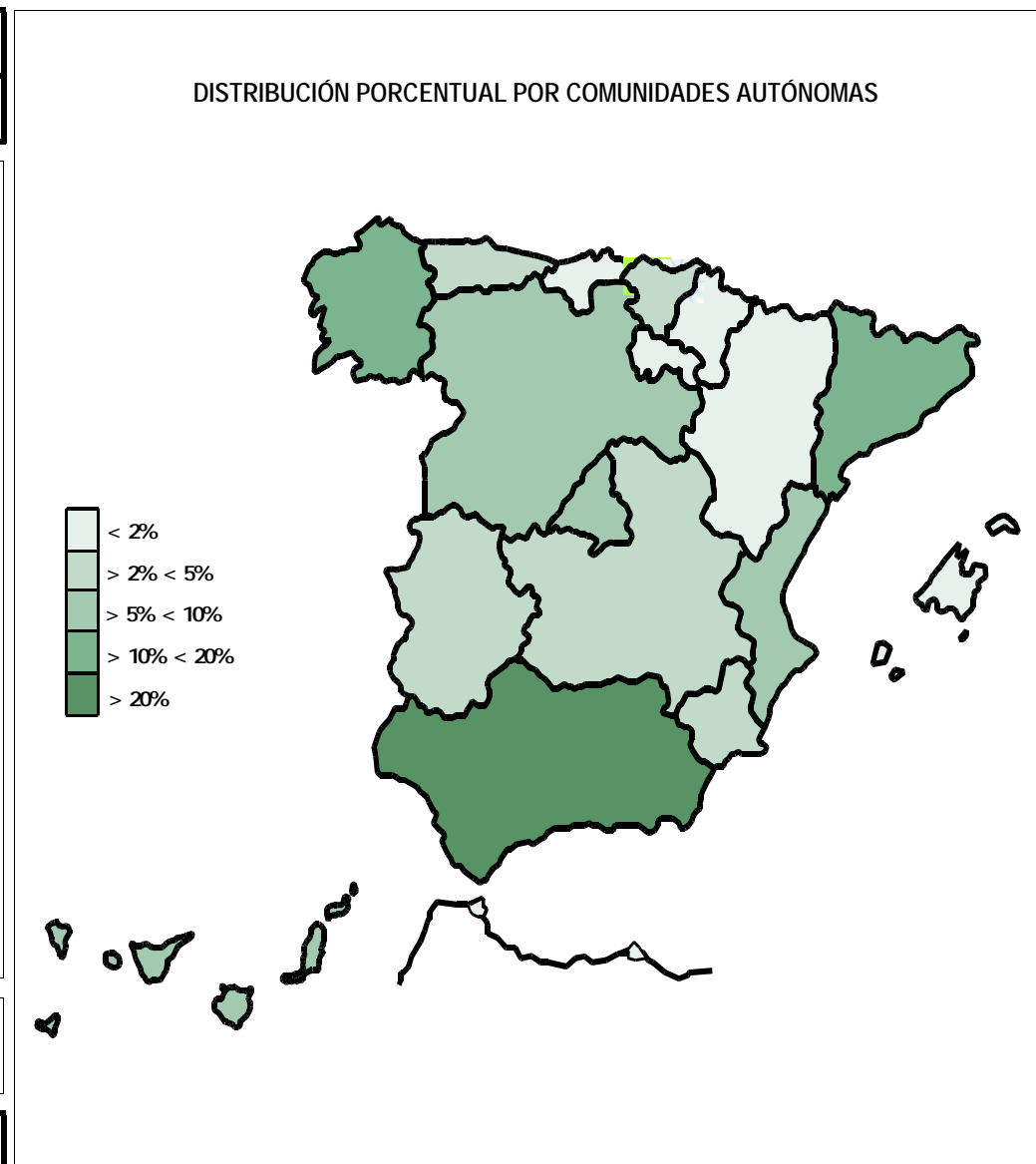
ÁMBITO GEOGRÁFICO	NÚMERO DE PENSIONES POR TIPO					
	JUBILACIÓN	%	INVALIDEZ	%	TOTAL	%
ANDALUCÍA	61.543	22,71	46.864	23,01	108.407	22,84
ARAGÓN	6.077	2,24	3.007	1,48	9.084	1,91
ASTURIAS	5.688	2,10	5.277	2,59	10.965	2,31
ILLES BALEARS	4.281	1,58	3.639	1,79	7.920	1,67
CANARIAS	22.599	8,34	19.501	9,57	42.100	8,87
CANTABRIA	3.123	1,15	3.057	1,50	6.180	1,30
CASTILLA Y LEÓN	15.317	5,65	10.909	5,36	26.226	5,53
CASTILLA-LA MANCHA	13.321	4,92	9.048	4,44	22.369	4,71
CATALUNYA	33.118	12,22	25.486	12,51	58.604	12,35
C. VALENCIANA	26.797	9,89	20.157	9,90	46.954	9,89
EXTREMADURA	10.208	3,77	6.146	3,02	16.354	3,45
GALICIA	31.850	11,75	19.854	9,75	51.704	10,89
MADRID	20.186	7,45	13.719	6,74	33.905	7,14
MURCIA	7.170	2,65	7.554	3,71	14.724	3,10
NAVARRA	2.001	0,74	1.018	0,50	3.019	0,64
PAÍS VASCO	4.457	1,64	5.382	2,64	9.839	2,07
LA RIOJA	1.175	0,43	838	0,41	2.013	0,42
CEUTA	852	0,31	896	0,44	1.748	0,37
MELILLA	1.242	0,46	1.315	0,65	2.557	0,54
<b>TOTAL ESTADO</b>	<b>271.005</b>	<b>100,00</b>	<b>203.667</b>	<b>100,00</b>	<b>474.672</b>	<b>100,00</b>



## PNCs DE LA SEGURIDAD SOCIAL DE JUBILACIÓN E INVALIDEZ

### DISTRIBUCIÓN TERRITORIAL DE LOS IMPORTES BRUTOS DE LAS NÓMINAS DEL AÑO 2007 (\*)

ÁMBITO GEOGRÁFICO	IMPORTES BRUTOS DE LAS NÓMINAS			
	JUBILACIÓN	INVALIDEZ	TOTAL	%
ANDALUCÍA	125.046.595,94	108.569.643,74	233.616.239,68	22,72
ARAGÓN	12.622.387,11	7.023.415,50	19.645.802,61	1,91
ASTURIAS	11.397.375,55	11.866.793,86	23.264.169,41	2,30
ILLES BALEARS	8.518.663,09	8.348.867,11	16.867.530,20	1,65
CANARIAS	47.438.248,74	46.188.321,12	93.626.569,86	9,03
CANTABRIA	6.241.596,67	7.054.601,32	13.296.197,99	1,31
CASTILLA Y LEÓN	32.353.516,58	25.682.389,92	58.035.906,50	5,71
CASTILLA-LA MANCHA	26.770.029,01	20.746.729,34	47.516.758,35	4,62
CATALUNYA	65.896.677,07	57.959.182,01	123.855.859,08	12,38
C. VALENCIANA	53.075.753,80	46.196.180,99	99.271.934,79	9,68
EXTREMADURA	21.680.829,85	14.615.793,83	36.296.623,68	3,53
GALICIA	66.052.773,35	46.014.523,57	112.067.296,92	10,83
MADRID	41.152.150,95	32.016.602,61	73.168.753,56	7,12
MURCIA	14.270.111,48	17.788.674,65	32.058.786,13	3,14
NAVARRA	3.959.854,59	2.353.796,17	6.313.650,76	0,63
PAÍS VASCO	8.970.363,35	11.988.005,93	20.958.369,28	2,09
LA RIOJA	2.416.120,29	1.921.560,24	4.337.680,53	0,43
CEUTA	1.778.298,79	2.119.451,59	3.897.750,38	0,37
MELILLA	2.660.246,00	3.016.240,55	5.676.486,55	0,55
<b>TOTAL ESTADO</b>	<b>552.301.592,21</b>	<b>471.470.774,05</b>	<b>1.023.772.366,26</b>	<b>100,00</b>



\* El pago es efectuado por la Tesorería General de la Seguridad Social, excepto Navarra y el País Vasco cuyo pago es efectuado por el Instituto Navarro de Bienestar Social y el Dptº. de Trabajo y Seguridad Social del Gobierno Vasco respectivamente.

## PNCs DE LA SEGURIDAD SOCIAL: ALTAS, BAJAS Y OSCILACIONES EN NÓMINA DE JUNIO DE 2007

ÁMBITO GEOGRÁFICO	PNC DE JUBILACIÓN			PNC DE INVALIDEZ			TOTAL PNCs		
	ALTAS	BAJAS	OSCILACIONES	ALTAS	BAJAS	OSCILACIONES	ALTAS	BAJAS	OSCILACIONES
ANDALUCÍA	673	985	-312	557	437	120	1.230	1.422	-192
ARAGÓN	52	117	-65	46	60	-14	98	177	-79
ASTURIAS	38	55	-17	46	45	1	84	100	-16
ILLES BALEARS	47	48	-1	64	42	22	111	90	21
CANARIAS	237	227	10	217	209	8	454	436	18
CANTABRIA	30	51	-21	26	47	-21	56	98	-42
CASTILLA Y LEÓN	82	187	-105	75	102	-27	157	289	-132
CASTILLA-LA MANCHA	71	160	-89	86	63	23	157	223	-66
CATALUNYA	161	318	-157	208	168	40	369	486	-117
C. VALENCIANA	154	373	-219	198	405	-207	352	778	-426
EXTREMADURA	104	114	-10	73	36	37	177	150	27
GALICIA	146	357	-211	185	148	37	331	505	-174
MADRID	115	137	-22	159	87	72	274	224	50
MURCIA	39	92	-53	70	69	1	109	161	-52
NAVARRA	-	-	-	-	-	-	-	-	-
PAÍS VASCO	-	-	-	-	-	-	-	-	-
LA RIOJA	12	12	0	5	5	0	17	17	0
CEUTA	7	3	4	8	7	1	15	10	5
MELILLA	4	27	-23	6	33	-27	10	60	-50
<b>TOTAL ESTADO</b>	<b>1.972</b>	<b>3.263</b>	<b>-1.291</b>	<b>2.029</b>	<b>1.963</b>	<b>66</b>	<b>4.001</b>	<b>5.226</b>	<b>-1.225</b>

1) No se dispone del movimiento de beneficiarios en nómina de las comunidades de Navarra y el País Vasco

## PNCs DE LA SEGURIDAD SOCIAL: ACUMULADO DE ALTAS, BAJAS Y OSCILACIONES EN NÓMINA AÑO 2007 (1)

ÁMBITO GEOGRÁFICO	PNC DE JUBILACIÓN			PNC DE INVALIDEZ			TOTAL PNCs		
	ALTAS	BAJAS	OSCILACIONES	ALTAS	BAJAS	OSCILACIONES	ALTAS	BAJAS	OSCILACIONES
ANDALUCÍA	673	985	-312	557	437	120	1.230	1.422	-192
ARAGÓN	52	117	-65	46	60	-14	98	177	-79
ASTURIAS	38	55	-17	46	45	1	84	100	-16
ILLES BALEARS	47	48	-1	64	42	22	111	90	21
CANARIAS	237	227	10	217	209	8	454	436	18
CANTABRIA	30	51	-21	26	47	-21	56	98	-42
CASTILLA Y LEÓN	82	187	-105	75	102	-27	157	289	-132
CASTILLA-LA MANCHA	71	160	-89	86	63	23	157	223	-66
CATALUNYA	161	318	-157	208	168	40	369	486	-117
C. VALENCIANA	154	373	-219	198	405	-207	352	778	-426
EXTREMADURA	104	114	-10	73	36	37	177	150	27
GALICIA	146	357	-211	185	148	37	331	505	-174
MADRID	115	137	-22	159	87	72	274	224	50
MURCIA	39	92	-53	70	69	1	109	161	-52
NAVARRA	-	-	-	-	-	-	-	-	-
PAÍS VASCO	-	-	-	-	-	-	-	-	-
LA RIOJA	12	12	0	5	5	0	17	17	0
CEUTA	7	3	4	8	7	1	15	10	5
MELILLA	4	27	-23	6	33	-27	10	60	-50
<b>TOTAL ESTADO</b>	<b>1.972</b>	<b>3.263</b>	<b>-1.291</b>	<b>2.029</b>	<b>1.963</b>	<b>66</b>	<b>4.001</b>	<b>5.226</b>	<b>-1.225</b>

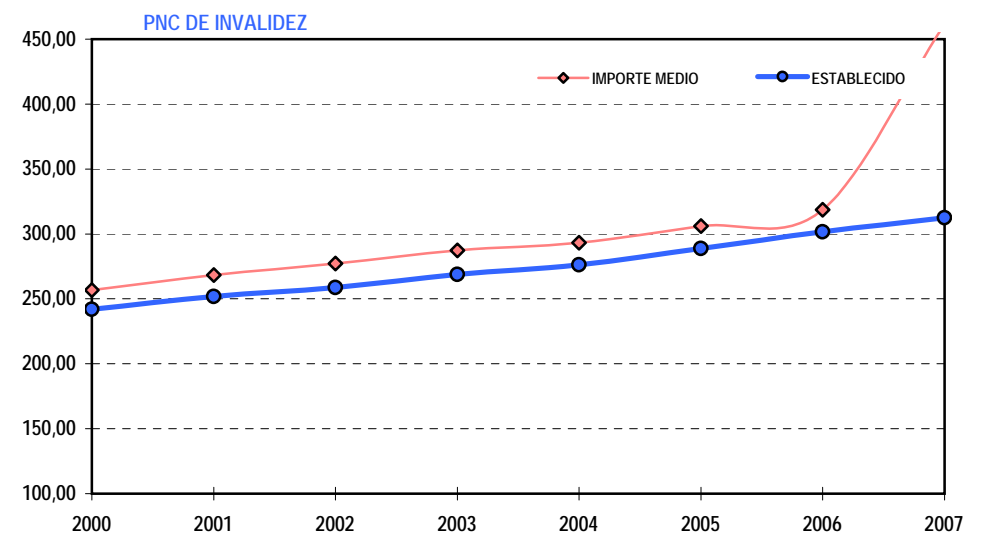
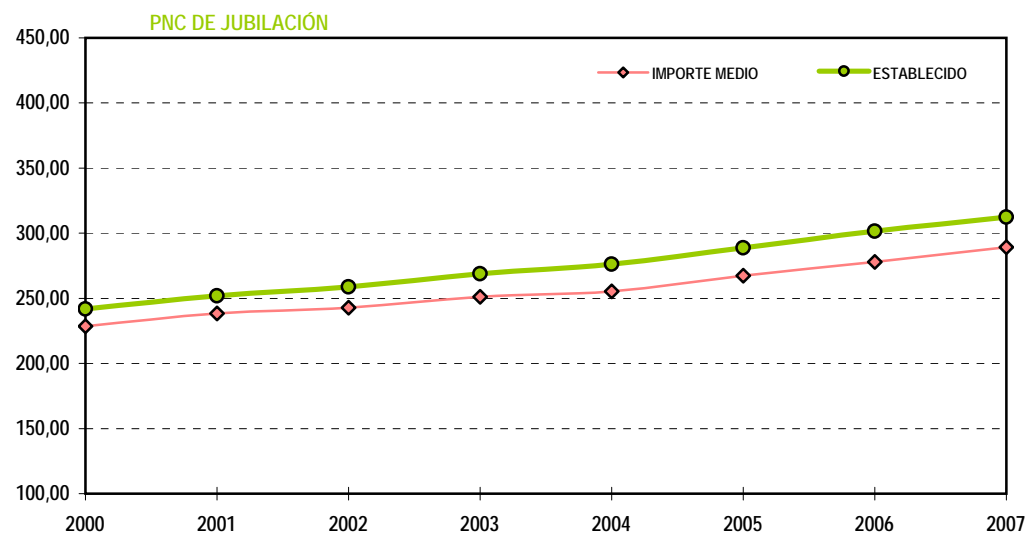
1) No se dispone del movimiento de beneficiarios en nómina de las comunidades de Navarra y el País Vasco

# EVOLUCIÓN IMPORTES MEDIOS PENSIONES NO CONTRIBUTIVAS

	PNC DE JUBILACIÓN								PNC DE INVALIDEZ							
	2000	2001	2002	2003	2004	2005	2006	2007	2000	2001	2002	2003	2004	2005	2006	2007
ENERO	226,57	238,44	245,42	258,17	258,14	271,45	283,55	289,48	253,34	270,18	280,63	293,45	296,89	310,82	326,58	330,27
FEBRERO	232,46	250,42	243,41	250,93	254,48	265,92	276,67	287,68	260,50	282,00	278,01	288,42	290,70	305,65	317,92	330,18
MARZO	233,46	241,93	244,83	253,64	257,54	270,04	281,50	292,29	264,02	278,41	280,77	294,03	297,85	309,15	325,32	333,75
ABRIL	229,95	239,19	243,68	253,35	256,61	267,38	279,64	291,04	259,01	272,22	280,52	291,98	295,48	309,21	319,43	333,82
MAYO	227,99	238,61	243,03	252,18	256,70	267,15	278,58	290,65	255,36	270,83	278,73	293,07	296,95	308,23	318,53	330,07
JUNIO*	443,46	465,69	476,88	490,78	503,38	525,71	547,74	573,54	497,35	525,75	539,20	557,91	571,98	597,33	623,93	649,27
JULIO	230,59	240,14	244,55	253,52	257,94	269,99	280,44		261,51	275,43	281,27	290,78	298,72	311,01	325,10	
AGOSTO	230,28	238,51	245,05	253,07	257,34	269,57	278,39		259,75	271,86	278,70	288,74	296,49	307,74	318,56	
SEPTIEMBRE	230,07	235,91	243,15	251,07	256,24	266,76	276,56		258,06	266,69	273,93	285,31	293,33	304,41	316,98	
OCTUBRE	230,51	238,21	244,08	251,50	256,47	268,32	278,59		257,47	271,69	280,51	287,60	292,05	306,26	320,11	
NOVIEMBRE*	450,25	467,71	477,93	494,89	503,33	529,52	549,80		505,00	493,59	541,95	559,23	575,52	603,18	624,16	
DICIEMBRE	232,91	242,28	248,33	254,60	257,27	271,06	281,19		263,41	279,28	287,83	290,71	299,59	313,08	323,01	
<b>IMPORTE MEDIO</b>	<b>228,46</b>	<b>238,36</b>	<b>242,88</b>	<b>251,26</b>	<b>255,39</b>	<b>267,35</b>	<b>278,05</b>	<b>289,24</b>	<b>256,77</b>	<b>268,42</b>	<b>277,29</b>	<b>287,23</b>	<b>293,25</b>	<b>306,15</b>	<b>318,55</b>	<b>461,47</b>
<b>IMP. MENSUAL</b>																
ESTABLECIDO	241,94	251,88	258,68	268,77	276,30	288,79	301,55	312,43	241,94	251,88	258,68	268,77	276,30	288,79	301,55	312,43
Con comp. 50% T. P. (1)	-	-	-	-	-	-	-	-	362,91	377,82	388,02	403,16	414,45	433,19	452,33	468,65
MÍNIMO 25%	60,48	62,97	64,67	67,19	69,08	72,20	75,39	78,11	60,48	62,97	64,67	67,19	69,08	72,20	75,39	78,11
Δ INTERANUAL	6,06%	4,10%	2,70%	3,90%	2,80%	4,50%	4,40%	3,60%	6,06%	4,10%	2,70%	3,90%	2,80%	4,50%	4,40%	3,60%

(\*) Junto a la mensualidad se abona una paga extra, por lo que la media se calcula sobre 14 pagas.

(1) En la PNC de Invalidez, la cuantía se incrementa en un 50% en los casos en que el beneficiario necesite el concurso de una tercera persona.



## 1b PNC DE JUBILACIÓN: DATOS DE LA GESTIÓN MENSUAL Y ANUAL

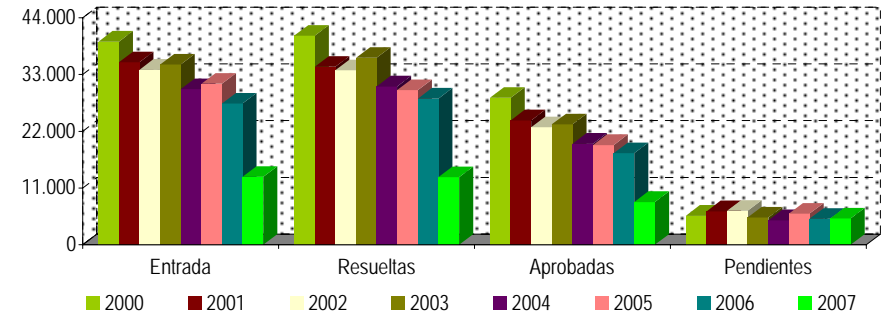
## R.D.L. 1/1994, DE 20 DE JUNIO; T. REF. LGSS PNCs DE LA SEGURIDAD SOCIAL

## JUBILACIÓN

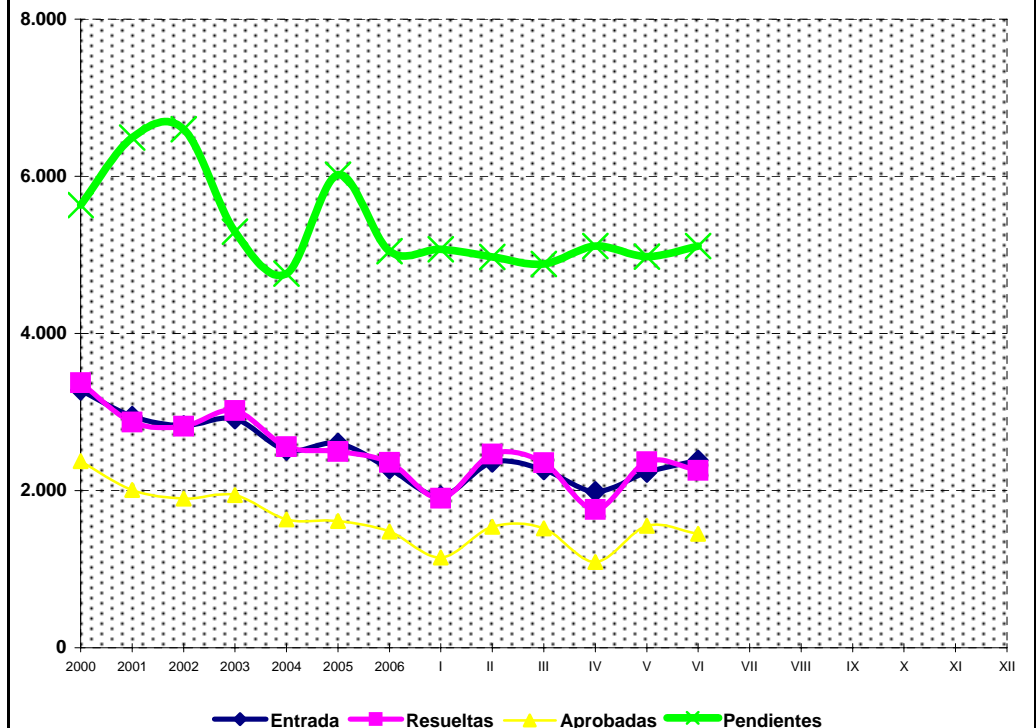
		Entrada	Resueltas	% R./E.	Aprobadas	% A./R.	No Aprob.	Pendientes
GESTIÓN	2000	39.352	40.493	102,90%	28.499	70,38%	11.994	5.634
	2001	35.344	34.484	97,57%	24.102	69,89%	10.382	6.494
	2002	33.910	33.807	99,70%	22.771	67,36%	11.036	6.597
	2003	34.939	36.240	103,72%	23.340	64,40%	12.900	5.296
	2004	30.143	30.677	101,77%	19.579	63,82%	11.098	4.762
	2005	31.221	29.964	95,97%	19.342	64,55%	10.622	6.019
	2006	27.343	28.315	103,55%	17.751	62,69%	10.564	5.047
MENSUALES*	2000	3.279	3.374		2.375		1.000	5.634
	2001	2.945	2.874		2.009		865	6.494
	2002	2.826	2.817		1.898		920	6.597
	2003	2.912	3.020		1.945		1.075	5.296
	2004	2.512	2.556		1.632		925	4.762
	2005	2.602	2.497		1.612		885	6.019
	2006	2.279	2.360		1.479		880	5.047
2007								
I	1.930	1.904	98,65%	1.149	60,35%	755	5.073	
II	2.362	2.463	104,28%	1.538	62,44%	925	4.972	
III	2.265	2.353	103,89%	1.520	64,60%	833	4.884	
IV	1.988	1.758	88,43%	1.091	62,06%	667	5.114	
V	2.232	2.367	106,05%	1.552	65,57%	815	4.979	
VI	2.388	2.257	94,51%	1.452	64,33%	805	5.110	
VII								
VIII								
IX								
X								
XI								
XII								
2007		13.165	13.102	99,52%	8.302	63,36%	4.800	5.110

\* Pendientes reales

EVOLUCIÓN DE LA GESTIÓN 2000-2007



EVOLUCIÓN MEDIAS MENSUALES



## PENSIÓN NO CONTRIBUTIVA DE JUBILACIÓN

### DATOS DE GESTIÓN CORRESPONDIENTES AL MES DE JUNIO DE 2007

CC.AA. Y/O PROVINCIAS	PTES. MES ANTERIOR	SOLICITUDES PRESENTADAS					A RESOLV. MES	SOLICITUDES RESUELTAS									PTES. FIN MES
		NUEVAS	LISMI	PAS	INSS	TOTAL		APROBADAS					NO APROBADAS				
								NUEVAS	LISMI	PAS	INSS	TOTAL	DNG	CAD-DES	TOTAL		
<b>ANDALUCÍA</b>	<b>482</b>	<b>582</b>	<b>7</b>	<b>14</b>	<b>1</b>	<b>604</b>	<b>1.086</b>	<b>359</b>	<b>6</b>	<b>18</b>	<b>1</b>	<b>384</b>	<b>102</b>	<b>24</b>	<b>510</b>	<b>576</b>	
ALMERÍA	35	29	1	1	0	31	66	16	1	0	0	17	4	2	23	43	
CÁDIZ	92	69	0	4	1	74	166	68	1	3	1	73	8	2	83	83	
CÓRDOBA	37	25	0	0	0	25	62	23	0	2	0	25	10	0	35	27	
GRANADA	42	47	0	0	0	47	89	21	0	3	0	24	11	1	36	53	
HUELVA	14	26	1	1	0	28	42	13	0	2	0	15	5	0	20	22	
JAÉN	24	35	1	0	0	36	60	24	1	2	0	27	5	0	32	28	
MÁLAGA	29	235	4	1	0	240	269	127	3	3	0	133	33	19	185	84	
SEVILLA	209	116	0	7	0	123	332	67	0	3	0	70	26	0	96	236	
<b>ARAGÓN</b>	<b>93</b>	<b>43</b>	<b>2</b>	<b>1</b>	<b>0</b>	<b>46</b>	<b>139</b>	<b>52</b>	<b>0</b>	<b>1</b>	<b>0</b>	<b>53</b>	<b>9</b>	<b>1</b>	<b>63</b>	<b>76</b>	
HUESCA	30	11	2	0	0	13	43	13	0	1	0	14	3	0	17	26	
TERUEL	5	5	0	0	0	5	10	4	0	0	0	4	0	0	4	6	
ZARAGOZA	58	27	0	1	0	28	86	35	0	0	0	35	6	1	42	44	
<b>ASTURIAS</b>	<b>93</b>	<b>38</b>	<b>5</b>	<b>0</b>	<b>0</b>	<b>43</b>	<b>136</b>	<b>22</b>	<b>1</b>	<b>1</b>	<b>1</b>	<b>25</b>	<b>8</b>	<b>4</b>	<b>37</b>	<b>99</b>	
<b>ILLES BALEARS</b>	<b>24</b>	<b>30</b>	<b>0</b>	<b>0</b>	<b>0</b>	<b>30</b>	<b>54</b>	<b>15</b>	<b>0</b>	<b>0</b>	<b>0</b>	<b>15</b>	<b>7</b>	<b>13</b>	<b>35</b>	<b>19</b>	
<b>CANARIAS</b>	<b>1.173</b>	<b>94</b>	<b>0</b>	<b>1</b>	<b>0</b>	<b>95</b>	<b>1.268</b>	<b>110</b>	<b>0</b>	<b>3</b>	<b>0</b>	<b>113</b>	<b>38</b>	<b>13</b>	<b>164</b>	<b>1.104</b>	
LAS PALMAS	408	54	0	1	0	55	463	43	0	1	0	44	38	13	95	368	
S.C. TENERIFE	765	40	0	0	0	40	805	67	0	2	0	69	0	0	69	736	
<b>CANTABRIA</b>	<b>47</b>	<b>27</b>	<b>1</b>	<b>0</b>	<b>0</b>	<b>28</b>	<b>75</b>	<b>15</b>	<b>1</b>	<b>0</b>	<b>0</b>	<b>16</b>	<b>9</b>	<b>0</b>	<b>25</b>	<b>50</b>	
<b>CASTILLA Y LEÓN</b>	<b>277</b>	<b>129</b>	<b>2</b>	<b>1</b>	<b>0</b>	<b>132</b>	<b>409</b>	<b>86</b>	<b>2</b>	<b>0</b>	<b>0</b>	<b>88</b>	<b>36</b>	<b>1</b>	<b>125</b>	<b>284</b>	
ÁVILA	25	9	0	0	0	9	34	0	0	0	0	0	1	0	1	33	
BURGOS	21	12	0	0	0	12	33	7	0	0	0	7	3	0	10	23	
LEÓN	38	18	0	0	0	18	56	14	0	0	0	14	9	0	23	33	
PALENCIA	7	8	0	0	0	8	15	8	0	0	0	8	6	0	14	1	
SALAMANCA	40	21	0	0	0	21	61	24	1	0	0	25	6	0	31	30	
SEGOVIA	11	5	0	0	0	5	16	6	0	0	0	6	2	1	9	7	
SORIA	6	6	1	1	0	8	14	2	0	0	0	2	1	0	3	11	
VALLADOLID	87	35	0	0	0	35	122	14	0	0	0	14	4	0	18	104	
ZAMORA	42	15	1	0	0	16	58	11	1	0	0	12	4	0	16	42	
<b>CASTILLA-LA MANCHA</b>	<b>292</b>	<b>155</b>	<b>0</b>	<b>0</b>	<b>0</b>	<b>155</b>	<b>447</b>	<b>57</b>	<b>0</b>	<b>1</b>	<b>0</b>	<b>58</b>	<b>33</b>	<b>2</b>	<b>93</b>	<b>354</b>	
ALBACETE	95	20	0	0	0	20	115	14	0	0	0	14	9	0	23	92	
CIUDAD REAL	49	51	0	0	0	51	100	9	0	1	0	10	7	1	18	82	
CUENCA	25	18	0	0	0	18	43	7	0	0	0	7	10	1	18	25	
GUADALAJARA	0	5	0	0	0	5	5	2	0	0	0	2	2	0	4	1	
TOLEDO	123	61	0	0	0	61	184	25	0	0	0	25	5	0	30	154	

(Continúa al dorso)

CC.AA. Y/O PROVINCIAS	PTES. MES ANTERIOR	SOLICITUDES PRESENTADAS					A RESOLV. MES	SOLICITUDES RESUELTAS									PTES. FIN MES
		NUEVAS	LISMI	PAS	INSS	TOTAL		APROBADAS					NO APROBADAS		TOTAL		
								NUEVAS	LISMI	PAS	INSS	TOTAL	DNG	CAD-DES			
<b>CATALUNYA</b>	<b>546</b>	<b>305</b>	<b>0</b>	<b>3</b>	<b>0</b>	<b>308</b>	<b>854</b>	<b>126</b>	<b>2</b>	<b>6</b>	<b>0</b>	<b>134</b>	<b>126</b>	<b>43</b>	<b>303</b>	<b>551</b>	
BARCELONA	375	230	0	1	0	231	606	97	1	5	0	103	99	34	236	370	
GIRONA	50	18	0	0	0	18	68	14	0	0	0	14	10	2	26	42	
LLEIDA	33	21	0	1	0	22	55	6	0	1	0	7	1	2	10	45	
TARRAGONA	88	36	0	1	0	37	125	9	1	0	0	10	16	5	31	94	
<b>COMUNIDAD VALENCIANA</b>	<b>526</b>	<b>270</b>	<b>7</b>	<b>10</b>	<b>0</b>	<b>287</b>	<b>813</b>	<b>126</b>	<b>2</b>	<b>3</b>	<b>0</b>	<b>131</b>	<b>91</b>	<b>38</b>	<b>260</b>	<b>553</b>	
ALICANTE	175	188	7	6	0	201	376	67	2	3	0	72	49	15	136	240	
CASTELLÓN	85	0	0	0	0	0	85	0	0	0	0	0	0	0	0	85	
VALENCIA	266	82	0	4	0	86	352	59	0	0	0	59	42	23	124	228	
<b>EXTREMADURA</b>	<b>19</b>	<b>48</b>	<b>4</b>	<b>0</b>	<b>0</b>	<b>52</b>	<b>71</b>	<b>19</b>	<b>4</b>	<b>0</b>	<b>2</b>	<b>25</b>	<b>22</b>	<b>1</b>	<b>48</b>	<b>23</b>	
BADAJOS	5	27	2	0	0	29	34	12	1	0	2	15	10	0	25	9	
CÁCERES	14	21	2	0	0	23	37	7	3	0	0	10	12	1	23	14	
<b>GALICIA</b>	<b>367</b>	<b>221</b>	<b>6</b>	<b>0</b>	<b>0</b>	<b>227</b>	<b>594</b>	<b>135</b>	<b>2</b>	<b>0</b>	<b>0</b>	<b>137</b>	<b>54</b>	<b>6</b>	<b>197</b>	<b>397</b>	
A CORUÑA	254	82	0	0	0	82	336	58	2	0	0	60	22	0	82	254	
LUGO	12	18	1	0	0	19	31	12	0	0	0	12	3	1	16	15	
OURENSE	63	38	1	0	0	39	102	27	0	0	0	27	7	3	37	65	
PONTEVEDRA	38	83	4	0	0	87	125	38	0	0	0	38	22	2	62	63	
<b>MADRID</b>	<b>533</b>	<b>215</b>	<b>3</b>	<b>6</b>	<b>0</b>	<b>224</b>	<b>757</b>	<b>149</b>	<b>3</b>	<b>6</b>	<b>0</b>	<b>158</b>	<b>67</b>	<b>9</b>	<b>234</b>	<b>523</b>	
MURCIA	163	58	1	2	0	61	224	29	3	0	0	32	20	4	56	168	
NAVARRA	21	25	0	1	0	26	47	15	0	0	0	15	7	0	22	25	
<b>PAÍS VASCO</b>	<b>280</b>	<b>49</b>	<b>0</b>	<b>4</b>	<b>0</b>	<b>53</b>	<b>333</b>	<b>42</b>	<b>0</b>	<b>3</b>	<b>0</b>	<b>45</b>	<b>4</b>	<b>2</b>	<b>51</b>	<b>282</b>	
ÁLAVA	252	18	0	0	0	18	270	9	0	0	0	9	0	0	9	261	
GUIPÚZCOA	13	6	0	0	0	6	19	7	0	0	0	7	2	0	9	10	
VIZCAYA	15	25	0	4	0	29	44	26	0	3	0	29	2	2	33	11	
LA RIOJA	7	7	0	0	0	7	14	9	0	0	0	9	2	0	11	3	
CEUTA	22	4	0	0	0	4	26	2	1	0	0	3	3	3	9	17	
MELILLA	14	5	0	1	0	6	20	11	0	0	0	11	3	0	14	6	

<b>TOTAL ESTADO</b>	<b>4.979</b>	<b>2.305</b>	<b>38</b>	<b>44</b>	<b>1</b>	<b>2.388</b>	<b>7.367</b>	<b>1.379</b>	<b>27</b>	<b>42</b>	<b>4</b>	<b>1.452</b>	<b>641</b>	<b>164</b>	<b>2.257</b>	<b>5.110</b>
---------------------	--------------	--------------	-----------	-----------	----------	--------------	--------------	--------------	-----------	-----------	----------	--------------	------------	------------	--------------	--------------

## PENSIÓN NO CONTRIBUTIVA DE JUBILACIÓN

### CAUSAS DE DENEGACIÓN CORRESPONDIENTES AL MES DE JUNIO DE 2007

CC.AA. Y/O PROVINCIAS	EDAD	RESIDENCIA LEGAL	RECURSOS ECONÓMICOS		PRESTACIÓN INCOMPATIBLE	SIN DESGLOSAR	TOTAL CAUSAS DE DENEGACIÓN
			PERSONALES	U.E.C.			
<b>ANDALUCÍA</b>	4	17	14	65	2	0	102
ALMERÍA	0	0	1	2	1	0	4
CÁDIZ	0	0	3	5	0	0	8
CÓRDOBA	1	0	1	7	1	0	10
GRANADA	1	0	2	8	0	0	11
HUELVA	0	2	0	3	0	0	5
JAÉN	0	0	1	4	0	0	5
MÁLAGA	0	13	4	16	0	0	33
SEVILLA	2	2	2	20	0	0	26
<b>ARAGÓN</b>	1	2	0	6	0	0	9
HUESCA	0	0	0	3	0	0	3
TERUEL	0	0	0	0	0	0	0
ZARAGOZA	1	2	0	3	0	0	6
<b>ASTURIAS</b>	0	1	0	7	0	0	8
<b>ILLES BALEARS</b>	1	2	0	4	0	0	7
<b>CANARIAS</b>	2	0	14	20	2	0	38
LAS PALMAS	2	0	14	20	2	0	38
S.C. TENERIFE	0	0	0	0	0	0	0
<b>CANTABRIA</b>	1	0	1	7	0	0	9
<b>CASTILLA Y LEÓN</b>	1	4	8	23	0	0	36
ÁVILA	0	0	0	1	0	0	1
BURGOS	0	1	1	1	0	0	3
LEÓN	0	0	1	8	0	0	9
PALENCIA	1	0	1	4	0	0	6
SALAMANCA	0	1	2	3	0	0	6
SEGOVIA	0	2	0	0	0	0	2
SORIA	0	0	0	1	0	0	1
VALLADOLID	0	0	2	2	0	0	4
ZAMORA	0	0	1	3	0	0	4
<b>CASTILLA-LA MANCHA</b>	1	1	2	28	1	0	33
ALBACETE	0	1	0	8	0	0	9
CIUDAD REAL	1	0	2	3	1	0	7
CUENCA	0	0	0	10	0	0	10
GUADALAJARA	0	0	0	2	0	0	2
TOLEDO	0	0	0	5	0	0	5

(Continúa al dorso)

CC.AA. Y/O PROVINCIAS	EDAD	RESIDENCIA LEGAL	RECURSOS ECONÓMICOS		PRESTACIÓN INCOMPATIBLE	SIN DESGLOSAR	TOTAL CAUSAS DE DENEGACIÓN
			PERSONALES	U.E.C.			
			CATALUNYA	3	12	26	
BARCELONA	2	9	21	64	3	0	99
GIRONA	0	2	2	6	0	0	10
LLEIDA	0	0	0	1	0	0	1
TARRAGONA	1	1	3	11	0	0	16
COMUNIDAD VALENCIANA	0	1	16	74	0	0	91
ALICANTE	0	0	14	35	0	0	49
CASTELLÓN	0	0	0	0	0	0	0
VALENCIA	0	1	2	39	0	0	42
EXTREMADURA	1	0	4	17	0	0	22
BADAJOS	1	0	2	7	0	0	10
CÁCERES	0	0	2	10	0	0	12
GALICIA	3	8	3	40	0	0	54
A CORUÑA	1	2	0	19	0	0	22
LUGO	1	0	1	1	0	0	3
OURENSE	0	4	0	3	0	0	7
PONTEVEDRA	1	2	2	17	0	0	22
MADRID	1	13	6	47	0	0	67
MURCIA	3	0	1	16	0	0	20
NAVARRA	1	0	3	3	0	0	7
PAÍS VASCO	0	0	3	1	0	0	4
ÁLAVA	0	0	0	0	0	0	0
GUIPÚZCOA	0	0	2	0	0	0	2
VIZCAYA	0	0	1	1	0	0	2
LA RIOJA	0	0	1	1	0	0	2
CEUTA	0	2	0	1	0	0	3
MELILLA	0	2	0	0	1	0	3
<b>TOTAL ESTADO</b>	<b>23</b>	<b>65</b>	<b>102</b>	<b>442</b>	<b>9</b>	<b>0</b>	<b>641</b>

## PENSIÓN NO CONTRIBUTIVA DE JUBILACIÓN

### DATOS ACUMULADOS DE GESTIÓN CORRESPONDIENTES AL AÑO 2007 HASTA JUNIO

CC.AA. Y/O PROVINCIAS	PTES. AÑO ANTERIOR	SOLICITUDES PRESENTADAS					A RESOLV. AÑO	SOLICITUDES RESUELTAS									PTES. FINAL
		NUEVAS	LISMI	PAS	INSS	TOTAL		APROBADAS					NO APROBADAS				
								NUEVAS	LISMI	PAS	INSS	TOTAL	DNG	CAD-DES	TOTAL		
<b>ANDALUCÍA</b>	<b>460</b>	<b>2.786</b>	<b>19</b>	<b>73</b>	<b>2</b>	<b>2.880</b>	<b>3.340</b>	<b>1.861</b>	<b>19</b>	<b>77</b>	<b>1</b>	<b>1.958</b>	<b>661</b>	<b>145</b>	<b>2.764</b>	<b>576</b>	
ALMERÍA	34	170	2	1	0	173	207	116	6	0	0	122	38	4	164	43	
CÁDIZ	86	382	3	23	2	410	496	318	2	17	1	338	56	19	413	83	
CÓRDOBA	45	295	0	0	0	295	340	203	0	11	0	214	84	15	313	27	
GRANADA	3	243	1	10	0	254	257	141	2	8	0	151	48	5	204	53	
HUELVA	14	168	1	4	0	173	187	108	0	7	0	115	46	4	165	22	
JAÉN	10	195	2	3	0	200	210	131	3	2	0	136	42	4	182	28	
MÁLAGA	87	667	10	9	0	686	773	434	6	13	0	453	163	73	689	84	
SEVILLA	181	666	0	23	0	689	870	410	0	19	0	429	184	21	634	236	
<b>ARAGÓN</b>	<b>40</b>	<b>276</b>	<b>49</b>	<b>4</b>	<b>6</b>	<b>335</b>	<b>375</b>	<b>214</b>	<b>2</b>	<b>3</b>	<b>2</b>	<b>221</b>	<b>66</b>	<b>12</b>	<b>299</b>	<b>76</b>	
HUESCA	9	75	2	1	0	78	87	47	0	1	0	48	13	0	61	26	
TERUEL	2	30	0	1	0	31	33	22	0	1	0	23	3	1	27	6	
ZARAGOZA	29	171	47	2	6	226	255	145	2	1	2	150	50	11	211	44	
<b>ASTURIAS</b>	<b>122</b>	<b>235</b>	<b>14</b>	<b>8</b>	<b>1</b>	<b>258</b>	<b>380</b>	<b>153</b>	<b>9</b>	<b>3</b>	<b>2</b>	<b>167</b>	<b>80</b>	<b>34</b>	<b>281</b>	<b>99</b>	
<b>ILLES BALEARS</b>	<b>26</b>	<b>190</b>	<b>0</b>	<b>1</b>	<b>0</b>	<b>191</b>	<b>217</b>	<b>133</b>	<b>1</b>	<b>2</b>	<b>0</b>	<b>136</b>	<b>35</b>	<b>27</b>	<b>198</b>	<b>19</b>	
<b>CANARIAS</b>	<b>1.233</b>	<b>905</b>	<b>3</b>	<b>26</b>	<b>0</b>	<b>934</b>	<b>2.167</b>	<b>697</b>	<b>3</b>	<b>21</b>	<b>0</b>	<b>721</b>	<b>259</b>	<b>83</b>	<b>1.063</b>	<b>1.104</b>	
LAS PALMAS	458	377	1	14	0	392	850	293	0	14	0	307	134	41	482	368	
S.C. TENERIFE	775	528	2	12	0	542	1.317	404	3	7	0	414	125	42	581	736	
<b>CANTABRIA</b>	<b>20</b>	<b>177</b>	<b>6</b>	<b>3</b>	<b>0</b>	<b>186</b>	<b>206</b>	<b>94</b>	<b>3</b>	<b>4</b>	<b>0</b>	<b>101</b>	<b>45</b>	<b>10</b>	<b>156</b>	<b>50</b>	
<b>CASTILLA Y LEÓN</b>	<b>167</b>	<b>812</b>	<b>20</b>	<b>2</b>	<b>0</b>	<b>834</b>	<b>1.001</b>	<b>469</b>	<b>12</b>	<b>7</b>	<b>0</b>	<b>488</b>	<b>190</b>	<b>39</b>	<b>717</b>	<b>284</b>	
ÁVILA	12	43	0	1	0	44	56	14	0	0	0	14	8	1	23	33	
BURGOS	16	95	1	0	0	96	112	57	0	0	0	57	25	7	89	23	
LEÓN	1	131	6	0	0	137	138	66	1	2	0	69	29	7	105	33	
PALENCIA	4	59	0	0	0	59	63	51	0	0	0	51	11	0	62	1	
SALAMANCA	47	135	5	0	0	140	187	113	4	1	0	118	34	5	157	30	
SEGOVIA	1	34	0	0	0	34	35	16	1	2	0	19	8	1	28	7	
SORIA	3	19	3	1	0	23	26	9	2	0	0	11	3	1	15	11	
VALLADOLID	64	190	1	0	0	191	255	93	3	0	0	96	44	11	151	104	
ZAMORA	19	106	4	0	0	110	129	50	1	2	0	53	28	6	87	42	
<b>CASTILLA-LA MANCHA</b>	<b>215</b>	<b>689</b>	<b>1</b>	<b>4</b>	<b>1</b>	<b>695</b>	<b>910</b>	<b>322</b>	<b>1</b>	<b>4</b>	<b>1</b>	<b>328</b>	<b>211</b>	<b>17</b>	<b>556</b>	<b>354</b>	
ALBACETE	65	135	0	0	0	135	200	69	0	0	0	69	39	0	108	92	
CIUDAD REAL	31	169	1	2	0	172	203	65	1	3	0	69	45	7	121	82	
CUENCA	46	108	0	0	0	108	154	72	0	0	0	72	54	3	129	25	
GUADALAJARA	5	29	0	1	1	31	36	16	0	1	1	18	15	2	35	1	
TOLEDO	68	248	0	1	0	249	317	100	0	0	0	100	58	5	163	154	

(Continúa al dorso)

CC.AA. Y/O PROVINCIAS	PTES. AÑO ANTERIOR	SOLICITUDES PRESENTADAS					A RESOLV. AÑO	SOLICITUDES RESUELTAS								PTES. FINAL
		NUEVAS	LISMI	PAS	INSS	TOTAL		APROBADAS					NO APROBADAS		TOTAL	
								NUEVAS	LISMI	PAS	INSS	TOTAL	DNG	CAD-DES		
<b>CATALUNYA</b>	471	1.869	19	13	0	1.901	2.372	878	12	11	0	901	748	172	1.821	551
BARCELONA	342	1.375	10	9	0	1.394	1.736	682	7	9	0	698	542	126	1.366	370
GIRONA	33	143	2	0	0	145	178	62	0	1	0	63	58	15	136	42
LLEIDA	30	107	4	2	0	113	143	45	1	1	0	47	38	13	98	45
TARRAGONA	66	244	3	2	0	249	315	89	4	0	0	93	110	18	221	94
<b>COMUNIDAD VALENCIANA</b>	650	1.308	15	29	0	1.352	2.002	740	8	13	0	761	530	158	1.449	553
ALICANTE	176	485	12	15	0	512	688	241	7	10	0	258	160	30	448	240
CASTELLÓN	86	72	0	0	0	72	158	41	0	0	0	41	32	0	73	85
VALENCIA	388	751	3	14	0	768	1.156	458	1	3	0	462	338	128	928	228
<b>EXTREMADURA</b>	42	272	22	7	0	301	343	170	16	12	2	200	99	21	320	23
BADAJOS	21	156	10	5	0	171	192	90	10	11	2	113	57	13	183	9
CÁCERES	21	116	12	2	0	130	151	80	6	1	0	87	42	8	137	14
<b>GALICIA</b>	413	1.181	12	1	0	1.194	1.607	806	14	3	1	824	322	64	1.210	397
A CORUÑA	233	465	0	0	0	465	698	283	6	1	1	291	134	19	444	254
LUGO	9	129	1	0	0	130	139	100	1	1	0	102	15	7	124	15
OURENSE	50	188	2	1	0	191	241	116	1	1	0	118	43	15	176	65
PONTEVEDRA	121	399	9	0	0	408	529	307	6	0	0	313	130	23	466	63
<b>MADRID</b>	693	1.049	8	36	0	1.093	1.786	748	8	36	0	792	396	75	1.263	523
MURCIA	153	324	15	4	0	343	496	170	12	4	0	186	106	36	328	168
NAVARRA	15	122	1	3	10	136	151	86	0	1	1	88	36	2	126	25
<b>PAÍS VASCO</b>	280	367	0	12	0	379	659	302	0	12	0	314	60	3	377	282
ÁLAVA	220	93	0	0	0	93	313	46	0	0	0	46	6	0	52	261
GUIPÚZCOA	9	98	0	0	0	98	107	73	0	0	0	73	24	0	97	10
VIZCAYA	51	176	0	12	0	188	239	183	0	12	0	195	30	3	228	11
<b>LA RIOJA</b>	24	57	0	0	0	57	81	48	0	1	0	49	25	4	78	3
CEUTA	12	49	4	3	0	56	68	25	4	2	0	31	15	5	51	17
MELILLA	11	35	3	2	0	40	51	33	2	1	0	36	8	1	45	6

<b>TOTAL ESTADO</b>	5.047	12.703	211	231	20	13.165	18.212	7.949	126	217	10	8.302	3.892	908	13.102	5.110
---------------------	-------	--------	-----	-----	----	--------	--------	-------	-----	-----	----	-------	-------	-----	--------	-------

## PENSIÓN NO CONTRIBUTIVA DE JUBILACIÓN

### CAUSAS DE DENEGACIÓN ACUMULADAS CORRESPONDIENTES AL AÑO 2007 HASTA JUNIO

CC.AA. Y/O PROVINCIAS	EDAD	RESIDENCIA LEGAL	RECURSOS ECONÓMICOS		PRESTACIÓN	SIN	TOTAL CAUSAS DE DENEGACIÓN
			PERSONALES	U.E.C.	INCOMPATIBLE	DESGLOSAR	
<b>ANDALUCÍA</b>	47	74	107	424	9	0	661
ALMERÍA	1	2	7	26	2	0	38
CÁDIZ	0	0	20	34	2	0	56
CÓRDOBA	10	4	8	61	1	0	84
GRANADA	1	1	7	39	0	0	48
HUELVA	3	5	1	37	0	0	46
JAÉN	6	3	5	28	0	0	42
MÁLAGA	9	52	30	70	2	0	163
SEVILLA	17	7	29	129	2	0	184
<b>ARAGÓN</b>	5	4	7	50	0	0	66
HUESCA	0	0	1	12	0	0	13
TERUEL	0	0	0	3	0	0	3
ZARAGOZA	5	4	6	35	0	0	50
<b>ASTURIAS</b>	5	10	10	55	0	0	80
<b>ILLES BALEARS</b>	5	5	4	21	0	0	35
<b>CANARIAS</b>	15	34	54	149	7	0	259
LAS PALMAS	9	9	22	87	7	0	134
S.C. TENERIFE	6	25	32	62	0	0	125
<b>CANTABRIA</b>	1	2	5	37	0	0	45
<b>CASTILLA Y LEÓN</b>	10	12	37	130	1	0	190
ÁVILA	0	1	1	6	0	0	8
BURGOS	0	2	6	17	0	0	25
LEÓN	1	2	6	20	0	0	29
PALENCIA	1	0	2	8	0	0	11
SALAMANCA	4	4	7	19	0	0	34
SEGOVIA	1	2	1	4	0	0	8
SORIA	0	0	1	2	0	0	3
VALLADOLID	0	1	10	32	1	0	44
ZAMORA	3	0	3	22	0	0	28
<b>CASTILLA-LA MANCHA</b>	15	6	18	166	6	0	211
ALBACETE	1	3	7	28	0	0	39
CIUDAD REAL	6	0	7	30	2	0	45
CUENCA	2	0	2	47	3	0	54
GUADALAJARA	1	0	0	14	0	0	15
TOLEDO	5	3	2	47	1	0	58

(Continúa al dorso)

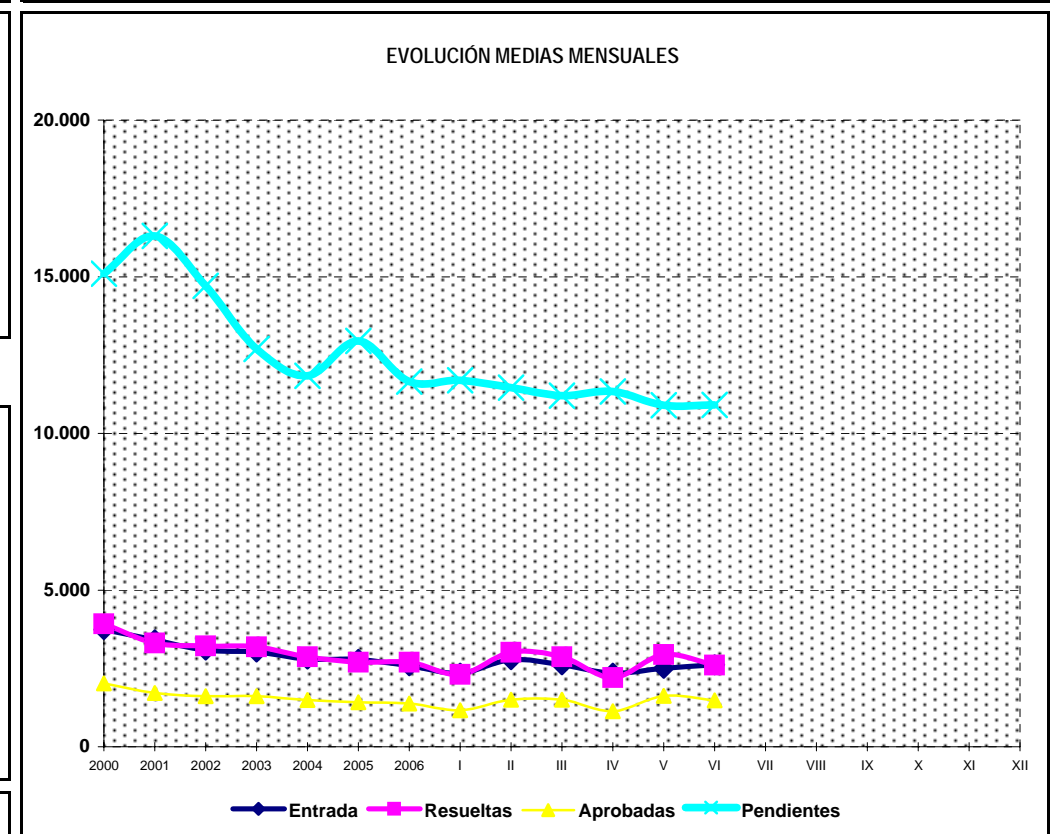
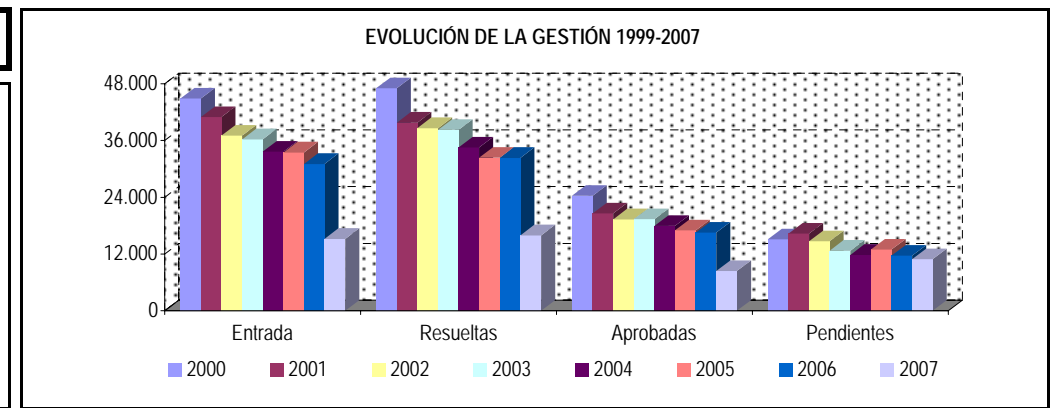
CC.AA. Y/O PROVINCIAS	EDAD	RESIDENCIA LEGAL	RECURSOS ECONÓMICOS		PRESTACIÓN INCOMPATIBLE	SIN DESGLOSAR	TOTAL CAUSAS DE DENEGACIÓN
			PERSONALES	U.E.C.			
			<b>CATALUNYA</b>	15	70	129	
BARCELONA	12	52	100	365	13	0	542
GIRONA	1	6	9	41	1	0	58
LLEIDA	0	4	4	29	1	0	38
TARRAGONA	2	8	16	82	2	0	110
<b>COMUNIDAD VALENCIANA</b>	6	16	63	442	3	0	530
ALICANTE	5	0	25	129	1	0	160
CASTELLÓN	1	0	6	25	0	0	32
VALENCIA	0	16	32	288	2	0	338
<b>EXTREMADURA</b>	6	0	18	75	0	0	99
BADAJOS	4	0	10	43	0	0	57
CÁCERES	2	0	8	32	0	0	42
<b>GALICIA</b>	17	50	37	215	3	0	322
A CORUÑA	5	21	12	95	1	0	134
LUGO	2	0	2	10	1	0	15
OURENSE	2	10	6	24	1	0	43
PONTEVEDRA	8	19	17	86	0	0	130
<b>MADRID</b>	6	64	67	258	1	0	396
<b>MURCIA</b>	4	4	18	77	3	0	106
<b>NAVARRA</b>	2	1	5	28	0	0	36
<b>PAÍS VASCO</b>	10	2	25	23	0	0	60
ÁLAVA	0	0	2	4	0	0	6
GUIPÚZCOA	6	2	16	0	0	0	24
VIZCAYA	4	0	7	19	0	0	30
<b>LA RIOJA</b>	1	9	1	14	0	0	25
<b>CEUTA</b>	1	5	1	6	2	0	15
<b>MELILLA</b>	0	4	2	1	1	0	8
<b>TOTAL ESTADO</b>	171	372	608	2.688	53	0	3.892

## 1c PNC DE INVALIDEZ: DATOS DE LA GESTIÓN MENSUAL Y ANUAL

**R.D.L. 1/1994, DE 20 DE JUNIO; T. REF. LGSS  
PNCs DE LA SEGURIDAD SOCIAL**

**INVALIDEZ**

		Entrada	Resueltas	% R./E.	Aprobadas	% A./R.	No Aprob.	Pendientes
G E S T I O N	2000	44.867	47.046	104,86%	24.288	51,63%	22.758	15.096
	2001	40.967	39.756	97,04%	20.602	51,82%	19.154	16.307
	2002	37.014	38.610	104,31%	19.341	50,09%	19.269	14.711
	2003	36.247	38.257	105,55%	19.380	50,66%	18.877	12.701
	2004	33.629	34.496	102,58%	17.947	52,03%	16.549	11.834
	2005	33.459	32.345	96,67%	16.989	52,52%	15.356	12.948
	2006	31.036	32.329	104,17%	16.511	51,07%	15.818	11.655
M E N S U A L E S *	2000	3.739	3.921		2.024		1.897	15.096
	2001	3.414	3.313		1.717		1.596	16.307
	2002	3.085	3.218		1.612		1.606	14.711
	2003	3.021	3.188		1.615		1.573	12.701
	2004	2.802	2.875		1.496		1.379	11.834
	2005	2.788	2.695		1.416		1.280	12.948
	2006	2.586	2.694		1.376		1.318	11.655
2007								
I	2.352	2.312	98,30%	1.164	50,35%	1.148	11.695	
II	2.774	3.012	108,58%	1.500	49,80%	1.512	11.457	
III	2.612	2.866	109,72%	1.497	52,23%	1.369	11.203	
IV	2.349	2.209	94,04%	1.132	51,24%	1.077	11.343	
V	2.499	2.940	117,65%	1.629	55,41%	1.311	10.902	
VI	2.612	2.601	99,58%	1.485	57,09%	1.116	10.913	
VII								
VIII								
IX								
X								
XI								
XII								
2007		15.198	15.940	104,88%	8.407	52,74%	7.533	10.913



\* Pendientes reales

## PENSIÓN NO CONTRIBUTIVA DE INVALIDEZ

### DATOS DE GESTIÓN CORRESPONDIENTES AL MES DE JUNIO DE 2007

CC.AA. Y/O PROVINCIAS	PTES. MES ANTERIOR	SOLICITUDES PRESENTADAS					A RESOLV. MES	SOLICITUDES RESUELTAS									PTES. FIN MES
		NUEVAS	LISMI	PAS	INSS	TOTAL		APROBADAS					NO APROBADAS				
								NUEVAS	LISMI	PAS	INSS	TOTAL	DNG	CAD-DES	TOTAL		
<b>ANDALUCÍA</b>	<b>2.153</b>	<b>633</b>	<b>14</b>	<b>14</b>	<b>0</b>	<b>661</b>	<b>2.814</b>	<b>265</b>	<b>12</b>	<b>14</b>	<b>1</b>	<b>292</b>	<b>228</b>	<b>88</b>	<b>608</b>	<b>2.206</b>	
ALMERÍA	62	28	2	0	0	30	92	8	1	0	0	9	10	2	21	71	
CÁDIZ	372	123	3	9	0	135	507	89	1	5	1	96	36	2	134	373	
CÓRDOBA	140	14	0	0	0	14	154	14	0	0	0	14	24	1	39	115	
GRANADA	226	39	1	1	0	41	267	22	3	4	0	29	10	2	41	226	
HUELVA	56	31	1	0	0	32	88	5	1	0	0	6	3	0	9	79	
JAÉN	60	18	3	1	0	22	82	16	1	1	0	18	11	7	36	46	
MÁLAGA	408	287	2	0	0	289	697	71	3	0	0	74	56	74	204	493	
SEVILLA	829	93	2	3	0	98	927	40	2	4	0	46	78	0	124	803	
<b>ARAGÓN</b>	<b>64</b>	<b>20</b>	<b>2</b>	<b>0</b>	<b>0</b>	<b>22</b>	<b>86</b>	<b>22</b>	<b>0</b>	<b>0</b>	<b>0</b>	<b>22</b>	<b>1</b>	<b>2</b>	<b>25</b>	<b>61</b>	
HUESCA	11	6	1	0	0	7	18	1	0	0	0	1	0	0	1	17	
TERUEL	3	1	0	0	0	1	4	1	0	0	0	1	0	0	1	3	
ZARAGOZA	50	13	1	0	0	14	64	20	0	0	0	20	1	2	23	41	
<b>ASTURIAS</b>	<b>213</b>	<b>54</b>	<b>0</b>	<b>0</b>	<b>0</b>	<b>54</b>	<b>267</b>	<b>36</b>	<b>1</b>	<b>0</b>	<b>0</b>	<b>37</b>	<b>14</b>	<b>6</b>	<b>57</b>	<b>210</b>	
<b>ILLES BALEARS</b>	<b>55</b>	<b>59</b>	<b>0</b>	<b>0</b>	<b>0</b>	<b>59</b>	<b>114</b>	<b>36</b>	<b>0</b>	<b>0</b>	<b>0</b>	<b>36</b>	<b>16</b>	<b>15</b>	<b>67</b>	<b>47</b>	
<b>CANARIAS</b>	<b>2.815</b>	<b>220</b>	<b>0</b>	<b>4</b>	<b>0</b>	<b>224</b>	<b>3.039</b>	<b>203</b>	<b>0</b>	<b>2</b>	<b>0</b>	<b>205</b>	<b>44</b>	<b>13</b>	<b>262</b>	<b>2.777</b>	
LAS PALMAS	1.083	126	0	3	0	129	1.212	109	0	1	0	110	44	8	162	1.050	
S.C. TENERIFE	1.732	94	0	1	0	95	1.827	94	0	1	0	95	0	5	100	1.727	
<b>CANTABRIA</b>	<b>77</b>	<b>36</b>	<b>1</b>	<b>0</b>	<b>0</b>	<b>37</b>	<b>114</b>	<b>27</b>	<b>1</b>	<b>0</b>	<b>0</b>	<b>28</b>	<b>14</b>	<b>0</b>	<b>42</b>	<b>72</b>	
<b>CASTILLA Y LEÓN</b>	<b>280</b>	<b>66</b>	<b>3</b>	<b>0</b>	<b>0</b>	<b>69</b>	<b>349</b>	<b>45</b>	<b>1</b>	<b>0</b>	<b>0</b>	<b>46</b>	<b>18</b>	<b>6</b>	<b>70</b>	<b>279</b>	
ÁVILA	21	6	0	0	0	6	27	0	0	0	0	0	2	0	2	25	
BURGOS	32	9	0	0	0	9	41	6	0	0	0	6	2	0	8	33	
LEÓN	44	9	2	0	0	11	55	8	0	0	0	8	4	0	12	43	
PALENCIA	9	2	0	0	0	2	11	4	0	0	0	4	0	1	5	6	
SALAMANCA	44	11	0	0	0	11	55	10	1	0	0	11	5	2	18	37	
SEGOVIA	10	3	0	0	0	3	13	0	0	0	0	0	2	2	4	9	
SORIA	2	1	0	0	0	1	3	2	0	0	0	2	0	0	2	1	
VALLADOLID	81	20	0	0	0	20	101	7	0	0	0	7	0	0	7	94	
ZAMORA	37	5	1	0	0	6	43	8	0	0	0	8	3	1	12	31	
<b>CASTILLA-LA MANCHA</b>	<b>460</b>	<b>119</b>	<b>0</b>	<b>1</b>	<b>0</b>	<b>120</b>	<b>580</b>	<b>56</b>	<b>1</b>	<b>0</b>	<b>0</b>	<b>57</b>	<b>22</b>	<b>4</b>	<b>83</b>	<b>497</b>	
ALBACETE	177	15	0	0	0	15	192	7	0	0	0	7	4	0	11	181	
CIUDAD REAL	69	39	0	0	0	39	108	13	0	0	0	13	3	0	16	92	
CUENCA	53	25	0	0	0	25	78	9	0	0	0	9	4	0	13	65	
GUADALAJARA	16	6	0	0	0	6	22	8	0	0	0	8	1	0	9	13	
TOLEDO	145	34	0	1	0	35	180	19	1	0	0	20	10	4	34	146	

(Continúa al dorso)

CC.AA. Y/O PROVINCIAS	PTES. MES ANTERIOR	SOLICITUDES PRESENTADAS					A RESOLV. MES	SOLICITUDES RESUELTAS									PTES. FIN MES
		NUEVAS	LISMI	PAS	INSS	TOTAL		APROBADAS					NO APROBADAS		TOTAL		
								NUEVAS	LISMI	PAS	INSS	TOTAL	DNG	CAD-DES			
CATALUNYA	1.471	412	3	1	17	433	1.904	140	6	1	28	175	134	19	328	1.576	
BARCELONA	1.108	317	2	1	14	334	1.442	111	6	1	21	139	113	9	261	1.181	
GIRONA	118	21	0	0	1	22	140	6	0	0	4	10	6	4	20	120	
LLEIDA	40	29	0	0	0	29	69	7	0	0	2	9	1	2	12	57	
TARRAGONA	205	45	1	0	2	48	253	16	0	0	1	17	14	4	35	218	
COMUNIDAD VALENCIANA	1.582	297	8	3	0	308	1.890	132	2	10	0	144	167	68	379	1.511	
ALICANTE	709	202	7	2	0	211	920	69	2	5	0	76	86	32	194	726	
CASTELLÓN	223	0	0	0	0	0	223	0	0	0	0	0	0	0	0	223	
VALENCIA	650	95	1	1	0	97	747	63	0	5	0	68	81	36	185	562	
EXTREMADURA	26	40	0	0	0	40	66	25	2	1	0	28	12	6	46	20	
BADAJOS	10	32	0	0	0	32	42	13	2	1	0	16	10	5	31	11	
CÁCERES	16	8	0	0	0	8	24	12	0	0	0	12	2	1	15	9	
GALICIA	495	211	2	0	2	215	710	134	3	1	2	140	76	13	229	481	
A CORUÑA	301	58	0	0	0	58	359	42	0	1	0	43	26	0	69	290	
LUGO	37	13	0	0	0	13	50	8	1	0	0	9	12	0	21	29	
OURENSE	123	41	0	0	0	41	164	16	0	0	0	16	9	4	29	135	
PONTEVEDRA	34	99	2	0	2	103	137	68	2	0	2	72	29	9	110	27	
MADRID	546	146	3	3	0	152	698	95	3	3	0	101	42	5	148	550	
MURCIA	415	92	1	0	4	97	512	67	0	2	2	71	38	6	115	397	
NAVARRA	15	10	0	0	0	10	25	10	0	0	0	10	2	0	12	13	
PAÍS VASCO	148	74	0	3	0	77	225	68	0	3	0	71	14	0	85	140	
ÁLAVA	1	12	0	0	0	12	13	11	0	0	0	11	2	0	13	0	
GUIPÚZCOA	26	17	0	0	0	17	43	19	0	0	0	19	5	0	24	19	
VIZCAYA	121	45	0	3	0	48	169	38	0	3	0	41	7	0	48	121	
LA RIOJA	1	7	1	0	0	8	9	2	1	0	0	3	0	0	3	6	
CEUTA	54	13	0	0	0	13	67	10	0	0	0	10	6	3	19	48	
MELILLA	32	13	0	0	0	13	45	9	0	0	0	9	14	0	23	22	

TOTAL ESTADO	10.902	2.522	38	29	23	2.612	13.514	1.382	33	37	33	1.485	862	254	2.601	10.913
--------------	--------	-------	----	----	----	-------	--------	-------	----	----	----	-------	-----	-----	-------	--------

## PENSIÓN NO CONTRIBUTIVA DE INVALIDEZ

### CAUSAS DE DENEGACIÓN CORRESPONDIENTES AL MES DE JUNIO DE 2007

CC.AA. Y/O PROVINCIAS	EDAD	RESIDENCIA	RECURSOS ECONÓMICOS		GRADO MINUSVALÍA	PRESTACIÓN	SOLICITAR SIN PASAR DOS AÑOS	SIN DESGLOSAR	TOTAL CAUSAS DE DENEGACIÓN
		LEGAL	PERSONALES	U.E.C.	ENF. CRÓNICA	INCOMPATIBLE			
<b>ANDALUCÍA</b>	7	4	34	34	140	9	0	0	228
ALMERÍA	0	0	1	0	7	2	0	0	10
CÁDIZ	0	0	15	21	0	0	0	0	36
CÓRDOBA	2	0	2	2	13	5	0	0	24
GRANADA	1	0	0	5	3	1	0	0	10
HUELVA	0	0	0	3	0	0	0	0	3
JAÉN	3	0	1	2	5	0	0	0	11
MÁLAGA	0	4	5	0	47	0	0	0	56
SEVILLA	1	0	10	1	65	1	0	0	78
<b>ARAGÓN</b>	0	0	0	0	1	0	0	0	1
HUESCA	0	0	0	0	0	0	0	0	0
TERUEL	0	0	0	0	0	0	0	0	0
ZARAGOZA	0	0	0	0	1	0	0	0	1
<b>ASTURIAS</b>	1	0	0	4	8	1	0	0	14
<b>ILLES BALEARS</b>	0	0	1	0	10	0	0	5	16
<b>CANARIAS</b>	0	0	3	2	32	7	0	0	44
LAS PALMAS	0	0	3	2	32	7	0	0	44
S.C. TENERIFE	0	0	0	0	0	0	0	0	0
<b>CANTABRIA</b>	1	0	1	2	8	2	0	0	14
<b>CASTILLA Y LEÓN</b>	2	0	5	5	5	1	0	0	18
ÁVILA	0	0	0	2	0	0	0	0	2
BURGOS	0	0	1	0	1	0	0	0	2
LEÓN	0	0	1	2	1	0	0	0	4
PALENCIA	0	0	0	0	0	0	0	0	0
SALAMANCA	2	0	1	0	2	0	0	0	5
SEGOVIA	0	0	0	1	1	0	0	0	2
SORIA	0	0	0	0	0	0	0	0	0
VALLADOLID	0	0	0	0	0	0	0	0	0
ZAMORA	0	0	2	0	0	1	0	0	3
<b>CASTILLA-LA MANCHA</b>	0	1	2	2	16	1	0	0	22
ALBACETE	0	0	0	0	4	0	0	0	4
CIUDAD REAL	0	0	1	1	1	0	0	0	3
CUENCA	0	0	0	1	2	1	0	0	4
GUADALAJARA	0	0	1	0	0	0	0	0	1
TOLEDO	0	1	0	0	9	0	0	0	10

(Continúa al dorso)

CC.AA. Y/O PROVINCIAS	EDAD	RESIDENCIA LEGAL	RECURSOS ECONÓMICOS		GRADO MINUSVALÍA ENF. CRÓNICA	PRESTACIÓN INCOMPATIBLE	SOLICITAR SIN PASAR DOS AÑOS	SIN DESGLOSAR	TOTAL CAUSAS DE DENEGACIÓN
			PERSONALES	U.E.C.					
			CATALUNYA	0					
BARCELONA	0	4	35	34	35	5	0	0	113
GIRONA	0	0	3	2	1	0	0	0	6
LLEIDA	0	0	0	1	0	0	0	0	1
TARRAGONA	0	2	6	5	0	1	0	0	14
COMUNIDAD VALENCIANA	0	2	18	18	126	3	0	0	167
ALICANTE	0	0	15	10	61	0	0	0	86
CASTELLÓN	0	0	0	0	0	0	0	0	0
VALENCIA	0	2	3	8	65	3	0	0	81
EXTREMADURA	0	0	2	5	5	0	0	0	12
BADAJOS	0	0	1	4	5	0	0	0	10
CÁCERES	0	0	1	1	0	0	0	0	2
GALICIA	0	2	3	14	57	0	0	0	76
A CORUÑA	0	0	0	4	22	0	0	0	26
LUGO	0	0	1	2	9	0	0	0	12
OURENSE	0	1	0	0	8	0	0	0	9
PONTEVEDRA	0	1	2	8	18	0	0	0	29
MADRID	0	3	3	25	11	0	0	0	42
MURCIA	0	1	10	5	21	1	0	0	38
NAVARRA	0	0	1	0	1	0	0	0	2
PAÍS VASCO	0	0	5	4	5	0	0	0	14
ÁLAVA	0	0	0	2	0	0	0	0	2
GUIPÚZCOA	0	0	5	0	0	0	0	0	5
VIZCAYA	0	0	0	2	5	0	0	0	7
LA RIOJA	0	0	0	0	0	0	0	0	0
CEUTA	0	0	1	0	5	0	0	0	6
MELILLA	0	0	0	1	13	0	0	0	14
<b>TOTAL ESTADO</b>	<b>11</b>	<b>19</b>	<b>133</b>	<b>163</b>	<b>500</b>	<b>31</b>	<b>0</b>	<b>5</b>	<b>862</b>

## PENSIÓN NO CONTRIBUTIVA DE INVALIDEZ

### DATOS ACUMULADOS DE GESTIÓN CORRESPONDIENTES AL AÑO 2007 HASTA JUNIO

CC.AA. Y/O PROVINCIAS	PTES. AÑO ANTERIOR	SOLICITUDES PRESENTADAS					A RESOLV. AÑO	SOLICITUDES RESUELTAS									PTES. FINAL
		NUEVAS	LISMI	PAS	INSS	TOTAL		APROBADAS					NO APROBADAS				
								NUEVAS	LISMI	PAS	INSS	TOTAL	DNG	CAD-DES	TOTAL		
<b>ANDALUCÍA</b>	<b>2.336</b>	<b>3.421</b>	<b>51</b>	<b>78</b>	<b>2</b>	<b>3.552</b>	<b>5.888</b>	<b>1.610</b>	<b>56</b>	<b>70</b>	<b>1</b>	<b>1.737</b>	<b>1.551</b>	<b>394</b>	<b>3.682</b>	<b>2.206</b>	
ALMERÍA	76	133	7	2	0	142	218	75	7	2	0	84	58	5	147	71	
CÁDIZ	352	580	9	32	2	623	975	340	8	25	1	374	176	52	602	373	
CÓRDOBA	126	235	0	0	0	235	361	143	3	4	0	150	84	12	246	115	
GRANADA	191	300	7	17	0	324	515	154	5	11	0	170	86	33	289	226	
HUELVA	32	249	8	2	0	259	291	102	10	4	0	116	91	5	212	79	
JAÉN	57	181	6	9	0	196	253	132	3	6	0	141	56	10	207	46	
MÁLAGA	580	989	5	3	0	997	1.577	375	12	8	0	395	466	223	1.084	493	
SEVILLA	922	754	9	13	0	776	1.698	289	8	10	0	307	534	54	895	803	
<b>ARAGÓN</b>	<b>53</b>	<b>189</b>	<b>4</b>	<b>6</b>	<b>0</b>	<b>199</b>	<b>252</b>	<b>124</b>	<b>4</b>	<b>3</b>	<b>0</b>	<b>131</b>	<b>49</b>	<b>11</b>	<b>191</b>	<b>61</b>	
HUESCA	7	49	2	0	0	51	58	26	1	0	0	27	14	0	41	17	
TERUEL	3	8	0	0	0	8	11	5	0	0	0	5	2	1	8	3	
ZARAGOZA	43	132	2	6	0	140	183	93	3	3	0	99	33	10	142	41	
<b>ASTURIAS</b>	<b>229</b>	<b>346</b>	<b>10</b>	<b>0</b>	<b>0</b>	<b>356</b>	<b>585</b>	<b>207</b>	<b>8</b>	<b>0</b>	<b>0</b>	<b>215</b>	<b>138</b>	<b>22</b>	<b>375</b>	<b>210</b>	
<b>ILLES BALEARS</b>	<b>130</b>	<b>301</b>	<b>1</b>	<b>1</b>	<b>0</b>	<b>303</b>	<b>433</b>	<b>224</b>	<b>0</b>	<b>4</b>	<b>0</b>	<b>228</b>	<b>106</b>	<b>52</b>	<b>386</b>	<b>47</b>	
<b>CANARIAS</b>	<b>2.879</b>	<b>1.460</b>	<b>3</b>	<b>21</b>	<b>0</b>	<b>1.484</b>	<b>4.363</b>	<b>900</b>	<b>0</b>	<b>11</b>	<b>0</b>	<b>911</b>	<b>598</b>	<b>77</b>	<b>1.586</b>	<b>2.777</b>	
LAS PALMAS	1.060	575	1	16	0	592	1.652	250	0	6	0	256	328	18	602	1.050	
S.C. TENERIFE	1.819	885	2	5	0	892	2.711	650	0	5	0	655	270	59	984	1.727	
<b>CANTABRIA</b>	<b>129</b>	<b>185</b>	<b>4</b>	<b>2</b>	<b>0</b>	<b>191</b>	<b>320</b>	<b>147</b>	<b>2</b>	<b>0</b>	<b>0</b>	<b>149</b>	<b>95</b>	<b>4</b>	<b>248</b>	<b>72</b>	
<b>CASTILLA Y LEÓN</b>	<b>246</b>	<b>568</b>	<b>12</b>	<b>0</b>	<b>0</b>	<b>580</b>	<b>826</b>	<b>357</b>	<b>11</b>	<b>8</b>	<b>0</b>	<b>376</b>	<b>136</b>	<b>35</b>	<b>547</b>	<b>279</b>	
ÁVILA	15	38	1	0	0	39	54	18	0	0	0	18	10	1	29	25	
BURGOS	26	78	0	0	0	78	104	42	0	0	0	42	26	3	71	33	
LEÓN	30	115	5	0	0	120	150	67	2	0	0	69	29	9	107	43	
PALENCIA	10	36	0	0	0	36	46	32	0	0	0	32	5	3	40	6	
SALAMANCA	49	85	3	0	0	88	137	64	4	0	0	68	28	4	100	37	
SEGOVIA	6	24	0	0	0	24	30	13	0	0	0	13	5	3	21	9	
SORIA	7	15	0	0	0	15	22	15	0	0	0	15	3	3	21	1	
VALLADOLID	79	122	1	0	0	123	202	72	4	7	0	83	20	5	108	94	
ZAMORA	24	55	2	0	0	57	81	34	1	1	0	36	10	4	50	31	
<b>CASTILLA-LA MANCHA</b>	<b>452</b>	<b>657</b>	<b>4</b>	<b>4</b>	<b>0</b>	<b>665</b>	<b>1.117</b>	<b>353</b>	<b>9</b>	<b>6</b>	<b>1</b>	<b>369</b>	<b>228</b>	<b>23</b>	<b>620</b>	<b>497</b>	
ALBACETE	182	148	0	1	0	149	331	71	2	4	0	77	69	4	150	181	
CIUDAD REAL	52	178	1	1	0	180	232	80	3	2	0	85	43	12	140	92	
CUENCA	59	116	0	0	0	116	175	71	0	0	0	71	39	0	110	65	
GUADALAJARA	15	54	0	1	0	55	70	42	0	0	1	43	12	2	57	13	
TOLEDO	144	161	3	1	0	165	309	89	4	0	0	93	65	5	163	146	

(Continúa al dorso)

CC.AA. Y/O PROVINCIAS	PTES. AÑO ANTERIOR	SOLICITUDES PRESENTADAS					A RESOLV. AÑO	SOLICITUDES RESUELTAS								PTES. FINAL
		NUEVAS	LISMI	PAS	INSS	TOTAL		APROBADAS					NO APROBADAS		TOTAL	
								NUEVAS	LISMI	PAS	INSS	TOTAL	DNG	CAD-DES		
<b>CATALUNYA</b>	1.339	2.321	28	3	105	2.457	3.796	863	24	8	97	992	974	254	2.220	1.576
BARCELONA	996	1.798	20	2	80	1.900	2.896	685	19	6	73	783	756	176	1.715	1.181
GIRONA	119	150	0	0	10	160	279	42	1	0	14	57	76	26	159	120
LLEIDA	60	86	3	0	2	91	151	35	3	0	5	43	39	12	94	57
TARRAGONA	164	287	5	1	13	306	470	101	1	2	5	109	103	40	252	218
<b>COMUNIDAD VALENCIANA</b>	1.680	1.482	22	24	0	1.528	3.208	686	15	25	0	726	632	339	1.697	1.511
ALICANTE	763	531	14	11	0	556	1.319	209	7	9	0	225	252	116	593	726
CASTELLÓN	210	133	2	0	0	135	345	62	2	0	0	64	43	15	122	223
VALENCIA	707	818	6	13	0	837	1.544	415	6	16	0	437	337	208	982	562
<b>EXTREMADURA</b>	34	223	7	4	0	234	268	140	12	5	0	157	76	15	248	20
BADAJOS	15	145	4	4	0	153	168	75	6	4	0	85	62	10	157	11
CÁCERES	19	78	3	0	0	81	100	65	6	1	0	72	14	5	91	9
<b>GALICIA</b>	651	1.240	10	1	10	1.261	1.912	729	15	8	22	774	610	47	1.431	481
A CORUÑA	394	442	0	0	0	442	836	270	5	4	12	291	239	16	546	290
LUGO	20	96	0	0	0	96	116	50	1	0	0	51	33	3	87	29
OURENSE	118	195	2	1	0	198	316	90	2	1	0	93	78	10	181	135
PONTEVEDRA	119	507	8	0	10	525	644	319	7	3	10	339	260	18	617	27
<b>MADRID</b>	766	938	10	12	0	960	1.726	724	10	12	0	746	284	146	1.176	550
<b>MURCIA</b>	413	597	10	11	17	635	1.048	290	4	12	5	311	264	76	651	397
<b>NAVARRA</b>	14	54	4	3	0	61	75	35	5	4	0	44	15	3	62	13
<b>PAÍS VASCO</b>	181	504	1	13	0	518	699	422	1	13	0	436	112	11	559	140
ÁLAVA	11	54	1	0	0	55	66	59	1	0	0	60	6	0	66	0
GUIPÚZCOA	15	168	0	0	0	168	183	125	0	0	0	125	39	0	164	19
VIZCAYA	155	282	0	13	0	295	450	238	0	13	0	251	67	11	329	121
<b>LA RIOJA</b>	17	35	1	0	0	36	53	27	1	0	0	28	17	2	47	6
<b>CEUTA</b>	69	85	2	2	0	89	158	36	2	0	0	38	65	7	110	48
<b>MELILLA</b>	37	86	1	2	0	89	126	37	1	1	0	39	53	12	104	22

<b>TOTAL ESTADO</b>	11.655	14.692	185	187	134	15.198	26.853	7.911	180	190	126	8.407	6.003	1.530	15.940	10.913
---------------------	--------	--------	-----	-----	-----	--------	--------	-------	-----	-----	-----	-------	-------	-------	--------	--------

## PENSIÓN NO CONTRIBUTIVA DE INVALIDEZ

### CAUSAS DE DENEGACIÓN ACUMULADAS CORRESPONDIENTES AL AÑO 2007 HASTA JUNIO

CC.AA. Y/O PROVINCIAS	EDAD	RESIDENCIA	RECURSOS ECONÓMICOS		GRADO MINUSVALÍA	PRESTACIÓN	SOLICITAR SIN PASAR DOS AÑOS	SIN DESGLOSAR	TOTAL CAUSAS DE DENEGACIÓN
		LEGAL	PERSONALES	U.E.C.	ENF. CRÓNICA	INCOMPATIBLE			
<b>ANDALUCÍA</b>	32	46	172	305	962	26	0	8	1.551
ALMERÍA	0	0	6	17	33	2	0	0	58
CÁDIZ	1	0	65	103	2	5	0	0	176
CÓRDOBA	7	1	8	8	48	10	0	2	84
GRANADA	2	1	7	32	40	2	0	2	86
HUELVA	3	0	1	14	68	1	0	4	91
JAÉN	10	1	6	10	29	0	0	0	56
MÁLAGA	0	43	13	57	351	2	0	0	466
SEVILLA	9	0	66	64	391	4	0	0	534
<b>ARAGÓN</b>	2	2	12	8	23	2	0	0	49
HUESCA	1	0	2	2	9	0	0	0	14
TERUEL	0	1	0	0	1	0	0	0	2
ZARAGOZA	1	1	10	6	13	2	0	0	33
<b>ASTURIAS</b>	2	0	14	25	93	4	0	0	138
<b>ILLES BALEARS</b>	1	10	14	11	61	0	0	9	106
<b>CANARIAS</b>	7	12	37	82	438	22	0	0	598
LAS PALMAS	1	6	17	38	250	16	0	0	328
S.C. TENERIFE	6	6	20	44	188	6	0	0	270
<b>CANTABRIA</b>	1	2	8	12	70	2	0	0	95
<b>CASTILLA Y LEÓN</b>	4	6	43	31	43	9	0	0	136
ÁVILA	0	0	4	4	2	0	0	0	10
BURGOS	0	4	6	3	11	2	0	0	26
LEÓN	0	0	12	8	7	2	0	0	29
PALENCIA	2	0	1	0	2	0	0	0	5
SALAMANCA	2	1	3	6	13	3	0	0	28
SEGOVIA	0	1	0	2	2	0	0	0	5
SORIA	0	0	3	0	0	0	0	0	3
VALLADOLID	0	0	10	6	3	1	0	0	20
ZAMORA	0	0	4	2	3	1	0	0	10
<b>CASTILLA-LA MANCHA</b>	13	8	25	48	128	6	0	0	228
ALBACETE	0	3	8	19	39	0	0	0	69
CIUDAD REAL	4	1	5	8	23	2	0	0	43
CUENCA	2	0	5	11	17	4	0	0	39
GUADALAJARA	6	1	2	2	1	0	0	0	12
TOLEDO	1	3	5	8	48	0	0	0	65

(Continúa al dorso)

CC.AA. Y/O PROVINCIAS	EDAD	RESIDENCIA LEGAL	RECURSOS ECONÓMICOS		GRADO MINUSVALÍA ENF. CRÓNICA	PRESTACIÓN INCOMPATIBLE	SOLICITAR SIN PASAR DOS AÑOS	SIN DESGLSAR	TOTAL CAUSAS DE DENECCIÓN
			PERSONALES	U.E.C.					
			CATALUNYA	1					
BARCELONA	0	20	243	200	252	41	0	0	756
GIRONA	0	1	30	15	27	3	0	0	76
LLEIDA	0	1	9	3	21	5	0	0	39
TARRAGONA	1	7	48	22	17	8	0	0	103
COMUNIDAD VALENCIANA	3	11	101	157	332	28	0	0	632
ALICANTE	0	0	41	67	143	1	0	0	252
CASTELLÓN	0	1	10	17	15	0	0	0	43
VALENCIA	3	10	50	73	174	27	0	0	337
EXTREMADURA	5	0	10	25	36	0	0	0	76
BADAJOS	4	0	9	20	29	0	0	0	62
CÁCERES	1	0	1	5	7	0	0	0	14
GALICIA	11	12	27	96	449	13	0	2	610
A CORUÑA	1	6	11	31	183	7	0	0	239
LUGO	0	0	1	5	27	0	0	0	33
OURENSE	0	3	5	4	65	1	0	0	78
PONTEVEDRA	10	3	10	56	174	5	0	2	260
MADRID	2	19	58	131	71	3	0	0	284
MURCIA	3	9	34	41	164	10	2	1	264
NAVARRA	0	1	4	5	5	0	0	0	15
PAÍS VASCO	6	7	42	32	19	6	0	0	112
ÁLAVA	0	0	1	5	0	0	0	0	6
GUIPÚZCOA	5	6	28	0	0	0	0	0	39
VIZCAYA	1	1	13	27	19	6	0	0	67
LA RIOJA	2	3	0	3	9	0	0	0	17
CEUTA	0	3	6	8	48	0	0	0	65
MELILLA	0	2	3	3	44	1	0	0	53
<b>TOTAL ESTADO</b>	<b>95</b>	<b>182</b>	<b>940</b>	<b>1.263</b>	<b>3.312</b>	<b>189</b>	<b>2</b>	<b>20</b>	<b>6.003</b>

1d PNCs DE LA SEGURIDAD SOCIAL: DATOS DE LA GESTIÓN MENSUAL Y ANUAL

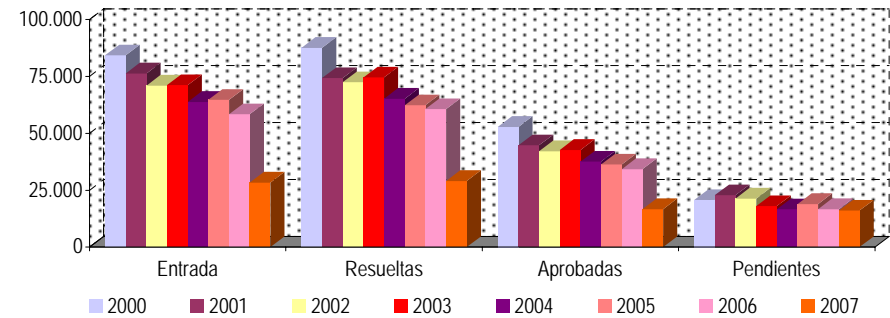
**R.D.L. 1/1994, DE 20 DE JUNIO; T. REF. LGSS  
PNCs DE LA SEGURIDAD SOCIAL**

**TOTAL: JUBILACIÓN MÁS INVALIDEZ**

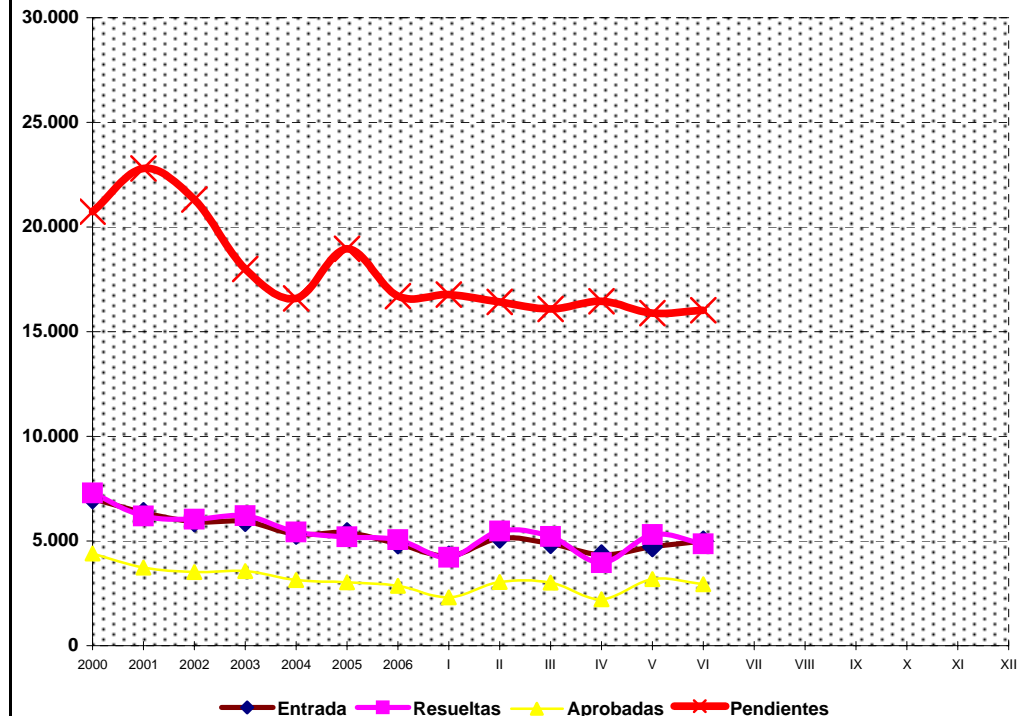
		Entrada	Resueltas	% R./E.	Aprobadas	No Aprob.	Pendientes
G E S T I Ó N	2000	84.219	87.539	103,94%	52.787	34.752	20.730
	2001	76.311	74.240	97,29%	44.704	29.536	22.801
	2002	70.924	72.417	102,11%	42.112	30.305	21.308
	2003	71.186	74.497	104,65%	42.720	31.777	17.997
	2004	63.772	65.173	102,20%	37.526	27.647	16.596
	2005	64.680	62.309	96,33%	36.331	25.978	18.967
	2006	58.379	60.644	103,88%	34.262	26.382	16.702
M E N S U A L E S *	2000	7.018	7.295		4.399	2.896	20.730
	2001	6.359	6.187		3.725	2.461	22.801
	2002	5.910	6.035		3.509	2.525	21.308
	2003	5.932	6.208		3.560	2.648	17.997
	2004	5.314	5.431		3.127	2.304	16.596
	2005	5.390	5.192		3.028	2.165	18.967
	2006	4.865	5.054		2.855	2.199	16.702
2007							
I	4.282	4.216	98,46%	2.313	1.903	16.768	
II	5.136	5.475	106,60%	3.038	2.437	16.429	
III	4.877	5.219	107,01%	3.017	2.202	16.087	
IV	4.337	3.967	91,47%	2.223	1.744	16.457	
V	4.731	5.307	112,18%	3.181	2.126	15.881	
VI	5.000	4.858	97,16%	2.937	1.921	16.023	
VII							
VIII							
IX							
X							
XI							
XII							
2007		28.363	29.042	102,39%	16.709	12.333	16.023

\* Pendientes reales

EVOLUCIÓN DE LA GESTIÓN 1999-2007



EVOLUCIÓN MEDIAS MENSUALES



## PENSIONES NO CONTRIBUTIVAS DE JUBILACIÓN E INVALIDEZ

### DATOS CONJUNTOS DE GESTIÓN CORRESPONDIENTES AL MES DE JUNIO DE 2007

CC.AA. Y/O PROVINCIAS	PTES. MES ANTERIOR	SOLICITUDES PRESENTADAS					A RESOLV. MES	SOLICITUDES RESUELTAS									PTES. FIN MES
		NUEVAS	LISMI	PAS	INSS	TOTAL		APROBADAS					NO APROBADAS		TOTAL		
								NUEVAS	LISMI	PAS	INSS	TOTAL	DNG	CAD-DES			
<b>ANDALUCÍA</b>	<b>2.635</b>	<b>1.215</b>	<b>21</b>	<b>28</b>	<b>1</b>	<b>1.265</b>	<b>3.900</b>	<b>624</b>	<b>18</b>	<b>32</b>	<b>2</b>	<b>676</b>	<b>330</b>	<b>112</b>	<b>1.118</b>	<b>2.782</b>	
ALMERÍA	97	57	3	1	0	61	158	24	2	0	0	26	14	4	44	114	
CÁDIZ	464	192	3	13	1	209	673	157	2	8	2	169	44	4	217	456	
CÓRDOBA	177	39	0	0	0	39	216	37	0	2	0	39	34	1	74	142	
GRANADA	268	86	1	1	0	88	356	43	3	7	0	53	21	3	77	279	
HUELVA	70	57	2	1	0	60	130	18	1	2	0	21	8	0	29	101	
JAÉN	84	53	4	1	0	58	142	40	2	3	0	45	16	7	68	74	
MÁLAGA	437	522	6	1	0	529	966	198	6	3	0	207	89	93	389	577	
SEVILLA	1.038	209	2	10	0	221	1.259	107	2	7	0	116	104	0	220	1.039	
<b>ARAGÓN</b>	<b>157</b>	<b>63</b>	<b>4</b>	<b>1</b>	<b>0</b>	<b>68</b>	<b>225</b>	<b>74</b>	<b>0</b>	<b>1</b>	<b>0</b>	<b>75</b>	<b>10</b>	<b>3</b>	<b>88</b>	<b>137</b>	
HUESCA	41	17	3	0	0	20	61	14	0	1	0	15	3	0	18	43	
TERUEL	8	6	0	0	0	6	14	5	0	0	0	5	0	0	5	9	
ZARAGOZA	108	40	1	1	0	42	150	55	0	0	0	55	7	3	65	85	
<b>ASTURIAS</b>	<b>306</b>	<b>92</b>	<b>5</b>	<b>0</b>	<b>0</b>	<b>97</b>	<b>403</b>	<b>58</b>	<b>2</b>	<b>1</b>	<b>1</b>	<b>62</b>	<b>22</b>	<b>10</b>	<b>94</b>	<b>309</b>	
<b>ILLES BALEARS</b>	<b>79</b>	<b>89</b>	<b>0</b>	<b>0</b>	<b>0</b>	<b>89</b>	<b>168</b>	<b>51</b>	<b>0</b>	<b>0</b>	<b>0</b>	<b>51</b>	<b>23</b>	<b>28</b>	<b>102</b>	<b>66</b>	
<b>CANARIAS</b>	<b>3.988</b>	<b>314</b>	<b>0</b>	<b>5</b>	<b>0</b>	<b>319</b>	<b>4.307</b>	<b>313</b>	<b>0</b>	<b>5</b>	<b>0</b>	<b>318</b>	<b>82</b>	<b>26</b>	<b>426</b>	<b>3.881</b>	
LAS PALMAS	1.491	180	0	4	0	184	1.675	152	0	2	0	154	82	21	257	1.418	
S.C. TENERIFE	2.497	134	0	1	0	135	2.632	161	0	3	0	164	0	5	169	2.463	
<b>CANTABRIA</b>	<b>124</b>	<b>63</b>	<b>2</b>	<b>0</b>	<b>0</b>	<b>65</b>	<b>189</b>	<b>42</b>	<b>2</b>	<b>0</b>	<b>0</b>	<b>44</b>	<b>23</b>	<b>0</b>	<b>67</b>	<b>122</b>	
<b>CASTILLA Y LEÓN</b>	<b>557</b>	<b>195</b>	<b>5</b>	<b>1</b>	<b>0</b>	<b>201</b>	<b>758</b>	<b>131</b>	<b>3</b>	<b>0</b>	<b>0</b>	<b>134</b>	<b>54</b>	<b>7</b>	<b>195</b>	<b>563</b>	
ÁVILA	46	15	0	0	0	15	61	0	0	0	0	0	3	0	3	58	
BURGOS	53	21	0	0	0	21	74	13	0	0	0	13	5	0	18	56	
LEÓN	82	27	2	0	0	29	111	22	0	0	0	22	13	0	35	76	
PALENCIA	16	10	0	0	0	10	26	12	0	0	0	12	6	1	19	7	
SALAMANCA	84	32	0	0	0	32	116	34	2	0	0	36	11	2	49	67	
SEGOVIA	21	8	0	0	0	8	29	6	0	0	0	6	4	3	13	16	
SORIA	8	7	1	1	0	9	17	4	0	0	0	4	1	0	5	12	
VALLADOLID	168	55	0	0	0	55	223	21	0	0	0	21	4	0	25	198	
ZAMORA	79	20	2	0	0	22	101	19	1	0	0	20	7	1	28	73	
<b>CASTILLA-LA MANCHA</b>	<b>752</b>	<b>274</b>	<b>0</b>	<b>1</b>	<b>0</b>	<b>275</b>	<b>1.027</b>	<b>113</b>	<b>1</b>	<b>1</b>	<b>0</b>	<b>115</b>	<b>55</b>	<b>6</b>	<b>176</b>	<b>851</b>	
ALBACETE	272	35	0	0	0	35	307	21	0	0	0	21	13	0	34	273	
CIUDAD REAL	118	90	0	0	0	90	208	22	0	1	0	23	10	1	34	174	
CUENCA	78	43	0	0	0	43	121	16	0	0	0	16	14	1	31	90	
GUADALAJARA	16	11	0	0	0	11	27	10	0	0	0	10	3	0	13	14	
TOLEDO	268	95	0	1	0	96	364	44	1	0	0	45	15	4	64	300	

(Continúa al dorso)

CC.AA. Y/O PROVINCIAS	PTES. MES ANTERIOR	SOLICITUDES PRESENTADAS					A RESOLV. MES	SOLICITUDES RESUELTAS									PTES. FIN MES
		NUEVAS	LISMI	PAS	INSS	TOTAL		APROBADAS					NO APROBADAS		TOTAL		
								NUEVAS	LISMI	PAS	INSS	TOTAL	DNG	CAD-DES			
<b>CATALUNYA</b>	<b>2.017</b>	<b>717</b>	<b>3</b>	<b>4</b>	<b>17</b>	<b>741</b>	<b>2.758</b>	<b>266</b>	<b>8</b>	<b>7</b>	<b>28</b>	<b>309</b>	<b>260</b>	<b>62</b>	<b>631</b>	<b>2.127</b>	
BARCELONA	1.483	547	2	2	14	565	2.048	208	7	6	21	242	212	43	497	1.551	
GIRONA	168	39	0	0	1	40	208	20	0	0	4	24	16	6	46	162	
LLEIDA	73	50	0	1	0	51	124	13	0	1	2	16	2	4	22	102	
TARRAGONA	293	81	1	1	2	85	378	25	1	0	1	27	30	9	66	312	
<b>COMUNIDAD VALENCIANA</b>	<b>2.108</b>	<b>567</b>	<b>15</b>	<b>13</b>	<b>0</b>	<b>595</b>	<b>2.703</b>	<b>258</b>	<b>4</b>	<b>13</b>	<b>0</b>	<b>275</b>	<b>258</b>	<b>106</b>	<b>639</b>	<b>2.064</b>	
ALICANTE	884	390	14	8	0	412	1.296	136	4	8	0	148	135	47	330	966	
CASTELLÓN	308	0	0	0	0	0	308	0	0	0	0	0	0	0	0	308	
VALENCIA	916	177	1	5	0	183	1.099	122	0	5	0	127	123	59	309	790	
<b>EXTREMADURA</b>	<b>45</b>	<b>88</b>	<b>4</b>	<b>0</b>	<b>0</b>	<b>92</b>	<b>137</b>	<b>44</b>	<b>6</b>	<b>1</b>	<b>2</b>	<b>53</b>	<b>34</b>	<b>7</b>	<b>94</b>	<b>43</b>	
BADAJOS	15	59	2	0	0	61	76	25	3	1	2	31	20	5	56	20	
CÁCERES	30	29	2	0	0	31	61	19	3	0	0	22	14	2	38	23	
<b>GALICIA</b>	<b>862</b>	<b>432</b>	<b>8</b>	<b>0</b>	<b>2</b>	<b>442</b>	<b>1.304</b>	<b>269</b>	<b>5</b>	<b>1</b>	<b>2</b>	<b>277</b>	<b>130</b>	<b>19</b>	<b>426</b>	<b>878</b>	
A CORUÑA	555	140	0	0	0	140	695	100	2	1	0	103	48	0	151	544	
LUGO	49	31	1	0	0	32	81	20	1	0	0	21	15	1	37	44	
OURENSE	186	79	1	0	0	80	266	43	0	0	0	43	16	7	66	200	
PONTEVEDRA	72	182	6	0	2	190	262	106	2	0	2	110	51	11	172	90	
<b>MADRID</b>	<b>1.079</b>	<b>361</b>	<b>6</b>	<b>9</b>	<b>0</b>	<b>376</b>	<b>1.455</b>	<b>244</b>	<b>6</b>	<b>9</b>	<b>0</b>	<b>259</b>	<b>109</b>	<b>14</b>	<b>382</b>	<b>1.073</b>	
MURCIA	578	150	2	2	4	158	736	96	3	2	2	103	58	10	171	565	
NAVARRA	36	35	0	1	0	36	72	25	0	0	0	25	9	0	34	38	
<b>PAÍS VASCO</b>	<b>428</b>	<b>123</b>	<b>0</b>	<b>7</b>	<b>0</b>	<b>130</b>	<b>558</b>	<b>110</b>	<b>0</b>	<b>6</b>	<b>0</b>	<b>116</b>	<b>18</b>	<b>2</b>	<b>136</b>	<b>422</b>	
ÁLAVA	253	30	0	0	0	30	283	20	0	0	0	20	2	0	22	261	
GUIPÚZCOA	39	23	0	0	0	23	62	26	0	0	0	26	7	0	33	29	
VIZCAYA	136	70	0	7	0	77	213	64	0	6	0	70	9	2	81	132	
<b>LA RIOJA</b>	<b>8</b>	<b>14</b>	<b>1</b>	<b>0</b>	<b>0</b>	<b>15</b>	<b>23</b>	<b>11</b>	<b>1</b>	<b>0</b>	<b>0</b>	<b>12</b>	<b>2</b>	<b>0</b>	<b>14</b>	<b>9</b>	
CEUTA	76	17	0	0	0	17	93	12	1	0	0	13	9	6	28	65	
MELILLA	46	18	0	1	0	19	65	20	0	0	0	20	17	0	37	28	

<b>TOTAL ESTADO</b>	<b>15.881</b>	<b>4.827</b>	<b>76</b>	<b>73</b>	<b>24</b>	<b>5.000</b>	<b>20.881</b>	<b>2.761</b>	<b>60</b>	<b>79</b>	<b>37</b>	<b>2.937</b>	<b>1.503</b>	<b>418</b>	<b>4.858</b>	<b>16.023</b>
---------------------	---------------	--------------	-----------	-----------	-----------	--------------	---------------	--------------	-----------	-----------	-----------	--------------	--------------	------------	--------------	---------------

## PENSIONES NO CONTRIBUTIVAS DE JUBILACIÓN E INVALIDEZ

### CAUSAS DE DENEGACIÓN CONJUNTAS CORRESPONDIENTES AL MES DE JUNIO DE 2007

CC.AA. Y/O PROVINCIAS	EDAD	RESIDENCIA	RECURSOS ECONÓMICOS		GRADO MINUSVALÍA	PRESTACIÓN	SOLICITAR SIN PASAR DOS AÑOS	SIN DESGLOSAR	TOTAL CAUSAS DE DENEGACIÓN
		LEGAL	PERSONALES	U.E.C.	ENF. CRÓNICA	INCOMPATIBLE			
<b>ANDALUCÍA</b>	11	21	48	99	140	11	0	0	330
ALMERÍA	0	0	2	2	7	3	0	0	14
CÁDIZ	0	0	18	26	0	0	0	0	44
CÓRDOBA	3	0	3	9	13	6	0	0	34
GRANADA	2	0	2	13	3	1	0	0	21
HUELVA	0	2	0	6	0	0	0	0	8
JAÉN	3	0	2	6	5	0	0	0	16
MÁLAGA	0	17	9	16	47	0	0	0	89
SEVILLA	3	2	12	21	65	1	0	0	104
<b>ARAGÓN</b>	1	2	0	6	1	0	0	0	10
HUESCA	0	0	0	3	0	0	0	0	3
TERUEL	0	0	0	0	0	0	0	0	0
ZARAGOZA	1	2	0	3	1	0	0	0	7
<b>ASTURIAS</b>	1	1	0	11	8	1	0	0	22
<b>ILLES BALEARS</b>	1	2	1	4	10	0	0	5	23
<b>CANARIAS</b>	2	0	17	22	32	9	0	0	82
LAS PALMAS	2	0	17	22	32	9	0	0	82
S.C. TENERIFE	0	0	0	0	0	0	0	0	0
<b>CANTABRIA</b>	2	0	2	9	8	2	0	0	23
<b>CASTILLA Y LEÓN</b>	3	4	13	28	5	1	0	0	54
ÁVILA	0	0	0	3	0	0	0	0	3
BURGOS	0	1	2	1	1	0	0	0	5
LEÓN	0	0	2	10	1	0	0	0	13
PALENCIA	1	0	1	4	0	0	0	0	6
SALAMANCA	2	1	3	3	2	0	0	0	11
SEGOVIA	0	2	0	1	1	0	0	0	4
SORIA	0	0	0	1	0	0	0	0	1
VALLADOLID	0	0	2	2	0	0	0	0	4
ZAMORA	0	0	3	3	0	1	0	0	7
<b>CASTILLA-LA MANCHA</b>	1	2	4	30	16	2	0	0	55
ALBACETE	0	1	0	8	4	0	0	0	13
CIUDAD REAL	1	0	3	4	1	1	0	0	10
CUENCA	0	0	0	11	2	1	0	0	14
GUADALAJARA	0	0	1	2	0	0	0	0	3
TOLEDO	0	1	0	5	9	0	0	0	15

(Continúa al dorso)

CC.AA. Y/O PROVINCIAS	EDAD	RESIDENCIA LEGAL	RECURSOS ECONÓMICOS		GRADO MINUSVALÍA ENF. CRÓNICA	PRESTACIÓN INCOMPATIBLE	SOLICITAR SIN PASAR DOS AÑOS	SIN DESGLOSAR	TOTAL CAUSAS DE DENEGACIÓN
			PERSONALES	U.E.C.					
			CATALUNYA	3					
BARCELONA	2	13	56	98	35	8	0	0	212
GIRONA	0	2	5	8	1	0	0	0	16
LLEIDA	0	0	0	2	0	0	0	0	2
TARRAGONA	1	3	9	16	0	1	0	0	30
COMUNIDAD VALENCIANA	0	3	34	92	126	3	0	0	258
ALICANTE	0	0	29	45	61	0	0	0	135
CASTELLÓN	0	0	0	0	0	0	0	0	0
VALENCIA	0	3	5	47	65	3	0	0	123
EXTREMADURA	1	0	6	22	5	0	0	0	34
BADAJOS	1	0	3	11	5	0	0	0	20
CÁCERES	0	0	3	11	0	0	0	0	14
GALICIA	3	10	6	54	57	0	0	0	130
A CORUÑA	1	2	0	23	22	0	0	0	48
LUGO	1	0	2	3	9	0	0	0	15
OURENSE	0	5	0	3	8	0	0	0	16
PONTEVEDRA	1	3	4	25	18	0	0	0	51
MADRID	1	16	9	72	11	0	0	0	109
MURCIA	3	1	11	21	21	1	0	0	58
NAVARRA	1	0	4	3	1	0	0	0	9
PAÍS VASCO	0	0	8	5	5	0	0	0	18
ÁLAVA	0	0	0	2	0	0	0	0	2
GUIPÚZCOA	0	0	7	0	0	0	0	0	7
VIZCAYA	0	0	1	3	5	0	0	0	9
LA RIOJA	0	0	1	1	0	0	0	0	2
CEUTA	0	2	1	1	5	0	0	0	9
MELILLA	0	2	0	1	13	1	0	0	17
<b>TOTAL ESTADO</b>	<b>34</b>	<b>84</b>	<b>235</b>	<b>605</b>	<b>500</b>	<b>40</b>	<b>0</b>	<b>5</b>	<b>1.503</b>

## PENSIONES NO CONTRIBUTIVAS DE JUBILACIÓN E INVALIDEZ

### DATOS ACUMULADOS DE GESTIÓN CORRESPONDIENTES AL AÑO 2007 HASTA JUNIO

CC.AA. Y/O PROVINCIAS	PTES. AÑO ANTERIOR	SOLICITUDES PRESENTADAS					A RESOLV. AÑO	SOLICITUDES RESUELTAS									PTES. FINAL
		NUEVAS	LISMI	PAS	INSS	TOTAL		APROBADAS					NO APROBADAS				
								NUEVAS	LISMI	PAS	INSS	TOTAL	DNG	CAD-DES	TOTAL		
<b>ANDALUCÍA</b>	<b>2.796</b>	<b>6.207</b>	<b>70</b>	<b>151</b>	<b>4</b>	<b>6.432</b>	<b>9.228</b>	<b>3.471</b>	<b>75</b>	<b>147</b>	<b>2</b>	<b>3.695</b>	<b>2.212</b>	<b>539</b>	<b>6.446</b>	<b>2.782</b>	
ALMERÍA	110	303	9	3	0	315	425	191	13	2	0	206	96	9	311	114	
CÁDIZ	438	962	12	55	4	1.033	1.471	658	10	42	2	712	232	71	1.015	456	
CÓRDOBA	171	530	0	0	0	530	701	346	3	15	0	364	168	27	559	142	
GRANADA	194	543	8	27	0	578	772	295	7	19	0	321	134	38	493	279	
HUELVA	46	417	9	6	0	432	478	210	10	11	0	231	137	9	377	101	
JAÉN	67	376	8	12	0	396	463	263	6	8	0	277	98	14	389	74	
MÁLAGA	667	1.656	15	12	0	1.683	2.350	809	18	21	0	848	629	296	1.773	577	
SEVILLA	1.103	1.420	9	36	0	1.465	2.568	699	8	29	0	736	718	75	1.529	1.039	
<b>ARAGÓN</b>	<b>93</b>	<b>465</b>	<b>53</b>	<b>10</b>	<b>6</b>	<b>534</b>	<b>627</b>	<b>338</b>	<b>6</b>	<b>6</b>	<b>2</b>	<b>352</b>	<b>115</b>	<b>23</b>	<b>490</b>	<b>137</b>	
HUESCA	16	124	4	1	0	129	145	73	1	1	0	75	27	0	102	43	
TERUEL	5	38	0	1	0	39	44	27	0	1	0	28	5	2	35	9	
ZARAGOZA	72	303	49	8	6	366	438	238	5	4	2	249	83	21	353	85	
<b>ASTURIAS</b>	<b>351</b>	<b>581</b>	<b>24</b>	<b>8</b>	<b>1</b>	<b>614</b>	<b>965</b>	<b>360</b>	<b>17</b>	<b>3</b>	<b>2</b>	<b>382</b>	<b>218</b>	<b>56</b>	<b>656</b>	<b>309</b>	
<b>ILLES BALEARS</b>	<b>156</b>	<b>491</b>	<b>1</b>	<b>2</b>	<b>0</b>	<b>494</b>	<b>650</b>	<b>357</b>	<b>1</b>	<b>6</b>	<b>0</b>	<b>364</b>	<b>141</b>	<b>79</b>	<b>584</b>	<b>66</b>	
<b>CANARIAS</b>	<b>4.112</b>	<b>2.365</b>	<b>6</b>	<b>47</b>	<b>0</b>	<b>2.418</b>	<b>6.530</b>	<b>1.597</b>	<b>3</b>	<b>32</b>	<b>0</b>	<b>1.632</b>	<b>857</b>	<b>160</b>	<b>2.649</b>	<b>3.881</b>	
LAS PALMAS	1.518	952	2	30	0	984	2.502	543	0	20	0	563	462	59	1.084	1.418	
S.C. TENERIFE	2.594	1.413	4	17	0	1.434	4.028	1.054	3	12	0	1.069	395	101	1.565	2.463	
<b>CANTABRIA</b>	<b>149</b>	<b>362</b>	<b>10</b>	<b>5</b>	<b>0</b>	<b>377</b>	<b>526</b>	<b>241</b>	<b>5</b>	<b>4</b>	<b>0</b>	<b>250</b>	<b>140</b>	<b>14</b>	<b>404</b>	<b>122</b>	
<b>CASTILLA Y LEÓN</b>	<b>413</b>	<b>1.380</b>	<b>32</b>	<b>2</b>	<b>0</b>	<b>1.414</b>	<b>1.827</b>	<b>826</b>	<b>23</b>	<b>15</b>	<b>0</b>	<b>864</b>	<b>326</b>	<b>74</b>	<b>1.264</b>	<b>563</b>	
ÁVILA	27	81	1	1	0	83	110	32	0	0	0	32	18	2	52	58	
BURGOS	42	173	1	0	0	174	216	99	0	0	0	99	51	10	160	56	
LEÓN	31	246	11	0	0	257	288	133	3	2	0	138	58	16	212	76	
PALENCIA	14	95	0	0	0	95	109	83	0	0	0	83	16	3	102	7	
SALAMANCA	96	220	8	0	0	228	324	177	8	1	0	186	62	9	257	67	
SEGOVIA	7	58	0	0	0	58	65	29	1	2	0	32	13	4	49	16	
SORIA	10	34	3	1	0	38	48	24	2	0	0	26	6	4	36	12	
VALLADOLID	143	312	2	0	0	314	457	165	7	7	0	179	64	16	259	198	
ZAMORA	43	161	6	0	0	167	210	84	2	3	0	89	38	10	137	73	
<b>CASTILLA-LA MANCHA</b>	<b>667</b>	<b>1.346</b>	<b>5</b>	<b>8</b>	<b>1</b>	<b>1.360</b>	<b>2.027</b>	<b>675</b>	<b>10</b>	<b>10</b>	<b>2</b>	<b>697</b>	<b>439</b>	<b>40</b>	<b>1.176</b>	<b>851</b>	
ALBACETE	247	283	0	1	0	284	531	140	2	4	0	146	108	4	258	273	
CIUDAD REAL	83	347	2	3	0	352	435	145	4	5	0	154	88	19	261	174	
CUENCA	105	224	0	0	0	224	329	143	0	0	0	143	93	3	239	90	
GUADALAJARA	20	83	0	2	1	86	106	58	0	1	2	61	27	4	92	14	
TOLEDO	212	409	3	2	0	414	626	189	4	0	0	193	123	10	326	300	

(Continúa al dorso)

CC.AA. Y/O PROVINCIAS	PTES. AÑO ANTERIOR	SOLICITUDES PRESENTADAS					A RESOLV. AÑO	SOLICITUDES RESUELTAS								PTES. FINAL
		NUEVAS	LISMI	PAS	INSS	TOTAL		APROBADAS					NO APROBADAS		TOTAL	
								NUEVAS	LISMI	PAS	INSS	TOTAL	DNG	CAD-DES		
<b>CATALUNYA</b>	<b>1.810</b>	<b>4.190</b>	<b>47</b>	<b>16</b>	<b>105</b>	<b>4.358</b>	<b>6.168</b>	<b>1.741</b>	<b>36</b>	<b>19</b>	<b>97</b>	<b>1.893</b>	<b>1.722</b>	<b>426</b>	<b>4.041</b>	<b>2.127</b>
BARCELONA	1.338	3.173	30	11	80	3.294	4.632	1.367	26	15	73	1.481	1.298	302	3.081	1.551
GIRONA	152	293	2	0	10	305	457	104	1	1	14	120	134	41	295	162
LLEIDA	90	193	7	2	2	204	294	80	4	1	5	90	77	25	192	102
TARRAGONA	230	531	8	3	13	555	785	190	5	2	5	202	213	58	473	312
<b>COMUNIDAD VALENCIANA</b>	<b>2.330</b>	<b>2.790</b>	<b>37</b>	<b>53</b>	<b>0</b>	<b>2.880</b>	<b>5.210</b>	<b>1.426</b>	<b>23</b>	<b>38</b>	<b>0</b>	<b>1.487</b>	<b>1.162</b>	<b>497</b>	<b>3.146</b>	<b>2.064</b>
ALICANTE	939	1.016	26	26	0	1.068	2.007	450	14	19	0	483	412	146	1.041	966
CASTELLÓN	296	205	2	0	0	207	503	103	2	0	0	105	75	15	195	308
VALENCIA	1.095	1.569	9	27	0	1.605	2.700	873	7	19	0	899	675	336	1.910	790
<b>EXTREMADURA</b>	<b>76</b>	<b>495</b>	<b>29</b>	<b>11</b>	<b>0</b>	<b>535</b>	<b>611</b>	<b>310</b>	<b>28</b>	<b>17</b>	<b>2</b>	<b>357</b>	<b>175</b>	<b>36</b>	<b>568</b>	<b>43</b>
BADAJOS	36	301	14	9	0	324	360	165	16	15	2	198	119	23	340	20
CÁCERES	40	194	15	2	0	211	251	145	12	2	0	159	56	13	228	23
<b>GALICIA</b>	<b>1.064</b>	<b>2.421</b>	<b>22</b>	<b>2</b>	<b>10</b>	<b>2.455</b>	<b>3.519</b>	<b>1.535</b>	<b>29</b>	<b>11</b>	<b>23</b>	<b>1.598</b>	<b>932</b>	<b>111</b>	<b>2.641</b>	<b>878</b>
A CORUÑA	627	907	0	0	0	907	1.534	553	11	5	13	582	373	35	990	544
LUGO	29	225	1	0	0	226	255	150	2	1	0	153	48	10	211	44
OURENSE	168	383	4	2	0	389	557	206	3	2	0	211	121	25	357	200
PONTEVEDRA	240	906	17	0	10	933	1.173	626	13	3	10	652	390	41	1.083	90
<b>MADRID</b>	<b>1.459</b>	<b>1.987</b>	<b>18</b>	<b>48</b>	<b>0</b>	<b>2.053</b>	<b>3.512</b>	<b>1.472</b>	<b>18</b>	<b>48</b>	<b>0</b>	<b>1.538</b>	<b>680</b>	<b>221</b>	<b>2.439</b>	<b>1.073</b>
<b>MURCIA</b>	<b>566</b>	<b>921</b>	<b>25</b>	<b>15</b>	<b>17</b>	<b>978</b>	<b>1.544</b>	<b>460</b>	<b>16</b>	<b>16</b>	<b>5</b>	<b>497</b>	<b>370</b>	<b>112</b>	<b>979</b>	<b>565</b>
<b>NAVARRA</b>	<b>29</b>	<b>176</b>	<b>5</b>	<b>6</b>	<b>10</b>	<b>197</b>	<b>226</b>	<b>121</b>	<b>5</b>	<b>5</b>	<b>1</b>	<b>132</b>	<b>51</b>	<b>5</b>	<b>188</b>	<b>38</b>
<b>PAÍS VASCO</b>	<b>461</b>	<b>871</b>	<b>1</b>	<b>25</b>	<b>0</b>	<b>897</b>	<b>1.358</b>	<b>724</b>	<b>1</b>	<b>25</b>	<b>0</b>	<b>750</b>	<b>172</b>	<b>14</b>	<b>936</b>	<b>422</b>
ÁLAVA	231	147	1	0	0	148	379	105	1	0	0	106	12	0	118	261
GUIPÚZCOA	24	266	0	0	0	266	290	198	0	0	0	198	63	0	261	29
VIZCAYA	206	458	0	25	0	483	689	421	0	25	0	446	97	14	557	132
<b>LA RIOJA</b>	<b>41</b>	<b>92</b>	<b>1</b>	<b>0</b>	<b>0</b>	<b>93</b>	<b>134</b>	<b>75</b>	<b>1</b>	<b>1</b>	<b>0</b>	<b>77</b>	<b>42</b>	<b>6</b>	<b>125</b>	<b>9</b>
<b>CEUTA</b>	<b>81</b>	<b>134</b>	<b>6</b>	<b>5</b>	<b>0</b>	<b>145</b>	<b>226</b>	<b>61</b>	<b>6</b>	<b>2</b>	<b>0</b>	<b>69</b>	<b>80</b>	<b>12</b>	<b>161</b>	<b>65</b>
<b>MELILLA</b>	<b>48</b>	<b>121</b>	<b>4</b>	<b>4</b>	<b>0</b>	<b>129</b>	<b>177</b>	<b>70</b>	<b>3</b>	<b>2</b>	<b>0</b>	<b>75</b>	<b>61</b>	<b>13</b>	<b>149</b>	<b>28</b>

<b>TOTAL ESTADO</b>	<b>16.702</b>	<b>27.395</b>	<b>396</b>	<b>418</b>	<b>154</b>	<b>28.363</b>	<b>45.065</b>	<b>15.860</b>	<b>306</b>	<b>407</b>	<b>136</b>	<b>16.709</b>	<b>9.895</b>	<b>2.438</b>	<b>29.042</b>	<b>16.023</b>
---------------------	---------------	---------------	------------	------------	------------	---------------	---------------	---------------	------------	------------	------------	---------------	--------------	--------------	---------------	---------------

## PENSIONES NO CONTRIBUTIVAS DE JUBILACIÓN E INVALIDEZ

### CAUSAS DE DENEGACIÓN ACUMULADAS CORRESPONDIENTES AL AÑO 2007 HASTA JUNIO

CC.AA. Y/O PROVINCIAS	EDAD	RESIDENCIA	RECURSOS ECONÓMICOS		GRADO MINUSVALÍA	PRESTACIÓN	SOLICITAR SIN PASAR DOS AÑOS	SIN DESGLOSAR	TOTAL CAUSAS DE DENEGACIÓN
		LEGAL	PERSONALES	U.E.C.	ENF. CRÓNICA	INCOMPATIBLE			
<b>ANDALUCÍA</b>	79	120	279	729	962	35	0	8	2.212
ALMERÍA	1	2	13	43	33	4	0	0	96
CÁDIZ	1	0	85	137	2	7	0	0	232
CÓRDOBA	17	5	16	69	48	11	0	2	168
GRANADA	3	2	14	71	40	2	0	2	134
HUELVA	6	5	2	51	68	1	0	4	137
JAÉN	16	4	11	38	29	0	0	0	98
MÁLAGA	9	95	43	127	351	4	0	0	629
SEVILLA	26	7	95	193	391	6	0	0	718
<b>ARAGÓN</b>	7	6	19	58	23	2	0	0	115
HUESCA	1	0	3	14	9	0	0	0	27
TERUEL	0	1	0	3	1	0	0	0	5
ZARAGOZA	6	5	16	41	13	2	0	0	83
<b>ASTURIAS</b>	7	10	24	80	93	4	0	0	218
<b>ILLES BALEARS</b>	6	15	18	32	61	0	0	9	141
<b>CANARIAS</b>	22	46	91	231	438	29	0	0	857
LAS PALMAS	10	15	39	125	250	23	0	0	462
S.C. TENERIFE	12	31	52	106	188	6	0	0	395
<b>CANTABRIA</b>	2	4	13	49	70	2	0	0	140
<b>CASTILLA Y LEÓN</b>	14	18	80	161	43	10	0	0	326
ÁVILA	0	1	5	10	2	0	0	0	18
BURGOS	0	6	12	20	11	2	0	0	51
LEÓN	1	2	18	28	7	2	0	0	58
PALENCIA	3	0	3	8	2	0	0	0	16
SALAMANCA	6	5	10	25	13	3	0	0	62
SEGOVIA	1	3	1	6	2	0	0	0	13
SORIA	0	0	4	2	0	0	0	0	6
VALLADOLID	0	1	20	38	3	2	0	0	64
ZAMORA	3	0	7	24	3	1	0	0	38
<b>CASTILLA-LA MANCHA</b>	28	14	43	214	128	12	0	0	439
ALBACETE	1	6	15	47	39	0	0	0	108
CIUDAD REAL	10	1	12	38	23	4	0	0	88
CUENCA	4	0	7	58	17	7	0	0	93
GUADALAJARA	7	1	2	16	1	0	0	0	27
TOLEDO	6	6	7	55	48	1	0	0	123

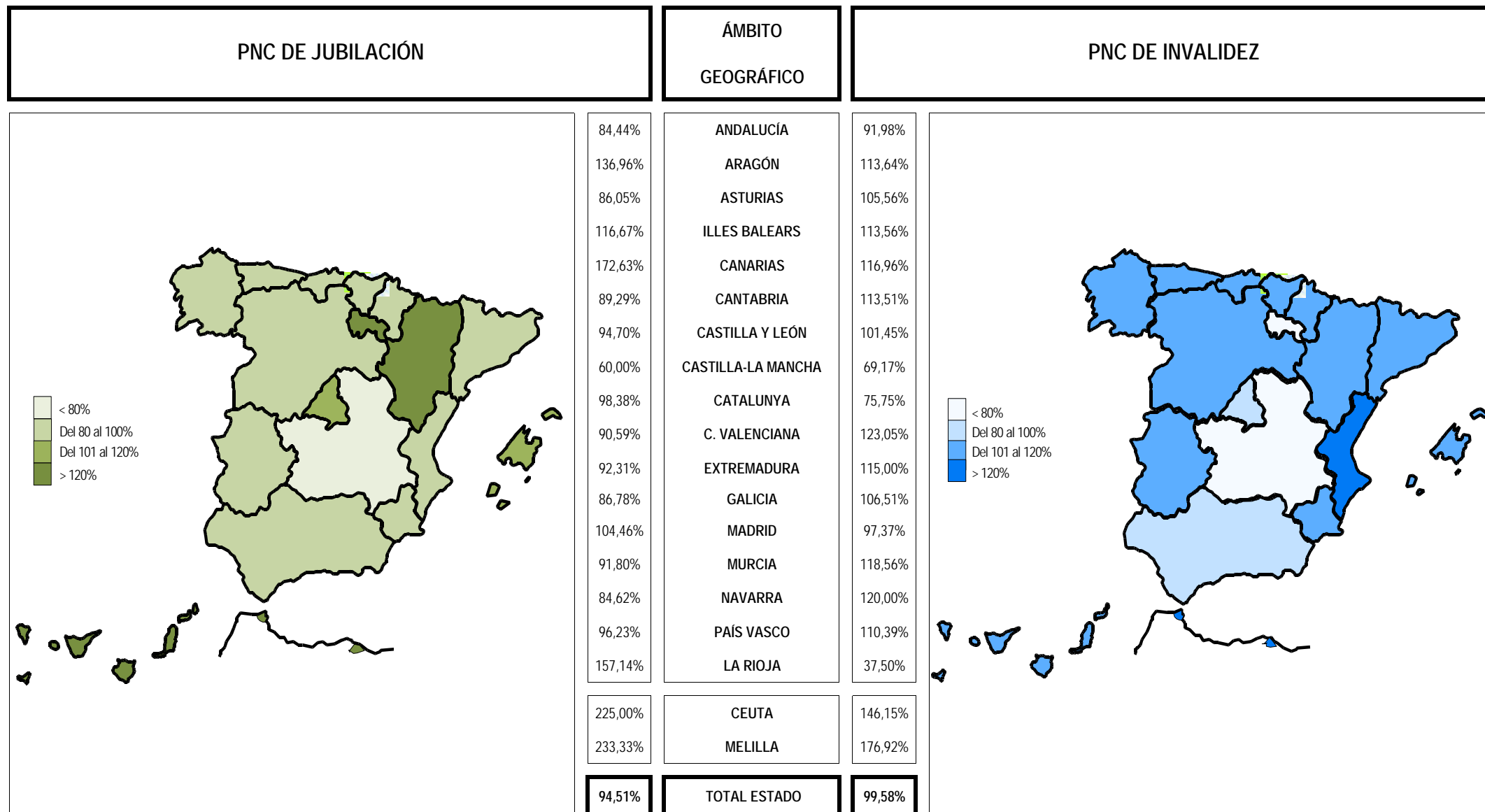
(Continúa al dorso)

CC.AA. Y/O PROVINCIAS	EDAD	RESIDENCIA LEGAL	RECURSOS ECONÓMICOS		GRADO MINUSVALÍA ENF. CRÓNICA	PRESTACIÓN INCOMPATIBLE	SOLICITAR SIN PASAR DOS AÑOS	SIN DESGLASAR	TOTAL CAUSAS DE DENEGACIÓN
			PERSONALES	U.E.C.					
			CATALUNYA	16					
BARCELONA	12	72	343	565	252	54	0	0	1.298
GIRONA	1	7	39	56	27	4	0	0	134
LLEIDA	0	5	13	32	21	6	0	0	77
TARRAGONA	3	15	64	104	17	10	0	0	213
COMUNIDAD VALENCIANA	9	27	164	599	332	31	0	0	1.162
ALICANTE	5	0	66	196	143	2	0	0	412
CASTELLÓN	1	1	16	42	15	0	0	0	75
VALENCIA	3	26	82	361	174	29	0	0	675
EXTREMADURA	11	0	28	100	36	0	0	0	175
BADAJOS	8	0	19	63	29	0	0	0	119
CÁCERES	3	0	9	37	7	0	0	0	56
GALICIA	28	62	64	311	449	16	0	2	932
A CORUÑA	6	27	23	126	183	8	0	0	373
LUGO	2	0	3	15	27	1	0	0	48
OURENSE	2	13	11	28	65	2	0	0	121
PONTEVEDRA	18	22	27	142	174	5	0	2	390
MADRID	8	83	125	389	71	4	0	0	680
MURCIA	7	13	52	118	164	13	2	1	370
NAVARRA	2	2	9	33	5	0	0	0	51
PAÍS VASCO	16	9	67	55	19	6	0	0	172
ÁLAVA	0	0	3	9	0	0	0	0	12
GUIPÚZCOA	11	8	44	0	0	0	0	0	63
VIZCAYA	5	1	20	46	19	6	0	0	97
LA RIOJA	3	12	1	17	9	0	0	0	42
CEUTA	1	8	7	14	48	2	0	0	80
MELILLA	0	6	5	4	44	2	0	0	61
<b>TOTAL ESTADO</b>	<b>266</b>	<b>554</b>	<b>1.548</b>	<b>3.951</b>	<b>3.312</b>	<b>242</b>	<b>2</b>	<b>20</b>	<b>9.895</b>

## 1e PNC DE JUBILACIÓN E INVALIDEZ: COEFICIENTES DE LA GESTIÓN MENSUAL

# PENSIONES NO CONTRIBUTIVAS DE LA SEGURIDAD SOCIAL DE JUBILACIÓN E INVALIDEZ

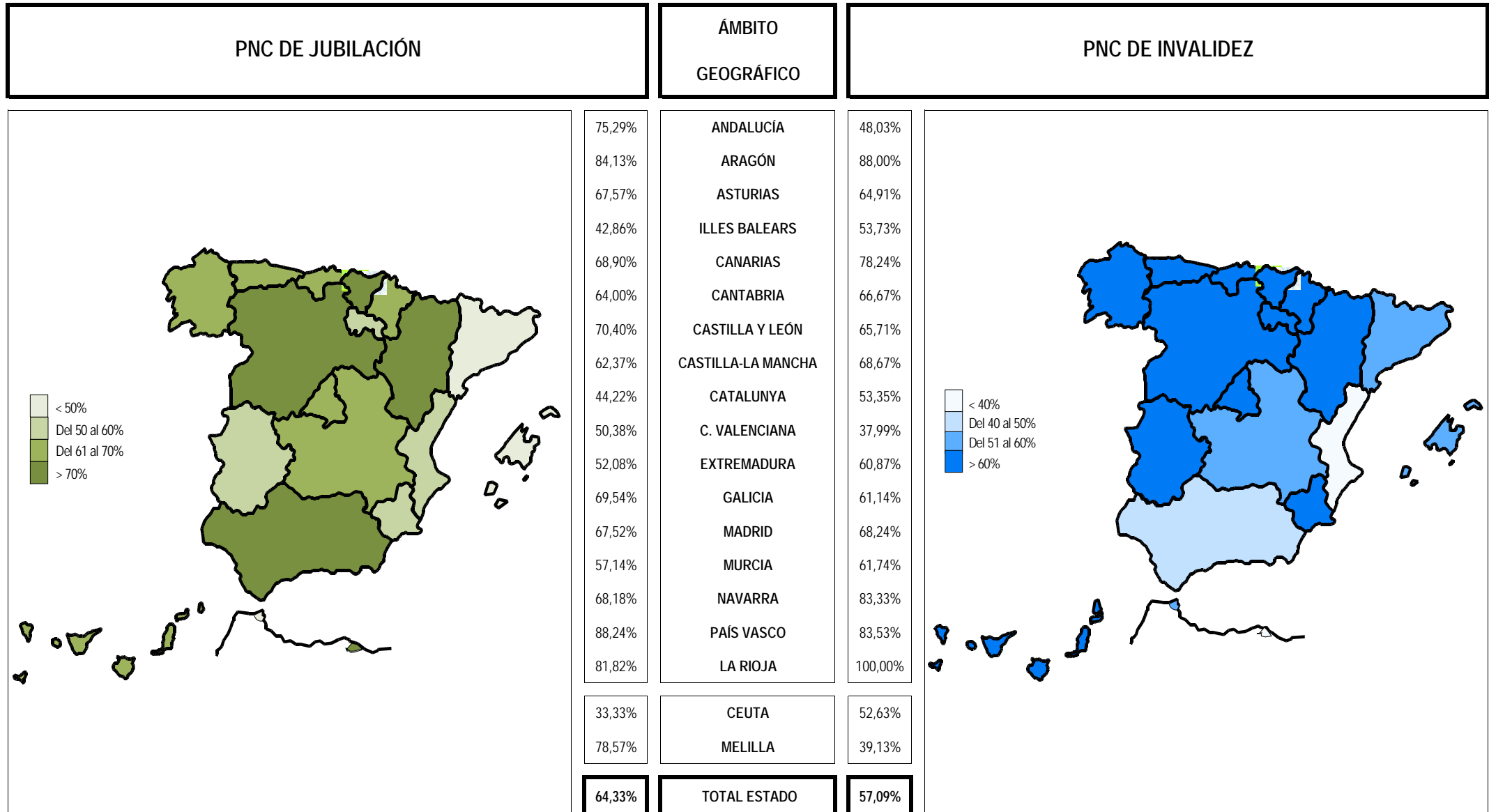
DISTRIBUCIÓN TERRITORIAL DEL COEFICIENTE DE COBERTURA. SITUACIÓN EN JUNIO DE 2007



**Coefficiente de cobertura:** Determina la relación existente entre el volumen de expedientes resueltos e iniciados durante el mes.

# PENSIONES NO CONTRIBUTIVAS DE LA SEGURIDAD SOCIAL DE JUBILACIÓN E INVALIDEZ

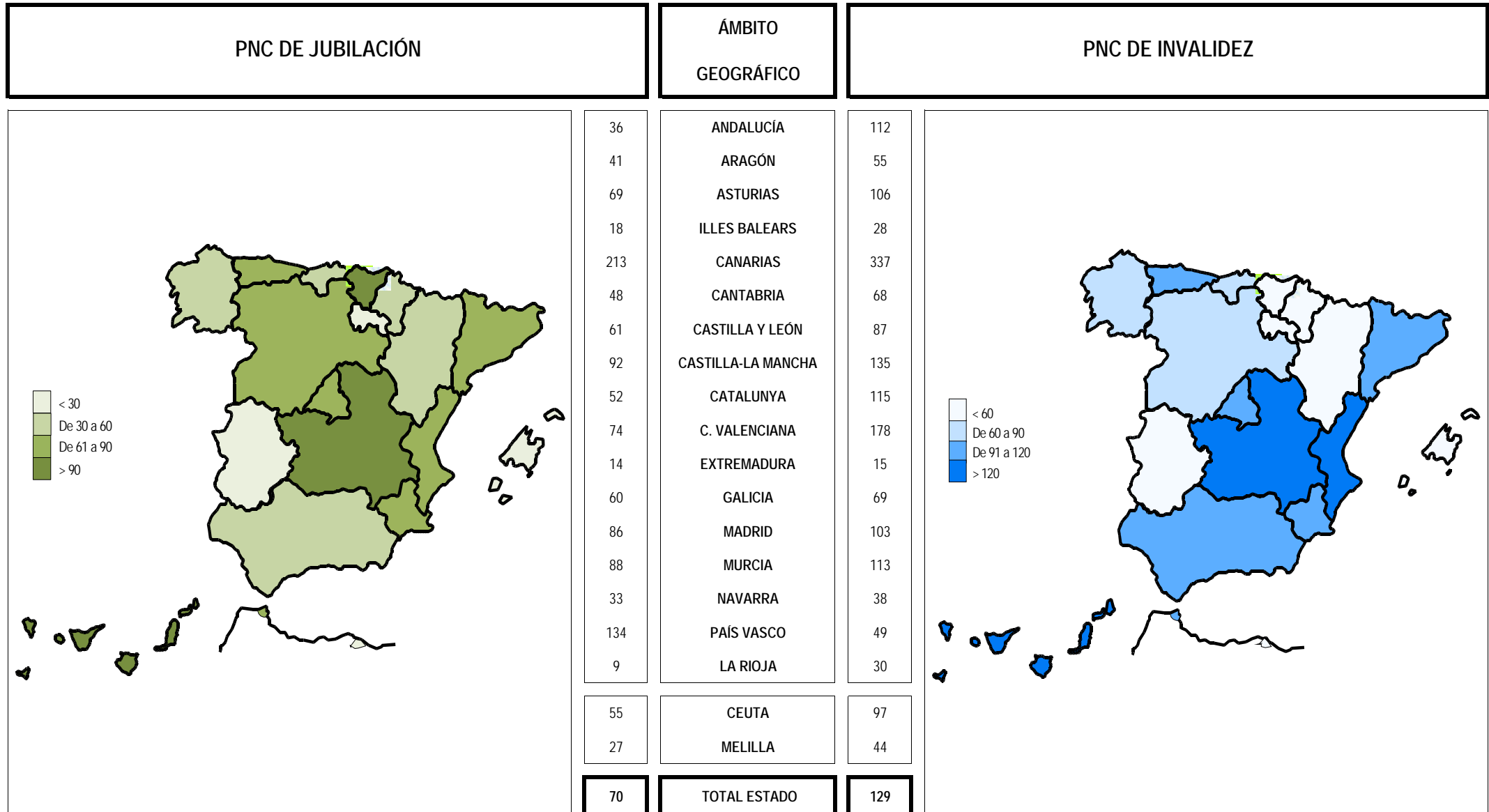
DISTRIBUCIÓN TERRITORIAL DEL COEFICIENTE DE RECONOCIMIENTO. SITUACIÓN EN JUNIO DE 2007



Coefficiente de reconocimiento del derecho a PNC: Establecido a partir del cociente entre los expedientes aprobados y los resueltos en el mes.

# PENSIONES NO CONTRIBUTIVAS DE LA SEGURIDAD SOCIAL DE JUBILACIÓN E INVALIDEZ

DISTRIBUCIÓN TERRITORIAL DEL COEFICIENTE DE GESTIÓN EN DÍAS. SITUACIÓN EN JUNIO DE 2007



**Coefficiente de gestión:** Coeficiente expresado en días; su valor indica a cuántos días de entrada media de expedientes equivale el número de los que se encuentran en gestión al finalizar el mes.

## 1f RECLAMACIONES PREVIAS: DATOS DE LA GESTIÓN MENSUAL Y ANUAL

**PENSIONES NO CONTRIBUTIVAS DE LA SEGURIDAD SOCIAL : JUBILACIÓN E INVALIDEZ**  
**RECLAMACIÓN PREVIA A LA VÍA JURISDICCIONAL SOCIAL: DATOS DEL MES DE JUNIO DE 2007**

CC.AA. Y/O PROVINCIAS	JUBILACIÓN						INVALIDEZ						TOTAL: JUBILACIÓN MÁS INVALIDEZ					
	PENDTE.	RECLAM.	RESUELTAS			RECLAM.	PENDTE.	RECLAM.	RESUELTAS			RECLAM.	PENDTE.	RECLAM.	RESUELTAS			RECLAM.
	ANT.	PRSEN.	ESTIM.	DESEST.	TOTAL	PENDTE.	ANT.	PRSEN.	ESTIM.	DESEST.	TOTAL	PENDTE.	ANT.	PRSEN.	ESTIM.	DESEST.	TOTAL	PENDTE.
<b>ANDALUCÍA</b>	55	64	34	34	68	51	279	61	30	63	93	247	334	125	64	97	161	298
ALMERÍA	5	6	5	1	6	5	10	4	4	0	4	10	15	10	9	1	10	15
CÁDIZ	1	12	6	7	13	0	10	8	2	7	9	9	11	20	8	14	22	9
CÓRDOBA	6	16	10	4	14	8	7	7	4	4	8	6	13	23	14	8	22	14
GRANADA	4	6	4	0	4	6	22	9	4	5	9	22	26	15	8	5	13	28
HUELVA	1	0	0	0	0	1	1	0	0	0	0	1	2	0	0	0	0	2
JAÉN	2	6	3	0	3	5	2	12	7	0	7	7	4	18	10	0	10	12
MÁLAGA	20	10	0	15	15	15	127	3	1	18	19	111	147	13	1	33	34	126
SEVILLA	16	8	6	7	13	11	100	18	8	29	37	81	116	26	14	36	50	92
<b>ARAGÓN</b>	1	3	1	2	3	1	2	1	1	2	3	0	3	4	2	4	6	1
HUESCA	0	0	0	0	0	0	0	0	0	0	0	0	0	0	0	0	0	0
TERUEL	0	0	0	0	0	0	0	0	0	0	0	0	0	0	0	0	0	0
ZARAGOZA	1	3	1	2	3	1	2	1	1	2	3	0	3	4	2	4	6	1
<b>ASTURIAS</b>	31	3	2	6	8	26	96	13	4	11	15	94	127	16	6	17	23	120
<b>ILLES BALEARS</b>	6	6	3	1	4	8	22	4	5	4	9	17	28	10	8	5	13	25
<b>CANARIAS</b>	46	14	7	9	16	44	221	47	19	38	57	211	267	61	26	47	73	255
LAS PALMAS	4	5	2	2	4	5	99	20	8	13	21	98	103	25	10	15	25	103
S.C. TENERIFE	42	9	5	7	12	39	122	27	11	25	36	113	164	36	16	32	48	152
<b>CANTABRIA</b>	4	0	1	0	1	3	12	0	1	1	2	10	16	0	2	1	3	13
<b>CASTILLA Y LEÓN</b>	23	16	2	6	8	31	28	29	10	15	25	32	51	45	12	21	33	63
ÁVILA	1	0	0	1	1	0	1	0	0	1	1	0	2	0	0	2	2	0
BURGOS	8	3	0	0	0	11	9	3	0	2	2	10	17	6	0	2	2	21
LEÓN	6	3	1	2	3	6	9	5	1	3	4	10	15	8	2	5	7	16
PALENCIA	4	2	0	1	1	5	2	1	1	1	2	1	6	3	1	2	3	6
SALAMANCA	0	0	0	0	0	0	0	3	2	1	3	0	0	3	2	1	3	0
SEGOVIA	0	0	0	0	0	0	0	0	0	0	0	0	0	0	0	0	0	0
SORIA	0	0	0	0	0	0	0	0	0	0	0	0	0	0	0	0	0	0
VALLADOLID	1	2	0	1	1	2	6	12	3	5	8	10	7	14	3	6	9	12
<	3	6	1	1	2	7	1	5	3	2	5	1	4	11	4	3	7	8
<b>CASTILLA-LA MANCHA</b>	23	11	3	4	7	27	46	14	8	9	17	43	69	25	11	13	24	70
ALBACETE	8	0	1	0	1	7	9	5	2	2	4	10	17	5	3	2	5	17
CIUDAD REAL	6	5	0	1	1	10	8	2	2	1	3	7	14	7	2	2	4	17
CUENCA	0	1	0	0	0	1	2	0	0	1	1	1	2	1	0	1	1	2
GUADALAJARA	0	1	0	0	0	1	1	2	2	1	3	0	1	3	2	1	3	1
TOLEDO	9	4	2	3	5	8	26	5	2	4	6	25	35	9	4	7	11	33

(Continúa al dorso)

CC.AA. Y/O PROVINCIAS	JUBILACIÓN						INVALIDEZ						TOTAL: JUBILACIÓN MÁS INVALIDEZ							
	PENDTE.		RECLAM.		RESUELTAS		PENDTE.		RECLAM.		RESUELTAS		PENDTE.		RECLAM.		RESUELTAS		RECLAM.	
	ANT.	PRSEN.	ESTIM.	DESEST.	TOTAL	PENDTE.	ANT.	PRSEN.	ESTIM.	DESEST.	TOTAL	PENDTE.	ANT.	PRSEN.	ESTIM.	DESEST.	TOTAL	PENDTE.		
CATALUNYA	82	59	14	45	59	82	228	111	40	60	100	239	310	170	54	105	159	321		
BARCELONA	59	43	12	30	42	60	177	76	34	38	72	181	236	119	46	68	114	241		
GIRONA	2	7	1	0	1	8	14	6	1	6	7	13	16	13	2	6	8	21		
LLEIDA	10	3	1	5	6	7	11	6	0	5	5	12	21	9	1	10	11	19		
TARRAGONA	11	6	0	10	10	7	26	23	5	11	16	33	37	29	5	21	26	40		
COMUNIDAD VALENCIANA	31	19	9	16	25	25	234	35	23	26	49	220	265	54	32	42	74	245		
ALICANTE	7	12	6	4	10	9	140	24	16	14	30	134	147	36	22	18	40	143		
CASTELLÓN	0	0	0	0	0	0	0	0	0	0	0	0	0	0	0	0	0	0		
VALENCIA	24	7	3	12	15	16	94	11	7	12	19	86	118	18	10	24	34	102		
EXTREMADURA	151	28	13	11	24	155	156	19	7	3	10	165	307	47	20	14	34	320		
BADAJOS	100	18	11	9	20	98	120	16	5	2	7	129	220	34	16	11	27	227		
CÁCERES	51	10	2	2	4	57	36	3	2	1	3	36	87	13	4	3	7	93		
GALICIA	151	25	14	14	28	148	540	47	15	18	33	554	691	72	29	32	61	702		
A CORUÑA	84	10	9	6	15	79	315	15	9	8	17	313	399	25	18	14	32	392		
LUGO	0	1	0	0	0	1	0	1	0	0	0	1	0	2	0	0	0	2		
OURENSE	0	2	0	1	1	1	3	3	0	1	1	5	3	5	0	2	2	6		
PONTEVEDRA	67	12	5	7	12	67	222	28	6	9	15	235	289	40	11	16	27	302		
MADRID	35	22	12	15	27	30	32	29	12	16	28	33	67	51	24	31	55	63		
MURCIA	10	5	4	4	8	7	50	30	21	11	32	48	60	35	25	15	40	55		
NAVARRA	0	0	0	0	0	0	0	0	0	0	0	0	0	0	0	0	0	0		
PAÍS VASCO	4	7	0	0	0	11	5	5	2	3	5	5	9	12	2	3	5	16		
ÁLAVA (1)	0	0	0	0	0	0	0	0	0	0	0	0	0	0	0	0	0	0		
GUIPÚZCOA (1)	0	0	0	0	0	0	0	0	0	0	0	0	0	0	0	0	0	0		
VIZCAYA	4	7	0	0	0	11	5	5	2	3	5	5	9	12	2	3	5	16		
LA RIOJA	2	2	0	0	0	4	3	3	0	1	1	5	5	5	0	1	1	9		
CEUTA	0	0	0	0	0	0	4	4	1	3	4	4	4	4	1	3	4	4		
MELILLA	0	0	0	0	0	0	4	5	2	5	7	2	4	5	2	5	7	2		

TOTAL ESTADO	655	284	119	167	286	653	1,962	457	201	289	490	1,929	2,617	741	320	456	776	2,582
--------------	-----	-----	-----	-----	-----	-----	-------	-----	-----	-----	-----	-------	-------	-----	-----	-----	-----	-------

(1) Datos no facilitados.

**PENSIONES NO CONTRIBUTIVAS DE LA SEGURIDAD SOCIAL : JUBILACIÓN E INVALIDEZ**  
**RECLAMACIÓN PREVIA A LA VÍA JURISDICCIONAL SOCIAL: DATOS ACUMULADOS DEL AÑO 2007 HASTA JUNIO**

CC.AA. Y/O PROVINCIAS	JUBILACIÓN						INVALIDEZ						TOTAL: JUBILACIÓN MÁS INVALIDEZ					
	PENDTE. ANT.	RECLAM. PRSEN.	RESUELTAS			RECLAM. PENDTE.	PENDTE. ANT.	RECLAM. PRSEN.	RESUELTAS			RECLAM. PENDTE.	PENDTE. ANT.	RECLAM. PRSEN.	RESUELTAS			RECLAM. PENDTE.
			ESTIM.	DESEST.	TOTAL				ESTIM.	DESEST.	TOTAL				ESTIM.	DESEST.	TOTAL	
ANDALUCÍA	73	432	262	192	454	51	170	868	359	464	823	215	243	1,300	621	656	1,277	266
ALMERÍA	5	33	32	1	33	5	10	74	66	8	74	10	15	107	98	9	107	15
CÁDIZ	0	48	23	25	48	0	8	105	41	64	105	8	8	153	64	89	153	8
CÓRDOBA	4	41	27	10	37	8	10	33	17	21	38	5	14	74	44	31	75	13
GRANADA	13	44	32	19	51	6	29	69	32	44	76	22	42	113	64	63	127	28
HUELVA	2	20	5	16	21	1	1	22	6	16	22	1	3	42	11	32	43	2
JAÉN	0	22	17	0	17	5	4	34	20	6	26	12	4	56	37	6	43	17
MÁLAGA	3	144	54	78	132	15	2	314	81	140	221	95	5	458	135	218	353	110
SEVILLA	46	80	72	43	115	11	106	217	96	165	261	62	152	297	168	208	376	73
ARAGÓN	0	21	10	10	20	1	1	14	2	13	15	0	1	35	12	23	35	1
HUESCA	0	2	1	1	2	0	0	2	0	2	2	0	0	4	1	3	4	0
TERUEL	0	0	0	0	0	0	0	0	0	0	0	0	0	0	0	0	0	0
ZARAGOZA	0	19	9	9	18	1	1	12	2	11	13	0	1	31	11	20	31	1
ASTURIAS	42	14	3	27	30	26	104	43	8	45	53	94	146	57	11	72	83	120
ILLES BALEARS	2	24	11	7	18	8	25	44	32	20	52	17	27	68	43	27	70	25
CANARIAS	57	60	34	39	73	44	260	162	62	149	211	211	317	222	96	188	284	255
LAS PALMAS S.C. TENERIFE	14	26	25	10	35	5	135	87	40	84	124	98	149	113	65	94	159	103
S.C. TENERIFE	43	34	9	29	38	39	125	75	22	65	87	113	168	109	31	94	125	152
CANTABRIA	4	2	2	1	3	3	8	8	2	4	6	10	12	10	4	5	9	13
CASTILLA Y LEÓN	21	66	13	43	56	31	31	81	29	51	80	32	52	147	42	94	136	63
ÁVILA	0	2	1	1	2	0	0	2	0	2	2	0	0	4	1	3	4	0
BURGOS	15	6	4	6	10	11	14	7	5	6	11	10	29	13	9	12	21	21
LEÓN	2	18	3	11	14	6	7	19	7	9	16	10	9	37	10	20	30	16
PALENCIA	0	7	0	2	2	5	0	7	3	3	6	1	0	14	3	5	8	6
SALAMANCA	0	7	3	4	7	0	0	5	4	1	5	0	0	12	7	5	12	0
SEGOVIA	0	0	0	0	0	0	0	0	0	0	0	0	0	0	0	0	0	0
SORIA	0	0	0	0	0	0	1	3	1	3	4	0	1	3	1	3	4	0
VALLADOLID	4	14	1	15	16	2	7	27	4	20	24	10	11	41	5	35	40	12
ZAMORA	0	12	1	4	5	7	2	11	5	7	12	1	2	23	6	11	17	8
CASTILLA-LA MANCHA	37	62	38	34	72	27	46	87	45	45	90	43	83	149	83	79	162	70
ALBACETE	9	8	3	7	10	7	12	17	7	12	19	10	21	25	10	19	29	17
CIUDAD REAL	19	28	19	18	37	10	9	24	13	13	26	7	28	52	32	31	63	17
CUENCA	0	5	0	4	4	1	0	12	4	7	11	1	0	17	4	11	15	2
GUADALAJARA	0	4	3	0	3	1	2	8	5	5	10	0	2	12	8	5	13	1
TOLEDO	9	17	13	5	18	8	23	26	16	8	24	25	32	43	29	13	42	33

(Continúa al dorso)

CC.AA. Y/O PROVINCIAS	JUBILACIÓN						INVALIDEZ						TOTAL: JUBILACIÓN MÁS INVALIDEZ					
	PENDTE. ANT.	RECLAM. PRSEN.	RESUELTAS			RECLAM. PENDTE.	PENDTE. ANT.	RECLAM. PRSEN.	RESUELTAS			RECLAM. PENDTE.	PENDTE. ANT.	RECLAM. PRSEN.	RESUELTAS			RECLAM. PENDTE.
			ESTIM.	DESEST.	TOTAL				ESTIM.	DESEST.	TOTAL				ESTIM.	DESEST.	TOTAL	
<b>CATALUNYA</b>	54	268	96	144	240	82	158	596	239	276	515	239	212	864	335	420	755	321
BARCELONA	35	210	71	114	185	60	118	476	187	226	413	181	153	686	258	340	598	241
GIRONA	2	18	7	5	12	8	9	30	13	13	26	13	11	48	20	18	38	21
LLEIDA	10	16	9	10	19	7	10	24	14	8	22	12	20	40	23	18	41	19
TARRAGONA	7	24	9	15	24	7	21	66	25	29	54	33	28	90	34	44	78	40
<b>COMUNIDAD VALENCIANA</b>	34	127	46	90	136	25	237	185	73	129	202	220	271	312	119	219	338	245
ALICANTE	16	49	30	26	56	9	142	82	38	52	90	134	158	131	68	78	146	143
CASTELLÓN	0	5	5	0	5	0	0	10	4	6	10	0	0	15	9	6	15	0
VALENCIA	18	73	11	64	75	16	95	93	31	71	102	86	113	166	42	135	177	102
<b>EXTREMADURA</b>	130	124	61	38	99	155	115	116	47	19	66	165	245	240	108	57	165	320
BADAJOS	82	81	45	20	65	98	82	95	34	14	48	129	164	176	79	34	113	227
CÁCERES	48	43	16	18	34	57	33	21	13	5	18	36	81	64	29	23	52	93
<b>GALICIA</b>	118	232	106	96	202	148	483	270	81	118	199	554	601	502	187	214	401	702
A CORUÑA	69	152	76	66	142	79	260	144	43	48	91	313	329	296	119	114	233	392
LUGO	0	2	0	1	1	1	0	5	1	3	4	1	0	7	1	4	5	2
OURENSE	0	15	8	6	14	1	4	33	6	26	32	5	4	48	14	32	46	6
PONTEVEDRA	49	63	22	23	45	67	219	88	31	41	72	235	268	151	53	64	117	302
<b>MADRID</b>	22	107	47	52	99	30	24	134	63	62	125	33	46	241	110	114	224	63
<b>MURCIA</b>	8	33	14	20	34	7	80	111	71	72	143	48	88	144	85	92	177	55
<b>NAVARRA</b>	0	5	2	3	5	0	0	1	1	0	1	0	0	6	3	3	6	0
<b>PAÍS VASCO</b>	14	15	3	15	18	11	16	21	10	22	32	5	30	36	13	37	50	16
ÁLAVA (1)	0	0	0	0	0	0	0	0	0	0	0	0	0	0	0	0	0	0
GUIPÚZCOA (1)	0	0	0	0	0	0	0	0	0	0	0	0	0	0	0	0	0	0
VIZCAYA	14	15	3	15	18	11	16	21	10	22	32	5	30	36	13	37	50	16
<b>LA RIOJA</b>	0	8	3	1	4	4	1	7	0	3	3	5	1	15	3	4	7	9
<b>CEUTA</b>	0	2	1	1	2	0	4	17	4	13	17	4	4	19	5	14	19	4
<b>MELILLA</b>	0	3	0	3	3	0	0	24	4	18	22	2	0	27	4	21	25	2

<b>TOTAL ESTADO</b>	616	1,605	752	816	1,568	653	1,763	2,789	1,132	1,523	2,655	1,897	2,379	4,394	1,884	2,339	4,223	2,550
---------------------	-----	-------	-----	-----	-------	-----	-------	-------	-------	-------	-------	-------	-------	-------	-------	-------	-------	-------

(1) Datos no facilitados.

1g REVISIONES DE OFICIO E INSTANCIA DE PARTE: DATOS DE LA GESTIÓN MENSUAL Y ANUAL

**PENSIÓN NO CONTRIBUTIVA DE JUBILACIÓN**  
**REVISIONES DE OFICIO E INSTANCIA DE PARTE**  
**DATOS DE GESTIÓN CORRESPONDIENTES AL MES DE JUNIO DE 2007**

CC.AA. Y/O PROVINCIAS	ENTRADA REVISIONES	REVISIONES EFECTUADAS					CAUSAS DE EXTINCIÓN DEL DERECHO					
		Sin Modif.	Con Modif.	Suspensión	Extinción	TOTAL	Residencia	Personal	U.E.C.	Fallecimiento	Otras	TOTAL
		Cuantía	Cuantía	Pago	Derecho							
<b>ANDALUCÍA</b>	<b>699</b>	<b>62</b>	<b>248</b>	<b>14</b>	<b>370</b>	<b>694</b>	<b>0</b>	<b>149</b>	<b>47</b>	<b>159</b>	<b>15</b>	<b>370</b>
ALMERÍA	20	2	3	1	14	20	0	7	2	5	0	14
CÁDIZ	88	3	7	2	70	82	0	24	3	41	2	70
CÓRDOBA	49	0	7	1	41	49	0	27	2	11	1	41
GRANADA	52	2	8	2	36	48	0	12	1	20	3	36
HUELVA	29	0	5	0	25	30	0	10	3	12	0	25
JAÉN	203	0	139	1	63	203	0	20	23	20	0	63
MÁLAGA	100	32	25	2	42	101	0	16	7	19	0	42
SEVILLA	158	23	54	5	79	161	0	33	6	31	9	79
<b>ARAGÓN</b>	<b>60</b>	<b>10</b>	<b>10</b>	<b>2</b>	<b>39</b>	<b>61</b>	<b>0</b>	<b>16</b>	<b>10</b>	<b>12</b>	<b>1</b>	<b>39</b>
HUESCA	15	0	0	0	15	15	0	6	0	8	1	15
TERUEL	8	0	4	1	3	8	0	2	0	1	0	3
ZARAGOZA	37	10	6	1	21	38	0	8	10	3	0	21
<b>ASTURIAS</b>	<b>58</b>	<b>6</b>	<b>11</b>	<b>0</b>	<b>47</b>	<b>64</b>	<b>0</b>	<b>9</b>	<b>1</b>	<b>31</b>	<b>6</b>	<b>47</b>
<b>ILLES BALEARS</b>	<b>75</b>	<b>7</b>	<b>45</b>	<b>0</b>	<b>18</b>	<b>70</b>	<b>0</b>	<b>9</b>	<b>0</b>	<b>8</b>	<b>1</b>	<b>18</b>
<b>CANARIAS</b>	<b>142</b>	<b>32</b>	<b>28</b>	<b>16</b>	<b>112</b>	<b>188</b>	<b>1</b>	<b>37</b>	<b>5</b>	<b>66</b>	<b>3</b>	<b>112</b>
LAS PALMAS	54	11	15	15	50	91	1	23	4	19	3	50
S.C. TENERIFE	88	21	13	1	62	97	0	14	1	47	0	62
<b>CANTABRIA</b>	<b>0</b>	<b>0</b>	<b>0</b>	<b>0</b>	<b>0</b>	<b>0</b>	<b>0</b>	<b>0</b>	<b>0</b>	<b>0</b>	<b>0</b>	<b>0</b>
<b>CASTILLA Y LEÓN</b>	<b>188</b>	<b>29</b>	<b>42</b>	<b>4</b>	<b>113</b>	<b>188</b>	<b>0</b>	<b>40</b>	<b>36</b>	<b>26</b>	<b>11</b>	<b>113</b>
ÁVILA	12	0	0	0	12	12	0	7	2	3	0	12
BURGOS	24	0	11	1	12	24	0	5	3	3	1	12
LEÓN	14	0	4	0	10	14	0	7	2	0	1	10
PALENCIA	16	1	2	2	11	16	0	1	1	4	5	11
SALAMANCA	27	5	3	0	19	27	0	4	5	10	0	19
SEGOVIA	3	0	1	0	2	3	0	2	0	0	0	2
SORIA	11	2	0	1	8	11	0	4	0	4	0	8
VALLADOLID	46	16	10	0	20	46	0	5	12	1	2	20
ZAMORA	35	5	11	0	19	35	0	5	11	1	2	19
<b>CASTILLA-LA MANCHA</b>	<b>155</b>	<b>37</b>	<b>17</b>	<b>0</b>	<b>103</b>	<b>157</b>	<b>0</b>	<b>37</b>	<b>7</b>	<b>42</b>	<b>17</b>	<b>103</b>
ALBACETE	20	0	6	0	18	24	0	7	1	8	2	18
CIUDAD REAL	46	2	4	0	40	46	0	12	3	17	8	40
CUENCA	56	34	0	0	22	56	0	7	3	8	4	22
GUADALAJARA	3	0	1	0	2	3	0	1	0	1	0	2
TOLEDO	30	1	6	0	21	28	0	10	0	8	3	21

(Continúa al dorso)

CC.AA. Y/O PROVINCIAS	ENTRADA REVISIONES	REVISIONES EFECTUADAS					CAUSAS DE EXTINCIÓN DEL DERECHO					
		Sin Modif. Cuantía	Con Modif. Cuantía	Suspensión Pago	Extinción Derecho	TOTAL	Residencia	Personal	U.E.C.	Fallecimiento	Otras	TOTAL
CATALUNYA	131	10	36	2	106	154	12	77	8	0	9	106
BARCELONA	100	5	25	2	77	109	2	62	7	0	6	77
GIRONA	10	2	1	0	10	13	3	6	1	0	0	10
LLEIDA	7	1	3	0	8	12	0	8	0	0	0	8
TARRAGONA	14	2	7	0	11	20	7	1	0	0	3	11
COMUNIDAD VALENCIANA	632	30	407	1	200	638	0	77	16	102	5	200
ALICANTE	156	9	38	1	108	156	0	37	5	61	5	108
CASTELLÓN	0	0	0	0	0	0	0	0	0	0	0	0
VALENCIA	476	21	369	0	92	482	0	40	11	41	0	92
EXTREMADURA	208	17	64	13	114	208	0	29	22	43	20	114
BADAJOS	144	11	50	9	74	144	0	15	15	30	14	74
CÁCERES	64	6	14	4	40	64	0	14	7	13	6	40
GALICIA	305	8	59	20	218	305	0	90	7	106	15	218
A CORUÑA	125	5	22	0	98	125	0	33	1	57	7	98
LUGO	23	2	5	0	16	23	0	1	2	12	1	16
OURENSE	30	0	4	1	25	30	0	10	0	13	2	25
PONTEVEDRA	127	1	28	19	79	127	0	46	4	24	5	79
MADRID	332	77	74	6	175	332	1	71	35	58	10	175
MURCIA	80	0	32	4	44	80	0	16	10	11	7	44
NAVARRA	31	0	21	0	10	31	1	0	2	4	3	10
PAÍS VASCO	33	0	0	0	33	33	0	8	7	16	2	33
ÁLAVA	14	0	0	0	14	14	0	0	5	9	0	14
GUIPÚZCOA	11	0	0	0	11	11	0	5	0	5	1	11
VIZCAYA	8	0	0	0	8	8	0	3	2	2	1	8
LA RIOJA	16	0	1	0	15	16	0	8	0	3	4	15
CEUTA	22	2	8	8	4	22	0	1	0	3	0	4
MELILLA	15	0	7	1	7	15	0	1	0	6	0	7
<b>TOTAL ESTADO</b>	<b>3,182</b>	<b>327</b>	<b>1,110</b>	<b>91</b>	<b>1,728</b>	<b>3,256</b>	<b>15</b>	<b>675</b>	<b>213</b>	<b>696</b>	<b>129</b>	<b>1,728</b>

**PENSIÓN NO CONTRIBUTIVA DE INVALIDEZ  
REVISIONES DE OFICIO E INSTANCIA DE PARTE  
DATOS DE GESTIÓN CORRESPONDIENTES AL MES DE JUNIO DE 2007**

CC.AA. Y/O PROVINCIAS	ENTRADA REVISIONES	REVISIONES EFECTUADAS								CAUSAS DE EXTINCIÓN DEL DERECHO						
		Sin Modif. Cuantía	Con Modif. Cuantía	Suspensión PNC		Compat. PNC Art. 147	Recuperación Art. 144.1	Extinción Derecho	TOTAL	Residencia	Personal	U.E.C.	Grado	Fallecimiento	Otras	TOTAL
				Art. 144.1	Pago											
<b>ANDALUCÍA</b>	<b>917</b>	<b>114</b>	<b>319</b>	<b>38</b>	<b>30</b>	<b>62</b>	<b>24</b>	<b>309</b>	<b>896</b>	<b>0</b>	<b>87</b>	<b>42</b>	<b>17</b>	<b>109</b>	<b>54</b>	<b>309</b>
ALMERÍA	42	3	6	1	5	3	2	22	42	0	5	1	1	13	2	22
CÁDIZ	108	0	39	7	8	6	1	51	112	0	15	0	2	26	8	51
CÓRDOBA	73	0	14	4	4	0	5	34	61	0	10	2	2	9	11	34
GRANADA	85	5	20	2	2	11	1	46	87	0	8	2	3	17	16	46
HUELVA	49	4	0	0	6	4	7	29	50	0	12	7	0	5	5	29
JAÉN	169	3	121	2	0	6	0	37	169	0	4	15	0	12	6	37
MÁLAGA	173	65	36	16	0	13	7	38	175	0	8	10	7	13	0	38
SEVILLA	218	34	83	6	5	19	1	52	200	0	25	5	2	14	6	52
<b>ARAGÓN</b>	<b>87</b>	<b>23</b>	<b>15</b>	<b>4</b>	<b>0</b>	<b>9</b>	<b>0</b>	<b>29</b>	<b>80</b>	<b>0</b>	<b>4</b>	<b>0</b>	<b>1</b>	<b>9</b>	<b>15</b>	<b>29</b>
HUESCA	11	0	3	0	0	1	0	7	11	0	2	0	0	1	4	7
TERUEL	3	1	0	0	0	1	0	1	3	0	0	0	0	1	0	1
ZARAGOZA	73	22	12	4	0	7	0	21	66	0	2	0	1	7	11	21
<b>ASTURIAS</b>	<b>50</b>	<b>11</b>	<b>27</b>	<b>3</b>	<b>0</b>	<b>7</b>	<b>3</b>	<b>38</b>	<b>89</b>	<b>0</b>	<b>13</b>	<b>4</b>	<b>2</b>	<b>9</b>	<b>10</b>	<b>38</b>
<b>ILLES BALEARS</b>	<b>154</b>	<b>32</b>	<b>81</b>	<b>0</b>	<b>8</b>	<b>1</b>	<b>0</b>	<b>21</b>	<b>143</b>	<b>0</b>	<b>4</b>	<b>0</b>	<b>3</b>	<b>6</b>	<b>8</b>	<b>21</b>
<b>CANARIAS</b>	<b>352</b>	<b>106</b>	<b>116</b>	<b>0</b>	<b>33</b>	<b>0</b>	<b>0</b>	<b>106</b>	<b>361</b>	<b>1</b>	<b>27</b>	<b>17</b>	<b>2</b>	<b>45</b>	<b>14</b>	<b>106</b>
LAS PALMAS	177	39	35	0	30	0	0	33	137	1	9	4	2	8	9	33
S.C. TENERIFE	175	67	81	0	3	0	0	73	224	0	18	13	0	37	5	73
<b>CANTABRIA</b>	<b>0</b>	<b>0</b>	<b>0</b>	<b>0</b>	<b>0</b>	<b>0</b>	<b>0</b>	<b>0</b>	<b>0</b>	<b>0</b>	<b>0</b>	<b>0</b>	<b>0</b>	<b>0</b>	<b>0</b>	<b>0</b>
<b>CASTILLA Y LEÓN</b>	<b>178</b>	<b>32</b>	<b>44</b>	<b>15</b>	<b>10</b>	<b>4</b>	<b>18</b>	<b>58</b>	<b>181</b>	<b>0</b>	<b>23</b>	<b>8</b>	<b>0</b>	<b>11</b>	<b>16</b>	<b>58</b>
ÁVILA	9	0	0	1	0	0	0	8	9	0	5	0	0	3	0	8
BURGOS	13	0	2	4	0	0	3	4	13	0	2	1	0	0	1	4
LEÓN	44	0	17	5	3	3	5	11	44	0	6	0	0	0	5	11
PALENCIA	14	1	0	1	1	1	2	9	15	0	0	3	0	4	2	9
SALAMANCA	22	3	5	3	1	0	6	4	22	0	1	0	0	2	1	4
SEGOVIA	8	0	5	0	0	0	0	3	8	0	1	0	0	0	2	3
SORIA	7	0	1	1	0	0	0	5	7	0	4	0	0	1	0	5
VALLADOLID	51	25	12	0	4	0	2	10	53	0	4	2	0	1	3	10
ZAMORA	10	3	2	0	1	0	0	4	10	0	0	2	0	0	2	4
<b>CASTILLA-LA MANCHA</b>	<b>168</b>	<b>7</b>	<b>117</b>	<b>10</b>	<b>2</b>	<b>0</b>	<b>4</b>	<b>51</b>	<b>191</b>	<b>0</b>	<b>9</b>	<b>7</b>	<b>0</b>	<b>13</b>	<b>22</b>	<b>51</b>
ALBACETE	21	1	23	0	1	0	0	14	39	0	4	2	0	4	4	14
CIUDAD REAL	53	3	39	5	0	0	0	6	53	0	0	1	0	3	2	6
CUENCA	53	0	31	4	0	0	4	14	53	0	2	3	0	1	8	14
GUADALAJARA	8	2	4	0	0	0	0	2	8	0	0	0	0	2	0	2
TOLEDO	33	1	20	1	1	0	0	15	38	0	3	1	0	3	8	15

(Continúa al dorso)

CC.AA. Y/O PROVINCIAS	ENTRADA REVISIONES	REVISIONES EFECTUADAS							CAUSAS DE EXTINCIÓN DEL DERECHO							
		Sin Modif. Cuantía	Con Modif. Cuantía	Suspensión PNC		Compat. PNC Art. 147	Recuperación Art. 144.1	Extinción Derecho	TOTAL	Residencia	Personal	U.E.C.	Grado	Fallecimiento	Otras	TOTAL
				Art. 144.1	Pago											
CATALUNYA	375	37	115	15	0	15	2	111	295	0	49	7	0	1	54	111
BARCELONA	278	25	84	10	0	11	2	84	216	0	38	5	0	0	41	84
GIRONA	21	5	9	1	0	1	0	10	26	0	4	1	0	1	4	10
LLEIDA	25	5	5	4	0	1	0	8	23	0	3	0	0	0	5	8
TARRAGONA	51	2	17	0	0	2	0	9	30	0	4	1	0	0	4	9
COMUNIDAD VALENCIANA	562	32	229	16	34	39	9	201	560	0	81	10	5	96	9	201
ALICANTE	217	12	60	4	16	10	9	106	217	0	46	5	3	43	9	106
CASTELLÓN	0	0	0	0	0	0	0	0	0	0	0	0	0	0	0	0
VALENCIA	345	20	169	12	18	29	0	95	343	0	35	5	2	53	0	95
EXTREMADURA	130	19	41	0	21	8	0	41	130	0	7	9	0	19	6	41
BADAJOS	88	11	27	0	17	5	0	28	88	0	4	6	0	12	6	28
CÁCERES	42	8	14	0	4	3	0	13	42	0	3	3	0	7	0	13
GALICIA	397	32	116	29	17	0	13	190	397	0	70	12	3	67	38	190
A CORUÑA	200	22	53	21	7	0	5	92	200	0	42	2	0	34	14	92
LUGO	25	2	5	2	0	0	1	15	25	0	0	0	0	9	6	15
OURENSE	45	3	16	0	1	0	0	25	45	0	8	5	1	6	5	25
PONTEVEDRA	127	5	42	6	9	0	7	58	127	0	20	5	2	18	13	58
MADRID	480	123	96	17	11	18	8	207	480	0	126	19	8	27	27	207
MURCIA	226	37	116	19	5	14	3	64	258	0	9	22	1	8	24	64
NAVARRA	32	0	23	0	0	1	0	8	32	0	1	2	0	2	3	8
PAÍS VASCO	39	1	6	0	0	0	0	32	39	2	3	15	0	9	3	32
ÁLAVA	6	0	0	0	0	0	0	6	6	0	0	2	0	4	0	6
GUIPÚZCOA	21	0	0	0	0	0	0	21	21	2	1	12	0	3	3	21
VIZCAYA	12	1	6	0	0	0	0	5	12	0	2	1	0	2	0	5
LA RIOJA	9	5	0	0	1	1	0	2	9	0	0	0	0	2	0	2
CEUTA	42	5	16	0	10	0	0	11	42	0	2	4	0	5	0	11
MELILLA	87	6	56	4	1	10	0	10	87	0	0	7	0	1	2	10

TOTAL ESTADO	4,285	622	1,533	170	183	189	84	1,489	4,270	3	515	185	42	439	305	1,489
--------------	-------	-----	-------	-----	-----	-----	----	-------	-------	---	-----	-----	----	-----	-----	-------

## TOTAL PENSIONES NO CONTRIBUTIVAS REVISIONES DE OFICIO E INSTANCIA DE PARTE DATOS DE GESTIÓN CORRESPONDIENTES AL MES DE JUNIO DE 2007

CC.AA. Y/O PROVINCIAS	ENTRADA REVISIONES	REVISIONES EFECTUADAS								CAUSAS DE EXTINCIÓN DEL DERECHO						
		Sin Modif. Cuantía	Con Modif. Cuantía	Suspensión PNC		Compat. PNC Art. 147	Recuperación Art. 144.1	Extinción Derecho	TOTAL	Residencia	Personal	U.E.C.	Grado	Fallecimiento	Otras	TOTAL
				Art. 144.1	Pago											
<b>ANDALUCÍA</b>	<b>1,616</b>	<b>176</b>	<b>567</b>	<b>38</b>	<b>44</b>	<b>62</b>	<b>24</b>	<b>679</b>	<b>1,590</b>	<b>0</b>	<b>236</b>	<b>89</b>	<b>17</b>	<b>268</b>	<b>69</b>	<b>679</b>
ALMERÍA	62	5	9	1	6	3	2	36	62	0	12	3	1	18	2	36
CÁDIZ	196	3	46	7	10	6	1	121	194	0	39	3	2	67	10	121
CÓRDOBA	122	0	21	4	5	0	5	75	110	0	37	4	2	20	12	75
GRANADA	137	7	28	2	4	11	1	82	135	0	20	3	3	37	19	82
HUELVA	78	4	5	0	6	4	7	54	80	0	22	10	0	17	5	54
JAÉN	372	3	260	2	1	6	0	100	372	0	24	38	0	32	6	100
MÁLAGA	273	97	61	16	2	13	7	80	276	0	24	17	7	32	0	80
SEVILLA	376	57	137	6	10	19	1	131	361	0	58	11	2	45	15	131
<b>ARAGÓN</b>	<b>147</b>	<b>33</b>	<b>25</b>	<b>4</b>	<b>2</b>	<b>9</b>	<b>0</b>	<b>68</b>	<b>141</b>	<b>0</b>	<b>20</b>	<b>10</b>	<b>1</b>	<b>21</b>	<b>16</b>	<b>68</b>
HUESCA	26	0	3	0	0	1	0	22	26	0	8	0	0	9	5	22
TERUEL	11	1	4	0	1	1	0	4	11	0	2	0	0	2	0	4
ZARAGOZA	110	32	18	4	1	7	0	42	104	0	10	10	1	10	11	42
<b>ASTURIAS</b>	<b>108</b>	<b>17</b>	<b>38</b>	<b>3</b>	<b>0</b>	<b>7</b>	<b>3</b>	<b>85</b>	<b>153</b>	<b>0</b>	<b>22</b>	<b>5</b>	<b>2</b>	<b>40</b>	<b>16</b>	<b>85</b>
<b>ILLES BALEARS</b>	<b>229</b>	<b>39</b>	<b>126</b>	<b>0</b>	<b>8</b>	<b>1</b>	<b>0</b>	<b>39</b>	<b>213</b>	<b>0</b>	<b>13</b>	<b>0</b>	<b>3</b>	<b>14</b>	<b>9</b>	<b>39</b>
<b>CANARIAS</b>	<b>494</b>	<b>138</b>	<b>144</b>	<b>0</b>	<b>49</b>	<b>0</b>	<b>0</b>	<b>218</b>	<b>549</b>	<b>2</b>	<b>64</b>	<b>22</b>	<b>2</b>	<b>111</b>	<b>17</b>	<b>218</b>
<b>LAS PALMAS S.C. TENERIFE</b>	<b>231 263</b>	<b>50 88</b>	<b>50 94</b>	<b>0 0</b>	<b>45 4</b>	<b>0 0</b>	<b>0 0</b>	<b>83 135</b>	<b>228 321</b>	<b>2 0</b>	<b>32 32</b>	<b>8 14</b>	<b>2 0</b>	<b>27 84</b>	<b>12 5</b>	<b>83 135</b>
<b>CANTABRIA</b>	<b>0</b>	<b>0</b>	<b>0</b>	<b>0</b>	<b>0</b>	<b>0</b>	<b>0</b>	<b>0</b>	<b>0</b>	<b>0</b>	<b>0</b>	<b>0</b>	<b>0</b>	<b>0</b>	<b>0</b>	<b>0</b>
<b>CASTILLA Y LEÓN</b>	<b>366</b>	<b>61</b>	<b>86</b>	<b>15</b>	<b>14</b>	<b>4</b>	<b>18</b>	<b>171</b>	<b>369</b>	<b>0</b>	<b>63</b>	<b>44</b>	<b>0</b>	<b>37</b>	<b>27</b>	<b>171</b>
ÁVILA	21	0	0	1	0	0	0	20	21	0	12	2	0	6	0	20
BURGOS	37	0	13	4	1	0	3	16	37	0	7	4	0	3	2	16
LEÓN	58	0	21	5	3	3	5	21	58	0	13	2	0	0	6	21
PALENCIA	30	2	2	1	3	1	2	20	31	0	1	4	0	8	7	20
SALAMANCA	49	8	8	3	1	0	6	23	49	0	5	5	0	12	1	23
SEGOVIA	11	0	6	0	0	0	0	5	11	0	3	0	0	0	2	5
SORIA	18	2	1	1	1	0	0	13	18	0	8	0	0	5	0	13
VALLADOLID	97	41	22	0	4	0	2	30	99	0	9	14	0	2	5	30
ZAMORA	45	8	13	0	1	0	0	23	45	0	5	13	0	1	4	23
<b>CASTILLA-LA MANCHA</b>	<b>323</b>	<b>44</b>	<b>134</b>	<b>10</b>	<b>2</b>	<b>0</b>	<b>4</b>	<b>154</b>	<b>348</b>	<b>0</b>	<b>46</b>	<b>14</b>	<b>0</b>	<b>55</b>	<b>39</b>	<b>154</b>
ALBACETE	41	1	29	0	1	0	0	32	63	0	11	3	0	12	6	32
CIUDAD REAL	99	5	43	5	0	0	0	46	99	0	12	4	0	20	10	46
CUENCA	109	34	31	4	0	0	4	36	109	0	9	6	0	9	12	36
GUADALAJARA	11	2	5	0	0	0	0	4	11	0	1	0	0	3	0	4
TOLEDO	63	2	26	1	1	0	0	36	66	0	13	1	0	11	11	36

(Continúa al dorso)

CC.AA. Y/O PROVINCIAS	ENTRADA REVISIONES	REVISIONES EFECTUADAS							CAUSAS DE EXTINCIÓN DEL DERECHO							
		Sin Modif. Cuantía	Con Modif. Cuantía	Suspensión PNC		Compat. PNC Art. 147	Recuperación Art. 144.1	Extinción Derecho	TOTAL	Residencia	Personal	U.E.C.	Grado	Fallecimiento	Otras	TOTAL
				Art. 144.1	Pago											
CATALUNYA	506	47	151	15	2	15	2	217	449	12	126	15	0	1	63	217
BARCELONA	378	30	109	10	2	11	2	161	325	2	100	12	0	0	47	161
GIRONA	31	7	10	1	0	1	0	20	39	3	10	2	0	1	4	20
LLEIDA	32	6	8	4	0	1	0	16	35	0	11	0	0	0	5	16
TARRAGONA	65	4	24	0	0	2	0	20	50	7	5	1	0	0	7	20
COMUNIDAD VALENCIANA	1,194	62	636	16	35	39	9	401	1,198	0	158	26	5	198	14	401
ALICANTE	373	21	98	4	17	10	9	214	373	0	83	10	3	104	14	214
CASTELLÓN	0	0	0	0	0	0	0	0	0	0	0	0	0	0	0	0
VALENCIA	821	41	538	12	18	29	0	187	825	0	75	16	2	94	0	187
EXTREMADURA	338	36	105	0	34	8	0	155	338	0	36	31	0	62	26	155
BADAJOS	232	22	77	0	26	5	0	102	232	0	19	21	0	42	20	102
CÁCERES	106	14	28	0	8	3	0	53	106	0	17	10	0	20	6	53
GALICIA	702	40	175	29	37	0	13	408	702	0	160	19	3	173	53	408
A CORUÑA	325	27	75	21	7	0	5	190	325	0	75	3	0	91	21	190
LUGO	48	4	10	2	0	0	1	31	48	0	1	2	0	21	7	31
OURENSE	75	3	20	0	2	0	0	50	75	0	18	5	1	19	7	50
PONTEVEDRA	254	6	70	6	28	0	7	137	254	0	66	9	2	42	18	137
MADRID	812	200	170	17	17	18	8	382	812	1	197	54	8	85	37	382
MURCIA	306	37	148	19	9	14	3	108	338	0	25	32	1	19	31	108
NAVARRA	63	0	44	0	0	1	0	18	63	1	1	4	0	6	6	18
PAÍS VASCO	72	1	6	0	0	0	0	65	72	2	11	22	0	25	5	65
ÁLAVA	20	0	0	0	0	0	0	20	20	0	0	7	0	13	0	20
GUIPÚZCOA	32	0	0	0	0	0	0	32	32	2	6	12	0	8	4	32
VIZCAYA	20	1	6	0	0	0	0	13	20	0	5	3	0	4	1	13
LA RIOJA	25	5	1	0	1	1	0	17	25	0	8	0	0	5	4	17
CEUTA	64	7	24	0	18	0	0	15	64	0	3	4	0	8	0	15
MELILLA	102	6	63	4	2	10	0	17	102	0	1	7	0	7	2	17
<b>TOTAL ESTADO</b>	<b>7,467</b>	<b>949</b>	<b>2,643</b>	<b>170</b>	<b>274</b>	<b>189</b>	<b>84</b>	<b>3,217</b>	<b>7,526</b>	<b>18</b>	<b>1,190</b>	<b>398</b>	<b>42</b>	<b>1,135</b>	<b>434</b>	<b>3,217</b>

**PENSIÓN NO CONTRIBUTIVA DE JUBILACIÓN**  
**REVISIONES DE OFICIO E INSTANCIA DE PARTE**  
**DATOS DE GESTIÓN ACUMULADA CORRESPONDIENTES AL AÑO 2007 HASTA JUNIO**

CC.AA. Y/O PROVINCIAS	ENTRADA REVISIONES	REVISIONES EFECTUADAS					CAUSAS DE EXTINCIÓN DEL DERECHO					
		Sin Modif.	Con Modif.	Suspensión	Extinción	TOTAL	Residencia	Personal	U.E.C.	Fallecimiento	Otras	TOTAL
		Cuantía	Cuantía	Pago	Derecho							
<b>ANDALUCÍA</b>	<b>4,445</b>	<b>542</b>	<b>1,090</b>	<b>198</b>	<b>2,901</b>	<b>4,731</b>	<b>1</b>	<b>1,033</b>	<b>485</b>	<b>1,243</b>	<b>139</b>	<b>2,901</b>
ALMERÍA	186	6	34	11	135	186	1	63	10	55	6	135
CÁDIZ	578	269	78	15	451	813	0	135	84	230	2	451
CÓRDOBA	346	0	57	17	289	363	0	128	18	105	38	289
GRANADA	333	7	66	6	254	333	0	71	42	119	22	254
HUELVA	254	9	35	0	208	252	0	78	31	97	2	208
JAÉN	837	10	444	80	375	909	0	123	120	121	11	375
MÁLAGA	797	153	134	29	467	783	0	128	107	232	0	467
SEVILLA	1,114	88	242	40	722	1,092	0	307	73	284	58	722
<b>ARAGÓN</b>	<b>465</b>	<b>27</b>	<b>56</b>	<b>12</b>	<b>370</b>	<b>465</b>	<b>1</b>	<b>138</b>	<b>48</b>	<b>134</b>	<b>49</b>	<b>370</b>
HUESCA	116	0	6	0	111	117	0	49	10	40	12	111
TERUEL	57	2	11	1	43	57	0	16	5	15	7	43
ZARAGOZA	292	25	39	11	216	291	1	73	33	79	30	216
<b>ASTURIAS</b>	<b>396</b>	<b>25</b>	<b>71</b>	<b>0</b>	<b>288</b>	<b>384</b>	<b>18</b>	<b>72</b>	<b>20</b>	<b>151</b>	<b>27</b>	<b>288</b>
<b>ILLES BALEARS</b>	<b>367</b>	<b>64</b>	<b>126</b>	<b>14</b>	<b>173</b>	<b>377</b>	<b>0</b>	<b>44</b>	<b>12</b>	<b>86</b>	<b>31</b>	<b>173</b>
<b>CANARIAS</b>	<b>1,255</b>	<b>364</b>	<b>266</b>	<b>61</b>	<b>706</b>	<b>1,397</b>	<b>2</b>	<b>221</b>	<b>33</b>	<b>432</b>	<b>18</b>	<b>706</b>
LAS PALMAS	591	253	83	59	287	682	2	105	18	152	10	287
S.C. TENERIFE	664	111	183	2	419	715	0	116	15	280	8	419
<b>CANTABRIA</b>	<b>580</b>	<b>44</b>	<b>290</b>	<b>80</b>	<b>166</b>	<b>580</b>	<b>1</b>	<b>47</b>	<b>50</b>	<b>49</b>	<b>19</b>	<b>166</b>
<b>CASTILLA Y LEÓN</b>	<b>962</b>	<b>103</b>	<b>189</b>	<b>17</b>	<b>657</b>	<b>966</b>	<b>0</b>	<b>239</b>	<b>146</b>	<b>239</b>	<b>33</b>	<b>657</b>
ÁVILA	93	10	4	1	78	93	0	38	10	30	0	78
BURGOS	115	11	27	9	68	115	0	22	6	35	5	68
LEÓN	77	6	15	0	56	77	0	37	10	0	9	56
PALENCIA	84	16	13	4	55	88	0	12	7	29	7	55
SALAMANCA	241	11	41	0	189	241	0	57	54	78	0	189
SEGOVIA	24	3	5	0	16	24	0	6	7	3	0	16
SORIA	29	2	1	2	24	29	0	5	1	14	4	24
VALLADOLID	204	33	57	0	114	204	0	39	24	45	6	114
ZAMORA	95	11	26	1	57	95	0	23	27	5	2	57
<b>CASTILLA-LA MANCHA</b>	<b>978</b>	<b>52</b>	<b>188</b>	<b>8</b>	<b>716</b>	<b>964</b>	<b>0</b>	<b>193</b>	<b>59</b>	<b>316</b>	<b>148</b>	<b>716</b>
ALBACETE	167	2	32	0	121	155	0	28	11	59	23	121
CIUDAD REAL	301	15	44	1	241	301	0	51	15	120	55	241
CUENCA	221	34	60	2	125	221	0	41	17	33	34	125
GUADALAJARA	35	0	6	0	29	35	0	4	0	15	10	29
TOLEDO	254	1	46	5	200	252	0	69	16	89	26	200

(Continúa al dorso)

CC.AA. Y/O PROVINCIAS	ENTRADA REVISIONES	REVISIONES EFECTUADAS					CAUSAS DE EXTINCIÓN DEL DERECHO					
		Sin Modif. Cuantía	Con Modif. Cuantía	Suspensión Pago	Extinción Derecho	TOTAL	Residencia	Personal	U.E.C.	Fallecimiento	Otras	TOTAL
CATALUNYA	1,115	105	331	312	671	1,419	12	556	76	5	22	671
BARCELONA	809	66	246	305	483	1,100	2	403	60	4	14	483
GIRONA	89	12	23	2	51	88	3	41	4	1	2	51
LLEIDA	88	7	25	1	67	100	0	61	6	0	0	67
TARRAGONA	129	20	37	4	70	131	7	51	6	0	6	70
COMUNIDAD VALENCIANA	2,922	346	1,459	27	1,104	2,936	0	461	92	535	16	1,104
ALICANTE	462	30	93	6	333	462	0	150	12	156	15	333
CASTELLÓN	64	6	8	0	50	64	0	12	15	22	1	50
VALENCIA	2,396	310	1,358	21	721	2,410	0	299	65	357	0	721
EXTREMADURA	727	61	260	113	553	987	0	180	83	221	69	553
BADAJOS	430	32	193	78	387	690	0	121	59	159	48	387
CÁCERES	297	29	67	35	166	297	0	59	24	62	21	166
GALICIA	1,749	51	400	65	1,233	1,749	47	344	134	585	123	1,233
A CORUÑA	785	32	198	0	555	785	45	161	86	216	47	555
LUGO	158	10	31	0	117	158	0	12	6	73	26	117
OURENSE	230	0	47	4	179	230	1	45	10	95	28	179
PONTEVEDRA	576	9	124	61	382	576	1	126	32	201	22	382
MADRID	1,460	134	479	28	819	1,460	2	253	189	314	61	819
MURCIA	512	0	165	11	336	512	0	87	73	125	51	336
NAVARRA	148	0	34	0	114	148	2	26	22	59	5	114
PAÍS VASCO	387	65	48	11	263	387	5	74	45	106	33	263
ÁLAVA	56	0	0	0	56	56	2	0	21	31	2	56
GUIPÚZCOA	117	0	0	0	117	117	3	45	4	41	24	117
VIZCAYA	214	65	48	11	90	214	0	29	20	34	7	90
LA RIOJA	104	0	35	4	65	104	0	17	10	33	5	65
CEUTA	165	42	80	8	35	165	0	5	5	25	0	35
MELILLA	109	0	69	12	28	109	0	2	1	24	1	28
<b>TOTAL ESTADO</b>	<b>18,846</b>	<b>2,025</b>	<b>5,636</b>	<b>981</b>	<b>11,198</b>	<b>19,840</b>	<b>91</b>	<b>3,992</b>	<b>1,583</b>	<b>4,682</b>	<b>850</b>	<b>11,198</b>

## PENSIÓN NO CONTRIBUTIVA DE INVALIDEZ

### REVISIONES DE OFICIO E INSTANCIA DE PARTE

### DATOS DE GESTIÓN ACUMULADA CORRESPONDIENTES AL AÑO 2007 HASTA JUNIO

CC.AA. Y/O PROVINCIAS	ENTRADA REVISIONES	REVISIONES EFECTUADAS								CAUSAS DE EXTINCIÓN DEL DERECHO						
		Sin Modif. Cuantía	Con Modif. Cuantía	Suspensión PNC		Compat. PNC Art. 147	Recuperación Art. 144.1	Extinción Derecho	TOTAL	Residencia	Personal	U.E.C.	Grado	Fallecimiento	Otras	TOTAL
				Art. 144.1	Pago											
<b>ANDALUCÍA</b>	<b>5,269</b>	<b>1,310</b>	<b>1,729</b>	<b>208</b>	<b>192</b>	<b>242</b>	<b>178</b>	<b>1,779</b>	<b>5,638</b>	<b>0</b>	<b>528</b>	<b>257</b>	<b>59</b>	<b>741</b>	<b>194</b>	<b>1,779</b>
ALMERÍA	254	26	79	8	20	8	3	110	254	0	31	1	3	60	15	110
CÁDIZ	774	719	242	43	33	12	31	273	1,353	0	75	49	2	139	8	273
CÓRDOBA	360	23	123	21	20	0	32	149	368	0	24	15	10	55	45	149
GRANADA	410	36	121	14	17	43	7	183	421	0	27	23	6	76	51	183
HUELVA	318	29	18	0	25	59	16	155	302	0	56	26	8	54	11	155
JAÉN	679	14	473	3	11	6	0	172	679	0	60	42	2	47	21	172
MÁLAGA	1,298	281	294	90	0	63	73	337	1,138	0	97	69	20	148	3	337
SEVILLA	1,176	182	379	29	66	51	16	400	1,123	0	158	32	8	162	40	400
<b>ARAGÓN</b>	<b>414</b>	<b>39</b>	<b>98</b>	<b>29</b>	<b>9</b>	<b>46</b>	<b>7</b>	<b>178</b>	<b>406</b>	<b>0</b>	<b>30</b>	<b>22</b>	<b>5</b>	<b>61</b>	<b>60</b>	<b>178</b>
HUESCA	47	0	12	1	0	4	0	30	47	0	10	2	0	9	9	30
TERUEL	26	1	4	1	1	6	0	14	27	0	2	2	0	3	7	14
ZARAGOZA	341	38	82	27	8	36	7	134	332	0	18	18	5	49	44	134
<b>ASTURIAS</b>	<b>564</b>	<b>88</b>	<b>171</b>	<b>31</b>	<b>3</b>	<b>34</b>	<b>16</b>	<b>246</b>	<b>589</b>	<b>1</b>	<b>63</b>	<b>29</b>	<b>15</b>	<b>72</b>	<b>66</b>	<b>246</b>
<b>ILLES BALEARS</b>	<b>750</b>	<b>209</b>	<b>305</b>	<b>2</b>	<b>57</b>	<b>19</b>	<b>9</b>	<b>150</b>	<b>751</b>	<b>0</b>	<b>40</b>	<b>7</b>	<b>14</b>	<b>52</b>	<b>37</b>	<b>150</b>
<b>CANARIAS</b>	<b>2,639</b>	<b>875</b>	<b>785</b>	<b>0</b>	<b>202</b>	<b>0</b>	<b>0</b>	<b>656</b>	<b>2,518</b>	<b>2</b>	<b>204</b>	<b>75</b>	<b>6</b>	<b>278</b>	<b>91</b>	<b>656</b>
<b>LAS PALMAS S.C. TENERIFE</b>	<b>1,201 1,438</b>	<b>508 367</b>	<b>201 584</b>	<b>0 0</b>	<b>140 62</b>	<b>0 0</b>	<b>0 0</b>	<b>250 406</b>	<b>1,099 1,419</b>	<b>1 1</b>	<b>83 121</b>	<b>24 51</b>	<b>5 1</b>	<b>94 184</b>	<b>43 48</b>	<b>250 406</b>
<b>CANTABRIA</b>	<b>260</b>	<b>0</b>	<b>96</b>	<b>15</b>	<b>52</b>	<b>6</b>	<b>9</b>	<b>82</b>	<b>260</b>	<b>0</b>	<b>30</b>	<b>12</b>	<b>2</b>	<b>32</b>	<b>6</b>	<b>82</b>
<b>CASTILLA Y LEÓN</b>	<b>969</b>	<b>155</b>	<b>254</b>	<b>92</b>	<b>37</b>	<b>22</b>	<b>68</b>	<b>354</b>	<b>982</b>	<b>1</b>	<b>126</b>	<b>51</b>	<b>5</b>	<b>92</b>	<b>79</b>	<b>354</b>
ÁVILA	78	14	9	4	1	2	4	44	78	1	20	4	1	17	1	44
BURGOS	129	13	27	22	4	0	15	48	129	0	7	4	1	20	16	48
LEÓN	174	5	43	24	6	19	26	51	174	0	30	4	0	0	17	51
PALENCIA	81	26	10	7	1	1	5	32	82	0	8	5	0	14	5	32
SALAMANCA	122	14	38	15	1	0	11	43	122	0	9	4	2	15	13	43
SEGOVIA	54	7	18	0	5	0	0	24	54	0	12	4	0	6	2	24
SORIA	31	2	2	2	3	0	3	19	31	0	10	0	0	2	7	19
VALLADOLID	227	60	80	16	14	0	4	65	239	0	16	17	0	16	16	65
ZAMORA	73	14	27	2	2	0	0	28	73	0	14	9	1	2	2	28
<b>CASTILLA-LA MANCHA</b>	<b>1,072</b>	<b>53</b>	<b>509</b>	<b>41</b>	<b>33</b>	<b>12</b>	<b>28</b>	<b>367</b>	<b>1,043</b>	<b>1</b>	<b>66</b>	<b>50</b>	<b>6</b>	<b>119</b>	<b>125</b>	<b>367</b>
ALBACETE	222	12	108	9	6	5	1	69	210	1	13	5	1	23	26	69
CIUDAD REAL	285	29	135	11	10	1	7	92	285	0	18	8	1	37	28	92
CUENCA	288	0	158	16	8	5	18	83	288	0	16	23	0	18	26	83
GUADALAJARA	66	2	32	0	7	1	2	22	66	0	7	2	2	4	7	22
TOLEDO	211	10	76	5	2	0	0	101	194	0	12	12	2	37	38	101

(Continúa al dorso)

CC.AA. Y/O PROVINCIAS	ENTRADA REVISIONES	REVISIONES EFECTUADAS							CAUSAS DE EXTINCIÓN DEL DERECHO							
		Sin Modif. Cuantía	Con Modif. Cuantía	Suspensión PNC		Compat. PNC Art. 147	Recuperación Art. 144.1	Extinción Derecho	TOTAL	Residencia	Personal	U.E.C.	Grado	Fallecimiento	Otras	TOTAL
				Art. 144.1	Pago											
CATALUNYA	2,216	401	970	465	0	93	44	788	2,761	0	254	90	54	17	373	788
BARCELONA	1,564	253	711	424	0	65	31	567	2,051	0	199	55	30	13	270	567
GIRONA	159	44	53	13	0	6	3	58	177	0	13	7	8	3	27	58
LLEIDA	140	38	49	13	0	6	3	47	156	0	11	12	5	1	18	47
TARRAGONA	353	66	157	15	0	16	7	116	377	0	31	16	11	0	58	116
COMUNIDAD VALENCIANA	2,602	256	913	68	175	286	64	851	2,613	0	268	80	24	425	54	851
ALICANTE	572	44	141	11	44	51	19	262	572	0	101	15	3	105	38	262
CASTELLÓN	178	7	12	8	20	29	31	76	183	0	19	17	0	24	16	76
VALENCIA	1,852	205	760	49	111	206	14	513	1,858	0	148	48	21	296	0	513
EXTREMADURA	820	61	242	20	157	45	0	295	820	0	44	41	6	114	90	295
BADAJOS	578	39	169	17	115	29	0	209	578	0	33	28	2	75	71	209
CÁCERES	242	22	73	3	42	16	0	86	242	0	11	13	4	39	19	86
GALICIA	2,198	210	705	117	68	38	74	986	2,198	15	306	77	30	347	211	986
A CORUÑA	1,002	111	337	55	14	36	23	426	1,002	14	157	27	8	131	89	426
LUGO	212	29	54	11	2	1	11	104	212	0	13	2	1	46	42	104
OURENSE	295	55	84	3	2	1	4	146	295	1	36	15	9	51	34	146
PONTEVEDRA	689	15	230	48	50	0	36	310	689	0	100	33	12	119	46	310
MADRID	1,578	173	487	94	54	40	48	682	1,578	0	195	125	56	141	165	682
MURCIA	1,383	177	632	58	26	50	30	453	1,426	0	91	143	5	95	119	453
NAVARRA	96	0	43	3	3	11	1	36	97	0	16	4	2	10	4	36
PAÍS VASCO	608	133	106	17	13	36	9	308	622	12	47	51	0	93	105	308
ÁLAVA	19	0	0	0	0	0	0	33	33	7	0	10	0	12	4	33
GUIPÚZCOA	136	0	0	0	0	0	0	136	136	5	24	16	0	28	63	136
VIZCAYA	453	133	106	17	13	36	9	139	453	0	23	25	0	53	38	139
LA RIOJA	110	5	34	6	3	5	6	51	110	0	21	6	2	18	4	51
CEUTA	242	63	108	4	15	6	6	40	242	0	8	8	0	24	0	40
MELILLA	462	20	221	16	41	104	4	56	462	0	7	20	0	20	9	56

TOTAL ESTADO	24,252	4,228	8,408	1,286	1,140	1,095	601	8,358	25,116	32	2,344	1,148	291	2,751	1,792	8,358
--------------	--------	-------	-------	-------	-------	-------	-----	-------	--------	----	-------	-------	-----	-------	-------	-------

**TOTAL PENSIONES NO CONTRIBUTIVAS**  
**REVISIONES DE OFICIO E INSTANCIA DE PARTE**  
**DATOS DE GESTIÓN ACUMULADA CORRESPONDIENTES AL AÑO 2007 HASTA JUNIO**

CC.AA. Y/O PROVINCIAS	ENTRADA REVISIONES	REVISIONES EFECTUADAS								CAUSAS DE EXTINCIÓN DEL DERECHO						
		Sin Modif. Cuantía	Con Modif. Cuantía	Suspensión PNC		Compat. PNC Art. 147	Recuperación Art. 144.1	Extinción Derecho	TOTAL	Residencia	Personal	U.E.C.	Grado	Fallecimiento	Otras	TOTAL
				Art. 144.1	Pago											
<b>ANDALUCÍA</b>	<b>9,714</b>	<b>1,852</b>	<b>2,819</b>	<b>208</b>	<b>390</b>	<b>242</b>	<b>178</b>	<b>4,680</b>	<b>10,369</b>	<b>1</b>	<b>1,561</b>	<b>742</b>	<b>59</b>	<b>1,984</b>	<b>333</b>	<b>4,680</b>
ALMERÍA	440	32	113	8	31	8	3	245	440	1	94	11	3	115	21	245
CÁDIZ	1,352	988	320	43	48	12	31	724	2,166	0	210	133	2	369	10	724
CÓRDOBA	706	23	180	21	37	0	32	438	731	0	152	33	10	160	83	438
GRANADA	743	43	187	14	23	43	7	437	754	0	98	65	6	195	73	437
HUELVA	572	38	53	0	25	59	16	363	554	0	134	57	8	151	13	363
JAÉN	1,516	24	917	3	91	6	0	547	1,588	0	183	162	2	168	32	547
MÁLAGA	2,095	434	428	90	29	63	73	804	1,921	0	225	176	20	380	3	804
SEVILLA	2,290	270	621	29	106	51	16	1,122	2,215	0	465	105	8	446	98	1,122
<b>ARAGÓN</b>	<b>879</b>	<b>66</b>	<b>154</b>	<b>29</b>	<b>21</b>	<b>46</b>	<b>7</b>	<b>548</b>	<b>871</b>	<b>1</b>	<b>168</b>	<b>70</b>	<b>5</b>	<b>195</b>	<b>109</b>	<b>548</b>
HUESCA	163	0	18	1	0	4	0	141	164	0	59	12	0	49	21	141
TERUEL	83	3	15	1	2	6	0	57	84	0	18	7	0	18	14	57
ZARAGOZA	633	63	121	27	19	36	7	350	623	1	91	51	5	128	74	350
<b>ASTURIAS</b>	<b>960</b>	<b>113</b>	<b>242</b>	<b>31</b>	<b>3</b>	<b>34</b>	<b>16</b>	<b>534</b>	<b>973</b>	<b>19</b>	<b>135</b>	<b>49</b>	<b>15</b>	<b>223</b>	<b>93</b>	<b>534</b>
<b>ILLES BALEARS</b>	<b>1,117</b>	<b>273</b>	<b>431</b>	<b>2</b>	<b>71</b>	<b>19</b>	<b>9</b>	<b>323</b>	<b>1,128</b>	<b>0</b>	<b>84</b>	<b>19</b>	<b>14</b>	<b>138</b>	<b>68</b>	<b>323</b>
<b>CANARIAS</b>	<b>3,894</b>	<b>1,239</b>	<b>1,051</b>	<b>0</b>	<b>263</b>	<b>0</b>	<b>0</b>	<b>1,362</b>	<b>3,915</b>	<b>4</b>	<b>425</b>	<b>108</b>	<b>6</b>	<b>710</b>	<b>109</b>	<b>1,362</b>
<b>LAS PALMAS S.C. TENERIFE</b>	<b>1,792</b> <b>2,102</b>	<b>761</b> <b>478</b>	<b>284</b> <b>767</b>	<b>0</b> <b>0</b>	<b>199</b> <b>64</b>	<b>0</b> <b>0</b>	<b>0</b> <b>0</b>	<b>537</b> <b>825</b>	<b>1,781</b> <b>2,134</b>	<b>3</b> <b>1</b>	<b>188</b> <b>237</b>	<b>42</b> <b>66</b>	<b>5</b> <b>1</b>	<b>246</b> <b>464</b>	<b>53</b> <b>56</b>	<b>537</b> <b>825</b>
<b>CANTABRIA</b>	<b>840</b>	<b>44</b>	<b>386</b>	<b>15</b>	<b>132</b>	<b>6</b>	<b>9</b>	<b>248</b>	<b>840</b>	<b>1</b>	<b>77</b>	<b>62</b>	<b>2</b>	<b>81</b>	<b>25</b>	<b>248</b>
<b>CASTILLA Y LEÓN</b>	<b>1,931</b>	<b>258</b>	<b>443</b>	<b>92</b>	<b>54</b>	<b>22</b>	<b>68</b>	<b>1,011</b>	<b>1,948</b>	<b>1</b>	<b>365</b>	<b>197</b>	<b>5</b>	<b>331</b>	<b>112</b>	<b>1,011</b>
ÁVILA	171	24	13	4	2	2	4	122	171	1	58	14	1	47	1	122
BURGOS	244	24	54	22	13	0	15	116	244	0	29	10	1	55	21	116
LEÓN	251	11	58	24	6	19	26	107	251	0	67	14	0	0	26	107
PALENCIA	165	42	23	7	5	1	5	87	170	0	20	12	0	43	12	87
SALAMANCA	363	25	79	15	1	0	11	232	363	0	66	58	2	93	13	232
SEGOVIA	78	10	23	0	5	0	0	40	78	0	18	11	0	9	2	40
SORIA	60	4	3	2	5	0	3	43	60	0	15	1	0	16	11	43
VALLADOLID	431	93	137	16	14	0	4	179	443	0	55	41	0	61	22	179
ZAMORA	168	25	53	2	3	0	0	85	168	0	37	36	1	7	4	85
<b>CASTILLA-LA MANCHA</b>	<b>2,050</b>	<b>105</b>	<b>697</b>	<b>41</b>	<b>41</b>	<b>12</b>	<b>28</b>	<b>1,083</b>	<b>2,007</b>	<b>1</b>	<b>259</b>	<b>109</b>	<b>6</b>	<b>435</b>	<b>273</b>	<b>1,083</b>
ALBACETE	389	14	140	9	6	5	1	190	365	1	41	16	1	82	49	190
CIUDAD REAL	586	44	179	11	11	1	7	333	586	0	69	23	1	157	83	333
CUENCA	509	34	218	16	10	5	18	208	509	0	57	40	0	51	60	208
GUADALAJARA	101	2	38	0	7	1	2	51	101	0	11	2	2	19	17	51
TOLEDO	465	11	122	5	7	0	0	301	446	0	81	28	2	126	64	301

(Continúa al dorso)

CC.AA. Y/O PROVINCIA	ENTRADA REVISIONES	REVISIONES EFECTUADAS								CAUSAS DE EXTINCIÓN DEL DERECHO						
		Sin Modif. Cuantía	Con Modif. Cuantía	Suspensión PNC		Compat. PNC Art. 147	Recuperación Art. 144.1	Extinción Derecho	TOTAL	Residencia	Personal	U.E.C.	Grado	Fallecimiento	Otras	TOTAL
				Art. 144.1	Pago											
CATALUNYA	3,331	506	1,301	465	312	93	44	1,459	4,180	12	810	166	54	22	395	1,459
BARCELONA	2,373	319	957	424	305	65	31	1,050	3,151	2	602	115	30	17	284	1,050
GIRONA	248	56	76	13	2	6	3	109	265	3	54	11	8	4	29	109
LLEIDA	228	45	74	13	1	6	3	114	256	0	72	18	5	1	18	114
TARRAGONA	482	86	194	15	4	16	7	186	508	7	82	22	11	0	64	186
COMUNIDAD VALENCIANA	5,524	602	2,372	68	202	286	64	1,955	5,549	0	729	172	24	960	70	1,955
ALICANTE	1,034	74	234	11	50	51	19	595	1,034	0	251	27	3	261	53	595
CASTELLÓN	242	13	20	8	20	29	31	126	247	0	31	32	0	46	17	126
VALENCIA	4,248	515	2,118	49	132	206	14	1,234	4,268	0	447	113	21	653	0	1,234
EXTREMADURA	1,547	122	502	20	270	45	0	848	1,807	0	224	124	6	335	159	848
BADAJOS	1,008	71	362	17	193	29	0	596	1,268	0	154	87	2	234	119	596
CÁCERES	539	51	140	3	77	16	0	252	539	0	70	37	4	101	40	252
GALICIA	3,947	261	1,105	117	133	38	74	2,219	3,947	62	650	211	30	932	334	2,219
A CORUÑA	1,787	143	535	55	14	36	23	981	1,787	59	318	113	8	347	136	981
LUGO	370	39	85	11	2	1	11	221	370	0	25	8	1	119	68	221
OURENSE	525	55	131	3	6	1	4	325	525	2	81	25	9	146	62	325
PONTEVEDRA	1,265	24	354	48	111	0	36	692	1,265	1	226	65	12	320	68	692
MADRID	3,038	307	966	94	82	40	48	1,501	3,038	2	448	314	56	455	226	1,501
MURCIA	1,895	177	797	58	37	50	30	789	1,938	0	178	216	5	220	170	789
NAVARRA	244	0	77	3	3	11	1	150	245	2	42	26	2	69	9	150
PAÍS VASCO	995	198	154	17	24	36	9	571	1,009	17	121	96	0	199	138	571
ÁLAVA	75	0	0	0	0	0	0	89	89	9	0	31	0	43	6	89
GUIPÚZCOA	253	0	0	0	0	0	0	253	253	8	69	20	0	69	87	253
VIZCAYA	667	198	154	17	24	36	9	229	667	0	52	45	0	87	45	229
LA RIOJA	214	5	69	6	7	5	6	116	214	0	38	16	2	51	9	116
CEUTA	407	105	188	4	23	6	6	75	407	0	13	13	0	49	0	75
MELILLA	571	20	290	16	53	104	4	84	571	0	9	21	0	44	10	84

TOTAL ESTADO	43,098	6,253	14,044	1,286	2,121	1,095	601	19,556	44,956	123	6,336	2,731	291	7,433	2,642	19,556
--------------	--------	-------	--------	-------	-------	-------	-----	--------	--------	-----	-------	-------	-----	-------	-------	--------

2

## PRESTACIONES SOCIALES Y ECONÓMICAS DE LA LISMI

—

# INFORME DEL SEGUIMIENTO Y EVOLUCIÓN DE LA GESTIÓN DE LISMI

## 2.1 INTRODUCCIÓN

El seguimiento y evaluación de la gestión y pago de la nómina de las Prestaciones Sociales y Económicas de la LISMI, parte de la información facilitada por los distintos órganos gestores de las Comunidades Autónomas y por las Direcciones Territoriales del IMERSO, y se articula como se detalla a continuación:

- Datos de gestión y de la nómina mensual.
- Datos de gestión y de la nómina del año 2007, comprendiendo la realizada hasta el mes de referencia.
- Datos sobre la nómina de pago y número de beneficiarios desde el año 2000.

La información que este apartado del informe suministra hace referencia a los siguientes aspectos:

- Nóminas: situación y evolución de los beneficiarios, del número de subsidios que disfrutaban y de sus importes mensuales. Todo ello teniendo en cuenta que una amplia mayoría de aquéllos continúan siéndolo de uno o de los dos subsidios suprimidos por la Ley 26/1990 - Subsidios de Garantía de Ingresos Mínimos (SGIM) y por Ayuda de Tercera Persona (SATP) -, en aplicación de lo establecido en la Disposición Transitoria undécima de la Ley General de la Seguridad Social. Se ofrece también información sobre el número de personas que disfrutaban de Asistencia Sanitaria y Prestación Farmacéutica (ASPF), y sobre el movimiento de beneficiarios, con especial incidencia, en este caso, en el número de aquéllos que han optado por alguna prestación no contributiva.
- Gestión en trámite inicial: recoge la situación y evolución de la gestión de cada una de las dos prestaciones vigentes tras la entrada en vigor de la Ley 26/1990, de 20 de diciembre: Subsidio de Movilidad y Compensación para Gastos de Transporte (SMGT) y Asistencia Sanitaria y Prestación Farmacéutica (ASPF).

## 2.2 SITUACIÓN Y EVOLUCIÓN DE LOS BENEFICIARIOS, NÚMERO DE PRESTACIONES E IMPORTES DE LAS NÓMINAS

La Ley 42/2006, de 28 de diciembre, de Presupuestos Generales del Estado para el año 2007 y en aplicación de lo establecido en su apartado cuatro de la disposición adicional duodécima, el Real Decreto 1578/2006 de 30 de diciembre sobre revalorización de las pensiones del sistema de la Seguridad Social y de otras prestaciones públicas para el ejercicio 2007, establecen las cuantías vigentes para dicho año de los subsidios económicos de la LISMI, quedando fijadas en los importes mensuales siguientes:

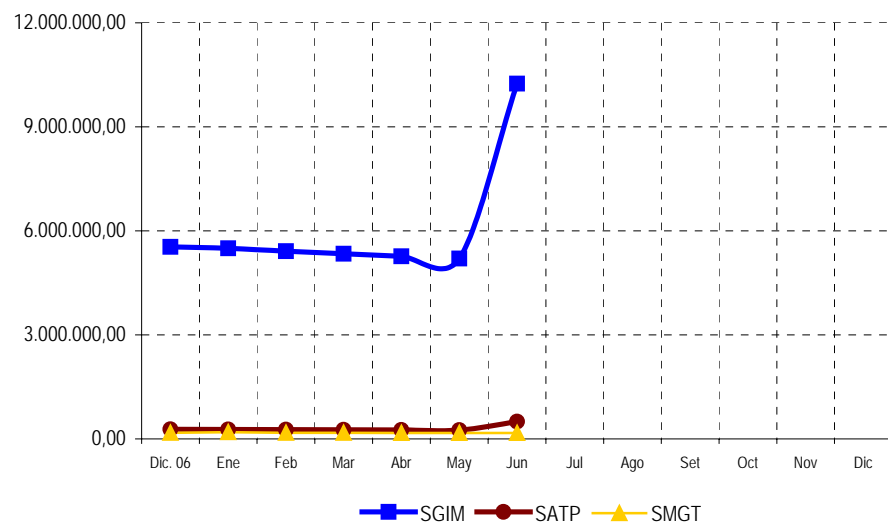
- Subsidio de Garantía de Ingresos Mínimos SGIM (14 pagas/año): 149,86 euros.
- Subsidio por Ayuda de Tercera Persona SATP (14 pagas/año): 58,45 euros.
- Subsidio de Movilidad y Compensación para Gastos de Transporte SMGT (12 pagas/año): 49,54 euros.

De acuerdo con la información facilitada por el Área de Informática del IMERSO sobre los datos de nómina, así como por los órganos gestores de las Comunidades Autónomas de Navarra y del País Vasco, el número de beneficiarios distintos en el mes de junio asciende a 50.204, un 1,06% menos que en el mes anterior. El número total de prestaciones reconocidas asciende a 56.529, cifra ésta superior a la de beneficiarios distintos, ya que una misma persona puede tener reconocido el derecho a más de una prestación. Del total de prestaciones, 41.888 son de naturaleza económica, de las que el 81,90% corresponde al SGIM, el 10,10% al SATP y el 8% al SMGT. Por último, la prestación de ASPF la tenían reconocida un total de 14.641 personas, un 0,20% menos que en el mes anterior.

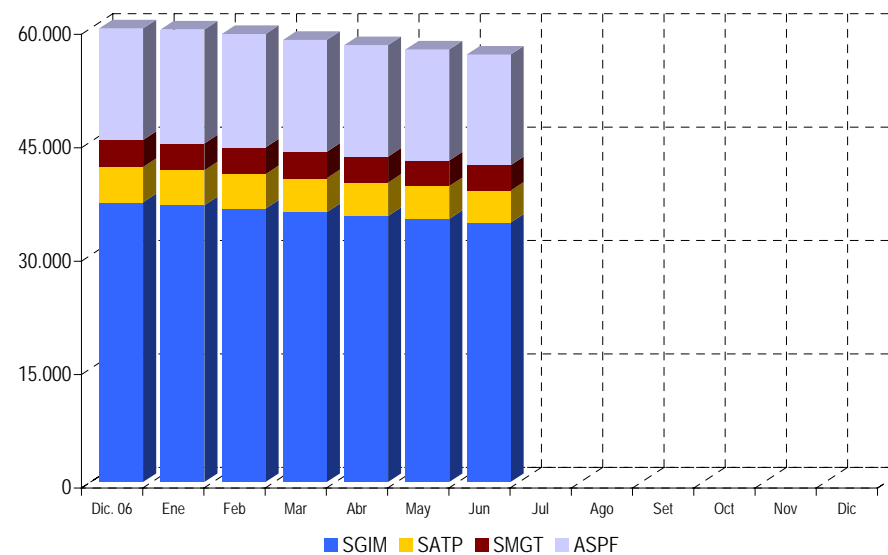
El siguiente cuadro refleja los datos básicos de la nómina señalados:

NÓMINA DE JUNIO DE 2007	BENEFICIARIOS DISTINTOS					TOTAL PRESTACIONES DE LA LISMI
		SGIM	SATP	SMGT	ASPF	
BENEFICIARIOS	50.204	34.307	4.229	3.352	14.641	56.529
IMPORTE		10.247.298,65	498.601,76	168.639,35		10.914.539,76

Evolución importe nóminas mensuales



Evolución número prestaciones



El importe de la nómina del mes de junio, ha ascendido a un total de 10.914.539,76 euros, correspondiendo el 93,89% al SGIM, importe que incluye el abono de la paga extraordinaria a los beneficiarios de los subsidios de garantía de ingresos mínimos y de ayuda de tercera persona.

Finalmente, y conforme a la información disponible, los datos sobre el perfil del beneficiario muestran un predominio de las mujeres sobre los hombres, a excepción del tramo de 0 a 34 años en el que el hombre prevalece, aunque por escaso margen. Esta mujer, cuya edad es superior a los 70 años, convive preferentemente integrada en una unidad familiar de la que depende económicamente y se encuentra afectada de una discapacidad de tipo físico.

### 2.3 SITUACIÓN Y EVOLUCIÓN DE LA GESTIÓN EN TRÁMITE INICIAL

Como se ha señalado en la introducción de este informe, el volumen de la gestión de las prestaciones LISMI se ha visto muy reducido tras la entrada en vigor de la Ley 26/1990, de 20 de diciembre, que suprimió los Subsidios de Garantía de Ingresos Mínimos y por Ayuda de Tercera Persona, llegando a alcanzar cifras anuales similares a las de la etapa de su implantación, hace ya más de dieciséis años, reflejándose en los anexos 58 a 61 los datos de gestión de solicitudes presentadas, resueltas, aprobadas e índice de reconocimiento de las dos prestaciones vigentes: SMGT y ASPF.

### 2.4 SEGUIMIENTO DE LA GESTIÓN DERIVADA DE LAS REVISIONES DE OFICIO E INSTANCIA DE PARTE

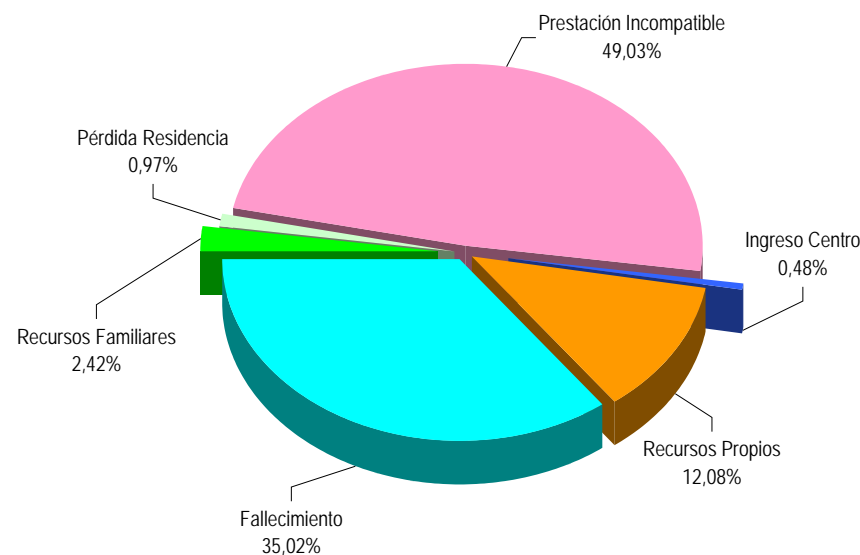
La revisión de oficio es iniciada por el órgano gestor cuando, como resultado de las medidas de control disponibles o implantadas, conoce cualquier dato o información que pueda producir o haya producido variación sobrevenida en los requisitos, y ello pueda dar lugar a la modificación de la cuantía, a la suspensión o a la extinción del derecho a la prestación, procediendo, en su caso, a la reclamación de cantidades indebidamente percibidas. Por otro lado, las de instancia de parte, se inician cuando el interesado, en cumplimiento de sus obligaciones, comunica al órgano gestor cualquier variación sobrevenida en su situación que pudiera tener incidencia en el derecho o en la cuantía reconocida de la prestación, siendo sus efectos resultantes idénticos a los indicados para las revisiones de oficio.

Los datos correspondientes al mes de junio, se refieren al detalle de las situaciones finales derivadas de los procesos de revisión, cuyas cifras se reflejan en los anexos 62 a 71. Del análisis de los mismos, es posible obtener las siguientes conclusiones:

- ✓ Se han emitido en el mes 461 resoluciones en las que se ha modificado la cuantía, se ha suspendido o se ha extinguido el derecho a alguna de las prestaciones, de las que el 73,32% se corresponde con el SGIM.
- ✓ De las revisiones efectuadas, 13 han modificado la cuantía del SGIM, al ser su beneficiario, titular de una prestación pública de análoga naturaleza y finalidad y de inferior cuantía al referido subsidio.

- ✓ El número total de suspensiones efectuadas ha ascendido a 29, de las que el 10,34% se han motivado en que el beneficiario de SGIM ha iniciado la realización de una actividad laboral.
- ✓ Se ha extinguido el derecho de 419 prestaciones, de las que el 71,84% corresponden al SGIM. El gráfico siguiente refleja los distintos motivos de extinción en el total de prestaciones. Las principales causas de pérdida del derecho se motivan en que el beneficiario es titular de prestación de análoga naturaleza y finalidad y de superior cuantía, en que éste ha fallecido, así como en que dispone de recursos propios superiores al límite legal establecido, teniendo el resto de causas una presencia minoritaria.

**Causas de Extinción prestaciones LISMI**



ANEXOS LISMI

**2a NÚMERO DE BENEFICIARIOS, PRESTACIONES E IMPORTES DE LAS NÓMINAS**

**PRESTACIONES DEL REAL DECRETO 383/1984, DE 1 DE FEBRERO (LISMI)  
EVOLUCIÓN DE LOS BENEFICIARIOS E IMPORTES DE LAS NÓMINAS**

**TOTAL ESTADO  
CON NAVARRA Y EL PAÍS VASCO**

MENSUALIDADES	NUMERO DE BENEFICIARIOS DISTINTOS	SGIM		SATP		SMGT		TOTAL		ASPF
		NÚMERO DE PRESTACIONES	IMPORTE BRUTO	NÚMERO DE PRESTACIONES	IMPORTE BRUTO	NÚMERO DE PRESTACIONES	IMPORTE BRUTO	NÚMERO DE PRESTACIONES	IMPORTE BRUTO	NÚMERO DE PRESTACIONES
AÑO 2000	108,597	80,711	178,976,883.85	13,966	12,555,000.66	7,729	3,851,656.97	102,406	195,383,541.48	25,218
AÑO 2001	97,793	71,422	157,687,417.79	11,634	10,382,366.90	6,906	3,592,104.16	89,962	171,661,888.85	23,968
AÑO 2002	87,194	62,704	138,509,295.80	9,581	8,555,853.71	5,992	3,158,731.53	78,277	150,223,881.04	22,142
AÑO 2003	77,305	54,992	122,025,853.90	7,987	7,109,721.71	5,252	2,910,647.03	68,231	132,046,222.64	20,405
AÑO 2004	69,234	48,044	107,070,702.66	6,727	5,956,173.51	4,643	2,618,298.30	59,414	115,645,174.47	19,277
AÑO 2005	60,292	42,277	93,651,885.82	5,596	4,991,152.49	4,093	2,459,884.42	51,966	101,102,922.73	16,496
AÑO 2006	53,462	37,000	82,133,134.86	4,665	4,151,557.82	3,579	2,257,471.70	45,244	88,542,164.38	15,140
AÑO 2007										
ENERO 1)	52,996	36,605	5,496,228.70	4,615	271,741.89	3,548	193,110.18	44,768	5,961,080.77	15,070
FEBRERO	52,491	36,151	5,412,866.77	4,560	267,650.39	3,526	175,288.43	44,237	5,855,805.59	15,019
MARZO	51,821	35,694	5,339,506.63	4,493	263,683.26	3,480	175,086.17	43,667	5,778,276.06	14,803
ABRIL	51,232	35,192	5,264,768.38	4,402	257,670.93	3,435	172,301.54	43,029	5,694,740.85	14,749
MAYO	50,741	34,797	5,202,358.79	4,336	253,579.43	3,402	171,707.06	42,535	5,627,645.28	14,670
JUNIO *	50,204	34,307	10,247,298.65	4,229	498,601.76	3,352	168,639.35	41,888	10,914,539.76	14,641
JULIO										
AGOSTO										
SETIEMBRE										
OCTUBRE										
NOVIEMBRE *										
DICIEMBRE										
<b>TOTAL AÑO 2007</b>			<b>36,963,027.92</b>		<b>1,812,927.66</b>		<b>1,056,132.73</b>		<b>39,832,088.31</b>	

\* En SGIM y SATP, junto a la mensualidad se abona una paga extra

1) En importe del SMGT se incluye pago único abonado por desviación del IPC del año 2006

## PRESTACIONES DEL REAL DECRETO 383/1984, DE 1 DE FEBRERO (LISMI)

BENEFICIARIOS E IMPORTE DE LA NÓMINA						JUNIO				
CC.AA. Y/O PROVINCIAS	NÚMERO DE BENEFICIARIOS DISTINTOS	SGIM		SATP		SMGT		T O T A L		ASPF
		NÚMERO DE PRESTACIONES	IMPORTE BRUTO	NÚMERO DE PRESTACIONES	IMPORTE BRUTO	NÚMERO DE PRESTACIONES	IMPORTE BRUTO	NÚMERO DE PRESTACIONES	IMPORTE BRUTO	NÚMERO DE PRESTACIONES
<b>ANDALUCÍA</b>	<b>9,003</b>	<b>7,520</b>	<b>2,252,845.27</b>	<b>1,115</b>	<b>134,283.03</b>	<b>487</b>	<b>24,125.98</b>	<b>9,122</b>	<b>2,411,254.28</b>	<b>1,490</b>
ALMERÍA	1,939	1,744	519,625.64	199	23,263.10	106	5,251.24	2,049	548,139.98	203
CÁDIZ	757	571	177,189.53	132	18,435.13	101	5,003.54	804	200,628.20	147
CÓRDOBA	500	424	125,270.58	115	13,443.50	44	2,179.76	583	140,893.84	54
GRANADA	628	314	93,405.46	40	4,676.00	39	1,932.06	393	100,013.52	323
HUELVA	213	182	54,549.04	18	2,104.20	9	445.86	209	57,099.10	24
JAÉN	538	484	144,443.00	54	6,312.60	24	1,188.96	562	151,944.56	42
MÁLAGA	3,668	3,184	953,555.88	420	50,033.20	115	5,697.10	3,719	1,009,286.18	612
SEVILLA	760	617	184,806.14	137	16,015.30	49	2,427.46	803	203,248.90	85
<b>ARAGÓN</b>	<b>1,374</b>	<b>886</b>	<b>264,814.48</b>	<b>121</b>	<b>14,144.90</b>	<b>75</b>	<b>3,715.50</b>	<b>1,082</b>	<b>282,674.88</b>	<b>471</b>
HUESCA	213	168	49,969.42	31	3,623.90	7	346.78	206	53,940.10	53
TERUEL	249	71	21,119.18	14	1,636.60	8	396.32	93	23,152.10	170
ZARAGOZA	912	647	193,725.88	76	8,884.40	60	2,972.40	783	205,582.68	248
<b>ASTURIAS</b>	<b>1,584</b>	<b>1,327</b>	<b>397,115.10</b>	<b>137</b>	<b>16,015.30</b>	<b>82</b>	<b>4,161.36</b>	<b>1,546</b>	<b>417,291.76</b>	<b>207</b>
<b>ILLES BALEARS</b>	<b>394</b>	<b>367</b>	<b>109,102.46</b>	<b>46</b>	<b>5,377.40</b>	<b>28</b>	<b>1,387.12</b>	<b>441</b>	<b>115,866.98</b>	<b>10</b>
<b>CANARIAS</b>	<b>487</b>	<b>268</b>	<b>79,728.44</b>	<b>93</b>	<b>10,871.70</b>	<b>71</b>	<b>3,517.34</b>	<b>432</b>	<b>94,117.48</b>	<b>159</b>
LAS PALMAS	229	58	17,383.76	21	2,454.90	38	1,882.52	117	21,721.18	134
S.C. TENERIFE	258	210	62,344.68	72	8,416.80	33	1,634.82	315	72,396.30	25
<b>CANTABRIA</b>	<b>931</b>	<b>485</b>	<b>145,373.62</b>	<b>108</b>	<b>12,683.65</b>	<b>81</b>	<b>4,012.74</b>	<b>674</b>	<b>162,070.01</b>	<b>393</b>
<b>CASTILLA Y LEÓN</b>	<b>5,969</b>	<b>3,510</b>	<b>1,048,897.91</b>	<b>549</b>	<b>64,236.55</b>	<b>283</b>	<b>14,019.82</b>	<b>4,342</b>	<b>1,127,154.28</b>	<b>2,311</b>
ÁVILA	491	244	72,929.86	54	6,312.60	15	743.10	313	79,985.56	240
BURGOS	439	235	70,398.32	26	3,039.40	36	1,783.44	297	75,221.16	192
LEÓN	1,795	723	215,215.78	87	10,170.30	32	1,585.28	842	226,971.36	1,052
PALENCIA	390	275	83,272.17	37	4,383.75	14	693.56	326	88,349.48	109
SALAMANCA	1,290	675	201,589.34	121	14,144.90	118	5,845.72	914	221,579.96	546
SEGOVIA	278	247	73,829.18	66	7,715.40	9	445.86	322	81,990.44	26
SORIA	205	195	58,111.26	19	2,221.10	3	148.62	217	60,480.98	15
VALLADOLID	552	451	134,842.98	63	7,364.70	18	891.72	532	143,099.40	90
ZAMORA	529	465	138,709.02	76	8,884.40	38	1,882.52	579	149,475.94	41
<b>CASTILLA-LA MANCHA</b>	<b>4,139</b>	<b>2,241</b>	<b>667,875.08</b>	<b>283</b>	<b>33,199.60</b>	<b>140</b>	<b>6,935.60</b>	<b>2,664</b>	<b>708,010.28</b>	<b>1,809</b>
ALBACETE	925	522	153,901.76	70	8,183.00	52	2,576.08	644	164,660.84	355
CIUDAD REAL	1,065	298	89,316.56	45	5,260.50	28	1,387.12	371	95,964.18	754
CUENCA	738	453	135,675.28	43	5,026.70	32	1,585.28	528	142,287.26	270
GUADALAJARA	314	217	65,039.24	33	3,857.70	12	594.48	262	69,491.42	89
TOLEDO	1,097	751	223,942.24	92	10,871.70	16	792.64	859	235,606.58	341

(Continúa al dorso)

CC.AA. Y/O PROVINCIAS	NÚMERO DE BENEFICIARIOS DISTINTOS	SGIM		SATP		SMGT		T O T A L		ASPF
		NÚMERO DE PRESTACIONES	IMPORTE BRUTO	NÚMERO DE PRESTACIONES	IMPORTE BRUTO	NÚMERO DE PRESTACIONES	IMPORTE BRUTO	NÚMERO DE PRESTACIONES	IMPORTE BRUTO	NÚMERO DE PRESTACIONES
<b>CATALUNYA</b>	2,854	2,665	799,131.20	196	22,970.65	214	11,077.27	3,075	833,179.12	155
BARCELONA	1,975	1,843	550,429.40	109	12,742.10	140	7,411.31	2,092	570,582.81	92
GIRONA	228	221	69,239.28	18	2,162.55	9	445.86	248	71,847.69	12
LLEIDA	263	241	72,535.16	44	5,143.50	25	1,238.50	310	78,917.16	23
TARRAGONA	388	360	106,927.36	25	2,922.50	40	1,981.60	425	111,831.46	28
<b>COMUNIDAD VALENCIANA</b>	4,724	3,396	1,010,006.28	333	38,927.70	368	18,474.35	4,097	1,067,408.33	1,171
ALICANTE	2,899	2,173	646,074.86	77	9,001.30	219	11,092.89	2,469	666,169.05	676
CASTELLÓN	538	367	109,278.24	40	4,676.00	31	1,535.74	438	115,489.98	151
VALENCIA	1,287	856	254,653.18	216	25,250.40	118	5,845.72	1,190	285,749.30	344
<b>EXTREMADURA</b>	4,028	2,260	674,926.22	233	27,237.70	298	14,911.54	2,791	717,075.46	1,562
BADAJOS	2,730	1,150	342,934.02	126	14,729.40	173	8,619.96	1,449	366,283.38	1,471
CÁCERES	1,298	1,110	331,992.20	107	12,508.30	125	6,291.58	1,342	350,792.08	91
<b>GALICIA</b>	2,328	1,348	400,067.38	239	27,939.10	244	12,087.76	1,831	440,094.24	878
A CORUÑA	832	515	152,792.30	111	12,975.90	153	7,579.62	779	173,347.82	209
LUGO	125	78	22,923.54	20	2,338.00	22	1,089.88	120	26,351.42	30
OURENSE	377	157	46,594.58	11	1,285.90	3	148.62	171	48,029.10	220
PONTEVEDRA	994	598	177,756.96	97	11,339.30	66	3,269.64	761	192,365.90	419
<b>MADRID</b>	3,861	1,934	578,189.36	284	33,199.60	235	11,641.90	2,453	623,030.86	1,937
MURCIA	6,253	4,493	1,337,617.06	265	30,978.40	272	13,665.50	5,030	1,382,260.96	1,600
NAVARRA	393	329	98,765.15	62	7,247.98	25	1,238.50	416	107,251.63	45
<b>PAÍS VASCO</b>	787	702	210,204.92	86	10,053.40	32	1,684.36	820	221,942.68	264
ÁLAVA	86	80	23,977.60	20	2,338.00	3	148.62	103	26,464.22	47
GUIPÚZCOA	260	245	73,405.32	27	3,156.30	13	743.10	285	77,304.72	163
VIZCAYA	441	377	112,822.00	39	4,559.10	16	792.64	432	118,173.74	54
<b>LA RIOJA</b>	315	222	66,537.84	23	2,688.70	7	346.78	252	69,573.32	87
CEUTA	283	161	48,254.92	28	3,273.20	107	5,300.78	296	56,828.90	65
MELILLA	497	193	57,845.96	28	3,273.20	303	16,335.15	524	77,454.31	27
<b>TOTAL ESTADO</b>	50,204	34,307	10,247,298.65	4,229	498,601.76	3,352	168,639.35	41,888	10,914,539.76	14,641

## 2b PRESTACIONES LISMI: DATOS DE LA GESTIÓN MENSUAL Y ANUAL

## PRESTACIONES DEL REAL DECRETO 383/1984, DE 1 DE JULIO (LISMI) DATOS DE GESTIÓN CORRESPONDIENTES AL MES DE JUNIO DE 2007

CC.AA. Y/O PROVINCIAS	SUBSIDIO DE MOVILIDAD Y COMPENSACIÓN PARA						ASISTENCIA SANITARIA Y PRESTACIÓN FARMACÉUTICA						TOTAL PRESTACIONES					
	PTES.		GASTOS DE TRANSPORTE (S.M.G.T.)			PTES.	PTES.		PARA MINUSVÁLIDOS (A.S.P.F.)			PTES.	L I S M I				PTES.	
	MES ANT.	SOLC.	REST.	APRB. (nº y % C.R.)		FIN MES	MES ANT.	SOLC.	REST.	APRB. (nº y % C.R.)		FIN MES	MES ANT.	SOLC.	REST.	APRB. (nº y % C.R.)		FIN MES
<b>ANDALUCÍA</b>	21	2	3	0	-	20	28	7	3	0	-	32	49	9	6	0	-	52
ALMERÍA	0	0	0	0	-	0	0	0	0	0	-	0	0	0	0	0	-	0
CÁDIZ	4	0	0	0	-	4	2	1	1	0	-	2	6	1	1	0	-	6
CÓRDOBA	4	0	1	0	-	3	3	0	1	0	-	2	7	0	2	0	-	5
GRANADA	0	0	0	0	-	0	0	0	0	0	-	0	0	0	0	0	-	0
HUELVA	0	0	0	0	-	0	0	1	0	0	-	1	0	1	0	0	-	1
JAÉN	1	0	1	0	-	0	1	0	0	0	-	1	2	0	1	0	-	1
MÁLAGA	10	2	0	0	-	12	22	4	0	0	-	26	32	6	0	0	-	38
SEVILLA	2	0	1	0	-	1	0	1	1	0	-	0	2	1	2	0	-	1
<b>ARAGÓN</b>	1	1	2	1	50.00	0	2	6	8	8	100.00	0	3	7	10	9	90.00	0
HUESCA	0	0	0	0	-	0	0	1	1	1	100.00	0	0	1	1	1	100.00	0
TERUEL	0	0	0	0	-	0	0	0	0	0	-	0	0	0	0	0	-	0
ZARAGOZA	1	1	2	1	50.00	0	2	5	7	7	100.00	0	3	6	9	8	88.89	0
<b>ASTURIAS</b>	0	0	0	0	-	0	5	2	2	0	-	5	5	2	2	0	-	5
<b>ILLES BALEARS</b>	0	0	0	0	-	0	0	0	0	0	-	0	0	0	0	0	-	0
<b>CANARIAS</b>	4	0	0	0	-	4	2	0	0	0	-	2	6	0	0	0	-	6
LAS PALMAS	3	0	0	0	-	3	1	0	0	0	-	1	4	0	0	0	-	4
S.C. TENERIFE	1	0	0	0	-	1	1	0	0	0	-	1	2	0	0	0	-	2
<b>CANTABRIA</b>	0	0	0	0	-	0	0	0	0	0	-	0	0	0	0	0	-	0
<b>CASTILLA Y LEÓN</b>	0	0	0	0	-	0	2	2	3	2	66.67	1	2	2	3	2	66.67	1
ÁVILA	0	0	0	0	-	0	1	0	0	0	-	1	1	0	0	0	-	1
BURGOS	0	0	0	0	-	0	1	2	3	2	66.67	0	1	2	3	2	66.67	0
LEÓN	0	0	0	0	-	0	0	0	0	0	-	0	0	0	0	0	-	0
PALENCIA	0	0	0	0	-	0	0	0	0	0	-	0	0	0	0	0	-	0
SALAMANCA	0	0	0	0	-	0	0	0	0	0	-	0	0	0	0	0	-	0
SEGOVIA	0	0	0	0	-	0	0	0	0	0	-	0	0	0	0	0	-	0
SORIA	0	0	0	0	-	0	0	0	0	0	-	0	0	0	0	0	-	0
VALLADOLID	0	0	0	0	-	0	0	0	0	0	-	0	0	0	0	0	-	0
ZAMORA	0	0	0	0	-	0	0	0	0	0	-	0	0	0	0	0	-	0
<b>CASTILLA-LA MANCHA</b>	1	0	0	0	-	1	0	0	0	0	-	0	1	0	0	0	-	1
ALBACETE	0	0	0	0	-	0	0	0	0	0	-	0	0	0	0	0	-	0
CIUDAD REAL	0	0	0	0	-	0	0	0	0	0	-	0	0	0	0	0	-	0
CUENCA	0	0	0	0	-	0	0	0	0	0	-	0	0	0	0	0	-	0
GUADALAJARA	1	0	0	0	-	1	0	0	0	0	-	0	1	0	0	0	-	1
TOLEDO	0	0	0	0	-	0	0	0	0	0	-	0	0	0	0	0	-	0

(Continúa al dorso)

CC.AA. Y/O PROVINCIAS	SUBSIDIO DE MOVILIDAD Y COMPENSACIÓN PARA						ASISTENCIA SANITARIA Y PRESTACIÓN FARMACÉUTICA						TOTAL PRESTACIONES					
	PTE. AÑO ANT.	GASTOS DE TRANSPORTE (S.M.G.T.)				PTE. FINAL	PTE. AÑO ANT.	PARA MINUSVÁLIDOS (A.S.P.F.)				PTE. FINAL	PTE. AÑO ANT.	L I S M I				PTE. FINAL
		SOLC.	REST.	APRB. (nº y % C.R.)				SOLC.	REST.	APRB. (nº y % C.R.)				SOLC.	REST.	APRB. (nº y % C.R.)		
CATALUNYA	7	3	3	2	66.67	7	6	2	2	0	-	6	13	5	5	2	40.00	13
BARCELONA	7	3	3	2	66.67	7	4	2	1	0	-	5	11	5	4	2	50.00	12
GIRONA	0	0	0	0	-	0	0	0	0	0	-	0	0	0	0	0	-	0
LLEIDA	0	0	0	0	-	0	0	0	0	0	-	0	0	0	0	0	-	0
TARRAGONA	0	0	0	0	-	0	2	0	1	0	-	1	2	0	1	0	-	1
COMUNIDAD VALENCIANA	6	1	0	0	-	7	0	0	0	0	-	0	6	1	0	0	-	7
ALICANTE	0	0	0	0	-	0	0	0	0	0	-	0	0	0	0	0	-	0
CASTELLÓN	0	0	0	0	-	0	0	0	0	0	-	0	0	0	0	0	-	0
VALENCIA	6	1	0	0	-	7	0	0	0	0	-	0	6	1	0	0	-	7
EXTREMADURA	1	0	0	0	-	1	0	0	0	0	-	0	1	0	0	0	-	1
BADAJOS	0	0	0	0	-	0	0	0	0	0	-	0	0	0	0	0	-	0
CÁCERES	1	0	0	0	-	1	0	0	0	0	-	0	1	0	0	0	-	1
GALICIA	0	0	0	0	-	0	7	4	3	0	-	8	7	4	3	0	-	8
A CORUÑA	0	0	0	0	-	0	0	1	0	0	-	1	0	1	0	0	-	1
LUGO	0	0	0	0	-	0	0	0	0	0	-	0	0	0	0	0	-	0
OURENSE	0	0	0	0	-	0	3	0	1	0	-	2	3	0	1	0	-	2
PONTEVEDRA	0	0	0	0	-	0	4	3	2	0	-	5	4	3	2	0	-	5
MADRID	1	2	2	1	50.00	1	3	3	3	1	33.33	3	4	5	5	2	40.00	4
MURCIA	6	1	0	0	-	7	0	2	0	0	-	2	6	3	0	0	-	9
NAVARRA	1	0	1	0	-	0	2	0	2	2	100.00	0	3	0	3	2	66.67	0
PAÍS VASCO	3	0	1	1	100.00	2	8	0	0	0	-	8	11	0	1	1	100.00	10
ÁLAVA	0	0	0	0	-	0	0	0	0	0	-	0	0	0	0	0	-	0
GUIPÚZCOA	3	0	1	1	100.00	2	8	0	0	0	-	8	11	0	1	1	100.00	10
VIZCAYA	0	0	0	0	-	0	0	0	0	0	-	0	0	0	0	0	-	0
LA RIOJA	0	1	1	1	100.00	0	0	0	0	0	-	0	0	1	1	1	100.00	0
CEUTA	1	1	0	0	-	2	0	1	1	0	-	0	1	2	1	0	-	2
MELILLA	16	3	3	3	100.00	16	0	0	0	0	-	0	16	3	3	3	100.00	16

TOTAL ESTADO	69	15	16	9	56.25	68	65	29	27	13	48.15	67	134	44	43	22	51.16	135
--------------	----	----	----	---	-------	----	----	----	----	----	-------	----	-----	----	----	----	-------	-----

## PRESTACIONES DEL REAL DECRETO 383/1984, DE 1 DE SEPTIEMBRE (LISMI)

### DATOS DE GESTIÓN CORRESPONDIENTES AL AÑO 2007 HASTA JUNIO

CC.AA. Y/O PROVINCIAS	SUBSIDIO DE MOVILIDAD Y COMPENSACIÓN PARA					ASISTENCIA SANITARIA Y PRESTACIÓN FARMACÉUTICA					TOTAL PRESTACIONES							
	PTE. AÑO ANT.	GASTOS DE TRANSPORTE (S.M.G.T.)			PTE. FINAL	PTE. AÑO ANT.	PARA MINUSVÁLIDOS (A.S.P.F.)			PTE. FINAL	PTE. AÑO ANT.	LISMI			PTE. FINAL			
		SOLC.	REST.	APRB. (nº y % C.R.)			SOLC.	REST.	APRB. (nº y % C.R.)			SOLC.	REST.	APRB. (nº y % C.R.)				
<b>ANDALUCÍA</b>	18	33	31	7	22.58	20	15	56	39	9	23.08	32	33	89	70	16	22.86	52
ALMERÍA	0	4	4	0	-	0	0	7	7	2	28.57	0	0	11	11	2	18.18	0
CÁDIZ	8	4	8	4	50.00	4	2	3	3	0	-	2	10	7	11	4	36.36	6
CÓRDOBA	1	5	3	1	33.33	3	2	5	5	1	20.00	2	3	10	8	2	25.00	5
GRANADA	1	1	2	0	-	0	2	2	4	1	25.00	0	3	3	6	1	16.67	0
HUELVA	0	0	0	0	-	0	0	1	0	0	-	1	0	1	0	0	-	1
JAÉN	0	4	4	1	25.00	0	1	7	7	1	14.29	1	1	11	11	2	18.18	1
MÁLAGA	7	12	7	1	14.29	12	8	26	8	4	50.00	26	15	38	15	5	33.33	38
SEVILLA	1	3	3	0	-	1	0	5	5	0	-	0	1	8	8	0	-	1
<b>ARAGÓN</b>	0	4	4	1	25.00	0	3	23	26	19	73.08	0	3	27	30	20	66.67	0
HUESCA	0	1	1	0	-	0	0	4	4	3	75.00	0	0	5	5	3	60.00	0
TERUEL	0	0	0	0	-	0	2	0	2	0	-	0	2	0	2	0	-	0
ZARAGOZA	0	3	3	1	33.33	0	1	19	20	16	80.00	0	1	22	23	17	73.91	0
<b>ASTURIAS</b>	4	0	4	0	-	0	0	11	6	3	50.00	5	4	11	10	3	30.00	5
<b>ILLES BALEARS</b>	0	0	0	0	-	0	0	0	0	0	-	0	0	0	0	0	-	0
<b>CANARIAS</b>	3	4	3	1	33.33	4	1	4	3	0	-	2	4	8	6	1	16.67	6
LAS PALMAS	2	3	2	0	-	3	0	1	0	0	-	1	2	4	2	0	-	4
S.C. TENERIFE	1	1	1	1	100.00	1	1	3	3	0	-	1	2	4	4	1	25.00	2
<b>CANTABRIA</b>	1	1	2	1	50.00	0	0	0	0	0	-	0	1	1	2	1	50.00	0
<b>CASTILLA Y LEÓN</b>	0	2	2	0	-	0	3	26	28	22	78.57	1	3	28	30	22	73.33	1
ÁVILA	0	0	0	0	-	0	0	1	0	0	-	1	0	1	0	0	-	1
BURGOS	0	2	2	0	-	0	2	10	12	7	58.33	0	2	12	14	7	50.00	0
LEÓN	0	0	0	0	-	0	0	0	0	0	-	0	0	0	0	0	-	0
PALENCIA	0	0	0	0	-	0	0	0	0	0	-	0	0	0	0	0	-	0
SALAMANCA	0	0	0	0	-	0	1	10	11	10	90.91	0	1	10	11	10	90.91	0
SEGOVIA	0	0	0	0	-	0	0	0	0	0	-	0	0	0	0	0	-	0
SORIA	0	0	0	0	-	0	0	0	0	0	-	0	0	0	0	0	-	0
VALLADOLID	0	0	0	0	-	0	0	5	5	5	100.00	0	0	5	5	5	100.00	0
ZAMORA	0	0	0	0	-	0	0	0	0	0	-	0	0	0	0	0	-	0
<b>CASTILLA-LA MANCHA</b>	1	5	5	1	20.00	1	1	6	7	3	42.86	0	2	11	12	4	33.33	1
ALBACETE	1	0	1	1	100.00	0	1	0	1	1	100.00	0	2	0	2	2	100.00	0
CIUDAD REAL	0	4	4	0	-	0	0	5	5	1	20.00	0	0	9	9	1	11.11	0
CUENCA	0	0	0	0	-	0	0	0	0	0	-	0	0	0	0	0	-	0
GUADALAJARA	0	1	0	0	-	1	0	0	0	0	-	0	0	1	0	0	-	1
TOLEDO	0	0	0	0	-	0	0	1	1	1	100.00	0	0	1	1	1	100.00	0

(Continúa al dorso)

CC.AA. Y/O PROVINCIAS	SUBSIDIO DE MOVILIDAD Y COMPENSACIÓN PARA					ASISTENCIA SANITARIA Y PRESTACIÓN FARMACÉUTICA					TOTAL PRESTACIONES							
	PTE. AÑO ANT.	GASTOS DE TRANSPORTE (S.M.G.T.)			PTE. FINAL	PTE. AÑO ANT.	PARA MINUSVÁLIDOS (A.S.P.F.)			PTE. FINAL	PTE. AÑO ANT.	L I S M I			PTE. FINAL			
		SOLC.	REST.	APRB. (nº y % C.R.)			SOLC.	REST.	APRB. (nº y % C.R.)			SOLC.	REST.	APRB. (nº y % C.R.)				
CATALUNYA	4	15	12	7	58.33	7	12	13	0	-	6	11	27	25	7	28.00	13	
BARCELONA	4	15	12	7	58.33	7	5	8	8	0	-	5	9	23	20	7	35.00	12
GIRONA	0	0	0	0	-	0	0	0	0	0	-	0	0	0	0	0	-	0
LLEIDA	0	0	0	0	-	0	0	2	2	0	-	0	0	2	2	0	-	0
TARRAGONA	0	0	0	0	-	0	2	2	3	0	-	1	2	2	3	0	-	1
COMUNIDAD VALENCIANA	9	4	6	1	16.67	7	0	0	0	0	-	0	9	4	6	1	16.67	7
ALICANTE	0	0	0	0	-	0	0	0	0	0	-	0	0	0	0	0	-	0
CASTELLÓN	0	0	0	0	-	0	0	0	0	0	-	0	0	0	0	0	-	0
VALENCIA	9	4	6	1	16.67	7	0	0	0	0	-	0	9	4	6	1	16.67	7
EXTREMADURA	2	2	3	0	-	1	0	2	2	2	100.00	0	2	4	5	2	40.00	1
BADAJOS	0	0	0	0	-	0	0	2	2	2	100.00	0	0	2	2	2	100.00	0
CÁCERES	2	2	3	0	-	1	0	0	0	0	-	0	2	2	3	0	-	1
GALICIA	0	10	10	3	30.00	0	7	27	26	18	69.23	8	7	37	36	21	58.33	8
A CORUÑA	0	8	8	2	25.00	0	0	1	0	0	-	1	0	9	8	2	25.00	1
LUGO	0	1	1	1	100.00	0	1	1	2	0	-	0	1	2	3	1	33.33	0
OURENSE	0	1	1	0	-	0	3	12	13	9	69.23	2	3	13	14	9	64.29	2
PONTEVEDRA	0	0	0	0	-	0	3	13	11	9	81.82	5	3	13	11	9	81.82	5
MADRID	2	4	5	1	20.00	1	0	13	10	4	40.00	3	2	17	15	5	33.33	4
MURCIA	12	11	16	4	25.00	7	0	3	1	0	-	2	12	14	17	4	23.53	9
NAVARRA	0	1	1	0	-	0	0	3	3	2	66.67	0	0	4	4	2	50.00	0
PAÍS VASCO	3	1	2	1	50.00	2	5	19	16	6	37.50	8	8	20	18	7	38.89	10
ÁLAVA	0	0	0	0	-	0	0	0	0	0	-	0	0	0	0	0	-	0
GUIPÚZCOA	3	0	1	1	100.00	2	5	6	3	3	100.00	8	8	6	4	4	100.00	10
VIZCAYA	0	1	1	0	-	0	0	13	13	3	23.08	0	0	14	14	3	21.43	0
LA RIOJA	0	1	1	1	100.00	0	0	1	1	1	100.00	0	0	2	2	2	100.00	0
CEUTA	3	7	8	3	37.50	2	1	1	2	1	50.00	0	4	8	10	4	40.00	2
MELILLA	10	44	38	23	60.53	16	0	0	0	0	-	0	10	44	38	23	60.53	16

TOTAL ESTADO	72	149	153	55	35.95	68	43	207	183	90	49.18	67	115	356	336	145	43.15	135
--------------	----	-----	-----	----	-------	----	----	-----	-----	----	-------	----	-----	-----	-----	-----	-------	-----

2c REVISIONES DE OFICIO E INSTANCIA DE PARTE: DATOS DE LA GESTIÓN MENSUAL Y ANUAL

**PRESTACIONES DEL REAL DECRETO 383/1984, DE 1 DE FEBRERO (LISMI)  
REVISIONES DE OFICIO E INSTANCIA DE PARTE EFECTUADAS DE SGIM  
DATOS DE GESTIÓN CORRESPONDIENTES AL MES DE JUNIO DE 2007**

CC.AA. Y/O PROVINCIAS	REVISIONES EFECTUADAS					CAUSAS DE EXTINCIÓN DEL DERECHO					
	Modifica. Cuantía	Extinción Derecho	Suspensión		TOTAL	Recursos Propios	Prestación Incompatible	Pérdida Residencia	Fallecimiento	Grado y Baremo	TOTAL
			Act. Laboral	Otras							
ANDALUCÍA	7	92	1	21	121	23	44	2	23	0	92
ALMERÍA	3	20	0	21	44	0	12	0	8	0	20
CÁDIZ	0	10	0	0	10	1	8	0	1	0	10
CÓRDOBA	0	7	0	0	7	2	3	0	2	0	7
GRANADA	0	8	0	0	8	0	4	1	3	0	8
HUELVA	0	5	0	0	5	0	3	0	2	0	5
JAÉN	2	9	0	0	11	3	5	0	1	0	9
MÁLAGA	2	24	0	0	26	13	6	0	5	0	24
SEVILLA	0	9	1	0	10	4	3	1	1	0	9
ARAGÓN	0	3	0	0	3	0	3	0	0	0	3
HUESCA	0	1	0	0	1	0	1	0	0	0	1
TERUEL	0	2	0	0	2	0	2	0	0	0	2
ZARAGOZA	0	0	0	0	0	0	0	0	0	0	0
ASTURIAS	0	10	0	0	10	0	8	0	2	0	10
ILLES BALEARS	0	2	0	0	2	0	1	0	1	0	2
CANARIAS	0	0	0	0	0	0	0	0	0	0	0
LAS PALMAS	0	0	0	0	0	0	0	0	0	0	0
S.C. TENERIFE	0	0	0	0	0	0	0	0	0	0	0
CANTABRIA	0	0	0	0	0	0	0	0	0	0	0
CASTILLA Y LEÓN	0	22	0	0	22	2	11	1	8	0	22
ÁVILA	0	4	0	0	4	0	2	1	1	0	4
BURGOS	0	4	0	0	4	0	4	0	0	0	4
LEÓN	0	0	0	0	0	0	0	0	0	0	0
PALENCIA	0	2	0	0	2	2	0	0	0	0	2
SALAMANCA	0	3	0	0	3	0	2	0	1	0	3
SEGOVIA	0	2	0	0	2	0	0	0	2	0	2
SORIA	0	3	0	0	3	0	1	0	2	0	3
VALLADOLID	0	0	0	0	0	0	0	0	0	0	0
ZAMORA	0	4	0	0	4	0	2	0	2	0	4
CASTILLA-LA MANCHA	4	18	0	0	22	0	6	0	12	0	18
ALBACETE	0	6	0	0	6	0	5	0	1	0	6
CIUDAD REAL	0	3	0	0	3	0	0	0	3	0	3
CUENCA	0	4	0	0	4	0	0	0	4	0	4
GUADALAJARA	0	1	0	0	1	0	1	0	0	0	1
TOLEDO	4	4	0	0	8	0	0	0	4	0	4

(Continúa al dorso)

CC.AA. Y/O PROVINCIAS	REVISIONES EFECTUADAS				CAUSAS DE EXTINCIÓN DEL DERECHO						
	Modifica. Cuantía	Extinción Derecho	Suspensión		TOTAL	Recursos Propios	Prestación Incompatible	Pérdida Residencia	Fallecimiento	Grado y Baremo	TOTAL
			Act. Laboral	Otras							
CATALUNYA	0	0	0	0	0	0	0	0	0	0	0
BARCELONA	0	0	0	0	0	0	0	0	0	0	0
GIRONA	0	0	0	0	0	0	0	0	0	0	0
LLEIDA	0	0	0	0	0	0	0	0	0	0	0
TARRAGONA	0	0	0	0	0	0	0	0	0	0	0
COMUNIDAD VALENCIANA	0	29	0	0	29	6	13	0	10	0	29
ALICANTE	0	12	0	0	12	0	7	0	5	0	12
CASTELLÓN	0	4	0	0	4	0	2	0	2	0	4
VALENCIA	0	13	0	0	13	6	4	0	3	0	13
EXTREMADURA	0	30	0	0	30	1	13	0	16	0	30
BADAJOS	0	15	0	0	15	0	8	0	7	0	15
CÁCERES	0	15	0	0	15	1	5	0	9	0	15
GALICIA	1	12	1	0	14	0	10	0	2	0	12
A CORUÑA	0	0	0	0	0	0	0	0	0	0	0
LUGO	0	3	0	0	3	0	2	0	1	0	3
OURENSE	0	4	0	0	4	0	4	0	0	0	4
PONTEVEDRA	1	5	1	0	7	0	4	0	1	0	5
MADRID	0	23	1	0	24	0	14	0	9	0	23
MURCIA	1	42	0	0	43	0	33	0	9	0	42
NAVARRA	0	7	0	0	7	0	1	0	6	0	7
PAÍS VASCO	0	3	0	0	3	0	3	0	0	0	3
ÁLAVA	0	0	0	0	0	0	0	0	0	0	0
GUIPÚZCOA	0	0	0	0	0	0	0	0	0	0	0
VIZCAYA	0	3	0	0	3	0	3	0	0	0	3
LA RIOJA	0	5	0	0	5	0	2	0	3	0	5
CEUTA	0	2	0	0	2	0	1	0	1	0	2
MELILLA	0	1	0	0	1	0	0	0	1	0	1

TOTAL ESTADO	13	301	3	21	338	32	163	3	103	0	301
--------------	----	-----	---	----	-----	----	-----	---	-----	---	-----

**PRESTACIONES DEL REAL DECRETO 383/1984, DE 1 DE FEBRERO (LISMI)  
REVISIONES DE OFICIO E INSTANCIA DE PARTE EFECTUADAS EN SATP  
DATOS DE GESTIÓN CORRESPONDIENTES AL MES DE JUNIO DE 2007**

CC.AA. Y/O PROVINCIAS	REVISIONES EFECTUADAS			CAUSAS DE EXTINCIÓN DEL DERECHO							
	Extinción	Suspensión	TOTAL	Recursos	Prestación	Ingreso	Pérdida	Fallecimiento	Grado y	Alta	TOTAL
	Derecho			Propios	Incompatible	Centro	Residencia		Baremo	S.S.	
ANDALUCÍA	25	1	26	4	13	0	0	8	0	0	25
ALMERÍA	4	1	5	0	2	0	0	2	0	0	4
CÁDIZ	7	0	7	2	4	0	0	1	0	0	7
CÓRDOBA	5	0	5	1	2	0	0	2	0	0	5
GRANADA	0	0	0	0	0	0	0	0	0	0	0
HUELVA	1	0	1	0	1	0	0	0	0	0	1
JAÉN	2	0	2	1	0	0	0	1	0	0	2
MÁLAGA	5	0	5	0	3	0	0	2	0	0	5
SEVILLA	1	0	1	0	1	0	0	0	0	0	1
ARAGÓN	0	0	0	0	0	0	0	0	0	0	0
HUESCA	0	0	0	0	0	0	0	0	0	0	0
TERUEL	0	0	0	0	0	0	0	0	0	0	0
ZARAGOZA	0	0	0	0	0	0	0	0	0	0	0
ASTURIAS	1	0	1	0	1	0	0	0	0	0	1
ILLES BALEARS	0	0	0	0	0	0	0	0	0	0	0
CANARIAS	0	0	0	0	0	0	0	0	0	0	0
LAS PALMAS	0	0	0	0	0	0	0	0	0	0	0
S.C. TENERIFE	0	0	0	0	0	0	0	0	0	0	0
CANTABRIA	0	0	0	0	0	0	0	0	0	0	0
CASTILLA Y LEÓN	9	0	9	4	2	0	0	3	0	0	9
ÁVILA	5	0	5	4	0	0	0	1	0	0	5
BURGOS	1	0	1	0	1	0	0	0	0	0	1
LEÓN	0	0	0	0	0	0	0	0	0	0	0
PALENCIA	0	0	0	0	0	0	0	0	0	0	0
SALAMANCA	0	0	0	0	0	0	0	0	0	0	0
SEGOVIA	2	0	2	0	0	0	0	2	0	0	2
SORIA	1	0	1	0	1	0	0	0	0	0	1
VALLADOLID	0	0	0	0	0	0	0	0	0	0	0
ZAMORA	0	0	0	0	0	0	0	0	0	0	0
CASTILLA-LA MANCHA	4	0	4	1	1	0	0	2	0	0	4
ALBACETE	2	0	2	1	1	0	0	0	0	0	2
CIUDAD REAL	1	0	1	0	0	0	0	1	0	0	1
CUENCA	0	0	0	0	0	0	0	0	0	0	0
GUADALAJARA	0	0	0	0	0	0	0	0	0	0	0
TOLEDO	1	0	1	0	0	0	0	1	0	0	1

(Continúa al dorso)

CC.AA. Y/O PROVINCIAS	REVISIONES EFECTUADAS			CAUSAS DE EXTINCIÓN DEL DERECHO							
	Extinción	Suspensión	TOTAL	Recursos	Prestación	Ingreso	Pérdida	Fallecimiento	Grado y	Alta	TOTAL
	Derecho			Propios	Incompatible	Centro	Residencia		Baremo	S.S.	
CATALUNYA	0	0	0	0	0	0	0	0	0	0	0
BARCELONA	0	0	0	0	0	0	0	0	0	0	0
GIRONA	0	0	0	0	0	0	0	0	0	0	0
LLEIDA	0	0	0	0	0	0	0	0	0	0	0
TARRAGONA	0	0	0	0	0	0	0	0	0	0	0
COMUNIDAD VALENCIANA	4	0	4	1	1	0	0	2	0	0	4
ALICANTE	0	0	0	0	0	0	0	0	0	0	0
CASTELLÓN	1	0	1	0	1	0	0	0	0	0	1
VALENCIA	3	0	3	1	0	0	0	2	0	0	3
EXTREMADURA	4	0	4	1	2	0	0	1	0	0	4
BADAJOS	3	0	3	1	2	0	0	0	0	0	3
CÁCERES	1	0	1	0	0	0	0	1	0	0	1
GALICIA	0	0	0	0	0	0	0	0	0	0	0
A CORUÑA	0	0	0	0	0	0	0	0	0	0	0
LUGO	0	0	0	0	0	0	0	0	0	0	0
OURENSE	0	0	0	0	0	0	0	0	0	0	0
PONTEVEDRA	0	0	0	0	0	0	0	0	0	0	0
MADRID	5	0	5	1	1	2	0	1	0	0	5
MURCIA	4	0	4	3	0	0	0	1	0	0	4
NAVARRA	2	0	2	0	0	0	0	2	0	0	2
PAÍS VASCO	0	0	0	0	0	0	0	0	0	0	0
ÁLAVA	0	0	0	0	0	0	0	0	0	0	0
GUIPÚZCOA	0	0	0	0	0	0	0	0	0	0	0
VIZCAYA	0	0	0	0	0	0	0	0	0	0	0
LA RIOJA	0	0	0	0	0	0	0	0	0	0	0
CEUTA	0	0	0	0	0	0	0	0	0	0	0
MELILLA	1	0	1	0	0	0	0	1	0	0	1
<b>TOTAL ESTADO</b>	<b>59</b>	<b>1</b>	<b>60</b>	<b>15</b>	<b>21</b>	<b>2</b>	<b>0</b>	<b>21</b>	<b>0</b>	<b>0</b>	<b>59</b>

**PRESTACIONES DEL REAL DECRETO 383/1984, DE 1 DE FEBRERO (LISMI)  
REVISIONES DE OFICIO E INSTANCIA DE PARTE EFECTUADAS EN SMGT  
DATOS DE GESTIÓN CORRESPONDIENTES AL MES DE JUNIO DE 2007**

CC.AA.  Y/O  PROVINCIAS	REVISIONES EFECTUADAS			CAUSAS DE EXTINCIÓN DEL DERECHO								
	Extinción	Suspensión	TOTAL	Recursos	Recursos	Prestación	Ingreso	Pérdida	Fallecimiento	Grado y	Alta	TOTAL
	Derecho			Propios	Familiares	Incompatible	Centro	Residencia		Baremo	S.S.	
ANDALUCÍA	8	0	8	0	3	3	0	0	2	0	0	8
ALMERÍA	2	0	2	0	0	1	0	0	1	0	0	2
CÁDIZ	1	0	1	0	0	1	0	0	0	0	0	1
CÓRDOBA	1	0	1	0	0	0	0	0	1	0	0	1
GRANADA	0	0	0	0	0	0	0	0	0	0	0	0
HUELVA	0	0	0	0	0	0	0	0	0	0	0	0
JAÉN	3	0	3	0	3	0	0	0	0	0	0	3
MÁLAGA	1	0	1	0	0	1	0	0	0	0	0	1
SEVILLA	0	0	0	0	0	0	0	0	0	0	0	0
ARAGÓN	0	0	0	0	0	0	0	0	0	0	0	0
HUESCA	0	0	0	0	0	0	0	0	0	0	0	0
TERUEL	0	0	0	0	0	0	0	0	0	0	0	0
ZARAGOZA	0	0	0	0	0	0	0	0	0	0	0	0
ASTURIAS	0	0	0	0	0	0	0	0	0	0	0	0
ILLES BALEARS	1	0	1	0	0	0	0	0	0	1	0	1
CANARIAS	0	0	0	0	0	0	0	0	0	0	0	0
LAS PALMAS	0	0	0	0	0	0	0	0	0	0	0	0
S.C. TENERIFE	0	0	0	0	0	0	0	0	0	0	0	0
CANTABRIA	0	0	0	0	0	0	0	0	0	0	0	0
CASTILLA Y LEÓN	3	0	3	0	1	1	0	1	0	0	0	3
ÁVILA	1	0	1	0	1	0	0	0	0	0	0	1
BURGOS	0	0	0	0	0	0	0	0	0	0	0	0
LEÓN	0	0	0	0	0	0	0	0	0	0	0	0
PALENCIA	0	0	0	0	0	0	0	0	0	0	0	0
SALAMANCA	1	0	1	0	0	1	0	0	0	0	0	1
SEGOVIA	1	0	1	0	0	0	0	1	0	0	0	1
SORIA	0	0	0	0	0	0	0	0	0	0	0	0
VALLADOLID	0	0	0	0	0	0	0	0	0	0	0	0
ZAMORA	0	0	0	0	0	0	0	0	0	0	0	0
CASTILLA-LA MANCHA	0	0	0	0	0	0	0	0	0	0	0	0
ALBACETE	0	0	0	0	0	0	0	0	0	0	0	0
CIUDAD REAL	0	0	0	0	0	0	0	0	0	0	0	0
CUENCA	0	0	0	0	0	0	0	0	0	0	0	0
GUADALAJARA	0	0	0	0	0	0	0	0	0	0	0	0
TOLEDO	0	0	0	0	0	0	0	0	0	0	0	0

*(Continúa al dorso)*

CC.AA. Y/O PROVINCIAS	REVISIONES EFECTUADAS			CAUSAS DE EXTINCIÓN DEL DERECHO								
	Extinción Derecho	Suspensión	TOTAL	Recursos Propios	Recursos Familiares	Prestación Incompatible	Ingreso Centro	Pérdida Residencia	Fallecimiento	Grado y Baremo	Alta S.S.	TOTAL
CATALUNYA	0	0	0	0	0	0	0	0	0	0	0	0
BARCELONA	0	0	0	0	0	0	0	0	0	0	0	0
GIRONA	0	0	0	0	0	0	0	0	0	0	0	0
LLEIDA	0	0	0	0	0	0	0	0	0	0	0	0
TARRAGONA	0	0	0	0	0	0	0	0	0	0	0	0
COMUNIDAD VALENCIANA	0	0	0	0	0	0	0	0	0	0	0	0
ALICANTE	0	0	0	0	0	0	0	0	0	0	0	0
CASTELLÓN	0	0	0	0	0	0	0	0	0	0	0	0
VALENCIA	0	0	0	0	0	0	0	0	0	0	0	0
EXTREMADURA	7	0	7	1	4	0	0	0	2	0	0	7
BADAJOS	1	0	1	1	0	0	0	0	0	0	0	1
CÁCERES	6	0	6	0	4	0	0	0	2	0	0	6
GALICIA	0	0	0	0	0	0	0	0	0	0	0	0
A CORUÑA	0	0	0	0	0	0	0	0	0	0	0	0
LUGO	0	0	0	0	0	0	0	0	0	0	0	0
OURENSE	0	0	0	0	0	0	0	0	0	0	0	0
PONTEVEDRA	0	0	0	0	0	0	0	0	0	0	0	0
MADRID	2	0	2	1	0	0	0	0	1	0	0	2
MURCIA	2	0	2	1	0	0	0	0	1	0	0	2
NAVARRA	0	0	0	0	0	0	0	0	0	0	0	0
PAÍS VASCO	0	0	0	0	0	0	0	0	0	0	0	0
ÁLAVA	0	0	0	0	0	0	0	0	0	0	0	0
GUIPÚZCOA	0	0	0	0	0	0	0	0	0	0	0	0
VIZCAYA	0	0	0	0	0	0	0	0	0	0	0	0
LA RIOJA	0	0	0	0	0	0	0	0	0	0	0	0
CEUTA	2	0	2	0	2	0	0	0	0	0	0	2
MELILLA	0	0	0	0	0	0	0	0	0	0	0	0
<b>TOTAL ESTADO</b>	<b>25</b>	<b>0</b>	<b>25</b>	<b>3</b>	<b>10</b>	<b>4</b>	<b>0</b>	<b>1</b>	<b>6</b>	<b>1</b>	<b>0</b>	<b>25</b>

**PRESTACIONES DEL REAL DECRETO 383/1984, DE 1 DE FEBRERO (LISMI)  
REVISIONES DE OFICIO E INSTANCIA DE PARTE EFECTUADAS EN ASPF  
DATOS DE GESTIÓN CORRESPONDIENTES AL MES DE JUNIO DE 2007**

CC.AA.  Y/O PROVINCIAS	REVISIONES EFECTUADAS			CAUSAS DE EXTINCIÓN DEL DERECHO					
	Extinción Derecho	Suspensión	TOTAL	Prestación Incompatible	Pérdida Residencia	Fallecimiento	Grado y Baremo	Alta S.S.	TOTAL
	ANDALUCÍA	12	1	13	8	0	3	0	1
ALMERÍA	3	0	3	2	0	1	0	0	3
CÁDIZ	4	0	4	2	0	1	0	1	4
CÓRDOBA	0	0	0	0	0	0	0	0	0
GRANADA	1	0	1	1	0	0	0	0	1
HUELVA	0	0	0	0	0	0	0	0	0
JAÉN	0	0	0	0	0	0	0	0	0
MÁLAGA	4	1	5	3	0	1	0	0	4
SEVILLA	0	0	0	0	0	0	0	0	0
ARAGÓN	0	0	0	0	0	0	0	0	0
HUESCA	0	0	0	0	0	0	0	0	0
TERUEL	0	0	0	0	0	0	0	0	0
ZARAGOZA	0	0	0	0	0	0	0	0	0
ASTURIAS	0	0	0	0	0	0	0	0	0
ILLES BALEARS	0	0	0	0	0	0	0	0	0
CANARIAS	0	0	0	0	0	0	0	0	0
LAS PALMAS	0	0	0	0	0	0	0	0	0
S.C. TENERIFE	0	0	0	0	0	0	0	0	0
CANTABRIA	0	0	0	0	0	0	0	0	0
CASTILLA Y LEÓN	1	0	1	1	0	0	0	0	1
ÁVILA	0	0	0	0	0	0	0	0	0
BURGOS	1	0	1	1	0	0	0	0	1
LEÓN	0	0	0	0	0	0	0	0	0
PALENCIA	0	0	0	0	0	0	0	0	0
SALAMANCA	0	0	0	0	0	0	0	0	0
SEGOVIA	0	0	0	0	0	0	0	0	0
SORIA	0	0	0	0	0	0	0	0	0
VALLADOLID	0	0	0	0	0	0	0	0	0
ZAMORA	0	0	0	0	0	0	0	0	0
CASTILLA-LA MANCHA	0	0	0	0	0	0	0	0	0
ALBACETE	0	0	0	0	0	0	0	0	0
CIUDAD REAL	0	0	0	0	0	0	0	0	0
CUENCA	0	0	0	0	0	0	0	0	0
GUADALAJARA	0	0	0	0	0	0	0	0	0
TOLEDO	0	0	0	0	0	0	0	0	0

(Continúa al dorso)

CC.AA. Y/O PROVINCIAS	REVISIONES EFECTUADAS			CAUSAS DE EXTINCIÓN DEL DERECHO					
	Extinción Derecho	Suspensión	TOTAL	Prestación Incompatible	Pérdida Residencia	Fallecimiento	Grado y Baremo	Alta S.S.	TOTAL
CATALUNYA	0	0	0	0	0	0	0	0	0
BARCELONA	0	0	0	0	0	0	0	0	0
GIRONA	0	0	0	0	0	0	0	0	0
LLEIDA	0	0	0	0	0	0	0	0	0
TARRAGONA	0	0	0	0	0	0	0	0	0
COMUNIDAD VALENCIANA	0	0	0	0	0	0	0	0	0
ALICANTE	0	0	0	0	0	0	0	0	0
CASTELLÓN	0	0	0	0	0	0	0	0	0
VALENCIA	0	0	0	0	0	0	0	0	0
EXTREMADURA	3	0	3	1	0	1	0	1	3
BADAJOS	2	0	2	1	0	1	0	0	2
CÁCERES	1	0	1	0	0	0	0	1	1
GALICIA	1	0	1	0	0	0	0	1	1
A CORUÑA	0	0	0	0	0	0	0	0	0
LUGO	0	0	0	0	0	0	0	0	0
OURENSE	0	0	0	0	0	0	0	0	0
PONTEVEDRA	1	0	1	0	0	0	0	1	1
MADRID	7	0	7	0	0	7	0	0	7
MURCIA	5	0	5	3	0	2	0	0	5
NAVARRA	3	0	3	1	0	2	0	0	3
PAÍS VASCO	1	3	4	0	0	0	0	1	1
ÁLAVA	0	0	0	0	0	0	0	0	0
GUIPÚZCOA	0	0	0	0	0	0	0	0	0
VIZCAYA	1	3	4	0	0	0	0	1	1
LA RIOJA	0	0	0	0	0	0	0	0	0
CEUTA	1	0	1	1	0	0	0	0	1
MELILLA	0	0	0	0	0	0	0	0	0
<b>TOTAL ESTADO</b>	<b>34</b>	<b>4</b>	<b>38</b>	<b>15</b>	<b>0</b>	<b>15</b>	<b>0</b>	<b>4</b>	<b>34</b>

**PRESTACIONES DEL REAL DECRETO 383/1984, DE 1 DE FEBRERO (LISMI)  
TOTAL REVISIONES DE OFICIO E INSTANCIA DE PARTE EFECTUADAS  
DATOS DE GESTIÓN CORRESPONDIENTES AL MES DE JUNIO DE 2007**

CC.AA.  Y/O  PROVINCIAS	REVISIONES EFECTUADAS				CAUSAS DE EXTINCIÓN DEL DERECHO									
	Modifica.  Cuantía	Extinción  Derecho	Suspensión		TOTAL	Recursos  Propios	Recursos  Familiares	Prestación  Incompatible	Ingreso  Centro	Pérdida  Residencia	Fallecimiento	Grado y  Baremo	Alta  S.S.	TOTAL
			Act. Laboral	Otras										
<b>ANDALUCÍA</b>	7	137	1	23	168	27	3	68	0	2	36	0	1	137
ALMERÍA	3	29	0	22	54	0	0	17	0	0	12	0	0	29
CÁDIZ	0	22	0	0	22	3	0	15	0	0	3	0	1	22
CÓRDOBA	0	13	0	0	13	3	0	5	0	0	5	0	0	13
GRANADA	0	9	0	0	9	0	0	5	0	1	3	0	0	9
HUELVA	0	6	0	0	6	0	0	4	0	0	2	0	0	6
JAÉN	2	14	0	0	16	4	3	5	0	0	2	0	0	14
MÁLAGA	2	34	0	1	37	13	0	13	0	0	8	0	0	34
SEVILLA	0	10	1	0	11	4	0	4	0	1	1	0	0	10
<b>ARAGÓN</b>	0	3	0	0	3	0	0	3	0	0	0	0	0	3
HUESCA	0	1	0	0	1	0	0	1	0	0	0	0	0	1
TERUEL	0	2	0	0	2	0	0	2	0	0	0	0	0	2
ZARAGOZA	0	0	0	0	0	0	0	0	0	0	0	0	0	0
<b>ASTURIAS</b>	0	11	0	0	11	0	0	9	0	0	2	0	0	11
<b>ILLES BALEARS</b>	0	3	0	0	3	0	0	1	0	0	1	1	0	3
<b>CANARIAS</b>	0	0	0	0	0	0	0	0	0	0	0	0	0	0
LAS PALMAS	0	0	0	0	0	0	0	0	0	0	0	0	0	0
S.C. TENERIFE	0	0	0	0	0	0	0	0	0	0	0	0	0	0
<b>CANTABRIA</b>	0	0	0	0	0	0	0	0	0	0	0	0	0	0
<b>CASTILLA Y LEÓN</b>	0	35	0	0	35	6	1	15	0	2	11	0	0	35
ÁVILA	0	10	0	0	10	4	1	2	0	1	2	0	0	10
BURGOS	0	6	0	0	6	0	0	6	0	0	0	0	0	6
LEÓN	0	0	0	0	0	0	0	0	0	0	0	0	0	0
PALENCIA	0	2	0	0	2	2	0	0	0	0	0	0	0	2
SALAMANCA	0	4	0	0	4	0	0	3	0	0	1	0	0	4
SEGOVIA	0	5	0	0	5	0	0	0	0	1	4	0	0	5
SORIA	0	4	0	0	4	0	0	2	0	0	2	0	0	4
VALLADOLID	0	0	0	0	0	0	0	0	0	0	0	0	0	0
ZAMORA	0	4	0	0	4	0	0	2	0	0	2	0	0	4
<b>CASTILLA-LA MANCHA</b>	4	22	0	0	26	1	0	7	0	0	14	0	0	22
ALBACETE	0	8	0	0	8	1	0	6	0	0	1	0	0	8
CIUDAD REAL	0	4	0	0	4	0	0	0	0	0	4	0	0	4
CUENCA	0	4	0	0	4	0	0	0	0	0	4	0	0	4
GUADALAJARA	0	1	0	0	1	0	0	1	0	0	0	0	0	1
TOLEDO	4	5	0	0	9	0	0	0	0	0	5	0	0	5

(Continúa al dorso)

CC.AA. Y/O PROVINCIAS	REVISIONES EFECTUADAS				CAUSAS DE EXTINCIÓN DEL DERECHO									
	Modifica. Cuantía	Extinción Derecho	Suspensión		TOTAL	Recursos Propios	Recursos Familiares	Prestación Incompatible	Ingreso Centro	Pérdida Residencia	Fallecimiento	Grado y Baremo	Alta S.S.	TOTAL
			Act. Laboral	Otras										
CATALUNYA	0	0	0	0	0	0	0	0	0	0	0	0	0	0
BARCELONA	0	0	0	0	0	0	0	0	0	0	0	0	0	0
GIRONA	0	0	0	0	0	0	0	0	0	0	0	0	0	0
LLEIDA	0	0	0	0	0	0	0	0	0	0	0	0	0	0
TARRAGONA	0	0	0	0	0	0	0	0	0	0	0	0	0	0
COMUNIDAD VALENCIANA	0	33	0	0	33	7	0	14	0	0	12	0	0	33
ALICANTE	0	12	0	0	12	0	0	7	0	0	5	0	0	12
CASTELLÓN	0	5	0	0	5	0	0	3	0	0	2	0	0	5
VALENCIA	0	16	0	0	16	7	0	4	0	0	5	0	0	16
EXTREMADURA	0	44	0	0	44	3	4	16	0	0	20	0	1	44
BADAJOS	0	21	0	0	21	2	0	11	0	0	8	0	0	21
CÁCERES	0	23	0	0	23	1	4	5	0	0	12	0	1	23
GALICIA	1	13	1	0	15	0	0	10	0	0	2	0	1	13
A CORUÑA	0	0	0	0	0	0	0	0	0	0	0	0	0	0
LUGO	0	3	0	0	3	0	0	2	0	0	1	0	0	3
OURENSE	0	4	0	0	4	0	0	4	0	0	0	0	0	4
PONTEVEDRA	1	6	1	0	8	0	0	4	0	0	1	0	1	6
MADRID	0	37	1	0	38	2	0	15	2	0	18	0	0	37
MURCIA	1	53	0	0	54	4	0	36	0	0	13	0	0	53
NAVARRA	0	12	0	0	12	0	0	2	0	0	10	0	0	12
PAÍS VASCO	0	4	0	3	7	0	0	3	0	0	0	0	1	4
ÁLAVA	0	0	0	0	0	0	0	0	0	0	0	0	0	0
GUIPÚZCOA	0	0	0	0	0	0	0	0	0	0	0	0	0	0
VIZCAYA	0	4	0	3	7	0	0	3	0	0	0	0	1	4
LA RIOJA	0	5	0	0	5	0	0	2	0	0	3	0	0	5
CEUTA	0	5	0	0	5	0	2	2	0	0	1	0	0	5
MELILLA	0	2	0	0	2	0	0	0	0	0	2	0	0	2

TOTAL ESTADO	13	419	3	26	461	50	10	203	2	4	145	1	4	419
--------------	----	-----	---	----	-----	----	----	-----	---	---	-----	---	---	-----

**PRESTACIONES DEL REAL DECRETO 383/1984, DE 1 DE SEPTIEMBRE (LISMI)  
REVISIONES DE OFICIO E INSTANCIA DE PARTE EFECTUADAS DE SGIM  
DATOS DE GESTIÓN CORRESPONDIENTES AL AÑO 2007 HASTA JUNIO**

CC.AA. Y/O PROVINCIAS	REVISIONES EFECTUADAS					CAUSAS DE EXTINCIÓN DEL DERECHO					
	Modifica. Cuantía	Extinción Derecho	Suspensión		TOTAL	Recursos Propios	Prestación Incompatible	Pérdida Residencia	Fallecimiento	Grado y Baremo	TOTAL
			Act. Laboral	Otras							
ANDALUCÍA	25	589	3	32	649	172	236	5	176	0	589
ALMERÍA	13	131	0	27	171	0	93	0	38	0	131
CÁDIZ	1	45	0	0	46	4	29	0	12	0	45
CÓRDOBA	2	42	1	3	48	5	18	0	19	0	42
GRANADA	0	30	0	0	30	0	16	3	11	0	30
HUELVA	0	43	0	0	43	6	27	0	10	0	43
JAÉN	2	31	0	0	33	10	14	0	7	0	31
MÁLAGA	6	216	1	2	225	116	30	0	70	0	216
SEVILLA	1	51	1	0	53	31	9	2	9	0	51
ARAGÓN	0	18	2	0	20	0	10	0	8	0	18
HUESCA	0	13	2	0	15	0	8	0	5	0	13
TERUEL	0	5	0	0	5	0	2	0	3	0	5
ZARAGOZA	0	0	0	0	0	0	0	0	0	0	0
ASTURIAS	2	120	1	0	123	1	77	0	42	0	120
ILLES BALEARS	0	30	0	0	30	1	18	0	11	0	30
CANARIAS	2	12	0	0	14	0	8	0	4	0	12
LAS PALMAS	0	4	0	0	4	0	1	0	3	0	4
S.C. TENERIFE	2	8	0	0	10	0	7	0	1	0	8
CANTABRIA	0	0	0	0	0	0	0	0	0	0	0
CASTILLA Y LEÓN	3	192	1	0	196	4	120	1	67	0	192
ÁVILA	0	15	0	0	15	0	9	1	5	0	15
BURGOS	0	16	1	0	17	0	12	0	4	0	16
LEÓN	0	10	0	0	10	0	10	0	0	0	10
PALENCIA	1	13	0	0	14	3	5	0	5	0	13
SALAMANCA	1	52	0	0	53	0	33	0	19	0	52
SEGOVIA	0	17	0	0	17	0	13	0	4	0	17
SORIA	1	19	0	0	20	0	9	0	10	0	19
VALLADOLID	0	14	0	0	14	0	8	0	6	0	14
ZAMORA	0	36	0	0	36	1	21	0	14	0	36
CASTILLA-LA MANCHA	17	146	3	1	167	0	75	0	71	0	146
ALBACETE	1	39	3	0	43	0	24	0	15	0	39
CIUDAD REAL	0	22	0	0	22	0	11	0	11	0	22
CUENCA	0	27	0	1	28	0	13	0	14	0	27
GUADALAJARA	0	16	0	0	16	0	9	0	7	0	16
TOLEDO	16	42	0	0	58	0	18	0	24	0	42

(Continúa al dorso)

CC.AA. Y/O PROVINCIAS	REVISIONES EFECTUADAS				CAUSAS DE EXTINCIÓN DEL DERECHO						
	Modifica. Cuantía	Extinción Derecho	Suspensión SGIM		TOTAL	Recursos Propios	Prestación Incompatible	Pérdida Residencia	Fallecimiento	Grado y Baremo	TOTAL
			Act. Laboral	Otras							
CATALUNYA	0	0	0	0	0	0	0	0	0	0	0
BARCELONA	0	0	0	0	0	0	0	0	0	0	0
GIRONA	0	0	0	0	0	0	0	0	0	0	0
LLEIDA	0	0	0	0	0	0	0	0	0	0	0
TARRAGONA	0	0	0	0	0	0	0	0	0	0	0
COMUNIDAD VALENCIANA	0	206	4	0	210	29	106	0	71	0	206
ALICANTE	0	119	4	0	123	1	70	0	48	0	119
CASTELLÓN	0	28	0	0	28	0	21	0	7	0	28
VALENCIA	0	59	0	0	59	28	15	0	16	0	59
EXTREMADURA	1	158	0	0	159	1	94	0	63	0	158
BADAJOS	1	103	0	0	104	0	68	0	35	0	103
CÁCERES	0	55	0	0	55	1	26	0	28	0	55
GALICIA	2	73	1	1	77	0	54	0	19	0	73
A CORUÑA	0	0	0	0	0	0	0	0	0	0	0
LUGO	1	11	0	0	12	0	9	0	2	0	11
OURENSE	0	12	0	0	12	0	10	0	2	0	12
PONTEVEDRA	1	50	1	1	53	0	35	0	15	0	50
MADRID	0	120	5	0	125	0	71	0	49	0	120
MURCIA	61	343	0	3	407	1	249	0	93	0	343
NAVARRA	0	34	0	0	34	1	14	0	19	0	34
PAÍS VASCO	0	26	1	1	28	0	14	0	12	0	26
ÁLAVA	0	0	0	0	0	0	0	0	0	0	0
GUIPÚZCOA	0	0	0	0	0	0	0	0	0	0	0
VIZCAYA	0	26	1	1	28	0	14	0	12	0	26
LA RIOJA	0	22	0	0	22	1	11	0	10	0	22
CEUTA	0	21	0	0	21	0	17	0	4	0	21
MELILLA	0	15	0	0	15	1	10	0	4	0	15

TOTAL ESTADO	113	2.125	21	38	2.297	212	1.184	6	723	0	2.125
--------------	-----	-------	----	----	-------	-----	-------	---	-----	---	-------

**PRESTACIONES DEL REAL DECRETO 383/1984, DE 1 DE SEPTIEMBRE (LISMI)  
REVISIONES DE OFICIO E INSTANCIA DE PARTE EFECTUADAS EN SATP  
DATOS DE GESTIÓN CORRESPONDIENTES AL AÑO 2007 HASTA JUNIO**

CC.AA. Y/O PROVINCIAS	REVISIONES EFECTUADAS			CAUSAS DE EXTINCIÓN DEL DERECHO							
	Extinción Derecho	Suspensión	TOTAL	Recursos Propios	Prestación Incompatible	Ingreso Centro	Pérdida Residencia	Fallecimiento	Grado y Baremo	Alta S.S.	TOTAL
	ANDALUCÍA	120	3	123	21	47	1	3	48	0	0
ALMERÍA	20	2	22	0	8	0	0	12	0	0	20
CÁDIZ	18	0	18	5	11	0	0	2	0	0	18
CÓRDOBA	12	0	12	2	5	0	0	5	0	0	12
GRANADA	6	0	6	0	2	0	1	3	0	0	6
HUELVA	11	0	11	1	9	1	0	0	0	0	11
JAÉN	7	0	7	3	2	0	0	2	0	0	7
MÁLAGA	32	0	32	5	7	0	0	20	0	0	32
SEVILLA	14	1	15	5	3	0	2	4	0	0	14
ARAGÓN	4	0	4	0	1	0	0	3	0	0	4
HUESCA	3	0	3	0	1	0	0	2	0	0	3
TERUEL	1	0	1	0	0	0	0	1	0	0	1
ZARAGOZA	0	0	0	0	0	0	0	0	0	0	0
ASTURIAS	20	0	20	6	6	1	0	7	0	0	20
ILLES BALEARS	3	0	3	0	2	0	0	1	0	0	3
CANARIAS	6	0	6	0	2	1	0	3	0	0	6
LAS PALMAS	3	0	3	0	0	0	0	3	0	0	3
S.C. TENERIFE	3	0	3	0	2	1	0	0	0	0	3
CANTABRIA	0	0	0	0	0	0	0	0	0	0	0
CASTILLA Y LEÓN	41	0	41	4	19	4	1	13	0	0	41
ÁVILA	9	0	9	4	2	0	0	3	0	0	9
BURGOS	2	0	2	0	2	0	0	0	0	0	2
LEÓN	1	0	1	0	1	0	0	0	0	0	1
PALENCIA	3	0	3	0	3	0	0	0	0	0	3
SALAMANCA	2	0	2	0	0	2	0	0	0	0	2
SEGOVIA	12	0	12	0	5	2	0	5	0	0	12
SORIA	2	0	2	0	1	0	0	1	0	0	2
VALLADOLID	2	0	2	0	1	0	1	0	0	0	2
ZAMORA	8	0	8	0	4	0	0	4	0	0	8
CASTILLA-LA MANCHA	24	0	24	3	5	1	0	15	0	0	24
ALBACETE	11	0	11	3	1	0	0	7	0	0	11
CIUDAD REAL	5	0	5	0	3	0	0	2	0	0	5
CUENCA	0	0	0	0	0	0	0	0	0	0	0
GUADALAJARA	3	0	3	0	0	1	0	2	0	0	3
TOLEDO	5	0	5	0	1	0	0	4	0	0	5

(Continúa al dorso)

CC.AA. Y/O PROVINCIAS	REVISIONES EFECTUADAS			CAUSAS DE EXTINCIÓN DEL DERECHO							
	Extinción	Suspensión	TOTAL	Recursos	Prestación	Ingreso	Pérdida	Fallecimiento	Grado y	Alta	TOTAL
	Derecho			Propios	Incompatible	Centro	Residencia		Baremo	S.S.	
CATALUNYA	0	0	0	0	0	0	0	0	0	0	0
BARCELONA	0	0	0	0	0	0	0	0	0	0	0
GIRONA	0	0	0	0	0	0	0	0	0	0	0
LLEIDA	0	0	0	0	0	0	0	0	0	0	0
TARRAGONA	0	0	0	0	0	0	0	0	0	0	0
COMUNIDAD VALENCIANA	23	0	23	7	7	0	2	7	0	0	23
ALICANTE	0	0	0	0	0	0	0	0	0	0	0
CASTELLÓN	6	0	6	0	3	0	2	1	0	0	6
VALENCIA	17	0	17	7	4	0	0	6	0	0	17
EXTREMADURA	24	0	24	5	9	3	0	7	0	0	24
BADAJOS	17	0	17	5	7	3	0	2	0	0	17
CÁCERES	7	0	7	0	2	0	0	5	0	0	7
GALICIA	10	0	10	0	4	0	0	6	0	0	10
A CORUÑA	0	0	0	0	0	0	0	0	0	0	0
LUGO	0	0	0	0	0	0	0	0	0	0	0
OURENSE	0	0	0	0	0	0	0	0	0	0	0
PONTEVEDRA	10	0	10	0	4	0	0	6	0	0	10
MADRID	19	0	19	1	9	2	0	7	0	0	19
MURCIA	22	0	22	13	0	0	0	9	0	0	22
NAVARRA	4	0	4	0	1	0	0	3	0	0	4
PAÍS VASCO	2	0	2	0	1	1	0	0	0	0	2
ÁLAVA	0	0	0	0	0	0	0	0	0	0	0
GUIPÚZCOA	0	0	0	0	0	0	0	0	0	0	0
VIZCAYA	2	0	2	0	1	1	0	0	0	0	2
LA RIOJA	1	0	1	1	0	0	0	0	0	0	1
CEUTA	2	0	2	0	1	0	0	1	0	0	2
MELILLA	2	0	2	0	1	0	0	1	0	0	2
<b>TOTAL ESTADO</b>	<b>327</b>	<b>3</b>	<b>330</b>	<b>61</b>	<b>115</b>	<b>14</b>	<b>6</b>	<b>131</b>	<b>0</b>	<b>0</b>	<b>327</b>

**PRESTACIONES DEL REAL DECRETO 383/1984, DE 1 DE SEPTIEMBRE (LISMI)  
REVISIONES DE OFICIO E INSTANCIA DE PARTE EFECTUADAS EN SMTG  
DATOS DE GESTIÓN CORRESPONDIENTES AL AÑO 2007 HASTA JUNIO**

CC.AA. Y/O PROVINCIAS	REVISIONES EFECTUADAS			CAUSAS DE EXTINCIÓN DEL DERECHO								
	Extinción Derecho	Suspensión	TOTAL	Recursos Propios	Recursos Familiares	Prestación Incompatible	Ingreso Centro	Pérdida Residencia	Fallecimiento	Grado y Baremo	Alta S.S.	TOTAL
	ANDALUCÍA	38	2	40	7	3	8	0	0	20	0	0
ALMERÍA	8	2	10	0	0	2	0	0	6	0	0	8
CÁDIZ	7	0	7	5	0	2	0	0	0	0	0	7
CÓRDOBA	5	0	5	0	0	1	0	0	4	0	0	5
GRANADA	3	0	3	0	0	0	0	0	3	0	0	3
HUELVA	0	0	0	0	0	0	0	0	0	0	0	0
JAÉN	3	0	3	0	3	0	0	0	0	0	0	3
MÁLAGA	10	0	10	2	0	2	0	0	6	0	0	10
SEVILLA	2	0	2	0	0	1	0	0	1	0	0	2
ARAGÓN	0	0	0	0	0	0	0	0	0	0	0	0
HUESCA	0	0	0	0	0	0	0	0	0	0	0	0
TERUEL	0	0	0	0	0	0	0	0	0	0	0	0
ZARAGOZA	0	0	0	0	0	0	0	0	0	0	0	0
ASTURIAS	9	0	9	0	7	0	0	0	2	0	0	9
ILLES BALEARS	1	0	1	0	0	0	0	0	0	1	0	1
CANARIAS	2	0	2	1	0	0	0	0	1	0	0	2
LAS PALMAS	1	0	1	0	0	0	0	0	1	0	0	1
S.C. TENERIFE	1	0	1	1	0	0	0	0	0	0	0	1
CANTABRIA	0	0	0	0	0	0	0	0	0	0	0	0
CASTILLA Y LEÓN	22	0	22	5	1	7	1	1	7	0	0	22
ÁVILA	3	0	3	0	1	0	0	0	2	0	0	3
BURGOS	1	0	1	0	0	1	0	0	0	0	0	1
LEÓN	0	0	0	0	0	0	0	0	0	0	0	0
PALENCIA	0	0	0	0	0	0	0	0	0	0	0	0
SALAMANCA	6	0	6	3	0	1	0	0	2	0	0	6
SEGOVIA	9	0	9	0	0	5	1	1	2	0	0	9
SORIA	2	0	2	2	0	0	0	0	0	0	0	2
VALLADOLID	0	0	0	0	0	0	0	0	0	0	0	0
ZAMORA	1	0	1	0	0	0	0	0	1	0	0	1
CASTILLA-LA MANCHA	7	0	7	0	0	0	0	0	7	0	0	7
ALBACETE	5	0	5	0	0	0	0	0	5	0	0	5
CIUDAD REAL	1	0	1	0	0	0	0	0	1	0	0	1
CUENCA	0	0	0	0	0	0	0	0	0	0	0	0
GUADALAJARA	0	0	0	0	0	0	0	0	0	0	0	0
TOLEDO	1	0	1	0	0	0	0	0	1	0	0	1

(Continúa al dorso)

CC.AA. Y/O PROVINCIA	REVISIONES EFECTUADAS			CAUSAS DE EXTINCIÓN DEL DERECHO								
	Extinción Derecho	Suspensión	TOTAL	Recursos Propios	Recursos Familiares	Prestación Incompatible	Ingreso Centro	Pérdida Residencia	Fallecimiento	Grado y Baremo	Alta S.S.	TOTAL
	CATALUNYA	0	0	0	0	0	0	0	0	0	0	0
BARCELONA	0	0	0	0	0	0	0	0	0	0	0	0
GIRONA	0	0	0	0	0	0	0	0	0	0	0	0
LLEIDA	0	0	0	0	0	0	0	0	0	0	0	0
TARRAGONA	0	0	0	0	0	0	0	0	0	0	0	0
COMUNIDAD VALENCIANA	7	0	7	1	0	6	0	0	0	0	0	7
ALICANTE	0	0	0	0	0	0	0	0	0	0	0	0
CASTELLÓN	4	0	4	0	0	4	0	0	0	0	0	4
VALENCIA	3	0	3	1	0	2	0	0	0	0	0	3
EXTREMADURA	19	0	19	2	4	0	0	0	13	0	0	19
BADAJOS	12	0	12	2	0	0	0	0	10	0	0	12
CÁCERES	7	0	7	0	4	0	0	0	3	0	0	7
GALICIA	2	0	2	0	0	0	0	0	2	0	0	2
A CORUÑA	0	0	0	0	0	0	0	0	0	0	0	0
LUGO	0	0	0	0	0	0	0	0	0	0	0	0
OURENSE	0	0	0	0	0	0	0	0	0	0	0	0
PONTEVEDRA	2	0	2	0	0	0	0	0	2	0	0	2
MADRID	8	0	8	3	0	1	0	0	4	0	0	8
MURCIA	28	0	28	11	0	0	0	0	17	0	0	28
NAVARRA	1	0	1	0	0	0	0	0	1	0	0	1
PAÍS VASCO	0	0	0	0	0	0	0	0	0	0	0	0
ÁLAVA	0	0	0	0	0	0	0	0	0	0	0	0
GUIPÚZCOA	0	0	0	0	0	0	0	0	0	0	0	0
VIZCAYA	0	0	0	0	0	0	0	0	0	0	0	0
LA RIOJA	1	0	1	0	0	0	0	0	1	0	0	1
CEUTA	12	0	12	1	6	0	0	0	5	0	0	12
MELILLA	21	0	21	3	9	0	0	0	4	1	4	21
<b>TOTAL ESTADO</b>	<b>178</b>	<b>2</b>	<b>180</b>	<b>34</b>	<b>30</b>	<b>22</b>	<b>1</b>	<b>1</b>	<b>84</b>	<b>2</b>	<b>4</b>	<b>178</b>

**PRESTACIONES DEL REAL DECRETO 383/1984, DE 1 DE SEPTIEMBRE (LISMI)  
REVISIONES DE OFICIO E INSTANCIA DE PARTE EFECTUADAS EN ASPF  
DATOS DE GESTIÓN CORRESPONDIENTES AL AÑO 2007 HASTA JUNIO**

CC.AA.  Y/O PROVINCIAS	REVISIONES EFECTUADAS			CAUSAS DE EXTINCIÓN DEL DERECHO					
	Extinción	Suspensión	TOTAL	Prestación	Pérdida	Fallecimiento	Grado y	Alta	TOTAL
	Derecho			Incompatible	Residencia		Baremo	S.S.	
<b>ANDALUCÍA</b>	53	5	58	29	0	22	0	2	53
ALMERÍA	12	0	12	7	0	5	0	0	12
CÁDIZ	7	0	7	4	0	2	0	1	7
CÓRDOBA	2	0	2	1	0	1	0	0	2
GRANADA	11	0	11	7	0	4	0	0	11
HUELVA	2	0	2	0	0	1	0	1	2
JAÉN	0	0	0	0	0	0	0	0	0
MÁLAGA	17	5	22	9	0	8	0	0	17
SEVILLA	2	0	2	1	0	1	0	0	2
<b>ARAGÓN</b>	2	0	2	1	0	1	0	0	2
HUESCA	2	0	2	1	0	1	0	0	2
TERUEL	0	0	0	0	0	0	0	0	0
ZARAGOZA	0	0	0	0	0	0	0	0	0
<b>ASTURIAS</b>	8	0	8	6	0	2	0	0	8
<b>ILLES BALEARS</b>	2	0	2	0	0	1	0	1	2
<b>CANARIAS</b>	3	0	3	2	0	0	0	1	3
LAS PALMAS	1	0	1	1	0	0	0	0	1
S.C. TENERIFE	2	0	2	1	0	0	0	1	2
<b>CANTABRIA</b>	0	0	0	0	0	0	0	0	0
<b>CASTILLA Y LEÓN</b>	9	0	9	5	0	4	0	0	9
ÁVILA	0	0	0	0	0	0	0	0	0
BURGOS	3	0	3	2	0	1	0	0	3
LEÓN	0	0	0	0	0	0	0	0	0
PALENCIA	0	0	0	0	0	0	0	0	0
SALAMANCA	2	0	2	2	0	0	0	0	2
SEGOVIA	1	0	1	1	0	0	0	0	1
SORIA	1	0	1	0	0	1	0	0	1
VALLADOLID	2	0	2	0	0	2	0	0	2
ZAMORA	0	0	0	0	0	0	0	0	0
<b>CASTILLA-LA MANCHA</b>	72	0	72	0	0	72	0	0	72
ALBACETE	4	0	4	0	0	4	0	0	4
CIUDAD REAL	14	0	14	0	0	14	0	0	14
CUENCA	0	0	0	0	0	0	0	0	0
GUADALAJARA	54	0	54	0	0	54	0	0	54
TOLEDO	0	0	0	0	0	0	0	0	0

(Continúa al dorso)

CC.AA. Y/O PROVINCIAS	REVISIONES EFECTUADAS			CAUSAS DE EXTINCIÓN DEL DERECHO					
	Extinción Derecho	Suspensión	TOTAL	Prestación Incompatible	Pérdida Residencia	Fallecimiento	Grado y Baremo	Alta S.S.	TOTAL
CATALUNYA	0	0	0	0	0	0	0	0	0
BARCELONA	0	0	0	0	0	0	0	0	0
GIRONA	0	0	0	0	0	0	0	0	0
LLEIDA	0	0	0	0	0	0	0	0	0
TARRAGONA	0	0	0	0	0	0	0	0	0
COMUNIDAD VALENCIANA	0	0	0	0	0	0	0	0	0
ALICANTE	0	0	0	0	0	0	0	0	0
CASTELLÓN	0	0	0	0	0	0	0	0	0
VALENCIA	0	0	0	0	0	0	0	0	0
EXTREMADURA	30	0	30	6	0	22	0	2	30
BADAJOS	28	0	28	6	0	22	0	0	28
CÁCERES	2	0	2	0	0	0	0	2	2
GALICIA	33	0	33	5	0	21	0	7	33
A CORUÑA	0	0	0	0	0	0	0	0	0
LUGO	0	0	0	0	0	0	0	0	0
OURENSE	5	0	5	1	0	2	0	2	5
PONTEVEDRA	28	0	28	4	0	19	0	5	28
MADRID	28	0	28	0	0	28	0	0	28
MURCIA	36	0	36	12	0	24	0	0	36
NAVARRA	11	0	11	6	2	3	0	0	11
PAÍS VASCO	5	3	8	0	0	3	0	2	5
ÁLAVA	0	0	0	0	0	0	0	0	0
GUIPÚZCOA	0	0	0	0	0	0	0	0	0
VIZCAYA	5	3	8	0	0	3	0	2	5
LA RIOJA	1	0	1	1	0	0	0	0	1
CEUTA	4	0	4	1	0	0	0	3	4
MELILLA	1	0	1	0	0	1	0	0	1
<b>TOTAL ESTADO</b>	<b>298</b>	<b>8</b>	<b>306</b>	<b>74</b>	<b>2</b>	<b>204</b>	<b>0</b>	<b>18</b>	<b>298</b>

**PRESTACIONES DEL REAL DECRETO 383/1984, DE 1 DE SEPTIEMBRE (LISMI)  
TOTAL REVISIONES DE OFICIO E INSTANCIA DE PARTE EFECTUADAS  
DATOS DE GESTIÓN CORRESPONDIENTES AL AÑO 2007 HASTA JUNIO**

CC.AA.  Y/O  PROVINCIAS	REVISIONES EFECTUADAS				CAUSAS DE EXTINCIÓN DEL DERECHO									
	Modifica.  Cuantía	Extinción  Derecho	Suspensión		TOTAL	Recursos  Propios	Recursos  Familiares	Prestación  Incompatible	Ingreso  Centro	Pérdida  Residencia	Fallecimiento	Grado y  Baremo	Alta  S.S.	TOTAL
			Act. Laboral	Otras										
<b>ANDALUCÍA</b>	<b>25</b>	<b>800</b>	<b>3</b>	<b>42</b>	<b>870</b>	<b>200</b>	<b>3</b>	<b>320</b>	<b>1</b>	<b>8</b>	<b>266</b>	<b>0</b>	<b>2</b>	<b>800</b>
ALMERÍA	13	171	0	31	215	0	0	110	0	0	61	0	0	171
CÁDIZ	1	77	0	0	78	14	0	46	0	0	16	0	1	77
CÓRDOBA	2	61	1	3	67	7	0	25	0	0	29	0	0	61
GRANADA	0	50	0	0	50	0	0	25	0	4	21	0	0	50
HUELVA	0	56	0	0	56	7	0	36	1	0	11	0	1	56
JAÉN	2	41	0	0	43	13	3	16	0	0	9	0	0	41
MÁLAGA	6	275	1	7	289	123	0	48	0	0	104	0	0	275
SEVILLA	1	69	1	1	72	36	0	14	0	4	15	0	0	69
<b>ARAGÓN</b>	<b>0</b>	<b>24</b>	<b>2</b>	<b>0</b>	<b>26</b>	<b>0</b>	<b>0</b>	<b>12</b>	<b>0</b>	<b>0</b>	<b>12</b>	<b>0</b>	<b>0</b>	<b>24</b>
HUESCA	0	18	2	0	20	0	0	10	0	0	8	0	0	18
TERUEL	0	6	0	0	6	0	0	2	0	0	4	0	0	6
ZARAGOZA	0	0	0	0	0	0	0	0	0	0	0	0	0	0
<b>ASTURIAS</b>	<b>2</b>	<b>157</b>	<b>1</b>	<b>0</b>	<b>160</b>	<b>7</b>	<b>7</b>	<b>89</b>	<b>1</b>	<b>0</b>	<b>53</b>	<b>0</b>	<b>0</b>	<b>157</b>
<b>ILLES BALEARS</b>	<b>0</b>	<b>36</b>	<b>0</b>	<b>0</b>	<b>36</b>	<b>1</b>	<b>0</b>	<b>20</b>	<b>0</b>	<b>0</b>	<b>13</b>	<b>1</b>	<b>1</b>	<b>36</b>
<b>CANARIAS</b>	<b>2</b>	<b>23</b>	<b>0</b>	<b>0</b>	<b>25</b>	<b>1</b>	<b>0</b>	<b>12</b>	<b>1</b>	<b>0</b>	<b>8</b>	<b>0</b>	<b>1</b>	<b>23</b>
LAS PALMAS	0	9	0	0	9	0	0	2	0	0	7	0	0	9
S.C. TENERIFE	2	14	0	0	16	1	0	10	1	0	1	0	1	14
<b>CANTABRIA</b>	<b>0</b>	<b>0</b>	<b>0</b>	<b>0</b>	<b>0</b>	<b>0</b>	<b>0</b>	<b>0</b>	<b>0</b>	<b>0</b>	<b>0</b>	<b>0</b>	<b>0</b>	<b>0</b>
<b>CASTILLA Y LEÓN</b>	<b>3</b>	<b>264</b>	<b>1</b>	<b>0</b>	<b>268</b>	<b>13</b>	<b>1</b>	<b>151</b>	<b>5</b>	<b>3</b>	<b>91</b>	<b>0</b>	<b>0</b>	<b>264</b>
ÁVILA	0	27	0	0	27	4	1	11	0	1	10	0	0	27
BURGOS	0	22	1	0	23	0	0	17	0	0	5	0	0	22
LEÓN	0	11	0	0	11	0	0	11	0	0	0	0	0	11
PALENCIA	1	16	0	0	17	3	0	8	0	0	5	0	0	16
SALAMANCA	1	62	0	0	63	3	0	36	2	0	21	0	0	62
SEGOVIA	0	39	0	0	39	0	0	24	3	1	11	0	0	39
SORIA	1	24	0	0	25	2	0	10	0	0	12	0	0	24
VALLADOLID	0	18	0	0	18	0	0	9	0	1	8	0	0	18
ZAMORA	0	45	0	0	45	1	0	25	0	0	19	0	0	45
<b>CASTILLA-LA MANCHA</b>	<b>17</b>	<b>249</b>	<b>3</b>	<b>1</b>	<b>270</b>	<b>3</b>	<b>0</b>	<b>80</b>	<b>1</b>	<b>0</b>	<b>165</b>	<b>0</b>	<b>0</b>	<b>249</b>
ALBACETE	1	59	3	0	63	3	0	25	0	0	31	0	0	59
CIUDAD REAL	0	42	0	0	42	0	0	14	0	0	28	0	0	42
CUENCA	0	27	0	1	28	0	0	13	0	0	14	0	0	27
GUADALAJARA	0	73	0	0	73	0	0	9	1	0	63	0	0	73
TOLEDO	16	48	0	0	64	0	0	19	0	0	29	0	0	48

(Continúa al dorso)

CC.AA. Y/O PROVINCIAS	REVISIONES EFECTUADAS				CAUSAS DE EXTINCIÓN DEL DERECHO									
	Modifica. Cuantía	Extinción Derecho	Suspensión SGIM		TOTAL	Recursos Propios	Recursos Familiares	Prestación Incompatible	Ingreso Centro	Pérdida Residencia	Fallecimiento	Grado y Baremo	Alta S.S.	TOTAL
			Act. Laboral	Otras										
CATALUNYA	0	0	0	0	0	0	0	0	0	0	0	0	0	0
BARCELONA	0	0	0	0	0	0	0	0	0	0	0	0	0	0
GIRONA	0	0	0	0	0	0	0	0	0	0	0	0	0	0
LLEIDA	0	0	0	0	0	0	0	0	0	0	0	0	0	0
TARRAGONA	0	0	0	0	0	0	0	0	0	0	0	0	0	0
COMUNIDAD VALENCIANA	0	236	4	0	240	37	0	119	0	2	78	0	0	236
ALICANTE	0	119	4	0	123	1	0	70	0	0	48	0	0	119
CASTELLÓN	0	38	0	0	38	0	0	28	0	2	8	0	0	38
VALENCIA	0	79	0	0	79	36	0	21	0	0	22	0	0	79
EXTREMADURA	1	231	0	0	232	8	4	109	3	0	105	0	2	231
BADAJOS	1	160	0	0	161	7	0	81	3	0	69	0	0	160
CÁCERES	0	71	0	0	71	1	4	28	0	0	36	0	2	71
GALICIA	2	118	1	1	122	0	0	63	0	0	48	0	7	118
A CORUÑA	0	0	0	0	0	0	0	0	0	0	0	0	0	0
LUGO	1	11	0	0	12	0	0	9	0	0	2	0	0	11
OURENSE	0	17	0	0	17	0	0	11	0	0	4	0	2	17
PONTEVEDRA	1	90	1	1	93	0	0	43	0	0	42	0	5	90
MADRID	0	175	5	0	180	4	0	81	2	0	88	0	0	175
MURCIA	61	429	0	3	493	25	0	261	0	0	143	0	0	429
NAVARRA	0	50	0	0	50	1	0	21	0	2	26	0	0	50
PAÍS VASCO	0	33	1	4	38	0	0	15	1	0	15	0	2	33
ÁLAVA	0	0	0	0	0	0	0	0	0	0	0	0	0	0
GUIPÚZCOA	0	0	0	0	0	0	0	0	0	0	0	0	0	0
VIZCAYA	0	33	1	4	38	0	0	15	1	0	15	0	2	33
LA RIOJA	0	25	0	0	25	2	0	12	0	0	11	0	0	25
CEUTA	0	39	0	0	39	1	6	19	0	0	10	0	3	39
MELILLA	0	39	0	0	39	4	9	11	0	0	10	1	4	39

TOTAL ESTADO	113	2.928	21	51	3.113	307	30	1.395	15	15	1.142	2	22	2.928
--------------	-----	-------	----	----	-------	-----	----	-------	----	----	-------	---	----	-------

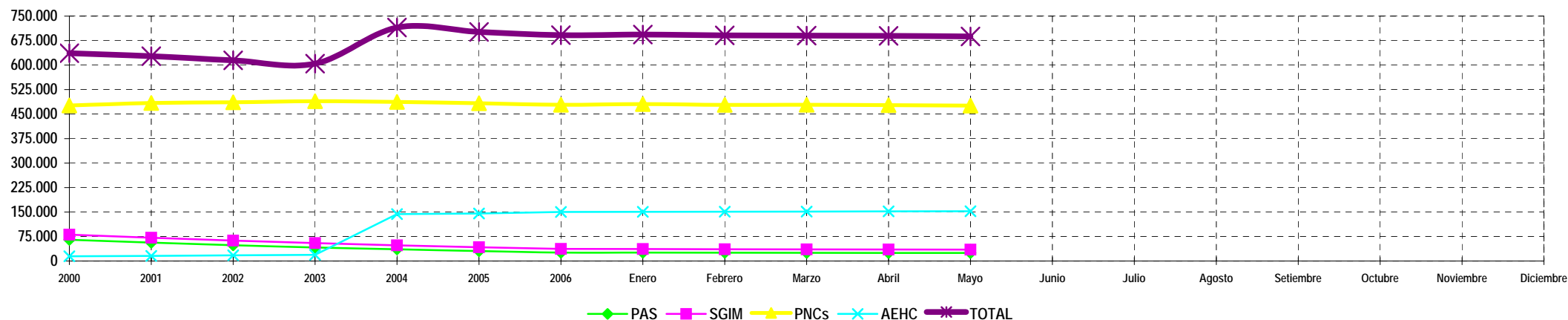
3

SITUACIÓN PRESTACIONES DE NATURALEZA NO CONTRIBUTIVA

## SITUACIÓN DE LAS PRESTACIONES DE NATURALEZA NO CONTRIBUTIVA (PNNC)

	PNNC DE JUBILACIÓN / VEJEZ				PNNC DE INVALIDEZ / ENFERMEDAD					TOTAL PNNC				
	PAS	SGIM	PNC	TOTAL	PAS	SGIM	PNC	AEHC	TOTAL	PAS	SGIM	PNCs	AEHC	TOTAL
2000	20.549	52.794	231.400	304.743	44.542	27.917	244.802	14.449	287.168	65.091	80.711	476.202	14.449	636.453
2001	16.772	48.118	276.216	341.106	39.457	23.304	207.620	15.804	246.728	56.229	71.422	483.836	15.804	627.291
2002	13.467	43.340	279.432	336.239	34.824	19.364	206.814	17.409	243.587	48.291	62.704	486.246	17.409	614.650
2003	10.690	38.674	282.063	331.427	30.613	16.318	207.273	18.960	242.551	41.303	54.992	489.336	18.960	604.591
2004	8.579	34.197	280.338	323.114	27.588	13.847	206.953	143.562	364.362	36.167	48.044	487.291	143.562	715.064
2005	6.578	30.564	278.556	315.698	23.965	11.713	204.686	145.391	361.790	30.543	42.277	483.242	145.391	701.453
2006	4.954	27.007	274.266	306.227	21.012	9.993	204.373	150.154	364.520	25.966	37.000	478.639	150.154	691.759

2007														
	PAS	SGIM	PNC	TOTAL	PAS	SGIM	PNC	AEHC	TOTAL	PAS	SGIM	PNCs	AEHC	TOTAL
Enero	4.884	26.814	275.072	306.770	20.877	9.791	205.463	150.831	386.962	25.761	36.605	480.535	150.831	693.732
Febrero	4.808	26.463	273.914	305.185	20.703	9.688	204.306	151.171	385.868	25.511	36.151	478.220	151.171	691.053
Marzo	4.709	26.146	273.712	304.567	20.464	9.548	204.671	151.250	385.933	25.173	35.694	478.383	151.250	690.500
Abril	4.606	25.832	272.873	303.311	20.251	9.360	204.531	152.116	386.258	24.857	35.192	477.404	152.116	689.569
Mayo	4.531	25.519	271.882	301.932	20.091	9.278	203.991	152.462	385.822	24.622	34.797	475.873	152.462	687.754
Junio														
Julio														
Agosto														
Setiembre														
Octubre														
Noviembre														
Diciembre														



**NOTA:** Conforme se disponga de la totalidad de los datos mensuales, se procederá a la actualización del respectivo mes.