



GOBIERNO  
DE ESPAÑA

MINISTERIO  
DE SANIDAD, SERVICIOS SOCIALES  
E IGUALDAD



**AÑO 2016**

**PENSIONES NO CONTRIBUTIVAS DE LA SEGURIDAD SOCIAL  
PRESTACIONES SOCIALES Y ECONÓMICAS PARA PERSONAS CON  
DISCAPACIDAD**

**INFORME DEL SEGUIMIENTO Y EVOLUCIÓN DE LA GESTIÓN**

**MES DE JUNIO**

Informe disponible en [www.imerso.es](http://www.imerso.es)

**SUBDIRECCIÓN GENERAL DE GESTIÓN  
ÁREA DE PRESTACIONES ECONÓMICAS  
Servicio de Asistencia Técnica e Informes**

# Í N D I C E

**Página**

## **1. Pensiones no contributivas de la Seguridad Social (PNCs)**

### **Informe:**

1.1. Introducción .....	1
1.2. Situación y evolución de las pensiones e importes de las nóminas .....	1
1.3. Distribución de las pensiones según sexo.....	3
1.4. Situación y evolución de la gestión en trámite inicial .....	4
1.5. Seguimiento y control de pensionistas: Revisiones de Oficio y a Instancia de parte .....	8

### **Anexos:**

1.a Situación y evolución de las pensiones e importes de las nóminas .....	1
1.b PNC de jubilación: Datos de la gestión mensual y anual .....	9
1.c PNC de invalidez: Datos de la gestión mensual y anual .....	18
1.d PNCs de la Seguridad Social: Datos de la gestión mensual y anual.....	27
1.e PNC de jubilación e invalidez: Coeficientes de la gestión mensual .....	36
1.f Reclamaciones previas a la vía jurisdiccional social: Datos de la gestión mensual y anual.....	39
1.g Revisiones de Oficio y a Instancia de parte: Datos de la gestión mensual y anual.....	43

## 2. Prestaciones sociales y económicas para personas con discapacidad

### Informe:

2.1. Introducción .....	1
2.2. Situación y evolución de los beneficiarios, número de prestaciones e importes de las nóminas .....	1
2.3. Situación y evolución de la gestión en trámite inicial .....	3
2.4. Seguimiento de la gestión derivada de las revisiones de oficio y a instancia de parte .....	3

### Anexos:

2.a Evolución y situación de los beneficiarios/prestaciones e importes de las nóminas .....	55
2.b Prestaciones sociales y económicas para personas con discapacidad: Datos de la gestión mensual y anual.....	58
2.c Revisiones de Oficio y a Instancia de parte: Datos de la gestión mensual y anual.....	62

## 3. Situación prestaciones de naturaleza no contributiva (PNNC)

### Anexos:

3.a Situación de las Prestaciones de Naturaleza no Contributiva .....	82
---	----

**1. Pensiones no contributivas de la Seguridad Social**

## **Informe del seguimiento y evolución de la gestión de pensiones no contributivas**

## 1.1 Introducción

Los datos sobre la gestión y el pago de la nómina de las Pensiones no Contributivas de la Seguridad Social de jubilación e invalidez (PNC) parten de la información facilitada por los distintos órganos gestores de las Comunidades Autónomas y Direcciones Territoriales del Imserso y se articula, dentro de cada uno de los aspectos objeto de seguimiento y evaluación, como se detalla a continuación:

- Datos de la gestión y de la nómina mensual.
- Datos de la gestión y de la nómina del año 2016, comprendiendo la realizada hasta el mes de referencia.
- Datos sobre la nómina de pago y el número de beneficiarios desde el año 2009.

La información presentada hace referencia a los siguientes aspectos:

- Nóminas: situación y evolución de los pensionistas e importes de las mismas.
- Gestión en trámite inicial: recoge la situación y la evolución de la gestión para cada tipo de pensión, en función de distintos parámetros tales como el movimiento de solicitudes, resoluciones, causas de denegación o coeficientes de la gestión, entre otros.
- Seguimiento y control de pensionistas, con especial incidencia en las revisiones de oficio y a instancia de parte efectuadas por los órganos gestores competentes.

Conforme a las distintas modalidades de gestión resultantes de lo establecido en el artículo 373 del Real Decreto Legislativo 8/2015, de 30 de octubre, por el que se aprueba el Texto Refundido de la Ley General de la Seguridad Social, la gestión de estas pensiones es llevada a cabo por las Direcciones Territoriales del Imserso en las Ciudades Autónomas de Ceuta y Melilla, y por los órganos gestores correspondientes en cada una de las Comunidades Autónomas que conforman el Estado español.

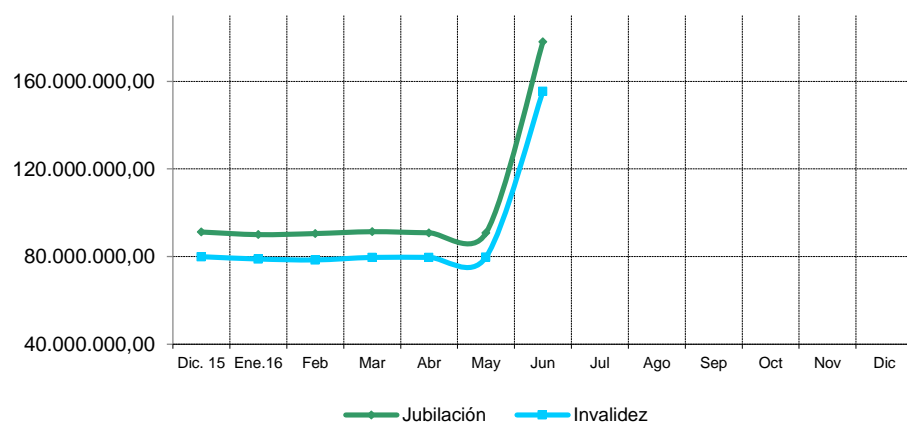
## 1.2 Situación y evolución de las pensiones e importes de las nóminas

Conforme a la información facilitada por la Gerencia de Informática de la Seguridad Social y por los órganos gestores competentes en las Comunidades Autónomas de Navarra y el País Vasco, el número total de pensiones no contributivas en la nómina de junio de 2016 en todo el Estado español ha alcanzado la cifra de 453.968, que es un 0,05 % inferior a la del mes anterior.

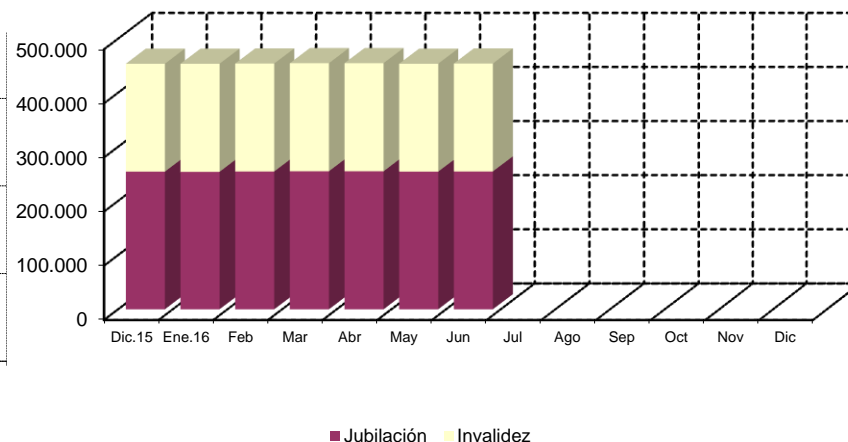
En el cuadro y gráficos siguientes se recogen los datos básicos de la nómina de junio de 2016:

NÓMINA DE JUNIO	PNC DE JUBILACIÓN		PNC DE INVALIDEZ		TOTAL PNCs	
NÚMERO DE PENSIONES	254.392	56,04%	199.576	43,96%	<b>453.968</b>	<b>100,00%</b>
IMPORTE	178.013.923,37	53,38%	155.445.274,55	46,62%	<b>333.459.197,92</b>	<b>100,00%</b>

Evolución importe nóminas mensuales



Evolución número pensionistas



La Ley 48/2015, de 29 de octubre, de Presupuestos Generales del Estado para el año 2016, así como el Real Decreto 1170/2015, de 29 de diciembre, sobre revalorización de las pensiones del sistema de la Seguridad Social y de otras prestaciones sociales públicas para el ejercicio 2016, fijan, respectivamente, el importe anual para el año 2016 de las pensiones no contributivas y el porcentaje de incremento de las pensiones para el ejercicio 2016, quedando establecido su importe mensual en 367,90 euros, lo que ha supuesto un porcentaje de revalorización del 0,25 %.

El importe bruto de la nómina de junio de 2016 asciende a 333.459.197,92 euros, en el que se incluye el abono de la paga extraordinaria. El importe medio mensual abonado a cada pensionista ha quedado establecido para la PNC de invalidez en 778,88 euros y para la de jubilación en 699,76 euros, superior el de la PNC de invalidez al de la jubilación, entre otras razones, porque además de que, al menos, 36.355 de sus beneficiarios perciben el complemento del 50 % por necesidad de otra persona, el montante a percibir en nómina por atrasos es mayor al ser más compleja la gestión y, por ende, el plazo de resolución.

### 1.3 Distribución de las pensiones según sexo

Conforme a la información contenida en el Fichero Técnico de PNCs constituido en la Dirección General del Imserso, el perfil del pensionista de PNC de jubilación es predominantemente el de una mujer española, casada, con una edad comprendida entre los 70 y los 79 años y que convive en una unidad familiar formada por dos/tres miembros. En cuanto al pensionista tipo de PNC de invalidez es posible reseñar que es un nacional español, que convive en una unidad económica integrada por dos y tres personas y que acredita un grado de discapacidad valorado entre el 65 y el 74 %, si bien atendiendo a su edad y sexo es posible distinguir entre el pensionista tipo varón, soltero, menor de 45 años y la mujer casada, con edad superior a 45 años, que presentan preferentemente discapacidades de tipo psíquico, seguidas muy de cerca por las de tipología física.

ÁMBITO GEOGRÁFICO	PNC DE JUBILACIÓN				PNC DE INVALIDEZ				PNC DE JUB.DERIV. INVALIDEZ				TOTAL PNC			
	VARONES	%	MUJERES	%	VARONES	%	MUJERES	%	VARONES	%	MUJERES	%	VARONES	%	MUJERES	%
ANDALUCÍA	8.369	19,29%	35.014	80,71%	22.068	48,36%	23.563	51,64%	2.529	21,35%	9.319	78,65%	32.966	32,68%	67.896	67,32%
ARAGÓN	751	19,10%	3.181	80,90%	1.356	48,31%	1.451	51,69%	242	33,33%	484	66,67%	2.349	31,47%	5.116	68,53%
ASTURIAS	799	22,87%	2.694	77,13%	2.039	46,66%	2.331	53,34%	341	26,48%	947	73,52%	3.179	34,74%	5.972	65,26%
ILLES BALEARS	1.147	29,54%	2.736	70,46%	1.498	47,59%	1.650	52,41%	251	26,87%	683	73,13%	2.896	36,36%	5.069	63,64%
CANARIAS	4.337	27,83%	11.248	72,17%	8.539	42,91%	11.360	57,09%	1.474	17,75%	6.829	82,25%	14.350	32,77%	29.437	67,23%
CANTABRIA	569	20,95%	2.147	79,05%	1.604	46,33%	1.858	53,67%	166	24,20%	520	75,80%	2.339	34,08%	4.525	65,92%
CASTILLA Y LEÓN	1.794	18,60%	7.853	81,40%	4.639	47,68%	5.090	52,32%	857	32,91%	1.747	67,09%	7.290	33,17%	14.690	66,83%
CASTILLA LA MANCHA	1.357	16,96%	6.645	83,04%	4.043	44,61%	5.020	55,39%	577	24,18%	1.809	75,82%	5.977	30,73%	13.474	69,27%
CATALUNYA	6.503	25,71%	18.786	74,29%	12.935	48,82%	13.558	51,18%	1.797	27,13%	4.827	72,87%	21.235	36,36%	37.171	63,64%
C. VALENCIANA	4.697	20,40%	18.329	79,60%	8.694	45,27%	10.512	54,73%	1.190	20,03%	4.752	79,97%	14.581	30,27%	33.593	69,73%
EXTREMADURA	813	12,18%	5.863	87,82%	2.648	45,34%	3.192	54,66%	343	23,07%	1.144	76,93%	3.804	27,17%	10.199	72,83%
GALICIA	3.972	20,83%	15.094	79,17%	7.585	48,85%	7.941	51,15%	1.744	26,54%	4.827	73,46%	13.301	32,31%	27.862	67,69%
MADRID	5.004	25,39%	14.702	74,61%	7.503	49,61%	7.620	50,39%	987	28,76%	2.445	71,24%	13.494	35,27%	24.767	64,73%
MURCIA	903	19,07%	3.832	80,93%	3.669	46,83%	4.165	53,17%	520	21,67%	1.880	78,33%	5.092	34,02%	9.877	65,98%
NAVARRA	336	20,64%	1.292	79,36%	435	49,71%	440	50,29%	80	34,93%	149	65,07%	851	31,15%	1.881	68,85%
PAÍS VASCO	1.164	24,88%	3.515	75,12%	3.100	54,31%	2.608	45,69%	244	33,15%	492	66,85%	4.508	40,53%	6.615	59,47%
LA RIOJA	186	21,86%	665	78,14%	418	53,25%	367	46,75%	73	31,33%	160	68,67%	677	36,22%	1.192	63,78%
CEUTA	233	35,14%	430	64,86%	456	46,06%	534	53,94%	58	19,14%	245	80,86%	747	38,19%	1.209	61,81%
MELILLA	253	38,45%	405	61,55%	529	39,83%	799	60,17%	115	16,04%	602	83,96%	897	33,19%	1.806	66,81%
<b>TOTAL</b>	<b>43.187</b>	<b>21,85%</b>	<b>154.431</b>	<b>78,15%</b>	<b>93.758</b>	<b>47,40%</b>	<b>104.059</b>	<b>52,60%</b>	<b>13.588</b>	<b>23,65%</b>	<b>43.861</b>	<b>76,35%</b>	<b>150.533</b>	<b>33,24%</b>	<b>302.351</b>	<b>66,76%</b>

## 1.4 Situación y evolución de la gestión en trámite inicial

DATOS BÁSICOS DE LA GESTIÓN ESTATAL DE LAS PNCs												
Año 2016	PNC DE JUBILACIÓN				PNC DE INVALIDEZ				TOTAL PNCs			
	Solicitadas	Resueltas	Aprobadas	Pendte. Real	Solicitadas	Resueltas	Aprobadas	Pendte. Real	Solicitadas	Resueltas	Aprobadas	Pendte. Real
Media 2015	2.456	2.462	1.734	7.951	2.161	2.212	1.340	11.005	4.617	4.674	3.074	18.956
Enero	2.570	1.788	1.171	8.733	2.084	1.601	962	11.488	4.654	3.389	2.133	20.221
Febrero	2.962	2.744	2.004	8.951	2.546	2.577	1.574	11.457	5.508	5.321	3.578	20.408
Marzo	2.652	2.678	1.952	8.925	2.157	2.188	1.408	11.426	4.809	4.866	3.360	20.351
Abril	3.012	2.359	1.639	9.578	2.658	2.137	1.304	11.947	5.670	4.496	2.943	21.525
Mayo	2.702	2.925	2.157	9.355	2.395	2.414	1.484	11.928	5.097	5.339	3.641	21.283
Junio	2.918	3.042	2.036	9.231	2.599	2.345	1.470	12.182	5.517	5.387	3.506	21.413
Julio												
Agosto												
Septiembre												
Octubre												
Noviembre												
Diciembre												
Total Año	16.816	15.536	10.959	9.231	14.439	13.262	8.202	12.182	31.255	28.798	19.161	21.413
Media 2016	2.803	2.589	1.827		2.407	2.210	1.367		5.209	4.800	3.194	

El seguimiento de la gestión de las PNCs contempla aquellos aspectos que se corresponden con la situación en trámite inicial de las solicitudes de pensiones no contributivas de jubilación e invalidez. El análisis parte de los datos básicos facilitados por los distintos órganos gestores correspondientes al mes de junio, relativos a la entrada de solicitudes, resoluciones y reconocimientos del derecho a pensión y número de pendientes, cuyas cifras, a nivel del Estado, se ofrecen en el cuadro anterior. La información que contiene se ha estructurado en secuencia mensual con el fin de poder seguir la evolución de estos trámites de la gestión a lo largo del año 2016, permitiendo así su contraste con las cifras medias anuales de cada uno de los aspectos que se estudian.

Analizando de un modo específico cada uno de los aspectos de la gestión, para el mes de junio, se obtienen los siguientes resultados:

- Se han presentado un total de 5.517 solicitudes, de las que el 52,89 % corresponde a la PNC de jubilación. El análisis comparativo respecto al número de solicitudes presentadas en el mismo mes del año anterior nos muestra un aumento global del 9,68 %, con cifras positivas en ambos tipos de pensión, siendo el incremento más elevado en la pensión de jubilación, del 11,97 %. Si la comparación se realiza con el promedio mensual de solicitudes presentadas en el año en curso se observa, asimismo, una subida del 5,89 %, con cifras del mismo signo según el tipo de pensión, aumento del 4,10 % en jubilación, que en invalidez es del 7,98 %.

<b>SOLICITUDES PRESENTADAS</b>						
TIPO PNC	JUNIO 2016		MENSUAL 2015		PROMEDIO 2016	
	NÚMERO		NÚMERO	JUNIO 16 / JUNIO 15	NÚMERO	JUNIO 16 / MEDIA AÑO 16
JUBILACIÓN	2.918	52,89%	2.606	11,97%	2.803	4,10%
INVALIDEZ	2.599	47,11%	2.424	7,22%	2.407	7,98%
<b>TOTAL</b>	<b>5.517</b>	<b>100,00%</b>	<b>5.030</b>	<b>9,68%</b>	<b>5.210</b>	<b>5,89%</b>

- Del total de 5.387 solicitudes resueltas, el 56,47 % lo ha sido de PNC de jubilación. La comparación con el número de solicitudes resueltas en el mismo mes del año anterior pone de manifiesto un incremento global del 6,78 %, con cifras del mismo signo positivo en ambos tipos de pensión, subida del 1,03 % en invalidez y del 11,67 % en jubilación. Si la comparación se realiza con el número medio mensual de resoluciones emitidas en el año 2016 se observa, asimismo, un aumento del 12,25 %, con cifras positivas en ambos tipos de pensión, más acusadas en la pensión de jubilación, con un aumento del 17,50 %.

<b>SOLICITUDES RESUELTAS</b>						
TIPO PNC	JUNIO 2016		MENSUAL 2015		PROMEDIO 2016	
	NÚMERO		NÚMERO	JUNIO 16 / JUNIO 15	NÚMERO	JUNIO 16 / MEDIA AÑO 16
JUBILACIÓN	3.042	56,47%	2.724	11,67%	2.589	17,50%
INVALIDEZ	2.345	43,53%	2.321	1,03%	2.210	6,11%
<b>TOTAL</b>	<b>5.387</b>	<b>100,00%</b>	<b>5.045</b>	<b>6,78%</b>	<b>4.799</b>	<b>12,25%</b>

- De las 3.506 solicitudes aprobadas en el mes, el 58,07 % ha correspondido a la PNC de jubilación. Si se compara con el número de solicitudes aprobadas en el mismo mes del ejercicio 2015, se constata un incremento global del 4,38 %, con cifras del mismo signo en ambos tipos de pensión, subida del 1,66 % en invalidez y del 6,43 % en jubilación. Si la comparación se hace con el promedio mensual de solicitudes aprobadas en el año en curso, se observa, en analogía con lo anterior, una subida del 9,77 %, con cifras positivas en ambos tipos de pensión, si bien más elevadas en la pensión de jubilación, con un incremento del 11,44 %.

<b>SOLICITUDES APROBADAS</b>						
TIPO PNC	JUNIO 2016		MENSUAL 2015		PROMEDIO 2016	
	NÚMERO		NÚMERO	JUNIO 16 / JUNIO 15	NÚMERO	JUNIO 16 / MEDIA AÑO 16
JUBILACIÓN	2.036	58,07%	1.913	6,43%	1.827	11,44%
INVALIDEZ	1.470	41,93%	1.446	1,66%	1.367	7,53%
<b>TOTAL</b>	<b>3.506</b>	<b>100,00%</b>	<b>3.359</b>	<b>4,38%</b>	<b>3.194</b>	<b>9,77%</b>

- El número de solicitudes pendientes de resolución, al finalizar el mes de junio, ha experimentado, en su conjunto, un incremento global del 0,61 %, con cifras de distinto signo según el tipo de pensión, aumento del 2,13 % en invalidez y disminución del 1,33 % en jubilación.

<b>SOLICITUDES PENDIENTES</b>						
TIPO PNC	JUNIO 2016		MAYO 2016		DIFERENCIAS	
					ABSOLUTA	PORCENTUAL
JUBILACIÓN	9.231	43,11%	9.355	43,96%	-124	-1,33%
INVALIDEZ	12.182	56,89%	11.928	56,04%	254	2,13%
<b>TOTAL</b>	<b>21.413</b>	<b>100,00%</b>	<b>21.283</b>	<b>100,00%</b>	<b>130</b>	<b>0,61%</b>

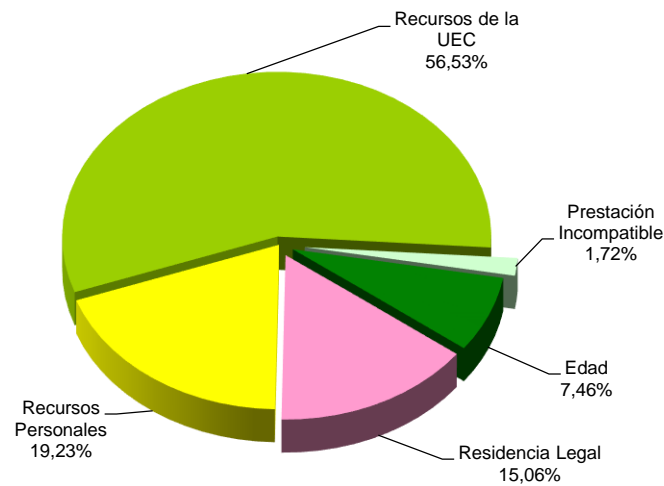
- Los aspectos de la gestión analizados en los puntos anteriores tienen su reflejo en los indicadores de seguimiento incluidos en el siguiente cuadro:

<b>COEFICIENTES DE COBERTURA, RECONOCIMIENTO Y GESTIÓN</b>						
Año 2016	PNC DE JUBILACIÓN			PNC DE INVALIDEZ		
	Cobertura	Reconocimiento	Gestión (días)	Cobertura	Reconocimiento	Gestión (días)
Enero	69,57%	65,49%	102	76,82%	60,09%	165
Febrero	92,64%	73,03%	97	101,22%	61,08%	148
Marzo	100,98%	72,89%	98	101,44%	64,35%	152
Abril	78,32%	69,48%	103	80,40%	61,02%	152
Mayo	108,25%	73,74%	101	100,79%	61,47%	151
Junio	104,25%	66,93%	99	90,23%	62,69%	152
Julio						
Agosto						
Septiembre						
Octubre						
Noviembre						
Diciembre						

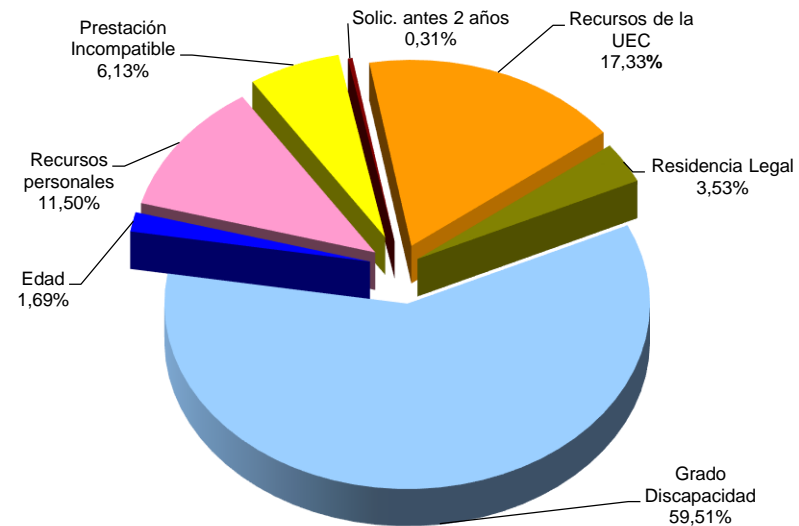
En esta línea cabe significar que en el mes de junio las resoluciones efectuadas en PNC de jubilación han cubierto el 104,25 % del volumen de entrada de solicitudes del mes, coeficiente que en invalidez ofrece una cifra inferior, del 90,23 %. Atendiendo al número de solicitudes pendientes de resolución al finalizar el mes de junio, cabe estimar que el tiempo medio de tramitación sería de 99 días en la PNC de jubilación y de 152 días en invalidez, lo que supone, en relación a los tiempos medios de tramitación de una solicitud en el mes anterior, una disminución de dos días en jubilación y un aumento de un día en la pensión de invalidez.

Por último, cabe resaltar, como es habitual desde el inicio de la gestión, la mayor proporción de reconocimientos del derecho en la PNC de jubilación frente a la de invalidez, dentro del conjunto de solicitudes resueltas en cada tipo, y que se traduce en cuatro puntos porcentuales. Ello es debido a la mayor selectividad de los requisitos necesarios para el acceso al derecho a la pensión de invalidez.

- **Causas de denegación:** Las causas de denegación mensual en trámite inicial, por tipos de pensión, en su distribución porcentual, han sido las siguientes:



**Causas de Denegación PNC jubilación**



**Causas de Denegación PNC invalidez**

- ✓ En la PNC de jubilación se han denegado 697 solicitudes, de las que 394 lo han sido por superar el límite de recursos económicos establecido para la UEC, Unidad Económica de Convivencia.
- ✓ En la PNC de invalidez, la causa de denegación más frecuente ha sido la de no acreditar un grado de discapacidad o enfermedad crónica suficiente en 388 casos, sobre el total de 652.
- **Reclamaciones:** Con la información facilitada por los distintos órganos gestores, excepto los de las provincias de Álava y Guipúzcoa, se han presentado 612 reclamaciones, de las que el 53,27 % corresponden a PNC de invalidez. El número de reclamaciones resueltas se ha situado en 491, de las que el 60,69 % han sido desestimadas. El número de reclamaciones pendientes, al finalizar el mes de junio, se sitúa en 1.700, un 7,66 % más que las existentes al comienzo del mes.

## 1.5 Seguimiento y control de pensionistas: revisiones de oficio y a instancia de parte

La revisión de oficio se inicia por el órgano gestor cuando, como resultado de las medidas de control disponibles o implantadas, conoce cualquier dato o información que pueda producir o haya producido variación sobrevenida en los requisitos, y ello pueda dar lugar a la modificación de la cuantía, a la suspensión o a la extinción del derecho a la pensión, procediendo, en su caso, el abono de atrasos o la reclamación de las cantidades indebidamente percibidas.

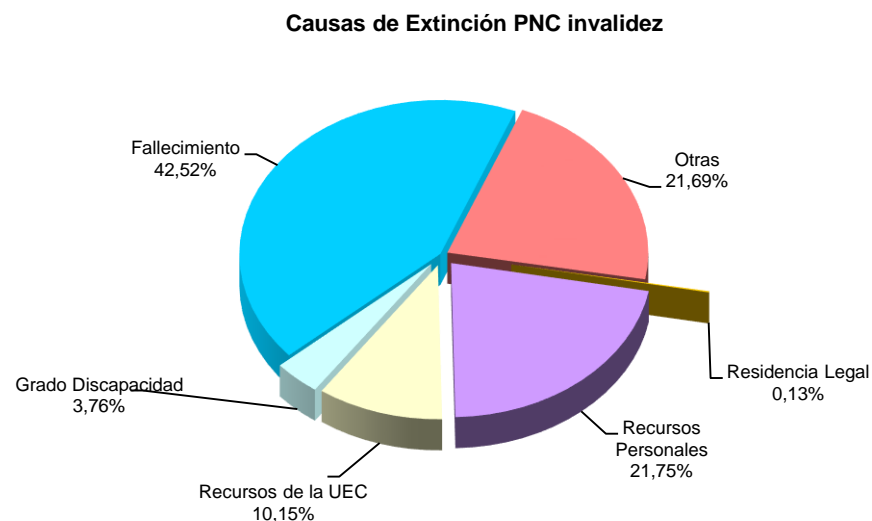
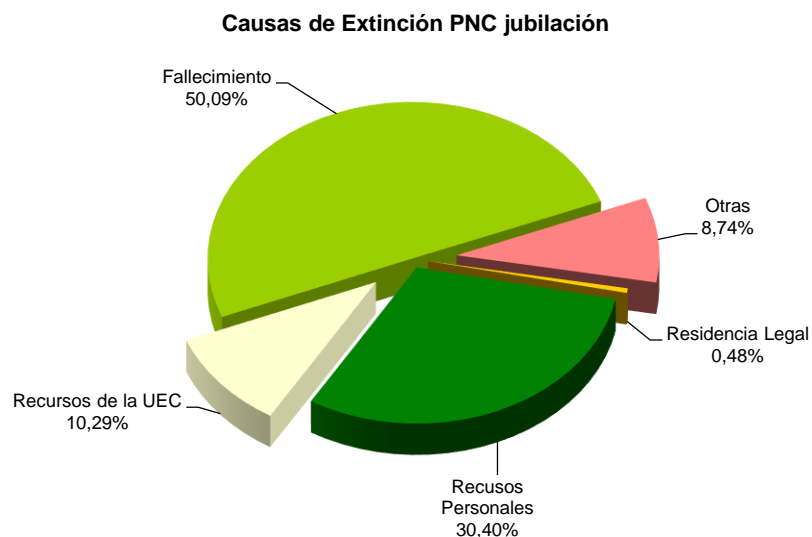
Por otro lado, las revisiones a instancia de parte se inician cuando el interesado, en cumplimiento de sus obligaciones, comunica al órgano gestor cualquier variación sobrevenida en su situación que pudiera tener incidencia en el derecho o en la cuantía reconocida de la pensión, siendo sus efectos resultantes idénticos a los ya mencionados para las revisiones de oficio.

El análisis parte de los datos básicos correspondientes al mes de junio, relativos al volumen global de revisiones a efectuar en el mes, las efectuadas y el detalle de las situaciones finales derivadas de dicho proceso, cuyas cifras se ofrecen en el cuadro siguiente:

<b>DATOS DE LA GESTIÓN ESTATAL DE LAS REVISIONES DE OFICIO Y A INSTANCIA DE PARTE PNCs</b>																		
Año 2016	PNC DE JUBILACIÓN						PNC DE INVALIDEZ						Total PNCs					
	Entrada	Revisiones Efectuadas					Entrada	Revisiones Efectuadas					Entrada	Revisiones Efectuadas				
		Sin Mod.	Con Mod.	Suspensión	Ext. Dho.	Total		Sin Mod.	Con Mod.	Suspensión	Ext. Dho.	Total		Sin Mod.	Con Mod.	Suspensión	Ext. Dho.	Total
Enero	2.179	367	438	102	1.226	2.133	3.275	861	989	257	1.020	3.127	5.454	1.228	1.427	359	2.246	5.260
Febrero	2.738	397	706	229	1.469	2.801	4.383	1.033	1.775	483	1.277	4.568	7.121	1.430	2.481	712	2.746	7.369
Marzo	2.776	663	593	90	1.437	2.783	3.951	1.022	1.213	252	1.333	3.820	6.727	1.685	1.806	342	2.770	6.603
Abril	2.972	678	446	82	1.613	2.819	4.081	1.256	1.082	248	1.325	3.911	7.053	1.934	1.528	330	2.938	6.730
Mayo	2.612	550	532	74	1.551	2.707	3.643	1.154	1.064	273	1.193	3.684	6.255	1.704	1.596	347	2.744	6.391
Junio	2.699	634	464	127	1.671	2.896	4.244	1.254	1.088	310	1.517	4.169	6.943	1.888	1.552	437	3.188	7.065
Julio																		
Agosto																		
Septiembre																		
Octubre																		
Noviembre																		
Diciembre																		
<b>Total Año</b>	<b>15.976</b>	<b>3.289</b>	<b>3.179</b>	<b>704</b>	<b>8.967</b>	<b>16.139</b>	<b>23.577</b>	<b>6.580</b>	<b>7.211</b>	<b>1.823</b>	<b>7.665</b>	<b>23.279</b>	<b>39.553</b>	<b>9.869</b>	<b>10.390</b>	<b>2.527</b>	<b>16.632</b>	<b>39.418</b>
<b>Media mensual</b>	<b>2.663</b>	<b>548</b>	<b>530</b>	<b>117</b>	<b>1.495</b>	<b>2.690</b>	<b>3.930</b>	<b>1.097</b>	<b>1.202</b>	<b>304</b>	<b>1.278</b>	<b>3.880</b>	<b>6.592</b>	<b>1.645</b>	<b>1.732</b>	<b>421</b>	<b>2.772</b>	<b>6.570</b>

Analizando de un modo específico cada uno de los aspectos señalados, para el mes de junio se obtienen los siguientes resultados:

- ✓ Se han iniciado en el mes 6.943 revisiones, de las que el 61,13 % lo son de PNC de invalidez y se ha emitido resolución sobre un total de 7.065 revisiones, de las que el 59,01 % corresponden a PNC de invalidez.
- ✓ El 26,72 % de las revisiones efectuadas no ha supuesto variación alguna en el derecho y en la cuantía de la pensión no contributiva.
- ✓ En el 21,97 % de las revisiones efectuadas se ha modificado la cuantía de la pensión, de las que el 70,10 % corresponden a pensionistas de invalidez y en las que se han incluido 73 recuperaciones del derecho por el cese en la actividad laboral, así como 97 declaraciones de compatibilidad en el percibo de la pensión de invalidez con los ingresos derivados de esa actividad, conforme estipula el artículo 366 de la Ley General de la Seguridad Social (RDL 8/2015, de 30 de octubre).
- ✓ El número total de suspensiones efectuadas se cifra en 437, el 6,19 % del total de procedimientos de revisión sobre los que se ha dictado resolución. Del total de suspensiones, 87 vienen motivadas en que el pensionista de invalidez ha iniciado una actividad laboral, sin que proceda declarar la compatibilidad en el percibo de la pensión con los ingresos derivados de dicha actividad.



Se ha extinguido el derecho a 3.188 pensionistas, de los que el 52,42 % disfrutaban de PNC de jubilación. Los gráficos anteriores reflejan los distintos motivos de extinción en ambas modalidades de prestación. El fallecimiento del titular de la pensión se configura como el primer motivo de extinción, que en jubilación llega a suponer el 50,09 % del total de causas de extinción. Las causas económicas en su conjunto –ingresos personales más los de la U.E.C.- se configuran globalmente como el segundo motivo de extinción: en jubilación alcanzan el 40,69 % y en invalidez el 31,90 %, posición que se basa fundamentalmente en las extinciones motivadas en que el pensionista dispone de recursos personales suficientes. El resto de causas de extinción tiene una presencia notablemente menor.

# **Anexos Pensiones No Contributivas**

## **1a Número de pensiones e importes de las nóminas**

PENSIONES NO CONTRIBUTIVAS (PNCs) EVOLUCIÓN DE LAS NÓMINAS				TOTAL ESTADO CON NAVARRA Y EL PAÍS VASCO		
AÑO/MENSUALIDAD	IMPORTES BRUTOS			NÚMERO DE PENSIONES POR TIPO		
	JUBILACION	INVALIDEZ	TOTAL	JUBILACION	INVALIDEZ	TOTAL
AÑO 2009	1.154.017.053,22	989.070.138,79	2.143.087.192,01	258.873	196.782	455.655
AÑO 2010	1.169.985.060,79	1.008.786.982,67	2.178.772.043,46	254.989	195.962	450.951
AÑO 2011	1.198.528.621,70	1.032.928.211,15	2.231.456.832,85	253.259	194.704	447.963
AÑO 2012	1.207.880.233,51	1.048.153.446,96	2.256.033.680,47	250.382	194.896	445.278
AÑO 2013	1.237.019.394,93	1.081.897.251,32	2.318.916.646,25	250.527	196.626	447.153
AÑO 2014	1.255.674.508,93	1.099.220.775,90	2.354.895.284,83	253.450	198.366	451.816
AÑO 2015	1.264.554.826,45	1.106.555.954,72	2.371.110.781,17	254.029	199.518	453.547
AÑO 2016						
ENERO	90.006.583,46	78.827.002,28	168.833.585,74	253.762	199.851	453.613
FEBRERO	90.491.195,07	78.417.057,76	168.908.252,83	254.454	199.492	453.946
MARZO	91.349.757,49	79.563.675,31	170.913.432,80	254.820	199.766	454.586
ABRIL	90.843.920,09	79.574.415,19	170.418.335,28	254.763	199.875	454.638
MAYO	90.740.128,06	79.710.983,64	170.451.111,70	254.609	199.572	454.181
JUNIO*	178.013.923,37	155.445.274,55	333.459.197,92	254.392	199.576	453.968
JULIO						
AGOSTO						
SEPTIEMBRE						
OCTUBRE						
NOVIEMBRE*						
DICIEMBRE						
<b>TOTAL AÑO 2016 (1)</b>	<b>635.873.882,54</b>	<b>555.956.808,73</b>	<b>1.191.830.691,27</b>			

\* Junto a la mensualidad se abona una paga extra

(1) En importes se incluye lo abonado por el quinto pago del complemento por alquiler del año 2015 y por el primer y segundo pagos del año 2016.

# PENSIONES NO CONTRIBUTIVAS DE LA SEGURIDAD SOCIAL

## PENSIONES E IMPORTE DE LA NÓMINA AÑO 2016

## JUNIO

CC.AA. Y/O PROVINCIAS	PNC DE JUBILACIÓN			PNC DE INVALIDEZ			TOTAL JUBILACIÓN E INVALIDEZ		
	NÚMERO DE PENSIONES	IMPORTE BRUTO	PROMEDIO MENSUAL	NÚMERO DE PENSIONES	IMPORTE BRUTO	PROMEDIO MENSUAL	NÚMERO DE PENSIONES	IMPORTE BRUTO	PROMEDIO MENSUAL
<b>ANDALUCÍA</b>	<b>55.511</b>	<b>38.496.059,95</b>	<b>693,49</b>	<b>45.893</b>	<b>35.726.054,62</b>	<b>778,46</b>	<b>101.404</b>	<b>74.222.114,57</b>	<b>731,94</b>
ALMERÍA	3.637	2.510.809,22	690,35	3.177	2.521.854,73	793,78	6.814	5.032.663,95	738,58
CÁDIZ	9.837	6.825.331,34	693,84	9.029	6.890.749,14	763,18	18.866	13.716.080,48	727,03
CÓRDOBA	5.115	3.587.144,09	701,30	4.252	3.357.402,08	789,61	9.367	6.944.546,17	741,38
GRANADA	4.254	2.966.397,77	697,32	4.417	3.549.246,42	803,54	8.671	6.515.644,19	751,43
HUELVA	3.216	2.256.815,74	701,75	3.773	2.887.627,74	765,34	6.989	5.144.443,48	736,08
JAÉN	3.328	2.333.885,04	701,29	2.771	2.185.187,84	788,59	6.099	4.519.072,88	740,95
MÁLAGA	13.167	9.149.941,14	694,91	8.533	6.552.613,10	767,91	21.700	15.702.554,24	723,62
SEVILLA	12.957	8.865.735,61	684,24	9.941	7.781.373,57	782,76	22.898	16.647.109,18	727,01
<b>ARAGÓN</b>	<b>4.678</b>	<b>3.288.863,80</b>	<b>703,05</b>	<b>2.824</b>	<b>2.184.733,97</b>	<b>773,63</b>	<b>7.502</b>	<b>5.473.597,77</b>	<b>729,62</b>
HUESCA	1.009	711.302,87	704,96	624	480.342,89	769,78	1.633	1.191.645,76	729,73
TERUEL	497	357.817,57	719,95	216	171.117,72	792,21	713	528.935,29	741,84
ZARAGOZA	3.172	2.219.743,36	699,79	1.984	1.533.273,36	772,82	5.156	3.753.016,72	727,89
<b>ASTURIAS</b>	<b>4.783</b>	<b>3.285.077,46</b>	<b>686,82</b>	<b>4.381</b>	<b>3.348.140,67</b>	<b>764,24</b>	<b>9.164</b>	<b>6.633.218,13</b>	<b>723,83</b>
<b>ILLES BALEARS</b>	<b>4.826</b>	<b>3.356.313,26</b>	<b>695,46</b>	<b>3.167</b>	<b>2.504.626,87</b>	<b>790,85</b>	<b>7.993</b>	<b>5.860.940,13</b>	<b>733,26</b>
<b>CANARIAS</b>	<b>23.852</b>	<b>16.739.059,13</b>	<b>701,79</b>	<b>19.963</b>	<b>15.403.506,56</b>	<b>771,60</b>	<b>43.815</b>	<b>32.142.565,69</b>	<b>733,60</b>
LAS PALMAS	9.767	6.875.715,62	703,97	7.075	5.485.676,14	775,36	16.842	12.361.391,76	733,96
S.C. TENERIFE	14.085	9.863.343,51	700,27	12.888	9.917.830,42	769,54	26.973	19.781.173,93	733,37
<b>CANTABRIA</b>	<b>3.399</b>	<b>2.357.302,17</b>	<b>693,53</b>	<b>3.465</b>	<b>2.754.156,42</b>	<b>794,85</b>	<b>6.864</b>	<b>5.111.458,59</b>	<b>744,68</b>
<b>CASTILLA Y LEÓN</b>	<b>12.268</b>	<b>8.694.895,91</b>	<b>708,75</b>	<b>9.754</b>	<b>7.614.835,03</b>	<b>780,69</b>	<b>22.022</b>	<b>16.309.730,94</b>	<b>740,61</b>
ÁVILA	1.027	729.452,87	710,28	875	683.921,46	781,62	1.902	1.413.374,33	743,10
BURGOS	1.226	878.740,30	716,75	1.349	1.042.039,98	772,45	2.575	1.920.780,28	745,93
LEÓN	2.301	1.610.103,49	699,74	2.228	1.737.160,18	779,69	4.529	3.347.263,67	739,07
PALENCIA	983	690.341,00	702,28	748	580.590,57	776,19	1.731	1.270.931,57	734,22
SALAMANCA	2.435	1.738.795,67	714,08	1.476	1.169.252,99	792,18	3.911	2.908.048,66	743,56
SEGOVIA	437	312.952,37	716,14	415	324.463,10	781,84	852	637.415,47	748,14
SORIA	301	216.380,75	718,87	160	130.492,91	815,58	461	346.873,66	752,44
VALLADOLID	2.326	1.645.388,27	707,39	1.577	1.229.793,33	779,83	3.903	2.875.181,60	736,66
ZAMORA	1.232	872.741,19	708,39	926	717.120,51	774,43	2.158	1.589.861,70	736,73
<b>CASTILLA-LA MANCHA</b>	<b>10.159</b>	<b>7.245.377,97</b>	<b>713,20</b>	<b>9.280</b>	<b>7.437.528,75</b>	<b>801,46</b>	<b>19.439</b>	<b>14.682.906,72</b>	<b>755,33</b>
ALBACETE	2.038	1.459.588,46	716,19	2.272	1.810.536,87	796,89	4.310	3.270.125,33	758,73
CIUDAD REAL	2.714	1.934.933,74	712,95	2.486	1.970.516,48	792,65	5.200	3.905.450,22	751,05
CUENCA	1.257	890.763,53	708,64	1.358	1.056.902,32	778,28	2.615	1.947.665,85	744,81
GUADALAJARA	724	520.213,75	718,53	680	541.760,45	796,71	1.404	1.061.974,20	756,39
TOLEDO	3.426	2.439.878,49	712,17	2.484	2.057.812,63	828,43	5.910	4.497.691,12	761,03

(Continúa al dorso)

CC.AA. Y/O PROVINCIAS	PNC DE JUBILACIÓN			PNC DE INVALIDEZ			TOTAL JUBILACIÓN E INVALIDEZ		
	NÚMERO DE PENSIONES	IMPORTE BRUTO	PROMEDIO MENSUAL	NÚMERO DE PENSIONES	IMPORTE BRUTO	PROMEDIO MENSUAL	NÚMERO DE PENSIONES	IMPORTE BRUTO	PROMEDIO MENSUAL
<b>CATALUNYA</b>	<b>31.856</b>	<b>22.130.980,86</b>	<b>694,72</b>	<b>26.553</b>	<b>20.469.107,46</b>	<b>770,88</b>	<b>58.409</b>	<b>42.600.088,32</b>	<b>729,34</b>
BARCELONA	23.539	16.348.116,78	694,51	19.430	14.928.975,22	768,35	42.969	31.277.092,00	727,90
GIRONA	2.646	1.879.401,80	710,28	1.982	1.536.314,92	775,13	4.628	3.415.716,72	738,05
LLEIDA	2.032	1.397.320,16	687,66	1.385	1.093.885,11	789,81	3.417	2.491.205,27	729,06
TARRAGONA	3.639	2.506.142,12	688,69	3.756	2.909.932,21	774,74	7.395	5.416.074,33	732,40
<b>COMUNIDAD VALENCIANA</b>	<b>29.029</b>	<b>20.149.559,55</b>	<b>694,12</b>	<b>19.326</b>	<b>14.978.137,81</b>	<b>775,03</b>	<b>48.355</b>	<b>35.127.697,36</b>	<b>726,45</b>
ALICANTE	10.847	7.612.028,39	701,76	6.195	4.793.925,45	773,84	17.042	12.405.953,84	727,96
CASTELLÓN	1.820	1.310.510,86	720,06	2.299	1.794.177,87	780,42	4.119	3.104.688,73	753,75
VALENCIA	16.362	11.227.020,30	686,16	10.832	8.390.034,49	774,56	27.194	19.617.054,79	721,37
<b>EXTREMADURA</b>	<b>8.169</b>	<b>5.821.315,16</b>	<b>712,61</b>	<b>5.865</b>	<b>4.556.524,02</b>	<b>776,90</b>	<b>14.034</b>	<b>10.377.839,18</b>	<b>739,48</b>
BADAJOS	5.613	4.021.973,55	716,55	3.974	3.068.757,64	772,21	9.587	7.090.731,19	739,62
CÁCERES	2.556	1.799.341,61	703,97	1.891	1.487.766,38	786,76	4.447	3.287.107,99	739,17
<b>GALICIA</b>	<b>25.644</b>	<b>18.045.373,31</b>	<b>703,69</b>	<b>15.584</b>	<b>12.091.493,89</b>	<b>775,89</b>	<b>41.228</b>	<b>30.136.867,20</b>	<b>730,98</b>
A CORUÑA	10.450	7.330.609,57	701,49	5.834	4.479.459,08	767,82	16.284	11.810.068,65	725,26
LUGO	3.153	2.224.549,24	705,53	1.711	1.355.814,73	792,41	4.864	3.580.363,97	736,09
OURENSE	3.699	2.608.316,67	705,14	2.178	1.681.182,25	771,89	5.877	4.289.498,92	729,88
PONTEVEDRA	8.342	5.881.897,83	705,09	5.861	4.575.037,83	780,59	14.203	10.456.935,66	736,25
<b>MADRID</b>	<b>23.121</b>	<b>16.303.430,19</b>	<b>705,14</b>	<b>15.144</b>	<b>11.911.357,27</b>	<b>786,54</b>	<b>38.265</b>	<b>28.214.787,46</b>	<b>737,35</b>
<b>MURCIA</b>	<b>7.143</b>	<b>5.138.884,79</b>	<b>719,43</b>	<b>7.868</b>	<b>6.316.920,94</b>	<b>802,86</b>	<b>15.011</b>	<b>11.455.805,73</b>	<b>763,16</b>
<b>NAVARRA</b>	<b>1.719</b>	<b>1.215.485,55</b>	<b>707,09</b>	<b>995</b>	<b>784.202,03</b>	<b>788,14</b>	<b>2.714</b>	<b>1.999.687,58</b>	<b>736,80</b>
<b>PAÍS VASCO</b>	<b>5.016</b>	<b>3.468.723,32</b>	<b>691,53</b>	<b>6.194</b>	<b>4.796.878,77</b>	<b>774,44</b>	<b>11.210</b>	<b>8.265.602,09</b>	<b>737,34</b>
ARABA/ÁLAVA	700	486.661,47	695,23	693	538.145,09	776,54	1.393	1.024.806,56	735,68
GIPUZKOA	1.419	1.025.403,92	722,62	1.699	1.422.474,98	837,24	3.118	2.447.878,90	785,08
BIZKAIA	2.897	1.956.657,93	675,41	3.802	2.836.258,70	745,99	6.699	4.792.916,63	715,47
<b>LA RIOJA</b>	<b>1.085</b>	<b>759.437,59</b>	<b>699,94</b>	<b>786</b>	<b>621.379,79</b>	<b>790,56</b>	<b>1.871</b>	<b>1.380.817,38</b>	<b>738,01</b>
<b>CEUTA</b>	<b>898</b>	<b>638.909,23</b>	<b>711,48</b>	<b>1.060</b>	<b>807.832,38</b>	<b>762,11</b>	<b>1.958</b>	<b>1.446.741,61</b>	<b>738,89</b>
<b>MELILLA</b>	<b>1.236</b>	<b>878.874,17</b>	<b>711,06</b>	<b>1.474</b>	<b>1.137.857,30</b>	<b>771,95</b>	<b>2.710</b>	<b>2.016.731,47</b>	<b>744,18</b>
<b>TOTAL ESTADO</b>	<b>254.392</b>	<b>178.013.923,37</b>	<b>699,76</b>	<b>199.576</b>	<b>155.445.274,55</b>	<b>778,88</b>	<b>453.968</b>	<b>333.459.197,92</b>	<b>734,54</b>

Deducciones en nómina (PAS, LISMI, P.F.H.C. y Pagos Indebidos):

680.643,76

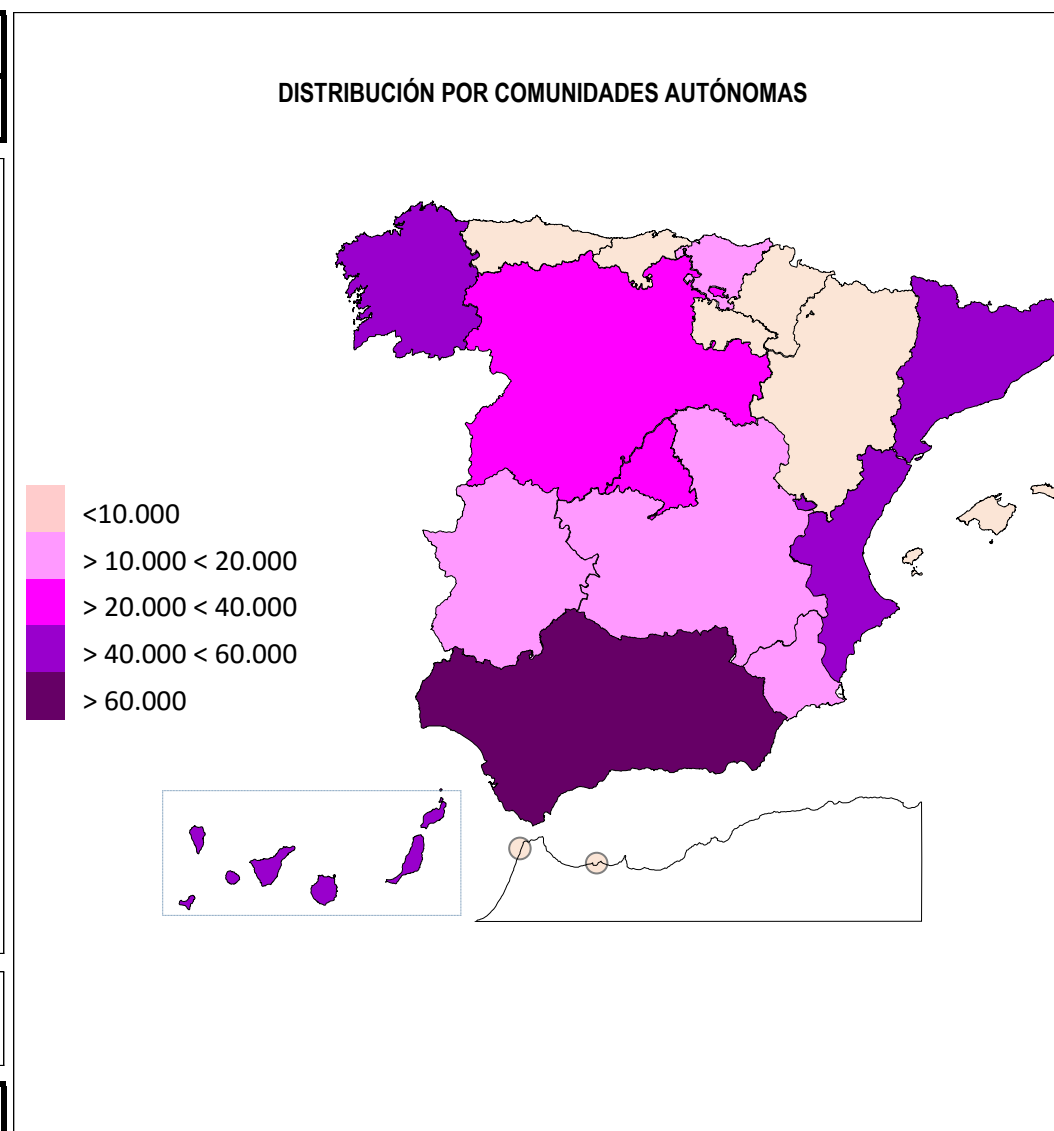
IMPORTE NETO DE LA NÓMINA:

332.778.554,16

## PNCs DE LA SEGURIDAD SOCIAL DE JUBILACIÓN E INVALIDEZ

### DISTRIBUCIÓN TERRITORIAL DEL NÚMERO DE PENSIONES EN LA NÓMINA DE JUNIO DE 2016

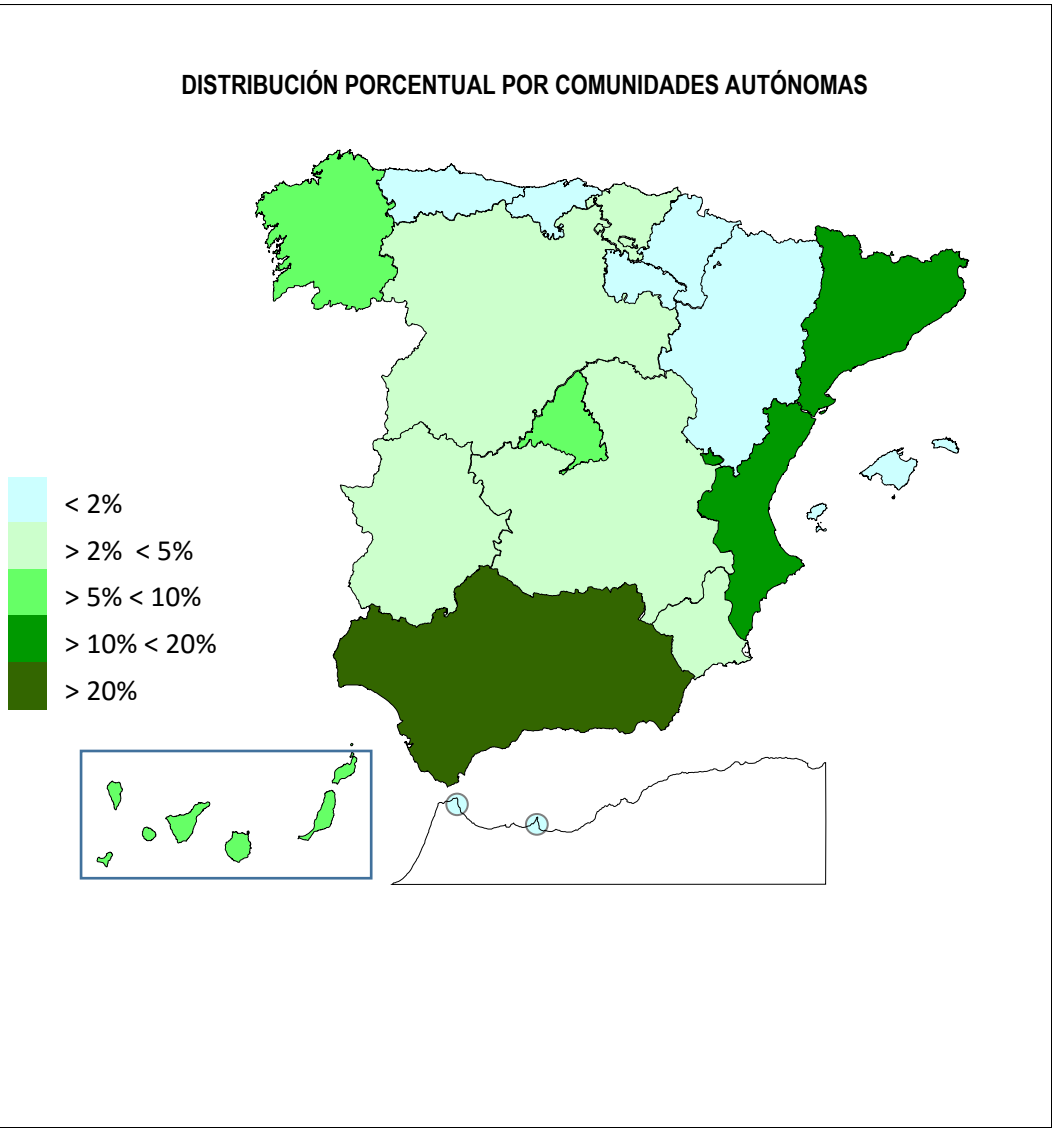
ÁMBITO GEOGRÁFICO	NÚMERO DE PENSIONES POR TIPO					
	JUBILACIÓN	%	INVALIDEZ	%	TOTAL	%
ANDALUCÍA	55.511	21,82	45.893	23,00	101.404	22,34
ARAGÓN	4.678	1,84	2.824	1,41	7.502	1,65
ASTURIAS	4.783	1,88	4.381	2,20	9.164	2,02
ILLES BALEARS	4.826	1,90	3.167	1,59	7.993	1,76
CANARIAS	23.852	9,38	19.963	10,00	43.815	9,65
CANTABRIA	3.399	1,34	3.465	1,74	6.864	1,51
CASTILLA Y LEÓN	12.268	4,82	9.754	4,89	22.022	4,85
CASTILLA-LA MANCHA	10.159	3,99	9.280	4,65	19.439	4,28
CATALUNYA	31.856	12,52	26.553	13,30	58.409	12,87
C. VALENCIANA	29.029	11,41	19.326	9,68	48.355	10,65
EXTREMADURA	8.169	3,21	5.865	2,94	14.034	3,09
GALICIA	25.644	10,08	15.584	7,81	41.228	9,08
MADRID	23.121	9,09	15.144	7,59	38.265	8,43
MURCIA	7.143	2,81	7.868	3,94	15.011	3,31
NAVARRA	1.719	0,68	995	0,50	2.714	0,60
PAÍS VASCO	5.016	1,97	6.194	3,10	11.210	2,47
LA RIOJA	1.085	0,43	786	0,39	1.871	0,41
CEUTA	898	0,35	1.060	0,53	1.958	0,43
MELILLA	1.236	0,49	1.474	0,74	2.710	0,60
<b>TOTAL ESTADO</b>	<b>254.392</b>	<b>100,00</b>	<b>199.576</b>	<b>100,00</b>	<b>453.968</b>	<b>100,00</b>



## PNCs DE LA SEGURIDAD SOCIAL DE JUBILACIÓN E INVALIDEZ

### DISTRIBUCIÓN TERRITORIAL DE LOS IMPORTES BRUTOS DE LAS NÓMINAS DEL AÑO 2016 HASTA JUNIO (\*)

ÁMBITO GEOGRÁFICO	IMPORTES BRUTOS DE LAS NÓMINAS			
	JUBILACIÓN	INVALIDEZ	TOTAL	%
ANDALUCÍA	137.727.711,84	127.644.478,30	265.372.190,14	22,27
ARAGÓN	11.802.652,47	7.891.540,98	19.694.193,45	1,65
ASTURIAS	11.774.132,51	12.096.357,97	23.870.490,48	2,00
ILLES BALEARS	12.093.681,51	9.103.394,03	21.197.075,54	1,78
CANARIAS	59.622.077,84	55.232.917,61	114.854.995,45	9,64
CANTABRIA	8.233.787,49	9.743.487,49	17.977.274,98	1,51
CASTILLA Y LEÓN	31.220.430,85	27.383.997,50	58.604.428,35	4,92
CASTILLA-LA MANCHA	25.925.425,41	26.473.615,41	52.399.040,82	4,40
CATALUNYA	78.863.429,61	73.711.336,19	152.574.765,80	12,80
C. VALENCIANA	71.420.963,90	53.271.267,35	124.692.231,25	10,46
EXTREMADURA	20.806.839,74	16.259.012,69	37.065.852,43	3,11
GALICIA	64.515.669,49	43.623.165,23	108.138.834,72	9,07
MADRID	57.957.310,95	42.652.031,42	100.609.342,37	8,44
MURCIA	18.302.199,11	22.773.119,88	41.075.318,99	3,45
NAVARRA	4.256.864,31	2.756.243,47	7.013.107,78	0,59
PAÍS VASCO	13.256.994,54	16.141.145,58	29.398.140,12	2,47
LA RIOJA	2.699.413,71	2.224.725,78	4.924.139,49	0,41
CEUTA	2.268.313,34	2.874.720,69	5.143.034,03	0,43
MELILLA	3.125.983,92	4.100.251,16	7.226.235,08	0,61
<b>TOTAL ESTADO</b>	<b>635.873.882,54</b>	<b>555.956.808,73</b>	<b>1.191.830.691,27</b>	<b>100,00</b>



\*El pago es efectuado por la Tesorería General de la Seguridad Social, excepto Navarra y el País Vasco cuyas fuentes son el Dptº. de Políticas Sociales y Consumo y el Dptº. de Empleo y Políticas Sociales, respectivamente.

## PNCs DE LA SEGURIDAD SOCIAL: ALTAS, BAJAS Y OSCILACIONES EN NÓMINA DE JUNIO DE 2016 (1)

ÁMBITO GEOGRÁFICO	PNC DE JUBILACIÓN			PNC DE INVALIDEZ			TOTAL PNCs		
	ALTAS	BAJAS	OSCILACIONES	ALTAS	BAJAS	OSCILACIONES	ALTAS	BAJAS	OSCILACIONES
ANDALUCÍA	425	996	-571	332	465	-133	757	1.461	-704
ARAGÓN	76	78	-2	26	44	-18	102	122	-20
ASTURIAS	47	57	-10	33	32	1	80	89	-9
ILLES BALEARS	52	42	10	35	27	8	87	69	18
CANARIAS	183	224	-41	192	128	64	375	352	23
CANTABRIA	54	40	14	48	14	34	102	54	48
CASTILLA Y LEÓN	108	152	-44	86	87	-1	194	239	-45
CASTILLA-LA MANCHA	50	102	-52	76	62	14	126	164	-38
CATALUNYA	306	324	-18	220	137	83	526	461	65
C. VALENCIANA	278	235	43	209	115	94	487	350	137
EXTREMADURA	95	84	11	60	28	32	155	112	43
GALICIA	156	313	-157	118	114	4	274	427	-153
MADRID	267	131	136	204	69	135	471	200	271
MURCIA	72	47	25	77	38	39	149	85	64
NAVARRA	-	-	-	-	-	-	-	-	-
PAÍS VASCO	-	-	-	-	-	-	-	-	-
LA RIOJA	7	11	-4	10	7	3	17	18	-1
CEUTA	9	7	2	15	5	10	24	12	12
MELILLA	6	17	-11	13	38	-25	19	55	-36
<b>TOTAL ESTADO</b>	<b>2.191</b>	<b>2.860</b>	<b>-669</b>	<b>1.754</b>	<b>1.410</b>	<b>344</b>	<b>3.945</b>	<b>4.270</b>	<b>-325</b>

1) No se dispone del movimiento de beneficiarios en nómina de las comunidades de Navarra y el País Vasco

## PNCs DE LA SEGURIDAD SOCIAL: ACUMULADO DE ALTAS, BAJAS Y OSCILACIONES EN NÓMINA AÑO 2016 (1)

ÁMBITO GEOGRÁFICO	PNC DE JUBILACIÓN			PNC DE INVALIDEZ			TOTAL PNCs		
	ALTAS	BAJAS	OSCILACIONES	ALTAS	BAJAS	OSCILACIONES	ALTAS	BAJAS	OSCILACIONES
ANDALUCÍA	2.363	3.120	-757	1.831	1.473	358	4.194	4.593	-399
ARAGÓN	272	353	-81	160	135	25	432	488	-56
ASTURIAS	241	273	-32	214	184	30	455	457	-2
ILLES BALEARS	338	261	77	215	151	64	553	412	141
CANARIAS	803	1.173	-370	949	676	273	1.752	1.849	-97
CANTABRIA	145	163	-18	160	107	53	305	270	35
CASTILLA Y LEÓN	604	791	-187	549	447	102	1.153	1.238	-85
CASTILLA-LA MANCHA	374	525	-151	399	344	55	773	869	-96
CATALUNYA	1.398	1.557	-159	1.369	861	508	2.767	2.418	349
C. VALENCIANA	1.287	1.157	130	868	628	240	2.155	1.785	370
EXTREMADURA	471	565	-94	311	212	99	782	777	5
GALICIA	816	1.479	-663	673	585	88	1.489	2.064	-575
MADRID	1.354	1.201	153	1.040	751	289	2.394	1.952	442
MURCIA	386	374	12	447	261	186	833	635	198
NAVARRA	-	-	-	-	-	-	-	-	-
PAÍS VASCO	-	-	-	-	-	-	-	-	-
LA RIOJA	70	63	7	46	43	3	116	106	10
CEUTA	34	42	-8	64	41	23	98	83	15
MELILLA	46	59	-13	71	60	11	117	119	-2
<b>TOTAL ESTADO</b>	<b>11.002</b>	<b>13.156</b>	<b>-2.154</b>	<b>9.366</b>	<b>6.959</b>	<b>2.407</b>	<b>20.368</b>	<b>20.115</b>	<b>253</b>

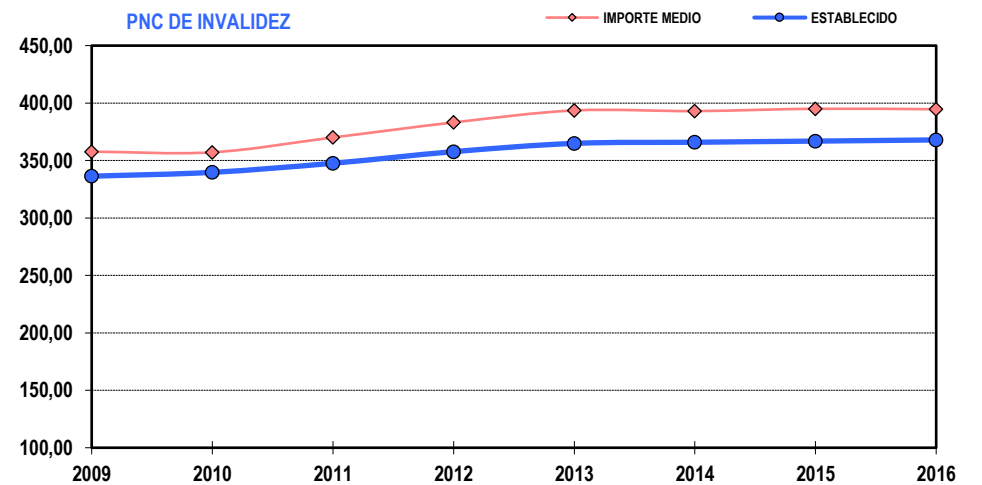
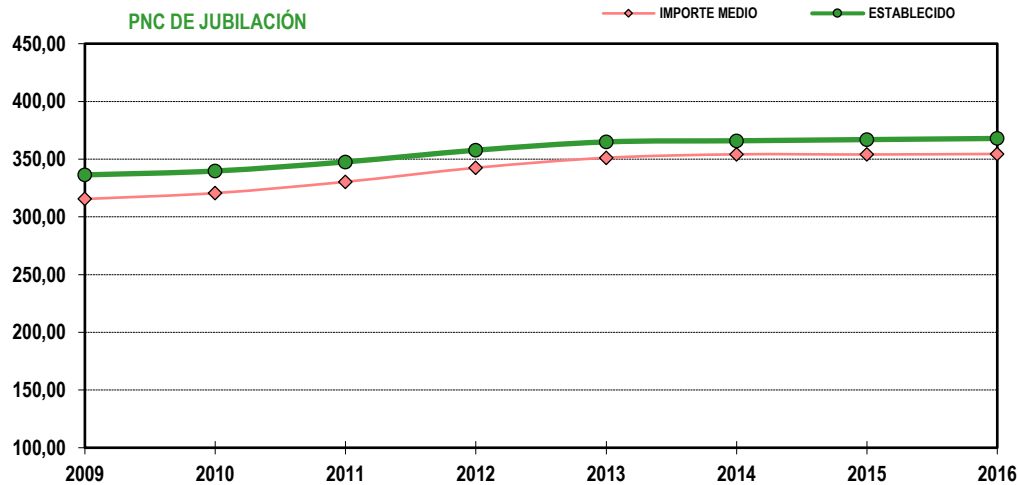
1) No se dispone del movimiento de beneficiarios en nómina de las comunidades de Navarra y el País Vasco

# EVOLUCIÓN IMPORTES MEDIOS PENSIONES NO CONTRIBUTIVAS

	PNC DE JUBILACIÓN								PNC DE INVALIDEZ							
	2009	2010	2011	2012	2013	2014	2015	2016	2009	2010	2011	2012	2013	2014	2015	2016
ENERO	315,68	319,21	334,45	350,01	349,88	353,39	354,25	354,69	356,26	358,94	376,34	394,88	398,04	392,89	394,55	394,43
FEBRERO	314,80	319,85	329,22	338,85	350,34	354,41	354,72	355,63	356,11	362,33	348,08	381,74	391,44	398,14	396,07	393,08
MARZO	316,40	321,93	331,20	342,74	353,56	357,21	356,28	358,49	359,76	367,34	375,52	385,50	396,97	402,08	401,31	398,28
ABRIL	316,18	322,42	331,82	343,49	353,26	357,50	355,46	356,58	360,88	366,96	375,89	387,02	397,53	402,37	398,89	398,12
MAYO	316,90	321,34	330,75	341,05	353,36	356,68	354,33	356,39	360,91	365,57	373,05	383,65	395,99	399,99	397,24	399,41
JUNIO*	622,25	631,82	648,46	671,49	690,19	695,66	697,19	699,76	700,98	708,92	725,87	751,77	771,20	777,06	776,13	778,88
JULIO	318,42	323,56	334,13	346,58	354,78	357,22	357,26		362,57	342,22	376,05	388,40	398,36	401,92	399,06	
AGOSTO	317,63	322,35	331,09	343,99	354,66	356,01	355,28		362,41	364,72	372,59	383,67	397,20	397,56	395,41	
SEPTIEMBRE	315,78	320,22	329,58	340,69	348,84	353,33	354,27		356,45	361,22	369,25	379,37	390,74	393,28	394,65	
OCTUBRE	316,66	322,13	334,63	348,10	353,98	357,33	358,61		360,72	363,26	375,30	386,74	396,92	396,44	399,04	
NOVIEMBRE*	625,29	635,57	654,13	678,81	694,56	698,66	699,43		704,05	669,36	733,14	750,59	774,46	733,33	777,64	
DICIEMBRE	320,33	327,85	335,44	349,13	358,52	360,75	359,03		366,72	369,24	379,51	390,41	400,94	407,07	400,43	
<b>IMPORTE MEDIO</b>	<b>315,45</b>	<b>320,59</b>	<b>330,35</b>	<b>342,50</b>	<b>351,14</b>	<b>354,15</b>	<b>354,01</b>	<b>354,51</b>	<b>357,70</b>	<b>357,15</b>	<b>370,04</b>	<b>383,12</b>	<b>393,56</b>	<b>393,01</b>	<b>395,03</b>	<b>394,60</b>
<b>IMP. MENSUAL</b>																
<b>ESTABLECIDO</b>	<b>336,33</b>	<b>339,70</b>	<b>347,60</b>	<b>357,70</b>	<b>364,90</b>	<b>365,90</b>	<b>366,90</b>	<b>367,90</b>	<b>336,33</b>	<b>339,70</b>	<b>347,60</b>	<b>357,70</b>	<b>364,90</b>	<b>365,90</b>	<b>366,90</b>	<b>367,90</b>
Con comp. 50% T. P. (1)	-	-	-	-	-	-	-	-	504,50	509,55	521,40	536,55	547,35	548,85	550,35	551,85
MÍNIMO 25%	84,08	84,93	86,90	89,43	91,23	91,48	91,73	91,98	84,08	84,93	86,90	89,43	91,23	91,48	91,73	91,98
Δ INTERANUAL	2,40%	1,00%	2,30%	2,90%	2,00%	0,25%	0,25%	0,25%	2,40%	1,00%	2,30%	2,90%	2,00%	0,25%	0,25%	0,25%

(\*) Junto a la mensualidad se abona una paga extra, por lo que la media se calcula sobre 14 pagas.

(1) En la PNC de Invalidez, la cuantía se incrementa en un 50% en los casos en que el beneficiario necesite el concurso de una tercera persona.

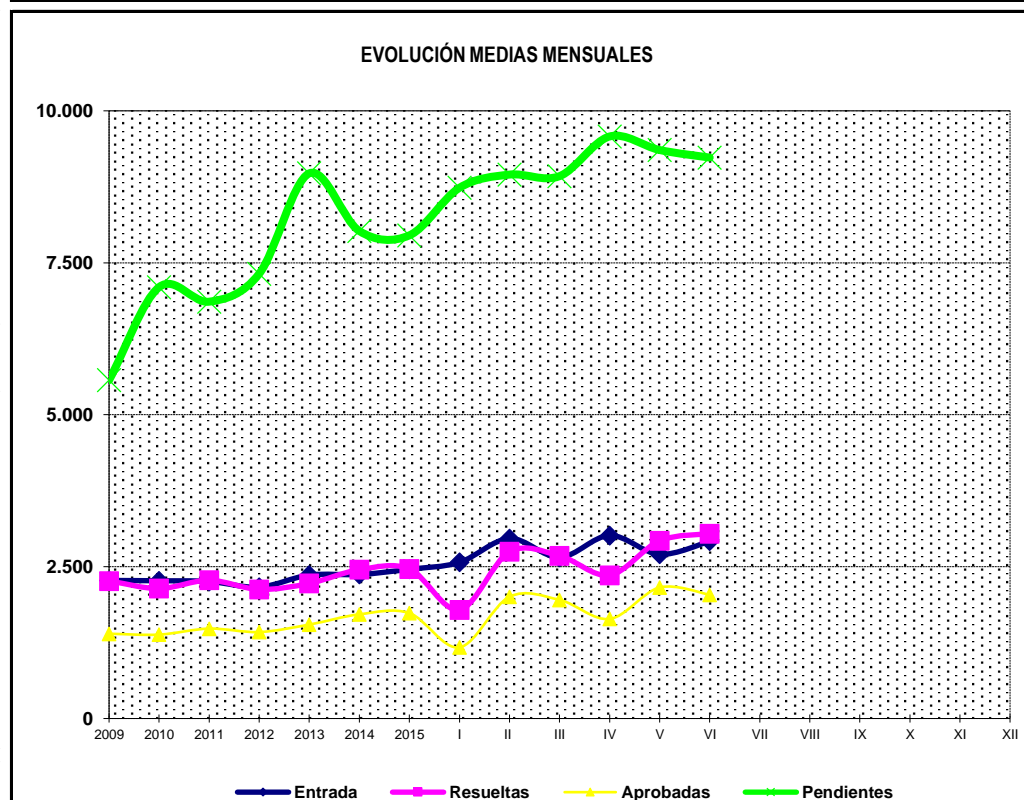
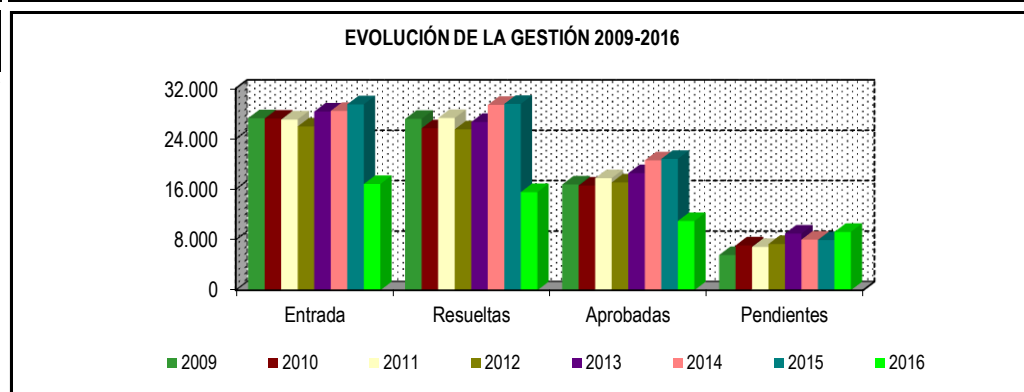


**1b Pnc de Jubilación: Datos de la gestión mensual y anual**

## R.D.L. 8/2015, DE 30 DE OCTUBRE; T. REF. LGSS PNCs DE LA SEGURIDAD SOCIAL

## JUBILACIÓN

		Entrada	Resueltas	% R./E.	Aprobadas	% A./R.	No Aprob.	Pendientes
G E S T I Ó N	2009	27.264	27.164	99,63%	16.742	60,98%	10.422	5.568
	2010	27.201	25.670	94,37%	16.574	64,57%	9.096	7.099
	2011	27.062	27.302	100,89%	17.751	65,02%	9.551	6.859
	2012	25.959	25.498	98,22%	17.078	66,98%	8.420	7.320
	2013	28.331	26.679	94,17%	18.552	69,54%	8.127	8.972
	2014	28.436	29.386	103,34%	20.576	70,02%	8.810	8.022
	2015	29.473	29.544	100,24%	20.813	70,45%	8.731	7.951
M E D I A S	2009	2.272	2.264		1.395		869	5.568
	2010	2.267	2.139		1.381		758	7.099
	2011	2.255	2.275		1.479		796	6.859
	2012	2.163	2.125		1.423		702	7.320
	2013	2.361	2.223		1.546		677	8.972
	2014	2.370	2.449		1.715		734	8.022
	2015	2.456	2.462		1.734		728	7.951
2016								
I	2.570	1.788	69,57%	1.171	65,49%	617	8.733	
II	2.962	2.744	92,64%	2.004	73,03%	740	8.951	
III	2.652	2.678	100,98%	1.952	72,89%	726	8.925	
IV	3.012	2.359	78,32%	1.639	69,48%	720	9.578	
V	2.702	2.925	108,25%	2.157	73,74%	768	9.355	
VI	2.918	3.042	104,25%	2.036	66,93%	1.006	9.231	
VII								
VIII								
IX								
X								
XI								
XII								
		16.816	15.536	92,39%	10.959	70,54%	4.577	9.231



\* Pendientes reales

## PENSIÓN NO CONTRIBUTIVA DE JUBILACIÓN

### DATOS DE GESTIÓN CORRESPONDIENTES AL MES DE JUNIO DE 2016

CC.AA. Y/O PROVINCIAS	PTES. MES ANTERIOR	SOLICITUDES PRESENTADAS					A RESOLV. MES	SOLICITUDES RESUELTAS									PTES. FIN MES
		NUEVAS	SGIM Y SATP	PAS	INSS	TOTAL		APROBADAS					NO APROBADAS		TOTAL		
								NUEVAS	SGIM Y SATP	PAS	INSS	TOTAL	DNG	CAD-DES			
<b>ANDALUCÍA</b>	<b>998</b>	<b>554</b>	<b>7</b>	<b>24</b>	<b>0</b>	<b>585</b>	<b>1.583</b>	<b>401</b>	<b>0</b>	<b>3</b>	<b>0</b>	<b>404</b>	<b>104</b>	<b>21</b>	<b>529</b>	<b>1.054</b>	
ALMERÍA	45	56	1	0	0	57	102	35	0	0	0	35	15	7	57	45	
CÁDIZ	231	87	0	2	0	89	320	65	0	0	0	65	18	3	86	234	
CÓRDOBA	44	48	0	0	0	48	92	44	0	0	0	44	10	2	56	36	
GRANADA	70	33	0	0	0	33	103	32	0	0	0	32	8	6	46	57	
HUELVA	33	27	0	2	0	29	62	20	0	1	0	21	8	1	30	32	
JAÉN	26	34	0	0	0	34	60	26	0	0	0	26	4	1	31	29	
MÁLAGA	309	143	5	2	0	150	459	90	0	0	0	90	28	0	118	341	
SEVILLA	240	126	1	18	0	145	385	89	0	2	0	91	13	1	105	280	
<b>ARAGÓN</b>	<b>69</b>	<b>45</b>	<b>0</b>	<b>0</b>	<b>0</b>	<b>45</b>	<b>114</b>	<b>30</b>	<b>0</b>	<b>0</b>	<b>0</b>	<b>30</b>	<b>14</b>	<b>8</b>	<b>52</b>	<b>62</b>	
HUESCA	15	9	0	0	0	9	24	5	0	0	0	5	3	1	9	15	
TERUEL	8	3	0	0	0	3	11	4	0	0	0	4	0	0	4	7	
ZARAGOZA	46	33	0	0	0	33	79	21	0	0	0	21	11	7	39	40	
<b>ASTURIAS</b>	<b>125</b>	<b>38</b>	<b>0</b>	<b>0</b>	<b>2</b>	<b>40</b>	<b>165</b>	<b>39</b>	<b>1</b>	<b>0</b>	<b>1</b>	<b>41</b>	<b>21</b>	<b>6</b>	<b>68</b>	<b>97</b>	
<b>ILLES BALEARS</b>	<b>33</b>	<b>11</b>	<b>0</b>	<b>0</b>	<b>0</b>	<b>11</b>	<b>44</b>	<b>12</b>	<b>0</b>	<b>0</b>	<b>0</b>	<b>12</b>	<b>1</b>	<b>9</b>	<b>22</b>	<b>22</b>	
<b>CANARIAS</b>	<b>1.424</b>	<b>181</b>	<b>0</b>	<b>2</b>	<b>0</b>	<b>183</b>	<b>1.607</b>	<b>88</b>	<b>0</b>	<b>1</b>	<b>0</b>	<b>89</b>	<b>32</b>	<b>4</b>	<b>125</b>	<b>1.482</b>	
LAS PALMAS	638	85	0	2	0	87	725	32	0	1	0	33	13	0	46	679	
S.C. TENERIFE	786	96	0	0	0	96	882	56	0	0	0	56	19	4	79	803	
<b>CANTABRIA</b>	<b>100</b>	<b>27</b>	<b>0</b>	<b>0</b>	<b>0</b>	<b>27</b>	<b>127</b>	<b>52</b>	<b>0</b>	<b>0</b>	<b>0</b>	<b>52</b>	<b>4</b>	<b>0</b>	<b>56</b>	<b>71</b>	
<b>CASTILLA Y LEÓN</b>	<b>361</b>	<b>130</b>	<b>0</b>	<b>0</b>	<b>0</b>	<b>130</b>	<b>491</b>	<b>95</b>	<b>1</b>	<b>0</b>	<b>0</b>	<b>96</b>	<b>23</b>	<b>14</b>	<b>133</b>	<b>358</b>	
ÁVILA	16	12	0	0	0	12	28	14	0	0	0	14	2	0	16	12	
BURGOS	26	4	0	0	0	4	30	13	0	0	0	13	1	4	18	12	
LEÓN	41	12	0	0	0	12	53	12	0	0	0	12	1	1	14	39	
PALENCIA	3	9	0	0	0	9	12	3	0	0	0	3	0	0	3	9	
SALAMANCA	44	25	0	0	0	25	69	19	1	0	0	20	2	7	29	40	
SEGOVIA	20	14	0	0	0	14	34	5	0	0	0	5	3	2	10	24	
SORIA	4	4	0	0	0	4	8	3	0	0	0	3	0	0	3	5	
VALLADOLID	200	33	0	0	0	33	233	20	0	0	0	20	13	0	33	200	
ZAMORA	7	17	0	0	0	17	24	6	0	0	0	6	1	0	7	17	
<b>CASTILLA-LA MANCHA</b>	<b>799</b>	<b>112</b>	<b>1</b>	<b>0</b>	<b>0</b>	<b>113</b>	<b>912</b>	<b>76</b>	<b>0</b>	<b>0</b>	<b>0</b>	<b>76</b>	<b>43</b>	<b>27</b>	<b>146</b>	<b>766</b>	
ALBACETE	56	30	0	0	0	30	86	18	0	0	0	18	8	4	30	56	
CIUDAD REAL	44	28	0	0	0	28	72	31	0	0	0	31	8	1	40	32	
CUENCA	8	7	1	0	0	8	16	5	0	0	0	5	1	1	7	9	
GUADALAJARA	18	8	0	0	0	8	26	2	0	0	0	2	2	0	4	22	
TOLEDO	673	39	0	0	0	39	712	20	0	0	0	20	24	21	65	647	

(Continúa al dorso)

CC.AA. Y/O PROVINCIAS	PTES. MES ANTERIOR	SOLICITUDES PRESENTADAS					A RESOLV. MES	SOLICITUDES RESUELTAS								PTES. FIN MES
		NUEVAS	SGIM Y SATP	PAS	INSS	TOTAL		APROBADAS					NO APROBADAS		TOTAL	
								NUEVAS	SGIM Y SATP	PAS	INSS	TOTAL	DNG	CAD-DES		
<b>CATALUNYA</b>	<b>2.186</b>	<b>541</b>	<b>0</b>	<b>0</b>	<b>2</b>	<b>543</b>	<b>2.729</b>	<b>211</b>	<b>0</b>	<b>0</b>	<b>0</b>	<b>211</b>	<b>114</b>	<b>24</b>	<b>349</b>	<b>2.380</b>
BARCELONA	1.564	412	0	0	2	414	1.978	156	0	0	0	156	81	17	254	1.724
GIRONA	226	54	0	0	0	54	280	15	0	0	0	15	10	4	29	251
LLEIDA	136	25	0	0	0	25	161	15	0	0	0	15	4	1	20	141
TARRAGONA	260	50	0	0	0	50	310	25	0	0	0	25	19	2	46	264
<b>COMUNIDAD VALENCIANA</b>	<b>965</b>	<b>316</b>	<b>1</b>	<b>0</b>	<b>0</b>	<b>317</b>	<b>1.282</b>	<b>324</b>	<b>0</b>	<b>0</b>	<b>0</b>	<b>324</b>	<b>145</b>	<b>129</b>	<b>598</b>	<b>684</b>
ALICANTE	651	103	1	0	0	104	755	163	0	0	0	163	83	124	370	385
CASTELLÓN	85	43	0	0	0	43	128	28	0	0	0	28	8	4	40	88
VALENCIA	229	170	0	0	0	170	399	133	0	0	0	133	54	1	188	211
<b>EXTREMADURA</b>	<b>148</b>	<b>92</b>	<b>1</b>	<b>1</b>	<b>0</b>	<b>94</b>	<b>242</b>	<b>78</b>	<b>1</b>	<b>0</b>	<b>0</b>	<b>79</b>	<b>10</b>	<b>6</b>	<b>95</b>	<b>147</b>
BADAJOS	108	66	1	1	0	68	176	54	1	0	0	55	7	6	68	108
CÁCERES	40	26	0	0	0	26	66	24	0	0	0	24	3	0	27	39
<b>GALICIA</b>	<b>843</b>	<b>251</b>	<b>0</b>	<b>0</b>	<b>0</b>	<b>251</b>	<b>1.094</b>	<b>192</b>	<b>0</b>	<b>0</b>	<b>0</b>	<b>192</b>	<b>62</b>	<b>7</b>	<b>261</b>	<b>833</b>
A CORUÑA	446	84	0	0	0	84	530	67	0	0	0	67	22	5	94	436
LUGO	33	37	0	0	0	37	70	16	0	0	0	16	6	1	23	47
OURENSE	23	18	0	0	0	18	41	12	0	0	0	12	8	0	20	21
PONTEVEDRA	341	112	0	0	0	112	453	97	0	0	0	97	26	1	124	329
<b>MADRID</b>	<b>903</b>	<b>388</b>	<b>0</b>	<b>0</b>	<b>0</b>	<b>388</b>	<b>1.291</b>	<b>261</b>	<b>0</b>	<b>0</b>	<b>0</b>	<b>261</b>	<b>78</b>	<b>28</b>	<b>367</b>	<b>924</b>
<b>MURCIA</b>	<b>232</b>	<b>65</b>	<b>0</b>	<b>0</b>	<b>0</b>	<b>65</b>	<b>297</b>	<b>63</b>	<b>0</b>	<b>0</b>	<b>0</b>	<b>63</b>	<b>23</b>	<b>10</b>	<b>96</b>	<b>201</b>
<b>NAVARRA</b>	<b>33</b>	<b>25</b>	<b>0</b>	<b>0</b>	<b>0</b>	<b>25</b>	<b>58</b>	<b>19</b>	<b>0</b>	<b>0</b>	<b>0</b>	<b>19</b>	<b>8</b>	<b>4</b>	<b>31</b>	<b>27</b>
<b>PAÍS VASCO</b>	<b>76</b>	<b>79</b>	<b>0</b>	<b>0</b>	<b>0</b>	<b>79</b>	<b>155</b>	<b>60</b>	<b>0</b>	<b>1</b>	<b>0</b>	<b>61</b>	<b>8</b>	<b>7</b>	<b>76</b>	<b>79</b>
ARABA/ÁLAVA	2	7	0	0	0	7	9	8	0	0	0	8	0	0	8	1
GIPUZKOA	26	24	0	0	0	24	50	19	0	0	0	19	4	7	30	20
BIZKAIA	48	48	0	0	0	48	96	33	0	1	0	34	4	0	38	58
<b>LA RIOJA</b>	<b>19</b>	<b>11</b>	<b>0</b>	<b>0</b>	<b>0</b>	<b>11</b>	<b>30</b>	<b>10</b>	<b>0</b>	<b>0</b>	<b>0</b>	<b>10</b>	<b>5</b>	<b>1</b>	<b>16</b>	<b>14</b>
<b>CEUTA</b>	<b>29</b>	<b>3</b>	<b>0</b>	<b>0</b>	<b>0</b>	<b>3</b>	<b>32</b>	<b>9</b>	<b>0</b>	<b>0</b>	<b>0</b>	<b>9</b>	<b>1</b>	<b>4</b>	<b>14</b>	<b>18</b>
<b>MELILLA</b>	<b>12</b>	<b>8</b>	<b>0</b>	<b>0</b>	<b>0</b>	<b>8</b>	<b>20</b>	<b>7</b>	<b>0</b>	<b>0</b>	<b>0</b>	<b>7</b>	<b>1</b>	<b>0</b>	<b>8</b>	<b>12</b>

<b>TOTAL ESTADO</b>	<b>9.355</b>	<b>2.877</b>	<b>10</b>	<b>27</b>	<b>4</b>	<b>2.918</b>	<b>12.273</b>	<b>2.027</b>	<b>3</b>	<b>5</b>	<b>1</b>	<b>2.036</b>	<b>697</b>	<b>309</b>	<b>3.042</b>	<b>9.231</b>
---------------------	--------------	--------------	-----------	-----------	----------	--------------	---------------	--------------	----------	----------	----------	--------------	------------	------------	--------------	--------------

## PENSIÓN NO CONTRIBUTIVA DE JUBILACIÓN

### CAUSAS DE DENEGACIÓN CORRESPONDIENTES AL MES DE JUNIO DE 2016

CC.AA. Y/O PROVINCIAS	EDAD	RESIDENCIA LEGAL	RECURSOS ECONÓMICOS		PRESTACIÓN INCOMPATIBLE	SIN DESGLOSAR	TOTAL CAUSAS DE DENEGACIÓN
			PERSONALES	U.E.C.			
			<b>ANDALUCÍA</b>	<b>14</b>			
ALMERÍA	2	5	3	5	0	0	15
CÁDIZ	4	2	2	10	0	0	18
CÓRDOBA	1	0	0	8	1	0	10
GRANADA	0	0	0	8	0	0	8
HUELVA	0	1	0	7	0	0	8
JAÉN	0	0	2	2	0	0	4
MÁLAGA	5	8	2	13	0	0	28
SEVILLA	2	0	1	10	0	0	13
<b>ARAGÓN</b>	<b>1</b>	<b>3</b>	<b>8</b>	<b>2</b>	<b>0</b>	<b>0</b>	<b>14</b>
HUESCA	1	0	2	0	0	0	3
TERUEL	0	0	0	0	0	0	0
ZARAGOZA	0	3	6	2	0	0	11
<b>ASTURIAS</b>	<b>1</b>	<b>5</b>	<b>9</b>	<b>6</b>	<b>0</b>	<b>0</b>	<b>21</b>
<b>ILLES BALEARS</b>	<b>0</b>	<b>0</b>	<b>0</b>	<b>1</b>	<b>0</b>	<b>0</b>	<b>1</b>
<b>CANARIAS</b>	<b>2</b>	<b>11</b>	<b>8</b>	<b>11</b>	<b>0</b>	<b>0</b>	<b>32</b>
LAS PALMAS	0	6	2	5	0	0	13
S.C. TENERIFE	2	5	6	6	0	0	19
<b>CANTABRIA</b>	<b>1</b>	<b>1</b>	<b>1</b>	<b>1</b>	<b>0</b>	<b>0</b>	<b>4</b>
<b>CASTILLA Y LEÓN</b>	<b>2</b>	<b>0</b>	<b>5</b>	<b>16</b>	<b>0</b>	<b>0</b>	<b>23</b>
ÁVILA	0	0	0	2	0	0	2
BURGOS	0	0	0	1	0	0	1
LEÓN	0	0	0	1	0	0	1
PALENCIA	0	0	0	0	0	0	0
SALAMANCA	0	0	0	2	0	0	2
SEGOVIA	0	0	0	3	0	0	3
SORIA	0	0	0	0	0	0	0
VALLADOLID	1	0	5	7	0	0	13
ZAMORA	1	0	0	0	0	0	1
<b>CASTILLA-LA MANCHA</b>	<b>1</b>	<b>4</b>	<b>5</b>	<b>33</b>	<b>0</b>	<b>0</b>	<b>43</b>
ALBACETE	1	1	1	5	0	0	8
CIUDAD REAL	0	1	0	7	0	0	8
CUENCA	0	0	0	1	0	0	1
GUADALAJARA	0	0	0	2	0	0	2
TOLEDO	0	2	4	18	0	0	24

(Continúa al dorso)

CC.AA. Y/O PROVINCIAS	EDAD	RESIDENCIA LEGAL	RECURSOS ECONÓMICOS		PRESTACIÓN INCOMPATIBLE	SIN DESGLOSAR	TOTAL CAUSAS DE DENEGACIÓN
			PERSONALES	U.E.C.			
<b>CATALUNYA</b>	<b>8</b>	<b>8</b>	<b>11</b>	<b>78</b>	<b>9</b>	<b>0</b>	<b>114</b>
BARCELONA	6	7	10	50	8	0	81
GIRONA	1	1	0	7	1	0	10
LLEIDA	1	0	1	2	0	0	4
TARRAGONA	0	0	0	19	0	0	19
<b>COMUNIDAD VALENCIANA</b>	<b>7</b>	<b>13</b>	<b>32</b>	<b>92</b>	<b>1</b>	<b>0</b>	<b>145</b>
ALICANTE	2	1	24	55	1	0	83
CASTELLÓN	3	2	1	2	0	0	8
VALENCIA	2	10	7	35	0	0	54
<b>EXTREMADURA</b>	<b>2</b>	<b>0</b>	<b>3</b>	<b>5</b>	<b>0</b>	<b>0</b>	<b>10</b>
BADAJOS	2	0	2	3	0	0	7
CÁCERES	0	0	1	2	0	0	3
<b>GALICIA</b>	<b>2</b>	<b>3</b>	<b>21</b>	<b>36</b>	<b>0</b>	<b>0</b>	<b>62</b>
A CORUÑA	1	3	3	15	0	0	22
LUGO	1	0	2	3	0	0	6
OURENSE	0	0	5	3	0	0	8
PONTEVEDRA	0	0	11	15	0	0	26
<b>MADRID</b>	<b>7</b>	<b>25</b>	<b>15</b>	<b>31</b>	<b>0</b>	<b>0</b>	<b>78</b>
<b>MURCIA</b>	<b>2</b>	<b>8</b>	<b>2</b>	<b>10</b>	<b>1</b>	<b>0</b>	<b>23</b>
<b>NAVARRA</b>	<b>0</b>	<b>3</b>	<b>1</b>	<b>4</b>	<b>0</b>	<b>0</b>	<b>8</b>
<b>PAÍS VASCO</b>	<b>0</b>	<b>3</b>	<b>2</b>	<b>3</b>	<b>0</b>	<b>0</b>	<b>8</b>
ARABA/ÁLAVA	0	0	0	0	0	0	0
GIPUZKOA	0	1	1	2	0	0	4
BIZKAIA	0	2	1	1	0	0	4
<b>LA RIOJA</b>	<b>1</b>	<b>2</b>	<b>1</b>	<b>1</b>	<b>0</b>	<b>0</b>	<b>5</b>
<b>CEUTA</b>	<b>1</b>	<b>0</b>	<b>0</b>	<b>0</b>	<b>0</b>	<b>0</b>	<b>1</b>
<b>MELILLA</b>	<b>0</b>	<b>0</b>	<b>0</b>	<b>1</b>	<b>0</b>	<b>0</b>	<b>1</b>
<b>TOTAL ESTADO</b>	<b>52</b>	<b>105</b>	<b>134</b>	<b>394</b>	<b>12</b>	<b>0</b>	<b>697</b>

## PENSIÓN NO CONTRIBUTIVA DE JUBILACIÓN

### DATOS ACUMULADOS DE GESTIÓN CORRESPONDIENTES AL AÑO 2016 HASTA JUNIO

CC.AA. Y/O PROVINCIAS	PTES. AÑO ANTERIOR	SOLICITUDES PRESENTADAS					A RESOLV. AÑO	SOLICITUDES RESUELTAS									PTES. FINAL
		NUEVAS	SGIM Y SATP	PAS	INSS	TOTAL		APROBADAS					NO APROBADAS		TOTAL		
								NUEVAS	SGIM Y SATP	PAS	INSS	TOTAL	DNG	CAD-DES			
<b>ANDALUCÍA</b>	<b>872</b>	<b>3.174</b>	<b>20</b>	<b>138</b>	<b>0</b>	<b>3.332</b>	<b>4.204</b>	<b>2.331</b>	<b>0</b>	<b>19</b>	<b>0</b>	<b>2.350</b>	<b>581</b>	<b>219</b>	<b>3.150</b>	<b>1.054</b>	
ALMERÍA	28	328	1	3	0	332	360	177	0	2	0	179	96	40	315	45	
CÁDIZ	192	494	0	15	0	509	701	360	0	2	0	362	59	46	467	234	
CÓRDOBA	31	253	0	1	0	254	285	194	0	1	0	195	43	11	249	36	
GRANADA	55	247	0	3	0	250	305	189	0	1	0	190	36	22	248	57	
HUELVA	29	184	0	9	0	193	222	147	0	4	0	151	31	8	190	32	
JAÉN	24	155	0	6	0	161	185	124	0	3	0	127	26	3	156	29	
MÁLAGA	195	810	17	4	0	831	1.026	510	0	0	0	510	148	27	685	341	
SEVILLA	318	703	2	97	0	802	1.120	630	0	6	0	636	142	62	840	280	
<b>ARAGÓN</b>	<b>42</b>	<b>391</b>	<b>0</b>	<b>0</b>	<b>0</b>	<b>391</b>	<b>433</b>	<b>242</b>	<b>0</b>	<b>0</b>	<b>0</b>	<b>242</b>	<b>100</b>	<b>29</b>	<b>371</b>	<b>62</b>	
HUESCA	11	69	0	0	0	69	80	49	0	0	0	49	14	2	65	15	
TERUEL	3	30	0	0	0	30	33	20	0	0	0	20	6	0	26	7	
ZARAGOZA	28	292	0	0	0	292	320	173	0	0	0	173	80	27	280	40	
<b>ASTURIAS</b>	<b>84</b>	<b>362</b>	<b>0</b>	<b>0</b>	<b>4</b>	<b>366</b>	<b>450</b>	<b>239</b>	<b>3</b>	<b>0</b>	<b>4</b>	<b>246</b>	<b>81</b>	<b>26</b>	<b>353</b>	<b>97</b>	
<b>ILLES BALEARS</b>	<b>82</b>	<b>342</b>	<b>0</b>	<b>0</b>	<b>0</b>	<b>342</b>	<b>424</b>	<b>270</b>	<b>0</b>	<b>0</b>	<b>0</b>	<b>270</b>	<b>63</b>	<b>69</b>	<b>402</b>	<b>22</b>	
<b>CANARIAS</b>	<b>1.284</b>	<b>1.154</b>	<b>2</b>	<b>11</b>	<b>0</b>	<b>1.167</b>	<b>2.451</b>	<b>675</b>	<b>0</b>	<b>4</b>	<b>0</b>	<b>679</b>	<b>233</b>	<b>57</b>	<b>969</b>	<b>1.482</b>	
LAS PALMAS	557	589	1	8	0	598	1.155	314	0	3	0	317	124	35	476	679	
S.C. TENERIFE	727	565	1	3	0	569	1.296	361	0	1	0	362	109	22	493	803	
<b>CANTABRIA</b>	<b>48</b>	<b>222</b>	<b>0</b>	<b>0</b>	<b>0</b>	<b>222</b>	<b>270</b>	<b>170</b>	<b>0</b>	<b>0</b>	<b>1</b>	<b>171</b>	<b>24</b>	<b>4</b>	<b>199</b>	<b>71</b>	
<b>CASTILLA Y LEÓN</b>	<b>259</b>	<b>790</b>	<b>1</b>	<b>1</b>	<b>1</b>	<b>793</b>	<b>1.052</b>	<b>526</b>	<b>2</b>	<b>1</b>	<b>0</b>	<b>529</b>	<b>117</b>	<b>48</b>	<b>694</b>	<b>358</b>	
ÁVILA	1	61	0	0	0	61	62	43	0	0	0	43	6	1	50	12	
BURGOS	28	61	0	0	0	61	89	46	0	0	0	46	22	9	77	12	
LEÓN	54	122	0	0	0	122	176	101	0	0	0	101	25	11	137	39	
PALENCIA	10	48	0	0	1	49	59	44	0	0	0	44	4	2	50	9	
SALAMANCA	40	155	1	1	0	157	197	122	1	1	0	124	21	12	157	40	
SEGOVIA	20	52	0	0	0	52	72	29	0	0	0	29	9	10	48	24	
SORIA	7	19	0	0	0	19	26	17	1	0	0	18	2	1	21	5	
VALLADOLID	92	176	0	0	0	176	268	52	0	0	0	52	16	0	68	200	
ZAMORA	7	96	0	0	0	96	103	72	0	0	0	72	12	2	86	17	
<b>CASTILLA-LA MANCHA</b>	<b>526</b>	<b>815</b>	<b>2</b>	<b>0</b>	<b>0</b>	<b>817</b>	<b>1.343</b>	<b>372</b>	<b>1</b>	<b>0</b>	<b>0</b>	<b>373</b>	<b>143</b>	<b>61</b>	<b>577</b>	<b>766</b>	
ALBACETE	38	159	0	0	0	159	197	97	0	0	0	97	38	6	141	56	
CIUDAD REAL	21	168	0	0	0	168	189	123	0	0	0	123	29	5	157	32	
CUENCA	4	68	2	0	0	70	74	48	1	0	0	49	14	2	65	9	
GUADALAJARA	4	57	0	0	0	57	61	28	0	0	0	28	7	4	39	22	
TOLEDO	459	363	0	0	0	363	822	76	0	0	0	76	55	44	175	647	

(Continúa al dorso)

CC.AA. Y/O PROVINCIAS	PTES. AÑO ANTERIOR	SOLICITUDES PRESENTADAS					A RESOLV. AÑO	SOLICITUDES RESUELTAS									PTES. FINAL
		NUEVAS	SGIM Y SATP	PAS	INSS	TOTAL		APROBADAS					NO APROBADAS		TOTAL		
								NUEVAS	SGIM Y SATP	PAS	INSS	TOTAL	DNG	CAD-DES			
<b>CATALUNYA</b>	<b>2.129</b>	<b>2.323</b>	<b>1</b>	<b>3</b>	<b>11</b>	<b>2.338</b>	<b>4.467</b>	<b>1.389</b>	<b>0</b>	<b>0</b>	<b>2</b>	<b>1.391</b>	<b>521</b>	<b>175</b>	<b>2.087</b>	<b>2.380</b>	
BARCELONA	1.552	1.693	1	1	9	1.704	3.256	1.039	0	0	1	1.040	365	127	1.532	1.724	
GIRONA	208	238	0	0	2	240	448	140	0	0	0	140	42	15	197	251	
LLEIDA	132	122	0	1	0	123	255	73	0	0	0	73	34	7	114	141	
TARRAGONA	237	270	0	1	0	271	508	137	0	0	1	138	80	26	244	264	
<b>COMUNIDAD VALENCIANA</b>	<b>682</b>	<b>1.989</b>	<b>4</b>	<b>5</b>	<b>0</b>	<b>1.998</b>	<b>2.680</b>	<b>1.403</b>	<b>0</b>	<b>3</b>	<b>0</b>	<b>1.406</b>	<b>429</b>	<b>161</b>	<b>1.996</b>	<b>684</b>	
ALICANTE	487	831	4	2	0	837	1.324	629	0	1	0	630	183	126	939	385	
CASTELLÓN	66	185	0	0	0	185	251	115	0	0	0	115	27	21	163	88	
VALENCIA	129	973	0	3	0	976	1.105	659	0	2	0	661	219	14	894	211	
<b>EXTREMADURA</b>	<b>74</b>	<b>525</b>	<b>2</b>	<b>1</b>	<b>0</b>	<b>528</b>	<b>602</b>	<b>338</b>	<b>3</b>	<b>1</b>	<b>0</b>	<b>342</b>	<b>70</b>	<b>43</b>	<b>455</b>	<b>147</b>	
BADAJOS	40	344	2	1	0	347	387	206	2	1	0	209	43	27	279	108	
CÁCERES	34	181	0	0	0	181	215	132	1	0	0	133	27	16	176	39	
<b>GALICIA</b>	<b>644</b>	<b>1.300</b>	<b>0</b>	<b>0</b>	<b>0</b>	<b>1.300</b>	<b>1.944</b>	<b>797</b>	<b>2</b>	<b>0</b>	<b>0</b>	<b>799</b>	<b>280</b>	<b>32</b>	<b>1.111</b>	<b>833</b>	
A CORUÑA	354	478	0	0	0	478	832	278	1	0	0	279	96	21	396	436	
LUGO	28	147	0	0	0	147	175	88	0	0	0	88	36	4	128	47	
OURENSE	20	157	0	0	0	157	177	127	0	0	0	127	29	0	156	21	
PONTEVEDRA	242	518	0	0	0	518	760	304	1	0	0	305	119	7	431	329	
<b>MADRID</b>	<b>817</b>	<b>1.928</b>	<b>1</b>	<b>5</b>	<b>0</b>	<b>1.934</b>	<b>2.751</b>	<b>1.210</b>	<b>1</b>	<b>5</b>	<b>0</b>	<b>1.216</b>	<b>467</b>	<b>144</b>	<b>1.827</b>	<b>924</b>	
<b>MURCIA</b>	<b>251</b>	<b>495</b>	<b>4</b>	<b>0</b>	<b>0</b>	<b>499</b>	<b>750</b>	<b>352</b>	<b>2</b>	<b>1</b>	<b>0</b>	<b>355</b>	<b>141</b>	<b>53</b>	<b>549</b>	<b>201</b>	
<b>NAVARRA</b>	<b>35</b>	<b>167</b>	<b>0</b>	<b>0</b>	<b>0</b>	<b>167</b>	<b>202</b>	<b>107</b>	<b>0</b>	<b>0</b>	<b>0</b>	<b>107</b>	<b>51</b>	<b>17</b>	<b>175</b>	<b>27</b>	
<b>PAÍS VASCO</b>	<b>64</b>	<b>416</b>	<b>0</b>	<b>3</b>	<b>0</b>	<b>419</b>	<b>483</b>	<b>325</b>	<b>0</b>	<b>2</b>	<b>0</b>	<b>327</b>	<b>65</b>	<b>12</b>	<b>404</b>	<b>79</b>	
ARABA/ÁLAVA	4	61	0	0	0	61	65	61	0	0	0	61	3	0	64	1	
GIPUZKOA	16	108	0	0	0	108	124	81	0	0	0	81	13	10	104	20	
BIZKAIA	44	247	0	3	0	250	294	183	0	2	0	185	49	2	236	58	
<b>LA RIOJA</b>	<b>26</b>	<b>94</b>	<b>0</b>	<b>0</b>	<b>0</b>	<b>94</b>	<b>120</b>	<b>75</b>	<b>0</b>	<b>0</b>	<b>0</b>	<b>75</b>	<b>29</b>	<b>2</b>	<b>106</b>	<b>14</b>	
<b>CEUTA</b>	<b>20</b>	<b>56</b>	<b>0</b>	<b>0</b>	<b>0</b>	<b>56</b>	<b>76</b>	<b>37</b>	<b>0</b>	<b>0</b>	<b>0</b>	<b>37</b>	<b>12</b>	<b>9</b>	<b>58</b>	<b>18</b>	
<b>MELILLA</b>	<b>12</b>	<b>53</b>	<b>0</b>	<b>0</b>	<b>0</b>	<b>53</b>	<b>65</b>	<b>44</b>	<b>0</b>	<b>0</b>	<b>0</b>	<b>44</b>	<b>9</b>	<b>0</b>	<b>53</b>	<b>12</b>	

<b>TOTAL ESTADO</b>	<b>7.951</b>	<b>16.596</b>	<b>37</b>	<b>167</b>	<b>16</b>	<b>16.816</b>	<b>24.767</b>	<b>10.902</b>	<b>14</b>	<b>36</b>	<b>7</b>	<b>10.959</b>	<b>3.416</b>	<b>1.161</b>	<b>15.536</b>	<b>9.231</b>
---------------------	--------------	---------------	-----------	------------	-----------	---------------	---------------	---------------	-----------	-----------	----------	---------------	--------------	--------------	---------------	--------------

## PENSIÓN NO CONTRIBUTIVA DE JUBILACIÓN

### CAUSAS DE DENEGACIÓN ACUMULADAS CORRESPONDIENTES AL AÑO 2016 HASTA JUNIO

CC.AA. Y/O PROVINCIAS	EDAD	RESIDENCIA LEGAL	RECURSOS ECONÓMICOS		PRESTACIÓN INCOMPATIBLE	SIN DESGLOSAR	TOTAL CAUSAS DE DENEGACIÓN
			PERSONALES	U.E.C.			
			<b>ANDALUCÍA</b>	<b>96</b>			
ALMERÍA	15	24	16	41	0	0	96
CÁDIZ	15	5	5	34	0	0	59
CÓRDOBA	8	1	3	30	1	0	43
GRANADA	7	4	6	19	0	0	36
HUELVA	2	6	2	21	0	0	31
JAÉN	3	3	4	16	0	0	26
MÁLAGA	25	36	15	70	2	0	148
SEVILLA	21	14	21	86	0	0	142
<b>ARAGÓN</b>	<b>7</b>	<b>33</b>	<b>30</b>	<b>25</b>	<b>5</b>	<b>0</b>	<b>100</b>
HUESCA	2	2	3	7	0	0	14
TERUEL	3	1	0	2	0	0	6
ZARAGOZA	2	30	27	16	5	0	80
<b>ASTURIAS</b>	<b>4</b>	<b>14</b>	<b>34</b>	<b>29</b>	<b>0</b>	<b>0</b>	<b>81</b>
<b>ILLES BALEARS</b>	<b>7</b>	<b>23</b>	<b>7</b>	<b>26</b>	<b>0</b>	<b>0</b>	<b>63</b>
<b>CANARIAS</b>	<b>25</b>	<b>81</b>	<b>50</b>	<b>76</b>	<b>1</b>	<b>0</b>	<b>233</b>
LAS PALMAS	9	54	22	38	1	0	124
S.C. TENERIFE	16	27	28	38	0	0	109
<b>CANTABRIA</b>	<b>4</b>	<b>2</b>	<b>6</b>	<b>12</b>	<b>0</b>	<b>0</b>	<b>24</b>
<b>CASTILLA Y LEÓN</b>	<b>12</b>	<b>19</b>	<b>18</b>	<b>68</b>	<b>0</b>	<b>0</b>	<b>117</b>
ÁVILA	0	0	0	6	0	0	6
BURGOS	1	3	5	13	0	0	22
LEÓN	0	6	1	18	0	0	25
PALENCIA	0	0	0	4	0	0	4
SALAMANCA	6	5	1	9	0	0	21
SEGOVIA	0	2	2	5	0	0	9
SORIA	0	0	1	1	0	0	2
VALLADOLID	1	1	7	7	0	0	16
ZAMORA	4	2	1	5	0	0	12
<b>CASTILLA-LA MANCHA</b>	<b>6</b>	<b>16</b>	<b>18</b>	<b>103</b>	<b>0</b>	<b>0</b>	<b>143</b>
ALBACETE	3	4	4	27	0	0	38
CIUDAD REAL	1	3	3	22	0	0	29
CUENCA	2	4	0	8	0	0	14
GUADALAJARA	0	1	0	6	0	0	7
TOLEDO	0	4	11	40	0	0	55

(Continúa al dorso)

CC.AA. Y/O PROVINCIAS	EDAD	RESIDENCIA LEGAL	RECURSOS ECONÓMICOS		PRESTACIÓN INCOMPATIBLE	SIN DESGLOSAR	TOTAL CAUSAS DE DENEGACIÓN
			PERSONALES	U.E.C.			
<b>CATALUNYA</b>	<b>29</b>	<b>64</b>	<b>81</b>	<b>255</b>	<b>92</b>	<b>0</b>	<b>521</b>
BARCELONA	20	44	66	169	66	0	365
GIRONA	3	7	3	20	9	0	42
LLEIDA	3	3	5	21	2	0	34
TARRAGONA	3	10	7	45	15	0	80
<b>COMUNIDAD VALENCIANA</b>	<b>25</b>	<b>49</b>	<b>84</b>	<b>267</b>	<b>4</b>	<b>0</b>	<b>429</b>
ALICANTE	13	18	44	106	2	0	183
CASTELLÓN	4	5	7	11	0	0	27
VALENCIA	8	26	33	150	2	0	219
<b>EXTREMADURA</b>	<b>12</b>	<b>4</b>	<b>13</b>	<b>41</b>	<b>0</b>	<b>0</b>	<b>70</b>
BADAJOS	8	3	5	27	0	0	43
CÁCERES	4	1	8	14	0	0	27
<b>GALICIA</b>	<b>10</b>	<b>26</b>	<b>60</b>	<b>184</b>	<b>0</b>	<b>0</b>	<b>280</b>
A CORUÑA	3	13	14	66	0	0	96
LUGO	7	2	4	23	0	0	36
OURENSE	0	5	8	16	0	0	29
PONTEVEDRA	0	6	34	79	0	0	119
<b>MADRID</b>	<b>28</b>	<b>111</b>	<b>112</b>	<b>216</b>	<b>0</b>	<b>0</b>	<b>467</b>
<b>MURCIA</b>	<b>8</b>	<b>52</b>	<b>23</b>	<b>57</b>	<b>1</b>	<b>0</b>	<b>141</b>
<b>NAVARRA</b>	<b>0</b>	<b>24</b>	<b>10</b>	<b>17</b>	<b>0</b>	<b>0</b>	<b>51</b>
<b>PAÍS VASCO</b>	<b>0</b>	<b>17</b>	<b>17</b>	<b>31</b>	<b>0</b>	<b>0</b>	<b>65</b>
ARABA/ÁLAVA	0	0	0	3	0	0	3
GIPUZKOA	0	5	2	6	0	0	13
BIZKAIA	0	12	15	22	0	0	49
<b>LA RIOJA</b>	<b>6</b>	<b>15</b>	<b>3</b>	<b>5</b>	<b>0</b>	<b>0</b>	<b>29</b>
<b>CEUTA</b>	<b>2</b>	<b>6</b>	<b>2</b>	<b>2</b>	<b>0</b>	<b>0</b>	<b>12</b>
<b>MELILLA</b>	<b>1</b>	<b>5</b>	<b>2</b>	<b>1</b>	<b>0</b>	<b>0</b>	<b>9</b>
<b>TOTAL ESTADO</b>	<b>282</b>	<b>654</b>	<b>642</b>	<b>1.732</b>	<b>106</b>	<b>0</b>	<b>3.416</b>

**1c Pnc de Invalidez: Datos de la gestión mensual y anual**

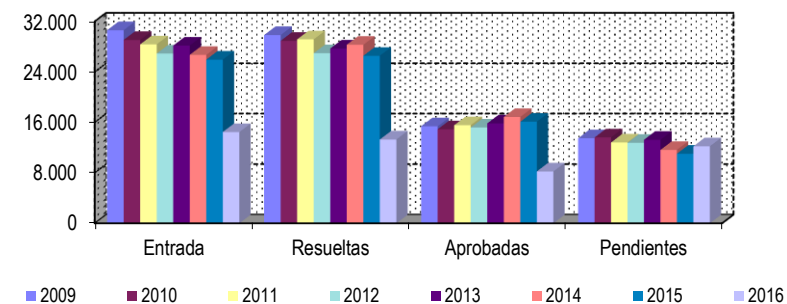
## R.D.L. 8/2015, DE 30 DE OCTUBRE; T. REF. LGSS PNCs DE LA SEGURIDAD SOCIAL

		Entrada	Resueltas	% R./E.	Aprobadas	% A./R.	No Aprob.	Pendientes
G E S T I Ó N	2009	30.605	29.839	97,50%	15.351	51,45%	14.488	13.458
	2010	29.052	28.919	99,54%	14.876	51,44%	14.043	13.591
	2011	28.359	29.155	102,81%	15.525	53,25%	13.630	12.795
	2012	26.897	26.954	100,21%	15.162	56,25%	11.792	12.738
	2013	28.170	27.693	98,31%	15.807	57,08%	11.886	13.215
	2014	26.687	28.291	106,01%	16.829	59,49%	11.462	11.611
	2015	25.932	26.538	102,34%	16.075	60,57%	10.463	11.005
M E D I A S	2009	2.550	2.487		1.279		1.207	13.458
	2010	2.421	2.410		1.240		1.170	13.591
	2011	2.363	2.430		1.294		1.136	12.795
	2012	2.241	2.246		1.264		983	12.738
	2013	2.348	2.308		1.317		991	13.215
	2014	2.224	2.358		1.402		955	11.611
	2015	2.161	2.212		1.340		872	11.005
2016								
I II III IV V VI VII VIII IX X XI XII	I	2.084	1.601	76,82%	962	60,09%	639	11.488
	II	2.546	2.577	101,22%	1.574	61,08%	1.003	11.457
	III	2.157	2.188	101,44%	1.408	64,35%	780	11.426
	IV	2.658	2.137	80,40%	1.304	61,02%	833	11.947
	V	2.395	2.414	100,79%	1.484	61,47%	930	11.928
	VI	2.599	2.345	90,23%	1.470	62,69%	875	12.182
	VII							
	VIII							
	IX							
	X							
	XI							
	XII							
		14.439	13.262	91,85%	8.202	61,85%	5.060	12.182

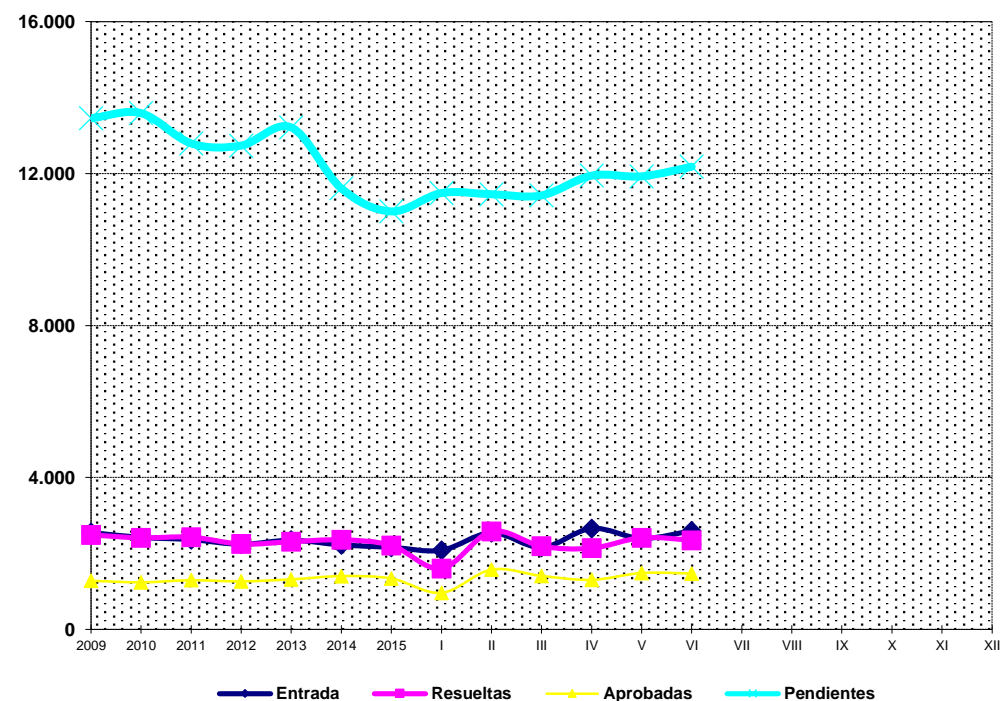
\* Pendientes reales

## INVALIDEZ

EVOLUCIÓN DE LA GESTIÓN 2009-2016



EVOLUCIÓN MEDIAS MENSUALES



## PENSIÓN NO CONTRIBUTIVA DE INVALIDEZ

### DATOS DE GESTIÓN CORRESPONDIENTES AL MES DE JUNIO DE 2016

CC.AA. Y/O PROVINCIAS	PTES. MES ANTERIOR	SOLICITUDES PRESENTADAS					A RESOLV. MES	SOLICITUDES RESUELTAS									PTES. FIN MES
		NUEVAS	SGIM Y SATP	PAS	INSS	TOTAL		APROBADAS					NO APROBADAS		TOTAL		
								NUEVAS	SGIM Y SATP	PAS	INSS	TOTAL	DNG	CAD-DES			
<b>ANDALUCÍA</b>	<b>1.754</b>	<b>482</b>	<b>1</b>	<b>3</b>	<b>0</b>	<b>486</b>	<b>2.240</b>	<b>286</b>	<b>2</b>	<b>3</b>	<b>0</b>	<b>291</b>	<b>121</b>	<b>17</b>	<b>429</b>	<b>1.811</b>	
ALMERÍA	55	36	0	0	0	36	91	32	0	0	0	32	6	0	38	53	
CÁDIZ	290	64	0	0	0	64	354	40	0	0	0	40	11	3	54	300	
CÓRDOBA	92	36	0	0	0	36	128	19	0	1	0	20	3	4	27	101	
GRANADA	181	58	0	0	0	58	239	34	0	0	0	34	9	5	48	191	
HUELVA	77	42	0	0	0	42	119	40	0	0	0	40	7	3	50	69	
JAÉN	48	17	0	0	0	17	65	18	0	0	0	18	5	0	23	42	
MÁLAGA	261	86	1	0	0	87	348	36	1	0	0	37	21	1	59	289	
SEVILLA	750	143	0	3	0	146	896	67	1	2	0	70	59	1	130	766	
<b>ARAGÓN</b>	<b>32</b>	<b>22</b>	<b>0</b>	<b>0</b>	<b>0</b>	<b>22</b>	<b>54</b>	<b>14</b>	<b>0</b>	<b>0</b>	<b>0</b>	<b>14</b>	<b>6</b>	<b>1</b>	<b>21</b>	<b>33</b>	
HUESCA	4	8	0	0	0	8	12	4	0	0	0	4	1	0	5	7	
TERUEL	7	2	0	0	0	2	9	1	0	0	0	1	3	1	5	4	
ZARAGOZA	21	12	0	0	0	12	33	9	0	0	0	9	2	0	11	22	
<b>ASTURIAS</b>	<b>164</b>	<b>43</b>	<b>0</b>	<b>0</b>	<b>0</b>	<b>43</b>	<b>207</b>	<b>38</b>	<b>1</b>	<b>0</b>	<b>0</b>	<b>39</b>	<b>21</b>	<b>4</b>	<b>64</b>	<b>143</b>	
<b>ILLES BALEARS</b>	<b>34</b>	<b>31</b>	<b>0</b>	<b>0</b>	<b>0</b>	<b>31</b>	<b>65</b>	<b>24</b>	<b>0</b>	<b>0</b>	<b>0</b>	<b>24</b>	<b>5</b>	<b>10</b>	<b>39</b>	<b>26</b>	
<b>CANARIAS</b>	<b>3.065</b>	<b>231</b>	<b>0</b>	<b>0</b>	<b>1</b>	<b>232</b>	<b>3.297</b>	<b>104</b>	<b>0</b>	<b>0</b>	<b>0</b>	<b>104</b>	<b>114</b>	<b>6</b>	<b>224</b>	<b>3.073</b>	
LAS PALMAS	1.431	102	0	0	0	102	1.533	34	0	0	0	34	56	1	91	1.442	
S.C. TENERIFE	1.634	129	0	0	1	130	1.764	70	0	0	0	70	58	5	133	1.631	
<b>CANTABRIA</b>	<b>122</b>	<b>38</b>	<b>0</b>	<b>0</b>	<b>0</b>	<b>38</b>	<b>160</b>	<b>48</b>	<b>1</b>	<b>0</b>	<b>0</b>	<b>49</b>	<b>10</b>	<b>0</b>	<b>59</b>	<b>101</b>	
<b>CASTILLA Y LEÓN</b>	<b>371</b>	<b>107</b>	<b>0</b>	<b>0</b>	<b>0</b>	<b>107</b>	<b>478</b>	<b>69</b>	<b>0</b>	<b>0</b>	<b>0</b>	<b>69</b>	<b>26</b>	<b>5</b>	<b>100</b>	<b>378</b>	
ÁVILA	2	12	0	0	0	12	14	5	0	0	0	5	1	1	7	7	
BURGOS	89	10	0	0	0	10	99	11	0	0	0	11	15	3	29	70	
LEÓN	72	17	0	0	0	17	89	9	0	0	0	9	2	0	11	78	
PALENCIA	4	11	0	0	0	11	15	3	0	0	0	3	0	1	4	11	
SALAMANCA	50	13	0	0	0	13	63	11	0	0	0	11	1	0	12	51	
SEGOVIA	42	8	0	0	0	8	50	11	0	0	0	11	0	0	11	39	
SORIA	3	3	0	0	0	3	6	4	0	0	0	4	0	0	4	2	
VALLADOLID	94	22	0	0	0	22	116	5	0	0	0	5	3	0	8	108	
ZAMORA	15	11	0	0	0	11	26	10	0	0	0	10	4	0	14	12	
<b>CASTILLA-LA MANCHA</b>	<b>651</b>	<b>139</b>	<b>0</b>	<b>0</b>	<b>1</b>	<b>140</b>	<b>791</b>	<b>72</b>	<b>0</b>	<b>0</b>	<b>1</b>	<b>73</b>	<b>32</b>	<b>13</b>	<b>118</b>	<b>673</b>	
ALBACETE	73	50	0	0	0	50	123	20	0	0	0	20	5	0	25	98	
CIUDAD REAL	48	25	0	0	0	25	73	19	0	0	0	19	10	4	33	40	
CUENCA	11	17	0	0	0	17	28	4	0	0	0	4	2	2	8	20	
GUADALAJARA	24	17	0	0	1	18	42	2	0	0	1	3	1	0	4	38	
TOLEDO	495	30	0	0	0	30	525	27	0	0	0	27	14	7	48	477	

(Continúa al dorso)

CC.AA. Y/O PROVINCIAS	PTES. MES ANTERIOR	SOLICITUDES PRESENTADAS					A RESOLV. MES	SOLICITUDES RESUELTAS									PTES. FIN MES
		NUEVAS	SGIM Y SATP	PAS	INSS	TOTAL		APROBADAS					NO APROBADAS		TOTAL		
								NUEVAS	SGIM Y SATP	PAS	INSS	TOTAL	DNG	CAD-DES			
<b>CATALUNYA</b>	<b>2.119</b>	<b>495</b>	<b>1</b>	<b>0</b>	<b>16</b>	<b>512</b>	<b>2.631</b>	<b>152</b>	<b>0</b>	<b>0</b>	<b>17</b>	<b>169</b>	<b>90</b>	<b>40</b>	<b>299</b>	<b>2.332</b>	
BARCELONA	1.564	362	0	0	10	372	1.936	114	0	0	10	124	70	28	222	1.714	
GIRONA	183	29	0	0	1	30	213	8	0	0	1	9	5	6	20	193	
LLEIDA	98	36	0	0	2	38	136	16	0	0	0	16	1	2	19	117	
TARRAGONA	274	68	1	0	3	72	346	14	0	0	6	20	14	4	38	308	
<b>COMUNIDAD VALENCIANA</b>	<b>920</b>	<b>230</b>	<b>1</b>	<b>2</b>	<b>0</b>	<b>233</b>	<b>1.153</b>	<b>186</b>	<b>0</b>	<b>0</b>	<b>0</b>	<b>186</b>	<b>40</b>	<b>57</b>	<b>283</b>	<b>870</b>	
ALICANTE	337	48	1	1	0	50	387	27	0	0	0	27	15	52	94	293	
CASTELLÓN	112	45	0	0	0	45	157	34	0	0	0	34	0	1	35	122	
VALENCIA	471	137	0	1	0	138	609	125	0	0	0	125	25	4	154	455	
<b>EXTREMADURA</b>	<b>160</b>	<b>36</b>	<b>0</b>	<b>1</b>	<b>0</b>	<b>37</b>	<b>197</b>	<b>42</b>	<b>0</b>	<b>0</b>	<b>0</b>	<b>42</b>	<b>8</b>	<b>1</b>	<b>51</b>	<b>146</b>	
BADAJOZ	140	25	0	1	0	26	166	29	0	0	0	29	5	1	35	131	
CÁCERES	20	11	0	0	0	11	31	13	0	0	0	13	3	0	16	15	
<b>GALICIA</b>	<b>1.214</b>	<b>187</b>	<b>0</b>	<b>0</b>	<b>0</b>	<b>187</b>	<b>1.401</b>	<b>111</b>	<b>0</b>	<b>0</b>	<b>0</b>	<b>111</b>	<b>73</b>	<b>14</b>	<b>198</b>	<b>1.203</b>	
A CORUÑA	364	51	0	0	0	51	415	42	0	0	0	42	33	4	79	336	
LUGO	41	12	0	0	0	12	53	10	0	0	0	10	6	3	19	34	
OURENSE	104	26	0	0	0	26	130	17	0	0	0	17	9	1	27	103	
PONTEVEDRA	705	98	0	0	0	98	803	42	0	0	0	42	25	6	73	730	
<b>MADRID</b>	<b>495</b>	<b>259</b>	<b>0</b>	<b>0</b>	<b>0</b>	<b>259</b>	<b>754</b>	<b>138</b>	<b>0</b>	<b>0</b>	<b>0</b>	<b>138</b>	<b>32</b>	<b>25</b>	<b>195</b>	<b>559</b>	
<b>MURCIA</b>	<b>535</b>	<b>122</b>	<b>0</b>	<b>0</b>	<b>6</b>	<b>128</b>	<b>663</b>	<b>70</b>	<b>0</b>	<b>0</b>	<b>0</b>	<b>70</b>	<b>45</b>	<b>12</b>	<b>127</b>	<b>536</b>	
<b>NAVARRA</b>	<b>13</b>	<b>13</b>	<b>0</b>	<b>0</b>	<b>0</b>	<b>13</b>	<b>26</b>	<b>11</b>	<b>0</b>	<b>0</b>	<b>0</b>	<b>11</b>	<b>0</b>	<b>1</b>	<b>12</b>	<b>14</b>	
<b>PAÍS VASCO</b>	<b>203</b>	<b>74</b>	<b>0</b>	<b>0</b>	<b>0</b>	<b>74</b>	<b>277</b>	<b>52</b>	<b>0</b>	<b>0</b>	<b>0</b>	<b>52</b>	<b>13</b>	<b>11</b>	<b>76</b>	<b>201</b>	
ARABA/ÁLAVA	1	9	0	0	0	9	10	9	0	0	0	9	1	0	10	0	
GIPUZKOA	100	31	0	0	0	31	131	18	0	0	0	18	4	11	33	98	
BIZKAIA	102	34	0	0	0	34	136	25	0	0	0	25	8	0	33	103	
<b>LA RIOJA</b>	<b>11</b>	<b>13</b>	<b>0</b>	<b>0</b>	<b>0</b>	<b>13</b>	<b>24</b>	<b>7</b>	<b>0</b>	<b>0</b>	<b>0</b>	<b>7</b>	<b>2</b>	<b>0</b>	<b>9</b>	<b>15</b>	
<b>CEUTA</b>	<b>37</b>	<b>14</b>	<b>0</b>	<b>0</b>	<b>3</b>	<b>17</b>	<b>54</b>	<b>11</b>	<b>0</b>	<b>0</b>	<b>0</b>	<b>11</b>	<b>4</b>	<b>5</b>	<b>20</b>	<b>34</b>	
<b>MELILLA</b>	<b>28</b>	<b>27</b>	<b>0</b>	<b>0</b>	<b>0</b>	<b>27</b>	<b>55</b>	<b>10</b>	<b>0</b>	<b>0</b>	<b>0</b>	<b>10</b>	<b>10</b>	<b>1</b>	<b>21</b>	<b>34</b>	

<b>TOTAL ESTADO</b>	<b>11.928</b>	<b>2.563</b>	<b>3</b>	<b>6</b>	<b>27</b>	<b>2.599</b>	<b>14.527</b>	<b>1.445</b>	<b>4</b>	<b>3</b>	<b>18</b>	<b>1.470</b>	<b>652</b>	<b>223</b>	<b>2.345</b>	<b>12.182</b>
---------------------	---------------	--------------	----------	----------	-----------	--------------	---------------	--------------	----------	----------	-----------	--------------	------------	------------	--------------	---------------

## PENSIÓN NO CONTRIBUTIVA DE INVALIDEZ

### CAUSAS DE DENEGACIÓN CORRESPONDIENTES AL MES DE JUNIO DE 2016

CC.AA. Y/O PROVINCIAS	EDAD	RESIDENCIA LEGAL	RECURSOS ECONÓMICOS		GRADO DISCAPACIDAD ENF. CRÓNICA	PRESTACIÓN INCOMPATIBLE	SOLICITAR SIN PASAR DOS AÑOS	SIN DESGLOSAR	TOTAL CAUSAS DE DENEGACIÓN
			PERSONALES	U.E.C.					
			<b>ANDALUCÍA</b>	<b>2</b>					
ALMERÍA	2	0	0	1	3	0	0	0	6
CÁDIZ	0	1	1	2	7	0	0	0	11
CÓRDOBA	0	1	1	0	1	0	0	0	3
GRANADA	0	0	1	2	3	3	0	0	9
HUELVA	0	0	0	0	7	0	0	0	7
JAÉN	0	0	0	1	3	1	0	0	5
MÁLAGA	0	1	2	0	17	1	0	0	21
SEVILLA	0	1	3	2	51	0	2	0	59
<b>ARAGÓN</b>	<b>0</b>	<b>0</b>	<b>2</b>	<b>1</b>	<b>2</b>	<b>1</b>	<b>0</b>	<b>0</b>	<b>6</b>
HUESCA	0	0	1	0	0	0	0	0	1
TERUEL	0	0	0	1	1	1	0	0	3
ZARAGOZA	0	0	1	0	1	0	0	0	2
<b>ASTURIAS</b>	<b>0</b>	<b>0</b>	<b>9</b>	<b>5</b>	<b>7</b>	<b>0</b>	<b>0</b>	<b>0</b>	<b>21</b>
<b>ILLES BALEARS</b>	<b>0</b>	<b>0</b>	<b>0</b>	<b>1</b>	<b>4</b>	<b>0</b>	<b>0</b>	<b>0</b>	<b>5</b>
<b>CANARIAS</b>	<b>3</b>	<b>1</b>	<b>12</b>	<b>6</b>	<b>91</b>	<b>1</b>	<b>0</b>	<b>0</b>	<b>114</b>
LAS PALMAS	0	1	3	1	51	0	0	0	56
S.C. TENERIFE	3	0	9	5	40	1	0	0	58
<b>CANTABRIA</b>	<b>0</b>	<b>1</b>	<b>3</b>	<b>4</b>	<b>2</b>	<b>0</b>	<b>0</b>	<b>0</b>	<b>10</b>
<b>CASTILLA Y LEÓN</b>	<b>3</b>	<b>1</b>	<b>1</b>	<b>3</b>	<b>17</b>	<b>1</b>	<b>0</b>	<b>0</b>	<b>26</b>
ÁVILA	0	0	0	1	0	0	0	0	1
BURGOS	0	0	1	1	13	0	0	0	15
LEÓN	0	0	0	1	1	0	0	0	2
PALENCIA	0	0	0	0	0	0	0	0	0
SALAMANCA	0	0	0	0	0	1	0	0	1
SEGOVIA	0	0	0	0	0	0	0	0	0
SORIA	0	0	0	0	0	0	0	0	0
VALLADOLID	3	0	0	0	0	0	0	0	3
ZAMORA	0	1	0	0	3	0	0	0	4
<b>CASTILLA-LA MANCHA</b>	<b>1</b>	<b>0</b>	<b>3</b>	<b>9</b>	<b>18</b>	<b>1</b>	<b>0</b>	<b>0</b>	<b>32</b>
ALBACETE	0	0	0	1	4	0	0	0	5
CIUDAD REAL	0	0	0	4	6	0	0	0	10
CUENCA	0	0	1	1	0	0	0	0	2
GUADALAJARA	0	0	0	1	0	0	0	0	1
TOLEDO	1	0	2	2	8	1	0	0	14

(Continúa al dorso)

CC.AA. Y/O PROVINCIAS	EDAD	RESIDENCIA LEGAL	RECURSOS ECONÓMICOS		GRADO DISCAPACIDAD ENF. CRÓNICA	PRESTACIÓN INCOMPATIBLE	SOLICITAR SIN PASAR DOS AÑOS	SIN DESGLOSAR	TOTAL CAUSAS DE DENEGACIÓN
			PERSONALES	U.E.C.					
			<b>CATALUNYA</b>	0					
BARCELONA	0	1	8	15	33	13	0	0	70
GIRONA	0	0	0	3	1	1	0	0	5
LLEIDA	0	0	0	1	0	0	0	0	1
TARRAGONA	0	0	3	5	0	6	0	0	14
<b>COMUNIDAD VALENCIANA</b>	0	1	6	11	13	9	0	0	40
ALICANTE	0	1	1	1	10	2	0	0	15
CASTELLÓN	0	0	0	0	0	0	0	0	0
VALENCIA	0	0	5	10	3	7	0	0	25
<b>EXTREMADURA</b>	1	0	1	4	1	1	0	0	8
BADAJOS	1	0	1	2	0	1	0	0	5
CÁCERES	0	0	0	2	1	0	0	0	3
<b>GALICIA</b>	1	3	3	6	60	0	0	0	73
A CORUÑA	0	2	1	1	29	0	0	0	33
LUGO	1	0	0	0	5	0	0	0	6
OURENSE	0	1	0	0	8	0	0	0	9
PONTEVEDRA	0	0	2	5	18	0	0	0	25
<b>MADRID</b>	0	3	9	17	3	0	0	0	32
<b>MURCIA</b>	0	5	4	6	29	1	0	0	45
<b>NAVARRA</b>	0	0	0	0	0	0	0	0	0
<b>PAÍS VASCO</b>	0	1	1	8	3	0	0	0	13
ARABA/ÁLAVA	0	0	0	1	0	0	0	0	1
GIPUZKOA	0	0	0	4	0	0	0	0	4
BIZKAIA	0	1	1	3	3	0	0	0	8
<b>LA RIOJA</b>	0	0	1	0	1	0	0	0	2
<b>CEUTA</b>	0	0	1	0	3	0	0	0	4
<b>MELILLA</b>	0	2	0	0	8	0	0	0	10
<b>TOTAL ESTADO</b>	11	23	75	113	388	40	2	0	652

## PENSIÓN NO CONTRIBUTIVA DE INVALIDEZ

### DATOS ACUMULADOS DE GESTIÓN CORRESPONDIENTES AL AÑO 2016 HASTA JUNIO

CC.AA. Y/O PROVINCIAS	PTES. AÑO ANTERIOR	SOLICITUDES PRESENTADAS					A RESOLV. AÑO	SOLICITUDES RESUELTAS									PTES. FINAL
		NUEVAS	SGIM Y SATP	PAS	INSS	TOTAL		APROBADAS					NO APROBADAS		TOTAL		
								NUEVAS	SGIM Y SATP	PAS	INSS	TOTAL	DNG	CAD-DES			
<b>ANDALUCÍA</b>	<b>1.629</b>	<b>2.668</b>	<b>1</b>	<b>24</b>	<b>0</b>	<b>2.693</b>	<b>4.322</b>	<b>1.578</b>	<b>8</b>	<b>18</b>	<b>0</b>	<b>1.604</b>	<b>732</b>	<b>175</b>	<b>2.511</b>	<b>1.811</b>	
ALMERÍA	49	185	0	1	0	186	235	124	1	1	0	126	43	13	182	53	
CÁDIZ	288	365	0	3	0	368	656	241	1	3	0	245	78	33	356	300	
CÓRDOBA	91	194	0	3	0	197	288	121	0	5	0	126	45	16	187	101	
GRANADA	171	261	0	1	0	262	433	168	0	0	0	168	53	21	242	191	
HUELVA	94	286	0	0	0	286	380	247	0	0	0	247	55	9	311	69	
JAÉN	42	128	0	0	0	128	170	89	0	0	0	89	38	1	128	42	
MÁLAGA	223	519	1	1	0	521	744	256	3	1	0	260	178	17	455	289	
SEVILLA	671	730	0	15	0	745	1.416	332	3	8	0	343	242	65	650	766	
<b>ARAGÓN</b>	<b>34</b>	<b>159</b>	<b>0</b>	<b>0</b>	<b>0</b>	<b>159</b>	<b>193</b>	<b>104</b>	<b>13</b>	<b>0</b>	<b>0</b>	<b>117</b>	<b>32</b>	<b>11</b>	<b>160</b>	<b>33</b>	
HUESCA	6	32	0	0	0	32	38	27	0	0	0	27	4	0	31	7	
TERUEL	4	13	0	0	0	13	17	7	0	0	0	7	5	1	13	4	
ZARAGOZA	24	114	0	0	0	114	138	70	13	0	0	83	23	10	116	22	
<b>ASTURIAS</b>	<b>125</b>	<b>290</b>	<b>0</b>	<b>0</b>	<b>0</b>	<b>290</b>	<b>415</b>	<b>172</b>	<b>1</b>	<b>0</b>	<b>0</b>	<b>173</b>	<b>85</b>	<b>14</b>	<b>272</b>	<b>143</b>	
<b>ILLES BALEARS</b>	<b>40</b>	<b>219</b>	<b>0</b>	<b>0</b>	<b>0</b>	<b>219</b>	<b>259</b>	<b>127</b>	<b>0</b>	<b>0</b>	<b>0</b>	<b>127</b>	<b>58</b>	<b>48</b>	<b>233</b>	<b>26</b>	
<b>CANARIAS</b>	<b>3.015</b>	<b>1.503</b>	<b>0</b>	<b>2</b>	<b>12</b>	<b>1.517</b>	<b>4.532</b>	<b>728</b>	<b>1</b>	<b>4</b>	<b>10</b>	<b>743</b>	<b>670</b>	<b>46</b>	<b>1.459</b>	<b>3.073</b>	
LAS PALMAS	1.352	714	0	2	0	716	2.068	291	0	2	0	293	317	16	626	1.442	
S.C. TENERIFE	1.663	789	0	0	12	801	2.464	437	1	2	10	450	353	30	833	1.631	
<b>CANTABRIA</b>	<b>84</b>	<b>227</b>	<b>0</b>	<b>1</b>	<b>0</b>	<b>228</b>	<b>312</b>	<b>161</b>	<b>1</b>	<b>1</b>	<b>0</b>	<b>163</b>	<b>46</b>	<b>2</b>	<b>211</b>	<b>101</b>	
<b>CASTILLA Y LEÓN</b>	<b>332</b>	<b>660</b>	<b>1</b>	<b>0</b>	<b>0</b>	<b>661</b>	<b>993</b>	<b>425</b>	<b>0</b>	<b>0</b>	<b>0</b>	<b>425</b>	<b>143</b>	<b>47</b>	<b>615</b>	<b>378</b>	
ÁVILA	1	60	0	0	0	60	61	43	0	0	0	43	8	3	54	7	
BURGOS	74	131	0	0	0	131	205	64	0	0	0	64	49	22	135	70	
LEÓN	104	94	0	0	0	94	198	86	0	0	0	86	27	7	120	78	
PALENCIA	9	42	0	0	0	42	51	31	0	0	0	31	8	1	40	11	
SALAMANCA	41	100	1	0	0	101	142	73	0	0	0	73	17	1	91	51	
SEGOVIA	33	53	0	0	0	53	86	33	0	0	0	33	5	9	47	39	
SORIA	5	17	0	0	0	17	22	19	0	0	0	19	1	0	20	2	
VALLADOLID	44	97	0	0	0	97	141	22	0	0	0	22	8	3	33	108	
ZAMORA	21	66	0	0	0	66	87	54	0	0	0	54	20	1	75	12	
<b>CASTILLA-LA MANCHA</b>	<b>472</b>	<b>779</b>	<b>0</b>	<b>0</b>	<b>5</b>	<b>784</b>	<b>1.256</b>	<b>340</b>	<b>1</b>	<b>0</b>	<b>5</b>	<b>346</b>	<b>152</b>	<b>85</b>	<b>583</b>	<b>673</b>	
ALBACETE	75	198	0	0	0	198	273	120	0	0	0	120	40	15	175	98	
CIUDAD REAL	8	143	0	0	0	143	151	65	1	0	0	66	34	11	111	40	
CUENCA	21	55	0	0	0	55	76	46	0	0	0	46	8	2	56	20	
GUADALAJARA	7	82	0	0	5	87	94	30	0	0	5	35	19	2	56	38	
TOLEDO	361	301	0	0	0	301	662	79	0	0	0	79	51	55	185	477	

(Continúa al dorso)

CC.AA. Y/O PROVINCIAS	PTES. AÑO ANTERIOR	SOLICITUDES PRESENTADAS					A RESOLV. AÑO	SOLICITUDES RESUELTAS									PTES. FINAL
								APROBADAS				NO APROBADAS		TOTAL			
		NUEVAS	SGIM Y SATP	PAS	INSS	TOTAL		NUEVAS	SGIM Y SATP	PAS	INSS	TOTAL	DNG		CAD-DES		
<b>CATALUNYA</b>	<b>2.083</b>	<b>2.096</b>	<b>1</b>	<b>1</b>	<b>78</b>	<b>2.176</b>	<b>4.259</b>	<b>966</b>	<b>0</b>	<b>1</b>	<b>138</b>	<b>1.105</b>	<b>590</b>	<b>232</b>	<b>1.927</b>	<b>2.332</b>	
BARCELONA	1.487	1.570	0	0	54	1.624	3.111	698	0	1	93	792	452	153	1.397	1.714	
GIRONA	171	162	0	0	7	169	340	62	0	0	14	76	45	26	147	193	
LLEIDA	114	109	0	1	5	115	229	62	0	0	7	69	25	18	112	117	
TARRAGONA	311	255	1	0	12	268	579	144	0	0	24	168	68	35	271	308	
<b>COMUNIDAD VALENCIANA</b>	<b>773</b>	<b>1.361</b>	<b>2</b>	<b>2</b>	<b>0</b>	<b>1.365</b>	<b>2.138</b>	<b>877</b>	<b>2</b>	<b>2</b>	<b>0</b>	<b>881</b>	<b>280</b>	<b>107</b>	<b>1.268</b>	<b>870</b>	
ALICANTE	246	408	1	1	0	410	656	168	2	1	0	171	134	58	363	293	
CASTELLÓN	105	188	0	0	0	188	293	138	0	0	0	138	25	8	171	122	
VALENCIA	422	765	1	1	0	767	1.189	571	0	1	0	572	121	41	734	455	
<b>EXTREMADURA</b>	<b>95</b>	<b>305</b>	<b>1</b>	<b>1</b>	<b>0</b>	<b>307</b>	<b>402</b>	<b>170</b>	<b>2</b>	<b>0</b>	<b>0</b>	<b>172</b>	<b>43</b>	<b>41</b>	<b>256</b>	<b>146</b>	
BADAJOS	55	235	0	1	0	236	291	110	1	0	0	111	30	19	160	131	
CÁCERES	40	70	1	0	0	71	111	60	1	0	0	61	13	22	96	15	
<b>GALICIA</b>	<b>1.134</b>	<b>1.150</b>	<b>0</b>	<b>0</b>	<b>0</b>	<b>1.150</b>	<b>2.284</b>	<b>587</b>	<b>0</b>	<b>0</b>	<b>7</b>	<b>594</b>	<b>411</b>	<b>76</b>	<b>1.081</b>	<b>1.203</b>	
A CORUÑA	317	365	0	0	0	365	682	188	0	0	6	194	130	22	346	336	
LUGO	32	83	0	0	0	83	115	55	0	0	0	55	16	10	81	34	
OURENSE	95	191	0	0	0	191	286	96	0	0	0	96	84	3	183	103	
PONTEVEDRA	690	511	0	0	0	511	1.201	248	0	0	1	249	181	41	471	730	
<b>MADRID</b>	<b>509</b>	<b>1.187</b>	<b>3</b>	<b>4</b>	<b>0</b>	<b>1.194</b>	<b>1.703</b>	<b>819</b>	<b>3</b>	<b>4</b>	<b>0</b>	<b>826</b>	<b>206</b>	<b>112</b>	<b>1.144</b>	<b>559</b>	
<b>MURCIA</b>	<b>466</b>	<b>783</b>	<b>1</b>	<b>0</b>	<b>28</b>	<b>812</b>	<b>1.278</b>	<b>371</b>	<b>0</b>	<b>1</b>	<b>0</b>	<b>372</b>	<b>309</b>	<b>61</b>	<b>742</b>	<b>536</b>	
<b>NAVARRA</b>	<b>21</b>	<b>62</b>	<b>0</b>	<b>0</b>	<b>0</b>	<b>62</b>	<b>83</b>	<b>54</b>	<b>0</b>	<b>0</b>	<b>0</b>	<b>54</b>	<b>8</b>	<b>7</b>	<b>69</b>	<b>14</b>	
<b>PAÍS VASCO</b>	<b>100</b>	<b>537</b>	<b>0</b>	<b>2</b>	<b>0</b>	<b>539</b>	<b>639</b>	<b>347</b>	<b>0</b>	<b>1</b>	<b>0</b>	<b>348</b>	<b>62</b>	<b>28</b>	<b>438</b>	<b>201</b>	
ARABA/ÁLAVA	5	71	0	0	0	71	76	71	0	0	0	71	5	0	76	0	
GIPUZKOA	6	246	0	0	0	246	252	115	0	0	0	115	15	24	154	98	
BIZKAIA	89	220	0	2	0	222	311	161	0	1	0	162	42	4	208	103	
<b>LA RIOJA</b>	<b>12</b>	<b>55</b>	<b>0</b>	<b>0</b>	<b>0</b>	<b>55</b>	<b>67</b>	<b>40</b>	<b>0</b>	<b>0</b>	<b>0</b>	<b>40</b>	<b>10</b>	<b>2</b>	<b>52</b>	<b>15</b>	
<b>CEUTA</b>	<b>39</b>	<b>93</b>	<b>0</b>	<b>0</b>	<b>3</b>	<b>96</b>	<b>135</b>	<b>53</b>	<b>0</b>	<b>0</b>	<b>0</b>	<b>53</b>	<b>36</b>	<b>12</b>	<b>101</b>	<b>34</b>	
<b>MELILLA</b>	<b>42</b>	<b>132</b>	<b>0</b>	<b>0</b>	<b>0</b>	<b>132</b>	<b>174</b>	<b>59</b>	<b>0</b>	<b>0</b>	<b>0</b>	<b>59</b>	<b>76</b>	<b>5</b>	<b>140</b>	<b>34</b>	

<b>TOTAL ESTADO</b>	<b>11.005</b>	<b>14.266</b>	<b>10</b>	<b>37</b>	<b>126</b>	<b>14.439</b>	<b>25.444</b>	<b>7.978</b>	<b>32</b>	<b>32</b>	<b>160</b>	<b>8.202</b>	<b>3.949</b>	<b>1.111</b>	<b>13.262</b>	<b>12.182</b>
---------------------	---------------	---------------	-----------	-----------	------------	---------------	---------------	--------------	-----------	-----------	------------	--------------	--------------	--------------	---------------	---------------

## PENSIÓN NO CONTRIBUTIVA DE INVALIDEZ

### CAUSAS DE DENEGACIÓN ACUMULADAS CORRESPONDIENTES AL AÑO 2016 HASTA JUNIO

CC.AA. Y/O PROVINCIAS	EDAD	RESIDENCIA LEGAL	RECURSOS ECONÓMICOS		GRADO DISCAPACIDAD ENF. CRÓNICA	PRESTACIÓN INCOMPATIBLE	SOLICITAR SIN PASAR DOS AÑOS	SIN DESGLOSAR	TOTAL CAUSAS DE DENEGACIÓN
			PERSONALES	U.E.C.					
			<b>ANDALUCÍA</b>	<b>18</b>					
ALMERÍA	6	3	6	11	15	2	0	0	43
CÁDIZ	1	1	7	12	46	11	0	0	78
CÓRDOBA	0	2	10	6	23	4	0	0	45
GRANADA	3	1	7	7	28	7	0	0	53
HUELVA	2	3	7	4	36	3	0	0	55
JAÉN	1	1	1	5	25	3	2	0	38
MÁLAGA	3	7	10	32	123	3	0	0	178
SEVILLA	2	3	12	32	177	4	9	3	242
<b>ARAGÓN</b>	<b>0</b>	<b>0</b>	<b>8</b>	<b>9</b>	<b>11</b>	<b>4</b>	<b>0</b>	<b>0</b>	<b>32</b>
HUESCA	0	0	3	0	1	0	0	0	4
TERUEL	0	0	0	1	3	1	0	0	5
ZARAGOZA	0	0	5	8	7	3	0	0	23
<b>ASTURIAS</b>	<b>1</b>	<b>3</b>	<b>32</b>	<b>12</b>	<b>34</b>	<b>3</b>	<b>0</b>	<b>0</b>	<b>85</b>
<b>ILLES BALEARS</b>	<b>1</b>	<b>9</b>	<b>5</b>	<b>2</b>	<b>38</b>	<b>3</b>	<b>0</b>	<b>0</b>	<b>58</b>
<b>CANARIAS</b>	<b>13</b>	<b>10</b>	<b>71</b>	<b>47</b>	<b>521</b>	<b>8</b>	<b>0</b>	<b>0</b>	<b>670</b>
LAS PALMAS	4	5	26	21	259	2	0	0	317
S.C. TENERIFE	9	5	45	26	262	6	0	0	353
<b>CANTABRIA</b>	<b>1</b>	<b>4</b>	<b>9</b>	<b>10</b>	<b>21</b>	<b>1</b>	<b>0</b>	<b>0</b>	<b>46</b>
<b>CASTILLA Y LEÓN</b>	<b>8</b>	<b>3</b>	<b>24</b>	<b>22</b>	<b>80</b>	<b>6</b>	<b>0</b>	<b>0</b>	<b>143</b>
ÁVILA	2	0	2	3	1	0	0	0	8
BURGOS	0	1	7	3	35	3	0	0	49
LEÓN	0	0	7	5	14	1	0	0	27
PALENCIA	0	0	1	1	6	0	0	0	8
SALAMANCA	2	1	2	4	7	1	0	0	17
SEGOVIA	1	0	0	2	2	0	0	0	5
SORIA	0	0	0	0	1	0	0	0	1
VALLADOLID	3	0	2	2	1	0	0	0	8
ZAMORA	0	1	3	2	13	1	0	0	20
<b>CASTILLA-LA MANCHA</b>	<b>4</b>	<b>3</b>	<b>13</b>	<b>33</b>	<b>94</b>	<b>5</b>	<b>0</b>	<b>0</b>	<b>152</b>
ALBACETE	0	0	1	3	36	0	0	0	40
CIUDAD REAL	0	0	4	10	20	0	0	0	34
CUENCA	0	0	1	4	3	0	0	0	8
GUADALAJARA	0	1	2	8	5	3	0	0	19
TOLEDO	4	2	5	8	30	2	0	0	51

(Continúa al dorso)

CC.AA. Y/O PROVINCIAS	EDAD	RESIDENCIA LEGAL	RECURSOS ECONÓMICOS		GRADO DISCAPACIDAD ENF. CRÓNICA	PRESTACIÓN INCOMPATIBLE	SOLICITAR SIN PASAR DOS AÑOS	SIN DESGLOSAR	TOTAL CAUSAS DE DENEGACIÓN
			PERSONALES	U.E.C.					
			<b>CATALUNYA</b>	<b>2</b>					
BARCELONA	1	12	51	72	229	87	0	0	452
GIRONA	0	5	6	6	14	14	0	0	45
LLEIDA	1	3	8	4	1	8	0	0	25
TARRAGONA	0	3	11	19	6	29	0	0	68
<b>COMUNIDAD VALENCIANA</b>	<b>1</b>	<b>9</b>	<b>30</b>	<b>49</b>	<b>179</b>	<b>12</b>	<b>0</b>	<b>0</b>	<b>280</b>
ALICANTE	0	3	4	7	117	3	0	0	134
CASTELLÓN	0	1	6	3	15	0	0	0	25
VALENCIA	1	5	20	39	47	9	0	0	121
<b>EXTREMADURA</b>	<b>3</b>	<b>1</b>	<b>10</b>	<b>11</b>	<b>14</b>	<b>4</b>	<b>0</b>	<b>0</b>	<b>43</b>
BADAJOS	3	1	6	8	8	4	0	0	30
CÁCERES	0	0	4	3	6	0	0	0	13
<b>GALICIA</b>	<b>2</b>	<b>19</b>	<b>33</b>	<b>56</b>	<b>300</b>	<b>1</b>	<b>0</b>	<b>0</b>	<b>411</b>
A CORUÑA	0	10	7	11	101	1	0	0	130
LUGO	1	0	0	2	13	0	0	0	16
OURENSE	0	8	8	1	67	0	0	0	84
PONTEVEDRA	1	1	18	42	119	0	0	0	181
<b>MADRID</b>	<b>2</b>	<b>22</b>	<b>56</b>	<b>81</b>	<b>42</b>	<b>3</b>	<b>0</b>	<b>0</b>	<b>206</b>
<b>MURCIA</b>	<b>3</b>	<b>30</b>	<b>24</b>	<b>23</b>	<b>221</b>	<b>8</b>	<b>0</b>	<b>0</b>	<b>309</b>
<b>NAVARRA</b>	<b>1</b>	<b>0</b>	<b>1</b>	<b>5</b>	<b>1</b>	<b>0</b>	<b>0</b>	<b>0</b>	<b>8</b>
<b>PAÍS VASCO</b>	<b>0</b>	<b>7</b>	<b>11</b>	<b>32</b>	<b>12</b>	<b>0</b>	<b>0</b>	<b>0</b>	<b>62</b>
ARABA/ÁLAVA	0	0	0	5	0	0	0	0	5
GIPUZKOA	0	1	3	11	0	0	0	0	15
BIZKAIA	0	6	8	16	12	0	0	0	42
<b>LA RIOJA</b>	<b>0</b>	<b>1</b>	<b>4</b>	<b>1</b>	<b>3</b>	<b>1</b>	<b>0</b>	<b>0</b>	<b>10</b>
<b>CEUTA</b>	<b>0</b>	<b>3</b>	<b>10</b>	<b>1</b>	<b>21</b>	<b>1</b>	<b>0</b>	<b>0</b>	<b>36</b>
<b>MELILLA</b>	<b>0</b>	<b>13</b>	<b>4</b>	<b>2</b>	<b>56</b>	<b>1</b>	<b>0</b>	<b>0</b>	<b>76</b>
<b>TOTAL ESTADO</b>	<b>60</b>	<b>181</b>	<b>481</b>	<b>606</b>	<b>2.371</b>	<b>236</b>	<b>11</b>	<b>3</b>	<b>3.949</b>

**1d Pncs de la Seguridad Social: Datos de la gestión mensual y anual**

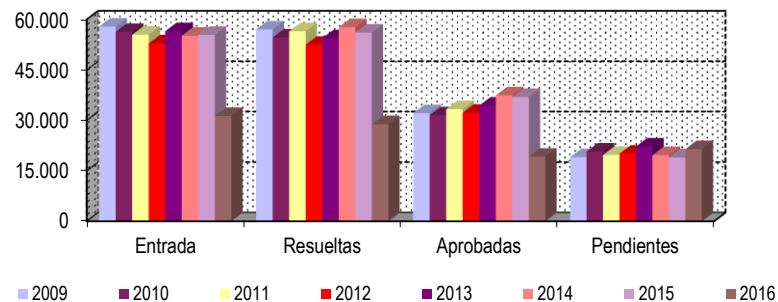
### R.D.L. 8/2015, DE 30 DE OCTUBRE; T. REF. LGSS PNCs DE LA SEGURIDAD SOCIAL

### TOTAL: JUBILACIÓN MÁS INVALIDEZ

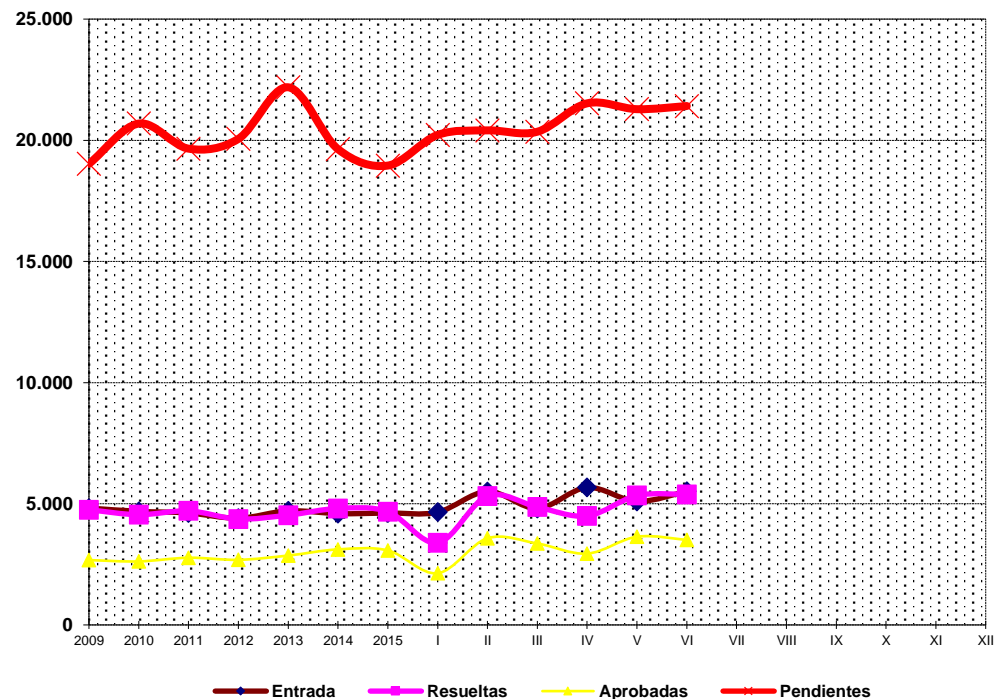
		Entrada	Resueltas	% R./E.	Aprobadas	No Aprob.	Pendientes
G E S T I Ó N	2009	57.869	57.003	98,50%	32.093	24.910	19.026
	2010	56.253	54.589	97,04%	31.450	23.139	20.690
	2011	55.421	56.457	101,87%	33.276	23.181	19.654
	2012	52.856	52.452	99,24%	32.240	20.212	20.058
	2013	56.501	54.372	96,23%	34.359	20.013	22.187
	2014	55.123	57.677	104,63%	37.405	20.272	19.633
	2015	55.405	56.082	101,22%	36.888	19.194	18.956
M E D I A S	2009	4.822	4.750		2.674	2.076	19.026
	2010	4.688	4.549		2.621	1.928	20.690
	2011	4.618	4.705		2.773	1.932	19.654
	2012	4.405	4.371		2.687	1.684	20.058
	2013	4.708	4.531		2.863	1.668	22.187
	2014	4.594	4.806		3.117	1.689	19.633
	2015	4.617	4.674		3.074	1.600	18.956
2016							
I	4.654	3.389	72,82%	2.133	1.256	20.221	
II	5.508	5.321	96,60%	3.578	1.743	20.408	
III	4.809	4.866	101,19%	3.360	1.506	20.351	
IV	5.670	4.496	79,29%	2.943	1.553	21.525	
V	5.097	5.339	104,75%	3.641	1.698	21.283	
VI	5.517	5.387	97,64%	3.506	1.881	21.413	
VII							
VIII							
IX							
X							
XI							
XII							
		31.255	28.798	92,14%	19.161	9.637	21.413

\* Pendientes reales

EVOLUCIÓN DE LA GESTIÓN 2009-2016



EVOLUCIÓN MEDIAS MENSUALES



## PENSIONES NO CONTRIBUTIVAS DE JUBILACIÓN E INVALIDEZ

### DATOS CONJUNTOS DE GESTIÓN CORRESPONDIENTES AL MES DE JUNIO DE 2016

CC.AA. Y/O PROVINCIAS	PTES. MES ANTERIOR	SOLICITUDES PRESENTADAS					A RESOLV. MES	SOLICITUDES RESUELTAS									PTES. FIN MES
								APROBADAS			NO APROBADAS			TOTAL			
		NUEVAS	SGIM Y SATP	PAS	INSS	TOTAL		NUEVAS	SGIM Y SATP	PAS	INSS	TOTAL	DNG		CAD-DES		
<b>ANDALUCÍA</b>	<b>2.752</b>	<b>1.036</b>	<b>8</b>	<b>27</b>	<b>0</b>	<b>1.071</b>	<b>3.823</b>	<b>687</b>	<b>2</b>	<b>6</b>	<b>0</b>	<b>695</b>	<b>225</b>	<b>38</b>	<b>958</b>	<b>2.865</b>	
ALMERÍA	100	92	1	0	0	93	193	67	0	0	0	67	21	7	95	98	
CÁDIZ	521	151	0	2	0	153	674	105	0	0	0	105	29	6	140	534	
CÓRDOBA	136	84	0	0	0	84	220	63	0	1	0	64	13	6	83	137	
GRANADA	251	91	0	0	0	91	342	66	0	0	0	66	17	11	94	248	
HUELVA	110	69	0	2	0	71	181	60	0	1	0	61	15	4	80	101	
JAÉN	74	51	0	0	0	51	125	44	0	0	0	44	9	1	54	71	
MÁLAGA	570	229	6	2	0	237	807	126	1	0	0	127	49	1	177	630	
SEVILLA	990	269	1	21	0	291	1.281	156	1	4	0	161	72	2	235	1.046	
<b>ARAGÓN</b>	<b>101</b>	<b>67</b>	<b>0</b>	<b>0</b>	<b>0</b>	<b>67</b>	<b>168</b>	<b>44</b>	<b>0</b>	<b>0</b>	<b>0</b>	<b>44</b>	<b>20</b>	<b>9</b>	<b>73</b>	<b>95</b>	
HUESCA	19	17	0	0	0	17	36	9	0	0	0	9	4	1	14	22	
TERUEL	15	5	0	0	0	5	20	5	0	0	0	5	3	1	9	11	
ZARAGOZA	67	45	0	0	0	45	112	30	0	0	0	30	13	7	50	62	
<b>ASTURIAS</b>	<b>289</b>	<b>81</b>	<b>0</b>	<b>0</b>	<b>2</b>	<b>83</b>	<b>372</b>	<b>77</b>	<b>2</b>	<b>0</b>	<b>1</b>	<b>80</b>	<b>42</b>	<b>10</b>	<b>132</b>	<b>240</b>	
<b>ILLES BALEARS</b>	<b>67</b>	<b>42</b>	<b>0</b>	<b>0</b>	<b>0</b>	<b>42</b>	<b>109</b>	<b>36</b>	<b>0</b>	<b>0</b>	<b>0</b>	<b>36</b>	<b>6</b>	<b>19</b>	<b>61</b>	<b>48</b>	
<b>CANARIAS</b>	<b>4.489</b>	<b>412</b>	<b>0</b>	<b>2</b>	<b>1</b>	<b>415</b>	<b>4.904</b>	<b>192</b>	<b>0</b>	<b>1</b>	<b>0</b>	<b>193</b>	<b>146</b>	<b>10</b>	<b>349</b>	<b>4.555</b>	
LAS PALMAS	2.069	187	0	2	0	189	2.258	66	0	1	0	67	69	1	137	2.121	
S.C. TENERIFE	2.420	225	0	0	1	226	2.646	126	0	0	0	126	77	9	212	2.434	
<b>CANTABRIA</b>	<b>222</b>	<b>65</b>	<b>0</b>	<b>0</b>	<b>0</b>	<b>65</b>	<b>287</b>	<b>100</b>	<b>1</b>	<b>0</b>	<b>0</b>	<b>101</b>	<b>14</b>	<b>0</b>	<b>115</b>	<b>172</b>	
<b>CASTILLA Y LEÓN</b>	<b>732</b>	<b>237</b>	<b>0</b>	<b>0</b>	<b>0</b>	<b>237</b>	<b>969</b>	<b>164</b>	<b>1</b>	<b>0</b>	<b>0</b>	<b>165</b>	<b>49</b>	<b>19</b>	<b>233</b>	<b>736</b>	
ÁVILA	18	24	0	0	0	24	42	19	0	0	0	19	3	1	23	19	
BURGOS	115	14	0	0	0	14	129	24	0	0	0	24	16	7	47	82	
LEÓN	113	29	0	0	0	29	142	21	0	0	0	21	3	1	25	117	
PALENCIA	7	20	0	0	0	20	27	6	0	0	0	6	0	1	7	20	
SALAMANCA	94	38	0	0	0	38	132	30	1	0	0	31	3	7	41	91	
SEGOVIA	62	22	0	0	0	22	84	16	0	0	0	16	3	2	21	63	
SORIA	7	7	0	0	0	7	14	7	0	0	0	7	0	0	7	7	
VALLADOLID	294	55	0	0	0	55	349	25	0	0	0	25	16	0	41	308	
ZAMORA	22	28	0	0	0	28	50	16	0	0	0	16	5	0	21	29	
<b>CASTILLA-LA MANCHA</b>	<b>1.450</b>	<b>251</b>	<b>1</b>	<b>0</b>	<b>1</b>	<b>253</b>	<b>1.703</b>	<b>148</b>	<b>0</b>	<b>0</b>	<b>1</b>	<b>149</b>	<b>75</b>	<b>40</b>	<b>264</b>	<b>1.439</b>	
ALBACETE	129	80	0	0	0	80	209	38	0	0	0	38	13	4	55	154	
CIUDAD REAL	92	53	0	0	0	53	145	50	0	0	0	50	18	5	73	72	
CUENCA	19	24	1	0	0	25	44	9	0	0	0	9	3	3	15	29	
GUADALAJARA	42	25	0	0	1	26	68	4	0	0	1	5	3	0	8	60	
TOLEDO	1.168	69	0	0	0	69	1.237	47	0	0	0	47	38	28	113	1.124	

(Continúa al dorso)

CC.AA. Y/O PROVINCIAS	PTES. MES ANTERIOR	SOLICITUDES PRESENTADAS					A RESOLV. MES	SOLICITUDES RESUELTAS									PTES. FIN MES
		APROBADAS						NO APROBADAS		TOTAL	DNG	CAD-DES	TOTAL				
		NUEVAS	SGIM Y SATP	PAS	INSS	TOTAL		NUEVAS	SGIM Y SATP					PAS	INSS	TOTAL	
<b>CATALUNYA</b>	<b>4.305</b>	<b>1.036</b>	<b>1</b>	<b>0</b>	<b>18</b>	<b>1.055</b>	<b>5.360</b>	<b>363</b>	<b>0</b>	<b>0</b>	<b>17</b>	<b>380</b>	<b>204</b>	<b>64</b>	<b>648</b>	<b>4.712</b>	
BARCELONA	3.128	774	0	0	12	786	3.914	270	0	0	10	280	151	45	476	3.438	
GIRONA	409	83	0	0	1	84	493	23	0	0	1	24	15	10	49	444	
LLEIDA	234	61	0	0	2	63	297	31	0	0	0	31	5	3	39	258	
TARRAGONA	534	118	1	0	3	122	656	39	0	0	6	45	33	6	84	572	
<b>COMUNIDAD VALENCIANA</b>	<b>1.885</b>	<b>546</b>	<b>2</b>	<b>2</b>	<b>0</b>	<b>550</b>	<b>2.435</b>	<b>510</b>	<b>0</b>	<b>0</b>	<b>0</b>	<b>510</b>	<b>185</b>	<b>186</b>	<b>881</b>	<b>1.554</b>	
ALICANTE	988	151	2	1	0	154	1.142	190	0	0	0	190	98	176	464	678	
CASTELLÓN	197	88	0	0	0	88	285	62	0	0	0	62	8	5	75	210	
VALENCIA	700	307	0	1	0	308	1.008	258	0	0	0	258	79	5	342	666	
<b>EXTREMADURA</b>	<b>308</b>	<b>128</b>	<b>1</b>	<b>2</b>	<b>0</b>	<b>131</b>	<b>439</b>	<b>120</b>	<b>1</b>	<b>0</b>	<b>0</b>	<b>121</b>	<b>18</b>	<b>7</b>	<b>146</b>	<b>293</b>	
BADAJOS	248	91	1	2	0	94	342	83	1	0	0	84	12	7	103	239	
CÁCERES	60	37	0	0	0	37	97	37	0	0	0	37	6	0	43	54	
<b>GALICIA</b>	<b>2.057</b>	<b>438</b>	<b>0</b>	<b>0</b>	<b>0</b>	<b>438</b>	<b>2.495</b>	<b>303</b>	<b>0</b>	<b>0</b>	<b>0</b>	<b>303</b>	<b>135</b>	<b>21</b>	<b>459</b>	<b>2.036</b>	
A CORUÑA	810	135	0	0	0	135	945	109	0	0	0	109	55	9	173	772	
LUGO	74	49	0	0	0	49	123	26	0	0	0	26	12	4	42	81	
OURENSE	127	44	0	0	0	44	171	29	0	0	0	29	17	1	47	124	
PONTEVEDRA	1.046	210	0	0	0	210	1.256	139	0	0	0	139	51	7	197	1.059	
<b>MADRID</b>	<b>1.398</b>	<b>647</b>	<b>0</b>	<b>0</b>	<b>0</b>	<b>647</b>	<b>2.045</b>	<b>399</b>	<b>0</b>	<b>0</b>	<b>0</b>	<b>399</b>	<b>110</b>	<b>53</b>	<b>562</b>	<b>1.483</b>	
<b>MURCIA</b>	<b>767</b>	<b>187</b>	<b>0</b>	<b>0</b>	<b>6</b>	<b>193</b>	<b>960</b>	<b>133</b>	<b>0</b>	<b>0</b>	<b>0</b>	<b>133</b>	<b>68</b>	<b>22</b>	<b>223</b>	<b>737</b>	
<b>NAVARRA</b>	<b>46</b>	<b>38</b>	<b>0</b>	<b>0</b>	<b>0</b>	<b>38</b>	<b>84</b>	<b>30</b>	<b>0</b>	<b>0</b>	<b>0</b>	<b>30</b>	<b>8</b>	<b>5</b>	<b>43</b>	<b>41</b>	
<b>PAÍS VASCO</b>	<b>279</b>	<b>153</b>	<b>0</b>	<b>0</b>	<b>0</b>	<b>153</b>	<b>432</b>	<b>112</b>	<b>0</b>	<b>1</b>	<b>0</b>	<b>113</b>	<b>21</b>	<b>18</b>	<b>152</b>	<b>280</b>	
ARABA/ÁLAVA	3	16	0	0	0	16	19	17	0	0	0	17	1	0	18	1	
GIPUZKOA	126	55	0	0	0	55	181	37	0	0	0	37	8	18	63	118	
BIZKAIA	150	82	0	0	0	82	232	58	0	1	0	59	12	0	71	161	
<b>LA RIOJA</b>	<b>30</b>	<b>24</b>	<b>0</b>	<b>0</b>	<b>0</b>	<b>24</b>	<b>54</b>	<b>17</b>	<b>0</b>	<b>0</b>	<b>0</b>	<b>17</b>	<b>7</b>	<b>1</b>	<b>25</b>	<b>29</b>	
<b>CEUTA</b>	<b>66</b>	<b>17</b>	<b>0</b>	<b>0</b>	<b>3</b>	<b>20</b>	<b>86</b>	<b>20</b>	<b>0</b>	<b>0</b>	<b>0</b>	<b>20</b>	<b>5</b>	<b>9</b>	<b>34</b>	<b>52</b>	
<b>MELILLA</b>	<b>40</b>	<b>35</b>	<b>0</b>	<b>0</b>	<b>0</b>	<b>35</b>	<b>75</b>	<b>17</b>	<b>0</b>	<b>0</b>	<b>0</b>	<b>17</b>	<b>11</b>	<b>1</b>	<b>29</b>	<b>46</b>	

<b>TOTAL ESTADO</b>	<b>21.283</b>	<b>5.440</b>	<b>13</b>	<b>33</b>	<b>31</b>	<b>5.517</b>	<b>26.800</b>	<b>3.472</b>	<b>7</b>	<b>8</b>	<b>19</b>	<b>3.506</b>	<b>1.349</b>	<b>532</b>	<b>5.387</b>	<b>21.413</b>
---------------------	---------------	--------------	-----------	-----------	-----------	--------------	---------------	--------------	----------	----------	-----------	--------------	--------------	------------	--------------	---------------

## PENSIONES NO CONTRIBUTIVAS DE JUBILACIÓN E INVALIDEZ

### CAUSAS DE DENEGACIÓN CONJUNTAS CORRESPONDIENTES AL MES DE JUNIO DE 2016

CC.AA. Y/O PROVINCIAS	EDAD	RESIDENCIA	RECURSOS ECONÓMICOS		GRADO DISCAPACIDAD	PRESTACIÓN	SOLICITAR SIN PASAR DOS AÑOS	SIN DESGLOSAR	TOTAL CAUSAS DE DENEGACIÓN
		LEGAL	PERSONALES	U.E.C.	ENF. CRÓNICA	INCOMPATIBLE			
<b>ANDALUCÍA</b>	16	20	18	71	92	6	2	0	225
ALMERÍA	4	5	3	6	3	0	0	0	21
CÁDIZ	4	3	3	12	7	0	0	0	29
CÓRDOBA	1	1	1	8	1	1	0	0	13
GRANADA	0	0	1	10	3	3	0	0	17
HUELVA	0	1	0	7	7	0	0	0	15
JAÉN	0	0	2	3	3	1	0	0	9
MÁLAGA	5	9	4	13	17	1	0	0	49
SEVILLA	2	1	4	12	51	0	2	0	72
<b>ARAGÓN</b>	1	3	10	3	2	1	0	0	20
HUESCA	1	0	3	0	0	0	0	0	4
TERUEL	0	0	0	1	1	1	0	0	3
ZARAGOZA	0	3	7	2	1	0	0	0	13
<b>ASTURIAS</b>	1	5	18	11	7	0	0	0	42
<b>ILLES BALEARS</b>	0	0	0	2	4	0	0	0	6
<b>CANARIAS</b>	5	12	20	17	91	1	0	0	146
LAS PALMAS	0	7	5	6	51	0	0	0	69
S.C. TENERIFE	5	5	15	11	40	1	0	0	77
<b>CANTABRIA</b>	1	2	4	5	2	0	0	0	14
<b>CASTILLA Y LEÓN</b>	5	1	6	19	17	1	0	0	49
ÁVILA	0	0	0	3	0	0	0	0	3
BURGOS	0	0	1	2	13	0	0	0	16
LEÓN	0	0	0	2	1	0	0	0	3
PALENCIA	0	0	0	0	0	0	0	0	0
SALAMANCA	0	0	0	2	0	1	0	0	3
SEGOVIA	0	0	0	3	0	0	0	0	3
SORIA	0	0	0	0	0	0	0	0	0
VALLADOLID	4	0	5	7	0	0	0	0	16
ZAMORA	1	1	0	0	3	0	0	0	5
<b>CASTILLA-LA MANCHA</b>	2	4	8	42	18	1	0	0	75
ALBACETE	1	1	1	6	4	0	0	0	13
CIUDAD REAL	0	1	0	11	6	0	0	0	18
CUENCA	0	0	1	2	0	0	0	0	3
GUADALAJARA	0	0	0	3	0	0	0	0	3
TOLEDO	1	2	6	20	8	1	0	0	38

(Continúa al dorso)

CC.AA. Y/O PROVINCIAS	EDAD	RESIDENCIA LEGAL	RECURSOS ECONÓMICOS		GRADO DISCAPACIDAD ENF. CRÓNICA	PRESTACIÓN INCOMPATIBLE	SOLICITAR SIN PASAR DOS AÑOS	SIN DESGLOSAR	TOTAL CAUSAS DE DENEGACIÓN
			PERSONALES	U.E.C.					
			<b>CATALUNYA</b>	<b>8</b>					
BARCELONA	6	8	18	65	33	21	0	0	151
GIRONA	1	1	0	10	1	2	0	0	15
LLEIDA	1	0	1	3	0	0	0	0	5
TARRAGONA	0	0	3	24	0	6	0	0	33
<b>COMUNIDAD VALENCIANA</b>	<b>7</b>	<b>14</b>	<b>38</b>	<b>103</b>	<b>13</b>	<b>10</b>	<b>0</b>	<b>0</b>	<b>185</b>
ALICANTE	2	2	25	56	10	3	0	0	98
CASTELLÓN	3	2	1	2	0	0	0	0	8
VALENCIA	2	10	12	45	3	7	0	0	79
<b>EXTREMADURA</b>	<b>3</b>	<b>0</b>	<b>4</b>	<b>9</b>	<b>1</b>	<b>1</b>	<b>0</b>	<b>0</b>	<b>18</b>
BADAJOS	3	0	3	5	0	1	0	0	12
CÁCERES	0	0	1	4	1	0	0	0	6
<b>GALICIA</b>	<b>3</b>	<b>6</b>	<b>24</b>	<b>42</b>	<b>60</b>	<b>0</b>	<b>0</b>	<b>0</b>	<b>135</b>
A CORUÑA	1	5	4	16	29	0	0	0	55
LUGO	2	0	2	3	5	0	0	0	12
OURENSE	0	1	5	3	8	0	0	0	17
PONTEVEDRA	0	0	13	20	18	0	0	0	51
<b>MADRID</b>	<b>7</b>	<b>28</b>	<b>24</b>	<b>48</b>	<b>3</b>	<b>0</b>	<b>0</b>	<b>0</b>	<b>110</b>
<b>MURCIA</b>	<b>2</b>	<b>13</b>	<b>6</b>	<b>16</b>	<b>29</b>	<b>2</b>	<b>0</b>	<b>0</b>	<b>68</b>
<b>NAVARRA</b>	<b>0</b>	<b>3</b>	<b>1</b>	<b>4</b>	<b>0</b>	<b>0</b>	<b>0</b>	<b>0</b>	<b>8</b>
<b>PAÍS VASCO</b>	<b>0</b>	<b>4</b>	<b>3</b>	<b>11</b>	<b>3</b>	<b>0</b>	<b>0</b>	<b>0</b>	<b>21</b>
ARABA/ÁLAVA	0	0	0	1	0	0	0	0	1
GIPUZKOA	0	1	1	6	0	0	0	0	8
BIZKAIA	0	3	2	4	3	0	0	0	12
<b>LA RIOJA</b>	<b>1</b>	<b>2</b>	<b>2</b>	<b>1</b>	<b>1</b>	<b>0</b>	<b>0</b>	<b>0</b>	<b>7</b>
<b>CEUTA</b>	<b>1</b>	<b>0</b>	<b>1</b>	<b>0</b>	<b>3</b>	<b>0</b>	<b>0</b>	<b>0</b>	<b>5</b>
<b>MELILLA</b>	<b>0</b>	<b>2</b>	<b>0</b>	<b>1</b>	<b>8</b>	<b>0</b>	<b>0</b>	<b>0</b>	<b>11</b>
<b>TOTAL ESTADO</b>	<b>63</b>	<b>128</b>	<b>209</b>	<b>507</b>	<b>388</b>	<b>52</b>	<b>2</b>	<b>0</b>	<b>1.349</b>

## PENSIONES NO CONTRIBUTIVAS DE JUBILACIÓN E INVALIDEZ

### DATOS ACUMULADOS DE GESTIÓN CORRESPONDIENTES AL AÑO 2016 HASTA JUNIO

CC.AA. Y/O PROVINCIAS	PTES. AÑO ANTERIOR	SOLICITUDES PRESENTADAS					A RESOLV. AÑO	SOLICITUDES RESUELTAS									PTES. FINAL
		NUEVAS	SGIM Y SATP	PAS	INSS	TOTAL		APROBADAS					NO APROBADAS		TOTAL		
								NUEVAS	SGIM Y SATP	PAS	INSS	TOTAL	DNG	CAD-DES			
<b>ANDALUCÍA</b>	<b>2.501</b>	<b>5.842</b>	<b>21</b>	<b>162</b>	<b>0</b>	<b>6.025</b>	<b>8.526</b>	<b>3.909</b>	<b>8</b>	<b>37</b>	<b>0</b>	<b>3.954</b>	<b>1.313</b>	<b>394</b>	<b>5.661</b>	<b>2.865</b>	
ALMERÍA	77	513	1	4	0	518	595	301	1	3	0	305	139	53	497	98	
CÁDIZ	480	859	0	18	0	877	1.357	601	1	5	0	607	137	79	823	534	
CÓRDOBA	122	447	0	4	0	451	573	315	0	6	0	321	88	27	436	137	
GRANADA	226	508	0	4	0	512	738	357	0	1	0	358	89	43	490	248	
HUELVA	123	470	0	9	0	479	602	394	0	4	0	398	86	17	501	101	
JAÉN	66	283	0	6	0	289	355	213	0	3	0	216	64	4	284	71	
MÁLAGA	418	1.329	18	5	0	1.352	1.770	766	3	1	0	770	326	44	1.140	630	
SEVILLA	989	1.433	2	112	0	1.547	2.536	962	3	14	0	979	384	127	1.490	1.046	
<b>ARAGÓN</b>	<b>76</b>	<b>550</b>	<b>0</b>	<b>0</b>	<b>0</b>	<b>550</b>	<b>626</b>	<b>346</b>	<b>13</b>	<b>0</b>	<b>0</b>	<b>359</b>	<b>132</b>	<b>40</b>	<b>531</b>	<b>95</b>	
HUESCA	17	101	0	0	0	101	118	76	0	0	0	76	18	2	96	22	
TERUEL	7	43	0	0	0	43	50	27	0	0	0	27	11	1	39	11	
ZARAGOZA	52	406	0	0	0	406	458	243	13	0	0	256	103	37	396	62	
<b>ASTURIAS</b>	<b>209</b>	<b>652</b>	<b>0</b>	<b>0</b>	<b>4</b>	<b>656</b>	<b>865</b>	<b>411</b>	<b>4</b>	<b>0</b>	<b>4</b>	<b>419</b>	<b>166</b>	<b>40</b>	<b>625</b>	<b>240</b>	
<b>ILLES BALEARS</b>	<b>122</b>	<b>561</b>	<b>0</b>	<b>0</b>	<b>0</b>	<b>561</b>	<b>683</b>	<b>397</b>	<b>0</b>	<b>0</b>	<b>0</b>	<b>397</b>	<b>121</b>	<b>117</b>	<b>635</b>	<b>48</b>	
<b>CANARIAS</b>	<b>4.299</b>	<b>2.657</b>	<b>2</b>	<b>13</b>	<b>12</b>	<b>2.684</b>	<b>6.983</b>	<b>1.403</b>	<b>1</b>	<b>8</b>	<b>10</b>	<b>1.422</b>	<b>903</b>	<b>103</b>	<b>2.428</b>	<b>4.555</b>	
LAS PALMAS	1.909	1.303	1	10	0	1.314	3.223	605	0	5	0	610	441	51	1.102	2.121	
S.C. TENERIFE	2.390	1.354	1	3	12	1.370	3.760	798	1	3	10	812	462	52	1.326	2.434	
<b>CANTABRIA</b>	<b>132</b>	<b>449</b>	<b>0</b>	<b>1</b>	<b>0</b>	<b>450</b>	<b>582</b>	<b>331</b>	<b>1</b>	<b>1</b>	<b>1</b>	<b>334</b>	<b>70</b>	<b>6</b>	<b>410</b>	<b>172</b>	
<b>CASTILLA Y LEÓN</b>	<b>591</b>	<b>1.450</b>	<b>2</b>	<b>1</b>	<b>1</b>	<b>1.454</b>	<b>2.045</b>	<b>951</b>	<b>2</b>	<b>1</b>	<b>0</b>	<b>954</b>	<b>260</b>	<b>95</b>	<b>1.309</b>	<b>736</b>	
ÁVILA	2	121	0	0	0	121	123	86	0	0	0	86	14	4	104	19	
BURGOS	102	192	0	0	0	192	294	110	0	0	0	110	71	31	212	82	
LEÓN	158	216	0	0	0	216	374	187	0	0	0	187	52	18	257	117	
PALENCIA	19	90	0	0	1	91	110	75	0	0	0	75	12	3	90	20	
SALAMANCA	81	255	2	1	0	258	339	195	1	1	0	197	38	13	248	91	
SEGOVIA	53	105	0	0	0	105	158	62	0	0	0	62	14	19	95	63	
SORIA	12	36	0	0	0	36	48	36	1	0	0	37	3	1	41	7	
VALLADOLID	136	273	0	0	0	273	409	74	0	0	0	74	24	3	101	308	
ZAMORA	28	162	0	0	0	162	190	126	0	0	0	126	32	3	161	29	
<b>CASTILLA-LA MANCHA</b>	<b>998</b>	<b>1.594</b>	<b>2</b>	<b>0</b>	<b>5</b>	<b>1.601</b>	<b>2.599</b>	<b>712</b>	<b>2</b>	<b>0</b>	<b>5</b>	<b>719</b>	<b>295</b>	<b>146</b>	<b>1.160</b>	<b>1.439</b>	
ALBACETE	113	357	0	0	0	357	470	217	0	0	0	217	78	21	316	154	
CIUDAD REAL	29	311	0	0	0	311	340	188	1	0	0	189	63	16	268	72	
CUENCA	25	123	2	0	0	125	150	94	1	0	0	95	22	4	121	29	
GUADALAJARA	11	139	0	0	5	144	155	58	0	0	5	63	26	6	95	60	
TOLEDO	820	664	0	0	0	664	1.484	155	0	0	0	155	106	99	360	1.124	

(Continúa al dorso)

CC.AA. Y/O PROVINCIAS	PTES. AÑO ANTERIOR	SOLICITUDES PRESENTADAS					A RESOLV. AÑO	SOLICITUDES RESUELTAS									PTES. FINAL
		NUEVAS	SGIM Y SATP	PAS	INSS	TOTAL		APROBADAS					NO APROBADAS		TOTAL		
								NUEVAS	SGIM Y SATP	PAS	INSS	TOTAL	DNG	CAD-DES			
<b>CATALUNYA</b>	<b>4.212</b>	<b>4.419</b>	<b>2</b>	<b>4</b>	<b>89</b>	<b>4.514</b>	<b>8.726</b>	<b>2.355</b>	<b>0</b>	<b>1</b>	<b>140</b>	<b>2.496</b>	<b>1.111</b>	<b>407</b>	<b>4.014</b>	<b>4.712</b>	
BARCELONA	3.039	3.263	1	1	63	3.328	6.367	1.737	0	1	94	1.832	817	280	2.929	3.438	
GIRONA	379	400	0	0	9	409	788	202	0	0	14	216	87	41	344	444	
LLEIDA	246	231	0	2	5	238	484	135	0	0	7	142	59	25	226	258	
TARRAGONA	548	525	1	1	12	539	1.087	281	0	0	25	306	148	61	515	572	
<b>COMUNIDAD VALENCIANA</b>	<b>1.455</b>	<b>3.350</b>	<b>6</b>	<b>7</b>	<b>0</b>	<b>3.363</b>	<b>4.818</b>	<b>2.280</b>	<b>2</b>	<b>5</b>	<b>0</b>	<b>2.287</b>	<b>709</b>	<b>268</b>	<b>3.264</b>	<b>1.554</b>	
ALICANTE	733	1.239	5	3	0	1.247	1.980	797	2	2	0	801	317	184	1.302	678	
CASTELLÓN	171	373	0	0	0	373	544	253	0	0	0	253	52	29	334	210	
VALENCIA	551	1.738	1	4	0	1.743	2.294	1.230	0	3	0	1.233	340	55	1.628	666	
<b>EXTREMADURA</b>	<b>169</b>	<b>830</b>	<b>3</b>	<b>2</b>	<b>0</b>	<b>835</b>	<b>1.004</b>	<b>508</b>	<b>5</b>	<b>1</b>	<b>0</b>	<b>514</b>	<b>113</b>	<b>84</b>	<b>711</b>	<b>293</b>	
BADAJOS	95	579	2	2	0	583	678	316	3	1	0	320	73	46	439	239	
CÁCERES	74	251	1	0	0	252	326	192	2	0	0	194	40	38	272	54	
<b>GALICIA</b>	<b>1.778</b>	<b>2.450</b>	<b>0</b>	<b>0</b>	<b>0</b>	<b>2.450</b>	<b>4.228</b>	<b>1.384</b>	<b>2</b>	<b>0</b>	<b>7</b>	<b>1.393</b>	<b>691</b>	<b>108</b>	<b>2.192</b>	<b>2.036</b>	
A CORUÑA	671	843	0	0	0	843	1.514	466	1	0	6	473	226	43	742	772	
LUGO	60	230	0	0	0	230	290	143	0	0	0	143	52	14	209	81	
OURENSE	115	348	0	0	0	348	463	223	0	0	0	223	113	3	339	124	
PONTEVEDRA	932	1.029	0	0	0	1.029	1.961	552	1	0	1	554	300	48	902	1.059	
<b>MADRID</b>	<b>1.326</b>	<b>3.115</b>	<b>4</b>	<b>9</b>	<b>0</b>	<b>3.128</b>	<b>4.454</b>	<b>2.029</b>	<b>4</b>	<b>9</b>	<b>0</b>	<b>2.042</b>	<b>673</b>	<b>256</b>	<b>2.971</b>	<b>1.483</b>	
<b>MURCIA</b>	<b>717</b>	<b>1.278</b>	<b>5</b>	<b>0</b>	<b>28</b>	<b>1.311</b>	<b>2.028</b>	<b>723</b>	<b>2</b>	<b>2</b>	<b>0</b>	<b>727</b>	<b>450</b>	<b>114</b>	<b>1.291</b>	<b>737</b>	
<b>NAVARRA</b>	<b>56</b>	<b>229</b>	<b>0</b>	<b>0</b>	<b>0</b>	<b>229</b>	<b>285</b>	<b>161</b>	<b>0</b>	<b>0</b>	<b>0</b>	<b>161</b>	<b>59</b>	<b>24</b>	<b>244</b>	<b>41</b>	
<b>PAÍS VASCO</b>	<b>164</b>	<b>953</b>	<b>0</b>	<b>5</b>	<b>0</b>	<b>958</b>	<b>1.122</b>	<b>672</b>	<b>0</b>	<b>3</b>	<b>0</b>	<b>675</b>	<b>127</b>	<b>40</b>	<b>842</b>	<b>280</b>	
ARABA/ÁLAVA	9	132	0	0	0	132	141	132	0	0	0	132	8	0	140	1	
GIPUZKOA	22	354	0	0	0	354	376	196	0	0	0	196	28	34	258	118	
BIZKAIA	133	467	0	5	0	472	605	344	0	3	0	347	91	6	444	161	
<b>LA RIOJA</b>	<b>38</b>	<b>149</b>	<b>0</b>	<b>0</b>	<b>0</b>	<b>149</b>	<b>187</b>	<b>115</b>	<b>0</b>	<b>0</b>	<b>0</b>	<b>115</b>	<b>39</b>	<b>4</b>	<b>158</b>	<b>29</b>	
<b>CEUTA</b>	<b>59</b>	<b>149</b>	<b>0</b>	<b>0</b>	<b>3</b>	<b>152</b>	<b>211</b>	<b>90</b>	<b>0</b>	<b>0</b>	<b>0</b>	<b>90</b>	<b>48</b>	<b>21</b>	<b>159</b>	<b>52</b>	
<b>MELILLA</b>	<b>54</b>	<b>185</b>	<b>0</b>	<b>0</b>	<b>0</b>	<b>185</b>	<b>239</b>	<b>103</b>	<b>0</b>	<b>0</b>	<b>0</b>	<b>103</b>	<b>85</b>	<b>5</b>	<b>193</b>	<b>46</b>	

<b>TOTAL ESTADO</b>	<b>18.956</b>	<b>30.862</b>	<b>47</b>	<b>204</b>	<b>142</b>	<b>31.255</b>	<b>50.211</b>	<b>18.880</b>	<b>46</b>	<b>68</b>	<b>167</b>	<b>19.161</b>	<b>7.365</b>	<b>2.272</b>	<b>28.798</b>	<b>21.413</b>
---------------------	---------------	---------------	-----------	------------	------------	---------------	---------------	---------------	-----------	-----------	------------	---------------	--------------	--------------	---------------	---------------

## PENSIONES NO CONTRIBUTIVAS DE JUBILACIÓN E INVALIDEZ

### CAUSAS DE DENEGACIÓN ACUMULADAS CORRESPONDIENTES AL AÑO 2016 HASTA JUNIO

CC.AA. Y/O PROVINCIAS	EDAD	RESIDENCIA LEGAL	RECURSOS ECONÓMICOS		GRADO DISCAPACIDAD ENF. CRÓNICA	PRESTACIÓN INCOMPATIBLE	SOLICITAR SIN PASAR DOS AÑOS	SIN DESGLOSAR	TOTAL CAUSAS DE DENEGACIÓN
			PERSONALES	U.E.C.					
			<b>ANDALUCÍA</b>	<b>114</b>					
ALMERÍA	21	27	22	52	15	2	0	0	139
CÁDIZ	16	6	12	46	46	11	0	0	137
CÓRDOBA	8	3	13	36	23	5	0	0	88
GRANADA	10	5	13	26	28	7	0	0	89
HUELVA	4	9	9	25	36	3	0	0	86
JAÉN	4	4	5	21	25	3	2	0	64
MÁLAGA	28	43	25	102	123	5	0	0	326
SEVILLA	23	17	33	118	177	4	9	3	384
<b>ARAGÓN</b>	<b>7</b>	<b>33</b>	<b>38</b>	<b>34</b>	<b>11</b>	<b>9</b>	<b>0</b>	<b>0</b>	<b>132</b>
HUESCA	2	2	6	7	1	0	0	0	18
TERUEL	3	1	0	3	3	1	0	0	11
ZARAGOZA	2	30	32	24	7	8	0	0	103
<b>ASTURIAS</b>	<b>5</b>	<b>17</b>	<b>66</b>	<b>41</b>	<b>34</b>	<b>3</b>	<b>0</b>	<b>0</b>	<b>166</b>
<b>ILLES BALEARS</b>	<b>8</b>	<b>32</b>	<b>12</b>	<b>28</b>	<b>38</b>	<b>3</b>	<b>0</b>	<b>0</b>	<b>121</b>
<b>CANARIAS</b>	<b>38</b>	<b>91</b>	<b>121</b>	<b>123</b>	<b>521</b>	<b>9</b>	<b>0</b>	<b>0</b>	<b>903</b>
LAS PALMAS	13	59	48	59	259	3	0	0	441
S.C. TENERIFE	25	32	73	64	262	6	0	0	462
<b>CANTABRIA</b>	<b>5</b>	<b>6</b>	<b>15</b>	<b>22</b>	<b>21</b>	<b>1</b>	<b>0</b>	<b>0</b>	<b>70</b>
<b>CASTILLA Y LEÓN</b>	<b>20</b>	<b>22</b>	<b>42</b>	<b>90</b>	<b>80</b>	<b>6</b>	<b>0</b>	<b>0</b>	<b>260</b>
ÁVILA	2	0	2	9	1	0	0	0	14
BURGOS	1	4	12	16	35	3	0	0	71
LEÓN	0	6	8	23	14	1	0	0	52
PALENCIA	0	0	1	5	6	0	0	0	12
SALAMANCA	8	6	3	13	7	1	0	0	38
SEGOVIA	1	2	2	7	2	0	0	0	14
SORIA	0	0	1	1	1	0	0	0	3
VALLADOLID	4	1	9	9	1	0	0	0	24
ZAMORA	4	3	4	7	13	1	0	0	32
<b>CASTILLA-LA MANCHA</b>	<b>10</b>	<b>19</b>	<b>31</b>	<b>136</b>	<b>94</b>	<b>5</b>	<b>0</b>	<b>0</b>	<b>295</b>
ALBACETE	3	4	5	30	36	0	0	0	78
CIUDAD REAL	1	3	7	32	20	0	0	0	63
CUENCA	2	4	1	12	3	0	0	0	22
GUADALAJARA	0	2	2	14	5	3	0	0	26
TOLEDO	4	6	16	48	30	2	0	0	106

(Continúa al dorso)

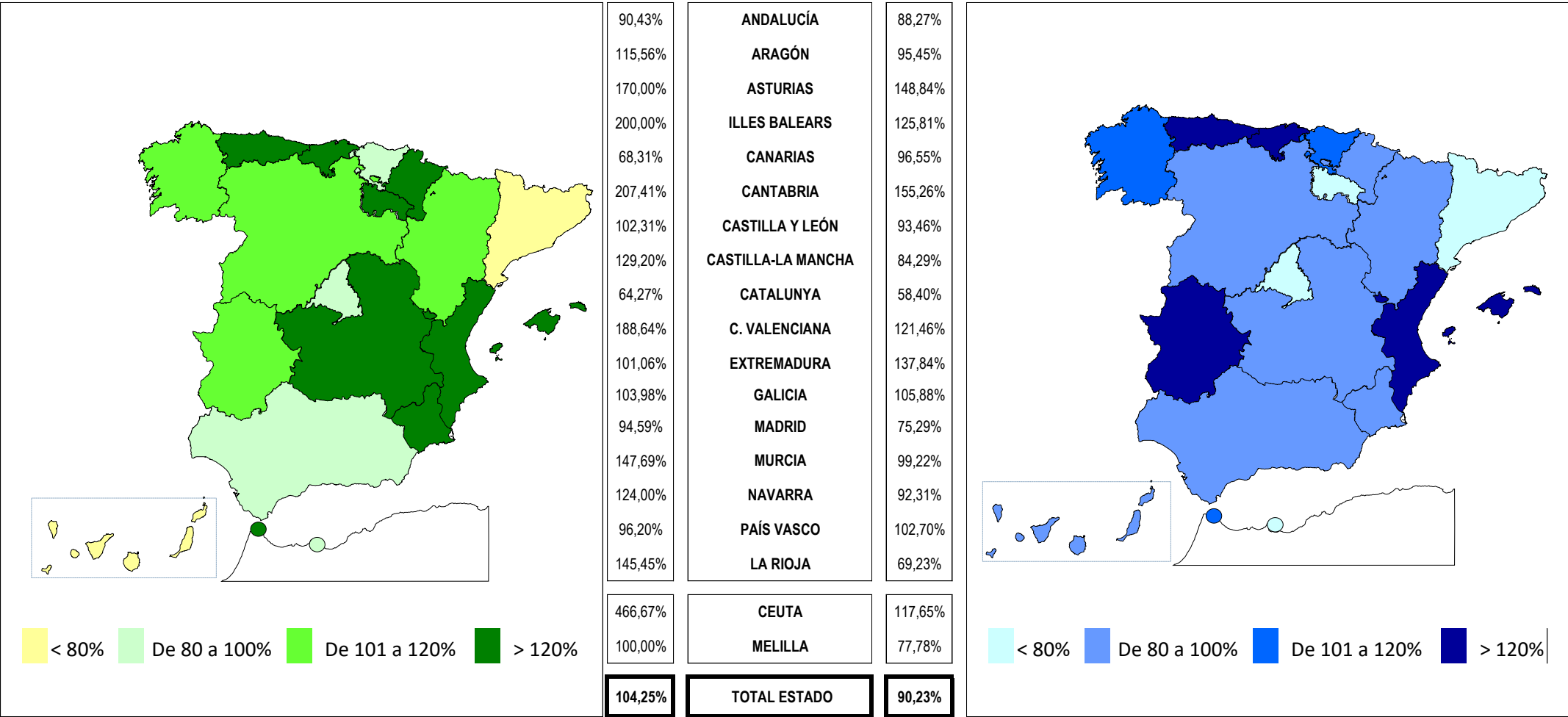
CC.AA. Y/O PROVINCIAS	EDAD	RESIDENCIA LEGAL	RECURSOS ECONÓMICOS		GRADO DISCAPACIDAD ENF. CRÓNICA	PRESTACIÓN INCOMPATIBLE	SOLICITAR SIN PASAR DOS AÑOS	SIN DESGLOSAR	TOTAL CAUSAS DE DENEGACIÓN
			PERSONALES	U.E.C.					
			<b>CATALUNYA</b>	<b>31</b>					
BARCELONA	21	56	117	241	229	153	0	0	817
GIRONA	3	12	9	26	14	23	0	0	87
LLEIDA	4	6	13	25	1	10	0	0	59
TARRAGONA	3	13	18	64	6	44	0	0	148
<b>COMUNIDAD VALENCIANA</b>	<b>26</b>	<b>58</b>	<b>114</b>	<b>316</b>	<b>179</b>	<b>16</b>	<b>0</b>	<b>0</b>	<b>709</b>
ALICANTE	13	21	48	113	117	5	0	0	317
CASTELLÓN	4	6	13	14	15	0	0	0	52
VALENCIA	9	31	53	189	47	11	0	0	340
<b>EXTREMADURA</b>	<b>15</b>	<b>5</b>	<b>23</b>	<b>52</b>	<b>14</b>	<b>4</b>	<b>0</b>	<b>0</b>	<b>113</b>
BADAJOS	11	4	11	35	8	4	0	0	73
CÁCERES	4	1	12	17	6	0	0	0	40
<b>GALICIA</b>	<b>12</b>	<b>45</b>	<b>93</b>	<b>240</b>	<b>300</b>	<b>1</b>	<b>0</b>	<b>0</b>	<b>691</b>
A CORUÑA	3	23	21	77	101	1	0	0	226
LUGO	8	2	4	25	13	0	0	0	52
OURENSE	0	13	16	17	67	0	0	0	113
PONTEVEDRA	1	7	52	121	119	0	0	0	300
<b>MADRID</b>	<b>30</b>	<b>133</b>	<b>168</b>	<b>297</b>	<b>42</b>	<b>3</b>	<b>0</b>	<b>0</b>	<b>673</b>
<b>MURCIA</b>	<b>11</b>	<b>82</b>	<b>47</b>	<b>80</b>	<b>221</b>	<b>9</b>	<b>0</b>	<b>0</b>	<b>450</b>
<b>NAVARRA</b>	<b>1</b>	<b>24</b>	<b>11</b>	<b>22</b>	<b>1</b>	<b>0</b>	<b>0</b>	<b>0</b>	<b>59</b>
<b>PAÍS VASCO</b>	<b>0</b>	<b>24</b>	<b>28</b>	<b>63</b>	<b>12</b>	<b>0</b>	<b>0</b>	<b>0</b>	<b>127</b>
ARABA/ÁLAVA	0	0	0	8	0	0	0	0	8
GIPUZKOA	0	6	5	17	0	0	0	0	28
BIZKAIA	0	18	23	38	12	0	0	0	91
<b>LA RIOJA</b>	<b>6</b>	<b>16</b>	<b>7</b>	<b>6</b>	<b>3</b>	<b>1</b>	<b>0</b>	<b>0</b>	<b>39</b>
<b>CEUTA</b>	<b>2</b>	<b>9</b>	<b>12</b>	<b>3</b>	<b>21</b>	<b>1</b>	<b>0</b>	<b>0</b>	<b>48</b>
<b>MELILLA</b>	<b>1</b>	<b>18</b>	<b>6</b>	<b>3</b>	<b>56</b>	<b>1</b>	<b>0</b>	<b>0</b>	<b>85</b>
<b>TOTAL ESTADO</b>	<b>342</b>	<b>835</b>	<b>1.123</b>	<b>2.338</b>	<b>2.371</b>	<b>342</b>	<b>11</b>	<b>3</b>	<b>7.365</b>

**1e Pnc de Jubilación e Invalidez: Coeficientes de la gestión mensual**

# PENSIONES NO CONTRIBUTIVAS DE LA SEGURIDAD SOCIAL DE JUBILACIÓN E INVALIDEZ

## DISTRIBUCIÓN TERRITORIAL DEL COEFICIENTE DE COBERTURA. SITUACIÓN EN JUNIO DE 2016

<b>PNC DE JUBILACIÓN</b>	<b>ÁMBITO GEOGRÁFICO</b>	<b>PNC DE INVALIDEZ</b>
--------------------------	--------------------------	-------------------------

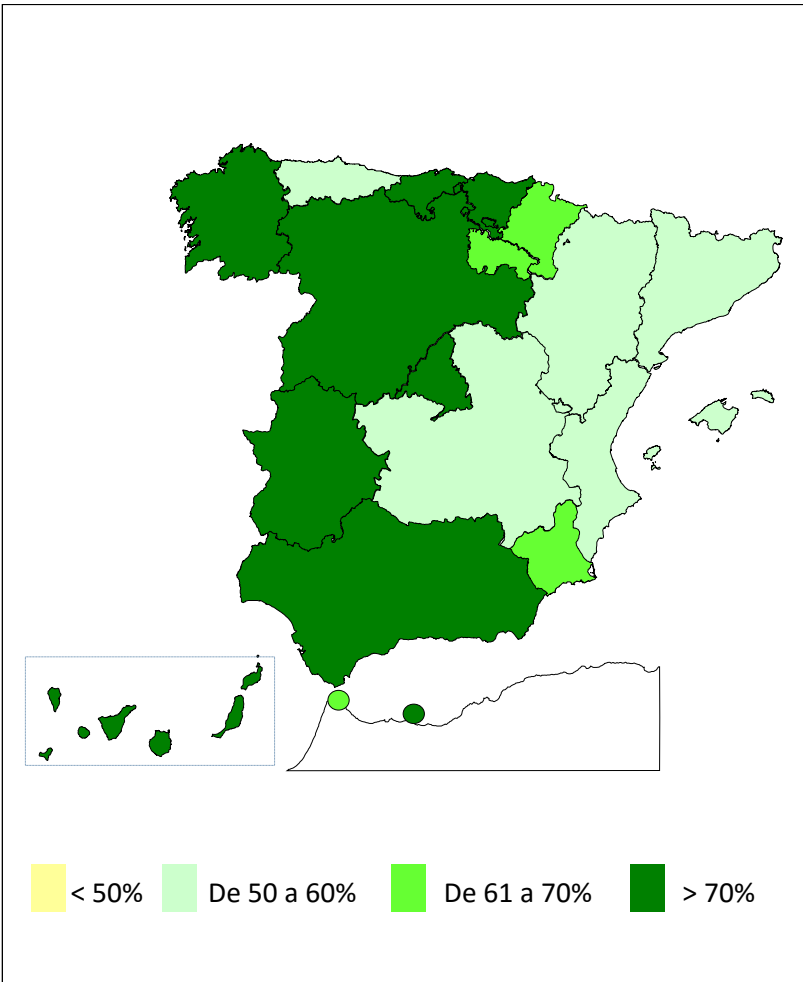


**Coefficiente de cobertura:** Determina la relación existente entre el volumen de expedientes resueltos e iniciados durante el mes.

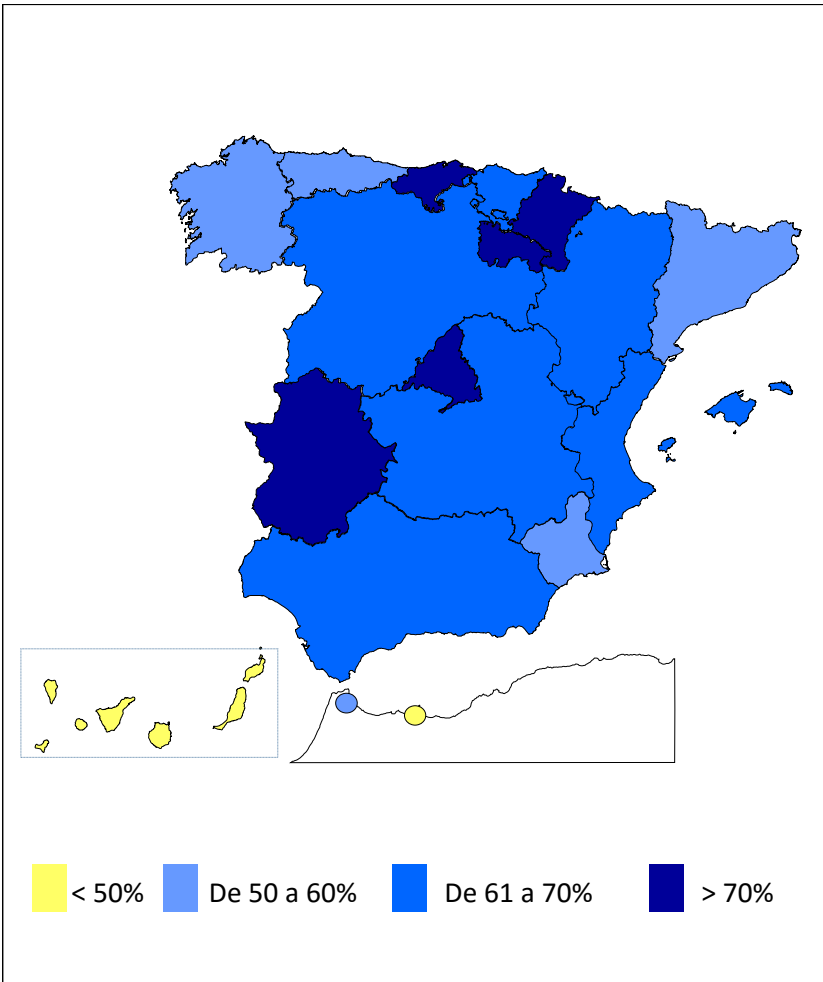
# PENSIONES NO CONTRIBUTIVAS DE LA SEGURIDAD SOCIAL DE JUBILACIÓN E INVALIDEZ

## DISTRIBUCIÓN TERRITORIAL DEL COEFICIENTE DE RECONOCIMIENTO. SITUACIÓN EN JUNIO DE 2016

PNC DE JUBILACIÓN	ÁMBITO GEOGRÁFICO	PNC DE INVALIDEZ
-------------------	-------------------	------------------



76,37%	ANDALUCÍA	67,83%
57,69%	ARAGÓN	66,67%
60,29%	ASTURIAS	60,94%
54,55%	ILLES BALEARS	61,54%
71,20%	CANARIAS	46,43%
92,86%	CANTABRIA	83,05%
72,18%	CASTILLA Y LEÓN	69,00%
52,05%	CASTILLA-LA MANCHA	61,86%
60,46%	CATALUNYA	56,52%
54,18%	C. VALENCIANA	65,72%
83,16%	EXTREMADURA	82,35%
73,56%	GALICIA	56,06%
71,12%	MADRID	70,77%
65,63%	MURCIA	55,12%
61,29%	NAVARRA	91,67%
80,26%	PAÍS VASCO	68,42%
62,50%	LA RIOJA	77,78%
64,29%	CEUTA	55,00%
87,50%	MELILLA	47,62%
<b>66,93%</b>	<b>TOTAL ESTADO</b>	<b>62,69%</b>

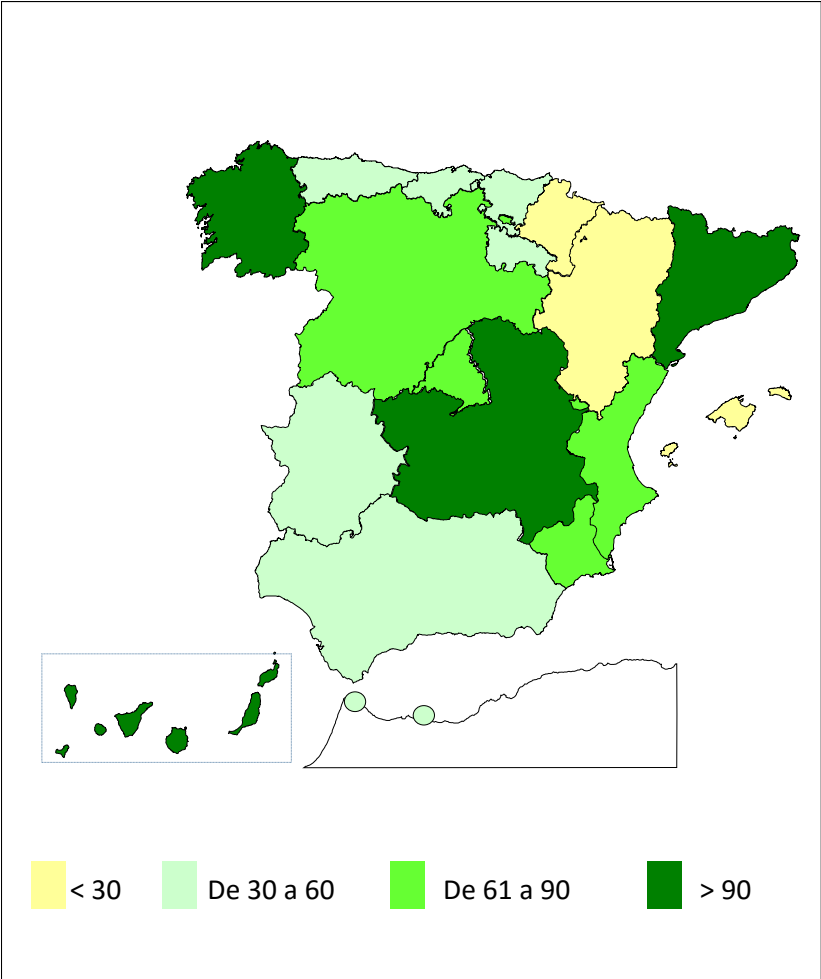


Coeficiente de reconocimiento del derecho a PNC: Establecido a partir del cociente entre los expedientes aprobados y los resueltos en el mes.

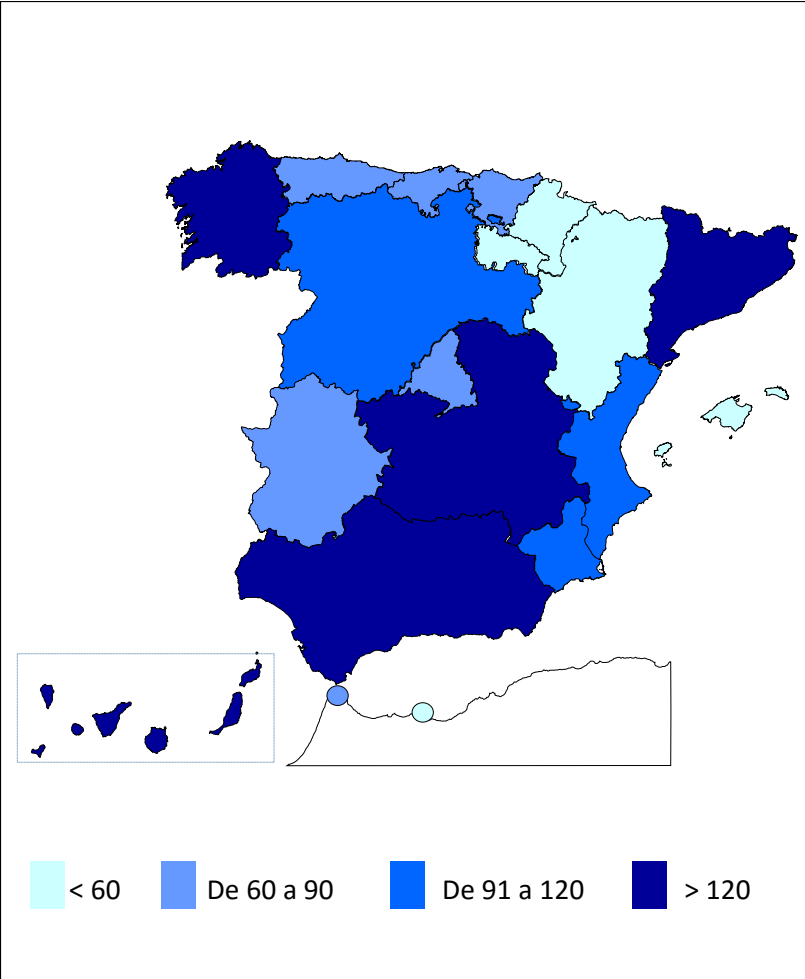
# PENSIONES NO CONTRIBUTIVAS DE LA SEGURIDAD SOCIAL DE JUBILACIÓN E INVALIDEZ

## DISTRIBUCIÓN TERRITORIAL DEL COEFICIENTE DE GESTIÓN EN DÍAS. SITUACIÓN EN JUNIO DE 2016

PNC DE JUBILACIÓN	ÁMBITO GEOGRÁFICO	PNC DE INVALIDEZ
-------------------	-------------------	------------------



57	ANDALUCÍA	121
29	ARAGÓN	37
48	ASTURIAS	89
12	ILLES BALEARS	21
229	CANARIAS	365
58	CANTABRIA	80
81	CASTILLA Y LEÓN	103
169	CASTILLA-LA MANCHA	155
183	CATALUNYA	193
62	C. VALENCIANA	115
50	EXTREMADURA	86
115	GALICIA	188
86	MADRID	84
73	MURCIA	119
29	NAVARRA	41
34	PAÍS VASCO	67
27	LA RIOJA	49
58	CEUTA	64
41	MELILLA	46
<b>99</b>	<b>TOTAL ESTADO</b>	<b>152</b>



**Coefficiente de gestión:** Coeficiente expresado en días; su valor indica a cuántos días de entrada media de expedientes equivale el número de los que se encuentran en gestión al finalizar el mes.

**1f Reclamaciones previas: datos de la gestión mensual y anual**

**PENSIONES NO CONTRIBUTIVAS DE LA SEGURIDAD SOCIAL : JUBILACIÓN E INVALIDEZ**  
**RECLAMACIÓN PREVIA A LA VÍA JURISDICCIONAL SOCIAL: DATOS DEL MES DE JUNIO DE 2016**

CC.AA. Y/O PROVINCIAS	JUBILACIÓN						INVALIDEZ						TOTAL : JUBILACION MAS INVALIDEZ					
	PENDTE.	RECLAM.	RESUELTAS			RECLAM.	PENDTE.	RECLAM.	RESUELTAS			RECLAM.	PENDTE.	RECLAM.	RESUELTAS			RECLAM.
			ANT.	PRSEN.	ESTIM.				DESEST.	TOTAL	ANT.				PRSEN.	ESTIM.	DESEST.	
<b>ANDALUCÍA</b>	<b>103</b>	<b>47</b>	<b>16</b>	<b>21</b>	<b>37</b>	<b>113</b>	<b>166</b>	<b>49</b>	<b>22</b>	<b>24</b>	<b>46</b>	<b>169</b>	<b>269</b>	<b>96</b>	<b>38</b>	<b>45</b>	<b>83</b>	<b>282</b>
ALMERÍA	1	9	6	4	10	0	0	6	0	4	4	2	1	15	6	8	14	2
CÁDIZ	7	3	0	1	1	9	13	5	1	1	2	16	20	8	1	2	3	25
CÓRDOBA	1	3	1	2	3	1	5	3	0	2	2	6	6	6	1	4	5	7
GRANADA	0	2	0	0	0	2	4	0	0	3	3	1	4	2	0	3	3	3
HUELVA	0	1	0	1	1	0	0	0	0	0	0	0	0	1	0	1	1	0
JAÉN	2	0	2	0	2	0	4	2	2	1	3	3	6	2	4	1	5	3
MÁLAGA	17	18	5	11	16	19	30	23	12	11	23	30	47	41	17	22	39	49
SEVILLA	75	11	2	2	4	82	110	10	7	2	9	111	185	21	9	4	13	193
<b>ARAGÓN</b>	<b>0</b>	<b>7</b>	<b>0</b>	<b>6</b>	<b>6</b>	<b>1</b>	<b>0</b>	<b>3</b>	<b>1</b>	<b>1</b>	<b>2</b>	<b>1</b>	<b>0</b>	<b>10</b>	<b>1</b>	<b>7</b>	<b>8</b>	<b>2</b>
HUESCA	0	1	0	1	1	0	0	1	1	0	1	0	0	2	1	1	2	0
TERUEL	0	0	0	0	0	0	0	0	0	0	0	0	0	0	0	0	0	0
ZARAGOZA	0	6	0	5	5	1	0	2	0	1	1	1	0	8	0	6	6	2
<b>ASTURIAS</b>	<b>8</b>	<b>1</b>	<b>0</b>	<b>8</b>	<b>8</b>	<b>1</b>	<b>13</b>	<b>4</b>	<b>0</b>	<b>9</b>	<b>9</b>	<b>8</b>	<b>21</b>	<b>5</b>	<b>0</b>	<b>17</b>	<b>17</b>	<b>9</b>
<b>ILLES BALEARS</b>	<b>5</b>	<b>5</b>	<b>1</b>	<b>4</b>	<b>5</b>	<b>5</b>	<b>7</b>	<b>6</b>	<b>2</b>	<b>2</b>	<b>4</b>	<b>9</b>	<b>12</b>	<b>11</b>	<b>3</b>	<b>6</b>	<b>9</b>	<b>14</b>
<b>CANARIAS</b>	<b>34</b>	<b>34</b>	<b>14</b>	<b>13</b>	<b>27</b>	<b>41</b>	<b>152</b>	<b>40</b>	<b>10</b>	<b>21</b>	<b>31</b>	<b>161</b>	<b>186</b>	<b>74</b>	<b>24</b>	<b>34</b>	<b>58</b>	<b>202</b>
LAS PALMAS	26	19	5	6	11	34	119	28	4	10	14	133	145	47	9	16	25	167
S.C. TENERIFE	8	15	9	7	16	7	33	12	6	11	17	28	41	27	15	18	33	35
<b>CANTABRIA</b>	<b>1</b>	<b>1</b>	<b>0</b>	<b>0</b>	<b>0</b>	<b>2</b>	<b>3</b>	<b>2</b>	<b>1</b>	<b>0</b>	<b>1</b>	<b>4</b>	<b>4</b>	<b>3</b>	<b>1</b>	<b>0</b>	<b>1</b>	<b>6</b>
<b>CASTILLA Y LEÓN</b>	<b>13</b>	<b>9</b>	<b>4</b>	<b>5</b>	<b>9</b>	<b>13</b>	<b>9</b>	<b>12</b>	<b>4</b>	<b>7</b>	<b>11</b>	<b>10</b>	<b>22</b>	<b>21</b>	<b>8</b>	<b>12</b>	<b>20</b>	<b>23</b>
ÁVILA	1	1	1	0	1	1	1	4	3	2	5	0	2	5	4	2	6	1
BURGOS	5	1	0	2	2	4	3	0	0	0	0	3	8	1	0	2	2	7
LEÓN	1	4	1	0	1	4	2	3	0	0	0	5	3	7	1	0	1	9
PALENCIA	0	1	0	0	0	1	1	0	0	0	0	1	1	1	0	0	0	2
SALAMANCA	0	2	0	2	2	0	0	1	1	0	1	0	0	3	1	2	3	0
SEGOVIA	0	0	0	0	0	0	0	1	0	1	1	0	0	1	0	1	1	0
SORIA	1	0	0	0	0	1	0	0	0	0	0	0	1	0	0	0	0	1
VALLADOLID	3	0	2	1	3	0	1	2	0	3	3	0	4	2	2	4	6	0
ZAMORA	2	0	0	0	0	2	1	1	0	1	1	1	3	1	0	1	1	3
<b>CASTILLA-LA MANCHA</b>	<b>14</b>	<b>15</b>	<b>7</b>	<b>9</b>	<b>16</b>	<b>13</b>	<b>16</b>	<b>23</b>	<b>10</b>	<b>14</b>	<b>24</b>	<b>15</b>	<b>30</b>	<b>38</b>	<b>17</b>	<b>23</b>	<b>40</b>	<b>28</b>
ALBACETE	1	5	3	2	5	1	3	9	5	5	10	2	4	14	8	7	15	3
CIUDAD REAL	7	5	3	4	7	5	12	7	3	6	9	10	19	12	6	10	16	15
CUENCA	1	0	0	0	0	1	0	0	0	0	0	0	1	0	0	0	0	1
GUADALAJARA	0	4	0	3	3	1	0	5	2	1	3	2	0	9	2	4	6	3
TOLEDO	5	1	1	0	1	5	1	2	0	2	2	1	6	3	1	2	3	6

(Continúa al dorso)

CC.AA. Y/O PROVINCIAS	JUBILACIÓN						INVALIDEZ						TOTAL: JUBILACIÓN MAS INVALIDEZ					
	PENDTE.	RECLAM.	RESUELTAS			RECLAM.	PENDTE.	RECLAM.	RESUELTAS			RECLAM.	PENDTE.	RECLAM.	RESUELTAS			RECLAM.
	ANT.	PRSEN.	ESTIM.	DESEST.	TOTAL	PENDTE.	ANT.	PRSEN.	ESTIM.	DESEST.	TOTAL	PENDTE.	ANT.	PRSEN.	ESTIM.	DESEST.	TOTAL	PENDTE.
<b>CATALUNYA</b>	191	41	17	15	32	200	143	67	25	28	53	157	334	108	42	43	85	357
BARCELONA	61	30	16	11	27	64	112	53	17	22	39	126	173	83	33	33	66	190
GIRONA	6	3	0	1	1	8	12	2	1	3	4	10	18	5	1	4	5	18
LLEIDA	115	4	0	1	1	118	3	2	1	1	2	3	118	6	1	2	3	121
TARRAGONA	9	4	1	2	3	10	16	10	6	2	8	18	25	14	7	4	11	28
<b>COMUNIDAD VALENCIANA</b>	17	25	4	9	13	29	36	23	5	5	10	49	53	48	9	14	23	78
ALICANTE	13	17	0	4	4	26	18	6	0	1	1	23	31	23	0	5	5	49
CASTELLÓN	0	0	0	0	0	0	0	0	0	0	0	0	0	0	0	0	0	0
VALENCIA	4	8	4	5	9	3	18	17	5	4	9	26	22	25	9	9	18	29
<b>EXTREMADURA</b>	32	17	0	7	7	42	10	13	0	4	4	19	42	30	0	11	11	61
BADAJOS	26	13	0	6	6	33	8	10	0	4	4	14	34	23	0	10	10	47
CÁCERES	6	4	0	1	1	9	2	3	0	0	0	5	8	7	0	1	1	14
<b>GALICIA</b>	90	25	3	14	17	98	321	24	6	17	23	322	411	49	9	31	40	420
A CORUÑA	66	14	2	7	9	71	310	12	6	7	13	309	376	26	8	14	22	380
LUGO	0	4	0	1	1	3	0	2	0	1	1	1	0	6	0	2	2	4
OURENSE	0	1	0	1	1	0	0	5	0	5	5	0	0	6	0	6	6	0
PONTEVEDRA	24	6	1	5	6	24	11	5	0	4	4	12	35	11	1	9	10	36
<b>MADRID</b>	46	40	15	18	33	53	30	26	7	5	12	44	76	66	22	23	45	97
<b>MURCIA</b>	7	9	6	7	13	3	83	20	8	11	19	84	90	29	14	18	32	87
<b>NAVARRA</b>	1	2	1	1	2	1	0	0	0	0	0	0	1	2	1	1	2	1
<b>PAÍS VASCO</b>	6	6	0	3	3	9	12	4	1	1	2	14	18	10	1	4	5	23
ARABAÁLAVA	0	0	0	0	0	0	0	0	0	0	0	0	0	0	0	0	0	0
GIPUZKOA	0	0	0	0	0	0	0	0	0	0	0	0	0	0	0	0	0	0
BIZKAIA	6	6	0	3	3	9	12	4	1	1	2	14	18	10	1	4	5	23
<b>LA RIOJA</b>	3	0	0	0	0	3	3	0	0	0	0	3	6	0	0	0	0	6
<b>CEUTA</b>	0	0	0	0	0	0	0	0	0	0	0	0	0	0	0	0	0	0
<b>MELILLA</b>	2	2	2	0	2	2	2	10	1	9	10	2	4	12	3	9	12	4

<b>TOTAL ESTADO</b>	573	286	90	140	230	629	1.006	326	103	158	261	1.071	1.579	612	193	298	491	1.700
---------------------	-----	-----	----	-----	-----	-----	-------	-----	-----	-----	-----	-------	-------	-----	-----	-----	-----	-------

**PENSIONES NO CONTRIBUTIVAS DE LA SEGURIDAD SOCIAL : JUBILACIÓN E INVALIDEZ**  
**RECLAMACIÓN PREVIA A LA VÍA JURISDICCIONAL SOCIAL: DATOS ACUMULADOS DEL AÑO 2016 HASTA JUNIO**

CC.AA. Y/O PROVINCIAS	JUBILACIÓN						INVALIDEZ						TOTAL: JUBILACIÓN MAS INVALIDEZ					
	PENDTE. ANT.	RECLAM. PRSEN.	RESUELTAS			RECLAM. PENDTE.	PENDTE. ANT.	RECLAM. PRSEN.	RESUELTAS			RECLAM. PENDTE.	PENDTE. ANT.	RECLAM. PRSEN.	RESUELTAS			RECLAM. PENDTE.
			ESTIM.	DESEST.	TOTAL				ESTIM.	DESEST.	TOTAL				ESTIM.	DESEST.	TOTAL	
<b>ANDALUCÍA</b>	<b>88</b>	<b>207</b>	<b>72</b>	<b>110</b>	<b>182</b>	<b>113</b>	<b>174</b>	<b>304</b>	<b>118</b>	<b>191</b>	<b>309</b>	<b>169</b>	<b>262</b>	<b>511</b>	<b>190</b>	<b>301</b>	<b>491</b>	<b>282</b>
ALMERÍA	0	31	16	15	31	0	0	19	10	7	17	2	0	50	26	22	48	2
CÁDIZ	6	21	3	15	18	9	33	28	10	35	45	16	39	49	13	50	63	25
CÓRDOBA	0	16	9	6	15	1	8	33	20	15	35	6	8	49	29	21	50	7
GRANADA	0	16	6	8	14	2	7	27	4	29	33	1	7	43	10	37	47	3
HUELVA	1	7	5	3	8	0	5	7	7	5	12	0	6	14	12	8	20	0
JAÉN	0	5	3	2	5	0	3	8	3	5	8	3	3	13	6	7	13	3
MÁLAGA	37	56	27	47	74	19	43	87	41	59	100	30	80	143	68	106	174	49
SEVILLA	44	55	3	14	17	82	75	95	23	36	59	111	119	150	26	50	76	193
<b>ARAGÓN</b>	<b>1</b>	<b>34</b>	<b>13</b>	<b>21</b>	<b>34</b>	<b>1</b>	<b>2</b>	<b>21</b>	<b>9</b>	<b>13</b>	<b>22</b>	<b>1</b>	<b>3</b>	<b>55</b>	<b>22</b>	<b>34</b>	<b>56</b>	<b>2</b>
HUESCA	1	3	2	2	4	0	0	3	3	0	3	0	1	6	5	2	7	0
TERUEL	0	2	2	0	2	0	0	0	0	0	0	0	0	2	2	0	2	0
ZARAGOZA	0	29	9	19	28	1	2	18	6	13	19	1	2	47	15	32	47	2
<b>ASTURIAS</b>	<b>12</b>	<b>14</b>	<b>2</b>	<b>23</b>	<b>25</b>	<b>1</b>	<b>29</b>	<b>22</b>	<b>2</b>	<b>41</b>	<b>43</b>	<b>8</b>	<b>41</b>	<b>36</b>	<b>4</b>	<b>64</b>	<b>68</b>	<b>9</b>
<b>ILLES BALEARS</b>	<b>5</b>	<b>19</b>	<b>11</b>	<b>8</b>	<b>19</b>	<b>5</b>	<b>12</b>	<b>28</b>	<b>21</b>	<b>10</b>	<b>31</b>	<b>9</b>	<b>17</b>	<b>47</b>	<b>32</b>	<b>18</b>	<b>50</b>	<b>14</b>
<b>CANARIAS</b>	<b>37</b>	<b>104</b>	<b>42</b>	<b>58</b>	<b>100</b>	<b>41</b>	<b>149</b>	<b>166</b>	<b>44</b>	<b>110</b>	<b>154</b>	<b>161</b>	<b>186</b>	<b>270</b>	<b>86</b>	<b>168</b>	<b>254</b>	<b>202</b>
LAS PALMAS	31	49	10	36	46	34	111	86	11	53	64	133	142	135	21	89	110	167
S.C. TENERIFE	6	55	32	22	54	7	38	80	33	57	90	28	44	135	65	79	144	35
<b>CANTABRIA</b>	<b>4</b>	<b>4</b>	<b>3</b>	<b>3</b>	<b>6</b>	<b>2</b>	<b>4</b>	<b>8</b>	<b>1</b>	<b>7</b>	<b>8</b>	<b>4</b>	<b>8</b>	<b>12</b>	<b>4</b>	<b>10</b>	<b>14</b>	<b>6</b>
<b>CASTILLA Y LEÓN</b>	<b>21</b>	<b>42</b>	<b>18</b>	<b>32</b>	<b>50</b>	<b>13</b>	<b>16</b>	<b>59</b>	<b>32</b>	<b>33</b>	<b>65</b>	<b>10</b>	<b>37</b>	<b>101</b>	<b>50</b>	<b>65</b>	<b>115</b>	<b>23</b>
ÁVILA	0	8	4	3	7	1	0	10	6	4	10	0	0	18	10	7	17	1
BURGOS	5	3	1	3	4	4	6	2	1	4	5	3	11	5	2	7	9	7
LEÓN	6	8	3	7	10	4	7	13	10	5	15	5	13	21	13	12	25	9
PALENCIA	5	1	0	5	5	1	0	5	2	2	4	1	5	6	2	7	9	2
SALAMANCA	0	6	2	4	6	0	0	12	5	7	12	0	0	18	7	11	18	0
SEGOVIA	0	3	2	1	3	0	0	8	5	3	8	0	0	11	7	4	11	0
SORIA	0	2	1	0	1	1	0	0	0	0	0	0	0	2	1	0	1	1
VALLADOLID	4	7	4	7	11	0	2	4	2	4	6	0	6	11	6	11	17	0
ZAMORA	1	4	1	2	3	2	1	5	1	4	5	1	2	9	2	6	8	3
<b>CASTILLA-LA MANCHA</b>	<b>11</b>	<b>50</b>	<b>19</b>	<b>29</b>	<b>48</b>	<b>13</b>	<b>14</b>	<b>100</b>	<b>39</b>	<b>60</b>	<b>99</b>	<b>15</b>	<b>25</b>	<b>150</b>	<b>58</b>	<b>89</b>	<b>147</b>	<b>28</b>
ALBACETE	2	20	9	12	21	1	4	56	25	33	58	2	6	76	34	45	79	3
CIUDAD REAL	7	14	8	8	16	5	6	21	6	11	17	10	13	35	14	19	33	15
CUENCA	1	2	0	2	2	1	1	3	1	3	4	0	2	5	1	5	6	1
GUADALAJARA	1	4	1	3	4	1	3	9	7	3	10	2	4	13	8	6	14	3
TOLEDO	0	10	1	4	5	5	0	11	0	10	10	1	0	21	1	14	15	6

(Continúa al dorso)

CC.AA. Y/O PROVINCIAS	JUBILACIÓN						INVALIDEZ						TOTAL: JUBILACIÓN MAS INVALIDEZ					
	PENDTE. ANT.	RECLAM. PRSEN.	RESUELTAS			RECLAM. PENDTE.	PENDTE. ANT.	RECLAM. PRSEN.	RESUELTAS			RECLAM. PENDTE.	PENDTE. ANT.	RECLAM. PRSEN.	RESUELTAS			RECLAM. PENDTE.
			ESTIM.	DESEST.	TOTAL				ESTIM.	DESEST.	TOTAL				ESTIM.	DESEST.	TOTAL	
<b>CATALUNYA</b>	<b>73</b>	<b>300</b>	<b>98</b>	<b>75</b>	<b>173</b>	<b>200</b>	<b>101</b>	<b>318</b>	<b>141</b>	<b>121</b>	<b>262</b>	<b>157</b>	<b>174</b>	<b>618</b>	<b>239</b>	<b>196</b>	<b>435</b>	<b>357</b>
BARCELONA	42	147	73	52	125	64	71	243	93	95	188	126	113	390	166	147	313	190
GIRONA	4	18	7	7	14	8	14	22	17	9	26	10	18	40	24	16	40	18
LLEIDA	22	108	7	5	12	118	3	6	4	2	6	3	25	114	11	7	18	121
TARRAGONA	5	27	11	11	22	10	13	47	27	15	42	18	18	74	38	26	64	28
<b>COMUNIDAD VALENCIANA</b>	<b>27</b>	<b>80</b>	<b>32</b>	<b>46</b>	<b>78</b>	<b>29</b>	<b>49</b>	<b>92</b>	<b>41</b>	<b>51</b>	<b>92</b>	<b>49</b>	<b>76</b>	<b>172</b>	<b>73</b>	<b>97</b>	<b>170</b>	<b>78</b>
ALICANTE	26	43	19	24	43	26	36	33	17	29	46	23	62	76	36	53	89	49
CASTELLÓN	0	0	0	0	0	0	2	6	3	5	8	0	2	6	3	5	8	0
VALENCIA	1	37	13	22	35	3	11	53	21	17	38	26	12	90	34	39	73	29
<b>EXTREMADURA</b>	<b>31</b>	<b>45</b>	<b>0</b>	<b>34</b>	<b>34</b>	<b>42</b>	<b>17</b>	<b>38</b>	<b>1</b>	<b>35</b>	<b>36</b>	<b>19</b>	<b>48</b>	<b>83</b>	<b>1</b>	<b>69</b>	<b>70</b>	<b>61</b>
BADAJOS	27	38	0	32	32	33	13	30	0	29	29	14	40	68	0	61	61	47
CÁCERES	4	7	0	2	2	9	4	8	1	6	7	5	8	15	1	8	9	14
<b>GALICIA</b>	<b>102</b>	<b>101</b>	<b>38</b>	<b>67</b>	<b>105</b>	<b>98</b>	<b>315</b>	<b>103</b>	<b>28</b>	<b>68</b>	<b>96</b>	<b>322</b>	<b>417</b>	<b>204</b>	<b>66</b>	<b>135</b>	<b>201</b>	<b>420</b>
A CORUÑA	65	58	23	29	52	71	296	60	18	29	47	309	361	118	41	58	99	380
LUGO	5	15	6	11	17	3	0	5	0	4	4	1	5	20	6	15	21	4
OURENSE	0	6	5	1	6	0	0	14	1	13	14	0	0	20	6	14	20	0
PONTEVEDRA	32	22	4	26	30	24	19	24	9	22	31	12	51	46	13	48	61	36
<b>MADRID</b>	<b>34</b>	<b>176</b>	<b>68</b>	<b>89</b>	<b>157</b>	<b>53</b>	<b>22</b>	<b>142</b>	<b>56</b>	<b>64</b>	<b>120</b>	<b>44</b>	<b>56</b>	<b>318</b>	<b>124</b>	<b>153</b>	<b>277</b>	<b>97</b>
<b>MURCIA</b>	<b>10</b>	<b>35</b>	<b>20</b>	<b>22</b>	<b>42</b>	<b>3</b>	<b>80</b>	<b>144</b>	<b>54</b>	<b>86</b>	<b>140</b>	<b>84</b>	<b>90</b>	<b>179</b>	<b>74</b>	<b>108</b>	<b>182</b>	<b>87</b>
<b>NAVARRA</b>	<b>7</b>	<b>7</b>	<b>4</b>	<b>9</b>	<b>13</b>	<b>1</b>	<b>3</b>	<b>0</b>	<b>2</b>	<b>1</b>	<b>3</b>	<b>0</b>	<b>10</b>	<b>7</b>	<b>6</b>	<b>10</b>	<b>16</b>	<b>1</b>
<b>PAÍS VASCO</b>	<b>2</b>	<b>26</b>	<b>3</b>	<b>16</b>	<b>19</b>	<b>9</b>	<b>3</b>	<b>19</b>	<b>3</b>	<b>5</b>	<b>8</b>	<b>14</b>	<b>5</b>	<b>45</b>	<b>6</b>	<b>21</b>	<b>27</b>	<b>23</b>
ARABA/ÁLAVA	0	0	0	0	0	0	0	0	0	0	0	0	0	0	0	0	0	0
GIPUZKOA(1)	0	0	0	0	0	0	0	0	0	0	0	0	0	0	0	0	0	0
BIZKAIA	2	26	3	16	19	9	3	19	3	5	8	14	5	45	6	21	27	23
<b>LA RIOJA</b>	<b>0</b>	<b>5</b>	<b>0</b>	<b>2</b>	<b>2</b>	<b>3</b>	<b>2</b>	<b>1</b>	<b>0</b>	<b>0</b>	<b>0</b>	<b>3</b>	<b>2</b>	<b>6</b>	<b>0</b>	<b>2</b>	<b>2</b>	<b>6</b>
<b>CEUTA</b>	<b>0</b>	<b>4</b>	<b>0</b>	<b>4</b>	<b>4</b>	<b>0</b>	<b>0</b>	<b>3</b>	<b>2</b>	<b>1</b>	<b>3</b>	<b>0</b>	<b>0</b>	<b>7</b>	<b>2</b>	<b>5</b>	<b>7</b>	<b>0</b>
<b>MELILLA</b>	<b>0</b>	<b>6</b>	<b>2</b>	<b>2</b>	<b>4</b>	<b>2</b>	<b>5</b>	<b>27</b>	<b>4</b>	<b>26</b>	<b>30</b>	<b>2</b>	<b>5</b>	<b>33</b>	<b>6</b>	<b>28</b>	<b>34</b>	<b>4</b>

<b>TOTAL ESTADO</b>	<b>465</b>	<b>1.259</b>	<b>445</b>	<b>650</b>	<b>1.095</b>	<b>629</b>	<b>997</b>	<b>1.595</b>	<b>598</b>	<b>923</b>	<b>1.521</b>	<b>1.071</b>	<b>1.462</b>	<b>2.854</b>	<b>1.043</b>	<b>1.573</b>	<b>2.616</b>	<b>1.700</b>
---------------------	------------	--------------	------------	------------	--------------	------------	------------	--------------	------------	------------	--------------	--------------	--------------	--------------	--------------	--------------	--------------	--------------

(1) Datos no facilitados.

**1g Revisiones de oficio e instancia de parte: datos de la gestión mensual y anual**

**PENSIÓN NO CONTRIBUTIVA DE JUBILACIÓN  
REVISIONES DE OFICIO E INSTANCIA DE PARTE  
DATOS DE GESTIÓN CORRESPONDIENTES AL MES DE JUNIO DE 2016**

CC.AA. Y/O PROVINCIAS	ENTRADA REVISIONES	REVISIONES EFECTUADAS					CAUSAS DE EXTINCIÓN DEL DERECHO					
		Sin Modif.	Con Modif.	Suspensión	Extinción	TOTAL	Residencia	Personal	U.E.C.	Fallecimiento	Otras	TOTAL
		Cuantía	Cuantía	Pago	Derecho							
<b>ANDALUCÍA</b>	<b>531</b>	<b>74</b>	<b>69</b>	<b>6</b>	<b>347</b>	<b>496</b>	<b>1</b>	<b>165</b>	<b>18</b>	<b>142</b>	<b>21</b>	<b>347</b>
ALMERÍA	28	2	5	0	20	27	0	7	0	9	4	20
CÁDIZ	80	12	14	0	58	84	0	22	5	27	4	58
CÓRDOBA	52	7	3	0	42	52	1	18	3	18	2	42
GRANADA	25	0	2	0	24	26	0	12	1	10	1	24
HUELVA	30	4	5	0	19	28	0	10	0	8	1	19
JAÉN	35	2	2	0	31	35	0	16	1	11	3	31
MÁLAGA	154	25	17	4	66	112	0	31	4	26	5	66
SEVILLA	127	22	21	2	87	132	0	49	4	33	1	87
<b>ARAGÓN</b>	<b>47</b>	<b>7</b>	<b>8</b>	<b>4</b>	<b>27</b>	<b>46</b>	<b>1</b>	<b>7</b>	<b>4</b>	<b>12</b>	<b>3</b>	<b>27</b>
HUESCA	12	0	1	4	6	11	0	2	1	3	0	6
TERUEL	5	0	1	0	4	5	0	0	0	4	0	4
ZARAGOZA	30	7	6	0	17	30	1	5	3	5	3	17
<b>ASTURIAS</b>	<b>48</b>	<b>4</b>	<b>14</b>	<b>1</b>	<b>26</b>	<b>45</b>	<b>1</b>	<b>13</b>	<b>2</b>	<b>7</b>	<b>3</b>	<b>26</b>
<b>ILLES BALEARS</b>	<b>84</b>	<b>15</b>	<b>4</b>	<b>32</b>	<b>29</b>	<b>80</b>	<b>0</b>	<b>10</b>	<b>4</b>	<b>12</b>	<b>3</b>	<b>29</b>
<b>CANARIAS</b>	<b>198</b>	<b>60</b>	<b>20</b>	<b>22</b>	<b>315</b>	<b>417</b>	<b>0</b>	<b>28</b>	<b>1</b>	<b>282</b>	<b>4</b>	<b>315</b>
LAS PALMAS	98	37	2	21	265	325	0	16	1	248	0	265
S.C. TENERIFE	100	23	18	1	50	92	0	12	0	34	4	50
<b>CANTABRIA</b>	<b>55</b>	<b>16</b>	<b>17</b>	<b>8</b>	<b>14</b>	<b>55</b>	<b>0</b>	<b>7</b>	<b>1</b>	<b>6</b>	<b>0</b>	<b>14</b>
<b>CASTILLA Y LEÓN</b>	<b>135</b>	<b>21</b>	<b>19</b>	<b>2</b>	<b>96</b>	<b>138</b>	<b>1</b>	<b>31</b>	<b>11</b>	<b>45</b>	<b>8</b>	<b>96</b>
ÁVILA	9	1	0	0	11	12	0	0	2	3	6	11
BURGOS	15	1	1	0	13	15	0	2	0	11	0	13
LEÓN	18	1	3	1	13	18	1	4	0	8	0	13
PALENCIA	12	0	0	0	12	12	0	6	1	5	0	12
SALAMANCA	26	7	3	0	16	26	0	4	4	8	0	16
SEGOVIA	4	1	1	0	2	4	0	2	0	0	0	2
SORIA	2	1	0	0	1	2	0	0	0	0	1	1
VALLADOLID	26	1	6	0	19	26	0	10	2	6	1	19
ZAMORA	23	8	5	1	9	23	0	3	2	4	0	9
<b>CASTILLA-LA MANCHA</b>	<b>282</b>	<b>185</b>	<b>15</b>	<b>4</b>	<b>84</b>	<b>288</b>	<b>0</b>	<b>28</b>	<b>5</b>	<b>45</b>	<b>6</b>	<b>84</b>
ALBACETE	33	14	7	1	15	37	0	4	2	8	1	15
CIUDAD REAL	37	8	5	0	23	36	0	8	1	13	1	23
CUENCA	12	0	0	0	12	12	0	5	0	6	1	12
GUADALAJARA	5	1	0	0	3	4	0	1	0	1	1	3
TOLEDO	195	162	3	3	31	199	0	10	2	17	2	31

(Continúa al dorso)

CC.AA. Y/O PROVINCIAS	ENTRADA REVISIONES	REVISIONES EFECTUADAS					CAUSAS DE EXTINCIÓN DEL DERECHO					
		Sin Modif.	Con Modif.	Suspensión	Extinción	TOTAL	Residencia	Personal	U.E.C.	Fallecimiento	Otras	TOTAL
		Cuantía	Cuantía	Pago	Derecho							
<b>CATALUNYA</b>	<b>160</b>	<b>22</b>	<b>40</b>	<b>6</b>	<b>112</b>	<b>180</b>	<b>1</b>	<b>55</b>	<b>41</b>	<b>0</b>	<b>15</b>	<b>112</b>
BARCELONA	123	20	32	5	74	131	0	36	26	0	12	74
GIRONA	16	1	6	0	13	20	0	7	4	0	2	13
LLEIDA	10	0	0	0	9	9	0	4	4	0	1	9
TARRAGONA	11	1	2	1	16	20	1	8	7	0	0	16
<b>COMUNIDAD VALENCIANA</b>	<b>229</b>	<b>36</b>	<b>43</b>	<b>1</b>	<b>141</b>	<b>221</b>	<b>0</b>	<b>58</b>	<b>12</b>	<b>69</b>	<b>2</b>	<b>141</b>
ALICANTE	83	17	12	0	54	83	0	21	1	32	0	54
CASTELLÓN	19	0	5	0	16	21	0	4	3	8	1	16
VALENCIA	127	19	26	1	71	117	0	33	8	29	1	71
<b>EXTREMADURA</b>	<b>227</b>	<b>101</b>	<b>48</b>	<b>10</b>	<b>61</b>	<b>220</b>	<b>0</b>	<b>17</b>	<b>15</b>	<b>21</b>	<b>8</b>	<b>61</b>
BADAJOS	146	69	30	9	42	150	0	8	10	19	5	42
CÁCERES	81	32	18	1	19	70	0	9	5	2	3	19
<b>GALICIA</b>	<b>300</b>	<b>51</b>	<b>67</b>	<b>4</b>	<b>178</b>	<b>300</b>	<b>0</b>	<b>43</b>	<b>30</b>	<b>80</b>	<b>25</b>	<b>178</b>
A CORUÑA	141	49	19	0	73	141	0	21	1	34	17	73
LUGO	15	1	4	0	10	15	0	2	0	5	3	10
OURENSE	26	1	3	0	22	26	0	4	1	12	5	22
PONTEVEDRA	118	0	41	4	73	118	0	16	28	29	0	73
<b>MADRID</b>	<b>215</b>	<b>11</b>	<b>45</b>	<b>4</b>	<b>155</b>	<b>215</b>	<b>1</b>	<b>25</b>	<b>10</b>	<b>72</b>	<b>47</b>	<b>155</b>
<b>MURCIA</b>	<b>79</b>	<b>9</b>	<b>27</b>	<b>6</b>	<b>41</b>	<b>83</b>	<b>1</b>	<b>12</b>	<b>9</b>	<b>19</b>	<b>0</b>	<b>41</b>
<b>NAVARRA</b>	<b>25</b>	<b>0</b>	<b>7</b>	<b>0</b>	<b>18</b>	<b>25</b>	<b>1</b>	<b>6</b>	<b>1</b>	<b>10</b>	<b>0</b>	<b>18</b>
<b>PAÍS VASCO</b>	<b>19</b>	<b>0</b>	<b>3</b>	<b>2</b>	<b>14</b>	<b>19</b>	<b>0</b>	<b>1</b>	<b>7</b>	<b>6</b>	<b>0</b>	<b>14</b>
ARABA/ÁLAVA	9	0	0	0	9	9	0	0	6	3	0	9
GIPUZKOA	0	0	0	0	0	0	0	0	0	0	0	0
BIZKAIA	10	0	3	2	5	10	0	1	1	3	0	5
<b>LA RIOJA</b>	<b>3</b>	<b>0</b>	<b>1</b>	<b>0</b>	<b>5</b>	<b>6</b>	<b>0</b>	<b>0</b>	<b>1</b>	<b>3</b>	<b>1</b>	<b>5</b>
<b>CEUTA</b>	<b>53</b>	<b>22</b>	<b>11</b>	<b>15</b>	<b>5</b>	<b>53</b>	<b>0</b>	<b>1</b>	<b>0</b>	<b>4</b>	<b>0</b>	<b>5</b>
<b>MELILLA</b>	<b>9</b>	<b>0</b>	<b>6</b>	<b>0</b>	<b>3</b>	<b>9</b>	<b>0</b>	<b>1</b>	<b>0</b>	<b>2</b>	<b>0</b>	<b>3</b>

<b>TOTAL ESTADO</b>	<b>2.699</b>	<b>634</b>	<b>464</b>	<b>127</b>	<b>1.671</b>	<b>2.896</b>	<b>8</b>	<b>508</b>	<b>172</b>	<b>837</b>	<b>146</b>	<b>1.671</b>
---------------------	--------------	------------	------------	------------	--------------	--------------	----------	------------	------------	------------	------------	--------------

**PENSIÓN NO CONTRIBUTIVA DE INVALIDEZ**  
**REVISIONES DE OFICIO E INSTANCIA DE PARTE**  
**DATOS DE GESTIÓN CORRESPONDIENTES AL MES DE JUNIO DE 2016**

CC.AA. Y/O PROVINCIAS	ENTRADA REVISIONES	REVISIONES EFECTUADAS							CAUSAS DE EXTINCIÓN DEL DERECHO							
		Sin Modif. Cuantía	Con Modif. Cuantía	Suspensión PNC		Compat. PNC 366	Recuperación Art. 363.1	Extinción Derecho	TOTAL	Residencia	Personal	U.E.C.	Grado	Fallecimiento	Otras	TOTAL
				Art. 363.1	Pago											
<b>ANDALUCÍA</b>	<b>932</b>	<b>220</b>	<b>163</b>	<b>18</b>	<b>11</b>	<b>13</b>	<b>37</b>	<b>327</b>	<b>789</b>	<b>0</b>	<b>93</b>	<b>21</b>	<b>13</b>	<b>131</b>	<b>69</b>	<b>327</b>
ALMERÍA	57	24	8	0	0	3	1	17	53	0	9	0	0	8	0	17
CÁDIZ	126	41	21	8	5	3	8	73	159	0	11	9	7	26	20	73
CÓRDOBA	87	22	13	1	1	0	6	39	82	0	10	1	1	13	14	39
GRANADA	84	26	8	4	0	2	4	30	74	0	10	1	1	14	4	30
HUELVA	66	14	16	0	1	3	1	22	57	0	6	1	0	12	3	22
JAÉN	28	6	4	1	0	0	2	18	31	0	3	1	0	10	4	18
MÁLAGA	313	41	47	0	2	1	4	64	159	0	24	4	1	24	11	64
SEVILLA	171	46	46	4	2	1	11	64	174	0	20	4	3	24	13	64
<b>ARAGÓN</b>	<b>64</b>	<b>15</b>	<b>5</b>	<b>1</b>	<b>8</b>	<b>6</b>	<b>2</b>	<b>35</b>	<b>72</b>	<b>0</b>	<b>6</b>	<b>1</b>	<b>1</b>	<b>7</b>	<b>20</b>	<b>35</b>
HUESCA	15	0	1	0	8	0	0	8	17	0	2	0	0	3	3	8
TERUEL	8	0	1	0	0	0	0	7	8	0	0	0	0	2	5	7
ZARAGOZA	41	15	3	1	0	6	2	20	47	0	4	1	1	2	12	20
<b>ASTURIAS</b>	<b>97</b>	<b>4</b>	<b>32</b>	<b>4</b>	<b>2</b>	<b>5</b>	<b>2</b>	<b>41</b>	<b>90</b>	<b>0</b>	<b>12</b>	<b>1</b>	<b>1</b>	<b>13</b>	<b>14</b>	<b>41</b>
<b>ILLES BALEARS</b>	<b>151</b>	<b>37</b>	<b>25</b>	<b>0</b>	<b>57</b>	<b>0</b>	<b>0</b>	<b>28</b>	<b>147</b>	<b>0</b>	<b>6</b>	<b>2</b>	<b>0</b>	<b>11</b>	<b>9</b>	<b>28</b>
<b>CANARIAS</b>	<b>406</b>	<b>127</b>	<b>75</b>	<b>0</b>	<b>34</b>	<b>21</b>	<b>0</b>	<b>273</b>	<b>530</b>	<b>0</b>	<b>20</b>	<b>7</b>	<b>2</b>	<b>231</b>	<b>13</b>	<b>273</b>
LAS PALMAS	137	36	19	0	22	2	0	219	298	0	9	1	2	201	6	219
S.C. TENERIFE	269	91	56	0	12	19	0	54	232	0	11	6	0	30	7	54
<b>CANTABRIA</b>	<b>147</b>	<b>75</b>	<b>25</b>	<b>0</b>	<b>19</b>	<b>1</b>	<b>4</b>	<b>23</b>	<b>147</b>	<b>0</b>	<b>8</b>	<b>5</b>	<b>0</b>	<b>6</b>	<b>4</b>	<b>23</b>
<b>CASTILLA Y LEÓN</b>	<b>236</b>	<b>42</b>	<b>65</b>	<b>9</b>	<b>11</b>	<b>13</b>	<b>15</b>	<b>74</b>	<b>229</b>	<b>0</b>	<b>13</b>	<b>11</b>	<b>0</b>	<b>34</b>	<b>16</b>	<b>74</b>
ÁVILA	24	8	1	0	3	0	0	5	17	0	1	0	0	3	1	5
BURGOS	26	3	8	3	0	0	0	12	26	0	4	0	0	5	3	12
LEÓN	29	1	8	3	0	2	3	12	29	0	4	1	0	5	2	12
PALENCIA	15	0	3	1	0	3	0	8	15	0	0	1	0	6	1	8
SALAMANCA	41	6	11	1	0	1	9	13	41	0	1	5	0	5	2	13
SEGOVIA	17	7	1	0	3	1	2	3	17	0	1	0	0	2	0	3
SORIA	4	0	2	0	0	0	0	2	4	0	0	1	0	1	0	2
VALLADOLID	47	3	24	1	2	6	1	10	47	0	2	1	0	4	3	10
ZAMORA	33	14	7	0	3	0	0	9	33	0	0	2	0	3	4	9
<b>CASTILLA-LA MANCHA</b>	<b>457</b>	<b>292</b>	<b>66</b>	<b>2</b>	<b>14</b>	<b>7</b>	<b>0</b>	<b>82</b>	<b>463</b>	<b>0</b>	<b>20</b>	<b>9</b>	<b>0</b>	<b>27</b>	<b>26</b>	<b>82</b>
ALBACETE	107	73	15	2	4	1	0	21	116	0	1	3	0	10	7	21
CIUDAD REAL	52	14	14	0	4	2	0	11	45	0	5	2	0	2	2	11
CUENCA	32	9	8	0	2	0	0	11	30	0	2	2	0	2	5	11
GUADALAJARA	12	2	2	0	0	0	0	7	11	0	2	0	0	1	4	7
TOLEDO	254	194	27	0	4	4	0	32	261	0	10	2	0	12	8	32

(Continúa al dorso)

CC.AA. Y/O PROVINCIAS	ENTRADA REVISIONES	REVISIONES EFECTUADAS								CAUSAS DE EXTINCIÓN DEL DERECHO						
		Sin Modif. Cuantía	Con Modif. Cuantía	Suspensión PNC		Compat. PNC 366	Recuperación Art. 363.1	Extinción Derecho	TOTAL	Residencia	Personal	U.E.C.	Grado	Fallecimiento	Otras	TOTAL
				Art. 363.1	Pago											
<b>CATALUNYA</b>	<b>286</b>	<b>47</b>	<b>84</b>	<b>44</b>	<b>0</b>	<b>0</b>	<b>0</b>	<b>95</b>	<b>270</b>	<b>0</b>	<b>29</b>	<b>24</b>	<b>5</b>	<b>0</b>	<b>37</b>	<b>95</b>
BARCELONA	206	35	66	25	0	0	0	70	196	0	19	18	3	0	30	70
GIRONA	19	2	5	3	0	0	0	5	15	0	2	1	1	0	1	5
LLEIDA	9	2	5	3	0	0	0	6	16	0	4	0	0	0	2	6
TARRAGONA	52	8	8	13	0	0	0	14	43	0	4	5	1	0	4	14
<b>COMUNIDAD VALENCIANA</b>	<b>378</b>	<b>28</b>	<b>71</b>	<b>4</b>	<b>15</b>	<b>5</b>	<b>0</b>	<b>149</b>	<b>272</b>	<b>1</b>	<b>49</b>	<b>9</b>	<b>12</b>	<b>50</b>	<b>28</b>	<b>149</b>
ALICANTE	55	5	10	2	0	2	0	36	55	0	19	0	1	16	0	36
CASTELLÓN	34	1	10	1	1	2	0	22	37	0	3	3	1	7	8	22
VALENCIA	289	22	51	1	14	1	0	91	180	1	27	6	10	27	20	91
<b>EXTREMADURA</b>	<b>262</b>	<b>189</b>	<b>49</b>	<b>0</b>	<b>10</b>	<b>10</b>	<b>0</b>	<b>26</b>	<b>284</b>	<b>0</b>	<b>4</b>	<b>3</b>	<b>1</b>	<b>9</b>	<b>9</b>	<b>26</b>
BADAJOS	172	118	35	0	5	6	0	20	184	0	3	3	1	7	6	20
CÁCERES	90	71	14	0	5	4	0	6	100	0	1	0	0	2	3	6
<b>GALICIA</b>	<b>297</b>	<b>61</b>	<b>80</b>	<b>0</b>	<b>9</b>	<b>2</b>	<b>5</b>	<b>140</b>	<b>297</b>	<b>0</b>	<b>29</b>	<b>23</b>	<b>12</b>	<b>53</b>	<b>23</b>	<b>140</b>
A CORUÑA	137	53	25	0	2	2	2	53	137	0	17	3	1	16	16	53
LUGO	30	3	16	0	1	0	0	10	30	0	0	1	0	5	4	10
OURENSE	25	4	4	0	0	0	3	14	25	0	4	0	2	5	3	14
PONTEVEDRA	105	1	35	0	6	0	0	63	105	0	8	19	9	27	0	63
<b>MADRID</b>	<b>205</b>	<b>14</b>	<b>69</b>	<b>1</b>	<b>4</b>	<b>3</b>	<b>0</b>	<b>114</b>	<b>205</b>	<b>0</b>	<b>22</b>	<b>25</b>	<b>5</b>	<b>31</b>	<b>31</b>	<b>114</b>
MURCIA	147	75	39	1	6	4	2	69	196	0	12	9	5	21	22	69
NAVARRA	10	0	5	0	0	0	0	5	10	0	0	0	0	4	1	5
<b>PAÍS VASCO</b>	<b>27</b>	<b>1</b>	<b>4</b>	<b>1</b>	<b>2</b>	<b>3</b>	<b>4</b>	<b>12</b>	<b>27</b>	<b>1</b>	<b>2</b>	<b>1</b>	<b>0</b>	<b>5</b>	<b>3</b>	<b>12</b>
ÁLAVA	4	0	0	0	0	0	0	4	4	1	0	0	0	1	2	4
GUIPÚZCOA	0	0	0	0	0	0	0	0	0	0	0	0	0	0	0	0
VIZCAYA	23	1	4	1	2	3	4	8	23	0	2	1	0	4	1	8
LA RIOJA	11	0	0	0	0	1	2	7	10	0	2	0	0	4	1	7
CEUTA	58	22	12	0	19	0	0	5	58	0	2	0	0	3	0	5
MELILLA	73	5	49	2	2	3	0	12	73	0	1	3	0	5	3	12

<b>TOTAL ESTADO</b>	<b>4.244</b>	<b>1.254</b>	<b>918</b>	<b>87</b>	<b>223</b>	<b>97</b>	<b>73</b>	<b>1.517</b>	<b>4.169</b>	<b>2</b>	<b>330</b>	<b>154</b>	<b>57</b>	<b>645</b>	<b>329</b>	<b>1.517</b>
---------------------	--------------	--------------	------------	-----------	------------	-----------	-----------	--------------	--------------	----------	------------	------------	-----------	------------	------------	--------------

**TOTAL PENSIONES NO CONTRIBUTIVAS**  
**REVISIONES DE OFICIO E INSTANCIA DE PARTE**  
**DATOS DE GESTIÓN CORRESPONDIENTES AL MES DE JUNIO DE 2016**

CC.AA. Y/O PROVINCIAS	ENTRADA REVISIONES	REVISIONES EFECTUADAS								CAUSAS DE EXTINCIÓN DEL DERECHO						
		Sin Modif. Cuantía	Con Modif. Cuantía	Suspensión PNC		Compat. PNC	Recuperación	Extinción	TOTAL	Residencia	Personal	U.E.C.	Grado	Fallecimiento	Otras	TOTAL
				Art. 363.1	Pago	366	Art. 363.1	Derecho								
<b>ANDALUCÍA</b>	<b>1.463</b>	<b>294</b>	<b>232</b>	<b>18</b>	<b>17</b>	<b>13</b>	<b>37</b>	<b>674</b>	<b>1.285</b>	<b>1</b>	<b>258</b>	<b>39</b>	<b>13</b>	<b>273</b>	<b>90</b>	<b>674</b>
ALMERÍA	85	26	13	0	0	3	1	37	80	0	16	0	0	17	4	37
CÁDIZ	206	53	35	8	5	3	8	131	243	0	33	14	7	53	24	131
CÓRDOBA	139	29	16	1	1	0	6	81	134	1	28	4	1	31	16	81
GRANADA	109	26	10	4	0	2	4	54	100	0	22	2	1	24	5	54
HUELVA	96	18	21	0	1	3	1	41	85	0	16	1	0	20	4	41
JAÉN	63	8	6	1	0	0	2	49	66	0	19	2	0	21	7	49
MÁLAGA	467	66	64	0	6	1	4	130	271	0	55	8	1	50	16	130
SEVILLA	298	68	67	4	4	1	11	151	306	0	69	8	3	57	14	151
<b>ARAGÓN</b>	<b>111</b>	<b>22</b>	<b>13</b>	<b>1</b>	<b>12</b>	<b>6</b>	<b>2</b>	<b>62</b>	<b>118</b>	<b>1</b>	<b>13</b>	<b>5</b>	<b>1</b>	<b>19</b>	<b>23</b>	<b>62</b>
HUESCA	27	0	2	0	12	0	0	14	28	0	4	1	0	6	3	14
TERUEL	13	0	2	0	0	0	0	11	13	0	0	0	0	6	5	11
ZARAGOZA	71	22	9	1	0	6	2	37	77	1	9	4	1	7	15	37
<b>ASTURIAS</b>	<b>145</b>	<b>8</b>	<b>46</b>	<b>4</b>	<b>3</b>	<b>5</b>	<b>2</b>	<b>67</b>	<b>135</b>	<b>1</b>	<b>25</b>	<b>3</b>	<b>1</b>	<b>20</b>	<b>17</b>	<b>67</b>
<b>ILLES BALEARS</b>	<b>235</b>	<b>52</b>	<b>29</b>	<b>0</b>	<b>89</b>	<b>0</b>	<b>0</b>	<b>57</b>	<b>227</b>	<b>0</b>	<b>16</b>	<b>6</b>	<b>0</b>	<b>23</b>	<b>12</b>	<b>57</b>
<b>CANARIAS</b>	<b>604</b>	<b>187</b>	<b>95</b>	<b>0</b>	<b>56</b>	<b>21</b>	<b>0</b>	<b>588</b>	<b>947</b>	<b>0</b>	<b>48</b>	<b>8</b>	<b>2</b>	<b>513</b>	<b>17</b>	<b>588</b>
LAS PALMAS	235	73	21	0	43	2	0	484	623	0	25	2	2	449	6	484
S.C. TENERIFE	369	114	74	0	13	19	0	104	324	0	23	6	0	64	11	104
<b>CANTABRIA</b>	<b>202</b>	<b>91</b>	<b>42</b>	<b>0</b>	<b>27</b>	<b>1</b>	<b>4</b>	<b>37</b>	<b>202</b>	<b>0</b>	<b>15</b>	<b>6</b>	<b>0</b>	<b>12</b>	<b>4</b>	<b>37</b>
<b>CASTILLA Y LEÓN</b>	<b>371</b>	<b>63</b>	<b>84</b>	<b>9</b>	<b>13</b>	<b>13</b>	<b>15</b>	<b>170</b>	<b>367</b>	<b>1</b>	<b>44</b>	<b>22</b>	<b>0</b>	<b>79</b>	<b>24</b>	<b>170</b>
ÁVILA	33	9	1	0	3	0	0	16	29	0	1	2	0	6	7	16
BURGOS	41	4	9	3	0	0	0	25	41	0	6	0	0	16	3	25
LEÓN	47	2	11	3	1	2	3	25	47	1	8	1	0	13	2	25
PALENCIA	27	0	3	1	0	3	0	20	27	0	6	2	0	11	1	20
SALAMANCA	67	13	14	1	0	1	9	29	67	0	5	9	0	13	2	29
SEGOVIA	21	8	2	0	3	1	2	5	21	0	3	0	0	2	0	5
SORIA	6	1	2	0	0	0	0	3	6	0	0	1	0	1	1	3
VALLADOLID	73	4	30	1	2	6	1	29	73	0	12	3	0	10	4	29
ZAMORA	56	22	12	0	4	0	0	18	56	0	3	4	0	7	4	18
<b>CASTILLA-LA MANCHA</b>	<b>739</b>	<b>477</b>	<b>81</b>	<b>2</b>	<b>18</b>	<b>7</b>	<b>0</b>	<b>166</b>	<b>751</b>	<b>0</b>	<b>48</b>	<b>14</b>	<b>0</b>	<b>72</b>	<b>32</b>	<b>166</b>
ALBACETE	140	87	22	2	5	1	0	36	153	0	5	5	0	18	8	36
CIUDAD REAL	89	22	19	0	4	2	0	34	81	0	13	3	0	15	3	34
CUENCA	44	9	8	0	2	0	0	23	42	0	7	2	0	8	6	23
GUADALAJARA	17	3	2	0	0	0	0	10	15	0	3	0	0	2	5	10
TOLEDO	449	356	30	0	7	4	0	63	460	0	20	4	0	29	10	63

(Continúa al dorso)

CC.AA. Y/O PROVINCIAS	ENTRADA REVISIONES	REVISIONES EFECTUADAS								CAUSAS DE EXTINCIÓN DEL DERECHO						
		Sin Modif. Cuantía	Con Modif. Cuantía	Suspensión PNC		Compat. PNC 366	Recuperación Art. 363.1	Extinción Derecho	TOTAL	Residencia	Personal	U.E.C.	Grado	Fallecimiento	Otras	TOTAL
				Art. 363.1	Pago											
<b>CATALUNYA</b>	<b>446</b>	<b>69</b>	<b>124</b>	<b>44</b>	<b>6</b>	<b>0</b>	<b>0</b>	<b>207</b>	<b>450</b>	<b>1</b>	<b>84</b>	<b>65</b>	<b>5</b>	<b>0</b>	<b>52</b>	<b>207</b>
BARCELONA	329	55	98	25	5	0	0	144	327	0	55	44	3	0	42	144
GIRONA	35	3	11	3	0	0	0	18	35	0	9	5	1	0	3	18
LLEIDA	19	2	5	3	0	0	0	15	25	0	8	4	0	0	3	15
TARRAGONA	63	9	10	13	1	0	0	30	63	1	12	12	1	0	4	30
<b>COMUNIDAD VALENCIANA</b>	<b>607</b>	<b>64</b>	<b>114</b>	<b>4</b>	<b>16</b>	<b>5</b>	<b>0</b>	<b>290</b>	<b>493</b>	<b>1</b>	<b>107</b>	<b>21</b>	<b>12</b>	<b>119</b>	<b>30</b>	<b>290</b>
ALICANTE	138	22	22	2	0	2	0	90	138	0	40	1	1	48	0	90
CASTELLÓN	53	1	15	1	1	2	0	38	58	0	7	6	1	15	9	38
VALENCIA	416	41	77	1	15	1	0	162	297	1	60	14	10	56	21	162
<b>EXTREMADURA</b>	<b>489</b>	<b>290</b>	<b>97</b>	<b>0</b>	<b>20</b>	<b>10</b>	<b>0</b>	<b>87</b>	<b>504</b>	<b>0</b>	<b>21</b>	<b>18</b>	<b>1</b>	<b>30</b>	<b>17</b>	<b>87</b>
BADAJOS	318	187	65	0	14	6	0	62	334	0	11	13	1	26	11	62
CÁCERES	171	103	32	0	6	4	0	25	170	0	10	5	0	4	6	25
<b>GALICIA</b>	<b>597</b>	<b>112</b>	<b>147</b>	<b>0</b>	<b>13</b>	<b>2</b>	<b>5</b>	<b>318</b>	<b>597</b>	<b>0</b>	<b>72</b>	<b>53</b>	<b>12</b>	<b>133</b>	<b>48</b>	<b>318</b>
A CORUÑA	278	102	44	0	2	2	2	126	278	0	38	4	1	50	33	126
LUGO	45	4	20	0	1	0	0	20	45	0	2	1	0	10	7	20
OURENSE	51	5	7	0	0	0	3	36	51	0	8	1	2	17	8	36
PONTEVEDRA	223	1	76	0	10	0	0	136	223	0	24	47	9	56	0	136
<b>MADRID</b>	<b>420</b>	<b>25</b>	<b>114</b>	<b>1</b>	<b>8</b>	<b>3</b>	<b>0</b>	<b>269</b>	<b>420</b>	<b>1</b>	<b>47</b>	<b>35</b>	<b>5</b>	<b>103</b>	<b>78</b>	<b>269</b>
<b>MURCIA</b>	<b>226</b>	<b>84</b>	<b>66</b>	<b>1</b>	<b>12</b>	<b>4</b>	<b>2</b>	<b>110</b>	<b>279</b>	<b>1</b>	<b>24</b>	<b>18</b>	<b>5</b>	<b>40</b>	<b>22</b>	<b>110</b>
<b>NAVARRA</b>	<b>35</b>	<b>0</b>	<b>12</b>	<b>0</b>	<b>0</b>	<b>0</b>	<b>0</b>	<b>23</b>	<b>35</b>	<b>1</b>	<b>6</b>	<b>1</b>	<b>0</b>	<b>14</b>	<b>1</b>	<b>23</b>
<b>PAÍS VASCO</b>	<b>46</b>	<b>1</b>	<b>7</b>	<b>1</b>	<b>4</b>	<b>3</b>	<b>4</b>	<b>26</b>	<b>46</b>	<b>1</b>	<b>3</b>	<b>8</b>	<b>0</b>	<b>11</b>	<b>3</b>	<b>26</b>
ÁLAVA	13	0	0	0	0	0	0	13	13	1	0	6	0	4	2	13
GUIPÚZCOA	0	0	0	0	0	0	0	0	0	0	0	0	0	0	0	0
VIZCAYA	33	1	7	1	4	3	4	13	33	0	3	2	0	7	1	13
<b>LA RIOJA</b>	<b>14</b>	<b>0</b>	<b>1</b>	<b>0</b>	<b>0</b>	<b>1</b>	<b>2</b>	<b>12</b>	<b>16</b>	<b>0</b>	<b>2</b>	<b>1</b>	<b>0</b>	<b>7</b>	<b>2</b>	<b>12</b>
<b>CEUTA</b>	<b>111</b>	<b>44</b>	<b>23</b>	<b>0</b>	<b>34</b>	<b>0</b>	<b>0</b>	<b>10</b>	<b>111</b>	<b>0</b>	<b>3</b>	<b>0</b>	<b>0</b>	<b>7</b>	<b>0</b>	<b>10</b>
<b>MELILLA</b>	<b>82</b>	<b>5</b>	<b>55</b>	<b>2</b>	<b>2</b>	<b>3</b>	<b>0</b>	<b>15</b>	<b>82</b>	<b>0</b>	<b>2</b>	<b>3</b>	<b>0</b>	<b>7</b>	<b>3</b>	<b>15</b>

<b>TOTAL ESTADO</b>	<b>6.943</b>	<b>1.888</b>	<b>1.382</b>	<b>87</b>	<b>350</b>	<b>97</b>	<b>73</b>	<b>3.188</b>	<b>7.065</b>	<b>10</b>	<b>838</b>	<b>326</b>	<b>57</b>	<b>1.482</b>	<b>475</b>	<b>3.188</b>
---------------------	--------------	--------------	--------------	-----------	------------	-----------	-----------	--------------	--------------	-----------	------------	------------	-----------	--------------	------------	--------------

**PENSIÓN NO CONTRIBUTIVA DE JUBILACIÓN**  
**REVISIONES DE OFICIO E INSTANCIA DE PARTE**  
**DATOS DE GESTIÓN ACUMULADA CORRESPONDIENTES AL AÑO 2016 HASTA JUNIO**

CC.AA. Y/O PROVINCIAS	ENTRADA REVISIONES	REVISIONES EFECTUADAS					CAUSAS DE EXTINCIÓN DEL DERECHO					
		Sin Modif.	Con Modif.	Suspensión	Extinción	TOTAL	Residencia	Personal	U.E.C.	Fallecimiento	Otras	TOTAL
		Cuantía	Cuantía	Pago	Derecho							
<b>ANDALUCÍA</b>	<b>3.342</b>	<b>571</b>	<b>673</b>	<b>19</b>	<b>2.120</b>	<b>3.383</b>	<b>31</b>	<b>892</b>	<b>174</b>	<b>876</b>	<b>147</b>	<b>2.120</b>
ALMERÍA	202	27	36	0	134	197	2	54	6	55	17	134
CÁDIZ	727	153	223	1	373	750	3	142	34	171	23	373
CÓRDOBA	304	64	32	1	225	322	2	101	12	86	24	225
GRANADA	249	26	45	1	178	250	0	67	10	86	15	178
HUELVA	152	15	23	0	109	147	0	48	5	52	4	109
JAÉN	194	15	13	0	166	194	0	89	12	56	9	166
MÁLAGA	679	131	127	11	420	689	20	150	55	168	27	420
SEVILLA	835	140	174	5	515	834	4	241	40	202	28	515
<b>ARAGÓN</b>	<b>302</b>	<b>27</b>	<b>43</b>	<b>12</b>	<b>219</b>	<b>301</b>	<b>6</b>	<b>93</b>	<b>20</b>	<b>87</b>	<b>13</b>	<b>219</b>
HUESCA	63	0	6	4	53	63	2	26	2	22	1	53
TERUEL	29	0	4	0	25	29	0	9	1	14	1	25
ZARAGOZA	210	27	33	8	141	209	4	58	17	51	11	141
<b>ASTURIAS</b>	<b>421</b>	<b>44</b>	<b>122</b>	<b>3</b>	<b>241</b>	<b>410</b>	<b>5</b>	<b>73</b>	<b>20</b>	<b>124</b>	<b>19</b>	<b>241</b>
<b>ILLES BALEARS</b>	<b>379</b>	<b>86</b>	<b>55</b>	<b>48</b>	<b>179</b>	<b>368</b>	<b>1</b>	<b>57</b>	<b>17</b>	<b>84</b>	<b>20</b>	<b>179</b>
<b>CANARIAS</b>	<b>1.231</b>	<b>266</b>	<b>201</b>	<b>110</b>	<b>822</b>	<b>1.399</b>	<b>6</b>	<b>204</b>	<b>14</b>	<b>547</b>	<b>51</b>	<b>822</b>
LAS PALMAS	537	113	57	85	462	717	0	106	8	336	12	462
S.C. TENERIFE	694	153	144	25	360	682	6	98	6	211	39	360
<b>CANTABRIA</b>	<b>219</b>	<b>53</b>	<b>37</b>	<b>30</b>	<b>99</b>	<b>219</b>	<b>0</b>	<b>43</b>	<b>8</b>	<b>44</b>	<b>4</b>	<b>99</b>
<b>CASTILLA Y LEÓN</b>	<b>1.017</b>	<b>241</b>	<b>188</b>	<b>44</b>	<b>544</b>	<b>1.017</b>	<b>1</b>	<b>186</b>	<b>74</b>	<b>253</b>	<b>30</b>	<b>544</b>
ÁVILA	70	13	0	5	52	70	0	1	4	23	24	52
BURGOS	69	3	7	3	56	69	0	14	1	40	1	56
LEÓN	115	7	25	5	78	115	1	26	5	45	1	78
PALENCIA	166	105	18	0	43	166	0	18	10	15	0	43
SALAMANCA	175	13	35	1	126	175	0	52	22	52	0	126
SEGOVIA	38	4	5	13	16	38	0	3	3	9	1	16
SORIA	15	5	2	0	8	15	0	3	0	4	1	8
VALLADOLID	236	43	63	16	114	236	0	41	19	52	2	114
ZAMORA	133	48	33	1	51	133	0	28	10	13	0	51
<b>CASTILLA-LA MANCHA</b>	<b>997</b>	<b>425</b>	<b>122</b>	<b>16</b>	<b>436</b>	<b>999</b>	<b>4</b>	<b>164</b>	<b>27</b>	<b>212</b>	<b>29</b>	<b>436</b>
ALBACETE	211	77	40	8	88	213	1	29	10	42	6	88
CIUDAD REAL	229	46	45	1	134	226	0	49	7	65	13	134
CUENCA	65	8	7	0	49	64	0	17	4	24	4	49
GUADALAJARA	42	14	6	1	20	41	2	5	0	11	2	20
TOLEDO	450	280	24	6	145	455	1	64	6	70	4	145

(Continúa al dorso)

CC.AA. Y/O PROVINCIAS	ENTRADA REVISIONES	REVISIONES EFECTUADAS					CAUSAS DE EXTINCIÓN DEL DERECHO					
		Sin Modif. Cuantía	Con Modif. Cuantía	Suspensión Pago	Extinción Derecho	TOTAL	Residencia	Personal	U.E.C.	Fallecimiento	Otras	TOTAL
<b>CATALUNYA</b>	<b>902</b>	<b>82</b>	<b>282</b>	<b>22</b>	<b>584</b>	<b>970</b>	<b>5</b>	<b>338</b>	<b>175</b>	<b>0</b>	<b>66</b>	<b>584</b>
BARCELONA	648	64	205	12	419	700	2	236	130	0	51	419
GIRONA	82	8	28	5	43	84	1	26	8	0	8	43
LLEIDA	72	3	22	0	54	79	0	36	15	0	3	54
TARRAGONA	100	7	27	5	68	107	2	40	22	0	4	68
<b>COMUNIDAD VALENCIANA</b>	<b>1.444</b>	<b>213</b>	<b>230</b>	<b>7</b>	<b>986</b>	<b>1.436</b>	<b>1</b>	<b>441</b>	<b>74</b>	<b>457</b>	<b>13</b>	<b>986</b>
ALICANTE	480	69	60	0	351	480	0	166	6	177	2	351
CASTELLÓN	105	1	26	2	73	102	0	26	14	29	4	73
VALENCIA	859	143	144	5	562	854	1	249	54	251	7	562
<b>EXTREMADURA</b>	<b>1.477</b>	<b>729</b>	<b>200</b>	<b>57</b>	<b>407</b>	<b>1.393</b>	<b>0</b>	<b>160</b>	<b>74</b>	<b>145</b>	<b>28</b>	<b>407</b>
BADAJOS	814	332	131	41	263	767	0	110	49	88	16	263
CÁCERES	663	397	69	16	144	626	0	50	25	57	12	144
<b>GALICIA</b>	<b>1.578</b>	<b>214</b>	<b>346</b>	<b>32</b>	<b>986</b>	<b>1.578</b>	<b>9</b>	<b>213</b>	<b>134</b>	<b>494</b>	<b>136</b>	<b>986</b>
A CORUÑA	762	197	152	13	400	762	1	132	13	192	62	400
LUGO	163	7	21	0	135	163	4	6	5	69	51	135
OURENSE	155	2	27	0	126	155	3	28	9	63	23	126
PONTEVEDRA	498	8	146	19	325	498	1	47	107	170	0	325
<b>MADRID</b>	<b>1.542</b>	<b>99</b>	<b>386</b>	<b>244</b>	<b>813</b>	<b>1.542</b>	<b>7</b>	<b>183</b>	<b>95</b>	<b>431</b>	<b>97</b>	<b>813</b>
<b>MURCIA</b>	<b>462</b>	<b>42</b>	<b>138</b>	<b>22</b>	<b>256</b>	<b>458</b>	<b>1</b>	<b>87</b>	<b>64</b>	<b>101</b>	<b>3</b>	<b>256</b>
<b>NAVARRA</b>	<b>114</b>	<b>3</b>	<b>28</b>	<b>0</b>	<b>83</b>	<b>114</b>	<b>1</b>	<b>21</b>	<b>9</b>	<b>51</b>	<b>1</b>	<b>83</b>
<b>PAÍS VASCO</b>	<b>117</b>	<b>2</b>	<b>9</b>	<b>11</b>	<b>95</b>	<b>117</b>	<b>4</b>	<b>14</b>	<b>20</b>	<b>47</b>	<b>10</b>	<b>95</b>
ARABA/ÁLAVA	27	0	0	0	27	27	4	1	14	7	1	27
GIPUZKOA	0	0	0	0	0	0	0	0	0	0	0	0
BIZKAIA	90	2	9	11	68	90	0	13	6	40	9	68
<b>LA RIOJA</b>	<b>79</b>	<b>7</b>	<b>34</b>	<b>3</b>	<b>38</b>	<b>82</b>	<b>0</b>	<b>15</b>	<b>3</b>	<b>19</b>	<b>1</b>	<b>38</b>
<b>CEUTA</b>	<b>273</b>	<b>178</b>	<b>42</b>	<b>17</b>	<b>36</b>	<b>273</b>	<b>2</b>	<b>7</b>	<b>1</b>	<b>22</b>	<b>4</b>	<b>36</b>
<b>MELILLA</b>	<b>80</b>	<b>7</b>	<b>43</b>	<b>7</b>	<b>23</b>	<b>80</b>	<b>1</b>	<b>4</b>	<b>1</b>	<b>15</b>	<b>2</b>	<b>23</b>
<b>TOTAL ESTADO</b>	<b>15.976</b>	<b>3.289</b>	<b>3.179</b>	<b>704</b>	<b>8.967</b>	<b>16.139</b>	<b>85</b>	<b>3.195</b>	<b>1.004</b>	<b>4.009</b>	<b>674</b>	<b>8.967</b>

**PENSIÓN NO CONTRIBUTIVA DE INVALIDEZ**  
**REVISIONES DE OFICIO E INSTANCIA DE PARTE**  
**DATOS DE GESTIÓN ACUMULADA CORRESPONDIENTES AL AÑO 2016 HASTA JUNIO**

CC.AA. Y/O PROVINCIAS	ENTRADA REVISIONES	REVISIONES EFECTUADAS								CAUSAS DE EXTINCIÓN DEL DERECHO						
		Sin Modif. Cuantía	Con Modif. Cuantía	Suspensión PNC		Compat. PNC 366	Recuperación Art. 363.1	Extinción Derecho	TOTAL	Residencia	Personal	U.E.C.	Grado	Fallecimiento	Otras	TOTAL
				Art. 363.1	Pago											
<b>ANDALUCÍA</b>	<b>5.127</b>	<b>1.571</b>	<b>1.199</b>	<b>105</b>	<b>83</b>	<b>127</b>	<b>199</b>	<b>1.726</b>	<b>5.010</b>	<b>11</b>	<b>467</b>	<b>82</b>	<b>147</b>	<b>788</b>	<b>231</b>	<b>1.726</b>
ALMERÍA	328	92	67	5	3	16	10	113	306	0	43	1	3	60	6	113
CÁDIZ	1.180	407	306	19	26	19	34	345	1.156	5	74	23	36	154	53	345
CÓRDOBA	421	138	89	11	13	21	27	141	440	0	35	1	19	47	39	141
GRANADA	542	241	86	12	2	17	15	175	548	1	48	5	18	83	20	175
HUELVA	306	71	91	9	3	10	15	98	297	0	45	3	3	42	5	98
JAÉN	200	39	41	6	1	3	6	97	193	0	18	5	5	46	23	97
MÁLAGA	1.091	336	216	17	11	21	39	405	1.045	1	113	25	25	202	39	405
SEVILLA	1.059	247	303	26	24	20	53	352	1.025	4	91	19	38	154	46	352
<b>ARAGÓN</b>	<b>298</b>	<b>52</b>	<b>60</b>	<b>5</b>	<b>13</b>	<b>18</b>	<b>15</b>	<b>142</b>	<b>305</b>	<b>0</b>	<b>24</b>	<b>7</b>	<b>2</b>	<b>49</b>	<b>60</b>	<b>142</b>
HUESCA	61	0	11	1	8	0	3	37	60	0	7	1	0	15	14	37
TERUEL	23	0	4	0	0	0	1	18	23	0	1	1	0	7	9	18
ZARAGOZA	214	52	45	4	5	18	11	87	222	0	16	5	2	27	37	87
<b>ASTURIAS</b>	<b>623</b>	<b>87</b>	<b>225</b>	<b>23</b>	<b>6</b>	<b>26</b>	<b>19</b>	<b>243</b>	<b>629</b>	<b>0</b>	<b>77</b>	<b>15</b>	<b>6</b>	<b>99</b>	<b>46</b>	<b>243</b>
<b>ILLES BALEARS</b>	<b>600</b>	<b>242</b>	<b>127</b>	<b>3</b>	<b>100</b>	<b>0</b>	<b>1</b>	<b>139</b>	<b>612</b>	<b>2</b>	<b>27</b>	<b>8</b>	<b>9</b>	<b>58</b>	<b>35</b>	<b>139</b>
<b>CANARIAS</b>	<b>2.519</b>	<b>850</b>	<b>452</b>	<b>0</b>	<b>205</b>	<b>94</b>	<b>0</b>	<b>822</b>	<b>2.423</b>	<b>1</b>	<b>195</b>	<b>27</b>	<b>19</b>	<b>485</b>	<b>95</b>	<b>822</b>
LAS PALMAS	920	350	89	0	106	6	0	421	972	0	93	7	15	266	40	421
S.C. TENERIFE	1.599	500	363	0	99	88	0	401	1.451	1	102	20	4	219	55	401
<b>CANTABRIA</b>	<b>570</b>	<b>256</b>	<b>113</b>	<b>0</b>	<b>54</b>	<b>4</b>	<b>31</b>	<b>112</b>	<b>570</b>	<b>6</b>	<b>34</b>	<b>7</b>	<b>3</b>	<b>50</b>	<b>12</b>	<b>112</b>
<b>CASTILLA Y LEÓN</b>	<b>1.408</b>	<b>418</b>	<b>345</b>	<b>28</b>	<b>79</b>	<b>76</b>	<b>53</b>	<b>411</b>	<b>1.410</b>	<b>1</b>	<b>103</b>	<b>37</b>	<b>9</b>	<b>184</b>	<b>77</b>	<b>411</b>
ÁVILA	109	54	8	0	16	0	0	33	111	0	3	2	2	16	10	33
BURGOS	176	38	49	7	10	4	2	66	176	0	17	1	0	31	17	66
LEÓN	168	15	44	8	10	9	11	71	168	0	22	2	3	31	13	71
PALENCIA	190	129	16	2	0	4	3	36	190	0	11	2	0	21	2	36
SALAMANCA	213	36	55	5	10	27	22	58	213	0	13	13	1	23	8	58
SEGOVIA	87	28	9	2	10	3	3	32	87	0	13	3	0	14	2	32
SORIA	23	2	4	1	2	0	1	13	23	0	2	2	0	4	5	13
VALLADOLID	263	64	85	3	14	29	11	57	263	1	14	7	0	23	12	57
ZAMORA	179	52	75	0	7	0	0	45	179	0	8	5	3	21	8	45
<b>CASTILLA-LA MANCHA</b>	<b>1.664</b>	<b>733</b>	<b>355</b>	<b>15</b>	<b>58</b>	<b>82</b>	<b>2</b>	<b>392</b>	<b>1.637</b>	<b>0</b>	<b>104</b>	<b>34</b>	<b>9</b>	<b>129</b>	<b>116</b>	<b>392</b>
ALBACETE	494	226	105	9	21	21	0	107	489	0	26	14	1	39	27	107
CIUDAD REAL	367	118	88	2	10	35	0	107	360	0	34	12	5	26	30	107
CUENCA	175	38	56	0	8	13	0	51	166	0	13	3	2	18	15	51
GUADALAJARA	96	19	29	1	4	9	0	33	95	0	11	0	0	6	16	33
TOLEDO	532	332	77	3	15	4	2	94	527	0	20	5	1	40	28	94

(Continúa al dorso)

CC.AA. Y/O PROVINCIAS	ENTRADA REVISIONES	REVISIONES EFECTUADAS							CAUSAS DE EXTINCIÓN DEL DERECHO							
		Sin Modif. Cuantía	Con Modif. Cuantía	Suspensión PNC		Compat. PNC 366	Recuperación Art. 363.1	Extinción Derecho	TOTAL	Residencia	Personal	U.E.C.	Grado	Fallecimiento	Otras	TOTAL
				Art. 363.1	Pago											
<b>CATALUNYA</b>	<b>1.754</b>	<b>220</b>	<b>741</b>	<b>347</b>	<b>0</b>	<b>0</b>	<b>0</b>	<b>635</b>	<b>1.943</b>	<b>5</b>	<b>167</b>	<b>111</b>	<b>53</b>	<b>0</b>	<b>299</b>	<b>635</b>
BARCELONA	1.248	161	565	176	0	0	0	461	1.363	5	122	81	38	0	215	461
GIRONA	97	14	58	23	0	0	0	34	129	0	6	5	5	0	18	34
LLEIDA	96	15	35	34	0	0	0	33	117	0	13	7	0	0	13	33
TARRAGONA	313	30	83	114	0	0	0	107	334	0	26	18	10	0	53	107
<b>COMUNIDAD VALENCIANA</b>	<b>1.902</b>	<b>187</b>	<b>472</b>	<b>19</b>	<b>117</b>	<b>77</b>	<b>19</b>	<b>785</b>	<b>1.676</b>	<b>3</b>	<b>230</b>	<b>43</b>	<b>61</b>	<b>359</b>	<b>89</b>	<b>785</b>
ALICANTE	312	31	69	5	1	23	9	174	312	0	59	4	6	105	0	174
CASTELLÓN	229	7	65	7	9	22	10	104	224	0	23	16	4	21	40	104
VALENCIA	1.361	149	338	7	107	32	0	507	1.140	3	148	23	51	233	49	507
<b>EXTREMADURA</b>	<b>1.670</b>	<b>1.011</b>	<b>314</b>	<b>6</b>	<b>52</b>	<b>32</b>	<b>0</b>	<b>224</b>	<b>1.639</b>	<b>0</b>	<b>42</b>	<b>44</b>	<b>2</b>	<b>82</b>	<b>54</b>	<b>224</b>
BADAJOS	998	534	215	2	35	22	0	159	967	0	28	37	2	55	37	159
CÁCERES	672	477	99	4	17	10	0	65	672	0	14	7	0	27	17	65
<b>GALICIA</b>	<b>1.709</b>	<b>331</b>	<b>432</b>	<b>19</b>	<b>43</b>	<b>19</b>	<b>28</b>	<b>837</b>	<b>1.709</b>	<b>19</b>	<b>152</b>	<b>95</b>	<b>33</b>	<b>379</b>	<b>159</b>	<b>837</b>
A CORUÑA	790	257	163	11	14	19	8	318	790	12	90	19	3	127	67	318
LUGO	205	21	53	4	3	0	8	116	205	0	3	1	2	58	52	116
OURENSE	239	38	48	4	0	0	12	137	239	7	23	6	3	58	40	137
PONTEVEDRA	475	15	168	0	26	0	0	266	475	0	36	69	25	136	0	266
<b>MADRID</b>	<b>1.737</b>	<b>148</b>	<b>522</b>	<b>25</b>	<b>294</b>	<b>135</b>	<b>10</b>	<b>603</b>	<b>1.737</b>	<b>3</b>	<b>97</b>	<b>105</b>	<b>27</b>	<b>231</b>	<b>140</b>	<b>603</b>
<b>MURCIA</b>	<b>1.022</b>	<b>313</b>	<b>291</b>	<b>11</b>	<b>18</b>	<b>24</b>	<b>8</b>	<b>341</b>	<b>1.006</b>	<b>0</b>	<b>72</b>	<b>65</b>	<b>18</b>	<b>125</b>	<b>61</b>	<b>341</b>
<b>NAVARRA</b>	<b>52</b>	<b>0</b>	<b>21</b>	<b>3</b>	<b>0</b>	<b>1</b>	<b>1</b>	<b>26</b>	<b>52</b>	<b>0</b>	<b>9</b>	<b>0</b>	<b>0</b>	<b>14</b>	<b>3</b>	<b>26</b>
<b>PAÍS VASCO</b>	<b>128</b>	<b>4</b>	<b>11</b>	<b>13</b>	<b>5</b>	<b>6</b>	<b>7</b>	<b>82</b>	<b>128</b>	<b>7</b>	<b>9</b>	<b>12</b>	<b>1</b>	<b>32</b>	<b>21</b>	<b>82</b>
ÁLAVA	18	0	0	0	0	0	0	18	18	7	1	3	1	3	3	18
GUIPÚZCOA	0	0	0	0	0	0	0	0	0	0	0	0	0	0	0	0
VIZCAYA	110	4	11	13	5	6	7	64	110	0	8	9	0	29	18	64
<b>LA RIOJA</b>	<b>119</b>	<b>12</b>	<b>34</b>	<b>0</b>	<b>5</b>	<b>6</b>	<b>14</b>	<b>47</b>	<b>118</b>	<b>1</b>	<b>11</b>	<b>3</b>	<b>0</b>	<b>24</b>	<b>8</b>	<b>47</b>
<b>CEUTA</b>	<b>264</b>	<b>111</b>	<b>82</b>	<b>4</b>	<b>21</b>	<b>8</b>	<b>2</b>	<b>36</b>	<b>264</b>	<b>3</b>	<b>11</b>	<b>4</b>	<b>0</b>	<b>14</b>	<b>4</b>	<b>36</b>
<b>MELILLA</b>	<b>411</b>	<b>34</b>	<b>226</b>	<b>11</b>	<b>33</b>	<b>45</b>	<b>0</b>	<b>62</b>	<b>411</b>	<b>0</b>	<b>6</b>	<b>17</b>	<b>0</b>	<b>30</b>	<b>9</b>	<b>62</b>

<b>TOTAL ESTADO</b>	<b>23.577</b>	<b>6.580</b>	<b>6.022</b>	<b>637</b>	<b>1.186</b>	<b>780</b>	<b>409</b>	<b>7.665</b>	<b>23.279</b>	<b>62</b>	<b>1.837</b>	<b>716</b>	<b>399</b>	<b>3.132</b>	<b>1.519</b>	<b>7.665</b>
---------------------	---------------	--------------	--------------	------------	--------------	------------	------------	--------------	---------------	-----------	--------------	------------	------------	--------------	--------------	--------------

**TOTAL PENSIONES NO CONTRIBUTIVAS**  
**REVISIONES DE OFICIO E INSTANCIA DE PARTE**  
**DATOS DE GESTIÓN ACUMULADA CORRESPONDIENTES AL AÑO 2016 HASTA JUNIO**

CC.AA. Y/O PROVINCIAS	ENTRADA REVISIONES	REVISIONES EFECTUADAS								CAUSAS DE EXTINCIÓN DEL DERECHO						
		Sin Modif. Cuantía	Con Modif. Cuantía	Suspensión PNC		Compat. PNC 366	Recuperación Art. 363.1	Extinción Derecho	TOTAL	Residencia	Personal	U.E.C.	Grado	Fallecimiento	Otras	TOTAL
				Art. 363.1	Pago											
<b>ANDALUCÍA</b>	<b>8.469</b>	<b>2.142</b>	<b>1.872</b>	<b>105</b>	<b>102</b>	<b>127</b>	<b>199</b>	<b>3.846</b>	<b>8.393</b>	<b>42</b>	<b>1.359</b>	<b>256</b>	<b>147</b>	<b>1.664</b>	<b>378</b>	<b>3.846</b>
ALMERÍA	530	119	103	5	3	16	10	247	503	2	97	7	3	115	23	247
CÁDIZ	1.907	560	529	19	27	19	34	718	1.906	8	216	57	36	325	76	718
CÓRDOBA	725	202	121	11	14	21	27	366	762	2	136	13	19	133	63	366
GRANADA	791	267	131	12	3	17	15	353	798	1	115	15	18	169	35	353
HUELVA	458	86	114	9	3	10	15	207	444	0	93	8	3	94	9	207
JAÉN	394	54	54	6	1	3	6	263	387	0	107	17	5	102	32	263
MÁLAGA	1.770	467	343	17	22	21	39	825	1.734	21	263	80	25	370	66	825
SEVILLA	1.894	387	477	26	29	20	53	867	1.859	8	332	59	38	356	74	867
<b>ARAGÓN</b>	<b>600</b>	<b>79</b>	<b>103</b>	<b>5</b>	<b>25</b>	<b>18</b>	<b>15</b>	<b>361</b>	<b>606</b>	<b>6</b>	<b>117</b>	<b>27</b>	<b>2</b>	<b>136</b>	<b>73</b>	<b>361</b>
HUESCA	124	0	17	1	12	0	3	90	123	2	33	3	0	37	15	90
TERUEL	52	0	8	0	0	0	1	43	52	0	10	2	0	21	10	43
ZARAGOZA	424	79	78	4	13	18	11	228	431	4	74	22	2	78	48	228
<b>ASTURIAS</b>	<b>1.044</b>	<b>131</b>	<b>347</b>	<b>23</b>	<b>9</b>	<b>26</b>	<b>19</b>	<b>484</b>	<b>1.039</b>	<b>5</b>	<b>150</b>	<b>35</b>	<b>6</b>	<b>223</b>	<b>65</b>	<b>484</b>
<b>ILLES BALEARS</b>	<b>979</b>	<b>328</b>	<b>182</b>	<b>3</b>	<b>148</b>	<b>0</b>	<b>1</b>	<b>318</b>	<b>980</b>	<b>3</b>	<b>84</b>	<b>25</b>	<b>9</b>	<b>142</b>	<b>55</b>	<b>318</b>
<b>CANARIAS</b>	<b>3.750</b>	<b>1.116</b>	<b>653</b>	<b>0</b>	<b>315</b>	<b>94</b>	<b>0</b>	<b>1.644</b>	<b>3.822</b>	<b>7</b>	<b>399</b>	<b>41</b>	<b>19</b>	<b>1.032</b>	<b>146</b>	<b>1.644</b>
LAS PALMAS	1.457	463	146	0	191	6	0	883	1.689	0	199	15	15	602	52	883
S.C. TENERIFE	2.293	653	507	0	124	88	0	761	2.133	7	200	26	4	430	94	761
<b>CANTABRIA</b>	<b>789</b>	<b>309</b>	<b>150</b>	<b>0</b>	<b>84</b>	<b>4</b>	<b>31</b>	<b>211</b>	<b>789</b>	<b>6</b>	<b>77</b>	<b>15</b>	<b>3</b>	<b>94</b>	<b>16</b>	<b>211</b>
<b>CASTILLA Y LEÓN</b>	<b>2.425</b>	<b>659</b>	<b>533</b>	<b>28</b>	<b>123</b>	<b>76</b>	<b>53</b>	<b>955</b>	<b>2.427</b>	<b>2</b>	<b>289</b>	<b>111</b>	<b>9</b>	<b>437</b>	<b>107</b>	<b>955</b>
ÁVILA	179	67	8	0	21	0	0	85	181	0	4	6	2	39	34	85
BURGOS	245	41	56	7	13	4	2	122	245	0	31	2	0	71	18	122
LEÓN	283	22	69	8	15	9	11	149	283	1	48	7	3	76	14	149
PALENCIA	356	234	34	2	0	4	3	79	356	0	29	12	0	36	2	79
SALAMANCA	388	49	90	5	11	27	22	184	388	0	65	35	1	75	8	184
SEGOVIA	125	32	14	2	23	3	3	48	125	0	16	6	0	23	3	48
SORIA	38	7	6	1	2	0	1	21	38	0	5	2	0	8	6	21
VALLADOLID	499	107	148	3	30	29	11	171	499	1	55	26	0	75	14	171
ZAMORA	312	100	108	0	8	0	0	96	312	0	36	15	3	34	8	96
<b>CASTILLA-LA MANCHA</b>	<b>2.661</b>	<b>1.158</b>	<b>477</b>	<b>15</b>	<b>74</b>	<b>82</b>	<b>2</b>	<b>828</b>	<b>2.636</b>	<b>4</b>	<b>268</b>	<b>61</b>	<b>9</b>	<b>341</b>	<b>145</b>	<b>828</b>
ALBACETE	705	303	145	9	29	21	0	195	702	1	55	24	1	81	33	195
CIUDAD REAL	596	164	133	2	11	35	0	241	586	0	83	19	5	91	43	241
CUENCA	240	46	63	0	8	13	0	100	230	0	30	7	2	42	19	100
GUADALAJARA	138	33	35	1	5	9	0	53	136	2	16	0	0	17	18	53
TOLEDO	982	612	101	3	21	4	2	239	982	1	84	11	1	110	32	239

(Continúa al dorso)

CC.AA. Y/O PROVINCIAS	ENTRADA REVISIONES	REVISIONES EFECTUADAS							CAUSAS DE EXTINCIÓN DEL DERECHO							
		Sin Modif. Cuantía	Con Modif. Cuantía	Suspensión PNC		Compat. PNC 366	Recuperación Art. 363.1	Extinción Derecho	TOTAL	Residencia	Personal	U.E.C.	Grado	Fallecimiento	Otras	TOTAL
				Art. 363.1	Pago											
<b>CATALUNYA</b>	<b>2.656</b>	<b>302</b>	<b>1.023</b>	<b>347</b>	<b>22</b>	<b>0</b>	<b>0</b>	<b>1.219</b>	<b>2.913</b>	<b>10</b>	<b>505</b>	<b>286</b>	<b>53</b>	<b>0</b>	<b>365</b>	<b>1.219</b>
BARCELONA	1.896	225	770	176	12	0	0	880	2.063	7	358	211	38	0	266	880
GIRONA	179	22	86	23	5	0	0	77	213	1	32	13	5	0	26	77
LLEIDA	168	18	57	34	0	0	0	87	196	0	49	22	0	0	16	87
TARRAGONA	413	37	110	114	5	0	0	175	441	2	66	40	10	0	57	175
<b>COMUNIDAD VALENCIANA</b>	<b>3.346</b>	<b>400</b>	<b>702</b>	<b>19</b>	<b>124</b>	<b>77</b>	<b>19</b>	<b>1.771</b>	<b>3.112</b>	<b>4</b>	<b>671</b>	<b>117</b>	<b>61</b>	<b>816</b>	<b>102</b>	<b>1.771</b>
ALICANTE	792	100	129	5	1	23	9	525	792	0	225	10	6	282	2	525
CASTELLÓN	334	8	91	7	11	22	10	177	326	0	49	30	4	50	44	177
VALENCIA	2.220	292	482	7	112	32	0	1.069	1.994	4	397	77	51	484	56	1.069
<b>EXTREMADURA</b>	<b>3.147</b>	<b>1.740</b>	<b>514</b>	<b>6</b>	<b>109</b>	<b>32</b>	<b>0</b>	<b>631</b>	<b>3.032</b>	<b>0</b>	<b>202</b>	<b>118</b>	<b>2</b>	<b>227</b>	<b>82</b>	<b>631</b>
BADAJOS	1.812	866	346	2	76	22	0	422	1.734	0	138	86	2	143	53	422
CÁCERES	1.335	874	168	4	33	10	0	209	1.298	0	64	32	0	84	29	209
<b>GALICIA</b>	<b>3.287</b>	<b>545</b>	<b>778</b>	<b>19</b>	<b>75</b>	<b>19</b>	<b>28</b>	<b>1.823</b>	<b>3.287</b>	<b>28</b>	<b>365</b>	<b>229</b>	<b>33</b>	<b>873</b>	<b>295</b>	<b>1.823</b>
A CORUÑA	1.552	454	315	11	27	19	8	718	1.552	13	222	32	3	319	129	718
LUGO	368	28	74	4	3	0	8	251	368	4	9	6	2	127	103	251
OURENSE	394	40	75	4	0	0	12	263	394	10	51	15	3	121	63	263
PONTEVEDRA	973	23	314	0	45	0	0	591	973	1	83	176	25	306	0	591
<b>MADRID</b>	<b>3.279</b>	<b>247</b>	<b>908</b>	<b>25</b>	<b>538</b>	<b>135</b>	<b>10</b>	<b>1.416</b>	<b>3.279</b>	<b>10</b>	<b>280</b>	<b>200</b>	<b>27</b>	<b>662</b>	<b>237</b>	<b>1.416</b>
<b>MURCIA</b>	<b>1.484</b>	<b>355</b>	<b>429</b>	<b>11</b>	<b>40</b>	<b>24</b>	<b>8</b>	<b>597</b>	<b>1.464</b>	<b>1</b>	<b>159</b>	<b>129</b>	<b>18</b>	<b>226</b>	<b>64</b>	<b>597</b>
<b>NAVARRA</b>	<b>166</b>	<b>3</b>	<b>49</b>	<b>3</b>	<b>0</b>	<b>1</b>	<b>1</b>	<b>109</b>	<b>166</b>	<b>1</b>	<b>30</b>	<b>9</b>	<b>0</b>	<b>65</b>	<b>4</b>	<b>109</b>
<b>PAÍS VASCO</b>	<b>245</b>	<b>6</b>	<b>20</b>	<b>13</b>	<b>16</b>	<b>6</b>	<b>7</b>	<b>177</b>	<b>245</b>	<b>11</b>	<b>23</b>	<b>32</b>	<b>1</b>	<b>79</b>	<b>31</b>	<b>177</b>
ÁLAVA	45	0	0	0	0	0	0	45	45	11	2	17	1	10	4	45
GUIPÚZCOA	0	0	0	0	0	0	0	0	0	0	0	0	0	0	0	0
VIZCAYA	200	6	20	13	16	6	7	132	200	0	21	15	0	69	27	132
<b>LA RIOJA</b>	<b>198</b>	<b>19</b>	<b>68</b>	<b>0</b>	<b>8</b>	<b>6</b>	<b>14</b>	<b>85</b>	<b>200</b>	<b>1</b>	<b>26</b>	<b>6</b>	<b>0</b>	<b>43</b>	<b>9</b>	<b>85</b>
<b>CEUTA</b>	<b>537</b>	<b>289</b>	<b>124</b>	<b>4</b>	<b>38</b>	<b>8</b>	<b>2</b>	<b>72</b>	<b>537</b>	<b>5</b>	<b>18</b>	<b>5</b>	<b>0</b>	<b>36</b>	<b>8</b>	<b>72</b>
<b>MELILLA</b>	<b>491</b>	<b>41</b>	<b>269</b>	<b>11</b>	<b>40</b>	<b>45</b>	<b>0</b>	<b>85</b>	<b>491</b>	<b>1</b>	<b>10</b>	<b>18</b>	<b>0</b>	<b>45</b>	<b>11</b>	<b>85</b>

<b>TOTAL ESTADO</b>	<b>39.553</b>	<b>9.869</b>	<b>9.201</b>	<b>637</b>	<b>1.890</b>	<b>780</b>	<b>409</b>	<b>16.632</b>	<b>39.418</b>	<b>147</b>	<b>5.032</b>	<b>1.720</b>	<b>399</b>	<b>7.141</b>	<b>2.193</b>	<b>16.632</b>
---------------------	---------------	--------------	--------------	------------	--------------	------------	------------	---------------	---------------	------------	--------------	--------------	------------	--------------	--------------	---------------

## **2 Prestaciones sociales y económicas para personas con discapacidad**

**Informe del seguimiento y evolución de la gestión de las prestaciones para personas con discapacidad**

## 2.1 Introducción

El seguimiento y la evolución de la gestión y el pago de la nómina de las Prestaciones Sociales y Económicas para personas con discapacidad, contempladas en el Texto Refundido de la Ley General de derechos de las personas con discapacidad y de su inclusión social, aprobado por Real Decreto Legislativo 1/2013, de 29 de noviembre y reguladas por el Real Decreto 383/1984, de 1 de febrero, parte de la información facilitada por los distintos órganos gestores de las Comunidades Autónomas y por las Direcciones Territoriales del Imserso de Ceuta y Melilla, y se articula como se detalla a continuación:

- Datos de la gestión y de la nómina mensual.
- Datos de la gestión y de la nómina del año 2016, comprendiendo la realizada hasta el mes de referencia.
- Datos sobre la nómina de pago y número de beneficiarios desde el año 2009.

La información que este apartado del informe suministra hace referencia a los siguientes aspectos:

- Nóminas: situación y evolución de los beneficiarios, del número de subsidios que disfrutaban y de sus importes mensuales. Todo ello teniendo en cuenta que una amplia mayoría de aquéllos continúan siéndolo de uno o de los dos subsidios suprimidos por la Ley 26/1990 - Subsidios de Garantía de Ingresos Mínimos (SGIM) y por Ayuda de Tercera Persona (SATP) -, en aplicación de lo establecido en la Disposición Transitoria vigésima quinta de la Ley General de la Seguridad Social. Se ofrece también información sobre el número de personas que disfrutaban de Asistencia Sanitaria y Prestación Farmacéutica (ASPF) y sobre el movimiento de beneficiarios, con especial incidencia, en este caso, en el número de aquéllos que han optado por alguna prestación no contributiva.
- Gestión en trámite inicial: recoge la situación y la evolución de la gestión de las dos prestaciones vigentes tras la entrada en vigor de la Ley 26/1990, de 20 de diciembre: Subsidio de Movilidad y Compensación para Gastos de Transporte (SMGT) y Asistencia Sanitaria y Prestación Farmacéutica (ASPF).
- Gestión de las revisiones iniciadas, de oficio o a instancia de parte, respecto a todas las prestaciones sociales y económicas para personas con discapacidad.

## 2.2 Situación y evolución de los beneficiarios, número de prestaciones e importes de las nóminas

La Ley 48/2015, de 29 de octubre, de Presupuestos Generales del Estado para el año 2016, así como el Real Decreto 1170/2015, de 29 de diciembre, sobre revalorización de las pensiones del sistema de la Seguridad Social y de otras prestaciones sociales públicas para el ejercicio 2016, establecieron las cuantías vigentes para el año 2016 de los subsidios económicos para personas con discapacidad regulados por el Real Decreto 383/1984, de 1 de febrero, quedando fijadas en los importes mensuales siguientes:

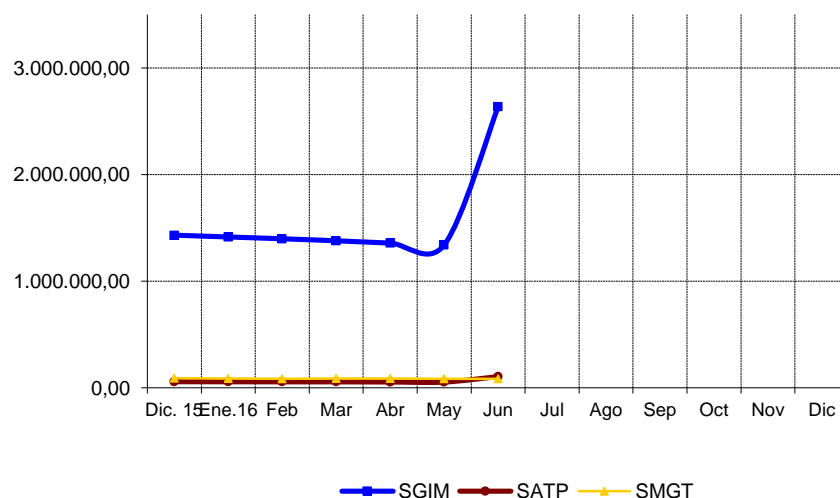
- Subsidio de Garantía de Ingresos Mínimos SGIM (14 pagas /año): 149,86 euros.
- Subsidio por Ayuda de Tercera Persona SATP (14 pagas /año): 58,45 euros.
- Subsidio de Movilidad y Compensación para Gastos de Transporte SMGT (12 pagas /año): 63,30 euros.

De acuerdo con la información facilitada por el Área de Informática del Inersso sobre los datos de nómina, así como por los órganos gestores de las Comunidades Autónomas de Navarra y del País Vasco, el número de beneficiarios distintos en el mes de junio asciende a 17.369, un 0,88% menos que en el mes anterior. El número total de prestaciones reconocidas asciende a 18.828, cifra ésta superior a la de beneficiarios distintos, ya que una misma persona puede tener reconocido el derecho a más de una prestación. Del total de prestaciones, 11.044 son de naturaleza económica, de las que el 79,89 % corresponde al SGIM, el 8,25 % al SATP y el 11,86 % restante al SMGT. Por último, la prestación de ASPF la tenían reconocida un total de 7.784 personas, un 0,13 % menos que en el mes anterior.

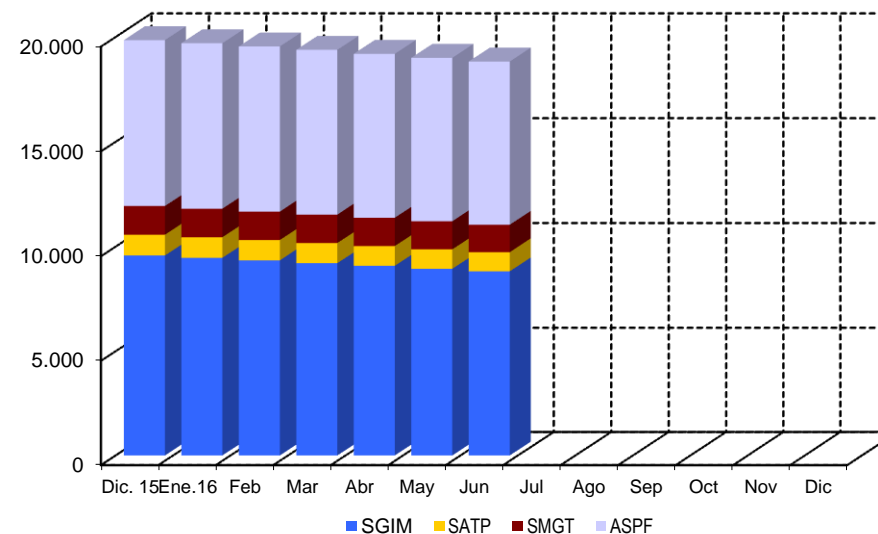
El siguiente cuadro refleja los datos básicos señalados de la nómina:

NÓMINA DE JUNIO	BENEFICIARIOS DISTINTOS	SGIM	SATP	SMGT	ASPF	TOTAL PRESTACIONES
		BENEFICIARIOS	17.369	8.823	911	1.310
IMPORTES		2.635.802,63	106.379,06	84.202,20		2.826.383,89

Evolución importes nóminas mensuales



Evolución número prestaciones



El importe de la nómina del mes de junio ha ascendido a un total de 2.826.383,89 euros, en el que se incluye el abono de la paga extraordinaria a los beneficiarios de SGIM y SATP, correspondiendo el 93,26% al SGIM.

Finalmente, y conforme a la información disponible, los datos sobre el perfil tipo del beneficiario de prestaciones sociales y económicas para personas con discapacidad muestran un predominio de las mujeres sobre los hombres - en una proporción de 3,5 a 1 -, si bien la superioridad femenina no se manifiesta, aunque por escaso margen, entre los titulares menores de 45 años. Esta mujer tipo con discapacidad de tipo físico, cuya edad es superior a los 75 años, convive preferentemente integrada en una unidad familiar de la que depende económicamente.

### **2.3 Situación y evolución de la gestión en trámite inicial**

Como se ha señalado en la introducción de este informe, el volumen de la gestión de las prestaciones sociales y económicas para personas con discapacidad contempladas en el Real Decreto 383/1984, de 1 de febrero, se vio muy reducido tras la entrada en vigor de la Ley 26/1990, de 20 de diciembre, que suprimió los subsidios de Garantía de Ingresos Mínimos y por Ayuda de Tercera Persona. Los datos de la gestión de las solicitudes presentadas, resueltas, aprobadas y el índice de reconocimiento de las dos prestaciones vigentes (SMGT y ASPF) se recogen en los anexos 58 a 61.

### **2.4 Seguimiento de la gestión derivada de las revisiones de oficio y a instancia de parte**

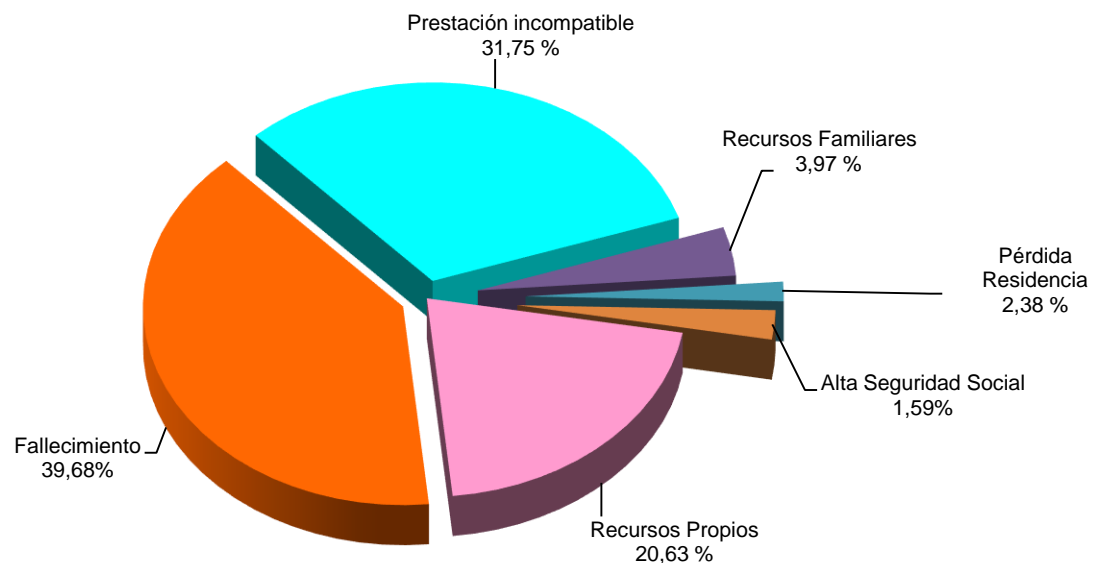
La revisión de oficio es la iniciada por el órgano gestor cuando, como resultado de las medidas de control disponibles o implantadas, conoce cualquier dato o información que pueda producir o haya producido una variación sobrevenida en los requisitos, y ello pueda dar lugar a la modificación de la cuantía o a la suspensión o extinción del derecho a la prestación, procediendo, en su caso, el abono de atrasos o la reclamación de las cantidades indebidamente percibidas. Por otro lado, las revisiones a instancia de parte se inician cuando el interesado, en cumplimiento de sus obligaciones, comunica al órgano gestor cualquier variación sobrevenida en su situación que pudiera tener incidencia en el derecho o en la cuantía reconocida de la prestación, siendo sus efectos resultantes idénticos a los ya indicados para las revisiones de oficio.

Los datos correspondientes al mes de junio se refieren al detalle de las situaciones finales derivadas de los procesos de revisión, cuyas cifras se reflejan en los anexos 62 a 71. Del análisis de los mismos, es posible obtener las siguientes conclusiones:

- ✓ Se han emitido en el mes 148 resoluciones en las que se ha modificado la cuantía, se ha suspendido o se ha extinguido el derecho a alguna de las prestaciones, de las que el 67,57 % se corresponde con el SGIM.
- ✓ Se han realizado cinco modificaciones de cuantía del SGIM.
- ✓ Se han llevado a cabo 17 suspensiones de la prestación, ninguna de las cuales obedece a que su beneficiario haya iniciado una actividad laboral.

- ✓ Se ha extinguido el derecho de 126 prestaciones, de las que el 71,43 % corresponde al SGIM. El gráfico siguiente refleja los distintos motivos de extinción en el total de prestaciones. Las causas principales, cuantitativamente, de la pérdida del derecho están sustentadas, por este orden, en el fallecimiento del titular, en segundo lugar en que el beneficiario sea titular de alguna prestación de análoga naturaleza y finalidad y de superior cuantía y en tercer lugar, en que disponga de recursos propios superiores al límite legalmente establecido, teniendo el resto de causas de extinción una relevancia minoritaria.

**Causas de Extinción prestaciones sociales y económicas para personas con discapacidad**



**A n e x o s**

**2a Número de beneficiarios, prestaciones e importes de las nóminas**

**PRESTACIONES DEL REAL DECRETO 383/1984, DE 1 DE FEBRERO  
EVOLUCIÓN DE LOS BENEFICIARIOS E IMPORTES DE LAS NÓMINAS**

**TOTAL ESTADO  
CON NAVARRA Y EL PAÍS VASCO**

MENSUALIDADES	NUMERO DE BENEFICIARIOS DISTINTOS	SGIM		SATP		SMGT		TOTAL		ASPF
		NÚMERO DE PRESTACIONES	IMPORTE BRUTO	NÚMERO DE PRESTACIONES	IMPORTE BRUTO	NÚMERO DE PRESTACIONES	IMPORTE BRUTO	NÚMERO DE PRESTACIONES	IMPORTE BRUTO	NÚMERO DE PRESTACIONES
AÑO 2009	38.081	24.210	53.742.715,72	2.794	2.458.214,86	2.370	1.762.449,39	29.374	57.963.379,97	12.997
AÑO 2010	33.294	20.509	46.148.475,09	2.336	2.119.486,15	2.082	1.579.280,12	24.927	49.847.241,36	12.050
AÑO 2011	29.743	17.608	39.464.541,10	1.907	1.698.558,64	1.802	1.421.894,88	21.317	42.584.994,62	11.512
AÑO 2012	26.210	15.074	33.698.569,77	1.601	1.412.132,51	1.641	1.304.356,20	18.316	36.415.058,48	10.567
AÑO 2013	23.215	12.960	28.912.773,95	1.341	1.180.157,55	1.556	1.215.199,20	15.857	31.308.130,70	9.509
AÑO 2014	20.187	11.143	24.870.951,48	1.144	1.005.047,72	1.456	1.154.950,30	13.743	27.030.949,50	8.269
AÑO 2015	18.271	9.577	21.304.512,47	992	855.708,37	1.367	1.093.624,60	11.936	23.253.845,44	7.912
AÑO 2016										
ENERO	18.141	9.466	1.413.615,81	982	57.397,93	1.361	86.705,00	11.809	1.557.718,74	7.893
FEBRERO	18.005	9.346	1.396.706,61	970	56.706,27	1.355	86.199,60	11.671	1.539.612,48	7.875
MARZO	17.862	9.210	1.378.030,68	963	56.365,31	1.355	87.779,79	11.528	1.522.175,78	7.857
ABRIL	17.692	9.084	1.356.334,99	945	55.235,28	1.349	89.099,20	11.378	1.500.669,47	7.817
MAYO	17.523	8.940	1.338.446,84	930	54.358,53	1.340	85.390,10	11.210	1.478.195,47	7.794
JUNIO *	17.369	8.823	2.635.802,63	911	106.379,06	1.310	84.202,20	11.044	2.826.383,89	7.784
JULIO										
AGOSTO										
SEPTIEMBRE										
OCTUBRE										
NOVIEMBRE *										
DICIEMBRE										
<b>TOTAL AÑO 2016</b>			<b>9.518.937,56</b>		<b>386.442,38</b>		<b>519.375,89</b>		<b>10.424.755,83</b>	

\* En SGIM y SATP, junto a la mensualidad se abona una paga extra

# PRESTACIONES DEL REAL DECRETO 383/1984, DE 1 DE FEBRERO

## BENEFICIARIOS E IMPORTE DE LA NÓMINA AÑO 2016

## JUNIO

CC.AA. Y/O PROVINCIAS	NÚMERO DE BENEFICIARIOS DISTINTOS	SGIM		SATP		SMGT		T O T A L		ASPF
		NÚMERO DE PRESTACIONES	IMPORTE BRUTO	NÚMERO DE PRESTACIONES	IMPORTE BRUTO	NÚMERO DE PRESTACIONES	IMPORTE BRUTO	NÚMERO DE PRESTACIONES	IMPORTE BRUTO	NÚMERO DE PRESTACIONES
<b>ANDALUCÍA</b>	<b>2.844</b>	<b>2.122</b>	<b>634.829,90</b>	<b>235</b>	<b>27.471,50</b>	<b>154</b>	<b>9.995,40</b>	<b>2.511</b>	<b>672.296,80</b>	<b>711</b>
ALMERÍA	600	519	153.797,94	33	3.857,70	39	2.715,90	591	160.371,54	58
CÁDIZ	300	205	61.442,60	29	3.390,10	30	1.899,00	264	66.731,70	84
CÓRDOBA	143	112	33.518,62	22	2.571,80	11	696,30	145	36.786,72	22
GRANADA	165	66	19.665,82	13	1.519,70	7	443,10	86	21.628,62	100
HUELVA	81	53	15.647,44	6	701,40	4	253,20	63	16.602,04	25
JAÉN	151	128	38.088,66	13	1.519,70	6	379,80	147	39.988,16	24
MÁLAGA	1.177	890	266.661,80	99	11.573,10	35	2.215,50	1.024	280.450,40	344
SEVILLA	227	149	46.007,02	20	2.338,00	22	1.392,60	191	49.737,62	54
<b>ARAGÓN</b>	<b>421</b>	<b>236</b>	<b>70.733,92</b>	<b>25</b>	<b>2.922,50</b>	<b>38</b>	<b>2.405,40</b>	<b>299</b>	<b>76.061,82</b>	<b>167</b>
HUESCA	54	31	9.291,32	2	233,80	0	0,00	33	9.525,12	23
TERUEL	28	18	5.394,96	1	116,90	5	316,50	24	5.828,36	5
ZARAGOZA	339	187	56.047,64	22	2.571,80	33	2.088,90	242	60.708,34	139
<b>ASTURIAS</b>	<b>596</b>	<b>396</b>	<b>118.641,28</b>	<b>26</b>	<b>3.039,40</b>	<b>25</b>	<b>1.586,90</b>	<b>447</b>	<b>123.267,58</b>	<b>187</b>
<b>ILLES BALEARS</b>	<b>105</b>	<b>101</b>	<b>30.271,72</b>	<b>13</b>	<b>1.519,70</b>	<b>5</b>	<b>316,50</b>	<b>119</b>	<b>32.107,92</b>	<b>2</b>
<b>CANARIAS</b>	<b>187</b>	<b>59</b>	<b>17.683,48</b>	<b>15</b>	<b>1.753,50</b>	<b>35</b>	<b>2.215,50</b>	<b>109</b>	<b>21.652,48</b>	<b>102</b>
LAS PALMAS	112	13	3.896,36	2	233,80	18	1.139,40	33	5.269,56	84
S.C. TENERIFE	75	46	13.787,12	13	1.519,70	17	1.076,10	76	16.382,92	18
<b>CANTABRIA</b>	<b>546</b>	<b>170</b>	<b>50.952,40</b>	<b>27</b>	<b>3.156,30</b>	<b>20</b>	<b>1.266,00</b>	<b>217</b>	<b>55.374,70</b>	<b>363</b>
<b>CASTILLA Y LEÓN</b>	<b>2.022</b>	<b>761</b>	<b>227.072,15</b>	<b>104</b>	<b>12.157,60</b>	<b>60</b>	<b>3.798,00</b>	<b>925</b>	<b>243.027,75</b>	<b>1.226</b>
ÁVILA	299	63	18.882,36	15	1.753,50	4	253,20	82	20.889,06	233
BURGOS	89	57	17.084,04	6	701,40	10	633,00	73	18.418,44	23
LEÓN	701	172	50.800,95	12	1.402,80	10	633,00	194	52.836,75	521
PALENCIA	161	56	16.784,32	7	818,30	9	569,70	72	18.172,32	99
SALAMANCA	395	106	31.770,32	14	1.636,60	5	316,50	125	33.723,42	289
SEGOVIA	73	55	16.282,94	14	1.636,60	3	189,90	72	18.109,44	19
SORIA	43	37	11.053,76	4	467,60	1	63,30	42	11.584,66	7
VALLADOLID	168	141	42.084,32	13	1.519,70	9	569,70	163	44.173,72	20
ZAMORA	93	74	22.329,14	19	2.221,10	9	569,70	102	25.119,94	15
<b>CASTILLA-LA MANCHA</b>	<b>2.218</b>	<b>508</b>	<b>152.290,46</b>	<b>69</b>	<b>8.066,10</b>	<b>24</b>	<b>1.519,20</b>	<b>601</b>	<b>161.875,76</b>	<b>1.705</b>
ALBACETE	453	105	30.604,14	18	2.104,20	4	253,20	127	32.961,54	344
CIUDAD REAL	796	56	16.784,32	8	935,20	4	253,20	68	17.972,72	741
CUENCA	337	85	26.075,64	10	1.169,00	2	126,60	97	27.371,24	254
GUADALAJARA	86	51	15.585,44	10	1.169,00	3	189,90	64	16.944,34	34
TOLEDO	546	211	63.240,92	23	2.688,70	11	696,30	245	66.625,92	332

(Continúa al dorso)

CC.AA. Y/O PROVINCIAS	NÚMERO DE BENEFICIARIOS DISTINTOS	SGIM		SATP		SMGT		T O T A L		ASPF
		NÚMERO DE PRESTACIONES	IMPORTE BRUTO	NÚMERO DE PRESTACIONES	IMPORTE BRUTO	NÚMERO DE PRESTACIONES	IMPORTE BRUTO	NÚMERO DE PRESTACIONES	IMPORTE BRUTO	NÚMERO DE PRESTACIONES
<b>CATALUNYA</b>	<b>837</b>	<b>782</b>	<b>233.619,90</b>	<b>47</b>	<b>5.494,30</b>	<b>55</b>	<b>3.481,50</b>	<b>884</b>	<b>242.595,70</b>	<b>36</b>
BARCELONA	575	540	161.247,78	24	2.805,60	38	2.405,40	602	166.458,78	19
GIRONA	62	58	17.383,76	4	467,60	4	253,20	66	18.104,56	1
LLEIDA	85	76	22.778,72	13	1.519,70	6	379,80	95	24.678,22	9
TARRAGONA	115	108	32.209,64	6	701,40	7	443,10	121	33.354,14	7
<b>COMUNIDAD VALENCIANA</b>	<b>1.589</b>	<b>889</b>	<b>265.041,02</b>	<b>84</b>	<b>9.819,60</b>	<b>154</b>	<b>9.871,00</b>	<b>1.127</b>	<b>284.731,62</b>	<b>598</b>
ALICANTE	812	530	157.660,26	23	2.688,70	39	2.532,00	592	162.880,96	272
CASTELLÓN	121	96	28.656,52	6	701,40	22	1.388,80	124	30.746,72	6
VALENCIA	656	263	78.724,24	55	6.429,50	93	5.950,20	411	91.103,94	320
<b>EXTREMADURA</b>	<b>744</b>	<b>363</b>	<b>108.440,34</b>	<b>42</b>	<b>4.909,80</b>	<b>56</b>	<b>3.690,00</b>	<b>461</b>	<b>117.040,14</b>	<b>338</b>
BADAJOS	511	177	53.241,98	22	2.571,80	25	1.727,70	224	57.541,48	312
CÁCERES	233	186	55.198,36	20	2.338,00	31	1.962,30	237	59.498,66	26
<b>GALICIA</b>	<b>583</b>	<b>345</b>	<b>102.181,52</b>	<b>52</b>	<b>6.078,80</b>	<b>69</b>	<b>4.431,00</b>	<b>466</b>	<b>112.691,32</b>	<b>195</b>
A CORUÑA	266	135	39.707,12	29	3.390,10	50	3.228,30	214	46.325,52	85
LUGO	53	13	3.896,36	4	467,60	13	822,90	30	5.186,86	28
OURENSE	62	36	10.789,92	2	233,80	1	63,30	39	11.087,02	26
PONTEVEDRA	202	161	47.788,12	17	1.987,30	5	316,50	183	50.091,92	56
<b>MADRID</b>	<b>1.345</b>	<b>615</b>	<b>184.327,80</b>	<b>76</b>	<b>8.884,40</b>	<b>131</b>	<b>8.292,30</b>	<b>822</b>	<b>201.504,50</b>	<b>676</b>
<b>MURCIA</b>	<b>2.331</b>	<b>984</b>	<b>292.404,42</b>	<b>41</b>	<b>4.792,90</b>	<b>64</b>	<b>4.241,10</b>	<b>1.089</b>	<b>301.438,42</b>	<b>1.319</b>
<b>NAVARRA</b>	<b>104</b>	<b>74</b>	<b>22.179,22</b>	<b>17</b>	<b>1.987,36</b>	<b>10</b>	<b>633,00</b>	<b>101</b>	<b>24.799,58</b>	<b>20</b>
<b>PAÍS VASCO</b>	<b>303</b>	<b>256</b>	<b>76.578,46</b>	<b>24</b>	<b>2.688,70</b>	<b>22</b>	<b>1.392,60</b>	<b>302</b>	<b>80.659,76</b>	<b>76</b>
ARABA/ÁLAVA	48	37	10.789,92	9	935,20	2	126,60	48	11.851,72	11
GIPUZKOA	92	82	24.577,04	7	818,30	10	633,00	99	26.028,34	49
BIZKAIA	163	137	41.211,50	8	935,20	10	633,00	155	42.779,70	16
<b>LA RIOJA</b>	<b>82</b>	<b>56</b>	<b>16.784,32</b>	<b>4</b>	<b>467,60</b>	<b>5</b>	<b>316,50</b>	<b>65</b>	<b>17.568,42</b>	<b>22</b>
<b>CEUTA</b>	<b>131</b>	<b>56</b>	<b>16.784,32</b>	<b>5</b>	<b>584,50</b>	<b>52</b>	<b>3.291,60</b>	<b>113</b>	<b>20.660,42</b>	<b>37</b>
<b>MELILLA</b>	<b>381</b>	<b>50</b>	<b>14.986,00</b>	<b>5</b>	<b>584,50</b>	<b>331</b>	<b>21.458,70</b>	<b>386</b>	<b>37.029,20</b>	<b>4</b>
<b>TOTAL ESTADO</b>	<b>17.369</b>	<b>8.823</b>	<b>2.635.802,63</b>	<b>911</b>	<b>106.379,06</b>	<b>1.310</b>	<b>84.202,20</b>	<b>11.044</b>	<b>2.826.383,89</b>	<b>7.784</b>

**2b Prestaciones sociales y económicas para personas con discapacidad:  
Datos de la gestión mensual y anual**

## PRESTACIONES DEL REAL DECRETO 383/1984, DE 1 DE FEBRERO DATOS DE GESTIÓN CORRESPONDIENTES AL MES DE JUNIO DE 2016

CC.AA. Y/O PROVINCIAS	SUBSIDIO DE MOVILIDAD Y COMPENSACIÓN PARA						ASISTENCIA SANITARIA Y PRESTACIÓN FARMACÉUTICA						TOTAL PRESTACIONES							
	PTES.		GASTOS DE TRANSPORTE (S.M.G.T.)			PTES.		PTES.		(A.S.P.F.)			PTES.		REAL DECRETO 383/1984				PTES.	
	MES ANT.	SOLC.	REST.	APRB. (nº y % C.R.)		FIN MES	MES ANT.	SOLC.	REST.	APRB. (nº y % C.R.)		FIN MES	MES ANT.	SOLC.	REST.	APRB. (nº y % C.R.)		FIN MES		
<b>ANDALUCÍA</b>	<b>8</b>	<b>4</b>	<b>0</b>	<b>0</b>	<b>-</b>	<b>12</b>	<b>1</b>	<b>4</b>	<b>1</b>	<b>0</b>	<b>-</b>	<b>4</b>	<b>9</b>	<b>8</b>	<b>1</b>	<b>0</b>	<b>-</b>	<b>16</b>		
ALMERÍA	0	0	0	0	-	0	0	0	0	0	-	0	0	0	0	0	-	0		
CÁDIZ	2	0	0	0	-	2	0	0	0	0	-	0	2	0	0	0	-	2		
CÓRDOBA	1	0	0	0	-	1	1	0	0	0	-	1	2	0	0	0	-	2		
GRANADA	0	0	0	0	-	0	0	0	0	0	-	0	0	0	0	0	-	0		
HUELVA	3	0	0	0	-	3	0	0	0	0	-	0	3	0	0	0	-	3		
JAÉN	0	0	0	0	-	0	0	0	0	0	-	0	0	0	0	0	-	0		
MÁLAGA	2	3	0	0	-	5	0	3	0	0	-	3	2	6	0	0	-	8		
SEVILLA	0	1	0	0	-	1	0	1	1	0	-	0	0	2	1	0	-	1		
<b>ARAGÓN</b>	<b>0</b>	<b>1</b>	<b>1</b>	<b>0</b>	<b>-</b>	<b>0</b>	<b>0</b>	<b>2</b>	<b>2</b>	<b>0</b>	<b>-</b>	<b>0</b>	<b>0</b>	<b>3</b>	<b>3</b>	<b>0</b>	<b>-</b>	<b>0</b>		
HUESCA	0	0	0	0	-	0	0	1	1	0	-	0	0	1	1	0	-	0		
TERUEL	0	0	0	0	-	0	0	0	0	0	-	0	0	0	0	0	-	0		
ZARAGOZA	0	1	1	0	-	0	0	1	1	0	-	0	0	2	2	0	-	0		
<b>ASTURIAS</b>	<b>2</b>	<b>1</b>	<b>2</b>	<b>0</b>	<b>-</b>	<b>1</b>	<b>0</b>	<b>1</b>	<b>0</b>	<b>0</b>	<b>-</b>	<b>1</b>	<b>2</b>	<b>2</b>	<b>2</b>	<b>0</b>	<b>-</b>	<b>2</b>		
<b>ILLES BALEARS</b>	<b>0</b>	<b>0</b>	<b>0</b>	<b>0</b>	<b>-</b>	<b>0</b>	<b>0</b>	<b>0</b>	<b>0</b>	<b>0</b>	<b>-</b>	<b>0</b>	<b>0</b>	<b>0</b>	<b>0</b>	<b>0</b>	<b>-</b>	<b>0</b>		
<b>CANARIAS</b>	<b>1</b>	<b>1</b>	<b>2</b>	<b>0</b>	<b>-</b>	<b>0</b>	<b>1</b>	<b>2</b>	<b>2</b>	<b>1</b>	<b>50,00</b>	<b>1</b>	<b>2</b>	<b>3</b>	<b>4</b>	<b>1</b>	<b>25,00</b>	<b>1</b>		
LAS PALMAS	1	1	2	0	-	0	1	0	1	0	-	0	2	1	3	0	-	0		
S.C. TENERIFE	0	0	0	0	-	0	0	2	1	1	100,00	1	0	2	1	1	100,00	1		
<b>CANTABRIA</b>	<b>0</b>	<b>0</b>	<b>0</b>	<b>0</b>	<b>-</b>	<b>0</b>	<b>0</b>	<b>0</b>	<b>0</b>	<b>0</b>	<b>-</b>	<b>0</b>	<b>0</b>	<b>0</b>	<b>0</b>	<b>0</b>	<b>-</b>	<b>0</b>		
<b>CASTILLA Y LEÓN</b>	<b>1</b>	<b>2</b>	<b>1</b>	<b>0</b>	<b>-</b>	<b>2</b>	<b>0</b>	<b>0</b>	<b>0</b>	<b>0</b>	<b>-</b>	<b>0</b>	<b>1</b>	<b>2</b>	<b>1</b>	<b>0</b>	<b>-</b>	<b>2</b>		
ÁVILA	0	1	1	0	-	0	0	0	0	0	-	0	0	1	1	0	-	0		
BURGOS	0	1	0	0	-	1	0	0	0	0	-	0	0	1	0	0	-	1		
LEÓN	1	0	0	0	-	1	0	0	0	0	-	0	1	0	0	0	-	1		
PALENCIA	0	0	0	0	-	0	0	0	0	0	-	0	0	0	0	0	-	0		
SALAMANCA	0	0	0	0	-	0	0	0	0	0	-	0	0	0	0	0	-	0		
SEGOVIA	0	0	0	0	-	0	0	0	0	0	-	0	0	0	0	0	-	0		
SORIA	0	0	0	0	-	0	0	0	0	0	-	0	0	0	0	0	-	0		
VALLADOLID	0	0	0	0	-	0	0	0	0	0	-	0	0	0	0	0	-	0		
ZAMORA	0	0	0	0	-	0	0	0	0	0	-	0	0	0	0	0	-	0		
<b>CASTILLA-LA MANCHA</b>	<b>0</b>	<b>0</b>	<b>0</b>	<b>0</b>	<b>-</b>	<b>0</b>	<b>0</b>	<b>0</b>	<b>0</b>	<b>0</b>	<b>-</b>	<b>0</b>	<b>0</b>	<b>0</b>	<b>0</b>	<b>0</b>	<b>-</b>	<b>0</b>		
ALBACETE	0	0	0	0	-	0	0	0	0	0	-	0	0	0	0	0	-	0		
CIUDAD REAL	0	0	0	0	-	0	0	0	0	0	-	0	0	0	0	0	-	0		
CUENCA	0	0	0	0	-	0	0	0	0	0	-	0	0	0	0	0	-	0		
GUADALAJARA	0	0	0	0	-	0	0	0	0	0	-	0	0	0	0	0	-	0		
TOLEDO	0	0	0	0	-	0	0	0	0	0	-	0	0	0	0	0	-	0		

(Continúa al dorso)

CC.AA. Y/O PROVINCIAS	SUBSIDIO DE MOVILIDAD Y COMPENSACIÓN PARA						ASISTENCIA SANITARIA Y PRESTACIÓN FARMACÉUTICA						TOTAL PRESTACIONES							
	PTE.		GASTOS DE TRANSPORTE (S.M.G.T.)				PTE.		(A.S.P.F.)				PTE.		REAL DECRETO 383/1984				PTE.	
	MES ANT.	SOLC.	REST.	APRB. (nº y % C.R.)		FINAL	MES ANT.	SOLC.	REST.	APRB. (nº y % C.R.)		FINAL	MES ANT.	SOLC.	REST.	APRB. (nº y % C.R.)		FINAL		
<b>CATALUNYA</b>	7	0	0	0	-	7	7	0	0	0	-	7	14	0	0	0	-	14		
BARCELONA	4	0	0	0	-	4	6	0	0	0	-	6	10	0	0	0	-	10		
GIRONA	0	0	0	0	-	0	1	0	0	0	-	1	1	0	0	0	-	1		
LLEIDA	0	0	0	0	-	0	0	0	0	0	-	0	0	0	0	0	-	0		
TARRAGONA	3	0	0	0	-	3	0	0	0	0	-	0	3	0	0	0	-	3		
<b>COMUNIDAD VALENCIANA</b>	8	3	1	1	100,00	10	0	0	0	0	-	0	8	3	1	1	100,00	10		
ALICANTE	0	0	0	0	-	0	0	0	0	0	-	0	0	0	0	0	-	0		
CASTELLÓN	0	0	0	0	-	0	0	0	0	0	-	0	0	0	0	0	-	0		
VALENCIA	8	3	1	1	100,00	10	0	0	0	0	-	0	8	3	1	1	100,00	10		
<b>EXTREMADURA</b>	2	1	1	1	100,00	2	1	0	0	0	-	1	3	1	1	1	100,00	3		
BADAJOS	2	0	0	0	-	2	1	0	0	0	-	1	3	0	0	0	-	3		
CÁCERES	0	1	1	1	100,00	0	0	0	0	0	-	0	0	1	1	1	100,00	0		
<b>GALICIA</b>	0	0	0	0	-	0	1	0	0	0	-	1	1	0	0	0	-	1		
A CORUÑA	0	0	0	0	-	0	0	0	0	0	-	0	0	0	0	0	-	0		
LUGO	0	0	0	0	-	0	0	0	0	0	-	0	0	0	0	0	-	0		
OURENSE	0	0	0	0	-	0	0	0	0	0	-	0	0	0	0	0	-	0		
PONTEVEDRA	0	0	0	0	-	0	1	0	0	0	-	1	1	0	0	0	-	1		
<b>MADRID</b>	0	1	0	0	-	1	0	1	1	0	-	0	0	2	1	0	-	1		
<b>MURCIA</b>	2	0	0	0	-	2	0	1	1	0	-	0	2	1	1	0	-	2		
<b>NAVARRA</b>	0	0	0	0	-	0	0	0	0	0	-	0	0	0	0	0	-	0		
<b>PAÍS VASCO</b>	3	1	1	1	100,00	3	0	0	0	0	-	0	3	1	1	1	100,00	3		
ARABA/ÁLAVA	0	1	1	1	100,00	0	0	0	0	0	-	0	0	1	1	1	100,00	0		
GIPUZKOA	3	0	0	0	-	3	0	0	0	0	-	0	3	0	0	0	-	3		
BIZKAIA	0	0	0	0	-	0	0	0	0	0	-	0	0	0	0	0	-	0		
<b>LA RIOJA</b>	0	0	0	0	-	0	0	0	0	0	-	0	0	0	0	0	-	0		
<b>CEUTA</b>	7	0	7	0	-	0	0	0	0	0	-	0	7	0	7	0	-	0		
<b>MELILLA</b>	8	8	0	0	-	16	0	0	0	0	-	0	8	8	0	0	-	16		
<b>TOTAL ESTADO</b>	49	23	16	3	18,75	56	11	11	7	1	14,29	15	60	34	23	4	17,39	71		

## PRESTACIONES DEL REAL DECRETO 383/1984, DE 1 DE FEBRERO DATOS DE GESTIÓN CORRESPONDIENTES AL AÑO 2016 HASTA JUNIO

CC.AA. Y/O PROVINCIAS	SUBSIDIO DE MOVILIDAD Y COMPENSACIÓN PARA						ASISTENCIA SANITARIA Y PRESTACIÓN FARMACÉUTICA						TOTAL PRESTACIONES					
	PTE. AÑO ANT.	GASTOS DE TRANSPORTE (S.M.G.T.)			PTE. FINAL	PTE. AÑO ANT.	(A.S.P.F.)			PTE. FINAL	PTE. AÑO ANT.	REAL DECRETO 383/1984			PTE. FINAL			
		SOLC.	REST.	APRB. (nº y % C.R.)			SOLC.	REST.	APRB. (nº y % C.R.)			SOLC.	REST.	APRB. (nº y % C.R.)				
<b>ANDALUCÍA</b>	<b>2</b>	<b>16</b>	<b>6</b>	<b>1</b>	<b>16,67</b>	<b>12</b>	<b>1</b>	<b>11</b>	<b>8</b>	<b>0</b>	<b>-</b>	<b>4</b>	<b>3</b>	<b>27</b>	<b>14</b>	<b>1</b>	<b>7,14</b>	<b>16</b>
ALMERÍA	0	1	1	1	100,00	0	0	1	0	-	0	0	2	2	1	50,00	0	
CÁDIZ	0	2	0	0	-	2	0	0	0	-	0	0	2	0	0	-	2	
CÓRDOBA	0	2	1	0	-	1	1	3	3	0	-	1	1	5	4	0	-	2
GRANADA	0	0	0	0	-	0	0	0	0	-	0	0	0	0	0	0	-	0
HUELVA	0	3	0	0	-	3	0	0	0	-	0	0	3	0	0	-	3	
JAÉN	0	0	0	0	-	0	0	0	0	-	0	0	0	0	0	-	0	
MÁLAGA	1	4	0	0	-	5	0	3	0	-	3	1	7	0	0	-	8	
SEVILLA	1	4	4	0	-	1	0	4	4	0	-	0	1	8	8	0	-	1
<b>ARAGÓN</b>	<b>0</b>	<b>4</b>	<b>4</b>	<b>1</b>	<b>25,00</b>	<b>0</b>	<b>0</b>	<b>2</b>	<b>2</b>	<b>0</b>	<b>-</b>	<b>0</b>	<b>0</b>	<b>6</b>	<b>6</b>	<b>1</b>	<b>16,67</b>	<b>0</b>
HUESCA	0	1	1	0	-	0	0	1	1	0	-	0	0	2	2	0	-	0
TERUEL	0	1	1	0	-	0	0	0	0	-	0	0	1	1	0	-	0	
ZARAGOZA	0	2	2	1	50,00	0	0	1	1	0	-	0	0	3	3	1	33,33	0
<b>ASTURIAS</b>	<b>0</b>	<b>4</b>	<b>3</b>	<b>1</b>	<b>33,33</b>	<b>1</b>	<b>0</b>	<b>1</b>	<b>0</b>	<b>-</b>	<b>1</b>	<b>0</b>	<b>5</b>	<b>3</b>	<b>1</b>	<b>33,33</b>	<b>2</b>	
<b>ILLES BALEARS</b>	<b>0</b>	<b>3</b>	<b>3</b>	<b>0</b>	<b>-</b>	<b>0</b>	<b>0</b>	<b>2</b>	<b>2</b>	<b>0</b>	<b>-</b>	<b>0</b>	<b>0</b>	<b>5</b>	<b>5</b>	<b>0</b>	<b>-</b>	<b>0</b>
<b>CANARIAS</b>	<b>0</b>	<b>8</b>	<b>8</b>	<b>2</b>	<b>25,00</b>	<b>0</b>	<b>0</b>	<b>5</b>	<b>4</b>	<b>2</b>	<b>50,00</b>	<b>1</b>	<b>0</b>	<b>13</b>	<b>12</b>	<b>4</b>	<b>33,33</b>	<b>1</b>
LAS PALMAS	0	4	4	0	-	0	0	2	2	0	-	0	0	6	6	0	-	0
S.C. TENERIFE	0	4	4	2	50,00	0	0	3	2	2	100,00	1	0	7	6	4	66,67	1
<b>CANTABRIA</b>	<b>0</b>	<b>0</b>	<b>0</b>	<b>0</b>	<b>-</b>	<b>0</b>	<b>0</b>	<b>0</b>	<b>0</b>	<b>-</b>	<b>0</b>	<b>0</b>	<b>0</b>	<b>0</b>	<b>0</b>	<b>0</b>	<b>-</b>	<b>0</b>
<b>CASTILLA Y LEÓN</b>	<b>1</b>	<b>4</b>	<b>3</b>	<b>0</b>	<b>-</b>	<b>2</b>	<b>0</b>	<b>3</b>	<b>3</b>	<b>0</b>	<b>-</b>	<b>0</b>	<b>1</b>	<b>7</b>	<b>6</b>	<b>0</b>	<b>-</b>	<b>2</b>
ÁVILA	0	1	1	0	-	0	0	0	0	-	0	0	1	1	0	-	0	
BURGOS	1	1	1	0	-	1	0	0	0	-	0	1	1	1	0	-	1	
LEÓN	0	1	0	0	-	1	0	3	3	0	-	0	0	4	3	0	-	1
PALENCIA	0	0	0	0	-	0	0	0	0	-	0	0	0	0	0	-	0	
SALAMANCA	0	0	0	0	-	0	0	0	0	-	0	0	0	0	0	-	0	
SEGOVIA	0	0	0	0	-	0	0	0	0	-	0	0	0	0	0	-	0	
SORIA	0	0	0	0	-	0	0	0	0	-	0	0	0	0	0	-	0	
VALLADOLID	0	0	0	0	-	0	0	0	0	-	0	0	0	0	0	-	0	
ZAMORA	0	1	1	0	-	0	0	0	0	-	0	0	1	1	0	-	0	
<b>CASTILLA-LA MANCHA</b>	<b>0</b>	<b>0</b>	<b>0</b>	<b>0</b>	<b>-</b>	<b>0</b>	<b>0</b>	<b>0</b>	<b>0</b>	<b>-</b>	<b>0</b>	<b>0</b>	<b>0</b>	<b>0</b>	<b>0</b>	<b>0</b>	<b>-</b>	<b>0</b>
ALBACETE	0	0	0	0	-	0	0	0	0	-	0	0	0	0	0	-	0	
CIUDAD REAL	0	0	0	0	-	0	0	0	0	-	0	0	0	0	0	-	0	
CUENCA	0	0	0	0	-	0	0	0	0	-	0	0	0	0	0	-	0	
GUADALAJARA	0	0	0	0	-	0	0	0	0	-	0	0	0	0	0	-	0	
TOLEDO	0	0	0	0	-	0	0	0	0	-	0	0	0	0	0	-	0	

(Continúa al dorso)

CC.AA. Y/O PROVINCIAS	SUBSIDIO DE MOVILIDAD Y COMPENSACIÓN PARA						ASISTENCIA SANITARIA Y PRESTACIÓN FARMACÉUTICA						TOTAL PRESTACIONES					
	PTE. AÑO ANT.	GASTOS DE TRANSPORTE (S.M.G.T.)				PTE. FINAL	PTE. AÑO ANT.	(A.S.P.F.)				PTE. FINAL	PTE. AÑO ANT.	REAL DECRETO 383/1984				PTE. FINAL
		SOLC.	REST.	APRB. (nº y % C.R.)				SOLC.	REST.	APRB. (nº y % C.R.)				SOLC.	REST.	APRB. (nº y % C.R.)		
<b>CATALUNYA</b>	4	3	0	0	-	7	7	0	0	0	-	7	11	3	0	0	-	14
BARCELONA	4	0	0	0	-	4	6	0	0	0	-	6	10	0	0	0	-	10
GIRONA	0	0	0	0	-	0	1	0	0	0	-	1	1	0	0	0	-	1
LLEIDA	0	0	0	0	-	0	0	0	0	0	-	0	0	0	0	0	-	0
TARRAGONA	0	3	0	0	-	3	0	0	0	0	-	0	0	3	0	0	-	3
<b>COMUNIDAD VALENCIANA</b>	1	17	8	2	25,00	10	0	0	0	-	0	1	17	8	2	25,00	10	
ALICANTE	0	6	6	1	16,67	0	0	0	0	-	0	0	6	6	1	16,67	0	
CASTELLÓN	0	0	0	0	-	0	0	0	0	-	0	0	0	0	0	-	0	
VALENCIA	1	11	2	1	50,00	10	0	0	0	-	0	1	11	2	1	50,00	10	
<b>EXTREMADURA</b>	0	3	1	1	100,00	2	0	1	0	-	1	0	4	1	1	100,00	3	
BADAJOS	0	2	0	0	-	2	0	1	0	-	1	0	3	0	0	-	3	
CÁCERES	0	1	1	1	100,00	0	0	0	0	-	0	0	1	1	1	100,00	0	
<b>GALICIA</b>	0	3	3	1	33,33	0	0	2	1	-	1	0	5	4	1	25,00	1	
A CORUÑA	0	1	1	1	100,00	0	0	1	1	-	0	0	2	2	1	50,00	0	
LUGO	0	2	2	0	-	0	0	0	0	-	0	0	2	2	0	-	0	
OURENSE	0	0	0	0	-	0	0	0	0	-	0	0	0	0	0	-	0	
PONTEVEDRA	0	0	0	0	-	0	0	1	0	-	1	0	1	0	0	-	1	
<b>MADRID</b>	1	22	22	3	13,64	1	1	16	17	-	0	2	38	39	3	7,69	1	
<b>MURCIA</b>	8	6	12	4	33,33	2	0	5	5	-	0	8	11	17	4	23,53	2	
<b>NAVARRA</b>	0	1	1	0	-	0	0	1	1	100,00	0	0	2	2	1	50,00	0	
<b>PAÍS VASCO</b>	2	7	6	2	33,33	3	0	1	1	-	0	2	8	7	2	28,57	3	
ARABA/ÁLAVA	0	1	1	1	100,00	0	0	0	0	-	0	0	1	1	1	100,00	0	
GIPUZKOA	2	2	1	1	100,00	3	0	1	1	-	0	2	3	2	1	50,00	3	
BIZKAIA	0	4	4	0	-	0	0	0	0	-	0	0	4	4	0	-	0	
<b>LA RIOJA</b>	0	0	0	0	-	0	0	1	1	-	0	0	1	1	0	-	0	
<b>CEUTA</b>	2	14	16	1	6,25	0	0	0	0	-	0	2	14	16	1	6,25	0	
<b>MELILLA</b>	16	40	40	21	52,50	16	0	0	0	-	0	16	40	40	21	52,50	16	

<b>TOTAL ESTADO</b>	37	155	136	40	29,41	56	9	51	45	3	6,67	15	46	206	181	43	23,76	71
---------------------	----	-----	-----	----	-------	----	---	----	----	---	------	----	----	-----	-----	----	-------	----

**2c Revisiones de oficio e instancia de parte: Datos de la gestión mensual y anual**

**PRESTACIONES DEL REAL DECRETO 383/1984, DE 1 DE FEBRERO  
REVISIONES DE OFICIO E INSTANCIA DE PARTE EFECTUADAS DE SGIM  
DATOS DE GESTIÓN CORRESPONDIENTES AL MES DE JUNIO DE 2016**

CC.AA. Y/O PROVINCIAS	REVISIONES EFECTUADAS				CAUSAS DE EXTINCIÓN DEL DERECHO						
	Modifica. Cuantía	Extinción Derecho	Suspensión		TOTAL	Recursos Propios	Prestación Incompatible	Pérdida Residencia	Fallecimiento	Grado y Baremo	TOTAL
			Act. Laboral	Otras							
<b>ANDALUCÍA</b>	<b>0</b>	<b>27</b>	<b>0</b>	<b>0</b>	<b>27</b>	<b>11</b>	<b>5</b>	<b>1</b>	<b>10</b>	<b>0</b>	<b>27</b>
ALMERÍA	0	4	0	0	4	2	1	0	1	0	4
CÁDIZ	0	2	0	0	2	1	1	0	0	0	2
CÓRDOBA	0	0	0	0	0	0	0	0	0	0	0
GRANADA	0	2	0	0	2	0	0	0	2	0	2
HUELVA	0	0	0	0	0	0	0	0	0	0	0
JAÉN	0	0	0	0	0	0	0	0	0	0	0
MÁLAGA	0	16	0	0	16	7	2	0	7	0	16
SEVILLA	0	3	0	0	3	1	1	1	0	0	3
<b>ARAGÓN</b>	<b>0</b>	<b>2</b>	<b>0</b>	<b>0</b>	<b>2</b>	<b>0</b>	<b>2</b>	<b>0</b>	<b>0</b>	<b>0</b>	<b>2</b>
HUESCA	0	1	0	0	1	0	1	0	0	0	1
TERUEL	0	1	0	0	1	0	1	0	0	0	1
ZARAGOZA	0	0	0	0	0	0	0	0	0	0	0
<b>ASTURIAS</b>	<b>1</b>	<b>3</b>	<b>0</b>	<b>0</b>	<b>4</b>	<b>0</b>	<b>3</b>	<b>0</b>	<b>0</b>	<b>0</b>	<b>3</b>
<b>ILLES BALEARS</b>	<b>0</b>	<b>1</b>	<b>0</b>	<b>0</b>	<b>1</b>	<b>0</b>	<b>0</b>	<b>0</b>	<b>1</b>	<b>0</b>	<b>1</b>
<b>CANARIAS</b>	<b>0</b>	<b>3</b>	<b>0</b>	<b>0</b>	<b>3</b>	<b>0</b>	<b>3</b>	<b>0</b>	<b>0</b>	<b>0</b>	<b>3</b>
LAS PALMAS	0	0	0	0	0	0	0	0	0	0	0
S.C. TENERIFE	0	3	0	0	3	0	3	0	0	0	3
<b>CANTABRIA</b>	<b>0</b>	<b>2</b>	<b>0</b>	<b>0</b>	<b>2</b>	<b>0</b>	<b>1</b>	<b>0</b>	<b>1</b>	<b>0</b>	<b>2</b>
<b>CASTILLA Y LEÓN</b>	<b>2</b>	<b>9</b>	<b>0</b>	<b>1</b>	<b>12</b>	<b>0</b>	<b>2</b>	<b>0</b>	<b>7</b>	<b>0</b>	<b>9</b>
ÁVILA	0	0	0	0	0	0	0	0	0	0	0
BURGOS	0	2	0	0	2	0	0	0	2	0	2
LEÓN	2	3	0	0	5	0	2	0	1	0	3
PALENCIA	0	0	0	1	1	0	0	0	0	0	0
SALAMANCA	0	2	0	0	2	0	0	0	2	0	2
SEGOVIA	0	0	0	0	0	0	0	0	0	0	0
SORIA	0	0	0	0	0	0	0	0	0	0	0
VALLADOLID	0	1	0	0	1	0	0	0	1	0	1
ZAMORA	0	1	0	0	1	0	0	0	1	0	1
<b>CASTILLA-LA MANCHA</b>	<b>0</b>	<b>8</b>	<b>0</b>	<b>0</b>	<b>8</b>	<b>1</b>	<b>4</b>	<b>0</b>	<b>3</b>	<b>0</b>	<b>8</b>
ALBACETE	0	1	0	0	1	0	1	0	0	0	1
CIUDAD REAL	0	0	0	0	0	0	0	0	0	0	0
CUENCA	0	2	0	0	2	1	0	0	1	0	2
GUADALAJARA	0	0	0	0	0	0	0	0	0	0	0
TOLEDO	0	5	0	0	5	0	3	0	2	0	5

(Continúa al dorso)

CC.AA. Y/O PROVINCIAS	REVISIONES EFECTUADAS				CAUSAS DE EXTINCIÓN DEL DERECHO						
	Modifica. Cuantía	Extinción Derecho	Suspensión		TOTAL	Recursos Propios	Prestación Incompatible	Pérdida Residencia	Fallecimiento	Grado y Baremo	TOTAL
			Act. Laboral	Otras							
<b>CATALUNYA</b>	0	3	0	0	3	1	2	0	0	0	3
BARCELONA	0	1	0	0	1	0	1	0	0	0	1
GIRONA	0	0	0	0	0	0	0	0	0	0	0
LLEIDA	0	1	0	0	1	1	0	0	0	0	1
TARRAGONA	0	1	0	0	1	0	1	0	0	0	1
<b>COMUNIDAD VALENCIANA</b>	0	3	0	0	3	1	0	0	2	0	3
ALICANTE	0	1	0	0	1	0	0	0	1	0	1
CASTELLÓN	0	0	0	0	0	0	0	0	0	0	0
VALENCIA	0	2	0	0	2	1	0	0	1	0	2
<b>EXTREMADURA</b>	0	3	0	0	3	0	2	0	1	0	3
BADAJOS	0	0	0	0	0	0	0	0	0	0	0
CÁCERES	0	3	0	0	3	0	2	0	1	0	3
<b>GALICIA</b>	0	0	0	0	0	0	0	0	0	0	0
A CORUÑA	0	0	0	0	0	0	0	0	0	0	0
LUGO	0	0	0	0	0	0	0	0	0	0	0
OURENSE	0	0	0	0	0	0	0	0	0	0	0
PONTEVEDRA	0	0	0	0	0	0	0	0	0	0	0
<b>MADRID</b>	0	6	0	0	6	0	2	0	4	0	6
<b>MURCIA</b>	1	13	0	0	14	0	7	0	6	0	13
<b>NAVARRA</b>	0	0	0	0	0	0	0	0	0	0	0
<b>PAÍS VASCO</b>	0	4	0	0	4	0	0	0	4	0	4
ARABA/ÁLAVA	0	0	0	0	0	0	0	0	0	0	0
GIPUZKOA	0	0	0	0	0	0	0	0	0	0	0
BIZKAIA	0	4	0	0	4	0	0	0	4	0	4
<b>LA RIOJA</b>	0	2	0	0	2	1	0	1	0	0	2
<b>CEUTA</b>	0	0	0	0	0	0	0	0	0	0	0
<b>MELILLA</b>	1	1	0	4	6	0	0	0	1	0	1
<b>TOTAL ESTADO</b>	<b>5</b>	<b>90</b>	<b>0</b>	<b>5</b>	<b>100</b>	<b>15</b>	<b>33</b>	<b>2</b>	<b>40</b>	<b>0</b>	<b>90</b>

**PRESTACIONES DEL REAL DECRETO 383/1984, DE 1 DE FEBRERO  
REVISIONES DE OFICIO E INSTANCIA DE PARTE EFECTUADAS EN SATP  
DATOS DE GESTIÓN CORRESPONDIENTES AL MES DE JUNIO DE 2016**

CC.AA. Y/O PROVINCIAS	REVISIONES EFECTUADAS			CAUSAS DE EXTINCIÓN DEL DERECHO							
	Extinción	Suspensión	TOTAL	Recursos	Prestación	Ingreso	Pérdida	Fallecimiento	Grado y	Alta	TOTAL
	Derecho			Propios	Incompatible	Centro	Residencia		Baremo	S.S.	
<b>ANDALUCÍA</b>	<b>3</b>	<b>0</b>	<b>3</b>	<b>1</b>	<b>1</b>	<b>0</b>	<b>1</b>	<b>0</b>	<b>0</b>	<b>0</b>	<b>3</b>
ALMERÍA	1	0	1	0	1	0	0	0	0	0	1
CÁDIZ	0	0	0	0	0	0	0	0	0	0	0
CÓRDOBA	0	0	0	0	0	0	0	0	0	0	0
GRANADA	0	0	0	0	0	0	0	0	0	0	0
HUELVA	0	0	0	0	0	0	0	0	0	0	0
JAÉN	0	0	0	0	0	0	0	0	0	0	0
MÁLAGA	1	0	1	1	0	0	0	0	0	0	1
SEVILLA	1	0	1	0	0	0	1	0	0	0	1
<b>ARAGÓN</b>	<b>0</b>	<b>0</b>	<b>0</b>	<b>0</b>	<b>0</b>	<b>0</b>	<b>0</b>	<b>0</b>	<b>0</b>	<b>0</b>	<b>0</b>
HUESCA	0	0	0	0	0	0	0	0	0	0	0
TERUEL	0	0	0	0	0	0	0	0	0	0	0
ZARAGOZA	0	0	0	0	0	0	0	0	0	0	0
<b>ASTURIAS</b>	<b>0</b>	<b>0</b>	<b>0</b>	<b>0</b>	<b>0</b>	<b>0</b>	<b>0</b>	<b>0</b>	<b>0</b>	<b>0</b>	<b>0</b>
<b>ILLES BALEARS</b>	<b>0</b>	<b>0</b>	<b>0</b>	<b>0</b>	<b>0</b>	<b>0</b>	<b>0</b>	<b>0</b>	<b>0</b>	<b>0</b>	<b>0</b>
<b>CANARIAS</b>	<b>2</b>	<b>0</b>	<b>2</b>	<b>0</b>	<b>2</b>	<b>0</b>	<b>0</b>	<b>0</b>	<b>0</b>	<b>0</b>	<b>2</b>
LAS PALMAS	0	0	0	0	0	0	0	0	0	0	0
S.C. TENERIFE	2	0	2	0	2	0	0	0	0	0	2
<b>CANTABRIA</b>	<b>0</b>	<b>0</b>	<b>0</b>	<b>0</b>	<b>0</b>	<b>0</b>	<b>0</b>	<b>0</b>	<b>0</b>	<b>0</b>	<b>0</b>
<b>CASTILLA Y LEÓN</b>	<b>0</b>	<b>0</b>	<b>0</b>	<b>0</b>	<b>0</b>	<b>0</b>	<b>0</b>	<b>0</b>	<b>0</b>	<b>0</b>	<b>0</b>
ÁVILA	0	0	0	0	0	0	0	0	0	0	0
BURGOS	0	0	0	0	0	0	0	0	0	0	0
LEÓN	0	0	0	0	0	0	0	0	0	0	0
PALENCIA	0	0	0	0	0	0	0	0	0	0	0
SALAMANCA	0	0	0	0	0	0	0	0	0	0	0
SEGOVIA	0	0	0	0	0	0	0	0	0	0	0
SORIA	0	0	0	0	0	0	0	0	0	0	0
VALLADOLID	0	0	0	0	0	0	0	0	0	0	0
ZAMORA	0	0	0	0	0	0	0	0	0	0	0
<b>CASTILLA-LA MANCHA</b>	<b>1</b>	<b>0</b>	<b>1</b>	<b>1</b>	<b>0</b>	<b>0</b>	<b>0</b>	<b>0</b>	<b>0</b>	<b>0</b>	<b>1</b>
ALBACETE	0	0	0	0	0	0	0	0	0	0	0
CIUDAD REAL	0	0	0	0	0	0	0	0	0	0	0
CUENCA	1	0	1	1	0	0	0	0	0	0	1
GUADALAJARA	0	0	0	0	0	0	0	0	0	0	0
TOLEDO	0	0	0	0	0	0	0	0	0	0	0

CC.AA. Y/O PROVINCIAS	REVISIONES EFECTUADAS			CAUSAS DE EXTINCIÓN DEL DERECHO							
	Extinción Derecho	Suspensión	TOTAL	Recursos Propios	Prestación Incompatible	Ingreso Centro	Pérdida Residencia	Fallecimiento	Grado y Baremo	Alta S.S.	TOTAL
	<b>CATALUNYA</b>	0	0	0	0	0	0	0	0	0	0
BARCELONA	0	0	0	0	0	0	0	0	0	0	0
GIRONA	0	0	0	0	0	0	0	0	0	0	0
LLEIDA	0	0	0	0	0	0	0	0	0	0	0
TARRAGONA	0	0	0	0	0	0	0	0	0	0	0
<b>COMUNIDAD VALENCIANA</b>	2	0	2	1	0	0	0	1	0	0	2
ALICANTE	1	0	1	0	0	0	0	1	0	0	1
CASTELLÓN	0	0	0	0	0	0	0	0	0	0	0
VALENCIA	1	0	1	1	0	0	0	0	0	0	1
<b>EXTREMADURA</b>	0	0	0	0	0	0	0	0	0	0	0
BADAJOS	0	0	0	0	0	0	0	0	0	0	0
CÁCERES	0	0	0	0	0	0	0	0	0	0	0
<b>GALICIA</b>	0	0	0	0	0	0	0	0	0	0	0
A CORUÑA	0	0	0	0	0	0	0	0	0	0	0
LUGO	0	0	0	0	0	0	0	0	0	0	0
OURENSE	0	0	0	0	0	0	0	0	0	0	0
PONTEVEDRA	0	0	0	0	0	0	0	0	0	0	0
<b>MADRID</b>	1	0	1	0	1	0	0	0	0	0	1
<b>MURCIA</b>	0	0	0	0	0	0	0	0	0	0	0
<b>NAVARRA</b>	0	0	0	0	0	0	0	0	0	0	0
<b>PAÍS VASCO</b>	1	0	1	0	0	0	0	1	0	0	1
ARABA/ÁLAVA	0	0	0	0	0	0	0	0	0	0	0
GIPUZKOA	0	0	0	0	0	0	0	0	0	0	0
BIZKAIA	1	0	1	0	0	0	0	1	0	0	1
<b>LA RIOJA</b>	0	0	0	0	0	0	0	0	0	0	0
<b>CEUTA</b>	0	0	0	0	0	0	0	0	0	0	0
<b>MELILLA</b>	0	1	1	0	0	0	0	0	0	0	0
<b>TOTAL ESTADO</b>	10	1	11	3	4	0	1	2	0	0	10

**PRESTACIONES DEL REAL DECRETO 383/1984, DE 1 DE FEBRERO  
REVISIONES DE OFICIO E INSTANCIA DE PARTE EFECTUADAS EN SMTG  
DATOS DE GESTIÓN CORRESPONDIENTES AL MES DE JUNIO DE 2016**

CC.AA. Y/O PROVINCIAS	REVISIONES EFECTUADAS			CAUSAS DE EXTINCIÓN DEL DERECHO								
	Extinción	Suspensión	TOTAL	Recursos	Recursos	Prestación	Ingreso	Pérdida	Fallecimiento	Grado y	Alta	TOTAL
	Derecho			Propios	Familiares	Incompatible	Centro	Residencia		Baremo	S.S.	
<b>ANDALUCÍA</b>	<b>0</b>	<b>0</b>	<b>0</b>	<b>0</b>	<b>0</b>	<b>0</b>	<b>0</b>	<b>0</b>	<b>0</b>	<b>0</b>	<b>0</b>	<b>0</b>
ALMERÍA	0	0	0	0	0	0	0	0	0	0	0	0
CÁDIZ	0	0	0	0	0	0	0	0	0	0	0	0
CÓRDOBA	0	0	0	0	0	0	0	0	0	0	0	0
GRANADA	0	0	0	0	0	0	0	0	0	0	0	0
HUELVA	0	0	0	0	0	0	0	0	0	0	0	0
JAÉN	0	0	0	0	0	0	0	0	0	0	0	0
MÁLAGA	0	0	0	0	0	0	0	0	0	0	0	0
SEVILLA	0	0	0	0	0	0	0	0	0	0	0	0
<b>ARAGÓN</b>	<b>0</b>	<b>0</b>	<b>0</b>	<b>0</b>	<b>0</b>	<b>0</b>	<b>0</b>	<b>0</b>	<b>0</b>	<b>0</b>	<b>0</b>	<b>0</b>
HUESCA	0	0	0	0	0	0	0	0	0	0	0	0
TERUEL	0	0	0	0	0	0	0	0	0	0	0	0
ZARAGOZA	0	0	0	0	0	0	0	0	0	0	0	0
<b>ASTURIAS</b>	<b>1</b>	<b>0</b>	<b>1</b>	<b>1</b>	<b>0</b>	<b>0</b>	<b>0</b>	<b>0</b>	<b>0</b>	<b>0</b>	<b>0</b>	<b>1</b>
<b>ILLES BALEARS</b>	<b>0</b>	<b>0</b>	<b>0</b>	<b>0</b>	<b>0</b>	<b>0</b>	<b>0</b>	<b>0</b>	<b>0</b>	<b>0</b>	<b>0</b>	<b>0</b>
<b>CANARIAS</b>	<b>1</b>	<b>0</b>	<b>1</b>	<b>1</b>	<b>0</b>	<b>0</b>	<b>0</b>	<b>0</b>	<b>0</b>	<b>0</b>	<b>0</b>	<b>1</b>
LAS PALMAS	1	0	1	1	0	0	0	0	0	0	0	1
S.C. TENERIFE	0	0	0	0	0	0	0	0	0	0	0	0
<b>CANTABRIA</b>	<b>1</b>	<b>0</b>	<b>1</b>	<b>0</b>	<b>0</b>	<b>0</b>	<b>0</b>	<b>0</b>	<b>1</b>	<b>0</b>	<b>0</b>	<b>1</b>
<b>CASTILLA Y LEÓN</b>	<b>3</b>	<b>0</b>	<b>3</b>	<b>0</b>	<b>2</b>	<b>1</b>	<b>0</b>	<b>0</b>	<b>0</b>	<b>0</b>	<b>0</b>	<b>3</b>
ÁVILA	0	0	0	0	0	0	0	0	0	0	0	0
BURGOS	0	0	0	0	0	0	0	0	0	0	0	0
LEÓN	2	0	2	0	2	0	0	0	0	0	0	2
PALENCIA	0	0	0	0	0	0	0	0	0	0	0	0
SALAMANCA	1	0	1	0	0	1	0	0	0	0	0	1
SEGOVIA	0	0	0	0	0	0	0	0	0	0	0	0
SORIA	0	0	0	0	0	0	0	0	0	0	0	0
VALLADOLID	0	0	0	0	0	0	0	0	0	0	0	0
ZAMORA	0	0	0	0	0	0	0	0	0	0	0	0
<b>CASTILLA-LA MANCHA</b>	<b>0</b>	<b>0</b>	<b>0</b>	<b>0</b>	<b>0</b>	<b>0</b>	<b>0</b>	<b>0</b>	<b>0</b>	<b>0</b>	<b>0</b>	<b>0</b>
ALBACETE	0	0	0	0	0	0	0	0	0	0	0	0
CIUDAD REAL	0	0	0	0	0	0	0	0	0	0	0	0
CUENCA	0	0	0	0	0	0	0	0	0	0	0	0
GUADALAJARA	0	0	0	0	0	0	0	0	0	0	0	0
TOLEDO	0	0	0	0	0	0	0	0	0	0	0	0

(Continúa al dorso)

CC.AA. Y/O PROVINCIAS	REVISIONES EFECTUADAS			CAUSAS DE EXTINCIÓN DEL DERECHO								
	Extinción Derecho	Suspensión	TOTAL	Recursos Propios	Recursos Familiares	Prestación Incompatible	Ingreso Centro	Pérdida Residencia	Fallecimiento	Grado y Baremo	Alta S.S.	TOTAL
<b>CATALUNYA</b>	0	0	0	0	0	0	0	0	0	0	0	0
BARCELONA	0	0	0	0	0	0	0	0	0	0	0	0
GIRONA	0	0	0	0	0	0	0	0	0	0	0	0
LLEIDA	0	0	0	0	0	0	0	0	0	0	0	0
TARRAGONA	0	0	0	0	0	0	0	0	0	0	0	0
<b>COMUNIDAD VALENCIANA</b>	0	0	0	0	0	0	0	0	0	0	0	0
ALICANTE	0	0	0	0	0	0	0	0	0	0	0	0
CASTELLÓN	0	0	0	0	0	0	0	0	0	0	0	0
VALENCIA	0	0	0	0	0	0	0	0	0	0	0	0
<b>EXTREMADURA</b>	4	1	5	4	0	0	0	0	0	0	0	4
BADAJOS	0	0	0	0	0	0	0	0	0	0	0	0
CÁCERES	4	1	5	4	0	0	0	0	0	0	0	4
<b>GALICIA</b>	0	0	0	0	0	0	0	0	0	0	0	0
A CORUÑA	0	0	0	0	0	0	0	0	0	0	0	0
LUGO	0	0	0	0	0	0	0	0	0	0	0	0
OURENSE	0	0	0	0	0	0	0	0	0	0	0	0
PONTEVEDRA	0	0	0	0	0	0	0	0	0	0	0	0
<b>MADRID</b>	1	0	1	0	0	1	0	0	0	0	0	1
<b>MURCIA</b>	1	0	1	0	0	0	0	0	1	0	0	1
<b>NAVARRA</b>	0	0	0	0	0	0	0	0	0	0	0	0
<b>PAÍS VASCO</b>	2	0	2	0	1	0	0	0	1	0	0	2
ARABA/ÁLAVA	0	0	0	0	0	0	0	0	0	0	0	0
GIPUZKOA	0	0	0	0	0	0	0	0	0	0	0	0
BIZKAIA	2	0	2	0	1	0	0	0	1	0	0	2
<b>LA RIOJA</b>	1	0	1	0	0	0	0	0	1	0	0	1
<b>CEUTA</b>	0	0	0	0	0	0	0	0	0	0	0	0
<b>MELILLA</b>	6	10	16	2	2	0	0	0	2	0	0	6
<b>TOTAL ESTADO</b>	21	11	32	8	5	2	0	0	6	0	0	21

**PRESTACIONES DEL REAL DECRETO 383/1984, DE 1 DE FEBRERO  
REVISIONES DE OFICIO E INSTANCIA DE PARTE EFECTUADAS EN ASPF  
DATOS DE GESTIÓN CORRESPONDIENTES AL MES DE JUNIO DE 2016**

CC.AA.  Y/O  PROVINCIAS	REVISIONES EFECTUADAS			CAUSAS DE EXTINCIÓN DEL DERECHO					
	Extinción	Suspensión	TOTAL	Prestación	Pérdida	Fallecimiento	Grado y	Alta	TOTAL
	Derecho			Incompatible	Residencia		Baremo	S.S.	
<b>ANDALUCÍA</b>	<b>2</b>	<b>0</b>	<b>2</b>	<b>0</b>	<b>0</b>	<b>0</b>	<b>0</b>	<b>2</b>	<b>2</b>
ALMERÍA	0	0	0	0	0	0	0	0	0
CÁDIZ	0	0	0	0	0	0	0	0	0
CÓRDOBA	0	0	0	0	0	0	0	0	0
GRANADA	0	0	0	0	0	0	0	0	0
HUELVA	0	0	0	0	0	0	0	0	0
JAÉN	0	0	0	0	0	0	0	0	0
MÁLAGA	2	0	2	0	0	0	0	2	2
SEVILLA	0	0	0	0	0	0	0	0	0
<b>ARAGÓN</b>	<b>0</b>	<b>0</b>	<b>0</b>	<b>0</b>	<b>0</b>	<b>0</b>	<b>0</b>	<b>0</b>	<b>0</b>
HUESCA	0	0	0	0	0	0	0	0	0
TERUEL	0	0	0	0	0	0	0	0	0
ZARAGOZA	0	0	0	0	0	0	0	0	0
<b>ASTURIAS</b>	<b>0</b>	<b>0</b>	<b>0</b>	<b>0</b>	<b>0</b>	<b>0</b>	<b>0</b>	<b>0</b>	<b>0</b>
<b>ILLES BALEARS</b>	<b>0</b>	<b>0</b>	<b>0</b>	<b>0</b>	<b>0</b>	<b>0</b>	<b>0</b>	<b>0</b>	<b>0</b>
<b>CANARIAS</b>	<b>0</b>	<b>0</b>	<b>0</b>	<b>0</b>	<b>0</b>	<b>0</b>	<b>0</b>	<b>0</b>	<b>0</b>
LAS PALMAS	0	0	0	0	0	0	0	0	0
S.C. TENERIFE	0	0	0	0	0	0	0	0	0
<b>CANTABRIA</b>	<b>0</b>	<b>0</b>	<b>0</b>	<b>0</b>	<b>0</b>	<b>0</b>	<b>0</b>	<b>0</b>	<b>0</b>
<b>CASTILLA Y LEÓN</b>	<b>0</b>	<b>0</b>	<b>0</b>	<b>0</b>	<b>0</b>	<b>0</b>	<b>0</b>	<b>0</b>	<b>0</b>
ÁVILA	0	0	0	0	0	0	0	0	0
BURGOS	0	0	0	0	0	0	0	0	0
LEÓN	0	0	0	0	0	0	0	0	0
PALENCIA	0	0	0	0	0	0	0	0	0
SALAMANCA	0	0	0	0	0	0	0	0	0
SEGOVIA	0	0	0	0	0	0	0	0	0
SORIA	0	0	0	0	0	0	0	0	0
VALLADOLID	0	0	0	0	0	0	0	0	0
ZAMORA	0	0	0	0	0	0	0	0	0
<b>CASTILLA-LA MANCHA</b>	<b>0</b>	<b>0</b>	<b>0</b>	<b>0</b>	<b>0</b>	<b>0</b>	<b>0</b>	<b>0</b>	<b>0</b>
ALBACETE	0	0	0	0	0	0	0	0	0
CIUDAD REAL	0	0	0	0	0	0	0	0	0
CUENCA	0	0	0	0	0	0	0	0	0
GUADALAJARA	0	0	0	0	0	0	0	0	0
TOLEDO	0	0	0	0	0	0	0	0	0

(Continúa al dorso)

CC.AA.  Y/O  PROVINCIAS	REVISIONES EFECTUADAS			CAUSAS DE EXTINCIÓN DEL DERECHO					
	Extinción	Suspensión	TOTAL	Prestación	Pérdida	Fallecimiento	Grado y	Alta	TOTAL
	Derecho			Incompatible	Residencia		Baremo	S.S.	
<b>CATALUNYA</b>	0	0	0	0	0	0	0	0	0
BARCELONA	0	0	0	0	0	0	0	0	0
GIRONA	0	0	0	0	0	0	0	0	0
LLEIDA	0	0	0	0	0	0	0	0	0
TARRAGONA	0	0	0	0	0	0	0	0	0
<b>COMUNIDAD VALENCIANA</b>	0	0	0	0	0	0	0	0	0
ALICANTE	0	0	0	0	0	0	0	0	0
CASTELLÓN	0	0	0	0	0	0	0	0	0
VALENCIA	0	0	0	0	0	0	0	0	0
<b>EXTREMADURA</b>	0	0	0	0	0	0	0	0	0
BADAJOS	0	0	0	0	0	0	0	0	0
CÁCERES	0	0	0	0	0	0	0	0	0
<b>GALICIA</b>	0	0	0	0	0	0	0	0	0
A CORUÑA	0	0	0	0	0	0	0	0	0
LUGO	0	0	0	0	0	0	0	0	0
OURENSE	0	0	0	0	0	0	0	0	0
PONTEVEDRA	0	0	0	0	0	0	0	0	0
<b>MADRID</b>	3	0	3	1	0	2	0	0	3
<b>MURCIA</b>	0	0	0	0	0	0	0	0	0
<b>NAVARRA</b>	0	0	0	0	0	0	0	0	0
<b>PAÍS VASCO</b>	0	0	0	0	0	0	0	0	0
ARABA/ÁLAVA	0	0	0	0	0	0	0	0	0
GIPUZKOA	0	0	0	0	0	0	0	0	0
BIZKAIA	0	0	0	0	0	0	0	0	0
<b>LA RIOJA</b>	0	0	0	0	0	0	0	0	0
<b>CEUTA</b>	0	0	0	0	0	0	0	0	0
<b>MELILLA</b>	0	0	0	0	0	0	0	0	0
<b>TOTAL ESTADO</b>	5	0	5	1	0	2	0	2	5

**PRESTACIONES DEL REAL DECRETO 383/1984, DE 1 DE FEBRERO  
TOTAL REVISIONES DE OFICIO E INSTANCIA DE PARTE EFECTUADAS  
DATOS DE GESTIÓN CORRESPONDIENTES AL MES DE JUNIO DE 2016**

CC.AA.  Y/O  PROVINCIAS	REVISIONES EFECTUADAS					CAUSAS DE EXTINCIÓN DEL DERECHO								
	Modifica.  Cuantía	Extinción  Derecho	Suspensión		TOTAL	Recursos  Propios	Recursos  Familiares	Prestación  Incompatible	Ingreso  Centro	Pérdida  Residencia	Fallecimiento	Grado y  Baremo	Alta  S.S.	TOTAL
			Act. Laboral	Otras										
<b>ANDALUCÍA</b>	<b>0</b>	<b>32</b>	<b>0</b>	<b>0</b>	<b>32</b>	<b>12</b>	<b>0</b>	<b>6</b>	<b>0</b>	<b>2</b>	<b>10</b>	<b>0</b>	<b>2</b>	<b>32</b>
ALMERÍA	0	5	0	0	5	2	0	2	0	0	1	0	0	5
CÁDIZ	0	2	0	0	2	1	0	1	0	0	0	0	0	2
CÓRDOBA	0	0	0	0	0	0	0	0	0	0	0	0	0	0
GRANADA	0	2	0	0	2	0	0	0	0	0	2	0	0	2
HUELVA	0	0	0	0	0	0	0	0	0	0	0	0	0	0
JAÉN	0	0	0	0	0	0	0	0	0	0	0	0	0	0
MÁLAGA	0	19	0	0	19	8	0	2	0	0	7	0	2	19
SEVILLA	0	4	0	0	4	1	0	1	0	2	0	0	0	4
<b>ARAGÓN</b>	<b>0</b>	<b>2</b>	<b>0</b>	<b>0</b>	<b>2</b>	<b>0</b>	<b>0</b>	<b>2</b>	<b>0</b>	<b>0</b>	<b>0</b>	<b>0</b>	<b>0</b>	<b>2</b>
HUESCA	0	1	0	0	1	0	0	1	0	0	0	0	0	1
TERUEL	0	1	0	0	1	0	0	1	0	0	0	0	0	1
ZARAGOZA	0	0	0	0	0	0	0	0	0	0	0	0	0	0
<b>ASTURIAS</b>	<b>1</b>	<b>4</b>	<b>0</b>	<b>0</b>	<b>5</b>	<b>1</b>	<b>0</b>	<b>3</b>	<b>0</b>	<b>0</b>	<b>0</b>	<b>0</b>	<b>0</b>	<b>4</b>
<b>ILLES BALEARS</b>	<b>0</b>	<b>1</b>	<b>0</b>	<b>0</b>	<b>1</b>	<b>0</b>	<b>0</b>	<b>0</b>	<b>0</b>	<b>0</b>	<b>1</b>	<b>0</b>	<b>0</b>	<b>1</b>
<b>CANARIAS</b>	<b>0</b>	<b>6</b>	<b>0</b>	<b>0</b>	<b>6</b>	<b>1</b>	<b>0</b>	<b>5</b>	<b>0</b>	<b>0</b>	<b>0</b>	<b>0</b>	<b>0</b>	<b>6</b>
LAS PALMAS	0	1	0	0	1	1	0	0	0	0	0	0	0	1
S.C. TENERIFE	0	5	0	0	5	0	0	5	0	0	0	0	0	5
<b>CANTABRIA</b>	<b>0</b>	<b>3</b>	<b>0</b>	<b>0</b>	<b>3</b>	<b>0</b>	<b>0</b>	<b>1</b>	<b>0</b>	<b>0</b>	<b>2</b>	<b>0</b>	<b>0</b>	<b>3</b>
<b>CASTILLA Y LEÓN</b>	<b>2</b>	<b>12</b>	<b>0</b>	<b>1</b>	<b>15</b>	<b>0</b>	<b>2</b>	<b>3</b>	<b>0</b>	<b>0</b>	<b>7</b>	<b>0</b>	<b>0</b>	<b>12</b>
ÁVILA	0	0	0	0	0	0	0	0	0	0	0	0	0	0
BURGOS	0	2	0	0	2	0	0	0	0	0	2	0	0	2
LEÓN	2	5	0	0	7	0	2	2	0	0	1	0	0	5
PALENCIA	0	0	0	1	1	0	0	0	0	0	0	0	0	0
SALAMANCA	0	3	0	0	3	0	0	1	0	0	2	0	0	3
SEGOVIA	0	0	0	0	0	0	0	0	0	0	0	0	0	0
SORIA	0	0	0	0	0	0	0	0	0	0	0	0	0	0
VALLADOLID	0	1	0	0	1	0	0	0	0	0	1	0	0	1
ZAMORA	0	1	0	0	1	0	0	0	0	0	1	0	0	1
<b>CASTILLA-LA MANCHA</b>	<b>0</b>	<b>9</b>	<b>0</b>	<b>0</b>	<b>9</b>	<b>2</b>	<b>0</b>	<b>4</b>	<b>0</b>	<b>0</b>	<b>3</b>	<b>0</b>	<b>0</b>	<b>9</b>
ALBACETE	0	1	0	0	1	0	0	1	0	0	0	0	0	1
CIUDAD REAL	0	0	0	0	0	0	0	0	0	0	0	0	0	0
CUENCA	0	3	0	0	3	2	0	0	0	0	1	0	0	3
GUADALAJARA	0	0	0	0	0	0	0	0	0	0	0	0	0	0
TOLEDO	0	5	0	0	5	0	0	3	0	0	2	0	0	5

(Continúa al dorso)

CC.AA. Y/O PROVINCIAS	REVISIONES EFECTUADAS				CAUSAS DE EXTINCIÓN DEL DERECHO									
	Modifica. Cuantía	Extinción Derecho	Suspensión		TOTAL	Recursos Propios	Recursos Familiares	Prestación Incompatible	Ingreso Centro	Pérdida Residencia	Fallecimiento	Grado y Baremo	Alta S.S.	TOTAL
			Act. Laboral	Otras										
<b>CATALUNYA</b>	0	3	0	0	3	1	0	2	0	0	0	0	0	3
BARCELONA	0	1	0	0	1	0	0	1	0	0	0	0	0	1
GIRONA	0	0	0	0	0	0	0	0	0	0	0	0	0	0
LLEIDA	0	1	0	0	1	1	0	0	0	0	0	0	0	1
TARRAGONA	0	1	0	0	1	0	0	1	0	0	0	0	0	1
<b>COMUNIDAD VALENCIANA</b>	0	5	0	0	5	2	0	0	0	0	3	0	0	5
ALICANTE	0	2	0	0	2	0	0	0	0	0	2	0	0	2
CASTELLÓN	0	0	0	0	0	0	0	0	0	0	0	0	0	0
VALENCIA	0	3	0	0	3	2	0	0	0	0	1	0	0	3
<b>EXTREMADURA</b>	0	7	0	1	8	4	0	2	0	0	1	0	0	7
BADAJOS	0	0	0	0	0	0	0	0	0	0	0	0	0	0
CÁCERES	0	7	0	1	8	4	0	2	0	0	1	0	0	7
<b>GALICIA</b>	0	0	0	0	0	0	0	0	0	0	0	0	0	0
A CORUÑA	0	0	0	0	0	0	0	0	0	0	0	0	0	0
LUGO	0	0	0	0	0	0	0	0	0	0	0	0	0	0
OURENSE	0	0	0	0	0	0	0	0	0	0	0	0	0	0
PONTEVEDRA	0	0	0	0	0	0	0	0	0	0	0	0	0	0
<b>MADRID</b>	0	11	0	0	11	0	0	5	0	0	6	0	0	11
<b>MURCIA</b>	1	14	0	0	15	0	0	7	0	0	7	0	0	14
<b>NAVARRA</b>	0	0	0	0	0	0	0	0	0	0	0	0	0	0
<b>PAÍS VASCO</b>	0	7	0	0	7	0	1	0	0	0	6	0	0	7
ARABA/ÁLAVA	0	0	0	0	0	0	0	0	0	0	0	0	0	0
GIPUZKOA	0	0	0	0	0	0	0	0	0	0	0	0	0	0
BIZKAIA	0	7	0	0	7	0	1	0	0	0	6	0	0	7
<b>LA RIOJA</b>	0	3	0	0	3	1	0	0	0	1	1	0	0	3
<b>CEUTA</b>	0	0	0	0	0	0	0	0	0	0	0	0	0	0
<b>MELILLA</b>	1	7	0	15	23	2	2	0	0	0	3	0	0	7
<b>TOTAL ESTADO</b>	5	126	0	17	148	26	5	40	0	3	50	0	2	126

**PRESTACIONES DEL REAL DECRETO 383/1984, DE 1 DE FEBRERO  
REVISIONES DE OFICIO E INSTANCIA DE PARTE EFECTUADAS DE SGIM  
DATOS DE GESTIÓN CORRESPONDIENTES AL AÑO 2016 HASTA JUNIO**

CC.AA. Y/O PROVINCIAS	REVISIONES EFECTUADAS				CAUSAS DE EXTINCIÓN DEL DERECHO						
	Modifica. Cuantía	Extinción Derecho	Suspensión		TOTAL	Recursos Propios	Prestación Incompatible	Pérdida Residencia	Fallecimiento	Grado y Baremo	TOTAL
			Act. Laboral	Otras							
<b>ANDALUCÍA</b>	<b>1</b>	<b>159</b>	<b>1</b>	<b>10</b>	<b>171</b>	<b>64</b>	<b>24</b>	<b>2</b>	<b>69</b>	<b>0</b>	<b>159</b>
ALMERÍA	0	31	0	0	31	14	2	1	14	0	31
CÁDIZ	0	9	0	0	9	6	2	0	1	0	9
CÓRDOBA	0	6	1	0	7	3	0	0	3	0	6
GRANADA	0	10	0	0	10	3	1	0	6	0	10
HUELVA	0	2	0	0	2	1	0	0	1	0	2
JAÉN	1	16	0	0	17	0	11	0	5	0	16
MÁLAGA	0	78	0	0	78	35	4	0	39	0	78
SEVILLA	0	7	0	10	17	2	4	1	0	0	7
<b>ARAGÓN</b>	<b>0</b>	<b>4</b>	<b>0</b>	<b>0</b>	<b>4</b>	<b>0</b>	<b>3</b>	<b>0</b>	<b>1</b>	<b>0</b>	<b>4</b>
HUESCA	0	3	0	0	3	0	2	0	1	0	3
TERUEL	0	1	0	0	1	0	1	0	0	0	1
ZARAGOZA	0	0	0	0	0	0	0	0	0	0	0
<b>ASTURIAS</b>	<b>1</b>	<b>37</b>	<b>0</b>	<b>0</b>	<b>38</b>	<b>0</b>	<b>20</b>	<b>0</b>	<b>17</b>	<b>0</b>	<b>37</b>
<b>ILLES BALEARS</b>	<b>0</b>	<b>7</b>	<b>0</b>	<b>0</b>	<b>7</b>	<b>0</b>	<b>3</b>	<b>0</b>	<b>4</b>	<b>0</b>	<b>7</b>
<b>CANARIAS</b>	<b>0</b>	<b>10</b>	<b>0</b>	<b>0</b>	<b>10</b>	<b>0</b>	<b>6</b>	<b>0</b>	<b>4</b>	<b>0</b>	<b>10</b>
LAS PALMAS	0	2	0	0	2	0	0	0	2	0	2
S.C. TENERIFE	0	8	0	0	8	0	6	0	2	0	8
<b>CANTABRIA</b>	<b>0</b>	<b>10</b>	<b>0</b>	<b>0</b>	<b>10</b>	<b>0</b>	<b>5</b>	<b>0</b>	<b>5</b>	<b>0</b>	<b>10</b>
<b>CASTILLA Y LEÓN</b>	<b>2</b>	<b>53</b>	<b>0</b>	<b>1</b>	<b>56</b>	<b>11</b>	<b>17</b>	<b>0</b>	<b>25</b>	<b>0</b>	<b>53</b>
ÁVILA	0	3	0	0	3	1	1	0	1	0	3
BURGOS	0	4	0	0	4	0	0	0	4	0	4
LEÓN	2	12	0	0	14	0	6	0	6	0	12
PALENCIA	0	4	0	1	5	2	0	0	2	0	4
SALAMANCA	0	9	0	0	9	1	5	0	3	0	9
SEGOVIA	0	5	0	0	5	0	4	0	1	0	5
SORIA	0	3	0	0	3	1	1	0	1	0	3
VALLADOLID	0	9	0	0	9	4	0	0	5	0	9
ZAMORA	0	4	0	0	4	2	0	0	2	0	4
<b>CASTILLA-LA MANCHA</b>	<b>0</b>	<b>40</b>	<b>0</b>	<b>0</b>	<b>40</b>	<b>3</b>	<b>19</b>	<b>0</b>	<b>18</b>	<b>0</b>	<b>40</b>
ALBACETE	0	5	0	0	5	1	4	0	0	0	5
CIUDAD REAL	0	4	0	0	4	0	3	0	1	0	4
CUENCA	0	8	0	0	8	2	1	0	5	0	8
GUADALAJARA	0	4	0	0	4	0	4	0	0	0	4
TOLEDO	0	19	0	0	19	0	7	0	12	0	19

CC.AA. Y/O PROVINCIAS	REVISIONES EFECTUADAS				CAUSAS DE EXTINCIÓN DEL DERECHO						
	Modifica. Cuantía	Extinción Derecho	Suspensión SGIM		TOTAL	Recursos Propios	Prestación Incompatible	Pérdida Residencia	Fallecimiento	Grado y Baremo	TOTAL
			Act. Laboral	Otras							
<b>CATALUNYA</b>	<b>0</b>	<b>36</b>	<b>0</b>	<b>0</b>	<b>36</b>	<b>10</b>	<b>26</b>	<b>0</b>	<b>0</b>	<b>0</b>	<b>36</b>
BARCELONA	0	22	0	0	22	7	15	0	0	0	22
GIRONA	0	9	0	0	9	0	9	0	0	0	9
LLEIDA	0	1	0	0	1	1	0	0	0	0	1
TARRAGONA	0	4	0	0	4	2	2	0	0	0	4
<b>COMUNIDAD VALENCIANA</b>	<b>0</b>	<b>73</b>	<b>1</b>	<b>0</b>	<b>74</b>	<b>22</b>	<b>19</b>	<b>0</b>	<b>32</b>	<b>0</b>	<b>73</b>
ALICANTE	0	39	1	0	40	8	15	0	16	0	39
CASTELLÓN	0	6	0	0	6	0	2	0	4	0	6
VALENCIA	0	28	0	0	28	14	2	0	12	0	28
<b>EXTREMADURA</b>	<b>0</b>	<b>32</b>	<b>0</b>	<b>4</b>	<b>36</b>	<b>0</b>	<b>16</b>	<b>0</b>	<b>16</b>	<b>0</b>	<b>32</b>
BADAJOS	0	13	0	4	17	0	7	0	6	0	13
CÁCERES	0	19	0	0	19	0	9	0	10	0	19
<b>GALICIA</b>	<b>0</b>	<b>15</b>	<b>0</b>	<b>0</b>	<b>15</b>	<b>1</b>	<b>12</b>	<b>0</b>	<b>2</b>	<b>0</b>	<b>15</b>
A CORUÑA	0	0	0	0	0	0	0	0	0	0	0
LUGO	0	2	0	0	2	0	2	0	0	0	2
OURENSE	0	4	0	0	4	1	2	0	1	0	4
PONTEVEDRA	0	9	0	0	9	0	8	0	1	0	9
<b>MADRID</b>	<b>0</b>	<b>36</b>	<b>0</b>	<b>0</b>	<b>36</b>	<b>1</b>	<b>18</b>	<b>0</b>	<b>17</b>	<b>0</b>	<b>36</b>
<b>MURCIA</b>	<b>1</b>	<b>101</b>	<b>0</b>	<b>6</b>	<b>108</b>	<b>0</b>	<b>60</b>	<b>0</b>	<b>41</b>	<b>0</b>	<b>101</b>
<b>NAVARRA</b>	<b>0</b>	<b>5</b>	<b>0</b>	<b>0</b>	<b>5</b>	<b>2</b>	<b>0</b>	<b>0</b>	<b>3</b>	<b>0</b>	<b>5</b>
<b>PAÍS VASCO</b>	<b>0</b>	<b>13</b>	<b>0</b>	<b>0</b>	<b>13</b>	<b>3</b>	<b>1</b>	<b>0</b>	<b>9</b>	<b>0</b>	<b>13</b>
ARABA/ÁLAVA	0	3	0	0	3	3	0	0	0	0	3
GIPUZKOA	0	0	0	0	0	0	0	0	0	0	0
BIZKAIA	0	10	0	0	10	0	1	0	9	0	10
<b>LA RIOJA</b>	<b>0</b>	<b>3</b>	<b>0</b>	<b>0</b>	<b>3</b>	<b>2</b>	<b>0</b>	<b>1</b>	<b>0</b>	<b>0</b>	<b>3</b>
<b>CEUTA</b>	<b>0</b>	<b>6</b>	<b>0</b>	<b>0</b>	<b>6</b>	<b>0</b>	<b>0</b>	<b>3</b>	<b>3</b>	<b>0</b>	<b>6</b>
<b>MELILLA</b>	<b>4</b>	<b>4</b>	<b>0</b>	<b>4</b>	<b>12</b>	<b>1</b>	<b>0</b>	<b>0</b>	<b>3</b>	<b>0</b>	<b>4</b>

<b>TOTAL ESTADO</b>	<b>9</b>	<b>644</b>	<b>2</b>	<b>25</b>	<b>680</b>	<b>120</b>	<b>249</b>	<b>6</b>	<b>269</b>	<b>0</b>	<b>644</b>
---------------------	----------	------------	----------	-----------	------------	------------	------------	----------	------------	----------	------------

**PRESTACIONES DEL REAL DECRETO 383/1984, DE 1 DE FEBRERO  
REVISIONES DE OFICIO E INSTANCIA DE PARTE EFECTUADAS EN SATP  
DATOS DE GESTIÓN CORRESPONDIENTES AL AÑO 2016 HASTA JUNIO**

CC.AA. Y/O PROVINCIAS	REVISIONES EFECTUADAS			CAUSAS DE EXTINCIÓN DEL DERECHO							
	Extinción Derecho	Suspensión	TOTAL	Recursos Propios	Prestación Incompatible	Ingreso Centro	Pérdida Residencia	Fallecimiento	Grado y Baremo	Alta S.S.	TOTAL
	<b>ANDALUCÍA</b>	17	2	19	8	4	0	1	4	0	0
ALMERÍA	2	0	2	1	1	0	0	0	0	0	2
CÁDIZ	4	0	4	3	1	0	0	0	0	0	4
CÓRDOBA	2	0	2	0	0	0	0	2	0	0	2
GRANADA	0	0	0	0	0	0	0	0	0	0	0
HUELVA	0	0	0	0	0	0	0	0	0	0	0
JAÉN	2	0	2	0	2	0	0	0	0	0	2
MÁLAGA	6	0	6	4	0	0	0	2	0	0	6
SEVILLA	1	2	3	0	0	0	1	0	0	0	1
<b>ARAGÓN</b>	0	0	0	0	0	0	0	0	0	0	0
HUESCA	0	0	0	0	0	0	0	0	0	0	0
TERUEL	0	0	0	0	0	0	0	0	0	0	0
ZARAGOZA	0	0	0	0	0	0	0	0	0	0	0
<b>ASTURIAS</b>	3	0	3	0	0	0	0	3	0	0	3
<b>ILLES BALEARS</b>	0	0	0	0	0	0	0	0	0	0	0
<b>CANARIAS</b>	5	0	5	0	4	0	0	1	0	0	5
LAS PALMAS	0	0	0	0	0	0	0	0	0	0	0
S.C. TENERIFE	5	0	5	0	4	0	0	1	0	0	5
<b>CANTABRIA</b>	1	0	1	0	0	0	0	1	0	0	1
<b>CASTILLA Y LEÓN</b>	5	0	5	2	2	1	0	0	0	0	5
ÁVILA	1	0	1	0	0	1	0	0	0	0	1
BURGOS	0	0	0	0	0	0	0	0	0	0	0
LEÓN	1	0	1	1	0	0	0	0	0	0	1
PALENCIA	1	0	1	1	0	0	0	0	0	0	1
SALAMANCA	2	0	2	0	2	0	0	0	0	0	2
SEGOVIA	0	0	0	0	0	0	0	0	0	0	0
SORIA	0	0	0	0	0	0	0	0	0	0	0
VALLADOLID	0	0	0	0	0	0	0	0	0	0	0
ZAMORA	0	0	0	0	0	0	0	0	0	0	0
<b>CASTILLA-LA MANCHA</b>	5	0	5	1	1	0	0	3	0	0	5
ALBACETE	1	0	1	0	1	0	0	0	0	0	1
CIUDAD REAL	1	0	1	0	0	0	0	1	0	0	1
CUENCA	1	0	1	1	0	0	0	0	0	0	1
GUADALAJARA	0	0	0	0	0	0	0	0	0	0	0
TOLEDO	2	0	2	0	0	0	0	2	0	0	2

CC.AA. Y/O PROVINCIAS	REVISIONES EFECTUADAS			CAUSAS DE EXTINCIÓN DEL DERECHO							
	Extinción	Suspensión	TOTAL	Recursos	Prestación	Ingreso	Pérdida	Fallecimiento	Grado y	Alta	TOTAL
	Derecho			Propios	Incompatible	Centro	Residencia		Baremo	S.S.	
<b>CATALUNYA</b>	0	0	0	0	0	0	0	0	0	0	0
BARCELONA	0	0	0	0	0	0	0	0	0	0	0
GIRONA	0	0	0	0	0	0	0	0	0	0	0
LLEIDA	0	0	0	0	0	0	0	0	0	0	0
TARRAGONA	0	0	0	0	0	0	0	0	0	0	0
<b>COMUNIDAD VALENCIANA</b>	8	0	8	3	0	0	0	5	0	0	8
ALICANTE	4	0	4	1	0	0	0	3	0	0	4
CASTELLÓN	0	0	0	0	0	0	0	0	0	0	0
VALENCIA	4	0	4	2	0	0	0	2	0	0	4
<b>EXTREMADURA</b>	0	0	0	0	0	0	0	0	0	0	0
BADAJOS	0	0	0	0	0	0	0	0	0	0	0
CÁCERES	0	0	0	0	0	0	0	0	0	0	0
<b>GALICIA</b>	2	0	2	0	1	0	0	1	0	0	2
A CORUÑA	0	0	0	0	0	0	0	0	0	0	0
LUGO	0	0	0	0	0	0	0	0	0	0	0
OURENSE	0	0	0	0	0	0	0	0	0	0	0
PONTEVEDRA	2	0	2	0	1	0	0	1	0	0	2
<b>MADRID</b>	7	0	7	0	4	0	0	3	0	0	7
<b>MURCIA</b>	1	0	1	1	0	0	0	0	0	0	1
<b>NAVARRA</b>	1	0	1	0	0	0	0	1	0	0	1
<b>PAÍS VASCO</b>	1	0	1	0	0	0	0	1	0	0	1
ARABA/ÁLAVA	0	0	0	0	0	0	0	0	0	0	0
GIPUZKOA	0	0	0	0	0	0	0	0	0	0	0
BIZKAIA	1	0	1	0	0	0	0	1	0	0	1
<b>LA RIOJA</b>	0	0	0	0	0	0	0	0	0	0	0
<b>CEUTA</b>	2	0	2	0	0	0	2	0	0	0	2
<b>MELILLA</b>	0	1	1	0	0	0	0	0	0	0	0

<b>TOTAL ESTADO</b>	58	3	61	15	16	1	3	23	0	0	58
---------------------	----	---	----	----	----	---	---	----	---	---	----

**PRESTACIONES DEL REAL DECRETO 383/1984, DE 1 DE FEBRERO  
REVISIONES DE OFICIO E INSTANCIA DE PARTE EFECTUADAS EN SMGT  
DATOS DE GESTIÓN CORRESPONDIENTES AL AÑO 2016 HASTA JUNIO**

CC.AA. Y/O PROVINCIAS	REVISIONES EFECTUADAS			CAUSAS DE EXTINCIÓN DEL DERECHO								
	Extinción Derecho	Suspensión	TOTAL	Recursos Propios	Recursos Familiares	Prestación Incompatible	Ingreso Centro	Pérdida Residencia	Fallecimiento	Grado y Baremo	Alta S.S.	TOTAL
	<b>ANDALUCÍA</b>	<b>3</b>	<b>4</b>	<b>7</b>	<b>2</b>	<b>0</b>	<b>0</b>	<b>0</b>	<b>0</b>	<b>1</b>	<b>0</b>	<b>0</b>
ALMERÍA	1	0	1	1	0	0	0	0	0	0	0	1
CÁDIZ	0	0	0	0	0	0	0	0	0	0	0	0
CÓRDOBA	0	0	0	0	0	0	0	0	0	0	0	0
GRANADA	0	0	0	0	0	0	0	0	0	0	0	0
HUELVA	0	0	0	0	0	0	0	0	0	0	0	0
JAÉN	1	0	1	1	0	0	0	0	0	0	0	1
MÁLAGA	0	0	0	0	0	0	0	0	0	0	0	0
SEVILLA	1	4	5	0	0	0	0	0	1	0	0	1
<b>ARAGÓN</b>	<b>0</b>	<b>0</b>	<b>0</b>	<b>0</b>	<b>0</b>	<b>0</b>	<b>0</b>	<b>0</b>	<b>0</b>	<b>0</b>	<b>0</b>	<b>0</b>
HUESCA	0	0	0	0	0	0	0	0	0	0	0	0
TERUEL	0	0	0	0	0	0	0	0	0	0	0	0
ZARAGOZA	0	0	0	0	0	0	0	0	0	0	0	0
<b>ASTURIAS</b>	<b>4</b>	<b>0</b>	<b>4</b>	<b>1</b>	<b>0</b>	<b>1</b>	<b>0</b>	<b>0</b>	<b>2</b>	<b>0</b>	<b>0</b>	<b>4</b>
<b>ILLES BALEARS</b>	<b>0</b>	<b>0</b>	<b>0</b>	<b>0</b>	<b>0</b>	<b>0</b>	<b>0</b>	<b>0</b>	<b>0</b>	<b>0</b>	<b>0</b>	<b>0</b>
<b>CANARIAS</b>	<b>3</b>	<b>0</b>	<b>3</b>	<b>2</b>	<b>0</b>	<b>0</b>	<b>0</b>	<b>0</b>	<b>1</b>	<b>0</b>	<b>0</b>	<b>3</b>
LAS PALMAS	2	0	2	2	0	0	0	0	0	0	0	2
S.C. TENERIFE	1	0	1	0	0	0	0	0	1	0	0	1
<b>CANTABRIA</b>	<b>2</b>	<b>0</b>	<b>2</b>	<b>0</b>	<b>0</b>	<b>0</b>	<b>0</b>	<b>0</b>	<b>2</b>	<b>0</b>	<b>0</b>	<b>2</b>
<b>CASTILLA Y LEÓN</b>	<b>11</b>	<b>0</b>	<b>11</b>	<b>2</b>	<b>3</b>	<b>3</b>	<b>0</b>	<b>0</b>	<b>3</b>	<b>0</b>	<b>0</b>	<b>11</b>
ÁVILA	1	0	1	1	0	0	0	0	0	0	0	1
BURGOS	0	0	0	0	0	0	0	0	0	0	0	0
LEÓN	4	0	4	0	3	0	0	0	1	0	0	4
PALENCIA	2	0	2	0	0	0	0	0	2	0	0	2
SALAMANCA	3	0	3	0	0	3	0	0	0	0	0	3
SEGOVIA	0	0	0	0	0	0	0	0	0	0	0	0
SORIA	0	0	0	0	0	0	0	0	0	0	0	0
VALLADOLID	0	0	0	0	0	0	0	0	0	0	0	0
ZAMORA	1	0	1	1	0	0	0	0	0	0	0	1
<b>CASTILLA-LA MANCHA</b>	<b>1</b>	<b>0</b>	<b>1</b>	<b>1</b>	<b>0</b>	<b>0</b>	<b>0</b>	<b>0</b>	<b>0</b>	<b>0</b>	<b>0</b>	<b>1</b>
ALBACETE	1	0	1	1	0	0	0	0	0	0	0	1
CIUDAD REAL	0	0	0	0	0	0	0	0	0	0	0	0
CUENCA	0	0	0	0	0	0	0	0	0	0	0	0
GUADALAJARA	0	0	0	0	0	0	0	0	0	0	0	0
TOLEDO	0	0	0	0	0	0	0	0	0	0	0	0

CC.AA. Y/O PROVINCIAS	REVISIONES EFECTUADAS			CAUSAS DE EXTINCIÓN DEL DERECHO								
	Extinción Derecho	Suspensión	TOTAL	Recursos Propios	Recursos Familiares	Prestación Incompatible	Ingreso Centro	Pérdida Residencia	Fallecimiento	Grado y Baremo	Alta S.S.	TOTAL
<b>CATALUNYA</b>	0	0	0	0	0	0	0	0	0	0	0	0
BARCELONA	0	0	0	0	0	0	0	0	0	0	0	0
GIRONA	0	0	0	0	0	0	0	0	0	0	0	0
LLEIDA	0	0	0	0	0	0	0	0	0	0	0	0
TARRAGONA	0	0	0	0	0	0	0	0	0	0	0	0
<b>COMUNIDAD VALENCIANA</b>	2	0	2	1	1	0	0	0	0	0	0	2
ALICANTE	2	0	2	1	1	0	0	0	0	0	0	2
CASTELLÓN	0	0	0	0	0	0	0	0	0	0	0	0
VALENCIA	0	0	0	0	0	0	0	0	0	0	0	0
<b>EXTREMADURA</b>	6	1	7	4	0	0	0	0	2	0	0	6
BADAJOS	2	0	2	0	0	0	0	0	2	0	0	2
CÁCERES	4	1	5	4	0	0	0	0	0	0	0	4
<b>GALICIA</b>	0	0	0	0	0	0	0	0	0	0	0	0
A CORUÑA	0	0	0	0	0	0	0	0	0	0	0	0
LUGO	0	0	0	0	0	0	0	0	0	0	0	0
OURENSE	0	0	0	0	0	0	0	0	0	0	0	0
PONTEVEDRA	0	0	0	0	0	0	0	0	0	0	0	0
<b>MADRID</b>	4	0	4	0	0	2	0	0	2	0	0	4
<b>MURCIA</b>	4	0	4	1	1	0	0	0	2	0	0	4
<b>NAVARRA</b>	0	0	0	0	0	0	0	0	0	0	0	0
<b>PAÍS VASCO</b>	2	0	2	0	1	0	0	0	1	0	0	2
ÁRABA/ÁLAVA	0	0	0	0	0	0	0	0	0	0	0	0
GIPUZKOA	0	0	0	0	0	0	0	0	0	0	0	0
BIZKAIA	2	0	2	0	1	0	0	0	1	0	0	2
<b>LA RIOJA</b>	1	0	1	0	0	0	0	0	1	0	0	1
<b>CEUTA</b>	2	0	2	0	0	0	0	1	1	0	0	2
<b>MELILLA</b>	23	10	33	6	8	0	0	0	9	0	0	23

<b>TOTAL ESTADO</b>	68	15	83	20	14	6	0	1	27	0	0	68
---------------------	----	----	----	----	----	---	---	---	----	---	---	----

**PRESTACIONES DEL REAL DECRETO 383/1984, DE 1 DE FEBRERO  
REVISIONES DE OFICIO E INSTANCIA DE PARTE EFECTUADAS EN ASPF  
DATOS DE GESTIÓN CORRESPONDIENTES AL AÑO 2016 HASTA JUNIO**

CC.AA. Y/O PROVINCIAS	REVISIONES EFECTUADAS			CAUSAS DE EXTINCIÓN DEL DERECHO					
	Extinción Derecho	Suspensión	TOTAL	Prestación Incompatible	Pérdida Residencia	Fallecimiento	Grado y Baremo	Alta S.S.	TOTAL
	<b>ANDALUCÍA</b>	<b>11</b>	<b>2</b>	<b>13</b>	<b>3</b>	<b>0</b>	<b>6</b>	<b>0</b>	<b>2</b>
ALMERÍA	1	0	1	0	0	1	0	0	1
CÁDIZ	0	0	0	0	0	0	0	0	0
CÓRDOBA	0	1	1	0	0	0	0	0	0
GRANADA	0	0	0	0	0	0	0	0	0
HUELVA	0	0	0	0	0	0	0	0	0
JAÉN	0	0	0	0	0	0	0	0	0
MÁLAGA	9	0	9	3	0	4	0	2	9
SEVILLA	1	1	2	0	0	1	0	0	1
<b>ARAGÓN</b>	<b>0</b>	<b>0</b>	<b>0</b>	<b>0</b>	<b>0</b>	<b>0</b>	<b>0</b>	<b>0</b>	<b>0</b>
HUESCA	0	0	0	0	0	0	0	0	0
TERUEL	0	0	0	0	0	0	0	0	0
ZARAGOZA	0	0	0	0	0	0	0	0	0
<b>ASTURIAS</b>	<b>1</b>	<b>0</b>	<b>1</b>	<b>0</b>	<b>0</b>	<b>0</b>	<b>1</b>	<b>0</b>	<b>1</b>
<b>ILLES BALEARS</b>	<b>0</b>	<b>0</b>	<b>0</b>	<b>0</b>	<b>0</b>	<b>0</b>	<b>0</b>	<b>0</b>	<b>0</b>
<b>CANARIAS</b>	<b>0</b>	<b>0</b>	<b>0</b>	<b>0</b>	<b>0</b>	<b>0</b>	<b>0</b>	<b>0</b>	<b>0</b>
LAS PALMAS	0	0	0	0	0	0	0	0	0
S.C. TENERIFE	0	0	0	0	0	0	0	0	0
<b>CANTABRIA</b>	<b>0</b>	<b>0</b>	<b>0</b>	<b>0</b>	<b>0</b>	<b>0</b>	<b>0</b>	<b>0</b>	<b>0</b>
<b>CASTILLA Y LEÓN</b>	<b>21</b>	<b>0</b>	<b>21</b>	<b>8</b>	<b>0</b>	<b>13</b>	<b>0</b>	<b>0</b>	<b>21</b>
ÁVILA	0	0	0	0	0	0	0	0	0
BURGOS	1	0	1	1	0	0	0	0	1
LEÓN	20	0	20	7	0	13	0	0	20
PALENCIA	0	0	0	0	0	0	0	0	0
SALAMANCA	0	0	0	0	0	0	0	0	0
SEGOVIA	0	0	0	0	0	0	0	0	0
SORIA	0	0	0	0	0	0	0	0	0
VALLADOLID	0	0	0	0	0	0	0	0	0
ZAMORA	0	0	0	0	0	0	0	0	0
<b>CASTILLA-LA MANCHA</b>	<b>6</b>	<b>0</b>	<b>6</b>	<b>0</b>	<b>0</b>	<b>6</b>	<b>0</b>	<b>0</b>	<b>6</b>
ALBACETE	0	0	0	0	0	0	0	0	0
CIUDAD REAL	0	0	0	0	0	0	0	0	0
CUENCA	0	0	0	0	0	0	0	0	0
GUADALAJARA	6	0	6	0	0	6	0	0	6
TOLEDO	0	0	0	0	0	0	0	0	0

(Continúa al dorso)

CC.AA. Y/O PROVINCIAS	REVISIONES EFECTUADAS			CAUSAS DE EXTINCIÓN DEL DERECHO					
	Extinción Derecho	Suspensión	TOTAL	Prestación Incompatible	Pérdida Residencia	Fallecimiento	Grado y Baremo	Alta S.S.	TOTAL
<b>CATALUNYA</b>	0	0	0	0	0	0	0	0	0
BARCELONA	0	0	0	0	0	0	0	0	0
GIRONA	0	0	0	0	0	0	0	0	0
LLEIDA	0	0	0	0	0	0	0	0	0
TARRAGONA	0	0	0	0	0	0	0	0	0
<b>COMUNIDAD VALENCIANA</b>	0	0	0	0	0	0	0	0	0
ALICANTE	0	0	0	0	0	0	0	0	0
CASTELLÓN	0	0	0	0	0	0	0	0	0
VALENCIA	0	0	0	0	0	0	0	0	0
<b>EXTREMADURA</b>	4	0	4	3	0	1	0	0	4
BADAJOS	0	0	0	0	0	0	0	0	0
CÁCERES	4	0	4	3	0	1	0	0	4
<b>GALICIA</b>	7	0	7	5	0	1	0	1	7
A CORUÑA	0	0	0	0	0	0	0	0	0
LUGO	0	0	0	0	0	0	0	0	0
OURENSE	6	0	6	5	0	1	0	0	6
PONTEVEDRA	1	0	1	0	0	0	0	1	1
<b>MADRID</b>	14	0	14	2	0	12	0	0	14
<b>MURCIA</b>	7	1	8	4	0	2	0	1	7
<b>NAVARRA</b>	0	0	0	0	0	0	0	0	0
<b>PAÍS VASCO</b>	1	0	1	0	0	0	0	1	1
ARABA/ÁLAVA	0	0	0	0	0	0	0	0	0
GIPUZKOA	0	0	0	0	0	0	0	0	0
BIZKAIA	1	0	1	0	0	0	0	1	1
<b>LA RIOJA</b>	1	0	1	1	0	0	0	0	1
<b>CEUTA</b>	0	0	0	0	0	0	0	0	0
<b>MELILLA</b>	0	0	0	0	0	0	0	0	0

<b>TOTAL ESTADO</b>	73	3	76	26	0	41	1	5	73
---------------------	----	---	----	----	---	----	---	---	----

**PRESTACIONES DEL REAL DECRETO 383/1984, DE 1 DE FEBRERO**  
**TOTAL REVISIONES DE OFICIO E INSTANCIA DE PARTE EFECTUADAS**  
**DATOS DE GESTIÓN CORRESPONDIENTES AL AÑO 2016 HASTA JUNIO**

CC.AA. Y/O PROVINCIAS	REVISIONES EFECTUADAS				CAUSAS DE EXTINCIÓN DEL DERECHO									
	Modifica. Cuantía	Extinción Derecho	Suspensión		TOTAL	Recursos Propios	Recursos Familiares	Prestación Incompatible	Ingreso Centro	Pérdida Residencia	Fallecimiento	Grado y Baremo	Alta S.S.	TOTAL
			Act. Laboral	Otras										
<b>ANDALUCÍA</b>	<b>1</b>	<b>190</b>	<b>1</b>	<b>18</b>	<b>210</b>	<b>74</b>	<b>0</b>	<b>31</b>	<b>0</b>	<b>3</b>	<b>80</b>	<b>0</b>	<b>2</b>	<b>190</b>
ALMERÍA	0	35	0	0	35	16	0	3	0	1	15	0	0	35
CÁDIZ	0	13	0	0	13	9	0	3	0	0	1	0	0	13
CÓRDOBA	0	8	1	1	10	3	0	0	0	0	5	0	0	8
GRANADA	0	10	0	0	10	3	0	1	0	0	6	0	0	10
HUELVA	0	2	0	0	2	1	0	0	0	0	1	0	0	2
JAÉN	1	19	0	0	20	1	0	13	0	0	5	0	0	19
MÁLAGA	0	93	0	0	93	39	0	7	0	0	45	0	2	93
SEVILLA	0	10	0	17	27	2	0	4	0	2	2	0	0	10
<b>ARAGÓN</b>	<b>0</b>	<b>4</b>	<b>0</b>	<b>0</b>	<b>4</b>	<b>0</b>	<b>0</b>	<b>3</b>	<b>0</b>	<b>0</b>	<b>1</b>	<b>0</b>	<b>0</b>	<b>4</b>
HUESCA	0	3	0	0	3	0	0	2	0	0	1	0	0	3
TERUEL	0	1	0	0	1	0	0	1	0	0	0	0	0	1
ZARAGOZA	0	0	0	0	0	0	0	0	0	0	0	0	0	0
<b>ASTURIAS</b>	<b>1</b>	<b>45</b>	<b>0</b>	<b>0</b>	<b>46</b>	<b>1</b>	<b>0</b>	<b>21</b>	<b>0</b>	<b>0</b>	<b>22</b>	<b>1</b>	<b>0</b>	<b>45</b>
<b>ILLES BALEARS</b>	<b>0</b>	<b>7</b>	<b>0</b>	<b>0</b>	<b>7</b>	<b>0</b>	<b>0</b>	<b>3</b>	<b>0</b>	<b>0</b>	<b>4</b>	<b>0</b>	<b>0</b>	<b>7</b>
<b>CANARIAS</b>	<b>0</b>	<b>18</b>	<b>0</b>	<b>0</b>	<b>18</b>	<b>2</b>	<b>0</b>	<b>10</b>	<b>0</b>	<b>0</b>	<b>6</b>	<b>0</b>	<b>0</b>	<b>18</b>
LAS PALMAS	0	4	0	0	4	2	0	0	0	0	2	0	0	4
S.C. TENERIFE	0	14	0	0	14	0	0	10	0	0	4	0	0	14
<b>CANTABRIA</b>	<b>0</b>	<b>13</b>	<b>0</b>	<b>0</b>	<b>13</b>	<b>0</b>	<b>0</b>	<b>5</b>	<b>0</b>	<b>0</b>	<b>8</b>	<b>0</b>	<b>0</b>	<b>13</b>
<b>CASTILLA Y LEÓN</b>	<b>2</b>	<b>90</b>	<b>0</b>	<b>1</b>	<b>93</b>	<b>15</b>	<b>3</b>	<b>30</b>	<b>1</b>	<b>0</b>	<b>41</b>	<b>0</b>	<b>0</b>	<b>90</b>
ÁVILA	0	5	0	0	5	2	0	1	1	0	1	0	0	5
BURGOS	0	5	0	0	5	0	0	1	0	0	4	0	0	5
LEÓN	2	37	0	0	39	1	3	13	0	0	20	0	0	37
PALENCIA	0	7	0	1	8	3	0	0	0	0	4	0	0	7
SALAMANCA	0	14	0	0	14	1	0	10	0	0	3	0	0	14
SEGOVIA	0	5	0	0	5	0	0	4	0	0	1	0	0	5
SORIA	0	3	0	0	3	1	0	1	0	0	1	0	0	3
VALLADOLID	0	9	0	0	9	4	0	0	0	0	5	0	0	9
ZAMORA	0	5	0	0	5	3	0	0	0	0	2	0	0	5
<b>CASTILLA-LA MANCHA</b>	<b>0</b>	<b>52</b>	<b>0</b>	<b>0</b>	<b>52</b>	<b>5</b>	<b>0</b>	<b>20</b>	<b>0</b>	<b>0</b>	<b>27</b>	<b>0</b>	<b>0</b>	<b>52</b>
ALBACETE	0	7	0	0	7	2	0	5	0	0	0	0	0	7
CIUDAD REAL	0	5	0	0	5	0	0	3	0	0	2	0	0	5
CUENCA	0	9	0	0	9	3	0	1	0	0	5	0	0	9
GUADALAJARA	0	10	0	0	10	0	0	4	0	0	6	0	0	10
TOLEDO	0	21	0	0	21	0	0	7	0	0	14	0	0	21

(Continúa al dorso)

CC.AA. Y/O PROVINCIAS	REVISIONES EFECTUADAS				CAUSAS DE EXTINCIÓN DEL DERECHO									
	Modifica. Cuantía	Extinción Derecho	Suspensión SGIM		TOTAL	Recursos Propios	Recursos Familiares	Prestación Incompatible	Ingreso Centro	Pérdida Residencia	Fallecimiento	Grado y Baremo	Alta S.S.	TOTAL
			Act. Laboral	Otras										
<b>CATALUNYA</b>	<b>0</b>	<b>36</b>	<b>0</b>	<b>0</b>	<b>36</b>	<b>10</b>	<b>0</b>	<b>26</b>	<b>0</b>	<b>0</b>	<b>0</b>	<b>0</b>	<b>0</b>	<b>36</b>
BARCELONA	0	22	0	0	22	7	0	15	0	0	0	0	0	22
GIRONA	0	9	0	0	9	0	0	9	0	0	0	0	0	9
LLEIDA	0	1	0	0	1	1	0	0	0	0	0	0	0	1
TARRAGONA	0	4	0	0	4	2	0	2	0	0	0	0	0	4
<b>COMUNIDAD VALENCIANA</b>	<b>0</b>	<b>83</b>	<b>1</b>	<b>0</b>	<b>84</b>	<b>26</b>	<b>1</b>	<b>19</b>	<b>0</b>	<b>0</b>	<b>37</b>	<b>0</b>	<b>0</b>	<b>83</b>
ALICANTE	0	45	1	0	46	10	1	15	0	0	19	0	0	45
CASTELLÓN	0	6	0	0	6	0	0	2	0	0	4	0	0	6
VALENCIA	0	32	0	0	32	16	0	2	0	0	14	0	0	32
<b>EXTREMADURA</b>	<b>0</b>	<b>42</b>	<b>0</b>	<b>5</b>	<b>47</b>	<b>4</b>	<b>0</b>	<b>19</b>	<b>0</b>	<b>0</b>	<b>19</b>	<b>0</b>	<b>0</b>	<b>42</b>
BADAJOS	0	15	0	4	19	0	0	7	0	0	8	0	0	15
CÁCERES	0	27	0	1	28	4	0	12	0	0	11	0	0	27
<b>GALICIA</b>	<b>0</b>	<b>24</b>	<b>0</b>	<b>0</b>	<b>24</b>	<b>1</b>	<b>0</b>	<b>18</b>	<b>0</b>	<b>0</b>	<b>4</b>	<b>0</b>	<b>1</b>	<b>24</b>
A CORUÑA	0	0	0	0	0	0	0	0	0	0	0	0	0	0
LUGO	0	2	0	0	2	0	0	2	0	0	0	0	0	2
OURENSE	0	10	0	0	10	1	0	7	0	0	2	0	0	10
PONTEVEDRA	0	12	0	0	12	0	0	9	0	0	2	0	1	12
<b>MADRID</b>	<b>0</b>	<b>61</b>	<b>0</b>	<b>0</b>	<b>61</b>	<b>1</b>	<b>0</b>	<b>26</b>	<b>0</b>	<b>0</b>	<b>34</b>	<b>0</b>	<b>0</b>	<b>61</b>
<b>MURCIA</b>	<b>1</b>	<b>113</b>	<b>0</b>	<b>7</b>	<b>121</b>	<b>2</b>	<b>1</b>	<b>64</b>	<b>0</b>	<b>0</b>	<b>45</b>	<b>0</b>	<b>1</b>	<b>113</b>
<b>NAVARRA</b>	<b>0</b>	<b>6</b>	<b>0</b>	<b>0</b>	<b>6</b>	<b>2</b>	<b>0</b>	<b>0</b>	<b>0</b>	<b>0</b>	<b>4</b>	<b>0</b>	<b>0</b>	<b>6</b>
<b>PAÍS VASCO</b>	<b>0</b>	<b>17</b>	<b>0</b>	<b>0</b>	<b>17</b>	<b>3</b>	<b>1</b>	<b>1</b>	<b>0</b>	<b>0</b>	<b>11</b>	<b>0</b>	<b>1</b>	<b>17</b>
ARABA/ÁLAVA	0	3	0	0	3	3	0	0	0	0	0	0	0	3
GIPUZKOA	0	0	0	0	0	0	0	0	0	0	0	0	0	0
BIZKAIA	0	14	0	0	14	0	1	1	0	0	11	0	1	14
<b>LA RIOJA</b>	<b>0</b>	<b>5</b>	<b>0</b>	<b>0</b>	<b>5</b>	<b>2</b>	<b>0</b>	<b>1</b>	<b>0</b>	<b>1</b>	<b>1</b>	<b>0</b>	<b>0</b>	<b>5</b>
<b>CEUTA</b>	<b>0</b>	<b>10</b>	<b>0</b>	<b>0</b>	<b>10</b>	<b>0</b>	<b>0</b>	<b>0</b>	<b>0</b>	<b>6</b>	<b>4</b>	<b>0</b>	<b>0</b>	<b>10</b>
<b>MELILLA</b>	<b>4</b>	<b>27</b>	<b>0</b>	<b>15</b>	<b>46</b>	<b>7</b>	<b>8</b>	<b>0</b>	<b>0</b>	<b>0</b>	<b>12</b>	<b>0</b>	<b>0</b>	<b>27</b>

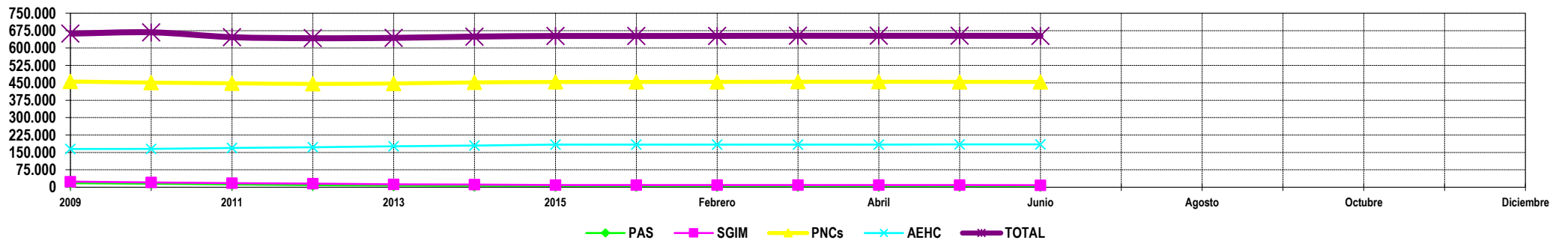
<b>TOTAL ESTADO</b>	<b>9</b>	<b>843</b>	<b>2</b>	<b>46</b>	<b>900</b>	<b>155</b>	<b>14</b>	<b>297</b>	<b>1</b>	<b>10</b>	<b>360</b>	<b>1</b>	<b>5</b>	<b>843</b>
---------------------	----------	------------	----------	-----------	------------	------------	-----------	------------	----------	-----------	------------	----------	----------	------------

**3**

**Situación prestaciones de naturaleza no contributiva**

## SITUACIÓN DE LAS PRESTACIONES DE NATURALEZA NO CONTRIBUTIVA (PNNC)

	PNNC DE JUBILACIÓN / VEJEZ				PNNC DE INVALIDEZ / ENFERMEDAD					TOTAL PNNC				
	PAS (*)	SGIM	PNC	TOTAL	PAS (*)	SGIM	PNC	AEHC	TOTAL	PAS	SGIM	PNCs	AEHC	TOTAL
<b>2009</b>	2.711	18.314	258.873	<b>287.073</b>	14.719	5.896	196.782	164.810	<b>382.207</b>	17.430	24.210	455.655	164.810	<b>662.105</b>
<b>2010</b>	2.288	15.517	254.989	<b>272.794</b>	12.837	4.992	195.962	165.531	<b>379.322</b>	15.125	20.509	450.951	165.531	<b>667.649</b>
<b>2011</b>	1.911	13.389	253.259	<b>268.559</b>	10.287	4.219	194.704	168.999	<b>378.209</b>	12.198	17.608	447.963	168.999	<b>646.768</b>
<b>2012</b>	1.532	11.508	250.382	<b>263.422</b>	7.671	3.566	194.896	172.762	<b>378.895</b>	9.203	15.074	445.278	172.762	<b>642.317</b>
<b>2013</b>	1.107	9.930	250.527	<b>261.564</b>	6.218	3.030	196.626	176.338	<b>382.212</b>	7.325	12.960	447.153	176.338	<b>643.776</b>
<b>2014</b>	803	8.580	253.450	<b>262.833</b>	5.578	2.563	198.366	179.924	<b>386.431</b>	6.381	11.143	451.816	179.924	<b>649.264</b>
<b>2015</b>	619	7.394	254.029	<b>262.042</b>	4.982	2.183	199.518	183.217	<b>389.900</b>	5.601	9.577	453.547	183.217	<b>651.942</b>
<b>2016</b>														
<b>Enero</b>	437	7.310	253.762	<b>261.509</b>	4.762	2.156	199.851	183.602	<b>390.371</b>	5.199	9.466	453.613	183.602	<b>651.880</b>
<b>Febrero</b>	373	7.221	254.454	<b>262.048</b>	4.767	2.125	199.492	183.979	<b>390.363</b>	5.140	9.346	453.946	183.979	<b>652.411</b>
<b>Marzo</b>	424	7.110	254.820	<b>262.354</b>	4.676	2.100	199.766	183.976	<b>390.518</b>	5.100	9.210	454.586	183.976	<b>652.872</b>
<b>Abril</b>	411	7.015	254.763	<b>262.189</b>	4.633	2.069	199.875	183.923	<b>390.500</b>	5.044	9.084	454.638	183.976	<b>652.742</b>
<b>Mayo</b>	404	6.904	254.609	<b>261.917</b>	4.591	2.036	199.572	184.633	<b>390.832</b>	4.995	8.940	454.181	184.633	<b>652.749</b>
<b>Junio</b>	399	6.816	254.392	<b>261.607</b>	4.551	2.007	199.576	184.720	<b>390.854</b>	4.950	8.823	453.968	184.720	<b>652.461</b>
<b>Julio</b>														
<b>Agosto</b>														
<b>Setiembre</b>														
<b>Octubre</b>														
<b>Noviembre</b>														
<b>Diciembre</b>														



**NOTA:** Conforme se disponga de la totalidad de los datos mensuales, se procederá a la actualización del respectivo mes.

(\*) No se dispone en 2016 del dato relativo al nº de pensiones asistenciales (PAS) de la provincia de Vizcaya.