



GOBIERNO
DE ESPAÑA

MINISTERIO
DE SANIDAD, SERVICIOS SOCIALES
E IGUALDAD



AÑO 2017

**PENSIONES NO CONTRIBUTIVAS DE LA SEGURIDAD SOCIAL
PRESTACIONES SOCIALES Y ECONÓMICAS PARA PERSONAS CON
DISCAPACIDAD**

INFORME DEL SEGUIMIENTO Y EVOLUCIÓN DE LA GESTIÓN

MES DE JUNIO

Informe disponible en www.imserso.es

**SUBDIRECCIÓN GENERAL DE GESTIÓN
ÁREA DE PRESTACIONES ECONÓMICAS
Servicio de Asistencia Técnica e Informes**

Í N D I C E

Página

1. Pensiones no contributivas de la Seguridad Social (PNCs)

Informe:

1.1. Introducción	1
1.2. Situación y evolución de las pensiones e importes de las nóminas	1
1.3. Distribución de las pensiones según sexo.....	3
1.4. Situación y evolución de la gestión en trámite inicial	4
1.5. Seguimiento y control de pensionistas: Revisiones de Oficio y a Instancia de parte	8

Anexos:

1.a Situación y evolución de las pensiones e importes de las nóminas	1
1.b PNC de jubilación: Datos de la gestión mensual y anual	9
1.c PNC de invalidez: Datos de la gestión mensual y anual	18
1.d PNCs de la Seguridad Social: Datos de la gestión mensual y anual.....	27
1.e PNC de jubilación e invalidez: Coeficientes de la gestión mensual	36
1.f Reclamaciones previas a la vía jurisdiccional social: Datos de la gestión mensual y anual.....	39
1.g Revisiones de Oficio y a Instancia de parte: Datos de la gestión mensual y anual.....	43

2. Prestaciones sociales y económicas para personas con discapacidad

Informe:

2.1. Introducción	1
2.2. Situación y evolución de los beneficiarios, número de prestaciones e importes de las nóminas	1
2.3. Situación y evolución de la gestión en trámite inicial	3
2.4. Seguimiento de la gestión derivada de las revisiones de oficio y a instancia de parte	3

Anexos:

2.a Evolución y situación de los beneficiarios/prestaciones e importes de las nóminas	55
2.b Prestaciones sociales y económicas para personas con discapacidad: Datos de la gestión mensual y anual.....	58
2.c Revisiones de Oficio y a Instancia de parte: Datos de la gestión mensual y anual.....	62

3. Situación prestaciones de naturaleza no contributiva (PNNC)

Anexos:

3.a Situación de las Prestaciones de Naturaleza no Contributiva	82
---	----

1. Pensiones no contributivas de la Seguridad Social

Informe del seguimiento y evolución de la gestión de pensiones no contributivas

1.1 Introducción

Los datos sobre la gestión y el pago de la nómina de las Pensiones no Contributivas de la Seguridad Social de jubilación e invalidez (PNC) parten de la información facilitada por los distintos órganos gestores de las Comunidades Autónomas y Direcciones Territoriales del Imsero y se articula, dentro de cada uno de los aspectos objeto de seguimiento y evaluación, como se detalla a continuación:

- Datos de la gestión y de la nómina mensual.
- Datos de la gestión y de la nómina del año 2017, comprendiendo la realizada hasta el mes de referencia.
- Datos sobre la nómina de pago y el número de beneficiarios desde el año 2010.

La información presentada hace referencia a los siguientes aspectos:

- Nóminas: situación y evolución de los pensionistas e importes de las mismas.
- Gestión en trámite inicial: recoge la situación y la evolución de la gestión para cada tipo de pensión, en función de distintos parámetros tales como el movimiento de solicitudes, resoluciones, causas de denegación o coeficientes de la gestión, entre otros.
- Seguimiento y control de pensionistas, con especial incidencia en las revisiones de oficio y a instancia de parte efectuadas por los órganos gestores competentes.

Conforme a las distintas modalidades de gestión resultantes de lo establecido en el artículo 373 del Real Decreto Legislativo 8/2015, de 30 de octubre, por el que se aprueba el Texto Refundido de la Ley General de la Seguridad Social, la gestión de estas pensiones es llevada a cabo por las Direcciones Territoriales del Imsero en las Ciudades Autónomas de Ceuta y Melilla, y por los órganos gestores correspondientes en cada una de las Comunidades Autónomas que conforman el Estado español.

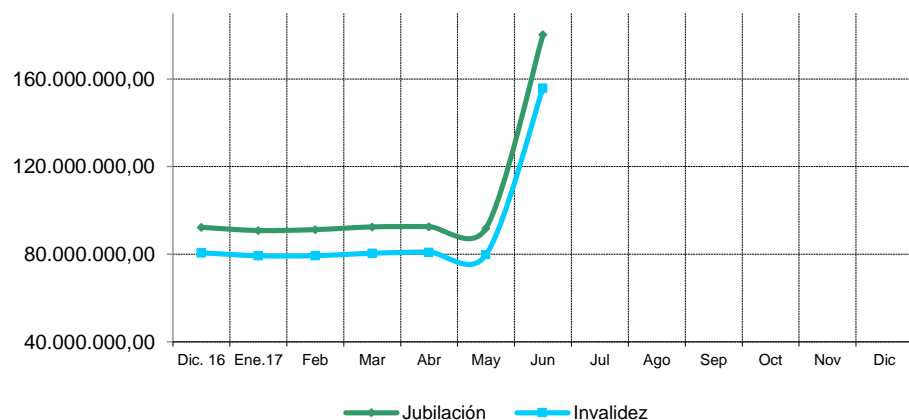
1.2 Situación y evolución de las pensiones e importes de las nóminas

Conforme a la información facilitada por la Gerencia de Informática de la Seguridad Social y por los órganos gestores competentes en las Comunidades Autónomas de Navarra y el País Vasco, el número total de pensiones no contributivas en la nómina de junio de 2017 en todo el Estado español ha alcanzado la cifra de 455.337, que es un 0,07 % inferior a la del mes anterior.

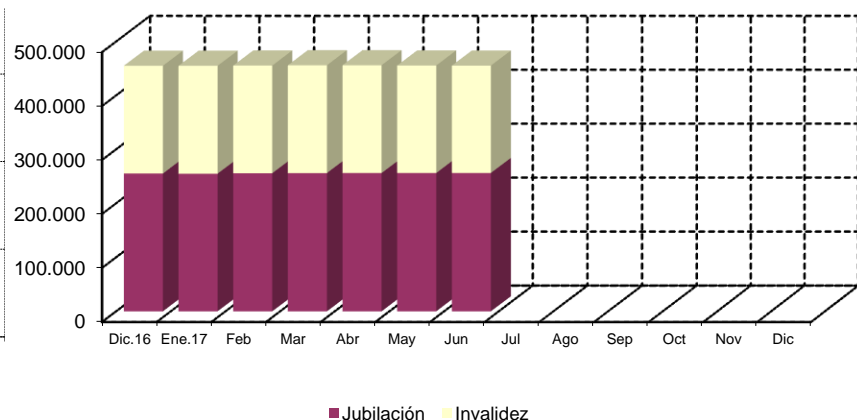
En el cuadro y gráficos siguientes se recogen los datos básicos de la nómina de junio de 2017:

NÓMINA DE JUNIO	PNC DE JUBILACIÓN		PNC DE INVALIDEZ		TOTAL PNCs	
NÚMERO DE PENSIONES	256.189	56,26%	199.148	43,74%	455.337	100,00%
IMPORTEs	180.221.633,36	53,62%	155.863.600,17	46,38%	336.085.233,53	100,00%

Evolución importe nóminas mensuales



Evolución número pensionistas



La Ley 3/2017, de 27 de junio, de Presupuestos Generales del Estado para el año 2017, así como el Real Decreto 746/2016, de 30 de diciembre, sobre revalorización y complementos de pensiones de Clases Pasivas y sobre revalorización de las pensiones del sistema de la Seguridad Social y de otras prestaciones sociales públicas para el ejercicio 2017, fijan, respectivamente, el importe anual para el año 2017 de las pensiones no contributivas y el porcentaje de incremento de las pensiones para el ejercicio 2017, quedando establecido su importe mensual en 368,90 euros, lo que ha supuesto un porcentaje de revalorización del 0,25 %.

El importe bruto de la nómina de junio de 2017 asciende a 336.085.233,53 euros, en el que se incluye el abono de la paga extraordinaria. El importe medio mensual abonado a cada pensionista ha quedado establecido para la PNC de invalidez en 782,65 euros y para la de jubilación en 703,47 euros, superior el de la PNC de invalidez al de la jubilación, entre otras razones, porque además de que, al menos, 37.025 de sus beneficiarios perciben el complemento del 50 % por necesidad de otra persona, el montante a percibir en nómina por atrasos es mayor al ser más compleja la gestión y, por ende, el plazo de resolución.

1.3 Distribución de las pensiones según sexo

Conforme a la información contenida en el Fichero Técnico de PNCs constituido en la Dirección General del Imserso, el perfil del pensionista de PNC de jubilación es predominantemente el de una mujer española, casada, con una edad comprendida entre los 70 y los 79 años y que convive en una unidad familiar formada por dos/tres miembros. En cuanto al pensionista tipo de PNC de invalidez es posible reseñar que es un nacional español, que convive en una unidad económica integrada por dos y tres personas y que acredita un grado de discapacidad valorado entre el 65 y el 74 %, si bien atendiendo a su edad y sexo es posible distinguir entre el pensionista tipo varón, soltero, menor de 45 años y la mujer casada, con edad superior a 45 años, que presentan preferentemente discapacidades de tipo psíquico, seguidas muy de cerca por las de tipología física.

DISTRIBUCIÓN POR SEXOS DEL BENEFICIARIO DE PENSIÓN NO CONTRIBUTIVA																
ÁMBITO GEOGRÁFICO	PNC DE JUBILACIÓN				PNC DE INVALIDEZ				PNC DE JUB.DERIV. INVALIDEZ				TOTAL PNC			
	VARONES	%	MUJERES	%	VARONES	%	MUJERES	%	VARONES	%	MUJERES	%	VARONES	%	MUJERES	%
ANDALUCÍA	8.803	20,32%	34.509	79,68%	22.190	48,84%	23.248	51,16%	2.531	21,81%	9.076	78,19%	33.524	33,40%	66.833	66,60%
ARAGÓN	775	19,83%	3.133	80,17%	1.349	49,82%	1.359	50,18%	250	33,29%	501	66,71%	2.374	32,22%	4.993	67,78%
ASTURIAS	807	23,16%	2.677	76,84%	2.039	47,74%	2.232	52,26%	344	26,58%	950	73,42%	3.190	35,25%	5.859	64,75%
ILLES BALEARS	1.180	30,15%	2.734	69,85%	1.506	48,53%	1.597	51,47%	256	27,44%	677	72,56%	2.942	37,01%	5.008	62,99%
CANARIAS	4.447	28,42%	11.199	71,58%	8.592	43,63%	11.103	56,37%	1.528	18,35%	6.801	81,65%	14.567	33,36%	29.103	66,64%
CANTABRIA	590	21,15%	2.199	78,85%	1.660	47,13%	1.862	52,87%	172	24,12%	541	75,88%	2.422	34,48%	4.602	65,52%
CASTILLA Y LEÓN	1.895	19,58%	7.781	80,42%	4.591	47,57%	5.061	52,43%	863	33,45%	1.717	66,55%	7.349	33,54%	14.559	66,46%
CASTILLA LA MANCHA	1.474	17,96%	6.735	82,04%	4.139	45,44%	4.969	54,56%	582	24,23%	1.820	75,77%	6.195	31,42%	13.524	68,58%
CATALUNYA	6.894	26,92%	18.716	73,08%	13.136	49,33%	13.494	50,67%	1.867	27,95%	4.813	72,05%	21.897	37,16%	37.023	62,84%
C. VALENCIANA	5.030	21,17%	18.729	78,83%	8.708	45,85%	10.284	54,15%	1.214	20,19%	4.799	79,81%	14.952	30,66%	33.812	69,34%
EXTREMADURA	824	12,77%	5.628	87,23%	2.630	46,04%	3.082	53,96%	337	23,37%	1.105	76,63%	3.791	27,86%	9.815	72,14%
GALICIA	3.914	21,26%	14.500	78,74%	7.463	49,11%	7.734	50,89%	1.717	26,61%	4.735	73,39%	13.094	32,68%	26.969	67,32%
MADRID	5.443	26,23%	15.306	73,77%	7.720	49,51%	7.872	50,49%	1.058	29,70%	2.504	70,30%	14.221	35,64%	25.682	64,36%
MURCIA	954	19,84%	3.855	80,16%	3.736	47,15%	4.187	52,85%	529	22,15%	1.859	77,85%	5.219	34,52%	9.901	65,48%
NAVARRA	361	22,46%	1.246	77,54%	434	49,32%	446	50,68%	83	37,22%	140	62,78%	878	32,40%	1.832	67,60%
PAÍS VASCO	1.272	26,19%	3.585	73,81%	3.165	54,68%	2.623	45,32%	253	33,25%	508	66,75%	4.690	41,12%	6.716	58,88%
LA RIOJA	192	21,77%	690	78,23%	409	52,17%	375	47,83%	74	32,74%	152	67,26%	675	35,68%	1.217	64,32%
CEUTA	235	35,50%	427	64,50%	480	47,38%	533	52,62%	61	19,93%	245	80,07%	776	39,17%	1.205	60,83%
MELILLA	271	39,97%	407	60,03%	516	39,85%	779	60,15%	113	15,54%	614	84,46%	900	33,33%	1.800	66,67%
TOTAL	45.361	22,75%	154.056	77,25%	94.463	47,88%	102.840	52,12%	13.832	24,10%	43.557	75,90%	153.656	33,84%	300.453	66,16%

1.4 Situación y evolución de la gestión en trámite inicial

DATOS BÁSICOS DE LA GESTIÓN ESTATAL DE LAS PNCs												
Año 2017	PNC DE JUBILACIÓN				PNC DE INVALIDEZ				TOTAL PNCs			
	Solicitadas	Resueltas	Aprobadas	Pendte. Real	Solicitadas	Resueltas	Aprobadas	Pendte. Real	Solicitadas	Resueltas	Aprobadas	Pendte. Real
Media 2016	2.534	2.418	1.694	9.343	2.126	2.043	1.248	12.006	4.660	4.461	2.942	21.349
Enero	2.622	2.092	1.391	9.873	2.140	1.555	882	12.591	4.762	3.647	2.273	22.464
Febrero	2.900	2.839	2.005	9.934	2.106	2.349	1.431	12.348	5.006	5.188	3.436	22.282
Marzo	2.961	3.157	2.258	9.738	2.300	2.493	1.582	12.155	5.261	5.650	3.840	21.893
Abril	2.746	2.360	1.732	10.124	2.026	1.773	1.153	12.408	4.772	4.133	2.885	22.532
Mayo	2.929	2.872	1.999	10.181	2.287	2.159	1.267	12.536	5.216	5.031	3.266	22.717
Junio	3.029	3.111	2.184	10.099	2.222	2.158	1.359	12.600	5.251	5.269	3.543	22.699
Julio												
Agosto												
Septiembre												
Octubre												
Noviembre												
Diciembre												
Total Año	17.187	16.431	11.569	10.099	13.081	12.487	7.674	12.600	30.268	28.918	19.243	22.699
Media 2017	2.865	2.739	1.928		2.180	2.081	1.279		5.045	4.820	3.207	

El seguimiento de la gestión de las PNCs contempla aquellos aspectos que se corresponden con la situación en trámite inicial de las solicitudes de pensiones no contributivas de jubilación e invalidez. El análisis parte de los datos básicos facilitados por los distintos órganos gestores correspondientes al mes de junio, relativos a la entrada de solicitudes, resoluciones y reconocimientos del derecho a pensión y número de pendientes, cuyas cifras, a nivel del Estado, se ofrecen en el cuadro anterior. La información que contiene se ha estructurado en secuencia mensual con el fin de poder seguir la evolución de estos trámites de la gestión a lo largo del año 2017, permitiendo así su contraste con las cifras medias anuales de cada uno de los aspectos que se estudian.

Analizando de un modo específico cada uno de los aspectos de la gestión, para el mes de junio, se obtienen los siguientes resultados:

- Se han presentado un total de 5.251 solicitudes, de las que el 57,68 % corresponden a la PNC de jubilación. El análisis comparativo respecto al número de solicitudes presentadas en el mismo mes del año anterior nos muestra una bajada global del 4,82 %, con cifras de distinto signo según el tipo de pensión, disminución del 14,51 % en invalidez y aumento del 3,80 % en jubilación. Si la comparación se realiza con el promedio mensual de solicitudes presentadas en el año en curso se observa, por el contrario, una subida del 4,08 %, con cifras del mismo signo en ambos tipos de pensión, incremento del 1,93 % en invalidez y del 5,72 % en jubilación.

SOLICITUDES PRESENTADAS						
TIPO PNC	JUNIO 2017		MENSUAL 2017		PROMEDIO 2017	
			NÚMERO	JUNIO 17 / JUNIO 16	NÚMERO	JUNIO 17 / MEDIA AÑO 17
JUBILACIÓN	3.029	57,68%	2.918	3,80%	2.865	5,72%
INVALIDEZ	2.222	42,32%	2.599	-14,51%	2.180	1,93%
TOTAL	5.251	100,00%	5.517	-4,82%	5.045	4,08%

- Del total de 5.269 solicitudes resueltas, el 59,04 % lo ha sido de PNC de jubilación. La comparación con el número de solicitudes resueltas en el mismo mes del año anterior pone de manifiesto un descenso global del 2,19 %, con cifras de distinto signo según el tipo de pensión, aumento del 2,27 % en jubilación y descenso del 7,97 % en invalidez. Si la comparación se realiza con el promedio mensual de solicitudes resueltas en el año en curso se observa, por el contrario, un incremento del 9,32 %, con cifras del mismo signo en ambos tipos de pensión, siendo la subida más acusada (13,58 %) en la pensión de jubilación.

SOLICITUDES RESUELTAS						
TIPO PNC	JUNIO 2017		MENSUAL 2017		PROMEDIO 2017	
			NÚMERO	JUNIO 17 / JUNIO 16	NÚMERO	JUNIO 17 / MEDIA AÑO 17
JUBILACIÓN	3.111	59,04%	3.042	2,27%	2.739	13,58%
INVALIDEZ	2.158	40,96%	2.345	-7,97%	2.081	3,70%
TOTAL	5.269	100,00%	5.387	-2,19%	4.820	9,32%

- De las 3.543 solicitudes aprobadas en el mes, el 61,64 % ha correspondido a la PNC de jubilación. Si se compara con el número de solicitudes aprobadas en el mismo mes del ejercicio 2016, se constata un aumento global del 1,06 %, con cifras de distinto signo según el tipo de pensión, bajada del 7,55 % en invalidez y subida del 7,27 % en jubilación. Si la comparación se realiza con el promedio mensual de solicitudes aprobadas en el año en curso se observa, asimismo, un incremento del 10,48 %, con cifras positivas en ambos tipos de pensión, más acusadas (13,28 %) en la pensión de jubilación.

SOLICITUDES APROBADAS						
TIPO PNC	JUNIO 2017		MENSUAL 2017		PROMEDIO 2017	
			NÚMERO	JUNIO 17 / JUNIO 16	NÚMERO	JUNIO 17 / MEDIA AÑO 17
JUBILACIÓN	2.184	61,64%	2.036	7,27%	1.928	13,28%
INVALIDEZ	1.359	38,36%	1.470	-7,55%	1.279	6,25%
TOTAL	3.543	100,00%	3.506	1,06%	3.207	10,48%

El número de solicitudes pendientes de resolución, al finalizar el mes de junio, ha experimentado, en su conjunto, un descenso global del 0,08 %, con cifras de distinto signo según el tipo de pensión, subida del 0,51 % en invalidez y descenso del 0,81 % en jubilación.

SOLICITUDES PENDIENTES						
TIPO PNC	JUNIO 2017		MAYO 2017		DIFERENCIAS	
					ABSOLUTA	PORCENTUAL
JUBILACIÓN	10.099	44,49%	10.181	44,82%	-82	-0,81%
INVALIDEZ	12.600	55,51%	12.536	55,18%	64	0,51%
TOTAL	22.699	100,00%	22.717	100,00%	-18	-0,08%

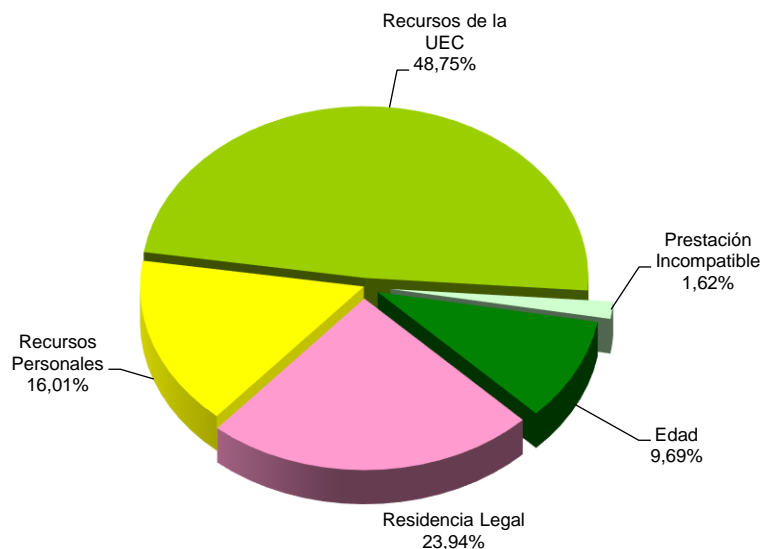
- Los aspectos de la gestión analizados en los puntos anteriores tienen su reflejo en los indicadores de seguimiento incluidos en el siguiente cuadro:

COEFICIENTES DE COBERTURA, RECONOCIMIENTO Y GESTIÓN						
Año 2017	PNC DE JUBILACIÓN			PNC DE INVALIDEZ		
	Cobertura	Reconocimiento	Gestión (días)	Cobertura	Reconocimiento	Gestión (días)
Enero	79,79%	66,49%	113	72,66%	56,72%	177
Febrero	97,90%	70,62%	108	111,54%	60,92%	174
Marzo	106,62%	71,52%	103	108,39%	63,46%	167
Abril	85,94%	73,39%	108	87,51%	65,03%	174
Mayo	98,05%	69,60%	108	94,40%	58,68%	173
Junio	102,71%	70,20%	106	97,12%	62,97%	173
Julio						
Agosto						
Septiembre						
Octubre						
Noviembre						
Diciembre						

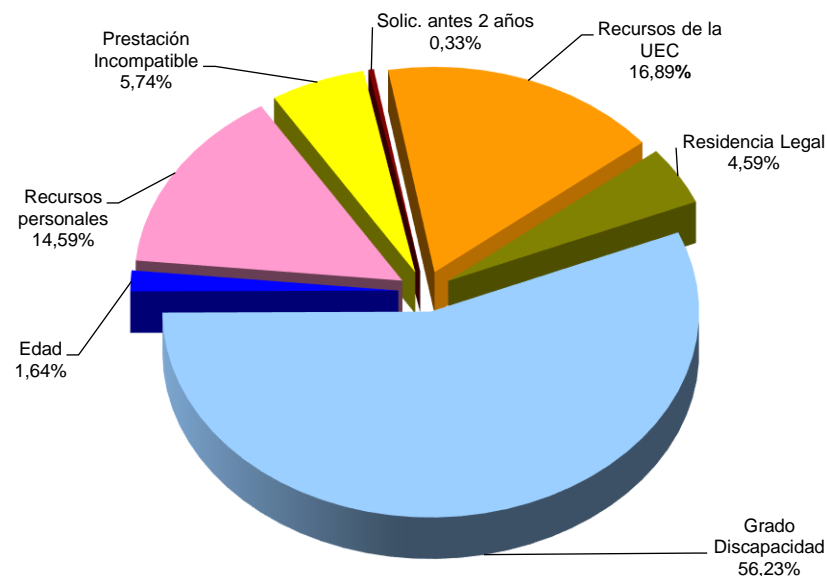
En esta línea cabe significar que en el mes de junio las resoluciones efectuadas en PNC de jubilación han cubierto el 102,71 % del volumen de entrada de solicitudes del mes, coeficiente que en invalidez ofrece una cifra ligeramente inferior, del 97,12 %. Atendiendo al número de solicitudes pendientes de resolución al finalizar el mes de junio, cabe estimar que el tiempo medio de tramitación sería de 106 días en la PNC de jubilación y de 173 días en invalidez, lo que supone, en relación a los tiempos medios de tramitación de una solicitud en el mes anterior, el mismo dato en invalidez y un descenso de dos días en jubilación.

Por último, cabe resaltar, como es habitual desde el inicio de la gestión, la mayor proporción de reconocimientos del derecho en la PNC de jubilación frente a la de invalidez, dentro del conjunto de solicitudes resueltas en cada tipo, y que se traduce en más de siete puntos porcentuales. Ello es debido a la mayor selectividad de los requisitos necesarios para el acceso al derecho a la pensión de invalidez.

- **Causas de denegación:** Las causas de denegación mensual en trámite inicial, por tipos de pensión, en su distribución porcentual, han sido las siguientes:



Causas de Denegación PNC jubilación



Causas de Denegación PNC invalidez

- ✓ En la PNC de jubilación se han denegado 681 solicitudes, de las que 332 lo han sido por superar el límite de recursos económicos establecido para la UEC, Unidad Económica de Convivencia.
- ✓ En la PNC de invalidez, la causa de denegación más frecuente ha sido la de no acreditar un grado de discapacidad o enfermedad crónica suficiente en 343 casos, sobre el total de 610.
- ✓ Reclamaciones: Con la información facilitada por los distintos órganos gestores, excepto los de las provincias de Álava y Guipúzcoa, se han presentado 604 reclamaciones, de las que el 53,97 % corresponden a PNC de invalidez. El número de reclamaciones resueltas se ha situado en 579, de las que el 58,38 % han sido desestimadas. El número de reclamaciones pendientes, al finalizar el mes de junio, se sitúa en 1.624, un 1,56 % más que las existentes al comienzo del mes.

1.5 Seguimiento y control de pensionistas: revisiones de oficio y a instancia de parte

La revisión de oficio se inicia por el órgano gestor cuando, como resultado de las medidas de control disponibles o implantadas, conoce cualquier dato o información que pueda producir o haya producido variación sobrevenida en los requisitos, y ello pueda dar lugar a la modificación de la cuantía, a la suspensión o a la extinción del derecho a la pensión, procediendo, en su caso, el abono de atrasos o la reclamación de las cantidades indebidamente percibidas.

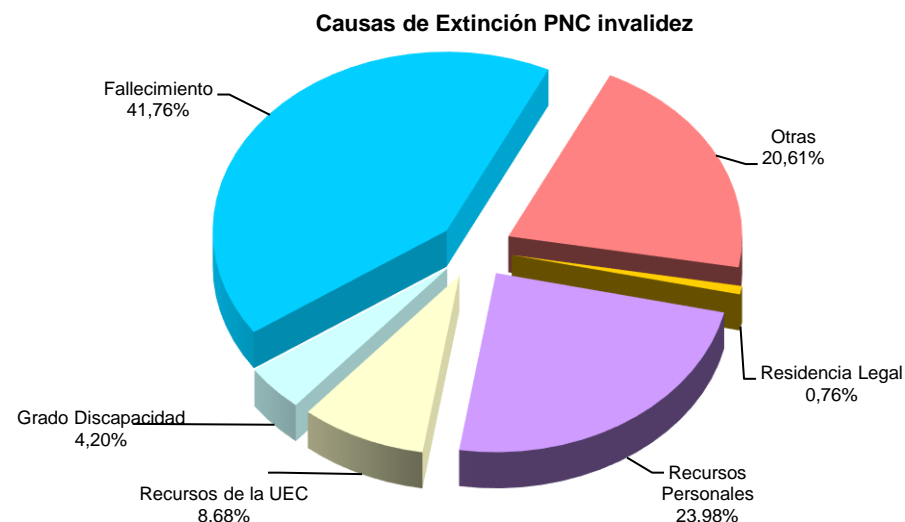
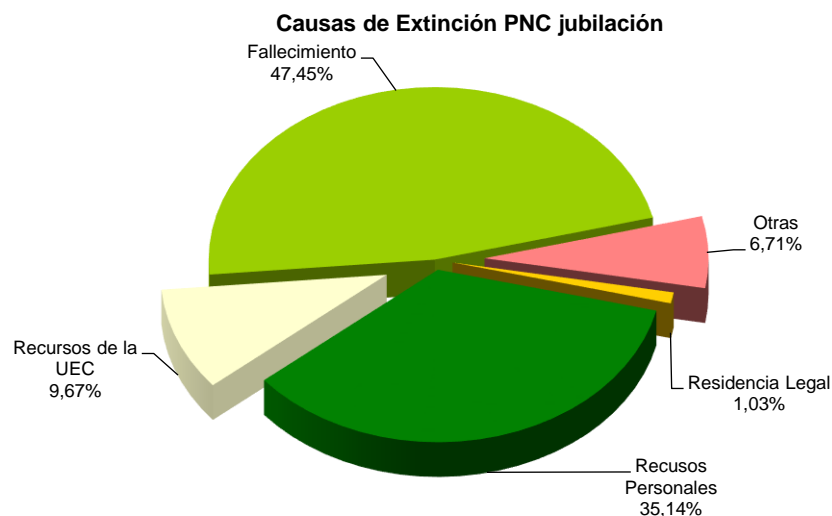
Por otro lado, las revisiones a instancia de parte se inician cuando el interesado, en cumplimiento de sus obligaciones, comunica al órgano gestor cualquier variación sobrevenida en su situación que pudiera tener incidencia en el derecho o en la cuantía reconocida de la pensión, siendo sus efectos resultantes idénticos a los ya mencionados para las revisiones de oficio.

El análisis parte de los datos básicos correspondientes al mes de junio, relativos al volumen global de revisiones a efectuar en el mes, las efectuadas y el detalle de las situaciones finales derivadas de dicho proceso, cuyas cifras se ofrecen en el cuadro siguiente:

DATOS DE LA GESTIÓN ESTATAL DE LAS REVISIONES DE OFICIO Y A INSTANCIA DE PARTE PNCs																		
Año 2017	PNC DE JUBILACIÓN						PNC DE INVALIDEZ						Total PNCs					
	Entrada	Revisiones Efectuadas					Entrada	Revisiones Efectuadas					Entrada	Revisiones Efectuadas				
		Sin Mod.	Con Mod.	Suspensión	Ext. Dho.	Total		Sin Mod.	Con Mod.	Suspensión	Ext. Dho.	Total		Sin Mod.	Con Mod.	Suspensión	Ext. Dho.	Total
Enero	2.103	364	577	98	1.232	2.271	3.216	825	1.019	256	1.109	3.209	5.319	1.189	1.596	354	2.341	5.480
Febrero	3.256	483	799	123	2.064	3.469	4.181	1.194	1.405	285	1.580	4.464	7.437	1.677	2.204	408	3.644	7.933
Marzo	3.206	574	613	101	1.840	3.128	4.462	1.117	1.279	278	1.513	4.187	7.668	1.691	1.892	379	3.353	7.315
Abril	2.469	373	397	109	1.570	2.449	3.379	909	863	302	1.314	3.388	5.848	1.282	1.260	411	2.884	5.837
Mayo	2.660	468	549	88	1.571	2.676	3.597	1.000	1.111	254	1.349	3.714	6.257	1.468	1.660	342	2.920	6.390
Junio	2.797	551	617	169	1.551	2.888	3.875	1.086	1.190	335	1.451	4.062	6.672	1.637	1.807	504	3.002	6.950
Julio																		
Agosto																		
Septiembre																		
Octubre																		
Noviembre																		
Diciembre																		
Total Año	16.491	2.813	3.552	688	9.828	16.881	22.710	6.131	6.867	1.710	8.316	23.024	39.201	8.944	10.419	2.398	18.144	39.905
Media mensual	2.749	469	592	115	1.638	2.814	3.785	1.022	1.145	285	1.386	3.837	6.534	1.491	1.737	400	3.024	6.651

Analizando de un modo específico cada uno de los aspectos señalados, para el mes de junio se obtienen los siguientes resultados:

- ✓ Se han iniciado en el mes 6.672 revisiones, de las que el 58,08 % lo son de PNC de invalidez y se ha emitido resolución sobre un total de 6.950 revisiones, de las que el 58,45 % corresponden a PNC de invalidez.
- ✓ El 23,55 % de las revisiones efectuadas no ha supuesto variación alguna en el derecho y en la cuantía de la pensión no contributiva.
- ✓ En el 26 % de las revisiones efectuadas se ha modificado la cuantía de la pensión, de las que el 65,86 % corresponden a pensionistas de invalidez y en las que se han incluido 46 recuperaciones del derecho por el cese en la actividad laboral, así como 99 declaraciones de compatibilidad en el percibo de la pensión de invalidez con los ingresos derivados de esa actividad, conforme estipula el artículo 366 de la Ley General de la Seguridad Social (RDL 8/2015, de 30 de octubre).
- ✓ El número total de suspensiones efectuadas se cifra en 504, el 7,25 % del total de procedimientos de revisión sobre los que se ha dictado resolución. Del total de suspensiones, 88 vienen motivadas en que el pensionista de invalidez ha iniciado una actividad laboral, sin que proceda declarar la compatibilidad en el percibo de la pensión con los ingresos derivados de dicha actividad.



- ✓ Se ha extinguido el derecho a 3.002 pensionistas, de los que el 51,67 % disfrutaban de PNC de jubilación. Los gráficos anteriores reflejan los distintos motivos de extinción en ambas modalidades de prestación. El fallecimiento del titular de la pensión se configura como el primer motivo de extinción, que en jubilación llega a suponer el 47,45 % del total de causas de extinción. Las causas económicas en su conjunto –ingresos personales más los de la U.E.C.- se configuran globalmente como el segundo motivo de extinción; en jubilación alcanzan el 44,81 % y en invalidez el 32,66 %, posición que se basa fundamentalmente en las extinciones motivadas en que el pensionista dispone de recursos personales suficientes. El resto de causas de extinción tiene una presencia notablemente menor.

Anexos Pensiones No Contributivas

1a Número de pensiones e importes de las nóminas

PENSIONES NO CONTRIBUTIVAS (PNCs) EVOLUCIÓN DE LAS NÓMINAS				TOTAL ESTADO CON NAVARRA Y EL PAÍS VASCO		
AÑO/MENSUALIDAD	IMPORTES BRUTOS			NÚMERO DE PENSIONES POR TIPO		
	JUBILACIÓN	INVALIDEZ	TOTAL	JUBILACIÓN	INVALIDEZ	TOTAL
AÑO 2010	1.169.985.060,79	1.008.786.982,67	2.178.772.043,46	254.989	195.962	450.951
AÑO 2011	1.198.528.621,70	1.032.928.211,15	2.231.456.832,85	253.259	194.704	447.963
AÑO 2012	1.207.880.233,51	1.048.153.446,96	2.256.033.680,47	250.382	194.896	445.278
AÑO 2013	1.237.019.394,93	1.081.897.251,32	2.318.916.646,25	250.527	196.626	447.153
AÑO 2014	1.255.674.508,93	1.099.220.775,90	2.354.895.284,83	253.450	198.366	451.816
AÑO 2015	1.264.554.826,45	1.106.555.954,72	2.371.110.781,17	254.029	199.518	453.547
AÑO 2016	1.276.742.499,55	1.113.917.052,89	2.390.659.552,44	255.165	199.912	455.077
AÑO 2017						
ENERO	90.846.671,76	79.319.932,61	170.166.604,37	254.861	200.173	455.034
FEBRERO	91.250.361,42	79.358.304,22	170.608.665,64	255.695	199.785	455.480
MARZO	92.490.277,38	80.453.186,09	172.943.463,47	255.956	200.021	455.977
ABRIL	92.591.077,13	80.970.456,71	173.561.533,84	256.033	200.051	456.084
MAYO	91.916.035,13	79.809.557,26	171.725.592,39	256.095	199.555	455.650
JUNIO*	180.221.633,36	155.863.600,17	336.085.233,53	256.189	199.148	455.337
JULIO						
AGOSTO						
SEPTIEMBRE						
OCTUBRE						
NOVIEMBRE*						
DICIEMBRE						
TOTAL AÑO 2017(1)	643.780.131,18	560.309.987,06	1.204.090.118,24			

* Junto a la mensualidad se abona una paga extra

(1) En importes se incluye lo abonado por el quinto pago del complemento por alquiler del año 2016 y primer y segundo pagos del año 2017.

PENSIONES NO CONTRIBUTIVAS DE LA SEGURIDAD SOCIAL

PENSIONES E IMPORTE DE LA NÓMINA AÑO 2017

JUNIO

CC.AA. Y/O PROVINCIAS	PNC DE JUBILACIÓN			PNC DE INVALIDEZ			TOTAL JUBILACIÓN E INVALIDEZ		
	NÚMERO DE PENSIONES	IMPORTE BRUTO	PROMEDIO MENSUAL	NÚMERO DE PENSIONES	IMPORTE BRUTO	PROMEDIO MENSUAL	NÚMERO DE PENSIONES	IMPORTE BRUTO	PROMEDIO MENSUAL
ANDALUCÍA	55.270	38.530.683,24	697,14	45.723	35.843.075,51	783,92	100.993	74.373.758,75	736,42
ALMERÍA	3.680	2.547.228,47	692,18	3.207	2.521.326,84	786,19	6.887	5.068.555,31	735,96
CÁDIZ	9.825	6.891.195,56	701,39	8.892	6.890.429,14	774,90	18.717	13.781.624,70	736,32
CÓRDOBA	4.988	3.504.539,15	702,59	4.207	3.358.281,91	798,26	9.195	6.862.821,06	746,36
GRANADA	4.153	2.914.580,73	701,80	4.470	3.596.754,42	804,64	8.623	6.511.335,15	755,11
HUELVA	3.146	2.212.866,65	703,39	3.813	2.948.644,30	773,31	6.959	5.161.510,95	741,70
JAÉN	3.198	2.246.660,12	702,52	2.726	2.176.208,24	798,32	5.924	4.422.868,36	746,60
MÁLAGA	13.292	9.281.428,38	698,27	8.422	6.496.612,21	771,39	21.714	15.778.040,59	726,63
SEVILLA	12.988	8.932.184,18	687,73	9.986	7.854.818,45	786,58	22.974	16.787.002,63	730,70
ARAGÓN	4.673	3.298.975,60	705,97	2.726	2.126.768,49	780,18	7.399	5.425.744,09	733,31
HUESCA	994	714.609,42	718,92	600	463.759,56	772,93	1.594	1.178.368,98	739,25
TERUEL	458	326.897,04	713,75	194	153.458,04	791,02	652	480.355,08	736,74
ZARAGOZA	3.221	2.257.469,14	700,86	1.932	1.509.550,89	781,34	5.153	3.767.020,03	731,03
ASTURIAS	4.793	3.324.702,09	693,66	4.300	3.289.074,73	764,90	9.093	6.613.776,82	727,35
ILLES BALEARS	4.855	3.423.740,44	705,20	3.116	2.465.906,43	791,37	7.971	5.889.646,87	738,88
CANARIAS	23.949	16.957.763,14	708,08	19.739	15.304.302,80	775,33	43.688	32.262.065,94	738,47
LAS PALMAS	9.953	7.047.003,04	708,03	7.097	5.568.036,98	784,56	17.050	12.615.040,02	739,89
S.C. TENERIFE	13.996	9.910.760,10	708,11	12.642	9.736.265,82	770,15	26.638	19.647.025,92	737,56
CANTABRIA	3.496	2.385.419,15	682,33	3.528	2.768.121,08	784,61	7.024	5.153.540,23	733,70
CASTILLA Y LEÓN	12.263	8.715.235,30	710,69	9.687	7.631.238,95	787,78	21.950	16.346.474,25	744,71
ÁVILA	1.018	723.602,61	710,81	868	673.925,43	776,41	1.886	1.397.528,04	741,00
BURGOS	1.213	872.240,53	719,08	1.364	1.056.637,41	774,66	2.577	1.928.877,94	748,50
LEÓN	2.288	1.618.926,41	707,57	2.177	1.722.881,14	791,40	4.465	3.341.807,55	748,45
PALENCIA	958	674.414,55	703,98	739	582.498,04	788,22	1.697	1.256.912,59	740,67
SALAMANCA	2.391	1.711.206,63	715,69	1.470	1.200.903,87	816,94	3.861	2.912.110,50	754,24
SEGOVIA	442	314.919,84	712,49	417	328.136,03	786,90	859	643.055,87	748,61
SORIA	302	220.240,37	729,27	164	132.384,88	807,22	466	352.625,25	756,71
VALLADOLID	2.456	1.722.333,05	701,28	1.579	1.225.136,38	775,89	4.035	2.947.469,43	730,48
ZAMORA	1.195	857.351,31	717,45	909	708.735,77	779,69	2.104	1.566.087,08	744,34
CASTILLA-LA MANCHA	10.381	7.571.139,91	729,33	9.323	7.483.316,08	802,67	19.704	15.054.455,99	764,03
ALBACETE	2.053	1.480.016,61	720,90	2.318	1.859.075,27	802,02	4.371	3.339.091,88	763,92
CIUDAD REAL	2.714	1.924.271,14	709,02	2.387	1.895.540,87	794,11	5.101	3.819.812,01	748,84
CUENCA	1.243	893.366,05	718,72	1.269	1.002.527,25	790,01	2.512	1.895.893,30	754,73
GUADALAJARA	734	533.488,66	726,82	704	556.841,91	790,97	1.438	1.090.330,57	758,23
TOLEDO	3.637	2.739.997,45	753,37	2.645	2.169.330,78	820,16	6.282	4.909.328,23	781,49

(Continúa al dorso)

CC.AA. Y/O PROVINCIAS	PNC DE JUBILACIÓN			PNC DE INVALIDEZ			TOTAL JUBILACIÓN E INVALIDEZ		
	NÚMERO DE PENSIONES	IMPORTE BRUTO	PROMEDIO MENSUAL	NÚMERO DE PENSIONES	IMPORTE BRUTO	PROMEDIO MENSUAL	NÚMERO DE PENSIONES	IMPORTE BRUTO	PROMEDIO MENSUAL
CATALUNYA	32.241	22.478.267,06	697,20	26.683	20.699.730,54	775,76	58.924	43.177.997,60	732,77
BARCELONA	23.842	16.549.839,25	694,15	19.410	15.002.451,34	772,92	43.252	31.552.290,59	729,50
GIRONA	2.726	1.956.255,60	717,63	2.004	1.570.645,42	783,76	4.730	3.526.901,02	745,65
LLEIDA	2.024	1.396.078,23	689,76	1.420	1.134.164,56	798,71	3.444	2.530.242,79	734,68
TARRAGONA	3.649	2.576.093,98	705,97	3.849	2.992.469,22	777,47	7.498	5.568.563,20	742,67
COMUNIDAD VALENCIANA	29.825	20.833.785,83	698,53	19.092	14.870.199,24	778,87	48.917	35.703.985,07	729,89
ALICANTE	11.379	8.020.910,18	704,89	6.084	4.760.483,47	782,46	17.463	12.781.393,65	731,91
CASTELLÓN	1.901	1.360.592,20	715,72	2.273	1.757.920,65	773,39	4.174	3.118.512,85	747,13
VALENCIA	16.545	11.452.283,45	692,19	10.735	8.351.795,12	778,00	27.280	19.804.078,57	725,96
EXTREMADURA	7.894	5.648.661,04	715,56	5.727	4.463.406,85	779,36	13.621	10.112.067,89	742,39
BADAJOS	5.422	3.888.829,10	717,23	3.888	3.013.313,37	775,03	9.310	6.902.142,47	741,37
CÁCERES	2.472	1.759.831,94	711,91	1.839	1.450.093,48	788,52	4.311	3.209.925,42	744,59
GALICIA	24.870	17.572.590,27	706,58	15.255	11.889.989,51	779,42	40.125	29.462.579,78	734,27
A CORUÑA	10.122	7.102.482,97	701,69	5.672	4.365.030,61	769,58	15.794	11.467.513,58	726,07
LUGO	3.107	2.210.980,20	711,61	1.669	1.311.766,17	785,96	4.776	3.522.746,37	737,59
OURENSE	3.606	2.554.832,27	708,49	2.111	1.644.549,87	779,04	5.717	4.199.382,14	734,54
PONTEVEDRA	8.035	5.704.294,83	709,93	5.803	4.568.642,86	787,29	13.838	10.272.937,69	742,37
MADRID	24.275	17.084.017,68	703,77	15.632	12.282.520,63	785,73	39.907	29.366.538,31	735,87
MURCIA	7.196	5.292.796,00	735,52	7.947	6.472.220,90	814,42	15.143	11.765.016,90	776,93
NAVARRA	1.699	1.192.249,20	701,74	1.009	807.670,74	800,47	2.708	1.999.919,94	738,52
PAÍS VASCO	5.285	3.634.149,61	687,63	6.299	4.864.203,91	772,22	11.584	8.498.353,52	733,63
ARABA/ÁLAVA	739	515.041,30	696,94	718	561.702,74	782,32	1.457	1.076.744,04	739,01
GIPUZKOA	1.584	1.092.179,99	689,51	1.800	1.469.061,85	816,15	3.384	2.561.241,84	756,87
BIZKAIA	2.962	2.026.928,32	684,31	3.781	2.833.439,32	749,39	6.743	4.860.367,64	720,80
LA RIOJA	1.109	781.027,69	704,26	787	619.078,33	786,63	1.896	1.400.106,02	738,45
CEUTA	878	620.479,79	706,70	1.107	847.730,63	765,79	1.985	1.468.210,42	739,65
MELILLA	1.237	875.950,32	708,12	1.468	1.135.044,82	773,19	2.705	2.010.995,14	743,44

TOTAL ESTADO	256.189	180.221.633,36	703,47	199.148	155.863.600,17	782,65	455.337	336.085.233,53	738,10
---------------------	----------------	-----------------------	---------------	----------------	-----------------------	---------------	----------------	-----------------------	---------------

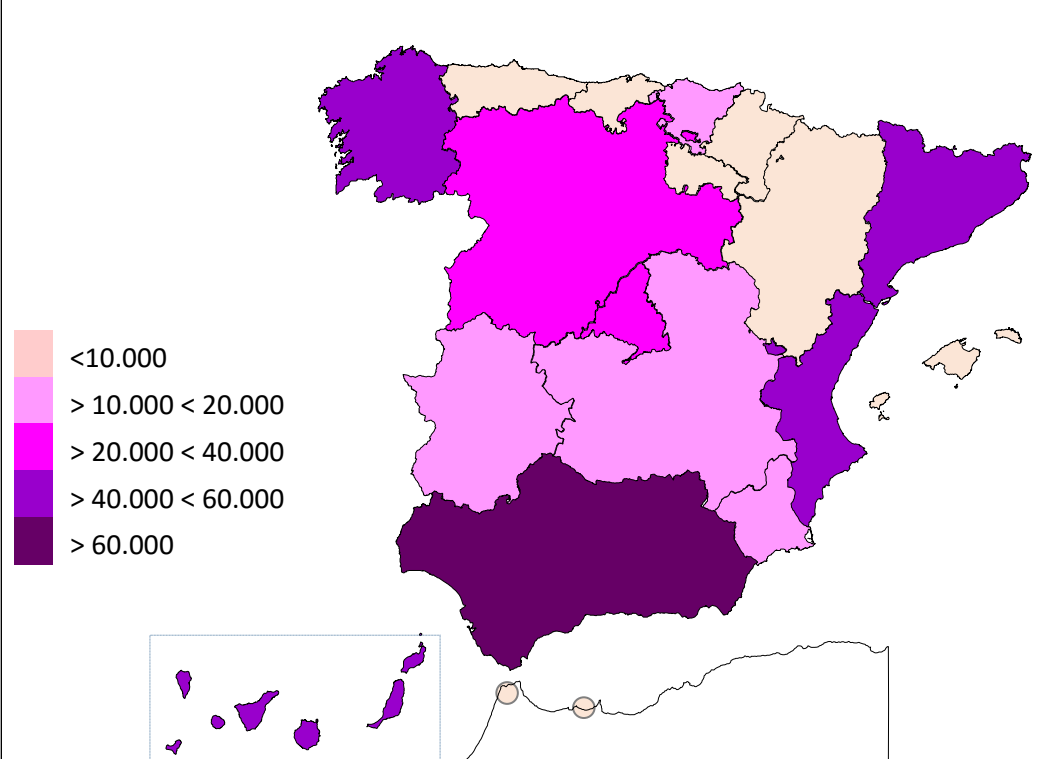
Deducciones en nómina (PAS, LISMI, P.F.H.C. y Pagos Indebidos):	783.948,20
IMPORTE NETO DE LA NÓMINA:	335.301.285,33

PNCs DE LA SEGURIDAD SOCIAL DE JUBILACIÓN E INVALIDEZ

DISTRIBUCIÓN TERRITORIAL DEL NÚMERO DE PENSIONES EN LA NÓMINA DE JUNIO DE 2017

ÁMBITO GEOGRÁFICO	NÚMERO DE PENSIONES POR TIPO					
	JUBILACIÓN	%	INVALIDEZ	%	TOTAL	%
ANDALUCÍA	55.270	21,57	45.723	22,96	100.993	22,18
ARAGÓN	4.673	1,82	2.726	1,37	7.399	1,62
ASTURIAS	4.793	1,87	4.300	2,16	9.093	2,00
ILLES BALEARS	4.855	1,90	3.116	1,56	7.971	1,75
CANARIAS	23.949	9,35	19.739	9,91	43.688	9,59
CANTABRIA	3.496	1,36	3.528	1,77	7.024	1,54
CASTILLA Y LEÓN	12.263	4,79	9.687	4,86	21.950	4,82
CASTILLA-LA MANCHA	10.381	4,05	9.323	4,68	19.704	4,33
CATALUNYA	32.241	12,58	26.683	13,40	58.924	12,94
C. VALENCIANA	29.825	11,64	19.092	9,59	48.917	10,74
EXTREMADURA	7.894	3,08	5.727	2,88	13.621	2,99
GALICIA	24.870	9,71	15.255	7,66	40.125	8,81
MADRID	24.275	9,48	15.632	7,85	39.907	8,76
MURCIA	7.196	2,81	7.947	3,99	15.143	3,33
NAVARRA	1.699	0,66	1.009	0,51	2.708	0,59
PAÍS VASCO	5.285	2,06	6.299	3,16	11.584	2,54
LA RIOJA	1.109	0,43	787	0,40	1.896	0,42
CEUTA	878	0,34	1.107	0,56	1.985	0,44
MELILLA	1.237	0,48	1.468	0,74	2.705	0,59
TOTAL ESTADO	256.189	100,00	199.148	100,00	455.337	100,00

DISTRIBUCIÓN POR COMUNIDADES AUTÓNOMAS

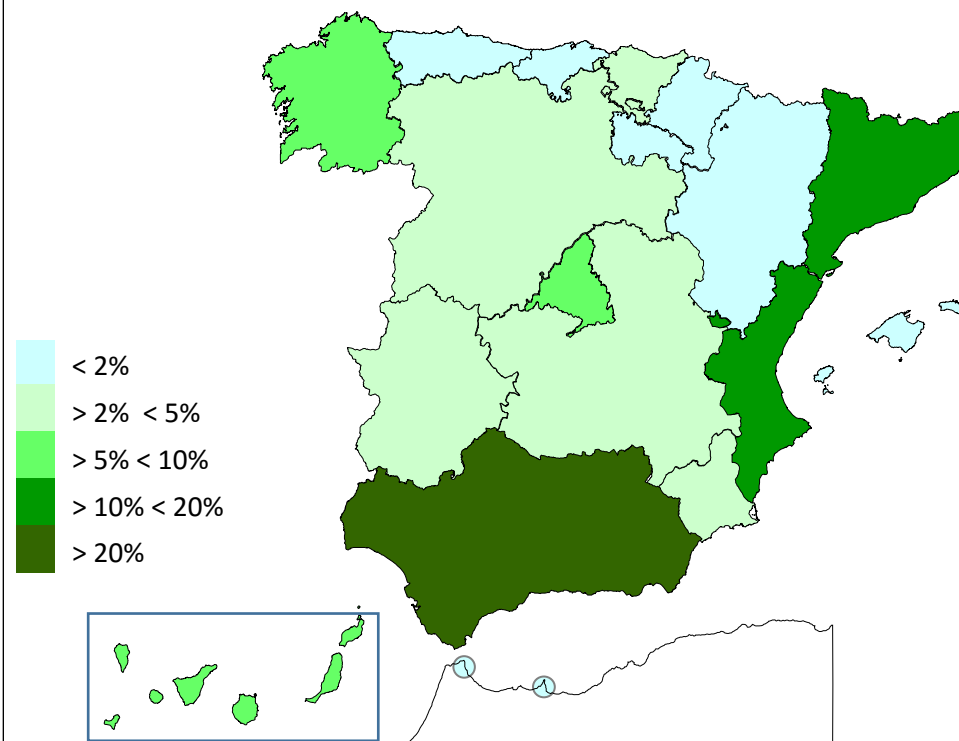


PNCs DE LA SEGURIDAD SOCIAL DE JUBILACIÓN E INVALIDEZ

DISTRIBUCIÓN TERRITORIAL DE LOS IMPORTES BRUTOS DE LAS NÓMINAS DEL AÑO 2017 HASTA JUNIO (*)

ÁMBITO GEOGRÁFICO	IMPORTES BRUTOS DE LAS NÓMINAS			
	JUBILACIÓN	INVALIDEZ	TOTAL	%
ANDALUCÍA	138.065.125,56	128.040.555,60	266.105.681,16	22,10
ARAGÓN	11.744.358,20	7.701.214,27	19.445.572,47	1,61
ASTURIAS	11.869.304,34	11.881.045,76	23.750.350,10	1,97
ILLES BALEARS	12.332.564,08	8.983.178,47	21.315.742,55	1,77
CANARIAS	60.286.991,76	54.902.693,71	115.189.685,47	9,57
CANTABRIA	8.494.484,84	9.913.343,04	18.407.827,88	1,53
CASTILLA Y LEÓN	31.201.997,98	27.359.094,08	58.561.092,06	4,86
CASTILLA-LA MANCHA	27.280.445,58	27.395.776,93	54.676.222,51	4,54
CATALUNYA	80.799.774,62	75.123.409,47	155.923.184,09	12,95
C. VALENCIANA	73.975.016,09	53.217.351,42	127.192.367,51	10,56
EXTREMADURA	20.153.909,64	15.920.049,56	36.073.959,20	3,00
GALICIA	62.917.915,82	42.974.863,51	105.892.779,33	8,79
MADRID	61.071.411,71	44.302.407,26	105.373.818,97	8,75
MURCIA	18.441.933,92	23.143.635,96	41.585.569,88	3,45
NAVARRA	4.203.175,11	2.804.925,08	7.008.100,19	0,58
PAÍS VASCO	12.812.637,36	17.284.191,56	30.096.828,92	2,50
LA RIOJA	2.759.699,28	2.244.439,41	5.004.138,69	0,42
CEUTA	2.219.673,63	3.012.242,10	5.231.915,73	0,43
MELILLA	3.149.711,66	4.105.569,87	7.255.281,53	0,60
TOTAL ESTADO	643.780.131,18	560.309.987,06	1.204.090.118,24	100,00

DISTRIBUCIÓN PORCENTUAL POR COMUNIDADES AUTÓNOMAS



*El pago es efectuado por la Tesorería General de la Seguridad Social, excepto Navarra y el País Vasco cuyas fuentes son el Dptº. de Políticas Sociales y Consumo y el Dptº. de Empleo y Políticas Sociales, respectivamente.

PNCs DE LA SEGURIDAD SOCIAL: ALTAS, BAJAS Y OSCILACIONES EN NÓMINA DE JUNIO DE 2017 (1)

ÁMBITO GEOGRÁFICO	PNC DE JUBILACIÓN			PNC DE INVALIDEZ			TOTAL PNCs		
	ALTAS	BAJAS	OSCILACIONES	ALTAS	BAJAS	OSCILACIONES	ALTAS	BAJAS	OSCILACIONES
ANDALUCÍA	418	860	-442	315	501	-186	733	1.361	-628
ARAGÓN	70	60	10	19	38	-19	89	98	-9
ASTURIAS	52	38	14	43	27	16	95	65	30
ILLES BALEARS	54	65	-11	29	26	3	83	91	-8
CANARIAS	202	229	-27	125	141	-16	327	370	-43
CANTABRIA	27	35	-8	23	19	4	50	54	-4
CASTILLA Y LEÓN	120	157	-37	96	89	7	216	246	-30
CASTILLA-LA MANCHA	150	102	48	90	81	9	240	183	57
CATALUNYA	257	217	40	185	138	47	442	355	87
C. VALENCIANA	270	225	45	146	116	30	416	341	75
EXTREMADURA	72	99	-27	62	26	36	134	125	9
GALICIA	132	258	-126	94	96	-2	226	354	-128
MADRID	272	218	54	160	98	62	432	316	116
MURCIA	67	66	1	72	33	39	139	99	40
NAVARRA	-	-	-	-	-	-	-	-	-
PAÍS VASCO	-	-	-	-	-	-	-	-	-
LA RIOJA	15	10	5	6	9	-3	21	19	2
CEUTA	6	7	-1	6	7	-1	12	14	-2
MELILLA	10	23	-13	7	23	-16	17	46	-29
TOTAL ESTADO	2.194	2.669	-475	1.478	1.468	10	3.672	4.137	-465

1) No se dispone del movimiento de beneficiarios en nómina de las comunidades de Navarra y el País Vasco

PNCs DE LA SEGURIDAD SOCIAL: ACUMULADO DE ALTAS, BAJAS Y OSCILACIONES EN NÓMINA AÑO 2017 (1)

ÁMBITO GEOGRÁFICO	PNC DE JUBILACIÓN			PNC DE INVALIDEZ			TOTAL PNCs		
	ALTAS	BAJAS	OSCILACIONES	ALTAS	BAJAS	OSCILACIONES	ALTAS	BAJAS	OSCILACIONES
ANDALUCÍA	2.424	3.133	-709	1.780	1.485	295	4.204	4.618	-414
ARAGÓN	294	344	-50	113	145	-32	407	489	-82
ASTURIAS	247	277	-30	219	158	61	466	435	31
ILLES BALEARS	293	299	-6	199	156	43	492	455	37
CANARIAS	942	1.203	-261	736	652	84	1.678	1.855	-177
CANTABRIA	192	195	-3	195	130	65	387	325	62
CASTILLA Y LEÓN	704	887	-183	513	471	42	1.217	1.358	-141
CASTILLA-LA MANCHA	653	636	17	555	462	93	1.208	1.098	110
CATALUNYA	1.362	1.396	-34	1.304	777	527	2.666	2.173	493
C. VALENCIANA	1.315	1.230	85	684	599	85	1.999	1.829	170
EXTREMADURA	441	597	-156	297	240	57	738	837	-99
GALICIA	841	1.557	-716	556	557	-1	1.397	2.114	-717
MADRID	1.506	1.154	352	961	532	429	2.467	1.686	781
MURCIA	304	393	-89	352	265	87	656	658	-2
NAVARRA	-	-	-	-	-	-	-	-	-
PAÍS VASCO	-	-	-	-	-	-	-	-	-
LA RIOJA	90	70	20	48	38	10	138	108	30
CEUTA	30	43	-13	51	35	16	81	78	3
MELILLA	46	67	-21	55	73	-18	101	140	-39
TOTAL ESTADO	11.684	13.481	-1.797	8.618	6.775	1.843	20.302	20.256	46

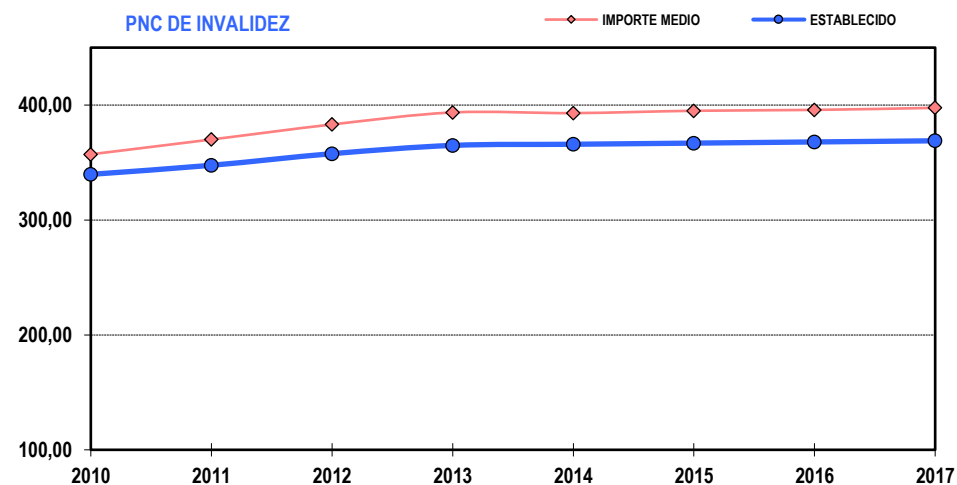
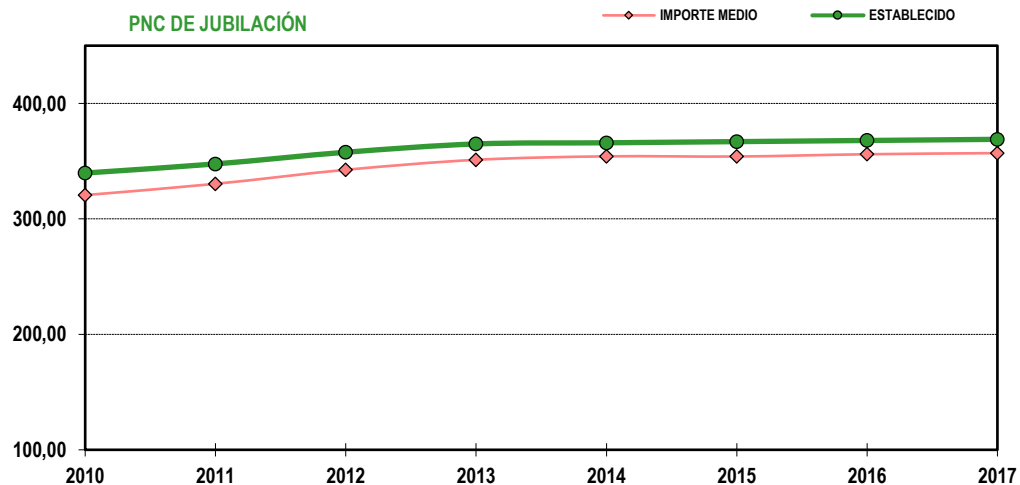
1) No se dispone del movimiento de beneficiarios en nómina de las comunidades de Navarra y el País Vasco

EVOLUCIÓN IMPORTES MEDIOS PENSIONES NO CONTRIBUTIVAS

	PNC DE JUBILACIÓN								PNC DE INVALIDEZ							
	2010	2011	2012	2013	2014	2015	2016	2017	2010	2011	2012	2013	2014	2015	2016	2017
ENERO	319,21	334,45	350,01	349,88	353,39	354,25	354,69	356,46	358,94	376,34	394,88	398,04	392,89	394,55	394,43	396,26
FEBRERO	319,85	329,22	338,85	350,34	354,41	354,72	355,63	356,87	362,33	348,08	381,74	391,44	398,14	396,07	393,08	397,22
MARZO	321,93	331,20	342,74	353,56	357,21	356,28	358,49	361,35	367,34	375,52	385,50	396,97	402,08	401,31	398,28	402,22
ABRIL	322,42	331,82	343,49	353,26	357,50	355,46	356,58	361,64	366,96	375,89	387,02	397,53	402,37	398,89	398,12	404,75
MAYO	321,34	330,75	341,05	353,36	356,68	354,33	356,39	358,91	365,57	373,05	383,65	395,99	399,99	397,24	399,41	399,94
JUNIO*	631,82	648,46	671,49	690,19	695,66	697,19	699,76	703,47	708,92	725,87	751,77	771,20	777,06	776,13	778,88	782,65
JULIO	323,56	334,13	346,58	354,78	357,22	357,26	360,73		342,22	376,05	388,40	398,36	401,92	399,06	402,09	
AGOSTO	322,35	331,09	343,99	354,66	356,01	355,28	357,00		364,72	372,59	383,67	397,20	397,56	395,41	397,02	
SEPTIEMBRE	320,22	329,58	340,69	348,84	353,33	354,27	355,35		361,22	369,25	379,37	390,74	393,28	394,65	393,79	
OCTUBRE	322,13	334,63	348,10	353,98	357,33	358,61	362,36		363,26	375,30	386,74	396,92	396,44	399,04	401,59	
NOVIEMBRE*	635,57	654,13	678,81	694,56	698,66	699,43	705,17		669,36	733,14	750,59	774,46	733,33	777,64	780,80	
DICIEMBRE	327,85	335,44	349,13	358,52	360,75	359,03	361,65		369,24	379,51	390,41	400,94	407,07	400,43	403,48	
IMPORTE MEDIO	320,59	330,35	342,50	351,14	354,15	354,01	355,99	356,96	357,15	370,04	383,12	393,56	393,01	395,03	395,78	397,58
IMP. MENSUAL																
ESTABLECIDO	339,70	347,60	357,70	364,90	365,90	366,90	367,90	368,90	339,70	347,60	357,70	364,90	365,90	366,90	367,90	368,90
Con comp. 50% T. P. (1)	-	-	-	-	-	-	-	-	509,55	521,40	536,55	547,35	548,85	550,35	551,85	553,35
MÍNIMO 25%	84,93	86,90	89,43	91,23	91,48	91,73	91,98	92,23	84,93	86,90	89,43	91,23	91,48	91,73	91,98	92,23
Δ INTERANUAL	1,00%	2,30%	2,90%	2,00%	0,25%	0,25%	0,25%	0,25%	1,00%	2,30%	2,90%	2,00%	0,25%	0,25%	0,25%	0,25%

(*) Junto a la mensualidad se abona una paga extra, por lo que la media se calcula sobre 14 pagas.

(1) En la PNC de Invalidez, la cuantía se incrementa en un 50% en los casos en que el beneficiario necesite el concurso de una tercera persona.



1b Pnc de Jubilación: Datos de la gestión mensual y anual

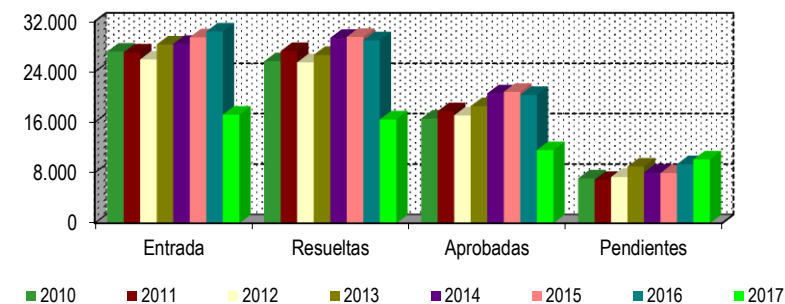
R.D.L. 8/2015, DE 30 DE OCTUBRE; T. REF. LGSS PNCs DE LA SEGURIDAD SOCIAL

		Entrada	Resueltas	% R./E.	Aprobadas	% A./R.	No Aprob.	Pendientes
G E S T I Ó N	2010	27.201	25.670	94,37%	16.574	64,57%	9.096	7.099
	2011	27.062	27.302	100,89%	17.751	65,02%	9.551	6.859
	2012	25.959	25.498	98,22%	17.078	66,98%	8.420	7.320
	2013	28.331	26.679	94,17%	18.552	69,54%	8.127	8.972
	2014	28.436	29.386	103,34%	20.576	70,02%	8.810	8.022
	2015	29.473	29.544	100,24%	20.813	70,45%	8.731	7.951
	2016	30.404	29.012	95,42%	20.333	70,08%	8.679	9.343
M E D I A S	2010	2.267	2.139		1.381		758	7.099
	2011	2.255	2.275		1.479		796	6.859
	2012	2.163	2.125		1.423		702	7.320
	2013	2.361	2.223		1.546		677	8.972
	2014	2.370	2.449		1.715		734	8.022
	2015	2.456	2.462		1.734		728	7.951
	2016	2.534	2.418		1.694		723	9.343
2017								
I II III IV V VI VII VIII IX X XI XII	I	2.622	2.092	79,79%	1.391	66,49%	701	9.873
	II	2.900	2.839	97,90%	2.005	70,62%	834	9.934
	III	2.961	3.157	106,62%	2.258	71,52%	899	9.738
	IV	2.746	2.360	85,94%	1.732	73,39%	628	10.124
	V	2.929	2.872	98,05%	1.999	69,60%	873	10.181
	VI	3.029	3.111	102,71%	2.184	70,20%	927	10.099
	VII							
	VIII							
	IX							
	X							
	XI							
	XII							
		17187	16.431	95,60%	11.569	70,41%	4.862	10.099

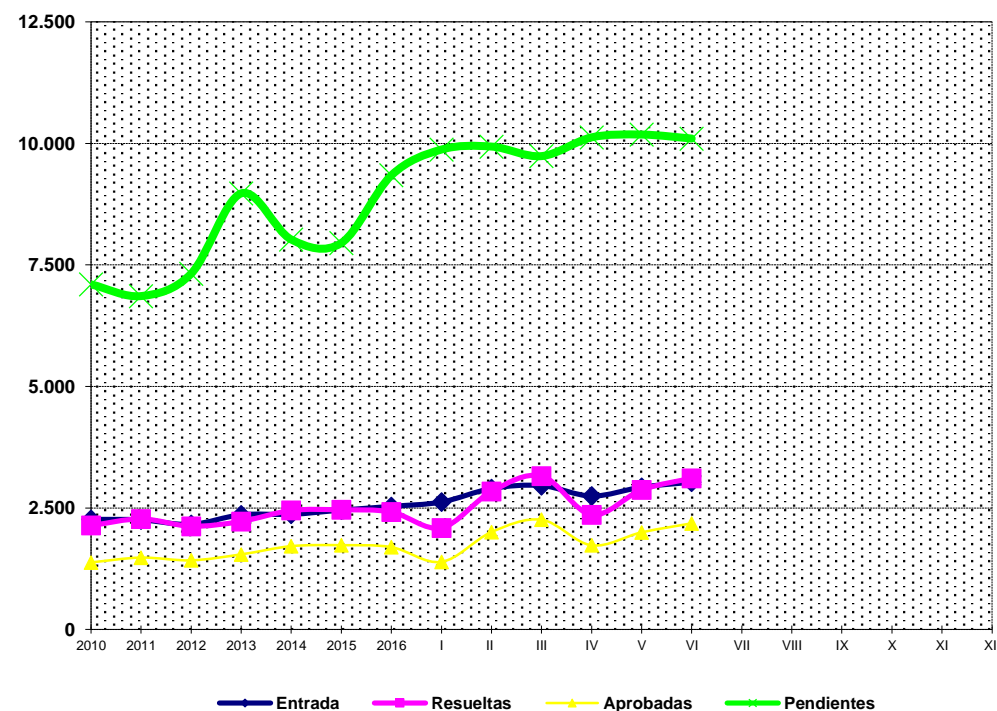
* Pendientes reales

JUBILACIÓN

EVOLUCIÓN DE LA GESTIÓN 2010-2017



EVOLUCIÓN MEDIAS MENSUALES



PENSIÓN NO CONTRIBUTIVA DE JUBILACIÓN

DATOS DE GESTIÓN CORRESPONDIENTES AL MES DE JUNIO DE 2017

CC.AA. Y/O PROVINCIAS	PTES. MES ANTERIOR	SOLICITUDES PRESENTADAS					A RESOLV. MES	SOLICITUDES RESUELTAS									PTES. FIN MES
		NUEVAS	SGIM Y SATP	PAS	INSS	TOTAL		APROBADAS					NO APROBADAS		TOTAL		
								NUEVAS	SGIM Y SATP	PAS	INSS	TOTAL	DNG	CAD-DES			
ANDALUCÍA	1.157	516	7	19	1	543	1.700	436	0	1	0	437	127	82	646	1.054	
ALMERÍA	48	51	2	0	0	53	101	32	0	0	0	32	13	6	51	50	
CÁDIZ	234	106	1	2	0	109	343	80	0	0	0	80	8	8	96	247	
CÓRDOBA	57	48	0	0	0	48	105	32	0	0	0	32	2	1	35	70	
GRANADA	101	43	0	0	0	43	144	40	0	0	0	40	11	6	57	87	
HUELVA	36	22	0	0	0	22	58	20	0	0	0	20	7	4	31	27	
JAÉN	35	44	0	1	0	45	80	18	0	0	0	18	4	3	25	55	
MÁLAGA	361	100	2	3	1	106	467	116	0	0	0	116	64	21	201	266	
SEVILLA	285	102	2	13	0	117	402	98	0	1	0	99	18	33	150	252	
ARAGÓN	63	89	1	0	0	90	153	42	0	0	0	42	26	5	73	80	
HUESCA	12	15	0	0	0	15	27	4	0	0	0	4	6	1	11	16	
TERUEL	4	3	0	0	0	3	7	3	0	0	0	3	1	0	4	3	
ZARAGOZA	47	71	1	0	0	72	119	35	0	0	0	35	19	4	58	61	
ASTURIAS	111	51	0	0	3	54	165	34	0	0	2	36	19	14	69	96	
ILLES BALEARS	44	66	0	0	0	66	110	40	0	0	0	40	17	5	62	48	
CANARIAS	1.673	181	0	0	0	181	1.854	170	1	4	0	175	51	23	249	1.605	
LAS PALMAS	636	88	0	0	0	88	724	80	0	4	0	84	21	20	125	599	
S.C. TENERIFE	1.037	93	0	0	0	93	1.130	90	1	0	0	91	30	3	124	1.006	
CANTABRIA	30	29	0	0	0	29	59	25	0	0	0	25	7	0	32	27	
CASTILLA Y LEÓN	304	136	0	0	0	136	440	107	0	0	0	107	28	9	144	296	
ÁVILA	7	11	0	0	0	11	18	5	0	0	0	5	3	0	8	10	
BURGOS	43	15	0	0	0	15	58	13	0	0	0	13	2	1	16	42	
LEÓN	101	19	0	0	0	19	120	24	0	0	0	24	4	6	34	86	
PALENCIA	6	10	0	0	0	10	16	7	0	0	0	7	2	0	9	7	
SALAMANCA	36	25	0	0	0	25	61	14	0	0	0	14	5	0	19	42	
SEGOVIA	25	3	0	0	0	3	28	0	0	0	0	0	2	2	4	24	
SORIA	2	9	0	0	0	9	11	2	0	0	0	2	0	0	2	9	
VALLADOLID	70	31	0	0	0	31	101	28	0	0	0	28	5	0	33	68	
ZAMORA	14	13	0	0	0	13	27	14	0	0	0	14	5	0	19	8	
CASTILLA-LA MANCHA	317	114	0	0	0	114	431	94	0	0	0	94	26	4	124	307	
ALBACETE	49	16	0	0	0	16	65	28	0	0	0	28	2	0	30	35	
CIUDAD REAL	22	23	0	0	0	23	45	15	0	0	0	15	3	0	18	27	
CUENCA	13	15	0	0	0	15	28	10	0	0	0	10	3	0	13	15	
GUADALAJARA	14	19	0	0	0	19	33	6	0	0	0	6	2	1	9	24	
TOLEDO	219	41	0	0	0	41	260	35	0	0	0	35	16	3	54	206	

(Continúa al dorso)

CC.AA. Y/O PROVINCIAS	PTES. MES ANTERIOR	SOLICITUDES PRESENTADAS					A RESOLV. MES	SOLICITUDES RESUELTAS									PTES. FIN MES
		NUEVAS	SGIM Y SATP	PAS	INSS	TOTAL		APROBADAS					NO APROBADAS		TOTAL		
								NUEVAS	SGIM Y SATP	PAS	INSS	TOTAL	DNG	CAD-DES			
CATALUNYA	3.031	399	1	0	1	401	3.432	394	0	0	0	394	67	30	491	2.941	
BARCELONA	2.147	300	0	0	1	301	2.448	287	0	0	0	287	48	24	359	2.089	
GIRONA	309	34	0	0	0	34	343	35	0	0	0	35	8	1	44	299	
LLEIDA	166	21	0	0	0	21	187	22	0	0	0	22	5	1	28	159	
TARRAGONA	409	44	1	0	0	45	454	50	0	0	0	50	6	4	60	394	
COMUNIDAD VALENCIANA	860	466	0	0	0	466	1.326	198	1	0	0	199	93	18	310	1.016	
ALICANTE	469	223	0	0	0	223	692	76	1	0	0	77	36	5	118	574	
CASTELLÓN	85	31	0	0	0	31	116	18	0	0	0	18	5	2	25	91	
VALENCIA	306	212	0	0	0	212	518	104	0	0	0	104	52	11	167	351	
EXTREMADURA	96	65	1	0	0	66	162	59	1	0	0	60	5	4	69	93	
BADAJOS	66	35	0	0	0	35	101	34	0	0	0	34	2	4	40	61	
CÁCERES	30	30	1	0	0	31	61	25	1	0	0	26	3	0	29	32	
GALICIA	1.151	263	0	0	0	263	1.414	145	1	0	0	146	64	5	215	1.199	
A CORUÑA	540	79	0	0	0	79	619	51	1	0	0	52	29	3	84	535	
LUGO	47	31	0	0	0	31	78	20	0	0	0	20	8	0	28	50	
OURENSE	38	29	0	0	0	29	67	17	0	0	0	17	8	0	25	42	
PONTEVEDRA	526	124	0	0	0	124	650	57	0	0	0	57	19	2	78	572	
MADRID	839	376	1	1	0	378	1.217	279	1	1	0	281	108	31	420	797	
MURCIA	329	84	0	0	0	84	413	44	0	1	0	45	22	9	76	337	
NAVARRA	32	29	0	0	0	29	61	25	0	0	0	25	12	3	40	21	
PAÍS VASCO	74	91	0	0	0	91	165	52	0	2	0	54	6	1	61	104	
ARABA/ÁLAVA	1	9	0	0	0	9	10	9	0	0	0	9	0	0	9	1	
GIPUZKOA	17	22	0	0	0	22	39	14	0	0	0	14	3	1	18	21	
BIZKAIA	56	60	0	0	0	60	116	29	0	2	0	31	3	0	34	82	
LA RIOJA	22	15	0	0	0	15	37	12	0	0	0	12	2	2	16	21	
CEUTA	29	12	0	0	0	12	41	5	0	0	0	5	0	0	5	36	
MELILLA	19	11	0	0	0	11	30	7	0	0	0	7	1	1	9	21	

TOTAL ESTADO	10.181	2.993	11	20	5	3.029	13.210	2.168	5	9	2	2.184	681	246	3.111	10.099
---------------------	---------------	--------------	-----------	-----------	----------	--------------	---------------	--------------	----------	----------	----------	--------------	------------	------------	--------------	---------------

PENSIÓN NO CONTRIBUTIVA DE JUBILACIÓN

CAUSAS DE DENEGACIÓN CORRESPONDIENTES AL MES DE JUNIO DE 2017

CC.AA. Y/O PROVINCIAS	EDAD	RESIDENCIA LEGAL	RECURSOS ECONÓMICOS		PRESTACIÓN INCOMPATIBLE	SIN DESGLOSAR	TOTAL CAUSAS DE DENEGACIÓN
			PERSONALES	U.E.C.			
			ANDALUCÍA	21			
ALMERÍA	3	0	1	9	0	0	13
CÁDIZ	1	0	2	5	0	0	8
CÓRDOBA	0	0	0	2	0	0	2
GRANADA	3	2	2	4	0	0	11
HUELVA	1	2	1	3	0	0	7
JAÉN	0	0	1	3	0	0	4
MÁLAGA	11	23	3	26	1	0	64
SEVILLA	2	2	1	13	0	0	18
ARAGÓN	1	10	3	12	0	0	26
HUESCA	1	0	1	4	0	0	6
TERUEL	0	0	1	0	0	0	1
ZARAGOZA	0	10	1	8	0	0	19
ASTURIAS	2	3	6	8	0	0	19
ILLES BALEARS	2	3	5	7	0	0	17
CANARIAS	2	27	9	13	0	0	51
LAS PALMAS	1	11	2	7	0	0	21
S.C. TENERIFE	1	16	7	6	0	0	30
CANTABRIA	1	0	3	3	0	0	7
CASTILLA Y LEÓN	3	4	5	16	0	0	28
ÁVILA	1	1	1	0	0	0	3
BURGOS	0	2	0	0	0	0	2
LEÓN	0	0	1	3	0	0	4
PALENCIA	0	0	1	1	0	0	2
SALAMANCA	1	0	0	4	0	0	5
SEGOVIA	0	1	0	1	0	0	2
SORIA	0	0	0	0	0	0	0
VALLADOLID	0	0	1	4	0	0	5
ZAMORA	1	0	1	3	0	0	5
CASTILLA-LA MANCHA	5	5	3	13	0	0	26
ALBACETE	0	0	0	2	0	0	2
CIUDAD REAL	1	1	0	1	0	0	3
CUENCA	3	0	0	0	0	0	3
GUADALAJARA	0	0	0	2	0	0	2
TOLEDO	1	4	3	8	0	0	16

(Continúa al dorso)

CC.AA. Y/O PROVINCIAS	EDAD	RESIDENCIA LEGAL	RECURSOS ECONÓMICOS		PRESTACIÓN INCOMPATIBLE	SIN DESGLOSAR	TOTAL CAUSAS DE DENEGACIÓN
			PERSONALES	U.E.C.			
CATALUNYA	4	14	11	30	8	0	67
BARCELONA	3	9	5	23	8	0	48
GIRONA	1	2	2	3	0	0	8
LLEIDA	0	0	3	2	0	0	5
TARRAGONA	0	3	1	2	0	0	6
COMUNIDAD VALENCIANA	9	11	15	58	0	0	93
ALICANTE	3	6	5	22	0	0	36
CASTELLÓN	2	0	1	2	0	0	5
VALENCIA	4	5	9	34	0	0	52
EXTREMADURA	1	0	1	3	0	0	5
BADAJOS	0	0	1	1	0	0	2
CÁCERES	1	0	0	2	0	0	3
GALICIA	2	17	11	33	1	0	64
A CORUÑA	0	10	4	14	1	0	29
LUGO	2	1	2	3	0	0	8
OURENSE	0	2	4	2	0	0	8
PONTEVEDRA	0	4	1	14	0	0	19
MADRID	10	25	21	52	0	0	108
MURCIA	1	7	2	12	0	0	22
NAVARRA	0	6	2	4	0	0	12
PAÍS VASCO	1	1	0	3	1	0	6
ARABA/ÁLAVA	0	0	0	0	0	0	0
GIPUZKOA	0	1	0	1	1	0	3
BIZKAIA	1	0	0	2	0	0	3
LA RIOJA	1	0	1	0	0	0	2
CEUTA	0	0	0	0	0	0	0
MELILLA	0	1	0	0	0	0	1
TOTAL ESTADO	66	163	109	332	11	0	681

PENSIÓN NO CONTRIBUTIVA DE JUBILACIÓN

DATOS ACUMULADOS DE GESTIÓN CORRESPONDIENTES AL AÑO 2017 HASTA JUNIO

CC.AA. Y/O PROVINCIAS	PTES. AÑO ANTERIOR	SOLICITUDES PRESENTADAS					A RESOLV. AÑO	SOLICITUDES RESUELTAS									PTES. FINAL
		NUEVAS	SGIM Y SATP	PAS	INSS	TOTAL		APROBADAS					NO APROBADAS		TOTAL		
								NUEVAS	SGIM Y SATP	PAS	INSS	TOTAL	DNG	CAD-DES			
ANDALUCÍA	962	3.072	28	133	2	3.235	4.197	2.334	2	26	1	2.363	550	230	3.143	1.054	
ALMERÍA	20	284	6	0	0	290	310	169	0	0	0	169	65	26	260	50	
CÁDIZ	250	500	4	20	0	524	774	409	1	5	0	415	51	61	527	247	
CÓRDOBA	60	244	2	3	0	249	309	193	1	2	0	196	35	8	239	70	
GRANADA	89	260	0	3	0	263	352	190	0	0	0	190	42	33	265	87	
HUELVA	23	158	1	6	1	166	189	119	0	2	1	122	26	14	162	27	
JAÉN	15	149	0	8	0	157	172	94	0	3	0	97	15	5	117	55	
MÁLAGA	282	777	13	18	1	809	1.091	599	0	4	0	603	186	36	825	266	
SEVILLA	223	700	2	75	0	777	1.000	561	0	10	0	571	130	47	748	252	
ARAGÓN	52	435	1	0	0	436	488	266	0	0	0	266	113	29	408	80	
HUESCA	13	76	0	0	0	76	89	56	0	0	0	56	15	2	73	16	
TERUEL	4	20	0	0	0	20	24	10	0	0	0	10	11	0	21	3	
ZARAGOZA	35	339	1	0	0	340	375	200	0	0	0	200	87	27	314	61	
ASTURIAS	97	379	0	0	13	392	489	232	0	0	8	240	100	53	393	96	
ILLES BALEARS	0	434	0	0	0	434	434	255	0	0	0	255	93	38	386	48	
CANARIAS	1.791	1.178	2	5	0	1.185	2.976	909	1	8	0	918	376	77	1.371	1.605	
LAS PALMAS	754	559	0	4	0	563	1.317	488	0	6	0	494	178	46	718	599	
S.C. TENERIFE	1.037	619	2	1	0	622	1.659	421	1	2	0	424	198	31	653	1.006	
CANTABRIA	58	206	0	0	0	206	264	187	0	0	0	187	35	15	237	27	
CASTILLA Y LEÓN	279	896	1	0	0	897	1.176	676	3	1	1	681	142	57	880	296	
ÁVILA	3	80	0	0	0	80	83	57	0	0	0	57	12	4	73	10	
BURGOS	35	120	1	0	0	121	156	74	1	0	0	75	22	17	114	42	
LEÓN	66	153	0	0	0	153	219	95	0	0	1	96	28	9	133	86	
PALENCIA	16	70	0	0	0	70	86	70	0	0	0	70	5	4	79	7	
SALAMANCA	42	144	0	0	0	144	186	107	1	1	0	109	28	7	144	42	
SEGOVIA	18	60	0	0	0	60	78	31	0	0	0	31	12	11	54	24	
SORIA	5	25	0	0	0	25	30	19	0	0	0	19	2	0	21	9	
VALLADOLID	77	175	0	0	0	175	252	162	0	0	0	162	21	1	184	68	
ZAMORA	17	69	0	0	0	69	86	61	1	0	0	62	12	4	78	8	
CASTILLA-LA MANCHA	536	633	1	0	0	634	1.170	646	1	0	0	647	168	48	863	307	
ALBACETE	47	141	0	0	0	141	188	119	0	0	0	119	27	7	153	35	
CIUDAD REAL	38	153	0	0	0	153	191	130	0	0	0	130	26	8	164	27	
CUENCA	7	68	1	0	0	69	76	49	1	0	0	50	10	1	61	15	
GUADALAJARA	19	82	0	0	0	82	101	55	0	0	0	55	19	3	77	24	
TOLEDO	425	189	0	0	0	189	614	293	0	0	0	293	86	29	408	206	

(Continúa al dorso)

CC.AA. Y/O PROVINCIAS	PTES. AÑO ANTERIOR	SOLICITUDES PRESENTADAS					A RESOLV. AÑO	SOLICITUDES RESUELTAS									PTES. FINAL
								APROBADAS				NO APROBADAS		TOTAL			
		NUEVAS	SGIM Y SATP	PAS	INSS	TOTAL		NUEVAS	SGIM Y SATP	PAS	INSS	TOTAL	DNG		CAD-DES		
CATALUNYA	2.438	2.443	2	1	6	2.452	4.890	1.360	1	0	1	1.362	443	144	1.949	2.941	
BARCELONA	1.767	1.746	1	0	3	1.750	3.517	1.005	1	0	1	1.007	319	102	1.428	2.089	
GIRONA	216	249	0	0	2	251	467	111	0	0	0	111	47	10	168	299	
LLEIDA	145	133	0	1	1	135	280	85	0	0	0	85	23	13	121	159	
TARRAGONA	310	315	1	0	0	316	626	159	0	0	0	159	54	19	232	394	
COMUNIDAD VALENCIANA	841	2.008	2	4	0	2.014	2.855	1.284	2	5	0	1.291	469	79	1.839	1.016	
ALICANTE	546	878	1	1	0	880	1.426	617	1	2	0	620	222	10	852	574	
CASTELLÓN	47	158	0	0	0	158	205	76	0	0	0	76	25	13	114	91	
VALENCIA	248	972	1	3	0	976	1.224	591	1	3	0	595	222	56	873	351	
EXTREMADURA	143	344	1	0	0	345	488	300	2	1	0	303	53	39	395	93	
BADAJOS	95	211	0	0	0	211	306	179	0	1	0	180	34	31	245	61	
CÁCERES	48	133	1	0	0	134	182	121	2	0	0	123	19	8	150	32	
GALICIA	839	1.482	0	0	0	1.482	2.321	760	1	0	0	761	258	103	1.122	1.199	
A CORUÑA	408	606	0	0	0	606	1.014	354	1	0	0	355	99	25	479	535	
LUGO	38	142	0	0	0	142	180	102	0	0	0	102	23	5	130	50	
OURENSE	14	169	0	0	0	169	183	101	0	0	0	101	39	1	141	42	
PONTEVEDRA	379	565	0	0	0	565	944	203	0	0	0	203	97	72	372	572	
MADRID	934	2.057	1	7	0	2.065	2.999	1.396	1	7	0	1.404	534	264	2.202	797	
MURCIA	219	541	0	1	1	543	762	246	0	1	0	247	132	46	425	337	
NAVARRA	30	155	0	0	0	155	185	109	0	0	0	109	33	22	164	21	
PAÍS VASCO	63	469	0	6	0	475	538	372	0	5	0	377	51	6	434	104	
ARABA/ÁLAVA	1	58	0	0	0	58	59	56	0	0	0	56	2	0	58	1	
GIPUZKOA	21	129	0	0	0	129	150	111	0	0	0	111	13	5	129	21	
BIZKAIA	41	282	0	6	0	288	329	205	0	5	0	210	36	1	247	82	
LA RIOJA	23	112	0	0	0	112	135	89	0	0	0	89	19	6	114	21	
CEUTA	24	62	0	0	0	62	86	25	0	0	0	25	11	14	50	36	
MELILLA	14	63	0	0	0	63	77	44	0	0	0	44	9	3	56	21	

TOTAL ESTADO	9.343	16.969	39	157	22	17.187	26.530	11.490	14	54	11	11.569	3.589	1.273	16.431	10.099
---------------------	--------------	---------------	-----------	------------	-----------	---------------	---------------	---------------	-----------	-----------	-----------	---------------	--------------	--------------	---------------	---------------

PENSIÓN NO CONTRIBUTIVA DE JUBILACIÓN

CAUSAS DE DENEGACIÓN ACUMULADAS CORRESPONDIENTES AL AÑO 2017 HASTA JUNIO

CC.AA. Y/O PROVINCIAS	EDAD	RESIDENCIA LEGAL	RECURSOS ECONÓMICOS		PRESTACIÓN INCOMPATIBLE	SIN DESGLOSAR	TOTAL CAUSAS DE DENEGACIÓN
			PERSONALES	U.E.C.			
			ANDALUCÍA	78			
ALMERÍA	10	17	7	31	0	0	65
CÁDIZ	9	10	8	24	0	0	51
CÓRDOBA	6	6	4	19	0	0	35
GRANADA	9	8	13	12	0	0	42
HUELVA	2	4	6	13	1	0	26
JAÉN	2	0	1	12	0	0	15
MÁLAGA	23	50	16	95	2	0	186
SEVILLA	17	12	21	80	0	0	130
ARAGÓN	12	33	16	52	0	0	113
HUESCA	3	0	1	11	0	0	15
TERUEL	4	2	2	3	0	0	11
ZARAGOZA	5	31	13	38	0	0	87
ASTURIAS	4	16	34	46	0	0	100
ILLES BALEARS	8	20	28	36	1	0	93
CANARIAS	16	112	130	117	1	0	376
LAS PALMAS	7	53	54	63	1	0	178
S.C. TENERIFE	9	59	76	54	0	0	198
CANTABRIA	2	3	12	18	0	0	35
CASTILLA Y LEÓN	12	21	34	75	0	0	142
ÁVILA	1	4	1	6	0	0	12
BURGOS	1	3	9	9	0	0	22
LEÓN	0	5	14	9	0	0	28
PALENCIA	1	0	1	3	0	0	5
SALAMANCA	3	3	4	18	0	0	28
SEGOVIA	1	3	1	7	0	0	12
SORIA	0	1	0	1	0	0	2
VALLADOLID	3	1	3	14	0	0	21
ZAMORA	2	1	1	8	0	0	12
CASTILLA-LA MANCHA	10	31	30	97	0	0	168
ALBACETE	0	1	3	23	0	0	27
CIUDAD REAL	2	4	5	15	0	0	26
CUENCA	4	0	2	4	0	0	10
GUADALAJARA	0	4	3	12	0	0	19
TOLEDO	4	22	17	43	0	0	86

(Continúa al dorso)

CC.AA. Y/O PROVINCIAS	EDAD	RESIDENCIA LEGAL	RECURSOS ECONÓMICOS		PRESTACIÓN INCOMPATIBLE	SIN DESGLOSAR	TOTAL CAUSAS DE DENEGACIÓN
			PERSONALES	U.E.C.			
CATALUNYA	31	78	71	194	69	0	443
BARCELONA	17	55	51	143	53	0	319
GIRONA	4	7	14	15	7	0	47
LLEIDA	1	4	4	10	4	0	23
TARRAGONA	9	12	2	26	5	0	54
COMUNIDAD VALENCIANA	37	70	70	291	1	0	469
ALICANTE	12	37	41	131	1	0	222
CASTELLÓN	6	3	3	13	0	0	25
VALENCIA	19	30	26	147	0	0	222
EXTREMADURA	7	3	15	28	0	0	53
BADAJOS	4	2	9	19	0	0	34
CÁCERES	3	1	6	9	0	0	19
GALICIA	9	52	48	147	2	0	258
A CORUÑA	3	31	11	53	1	0	99
LUGO	5	2	3	13	0	0	23
OURENSE	1	9	19	10	0	0	39
PONTEVEDRA	0	10	15	71	1	0	97
MADRID	46	124	123	239	2	0	534
MURCIA	9	40	23	60	0	0	132
NAVARRA	0	18	6	9	0	0	33
PAÍS VASCO	4	9	7	30	1	0	51
ARABA/ÁLAVA	0	0	0	2	0	0	2
GIPUZKOA	0	3	3	6	1	0	13
BIZKAIA	4	6	4	22	0	0	36
LA RIOJA	3	4	3	9	0	0	19
CEUTA	4	2	1	4	0	0	11
MELILLA	0	5	2	2	0	0	9
TOTAL ESTADO	292	748	729	1.740	80	0	3.589

1c Pnc de Invalidez: Datos de la gestión mensual y anual

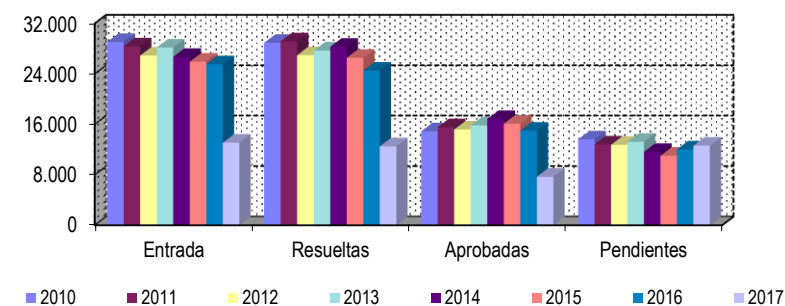
R.D.L. 8/2015, DE 30 DE OCTUBRE; T. REF. LGSS PNCs DE LA SEGURIDAD SOCIAL

		Entrada	Resueltas	% R./E.	Aprobadas	% A./R.	No Aprob.	Pendientes
G E S T I Ó N	2010	29.052	28.919	99,54%	14.876	51,44%	14.043	13.591
	2011	28.359	29.155	102,81%	15.525	53,25%	13.630	12.795
	2012	26.897	26.954	100,21%	15.162	56,25%	11.792	12.738
	2013	28.170	27.693	98,31%	15.807	57,08%	11.886	13.215
	2014	26.687	28.291	106,01%	16.829	59,49%	11.462	11.611
	2015	25.932	26.538	102,34%	16.075	60,57%	10.463	11.005
	2016	25.512	24.511	96,08%	14.971	61,08%	9.540	12.006
M E D I A S	2010	2.421	2.410		1.240		1.170	13.591
	2011	2.363	2.430		1.294		1.136	12.795
	2012	2.241	2.246		1.264		983	12.738
	2013	2.348	2.308		1.317		991	13.215
	2014	2.224	2.358		1.402		955	11.611
	2015	2.161	2.212		1.340		872	11.005
	2016	2.126	2.043		1.248		795	12.006
2017								
I II III IV V VI VII VIII IX X XI XII		2.140	1.555	72,66%	882	56,72%	673	12.591
		2.106	2.349	111,54%	1.431	60,92%	918	12.348
		2.300	2.493	108,39%	1.582	63,46%	911	12.155
		2.026	1.773	87,51%	1.153	65,03%	620	12.408
		2.287	2.159	94,40%	1.267	58,68%	892	12.536
		2.222	2.158	97,12%	1.359	62,97%	799	12.600
		13.081	12.487	95,46%	7.674	61,46%	4.813	12.600

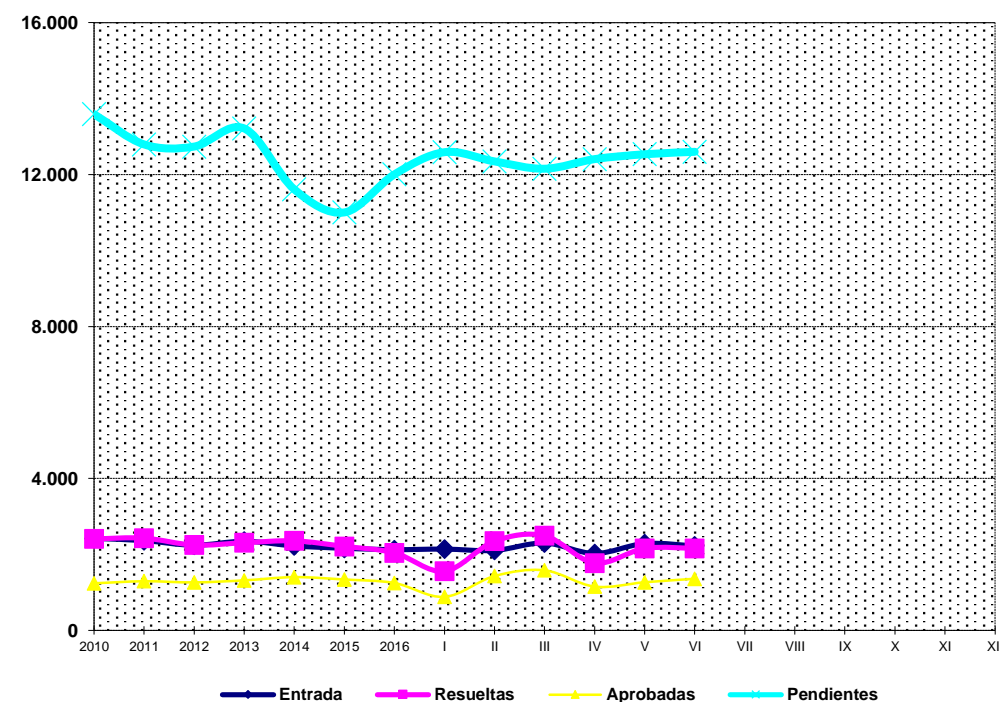
* Pendientes reales

INVALIDEZ

EVOLUCIÓN DE LA GESTIÓN 2010-2017



EVOLUCIÓN MEDIAS MENSUALES



PENSIÓN NO CONTRIBUTIVA DE INVALIDEZ

DATOS DE GESTIÓN CORRESPONDIENTES AL MES DE JUNIO DE 2017

CC.AA. Y/O PROVINCIAS	PTES. MES ANTERIOR	SOLICITUDES PRESENTADAS					A RESOLV. MES	SOLICITUDES RESUELTAS									PTES. FIN MES
		NUEVAS	SGIM Y SATP	PAS	INSS	TOTAL		APROBADAS					NO APROBADAS		TOTAL		
								NUEVAS	SGIM Y SATP	PAS	INSS	TOTAL	DNG	CAD-DES			
ANDALUCÍA	1.818	406	0	3	0	409	2.227	249	4	3	0	256	127	61	444	1.783	
ALMERÍA	57	22	0	0	0	22	79	15	1	0	0	16	4	0	20	59	
CÁDIZ	246	76	0	0	0	76	322	62	0	0	0	62	14	3	79	243	
CÓRDOBA	110	33	0	1	0	34	144	12	1	0	0	13	9	0	22	122	
GRANADA	118	37	0	0	0	37	155	22	0	1	0	23	17	3	43	112	
HUELVA	60	29	0	0	0	29	89	18	0	0	0	18	11	4	33	56	
JAÉN	63	22	0	0	0	22	85	11	1	0	0	12	10	0	22	63	
MÁLAGA	325	89	0	0	0	89	414	47	1	1	0	49	43	14	106	308	
SEVILLA	839	98	0	2	0	100	939	62	0	1	0	63	19	37	119	820	
ARAGÓN	31	24	0	0	0	24	55	15	0	0	0	15	4	2	21	34	
HUESCA	4	4	0	0	0	4	8	1	0	0	0	1	1	0	2	6	
TERUEL	4	2	0	0	0	2	6	0	0	0	0	0	0	1	1	5	
ZARAGOZA	23	18	0	0	0	18	41	14	0	0	0	14	3	1	18	23	
ASTURIAS	115	33	0	0	0	33	148	23	0	0	0	23	20	4	47	101	
ILLES BALEARS	9	20	0	0	0	20	29	17	0	0	0	17	12	0	29	0	
CANARIAS	3.269	264	0	1	3	268	3.537	106	0	1	1	108	100	11	219	3.318	
LAS PALMAS	1.349	117	0	0	0	117	1.466	54	0	1	0	55	41	2	98	1.368	
S.C. TENERIFE	1.920	147	0	1	3	151	2.071	52	0	0	1	53	59	9	121	1.950	
CANTABRIA	67	26	0	0	0	26	93	22	0	0	0	22	3	0	25	68	
CASTILLA Y LEÓN	429	105	0	0	0	105	534	84	0	0	0	84	22	1	107	427	
ÁVILA	13	7	0	0	0	7	20	15	0	0	0	15	1	0	16	4	
BURGOS	137	26	0	0	0	26	163	23	0	0	0	23	3	0	26	137	
LEÓN	113	16	0	0	0	16	129	17	0	0	0	17	4	1	22	107	
PALENCIA	13	7	0	0	0	7	20	8	0	0	0	8	1	0	9	11	
SALAMANCA	59	24	0	0	0	24	83	9	0	0	0	9	9	0	18	65	
SEGOVIA	21	5	0	0	0	5	26	2	0	0	0	2	0	0	2	24	
SORIA	3	2	0	0	0	2	5	2	0	0	0	2	1	0	3	2	
VALLADOLID	53	13	0	0	0	13	66	5	0	0	0	5	0	0	5	61	
ZAMORA	17	5	0	0	0	5	22	3	0	0	0	3	3	0	6	16	
CASTILLA-LA MANCHA	327	94	0	0	1	95	422	74	1	0	2	77	22	5	104	318	
ALBACETE	63	30	0	0	0	30	93	19	1	0	0	20	3	0	23	70	
CIUDAD REAL	32	12	0	0	0	12	44	9	0	0	0	9	3	0	12	32	
CUENCA	32	8	0	0	0	8	40	8	0	0	0	8	2	1	11	29	
GUADALAJARA	11	11	0	0	1	12	23	6	0	0	2	8	5	0	13	10	
TOLEDO	189	33	0	0	0	33	222	32	0	0	0	32	9	4	45	177	

(Continúa al dorso)

CC.AA. Y/O PROVINCIAS	PTES. MES ANTERIOR	SOLICITUDES PRESENTADAS					A RESOLV. MES	SOLICITUDES RESUELTAS									PTES. FIN MES
								APROBADAS				NO APROBADAS		TOTAL			
		NUEVAS	SGIM Y SATP	PAS	INSS	TOTAL		NUEVAS	SGIM Y SATP	PAS	INSS	TOTAL	DNG		CAD-DES		
CATALUNYA	2.564	350	1	0	18	369	2.933	148	0	0	15	163	60	25	248	2.685	
BARCELONA	1.835	254	0	0	13	267	2.102	106	0	0	12	118	43	18	179	1.923	
GIRONA	214	30	0	0	3	33	247	5	0	0	0	5	9	0	14	233	
LLEIDA	152	11	0	0	0	11	163	10	0	0	2	12	1	3	16	147	
TARRAGONA	363	55	1	0	2	58	421	27	0	0	1	28	7	4	39	382	
COMUNIDAD VALENCIANA	1.246	200	1	0	0	201	1.447	119	0	2	0	121	26	20	167	1.280	
ALICANTE	508	31	1	0	0	32	540	17	0	2	0	19	1	3	23	517	
CASTELLÓN	99	30	0	0	0	30	129	15	0	0	0	15	1	3	19	110	
VALENCIA	639	139	0	0	0	139	778	87	0	0	0	87	24	14	125	653	
EXTREMADURA	120	26	0	0	0	26	146	43	0	0	0	43	3	2	48	98	
BADAJOS	89	14	0	0	0	14	103	31	0	0	0	31	2	1	34	69	
CÁCERES	31	12	0	0	0	12	43	12	0	0	0	12	1	1	14	29	
GALICIA	1.271	215	0	0	1	216	1.487	111	1	0	0	112	68	6	186	1.301	
A CORUÑA	396	71	0	0	0	71	467	33	0	0	0	33	28	0	61	406	
LUGO	32	13	0	0	0	13	45	9	0	0	0	9	4	0	13	32	
OURENSE	92	22	0	0	0	22	114	16	0	0	0	16	8	1	25	89	
PONTEVEDRA	751	109	0	0	1	110	861	53	1	0	0	54	28	5	87	774	
MADRID	515	203	1	0	0	204	719	178	1	0	0	179	45	23	247	472	
MURCIA	571	108	0	0	4	112	683	54	0	0	3	57	73	22	152	531	
NAVARRA	18	9	0	0	0	9	27	16	0	0	0	16	1	1	18	9	
PAÍS VASCO	74	76	0	0	0	76	150	48	0	0	0	48	5	4	57	93	
ARABA/ÁLAVA	4	10	0	0	0	10	14	14	0	0	0	14	0	0	14	0	
GIPUZKOA	21	30	0	0	0	30	51	23	0	0	0	23	1	4	28	23	
BIZKAIA	49	36	0	0	0	36	85	11	0	0	0	11	4	0	15	70	
LA RIOJA	12	7	0	0	0	7	19	8	0	0	0	8	1	0	9	10	
CEUTA	36	10	0	0	0	10	46	6	0	0	0	6	2	0	8	38	
MELILLA	44	12	0	0	0	12	56	4	0	0	0	4	16	2	22	34	

TOTAL ESTADO	12.536	2.188	3	4	27	2.222	14.758	1.325	7	6	21	1.359	610	189	2.158	12.600
---------------------	---------------	--------------	----------	----------	-----------	--------------	---------------	--------------	----------	----------	-----------	--------------	------------	------------	--------------	---------------

PENSIÓN NO CONTRIBUTIVA DE INVALIDEZ CAUSAS DE DENEGACIÓN CORRESPONDIENTES AL MES DE JUNIO DE 2017

CC.AA. Y/O PROVINCIAS	EDAD	RESIDENCIA LEGAL	RECURSOS ECONÓMICOS		GRADO DISCAPACIDAD ENF. CRÓNICA	PRESTACIÓN INCOMPATIBLE	SOLICITAR SIN PASAR DOS AÑOS	SIN DESGLOSAR	TOTAL CAUSAS DE DENEGACIÓN
			PERSONALES	U.E.C.					
			ANDALUCÍA	5					
ALMERÍA	1	0	1	2	0	0	0	0	4
CÁDIZ	2	0	3	4	4	0	1	0	14
CÓRDOBA	1	0	1	0	7	0	0	0	9
GRANADA	1	1	2	1	10	2	0	0	17
HUELVA	0	0	1	1	9	0	0	0	11
JAÉN	0	0	3	0	7	0	0	0	10
MÁLAGA	0	1	1	4	30	7	0	0	43
SEVILLA	0	1	2	2	13	0	1	0	19
ARAGÓN	0	2	0	0	2	0	0	0	4
HUESCA	0	0	0	0	1	0	0	0	1
TERUEL	0	0	0	0	0	0	0	0	0
ZARAGOZA	0	2	0	0	1	0	0	0	3
ASTURIAS	0	0	8	4	8	0	0	0	20
ILLES BALEARS	0	0	2	2	8	0	0	0	12
CANARIAS	0	1	18	7	72	2	0	0	100
LAS PALMAS	0	1	7	2	29	2	0	0	41
S.C. TENERIFE	0	0	11	5	43	0	0	0	59
CANTABRIA	0	0	1	0	2	0	0	0	3
CASTILLA Y LEÓN	1	1	5	7	6	2	0	0	22
ÁVILA	0	0	1	0	0	0	0	0	1
BURGOS	1	0	1	1	0	0	0	0	3
LEÓN	0	0	1	2	1	0	0	0	4
PALENCIA	0	0	0	0	1	0	0	0	1
SALAMANCA	0	1	2	3	2	1	0	0	9
SEGOVIA	0	0	0	0	0	0	0	0	0
SORIA	0	0	0	1	0	0	0	0	1
VALLADOLID	0	0	0	0	0	0	0	0	0
ZAMORA	0	0	0	0	2	1	0	0	3
CASTILLA-LA MANCHA	1	2	3	10	6	0	0	0	22
ALBACETE	0	0	1	1	1	0	0	0	3
CIUDAD REAL	0	0	0	2	1	0	0	0	3
CUENCA	0	0	0	0	2	0	0	0	2
GUADALAJARA	0	1	1	3	0	0	0	0	5
TOLEDO	1	1	1	4	2	0	0	0	9

(Continúa al dorso)

CC.AA. Y/O PROVINCIAS	EDAD	RESIDENCIA LEGAL	RECURSOS ECONÓMICOS		GRADO DISCAPACIDAD ENF. CRÓNICA	PRESTACIÓN INCOMPATIBLE	SOLICITAR SIN PASAR DOS AÑOS	SIN DESGLOSAR	TOTAL CAUSAS DE DENEGACIÓN
			PERSONALES	U.E.C.					
			CATALUNYA	0					
BARCELONA	0	3	1	13	14	12	0	0	43
GIRONA	0	0	1	3	1	4	0	0	9
LLEIDA	0	0	0	0	0	1	0	0	1
TARRAGONA	0	1	2	3	0	1	0	0	7
COMUNIDAD VALENCIANA	0	1	8	7	8	2	0	0	26
ALICANTE	0	0	0	0	1	0	0	0	1
CASTELLÓN	0	0	0	0	0	1	0	0	1
VALENCIA	0	1	8	7	7	1	0	0	24
EXTREMADURA	1	0	1	0	1	0	0	0	3
BADAJOS	1	0	0	0	1	0	0	0	2
CÁCERES	0	0	1	0	0	0	0	0	1
GALICIA	1	1	8	9	49	0	0	0	68
A CORUÑA	0	1	7	4	16	0	0	0	28
LUGO	1	0	0	0	3	0	0	0	4
OURENSE	0	0	0	0	8	0	0	0	8
PONTEVEDRA	0	0	1	5	22	0	0	0	28
MADRID	1	8	12	14	10	0	0	0	45
MURCIA	0	4	4	3	62	0	0	0	73
NAVARRA	0	0	0	1	0	0	0	0	1
PAÍS VASCO	0	0	1	3	1	0	0	0	5
ARABA/ÁLAVA	0	0	0	0	0	0	0	0	0
GIPUZKOA	0	0	0	1	0	0	0	0	1
BIZKAIA	0	0	1	2	1	0	0	0	4
LA RIOJA	0	0	0	1	0	0	0	0	1
CEUTA	0	0	0	0	0	2	0	0	2
MELILLA	0	1	0	2	13	0	0	0	16
TOTAL ESTADO	10	28	89	103	343	35	2	0	610

PENSIÓN NO CONTRIBUTIVA DE INVALIDEZ

DATOS ACUMULADOS DE GESTIÓN CORRESPONDIENTES AL AÑO 2017 HASTA JUNIO

CC.AA. Y/O PROVINCIAS	PTES. AÑO ANTERIOR	SOLICITUDES PRESENTADAS					A RESOLV. AÑO	SOLICITUDES RESUELTAS									PTES. FINAL
		NUEVAS	SGIM Y SATP	PAS	INSS	TOTAL		APROBADAS					NO APROBADAS		TOTAL		
								NUEVAS	SGIM Y SATP	PAS	INSS	TOTAL	DNG	CAD-DES			
ANDALUCÍA	1.762	2.450	1	10	0	2.461	4.223	1.499	12	10	0	1.521	720	199	2.440	1.783	
ALMERÍA	38	191	0	1	0	192	230	124	2	0	0	126	36	9	171	59	
CÁDIZ	242	373	0	1	0	374	616	238	1	2	0	241	108	24	373	243	
CÓRDOBA	93	208	0	1	0	209	302	125	3	0	0	128	37	15	180	122	
GRANADA	162	207	0	1	0	208	370	172	0	1	0	173	62	23	258	112	
HUELVA	77	197	0	2	0	199	276	156	0	1	0	157	47	16	220	56	
JAÉN	40	133	0	0	0	133	173	67	3	0	0	70	39	1	110	63	
MÁLAGA	302	521	1	0	0	522	824	300	3	2	0	305	176	35	516	308	
SEVILLA	808	620	0	4	0	624	1.432	317	0	4	0	321	215	76	612	820	
ARAGÓN	32	130	0	0	0	130	162	76	0	0	0	76	40	12	128	34	
HUESCA	9	22	0	0	0	22	31	15	0	0	0	15	10	0	25	6	
TERUEL	2	12	0	0	0	12	14	4	0	0	0	4	4	1	9	5	
ZARAGOZA	21	96	0	0	0	96	117	57	0	0	0	57	26	11	94	23	
ASTURIAS	117	259	0	0	0	259	376	168	0	0	0	168	69	38	275	101	
ILLES BALEARS	40	207	0	1	0	208	248	128	0	2	0	130	93	25	248	0	
CANARIAS	3.203	1.355	0	5	8	1.368	4.571	549	0	2	3	554	615	84	1.253	3.318	
LAS PALMAS	1.423	624	0	3	0	627	2.050	285	0	2	1	288	343	51	682	1.368	
S.C. TENERIFE	1.780	731	0	2	8	741	2.521	264	0	0	2	266	272	33	571	1.950	
CANTABRIA	98	185	0	0	0	185	283	166	0	0	0	166	30	19	215	68	
CASTILLA Y LEÓN	378	678	0	0	0	678	1.056	449	2	1	0	452	139	38	629	427	
ÁVILA	2	62	0	0	0	62	64	53	0	0	0	53	7	0	60	4	
BURGOS	108	174	0	0	0	174	282	83	0	0	0	83	42	20	145	137	
LEÓN	84	130	0	0	0	130	214	80	0	1	0	81	24	2	107	107	
PALENCIA	7	42	0	0	0	42	49	35	1	0	0	36	2	0	38	11	
SALAMANCA	56	110	0	0	0	110	166	69	0	0	0	69	30	2	101	65	
SEGOVIA	27	28	0	0	0	28	55	20	0	0	0	20	4	7	31	24	
SORIA	9	15	0	0	0	15	24	16	1	0	0	17	4	1	22	2	
VALLADOLID	62	56	0	0	0	56	118	49	0	0	0	49	5	3	57	61	
ZAMORA	23	61	0	0	0	61	84	44	0	0	0	44	21	3	68	16	
CASTILLA-LA MANCHA	496	578	0	1	5	584	1.080	513	1	1	7	522	182	58	762	318	
ALBACETE	58	174	0	0	0	174	232	113	1	0	0	114	39	9	162	70	
CIUDAD REAL	35	88	0	0	0	88	123	52	0	0	0	52	26	13	91	32	
CUENCA	19	67	0	1	0	68	87	42	0	1	0	43	10	5	58	29	
GUADALAJARA	30	56	0	0	5	61	91	51	0	0	7	58	17	6	81	10	
TOLEDO	354	193	0	0	0	193	547	255	0	0	0	255	90	25	370	177	

(Continúa al dorso)

CC.AA. Y/O PROVINCIAS	PTES. AÑO ANTERIOR	SOLICITUDES PRESENTADAS					A RESOLV. AÑO	SOLICITUDES RESUELTAS									PTES. FINAL
		NUEVAS	SGIM Y SATP	PAS	INSS	TOTAL		APROBADAS					NO APROBADAS		TOTAL		
								NUEVAS	SGIM Y SATP	PAS	INSS	TOTAL	DNG	CAD-DES			
CATALUNYA	2.270	2.102	3	1	84	2.190	4.460	939	2	0	122	1.063	513	199	1.775	2.685	
BARCELONA	1.584	1.530	1	0	64	1.595	3.179	640	1	0	87	728	386	142	1.256	1.923	
GIRONA	201	159	0	0	9	168	369	68	0	0	10	78	45	13	136	233	
LLEIDA	142	120	0	0	3	123	265	74	0	0	4	78	25	15	118	147	
TARRAGONA	343	293	2	1	8	304	647	157	1	0	21	179	57	29	265	382	
COMUNIDAD VALENCIANA	996	1.164	5	23	0	1.192	2.188	635	1	18	0	654	178	76	908	1.280	
ALICANTE	382	322	2	15	0	339	721	150	0	4	0	154	37	13	204	517	
CASTELLÓN	87	153	0	0	0	153	240	86	0	0	0	86	36	8	130	110	
VALENCIA	527	689	3	8	0	700	1.227	399	1	14	0	414	105	55	574	653	
EXTREMADURA	140	187	1	0	0	188	328	152	0	0	0	152	45	33	230	98	
BADAJOS	122	115	0	0	0	115	237	106	0	0	0	106	35	27	168	69	
CÁCERES	18	72	1	0	0	73	91	46	0	0	0	46	10	6	62	29	
GALICIA	1.217	1.092	0	0	2	1.094	2.311	521	2	0	0	523	436	51	1.010	1.301	
A CORUÑA	355	389	0	0	0	389	744	178	0	0	0	178	151	9	338	406	
LUGO	34	68	0	0	0	68	102	38	0	0	0	38	23	9	70	32	
OURENSE	81	158	0	0	0	158	239	78	0	0	0	78	67	5	150	89	
PONTEVEDRA	747	477	0	0	2	479	1.226	227	2	0	0	229	195	28	452	774	
MADRID	527	1.169	2	4	0	1.175	1.702	864	2	4	0	870	197	163	1.230	472	
MURCIA	567	654	0	1	12	667	1.234	324	1	0	7	332	306	65	703	531	
NAVARRA	7	65	0	0	0	65	72	50	0	0	0	50	8	5	63	9	
PAÍS VASCO	78	388	0	2	0	390	468	311	0	2	0	313	49	13	375	93	
ARABA/ÁLAVA	3	62	0	0	0	62	65	64	0	0	0	64	1	0	65	0	
GIPUZKOA	24	135	0	0	0	135	159	110	0	0	0	110	13	13	136	23	
BIZKAIA	51	191	0	2	0	193	244	137	0	2	0	139	35	0	174	70	
LA RIOJA	22	49	0	0	0	49	71	49	0	0	0	49	10	2	61	10	
CEUTA	30	70	0	0	0	70	100	42	0	0	0	42	13	7	62	38	
MELILLA	26	128	0	0	0	128	154	36	1	0	0	37	75	8	120	34	

TOTAL ESTADO	12.006	12.910	12	48	111	13.081	25.087	7.471	24	40	139	7.674	3.718	1.095	12.487	12.600
---------------------	---------------	---------------	-----------	-----------	------------	---------------	---------------	--------------	-----------	-----------	------------	--------------	--------------	--------------	---------------	---------------

PENSIÓN NO CONTRIBUTIVA DE INVALIDEZ

CAUSAS DE DENEGACIÓN ACUMULADAS CORRESPONDIENTES AL AÑO 2017 HASTA JUNIO

CC.AA. Y/O PROVINCIAS	EDAD	RESIDENCIA LEGAL	RECURSOS ECONÓMICOS		GRADO DISCAPACIDAD ENF. CRÓNICA	PRESTACIÓN INCOMPATIBLE	SOLICITAR SIN PASAR DOS AÑOS	SIN DESGLOSAR	TOTAL CAUSAS DE DENEGACIÓN
			PERSONALES	U.E.C.					
			ANDALUCÍA	24					
ALMERÍA	3	6	2	9	15	1	0	0	36
CÁDIZ	9	4	10	16	61	5	3	0	108
CÓRDOBA	2	1	2	3	28	1	0	0	37
GRANADA	3	9	6	4	32	8	0	0	62
HUELVA	0	2	7	4	33	1	0	0	47
JAÉN	2	0	6	3	25	1	1	1	39
MÁLAGA	4	6	8	22	127	9	0	0	176
SEVILLA	1	2	9	14	186	1	1	1	215
ARAGÓN	1	8	8	6	14	3	0	0	40
HUESCA	0	0	3	1	6	0	0	0	10
TERUEL	1	1	0	0	1	1	0	0	4
ZARAGOZA	0	7	5	5	7	2	0	0	26
ASTURIAS	1	5	17	13	28	5	0	0	69
ILLES BALEARS	3	5	6	9	66	4	0	0	93
CANARIAS	12	19	88	46	442	8	0	0	615
LAS PALMAS	1	13	45	26	252	6	0	0	343
S.C. TENERIFE	11	6	43	20	190	2	0	0	272
CANTABRIA	0	0	6	5	19	0	0	0	30
CASTILLA Y LEÓN	5	7	29	31	61	5	1	0	139
ÁVILA	1	0	1	3	0	1	1	0	7
BURGOS	1	2	10	7	21	1	0	0	42
LEÓN	1	1	7	8	7	0	0	0	24
PALENCIA	0	0	0	1	1	0	0	0	2
SALAMANCA	1	3	5	7	13	1	0	0	30
SEGOVIA	0	1	0	1	2	0	0	0	4
SORIA	0	0	1	2	0	1	0	0	4
VALLADOLID	1	0	3	0	1	0	0	0	5
ZAMORA	0	0	2	2	16	1	0	0	21
CASTILLA-LA MANCHA	4	4	43	51	65	15	0	0	182
ALBACETE	1	0	7	10	19	2	0	0	39
CIUDAD REAL	0	0	0	9	15	2	0	0	26
CUENCA	0	0	0	3	7	0	0	0	10
GUADALAJARA	0	1	8	7	1	0	0	0	17
TOLEDO	3	3	28	22	23	11	0	0	90

(Continúa al dorso)

CC.AA. Y/O PROVINCIAS	EDAD	RESIDENCIA LEGAL	RECURSOS ECONÓMICOS		GRADO DISCAPACIDAD ENF. CRÓNICA	PRESTACIÓN INCOMPATIBLE	SOLICITAR SIN PASAR DOS AÑOS	SIN DESGLOSAR	TOTAL CAUSAS DE DENEGACIÓN
			PERSONALES	U.E.C.					
			CATALUNYA	0					
BARCELONA	0	13	37	90	182	64	0	0	386
GIRONA	0	1	2	9	18	15	0	0	45
LLEIDA	0	1	5	4	10	5	0	0	25
TARRAGONA	0	7	11	15	5	19	0	0	57
COMUNIDAD VALENCIANA	0	8	43	42	72	13	0	0	178
ALICANTE	0	4	15	3	10	5	0	0	37
CASTELLÓN	0	0	6	7	21	2	0	0	36
VALENCIA	0	4	22	32	41	6	0	0	105
EXTREMADURA	2	0	6	3	34	0	0	0	45
BADAJOS	2	0	4	3	26	0	0	0	35
CÁCERES	0	0	2	0	8	0	0	0	10
GALICIA	3	8	45	77	295	8	0	0	436
A CORUÑA	1	5	18	17	103	7	0	0	151
LUGO	2	1	1	3	16	0	0	0	23
OURENSE	0	2	2	3	59	1	0	0	67
PONTEVEDRA	0	0	24	54	117	0	0	0	195
MADRID	10	16	71	67	31	2	0	0	197
MURCIA	0	18	20	47	217	4	0	0	306
NAVARRA	0	0	0	3	2	3	0	0	8
PAÍS VASCO	1	4	6	17	19	2	0	0	49
ARABA/ÁLAVA	0	0	0	1	0	0	0	0	1
GIPUZKOA	0	2	4	4	1	2	0	0	13
BIZKAIA	1	2	2	12	18	0	0	0	35
LA RIOJA	1	3	1	4	0	1	0	0	10
CEUTA	0	2	4	4	0	3	0	0	13
MELILLA	0	10	0	3	62	0	0	0	75
TOTAL ESTADO	67	169	498	621	2.149	206	6	2	3.718

1d Pncs de la Seguridad Social: Datos de la gestión mensual y anual

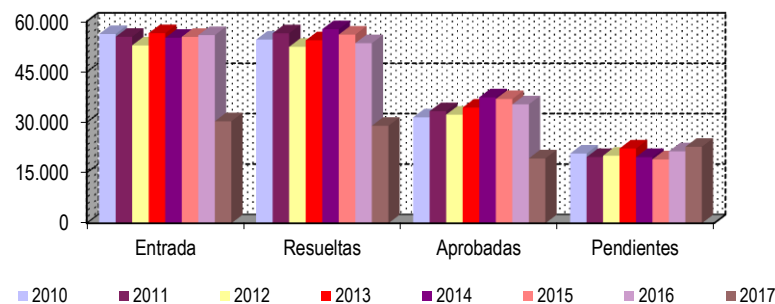
R.D.L. 8/2015, DE 30 DE OCTUBRE; T. REF. LGSS PNCs DE LA SEGURIDAD SOCIAL

TOTAL: JUBILACIÓN MÁS INVALIDEZ

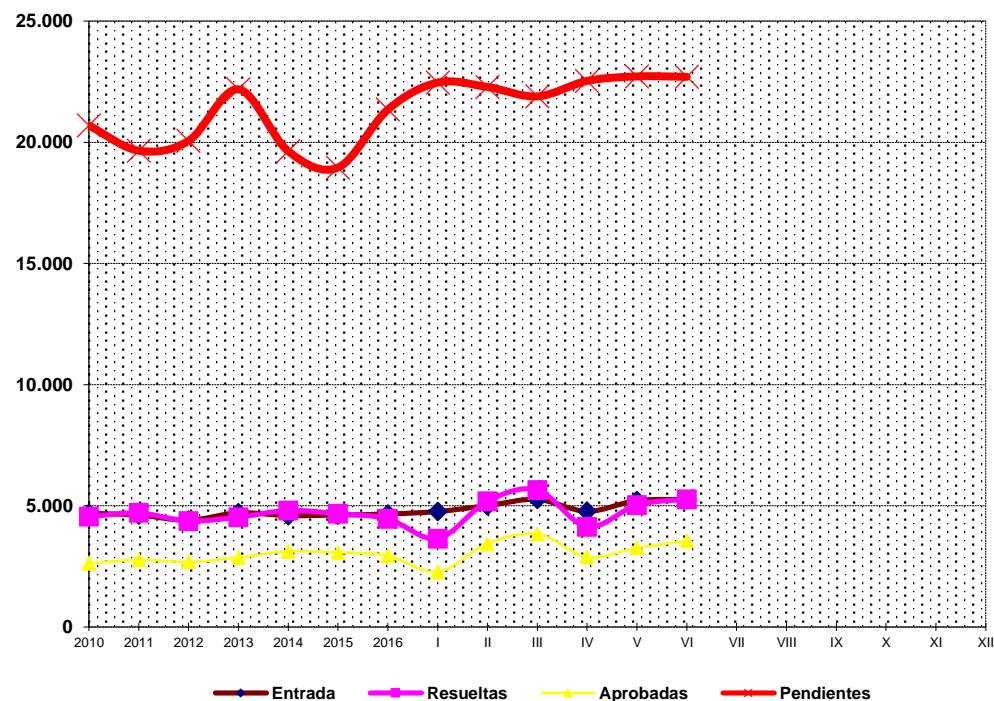
		Entrada	Resueltas	% R./E.	Aprobadas	No Aprob.	Pendientes
G E S T I Ó N	2010	56.253	54.589	97,04%	31.450	23.139	20.690
	2011	55.421	56.457	101,87%	33.276	23.181	19.654
	2012	52.856	52.452	99,24%	32.240	20.212	20.058
	2013	56.501	54.372	96,23%	34.359	20.013	22.187
	2014	55.123	57.677	104,63%	37.405	20.272	19.633
	2015	55.405	56.082	101,22%	36.888	19.194	18.956
	2016	55.916	53.523	95,72%	35.304	18.219	21.349
M E D I A S	2010	4.688	4.549		2.621	1.928	20.690
	2011	4.618	4.705		2.773	1.932	19.654
	2012	4.405	4.371		2.687	1.684	20.058
	2013	4.708	4.531		2.863	1.668	22.187
	2014	4.594	4.806		3.117	1.689	19.633
	2015	4.617	4.674		3.074	1.600	18.956
	2016	4.660	4.460		2.942	1.518	21.349
2017							
I	4.762	3.647	76,59%	2.273	1.374	22.464	
II	5.006	5.188	103,64%	3.436	1.752	22.282	
III	5.261	5.650	107,39%	3.840	1.810	21.893	
IV	4.772	4.133	86,61%	2.885	1.248	22.532	
V	5.216	5.031	96,45%	3.266	1.765	22.717	
VI	5.251	5.269	100,34%	3.543	1.726	22.699	
VII							
VIII							
IX							
X							
XI							
XII							
		30.268	28.918	95,54%	19.243	9.675	22.699

* Pendientes reales

EVOLUCIÓN DE LA GESTIÓN 2010-2017



EVOLUCIÓN MEDIAS MENSUALES



PENSIONES NO CONTRIBUTIVAS DE JUBILACIÓN E INVALIDEZ

DATOS CONJUNTOS DE GESTIÓN CORRESPONDIENTES AL MES DE JUNIO DE 2017

CC.AA. Y/O PROVINCIAS	PTES. MES ANTERIOR	SOLICITUDES PRESENTADAS					A RESOLV. MES	SOLICITUDES RESUELTAS									PTES. FIN MES
		NUEVAS	SGIM Y SATP	PAS	INSS	TOTAL		APROBADAS					NO APROBADAS		TOTAL		
								NUEVAS	SGIM Y SATP	PAS	INSS	TOTAL	DNG	CAD-DES			
ANDALUCÍA	2.975	922	7	22	1	952	3.927	685	4	4	0	693	254	143	1.090	2.837	
ALMERÍA	105	73	2	0	0	75	180	47	1	0	0	48	17	6	71	109	
CÁDIZ	480	182	1	2	0	185	665	142	0	0	0	142	22	11	175	490	
CÓRDOBA	167	81	0	1	0	82	249	44	1	0	0	45	11	1	57	192	
GRANADA	219	80	0	0	0	80	299	62	0	1	0	63	28	9	100	199	
HUELVA	96	51	0	0	0	51	147	38	0	0	0	38	18	8	64	83	
JAÉN	98	66	0	1	0	67	165	29	1	0	0	30	14	3	47	118	
MÁLAGA	686	189	2	3	1	195	881	163	1	1	0	165	107	35	307	574	
SEVILLA	1.124	200	2	15	0	217	1.341	160	0	2	0	162	37	70	269	1.072	
ARAGÓN	94	113	1	0	0	114	208	57	0	0	0	57	30	7	94	114	
HUESCA	16	19	0	0	0	19	35	5	0	0	0	5	7	1	13	22	
TERUEL	8	5	0	0	0	5	13	3	0	0	0	3	1	1	5	8	
ZARAGOZA	70	89	1	0	0	90	160	49	0	0	0	49	22	5	76	84	
ASTURIAS	226	84	0	0	3	87	313	57	0	0	2	59	39	18	116	197	
ILLES BALEARS	53	86	0	0	0	86	139	57	0	0	0	57	29	5	91	48	
CANARIAS	4.942	445	0	1	3	449	5.391	276	1	5	1	283	151	34	468	4.923	
LAS PALMAS	1.985	205	0	0	0	205	2.190	134	0	5	0	139	62	22	223	1.967	
S.C. TENERIFE	2.957	240	0	1	3	244	3.201	142	1	0	1	144	89	12	245	2.956	
CANTABRIA	97	55	0	0	0	55	152	47	0	0	0	47	10	0	57	95	
CASTILLA Y LEÓN	733	241	0	0	0	241	974	191	0	0	0	191	50	10	251	723	
ÁVILA	20	18	0	0	0	18	38	20	0	0	0	20	4	0	24	14	
BURGOS	180	41	0	0	0	41	221	36	0	0	0	36	5	1	42	179	
LEÓN	214	35	0	0	0	35	249	41	0	0	0	41	8	7	56	193	
PALENCIA	19	17	0	0	0	17	36	15	0	0	0	15	3	0	18	18	
SALAMANCA	95	49	0	0	0	49	144	23	0	0	0	23	14	0	37	107	
SEGOVIA	46	8	0	0	0	8	54	2	0	0	0	2	2	2	6	48	
SORIA	5	11	0	0	0	11	16	4	0	0	0	4	1	0	5	11	
VALLADOLID	123	44	0	0	0	44	167	33	0	0	0	33	5	0	38	129	
ZAMORA	31	18	0	0	0	18	49	17	0	0	0	17	8	0	25	24	
CASTILLA-LA MANCHA	644	208	0	0	1	209	853	168	1	0	2	171	48	9	228	625	
ALBACETE	112	46	0	0	0	46	158	47	1	0	0	48	5	0	53	105	
CIUDAD REAL	54	35	0	0	0	35	89	24	0	0	0	24	6	0	30	59	
CUENCA	45	23	0	0	0	23	68	18	0	0	0	18	5	1	24	44	
GUADALAJARA	25	30	0	0	1	31	56	12	0	0	2	14	7	1	22	34	
TOLEDO	408	74	0	0	0	74	482	67	0	0	0	67	25	7	99	383	

(Continúa al dorso)

CC.AA. Y/O PROVINCIAS	PTES. MES ANTERIOR	SOLICITUDES PRESENTADAS					A RESOLV. MES	SOLICITUDES RESUELTAS									PTES. FIN MES
								APROBADAS				NO APROBADAS		TOTAL			
		NUEVAS	SGIM Y SATP	PAS	INSS	TOTAL		NUEVAS	SGIM Y SATP	PAS	INSS	TOTAL	DNG		CAD-DES		
CATALUNYA	5.595	749	2	0	19	770	6.365	542	0	0	15	557	127	55	739	5.626	
BARCELONA	3.982	554	0	0	14	568	4.550	393	0	0	12	405	91	42	538	4.012	
GIRONA	523	64	0	0	3	67	590	40	0	0	0	40	17	1	58	532	
LLEIDA	318	32	0	0	0	32	350	32	0	0	2	34	6	4	44	306	
TARRAGONA	772	99	2	0	2	103	875	77	0	0	1	78	13	8	99	776	
COMUNIDAD VALENCIANA	2.106	666	1	0	0	667	2.773	317	1	2	0	320	119	38	477	2.296	
ALICANTE	977	254	1	0	0	255	1.232	93	1	2	0	96	37	8	141	1.091	
CASTELLÓN	184	61	0	0	0	61	245	33	0	0	0	33	6	5	44	201	
VALENCIA	945	351	0	0	0	351	1.296	191	0	0	0	191	76	25	292	1.004	
EXTREMADURA	216	91	1	0	0	92	308	102	1	0	0	103	8	6	117	191	
BADAJOZ	155	49	0	0	0	49	204	65	0	0	0	65	4	5	74	130	
CÁCERES	61	42	1	0	0	43	104	37	1	0	0	38	4	1	43	61	
GALICIA	2.422	478	0	0	1	479	2.901	256	2	0	0	258	132	11	401	2.500	
A CORUÑA	936	150	0	0	0	150	1.086	84	1	0	0	85	57	3	145	941	
LUGO	79	44	0	0	0	44	123	29	0	0	0	29	12	0	41	82	
OURENSE	130	51	0	0	0	51	181	33	0	0	0	33	16	1	50	131	
PONTEVEDRA	1.277	233	0	0	1	234	1.511	110	1	0	0	111	47	7	165	1.346	
MADRID	1.354	579	2	1	0	582	1.936	457	2	1	0	460	153	54	667	1.269	
MURCIA	900	192	0	0	4	196	1.096	98	0	1	3	102	95	31	228	868	
NAVARRA	50	38	0	0	0	38	88	41	0	0	0	41	13	4	58	30	
PAÍS VASCO	148	167	0	0	0	167	315	100	0	2	0	102	11	5	118	197	
ARABA/ÁLAVA	5	19	0	0	0	19	24	23	0	0	0	23	0	0	23	1	
GIPUZKOA	38	52	0	0	0	52	90	37	0	0	0	37	4	5	46	44	
BIZKAIA	105	96	0	0	0	96	201	40	0	2	0	42	7	0	49	152	
LA RIOJA	34	22	0	0	0	22	56	20	0	0	0	20	3	2	25	31	
CEUTA	65	22	0	0	0	22	87	11	0	0	0	11	2	0	13	74	
MELILLA	63	23	0	0	0	23	86	11	0	0	0	11	17	3	31	55	

TOTAL ESTADO	22.717	5.181	14	24	32	5.251	27.968	3.493	12	15	23	3.543	1.291	435	5.269	22.699
---------------------	---------------	--------------	-----------	-----------	-----------	--------------	---------------	--------------	-----------	-----------	-----------	--------------	--------------	------------	--------------	---------------

PENSIONES NO CONTRIBUTIVAS DE JUBILACIÓN E INVALIDEZ

CAUSAS DE DENEGACIÓN CONJUNTAS CORRESPONDIENTES AL MES DE JUNIO DE 2017

CC.AA. Y/O PROVINCIAS	EDAD	RESIDENCIA LEGAL	RECURSOS ECONÓMICOS		GRADO DISCAPACIDAD ENF. CRÓNICA	PRESTACIÓN INCOMPATIBLE	SOLICITAR SIN PASAR DOS AÑOS	SIN DESGLOSAR	TOTAL CAUSAS DE DENEGACIÓN
			PERSONALES	U.E.C.					
			ANDALUCÍA	26					
ALMERÍA	4	0	2	11	0	0	0	0	17
CÁDIZ	3	0	5	9	4	0	1	0	22
CÓRDOBA	1	0	1	2	7	0	0	0	11
GRANADA	4	3	4	5	10	2	0	0	28
HUELVA	1	2	2	4	9	0	0	0	18
JAÉN	0	0	4	3	7	0	0	0	14
MÁLAGA	11	24	4	30	30	8	0	0	107
SEVILLA	2	3	3	15	13	0	1	0	37
ARAGÓN	1	12	3	12	2	0	0	0	30
HUESCA	1	0	1	4	1	0	0	0	7
TERUEL	0	0	1	0	0	0	0	0	1
ZARAGOZA	0	12	1	8	1	0	0	0	22
ASTURIAS	2	3	14	12	8	0	0	0	39
ILLES BALEARS	2	3	7	9	8	0	0	0	29
CANARIAS	2	28	27	20	72	2	0	0	151
LAS PALMAS	1	12	9	9	29	2	0	0	62
S.C. TENERIFE	1	16	18	11	43	0	0	0	89
CANTABRIA	1	0	4	3	2	0	0	0	10
CASTILLA Y LEÓN	4	5	10	23	6	2	0	0	50
ÁVILA	1	1	2	0	0	0	0	0	4
BURGOS	1	2	1	1	0	0	0	0	5
LEÓN	0	0	2	5	1	0	0	0	8
PALENCIA	0	0	1	1	1	0	0	0	3
SALAMANCA	1	1	2	7	2	1	0	0	14
SEGOVIA	0	1	0	1	0	0	0	0	2
SORIA	0	0	0	1	0	0	0	0	1
VALLADOLID	0	0	1	4	0	0	0	0	5
ZAMORA	1	0	1	3	2	1	0	0	8
CASTILLA-LA MANCHA	6	7	6	23	6	0	0	0	48
ALBACETE	0	0	1	3	1	0	0	0	5
CIUDAD REAL	1	1	0	3	1	0	0	0	6
CUENCA	3	0	0	0	2	0	0	0	5
GUADALAJARA	0	1	1	5	0	0	0	0	7
TOLEDO	2	5	4	12	2	0	0	0	25

(Continúa al dorso)

CC.AA. Y/O PROVINCIAS	EDAD	RESIDENCIA LEGAL	RECURSOS ECONÓMICOS		GRADO DISCAPACIDAD ENF. CRÓNICA	PRESTACIÓN INCOMPATIBLE	SOLICITAR SIN PASAR DOS AÑOS	SIN DESGLOSAR	TOTAL CAUSAS DE DENEGACIÓN
			PERSONALES	U.E.C.					
			CATALUNYA	4					
BARCELONA	3	12	6	36	14	20	0	0	91
GIRONA	1	2	3	6	1	4	0	0	17
LLEIDA	0	0	3	2	0	1	0	0	6
TARRAGONA	0	4	3	5	0	1	0	0	13
COMUNIDAD VALENCIANA	9	12	23	65	8	2	0	0	119
ALICANTE	3	6	5	22	1	0	0	0	37
CASTELLÓN	2	0	1	2	0	1	0	0	6
VALENCIA	4	6	17	41	7	1	0	0	76
EXTREMADURA	2	0	2	3	1	0	0	0	8
BADAJOS	1	0	1	1	1	0	0	0	4
CÁCERES	1	0	1	2	0	0	0	0	4
GALICIA	3	18	19	42	49	1	0	0	132
A CORUÑA	0	11	11	18	16	1	0	0	57
LUGO	3	1	2	3	3	0	0	0	12
OURENSE	0	2	4	2	8	0	0	0	16
PONTEVEDRA	0	4	2	19	22	0	0	0	47
MADRID	11	33	33	66	10	0	0	0	153
MURCIA	1	11	6	15	62	0	0	0	95
NAVARRA	0	6	2	5	0	0	0	0	13
PAÍS VASCO	1	1	1	6	1	1	0	0	11
ARABA/ÁLAVA	0	0	0	0	0	0	0	0	0
GIPUZKOA	0	1	0	2	0	1	0	0	4
BIZKAIA	1	0	1	4	1	0	0	0	7
LA RIOJA	1	0	1	1	0	0	0	0	3
CEUTA	0	0	0	0	0	2	0	0	2
MELILLA	0	2	0	2	13	0	0	0	17
TOTAL ESTADO	76	191	198	435	343	46	2	0	1.291

PENSIONES NO CONTRIBUTIVAS DE JUBILACIÓN E INVALIDEZ

DATOS ACUMULADOS DE GESTIÓN CORRESPONDIENTES AL AÑO 2017 HASTA JUNIO

CC.AA. Y/O PROVINCIAS	PTES. AÑO ANTERIOR	SOLICITUDES PRESENTADAS					A RESOLV. AÑO	SOLICITUDES RESUELTAS									PTES. FINAL
		NUEVAS	SGIM Y SATP	PAS	INSS	TOTAL		APROBADAS					NO APROBADAS		TOTAL		
								NUEVAS	SGIM Y SATP	PAS	INSS	TOTAL	DNG	CAD-DES			
ANDALUCÍA	2.724	5.522	29	143	2	5.696	8.420	3.833	14	36	1	3.884	1.270	429	5.583	2.837	
ALMERÍA	58	475	6	1	0	482	540	293	2	0	0	295	101	35	431	109	
CÁDIZ	492	873	4	21	0	898	1.390	647	2	7	0	656	159	85	900	490	
CÓRDOBA	153	452	2	4	0	458	611	318	4	2	0	324	72	23	419	192	
GRANADA	251	467	0	4	0	471	722	362	0	1	0	363	104	56	523	199	
HUELVA	100	355	1	8	1	365	465	275	0	3	1	279	73	30	382	83	
JAÉN	55	282	0	8	0	290	345	161	3	3	0	167	54	6	227	118	
MÁLAGA	584	1.298	14	18	1	1.331	1.915	899	3	6	0	908	362	71	1.341	574	
SEVILLA	1.031	1.320	2	79	0	1.401	2.432	878	0	14	0	892	345	123	1.360	1.072	
ARAGÓN	84	565	1	0	0	566	650	342	0	0	0	342	153	41	536	114	
HUESCA	22	98	0	0	0	98	120	71	0	0	0	71	25	2	98	22	
TERUEL	6	32	0	0	0	32	38	14	0	0	0	14	15	1	30	8	
ZARAGOZA	56	435	1	0	0	436	492	257	0	0	0	257	113	38	408	84	
ASTURIAS	214	638	0	0	13	651	865	400	0	0	8	408	169	91	668	197	
ILLES BALEARS	40	641	0	1	0	642	682	383	0	2	0	385	186	63	634	48	
CANARIAS	4.994	2.533	2	10	8	2.553	7.547	1.458	1	10	3	1.472	991	161	2.624	4.923	
LAS PALMAS	2.177	1.183	0	7	0	1.190	3.367	773	0	8	1	782	521	97	1.400	1.967	
S.C. TENERIFE	2.817	1.350	2	3	8	1.363	4.180	685	1	2	2	690	470	64	1.224	2.956	
CANTABRIA	156	391	0	0	0	391	547	353	0	0	0	353	65	34	452	95	
CASTILLA Y LEÓN	657	1.574	1	0	0	1.575	2.232	1.125	5	2	1	1.133	281	95	1.509	723	
ÁVILA	5	142	0	0	0	142	147	110	0	0	0	110	19	4	133	14	
BURGOS	143	294	1	0	0	295	438	157	1	0	0	158	64	37	259	179	
LEÓN	150	283	0	0	0	283	433	175	0	1	1	177	52	11	240	193	
PALENCIA	23	112	0	0	0	112	135	105	1	0	0	106	7	4	117	18	
SALAMANCA	98	254	0	0	0	254	352	176	1	1	0	178	58	9	245	107	
SEGOVIA	45	88	0	0	0	88	133	51	0	0	0	51	16	18	85	48	
SORIA	14	40	0	0	0	40	54	35	1	0	0	36	6	1	43	11	
VALLADOLID	139	231	0	0	0	231	370	211	0	0	0	211	26	4	241	129	
ZAMORA	40	130	0	0	0	130	170	105	1	0	0	106	33	7	146	24	
CASTILLA-LA MANCHA	1.032	1.211	1	1	5	1.218	2.250	1.159	2	1	7	1.169	350	106	1.625	625	
ALBACETE	105	315	0	0	0	315	420	232	1	0	0	233	66	16	315	105	
CIUDAD REAL	73	241	0	0	0	241	314	182	0	0	0	182	52	21	255	59	
CUENCA	26	135	1	1	0	137	163	91	1	1	0	93	20	6	119	44	
GUADALAJARA	49	138	0	0	5	143	192	106	0	0	7	113	36	9	158	34	
TOLEDO	779	382	0	0	0	382	1.161	548	0	0	0	548	176	54	778	383	

(Continúa al dorso)

CC.AA. Y/O PROVINCIAS	PTES. AÑO ANTERIOR	SOLICITUDES PRESENTADAS					A RESOLV. AÑO	SOLICITUDES RESUELTAS									PTES. FINAL
		NUEVAS	SGIM Y SATP	PAS	INSS	TOTAL		APROBADAS					NO APROBADAS		TOTAL		
								NUEVAS	SGIM Y SATP	PAS	INSS	TOTAL	DNG	CAD-DES			
CATALUNYA	4.708	4.545	5	2	90	4.642	9.350	2.299	3	0	123	2.425	956	343	3.724	5.626	
BARCELONA	3.351	3.276	2	0	67	3.345	6.696	1.645	2	0	88	1.735	705	244	2.684	4.012	
GIRONA	417	408	0	0	11	419	836	179	0	0	10	189	92	23	304	532	
LLEIDA	287	253	0	1	4	258	545	159	0	0	4	163	48	28	239	306	
TARRAGONA	653	608	3	1	8	620	1.273	316	1	0	21	338	111	48	497	776	
COMUNIDAD VALENCIANA	1.837	3.172	7	27	0	3.206	5.043	1.919	3	23	0	1.945	647	155	2.747	2.296	
ALICANTE	928	1.200	3	16	0	1.219	2.147	767	1	6	0	774	259	23	1.056	1.091	
CASTELLÓN	134	311	0	0	0	311	445	162	0	0	0	162	61	21	244	201	
VALENCIA	775	1.661	4	11	0	1.676	2.451	990	2	17	0	1.009	327	111	1.447	1.004	
EXTREMADURA	283	531	2	0	0	533	816	452	2	1	0	455	98	72	625	191	
BADAJOS	217	326	0	0	0	326	543	285	0	1	0	286	69	58	413	130	
CÁCERES	66	205	2	0	0	207	273	167	2	0	0	169	29	14	212	61	
GALICIA	2.056	2.574	0	0	2	2.576	4.632	1.281	3	0	0	1.284	694	154	2.132	2.500	
A CORUÑA	763	995	0	0	0	995	1.758	532	1	0	0	533	250	34	817	941	
LUGO	72	210	0	0	0	210	282	140	0	0	0	140	46	14	200	82	
OURENSE	95	327	0	0	0	327	422	179	0	0	0	179	106	6	291	131	
PONTEVEDRA	1.126	1.042	0	0	2	1.044	2.170	430	2	0	0	432	292	100	824	1.346	
MADRID	1.461	3.226	3	11	0	3.240	4.701	2.260	3	11	0	2.274	731	427	3.432	1.269	
MURCIA	786	1.195	0	2	13	1.210	1.996	570	1	1	7	579	438	111	1.128	868	
NAVARRA	37	220	0	0	0	220	257	159	0	0	0	159	41	27	227	30	
PAÍS VASCO	141	857	0	8	0	865	1.006	683	0	7	0	690	100	19	809	197	
ARABA/ÁLAVA	4	120	0	0	0	120	124	120	0	0	0	120	3	0	123	1	
GIPUZKOA	45	264	0	0	0	264	309	221	0	0	0	221	26	18	265	44	
BIZKAIA	92	473	0	8	0	481	573	342	0	7	0	349	71	1	421	152	
LA RIOJA	45	161	0	0	0	161	206	138	0	0	0	138	29	8	175	31	
CEUTA	54	132	0	0	0	132	186	67	0	0	0	67	24	21	112	74	
MELILLA	40	191	0	0	0	191	231	80	1	0	0	81	84	11	176	55	

TOTAL ESTADO	21.349	29.879	51	205	133	30.268	51.617	18.961	38	94	150	19.243	7.307	2.368	28.918	22.699
---------------------	---------------	---------------	-----------	------------	------------	---------------	---------------	---------------	-----------	-----------	------------	---------------	--------------	--------------	---------------	---------------

PENSIONES NO CONTRIBUTIVAS DE JUBILACIÓN E INVALIDEZ

CAUSAS DE DENEGACIÓN ACUMULADAS CORRESPONDIENTES AL AÑO 2017 HASTA JUNIO

CC.AA. Y/O PROVINCIAS	EDAD	RESIDENCIA LEGAL	RECURSOS ECONÓMICOS		GRADO DISCAPACIDAD ENF. CRÓNICA	PRESTACIÓN INCOMPATIBLE	SOLICITAR SIN PASAR DOS AÑOS	SIN DESGLOSAR	TOTAL CAUSAS DE DENEGACIÓN
			PERSONALES	U.E.C.					
			ANDALUCÍA	102					
ALMERÍA	13	23	9	40	15	1	0	0	101
CÁDIZ	18	14	18	40	61	5	3	0	159
CÓRDOBA	8	7	6	22	28	1	0	0	72
GRANADA	12	17	19	16	32	8	0	0	104
HUELVA	2	6	13	17	33	2	0	0	73
JAÉN	4	0	7	15	25	1	1	1	54
MÁLAGA	27	56	24	117	127	11	0	0	362
SEVILLA	18	14	30	94	186	1	1	1	345
ARAGÓN	13	41	24	58	14	3	0	0	153
HUESCA	3	0	4	12	6	0	0	0	25
TERUEL	5	3	2	3	1	1	0	0	15
ZARAGOZA	5	38	18	43	7	2	0	0	113
ASTURIAS	5	21	51	59	28	5	0	0	169
ILLES BALEARS	11	25	34	45	66	5	0	0	186
CANARIAS	28	131	218	163	442	9	0	0	991
LAS PALMAS	8	66	99	89	252	7	0	0	521
S.C. TENERIFE	20	65	119	74	190	2	0	0	470
CANTABRIA	2	3	18	23	19	0	0	0	65
CASTILLA Y LEÓN	17	28	63	106	61	5	1	0	281
ÁVILA	2	4	2	9	0	1	1	0	19
BURGOS	2	5	19	16	21	1	0	0	64
LEÓN	1	6	21	17	7	0	0	0	52
PALENCIA	1	0	1	4	1	0	0	0	7
SALAMANCA	4	6	9	25	13	1	0	0	58
SEGOVIA	1	4	1	8	2	0	0	0	16
SORIA	0	1	1	3	0	1	0	0	6
VALLADOLID	4	1	6	14	1	0	0	0	26
ZAMORA	2	1	3	10	16	1	0	0	33
CASTILLA-LA MANCHA	14	35	73	148	65	15	0	0	350
ALBACETE	1	1	10	33	19	2	0	0	66
CIUDAD REAL	2	4	5	24	15	2	0	0	52
CUENCA	4	0	2	7	7	0	0	0	20
GUADALAJARA	0	5	11	19	1	0	0	0	36
TOLEDO	7	25	45	65	23	11	0	0	176

(Continúa al dorso)

CC.AA. Y/O PROVINCIAS	EDAD	RESIDENCIA LEGAL	RECURSOS ECONÓMICOS		GRADO DISCAPACIDAD ENF. CRÓNICA	PRESTACIÓN INCOMPATIBLE	SOLICITAR SIN PASAR DOS AÑOS	SIN DESGLOSAR	TOTAL CAUSAS DE DENEGACIÓN
			PERSONALES	U.E.C.					
			CATALUNYA	31					
BARCELONA	17	68	88	233	182	117	0	0	705
GIRONA	4	8	16	24	18	22	0	0	92
LLEIDA	1	5	9	14	10	9	0	0	48
TARRAGONA	9	19	13	41	5	24	0	0	111
COMUNIDAD VALENCIANA	37	78	113	333	72	14	0	0	647
ALICANTE	12	41	56	134	10	6	0	0	259
CASTELLÓN	6	3	9	20	21	2	0	0	61
VALENCIA	19	34	48	179	41	6	0	0	327
EXTREMADURA	9	3	21	31	34	0	0	0	98
BADAJOS	6	2	13	22	26	0	0	0	69
CÁCERES	3	1	8	9	8	0	0	0	29
GALICIA	12	60	93	224	295	10	0	0	694
A CORUÑA	4	36	29	70	103	8	0	0	250
LUGO	7	3	4	16	16	0	0	0	46
OURENSE	1	11	21	13	59	1	0	0	106
PONTEVEDRA	0	10	39	125	117	1	0	0	292
MADRID	56	140	194	306	31	4	0	0	731
MURCIA	9	58	43	107	217	4	0	0	438
NAVARRA	0	18	6	12	2	3	0	0	41
PAÍS VASCO	5	13	13	47	19	3	0	0	100
ARABA/ÁLAVA	0	0	0	3	0	0	0	0	3
GIPUZKOA	0	5	7	10	1	3	0	0	26
BIZKAIA	5	8	6	34	18	0	0	0	71
LA RIOJA	4	7	4	13	0	1	0	0	29
CEUTA	4	4	5	8	0	3	0	0	24
MELILLA	0	15	2	5	62	0	0	0	84
TOTAL ESTADO	359	917	1.227	2.361	2.149	286	6	2	7.307

1e Pnc de Jubilación e Invalidez: Coeficientes de la gestión mensual

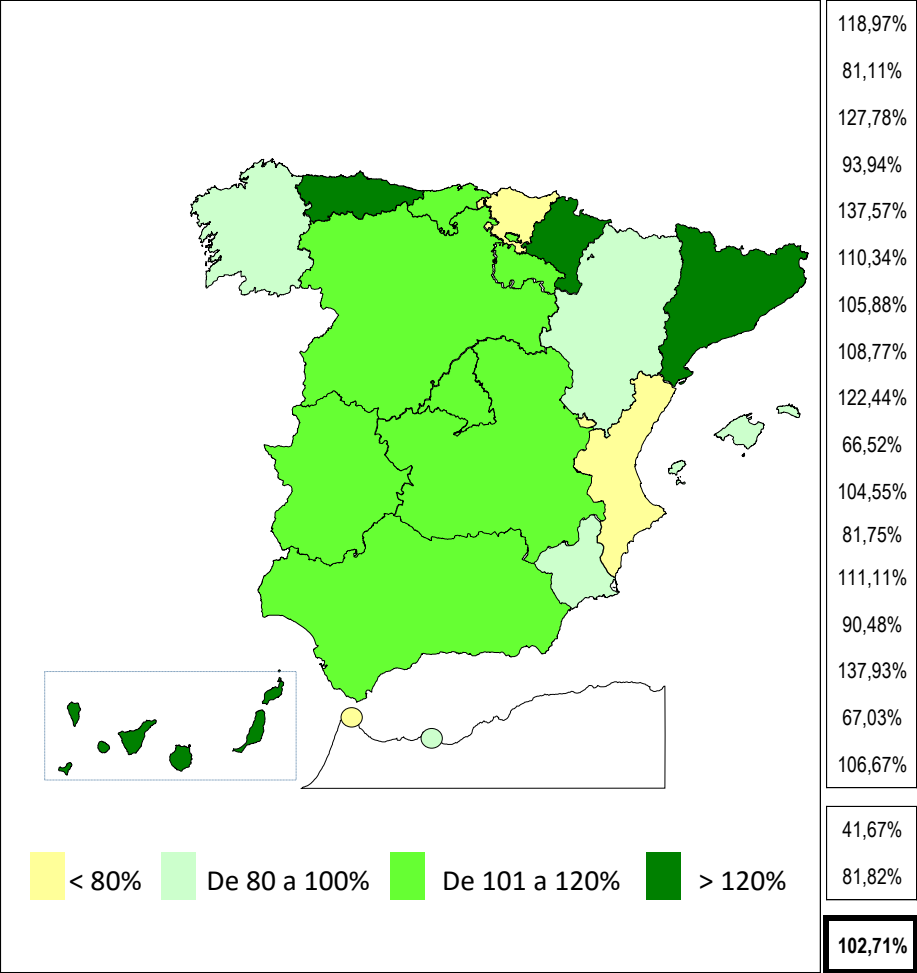
PENSIONES NO CONTRIBUTIVAS DE LA SEGURIDAD SOCIAL DE JUBILACIÓN E INVALIDEZ

DISTRIBUCIÓN TERRITORIAL DEL COEFICIENTE DE COBERTURA. SITUACIÓN EN JUNIO DE 2017

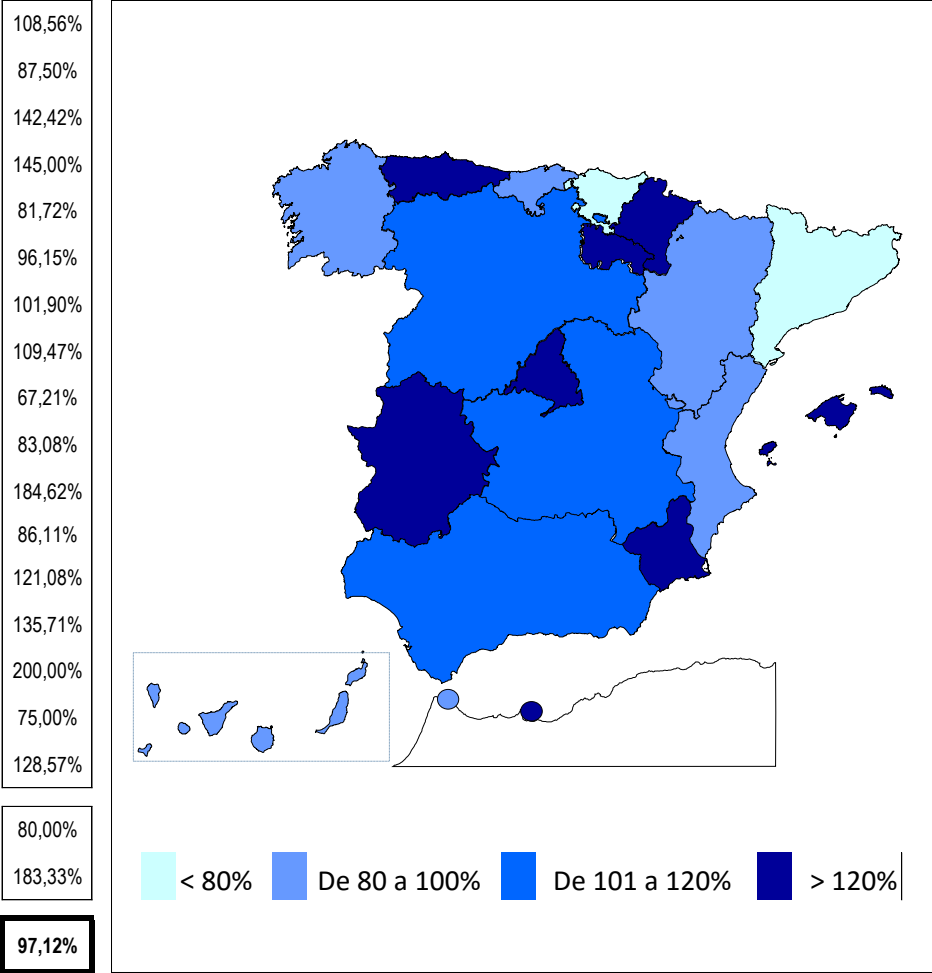
PNC DE JUBILACIÓN

ÁMBITO GEOGRÁFICO

PNC DE INVALIDEZ



ANDALUCÍA	108,56%
ARAGÓN	87,50%
ASTURIAS	142,42%
ILLES BALEARS	145,00%
CANARIAS	81,72%
CANTABRIA	96,15%
CASTILLA Y LEÓN	101,90%
CASTILLA-LA MANCHA	109,47%
CATALUNYA	67,21%
C. VALENCIANA	83,08%
EXTREMADURA	184,62%
GALICIA	86,11%
MADRID	121,08%
MURCIA	135,71%
NAVARRA	200,00%
PAÍS VASCO	75,00%
LA RIOJA	128,57%
CEUTA	80,00%
MELILLA	183,33%
TOTAL ESTADO	97,12%

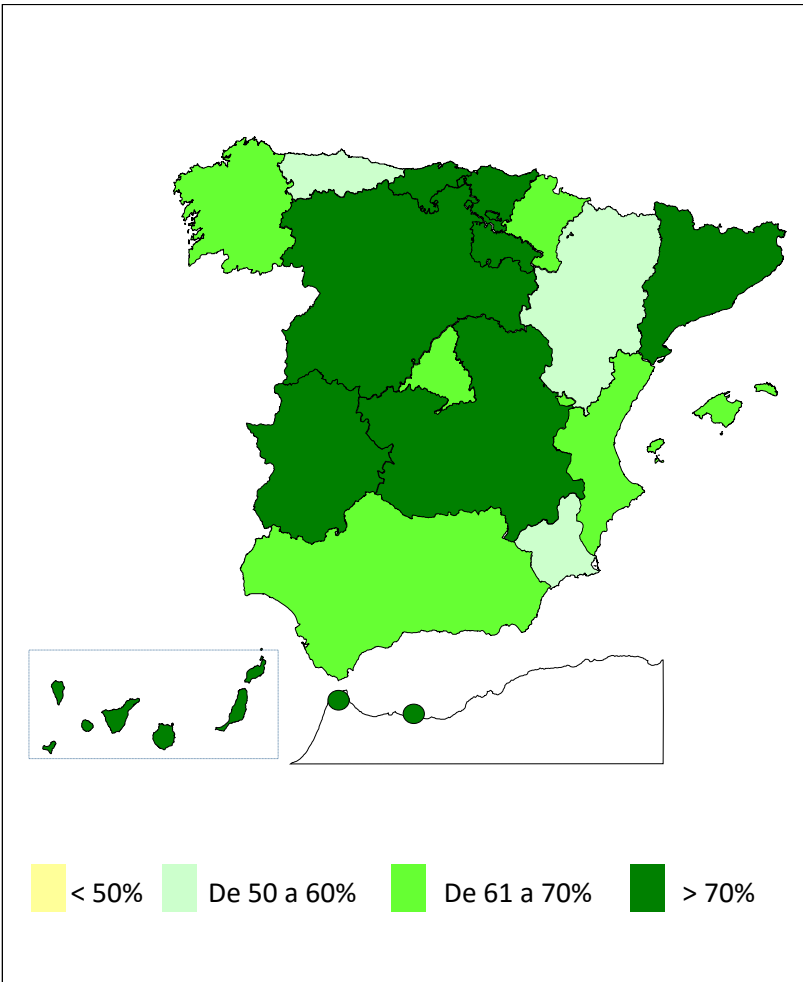


Coefficiente de cobertura: Determina la relación existente entre el volumen de expedientes resueltos e iniciados durante el mes.

PENSIONES NO CONTRIBUTIVAS DE LA SEGURIDAD SOCIAL DE JUBILACIÓN E INVALIDEZ

DISTRIBUCIÓN TERRITORIAL DEL COEFICIENTE DE RECONOCIMIENTO. SITUACIÓN EN JUNIO DE 2017

PNC DE JUBILACIÓN	ÁMBITO GEOGRÁFICO	PNC DE INVALIDEZ
--------------------------	--------------------------	-------------------------



67,65%
57,53%
52,17%
64,52%
70,28%
78,13%
74,31%
75,81%
80,24%
64,19%
86,96%
67,91%
66,90%
59,21%
62,50%
88,52%
75,00%

ANDALUCÍA
ARAGÓN
ASTURIAS
ILLES BALEARS
CANARIAS
CANTABRIA
CASTILLA Y LEÓN
CASTILLA-LA MANCHA
CATALUNYA
C. VALENCIANA
EXTREMADURA
GALICIA
MADRID
MURCIA
NAVARRA
PAÍS VASCO
LA RIOJA

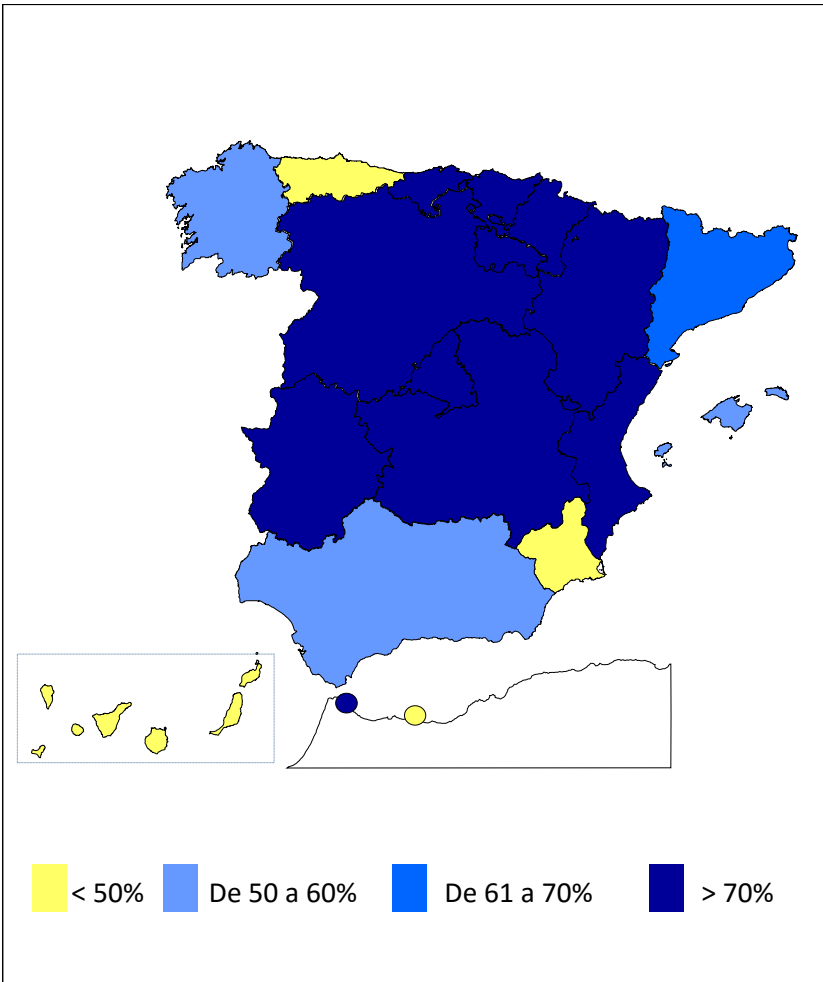
100,00%
77,78%

CEUTA
MELILLA

70,20%

TOTAL ESTADO

57,66%
71,43%
48,94%
58,62%
49,32%
88,00%
78,50%
74,04%
65,73%
72,46%
89,58%
60,22%
72,47%
37,50%
88,89%
84,21%
88,89%



100,00%
77,78%

CEUTA
MELILLA

75,00%

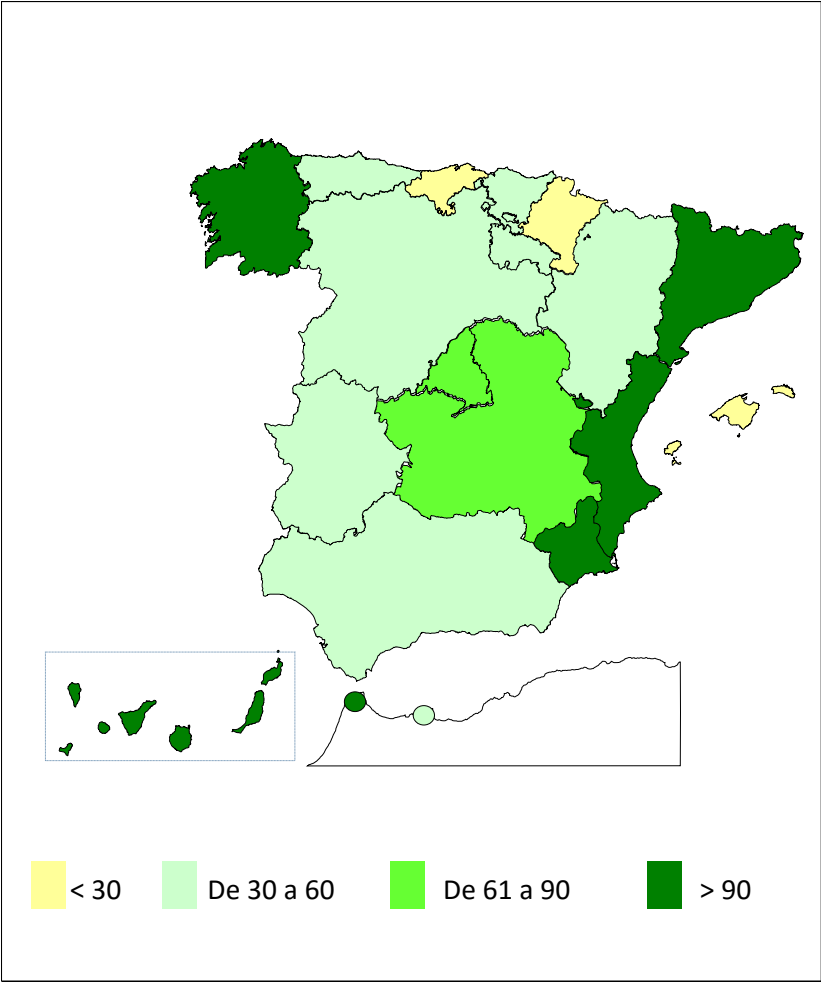
62,97%

Coeficiente de reconocimiento del derecho a PNC: Establecido a partir del cociente entre los expedientes aprobados y los resueltos en el mes.

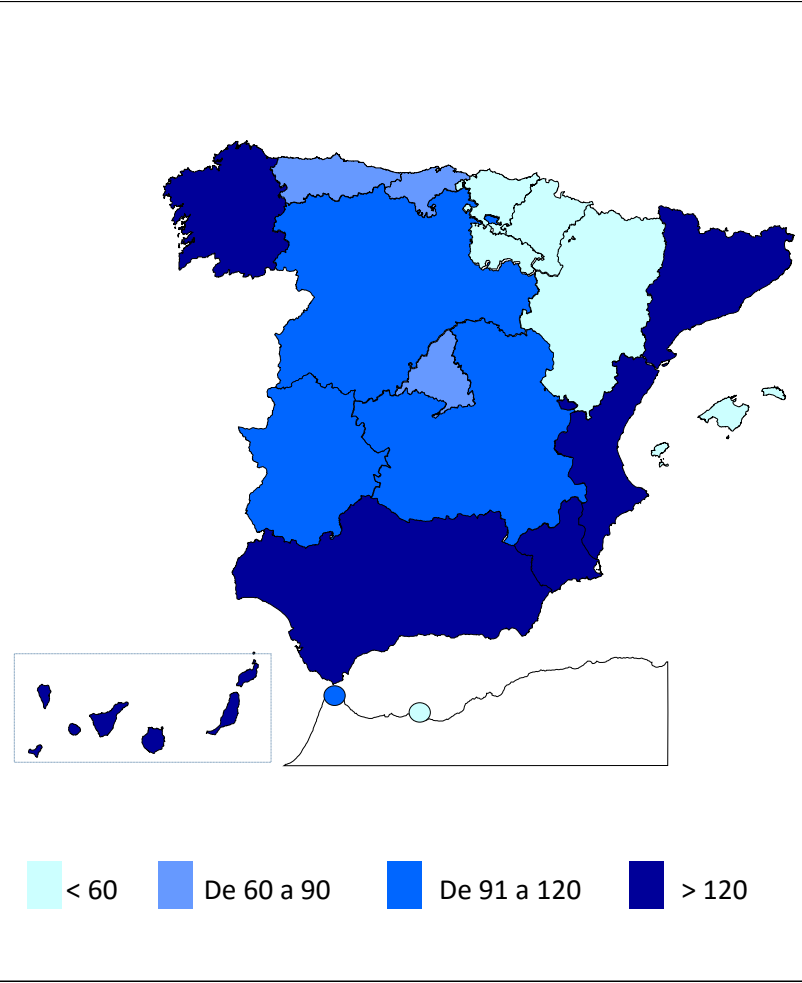
PENSIONES NO CONTRIBUTIVAS DE LA SEGURIDAD SOCIAL DE JUBILACIÓN E INVALIDEZ

DISTRIBUCIÓN TERRITORIAL DEL COEFICIENTE DE GESTIÓN EN DÍAS. SITUACIÓN EN JUNIO DE 2017

PNC DE JUBILACIÓN	ÁMBITO GEOGRÁFICO	PNC DE INVALIDEZ
--------------------------	--------------------------	-------------------------



59	ANDALUCÍA	130
33	ARAGÓN	47
44	ASTURIAS	70
20	ILLES BALEARS	0
244	CANARIAS	437
24	CANTABRIA	66
59	CASTILLA Y LEÓN	113
87	CASTILLA-LA MANCHA	98
216	CATALUNYA	221
91	C. VALENCIANA	193
49	EXTREMADURA	94
146	GALICIA	214
69	MADRID	72
112	MURCIA	143
24	NAVARRA	25
39	PAÍS VASCO	43
34	LA RIOJA	37
105	CEUTA	98
60	MELILLA	48
106	TOTAL ESTADO	173



Coeficiente de gestión: Coeficiente expresado en días; su valor indica a cuántos días de entrada media de expedientes equivale el número de los que se encuentran en gestión al finalizar el mes.

1f Reclamaciones previas: datos de la gestión mensual y anual

PENSIONES NO CONTRIBUTIVAS DE LA SEGURIDAD SOCIAL : JUBILACIÓN E INVALIDEZ
RECLAMACIÓN PREVIA A LA VÍA JURISDICCIONAL SOCIAL: DATOS DEL MES DE JUNIO DE 2017

CC.AA. Y/O PROVINCIAS	JUBILACIÓN						INVALIDEZ						TOTAL : JUBILACION MAS INVALIDEZ					
	PENDTE.	RECLAM.	RESUELTAS			RECLAM.	PENDTE.	RECLAM.	RESUELTAS			RECLAM.	PENDTE.	RECLAM.	RESUELTAS			RECLAM.
			ANT.	PRSEN.	ESTIM.				DESEST.	TOTAL	ANT.				PRSEN.	ESTIM.	DESEST.	
	ANT.	PRSEN.	ESTIM.	DESEST.	TOTAL	PENDETE.	ANT.	PRSEN.	ESTIM.	DESEST.	TOTAL	PENDETE.	ANT.	PRSEN.	ESTIM.	DESEST.	TOTAL	PENDETE.
ANDALUCÍA	144	48	9	32	41	151	188	62	10	49	59	191	332	110	19	81	100	342
ALMERÍA	0	1	1	0	1	0	0	3	2	0	2	1	0	4	3	0	3	1
CÁDIZ	12	4	1	7	8	8	20	4	1	10	11	13	32	8	2	17	19	21
CÓRDOBA	2	3	0	3	3	2	9	6	1	9	10	5	11	9	1	12	13	7
GRANADA	7	4	2	0	2	9	13	5	1	4	5	13	20	9	3	4	7	22
HUELVA	1	1	0	2	2	0	1	1	0	1	1	1	2	2	0	3	3	1
JAÉN	0	0	0	0	0	0	2	1	0	1	1	2	2	1	0	1	1	2
MÁLAGA	28	28	2	18	20	36	28	31	1	10	11	48	56	59	3	28	31	84
SEVILLA	94	7	3	2	5	96	115	11	4	14	18	108	209	18	7	16	23	204
ARAGÓN	2	14	5	9	14	2	1	3	0	2	2	2	3	17	5	11	16	4
HUESCA	0	1	0	0	0	1	0	0	0	0	0	0	0	1	0	0	0	1
TERUEL	0	0	0	0	0	0	1	1	0	1	1	1	1	1	0	1	1	1
ZARAGOZA	2	13	5	9	14	1	0	2	0	1	1	1	2	15	5	10	15	2
ASTURIAS	8	3	0	4	4	7	1	6	1	2	3	4	9	9	1	6	7	11
ILLES BALEARS	6	4	2	3	5	5	12	4	2	5	7	9	18	8	4	8	12	14
CANARIAS	51	45	20	15	35	61	155	83	45	29	74	164	206	128	65	44	109	225
LAS PALMAS	43	25	10	7	17	51	127	45	17	13	30	142	170	70	27	20	47	193
S.C. TENERIFE	8	20	10	8	18	10	28	38	28	16	44	22	36	58	38	24	62	32
CANTABRIA	2	0	0	0	0	2	2	0	0	1	1	1	4	0	0	1	1	3
CASTILLA Y LEÓN	8	10	4	4	8	10	11	7	5	3	8	10	19	17	9	7	16	20
ÁVILA	0	2	0	0	0	2	2	0	0	1	1	1	2	2	0	1	1	3
BURGOS	3	0	0	0	0	3	4	0	0	0	0	4	7	0	0	0	0	7
LEÓN	1	1	0	0	0	2	1	2	0	0	0	3	2	3	0	0	0	5
PALENCIA	0	0	0	0	0	0	1	0	1	0	1	0	1	0	1	0	1	0
SALAMANCA	0	5	3	2	5	0	0	0	0	0	0	0	0	5	3	2	5	0
SEGOVIA	0	1	0	1	1	0	0	2	2	0	2	0	0	3	2	1	3	0
SORIA	1	0	0	0	0	1	0	0	0	0	0	0	1	0	0	0	0	1
VALLADOLID	2	0	0	1	1	1	1	1	0	0	0	2	3	1	0	1	1	3
ZAMORA	1	1	1	0	1	1	2	2	2	2	4	0	3	3	3	2	5	1
CASTILLA-LA MANCHA	8	14	7	7	14	8	11	17	8	10	18	10	19	31	15	17	32	18
ALBACETE	1	3	2	1	3	1	4	6	4	2	6	4	5	9	6	3	9	5
CIUDAD REAL	0	2	2	0	2	0	7	1	2	1	3	5	7	3	4	1	5	5
CUENCA	1	0	0	0	0	1	0	1	0	1	1	0	1	1	0	1	1	1
GUADALAJARA	1	3	0	3	3	1	0	3	1	1	2	1	1	6	1	4	5	2
TOLEDO	5	6	3	3	6	5	0	6	1	5	6	0	5	12	4	8	12	5

(Continúa al dorso)

CC.AA. Y/O PROVINCIAS	JUBILACIÓN						INVALIDEZ						TOTAL: JUBILACIÓN MAS INVALIDEZ					
	PENDTE.	RECLAM.	RESUELTAS			RECLAM.	PENDTE.	RECLAM.	RESUELTAS			RECLAM.	PENDTE.	RECLAM.	RESUELTAS			RECLAM.
	ANT.	PRSEN.	ESTIM.	DESEST.	TOTAL	PENDTE.	ANT.	PRSEN.	ESTIM.	DESEST.	TOTAL	PENDTE.	ANT.	PRSEN.	ESTIM.	DESEST.	TOTAL	PENDTE.
CATALUNYA	105	39	28	16	44	100	175	46	19	21	40	181	280	85	47	37	84	281
BARCELONA	82	32	21	14	35	79	131	37	14	15	29	139	213	69	35	29	64	218
GIRONA	7	5	4	2	6	6	18	2	3	2	5	15	25	7	7	4	11	21
LLEIDA	6	0	1	0	1	5	5	2	0	1	1	6	11	2	1	1	2	11
TARRAGONA	10	2	2	0	2	10	21	5	2	3	5	21	31	7	4	3	7	31
COMUNIDAD VALENCIANA	10	18	6	14	20	8	42	10	12	12	24	28	52	28	18	26	44	36
ALICANTE	6	8	2	7	9	5	16	0	0	6	6	10	22	8	2	13	15	15
CASTELLÓN	0	1	0	1	1	0	0	2	1	1	2	0	0	3	1	2	3	0
VALENCIA	4	9	4	6	10	3	26	8	11	5	16	18	30	17	15	11	26	21
EXTREMADURA	57	9	0	0	0	66	48	6	0	0	0	54	105	15	0	0	0	120
BADAJOS	46	6	0	0	0	52	38	4	0	0	0	42	84	10	0	0	0	94
CÁCERES	11	3	0	0	0	14	10	2	0	0	0	12	21	5	0	0	0	26
GALICIA	87	17	5	11	16	88	311	26	9	17	26	311	398	43	14	28	42	399
A CORUÑA	75	3	2	1	3	75	309	11	5	7	12	308	384	14	7	8	15	383
LUGO	0	1	0	1	1	0	1	1	1	1	2	0	1	2	1	2	3	0
OURENSE	0	5	0	5	5	0	0	5	0	5	5	0	0	10	0	10	10	0
PONTEVEDRA	12	8	3	4	7	13	1	9	3	4	7	3	13	17	6	8	14	16
MADRID	35	44	15	27	42	37	20	23	10	17	27	16	55	67	25	44	69	53
MURCIA	10	7	4	8	12	5	52	19	8	8	16	55	62	26	12	16	28	60
NAVARRA	1	0	0	0	0	1	0	0	0	0	0	0	1	0	0	0	0	1
PAÍS VASCO	12	4	1	3	4	12	10	5	0	1	1	14	22	9	1	4	5	26
ARABA/ÁLAVA	0	0	0	0	0	0	0	0	0	0	0	0	0	0	0	0	0	0
GIPUZKOA	0	0	0	0	0	0	0	0	0	0	0	0	0	0	0	0	0	0
BIZKAIA	12	4	1	3	4	12	10	5	0	1	1	14	22	9	1	4	5	26
LA RIOJA	3	0	0	0	0	3	4	1	0	0	0	5	7	1	0	0	0	8
CEUTA	0	1	1	0	1	0	1	2	3	0	3	0	1	3	4	0	4	0
MELILLA	0	1	0	1	1	0	6	6	2	7	9	3	6	7	2	8	10	3

TOTAL ESTADO	549	278	107	154	261	566	1.050	326	134	184	318	1.058	1.599	604	241	338	579	1.624
---------------------	-----	-----	-----	-----	-----	-----	-------	-----	-----	-----	-----	-------	-------	-----	-----	-----	-----	-------

PENSIONES NO CONTRIBUTIVAS DE LA SEGURIDAD SOCIAL : JUBILACIÓN E INVALIDEZ
RECLAMACIÓN PREVIA A LA VÍA JURISDICCIONAL SOCIAL: DATOS ACUMULADOS DEL AÑO 2017 HASTA JUNIO

CC.AA. Y/O PROVINCIAS	JUBILACIÓN						INVALIDEZ						TOTAL: JUBILACIÓN MAS INVALIDEZ					
	PENDTE. ANT.	RECLAM. PRSEN.	RESUELTAS			RECLAM. PENDTE.	PENDTE. ANT.	RECLAM. PRSEN.	RESUELTAS			RECLAM. PENDTE.	PENDTE. ANT.	RECLAM. PRSEN.	RESUELTAS			RECLAM. PENDTE.
			ESTIM.	DESEST.	TOTAL				ESTIM.	DESEST.	TOTAL				ESTIM.	DESEST.	TOTAL	
ANDALUCÍA	136	192	59	118	177	151	223	253	76	209	285	191	359	445	135	327	462	342
ALMERÍA	0	17	7	10	17	0	0	10	6	3	9	1	0	27	13	13	26	1
CÁDIZ	18	22	7	25	32	8	27	31	5	40	45	13	45	53	12	65	77	21
CÓRDOBA	2	18	8	10	18	2	10	32	14	23	37	5	12	50	22	33	55	7
GRANADA	5	13	5	4	9	9	13	37	12	25	37	13	18	50	17	29	46	22
HUELVA	1	4	1	4	5	0	0	6	3	2	5	1	1	10	4	6	10	1
JAÉN	0	1	0	1	1	0	2	5	2	3	5	2	2	6	2	4	6	2
MÁLAGA	7	87	21	37	58	36	23	83	14	44	58	48	30	170	35	81	116	84
SEVILLA	103	30	10	27	37	96	148	49	20	69	89	108	251	79	30	96	126	204
ARAGÓN	2	44	13	31	44	2	1	17	3	13	16	2	3	61	16	44	60	4
HUESCA	0	2	1	0	1	1	0	0	0	0	0	0	0	2	1	0	1	1
TERUEL	0	0	0	0	0	0	0	3	0	2	2	1	0	3	0	2	2	1
ZARAGOZA	2	42	12	31	43	1	1	14	3	11	14	1	3	56	15	42	57	2
ASTURIAS	4	20	1	16	17	7	13	26	5	30	35	4	17	46	6	46	52	11
ILLES BALEARS	5	18	5	13	18	5	10	31	17	15	32	9	15	49	22	28	50	14
CANARIAS	49	134	42	80	122	61	147	211	89	105	194	164	196	345	131	185	316	225
LAS PALMAS	43	74	24	42	66	51	120	112	34	56	90	142	163	186	58	98	156	193
S.C. TENERIFE	6	60	18	38	56	10	27	99	55	49	104	22	33	159	73	87	160	32
CANTABRIA	2	5	2	3	5	2	2	4	0	5	5	1	4	9	2	8	10	3
CASTILLA Y LEÓN	11	43	20	24	44	10	7	40	20	17	37	10	18	83	40	41	81	20
ÁVILA	2	6	3	3	6	2	0	4	1	2	3	1	2	10	4	5	9	3
BURGOS	2	1	0	0	0	3	4	0	0	0	0	4	6	1	0	0	0	7
LEÓN	2	2	0	2	2	2	2	6	2	3	5	3	4	8	2	5	7	5
PALENCIA	1	0	0	1	1	0	1	3	3	1	4	0	2	3	3	2	5	0
SALAMANCA	0	8	4	4	8	0	0	4	2	2	4	0	0	12	6	6	12	0
SEGOVIA	0	2	0	2	2	0	0	6	3	3	6	0	0	8	3	5	8	0
SORIA	0	1	0	0	0	1	0	0	0	0	0	0	0	1	0	0	0	1
VALLADOLID	2	17	7	11	18	1	0	10	4	4	8	2	2	27	11	15	26	3
ZAMORA	2	6	6	1	7	1	0	7	5	2	7	0	2	13	11	3	14	1
CASTILLA-LA MANCHA	10	58	21	39	60	8	14	91	35	60	95	10	24	149	56	99	155	18
ALBACETE	0	16	9	6	15	1	2	36	14	20	34	4	2	52	23	26	49	5
CIUDAD REAL	2	10	5	7	12	0	7	15	6	11	17	5	9	25	11	18	29	5
CUENCA	3	3	3	2	5	1	0	10	5	5	10	0	3	13	8	7	15	1
GUADALAJARA	0	12	0	11	11	1	5	8	4	8	12	1	5	20	4	19	23	2
TOLEDO	5	17	4	13	17	5	0	22	6	16	22	0	5	39	10	29	39	5

(Continúa al dorso)

CC.AA. Y/O PROVINCIAS	JUBILACIÓN						INVALIDEZ						TOTAL: JUBILACIÓN MAS INVALIDEZ					
	PENDTE. ANT.	RECLAM. PRSEN.	RESUELTAS			RECLAM. PENDTE.	PENDTE. ANT.	RECLAM. PRSEN.	RESUELTAS			RECLAM. PENDTE.	PENDTE. ANT.	RECLAM. PRSEN.	RESUELTAS			RECLAM. PENDTE.
			ESTIM.	DESEST.	TOTAL				ESTIM.	DESEST.	TOTAL				ESTIM.	DESEST.	TOTAL	
CATALUNYA	56	274	98	132	230	100	139	313	135	136	271	181	195	587	233	268	501	281
BARCELONA	44	208	75	98	173	79	107	239	103	104	207	139	151	447	178	202	380	218
GIRONA	4	29	15	12	27	6	12	20	9	8	17	15	16	49	24	20	44	21
LLEIDA	4	12	3	8	11	5	7	9	5	5	10	6	11	21	8	13	21	11
TARRAGONA	4	25	5	14	19	10	13	45	18	19	37	21	17	70	23	33	56	31
COMUNIDAD VALENCIANA	15	82	21	68	89	8	49	69	42	48	90	28	64	151	63	116	179	36
ALICANTE	11	47	13	40	53	5	25	23	14	24	38	10	36	70	27	64	91	15
CASTELLÓN	0	2	0	2	2	0	0	5	3	2	5	0	0	7	3	4	7	0
VALENCIA	4	33	8	26	34	3	24	41	25	22	47	18	28	74	33	48	81	21
EXTREMADURA	32	39	0	5	5	66	16	41	0	3	3	54	48	80	0	8	8	120
BADAJOS	24	32	0	4	4	52	12	33	0	3	3	42	36	65	0	7	7	94
CÁCERES	8	7	0	1	1	14	4	8	0	0	0	12	12	15	0	1	1	26
GALICIA	81	103	34	62	96	88	308	96	34	59	93	311	389	199	68	121	189	399
A CORUÑA	75	37	13	24	37	75	302	49	20	23	43	308	377	86	33	47	80	383
LUGO	0	6	2	4	6	0	1	5	1	5	6	0	1	11	3	9	12	0
OURENSE	0	17	4	13	17	0	0	15	1	14	15	0	0	32	5	27	32	0
PONTEVEDRA	6	43	15	21	36	13	5	27	12	17	29	3	11	70	27	38	65	16
MADRID	47	220	97	133	230	37	28	127	55	84	139	16	75	347	152	217	369	53
MURCIA	4	36	11	24	35	5	74	107	40	86	126	55	78	143	51	110	161	60
NAVARRA	3	5	0	7	7	1	0	1	0	1	1	0	3	6	0	8	8	1
PAÍS VASCO	13	13	1	13	14	12	19	17	0	22	22	14	32	30	1	35	36	26
ARABA/ÁLAVA	0	0	0	0	0	0	0	1	0	1	1	0	0	1	0	1	1	0
GIPUZKOA(1)	0	0	0	0	0	0	0	0	0	0	0	0	0	0	0	0	0	0
BIZKAIA	13	13	1	13	14	12	19	16	0	21	21	14	32	29	1	34	35	26
LA RIOJA	4	0	0	1	1	3	4	1	0	0	0	5	8	1	0	1	1	8
CEUTA	0	6	2	4	6	0	0	11	8	3	11	0	0	17	10	7	17	0
MELILLA	1	9	2	8	10	0	1	30	5	23	28	3	2	39	7	31	38	3

TOTAL ESTADO	475	1.301	429	781	1.210	566	1.055	1.486	564	919	1.483	1.058	1.530	2.787	993	1.700	2.693	1.624
---------------------	------------	--------------	------------	------------	--------------	------------	--------------	--------------	------------	------------	--------------	--------------	--------------	--------------	------------	--------------	--------------	--------------

(1) Datos no facilitados.

1g Revisiones de oficio e instancia de parte: datos de la gestión mensual y anual

**PENSIÓN NO CONTRIBUTIVA DE JUBILACIÓN
REVISIONES DE OFICIO E INSTANCIA DE PARTE
DATOS DE GESTIÓN CORRESPONDIENTES AL MES DE JUNIO DE 2017**

CC.AA. Y/O PROVINCIAS	ENTRADA REVISIONES	REVISIONES EFECTUADAS					CAUSAS DE EXTINCIÓN DEL DERECHO					
		Sin Modif.	Con Modif.	Suspensión	Extinción	TOTAL	Residencia	Personal	U.E.C.	Fallecimiento	Otras	TOTAL
		Cuantía	Cuantía	Pago	Derecho							
ANDALUCÍA	531	71	79	3	346	499	0	148	22	143	33	346
ALMERÍA	32	5	7	0	21	33	0	6	1	13	1	21
CÁDIZ	102	21	17	1	61	100	0	32	6	16	7	61
CÓRDOBA	51	14	10	0	32	56	0	16	3	10	3	32
GRANADA	23	3	2	0	18	23	0	6	1	10	1	18
HUELVA	24	0	4	0	19	23	0	9	1	7	2	19
JAÉN	29	4	1	0	26	31	0	15	2	8	1	26
MÁLAGA	157	12	14	2	79	107	0	32	1	37	9	79
SEVILLA	113	12	24	0	90	126	0	32	7	42	9	90
ARAGÓN	75	10	14	4	48	76	0	17	4	23	4	48
HUESCA	19	0	2	4	12	18	0	4	0	8	0	12
TERUEL	4	0	1	0	3	4	0	0	1	0	2	3
ZARAGOZA	52	10	11	0	33	54	0	13	3	15	2	33
ASTURIAS	32	0	10	0	23	33	0	7	5	11	0	23
ILLES BALEARS	108	16	19	42	29	106	1	9	4	12	3	29
CANARIAS	221	36	34	71	131	272	0	38	3	83	7	131
LAS PALMAS	137	22	10	71	77	180	0	15	1	58	3	77
S.C. TENERIFE	84	14	24	0	54	92	0	23	2	25	4	54
CANTABRIA	37	6	11	5	15	37	0	6	1	7	1	15
CASTILLA Y LEÓN	170	28	47	8	87	170	0	42	15	28	2	87
ÁVILA	10	3	1	0	6	10	0	3	3	0	0	6
BURGOS	10	1	0	2	7	10	0	5	0	2	0	7
LEÓN	25	3	3	2	17	25	0	5	1	10	1	17
PALENCIA	8	0	2	0	6	8	0	3	1	2	0	6
SALAMANCA	27	4	4	0	19	27	0	10	6	3	0	19
SEGOVIA	5	0	0	1	4	5	0	2	1	1	0	4
SORIA	5	0	1	0	4	5	0	1	2	1	0	4
VALLADOLID	65	10	35	3	17	65	0	7	1	8	1	17
ZAMORA	15	7	1	0	7	15	0	6	0	1	0	7
CASTILLA-LA MANCHA	138	30	25	7	75	137	2	24	5	40	4	75
ALBACETE	40	15	9	3	15	42	0	2	4	9	0	15
CIUDAD REAL	37	4	6	2	21	33	0	8	0	10	3	21
CUENCA	8	1	0	0	6	7	0	3	0	2	1	6
GUADALAJARA	15	3	2	1	8	14	0	2	0	6	0	8
TOLEDO	38	7	8	1	25	41	2	9	1	13	0	25

(Continúa al dorso)

CC.AA. Y/O PROVINCIAS	ENTRADA REVISIONES	REVISIONES EFECTUADAS					CAUSAS DE EXTINCIÓN DEL DERECHO					
		Sin Modif.	Con Modif.	Suspensión	Extinción	TOTAL	Residencia	Personal	U.E.C.	Fallecimiento	Otras	TOTAL
		Cuantía	Cuantía	Pago	Derecho							
CATALUNYA	208	24	71	4	188	287	5	74	12	95	2	188
BARCELONA	161	15	60	4	146	225	5	56	9	75	1	146
GIRONA	18	4	5	0	11	20	0	3	2	5	1	11
LLEIDA	15	1	3	0	8	12	0	4	0	4	0	8
TARRAGONA	14	4	3	0	23	30	0	11	1	11	0	23
COMUNIDAD VALENCIANA	229	28	42	0	155	225	0	63	20	69	3	155
ALICANTE	80	17	8	0	55	80	0	23	0	32	0	55
CASTELLÓN	22	0	7	0	13	20	0	3	3	4	3	13
VALENCIA	127	11	27	0	87	125	0	37	17	33	0	87
EXTREMADURA	251	141	30	12	57	240	0	24	8	21	4	57
BADAJOS	159	84	22	7	36	149	0	15	6	12	3	36
CÁCERES	92	57	8	5	21	91	0	9	2	9	1	21
GALICIA	342	73	77	7	185	342	4	31	19	114	17	185
A CORUÑA	182	68	39	2	73	182	2	19	3	39	10	73
LUGO	51	2	16	1	32	51	0	1	2	25	4	32
OURENSE	42	3	3	0	36	42	2	6	2	23	3	36
PONTEVEDRA	67	0	19	4	44	67	0	5	12	27	0	44
MADRID	269	43	88	2	136	269	2	43	12	60	19	136
MURCIA	96	20	38	1	42	101	1	10	13	16	2	42
NAVARRA	19	0	10	0	9	19	0	2	1	5	1	9
PAÍS VASCO	21	2	3	0	16	21	0	3	6	5	2	16
ARABA/ÁLAVA	5	0	0	0	5	5	0	0	4	1	0	5
GIPUZKOA	0	0	0	0	0	0	0	0	0	0	0	0
BIZKAIA	16	2	3	0	11	16	0	3	2	4	2	11
LA RIOJA	10	3	4	2	5	14	0	3	0	2	0	5
CEUTA	30	20	9	0	1	30	0	0	0	1	0	1
MELILLA	10	0	6	1	3	10	1	1	0	1	0	3

TOTAL ESTADO	2.797	551	617	169	1.551	2.888	16	545	150	736	104	1.551
---------------------	--------------	------------	------------	------------	--------------	--------------	-----------	------------	------------	------------	------------	--------------

**PENSIÓN NO CONTRIBUTIVA DE INVALIDEZ
REVISIONES DE OFICIO E INSTANCIA DE PARTE
DATOS DE GESTIÓN CORRESPONDIENTES AL MES DE JUNIO DE 2017**

CC.AA. Y/O PROVINCIAS	ENTRADA REVISIONES	REVISIONES EFECTUADAS							CAUSAS DE EXTINCIÓN DEL DERECHO							
		Sin Modif. Cuantía	Con Modif. Cuantía	Suspensión PNC		Compat. PNC 366	Recuperación Art. 363.1	Extinción Derecho	TOTAL	Residencia	Personal	U.E.C.	Grado	Fallecimiento	Otras	TOTAL
				Art. 363.1	Pago											
ANDALUCÍA	730	232	168	19	12	1	16	315	763	1	81	18	19	124	72	315
ALMERÍA	53	18	13	0	1	0	0	25	57	0	5	3	0	11	6	25
CÁDIZ	122	49	30	2	2	0	3	69	155	1	15	5	1	27	20	69
CÓRDOBA	77	45	15	3	4	0	1	35	103	0	10	0	5	10	10	35
GRANADA	54	33	16	4	0	0	2	28	83	0	11	0	3	9	5	28
HUELVA	44	17	13	1	0	0	3	20	54	0	4	3	2	8	3	20
JAÉN	45	10	9	2	0	0	0	22	43	0	5	0	0	10	7	22
MÁLAGA	199	26	23	5	5	1	1	67	128	0	21	4	6	24	12	67
SEVILLA	136	34	49	2	0	0	6	49	140	0	10	3	2	25	9	49
ARAGÓN	71	16	16	0	11	8	1	25	77	0	5	2	0	5	13	25
HUESCA	16	0	7	0	5	0	0	5	17	0	2	0	0	2	1	5
TERUEL	4	1	1	0	0	0	0	3	5	0	0	0	0	1	2	3
ZARAGOZA	51	15	8	0	6	8	1	17	55	0	3	2	0	2	10	17
ASTURIAS	76	7	15	2	0	5	2	41	72	0	10	5	0	17	9	41
ILLES BALEARS	128	27	26	0	49	0	0	24	126	0	9	0	0	14	1	24
CANARIAS	440	113	65	0	98	24	0	179	479	1	33	5	3	110	27	179
LAS PALMAS	220	62	24	0	91	1	0	90	268	1	16	1	2	61	9	90
S.C. TENERIFE	220	51	41	0	7	23	0	89	211	0	17	4	1	49	18	89
CANTABRIA	71	16	18	0	11	1	3	22	71	3	10	2	0	5	2	22
CASTILLA Y LEÓN	207	60	47	1	8	10	8	82	216	1	25	10	2	18	26	82
ÁVILA	19	14	8	0	0	0	0	6	28	0	3	2	0	1	0	6
BURGOS	21	6	3	1	0	3	0	8	21	0	3	2	0	1	2	8
LEÓN	45	11	9	0	1	0	1	23	45	0	7	1	0	7	8	23
PALENCIA	11	2	4	0	0	0	0	5	11	0	2	0	0	3	0	5
SALAMANCA	35	5	8	0	1	3	4	14	35	0	1	2	2	2	7	14
SEGOVIA	14	5	0	0	1	0	0	8	14	0	1	0	0	2	5	8
SORIA	7	2	2	0	0	1	0	2	7	0	0	1	0	0	1	2
VALLADOLID	33	4	8	0	3	3	3	12	33	0	6	2	0	1	3	12
ZAMORA	22	11	5	0	2	0	0	4	22	1	2	0	0	1	0	4
CASTILLA-LA MANCHA	271	103	75	1	11	4	1	81	276	0	25	8	1	27	20	81
ALBACETE	78	45	25	0	1	0	0	18	89	0	7	1	0	6	4	18
CIUDAD REAL	62	19	20	1	1	1	0	17	59	0	3	3	0	7	4	17
CUENCA	19	3	1	0	1	0	0	14	19	0	5	1	1	1	6	14
GUADALAJARA	26	4	4	0	2	3	0	10	23	0	4	0	0	4	2	10
TOLEDO	86	32	25	0	6	0	1	22	86	0	6	3	0	9	4	22

(Continúa al dorso)

CC.AA. Y/O PROVINCIAS	ENTRADA REVISIONES	REVISIONES EFECTUADAS								CAUSAS DE EXTINCIÓN DEL DERECHO						
		Sin Modif. Cuantía	Con Modif. Cuantía	Suspensión PNC		Compat. PNC 366	Recuperación Art. 363.1	Extinción Derecho	TOTAL	Residencia	Personal	U.E.C.	Grado	Fallecimiento	Otras	TOTAL
				Art. 363.1	Pago											
CATALUNYA	305	60	165	38	0	0	0	197	460	1	44	14	13	90	35	197
BARCELONA	220	44	118	23	0	0	0	138	323	1	31	11	8	59	28	138
GIRONA	18	6	10	0	0	0	0	17	33	0	7	1	0	9	0	17
LLEIDA	15	3	7	2	0	0	0	10	22	0	1	0	1	5	3	10
TARRAGONA	52	7	30	13	0	0	0	32	82	0	5	2	4	17	4	32
COMUNIDAD VALENCIANA	286	35	62	0	13	8	2	114	234	0	37	5	11	41	20	114
ALICANTE	46	6	5	0	0	6	1	28	46	0	16	0	0	12	0	28
CASTELLÓN	33	3	11	0	0	2	1	20	37	0	4	4	0	3	9	20
VALENCIA	207	26	46	0	13	0	0	66	151	0	17	1	11	26	11	66
EXTREMADURA	267	163	38	1	6	3	2	29	242	0	3	6	1	16	3	29
BADAJOS	194	121	30	1	5	2	1	18	178	0	2	5	0	9	2	18
CÁCERES	73	42	8	0	1	1	1	11	64	0	1	1	1	7	1	11
GALICIA	346	82	80	10	10	3	3	158	346	0	17	16	5	81	39	158
A CORUÑA	178	63	33	8	2	3	1	68	178	0	10	6	1	29	22	68
LUGO	41	8	6	1	0	0	1	25	41	0	1	1	0	15	8	25
OURENSE	48	9	9	1	0	0	1	28	48	0	3	0	0	16	9	28
PONTEVEDRA	79	2	32	0	8	0	0	37	79	0	3	9	4	21	0	37
MADRID	341	66	133	9	8	21	1	103	341	0	26	24	1	36	16	103
MURCIA	156	61	60	1	4	4	3	46	179	1	17	3	0	12	13	46
NAVARRA	22	0	11	0	0	1	2	8	22	0	3	3	0	2	0	8
PAÍS VASCO	19	0	2	0	1	0	0	16	19	2	1	3	3	4	3	16
ÁLAVA	6	0	0	0	0	0	0	6	6	2	0	2	0	1	1	6
GUIPÚZCOA	0	0	0	0	0	0	0	0	0	0	0	0	0	0	0	0
VIZCAYA	13	0	2	0	1	0	0	10	13	0	1	1	3	3	2	10
LA RIOJA	13	4	4	1	2	0	1	1	13	0	0	0	0	1	0	1
CEUTA	70	35	30	1	0	0	1	3	70	0	1	1	0	1	0	3
MELILLA	56	6	30	4	3	6	0	7	56	1	1	1	2	2	0	7

TOTAL ESTADO	3.875	1.086	1.045	88	247	99	46	1.451	4.062	11	348	126	61	606	299	1.451
---------------------	--------------	--------------	--------------	-----------	------------	-----------	-----------	--------------	--------------	-----------	------------	------------	-----------	------------	------------	--------------

TOTAL PENSIONES NO CONTRIBUTIVAS
REVISIONES DE OFICIO E INSTANCIA DE PARTE
DATOS DE GESTIÓN CORRESPONDIENTES AL MES DE JUNIO DE 2017

CC.AA. Y/O PROVINCIAS	ENTRADA REVISIONES	REVISIONES EFECTUADAS								CAUSAS DE EXTINCIÓN DEL DERECHO						
		Sin Modif. Cuantía	Con Modif. Cuantía	Suspensión PNC		Compat. PNC 366	Recuperación Art. 363.1	Extinción Derecho	TOTAL	Residencia	Personal	U.E.C.	Grado	Fallecimiento	Otras	TOTAL
				Art. 363.1	Pago											
ANDALUCÍA	1.261	303	247	19	15	1	16	661	1.262	1	229	40	19	267	105	661
ALMERÍA	85	23	20	0	1	0	0	46	90	0	11	4	0	24	7	46
CÁDIZ	224	70	47	2	3	0	3	130	255	1	47	11	1	43	27	130
CÓRDOBA	128	59	25	3	4	0	1	67	159	0	26	3	5	20	13	67
GRANADA	77	36	18	4	0	0	2	46	106	0	17	1	3	19	6	46
HUELVA	68	17	17	1	0	0	3	39	77	0	13	4	2	15	5	39
JAÉN	74	14	10	2	0	0	0	48	74	0	20	2	0	18	8	48
MÁLAGA	356	38	37	5	7	1	1	146	235	0	53	5	6	61	21	146
SEVILLA	249	46	73	2	0	0	6	139	266	0	42	10	2	67	18	139
ARAGÓN	146	26	30	0	15	8	1	73	153	0	22	6	0	28	17	73
HUESCA	35	0	9	0	9	0	0	17	35	0	6	0	0	10	1	17
TERUEL	8	1	2	0	0	0	0	6	9	0	0	1	0	1	4	6
ZARAGOZA	103	25	19	0	6	8	1	50	109	0	16	5	0	17	12	50
ASTURIAS	108	7	25	2	0	5	2	64	105	0	17	10	0	28	9	64
ILLES BALEARS	236	43	45	0	91	0	0	53	232	1	18	4	0	26	4	53
CANARIAS	661	149	99	0	169	24	0	310	751	1	71	8	3	193	34	310
LAS PALMAS	357	84	34	0	162	1	0	167	448	1	31	2	2	119	12	167
S.C. TENERIFE	304	65	65	0	7	23	0	143	303	0	40	6	1	74	22	143
CANTABRIA	108	22	29	0	16	1	3	37	108	3	16	3	0	12	3	37
CASTILLA Y LEÓN	377	88	94	1	16	10	8	169	386	1	67	25	2	46	28	169
ÁVILA	29	17	9	0	0	0	0	12	38	0	6	5	0	1	0	12
BURGOS	31	7	3	1	2	3	0	15	31	0	8	2	0	3	2	15
LEÓN	70	14	12	0	3	0	1	40	70	0	12	2	0	17	9	40
PALENCIA	19	2	6	0	0	0	0	11	19	0	5	1	0	5	0	11
SALAMANCA	62	9	12	0	1	3	4	33	62	0	11	8	2	5	7	33
SEGOVIA	19	5	0	0	2	0	0	12	19	0	3	1	0	3	5	12
SORIA	12	2	3	0	0	1	0	6	12	0	1	3	0	1	1	6
VALLADOLID	98	14	43	0	6	3	3	29	98	0	13	3	0	9	4	29
ZAMORA	37	18	6	0	2	0	0	11	37	1	8	0	0	2	0	11
CASTILLA-LA MANCHA	409	133	100	1	18	4	1	156	413	2	49	13	1	67	24	156
ALBACETE	118	60	34	0	4	0	0	33	131	0	9	5	0	15	4	33
CIUDAD REAL	99	23	26	1	3	1	0	38	92	0	11	3	0	17	7	38
CUENCA	27	4	1	0	1	0	0	20	26	0	8	1	1	3	7	20
GUADALAJARA	41	7	6	0	3	3	0	18	37	0	6	0	0	10	2	18
TOLEDO	124	39	33	0	7	0	1	47	127	2	15	4	0	22	4	47

(Continúa al dorso)

CC.AA. Y/O PROVINCIAS	ENTRADA REVISIONES	REVISIONES EFECTUADAS								CAUSAS DE EXTINCIÓN DEL DERECHO						
		Sin Modif. Cuantía	Con Modif. Cuantía	Suspensión PNC		Compat. PNC 366	Recuperación Art. 363.1	Extinción Derecho	TOTAL	Residencia	Personal	U.E.C.	Grado	Fallecimiento	Otras	TOTAL
				Art. 363.1	Pago											
CATALUNYA	513	84	236	38	4	0	0	385	747	6	118	26	13	185	37	385
BARCELONA	381	59	178	23	4	0	0	284	548	6	87	20	8	134	29	284
GIRONA	36	10	15	0	0	0	0	28	53	0	10	3	0	14	1	28
LLEIDA	30	4	10	2	0	0	0	18	34	0	5	0	1	9	3	18
TARRAGONA	66	11	33	13	0	0	0	55	112	0	16	3	4	28	4	55
COMUNIDAD VALENCIANA	515	63	104	0	13	8	2	269	459	0	100	25	11	110	23	269
ALICANTE	126	23	13	0	0	6	1	83	126	0	39	0	0	44	0	83
CASTELLÓN	55	3	18	0	0	2	1	33	57	0	7	7	0	7	12	33
VALENCIA	334	37	73	0	13	0	0	153	276	0	54	18	11	59	11	153
EXTREMADURA	518	304	68	1	18	3	2	86	482	0	27	14	1	37	7	86
BADAJOS	353	205	52	1	12	2	1	54	327	0	17	11	0	21	5	54
CÁCERES	165	99	16	0	6	1	1	32	155	0	10	3	1	16	2	32
GALICIA	688	155	157	10	17	3	3	343	688	4	48	35	5	195	56	343
A CORUÑA	360	131	72	8	4	3	1	141	360	2	29	9	1	68	32	141
LUGO	92	10	22	1	1	0	1	57	92	0	2	3	0	40	12	57
OURENSE	90	12	12	1	0	0	1	64	90	2	9	2	0	39	12	64
PONTEVEDRA	146	2	51	0	12	0	0	81	146	0	8	21	4	48	0	81
MADRID	610	109	221	9	10	21	1	239	610	2	69	36	1	96	35	239
MURCIA	252	81	98	1	5	4	3	88	280	2	27	16	0	28	15	88
NAVARRA	41	0	21	0	0	1	2	17	41	0	5	4	0	7	1	17
PAÍS VASCO	40	2	5	0	1	0	0	32	40	2	4	9	3	9	5	32
ÁLAVA	11	0	0	0	0	0	0	11	11	2	0	6	0	2	1	11
GUIPÚZCOA	0	0	0	0	0	0	0	0	0	0	0	0	0	0	0	0
VIZCAYA	29	2	5	0	1	0	0	21	29	0	4	3	3	7	4	21
LA RIOJA	23	7	8	1	4	0	1	6	27	0	3	0	0	3	0	6
CEUTA	100	55	39	1	0	0	1	4	100	0	1	1	0	2	0	4
MELILLA	66	6	36	4	4	6	0	10	66	2	2	1	2	3	0	10

TOTAL ESTADO	6.672	1.637	1.662	88	416	99	46	3.002	6.950	27	893	276	61	1.342	403	3.002
---------------------	--------------	--------------	--------------	-----------	------------	-----------	-----------	--------------	--------------	-----------	------------	------------	-----------	--------------	------------	--------------

PENSIÓN NO CONTRIBUTIVA DE JUBILACIÓN
REVISIONES DE OFICIO E INSTANCIA DE PARTE
DATOS DE GESTIÓN ACUMULADA CORRESPONDIENTES AL AÑO 2017 HASTA JUNIO

CC.AA. Y/O PROVINCIAS	ENTRADA REVISIONES	REVISIONES EFECTUADAS					CAUSAS DE EXTINCIÓN DEL DERECHO					
		Sin Modif.	Con Modif.	Suspensión	Extinción	TOTAL	Residencia	Personal	U.E.C.	Fallecimiento	Otras	TOTAL
		Cuantía	Cuantía	Pago	Derecho							
ANDALUCÍA	3.304	425	590	25	2.195	3.235	6	872	148	1.036	133	2.195
ALMERÍA	210	21	34	3	153	211	1	67	7	71	7	153
CÁDIZ	682	131	113	7	407	658	1	161	43	171	31	407
CÓRDOBA	330	58	94	1	206	359	1	93	14	84	14	206
GRANADA	234	19	39	0	175	233	1	81	13	74	6	175
HUELVA	156	4	32	1	117	154	1	41	5	65	5	117
JAÉN	185	10	15	3	160	188	0	80	8	66	6	160
MÁLAGA	706	95	103	9	437	644	1	149	13	240	34	437
SEVILLA	801	87	160	1	540	788	0	200	45	265	30	540
ARAGÓN	375	29	53	12	281	375	3	119	22	113	24	281
HUESCA	68	0	6	4	57	67	0	25	1	27	4	57
TERUEL	27	1	2	0	25	28	0	7	3	9	6	25
ZARAGOZA	280	28	45	8	199	280	3	87	18	77	14	199
ASTURIAS	333	24	98	2	210	334	1	72	22	91	24	210
ILLES BALEARS	388	83	77	64	172	396	2	57	15	82	16	172
CANARIAS	1.248	241	244	302	738	1.525	10	244	20	430	34	738
LAS PALMAS	596	143	72	298	343	856	2	122	8	196	15	343
S.C. TENERIFE	652	98	172	4	395	669	8	122	12	234	19	395
CANTABRIA	248	32	52	21	143	248	0	62	15	63	3	143
CASTILLA Y LEÓN	1.094	151	267	50	624	1.092	6	241	94	277	6	624
ÁVILA	73	18	8	5	40	71	1	14	6	18	1	40
BURGOS	70	8	6	3	53	70	0	18	6	29	0	53
LEÓN	136	13	22	6	95	136	3	30	9	52	1	95
PALENCIA	62	4	11	0	47	62	1	20	4	21	1	47
SALAMANCA	188	13	34	1	140	188	1	60	19	60	0	140
SEGOVIA	46	11	7	8	20	46	0	11	5	4	0	20
SORIA	23	5	1	0	17	23	0	8	2	6	1	17
VALLADOLID	377	53	152	25	147	377	0	48	37	61	1	147
ZAMORA	119	26	26	2	65	119	0	32	6	26	1	65
CASTILLA-LA MANCHA	878	254	143	17	470	884	4	167	44	211	44	470
ALBACETE	251	110	52	8	92	262	2	33	11	40	6	92
CIUDAD REAL	194	27	36	3	125	191	0	40	9	60	16	125
CUENCA	66	7	9	0	48	64	0	23	2	12	11	48
GUADALAJARA	62	16	10	4	29	59	0	8	3	17	1	29
TOLEDO	305	94	36	2	176	308	2	63	19	82	10	176

(Continúa al dorso)

CC.AA. Y/O PROVINCIAS	ENTRADA REVISIONES	REVISIONES EFECTUADAS					CAUSAS DE EXTINCIÓN DEL DERECHO					
		Sin Modif. Cuantía	Con Modif. Cuantía	Suspensión Pago	Extinción Derecho	TOTAL	Residencia	Personal	U.E.C.	Fallecimiento	Otras	TOTAL
CATALUNYA	1.273	147	341	31	983	1.502	15	379	59	502	28	983
BARCELONA	945	107	263	26	715	1.111	12	266	48	372	17	715
GIRONA	101	17	32	2	70	121	1	25	5	34	5	70
LLEIDA	79	6	14	0	77	97	1	40	1	33	2	77
TARRAGONA	148	17	32	3	121	173	1	48	5	63	4	121
COMUNIDAD VALENCIANA	1.503	200	272	10	1.018	1.500	55	384	70	487	22	1.018
ALICANTE	511	72	76	1	362	511	0	188	0	174	0	362
CASTELLÓN	120	1	37	1	79	118	0	18	12	35	14	79
VALENCIA	872	127	159	8	577	871	55	178	58	278	8	577
EXTREMADURA	1.231	532	210	61	381	1.184	0	122	72	155	32	381
BADAJOS	841	346	154	46	254	800	0	81	52	101	20	254
CÁCERES	390	186	56	15	127	384	0	41	20	54	12	127
GALICIA	1.787	274	400	31	1.082	1.787	10	245	145	570	112	1.082
A CORUÑA	901	261	170	8	462	901	7	162	38	213	42	462
LUGO	215	2	53	3	157	215	0	3	8	96	50	157
OURENSE	207	4	32	1	170	207	3	47	5	95	20	170
PONTEVEDRA	464	7	145	19	293	464	0	33	94	166	0	293
MADRID	1.583	173	469	16	925	1.583	13	248	90	511	63	925
MURCIA	600	105	175	27	279	586	2	97	62	110	8	279
NAVARRA	158	10	44	3	101	158	0	26	8	59	8	101
PAÍS VASCO	123	2	9	5	107	123	2	17	24	56	8	107
ARABA/ÁLAVA	32	0	0	0	32	32	2	0	14	16	0	32
GIPUZKOA	0	0	0	0	0	0	0	0	0	0	0	0
BIZKAIA	91	2	9	5	75	91	0	17	10	40	8	75
LA RIOJA	92	26	13	8	49	96	0	20	6	22	1	49
CEUTA	170	104	36	1	29	170	0	6	0	20	3	29
MELILLA	103	1	59	2	41	103	8	4	2	27	0	41
TOTAL ESTADO	16.491	2.813	3.552	688	9.828	16.881	137	3.382	918	4.822	569	9.828

PENSIÓN NO CONTRIBUTIVA DE INVALIDEZ
REVISIONES DE OFICIO E INSTANCIA DE PARTE
DATOS DE GESTIÓN ACUMULADA CORRESPONDIENTES AL AÑO 2017 HASTA JUNIO

CC.AA. Y/O PROVINCIAS	ENTRADA REVISIONES	REVISIONES EFECTUADAS								CAUSAS DE EXTINCIÓN DEL DERECHO						
		Sin Modif. Cuantía	Con Modif. Cuantía	Suspensión PNC		Compat. PNC 366	Recuperación Art. 363.1	Extinción Derecho	TOTAL	Residencia	Personal	U.E.C.	Grado	Fallecimiento	Otras	TOTAL
				Art. 363.1	Pago											
ANDALUCÍA	4.468	1.428	1.069	96	44	8	118	1.800	4.563	12	471	88	144	808	277	1.800
ALMERÍA	324	100	74	5	1	0	10	145	335	1	41	5	8	66	24	145
CÁDIZ	871	307	171	12	15	0	25	347	877	1	78	30	14	160	64	347
CÓRDOBA	464	213	111	10	7	0	8	161	510	0	46	3	18	60	34	161
GRANADA	441	180	102	16	1	0	21	169	489	0	40	12	16	75	26	169
HUELVA	300	64	102	9	0	0	6	125	306	6	29	4	7	65	14	125
JAÉN	225	63	56	4	1	0	7	105	236	0	24	3	8	40	30	105
MÁLAGA	948	249	183	19	13	6	18	369	857	1	122	16	19	171	40	369
SEVILLA	895	252	270	21	6	2	23	379	953	3	91	15	54	171	45	379
ARAGÓN	321	56	57	8	25	23	17	134	320	0	22	8	2	49	53	134
HUESCA	51	0	18	0	9	0	0	25	52	0	4	1	0	12	8	25
TERUEL	25	2	3	0	1	0	0	19	25	0	0	1	0	7	11	19
ZARAGOZA	245	54	36	8	15	23	17	90	243	0	18	6	2	30	34	90
ASTURIAS	525	83	133	17	5	35	10	230	513	13	69	23	6	70	49	230
ILLES BALEARS	546	186	155	0	102	0	0	138	581	0	32	8	2	81	15	138
CANARIAS	2.414	877	425	0	333	105	0	740	2.480	5	212	32	11	390	90	740
LAS PALMAS	913	379	110	0	272	9	0	305	1.075	2	76	16	7	171	33	305
S.C. TENERIFE	1.501	498	315	0	61	96	0	435	1.405	3	136	16	4	219	57	435
CANTABRIA	415	116	95	0	49	5	31	119	415	14	38	6	0	44	17	119
CASTILLA Y LEÓN	1.322	323	360	30	75	72	39	442	1.341	1	132	49	6	157	97	442
ÁVILA	121	55	23	0	13	0	0	49	140	0	27	5	0	12	5	49
BURGOS	141	27	49	5	8	6	0	46	141	0	11	5	0	19	11	46
LEÓN	203	44	47	7	10	3	3	89	203	0	18	5	2	41	23	89
PALENCIA	71	8	19	3	1	0	5	35	71	0	15	4	0	13	3	35
SALAMANCA	218	24	69	6	8	22	18	71	218	0	14	5	3	26	23	71
SEGOVIA	81	29	16	2	6	2	2	24	81	0	6	1	0	10	7	24
SORIA	39	5	13	0	0	6	1	14	39	0	4	1	0	3	6	14
VALLADOLID	301	81	74	7	23	33	10	73	301	0	23	19	0	20	11	73
ZAMORA	147	50	50	0	6	0	0	41	147	1	14	4	1	13	8	41
CASTILLA-LA MANCHA	1.596	609	448	13	82	54	6	412	1.624	1	84	43	9	160	115	412
ALBACETE	502	263	124	5	20	16	4	93	525	0	26	9	1	33	24	93
CIUDAD REAL	341	110	117	3	12	14	0	96	352	0	16	13	2	46	19	96
CUENCA	174	49	50	2	4	7	0	60	172	1	12	5	2	19	21	60
GUADALAJARA	124	17	42	2	9	16	0	34	120	0	9	0	2	13	10	34
TOLEDO	455	170	115	1	37	1	2	129	455	0	21	16	2	49	41	129

(Continúa al dorso)

CC.AA. Y/O PROVINCIAS	ENTRADA REVISIONES	REVISIONES EFECTUADAS							CAUSAS DE EXTINCIÓN DEL DERECHO							
		Sin Modif. Cuantía	Con Modif. Cuantía	Suspensión PNC		Compat. PNC 366	Recuperación Art. 363.1	Extinción Derecho	TOTAL	Residencia	Personal	U.E.C.	Grado	Fallecimiento	Otras	TOTAL
				Art. 363.1	Pago											
CATALUNYA	2.353	291	725	393	0	0	0	1.137	2.546	6	225	77	48	552	229	1.137
BARCELONA	1.679	203	515	204	0	0	0	849	1.771	5	163	56	29	431	165	849
GIRONA	165	29	39	23	0	0	0	94	185	0	21	6	6	41	20	94
LLEIDA	125	22	43	41	0	0	0	52	158	0	15	1	1	22	13	52
TARRAGONA	384	37	128	125	0	0	0	142	432	1	26	14	12	58	31	142
COMUNIDAD VALENCIANA	1.678	199	440	16	80	36	13	856	1.640	2	257	59	65	380	93	856
ALICANTE	346	25	76	7	6	19	2	211	346	0	84	2	2	123	0	211
CASTELLÓN	265	6	85	3	6	17	11	140	268	0	32	28	8	34	38	140
VALENCIA	1.067	168	279	6	68	0	0	505	1.026	2	141	29	55	223	55	505
EXTREMADURA	1.502	654	358	15	61	20	12	244	1.364	0	58	38	3	100	45	244
BADAJOS	1.132	482	272	11	46	11	6	174	1.002	0	44	29	2	69	30	174
CÁCERES	370	172	86	4	15	9	6	70	362	0	14	9	1	31	15	70
GALICIA	1.846	385	516	36	46	12	16	835	1.846	0	156	98	25	379	177	835
A CORUÑA	880	312	173	24	18	12	8	333	880	0	91	22	8	143	69	333
LUGO	170	21	31	5	3	0	1	109	170	0	2	3	2	49	53	109
OURENSE	258	43	58	7	0	0	7	143	258	0	19	1	0	68	55	143
PONTEVEDRA	538	9	254	0	25	0	0	250	538	0	44	72	15	119	0	250
MADRID	1.553	232	525	47	45	95	2	607	1.553	2	128	129	12	264	72	607
MURCIA	1.153	483	324	10	17	18	14	360	1.226	1	86	63	16	130	64	360
NAVARRA	95	0	36	6	0	3	4	46	95	0	16	11	2	15	2	46
PAÍS VASCO	115	0	7	5	11	0	3	83	109	10	9	12	5	36	11	83
ÁLAVA	35	0	0	0	0	0	0	29	29	10	0	8	0	7	4	29
GUIPÚZCOA	0	0	0	0	0	0	0	0	0	0	0	0	0	0	0	0
VIZCAYA	80	0	7	5	11	0	3	54	80	0	9	4	5	29	7	54
LA RIOJA	99	19	25	2	7	4	10	32	99	0	8	0	0	18	6	32
CEUTA	342	155	130	7	3	5	5	37	342	0	6	9	0	22	0	37
MELILLA	367	35	222	15	9	16	6	64	367	10	9	9	2	22	12	64

TOTAL ESTADO	22.710	6.131	6.050	716	994	511	306	8.316	23.024	77	2.018	762	358	3.677	1.424	8.316
---------------------	---------------	--------------	--------------	------------	------------	------------	------------	--------------	---------------	-----------	--------------	------------	------------	--------------	--------------	--------------

TOTAL PENSIONES NO CONTRIBUTIVAS
REVISIONES DE OFICIO E INSTANCIA DE PARTE
DATOS DE GESTIÓN ACUMULADA CORRESPONDIENTES AL AÑO 2017 HASTA JUNIO

CC.AA. Y/O PROVINCIAS	ENTRADA REVISIONES	REVISIONES EFECTUADAS								CAUSAS DE EXTINCIÓN DEL DERECHO						
		Sin Modif. Cuantía	Con Modif. Cuantía	Suspensión PNC		Compat. PNC 366	Recuperación Art. 363.1	Extinción Derecho	TOTAL	Residencia	Personal	U.E.C.	Grado	Fallecimiento	Otras	TOTAL
				Art. 363.1	Pago											
ANDALUCÍA	7.772	1.853	1.659	96	69	8	118	3.995	7.798	18	1.343	236	144	1.844	410	3.995
ALMERÍA	534	121	108	5	4	0	10	298	546	2	108	12	8	137	31	298
CÁDIZ	1.553	438	284	12	22	0	25	754	1.535	2	239	73	14	331	95	754
CÓRDOBA	794	271	205	10	8	0	8	367	869	1	139	17	18	144	48	367
GRANADA	675	199	141	16	1	0	21	344	722	1	121	25	16	149	32	344
HUELVA	456	68	134	9	1	0	6	242	460	7	70	9	7	130	19	242
JAÉN	410	73	71	4	4	0	7	265	424	0	104	11	8	106	36	265
MÁLAGA	1.654	344	286	19	22	6	18	806	1.501	2	271	29	19	411	74	806
SEVILLA	1.696	339	430	21	7	2	23	919	1.741	3	291	60	54	436	75	919
ARAGÓN	696	85	110	8	37	23	17	415	695	3	141	30	2	162	77	415
HUESCA	119	0	24	0	13	0	0	82	119	0	29	2	0	39	12	82
TERUEL	52	3	5	0	1	0	0	44	53	0	7	4	0	16	17	44
ZARAGOZA	525	82	81	8	23	23	17	289	523	3	105	24	2	107	48	289
ASTURIAS	858	107	231	17	7	35	10	440	847	14	141	45	6	161	73	440
ILLES BALEARS	934	269	232	0	166	0	0	310	977	2	89	23	2	163	31	310
CANARIAS	3.662	1.118	669	0	635	105	0	1.478	4.005	15	456	52	11	820	124	1.478
LAS PALMAS	1.509	522	182	0	570	9	0	648	1.931	4	198	24	7	367	48	648
S.C. TENERIFE	2.153	596	487	0	65	96	0	830	2.074	11	258	28	4	453	76	830
CANTABRIA	663	148	147	0	70	5	31	262	663	14	100	21	0	107	20	262
CASTILLA Y LEÓN	2.416	474	627	30	125	72	39	1.066	2.433	7	373	143	6	434	103	1.066
ÁVILA	194	73	31	0	18	0	0	89	211	1	41	11	0	30	6	89
BURGOS	211	35	55	5	11	6	0	99	211	0	29	11	0	48	11	99
LEÓN	339	57	69	7	16	3	3	184	339	3	48	14	2	93	24	184
PALENCIA	133	12	30	3	1	0	5	82	133	1	35	8	0	34	4	82
SALAMANCA	406	37	103	6	9	22	18	211	406	1	74	24	3	86	23	211
SEGOVIA	127	40	23	2	14	2	2	44	127	0	17	6	0	14	7	44
SORIA	62	10	14	0	0	6	1	31	62	0	12	3	0	9	7	31
VALLADOLID	678	134	226	7	48	33	10	220	678	0	71	56	0	81	12	220
ZAMORA	266	76	76	0	8	0	0	106	266	1	46	10	1	39	9	106
CASTILLA-LA MANCHA	2.474	863	591	13	99	54	6	882	2.508	5	251	87	9	371	159	882
ALBACETE	753	373	176	5	28	16	4	185	787	2	59	20	1	73	30	185
CIUDAD REAL	535	137	153	3	15	14	0	221	543	0	56	22	2	106	35	221
CUENCA	240	56	59	2	4	7	0	108	236	1	35	7	2	31	32	108
GUADALAJARA	186	33	52	2	13	16	0	63	179	0	17	3	2	30	11	63
TOLEDO	760	264	151	1	39	1	2	305	763	2	84	35	2	131	51	305

(Continúa al dorso)

CC.AA. Y/O PROVINCIAS	ENTRADA REVISIONES	REVISIONES EFECTUADAS							CAUSAS DE EXTINCIÓN DEL DERECHO							
		Sin Modif. Cuantía	Con Modif. Cuantía	Suspensión PNC		Compat. PNC 366	Recuperación Art. 363.1	Extinción Derecho	TOTAL	Residencia	Personal	U.E.C.	Grado	Fallecimiento	Otras	TOTAL
				Art. 363.1	Pago											
CATALUNYA	3.626	438	1.066	393	31	0	0	2.120	4.048	21	604	136	48	1.054	257	2.120
BARCELONA	2.624	310	778	204	26	0	0	1.564	2.882	17	429	104	29	803	182	1.564
GIRONA	266	46	71	23	2	0	0	164	306	1	46	11	6	75	25	164
LLEIDA	204	28	57	41	0	0	0	129	255	1	55	2	1	55	15	129
TARRAGONA	532	54	160	125	3	0	0	263	605	2	74	19	12	121	35	263
COMUNIDAD VALENCIANA	3.181	399	712	16	90	36	13	1.874	3.140	57	641	129	65	867	115	1.874
ALICANTE	857	97	152	7	7	19	2	573	857	0	272	2	2	297	0	573
CASTELLÓN	385	7	122	3	7	17	11	219	386	0	50	40	8	69	52	219
VALENCIA	1.939	295	438	6	76	0	0	1.082	1.897	57	319	87	55	501	63	1.082
EXTREMADURA	2.733	1.186	568	15	122	20	12	625	2.548	0	180	110	3	255	77	625
BADAJOS	1.973	828	426	11	92	11	6	428	1.802	0	125	81	2	170	50	428
CÁCERES	760	358	142	4	30	9	6	197	746	0	55	29	1	85	27	197
GALICIA	3.633	659	916	36	77	12	16	1.917	3.633	10	401	243	25	949	289	1.917
A CORUÑA	1.781	573	343	24	26	12	8	795	1.781	7	253	60	8	356	111	795
LUGO	385	23	84	5	6	0	1	266	385	0	5	11	2	145	103	266
OURENSE	465	47	90	7	1	0	7	313	465	3	66	6	0	163	75	313
PONTEVEDRA	1.002	16	399	0	44	0	0	543	1.002	0	77	166	15	285	0	543
MADRID	3.136	405	994	47	61	95	2	1.532	3.136	15	376	219	12	775	135	1.532
MURCIA	1.753	588	499	10	44	18	14	639	1.812	3	183	125	16	240	72	639
NAVARRA	253	10	80	6	3	3	4	147	253	0	42	19	2	74	10	147
PAÍS VASCO	238	2	16	5	16	0	3	190	232	12	26	36	5	92	19	190
ÁLAVA	67	0	0	0	0	0	0	61	61	12	0	22	0	23	4	61
GUIPÚZCOA	0	0	0	0	0	0	0	0	0	0	0	0	0	0	0	0
VIZCAYA	171	2	16	5	16	0	3	129	171	0	26	14	5	69	15	129
LA RIOJA	191	45	38	2	15	4	10	81	195	0	28	6	0	40	7	81
CEUTA	512	259	166	7	4	5	5	66	512	0	12	9	0	42	3	66
MELILLA	470	36	281	15	11	16	6	105	470	18	13	11	2	49	12	105

TOTAL ESTADO	39.201	8.944	9.602	716	1.682	511	306	18.144	39.905	214	5.400	1.680	358	8.499	1.993	18.144
---------------------	---------------	--------------	--------------	------------	--------------	------------	------------	---------------	---------------	------------	--------------	--------------	------------	--------------	--------------	---------------

2 Prestaciones sociales y económicas para personas con discapacidad

Informe del seguimiento y evolución de la gestión de las prestaciones para personas con discapacidad

2.1 Introducción

El seguimiento y la evolución de la gestión y el pago de la nómina de las Prestaciones Sociales y Económicas para personas con discapacidad, contempladas en el Texto Refundido de la Ley General de derechos de las personas con discapacidad y de su inclusión social, aprobado por el Real Decreto Legislativo 1/2013, de 29 de noviembre y reguladas por el Real Decreto 383/1984, de 1 de febrero, parte de la información facilitada por los distintos órganos gestores de las Comunidades Autónomas y por las Direcciones Territoriales del Imserso de Ceuta y Melilla, y se articula como se detalla a continuación:

- Datos de la gestión y de la nómina mensual.
- Datos de la gestión y de la nómina del año 2017, comprendiendo la realizada hasta el mes de referencia.
- Datos sobre la nómina de pago y número de beneficiarios desde el año 2010.

La información que este apartado del informe suministra hace referencia a los siguientes aspectos:

- Nóminas: situación y evolución de los beneficiarios, del número de subsidios que disfrutaban y de sus importes mensuales. Todo ello teniendo en cuenta que una amplia mayoría de aquellos continúan siéndolo de uno o de los dos subsidios suprimidos por la Ley 26/1990 - Subsidios de Garantía de Ingresos Mínimos (SGIM) y por Ayuda de Tercera Persona (SATP) -, en aplicación de lo establecido en la Disposición Transitoria vigésima quinta de la Ley General de la Seguridad Social. Se ofrece también información sobre el número de personas que disfrutaban de Asistencia Sanitaria y Prestación Farmacéutica (ASPF) y sobre el movimiento de beneficiarios, con especial incidencia, en este caso, en el número de aquellos que han optado por alguna prestación no contributiva.
- Gestión en trámite inicial: recoge la situación y la evolución de la gestión de las dos prestaciones vigentes tras la entrada en vigor de la Ley 26/1990, de 20 de diciembre: Subsidio de Movilidad y Compensación para Gastos de Transporte (SMGT) y Asistencia Sanitaria y Prestación Farmacéutica (ASPF).
- Gestión de las revisiones iniciadas, de oficio o a instancia de parte, respecto a todas las prestaciones sociales y económicas para personas con discapacidad.

2.2 Situación y evolución de los beneficiarios, número de prestaciones e importes de las nóminas

La Ley 3/2017, de 27 de junio, de Presupuestos Generales del Estado para el año 2017, han fijado las cuantías vigentes para el año 2017 de los subsidios económicos para personas con discapacidad regulados por el Real Decreto 383/1984, de 1 de febrero, quedando fijadas en los importes mensuales siguientes:

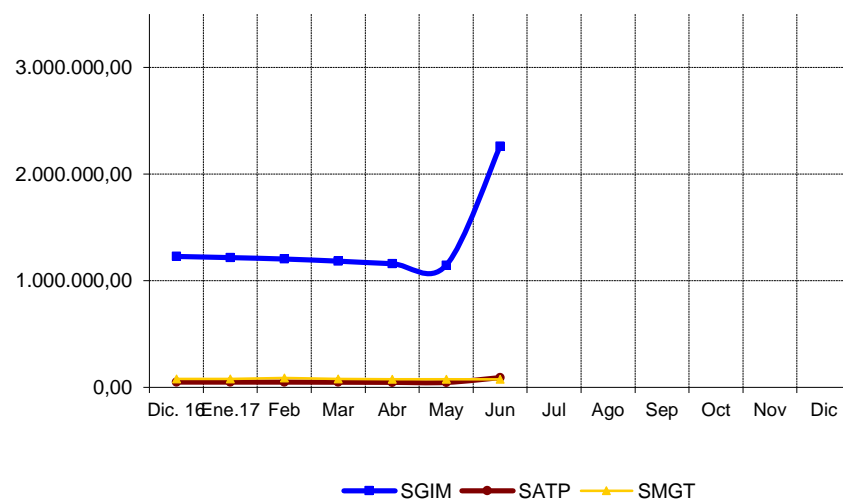
- Subsidio de Garantía de Ingresos Mínimos SGIM (14 pagas /año): 149,86 euros.
- Subsidio por Ayuda de Tercera Persona SATP (14 pagas /año): 58,45 euros.
- Subsidio de Movilidad y Compensación para Gastos de Transporte SMGT (12 pagas /año): 63,50 euros.

De acuerdo con la información facilitada por el Área de Informática del Inersso sobre los datos de nómina, así como por los órganos gestores de las Comunidades Autónomas de Navarra y del País Vasco, el número de beneficiarios distintos en el mes de junio asciende a 15.427, un 0,73 % menos que en el mes anterior. El número total de prestaciones reconocidas asciende a 16.672, cifra ésta superior a la de los beneficiarios distintos, ya que una misma persona puede tener reconocido el derecho a más de una prestación. Del total de prestaciones, 9.529 son de naturaleza económica, de las que el 79,53 % corresponde al SGIM, el 8,23 % al SATP y el 12,24 % restante al SMGT. Por último, la prestación de ASPF la tenían reconocida un total de 7.143 personas, un 0,07 % menos que en el mes anterior.

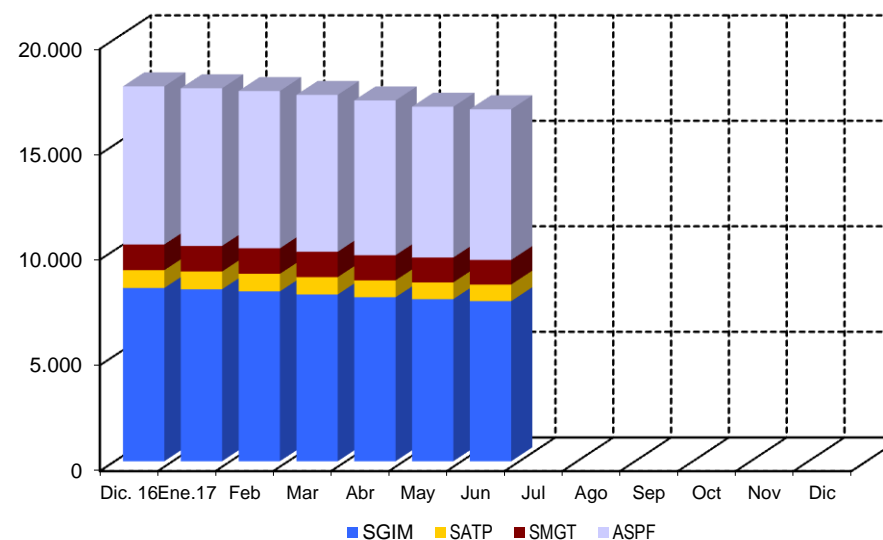
El siguiente cuadro refleja los datos básicos señalados de la nómina:

NÓMINA DE JUNIO	BENEFICIARIOS DISTINTOS	SGIM	SATP	SMGT	ASPF	TOTAL PRESTACIONES
BENEFICIARIOS	15.427	7.579	784	1.166	7.143	16.672
IMPORTE		2.262.544,87	91.649,66	75.097,66		2.429.292,19

Evolución importes nóminas mensuales



Evolución número prestaciones



El importe de la nómina del mes de junio ha ascendido a un total de 2.429.292,19 euros, en el que se incluye el abono de la paga extraordinaria a los beneficiarios de SGIM y SATP, correspondiendo el 93,14 % al SGIM.

Finalmente, y conforme a la información disponible, los datos sobre el perfil tipo del beneficiario de prestaciones sociales y económicas para personas con discapacidad muestran un predominio de las mujeres sobre los hombres - en una proporción de 3 a 1 -, si bien la superioridad femenina no se manifiesta, aunque por escaso margen, entre los titulares menores de 45 años. Esta mujer tipo, con discapacidad de tipo físico, cuya edad es superior a los 80 años, convive preferentemente integrada en una unidad familiar de la que depende económicamente.

2.3 Situación y evolución de la gestión en trámite inicial

Como se ha señalado en la introducción de este informe, el volumen de la gestión de las prestaciones sociales y económicas para personas con discapacidad contempladas en el Real Decreto 383/1984, de 1 de febrero, se vio muy reducido tras la entrada en vigor de la Ley 26/1990, de 20 de diciembre, que suprimió los subsidios de Garantía de Ingresos Mínimos y por Ayuda de Tercera Persona. Los datos de la gestión de las solicitudes presentadas, resueltas, aprobadas y el índice de reconocimiento de las dos prestaciones vigentes (SMGT y ASPF), correspondientes al mes de junio se recogen en los anexos 58 a 61.

2.4 Seguimiento de la gestión derivada de las revisiones de oficio y a instancia de parte

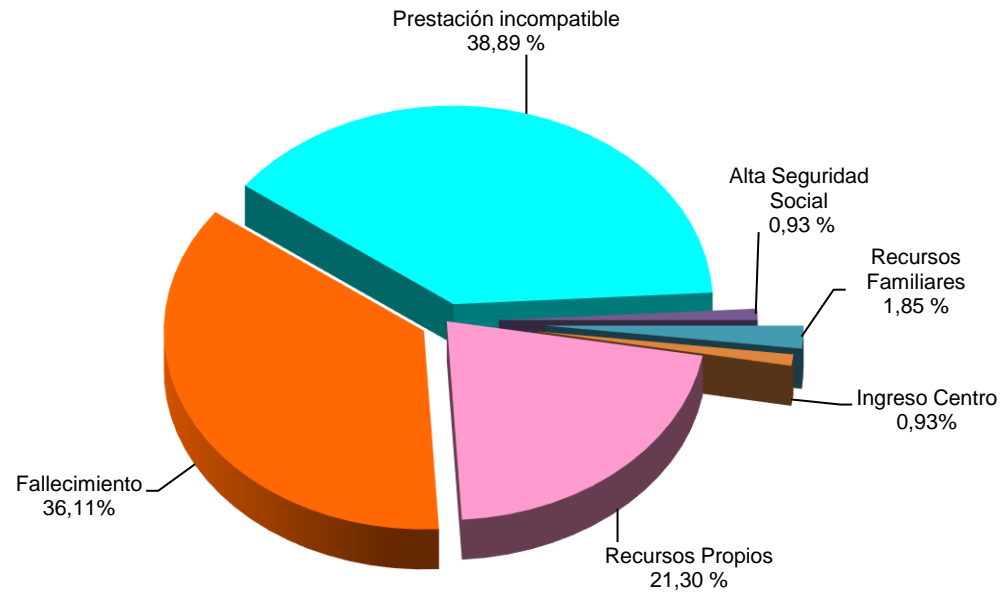
La revisión de oficio es la iniciada por el órgano gestor cuando, como resultado de las medidas de control disponibles o implantadas, conoce cualquier dato o información que pueda producir o haya producido una variación sobrevenida en los requisitos, y ello pueda dar lugar a la modificación de la cuantía o a la suspensión o extinción del derecho a la prestación, procediendo, en su caso, el abono de atrasos o la reclamación de las cantidades indebidamente percibidas. Por otro lado, las revisiones a instancia de parte se inician cuando el interesado, en cumplimiento de sus obligaciones, comunica al órgano gestor cualquier variación sobrevenida en su situación que pudiera tener incidencia en el derecho o en la cuantía reconocida de la prestación, siendo sus efectos resultantes idénticos a los ya indicados para las revisiones de oficio.

Los datos correspondientes al mes de junio se refieren al detalle de las situaciones finales derivadas de los procesos de revisión, cuyas cifras se reflejan en los anexos 62 a 71. Del análisis de los mismos, es posible obtener las siguientes conclusiones:

- ✓ Se han emitido en el mes 115 resoluciones en las que se ha modificado la cuantía, se ha suspendido o se ha extinguido el derecho a alguna de las prestaciones, de las que el 79,13 % se corresponde con el SGIM.
- ✓ Se han realizado cuatro modificaciones de cuantía del SGIM.
- ✓ Se han llevado a cabo tres suspensiones de las prestaciones, dos del SGIM y una del SMGT, si bien no se ha declarado ninguna suspensión por haber iniciado el beneficiario de SGIM una actividad laboral.

- ✓ Se ha extinguido el derecho de 108 prestaciones, de las que el 78,70 % corresponde al SGIM. El siguiente gráfico refleja los distintos motivos de extinción en el total de prestaciones. Las causas principales, cuantitativamente, de la pérdida del derecho están sustentadas, por este orden, en que el beneficiario sea titular de alguna prestación de análoga naturaleza y finalidad y de superior cuantía, en segundo lugar, en el fallecimiento del titular y en tercero, en que el beneficiario disponga de recursos propios superiores al límite legalmente establecido, teniendo el resto de causas de extinción una relevancia minoritaria.

Causas de Extinción prestaciones sociales y económicas para personas con discapacidad



A n e x o s

2a Número de beneficiarios, prestaciones e importes de las nóminas

**PRESTACIONES DEL REAL DECRETO 383/1984, DE 1 DE FEBRERO
EVOLUCIÓN DE LOS BENEFICIARIOS E IMPORTES DE LAS NÓMINAS**

**TOTAL ESTADO
CON NAVARRA Y EL PAÍS VASCO**

MENSUALIDADES	NUMERO DE BENEFICIARIOS DISTINTOS	SGIM		SATP		SMGT		TOTAL		ASPF
		NÚMERO DE PRESTACIONES	IMPORTE BRUTO	NÚMERO DE PRESTACIONES	IMPORTE BRUTO	NÚMERO DE PRESTACIONES	IMPORTE BRUTO	NÚMERO DE PRESTACIONES	IMPORTE BRUTO	NÚMERO DE PRESTACIONES
AÑO 2010	33.294	20.509	46.148.475,09	2.336	2.119.486,15	2.082	1.579.280,12	24.927	49.847.241,36	12.050
AÑO 2011	29.743	17.608	39.464.541,10	1.907	1.698.558,64	1.802	1.421.894,88	21.317	42.584.994,62	11.512
AÑO 2012	26.210	15.074	33.698.569,77	1.601	1.412.132,51	1.641	1.304.356,20	18.316	36.415.058,48	10.567
AÑO 2013	23.215	12.960	28.912.773,95	1.341	1.180.157,55	1.556	1.215.199,20	15.857	31.308.130,70	9.509
AÑO 2014	20.187	11.143	24.870.951,48	1.144	1.005.047,72	1.456	1.154.950,30	13.743	27.030.949,50	8.269
AÑO 2015	18.271	9.577	21.304.512,47	992	855.708,37	1.367	1.093.624,60	11.936	23.253.845,44	7.912
AÑO 2016	16.412	8.199	18.341.052,62	845	745.208,74	1.219	1.003.934,49	10.263	20.090.195,85	7.494
AÑO 2017										
ENERO	16.336	8.140	1.216.601,53	841	49.331,83	1.214	77.692,36	10.195	1.343.625,72	7.474
FEBRERO	16.219	8.039	1.203.449,26	833	49.390,28	1.210	77.566,56	10.082	1.330.406,10	7.457
MARZO	16.061	7.895	1.183.352,44	819	48.396,63	1.205	78.135,86	9.919	1.309.884,93	7.436
ABRIL	15.822	7.759	1.159.510,76	804	47.081,50	1.189	76.363,46	9.752	1.282.955,72	7.339
MAYO	15.540	7.673	1.145.024,29	792	46.292,43	1.181	75.351,26	9.646	1.266.667,98	7.148
JUNIO *	15.427	7.579	2.262.544,87	784	91.649,66	1.166	75.097,66	9.529	2.429.292,19	7.143
JULIO										
AGOSTO										
SEPTIEMBRE										
OCTUBRE										
NOVIEMBRE *										
DICIEMBRE										
TOTAL AÑO 2017			8.170.483,15		332.142,33		460.207,16		8.962.832,64	

* En SGIM y SATP, junto a la mensualidad se abona una paga extra

PRESTACIONES DEL REAL DECRETO 383/1984, DE 1 DE FEBRERO

BENEFICIARIOS E IMPORTE DE LA NÓMINA

JUNIO

CC.AA. Y/O PROVINCIAS	NÚMERO DE BENEFICIARIOS DISTINTOS	SGIM		SATP		SMGT		T O T A L		ASPF
		NÚMERO DE PRESTACIONES	IMPORTE BRUTO	NÚMERO DE PRESTACIONES	IMPORTE BRUTO	NÚMERO DE PRESTACIONES	IMPORTE BRUTO	NÚMERO DE PRESTACIONES	IMPORTE BRUTO	NÚMERO DE PRESTACIONES
ANDALUCÍA	2.490	1.807	539.708,18	202	23.613,80	137	8.672,10	2.146	571.994,08	662
ALMERÍA	526	447	132.765,28	29	3.390,10	37	2.342,10	513	138.497,48	53
CÁDIZ	269	182	54.549,04	25	2.922,50	24	1.519,20	231	58.990,74	79
CÓRDOBA	127	102	30.571,44	19	2.221,10	8	506,40	129	33.298,94	20
GRANADA	153	58	17.268,06	13	1.519,70	6	379,80	77	19.167,56	97
HUELVA	72	43	12.691,96	6	701,40	5	316,50	54	13.709,86	25
JAÉN	133	113	33.592,86	11	1.285,90	5	316,50	129	35.195,26	22
MÁLAGA	1.015	741	222.003,42	84	9.819,60	32	2.025,60	857	233.848,62	315
SEVILLA	195	121	36.266,12	15	1.753,50	20	1.266,00	156	39.285,62	51
ARAGÓN	379	203	60.843,16	19	2.221,10	36	2.278,80	258	65.343,06	155
HUESCA	48	25	7.493,00	2	233,80	0	0,00	27	7.726,80	23
TERUEL	26	16	4.795,52	1	116,90	5	316,50	22	5.228,92	5
ZARAGOZA	305	162	48.554,64	16	1.870,40	31	1.962,30	209	52.387,34	127
ASTURIAS	518	341	102.001,00	22	2.571,80	22	1.392,60	385	105.965,40	164
ILLES BALEARS	93	90	27.124,66	11	1.285,90	5	316,50	106	28.727,06	1
CANARIAS	159	49	14.686,28	10	1.169,00	30	1.899,00	89	17.754,28	85
LAS PALMAS	93	11	3.296,92	1	116,90	17	1.076,10	29	4.489,92	68
S.C. TENERIFE	66	38	11.389,36	9	1.052,10	13	822,90	60	13.264,36	17
CANTABRIA	510	147	44.058,84	24	2.805,60	15	949,50	186	47.813,94	355
CASTILLA Y LEÓN	1.857	660	196.613,09	93	10.871,70	58	3.671,40	811	211.156,19	1.166
ÁVILA	286	53	15.885,16	15	1.753,50	3	189,90	71	17.828,56	231
BURGOS	81	51	15.285,72	6	701,40	10	633,00	67	16.620,12	21
LEÓN	621	147	43.270,47	11	1.285,90	10	633,00	168	45.189,37	467
PALENCIA	152	50	14.986,00	6	701,40	8	506,40	64	16.193,80	97
SALAMANCA	380	92	27.574,24	13	1.519,70	4	253,20	109	29.347,14	289
SEGOVIA	65	47	13.885,18	13	1.519,70	4	253,20	64	15.658,08	19
SORIA	38	30	8.955,72	4	467,60	3	189,90	37	9.613,22	7
VALLADOLID	156	130	38.787,40	9	1.052,10	8	506,40	147	40.345,90	20
ZAMORA	78	60	17.983,20	16	1.870,40	8	506,40	84	20.360,00	15
CASTILLA-LA MANCHA	2.123	419	124.803,36	59	6.897,10	18	1.139,40	496	132.839,86	1.702
ALBACETE	437	89	25.895,76	16	1.870,40	4	253,20	109	28.019,36	344
CIUDAD REAL	791	51	15.285,72	7	818,30	4	253,20	62	16.357,22	740
CUENCA	320	68	20.380,96	6	701,40	2	126,60	76	21.208,96	254
GUADALAJARA	82	48	14.386,56	10	1.169,00	3	189,90	61	15.745,46	33
TOLEDO	493	163	48.854,36	20	2.338,00	5	316,50	188	51.508,86	331

(Continúa al dorso)

CC.AA. Y/O PROVINCIAS	NÚMERO DE BENEFICIARIOS DISTINTOS	SGIM		SATP		SMGT		T O T A L		ASPF
		NÚMERO DE PRESTACIONES	IMPORTE BRUTO	NÚMERO DE PRESTACIONES	IMPORTE BRUTO	NÚMERO DE PRESTACIONES	IMPORTE BRUTO	NÚMERO DE PRESTACIONES	IMPORTE BRUTO	NÚMERO DE PRESTACIONES
CATALUNYA	754	703	209.942,02	39	4.559,10	52	3.291,60	794	217.792,72	31
BARCELONA	519	486	145.062,90	17	1.987,30	36	2.278,80	539	149.329,00	16
GIRONA	56	52	15.585,44	4	467,60	4	253,20	60	16.306,24	1
LLEIDA	74	66	19.781,52	12	1.402,80	6	379,80	84	21.564,12	7
TARRAGONA	105	99	29.512,16	6	701,40	6	379,80	111	30.593,36	7
COMUNIDAD VALENCIANA	1.453	774	231.043,24	73	8.533,70	144	9.201,76	991	248.778,70	580
ALICANTE	740	463	137.946,92	18	2.104,20	39	2.468,70	520	142.519,82	265
CASTELLÓN	106	82	24.460,44	5	584,50	22	1.392,60	109	26.437,54	4
VALENCIA	607	229	68.635,88	50	5.845,00	83	5.340,46	362	79.821,34	311
EXTREMADURA	440	316	94.539,16	36	4.208,40	50	3.165,00	402	101.912,56	87
BADAJOS	237	154	46.198,56	18	2.104,20	25	1.582,50	197	49.885,26	61
CÁCERES	203	162	48.340,60	18	2.104,20	25	1.582,50	205	52.027,30	26
GALICIA	402	283	83.518,04	44	5.143,60	56	3.544,80	383	92.206,44	83
A CORUÑA	151	107	31.049,50	25	2.922,50	39	2.468,70	171	36.440,70	4
LUGO	47	11	3.296,92	2	233,80	11	696,30	24	4.227,02	26
OURENSE	52	30	8.991,60	2	233,80	2	126,60	34	9.352,00	21
PONTEVEDRA	152	135	40.180,02	15	1.753,50	4	253,20	154	42.186,72	32
MADRID	1.266	546	163.946,84	68	7.949,20	128	8.229,60	742	180.125,64	661
MURCIA	2.123	820	243.235,22	35	4.091,50	55	4.241,10	910	251.567,82	1.281
NAVARRA	93	62	18.582,58	16	1.870,46	10	633,00	88	21.086,04	21
PAÍS VASCO	259	217	65.189,10	20	2.338,00	19	1.202,70	256	68.729,80	59
ARABA/ÁLAVA	40	31	9.291,32	7	818,30	2	126,60	40	10.236,22	9
GIPUZKOA	66	58	17.533,62	5	584,50	8	506,40	71	18.624,52	34
BIZKAIA	153	128	38.364,16	8	935,20	9	569,70	145	39.869,06	16
LA RIOJA	68	47	14.236,70	4	467,60	3	189,90	54	14.894,20	19
CEUTA	110	51	15.285,72	5	584,50	43	2.785,20	99	18.655,42	27
MELILLA	330	44	13.187,68	4	467,60	285	18.293,70	333	31.948,98	4
TOTAL ESTADO	15.427	7.579	2.262.544,87	784	91.649,66	1.166	75.097,66	9.529	2.429.292,19	7.143

2b Prestaciones sociales y económicas para personas con discapacidad:

Datos de la gestión mensual y anual

PRESTACIONES DEL REAL DECRETO 383/1984, DE 1 DE FEBRERO DATOS DE GESTIÓN CORRESPONDIENTES AL MES DE JUNIO DE 2017

CC.AA. Y/O PROVINCIAS	SUBSIDIO DE MOVILIDAD Y COMPENSACIÓN PARA						ASISTENCIA SANITARIA Y PRESTACIÓN FARMACÉUTICA						TOTAL PRESTACIONES					
	PTES. MES ANT.	GASTOS DE TRANSPORTE (S.M.G.T.)			PTES. FIN MES	PTES. MES ANT.	(A.S.P.F.)				PTES. FIN MES	PTES. MES ANT.	REAL DECRETO 383/1984				PTES. FIN MES	
		SOLC.	REST.	APRB. (nº y % C.R.)			SOLC.	REST.	APRB. (nº y % C.R.)	SOLC.			REST.	APRB. (nº y % C.R.)				
ANDALUCÍA	15	4	5	1	20,00	14	16	1	5	0	-	12	31	5	10	1	10,00	26
ALMERÍA	0	1	1	1	100,00	0	0	0	0	0	-	0	0	1	1	1	100,00	0
CÁDIZ	0	0	0	0	-	0	0	0	0	0	-	0	0	0	0	0	-	0
CÓRDOBA	2	2	2	0	-	2	4	1	4	0	-	1	6	3	6	0	-	3
GRANADA	1	0	0	0	-	1	2	0	1	0	-	1	3	0	1	0	-	2
HUELVA	0	0	0	0	-	0	0	0	0	0	-	0	0	0	0	0	-	0
JAÉN	0	0	0	0	-	0	0	0	0	0	-	0	0	0	0	0	-	0
MÁLAGA	11	0	0	0	-	11	10	0	0	0	-	10	21	0	0	0	-	21
SEVILLA	1	1	2	0	-	0	0	0	0	0	-	0	1	1	2	0	-	0
ARAGÓN	1	0	0	0	-	1	0	0	0	0	-	0	1	0	0	0	-	1
HUESCA	1	0	0	0	-	1	0	0	0	0	-	0	1	0	0	0	-	1
TERUEL	0	0	0	0	-	0	0	0	0	0	-	0	0	0	0	0	-	0
ZARAGOZA	0	0	0	0	-	0	0	0	0	0	-	0	0	0	0	0	-	0
ASTURIAS	0	0	0	0	-	0	0	0	0	0	-	0	0	0	0	0	-	0
ILLES BALEARS	0	0	0	0	-	0	0	0	0	0	-	0	0	0	0	0	-	0
CANARIAS	0	1	1	0	-	0	0	0	0	0	-	0	0	1	1	0	-	0
LAS PALMAS	0	1	1	0	-	0	0	0	0	0	-	0	0	1	1	0	-	0
S.C. TENERIFE	0	0	0	0	-	0	0	0	0	0	-	0	0	0	0	0	-	0
CANTABRIA	0	2	1	1	100,00	1	0	0	0	0	-	0	0	2	1	1	100,00	1
CASTILLA Y LEÓN	2	1	0	0	-	3	2	0	0	0	-	2	4	1	0	0	-	5
ÁVILA	1	0	0	0	-	1	1	0	0	0	-	1	2	0	0	0	-	2
BURGOS	1	0	0	0	-	1	1	0	0	0	-	1	2	0	0	0	-	2
LEÓN	0	1	0	0	-	1	0	0	0	0	-	0	0	1	0	0	-	1
PALENCIA	0	0	0	0	-	0	0	0	0	0	-	0	0	0	0	0	-	0
SALAMANCA	0	0	0	0	-	0	0	0	0	0	-	0	0	0	0	0	-	0
SEGOVIA	0	0	0	0	-	0	0	0	0	0	-	0	0	0	0	0	-	0
SORIA	0	0	0	0	-	0	0	0	0	0	-	0	0	0	0	0	-	0
VALLADOLID	0	0	0	0	-	0	0	0	0	0	-	0	0	0	0	0	-	0
ZAMORA	0	0	0	0	-	0	0	0	0	0	-	0	0	0	0	0	-	0
CASTILLA-LA MANCHA	0	1	1	1	100,00	0	0	0	0	0	-	0	0	1	1	1	100,00	0
ALBACETE	0	1	1	1	100,00	0	0	0	0	0	-	0	0	1	1	1	100,00	0
CIUDAD REAL	0	0	0	0	-	0	0	0	0	0	-	0	0	0	0	0	-	0
CUENCA	0	0	0	0	-	0	0	0	0	0	-	0	0	0	0	0	-	0
GUADALAJARA	0	0	0	0	-	0	0	0	0	0	-	0	0	0	0	0	-	0
TOLEDO	0	0	0	0	-	0	0	0	0	0	-	0	0	0	0	0	-	0

(Continúa al dorso)

CC.AA. Y/O PROVINCIAS	SUBSIDIO DE MOVILIDAD Y COMPENSACIÓN PARA						ASISTENCIA SANITARIA Y PRESTACIÓN FARMACÉUTICA						TOTAL PRESTACIONES							
	PTE.		GASTOS DE TRANSPORTE (S.M.G.T.)				PTE.		(A.S.P.F.)				PTE.		REAL DECRETO 383/1984				PTE.	
	MES ANT.	SOLC.	REST.	APRB. (nº y % C.R.)		FINAL	MES ANT.	SOLC.	REST.	APRB. (nº y % C.R.)		FINAL	MES ANT.	SOLC.	REST.	APRB. (nº y % C.R.)		FINAL		
CATALUNYA	7	0	0	0	-	7	7	0	0	0	-	7	14	0	0	0	-	14		
BARCELONA	4	0	0	0	-	4	6	0	0	0	-	6	10	0	0	0	-	10		
GIRONA	0	0	0	0	-	0	1	0	0	0	-	1	1	0	0	0	-	1		
LLEIDA	0	0	0	0	-	0	0	0	0	0	-	0	0	0	0	0	-	0		
TARRAGONA	3	0	0	0	-	3	0	0	0	0	-	0	3	0	0	0	-	3		
COMUNIDAD VALENCIANA	3	0	1	1	100,00	2	0	0	0	0	-	0	3	0	1	1	100,00	2		
ALICANTE	0	0	0	0	-	0	0	0	0	0	-	0	0	0	0	0	-	0		
CASTELLÓN	0	0	0	0	-	0	0	0	0	0	-	0	0	0	0	0	-	0		
VALENCIA	3	0	1	1	100,00	2	0	0	0	0	-	0	3	0	1	1	100,00	2		
EXTREMADURA	3	1	0	0	-	4	1	0	0	0	-	1	4	1	0	0	-	5		
BADAJOS	3	0	0	0	-	3	1	0	0	0	-	1	4	0	0	0	-	4		
CÁCERES	0	1	0	0	-	1	0	0	0	0	-	0	0	1	0	0	-	1		
GALICIA	0	1	1	0	-	0	0	0	0	0	-	0	0	1	1	0	-	0		
A CORUÑA	0	1	1	0	-	0	0	0	0	0	-	0	0	1	1	0	-	0		
LUGO	0	0	0	0	-	0	0	0	0	0	-	0	0	0	0	0	-	0		
OURENSE	0	0	0	0	-	0	0	0	0	0	-	0	0	0	0	0	-	0		
PONTEVEDRA	0	0	0	0	-	0	0	0	0	0	-	0	0	0	0	0	-	0		
MADRID	1	2	2	0	-	1	1	3	3	0	-	1	2	5	5	0	-	2		
MURCIA	2	0	0	0	-	2	0	0	0	0	-	0	2	0	0	0	-	2		
NAVARRA	0	0	0	0	-	0	0	0	0	0	-	0	0	0	0	0	-	0		
PAÍS VASCO	0	0	0	0	-	0	3	0	1	0	-	2	3	0	1	0	-	2		
ARABA/ÁLAVA	0	0	0	0	-	0	0	0	0	0	-	0	0	0	0	0	-	0		
GIPUZKOA	0	0	0	0	-	0	0	0	0	0	-	0	0	0	0	0	-	0		
BIZKAIA	0	0	0	0	-	0	3	0	1	0	-	2	3	0	1	0	-	2		
LA RIOJA	1	0	0	0	-	1	0	1	0	0	-	1	1	1	0	0	-	2		
CEUTA	6	2	3	1	33,33	5	0	1	0	0	-	1	6	3	3	1	33,33	6		
MELILLA	6	0	2	0	-	4	0	0	0	0	-	0	6	0	2	0	-	4		

TOTAL ESTADO	47	15	17	5	29,41	45	30	6	9	0	-	27	77	21	26	5	19,23	72
---------------------	----	----	----	---	-------	----	----	---	---	---	---	----	----	----	----	---	-------	----

PRESTACIONES DEL REAL DECRETO 383/1984, DE 1 DE FEBRERO

DATOS DE GESTIÓN CORRESPONDIENTES AL AÑO 2017 HASTA JUNIO

CC.AA. Y/O PROVINCIAS	SUBSIDIO DE MOVILIDAD Y COMPENSACIÓN PARA						ASISTENCIA SANITARIA Y PRESTACIÓN FARMACÉUTICA						TOTAL PRESTACIONES					
	PTE. AÑO ANT.	GASTOS DE TRANSPORTE (S.M.G.T.)				PTE. FINAL	PTE. AÑO ANT.	(A.S.P.F.)				PTE. FINAL	PTE. AÑO ANT.	REAL DECRETO 383/1984				PTE. FINAL
		SOLC.	REST.	APRB. (nº y % C.R.)				SOLC.	REST.	APRB. (nº y % C.R.)				SOLC.	REST.	APRB. (nº y % C.R.)		
ANDALUCÍA	17	19	22	2	9,09	14	12	14	14	0	-	12	29	33	36	2	5,56	26
ALMERÍA (*)	0	3	3	2	66,67	0	0	0	0	0	-	0	0	3	3	2	66,67	0
CÁDIZ	0	0	0	0	-	0	0	0	0	0	-	0	0	0	0	0	-	0
CÓRDOBA	2	2	2	0	-	2	4	1	4	0	-	1	6	3	6	0	-	3
GRANADA	3	2	4	0	-	1	1	3	3	0	-	1	4	5	7	0	-	2
HUELVA	3	2	5	0	-	0	0	0	0	0	-	0	3	2	5	0	-	0
JAÉN	0	0	0	0	-	0	0	0	0	0	-	0	0	0	0	0	-	0
MÁLAGA	8	3	0	0	-	11	7	3	0	0	-	10	15	6	0	0	-	21
SEVILLA	1	7	8	0	-	0	0	7	7	0	-	0	1	14	15	0	-	0
ARAGÓN	0	2	1	1	100,00	1	1	1	2	0	-	0	1	3	3	1	33,33	1
HUESCA	0	1	0	0	-	1	0	0	0	0	-	0	0	1	0	0	-	1
TERUEL	0	0	0	0	-	0	1	0	1	0	-	0	1	0	1	0	-	0
ZARAGOZA	0	1	1	1	100,00	0	0	1	1	0	-	0	0	2	2	1	50,00	0
ASTURIAS	0	0	0	0	-	0	2	1	3	0	-	0	2	1	3	0	-	0
ILLES BALEARS	0	0	0	0	-	0	0	0	0	0	-	0	0	0	0	0	-	0
CANARIAS	0	3	3	0	-	0	0	0	0	0	-	0	0	3	3	0	-	0
LAS PALMAS	0	2	2	0	-	0	0	0	0	0	-	0	0	2	2	0	-	0
S.C. TENERIFE	0	1	1	0	-	0	0	0	0	0	-	0	0	1	1	0	-	0
CANTABRIA	0	3	2	1	50,00	1	0	0	0	0	-	0	0	3	2	1	50,00	1
CASTILLA Y LEÓN	1	6	4	3	75,00	3	1	2	1	0	-	2	2	8	5	3	60,00	5
ÁVILA	0	1	0	0	-	1	0	1	0	0	-	1	0	2	0	0	-	2
BURGOS	1	1	1	0	-	1	1	1	1	0	-	1	2	2	2	0	-	2
LEÓN	0	1	0	0	-	1	0	0	0	0	-	0	0	1	0	0	-	1
PALENCIA	0	1	1	1	100,00	0	0	0	0	0	-	0	0	1	1	1	100,00	0
SALAMANCA	0	0	0	0	-	0	0	0	0	0	-	0	0	0	0	0	-	0
SEGOVIA	0	0	0	0	-	0	0	0	0	0	-	0	0	0	0	0	-	0
SORIA	0	2	2	2	100,00	0	0	0	0	0	-	0	0	2	2	2	100,00	0
VALLADOLID	0	0	0	0	-	0	0	0	0	0	-	0	0	0	0	0	-	0
ZAMORA	0	0	0	0	-	0	0	0	0	0	-	0	0	0	0	0	-	0
CASTILLA-LA MANCHA	0	1	1	1	100,00	0	0	0	0	0	-	0	0	1	1	1	100,00	0
ALBACETE	0	1	1	1	100,00	0	0	0	0	0	-	0	0	1	1	1	100,00	0
CIUDAD REAL	0	0	0	0	-	0	0	0	0	0	-	0	0	0	0	0	-	0
CUENCA	0	0	0	0	-	0	0	0	0	0	-	0	0	0	0	0	-	0
GUADALAJARA	0	0	0	0	-	0	0	0	0	0	-	0	0	0	0	0	-	0
TOLEDO	0	0	0	0	-	0	0	0	0	0	-	0	0	0	0	0	-	0

(Continúa al dorso)

CC.AA. Y/O PROVINCIAS	SUBSIDIO DE MOVILIDAD Y COMPENSACIÓN PARA						ASISTENCIA SANITARIA Y PRESTACIÓN FARMACÉUTICA						TOTAL PRESTACIONES					
	PTE. AÑO ANT.	GASTOS DE TRANSPORTE (S.M.G.T.)				PTE. FINAL	PTE. AÑO ANT.	(A.S.P.F.)				PTE. FINAL	PTE. AÑO ANT.	REAL DECRETO 383/1984				PTE. FINAL
		SOLC.	REST.	APRB. (nº y % C.R.)				SOLC.	REST.	APRB. (nº y % C.R.)				SOLC.	REST.	APRB. (nº y % C.R.)		
CATALUNYA	7	0	0	0	-	7	7	0	0	0	-	7	14	0	0	0	-	14
BARCELONA	4	0	0	0	-	4	6	0	0	0	-	6	10	0	0	0	-	10
GIRONA	0	0	0	0	-	0	1	0	0	0	-	1	1	0	0	0	-	1
LLEIDA	0	0	0	0	-	0	0	0	0	0	-	0	0	0	0	0	-	0
TARRAGONA	3	0	0	0	-	3	0	0	0	0	-	0	3	0	0	0	-	3
COMUNIDAD VALENCIANA	3	8	9	3	33,33	2	0	0	0	0	-	0	3	8	9	3	33,33	2
ALICANTE	0	6	6	0	-	0	0	0	0	0	-	0	0	6	6	0	-	0
CASTELLÓN	0	0	0	0	-	0	0	0	0	0	-	0	0	0	0	0	-	0
VALENCIA	3	2	3	3	100,00	2	0	0	0	0	-	0	3	2	3	3	100,00	2
EXTREMADURA	2	2	0	0	-	4	2	0	1	0	-	1	4	2	1	0	-	5
BADAJOS	2	1	0	0	-	3	1	0	0	0	-	1	3	1	0	0	-	4
CÁCERES	0	1	0	0	-	1	1	0	1	0	-	0	1	1	1	0	-	1
GALICIA	0	1	1	0	-	0	0	6	6	0	-	0	0	7	7	0	-	0
A CORUÑA	0	1	1	0	-	0	0	2	2	0	-	0	0	3	3	0	-	0
LUGO	0	0	0	0	-	0	0	0	0	0	-	0	0	0	0	0	-	0
OURENSE	0	0	0	0	-	0	0	0	0	0	-	0	0	0	0	0	-	0
PONTEVEDRA	0	0	0	0	-	0	0	4	4	0	-	0	0	4	4	0	-	0
MADRID	0	27	26	2	7,69	1	0	18	17	0	-	1	0	45	43	2	4,65	2
MURCIA	2	7	7	2	28,57	2	1	0	1	0	-	0	3	7	8	2	25,00	2
NAVARRA	0	1	1	1	100,00	0	0	0	0	0	-	0	0	1	1	1	100,00	0
PAÍS VASCO	0	1	1	0	-	0	0	3	1	0	-	2	0	4	2	0	-	2
ARABA/ÁLAVA	0	0	0	0	-	0	0	0	0	0	-	0	0	0	0	0	-	0
GIPUZKOA	0	1	1	0	-	0	0	0	0	0	-	0	0	1	1	0	-	0
BIZKAIA	0	0	0	0	-	0	0	3	1	0	-	2	0	3	1	0	-	2
LA RIOJA	0	2	1	0	-	1	0	1	0	0	-	1	0	3	1	0	-	2
CEUTA	6	16	17	2	11,76	5	0	2	1	0	-	1	6	18	18	2	11,11	6
MELILLA	12	20	28	10	35,71	4	0	0	0	0	-	0	12	20	28	10	35,71	4

TOTAL ESTADO	50	119	124	28	22,58	45	26	48	47	0	-	27	76	167	171	28	16,37	72
---------------------	----	-----	-----	----	-------	----	----	----	----	---	---	----	----	-----	-----	----	-------	----

(*) Se ha suprimido entrada y resolución de ASPF del mes de marzo que fué incorporado por error.

2c Revisiones de oficio e instancia de parte: Datos de la gestión mensual y anual

**PRESTACIONES DEL REAL DECRETO 383/1984, DE 1 DE FEBRERO
REVISIONES DE OFICIO E INSTANCIA DE PARTE EFECTUADAS DE SGIM
DATOS DE GESTIÓN CORRESPONDIENTES AL MES DE JUNIO DE 2017**

CC.AA. Y/O PROVINCIAS	REVISIONES EFECTUADAS				CAUSAS DE EXTINCIÓN DEL DERECHO						
	Modifica. Cuantía	Extinción Derecho	Suspensión		TOTAL	Recursos Propios	Prestación Incompatible	Pérdida Residencia	Fallecimiento	Grado y Baremo	TOTAL
			Act. Laboral	Otras							
ANDALUCÍA	0	28	0	0	28	10	8	0	10	0	28
ALMERÍA	0	3	0	0	3	1	2	0	0	0	3
CÁDIZ	0	0	0	0	0	0	0	0	0	0	0
CÓRDOBA	0	4	0	0	4	1	3	0	0	0	4
GRANADA	0	0	0	0	0	0	0	0	0	0	0
HUELVA	0	0	0	0	0	0	0	0	0	0	0
JAÉN	0	1	0	0	1	0	1	0	0	0	1
MÁLAGA	0	17	0	0	17	6	2	0	9	0	17
SEVILLA	0	3	0	0	3	2	0	0	1	0	3
ARAGÓN	0	1	0	0	1	0	0	0	1	0	1
HUESCA	0	1	0	0	1	0	0	0	1	0	1
TERUEL	0	0	0	0	0	0	0	0	0	0	0
ZARAGOZA	0	0	0	0	0	0	0	0	0	0	0
ASTURIAS	0	3	0	0	3	0	1	0	2	0	3
ILLES BALEARS	0	0	0	0	0	0	0	0	0	0	0
CANARIAS	0	0	0	0	0	0	0	0	0	0	0
LAS PALMAS	0	0	0	0	0	0	0	0	0	0	0
S.C. TENERIFE	0	0	0	0	0	0	0	0	0	0	0
CANTABRIA	0	2	0	0	2	1	0	0	1	0	2
CASTILLA Y LEÓN	4	7	0	1	12	3	1	0	3	0	7
ÁVILA	0	2	0	0	2	2	0	0	0	0	2
BURGOS	0	0	0	0	0	0	0	0	0	0	0
LEÓN	4	2	0	0	6	0	0	0	2	0	2
PALENCIA	0	1	0	1	2	1	0	0	0	0	1
SALAMANCA	0	0	0	0	0	0	0	0	0	0	0
SEGOVIA	0	0	0	0	0	0	0	0	0	0	0
SORIA	0	0	0	0	0	0	0	0	0	0	0
VALLADOLID	0	1	0	0	1	0	0	0	1	0	1
ZAMORA	0	1	0	0	1	0	1	0	0	0	1
CASTILLA-LA MANCHA	0	6	0	1	7	0	6	0	0	0	6
ALBACETE	0	1	0	1	2	0	1	0	0	0	1
CIUDAD REAL	0	1	0	0	1	0	1	0	0	0	1
CUENCA	0	0	0	0	0	0	0	0	0	0	0
GUADALAJARA	0	2	0	0	2	0	2	0	0	0	2
TOLEDO	0	2	0	0	2	0	2	0	0	0	2

(Continúa al dorso)

CC.AA. Y/O PROVINCIAS	REVISIONES EFECTUADAS				CAUSAS DE EXTINCIÓN DEL DERECHO						
	Modifica. Cuantía	Extinción Derecho	Suspensión		TOTAL	Recursos Propios	Prestación Incompatible	Pérdida Residencia	Fallecimiento	Grado y Baremo	TOTAL
			Act. Laboral	Otras							
CATALUNYA	0	4	0	0	4	0	4	0	0	0	4
BARCELONA	0	4	0	0	4	0	4	0	0	0	4
GIRONA	0	0	0	0	0	0	0	0	0	0	0
LLEIDA	0	0	0	0	0	0	0	0	0	0	0
TARRAGONA	0	0	0	0	0	0	0	0	0	0	0
COMUNIDAD VALENCIANA	0	7	0	0	7	5	1	0	1	0	7
ALICANTE	0	5	0	0	5	4	0	0	1	0	5
CASTELLÓN	0	1	0	0	1	0	1	0	0	0	1
VALENCIA	0	1	0	0	1	1	0	0	0	0	1
EXTREMADURA	0	2	0	0	2	0	2	0	0	0	2
BADAJOS	0	0	0	0	0	0	0	0	0	0	0
CÁCERES	0	2	0	0	2	0	2	0	0	0	2
GALICIA	0	1	0	0	1	0	1	0	0	0	1
A CORUÑA	0	0	0	0	0	0	0	0	0	0	0
LUGO	0	0	0	0	0	0	0	0	0	0	0
OURENSE	0	0	0	0	0	0	0	0	0	0	0
PONTEVEDRA	0	1	0	0	1	0	1	0	0	0	1
MADRID	0	6	0	0	6	0	4	0	2	0	6
MURCIA	0	15	0	0	15	0	8	0	7	0	15
NAVARRA	0	0	0	0	0	0	0	0	0	0	0
PAÍS VASCO	0	1	0	0	1	0	1	0	0	0	1
ARABA/ÁLAVA	0	0	0	0	0	0	0	0	0	0	0
GIPUZKOA	0	1	0	0	1	0	1	0	0	0	1
BIZKAIA	0	0	0	0	0	0	0	0	0	0	0
LA RIOJA	0	0	0	0	0	0	0	0	0	0	0
CEUTA	0	1	0	0	1	0	0	0	1	0	1
MELILLA	0	1	0	0	1	0	0	0	1	0	1
TOTAL ESTADO	4	85	0	2	91	19	37	0	29	0	85

**PRESTACIONES DEL REAL DECRETO 383/1984, DE 1 DE FEBRERO
REVISIONES DE OFICIO E INSTANCIA DE PARTE EFECTUADAS EN SATP
DATOS DE GESTIÓN CORRESPONDIENTES AL MES DE JUNIO DE 2017**

CC.AA. Y/O PROVINCIAS	REVISIONES EFECTUADAS			CAUSAS DE EXTINCIÓN DEL DERECHO							
	Extinción	Suspensión	TOTAL	Recursos	Prestación	Ingreso	Pérdida	Fallecimiento	Grado y	Alta	TOTAL
	Derecho			Propios	Incompatible	Centro	Residencia		Baremo	S.S.	
ANDALUCÍA	3	0	3	0	1	0	0	2	0	0	3
ALMERÍA	0	0	0	0	0	0	0	0	0	0	0
CÁDIZ	0	0	0	0	0	0	0	0	0	0	0
CÓRDOBA	1	0	1	0	1	0	0	0	0	0	1
GRANADA	0	0	0	0	0	0	0	0	0	0	0
HUELVA	0	0	0	0	0	0	0	0	0	0	0
JAÉN	0	0	0	0	0	0	0	0	0	0	0
MÁLAGA	1	0	1	0	0	0	0	1	0	0	1
SEVILLA	1	0	1	0	0	0	0	1	0	0	1
ARAGÓN	0	0	0	0	0	0	0	0	0	0	0
HUESCA	0	0	0	0	0	0	0	0	0	0	0
TERUEL	0	0	0	0	0	0	0	0	0	0	0
ZARAGOZA	0	0	0	0	0	0	0	0	0	0	0
ASTURIAS	1	0	1	0	0	0	0	1	0	0	1
ILLES BALEARS	0	0	0	0	0	0	0	0	0	0	0
CANARIAS	0	0	0	0	0	0	0	0	0	0	0
LAS PALMAS	0	0	0	0	0	0	0	0	0	0	0
S.C. TENERIFE	0	0	0	0	0	0	0	0	0	0	0
CANTABRIA	1	0	1	1	0	0	0	0	0	0	1
CASTILLA Y LEÓN	0	0	0	0	0	0	0	0	0	0	0
ÁVILA	0	0	0	0	0	0	0	0	0	0	0
BURGOS	0	0	0	0	0	0	0	0	0	0	0
LEÓN	0	0	0	0	0	0	0	0	0	0	0
PALENCIA	0	0	0	0	0	0	0	0	0	0	0
SALAMANCA	0	0	0	0	0	0	0	0	0	0	0
SEGOVIA	0	0	0	0	0	0	0	0	0	0	0
SORIA	0	0	0	0	0	0	0	0	0	0	0
VALLADOLID	0	0	0	0	0	0	0	0	0	0	0
ZAMORA	0	0	0	0	0	0	0	0	0	0	0
CASTILLA-LA MANCHA	1	0	1	0	1	0	0	0	0	0	1
ALBACETE	0	0	0	0	0	0	0	0	0	0	0
CIUDAD REAL	1	0	1	0	1	0	0	0	0	0	1
CUENCA	0	0	0	0	0	0	0	0	0	0	0
GUADALAJARA	0	0	0	0	0	0	0	0	0	0	0
TOLEDO	0	0	0	0	0	0	0	0	0	0	0

CC.AA. Y/O PROVINCIAS	REVISIONES EFECTUADAS			CAUSAS DE EXTINCIÓN DEL DERECHO							
	Extinción Derecho	Suspensión	TOTAL	Recursos Propios	Prestación Incompatible	Ingreso Centro	Pérdida Residencia	Fallecimiento	Grado y Baremo	Alta S.S.	TOTAL
	CATALUNYA	0	0	0	0	0	0	0	0	0	0
BARCELONA	0	0	0	0	0	0	0	0	0	0	0
GIRONA	0	0	0	0	0	0	0	0	0	0	0
LLEIDA	0	0	0	0	0	0	0	0	0	0	0
TARRAGONA	0	0	0	0	0	0	0	0	0	0	0
COMUNIDAD VALENCIANA	0	0	0	0	0	0	0	0	0	0	0
ALICANTE	0	0	0	0	0	0	0	0	0	0	0
CASTELLÓN	0	0	0	0	0	0	0	0	0	0	0
VALENCIA	0	0	0	0	0	0	0	0	0	0	0
EXTREMADURA	1	0	1	0	1	0	0	0	0	0	1
BADAJOS	0	0	0	0	0	0	0	0	0	0	0
CÁCERES	1	0	1	0	1	0	0	0	0	0	1
GALICIA	0	0	0	0	0	0	0	0	0	0	0
A CORUÑA	0	0	0	0	0	0	0	0	0	0	0
LUGO	0	0	0	0	0	0	0	0	0	0	0
OURENSE	0	0	0	0	0	0	0	0	0	0	0
PONTEVEDRA	0	0	0	0	0	0	0	0	0	0	0
MADRID	1	0	1	0	1	0	0	0	0	0	1
MURCIA	1	0	1	0	0	0	0	1	0	0	1
NAVARRA	0	0	0	0	0	0	0	0	0	0	0
PAÍS VASCO	0	0	0	0	0	0	0	0	0	0	0
ARABA/ÁLAVA	0	0	0	0	0	0	0	0	0	0	0
GIPUZKOA	0	0	0	0	0	0	0	0	0	0	0
BIZKAIA	0	0	0	0	0	0	0	0	0	0	0
LA RIOJA	0	0	0	0	0	0	0	0	0	0	0
CEUTA	0	0	0	0	0	0	0	0	0	0	0
MELILLA	0	0	0	0	0	0	0	0	0	0	0
TOTAL ESTADO	9	0	9	1	4	0	0	4	0	0	9

**PRESTACIONES DEL REAL DECRETO 383/1984, DE 1 DE FEBRERO
REVISIONES DE OFICIO E INSTANCIA DE PARTE EFECTUADAS EN SMTG
DATOS DE GESTIÓN CORRESPONDIENTES AL MES DE JUNIO DE 2017**

CC.AA. Y/O PROVINCIAS	REVISIONES EFECTUADAS			CAUSAS DE EXTINCIÓN DEL DERECHO								
	Extinción	Suspensión	TOTAL	Recursos	Recursos	Prestación	Ingreso	Pérdida	Fallecimiento	Grado y	Alta	TOTAL
	Derecho			Propios	Familiares	Incompatible	Centro	Residencia		Baremo	S.S.	
ANDALUCÍA	0	0	0	0	0	0	0	0	0	0	0	0
ALMERÍA	0	0	0	0	0	0	0	0	0	0	0	0
CÁDIZ	0	0	0	0	0	0	0	0	0	0	0	0
CÓRDOBA	0	0	0	0	0	0	0	0	0	0	0	0
GRANADA	0	0	0	0	0	0	0	0	0	0	0	0
HUELVA	0	0	0	0	0	0	0	0	0	0	0	0
JAÉN	0	0	0	0	0	0	0	0	0	0	0	0
MÁLAGA	0	0	0	0	0	0	0	0	0	0	0	0
SEVILLA	0	0	0	0	0	0	0	0	0	0	0	0
ARAGÓN	0	0	0	0	0	0	0	0	0	0	0	0
HUESCA	0	0	0	0	0	0	0	0	0	0	0	0
TERUEL	0	0	0	0	0	0	0	0	0	0	0	0
ZARAGOZA	0	0	0	0	0	0	0	0	0	0	0	0
ASTURIAS	1	0	1	0	0	0	0	0	1	0	0	1
ILLES BALEARS	0	0	0	0	0	0	0	0	0	0	0	0
CANARIAS	0	0	0	0	0	0	0	0	0	0	0	0
LAS PALMAS	0	0	0	0	0	0	0	0	0	0	0	0
S.C. TENERIFE	0	0	0	0	0	0	0	0	0	0	0	0
CANTABRIA	1	0	1	1	0	0	0	0	0	0	0	1
CASTILLA Y LEÓN	0	0	0	0	0	0	0	0	0	0	0	0
ÁVILA	0	0	0	0	0	0	0	0	0	0	0	0
BURGOS	0	0	0	0	0	0	0	0	0	0	0	0
LEÓN	0	0	0	0	0	0	0	0	0	0	0	0
PALENCIA	0	0	0	0	0	0	0	0	0	0	0	0
SALAMANCA	0	0	0	0	0	0	0	0	0	0	0	0
SEGOVIA	0	0	0	0	0	0	0	0	0	0	0	0
SORIA	0	0	0	0	0	0	0	0	0	0	0	0
VALLADOLID	0	0	0	0	0	0	0	0	0	0	0	0
ZAMORA	0	0	0	0	0	0	0	0	0	0	0	0
CASTILLA-LA MANCHA	0	1	1	0	0	0	0	0	0	0	0	0
ALBACETE	0	0	0	0	0	0	0	0	0	0	0	0
CIUDAD REAL	0	1	1	0	0	0	0	0	0	0	0	0
CUENCA	0	0	0	0	0	0	0	0	0	0	0	0
GUADALAJARA	0	0	0	0	0	0	0	0	0	0	0	0
TOLEDO	0	0	0	0	0	0	0	0	0	0	0	0

CC.AA. Y/O PROVINCIAS	REVISIONES EFECTUADAS			CAUSAS DE EXTINCIÓN DEL DERECHO								
	Extinción	Suspensión	TOTAL	Recursos	Recursos	Prestación	Ingreso	Pérdida	Fallecimiento	Grado y	Alta	TOTAL
	Derecho			Propios	Familiares	Incompatible	Centro	Residencia		Baremo	S.S.	
CATALUNYA	0	0	0	0	0	0	0	0	0	0	0	0
BARCELONA	0	0	0	0	0	0	0	0	0	0	0	0
GIRONA	0	0	0	0	0	0	0	0	0	0	0	0
LLEIDA	0	0	0	0	0	0	0	0	0	0	0	0
TARRAGONA	0	0	0	0	0	0	0	0	0	0	0	0
COMUNIDAD VALENCIANA	2	0	2	2	0	0	0	0	0	0	0	2
ALICANTE	0	0	0	0	0	0	0	0	0	0	0	0
CASTELLÓN	0	0	0	0	0	0	0	0	0	0	0	0
VALENCIA	2	0	2	2	0	0	0	0	0	0	0	2
EXTREMADURA	1	0	1	0	0	0	1	0	0	0	0	1
BADAJOS	0	0	0	0	0	0	0	0	0	0	0	0
CÁCERES	1	0	1	0	0	0	1	0	0	0	0	1
GALICIA	0	0	0	0	0	0	0	0	0	0	0	0
A CORUÑA	0	0	0	0	0	0	0	0	0	0	0	0
LUGO	0	0	0	0	0	0	0	0	0	0	0	0
OURENSE	0	0	0	0	0	0	0	0	0	0	0	0
PONTEVEDRA	0	0	0	0	0	0	0	0	0	0	0	0
MADRID	0	0	0	0	0	0	0	0	0	0	0	0
MURCIA	2	0	2	0	1	0	0	0	1	0	0	2
NAVARRA	0	0	0	0	0	0	0	0	0	0	0	0
PAÍS VASCO	0	0	0	0	0	0	0	0	0	0	0	0
ARABA/ÁLAVA	0	0	0	0	0	0	0	0	0	0	0	0
GIPUZKOA	0	0	0	0	0	0	0	0	0	0	0	0
BIZKAIA	0	0	0	0	0	0	0	0	0	0	0	0
LA RIOJA	0	0	0	0	0	0	0	0	0	0	0	0
CEUTA	1	0	1	0	1	0	0	0	0	0	0	1
MELILLA	1	0	1	0	0	0	0	0	1	0	0	1
TOTAL ESTADO	9	1	10	3	2	0	1	0	3	0	0	9

**PRESTACIONES DEL REAL DECRETO 383/1984, DE 1 DE FEBRERO
REVISIONES DE OFICIO E INSTANCIA DE PARTE EFECTUADAS EN ASPF
DATOS DE GESTIÓN CORRESPONDIENTES AL MES DE JUNIO DE 2017**

CC.AA. Y/O PROVINCIAS	REVISIONES EFECTUADAS			CAUSAS DE EXTINCIÓN DEL DERECHO					
	Extinción	Suspensión	TOTAL	Prestación	Pérdida	Fallecimiento	Grado y	Alta	TOTAL
	Derecho			Incompatible	Residencia		Baremo	S.S.	
ANDALUCÍA	1	0	1	0	0	1	0	0	1
ALMERÍA	0	0	0	0	0	0	0	0	0
CÁDIZ	0	0	0	0	0	0	0	0	0
CÓRDOBA	0	0	0	0	0	0	0	0	0
GRANADA	0	0	0	0	0	0	0	0	0
HUELVA	0	0	0	0	0	0	0	0	0
JAÉN	0	0	0	0	0	0	0	0	0
MÁLAGA	1	0	1	0	0	1	0	0	1
SEVILLA	0	0	0	0	0	0	0	0	0
ARAGÓN	0	0	0	0	0	0	0	0	0
HUESCA	0	0	0	0	0	0	0	0	0
TERUEL	0	0	0	0	0	0	0	0	0
ZARAGOZA	0	0	0	0	0	0	0	0	0
ASTURIAS	0	0	0	0	0	0	0	0	0
ILLES BALEARS	0	0	0	0	0	0	0	0	0
CANARIAS	0	0	0	0	0	0	0	0	0
LAS PALMAS	0	0	0	0	0	0	0	0	0
S.C. TENERIFE	0	0	0	0	0	0	0	0	0
CANTABRIA	0	0	0	0	0	0	0	0	0
CASTILLA Y LEÓN	0	0	0	0	0	0	0	0	0
ÁVILA	0	0	0	0	0	0	0	0	0
BURGOS	0	0	0	0	0	0	0	0	0
LEÓN	0	0	0	0	0	0	0	0	0
PALENCIA	0	0	0	0	0	0	0	0	0
SALAMANCA	0	0	0	0	0	0	0	0	0
SEGOVIA	0	0	0	0	0	0	0	0	0
SORIA	0	0	0	0	0	0	0	0	0
VALLADOLID	0	0	0	0	0	0	0	0	0
ZAMORA	0	0	0	0	0	0	0	0	0
CASTILLA-LA MANCHA	0	0	0	0	0	0	0	0	0
ALBACETE	0	0	0	0	0	0	0	0	0
CIUDAD REAL	0	0	0	0	0	0	0	0	0
CUENCA	0	0	0	0	0	0	0	0	0
GUADALAJARA	0	0	0	0	0	0	0	0	0
TOLEDO	0	0	0	0	0	0	0	0	0

(Continúa al dorso)

CC.AA. Y/O PROVINCIAS	REVISIONES EFECTUADAS			CAUSAS DE EXTINCIÓN DEL DERECHO					
	Extinción	Suspensión	TOTAL	Prestación	Pérdida	Fallecimiento	Grado y	Alta	TOTAL
	Derecho			Incompatible	Residencia		Baremo	S.S.	
CATALUNYA	0	0	0	0	0	0	0	0	0
BARCELONA	0	0	0	0	0	0	0	0	0
GIRONA	0	0	0	0	0	0	0	0	0
LLEIDA	0	0	0	0	0	0	0	0	0
TARRAGONA	0	0	0	0	0	0	0	0	0
COMUNIDAD VALENCIANA	0	0	0	0	0	0	0	0	0
ALICANTE	0	0	0	0	0	0	0	0	0
CASTELLÓN	0	0	0	0	0	0	0	0	0
VALENCIA	0	0	0	0	0	0	0	0	0
EXTREMADURA	0	0	0	0	0	0	0	0	0
BADAJOS	0	0	0	0	0	0	0	0	0
CÁCERES	0	0	0	0	0	0	0	0	0
GALICIA	1	0	1	0	0	0	0	1	1
A CORUÑA	0	0	0	0	0	0	0	0	0
LUGO	0	0	0	0	0	0	0	0	0
OURENSE	0	0	0	0	0	0	0	0	0
PONTEVEDRA	1	0	1	0	0	0	0	1	1
MADRID	0	0	0	0	0	0	0	0	0
MURCIA	0	0	0	0	0	0	0	0	0
NAVARRA	0	0	0	0	0	0	0	0	0
PAÍS VASCO	0	0	0	0	0	0	0	0	0
ARABA/ÁLAVA	0	0	0	0	0	0	0	0	0
GIPUZKOA	0	0	0	0	0	0	0	0	0
BIZKAIA	0	0	0	0	0	0	0	0	0
LA RIOJA	0	0	0	0	0	0	0	0	0
CEUTA	3	0	3	1	0	2	0	0	3
MELILLA	0	0	0	0	0	0	0	0	0
TOTAL ESTADO	5	0	5	1	0	3	0	1	5

**PRESTACIONES DEL REAL DECRETO 383/1984, DE 1 DE FEBRERO
TOTAL REVISIONES DE OFICIO E INSTANCIA DE PARTE EFECTUADAS
DATOS DE GESTIÓN CORRESPONDIENTES AL MES DE JUNIO DE 2017**

CC.AA. Y/O PROVINCIAS	REVISIONES EFECTUADAS					CAUSAS DE EXTINCIÓN DEL DERECHO								
	Modifica. Cuantía	Extinción Derecho	Suspensión		TOTAL	Recursos Propios	Recursos Familiares	Prestación Incompatible	Ingreso Centro	Pérdida Residencia	Fallecimiento	Grado y Baremo	Alta S.S.	TOTAL
			Act. Laboral	Otras										
ANDALUCÍA	0	32	0	0	32	10	0	9	0	0	13	0	0	32
ALMERÍA	0	3	0	0	3	1	0	2	0	0	0	0	0	3
CÁDIZ	0	0	0	0	0	0	0	0	0	0	0	0	0	0
CÓRDOBA	0	5	0	0	5	1	0	4	0	0	0	0	0	5
GRANADA	0	0	0	0	0	0	0	0	0	0	0	0	0	0
HUELVA	0	0	0	0	0	0	0	0	0	0	0	0	0	0
JAÉN	0	1	0	0	1	0	0	1	0	0	0	0	0	1
MÁLAGA	0	19	0	0	19	6	0	2	0	0	11	0	0	19
SEVILLA	0	4	0	0	4	2	0	0	0	0	2	0	0	4
ARAGÓN	0	1	0	0	1	0	0	0	0	0	1	0	0	1
HUESCA	0	1	0	0	1	0	0	0	0	0	1	0	0	1
TERUEL	0	0	0	0	0	0	0	0	0	0	0	0	0	0
ZARAGOZA	0	0	0	0	0	0	0	0	0	0	0	0	0	0
ASTURIAS	0	5	0	0	5	0	0	1	0	0	4	0	0	5
ILLES BALEARS	0	0	0	0	0	0	0	0	0	0	0	0	0	0
CANARIAS	0	0	0	0	0	0	0	0	0	0	0	0	0	0
LAS PALMAS	0	0	0	0	0	0	0	0	0	0	0	0	0	0
S.C. TENERIFE	0	0	0	0	0	0	0	0	0	0	0	0	0	0
CANTABRIA	0	4	0	0	4	3	0	0	0	0	1	0	0	4
CASTILLA Y LEÓN	4	7	0	1	12	3	0	1	0	0	3	0	0	7
ÁVILA	0	2	0	0	2	2	0	0	0	0	0	0	0	2
BURGOS	0	0	0	0	0	0	0	0	0	0	0	0	0	0
LEÓN	4	2	0	0	6	0	0	0	0	0	2	0	0	2
PALENCIA	0	1	0	1	2	1	0	0	0	0	0	0	0	1
SALAMANCA	0	0	0	0	0	0	0	0	0	0	0	0	0	0
SEGOVIA	0	0	0	0	0	0	0	0	0	0	0	0	0	0
SORIA	0	0	0	0	0	0	0	0	0	0	0	0	0	0
VALLADOLID	0	1	0	0	1	0	0	0	0	0	1	0	0	1
ZAMORA	0	1	0	0	1	0	0	1	0	0	0	0	0	1
CASTILLA-LA MANCHA	0	7	0	2	9	0	0	7	0	0	0	0	0	7
ALBACETE	0	1	0	1	2	0	0	1	0	0	0	0	0	1
CIUDAD REAL	0	2	0	1	3	0	0	2	0	0	0	0	0	2
CUENCA	0	0	0	0	0	0	0	0	0	0	0	0	0	0
GUADALAJARA	0	2	0	0	2	0	0	2	0	0	0	0	0	2
TOLEDO	0	2	0	0	2	0	0	2	0	0	0	0	0	2

CC.AA. Y/O PROVINCIAS	REVISIONES EFECTUADAS				CAUSAS DE EXTINCIÓN DEL DERECHO									
	Modifica. Cuantía	Extinción Derecho	Suspensión		TOTAL	Recursos Propios	Recursos Familiares	Prestación Incompatible	Ingreso Centro	Pérdida Residencia	Fallecimiento	Grado y Baremo	Alta S.S.	TOTAL
			Act. Laboral	Otras										
CATALUNYA	0	4	0	0	4	0	0	4	0	0	0	0	0	4
BARCELONA	0	4	0	0	4	0	0	4	0	0	0	0	0	4
GIRONA	0	0	0	0	0	0	0	0	0	0	0	0	0	0
LLEIDA	0	0	0	0	0	0	0	0	0	0	0	0	0	0
TARRAGONA	0	0	0	0	0	0	0	0	0	0	0	0	0	0
COMUNIDAD VALENCIANA	0	9	0	0	9	7	0	1	0	0	1	0	0	9
ALICANTE	0	5	0	0	5	4	0	0	0	0	1	0	0	5
CASTELLÓN	0	1	0	0	1	0	0	1	0	0	0	0	0	1
VALENCIA	0	3	0	0	3	3	0	0	0	0	0	0	0	3
EXTREMADURA	0	4	0	0	4	0	0	3	1	0	0	0	0	4
BADAJOS	0	0	0	0	0	0	0	0	0	0	0	0	0	0
CÁCERES	0	4	0	0	4	0	0	3	1	0	0	0	0	4
GALICIA	0	2	0	0	2	0	0	1	0	0	0	0	1	2
A CORUÑA	0	0	0	0	0	0	0	0	0	0	0	0	0	0
LUGO	0	0	0	0	0	0	0	0	0	0	0	0	0	0
OURENSE	0	0	0	0	0	0	0	0	0	0	0	0	0	0
PONTEVEDRA	0	2	0	0	2	0	0	1	0	0	0	0	1	2
MADRID	0	7	0	0	7	0	0	5	0	0	2	0	0	7
MURCIA	0	18	0	0	18	0	1	8	0	0	9	0	0	18
NAVARRA	0	0	0	0	0	0	0	0	0	0	0	0	0	0
PAÍS VASCO	0	1	0	0	1	0	0	1	0	0	0	0	0	1
ARABA/ÁLAVA	0	0	0	0	0	0	0	0	0	0	0	0	0	0
GIPUZKOA	0	1	0	0	1	0	0	1	0	0	0	0	0	1
BIZKAIA	0	0	0	0	0	0	0	0	0	0	0	0	0	0
LA RIOJA	0	0	0	0	0	0	0	0	0	0	0	0	0	0
CEUTA	0	5	0	0	5	0	1	1	0	0	3	0	0	5
MELILLA	0	2	0	0	2	0	0	0	0	0	2	0	0	2
TOTAL ESTADO	4	108	0	3	115	23	2	42	1	0	39	0	1	108

**PRESTACIONES DEL REAL DECRETO 383/1984, DE 1 DE FEBRERO
REVISIONES DE OFICIO E INSTANCIA DE PARTE EFECTUADAS DE SGIM
DATOS DE GESTIÓN CORRESPONDIENTES AL AÑO 2017 HASTA JUNIO**

CC.AA. Y/O PROVINCIAS	REVISIONES EFECTUADAS				CAUSAS DE EXTINCIÓN DEL DERECHO						
	Modifica. Cuantía	Extinción Derecho	Suspensión		TOTAL	Recursos Propios	Prestación Incompatible	Pérdida Residencia	Fallecimiento	Grado y Baremo	TOTAL
			Act. Laboral	Otras							
ANDALUCÍA	0	173	0	1	174	87	27	0	58	1	173
ALMERÍA	0	35	0	0	35	22	5	0	8	0	35
CÁDIZ	0	12	0	0	12	5	2	0	5	0	12
CÓRDOBA	0	10	0	0	10	3	6	0	1	0	10
GRANADA	0	2	0	0	2	1	1	0	0	0	2
HUELVA	0	5	0	0	5	3	1	0	1	0	5
JAÉN	0	9	0	0	9	0	6	0	3	0	9
MÁLAGA	0	85	0	1	86	45	6	0	33	1	85
SEVILLA	0	15	0	0	15	8	0	0	7	0	15
ARAGÓN	1	4	0	0	5	0	2	1	1	0	4
HUESCA	0	3	0	0	3	0	1	1	1	0	3
TERUEL	0	1	0	0	1	0	1	0	0	0	1
ZARAGOZA	1	0	0	0	1	0	0	0	0	0	0
ASTURIAS	0	27	0	0	27	0	18	0	9	0	27
ILLES BALEARS	0	6	0	0	6	0	2	0	4	0	6
CANARIAS	0	4	0	0	4	0	2	0	2	0	4
LAS PALMAS	0	0	0	0	0	0	0	0	0	0	0
S.C. TENERIFE	0	4	0	0	4	0	2	0	2	0	4
CANTABRIA	0	12	0	0	12	1	9	0	2	0	12
CASTILLA Y LEÓN	5	52	0	1	58	9	16	0	27	0	52
ÁVILA	0	5	0	0	5	4	0	0	1	0	5
BURGOS	0	3	0	0	3	0	2	0	1	0	3
LEÓN	4	13	0	0	17	0	4	0	9	0	13
PALENCIA	1	3	0	1	5	3	0	0	0	0	3
SALAMANCA	0	9	0	0	9	0	5	0	4	0	9
SEGOVIA	0	3	0	0	3	0	2	0	1	0	3
SORIA	0	2	0	0	2	0	2	0	0	0	2
VALLADOLID	0	6	0	0	6	1	0	0	5	0	6
ZAMORA	0	8	0	0	8	1	1	0	6	0	8
CASTILLA-LA MANCHA	0	36	0	1	37	2	19	3	12	0	36
ALBACETE	0	4	0	1	5	0	2	1	1	0	4
CIUDAD REAL	0	7	0	0	7	0	6	0	1	0	7
CUENCA	0	6	0	0	6	2	0	0	4	0	6
GUADALAJARA	0	3	0	0	3	0	2	0	1	0	3
TOLEDO	0	16	0	0	16	0	9	2	5	0	16

(Continúa al dorso)

CC.AA. Y/O PROVINCIAS	REVISIONES EFECTUADAS				CAUSAS DE EXTINCIÓN DEL DERECHO						
	Modifica. Cuantía	Extinción Derecho	Suspensión SGIM		TOTAL	Recursos Propios	Prestación Incompatible	Pérdida Residencia	Fallecimiento	Grado y Baremo	TOTAL
			Act. Laboral	Otras							
CATALUNYA	0	22	0	0	22	2	20	0	0	0	22
BARCELONA	0	18	0	0	18	0	18	0	0	0	18
GIRONA	0	0	0	0	0	0	0	0	0	0	0
LLEIDA	0	2	0	0	2	2	0	0	0	0	2
TARRAGONA	0	2	0	0	2	0	2	0	0	0	2
COMUNIDAD VALENCIANA	0	55	0	0	55	37	6	0	12	0	55
ALICANTE	0	37	0	0	37	29	0	0	8	0	37
CASTELLÓN	0	4	0	0	4	0	4	0	0	0	4
VALENCIA	0	14	0	0	14	8	2	0	4	0	14
EXTREMADURA	3	26	0	2	31	1	14	0	11	0	26
BADAJOS	3	12	0	2	17	0	6	0	6	0	12
CÁCERES	0	14	0	0	14	1	8	0	5	0	14
GALICIA	0	9	0	1	10	0	9	0	0	0	9
A CORUÑA	0	0	0	0	0	0	0	0	0	0	0
LUGO	0	0	0	0	0	0	0	0	0	0	0
OURENSE	0	3	0	0	3	0	3	0	0	0	3
PONTEVEDRA	0	6	0	1	7	0	6	0	0	0	6
MADRID	0	32	0	0	32	2	15	0	15	0	32
MURCIA	1	82	0	3	86	2	44	1	35	0	82
NAVARRA	0	7	0	0	7	1	4	0	2	0	7
PAÍS VASCO	0	24	0	0	24	15	4	1	4	0	24
ARABA/ÁLAVA	0	6	0	0	6	5	1	0	0	0	6
GIPUZKOA	0	14	0	0	14	10	2	0	2	0	14
BIZKAIA	0	4	0	0	4	0	1	1	2	0	4
LA RIOJA	0	6	0	0	6	3	0	0	3	0	6
CEUTA	1	1	0	0	2	0	0	0	1	0	1
MELILLA	1	4	0	0	5	2	0	0	2	0	4

TOTAL ESTADO	12	582	0	9	603	164	211	6	200	1	582
---------------------	----	-----	---	---	-----	-----	-----	---	-----	---	-----

**PRESTACIONES DEL REAL DECRETO 383/1984, DE 1 DE FEBRERO
REVISIONES DE OFICIO E INSTANCIA DE PARTE EFECTUADAS EN SATP
DATOS DE GESTIÓN CORRESPONDIENTES AL AÑO 2017 HASTA JUNIO**

CC.AA. Y/O PROVINCIAS	REVISIONES EFECTUADAS			CAUSAS DE EXTINCIÓN DEL DERECHO							
	Extinción	Suspensión	TOTAL	Recursos	Prestación	Ingreso	Pérdida	Fallecimiento	Grado y	Alta	TOTAL
	Derecho			Propios	Incompatible	Centro	Residencia		Baremo	S.S.	
ANDALUCÍA	15	1	16	1	4	2	0	8	0	0	15
ALMERÍA	0	0	0	0	0	0	0	0	0	0	0
CÁDIZ	1	0	1	0	0	1	0	0	0	0	1
CÓRDOBA	2	0	2	0	2	0	0	0	0	0	2
GRANADA	0	0	0	0	0	0	0	0	0	0	0
HUELVA	0	0	0	0	0	0	0	0	0	0	0
JAÉN	2	0	2	0	1	0	0	1	0	0	2
MÁLAGA	6	1	7	1	1	0	0	4	0	0	6
SEVILLA	4	0	4	0	0	1	0	3	0	0	4
ARAGÓN	0	0	0	0	0	0	0	0	0	0	0
HUESCA	0	0	0	0	0	0	0	0	0	0	0
TERUEL	0	0	0	0	0	0	0	0	0	0	0
ZARAGOZA	0	0	0	0	0	0	0	0	0	0	0
ASTURIAS	2	0	2	1	0	0	0	1	0	0	2
ILLES BALEARS	2	0	2	0	0	0	0	2	0	0	2
CANARIAS	1	0	1	0	0	0	0	1	0	0	1
LAS PALMAS	0	0	0	0	0	0	0	0	0	0	0
S.C. TENERIFE	1	0	1	0	0	0	0	1	0	0	1
CANTABRIA	4	0	4	4	0	0	0	0	0	0	4
CASTILLA Y LEÓN	4	0	4	1	0	0	0	3	0	0	4
ÁVILA	1	0	1	0	0	0	0	1	0	0	1
BURGOS	0	0	0	0	0	0	0	0	0	0	0
LEÓN	0	0	0	0	0	0	0	0	0	0	0
PALENCIA	0	0	0	0	0	0	0	0	0	0	0
SALAMANCA	0	0	0	0	0	0	0	0	0	0	0
SEGOVIA	0	0	0	0	0	0	0	0	0	0	0
SORIA	0	0	0	0	0	0	0	0	0	0	0
VALLADOLID	3	0	3	1	0	0	0	2	0	0	3
ZAMORA	0	0	0	0	0	0	0	0	0	0	0
CASTILLA-LA MANCHA	4	0	4	1	3	0	0	0	0	0	4
ALBACETE	0	0	0	0	0	0	0	0	0	0	0
CIUDAD REAL	3	0	3	0	3	0	0	0	0	0	3
CUENCA	1	0	1	1	0	0	0	0	0	0	1
GUADALAJARA	0	0	0	0	0	0	0	0	0	0	0
TOLEDO	0	0	0	0	0	0	0	0	0	0	0

(Continúa al dorso)

CC.AA. Y/O PROVINCIAS	REVISIONES EFECTUADAS			CAUSAS DE EXTINCIÓN DEL DERECHO							
	Extinción Derecho	Suspensión	TOTAL	Recursos Propios	Prestación Incompatible	Ingreso Centro	Pérdida Residencia	Fallecimiento	Grado y Baremo	Alta S.S.	TOTAL
CATALUNYA	0	0	0	0	0	0	0	0	0	0	0
BARCELONA	0	0	0	0	0	0	0	0	0	0	0
GIRONA	0	0	0	0	0	0	0	0	0	0	0
LLEIDA	0	0	0	0	0	0	0	0	0	0	0
TARRAGONA	0	0	0	0	0	0	0	0	0	0	0
COMUNIDAD VALENCIANA	4	0	4	1	1	0	0	2	0	0	4
ALICANTE	3	0	3	1	0	0	0	2	0	0	3
CASTELLÓN	1	0	1	0	1	0	0	0	0	0	1
VALENCIA	0	0	0	0	0	0	0	0	0	0	0
EXTREMADURA	1	0	1	0	1	0	0	0	0	0	1
BADAJOS	0	0	0	0	0	0	0	0	0	0	0
CÁCERES	1	0	1	0	1	0	0	0	0	0	1
GALICIA	0	0	0	0	0	0	0	0	0	0	0
A CORUÑA	0	0	0	0	0	0	0	0	0	0	0
LUGO	0	0	0	0	0	0	0	0	0	0	0
OURENSE	0	0	0	0	0	0	0	0	0	0	0
PONTEVEDRA	0	0	0	0	0	0	0	0	0	0	0
MADRID	8	0	8	0	4	0	0	4	0	0	8
MURCIA	1	0	1	0	0	0	0	1	0	0	1
NAVARRA	1	0	1	0	0	0	0	1	0	0	1
PAÍS VASCO	3	0	3	1	0	0	0	2	0	0	3
ARABA/ÁLAVA	1	0	1	1	0	0	0	0	0	0	1
GIPUZKOA	2	0	2	0	0	0	0	2	0	0	2
BIZKAIA	0	0	0	0	0	0	0	0	0	0	0
LA RIOJA	0	0	0	0	0	0	0	0	0	0	0
CEUTA	0	0	0	0	0	0	0	0	0	0	0
MELILLA	1	0	1	1	0	0	0	0	0	0	1
TOTAL ESTADO	51	1	52	11	13	2	0	25	0	0	51

**PRESTACIONES DEL REAL DECRETO 383/1984, DE 1 DE FEBRERO
REVISIONES DE OFICIO E INSTANCIA DE PARTE EFECTUADAS EN SMTG
DATOS DE GESTIÓN CORRESPONDIENTES AL AÑO 2017 HASTA JUNIO**

CC.AA. Y/O PROVINCIAS	REVISIONES EFECTUADAS			CAUSAS DE EXTINCIÓN DEL DERECHO								
	Extinción	Suspensión	TOTAL	Recursos	Recursos	Prestación	Ingreso	Pérdida	Fallecimiento	Grado y	Alta	TOTAL
	Derecho			Propios	Familiares	Incompatible	Centro	Residencia		Baremo	S.S.	
ANDALUCÍA	9	0	9	1	1	1	0	0	4	2	0	9
ALMERÍA	2	0	2	0	0	0	0	0	2	0	0	2
CÁDIZ	3	0	3	1	0	1	0	0	1	0	0	3
CÓRDOBA	0	0	0	0	0	0	0	0	0	0	0	0
GRANADA	0	0	0	0	0	0	0	0	0	0	0	0
HUELVA	0	0	0	0	0	0	0	0	0	0	0	0
JAÉN	0	0	0	0	0	0	0	0	0	0	0	0
MÁLAGA	3	0	3	0	0	0	0	0	1	2	0	3
SEVILLA	1	0	1	0	1	0	0	0	0	0	0	1
ARAGÓN	0	0	0	0	0	0	0	0	0	0	0	0
HUESCA	0	0	0	0	0	0	0	0	0	0	0	0
TERUEL	0	0	0	0	0	0	0	0	0	0	0	0
ZARAGOZA	0	0	0	0	0	0	0	0	0	0	0	0
ASTURIAS	1	0	1	0	0	0	0	0	1	0	0	1
ILLES BALEARS	0	0	0	0	0	0	0	0	0	0	0	0
CANARIAS	1	0	1	0	1	0	0	0	0	0	0	1
LAS PALMAS	0	0	0	0	0	0	0	0	0	0	0	0
S.C. TENERIFE	1	0	1	0	1	0	0	0	0	0	0	1
CANTABRIA	3	0	3	2	0	0	1	0	0	0	0	3
CASTILLA Y LEÓN	4	0	4	0	0	0	0	0	4	0	0	4
ÁVILA	2	0	2	0	0	0	0	0	2	0	0	2
BURGOS	0	0	0	0	0	0	0	0	0	0	0	0
LEÓN	0	0	0	0	0	0	0	0	0	0	0	0
PALENCIA	1	0	1	0	0	0	0	0	1	0	0	1
SALAMANCA	0	0	0	0	0	0	0	0	0	0	0	0
SEGOVIA	0	0	0	0	0	0	0	0	0	0	0	0
SORIA	0	0	0	0	0	0	0	0	0	0	0	0
VALLADOLID	1	0	1	0	0	0	0	0	1	0	0	1
ZAMORA	0	0	0	0	0	0	0	0	0	0	0	0
CASTILLA-LA MANCHA	0	1	1	0	0	0	0	0	0	0	0	0
ALBACETE	0	0	0	0	0	0	0	0	0	0	0	0
CIUDAD REAL	0	1	1	0	0	0	0	0	0	0	0	0
CUENCA	0	0	0	0	0	0	0	0	0	0	0	0
GUADALAJARA	0	0	0	0	0	0	0	0	0	0	0	0
TOLEDO	0	0	0	0	0	0	0	0	0	0	0	0

(Continúa al dorso)

CC.AA. Y/O PROVINCIAS	REVISIONES EFECTUADAS			CAUSAS DE EXTINCIÓN DEL DERECHO								
	Extinción	Suspensión	TOTAL	Recursos	Recursos	Prestación	Ingreso	Pérdida	Fallecimiento	Grado y	Alta	TOTAL
	Derecho			Propios	Familiares	Incompatible	Centro	Residencia		Baremo	S.S.	
CATALUNYA	0	0	0	0	0	0	0	0	0	0	0	0
BARCELONA	0	0	0	0	0	0	0	0	0	0	0	0
GIRONA	0	0	0	0	0	0	0	0	0	0	0	0
LLEIDA	0	0	0	0	0	0	0	0	0	0	0	0
TARRAGONA	0	0	0	0	0	0	0	0	0	0	0	0
COMUNIDAD VALENCIANA	5	0	5	2	0	1	0	0	2	0	0	5
ALICANTE	1	0	1	0	0	0	0	0	1	0	0	1
CASTELLÓN	0	0	0	0	0	0	0	0	0	0	0	0
VALENCIA	4	0	4	2	0	1	0	0	1	0	0	4
EXTREMADURA	3	0	3	0	0	0	1	0	2	0	0	3
BADAJOS	2	0	2	0	0	0	0	0	2	0	0	2
CÁCERES	1	0	1	0	0	0	1	0	0	0	0	1
GALICIA	2	1	3	0	0	0	0	0	2	0	0	2
A CORUÑA	0	0	0	0	0	0	0	0	0	0	0	0
LUGO	2	1	3	0	0	0	0	0	2	0	0	2
OURENSE	0	0	0	0	0	0	0	0	0	0	0	0
PONTEVEDRA	0	0	0	0	0	0	0	0	0	0	0	0
MADRID	2	0	2	0	0	0	0	0	2	0	0	2
MURCIA	6	1	7	0	2	0	0	0	4	0	0	6
NAVARRA	0	0	0	0	0	0	0	0	0	0	0	0
PAÍS VASCO	2	0	2	0	0	0	0	0	2	0	0	2
ARABA/ÁLAVA	0	0	0	0	0	0	0	0	0	0	0	0
GIPUZKOA	2	0	2	0	0	0	0	0	2	0	0	2
BIZKAIA	0	0	0	0	0	0	0	0	0	0	0	0
LA RIOJA	1	0	1	0	0	0	0	0	0	0	1	1
CEUTA	10	0	10	3	4	0	0	0	3	0	0	10
MELILLA	15	0	15	0	6	0	0	0	9	0	0	15
TOTAL ESTADO	64	3	67	8	14	2	2	0	35	2	1	64

**PRESTACIONES DEL REAL DECRETO 383/1984, DE 1 DE FEBRERO
REVISIONES DE OFICIO E INSTANCIA DE PARTE EFECTUADAS EN ASPF
DATOS DE GESTIÓN CORRESPONDIENTES AL AÑO 2017 HASTA JUNIO**

CC.AA. Y/O PROVINCIAS	REVISIONES EFECTUADAS			CAUSAS DE EXTINCIÓN DEL DERECHO					
	Extinción	Suspensión	TOTAL	Prestación	Pérdida	Fallecimiento	Grado y	Alta	TOTAL
	Derecho			Incompatible	Residencia		Baremo	S.S.	
ANDALUCÍA	18	0	18	6	0	9	0	3	18
ALMERÍA	2	0	2	0	0	0	0	2	2
CÁDIZ	0	0	0	0	0	0	0	0	0
CÓRDOBA	1	0	1	1	0	0	0	0	1
GRANADA	0	0	0	0	0	0	0	0	0
HUELVA	0	0	0	0	0	0	0	0	0
JAÉN	0	0	0	0	0	0	0	0	0
MÁLAGA	14	0	14	5	0	8	0	1	14
SEVILLA	1	0	1	0	0	1	0	0	1
ARAGÓN	0	0	0	0	0	0	0	0	0
HUESCA	0	0	0	0	0	0	0	0	0
TERUEL	0	0	0	0	0	0	0	0	0
ZARAGOZA	0	0	0	0	0	0	0	0	0
ASTURIAS	0	0	0	0	0	0	0	0	0
ILLES BALEARS	0	0	0	0	0	0	0	0	0
CANARIAS	0	0	0	0	0	0	0	0	0
LAS PALMAS	0	0	0	0	0	0	0	0	0
S.C. TENERIFE	0	0	0	0	0	0	0	0	0
CANTABRIA	0	0	0	0	0	0	0	0	0
CASTILLA Y LEÓN	10	0	10	8	0	2	0	0	10
ÁVILA	0	0	0	0	0	0	0	0	0
BURGOS	0	0	0	0	0	0	0	0	0
LEÓN	10	0	10	8	0	2	0	0	10
PALENCIA	0	0	0	0	0	0	0	0	0
SALAMANCA	0	0	0	0	0	0	0	0	0
SEGOVIA	0	0	0	0	0	0	0	0	0
SORIA	0	0	0	0	0	0	0	0	0
VALLADOLID	0	0	0	0	0	0	0	0	0
ZAMORA	0	0	0	0	0	0	0	0	0
CASTILLA-LA MANCHA	2	0	2	1	0	1	0	0	2
ALBACETE	0	0	0	0	0	0	0	0	0
CIUDAD REAL	1	0	1	1	0	0	0	0	1
CUENCA	0	0	0	0	0	0	0	0	0
GUADALAJARA	1	0	1	0	0	1	0	0	1
TOLEDO	0	0	0	0	0	0	0	0	0

(Continúa al dorso)

CC.AA. Y/O PROVINCIAS	REVISIONES EFECTUADAS			CAUSAS DE EXTINCIÓN DEL DERECHO					
	Extinción Derecho	Suspensión	TOTAL	Prestación Incompatible	Pérdida Residencia	Fallecimiento	Grado y Baremo	Alta S.S.	TOTAL
CATALUNYA	0	0	0	0	0	0	0	0	0
BARCELONA	0	0	0	0	0	0	0	0	0
GIRONA	0	0	0	0	0	0	0	0	0
LLEIDA	0	0	0	0	0	0	0	0	0
TARRAGONA	0	0	0	0	0	0	0	0	0
COMUNIDAD VALENCIANA	0	0	0	0	0	0	0	0	0
ALICANTE	0	0	0	0	0	0	0	0	0
CASTELLÓN	0	0	0	0	0	0	0	0	0
VALENCIA	0	0	0	0	0	0	0	0	0
EXTREMADURA	0	0	0	0	0	0	0	0	0
BADAJOS	0	0	0	0	0	0	0	0	0
CÁCERES	0	0	0	0	0	0	0	0	0
GALICIA	3	1	4	1	0	1	0	1	3
A CORUÑA	0	0	0	0	0	0	0	0	0
LUGO	0	1	1	0	0	0	0	0	0
OURENSE	1	0	1	1	0	0	0	0	1
PONTEVEDRA	2	0	2	0	0	1	0	1	2
MADRID	4	0	4	0	0	4	0	0	4
MURCIA	0	0	0	0	0	0	0	0	0
NAVARRA	0	0	0	0	0	0	0	0	0
PAÍS VASCO	17	1	18	2	0	1	0	14	17
ARABA/ÁLAVA	2	0	2	2	0	0	0	0	2
GIPUZKOA	15	1	16	0	0	1	0	14	15
BIZKAIA	0	0	0	0	0	0	0	0	0
LA RIOJA	2	0	2	0	0	2	0	0	2
CEUTA	10	0	10	1	0	3	0	6	10
MELILLA	0	0	0	0	0	0	0	0	0
TOTAL ESTADO	66	2	68	19	0	23	0	24	66

**PRESTACIONES DEL REAL DECRETO 383/1984, DE 1 DE FEBRERO
TOTAL REVISIONES DE OFICIO E INSTANCIA DE PARTE EFECTUADAS
DATOS DE GESTIÓN CORRESPONDIENTES AL AÑO 2017 HASTA JUNIO**

CC.AA. Y/O PROVINCIAS	REVISIONES EFECTUADAS				CAUSAS DE EXTINCIÓN DEL DERECHO									
	Modifica. Cuantía	Extinción Derecho	Suspensión		TOTAL	Recursos Propios	Recursos Familiares	Prestación Incompatible	Ingreso Centro	Pérdida Residencia	Fallecimiento	Grado y Baremo	Alta S.S.	TOTAL
			Act. Laboral	Otras										
ANDALUCÍA	0	215	0	2	217	89	1	38	2	0	79	3	3	215
ALMERÍA	0	39	0	0	39	22	0	5	0	0	10	0	2	39
CÁDIZ	0	16	0	0	16	6	0	3	1	0	6	0	0	16
CÓRDOBA	0	13	0	0	13	3	0	9	0	0	1	0	0	13
GRANADA	0	2	0	0	2	1	0	1	0	0	0	0	0	2
HUELVA	0	5	0	0	5	3	0	1	0	0	1	0	0	5
JAÉN	0	11	0	0	11	0	0	7	0	0	4	0	0	11
MÁLAGA	0	108	0	2	110	46	0	12	0	0	46	3	1	108
SEVILLA	0	21	0	0	21	8	1	0	1	0	11	0	0	21
ARAGÓN	1	4	0	0	5	0	0	2	0	1	1	0	0	4
HUESCA	0	3	0	0	3	0	0	1	0	1	1	0	0	3
TERUEL	0	1	0	0	1	0	0	1	0	0	0	0	0	1
ZARAGOZA	1	0	0	0	1	0	0	0	0	0	0	0	0	0
ASTURIAS	0	30	0	0	30	1	0	18	0	0	11	0	0	30
ILLES BALEARS	0	8	0	0	8	0	0	2	0	0	6	0	0	8
CANARIAS	0	6	0	0	6	0	1	2	0	0	3	0	0	6
LAS PALMAS	0	0	0	0	0	0	0	0	0	0	0	0	0	0
S.C. TENERIFE	0	6	0	0	6	0	1	2	0	0	3	0	0	6
CANTABRIA	0	19	0	0	19	7	0	9	1	0	2	0	0	19
CASTILLA Y LEÓN	5	70	0	1	76	10	0	24	0	0	36	0	0	70
ÁVILA	0	8	0	0	8	4	0	0	0	0	4	0	0	8
BURGOS	0	3	0	0	3	0	0	2	0	0	1	0	0	3
LEÓN	4	23	0	0	27	0	0	12	0	0	11	0	0	23
PALENCIA	1	4	0	1	6	3	0	0	0	0	1	0	0	4
SALAMANCA	0	9	0	0	9	0	0	5	0	0	4	0	0	9
SEGOVIA	0	3	0	0	3	0	0	2	0	0	1	0	0	3
SORIA	0	2	0	0	2	0	0	2	0	0	0	0	0	2
VALLADOLID	0	10	0	0	10	2	0	0	0	0	8	0	0	10
ZAMORA	0	8	0	0	8	1	0	1	0	0	6	0	0	8
CASTILLA-LA MANCHA	0	42	0	2	44	3	0	23	0	3	13	0	0	42
ALBACETE	0	4	0	1	5	0	0	2	0	1	1	0	0	4
CIUDAD REAL	0	11	0	1	12	0	0	10	0	0	1	0	0	11
CUENCA	0	7	0	0	7	3	0	0	0	0	4	0	0	7
GUADALAJARA	0	4	0	0	4	0	0	2	0	0	2	0	0	4
TOLEDO	0	16	0	0	16	0	0	9	0	2	5	0	0	16

CC.AA. Y/O PROVINCIAS	REVISIONES EFECTUADAS				CAUSAS DE EXTINCIÓN DEL DERECHO									
	Modifica. Cuantía	Extinción Derecho	Suspensión SGIM		TOTAL	Recursos Propios	Recursos Familiares	Prestación Incompatible	Ingreso Centro	Pérdida Residencia	Fallecimiento	Grado y Baremo	Alta S.S.	TOTAL
			Act. Laboral	Otras										
CATALUNYA	0	22	0	0	22	2	0	20	0	0	0	0	0	22
BARCELONA	0	18	0	0	18	0	0	18	0	0	0	0	0	18
GIRONA	0	0	0	0	0	0	0	0	0	0	0	0	0	0
LLEIDA	0	2	0	0	2	2	0	0	0	0	0	0	0	2
TARRAGONA	0	2	0	0	2	0	0	2	0	0	0	0	0	2
COMUNIDAD VALENCIANA	0	64	0	0	64	40	0	8	0	0	16	0	0	64
ALICANTE	0	41	0	0	41	30	0	0	0	0	11	0	0	41
CASTELLÓN	0	5	0	0	5	0	0	5	0	0	0	0	0	5
VALENCIA	0	18	0	0	18	10	0	3	0	0	5	0	0	18
EXTREMADURA	3	30	0	2	35	1	0	15	1	0	13	0	0	30
BADAJOS	3	14	0	2	19	0	0	6	0	0	8	0	0	14
CÁCERES	0	16	0	0	16	1	0	9	1	0	5	0	0	16
GALICIA	0	14	0	3	17	0	0	10	0	0	3	0	1	14
A CORUÑA	0	0	0	0	0	0	0	0	0	0	0	0	0	0
LUGO	0	2	0	2	4	0	0	0	0	0	2	0	0	2
OURENSE	0	4	0	0	4	0	0	4	0	0	0	0	0	4
PONTEVEDRA	0	8	0	1	9	0	0	6	0	0	1	0	1	8
MADRID	0	46	0	0	46	2	0	19	0	0	25	0	0	46
MURCIA	1	89	0	4	94	2	2	44	0	1	40	0	0	89
NAVARRA	0	8	0	0	8	1	0	4	0	0	3	0	0	8
PAÍS VASCO	0	46	0	1	47	16	0	6	0	1	9	0	14	46
ARABA/ÁLAVA	0	9	0	0	9	6	0	3	0	0	0	0	0	9
GIPUZKOA	0	33	0	1	34	10	0	2	0	0	7	0	14	33
BIZKAIA	0	4	0	0	4	0	0	1	0	1	2	0	0	4
LA RIOJA	0	9	0	0	9	3	0	0	0	0	5	0	1	9
CEUTA	1	21	0	0	22	3	4	1	0	0	7	0	6	21
MELILLA	1	20	0	0	21	3	6	0	0	0	11	0	0	20

TOTAL ESTADO	12	763	0	15	790	183	14	245	4	6	283	3	25	763
---------------------	----	-----	---	----	-----	-----	----	-----	---	---	-----	---	----	-----

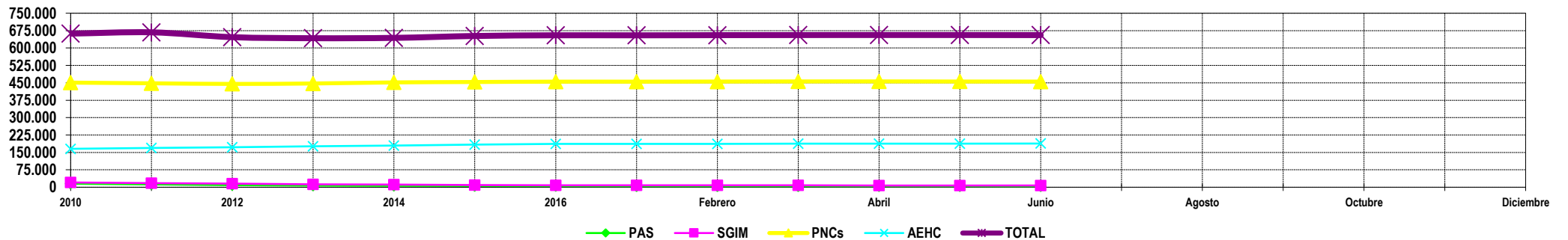
3

Situación prestaciones de naturaleza no contributiva

SITUACIÓN DE LAS PRESTACIONES DE NATURALEZA NO CONTRIBUTIVA (PNNC)

	PNNC DE JUBILACIÓN / VEJEZ				PNNC DE INVALIDEZ / ENFERMEDAD					TOTAL PNNC				
	PAS (*)	SGIM	PNC	TOTAL	PAS (*)	SGIM	PNC	AEHC	TOTAL	PAS	SGIM	PNCs	AEHC	TOTAL
2010	2.288	15.517	254.989	272.794	12.837	4.992	195.962	165.531	379.322	15.125	20.509	450.951	165.531	662.105
2011	1.911	13.389	253.259	268.559	10.287	4.219	194.704	168.999	378.209	12.198	17.608	447.963	168.999	667.649
2012	1.532	11.508	250.382	263.422	7.671	3.566	194.896	172.762	378.895	9.203	15.074	445.278	172.762	646.768
2013	1.107	9.930	250.527	261.564	6.218	3.030	196.626	176.338	382.212	7.325	12.960	447.153	176.338	642.317
2014	803	8.580	253.450	262.833	5.578	2.563	198.366	179.924	386.431	6.381	11.143	451.816	179.924	643.776
2015	619	7.394	254.029	262.042	4.982	2.183	199.518	183.217	389.900	5.601	9.577	453.547	183.217	651.942
2016	556	6.383	255.165	262.104	4.543	1.816	199.912	186.562	392.833	5.099	8.199	455.077	186.562	654.937

2017														
Enero	377	6.341	254.861	261.579	4.308	1.799	200.173	186.929	393.209	4.685	8.140	455.034	186.929	654.788
Febrero	373	6.267	255.695	262.335	4.282	1.772	199.785	187.262	393.101	4.655	8.039	455.480	187.262	655.436
Marzo	375	6.149	255.956	262.480	4.224	1.746	200.021	187.463	393.454	4.599	7.895	455.977	187.463	655.934
Abril	366	6.034	256.033	262.433	4.162	1.725	200.051	187.778	393.716	4.528	7.759	456.084	187.778	656.149
Mayo	361	5.967	256.095	262.423	4.158	1.706	199.555	188.249	393.668	4.519	7.673	455.650	188.249	656.091
Junio	359	5.897	256.189	262.445	4.066	1.682	199.148	188.354	393.250	4.425	7.579	455.337	188.354	655.695
Julio														
Agosto														
Septiembre														
Octubre														
Noviembre														
Diciembre														



NOTA: Conforme se disponga de la totalidad de los datos mensuales, se procederá a la actualización del respectivo mes.

(*) No se dispone en 2016 del dato relativo al nº de pensiones asistenciales (PAS) de la provincia de Vizcaya.