



GOBIERNO
DE ESPAÑA

MINISTERIO
DE SANIDAD, CONSUMO
Y BIENESTAR SOCIAL



IMSERSO

AÑO 2019

**PENSIONES NO CONTRIBUTIVAS DE LA SEGURIDAD SOCIAL
PRESTACIONES SOCIALES Y ECONÓMICAS PARA PERSONAS CON
DISCAPACIDAD**

INFORME DEL SEGUIMIENTO Y EVOLUCIÓN DE LA GESTIÓN

MES DE JUNIO

Informe disponible en www.imserso.es

SUBDIRECCIÓN GENERAL DE GESTIÓN
ÁREA DE PRESTACIONES ECONÓMICAS
Servicio de Asistencia Técnica e Informes

Í N D I C E

Página

1. Pensiones no contributivas de la Seguridad Social (PNCs)

Informe:

1.1. Introducción	1
1.2. Situación y evolución de las pensiones e importes de las nóminas	1
1.3. Distribución de las pensiones según sexo.....	3
1.4. Situación y evolución de la gestión en trámite inicial	4
1.5. Seguimiento y control de pensionistas: Revisiones de Oficio y a Instancia de parte	8

Anexos:

1.a Situación y evolución de las pensiones e importes de las nóminas	1
1.b PNC de jubilación: Datos de la gestión mensual y anual	9
1.c PNC de invalidez: Datos de la gestión mensual y anual	18
1.d PNCs de la Seguridad Social: Datos de la gestión mensual y anual.....	27
1.e PNC de jubilación e invalidez: Coeficientes de la gestión mensual	36
1.f Reclamaciones previas a la vía jurisdiccional social: Datos de la gestión mensual y anual.....	39
1.g Revisiones de Oficio y a Instancia de parte: Datos de la gestión mensual y anual.....	43

2. Prestaciones sociales y económicas para personas con discapacidad

Informe:

2.1. Introducción	1
2.2. Situación y evolución de los beneficiarios, número de prestaciones e importes de las nóminas	1
2.3. Situación y evolución de la gestión en trámite inicial	3
2.4. Seguimiento de la gestión derivada de las revisiones de oficio y a instancia de parte	3

Anexos:

2.a Evolución y situación de los beneficiarios/prestaciones e importes de las nóminas	55
2.b Prestaciones sociales y económicas para personas con discapacidad: Datos de la gestión mensual y anual.....	58
2.c Revisiones de Oficio y a Instancia de parte: Datos de la gestión mensual y anual.....	62

3. Situación prestaciones de naturaleza no contributiva (PNNC)

Anexos:

3.a Situación de las Prestaciones de Naturaleza no Contributiva	82
---	----

1. Pensiones no contributivas de la Seguridad Social

Informe del seguimiento y evolución de la gestión de pensiones no contributivas

1.1 Introducción

Los datos sobre la gestión y el pago de la nómina de las Pensiones no Contributivas de la Seguridad Social de jubilación e invalidez (PNC) parten de la información facilitada por los distintos órganos gestores de las Comunidades Autónomas y Direcciones Territoriales del Imsero y se articula, dentro de cada uno de los aspectos objeto de seguimiento y evaluación, como se detalla a continuación:

- Datos de la gestión y de la nómina mensual.
- Datos de la gestión y de la nómina del año 2019, comprendiendo la realizada hasta el mes de referencia.
- Datos sobre la nómina de pago y el número de beneficiarios desde el año 2012.

La información presentada hace referencia a los siguientes aspectos:

- Nóminas: situación y evolución de los pensionistas e importes de las mismas.
- Gestión en trámite inicial: recoge la situación y la evolución de la gestión para cada tipo de pensión, en función de distintos parámetros tales como el movimiento de solicitudes, resoluciones, causas de denegación o coeficientes de la gestión, entre otros.
- Seguimiento y control de pensionistas, con especial incidencia en las revisiones de oficio y a instancia de parte efectuadas por los órganos gestores competentes.

Conforme a las distintas modalidades de gestión resultantes de lo establecido en el artículo 373 del Real Decreto Legislativo 8/2015, de 30 de octubre, por el que se aprueba el Texto Refundido de la Ley General de la Seguridad Social, la gestión de estas pensiones es llevada a cabo por las Direcciones Territoriales del Imsero en las Ciudades Autónomas de Ceuta y Melilla, y por los órganos gestores correspondientes en cada una de las Comunidades Autónomas que conforman el Estado español.

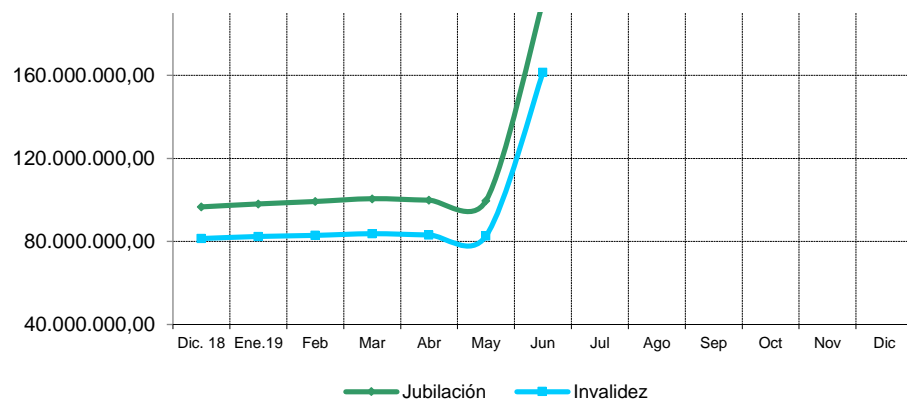
1.2 Situación y evolución de las pensiones e importes de las nóminas

Conforme a la información facilitada por la Gerencia de Informática de la Seguridad Social y por los órganos gestores competentes en las Comunidades Autónomas de Navarra y el País Vasco, el número total de pensiones no contributivas en la nómina de junio de 2019 en todo el Estado español ha alcanzado la cifra de 453.905, que es un 0,20% superior a la del mes anterior.

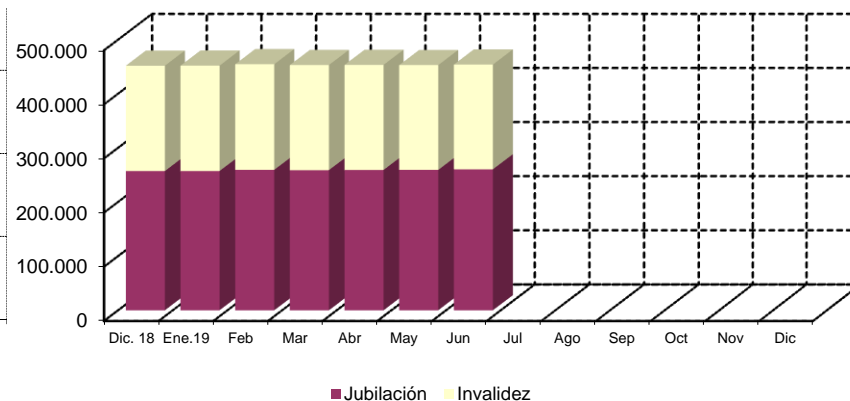
En el cuadro y gráficos siguientes se recogen los datos básicos de la nómina de junio de 2019:

NÓMINA DE JUNIO	PNC DE JUBILACIÓN		PNC DE INVALIDEZ		TOTAL PNCs	
NÚMERO DE PENSIONES	260.223	57,33%	193.682	42,67%	453.905	100,00%
IMPORTE	195.548.848,48	54,79%	161.368.247,67	45,21%	356.917.096,15	100,00%

Evolución importe nóminas mensuales



Evolución número pensionistas



El Real Decreto-ley 28/2018, de 28 de diciembre, para la revalorización de las pensiones públicas y otras medidas urgentes en materia social, laboral y de empleo, estableció la cuantía de las pensiones de la Seguridad Social en su modalidad no contributiva para 2019, lo que ha supuesto una revalorización del 3,10% respecto a la cuantía fijada para 2018. Ello, ya que se establece un porcentaje de revalorización del 3% que se aplica sobre la nueva cuantía de pensión correspondiente al año 2018. Esta nueva cuantía es el resultado de aplicar, a la cuantía fijada en 2018, la actualización correspondiente por la diferencia entre la revalorización general en 2018 del 1,6 por ciento y la que hubiese correspondido aplicar según la regla prevista en el apartado 1 del artículo 1 del citado Real Decreto-ley, que es el 1,7 por ciento. De este modo, su cuantía queda fijada en 5.488,00 € íntegros anuales, que se abonan en 12 mensualidades más dos pagas extraordinarias al año.

El importe bruto de la nómina de junio de 2019 asciende a 356.917.096,15 euros, en el que se incluye el abono de la paga extraordinaria. El importe medio mensual abonado a cada pensionista ha quedado establecido para la PNC de invalidez en 833,16 euros y para la de jubilación en 751,47 euros, superior el de la PNC de invalidez al de la jubilación, entre otras razones, porque además de que, al menos, 37.708 de sus beneficiarios perciben el complemento del 50% por necesidad de otra persona, el montante a percibir en nómina por atrasos es mayor al ser más compleja la gestión y, por ende, el plazo de resolución.

1.3 Distribución de las pensiones según sexo

Conforme a la información contenida en el Fichero Técnico de PNC constituido en la Dirección General del Imserso, el perfil del pensionista de PNC de jubilación es predominantemente el de una mujer española, casada, con una edad comprendida entre los 70 y los 79 años y que convive en una unidad familiar formada por dos/tres miembros. En cuanto al pensionista tipo de PNC de invalidez es posible reseñar que es un nacional español, que convive en una unidad económica integrada por dos/tres personas y que acredita un grado de discapacidad valorado entre el 65% y el 74%, si bien atendiendo a su edad y sexo es posible distinguir entre el pensionista tipo varón, soltero, menor de 45 años y la mujer casada, con edad superior a 45 años, que presentan preferentemente discapacidades de tipo psíquico, seguidas muy de cerca por las de tipología física.

DISTRIBUCIÓN POR SEXOS DEL BENEFICIARIO DE PENSIÓN NO CONTRIBUTIVA																
ÁMBITO GEOGRÁFICO	PNC DE JUBILACIÓN				PNC DE INVALIDEZ				PNC DE JUB.DERIV. INVALIDEZ				TOTAL PNC			
	VARONES	%	MUJERES	%	VARONES	%	MUJERES	%	VARONES	%	MUJERES	%	VARONES	%	MUJERES	%
ANDALUCÍA	9.282	22,04%	32.834	77,96%	21.471	49,39%	21.999	50,61%	2.611	23,11%	8.687	76,89%	33.364	34,44%	63.520	65,56%
ARAGÓN	884	22,34%	3.073	77,66%	1.277	50,26%	1.264	49,74%	242	32,10%	512	67,90%	2.403	33,14%	4.849	66,86%
ASTURIAS	786	23,65%	2.537	76,35%	1.918	48,54%	2.033	51,46%	383	27,18%	1.026	72,82%	3.087	35,55%	5.596	64,45%
ILLES BALEARS	1.281	31,24%	2.819	68,76%	1.446	49,97%	1.448	50,03%	256	28,89%	630	71,11%	2.983	37,86%	4.897	62,14%
CANARIAS	4.620	29,32%	11.135	70,68%	8.531	44,26%	10.742	55,74%	1.604	19,43%	6.650	80,57%	14.755	34,09%	28.527	65,91%
CANTABRIA	653	22,08%	2.305	77,92%	1.623	47,68%	1.781	52,32%	204	26,12%	577	73,88%	2.480	34,72%	4.663	65,28%
CASTILLA Y LEÓN	2.111	21,53%	7.695	78,47%	4.447	48,02%	4.813	51,98%	884	34,56%	1.674	65,44%	7.442	34,42%	14.182	65,58%
CASTILLA LA MANCHA	1.650	19,98%	6.608	80,02%	4.026	45,85%	4.755	54,15%	610	25,85%	1.750	74,15%	6.286	32,40%	13.113	67,60%
CATALUNYA	7.869	28,82%	19.432	71,18%	13.374	49,98%	13.386	50,02%	2.048	29,68%	4.853	70,32%	23.291	38,21%	37.671	61,79%
C. VALENCIANA	5.584	22,92%	18.779	77,08%	8.558	46,70%	9.766	53,30%	1.276	21,30%	4.714	78,70%	15.418	31,67%	33.259	68,33%
EXTREMADURA	860	14,03%	5.268	85,97%	2.542	46,84%	2.885	53,16%	344	25,02%	1.031	74,98%	3.746	28,97%	9.184	71,03%
GALICIA	4.061	22,41%	14.060	77,59%	7.136	49,62%	7.244	50,38%	1.686	27,58%	4.428	72,42%	12.883	33,36%	25.732	66,64%
MADRID	6.267	27,76%	16.311	72,24%	7.859	50,10%	7.827	49,90%	1.143	30,24%	2.637	69,76%	15.269	36,32%	26.775	63,68%
MURCIA	1.152	22,49%	3.970	77,51%	3.845	48,94%	4.011	51,06%	554	23,48%	1.805	76,52%	5.551	36,19%	9.786	63,81%
NAVARRA	403	25,11%	1.202	74,89%	434	49,15%	449	50,85%	81	35,53%	147	64,47%	918	33,80%	1.798	66,20%
PAÍS VASCO	1.502	27,93%	3.876	72,07%	3.196	55,72%	2.540	44,28%	275	34,20%	529	65,80%	4.973	41,73%	6.945	58,27%
LA RIOJA	225	23,17%	746	76,83%	406	53,49%	353	46,51%	79	35,43%	144	64,57%	710	36,35%	1.243	63,65%
CEUTA	243	33,66%	479	66,34%	488	47,42%	541	52,58%	79	23,94%	251	76,06%	810	38,92%	1.271	61,08%
MELILLA	272	38,15%	441	61,85%	485	41,74%	677	58,26%	130	17,17%	627	82,83%	887	33,70%	1.745	66,30%
TOTAL	49.705	24,45%	153.570	75,55%	93.062	48,58%	98.514	51,42%	14.489	25,35%	42.672	74,65%	157.256	34,79%	294.756	65,21%

1.4 Situación y evolución de la gestión en trámite inicial

DATOS BÁSICOS DE LA GESTIÓN ESTATAL DE LAS PNCs												
Año 2019	PNC DE JUBILACIÓN				PNC DE INVALIDEZ				TOTAL PNCs			
	Solicitadas	Resueltas	Aprobadas	Pendte. Real	Solicitadas	Resueltas	Aprobadas	Pendte. Real	Solicitadas	Resueltas	Aprobadas	Pendte. Real
Media 2018	2.713	2.503	1.663	13.254	1.782	1.795	1.028	12.377	4.495	4.298	2.691	25.631
Enero	3.123	2.259	1.430	14.118	1.931	1.474	851	12.834	5.054	3.733	2.281	26.952
Febrero	3.344	3.255	2.252	14.207	2.103	2.172	1.353	12.765	5.447	5.427	3.605	26.972
Marzo	3.075	3.152	2.110	14.130	1.899	2.084	1.144	12.580	4.974	5.236	3.254	26.710
Abril	2.894	3.004	2.148	14.020	1.752	2.012	1.256	12.320	4.646	5.016	3.404	26.340
Mayo	3.528	3.061	1.959	14.487	2.073	1.876	1.052	12.517	5.601	4.937	3.011	27.004
Junio	2.993	3.109	2.075	14.371	1.698	1.870	1.085	12.345	4.691	4.979	3.160	26.716
Julio												
Agosto												
Septiembre												
Octubre												
Noviembre												
Diciembre												
Total	18.957	17.840	11.974	14.371	11.456	11.488	6.741	12.345	30.413	29.328	18.715	26.716
Media 2019	3.160	2.973	1.996		1.909	1.915	1.124		5.069	4.888	3.119	

El seguimiento de la gestión de las PNC contempla aquellos aspectos que se corresponden con la situación en trámite inicial de las solicitudes de pensiones no contributivas de jubilación e invalidez. El análisis parte de los datos básicos facilitados por los distintos órganos gestores correspondientes al mes de junio, relativos a la entrada de solicitudes, resoluciones y reconocimientos del derecho a pensión y número de pendientes, cuyas cifras, a nivel del Estado, se ofrecen en el cuadro anterior. La información que contiene se ha estructurado en secuencia mensual con el fin de poder seguir la evolución de estos trámites de la gestión a lo largo del año 2019, permitiendo así su contraste con las cifras medias anuales de cada uno de los aspectos que se estudian.

Analizando de un modo específico cada uno de los aspectos de la gestión, para el mes de junio, se obtienen los siguientes resultados:

- Se han presentado un total de 4.691 solicitudes, de las que el 63,80% corresponden a la PNC de jubilación. El análisis comparativo respecto al número de solicitudes presentadas en el mismo mes del año anterior nos muestra una disminución global del 5,19%, con cifras de distinto signo según el tipo de pensión, bajada del 15,61% en invalidez y subida del 1,94% en jubilación. Si la comparación se realiza con el promedio mensual de solicitudes presentadas en el año en curso se observa, asimismo, un descenso del 7,46%, con cifras negativas en ambos tipos de pensión, bajada del 5,28% en jubilación y del 11,05% en invalidez.

SOLICITUDES PRESENTADAS						
TIPO PNC	JUNIO 2019		MENSUAL 2019		PROMEDIO 2019	
			NÚMERO	JUNIO 19 /JUNIO 18	NÚMERO	JUNIO 19 /MEDIA AÑO 19
JUBILACIÓN	2.993	63,80%	2.936	1,94%	3.160	-5,28%
INVALIDEZ	1.698	36,20%	2.012	-15,61%	1.909	-11,05%
TOTAL	4.691	100,00%	4.948	-5,19%	5.069	-7,46%

- Del total de 4.979 solicitudes resueltas, el 62,44% lo ha sido de PNC de jubilación. La comparación con el número de solicitudes resueltas en el mismo mes del año anterior pone de manifiesto un descenso global del 3,06%, con cifras de distinto signo según el tipo de pensión, bajada del 17,98% en invalidez y subida del 8,86% en jubilación. Si la comparación se realiza con el promedio mensual de solicitudes resueltas en el año en curso se observa, por el contrario, una subida del 1,86%, con cifras de distinto signo según el tipo de pensión, descenso del 2,35% en invalidez e incremento del 4,57% en jubilación

SOLICITUDES RESUELTAS						
TIPO PNC	JUNIO 2019		MENSUAL 2019		PROMEDIO 2019	
			NÚMERO	JUNIO 19 /JUNIO 18	NÚMERO	JUNIO 19 /MEDIA AÑO 19
JUBILACIÓN	3.109	62,44%	2.856	8,86%	2.973	4,57%
INVALIDEZ	1.870	37,56%	2.280	-17,98%	1.915	-2,35%
TOTAL	4.979	100,00%	5.136	-3,06%	4.888	1,86%

- De las 3.160 solicitudes aprobadas en el mes, el 65,66% ha correspondido a la PNC de jubilación. Si se compara con el número de solicitudes aprobadas en el mismo mes del ejercicio 2018, se constata un incremento global del 2,36%, con cifras de distinto signo según el tipo de pensión, bajada del 10,18% en invalidez y subida del 10,43% en jubilación. Si la comparación se realiza con el promedio mensual de solicitudes aprobadas en el año en curso se observa, asimismo, un aumento del 1,28%, con cifras de distinto signo según el tipo de pensión, bajada del 3,47% en invalidez y subida del 3,96% en jubilación.

SOLICITUDES APROBADAS						
TIPO PNC	JUNIO 2019		MENSUAL 2019		PROMEDIO 2019	
			NÚMERO	JUNIO 19 /JUNIO 18	NÚMERO	JUNIO 19 /MEDIA AÑO 19
JUBILACIÓN	2.075	65,66%	1.879	10,43%	1.996	3,96%
INVALIDEZ	1.085	34,34%	1.208	-10,18%	1.124	-3,47%
TOTAL	3.160	100,00%	3.087	2,36%	3.120	1,28%

- El número de solicitudes pendientes de resolución, al finalizar el mes de junio, ha experimentado, en su conjunto, una disminución global del 1,07%, con cifras negativas en ambos tipos de pensión, bajada del 0,80% en jubilación y del 1,37% en invalidez.

SOLICITUDES PENDIENTES						
TIPO PNC	JUNIO 2019		MAYO 2019		DIFERENCIAS	
					ABSOLUTA	PORCENTUAL
JUBILACIÓN	14.371	53,79%	14.487	53,65%	-116	-0,80%
INVALIDEZ	12.345	46,21%	12.517	46,35%	-172	-1,37%
T O T A L	26.716	100,00%	27.004	100,00%	-288	-1,07%

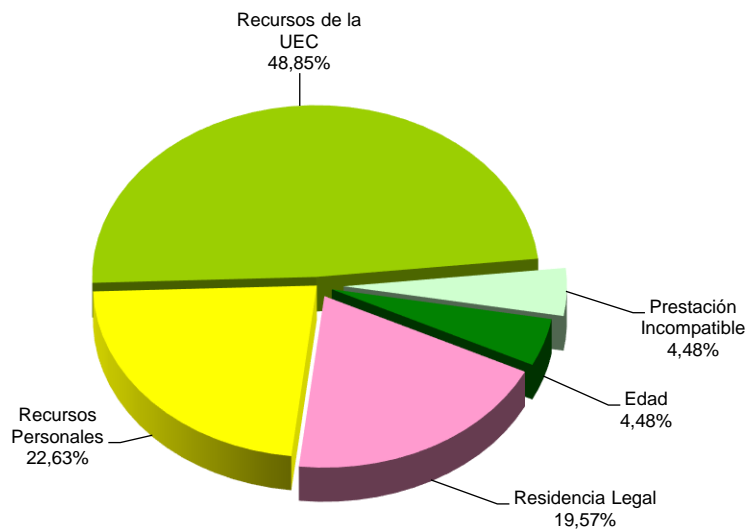
- Los aspectos de la gestión analizados en los puntos anteriores tienen su reflejo en los indicadores de seguimiento incluidos en el siguiente cuadro:

COEFICIENTES DE COBERTURA, RECONOCIMIENTO Y GESTIÓN						
Año 2019	PNC DE JUBILACIÓN			PNC DE INVALIDEZ		
	Cobertura	Reconocimiento	Gestión (días)	Cobertura	Reconocimiento	Gestión (días)
Enero	72,33%	63,30%	136	76,33%	57,73%	199
Febrero	97,34%	69,19%	132	103,28%	62,29%	190
Marzo	102,50%	66,94%	133	109,74%	54,89%	191
Abril	103,80%	71,50%	135	114,84%	62,43%	192
Mayo	86,76%	64,00%	136	90,50%	56,08%	192
Junio	103,88%	66,74%	136	110,13%	58,02%	194
Julio						
Agosto						
Septiembre						
Octubre						
Noviembre						
Diciembre						

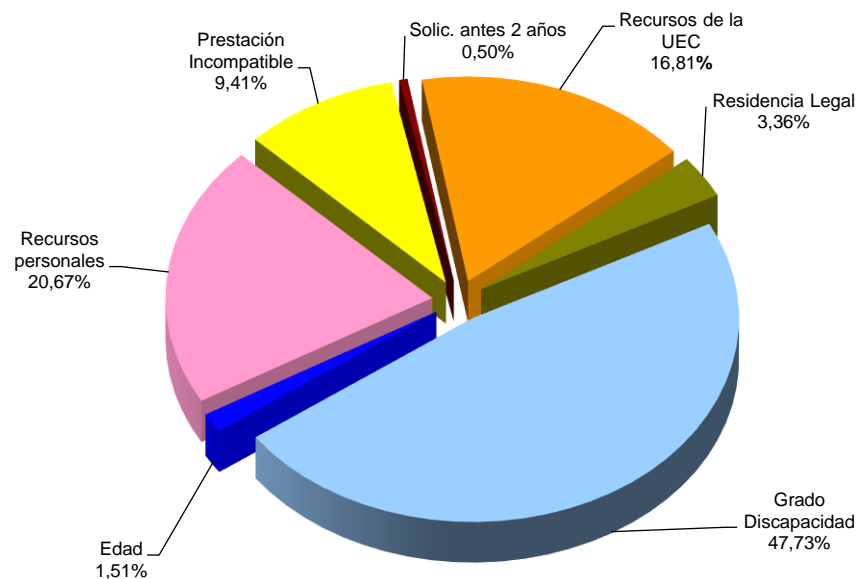
En esta línea cabe significar que en el mes de junio las resoluciones efectuadas en la PNC de jubilación han cubierto el 103,88% del volumen de entrada de solicitudes del mes, coeficiente que en invalidez es superior, del 110,13%. Atendiendo al número de solicitudes pendientes de resolución al finalizar el mes de junio, cabe estimar que el tiempo medio de tramitación sería de 136 días en la PNC de jubilación y de 194 días en invalidez, lo que supone, en relación a los tiempos medios de tramitación de una solicitud en el mes anterior, un aumento de dos días en invalidez y el mismo dato que en el mes anterior en jubilación.

Por último, cabe resaltar, como es habitual desde el inicio de la gestión, la mayor proporción de reconocimientos del derecho en la PNC de jubilación frente a la de invalidez, dentro del conjunto de solicitudes resueltas en cada tipo y que se traduce en más de ocho puntos porcentuales. Ello es debido a la mayor selectividad de los requisitos necesarios para el acceso al derecho a la pensión de invalidez.

- **Causas de denegación:** Las causas de denegación mensual en trámite inicial, por tipos de pensión, en su distribución porcentual, han sido las siguientes:



Causas de Denegación PNC jubilación



Causas de Denegación PNC invalidez

- ✓ En la PNC de jubilación se han denegado 782 solicitudes, de las que 382 lo han sido por superar el límite de recursos económicos establecido para la UEC, Unidad Económica de Convivencia.
- ✓ En la PNC de invalidez, la causa de denegación más frecuente ha sido la de no acreditar un grado de discapacidad o enfermedad crónica suficiente en 284 casos, sobre el total de 595.
- **Reclamaciones:** Con la información facilitada por los distintos órganos gestores, excepto los de las provincias de Álava y Guipúzcoa, se han presentado 492 reclamaciones, de las que el 51,22% corresponden a PNC de invalidez. El número de reclamaciones resueltas se ha situado en 552, de las que el 58,33% han sido desestimadas. El número de reclamaciones pendientes, al finalizar el mes de junio, ha sido de 1.786, un 3,25% menos que las existentes al comienzo del mes.

1.5 Seguimiento y control de pensionistas: revisiones de oficio y a instancia de parte

La revisión de oficio se inicia por el órgano gestor cuando, como resultado de las medidas de control disponibles o implantadas, conoce cualquier dato o información que pueda producir o haya producido variación sobrevenida en los requisitos, y ello pueda dar lugar a la modificación de la cuantía, a la suspensión o a la extinción del derecho a la pensión, procediendo, en su caso, el abono de atrasos o la reclamación de las cantidades indebidamente percibidas.

Por otro lado, las revisiones a instancia de parte se inician cuando el interesado, en cumplimiento de sus obligaciones, comunica al órgano gestor cualquier variación sobrevenida en su situación que pudiera tener incidencia en el derecho o en la cuantía reconocida de la pensión, siendo sus efectos resultantes idénticos a los ya mencionados para las revisiones de oficio.

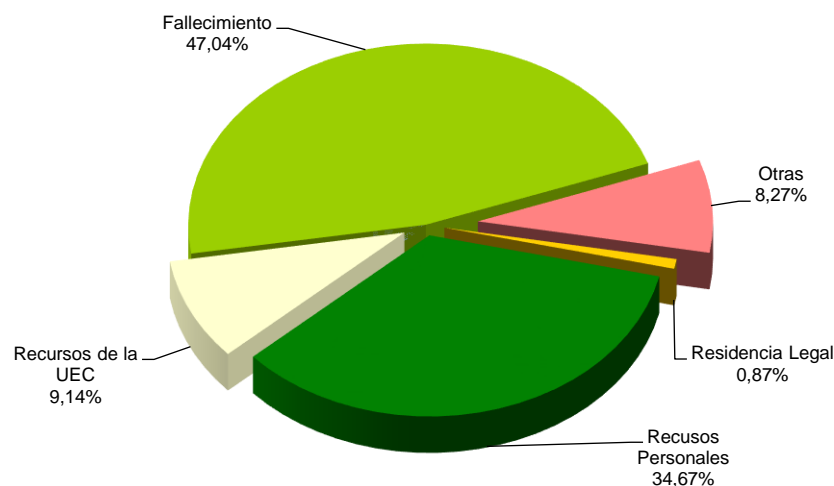
El análisis parte de los datos básicos correspondientes al mes de junio, relativos al volumen global de revisiones a efectuar en el mes, las efectuadas y el detalle de las situaciones finales derivadas de dicho proceso, cuyas cifras se ofrecen en el cuadro siguiente:

DATOS DE LA GESTIÓN ESTATAL DE LAS REVISIONES DE OFICIO Y A INSTANCIA DE PARTE PNC																		
Año 2019	PNC DE JUBILACIÓN						PNC DE INVALIDEZ						Total PNCs					
	Entrada	Revisiones Efectuadas					Entrada	Revisiones Efectuadas					Entrada	Revisiones Efectuadas				
		Sin Mod.	Con Mod.	Suspensión	Ext. Dho.	Total		Sin Mod.	Con Mod.	Suspensión	Ext. Dho.	Total		Sin Mod.	Con Mod.	Suspensión	Ext. Dho.	Total
Enero	2.279	584	439	73	1.413	2.509	3.248	801	820	183	1.092	2.896	5.527	1.385	1.259	256	2.505	5.405
Febrero	2.812	561	643	79	1.680	2.963	4.079	1.287	1.304	307	1.368	4.266	6.891	1.848	1.947	386	3.048	7.229
Marzo	2.341	571	553	100	1.521	2.745	3.489	1.098	1.017	256	1.279	3.650	5.830	1.669	1.570	356	2.800	6.395
Abril	2.334	630	454	94	1.328	2.506	3.289	1.076	817	214	1.167	3.274	5.623	1.706	1.271	308	2.495	5.780
Mayo	2.412	582	487	78	1.422	2.569	3.200	983	914	213	1.142	3.252	5.612	1.565	1.401	291	2.564	5.821
Junio	2.179	565	482	115	1.269	2.431	3.209	972	906	256	1.197	3.331	5.388	1.537	1.388	371	2.466	5.762
Julio																		
Agosto																		
Septiembre																		
Octubre																		
Noviembre																		
Diciembre																		
Total Año	14.357	3.493	3.058	539	8.633	15.723	20.514	6.217	5.778	1.429	7.245	20.669	34.871	9.710	8.836	1.968	15.878	36.392
Media mensual	2.393	582	510	90	1.439	2.621	3.419	1.036	963	238	1.208	3.445	5.812	1.618	1.473	328	2.646	6.065

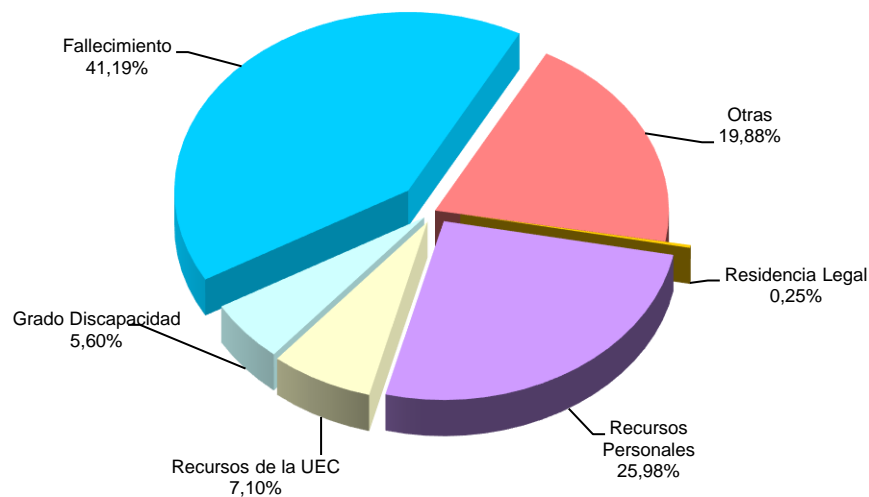
Analizando de un modo específico cada uno de los aspectos señalados, para el mes de junio se obtienen los siguientes resultados:

- ✓ Se han iniciado en el mes 5.388 revisiones, de las que el 59,56% lo son de PNC de invalidez y se ha emitido resolución sobre un total de 5.762 revisiones, de las que el 57,81% corresponden a PNC de invalidez.
- ✓ El 26,67% de las revisiones efectuadas no ha supuesto variación alguna en el derecho y en la cuantía de la pensión no contributiva.
- ✓ En el 24,09% de las revisiones efectuadas se ha modificado la cuantía de la pensión, de las que el 65,27% corresponden a pensionistas de invalidez y en las que se han incluido 51 recuperaciones del derecho por el cese en la actividad laboral, así como 112 declaraciones de compatibilidad en el percibo de la pensión de invalidez con los ingresos derivados de esa actividad, conforme estipula el artículo 366 de la Ley General de la Seguridad Social (RDL 8/2015, de 30 de octubre).
- ✓ El número total de suspensiones efectuadas se cifra en 371, el 6,44% del total de procedimientos de revisión sobre los que se ha dictado resolución. Del total de suspensiones, 60 vienen motivadas en que el pensionista de invalidez ha iniciado una actividad laboral, sin que proceda declarar la compatibilidad en el percibo de la pensión con los ingresos derivados de dicha actividad.

Causas de Extinción PNC jubilación



Causas de Extinción PNC invalidez



- ✓ Se ha extinguido el derecho a 2.466 pensionistas, de los que el 51,46% disfrutaban de PNC de jubilación. Los gráficos anteriores reflejan los distintos motivos de extinción en ambas modalidades de prestación. El fallecimiento del titular de la pensión se configura como el primer motivo de extinción, que en jubilación llega a suponer el 47,04% del total de causas de extinción. Las causas económicas en su conjunto –ingresos personales más los de la U.E.C.- se configuran globalmente como el segundo motivo de extinción; en jubilación alcanzan el 43,81% y en invalidez el 33,08%, posición que se basa fundamentalmente en las extinciones motivadas en que el pensionista dispone de recursos personales suficientes. El resto de causas de extinción tiene una presencia notablemente menor.

Anexos Pensiones No Contributivas

1a Número de pensiones e importes de las nóminas

PENSIONES NO CONTRIBUTIVAS (PNCs) EVOLUCIÓN DE LAS NÓMINAS				TOTAL ESTADO CON NAVARRA Y EL PAÍS VASCO		
AÑO/MENSUALIDAD	IMPORTES BRUTOS			NÚMERO DE PENSIONES POR TIPO		
	JUBILACIÓN	INVALIDEZ	TOTAL	JUBILACIÓN	INVALIDEZ	TOTAL
AÑO 2012	1.207.880.233,51	1.048.153.446,96	2.256.033.680,47	250.382	194.896	445.278
AÑO 2013	1.237.019.394,93	1.081.897.251,32	2.318.916.646,25	250.527	196.626	447.153
AÑO 2014	1.255.674.508,93	1.099.220.775,90	2.354.895.284,83	253.450	198.366	451.816
AÑO 2015	1.264.554.826,45	1.106.555.954,72	2.371.110.781,17	254.029	199.518	453.547
AÑO 2016	1.276.742.499,55	1.113.917.052,89	2.390.659.552,44	255.165	199.912	455.077
AÑO 2017	1.288.968.509,10	1.114.654.667,02	2.403.623.176,12	256.690	197.988	454.678
AÑO 2018	1.332.591.432,33	1.132.835.599,81	2.465.427.032,14	257.023	194.757	451.780
AÑO 2019						
ENERO	98.066.534,37	82.385.925,31	180.452.459,68	257.043	194.987	452.030
FEBRERO	99.229.574,70	82.909.344,11	182.138.918,81	259.235	195.381	454.616
MARZO	100.577.844,37	83.721.288,08	184.299.132,45	258.658	194.454	453.112
ABRIL	99.857.627,75	83.098.252,36	182.955.880,11	258.973	194.292	453.265
MAYO	99.611.913,83	82.668.658,24	182.280.572,07	259.165	193.826	452.991
JUNIO*	195.548.848,48	161.368.247,67	356.917.096,15	260.223	193.682	453.905
JULIO						
AGOSTO						
SEPTIEMBRE						
OCTUBRE						
NOVIEMBRE*						
DICIEMBRE						
TOTAL AÑO 2019 (1)(2)	698.555.939,64	581.180.028,76	1.279.735.968,40			

* Junto a la mensualidad se abona una paga extra

(1) En importes se incluye lo abonado en concepto de paga única, por desviación del IPC.

(2) En importes se incluye lo abonado por el quinto pago del complemento por alquiler del año 2018 y primero y segundo pago del año 2019.

PENSIONES NO CONTRIBUTIVAS DE LA SEGURIDAD SOCIAL

PENSIONES E IMPORTE DE LA NÓMINA AÑO 2019

JUNIO

CC.AA. Y/O PROVINCIAS	PNC DE JUBILACIÓN			PNC DE INVALIDEZ			TOTAL JUBILACIÓN E INVALIDEZ		
	NÚMERO DE PENSIONES	IMPORTE BRUTO	PROMEDIO MENSUAL	NÚMERO DE PENSIONES	IMPORTE BRUTO	PROMEDIO MENSUAL	NÚMERO DE PENSIONES	IMPORTE BRUTO	PROMEDIO MENSUAL
ANDALUCÍA	53.669	40.590.236,47	756,31	43.674	36.729.059,06	840,98	97.343	77.319.295,53	794,30
ALMERÍA	3.692	2.740.082,21	742,17	3.027	2.551.870,07	843,04	6.719	5.291.952,28	787,61
CÁDIZ	9.769	7.425.489,85	760,11	8.453	6.998.938,60	827,98	18.222	14.424.428,45	791,59
CÓRDOBA	5.006	3.724.301,45	743,97	4.028	3.389.936,94	841,59	9.034	7.114.238,39	787,50
GRANADA	4.147	3.132.763,18	755,43	4.349	3.669.395,16	843,73	8.496	6.802.158,34	800,63
HUELVA	3.051	2.296.562,05	752,72	3.621	2.988.868,52	825,43	6.672	5.285.430,57	792,18
JAÉN	2.995	2.239.358,30	747,70	2.620	2.241.062,12	855,37	5.615	4.480.420,42	797,94
MÁLAGA	12.989	9.779.217,25	752,88	8.025	6.577.008,48	819,56	21.014	16.356.225,73	778,35
SEVILLA	12.020	9.252.462,18	769,76	9.551	8.311.979,17	870,27	21.571	17.564.441,35	814,26
ARAGÓN	4.719	3.583.154,63	759,30	2.553	2.118.989,88	830,00	7.272	5.702.144,51	784,12
HUESCA	932	703.989,03	755,35	575	475.090,48	826,24	1.507	1.179.079,51	782,40
TERUEL	446	335.741,03	752,78	180	149.998,48	833,32	626	485.739,51	775,94
ZARAGOZA	3.341	2.543.424,57	761,28	1.798	1.493.900,92	830,87	5.139	4.037.325,49	785,62
ASTURIAS	4.741	3.537.158,19	746,08	3.980	3.253.965,36	817,58	8.721	6.791.123,55	778,71
ILLES BALEARS	4.984	3.756.300,96	753,67	2.901	2.457.369,14	847,08	7.885	6.213.670,10	788,04
CANARIAS	24.626	18.373.153,17	746,09	19.591	15.963.485,20	814,84	44.217	34.336.638,37	776,55
LAS PALMAS	10.307	7.708.841,60	747,92	7.355	5.963.384,42	810,79	17.662	13.672.226,02	774,10
S.C. TENERIFE	14.319	10.664.311,57	744,77	12.236	10.000.100,78	817,27	26.555	20.664.412,35	778,17
CANTABRIA	3.736	2.734.971,89	732,06	3.407	2.875.119,79	843,89	7.143	5.610.091,68	785,40
CASTILLA Y LEÓN	12.362	9.340.304,55	755,57	9.291	7.786.354,34	838,05	21.653	17.126.658,89	790,96
ÁVILA	1.041	794.871,04	763,56	850	720.197,73	847,29	1.891	1.515.068,77	801,20
BURGOS	1.261	964.576,56	764,93	1.363	1.129.807,52	828,91	2.624	2.094.384,08	798,16
LEÓN	2.340	1.749.666,26	747,72	1.998	1.664.157,67	832,91	4.338	3.413.823,93	786,96
PALENCIA	978	737.794,54	754,39	704	583.848,15	829,33	1.682	1.321.642,69	785,76
SALAMANCA	2.346	1.795.685,99	765,42	1.470	1.274.192,70	866,80	3.816	3.069.878,69	804,48
SEGOVIA	466	353.578,27	758,75	400	330.527,81	826,32	866	684.106,08	789,96
SORIA	287	219.997,62	766,54	143	119.462,64	835,40	430	339.460,26	789,44
VALLADOLID	2.466	1.844.191,53	747,85	1.510	1.242.814,82	823,06	3.976	3.087.006,35	776,41
ZAMORA	1.177	879.942,74	747,61	853	721.345,30	845,66	2.030	1.601.288,04	788,81
CASTILLA-LA MANCHA	10.409	7.946.267,61	763,40	8.978	7.601.517,37	846,68	19.387	15.547.784,98	801,97
ALBACETE	2.024	1.542.727,94	762,22	2.249	1.890.447,21	840,57	4.273	3.433.175,15	803,46
CIUDAD REAL	2.686	2.019.188,97	751,75	2.250	1.919.148,82	852,96	4.936	3.938.337,79	797,88
CUENCA	1.173	889.687,67	758,47	1.151	962.438,34	836,18	2.324	1.852.126,01	796,96
GUADALAJARA	814	620.691,11	762,52	682	569.887,36	835,61	1.496	1.190.578,47	795,84
TOLEDO	3.712	2.873.971,92	774,24	2.646	2.259.595,64	853,97	6.358	5.133.567,56	807,42

(Continúa al dorso)

CC.AA. Y/O PROVINCIAS	PNC DE JUBILACIÓN			PNC DE INVALIDEZ			TOTAL JUBILACIÓN E INVALIDEZ		
	NÚMERO DE PENSIONES	IMPORTE BRUTO	PROMEDIO MENSUAL	NÚMERO DE PENSIONES	IMPORTE BRUTO	PROMEDIO MENSUAL	NÚMERO DE PENSIONES	IMPORTE BRUTO	PROMEDIO MENSUAL
CATALUNYA	34.154	25.257.370,00	739,51	26.811	22.063.633,62	822,93	60.965	47.321.003,62	776,20
BARCELONA	25.053	18.485.429,54	737,85	19.147	15.745.334,94	822,34	44.200	34.230.764,48	774,45
GIRONA	3.054	2.290.073,74	749,86	2.103	1.747.288,87	830,86	5.157	4.037.362,61	782,89
LLEIDA	2.076	1.528.982,87	736,50	1.511	1.259.772,06	833,73	3.587	2.788.754,93	777,46
TARRAGONA	3.971	2.952.883,85	743,61	4.050	3.311.237,75	817,59	8.021	6.264.121,60	780,97
COMUNIDAD VALENCIANA	30.434	23.040.105,95	757,05	18.427	15.306.079,61	830,63	48.861	38.346.185,56	784,80
ALICANTE	11.708	9.040.411,97	772,16	5.823	4.799.693,26	824,26	17.531	13.840.105,23	789,46
CASTELLÓN	2.077	1.593.131,19	767,03	2.176	1.827.135,11	839,68	4.253	3.420.266,30	804,20
VALENCIA	16.649	12.406.562,79	745,18	10.428	8.679.251,24	832,30	27.077	21.085.814,03	778,74
EXTREMADURA	7.508	5.693.295,08	758,30	5.455	4.557.598,71	835,49	12.963	10.250.893,79	790,78
BADAJOS	5.144	3.900.096,24	758,18	3.664	3.039.049,12	829,43	8.808	6.939.145,36	787,82
CÁCERES	2.364	1.793.198,84	758,54	1.791	1.518.549,59	847,88	4.155	3.311.748,43	797,05
GALICIA	24.240	18.223.492,05	751,79	14.434	11.954.417,19	828,21	38.674	30.177.909,24	780,32
A CORUÑA	9.575	7.157.656,90	747,54	5.238	4.295.052,01	819,98	14.813	11.452.708,91	773,15
LUGO	3.007	2.275.607,97	756,77	1.623	1.375.083,28	847,25	4.630	3.650.691,25	788,49
OURENSE	3.482	2.646.700,55	760,11	2.016	1.668.304,30	827,53	5.498	4.315.004,85	784,83
PONTEVEDRA	8.176	6.143.526,63	751,41	5.557	4.615.977,60	830,66	13.733	10.759.504,23	783,48
MADRID	26.332	19.743.098,09	749,78	15.718	13.165.702,85	837,62	42.050	32.908.800,94	782,61
MURCIA	7.484	5.710.871,27	763,08	7.882	6.753.893,34	856,88	15.366	12.464.764,61	811,19
NAVARRA	1.678	1.238.838,79	738,28	1.024	860.899,75	840,72	2.702	2.099.738,54	777,11
PAÍS VASCO	5.802	4.282.990,99	738,19	6.216	5.133.212,08	825,81	12.018	9.416.203,07	783,51
ARABA/ÁLAVA	829	608.907,74	734,51	748	635.138,29	849,12	1.577	1.244.046,03	788,87
GIPUZKOA	1.715	1.288.483,45	751,30	1.735	1.519.834,31	875,99	3.450	2.808.317,76	814,01
BIZKAIA	3.258	2.385.599,80	732,23	3.733	2.978.239,48	797,81	6.991	5.363.839,28	767,25
LA RIOJA	1.195	893.285,48	747,52	763	647.170,49	848,19	1.958	1.540.455,97	786,75
CEUTA	923	691.649,42	749,35	1.166	956.485,61	820,31	2.089	1.648.135,03	788,96
MELILLA	1.227	912.303,89	743,52	1.411	1.183.294,28	838,62	2.638	2.095.598,17	794,39
TOTAL ESTADO	260.223	195.548.848,48	751,47	193.682	161.368.247,67	833,16	453.905	356.917.096,15	786,33

Deducciones en nómina (PAS, LISMI, P.F.H.C. y Pagos Indebidos):

659.045,53

IMPORTE NETO DE LA NÓMINA:

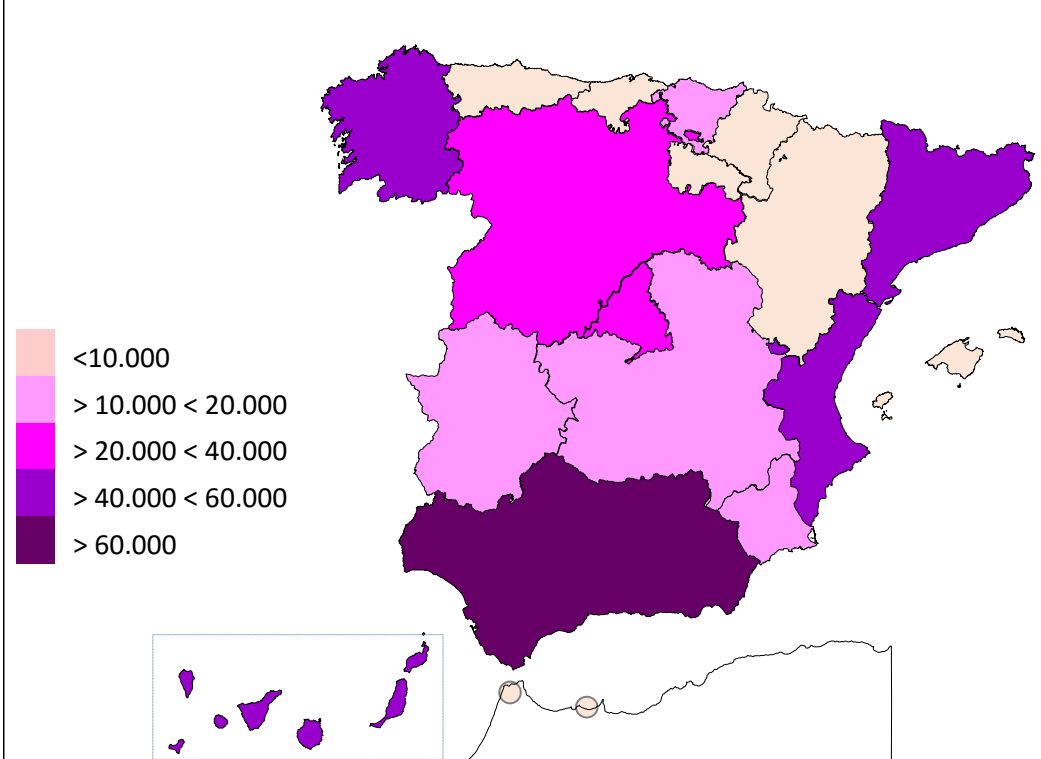
356.258.050,62

PNCs DE LA SEGURIDAD SOCIAL DE JUBILACIÓN E INVALIDEZ

DISTRIBUCIÓN TERRITORIAL DEL NÚMERO DE PENSIONES EN LA NÓMINA DE JUNIO DE 2019

ÁMBITO GEOGRÁFICO	NÚMERO DE PENSIONES POR TIPO					
	JUBILACIÓN	%	INVALIDEZ	%	TOTAL	%
ANDALUCÍA	53.669	20,62	43.674	22,55	97.343	21,45
ARAGÓN	4.719	1,81	2.553	1,32	7.272	1,60
ASTURIAS	4.741	1,82	3.980	2,05	8.721	1,92
ILLES BALEARS	4.984	1,92	2.901	1,50	7.885	1,74
CANARIAS	24.626	9,46	19.591	10,12	44.217	9,74
CANTABRIA	3.736	1,44	3.407	1,76	7.143	1,57
CASTILLA Y LEÓN	12.362	4,75	9.291	4,80	21.653	4,77
CASTILLA-LA MANCHA	10.409	4,00	8.978	4,64	19.387	4,27
CATALUNYA	34.154	13,12	26.811	13,84	60.965	13,43
C. VALENCIANA	30.434	11,70	18.427	9,51	48.861	10,76
EXTREMADURA	7.508	2,89	5.455	2,82	12.963	2,86
GALICIA	24.240	9,32	14.434	7,45	38.674	8,52
MADRID	26.332	10,12	15.718	8,12	42.050	9,26
MURCIA	7.484	2,88	7.882	4,07	15.366	3,39
NAVARRA	1.678	0,64	1.024	0,53	2.702	0,60
PAÍS VASCO	5.802	2,23	6.216	3,21	12.018	2,65
LA RIOJA	1.195	0,46	763	0,39	1.958	0,43
CEUTA	923	0,35	1.166	0,60	2.089	0,46
MELILLA	1.227	0,47	1.411	0,73	2.638	0,58
TOTAL ESTADO	260.223	100,00	193.682	100,00	453.905	100,00

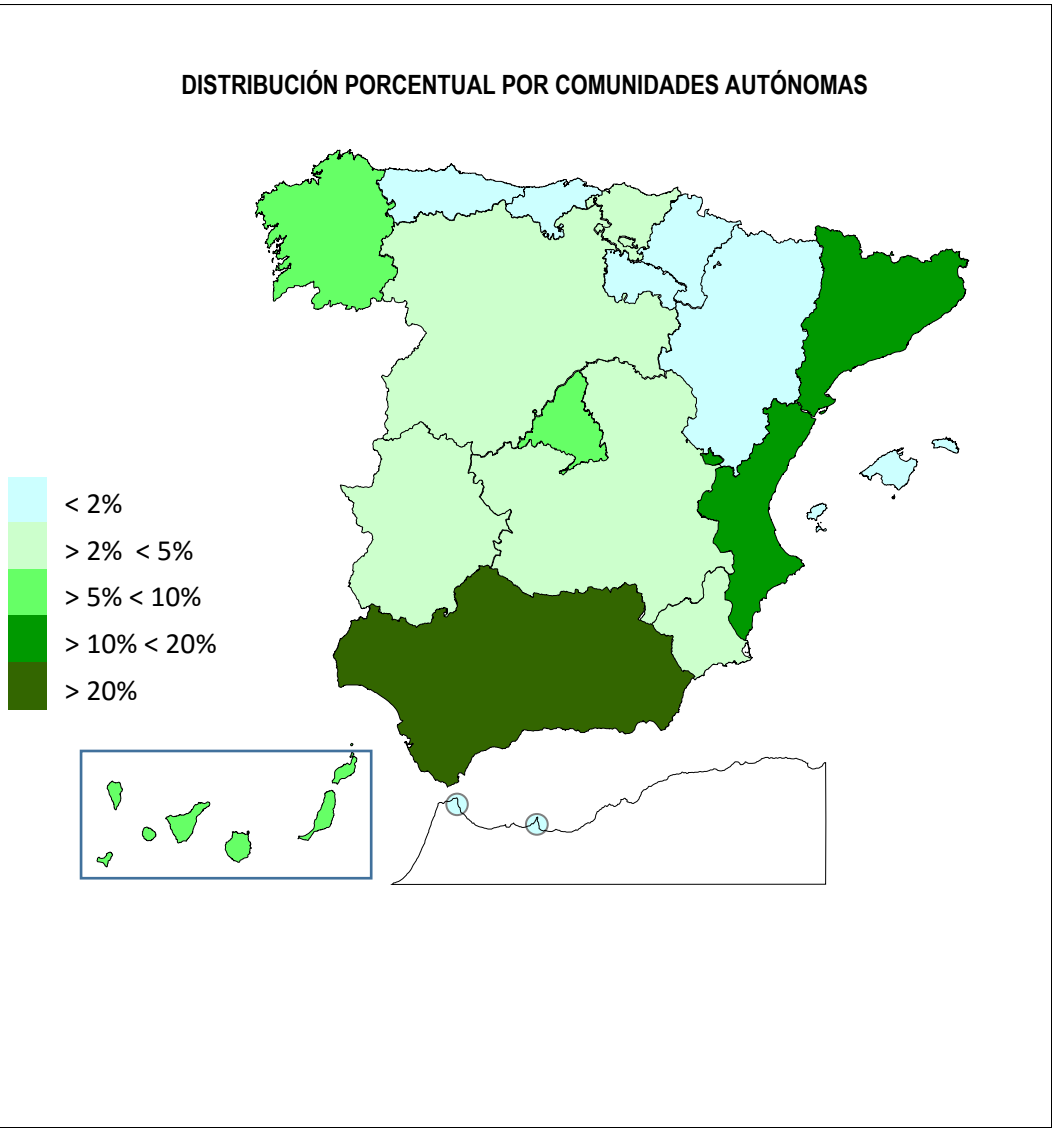
DISTRIBUCIÓN POR COMUNIDADES AUTÓNOMAS



PNCs DE LA SEGURIDAD SOCIAL DE JUBILACIÓN E INVALIDEZ

DISTRIBUCIÓN TERRITORIAL DE LOS IMPORTES BRUTOS DE LAS NÓMINAS DEL AÑO 2019 HASTA JUNIO (*)

ÁMBITO GEOGRÁFICO	IMPORTES BRUTOS DE LAS NÓMINAS			
	JUBILACIÓN	INVALIDEZ	TOTAL	%
ANDALUCÍA	145.609.403,75	131.874.768,80	277.484.172,55	21,68
ARAGÓN	12.728.851,77	7.698.642,50	20.427.494,27	1,60
ASTURIAS	12.947.672,37	11.923.296,86	24.870.969,23	1,94
ILLES BALEARS	13.460.043,21	8.971.901,88	22.431.945,09	1,75
CANARIAS	65.487.938,14	57.552.159,66	123.040.097,80	9,61
CANTABRIA	9.672.788,26	10.378.098,54	20.050.886,80	1,57
CASTILLA Y LEÓN	33.534.910,81	27.999.624,40	61.534.535,21	4,81
CASTILLA-LA MANCHA	27.951.273,54	27.325.349,17	55.276.622,71	4,32
CATALUNYA	90.895.597,88	79.762.869,06	170.658.466,94	13,34
C. VALENCIANA	81.558.836,81	54.823.071,55	136.381.908,36	10,66
EXTREMADURA	20.426.785,67	16.409.070,24	36.835.855,91	2,88
GALICIA	65.267.060,26	43.380.112,99	108.647.173,25	8,49
MADRID	70.356.832,20	47.608.362,05	117.965.194,25	9,22
MURCIA	20.230.076,12	24.059.028,23	44.289.104,35	3,46
NAVARRA	4.384.249,19	3.060.277,41	7.444.526,60	0,58
PAÍS VASCO	15.132.692,36	18.321.129,46	33.453.821,82	2,61
LA RIOJA	3.184.354,44	2.345.375,09	5.529.729,53	0,43
CEUTA	2.428.458,98	3.389.570,45	5.818.029,43	0,45
MELILLA	3.298.113,88	4.297.320,42	7.595.434,30	0,59
TOTAL ESTADO	698.555.939,64	581.180.028,76	1.279.735.968,40	100,00



*El pago es efectuado por la Tesorería General de la Seguridad Social, excepto Navarra y el País Vasco cuyas fuentes son el Dptº. de Políticas Sociales y Consumo y el Dptº. de Empleo y Políticas Sociales, respectivamente.

PNCs DE LA SEGURIDAD SOCIAL: ALTAS, BAJAS Y OSCILACIONES EN NÓMINA DE JUNIO DE 2019 (1)

ÁMBITO GEOGRÁFICO	PNC DE JUBILACIÓN			PNC DE INVALIDEZ			TOTAL PNCs		
	ALTAS	BAJAS	OSCILACIONES	ALTAS	BAJAS	OSCILACIONES	ALTAS	BAJAS	OSCILACIONES
ANDALUCÍA	336	614	-278	226	344	-118	562	958	-396
ARAGÓN	69	51	18	15	31	-16	84	82	2
ASTURIAS	25	41	-16	9	24	-15	34	65	-31
ILLES BALEARS	72	63	9	35	43	-8	107	106	1
CANARIAS	802	181	621	391	103	288	1.193	284	909
CANTABRIA	40	30	10	28	40	-12	68	70	-2
CASTILLA Y LEÓN	119	171	-52	63	83	-20	182	254	-72
CASTILLA-LA MANCHA	141	100	41	65	72	-7	206	172	34
CATALUNYA	362	246	116	259	143	116	621	389	232
C. VALENCIANA	317	208	109	125	96	29	442	304	138
EXTREMADURA	85	107	-22	39	45	-6	124	152	-28
GALICIA	193	246	-53	89	103	-14	282	349	-67
MADRID	232	167	65	109	90	19	341	257	84
MURCIA	78	70	8	68	52	16	146	122	24
NAVARRA	-	-	-	-	-	-	-	-	-
PAÍS VASCO	-	-	-	-	-	-	-	-	-
LA RIOJA	19	12	7	7	8	-1	26	20	6
CEUTA	14	5	9	12	5	7	26	10	16
MELILLA	10	13	-3	6	23	-17	16	36	-20
TOTAL ESTADO	2.914	2.325	589	1.546	1.305	241	4.460	3.630	830

1) No se dispone del movimiento de beneficiarios en nómina de las comunidades de Navarra y el País Vasco

PNCs DE LA SEGURIDAD SOCIAL: ACUMULADO DE ALTAS, BAJAS Y OSCILACIONES EN NÓMINA AÑO 2019 (1)

ÁMBITO GEOGRÁFICO	PNC DE JUBILACIÓN			PNC DE INVALIDEZ			TOTAL PNCs		
	ALTAS	BAJAS	OSCILACIONES	ALTAS	BAJAS	OSCILACIONES	ALTAS	BAJAS	OSCILACIONES
ANDALUCÍA	2.100	2.720	-620	1.416	1.324	92	3.516	4.044	-528
ARAGÓN	328	311	17	115	130	-15	443	441	2
ASTURIAS	300	249	51	149	121	28	449	370	79
ILLES BALEARS	356	369	-13	223	217	6	579	586	-7
CANARIAS	1.552	1.065	487	1.073	610	463	2.625	1.675	950
CANTABRIA	223	191	32	178	194	-16	401	385	16
CASTILLA Y LEÓN	763	859	-96	411	438	-27	1.174	1.297	-123
CASTILLA-LA MANCHA	567	586	-19	408	412	-4	975	998	-23
CATALUNYA	3.289	2.615	674	2.354	1.736	618	5.643	4.351	1.292
C. VALENCIANA	1.235	1.249	-14	582	557	25	1.817	1.806	11
EXTREMADURA	456	602	-146	255	258	-3	711	860	-149
GALICIA	1.226	1.412	-186	678	606	72	1.904	2.018	-114
MADRID	1.468	1.124	344	655	570	85	2.123	1.694	429
MURCIA	360	393	-33	311	256	55	671	649	22
NAVARRA	-	-	-	-	-	-	-	-	-
PAÍS VASCO	-	-	-	-	-	-	-	-	-
LA RIOJA	96	75	21	39	46	-7	135	121	14
CEUTA	58	43	15	64	32	32	122	75	47
MELILLA	45	53	-8	52	61	-9	97	114	-17
TOTAL ESTADO	14.422	13.916	506	8.963	7.568	1.395	23.385	21.484	1.901

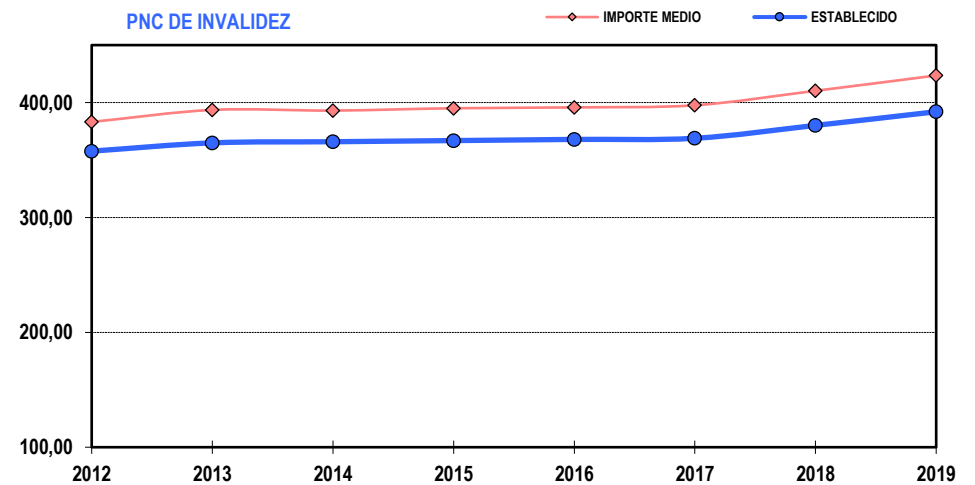
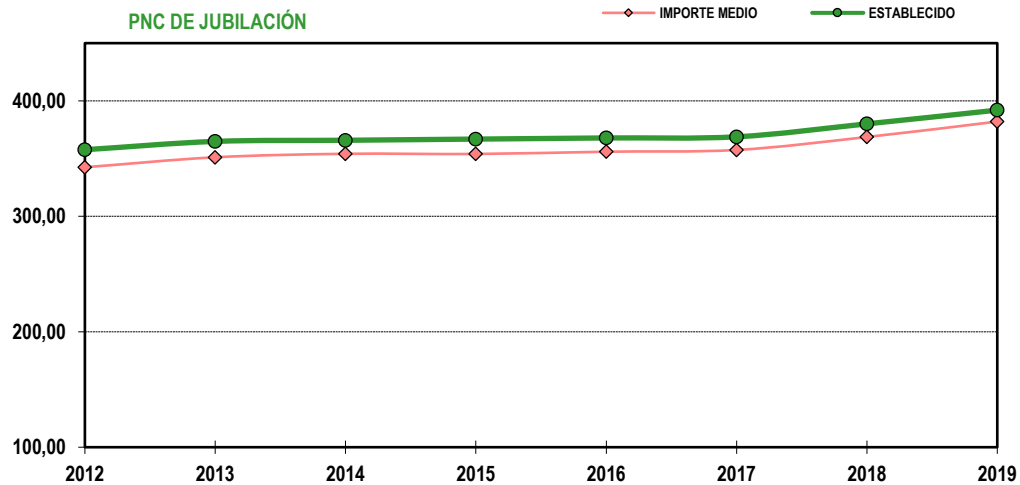
1) No se dispone del movimiento de beneficiarios en nómina de las comunidades de Navarra y el País Vasco

EVOLUCIÓN IMPORTES MEDIOS PENSIONES NO CONTRIBUTIVAS

	PNC DE JUBILACIÓN								PNC DE INVALIDEZ							
	2012	2013	2014	2015	2016	2017	2018	2019	2012	2013	2014	2015	2016	2017	2018	2019
ENERO	350,01	349,88	353,39	354,25	354,69	356,46	357,16	381,52	394,88	398,04	392,89	394,55	394,43	396,26	398,09	422,52
FEBRERO	338,85	350,34	354,41	354,72	355,63	356,87	359,24	382,78	381,74	391,44	398,14	396,07	393,08	397,22	398,60	424,35
MARZO	342,74	353,56	357,21	356,28	358,49	361,35	360,35	388,84	385,50	396,97	402,08	401,31	398,28	402,22	403,84	430,55
ABRIL	343,49	353,26	357,50	355,46	356,58	361,64	359,49	385,59	387,02	397,53	402,37	398,89	398,12	404,75	400,59	427,70
MAYO	341,05	353,36	356,68	354,33	356,39	358,91	360,07	384,36	383,65	395,99	399,99	397,24	399,41	399,94	400,98	426,51
JUNIO*	671,49	690,19	695,66	697,19	699,76	703,47	708,13	751,47	751,77	771,20	777,06	776,13	778,88	782,65	786,66	833,16
JULIO	346,58	354,78	357,22	357,26	360,73	362,28	437,49		388,40	398,36	401,92	399,06	402,09	403,76	486,38	
AGOSTO	343,99	354,66	356,01	355,28	357,00	359,35	369,87		383,67	397,20	397,56	395,41	397,02	399,51	410,36	
SEPTIEMBRE	340,69	348,84	353,33	354,27	355,35	356,20	368,94		379,37	390,74	393,28	394,65	393,79	395,13	412,67	
OCTUBRE	348,10	353,98	357,33	358,61	362,36	360,93	373,73		386,74	396,92	396,44	399,04	401,59	399,75	414,15	
NOVIEMBRE*	678,81	694,56	698,66	699,43	705,17	704,32	731,36		750,59	774,46	733,33	777,64	780,80	782,53	813,16	
DICIEMBRE	349,13	358,52	360,75	359,03	361,65	363,15	375,99		390,41	400,94	407,07	400,43	403,48	403,19	417,93	
IMPORTE MEDIO	342,50	351,14	354,15	354,01	355,99	357,50	368,70	382,08	383,12	393,56	393,01	395,03	395,78	397,64	410,24	423,54
IMP. MENSUAL																
ESTABLECIDO	357,70	364,90	365,90	366,90	367,90	368,90	380,10	392,00	357,70	364,90	365,90	366,90	367,90	368,90	380,10	392,00
Con comp. 50% T. P. (1)	-	-	-	-	-	-	-	-	536,55	547,35	548,85	550,35	551,85	553,35	570,15	588,00
MÍNIMO 25%	89,43	91,23	91,48	91,73	91,98	92,23	95,03	98,00	89,43	91,23	91,48	91,73	91,98	92,23	95,03	98,00
Δ INTERANUAL	2,90%	2,00%	0,25%	0,25%	0,25%	0,25%	0,25%+2,75%	0,10%+3,00%	2,90%	2,00%	0,25%	0,25%	0,25%	0,25%	0,25%+2,75%	0,10%+3,00%

(*) Junto a la mensualidad se abona una paga extra, por lo que la media se calcula sobre 14 pagas.

(1) En la PNC de Invalidez, la cuantía se incrementa en un 50% en los casos en que el beneficiario necesite el concurso de una tercera persona.



1b Pnc de Jubilación: Datos de la gestión mensual y anual

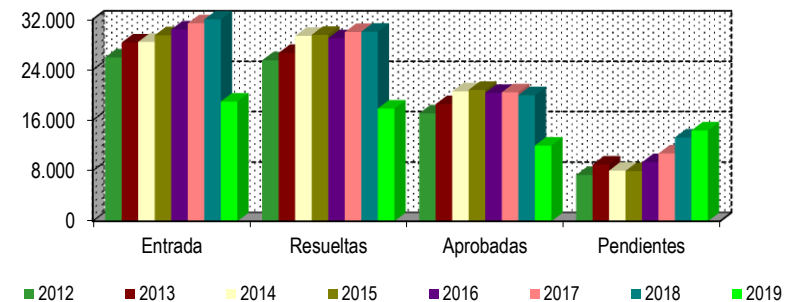
R.D.L. 8/2015, DE 30 DE OCTUBRE; T. REF. LGSS PNCs DE LA SEGURIDAD SOCIAL

		Entrada	Resueltas	% R./E.	Aprobadas	% A./R.	No Aprob.	Pendientes
G E S T I Ó N	2012	25.959	25.498	98,22%	17.078	66,98%	8.420	7.320
	2013	28.331	26.679	94,17%	18.552	69,54%	8.127	8.972
	2014	28.436	29.386	103,34%	20.576	70,02%	8.810	8.022
	2015	29.473	29.544	100,24%	20.813	70,45%	8.731	7.951
	2016	30.404	29.012	95,42%	20.333	70,08%	8.679	9.343
	2017	31.384	29.997	95,58%	20.423	68,08%	9.574	10.730
	2018	32.560	30.036	92,25%	19.958	66,45%	10.078	13.254
M E D I A S	2012	2.163	2.125		1.423		702	7.320
	2013	2.361	2.223		1.546		677	8.972
	2014	2.370	2.449		1.715		734	8.022
	2015	2.456	2.462		1.734		728	7.951
	2016	2.534	2.418		1.694		723	9.343
	2017	2.615	2.500		1.702		798	10.730
	2018	2.713	2.503		1.663		840	13.254
2019								
I II III IV V VI VII VIII IX X XI XII	I	3.123	2.259	72,33%	1.430	63,30%	829	14.118
	II	3.344	3.255	97,34%	2.252	69,19%	1.003	14.207
	III	3.075	3.152	102,50%	2.110	66,94%	1.042	14.130
	IV	2.894	3.004	103,80%	2.148	71,50%	856	14.020
	V	3.528	3.061	86,76%	1.959	64,00%	1.102	14.487
	VI	2.993	3.109	103,88%	2.075	66,74%	1.034	14.371
	VII							
	VIII							
	IX							
	X							
	XI							
	XII							
		18.957	17.840	94,11%	11.974	67,12%	5.866	14.371

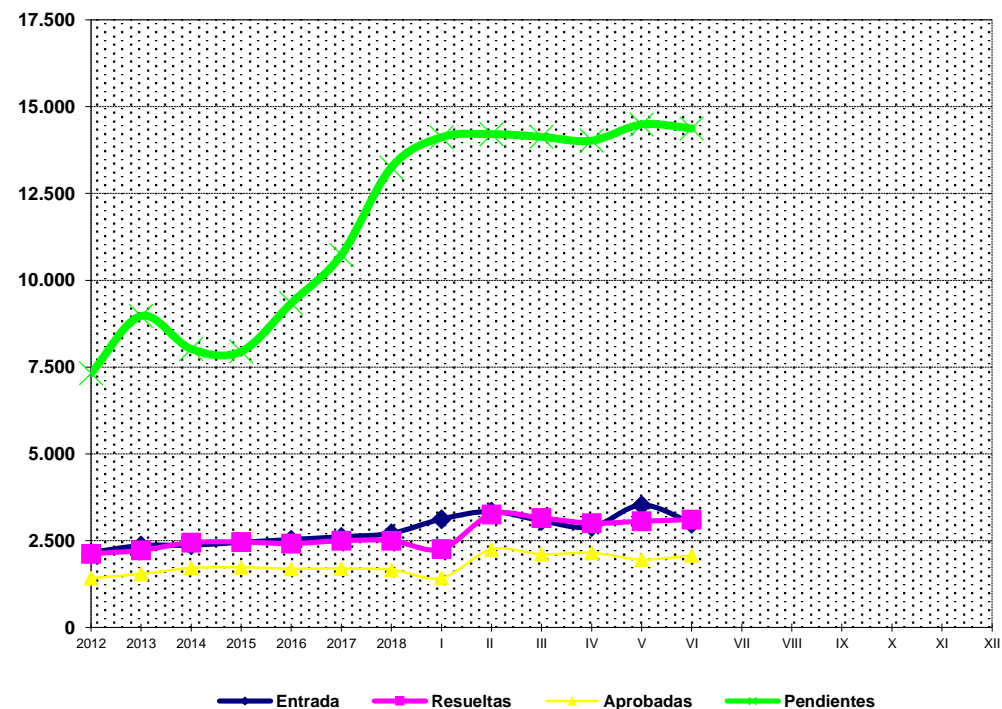
* Pendientes reales

JUBILACIÓN

EVOLUCIÓN DE LA GESTIÓN 2012-2019



EVOLUCIÓN MEDIAS MENSUALES



PENSIÓN NO CONTRIBUTIVA DE JUBILACIÓN

DATOS DE GESTIÓN CORRESPONDIENTES AL MES DE JUNIO DE 2019

CC.AA. Y/O PROVINCIAS	PTES. MES ANTERIOR	SOLICITUDES PRESENTADAS					A RESOLV. MES	SOLICITUDES RESUELTAS									PTES. FIN MES
		NUEVAS	SGIM Y SATP	PAS	INSS	TOTAL		APROBADAS					NO APROBADAS		TOTAL		
								NUEVAS	SGIM Y SATP	PAS	INSS	TOTAL	DNG	CAD-DES			
ANDALUCÍA	3.842	460	8	36	0	504	4.346	294	0	0	0	294	68	52	414	3.932	
ALMERÍA	103	73	0	1	0	74	177	23	0	0	0	23	18	9	50	127	
CÁDIZ	443	89	2	0	0	91	534	73	0	0	0	73	11	7	91	443	
CÓRDOBA	72	53	1	0	0	54	126	45	0	0	0	45	6	2	53	73	
GRANADA	180	12	0	0	0	12	192	31	0	0	0	31	7	21	59	133	
HUELVA	57	26	0	0	0	26	83	23	0	0	0	23	7	6	36	47	
JAÉN	33	26	0	0	0	26	59	18	0	0	0	18	5	1	24	35	
MÁLAGA	1.362	120	2	4	0	126	1.488	11	0	0	0	11	11	3	25	1.463	
SEVILLA	1.592	61	3	31	0	95	1.687	70	0	0	0	70	3	3	76	1.611	
ARAGÓN	146	98	0	0	0	98	244	58	0	0	0	58	43	8	109	135	
HUESCA	11	12	0	0	0	12	23	6	0	0	0	6	2	0	8	15	
TERUEL	11	6	0	0	0	6	17	7	0	0	0	7	1	0	8	9	
ZARAGOZA	124	80	0	0	0	80	204	45	0	0	0	45	40	8	93	111	
ASTURIAS	318	41	0	0	0	41	359	29	0	0	0	29	11	9	49	310	
ILLES BALEARS	124	78	0	0	0	78	202	43	0	1	0	44	11	11	66	136	
CANARIAS	2.678	191	0	0	0	191	2.869	140	0	2	0	142	70	16	228	2.641	
LAS PALMAS	1.290	145	0	0	0	145	1.435	36	0	1	0	37	25	0	62	1.373	
S.C. TENERIFE	1.388	46	0	0	0	46	1.434	104	0	1	0	105	45	16	166	1.268	
CANTABRIA	41	35	0	0	0	35	76	15	0	0	0	15	6	0	21	55	
CASTILLA Y LEÓN	309	147	0	0	0	147	456	113	0	0	0	113	24	9	146	310	
ÁVILA	7	12	0	0	0	12	19	13	0	0	0	13	1	0	14	5	
BURGOS	53	21	0	0	0	21	74	12	0	0	0	12	3	2	17	57	
LEÓN	99	23	0	0	0	23	122	24	0	0	0	24	3	5	32	90	
PALENCIA	14	9	0	0	0	9	23	9	0	0	0	9	2	1	12	11	
SALAMANCA	72	17	0	0	0	17	89	9	0	0	0	9	6	0	15	74	
SEGOVIA	5	22	0	0	0	22	27	2	0	0	0	2	2	0	4	23	
SORIA	3	7	0	0	0	7	10	4	0	0	0	4	0	0	4	6	
VALLADOLID	43	20	0	0	0	20	63	24	0	0	0	24	5	0	29	34	
ZAMORA	13	16	0	0	0	16	29	16	0	0	0	16	2	1	19	10	
CASTILLA-LA MANCHA	316	110	0	0	0	110	426	124	0	0	0	124	68	12	204	222	
ALBACETE	67	17	0	0	0	17	84	15	0	0	0	15	9	3	27	57	
CIUDAD REAL	57	24	0	0	0	24	81	23	0	0	0	23	11	1	35	46	
CUENCA	20	7	0	0	0	7	27	10	0	0	0	10	4	0	14	13	
GUADALAJARA	29	12	0	0	0	12	41	9	0	0	0	9	7	1	17	24	
TOLEDO	143	50	0	0	0	50	193	67	0	0	0	67	37	7	111	82	

(Continúa al dorso)

CC.AA. Y/O PROVINCIAS	PTES. MES ANTERIOR	SOLICITUDES PRESENTADAS					A RESOLV. MES	SOLICITUDES RESUELTAS								PTES. FIN MES
		NUEVAS	SGIM Y SATP	PAS	INSS	TOTAL		APROBADAS					NO APROBADAS		TOTAL	
								NUEVAS	SGIM Y SATP	PAS	INSS	TOTAL	DNG	CAD-DES		
CATALUNYA	2.002	323	0	0	1	324	2.326	310	0	0	0	310	222	43	575	1.751
BARCELONA	1.390	222	0	0	1	223	1.613	210	0	0	0	210	159	27	396	1.217
GIRONA	205	28	0	0	0	28	233	32	0	0	0	32	20	4	56	177
LLEIDA	142	19	0	0	0	19	161	22	0	0	0	22	14	3	39	122
TARRAGONA	265	54	0	0	0	54	319	46	0	0	0	46	29	9	84	235
COMUNIDAD VALENCIANA	1.930	341	0	0	0	341	2.271	227	1	0	0	228	54	20	302	1.969
ALICANTE	1.312	128	0	0	0	128	1.440	52	1	0	0	53	4	3	60	1.380
CASTELLÓN	145	22	0	0	0	22	167	24	0	0	0	24	6	3	33	134
VALENCIA	473	191	0	0	0	191	664	151	0	0	0	151	44	14	209	455
EXTREMADURA	130	59	0	0	0	59	189	68	1	0	0	69	4	3	76	113
BADAJOS	95	36	0	0	0	36	131	36	1	0	0	37	4	3	44	87
CÁCERES	35	23	0	0	0	23	58	32	0	0	0	32	0	0	32	26
GALICIA	911	229	0	0	0	229	1.140	171	0	0	0	171	43	7	221	919
A CORUÑA	533	85	0	0	0	85	618	70	0	0	0	70	22	6	98	520
LUGO	79	26	0	0	0	26	105	18	0	0	0	18	2	0	20	85
OURENSE	34	23	0	0	0	23	57	29	0	0	0	29	7	1	37	20
PONTEVEDRA	265	95	0	0	0	95	360	54	0	0	0	54	12	0	66	294
MADRID	980	537	0	0	0	537	1.517	261	0	0	0	261	107	44	412	1.105
MURCIA	507	133	0	0	0	133	640	77	0	0	0	77	25	0	102	538
NAVARRA	33	46	0	0	0	46	79	22	0	0	0	22	6	5	33	46
PAÍS VASCO	144	81	0	0	0	81	225	92	0	0	0	92	13	10	115	110
ARABA/ÁLAVA	4	10	0	0	0	10	14	14	0	0	0	14	0	0	14	0
GIPUZKOA	32	26	0	0	0	26	58	20	0	0	0	20	5	1	26	32
BIZKAIA	108	45	0	0	0	45	153	58	0	0	0	58	8	9	75	78
LA RIOJA	34	16	0	0	0	16	50	8	0	0	0	8	2	0	10	40
CEUTA	18	15	0	0	0	15	33	5	0	0	0	5	1	2	8	25
MELILLA	24	8	0	0	0	8	32	13	0	0	0	13	4	1	18	14

TOTAL ESTADO	14.487	2.948	8	36	1	2.993	17.480	2.070	2	3	0	2.075	782	252	3.109	14.371
---------------------	---------------	--------------	----------	-----------	----------	--------------	---------------	--------------	----------	----------	----------	--------------	------------	------------	--------------	---------------

PENSIÓN NO CONTRIBUTIVA DE JUBILACIÓN

CAUSAS DE DENEGACIÓN CORRESPONDIENTES AL MES DE JUNIO DE 2019

CC.AA. Y/O PROVINCIAS	EDAD	RESIDENCIA LEGAL	RECURSOS ECONÓMICOS		PRESTACIÓN INCOMPATIBLE	SIN DESGLOSAR	TOTAL CAUSAS DE DENEGACIÓN
			PERSONALES	U.E.C.			
			ANDALUCÍA	6			
ALMERÍA	2	8	3	5	0	0	18
CÁDIZ	1	1	4	5	0	0	11
CÓRDOBA	1	1	0	4	0	0	6
GRANADA	0	2	2	3	0	0	7
HUELVA	0	0	1	6	0	0	7
JAÉN	0	1	1	3	0	0	5
MÁLAGA	2	2	1	6	0	0	11
SEVILLA	0	2	0	1	0	0	3
ARAGÓN	2	6	8	27	0	0	43
HUESCA	0	0	1	1	0	0	2
TERUEL	0	0	0	1	0	0	1
ZARAGOZA	2	6	7	25	0	0	40
ASTURIAS	1	0	5	5	0	0	11
ILLES BALEARS	2	4	0	5	0	0	11
CANARIAS	3	31	14	22	0	0	70
LAS PALMAS	0	12	8	5	0	0	25
S.C. TENERIFE	3	19	6	17	0	0	45
CANTABRIA	1	0	2	3	0	0	6
CASTILLA Y LEÓN	0	7	3	14	0	0	24
ÁVILA	0	0	1	0	0	0	1
BURGOS	0	2	0	1	0	0	3
LEÓN	0	2	0	1	0	0	3
PALENCIA	0	0	0	2	0	0	2
SALAMANCA	0	3	2	1	0	0	6
SEGOVIA	0	0	0	2	0	0	2
SORIA	0	0	0	0	0	0	0
VALLADOLID	0	0	0	5	0	0	5
ZAMORA	0	0	0	2	0	0	2
CASTILLA-LA MANCHA	4	8	13	43	0	0	68
ALBACETE	0	2	5	2	0	0	9
CIUDAD REAL	0	3	1	7	0	0	11
CUENCA	0	0	0	4	0	0	4
GUADALAJARA	0	0	3	4	0	0	7
TOLEDO	4	3	4	26	0	0	37

(Continúa al dorso)

CC.AA. Y/O PROVINCIAS	EDAD	RESIDENCIA LEGAL	RECURSOS ECONÓMICOS		PRESTACIÓN INCOMPATIBLE	SIN DESGLOSAR	TOTAL CAUSAS DE DENEGACIÓN
			PERSONALES	U.E.C.			
CATALUNYA	5	25	92	65	35	0	222
BARCELONA	2	19	66	47	25	0	159
GIRONA	1	4	9	3	3	0	20
LLEIDA	2	0	6	4	2	0	14
TARRAGONA	0	2	11	11	5	0	29
COMUNIDAD VALENCIANA	0	10	6	38	0	0	54
ALICANTE	0	0	1	3	0	0	4
CASTELLÓN	0	3	1	2	0	0	6
VALENCIA	0	7	4	33	0	0	44
EXTREMADURA	0	0	0	4	0	0	4
BADAJOS	0	0	0	4	0	0	4
CÁCERES	0	0	0	0	0	0	0
GALICIA	0	8	3	32	0	0	43
A CORUÑA	0	5	1	16	0	0	22
LUGO	0	0	1	1	0	0	2
OURENSE	0	3	1	3	0	0	7
PONTEVEDRA	0	0	0	12	0	0	12
MADRID	11	23	13	60	0	0	107
MURCIA	0	4	3	18	0	0	25
NAVARRA	0	2	1	3	0	0	6
PAÍS VASCO	0	4	1	8	0	0	13
ARABA/ÁLAVA	0	0	0	0	0	0	0
GIPUZKOA	0	1	1	3	0	0	5
BIZKAIA	0	3	0	5	0	0	8
LA RIOJA	0	1	0	1	0	0	2
CEUTA	0	0	1	0	0	0	1
MELILLA	0	3	0	1	0	0	4
TOTAL ESTADO	35	153	177	382	35	0	782

PENSIÓN NO CONTRIBUTIVA DE JUBILACIÓN

DATOS ACUMULADOS DE GESTIÓN CORRESPONDIENTES AL AÑO 2019 HASTA JUNIO

CC.AA. Y/O PROVINCIAS	PTES. AÑO ANTERIOR	SOLICITUDES PRESENTADAS					A RESOLV. AÑO	SOLICITUDES RESUELTAS									PTES. FINAL
		NUEVAS	SGIM Y SATP	PAS	INSS	TOTAL		APROBADAS					NO APROBADAS		TOTAL		
								NUEVAS	SGIM Y SATP	PAS	INSS	TOTAL	DNG	CAD-DES			
ANDALUCÍA	3.209	2.981	39	338	0	3.358	6.567	1.868	0	29	0	1.897	534	204	2.635	3.932	
ALMERÍA	72	301	0	10	0	311	383	149	0	3	0	152	73	31	256	127	
CÁDIZ	382	509	7	21	0	537	919	376	0	4	0	380	61	35	476	443	
CÓRDOBA	56	312	3	14	0	329	385	245	0	4	0	249	48	15	312	73	
GRANADA	128	294	0	0	0	294	422	200	0	0	0	200	49	40	289	133	
HUELVA	29	201	0	2	0	203	232	123	0	1	0	124	41	20	185	47	
JAÉN	70	170	0	0	0	170	240	168	0	0	0	168	29	8	205	35	
MÁLAGA	935	758	15	32	0	805	1.740	166	0	4	0	170	74	33	277	1.463	
SEVILLA	1.537	436	14	259	0	709	2.246	441	0	13	0	454	159	22	635	1.611	
ARAGÓN	100	511	1	0	0	512	612	308	1	0	0	309	120	48	477	135	
HUESCA	14	68	0	0	0	68	82	48	0	0	0	48	14	5	67	15	
TERUEL	11	39	0	0	0	39	50	31	0	0	0	31	9	1	41	9	
ZARAGOZA	75	404	1	0	0	405	480	229	1	0	0	230	97	42	369	111	
ASTURIAS	337	369	0	0	3	372	709	294	0	0	0	294	65	40	399	310	
ILLES BALEARS	5	537	0	0	0	537	542	255	0	1	0	256	80	70	406	136	
CANARIAS	2.499	1.312	0	9	0	1.321	3.820	719	0	7	0	726	350	103	1.179	2.641	
LAS PALMAS	1.052	727	0	7	0	734	1.786	239	0	3	0	242	127	44	413	1.373	
S.C. TENERIFE	1.447	585	0	2	0	587	2.034	480	0	4	0	484	223	59	766	1.268	
CANTABRIA	43	249	0	0	0	249	292	189	1	0	0	190	47	0	237	55	
CASTILLA Y LEÓN	258	941	3	0	0	944	1.202	695	0	0	0	695	153	44	892	310	
ÁVILA	6	74	0	0	0	74	80	62	0	0	0	62	12	1	75	5	
BURGOS	35	123	0	0	0	123	158	71	0	0	0	71	19	11	101	57	
LEÓN	63	171	2	0	0	173	236	103	0	0	0	103	34	9	146	90	
PALENCIA	13	86	0	0	0	86	99	75	0	0	0	75	11	2	88	11	
SALAMANCA	80	147	1	0	0	148	228	117	0	0	0	117	32	5	154	74	
SEGOVIA	21	55	0	0	0	55	76	40	0	0	0	40	12	1	53	23	
SORIA	4	17	0	0	0	17	21	11	0	0	0	11	3	1	15	6	
VALLADOLID	23	164	0	0	0	164	187	128	0	0	0	128	17	8	153	34	
ZAMORA	13	104	0	0	0	104	117	88	0	0	0	88	13	6	107	10	
CASTILLA-LA MANCHA	334	737	0	0	0	737	1.071	539	1	0	0	540	240	69	849	222	
ALBACETE	68	140	0	0	0	140	208	78	0	0	0	78	56	17	151	57	
CIUDAD REAL	27	174	0	0	0	174	201	116	0	0	0	116	30	9	155	46	
CUENCA	11	71	0	0	0	71	82	48	0	0	0	48	18	3	69	13	
GUADALAJARA	31	93	0	0	0	93	124	71	1	0	0	72	22	6	100	24	
TOLEDO	197	259	0	0	0	259	456	226	0	0	0	226	114	34	374	82	

(Continúa al dorso)

CC.AA. Y/O PROVINCIAS	PTES. AÑO ANTERIOR	SOLICITUDES PRESENTADAS					A RESOLV. AÑO	SOLICITUDES RESUELTAS									PTES. FINAL
		NUEVAS	SGIM Y SATP	PAS	INSS	TOTAL		APROBADAS					NO APROBADAS		TOTAL		
								NUEVAS	SGIM Y SATP	PAS	INSS	TOTAL	DNG	CAD-DES			
CATALUNYA	2.085	2.654	4	2	9	2.669	4.754	1.870	2	0	1	1.873	913	217	3.003	1.751	
BARCELONA	1.481	1.844	3	1	7	1.855	3.336	1.342	0	0	1	1.343	634	142	2.119	1.217	
GIRONA	216	273	0	0	0	273	489	197	0	0	0	197	85	30	312	177	
LLEIDA	128	177	0	0	0	177	305	104	1	0	0	105	61	17	183	122	
TARRAGONA	260	360	1	1	2	364	624	227	1	0	0	228	133	28	389	235	
COMUNIDAD VALENCIANA	1.791	2.136	0	0	0	2.136	3.927	1.229	2	0	1	1.232	525	201	1.958	1.969	
ALICANTE	1.244	927	0	0	0	927	2.171	447	2	0	1	450	257	84	791	1.380	
CASTELLÓN	82	206	0	0	0	206	288	106	0	0	0	106	32	16	154	134	
VALENCIA	465	1.003	0	0	0	1.003	1.468	676	0	0	0	676	236	101	1.013	455	
EXTREMADURA	162	451	5	0	0	456	618	352	6	0	0	358	46	101	505	113	
BADAJOS	100	272	4	0	0	276	376	203	5	0	0	208	20	61	289	87	
CÁCERES	62	179	1	0	0	180	242	149	1	0	0	150	26	40	216	26	
GALICIA	766	1.514	0	0	0	1.514	2.280	1.036	0	0	0	1.036	276	49	1.361	919	
A CORUÑA	484	614	0	0	0	614	1.098	424	0	0	0	424	116	38	578	520	
LUGO	38	175	0	0	0	175	213	105	0	0	0	105	18	5	128	85	
OURENSE	29	176	0	0	0	176	205	155	0	0	0	155	28	2	185	20	
PONTEVEDRA	215	549	0	0	0	549	764	352	0	0	0	352	114	4	470	294	
MADRID	940	2.473	2	5	0	2.480	3.420	1.386	2	5	0	1.393	624	298	2.315	1.105	
MURCIA	475	640	0	0	2	642	1.117	374	0	1	0	375	153	51	579	538	
NAVARRA	27	200	0	0	0	200	227	127	1	0	0	128	34	19	181	46	
PAÍS VASCO	153	552	0	4	0	556	709	476	0	3	0	479	82	38	599	110	
ARABA/ÁLAVA	1	78	0	0	0	78	79	78	0	0	0	78	1	0	79	0	
GIPUZKOA	22	146	0	0	0	146	168	112	0	0	0	112	18	6	136	32	
BIZKAIA	130	328	0	4	0	332	462	286	0	3	0	289	63	32	384	78	
LA RIOJA	45	126	0	0	0	126	171	94	0	0	0	94	28	9	131	40	
CEUTA	11	84	0	0	0	84	95	49	0	0	0	49	11	10	70	25	
MELILLA	14	64	0	0	0	64	78	50	0	0	0	50	10	4	64	14	

TOTAL ESTADO	13.254	18.531	54	358	14	18.957	32.211	11.910	16	46	2	11.974	4.291	1.575	17.840	14.371
---------------------	---------------	---------------	-----------	------------	-----------	---------------	---------------	---------------	-----------	-----------	----------	---------------	--------------	--------------	---------------	---------------

PENSIÓN NO CONTRIBUTIVA DE JUBILACIÓN

CAUSAS DE DENEGACIÓN ACUMULADAS CORRESPONDIENTES AL AÑO 2019 HASTA JUNIO

CC.AA. Y/O PROVINCIAS	EDAD	RESIDENCIA LEGAL	RECURSOS ECONÓMICOS		PRESTACIÓN INCOMPATIBLE	SIN DESGLOSAR	TOTAL CAUSAS DE DENEGACIÓN
			PERSONALES	U.E.C.			
			ANDALUCÍA	51			
ALMERÍA	6	30	8	29	0	0	73
CÁDIZ	7	4	14	36	0	0	61
CÓRDOBA	5	8	8	27	0	0	48
GRANADA	5	7	16	21	0	0	49
HUELVA	5	4	5	27	0	0	41
JAÉN	2	4	7	16	0	0	29
MÁLAGA	14	14	7	39	0	0	74
SEVILLA	7	7	24	121	0	0	159
ARAGÓN	10	19	23	68	0	0	120
HUESCA	2	1	4	7	0	0	14
TERUEL	0	3	1	5	0	0	9
ZARAGOZA	8	15	18	56	0	0	97
ASTURIAS	6	5	30	24	0	0	65
ILLES BALEARS	14	34	11	21	0	0	80
CANARIAS	14	148	79	109	0	0	350
LAS PALMAS	2	44	41	40	0	0	127
S.C. TENERIFE	12	104	38	69	0	0	223
CANTABRIA	4	1	12	30	0	0	47
CASTILLA Y LEÓN	17	31	22	83	0	0	153
ÁVILA	3	4	4	1	0	0	12
BURGOS	2	7	0	10	0	0	19
LEÓN	3	12	3	16	0	0	34
PALENCIA	1	0	3	7	0	0	11
SALAMANCA	6	5	5	16	0	0	32
SEGOVIA	1	2	3	6	0	0	12
SORIA	0	0	1	2	0	0	3
VALLADOLID	1	1	2	13	0	0	17
ZAMORA	0	0	1	12	0	0	13
CASTILLA-LA MANCHA	19	26	34	161	0	0	240
ALBACETE	5	11	11	29	0	0	56
CIUDAD REAL	2	5	4	19	0	0	30
CUENCA	3	0	0	15	0	0	18
GUADALAJARA	0	2	7	13	0	0	22
TOLEDO	9	8	12	85	0	0	114

(Continúa al dorso)

CC.AA. Y/O PROVINCIAS	EDAD	RESIDENCIA LEGAL	RECURSOS ECONÓMICOS		PRESTACIÓN INCOMPATIBLE	SIN DESGLOSAR	TOTAL CAUSAS DE DENEGACIÓN
			PERSONALES	U.E.C.			
CATALUNYA	29	140	192	377	175	0	913
BARCELONA	17	92	143	254	128	0	634
GIRONA	4	18	17	32	14	0	85
LLEIDA	4	5	9	34	9	0	61
TARRAGONA	4	25	23	57	24	0	133
COMUNIDAD VALENCIANA	12	75	66	372	0	0	525
ALICANTE	8	36	29	184	0	0	257
CASTELLÓN	2	8	3	19	0	0	32
VALENCIA	2	31	34	169	0	0	236
EXTREMADURA	6	4	13	23	0	0	46
BADAJOS	1	1	6	12	0	0	20
CÁCERES	5	3	7	11	0	0	26
GALICIA	8	57	43	167	1	0	276
A CORUÑA	5	31	16	63	1	0	116
LUGO	3	2	5	8	0	0	18
OURENSE	0	14	8	6	0	0	28
PONTEVEDRA	0	10	14	90	0	0	114
MADRID	39	134	117	334	0	0	624
MURCIA	3	33	27	89	1	0	153
NAVARRA	0	17	5	12	0	0	34
PAÍS VASCO	2	15	21	43	1	0	82
ARABA/ÁLAVA	0	0	0	1	0	0	1
GIPUZKOA	0	1	7	10	0	0	18
BIZKAIA	2	14	14	32	1	0	63
LA RIOJA	2	10	7	9	0	0	28
CEUTA	0	6	5	0	0	0	11
MELILLA	0	7	1	2	0	0	10
TOTAL ESTADO	236	840	797	2.240	178	0	4.291

1c Pnc de Invalidez: Datos de la gestión mensual y anual

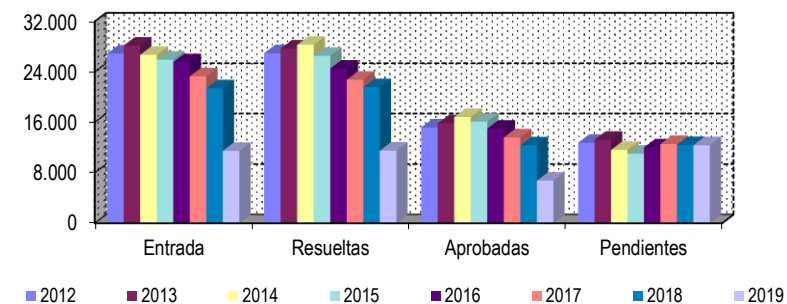
R.D.L. 8/2015, DE 30 DE OCTUBRE; T. REF. LGSS PNCs DE LA SEGURIDAD SOCIAL

		Entrada	Resueltas	% R./E.	Aprobadas	% A./R.	No Aprob.	Pendientes
G E S T I Ó N	2012	26.897	26.954	100,21%	15.162	56,25%	11.792	12.738
	2013	28.170	27.693	98,31%	15.807	57,08%	11.886	13.215
	2014	26.687	28.291	106,01%	16.829	59,49%	11.462	11.611
	2015	25.932	26.538	102,34%	16.075	60,57%	10.463	11.005
	2016	25.512	24.511	96,08%	14.971	61,08%	9.540	12.006
	2017	23.286	22.749	97,69%	13.582	59,70%	9.167	12.543
	2018	21.379	21.545	100,78%	12.334	57,25%	9.211	12.377
M E D I A S	2012	2.241	2.246		1.264		983	12.738
	2013	2.348	2.308		1.317		991	13.215
	2014	2.224	2.358		1.402		955	11.611
	2015	2.161	2.212		1.340		872	11.005
	2016	2.126	2.043		1.248		795	12.006
	2017	1.941	1.896		1.132		764	12.543
	2018	1.782	1.795		1.028		768	12.377
2019								
I II III IV V VI VII VIII IX X XI XII		1.931	1.474	76,33%	851	57,73%	623	12.834
		2.103	2.172	103,28%	1.353	62,29%	819	12.765
		1.899	2.084	109,74%	1.144	54,89%	940	12.580
		1.752	2.012	114,84%	1.256	62,43%	756	12.320
		2.073	1.876	90,50%	1.052	56,08%	824	12.517
		1.698	1.870	110,13%	1.085	58,02%	785	12.345
		11.456	11.488	100,28%	6.741	58,68%	4.747	12.345

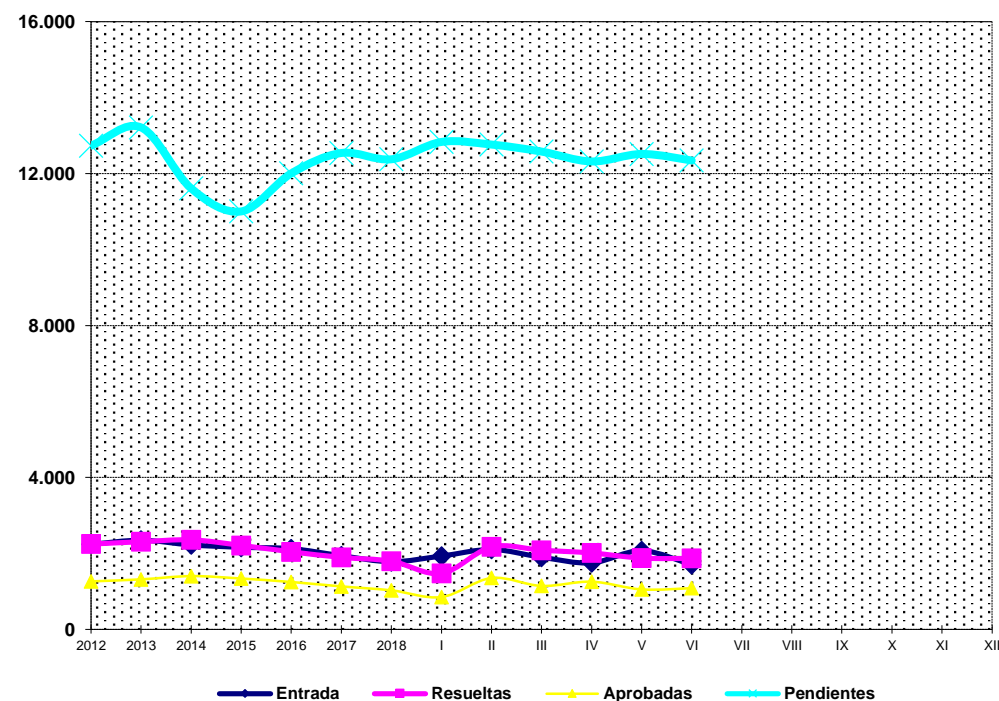
* Pendientes reales

INVALIDEZ

EVOLUCIÓN DE LA GESTIÓN 2012-2019



EVOLUCIÓN MEDIAS MENSUALES



PENSIÓN NO CONTRIBUTIVA DE INVALIDEZ

DATOS DE GESTIÓN CORRESPONDIENTES AL MES DE JUNIO DE 2019

CC.AA. Y/O PROVINCIAS	PTES. MES ANTERIOR	SOLICITUDES PRESENTADAS					A RESOLV. MES	SOLICITUDES RESUELTAS									PTES. FIN MES
		NUEVAS	SGIM Y SATP	PAS	INSS	TOTAL		APROBADAS					NO APROBADAS		TOTAL		
								NUEVAS	SGIM Y SATP	PAS	INSS	TOTAL	DNG	CAD-DES			
ANDALUCÍA	2.805	292	1	0	0	293	3.098	143	0	2	0	145	94	28	267	2.831	
ALMERÍA	31	31	1	0	0	32	63	1	0	0	0	1	4	2	7	56	
CÁDIZ	361	53	0	0	0	53	414	36	0	2	0	38	11	3	52	362	
CÓRDOBA	89	34	0	0	0	34	123	18	0	0	0	18	14	0	32	91	
GRANADA	125	9	0	0	0	9	134	11	0	0	0	11	11	6	28	106	
HUELVA	116	19	0	0	0	19	135	14	0	0	0	14	9	8	31	104	
JAÉN	73	27	0	0	0	27	100	12	0	0	0	12	1	1	14	86	
MÁLAGA	686	66	0	0	0	66	752	3	0	0	0	3	5	3	11	741	
SEVILLA	1.324	53	0	0	0	53	1.377	48	0	0	0	48	39	5	92	1.285	
ARAGÓN	53	23	1	0	0	24	77	23	0	0	0	23	5	3	31	46	
HUESCA	10	3	0	0	0	3	13	4	0	0	0	4	1	0	5	8	
TERUEL	3	2	0	0	0	2	5	1	0	0	0	1	0	0	1	4	
ZARAGOZA	40	18	1	0	0	19	59	18	0	0	0	18	4	3	25	34	
ASTURIAS	242	1	0	0	0	1	243	9	0	0	0	9	7	5	21	222	
ILLES BALEARS	1	29	0	0	0	29	30	14	0	0	0	14	4	3	21	9	
CANARIAS	3.670	140	1	0	1	142	3.812	86	0	0	2	88	84	11	183	3.629	
LAS PALMAS	1.447	105	0	0	0	105	1.552	31	0	0	0	31	32	1	64	1.488	
S.C. TENERIFE	2.223	35	1	0	1	37	2.260	55	0	0	2	57	52	10	119	2.141	
CANTABRIA	54	25	0	0	0	25	79	13	0	0	0	13	5	0	18	61	
CASTILLA Y LEÓN	272	113	0	0	0	113	385	76	0	0	0	76	18	3	97	288	
ÁVILA	3	11	0	0	0	11	14	10	0	0	0	10	0	0	10	4	
BURGOS	63	16	0	0	0	16	79	10	0	0	0	10	6	1	17	62	
LEÓN	99	14	0	0	0	14	113	11	0	0	0	11	3	2	16	97	
PALENCIA	10	6	0	0	0	6	16	6	0	0	0	6	1	0	7	9	
SALAMANCA	53	16	0	0	0	16	69	8	0	0	0	8	5	0	13	56	
SEGOVIA	5	30	0	0	0	30	35	7	0	0	0	7	0	0	7	28	
SORIA	1	1	0	0	0	1	2	1	0	0	0	1	0	0	1	1	
VALLADOLID	31	8	0	0	0	8	39	14	0	0	0	14	1	0	15	24	
ZAMORA	7	11	0	0	0	11	18	9	0	0	0	9	2	0	11	7	
CASTILLA-LA MANCHA	234	84	0	0	1	85	319	75	0	0	0	75	21	10	106	213	
ALBACETE	64	24	0	0	0	24	88	14	0	0	0	14	5	2	21	67	
CIUDAD REAL	43	19	0	0	0	19	62	11	0	0	0	11	5	2	18	44	
CUENCA	26	5	0	0	0	5	31	9	0	0	0	9	0	0	9	22	
GUADALAJARA	10	8	0	0	1	9	19	3	0	0	0	3	1	0	4	15	
TOLEDO	91	28	0	0	0	28	119	38	0	0	0	38	10	6	54	65	

(Continúa al dorso)

CC.AA. Y/O PROVINCIAS	PTES. MES ANTERIOR	SOLICITUDES PRESENTADAS					A RESOLV. MES	SOLICITUDES RESUELTAS									PTES. FIN MES
								APROBADAS				NO APROBADAS		TOTAL			
		NUEVAS	SGIM Y SATP	PAS	INSS	TOTAL		NUEVAS	SGIM Y SATP	PAS	INSS	TOTAL	DNG		CAD-DES		
CATALUNYA	1.714	216	0	0	15	231	1.945	171	0	0	39	210	158	41	409	1.536	
BARCELONA	1.119	141	0	0	10	151	1.270	121	0	0	23	144	115	28	287	983	
GIRONA	165	29	0	0	0	29	194	15	0	0	3	18	14	3	35	159	
LLEIDA	181	12	0	0	1	13	194	10	0	0	3	13	8	2	23	171	
TARRAGONA	249	34	0	0	4	38	287	25	0	0	10	35	21	8	64	223	
COMUNIDAD VALENCIANA	1.145	163	0	0	0	163	1.308	85	0	0	0	85	29	14	128	1.180	
ALICANTE	500	52	0	0	0	52	552	7	0	0	0	7	4	0	11	541	
CASTELLÓN	119	15	0	0	0	15	134	18	0	0	0	18	2	3	23	111	
VALENCIA	526	96	0	0	0	96	622	60	0	0	0	60	23	11	94	528	
EXTREMADURA	161	29	0	0	0	29	190	25	0	0	0	25	9	23	57	133	
BADAJOS	132	19	0	0	0	19	151	13	0	0	0	13	7	15	35	116	
CÁCERES	29	10	0	0	0	10	39	12	0	0	0	12	2	8	22	17	
GALICIA	964	176	0	0	0	176	1.140	109	0	0	0	109	53	13	175	965	
A CORUÑA	393	74	0	0	0	74	467	42	0	0	0	42	31	4	77	390	
LUGO	55	9	0	0	0	9	64	8	0	0	0	8	4	3	15	49	
OURENSE	61	28	0	0	0	28	89	14	0	0	0	14	5	0	19	70	
PONTEVEDRA	455	65	0	0	0	65	520	45	0	0	0	45	13	6	64	456	
MADRID	395	161	0	1	0	162	557	113	0	1	0	114	33	27	174	383	
MURCIA	666	117	0	0	1	118	784	24	0	0	0	24	50	0	74	710	
NAVARRA	12	13	0	0	0	13	25	8	0	0	0	8	3	1	12	13	
PAÍS VASCO	57	56	0	1	0	57	114	40	0	1	0	41	10	5	56	58	
ARABA/ÁLAVA	0	11	0	0	0	11	11	9	0	0	0	9	2	0	11	0	
GIPUZKOA	15	13	0	0	0	13	28	11	0	0	0	11	2	0	13	15	
BIZKAIA	42	32	0	1	0	33	75	20	0	1	0	21	6	5	32	43	
LA RIOJA	13	7	0	0	0	7	20	8	0	0	0	8	0	0	8	12	
CEUTA	16	11	0	0	0	11	27	9	0	0	0	9	5	1	15	12	
MELILLA	43	19	0	0	0	19	62	9	0	0	0	9	7	2	18	44	

TOTAL ESTADO	12.517	1.675	3	2	18	1.698	14.215	1.040	0	4	41	1.085	595	190	1.870	12.345
---------------------	---------------	--------------	----------	----------	-----------	--------------	---------------	--------------	----------	----------	-----------	--------------	------------	------------	--------------	---------------

PENSIÓN NO CONTRIBUTIVA DE INVALIDEZ

CAUSAS DE DENEGACIÓN CORRESPONDIENTES AL MES DE JUNIO DE 2019

CC.AA. Y/O PROVINCIAS	EDAD	RESIDENCIA LEGAL	RECURSOS ECONÓMICOS		GRADO DISCAPACIDAD ENF. CRÓNICA	PRESTACIÓN INCOMPATIBLE	SOLICITAR SIN PASAR DOS AÑOS	SIN DESGLOSAR	TOTAL CAUSAS DE DENEGACIÓN
			PERSONALES	U.E.C.					
			ANDALUCÍA	1					
ALMERÍA	0	1	0	0	3	0	0	0	4
CÁDIZ	0	0	0	2	7	0	2	0	11
CÓRDOBA	0	1	2	2	8	1	0	0	14
GRANADA	0	2	3	2	3	0	1	0	11
HUELVA	0	0	2	1	3	3	0	0	9
JAÉN	0	0	0	0	1	0	0	0	1
MÁLAGA	1	0	0	1	3	0	0	0	5
SEVILLA	0	0	0	1	36	2	0	0	39
ARAGÓN	0	0	0	2	3	0	0	0	5
HUESCA	0	0	0	1	0	0	0	0	1
TERUEL	0	0	0	0	0	0	0	0	0
ZARAGOZA	0	0	0	1	3	0	0	0	4
ASTURIAS	1	1	2	2	1	0	0	0	7
ILLES BALEARS	0	0	0	3	1	0	0	0	4
CANARIAS	1	2	12	10	59	0	0	0	84
LAS PALMAS	0	2	2	4	24	0	0	0	32
S.C. TENERIFE	1	0	10	6	35	0	0	0	52
CANTABRIA	0	0	1	4	0	0	0	0	5
CASTILLA Y LEÓN	1	2	3	6	6	0	0	0	18
ÁVILA	0	0	0	0	0	0	0	0	0
BURGOS	0	1	1	1	3	0	0	0	6
LEÓN	0	1	0	1	1	0	0	0	3
PALENCIA	0	0	1	0	0	0	0	0	1
SALAMANCA	1	0	0	2	2	0	0	0	5
SEGOVIA	0	0	0	0	0	0	0	0	0
SORIA	0	0	0	0	0	0	0	0	0
VALLADOLID	0	0	0	1	0	0	0	0	1
ZAMORA	0	0	1	1	0	0	0	0	2
CASTILLA-LA MANCHA	0	0	5	5	8	3	0	0	21
ALBACETE	0	0	2	0	3	0	0	0	5
CIUDAD REAL	0	0	0	0	4	1	0	0	5
CUENCA	0	0	0	0	0	0	0	0	0
GUADALAJARA	0	0	1	0	0	0	0	0	1
TOLEDO	0	0	2	5	1	2	0	0	10

(Continúa al dorso)

CC.AA. Y/O PROVINCIAS	EDAD	RESIDENCIA LEGAL	RECURSOS ECONÓMICOS		GRADO DISCAPACIDAD ENF. CRÓNICA	PRESTACIÓN INCOMPATIBLE	SOLICITAR SIN PASAR DOS AÑOS	SIN DESGLOSAR	TOTAL CAUSAS DE DENEGACIÓN
			PERSONALES	U.E.C.					
			CATALUNYA	1					
BARCELONA	0	3	46	17	29	20	0	0	115
GIRONA	0	0	5	2	2	5	0	0	14
LLEIDA	0	0	3	2	1	2	0	0	8
TARRAGONA	1	0	11	3	0	6	0	0	21
COMUNIDAD VALENCIANA	0	1	5	6	7	10	0	0	29
ALICANTE	0	0	0	0	4	0	0	0	4
CASTELLÓN	0	0	2	0	0	0	0	0	2
VALENCIA	0	1	3	6	3	10	0	0	23
EXTREMADURA	0	0	1	4	4	0	0	0	9
BADAJOS	0	0	1	3	3	0	0	0	7
CÁCERES	0	0	0	1	1	0	0	0	2
GALICIA	1	0	2	4	44	2	0	0	53
A CORUÑA	0	0	1	2	26	2	0	0	31
LUGO	1	0	1	0	2	0	0	0	4
OURENSE	0	0	0	0	5	0	0	0	5
PONTEVEDRA	0	0	0	2	11	0	0	0	13
MADRID	2	5	11	10	5	0	0	0	33
MURCIA	1	1	2	3	41	2	0	0	50
NAVARRA	0	0	1	1	1	0	0	0	3
PAÍS VASCO	0	0	3	4	3	0	0	0	10
ARABA/ÁLAVA	0	0	0	2	0	0	0	0	2
GIPUZKOA	0	0	1	1	0	0	0	0	2
BIZKAIA	0	0	2	1	3	0	0	0	6
LA RIOJA	0	0	0	0	0	0	0	0	0
CEUTA	0	1	1	3	0	0	0	0	5
MELILLA	0	0	2	0	5	0	0	0	7
TOTAL ESTADO	9	20	123	100	284	56	3	0	595

PENSIÓN NO CONTRIBUTIVA DE INVALIDEZ

DATOS ACUMULADOS DE GESTIÓN CORRESPONDIENTES AL AÑO 2019 HASTA JUNIO

CC.AA. Y/O PROVINCIAS	PTES. AÑO ANTERIOR	SOLICITUDES PRESENTADAS					A RESOLV. AÑO	SOLICITUDES RESUELTAS									PTES. FINAL
		NUEVAS	SGIM Y SATP	PAS	INSS	TOTAL		APROBADAS					NO APROBADAS		TOTAL		
								NUEVAS	SGIM Y SATP	PAS	INSS	TOTAL	DNG	CAD-DES			
ANDALUCÍA	2.635	2.099	1	8	0	2.108	4.743	1.132	7	11	0	1.150	585	177	1.912	2.831	
ALMERÍA	42	107	1	1	0	109	151	59	1	0	0	60	27	8	95	56	
CÁDIZ	331	339	0	0	0	339	670	218	1	4	0	223	56	29	308	362	
CÓRDOBA	114	184	0	0	0	184	298	124	1	1	0	126	66	15	207	91	
GRANADA	118	185	0	0	0	185	303	109	1	1	0	111	54	32	197	106	
HUELVA	68	169	0	0	0	169	237	77	0	0	0	77	41	15	133	104	
JAÉN	70	140	0	0	0	140	210	84	0	1	0	85	31	8	124	86	
MÁLAGA	547	387	0	1	0	388	935	97	2	2	0	101	68	25	194	741	
SEVILLA	1.345	588	0	6	0	594	1.939	364	1	2	0	367	242	45	654	1.285	
ARAGÓN	28	146	1	0	1	148	176	85	0	0	0	85	28	17	130	46	
HUESCA	4	32	0	0	0	32	36	22	0	0	0	22	6	0	28	8	
TERUEL	3	11	0	0	0	11	14	8	0	0	0	8	2	0	10	4	
ZARAGOZA	21	103	1	0	1	105	126	55	0	0	0	55	20	17	92	34	
ASTURIAS	212	226	0	0	0	226	438	118	0	0	0	118	73	25	216	222	
ILLES BALEARS	15	182	0	0	0	182	197	119	0	0	0	119	47	22	188	9	
CANARIAS	3.591	1.241	1	2	7	1.251	4.842	566	0	4	7	577	556	80	1.213	3.629	
LAS PALMAS	1.387	667	0	2	0	669	2.056	257	0	1	0	258	278	32	568	1.488	
S.C. TENERIFE	2.204	574	1	0	7	582	2.786	309	0	3	7	319	278	48	645	2.141	
CANTABRIA	53	168	0	1	0	169	222	129	0	1	0	130	31	0	161	61	
CASTILLA Y LEÓN	270	543	0	0	0	543	813	378	0	0	0	378	120	27	525	288	
ÁVILA	3	49	0	0	0	49	52	41	0	0	0	41	5	2	48	4	
BURGOS	60	105	0	0	0	105	165	59	0	0	0	59	34	10	103	62	
LEÓN	91	71	0	0	0	71	162	43	0	0	0	43	15	7	65	97	
PALENCIA	5	42	0	0	0	42	47	30	0	0	0	30	8	0	38	9	
SALAMANCA	55	86	0	0	0	86	141	62	0	0	0	62	23	0	85	56	
SEGOVIA	26	56	0	0	0	56	82	44	0	0	0	44	8	2	54	28	
SORIA	5	5	0	0	0	5	10	4	0	0	0	4	3	2	9	1	
VALLADOLID	13	76	0	0	0	76	89	60	0	0	0	60	5	0	65	24	
ZAMORA	12	53	0	0	0	53	65	35	0	0	0	35	19	4	58	7	
CASTILLA-LA MANCHA	231	458	0	0	3	461	692	296	1	0	3	300	116	63	479	213	
ALBACETE	67	113	0	0	0	113	180	59	1	0	0	60	28	25	113	67	
CIUDAD REAL	31	89	0	0	0	89	120	52	0	0	0	52	18	6	76	44	
CUENCA	23	59	0	0	0	59	82	43	0	0	0	43	16	1	60	22	
GUADALAJARA	18	50	0	0	3	53	71	37	0	0	2	39	11	6	56	15	
TOLEDO	92	147	0	0	0	147	239	105	0	0	1	106	43	25	174	65	

(Continúa al dorso)

CC.AA. Y/O PROVINCIAS	PTES. AÑO ANTERIOR	SOLICITUDES PRESENTADAS					A RESOLV. AÑO	SOLICITUDES RESUELTAS									PTES. FINAL
		NUEVAS	SGIM Y SATP	PAS	INSS	TOTAL		APROBADAS					NO APROBADAS		TOTAL		
								NUEVAS	SGIM Y SATP	PAS	INSS	TOTAL	DNG	CAD-DES			
CATALUNYA	1.750	1.860	1	3	109	1.973	3.723	1.060	1	0	227	1.288	710	189	2.187	1.536	
BARCELONA	1.179	1.234	0	1	72	1.307	2.486	716	0	0	135	851	526	126	1.503	983	
GIRONA	186	196	0	2	16	214	400	119	0	0	36	155	62	24	241	159	
LLEIDA	128	138	0	0	5	143	271	54	1	0	8	63	31	6	100	171	
TARRAGONA	257	292	1	0	16	309	566	171	0	0	48	219	91	33	343	223	
COMUNIDAD VALENCIANA	1.168	973	0	0	0	973	2.141	527	1	1	0	529	323	109	961	1.180	
ALICANTE	541	261	0	0	0	261	802	113	1	1	0	115	117	29	261	541	
CASTELLÓN	128	151	0	0	0	151	279	93	0	0	0	93	49	26	168	111	
VALENCIA	499	561	0	0	0	561	1.060	321	0	0	0	321	157	54	532	528	
EXTREMADURA	163	220	0	0	0	220	383	148	0	0	0	148	42	60	250	133	
BADAJOZ	138	131	0	0	0	131	269	79	0	0	0	79	32	42	153	116	
CÁCERES	25	89	0	0	0	89	114	69	0	0	0	69	10	18	97	17	
GALICIA	1.045	1.098	0	0	0	1.098	2.143	621	0	0	2	623	411	144	1.178	965	
A CORUÑA	425	424	0	0	0	424	849	195	0	0	1	196	151	112	459	390	
LUGO	26	87	0	0	0	87	113	41	0	0	0	41	19	4	64	49	
OURENSE	62	165	0	0	0	165	227	89	0	0	0	89	63	5	157	70	
PONTEVEDRA	532	422	0	0	0	422	954	296	0	0	1	297	178	23	498	456	
MADRID	428	880	1	1	0	882	1.310	575	1	1	0	577	206	144	927	383	
MURCIA	625	580	0	0	4	584	1.209	256	0	0	1	257	219	23	499	710	
NAVARRA	7	68	0	0	0	68	75	48	0	0	0	48	10	4	62	13	
PAÍS VASCO	102	346	0	2	0	348	450	288	0	2	0	290	79	23	392	58	
ARABA/ÁLAVA	3	50	0	0	0	50	53	49	0	0	0	49	4	0	53	0	
GIPUZKOA	16	97	0	0	0	97	113	76	0	0	0	76	17	5	98	15	
BIZKAIA	83	199	0	2	0	201	284	163	0	2	0	165	58	18	241	43	
LA RIOJA	16	38	0	0	0	38	54	37	0	0	0	37	4	1	42	12	
CEUTA	18	68	0	0	0	68	86	51	0	0	0	51	17	6	74	12	
MELILLA	20	116	0	0	0	116	136	36	0	0	0	36	52	4	92	44	

TOTAL ESTADO	12.377	11.310	5	17	124	11.456	23.833	6.470	11	20	240	6.741	3.629	1.118	11.488	12.345
---------------------	---------------	---------------	----------	-----------	------------	---------------	---------------	--------------	-----------	-----------	------------	--------------	--------------	--------------	---------------	---------------

PENSIÓN NO CONTRIBUTIVA DE INVALIDEZ

CAUSAS DE DENEGACIÓN ACUMULADAS CORRESPONDIENTES AL AÑO 2019 HASTA JUNIO

CC.AA. Y/O PROVINCIAS	EDAD	RESIDENCIA LEGAL	RECURSOS ECONÓMICOS		GRADO DISCAPACIDAD ENF. CRÓNICA	PRESTACIÓN INCOMPATIBLE	SOLICITAR SIN PASAR DOS AÑOS	SIN DESGLOSAR	TOTAL CAUSAS DE DENEGACIÓN
			PERSONALES	U.E.C.					
			ANDALUCÍA	16					
ALMERÍA	6	5	2	2	11	1	0	0	27
CÁDIZ	0	2	8	10	33	1	2	0	56
CÓRDOBA	1	1	6	12	38	8	0	0	66
GRANADA	4	7	11	10	21	0	1	0	54
HUELVA	1	0	5	1	31	3	0	0	41
JAÉN	0	1	1	2	24	0	3	0	31
MÁLAGA	4	1	7	17	39	0	0	0	68
SEVILLA	0	2	27	47	158	8	0	0	242
ARAGÓN	1	3	5	8	10	1	0	0	28
HUESCA	1	0	1	3	1	0	0	0	6
TERUEL	0	0	0	1	0	1	0	0	2
ZARAGOZA	0	3	4	4	9	0	0	0	20
ASTURIAS	2	1	26	14	27	3	0	0	73
ILLES BALEARS	4	8	4	12	18	1	0	0	47
CANARIAS	11	17	90	57	372	9	0	0	556
LAS PALMAS	0	12	27	30	205	4	0	0	278
S.C. TENERIFE	11	5	63	27	167	5	0	0	278
CANTABRIA	2	1	7	12	6	2	1	0	31
CASTILLA Y LEÓN	5	7	20	36	45	7	0	0	120
ÁVILA	0	2	0	1	0	2	0	0	5
BURGOS	0	3	6	4	21	0	0	0	34
LEÓN	0	1	3	5	6	0	0	0	15
PALENCIA	2	0	2	2	1	1	0	0	8
SALAMANCA	2	0	3	9	8	1	0	0	23
SEGOVIA	0	0	2	5	0	1	0	0	8
SORIA	0	1	1	1	0	0	0	0	3
VALLADOLID	0	0	0	3	2	0	0	0	5
ZAMORA	1	0	3	6	7	2	0	0	19
CASTILLA-LA MANCHA	1	4	30	39	34	8	0	0	116
ALBACETE	0	3	10	7	8	0	0	0	28
CIUDAD REAL	0	0	0	8	7	3	0	0	18
CUENCA	0	0	2	3	11	0	0	0	16
GUADALAJARA	0	0	6	2	2	1	0	0	11
TOLEDO	1	1	12	19	6	4	0	0	43

(Continúa al dorso)

CC.AA. Y/O PROVINCIAS	EDAD	RESIDENCIA LEGAL	RECURSOS ECONÓMICOS		GRADO DISCAPACIDAD ENF. CRÓNICA	PRESTACIÓN INCOMPATIBLE	SOLICITAR SIN PASAR DOS AÑOS	SIN DESGLOSAR	TOTAL CAUSAS DE DENEGACIÓN
			PERSONALES	U.E.C.					
			CATALUNYA	4					
BARCELONA	2	30	101	127	154	112	0	0	526
GIRONA	0	5	16	11	11	19	0	0	62
LLEIDA	0	1	7	10	6	7	0	0	31
TARRAGONA	2	7	18	21	3	40	0	0	91
COMUNIDAD VALENCIANA	0	11	38	49	211	14	0	0	323
ALICANTE	0	3	8	7	96	3	0	0	117
CASTELLÓN	0	2	11	7	29	0	0	0	49
VALENCIA	0	6	19	35	86	11	0	0	157
EXTREMADURA	2	0	7	14	18	1	0	0	42
BADAJOS	2	0	4	9	16	1	0	0	32
CÁCERES	0	0	3	5	2	0	0	0	10
GALICIA	2	9	42	64	290	3	1	0	411
A CORUÑA	0	3	8	22	115	3	0	0	151
LUGO	2	0	1	1	15	0	0	0	19
OURENSE	0	5	2	1	54	0	1	0	63
PONTEVEDRA	0	1	31	40	106	0	0	0	178
MADRID	4	15	61	70	48	8	0	0	206
MURCIA	1	12	11	21	160	14	0	0	219
NAVARRA	1	0	2	6	1	0	0	0	10
PAÍS VASCO	0	1	20	33	16	9	0	0	79
ARABA/ÁLAVA	0	0	0	4	0	0	0	0	4
GIPUZKOA	0	0	6	10	0	1	0	0	17
BIZKAIA	0	1	14	19	16	8	0	0	58
LA RIOJA	0	0	1	0	2	1	0	0	4
CEUTA	0	3	7	4	2	1	0	0	17
MELILLA	0	3	7	0	42	0	0	0	52
TOTAL ESTADO	56	157	587	709	1.831	281	8	0	3.629

1d Pncs de la Seguridad Social: Datos de la gestión mensual y anual

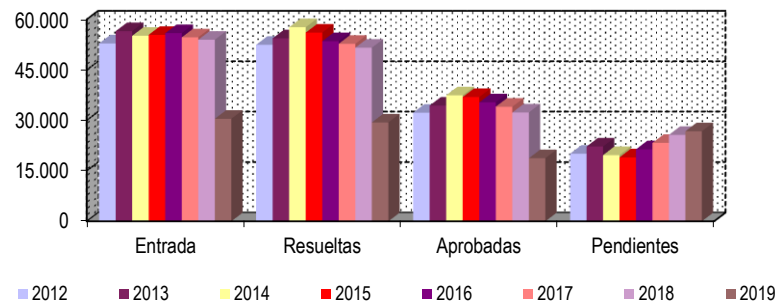
R.D.L. 8/2015, DE 30 DE OCTUBRE; T. REF. LGSS PNCs DE LA SEGURIDAD SOCIAL

TOTAL: JUBILACIÓN MÁS INVALIDEZ

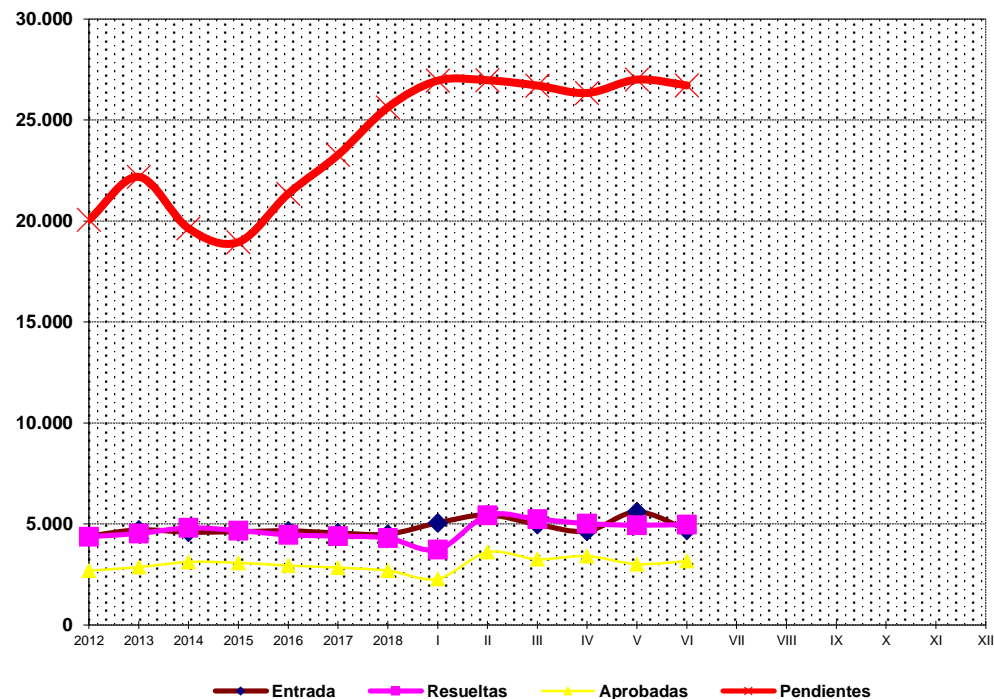
		Entrada	Resueltas	% R./E.	Aprobadas	No Aprob.	Pendientes
G E S T I Ó N	2012	52.856	52.452	99,24%	32.240	20.212	20.058
	2013	56.501	54.372	96,23%	34.359	20.013	22.187
	2014	55.123	57.677	104,63%	37.405	20.272	19.633
	2015	55.405	56.082	101,22%	36.888	19.194	18.956
	2016	55.916	53.523	95,72%	35.304	18.219	21.349
	2017	54.670	52.746	96,48%	34.005	18.741	23.273
	2018	53.939	51.581	95,63%	32.292	19.289	25.631
	M E D I A S	2012	4.405	4.371		2.687	1.684
2013		4.708	4.531		2.863	1.668	22.187
2014		4.594	4.806		3.117	1.689	19.633
2015		4.617	4.674		3.074	1.600	18.956
2016		4.660	4.460		2.942	1.518	21.349
2017		4.556	4.396		2.834	1.562	23.273
2018		4.495	4.298		2.691	1.607	25.631
2019							
I	5.054	3.733	73,86%	2.281	1.452	26.952	
II	5.447	5.427	99,63%	3.605	1.822	26.972	
III	4.974	5.236	105,27%	3.254	1.982	26.710	
IV	4.646	5.016	107,96%	3.404	1.612	26.340	
V	5.601	4.937	88,14%	3.011	1.926	27.004	
VI	4.691	4.979	106,14%	3.160	1.819	26.716	
VII							
VIII							
IX							
X							
XI							
XII							
		30.413	29.328	96,43%	18.715	10.613	26.716

* Pendientes reales

EVOLUCIÓN DE LA GESTIÓN 2011-2018



EVOLUCIÓN MEDIAS MENSUALES



PENSIONES NO CONTRIBUTIVAS DE JUBILACIÓN E INVALIDEZ

DATOS CONJUNTOS DE GESTIÓN CORRESPONDIENTES AL MES DE JUNIO DE 2019

CC.AA. Y/O PROVINCIAS	PTES. MES ANTERIOR	SOLICITUDES PRESENTADAS					A RESOLV. MES	SOLICITUDES RESUELTAS									PTES. FIN MES
		PRESENTADAS						APROBADAS					NO APROBADAS		TOTAL		
		NUEVAS	SGIM Y SATP	PAS	INSS	TOTAL		NUEVAS	SGIM Y SATP	PAS	INSS	TOTAL	DNG	CAD-DES			
ANDALUCÍA	6.647	752	9	36	0	797	7.444	437	0	2	0	439	162	80	681	6.763	
ALMERÍA	134	104	1	1	0	106	240	24	0	0	0	24	22	11	57	183	
CÁDIZ	804	142	2	0	0	144	948	109	0	2	0	111	22	10	143	805	
CÓRDOBA	161	87	1	0	0	88	249	63	0	0	0	63	20	2	85	164	
GRANADA	305	21	0	0	0	21	326	42	0	0	0	42	18	27	87	239	
HUELVA	173	45	0	0	0	45	218	37	0	0	0	37	16	14	67	151	
JAÉN	106	53	0	0	0	53	159	30	0	0	0	30	6	2	38	121	
MÁLAGA	2.048	186	2	4	0	192	2.240	14	0	0	0	14	16	6	36	2.204	
SEVILLA	2.916	114	3	31	0	148	3.064	118	0	0	0	118	42	8	168	2.896	
ARAGÓN	199	121	1	0	0	122	321	81	0	0	0	81	48	11	140	181	
HUESCA	21	15	0	0	0	15	36	10	0	0	0	10	3	0	13	23	
TERUEL	14	8	0	0	0	8	22	8	0	0	0	8	1	0	9	13	
ZARAGOZA	164	98	1	0	0	99	263	63	0	0	0	63	44	11	118	145	
ASTURIAS	560	42	0	0	0	42	602	38	0	0	0	38	18	14	70	532	
ILLES BALEARS	125	107	0	0	0	107	232	57	0	1	0	58	15	14	87	145	
CANARIAS	6.348	331	1	0	1	333	6.681	226	0	2	2	230	154	27	411	6.270	
LAS PALMAS	2.737	250	0	0	0	250	2.987	67	0	1	0	68	57	1	126	2.861	
S.C. TENERIFE	3.611	81	1	0	1	83	3.694	159	0	1	2	162	97	26	285	3.409	
CANTABRIA	95	60	0	0	0	60	155	28	0	0	0	28	11	0	39	116	
CASTILLA Y LEÓN	581	260	0	0	0	260	841	189	0	0	0	189	42	12	243	598	
ÁVILA	10	23	0	0	0	23	33	23	0	0	0	23	1	0	24	9	
BURGOS	116	37	0	0	0	37	153	22	0	0	0	22	9	3	34	119	
LEÓN	198	37	0	0	0	37	235	35	0	0	0	35	6	7	48	187	
PALENCIA	24	15	0	0	0	15	39	15	0	0	0	15	3	1	19	20	
SALAMANCA	125	33	0	0	0	33	158	17	0	0	0	17	11	0	28	130	
SEGOVIA	10	52	0	0	0	52	62	9	0	0	0	9	2	0	11	51	
SORIA	4	8	0	0	0	8	12	5	0	0	0	5	0	0	5	7	
VALLADOLID	74	28	0	0	0	28	102	38	0	0	0	38	6	0	44	58	
ZAMORA	20	27	0	0	0	27	47	25	0	0	0	25	4	1	30	17	
CASTILLA-LA MANCHA	550	194	0	0	1	195	745	199	0	0	0	199	89	22	310	435	
ALBACETE	131	41	0	0	0	41	172	29	0	0	0	29	14	5	48	124	
CIUDAD REAL	100	43	0	0	0	43	143	34	0	0	0	34	16	3	53	90	
CUENCA	46	12	0	0	0	12	58	19	0	0	0	19	4	0	23	35	
GUADALAJARA	39	20	0	0	1	21	60	12	0	0	0	12	8	1	21	39	
TOLEDO	234	78	0	0	0	78	312	105	0	0	0	105	47	13	165	147	

(Continúa al dorso)

CC.AA. Y/O PROVINCIAS	PTES. MES ANTERIOR	SOLICITUDES PRESENTADAS					A RESOLV. MES	SOLICITUDES RESUELTAS									PTES. FIN MES
		NUEVAS	SGIM Y SATP	PAS	INSS	TOTAL		APROBADAS					NO APROBADAS		TOTAL		
								NUEVAS	SGIM Y SATP	PAS	INSS	TOTAL	DNG	CAD-DES			
CATALUNYA	3.716	539	0	0	16	555	4.271	481	0	0	39	520	380	84	984	3.287	
BARCELONA	2.509	363	0	0	11	374	2.883	331	0	0	23	354	274	55	683	2.200	
GIRONA	370	57	0	0	0	57	427	47	0	0	3	50	34	7	91	336	
LLEIDA	323	31	0	0	1	32	355	32	0	0	3	35	22	5	62	293	
TARRAGONA	514	88	0	0	4	92	606	71	0	0	10	81	50	17	148	458	
COMUNIDAD VALENCIANA	3.075	504	0	0	0	504	3.579	312	1	0	0	313	83	34	430	3.149	
ALICANTE	1.812	180	0	0	0	180	1.992	59	1	0	0	60	8	3	71	1.921	
CASTELLÓN	264	37	0	0	0	37	301	42	0	0	0	42	8	6	56	245	
VALENCIA	999	287	0	0	0	287	1.286	211	0	0	0	211	67	25	303	983	
EXTREMADURA	291	88	0	0	0	88	379	93	1	0	0	94	13	26	133	246	
BADAJOZ	227	55	0	0	0	55	282	49	1	0	0	50	11	18	79	203	
CÁCERES	64	33	0	0	0	33	97	44	0	0	0	44	2	8	54	43	
GALICIA	1.875	405	0	0	0	405	2.280	280	0	0	0	280	96	20	396	1.884	
A CORUÑA	926	159	0	0	0	159	1.085	112	0	0	0	112	53	10	175	910	
LUGO	134	35	0	0	0	35	169	26	0	0	0	26	6	3	35	134	
OURENSE	95	51	0	0	0	51	146	43	0	0	0	43	12	1	56	90	
PONTEVEDRA	720	160	0	0	0	160	880	99	0	0	0	99	25	6	130	750	
MADRID	1.375	698	0	1	0	699	2.074	374	0	1	0	375	140	71	586	1.488	
MURCIA	1.173	250	0	0	1	251	1.424	101	0	0	0	101	75	0	176	1.248	
NAVARRA	45	59	0	0	0	59	104	30	0	0	0	30	9	6	45	59	
PAÍS VASCO	201	137	0	1	0	138	339	132	0	1	0	133	23	15	171	168	
ARABA/ÁLAVA	4	21	0	0	0	21	25	23	0	0	0	23	2	0	25	0	
GIPUZKOA	47	39	0	0	0	39	86	31	0	0	0	31	7	1	39	47	
BIZKAIA	150	77	0	1	0	78	228	78	0	1	0	79	14	14	107	121	
LA RIOJA	47	23	0	0	0	23	70	16	0	0	0	16	2	0	18	52	
CEUTA	34	26	0	0	0	26	60	14	0	0	0	14	6	3	23	37	
MELILLA	67	27	0	0	0	27	94	22	0	0	0	22	11	3	36	58	

TOTAL ESTADO	27.004	4.623	11	38	19	4.691	31.695	3.110	2	7	41	3.160	1.377	442	4.979	26.716
---------------------	---------------	--------------	-----------	-----------	-----------	--------------	---------------	--------------	----------	----------	-----------	--------------	--------------	------------	--------------	---------------

PENSIONES NO CONTRIBUTIVAS DE JUBILACIÓN E INVALIDEZ

CAUSAS DE DENEGACIÓN CONJUNTAS CORRESPONDIENTES AL MES DE JUNIO DE 2019

CC.AA. Y/O PROVINCIAS	EDAD	RESIDENCIA LEGAL	RECURSOS ECONÓMICOS		GRADO DISCAPACIDAD ENF. CRÓNICA	PRESTACIÓN INCOMPATIBLE	SOLICITAR SIN PASAR DOS AÑOS	SIN DESGLOSAR	TOTAL CAUSAS DE DENEGACIÓN
			PERSONALES	U.E.C.					
			ANDALUCÍA	7					
ALMERÍA	2	9	3	5	3	0	0	0	22
CÁDIZ	1	1	4	7	7	0	2	0	22
CÓRDOBA	1	2	2	6	8	1	0	0	20
GRANADA	0	4	5	5	3	0	1	0	18
HUELVA	0	0	3	7	3	3	0	0	16
JAÉN	0	1	1	3	1	0	0	0	6
MÁLAGA	3	2	1	7	3	0	0	0	16
SEVILLA	0	2	0	2	36	2	0	0	42
ARAGÓN	2	6	8	29	3	0	0	0	48
HUESCA	0	0	1	2	0	0	0	0	3
TERUEL	0	0	0	1	0	0	0	0	1
ZARAGOZA	2	6	7	26	3	0	0	0	44
ASTURIAS	2	1	7	7	1	0	0	0	18
ILLES BALEARS	2	4	0	8	1	0	0	0	15
CANARIAS	4	33	26	32	59	0	0	0	154
LAS PALMAS	0	14	10	9	24	0	0	0	57
S.C. TENERIFE	4	19	16	23	35	0	0	0	97
CANTABRIA	1	0	3	7	0	0	0	0	11
CASTILLA Y LEÓN	1	9	6	20	6	0	0	0	42
ÁVILA	0	0	1	0	0	0	0	0	1
BURGOS	0	3	1	2	3	0	0	0	9
LEÓN	0	3	0	2	1	0	0	0	6
PALENCIA	0	0	1	2	0	0	0	0	3
SALAMANCA	1	3	2	3	2	0	0	0	11
SEGOVIA	0	0	0	2	0	0	0	0	2
SORIA	0	0	0	0	0	0	0	0	0
VALLADOLID	0	0	0	6	0	0	0	0	6
ZAMORA	0	0	1	3	0	0	0	0	4
CASTILLA-LA MANCHA	4	8	18	48	8	3	0	0	89
ALBACETE	0	2	7	2	3	0	0	0	14
CIUDAD REAL	0	3	1	7	4	1	0	0	16
CUENCA	0	0	0	4	0	0	0	0	4
GUADALAJARA	0	0	4	4	0	0	0	0	8
TOLEDO	4	3	6	31	1	2	0	0	47

(Continúa al dorso)

CC.AA. Y/O PROVINCIAS	EDAD	RESIDENCIA LEGAL	RECURSOS ECONÓMICOS		GRADO DISCAPACIDAD ENF. CRÓNICA	PRESTACIÓN INCOMPATIBLE	SOLICITAR SIN PASAR DOS AÑOS	SIN DESGLOSAR	TOTAL CAUSAS DE DENEGACIÓN
			PERSONALES	U.E.C.					
			CATALUNYA	6					
BARCELONA	2	22	112	64	29	45	0	0	274
GIRONA	1	4	14	5	2	8	0	0	34
LLEIDA	2	0	9	6	1	4	0	0	22
TARRAGONA	1	2	22	14	0	11	0	0	50
COMUNIDAD VALENCIANA	0	11	11	44	7	10	0	0	83
ALICANTE	0	0	1	3	4	0	0	0	8
CASTELLÓN	0	3	3	2	0	0	0	0	8
VALENCIA	0	8	7	39	3	10	0	0	67
EXTREMADURA	0	0	1	8	4	0	0	0	13
BADAJOS	0	0	1	7	3	0	0	0	11
CÁCERES	0	0	0	1	1	0	0	0	2
GALICIA	1	8	5	36	44	2	0	0	96
A CORUÑA	0	5	2	18	26	2	0	0	53
LUGO	1	0	2	1	2	0	0	0	6
OURENSE	0	3	1	3	5	0	0	0	12
PONTEVEDRA	0	0	0	14	11	0	0	0	25
MADRID	13	28	24	70	5	0	0	0	140
MURCIA	1	5	5	21	41	2	0	0	75
NAVARRA	0	2	2	4	1	0	0	0	9
PAÍS VASCO	0	4	4	12	3	0	0	0	23
ARABA/ÁLAVA	0	0	0	2	0	0	0	0	2
GIPUZKOA	0	1	2	4	0	0	0	0	7
BIZKAIA	0	3	2	6	3	0	0	0	14
LA RIOJA	0	1	0	1	0	0	0	0	2
CEUTA	0	1	2	3	0	0	0	0	6
MELILLA	0	3	2	1	5	0	0	0	11
TOTAL ESTADO	44	173	300	482	284	91	3	0	1.377

PENSIONES NO CONTRIBUTIVAS DE JUBILACIÓN E INVALIDEZ

DATOS ACUMULADOS DE GESTIÓN CORRESPONDIENTES AL AÑO 2019 HASTA JUNIO

CC.AA. Y/O PROVINCIAS	PTES. AÑO ANTERIOR	SOLICITUDES PRESENTADAS					A RESOLV. AÑO	SOLICITUDES RESUELTAS									PTES. FINAL
		NUEVAS	SGIM Y SATP	PAS	INSS	TOTAL		APROBADAS					NO APROBADAS		TOTAL		
								NUEVAS	SGIM Y SATP	PAS	INSS	TOTAL	DNG	CAD-DES			
ANDALUCÍA	5.844	5.080	40	346	0	5.466	11.310	3.000	7	40	0	3.047	1.119	381	4.547	6.763	
ALMERÍA	114	408	1	11	0	420	534	208	1	3	0	212	100	39	351	183	
CÁDIZ	713	848	7	21	0	876	1.589	594	1	8	0	603	117	64	784	805	
CÓRDOBA	170	496	3	14	0	513	683	369	1	5	0	375	114	30	519	164	
GRANADA	246	479	0	0	0	479	725	309	1	1	0	311	103	72	486	239	
HUELVA	97	370	0	2	0	372	469	200	0	1	0	201	82	35	318	151	
JAÉN	140	310	0	0	0	310	450	252	0	1	0	253	60	16	329	121	
MÁLAGA	1.482	1.145	15	33	0	1.193	2.675	263	2	6	0	271	142	58	471	2.204	
SEVILLA	2.882	1.024	14	265	0	1.303	4.185	805	1	15	0	821	401	67	1.289	2.896	
ARAGÓN	128	657	2	0	1	660	788	393	1	0	0	394	148	65	607	181	
HUESCA	18	100	0	0	0	100	118	70	0	0	0	70	20	5	95	23	
TERUEL	14	50	0	0	0	50	64	39	0	0	0	39	11	1	51	13	
ZARAGOZA	96	507	2	0	1	510	606	284	1	0	0	285	117	59	461	145	
ASTURIAS	549	595	0	0	3	598	1.147	412	0	0	0	412	138	65	615	532	
ILLES BALEARS	20	719	0	0	0	719	739	374	0	1	0	375	127	92	594	145	
CANARIAS	6.090	2.553	1	11	7	2.572	8.662	1.285	0	11	7	1.303	906	183	2.392	6.270	
LAS PALMAS	2.439	1.394	0	9	0	1.403	3.842	496	0	4	0	500	405	76	981	2.861	
S.C. TENERIFE	3.651	1.159	1	2	7	1.169	4.820	789	0	7	7	803	501	107	1.411	3.409	
CANTABRIA	96	417	0	1	0	418	514	318	1	1	0	320	78	0	398	116	
CASTILLA Y LEÓN	528	1.484	3	0	0	1.487	2.015	1.073	0	0	0	1.073	273	71	1.417	598	
ÁVILA	9	123	0	0	0	123	132	103	0	0	0	103	17	3	123	9	
BURGOS	95	228	0	0	0	228	323	130	0	0	0	130	53	21	204	119	
LEÓN	154	242	2	0	0	244	398	146	0	0	0	146	49	16	211	187	
PALENCIA	18	128	0	0	0	128	146	105	0	0	0	105	19	2	126	20	
SALAMANCA	135	233	1	0	0	234	369	179	0	0	0	179	55	5	239	130	
SEGOVIA	47	111	0	0	0	111	158	84	0	0	0	84	20	3	107	51	
SORIA	9	22	0	0	0	22	31	15	0	0	0	15	6	3	24	7	
VALLADOLID	36	240	0	0	0	240	276	188	0	0	0	188	22	8	218	58	
ZAMORA	25	157	0	0	0	157	182	123	0	0	0	123	32	10	165	17	
CASTILLA-LA MANCHA	565	1.195	0	0	3	1.198	1.763	835	2	0	3	840	356	132	1.328	435	
ALBACETE	135	253	0	0	0	253	388	137	1	0	0	138	84	42	264	124	
CIUDAD REAL	58	263	0	0	0	263	321	168	0	0	0	168	48	15	231	90	
CUENCA	34	130	0	0	0	130	164	91	0	0	0	91	34	4	129	35	
GUADALAJARA	49	143	0	0	3	146	195	108	1	0	2	111	33	12	156	39	
TOLEDO	289	406	0	0	0	406	695	331	0	0	1	332	157	59	548	147	

(Continúa al dorso)

CC.AA. Y/O PROVINCIAS	PTES. AÑO ANTERIOR	SOLICITUDES PRESENTADAS					A RESOLV. AÑO	SOLICITUDES RESUELTAS									PTES. FINAL
		NUEVAS	SGIM Y SATP	PAS	INSS	TOTAL		APROBADAS					NO APROBADAS		TOTAL		
								NUEVAS	SGIM Y SATP	PAS	INSS	TOTAL	DNG	CAD-DES			
CATALUNYA	3.835	4.514	5	5	118	4.642	8.477	2.930	3	0	228	3.161	1.623	406	5.190	3.287	
BARCELONA	2.660	3.078	3	2	79	3.162	5.822	2.058	0	0	136	2.194	1.160	268	3.622	2.200	
GIRONA	402	469	0	2	16	487	889	316	0	0	36	352	147	54	553	336	
LLEIDA	256	315	0	0	5	320	576	158	2	0	8	168	92	23	283	293	
TARRAGONA	517	652	2	1	18	673	1.190	398	1	0	48	447	224	61	732	458	
COMUNIDAD VALENCIANA	2.959	3.109	0	0	0	3.109	6.068	1.756	3	1	1	1.761	848	310	2.919	3.149	
ALICANTE	1.785	1.188	0	0	0	1.188	2.973	560	3	1	1	565	374	113	1.052	1.921	
CASTELLÓN	210	357	0	0	0	357	567	199	0	0	0	199	81	42	322	245	
VALENCIA	964	1.564	0	0	0	1.564	2.528	997	0	0	0	997	393	155	1.545	983	
EXTREMADURA	325	671	5	0	0	676	1.001	500	6	0	0	506	88	161	755	246	
BADAJOS	238	403	4	0	0	407	645	282	5	0	0	287	52	103	442	203	
CÁCERES	87	268	1	0	0	269	356	218	1	0	0	219	36	58	313	43	
GALICIA	1.811	2.612	0	0	0	2.612	4.423	1.657	0	0	2	1.659	687	193	2.539	1.884	
A CORUÑA	909	1.038	0	0	0	1.038	1.947	619	0	0	1	620	267	150	1.037	910	
LUGO	64	262	0	0	0	262	326	146	0	0	0	146	37	9	192	134	
OURENSE	91	341	0	0	0	341	432	244	0	0	0	244	91	7	342	90	
PONTEVEDRA	747	971	0	0	0	971	1.718	648	0	0	1	649	292	27	968	750	
MADRID	1.368	3.353	3	6	0	3.362	4.730	1.961	3	6	0	1.970	830	442	3.242	1.488	
MURCIA	1.100	1.220	0	0	6	1.226	2.326	630	0	1	1	632	372	74	1.078	1.248	
NAVARRA	34	268	0	0	0	268	302	175	1	0	0	176	44	23	243	59	
PAÍS VASCO	255	898	0	6	0	904	1.159	764	0	5	0	769	161	61	991	168	
ARABA/ÁLAVA	4	128	0	0	0	128	132	127	0	0	0	127	5	0	132	0	
GIPUZKOA	38	243	0	0	0	243	281	188	0	0	0	188	35	11	234	47	
BIZKAIA	213	527	0	6	0	533	746	449	0	5	0	454	121	50	625	121	
LA RIOJA	61	164	0	0	0	164	225	131	0	0	0	131	32	10	173	52	
CEUTA	29	152	0	0	0	152	181	100	0	0	0	100	28	16	144	37	
MELILLA	34	180	0	0	0	180	214	86	0	0	0	86	62	8	156	58	

TOTAL ESTADO	25.631	29.841	59	375	138	30.413	56.044	18.380	27	66	242	18.715	7.920	2.693	29.328	26.716
---------------------	---------------	---------------	-----------	------------	------------	---------------	---------------	---------------	-----------	-----------	------------	---------------	--------------	--------------	---------------	---------------

PENSIONES NO CONTRIBUTIVAS DE JUBILACIÓN E INVALIDEZ

CAUSAS DE DENEGACIÓN ACUMULADAS CORRESPONDIENTES AL AÑO 2019 HASTA JUNIO

CC.AA. Y/O PROVINCIAS	EDAD	RESIDENCIA LEGAL	RECURSOS ECONÓMICOS		GRADO DISCAPACIDAD ENF. CRÓNICA	PRESTACIÓN INCOMPATIBLE	SOLICITAR SIN PASAR DOS AÑOS	SIN DESGLOSAR	TOTAL CAUSAS DE DENEGACIÓN
			PERSONALES	U.E.C.					
			ANDALUCÍA	67					
ALMERÍA	12	35	10	31	11	1	0	0	100
CÁDIZ	7	6	22	46	33	1	2	0	117
CÓRDOBA	6	9	14	39	38	8	0	0	114
GRANADA	9	14	27	31	21	0	1	0	103
HUELVA	6	4	10	28	31	3	0	0	82
JAÉN	2	5	8	18	24	0	3	0	60
MÁLAGA	18	15	14	56	39	0	0	0	142
SEVILLA	7	9	51	168	158	8	0	0	401
ARAGÓN	11	22	28	76	10	1	0	0	148
HUESCA	3	1	5	10	1	0	0	0	20
TERUEL	0	3	1	6	0	1	0	0	11
ZARAGOZA	8	18	22	60	9	0	0	0	117
ASTURIAS	8	6	56	38	27	3	0	0	138
ILLES BALEARS	18	42	15	33	18	1	0	0	127
CANARIAS	25	165	169	166	372	9	0	0	906
LAS PALMAS	2	56	68	70	205	4	0	0	405
S.C. TENERIFE	23	109	101	96	167	5	0	0	501
CANTABRIA	6	2	19	42	6	2	1	0	78
CASTILLA Y LEÓN	22	38	42	119	45	7	0	0	273
ÁVILA	3	6	4	2	0	2	0	0	17
BURGOS	2	10	6	14	21	0	0	0	53
LEÓN	3	13	6	21	6	0	0	0	49
PALENCIA	3	0	5	9	1	1	0	0	19
SALAMANCA	8	5	8	25	8	1	0	0	55
SEGOVIA	1	2	5	11	0	1	0	0	20
SORIA	0	1	2	3	0	0	0	0	6
VALLADOLID	1	1	2	16	2	0	0	0	22
ZAMORA	1	0	4	18	7	2	0	0	32
CASTILLA-LA MANCHA	20	30	64	200	34	8	0	0	356
ALBACETE	5	14	21	36	8	0	0	0	84
CIUDAD REAL	2	5	4	27	7	3	0	0	48
CUENCA	3	0	2	18	11	0	0	0	34
GUADALAJARA	0	2	13	15	2	1	0	0	33
TOLEDO	10	9	24	104	6	4	0	0	157

(Continúa al dorso)

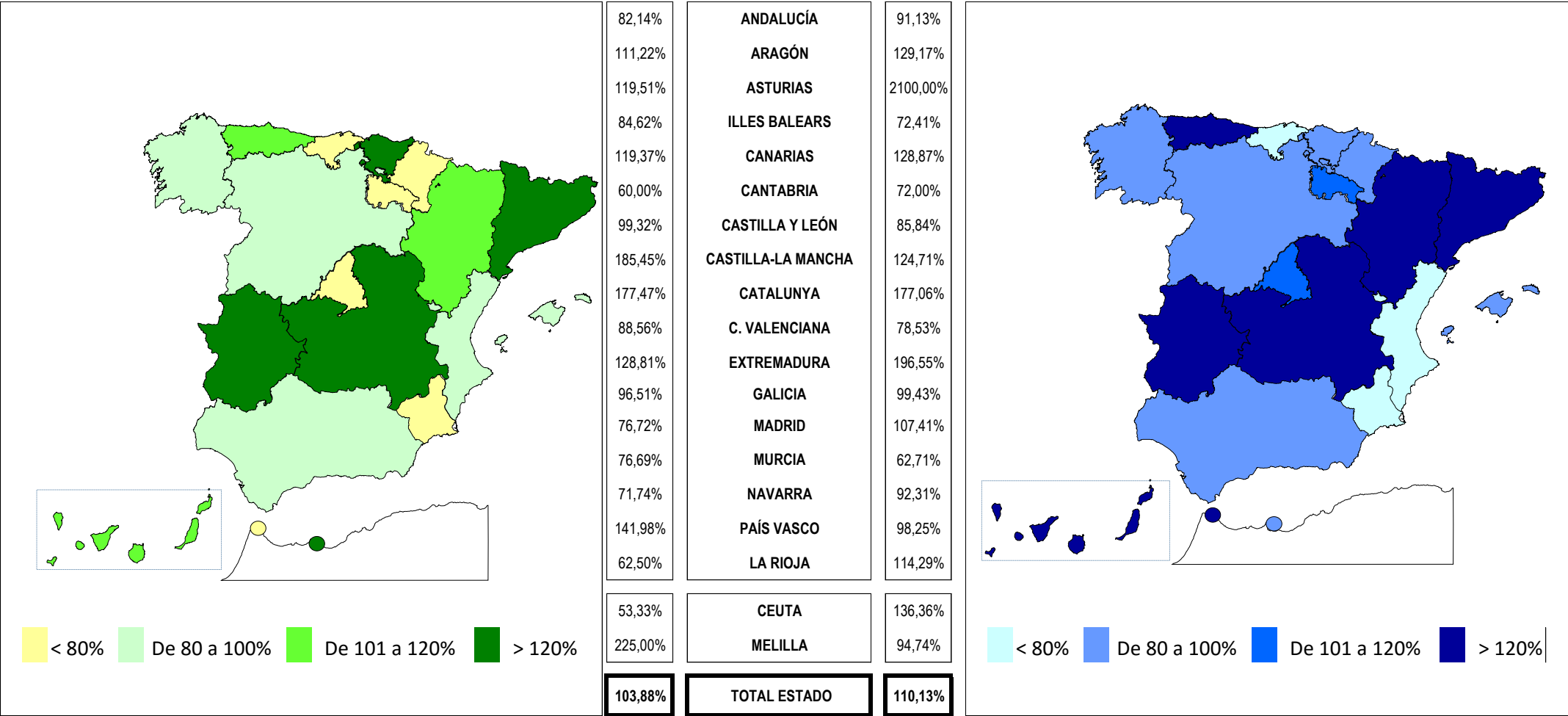
CC.AA. Y/O PROVINCIAS	EDAD	RESIDENCIA LEGAL	RECURSOS ECONÓMICOS		GRADO DISCAPACIDAD ENF. CRÓNICA	PRESTACIÓN INCOMPATIBLE	SOLICITAR SIN PASAR DOS AÑOS	SIN DESGLOSAR	TOTAL CAUSAS DE DENEGACIÓN
			PERSONALES	U.E.C.					
			CATALUNYA	33					
BARCELONA	19	122	244	381	154	240	0	0	1.160
GIRONA	4	23	33	43	11	33	0	0	147
LLEIDA	4	6	16	44	6	16	0	0	92
TARRAGONA	6	32	41	78	3	64	0	0	224
COMUNIDAD VALENCIANA	12	86	104	421	211	14	0	0	848
ALICANTE	8	39	37	191	96	3	0	0	374
CASTELLÓN	2	10	14	26	29	0	0	0	81
VALENCIA	2	37	53	204	86	11	0	0	393
EXTREMADURA	8	4	20	37	18	1	0	0	88
BADAJOS	3	1	10	21	16	1	0	0	52
CÁCERES	5	3	10	16	2	0	0	0	36
GALICIA	10	66	85	231	290	4	1	0	687
A CORUÑA	5	34	24	85	115	4	0	0	267
LUGO	5	2	6	9	15	0	0	0	37
OURENSE	0	19	10	7	54	0	1	0	91
PONTEVEDRA	0	11	45	130	106	0	0	0	292
MADRID	43	149	178	404	48	8	0	0	830
MURCIA	4	45	38	110	160	15	0	0	372
NAVARRA	1	17	7	18	1	0	0	0	44
PAÍS VASCO	2	16	41	76	16	10	0	0	161
ARABA/ÁLAVA	0	0	0	5	0	0	0	0	5
GIPUZKOA	0	1	13	20	0	1	0	0	35
BIZKAIA	2	15	28	51	16	9	0	0	121
LA RIOJA	2	10	8	9	2	1	0	0	32
CEUTA	0	9	12	4	2	1	0	0	28
MELILLA	0	10	8	2	42	0	0	0	62
TOTAL ESTADO	292	997	1.384	2.949	1.831	459	8	0	7.920

1e Pnc de Jubilación e Invalidez: Coeficientes de la gestión mensual

PENSIONES NO CONTRIBUTIVAS DE LA SEGURIDAD SOCIAL DE JUBILACIÓN E INVALIDEZ

DISTRIBUCIÓN TERRITORIAL DEL COEFICIENTE DE COBERTURA. SITUACIÓN EN JUNIO DE 2019

PNC DE JUBILACIÓN	ÁMBITO GEOGRÁFICO	PNC DE INVALIDEZ
--------------------------	--------------------------	-------------------------

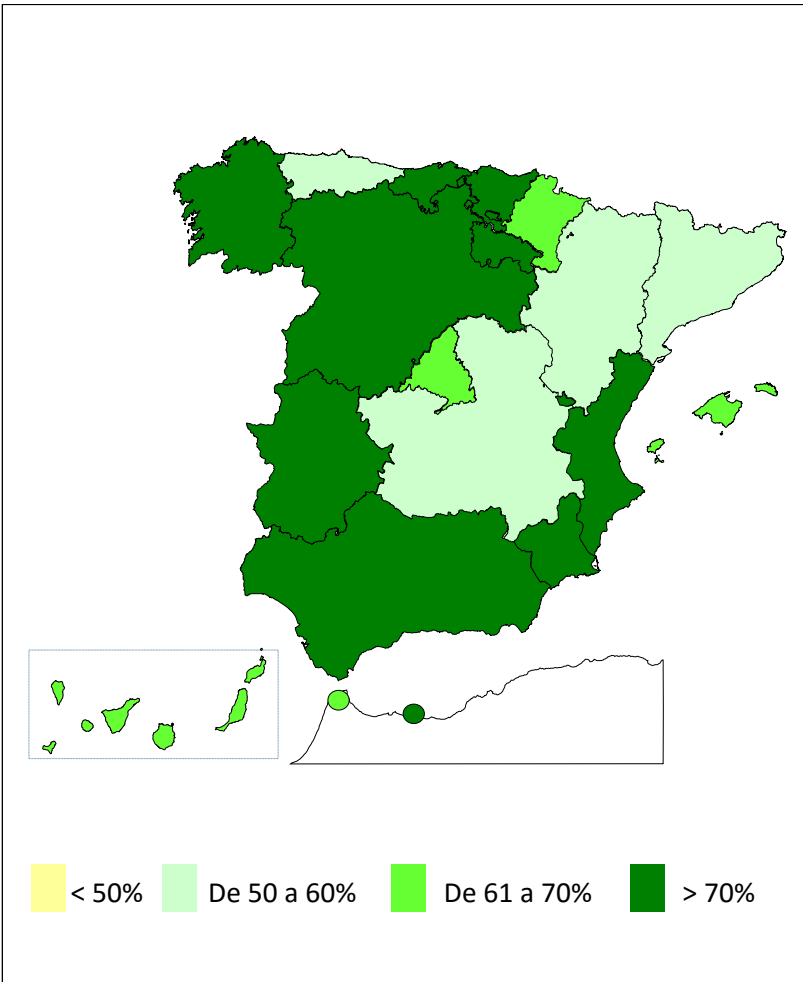


Coefficiente de cobertura: Determina la relación existente entre el volumen de expedientes resueltos e iniciados durante el mes.

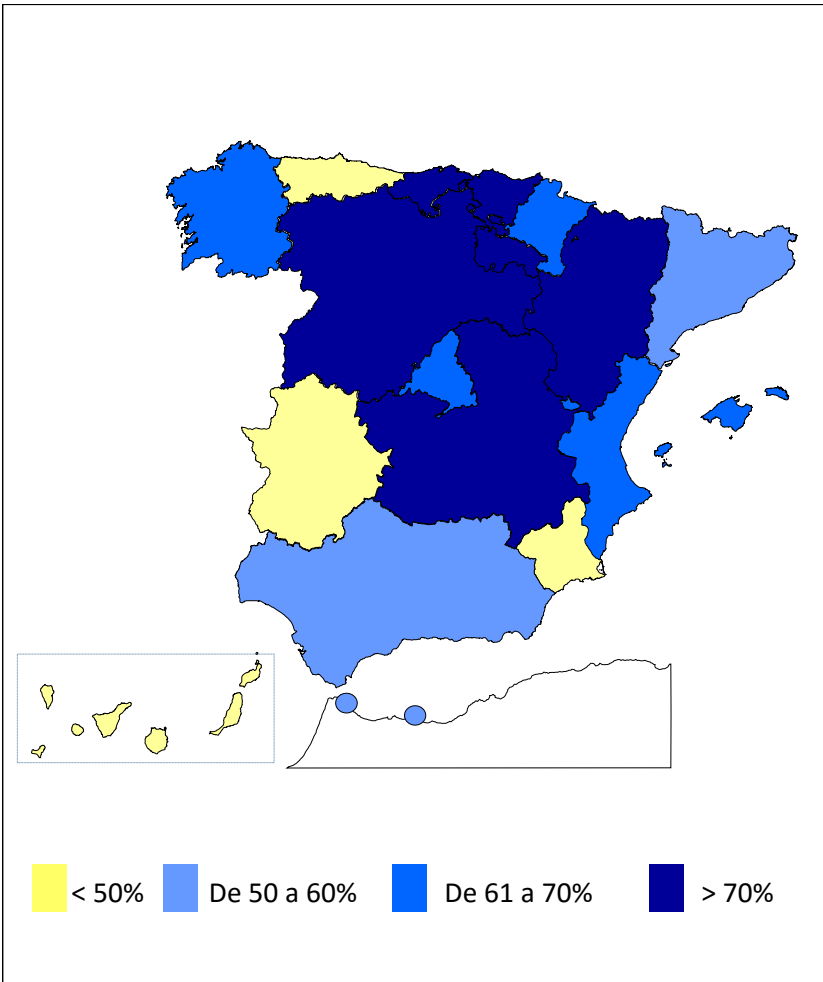
PENSIONES NO CONTRIBUTIVAS DE LA SEGURIDAD SOCIAL DE JUBILACIÓN E INVALIDEZ

DISTRIBUCIÓN TERRITORIAL DEL COEFICIENTE DE RECONOCIMIENTO. SITUACIÓN EN JUNIO DE 2019

PNC DE JUBILACIÓN	ÁMBITO GEOGRÁFICO	PNC DE INVALIDEZ
--------------------------	--------------------------	-------------------------



71,01%	ANDALUCÍA	54,31%
53,21%	ARAGÓN	74,19%
59,18%	ASTURIAS	42,86%
66,67%	ILLES BALEARS	66,67%
62,28%	CANARIAS	48,09%
71,43%	CANTABRIA	72,22%
77,40%	CASTILLA Y LEÓN	78,35%
60,78%	CASTILLA-LA MANCHA	70,75%
53,91%	CATALUNYA	51,34%
75,50%	C. VALENCIANA	66,41%
90,79%	EXTREMADURA	43,86%
77,38%	GALICIA	62,29%
63,35%	MADRID	65,52%
75,49%	MURCIA	32,43%
66,67%	NAVARRA	66,67%
80,00%	PAÍS VASCO	73,21%
80,00%	LA RIOJA	100,00%
62,50%	CEUTA	60,00%
72,22%	MELILLA	50,00%
66,74%	TOTAL ESTADO	58,02%

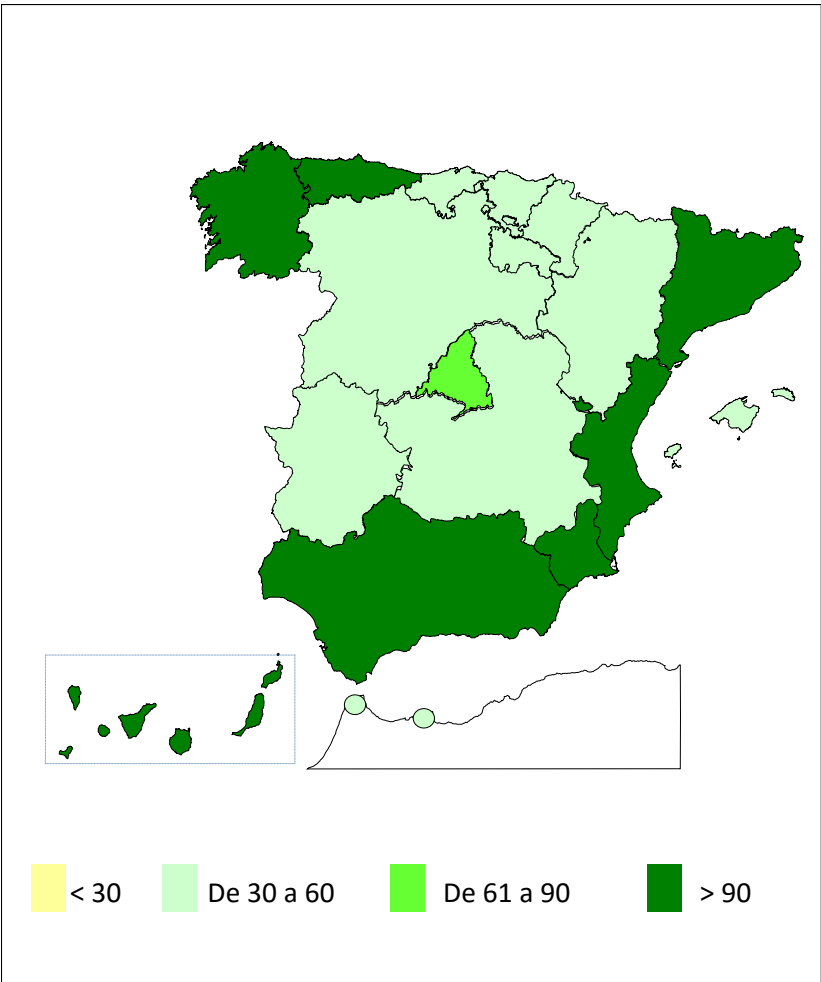


Coeficiente de reconocimiento del derecho a PNC: Establecido a partir del cociente entre los expedientes aprobados y los resueltos en el mes.

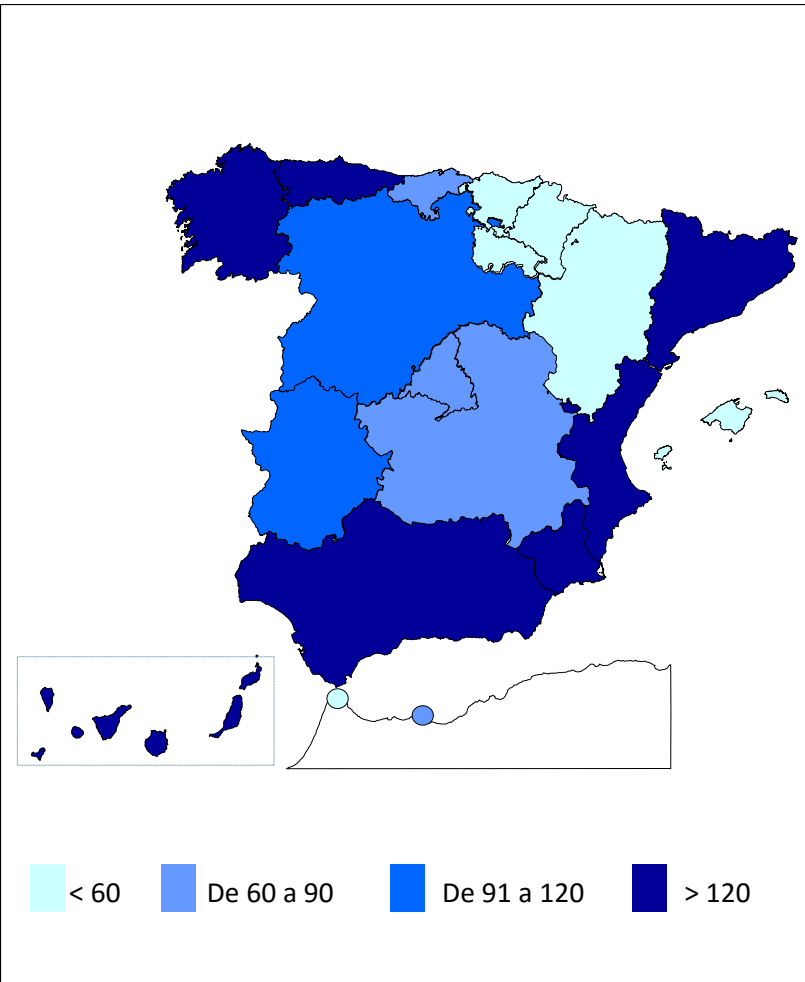
PENSIONES NO CONTRIBUTIVAS DE LA SEGURIDAD SOCIAL DE JUBILACIÓN E INVALIDEZ

DISTRIBUCIÓN TERRITORIAL DEL COEFICIENTE DE GESTIÓN EN DÍAS. SITUACIÓN EN JUNIO DE 2019

PNC DE JUBILACIÓN	ÁMBITO GEOGRÁFICO	PNC DE INVALIDEZ
--------------------------	--------------------------	-------------------------



211	ANDALUCÍA	242
47	ARAGÓN	56
150	ASTURIAS	177
46	ILLES BALEARS	9
360	CANARIAS	522
40	CANTABRIA	65
59	CASTILLA Y LEÓN	95
54	CASTILLA-LA MANCHA	83
118	CATALUNYA	140
166	C. VALENCIANA	218
45	EXTREMADURA	109
109	GALICIA	158
80	MADRID	78
151	MURCIA	219
41	NAVARRA	34
36	PAÍS VASCO	30
57	LA RIOJA	57
54	CEUTA	32
39	MELILLA	68
136	TOTAL ESTADO	194



Coefficiente de gestión: Coeficiente expresado en días; su valor indica a cuántos días de entrada media de expedientes equivale el número de los que se encuentran en gestión al finalizar el mes.

1f Reclamaciones previas: datos de la gestión mensual y anual

PENSIONES NO CONTRIBUTIVAS DE LA SEGURIDAD SOCIAL : JUBILACIÓN E INVALIDEZ
RECLAMACIÓN PREVIA A LA VÍA JURISDICCIONAL SOCIAL: DATOS DEL MES DE JUNIO DE 2019

CC.AA. Y/O PROVINCIAS	JUBILACIÓN						INVALIDEZ						TOTAL : JUBILACION MAS INVALIDEZ					
	PENDTE.	RECLAM.	RESUELTAS			RECLAM.	PENDTE.	RECLAM.	RESUELTAS			RECLAM.	PENDTE.	RECLAM.	RESUELTAS			RECLAM.
			ANT.	PRSEN.	ESTIM.				DESEST.	TOTAL	ANT.				PRSEN.	ESTIM.	DESEST.	
	ANT.	PRSEN.	ESTIM.	DESEST.	TOTAL	PENDETE.	ANT.	PRSEN.	ESTIM.	DESEST.	TOTAL	PENDETE.	ANT.	PRSEN.	ESTIM.	DESEST.	TOTAL	PENDETE.
ANDALUCÍA	222	43	6	20	26	239	254	47	23	22	45	256	476	90	29	42	71	495
ALMERÍA	1	5	0	5	5	1	2	4	1	3	4	2	3	9	1	8	9	3
CÁDIZ	2	7	0	6	6	3	4	7	3	6	9	2	6	14	3	12	15	5
CÓRDOBA	1	3	0	1	1	3	11	3	2	2	4	10	12	6	2	3	5	13
GRANADA	2	4	2	1	3	3	11	2	2	4	6	7	13	6	4	5	9	10
HUELVA	0	2	0	2	2	0	5	4	2	0	2	7	5	6	2	2	4	7
JAÉN	1	2	0	1	1	2	4	1	2	0	2	3	5	3	2	1	3	5
MÁLAGA	111	1	3	1	4	108	84	5	7	0	7	82	195	6	10	1	11	190
SEVILLA	104	19	1	3	4	119	133	21	4	7	11	143	237	40	5	10	15	262
ARAGÓN	11	6	5	8	13	4	3	4	1	3	4	3	14	10	6	11	17	7
HUESCA	0	0	0	0	0	0	0	1	0	1	1	0	0	1	0	1	1	0
TERUEL	1	0	0	0	0	1	0	0	0	0	0	0	1	0	0	0	0	1
ZARAGOZA	10	6	5	8	13	3	3	3	1	2	3	3	13	9	6	10	16	6
ASTURIAS	31	3	0	0	0	34	22	0	1	0	1	21	53	3	1	0	1	55
ILLES BALEARS	7	10	6	6	12	5	4	11	3	9	12	3	11	21	9	15	24	8
CANARIAS	60	8	2	7	9	59	147	19	4	19	23	143	207	27	6	26	32	202
LAS PALMAS	59	5	2	5	7	57	128	8	1	12	13	123	187	13	3	17	20	180
S.C. TENERIFE	1	3	0	2	2	2	19	11	3	7	10	20	20	14	3	9	12	22
CANTABRIA	7	2	2	2	4	5	7	5	1	4	5	7	14	7	3	6	9	12
CASTILLA Y LEÓN	8	12	1	3	4	16	30	11	4	7	11	30	38	23	5	10	15	46
ÁVILA	0	0	0	0	0	0	1	2	3	0	3	0	1	2	3	0	3	0
BURGOS	2	0	0	0	0	2	4	0	0	1	1	3	6	0	0	1	1	5
LEÓN	4	9	1	0	1	12	18	6	1	3	4	20	22	15	2	3	5	32
PALENCIA	1	1	0	1	1	1	2	0	0	1	1	1	3	1	0	2	2	2
SALAMANCA	0	0	0	0	0	0	0	0	0	0	0	0	0	0	0	0	0	0
SEGOVIA	0	0	0	0	0	0	3	0	0	0	0	3	3	0	0	0	0	3
SORIA	0	0	0	0	0	0	0	0	0	0	0	0	0	0	0	0	0	0
VALLADOLID	1	2	0	2	2	1	1	1	0	0	0	2	2	3	0	2	2	3
ZAMORA	0	0	0	0	0	0	1	2	0	2	2	1	1	2	0	2	2	1
CASTILLA-LA MANCHA	14	11	5	9	14	11	13	11	7	6	13	11	27	22	12	15	27	22
ALBACETE	2	3	1	3	4	1	4	4	2	4	6	2	6	7	3	7	10	3
CIUDAD REAL	4	0	2	2	4	0	7	5	2	2	4	8	11	5	4	4	8	8
CUENCA	1	1	0	0	0	2	0	2	2	0	2	0	1	3	2	0	2	2
GUADALAJARA	2	3	2	0	2	3	2	0	1	0	1	1	4	3	3	0	3	4
TOLEDO	5	4	0	4	4	5	0	0	0	0	0	0	5	4	0	4	4	5

(Continúa al dorso)

CC.AA. Y/O PROVINCIAS	JUBILACIÓN						INVALIDEZ						TOTAL: JUBILACIÓN MAS INVALIDEZ					
	PENDTE.	RECLAM.	RESUELTAS			RECLAM.	PENDTE.	RECLAM.	RESUELTAS			RECLAM.	PENDTE.	RECLAM.	RESUELTAS			RECLAM.
	ANT.	PRSEN.	ESTIM.	DESEST.	TOTAL	PENDTE.	ANT.	PRSEN.	ESTIM.	DESEST.	TOTAL	PENDTE.	ANT.	PRSEN.	ESTIM.	DESEST.	TOTAL	PENDTE.
CATALUNYA	115	48	33	34	67	96	145	48	28	22	50	143	260	96	61	56	117	239
BARCELONA	85	38	28	27	55	68	107	33	18	17	35	105	192	71	46	44	90	173
GIRONA	8	3	1	1	2	9	14	3	7	1	8	9	22	6	8	2	10	18
LLEIDA	6	1	1	1	2	5	5	6	0	2	2	9	11	7	1	3	4	14
TARRAGONA	16	6	3	5	8	14	19	6	3	2	5	20	35	12	6	7	13	34
COMUNIDAD VALENCIANA	40	15	14	9	23	32	39	11	8	4	12	38	79	26	22	13	35	70
ALICANTE	31	10	8	6	14	27	28	2	3	0	3	27	59	12	11	6	17	54
CASTELLÓN	0	0	0	0	0	0	0	1	1	0	1	0	0	1	1	0	1	0
VALENCIA	9	5	6	3	9	5	11	8	4	4	8	11	20	13	10	7	17	16
EXTREMADURA	38	10	11	15	26	22	37	12	11	14	25	24	75	22	22	29	51	46
BADAJOS	28	5	8	10	18	15	32	8	10	14	24	16	60	13	18	24	42	31
CÁCERES	10	5	3	5	8	7	5	4	1	0	1	8	15	9	4	5	9	15
GALICIA	97	21	10	6	16	102	329	15	7	4	11	333	426	36	17	10	27	435
A CORUÑA	81	12	6	5	11	82	320	7	5	3	8	319	401	19	11	8	19	401
LUGO	1	3	0	1	1	3	2	1	0	0	0	3	3	4	0	1	1	6
OURENSE	0	0	0	0	0	0	0	0	0	0	0	0	0	0	0	0	0	0
PONTEVEDRA	15	6	4	0	4	17	7	7	2	1	3	11	22	13	6	1	7	28
MADRID	57	41	18	38	56	42	23	28	11	16	27	24	80	69	29	54	83	66
MURCIA	8	6	4	5	9	5	57	21	2	14	16	62	65	27	6	19	25	67
NAVARRA	0	0	0	0	0	0	0	0	0	0	0	0	0	0	0	0	0	0
PAÍS VASCO	8	1	0	2	2	7	8	5	0	8	8	5	16	6	0	10	10	12
ARABAÁLAVA	0	0	0	0	0	0	0	0	0	0	0	0	0	0	0	0	0	0
GIPUZKOA	0	0	0	0	0	0	0	0	0	0	0	0	0	0	0	0	0	0
BIZKAIA	8	1	0	2	2	7	8	5	0	8	8	5	16	6	0	10	10	12
LA RIOJA	1	1	1	1	2	0	0	0	0	0	0	0	1	1	1	1	2	0
CEUTA	0	1	0	1	1	0	1	1	1	1	2	0	1	2	1	2	3	0
MELILLA	0	1	0	1	1	0	3	3	0	2	2	4	3	4	0	3	3	4

TOTAL ESTADO	724	240	118	167	285	679	1.122	252	112	155	267	1.107	1.846	492	230	322	552	1.786
---------------------	-----	-----	-----	-----	-----	-----	-------	-----	-----	-----	-----	-------	-------	-----	-----	-----	-----	-------

PENSIONES NO CONTRIBUTIVAS DE LA SEGURIDAD SOCIAL : JUBILACIÓN E INVALIDEZ
RECLAMACIÓN PREVIA A LA VÍA JURISDICCIONAL SOCIAL: DATOS ACUMULADOS DEL AÑO 2019 HASTA JUNIO

CC.AA. Y/O PROVINCIAS	JUBILACIÓN						INVALIDEZ						TOTAL: JUBILACIÓN MAS INVALIDEZ					
	PENDTE. ANT.	RECLAM. PRSEN.	RESUELTAS			RECLAM. PENDTE.	PENDTE. ANT.	RECLAM. PRSEN.	RESUELTAS			RECLAM. PENDTE.	PENDTE. ANT.	RECLAM. PRSEN.	RESUELTAS			RECLAM. PENDTE.
			ESTIM.	DESEST.	TOTAL				ESTIM.	DESEST.	TOTAL				ESTIM.	DESEST.	TOTAL	
ANDALUCÍA	212	174	68	79	147	239	206	272	83	139	222	256	418	446	151	218	369	495
ALMERÍA	1	11	5	6	11	1	1	8	1	6	7	2	2	19	6	12	18	3
CÁDIZ	1	25	8	15	23	3	3	43	16	28	44	2	4	68	24	43	67	5
CÓRDOBA	1	22	10	10	20	3	4	38	13	19	32	10	5	60	23	29	52	13
GRANADA	6	13	6	10	16	3	11	28	7	25	32	7	17	41	13	35	48	10
HUELVA	0	5	2	3	5	0	1	11	5	0	5	7	1	16	7	3	10	7
JAÉN	3	4	2	3	5	2	1	11	4	5	9	3	4	15	6	8	14	5
MÁLAGA	95	55	23	19	42	108	68	53	21	18	39	82	163	108	44	37	81	190
SEVILLA	105	39	12	13	25	119	117	80	16	38	54	143	222	119	28	51	79	262
ARAGÓN	5	42	18	25	43	4	3	12	3	9	12	3	8	54	21	34	55	7
HUESCA	0	1	0	1	1	0	0	2	0	2	2	0	0	3	0	3	3	0
TERUEL	1	2	0	2	2	1	0	0	0	0	0	0	1	2	0	2	2	1
ZARAGOZA	4	39	18	22	40	3	3	10	3	7	10	3	7	49	21	29	50	6
ASTURIAS	21	24	4	7	11	34	25	13	4	13	17	21	46	37	8	20	28	55
ILLES BALEARS	3	49	22	25	47	5	2	37	13	23	36	3	5	86	35	48	83	8
CANARIAS	60	107	38	70	108	59	134	138	30	99	129	143	194	245	68	169	237	202
LAS PALMAS	56	47	14	32	46	57	124	68	12	57	69	123	180	115	26	89	115	180
S.C. TENERIFE	4	60	24	38	62	2	10	70	18	42	60	20	14	130	42	80	122	22
CANTABRIA	3	13	2	9	11	5	11	14	2	16	18	7	14	27	4	25	29	12
CASTILLA Y LEÓN	6	47	17	20	37	16	24	58	18	34	52	30	30	105	35	54	89	46
ÁVILA	0	6	4	2	6	0	1	10	7	4	11	0	1	16	11	6	17	0
BURGOS	2	5	2	3	5	2	1	9	2	5	7	3	3	14	4	8	12	5
LEÓN	2	15	2	3	5	12	18	21	7	12	19	20	20	36	9	15	24	32
PALENCIA	1	2	1	1	2	1	1	2	1	1	2	1	2	4	2	2	4	2
SALAMANCA	0	3	1	2	3	0	0	5	1	4	5	0	0	8	2	6	8	0
SEGOVIA	0	2	2	0	2	0	0	4	0	1	1	3	0	6	2	1	3	3
SORIA	0	0	0	0	0	0	0	0	0	0	0	0	0	0	0	0	0	0
VALLADOLID	0	9	4	4	8	1	2	2	0	2	2	2	2	11	4	6	10	3
ZAMORA	1	5	1	5	6	0	1	5	0	5	5	1	2	10	1	10	11	1
CASTILLA-LA MANCHA	16	64	23	46	69	11	12	85	28	58	86	11	28	149	51	104	155	22
ALBACETE	6	22	11	16	27	1	6	32	14	22	36	2	12	54	25	38	63	3
CIUDAD REAL	3	11	3	11	14	0	3	13	3	5	8	8	6	24	6	16	22	8
CUENCA	1	3	0	2	2	2	0	4	2	2	4	0	1	7	2	4	6	2
GUADALAJARA	2	7	4	2	6	3	3	7	3	6	9	1	5	14	7	8	15	4
TOLEDO	4	21	5	15	20	5	0	29	6	23	29	0	4	50	11	38	49	5

(Continúa al dorso)

CC.AA. Y/O PROVINCIAS	JUBILACIÓN						INVALIDEZ						TOTAL: JUBILACIÓN MAS INVALIDEZ					
	PENDTE. ANT.	RECLAM. PRSEN.	RESUELTAS			RECLAM. PENDTE.	PENDTE. ANT.	RECLAM. PRSEN.	RESUELTAS			RECLAM. PENDTE.	PENDTE. ANT.	RECLAM. PRSEN.	RESUELTAS			RECLAM. PENDTE.
			ESTIM.	DESEST.	TOTAL				ESTIM.	DESEST.	TOTAL				ESTIM.	DESEST.	TOTAL	
	CATALUNYA	80	296	145	135	280	96	129	308	159	135	294	143	209	604	304	270	574
BARCELONA	58	209	101	98	199	68	104	214	114	99	213	105	162	423	215	197	412	173
GIRONA	9	23	15	8	23	9	9	24	15	9	24	9	18	47	30	17	47	18
LLEIDA	4	18	10	7	17	5	3	18	6	6	12	9	7	36	16	13	29	14
TARRAGONA	9	46	19	22	41	14	13	52	24	21	45	20	22	98	43	43	86	34
COMUNIDAD VALENCIANA	26	100	44	50	94	32	25	66	27	26	53	38	51	166	71	76	147	70
ALICANTE	15	58	20	26	46	27	23	17	10	3	13	27	38	75	30	29	59	54
CASTELLÓN	1	4	0	5	5	0	0	8	4	4	8	0	1	12	4	9	13	0
VALENCIA	10	38	24	19	43	5	2	41	13	19	32	11	12	79	37	38	75	16
EXTREMADURA	21	57	21	35	56	22	28	61	20	45	65	24	49	118	41	80	121	46
BADAJOS	17	39	14	27	41	15	19	49	16	36	52	16	36	88	30	63	93	31
CÁCERES	4	18	7	8	15	7	9	12	4	9	13	8	13	30	11	17	28	15
GALICIA	106	139	72	71	143	102	322	89	24	54	78	333	428	228	96	125	221	435
A CORUÑA	76	75	34	35	69	82	307	56	16	28	44	319	383	131	50	63	113	401
LUGO	1	11	3	6	9	3	0	7	0	4	4	3	1	18	3	10	13	6
OURENSE	0	3	0	3	3	0	0	4	1	3	4	0	0	7	1	6	7	0
PONTEVEDRA	29	50	35	27	62	17	15	22	7	19	26	11	44	72	42	46	88	28
MADRID	43	236	85	152	237	42	18	105	49	50	99	24	61	341	134	202	336	66
MURCIA	8	38	12	29	41	5	58	81	31	46	77	62	66	119	43	75	118	67
NAVARRA	0	0	0	0	0	0	2	1	0	3	3	0	2	1	0	3	3	0
PAÍS VASCO	7	13	1	12	13	7	9	34	5	33	38	5	16	47	6	45	51	12
ARABA/ÁLAVA	0	1	1	0	1	0	0	1	0	1	1	0	0	2	1	1	2	0
GIPUZKOA(1)	0	0	0	0	0	0	0	0	0	0	0	0	0	0	0	0	0	0
BIZKAIA	7	12	0	12	12	7	9	33	5	32	37	5	16	45	5	44	49	12
LA RIOJA	4	5	3	6	9	0	4	1	0	5	5	0	8	6	3	11	14	0
CEUTA	0	8	2	6	8	0	0	11	8	3	11	0	0	19	10	9	19	0
MELILLA	0	4	1	3	4	0	5	26	4	23	27	4	5	30	5	26	31	4

TOTAL ESTADO	621	1.416	578	780	1.358	679	1.017	1.412	508	814	1.322	1.107	1.638	2.828	1.086	1.594	2.680	1.786
---------------------	------------	--------------	------------	------------	--------------	------------	--------------	--------------	------------	------------	--------------	--------------	--------------	--------------	--------------	--------------	--------------	--------------

(1) Datos no facilitados.

1g Revisiones de oficio e instancia de parte: datos de la gestión mensual y anual

**PENSIÓN NO CONTRIBUTIVA DE JUBILACIÓN
REVISIONES DE OFICIO E INSTANCIA DE PARTE
DATOS DE GESTIÓN CORRESPONDIENTES AL MES DE JUNIO DE 2019**

CC.AA. Y/O PROVINCIAS	ENTRADA REVISIONES	REVISIONES EFECTUADAS					CAUSAS DE EXTINCIÓN DEL DERECHO					
		Sin Modif.	Con Modif.	Suspensión	Extinción	TOTAL	Residencia	Personal	U.E.C.	Fallecimiento	Otras	TOTAL
		Cuantía	Cuantía	Pago	Derecho							
ANDALUCÍA	366	57	60	3	277	397	1	109	20	137	10	277
ALMERÍA	29	5	5	0	19	29	0	9	0	9	1	19
CÁDIZ	78	32	23	2	45	102	0	24	7	12	2	45
CÓRDOBA	40	4	5	0	36	45	1	15	1	17	2	36
GRANADA	26	0	3	0	16	19	0	8	2	6	0	16
HUELVA	20	4	2	0	16	22	0	5	2	9	0	16
JAÉN	22	2	5	0	21	28	0	8	1	11	1	21
MÁLAGA	96	4	7	1	83	95	0	21	2	57	3	83
SEVILLA	55	6	10	0	41	57	0	19	5	16	1	41
ARAGÓN	72	13	12	11	38	74	0	18	5	7	8	38
HUESCA	19	0	4	6	8	18	0	3	0	1	4	8
TERUEL	7	0	0	1	6	7	0	3	1	2	0	6
ZARAGOZA	46	13	8	4	24	49	0	12	4	4	4	24
ASTURIAS	21	5	24	0	7	36	0	0	0	7	0	7
ILLES BALEARS	66	16	11	12	27	66	2	14	4	7	0	27
CANARIAS	185	25	29	20	122	196	0	28	3	84	7	122
LAS PALMAS	95	14	9	19	74	116	0	21	2	46	5	74
S.C. TENERIFE	90	11	20	1	48	80	0	7	1	38	2	48
CANTABRIA	85	40	13	15	17	85	0	10	1	6	0	17
CASTILLA Y LEÓN	153	23	59	4	64	150	0	34	3	26	1	64
ÁVILA	15	6	6	3	5	20	0	4	1	0	0	5
BURGOS	13	0	0	0	5	5	0	3	0	2	0	5
LEÓN	18	1	8	0	9	18	0	3	0	6	0	9
PALENCIA	10	0	0	0	10	10	0	4	0	6	0	10
SALAMANCA	20	5	1	0	14	20	0	6	1	7	0	14
SEGOVIA	0	0	0	0	0	0	0	0	0	0	0	0
SORIA	2	0	0	1	1	2	0	1	0	0	0	1
VALLADOLID	65	8	42	0	15	65	0	12	1	2	0	15
ZAMORA	10	3	2	0	5	10	0	1	0	3	1	5
CASTILLA-LA MANCHA	122	34	22	8	60	124	1	23	4	26	6	60
ALBACETE	19	11	3	1	4	19	0	3	1	0	0	4
CIUDAD REAL	28	9	2	0	17	28	1	5	1	8	2	17
CUENCA	10	3	1	0	5	9	0	1	0	4	0	5
GUADALAJARA	10	1	1	2	6	10	0	4	0	1	1	6
TOLEDO	55	10	15	5	28	58	0	10	2	13	3	28

(Continúa al dorso)

CC.AA. Y/O PROVINCIAS	ENTRADA REVISIONES	REVISIONES EFECTUADAS					CAUSAS DE EXTINCIÓN DEL DERECHO					
		Sin Modif.	Con Modif.	Suspensión	Extinción	TOTAL	Residencia	Personal	U.E.C.	Fallecimiento	Otras	TOTAL
		Cuantía	Cuantía	Pago	Derecho							
CATALUNYA	0	0	0	0	57	57	0	0	0	57	0	57
BARCELONA	0	0	0	0	49	49	0	0	0	49	0	49
GIRONA	0	0	0	0	4	4	0	0	0	4	0	4
LLEIDA	0	0	0	0	0	0	0	0	0	0	0	0
TARRAGONA	0	0	0	0	4	4	0	0	0	4	0	4
COMUNIDAD VALENCIANA	211	33	40	1	133	207	0	55	11	67	0	133
ALICANTE	62	11	8	0	43	62	0	14	5	24	0	43
CASTELLÓN	15	2	9	1	3	15	0	1	1	1	0	3
VALENCIA	134	20	23	0	87	130	0	40	5	42	0	87
EXTREMADURA	221	85	42	13	85	225	0	21	12	22	30	85
BADAJOS	139	25	32	10	55	122	0	12	7	15	21	55
CÁCERES	82	60	10	3	30	103	0	9	5	7	9	30
GALICIA	121	79	56	4	153	292	2	53	14	59	25	153
A CORUÑA	0	71	26	1	68	166	1	32	0	22	13	68
LUGO	21	0	4	0	17	21	0	3	1	8	5	17
OURENSE	35	1	8	1	25	35	0	5	4	10	6	25
PONTEVEDRA	65	7	18	2	43	70	1	13	9	19	1	43
MADRID	268	40	58	10	160	268	2	61	19	64	14	160
MURCIA	118	23	24	2	35	84	0	7	12	12	4	35
NAVARRA	26	0	14	0	12	26	0	4	4	4	0	12
PAÍS VASCO	5	0	0	0	5	5	1	0	2	2	0	5
ARABA/ÁLAVA	5	0	0	0	5	5	1	0	2	2	0	5
GIPUZKOA	0	0	0	0	0	0	0	0	0	0	0	0
BIZKAIA	0	0	0	0	0	0	0	0	0	0	0	0
LA RIOJA	14	0	5	2	7	14	0	3	0	4	0	7
CEUTA	113	91	8	10	4	113	0	0	0	4	0	4
MELILLA	12	1	5	0	6	12	2	0	2	2	0	6

TOTAL ESTADO	2.179	565	482	115	1.269	2.431	11	440	116	597	105	1.269
---------------------	-------	-----	-----	-----	-------	-------	----	-----	-----	-----	-----	-------

PENSIÓN NO CONTRIBUTIVA DE INVALIDEZ
REVISIONES DE OFICIO E INSTANCIA DE PARTE
DATOS DE GESTIÓN CORRESPONDIENTES AL MES DE JUNIO DE 2019

CC.AA. Y/O PROVINCIAS	ENTRADA REVISIONES	REVISIONES EFECTUADAS								CAUSAS DE EXTINCIÓN DEL DERECHO						
		Sin Modif. Cuantía	Con Modif. Cuantía	Suspensión PNC		Compat. PNC 366	Recuperación Art. 363.1	Extinción Derecho	TOTAL	Residencia	Personal	U.E.C.	Grado	Fallecimiento	Otras	TOTAL
				Art. 363.1	Pago											
ANDALUCÍA	561	150	126	11	18	0	22	290	617	0	88	15	13	123	51	290
ALMERÍA	28	6	5	1	0	0	0	17	29	0	4	1	1	8	3	17
CÁDIZ	131	47	40	2	10	0	7	75	181	0	28	9	2	24	12	75
CÓRDOBA	60	21	10	1	1	0	1	24	58	0	5	0	4	6	9	24
GRANADA	52	14	3	0	1	0	1	21	40	0	6	1	0	6	8	21
HUELVA	64	24	18	0	1	0	3	23	69	0	4	1	3	9	6	23
JAÉN	31	1	8	1	0	0	0	22	32	0	6	1	0	11	4	22
MÁLAGA	86	3	3	1	1	0	1	69	78	0	16	1	0	44	8	69
SEVILLA	109	34	39	5	4	0	9	39	130	0	19	1	3	15	1	39
ARAGÓN	59	6	11	3	7	2	0	29	58	0	7	3	1	9	9	29
HUESCA	11	0	2	0	5	0	0	4	11	0	0	0	1	2	1	4
TERUEL	2	0	0	0	0	0	0	0	0	0	0	0	0	0	0	0
ZARAGOZA	46	6	9	3	2	2	0	25	47	0	7	3	0	7	8	25
ASTURIAS	43	9	11	5	0	6	2	24	57	0	0	5	0	18	1	24
ILLES BALEARS	109	31	22	1	22	0	0	23	99	0	9	1	0	8	5	23
CANARIAS	378	104	83	0	33	27	0	131	378	0	42	2	0	71	16	131
LAS PALMAS	116	27	30	0	23	2	0	62	144	0	18	0	0	39	5	62
S.C. TENERIFE	262	77	53	0	10	25	0	69	234	0	24	2	0	32	11	69
CANTABRIA	144	55	21	0	20	13	10	25	144	1	5	2	2	10	5	25
CASTILLA Y LEÓN	156	24	49	9	12	7	5	67	173	0	24	4	1	9	29	67
ÁVILA	25	6	7	0	10	0	0	6	29	0	4	0	0	0	2	6
BURGOS	25	3	7	3	0	0	0	12	25	0	2	1	0	2	7	12
LEÓN	24	0	3	5	0	2	0	14	24	0	3	1	0	5	5	14
PALENCIA	0	3	6	0	0	0	0	4	13	0	3	0	0	1	0	4
SALAMANCA	28	2	9	0	1	4	5	7	28	0	4	0	0	0	3	7
SEGOVIA	0	0	0	0	0	0	0	0	0	0	0	0	0	0	0	0
SORIA	5	0	2	1	0	1	0	1	5	0	1	0	0	0	0	1
VALLADOLID	33	5	12	0	0	0	0	16	33	0	4	0	1	1	10	16
ZAMORA	16	5	3	0	1	0	0	7	16	0	3	2	0	0	2	7
CASTILLA-LA MANCHA	244	76	72	2	10	7	2	61	230	0	18	4	3	17	19	61
ALBACETE	84	36	24	0	4	2	0	15	81	0	5	0	0	3	7	15
CIUDAD REAL	58	17	11	1	0	3	0	12	44	0	2	2	0	6	2	12
CUENCA	24	7	3	0	2	1	2	8	23	0	3	1	1	0	3	8
GUADALAJARA	14	4	5	0	1	0	0	8	18	0	4	0	0	1	3	8
TOLEDO	64	12	29	1	3	1	0	18	64	0	4	1	2	7	4	18

(Continúa al dorso)

CC.AA. Y/O PROVINCIAS	ENTRADA REVISIONES	REVISIONES EFECTUADAS							CAUSAS DE EXTINCIÓN DEL DERECHO							
		Sin Modif. Cuantía	Con Modif. Cuantía	Suspensión PNC		Compat. PNC 366	Recuperación Art. 363.1	Extinción Derecho	TOTAL	Residencia	Personal	U.E.C.	Grado	Fallecimiento	Otras	TOTAL
				Art. 363.1	Pago											
CATALUNYA	0	0	0	0	0	0	0	62	62	0	0	0	0	62	0	62
BARCELONA	0	0	0	0	0	0	0	50	50	0	0	0	0	50	0	50
GIRONA	0	0	0	0	0	0	0	1	1	0	0	0	0	1	0	1
LLEIDA	0	0	0	0	0	0	0	5	5	0	0	0	0	5	0	5
TARRAGONA	0	0	0	0	0	0	0	6	6	0	0	0	0	6	0	6
COMUNIDAD VALENCIANA	215	25	47	1	10	5	1	116	205	0	31	3	8	50	24	116
ALICANTE	33	1	5	0	0	2	1	24	33	0	9	0	1	14	0	24
CASTELLÓN	29	1	10	0	1	3	0	14	29	0	7	1	1	3	2	14
VALENCIA	153	23	32	1	9	0	0	78	143	0	15	2	6	33	22	78
EXTREMADURA	315	178	54	4	18	10	2	42	308	0	6	9	0	17	10	42
BADAJOS	208	109	35	4	15	7	1	28	199	0	6	7	0	10	5	28
CÁCERES	107	69	19	0	3	3	1	14	109	0	0	2	0	7	5	14
GALICIA	289	79	79	4	13	2	2	133	312	1	47	4	4	45	32	133
A CORUÑA	168	71	34	4	1	2	1	55	168	0	15	1	1	19	19	55
LUGO	17	0	7	0	0	0	0	10	17	0	2	1	1	1	5	10
OURENSE	28	2	5	0	1	0	1	19	28	0	7	0	0	4	8	19
PONTEVEDRA	76	6	33	0	11	0	0	49	99	1	23	2	2	21	0	49
MADRID	281	46	76	12	15	13	1	118	281	1	21	16	31	29	20	118
MURCIA	164	47	48	2	1	10	2	46	156	0	8	9	4	16	9	46
NAVARRA	21	0	13	1	0	0	0	7	21	0	2	2	0	3	0	7
PAÍS VASCO	8	0	0	0	0	0	0	8	8	0	0	3	0	1	4	8
ÁLAVA	8	0	0	0	0	0	0	8	8	0	0	3	0	1	4	8
GUIPÚZCOA	0	0	0	0	0	0	0	0	0	0	0	0	0	0	0	0
VIZCAYA	0	0	0	0	0	0	0	0	0	0	0	0	0	0	0	0
LA RIOJA	9	1	2	0	0	2	0	4	9	0	1	0	0	1	2	4
CEUTA	171	134	12	2	15	2	2	4	171	0	0	0	0	2	2	4
MELILLA	42	7	17	3	2	6	0	7	42	0	2	3	0	2	0	7

TOTAL ESTADO	3.209	972	743	60	196	112	51	1.197	3.331	3	311	85	67	493	238	1.197
---------------------	--------------	------------	------------	-----------	------------	------------	-----------	--------------	--------------	----------	------------	-----------	-----------	------------	------------	--------------

TOTAL PENSIONES NO CONTRIBUTIVAS
REVISIONES DE OFICIO E INSTANCIA DE PARTE
DATOS DE GESTIÓN CORRESPONDIENTES AL MES DE JUNIO DE 2019

CC.AA. Y/O PROVINCIAS	ENTRADA REVISIONES	REVISIONES EFECTUADAS								CAUSAS DE EXTINCIÓN DEL DERECHO						
		Sin Modif. Cuantía	Con Modif. Cuantía	Suspensión PNC		Compat. PNC 366	Recuperación Art. 363.1	Extinción Derecho	TOTAL	Residencia	Personal	U.E.C.	Grado	Fallecimiento	Otras	TOTAL
				Art. 363.1	Pago											
ANDALUCÍA	927	207	186	11	21	0	22	567	1.014	1	197	35	13	260	61	567
ALMERÍA	57	11	10	1	0	0	0	36	58	0	13	1	1	17	4	36
CÁDIZ	209	79	63	2	12	0	7	120	283	0	52	16	2	36	14	120
CÓRDOBA	100	25	15	1	1	0	1	60	103	1	20	1	4	23	11	60
GRANADA	78	14	6	0	1	0	1	37	59	0	14	3	0	12	8	37
HUELVA	84	28	20	0	1	0	3	39	91	0	9	3	3	18	6	39
JAÉN	53	3	13	1	0	0	0	43	60	0	14	2	0	22	5	43
MÁLAGA	182	7	10	1	2	0	1	152	173	0	37	3	0	101	11	152
SEVILLA	164	40	49	5	4	0	9	80	187	0	38	6	3	31	2	80
ARAGÓN	131	19	23	3	18	2	0	67	132	0	25	8	1	16	17	67
HUESCA	30	0	6	0	11	0	0	12	29	0	3	0	1	3	5	12
TERUEL	9	0	0	0	1	0	0	6	7	0	3	1	0	2	0	6
ZARAGOZA	92	19	17	3	6	2	0	49	96	0	19	7	0	11	12	49
ASTURIAS	64	14	35	5	0	6	2	31	93	0	0	5	0	25	1	31
ILLES BALEARS	175	47	33	1	34	0	0	50	165	2	23	5	0	15	5	50
CANARIAS	563	129	112	0	53	27	0	253	574	0	70	5	0	155	23	253
LAS PALMAS	211	41	39	0	42	2	0	136	260	0	39	2	0	85	10	136
S.C. TENERIFE	352	88	73	0	11	25	0	117	314	0	31	3	0	70	13	117
CANTABRIA	229	95	34	0	35	13	10	42	229	1	15	3	2	16	5	42
CASTILLA Y LEÓN	309	47	108	9	16	7	5	131	323	0	58	7	1	35	30	131
ÁVILA	40	12	13	0	13	0	0	11	49	0	8	1	0	0	2	11
BURGOS	38	3	7	3	0	0	0	17	30	0	5	1	0	4	7	17
LEÓN	42	1	11	5	0	2	0	23	42	0	6	1	0	11	5	23
PALENCIA	10	3	6	0	0	0	0	14	23	0	7	0	0	7	0	14
SALAMANCA	48	7	10	0	1	4	5	21	48	0	10	1	0	7	3	21
SEGOVIA	0	0	0	0	0	0	0	0	0	0	0	0	0	0	0	0
SORIA	7	0	2	1	1	1	0	2	7	0	2	0	0	0	0	2
VALLADOLID	98	13	54	0	0	0	0	31	98	0	16	1	1	3	10	31
ZAMORA	26	8	5	0	1	0	0	12	26	0	4	2	0	3	3	12
CASTILLA-LA MANCHA	366	110	94	2	18	7	2	121	354	1	41	8	3	43	25	121
ALBACETE	103	47	27	0	5	2	0	19	100	0	8	1	0	3	7	19
CIUDAD REAL	86	26	13	1	0	3	0	29	72	1	7	3	0	14	4	29
CUENCA	34	10	4	0	2	1	2	13	32	0	4	1	1	4	3	13
GUADALAJARA	24	5	6	0	3	0	0	14	28	0	8	0	0	2	4	14
TOLEDO	119	22	44	1	8	1	0	46	122	0	14	3	2	20	7	46

(Continúa al dorso)

CC.AA. Y/O PROVINCIAS	ENTRADA REVISIONES	REVISIONES EFECTUADAS								CAUSAS DE EXTINCIÓN DEL DERECHO						
		Sin Modif. Cuantía	Con Modif. Cuantía	Suspensión PNC		Compat. PNC 366	Recuperación Art. 363.1	Extinción Derecho	TOTAL	Residencia	Personal	U.E.C.	Grado	Fallecimiento	Otras	TOTAL
				Art. 363.1	Pago											
CATALUNYA	0	0	0	0	0	0	0	119	119	0	0	0	0	119	0	119
BARCELONA	0	0	0	0	0	0	0	99	99	0	0	0	0	99	0	99
GIRONA	0	0	0	0	0	0	0	5	5	0	0	0	0	5	0	5
LLEIDA	0	0	0	0	0	0	0	5	5	0	0	0	0	5	0	5
TARRAGONA	0	0	0	0	0	0	0	10	10	0	0	0	0	10	0	10
COMUNIDAD VALENCIANA	426	58	87	1	11	5	1	249	412	0	86	14	8	117	24	249
ALICANTE	95	12	13	0	0	2	1	67	95	0	23	5	1	38	0	67
CASTELLÓN	44	3	19	0	2	3	0	17	44	0	8	2	1	4	2	17
VALENCIA	287	43	55	1	9	0	0	165	273	0	55	7	6	75	22	165
EXTREMADURA	536	263	96	4	31	10	2	127	533	0	27	21	0	39	40	127
BADAJOS	347	134	67	4	25	7	1	83	321	0	18	14	0	25	26	83
CÁCERES	189	129	29	0	6	3	1	44	212	0	9	7	0	14	14	44
GALICIA	410	158	135	4	17	2	2	286	604	3	100	18	4	104	57	286
A CORUÑA	168	142	60	4	2	2	1	123	334	1	47	1	1	41	32	123
LUGO	38	0	11	0	0	0	0	27	38	0	5	2	1	9	10	27
OURENSE	63	3	13	0	2	0	1	44	63	0	12	4	0	14	14	44
PONTEVEDRA	141	13	51	0	13	0	0	92	169	2	36	11	2	40	1	92
MADRID	549	86	134	12	25	13	1	278	549	3	82	35	31	93	34	278
MURCIA	282	70	72	2	3	10	2	81	240	0	15	21	4	28	13	81
NAVARRA	47	0	27	1	0	0	0	19	47	0	6	6	0	7	0	19
PAÍS VASCO	13	0	0	0	0	0	0	13	13	1	0	5	0	3	4	13
ÁLAVA	13	0	0	0	0	0	0	13	13	1	0	5	0	3	4	13
GUIPÚZCOA	0	0	0	0	0	0	0	0	0	0	0	0	0	0	0	0
VIZCAYA	0	0	0	0	0	0	0	0	0	0	0	0	0	0	0	0
LA RIOJA	23	1	7	0	2	2	0	11	23	0	4	0	0	5	2	11
CEUTA	284	225	20	2	25	2	2	8	284	0	0	0	0	6	2	8
MELILLA	54	8	22	3	2	6	0	13	54	2	2	5	0	4	0	13

TOTAL ESTADO	5.388	1.537	1.225	60	311	112	51	2.466	5.762	14	751	201	67	1.090	343	2.466
---------------------	--------------	--------------	--------------	-----------	------------	------------	-----------	--------------	--------------	-----------	------------	------------	-----------	--------------	------------	--------------

PENSIÓN NO CONTRIBUTIVA DE JUBILACIÓN
REVISIONES DE OFICIO E INSTANCIA DE PARTE
DATOS DE GESTIÓN ACUMULADA CORRESPONDIENTES AL AÑO 2019 HASTA JUNIO

CC.AA. Y/O PROVINCIAS	ENTRADA REVISIONES	REVISIONES EFECTUADAS					CAUSAS DE EXTINCIÓN DEL DERECHO					
		Sin Modif.	Con Modif.	Suspensión	Extinción	TOTAL	Residencia	Personal	U.E.C.	Fallecimiento	Otras	TOTAL
		Cuantía	Cuantía	Pago	Derecho							
ANDALUCÍA	2.853	456	432	44	2.033	2.965	12	820	153	887	161	2.033
ALMERÍA	206	31	42	4	142	219	1	54	13	66	8	142
CÁDIZ	647	222	128	11	366	727	2	142	60	140	22	366
CÓRDOBA	312	66	48	4	245	363	3	97	19	114	12	245
GRANADA	220	21	33	9	156	219	2	65	5	80	4	156
HUELVA	121	9	17	3	96	125	0	41	9	45	1	96
JAÉN	191	10	29	0	157	196	2	71	8	68	8	157
MÁLAGA	557	42	45	7	439	533	0	145	12	188	94	439
SEVILLA	599	55	90	6	432	583	2	205	27	186	12	432
ARAGÓN	374	57	62	27	233	379	1	87	29	87	29	233
HUESCA	67	0	15	8	48	71	0	9	9	19	11	48
TERUEL	35	1	2	1	29	33	1	11	3	10	4	29
ZARAGOZA	272	56	45	18	156	275	0	67	17	58	14	156
ASTURIAS	266	60	127	3	166	356	2	49	17	93	5	166
ILLES BALEARS	452	151	104	65	175	495	3	55	25	88	4	175
CANARIAS	1.164	232	206	105	590	1.133	12	182	25	341	30	590
LAS PALMAS	554	117	76	103	264	560	8	99	13	124	20	264
S.C. TENERIFE	610	115	130	2	326	573	4	83	12	217	10	326
CANTABRIA	314	127	94	35	121	377	0	52	9	54	6	121
CASTILLA Y LEÓN	919	134	309	49	510	1.002	1	265	59	177	8	510
ÁVILA	95	24	16	14	32	86	0	25	4	1	2	32
BURGOS	83	4	16	4	51	75	0	35	3	13	0	51
LEÓN	162	29	34	8	91	162	0	33	11	45	2	91
PALENCIA	68	6	10	1	67	84	0	31	5	31	0	67
SALAMANCA	132	12	24	0	96	132	0	45	7	44	0	96
SEGOVIA	21	3	3	3	1	10	0	0	0	1	0	1
SORIA	15	0	1	2	12	15	0	4	1	7	0	12
VALLADOLID	217	31	174	10	97	312	0	56	20	18	3	97
ZAMORA	126	25	31	7	63	126	1	36	8	17	1	63
CASTILLA-LA MANCHA	851	200	185	27	440	852	2	172	33	187	46	440
ALBACETE	217	96	40	6	76	218	1	28	10	24	13	76
CIUDAD REAL	227	49	76	8	99	232	1	47	8	35	8	99
CUENCA	70	12	10	1	45	68	0	11	1	28	5	45
GUADALAJARA	68	12	13	6	35	66	0	13	4	13	5	35
TOLEDO	269	31	46	6	185	268	0	73	10	87	15	185

(Continúa al dorso)

CC.AA. Y/O PROVINCIAS	ENTRADA REVISIONES	REVISIONES EFECTUADAS					CAUSAS DE EXTINCIÓN DEL DERECHO					
		Sin Modif.	Con Modif.	Suspensión	Extinción	TOTAL	Residencia	Personal	U.E.C.	Fallecimiento	Otras	TOTAL
		Cuantía	Cuantía	Pago	Derecho							
CATALUNYA	0	0	0	0	551	551	0	0	0	452	99	551
BARCELONA	0	0	0	0	456	456	0	0	0	357	99	456
GIRONA	0	0	0	0	37	37	0	0	0	37	0	37
LLEIDA	0	0	0	0	28	28	0	0	0	28	0	28
TARRAGONA	0	0	0	0	30	30	0	0	0	30	0	30
COMUNIDAD VALENCIANA	1.414	145	237	19	1.006	1.407	3	426	65	495	17	1.006
ALICANTE	511	76	77	0	346	499	0	159	7	180	0	346
CASTELLÓN	119	7	44	1	67	119	2	18	16	25	6	67
VALENCIA	784	62	116	18	593	789	1	249	42	290	11	593
EXTREMADURA	1.117	649	187	66	397	1.299	1	102	67	160	67	397
BADAJOS	703	384	130	42	264	820	1	72	37	109	45	264
CÁCERES	414	265	57	24	133	479	0	30	30	51	22	133
GALICIA	1.281	300	358	36	921	1.615	8	302	67	439	105	921
A CORUÑA	522	264	151	10	394	819	1	145	25	179	44	394
LUGO	120	6	36	0	110	152	0	6	6	65	33	110
OURENSE	199	5	39	6	149	199	2	52	9	67	19	149
PONTEVEDRA	440	25	132	20	268	445	5	99	27	128	9	268
MADRID	1.766	266	438	26	977	1.707	9	286	82	495	105	977
MURCIA	511	101	120	11	248	480	1	89	59	90	9	248
NAVARRA	122	1	42	1	78	122	0	26	13	37	2	78
PAÍS VASCO	65	0	0	0	65	65	3	1	12	46	3	65
ARABA/ÁLAVA	35	0	0	0	35	35	3	0	11	18	3	35
GIPUZKOA	0	0	0	0	0	0	0	0	0	0	0	0
BIZKAIA	30	0	0	0	30	30	0	1	1	28	0	30
LA RIOJA	118	4	46	9	59	118	0	20	2	30	7	59
CEUTA	664	608	45	12	29	694	0	5	0	21	3	29
MELILLA	106	2	66	4	34	106	2	6	11	14	1	34
TOTAL ESTADO	14.357	3.493	3.058	539	8.633	15.723	60	2.945	728	4.193	707	8.633

PENSIÓN NO CONTRIBUTIVA DE INVALIDEZ
REVISIONES DE OFICIO E INSTANCIA DE PARTE
DATOS DE GESTIÓN ACUMULADA CORRESPONDIENTES AL AÑO 2019 HASTA JUNIO

CC.AA. Y/O PROVINCIAS	ENTRADA REVISIONES	REVISIONES EFECTUADAS								CAUSAS DE EXTINCIÓN DEL DERECHO						
		Sin Modif. Cuantía	Con Modif. Cuantía	Suspensión PNC		Compat. PNC 366	Recuperación Art. 363.1	Extinción Derecho	TOTAL	Residencia	Personal	U.E.C.	Grado	Fallecimiento	Otras	TOTAL
				Art. 363.1	Pago											
ANDALUCÍA	3.943	988	769	121	102	4	160	1.730	3.874	8	475	98	98	757	294	1.730
ALMERÍA	262	59	70	12	3	0	8	119	271	2	43	6	5	50	13	119
CÁDIZ	909	313	201	24	47	0	36	360	981	0	101	52	10	149	48	360
CÓRDOBA	432	170	95	22	10	0	6	159	462	1	36	5	25	55	37	159
GRANADA	431	130	46	5	12	0	18	175	386	0	33	6	16	78	42	175
HUELVA	304	100	68	6	10	0	17	121	322	1	28	4	19	48	21	121
JAÉN	228	49	46	7	4	0	8	113	227	1	25	4	1	56	26	113
MÁLAGA	550	50	56	13	4	4	19	350	496	1	110	9	1	161	68	350
SEVILLA	827	117	187	32	12	0	48	333	729	2	99	12	21	160	39	333
ARAGÓN	338	49	71	22	19	13	12	145	331	0	31	12	5	52	45	145
HUESCA	61	0	16	5	8	0	4	28	61	0	4	4	1	13	6	28
TERUEL	14	0	3	0	0	0	0	10	13	0	2	0	0	6	2	10
ZARAGOZA	263	49	52	17	11	13	8	107	257	0	25	8	4	33	37	107
ASTURIAS	393	65	114	15	5	25	18	183	425	2	43	17	6	94	21	183
ILLES BALEARS	678	283	166	1	99	0	0	167	716	1	54	8	26	54	24	167
CANARIAS	2.252	667	437	0	178	102	0	658	2.042	2	200	38	8	330	80	658
LAS PALMAS	848	226	130	0	114	7	0	259	736	1	87	12	4	118	37	259
S.C. TENERIFE	1.404	441	307	0	64	95	0	399	1.306	1	113	26	4	212	43	399
CANTABRIA	668	227	142	0	83	29	48	141	670	20	25	4	3	67	22	141
CASTILLA Y LEÓN	1.112	275	305	37	72	51	28	341	1.109	0	103	45	6	110	77	341
ÁVILA	138	54	35	0	20	0	0	20	129	0	8	4	0	2	6	20
BURGOS	145	27	38	10	11	12	0	47	145	0	16	4	0	12	15	47
LEÓN	210	53	37	14	11	6	4	85	210	0	21	13	1	30	20	85
PALENCIA	38	6	19	0	2	1	0	30	58	0	8	5	0	14	3	30
SALAMANCA	171	14	54	3	5	23	16	56	171	0	17	3	0	22	14	56
SEGOVIA	32	5	9	0	4	0	0	1	19	0	0	0	1	0	0	1
SORIA	31	2	5	3	1	5	2	13	31	0	4	2	1	6	0	13
VALLADOLID	187	46	64	7	2	4	6	58	187	0	19	6	3	17	13	58
ZAMORA	160	68	44	0	16	0	0	31	159	0	10	8	0	7	6	31
CASTILLA-LA MANCHA	1.603	533	474	27	90	59	8	400	1.591	1	96	37	14	146	106	400
ÁLBACETE	616	290	159	7	34	19	3	108	620	0	20	13	2	39	34	108
CIUDAD REAL	378	109	125	4	19	18	0	81	356	1	31	5	2	24	18	81
CUENCA	137	28	42	3	7	3	5	49	137	0	11	3	4	15	16	49
GUADALAJARA	143	33	38	12	11	16	0	42	152	0	8	3	2	16	13	42
TOLEDO	329	73	110	1	19	3	0	120	326	0	26	13	4	52	25	120

(Continúa al dorso)

CC.AA. Y/O PROVINCIAS	ENTRADA REVISIONES	REVISIONES EFECTUADAS							CAUSAS DE EXTINCIÓN DEL DERECHO							
		Sin Modif. Cuantía	Con Modif. Cuantía	Suspensión PNC		Compat. PNC 366	Recuperación Art. 363.1	Extinción Derecho	TOTAL	Residencia	Personal	U.E.C.	Grado	Fallecimiento	Otras	TOTAL
				Art. 363.1	Pago											
CATALUNYA	0	0	0	0	0	0	0	443	443	0	0	0	0	443	0	443
BARCELONA	0	0	0	0	0	0	0	324	324	0	0	0	0	324	0	324
GIRONA	0	0	0	0	0	0	0	40	40	0	0	0	0	40	0	40
LLEIDA	0	0	0	0	0	0	0	21	21	0	0	0	0	21	0	21
TARRAGONA	0	0	0	0	0	0	0	58	58	0	0	0	0	58	0	58
COMUNIDAD VALENCIANA	1.476	99	367	13	100	49	17	783	1.428	0	229	49	55	366	84	783
ALICANTE	312	28	64	4	1	28	2	185	312	0	72	1	2	110	0	185
CASTELLÓN	277	8	81	8	16	21	15	128	277	0	38	31	5	29	25	128
VALENCIA	887	63	222	1	83	0	0	470	839	0	119	17	48	227	59	470
EXTREMADURA	1.618	886	369	21	90	100	12	221	1.699	0	36	48	0	87	50	221
BADAJOS	1.117	595	266	16	69	69	6	155	1.176	0	30	34	0	58	33	155
CÁCERES	501	291	103	5	21	31	6	66	523	0	6	14	0	29	17	66
GALICIA	1.674	361	430	24	63	27	16	776	1.697	2	228	38	23	332	153	776
A CORUÑA	865	295	184	23	11	24	7	321	865	0	102	9	3	144	63	321
LUGO	145	10	38	1	3	3	1	89	145	0	6	2	5	34	42	89
OURENSE	216	23	60	0	6	0	8	119	216	0	26	4	1	43	45	119
PONTEVEDRA	448	33	148	0	43	0	0	247	471	2	94	23	14	111	3	247
MADRID	1.877	305	535	51	69	127	7	680	1.774	3	153	69	53	279	123	680
MURCIA	1.091	400	231	33	21	26	22	346	1.079	2	76	65	26	134	43	346
NAVARRA	77	0	30	2	0	1	1	43	77	0	18	5	1	14	5	43
PAÍS VASCO	54	0	0	0	0	1	1	52	54	3	1	9	0	25	14	52
ÁLAVA	35	0	0	0	0	0	0	35	35	3	0	9	0	11	12	35
GUIPÚZCOA	0	0	0	0	0	0	0	0	0	0	0	0	0	0	0	0
VIZCAYA	19	0	0	0	0	1	1	17	19	0	1	0	0	14	2	17
LA RIOJA	107	7	26	4	11	5	8	46	107	0	7	1	0	20	18	46
CEUTA	1.226	1.020	110	10	17	24	16	29	1.226	0	3	1	0	18	7	29
MELILLA	327	52	137	12	17	48	0	61	327	6	6	13	0	25	11	61

TOTAL ESTADO	20.514	6.217	4.713	393	1.036	691	374	7.245	20.669	50	1.784	557	324	3.353	1.177	7.245
---------------------	---------------	--------------	--------------	------------	--------------	------------	------------	--------------	---------------	-----------	--------------	------------	------------	--------------	--------------	--------------

TOTAL PENSIONES NO CONTRIBUTIVAS
REVISIONES DE OFICIO E INSTANCIA DE PARTE
DATOS DE GESTIÓN ACUMULADA CORRESPONDIENTES AL AÑO 2019 HASTA JUNIO

CC.AA. Y/O PROVINCIAS	ENTRADA REVISIONES	REVISIONES EFECTUADAS								CAUSAS DE EXTINCIÓN DEL DERECHO						
		Sin Modif. Cuantía	Con Modif. Cuantía	Suspensión PNC		Compat. PNC 366	Recuperación Art. 363.1	Extinción Derecho	TOTAL	Residencia	Personal	U.E.C.	Grado	Fallecimiento	Otras	TOTAL
				Art. 363.1	Pago											
ANDALUCÍA	6.796	1.444	1.201	121	146	4	160	3.763	6.839	20	1.295	251	98	1.644	455	3.763
ALMERÍA	468	90	112	12	7	0	8	261	490	3	97	19	5	116	21	261
CÁDIZ	1.556	535	329	24	58	0	36	726	1.708	2	243	112	10	289	70	726
CÓRDOBA	744	236	143	22	14	0	6	404	825	4	133	24	25	169	49	404
GRANADA	651	151	79	5	21	0	18	331	605	2	98	11	16	158	46	331
HUELVA	425	109	85	6	13	0	17	217	447	1	69	13	19	93	22	217
JAÉN	419	59	75	7	4	0	8	270	423	3	96	12	1	124	34	270
MÁLAGA	1.107	92	101	13	11	4	19	789	1.029	1	255	21	1	349	162	789
SEVILLA	1.426	172	277	32	18	0	48	765	1.312	4	304	39	21	346	51	765
ARAGÓN	712	106	133	22	46	13	12	378	710	1	118	41	5	139	74	378
HUESCA	128	0	31	5	16	0	4	76	132	0	13	13	1	32	17	76
TERUEL	49	1	5	0	1	0	0	39	46	1	13	3	0	16	6	39
ZARAGOZA	535	105	97	17	29	13	8	263	532	0	92	25	4	91	51	263
ASTURIAS	659	125	241	15	8	25	18	349	781	4	92	34	6	187	26	349
ILLES BALEARS	1.130	434	270	1	164	0	0	342	1.211	4	109	33	26	142	28	342
CANARIAS	3.416	899	643	0	283	102	0	1.248	3.175	14	382	63	8	671	110	1.248
LAS PALMAS	1.402	343	206	0	217	7	0	523	1.296	9	186	25	4	242	57	523
S.C. TENERIFE	2.014	556	437	0	66	95	0	725	1.879	5	196	38	4	429	53	725
CANTABRIA	982	354	236	0	118	29	48	262	1.047	20	77	13	3	121	28	262
CASTILLA Y LEÓN	2.031	409	614	37	121	51	28	851	2.111	1	368	104	6	287	85	851
ÁVILA	233	78	51	0	34	0	0	52	215	0	33	8	0	3	8	52
BURGOS	228	31	54	10	15	12	0	98	220	0	51	7	0	25	15	98
LEÓN	372	82	71	14	19	6	4	176	372	0	54	24	1	75	22	176
PALENCIA	106	12	29	0	3	1	0	97	142	0	39	10	0	45	3	97
SALAMANCA	303	26	78	3	5	23	16	152	303	0	62	10	0	66	14	152
SEGOVIA	53	8	12	0	7	0	0	2	29	0	0	0	1	1	0	2
SORIA	46	2	6	3	3	5	2	25	46	0	8	3	1	13	0	25
VALLADOLID	404	77	238	7	12	4	6	155	499	0	75	26	3	35	16	155
ZAMORA	286	93	75	0	23	0	0	94	285	1	46	16	0	24	7	94
CASTILLA-LA MANCHA	2.454	733	659	27	117	59	8	840	2.443	3	268	70	14	333	152	840
ALBACETE	833	386	199	7	40	19	3	184	838	1	48	23	2	63	47	184
CIUDAD REAL	605	158	201	4	27	18	0	180	588	2	78	13	2	59	26	180
CUENCA	207	40	52	3	8	3	5	94	205	0	22	4	4	43	21	94
GUADALAJARA	211	45	51	12	17	16	0	77	218	0	21	7	2	29	18	77
TOLEDO	598	104	156	1	25	3	0	305	594	0	99	23	4	139	40	305

(Continúa al dorso)

CC.AA. Y/O PROVINCIAS	ENTRADA REVISIONES	REVISIONES EFECTUADAS							CAUSAS DE EXTINCIÓN DEL DERECHO							
		Sin Modif. Cuantía	Con Modif. Cuantía	Suspensión PNC		Compat. PNC 366	Recuperación Art. 363.1	Extinción Derecho	TOTAL	Residencia	Personal	U.E.C.	Grado	Fallecimiento	Otras	TOTAL
				Art. 363.1	Pago											
CATALUNYA	0	0	0	0	0	0	0	994	994	0	0	0	0	895	99	994
BARCELONA	0	0	0	0	0	0	0	780	780	0	0	0	0	681	99	780
GIRONA	0	0	0	0	0	0	0	77	77	0	0	0	0	77	0	77
LLEIDA	0	0	0	0	0	0	0	49	49	0	0	0	0	49	0	49
TARRAGONA	0	0	0	0	0	0	0	88	88	0	0	0	0	88	0	88
COMUNIDAD VALENCIANA	2.890	244	604	13	119	49	17	1.789	2.835	3	655	114	55	861	101	1.789
ALICANTE	823	104	141	4	1	28	2	531	811	0	231	8	2	290	0	531
CASTELLÓN	396	15	125	8	17	21	15	195	396	2	56	47	5	54	31	195
VALENCIA	1.671	125	338	1	101	0	0	1.063	1.628	1	368	59	48	517	70	1.063
EXTREMADURA	2.735	1.535	556	21	156	100	12	618	2.998	1	138	115	0	247	117	618
BADAJOS	1.820	979	396	16	111	69	6	419	1.996	1	102	71	0	167	78	419
CÁCERES	915	556	160	5	45	31	6	199	1.002	0	36	44	0	80	39	199
GALICIA	2.955	661	788	24	99	27	16	1.697	3.312	10	530	105	23	771	258	1.697
A CORUÑA	1.387	559	335	23	21	24	7	715	1.684	1	247	34	3	323	107	715
LUGO	265	16	74	1	3	3	1	199	297	0	12	8	5	99	75	199
OURENSE	415	28	99	0	12	0	8	268	415	2	78	13	1	110	64	268
PONTEVEDRA	888	58	280	0	63	0	0	515	916	7	193	50	14	239	12	515
MADRID	3.643	571	973	51	95	127	7	1.657	3.481	12	439	151	53	774	228	1.657
MURCIA	1.602	501	351	33	32	26	22	594	1.559	3	165	124	26	224	52	594
NAVARRA	199	1	72	2	1	1	1	121	199	0	44	18	1	51	7	121
PAÍS VASCO	119	0	0	0	0	1	1	117	119	6	2	21	0	71	17	117
ÁLAVA	70	0	0	0	0	0	0	70	70	6	0	20	0	29	15	70
GUIPÚZCOA	0	0	0	0	0	0	0	0	0	0	0	0	0	0	0	0
VIZCAYA	49	0	0	0	0	1	1	47	49	0	2	1	0	42	2	47
LA RIOJA	225	11	72	4	20	5	8	105	225	0	27	3	0	50	25	105
CEUTA	1.890	1.628	155	10	29	24	16	58	1.920	0	8	1	0	39	10	58
MELILLA	433	54	203	12	21	48	0	95	433	8	12	24	0	39	12	95

TOTAL ESTADO	34.871	9.710	7.771	393	1.575	691	374	15.878	36.392	110	4.729	1.285	324	7.546	1.884	15.878
---------------------	---------------	--------------	--------------	------------	--------------	------------	------------	---------------	---------------	------------	--------------	--------------	------------	--------------	--------------	---------------

2 Prestaciones sociales y económicas para personas con discapacidad

Informe del seguimiento y evolución de la gestión de las prestaciones para personas con discapacidad

2.1 Introducción

El seguimiento y la evolución de la gestión y el pago de la nómina de las Prestaciones Sociales y Económicas para personas con discapacidad, contempladas en el Texto Refundido de la Ley General de derechos de las personas con discapacidad y de su inclusión social, aprobado por el Real Decreto Legislativo 1/2013, de 29 de noviembre y reguladas por el Real Decreto 383/1984, de 1 de febrero, parte de la información facilitada por los distintos órganos gestores de las Comunidades Autónomas y de las Direcciones Territoriales del Imserso de Ceuta y Melilla, y se articula como se detalla a continuación:

- Datos de la gestión y de la nómina mensual.
- Datos de la gestión y de la nómina del año 2019, comprendiendo la realizada hasta el mes de referencia.
- Datos sobre la nómina de pago y número de beneficiarios desde el año 2012.

La información que suministra este apartado del informe hace referencia a los siguientes aspectos:

- Nóminas: situación y evolución de los beneficiarios, del número de subsidios que disfrutaban y de sus importes mensuales. Todo ello teniendo en cuenta que una amplia mayoría de aquellos continúan siéndolo de uno o de los dos subsidios suprimidos por la Ley 26/1990 - Subsidios de Garantía de Ingresos Mínimos (SGIM) y por Ayuda de Tercera Persona (SATP) -, en aplicación de lo establecido en la Disposición Transitoria vigésima quinta de la Ley General de la Seguridad Social. Se ofrece también información sobre el número de personas que disfrutaban de Asistencia Sanitaria y Prestación Farmacéutica (ASPF) y sobre el movimiento de beneficiarios, con especial incidencia, en este caso, en el número de aquellos que han optado por alguna prestación no contributiva.
- Gestión en trámite inicial: recoge la situación y la evolución de la gestión de las dos prestaciones vigentes tras la entrada en vigor de la Ley 26/1990, de 20 de diciembre: Subsidio de Movilidad y Compensación para Gastos de Transporte (SMGT) y Asistencia Sanitaria y Prestación Farmacéutica (ASPF).
- Gestión de las revisiones iniciadas, de oficio o a instancia de parte, respecto a todas las prestaciones sociales y económicas para personas con discapacidad.

2.2 Situación y evolución de los beneficiarios, número de prestaciones e importes de las nóminas

El Real Decreto-ley 28/2018, de 28 de diciembre, para la revalorización de las pensiones públicas y otras medidas urgentes en materia social, laboral y de empleo, fija las cuantías vigentes para el año 2019 de los subsidios económicos para personas con discapacidad regulados por el Real Decreto 383/1984, de 1 de febrero. De este modo, quedan fijados los importes mensuales siguientes:

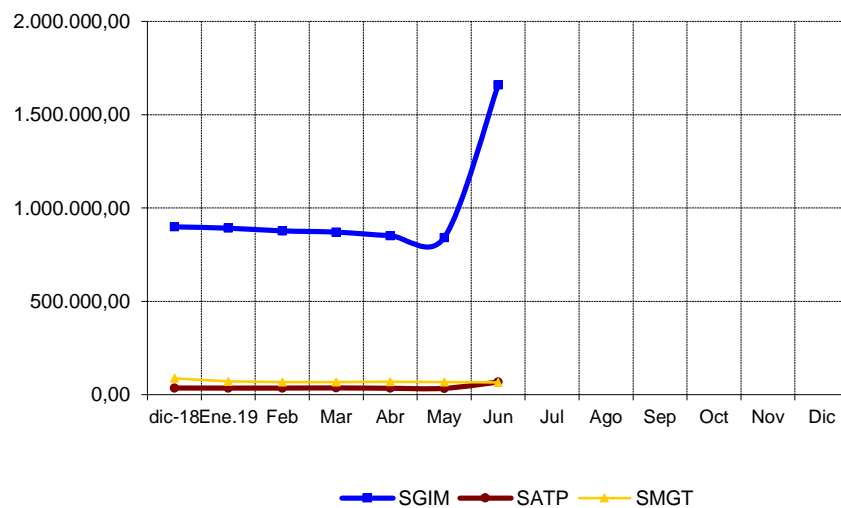
- Subsidio de Garantía de Ingresos Mínimos, SGIM (14 pagas /año): 149,86 euros.
- Subsidio por Ayuda de Tercera Persona, SATP (14 pagas /año): 58,45 euros.
- Subsidio de Movilidad y Compensación por Gastos de Transporte, SMGT (12 pagas /año): 67,40 euros.

De acuerdo con la información facilitada por el Área de Informática del Inersro sobre los datos de nómina, así como por los órganos gestores de las Comunidades Autónomas de Navarra y del País Vasco, el número de beneficiarios distintos en el mes de junio asciende a 12.428, un 0,83% menos que en el mes anterior. El número total de prestaciones reconocidas asciende a 13.329, cifra ésta superior a la de los beneficiarios distintos, ya que una misma persona puede tener reconocido el derecho a más de una prestación. Del total de prestaciones, 7.096 son de naturaleza económica, de las que el 78,30% corresponde al SGIM, el 8,13% al SATP y el 13,57% restante al SMGT. Por último, la prestación de ASPF la tenían reconocida un total de 6.233 personas, un 0,38% menos que en el mes anterior.

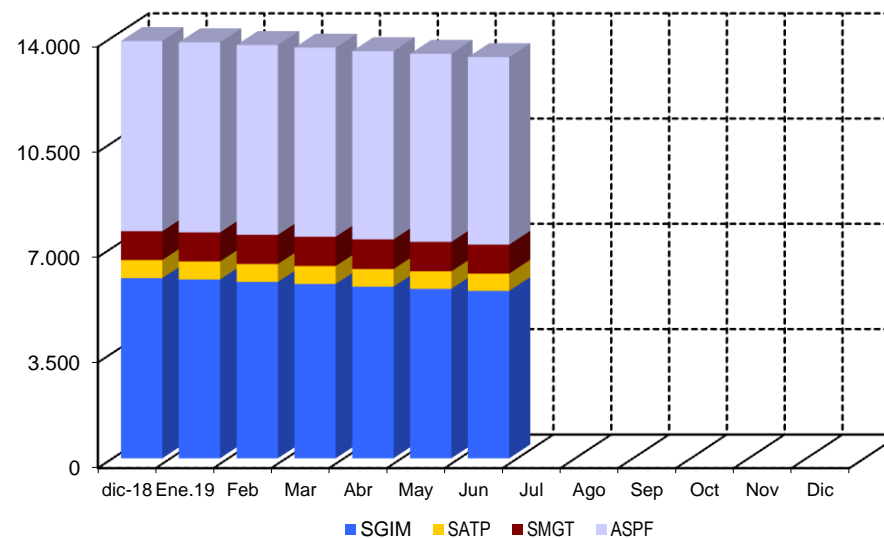
El siguiente cuadro refleja los datos básicos señalados de la nómina:

NÓMINA DE JUNIO	BENEFICIARIOS DISTINTOS	SGIM	SATP	SMGT	ASPF	TOTAL PRESTACIONES
BENEFICIARIOS	12.428	5.556	577	963	6.233	13.329
IMPORTE		1.659.112,63	67.509,80	65.632,51		1.792.254,94

Evolución importes nóminas mensuales



Evolución número prestaciones



El importe de la nómina del mes de junio ha ascendido a un total de 1.792.254,94 euros, en el que se incluye el abono de la paga extraordinaria a los beneficiarios de SGIM y SATP, correspondiendo el 92,57% al SGIM.

Finalmente, y conforme a la información disponible, los datos sobre el perfil tipo del beneficiario de las prestaciones sociales y económicas para personas con discapacidad muestran un predominio de las mujeres sobre los hombres - en una proporción de 3,5 a 1 - si bien la superioridad femenina no se manifiesta, aunque por escaso margen, entre los titulares menores de 45 años. Esta mujer tipo, con discapacidad de tipo físico, cuya edad es superior a los 75 años, convive preferentemente integrada en una unidad familiar de la que depende económicamente.

2.3 Situación y evolución de la gestión en trámite inicial

Como se ha señalado en la introducción de este informe, el volumen de la gestión de las prestaciones sociales y económicas para personas con discapacidad contempladas en el Real Decreto 383/1984, de 1 de febrero, se vio muy reducido tras la entrada en vigor de la Ley 26/1990, de 20 de diciembre, que suprimió los subsidios de Garantía de Ingresos Mínimos y por Ayuda de Tercera Persona. Los datos de la gestión de las solicitudes presentadas, resueltas, aprobadas y el índice de reconocimiento de las dos prestaciones vigentes (SMGT y ASPF), correspondientes al mes de junio se recogen en los anexos 58 a 61.

2.4 Seguimiento de la gestión derivada de las revisiones de oficio y a instancia de parte

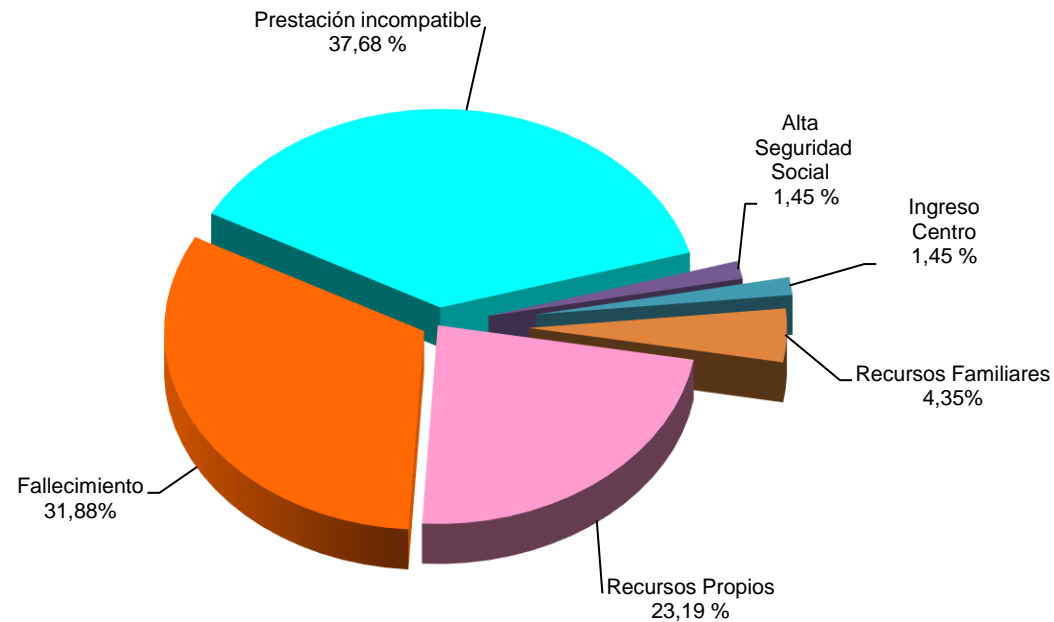
La revisión de oficio es la iniciada por el órgano gestor cuando, como resultado de las medidas de control disponibles o implantadas, conoce cualquier dato o información que pueda producir o haya producido una variación sobrevenida en los requisitos, y ello pueda dar lugar a la modificación de la cuantía o a la suspensión o extinción del derecho a la prestación, procediendo, en su caso, el abono de atrasos o la reclamación de las cantidades indebidamente percibidas. Por otro lado, las revisiones a instancia de parte se inician cuando el interesado, en cumplimiento de sus obligaciones, comunica al órgano gestor cualquier variación sobrevenida en su situación que pudiera tener incidencia en el derecho o en la cuantía reconocida de la prestación, siendo sus efectos resultantes idénticos a los ya indicados para las revisiones de oficio.

Los datos correspondientes al mes de junio se refieren al detalle de las situaciones finales derivadas de los procesos de revisión, cuyas cifras se reflejan en los anexos 62 a 71. Del análisis de los mismos, es posible obtener las siguientes conclusiones:

- ✓ Se han emitido en el mes 78 resoluciones en las que se ha modificado la cuantía, se ha suspendido o se ha extinguido el derecho a alguna de las prestaciones, de las que el 73,08% se corresponde con el SGIM.
- ✓ Se han realizado cinco modificaciones de cuantía del SGIM.
- ✓ Se han llevado a cabo cuatro suspensiones de las prestaciones.

- ✓ Se ha extinguido el derecho de 69 prestaciones, de las que el 71,01% corresponde al SGIM. El siguiente gráfico refleja los distintos motivos de extinción en el total de prestaciones. Las causas de la pérdida del derecho están sustentadas, por este orden, en que el beneficiario sea titular de alguna prestación de análoga naturaleza y finalidad y de superior cuantía, en segundo lugar, en el fallecimiento del titular, y, en tercer lugar, en que el beneficiario disponga de recursos propios superiores al límite legalmente establecido, teniendo el resto de causas de extinción una relevancia minoritaria.

Causas de Extinción prestaciones sociales y económicas para personas con discapacidad



A n e x o s

2a Número de beneficiarios, prestaciones e importes de las nóminas

**PRESTACIONES DEL REAL DECRETO 383/1984, DE 1 DE FEBRERO
EVOLUCIÓN DE LOS BENEFICIARIOS E IMPORTES DE LAS NÓMINAS**

**TOTAL ESTADO
CON NAVARRA Y EL PAÍS VASCO**

MENSUALIDADES	NUMERO DE BENEFICIARIOS DISTINTOS	SGIM		SATP		SMGT		TOTAL		ASPF
		NÚMERO DE PRESTACIONES	IMPORTE BRUTO	NÚMERO DE PRESTACIONES	IMPORTE BRUTO	NÚMERO DE PRESTACIONES	IMPORTE BRUTO	NÚMERO DE PRESTACIONES	IMPORTE BRUTO	NÚMERO DE PRESTACIONES
AÑO 2012	16.412	8.199	18.341.052,62	845	745.208,74	1.219	1.003.934,49	10.263	20.090.195,85	7.494
AÑO 2013	14.539	7.068	15.776.196,82	726	637.893,93	1.121	900.812,42	8.915	17.314.903,17	6.781
AÑO 2014	20.187	11.143	24.870.951,48	1.144	1.005.047,72	1.456	1.154.950,30	13.743	27.030.949,50	8.269
AÑO 2015	18.271	9.577	21.304.512,47	992	855.708,37	1.367	1.093.624,60	11.936	23.253.845,44	7.912
AÑO 2016	16.412	8.199	18.341.052,62	845	745.208,74	1.219	1.003.934,49	10.263	20.090.195,85	7.494
AÑO 2017	14.539	7.068	15.776.196,82	726	637.893,93	1.121	900.812,42	8.915	17.314.903,17	6.781
AÑO 2018	12.912	5.981	13.431.539,56	604	536.598,30	956	827.281,96	7.541	14.795.419,82	6.325
AÑO 2019										
ENERO	12.881	5.937	892.153,80	600	35.420,72	967	70.802,46	7.504	998.376,98	6.320
FEBRERO	12.851	5.857	877.609,62	596	35.362,27	969	67.570,36	7.422	980.542,25	6.313
MARZO	12.709	5.788	870.812,18	596	36.239,02	973	68.166,66	7.357	975.217,86	6.288
ABRIL	12.612	5.696	851.827,12	588	34.397,85	986	69.053,81	7.270	955.278,78	6.261
MAYO	12.532	5.625	841.567,00	582	34.017,92	978	67.368,41	7.185	942.953,33	6.257
JUNIO *	12.428	5.556	1.659.112,63	577	67.509,80	963	65.632,51	7.096	1.792.254,94	6.233
JULIO										
AGOSTO										
SEPTIEMBRE										
OCTUBRE										
NOVIEMBRE *										
DICIEMBRE										
TOTAL AÑO 2019			5.993.082,35		242.947,58		408.594,21		6.644.624,14	

* En SGIM y SATP, junto a la mensualidad se abona una paga extra

PRESTACIONES DEL REAL DECRETO 383/1984, DE 1 DE FEBRERO

BENEFICIARIOS E IMPORTE DE LA NÓMINA

JUNIO

CC.AA. Y/O PROVINCIAS	NÚMERO DE BENEFICIARIOS DISTINTOS	SGIM		SATP		SMGT		T O T A L		ASPF
		NÚMERO DE PRESTACIONES	IMPORTE BRUTO	NÚMERO DE PRESTACIONES	IMPORTE BRUTO	NÚMERO DE PRESTACIONES	IMPORTE BRUTO	NÚMERO DE PRESTACIONES	IMPORTE BRUTO	NÚMERO DE PRESTACIONES
ANDALUCÍA	1.927	1.328	396.936,10	149	17.418,10	113	7.805,90	1.590	422.160,10	576
ALMERÍA	385	310	92.427,74	22	2.571,80	35	2.354,80	367	97.354,34	50
CÁDIZ	190	137	41.061,64	17	1.987,30	20	1.348,00	174	44.396,94	43
CÓRDOBA	95	67	20.081,24	9	1.052,10	10	872,10	86	22.005,44	19
GRANADA	136	43	12.772,26	8	935,20	4	269,60	55	13.977,06	95
HUELVA	55	30	8.991,60	4	467,60	2	134,80	36	9.594,00	23
JAÉN	97	83	24.385,86	11	1.285,90	3	202,20	97	25.873,96	16
MÁLAGA	817	575	172.339,00	69	8.066,10	22	1.478,60	666	181.883,70	279
SEVILLA	152	83	24.876,76	9	1.052,10	17	1.145,80	109	27.074,66	51
ARAGÓN	333	164	49.154,08	14	1.636,60	32	2.152,90	210	52.943,58	147
HUESCA	44	21	6.294,12	1	116,90	0	0,00	22	6.411,02	23
TERUEL	19	11	3.296,92	1	116,90	4	269,60	16	3.683,42	4
ZARAGOZA	270	132	39.563,04	12	1.402,80	28	1.883,30	172	42.849,14	120
ASTURIAS	427	261	78.023,40	16	1.870,40	18	1.213,20	295	81.107,00	153
ILLES BALEARS	71	69	20.830,54	9	1.110,55	4	269,60	82	22.210,69	1
CANARIAS	133	34	10.190,48	6	701,40	20	1.348,00	60	12.239,88	82
LAS PALMAS	88	9	2.697,48	0	0,00	14	943,60	23	3.641,08	66
S.C. TENERIFE	45	25	7.493,00	6	701,40	6	404,40	37	8.598,80	16
CANTABRIA	462	108	32.241,92	13	1.519,70	6	404,40	127	34.166,02	351
CASTILLA Y LEÓN	1.618	487	145.428,10	70	8.183,00	42	2.830,80	599	156.441,90	1.107
ÁVILA	271	37	11.089,64	12	1.402,80	3	202,20	52	12.694,64	231
BURGOS	62	37	11.089,64	3	350,70	8	539,20	48	11.979,54	17
LEÓN	529	110	32.433,66	10	1.169,00	5	337,00	125	33.939,66	416
PALENCIA	141	39	11.689,08	3	350,70	8	539,20	50	12.578,98	97
SALAMANCA	352	65	19.481,80	9	1.052,10	3	202,20	77	20.736,10	289
SEGOVIA	46	30	8.991,60	9	1.052,10	1	67,40	40	10.111,10	17
SORIA	27	20	5.994,40	4	467,60	2	134,80	26	6.596,80	7
VALLADOLID	129	105	31.470,60	8	935,20	6	404,40	119	32.810,20	19
ZAMORA	61	44	13.187,68	12	1.402,80	6	404,40	62	14.994,88	14
CASTILLA-LA MANCHA	1.975	308	91.958,44	46	5.377,40	10	674,00	364	98.009,84	1.669
ALBACETE	402	59	17.328,16	10	1.169,00	0	0,00	69	18.497,16	342
CIUDAD REAL	780	40	11.988,80	5	584,50	4	269,60	49	12.842,90	739
CUENCA	295	44	13.187,68	4	467,60	1	67,40	49	13.722,68	252
GUADALAJARA	41	34	10.190,48	9	1.052,10	3	202,20	46	11.444,78	7
TOLEDO	457	131	39.263,32	18	2.104,20	2	134,80	151	41.502,32	329

(Continúa al dorso)

CC.AA. Y/O PROVINCIAS	NÚMERO DE BENEFICIARIOS DISTINTOS	SGIM		SATP		SMGT		T O T A L		ASPF
		NÚMERO DE PRESTACIONES	IMPORTE BRUTO	NÚMERO DE PRESTACIONES	IMPORTE BRUTO	NÚMERO DE PRESTACIONES	IMPORTE BRUTO	NÚMERO DE PRESTACIONES	IMPORTE BRUTO	NÚMERO DE PRESTACIONES
CATALUNYA	562	528	157.491,02	28	3.273,20	32	2.154,70	588	162.918,92	24
BARCELONA	389	368	109.695,94	12	1.402,80	22	1.482,80	402	112.581,54	11
GIRONA	39	35	10.490,20	4	467,60	4	269,60	43	11.227,40	1
LLEIDA	61	54	16.184,88	9	1.052,10	4	267,50	67	17.504,48	6
TARRAGONA	73	71	21.120,00	3	350,70	2	134,80	76	21.605,50	6
COMUNIDAD VALENCIANA	1.208	550	163.969,04	51	5.961,90	122	8.363,71	723	178.294,65	570
ALICANTE	589	328	97.547,80	14	1.636,60	23	1.550,20	365	100.734,60	260
CASTELLÓN	77	56	16.667,72	4	467,60	19	1.280,60	79	18.415,92	4
VALENCIA	542	166	49.753,52	33	3.857,70	80	5.532,91	279	59.144,13	306
EXTREMADURA	233	213	63.518,14	28	3.273,20	10	674,00	251	67.465,34	15
BADAJOS	103	95	28.365,22	11	1.285,90	1	67,40	107	29.718,52	6
CÁCERES	130	118	35.152,92	17	1.987,30	9	606,60	144	37.746,82	9
GALICIA	309	214	63.254,76	35	4.091,50	46	3.100,40	295	70.446,66	63
A CORUÑA	116	81	23.667,00	19	2.221,10	31	2.089,40	131	27.977,50	3
LUGO	35	8	2.397,76	2	233,80	11	741,40	21	3.372,96	17
OURENSE	40	21	6.294,12	2	233,80	1	67,40	24	6.595,32	18
PONTEVEDRA	118	104	30.895,88	12	1.402,80	3	202,20	119	32.500,88	25
MADRID	1.093	414	124.683,52	47	5.494,30	98	6.605,20	559	136.783,02	631
MURCIA	1.313	555	164.623,58	29	3.390,10	50	3.370,00	634	171.383,68	733
NAVARRA	73	46	13.787,07	12	1.402,85	9	606,60	67	15.796,52	18
PAÍS VASCO	262	169	50.652,68	15	1.753,50	66	4.448,40	250	56.854,58	45
ARABA/ÁLAVA	49	30	8.991,60	7	818,30	2	134,80	39	9.944,70	9
GIPUZKOA	96	44	13.187,68	4	467,60	52	3.504,80	100	17.160,08	24
BIZKAIA	117	95	28.473,40	4	467,60	12	808,80	111	29.749,80	12
LA RIOJA	59	39	11.689,08	2	233,80	2	134,80	43	12.057,68	19
CEUTA	90	39	11.689,08	4	467,60	34	2.493,80	77	14.650,48	25
MELILLA	280	30	8.991,60	3	350,70	249	16.982,10	282	26.324,40	4
TOTAL ESTADO	12.428	5.556	1.659.112,63	577	67.509,80	963	65.632,51	7.096	1.792.254,94	6.233

**2b Prestaciones sociales y económicas para personas con discapacidad:
Datos de la gestión mensual y anual**

PRESTACIONES DEL REAL DECRETO 383/1984, DE 1 DE FEBRERO DATOS DE GESTIÓN CORRESPONDIENTES AL MES DE JUNIO DE 2019

CC.AA. Y/O PROVINCIAS	SUBSIDIO DE MOVILIDAD Y COMPENSACIÓN PARA						ASISTENCIA SANITARIA Y PRESTACIÓN FARMACÉUTICA						TOTAL PRESTACIONES					
	PTES. MES ANT.	GASTOS DE TRANSPORTE (S.M.G.T.)				PTES. FIN MES	PTES. MES ANT.	(A.S.P.F.)				PTES. FIN MES	PTES. MES ANT.	REAL DECRETO 383/1984				PTES. FIN MES
		SOLC.	REST.	APRB. (nº y % C.R.)				SOLC.	REST.	APRB. (nº y % C.R.)				SOLC.	REST.	APRB. (nº y % C.R.)		
ANDALUCÍA	19	6	3	0	-	22	8	8	0	0	-	16	27	14	3	0	-	38
ALMERÍA	0	1	1	0	-	0	0	0	0	-	0	0	1	1	0	-	0	
CÁDIZ	3	0	0	0	-	3	0	0	0	-	0	3	0	0	0	-	3	
CÓRDOBA	7	0	2	0	-	5	0	3	0	-	3	7	3	2	0	-	8	
GRANADA	2	0	0	0	-	2	1	0	0	-	1	3	0	0	0	-	3	
HUELVA	1	0	0	0	-	1	0	0	0	-	0	1	0	0	0	-	1	
JAÉN	0	0	0	0	-	0	0	0	0	-	0	0	0	0	0	-	0	
MÁLAGA	3	2	0	0	-	5	5	1	0	-	6	8	3	0	0	-	11	
SEVILLA	3	3	0	0	-	6	2	4	0	-	6	5	7	0	0	-	12	
ARAGÓN	2	2	2	0	-	2	1	0	0	-	1	3	2	2	0	-	3	
HUESCA	0	0	0	0	-	0	0	0	0	-	0	0	0	0	0	-	0	
TERUEL	0	0	0	0	-	0	0	0	0	-	0	0	0	0	0	-	0	
ZARAGOZA	2	2	2	0	-	2	1	0	0	-	1	3	2	2	0	-	3	
ASTURIAS	0	0	0	0	-	0	0	0	0	-	0	0	0	0	0	-	0	
ILLES BALEARS	0	0	0	0	-	0	0	0	0	-	0	0	0	0	0	-	0	
CANARIAS	0	1	1	1	100,00	0	0	0	0	-	0	0	1	1	1	100,00	0	
LAS PALMAS	0	0	0	0	-	0	0	0	0	-	0	0	0	0	0	-	0	
S.C. TENERIFE	0	1	1	1	100,00	0	0	0	0	-	0	0	1	1	1	100,00	0	
CANTABRIA	0	0	0	0	-	0	0	0	0	-	0	0	0	0	0	-	0	
CASTILLA Y LEÓN	0	1	1	0	-	0	0	0	0	-	0	0	1	1	0	-	0	
ÁVILA	0	0	0	0	-	0	0	0	0	-	0	0	0	0	0	-	0	
BURGOS	0	0	0	0	-	0	0	0	0	-	0	0	0	0	0	-	0	
LEÓN	0	0	0	0	-	0	0	0	0	-	0	0	0	0	0	-	0	
PALENCIA	0	0	0	0	-	0	0	0	0	-	0	0	0	0	0	-	0	
SALAMANCA	0	1	1	0	-	0	0	0	0	-	0	0	1	1	0	-	0	
SEGOVIA	0	0	0	0	-	0	0	0	0	-	0	0	0	0	0	-	0	
SORIA	0	0	0	0	-	0	0	0	0	-	0	0	0	0	0	-	0	
VALLADOLID	0	0	0	0	-	0	0	0	0	-	0	0	0	0	0	-	0	
ZAMORA	0	0	0	0	-	0	0	0	0	-	0	0	0	0	0	-	0	
CASTILLA-LA MANCHA	2	3	3	0	-	2	3	1	3	0	-	1	5	4	6	0	-	3
ALBACETE	0	0	0	0	-	0	0	0	0	-	0	0	0	0	0	-	0	
CIUDAD REAL	2	1	2	0	-	1	3	1	3	0	-	1	5	2	5	0	-	2
CUENCA	0	2	1	0	-	1	0	0	0	-	0	0	2	1	0	-	1	
GUADALAJARA	0	0	0	0	-	0	0	0	0	-	0	0	0	0	0	-	0	
TOLEDO	0	0	0	0	-	0	0	0	0	-	0	0	0	0	0	-	0	

(Continúa al dorso)

CC.AA. Y/O PROVINCIAS	SUBSIDIO DE MOVILIDAD Y COMPENSACIÓN PARA						ASISTENCIA SANITARIA Y PRESTACIÓN FARMACÉUTICA						TOTAL PRESTACIONES					
	PTE. MES ANT.	GASTOS DE TRANSPORTE (S.M.G.T.)				PTE. FINAL	PTE. MES ANT.	(A.S.P.F.)				PTE. FINAL	PTE. MES ANT.	REAL DECRETO 383/1984				PTE. FINAL
		SOLC.	REST.	APRB. (nº y % C.R.)				SOLC.	REST.	APRB. (nº y % C.R.)				SOLC.	REST.	APRB. (nº y % C.R.)		
CATALUNYA	11	4	2	0	-	13	0	0	0	0	-	0	11	4	2	0	-	13
BARCELONA	10	4	2	0	-	12	0	0	0	0	-	0	10	4	2	0	-	12
GIRONA	1	0	0	0	-	1	0	0	0	0	-	0	1	0	0	0	-	1
LLEIDA	0	0	0	0	-	0	0	0	0	0	-	0	0	0	0	0	-	0
TARRAGONA	0	0	0	0	-	0	0	0	0	0	-	0	0	0	0	0	-	0
COMUNIDAD VALENCIANA	0	2	0	0	-	2	0	0	0	0	-	0	0	2	0	0	-	2
ALICANTE	0	0	0	0	-	0	0	0	0	0	-	0	0	0	0	0	-	0
CASTELLÓN	0	0	0	0	-	0	0	0	0	0	-	0	0	0	0	0	-	0
VALENCIA	0	2	0	0	-	2	0	0	0	0	-	0	0	2	0	0	-	2
EXTREMADURA	2	0	0	0	-	2	0	0	0	0	-	0	2	0	0	0	-	2
BADAJOS	0	0	0	0	-	0	0	0	0	0	-	0	0	0	0	0	-	0
CÁCERES	2	0	0	0	-	2	0	0	0	0	-	0	2	0	0	0	-	2
GALICIA	2	0	1	0	-	1	0	1	0	0	-	1	2	1	1	0	-	2
A CORUÑA	1	0	1	0	-	0	0	0	0	0	-	0	1	0	1	0	-	0
LUGO	0	0	0	0	-	0	0	0	0	0	-	0	0	0	0	0	-	0
OURENSE	0	0	0	0	-	0	0	0	0	0	-	0	0	0	0	0	-	0
PONTEVEDRA	1	0	0	0	-	1	0	1	0	0	-	1	1	1	0	0	-	2
MADRID	2	3	3	0	-	2	0	4	4	0	-	0	2	7	7	0	-	2
MURCIA	3	0	1	0	-	2	0	1	1	0	-	0	3	1	2	0	-	2
NAVARRA	0	0	0	0	-	0	0	0	0	0	-	0	0	0	0	0	-	0
PAÍS VASCO	0	1	1	0	-	0	0	0	0	0	-	0	0	1	1	0	-	0
ARABA/ÁLAVA	0	0	0	0	-	0	0	0	0	0	-	0	0	0	0	0	-	0
GIPUZKOA	0	1	1	0	-	0	0	0	0	0	-	0	0	1	1	0	-	0
BIZKAIA	0	0	0	0	-	0	0	0	0	0	-	0	0	0	0	0	-	0
LA RIOJA	0	0	0	0	-	0	0	0	0	0	-	0	0	0	0	0	-	0
CEUTA	0	1	1	0	-	0	0	0	0	0	-	0	0	1	1	0	-	0
MELILLA	17	4	10	7	70,00	11	0	0	0	0	-	0	17	4	10	7	70,00	11

TOTAL ESTADO	60	28	29	8	27,59	59	12	15	8	0	-	19	72	43	37	8	21,62	78
---------------------	----	----	----	---	-------	----	----	----	---	---	---	----	----	----	----	---	-------	----

**PRESTACIONES DEL REAL DECRETO 383/1984, DE 1 DE FEBRERO
DATOS DE GESTIÓN CORRESPONDIENTES AL AÑO 2019 HASTA JUNIO**

CC.AA. Y/O PROVINCIAS	SUBSIDIO DE MOVILIDAD Y COMPENSACIÓN PARA						ASISTENCIA SANITARIA Y PRESTACIÓN FARMACÉUTICA						TOTAL PRESTACIONES					
	PTE. AÑO ANT.	GASTOS DE TRANSPORTE (S.M.G.T.)				PTE. FINAL	PTE. AÑO ANT.	(A.S.P.F.)				PTE. FINAL	PTE. AÑO ANT.	REAL DECRETO 383/1984				PTE. FINAL
		SOLC.	REST.	APRB. (nº y % C.R.)				SOLC.	REST.	APRB. (nº y % C.R.)				SOLC.	REST.	APRB. (nº y % C.R.)		
ANDALUCÍA	6	43	27	2	7,41	22	9	29	22	0	-	16	15	72	49	2	4,08	38
ALMERÍA (*)	0	4	4	0	-	0	0	2	2	0	-	0	0	6	6	0	-	0
CÁDIZ	0	6	3	1	33,33	3	0	0	0	0	-	0	0	6	3	1	33,33	3
CÓRDOBA	1	7	3	1	33,33	5	1	3	1	0	-	3	2	10	4	1	25,00	8
GRANADA	0	2	0	0	-	2	0	1	0	0	-	1	0	3	0	0	-	3
HUELVA	0	3	2	0	-	1	0	1	1	0	-	0	0	4	3	0	-	1
JAÉN	0	5	5	0	-	0	0	4	4	0	-	0	0	9	9	0	-	0
MÁLAGA	1	6	2	0	-	5	3	4	1	0	-	6	4	10	3	0	-	11
SEVILLA	4	10	8	0	-	6	5	14	13	0	-	6	9	24	21	0	-	12
ARAGÓN	0	4	2	0	-	2	0	4	3	0	-	1	0	8	5	0	-	3
HUESCA	0	0	0	0	-	0	0	0	0	0	-	0	0	0	0	0	-	0
TERUEL	0	0	0	0	-	0	0	0	0	0	-	0	0	0	0	0	-	0
ZARAGOZA	0	4	2	0	-	2	0	4	3	0	-	1	0	8	5	0	-	3
ASTURIAS	1	2	3	0	-	0	0	1	1	0	-	0	1	3	4	0	-	0
ILLES BALEARS	0	0	0	0	-	0	0	0	0	0	-	0	0	0	0	0	-	0
CANARIAS	0	4	4	1	25,00	0	0	0	0	0	-	0	0	4	4	1	25,00	0
LAS PALMAS	0	1	1	0	-	0	0	0	0	0	-	0	0	1	1	0	-	0
S.C. TENERIFE	0	3	3	1	33,33	0	0	0	0	0	-	0	0	3	3	1	33,33	0
CANTABRIA	1	1	2	2	100,00	0	0	0	0	0	-	0	1	1	2	2	100,00	0
CASTILLA Y LEÓN	2	1	3	1	33,33	0	0	3	3	0	-	0	2	4	6	1	16,67	0
ÁVILA	0	0	0	0	-	0	0	0	0	0	-	0	0	0	0	0	-	0
BURGOS	1	0	1	0	-	0	0	2	2	0	-	0	1	2	3	0	-	0
LEÓN	1	0	1	1	100,00	0	0	1	1	0	-	0	1	1	2	1	50,00	0
PALENCIA	0	0	0	0	-	0	0	0	0	0	-	0	0	0	0	0	-	0
SALAMANCA	0	1	1	0	-	0	0	0	0	0	-	0	0	1	1	0	-	0
SEGOVIA	0	0	0	0	-	0	0	0	0	0	-	0	0	0	0	0	-	0
SORIA	0	0	0	0	-	0	0	0	0	0	-	0	0	0	0	0	-	0
VALLADOLID	0	0	0	0	-	0	0	0	0	0	-	0	0	0	0	0	-	0
ZAMORA	0	0	0	0	-	0	0	0	0	0	-	0	0	0	0	0	-	0
CASTILLA-LA MANCHA	0	8	6	2	33,33	2	1	3	3	0	-	1	1	11	9	2	22,22	3
ALBACETE	0	0	0	0	-	0	0	0	0	0	-	0	0	0	0	0	-	0
CIUDAD REAL	0	3	2	0	-	1	1	3	3	0	-	1	1	6	5	0	-	2
CUENCA	0	2	1	0	-	1	0	0	0	0	-	0	0	2	1	0	-	1
GUADALAJARA	0	2	2	2	100,00	0	0	0	0	0	-	0	0	2	2	2	100,00	0
TOLEDO	0	1	1	0	-	0	0	0	0	0	-	0	0	1	1	0	-	0

(Continúa al dorso)

CC.AA. Y/O PROVINCIAS	SUBSIDIO DE MOVILIDAD Y COMPENSACIÓN PARA						ASISTENCIA SANITARIA Y PRESTACIÓN FARMACÉUTICA						TOTAL PRESTACIONES					
	PTE. AÑO ANT.	GASTOS DE TRANSPORTE (S.M.G.T.)				PTE. FINAL	PTE. AÑO ANT.	(A.S.P.F.)				PTE. FINAL	PTE. AÑO ANT.	REAL DECRETO 383/1984				PTE. FINAL
		SOLC.	REST.	APRB. (nº y % C.R.)				SOLC.	REST.	APRB. (nº y % C.R.)				SOLC.	REST.	APRB. (nº y % C.R.)		
CATALUNYA	4	11	2	0	-	13	0	0	0	0	-	0	4	11	2	0	-	13
BARCELONA	4	10	2	0	-	12	0	0	0	0	-	0	4	10	2	0	-	12
GIRONA	0	1	0	0	-	1	0	0	0	0	-	0	0	1	0	0	-	1
LLEIDA	0	0	0	0	-	0	0	0	0	0	-	0	0	0	0	0	-	0
TARRAGONA	0	0	0	0	-	0	0	0	0	0	-	0	0	0	0	0	-	0
COMUNIDAD VALENCIANA	0	8	6	2	33,33	2	0	0	0	0	-	0	0	8	6	2	33,33	2
ALICANTE	0	2	2	0	-	0	0	0	0	0	-	0	0	2	2	0	-	0
CASTELLÓN	0	0	0	0	-	0	0	0	0	0	-	0	0	0	0	0	-	0
VALENCIA	0	6	4	2	50,00	2	0	0	0	0	-	0	0	6	4	2	50,00	2
EXTREMADURA	0	12	10	7	70,00	2	0	0	0	0	-	0	0	12	10	7	70,00	2
BADAJOS	0	2	2	0	-	0	0	0	0	0	-	0	0	2	2	0	-	0
CÁCERES	0	10	8	7	87,50	2	0	0	0	0	-	0	0	10	8	7	87,50	2
GALICIA	0	7	6	2	33,33	1	1	3	3	0	-	1	1	10	9	2	22,22	2
A CORUÑA	0	4	4	2	50,00	0	0	2	2	0	-	0	0	6	6	2	33,33	0
LUGO	0	0	0	0	-	0	0	0	0	0	-	0	0	0	0	0	-	0
OURENSE	0	2	2	0	-	0	0	0	0	0	-	0	0	2	2	0	-	0
PONTEVEDRA	0	1	0	0	-	1	1	1	1	0	-	1	1	2	1	0	-	2
MADRID	1	23	22	0	-	2	0	21	21	0	-	0	1	44	43	0	-	2
MURCIA	0	5	3	1	33,33	2	0	2	2	0	-	0	0	7	5	1	20,00	2
NAVARRA	0	0	0	0	-	0	0	0	0	0	-	0	0	0	0	0	-	0
PAÍS VASCO	2	13	15	9	60,00	0	3	0	3	0	-	0	5	13	18	9	50,00	0
ARABA/ÁLAVA	0	0	0	0	-	0	0	0	0	0	-	0	0	0	0	0	-	0
GIPUZKOA	0	12	12	8	66,67	0	0	0	0	0	-	0	0	12	12	8	66,67	0
BIZKAIA	2	1	3	1	33,33	0	3	0	3	0	-	0	5	1	6	1	16,67	0
LA RIOJA	0	0	0	0	-	0	0	0	0	0	-	0	0	0	0	0	-	0
CEUTA	0	7	7	3	42,86	0	0	0	0	0	-	0	0	7	7	3	42,86	0
MELILLA	5	37	31	20	64,52	11	0	0	0	0	-	0	5	37	31	20	64,52	11

TOTAL ESTADO	22	186	149	52	34,90	59	14	66	61	0	-	19	36	252	210	52	24,76	78
---------------------	----	-----	-----	----	-------	----	----	----	----	---	---	----	----	-----	-----	----	-------	----

(*) Se ha suprimido entrada y resolución de ASPF del mes de marzo que fué incorporado por error.

2c Revisiones de oficio e instancia de parte: Datos de la gestión mensual y anual

**PRESTACIONES DEL REAL DECRETO 383/1984, DE 1 DE FEBRERO
REVISIONES DE OFICIO E INSTANCIA DE PARTE EFECTUADAS DE SGIM
DATOS DE GESTIÓN CORRESPONDIENTES AL MES DE JUNIO DE 2019**

CC.AA. Y/O PROVINCIAS	REVISIONES EFECTUADAS				CAUSAS DE EXTINCIÓN DEL DERECHO						
	Modifica. Cuantía	Extinción Derecho	Suspensión		TOTAL	Recursos Propios	Prestación Incompatible	Pérdida Residencia	Fallecimiento	Grado y Baremo	TOTAL
			Act. Laboral	Otras							
ANDALUCÍA	0	11	0	1	12	4	3	0	4	0	11
ALMERÍA	0	1	0	0	1	1	0	0	0	0	1
CÁDIZ	0	0	0	0	0	0	0	0	0	0	0
CÓRDOBA	0	1	0	0	1	0	0	0	1	0	1
GRANADA	0	0	0	0	0	0	0	0	0	0	0
HUELVA	0	0	0	0	0	0	0	0	0	0	0
JAÉN	0	3	0	0	3	0	3	0	0	0	3
MÁLAGA	0	6	0	1	7	3	0	0	3	0	6
SEVILLA	0	0	0	0	0	0	0	0	0	0	0
ARAGÓN	0	0	0	0	0	0	0	0	0	0	0
HUESCA	0	0	0	0	0	0	0	0	0	0	0
TERUEL	0	0	0	0	0	0	0	0	0	0	0
ZARAGOZA	0	0	0	0	0	0	0	0	0	0	0
ASTURIAS	0	1	0	0	1	0	1	0	0	0	1
ILLES BALEARS	0	1	0	0	1	1	0	0	0	0	1
CANARIAS	0	0	0	0	0	0	0	0	0	0	0
LAS PALMAS	0	0	0	0	0	0	0	0	0	0	0
S.C. TENERIFE	0	0	0	0	0	0	0	0	0	0	0
CANTABRIA	0	1	0	0	1	0	1	0	0	0	1
CASTILLA Y LEÓN	4	7	0	1	12	2	4	0	1	0	7
ÁVILA	0	0	0	1	1	0	0	0	0	0	0
BURGOS	0	0	0	0	0	0	0	0	0	0	0
LEÓN	4	2	0	0	6	0	1	0	1	0	2
PALENCIA	0	0	0	0	0	0	0	0	0	0	0
SALAMANCA	0	3	0	0	3	0	3	0	0	0	3
SEGOVIA	0	0	0	0	0	0	0	0	0	0	0
SORIA	0	0	0	0	0	0	0	0	0	0	0
VALLADOLID	0	2	0	0	2	2	0	0	0	0	2
ZAMORA	0	0	0	0	0	0	0	0	0	0	0
CASTILLA-LA MANCHA	0	2	0	1	3	0	2	0	0	0	2
ALBACETE	0	0	0	0	0	0	0	0	0	0	0
CIUDAD REAL	0	1	0	0	1	0	1	0	0	0	1
CUENCA	0	0	0	0	0	0	0	0	0	0	0
GUADALAJARA	0	0	0	1	1	0	0	0	0	0	0
TOLEDO	0	1	0	0	1	0	1	0	0	0	1

CC.AA. Y/O PROVINCIAS	REVISIONES EFECTUADAS				CAUSAS DE EXTINCIÓN DEL DERECHO						
	Modifica. Cuantía	Extinción Derecho	Suspensión		TOTAL	Recursos Propios	Prestación Incompatible	Pérdida Residencia	Fallecimiento	Grado y Baremo	TOTAL
			Act. Laboral	Otras							
CATALUNYA	0	0	0	0	0	0	0	0	0	0	0
BARCELONA	0	0	0	0	0	0	0	0	0	0	0
GIRONA	0	0	0	0	0	0	0	0	0	0	0
LLEIDA	0	0	0	0	0	0	0	0	0	0	0
TARRAGONA	0	0	0	0	0	0	0	0	0	0	0
COMUNIDAD VALENCIANA	0	6	0	0	6	3	1	0	2	0	6
ALICANTE	0	3	0	0	3	1	0	0	2	0	3
CASTELLÓN	0	1	0	0	1	0	1	0	0	0	1
VALENCIA	0	2	0	0	2	2	0	0	0	0	2
EXTREMADURA	0	3	0	0	3	2	1	0	0	0	3
BADAJOS	0	1	0	0	1	0	1	0	0	0	1
CÁCERES	0	2	0	0	2	2	0	0	0	0	2
GALICIA	0	6	0	0	6	1	3	0	2	0	6
A CORUÑA	0	1	0	0	1	1	0	0	0	0	1
LUGO	0	1	0	0	1	0	0	0	1	0	1
OURENSE	0	0	0	0	0	0	0	0	0	0	0
PONTEVEDRA	0	4	0	0	4	0	3	0	1	0	4
MADRID	0	4	0	0	4	0	1	0	3	0	4
MURCIA	1	7	0	0	8	0	5	0	2	0	7
NAVARRA	0	0	0	0	0	0	0	0	0	0	0
PAÍS VASCO	0	0	0	0	0	0	0	0	0	0	0
ARABA/ÁLAVA	0	0	0	0	0	0	0	0	0	0	0
GIPUZKOA	0	0	0	0	0	0	0	0	0	0	0
BIZKAIA	0	0	0	0	0	0	0	0	0	0	0
LA RIOJA	0	0	0	0	0	0	0	0	0	0	0
CEUTA	0	0	0	0	0	0	0	0	0	0	0
MELILLA	0	0	0	0	0	0	0	0	0	0	0
TOTAL ESTADO	5	49	0	3	57	13	22	0	14	0	49

**PRESTACIONES DEL REAL DECRETO 383/1984, DE 1 DE FEBRERO
REVISIONES DE OFICIO E INSTANCIA DE PARTE EFECTUADAS EN SATP
DATOS DE GESTIÓN CORRESPONDIENTES AL MES DE JUNIO DE 2019**

CC.AA. Y/O PROVINCIAS	REVISIONES EFECTUADAS			CAUSAS DE EXTINCIÓN DEL DERECHO							
	Extinción	Suspensión	TOTAL	Recursos	Prestación	Ingreso	Pérdida	Fallecimiento	Grado y	Alta	TOTAL
	Derecho			Propios	Incompatible	Centro	Residencia		Baremo	S.S.	
ANDALUCÍA	2	1	3	0	1	0	0	1	0	0	2
ALMERÍA	0	0	0	0	0	0	0	0	0	0	0
CÁDIZ	0	0	0	0	0	0	0	0	0	0	0
CÓRDOBA	1	0	1	0	0	0	0	1	0	0	1
GRANADA	0	0	0	0	0	0	0	0	0	0	0
HUELVA	0	0	0	0	0	0	0	0	0	0	0
JAÉN	1	0	1	0	1	0	0	0	0	0	1
MÁLAGA	0	1	1	0	0	0	0	0	0	0	0
SEVILLA	0	0	0	0	0	0	0	0	0	0	0
ARAGÓN	0	0	0	0	0	0	0	0	0	0	0
HUESCA	0	0	0	0	0	0	0	0	0	0	0
TERUEL	0	0	0	0	0	0	0	0	0	0	0
ZARAGOZA	0	0	0	0	0	0	0	0	0	0	0
ASTURIAS	0	0	0	0	0	0	0	0	0	0	0
ILLES BALEARS	0	0	0	0	0	0	0	0	0	0	0
CANARIAS	1	0	1	0	1	0	0	0	0	0	1
LAS PALMAS	0	0	0	0	0	0	0	0	0	0	0
S.C. TENERIFE	1	0	1	0	1	0	0	0	0	0	1
CANTABRIA	0	0	0	0	0	0	0	0	0	0	0
CASTILLA Y LEÓN	2	0	2	1	0	1	0	0	0	0	2
ÁVILA	1	0	1	0	0	1	0	0	0	0	1
BURGOS	0	0	0	0	0	0	0	0	0	0	0
LEÓN	0	0	0	0	0	0	0	0	0	0	0
PALENCIA	0	0	0	0	0	0	0	0	0	0	0
SALAMANCA	0	0	0	0	0	0	0	0	0	0	0
SEGOVIA	0	0	0	0	0	0	0	0	0	0	0
SORIA	0	0	0	0	0	0	0	0	0	0	0
VALLADOLID	1	0	1	1	0	0	0	0	0	0	1
ZAMORA	0	0	0	0	0	0	0	0	0	0	0
CASTILLA-LA MANCHA	0	0	0	0	0	0	0	0	0	0	0
ALBACETE	0	0	0	0	0	0	0	0	0	0	0
CIUDAD REAL	0	0	0	0	0	0	0	0	0	0	0
CUENCA	0	0	0	0	0	0	0	0	0	0	0
GUADALAJARA	0	0	0	0	0	0	0	0	0	0	0
TOLEDO	0	0	0	0	0	0	0	0	0	0	0

CC.AA. Y/O PROVINCIAS	REVISIONES EFECTUADAS			CAUSAS DE EXTINCIÓN DEL DERECHO							
	Extinción Derecho	Suspensión	TOTAL	Recursos Propios	Prestación Incompatible	Ingreso Centro	Pérdida Residencia	Fallecimiento	Grado y Baremo	Alta S.S.	TOTAL
	CATALUNYA	0	0	0	0	0	0	0	0	0	0
BARCELONA	0	0	0	0	0	0	0	0	0	0	0
GIRONA	0	0	0	0	0	0	0	0	0	0	0
LLEIDA	0	0	0	0	0	0	0	0	0	0	0
TARRAGONA	0	0	0	0	0	0	0	0	0	0	0
COMUNIDAD VALENCIANA	0	0	0	0	0	0	0	0	0	0	0
ALICANTE	0	0	0	0	0	0	0	0	0	0	0
CASTELLÓN	0	0	0	0	0	0	0	0	0	0	0
VALENCIA	0	0	0	0	0	0	0	0	0	0	0
EXTREMADURA	2	0	2	2	0	0	0	0	0	0	2
BADAJOS	0	0	0	0	0	0	0	0	0	0	0
CÁCERES	2	0	2	2	0	0	0	0	0	0	2
GALICIA	0	0	0	0	0	0	0	0	0	0	0
A CORUÑA	0	0	0	0	0	0	0	0	0	0	0
LUGO	0	0	0	0	0	0	0	0	0	0	0
OURENSE	0	0	0	0	0	0	0	0	0	0	0
PONTEVEDRA	0	0	0	0	0	0	0	0	0	0	0
MADRID	2	0	2	0	0	0	0	2	0	0	2
MURCIA	0	0	0	0	0	0	0	0	0	0	0
NAVARRA	0	0	0	0	0	0	0	0	0	0	0
PAÍS VASCO	0	0	0	0	0	0	0	0	0	0	0
ARABA/ÁLAVA	0	0	0	0	0	0	0	0	0	0	0
GIPUZKOA	0	0	0	0	0	0	0	0	0	0	0
BIZKAIA	0	0	0	0	0	0	0	0	0	0	0
LA RIOJA	0	0	0	0	0	0	0	0	0	0	0
CEUTA	0	0	0	0	0	0	0	0	0	0	0
MELILLA	0	0	0	0	0	0	0	0	0	0	0
TOTAL ESTADO	9	1	10	3	2	1	0	3	0	0	9

**PRESTACIONES DEL REAL DECRETO 383/1984, DE 1 DE FEBRERO
REVISIONES DE OFICIO E INSTANCIA DE PARTE EFECTUADAS EN SMGT
DATOS DE GESTIÓN CORRESPONDIENTES AL MES DE JUNIO DE 2019**

CC.AA. Y/O PROVINCIAS	REVISIONES EFECTUADAS			CAUSAS DE EXTINCIÓN DEL DERECHO							TOTAL	
	Extinción	Suspensión	TOTAL	Recursos	Recursos	Prestación	Ingreso	Pérdida	Fallecimiento	Grado y		Alta
	Derecho			Propios	Familiares	Incompatible	Centro	Residencia		Baremo		S.S.
ANDALUCÍA	0	0	0	0	0	0	0	0	0	0	0	0
ALMERÍA	0	0	0	0	0	0	0	0	0	0	0	0
CÁDIZ	0	0	0	0	0	0	0	0	0	0	0	0
CÓRDOBA	0	0	0	0	0	0	0	0	0	0	0	0
GRANADA	0	0	0	0	0	0	0	0	0	0	0	0
HUELVA	0	0	0	0	0	0	0	0	0	0	0	0
JAÉN	0	0	0	0	0	0	0	0	0	0	0	0
MÁLAGA	0	0	0	0	0	0	0	0	0	0	0	0
SEVILLA	0	0	0	0	0	0	0	0	0	0	0	0
ARAGÓN	0	0	0	0	0	0	0	0	0	0	0	0
HUESCA	0	0	0	0	0	0	0	0	0	0	0	0
TERUEL	0	0	0	0	0	0	0	0	0	0	0	0
ZARAGOZA	0	0	0	0	0	0	0	0	0	0	0	0
ASTURIAS	0	0	0	0	0	0	0	0	0	0	0	0
ILLES BALEARS	0	0	0	0	0	0	0	0	0	0	0	0
CANARIAS	0	0	0	0	0	0	0	0	0	0	0	0
LAS PALMAS	0	0	0	0	0	0	0	0	0	0	0	0
S.C. TENERIFE	0	0	0	0	0	0	0	0	0	0	0	0
CANTABRIA	0	0	0	0	0	0	0	0	0	0	0	0
CASTILLA Y LEÓN	0	0	0	0	0	0	0	0	0	0	0	0
ÁVILA	0	0	0	0	0	0	0	0	0	0	0	0
BURGOS	0	0	0	0	0	0	0	0	0	0	0	0
LEÓN	0	0	0	0	0	0	0	0	0	0	0	0
PALENCIA	0	0	0	0	0	0	0	0	0	0	0	0
SALAMANCA	0	0	0	0	0	0	0	0	0	0	0	0
SEGOVIA	0	0	0	0	0	0	0	0	0	0	0	0
SORIA	0	0	0	0	0	0	0	0	0	0	0	0
VALLADOLID	0	0	0	0	0	0	0	0	0	0	0	0
ZAMORA	0	0	0	0	0	0	0	0	0	0	0	0
CASTILLA-LA MANCHA	0	0	0	0	0	0	0	0	0	0	0	0
ALBACETE	0	0	0	0	0	0	0	0	0	0	0	0
CIUDAD REAL	0	0	0	0	0	0	0	0	0	0	0	0
CUENCA	0	0	0	0	0	0	0	0	0	0	0	0
GUADALAJARA	0	0	0	0	0	0	0	0	0	0	0	0
TOLEDO	0	0	0	0	0	0	0	0	0	0	0	0

CC.AA. Y/O PROVINCIAS	REVISIONES EFECTUADAS			CAUSAS DE EXTINCIÓN DEL DERECHO								
	Extinción Derecho	Suspensión	TOTAL	Recursos Propios	Recursos Familiares	Prestación Incompatible	Ingreso Centro	Pérdida Residencia	Fallecimiento	Grado y Baremo	Alta S.S.	TOTAL
CATALUNYA	0	0	0	0	0	0	0	0	0	0	0	0
BARCELONA	0	0	0	0	0	0	0	0	0	0	0	0
GIRONA	0	0	0	0	0	0	0	0	0	0	0	0
LLEIDA	0	0	0	0	0	0	0	0	0	0	0	0
TARRAGONA	0	0	0	0	0	0	0	0	0	0	0	0
COMUNIDAD VALENCIANA	0	0	0	0	0	0	0	0	0	0	0	0
ALICANTE	0	0	0	0	0	0	0	0	0	0	0	0
CASTELLÓN	0	0	0	0	0	0	0	0	0	0	0	0
VALENCIA	0	0	0	0	0	0	0	0	0	0	0	0
EXTREMADURA	0	0	0	0	0	0	0	0	0	0	0	0
BADAJOS	0	0	0	0	0	0	0	0	0	0	0	0
CÁCERES	0	0	0	0	0	0	0	0	0	0	0	0
GALICIA	0	0	0	0	0	0	0	0	0	0	0	0
A CORUÑA	0	0	0	0	0	0	0	0	0	0	0	0
LUGO	0	0	0	0	0	0	0	0	0	0	0	0
OURENSE	0	0	0	0	0	0	0	0	0	0	0	0
PONTEVEDRA	0	0	0	0	0	0	0	0	0	0	0	0
MADRID	0	0	0	0	0	0	0	0	0	0	0	0
MURCIA	1	0	1	0	1	0	0	0	0	0	0	1
NAVARRA	0	0	0	0	0	0	0	0	0	0	0	0
PAÍS VASCO	1	0	1	0	0	0	0	0	1	0	0	1
ARABA/ÁLAVA	0	0	0	0	0	0	0	0	0	0	0	0
GIPUZKOA	1	0	1	0	0	0	0	0	1	0	0	1
BIZKAIA	0	0	0	0	0	0	0	0	0	0	0	0
LA RIOJA	0	0	0	0	0	0	0	0	0	0	0	0
CEUTA	0	0	0	0	0	0	0	0	0	0	0	0
MELILLA	3	0	3	0	2	0	0	0	1	0	0	3
TOTAL ESTADO	5	0	5	0	3	0	0	0	2	0	0	5

**PRESTACIONES DEL REAL DECRETO 383/1984, DE 1 DE FEBRERO
REVISIONES DE OFICIO E INSTANCIA DE PARTE EFECTUADAS EN ASPF
DATOS DE GESTIÓN CORRESPONDIENTES AL MES DE JUNIO DE 2019**

CC.AA. Y/O PROVINCIAS	REVISIONES EFECTUADAS			CAUSAS DE EXTINCIÓN DEL DERECHO					
	Extinción	Suspensión	TOTAL	Prestación	Pérdida	Fallecimiento	Grado y	Alta	TOTAL
	Derecho			Incompatible	Residencia		Baremo	S.S.	
ANDALUCÍA	1	0	1	0	0	0	0	1	1
ALMERÍA	0	0	0	0	0	0	0	0	0
CÁDIZ	0	0	0	0	0	0	0	0	0
CÓRDOBA	0	0	0	0	0	0	0	0	0
GRANADA	0	0	0	0	0	0	0	0	0
HUELVA	0	0	0	0	0	0	0	0	0
JAÉN	0	0	0	0	0	0	0	0	0
MÁLAGA	1	0	1	0	0	0	0	1	1
SEVILLA	0	0	0	0	0	0	0	0	0
ARAGÓN	0	0	0	0	0	0	0	0	0
HUESCA	0	0	0	0	0	0	0	0	0
TERUEL	0	0	0	0	0	0	0	0	0
ZARAGOZA	0	0	0	0	0	0	0	0	0
ASTURIAS	0	0	0	0	0	0	0	0	0
ILLES BALEARS	0	0	0	0	0	0	0	0	0
CANARIAS	0	0	0	0	0	0	0	0	0
LAS PALMAS	0	0	0	0	0	0	0	0	0
S.C. TENERIFE	0	0	0	0	0	0	0	0	0
CANTABRIA	0	0	0	0	0	0	0	0	0
CASTILLA Y LEÓN	0	0	0	0	0	0	0	0	0
ÁVILA	0	0	0	0	0	0	0	0	0
BURGOS	0	0	0	0	0	0	0	0	0
LEÓN	0	0	0	0	0	0	0	0	0
PALENCIA	0	0	0	0	0	0	0	0	0
SALAMANCA	0	0	0	0	0	0	0	0	0
SEGOVIA	0	0	0	0	0	0	0	0	0
SORIA	0	0	0	0	0	0	0	0	0
VALLADOLID	0	0	0	0	0	0	0	0	0
ZAMORA	0	0	0	0	0	0	0	0	0
CASTILLA-LA MANCHA	0	0	0	0	0	0	0	0	0
ALBACETE	0	0	0	0	0	0	0	0	0
CIUDAD REAL	0	0	0	0	0	0	0	0	0
CUENCA	0	0	0	0	0	0	0	0	0
GUADALAJARA	0	0	0	0	0	0	0	0	0
TOLEDO	0	0	0	0	0	0	0	0	0

(Continúa al dorso)

CC.AA. Y/O PROVINCIAS	REVISIONES EFECTUADAS			CAUSAS DE EXTINCIÓN DEL DERECHO					
	Extinción	Suspensión	TOTAL	Prestación	Pérdida	Fallecimiento	Grado y	Alta	TOTAL
	Derecho			Incompatible	Residencia		Baremo	S.S.	
CATALUNYA	0	0	0	0	0	0	0	0	0
BARCELONA	0	0	0	0	0	0	0	0	0
GIRONA	0	0	0	0	0	0	0	0	0
LLEIDA	0	0	0	0	0	0	0	0	0
TARRAGONA	0	0	0	0	0	0	0	0	0
COMUNIDAD VALENCIANA	0	0	0	0	0	0	0	0	0
ALICANTE	0	0	0	0	0	0	0	0	0
CASTELLÓN	0	0	0	0	0	0	0	0	0
VALENCIA	0	0	0	0	0	0	0	0	0
EXTREMADURA	0	0	0	0	0	0	0	0	0
BADAJOS	0	0	0	0	0	0	0	0	0
CÁCERES	0	0	0	0	0	0	0	0	0
GALICIA	0	0	0	0	0	0	0	0	0
A CORUÑA	0	0	0	0	0	0	0	0	0
LUGO	0	0	0	0	0	0	0	0	0
OURENSE	0	0	0	0	0	0	0	0	0
PONTEVEDRA	0	0	0	0	0	0	0	0	0
MADRID	1	0	1	0	0	1	0	0	1
MURCIA	2	0	2	1	0	1	0	0	2
NAVARRA	1	0	1	0	0	1	0	0	1
PAÍS VASCO	1	0	1	1	0	0	0	0	1
ARABA/ÁLAVA	0	0	0	0	0	0	0	0	0
GIPUZKOA	1	0	1	1	0	0	0	0	1
BIZKAIA	0	0	0	0	0	0	0	0	0
LA RIOJA	0	0	0	0	0	0	0	0	0
CEUTA	0	0	0	0	0	0	0	0	0
MELILLA	0	0	0	0	0	0	0	0	0
TOTAL ESTADO	6	0	6	2	0	3	0	1	6

**PRESTACIONES DEL REAL DECRETO 383/1984, DE 1 DE FEBRERO
TOTAL REVISIONES DE OFICIO E INSTANCIA DE PARTE EFECTUADAS
DATOS DE GESTIÓN CORRESPONDIENTES AL MES DE JUNIO DE 2019**

CC.AA. Y/O PROVINCIAS	REVISIONES EFECTUADAS					CAUSAS DE EXTINCIÓN DEL DERECHO								
	Modifica. Cuantía	Extinción Derecho	Suspensión		TOTAL	Recursos Propios	Recursos Familiares	Prestación Incompatible	Ingreso Centro	Pérdida Residencia	Fallecimiento	Grado y Baremo	Alta S.S.	TOTAL
			Act. Laboral	Otras										
ANDALUCÍA	0	14	0	2	16	4	0	4	0	0	5	0	1	14
ALMERÍA	0	1	0	0	1	1	0	0	0	0	0	0	0	1
CÁDIZ	0	0	0	0	0	0	0	0	0	0	0	0	0	0
CÓRDOBA	0	2	0	0	2	0	0	0	0	0	2	0	0	2
GRANADA	0	0	0	0	0	0	0	0	0	0	0	0	0	0
HUELVA	0	0	0	0	0	0	0	0	0	0	0	0	0	0
JAÉN	0	4	0	0	4	0	0	4	0	0	0	0	0	4
MÁLAGA	0	7	0	2	9	3	0	0	0	0	3	0	1	7
SEVILLA	0	0	0	0	0	0	0	0	0	0	0	0	0	0
ARAGÓN	0	0	0	0	0	0	0	0	0	0	0	0	0	0
HUESCA	0	0	0	0	0	0	0	0	0	0	0	0	0	0
TERUEL	0	0	0	0	0	0	0	0	0	0	0	0	0	0
ZARAGOZA	0	0	0	0	0	0	0	0	0	0	0	0	0	0
ASTURIAS	0	1	0	0	1	0	0	1	0	0	0	0	0	1
ILLES BALEARS	0	1	0	0	1	1	0	0	0	0	0	0	0	1
CANARIAS	0	1	0	0	1	0	0	1	0	0	0	0	0	1
LAS PALMAS	0	0	0	0	0	0	0	0	0	0	0	0	0	0
S.C. TENERIFE	0	1	0	0	1	0	0	1	0	0	0	0	0	1
CANTABRIA	0	1	0	0	1	0	0	1	0	0	0	0	0	1
CASTILLA Y LEÓN	4	9	0	1	14	3	0	4	1	0	1	0	0	9
ÁVILA	0	1	0	1	2	0	0	0	1	0	0	0	0	1
BURGOS	0	0	0	0	0	0	0	0	0	0	0	0	0	0
LEÓN	4	2	0	0	6	0	0	1	0	0	1	0	0	2
PALENCIA	0	0	0	0	0	0	0	0	0	0	0	0	0	0
SALAMANCA	0	3	0	0	3	0	0	3	0	0	0	0	0	3
SEGOVIA	0	0	0	0	0	0	0	0	0	0	0	0	0	0
SORIA	0	0	0	0	0	0	0	0	0	0	0	0	0	0
VALLADOLID	0	3	0	0	3	3	0	0	0	0	0	0	0	3
ZAMORA	0	0	0	0	0	0	0	0	0	0	0	0	0	0
CASTILLA-LA MANCHA	0	2	0	1	3	0	0	2	0	0	0	0	0	2
ALBACETE	0	0	0	0	0	0	0	0	0	0	0	0	0	0
CIUDAD REAL	0	1	0	0	1	0	0	1	0	0	0	0	0	1
CUENCA	0	0	0	0	0	0	0	0	0	0	0	0	0	0
GUADALAJARA	0	0	0	1	1	0	0	0	0	0	0	0	0	0
TOLEDO	0	1	0	0	1	0	0	1	0	0	0	0	0	1

CC.AA. Y/O PROVINCIAS	REVISIONES EFECTUADAS				CAUSAS DE EXTINCIÓN DEL DERECHO									
	Modifica. Cuantía	Extinción Derecho	Suspensión		TOTAL	Recursos Propios	Recursos Familiares	Prestación Incompatible	Ingreso Centro	Pérdida Residencia	Fallecimiento	Grado y Baremo	Alta S.S.	TOTAL
			Act. Laboral	Otras										
CATALUNYA	0	0	0	0	0	0	0	0	0	0	0	0	0	0
BARCELONA	0	0	0	0	0	0	0	0	0	0	0	0	0	0
GIRONA	0	0	0	0	0	0	0	0	0	0	0	0	0	0
LLEIDA	0	0	0	0	0	0	0	0	0	0	0	0	0	0
TARRAGONA	0	0	0	0	0	0	0	0	0	0	0	0	0	0
COMUNIDAD VALENCIANA	0	6	0	0	6	3	0	1	0	0	2	0	0	6
ALICANTE	0	3	0	0	3	1	0	0	0	0	2	0	0	3
CASTELLÓN	0	1	0	0	1	0	0	1	0	0	0	0	0	1
VALENCIA	0	2	0	0	2	2	0	0	0	0	0	0	0	2
EXTREMADURA	0	5	0	0	5	4	0	1	0	0	0	0	0	5
BADAJOS	0	1	0	0	1	0	0	1	0	0	0	0	0	1
CÁCERES	0	4	0	0	4	4	0	0	0	0	0	0	0	4
GALICIA	0	6	0	0	6	1	0	3	0	0	2	0	0	6
A CORUÑA	0	1	0	0	1	1	0	0	0	0	0	0	0	1
LUGO	0	1	0	0	1	0	0	0	0	1	0	0	0	1
OURENSE	0	0	0	0	0	0	0	0	0	0	0	0	0	0
PONTEVEDRA	0	4	0	0	4	0	0	3	0	0	1	0	0	4
MADRID	0	7	0	0	7	0	0	1	0	0	6	0	0	7
MURCIA	1	10	0	0	11	0	1	6	0	0	3	0	0	10
NAVARRA	0	1	0	0	1	0	0	0	0	0	1	0	0	1
PAÍS VASCO	0	2	0	0	2	0	0	1	0	0	1	0	0	2
ARABA/ÁLAVA	0	0	0	0	0	0	0	0	0	0	0	0	0	0
GIPUZKOA	0	2	0	0	2	0	0	1	0	0	1	0	0	2
BIZKAIA	0	0	0	0	0	0	0	0	0	0	0	0	0	0
LA RIOJA	0	0	0	0	0	0	0	0	0	0	0	0	0	0
CEUTA	0	0	0	0	0	0	0	0	0	0	0	0	0	0
MELILLA	0	3	0	0	3	0	2	0	0	0	1	0	0	3
TOTAL ESTADO	5	69	0	4	78	16	3	26	1	0	22	0	1	69

**PRESTACIONES DEL REAL DECRETO 383/1984, DE 1 DE FEBRERO
REVISIONES DE OFICIO E INSTANCIA DE PARTE EFECTUADAS DE SGIM
DATOS DE GESTIÓN CORRESPONDIENTES AL AÑO 2019 HASTA JUNIO**

CC.AA. Y/O PROVINCIAS	REVISIONES EFECTUADAS				CAUSAS DE EXTINCIÓN DEL DERECHO						
	Modifica. Cuantía	Extinción Derecho	Suspensión		TOTAL	Recursos Propios	Prestación Incompatible	Pérdida Residencia	Fallecimiento	Grado y Baremo	TOTAL
			Act. Laboral	Otras							
ANDALUCÍA	0	75	0	3	78	31	12	1	31	0	75
ALMERÍA	0	17	0	0	17	12	2	0	3	0	17
CÁDIZ	0	5	0	2	7	1	1	0	3	0	5
CÓRDOBA	0	6	0	0	6	2	1	0	3	0	6
GRANADA	0	1	0	0	1	0	1	0	0	0	1
HUELVA	0	2	0	0	2	1	0	0	1	0	2
JAÉN	0	8	0	0	8	2	3	0	3	0	8
MÁLAGA	0	30	0	1	31	12	3	1	14	0	30
SEVILLA	0	6	0	0	6	1	1	0	4	0	6
ARAGÓN	0	4	0	0	4	1	1	0	2	0	4
HUESCA	0	1	0	0	1	1	0	0	0	0	1
TERUEL	0	3	0	0	3	0	1	0	2	0	3
ZARAGOZA	0	0	0	0	0	0	0	0	0	0	0
ASTURIAS	0	17	0	1	18	0	10	0	7	0	17
ILLES BALEARS	2	3	0	0	5	1	1	0	1	0	3
CANARIAS	0	2	0	1	3	0	2	0	0	0	2
LAS PALMAS	0	2	0	0	2	0	2	0	0	0	2
S.C. TENERIFE	0	0	0	1	1	0	0	0	0	0	0
CANTABRIA	0	6	0	0	6	0	6	0	0	0	6
CASTILLA Y LEÓN	4	47	0	3	54	12	16	0	19	0	47
ÁVILA	0	9	0	3	12	7	2	0	0	0	9
BURGOS	0	2	0	0	2	0	0	0	2	0	2
LEÓN	4	16	0	0	20	0	7	0	9	0	16
PALENCIA	0	0	0	0	0	0	0	0	0	0	0
SALAMANCA	0	7	0	0	7	0	5	0	2	0	7
SEGOVIA	0	5	0	0	5	0	2	0	3	0	5
SORIA	0	2	0	0	2	0	0	0	2	0	2
VALLADOLID	0	4	0	0	4	3	0	0	1	0	4
ZAMORA	0	2	0	0	2	2	0	0	0	0	2
CASTILLA-LA MANCHA	1	20	0	1	22	3	9	0	8	0	20
ALBACETE	1	2	0	0	3	1	1	0	0	0	2
CIUDAD REAL	0	2	0	0	2	0	1	0	1	0	2
CUENCA	0	5	0	0	5	1	1	0	3	0	5
GUADALAJARA	0	3	0	1	4	1	2	0	0	0	3
TOLEDO	0	8	0	0	8	0	4	0	4	0	8

(Continúa al dorso)

CC.AA. Y/O PROVINCIAS	REVISIONES EFECTUADAS				CAUSAS DE EXTINCIÓN DEL DERECHO						
	Modifica. Cuantía	Extinción Derecho	Suspensión SGIM		TOTAL	Recursos Propios	Prestación Incompatible	Pérdida Residencia	Fallecimiento	Grado y Baremo	TOTAL
			Act. Laboral	Otras							
CATALUNYA	0	0	0	0	0	0	0	0	0	0	0
BARCELONA	0	0	0	0	0	0	0	0	0	0	0
GIRONA	0	0	0	0	0	0	0	0	0	0	0
LLEIDA	0	0	0	0	0	0	0	0	0	0	0
TARRAGONA	0	0	0	0	0	0	0	0	0	0	0
COMUNIDAD VALENCIANA	0	44	0	0	44	22	1	0	21	0	44
ALICANTE	0	30	0	0	30	16	0	0	14	0	30
CASTELLÓN	0	2	0	0	2	0	1	0	1	0	2
VALENCIA	0	12	0	0	12	6	0	0	6	0	12
EXTREMADURA	0	39	0	1	40	10	14	0	15	0	39
BADAJOS	0	23	0	1	24	4	10	0	9	0	23
CÁCERES	0	16	0	0	16	6	4	0	6	0	16
GALICIA	4	16	0	0	20	5	9	0	2	0	16
A CORUÑA	4	5	0	0	9	5	0	0	0	0	5
LUGO	0	1	0	0	1	0	0	0	1	0	1
OURENSE	0	1	0	0	1	0	1	0	0	0	1
PONTEVEDRA	0	9	0	0	9	0	8	0	1	0	9
MADRID	0	31	0	0	31	0	13	0	18	0	31
MURCIA	2	65	0	2	69	0	47	0	18	0	65
NAVARRA	0	5	0	0	5	0	2	0	3	0	5
PAÍS VASCO	0	3	0	0	3	0	1	0	2	0	3
ARABA/ÁLAVA	0	1	0	0	1	0	1	0	0	0	1
GIPUZKOA	0	1	0	0	1	0	0	0	1	0	1
BIZKAIA	0	1	0	0	1	0	0	0	1	0	1
LA RIOJA	0	3	0	0	3	1	1	0	1	0	3
CEUTA	0	4	0	0	4	0	3	0	1	0	4
MELILLA	0	2	0	0	2	0	0	0	2	0	2

TOTAL ESTADO	13	386	0	12	411	86	148	1	151	0	386
---------------------	----	-----	---	----	-----	----	-----	---	-----	---	-----

**PRESTACIONES DEL REAL DECRETO 383/1984, DE 1 DE FEBRERO
REVISIONES DE OFICIO E INSTANCIA DE PARTE EFECTUADAS EN SATP
DATOS DE GESTIÓN CORRESPONDIENTES AL AÑO 2019 HASTA JUNIO**

CC.AA. Y/O PROVINCIAS	REVISIONES EFECTUADAS			CAUSAS DE EXTINCIÓN DEL DERECHO							
	Extinción Derecho	Suspensión	TOTAL	Recursos Propios	Prestación Incompatible	Ingreso Centro	Pérdida Residencia	Fallecimiento	Grado y Baremo	Alta S.S.	TOTAL
	ANDALUCÍA	8	1	9	2	2	0	0	4	0	0
ALMERÍA	2	0	2	1	0	0	0	1	0	0	2
CÁDIZ	0	0	0	0	0	0	0	0	0	0	0
CÓRDOBA	4	0	4	1	0	0	0	3	0	0	4
GRANADA	1	0	1	0	1	0	0	0	0	0	1
HUELVA	0	0	0	0	0	0	0	0	0	0	0
JAÉN	1	0	1	0	1	0	0	0	0	0	1
MÁLAGA	0	1	1	0	0	0	0	0	0	0	0
SEVILLA	0	0	0	0	0	0	0	0	0	0	0
ARAGÓN	0	0	0	0	0	0	0	0	0	0	0
HUESCA	0	0	0	0	0	0	0	0	0	0	0
TERUEL	0	0	0	0	0	0	0	0	0	0	0
ZARAGOZA	0	0	0	0	0	0	0	0	0	0	0
ASTURIAS	0	0	0	0	0	0	0	0	0	0	0
ILLES BALEARS	0	0	0	0	0	0	0	0	0	0	0
CANARIAS	2	0	2	0	2	0	0	0	0	0	2
LAS PALMAS	1	0	1	0	1	0	0	0	0	0	1
S.C. TENERIFE	1	0	1	0	1	0	0	0	0	0	1
CANTABRIA	2	0	2	2	0	0	0	0	0	0	2
CASTILLA Y LEÓN	4	0	4	2	0	1	0	1	0	0	4
ÁVILA	1	0	1	0	0	1	0	0	0	0	1
BURGOS	0	0	0	0	0	0	0	0	0	0	0
LEÓN	0	0	0	0	0	0	0	0	0	0	0
PALENCIA	0	0	0	0	0	0	0	0	0	0	0
SALAMANCA	0	0	0	0	0	0	0	0	0	0	0
SEGOVIA	1	0	1	0	0	0	0	1	0	0	1
SORIA	0	0	0	0	0	0	0	0	0	0	0
VALLADOLID	1	0	1	1	0	0	0	0	0	0	1
ZAMORA	1	0	1	1	0	0	0	0	0	0	1
CASTILLA-LA MANCHA	0	0	0	0	0	0	0	0	0	0	0
ALBACETE	0	0	0	0	0	0	0	0	0	0	0
CIUDAD REAL	0	0	0	0	0	0	0	0	0	0	0
CUENCA	0	0	0	0	0	0	0	0	0	0	0
GUADALAJARA	0	0	0	0	0	0	0	0	0	0	0
TOLEDO	0	0	0	0	0	0	0	0	0	0	0

(Continúa al dorso)

CC.AA. Y/O PROVINCIAS	REVISIONES EFECTUADAS			CAUSAS DE EXTINCIÓN DEL DERECHO							
	Extinción Derecho	Suspensión	TOTAL	Recursos Propios	Prestación Incompatible	Ingreso Centro	Pérdida Residencia	Fallecimiento	Grado y Baremo	Alta S.S.	TOTAL
CATALUNYA	0	0	0	0	0	0	0	0	0	0	0
BARCELONA	0	0	0	0	0	0	0	0	0	0	0
GIRONA	0	0	0	0	0	0	0	0	0	0	0
LLEIDA	0	0	0	0	0	0	0	0	0	0	0
TARRAGONA	0	0	0	0	0	0	0	0	0	0	0
COMUNIDAD VALENCIANA	2	0	2	0	0	0	0	2	0	0	2
ALICANTE	0	0	0	0	0	0	0	0	0	0	0
CASTELLÓN	0	0	0	0	0	0	0	0	0	0	0
VALENCIA	2	0	2	0	0	0	0	2	0	0	2
EXTREMADURA	4	0	4	3	1	0	0	0	0	0	4
BADAJOS	2	0	2	1	1	0	0	0	0	0	2
CÁCERES	2	0	2	2	0	0	0	0	0	0	2
GALICIA	0	0	0	0	0	0	0	0	0	0	0
A CORUÑA	0	0	0	0	0	0	0	0	0	0	0
LUGO	0	0	0	0	0	0	0	0	0	0	0
OURENSE	0	0	0	0	0	0	0	0	0	0	0
PONTEVEDRA	0	0	0	0	0	0	0	0	0	0	0
MADRID	5	0	5	0	0	0	0	5	0	0	5
MURCIA	1	0	1	1	0	0	0	0	0	0	1
NAVARRA	1	0	1	0	0	0	0	1	0	0	1
PAÍS VASCO	0	0	0	0	0	0	0	0	0	0	0
ARABA/ÁLAVA	0	0	0	0	0	0	0	0	0	0	0
GIPUZKOA	0	0	0	0	0	0	0	0	0	0	0
BIZKAIA	0	0	0	0	0	0	0	0	0	0	0
LA RIOJA	0	0	0	0	0	0	0	0	0	0	0
CEUTA	0	0	0	0	0	0	0	0	0	0	0
MELILLA	0	0	0	0	0	0	0	0	0	0	0

TOTAL ESTADO	29	1	30	10	5	1	0	13	0	0	29
---------------------	----	---	----	----	---	---	---	----	---	---	----

**PRESTACIONES DEL REAL DECRETO 383/1984, DE 1 DE FEBRERO
REVISIONES DE OFICIO E INSTANCIA DE PARTE EFECTUADAS EN SMGT
DATOS DE GESTIÓN CORRESPONDIENTES AL AÑO 2019 HASTA JUNIO**

CC.AA. Y/O PROVINCIAS	REVISIONES EFECTUADAS			CAUSAS DE EXTINCIÓN DEL DERECHO								
	Extinción	Suspensión	TOTAL	Recursos	Recursos	Prestación	Ingreso	Pérdida	Fallecimiento	Grado y	Alta	TOTAL
	Derecho			Propios	Familiares	Incompatible	Centro	Residencia		Baremo	S.S.	
ANDALUCÍA	2	0	2	0	0	1	0	0	1	0	0	2
ALMERÍA	0	0	0	0	0	0	0	0	0	0	0	0
CÁDIZ	1	0	1	0	0	1	0	0	0	0	0	1
CÓRDOBA	0	0	0	0	0	0	0	0	0	0	0	0
GRANADA	0	0	0	0	0	0	0	0	0	0	0	0
HUELVA	0	0	0	0	0	0	0	0	0	0	0	0
JAÉN	0	0	0	0	0	0	0	0	0	0	0	0
MÁLAGA	1	0	1	0	0	0	0	0	1	0	0	1
SEVILLA	0	0	0	0	0	0	0	0	0	0	0	0
ARAGÓN	0	0	0	0	0	0	0	0	0	0	0	0
HUESCA	0	0	0	0	0	0	0	0	0	0	0	0
TERUEL	0	0	0	0	0	0	0	0	0	0	0	0
ZARAGOZA	0	0	0	0	0	0	0	0	0	0	0	0
ASTURIAS	0	0	0	0	0	0	0	0	0	0	0	0
ILLES BALEARS	0	0	0	0	0	0	0	0	0	0	0	0
CANARIAS	2	0	2	0	0	1	0	0	1	0	0	2
LAS PALMAS	1	0	1	0	0	1	0	0	0	0	0	1
S.C. TENERIFE	1	0	1	0	0	0	0	0	1	0	0	1
CANTABRIA	0	0	0	0	0	0	0	0	0	0	0	0
CASTILLA Y LEÓN	4	0	4	0	0	1	0	0	3	0	0	4
ÁVILA	0	0	0	0	0	0	0	0	0	0	0	0
BURGOS	1	0	1	0	0	0	0	0	1	0	0	1
LEÓN	0	0	0	0	0	0	0	0	0	0	0	0
PALENCIA	0	0	0	0	0	0	0	0	0	0	0	0
SALAMANCA	0	0	0	0	0	0	0	0	0	0	0	0
SEGOVIA	2	0	2	0	0	1	0	0	1	0	0	2
SORIA	0	0	0	0	0	0	0	0	0	0	0	0
VALLADOLID	1	0	1	0	0	0	0	0	1	0	0	1
ZAMORA	0	0	0	0	0	0	0	0	0	0	0	0
CASTILLA-LA MANCHA	0	0	0	0	0	0	0	0	0	0	0	0
ALBACETE	0	0	0	0	0	0	0	0	0	0	0	0
CIUDAD REAL	0	0	0	0	0	0	0	0	0	0	0	0
CUENCA	0	0	0	0	0	0	0	0	0	0	0	0
GUADALAJARA	0	0	0	0	0	0	0	0	0	0	0	0
TOLEDO	0	0	0	0	0	0	0	0	0	0	0	0

(Continúa al dorso)

CC.AA. Y/O PROVINCIAS	REVISIONES EFECTUADAS			CAUSAS DE EXTINCIÓN DEL DERECHO								
	Extinción Derecho	Suspensión	TOTAL	Recursos Propios	Recursos Familiares	Prestación Incompatible	Ingreso Centro	Pérdida Residencia	Fallecimiento	Grado y Baremo	Alta S.S.	TOTAL
CATALUNYA	0	0	0	0	0	0	0	0	0	0	0	0
BARCELONA	0	0	0	0	0	0	0	0	0	0	0	0
GIRONA	0	0	0	0	0	0	0	0	0	0	0	0
LLEIDA	0	0	0	0	0	0	0	0	0	0	0	0
TARRAGONA	0	0	0	0	0	0	0	0	0	0	0	0
COMUNIDAD VALENCIANA	3	0	3	2	0	1	0	0	0	0	0	3
ALICANTE	1	0	1	1	0	0	0	0	0	0	0	1
CASTELLÓN	1	0	1	0	0	1	0	0	0	0	0	1
VALENCIA	1	0	1	1	0	0	0	0	0	0	0	1
EXTREMADURA	0	0	0	0	0	0	0	0	0	0	0	0
BADAJOS	0	0	0	0	0	0	0	0	0	0	0	0
CÁCERES	0	0	0	0	0	0	0	0	0	0	0	0
GALICIA	6	0	6	4	0	0	0	0	2	0	0	6
A CORUÑA	3	0	3	3	0	0	0	0	0	0	0	3
LUGO	0	0	0	0	0	0	0	0	0	0	0	0
OURENSE	2	0	2	0	0	0	0	0	2	0	0	2
PONTEVEDRA	1	0	1	1	0	0	0	0	0	0	0	1
MADRID	6	0	6	0	0	1	0	0	5	0	0	6
MURCIA	3	0	3	0	1	0	0	0	2	0	0	3
NAVARRA	0	0	0	0	0	0	0	0	0	0	0	0
PAÍS VASCO	5	0	5	1	0	0	0	0	4	0	0	5
ÁRABA/ÁLAVA	0	0	0	0	0	0	0	0	0	0	0	0
GIPUZKOA	5	0	5	1	0	0	0	0	4	0	0	5
BIZKAIA	0	0	0	0	0	0	0	0	0	0	0	0
LA RIOJA	0	0	0	0	0	0	0	0	0	0	0	0
CEUTA	0	0	0	0	0	0	0	0	0	0	0	0
MELILLA	13	0	13	0	2	0	0	0	9	0	2	13

TOTAL ESTADO	44	0	44	7	3	5	0	0	27	0	2	44
---------------------	----	---	----	---	---	---	---	---	----	---	---	----

**PRESTACIONES DEL REAL DECRETO 383/1984, DE 1 DE FEBRERO
REVISIONES DE OFICIO E INSTANCIA DE PARTE EFECTUADAS EN ASPF
DATOS DE GESTIÓN CORRESPONDIENTES AL AÑO 2019 HASTA JUNIO**

CC.AA. Y/O PROVINCIAS	REVISIONES EFECTUADAS			CAUSAS DE EXTINCIÓN DEL DERECHO					
	Extinción Derecho	Suspensión	TOTAL	Prestación Incompatible	Pérdida Residencia	Fallecimiento	Grado y Baremo	Alta S.S.	TOTAL
	ANDALUCÍA	44	0	44	15	1	26	0	2
ALMERÍA	1	0	1	1	0	0	0	0	1
CÁDIZ	32	0	32	14	0	18	0	0	32
CÓRDOBA	0	0	0	0	0	0	0	0	0
GRANADA	0	0	0	0	0	0	0	0	0
HUELVA	0	0	0	0	0	0	0	0	0
JAÉN	0	0	0	0	0	0	0	0	0
MÁLAGA	11	0	11	0	1	8	0	2	11
SEVILLA	0	0	0	0	0	0	0	0	0
ARAGÓN	0	0	0	0	0	0	0	0	0
HUESCA	0	0	0	0	0	0	0	0	0
TERUEL	0	0	0	0	0	0	0	0	0
ZARAGOZA	0	0	0	0	0	0	0	0	0
ASTURIAS	0	0	0	0	0	0	0	0	0
ILLES BALEARS	0	0	0	0	0	0	0	0	0
CANARIAS	0	0	0	0	0	0	0	0	0
LAS PALMAS	0	0	0	0	0	0	0	0	0
S.C. TENERIFE	0	0	0	0	0	0	0	0	0
CANTABRIA	0	0	0	0	0	0	0	0	0
CASTILLA Y LEÓN	0	0	0	0	0	0	0	0	0
ÁVILA	0	0	0	0	0	0	0	0	0
BURGOS	0	0	0	0	0	0	0	0	0
LEÓN	0	0	0	0	0	0	0	0	0
PALENCIA	0	0	0	0	0	0	0	0	0
SALAMANCA	0	0	0	0	0	0	0	0	0
SEGOVIA	0	0	0	0	0	0	0	0	0
SORIA	0	0	0	0	0	0	0	0	0
VALLADOLID	0	0	0	0	0	0	0	0	0
ZAMORA	0	0	0	0	0	0	0	0	0
CASTILLA-LA MANCHA	0	0	0	0	0	0	0	0	0
ALBACETE	0	0	0	0	0	0	0	0	0
CIUDAD REAL	0	0	0	0	0	0	0	0	0
CUENCA	0	0	0	0	0	0	0	0	0
GUADALAJARA	0	0	0	0	0	0	0	0	0
TOLEDO	0	0	0	0	0	0	0	0	0

(Continúa al dorso)

CC.AA. Y/O PROVINCIAS	REVISIONES EFECTUADAS			CAUSAS DE EXTINCIÓN DEL DERECHO					
	Extinción Derecho	Suspensión	TOTAL	Prestación Incompatible	Pérdida Residencia	Fallecimiento	Grado y Baremo	Alta S.S.	TOTAL
CATALUNYA	0	0	0	0	0	0	0	0	0
BARCELONA	0	0	0	0	0	0	0	0	0
GIRONA	0	0	0	0	0	0	0	0	0
LLEIDA	0	0	0	0	0	0	0	0	0
TARRAGONA	0	0	0	0	0	0	0	0	0
COMUNIDAD VALENCIANA	0	0	0	0	0	0	0	0	0
ALICANTE	0	0	0	0	0	0	0	0	0
CASTELLÓN	0	0	0	0	0	0	0	0	0
VALENCIA	0	0	0	0	0	0	0	0	0
EXTREMADURA	18	0	18	3	0	7	0	8	18
BADAJOS	3	0	3	3	0	0	0	0	3
CÁCERES	15	0	15	0	0	7	0	8	15
GALICIA	0	0	0	0	0	0	0	0	0
A CORUÑA	0	0	0	0	0	0	0	0	0
LUGO	0	0	0	0	0	0	0	0	0
OURENSE	0	0	0	0	0	0	0	0	0
PONTEVEDRA	0	0	0	0	0	0	0	0	0
MADRID	9	0	9	1	0	8	0	0	9
MURCIA	5	0	5	4	0	1	0	0	5
NAVARRA	1	0	1	0	0	1	0	0	1
PAÍS VASCO	1	0	1	1	0	0	0	0	1
ARABA/ÁLAVA	0	0	0	0	0	0	0	0	0
GIPUZKOA	1	0	1	1	0	0	0	0	1
BIZKAIA	0	0	0	0	0	0	0	0	0
LA RIOJA	0	0	0	0	0	0	0	0	0
CEUTA	0	0	0	0	0	0	0	0	0
MELILLA	0	0	0	0	0	0	0	0	0
TOTAL ESTADO	78	0	78	24	1	43	0	10	78

PRESTACIONES DEL REAL DECRETO 383/1984, DE 1 DE FEBRERO
TOTAL REVISIONES DE OFICIO E INSTANCIA DE PARTE EFECTUADAS
DATOS DE GESTIÓN CORRESPONDIENTES AL AÑO 2019 HASTA JUNIO

CC.AA. Y/O PROVINCIAS	REVISIONES EFECTUADAS				CAUSAS DE EXTINCIÓN DEL DERECHO									
	Modifica. Cuantía	Extinción Derecho	Suspensión		TOTAL	Recursos Propios	Recursos Familiares	Prestación Incompatible	Ingreso Centro	Pérdida Residencia	Fallecimiento	Grado y Baremo	Alta S.S.	TOTAL
			Act. Laboral	Otras										
ANDALUCÍA	0	129	0	4	133	33	0	30	0	2	62	0	2	129
ALMERÍA	0	20	0	0	20	13	0	3	0	0	4	0	0	20
CÁDIZ	0	38	0	2	40	1	0	16	0	0	21	0	0	38
CÓRDOBA	0	10	0	0	10	3	0	1	0	0	6	0	0	10
GRANADA	0	2	0	0	2	0	0	2	0	0	0	0	0	2
HUELVA	0	2	0	0	2	1	0	0	0	0	1	0	0	2
JAÉN	0	9	0	0	9	2	0	4	0	0	3	0	0	9
MÁLAGA	0	42	0	2	44	12	0	3	0	2	23	0	2	42
SEVILLA	0	6	0	0	6	1	0	1	0	0	4	0	0	6
ARAGÓN	0	4	0	0	4	1	0	1	0	0	2	0	0	4
HUESCA	0	1	0	0	1	1	0	0	0	0	0	0	0	1
TERUEL	0	3	0	0	3	0	0	1	0	0	2	0	0	3
ZARAGOZA	0	0	0	0	0	0	0	0	0	0	0	0	0	0
ASTURIAS	0	17	0	1	18	0	0	10	0	0	7	0	0	17
ILLES BALEARS	2	3	0	0	5	1	0	1	0	0	1	0	0	3
CANARIAS	0	6	0	1	7	0	0	5	0	0	1	0	0	6
LAS PALMAS	0	4	0	0	4	0	0	4	0	0	0	0	0	4
S.C. TENERIFE	0	2	0	1	3	0	0	1	0	0	1	0	0	2
CANTABRIA	0	8	0	0	8	2	0	6	0	0	0	0	0	8
CASTILLA Y LEÓN	4	55	0	3	62	14	0	17	1	0	23	0	0	55
ÁVILA	0	10	0	3	13	7	0	2	1	0	0	0	0	10
BURGOS	0	3	0	0	3	0	0	0	0	0	3	0	0	3
LEÓN	4	16	0	0	20	0	0	7	0	0	9	0	0	16
PALENCIA	0	0	0	0	0	0	0	0	0	0	0	0	0	0
SALAMANCA	0	7	0	0	7	0	0	5	0	0	2	0	0	7
SEGOVIA	0	8	0	0	8	0	0	3	0	0	5	0	0	8
SORIA	0	2	0	0	2	0	0	0	0	0	2	0	0	2
VALLADOLID	0	6	0	0	6	4	0	0	0	0	2	0	0	6
ZAMORA	0	3	0	0	3	3	0	0	0	0	0	0	0	3
CASTILLA-LA MANCHA	1	20	0	1	22	3	0	9	0	0	8	0	0	20
ALBACETE	1	2	0	0	3	1	0	1	0	0	0	0	0	2
CIUDAD REAL	0	2	0	0	2	0	0	1	0	0	1	0	0	2
CUENCA	0	5	0	0	5	1	0	1	0	0	3	0	0	5
GUADALAJARA	0	3	0	1	4	1	0	2	0	0	0	0	0	3
TOLEDO	0	8	0	0	8	0	0	4	0	0	4	0	0	8

(Continúa al dorso)

CC.AA. Y/O PROVINCIAS	REVISIONES EFECTUADAS				CAUSAS DE EXTINCIÓN DEL DERECHO									
	Modifica. Cuantía	Extinción Derecho	Suspensión SGIM		TOTAL	Recursos Propios	Recursos Familiares	Prestación Incompatible	Ingreso Centro	Pérdida Residencia	Fallecimiento	Grado y Baremo	Alta S.S.	TOTAL
			Act. Laboral	Otras										
CATALUNYA	0	0	0	0	0	0	0	0	0	0	0	0	0	0
BARCELONA	0	0	0	0	0	0	0	0	0	0	0	0	0	0
GIRONA	0	0	0	0	0	0	0	0	0	0	0	0	0	0
LLEIDA	0	0	0	0	0	0	0	0	0	0	0	0	0	0
TARRAGONA	0	0	0	0	0	0	0	0	0	0	0	0	0	0
COMUNIDAD VALENCIANA	0	49	0	0	49	24	0	2	0	0	23	0	0	49
ALICANTE	0	31	0	0	31	17	0	0	0	0	14	0	0	31
CASTELLÓN	0	3	0	0	3	0	0	2	0	0	1	0	0	3
VALENCIA	0	15	0	0	15	7	0	0	0	0	8	0	0	15
EXTREMADURA	0	61	0	1	62	13	0	18	0	0	22	0	8	61
BADAJOS	0	28	0	1	29	5	0	14	0	0	9	0	0	28
CÁCERES	0	33	0	0	33	8	0	4	0	0	13	0	8	33
GALICIA	4	22	0	0	26	9	0	9	0	0	4	0	0	22
A CORUÑA	4	8	0	0	12	8	0	0	0	0	0	0	0	8
LUGO	0	1	0	0	1	0	0	0	0	0	1	0	0	1
OURENSE	0	3	0	0	3	0	0	1	0	0	2	0	0	3
PONTEVEDRA	0	10	0	0	10	1	0	8	0	0	1	0	0	10
MADRID	0	51	0	0	51	0	0	15	0	0	36	0	0	51
MURCIA	2	74	0	2	78	1	1	51	0	0	21	0	0	74
NAVARRA	0	7	0	0	7	0	0	2	0	0	5	0	0	7
PAÍS VASCO	0	9	0	0	9	1	0	2	0	0	6	0	0	9
ARABA/ÁLAVA	0	1	0	0	1	0	0	1	0	0	0	0	0	1
GIPUZKOA	0	7	0	0	7	1	0	1	0	0	5	0	0	7
BIZKAIA	0	1	0	0	1	0	0	0	0	0	1	0	0	1
LA RIOJA	0	3	0	0	3	1	0	1	0	0	1	0	0	3
CEUTA	0	4	0	0	4	0	0	3	0	0	1	0	0	4
MELILLA	0	15	0	0	15	0	2	0	0	0	11	0	2	15

TOTAL ESTADO	13	537	0	13	563	103	3	182	1	2	234	0	12	537
---------------------	----	-----	---	----	-----	-----	---	-----	---	---	-----	---	----	-----

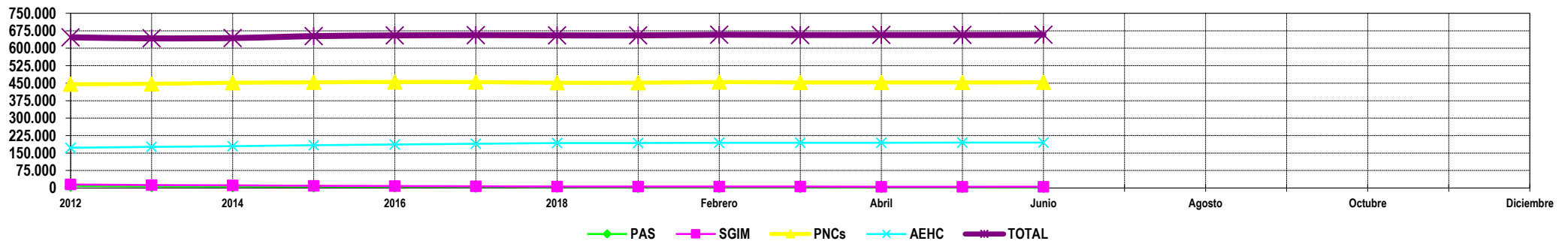
3

Situación prestaciones de naturaleza no contributiva

SITUACIÓN DE LAS PRESTACIONES DE NATURALEZA NO CONTRIBUTIVA (PNNC)

	PNNC DE JUBILACIÓN / VEJEZ				PNNC DE INVALIDEZ / ENFERMEDAD					TOTAL PNNC				
	PAS (*)	SGIM	PNC	TOTAL	PAS (*)	SGIM	PNC	AEHC	TOTAL	PAS	SGIM	PNCs	AEHC	TOTAL
2012	1.532	11.508	250.382	263.422	7.671	3.566	194.896	172.762	378.895	9.203	15.074	445.278	172.762	646.768
2013	1.107	9.930	250.527	261.564	6.218	3.030	196.626	176.338	382.212	7.325	12.960	447.153	176.338	642.317
2014	803	8.580	253.450	262.833	5.578	2.563	198.366	179.924	386.431	6.381	11.143	451.816	179.924	643.776
2015	619	7.394	254.029	262.042	4.982	2.183	199.518	183.217	389.900	5.601	9.577	453.547	183.217	651.942
2016	556	6.383	255.165	262.104	4.543	1.816	199.912	186.562	392.833	5.099	8.199	455.077	186.562	654.937
2017	532	5.520	256.690	262.742	4.061	1.548	197.988	190.119	393.716	4.593	7.068	454.678	190.119	656.458
2018	401	4.706	257.023	262.130	3.610	1.275	194.757	193.444	393.086	4.011	5.981	451.780	193.444	655.216

2019														
Enero	284	4.663	257.043	261.990	3.357	1.274	194.987	193.465	393.083	3.641	5.937	452.030	193.465	655.073
Febrero	284	4.606	259.235	264.125	3.318	1.251	195.381	193.966	393.916	3.602	5.857	454.616	193.966	658.041
Marzo	284	4.550	258.658	263.492	3.288	1.238	194.454	194.172	393.152	3.572	5.788	453.112	194.172	656.644
Abril	286	4.475	258.973	263.734	3.237	1.221	194.292	194.249	392.999	3.523	5.696	453.265	194.249	656.733
Mayo	285	4.430	259.165	263.880	3.210	1.195	193.826	194.808	393.039	3.495	5.625	452.991	194.808	656.919
Junio	285	4.380	260.223	264.888	3.168	1.176	193.682	195.068	393.094	3.453	5.556	453.905	195.068	657.982
Julio														
Agosto														
Septiembre														
Octubre														
Noviembre														
Diciembre														



NOTA: Conforme se disponga de la totalidad de los datos mensuales, se procederá a la actualización del respectivo mes.

(*) No se dispone en 2019 del dato relativo al nº de pensiones asistenciales (PAS) de la provincia de Vizcaya.