



GOBIERNO
DE ESPAÑA

VICEPRESIDENCIA
SEGUNDA DEL GOBIERNO

MINISTERIO
DE DERECHOS SOCIALES
Y AGENDA 2030



IMSERSO

**PENSIONES NO CONTRIBUTIVAS DE LA SEGURIDAD SOCIAL
PRESTACIONES SOCIALES Y ECONÓMICAS PARA PERSONAS CON DISCAPACIDAD
INFORME DEL SEGUIMIENTO Y EVOLUCIÓN DE LA GESTIÓN**

JUNIO DE 2020

**SUBDIRECCIÓN GENERAL DE GESTIÓN
ÁREA DE PRESTACIONES ECONÓMICAS
Servicio de Asistencia Técnica e Informes**

www.imserso.es

Í N D I C E

Página

1. Pensiones no contributivas de la Seguridad Social (PNCs)

Informe:

1.1. Introducción	1
1.2. Situación y evolución de las pensiones e importes de las nóminas.....	1
1.3. Distribución de las pensiones según sexo.....	3
1.4. Situación y evolución de la gestión en trámite inicial	4
1.5. Seguimiento y control de pensionistas: Revisiones de Oficio y a Instancia de parte	8

Anexos:

1.a Situación y evolución de las pensiones e importes de las nóminas	1
1.b PNC de jubilación: Datos de la gestión mensual y anual	9
1.c PNC de invalidez: Datos de la gestión mensual y anual	18
1.d PNCs de la Seguridad Social: Datos de la gestión mensual y anual.....	27
1.e PNC de jubilación e invalidez: Coeficientes de la gestión mensual	36
1.f Reclamaciones previas a la vía jurisdiccional social: Datos de la gestión mensual y anual.....	39
1.g Revisiones de Oficio y a Instancia de parte: Datos de la gestión mensual y anual.....	43

2. Prestaciones sociales y económicas para personas con discapacidad

Informe:

2.1. Introducción	1
2.2. Situación y evolución de los beneficiarios, número de prestaciones e importes de las nóminas.....	1
2.3. Situación y evolución de la gestión en trámite inicial	3
2.4. Seguimiento de la gestión derivada de las revisiones de oficio y a instancia de parte	3

Anexos:

2.a Evolución y situación de los beneficiarios/prestaciones e importes de las nóminas	55
2.b Prestaciones sociales y económicas para personas con discapacidad: Datos de la gestión mensual y anual.....	58
2.c Revisiones de Oficio y a Instancia de parte: Datos de la gestión mensual y anual.....	62

3. Situación prestaciones de naturaleza no contributiva (PNNC)

Anexos:

3.a Situación de las Prestaciones de Naturaleza no Contributiva	82
---	----

1. Pensiones no contributivas de la Seguridad Social

Informe del seguimiento y evolución de la gestión de pensiones no contributivas

1.1 Introducción

Los datos sobre la gestión y el pago de la nómina de las Pensiones no Contributivas de la Seguridad Social de jubilación e invalidez (PNC) parten de la información facilitada por los distintos órganos gestores de las Comunidades Autónomas y Direcciones Territoriales del Imsero y se articula, dentro de cada uno de los aspectos objeto de seguimiento y evaluación, como se detalla a continuación:

- Datos de la gestión y de la nómina mensual.
- Datos de la gestión y de la nómina del año 2020, comprendiendo la realizada hasta el mes de referencia.
- Datos sobre la nómina de pago y número de beneficiarios desde el año 2013.

La información presentada hace referencia a los siguientes aspectos:

- Nóminas: situación y evolución de los pensionistas e importes de las mismas.
- Gestión en trámite inicial: recoge la situación y la evolución de la gestión para cada tipo de pensión, en función de distintos parámetros tales como el movimiento de solicitudes, resoluciones, causas de denegación o coeficientes de la gestión, entre otros.
- Seguimiento y control de pensionistas, con especial incidencia en las revisiones de oficio y a instancia de parte efectuadas por los órganos gestores competentes.

Conforme a las distintas modalidades de gestión resultantes de lo establecido en el artículo 373 del Real Decreto Legislativo 8/2015, de 30 de octubre, por el que se aprueba el Texto Refundido de la Ley General de la Seguridad Social, la gestión de estas pensiones es llevada a cabo por las Direcciones Territoriales del Imsero en las Ciudades Autónomas de Ceuta y Melilla, y por los órganos gestores correspondientes en cada una de las Comunidades Autónomas que conforman el Estado español.

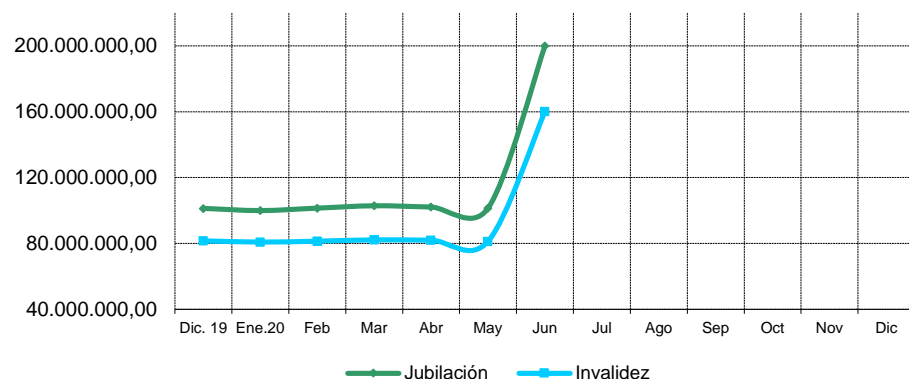
1.2 Situación y evolución de las pensiones e importes de las nóminas

Conforme a la información facilitada por la Gerencia de Informática de la Seguridad Social y por los órganos gestores competentes en las Comunidades Autónomas de Navarra y del País Vasco, el número total de pensiones no contributivas en la nómina de junio de 2020 en todo el Estado español ha alcanzado la cifra de 450.767, que es un 0,17% menor a la del mes anterior.

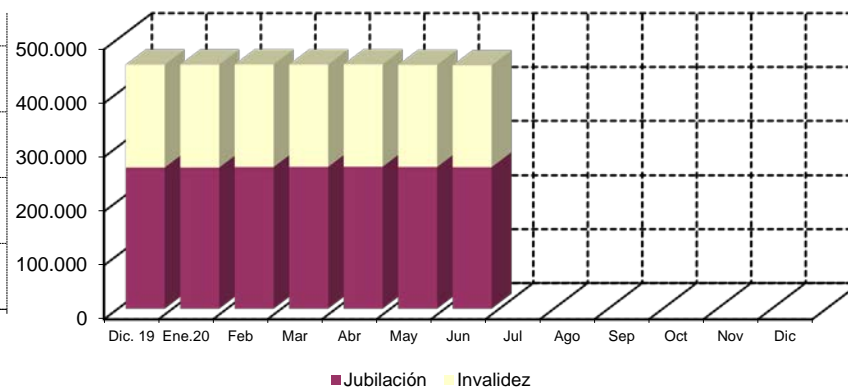
En el cuadro y gráficos siguientes se recogen los datos básicos de la nómina de junio de 2020:

NÓMINA DE JUNIO	PNC DE JUBILACIÓN		PNC DE INVALIDEZ		TOTAL PNCs	
NÚMERO DE PENSIONES	261.568	58,03%	189.199	41,97%	450.767	100,00%
IMPORTE	200.022.658,76	55,54%	160.138.485,04	44,46%	360.161.143,80	100,00%

Evolución importe nóminas mensuales



Evolución número pensionistas



El Real Decreto-ley 1/2020, de 14 de enero, (BOE del 15.01.2020), por el que se establece la revalorización y mantenimiento de las pensiones y prestaciones públicas del sistema de Seguridad Social, establece la cuantía de las pensiones de la Seguridad Social en su modalidad no contributiva con efectos económicos del 1 de enero de 2020, lo que ha supuesto una revalorización del 0,9% respecto a la cuantía fijada para 2019. De este modo, su cuantía queda fijada en 5.538,40 € íntegros anuales, que se abonan en 12 mensualidades más dos pagas extraordinarias al año. El abono de los atrasos correspondientes al mes de enero como consecuencia de la revalorización se ha realizado de forma independiente a una mensualidad ordinaria, salvo en Navarra, Cataluña y Asturias que lo han abonado junto con la mensualidad del mes de febrero, así como País Vasco que incluyó la revalorización en la nómina del mes de enero.

El importe bruto de la nómina de junio de 2020 asciende a 360.161.143,80 euros, en el que está incluido lo abonado en concepto de paga extraordinaria. El importe medio mensual abonado a cada pensionista ha quedado establecido para la PNC de invalidez en 846,40 euros y para la de jubilación en 764,71 euros, superior el de la PNC de invalidez al de la jubilación, entre otras razones, porque además de que, al menos, 38.194 de sus beneficiarios perciben el complemento del 50% por necesidad de otra persona, el montante a percibir en nómina por atrasos es mayor al ser más compleja la gestión y, por ende, el plazo de resolución.

1.3 Distribución de las pensiones según sexo

Conforme a la información contenida en el Fichero Técnico de PNC constituido en la Dirección General del Imserso, el perfil del pensionista de PNC de jubilación es predominantemente el de una mujer española, casada, con una edad comprendida entre los 70 y los 79 años y que convive en una unidad familiar formada por dos/tres miembros. En cuanto al pensionista tipo de PNC de invalidez es posible reseñar que es un nacional español, que convive en una unidad económica integrada por dos/tres personas y que acredita un grado de discapacidad valorado entre el 65% y el 74%, si bien atendiendo a su edad y sexo es posible distinguir entre el pensionista tipo varón, soltero, menor de 45 años y la mujer casada, con edad superior a 45 años, que presentan preferentemente discapacidades de tipo psíquico, seguidas muy de cerca por las de tipología física.

DISTRIBUCIÓN POR SEXOS DEL BENEFICIARIO DE PENSIÓN NO CONTRIBUTIVA																
ÁMBITO GEOGRÁFICO	PNC DE JUBILACIÓN				PNC DE INVALIDEZ				PNC DE JUB.DERIV. INVALIDEZ				TOTAL PNC			
	VARONES	%	MUJERES	%	VARONES	%	MUJERES	%	VARONES	%	MUJERES	%	VARONES	%	MUJERES	%
ANDALUCÍA	9.568	22,77%	32.449	77,23%	20.991	49,69%	21.250	50,31%	2.654	23,74%	8.525	76,26%	33.213	34,80%	62.224	65,20%
ARAGÓN	934	23,46%	3.048	76,54%	1.287	50,45%	1.264	49,55%	239	31,16%	528	68,84%	2.460	33,70%	4.840	66,30%
ASTURIAS	874	25,02%	2.619	74,98%	1.852	49,28%	1.906	50,72%	349	27,08%	940	72,92%	3.075	36,01%	5.465	63,99%
ILLES BALEARS	883	32,29%	1.852	67,71%	1.344	49,96%	1.346	50,04%	250	25,43%	733	74,57%	2.477	38,65%	3.931	61,35%
CANARIAS	4.744	29,61%	11.275	70,39%	8.408	44,74%	10.387	55,26%	1.638	19,62%	6.712	80,38%	14.790	34,26%	28.374	65,74%
CANTABRIA	669	22,72%	2.275	77,28%	1.560	47,34%	1.735	52,66%	227	27,92%	586	72,08%	2.456	34,83%	4.596	65,17%
CASTILLA Y LEÓN	2.218	22,70%	7.551	77,30%	4.452	48,98%	4.638	51,02%	893	34,67%	1.683	65,33%	7.563	35,28%	13.872	64,72%
CASTILLA LA MANCHA	1.699	20,64%	6.532	79,36%	3.999	46,31%	4.637	53,69%	593	25,51%	1.732	74,49%	6.291	32,78%	12.901	67,22%
CATALUNYA	8.118	29,49%	19.414	70,51%	13.228	49,99%	13.231	50,01%	2.130	30,42%	4.871	69,58%	23.476	38,49%	37.516	61,51%
C. VALENCIANA	5.919	23,77%	18.978	76,23%	8.419	47,12%	9.449	52,88%	1.332	22,14%	4.685	77,86%	15.670	32,12%	33.112	67,88%
EXTREMADURA	869	14,32%	5.201	85,68%	2.520	47,07%	2.834	52,93%	358	26,11%	1.013	73,89%	3.747	29,28%	9.048	70,72%
GALICIA	4.208	23,15%	13.966	76,85%	7.002	49,84%	7.048	50,16%	1.704	28,27%	4.324	71,73%	12.914	33,76%	25.338	66,24%
MADRID	6.510	28,14%	16.622	71,86%	7.685	50,39%	7.566	49,61%	1.167	30,52%	2.657	69,48%	15.362	36,40%	26.845	63,60%
MURCIA	1.243	23,49%	4.049	76,51%	3.839	49,36%	3.938	50,64%	574	24,07%	1.811	75,93%	5.656	36,60%	9.798	63,40%
NAVARRA	439	26,08%	1.244	73,92%	442	48,68%	466	51,32%	82	35,50%	149	64,50%	963	34,12%	1.859	65,88%
PAÍS VASCO	1.675	29,56%	3.991	70,44%	3.175	56,39%	2.455	43,61%	306	35,79%	549	64,21%	5.156	42,43%	6.995	57,57%
LA RIOJA	252	25,30%	744	74,70%	396	52,73%	355	47,27%	70	33,33%	140	66,67%	718	36,69%	1.239	63,31%
CEUTA	241	32,52%	500	67,48%	483	47,59%	532	52,41%	86	25,37%	253	74,63%	810	38,66%	1.285	61,34%
MELILLA	291	39,48%	446	60,52%	476	42,54%	643	57,46%	135	17,44%	639	82,56%	902	34,30%	1.728	65,70%
TOTAL	51.354	25,16%	152.756	74,84%	91.558	48,90%	95.680	51,10%	14.787	25,80%	42.530	74,20%	157.699	35,15%	290.966	64,85%

1.4 Situación y evolución de la gestión en trámite inicial

DATOS BÁSICOS DE LA GESTIÓN ESTATAL DE LAS PNCs												
Año 2020	PNC DE JUBILACIÓN				PNC DE INVALIDEZ				TOTAL PNCs			
	Solicitadas	Resueltas	Aprobadas	Pendte. Real	Solicitadas	Resueltas	Aprobadas	Pendte. Real	Solicitadas	Resueltas	Aprobadas	Pendte. Real
Media 2019	2.903	2.785	1.846	14.669	1.767	1.757	1.003	12.500	4.670	4.542	2.849	27.169
Enero	3.195	2.377	1.639	15.487	1.854	1.311	717	13.043	5.049	3.688	2.356	28.530
Febrero	3.282	2.695	1.744	16.074	1.803	1.770	1.075	13.076	5.085	4.465	2.819	29.150
Marzo	2.038	2.557	1.799	15.555	1.074	1.512	960	12.638	3.112	4.069	2.759	28.193
Abril	1.130	1.455	1.004	15.230	689	804	483	12.523	1.819	2.259	1.487	27.753
Mayo	1.206	2.064	1.480	14.372	723	947	494	12.299	1.929	3.011	1.974	26.671
Junio	2.135	2.367	1.573	14.140	1.068	1.692	1.053	11.675	3.203	4.059	2.626	25.815
Julio												
Agosto												
Septiembre												
Octubre												
Noviembre												
Diciembre												
Total	12.986	13.515	9.239	14.140	7.211	8.036	4.782	11.675	20.197	21.551	14.021	25.815
Media 2020	2.164	2.253	1.540		1.202	1.339	797		3.366	3.592	2.337	

El seguimiento de la gestión de las PNC contempla aquellos aspectos que se corresponden con la situación en trámite inicial de las solicitudes de pensiones no contributivas de jubilación e invalidez. El análisis parte de los datos básicos facilitados por los distintos órganos gestores correspondientes al mes de junio, relativos a la entrada de solicitudes, resoluciones y reconocimientos del derecho a pensión y número de pendientes, cuyas cifras, a nivel del Estado, se ofrecen en el cuadro anterior. La información que contiene se ha estructurado en secuencia mensual con el fin de poder seguir la evolución de estos trámites de la gestión a lo largo del año 2020, permitiendo así su contraste con las cifras medias anuales de cada uno de los aspectos que se estudian y que es evidente que se han visto afectados por la actual situación de crisis sanitaria.

Analizando de un modo específico cada uno de los aspectos de la gestión, para el mes de junio, se obtienen los siguientes resultados:

- Se han presentado un total de 3.203 solicitudes, de las que el 66,66% corresponden a la PNC de jubilación. El análisis comparativo respecto al número de solicitudes presentadas en el mismo mes del año anterior nos muestra una disminución global del 31,72%, que en invalidez alcanza el 37,10%. El descenso, aunque en menor medida, también se produce si la comparación se efectúa con la media del año 2020, y que se cifra en el 4,84%.

SOLICITUDES PRESENTADAS						
TIPO PNC	JUNIO 2020		MENSUAL 2020		PROMEDIO 2020	
			NÚMERO	JUNIO 20 /JUNIO 19	NÚMERO	JUNIO 20 /MEDIA AÑO 20
JUBILACIÓN	2.135	66,66%	2.993	-28,67%	2.164	-1,34%
INVALIDEZ	1.068	33,34%	1.698	-37,10%	1.202	-11,15%
T O T A L	3.203	100,00%	4.691	-31,72%	3.366	-4,84%

- Del total de 4.059 solicitudes resueltas, el 58,31% lo ha sido de PNC de jubilación. La comparación con el número de solicitudes resueltas en el mismo mes del año anterior pone de manifiesto una disminución global del 18,48%, que en jubilación se eleva hasta el 23,87%. Por el contrario, si la comparación se efectúa con la media del año 2020 se refleja un aumento global del 13%, que en invalidez se eleva hasta el 26,36%.

SOLICITUDES RESUELTAS						
TIPO PNC	JUNIO 2020		MENSUAL 2020		PROMEDIO 2020	
			NÚMERO	JUNIO 20 /JUNIO 19	NÚMERO	JUNIO 20/MEDIA AÑO 20
JUBILACIÓN	2.367	58,31%	3.109	-23,87%	2.253	5,06%
INVALIDEZ	1.692	41,69%	1.870	-9,52%	1.339	26,36%
T O T A L	4.059	100,00%	4.979	-18,48%	3.592	13,00%

- De las 2.626 solicitudes aprobadas en el mes, el 59,90% ha correspondido a la PNC de jubilación. Si se compara con el número de solicitudes aprobadas en el mismo mes del ejercicio 2019, se constata un descenso global del 16,90%, que en jubilación llega hasta el 24,19%. Si el análisis se efectúa respecto a la media del año en curso, se registra un aumento del 12,37%, que en invalidez llega al 32,12%.

SOLICITUDES APROBADAS						
TIPO PNC	JUNIO 2020		MENSUAL 2020		PROMEDIO 2020	
			NÚMERO	JUNIO 20 /JUNIO 19	NÚMERO	JUNIO 20 /MEDIA AÑO 20
JUBILACIÓN	1.573	59,90%	2.075	-24,19%	1.540	2,14%
INVALIDEZ	1.053	40,10%	1.085	-2,95%	797	32,12%
T O T A L	2.626	100,00%	3.160	-16,90%	2.337	12,37%

- El número de solicitudes pendientes de resolución, al finalizar el mes de junio, ha experimentado, en su conjunto, un descenso global del 3,21%, que en invalidez alcanza el 5,07%. Este descenso se motiva en el incremento del número de resoluciones emitidas respecto a los meses anteriores.

SOLICITUDES PENDIENTES						
TIPO PNC	JUNIO 2020		MAYO 2020		DIFERENCIAS	
					ABSOLUTA	PORCENTUAL
JUBILACIÓN	14.140	54,77%	14.372	53,89%	-232	-1,61%
INVALIDEZ	11.675	45,23%	12.299	46,11%	-624	-5,07%
TOTAL	25.815	100,00%	26.671	100,00%	-856	-3,21%

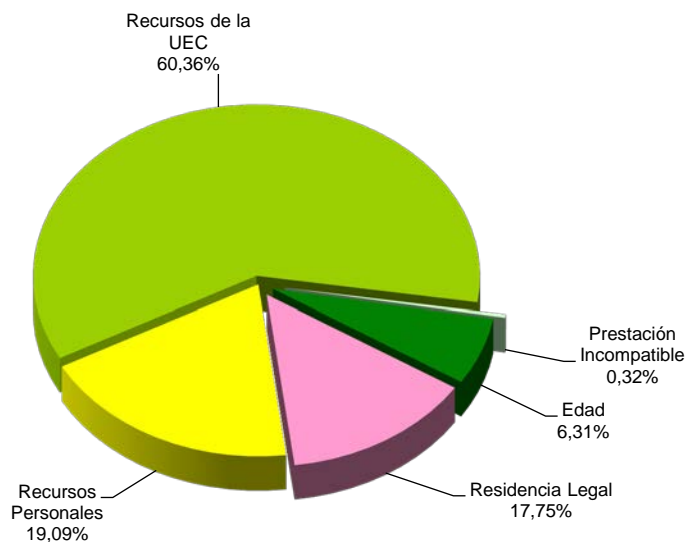
- Los aspectos de la gestión analizados en los puntos anteriores tienen su reflejo en los indicadores de seguimiento incluidos en el siguiente cuadro:

COEFICIENTES DE COBERTURA, RECONOCIMIENTO Y GESTIÓN						
Año 2020	PNC DE JUBILACIÓN			PNC DE INVALIDEZ		
	Cobertura	Reconocimiento	Gestión (días)	Cobertura	Reconocimiento	Gestión (días)
Enero	74,40%	68,95%	145	70,71%	54,69%	211
Febrero	82,11%	64,71%	149	98,17%	60,73%	215
Marzo	125,47%	70,36%	164	140,78%	63,49%	240
Abril	128,76%	69,00%	189	116,69%	60,07%	277
Mayo	171,14%	71,71%	199	130,98%	52,16%	300
Junio	110,87%	66,46%	196	158,43%	62,23%	291
Julio						
Agosto						
Septiembre						
Octubre						
Noviembre						
Diciembre						

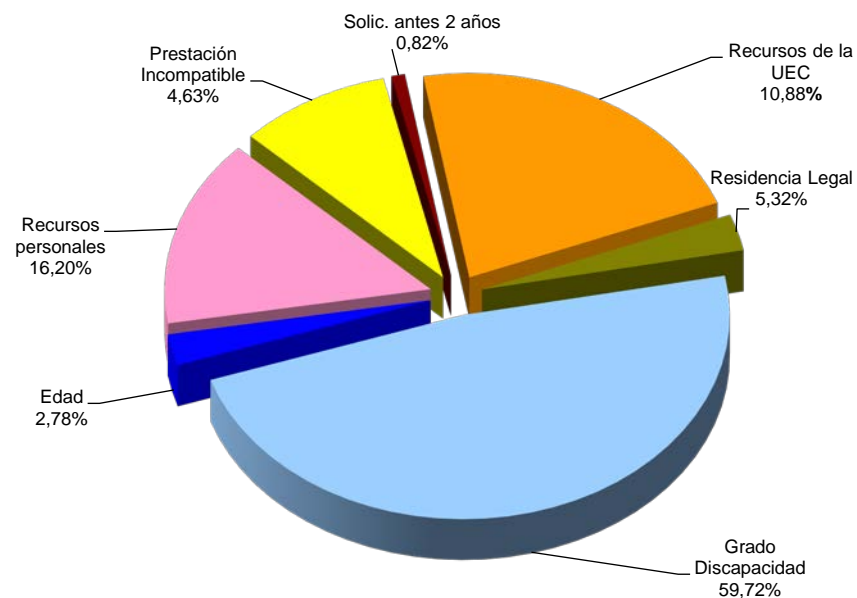
En esta línea cabe significar que, en el mes de junio, las resoluciones efectuadas en la PNC de jubilación han cubierto el 110,87% del volumen de entrada de solicitudes del mes, coeficiente que en invalidez es mayor, al alcanzar el 158,43%. Atendiendo al número de solicitudes pendientes de resolución al finalizar el mes de junio, cabe estimar que el tiempo medio de tramitación sería de 196 días en la PNC de jubilación y de 291 días en invalidez, lo que supone, en relación a los tiempos medios de tramitación de una solicitud en el mes anterior, un descenso en ambos tipos de pensión.

Por último, cabe resaltar, como es habitual desde el inicio de la gestión, la mayor proporción de reconocimientos del derecho en la PNC de jubilación frente a la de invalidez, dentro del conjunto de solicitudes resueltas en cada tipo y que se traduce en más de cuatro puntos porcentuales. Ello es debido a la mayor selectividad de los requisitos necesarios para el acceso al derecho a la pensión de invalidez.

- **Causas de denegación:** Las causas de denegación mensual en trámite inicial, por tipos de pensión, en su distribución porcentual, han sido las siguientes:



Causas de Denegación PNC jubilación



Causas de Denegación PNC invalidez

- ✓ En la PNC de jubilación se han denegado 618 solicitudes, de las que 373 lo han sido por superar el límite de recursos económicos aplicable para la unidad económica de convivencia (UEC).
- ✓ En la PNC de invalidez, la causa de denegación más frecuente ha sido la de no acreditar un grado de discapacidad o enfermedad crónica suficiente en 233 casos, sobre el total de 486.
- **Reclamaciones:** Con la información facilitada por los distintos órganos gestores, excepto los de la provincia de Guipúzcoa, se han presentado 297 reclamaciones, de las que el 54,55% corresponden a PNC de jubilación. El número de reclamaciones resueltas se ha situado en 490, de las que el 52,04% han sido desestimadas. El número de reclamaciones pendientes, al finalizar el mes de junio ha sido de 1.825, un 9,56% menos que las existentes al comienzo del mes.

1.5 Seguimiento y control de pensionistas: revisiones de oficio y a instancia de parte

La revisión de oficio se inicia por el órgano gestor cuando, como resultado de las medidas de control disponibles o implantadas, conoce cualquier dato o información que pueda producir o haya producido variación sobrevenida en los requisitos, y ello pueda dar lugar a la modificación de la cuantía, a la suspensión o a la extinción del derecho a la pensión, procediendo, en su caso, el abono de atrasos o la reclamación de las cantidades indebidamente percibidas.

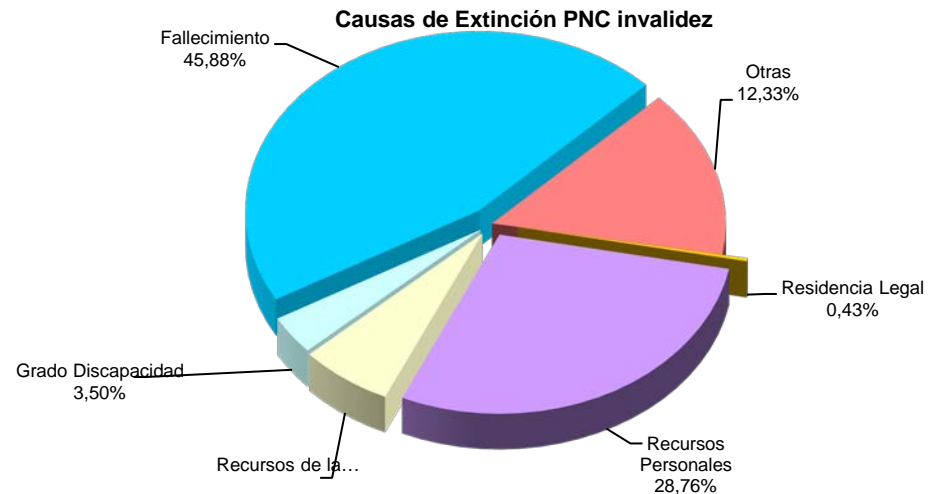
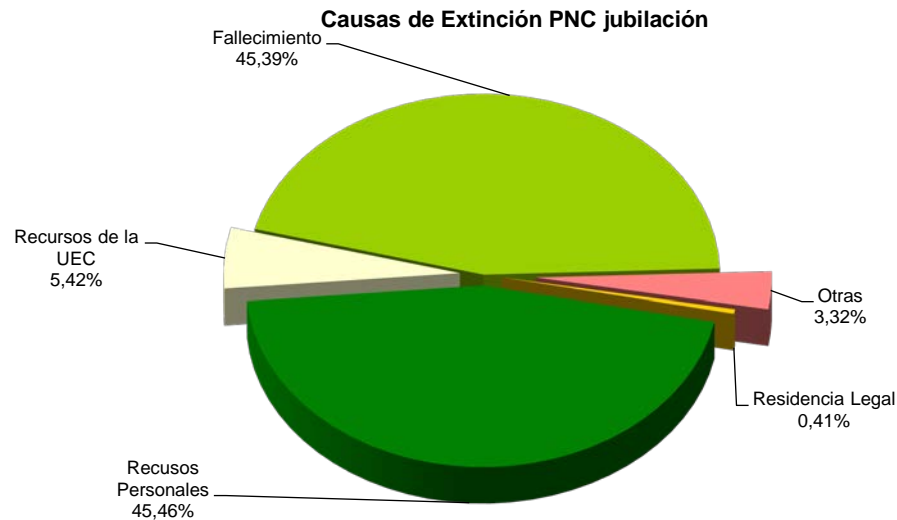
Por otro lado, las revisiones a instancia de parte se inician cuando el interesado, en cumplimiento de sus obligaciones, comunica al órgano gestor cualquier variación sobrevenida en su situación que pudiera tener incidencia en el derecho o en la cuantía reconocida de la pensión, siendo sus efectos resultantes idénticos a los ya mencionados para las revisiones de oficio.

El análisis parte de los datos básicos correspondientes al mes de junio, relativos al volumen global de revisiones a efectuar en el mes, las efectuadas y el detalle de las situaciones finales derivadas de dicho proceso, cuyas cifras se ofrecen en el cuadro siguiente:

DATOS DE LA GESTIÓN ESTATAL DE LAS REVISIONES DE OFICIO Y A INSTANCIA DE PARTE PNC																		
Año 2020	PNC DE JUBILACIÓN						PNC DE INVALIDEZ						Total PNCs					
	Entrada	Revisiones Efectuadas					Entrada	Revisiones Efectuadas					Entrada	Revisiones Efectuadas				
		Sin Mod.	Con Mod.	Suspensión	Ext. Dho.	Total		Sin Mod.	Con Mod.	Suspensión	Ext. Dho.	Total		Sin Mod.	Con Mod.	Suspensión	Ext. Dho.	Total
Enero	2.507	507	435	150	1.450	2.542	3.354	895	771	288	1.168	3.122	5.861	1.402	1.206	438	2.618	5.664
Febrero	2.795	627	501	185	1.629	2.942	3.773	991	960	422	1.199	3.572	6.568	1.618	1.461	607	2.828	6.514
Marzo	1.839	381	450	95	957	1.883	2.349	622	702	173	897	2.394	4.188	1.003	1.152	268	1.854	4.277
Abril	2.089	413	262	45	1.550	2.270	2.197	919	488	126	1.008	2.541	4.286	1.332	750	171	2.558	4.811
Mayo	2.579	524	357	36	1.612	2.529	2.767	1.050	503	153	936	2.642	5.346	1.574	860	189	2.548	5.171
Junio	2.225	563	482	63	1.476	2.584	2.728	999	750	177	1.057	2.983	4.953	1.562	1.232	240	2.533	5.567
Julio																		
Agosto																		
Septiembre																		
Octubre																		
Noviembre																		
Diciembre																		
Total Año	14.034	3.015	2.487	574	8.674	14.750	17.168	5.476	4.174	1.339	6.265	17.254	31.202	8.491	6.661	1.913	14.939	32.004
Media mensual	2.339	503	415	96	1.446	2.458	2.861	913	696	223	1.044	2.876	5.200	1.415	1.110	319	2.490	5.334

Analizando de un modo específico cada uno de los aspectos señalados, para el mes de junio se obtienen los siguientes resultados:

- ✓ Se han iniciado en el mes 4.953 revisiones, de las que el 55,08% lo son de PNC de invalidez y se ha emitido resolución sobre un total de 5.567 revisiones, de las que el 53,58% corresponden a PNC de invalidez.
- ✓ El 28,06% de las revisiones efectuadas no ha supuesto variación alguna en el derecho y en la cuantía de la pensión no contributiva.
- ✓ En el 22,13% de las revisiones efectuadas se ha modificado la cuantía de la pensión, de las que el 60,88% corresponden a pensionistas de invalidez y en las que se han incluido 33 recuperaciones del derecho por el cese en la actividad laboral, así como 47 declaraciones de compatibilidad en el percibo de la pensión de invalidez con los ingresos derivados de esa actividad, conforme estipula el artículo 366 de la Ley General de la Seguridad Social (RDL 8/2015, de 30 de octubre).
- ✓ El número total de suspensiones efectuadas se cifra en 240, el 4,31% del total de procedimientos de revisión sobre los que se ha dictado resolución. Del total de suspensiones, 77 vienen motivadas en que el pensionista de invalidez ha iniciado una actividad laboral, sin que proceda declarar la compatibilidad en el percibo de la pensión con los ingresos derivados de dicha actividad.



- ✓ Se ha extinguido el derecho a 2.533 pensionistas, de los que el 58,27% disfrutaban de PNC de jubilación. Los gráficos anteriores reflejan los distintos motivos de extinción en ambas modalidades de prestación. El fallecimiento del titular de la pensión se configura como el primer motivo de extinción con proporciones en torno al 45% del total de causas de extinción. Las causas económicas en su conjunto –ingresos personales más los de la U.E.C.- se configuran globalmente como el segundo motivo de extinción; posición que se basa fundamentalmente en las extinciones motivadas en que el pensionista dispone de recursos personales suficientes. Si las extinciones por motivos económicos se analiza según tipo de pensión, se observa que en jubilación se configuran como el principal motivo de extinción, ya que representan al 50,88% del total, mientras que en invalidez se cifra en el 35,19%, El resto de causas de extinción tiene una presencia notablemente menor o nula.

Anexos Pensiones No Contributivas

1a Número de pensiones e importes de las nóminas

PENSIONES NO CONTRIBUTIVAS (PNCs) EVOLUCIÓN DE LAS NÓMINAS				TOTAL ESTADO CON NAVARRA Y EL PAÍS VASCO		
AÑO/MENSUALIDAD	IMPORTES BRUTOS			NÚMERO DE PENSIONES POR TIPO		
	JUBILACIÓN	INVALIDEZ	TOTAL	JUBILACIÓN	INVALIDEZ	TOTAL
AÑO 2013	1.237.019.394,93	1.081.897.251,32	2.318.916.646,25	250.527	196.626	447.153
AÑO 2014	1.255.674.508,93	1.099.220.775,90	2.354.895.284,83	253.450	198.366	451.816
AÑO 2015	1.264.554.826,45	1.106.555.954,72	2.371.110.781,17	254.029	199.518	453.547
AÑO 2016	1.276.742.499,55	1.113.917.052,89	2.390.659.552,44	255.165	199.912	455.077
AÑO 2017	1.288.968.509,10	1.114.654.667,02	2.403.623.176,12	256.690	197.988	454.678
AÑO 2018	1.332.591.432,33	1.132.835.599,81	2.465.427.032,14	257.023	194.757	451.780
AÑO 2019	1.399.861.375,29	1.152.150.277,32	2.552.011.652,61	261.044	191.113	452.157
AÑO 2020						
ENERO	99.973.839,04	80.834.071,99	180.807.911,03	260.950	191.196	452.146
FEBRERO	101.448.628,68	81.379.249,94	182.827.878,62	261.958	190.503	452.461
MARZO	102.882.862,28	82.172.497,23	185.055.359,51	262.160	190.147	452.307
ABRIL	102.120.157,88	81.956.577,52	184.076.735,40	262.504	189.983	452.487
MAYO	101.407.046,41	81.280.898,81	182.687.945,22	262.009	189.540	451.549
JUNIO*	200.022.658,76	160.138.485,04	360.161.143,80	261.568	189.199	450.767
JULIO						
AGOSTO						
SEPTIEMBRE						
OCTUBRE						
NOVIEMBRE*						
DICIEMBRE						
TOTAL AÑO 2020 (1)(2)	712.169.837,50	571.412.861,25	1.283.582.698,75			

* Junto a la mensualidad se abona una paga extra

(1) En importes "Total Año 2020" se incluye lo abonado en concepto de atrasos por la revalorización de 2020, salvo País Vasco que incluyó la revalorización en nómina de enero.

(2) En importes se incluye lo abonado por el quinto pago del complemento por alquiler del año 2019, primer y segundo pago del año 2020.

PENSIONES NO CONTRIBUTIVAS DE LA SEGURIDAD SOCIAL

PENSIONES E IMPORTE DE LA NÓMINA AÑO 2020

JUNIO

CC.AA. Y/O PROVINCIAS	PNC DE JUBILACIÓN			PNC DE INVALIDEZ			TOTAL JUBILACIÓN E INVALIDEZ		
	NÚMERO DE PENSIONES	IMPORTE BRUTO	PROMEDIO MENSUAL	NÚMERO DE PENSIONES	IMPORTE BRUTO	PROMEDIO MENSUAL	NÚMERO DE PENSIONES	IMPORTE BRUTO	PROMEDIO MENSUAL
ANDALUCÍA	53.339	41.168.501,08	771,83	42.429	36.004.604,81	848,58	95.768	77.173.105,89	805,83
ALMERÍA	3.684	2.766.738,51	751,01	2.922	2.488.605,22	851,68	6.606	5.255.343,73	795,54
CÁDIZ	9.677	7.400.503,76	764,75	8.165	6.776.751,17	829,98	17.842	14.177.254,93	794,60
CÓRDOBA	5.007	3.800.211,60	758,98	3.914	3.363.066,11	859,24	8.921	7.163.277,71	802,97
GRANADA	4.232	3.228.145,30	762,79	4.203	3.625.729,90	862,65	8.435	6.853.875,20	812,55
HUELVA	3.082	2.342.464,04	760,05	3.625	3.009.455,46	830,19	6.707	5.351.919,50	797,96
JAÉN	2.920	2.199.456,32	753,24	2.585	2.217.049,01	857,66	5.505	4.416.505,33	802,27
MÁLAGA	12.644	10.112.745,21	799,81	7.634	6.489.416,60	850,07	20.278	16.602.161,81	818,73
SEVILLA	12.093	9.318.236,34	770,55	9.381	8.034.531,34	856,47	21.474	17.352.767,68	808,08
ARAGÓN	4.759	3.576.621,46	751,55	2.563	2.153.965,84	840,41	7.322	5.730.587,30	782,65
HUESCA	919	695.594,96	756,90	577	481.197,49	833,96	1.496	1.176.792,45	786,63
TERUEL	432	326.685,01	756,22	175	154.238,28	881,36	607	480.923,29	792,30
ZARAGOZA	3.408	2.554.341,49	749,51	1.811	1.518.530,07	838,50	5.219	4.072.871,56	780,39
ASTURIAS	4.781	3.568.241,32	746,34	3.782	3.179.823,82	840,78	8.563	6.748.065,14	788,05
ILLES BALEARS	5.124	3.886.549,49	758,50	2.802	2.398.774,88	856,09	7.926	6.285.324,37	793,00
CANARIAS	24.318	18.618.518,45	765,63	18.851	15.639.059,17	829,61	43.169	34.257.577,62	793,57
LAS PALMAS	10.140	7.748.457,80	764,15	7.173	5.954.172,55	830,08	17.313	13.702.630,35	791,46
S.C. TENERIFE	14.178	10.870.060,65	766,69	11.678	9.684.886,62	829,33	25.856	20.554.947,27	794,98
CANTABRIA	3.752	2.778.738,06	740,60	3.300	2.807.199,63	850,67	7.052	5.585.937,69	792,11
CASTILLA Y LEÓN	12.345	10.284.786,72	833,11	9.110	8.766.193,93	962,26	21.455	19.050.980,65	887,95
ÁVILA	1.054	949.774,49	901,11	840	781.842,70	930,77	1.894	1.731.617,19	914,26
BURGOS	1.288	985.805,06	765,38	1.323	1.122.339,55	848,33	2.611	2.108.144,61	807,41
LEÓN	2.359	1.841.311,14	780,55	1.919	1.617.331,20	842,80	4.278	3.458.642,34	808,47
PALENCIA	972	925.426,54	952,08	680	1.258.683,97	1.851,01	1.652	2.184.110,51	1.322,10
SALAMANCA	2.325	2.050.067,61	881,75	1.487	1.353.071,05	909,93	3.812	3.403.138,66	892,74
SEGOVIA	459	495.491,54	1.079,50	392	436.782,59	1.114,24	851	932.274,13	1.095,50
SORIA	286	227.541,74	795,60	136	130.141,03	956,92	422	357.682,77	847,59
VALLADOLID	2.457	1.908.407,85	776,72	1.481	1.286.438,05	868,63	3.938	3.194.845,90	811,29
ZAMORA	1.145	900.960,75	786,87	852	779.563,79	914,98	1.997	1.680.524,54	841,52
CASTILLA-LA MANCHA	10.346	7.893.623,09	762,96	8.836	7.544.500,93	853,84	19.182	15.438.124,02	804,82
ALBACETE	1.975	1.522.254,45	770,76	2.228	1.888.963,93	847,83	4.203	3.411.218,38	811,62
CIUDAD REAL	2.655	2.018.929,57	760,43	2.162	1.861.058,62	860,80	4.817	3.879.988,19	805,48
CUENCA	1.154	882.416,76	764,66	1.131	960.592,28	849,33	2.285	1.843.009,04	806,57
GUADALAJARA	826	639.821,11	774,60	659	566.866,87	860,19	1.485	1.206.687,98	812,58
TOLEDO	3.736	2.830.201,20	757,55	2.656	2.267.019,23	853,55	6.392	5.097.220,43	797,44

(Continúa al dorso)

CC.AA. Y/O PROVINCIAS	PNC DE JUBILACIÓN			PNC DE INVALIDEZ			TOTAL JUBILACIÓN E INVALIDEZ		
	NÚMERO DE PENSIONES	IMPORTE BRUTO	PROMEDIO MENSUAL	NÚMERO DE PENSIONES	IMPORTE BRUTO	PROMEDIO MENSUAL	NÚMERO DE PENSIONES	IMPORTE BRUTO	PROMEDIO MENSUAL
CATALUNYA	34.492	25.910.327,78	751,20	26.504	22.018.523,89	830,76	60.996	47.928.851,67	785,77
BARCELONA	25.203	18.931.845,57	751,17	18.770	15.571.446,90	829,59	43.973	34.503.292,47	784,65
GIRONA	3.173	2.400.460,46	756,53	2.158	1.806.470,20	837,10	5.331	4.206.930,66	789,14
LLEIDA	2.073	1.538.618,56	742,22	1.535	1.276.304,61	831,47	3.608	2.814.923,17	780,19
TARRAGONA	4.043	3.039.403,19	751,77	4.041	3.364.302,18	832,54	8.084	6.403.705,37	792,15
COMUNIDAD VALENCIANA	30.994	23.879.078,97	770,44	17.933	14.926.986,44	832,38	48.927	38.806.065,41	793,14
ALICANTE	11.947	9.686.514,76	810,79	5.595	4.629.977,57	827,52	17.542	14.316.492,33	816,13
CASTELLÓN	2.211	1.704.671,47	771,00	2.137	1.793.998,73	839,49	4.348	3.498.670,20	804,66
VALENCIA	16.836	12.487.892,74	741,74	10.201	8.503.010,14	833,55	27.037	20.990.902,88	776,38
EXTREMADURA	7.438	5.732.153,79	770,66	5.381	4.558.035,67	847,06	12.819	10.290.189,46	802,73
BADAJOS	5.085	3.911.434,25	769,21	3.602	3.021.758,56	838,91	8.687	6.933.192,81	798,11
CÁCERES	2.353	1.820.719,54	773,79	1.779	1.536.277,11	863,56	4.132	3.356.996,65	812,44
GALICIA	24.200	18.335.417,88	757,66	14.103	11.766.230,05	834,31	38.303	30.101.647,93	785,88
A CORUÑA	9.464	7.140.055,54	754,44	5.134	4.249.790,87	827,77	14.598	11.389.846,41	780,23
LUGO	3.003	2.295.921,58	764,54	1.578	1.339.921,37	849,13	4.581	3.635.842,95	793,68
OURENSE	3.466	2.625.822,94	757,59	1.931	1.599.053,69	828,10	5.397	4.224.876,63	782,82
PONTEVEDRA	8.267	6.273.617,82	758,87	5.460	4.577.464,12	838,36	13.727	10.851.081,94	790,49
MADRID	26.919	20.208.610,09	750,72	15.292	12.882.765,16	842,45	42.211	33.091.375,25	783,95
MURCIA	7.674	5.855.373,48	763,01	7.798	6.666.670,72	854,92	15.472	12.522.044,20	809,34
NAVARRA	1.700	1.272.819,97	748,72	1.047	891.245,19	851,24	2.747	2.164.065,16	787,79
PAÍS VASCO	6.021	4.507.138,50	748,57	6.130	5.142.890,76	838,97	12.151	9.650.029,26	794,18
ARABA/ÁLAVA	883	666.759,84	755,11	725	635.353,55	876,35	1.608	1.302.113,39	809,77
GIPUZKOA	1.725	1.317.540,66	763,79	1.699	1.520.532,32	894,96	3.424	2.838.072,98	828,88
BIZKAIA	3.413	2.522.838,00	739,18	3.706	2.987.004,89	805,99	7.119	5.509.842,89	773,96
LA RIOJA	1.206	921.989,28	764,50	752	639.876,51	850,90	1.958	1.561.865,79	797,68
CEUTA	939	699.809,66	745,27	1.171	960.491,45	820,23	2.110	1.660.301,11	786,87
MELILLA	1.221	924.359,69	757,05	1.415	1.190.646,19	841,45	2.636	2.115.005,88	802,35
TOTAL ESTADO	261.568	200.022.658,76	764,71	189.199	160.138.485,04	846,40	450.767	360.161.143,80	799,00

Deducciones en nómina (PAS, LISMI, P.F.H.C. y Pagos Indebidos):

2.270.808,22

IMPORTE NETO DE LA NÓMINA:

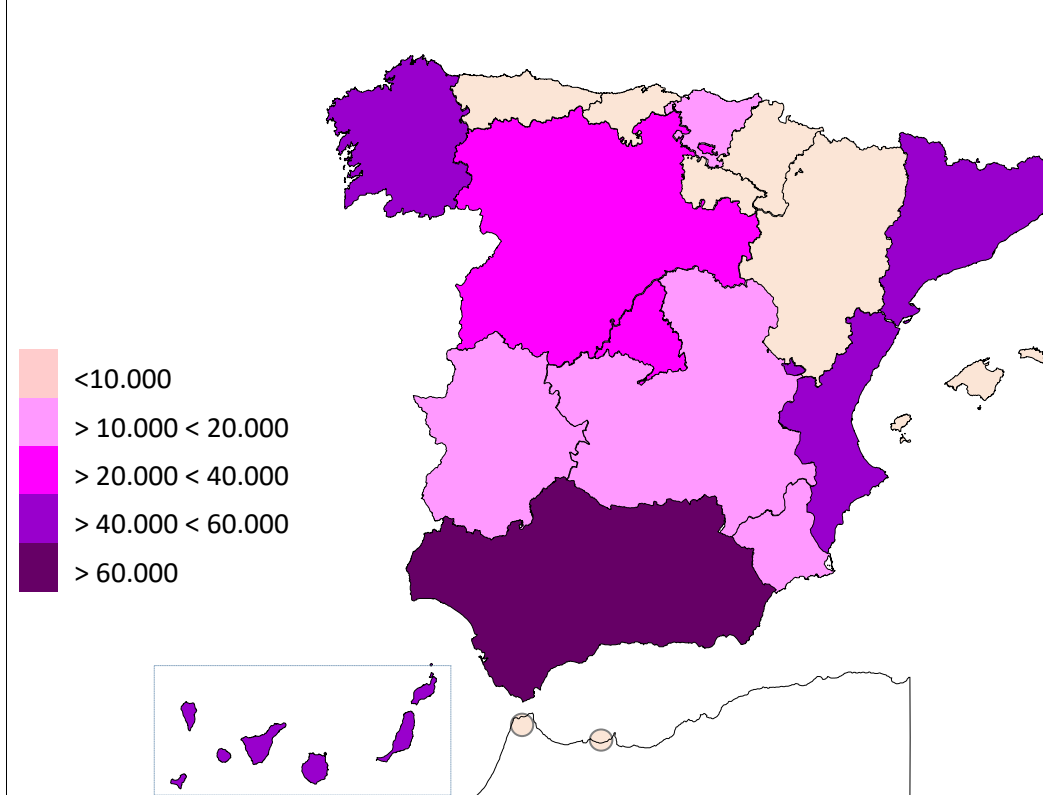
357.890.335,58

PNCs DE LA SEGURIDAD SOCIAL DE JUBILACIÓN E INVALIDEZ

DISTRIBUCIÓN TERRITORIAL DEL NÚMERO DE PENSIONES EN LA NÓMINA DE JUNIO DE 2020

ÁMBITO GEOGRÁFICO	NÚMERO DE PENSIONES POR TIPO					
	JUBILACIÓN	%	INVALIDEZ	%	TOTAL	%
ANDALUCÍA	53.339	20,39	42.429	22,43	95.768	21,25
ARAGÓN	4.759	1,82	2.563	1,35	7.322	1,62
ASTURIAS	4.781	1,83	3.782	2,00	8.563	1,90
ILLES BALEARS	5.124	1,96	2.802	1,48	7.926	1,76
CANARIAS	24.318	9,30	18.851	9,96	43.169	9,58
CANTABRIA	3.752	1,43	3.300	1,74	7.052	1,56
CASTILLA Y LEÓN	12.345	4,72	9.110	4,82	21.455	4,76
CASTILLA-LA MANCHA	10.346	3,96	8.836	4,67	19.182	4,26
CATALUNYA	34.492	13,19	26.504	14,01	60.996	13,53
C. VALENCIANA	30.994	11,85	17.933	9,48	48.927	10,85
EXTREMADURA	7.438	2,84	5.381	2,84	12.819	2,84
GALICIA	24.200	9,25	14.103	7,45	38.303	8,50
MADRID	26.919	10,29	15.292	8,08	42.211	9,36
MURCIA	7.674	2,93	7.798	4,12	15.472	3,43
NAVARRA	1.700	0,65	1.047	0,55	2.747	0,61
PAÍS VASCO	6.021	2,30	6.130	3,24	12.151	2,70
LA RIOJA	1.206	0,46	752	0,40	1.958	0,43
CEUTA	939	0,36	1.171	0,62	2.110	0,47
MELILLA	1.221	0,47	1.415	0,75	2.636	0,58
TOTAL ESTADO	261.568	100,00	189.199	100,00	450.767	100,00

DISTRIBUCIÓN POR COMUNIDADES AUTÓNOMAS

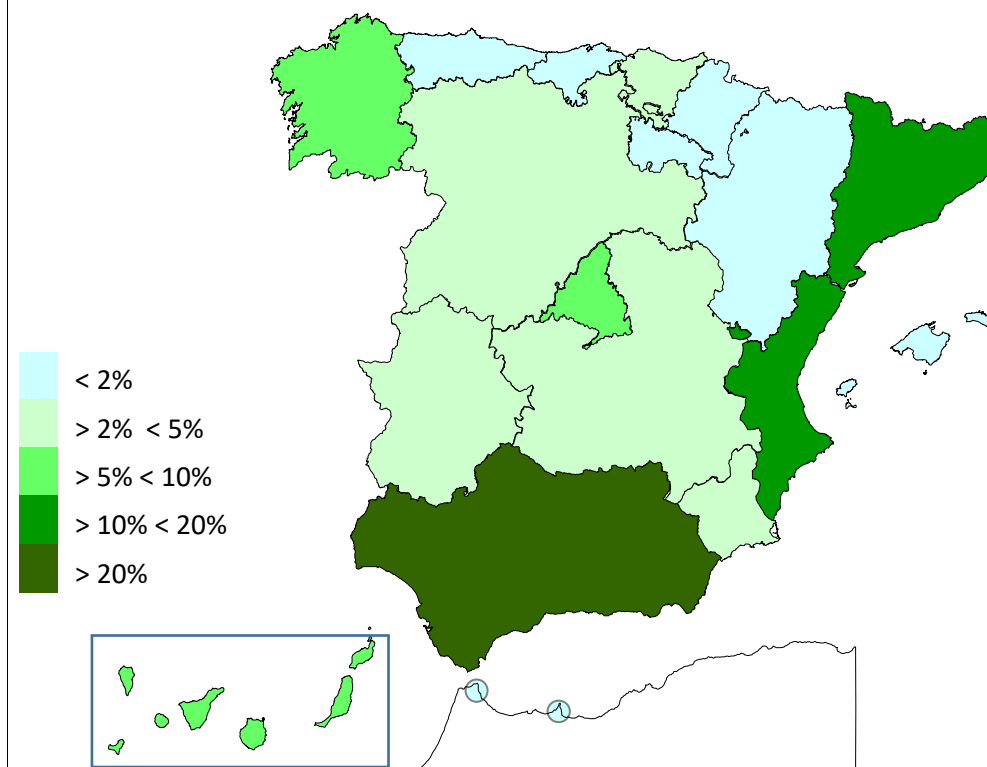


PNCs DE LA SEGURIDAD SOCIAL DE JUBILACIÓN E INVALIDEZ

DISTRIBUCIÓN TERRITORIAL DE LOS IMPORTES BRUTOS DE LAS NÓMINAS DEL AÑO 2020 HASTA JUNIO (*)

ÁMBITO GEOGRÁFICO	IMPORTES BRUTOS DE LAS NÓMINAS			
	JUBILACIÓN	INVALIDEZ	TOTAL	%
ANDALUCÍA	147.762.265,93	128.621.910,58	276.384.176,51	21,53
ARAGÓN	12.866.889,00	7.685.542,57	20.552.431,57	1,60
ASTURIAS	12.851.586,27	11.424.470,61	24.276.056,88	1,89
ILLES BALEARS	13.845.160,36	8.613.702,20	22.458.862,56	1,75
CANARIAS	66.399.723,55	56.283.654,36	122.683.377,91	9,56
CANTABRIA	9.858.268,58	10.030.014,57	19.888.283,15	1,55
CASTILLA Y LEÓN	35.261.758,04	29.394.992,80	64.656.750,84	5,04
CASTILLA-LA MANCHA	28.146.156,99	26.873.560,34	55.019.717,33	4,29
CATALUNYA	92.085.362,81	78.546.076,35	170.631.439,16	13,29
C. VALENCIANA	84.139.310,90	53.582.655,08	137.721.965,98	10,73
EXTREMADURA	20.440.540,04	16.218.373,78	36.658.913,82	2,86
GALICIA	65.466.992,08	42.316.881,08	107.783.873,16	8,40
MADRID	72.716.972,72	46.661.163,27	119.378.135,99	9,30
MURCIA	20.753.186,72	23.863.374,22	44.616.560,94	3,48
NAVARRA	4.523.500,17	3.136.731,07	7.660.231,24	0,60
PAÍS VASCO	15.957.725,44	18.172.454,36	34.130.179,80	2,66
LA RIOJA	3.284.814,69	2.301.152,98	5.585.967,67	0,44
CEUTA	2.499.547,37	3.416.020,82	5.915.568,19	0,46
MELILLA	3.310.075,84	4.270.130,21	7.580.206,05	0,59
TOTAL ESTADO	712.169.837,50	571.412.861,25	1.283.582.698,75	100,00

DISTRIBUCIÓN PORCENTUAL POR COMUNIDADES AUTÓNOMAS



*El pago es efectuado por la Tesorería General de la Seguridad Social, excepto Navarra y el País Vasco cuyas fuentes son el Dptº. de Políticas Sociales y Consumo y el Dptº. de Empleo y Políticas Sociales, respectivamente.

PNCs DE LA SEGURIDAD SOCIAL: ALTAS, BAJAS Y OSCILACIONES EN NÓMINA DE JUNIO DE 2020 (1)

ÁMBITO GEOGRÁFICO	PNC DE JUBILACIÓN			PNC DE INVALIDEZ			TOTAL PNCs		
	ALTAS	BAJAS	OSCILACIONES	ALTAS	BAJAS	OSCILACIONES	ALTAS	BAJAS	OSCILACIONES
ANDALUCÍA	339	532	-193	159	200	-41	498	732	-234
ARAGÓN	27	50	-23	11	4	7	38	54	-16
ASTURIAS	13	32	-19	15	17	-2	28	49	-21
ILLES BALEARS	40	22	18	22	12	10	62	34	28
CANARIAS	110	106	4	78	44	34	188	150	38
CANTABRIA	21	25	-4	8	8	0	29	33	-4
CASTILLA Y LEÓN	37	174	-137	23	43	-20	60	217	-157
CASTILLA-LA MANCHA	65	125	-60	55	45	10	120	170	-50
CATALUNYA	299	317	-18	220	96	124	519	413	106
C. VALENCIANA	236	186	50	63	41	22	299	227	72
EXTREMADURA	36	88	-52	34	29	5	70	117	-47
GALICIA	115	205	-90	48	62	-14	163	267	-104
MADRID	81	379	-298	45	76	-31	126	455	-329
MURCIA	55	53	2	32	24	8	87	77	10
NAVARRA	-	-	-	-	-	-	-	-	-
PAÍS VASCO	-	-	-	-	-	-	-	-	-
LA RIOJA	14	17	-3	2	5	-3	16	22	-6
CEUTA	0	3	-3	0	4	-4	0	7	-7
MELILLA	7	11	-4	5	6	-1	12	17	-5
TOTAL ESTADO	1.495	2.325	-830	820	716	104	2.315	3.041	-726

1) No se dispone del movimiento de beneficiarios en nómina de las comunidades de Navarra y el País Vasco

PNCs DE LA SEGURIDAD SOCIAL: ACUMULADO DE ALTAS, BAJAS Y OSCILACIONES EN NÓMINA AÑO 2020 (1)

ÁMBITO GEOGRÁFICO	PNC DE JUBILACIÓN			PNC DE INVALIDEZ			TOTAL PNCs		
	ALTAS	BAJAS	OSCILACIONES	ALTAS	BAJAS	OSCILACIONES	ALTAS	BAJAS	OSCILACIONES
ANDALUCÍA	1.909	2.284	-375	936	1.013	-77	2.845	3.297	-452
ARAGÓN	272	313	-41	111	55	56	383	368	15
ASTURIAS	176	249	-73	132	116	16	308	365	-57
ILLES BALEARS	332	281	51	163	148	15	495	429	66
CANARIAS	644	819	-175	641	521	120	1.285	1.340	-55
CANTABRIA	145	192	-47	115	107	8	260	299	-39
CASTILLA Y LEÓN	579	825	-246	339	308	31	918	1.133	-215
CASTILLA-LA MANCHA	437	680	-243	329	340	-11	766	1.020	-254
CATALUNYA	1.531	1.523	8	1.183	779	404	2.714	2.302	412
C. VALENCIANA	1.039	1.123	-84	445	436	9	1.484	1.559	-75
EXTREMADURA	295	497	-202	196	160	36	491	657	-166
GALICIA	923	1.221	-298	524	419	105	1.447	1.640	-193
MADRID	1.155	1.492	-337	557	616	-59	1.712	2.108	-396
MURCIA	291	357	-66	242	185	57	533	542	-9
NAVARRA	-	-	-	-	-	-	-	-	-
PAÍS VASCO	-	-	-	-	-	-	-	-	-
LA RIOJA	75	86	-11	22	31	-9	97	117	-20
CEUTA	47	47	0	35	30	5	82	77	5
MELILLA	35	57	-22	38	44	-6	73	101	-28
TOTAL ESTADO	9.885	12.046	-2.161	6.008	5.308	700	15.893	17.354	-1.461

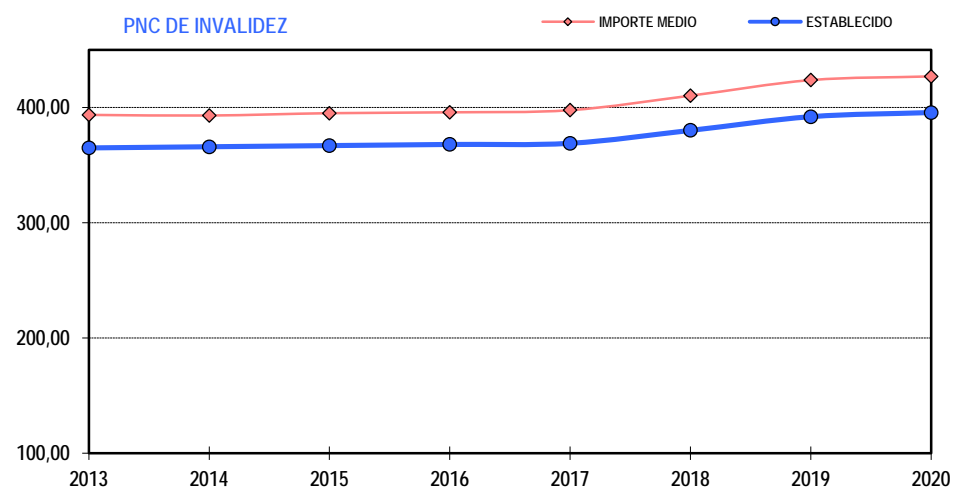
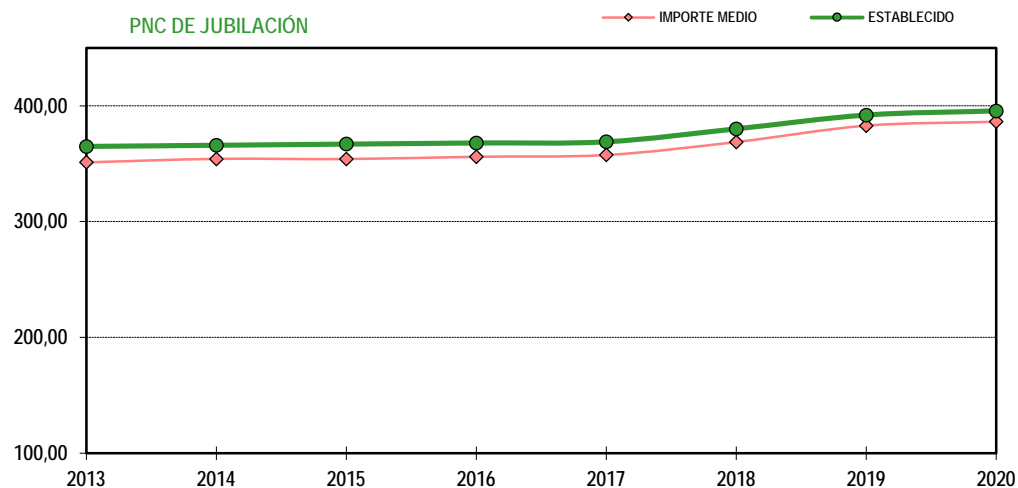
1) No se dispone del movimiento de beneficiarios en nómina de las comunidades de Navarra y el País Vasco

EVOLUCIÓN IMPORTES MEDIOS PENSIONES NO CONTRIBUTIVAS

	PNC DE JUBILACIÓN								PNC DE INVALIDEZ							
	2013	2014	2015	2016	2017	2018	2019	2020	2013	2014	2015	2016	2017	2018	2019	2020
ENERO	349,88	353,39	354,25	354,69	356,46	357,16	381,52	383,11	398,04	392,89	394,55	394,43	396,26	398,09	422,52	422,78
FEBRERO	350,34	354,41	354,72	355,63	356,87	359,24	382,78	387,27	391,44	398,14	396,07	393,08	397,22	398,60	424,35	427,18
MARZO	353,56	357,21	356,28	358,49	361,35	360,35	388,84	392,44	396,97	402,08	401,31	398,28	402,22	403,84	430,55	432,15
ABRIL	353,26	357,50	355,46	356,58	361,64	359,49	385,59	389,02	397,53	402,37	398,89	398,12	404,75	400,59	427,70	431,39
MAYO	353,36	356,68	354,33	356,39	358,91	360,07	384,36	387,04	395,99	399,99	397,24	399,41	399,94	400,98	426,51	428,83
JUNIO*	690,19	695,66	697,19	699,76	703,47	708,13	751,47	764,71	771,20	777,06	776,13	778,88	782,65	786,66	833,16	846,40
JULIO	354,78	357,22	357,26	360,73	362,28	437,49	387,07		398,36	401,92	399,06	402,09	403,76	486,38	427,46	
AGOSTO	354,66	356,01	355,28	357,00	359,35	369,87	387,14		397,20	397,56	395,41	397,02	399,51	410,36	426,89	
SEPTIEMBRE	348,84	353,33	354,27	355,35	356,20	368,94	382,13		390,74	393,28	394,65	393,79	395,13	412,67	424,15	
OCTUBRE	353,98	357,33	358,61	362,36	360,93	373,73	386,13		396,92	396,44	399,04	401,59	399,75	414,15	426,74	
NOVIEMBRE*	694,56	698,66	699,43	705,17	704,32	731,36	754,64		774,46	733,33	777,64	780,80	782,53	813,16	835,45	
DECEMBER	358,52	360,75	359,03	361,65	363,15	375,99	388,06		400,94	407,07	400,43	403,48	403,19	417,93	427,00	
IMPORTE MEDIO	351,14	354,15	354,01	355,99	357,50	368,70	382,84	386,23	393,56	393,01	395,03	395,78	397,64	410,24	423,75	426,96
IMP. MENSUAL																
ESTABLECIDO	364,90	365,90	366,90	367,90	368,90	380,10	392,00	395,60	364,90	365,90	366,90	367,90	368,90	380,10	392,00	395,60
Con comp. 50% T. P. (1)	-	-	-	-	-	-	-	-	547,35	548,85	550,35	551,85	553,35	570,15	588,00	593,40
MÍNIMO 25%	91,23	91,48	91,73	91,98	92,23	95,03	98,00	98,90	91,23	91,48	91,73	91,98	92,23	95,03	98,00	98,90
Δ INTERANUAL	2,00%	0,25%	0,25%	0,25%	0,25%	0,25%+2,75%	0,10%+3,00%	0,90%	2,00%	0,25%	0,25%	0,25%	0,25%	0,25%+2,75%	0,10%+3,00%	0,90%

(*) Junto a la mensualidad se abona una paga extra, por lo que la media se calcula sobre 14 pagas.

(1) En la PNC de Invalidez, la cuantía se incrementa en un 50% en los casos en que el beneficiario necesite el concurso de una tercera persona.

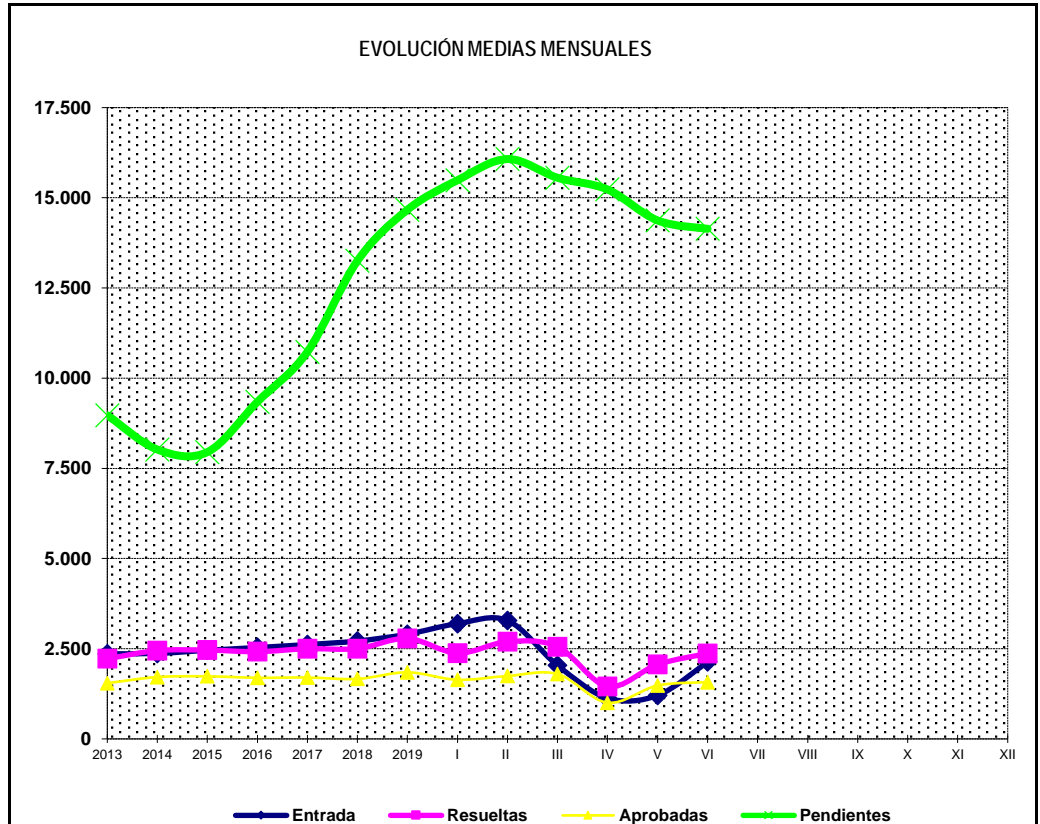
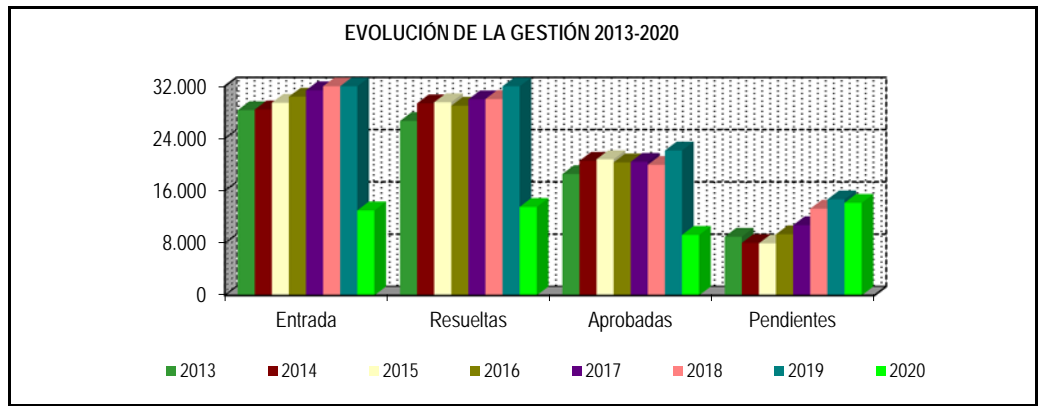


1b Pnc de Jubilación: Datos de la gestión mensual y anual

R.D.L. 8/2015, DE 30 DE OCTUBRE; T. REF. LGSS PNCs DE LA SEGURIDAD SOCIAL

JUBILACIÓN

		Entrada	Resueltas	% R./E.	Aprobadas	% A./R.	No Aprob.	Pendientes
G E S T I O N	2013	28.331	26.679	94,17%	18.552	69,54%	8.127	8.972
	2014	28.436	29.386	103,34%	20.576	70,02%	8.810	8.022
	2015	29.473	29.544	100,24%	20.813	70,45%	8.731	7.951
	2016	30.404	29.012	95,42%	20.333	70,08%	8.679	9.343
	2017	31.384	29.997	95,58%	20.423	68,08%	9.574	10.730
	2018	32.560	30.036	92,25%	19.958	66,45%	10.078	13.254
	2019	34.830	33.415	95,94%	22.150	66,29%	11.265	14.669
M E D I A S	2013	2.361	2.223		1.546		677	8.972
	2014	2.370	2.449		1.715		734	8.022
	2015	2.456	2.462		1.734		728	7.951
	2016	2.534	2.418		1.694		723	9.343
	2017	2.615	2.500		1.702		798	10.730
	2018	2.713	2.503		1.663		840	13.254
	2019	2.903	2.785		1.846		939	14.669
2020								
I II III IV V VI VII VIII IX X XI XII	I	3.195	2.377	74,40%	1.639	68,95%	738	15.487
	II	3.282	2.695	82,11%	1.744	64,71%	951	16.074
	III	2.038	2.557	125,47%	1.799	70,36%	758	15.555
	IV	1.130	1.455	128,76%	1.004	69,00%	451	15.230
	V	1.206	2.064	171,14%	1.480	71,71%	584	14.372
	VI	2.135	2.367	110,87%	1.573	66,46%	794	14.140
	VII							
	VIII							
	IX							
	X							
	XI							
	XII							
		12.986	13.515	104,07%	9.239	68,36%	4.276	14.140



* Pendientes reales

PENSIÓN NO CONTRIBUTIVA DE JUBILACIÓN

DATOS DE GESTIÓN CORRESPONDIENTES AL MES DE JUNIO DE 2020

CC.AA. Y/O PROVINCIAS	PTES. MES ANTERIOR	SOLICITUDES PRESENTADAS					A RESOLV. MES	SOLICITUDES RESUELTAS									PTES. FIN MES
		NUEVAS	SGIM Y SATP	PAS	INSS	TOTAL		APROBADAS					NO APROBADAS				
								NUEVAS	SGIM Y SATP	PAS	INSS	TOTAL	DNG	CAD-DES	TOTAL		
ANDALUCÍA	3.915	339	0	0	0	339	4.254	284	0	0	0	284	144	34	462	3.792	
ALMERÍA	103	26	0	0	0	26	129	12	0	0	0	12	7	3	22	107	
CÁDIZ	570	96	0	0	0	96	666	45	0	0	0	45	8	3	56	610	
CÓRDOBA	108	21	0	0	0	21	129	11	0	0	0	11	8	5	24	105	
GRANADA	110	28	0	0	0	28	138	29	0	0	0	29	6	2	37	101	
HUELVA	37	24	0	0	0	24	61	9	0	0	0	9	8	5	22	39	
JAÉN	47	13	0	0	0	13	60	13	0	0	0	13	8	0	21	39	
MÁLAGA	1.743	91	0	0	0	91	1.834	76	0	0	0	76	24	11	111	1.723	
SEVILLA	1.197	40	0	0	0	40	1.237	89	0	0	0	89	75	5	169	1.068	
ARAGÓN	44	77	0	0	0	77	121	36	0	0	0	36	17	6	59	62	
HUESCA	12	10	0	0	0	10	22	11	0	0	0	11	1	1	13	9	
TERUEL	5	1	0	0	0	1	6	1	0	0	0	1	1	0	2	4	
ZARAGOZA	27	66	0	0	0	66	93	24	0	0	0	24	15	5	44	49	
ASTURIAS	370	54	0	0	0	54	424	46	0	0	1	47	14	4	65	359	
ILLES BALEARS	58	86	0	0	0	86	144	42	0	0	0	42	7	0	49	95	
CANARIAS	2.780	195	0	0	0	195	2.975	119	0	0	0	119	85	2	206	2.769	
LAS PALMAS	1.362	69	0	0	0	69	1.431	45	0	0	0	45	70	1	116	1.315	
S.C. TENERIFE	1.418	126	0	0	0	126	1.544	74	0	0	0	74	15	1	90	1.454	
CANTABRIA	29	49	0	0	0	49	78	25	0	0	0	25	5	0	30	48	
CASTILLA Y LEÓN	266	161	0	0	0	161	427	76	0	0	0	76	21	5	102	325	
ÁVILA	7	14	0	0	0	14	21	4	0	0	0	4	2	0	6	15	
BURGOS	44	12	0	0	0	12	56	8	0	0	0	8	3	2	13	43	
LEÓN	79	27	0	0	0	27	106	4	0	0	0	4	1	0	5	101	
PALENCIA	12	12	0	0	0	12	24	9	0	0	0	9	2	2	13	11	
SALAMANCA	79	25	0	0	0	25	104	14	0	0	0	14	6	0	20	84	
SEGOVIA	5	5	0	0	0	5	10	1	0	0	0	1	0	0	1	9	
SORIA	7	6	0	0	0	6	13	4	0	0	0	4	1	0	5	8	
VALLADOLID	25	40	0	0	0	40	65	26	0	0	0	26	3	0	29	36	
ZAMORA	8	20	0	0	0	20	28	6	0	0	0	6	3	1	10	18	
CASTILLA-LA MANCHA	309	96	0	0	0	96	405	85	0	0	0	85	28	12	125	280	
ALBACETE	68	26	0	0	0	26	94	13	0	0	0	13	8	5	26	68	
CIUDAD REAL	57	27	0	0	0	27	84	14	0	0	0	14	6	1	21	63	
CUENCA	8	6	0	0	0	6	14	5	0	0	0	5	1	0	6	8	
GUADALAJARA	24	6	0	0	0	6	30	2	0	0	0	2	1	0	3	27	
TOLEDO	152	31	0	0	0	31	183	51	0	0	0	51	12	6	69	114	

(Continúa al dorso)

CC.AA. Y/O PROVINCIAS	PTES. MES ANTERIOR	SOLICITUDES PRESENTADAS					A RESOLV. MES	SOLICITUDES RESUELTAS								PTES. FIN MES
		NUEVAS	SGIM Y SATP	PAS	INSS	TOTAL		APROBADAS					NO APROBADAS		TOTAL	
								NUEVAS	SGIM Y SATP	PAS	INSS	TOTAL	DNG	CAD-DES		
CATALUNYA	2.330	269	0	0	0	269	2.599	273	0	0	0	273	158	3	434	2.165
BARCELONA	1.621	193	0	0	0	193	1.814	197	0	0	0	197	110	2	309	1.505
GIRONA	247	30	0	0	0	30	277	28	0	0	0	28	13	1	42	235
LLEIDA	121	14	0	0	0	14	135	16	0	0	0	16	9	0	25	110
TARRAGONA	341	32	0	0	0	32	373	32	0	0	0	32	26	0	58	315
COMUNIDAD VALENCIANA	1.952	181	0	0	0	181	2.133	230	0	0	0	230	37	23	290	1.843
ALICANTE	1.396	77	0	0	0	77	1.473	129	0	0	0	129	14	2	145	1.328
CASTELLÓN	60	24	0	0	0	24	84	14	0	0	0	14	4	0	18	66
VALENCIA	496	80	0	0	0	80	576	87	0	0	0	87	19	21	127	449
EXTREMADURA	125	44	0	0	0	44	169	29	0	0	0	29	12	3	44	125
BADAJOS	66	29	0	0	0	29	95	15	0	0	0	15	12	3	30	65
CÁCERES	59	15	0	0	0	15	74	14	0	0	0	14	0	0	14	60
GALICIA	757	167	0	0	0	167	924	84	0	0	0	84	17	6	107	817
A CORUÑA	489	90	0	0	0	90	579	17	0	0	0	17	1	0	18	561
LUGO	49	26	0	0	0	26	75	12	0	0	0	12	1	3	16	59
OURENSE	12	25	0	0	0	25	37	28	0	0	0	28	2	0	30	7
PONTEVEDRA	207	26	0	0	0	26	233	27	0	0	0	27	13	3	43	190
MADRID	770	215	0	0	0	215	985	115	0	0	0	115	45	70	230	755
MURCIA	517	72	0	0	0	72	589	49	0	0	0	49	12	3	64	525
NAVARRA	33	28	0	0	0	28	61	11	0	0	0	11	4	2	17	44
PAÍS VASCO	46	78	0	0	0	78	124	41	0	0	0	41	6	0	47	77
ARABA/ÁLAVA	0	15	0	0	0	15	15	15	0	0	0	15	0	0	15	0
GIPUZKOA	6	14	0	0	0	14	20	13	0	0	0	13	3	0	16	4
BIZKAIA	40	49	0	0	0	49	89	13	0	0	0	13	3	0	16	73
LA RIOJA	33	10	0	0	0	10	43	15	0	0	0	15	3	1	19	24
CEUTA	25	10	0	0	0	10	35	8	0	0	0	8	2	2	12	23
MELILLA	13	4	0	0	0	4	17	4	0	0	0	4	1	0	5	12

TOTAL ESTADO	14.372	2.135	0	0	0	2.135	16.507	1.572	0	0	1	1.573	618	176	2.367	14.140
--------------	--------	-------	---	---	---	-------	--------	-------	---	---	---	-------	-----	-----	-------	--------

PENSIÓN NO CONTRIBUTIVA DE JUBILACIÓN

CAUSAS DE DENEGACIÓN CORRESPONDIENTES AL MES DE JUNIO DE 2020

CC.AA. Y/O PROVINCIAS	EDAD	RESIDENCIA LEGAL	RECURSOS ECONÓMICOS		PRESTACIÓN INCOMPATIBLE	SIN DESGLOSAR	TOTAL CAUSAS DE DENEGACIÓN
			PERSONALES	U.E.C.			
			ANDALUCÍA	11	20	26	
ALMERÍA	1	2	1	3	0	0	7
CÁDIZ	0	0	2	6	0	0	8
CÓRDOBA	1	1	2	4	0	0	8
GRANADA	0	4	0	2	0	0	6
HUELVA	0	5	0	3	0	0	8
JAÉN	1	0	2	5	0	0	8
MÁLAGA	0	5	7	12	0	0	24
SEVILLA	8	3	12	52	0	0	75
ARAGÓN	1	4	6	6	0	0	17
HUESCA	0	0	1	0	0	0	1
TERUEL	0	1	0	0	0	0	1
ZARAGOZA	1	3	5	6	0	0	15
ASTURIAS	3	1	4	6	0	0	14
ILLES BALEARS	0	2	2	3	0	0	7
CANARIAS	11	23	25	26	0	0	85
LAS PALMAS	10	13	23	24	0	0	70
S.C. TENERIFE	1	10	2	2	0	0	15
CANTABRIA	0	0	0	5	0	0	5
CASTILLA Y LEÓN	3	3	2	13	0	0	21
ÁVILA	0	1	0	1	0	0	2
BURGOS	0	1	0	2	0	0	3
LEÓN	0	0	0	1	0	0	1
PALENCIA	0	0	1	1	0	0	2
SALAMANCA	3	0	1	2	0	0	6
SEGOVIA	0	0	0	0	0	0	0
SORIA	0	0	0	1	0	0	1
VALLADOLID	0	1	0	2	0	0	3
ZAMORA	0	0	0	3	0	0	3
CASTILLA-LA MANCHA	2	4	8	13	1	0	28
ALBACETE	1	2	1	4	0	0	8
CIUDAD REAL	1	0	2	3	0	0	6
CUENCA	0	0	0	1	0	0	1
GUADALAJARA	0	0	0	1	0	0	1
TOLEDO	0	2	5	4	1	0	12

(Continúa al dorso)

CC.AA. Y/O PROVINCIAS	EDAD	RESIDENCIA LEGAL	RECURSOS ECONÓMICOS		PRESTACIÓN INCOMPATIBLE	SIN DESGLSAR	TOTAL CAUSAS DE DENECCIÓN
			PERSONALES	U.E.C.			
			CATALUNYA	1	7	20	
BARCELONA	1	3	15	90	1	0	110
GIRONA	0	2	1	10	0	0	13
LLEIDA	0	1	2	6	0	0	9
TARRAGONA	0	1	2	23	0	0	26
COMUNIDAD VALENCIANA	0	9	5	23	0	0	37
ALICANTE	0	7	2	5	0	0	14
CASTELLÓN	0	0	1	3	0	0	4
VALENCIA	0	2	2	15	0	0	19
EXTREMADURA	0	1	3	8	0	0	12
BADAJOS	0	1	3	8	0	0	12
CÁCERES	0	0	0	0	0	0	0
GALICIA	0	1	2	14	0	0	17
A CORUÑA	0	0	0	1	0	0	1
LUGO	0	0	0	1	0	0	1
OURENSE	0	1	0	1	0	0	2
PONTEVEDRA	0	0	2	11	0	0	13
MADRID	4	3	10	28	0	0	45
MURCIA	2	4	0	6	0	0	12
NAVARRA	0	1	3	0	0	0	4
PAÍS VASCO	0	0	1	5	0	0	6
ARABA/ÁLAVA	0	0	0	0	0	0	0
GIPUZKOA	0	0	1	2	0	0	3
BIZKAIA	0	0	0	3	0	0	3
LA RIOJA	0	2	0	1	0	0	3
CEUTA	0	1	1	0	0	0	2
MELILLA	1	0	0	0	0	0	1
TOTAL ESTADO	39	86	118	373	2	0	618

PENSIÓN NO CONTRIBUTIVA DE JUBILACIÓN

DATOS ACUMULADOS DE GESTIÓN CORRESPONDIENTES AL AÑO 2020 HASTA JUNIO

CC.AA. Y/O PROVINCIAS	PTES. AÑO ANTERIOR	SOLICITUDES PRESENTADAS					A RESOLV. AÑO	SOLICITUDES RESUELTAS									PTES. FINAL
		NUEVAS	SGIM Y SATP	PAS	INSS	TOTAL		APROBADAS					NO APROBADAS		TOTAL		
								NUEVAS	SGIM Y SATP	PAS	INSS	TOTAL	DNG	CAD-DES			
ANDALUCÍA	4.177	2.269	2	7	0	2.278	6.455	1.806	1	2	0	1.809	626	228	2.663	3.792	
ALMERÍA	104	200	0	0	0	200	304	115	1	0	0	116	60	21	197	107	
CÁDIZ	489	418	0	0	0	418	907	220	0	0	0	220	27	50	297	610	
CÓRDOBA	99	203	0	0	0	203	302	143	0	0	0	143	41	13	197	105	
GRANADA	146	209	0	1	0	210	356	173	0	0	0	173	50	32	255	101	
HUELVA	35	157	0	0	0	157	192	112	0	0	0	112	24	17	153	39	
JAÉN	31	87	1	1	0	89	120	60	0	0	0	60	16	5	81	39	
MÁLAGA	1.777	579	0	0	0	579	2.356	416	0	0	0	416	156	61	633	1.723	
SEVILLA	1.496	416	1	5	0	422	1.918	567	0	2	0	569	252	29	850	1.068	
ARAGÓN	96	358	1	0	0	359	455	261	0	0	0	261	112	20	393	62	
HUESCA	16	52	0	0	0	52	68	46	0	0	0	46	11	2	59	9	
TERUEL	13	19	0	0	0	19	32	19	0	0	0	19	6	3	28	4	
ZARAGOZA	67	287	1	0	0	288	355	196	0	0	0	196	95	15	306	49	
ASTURIAS	253	321	0	1	0	322	575	148	0	0	1	149	52	15	216	359	
ILLES BALEARS	65	374	0	0	0	374	439	247	0	0	0	247	62	35	344	95	
CANARIAS	2.645	1.061	0	1	0	1.062	3.707	527	0	2	0	529	321	88	938	2.769	
LAS PALMAS	1.347	415	0	1	0	416	1.763	224	0	2	0	226	180	42	448	1.315	
S.C. TENERIFE	1.298	646	0	0	0	646	1.944	303	0	0	0	303	141	46	490	1.454	
CANTABRIA	34	183	0	0	0	183	217	131	0	0	0	131	38	0	169	48	
CASTILLA Y LEÓN	288	703	0	0	0	703	991	526	0	0	2	528	100	38	666	325	
ÁVILA	6	59	0	0	0	59	65	39	0	0	0	39	7	4	50	15	
BURGOS	53	83	0	0	0	83	136	64	0	0	0	64	18	11	93	43	
LEÓN	92	105	0	0	0	105	197	74	0	0	0	74	15	7	96	101	
PALENCIA	11	62	0	0	0	62	73	49	0	0	2	51	7	4	62	11	
SALAMANCA	71	119	0	0	0	119	190	88	0	0	0	88	16	2	106	84	
SEGOVIA	1	39	0	0	0	39	40	23	0	0	0	23	5	3	31	9	
SORIA	5	22	0	0	0	22	27	15	0	0	0	15	4	0	19	8	
VALLADOLID	38	138	0	0	0	138	176	123	0	0	0	123	17	0	140	36	
ZAMORA	11	76	0	0	0	76	87	51	0	0	0	51	11	7	69	18	
CASTILLA-LA MANCHA	291	601	0	0	0	601	892	407	0	0	0	407	158	47	612	280	
ALBACETE	66	117	0	0	0	117	183	68	0	0	0	68	38	9	115	68	
CIUDAD REAL	57	131	0	0	0	131	188	93	0	0	0	93	27	5	125	63	
CUENCA	18	59	0	0	0	59	77	53	0	0	0	53	14	2	69	8	
GUADALAJARA	22	46	0	0	0	46	68	29	0	0	0	29	8	4	41	27	
TOLEDO	128	248	0	0	0	248	376	164	0	0	0	164	71	27	262	114	

(Continúa al dorso)

CC.AA. Y/O PROVINCIAS	PTES. AÑO ANTERIOR	SOLICITUDES PRESENTADAS					A RESOLV. AÑO	SOLICITUDES RESUELTAS								PTES. FINAL
		NUEVAS	SGIM Y SATP	PAS	INSS	TOTAL		APROBADAS					NO APROBADAS		TOTAL	
								NUEVAS	SGIM Y SATP	PAS	INSS	TOTAL	DNG	CAD-DES		
CATALUNYA	2.121	1.945	1	1	2	1.949	4.070	1.298	0	1	3	1.302	372	231	1.905	2.165
BARCELONA	1.475	1.369	1	1	2	1.373	2.848	930	0	0	2	932	265	146	1.343	1.505
GIRONA	245	206	0	0	0	206	451	149	0	0	1	150	26	40	216	235
LLEIDA	115	110	0	0	0	110	225	76	0	0	0	76	23	16	115	110
TARRAGONA	286	260	0	0	0	260	546	143	0	1	0	144	58	29	231	315
COMUNIDAD VALENCIANA	2.144	1.316	0	0	0	1.316	3.460	1.095	0	3	1	1.099	428	90	1.617	1.843
ALICANTE	1.698	514	0	0	0	514	2.212	593	0	0	0	593	236	55	884	1.328
CASTELLÓN	84	121	0	0	0	121	205	99	0	0	1	100	28	11	139	66
VALENCIA	362	681	0	0	0	681	1.043	403	0	3	0	406	164	24	594	449
EXTREMADURA	140	328	0	0	0	328	468	260	0	0	0	260	63	20	343	125
BADAJOS	84	205	0	0	0	205	289	159	0	0	0	159	49	16	224	65
CÁCERES	56	123	0	0	0	123	179	101	0	0	0	101	14	4	119	60
GALICIA	770	970	0	0	0	970	1.740	708	0	0	0	708	149	66	923	817
A CORUÑA	505	386	0	0	0	386	891	262	0	0	0	262	52	16	330	561
LUGO	40	120	0	0	0	120	160	80	0	0	0	80	16	5	101	59
OURENSE	1	128	0	0	0	128	129	101	0	0	0	101	19	2	122	7
PONTEVEDRA	224	336	0	0	0	336	560	265	0	0	0	265	62	43	370	190
MADRID	968	1.371	2	1	0	1.374	2.342	949	2	1	0	952	366	269	1.587	755
MURCIA	507	442	0	0	0	442	949	288	0	0	0	288	102	34	424	525
NAVARRA	24	160	0	0	0	160	184	99	0	0	0	99	30	11	140	44
PAÍS VASCO	84	374	0	1	1	376	460	322	0	2	0	324	48	11	383	77
ARABA/ÁLAVA	0	77	0	0	0	77	77	76	0	0	0	76	1	0	77	0
GIPIZKOA	14	74	0	0	0	74	88	68	0	0	0	68	14	2	84	4
BIZKAIA	70	223	0	1	1	225	295	178	0	2	0	180	33	9	222	73
LA RIOJA	37	86	0	0	0	86	123	74	0	0	0	74	22	3	99	24
CEUTA	12	62	0	0	0	62	74	38	0	0	0	38	9	4	51	23
MELILLA	13	41	0	0	0	41	54	34	0	0	0	34	6	2	42	12

TOTAL ESTADO	14.669	12.965	6	12	3	12.986	27.655	9.218	3	11	7	9.239	3.064	1.212	13.515	14.140
--------------	--------	--------	---	----	---	--------	--------	-------	---	----	---	-------	-------	-------	--------	--------

PENSIÓN NO CONTRIBUTIVA DE JUBILACIÓN

CAUSAS DE DENEGACIÓN ACUMULADAS CORRESPONDIENTES AL AÑO 2020 HASTA JUNIO

CC.AA. Y/O PROVINCIAS	EDAD	RESIDENCIA LEGAL	RECURSOS ECONÓMICOS		PRESTACIÓN INCOMPATIBLE	SIN DESGLOSAR	TOTAL CAUSAS DE DENEGACIÓN
			PERSONALES	U.E.C.			
			ANDALUCÍA	67	78	114	
ALMERÍA	9	13	5	33	0	0	60
CÁDIZ	0	1	8	18	0	0	27
CÓRDOBA	5	4	7	25	0	0	41
GRANADA	2	13	10	25	0	0	50
HUELVA	4	7	2	11	0	0	24
JAÉN	3	0	3	10	0	0	16
MÁLAGA	7	28	38	83	0	0	156
SEVILLA	37	12	41	160	2	0	252
ARAGÓN	14	30	21	47	0	0	112
HUESCA	2	0	6	3	0	0	11
TERUEL	2	2	0	2	0	0	6
ZARAGOZA	10	28	15	42	0	0	95
ASTURIAS	8	3	23	18	0	0	52
ILLES BALEARS	10	17	19	16	0	0	62
CANARIAS	25	104	71	121	0	0	321
LAS PALMAS	23	42	37	78	0	0	180
S.C. TENERIFE	2	62	34	43	0	0	141
CANTABRIA	2	3	9	24	0	0	38
CASTILLA Y LEÓN	9	15	19	57	0	0	100
ÁVILA	0	2	1	4	0	0	7
BURGOS	0	4	4	10	0	0	18
LEÓN	0	3	0	12	0	0	15
PALENCIA	0	0	5	2	0	0	7
SALAMANCA	4	0	3	9	0	0	16
SEGOVIA	1	1	1	2	0	0	5
SORIA	0	2	0	2	0	0	4
VALLADOLID	1	3	3	10	0	0	17
ZAMORA	3	0	2	6	0	0	11
CASTILLA-LA MANCHA	5	29	32	90	2	0	158
ALBACETE	4	8	8	18	0	0	38
CIUDAD REAL	1	4	4	18	0	0	27
CUENCA	0	1	4	9	0	0	14
GUADALAJARA	0	3	1	4	0	0	8
TOLEDO	0	13	15	41	2	0	71

(Continúa al dorso)

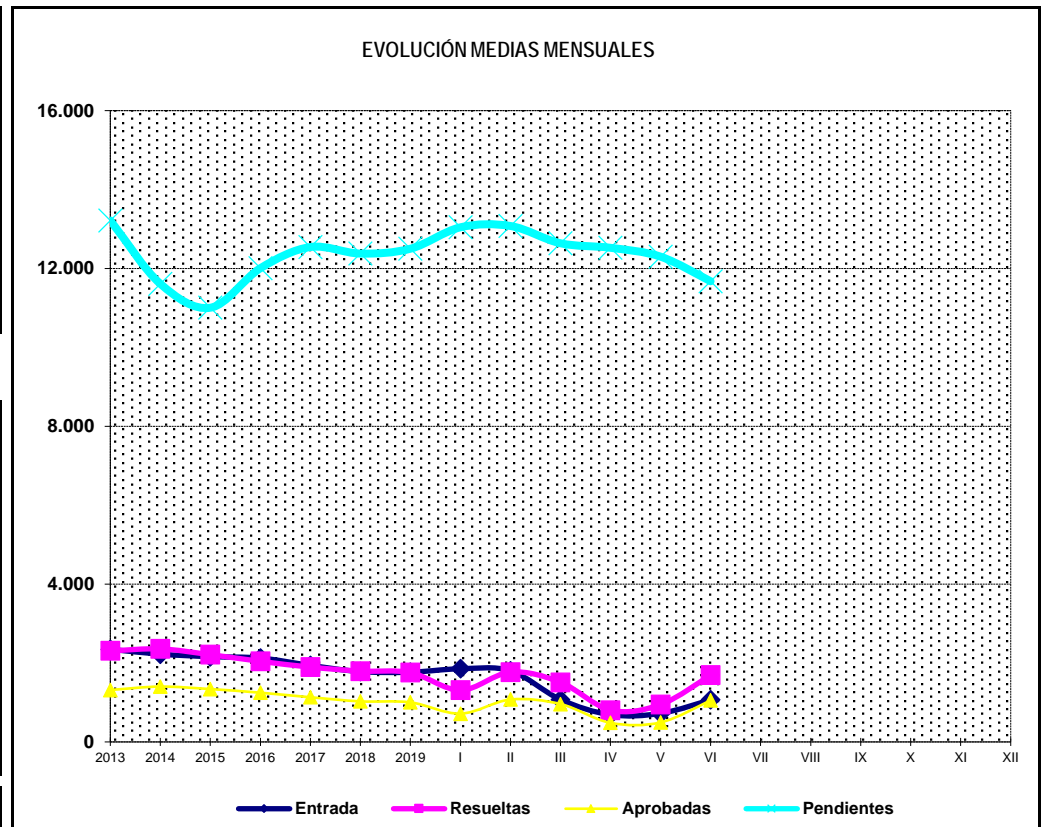
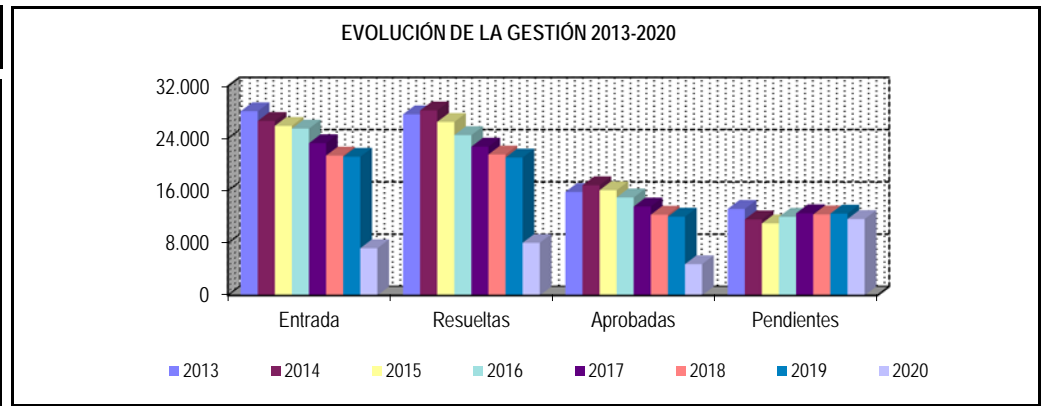
CC.AA. Y/O PROVINCIAS	EDAD	RESIDENCIA LEGAL	RECURSOS ECONÓMICOS		PRESTACIÓN INCOMPATIBLE	SIN DESGLOSAR	TOTAL CAUSAS DE DENEGACIÓN
			PERSONALES	U.E.C.			
			CATALUNYA	14	46	50	
BARCELONA	11	31	42	144	37	0	265
GIRONA	1	4	2	13	6	0	26
LLEIDA	1	4	3	11	4	0	23
TARRAGONA	1	7	3	37	10	0	58
COMUNIDAD VALENCIANA	12	40	63	313	0	0	428
ALICANTE	8	18	33	177	0	0	236
CASTELLÓN	0	4	7	17	0	0	28
VALENCIA	4	18	23	119	0	0	164
EXTREMADURA	9	6	16	32	0	0	63
BADAJOS	7	4	13	25	0	0	49
CÁCERES	2	2	3	7	0	0	14
GALICIA	12	12	14	110	1	0	149
A CORUÑA	6	8	8	30	0	0	52
LUGO	4	0	1	11	0	0	16
OURENSE	2	4	2	10	1	0	19
PONTEVEDRA	0	0	3	59	0	0	62
MADRID	31	83	75	177	0	0	366
MURCIA	9	17	10	66	0	0	102
NAVARRA	1	13	7	9	0	0	30
PAÍS VASCO	1	7	11	28	1	0	48
ARABA/ÁLAVA	0	1	0	0	0	0	1
GIPUZKOA	0	5	3	6	0	0	14
BIZKAIA	1	1	8	22	1	0	33
LA RIOJA	3	9	6	4	0	0	22
CEUTA	0	6	2	1	0	0	9
MELILLA	1	2	0	3	0	0	6
TOTAL ESTADO	233	520	562	1.686	63	0	3.064

1c Pnc de Invalidez: Datos de la gestión mensual y anual

R.D.L. 8/2015, DE 30 DE OCTUBRE; T. REF. LGSS PNCs DE LA SEGURIDAD SOCIAL

INVALIDEZ

		Entrada	Resueltas	% R./E.	Aprobadas	% A./R.	No Aprob.	Pendientes
G E S T I O N	2013	28.170	27.693	98,31%	15.807	57,08%	11.886	13.215
	2014	26.687	28.291	106,01%	16.829	59,49%	11.462	11.611
	2015	25.932	26.538	102,34%	16.075	60,57%	10.463	11.005
	2016	25.512	24.511	96,08%	14.971	61,08%	9.540	12.006
	2017	23.286	22.749	97,69%	13.582	59,70%	9.167	12.543
	2018	21.379	21.545	100,78%	12.334	57,25%	9.211	12.377
	2019	21.204	21.081	99,42%	12.032	57,08%	9.049	12.500
M E D I A S	2013	2.348	2.308		1.317		991	13.215
	2014	2.224	2.358		1.402		955	11.611
	2015	2.161	2.212		1.340		872	11.005
	2016	2.126	2.043		1.248		795	12.006
	2017	1.941	1.896		1.132		764	12.543
	2018	1.782	1.795		1.028		768	12.377
	2019	1.767	1.757		1.003		754	12.500
2020								
I II III IV V VI VII VIII IX X XI XII	I	1.854	1.311	70,71%	717	54,69%	594	13.043
	II	1.803	1.770	98,17%	1.075	60,73%	695	13.076
	III	1.074	1.512	140,78%	960	63,49%	552	12.638
	IV	689	804	116,69%	483	60,07%	321	12.523
	V	723	947	130,98%	494	52,16%	453	12.299
	VI	1.068	1.692	158,43%	1.053	62,23%	639	11.675
	VII							
	VIII							
	IX							
	X							
	XI							
	XII							
		7.211	8.036	111,44%	4.782	59,51%	3.254	11.675



* Pendientes reales

PENSIÓN NO CONTRIBUTIVA DE INVALIDEZ

DATOS DE GESTIÓN CORRESPONDIENTES AL MES DE JUNIO DE 2020

CC.AA. Y/O PROVINCIAS	PTES. MES ANTERIOR	SOLICITUDES PRESENTADAS					A RESOLV. MES	SOLICITUDES RESUELTAS									PTES. FIN MES
		NUEVAS	SGIM Y SATP	PAS	INSS	TOTAL		APROBADAS					NO APROBADAS			TOTAL	
								NUEVAS	SGIM Y SATP	PAS	INSS	TOTAL	DNG	CAD-DES	TOTAL		
ANDALUCÍA	2.614	223	0	1	0	224	2.838	147	1	0	0	148	136	41	325	2.513	
ALMERÍA	63	10	0	0	0	10	73	23	1	0	0	24	4	0	28	45	
CÁDIZ	349	49	0	0	0	49	398	16	0	0	0	16	4	4	24	374	
CÓRDOBA	91	10	0	0	0	10	101	5	0	0	0	5	9	2	16	85	
GRANADA	145	5	0	0	0	5	150	21	0	0	0	21	3	2	26	124	
HUELVA	63	14	0	0	0	14	77	7	0	0	0	7	5	1	13	64	
JAÉN	79	12	0	0	0	12	91	11	0	0	0	11	11	0	22	69	
MÁLAGA	901	28	0	0	0	28	929	26	0	0	0	26	6	1	33	896	
SEVILLA	923	95	0	1	0	96	1.019	38	0	0	0	38	94	31	163	856	
ARAGÓN	27	13	0	0	0	13	40	11	0	0	0	11	2	2	15	25	
HUESCA	6	2	0	0	0	2	8	1	0	0	0	1	2	0	3	5	
TERUEL	2	2	0	0	0	2	4	1	0	0	0	1	0	0	1	3	
ZARAGOZA	19	9	0	0	0	9	28	9	0	0	0	9	0	2	11	17	
ASTURIAS	259	30	0	0	0	30	289	18	0	0	0	18	15	8	41	248	
ILLES BALEARS	18	26	0	0	0	26	44	8	0	0	0	8	6	2	16	28	
CANARIAS	3.718	146	0	1	1	148	3.866	96	0	0	1	97	72	14	183	3.683	
LAS PALMAS	1.292	65	0	0	0	65	1.357	31	0	0	0	31	28	7	66	1.291	
S.C. TENERIFE	2.426	81	0	1	1	83	2.509	65	0	0	1	66	44	7	117	2.392	
CANTABRIA	42	34	0	0	0	34	76	15	0	0	0	15	9	0	24	52	
CASTILLA Y LEÓN	241	55	0	0	0	55	296	31	0	0	0	31	12	8	51	245	
ÁVILA	13	4	0	0	0	4	17	1	0	0	0	1	1	0	2	15	
BURGOS	50	8	0	0	0	8	58	5	0	0	0	5	6	3	14	44	
LEÓN	80	5	0	0	0	5	85	3	0	0	0	3	2	1	6	79	
PALENCIA	6	5	0	0	0	5	11	0	0	0	0	0	0	3	3	8	
SALAMANCA	61	16	0	0	0	16	77	5	0	0	0	5	2	0	7	70	
SEGOVIA	5	2	0	0	0	2	7	4	0	0	0	4	0	0	4	3	
SORIA	2	1	0	0	0	1	3	1	0	0	0	1	0	0	1	2	
VALLADOLID	19	11	0	0	0	11	30	8	0	0	0	8	1	0	9	21	
ZAMORA	5	3	0	0	0	3	8	4	0	0	0	4	0	1	5	3	
CASTILLA-LA MANCHA	210	61	0	0	1	62	272	44	0	0	0	44	9	9	62	210	
ALBACETE	54	19	0	0	0	19	73	9	0	0	0	9	3	4	16	57	
CIUDAD REAL	34	17	0	0	0	17	51	7	0	0	0	7	3	1	11	40	
CUENCA	27	5	0	0	0	5	32	7	0	0	0	7	0	1	8	24	
GUADALAJARA	10	5	0	0	1	6	16	2	0	0	0	2	1	0	3	13	
TOLEDO	85	15	0	0	0	15	100	19	0	0	0	19	2	3	24	76	

(Continúa al dorso)

CC.AA. Y/O PROVINCIAS	PTES. MES ANTERIOR	SOLICITUDES PRESENTADAS					A RESOLV. MES	SOLICITUDES RESUELTAS									PTES. FIN MES
		NUEVAS	SGIM Y SATP	PAS	INSS	TOTAL		APROBADAS					NO APROBADAS		TOTAL		
								NUEVAS	SGIM Y SATP	PAS	INSS	TOTAL	DNG	CAD-DES			
CATALUNYA	2.031	21	0	0	1	22	2.053	367	0	0	14	381	109	21	511	1.542	
BARCELONA	1.394	11	0	0	0	11	1.405	233	0	0	6	239	79	17	335	1.070	
GIRONA	216	4	0	0	0	4	220	38	0	0	7	45	8	1	54	166	
LLEIDA	95	1	0	0	0	1	96	28	0	0	0	28	5	1	34	62	
TARRAGONA	326	5	0	0	1	6	332	68	0	0	1	69	17	2	88	244	
COMUNIDAD VALENCIANA	1.162	87	0	0	0	87	1.249	83	0	0	0	83	15	14	112	1.137	
ALICANTE	585	23	0	0	0	23	608	27	0	0	0	27	9	3	39	569	
CASTELLÓN	36	21	0	0	0	21	57	5	0	0	0	5	2	1	8	49	
VALENCIA	541	43	0	0	0	43	584	51	0	0	0	51	4	10	65	519	
EXTREMADURA	145	30	0	0	0	30	175	19	0	2	0	21	4	2	27	148	
BADAJOS	113	20	0	0	0	20	133	15	0	1	0	16	4	2	22	111	
CÁCERES	32	10	0	0	0	10	42	4	0	1	0	5	0	0	5	37	
GALICIA	743	114	0	1	0	115	858	37	0	0	1	38	60	4	102	756	
A CORUÑA	344	55	0	0	0	55	399	7	0	0	0	7	2	0	9	390	
LUGO	41	4	0	0	0	4	45	1	0	0	0	1	2	0	3	42	
OURENSE	36	38	0	0	0	38	74	11	0	0	0	11	5	1	17	57	
PONTEVEDRA	322	17	0	1	0	18	340	18	0	0	1	19	51	3	73	267	
MADRID	278	104	0	0	0	104	382	68	0	0	0	68	8	28	104	278	
MURCIA	705	62	0	0	0	62	767	52	0	0	1	53	12	0	65	702	
NAVARRA	4	5	0	0	0	5	9	5	0	0	0	5	2	0	7	2	
PAÍS VASCO	27	35	0	0	0	35	62	18	0	0	0	18	6	0	24	38	
ARABA/ÁLAVA	0	6	0	0	0	6	6	6	0	0	0	6	0	0	6	0	
GIPUZKOA	0	13	0	0	0	13	13	8	0	0	0	8	2	0	10	3	
BIZKAIA	27	16	0	0	0	16	43	4	0	0	0	4	4	0	8	35	
LA RIOJA	13	4	0	0	0	4	17	3	0	0	0	3	0	0	3	14	
CEUTA	22	7	0	0	0	7	29	8	0	0	0	8	1	0	9	20	
MELILLA	40	5	0	0	0	5	45	3	0	0	0	3	8	0	11	34	

TOTAL ESTADO	12.299	1.062	0	3	3	1.068	13.367	1.033	1	2	17	1.053	486	153	1.692	11.675
--------------	--------	-------	---	---	---	-------	--------	-------	---	---	----	-------	-----	-----	-------	--------

PENSIÓN NO CONTRIBUTIVA DE INVALIDEZ

CAUSAS DE DENEGACIÓN CORRESPONDIENTES AL MES DE JUNIO DE 2020

CC.AA. Y/O PROVINCIAS	EDAD	RESIDENCIA	RECURSOS ECONÓMICOS		GRADO DISCAPACIDAD	PRESTACIÓN	SOLICITAR SIN PASAR	SIN	TOTAL CAUSAS DE DENEGACIÓN
		LEGAL	PERSONALES	U.E.C.	ENF. CRÓNICA	INCOMPATIBLE	SIN PASAR DOS AÑOS	DESGLASAR	
ANDALUCÍA	4	4	10	9	80	25	4	0	136
ALMERÍA	0	1	0	2	1	0	0	0	4
CÁDIZ	1	0	0	0	3	0	0	0	4
CÓRDOBA	0	0	1	3	5	0	0	0	9
GRANADA	0	1	1	1	0	0	0	0	3
HUELVA	0	0	2	0	1	2	0	0	5
JAÉN	0	0	0	2	8	0	1	0	11
MÁLAGA	0	0	3	0	3	0	0	0	6
SEVILLA	3	2	3	1	59	23	3	0	94
ARAGÓN	0	0	0	0	2	0	0	0	2
HUESCA	0	0	0	0	2	0	0	0	2
TERUEL	0	0	0	0	0	0	0	0	0
ZARAGOZA	0	0	0	0	0	0	0	0	0
ASTURIAS	2	0	5	5	3	0	0	0	15
ILLES BALEARS	0	0	1	2	2	1	0	0	6
CANARIAS	3	2	16	8	42	1	0	0	72
LAS PALMAS	2	2	4	2	17	1	0	0	28
S.C. TENERIFE	1	0	12	6	25	0	0	0	44
CANTABRIA	3	1	2	0	3	0	0	0	9
CASTILLA Y LEÓN	0	0	3	5	4	0	0	0	12
ÁVILA	0	0	0	1	0	0	0	0	1
BURGOS	0	0	0	3	3	0	0	0	6
LEÓN	0	0	0	1	1	0	0	0	2
PALENCIA	0	0	0	0	0	0	0	0	0
SALAMANCA	0	0	2	0	0	0	0	0	2
SEGOVIA	0	0	0	0	0	0	0	0	0
SORIA	0	0	0	0	0	0	0	0	0
VALLADOLID	0	0	1	0	0	0	0	0	1
ZAMORA	0	0	0	0	0	0	0	0	0
CASTILLA-LA MANCHA	0	2	1	3	3	0	0	0	9
ALBACETE	0	0	0	2	1	0	0	0	3
CIUDAD REAL	0	1	0	0	2	0	0	0	3
CUENCA	0	0	0	0	0	0	0	0	0
GUADALAJARA	0	0	1	0	0	0	0	0	1
TOLEDO	0	1	0	1	0	0	0	0	2

(Continúa al dorso)

CC.AA. Y/O PROVINCIAS	EDAD	RESIDENCIA LEGAL	RECURSOS ECONÓMICOS		GRADO DISCAPACIDAD ENF. CRÓNICA	PRESTACIÓN INCOMPATIBLE	SOLICITAR SIN PASAR DOS AÑOS	SIN DESGLASAR	TOTAL CAUSAS DE DENECCIÓN
			PERSONALES	U.E.C.					
			CATALUNYA	0					
BARCELONA	0	2	14	28	24	11	0	0	79
GIRONA	0	0	3	4	0	1	0	0	8
LLEIDA	0	0	1	2	1	1	0	0	5
TARRAGONA	0	1	3	9	1	3	0	0	17
COMUNIDAD VALENCIANA	0	1	2	7	4	1	0	0	15
ALICANTE	0	1	1	6	0	1	0	0	9
CASTELLÓN	0	0	1	1	0	0	0	0	2
VALENCIA	0	0	0	0	4	0	0	0	4
EXTREMADURA	0	0	1	0	2	1	0	0	4
BADAJOS	0	0	1	0	2	1	0	0	4
CÁCERES	0	0	0	0	0	0	0	0	0
GALICIA	0	0	4	14	42	0	0	0	60
A CORUÑA	0	0	1	0	1	0	0	0	2
LUGO	0	0	0	0	2	0	0	0	2
OURENSE	0	0	0	0	5	0	0	0	5
PONTEVEDRA	0	0	3	14	34	0	0	0	51
MADRID	0	0	3	4	1	0	0	0	8
MURCIA	0	0	1	2	9	0	0	0	12
NAVARRA	0	0	1	1	0	0	0	0	2
PAÍS VASCO	0	1	1	3	1	0	0	0	6
ARABA/ÁLAVA	0	0	0	0	0	0	0	0	0
GIPUZKOA	0	1	0	1	0	0	0	0	2
BIZKAIA	0	0	1	2	1	0	0	0	4
LA RIOJA	0	0	0	0	0	0	0	0	0
CEUTA	0	0	0	0	1	0	0	0	1
MELILLA	0	0	0	0	8	0	0	0	8
TOTAL ESTADO	12	14	72	106	233	45	4	0	486

PENSIÓN NO CONTRIBUTIVA DE INVALIDEZ

DATOS ACUMULADOS DE GESTIÓN CORRESPONDIENTES AL AÑO 2020 HASTA JUNIO

CC.AA. Y/O PROVINCIAS	PTES. AÑO ANTERIOR	SOLICITUDES PRESENTADAS					A RESOLV. AÑO	SOLICITUDES RESUELTAS									PTES. FINAL
		NUEVAS	SGIM Y SATP	PAS	INSS	TOTAL		APROBADAS					NO APROBADAS				
								NUEVAS	SGIM Y SATP	PAS	INSS	TOTAL	DNG	CAD-DES	TOTAL		
ANDALUCÍA	3.013	1.233	0	2	0	1.235	4.248	838	2	3	0	843	650	242	1.735	2.513	
ALMERÍA	58	84	0	0	0	84	142	64	2	0	0	66	25	6	97	45	
CÁDIZ	355	191	0	0	0	191	546	109	0	0	0	109	25	38	172	374	
CÓRDOBA	88	85	0	0	0	85	173	53	0	0	0	53	29	6	88	85	
GRANADA	167	73	0	0	0	73	240	81	0	0	0	81	24	11	116	124	
HUELVA	70	114	0	1	0	115	185	81	0	0	0	81	31	9	121	64	
JAÉN	79	83	0	0	0	83	162	52	0	0	0	52	39	2	93	69	
MÁLAGA	952	232	0	0	0	232	1.184	136	0	0	0	136	108	44	288	896	
SEVILLA	1.244	371	0	1	0	372	1.616	262	0	3	0	265	369	126	760	856	
ARAGÓN	41	98	0	0	1	99	140	90	0	0	1	91	21	3	115	25	
HUESCA	4	25	0	0	1	26	30	16	0	0	1	17	8	0	25	5	
TERUEL	7	3	0	0	0	3	10	6	0	0	0	6	1	0	7	3	
ZARAGOZA	30	70	0	0	0	70	100	68	0	0	0	68	12	3	83	17	
ASTURIAS	245	141	0	0	0	141	386	64	0	0	0	64	54	20	138	248	
ILLES BALEARS	17	125	0	0	0	125	142	75	0	0	0	75	24	15	114	28	
CANARIAS	3.792	803	0	3	6	812	4.604	437	0	1	1	439	408	74	921	3.683	
LAS PALMAS	1.513	274	0	1	0	275	1.788	183	0	1	0	184	259	54	497	1.291	
S.C. TENERIFE	2.279	529	0	2	6	537	2.816	254	0	0	1	255	149	20	424	2.392	
CANTABRIA	47	123	0	0	0	123	170	87	0	0	0	87	31	0	118	52	
CASTILLA Y LEÓN	250	335	0	0	0	335	585	246	0	0	1	247	59	34	340	245	
ÁVILA	7	38	0	0	0	38	45	23	0	0	0	23	7	0	30	15	
BURGOS	43	69	0	0	0	69	112	42	0	0	0	42	18	8	68	44	
LEÓN	84	33	0	0	0	33	117	24	0	0	1	25	9	4	38	79	
PALENCIA	9	18	0	0	0	18	27	14	0	0	0	14	2	3	19	8	
SALAMANCA	55	59	0	0	0	59	114	36	0	0	0	36	8	0	44	70	
SEGOVIA	28	17	0	0	0	17	45	19	0	0	0	19	5	18	42	3	
SORIA	2	8	0	0	0	8	10	8	0	0	0	8	0	0	8	2	
VALLADOLID	17	44	0	0	0	44	61	39	0	0	0	39	1	0	40	21	
ZAMORA	5	49	0	0	0	49	54	41	0	0	0	41	9	1	51	3	
CASTILLA-LA MANCHA	221	351	0	0	1	352	573	252	0	0	1	253	69	41	363	210	
ALBACETE	49	88	0	0	0	88	137	56	0	0	0	56	20	4	80	57	
CIUDAD REAL	44	51	0	0	0	51	95	40	0	0	0	40	10	5	55	40	
CUENCA	31	41	0	0	0	41	72	41	0	0	0	41	3	4	48	24	
GUADALAJARA	20	26	0	0	1	27	47	19	0	0	1	20	5	9	34	13	
TOLEDO	77	145	0	0	0	145	222	96	0	0	0	96	31	19	146	76	

(Continúa al dorso)

CC.AA. Y/O PROVINCIAS	PTES. AÑO ANTERIOR	SOLICITUDES PRESENTADAS					A RESOLV. AÑO	SOLICITUDES RESUELTAS								PTES. FINAL
		NUEVAS	SGIM Y SATP	PAS	INSS	TOTAL		APROBADAS					NO APROBADAS		TOTAL	
								NUEVAS	SGIM Y SATP	PAS	INSS	TOTAL	DNG	CAD-DES		
CATALUNYA	1.657	1.144	0	1	62	1.207	2.864	759	0	0	71	830	247	245	1.322	1.542
BARCELONA	1.141	774	0	0	40	814	1.955	509	0	0	34	543	181	161	885	1.070
GIRONA	184	138	0	0	9	147	331	80	0	0	20	100	23	42	165	166
LLEIDA	84	56	0	0	1	57	141	51	0	0	4	55	8	16	79	62
TARRAGONA	248	176	0	1	12	189	437	119	0	0	13	132	35	26	193	244
COMUNIDAD VALENCIANA	1.143	626	0	0	0	626	1.769	416	2	0	0	418	151	63	632	1.137
ALICANTE	617	167	0	0	0	167	784	110	1	0	0	111	76	28	215	569
CASTELLÓN	77	84	0	0	0	84	161	65	0	0	0	65	32	15	112	49
VALENCIA	449	375	0	0	0	375	824	241	1	0	0	242	43	20	305	519
EXTREMADURA	172	153	2	1	0	156	328	129	1	2	0	132	38	10	180	148
BADAJOS	126	90	1	1	0	92	218	68	1	1	0	70	29	8	107	111
CÁCERES	46	63	1	0	0	64	110	61	0	1	0	62	9	2	73	37
GALICIA	751	660	0	1	0	661	1.412	372	1	0	2	375	255	26	656	756
A CORUÑA	355	257	0	0	0	257	612	134	0	0	1	135	75	12	222	390
LUGO	43	41	0	0	0	41	84	23	0	0	0	23	15	4	42	42
OURENSE	17	115	0	0	0	115	132	50	1	0	0	51	22	2	75	57
PONTEVEDRA	336	247	0	1	0	248	584	165	0	0	1	166	143	8	317	267
MADRID	337	550	0	0	0	550	887	409	0	0	0	409	97	103	609	278
MURCIA	677	403	0	0	0	403	1.080	217	0	0	4	221	145	12	378	702
NAVARRA	3	47	0	0	0	47	50	36	0	0	0	36	9	3	48	2
PAÍS VASCO	64	214	0	3	0	217	281	181	0	3	0	184	52	7	243	38
ARABA/ÁLAVA	0	32	0	0	0	32	32	31	0	0	0	31	1	0	32	0
GIPUZKOA	11	77	0	0	0	77	88	64	0	0	0	64	18	3	85	3
BIZKAIA	53	105	0	3	0	108	161	86	0	3	0	89	33	4	126	35
LA RIOJA	13	29	0	0	0	29	42	20	0	0	0	20	6	2	28	14
CEUTA	12	45	0	0	0	45	57	30	0	0	0	30	4	3	37	20
MELILLA	45	48	0	0	0	48	93	28	0	0	0	28	31	0	59	34

TOTAL ESTADO	12.500	7.128	2	11	70	7.211	19.711	4.686	6	9	81	4.782	2.351	903	8.036	11.675
--------------	--------	-------	---	----	----	-------	--------	-------	---	---	----	-------	-------	-----	-------	--------

PENSIÓN NO CONTRIBUTIVA DE INVALIDEZ

CAUSAS DE DENEGACIÓN ACUMULADAS CORRESPONDIENTES AL AÑO 2020 HASTA JUNIO

CC.AA. Y/O PROVINCIAS	EDAD	RESIDENCIA	RECURSOS ECONÓMICOS		GRADO DISCAPACIDAD	PRESTACIÓN	SOLICITAR SIN PASAR	SIN	TOTAL CAUSAS DE DENEGACIÓN
		LEGAL	PERSONALES	U.E.C.	ENF. CRÓNICA	INCOMPATIBLE	SIN PASAR DOS AÑOS	DESGLSAR	
ANDALUCÍA	19	21	57	60	440	44	9	0	650
ALMERÍA	1	4	3	5	10	2	0	0	25
CÁDIZ	2	1	4	3	10	5	0	0	25
CÓRDOBA	1	2	4	4	15	2	1	0	29
GRANADA	2	3	5	4	9	1	0	0	24
HUELVA	0	0	5	2	21	3	0	0	31
JAÉN	0	0	1	4	32	0	2	0	39
MÁLAGA	0	6	12	18	66	6	0	0	108
SEVILLA	13	5	23	20	277	25	6	0	369
ARAGÓN	2	3	4	3	8	1	0	0	21
HUESCA	0	0	3	0	4	1	0	0	8
TERUEL	0	1	0	0	0	0	0	0	1
ZARAGOZA	2	2	1	3	4	0	0	0	12
ASTURIAS	3	2	13	12	22	2	0	0	54
ILLES BALEARS	2	3	5	5	8	1	0	0	24
CANARIAS	11	13	68	48	257	11	0	0	408
LAS PALMAS	8	8	33	27	173	10	0	0	259
S.C. TENERIFE	3	5	35	21	84	1	0	0	149
CANTABRIA	4	2	6	7	12	0	0	0	31
CASTILLA Y LEÓN	7	3	12	15	21	1	0	0	59
ÁVILA	2	0	2	3	0	0	0	0	7
BURGOS	0	0	1	5	12	0	0	0	18
LEÓN	0	0	1	4	4	0	0	0	9
PALENCIA	0	1	1	0	0	0	0	0	2
SALAMANCA	3	0	2	0	2	1	0	0	8
SEGOVIA	0	1	2	2	0	0	0	0	5
SORIA	0	0	0	0	0	0	0	0	0
VALLADOLID	0	0	1	0	0	0	0	0	1
ZAMORA	2	1	2	1	3	0	0	0	9
CASTILLA-LA MANCHA	2	4	23	19	16	5	0	0	69
ALBACETE	0	0	5	7	6	2	0	0	20
CIUDAD REAL	0	2	1	2	5	0	0	0	10
CUENCA	0	0	2	0	1	0	0	0	3
GUADALAJARA	0	0	4	0	0	1	0	0	5
TOLEDO	2	2	11	10	4	2	0	0	31

(Continúa al dorso)

CC.AA. Y/O PROVINCIAS	EDAD	RESIDENCIA LEGAL	RECURSOS ECONÓMICOS		GRADO DISCAPACIDAD ENF. CRÓNICA	PRESTACIÓN INCOMPATIBLE	SOLICITAR SIN PASAR DOS AÑOS	SIN DESGLOSAR	TOTAL CAUSAS DE DENECCIÓN
			PERSONALES	U.E.C.					
			CATALUNYA	1					
BARCELONA	1	10	32	52	52	34	0	0	181
GIRONA	0	4	9	4	1	5	0	0	23
LLEIDA	0	0	3	2	1	2	0	0	8
TARRAGONA	0	2	7	11	2	13	0	0	35
COMUNIDAD VALENCIANA	1	7	17	32	87	7	0	0	151
ALICANTE	0	1	5	8	59	3	0	0	76
CASTELLÓN	1	2	6	3	18	2	0	0	32
VALENCIA	0	4	6	21	10	2	0	0	43
EXTREMADURA	0	1	7	9	20	1	0	0	38
BADAJOS	0	0	3	6	19	1	0	0	29
CÁCERES	0	1	4	3	1	0	0	0	9
GALICIA	1	3	21	39	191	0	0	0	255
A CORUÑA	0	3	14	13	45	0	0	0	75
LUGO	1	0	1	1	12	0	0	0	15
OURENSE	0	0	2	1	19	0	0	0	22
PONTEVEDRA	0	0	4	24	115	0	0	0	143
MADRID	1	6	32	43	14	1	0	0	97
MURCIA	1	14	24	26	77	3	0	0	145
NAVARRA	0	0	2	5	2	0	0	0	9
PAÍS VASCO	0	9	9	19	15	0	0	0	52
ARABA/ÁLAVA	0	1	0	0	0	0	0	0	1
GIPUZKOA	0	4	5	9	0	0	0	0	18
BIZKAIA	0	4	4	10	15	0	0	0	33
LA RIOJA	0	1	1	3	1	0	0	0	6
CEUTA	0	2	1	0	1	0	0	0	4
MELILLA	0	0	1	0	28	2	0	0	31
TOTAL ESTADO	55	110	354	414	1.276	133	9	0	2.351

1d Pncs de la Seguridad Social: Datos de la gestión mensual y anual

**R.D.L. 8/2015, DE 30 DE OCTUBRE; T. REF. LGSS
PNCs DE LA SEGURIDAD SOCIAL**

TOTAL: JUBILACIÓN MÁS INVALIDEZ

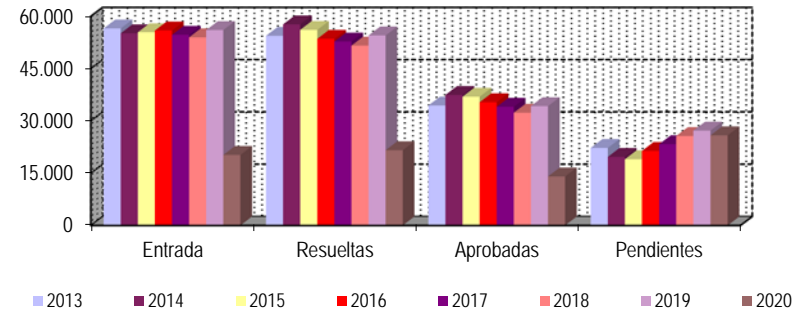
		Entrada	Resueltas	% R./E.	Aprobadas	No Aprob.	Pendientes
G E S T I O N	2013	56.501	54.372	96,23%	34.359	20.013	22.187
	2014	55.123	57.677	104,63%	37.405	20.272	19.633
	2015	55.405	56.082	101,22%	36.888	19.194	18.956
	2016	55.916	53.523	95,72%	35.304	18.219	21.349
	2017	54.670	52.746	96,48%	34.005	18.741	23.273
	2018	53.939	51.581	95,63%	32.292	19.289	25.631
	2019	56.034	54.496	97,26%	34.182	20.314	27.169

M E D I A S	2013	4.708	4.531		2.863	1.668	22.187
	2014	4.594	4.806		3.117	1.689	19.633
	2015	4.617	4.674		3.074	1.600	18.956
	2016	4.660	4.460		2.942	1.518	21.349
	2017	4.556	4.396		2.834	1.562	23.273
	2018	4.495	4.298		2.691	1.607	25.631
	2019	4.670	4.541		2.849	1.693	27.169

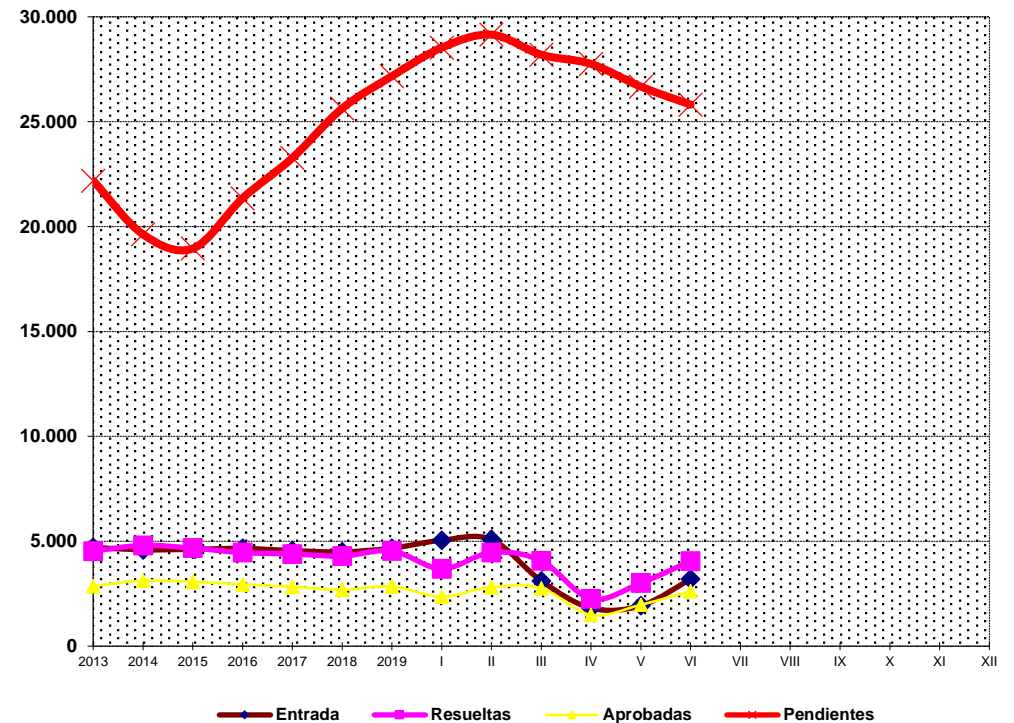
2020		Entrada	Resueltas	% R./E.	Aprobadas	No Aprob.	Pendientes
I	5.049	3.688	73,04%	2.356	1.332	28.530	
II	5.085	4.465	87,81%	2.819	1.646	29.150	
III	3.112	4.069	130,75%	2.759	1.310	28.193	
IV	1.819	2.259	124,19%	1.487	772	27.753	
V	1.929	3.011	156,09%	1.974	1.037	26.671	
VI	3.203	4.059	126,72%	2.626	1.433	25.815	
VII							
VIII							
IX							
X							
XI							
XII							
		20.197	21.551	106,70%	14.021	7.530	25.815

* Pendientes reales

EVOLUCIÓN DE LA GESTIÓN 2013-2020



EVOLUCIÓN MEDIAS MENSUALES



PENSIONES NO CONTRIBUTIVAS DE JUBILACIÓN E INVALIDEZ

DATOS CONJUNTOS DE GESTIÓN CORRESPONDIENTES AL MES DE JUNIO DE 2020

CC.AA. Y/O PROVINCIAS	PTES. MES ANTERIOR	SOLICITUDES PRESENTADAS					A RESOLV. MES	SOLICITUDES RESUELTAS									PTES. FIN MES
		NUEVAS	SGIM Y SATP	PAS	INSS	TOTAL		APROBADAS					NO APROBADAS		TOTAL		
								NUEVAS	SGIM Y SATP	PAS	INSS	TOTAL	DNG	CAD-DES			
ANDALUCÍA	6.529	562	0	1	0	563	7.092	431	1	0	0	432	280	75	787	6.305	
ALMERÍA	166	36	0	0	0	36	202	35	1	0	0	36	11	3	50	152	
CÁDIZ	919	145	0	0	0	145	1.064	61	0	0	0	61	12	7	80	984	
CÓRDOBA	199	31	0	0	0	31	230	16	0	0	0	16	17	7	40	190	
GRANADA	255	33	0	0	0	33	288	50	0	0	0	50	9	4	63	225	
HUELVA	100	38	0	0	0	38	138	16	0	0	0	16	13	6	35	103	
JAÉN	126	25	0	0	0	25	151	24	0	0	0	24	19	0	43	108	
MÁLAGA	2.644	119	0	0	0	119	2.763	102	0	0	0	102	30	12	144	2.619	
SEVILLA	2.120	135	0	1	0	136	2.256	127	0	0	0	127	169	36	332	1.924	
ARAGÓN	71	90	0	0	0	90	161	47	0	0	0	47	19	8	74	87	
HUESCA	18	12	0	0	0	12	30	12	0	0	0	12	3	1	16	14	
TERUEL	7	3	0	0	0	3	10	2	0	0	0	2	1	0	3	7	
ZARAGOZA	46	75	0	0	0	75	121	33	0	0	0	33	15	7	55	66	
ASTURIAS	629	84	0	0	0	84	713	64	0	0	1	65	29	12	106	607	
ILLES BALEARS	76	112	0	0	0	112	188	50	0	0	0	50	13	2	65	123	
CANARIAS	6.498	341	0	1	1	343	6.841	215	0	0	1	216	157	16	389	6.452	
LAS PALMAS	2.654	134	0	0	0	134	2.788	76	0	0	0	76	98	8	182	2.606	
S.C. TENERIFE	3.844	207	0	1	1	209	4.053	139	0	0	1	140	59	8	207	3.846	
CANTABRIA	71	83	0	0	0	83	154	40	0	0	0	40	14	0	54	100	
CASTILLA Y LEÓN	507	216	0	0	0	216	723	107	0	0	0	107	33	13	153	570	
ÁVILA	20	18	0	0	0	18	38	5	0	0	0	5	3	0	8	30	
BURGOS	94	20	0	0	0	20	114	13	0	0	0	13	9	5	27	87	
LEÓN	159	32	0	0	0	32	191	7	0	0	0	7	3	1	11	180	
PALENCIA	18	17	0	0	0	17	35	9	0	0	0	9	2	5	16	19	
SALAMANCA	140	41	0	0	0	41	181	19	0	0	0	19	8	0	27	154	
SEGOVIA	10	7	0	0	0	7	17	5	0	0	0	5	0	0	5	12	
SORIA	9	7	0	0	0	7	16	5	0	0	0	5	1	0	6	10	
VALLADOLID	44	51	0	0	0	51	95	34	0	0	0	34	4	0	38	57	
ZAMORA	13	23	0	0	0	23	36	10	0	0	0	10	3	2	15	21	
CASTILLA-LA MANCHA	519	157	0	0	1	158	677	129	0	0	0	129	37	21	187	490	
ALBACETE	122	45	0	0	0	45	167	22	0	0	0	22	11	9	42	125	
CIUDAD REAL	91	44	0	0	0	44	135	21	0	0	0	21	9	2	32	103	
CUENCA	35	11	0	0	0	11	46	12	0	0	0	12	1	1	14	32	
GUADALAJARA	34	11	0	0	1	12	46	4	0	0	0	4	2	0	6	40	
TOLEDO	237	46	0	0	0	46	283	70	0	0	0	70	14	9	93	190	

(Continúa al dorso)

CC.AA. Y/O PROVINCIAS	PTES. MES ANTERIOR	SOLICITUDES PRESENTADAS					A RESOLV. MES	SOLICITUDES RESUELTAS									PTES. FIN MES
		NUEVAS	SGIM Y SATP	PAS	INSS	TOTAL		APROBADAS					NO APROBADAS		TOTAL		
								NUEVAS	SGIM Y SATP	PAS	INSS	TOTAL	DNG	CAD-DES			
CATALUNYA	4.361	290	0	0	1	291	4.652	640	0	0	14	654	267	24	945	3.707	
BARCELONA	3.015	204	0	0	0	204	3.219	430	0	0	6	436	189	19	644	2.575	
GIRONA	463	34	0	0	0	34	497	66	0	0	7	73	21	2	96	401	
LLEIDA	216	15	0	0	0	15	231	44	0	0	0	44	14	1	59	172	
TARRAGONA	667	37	0	0	1	38	705	100	0	0	1	101	43	2	146	559	
COMUNIDAD VALENCIANA	3.114	268	0	0	0	268	3.382	313	0	0	0	313	52	37	402	2.980	
ALICANTE	1.981	100	0	0	0	100	2.081	156	0	0	0	156	23	5	184	1.897	
CASTELLÓN	96	45	0	0	0	45	141	19	0	0	0	19	6	1	26	115	
VALENCIA	1.037	123	0	0	0	123	1.160	138	0	0	0	138	23	31	192	968	
EXTREMADURA	270	74	0	0	0	74	344	48	0	2	0	50	16	5	71	273	
BADAJOS	179	49	0	0	0	49	228	30	0	1	0	31	16	5	52	176	
CÁCERES	91	25	0	0	0	25	116	18	0	1	0	19	0	0	19	97	
GALICIA	1.500	281	0	1	0	282	1.782	121	0	0	1	122	77	10	209	1.573	
A CORUÑA	833	145	0	0	0	145	978	24	0	0	0	24	3	0	27	951	
LUGO	90	30	0	0	0	30	120	13	0	0	0	13	3	3	19	101	
OURENSE	48	63	0	0	0	63	111	39	0	0	0	39	7	1	47	64	
PONTEVEDRA	529	43	0	1	0	44	573	45	0	0	1	46	64	6	116	457	
MADRID	1.048	319	0	0	0	319	1.367	183	0	0	0	183	53	98	334	1.033	
MURCIA	1.222	134	0	0	0	134	1.356	101	0	0	1	102	24	3	129	1.227	
NAVARRA	37	33	0	0	0	33	70	16	0	0	0	16	6	2	24	46	
PAÍS VASCO	73	113	0	0	0	113	186	59	0	0	0	59	12	0	71	115	
ARABA/ÁLAVA	0	21	0	0	0	21	21	21	0	0	0	21	0	0	21	0	
GIPUZKOA	6	27	0	0	0	27	33	21	0	0	0	21	5	0	26	7	
BIZKAIA	67	65	0	0	0	65	132	17	0	0	0	17	7	0	24	108	
LA RIOJA	46	14	0	0	0	14	60	18	0	0	0	18	3	1	22	38	
CEUTA	47	17	0	0	0	17	64	16	0	0	0	16	3	2	21	43	
MELILLA	53	9	0	0	0	9	62	7	0	0	0	7	9	0	16	46	

TOTAL ESTADO	26.671	3.197	0	3	3	3.203	29.874	2.605	1	2	18	2.626	1.104	329	4.059	25.815
--------------	--------	-------	---	---	---	-------	--------	-------	---	---	----	-------	-------	-----	-------	--------

PENSIONES NO CONTRIBUTIVAS DE JUBILACIÓN E INVALIDEZ

CAUSAS DE DENEGACIÓN CONJUNTAS CORRESPONDIENTES AL MES DE JUNIO DE 2020

CC.AA. Y/O PROVINCIAS	EDAD	RESIDENCIA	RECURSOS ECONÓMICOS		GRADO DISCAPACIDAD	PRESTACIÓN	SOLICITAR SIN PASAR	SIN DESGLASAR	TOTAL CAUSAS DE DENEGACIÓN
		LEGAL	PERSONALES	U.E.C.	ENF. CRÓNICA	INCOMPATIBLE	DOS AÑOS		
ANDALUCÍA	15	24	36	96	80	25	4	0	280
ALMERÍA	1	3	1	5	1	0	0	0	11
CÁDIZ	1	0	2	6	3	0	0	0	12
CÓRDOBA	1	1	3	7	5	0	0	0	17
GRANADA	0	5	1	3	0	0	0	0	9
HUELVA	0	5	2	3	1	2	0	0	13
JAÉN	1	0	2	7	8	0	1	0	19
MÁLAGA	0	5	10	12	3	0	0	0	30
SEVILLA	11	5	15	53	59	23	3	0	169
ARAGÓN	1	4	6	6	2	0	0	0	19
HUESCA	0	0	1	0	2	0	0	0	3
TERUEL	0	1	0	0	0	0	0	0	1
ZARAGOZA	1	3	5	6	0	0	0	0	15
ASTURIAS	5	1	9	11	3	0	0	0	29
ILLES BALEARS	0	2	3	5	2	1	0	0	13
CANARIAS	14	25	41	34	42	1	0	0	157
LAS PALMAS	12	15	27	26	17	1	0	0	98
S.C. TENERIFE	2	10	14	8	25	0	0	0	59
CANTABRIA	3	1	2	5	3	0	0	0	14
CASTILLA Y LEÓN	3	3	5	18	4	0	0	0	33
ÁVILA	0	1	0	2	0	0	0	0	3
BURGOS	0	1	0	5	3	0	0	0	9
LEÓN	0	0	0	2	1	0	0	0	3
PALENCIA	0	0	1	1	0	0	0	0	2
SALAMANCA	3	0	3	2	0	0	0	0	8
SEGOVIA	0	0	0	0	0	0	0	0	0
SORIA	0	0	0	1	0	0	0	0	1
VALLADOLID	0	1	1	2	0	0	0	0	4
ZAMORA	0	0	0	3	0	0	0	0	3
CASTILLA-LA MANCHA	2	6	9	16	3	1	0	0	37
ALBACETE	1	2	1	6	1	0	0	0	11
CIUDAD REAL	1	1	2	3	2	0	0	0	9
CUENCA	0	0	0	1	0	0	0	0	1
GUADALAJARA	0	0	1	1	0	0	0	0	2
TOLEDO	0	3	5	5	0	1	0	0	14

(Continúa al dorso)

CC.AA. Y/O PROVINCIAS	EDAD	RESIDENCIA LEGAL	RECURSOS ECONÓMICOS		GRADO DISCAPACIDAD ENF. CRÓNICA	PRESTACIÓN INCOMPATIBLE	SOLICITAR SIN PASAR DOS AÑOS	SIN DESGLASAR	TOTAL CAUSAS DE DENECCIÓN
			PERSONALES	U.E.C.					
			CATALUNYA	1					
BARCELONA	1	5	29	118	24	12	0	0	189
GIRONA	0	2	4	14	0	1	0	0	21
LLEIDA	0	1	3	8	1	1	0	0	14
TARRAGONA	0	2	5	32	1	3	0	0	43
COMUNIDAD VALENCIANA	0	10	7	30	4	1	0	0	52
ALICANTE	0	8	3	11	0	1	0	0	23
CASTELLÓN	0	0	2	4	0	0	0	0	6
VALENCIA	0	2	2	15	4	0	0	0	23
EXTREMADURA	0	1	4	8	2	1	0	0	16
BADAJOS	0	1	4	8	2	1	0	0	16
CÁCERES	0	0	0	0	0	0	0	0	0
GALICIA	0	1	6	28	42	0	0	0	77
A CORUÑA	0	0	1	1	1	0	0	0	3
LUGO	0	0	0	1	2	0	0	0	3
OURENSE	0	1	0	1	5	0	0	0	7
PONTEVEDRA	0	0	5	25	34	0	0	0	64
MADRID	4	3	13	32	1	0	0	0	53
MURCIA	2	4	1	8	9	0	0	0	24
NAVARRA	0	1	4	1	0	0	0	0	6
PAÍS VASCO	0	1	2	8	1	0	0	0	12
ARABA/ÁLAVA	0	0	0	0	0	0	0	0	0
GIPUZKOA	0	1	1	3	0	0	0	0	5
BIZKAIA	0	0	1	5	1	0	0	0	7
LA RIOJA	0	2	0	1	0	0	0	0	3
CEUTA	0	1	1	0	1	0	0	0	3
MELILLA	1	0	0	0	8	0	0	0	9
TOTAL ESTADO	51	100	190	479	233	47	4	0	1.104

PENSIONES NO CONTRIBUTIVAS DE JUBILACIÓN E INVALIDEZ

DATOS ACUMULADOS DE GESTIÓN CORRESPONDIENTES AL AÑO 2020 HASTA JUNIO

CC.AA. Y/O PROVINCIAS	PTES. AÑO ANTERIOR	SOLICITUDES PRESENTADAS					A RESOLV. AÑO	SOLICITUDES RESUELTAS									PTES. FINAL
		NUEVAS	SGIM Y SATP	PAS	INSS	TOTAL		APROBADAS					NO APROBADAS				
								NUEVAS	SGIM Y SATP	PAS	INSS	TOTAL	DNG	CAD-DES	TOTAL		
ANDALUCÍA	7.190	3.502	2	9	0	3.513	10.703	2.644	3	5	0	2.652	1.276	470	4.398	6.305	
ALMERÍA	162	284	0	0	0	284	446	179	3	0	0	182	85	27	294	152	
CÁDIZ	844	609	0	0	0	609	1.453	329	0	0	0	329	52	88	469	984	
CÓRDOBA	187	288	0	0	0	288	475	196	0	0	0	196	70	19	285	190	
GRANADA	313	282	0	1	0	283	596	254	0	0	0	254	74	43	371	225	
HUELVA	105	271	0	1	0	272	377	193	0	0	0	193	55	26	274	103	
JAÉN	110	170	1	1	0	172	282	112	0	0	0	112	55	7	174	108	
MÁLAGA	2.729	811	0	0	0	811	3.540	552	0	0	0	552	264	105	921	2.619	
SEVILLA	2.740	787	1	6	0	794	3.534	829	0	5	0	834	621	155	1.610	1.924	
ARAGÓN	137	456	1	0	1	458	595	351	0	0	1	352	133	23	508	87	
HUESCA	20	77	0	0	1	78	98	62	0	0	1	63	19	2	84	14	
TERUEL	20	22	0	0	0	22	42	25	0	0	0	25	7	3	35	7	
ZARAGOZA	97	357	1	0	0	358	455	264	0	0	0	264	107	18	389	66	
ASTURIAS	498	462	0	1	0	463	961	212	0	0	1	213	106	35	354	607	
ILLES BALEARS	82	499	0	0	0	499	581	322	0	0	0	322	86	50	458	123	
CANARIAS	6.437	1.864	0	4	6	1.874	8.311	964	0	3	1	968	729	162	1.859	6.452	
LAS PALMAS	2.860	689	0	2	0	691	3.551	407	0	3	0	410	439	96	945	2.606	
S.C. TENERIFE	3.577	1.175	0	2	6	1.183	4.760	557	0	0	1	558	290	66	914	3.846	
CANTABRIA	81	306	0	0	0	306	387	218	0	0	0	218	69	0	287	100	
CASTILLA Y LEÓN	538	1.038	0	0	0	1.038	1.576	772	0	0	3	775	159	72	1.006	570	
ÁVILA	13	97	0	0	0	97	110	62	0	0	0	62	14	4	80	30	
BURGOS	96	152	0	0	0	152	248	106	0	0	0	106	36	19	161	87	
LEÓN	176	138	0	0	0	138	314	98	0	0	1	99	24	11	134	180	
PALENCIA	20	80	0	0	0	80	100	63	0	0	2	65	9	7	81	19	
SALAMANCA	126	178	0	0	0	178	304	124	0	0	0	124	24	2	150	154	
SEGOVIA	29	56	0	0	0	56	85	42	0	0	0	42	10	21	73	12	
SORIA	7	30	0	0	0	30	37	23	0	0	0	23	4	0	27	10	
VALLADOLID	55	182	0	0	0	182	237	162	0	0	0	162	18	0	180	57	
ZAMORA	16	125	0	0	0	125	141	92	0	0	0	92	20	8	120	21	
CASTILLA-LA MANCHA	512	952	0	0	1	953	1.465	659	0	0	1	660	227	88	975	490	
ALBACETE	115	205	0	0	0	205	320	124	0	0	0	124	58	13	195	125	
CIUDAD REAL	101	182	0	0	0	182	283	133	0	0	0	133	37	10	180	103	
CUENCA	49	100	0	0	0	100	149	94	0	0	0	94	17	6	117	32	
GUADALAJARA	42	72	0	0	1	73	115	48	0	0	1	49	13	13	75	40	
TOLEDO	205	393	0	0	0	393	598	260	0	0	0	260	102	46	408	190	

(Continúa al dorso)

CC.AA. Y/O PROVINCIAS	PTES. AÑO ANTERIOR	SOLICITUDES PRESENTADAS					A RESOLV. AÑO	SOLICITUDES RESUELTAS									PTES. FINAL
								APROBADAS				NO APROBADAS		TOTAL			
		NUEVAS	SGIM Y SATP	PAS	INSS	TOTAL		NUEVAS	SGIM Y SATP	PAS	INSS	TOTAL	DNG		CAD-DES		
CATALUNYA	3.778	3.089	1	2	64	3.156	6.934	2.057	0	1	74	2.132	619	476	3.227	3.707	
BARCELONA	2.616	2.143	1	1	42	2.187	4.803	1.439	0	0	36	1.475	446	307	2.228	2.575	
GIRONA	429	344	0	0	9	353	782	229	0	0	21	250	49	82	381	401	
LLEIDA	199	166	0	0	1	167	366	127	0	0	4	131	31	32	194	172	
TARRAGONA	534	436	0	1	12	449	983	262	0	1	13	276	93	55	424	559	
COMUNIDAD VALENCIANA	3.287	1.942	0	0	0	1.942	5.229	1.511	2	3	1	1.517	579	153	2.249	2.980	
ALICANTE	2.315	681	0	0	0	681	2.996	703	1	0	0	704	312	83	1.099	1.897	
CASTELLÓN	161	205	0	0	0	205	366	164	0	0	1	165	60	26	251	115	
VALENCIA	811	1.056	0	0	0	1.056	1.867	644	1	3	0	648	207	44	899	968	
EXTREMADURA	312	481	2	1	0	484	796	389	1	2	0	392	101	30	523	273	
BADAJOS	210	295	1	1	0	297	507	227	1	1	0	229	78	24	331	176	
CÁCERES	102	186	1	0	0	187	289	162	0	1	0	163	23	6	192	97	
GALICIA	1.521	1.630	0	1	0	1.631	3.152	1.080	1	0	2	1.083	404	92	1.579	1.573	
A CORUÑA	860	643	0	0	0	643	1.503	396	0	0	1	397	127	28	552	951	
LUGO	83	161	0	0	0	161	244	103	0	0	0	103	31	9	143	101	
OURENSE	18	243	0	0	0	243	261	151	1	0	0	152	41	4	197	64	
PONTEVEDRA	560	583	0	1	0	584	1.144	430	0	0	1	431	205	51	687	457	
MADRID	1.305	1.921	2	1	0	1.924	3.229	1.358	2	1	0	1.361	463	372	2.196	1.033	
MURCIA	1.184	845	0	0	0	845	2.029	505	0	0	4	509	247	46	802	1.227	
NAVARRA	27	207	0	0	0	207	234	135	0	0	0	135	39	14	188	46	
PAÍS VASCO	148	588	0	4	1	593	741	503	0	5	0	508	100	18	626	115	
ARABA/ÁLAVA	0	109	0	0	0	109	109	107	0	0	0	107	2	0	109	0	
GIPUZKOA	25	151	0	0	0	151	176	132	0	0	0	132	32	5	169	7	
BIZKAIA	123	328	0	4	1	333	456	264	0	5	0	269	66	13	348	108	
LA RIOJA	50	115	0	0	0	115	165	94	0	0	0	94	28	5	127	38	
CEUTA	24	107	0	0	0	107	131	68	0	0	0	68	13	7	88	43	
MELILLA	58	89	0	0	0	89	147	62	0	0	0	62	37	2	101	46	

TOTAL ESTADO	27.169	20.093	8	23	73	20.197	47.366	13.904	9	20	88	14.021	5.415	2.115	21.551	25.815
--------------	--------	--------	---	----	----	--------	--------	--------	---	----	----	--------	-------	-------	--------	--------

PENSIONES NO CONTRIBUTIVAS DE JUBILACIÓN E INVALIDEZ

CAUSAS DE DENEGACIÓN ACUMULADAS CORRESPONDIENTES AL AÑO 2020 HASTA JUNIO

CC.AA. Y/O PROVINCIAS	EDAD	RESIDENCIA	RECURSOS ECONÓMICOS		GRADO DISCAPACIDAD	PRESTACIÓN	SOLICITAR SIN PASAR DOS AÑOS	SIN DESGLASAR	TOTAL CAUSAS DE DENEGACIÓN
		LEGAL	PERSONALES	U.E.C.	ENF. CRÓNICA	INCOMPATIBLE			
ANDALUCÍA	86	99	171	425	440	46	9	0	1.276
ALMERÍA	10	17	8	38	10	2	0	0	85
CÁDIZ	2	2	12	21	10	5	0	0	52
CÓRDOBA	6	6	11	29	15	2	1	0	70
GRANADA	4	16	15	29	9	1	0	0	74
HUELVA	4	7	7	13	21	3	0	0	55
JAÉN	3	0	4	14	32	0	2	0	55
MÁLAGA	7	34	50	101	66	6	0	0	264
SEVILLA	50	17	64	180	277	27	6	0	621
ARAGÓN	16	33	25	50	8	1	0	0	133
HUESCA	2	0	9	3	4	1	0	0	19
TERUEL	2	3	0	2	0	0	0	0	7
ZARAGOZA	12	30	16	45	4	0	0	0	107
ASTURIAS	11	5	36	30	22	2	0	0	106
ILLES BALEARS	12	20	24	21	8	1	0	0	86
CANARIAS	36	117	139	169	257	11	0	0	729
LAS PALMAS S.C. TENERIFE	31	50	70	105	173	10	0	0	439
S.C. TENERIFE	5	67	69	64	84	1	0	0	290
CANTABRIA	6	5	15	31	12	0	0	0	69
CASTILLA Y LEÓN	16	18	31	72	21	1	0	0	159
ÁVILA	2	2	3	7	0	0	0	0	14
BURGOS	0	4	5	15	12	0	0	0	36
LEÓN	0	3	1	16	4	0	0	0	24
PALENCIA	0	1	6	2	0	0	0	0	9
SALAMANCA	7	0	5	9	2	1	0	0	24
SEGOVIA	1	2	3	4	0	0	0	0	10
SORIA	0	2	0	2	0	0	0	0	4
VALLADOLID	1	3	4	10	0	0	0	0	18
ZAMORA	5	1	4	7	3	0	0	0	20
CASTILLA-LA MANCHA	7	33	55	109	16	7	0	0	227
ALBACETE	4	8	13	25	6	2	0	0	58
CIUDAD REAL	1	6	5	20	5	0	0	0	37
CUENCA	0	1	6	9	1	0	0	0	17
GUADALAJARA	0	3	5	4	0	1	0	0	13
TOLEDO	2	15	26	51	4	4	0	0	102

(Continúa al dorso)

CC.AA. Y/O PROVINCIAS	EDAD	RESIDENCIA LEGAL	RECURSOS ECONÓMICOS		GRADO DISCAPACIDAD ENF. CRÓNICA	PRESTACIÓN INCOMPATIBLE	SOLICITAR SIN PASAR DOS AÑOS	SIN DESGLASAR	TOTAL CAUSAS DE DENECCIÓN
			PERSONALES	U.E.C.					
			CATALUNYA	15					
BARCELONA	12	41	74	196	52	71	0	0	446
GIRONA	1	8	11	17	1	11	0	0	49
LLEIDA	1	4	6	13	1	6	0	0	31
TARRAGONA	1	9	10	48	2	23	0	0	93
COMUNIDAD VALENCIANA	13	47	80	345	87	7	0	0	579
ALICANTE	8	19	38	185	59	3	0	0	312
CASTELLÓN	1	6	13	20	18	2	0	0	60
VALENCIA	4	22	29	140	10	2	0	0	207
EXTREMADURA	9	7	23	41	20	1	0	0	101
BADAJOS	7	4	16	31	19	1	0	0	78
CÁCERES	2	3	7	10	1	0	0	0	23
GALICIA	13	15	35	149	191	1	0	0	404
A CORUÑA	6	11	22	43	45	0	0	0	127
LUGO	5	0	2	12	12	0	0	0	31
OURENSE	2	4	4	11	19	1	0	0	41
PONTEVEDRA	0	0	7	83	115	0	0	0	205
MADRID	32	89	107	220	14	1	0	0	463
MURCIA	10	31	34	92	77	3	0	0	247
NAVARRA	1	13	9	14	2	0	0	0	39
PAÍS VASCO	1	16	20	47	15	1	0	0	100
ARABA/ÁLAVA	0	2	0	0	0	0	0	0	2
GIPUZKOA	0	9	8	15	0	0	0	0	32
BIZKAIA	1	5	12	32	15	1	0	0	66
LA RIOJA	3	10	7	7	1	0	0	0	28
CEUTA	0	8	3	1	1	0	0	0	13
MELILLA	1	2	1	3	28	2	0	0	37
TOTAL ESTADO	288	630	916	2.100	1.276	196	9	0	5.415

1e Pnc de Jubilación e Invalidez: Coeficientes de la gestión mensual

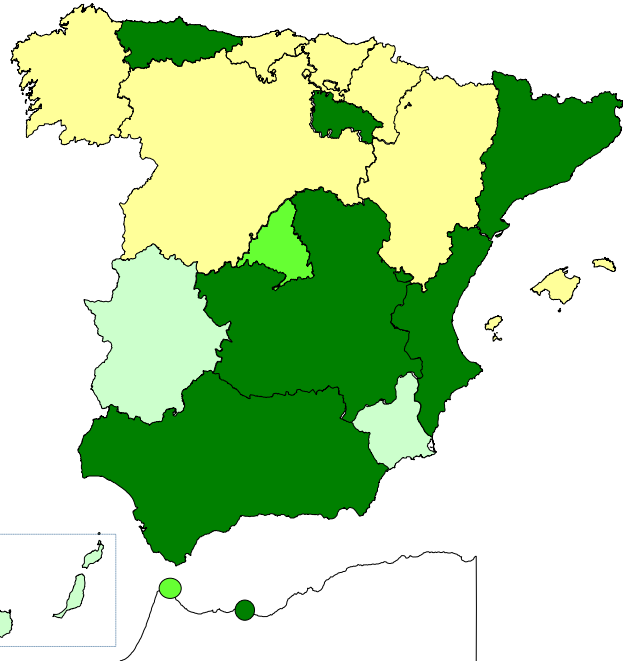
PENSIONES NO CONTRIBUTIVAS DE LA SEGURIDAD SOCIAL DE JUBILACIÓN E INVALIDEZ

DISTRIBUCIÓN TERRITORIAL DEL COEFICIENTE DE COBERTURA. SITUACIÓN EN JUNIO DE 2020

PNC DE JUBILACIÓN

ÁMBITO GEOGRÁFICO

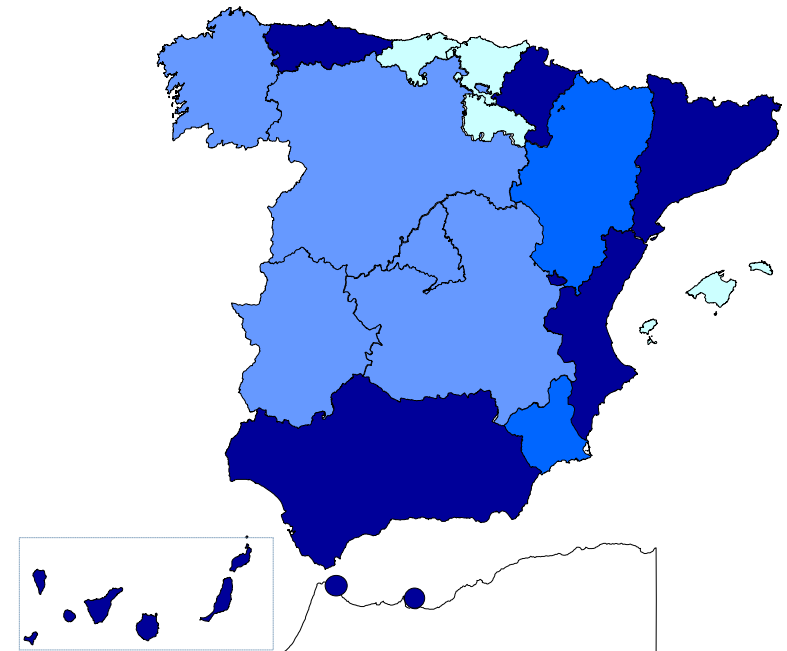
PNC DE INVALIDEZ



136,28%
76,62%
120,37%
56,98%
105,64%
61,22%
63,35%
130,21%
161,34%
160,22%
100,00%
64,07%
106,98%
88,89%
60,71%
60,26%
190,00%

ANDALUCÍA
ARAGÓN
ASTURIAS
ILLES BALEARS
CANARIAS
CANTABRIA
CASTILLA Y LEÓN
CASTILLA-LA MANCHA
CATALUNYA
C. VALENCIANA
EXTREMADURA
GALICIA
MADRID
MURCIA
NAVARRA
PAÍS VASCO
LA RIOJA

145,09%
115,38%
136,67%
61,54%
123,65%
70,59%
92,73%
100,00%
2322,73%
128,74%
90,00%
88,70%
100,00%
104,84%
140,00%
68,57%
75,00%



120,00%
125,00%

CEUTA
MELILLA

128,57%
220,00%

■ < 80%
 ■ De 80 a 100%
 ■ De 101 a 120%
 ■ > 120%

■ < 80%
 ■ De 80 a 100%
 ■ De 101 a 120%
 ■ > 120%

110,87%

TOTAL ESTADO

158,43%

Coefficiente de cobertura: Determina la relación existente entre el volumen de expedientes resueltos e iniciados durante el mes.

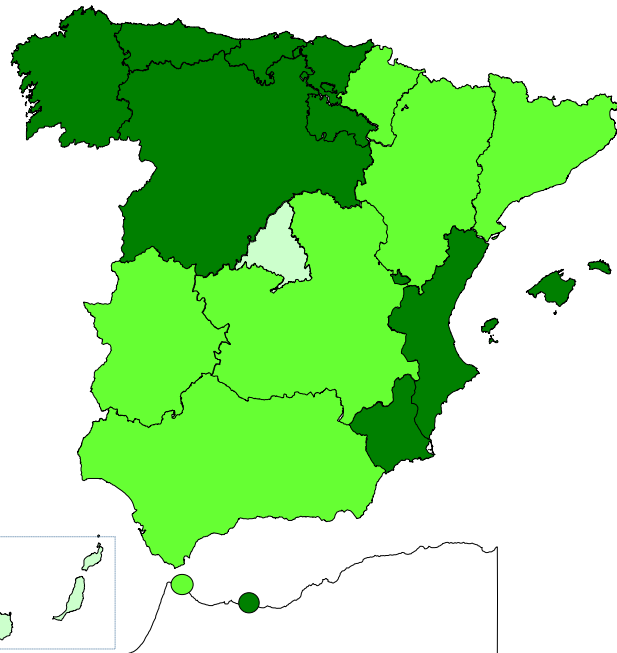
PENSIONES NO CONTRIBUTIVAS DE LA SEGURIDAD SOCIAL DE JUBILACIÓN E INVALIDEZ

DISTRIBUCIÓN TERRITORIAL DEL COEFICIENTE DE RECONOCIMIENTO. SITUACIÓN EN JUNIO DE 2020

PNC DE JUBILACIÓN

ÁMBITO GEOGRÁFICO

PNC DE INVALIDEZ



■ < 50%
 ■ De 50 a 60%
 ■ De 61 a 70%
 ■ > 70%

61,47%
61,02%
72,31%
85,71%
57,77%
83,33%
74,51%
68,00%
62,90%
79,31%
65,91%
78,50%
50,00%
76,56%
64,71%
87,23%
78,95%

ANDALUCÍA
ARAGÓN
ASTURIAS
ILLES BALEARS
CANARIAS
CANTABRIA
CASTILLA Y LEÓN
CASTILLA-LA MANCHA
CATALUNYA
C. VALENCIANA
EXTREMADURA
GALICIA
MADRID
MURCIA
NAVARRA
PAÍS VASCO
LA RIOJA

45,54%
73,33%
43,90%
50,00%
53,01%
62,50%
60,78%
70,97%
74,56%
74,11%
77,78%
37,25%
65,38%
81,54%
71,43%
75,00%
100,00%

66,67%
80,00%

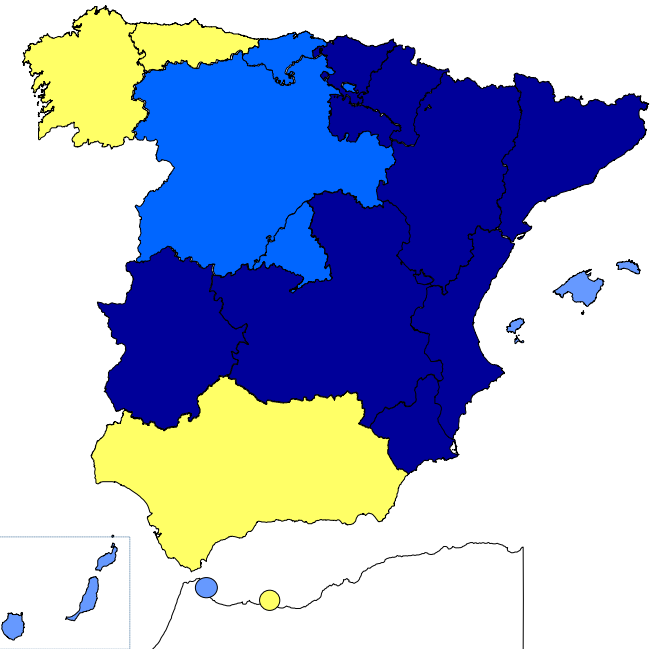
CEUTA
MELILLA

88,89%
27,27%

66,46%

TOTAL ESTADO

62,23%



■ < 50%
 ■ De 50 a 60%
 ■ De 61 a 70%
 ■ > 70%

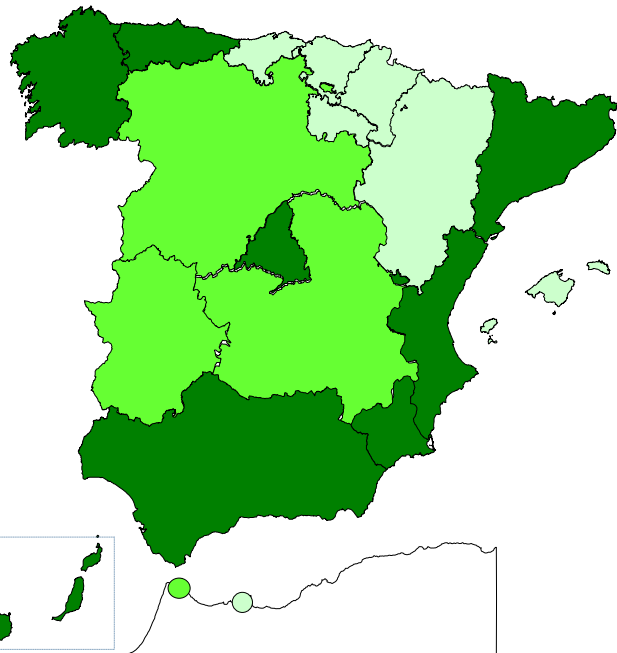
PENSIONES NO CONTRIBUTIVAS DE LA SEGURIDAD SOCIAL DE JUBILACIÓN E INVALIDEZ

DISTRIBUCIÓN TERRITORIAL DEL COEFICIENTE DE GESTIÓN EN DÍAS. SITUACIÓN EN JUNIO DE 2020

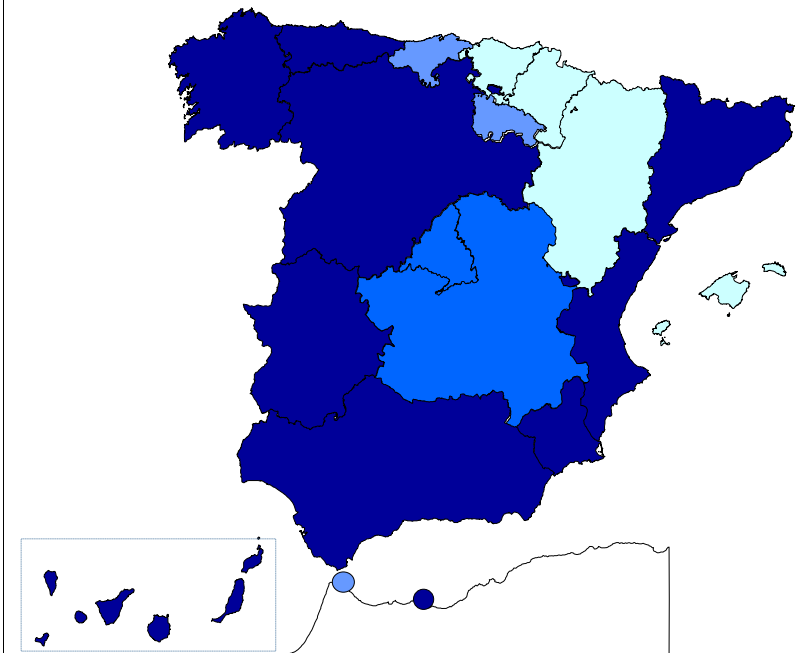
PNC DE JUBILACIÓN

ÁMBITO
GEOGRÁFICO

PNC DE INVALIDEZ



300	ANDALUCÍA	366
31	ARAGÓN	45
201	ASTURIAS	317
46	ILLES BALEARS	40
469	CANARIAS	816
47	CANTABRIA	76
83	CASTILLA Y LEÓN	132
84	CASTILLA-LA MANCHA	107
200	CATALUNYA	230
252	C. VALENCIANA	327
69	EXTREMADURA	171
152	GALICIA	206
99	MADRID	91
214	MURCIA	314
50	NAVARRA	8
37	PAÍS VASCO	32
50	LA RIOJA	87



< 30 De 30 a 60 De 61 a 90 > 90

< 60 De 60 a 90 De 91 a 120 > 120

67	CEUTA	80
53	MELILLA	128

196	TOTAL ESTADO	291
-----	--------------	-----

Coefficiente de gestión: Coeficiente expresado en días; su valor indica a cuántos días de entrada media de expedientes equivale el número de los que se encuentran en gestión al finalizar el mes.

1f Reclamaciones previas: datos de la gestión mensual y anual

PENSIONES NO CONTRIBUTIVAS DE LA SEGURIDAD SOCIAL : JUBILACIÓN E INVALIDEZ
RECLAMACIÓN PREVIA A LA VÍA JURISDICCIONAL SOCIAL: DATOS DEL MES DE JUNIO DE 2020

CC.AA. Y/O PROVINCIAS	JUBILACIÓN						INVALIDEZ						TOTAL : JUBILACION MAS INVALIDEZ					
	PENDTE.	RECLAM.	RESUELTAS			RECLAM.	PENDTE.	RECLAM.	RESUELTAS			RECLAM.	PENDTE.	RECLAM.	RESUELTAS			RECLAM.
	ANT.	PRSEN.	ESTIM.	DESEST.	TOTAL	PENDTE.	ANT.	PRSEN.	ESTIM.	DESEST.	TOTAL	PENDTE.	ANT.	PRSEN.	ESTIM.	DESEST.	TOTAL	PENDTE.
ANDALUCÍA	226	15	6	25	31	210	228	14	11	19	30	212	454	29	17	44	61	422
ALMERÍA	1	4	0	4	4	1	0	5	1	2	3	2	1	9	1	6	7	3
CÁDIZ	5	1	0	0	0	6	3	5	0	5	5	3	8	6	0	5	5	9
CÓRDOBA	2	1	1	2	3	0	3	0	1	2	3	0	5	1	2	4	6	0
GRANADA	0	6	2	4	6	0	4	1	0	3	3	2	4	7	2	7	9	2
HUELVA	1	1	1	0	1	1	2	2	0	1	1	3	3	3	1	1	2	4
JAÉN	2	0	0	0	0	2	9	0	0	0	0	9	11	0	0	0	0	11
MÁLAGA	107	2	1	6	7	102	68	1	3	2	5	64	175	3	4	8	12	166
SEVILLA	108	0	1	9	10	98	139	0	6	4	10	129	247	0	7	13	20	227
ARAGÓN	9	7	2	7	9	7	0	0	0	0	0	0	9	7	2	7	9	7
HUESCA	0	0	0	0	0	0	0	0	0	0	0	0	0	0	0	0	0	0
TERUEL	0	0	0	0	0	0	0	0	0	0	0	0	0	0	0	0	0	0
ZARAGOZA	9	7	2	7	9	7	0	0	0	0	0	0	9	7	2	7	9	7
ASTURIAS	35	2	1	0	1	36	23	0	1	1	2	21	58	2	2	1	3	57
ILLES BALEARS	1	11	2	4	6	6	1	5	0	1	1	5	2	16	2	5	7	11
CANARIAS	57	10	4	3	7	60	131	14	4	7	11	134	188	24	8	10	18	194
LAS PALMAS	55	3	3	2	5	53	118	8	4	7	11	115	173	11	7	9	16	168
S.C. TENERIFE	2	7	1	1	2	7	13	6	0	0	0	19	15	13	1	1	2	26
CANTABRIA	21	2	2	3	5	18	21	1	1	1	2	20	42	3	3	4	7	38
CASTILLA Y LEÓN	15	5	0	4	4	16	25	4	3	6	9	20	40	9	3	10	13	36
ÁVILA	0	0	0	0	0	0	0	0	0	0	0	0	0	0	0	0	0	0
BURGOS	0	0	0	0	0	0	1	0	0	0	0	1	1	0	0	0	0	1
LEÓN	8	0	0	0	0	8	15	1	2	1	3	13	23	1	2	1	3	21
PALENCIA	0	0	0	0	0	0	2	1	1	1	2	1	2	1	1	1	2	1
SALAMANCA	1	0	0	0	0	1	2	0	0	0	0	2	3	0	0	0	0	3
SEGOVIA	2	1	0	1	1	2	2	0	0	0	0	2	4	1	0	1	1	4
SORIA	0	0	0	0	0	0	0	0	0	0	0	0	0	0	0	0	0	0
VALLADOLID	2	3	0	3	3	2	2	2	0	3	3	1	4	5	0	6	6	3
ZAMORA	2	1	0	0	0	3	1	0	0	1	1	0	3	1	0	1	1	3
CASTILLA-LA MANCHA	11	5	3	3	6	10	11	12	2	9	11	12	22	17	5	12	17	22
ALBACETE	4	0	1	2	3	1	3	3	1	2	3	3	7	3	2	4	6	4
CIUDAD REAL	0	0	0	0	0	0	7	5	0	5	5	7	7	5	0	5	5	7
CUENCA	1	1	1	0	1	1	0	0	0	0	0	0	1	1	1	0	1	1
GUADALAJARA	2	2	0	0	0	4	1	2	1	0	1	2	3	4	1	0	1	6
TOLEDO	4	2	1	1	2	4	0	2	0	2	2	0	4	4	1	3	4	4

(Continúa al dorso)

CC.AA. Y/O PROVINCIAS	JUBILACIÓN						INVALIDEZ						TOTAL: JUBILACIÓN MAS INVALIDEZ					
	PENDTE.	RECLAM.	RESUELTAS			RECLAM.	PENDTE.	RECLAM.	RESUELTAS			RECLAM.	PENDTE.	RECLAM.	RESUELTAS			RECLAM.
	ANT.	PRSEN.	ESTIM.	DESEST.	TOTAL	PENDTE.	ANT.	PRSEN.	ESTIM.	DESEST.	TOTAL	PENDTE.	ANT.	PRSEN.	ESTIM.	DESEST.	TOTAL	PENDTE.
CATALUNYA	211	55	71	50	121	145	293	45	99	42	141	197	504	100	170	92	262	342
BARCELONA	155	38	54	35	89	104	209	34	66	31	97	146	364	72	120	66	186	250
GIRONA	16	5	4	3	7	14	27	4	9	3	12	19	43	9	13	6	19	33
LLEIDA	14	2	6	2	8	8	11	1	6	1	7	5	25	3	12	3	15	13
TARRAGONA	26	10	7	10	17	19	46	6	18	7	25	27	72	16	25	17	42	46
COMUNIDAD VALENCIANA	16	18	3	13	16	18	30	10	3	11	14	26	46	28	6	24	30	44
ALICANTE	5	1	0	1	1	5	26	1	1	8	9	18	31	2	1	9	10	23
CASTELLÓN	0	3	0	3	3	0	0	3	1	2	3	0	0	6	1	5	6	0
VALENCIA	11	14	3	9	12	13	4	6	1	1	2	8	15	20	4	10	14	21
EXTREMADURA	27	4	0	0	0	31	34	4	0	0	0	38	61	8	0	0	0	69
BADAJOS	24	3	0	0	0	27	25	2	0	0	0	27	49	5	0	0	0	54
CÁCERES	3	1	0	0	0	4	9	2	0	0	0	11	12	3	0	0	0	15
GALICIA	102	6	7	5	12	96	328	5	1	4	5	328	430	11	8	9	17	424
A CORUÑA	73	2	4	0	4	71	321	2	1	0	1	322	394	4	5	0	5	393
LUGO	0	0	0	0	0	0	1	0	0	0	0	1	1	0	0	0	0	1
OURENSE	0	0	0	0	0	0	0	0	0	0	0	0	0	0	0	0	0	0
PONTEVEDRA	29	4	3	5	8	25	6	3	0	4	4	5	35	7	3	9	12	30
MADRID	27	10	3	11	14	23	32	8	0	12	12	28	59	18	3	23	26	51
MURCIA	20	5	2	0	2	23	47	4	0	1	1	50	67	9	2	1	3	73
NAVARRA	3	0	0	2	2	1	0	0	0	0	0	0	3	0	0	2	2	1
PAÍS VASCO	15	2	0	1	1	16	13	1	0	0	0	14	28	3	0	1	1	30
ARABA/ÁLAVA	0	0	0	0	0	0	0	0	0	0	0	0	0	0	0	0	0	0
GIPUZKOA	0	0	0	0	0	0	0	0	0	0	0	0	0	0	0	0	0	0
BIZKAIA	15	2	0	1	1	16	13	1	0	0	0	14	28	3	0	1	1	30
LA RIOJA	1	0	0	1	1	0	1	1	0	0	0	2	2	1	0	1	1	2
CEUTA	0	0	0	0	0	0	0	2	0	2	2	0	0	2	0	2	2	0
MELILLA	1	5	2	4	6	0	2	5	2	3	5	2	3	10	4	7	11	2

TOTAL ESTADO	798	162	108	136	244	716	1.220	135	127	119	246	1.109	2.018	297	235	255	490	1.825
--------------	-----	-----	-----	-----	-----	-----	-------	-----	-----	-----	-----	-------	-------	-----	-----	-----	-----	-------

PENSIONES NO CONTRIBUTIVAS DE LA SEGURIDAD SOCIAL : JUBILACIÓN E INVALIDEZ

RECLAMACIÓN PREVIA A LA VÍA JURISDICCIONAL SOCIAL: DATOS ACUMULADOS DEL AÑO 2020 HASTA JUNIO

CC.AA. Y/O PROVINCIAS	JUBILACIÓN						INVALIDEZ						TOTAL: JUBILACIÓN MAS INVALIDEZ					
	PENDTE. ANT.	RECLAM. PRSEN.	RESUELTAS			RECLAM. PENDTE.	PENDTE. ANT.	RECLAM. PRSEN.	RESUELTAS			RECLAM. PENDTE.	PENDTE. ANT.	RECLAM. PRSEN.	RESUELTAS			RECLAM. PENDTE.
			ESTIM.	DESEST.	TOTAL				ESTIM.	DESEST.	TOTAL				ESTIM.	DESEST.	TOTAL	
ANDALUCÍA	255	86	34	97	131	210	266	112	43	123	166	212	521	198	77	220	297	422
ALMERÍA	1	12	2	10	12	1	1	10	4	5	9	2	2	22	6	15	21	3
CÁDIZ	1	12	1	6	7	6	0	33	6	24	30	3	1	45	7	30	37	9
CÓRDOBA	1	7	1	7	8	0	8	8	3	13	16	0	9	15	4	20	24	0
GRANADA	0	13	5	8	13	0	4	8	2	8	10	2	4	21	7	16	23	2
HUELVA	0	6	4	1	5	1	4	5	1	5	6	3	4	11	5	6	11	4
JAÉN	3	3	1	3	4	2	4	6	1	0	1	9	7	9	2	3	5	11
MÁLAGA	112	16	9	17	26	102	76	7	9	10	19	64	188	23	18	27	45	166
SEVILLA	137	17	11	45	56	98	169	35	17	58	75	129	306	52	28	103	131	227
ARAGÓN	7	27	5	22	27	7	1	3	0	4	4	0	8	30	5	26	31	7
HUESCA	0	1	0	1	1	0	0	0	0	0	0	0	0	1	0	1	1	0
TERUEL	0	0	0	0	0	0	0	0	0	0	0	0	0	0	0	0	0	0
ZARAGOZA	7	26	5	21	26	7	1	3	0	4	4	0	8	29	5	25	30	7
ASTURIAS	35	4	3	0	3	36	25	4	5	3	8	21	60	8	8	3	11	57
ILLES BALEARS	4	43	8	33	41	6	7	28	11	19	30	5	11	71	19	52	71	11
CANARIAS	63	58	22	39	61	60	136	58	15	45	60	134	199	116	37	84	121	194
LAS PALMAS	58	18	7	16	23	53	126	34	12	33	45	115	184	52	19	49	68	168
S.C. TENERIFE	5	40	15	23	38	7	10	24	3	12	15	19	15	64	18	35	53	26
CANTABRIA	12	11	2	3	5	18	16	9	1	4	5	20	28	20	3	7	10	38
CASTILLA Y LEÓN	13	50	6	41	47	16	22	27	11	18	29	20	35	77	17	59	76	36
ÁVILA	1	1	1	1	2	0	1	0	1	0	1	0	2	1	2	1	3	0
BURGOS	1	1	2	0	2	0	2	2	2	1	3	1	3	3	4	1	5	1
LEÓN	8	5	1	4	5	8	16	5	3	5	8	13	24	10	4	9	13	21
PALENCIA	0	0	0	0	0	0	0	4	1	2	3	1	0	4	1	2	3	1
SALAMANCA	0	31	0	30	30	1	0	4	0	2	2	2	0	35	0	32	32	3
SEGOVIA	2	2	0	2	2	2	1	2	0	1	1	2	3	4	0	3	3	4
SORIA	0	0	0	0	0	0	0	0	0	0	0	0	0	0	0	0	0	0
VALLADOLID	0	5	0	3	3	2	2	6	2	5	7	1	2	11	2	8	10	3
ZAMORA	1	5	2	1	3	3	0	4	2	2	4	0	1	9	4	3	7	3
CASTILLA-LA MANCHA	9	37	14	22	36	10	15	49	17	35	52	12	24	86	31	57	88	22
ALBACETE	0	18	7	10	17	1	8	10	9	6	15	3	8	28	16	16	32	4
CIUDAD REAL	4	6	2	8	10	0	5	15	0	13	13	7	9	21	2	21	23	7
CUENCA	1	2	1	1	2	1	0	13	5	8	13	0	1	15	6	9	15	1
GUADALAJARA	0	4	0	0	0	4	2	5	3	2	5	2	2	9	3	2	5	6
TOLEDO	4	7	4	3	7	4	0	6	0	6	6	0	4	13	4	9	13	4

(Continúa al dorso)

CC.AA. Y/O PROVINCIAS	JUBILACIÓN						INVALIDEZ						TOTAL: JUBILACIÓN MAS INVALIDEZ					
	PENDTE. ANT.	RECLAM. PRSEN.	RESUELTAS			RECLAM. PENDTE.	PENDTE. ANT.	RECLAM. PRSEN.	RESUELTAS			RECLAM. PENDTE.	PENDTE. ANT.	RECLAM. PRSEN.	RESUELTAS			RECLAM. PENDTE.
			ESTIM.	DESEST.	TOTAL				ESTIM.	DESEST.	TOTAL				ESTIM.	DESEST.	TOTAL	
CATALUNYA	154	245	160	94	254	145	213	282	206	92	298	197	367	527	366	186	552	342
BARCELONA	114	173	117	66	183	104	155	200	142	67	209	146	269	373	259	133	392	250
GIRONA	12	23	13	8	21	14	20	28	22	7	29	19	32	51	35	15	50	33
LLEIDA	8	16	14	2	16	8	9	8	8	4	12	5	17	24	22	6	28	13
TARRAGONA	20	33	16	18	34	19	29	46	34	14	48	27	49	79	50	32	82	46
COMUNIDAD VALENCIANA	32	61	15	60	75	18	46	50	15	55	70	26	78	111	30	115	145	44
ALICANTE	19	17	8	23	31	5	25	15	4	18	22	18	44	32	12	41	53	23
CASTELLÓN	0	5	0	5	5	0	0	10	2	8	10	0	0	15	2	13	15	0
VALENCIA	13	39	7	32	39	13	21	25	9	29	38	8	34	64	16	61	77	21
EXTREMADURA	14	19	2	0	2	31	21	20	3	0	3	38	35	39	5	0	5	69
BADAJOS	10	18	1	0	1	27	14	14	1	0	1	27	24	32	2	0	2	54
CÁCERES	4	1	1	0	1	4	7	6	2	0	2	11	11	7	3	0	3	15
GALICIA	100	68	40	32	72	96	325	48	21	24	45	328	425	116	61	56	117	424
A CORUÑA	77	28	20	14	34	71	318	28	15	9	24	322	395	56	35	23	58	393
LUGO	3	7	3	7	10	0	2	5	0	6	6	1	5	12	3	13	16	1
OURENSE	0	3	1	2	3	0	0	2	0	2	2	0	0	5	1	4	5	0
PONTEVEDRA	20	30	16	9	25	25	5	13	6	7	13	5	25	43	22	16	38	30
MADRID	36	118	51	80	131	23	25	80	29	48	77	28	61	198	80	128	208	51
MURCIA	7	21	3	2	5	23	28	39	4	13	17	50	35	60	7	15	22	73
NAVARRA	16	2	1	16	17	1	1	0	0	1	1	0	17	2	1	17	18	1
PAÍS VASCO	17	20	13	8	21	16	11	6	0	3	3	14	28	26	13	11	24	30
ARABA/ÁLAVA	0	13	13	0	13	0	0	0	0	0	0	0	0	13	13	0	13	0
GIPUZKOA(1)	0	0	0	0	0	0	0	0	0	0	0	0	0	0	0	0	0	0
BIZKAIA	17	7	0	8	8	16	11	6	0	3	3	14	28	13	0	11	11	30
LA RIOJA	0	2	0	2	2	0	0	3	1	0	1	2	0	5	1	2	3	2
CEUTA	0	2	1	1	2	0	1	3	0	4	4	0	1	5	1	5	6	0
MELILLA	0	8	2	6	8	0	5	13	3	13	16	2	5	21	5	19	24	2

TOTAL ESTADO	774	882	382	558	940	716	1.164	834	385	504	889	1.109	1.938	1.716	767	1.062	1.829	1.825
--------------	-----	-----	-----	-----	-----	-----	-------	-----	-----	-----	-----	-------	-------	-------	-----	-------	-------	-------

(1) Datos no facilitados.

1g Revisiones de oficio e instancia de parte: datos de la gestión mensual y anual

**PENSIÓN NO CONTRIBUTIVA DE JUBILACIÓN
REVISIONES DE OFICIO E INSTANCIA DE PARTE
DATOS DE GESTIÓN CORRESPONDIENTES AL MES DE JUNIO DE 2020**

CC.AA. Y/O PROVINCIAS	ENTRADA REVISIONES	REVISIONES EFECTUADAS					CAUSAS DE EXTINCIÓN DEL DERECHO					
		Sin Modif.	Con Modif.	Suspensión	Extinción	TOTAL	Residencia	Personal	U.E.C.	Fallecimiento	Otras	TOTAL
		Cuantía	Cuantía	Pago	Derecho							
ANDALUCÍA	371	58	48	3	301	410	0	135	13	144	9	301
ALMERÍA	26	4	4	1	21	30	0	12	0	8	1	21
CÁDIZ	99	22	11	0	63	96	0	25	4	32	2	63
CÓRDOBA	38	5	1	0	35	41	0	23	0	12	0	35
GRANADA	17	4	3	2	14	23	0	3	0	11	0	14
HUELVA	26	0	7	0	19	26	0	14	0	5	0	19
JAÉN	31	0	0	0	31	31	0	22	0	9	0	31
MÁLAGA	66	21	14	0	57	92	0	13	5	36	3	57
SEVILLA	68	2	8	0	61	71	0	23	4	31	3	61
ARAGÓN	54	2	7	1	42	52	0	24	3	12	3	42
HUESCA	11	0	0	0	11	11	0	5	0	5	1	11
TERUEL	3	0	0	0	3	3	0	2	0	1	0	3
ZARAGOZA	40	2	7	1	28	38	0	17	3	6	2	28
ASTURIAS	57	1	14	8	33	56	1	22	1	9	0	33
ILLES BALEARS	44	10	17	3	18	48	0	4	1	12	1	18
CANARIAS	174	47	31	9	107	194	0	25	1	81	0	107
LAS PALMAS	71	24	9	9	49	91	0	12	1	36	0	49
S.C. TENERIFE	103	23	22	0	58	103	0	13	0	45	0	58
CANTABRIA	67	29	16	2	20	67	0	10	0	10	0	20
CASTILLA Y LEÓN	167	9	40	4	104	157	1	72	6	25	0	104
ÁVILA	24	0	0	0	10	10	0	9	1	0	0	10
BURGOS	7	0	1	1	5	7	0	5	0	0	0	5
LEÓN	24	0	3	3	18	24	1	7	2	8	0	18
PALENCIA	12	3	1	0	8	12	0	4	0	4	0	8
SALAMANCA	28	1	1	0	26	28	0	19	1	6	0	26
SEGOVIA	0	0	1	0	3	4	0	2	0	1	0	3
SORIA	4	1	0	0	3	4	0	0	0	3	0	3
VALLADOLID	59	2	32	0	25	59	0	21	2	2	0	25
ZAMORA	9	2	1	0	6	9	0	5	0	1	0	6
CASTILLA-LA MANCHA	119	21	15	3	83	122	0	33	3	41	6	83
ALBACETE	29	7	1	1	21	30	0	5	2	10	4	21
CIUDAD REAL	35	4	6	0	22	32	0	10	1	10	1	22
CUENCA	14	2	1	1	12	16	0	9	0	3	0	12
GUADALAJARA	7	1	1	1	5	8	0	1	0	4	0	5
TOLEDO	34	7	6	0	23	36	0	8	0	14	1	23

(Continúa al dorso)

CC.AA. Y/O PROVINCIAS	ENTRADA REVISIONES	REVISIONES EFECTUADAS					CAUSAS DE EXTINCIÓN DEL DERECHO					
		Sin Modif.	Con Modif.	Suspensión	Extinción	TOTAL	Residencia	Personal	U.E.C.	Fallecimiento	Otras	TOTAL
		Cuantía	Cuantía	Pago	Derecho							
CATALUNYA	148	97	102	6	144	349	3	124	5	0	12	144
BARCELONA	107	66	74	6	123	269	2	106	4	0	11	123
GIRONA	24	16	10	0	3	29	0	3	0	0	0	3
LLEIDA	8	9	2	0	7	18	1	6	0	0	0	7
TARRAGONA	9	6	16	0	11	33	0	9	1	0	1	11
COMUNIDAD VALENCIANA	238	119	40	5	146	310	0	71	7	67	1	146
ALICANTE	1	8	8	1	51	68	0	26	0	25	0	51
CASTELLÓN	32	5	11	0	16	32	0	6	3	6	1	16
VALENCIA	205	106	21	4	79	210	0	39	4	36	0	79
EXTREMADURA	218	115	68	7	58	248	0	15	17	24	2	58
BADAJOS	130	74	49	2	34	159	0	9	9	15	1	34
CÁCERES	88	41	19	5	24	89	0	6	8	9	1	24
GALICIA	176	18	32	0	126	176	0	40	4	69	13	126
A CORUÑA	82	16	14	0	52	82	0	20	3	29	0	52
LUGO	13	0	2	0	11	13	0	0	0	2	9	11
OURENSE	26	0	3	0	23	26	0	8	0	12	3	23
PONTEVEDRA	55	2	13	0	40	55	0	12	1	26	1	40
MADRID	227	0	26	5	196	227	1	63	5	127	0	196
MURCIA	63	3	7	2	45	57	0	15	10	20	0	45
NAVARRA	21	0	5	0	16	21	0	9	0	5	2	16
PAÍS VASCO	15	0	3	4	8	15	0	0	0	8	0	8
ARABA/ÁLAVA	10	0	0	4	6	10	0	0	0	6	0	6
GIPUZKOA	0	0	0	0	0	0	0	0	0	0	0	0
BIZKAIA	5	0	3	0	2	5	0	0	0	2	0	2
LA RIOJA	13	0	2	0	11	13	0	5	0	6	0	11
CEUTA	45	34	3	1	7	45	0	2	3	2	0	7
MELILLA	8	0	6	0	11	17	0	2	1	8	0	11
TOTAL ESTADO	2.225	563	482	63	1.476	2.584	6	671	80	670	49	1.476

PENSIÓN NO CONTRIBUTIVA DE INVALIDEZ REVISIONES DE OFICIO E INSTANCIA DE PARTE DATOS DE GESTIÓN CORRESPONDIENTES AL MES DE JUNIO DE 2020

CC.AA. Y/O PROVINCIAS	ENTRADA REVISIONES	REVISIONES EFECTUADAS							CAUSAS DE EXTINCIÓN DEL DERECHO							
		Sin Modif. Cuantía	Con Modif. Cuantía	Suspensión PNC		Compat. PNC 366	Recuperación Art. 363.1	Extinción Derecho	TOTAL	Residencia	Personal	U.E.C.	Grado	Fallecimiento	Otras	TOTAL
				Art. 363.1	Pago											
ANDALUCÍA	488	153	67	13	4	0	14	198	449	1	47	6	16	120	8	198
ALMERÍA	29	23	10	2	1	0	3	10	49	0	2	0	3	5	0	10
CÁDIZ	92	38	12	3	1	0	3	38	95	1	8	4	0	23	2	38
CÓRDOBA	30	8	6	0	0	0	0	12	26	0	5	0	0	6	1	12
GRANADA	37	33	9	0	0	0	1	19	62	0	3	0	0	15	1	19
HUELVA	38	14	4	1	0	0	1	15	35	0	4	1	1	8	1	15
JAÉN	19	2	3	1	0	0	0	14	20	0	7	0	0	7	0	14
MÁLAGA	55	27	12	5	2	0	2	52	100	0	11	1	8	30	2	52
SEVILLA	188	8	11	1	0	0	4	38	62	0	7	0	4	26	1	38
ARAGÓN	42	14	13	5	1	2	0	16	51	0	3	1	0	5	7	16
HUESCA	10	1	3	1	0	0	0	4	9	0	0	0	0	4	0	4
TERUEL	1	0	0	0	0	0	0	1	1	0	1	0	0	0	0	1
ZARAGOZA	31	13	10	4	1	2	0	11	41	0	2	1	0	1	7	11
ASTURIAS	71	5	21	2	0	3	0	38	69	0	21	2	0	15	0	38
ILLES BALEARS	63	29	15	0	10	0	0	16	70	0	4	2	0	10	0	16
CANARIAS	291	108	44	0	24	10	0	149	335	0	39	10	2	83	15	149
LAS PALMAS	91	41	12	0	17	1	0	52	123	0	13	3	0	35	1	52
S.C. TENERIFE	200	67	32	0	7	9	0	97	212	0	26	7	2	48	14	97
CANTABRIA	75	24	10	0	13	2	10	16	75	2	5	1	0	7	1	16
CASTILLA Y LEÓN	164	28	50	7	10	0	2	61	158	0	19	7	1	26	8	61
ÁVILA	25	7	3	0	0	0	0	2	12	0	0	0	0	2	0	2
BURGOS	19	1	3	0	3	0	0	12	19	0	4	1	0	6	1	12
LEÓN	25	1	8	1	3	0	0	12	25	0	3	1	1	6	1	12
PALENCIA	14	1	3	3	0	0	0	7	14	0	2	0	0	4	1	7
SALAMANCA	23	4	8	2	2	0	1	6	23	0	1	1	0	2	2	6
SEGOVIA	0	2	1	0	1	0	0	3	7	0	1	0	0	0	2	3
SORIA	3	0	1	0	0	0	1	1	3	0	0	0	0	1	0	1
VALLADOLID	47	10	21	1	1	0	0	14	47	0	7	4	0	2	1	14
ZAMORA	8	2	2	0	0	0	0	4	8	0	1	0	0	3	0	4
CASTILLA-LA MANCHA	183	46	34	3	15	7	1	73	179	0	15	5	1	34	18	73
ALBACETE	53	21	11	1	4	4	0	13	54	0	2	1	0	5	5	13
CIUDAD REAL	65	13	9	0	6	3	0	30	61	0	3	3	1	14	9	30
CUENCA	16	4	4	2	2	0	0	8	20	0	3	0	0	5	0	8
GUADALAJARA	14	0	3	0	1	0	0	8	12	0	2	0	0	3	3	8
TOLEDO	35	8	7	0	2	0	1	14	32	0	5	1	0	7	1	14

(Continúa al dorso)

CC.AA. Y/O PROVINCIAS	ENTRADA REVISIONES	REVISIONES EFECTUADAS								CAUSAS DE EXTINCIÓN DEL DERECHO						
		Sin Modif. Cuantía	Con Modif. Cuantía	Suspensión PNC		Compat. PNC 366	Recuperación Art. 363.1	Extinción Derecho	TOTAL	Residencia	Personal	U.E.C.	Grado	Fallecimiento	Otras	TOTAL
				Art. 363.1	Pago											
CATALUNYA	255	160	190	31	0	0	0	132	513	0	63	9	4	0	56	132
BARCELONA	172	117	135	22	0	0	0	96	370	0	48	5	2	0	41	96
GIRONA	23	14	24	2	0	0	0	9	49	0	2	0	0	0	7	9
LLEIDA	17	8	8	2	0	0	0	10	28	0	5	3	0	0	2	10
TARRAGONA	43	21	23	5	0	0	0	17	66	0	8	1	2	0	6	17
COMUNIDAD VALENCIANA	258	100	53	2	5	1	3	87	251	0	26	4	4	49	4	87
ALICANTE	27	1	4	0	0	0	2	20	27	0	6	0	0	14	0	20
CASTELLÓN	46	9	13	1	0	1	1	21	46	0	8	3	1	7	2	21
VALENCIA	185	90	36	1	5	0	0	46	178	0	12	1	3	28	2	46
EXTREMADURA	351	188	81	2	10	13	2	31	327	0	7	5	7	11	1	31
BADAJOS	186	124	53	0	8	5	1	13	204	0	1	4	2	6	0	13
CÁCERES	165	64	28	2	2	8	1	18	123	0	6	1	5	5	1	18
GALICIA	133	28	23	1	2	0	1	78	133	0	24	3	1	34	16	78
A CORUÑA	61	14	9	0	2	0	1	35	61	0	16	1	0	18	0	35
LUGO	22	0	2	0	0	0	0	20	22	0	0	2	0	4	14	20
OURENSE	16	8	1	1	0	0	0	6	16	0	1	0	1	2	2	6
PONTEVEDRA	34	6	11	0	0	0	0	17	34	0	7	0	0	10	0	17
MADRID	118	0	30	3	1	0	0	84	118	0	10	4	0	59	11	84
MURCIA	77	17	17	0	1	2	0	39	76	0	11	6	1	17	4	39
NAVARRA	4	0	0	0	0	0	0	4	4	0	1	0	0	0	3	4
PAÍS VASCO	12	0	2	2	3	0	0	5	12	0	2	0	0	2	1	5
ÁLAVA	2	0	0	0	2	0	0	0	2	0	0	0	0	0	0	0
GUIPÚZCOA	0	0	0	0	0	0	0	0	0	0	0	0	0	0	0	0
VIZCAYA	10	0	2	2	1	0	0	5	10	0	2	0	0	2	1	5
LA RIOJA	8	0	2	0	0	0	0	6	8	0	0	0	0	2	4	6
CEUTA	118	94	7	3	1	2	0	11	118	0	2	1	0	6	2	11
MELILLA	17	5	11	3	0	5	0	13	37	0	5	2	0	5	1	13
TOTAL ESTADO	2.728	999	670	77	100	47	33	1.057	2.983	3	304	68	37	485	160	1.057

TOTAL PENSIONES NO CONTRIBUTIVAS
REVISIONES DE OFICIO E INSTANCIA DE PARTE
DATOS DE GESTIÓN CORRESPONDIENTES AL MES DE JUNIO DE 2020

CC.AA. Y/O PROVINCIAS	ENTRADA REVISIONES	REVISIONES EFECTUADAS							CAUSAS DE EXTINCIÓN DEL DERECHO							
		Sin Modif. Cuantía	Con Modif. Cuantía	Suspensión PNC		Compat. PNC	Recuperación	Extinción	TOTAL	Residencia	Personal	U.E.C.	Grado	Fallecimiento	Otras	TOTAL
				Art. 363.1	Pago	366	Art. 363.1	Derecho								
ANDALUCÍA	859	211	115	13	7	0	14	499	859	1	182	19	16	264	17	499
ALMERÍA	55	27	14	2	2	0	3	31	79	0	14	0	3	13	1	31
CÁDIZ	191	60	23	3	1	0	3	101	191	1	33	8	0	55	4	101
CÓRDOBA	68	13	7	0	0	0	0	47	67	0	28	0	0	18	1	47
GRANADA	54	37	12	0	2	0	1	33	85	0	6	0	0	26	1	33
HUELVA	64	14	11	1	0	0	1	34	61	0	18	1	1	13	1	34
JAÉN	50	2	3	1	0	0	0	45	51	0	29	0	0	16	0	45
MÁLAGA	121	48	26	5	2	0	2	109	192	0	24	6	8	66	5	109
SEVILLA	256	10	19	1	0	0	4	99	133	0	30	4	4	57	4	99
ARAGÓN	96	16	20	5	2	2	0	58	103	0	27	4	0	17	10	58
HUESCA	21	1	3	1	0	0	0	15	20	0	5	0	0	9	1	15
TERUEL	4	0	0	0	0	0	0	4	4	0	3	0	0	1	0	4
ZARAGOZA	71	15	17	4	2	2	0	39	79	0	19	4	0	7	9	39
ASTURIAS	128	6	35	2	8	3	0	71	125	1	43	3	0	24	0	71
ILLES BALEARS	107	39	32	0	13	0	0	34	118	0	8	3	0	22	1	34
CANARIAS	465	155	75	0	33	10	0	256	529	0	64	11	2	164	15	256
LAS PALMAS	162	65	21	0	26	1	0	101	214	0	25	4	0	71	1	101
S.C. TENERIFE	303	90	54	0	7	9	0	155	315	0	39	7	2	93	14	155
CANTABRIA	142	53	26	0	15	2	10	36	142	2	15	1	0	17	1	36
CASTILLA Y LEÓN	331	37	90	7	14	0	2	165	315	1	91	13	1	51	8	165
ÁVILA	49	7	3	0	0	0	0	12	22	0	9	1	0	2	0	12
BURGOS	26	1	4	0	4	0	0	17	26	0	9	1	0	6	1	17
LEÓN	49	1	11	1	6	0	0	30	49	1	10	3	1	14	1	30
PALENCIA	26	4	4	3	0	0	0	15	26	0	6	0	0	8	1	15
SALAMANCA	51	5	9	2	2	0	1	32	51	0	20	2	0	8	2	32
SEGOVIA	0	2	2	0	1	0	0	6	11	0	3	0	0	1	2	6
SORIA	7	1	1	0	0	0	1	4	7	0	0	0	0	4	0	4
VALLADOLID	106	12	53	1	1	0	0	39	106	0	28	6	0	4	1	39
ZAMORA	17	4	3	0	0	0	0	10	17	0	6	0	0	4	0	10
CASTILLA-LA MANCHA	302	67	49	3	18	7	1	156	301	0	48	8	1	75	24	156
ALBACETE	82	28	12	1	5	4	0	34	84	0	7	3	0	15	9	34
CIUDAD REAL	100	17	15	0	6	3	0	52	93	0	13	4	1	24	10	52
CUENCA	30	6	5	2	3	0	0	20	36	0	12	0	0	8	0	20
GUADALAJARA	21	1	4	0	2	0	0	13	20	0	3	0	0	7	3	13
TOLEDO	69	15	13	0	2	0	1	37	68	0	13	1	0	21	2	37

(Continúa al dorso)

CC.AA. Y/O PROVINCIAS	ENTRADA REVISIONES	REVISIONES EFECTUADAS								CAUSAS DE EXTINCIÓN DEL DERECHO						
		Sin Modif. Cuantía	Con Modif. Cuantía	Suspensión PNC		Compat. PNC 366	Recuperación Art. 363.1	Extinción Derecho	TOTAL	Residencia	Personal	U.E.C.	Grado	Fallecimiento	Otras	TOTAL
				Art. 363.1	Pago											
CATALUNYA	403	257	292	31	6	0	0	276	862	3	187	14	4	0	68	276
BARCELONA	279	183	209	22	6	0	0	219	639	2	154	9	2	0	52	219
GIRONA	47	30	34	2	0	0	0	12	78	0	5	0	0	0	7	12
LLEIDA	25	17	10	2	0	0	0	17	46	1	11	3	0	0	2	17
TARRAGONA	52	27	39	5	0	0	0	28	99	0	17	2	2	0	7	28
COMUNIDAD VALENCIANA	496	219	93	2	10	1	3	233	561	0	97	11	4	116	5	233
ALICANTE	28	9	12	0	1	0	2	71	95	0	32	0	0	39	0	71
CASTELLÓN	78	14	24	1	0	1	1	37	78	0	14	6	1	13	3	37
VALENCIA	390	196	57	1	9	0	0	125	388	0	51	5	3	64	2	125
EXTREMADURA	569	303	149	2	17	13	2	89	575	0	22	22	7	35	3	89
BADAJOS	316	198	102	0	10	5	1	47	363	0	10	13	2	21	1	47
CÁCERES	253	105	47	2	7	8	1	42	212	0	12	9	5	14	2	42
GALICIA	309	46	55	1	2	0	1	204	309	0	64	7	1	103	29	204
A CORUÑA	143	30	23	0	2	0	1	87	143	0	36	4	0	47	0	87
LUGO	35	0	4	0	0	0	0	31	35	0	0	2	0	6	23	31
OURENSE	42	8	4	1	0	0	0	29	42	0	9	0	1	14	5	29
PONTEVEDRA	89	8	24	0	0	0	0	57	89	0	19	1	0	36	1	57
MADRID	345	0	56	3	6	0	0	280	345	1	73	9	0	186	11	280
MURCIA	140	20	24	0	3	2	0	84	133	0	26	16	1	37	4	84
NAVARRA	25	0	5	0	0	0	0	20	25	0	10	0	0	5	5	20
PAÍS VASCO	27	0	5	2	7	0	0	13	27	0	2	0	0	10	1	13
ÁLAVA	12	0	0	0	6	0	0	6	12	0	0	0	0	6	0	6
GUIPÚZCOA	0	0	0	0	0	0	0	0	0	0	0	0	0	0	0	0
VIZCAYA	15	0	5	2	1	0	0	7	15	0	2	0	0	4	1	7
LA RIOJA	21	0	4	0	0	0	0	17	21	0	5	0	0	8	4	17
CEUTA	163	128	10	3	2	2	0	18	163	0	4	4	0	8	2	18
MELILLA	25	5	17	3	0	5	0	24	54	0	7	3	0	13	1	24
TOTAL ESTADO	4.953	1.562	1.152	77	163	47	33	2.533	5.567	9	975	148	37	1.155	209	2.533

PENSIÓN NO CONTRIBUTIVA DE JUBILACIÓN
REVISIONES DE OFICIO E INSTANCIA DE PARTE
DATOS DE GESTIÓN ACUMULADA CORRESPONDIENTES AL AÑO 2020 HASTA JUNIO

CC.AA. Y/O PROVINCIAS	ENTRADA REVISIONES	REVISIONES EFECTUADAS					CAUSAS DE EXTINCIÓN DEL DERECHO					
		Sin Modif.	Con Modif.	Suspensión	Extinción	TOTAL	Residencia	Personal	U.E.C.	Fallecimiento	Otras	TOTAL
		Cuantía	Cuantía	Pago	Derecho							
ANDALUCÍA	2.357	279	320	21	1.770	2.390	1	686	99	922	62	1.770
ALMERÍA	174	30	35	2	110	177	0	51	7	47	5	110
CÁDIZ	527	101	51	5	351	508	0	129	21	194	7	351
CÓRDOBA	200	44	12	0	141	197	0	58	4	78	1	141
GRANADA	153	7	15	6	131	159	1	39	5	73	13	131
HUELVA	138	1	26	0	111	138	0	50	5	53	3	111
JAÉN	145	7	19	0	120	146	0	56	3	61	0	120
MÁLAGA	461	58	65	8	371	502	0	130	13	210	18	371
SEVILLA	559	31	97	0	435	563	0	173	41	206	15	435
ARAGÓN	331	48	52	5	250	355	0	128	22	83	17	250
HUESCA	68	0	13	2	53	68	0	29	3	15	6	53
TERUEL	28	8	4	0	25	37	0	11	2	9	3	25
ZARAGOZA	235	40	35	3	172	250	0	88	17	59	8	172
ASTURIAS	201	19	56	8	180	263	2	56	6	106	10	180
ILLES BALEARS	444	184	102	51	138	475	1	38	15	79	5	138
CANARIAS	847	156	121	68	480	825	5	116	12	334	13	480
LAS PALMAS	354	73	43	60	192	368	4	59	4	119	6	192
S.C. TENERIFE	493	83	78	8	288	457	1	57	8	215	7	288
CANTABRIA	322	82	82	20	138	322	0	60	7	60	11	138
CASTILLA Y LEÓN	915	114	200	33	588	935	1	272	67	239	9	588
ÁVILA	106	7	18	6	49	80	0	33	6	10	0	49
BURGOS	57	3	5	1	48	57	0	25	3	15	5	48
LEÓN	139	9	34	7	89	139	1	24	6	56	2	89
PALENCIA	64	8	11	1	53	73	0	18	7	28	0	53
SALAMANCA	157	6	20	0	131	157	0	56	18	57	0	131
SEGOVIA	2	10	4	1	24	39	0	15	0	9	0	24
SORIA	27	3	1	1	22	27	0	8	2	12	0	22
VALLADOLID	230	8	87	11	124	230	0	77	12	34	1	124
ZAMORA	133	60	20	5	48	133	0	16	13	18	1	48
CASTILLA-LA MANCHA	995	265	195	61	512	1.033	3	159	26	289	35	512
ALBACETE	255	74	52	32	109	267	0	33	9	57	10	109
CIUDAD REAL	249	37	75	24	127	263	0	38	4	76	9	127
CUENCA	161	91	16	1	55	163	0	26	2	27	0	55
GUADALAJARA	63	9	9	3	47	68	2	9	2	26	8	47
TOLEDO	267	54	43	1	174	272	1	53	9	103	8	174

(Continúa al dorso)

CC.AA. Y/O PROVINCIAS	ENTRADA REVISIONES	REVISIONES EFECTUADAS					CAUSAS DE EXTINCIÓN DEL DERECHO					
		Sin Modif. Cuantía	Con Modif. Cuantía	Suspensión Pago	Extinción Derecho	TOTAL	Residencia	Personal	U.E.C.	Fallecimiento	Otras	TOTAL
CATALUNYA	522	98	102	18	830	1.048	3	131	5	679	12	830
BARCELONA	393	66	74	16	672	828	2	112	4	543	11	672
GIRONA	67	17	10	0	50	77	0	4	0	46	0	50
LLEIDA	25	9	2	1	44	56	1	6	0	37	0	44
TARRAGONA	37	6	16	1	64	87	0	9	1	53	1	64
COMUNIDAD VALENCIANA	1.526	454	214	24	914	1.606	3	329	43	534	5	914
ALICANTE	313	27	47	1	344	419	0	124	1	219	0	344
CASTELLÓN	162	18	51	6	88	163	1	25	16	42	4	88
VALENCIA	1.051	409	116	17	482	1.024	2	180	26	273	1	482
EXTREMADURA	1.217	525	202	24	368	1.119	0	115	46	191	16	368
BADAJOS	826	357	139	13	213	722	0	69	29	104	11	213
CÁCERES	391	168	63	11	155	397	0	46	17	87	5	155
GALICIA	1.345	148	338	31	828	1.345	10	225	53	473	67	828
A CORUÑA	530	123	139	8	260	530	2	86	18	143	11	260
LUGO	122	2	14	1	105	122	0	4	8	55	38	105
OURENSE	190	15	22	0	153	190	0	43	3	93	14	153
PONTEVEDRA	503	8	163	22	310	503	8	92	24	182	4	310
MADRID	1.619	118	226	166	1.109	1.619	8	202	31	834	34	1.109
MURCIA	404	50	94	5	265	414	1	93	37	132	2	265
NAVARRA	136	1	35	0	100	136	0	26	3	68	3	100
PAÍS VASCO	124	3	31	28	65	127	3	12	8	41	1	65
ARABA/ÁLAVA	58	0	0	20	38	58	2	0	0	36	0	38
GIPUZKOA	0	0	0	0	0	0	0	0	0	0	0	0
BIZKAIA	66	3	31	8	27	69	1	12	8	5	1	27
LA RIOJA	127	6	48	7	66	127	0	24	5	36	1	66
CEUTA	526	460	28	3	35	526	0	5	3	27	0	35
MELILLA	76	5	41	1	38	85	0	7	2	28	1	38
TOTAL ESTADO	14.034	3.015	2.487	574	8.674	14.750	41	2.684	490	5.155	304	8.674

PENSIÓN NO CONTRIBUTIVA DE INVALIDEZ REVISIONES DE OFICIO E INSTANCIA DE PARTE DATOS DE GESTIÓN ACUMULADA CORRESPONDIENTES AL AÑO 2020 HASTA JUNIO

CC.AA. Y/O PROVINCIAS	ENTRADA REVISIONES	REVISIONES EFECTUADAS							CAUSAS DE EXTINCIÓN DEL DERECHO							
		Sin Modif. Cuantía	Con Modif. Cuantía	Suspensión PNC		Compat. PNC 366	Recuperación Art. 363.1	Extinción Derecho	TOTAL	Residencia	Personal	U.E.C.	Grado	Fallecimiento	Otras	TOTAL
				Art. 363.1	Pago											
ANDALUCÍA	3.039	828	542	116	41	1	88	1.363	2.979	3	305	54	79	798	124	1.363
ALMERÍA	233	60	49	11	1	0	13	94	228	1	32	6	5	42	8	94
CÁDIZ	652	164	83	24	16	0	14	279	580	1	51	22	5	178	22	279
CÓRDOBA	240	86	41	18	4	0	4	88	241	0	16	1	4	51	16	88
GRANADA	249	77	44	12	8	0	6	115	262	1	15	1	3	78	17	115
HUELVA	243	74	56	9	0	0	10	101	250	0	18	5	9	61	8	101
JAÉN	157	32	28	1	0	0	1	72	134	0	18	0	0	45	9	72
MÁLAGA	433	89	78	12	9	1	12	316	517	0	84	9	11	193	19	316
SEVILLA	832	246	163	29	3	0	28	298	767	0	71	10	42	150	25	298
ARAGÓN	208	53	39	8	7	3	11	92	213	0	23	3	1	36	29	92
HUESCA	35	1	11	1	2	0	1	18	34	0	2	1	0	10	5	18
TERUEL	15	2	1	0	0	0	0	13	16	0	3	0	0	6	4	13
ZARAGOZA	158	50	27	7	5	3	10	61	163	0	18	2	1	20	20	61
ASTURIAS	281	29	56	10	1	10	2	162	270	1	46	8	2	88	17	162
ILLES BALEARS	719	473	98	0	65	0	0	114	750	0	29	15	4	57	9	114
CANARIAS	1.586	474	225	0	132	36	0	541	1.408	6	136	29	15	310	45	541
LAS PALMAS	496	176	69	0	74	4	0	184	507	3	49	12	2	105	13	184
S.C. TENERIFE	1.090	298	156	0	58	32	0	357	901	3	87	17	13	205	32	357
CANTABRIA	455	160	107	0	40	7	42	99	455	11	20	5	0	56	7	99
CASTILLA Y LEÓN	721	197	252	26	59	11	4	303	852	0	92	33	5	127	46	303
ÁVILA	80	32	17	0	7	0	0	9	65	0	2	1	1	3	2	9
BURGOS	104	14	31	2	13	7	0	54	121	0	28	3	1	11	11	54
LEÓN	155	21	41	5	16	4	1	67	155	0	14	6	1	36	10	67
PALENCIA	54	8	14	5	0	0	1	32	60	0	10	0	0	20	2	32
SALAMANCA	106	6	48	4	6	0	1	41	106	0	7	3	1	23	7	41
SEGOVIA	14	45	9	0	10	0	0	28	92	0	8	7	0	7	6	28
SORIA	16	2	5	0	2	0	1	6	16	0	1	1	0	3	1	6
VALLADOLID	108	24	69	10	2	0	0	48	153	0	18	11	1	13	5	48
ZAMORA	84	45	18	0	3	0	0	18	84	0	4	1	0	11	2	18
CASTILLA-LA MANCHA	1.487	513	368	25	138	55	7	397	1.503	1	86	27	6	223	54	397
ALBACETE	431	157	112	9	60	14	4	77	433	0	15	6	0	46	10	77
CIUDAD REAL	371	91	109	5	44	15	0	122	386	0	21	9	2	69	21	122
CUENCA	254	167	33	2	6	4	0	46	258	0	13	6	0	23	4	46
GUADALAJARA	89	8	23	6	9	11	0	30	87	1	6	1	1	13	8	30
TOLEDO	342	90	91	3	19	11	3	122	339	0	31	5	3	72	11	122

(Continúa al dorso)

CC.AA. Y/O PROVINCIAS	ENTRADA REVISIONES	REVISIONES EFECTUADAS								CAUSAS DE EXTINCIÓN DEL DERECHO						
		Sin Modif. Cuantía	Con Modif. Cuantía	Suspensión PNC		Compat. PNC 366	Recuperación Art. 363.1	Extinción Derecho	TOTAL	Residencia	Personal	U.E.C.	Grado	Fallecimiento	Otras	TOTAL
				Art. 363.1	Pago											
CATALUNYA	792	161	190	140	0	0	0	673	1.164	0	63	9	4	541	56	673
BARCELONA	547	118	135	85	0	0	0	534	872	0	48	5	2	438	41	534
GIRONA	78	14	24	11	0	0	0	47	96	0	2	0	0	38	7	47
LLEIDA	47	8	8	9	0	0	0	32	57	0	5	3	0	22	2	32
TARRAGONA	120	21	23	35	0	0	0	60	139	0	8	1	2	43	6	60
COMUNIDAD VALENCIANA	1.537	445	281	11	53	24	20	633	1.467	1	172	30	23	348	59	633
ALICANTE	266	9	52	7	1	6	6	185	266	0	71	0	0	114	0	185
CASTELLÓN	240	25	61	2	7	18	14	113	240	1	17	19	12	38	26	113
VALENCIA	1.031	411	168	2	45	0	0	335	961	0	84	11	11	196	33	335
EXTREMADURA	1.533	779	262	7	42	26	12	179	1.307	0	23	28	7	85	36	179
BADAJOS	1.036	524	179	3	25	15	6	102	854	0	11	19	2	50	20	102
CÁCERES	497	255	83	4	17	11	6	77	453	0	12	9	5	35	16	77
GALICIA	1.342	234	420	26	35	36	11	580	1.342	1	173	37	20	272	77	580
A CORUÑA	606	182	139	21	7	35	5	217	606	0	93	15	5	85	19	217
LUGO	84	0	15	0	0	1	0	68	84	0	2	3	1	26	36	68
OURENSE	170	40	38	5	0	0	6	81	170	0	14	1	2	46	18	81
PONTEVEDRA	482	12	228	0	28	0	0	214	482	1	64	18	12	115	4	214
MADRID	1.402	151	290	206	60	61	8	626	1.402	3	74	49	12	437	51	626
MURCIA	764	283	220	13	7	23	5	268	819	2	62	23	10	140	31	268
NAVARRA	60	0	10	4	0	2	4	40	60	0	7	7	2	18	6	40
PAÍS VASCO	127	4	51	5	26	0	0	41	127	1	12	0	1	15	12	41
ÁLAVA	28	0	0	0	18	0	0	10	28	1	0	0	0	9	0	10
GUIPÚZCOA	0	0	0	0	0	0	0	0	0	0	0	0	0	0	0	0
VIZCAYA	99	4	51	5	8	0	0	31	99	0	12	0	1	6	12	31
LA RIOJA	94	5	26	7	5	3	4	44	94	0	3	1	0	33	7	44
CEUTA	810	658	84	4	7	10	5	43	811	0	5	8	0	28	2	43
MELILLA	211	29	94	10	3	28	0	67	231	0	6	10	0	47	4	67
TOTAL ESTADO	17.168	5.476	3.615	618	721	336	223	6.265	17.254	30	1.337	376	191	3.659	672	6.265

**TOTAL PENSIONES NO CONTRIBUTIVAS
REVISIONES DE OFICIO E INSTANCIA DE PARTE
DATOS DE GESTIÓN ACUMULADA CORRESPONDIENTES AL AÑO 2020 HASTA JUNIO**

CC.AA. Y/O PROVINCIAS	ENTRADA REVISIONES	REVISIONES EFECTUADAS							CAUSAS DE EXTINCIÓN DEL DERECHO							
		Sin Modif. Cuantía	Con Modif. Cuantía	Suspensión PNC		Compat. PNC 366	Recuperación Art. 363.1	Extinción Derecho	TOTAL	Residencia	Personal	U.E.C.	Grado	Fallecimiento	Otras	TOTAL
				Art. 363.1	Pago											
ANDALUCÍA	5.396	1.107	862	116	62	1	88	3.133	5.369	4	991	153	79	1.720	186	3.133
ALMERÍA	407	90	84	11	3	0	13	204	405	1	83	13	5	89	13	204
CÁDIZ	1.179	265	134	24	21	0	14	630	1.088	1	180	43	5	372	29	630
CÓRDOBA	440	130	53	18	4	0	4	229	438	0	74	5	4	129	17	229
GRANADA	402	84	59	12	14	0	6	246	421	2	54	6	3	151	30	246
HUELVA	381	75	82	9	0	0	10	212	388	0	68	10	9	114	11	212
JAÉN	302	39	47	1	0	0	1	192	280	0	74	3	0	106	9	192
MÁLAGA	894	147	143	12	17	1	12	687	1.019	0	214	22	11	403	37	687
SEVILLA	1.391	277	260	29	3	0	28	733	1.330	0	244	51	42	356	40	733
ARAGÓN	539	101	91	8	12	3	11	342	568	0	151	25	1	119	46	342
HUESCA	103	1	24	1	4	0	1	71	102	0	31	4	0	25	11	71
TERUEL	43	10	5	0	0	0	0	38	53	0	14	2	0	15	7	38
ZARAGOZA	393	90	62	7	8	3	10	233	413	0	106	19	1	79	28	233
ASTURIAS	482	48	112	10	9	10	2	342	533	3	102	14	2	194	27	342
ILLES BALEARS	1.163	657	200	0	116	0	0	252	1.225	1	67	30	4	136	14	252
CANARIAS	2.433	630	346	0	200	36	0	1.021	2.233	11	252	41	15	644	58	1.021
LAS PALMAS	850	249	112	0	134	4	0	376	875	7	108	16	2	224	19	376
S.C. TENERIFE	1.583	381	234	0	66	32	0	645	1.358	4	144	25	13	420	39	645
CANTABRIA	777	242	189	0	60	7	42	237	777	11	80	12	0	116	18	237
CASTILLA Y LEÓN	1.636	311	452	26	92	11	4	891	1.787	1	364	100	5	366	55	891
ÁVILA	186	39	35	0	13	0	0	58	145	0	35	7	1	13	2	58
BURGOS	161	17	36	2	14	7	0	102	178	0	53	6	1	26	16	102
LEÓN	294	30	75	5	23	4	1	156	294	1	38	12	1	92	12	156
PALENCIA	118	16	25	5	1	0	1	85	133	0	28	7	0	48	2	85
SALAMANCA	263	12	68	4	6	0	1	172	263	0	63	21	1	80	7	172
SEGOVIA	16	55	13	0	11	0	0	52	131	0	23	7	0	16	6	52
SORIA	43	5	6	0	3	0	1	28	43	0	9	3	0	15	1	28
VALLADOLID	338	32	156	10	13	0	0	172	383	0	95	23	1	47	6	172
ZAMORA	217	105	38	0	8	0	0	66	217	0	20	14	0	29	3	66
CASTILLA-LA MANCHA	2.482	778	563	25	199	55	7	909	2.536	4	245	53	6	512	89	909
ALBACETE	686	231	164	9	92	14	4	186	700	0	48	15	0	103	20	186
CIUDAD REAL	620	128	184	5	68	15	0	249	649	0	59	13	2	145	30	249
CUENCA	415	258	49	2	7	4	0	101	421	0	39	8	0	50	4	101
GUADALAJARA	152	17	32	6	12	11	0	77	155	3	15	3	1	39	16	77
TOLEDO	609	144	134	3	20	11	3	296	611	1	84	14	3	175	19	296

(Continúa al dorso)

CC.AA. Y/O PROVINCIAS	ENTRADA REVISIONES	REVISIONES EFECTUADAS								CAUSAS DE EXTINCIÓN DEL DERECHO						
		Sin Modif. Cuantía	Con Modif. Cuantía	Suspensión PNC		Compat. PNC 366	Recuperación Art. 363.1	Extinción Derecho	TOTAL	Residencia	Personal	U.E.C.	Grado	Fallecimiento	Otras	TOTAL
				Art. 363.1	Pago											
CATALUNYA	1.314	259	292	140	18	0	0	1.503	2.212	3	194	14	4	1.220	68	1.503
BARCELONA	940	184	209	85	16	0	0	1.206	1.700	2	160	9	2	981	52	1.206
GIRONA	145	31	34	11	0	0	0	97	173	0	6	0	0	84	7	97
LLEIDA	72	17	10	9	1	0	0	76	113	1	11	3	0	59	2	76
TARRAGONA	157	27	39	35	1	0	0	124	226	0	17	2	2	96	7	124
COMUNIDAD VALENCIANA	3.063	899	495	11	77	24	20	1.547	3.073	4	501	73	23	882	64	1.547
ALICANTE	579	36	99	7	2	6	6	529	685	0	195	1	0	333	0	529
CASTELLÓN	402	43	112	2	13	18	14	201	403	2	42	35	12	80	30	201
VALENCIA	2.082	820	284	2	62	0	0	817	1.985	2	264	37	11	469	34	817
EXTREMADURA	2.750	1.304	464	7	66	26	12	547	2.426	0	138	74	7	276	52	547
BADAJOS	1.862	881	318	3	38	15	6	315	1.576	0	80	48	2	154	31	315
CÁCERES	888	423	146	4	28	11	6	232	850	0	58	26	5	122	21	232
GALICIA	2.687	382	758	26	66	36	11	1.408	2.687	11	398	90	20	745	144	1.408
A CORUÑA	1.136	305	278	21	15	35	5	477	1.136	2	179	33	5	228	30	477
LUGO	206	2	29	0	1	1	0	173	206	0	6	11	1	81	74	173
OURENSE	360	55	60	5	0	0	6	234	360	0	57	4	2	139	32	234
PONTEVEDRA	985	20	391	0	50	0	0	524	985	9	156	42	12	297	8	524
MADRID	3.021	269	516	206	226	61	8	1.735	3.021	11	276	80	12	1.271	85	1.735
MURCIA	1.168	333	314	13	12	23	5	533	1.233	3	155	60	10	272	33	533
NAVARRA	196	1	45	4	0	2	4	140	196	0	33	10	2	86	9	140
PAÍS VASCO	251	7	82	5	54	0	0	106	254	4	24	8	1	56	13	106
ÁLAVA	86	0	0	0	38	0	0	48	86	3	0	0	0	45	0	48
GUIPÚZCOA	0	0	0	0	0	0	0	0	0	0	0	0	0	0	0	0
VIZCAYA	165	7	82	5	16	0	0	58	168	1	24	8	1	11	13	58
LA RIOJA	221	11	74	7	12	3	4	110	221	0	27	6	0	69	8	110
CEUTA	1.336	1.118	112	4	10	10	5	78	1.337	0	10	11	0	55	2	78
MELILLA	287	34	135	10	4	28	0	105	316	0	13	12	0	75	5	105

TOTAL ESTADO	31.202	8.491	6.102	618	1.295	336	223	14.939	32.004	71	4.021	866	191	8.814	976	14.939
--------------	--------	-------	-------	-----	-------	-----	-----	--------	--------	----	-------	-----	-----	-------	-----	--------

2 Prestaciones sociales y económicas para personas con discapacidad

Informe del seguimiento y evolución de la gestión de las prestaciones para personas con discapacidad

2.1 Introducción

El seguimiento y la evolución de la gestión y el pago de la nómina de las Prestaciones Sociales y Económicas para personas con discapacidad, contempladas en el Texto Refundido de la Ley General de derechos de las personas con discapacidad y de su inclusión social, aprobado por el Real Decreto Legislativo 1/2013, de 29 de noviembre y reguladas por el Real Decreto 383/1984, de 1 de febrero, parte de la información facilitada por los distintos órganos gestores de las Comunidades Autónomas y de las Direcciones Territoriales del Imserso de Ceuta y Melilla, y se articula como se detalla a continuación:

- Datos de la gestión y de la nómina mensual.
- Datos de la gestión y de la nómina del año 2020, comprendiendo la realizada hasta el mes de referencia.
- Datos sobre la nómina de pago y número de beneficiarios desde el año 2013.

La información que suministra este apartado del informe hace referencia a los siguientes aspectos:

- Nóminas: situación y evolución de los beneficiarios, del número de subsidios que disfrutaban y de sus importes mensuales. Todo ello teniendo en cuenta que una amplia mayoría de aquellos continúan siéndolo de uno o de los dos subsidios suprimidos por la Ley 26/1990 - Subsidios de Garantía de Ingresos Mínimos (SGIM) y por Ayuda de Tercera Persona (SATP) -, en aplicación de lo establecido en la Disposición Transitoria vigésima quinta de la Ley General de la Seguridad Social. Se ofrece también información sobre el número de personas que disfrutaban de Asistencia Sanitaria y Prestación Farmacéutica (ASPF) y sobre el movimiento de beneficiarios, con especial incidencia, en este caso, en el número de aquellos que han optado por alguna prestación no contributiva.
- Gestión en trámite inicial: recoge la situación y la evolución de la gestión de las dos prestaciones vigentes tras la entrada en vigor de la Ley 26/1990, de 20 de diciembre: Subsidio de Movilidad y Compensación para Gastos de Transporte (SMGT) y Asistencia Sanitaria y Prestación Farmacéutica (ASPF).
- Gestión de las revisiones iniciadas, de oficio o a instancia de parte, respecto a todas las prestaciones sociales y económicas para personas con discapacidad.

2.2 Situación y evolución de los beneficiarios, número de prestaciones e importes de las nóminas

El Real Decreto-ley 1/2020, de 14 de enero, por el que se establece la revalorización y mantenimiento de las pensiones y prestaciones públicas del sistema de Seguridad Social, fija las cuantías vigentes para el año 2020 de los subsidios económicos para personas con discapacidad regulados por el Real Decreto 383/1984, de 1 de febrero. De este modo, quedan fijados los importes mensuales siguientes:

- Subsidio de Garantía de Ingresos Mínimos, SGIM (14 pagas /año): 149,86 euros.
- Subsidio por Ayuda de Tercera Persona, SATP (14 pagas /año): 58,45 euros.
- Subsidio de Movilidad y Compensación por Gastos de Transporte, SMGT (12 pagas /año): 68,10 euros.

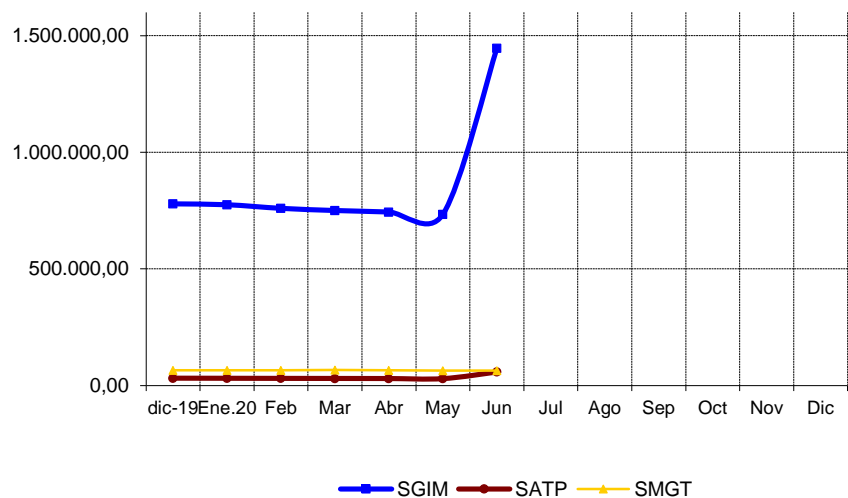
El incremento de la cuantía del SMGT se establece con efectos de 1 de enero de 2020, por lo que junto con la mensualidad de febrero se abonó a sus beneficiarios los atrasos correspondientes a dicha mensualidad, salvo en País Vasco que incluyó el incremento de la cuantía en la nómina del mes de enero.

De acuerdo con la información facilitada por el Área de Informática del Inmerso sobre los datos de nómina, así como por los órganos gestores de las Comunidades Autónomas de Navarra y del País Vasco, el número de beneficiarios distintos en el mes de junio asciende a 11.033, un 0,69% menos que en el mes anterior. El número total de prestaciones reconocidas asciende a 11.818, cifra ésta superior a la de los beneficiarios distintos, ya que una misma persona puede tener reconocido el derecho a más de una prestación. Del total de prestaciones, 6.275 son de naturaleza económica, de las que el 77,24% corresponde al SGIM, el 7,94% al SATP y el 14,82% restante al SMGT. Por último, la prestación de ASPF la tenían reconocida un total de 5.543 personas, un 0,04% menos que en el mes anterior.

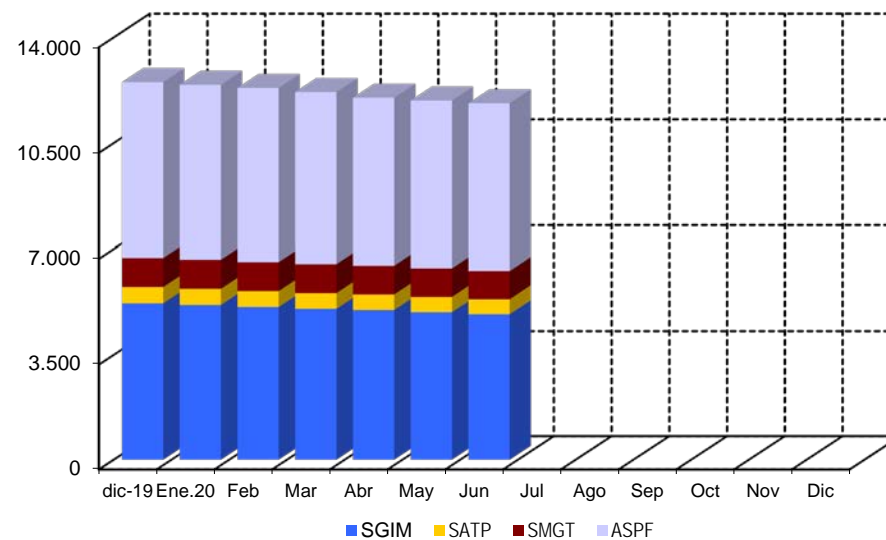
El siguiente cuadro refleja los datos básicos señalados de la nómina:

NÓMINA DE JUNIO	BENEFICIARIOS DISTINTOS	SGIM	SATP	SMGT	ASPF	TOTAL PRESTACIONES
BENEFICIARIOS	11.033	4.847	498	930	5.543	11.818
IMPORTES		1.446.116,44	58.216,24	63.591,11		1.567.923,79

Evolución importes nóminas mensuales



Evolución número prestaciones



El importe de la nómina del mes de junio ha ascendido a un total de 1.567.923,79 euros, en el que está incluido el abono de la paga extraordinaria a los beneficiarios de SGIM y SATP. Del total abonado el 92,23% corresponde al SGIM.

Finalmente, y conforme a la información disponible, los datos sobre el perfil tipo del beneficiario de las prestaciones sociales y económicas para personas con discapacidad muestran un predominio de las mujeres sobre los hombres - en una proporción de 3,5 a 1 - si bien la superioridad femenina no se manifiesta, aunque por escaso margen, entre los titulares menores de 45 años. Esta mujer tipo, con discapacidad de tipo físico, cuya edad es superior a los 75 años, convive preferentemente integrada en una unidad familiar de la que depende económicamente.

2.3 Situación y evolución de la gestión en trámite inicial

Como se ha señalado en la introducción de este informe, el volumen de la gestión de las prestaciones sociales y económicas para personas con discapacidad contempladas en el Real Decreto 383/1984, de 1 de febrero, se vio muy reducido tras la entrada en vigor de la Ley 26/1990, de 20 de diciembre, que suprimió los subsidios de Garantía de Ingresos Mínimos y por Ayuda de Tercera Persona. Los datos de la gestión de las solicitudes presentadas, resueltas, aprobadas y el índice de reconocimiento de las dos prestaciones vigentes (SMGT y ASPF), correspondientes al mes de junio se recogen en los anexos 58 a 61.

2.4 Seguimiento de la gestión derivada de las revisiones de oficio y a instancia de parte

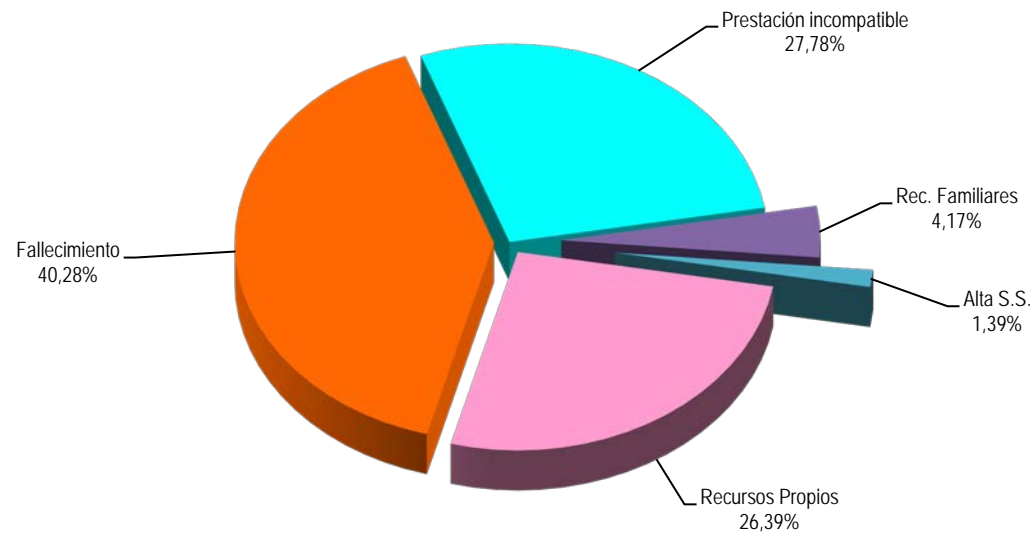
La revisión de oficio es la iniciada por el órgano gestor cuando, como resultado de las medidas de control disponibles o implantadas, conoce cualquier dato o información que pueda producir o haya producido una variación sobrevenida en los requisitos, y ello pueda dar lugar a la modificación de la cuantía o a la suspensión o extinción del derecho a la prestación, procediendo, en su caso, el abono de atrasos o la reclamación de las cantidades indebidamente percibidas. Por otro lado, las revisiones a instancia de parte se inician cuando el interesado, en cumplimiento de sus obligaciones, comunica al órgano gestor cualquier variación sobrevenida en su situación que pudiera tener incidencia en el derecho o en la cuantía reconocida de la prestación, siendo sus efectos resultantes idénticos a los ya indicados para las revisiones de oficio.

Los datos correspondientes al mes de junio se refieren al detalle de las situaciones finales derivadas de los procesos de revisión, cuyas cifras se reflejan en los anexos 62 a 71. Del análisis de los mismos, es posible obtener las siguientes conclusiones:

- ✓ Se han emitido en el mes 80 resoluciones en las que se ha modificado la cuantía, se ha suspendido o se ha extinguido el derecho a alguna de las prestaciones, de las que el 77,50% se corresponde con el SGIM.
- ✓ Se han realizado dos modificaciones de cuantía del SGIM.
- ✓ Se ha llevado a cabo 6 suspensiones de las prestaciones, sin que ninguna de las resoluciones de suspensión emitidas se deban a que el beneficiario de SGIM haya iniciado una actividad laboral.

- ✓ Se ha extinguido el derecho de 72 prestaciones, de las que el 77,78% corresponde a la prestación de SGIM. El siguiente gráfico refleja los distintos motivos de extinción en el total de prestaciones. Las causas de la pérdida del derecho están sustentadas, por este orden, en el fallecimiento del titular, en segundo lugar, en que el beneficiario sea titular de alguna prestación de análoga naturaleza y finalidad y de superior cuantía, y, en tercer lugar, en que el beneficiario disponga de recursos propios superiores al límite legalmente establecido teniendo el resto de causas escasa o ninguna presencia.

Causas de Extinción prestaciones sociales y económicas para personas con discapacidad



Anexos

2a Número de beneficiarios, prestaciones e importes de las nóminas

PRESTACIONES DEL REAL DECRETO 383/1984, DE 1 DE FEBRERO EVOLUCIÓN DE LOS BENEFICIARIOS E IMPORTES DE LAS NÓMINAS	TOTAL ESTADO CON NAVARRA Y EL PAÍS VASCO
---	---

MENSUALIDADES	NUMERO DE BENEFICIARIOS DISTINTOS	SGIM		SATP		SMGT(1)		TOTAL		ASPF
		NÚMERO DE PRESTACIONES	IMPORTE BRUTO	NÚMERO DE PRESTACIONES	IMPORTE BRUTO	NÚMERO DE PRESTACIONES	IMPORTE BRUTO	NÚMERO DE PRESTACIONES	IMPORTE BRUTO	NÚMERO DE PRESTACIONES
AÑO 2013	23.215	12.960	28.912.773,95	1.341	1.180.157,55	1.556	1.215.199,20	15.857	31.308.130,70	9.509
AÑO 2014	20.187	11.143	24.870.951,48	1.144	1.005.047,72	1.456	1.154.950,30	13.743	27.030.949,50	8.269
AÑO 2015	18.271	9.577	21.304.512,47	992	855.708,37	1.367	1.093.624,60	11.936	23.253.845,44	7.912
AÑO 2016	16.412	8.199	18.341.052,62	845	745.208,74	1.219	1.003.934,49	10.263	20.090.195,85	7.494
AÑO 2017	14.539	7.068	15.776.196,82	726	637.893,93	1.121	900.812,42	8.915	17.314.903,17	6.781
AÑO 2018	12.912	5.981	13.431.539,56	604	536.598,30	956	827.281,96	7.541	14.795.419,82	6.325
AÑO 2019	11.675	5.209	11.579.319,41	540	468.856,97	956	808.874,48	6.705	12.857.050,86	5.812
AÑO 2020										
ENERO	11.597	5.156	775.052,54	535	31.270,77	956	65.275,11	6.647	871.598,42	5.785
FEBRERO	11.502	5.088	759.616,96	527	30.803,17	954	66.184,81	6.569	856.604,94	5.757
MARZO	11.373	5.027	750.322,38	522	30.510,92	953	66.481,01	6.502	847.314,31	5.689
ABRIL	11.194	4.987	743.911,40	516	30.160,22	949	65.021,21	6.452	839.092,83	5.551
MAYO	11.110	4.914	733.979,99	508	29.692,62	941	64.204,71	6.363	827.877,32	5.545
JUNIO *	11.033	4.847	1.446.116,44	498	58.216,24	930	63.591,11	6.275	1.567.923,79	5.543
JULIO										
AGOSTO										
SEPTIEMBRE										
OCTUBRE										
NOVIEMBRE *										
DICIEMBRE										
TOTAL AÑO 2020			5.208.999,71		210.653,94		390.757,96		5.810.411,61	

* En SGIM y SATP, junto a la mensualidad se abona una paga extra

(1) En importes se incluye lo abonado en concepto de atrasos por la revalorización de 2020, salvo País Vasco que incluyó la revalorización en nómina de enero.

PRESTACIONES DEL REAL DECRETO 383/1984, DE 1 DE FEBRERO

BENEFICIARIOS E IMPORTE DE LA NÓMINA

JUNIO

CC.AA. Y/O PROVINCIAS	NÚMERO DE BENEFICIARIOS DISTINTOS	SGIM		SATP		SMGT		TOTAL		ASPF
		NÚMERO DE PRESTACIONES	IMPORTE BRUTO	NÚMERO DE PRESTACIONES	IMPORTE BRUTO	NÚMERO DE PRESTACIONES	IMPORTE BRUTO	NÚMERO DE PRESTACIONES	IMPORTE BRUTO	NÚMERO DE PRESTACIONES
ANDALUCÍA	1.727	1.142	341.400,52	128	14.963,20	102	6.937,80	1.372	363.301,52	561
ALMERÍA	334	262	78.041,18	19	2.221,10	31	2.105,50	312	82.367,78	48
CÁDIZ	177	125	37.465,00	16	1.870,40	19	1.293,90	160	40.629,30	43
CÓRDOBA	87	60	17.983,20	6	701,40	10	681,00	76	19.365,60	17
GRANADA	133	41	12.172,82	7	818,30	3	204,30	51	13.195,42	95
HUELVA	55	29	8.691,88	4	467,60	3	204,30	36	9.363,78	23
JAÉN	83	70	20.701,84	9	1.052,10	2	136,20	81	21.890,14	16
MÁLAGA	723	485	145.364,20	58	6.780,20	20	1.359,20	563	153.503,60	269
SEVILLA	135	70	20.980,40	9	1.052,10	14	953,40	93	22.985,90	50
ARAGÓN	307	148	44.358,56	10	1.169,00	30	2.038,40	188	47.565,96	140
HUESCA	37	20	5.994,40	0	0,00	0	0,00	20	5.994,40	18
TERUEL	18	11	3.296,92	1	116,90	3	204,30	15	3.618,12	4
ZARAGOZA	252	117	35.067,24	9	1.052,10	27	1.834,10	153	37.953,44	118
ASTURIAS	388	222	66.334,32	14	1.636,60	18	1.225,80	254	69.196,72	152
ILLES BALEARS	55	55	16.484,60	9	1.052,10	3	204,30	67	17.741,00	0
CANARIAS	135	35	10.490,20	6	701,40	22	1.498,20	63	12.689,80	81
LAS PALMAS	88	9	2.697,48	0	0,00	15	1.021,50	24	3.718,98	65
S.C. TENERIFE	47	26	7.792,72	6	701,40	7	476,70	39	8.970,82	16
CANTABRIA	97	92	27.442,34	10	1.169,00	5	340,50	107	28.951,84	0
CASTILLA Y LEÓN	1.537	435	129.529,00	60	7.014,00	39	2.655,90	534	139.198,90	1.076
ÁVILA	266	32	9.406,22	11	1.285,90	3	204,30	46	10.896,42	230
BURGOS	57	35	10.490,20	2	233,80	8	544,80	45	11.268,80	14
LEÓN	494	97	28.620,72	9	1.052,10	6	408,60	112	30.081,42	392
PALENCIA	135	34	10.190,48	2	233,80	7	476,70	43	10.900,98	97
SALAMANCA	343	56	16.572,06	8	935,20	2	136,20	66	17.643,46	288
SEGOVIA	45	29	8.691,88	8	935,20	1	68,10	38	9.695,18	17
SORIA	25	18	5.394,96	3	350,70	2	136,20	23	5.881,86	7
VALLADOLID	119	97	29.072,84	5	584,50	5	340,50	107	29.997,84	19
ZAMORA	53	37	11.089,64	12	1.402,80	5	340,50	54	12.832,94	12
CASTILLA-LA MANCHA	1.928	264	78.770,76	43	5.026,70	9	612,90	316	84.410,36	1.667
ALBACETE	397	54	15.829,56	9	1.052,10	0	0,00	63	16.881,66	342
CIUDAD REAL	776	36	10.789,92	5	584,50	4	272,40	45	11.646,82	739
CUENCA	289	38	11.389,36	4	467,60	1	68,10	43	11.925,06	252
GUADALAJARA	35	30	8.991,60	9	1.052,10	3	204,30	42	10.248,00	5
TOLEDO	431	106	31.770,32	16	1.870,40	1	68,10	123	33.708,82	329

(Continúa al dorso)

CC.AA. Y/O PROVINCIAS	NÚMERO DE BENEFICIARIOS DISTINTOS	SGIM		SATP		SMGT		T O T A L		ASPF
		NÚMERO DE PRESTACIONES	IMPORTE BRUTO	NÚMERO DE PRESTACIONES	IMPORTE BRUTO	NÚMERO DE PRESTACIONES	IMPORTE BRUTO	NÚMERO DE PRESTACIONES	IMPORTE BRUTO	NÚMERO DE PRESTACIONES
CATALUNYA	504	471	140.690,80	25	2.922,50	30	2.043,00	526	145.656,30	21
BARCELONA	346	326	97.391,52	11	1.285,90	20	1.362,00	357	100.039,42	9
GIRONA	37	33	9.890,76	3	350,70	4	272,40	40	10.513,86	1
LLEIDA	54	47	14.086,84	8	935,20	4	272,40	59	15.294,44	6
TARRAGONA	67	65	19.321,68	3	350,70	2	136,20	70	19.808,58	5
COMUNIDAD VALENCIANA	1.144	486	145.019,58	46	5.377,40	122	8.379,61	654	158.776,59	568
ALICANTE	555	296	88.072,78	13	1.519,70	21	1.430,10	330	91.022,58	259
CASTELLÓN	66	45	13.487,40	4	467,60	19	1.293,90	68	15.248,90	4
VALENCIA	523	145	43.459,40	29	3.390,10	82	5.655,61	256	52.505,11	305
EXTREMADURA	210	191	56.924,30	24	2.805,60	10	681,00	225	60.410,90	14
BADAJOS	97	89	26.566,90	11	1.285,90	2	136,20	102	27.989,00	5
CÁCERES	113	102	30.357,40	13	1.519,70	8	544,80	123	32.421,90	9
GALICIA	269	181	53.348,60	28	3.273,20	45	3.064,50	254	59.686,30	55
A CORUÑA	101	69	20.054,96	16	1.870,40	30	2.043,00	115	23.968,36	1
LUGO	34	7	2.098,04	2	233,80	11	749,10	20	3.080,94	17
OURENSE	34	16	4.795,52	1	116,90	1	68,10	18	4.980,52	17
PONTEVEDRA	100	89	26.400,08	9	1.052,10	3	204,30	101	27.656,48	20
MADRID	1.019	367	109.997,24	38	4.442,20	90	6.129,00	495	120.568,44	605
MURCIA	1.014	480	142.003,50	24	2.805,60	46	3.132,60	550	147.941,70	510
NAVARRA	67	40	11.988,76	11	1.285,94	9	612,90	60	13.887,60	18
PAÍS VASCO	223	151	45.257,72	15	1.753,50	60	4.086,00	226	51.097,22	31
ARABA/ÁLAVA	36	25	7.493,00	7	818,30	4	272,40	36	8.583,70	9
GIPUZKOA	87	41	12.288,52	4	467,60	46	3.132,60	91	15.888,72	17
BIZKAIA	100	85	25.476,20	4	467,60	10	681,00	99	26.624,80	5
LA RIOJA	43	26	7.792,72	0	0,00	2	136,20	28	7.928,92	16
CEUTA	86	34	10.190,48	4	467,60	36	2.451,60	74	13.109,68	24
MELILLA	280	27	8.092,44	3	350,70	252	17.360,90	282	25.804,04	4
TOTAL ESTADO	11.033	4.847	1.446.116,44	498	58.216,24	930	63.591,11	6.275	1.567.923,79	5.543

2b Prestaciones sociales y económicas para personas con discapacidad:

Datos de la gestión mensual y anual

PRESTACIONES DEL REAL DECRETO 383/1984, DE 1 DE FEBRERO DATOS DE GESTIÓN CORRESPONDIENTES AL MES DE JUNIO DE 2020

CC.AA. Y/O PROVINCIAS	SUBSIDIO DE MOVILIDAD Y COMPENSACIÓN PARA						ASISTENCIA SANITARIA Y PRESTACIÓN FARMACÉUTICA						TOTAL PRESTACIONES					
	PTES. MES ANT.	GASTOS DE TRANSPORTE (S.M.G.T.)				PTES. FIN MES	PTES. MES ANT.	(A.S.P.F.)				PTES. FIN MES	PTES. MES ANT.	REAL DECRETO 383/1984				PTES. FIN MES
		SOLC.	REST.	APRB. (nº y % C.R.)				SOLC.	REST.	APRB. (nº y % C.R.)				SOLC.	REST.	APRB. (nº y % C.R.)		
ANDALUCÍA	26	2	11	0	-	17	11	1	7	0	-	5	37	3	18	0	-	22
ALMERÍA	0	1	0	0	-	1	0	0	0	0	-	0	0	1	0	0	-	1
CÁDIZ	7	0	0	0	-	7	1	0	0	0	-	1	8	0	0	0	-	8
CÓRDOBA	0	0	0	0	-	0	0	0	0	0	-	0	0	0	0	0	-	0
GRANADA	2	0	0	0	-	2	1	0	0	0	-	1	3	0	0	0	-	3
HUELVA	0	0	0	0	-	0	0	0	0	0	-	0	0	0	0	0	-	0
JAÉN	0	0	0	0	-	0	0	0	0	0	-	0	0	0	0	0	-	0
MÁLAGA	2	0	0	0	-	2	0	0	0	0	-	0	2	0	0	0	-	2
SEVILLA	15	1	11	0	-	5	9	1	7	0	-	3	24	2	18	0	-	8
ARAGÓN	0	2	2	0	-	0	0	2	2	0	-	0	0	4	4	0	-	0
HUESCA	0	0	0	0	-	0	0	0	0	0	-	0	0	0	0	0	-	0
TERUEL	0	0	0	0	-	0	0	0	0	0	-	0	0	0	0	0	-	0
ZARAGOZA	0	2	2	0	-	0	0	2	2	0	-	0	0	4	4	0	-	0
ASTURIAS	0	0	0	0	-	0	0	0	0	0	-	0	0	0	0	0	-	0
ILLES BALEARS	0	0	0	0	-	0	0	0	0	0	-	0	0	0	0	0	-	0
CANARIAS	0	1	1	0	-	0	0	0	0	0	-	0	0	1	1	0	-	0
LAS PALMAS	0	1	1	0	-	0	0	0	0	0	-	0	0	1	1	0	-	0
S.C. TENERIFE	0	0	0	0	-	0	0	0	0	0	-	0	0	0	0	0	-	0
CANTABRIA	0	0	0	0	-	0	0	0	0	0	-	0	0	0	0	0	-	0
CASTILLA Y LEÓN	3	1	1	0	-	3	1	0	0	0	-	1	4	1	1	0	-	4
ÁVILA	0	0	0	0	-	0	0	0	0	0	-	0	0	0	0	0	-	0
BURGOS	0	0	0	0	-	0	1	0	0	0	-	1	1	0	0	0	-	1
LEÓN	3	0	0	0	-	3	0	0	0	0	-	0	3	0	0	0	-	3
PALENCIA	0	1	1	0	-	0	0	0	0	0	-	0	0	1	1	0	-	0
SALAMANCA	0	0	0	0	-	0	0	0	0	0	-	0	0	0	0	0	-	0
SEGOVIA	0	0	0	0	-	0	0	0	0	0	-	0	0	0	0	0	-	0
SORIA	0	0	0	0	-	0	0	0	0	0	-	0	0	0	0	0	-	0
VALLADOLID	0	0	0	0	-	0	0	0	0	0	-	0	0	0	0	0	-	0
ZAMORA	0	0	0	0	-	0	0	0	0	0	-	0	0	0	0	0	-	0
CASTILLA-LA MANCHA	1	0	1	0	-	0	1	0	1	0	-	0	2	0	2	0	-	0
ALBACETE	0	0	0	0	-	0	0	0	0	0	-	0	0	0	0	0	-	0
CIUDAD REAL	1	0	1	0	-	0	1	0	1	0	-	0	2	0	2	0	-	0
CUENCA	0	0	0	0	-	0	0	0	0	0	-	0	0	0	0	0	-	0
GUADALAJARA	0	0	0	0	-	0	0	0	0	0	-	0	0	0	0	0	-	0
TOLEDO	0	0	0	0	-	0	0	0	0	0	-	0	0	0	0	0	-	0

(Continúa al dorso)

CC.AA. Y/O PROVINCIAS	SUBSIDIO DE MOVILIDAD Y COMPENSACIÓN PARA					ASISTENCIA SANITARIA Y PRESTACIÓN FARMACÉUTICA					TOTAL PRESTACIONES							
	PTE. MES ANT.	GASTOS DE TRANSPORTE (S.M.G.T.)			PTE. FINAL	PTE. MES ANT.	(A.S.P.F.)			PTE. FINAL	PTE. MES ANT.	REAL DECRETO 383/1984			PTE. FINAL			
		SOLC.	REST.	APRB. (nº y % C.R.)			SOLC.	REST.	APRB. (nº y % C.R.)			SOLC.	REST.	APRB. (nº y % C.R.)				
CATALUNYA	14	0	0	0	-	14	0	0	0	0	-	0	14	0	0	0	-	14
BARCELONA	8	0	0	0	-	8	0	0	0	0	-	0	8	0	0	0	-	8
GIRONA	2	0	0	0	-	2	0	0	0	0	-	0	2	0	0	0	-	2
LLEIDA	4	0	0	0	-	4	0	0	0	0	-	0	4	0	0	0	-	4
TARRAGONA	0	0	0	0	-	0	0	0	0	0	-	0	0	0	0	0	-	0
COMUNIDAD VALENCIANA	0	3	3	0	-	0	0	0	0	0	-	0	0	3	3	0	-	0
ALICANTE	0	0	0	0	-	0	0	0	0	0	-	0	0	0	0	0	-	0
CASTELLÓN	0	0	0	0	-	0	0	0	0	0	-	0	0	0	0	0	-	0
VALENCIA	0	3	3	0	-	0	0	0	0	0	-	0	0	3	3	0	-	0
EXTREMADURA	0	0	0	0	-	0	0	0	0	0	-	0	0	0	0	0	-	0
BADAJOS	0	0	0	0	-	0	0	0	0	0	-	0	0	0	0	0	-	0
CÁCERES	0	0	0	0	-	0	0	0	0	0	-	0	0	0	0	0	-	0
GALICIA	2	1	2	0	-	1	2	0	0	0	-	2	4	1	2	0	-	3
A CORUÑA	0	1	1	0	-	0	0	0	0	0	-	0	0	1	1	0	-	0
LUGO	0	0	0	0	-	0	0	0	0	0	-	0	0	0	0	0	-	0
OURENSE	0	0	0	0	-	0	0	0	0	0	-	0	0	0	0	0	-	0
PONTEVEDRA	2	0	1	0	-	1	2	0	0	0	-	2	4	0	1	0	-	3
MADRID	0	4	3	0	-	1	0	2	2	0	-	0	0	6	5	0	-	1
MURCIA	4	1	0	0	-	5	0	1	0	0	-	1	4	2	0	0	-	6
NAVARRA	0	0	0	0	-	0	0	0	0	0	-	0	0	0	0	0	-	0
PAÍS VASCO	0	0	0	0	-	0	0	0	0	0	-	0	0	0	0	0	-	0
ARABA/ÁLAVA	0	0	0	0	-	0	0	0	0	0	-	0	0	0	0	0	-	0
GIPUZKOA	0	0	0	0	-	0	0	0	0	0	-	0	0	0	0	0	-	0
BIZKAIA	0	0	0	0	-	0	0	0	0	0	-	0	0	0	0	0	-	0
LA RIOJA	0	0	0	0	-	0	0	0	0	0	-	0	0	0	0	0	-	0
CEUTA	1	0	0	0	-	1	0	0	0	0	-	0	1	0	0	0	-	1
MELILLA	15	1	7	4	57,14	9	0	0	0	0	-	0	15	1	7	4	57,14	9

TOTAL ESTADO	66	16	31	4	12,90	51	15	6	12	0	-	9	81	22	43	4	9,30	60
--------------	----	----	----	---	-------	----	----	---	----	---	---	---	----	----	----	---	------	----

PRESTACIONES DEL REAL DECRETO 383/1984, DE 1 DE FEBRERO
DATOS DE GESTIÓN CORRESPONDIENTES AL AÑO 2020 HASTA JUNIO

CC.AA. Y/O PROVINCIAS	SUBSIDIO DE MOVILIDAD Y COMPENSACIÓN PARA						ASISTENCIA SANITARIA Y PRESTACIÓN FARMACÉUTICA					TOTAL PRESTACIONES						
	PTE. AÑO ANT.	GASTOS DE TRANSPORTE (S.M.G.T.)				PTE. FINAL	PTE. AÑO ANT.	(A.S.P.F.)			PTE. FINAL	PTE. AÑO ANT.	REAL DECRETO 383/1984				PTE. FINAL	
		SOLC.	REST.	APRB. (nº y % C.R.)				SOLC.	REST.	APRB. (nº y % C.R.)			SOLC.	REST.	APRB. (nº y % C.R.)			
ANDALUCÍA	28	19	30	2	6,67	17	17	12	24	0	-	5	45	31	54	2	3,70	22
ALMERÍA (*)	0	2	1	0	-	1	0	3	3	0	-	0	0	5	4	0	-	1
CÁDIZ	7	2	2	0	-	7	1	2	2	0	-	1	8	4	4	0	-	8
CÓRDOBA	0	2	2	0	-	0	0	0	0	0	-	0	0	2	2	0	-	0
GRANADA	2	0	0	0	-	2	1	0	0	0	-	1	3	0	0	0	-	3
HUELVA	2	0	2	1	50,00	0	0	0	0	0	-	0	2	0	2	1	50,00	0
JAÉN	0	0	0	0	-	0	0	0	0	0	-	0	0	0	0	0	-	0
MÁLAGA	10	4	12	1	8,33	2	10	2	12	0	-	0	20	6	24	1	4,17	2
SEVILLA	7	9	11	0	-	5	5	5	7	0	-	3	12	14	18	0	-	8
ARAGÓN	0	3	3	0	-	0	1	3	4	0	-	0	1	6	7	0	-	0
HUESCA	0	0	0	0	-	0	1	0	1	0	-	0	1	0	1	0	-	0
TERUEL	0	0	0	0	-	0	0	0	0	0	-	0	0	0	0	0	-	0
ZARAGOZA	0	3	3	0	-	0	0	3	3	0	-	0	0	6	6	0	-	0
ASTURIAS	0	0	0	0	-	0	0	0	0	0	-	0	0	0	0	0	-	0
ILLES BALEARS	0	0	0	0	-	0	0	0	0	0	-	0	0	0	0	0	-	0
CANARIAS	0	4	4	1	25,00	0	0	0	0	0	-	0	0	4	4	1	25,00	0
LAS PALMAS	0	3	3	1	33,33	0	0	0	0	0	-	0	0	3	3	1	33,33	0
S.C. TENERIFE	0	1	1	0	-	0	0	0	0	0	-	0	0	1	1	0	-	0
CANTABRIA	0	0	0	0	-	0	0	0	0	0	-	0	0	0	0	0	-	0
CASTILLA Y LEÓN	1	7	5	2	40,00	3	1	1	1	0	-	1	2	8	6	2	33,33	4
ÁVILA	0	1	1	0	-	0	0	0	0	0	-	0	0	1	1	0	-	0
BURGOS	0	0	0	0	-	0	1	1	1	0	-	1	1	1	1	0	-	1
LEÓN	1	4	2	2	100,00	3	0	0	0	0	-	0	1	4	2	2	100,00	3
PALENCIA	0	1	1	0	-	0	0	0	0	0	-	0	0	1	1	0	-	0
SALAMANCA	0	0	0	0	-	0	0	0	0	0	-	0	0	0	0	0	-	0
SEGOVIA	0	0	0	0	-	0	0	0	0	0	-	0	0	0	0	0	-	0
SORIA	0	0	0	0	-	0	0	0	0	0	-	0	0	0	0	0	-	0
VALLADOLID	0	0	0	0	-	0	0	0	0	0	-	0	0	0	0	0	-	0
ZAMORA	0	1	1	0	-	0	0	0	0	0	-	0	0	1	1	0	-	0
CASTILLA-LA MANCHA	1	3	4	0	-	0	1	3	4	0	-	0	2	6	8	0	-	0
ALBACETE	0	0	0	0	-	0	0	0	0	0	-	0	0	0	0	0	-	0
CIUDAD REAL	1	3	4	0	-	0	1	3	4	0	-	0	2	6	8	0	-	0
CUENCA	0	0	0	0	-	0	0	0	0	0	-	0	0	0	0	0	-	0
GUADALAJARA	0	0	0	0	-	0	0	0	0	0	-	0	0	0	0	0	-	0
TOLEDO	0	0	0	0	-	0	0	0	0	0	-	0	0	0	0	0	-	0

(Continúa al dorso)

CC.AA. Y/O PROVINCIAS	SUBSIDIO DE MOVILIDAD Y COMPENSACIÓN PARA						ASISTENCIA SANITARIA Y PRESTACIÓN FARMACÉUTICA						TOTAL PRESTACIONES					
	PTE. AÑO ANT.	GASTOS DE TRANSPORTE (S.M.G.T.)				PTE. FINAL	PTE. AÑO ANT.	(A.S.P.F.)				PTE. FINAL	PTE. AÑO ANT.	REAL DECRETO 383/1984				PTE. FINAL
		SOLC.	REST.	APRB. (nº y % C.R.)				SOLC.	REST.	APRB. (nº y % C.R.)				SOLC.	REST.	APRB. (nº y % C.R.)		
CATALUNYA	15	5	6	0	-	14	0	0	0	0	-	0	15	5	6	0	-	14
BARCELONA	9	5	6	0	-	8	0	0	0	0	-	0	9	5	6	0	-	8
GIRONA	2	0	0	0	-	2	0	0	0	0	-	0	2	0	0	0	-	2
LLEIDA	4	0	0	0	-	4	0	0	0	0	-	0	4	0	0	0	-	4
TARRAGONA	0	0	0	0	-	0	0	0	0	0	-	0	0	0	0	0	-	0
COMUNIDAD VALENCIANA	2	6	8	3	37,50	0	0	0	0	-	0	2	6	8	3	37,50	0	
ALICANTE	0	1	1	0	-	0	0	0	0	-	0	0	1	1	0	-	0	
CASTELLÓN	0	0	0	0	-	0	0	0	0	-	0	0	0	0	0	-	0	
VALENCIA	2	5	7	3	42,86	0	0	0	0	-	0	2	5	7	3	42,86	0	
EXTREMADURA	1	0	1	0	-	0	0	0	0	-	0	1	0	1	0	-	0	
BADAJOS	1	0	1	0	-	0	0	0	0	-	0	1	0	1	0	-	0	
CÁCERES	0	0	0	0	-	0	0	0	0	-	0	0	0	0	0	-	0	
GALICIA	1	4	4	1	25,00	1	0	4	2	0	-	2	1	8	6	1	16,67	3
A CORUÑA	0	1	1	0	-	0	0	0	0	-	0	0	1	1	0	-	0	
LUGO	0	0	0	0	-	0	0	0	0	-	0	0	0	0	0	-	0	
OURENSE	0	0	0	0	-	0	0	0	0	-	0	0	0	0	0	-	0	
PONTEVEDRA	1	3	3	1	33,33	1	0	4	2	0	-	2	1	7	5	1	20,00	3
MADRID	1	23	23	1	4,35	1	0	21	21	0	-	0	1	44	44	1	2,27	1
MURCIA	4	1	0	0	-	5	0	1	0	0	-	1	4	2	0	0	-	6
NAVARRA	0	1	1	0	-	0	0	0	0	-	0	0	1	1	0	-	0	
PAÍS VASCO	0	7	7	3	42,86	0	0	1	1	0	-	0	0	8	8	3	37,50	0
ARABA/ÁLAVA	0	0	0	0	-	0	0	0	0	-	0	0	0	0	0	-	0	
GIPUZKOA	0	7	7	3	42,86	0	0	1	1	0	-	0	0	8	8	3	37,50	0
BIZKAIA	0	0	0	0	-	0	0	0	0	-	0	0	0	0	0	-	0	
LA RIOJA	0	1	1	0	-	0	0	0	0	-	0	0	1	1	0	-	0	
CEUTA	0	4	3	3	100,00	1	0	0	0	0	-	0	0	4	3	3	100,00	1
MELILLA	11	19	21	9	42,86	9	0	0	0	0	-	0	11	19	21	9	42,86	9

TOTAL ESTADO	65	107	121	25	20,66	51	20	46	57	0	-	9	85	153	178	25	14,04	60
--------------	----	-----	-----	----	-------	----	----	----	----	---	---	---	----	-----	-----	----	-------	----

2c Revisiones de oficio e instancia de parte: Datos de la gestión mensual y anual

PRESTACIONES DEL REAL DECRETO 383/1984, DE 1 DE FEBRERO
REVISIONES DE OFICIO E INSTANCIA DE PARTE EFECTUADAS DE SGIM
DATOS DE GESTIÓN CORRESPONDIENTES AL MES DE JUNIO DE 2020

CC.AA. Y/O PROVINCIAS	REVISIONES EFECTUADAS				CAUSAS DE EXTINCIÓN DEL DERECHO						
	Modifica. Cuantía	Extinción Derecho	Suspensión		TOTAL	Recursos Propios	Prestación Incompatible	Pérdida Residencia	Fallecimiento	Grado y Baremo	TOTAL
			Act. Laboral	Otras							
ANDALUCÍA	0	14	0	0	14	5	2	0	7	0	14
ALMERÍA	0	5	0	0	5	1	2	0	2	0	5
CÁDIZ	0	0	0	0	0	0	0	0	0	0	0
CÓRDOBA	0	1	0	0	1	1	0	0	0	0	1
GRANADA	0	0	0	0	0	0	0	0	0	0	0
HUELVA	0	0	0	0	0	0	0	0	0	0	0
JAÉN	0	0	0	0	0	0	0	0	0	0	0
MÁLAGA	0	7	0	0	7	2	0	0	5	0	7
SEVILLA	0	1	0	0	1	1	0	0	0	0	1
ARAGÓN	0	4	0	0	4	0	4	0	0	0	4
HUESCA	0	0	0	0	0	0	0	0	0	0	0
TERUEL	0	0	0	0	0	0	0	0	0	0	0
ZARAGOZA	0	4	0	0	4	0	4	0	0	0	4
ASTURIAS	0	4	0	0	4	0	4	0	0	0	4
ILLES BALEARS	0	0	0	4	4	0	0	0	0	0	0
CANARIAS	0	1	0	0	1	0	1	0	0	0	1
LAS PALMAS	0	1	0	0	1	0	1	0	0	0	1
S.C. TENERIFE	0	0	0	0	0	0	0	0	0	0	0
CANTABRIA	0	1	0	0	1	0	0	0	1	0	1
CASTILLA Y LEÓN	0	7	0	0	7	2	3	0	2	0	7
ÁVILA	0	0	0	0	0	0	0	0	0	0	0
BURGOS	0	1	0	0	1	0	1	0	0	0	1
LEÓN	0	2	0	0	2	0	2	0	0	0	2
PALENCIA	0	2	0	0	2	2	0	0	0	0	2
SALAMANCA	0	0	0	0	0	0	0	0	0	0	0
SEGOVIA	0	0	0	0	0	0	0	0	0	0	0
SORIA	0	1	0	0	1	0	0	0	1	0	1
VALLADOLID	0	1	0	0	1	0	0	0	1	0	1
ZAMORA	0	0	0	0	0	0	0	0	0	0	0
CASTILLA-LA MANCHA	0	5	0	0	5	0	0	0	5	0	5
ALBACETE	0	3	0	0	3	0	0	0	3	0	3
CIUDAD REAL	0	2	0	0	2	0	0	0	2	0	2
CUENCA	0	0	0	0	0	0	0	0	0	0	0
GUADALAJARA	0	0	0	0	0	0	0	0	0	0	0
TOLEDO	0	0	0	0	0	0	0	0	0	0	0

(Continúa al dorso)

CC.AA. Y/O PROVINCIAS	REVISIONES EFECTUADAS				CAUSAS DE EXTINCIÓN DEL DERECHO						
	Modifica. Cuantía	Extinción Derecho	Suspensión		TOTAL	Recursos Propios	Prestación Incompatible	Pérdida Residencia	Fallecimiento	Grado y Baremo	TOTAL
			Act. Laboral	Otras							
CATALUNYA	0	0	0	0	0	0	0	0	0	0	0
BARCELONA	0	0	0	0	0	0	0	0	0	0	0
GIRONA	0	0	0	0	0	0	0	0	0	0	0
LLEIDA	0	0	0	0	0	0	0	0	0	0	0
TARRAGONA	0	0	0	0	0	0	0	0	0	0	0
COMUNIDAD VALENCIANA	0	3	0	0	3	3	0	0	0	0	3
ALICANTE	0	0	0	0	0	0	0	0	0	0	0
CASTELLÓN	0	1	0	0	1	1	0	0	0	0	1
VALENCIA	0	2	0	0	2	2	0	0	0	0	2
EXTREMADURA	0	2	0	0	2	2	0	0	0	0	2
BADAJOS	0	0	0	0	0	0	0	0	0	0	0
CÁCERES	0	2	0	0	2	2	0	0	0	0	2
GALICIA	0	4	0	0	4	1	0	0	3	0	4
A CORUÑA	0	2	0	0	2	1	0	0	1	0	2
LUGO	0	1	0	0	1	0	0	0	1	0	1
OURENSE	0	0	0	0	0	0	0	0	0	0	0
PONTEVEDRA	0	1	0	0	1	0	0	0	1	0	1
MADRID	0	3	0	0	3	3	0	0	0	0	3
MURCIA	2	4	0	0	6	0	4	0	0	0	4
NAVARRA	0	0	0	0	0	0	0	0	0	0	0
PAÍS VASCO	0	2	0	0	2	0	0	0	2	0	2
ARABA/ÁLAVA	0	0	0	0	0	0	0	0	0	0	0
GIPUZKOA	0	1	0	0	1	0	0	0	1	0	1
BIZKAIA	0	1	0	0	1	0	0	0	1	0	1
LA RIOJA	0	0	0	0	0	0	0	0	0	0	0
CEUTA	0	2	0	0	2	1	0	0	1	0	2
MELILLA	0	0	0	0	0	0	0	0	0	0	0
TOTAL ESTADO	2	56	0	4	62	17	18	0	21	0	56

PRESTACIONES DEL REAL DECRETO 383/1984, DE 1 DE FEBRERO
REVISIONES DE OFICIO E INSTANCIA DE PARTE EFECTUADAS EN SATP
DATOS DE GESTIÓN CORRESPONDIENTES AL MES DE JUNIO DE 2020

CC.AA. Y/O PROVINCIAS	REVISIONES EFECTUADAS			CAUSAS DE EXTINCIÓN DEL DERECHO							
	Extinción Derecho	Suspensión	TOTAL	Recursos Propios	Prestación Incompatible	Ingreso Centro	Pérdida Residencia	Fallecimiento	Grado y Baremo	Alta S.S.	TOTAL
ANDALUCÍA	1	0	1	0	0	0	0	1	0	0	1
ALMERÍA	0	0	0	0	0	0	0	0	0	0	0
CÁDIZ	0	0	0	0	0	0	0	0	0	0	0
CÓRDOBA	0	0	0	0	0	0	0	0	0	0	0
GRANADA	0	0	0	0	0	0	0	0	0	0	0
HUELVA	0	0	0	0	0	0	0	0	0	0	0
JAÉN	0	0	0	0	0	0	0	0	0	0	0
MÁLAGA	1	0	1	0	0	0	0	1	0	0	1
SEVILLA	0	0	0	0	0	0	0	0	0	0	0
ARAGÓN	1	0	1	0	1	0	0	0	0	0	1
HUESCA	0	0	0	0	0	0	0	0	0	0	0
TERUEL	0	0	0	0	0	0	0	0	0	0	0
ZARAGOZA	1	0	1	0	1	0	0	0	0	0	1
ASTURIAS	0	0	0	0	0	0	0	0	0	0	0
ILLES BALEARS	0	1	1	0	0	0	0	0	0	0	0
CANARIAS	0	0	0	0	0	0	0	0	0	0	0
LAS PALMAS	0	0	0	0	0	0	0	0	0	0	0
S.C. TENERIFE	0	0	0	0	0	0	0	0	0	0	0
CANTABRIA	0	0	0	0	0	0	0	0	0	0	0
CASTILLA Y LEÓN	2	0	2	1	0	0	0	1	0	0	2
ÁVILA	0	0	0	0	0	0	0	0	0	0	0
BURGOS	0	0	0	0	0	0	0	0	0	0	0
LEÓN	0	0	0	0	0	0	0	0	0	0	0
PALENCIA	1	0	1	1	0	0	0	0	0	0	1
SALAMANCA	0	0	0	0	0	0	0	0	0	0	0
SEGOVIA	0	0	0	0	0	0	0	0	0	0	0
SORIA	1	0	1	0	0	0	0	1	0	0	1
VALLADOLID	0	0	0	0	0	0	0	0	0	0	0
ZAMORA	0	0	0	0	0	0	0	0	0	0	0
CASTILLA-LA MANCHA	0	0	0	0	0	0	0	0	0	0	0
ALBACETE	0	0	0	0	0	0	0	0	0	0	0
CIUDAD REAL	0	0	0	0	0	0	0	0	0	0	0
CUENCA	0	0	0	0	0	0	0	0	0	0	0
GUADALAJARA	0	0	0	0	0	0	0	0	0	0	0
TOLEDO	0	0	0	0	0	0	0	0	0	0	0

(Continúa al dorso)

CC.AA. Y/O PROVINCIAS	REVISIONES EFECTUADAS			CAUSAS DE EXTINCIÓN DEL DERECHO							
	Extinción Derecho	Suspensión	TOTAL	Recursos Propios	Prestación Incompatible	Ingreso Centro	Pérdida Residencia	Fallecimiento	Grado y Baremo	Alta S.S.	TOTAL
CATALUNYA	0	0	0	0	0	0	0	0	0	0	0
BARCELONA	0	0	0	0	0	0	0	0	0	0	0
GIRONA	0	0	0	0	0	0	0	0	0	0	0
LLEIDA	0	0	0	0	0	0	0	0	0	0	0
TARRAGONA	0	0	0	0	0	0	0	0	0	0	0
COMUNIDAD VALENCIANA	1	0	1	1	0	0	0	0	0	0	1
ALICANTE	0	0	0	0	0	0	0	0	0	0	0
CASTELLÓN	0	0	0	0	0	0	0	0	0	0	0
VALENCIA	1	0	1	1	0	0	0	0	0	0	1
EXTREMADURA	0	0	0	0	0	0	0	0	0	0	0
BADAJOS	0	0	0	0	0	0	0	0	0	0	0
CÁCERES	0	0	0	0	0	0	0	0	0	0	0
GALICIA	0	0	0	0	0	0	0	0	0	0	0
A CORUÑA	0	0	0	0	0	0	0	0	0	0	0
LUGO	0	0	0	0	0	0	0	0	0	0	0
OURENSE	0	0	0	0	0	0	0	0	0	0	0
PONTEVEDRA	0	0	0	0	0	0	0	0	0	0	0
MADRID	0	0	0	0	0	0	0	0	0	0	0
MURCIA	0	0	0	0	0	0	0	0	0	0	0
NAVARRA	0	0	0	0	0	0	0	0	0	0	0
PAÍS VASCO	0	0	0	0	0	0	0	0	0	0	0
ARABA/ÁLAVA	0	0	0	0	0	0	0	0	0	0	0
GIPUZKOA	0	0	0	0	0	0	0	0	0	0	0
BIZKAIA	0	0	0	0	0	0	0	0	0	0	0
LA RIOJA	0	0	0	0	0	0	0	0	0	0	0
CEUTA	0	0	0	0	0	0	0	0	0	0	0
MELILLA	0	0	0	0	0	0	0	0	0	0	0
TOTAL ESTADO	5	1	6	2	1	0	0	2	0	0	5

**PRESTACIONES DEL REAL DECRETO 383/1984, DE 1 DE FEBRERO
REVISIONES DE OFICIO E INSTANCIA DE PARTE EFECTUADAS EN SMSGT
DATOS DE GESTIÓN CORRESPONDIENTES AL MES DE JUNIO DE 2020**

CC.AA. Y/O PROVINCIAS	REVISIONES EFECTUADAS			CAUSAS DE EXTINCIÓN DEL DERECHO								
	Extinción Derecho	Suspensión	TOTAL	Recursos Propios	Recursos Familiares	Prestación Incompatible	Ingreso Centro	Pérdida Residencia	Fallecimiento	Grado y Baremo	Alta S.S.	TOTAL
ANDALUCÍA	0	0	0	0	0	0	0	0	0	0	0	0
ALMERÍA	0	0	0	0	0	0	0	0	0	0	0	0
CÁDIZ	0	0	0	0	0	0	0	0	0	0	0	0
CÓRDOBA	0	0	0	0	0	0	0	0	0	0	0	0
GRANADA	0	0	0	0	0	0	0	0	0	0	0	0
HUELVA	0	0	0	0	0	0	0	0	0	0	0	0
JAÉN	0	0	0	0	0	0	0	0	0	0	0	0
MÁLAGA	0	0	0	0	0	0	0	0	0	0	0	0
SEVILLA	0	0	0	0	0	0	0	0	0	0	0	0
ARAGÓN	0	0	0	0	0	0	0	0	0	0	0	0
HUESCA	0	0	0	0	0	0	0	0	0	0	0	0
TERUEL	0	0	0	0	0	0	0	0	0	0	0	0
ZARAGOZA	0	0	0	0	0	0	0	0	0	0	0	0
ASTURIAS	0	0	0	0	0	0	0	0	0	0	0	0
ILLES BALEARS	0	1	1	0	0	0	0	0	0	0	0	0
CANARIAS	0	0	0	0	0	0	0	0	0	0	0	0
LAS PALMAS	0	0	0	0	0	0	0	0	0	0	0	0
S.C. TENERIFE	0	0	0	0	0	0	0	0	0	0	0	0
CANTABRIA	0	0	0	0	0	0	0	0	0	0	0	0
CASTILLA Y LEÓN	0	0	0	0	0	0	0	0	0	0	0	0
ÁVILA	0	0	0	0	0	0	0	0	0	0	0	0
BURGOS	0	0	0	0	0	0	0	0	0	0	0	0
LEÓN	0	0	0	0	0	0	0	0	0	0	0	0
PALENCIA	0	0	0	0	0	0	0	0	0	0	0	0
SALAMANCA	0	0	0	0	0	0	0	0	0	0	0	0
SEGOVIA	0	0	0	0	0	0	0	0	0	0	0	0
SORIA	0	0	0	0	0	0	0	0	0	0	0	0
VALLADOLID	0	0	0	0	0	0	0	0	0	0	0	0
ZAMORA	0	0	0	0	0	0	0	0	0	0	0	0
CASTILLA-LA MANCHA	0	0	0	0	0	0	0	0	0	0	0	0
ALBACETE	0	0	0	0	0	0	0	0	0	0	0	0
CIUDAD REAL	0	0	0	0	0	0	0	0	0	0	0	0
CUENCA	0	0	0	0	0	0	0	0	0	0	0	0
GUADALAJARA	0	0	0	0	0	0	0	0	0	0	0	0
TOLEDO	0	0	0	0	0	0	0	0	0	0	0	0

CC.AA. Y/O PROVINCIAS	REVISIONES EFECTUADAS			CAUSAS DE EXTINCIÓN DEL DERECHO								
	Extinción Derecho	Suspensión	TOTAL	Recursos Propios	Recursos Familiares	Prestación Incompatible	Ingreso Centro	Pérdida Residencia	Fallecimiento	Grado y Baremo	Alta S.S.	TOTAL
CATALUNYA	0	0	0	0	0	0	0	0	0	0	0	0
BARCELONA	0	0	0	0	0	0	0	0	0	0	0	0
GIRONA	0	0	0	0	0	0	0	0	0	0	0	0
LLEIDA	0	0	0	0	0	0	0	0	0	0	0	0
TARRAGONA	0	0	0	0	0	0	0	0	0	0	0	0
COMUNIDAD VALENCIANA	0	0	0	0	0	0	0	0	0	0	0	0
ALICANTE	0	0	0	0	0	0	0	0	0	0	0	0
CASTELLÓN	0	0	0	0	0	0	0	0	0	0	0	0
VALENCIA	0	0	0	0	0	0	0	0	0	0	0	0
EXTREMADURA	0	0	0	0	0	0	0	0	0	0	0	0
BADAJOS	0	0	0	0	0	0	0	0	0	0	0	0
CÁCERES	0	0	0	0	0	0	0	0	0	0	0	0
GALICIA	0	0	0	0	0	0	0	0	0	0	0	0
A CORUÑA	0	0	0	0	0	0	0	0	0	0	0	0
LUGO	0	0	0	0	0	0	0	0	0	0	0	0
OURENSE	0	0	0	0	0	0	0	0	0	0	0	0
PONTEVEDRA	0	0	0	0	0	0	0	0	0	0	0	0
MADRID	4	0	4	0	0	0	0	0	4	0	0	4
MURCIA	2	0	2	0	2	0	0	0	0	0	0	2
NAVARRA	0	0	0	0	0	0	0	0	0	0	0	0
PAÍS VASCO	0	0	0	0	0	0	0	0	0	0	0	0
ARABA/ÁLAVA	0	0	0	0	0	0	0	0	0	0	0	0
GIPUZKOA	0	0	0	0	0	0	0	0	0	0	0	0
BIZKAIA	0	0	0	0	0	0	0	0	0	0	0	0
LA RIOJA	0	0	0	0	0	0	0	0	0	0	0	0
CEUTA	0	0	0	0	0	0	0	0	0	0	0	0
MELILLA	3	0	3	0	1	0	0	0	2	0	0	3
TOTAL ESTADO	9	1	10	0	3	0	0	0	6	0	0	9

PRESTACIONES DEL REAL DECRETO 383/1984, DE 1 DE FEBRERO
REVISIONES DE OFICIO E INSTANCIA DE PARTE EFECTUADAS EN ASPF
DATOS DE GESTIÓN CORRESPONDIENTES AL MES DE JUNIO DE 2020

CC.AA. Y/O PROVINCIAS	REVISIONES EFECTUADAS			CAUSAS DE EXTINCIÓN DEL DERECHO					
	Extinción Derecho	Suspensión	TOTAL	Prestación Incompatible	Pérdida Residencia	Fallecimiento	Grado y Baremo	Alta S.S.	TOTAL
ANDALUCÍA	0	0	0	0	0	0	0	0	0
ALMERÍA	0	0	0	0	0	0	0	0	0
CÁDIZ	0	0	0	0	0	0	0	0	0
CÓRDOBA	0	0	0	0	0	0	0	0	0
GRANADA	0	0	0	0	0	0	0	0	0
HUELVA	0	0	0	0	0	0	0	0	0
JAÉN	0	0	0	0	0	0	0	0	0
MÁLAGA	0	0	0	0	0	0	0	0	0
SEVILLA	0	0	0	0	0	0	0	0	0
ARAGÓN	0	0	0	0	0	0	0	0	0
HUESCA	0	0	0	0	0	0	0	0	0
TERUEL	0	0	0	0	0	0	0	0	0
ZARAGOZA	0	0	0	0	0	0	0	0	0
ASTURIAS	0	0	0	0	0	0	0	0	0
ILLES BALEARS	0	0	0	0	0	0	0	0	0
CANARIAS	0	0	0	0	0	0	0	0	0
LAS PALMAS	0	0	0	0	0	0	0	0	0
S.C. TENERIFE	0	0	0	0	0	0	0	0	0
CANTABRIA	0	0	0	0	0	0	0	0	0
CASTILLA Y LEÓN	1	0	1	0	0	0	0	1	1
ÁVILA	0	0	0	0	0	0	0	0	0
BURGOS	1	0	1	0	0	0	0	1	1
LEÓN	0	0	0	0	0	0	0	0	0
PALENCIA	0	0	0	0	0	0	0	0	0
SALAMANCA	0	0	0	0	0	0	0	0	0
SEGOVIA	0	0	0	0	0	0	0	0	0
SORIA	0	0	0	0	0	0	0	0	0
VALLADOLID	0	0	0	0	0	0	0	0	0
ZAMORA	0	0	0	0	0	0	0	0	0
CASTILLA-LA MANCHA	0	0	0	0	0	0	0	0	0
ALBACETE	0	0	0	0	0	0	0	0	0
CIUDAD REAL	0	0	0	0	0	0	0	0	0
CUENCA	0	0	0	0	0	0	0	0	0
GUADALAJARA	0	0	0	0	0	0	0	0	0
TOLEDO	0	0	0	0	0	0	0	0	0

(Continúa al dorso)

CC.AA. Y/O PROVINCIAS	REVISIONES EFECTUADAS			CAUSAS DE EXTINCIÓN DEL DERECHO					
	Extinción Derecho	Suspensión	TOTAL	Prestación Incompatible	Pérdida Residencia	Fallecimiento	Grado y Baremo	Alta S.S.	TOTAL
CATALUNYA	0	0	0	0	0	0	0	0	0
BARCELONA	0	0	0	0	0	0	0	0	0
GIRONA	0	0	0	0	0	0	0	0	0
LLEIDA	0	0	0	0	0	0	0	0	0
TARRAGONA	0	0	0	0	0	0	0	0	0
COMUNIDAD VALENCIANA	0	0	0	0	0	0	0	0	0
ALICANTE	0	0	0	0	0	0	0	0	0
CASTELLÓN	0	0	0	0	0	0	0	0	0
VALENCIA	0	0	0	0	0	0	0	0	0
EXTREMADURA	0	0	0	0	0	0	0	0	0
BADAJOS	0	0	0	0	0	0	0	0	0
CÁCERES	0	0	0	0	0	0	0	0	0
GALICIA	0	0	0	0	0	0	0	0	0
A CORUÑA	0	0	0	0	0	0	0	0	0
LUGO	0	0	0	0	0	0	0	0	0
OURENSE	0	0	0	0	0	0	0	0	0
PONTEVEDRA	0	0	0	0	0	0	0	0	0
MADRID	0	0	0	0	0	0	0	0	0
MURCIA	1	0	1	1	0	0	0	0	1
NAVARRA	0	0	0	0	0	0	0	0	0
PAÍS VASCO	0	0	0	0	0	0	0	0	0
ARABA/ÁLAVA	0	0	0	0	0	0	0	0	0
GIPUZKOA	0	0	0	0	0	0	0	0	0
BIZKAIA	0	0	0	0	0	0	0	0	0
LA RIOJA	0	0	0	0	0	0	0	0	0
CEUTA	0	0	0	0	0	0	0	0	0
MELILLA	0	0	0	0	0	0	0	0	0
TOTAL ESTADO	2	0	2	1	0	0	0	1	2

PRESTACIONES DEL REAL DECRETO 383/1984, DE 1 DE FEBRERO
TOTAL REVISIONES DE OFICIO E INSTANCIA DE PARTE EFECTUADAS
DATOS DE GESTIÓN CORRESPONDIENTES AL MES DE JUNIO DE 2020

CC.AA. Y/O PROVINCIAS	REVISIONES EFECTUADAS				CAUSAS DE EXTINCIÓN DEL DERECHO									
	Modifica. Cuantía	Extinción Derecho	Suspensión		TOTAL	Recursos Propios	Recursos Familiares	Prestación Incompatible	Ingreso Centro	Pérdida Residencia	Fallecimiento	Grado y Baremo	Alta S.S.	TOTAL
			Act. Laboral	Otras										
ANDALUCÍA	0	15	0	0	15	5	0	2	0	0	8	0	0	15
ALMERÍA	0	5	0	0	5	1	0	2	0	0	2	0	0	5
CÁDIZ	0	0	0	0	0	0	0	0	0	0	0	0	0	0
CÓRDOBA	0	1	0	0	1	1	0	0	0	0	0	0	0	1
GRANADA	0	0	0	0	0	0	0	0	0	0	0	0	0	0
HUELVA	0	0	0	0	0	0	0	0	0	0	0	0	0	0
JAÉN	0	0	0	0	0	0	0	0	0	0	0	0	0	0
MÁLAGA	0	8	0	0	8	2	0	0	0	0	6	0	0	8
SEVILLA	0	1	0	0	1	1	0	0	0	0	0	0	0	1
ARAGÓN	0	5	0	0	5	0	0	5	0	0	0	0	0	5
HUESCA	0	0	0	0	0	0	0	0	0	0	0	0	0	0
TERUEL	0	0	0	0	0	0	0	0	0	0	0	0	0	0
ZARAGOZA	0	5	0	0	5	0	0	5	0	0	0	0	0	5
ASTURIAS	0	4	0	0	4	0	0	4	0	0	0	0	0	4
ILLES BALEARS	0	0	0	6	6	0	0	0	0	0	0	0	0	0
CANARIAS	0	1	0	0	1	0	0	1	0	0	0	0	0	1
LAS PALMAS	0	1	0	0	1	0	0	1	0	0	0	0	0	1
S.C. TENERIFE	0	0	0	0	0	0	0	0	0	0	0	0	0	0
CANTABRIA	0	1	0	0	1	0	0	0	0	0	1	0	0	1
CASTILLA Y LEÓN	0	10	0	0	10	3	0	3	0	0	3	0	1	10
ÁVILA	0	0	0	0	0	0	0	0	0	0	0	0	0	0
BURGOS	0	2	0	0	2	0	0	1	0	0	0	0	1	2
LEÓN	0	2	0	0	2	0	0	2	0	0	0	0	0	2
PALENCIA	0	3	0	0	3	3	0	0	0	0	0	0	0	3
SALAMANCA	0	0	0	0	0	0	0	0	0	0	0	0	0	0
SEGOVIA	0	0	0	0	0	0	0	0	0	0	0	0	0	0
SORIA	0	2	0	0	2	0	0	0	0	0	2	0	0	2
VALLADOLID	0	1	0	0	1	0	0	0	0	0	1	0	0	1
ZAMORA	0	0	0	0	0	0	0	0	0	0	0	0	0	0
CASTILLA-LA MANCHA	0	5	0	0	5	0	0	0	0	0	5	0	0	5
ALBACETE	0	3	0	0	3	0	0	0	0	0	3	0	0	3
CIUDAD REAL	0	2	0	0	2	0	0	0	0	0	2	0	0	2
CUENCA	0	0	0	0	0	0	0	0	0	0	0	0	0	0
GUADALAJARA	0	0	0	0	0	0	0	0	0	0	0	0	0	0
TOLEDO	0	0	0	0	0	0	0	0	0	0	0	0	0	0

(Continúa al dorso)

CC.AA. Y/O PROVINCIAS	REVISIONES EFECTUADAS				CAUSAS DE EXTINCIÓN DEL DERECHO									
	Modifica. Cuantía	Extinción Derecho	Suspensión		TOTAL	Recursos Propios	Recursos Familiares	Prestación Incompatible	Ingreso Centro	Pérdida Residencia	Fallecimiento	Grado y Baremo	Alta S.S.	TOTAL
			Act. Laboral	Otras										
CATALUNYA	0	0	0	0	0	0	0	0	0	0	0	0	0	0
BARCELONA	0	0	0	0	0	0	0	0	0	0	0	0	0	0
GIRONA	0	0	0	0	0	0	0	0	0	0	0	0	0	0
LLEIDA	0	0	0	0	0	0	0	0	0	0	0	0	0	0
TARRAGONA	0	0	0	0	0	0	0	0	0	0	0	0	0	0
COMUNIDAD VALENCIANA	0	4	0	0	4	4	0	0	0	0	0	0	0	4
ALICANTE	0	0	0	0	0	0	0	0	0	0	0	0	0	0
CASTELLÓN	0	1	0	0	1	1	0	0	0	0	0	0	0	1
VALENCIA	0	3	0	0	3	3	0	0	0	0	0	0	0	3
EXTREMADURA	0	2	0	0	2	2	0	0	0	0	0	0	0	2
BADAJOS	0	0	0	0	0	0	0	0	0	0	0	0	0	0
CÁCERES	0	2	0	0	2	2	0	0	0	0	0	0	0	2
GALICIA	0	4	0	0	4	1	0	0	0	0	3	0	0	4
A CORUÑA	0	2	0	0	2	1	0	0	0	0	1	0	0	2
LUGO	0	1	0	0	1	0	0	0	0	0	1	0	0	1
OURENSE	0	0	0	0	0	0	0	0	0	0	0	0	0	0
PONTEVEDRA	0	1	0	0	1	0	0	0	0	0	1	0	0	1
MADRID	0	7	0	0	7	3	0	0	0	0	4	0	0	7
MURCIA	2	7	0	0	9	0	2	5	0	0	0	0	0	7
NAVARRA	0	0	0	0	0	0	0	0	0	0	0	0	0	0
PAÍS VASCO	0	2	0	0	2	0	0	0	0	0	2	0	0	2
ARABA/ÁLAVA	0	0	0	0	0	0	0	0	0	0	0	0	0	0
GIPUZKOA	0	1	0	0	1	0	0	0	0	0	1	0	0	1
BIZKAIA	0	1	0	0	1	0	0	0	0	0	1	0	0	1
LA RIOJA	0	0	0	0	0	0	0	0	0	0	0	0	0	0
CEUTA	0	2	0	0	2	1	0	0	0	0	1	0	0	2
MELILLA	0	3	0	0	3	0	1	0	0	0	2	0	0	3
TOTAL ESTADO	2	72	0	6	80	19	3	20	0	0	29	0	1	72

**PRESTACIONES DEL REAL DECRETO 383/1984, DE 1 DE FEBRERO
REVISIONES DE OFICIO E INSTANCIA DE PARTE EFECTUADAS DE SGIM
DATOS DE GESTIÓN CORRESPONDIENTES AL AÑO 2020 HASTA JUNIO**

CC.AA. Y/O PROVINCIAS	REVISIONES EFECTUADAS				CAUSAS DE EXTINCIÓN DEL DERECHO						
	Modifica. Cuantía	Extinción Derecho	Suspensión		TOTAL	Recursos Propios	Prestación Incompatible	Pérdida Residencia	Fallecimiento	Grado y Baremo	TOTAL
			Act. Laboral	Otras							
ANDALUCÍA	0	84	0	0	84	28	11	0	45	0	84
ALMERÍA	0	8	0	0	8	3	1	0	4	0	8
CÁDIZ	0	5	0	0	5	1	3	0	1	0	5
CÓRDOBA	0	5	0	0	5	3	0	0	2	0	5
GRANADA	0	4	0	0	4	0	0	0	4	0	4
HUELVA	0	0	0	0	0	0	0	0	0	0	0
JAÉN	0	8	0	0	8	1	5	0	2	0	8
MÁLAGA	0	45	0	0	45	15	1	0	29	0	45
SEVILLA	0	9	0	0	9	5	1	0	3	0	9
ARAGÓN	0	7	0	0	7	0	5	0	2	0	7
HUESCA	0	0	0	0	0	0	0	0	0	0	0
TERUEL	0	0	0	0	0	0	0	0	0	0	0
ZARAGOZA	0	7	0	0	7	0	5	0	2	0	7
ASTURIAS	0	18	0	1	19	0	12	0	6	0	18
ILLES BALEARS	2	1	0	5	8	0	0	0	1	0	1
CANARIAS	0	1	0	0	1	0	1	0	0	0	1
LAS PALMAS	0	1	0	0	1	0	1	0	0	0	1
S.C. TENERIFE	0	0	0	0	0	0	0	0	0	0	0
CANTABRIA	0	8	0	0	8	0	5	0	3	0	8
CASTILLA Y LEÓN	0	23	0	0	23	6	8	0	9	0	23
ÁVILA	0	2	0	0	2	0	1	0	1	0	2
BURGOS	0	1	0	0	1	0	1	0	0	0	1
LEÓN	0	6	0	0	6	0	5	0	1	0	6
PALENCIA	0	4	0	0	4	4	0	0	0	0	4
SALAMANCA	0	1	0	0	1	0	0	0	1	0	1
SEGOVIA	0	1	0	0	1	0	1	0	0	0	1
SORIA	0	3	0	0	3	1	0	0	2	0	3
VALLADOLID	0	3	0	0	3	0	0	0	3	0	3
ZAMORA	0	2	0	0	2	1	0	0	1	0	2
CASTILLA-LA MANCHA	0	25	0	1	26	0	12	0	13	0	25
ALBACETE	0	4	0	1	5	0	0	0	4	0	4
CIUDAD REAL	0	4	0	0	4	0	2	0	2	0	4
CUENCA	0	3	0	0	3	0	1	0	2	0	3
GUADALAJARA	0	0	0	0	0	0	0	0	0	0	0
TOLEDO	0	14	0	0	14	0	9	0	5	0	14

(Continúa al dorso)

CC.AA. Y/O PROVINCIAS	REVISIONES EFECTUADAS				CAUSAS DE EXTINCIÓN DEL DERECHO						
	Modifica. Cuantía	Extinción Derecho	Suspensión SGIM		TOTAL	Recursos Propios	Prestación Incompatible	Pérdida Residencia	Fallecimiento	Grado y Baremo	TOTAL
			Act. Laboral	Otras							
CATALUNYA	0	0	0	0	0	0	0	0	0	0	0
BARCELONA	0	0	0	0	0	0	0	0	0	0	0
GIRONA	0	0	0	0	0	0	0	0	0	0	0
LLEIDA	0	0	0	0	0	0	0	0	0	0	0
TARRAGONA	0	0	0	0	0	0	0	0	0	0	0
COMUNIDAD VALENCIANA	0	19	0	0	19	10	2	0	7	0	19
ALICANTE	0	6	0	0	6	6	0	0	0	0	6
CASTELLÓN	0	7	0	0	7	1	2	0	4	0	7
VALENCIA	0	6	0	0	6	3	0	0	3	0	6
EXTREMADURA	0	8	0	5	13	4	1	0	3	0	8
BADAJOS	0	3	0	0	3	1	1	0	1	0	3
CÁCERES	0	5	0	5	10	3	0	0	2	0	5
GALICIA	2	16	0	0	18	2	3	0	11	0	16
A CORUÑA	2	4	0	0	6	2	0	0	2	0	4
LUGO	0	6	0	0	6	0	0	0	6	0	6
OURENSE	0	1	0	0	1	0	1	0	0	0	1
PONTEVEDRA	0	5	0	0	5	0	2	0	3	0	5
MADRID	0	27	0	0	27	3	8	0	16	0	27
MURCIA	6	35	0	0	41	0	20	0	15	0	35
NAVARRA	0	2	0	0	2	0	1	0	1	0	2
PAÍS VASCO	0	9	0	1	10	2	0	0	7	0	9
ARABA/ÁLAVA	0	1	0	1	2	0	0	0	1	0	1
GIPUZKOA	0	1	0	0	1	0	0	0	1	0	1
BIZKAIA	0	7	0	0	7	2	0	0	5	0	7
LA RIOJA	0	4	0	0	4	0	1	0	3	0	4
CEUTA	0	2	0	0	2	1	0	0	1	0	2
MELILLA	0	1	0	0	1	0	0	0	1	0	1
TOTAL ESTADO	10	290	0	13	313	56	90	0	144	0	290

**PRESTACIONES DEL REAL DECRETO 383/1984, DE 1 DE FEBRERO
REVISIONES DE OFICIO E INSTANCIA DE PARTE EFECTUADAS EN SATP
DATOS DE GESTIÓN CORRESPONDIENTES AL AÑO 2020 HASTA JUNIO**

CC.AA. Y/O PROVINCIAS	REVISIONES EFECTUADAS			CAUSAS DE EXTINCIÓN DEL DERECHO							
	Extinción Derecho	Suspensión	TOTAL	Recursos Propios	Prestación Incompatible	Ingreso Centro	Pérdida Residencia	Fallecimiento	Grado y Baremo	Alta S.S.	TOTAL
ANDALUCÍA	12	0	12	2	1	0	0	9	0	0	12
ALMERÍA	1	0	1	0	1	0	0	0	0	0	1
CÁDIZ	0	0	0	0	0	0	0	0	0	0	0
CÓRDOBA	3	0	3	1	0	0	0	2	0	0	3
GRANADA	1	0	1	0	0	0	0	1	0	0	1
HUELVA	0	0	0	0	0	0	0	0	0	0	0
JAÉN	0	0	0	0	0	0	0	0	0	0	0
MÁLAGA	7	0	7	1	0	0	0	6	0	0	7
SEVILLA	0	0	0	0	0	0	0	0	0	0	0
ARAGÓN	3	0	3	0	3	0	0	0	0	0	3
HUESCA	2	0	2	0	2	0	0	0	0	0	2
TERUEL	0	0	0	0	0	0	0	0	0	0	0
ZARAGOZA	1	0	1	0	1	0	0	0	0	0	1
ASTURIAS	1	0	1	1	0	0	0	0	0	0	1
ILLES BALEARS	0	1	1	0	0	0	0	0	0	0	0
CANARIAS	0	0	0	0	0	0	0	0	0	0	0
LAS PALMAS	0	0	0	0	0	0	0	0	0	0	0
S.C. TENERIFE	0	0	0	0	0	0	0	0	0	0	0
CANTABRIA	2	0	2	0	0	0	0	1	1	0	2
CASTILLA Y LEÓN	6	0	6	3	1	0	0	2	0	0	6
ÁVILA	0	0	0	0	0	0	0	0	0	0	0
BURGOS	0	0	0	0	0	0	0	0	0	0	0
LEÓN	0	0	0	0	0	0	0	0	0	0	0
PALENCIA	2	0	2	2	0	0	0	0	0	0	2
SALAMANCA	0	0	0	0	0	0	0	0	0	0	0
SEGOVIA	1	0	1	0	1	0	0	0	0	0	1
SORIA	2	0	2	1	0	0	0	1	0	0	2
VALLADOLID	1	0	1	0	0	0	0	1	0	0	1
ZAMORA	0	0	0	0	0	0	0	0	0	0	0
CASTILLA-LA MANCHA	0	0	0	0	0	0	0	0	0	0	0
ALBACETE	0	0	0	0	0	0	0	0	0	0	0
CIUDAD REAL	0	0	0	0	0	0	0	0	0	0	0
CUENCA	0	0	0	0	0	0	0	0	0	0	0
GUADALAJARA	0	0	0	0	0	0	0	0	0	0	0
TOLEDO	0	0	0	0	0	0	0	0	0	0	0

(Continúa al dorso)

CC.AA. Y/O PROVINCIAS	REVISIONES EFECTUADAS			CAUSAS DE EXTINCIÓN DEL DERECHO							
	Extinción Derecho	Suspensión	TOTAL	Recursos Propios	Prestación Incompatible	Ingreso Centro	Pérdida Residencia	Fallecimiento	Grado y Baremo	Alta S.S.	TOTAL
CATALUNYA	0	0	0	0	0	0	0	0	0	0	0
BARCELONA	0	0	0	0	0	0	0	0	0	0	0
GIRONA	0	0	0	0	0	0	0	0	0	0	0
LLEIDA	0	0	0	0	0	0	0	0	0	0	0
TARRAGONA	0	0	0	0	0	0	0	0	0	0	0
COMUNIDAD VALENCIANA	1	0	1	1	0	0	0	0	0	0	1
ALICANTE	0	0	0	0	0	0	0	0	0	0	0
CASTELLÓN	0	0	0	0	0	0	0	0	0	0	0
VALENCIA	1	0	1	1	0	0	0	0	0	0	1
EXTREMADURA	0	1	1	0	0	0	0	0	0	0	0
BADAJOS	0	0	0	0	0	0	0	0	0	0	0
CÁCERES	0	1	1	0	0	0	0	0	0	0	0
GALICIA	0	0	0	0	0	0	0	0	0	0	0
A CORUÑA	0	0	0	0	0	0	0	0	0	0	0
LUGO	0	0	0	0	0	0	0	0	0	0	0
OURENSE	0	0	0	0	0	0	0	0	0	0	0
PONTEVEDRA	0	0	0	0	0	0	0	0	0	0	0
MADRID	3	0	3	0	0	0	0	3	0	0	3
MURCIA	3	0	3	0	0	0	0	3	0	0	3
NAVARRA	0	0	0	0	0	0	0	0	0	0	0
PAÍS VASCO	0	0	0	0	0	0	0	0	0	0	0
ARABA/ÁLAVA	0	0	0	0	0	0	0	0	0	0	0
GIPUZKOA	0	0	0	0	0	0	0	0	0	0	0
BIZKAIA	0	0	0	0	0	0	0	0	0	0	0
LA RIOJA	1	0	1	0	0	0	0	1	0	0	1
CEUTA	0	0	0	0	0	0	0	0	0	0	0
MELILLA	0	0	0	0	0	0	0	0	0	0	0
TOTAL ESTADO	32	2	34	7	5	0	0	19	1	0	32

**PRESTACIONES DEL REAL DECRETO 383/1984, DE 1 DE FEBRERO
REVISIONES DE OFICIO E INSTANCIA DE PARTE EFECTUADAS EN SMSGT
DATOS DE GESTIÓN CORRESPONDIENTES AL AÑO 2020 HASTA JUNIO**

CC.AA. Y/O PROVINCIAS	REVISIONES EFECTUADAS			CAUSAS DE EXTINCIÓN DEL DERECHO								
	Extinción Derecho	Suspensión	TOTAL	Recursos Propios	Recursos Familiares	Prestación Incompatible	Ingreso Centro	Pérdida Residencia	Fallecimiento	Grado y Baremo	Alta S.S.	TOTAL
ANDALUCÍA	2	0	2	0	0	0	0	0	2	0	0	2
ALMERÍA	0	0	0	0	0	0	0	0	0	0	0	0
CÁDIZ	0	0	0	0	0	0	0	0	0	0	0	0
CÓRDOBA	0	0	0	0	0	0	0	0	0	0	0	0
GRANADA	0	0	0	0	0	0	0	0	0	0	0	0
HUELVA	0	0	0	0	0	0	0	0	0	0	0	0
JAÉN	0	0	0	0	0	0	0	0	0	0	0	0
MÁLAGA	2	0	2	0	0	0	0	0	2	0	0	2
SEVILLA	0	0	0	0	0	0	0	0	0	0	0	0
ARAGÓN	2	0	2	0	0	0	0	0	2	0	0	2
HUESCA	0	0	0	0	0	0	0	0	0	0	0	0
TERUEL	2	0	2	0	0	0	0	0	2	0	0	2
ZARAGOZA	0	0	0	0	0	0	0	0	0	0	0	0
ASTURIAS	0	0	0	0	0	0	0	0	0	0	0	0
ILLES BALEARS	0	1	1	0	0	0	0	0	0	0	0	0
CANARIAS	0	0	0	0	0	0	0	0	0	0	0	0
LAS PALMAS	0	0	0	0	0	0	0	0	0	0	0	0
S.C. TENERIFE	0	0	0	0	0	0	0	0	0	0	0	0
CANTABRIA	0	0	0	0	0	0	0	0	0	0	0	0
CASTILLA Y LEÓN	1	0	1	0	0	0	0	0	1	0	0	1
ÁVILA	0	0	0	0	0	0	0	0	0	0	0	0
BURGOS	0	0	0	0	0	0	0	0	0	0	0	0
LEÓN	0	0	0	0	0	0	0	0	0	0	0	0
PALENCIA	0	0	0	0	0	0	0	0	0	0	0	0
SALAMANCA	0	0	0	0	0	0	0	0	0	0	0	0
SEGOVIA	0	0	0	0	0	0	0	0	0	0	0	0
SORIA	0	0	0	0	0	0	0	0	0	0	0	0
VALLADOLID	1	0	1	0	0	0	0	0	1	0	0	1
ZAMORA	0	0	0	0	0	0	0	0	0	0	0	0
CASTILLA-LA MANCHA	1	0	1	1	0	0	0	0	0	0	0	1
ALBACETE	0	0	0	0	0	0	0	0	0	0	0	0
CIUDAD REAL	0	0	0	0	0	0	0	0	0	0	0	0
CUENCA	0	0	0	0	0	0	0	0	0	0	0	0
GUADALAJARA	0	0	0	0	0	0	0	0	0	0	0	0
TOLEDO	1	0	1	1	0	0	0	0	0	0	0	1

(Continúa al dorso)

CC.AA. Y/O PROVINCIAS	REVISIONES EFECTUADAS			CAUSAS DE EXTINCIÓN DEL DERECHO								
	Extinción Derecho	Suspensión	TOTAL	Recursos Propios	Recursos Familiares	Prestación Incompatible	Ingreso Centro	Pérdida Residencia	Fallecimiento	Grado y Baremo	Alta S.S.	TOTAL
CATALUNYA	0	0	0	0	0	0	0	0	0	0	0	0
BARCELONA	0	0	0	0	0	0	0	0	0	0	0	0
GIRONA	0	0	0	0	0	0	0	0	0	0	0	0
LLEIDA	0	0	0	0	0	0	0	0	0	0	0	0
TARRAGONA	0	0	0	0	0	0	0	0	0	0	0	0
COMUNIDAD VALENCIANA	1	0	1	0	0	0	0	0	1	0	0	1
ALICANTE	1	0	1	0	0	0	0	0	1	0	0	1
CASTELLÓN	0	0	0	0	0	0	0	0	0	0	0	0
VALENCIA	0	0	0	0	0	0	0	0	0	0	0	0
EXTREMADURA	1	0	1	0	0	0	0	0	1	0	0	1
BADAJOS	0	0	0	0	0	0	0	0	0	0	0	0
CÁCERES	1	0	1	0	0	0	0	0	1	0	0	1
GALICIA	1	0	1	1	0	0	0	0	0	0	0	1
A CORUÑA	1	0	1	1	0	0	0	0	0	0	0	1
LUGO	0	0	0	0	0	0	0	0	0	0	0	0
OURENSE	0	0	0	0	0	0	0	0	0	0	0	0
PONTEVEDRA	0	0	0	0	0	0	0	0	0	0	0	0
MADRID	6	0	6	0	0	0	0	0	6	0	0	6
MURCIA	3	0	3	0	2	0	0	0	1	0	0	3
NAVARRA	0	0	0	0	0	0	0	0	0	0	0	0
PAÍS VASCO	2	0	2	0	0	0	0	0	2	0	0	2
ARABA/ÁLAVA	0	0	0	0	0	0	0	0	0	0	0	0
GIPUZKOA	2	0	2	0	0	0	0	0	2	0	0	2
BIZKAIA	0	0	0	0	0	0	0	0	0	0	0	0
LA RIOJA	0	0	0	0	0	0	0	0	0	0	0	0
CEUTA	1	0	1	1	0	0	0	0	0	0	0	1
MELILLA	14	0	14	0	2	0	0	0	12	0	0	14

TOTAL ESTADO	35	1	36	3	4	0	0	0	28	0	0	35
--------------	----	---	----	---	---	---	---	---	----	---	---	----

**PRESTACIONES DEL REAL DECRETO 383/1984, DE 1 DE FEBRERO
REVISIONES DE OFICIO E INSTANCIA DE PARTE EFECTUADAS EN ASPF
DATOS DE GESTIÓN CORRESPONDIENTES AL AÑO 2020 HASTA JUNIO**

CC.AA. Y/O PROVINCIAS	REVISIONES EFECTUADAS			CAUSAS DE EXTINCIÓN DEL DERECHO					
	Extinción Derecho	Suspensión	TOTAL	Prestación Incompatible	Pérdida Residencia	Fallecimiento	Grado y Baremo	Alta S.S.	TOTAL
ANDALUCÍA	4	0	4	1	0	3	0	0	4
ALMERÍA	0	0	0	0	0	0	0	0	0
CÁDIZ	0	0	0	0	0	0	0	0	0
CÓRDOBA	0	0	0	0	0	0	0	0	0
GRANADA	0	0	0	0	0	0	0	0	0
HUELVA	0	0	0	0	0	0	0	0	0
JAÉN	0	0	0	0	0	0	0	0	0
MÁLAGA	3	0	3	0	0	3	0	0	3
SEVILLA	1	0	1	1	0	0	0	0	1
ARAGÓN	0	0	0	0	0	0	0	0	0
HUESCA	0	0	0	0	0	0	0	0	0
TERUEL	0	0	0	0	0	0	0	0	0
ZARAGOZA	0	0	0	0	0	0	0	0	0
ASTURIAS	0	0	0	0	0	0	0	0	0
ILLES BALEARS	0	0	0	0	0	0	0	0	0
CANARIAS	0	0	0	0	0	0	0	0	0
LAS PALMAS	0	0	0	0	0	0	0	0	0
S.C. TENERIFE	0	0	0	0	0	0	0	0	0
CANTABRIA	0	0	0	0	0	0	0	0	0
CASTILLA Y LEÓN	10	0	10	2	0	7	0	1	10
ÁVILA	0	0	0	0	0	0	0	0	0
BURGOS	4	0	4	1	0	2	0	1	4
LEÓN	6	0	6	1	0	5	0	0	6
PALENCIA	0	0	0	0	0	0	0	0	0
SALAMANCA	0	0	0	0	0	0	0	0	0
SEGOVIA	0	0	0	0	0	0	0	0	0
SORIA	0	0	0	0	0	0	0	0	0
VALLADOLID	0	0	0	0	0	0	0	0	0
ZAMORA	0	0	0	0	0	0	0	0	0
CASTILLA-LA MANCHA	0	0	0	0	0	0	0	0	0
ALBACETE	0	0	0	0	0	0	0	0	0
CIUDAD REAL	0	0	0	0	0	0	0	0	0
CUENCA	0	0	0	0	0	0	0	0	0
GUADALAJARA	0	0	0	0	0	0	0	0	0
TOLEDO	0	0	0	0	0	0	0	0	0

(Continúa al dorso)

CC.AA. Y/O PROVINCIAS	REVISIONES EFECTUADAS			CAUSAS DE EXTINCIÓN DEL DERECHO					
	Extinción Derecho	Suspensión	TOTAL	Prestación Incompatible	Pérdida Residencia	Fallecimiento	Grado y Baremo	Alta S.S.	TOTAL
CATALUNYA	0	0	0	0	0	0	0	0	0
BARCELONA	0	0	0	0	0	0	0	0	0
GIRONA	0	0	0	0	0	0	0	0	0
LLEIDA	0	0	0	0	0	0	0	0	0
TARRAGONA	0	0	0	0	0	0	0	0	0
COMUNIDAD VALENCIANA	0	0	0	0	0	0	0	0	0
ALICANTE	0	0	0	0	0	0	0	0	0
CASTELLÓN	0	0	0	0	0	0	0	0	0
VALENCIA	0	0	0	0	0	0	0	0	0
EXTREMADURA	1	0	1	1	0	0	0	0	1
BADAJOS	1	0	1	1	0	0	0	0	1
CÁCERES	0	0	0	0	0	0	0	0	0
GALICIA	3	0	3	0	0	1	0	2	3
A CORUÑA	2	0	2	0	0	0	0	2	2
LUGO	0	0	0	0	0	0	0	0	0
OURENSE	0	0	0	0	0	0	0	0	0
PONTEVEDRA	1	0	1	0	0	1	0	0	1
MADRID	15	0	15	1	0	14	0	0	15
MURCIA	223	0	223	3	0	220	0	0	223
NAVARRA	0	0	0	0	0	0	0	0	0
PAÍS VASCO	4	0	4	0	0	4	0	0	4
ARABA/ÁLAVA	0	0	0	0	0	0	0	0	0
GIPUZKOA	1	0	1	0	0	1	0	0	1
BIZKAIA	3	0	3	0	0	3	0	0	3
LA RIOJA	0	0	0	0	0	0	0	0	0
CEUTA	1	0	1	0	0	0	0	1	1
MELILLA	0	0	0	0	0	0	0	0	0
TOTAL ESTADO	261	0	261	8	0	249	0	4	261

**PRESTACIONES DEL REAL DECRETO 383/1984, DE 1 DE FEBRERO
TOTAL REVISIONES DE OFICIO E INSTANCIA DE PARTE EFECTUADAS
DATOS DE GESTIÓN CORRESPONDIENTES AL AÑO 2020 HASTA JUNIO**

CC.AA. Y/O PROVINCIAS	REVISIONES EFECTUADAS				CAUSAS DE EXTINCIÓN DEL DERECHO									
	Modifica. Cuantía	Extinción Derecho	Suspensión		TOTAL	Recursos Propios	Recursos Familiares	Prestación Incompatible	Ingreso Centro	Pérdida Residencia	Fallecimiento	Grado y Baremo	Alta S.S.	TOTAL
			Act. Laboral	Otras										
ANDALUCÍA	0	102	0	0	102	30	0	13	0	0	59	0	0	102
ALMERÍA	0	9	0	0	9	3	0	2	0	0	4	0	0	9
CÁDIZ	0	5	0	0	5	1	0	3	0	0	1	0	0	5
CÓRDOBA	0	8	0	0	8	4	0	0	0	0	4	0	0	8
GRANADA	0	5	0	0	5	0	0	0	0	0	5	0	0	5
HUELVA	0	0	0	0	0	0	0	0	0	0	0	0	0	0
JAÉN	0	8	0	0	8	1	0	5	0	0	2	0	0	8
MÁLAGA	0	57	0	0	57	16	0	1	0	0	40	0	0	57
SEVILLA	0	10	0	0	10	5	0	2	0	0	3	0	0	10
ARAGÓN	0	12	0	0	12	0	0	8	0	0	4	0	0	12
HUESCA	0	2	0	0	2	0	0	2	0	0	0	0	0	2
TERUEL	0	2	0	0	2	0	0	0	0	0	2	0	0	2
ZARAGOZA	0	8	0	0	8	0	0	6	0	0	2	0	0	8
ASTURIAS	0	19	0	1	20	1	0	12	0	0	6	0	0	19
ILLES BALEARS	2	1	0	7	10	0	0	0	0	0	1	0	0	1
CANARIAS	0	1	0	0	1	0	0	1	0	0	0	0	0	1
LAS PALMAS	0	1	0	0	1	0	0	1	0	0	0	0	0	1
S.C. TENERIFE	0	0	0	0	0	0	0	0	0	0	0	0	0	0
CANTABRIA	0	10	0	0	10	0	0	5	0	0	4	1	0	10
CASTILLA Y LEÓN	0	40	0	0	40	9	0	11	0	0	19	0	1	40
ÁVILA	0	2	0	0	2	0	0	1	0	0	1	0	0	2
BURGOS	0	5	0	0	5	0	0	2	0	0	2	0	1	5
LEÓN	0	12	0	0	12	0	0	6	0	0	6	0	0	12
PALENCIA	0	6	0	0	6	6	0	0	0	0	0	0	0	6
SALAMANCA	0	1	0	0	1	0	0	0	0	0	1	0	0	1
SEGOVIA	0	2	0	0	2	0	0	2	0	0	0	0	0	2
SORIA	0	5	0	0	5	2	0	0	0	0	3	0	0	5
VALLADOLID	0	5	0	0	5	0	0	0	0	0	5	0	0	5
ZAMORA	0	2	0	0	2	1	0	0	0	0	1	0	0	2
CASTILLA-LA MANCHA	0	26	0	1	27	1	0	12	0	0	13	0	0	26
ALBACETE	0	4	0	1	5	0	0	0	0	0	4	0	0	4
CIUDAD REAL	0	4	0	0	4	0	0	2	0	0	2	0	0	4
CUENCA	0	3	0	0	3	0	0	1	0	0	2	0	0	3
GUADALAJARA	0	0	0	0	0	0	0	0	0	0	0	0	0	0
TOLEDO	0	15	0	0	15	1	0	9	0	0	5	0	0	15

(Continúa al dorso)

CC.AA. Y/O PROVINCIAS	REVISIONES EFECTUADAS				CAUSAS DE EXTINCIÓN DEL DERECHO									
	Modifica. Cuantía	Extinción Derecho	Suspensión SGIM		TOTAL	Recursos Propios	Recursos Familiares	Prestación Incompatible	Ingreso Centro	Pérdida Residencia	Fallecimiento	Grado y Baremo	Alta S.S.	TOTAL
			Act. Laboral	Otras										
CATALUNYA	0	0	0	0	0	0	0	0	0	0	0	0	0	0
BARCELONA	0	0	0	0	0	0	0	0	0	0	0	0	0	0
GIRONA	0	0	0	0	0	0	0	0	0	0	0	0	0	0
LLEIDA	0	0	0	0	0	0	0	0	0	0	0	0	0	0
TARRAGONA	0	0	0	0	0	0	0	0	0	0	0	0	0	0
COMUNIDAD VALENCIANA	0	21	0	0	21	11	0	2	0	0	8	0	0	21
ALICANTE	0	7	0	0	7	6	0	0	0	0	1	0	0	7
CASTELLÓN	0	7	0	0	7	1	0	2	0	0	4	0	0	7
VALENCIA	0	7	0	0	7	4	0	0	0	0	3	0	0	7
EXTREMADURA	0	10	0	6	16	4	0	2	0	0	4	0	0	10
BADAJOS	0	4	0	0	4	1	0	2	0	0	1	0	0	4
CÁCERES	0	6	0	6	12	3	0	0	0	0	3	0	0	6
GALICIA	2	20	0	0	22	3	0	3	0	0	12	0	2	20
A CORUÑA	2	7	0	0	9	3	0	0	0	0	2	0	2	7
LUGO	0	6	0	0	6	0	0	0	0	0	6	0	0	6
OURENSE	0	1	0	0	1	0	0	1	0	0	0	0	0	1
PONTEVEDRA	0	6	0	0	6	0	0	2	0	0	4	0	0	6
MADRID	0	51	0	0	51	3	0	9	0	0	39	0	0	51
MURCIA	6	264	0	0	270	0	2	23	0	0	239	0	0	264
NAVARRA	0	2	0	0	2	0	0	1	0	0	1	0	0	2
PAÍS VASCO	0	15	0	1	16	2	0	0	0	0	13	0	0	15
ARABA/ÁLAVA	0	1	0	1	2	0	0	0	0	0	1	0	0	1
GIPUZKOA	0	4	0	0	4	0	0	0	0	0	4	0	0	4
BIZKAIA	0	10	0	0	10	2	0	0	0	0	8	0	0	10
LA RIOJA	0	5	0	0	5	0	0	1	0	0	4	0	0	5
CEUTA	0	4	0	0	4	2	0	0	0	0	1	0	1	4
MELILLA	0	15	0	0	15	0	2	0	0	0	13	0	0	15
TOTAL ESTADO	10	618	0	16	644	66	4	103	0	0	440	1	4	618

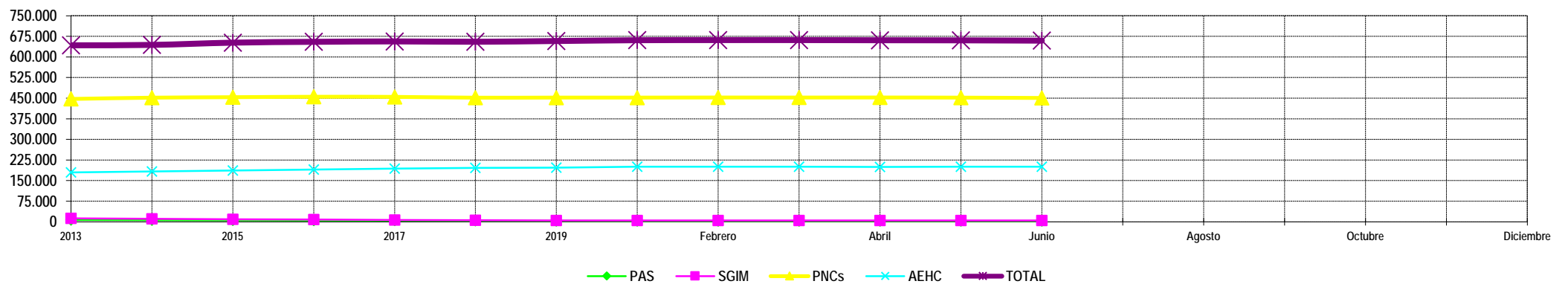
3

Situación prestaciones de naturaleza no contributiva

SITUACIÓN DE LAS PRESTACIONES DE NATURALEZA NO CONTRIBUTIVA (PNNC)

	PNNC DE JUBILACIÓN / VEJEZ				PNNC DE INVALIDEZ / ENFERMEDAD					TOTAL PNNC				
	PAS (*)	SGIM	PNC	TOTAL	PAS (*)	SGIM	PNC	AEHC	TOTAL	PAS	SGIM	PNCs	AEHC	TOTAL
2013	1.107	9.930	250.527	261.564	6.218	3.030	196.626	179.913	382.212	7.325	12.960	447.153	179.913	642.317
2014	803	8.580	253.450	262.833	5.578	2.563	198.366	183.398	386.431	6.381	11.143	451.816	183.398	643.776
2015	619	7.394	254.029	262.042	4.982	2.183	199.518	186.631	389.900	5.601	9.577	453.547	186.631	651.942
2016	556	6.383	255.165	262.104	4.543	1.816	199.912	189.937	392.833	5.099	8.199	455.077	189.937	654.937
2017	532	5.520	256.690	262.742	4.061	1.548	197.988	193.416	393.716	4.593	7.068	454.678	193.416	656.458
2018	401	4.706	257.023	262.130	3.610	1.275	194.757	196.094	393.086	4.011	5.981	451.780	196.094	655.216
2019	397	4.168	261.044	265.609	3.228	1.041	191.113	196.922	392.304	3.625	5.209	452.157	196.922	657.913

2020														
	PAS (*)	SGIM	PNC	TOTAL	PAS (*)	SGIM	PNC	AEHC	TOTAL	PAS	SGIM	PNCs	AEHC	TOTAL
Enero	293	4.126	260.950	265.369	2.978	1.030	191.196	200.255	395.459	3.271	5.156	452.146	200.255	660.828
Febrero	295	4.071	261.958	266.324	2.954	1.017	190.503	200.484	394.958	3.249	5.088	452.461	200.484	661.282
Marzo	293	4.033	262.160	266.486	2.927	994	190.147	200.744	394.812	3.220	5.027	452.307	200.744	661.298
Abril	296	4.009	262.504	266.809	2.906	978	189.983	200.030	393.897	3.202	4.987	452.487	200.030	660.706
Mayo	298	3.947	262.009	266.254	2.891	967	189.983	200.259	394.100	3.189	4.914	451.992	200.259	660.354
Junio	299	3.888	261.564	265.751	2.865	959	189.199	200.419	393.442	3.164	4.847	450.763	200.419	659.193
Julio														
Agosto														
Septiembre														
Octubre														
Noviembre														
Diciembre														



NOTA: Conforme se disponga de la totalidad de los datos mensuales, se procederá a la actualización del respectivo mes.

(*) No se dispone en 2020 del dato relativo al nº de pensiones asistenciales (PAS) de la provincia de Vizcaya.