



GOBIERNO
DE ESPAÑA

MINISTERIO
DE DERECHOS SOCIALES
Y AGENDA 2030



**PENSIONES NO CONTRIBUTIVAS DE LA SEGURIDAD SOCIAL
PRESTACIONES SOCIALES Y ECONÓMICAS PARA PERSONAS CON DISCAPACIDAD
INFORME DEL SEGUIMIENTO Y EVOLUCIÓN DE LA GESTIÓN**

JUNIO DE 2021

**SUBDIRECCIÓN GENERAL DE GESTIÓN
ÁREA DE PRESTACIONES ECONÓMICAS
Servicio de Asistencia Técnica e Informes**

www.imserso.es

Í N D I C E

Página

1. Pensiones no contributivas de la Seguridad Social (PNCs)

Informe:

1.1. Introducción	1
1.2. Situación y evolución de las pensiones e importes de las nóminas	1
1.3. Distribución de las pensiones según sexo.....	3
1.4. Situación y evolución de la gestión en trámite inicial	4
1.5. Seguimiento y control de pensionistas: Revisiones de Oficio y a Instancia de parte	8

Anexos:

1.a Situación y evolución de las pensiones e importes de las nóminas	1
1.b PNC de jubilación: Datos de la gestión mensual y anual	9
1.c PNC de invalidez: Datos de la gestión mensual y anual	18
1.d PNCs de la Seguridad Social: Datos de la gestión mensual y anual.....	27
1.e PNC de jubilación e invalidez: Coeficientes de la gestión mensual	36
1.f Reclamaciones previas a la vía jurisdiccional social: Datos de la gestión mensual y anual.....	39
1.g Revisiones de Oficio y a Instancia de parte: Datos de la gestión mensual y anual.....	43

2. Prestaciones sociales y económicas para personas con discapacidad

Informe:

2.1. Introducción	1
2.2. Situación y evolución de los beneficiarios, número de prestaciones e importes de las nóminas	1
2.3. Situación y evolución de la gestión en trámite inicial	3
2.4. Seguimiento de la gestión derivada de las revisiones de oficio y a instancia de parte	3

Anexos:

2.a Evolución y situación de los beneficiarios/prestaciones e importes de las nóminas	55
2.b Prestaciones sociales y económicas para personas con discapacidad: Datos de la gestión mensual y anual.....	58
2.c Revisiones de Oficio y a Instancia de parte: Datos de la gestión mensual y anual.....	62

3. Situación prestaciones de naturaleza no contributiva (PNNC)

Anexos:

3.a Situación de las Prestaciones de Naturaleza no Contributiva	82
---	----

1. Pensiones no contributivas de la Seguridad Social

Informe del seguimiento y evolución de la gestión de pensiones no contributivas

1.1 Introducción

Los datos sobre la gestión y el pago de la nómina de las Pensiones no Contributivas de la Seguridad Social de jubilación e invalidez (PNC) parten de la información facilitada por los distintos órganos gestores de las Comunidades Autónomas y Direcciones Territoriales del Imserso y se articula, dentro de cada uno de los aspectos objeto de seguimiento y evaluación, como se detalla a continuación:

- Datos de la gestión y de la nómina mensual.
- Datos de la gestión y de la nómina del año 2021, comprendiendo la realizada hasta el mes de referencia.
- Datos sobre la nómina de pago y número de beneficiarios desde el año 2014.

La información presentada hace referencia a los siguientes aspectos:

- Nóminas: situación y evolución de los pensionistas e importes de las mismas.
- Gestión en trámite inicial: recoge la situación y la evolución de la gestión para cada tipo de pensión, en función de distintos parámetros tales como el movimiento de solicitudes, resoluciones, causas de denegación o coeficientes de la gestión, entre otros.
- Seguimiento y control de pensionistas, con especial incidencia en las revisiones de oficio y a instancia de parte efectuadas por los órganos gestores competentes.

Conforme a las distintas modalidades de gestión resultantes de lo establecido en el artículo 373 del Real Decreto Legislativo 8/2015, de 30 de octubre, por el que se aprueba el Texto Refundido de la Ley General de la Seguridad Social, la gestión de estas pensiones es llevada a cabo por las Direcciones Territoriales del Imserso en las Ciudades Autónomas de Ceuta y Melilla, y por los órganos gestores correspondientes en cada una de las Comunidades Autónomas que conforman el Estado español.

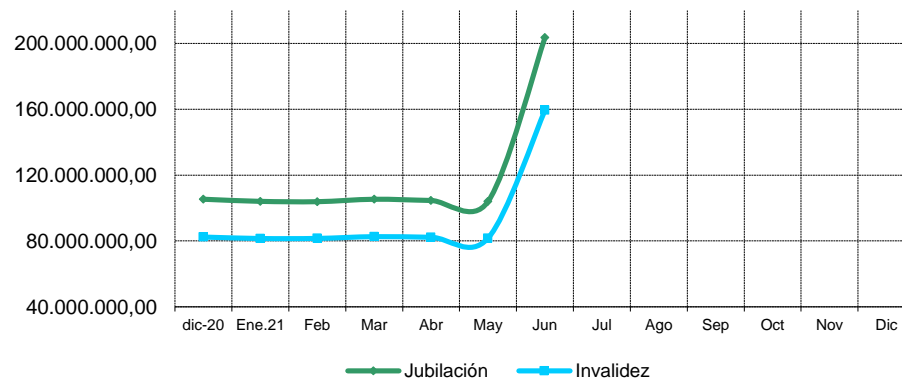
1.2 Situación y evolución de las pensiones e importes de las nóminas

Conforme a la información facilitada por la Gerencia de Informática de la Seguridad Social y por los órganos gestores competentes en las Comunidades Autónomas de Navarra y del País Vasco, el número total de pensiones no contributivas en la nómina de junio de 2021 en todo el Estado español ha alcanzado la cifra de 447.009, que es un 0,04% menor que la del mes anterior.

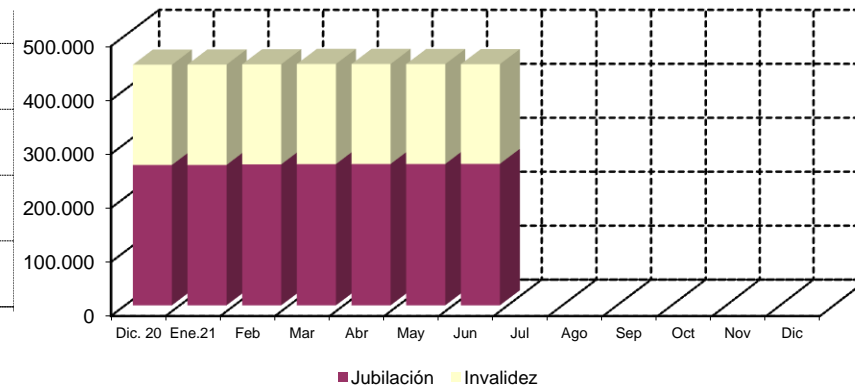
En el cuadro y gráficos siguientes se recogen los datos básicos de la nómina de junio de 2021:

NÓMINA DE JUNIO	PNC DE JUBILACIÓN		PNC DE INVALIDEZ		TOTAL PNCs	
NÚMERO DE PENSIONES	262.244	58,67%	184.765	41,33%	447.009	100,00%
IMPORTE	203.548.021,31	56,09%	159.329.771,25	43,91%	362.877.792,56	100,00%

Evolución importe nóminas mensuales



Evolución número pensionistas



La Ley 11/2020, de 30 de diciembre, de Presupuestos Generales del Estado para el año 2021 y el Real Decreto 46/2021, de 26 de enero, sobre revalorización de las pensiones del sistema de la Seguridad Social, de las pensiones de Clases Pasivas y de otras prestaciones sociales públicas para el ejercicio 2021, establecen la cuantía de las pensiones de la Seguridad Social en su modalidad no contributiva y una revalorización del 1,8% respecto a la cuantía fijada para 2020. De este modo, su importe queda establecido en 5.639,20 € íntegros anuales, que se abonan en 12 mensualidades más dos pagas extraordinarias al año.

El importe bruto de la nómina de junio de 2021 asciende a 362.877.792,56 euros, en el que está incluido lo abonado en concepto de paga extraordinaria. El importe medio mensual abonado a cada pensionista ha quedado establecido para la PNC de invalidez en 862,34 euros y para la de jubilación en 776,18 euros, superior el de la PNC de invalidez al de la jubilación, entre otras razones, porque además de que, al menos, 37.132 de sus beneficiarios perciben el complemento del 50% por necesidad de otra persona, el montante a percibir en nómina por atrasos es mayor al ser más compleja la gestión y, por ende, el plazo de resolución.

1.3 Distribución de las pensiones según sexo

Conforme a la información contenida en el Fichero Técnico de PNC constituido en la Dirección General del Imsero, el perfil del pensionista de PNC de jubilación es predominantemente el de una mujer española, casada, con una edad comprendida entre los 70 y los 79 años y que convive en una unidad familiar formada por dos/tres miembros. En cuanto al pensionista tipo de PNC de invalidez es posible reseñar que es un nacional español, que convive en una unidad económica integrada por dos/tres personas y que acredita un grado de discapacidad valorado entre el 65% y el 74%, si bien atendiendo a su edad y sexo es posible distinguir entre el pensionista tipo varón, soltero, menor de 45 años y la mujer casada, con edad superior a 45 años, que presentan preferentemente discapacidades de tipo psíquico, seguidas muy de cerca por las de tipología física.

DISTRIBUCIÓN POR SEXOS DEL BENEFICIARIO DE PENSIÓN NO CONTRIBUTIVA																
ÁMBITO GEOGRÁFICO	PNC DE JUBILACIÓN				PNC DE INVALIDEZ				PNC DE JUB.DERIV. INVALIDEZ				TOTAL PNC			
	VARONES	%	MUJERES	%	VARONES	%	MUJERES	%	VARONES	%	MUJERES	%	VARONES	%	MUJERES	%
ANDALUCÍA	10.222	23,98%	32.720	76,02%	20.746	47,42%	20.621	52,58%	2.689	25,09%	8.321	74,91%	33.657	32,60%	61.662	67,40%
ARAGÓN	996	23,96%	2.996	76,04%	1.239	50,16%	1.225	49,84%	244	31,84%	518	68,16%	2.479	33,88%	4.739	66,12%
ASTURIAS	941	25,52%	2.661	74,48%	1.837	49,58%	1.854	50,42%	355	26,89%	939	73,11%	3.133	36,21%	5.454	63,79%
ILLES BALEARS	1.449	31,95%	2.961	68,05%	1.402	50,00%	1.368	50,00%	252	28,57%	625	71,43%	3.103	37,91%	4.954	62,09%
CANARIAS	4.702	29,75%	11.014	70,25%	8.298	45,02%	10.055	54,98%	1.682	19,98%	6.622	80,02%	14.682	34,47%	27.691	65,53%
CANTABRIA	719	23,35%	2.273	76,65%	1.532	47,38%	1.696	52,62%	242	28,24%	597	71,76%	2.493	35,01%	4.566	64,99%
CASTILLA Y LEÓN	2.360	23,43%	7.410	76,57%	4.334	49,00%	4.452	51,00%	879	34,86%	1.640	65,14%	7.573	35,57%	13.502	64,43%
CASTILLA LA MANCHA	1.807	21,01%	6.487	78,99%	3.951	46,43%	4.493	53,57%	614	26,38%	1.661	73,62%	6.372	33,06%	12.641	66,94%
CATALUNYA	7.982	29,82%	18.703	70,18%	13.170	50,13%	13.039	49,87%	2.220	30,86%	4.892	69,14%	23.372	38,72%	36.634	61,28%
C. VALENCIANA	6.101	24,08%	18.820	75,92%	8.278	47,50%	9.014	52,50%	1.369	22,36%	4.624	77,64%	15.748	32,36%	32.458	67,64%
EXTREMADURA	903	15,04%	4.912	84,96%	2.450	47,54%	2.710	52,46%	353	26,00%	966	74,00%	3.706	29,92%	8.588	70,08%
GALICIA	4.308	23,64%	13.703	76,36%	6.777	50,08%	6.762	49,92%	1.726	28,82%	4.158	71,18%	12.811	34,09%	24.623	65,91%
MADRID	6.669	28,37%	16.786	71,63%	7.503	50,53%	7.295	49,47%	1.222	30,75%	2.701	69,25%	15.394	36,54%	26.782	63,46%
MURCIA	1.384	25,06%	3.944	74,94%	3.794	49,94%	3.817	50,06%	611	24,81%	1.740	75,19%	5.789	37,52%	9.501	62,48%
NAVARRA	467	26,35%	1.211	73,65%	424	48,37%	458	51,63%	78	35,96%	150	64,04%	969	34,11%	1.819	65,89%
PAÍS VASCO	1.820	29,60%	4.112	70,40%	3.137	56,79%	2.364	43,21%	319	35,39%	576	64,61%	5.276	43,19%	7.052	56,81%
LA RIOJA	284	25,90%	753	74,10%	393	53,00%	344	47,00%	66	33,98%	136	66,02%	743	37,11%	1.233	62,89%
CEUTA	244	32,83%	488	67,17%	463	47,15%	503	52,85%	92	26,77%	253	73,23%	799	38,77%	1.244	61,23%
MELILLA	271	38,59%	427	61,41%	451	42,57%	587	57,43%	145	17,77%	647	82,23%	867	34,07%	1.661	65,93%
TOTAL	53.629	25,83%	152.381	74,17%	90.179	48,68%	92.657	51,32%	15.158	26,46%	41.766	73,54%	158.966	35,05%	286.804	64,95%

1.4 Situación y evolución de la gestión en trámite inicial

DATOS BÁSICOS DE LA GESTIÓN ESTATAL DE LAS PNCs												
Año 2021	PNC DE JUBILACIÓN				PNC DE INVALIDEZ				TOTAL PNC			
	Solicitadas	Resueltas	Aprobadas	Pendiente	Solicitadas	Resueltas	Aprobadas	Pendiente	Solicitadas	Resueltas	Aprobadas	Pendiente
Media 2020	2.478	2.443	1.619	15.092	1.242	1.365	774	11.017	3.720	3.808	2.393	26.109
Enero	2.792	2.075	1.310	15.809	1.342	1.065	648	11.294	4.134	3.140	1.958	27.103
Febrero	3.301	3.091	2.080	16.019	1.534	1.838	953	10.990	4.835	4.929	3.033	27.009
Marzo	3.686	3.312	1.986	16.393	1.956	1.910	1.038	11.036	5.642	5.222	3.024	27.429
Abril	3.447	2.703	1.736	17.137	1.775	1.579	1.001	11.232	5.222	4.282	2.737	28.369
Mayo	3.830	3.106	1.823	17.861	1.849	1.789	1.030	11.292	5.679	4.895	2.853	29.153
Junio	3.734	3.467	2.212	18.128	2.223	1.904	1.126	11.611	5.957	5.371	3.338	29.739
Julio												
Agosto												
Septiembre												
Octubre												
Noviembre												
Diciembre												
Total	20.790	17.754	11.147	18.128	10.679	10.085	5.796	11.611	31.469	27.839	16.943	29.739
Media 2021	3.465	2.959	1.858		1.780	1.681	966		5.245	4.640	2.824	

El seguimiento de la gestión de las PNC contempla aquellos aspectos que se corresponden con la situación en trámite inicial de las solicitudes de pensiones no contributivas de jubilación e invalidez. El análisis parte de los datos básicos facilitados por los distintos órganos gestores correspondientes al mes de junio, relativos a la entrada de solicitudes, resoluciones y reconocimientos del derecho a pensión y número de pendientes, cuyas cifras, a nivel del Estado, se ofrecen en el cuadro anterior. La información que contiene se ha estructurado en secuencia mensual con el fin de poder seguir la evolución de estos trámites de la gestión a lo largo del año 2021, permitiendo así su contraste con las cifras medias anuales de cada uno de los aspectos que se estudian y que es evidente que se han visto afectados por la actual situación de crisis sanitaria.

Analizando de un modo específico cada uno de los aspectos de la gestión, para el mes de junio, se obtienen los siguientes resultados:

- Se han presentado un total de 5.957 solicitudes, de las que el 62,68% corresponden a la PNC de jubilación. El análisis comparativo respecto al número de solicitudes presentadas en el mismo mes del año anterior, nos muestra un aumento global del 85,98%, con cifras positivas en ambos tipos de pensión, incremento del 108,15% en invalidez y del 74,89% en jubilación.

Asimismo, si la comparación se efectúa con la media del año en curso se constata un incremento del 13,57%, con cifras positivas en ambos tipos de pensión, aumento del 7,76% en jubilación, que en invalidez es del 24,89%.

SOLICITUDES PRESENTADAS						
TIPO PNC	JUNIO 2021		MENSUAL 2021		PROMEDIO 2021	
			NÚMERO	JUNIO 21 / JUNIO 20	NÚMERO	JUNIO 21 / MEDIA AÑO 21
JUBILACIÓN	3.734	62,68%	2.135	74,89%	3.465	7,76%
INVALIDEZ	2.223	37,32%	1.068	108,15%	1.780	24,89%
TOTAL	5.957	100,00%	3.203	85,98%	5.245	13,57%

- Del total de 5.371 solicitudes resueltas, el 64,55% lo ha sido de PNC de jubilación. La comparación con el número de solicitudes resueltas en el mismo mes del año anterior pone de manifiesto una subida global del 32,32%, con cifras positivas en ambos tipos de pensión, del 12,53% en invalidez y del 46,47% en jubilación. Asimismo, si la comparación se hace con la media del año 2021 se constata un aumento del 15,75%, con cifras en positivo en ambos tipos de pensión, subida del 13,27% en invalidez y del 17,17% en jubilación.

SOLICITUDES RESUELTAS						
TIPO PNC	JUNIO 2021		MENSUAL 2021		PROMEDIO 2021	
			NÚMERO	JUNIO 21 / JUNIO 20	NÚMERO	JUNIO 21 / MEDIA AÑO 21
JUBILACIÓN	3.467	64,55%	2.367	46,47%	2.959	17,17%
INVALIDEZ	1.904	35,45%	1.692	12,53%	1.681	13,27%
TOTAL	5.371	100,00%	4.059	32,32%	4.640	15,75%

- De las 3.338 solicitudes aprobadas en el mes, el 66,27% ha correspondido a la PNC de jubilación. Si se compara con el número de solicitudes aprobadas en el mismo mes del ejercicio 2020, se refleja un aumento global del 27,11%, con cifras en positivo en ambos tipos de pensión, subida del 6,93% en invalidez y del 40,62% en jubilación. Asimismo, si la comparación se efectúa con la media del presente ejercicio se observa un incremento del 18,20%, que en jubilación alcanza el 19,05%.

SOLICITUDES APROBADAS						
TIPO PNC	JUNIO 2021		MENSUAL 2021		PROMEDIO 2021	
			NÚMERO	JUNIO 21 / JUNIO 20	NÚMERO	JUNIO 21 / MEDIA AÑO 21
JUBILACIÓN	2.212	66,27%	1.573	40,62%	1.858	19,05%
INVALIDEZ	1.126	33,73%	1.053	6,93%	966	16,56%
TOTAL	3.338	100,00%	2.626	27,11%	2.824	18,20%

- El número de solicitudes pendientes de resolución, al finalizar el mes de junio, ha experimentado, en su conjunto, un aumento global del 2,01%, con cifras al alza en ambos tipos de pensión, incremento del 1,49% en jubilación y del 2,83% en invalidez.

SOLICITUDES PENDIENTES						
TIPO PNC	JUNIO 2021		MAYO 2021		DIFERENCIAS	
					ABSOLUTA	PORCENTUAL
JUBILACIÓN	18.128	60,96%	17.861	61,27%	267	1,49%
INVALIDEZ	11.611	39,04%	11.292	38,73%	319	2,83%
TOTAL	29.739	100,00%	29.153	100,00%	586	2,01%

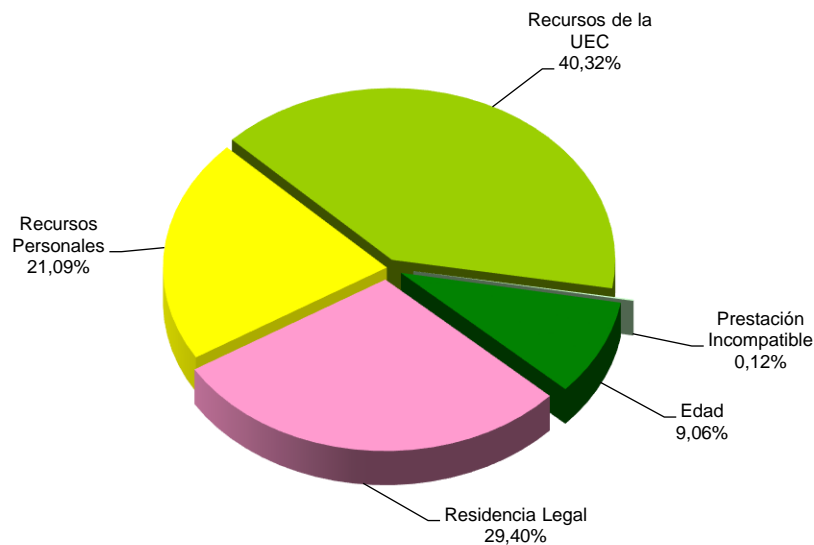
- Los aspectos de la gestión analizados en los puntos anteriores tienen su reflejo en los indicadores de seguimiento incluidos en el siguiente cuadro:

COEFICIENTES DE COBERTURA, RECONOCIMIENTO Y GESTIÓN						
Año 2021	PNC DE JUBILACIÓN			PNC DE INVALIDEZ		
	Cobertura	Reconocimiento	Gestión (días)	Cobertura	Reconocimiento	Gestión (días)
Enero	74,32%	63,13%	170	79,36%	60,85%	252
Febrero	93,64%	67,29%	158	119,82%	51,85%	229
Marzo	89,85%	59,96%	151	97,65%	54,35%	206
Abril	78,42%	64,22%	155	88,96%	63,39%	204
Mayo	81,10%	58,69%	157	96,76%	57,57%	200
Junio	92,85%	63,80%	157	85,65%	59,14%	196
Julio						
Agosto						
Septiembre						
Octubre						
Noviembre						
Diciembre						

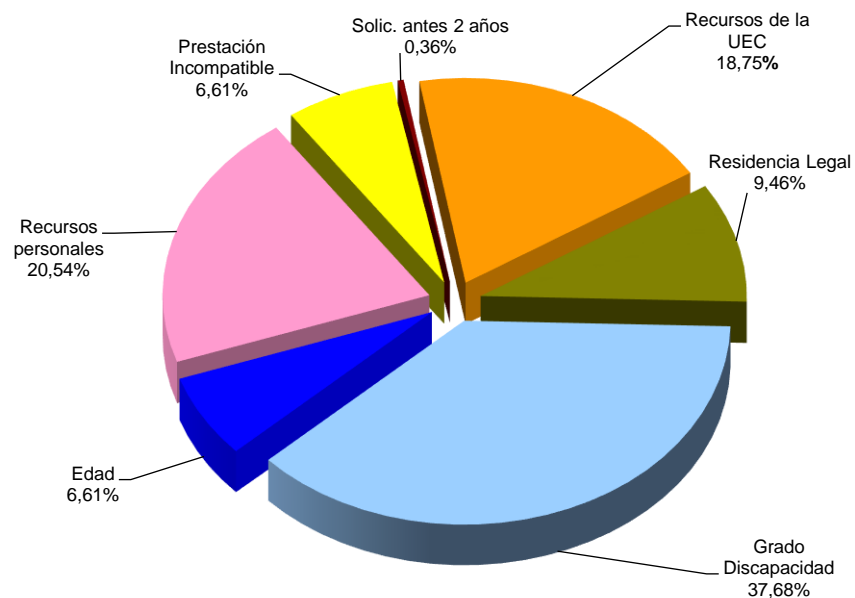
En esta línea cabe significar que, en el mes de junio, las resoluciones efectuadas en la PNC de jubilación han cubierto el 92,85% del volumen de entrada de solicitudes del mes, coeficiente que en invalidez es menor, al alcanzar el 85,65%. Atendiendo al número de solicitudes pendientes de resolución al finalizar el mes de junio, cabe estimar que el tiempo medio de tramitación sería de 157 días en la PNC de jubilación y de 196 días en invalidez, lo que supone una disminución en el tiempo medio de tramitación de una solicitud de invalidez respecto al mes anterior de 4 días, mientras que en jubilación se observa el mismo dato que en el mes anterior, 157 días.

Por último, cabe resaltar, como es habitual desde el inicio de la gestión, la mayor proporción de reconocimientos del derecho en la PNC de jubilación frente a la de invalidez, dentro del conjunto de solicitudes resueltas en cada tipo y que se traduce en más de cuatro puntos porcentuales. Ello es debido a la mayor selectividad de los requisitos necesarios para el acceso al derecho a la pensión de invalidez.

- **Causas de denegación:** Las causas de denegación mensual en trámite inicial, por tipos de pensión, en su distribución porcentual, han sido las siguientes:



Causas de Denegación PNC jubilación



Causas de Denegación PNC invalidez

- ✓ En la PNC de jubilación se han denegado 806 solicitudes, de las que 325 lo han sido por superar el límite de recursos económicos aplicable para la unidad económica de convivencia (UEC).
- ✓ En la PNC de invalidez, la causa de denegación más frecuente ha sido la de no acreditar un grado de discapacidad o enfermedad crónica suficiente en 211 casos, sobre el total de 560.
- **Reclamaciones:** Con la información facilitada por los distintos órganos gestores, excepto los de la provincia de Guipúzcoa, se han presentado 606 reclamaciones, de las que el 56,44% corresponden a PNC de jubilación. El número de reclamaciones resueltas se ha situado en 539, de las que el 64,01% han sido desestimadas. El número de reclamaciones pendientes, al finalizar el mes de junio ha sido de 1.804, un 3,84% más que las existentes al comienzo del mes.

1.5 Seguimiento y control de pensionistas: revisiones de oficio y a instancia de parte

La revisión de oficio se inicia por el órgano gestor cuando, como resultado de las medidas de control disponibles o implantadas, conoce cualquier dato o información que pueda producir o haya producido variación sobrevenida en los requisitos, y ello pueda dar lugar a la modificación de la cuantía, a la suspensión o a la extinción del derecho a la pensión, procediendo, en su caso, el abono de atrasos o la reclamación de las cantidades indebidamente percibidas.

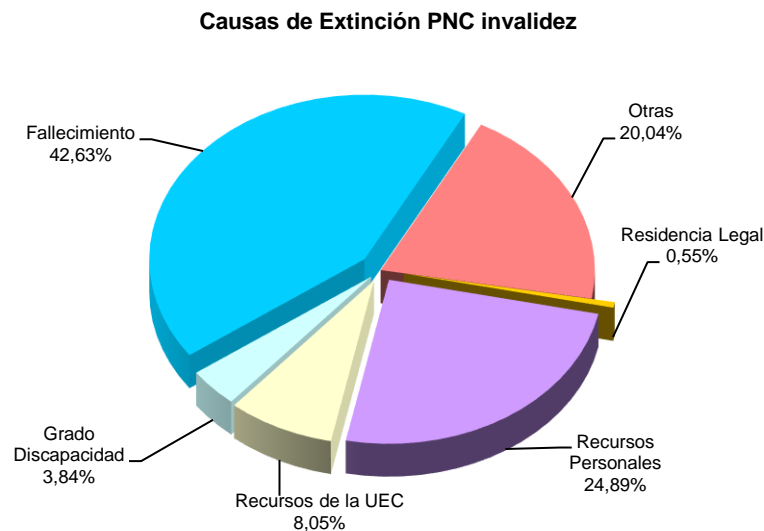
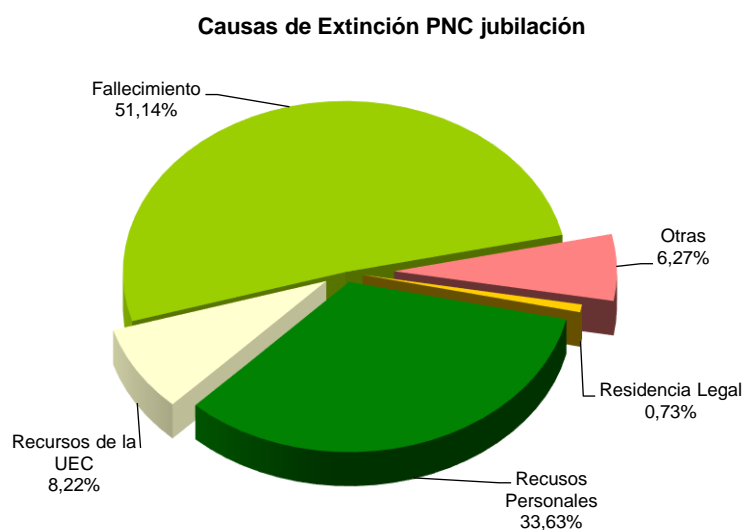
Por otro lado, las revisiones a instancia de parte se inician cuando el interesado, en cumplimiento de sus obligaciones, comunica al órgano gestor cualquier variación sobrevenida en su situación que pudiera tener incidencia en el derecho o en la cuantía reconocida de la pensión, siendo sus efectos resultantes idénticos a los ya mencionados para las revisiones de oficio.

El análisis parte de los datos básicos correspondientes al mes de junio, relativos al volumen global de revisiones a efectuar en el mes, las efectuadas y el detalle de las situaciones finales derivadas de dicho proceso, cuyas cifras se ofrecen en el cuadro siguiente:

DATOS DE LA GESTIÓN ESTATAL DE LAS REVISIONES DE OFICIO Y A INSTANCIA DE PARTE PNC																		
Año 2021	PNC DE JUBILACIÓN						PNC DE INVALIDEZ						Total PNC					
	Entrada	Revisiones Efectuadas					Entrada	Revisiones Efectuadas					Entrada	Revisiones Efectuadas				
		Sin Mod.	Con Mod.	Suspensión	Ext. Dho.	Total		Sin Mod.	Con Mod.	Suspensión	Ext. Dho.	Total		Sin Mod.	Con Mod.	Suspensión	Ext. Dho.	Total
Enero	2.363	494	524	74	1.340	2.432	2.929	795	739	174	1.056	2.764	5.292	1.289	1.263	248	2.396	5.196
Febrero	3.279	650	712	156	1.858	3.376	3.895	1.214	1.130	299	1.289	3.932	7.174	1.864	1.842	455	3.147	7.308
Marzo	2.793	662	545	85	1.548	2.840	3.501	967	914	338	1.288	3.507	6.294	1.629	1.459	423	2.836	6.347
Abril	2.393	600	482	139	1.362	2.583	2.770	768	802	245	1.021	2.836	5.163	1.368	1.284	384	2.383	5.419
Mayo	2.510	664	509	82	1.362	2.617	3.195	1.166	784	250	1.065	3.265	5.705	1.830	1.293	332	2.427	5.882
Junio	2.443	691	557	112	1.228	2.588	3.049	1.186	764	251	1.093	3.294	5.492	1.877	1.321	363	2.321	5.882
Julio																		
Agosto																		
Septiembre																		
Octubre																		
Noviembre																		
Diciembre																		
Total Año	15.781	3.761	3.329	648	8.698	16.436	19.339	6.096	5.133	1.557	6.812	19.598	35.120	9.857	8.462	2.205	15.510	36.034
Media mensual	2.630	627	555	108	1.450	2.739	3.223	1.016	856	260	1.135	3.266	5.853	1.643	1.410	368	2.585	6.006

Analizando de un modo específico cada uno de los aspectos señalados, para el mes de junio se obtienen los siguientes resultados:

- ✓ Se han iniciado en el mes 5.492 revisiones, de las que el 55,52% lo son de PNC de invalidez y se ha emitido resolución sobre un total de 5.882 revisiones, de las que el 56% corresponden a PNC de invalidez.
- ✓ El 31,91% de las revisiones efectuadas no ha supuesto variación alguna en el derecho y en la cuantía de la pensión no contributiva.
- ✓ En el 22,46% de las revisiones efectuadas se ha modificado la cuantía de la pensión, de las que el 57,83% corresponden a pensionistas de invalidez y en las que se han incluido 70 recuperaciones del derecho por el cese en la actividad laboral, así como 79 declaraciones de compatibilidad en el percibo de la pensión de invalidez con los ingresos derivados de esa actividad, conforme estipula el artículo 366 de la Ley General de la Seguridad Social (RDL 8/2015, de 30 de octubre).
- ✓ El número total de suspensiones efectuadas se cifra en 363, el 6,17% del total de procedimientos de revisión sobre los que se ha dictado resolución. Del total de suspensiones, 68 vienen motivadas en que el pensionista de invalidez ha iniciado una actividad laboral, sin que proceda declarar la compatibilidad en el percibo de la pensión con los ingresos derivados de dicha actividad.



- ✓ Se ha extinguido el derecho a 2.321 pensionistas, de los que el 52,91% disfrutaban de PNC de jubilación. Los gráficos anteriores reflejan los distintos motivos de extinción en ambas modalidades de prestación. El fallecimiento del titular de la pensión se configura como el primer motivo de extinción con una proporción superior al 46% sobre el total de causas de extinción. Las causas económicas en su conjunto –ingresos personales más los de la U.E.C.- se configuran globalmente como el segundo motivo de extinción; posición que se basa fundamentalmente en las extinciones motivadas en que el pensionista dispone de recursos personales suficientes. Si las extinciones por motivos económicos se analizan según el tipo de pensión, se observa que en jubilación representan al 41,85% del total y descienden al 32,94% en invalidez. El resto de causas de extinción tiene una relevancia minoritaria.

Anexos Pensiones No Contributivas

1a Número de pensiones e importes de las nóminas

PENSIONES NO CONTRIBUTIVAS (PNC) EVOLUCIÓN DE LAS NÓMINAS				TOTAL ESTADO CON NAVARRA Y EL PAÍS VASCO		
AÑO/MENSUALIDAD	IMPORTES BRUTOS			NÚMERO DE PENSIONES POR TIPO		
	JUBILACIÓN	INVALIDEZ	TOTAL	JUBILACIÓN	INVALIDEZ	TOTAL
AÑO 2014	1.255.674.508,93	1.099.220.775,90	2.354.895.284,83	253.450	198.366	451.816
AÑO 2015	1.264.554.826,45	1.106.555.954,72	2.371.110.781,17	254.029	199.518	453.547
AÑO 2016	1.276.742.499,55	1.113.917.052,89	2.390.659.552,44	255.165	199.912	455.077
AÑO 2017	1.288.968.509,10	1.114.654.667,02	2.403.623.176,12	256.690	197.988	454.678
AÑO 2018	1.332.591.432,33	1.132.835.599,81	2.465.427.032,14	257.023	194.757	451.780
AÑO 2019	1.399.861.375,29	1.152.150.277,32	2.552.011.652,61	261.044	191.113	452.157
AÑO 2020	1.429.951.491,95	1.139.436.029,68	2.569.387.521,63	260.169	185.852	446.021
AÑO 2021						
ENERO	104.069.281,23	81.502.527,50	185.571.808,73	260.300	186.059	446.359
FEBRERO	103.869.624,30	81.557.836,67	185.427.460,97	261.343	185.488	446.831
MARZO	105.339.597,42	82.635.726,09	187.975.323,51	261.791	185.591	447.382
ABRIL	104.605.192,79	82.245.607,45	186.850.800,24	262.007	185.351	447.358
MAYO	103.959.613,86	81.709.399,80	185.669.013,66	262.075	185.131	447.206
JUNIO*	203.548.021,31	159.329.771,25	362.877.792,56	262.244	184.765	447.009
JULIO						
AGOSTO						
SEPTIEMBRE						
OCTUBRE						
NOVIEMBRE*						
DICIEMBRE						
TOTAL AÑO 2021 (1)	729.496.305,91	572.224.318,76	1.301.720.624,67			

* Junto a la mensualidad se abona una paga extra

(1) En importes se incluye lo abonado por el quinto pago del complemento por alquiler del año 2020, el primero y segundo pagos del año 2021.

PENSIONES NO CONTRIBUTIVAS DE LA SEGURIDAD SOCIAL

PENSIONES E IMPORTE DE LA NÓMINA AÑO 2021

JUNIO

CC.AA. Y/O PROVINCIAS	PNC DE JUBILACIÓN			PNC DE INVALIDEZ			TOTAL JUBILACIÓN E INVALIDEZ		
	NÚMERO DE PENSIONES	IMPORTE BRUTO	PROMEDIO MENSUAL	NÚMERO DE PENSIONES	IMPORTE BRUTO	PROMEDIO MENSUAL	NÚMERO DE PENSIONES	IMPORTE BRUTO	PROMEDIO MENSUAL
ANDALUCÍA	54.174	41.892.286,08	773,29	41.571	35.968.336,46	865,23	95.745	77.860.622,54	813,21
ALMERÍA	3.605	2.810.455,53	779,60	2.834	2.510.531,63	885,86	6.439	5.320.987,16	826,37
CÁDIZ	9.797	7.552.684,99	770,92	7.864	6.741.897,59	857,31	17.661	14.294.582,58	809,39
CÓRDOBA	4.895	3.781.120,82	772,45	3.809	3.324.795,65	872,88	8.704	7.105.916,47	816,40
GRANADA	4.370	3.339.832,36	764,26	4.133	3.613.283,08	874,25	8.503	6.953.115,44	817,72
HUELVA	3.081	2.358.604,40	765,53	3.521	2.957.329,09	839,91	6.602	5.315.933,49	805,20
JAÉN	2.783	2.141.914,17	769,64	2.518	2.223.629,74	883,09	5.301	4.365.543,91	823,53
MÁLAGA	13.054	10.089.752,09	772,92	7.492	6.353.631,52	848,06	20.546	16.443.383,61	800,32
SEVILLA	12.589	9.817.921,72	779,88	9.400	8.243.238,16	876,94	21.989	18.061.159,88	821,37
ARAGÓN	4.774	3.662.786,82	767,24	2.474	2.105.515,02	851,06	7.248	5.768.301,84	795,85
HUESCA	921	707.118,50	767,77	538	460.276,42	855,53	1.459	1.167.394,92	800,13
TERUEL	429	330.449,92	770,28	180	153.235,66	851,31	609	483.685,58	794,23
ZARAGOZA	3.424	2.625.218,40	766,71	1.756	1.492.002,94	849,66	5.180	4.117.221,34	794,83
ASTURIAS	4.889	3.826.429,26	782,66	3.715	3.192.797,03	859,43	8.604	7.019.226,29	815,81
ILLES BALEARS	5.279	4.110.350,62	778,62	2.778	2.425.097,77	872,97	8.057	6.535.448,39	811,15
CANARIAS	23.965	18.896.264,69	788,49	18.423	15.881.860,67	862,07	42.388	34.778.125,36	820,47
LAS PALMAS	10.091	7.875.821,22	780,48	7.070	6.052.572,23	856,09	17.161	13.928.393,45	811,63
S.C. TENERIFE	13.874	11.020.443,47	794,32	11.353	9.829.288,44	865,79	25.227	20.849.731,91	826,48
CANTABRIA	3.828	2.905.196,60	758,93	3.240	2.831.367,95	873,88	7.068	5.736.564,55	811,62
CASTILLA Y LEÓN	12.276	9.563.448,83	779,04	8.820	7.678.194,48	870,54	21.096	17.241.643,31	817,29
ÁVILA	1.047	823.656,55	786,68	791	692.063,13	874,92	1.838	1.515.719,68	824,66
BURGOS	1.279	1.006.923,40	787,27	1.294	1.133.707,45	876,13	2.573	2.140.630,85	831,96
LEÓN	2.327	1.795.944,64	771,79	1.811	1.553.634,65	857,89	4.138	3.349.579,29	809,47
PALENCIA	955	743.917,03	778,97	671	582.655,09	868,34	1.626	1.326.572,12	815,85
SALAMANCA	2.299	1.796.426,75	781,39	1.468	1.316.096,63	896,52	3.767	3.112.523,38	826,26
SEGOVIA	469	375.974,42	801,65	387	337.839,31	872,97	856	713.813,73	833,89
SORIA	299	237.424,68	794,06	134	117.040,89	873,44	433	354.465,57	818,63
VALLADOLID	2.461	1.899.278,15	771,75	1.450	1.236.323,37	852,64	3.911	3.135.601,52	801,74
ZAMORA	1.140	883.903,21	775,35	814	708.833,96	870,80	1.954	1.592.737,17	815,12
CASTILLA-LA MANCHA	10.342	8.000.923,79	773,63	8.657	7.487.828,47	864,94	18.999	15.488.752,26	815,24
ALBACETE	2.015	1.573.882,97	781,08	2.168	1.870.462,35	862,76	4.183	3.444.345,32	823,42
CIUDAD REAL	2.627	2.030.254,75	772,84	2.105	1.843.909,51	875,97	4.732	3.874.164,26	818,72
CUENCA	1.094	851.272,15	778,13	1.096	944.612,84	861,87	2.190	1.795.884,99	820,04
GUADALAJARA	832	654.422,85	786,57	630	546.350,14	867,22	1.462	1.200.772,99	821,32
TOLEDO	3.774	2.891.091,07	766,05	2.658	2.282.493,63	858,73	6.432	5.173.584,70	804,35

(Continúa al dorso)

CC.AA. Y/O PROVINCIAS	PNC DE JUBILACIÓN			PNC DE INVALIDEZ			TOTAL JUBILACIÓN E INVALIDEZ		
	NÚMERO DE PENSIONES	IMPORTE BRUTO	PROMEDIO MENSUAL	NÚMERO DE PENSIONES	IMPORTE BRUTO	PROMEDIO MENSUAL	NÚMERO DE PENSIONES	IMPORTE BRUTO	PROMEDIO MENSUAL
CATALUNYA	34.392	26.339.527,20	765,86	26.262	22.344.713,23	850,84	60.654	48.684.240,43	802,66
BARCELONA	25.058	19.129.651,24	763,41	18.503	15.687.456,47	847,83	43.561	34.817.107,71	799,27
GIRONA	3.225	2.533.684,23	785,64	2.213	1.895.326,13	856,45	5.438	4.429.010,36	814,46
LLEIDA	2.030	1.536.949,40	757,12	1.509	1.284.298,54	851,09	3.539	2.821.247,94	797,19
TARRAGONA	4.079	3.139.242,33	769,61	4.037	3.477.632,09	861,44	8.116	6.616.874,42	815,29
COMUNIDAD VALENCIANA	30.960	24.359.509,38	786,81	17.364	15.004.486,55	864,11	48.324	39.363.995,93	814,58
ALICANTE	12.227	9.861.547,59	806,54	5.555	4.908.418,63	883,60	17.782	14.769.966,22	830,61
CASTELLÓN	2.323	1.789.131,21	770,18	2.028	1.713.695,31	845,02	4.351	3.502.826,52	805,06
VALENCIA	16.410	12.708.830,58	774,46	9.781	8.382.372,61	857,01	26.191	21.091.203,19	805,28
EXTREMADURA	7.133	5.596.252,71	784,56	5.188	4.458.250,41	859,34	12.321	10.054.503,12	816,05
BADAJOS	4.857	3.803.872,46	783,17	3.441	2.934.149,31	852,70	8.298	6.738.021,77	812,01
CÁCERES	2.276	1.792.380,25	787,51	1.747	1.524.101,10	872,41	4.023	3.316.481,35	824,38
GALICIA	23.901	18.474.291,62	772,95	13.591	11.591.233,27	852,86	37.492	30.065.524,89	801,92
A CORUÑA	9.280	7.134.068,36	768,76	4.950	4.184.836,54	845,42	14.230	11.318.904,90	795,43
LUGO	2.962	2.322.231,19	784,01	1.483	1.307.546,53	881,69	4.445	3.629.777,72	816,60
OURENSE	3.418	2.663.566,74	779,28	1.886	1.607.603,19	852,39	5.304	4.271.169,93	805,27
PONTEVEDRA	8.241	6.354.425,33	771,07	5.272	4.491.247,01	851,91	13.513	10.845.672,34	802,61
MADRID	27.348	21.142.571,39	773,09	14.831	12.853.228,95	866,65	42.179	33.995.800,34	805,99
MURCIA	7.680	6.124.522,38	797,46	7.649	6.752.969,38	882,86	15.329	12.877.491,76	840,07
NAVARRA	1.764	1.337.402,86	758,16	1.044	892.685,15	855,06	2.808	2.230.088,01	794,19
PAÍS VASCO	6.261	4.798.005,25	766,33	5.984	5.136.542,21	858,38	12.245	9.934.547,46	811,31
ARABA/ÁLAVA	944	713.248,77	755,56	727	646.542,20	889,33	1.671	1.359.790,97	813,76
GIPUZKOA	1.750	1.347.919,88	770,24	1.704	1.533.989,28	900,23	3.454	2.881.909,16	834,37
BIZKAIA	3.567	2.736.836,60	767,27	3.553	2.956.010,73	831,98	7.120	5.692.847,33	799,56
LA RIOJA	1.239	961.243,71	775,82	738	645.525,02	874,70	1.977	1.606.768,73	812,73
CEUTA	908	691.733,46	761,82	1.121	953.739,44	850,79	2.029	1.645.472,90	810,98
MELILLA	1.131	865.274,66	765,05	1.315	1.125.399,79	855,82	2.446	1.990.674,45	813,85
TOTAL ESTADO	262.244	203.548.021,31	776,18	184.765	159.329.771,25	862,34	447.009	362.877.792,56	811,79

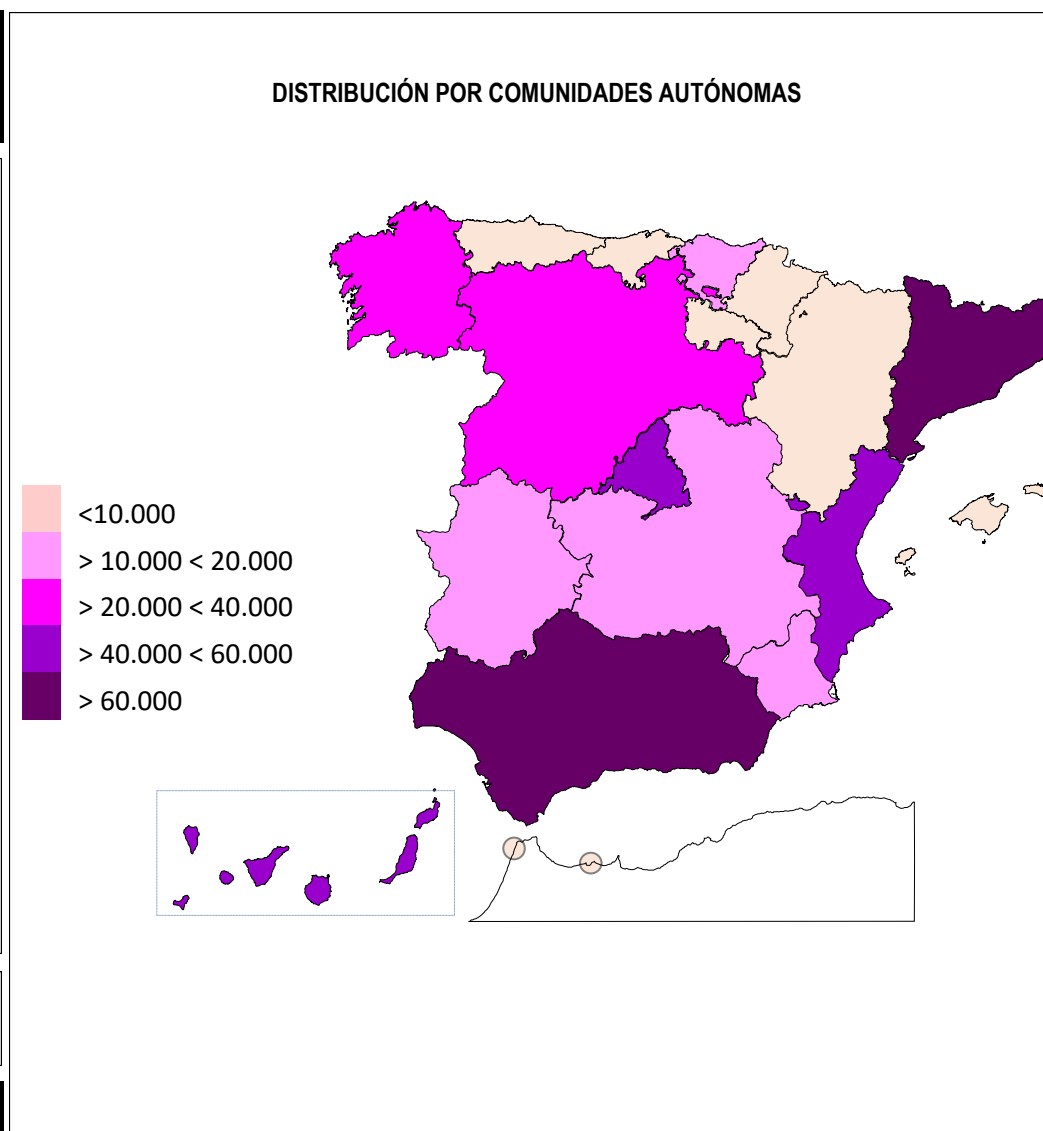
Deducciones en nómina (PAS, LISMI, P.F.H.C. y Pagos Indevidos): 1.067.858,26

IMPORTE NETO DE LA NÓMINA: 361.809.934,30

PNC DE LA SEGURIDAD SOCIAL DE JUBILACIÓN E INVALIDEZ

DISTRIBUCIÓN TERRITORIAL DEL NÚMERO DE PENSIONES EN LA NÓMINA DE JUNIO DE 2021

ÁMBITO GEOGRÁFICO	NÚMERO DE PENSIONES POR TIPO					
	JUBILACIÓN	%	INVALIDEZ	%	TOTAL	%
ANDALUCÍA	54.174	20,66	41.571	22,50	95.745	21,42
ARAGÓN	4.774	1,82	2.474	1,34	7.248	1,62
ASTURIAS	4.889	1,86	3.715	2,01	8.604	1,92
ILLES BALEARS	5.279	2,01	2.778	1,50	8.057	1,80
CANARIAS	23.965	9,14	18.423	9,97	42.388	9,48
CANTABRIA	3.828	1,46	3.240	1,75	7.068	1,58
CASTILLA Y LEÓN	12.276	4,68	8.820	4,77	21.096	4,72
CASTILLA-LA MANCHA	10.342	3,94	8.657	4,69	18.999	4,25
CATALUNYA	34.392	13,11	26.262	14,21	60.654	13,57
C. VALENCIANA	30.960	11,81	17.364	9,40	48.324	10,81
EXTREMADURA	7.133	2,72	5.188	2,81	12.321	2,76
GALICIA	23.901	9,11	13.591	7,36	37.492	8,39
MADRID	27.348	10,43	14.831	8,03	42.179	9,44
MURCIA	7.680	2,93	7.649	4,14	15.329	3,43
NAVARRA	1.764	0,67	1.044	0,57	2.808	0,63
PAÍS VASCO	6.261	2,39	5.984	3,24	12.245	2,74
LA RIOJA	1.239	0,47	738	0,40	1.977	0,44
CEUTA	908	0,35	1.121	0,61	2.029	0,45
MELILLA	1.131	0,43	1.315	0,71	2.446	0,55
TOTAL ESTADO	262.244	100,00	184.765	100,00	447.009	100,00

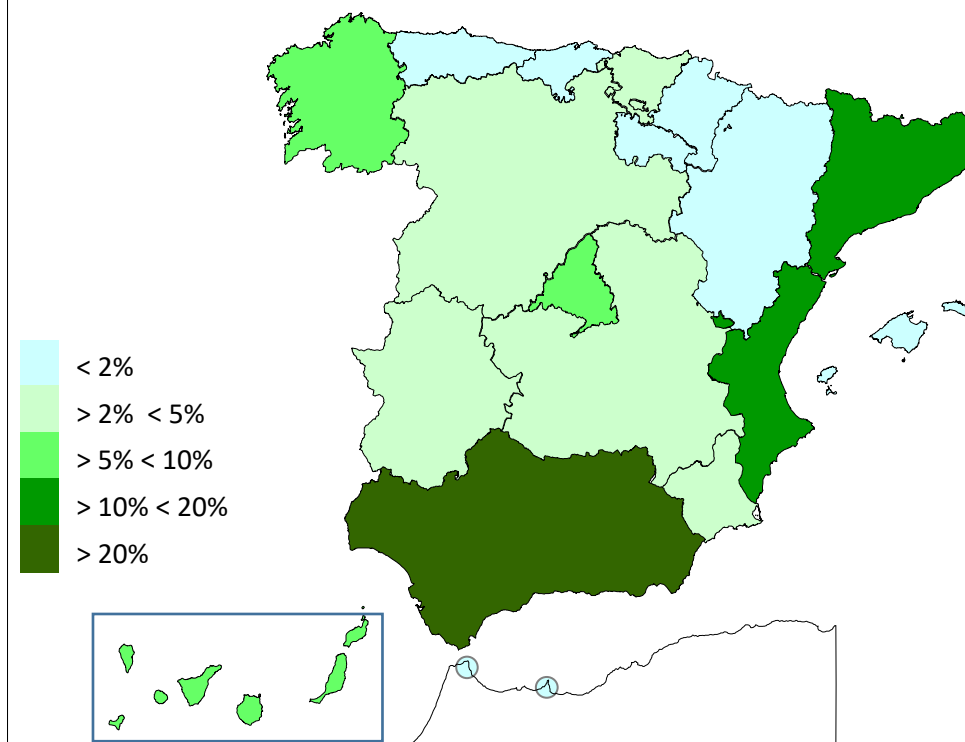


PNC DE LA SEGURIDAD SOCIAL DE JUBILACIÓN E INVALIDEZ

DISTRIBUCIÓN TERRITORIAL DE LOS IMPORTES BRUTOS DE LAS NÓMINAS DEL AÑO 2021 HASTA JUNIO (*)

ÁMBITO GEOGRÁFICO	IMPORTES BRUTOS DE LAS NÓMINAS			
	JUBILACIÓN	INVALIDEZ	TOTAL	%
ANDALUCÍA	153.029.560,03	130.511.308,42	283.540.868,45	21,78
ARAGÓN	13.070.772,15	7.596.527,35	20.667.299,50	1,59
ASTURIAS	13.682.111,85	11.532.705,24	25.214.817,09	1,94
ILLES BALEARS	14.711.031,53	8.704.155,20	23.415.186,73	1,80
CANARIAS	67.860.687,41	57.032.836,39	124.893.523,80	9,59
CANTABRIA	10.298.438,52	10.112.858,71	20.411.297,23	1,57
CASTILLA Y LEÓN	34.120.894,14	27.389.233,90	61.510.128,04	4,73
CASTILLA-LA MANCHA	28.469.458,32	26.867.090,50	55.336.548,82	4,25
CATALUNYA	94.116.760,19	79.763.547,93	173.880.308,12	13,36
C. VALENCIANA	86.675.643,36	53.660.138,41	140.335.781,77	10,78
EXTREMADURA	19.875.163,79	15.932.035,20	35.807.198,99	2,75
GALICIA	66.104.252,95	41.614.883,87	107.719.136,82	8,28
MADRID	75.066.921,78	46.158.316,21	121.225.237,99	9,31
MURCIA	21.624.911,03	24.041.844,91	45.666.755,94	3,51
NAVARRA	4.699.569,96	3.153.878,80	7.853.448,76	0,60
PAÍS VASCO	16.996.688,07	18.319.664,46	35.316.352,53	2,71
LA RIOJA	3.384.659,66	2.307.988,22	5.692.647,88	0,44
CEUTA	2.496.244,82	3.408.527,57	5.904.772,39	0,45
MELILLA	3.212.536,35	4.116.777,47	7.329.313,82	0,56
TOTAL ESTADO	729.496.305,91	572.224.318,76	1.301.720.624,67	100,00

DISTRIBUCIÓN PORCENTUAL POR COMUNIDADES AUTÓNOMAS



*El pago es efectuado por la Tesorería General de la Seguridad Social, excepto Navarra y el País Vasco cuyas fuentes son el Dptº. de Derechos Sociales y el Dptº. de Empleo y Políticas Sociales, respectivamente.

PNC DE LA SEGURIDAD SOCIAL: ALTAS, BAJAS Y OSCILACIONES EN NÓMINA DE JUNIO DE 2021 (1)

ÁMBITO GEOGRÁFICO	PNC DE JUBILACIÓN			PNC DE INVALIDEZ			TOTAL PNCs		
	ALTAS	BAJAS	OSCILACIONES	ALTAS	BAJAS	OSCILACIONES	ALTAS	BAJAS	OSCILACIONES
ANDALUCÍA	373	471	-98	224	233	-9	597	704	-107
ARAGÓN	61	64	-3	27	16	11	88	80	8
ASTURIAS	50	36	14	24	12	12	74	48	26
ILLES BALEARS	79	37	42	37	13	24	116	50	66
CANARIAS	87	225	-138	111	110	1	198	335	-137
CANTABRIA	25	307	-282	27	377	-350	52	684	-632
CASTILLA Y LEÓN	113	128	-15	72	63	9	185	191	-6
CASTILLA-LA MANCHA	101	86	15	57	58	-1	158	144	14
CATALUNYA	220	289	-69	230	177	53	450	466	-16
C. VALENCIANA	248	220	28	98	97	1	346	317	29
EXTREMADURA	96	73	23	49	41	8	145	114	31
GALICIA	155	244	-89	109	106	3	264	350	-86
MADRID	272	195	77	89	88	1	361	283	78
MURCIA	92	77	15	66	33	33	158	110	48
NAVARRA	-	-	-	-	-	-	-	-	-
PAÍS VASCO	-	-	-	-	-	-	-	-	-
LA RIOJA	24	9	15	8	8	0	32	17	15
CEUTA	4	9	-5	9	15	-6	13	24	-11
MELILLA	12	55	-43	4	42	-38	16	97	-81
TOTAL ESTADO	2.012	2.525	-513	1.241	1.489	-248	3.253	4.014	-761

1) No se dispone del movimiento de beneficiarios en nómina de las comunidades de Navarra y el País Vasco

PNC DE LA SEGURIDAD SOCIAL: ACUMULADO DE ALTAS, BAJAS Y OSCILACIONES EN NÓMINA AÑO 2021 (1)

ÁMBITO GEOGRÁFICO	PNC DE JUBILACIÓN			PNC DE INVALIDEZ			TOTAL PNCs		
	ALTAS	BAJAS	OSCILACIONES	ALTAS	BAJAS	OSCILACIONES	ALTAS	BAJAS	OSCILACIONES
ANDALUCÍA	3.795	2.823	972	2.158	1.137	1.021	5.953	3.960	1.993
ARAGÓN	348	301	47	128	101	27	476	402	74
ASTURIAS	258	246	12	119	107	12	377	353	24
ILLES BALEARS	581	318	263	245	133	112	826	451	375
CANARIAS	604	1.170	-566	616	541	75	1.220	1.711	-491
CANTABRIA	205	505	-300	159	493	-334	364	998	-634
CASTILLA Y LEÓN	793	813	-20	445	379	66	1.238	1.192	46
CASTILLA-LA MANCHA	640	659	-19	403	357	46	1.043	1.016	27
CATALUNYA	951	1.523	-572	1.127	780	347	2.078	2.303	-225
C. VALENCIANA	1.119	1.446	-327	474	595	-121	1.593	2.041	-448
EXTREMADURA	434	585	-151	234	291	-57	668	876	-208
GALICIA	1.045	1.383	-338	533	545	-12	1.578	1.928	-350
MADRID	1.289	1.157	132	432	504	-72	1.721	1.661	60
MURCIA	524	574	-50	446	384	62	970	958	12
NAVARRA	-	-	-	-	-	-	-	-	-
PAÍS VASCO	-	-	-	-	-	-	-	-	-
LA RIOJA	113	95	18	34	37	-3	147	132	15
CEUTA	58	62	-4	57	53	4	115	115	0
MELILLA	61	120	-59	44	71	-27	105	191	-86
TOTAL ESTADO	12.818	13.780	-962	7.654	6.508	1.146	20.472	20.288	184

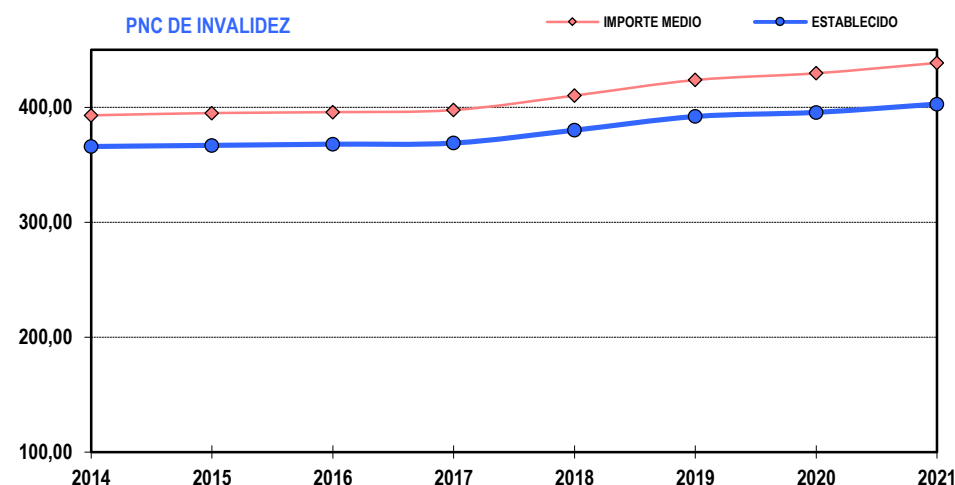
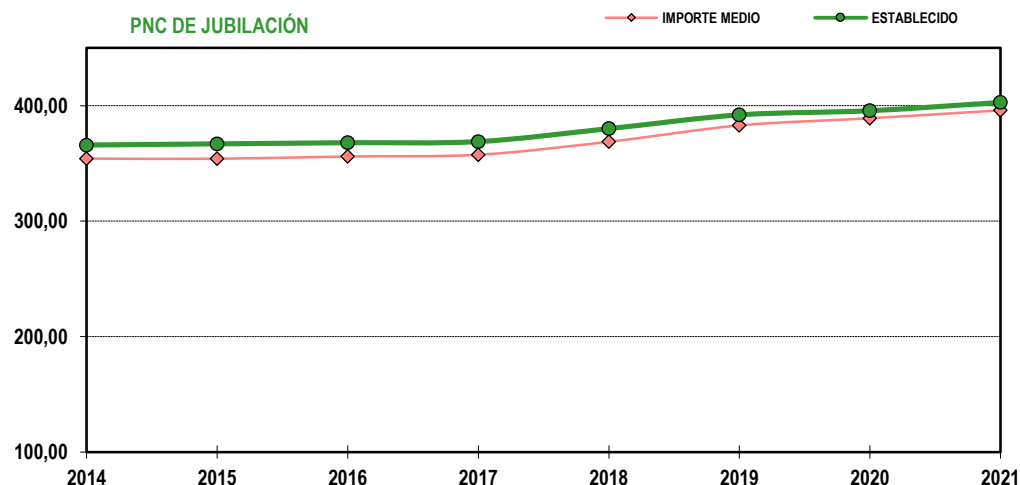
1) No se dispone del movimiento de beneficiarios en nómina de las comunidades de Navarra y el País Vasco

EVOLUCIÓN IMPORTES MEDIOS PENSIONES NO CONTRIBUTIVAS

	PNC DE JUBILACIÓN								PNC DE INVALIDEZ							
	2014	2015	2016	2017	2018	2019	2020	2021	2014	2015	2016	2017	2018	2019	2020	2021
ENERO	353,39	354,25	354,69	356,46	357,16	381,52	383,11	399,81	392,89	394,55	394,43	396,26	398,09	422,52	422,78	438,05
FEBRERO	354,41	354,72	355,63	356,87	359,24	382,78	387,27	397,45	398,14	396,07	393,08	397,22	398,60	424,35	427,18	439,69
MARZO	357,21	356,28	358,49	361,35	360,35	388,84	392,44	402,38	402,08	401,31	398,28	402,22	403,84	430,55	432,15	445,26
ABRIL	357,50	355,46	356,58	361,64	359,49	385,59	389,02	399,25	402,37	398,89	398,12	404,75	400,59	427,70	431,39	443,73
MAYO	356,68	354,33	356,39	358,91	360,07	384,36	387,04	396,68	399,99	397,24	399,41	399,94	400,98	426,51	428,83	441,36
JUNIO*	695,66	697,19	699,76	703,47	708,13	751,47	764,71	776,18	777,06	776,13	778,88	782,65	786,66	833,16	846,40	862,34
JULIO	357,22	357,26	360,73	362,28	437,49	387,07	397,83		401,92	399,06	402,09	403,76	486,38	427,46	444,63	
AGOSTO	356,01	355,28	357,00	359,35	369,87	387,14	391,36		397,56	395,41	397,02	399,51	410,36	426,89	430,17	
SEPTIEMBRE	353,33	354,27	355,35	356,20	368,94	382,13	386,64		393,28	394,65	393,79	395,13	412,67	424,15	428,23	
OCTUBRE	357,33	358,61	362,36	360,93	373,73	386,13	393,54		396,44	399,04	401,59	399,75	414,15	426,74	430,15	
NOVIEMBRE*	698,66	699,43	705,17	704,32	731,36	754,64	769,17		733,33	777,64	780,80	782,53	813,16	835,45	849,56	
DICIEMBRE	360,75	359,03	361,65	363,15	375,99	388,06	404,98		407,07	400,43	403,48	403,19	417,93	427,00	443,30	
IMPORTE MEDIO	354,15	354,01	355,99	357,50	368,70	382,84	389,08	395,96	393,01	395,03	395,78	397,64	410,24	423,75	429,63	438,63
IMP. MENSUAL																
ESTABLECIDO	365,90	366,90	367,90	368,90	380,10	392,00	395,60	402,80	365,90	366,90	367,90	368,90	380,10	392,00	395,60	402,80
Con comp. 50% T. P. (1)	-	-	-	-	-	-	-	-	548,85	550,35	551,85	553,35	570,15	588,00	593,40	604,20
MÍNIMO 25%	91,48	91,73	91,98	92,23	95,03	98,00	98,90	100,70	91,48	91,73	91,98	92,23	95,03	98,00	98,90	100,70
Δ INTERANUAL	0,25%	0,25%	0,25%	0,25%	0,25%+2,75%	0,10%+3,00%	0,90%	1,80%	0,25%	0,25%	0,25%	0,25%	0,25%+2,75%	0,10%+3,00%	0,90%	1,80%

(*) Junto a la mensualidad se abona una paga extra, por lo que la media se calcula sobre 14 pagas.

(1) En la PNC de Invalidez, la cuantía se incrementa en un 50% en los casos en que el beneficiario necesite el concurso de una tercera persona.

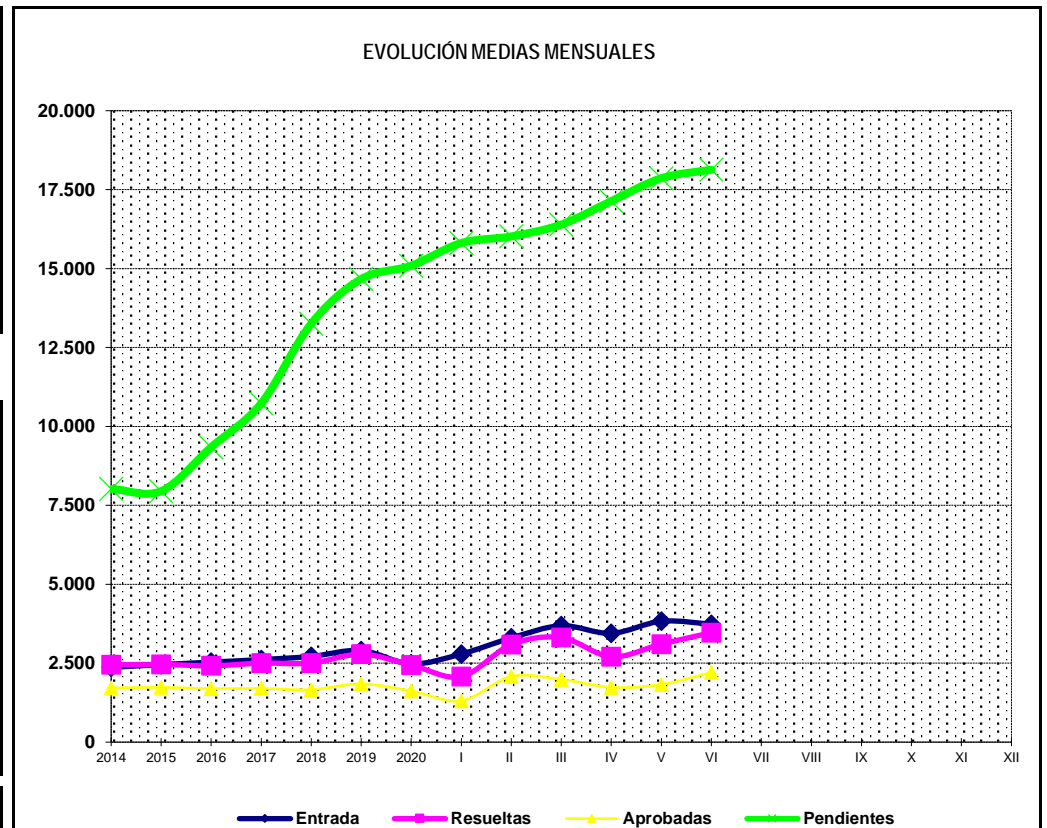
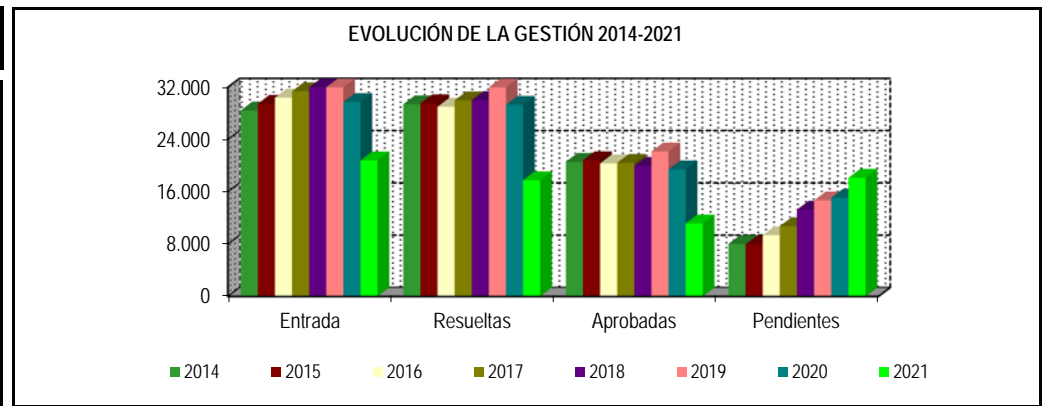


1b Pnc de Jubilación: Datos de la gestión mensual y anual

R.D.L. 8/2015, DE 30 DE OCTUBRE; T. REF. LGSS PNCs DE LA SEGURIDAD SOCIAL

JUBILACIÓN

		Entrada	Resueltas	% R./E.	Aprobadas	% A./R.	No Aprob.	Pendientes
G E S T I O N	2014	28.436	29.386	103,34%	20.576	70,02%	8.810	8.022
	2015	29.473	29.544	100,24%	20.813	70,45%	8.731	7.951
	2016	30.404	29.012	95,42%	20.333	70,08%	8.679	9.343
	2017	31.384	29.997	95,58%	20.423	68,08%	9.574	10.730
	2018	32.560	30.036	92,25%	19.958	66,45%	10.078	13.254
	2019	34.830	33.415	95,94%	22.150	66,29%	11.265	14.669
	2020	29.738	29.315	98,58%	19.423	66,26%	9.892	15.092
M E D I A S	2014	2.370	2.449		1.715		734	8.022
	2015	2.456	2.462		1.734		728	7.951
	2016	2.534	2.418		1.694		723	9.343
	2017	2.615	2.500		1.702		798	10.730
	2018	2.713	2.503		1.663		840	13.254
	2019	2.903	2.785		1.846		939	14.669
	2020	2.478	2.443		1.619		824	15.092
2021								
I II III IV V VI VII VIII IX X XI XII	I	2.792	2.075	74,32%	1.310	63,13%	765	15.809
	II	3.301	3.091	93,64%	2.080	67,29%	1.011	16.019
	III	3.686	3.312	89,85%	1.986	59,96%	1.326	16.393
	IV	3.447	2.703	78,42%	1.736	64,22%	967	17.137
	V	3.830	3.106	81,10%	1.823	58,69%	1.283	17.861
	VI	3.734	3.467	92,85%	2.212	63,80%	1.255	18.128
	VII							
	VIII							
	IX							
	X							
	XI							
	XII							
		20.790	17.754	85,40%	11.147	62,79%	6.607	18.128



* Pendientes reales

PENSIÓN NO CONTRIBUTIVA DE JUBILACIÓN

DATOS DE GESTIÓN CORRESPONDIENTES AL MES DE JUNIO DE 2021

CC.AA. Y/O PROVINCIAS	PTES. MES ANTERIOR	SOLICITUDES PRESENTADAS					A RESOLV. MES	SOLICITUDES RESUELTAS									PTES. FIN MES
		NUEVAS	SGIM Y SATP	PAS	INSS	TOTAL		APROBADAS					NO APROBADAS			TOTAL	
								NUEVAS	SGIM Y SATP	PAS	INSS	TOTAL	DNG	CAD-DES	TOTAL		
ANDALUCÍA	3.019	855	0	2	0	857	3.876	414	0	3	0	417	142	191	750	3.126	
ALMERÍA	163	57	0	0	0	57	220	33	0	0	0	33	7	25	65	155	
CÁDIZ	582	100	0	0	0	100	682	62	0	0	0	62	13	15	90	592	
CÓRDOBA	110	51	0	0	0	51	161	49	0	0	0	49	8	9	66	95	
GRANADA	108	80	0	1	0	81	189	43	0	0	0	43	18	13	74	115	
HUELVA	55	38	0	0	0	38	93	21	0	0	0	21	18	5	44	49	
JAÉN	90	2	0	0	0	2	92	15	0	1	0	16	0	1	17	75	
MÁLAGA	1.119	312	0	0	0	312	1.431	47	0	0	0	47	5	114	166	1.265	
SEVILLA	792	215	0	1	0	216	1.008	144	0	2	0	146	73	9	228	780	
ARAGÓN	94	85	0	0	0	85	179	42	0	0	0	42	24	21	87	92	
HUESCA	4	12	0	0	0	12	16	5	0	0	0	5	1	0	6	10	
TERUEL	8	5	0	0	0	5	13	3	0	0	0	3	0	0	3	10	
ZARAGOZA	82	68	0	0	0	68	150	34	0	0	0	34	23	21	78	72	
ASTURIAS	445	69	0	0	0	69	514	38	0	0	0	38	16	4	58	456	
ILLES BALEARS	179	114	0	0	0	114	293	79	0	0	0	79	20	19	118	175	
CANARIAS	3.902	404	0	0	0	404	4.306	81	0	0	0	81	65	3	149	4.157	
LAS PALMAS	1.696	132	0	0	0	132	1.828	28	0	0	0	28	24	0	52	1.776	
S.C. TENERIFE	2.206	272	0	0	0	272	2.478	53	0	0	0	53	41	3	97	2.381	
CANTABRIA	93	42	0	0	0	42	135	55	0	0	0	55	7	0	62	73	
CASTILLA Y LEÓN	310	164	0	0	0	164	474	115	0	0	0	115	31	7	153	321	
ÁVILA	13	10	0	0	0	10	23	9	0	0	0	9	3	1	13	10	
BURGOS	44	9	0	0	0	9	53	17	0	0	0	17	2	2	21	32	
LEÓN	95	32	0	0	0	32	127	15	0	0	0	15	6	1	22	105	
PALENCIA	26	21	0	0	0	21	47	10	0	0	0	10	2	0	12	35	
SALAMANCA	33	34	0	0	0	34	67	23	0	0	0	23	8	3	34	33	
SEGOVIA	13	13	0	0	0	13	26	6	0	0	0	6	2	0	8	18	
SORIA	2	0	0	0	0	0	2	0	0	0	0	0	0	0	0	2	
VALLADOLID	75	29	0	0	0	29	104	24	0	0	0	24	6	0	30	74	
ZAMORA	9	16	0	0	0	16	25	11	0	0	0	11	2	0	13	12	
CASTILLA-LA MANCHA	289	148	0	0	0	148	437	69	0	0	0	69	36	38	143	294	
ALBACETE	73	30	0	0	0	30	103	20	0	0	0	20	9	4	33	70	
CIUDAD REAL	44	32	0	0	0	32	76	15	0	0	0	15	7	5	27	49	
CUENCA	15	10	0	0	0	10	25	6	0	0	0	6	1	1	8	17	
GUADALAJARA	28	19	0	0	0	19	47	4	0	0	0	4	2	0	6	41	
TOLEDO	129	57	0	0	0	57	186	24	0	0	0	24	17	28	69	117	

(Continúa al dorso)

CC.AA. Y/O PROVINCIAS	PTES. MES ANTERIOR	SOLICITUDES PRESENTADAS					A RESOLV. MES	SOLICITUDES RESUELTAS									PTES. FIN MES
								APROBADAS				NO APROBADAS		TOTAL			
		NUEVAS	SGIM Y SATP	PAS	INSS	TOTAL		NUEVAS	SGIM Y SATP	PAS	INSS	TOTAL	DNG		CAD-DES		
CATALUNYA	3.409	470	0	0	0	470	3.879	159	0	0	0	159	139	9	307	3.572	
BARCELONA	2.361	332	0	0	0	332	2.693	117	0	0	0	117	104	6	227	2.466	
GIRONA	399	48	0	0	0	48	447	18	0	0	0	18	18	0	36	411	
LLEIDA	169	35	0	0	0	35	204	4	0	0	0	4	5	2	11	193	
TARRAGONA	480	55	0	0	0	55	535	20	0	0	0	20	12	1	33	502	
COMUNIDAD VALENCIANA	2.957	316	0	0	0	316	3.273	329	1	0	0	330	41	43	414	2.859	
ALICANTE	1.639	165	0	0	0	165	1.804	163	1	0	0	164	5	17	186	1.618	
CASTELLÓN	70	29	0	0	0	29	99	28	0	0	0	28	2	9	39	60	
VALENCIA	1.248	122	0	0	0	122	1.370	138	0	0	0	138	34	17	189	1.181	
EXTREMADURA	157	86	1	0	0	87	244	79	0	0	0	79	21	0	100	144	
BADAJOS	100	47	1	0	0	48	148	43	0	0	0	43	9	0	52	96	
CÁCERES	57	39	0	0	0	39	96	36	0	0	0	36	12	0	48	48	
GALICIA	969	229	0	0	0	229	1.198	191	0	0	0	191	40	12	243	955	
A CORUÑA	599	89	0	0	0	89	688	81	0	0	0	81	25	4	110	578	
LUGO	62	42	0	0	0	42	104	22	0	0	0	22	3	5	30	74	
OURENSE	47	20	0	0	0	20	67	35	0	0	0	35	6	1	42	25	
PONTEVEDRA	261	78	0	0	0	78	339	53	0	0	0	53	6	2	61	278	
MADRID	1.082	434	0	0	0	434	1.516	279	0	0	0	279	143	76	498	1.018	
MURCIA	642	131	0	0	0	131	773	78	0	0	0	78	33	12	123	650	
NAVARRA	30	39	0	0	0	39	69	40	0	0	0	40	11	4	55	14	
PAÍS VASCO	189	102	0	1	0	103	292	113	0	2	0	115	31	5	151	141	
ARABA/ÁLAVA	0	17	0	0	0	17	17	16	0	0	0	16	1	0	17	0	
GIPUZKOA	12	28	0	0	0	28	40	12	0	0	0	12	5	2	19	21	
BIZKAIA	177	57	0	1	0	58	235	85	0	2	0	87	25	3	115	120	
LA RIOJA	47	20	0	0	0	20	67	22	0	0	0	22	2	2	26	41	
CEUTA	39	8	0	0	0	8	47	14	0	0	0	14	3	2	19	28	
MELILLA	9	14	0	0	0	14	23	9	0	0	0	9	1	1	11	12	
TOTAL ESTADO	17.861	3.730	1	3	0	3.734	21.595	2.206	1	5	0	2.212	806	449	3.467	18.128	

PENSIÓN NO CONTRIBUTIVA DE JUBILACIÓN

CAUSAS DE DENEGACIÓN CORRESPONDIENTES AL MES DE JUNIO DE 2021

CC.AA. Y/O PROVINCIAS	EDAD	RESIDENCIA LEGAL	RECURSOS ECONÓMICOS		PRESTACIÓN INCOMPATIBLE	SIN DESGLOSAR	TOTAL CAUSAS DE DENEGACIÓN
			PERSONALES	U.E.C.			
ANDALUCÍA	18	15	32	77	0	0	142
ALMERÍA	0	0	1	6	0	0	7
CÁDIZ	2	0	6	5	0	0	13
CÓRDOBA	1	2	3	2	0	0	8
GRANADA	3	3	5	7	0	0	18
HUELVA	2	6	5	5	0	0	18
JAÉN	0	0	0	0	0	0	0
MÁLAGA	1	4	0	0	0	0	5
SEVILLA	9	0	12	52	0	0	73
ARAGÓN	2	5	7	10	0	0	24
HUESCA	0	0	1	0	0	0	1
TERUEL	0	0	0	0	0	0	0
ZARAGOZA	2	5	6	10	0	0	23
ASTURIAS	1	0	8	7	0	0	16
ILLES BALEARS	2	6	5	7	0	0	20
CANARIAS	18	27	10	10	0	0	65
LAS PALMAS	3	8	7	6	0	0	24
S.C. TENERIFE	15	19	3	4	0	0	41
CANTABRIA	0	0	3	4	0	0	7
CASTILLA Y LEÓN	3	7	7	14	0	0	31
ÁVILA	0	2	0	1	0	0	3
BURGOS	0	1	0	1	0	0	2
LEÓN	0	2	2	2	0	0	6
PALENCIA	1	0	0	1	0	0	2
SALAMANCA	1	1	2	4	0	0	8
SEGOVIA	0	1	1	0	0	0	2
SORIA	0	0	0	0	0	0	0
VALLADOLID	1	0	1	4	0	0	6
ZAMORA	0	0	1	1	0	0	2
CASTILLA-LA MANCHA	0	7	7	22	0	0	36
ALBACETE	0	1	3	5	0	0	9
CIUDAD REAL	0	0	3	4	0	0	7
CUENCA	0	0	0	1	0	0	1
GUADALAJARA	0	1	0	1	0	0	2
TOLEDO	0	5	1	11	0	0	17

(Continúa al dorso)

CC.AA. Y/O PROVINCIAS	EDAD	RESIDENCIA LEGAL	RECURSOS ECONÓMICOS		PRESTACIÓN INCOMPATIBLE	SIN DESGLOSAR	TOTAL CAUSAS DE DENEGACIÓN
			PERSONALES	U.E.C.			
			CATALUNYA	2	99	14	
BARCELONA	2	75	10	17	0	0	104
GIRONA	0	15	1	2	0	0	18
LLEIDA	0	1	1	3	0	0	5
TARRAGONA	0	8	2	2	0	0	12
COMUNIDAD VALENCIANA	1	9	13	18	0	0	41
ALICANTE	0	3	2	0	0	0	5
CASTELLÓN	0	0	1	1	0	0	2
VALENCIA	1	6	10	17	0	0	34
EXTREMADURA	4	3	4	10	0	0	21
BADAJOS	2	1	2	4	0	0	9
CÁCERES	2	2	2	6	0	0	12
GALICIA	2	11	4	23	0	0	40
A CORUÑA	1	5	3	16	0	0	25
LUGO	1	0	1	1	0	0	3
OURENSE	0	6	0	0	0	0	6
PONTEVEDRA	0	0	0	6	0	0	6
MADRID	16	33	36	58	0	0	143
MURCIA	4	5	7	17	0	0	33
NAVARRA	0	4	5	2	0	0	11
PAÍS VASCO	0	3	8	19	1	0	31
ARABA/ÁLAVA	0	0	1	0	0	0	1
GIPUZKOA	0	1	3	1	0	0	5
BIZKAIA	0	2	4	18	1	0	25
LA RIOJA	0	0	0	2	0	0	2
CEUTA	0	2	0	1	0	0	3
MELILLA	0	1	0	0	0	0	1
TOTAL ESTADO	73	237	170	325	1	0	806

PENSIÓN NO CONTRIBUTIVA DE JUBILACIÓN

DATOS ACUMULADOS DE GESTIÓN CORRESPONDIENTES AL AÑO 2021 HASTA JUNIO

CC.AA. Y/O PROVINCIAS	PTES. AÑO ANTERIOR	SOLICITUDES PRESENTADAS					A RESOLV. AÑO	SOLICITUDES RESUELTAS									PTES. FINAL
		NUEVAS	SGIM Y SATP	PAS	INSS	TOTAL		APROBADAS					NO APROBADAS		TOTAL		
								NUEVAS	SGIM Y SATP	PAS	INSS	TOTAL	DNG	CAD-DES			
ANDALUCÍA	3.115	3.989	2	13	0	4.004	7.119	2.501	0	13	0	2.514	780	699	3.993	3.126	
ALMERÍA	180	324	0	1	0	325	505	168	0	1	0	169	53	128	350	155	
CÁDIZ	468	617	0	0	0	617	1.085	320	0	0	0	320	60	113	493	592	
CÓRDOBA	99	314	0	0	0	314	413	231	0	0	0	231	57	30	318	95	
GRANADA	127	411	0	3	0	414	541	283	0	2	0	285	83	58	426	115	
HUELVA	54	226	1	1	0	228	282	147	0	1	0	148	60	25	233	49	
JAÉN	51	131	0	1	0	132	183	71	0	2	0	73	31	4	108	75	
MÁLAGA	1.137	1.050	1	1	0	1.052	2.189	465	0	1	0	466	194	264	924	1.265	
SEVILLA	999	916	0	6	0	922	1.921	816	0	6	0	822	242	77	1.141	780	
ARAGÓN	113	491	1	0	0	492	605	304	1	0	0	305	141	67	513	92	
HUESCA	14	67	1	0	0	68	82	54	1	0	0	55	16	1	72	10	
TERUEL	7	40	0	0	0	40	47	28	0	0	0	28	9	0	37	10	
ZARAGOZA	92	384	0	0	0	384	476	222	0	0	0	222	116	66	404	72	
ASTURIAS	387	433	0	0	0	433	820	259	0	0	0	259	83	22	364	456	
ILLES BALEARS	270	548	0	0	0	548	818	413	1	0	0	414	149	80	643	175	
CANARIAS	2.892	2.040	0	0	0	2.040	4.932	373	0	2	0	375	264	136	775	4.157	
LAS PALMAS	1.390	781	0	0	0	781	2.171	124	0	1	0	125	157	113	395	1.776	
S.C. TENERIFE	1.502	1.259	0	0	0	1.259	2.761	249	0	1	0	250	107	23	380	2.381	
CANTABRIA	45	274	0	0	0	274	319	212	0	0	0	212	34	0	246	73	
CASTILLA Y LEÓN	293	972	1	0	0	973	1.266	690	3	0	0	693	181	71	945	321	
ÁVILA	14	84	0	0	0	84	98	62	0	0	0	62	18	8	88	10	
BURGOS	35	105	0	0	0	105	140	78	2	0	0	80	17	11	108	32	
LEÓN	111	176	1	0	0	177	288	109	1	0	0	110	49	24	183	105	
PALENCIA	21	76	0	0	0	76	97	50	0	0	0	50	9	3	62	35	
SALAMANCA	42	178	0	0	0	178	220	130	0	0	0	130	41	16	187	33	
SEGOVIA	11	59	0	0	0	59	70	34	0	0	0	34	15	3	52	18	
SORIA	5	21	0	0	0	21	26	20	0	0	0	20	2	2	24	2	
VALLADOLID	48	188	0	0	0	188	236	146	0	0	0	146	16	0	162	74	
ZAMORA	6	85	0	0	0	85	91	61	0	0	0	61	14	4	79	12	
CASTILLA-LA MANCHA	262	930	0	0	1	931	1.193	547	0	0	0	547	235	117	899	294	
ALBACETE	58	184	0	0	0	184	242	101	0	0	0	101	55	16	172	70	
CIUDAD REAL	34	211	0	0	0	211	245	131	0	0	0	131	51	14	196	49	
CUENCA	21	72	0	0	0	72	93	51	0	0	0	51	23	2	76	17	
GUADALAJARA	28	97	0	0	1	98	126	56	0	0	0	56	21	8	85	41	
TOLEDO	121	366	0	0	0	366	487	208	0	0	0	208	85	77	370	117	

(Continúa al dorso)

CC.AA. Y/O PROVINCIAS	PTES. AÑO ANTERIOR	SOLICITUDES PRESENTADAS					A RESOLV. AÑO	SOLICITUDES RESUELTAS									PTES. FINAL
								APROBADAS				NO APROBADAS		TOTAL			
		NUEVAS	SGIM Y SATP	PAS	INSS	TOTAL		NUEVAS	SGIM Y SATP	PAS	INSS	TOTAL	DNG		CAD-DES		
CATALUNYA	2.816	2.704	0	0	0	2.704	5.520	895	2	0	3	900	672	376	1.948	3.572	
BARCELONA	1.973	1.886	0	0	0	1.886	3.859	635	2	0	3	640	489	264	1.393	2.466	
GIRONA	304	318	0	0	0	318	622	99	0	0	0	99	71	41	211	411	
LLEIDA	141	154	0	0	0	154	295	53	0	0	0	53	33	16	102	193	
TARRAGONA	398	346	0	0	0	346	744	108	0	0	0	108	79	55	242	502	
COMUNIDAD VALENCIANA	2.313	2.488	0	0	0	2.488	4.801	1.255	2	1	0	1.258	447	237	1.942	2.859	
ALICANTE	1.571	1.072	0	0	0	1.072	2.643	654	2	0	0	656	224	145	1.025	1.618	
CASTELLÓN	88	205	0	0	0	205	293	139	0	0	0	139	51	43	233	60	
VALENCIA	654	1.211	0	0	0	1.211	1.865	462	0	1	0	463	172	49	684	1.181	
EXTREMADURA	100	492	2	1	1	496	596	338	0	1	0	339	88	25	452	144	
BADAJOS	71	306	2	1	1	310	381	210	0	1	0	211	57	17	285	96	
CÁCERES	29	186	0	0	0	186	215	128	0	0	0	128	31	8	167	48	
GALICIA	737	1.389	0	1	0	1.390	2.127	890	0	0	0	890	215	67	1.172	955	
A CORUÑA	519	531	0	0	0	531	1.050	326	0	0	0	326	112	34	472	578	
LUGO	75	177	0	0	0	177	252	136	0	0	0	136	18	24	178	74	
OURENSE	11	174	0	0	0	174	185	123	0	0	0	123	32	5	160	25	
PONTEVEDRA	132	507	0	1	0	508	640	305	0	0	0	305	53	4	362	278	
MADRID	814	2.313	0	0	0	2.313	3.127	1.182	0	0	0	1.182	560	367	2.109	1.018	
MURCIA	727	562	0	0	0	562	1.289	436	0	0	2	438	128	73	639	650	
NAVARRA	25	200	0	0	0	200	225	133	0	0	0	133	48	30	211	14	
PAÍS VASCO	86	650	0	6	0	656	742	459	0	9	0	468	95	38	601	141	
ARABA/ÁLAVA	0	97	0	0	0	97	97	96	0	0	0	96	1	0	97	0	
GIPUZKOA	1	156	0	0	0	156	157	104	0	0	0	104	21	11	136	21	
BIZKAIA	85	397	0	6	0	403	488	259	0	9	0	268	73	27	368	120	
LA RIOJA	57	149	0	0	0	149	206	122	0	0	0	122	33	10	165	41	
CEUTA	21	77	0	0	0	77	98	47	0	0	0	47	13	10	70	28	
MELILLA	19	60	0	0	0	60	79	51	0	0	0	51	9	7	67	12	

TOTAL ESTADO	15.092	20.761	6	21	2	20.790	35.882	11.107	9	26	5	11.147	4.175	2.432	17.754	18.128
--------------	--------	--------	---	----	---	--------	--------	--------	---	----	---	--------	-------	-------	--------	--------

PENSIÓN NO CONTRIBUTIVA DE JUBILACIÓN

CAUSAS DE DENEGACIÓN ACUMULADAS CORRESPONDIENTES AL AÑO 2021 HASTA JUNIO

CC.AA. Y/O PROVINCIAS	EDAD	RESIDENCIA LEGAL	RECURSOS ECONÓMICOS		PRESTACIÓN	SIN	TOTAL CAUSAS DE DENEGACIÓN
			PERSONALES	U.E.C.	INCOMPATIBLE	DESGLOSAR	
ANDALUCÍA	96	150	116	413	5	0	780
ALMERÍA	9	10	4	29	1	0	53
CÁDIZ	14	10	10	26	0	0	60
CÓRDOBA	4	9	11	33	0	0	57
GRANADA	13	12	22	36	0	0	83
HUELVA	4	10	14	32	0	0	60
JAÉN	2	6	3	20	0	0	31
MÁLAGA	9	90	15	76	4	0	194
SEVILLA	41	3	37	161	0	0	242
ARAGÓN	15	22	27	77	0	0	141
HUESCA	3	0	4	9	0	0	16
TERUEL	2	3	1	3	0	0	9
ZARAGOZA	10	19	22	65	0	0	116
ASTURIAS	5	11	38	29	0	0	83
ILLES BALEARS	10	57	37	45	0	0	149
CANARIAS	52	100	57	55	0	0	264
LAS PALMAS	24	53	41	39	0	0	157
S.C. TENERIFE	28	47	16	16	0	0	107
CANTABRIA	6	2	11	15	0	0	34
CASTILLA Y LEÓN	20	25	34	101	1	0	181
ÁVILA	4	2	1	11	0	0	18
BURGOS	1	3	3	10	0	0	17
LEÓN	2	8	12	27	0	0	49
PALENCIA	1	1	1	6	0	0	9
SALAMANCA	5	7	8	20	1	0	41
SEGOVIA	2	2	3	8	0	0	15
SORIA	0	0	1	1	0	0	2
VALLADOLID	2	2	3	9	0	0	16
ZAMORA	3	0	2	9	0	0	14
CASTILLA-LA MANCHA	5	30	50	150	0	0	235
ALBACETE	3	6	13	33	0	0	55
CIUDAD REAL	1	5	14	31	0	0	51
CUENCA	1	1	5	16	0	0	23
GUADALAJARA	0	3	6	12	0	0	21
TOLEDO	0	15	12	58	0	0	85

(Continúa al dorso)

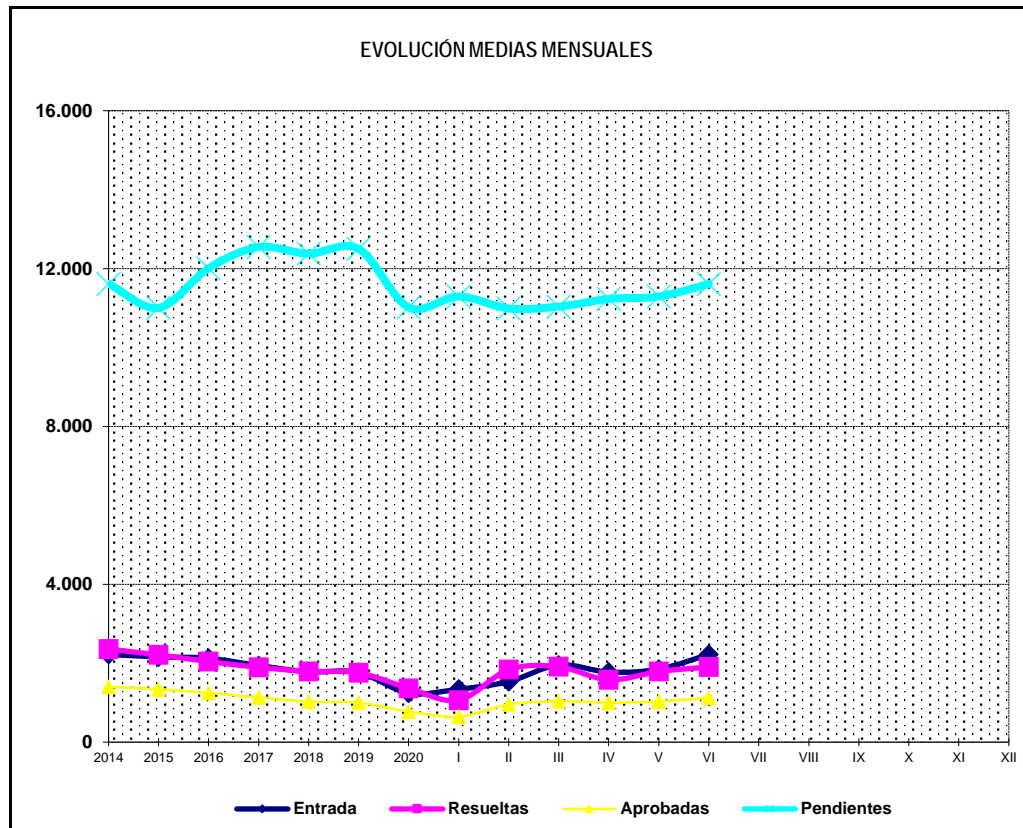
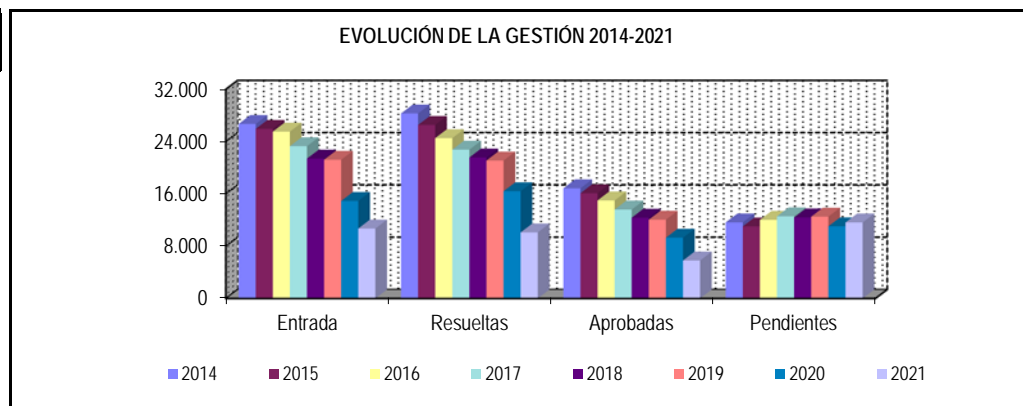
CC.AA. Y/O PROVINCIAS	EDAD	RESIDENCIA LEGAL	RECURSOS ECONÓMICOS		PRESTACIÓN INCOMPATIBLE	SIN DESGLOSAR	TOTAL CAUSAS DE DENEGACIÓN
			PERSONALES	U.E.C.			
			CATALUNYA	13	412	65	
BARCELONA	9	302	48	90	40	0	489
GIRONA	2	49	6	8	6	0	71
LLEIDA	0	19	4	6	4	0	33
TARRAGONA	2	42	7	20	8	0	79
COMUNIDAD VALENCIANA	13	79	87	268	0	0	447
ALICANTE	8	27	42	147	0	0	224
CASTELLÓN	3	12	17	19	0	0	51
VALENCIA	2	40	28	102	0	0	172
EXTREMADURA	12	10	15	51	0	0	88
BADAJOS	8	6	10	33	0	0	57
CÁCERES	4	4	5	18	0	0	31
GALICIA	11	53	25	126	0	0	215
A CORUÑA	6	32	16	58	0	0	112
LUGO	5	1	2	10	0	0	18
OURENSE	0	17	6	9	0	0	32
PONTEVEDRA	0	3	1	49	0	0	53
MADRID	63	107	139	247	4	0	560
MURCIA	18	28	27	55	0	0	128
NAVARRA	1	16	14	17	0	0	48
PAÍS VASCO	4	17	23	49	2	0	95
ARABA/ÁLAVA	0	0	1	0	0	0	1
GIPUZKOA	0	4	9	7	1	0	21
BIZKAIA	4	13	13	42	1	0	73
LA RIOJA	2	7	14	10	0	0	33
CEUTA	2	7	1	3	0	0	13
MELILLA	0	4	3	2	0	0	9
TOTAL ESTADO	348	1.137	783	1.837	70	0	4.175

1c Pnc de Invalidez: Datos de la gestión mensual y anual

R.D.L. 8/2015, DE 30 DE OCTUBRE; T. REF. LGSS PNCs DE LA SEGURIDAD SOCIAL

I N V A L I D E Z

		Entrada	Resueltas	% R./E.	Aprobadas	% A./R.	No Aprob.	Pendientes
G E S T I O N	2014	26.687	28.291	106,01%	16.829	59,49%	11.462	11.611
	2015	25.932	26.538	102,34%	16.075	60,57%	10.463	11.005
	2016	25.512	24.511	96,08%	14.971	61,08%	9.540	12.006
	2017	23.286	22.749	97,69%	13.582	59,70%	9.167	12.543
	2018	21.379	21.545	100,78%	12.334	57,25%	9.211	12.377
	2019	21.204	21.081	99,42%	12.032	57,08%	9.049	12.500
	2020	14.900	16.383	109,95%	9.283	56,66%	7.100	11.017
M E D I A S	2014	2.224	2.358		1.402		955	11.611
	2015	2.161	2.212		1.340		872	11.005
	2016	2.126	2.043		1.248		795	12.006
	2017	1.941	1.896		1.132		764	12.543
	2018	1.782	1.795		1.028		768	12.377
	2019	1.767	1.757		1.003		754	12.500
	2020	1.242	1.365		774		592	11.017
2021								
I II III IV V VI VII VIII IX X XI XII	I	1.342	1.065	79,36%	648	60,85%	417	11.294
	II	1.534	1.838	119,82%	953	51,85%	885	10.990
	III	1.956	1.910	97,65%	1.038	54,35%	872	11.036
	IV	1.775	1.579	88,96%	1.001	63,39%	578	11.232
	V	1.849	1.789	96,76%	1.030	57,57%	759	11.292
	VI	2.223	1.904	85,65%	1.126	59,14%	778	11.611
	VII							
	VIII							
	IX							
	X							
	XI							
	XII							
		10.679	10.085	94,44%	5.796	57,47%	4.289	11.611



* Pendientes reales

PENSIÓN NO CONTRIBUTIVA DE INVALIDEZ

DATOS DE GESTIÓN CORRESPONDIENTES AL MES DE JUNIO DE 2021

CC.AA. Y/O PROVINCIAS	PTES. MES ANTERIOR	SOLICITUDES PRESENTADAS					A RESOLV. MES	SOLICITUDES RESUELTAS									PTES. FIN MES
		NUEVAS	SGIM Y SATP	PAS	INSS	TOTAL		APROBADAS					NO APROBADAS		TOTAL		
								NUEVAS	SGIM Y SATP	PAS	INSS	TOTAL	DNG	CAD-DES			
ANDALUCÍA	2.181	426	0	0	0	426	2.607	202	1	2	0	205	147	55	407	2.200	
ALMERÍA	54	11	0	0	0	11	65	8	0	0	0	8	8	9	25	40	
CÁDIZ	427	47	0	0	0	47	474	30	0	0	0	30	14	2	46	428	
CÓRDOBA	153	25	0	0	0	25	178	13	0	0	0	13	7	1	21	157	
GRANADA	91	34	0	0	0	34	125	22	0	0	0	22	15	3	40	85	
HUELVA	96	13	0	0	0	13	109	24	0	0	0	24	12	5	41	68	
JAÉN	93	4	0	0	0	4	97	7	0	0	0	7	9	0	16	81	
MÁLAGA	624	112	0	0	0	112	736	29	1	0	0	30	28	23	81	655	
SEVILLA	643	180	0	0	0	180	823	69	0	2	0	71	54	12	137	686	
ARAGÓN	48	37	0	0	0	37	85	21	0	0	1	22	6	5	33	52	
HUESCA	4	8	0	0	0	8	12	6	0	0	0	6	1	0	7	5	
TERUEL	3	1	0	0	0	1	4	1	0	0	0	1	0	0	1	3	
ZARAGOZA	41	28	0	0	0	28	69	14	0	0	1	15	5	5	25	44	
ASTURIAS	199	27	0	0	0	27	226	19	0	0	0	19	7	5	31	195	
ILLES BALEARS	16	47	0	0	0	47	63	33	0	0	0	33	8	11	52	11	
CANARIAS	3.792	299	0	0	0	299	4.091	84	0	1	0	85	80	23	188	3.903	
LAS PALMAS	1.282	71	0	0	0	71	1.353	39	0	0	0	39	29	15	83	1.270	
S.C. TENERIFE	2.510	228	0	0	0	228	2.738	45	0	1	0	46	51	8	105	2.633	
CANTABRIA	77	24	0	0	0	24	101	22	0	0	0	22	5	0	27	74	
CASTILLA Y LEÓN	249	79	0	0	0	79	328	64	0	0	0	64	21	5	90	238	
ÁVILA	17	5	0	0	0	5	22	8	0	0	0	8	0	1	9	13	
BURGOS	37	11	0	0	0	11	48	14	0	0	0	14	2	1	17	31	
LEÓN	94	16	0	0	0	16	110	6	0	0	0	6	1	1	8	102	
PALENCIA	11	2	0	0	0	2	13	5	0	0	0	5	2	1	8	5	
SALAMANCA	56	20	0	0	0	20	76	8	0	0	0	8	10	1	19	57	
SEGOVIA	4	4	0	0	0	4	8	3	0	0	0	3	1	0	4	4	
SORIA	0	4	0	0	0	4	4	0	0	0	0	0	0	0	0	4	
VALLADOLID	22	8	0	0	0	8	30	13	0	0	0	13	1	0	14	16	
ZAMORA	8	9	0	0	0	9	17	7	0	0	0	7	4	0	11	6	
CASTILLA-LA MANCHA	189	79	0	0	0	79	268	56	0	0	0	56	18	15	89	179	
ALBACETE	48	17	0	0	0	17	65	14	0	0	0	14	3	6	23	42	
CIUDAD REAL	31	9	0	0	0	9	40	16	0	0	0	16	5	1	22	18	
CUENCA	22	9	0	0	0	9	31	10	0	0	0	10	2	1	13	18	
GUADALAJARA	16	13	0	0	0	13	29	2	0	0	0	2	0	0	2	27	
TOLEDO	72	31	0	0	0	31	103	14	0	0	0	14	8	7	29	74	

(Continúa al dorso)

CC.AA. Y/O PROVINCIAS	PTES. MES ANTERIOR	SOLICITUDES PRESENTADAS					A RESOLV. MES	SOLICITUDES RESUELTAS									PTES. FIN MES
		NUEVAS	SGIM Y SATP	PAS	INSS	TOTAL		APROBADAS					NO APROBADAS		TOTAL		
								NUEVAS	SGIM Y SATP	PAS	INSS	TOTAL	DNG	CAD-DES			
CATALUNYA	1.587	568	0	0	32	600	2.187	153	0	0	25	178	88	20	286	1.901	
BARCELONA	1.149	381	0	0	18	399	1.548	91	0	0	16	107	65	16	188	1.360	
GIRONA	161	67	0	0	9	76	237	22	0	0	3	25	7	3	35	202	
LLEIDA	73	28	0	0	1	29	102	8	0	0	1	9	3	0	12	90	
TARRAGONA	204	92	0	0	4	96	300	32	0	0	5	37	13	1	51	249	
COMUNIDAD VALENCIANA	1.001	111	0	0	0	111	1.112	88	0	1	0	89	21	15	125	987	
ALICANTE	343	42	0	0	0	42	385	21	0	1	0	22	2	1	25	360	
CASTELLÓN	78	21	0	0	0	21	99	11	0	0	0	11	2	4	17	82	
VALENCIA	580	48	0	0	0	48	628	56	0	0	0	56	17	10	83	545	
EXTREMADURA	139	41	0	0	1	42	181	25	0	0	0	25	7	2	34	147	
BADAJOS	104	31	0	0	1	32	136	11	0	0	0	11	3	0	14	122	
CÁCERES	35	10	0	0	0	10	45	14	0	0	0	14	4	2	20	25	
GALICIA	650	143	0	0	0	143	793	99	0	0	0	99	41	7	147	646	
A CORUÑA	368	51	0	0	0	51	419	48	0	0	0	48	21	4	73	346	
LUGO	36	14	0	0	0	14	50	5	0	0	0	5	5	2	12	38	
OURENSE	78	15	0	0	0	15	93	15	0	0	0	15	9	1	25	68	
PONTEVEDRA	168	63	0	0	0	63	231	31	0	0	0	31	6	0	37	194	
MADRID	298	131	0	0	0	131	429	107	0	0	0	107	43	35	185	244	
MURCIA	738	83	0	0	0	83	821	52	0	0	1	53	46	15	114	707	
NAVARRA	10	12	0	0	0	12	22	8	0	0	0	8	4	0	12	10	
PAÍS VASCO	59	54	0	1	0	55	114	40	0	1	0	41	12	2	55	59	
ARABA/ÁLAVA	0	13	0	0	0	13	13	12	0	0	0	12	1	0	13	0	
GIPUZKOA	3	16	0	0	0	16	19	7	0	0	0	7	2	0	9	10	
BIZKAIA	56	25	0	1	0	26	82	21	0	1	0	22	9	2	33	49	
LA RIOJA	11	8	0	0	0	8	19	7	0	0	0	7	1	0	8	11	
CEUTA	23	4	0	0	0	4	27	6	0	0	0	6	1	1	8	19	
MELILLA	25	16	0	0	0	16	41	7	0	0	0	7	4	2	13	28	

TOTAL ESTADO	11.292	2.189	0	1	33	2.223	13.515	1.093	1	5	27	1.126	560	218	1.904	11.611
--------------	--------	-------	---	---	----	-------	--------	-------	---	---	----	-------	-----	-----	-------	--------

PENSIÓN NO CONTRIBUTIVA DE INVALIDEZ

CAUSAS DE DENEGACIÓN CORRESPONDIENTES AL MES DE JUNIO DE 2021

CC.AA. Y/O PROVINCIAS	EDAD	RESIDENCIA	RECURSOS ECONÓMICOS		GRADO DISCAPACIDAD	PRESTACIÓN	SOLICITAR SIN PASAR DOS AÑOS	SIN DESGLOSAR	TOTAL CAUSAS DE DENEGACIÓN
		LEGAL	PERSONALES	U.E.C.	ENF. CRÓNICA	INCOMPATIBLE			
ANDALUCÍA	17	19	14	16	77	2	2	0	147
ALMERÍA	0	4	1	0	3	0	0	0	8
CÁDIZ	1	1	4	2	6	0	0	0	14
CÓRDOBA	0	0	1	1	4	1	0	0	7
GRANADA	4	1	1	2	6	1	0	0	15
HUELVA	0	1	1	1	9	0	0	0	12
JAÉN	0	0	1	0	8	0	0	0	9
MÁLAGA	1	11	0	2	14	0	0	0	28
SEVILLA	11	1	5	8	27	0	2	0	54
ARAGÓN	1	0	3	1	1	0	0	0	6
HUESCA	1	0	0	0	0	0	0	0	1
TERUEL	0	0	0	0	0	0	0	0	0
ZARAGOZA	0	0	3	1	1	0	0	0	5
ASTURIAS	0	1	2	0	4	0	0	0	7
ILLES BALEARS	0	0	3	3	2	0	0	0	8
CANARIAS	10	6	23	9	30	2	0	0	80
LAS PALMAS	0	2	11	5	10	1	0	0	29
S.C. TENERIFE	10	4	12	4	20	1	0	0	51
CANTABRIA	3	0	0	1	0	1	0	0	5
CASTILLA Y LEÓN	3	5	1	9	3	0	0	0	21
ÁVILA	0	0	0	0	0	0	0	0	0
BURGOS	0	0	0	2	0	0	0	0	2
LEÓN	0	0	1	0	0	0	0	0	1
PALENCIA	0	1	0	1	0	0	0	0	2
SALAMANCA	3	2	0	3	2	0	0	0	10
SEGOVIA	0	0	0	1	0	0	0	0	1
SORIA	0	0	0	0	0	0	0	0	0
VALLADOLID	0	0	0	1	0	0	0	0	1
ZAMORA	0	2	0	1	1	0	0	0	4
CASTILLA-LA MANCHA	0	2	3	6	6	1	0	0	18
ALBACETE	0	0	1	1	1	0	0	0	3
CIUDAD REAL	0	1	0	1	2	1	0	0	5
CUENCA	0	1	1	0	0	0	0	0	2
GUADALAJARA	0	0	0	0	0	0	0	0	0
TOLEDO	0	0	1	4	3	0	0	0	8

(Continúa al dorso)

CC.AA. Y/O PROVINCIAS	EDAD	RESIDENCIA LEGAL	RECURSOS ECONÓMICOS		GRADO DISCAPACIDAD ENF. CRÓNICA	PRESTACIÓN INCOMPATIBLE	SOLICITAR SIN PASAR DOS AÑOS	SIN DESGLASAR	TOTAL CAUSAS DE DENEGACIÓN
			PERSONALES	U.E.C.					
CATALUNYA	0	6	14	30	9	29	0	0	88
BARCELONA	0	4	10	23	9	19	0	0	65
GIRONA	0	2	1	0	0	4	0	0	7
LLEIDA	0	0	1	2	0	0	0	0	3
TARRAGONA	0	0	2	5	0	6	0	0	13
COMUNIDAD VALENCIANA	1	5	2	2	11	0	0	0	21
ALICANTE	0	0	0	0	2	0	0	0	2
CASTELLÓN	1	0	0	1	0	0	0	0	2
VALENCIA	0	5	2	1	9	0	0	0	17
EXTREMADURA	0	0	1	3	1	2	0	0	7
BADAJOS	0	0	0	2	1	0	0	0	3
CÁCERES	0	0	1	1	0	2	0	0	4
GALICIA	1	1	4	3	32	0	0	0	41
A CORUÑA	0	0	4	3	14	0	0	0	21
LUGO	1	0	0	0	4	0	0	0	5
OURENSE	0	1	0	0	8	0	0	0	9
PONTEVEDRA	0	0	0	0	6	0	0	0	6
MADRID	1	3	21	11	7	0	0	0	43
MURCIA	0	3	15	7	21	0	0	0	46
NAVARRA	0	1	2	1	0	0	0	0	4
PAÍS VASCO	0	1	5	3	3	0	0	0	12
ARABA/ÁLAVA	0	0	1	0	0	0	0	0	1
GIPUZKOA	0	0	2	0	0	0	0	0	2
BIZKAIA	0	1	2	3	3	0	0	0	9
LA RIOJA	0	0	1	0	0	0	0	0	1
CEUTA	0	0	1	0	0	0	0	0	1
MELILLA	0	0	0	0	4	0	0	0	4
TOTAL ESTADO	37	53	115	105	211	37	2	0	560

PENSIÓN NO CONTRIBUTIVA DE INVALIDEZ

DATOS ACUMULADOS DE GESTIÓN CORRESPONDIENTES AL AÑO 2021 HASTA JUNIO

CC.AA. Y/O PROVINCIAS	PTES. AÑO ANTERIOR	SOLICITUDES PRESENTADAS					A RESOLV. AÑO	SOLICITUDES RESUELTAS									PTES. FINAL
		NUEVAS	SGIM Y SATP	PAS	INSS	TOTAL		APROBADAS					NO APROBADAS				
								NUEVAS	SGIM Y SATP	PAS	INSS	TOTAL	DNG	CAD-DES	TOTAL		
ANDALUCÍA	2.317	2.094	0	6	0	2.100	4.417	1.157	3	5	0	1.165	726	326	2.217	2.200	
ALMERÍA	72	87	0	1	0	88	160	58	0	0	0	58	28	34	120	40	
CÁDIZ	375	321	0	0	0	321	696	182	0	1	0	183	55	30	268	428	
CÓRDOBA	136	140	0	2	0	142	278	76	0	0	0	76	31	14	121	157	
GRANADA	119	187	0	0	0	187	306	130	0	0	0	130	66	25	221	85	
HUELVA	82	169	0	0	0	169	251	108	0	0	0	108	62	13	183	68	
JAÉN	82	90	0	0	0	90	172	48	0	0	0	48	32	11	91	81	
MÁLAGA	686	444	0	0	0	444	1.130	213	3	1	0	217	200	58	475	655	
SEVILLA	765	656	0	3	0	659	1.424	342	0	3	0	345	252	141	738	686	
ARAGÓN	42	171	0	0	2	173	215	109	0	0	2	111	36	16	163	52	
HUESCA	1	28	0	0	1	29	30	20	0	0	1	21	4	0	25	5	
TERUEL	1	12	0	0	0	12	13	8	0	0	0	8	2	0	10	3	
ZARAGOZA	40	131	0	0	1	132	172	81	0	0	1	82	30	16	128	44	
ASTURIAS	194	194	0	0	0	194	388	111	0	0	0	111	57	25	193	195	
ILLES BALEARS	29	183	0	0	0	183	212	135	0	0	0	135	30	36	201	11	
CANARIAS	3.435	1.450	0	1	1	1.452	4.887	429	0	2	2	433	437	114	984	3.903	
LAS PALMAS S.C. TENERIFE	1.356 2.079	427 1.023	0 0	0 1	0 1	427 1.025	1.783 3.104	199 230	0 0	0 2	1 1	200 233	231 206	82 32	513 471	1.270 2.633	
CANTABRIA	76	164	0	0	0	164	240	129	0	0	0	129	37	0	166	74	
CASTILLA Y LEÓN	269	448	0	0	0	448	717	334	0	0	0	334	104	41	479	238	
ÁVILA	22	39	0	0	0	39	61	37	0	0	0	37	5	6	48	13	
BURGOS	42	81	0	0	0	81	123	66	0	0	0	66	19	7	92	31	
LEÓN	86	68	0	0	0	68	154	31	0	0	0	31	10	11	52	102	
PALENCIA	9	26	0	0	0	26	35	21	0	0	0	21	7	2	30	5	
SALAMANCA	61	101	0	0	0	101	162	63	0	0	0	63	30	12	105	57	
SEGOVIA	5	34	0	0	0	34	39	24	0	0	0	24	10	1	35	4	
SORIA	3	9	0	0	0	9	12	5	0	0	0	5	2	1	8	4	
VALLADOLID	35	40	0	0	0	40	75	50	0	0	0	50	9	0	59	16	
ZAMORA	6	50	0	0	0	50	56	37	0	0	0	37	12	1	50	6	
CASTILLA-LA MANCHA	193	491	0	0	1	492	685	326	0	0	1	327	118	61	506	179	
ALBACETE	41	111	0	0	0	111	152	64	0	0	0	64	31	15	110	42	
CIUDAD REAL	25	89	0	0	0	89	114	74	0	0	0	74	16	6	96	18	
CUENCA	28	64	0	0	0	64	92	44	0	0	0	44	27	3	74	18	
GUADALAJARA	15	53	0	0	1	54	69	32	0	0	1	33	5	4	42	27	
TOLEDO	84	174	0	0	0	174	258	112	0	0	0	112	39	33	184	74	

(Continúa al dorso)

CC.AA. Y/O PROVINCIAS	PTES. AÑO ANTERIOR	SOLICITUDES PRESENTADAS					A RESOLV. AÑO	SOLICITUDES RESUELTAS									PTES. FINAL
								APROBADAS				NO APROBADAS		TOTAL			
		NUEVAS	SGIM Y SATP	PAS	INSS	TOTAL		NUEVAS	SGIM Y SATP	PAS	INSS	TOTAL	DNG		CAD-DES		
CATALUNYA	1.689	1.617	1	0	108	1.726	3.415	771	1	0	130	902	450	162	1.514	1.901	
BARCELONA	1.199	1.117	0	0	61	1.178	2.377	491	1	0	83	575	331	111	1.017	1.360	
GIRONA	182	183	0	0	25	208	390	109	0	0	17	126	44	18	188	202	
LLEIDA	74	80	1	0	3	84	158	40	0	0	5	45	17	6	68	90	
TARRAGONA	234	237	0	0	19	256	490	131	0	0	25	156	58	27	241	249	
COMUNIDAD VALENCIANA	1.058	842	0	0	0	842	1.900	456	0	1	0	457	339	117	913	987	
ALICANTE	440	261	0	0	0	261	701	165	0	1	0	166	125	50	341	360	
CASTELLÓN	66	132	0	0	0	132	198	68	0	0	0	68	27	21	116	82	
VALENCIA	552	449	0	0	0	449	1.001	223	0	0	0	223	187	46	456	545	
EXTREMADURA	141	210	0	1	1	212	353	133	0	0	0	133	62	11	206	147	
BADAJOS	105	114	0	1	1	116	221	61	0	0	0	61	37	1	99	122	
CÁCERES	36	96	0	0	0	96	132	72	0	0	0	72	25	10	107	25	
GALICIA	614	836	1	0	0	837	1.451	486	1	0	1	488	283	34	805	646	
A CORUÑA	319	328	0	0	0	328	647	192	0	0	0	192	93	16	301	346	
LUGO	45	58	0	0	0	58	103	33	0	0	0	33	22	10	65	38	
OURENSE	51	117	0	0	0	117	168	71	0	0	0	71	28	1	100	68	
PONTEVEDRA	199	333	1	0	0	334	533	190	1	0	1	192	140	7	339	194	
MADRID	127	770	1	0	0	771	898	390	1	0	0	391	149	114	654	244	
MURCIA	719	558	0	0	0	558	1.277	301	0	0	2	303	221	46	570	707	
NAVARRA	9	75	0	0	0	75	84	48	0	0	0	48	19	7	74	10	
PAÍS VASCO	57	298	0	3	0	301	358	225	0	8	0	233	54	12	299	59	
ARABA/ÁLAVA	0	67	0	0	0	67	67	62	0	0	0	62	5	0	67	0	
GIPUZKOA	12	85	0	0	0	85	97	63	0	0	0	63	16	8	87	10	
BIZKAIA	45	146	0	3	0	149	194	100	0	8	0	108	33	4	145	49	
LA RIOJA	8	43	0	0	0	43	51	31	0	0	0	31	6	3	40	11	
CEUTA	10	51	0	0	0	51	61	31	0	0	0	31	7	4	42	19	
MELILLA	30	57	0	0	0	57	87	34	0	0	0	34	20	5	59	28	

TOTAL ESTADO	11.017	10.552	3	11	113	10.679	21.696	5.636	6	16	138	5.796	3.155	1.134	10.085	11.611
--------------	--------	--------	---	----	-----	--------	--------	-------	---	----	-----	-------	-------	-------	--------	--------

PENSIÓN NO CONTRIBUTIVA DE INVALIDEZ

CAUSAS DE DENEGACIÓN ACUMULADAS CORRESPONDIENTES AL AÑO 2021 HASTA JUNIO

CC.AA. Y/O PROVINCIAS	EDAD	RESIDENCIA	RECURSOS		GRADO	PRESTACIÓN	SOLICITAR	SIN	TOTAL CAUSAS DE DENEGACIÓN
		LEGAL	ECONÓMICOS		DISCAPACIDAD ENF. CRÓNICA	INCOMPATIBLE	SIN PASAR DOS AÑOS	DESGLASAR	
			PERSONALES	U.E.C.					
ANDALUCÍA	68	62	69	96	356	62	13	0	726
ALMERÍA	2	6	3	4	9	4	0	0	28
CÁDIZ	3	5	12	12	23	0	0	0	55
CÓRDOBA	3	3	5	1	14	3	2	0	31
GRANADA	14	4	9	9	22	8	0	0	66
HUELVA	4	1	5	11	37	4	0	0	62
JAÉN	2	1	4	2	18	5	0	0	32
MÁLAGA	3	33	11	29	106	18	0	0	200
SEVILLA	37	9	20	28	127	20	11	0	252
ARAGÓN	2	3	9	11	10	1	0	0	36
HUESCA	1	0	0	1	2	0	0	0	4
TERUEL	1	1	0	0	0	0	0	0	2
ZARAGOZA	0	2	9	10	8	1	0	0	30
ASTURIAS	0	1	15	17	19	5	0	0	57
ILLES BALEARS	2	6	7	9	6	0	0	0	30
CANARIAS	40	33	82	49	229	4	0	0	437
LAS PALMAS	16	25	31	34	124	1	0	0	231
S.C. TENERIFE	24	8	51	15	105	3	0	0	206
CANTABRIA	5	0	5	13	11	3	0	0	37
CASTILLA Y LEÓN	4	11	18	37	30	4	0	0	104
ÁVILA	0	0	0	4	0	1	0	0	5
BURGOS	0	2	5	6	6	0	0	0	19
LEÓN	0	0	2	3	4	1	0	0	10
PALENCIA	0	1	2	2	1	1	0	0	7
SALAMANCA	4	3	2	8	13	0	0	0	30
SEGOVIA	0	1	4	4	0	1	0	0	10
SORIA	0	0	0	2	0	0	0	0	2
VALLADOLID	0	2	0	5	2	0	0	0	9
ZAMORA	0	2	3	3	4	0	0	0	12
CASTILLA-LA MANCHA	3	8	26	39	34	8	0	0	118
ALBACETE	1	2	11	7	9	1	0	0	31
CIUDAD REAL	1	2	0	4	6	3	0	0	16
CUENCA	0	2	6	12	6	1	0	0	27
GUADALAJARA	1	0	4	0	0	0	0	0	5
TOLEDO	0	2	5	16	13	3	0	0	39

(Continúa al dorso)

CC.AA. Y/O PROVINCIAS	EDAD	RESIDENCIA LEGAL	RECURSOS ECONÓMICOS		GRADO DISCAPACIDAD ENF. CRÓNICA	PRESTACIÓN INCOMPATIBLE	SOLICITAR SIN PASAR DOS AÑOS	SIN DESGLASAR	TOTAL CAUSAS DE DENEGACIÓN
			PERSONALES	U.E.C.					
CATALUNYA	3	29	77	150	65	126	0	0	450
BARCELONA	1	19	58	109	60	84	0	0	331
GIRONA	1	6	6	11	2	18	0	0	44
LLEIDA	0	2	3	4	3	5	0	0	17
TARRAGONA	1	2	10	26	0	19	0	0	58
COMUNIDAD VALENCIANA	4	13	34	49	215	24	0	0	339
ALICANTE	2	2	14	21	67	19	0	0	125
CASTELLÓN	2	1	6	6	9	3	0	0	27
VALENCIA	0	10	14	22	139	2	0	0	187
EXTREMADURA	7	1	9	18	23	4	0	0	62
BADAJOS	4	1	3	10	18	1	0	0	37
CÁCERES	3	0	6	8	5	3	0	0	25
GALICIA	1	9	29	51	193	0	0	0	283
A CORUÑA	0	4	11	15	63	0	0	0	93
LUGO	1	0	2	3	16	0	0	0	22
OURENSE	0	4	1	1	22	0	0	0	28
PONTEVEDRA	0	1	15	32	92	0	0	0	140
MADRID	6	14	56	50	20	3	0	0	149
MURCIA	1	13	39	25	133	8	2	0	221
NAVARRA	0	3	11	5	0	0	0	0	19
PAÍS VASCO	0	3	17	13	10	11	0	0	54
ARABA/ÁLAVA	0	0	5	0	0	0	0	0	5
GIPUZKOA	0	0	7	3	0	6	0	0	16
BIZKAIA	0	3	5	10	10	5	0	0	33
LA RIOJA	0	0	2	0	4	0	0	0	6
CEUTA	0	1	3	2	0	1	0	0	7
MELILLA	0	0	1	1	18	0	0	0	20
TOTAL ESTADO	146	210	509	635	1.376	264	15	0	3.155

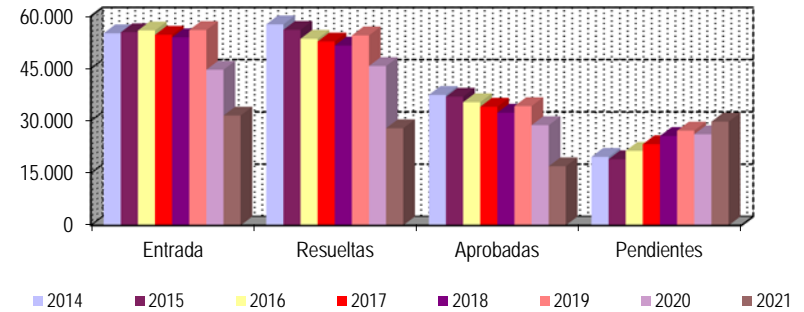
1d Pncs de la Seguridad Social: Datos de la gestión mensual y anual

**R.D.L. 8/2015, DE 30 DE OCTUBRE; T. REF. LGSS
PNCs DE LA SEGURIDAD SOCIAL**

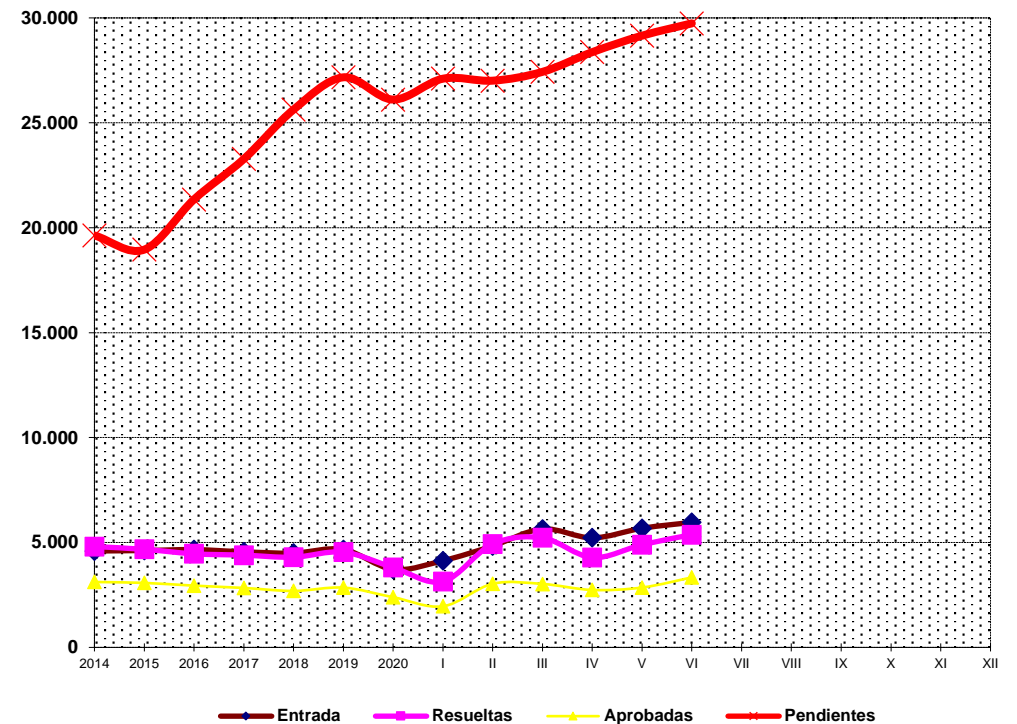
TOTAL: JUBILACIÓN MÁS INVALIDEZ

		Entrada	Resueltas	% R./E.	Aprobadas	No Aprob.	Pendientes
G E S T I O N	2014	55.123	57.677	104,63%	37.405	20.272	19.633
	2015	55.405	56.082	101,22%	36.888	19.194	18.956
	2016	55.916	53.523	95,72%	35.304	18.219	21.349
	2017	54.670	52.746	96,48%	34.005	18.741	23.273
	2018	53.939	51.581	95,63%	32.292	19.289	25.631
	2019	56.034	54.496	97,26%	34.182	20.314	27.169
	2020	44.638	45.698	102,37%	28.706	16.992	26.109
M E D I A S	2014	4.594	4.806		3.117	1.689	19.633
	2015	4.617	4.674		3.074	1.600	18.956
	2016	4.660	4.460		2.942	1.518	21.349
	2017	4.556	4.396		2.834	1.562	23.273
	2018	4.495	4.298		2.691	1.607	25.631
	2019	4.670	4.541		2.849	1.693	27.169
	2020	3.720	3.808		2.392	1.416	26.109
2021							
I II III IV V VI VII VIII IX X XI XII	I	4.134	3.140	75,96%	1.958	1.182	27.103
	II	4.835	4.929	101,94%	3.033	1.896	27.009
	III	5.642	5.222	92,56%	3.024	2.198	27.429
	IV	5.222	4.282	82,00%	2.737	1.545	28.369
	V	5.679	4.895	86,19%	2.853	2.042	29.153
	VI	5.957	5.371	90,16%	3.338	2.033	29.739
	VII						
	VIII						
	IX						
	X						
	XI						
	XII						
		31.469	27.839	88,46%	16.943	10.896	29.739

EVOLUCIÓN DE LA GESTIÓN 2014-2021



EVOLUCIÓN MEDIAS MENSUALES



* Pendientes reales

PENSIONES NO CONTRIBUTIVAS DE JUBILACIÓN E INVALIDEZ

DATOS CONJUNTOS DE GESTIÓN CORRESPONDIENTES AL MES DE JUNIO DE 2021

CC.AA. Y/O PROVINCIAS	PTES. MES ANTERIOR	SOLICITUDES PRESENTADAS					A RESOLV. MES	SOLICITUDES RESUELTAS									PTES. FIN MES
		NUEVAS	SGIM Y SATP	PAS	INSS	TOTAL		APROBADAS					NO APROBADAS		TOTAL		
								NUEVAS	SGIM Y SATP	PAS	INSS	TOTAL	DNG	CAD-DES			
ANDALUCÍA	5.200	1.281	0	2	0	1.283	6.483	616	1	5	0	622	289	246	1.157	5.326	
ALMERÍA	217	68	0	0	0	68	285	41	0	0	0	41	15	34	90	195	
CÁDIZ	1.009	147	0	0	0	147	1.156	92	0	0	0	92	27	17	136	1.020	
CÓRDOBA	263	76	0	0	0	76	339	62	0	0	0	62	15	10	87	252	
GRANADA	199	114	0	1	0	115	314	65	0	0	0	65	33	16	114	200	
HUELVA	151	51	0	0	0	51	202	45	0	0	0	45	30	10	85	117	
JAÉN	183	6	0	0	0	6	189	22	0	1	0	23	9	1	33	156	
MÁLAGA	1.743	424	0	0	0	424	2.167	76	1	0	0	77	33	137	247	1.920	
SEVILLA	1.435	395	0	1	0	396	1.831	213	0	4	0	217	127	21	365	1.466	
ARAGÓN	142	122	0	0	0	122	264	63	0	0	1	64	30	26	120	144	
HUESCA	8	20	0	0	0	20	28	11	0	0	0	11	2	0	13	15	
TERUEL	11	6	0	0	0	6	17	4	0	0	0	4	0	0	4	13	
ZARAGOZA	123	96	0	0	0	96	219	48	0	0	1	49	28	26	103	116	
ASTURIAS	644	96	0	0	0	96	740	57	0	0	0	57	23	9	89	651	
ILLES BALEARS	195	161	0	0	0	161	356	112	0	0	0	112	28	30	170	186	
CANARIAS	7.694	703	0	0	0	703	8.397	165	0	1	0	166	145	26	337	8.060	
LAS PALMAS	2.978	203	0	0	0	203	3.181	67	0	0	0	67	53	15	135	3.046	
S.C. TENERIFE	4.716	500	0	0	0	500	5.216	98	0	1	0	99	92	11	202	5.014	
CANTABRIA	170	66	0	0	0	66	236	77	0	0	0	77	12	0	89	147	
CASTILLA Y LEÓN	559	243	0	0	0	243	802	179	0	0	0	179	52	12	243	559	
ÁVILA	30	15	0	0	0	15	45	17	0	0	0	17	3	2	22	23	
BURGOS	81	20	0	0	0	20	101	31	0	0	0	31	4	3	38	63	
LEÓN	189	48	0	0	0	48	237	21	0	0	0	21	7	2	30	207	
PALENCIA	37	23	0	0	0	23	60	15	0	0	0	15	4	1	20	40	
SALAMANCA	89	54	0	0	0	54	143	31	0	0	0	31	18	4	53	90	
SEGOVIA	17	17	0	0	0	17	34	9	0	0	0	9	3	0	12	22	
SORIA	2	4	0	0	0	4	6	0	0	0	0	0	0	0	0	6	
VALLADOLID	97	37	0	0	0	37	134	37	0	0	0	37	7	0	44	90	
ZAMORA	17	25	0	0	0	25	42	18	0	0	0	18	6	0	24	18	
CASTILLA-LA MANCHA	478	227	0	0	0	227	705	125	0	0	0	125	54	53	232	473	
ALBACETE	121	47	0	0	0	47	168	34	0	0	0	34	12	10	56	112	
CIUDAD REAL	75	41	0	0	0	41	116	31	0	0	0	31	12	6	49	67	
CUENCA	37	19	0	0	0	19	56	16	0	0	0	16	3	2	21	35	
GUADALAJARA	44	32	0	0	0	32	76	6	0	0	0	6	2	0	8	68	
TOLEDO	201	88	0	0	0	88	289	38	0	0	0	38	25	35	98	191	

(Continúa al dorso)

CC.AA. Y/O PROVINCIAS	PTES. MES ANTERIOR	SOLICITUDES PRESENTADAS					A RESOLV. MES	SOLICITUDES RESUELTAS								PTES. FIN MES
								APROBADAS				NO APROBADAS		TOTAL		
		NUEVAS	SGIM Y SATP	PAS	INSS	TOTAL		NUEVAS	SGIM Y SATP	PAS	INSS	TOTAL	DNG		CAD-DES	
CATALUNYA	4.996	1.038	0	0	32	1.070	6.066	312	0	0	25	337	227	29	593	5.473
BARCELONA	3.510	713	0	0	18	731	4.241	208	0	0	16	224	169	22	415	3.826
GIRONA	560	115	0	0	9	124	684	40	0	0	3	43	25	3	71	613
LLEIDA	242	63	0	0	1	64	306	12	0	0	1	13	8	2	23	283
TARRAGONA	684	147	0	0	4	151	835	52	0	0	5	57	25	2	84	751
COMUNIDAD VALENCIANA	3.958	427	0	0	0	427	4.385	417	1	1	0	419	62	58	539	3.846
ALICANTE	1.982	207	0	0	0	207	2.189	184	1	1	0	186	7	18	211	1.978
CASTELLÓN	148	50	0	0	0	50	198	39	0	0	0	39	4	13	56	142
VALENCIA	1.828	170	0	0	0	170	1.998	194	0	0	0	194	51	27	272	1.726
EXTREMADURA	296	127	1	0	1	129	425	104	0	0	0	104	28	2	134	291
BADAJOS	204	78	1	0	1	80	284	54	0	0	0	54	12	0	66	218
CÁCERES	92	49	0	0	0	49	141	50	0	0	0	50	16	2	68	73
GALICIA	1.619	372	0	0	0	372	1.991	290	0	0	0	290	81	19	390	1.601
A CORUÑA	967	140	0	0	0	140	1.107	129	0	0	0	129	46	8	183	924
LUGO	98	56	0	0	0	56	154	27	0	0	0	27	8	7	42	112
OURENSE	125	35	0	0	0	35	160	50	0	0	0	50	15	2	67	93
PONTEVEDRA	429	141	0	0	0	141	570	84	0	0	0	84	12	2	98	472
MADRID	1.380	565	0	0	0	565	1.945	386	0	0	0	386	186	111	683	1.262
MURCIA	1.380	214	0	0	0	214	1.594	130	0	0	1	131	79	27	237	1.357
NAVARRA	40	51	0	0	0	51	91	48	0	0	0	48	15	4	67	24
PAÍS VASCO	248	156	0	2	0	158	406	153	0	3	0	156	43	7	206	200
ARABA/ÁLAVA	0	30	0	0	0	30	30	28	0	0	0	28	2	0	30	0
GIPUZKOA	15	44	0	0	0	44	59	19	0	0	0	19	7	2	28	31
BIZKAIA	233	82	0	2	0	84	317	106	0	3	0	109	34	5	148	169
LA RIOJA	58	28	0	0	0	28	86	29	0	0	0	29	3	2	34	52
CEUTA	62	12	0	0	0	12	74	20	0	0	0	20	4	3	27	47
MELILLA	34	30	0	0	0	30	64	16	0	0	0	16	5	3	24	40

TOTAL ESTADO	29.153	5.919	1	4	33	5.957	35.110	3.299	2	10	27	3.338	1.366	667	5.371	29.739
--------------	--------	-------	---	---	----	-------	--------	-------	---	----	----	-------	-------	-----	-------	--------

PENSIONES NO CONTRIBUTIVAS DE JUBILACIÓN E INVALIDEZ

CAUSAS DE DENEGACIÓN CONJUNTAS CORRESPONDIENTES AL MES DE JUNIO DE 2021

CC.AA. Y/O PROVINCIAS	EDAD	RESIDENCIA	RECURSOS ECONÓMICOS		GRADO DISCAPACIDAD	PRESTACIÓN	SOLICITAR SIN PASAR DOS AÑOS	SIN DESGLOSAR	TOTAL CAUSAS DE DENEGACIÓN
		LEGAL	PERSONALES	U.E.C.	ENF. CRÓNICA	INCOMPATIBLE			
ANDALUCÍA	35	34	46	93	77	2	2	0	289
ALMERÍA	0	4	2	6	3	0	0	0	15
CÁDIZ	3	1	10	7	6	0	0	0	27
CÓRDOBA	1	2	4	3	4	1	0	0	15
GRANADA	7	4	6	9	6	1	0	0	33
HUELVA	2	7	6	6	9	0	0	0	30
JAÉN	0	0	1	0	8	0	0	0	9
MÁLAGA	2	15	0	2	14	0	0	0	33
SEVILLA	20	1	17	60	27	0	2	0	127
ARAGÓN	3	5	10	11	1	0	0	0	30
HUESCA	1	0	1	0	0	0	0	0	2
TERUEL	0	0	0	0	0	0	0	0	0
ZARAGOZA	2	5	9	11	1	0	0	0	28
ASTURIAS	1	1	10	7	4	0	0	0	23
ILLES BALEARS	2	6	8	10	2	0	0	0	28
CANARIAS	28	33	33	19	30	2	0	0	145
LAS PALMAS	3	10	18	11	10	1	0	0	53
S.C. TENERIFE	25	23	15	8	20	1	0	0	92
CANTABRIA	3	0	3	5	0	1	0	0	12
CASTILLA Y LEÓN	6	12	8	23	3	0	0	0	52
ÁVILA	0	2	0	1	0	0	0	0	3
BURGOS	0	1	0	3	0	0	0	0	4
LEÓN	0	2	3	2	0	0	0	0	7
PALENCIA	1	1	0	2	0	0	0	0	4
SALAMANCA	4	3	2	7	2	0	0	0	18
SEGOVIA	0	1	1	1	0	0	0	0	3
SORIA	0	0	0	0	0	0	0	0	0
VALLADOLID	1	0	1	5	0	0	0	0	7
ZAMORA	0	2	1	2	1	0	0	0	6
CASTILLA-LA MANCHA	0	9	10	28	6	1	0	0	54
ALBACETE	0	1	4	6	1	0	0	0	12
CIUDAD REAL	0	1	3	5	2	1	0	0	12
CUENCA	0	1	1	1	0	0	0	0	3
GUADALAJARA	0	1	0	1	0	0	0	0	2
TOLEDO	0	5	2	15	3	0	0	0	25

(Continúa al dorso)

CC.AA. Y/O PROVINCIAS	EDAD	RESIDENCIA LEGAL	RECURSOS ECONÓMICOS		GRADO DISCAPACIDAD ENF. CRÓNICA	PRESTACIÓN INCOMPATIBLE	SOLICITAR SIN PASAR DOS AÑOS	SIN DESGLASAR	TOTAL CAUSAS DE DENEGACIÓN
			PERSONALES	U.E.C.					
CATALUNYA	2	105	28	54	9	29	0	0	227
BARCELONA	2	79	20	40	9	19	0	0	169
GIRONA	0	17	2	2	0	4	0	0	25
LLEIDA	0	1	2	5	0	0	0	0	8
TARRAGONA	0	8	4	7	0	6	0	0	25
COMUNIDAD VALENCIANA	2	14	15	20	11	0	0	0	62
ALICANTE	0	3	2	0	2	0	0	0	7
CASTELLÓN	1	0	1	2	0	0	0	0	4
VALENCIA	1	11	12	18	9	0	0	0	51
EXTREMADURA	4	3	5	13	1	2	0	0	28
BADAJOS	2	1	2	6	1	0	0	0	12
CÁCERES	2	2	3	7	0	2	0	0	16
GALICIA	3	12	8	26	32	0	0	0	81
A CORUÑA	1	5	7	19	14	0	0	0	46
LUGO	2	0	1	1	4	0	0	0	8
OURENSE	0	7	0	0	8	0	0	0	15
PONTEVEDRA	0	0	0	6	6	0	0	0	12
MADRID	17	36	57	69	7	0	0	0	186
MURCIA	4	8	22	24	21	0	0	0	79
NAVARRA	0	5	7	3	0	0	0	0	15
PAÍS VASCO	0	4	13	22	3	1	0	0	43
ARABA/ÁLAVA	0	0	2	0	0	0	0	0	2
GIPUZKOA	0	1	5	1	0	0	0	0	7
BIZKAIA	0	3	6	21	3	1	0	0	34
LA RIOJA	0	0	1	2	0	0	0	0	3
CEUTA	0	2	1	1	0	0	0	0	4
MELILLA	0	1	0	0	4	0	0	0	5
TOTAL ESTADO	110	290	285	430	211	38	2	0	1.366

PENSIONES NO CONTRIBUTIVAS DE JUBILACIÓN E INVALIDEZ

DATOS ACUMULADOS DE GESTIÓN CORRESPONDIENTES AL AÑO 2021 HASTA JUNIO

CC.AA. Y/O PROVINCIAS	PTES. AÑO ANTERIOR	SOLICITUDES PRESENTADAS					A RESOLV. AÑO	SOLICITUDES RESUELTAS									PTES. FINAL
		NUEVAS	SGIM Y SATP	PAS	INSS	TOTAL		APROBADAS					NO APROBADAS		TOTAL		
								NUEVAS	SGIM Y SATP	PAS	INSS	TOTAL	DNG	CAD-DES			
ANDALUCÍA	5.432	6.083	2	19	0	6.104	11.536	3.658	3	18	0	3.679	1.506	1.025	6.210	5.326	
ALMERÍA	252	411	0	2	0	413	665	226	0	1	0	227	81	162	470	195	
CÁDIZ	843	938	0	0	0	938	1.781	502	0	1	0	503	115	143	761	1.020	
CÓRDOBA	235	454	0	2	0	456	691	307	0	0	0	307	88	44	439	252	
GRANADA	246	598	0	3	0	601	847	413	0	2	0	415	149	83	647	200	
HUELVA	136	395	1	1	0	397	533	255	0	1	0	256	122	38	416	117	
JAÉN	133	221	0	1	0	222	355	119	0	2	0	121	63	15	199	156	
MÁLAGA	1.823	1.494	1	1	0	1.496	3.319	678	3	2	0	683	394	322	1.399	1.920	
SEVILLA	1.764	1.572	0	9	0	1.581	3.345	1.158	0	9	0	1.167	494	218	1.879	1.466	
ARAGÓN	155	662	1	0	2	665	820	413	1	0	2	416	177	83	676	144	
HUESCA	15	95	1	0	1	97	112	74	1	0	1	76	20	1	97	15	
TERUEL	8	52	0	0	0	52	60	36	0	0	0	36	11	0	47	13	
ZARAGOZA	132	515	0	0	1	516	648	303	0	0	1	304	146	82	532	116	
ASTURIAS	581	627	0	0	0	627	1.208	370	0	0	0	370	140	47	557	651	
ILLES BALEARS	299	731	0	0	0	731	1.030	548	1	0	0	549	179	116	844	186	
CANARIAS	6.327	3.490	0	1	1	3.492	9.819	802	0	4	2	808	701	250	1.759	8.060	
LAS PALMAS	2.746	1.208	0	0	0	1.208	3.954	323	0	1	1	325	388	195	908	3.046	
S.C. TENERIFE	3.581	2.282	0	1	1	2.284	5.865	479	0	3	1	483	313	55	851	5.014	
CANTABRIA	121	438	0	0	0	438	559	341	0	0	0	341	71	0	412	147	
CASTILLA Y LEÓN	562	1.420	1	0	0	1.421	1.983	1.024	3	0	0	1.027	285	112	1.424	559	
ÁVILA	36	123	0	0	0	123	159	99	0	0	0	99	23	14	136	23	
BURGOS	77	186	0	0	0	186	263	144	2	0	0	146	36	18	200	63	
LEÓN	197	244	1	0	0	245	442	140	1	0	0	141	59	35	235	207	
PALENCIA	30	102	0	0	0	102	132	71	0	0	0	71	16	5	92	40	
SALAMANCA	103	279	0	0	0	279	382	193	0	0	0	193	71	28	292	90	
SEGOVIA	16	93	0	0	0	93	109	58	0	0	0	58	25	4	87	22	
SORIA	8	30	0	0	0	30	38	25	0	0	0	25	4	3	32	6	
VALLADOLID	83	228	0	0	0	228	311	196	0	0	0	196	25	0	221	90	
ZAMORA	12	135	0	0	0	135	147	98	0	0	0	98	26	5	129	18	
CASTILLA-LA MANCHA	455	1.421	0	0	2	1.423	1.878	873	0	0	1	874	353	178	1.405	473	
ALBACETE	99	295	0	0	0	295	394	165	0	0	0	165	86	31	282	112	
CIUDAD REAL	59	300	0	0	0	300	359	205	0	0	0	205	67	20	292	67	
CUENCA	49	136	0	0	0	136	185	95	0	0	0	95	50	5	150	35	
GUADALAJARA	43	150	0	0	2	152	195	88	0	0	1	89	26	12	127	68	
TOLEDO	205	540	0	0	0	540	745	320	0	0	0	320	124	110	554	191	

(Continúa al dorso)

CC.AA. Y/O PROVINCIAS	PTES. AÑO ANTERIOR	SOLICITUDES PRESENTADAS					A RESOLV. AÑO	SOLICITUDES RESUELTAS									PTES. FINAL
		NUEVAS	SGIM Y SATP	PAS	INSS	TOTAL		APROBADAS					NO APROBADAS		TOTAL		
								NUEVAS	SGIM Y SATP	PAS	INSS	TOTAL	DNG	CAD-DES			
CATALUNYA	4.505	4.321	1	0	108	4.430	8.935	1.666	3	0	133	1.802	1.122	538	3.462	5.473	
BARCELONA	3.172	3.003	0	0	61	3.064	6.236	1.126	3	0	86	1.215	820	375	2.410	3.826	
GIRONA	486	501	0	0	25	526	1.012	208	0	0	17	225	115	59	399	613	
LLEIDA	215	234	1	0	3	238	453	93	0	0	5	98	50	22	170	283	
TARRAGONA	632	583	0	0	19	602	1.234	239	0	0	25	264	137	82	483	751	
COMUNIDAD VALENCIANA	3.371	3.330	0	0	0	3.330	6.701	1.711	2	2	0	1.715	786	354	2.855	3.846	
ALICANTE	2.011	1.333	0	0	0	1.333	3.344	819	2	1	0	822	349	195	1.366	1.978	
CASTELLÓN	154	337	0	0	0	337	491	207	0	0	0	207	78	64	349	142	
VALENCIA	1.206	1.660	0	0	0	1.660	2.866	685	0	1	0	686	359	95	1.140	1.726	
EXTREMADURA	241	702	2	2	2	708	949	471	0	1	0	472	150	36	658	291	
BADAJOS	176	420	2	2	2	426	602	271	0	1	0	272	94	18	384	218	
CÁCERES	65	282	0	0	0	282	347	200	0	0	0	200	56	18	274	73	
GALICIA	1.351	2.225	1	1	0	2.227	3.578	1.376	1	0	1	1.378	498	101	1.977	1.601	
A CORUÑA	838	859	0	0	0	859	1.697	518	0	0	0	518	205	50	773	924	
LUGO	120	235	0	0	0	235	355	169	0	0	0	169	40	34	243	112	
OURENSE	62	291	0	0	0	291	353	194	0	0	0	194	60	6	260	93	
PONTEVEDRA	331	840	1	1	0	842	1.173	495	1	0	1	497	193	11	701	472	
MADRID	941	3.083	1	0	0	3.084	4.025	1.572	1	0	0	1.573	709	481	2.763	1.262	
MURCIA	1.446	1.120	0	0	0	1.120	2.566	737	0	0	4	741	349	119	1.209	1.357	
NAVARRA	34	275	0	0	0	275	309	181	0	0	0	181	67	37	285	24	
PAÍS VASCO	143	948	0	9	0	957	1.100	684	0	17	0	701	149	50	900	200	
ARABA/ÁLAVA	0	164	0	0	0	164	164	158	0	0	0	158	6	0	164	0	
GIPUZKOA	13	241	0	0	0	241	254	167	0	0	0	167	37	19	223	31	
BIZKAIA	130	543	0	9	0	552	682	359	0	17	0	376	106	31	513	169	
LA RIOJA	65	192	0	0	0	192	257	153	0	0	0	153	39	13	205	52	
CEUTA	31	128	0	0	0	128	159	78	0	0	0	78	20	14	112	47	
MELILLA	49	117	0	0	0	117	166	85	0	0	0	85	29	12	126	40	

TOTAL ESTADO	26.109	31.313	9	32	115	31.469	57.578	16.743	15	42	143	16.943	7.330	3.566	27.839	29.739
--------------	--------	--------	---	----	-----	--------	--------	--------	----	----	-----	--------	-------	-------	--------	--------

PENSIONES NO CONTRIBUTIVAS DE JUBILACIÓN E INVALIDEZ

CAUSAS DE DENEGACIÓN ACUMULADAS CORRESPONDIENTES AL AÑO 2021 HASTA JUNIO

CC.AA. Y/O PROVINCIAS	EDAD	RESIDENCIA	RECURSOS ECONÓMICOS		GRADO DISCAPACIDAD	PRESTACIÓN	SOLICITAR SIN PASAR DOS AÑOS	SIN DESGLASAR	TOTAL CAUSAS DE DENEGACIÓN
		LEGAL	PERSONALES	U.E.C.	ENF. CRÓNICA	INCOMPATIBLE			
ANDALUCÍA	164	212	185	509	356	67	13	0	1.506
ALMERÍA	11	16	7	33	9	5	0	0	81
CÁDIZ	17	15	22	38	23	0	0	0	115
CÓRDOBA	7	12	16	34	14	3	2	0	88
GRANADA	27	16	31	45	22	8	0	0	149
HUELVA	8	11	19	43	37	4	0	0	122
JAÉN	4	7	7	22	18	5	0	0	63
MÁLAGA	12	123	26	105	106	22	0	0	394
SEVILLA	78	12	57	189	127	20	11	0	494
ARAGÓN	17	25	36	88	10	1	0	0	177
HUESCA	4	0	4	10	2	0	0	0	20
TERUEL	3	4	1	3	0	0	0	0	11
ZARAGOZA	10	21	31	75	8	1	0	0	146
ASTURIAS	5	12	53	46	19	5	0	0	140
ILLES BALEARS	12	63	44	54	6	0	0	0	179
CANARIAS	92	133	139	104	229	4	0	0	701
LAS PALMAS	40	78	72	73	124	1	0	0	388
S.C. TENERIFE	52	55	67	31	105	3	0	0	313
CANTABRIA	11	2	16	28	11	3	0	0	71
CASTILLA Y LEÓN	24	36	52	138	30	5	0	0	285
ÁVILA	4	2	1	15	0	1	0	0	23
BURGOS	1	5	8	16	6	0	0	0	36
LEÓN	2	8	14	30	4	1	0	0	59
PALENCIA	1	2	3	8	1	1	0	0	16
SALAMANCA	9	10	10	28	13	1	0	0	71
SEGOVIA	2	3	7	12	0	1	0	0	25
SORIA	0	0	1	3	0	0	0	0	4
VALLADOLID	2	4	3	14	2	0	0	0	25
ZAMORA	3	2	5	12	4	0	0	0	26
CASTILLA-LA MANCHA	8	38	76	189	34	8	0	0	353
ALBACETE	4	8	24	40	9	1	0	0	86
CIUDAD REAL	2	7	14	35	6	3	0	0	67
CUENCA	1	3	11	28	6	1	0	0	50
GUADALAJARA	1	3	10	12	0	0	0	0	26
TOLEDO	0	17	17	74	13	3	0	0	124

(Continúa al dorso)

CC.AA. Y/O PROVINCIAS	EDAD	RESIDENCIA LEGAL	RECURSOS ECONÓMICOS		GRADO DISCAPACIDAD ENF. CRÓNICA	PRESTACIÓN INCOMPATIBLE	SOLICITAR SIN PASAR DOS AÑOS	SIN DESGLOSAR	TOTAL CAUSAS DE DENEGACIÓN
			PERSONALES	U.E.C.					
CATALUNYA	16	441	142	274	65	184	0	0	1.122
BARCELONA	10	321	106	199	60	124	0	0	820
GIRONA	3	55	12	19	2	24	0	0	115
LLEIDA	0	21	7	10	3	9	0	0	50
TARRAGONA	3	44	17	46	0	27	0	0	137
COMUNIDAD VALENCIANA	17	92	121	317	215	24	0	0	786
ALICANTE	10	29	56	168	67	19	0	0	349
CASTELLÓN	5	13	23	25	9	3	0	0	78
VALENCIA	2	50	42	124	139	2	0	0	359
EXTREMADURA	19	11	24	69	23	4	0	0	150
BADAJOS	12	7	13	43	18	1	0	0	94
CÁCERES	7	4	11	26	5	3	0	0	56
GALICIA	12	62	54	177	193	0	0	0	498
A CORUÑA	6	36	27	73	63	0	0	0	205
LUGO	6	1	4	13	16	0	0	0	40
OURENSE	0	21	7	10	22	0	0	0	60
PONTEVEDRA	0	4	16	81	92	0	0	0	193
MADRID	69	121	195	297	20	7	0	0	709
MURCIA	19	41	66	80	133	8	2	0	349
NAVARRA	1	19	25	22	0	0	0	0	67
PAÍS VASCO	4	20	40	62	10	13	0	0	149
ARABA/ÁLAVA	0	0	6	0	0	0	0	0	6
GIPUZKOA	0	4	16	10	0	7	0	0	37
BIZKAIA	4	16	18	52	10	6	0	0	106
LA RIOJA	2	7	16	10	4	0	0	0	39
CEUTA	2	8	4	5	0	1	0	0	20
MELILLA	0	4	4	3	18	0	0	0	29
TOTAL ESTADO	494	1.347	1.292	2.472	1.376	334	15	0	7.330

1e Pnc de Jubilación e Invalidez: Coeficientes de la gestión mensual

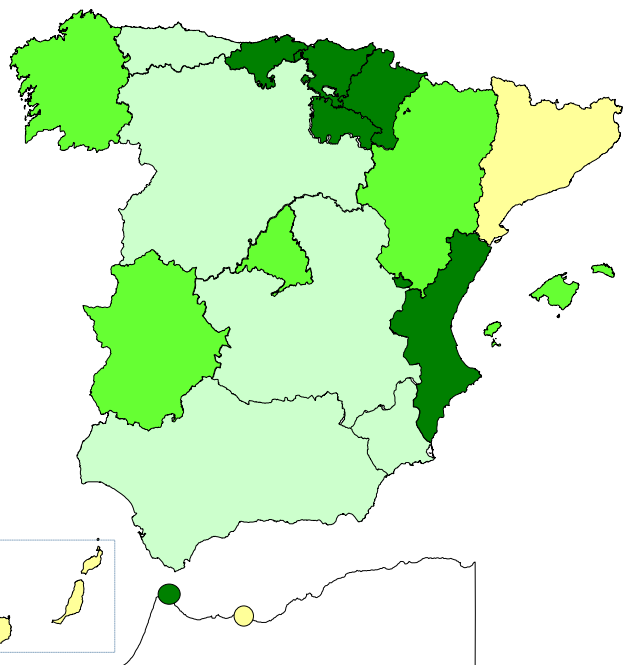
PENSIONES NO CONTRIBUTIVAS DE LA SEGURIDAD SOCIAL DE JUBILACIÓN E INVALIDEZ

DISTRIBUCIÓN TERRITORIAL DEL COEFICIENTE DE COBERTURA. SITUACIÓN EN JUNIO DE 2021

PNC DE JUBILACIÓN

ÁMBITO GEOGRÁFICO

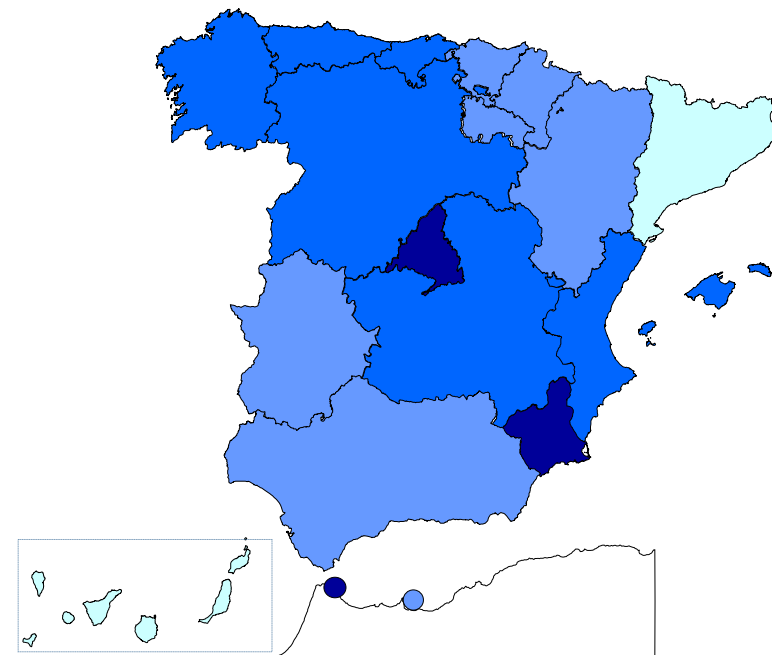
PNC DE INVALIDEZ



87,51%
102,35%
84,06%
103,51%
36,88%
147,62%
93,29%
96,62%
65,32%
131,01%
114,94%
106,11%
114,75%
93,89%
141,03%
146,60%
130,00%

ANDALUCÍA
ARAGÓN
ASTURIAS
ILLES BALEARS
CANARIAS
CANTABRIA
CASTILLA Y LEÓN
CASTILLA-LA MANCHA
CATALUNYA
C. VALENCIANA
EXTREMADURA
GALICIA
MADRID
MURCIA
NAVARRA
PAÍS VASCO
LA RIOJA

95,54%
89,19%
114,81%
110,64%
62,88%
112,50%
113,92%
112,66%
47,67%
112,61%
80,95%
102,80%
141,22%
137,35%
100,00%
100,00%
100,00%



237,50%
78,57%

CEUTA
MELILLA

200,00%
81,25%

■ < 80% ■ De 80 a 100% ■ De 101 a 120% ■ > 120%

92,85%

TOTAL ESTADO

85,65%

■ < 80% ■ De 80 a 100% ■ De 101 a 120% ■ > 120%

Coefficiente de cobertura: Determina la relación existente entre el volumen de expedientes resueltos e iniciados durante el mes.

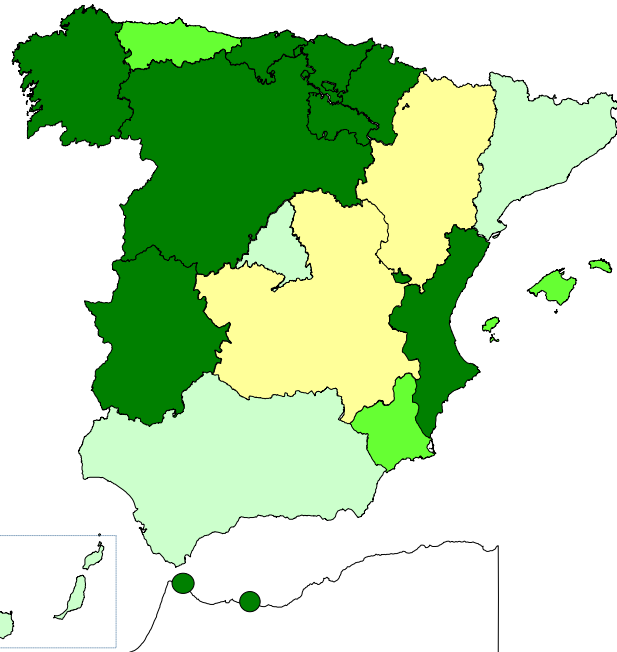
PENSIONES NO CONTRIBUTIVAS DE LA SEGURIDAD SOCIAL DE JUBILACIÓN E INVALIDEZ

DISTRIBUCIÓN TERRITORIAL DEL COEFICIENTE DE RECONOCIMIENTO. SITUACIÓN EN JUNIO DE 2021

PNC DE JUBILACIÓN

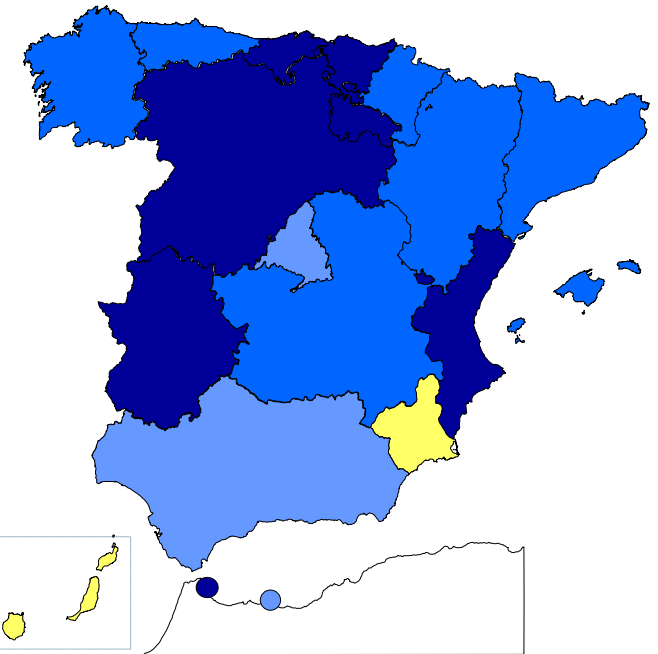
ÁMBITO GEOGRÁFICO

PNC DE INVALIDEZ



■ < 50%
 ■ De 50 a 60%
 ■ De 61 a 70%
 ■ > 70%

55,60%	ANDALUCÍA	50,37%
48,28%	ARAGÓN	66,67%
65,52%	ASTURIAS	61,29%
66,95%	ILLES BALEARS	63,46%
54,36%	CANARIAS	45,21%
88,71%	CANTABRIA	81,48%
75,16%	CASTILLA Y LEÓN	71,11%
48,25%	CASTILLA-LA MANCHA	62,92%
51,79%	CATALUNYA	62,24%
79,71%	C. VALENCIANA	71,20%
79,00%	EXTREMADURA	73,53%
78,60%	GALICIA	67,35%
56,02%	MADRID	57,84%
63,41%	MURCIA	46,49%
72,73%	NAVARRA	66,67%
76,16%	PAÍS VASCO	74,55%
84,62%	LA RIOJA	87,50%
73,68%	CEUTA	75,00%
81,82%	MELILLA	53,85%
63,80%	TOTAL ESTADO	59,14%



■ < 50%
 ■ De 50 a 60%
 ■ De 61 a 70%
 ■ > 70%

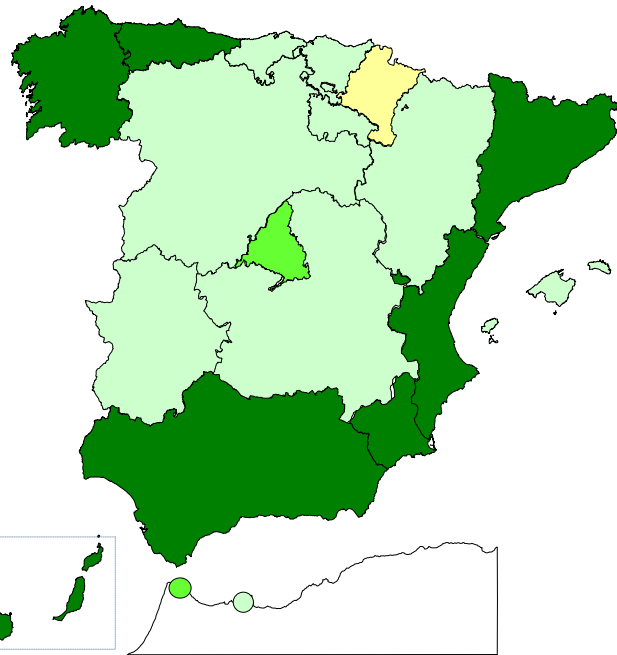
PENSIONES NO CONTRIBUTIVAS DE LA SEGURIDAD SOCIAL DE JUBILACIÓN E INVALIDEZ

DISTRIBUCIÓN TERRITORIAL DEL COEFICIENTE DE GESTIÓN EN DÍAS. SITUACIÓN EN JUNIO DE 2021

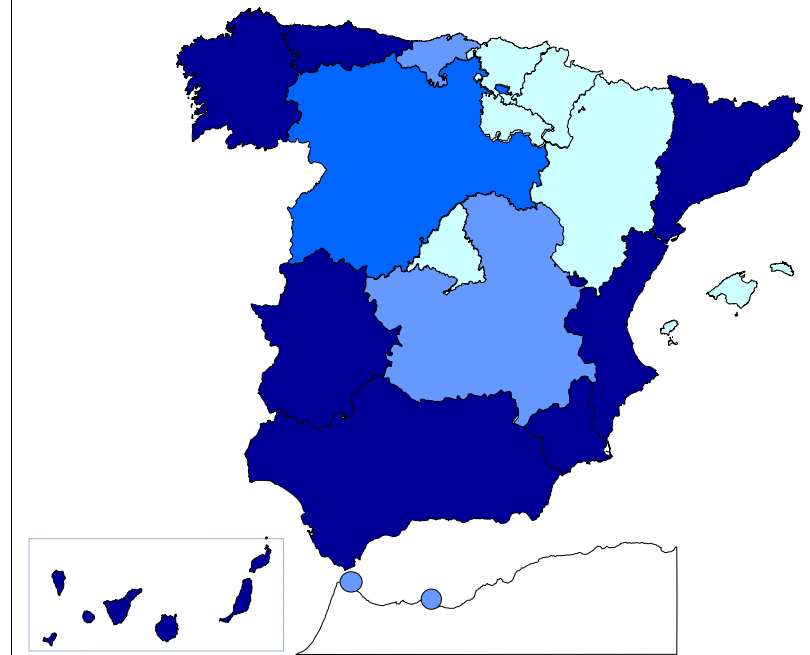
PNC DE JUBILACIÓN

ÁMBITO
GEOGRÁFICO

PNC DE INVALIDEZ



141	ANDALUCÍA	189
34	ARAGÓN	54
190	ASTURIAS	181
57	ILLES BALEARS	11
367	CANARIAS	484
48	CANTABRIA	81
59	CASTILLA Y LEÓN	96
57	CASTILLA-LA MANCHA	65
238	CATALUNYA	198
207	C. VALENCIANA	211
52	EXTREMADURA	125
124	GALICIA	139
79	MADRID	57
208	MURCIA	228
13	NAVARRA	24
39	PAÍS VASCO	35
50	LA RIOJA	46



65	CEUTA	67
36	MELILLA	88

< 30 De 30 a 60 De 61 a 90 > 90

< 60 De 60 a 90 De 91 a 120 > 120

157	TOTAL ESTADO	196
-----	---------------------	-----

Coefficiente de gestión: Coeficiente expresado en días; su valor indica a cuántos días de entrada media de expedientes equivale el número de los que se encuentran en gestión al finalizar el mes.

1f Reclamaciones previas: datos de la gestión mensual y anual

PENSIONES NO CONTRIBUTIVAS DE LA SEGURIDAD SOCIAL : JUBILACIÓN E INVALIDEZ
RECLAMACIÓN PREVIA A LA VÍA JURISDICCIONAL SOCIAL: DATOS DEL MES DE JUNIO DE 2021

CC.AA. Y/O PROVINCIAS	JUBILACIÓN						INVALIDEZ						TOTAL : JUBILACION MAS INVALIDEZ					
	PENDTE.	RECLAM.	RESUELTAS			RECLAM.	PENDTE.	RECLAM.	RESUELTAS			RECLAM.	PENDTE.	RECLAM.	RESUELTAS			RECLAM.
	ANT.	PRSEN.	ESTIM.	DESEST.	TOTAL	PENDTE.	ANT.	PRSEN.	ESTIM.	DESEST.	TOTAL	PENDTE.	ANT.	PRSEN.	ESTIM.	DESEST.	TOTAL	PENDTE.
ANDALUCÍA	215	63	12	62	74	204	161	55	23	40	63	153	376	118	35	102	137	357
ALMERÍA	2	7	1	7	8	1	1	2	1	1	2	1	3	9	2	8	10	2
CÁDIZ	6	1	0	0	0	7	3	4	1	3	4	3	9	5	1	3	4	10
CÓRDOBA	3	5	0	4	4	4	8	5	2	3	5	8	11	10	2	7	9	12
GRANADA	0	6	2	4	6	0	6	3	1	0	1	8	6	9	3	4	7	8
HUELVA	4	1	1	0	1	4	4	3	0	2	2	5	8	4	1	2	3	9
JAÉN	4	2	3	1	4	2	7	0	3	1	4	3	11	2	6	2	8	5
MÁLAGA	132	25	2	12	14	143	59	15	1	1	2	72	191	40	3	13	16	215
SEVILLA	64	16	3	34	37	43	73	23	14	29	43	53	137	39	17	63	80	96
ARAGÓN	3	5	2	3	5	3	3	1	0	1	1	3	6	6	2	4	6	6
HUESCA	0	0	0	0	0	0	0	0	0	0	0	0	0	0	0	0	0	0
TERUEL	1	0	0	0	0	1	1	0	0	0	0	1	2	0	0	0	0	2
ZARAGOZA	2	5	2	3	5	2	2	1	0	1	1	2	4	6	2	4	6	4
ASTURIAS	7	2	4	2	6	3	3	2	1	2	3	2	10	4	5	4	9	5
ILLES BALEARS	16	12	2	5	7	21	8	12	4	2	6	14	24	24	6	7	13	35
CANARIAS	47	21	2	19	21	47	105	31	4	17	21	115	152	52	6	36	42	162
LAS PALMAS	44	13	2	11	13	44	90	24	3	13	16	98	134	37	5	24	29	142
S.C. TENERIFE	3	8	0	8	8	3	15	7	1	4	5	17	18	15	1	12	13	20
CANTABRIA	0	1	0	0	0	1	4	1	3	2	5	0	4	2	3	2	5	1
CASTILLA Y LEÓN	21	13	2	5	7	27	24	11	1	10	11	24	45	24	3	15	18	51
ÁVILA	1	2	0	1	1	2	1	0	1	0	1	0	2	2	1	1	2	2
BURGOS	0	0	0	0	0	0	2	0	0	1	1	1	2	0	0	1	1	1
LEÓN	6	2	0	0	0	8	12	3	0	1	1	14	18	5	0	1	1	22
PALENCIA	1	0	0	0	0	1	0	0	0	0	0	0	1	0	0	0	0	1
SALAMANCA	2	6	1	0	1	7	1	4	0	0	0	5	3	10	1	0	1	12
SEGOVIA	0	1	0	1	1	0	0	4	0	4	4	0	0	5	0	5	5	0
SORIA	0	0	0	0	0	0	0	0	0	0	0	0	0	0	0	0	0	0
VALLADOLID	10	2	1	3	4	8	7	0	0	3	3	4	17	2	1	6	7	12
ZAMORA	1	0	0	0	0	1	1	0	0	1	1	0	2	0	0	1	1	1
CASTILLA-LA MANCHA	18	8	5	5	10	16	8	8	0	7	7	9	26	16	5	12	17	25
ALBACETE	5	4	1	3	4	5	3	3	0	1	1	5	8	7	1	4	5	10
CIUDAD REAL	4	1	3	1	4	1	4	2	0	3	3	3	8	3	3	4	7	4
CUENCA	1	0	0	0	0	1	0	3	0	3	3	0	1	3	0	3	3	1
GUADALAJARA	2	2	1	1	2	2	1	0	0	0	0	1	3	2	1	1	2	3
TOLEDO	6	1	0	0	0	7	0	0	0	0	0	0	6	1	0	0	0	7

(Continúa al dorso)

CC.AA. Y/O PROVINCIAS	JUBILACIÓN						INVALIDEZ						TOTAL: JUBILACIÓN MAS INVALIDEZ					
	PENDTE.	RECLAM.	RESUELTAS			RECLAM.	PENDTE.	RECLAM.	RESUELTAS			RECLAM.	PENDTE.	RECLAM.	RESUELTAS			RECLAM.
	ANT.	PRSEN.	ESTIM.	DESEST.	TOTAL	PENDTE.	ANT.	PRSEN.	ESTIM.	DESEST.	TOTAL	PENDTE.	ANT.	PRSEN.	ESTIM.	DESEST.	TOTAL	PENDTE.
CATALUNYA	258	100	25	17	42	316	140	41	23	33	56	125	398	141	48	50	98	441
BARCELONA	187	83	13	13	26	244	104	31	15	28	43	92	291	114	28	41	69	336
GIRONA	27	10	6	1	7	30	10	2	1	2	3	9	37	12	7	3	10	39
LLEIDA	14	3	2	0	2	15	6	0	2	0	2	4	20	3	4	0	4	19
TARRAGONA	30	4	4	3	7	27	20	8	5	3	8	20	50	12	9	6	15	47
COMUNIDAD VALENCIANA	57	26	7	4	11	72	37	19	7	6	13	43	94	45	14	10	24	115
ALICANTE	52	17	2	0	2	67	29	5	3	0	3	31	81	22	5	0	5	98
CASTELLÓN	0	2	0	2	2	0	0	3	0	3	3	0	0	5	0	5	5	0
VALENCIA	5	7	5	2	7	5	8	11	4	3	7	12	13	18	9	5	14	17
EXTREMADURA	18	6	3	2	5	19	37	14	7	3	10	41	55	20	10	5	15	60
BADAJOS	14	3	3	2	5	12	34	11	5	3	8	37	48	14	8	5	13	49
CÁCERES	4	3	0	0	0	7	3	3	2	0	2	4	7	6	2	0	2	11
GALICIA	53	24	9	7	16	61	316	21	11	11	22	315	369	45	20	18	38	376
A CORUÑA	47	16	5	4	9	54	312	15	8	7	15	312	359	31	13	11	24	366
LUGO	4	4	1	1	2	6	1	1	0	1	1	1	5	5	1	2	3	7
OURENSE	0	0	0	0	0	0	0	1	1	0	1	0	0	1	1	0	1	0
PONTEVEDRA	2	4	3	2	5	1	3	4	2	3	5	2	5	8	5	5	10	3
MADRID	40	43	14	31	45	38	31	30	16	25	41	20	71	73	30	56	86	58
MURCIA	38	8	0	14	14	32	30	9	3	6	9	30	68	17	3	20	23	62
NAVARRA	2	1	0	0	0	3	0	0	0	0	0	0	2	1	0	0	0	3
PAÍS VASCO	17	6	0	0	0	23	19	4	0	0	0	23	36	10	0	0	0	46
ARABA/ÁLAVA	0	0	0	0	0	0	0	0	0	0	0	0	0	0	0	0	0	0
GIPUZKOA	0	0	0	0	0	0	0	0	0	0	0	0	0	0	0	0	0	0
BIZKAIA	17	6	0	0	0	23	19	4	0	0	0	23	36	10	0	0	0	46
LA RIOJA	0	1	0	0	0	1	0	0	0	0	0	0	0	1	0	0	0	1
CEUTA	0	0	0	0	0	0	0	1	0	1	1	0	0	1	0	1	1	0
MELILLA	0	2	1	1	2	0	1	4	3	2	5	0	1	6	4	3	7	0

TOTAL ESTADO	810	342	88	177	265	887	927	264	106	168	274	917	1.737	606	194	345	539	1.804
--------------	-----	-----	----	-----	-----	-----	-----	-----	-----	-----	-----	-----	-------	-----	-----	-----	-----	-------

PENSIONES NO CONTRIBUTIVAS DE LA SEGURIDAD SOCIAL : JUBILACIÓN E INVALIDEZ
RECLAMACIÓN PREVIA A LA VÍA JURISDICCIONAL SOCIAL: DATOS ACUMULADOS DEL AÑO 2021 HASTA JUNIO

CC.AA. Y/O PROVINCIAS	JUBILACIÓN						INVALIDEZ						TOTAL: JUBILACIÓN MAS INVALIDEZ					
	PENDTE. ANT.	RECLAM. PRSEN.	RESUELTAS			RECLAM. PENDTE.	PENDTE. ANT.	RECLAM. PRSEN.	RESUELTAS			RECLAM. PENDTE.	PENDTE. ANT.	RECLAM. PRSEN.	RESUELTAS			RECLAM. PENDTE.
			ESTIM.	DESEST.	TOTAL				ESTIM.	DESEST.	TOTAL				ESTIM.	DESEST.	TOTAL	
ANDALUCÍA	219	283	62	236	298	204	228	216	70	221	291	153	447	499	132	457	589	357
ALMERÍA	1	17	3	14	17	1	0	9	2	6	8	1	1	26	5	20	25	2
CÁDIZ	2	31	6	20	26	7	3	20	4	16	20	3	5	51	10	36	46	10
CÓRDOBA	1	23	7	13	20	4	4	26	11	11	22	8	5	49	18	24	42	12
GRANADA	1	27	5	23	28	0	6	19	2	15	17	8	7	46	7	38	45	8
HUELVA	5	13	3	11	14	4	6	23	6	18	24	5	11	36	9	29	38	9
JAÉN	2	13	9	4	13	2	6	12	4	11	15	3	8	25	13	15	28	5
MÁLAGA	77	121	7	48	55	143	59	48	4	31	35	72	136	169	11	79	90	215
SEVILLA	130	38	22	103	125	43	144	59	37	113	150	53	274	97	59	216	275	96
ARAGÓN	3	26	9	17	26	3	1	13	4	7	11	3	4	39	13	24	37	6
HUESCA	0	0	0	0	0	0	0	2	2	0	2	0	0	2	2	0	2	0
TERUEL	0	2	1	0	1	1	1	0	0	0	0	1	1	2	1	0	1	2
ZARAGOZA	3	24	8	17	25	2	0	11	2	7	9	2	3	35	10	24	34	4
ASTURIAS	3	13	5	8	13	3	7	9	4	10	14	2	10	22	9	18	27	5
ILLES BALEARS	3	60	13	29	42	21	4	35	10	15	25	14	7	95	23	44	67	35
CANARIAS	81	95	28	101	129	47	140	138	25	138	163	115	221	233	53	239	292	162
LAS PALMAS	70	63	17	72	89	44	128	75	16	89	105	98	198	138	33	161	194	142
S.C. TENERIFE	11	32	11	29	40	3	12	63	9	49	58	17	23	95	20	78	98	20
CANTABRIA	5	7	3	8	11	1	5	14	5	14	19	0	10	21	8	22	30	1
CASTILLA Y LEÓN	20	46	15	24	39	27	30	40	13	33	46	24	50	86	28	57	85	51
ÁVILA	2	6	3	3	6	2	0	11	6	5	11	0	2	17	9	8	17	2
BURGOS	0	1	0	1	1	0	1	3	0	3	3	1	1	4	0	4	4	1
LEÓN	6	8	3	3	6	8	13	10	1	8	9	14	19	18	4	11	15	22
PALENCIA	0	3	2	0	2	1	1	1	0	2	2	0	1	4	2	2	4	1
SALAMANCA	1	15	3	6	9	7	10	4	4	5	9	5	11	19	7	11	18	12
SEGOVIA	0	3	0	3	3	0	0	6	2	4	6	0	0	9	2	7	9	0
SORIA	0	0	0	0	0	0	0	0	0	0	0	0	0	0	0	0	0	0
VALLADOLID	10	7	3	6	9	8	5	3	0	4	4	4	15	10	3	10	13	12
ZAMORA	1	3	1	2	3	1	0	2	0	2	2	0	1	5	1	4	5	1
CASTILLA-LA MANCHA	12	69	27	38	65	16	10	79	28	52	80	9	22	148	55	90	145	25
ALBACETE	1	20	7	9	16	5	3	39	15	22	37	5	4	59	22	31	53	10
CIUDAD REAL	1	21	6	15	21	1	4	11	1	11	12	3	5	32	7	26	33	4
CUENCA	2	2	1	2	3	1	1	20	7	14	21	0	3	22	8	16	24	1
GUADALAJARA	2	9	6	3	9	2	2	2	0	3	3	1	4	11	6	6	12	3
TOLEDO	6	17	7	9	16	7	0	7	5	2	7	0	6	24	12	11	23	7

(Continúa al dorso)

CC.AA. Y/O PROVINCIA	JUBILACIÓN						INVALIDEZ						TOTAL: JUBILACIÓN MAS INVALIDEZ					
	PENDTE. ANT.	RECLAM. PRSEN.	RESUELTAS			RECLAM. PENDTE.	PENDTE. ANT.	RECLAM. PRSEN.	RESUELTAS			RECLAM. PENDTE.	PENDTE. ANT.	RECLAM. PRSEN.	RESUELTAS			RECLAM. PENDTE.
			ESTIM.	DESEST.	TOTAL				ESTIM.	DESEST.	TOTAL				ESTIM.	DESEST.	TOTAL	
CATALUNYA	105	423	121	91	212	316	126	245	129	117	246	125	231	668	250	208	458	441
BARCELONA	71	316	79	64	143	244	93	173	85	89	174	92	164	489	164	153	317	336
GIRONA	15	46	19	12	31	30	13	17	12	9	21	9	28	63	31	21	52	39
LLEIDA	7	18	8	2	10	15	3	9	5	3	8	4	10	27	13	5	18	19
TARRAGONA	12	43	15	13	28	27	17	46	27	16	43	20	29	89	42	29	71	47
COMUNIDAD VALENCIANA	26	173	48	79	127	72	17	121	27	68	95	43	43	294	75	147	222	115
ALICANTE	13	113	28	31	59	67	16	45	8	22	30	31	29	158	36	53	89	98
CASTELLÓN	0	10	2	8	10	0	0	5	0	5	5	0	0	15	2	13	15	0
VALENCIA	13	50	18	40	58	5	1	71	19	41	60	12	14	121	37	81	118	17
EXTREMADURA	25	47	33	20	53	19	24	67	22	28	50	41	49	114	55	48	103	60
BADAJOS	19	31	23	15	38	12	19	46	13	15	28	37	38	77	36	30	66	49
CÁCERES	6	16	10	5	15	7	5	21	9	13	22	4	11	37	19	18	37	11
GALICIA	47	106	53	39	92	61	309	85	29	50	79	315	356	191	82	89	171	376
A CORUÑA	44	57	28	19	47	54	306	45	17	22	39	312	350	102	45	41	86	366
LUGO	2	11	1	6	7	6	1	8	0	8	8	1	3	19	1	14	15	7
OURENSE	0	5	1	4	5	0	0	8	3	5	8	0	0	13	4	9	13	0
PONTEVEDRA	1	33	23	10	33	1	2	24	9	15	24	2	3	57	32	25	57	3
MADRID	45	235	93	149	242	38	26	161	65	102	167	20	71	396	158	251	409	58
MURCIA	32	38	10	28	38	32	35	48	17	36	53	30	67	86	27	64	91	62
NAVARRA	2	3	0	2	2	3	1	0	1	0	1	0	3	3	1	2	3	3
PAÍS VASCO	12	16	0	5	5	23	16	16	1	8	9	23	28	32	1	13	14	46
ARABA/ÁLAVA	0	0	0	0	0	0	0	0	0	0	0	0	0	0	0	0	0	0
GIPUZKOA(1)	0	0	0	0	0	0	0	0	0	0	0	0	0	0	0	0	0	0
BIZKAIA	12	16	0	5	5	23	16	16	1	8	9	23	28	32	1	13	14	46
LA RIOJA	1	3	2	1	3	1	3	1	0	4	4	0	4	4	2	5	7	1
CEUTA	0	2	2	0	2	0	1	7	2	6	8	0	1	9	4	6	10	0
MELILLA	0	8	2	6	8	0	2	10	3	9	12	0	2	18	5	15	20	0

TOTAL ESTADO	641	1.653	526	881	1.407	887	985	1.305	455	918	1.373	917	1.626	2.958	981	1.799	2.780	1.804
--------------	-----	-------	-----	-----	-------	-----	-----	-------	-----	-----	-------	-----	-------	-------	-----	-------	-------	-------

(1) Datos no facilitados.

1g Revisiones de oficio e instancia de parte: datos de la gestión mensual y anual

**PENSIÓN NO CONTRIBUTIVA DE JUBILACIÓN
REVISIONES DE OFICIO E INSTANCIA DE PARTE
DATOS DE GESTIÓN CORRESPONDIENTES AL MES DE JUNIO DE 2021**

CC.AA. Y/O PROVINCIAS	ENTRADA REVISIONES	REVISIONES EFECTUADAS					CAUSAS DE EXTINCIÓN DEL DERECHO					
		Sin Modif.	Con Modif.	Suspensión	Extinción	TOTAL	Residencia	Personal	U.E.C.	Fallecimiento	Otras	TOTAL
		Cuantía	Cuantía	Pago	Derecho							
ANDALUCÍA	339	74	30	8	245	357	2	108	13	112	10	245
ALMERÍA	14	4	2	0	10	16	0	6	0	3	1	10
CÁDIZ	89	19	5	2	72	98	0	24	4	40	4	72
CÓRDOBA	42	10	2	1	30	43	0	14	1	14	1	30
GRANADA	18	2	3	3	8	16	2	4	0	2	0	8
HUELVA	25	8	4	0	19	31	0	13	0	5	1	19
JAÉN	25	1	1	1	19	22	0	13	1	4	1	19
MÁLAGA	93	21	4	0	71	96	0	26	6	38	1	71
SEVILLA	33	9	9	1	16	35	0	8	1	6	1	16
ARAGÓN	59	9	16	6	29	60	0	10	3	10	6	29
HUESCA	11	0	5	0	4	9	0	2	0	2	0	4
TERUEL	13	2	2	1	8	13	0	1	1	4	2	8
ZARAGOZA	35	7	9	5	17	38	0	7	2	4	4	17
ASTURIAS	48	4	13	0	27	44	1	8	2	16	0	27
ILLES BALEARS	64	15	19	12	29	75	0	14	1	13	1	29
CANARIAS	196	73	35	11	65	184	1	28	4	24	8	65
LAS PALMAS	89	52	12	11	17	92	1	13	1	0	2	17
S.C. TENERIFE	107	21	23	0	48	92	0	15	3	24	6	48
CANTABRIA	56	24	16	2	14	56	0	4	1	6	3	14
CASTILLA Y LEÓN	236	91	57	9	93	250	0	50	7	34	2	93
ÁVILA	18	4	2	1	7	14	0	6	1	0	0	7
BURGOS	9	1	2	0	6	9	0	6	0	0	0	6
LEÓN	33	2	6	1	24	33	0	11	0	13	0	24
PALENCIA	11	5	1	0	5	11	0	2	1	2	0	5
SALAMANCA	11	1	3	0	13	17	0	6	0	7	0	13
SEGOVIA	0	1	0	6	5	12	0	3	0	2	0	5
SORIA	4	1	1	0	2	4	0	1	0	1	0	2
VALLADOLID	55	4	34	0	17	55	0	10	2	5	0	17
ZAMORA	95	72	8	1	14	95	0	5	3	4	2	14
CASTILLA-LA MANCHA	104	27	30	6	49	112	0	16	1	25	7	49
ALBACETE	22	9	3	0	11	23	0	1	1	4	5	11
CIUDAD REAL	30	9	8	2	14	33	0	2	0	11	1	14
CUENCA	1	0	0	0	1	1	0	0	0	1	0	1
GUADALAJARA	17	6	6	1	4	17	0	3	0	1	0	4
TOLEDO	34	3	13	3	19	38	0	10	0	8	1	19

(Continúa al dorso)

CC.AA. Y/O PROVINCIAS	ENTRADA REVISIONES	REVISIONES EFECTUADAS					CAUSAS DE EXTINCIÓN DEL DERECHO					
		Sin Modif.	Con Modif.	Suspensión	Extinción	TOTAL	Residencia	Personal	U.E.C.	Fallecimiento	Otras	TOTAL
		Cuantía	Cuantía	Pago	Derecho							
CATALUNYA	0	0	0	0	92	92	0	0	0	92	0	92
BARCELONA	0	0	0	0	75	75	0	0	0	75	0	75
GIRONA	0	0	0	0	10	10	0	0	0	10	0	10
LLEIDA	0	0	0	0	4	4	0	0	0	4	0	4
TARRAGONA	0	0	0	0	3	3	0	0	0	3	0	3
COMUNIDAD VALENCIANA	265	66	50	29	143	288	0	60	8	73	2	143
ALICANTE	66	13	7	0	46	66	0	23	0	23	0	46
CASTELLÓN	40	1	7	21	11	40	0	2	3	6	0	11
VALENCIA	159	52	36	8	86	182	0	35	5	44	2	86
EXTREMADURA	216	114	41	6	51	212	0	15	11	20	5	51
BADAJOS	142	79	27	3	33	142	0	8	7	13	5	33
CÁCERES	74	35	14	3	18	70	0	7	4	7	0	18
GALICIA	259	68	52	2	137	259	2	53	6	55	21	137
A CORUÑA	181	64	36	0	81	181	1	29	5	32	14	81
LUGO	6	0	0	0	6	6	0	0	0	3	3	6
OURENSE	27	1	5	1	20	27	0	9	0	7	4	20
PONTEVEDRA	45	3	11	1	30	45	1	15	1	13	0	30
MADRID	339	56	100	13	170	339	1	22	28	117	2	170
MURCIA	179	65	71	1	34	171	0	10	14	7	3	34
NAVARRA	20	0	7	0	13	20	0	2	0	10	1	13
PAÍS VASCO	34	0	11	4	19	34	0	9	2	6	2	19
ARABA/ÁLAVA	11	0	0	0	11	11	0	6	0	3	2	11
GIPUZKOA	0	0	0	0	0	0	0	0	0	0	0	0
BIZKAIA	23	0	11	4	8	23	0	3	2	3	0	8
LA RIOJA	5	0	1	0	4	5	0	1	0	3	0	4
CEUTA	12	2	6	0	4	12	0	1	0	3	0	4
MELILLA	12	3	2	3	10	18	2	2	0	2	4	10
TOTAL ESTADO	2.443	691	557	112	1.228	2.588	9	413	101	628	77	1.228

**PENSIÓN NO CONTRIBUTIVA DE INVALIDEZ
REVISIONES DE OFICIO E INSTANCIA DE PARTE
DATOS DE GESTIÓN CORRESPONDIENTES AL MES DE JUNIO DE 2021**

CC.AA. Y/O PROVINCIAS	ENTRADA REVISIONES	REVISIONES EFECTUADAS								CAUSAS DE EXTINCIÓN DEL DERECHO						
		Sin Modif. Cuantía	Con Modif. Cuantía	Suspensión PNC		Compat. PNC 366	Recuperación Art. 363.1	Extinción Derecho	TOTAL	Residencia	Personal	U.E.C.	Grado	Fallecimiento	Otras	TOTAL
				Art. 363.1	Pago											
ANDALUCÍA	471	145	63	32	12	5	51	216	524	1	67	11	15	89	33	216
ALMERÍA	29	9	1	2	1	0	1	15	29	0	8	1	2	0	4	15
CÁDIZ	85	22	13	3	3	2	8	41	92	0	12	0	0	24	5	41
CÓRDOBA	49	22	5	5	0	2	1	21	56	0	4	0	3	7	7	21
GRANADA	42	12	3	2	0	0	6	12	35	0	5	1	1	1	4	12
HUELVA	70	13	16	2	1	1	7	25	65	1	7	0	3	10	4	25
JAÉN	31	8	3	1	1	0	1	19	33	0	7	1	1	9	1	19
MÁLAGA	98	32	12	7	3	0	10	63	127	0	17	5	3	31	7	63
SEVILLA	67	27	10	10	3	0	17	20	87	0	7	3	2	7	1	20
ARAGÓN	43	7	15	5	0	2	0	18	47	0	4	2	1	0	11	18
HUESCA	13	0	7	2	0	0	0	4	13	0	1	1	0	0	2	4
TERUEL	1	1	0	0	0	0	0	0	1	0	0	0	0	0	0	0
ZARAGOZA	29	6	8	3	0	2	0	14	33	0	3	1	1	0	9	14
ASTURIAS	55	8	17	3	1	5	1	32	67	0	13	3	0	7	9	32
ILLES BALEARS	69	30	11	0	7	0	0	19	67	0	1	2	1	12	3	19
CANARIAS	370	156	70	0	21	8	0	74	329	0	21	2	1	9	41	74
LAS PALMAS	167	90	20	0	14	1	0	17	142	0	9	1	0	0	7	17
S.C. TENERIFE	203	66	50	0	7	7	0	57	187	0	12	1	1	9	34	57
CANTABRIA	142	77	24	0	11	3	6	21	142	4	5	4	0	6	2	21
CASTILLA Y LEÓN	240	125	35	2	17	0	0	81	260	0	33	7	2	17	22	81
ÁVILA	20	10	2	0	1	0	0	5	18	0	3	0	0	0	2	5
BURGOS	20	2	3	1	1	0	0	13	20	0	3	1	1	1	7	13
LEÓN	38	3	6	1	2	0	0	26	38	0	10	2	0	7	7	26
PALENCIA	12	4	1	0	0	0	0	7	12	0	2	1	0	3	1	7
SALAMANCA	16	4	9	0	0	0	0	9	22	0	2	0	0	3	4	9
SEGOVIA	1	6	1	0	9	0	0	1	17	0	1	0	0	0	0	1
SORIA	2	1	1	0	0	0	0	0	2	0	0	0	0	0	0	0
VALLADOLID	27	8	8	0	1	0	0	10	27	0	6	2	0	2	0	10
ZAMORA	104	87	4	0	3	0	0	10	104	0	6	1	1	1	1	10
CASTILLA-LA MANCHA	155	72	32	0	16	5	0	54	179	0	18	4	3	19	10	54
ALBACETE	40	35	5	0	4	0	0	6	50	0	1	0	0	1	4	6
CIUDAD REAL	36	10	13	0	5	3	0	11	42	0	2	1	0	5	3	11
CUENCA	26	3	1	0	1	0	0	18	23	0	7	1	1	6	3	18
GUADALAJARA	10	9	0	0	1	0	0	6	16	0	5	0	1	0	0	6
TOLEDO	43	15	13	0	5	2	0	13	48	0	3	2	1	7	0	13

(Continúa al dorso)

CC.AA. Y/O PROVINCIAS	ENTRADA REVISIONES	REVISIONES EFECTUADAS							CAUSAS DE EXTINCIÓN DEL DERECHO							
		Sin Modif. Cuantía	Con Modif. Cuantía	Suspensión PNC		Compat. PNC 366	Recuperación Art. 363.1	Extinción Derecho	TOTAL	Residencia	Personal	U.E.C.	Grado	Fallecimiento	Otras	TOTAL
				Art. 363.1	Pago											
CATALUNYA	0	0	0	0	0	0	0	87	87	0	0	0	0	87	0	87
BARCELONA	0	0	0	0	0	0	0	56	56	0	0	0	0	56	0	56
GIRONA	0	0	0	0	0	0	0	9	9	0	0	0	0	9	0	9
LLEIDA	0	0	0	0	0	0	0	11	11	0	0	0	0	11	0	11
TARRAGONA	0	0	0	0	0	0	0	11	11	0	0	0	0	11	0	11
COMUNIDAD VALENCIANA	250	79	51	3	49	2	2	100	286	0	23	4	6	47	20	100
ALICANTE	41	3	9	0	0	2	1	26	41	0	10	0	1	15	0	26
CASTELLÓN	51	7	2	3	26	0	1	12	51	0	1	1	3	4	3	12
VALENCIA	158	69	40	0	23	0	0	62	194	0	12	3	2	28	17	62
EXTREMADURA	279	183	48	3	17	3	2	26	282	0	9	3	1	10	3	26
BADAJOS	188	124	34	3	7	3	1	16	188	0	7	2	1	4	2	16
CÁCERES	91	59	14	0	10	0	1	10	94	0	2	1	0	6	1	10
GALICIA	301	85	61	4	9	5	3	134	301	0	39	5	6	54	30	134
A CORUÑA	174	65	31	3	2	5	1	67	174	0	17	3	2	25	20	67
LUGO	10	0	3	0	0	0	0	7	10	0	0	0	0	2	5	7
OURENSE	40	17	5	1	0	0	2	15	40	0	5	0	1	4	5	15
PONTEVEDRA	77	3	22	0	7	0	0	45	77	0	17	2	3	23	0	45
MADRID	330	64	103	12	14	16	3	118	330	0	22	20	0	76	0	118
MURCIA	206	131	45	3	4	9	1	62	255	0	11	11	5	17	18	62
NAVARRA	12	0	4	0	0	0	0	8	12	0	1	0	0	4	3	8
PAÍS VASCO	21	0	7	0	1	0	0	13	21	0	2	0	1	4	6	13
ÁLAVA	4	0	0	0	0	0	0	4	4	0	2	0	1	0	1	4
GUIPÚZCOA	0	0	0	0	0	0	0	0	0	0	0	0	0	0	0	0
VIZCAYA	17	0	7	0	1	0	0	9	17	0	0	0	0	4	5	9
LA RIOJA	11	1	1	0	1	0	0	8	11	0	3	0	0	2	3	8
CEUTA	26	13	6	1	2	0	0	4	26	0	0	1	0	2	1	4
MELILLA	68	10	22	0	1	16	1	18	68	1	0	9	0	4	4	18

TOTAL ESTADO	3.049	1.186	615	68	183	79	70	1.093	3.294	6	272	88	42	466	219	1.093
--------------	-------	-------	-----	----	-----	----	----	-------	-------	---	-----	----	----	-----	-----	-------

**TOTAL PENSIONES NO CONTRIBUTIVAS
REVISIONES DE OFICIO E INSTANCIA DE PARTE
DATOS DE GESTIÓN CORRESPONDIENTES AL MES DE JUNIO DE 2021**

CC.AA. Y/O PROVINCIAS	ENTRADA REVISIONES	REVISIONES EFECTUADAS								CAUSAS DE EXTINCIÓN DEL DERECHO						
		Sin Modif. Cuantía	Con Modif. Cuantía	Suspensión PNC		Compat. PNC	Recuperación	Extinción	TOTAL	Residencia	Personal	U.E.C.	Grado	Fallecimiento	Otras	TOTAL
				Art. 363.1	Pago	366	Art. 363.1	Derecho								
ANDALUCÍA	810	219	93	32	20	5	51	461	881	3	175	24	15	201	43	461
ALMERÍA	43	13	3	2	1	0	1	25	45	0	14	1	2	3	5	25
CÁDIZ	174	41	18	3	5	2	8	113	190	0	36	4	0	64	9	113
CÓRDOBA	91	32	7	5	1	2	1	51	99	0	18	1	3	21	8	51
GRANADA	60	14	6	2	3	0	6	20	51	2	9	1	1	3	4	20
HUELVA	95	21	20	2	1	1	7	44	96	1	20	0	3	15	5	44
JAÉN	56	9	4	1	2	0	1	38	55	0	20	2	1	13	2	38
MÁLAGA	191	53	16	7	3	0	10	134	223	0	43	11	3	69	8	134
SEVILLA	100	36	19	10	4	0	17	36	122	0	15	4	2	13	2	36
ARAGÓN	102	16	31	5	6	2	0	47	107	0	14	5	1	10	17	47
HUESCA	24	0	12	2	0	0	0	8	22	0	3	1	0	2	2	8
TERUEL	14	3	2	0	1	0	0	8	14	0	1	1	0	4	2	8
ZARAGOZA	64	13	17	3	5	2	0	31	71	0	10	3	1	4	13	31
ASTURIAS	103	12	30	3	1	5	1	59	111	1	21	5	0	23	9	59
ILLES BALEARS	133	45	30	0	19	0	0	48	142	0	15	3	1	25	4	48
CANARIAS	566	229	105	0	32	8	0	139	513	1	49	6	1	33	49	139
LAS PALMAS	256	142	32	0	25	1	0	34	234	1	22	2	0	0	9	34
S.C. TENERIFE	310	87	73	0	7	7	0	105	279	0	27	4	1	33	40	105
CANTABRIA	198	101	40	0	13	3	6	35	198	4	9	5	0	12	5	35
CASTILLA Y LEÓN	476	216	92	2	26	0	0	174	510	0	83	14	2	51	24	174
ÁVILA	38	14	4	0	2	0	0	12	32	0	9	1	0	0	2	12
BURGOS	29	3	5	1	1	0	0	19	29	0	9	1	1	1	7	19
LEÓN	71	5	12	1	3	0	0	50	71	0	21	2	0	20	7	50
PALENCIA	23	9	2	0	0	0	0	12	23	0	4	2	0	5	1	12
SALAMANCA	27	5	12	0	0	0	0	22	39	0	8	0	0	10	4	22
SEGOVIA	1	7	1	0	15	0	0	6	29	0	4	0	0	2	0	6
SORIA	6	2	2	0	0	0	0	2	6	0	1	0	0	1	0	2
VALLADOLID	82	12	42	0	1	0	0	27	82	0	16	4	0	7	0	27
ZAMORA	199	159	12	0	4	0	0	24	199	0	11	4	1	5	3	24
CASTILLA-LA MANCHA	259	99	62	0	22	5	0	103	291	0	34	5	3	44	17	103
ALBACETE	62	44	8	0	4	0	0	17	73	0	2	1	0	5	9	17
CIUDAD REAL	66	19	21	0	7	3	0	25	75	0	4	1	0	16	4	25
CUENCA	27	3	1	0	1	0	0	19	24	0	7	1	1	7	3	19
GUADALAJARA	27	15	6	0	2	0	0	10	33	0	8	0	1	1	0	10
TOLEDO	77	18	26	0	8	2	0	32	86	0	13	2	1	15	1	32

(Continúa al dorso)

CC.AA. Y/O PROVINCIAS	ENTRADA REVISIONES	REVISIONES EFECTUADAS								CAUSAS DE EXTINCIÓN DEL DERECHO						
		Sin Modif. Cuantía	Con Modif. Cuantía	Suspensión PNC		Compat. PNC 366	Recuperación Art. 363.1	Extinción Derecho	TOTAL	Residencia	Personal	U.E.C.	Grado	Fallecimiento	Otras	TOTAL
				Art. 363.1	Pago											
CATALUNYA	0	0	0	0	0	0	0	179	179	0	0	0	0	179	0	179
BARCELONA	0	0	0	0	0	0	0	131	131	0	0	0	0	131	0	131
GIRONA	0	0	0	0	0	0	0	19	19	0	0	0	0	19	0	19
LLEIDA	0	0	0	0	0	0	0	15	15	0	0	0	0	15	0	15
TARRAGONA	0	0	0	0	0	0	0	14	14	0	0	0	0	14	0	14
COMUNIDAD VALENCIANA	515	145	101	3	78	2	2	243	574	0	83	12	6	120	22	243
ALICANTE	107	16	16	0	0	2	1	72	107	0	33	0	1	38	0	72
CASTELLÓN	91	8	9	3	47	0	1	23	91	0	3	4	3	10	3	23
VALENCIA	317	121	76	0	31	0	0	148	376	0	47	8	2	72	19	148
EXTREMADURA	495	297	89	3	23	3	2	77	494	0	24	14	1	30	8	77
BADAJOZ	330	203	61	3	10	3	1	49	330	0	15	9	1	17	7	49
CÁCERES	165	94	28	0	13	0	1	28	164	0	9	5	0	13	1	28
GALICIA	560	153	113	4	11	5	3	271	560	2	92	11	6	109	51	271
A CORUÑA	355	129	67	3	2	5	1	148	355	1	46	8	2	57	34	148
LUGO	16	0	3	0	0	0	0	13	16	0	0	0	0	5	8	13
OURENSE	67	18	10	1	1	0	2	35	67	0	14	0	1	11	9	35
PONTEVEDRA	122	6	33	0	8	0	0	75	122	1	32	3	3	36	0	75
MADRID	669	120	203	12	27	16	3	288	669	1	44	48	0	193	2	288
MURCIA	385	196	116	3	5	9	1	96	426	0	21	25	5	24	21	96
NAVARRA	32	0	11	0	0	0	0	21	32	0	3	0	0	14	4	21
PAÍS VASCO	55	0	18	0	5	0	0	32	55	0	11	2	1	10	8	32
ÁLAVA	15	0	0	0	0	0	0	15	15	0	8	0	1	3	3	15
GUIPÚZCOA	0	0	0	0	0	0	0	0	0	0	0	0	0	0	0	0
VIZCAYA	40	0	18	0	5	0	0	17	40	0	3	2	0	7	5	17
LA RIOJA	16	1	2	0	1	0	0	12	16	0	4	0	0	5	3	12
CEUTA	38	15	12	1	2	0	0	8	38	0	1	1	0	5	1	8
MELILLA	80	13	24	0	4	16	1	28	86	3	2	9	0	6	8	28

TOTAL ESTADO	5.492	1.877	1.172	68	295	79	70	2.321	5.882	15	685	189	42	1.094	296	2.321
--------------	-------	-------	-------	----	-----	----	----	-------	-------	----	-----	-----	----	-------	-----	-------

**PENSIÓN NO CONTRIBUTIVA DE JUBILACIÓN
REVISIONES DE OFICIO E INSTANCIA DE PARTE
DATOS DE GESTIÓN ACUMULADA CORRESPONDIENTES AL AÑO 2021 HASTA JUNIO**

CC.AA. Y/O PROVINCIAS	ENTRADA REVISIONES	REVISIONES EFECTUADAS					CAUSAS DE EXTINCIÓN DEL DERECHO					
		Sin Modif. Cuantía	Con Modif. Cuantía	Suspensión Pago	Extinción Derecho	TOTAL	Residencia	Personal	U.E.C.	Fallecimiento	Otras	TOTAL
ANDALUCÍA	2.773	485	361	68	1.897	2.811	11	766	112	932	76	1.897
ALMERÍA	176	65	16	0	105	186	3	59	2	39	2	105
CÁDIZ	626	120	65	15	415	615	0	140	27	237	11	415
CÓRDOBA	343	63	45	5	245	358	0	98	18	98	31	245
GRANADA	199	25	33	18	119	195	4	47	5	59	4	119
HUELVA	168	18	24	1	127	170	0	65	7	48	7	127
JAÉN	153	20	20	1	131	172	1	65	7	55	3	131
MÁLAGA	594	81	72	26	405	584	3	152	22	222	6	405
SEVILLA	514	93	86	2	350	531	0	140	24	174	12	350
ARAGÓN	344	54	64	19	210	347	1	99	20	78	12	210
HUESCA	54	0	8	4	40	52	0	21	1	17	1	40
TERUEL	45	5	6	1	33	45	0	13	5	13	2	33
ZARAGOZA	245	49	50	14	137	250	1	65	14	48	9	137
ASTURIAS	303	26	103	0	170	299	3	52	10	100	5	170
ILLES BALEARS	501	127	175	63	183	548	0	66	15	95	7	183
CANARIAS	1.221	330	130	76	529	1.065	6	158	21	312	32	529
LAS PALMAS	639	246	57	70	165	538	2	81	7	66	9	165
S.C. TENERIFE	582	84	73	6	364	527	4	77	14	246	23	364
CANTABRIA	431	181	103	23	124	431	0	51	8	54	11	124
CASTILLA Y LEÓN	1.059	306	331	49	498	1.184	1	237	60	194	6	498
ÁVILA	97	24	23	2	36	85	0	24	7	5	0	36
BURGOS	66	6	15	4	41	66	0	29	3	9	0	41
LEÓN	153	10	35	5	103	153	0	34	5	63	1	103
PALENCIA	72	11	19	1	41	72	0	20	4	17	0	41
SALAMANCA	130	7	26	1	102	136	0	44	12	46	0	102
SEGOVIA	7	14	10	12	16	52	0	8	4	4	0	16
SORIA	12	1	2	0	9	12	0	4	0	5	0	9
VALLADOLID	183	18	137	18	96	269	0	50	13	31	2	96
ZAMORA	339	215	64	6	54	339	1	24	12	14	3	54
CASTILLA-LA MANCHA	1.052	348	252	32	430	1.062	4	134	26	189	77	430
ALBACETE	353	217	54	4	79	354	1	13	7	28	30	79
CIUDAD REAL	242	47	91	7	99	244	2	33	3	50	11	99
CUENCA	82	19	15	1	46	81	0	7	1	24	14	46
GUADALAJARA	58	14	14	3	37	68	0	6	1	20	10	37
TOLEDO	317	51	78	17	169	315	1	75	14	67	12	169

(Continúa al dorso)

CC.AA. Y/O PROVINCIAS	ENTRADA REVISIONES	REVISIONES EFECTUADAS					CAUSAS DE EXTINCIÓN DEL DERECHO					
		Sin Modif. Cuantía	Con Modif. Cuantía	Suspensión Pago	Extinción Derecho	TOTAL	Residencia	Personal	U.E.C.	Fallecimiento	Otras	TOTAL
CATALUNYA	0	0	0	0	693	693	0	0	0	693	0	693
BARCELONA	0	0	0	0	578	578	0	0	0	578	0	578
GIRONA	0	0	0	0	42	42	0	0	0	42	0	42
LLEIDA	0	0	0	0	32	32	0	0	0	32	0	32
TARRAGONA	0	0	0	0	41	41	0	0	0	41	0	41
COMUNIDAD VALENCIANA	2.225	668	340	56	1.110	2.174	3	426	60	610	11	1.110
ALICANTE	768	286	97	0	418	801	0	159	12	247	0	418
CASTELLÓN	167	18	57	32	60	167	0	15	10	34	1	60
VALENCIA	1.290	364	186	24	632	1.206	3	252	38	329	10	632
EXTREMADURA	1.146	467	214	68	382	1.131	0	124	63	177	18	382
BADAJOS	760	309	140	45	258	752	0	75	46	121	16	258
CÁCERES	386	158	74	23	124	379	0	49	17	56	2	124
GALICIA	1.635	352	299	71	900	1.622	8	297	56	442	97	900
A CORUÑA	953	329	156	62	406	953	3	149	21	193	40	406
LUGO	134	0	30	1	103	134	1	0	9	56	37	103
OURENSE	165	6	29	1	129	165	0	38	3	74	14	129
PONTEVEDRA	383	17	84	7	262	370	4	110	23	119	6	262
MADRID	1.709	240	470	59	940	1.709	9	207	72	565	87	940
MURCIA	707	147	280	14	263	704	1	100	51	105	6	263
NAVARRA	160	1	38	9	112	160	0	30	7	57	18	112
PAÍS VASCO	184	2	50	21	111	184	2	48	10	38	13	111
ARABA/ÁLAVA	64	0	0	0	64	64	2	28	0	22	12	64
GIPUZKOA	0	0	0	0	0	0	0	0	0	0	0	0
BIZKAIA	120	2	50	21	47	120	0	20	10	16	1	47
LA RIOJA	106	3	37	7	59	106	0	28	5	26	0	59
CEUTA	82	15	24	6	38	83	1	13	0	22	2	38
MELILLA	143	9	58	7	49	123	2	10	4	27	6	49
TOTAL ESTADO	15.781	3.761	3.329	648	8.698	16.436	52	2.846	600	4.716	484	8.698

**PENSIÓN NO CONTRIBUTIVA DE INVALIDEZ
REVISIONES DE OFICIO E INSTANCIA DE PARTE
DATOS DE GESTIÓN ACUMULADA CORRESPONDIENTES AL AÑO 2021 HASTA JUNIO**

CC.AA. Y/O PROVINCIAS	ENTRADA REVISIONES	REVISIONES EFECTUADAS								CAUSAS DE EXTINCIÓN DEL DERECHO						
		Sin Modif. Cuantía	Con Modif. Cuantía	Suspensión PNC		Compat. PNC 366	Recuperación Art. 363.1	Extinción Derecho	TOTAL	Residencia	Personal	U.E.C.	Grado	Fallecimiento	Otras	TOTAL
				Art. 363.1	Pago											
ANDALUCÍA	3.871	959	629	151	111	8	300	1.458	3.616	1	407	87	80	739	144	1.458
ALMERÍA	337	138	36	7	1	1	33	95	311	0	33	4	6	48	4	95
CÁDIZ	889	184	111	31	33	2	40	295	696	0	81	27	3	164	20	295
CÓRDOBA	417	140	59	24	5	4	16	130	378	0	25	2	15	46	42	130
GRANADA	325	61	40	10	14	0	23	123	271	0	24	5	9	61	24	123
HUELVA	307	70	62	12	7	1	19	118	289	1	35	8	14	50	10	118
JAÉN	242	55	38	3	5	0	10	111	222	0	36	10	1	60	4	111
MÁLAGA	733	156	122	27	36	0	46	337	724	0	106	18	3	191	19	337
SEVILLA	621	155	161	37	10	0	113	249	725	0	67	13	29	119	21	249
ARAGÓN	268	39	55	23	12	12	15	114	270	0	16	10	4	41	43	114
HUESCA	54	3	14	6	3	0	1	27	54	0	3	3	1	9	11	27
TERUEL	14	3	5	0	0	0	0	6	14	0	0	0	0	4	2	6
ZARAGOZA	200	33	36	17	9	12	14	81	202	0	13	7	3	28	30	81
ASTURIAS	313	43	90	13	3	21	10	156	336	1	43	12	1	76	23	156
ILLES BALEARS	459	133	158	0	71	0	2	106	470	0	28	11	4	57	6	106
CANARIAS	1.962	704	235	0	171	26	0	606	1.742	1	131	26	2	166	280	606
LAS PALMAS	853	427	71	0	88	4	0	181	771	0	55	7	1	42	76	181
S.C. TENERIFE	1.109	277	164	0	83	22	0	425	971	1	76	19	1	124	204	425
CANTABRIA	649	313	116	0	63	22	39	96	649	11	17	11	2	41	14	96
CASTILLA Y LEÓN	1.320	520	368	32	96	8	7	398	1.429	1	149	46	4	130	68	398
ÁVILA	146	66	39	0	19	0	0	31	155	0	12	5	2	2	10	31
BURGOS	139	31	33	21	12	1	0	41	139	0	10	7	1	8	15	41
LEÓN	213	30	50	6	7	4	5	111	213	1	44	6	0	45	15	111
PALENCIA	44	11	12	1	0	1	0	33	58	0	7	6	0	16	4	33
SALAMANCA	162	29	70	1	14	0	2	52	168	0	9	4	0	28	11	52
SEGOVIA	13	33	17	0	22	0	0	21	93	0	14	3	0	3	1	21
SORIA	19	3	3	0	1	2	0	10	19	0	4	0	0	4	2	10
VALLADOLID	189	26	90	3	12	0	0	58	189	0	32	9	0	12	5	58
ZAMORA	395	291	54	0	9	0	0	41	395	0	17	6	1	12	5	41
CASTILLA-LA MANCHA	1.639	704	446	15	84	50	4	366	1.669	1	78	38	5	166	78	366
ALBACETE	683	453	115	4	12	10	2	90	686	0	9	15	0	38	28	90
CIUDAD REAL	356	84	138	5	28	17	0	92	364	1	25	6	0	41	19	92
CUENCA	182	50	51	1	7	7	0	66	182	0	11	6	1	32	16	66
GUADALAJARA	74	24	28	2	8	3	0	29	94	0	8	4	1	9	7	29
TOLEDO	344	93	114	3	29	13	2	89	343	0	25	7	3	46	8	89

(Continúa al dorso)

CC.AA. Y/O PROVINCIAS	ENTRADA REVISIONES	REVISIONES EFECTUADAS								CAUSAS DE EXTINCIÓN DEL DERECHO						
		Sin Modif. Cuantía	Con Modif. Cuantía	Suspensión PNC		Compat. PNC 366	Recuperación Art. 363.1	Extinción Derecho	TOTAL	Residencia	Personal	U.E.C.	Grado	Fallecimiento	Otras	TOTAL
				Art. 363.1	Pago											
CATALUNYA	0	0	0	0	0	0	0	492	492	0	0	0	0	492	0	492
BARCELONA	0	0	0	0	0	0	0	361	361	0	0	0	0	361	0	361
GIRONA	0	0	0	0	0	0	0	44	44	0	0	0	0	44	0	44
LLEIDA	0	0	0	0	0	0	0	31	31	0	0	0	0	31	0	31
TARRAGONA	0	0	0	0	0	0	0	56	56	0	0	0	0	56	0	56
COMUNIDAD VALENCIANA	1.831	473	309	32	177	29	8	720	1.748	0	173	35	51	386	75	720
ALICANTE	412	88	71	9	1	9	5	229	412	0	87	10	4	128	0	229
CASTELLÓN	266	28	46	22	43	20	3	104	266	0	12	11	14	45	22	104
VALENCIA	1.153	357	192	1	133	0	0	387	1.070	0	74	14	33	213	53	387
EXTREMADURA	1.551	878	279	16	132	23	12	261	1.601	1	59	42	3	116	40	261
BADAJOS	1.039	599	193	13	85	20	6	178	1.094	0	40	32	3	79	24	178
CÁCERES	512	279	86	3	47	3	6	83	507	1	19	10	0	37	16	83
GALICIA	1.715	477	343	40	87	22	15	731	1.715	1	196	29	31	332	142	731
A CORUÑA	956	403	137	33	51	22	7	303	956	0	75	16	6	146	60	303
LUGO	111	0	23	1	2	0	0	85	111	0	1	0	6	27	51	85
OURENSE	219	57	45	6	0	0	8	103	219	0	23	1	1	48	30	103
PONTEVEDRA	429	17	138	0	34	0	0	240	429	1	97	12	18	111	1	240
MADRID	1.521	223	467	43	73	61	12	642	1.521	2	74	109	22	335	100	642
MURCIA	1.394	564	506	19	22	28	6	349	1.494	0	78	39	20	147	65	349
NAVARRA	110	0	19	1	6	3	1	80	110	0	18	1	0	27	34	80
PAIS VASCO	151	0	54	7	8	0	0	82	151	2	22	6	3	21	28	82
ÁLAVA	48	0	0	3	0	0	0	45	48	2	13	0	2	13	15	45
GUIPÚZCOA	0	0	0	0	0	0	0	0	0	0	0	0	0	0	0	0
VIZCAYA	103	0	54	4	8	0	0	37	103	0	9	6	1	8	13	37
LA RIOJA	86	7	33	3	4	2	2	35	86	0	8	0	0	13	14	35
CEUTA	172	36	51	10	8	11	7	49	172	1	7	9	1	21	10	49
MELILLA	327	23	153	9	15	53	3	71	327	1	4	22	0	37	7	71

TOTAL ESTADO	19.339	6.096	4.311	414	1.143	379	443	6.812	19.598	24	1.508	533	233	3.343	1.171	6.812
--------------	--------	-------	-------	-----	-------	-----	-----	-------	--------	----	-------	-----	-----	-------	-------	-------

TOTAL PENSIONES NO CONTRIBUTIVAS REVISIONES DE OFICIO E INSTANCIA DE PARTE DATOS DE GESTIÓN ACUMULADA CORRESPONDIENTES AL AÑO 2021 HASTA JUNIO

CC.AA. Y/O PROVINCIAS	ENTRADA REVISIONES	REVISIONES EFECTUADAS								CAUSAS DE EXTINCIÓN DEL DERECHO						
		Sin Modif. Cuantía	Con Modif. Cuantía	Suspensión PNC		Compat. PNC 366	Recuperación Art. 363.1	Extinción Derecho	TOTAL	Residencia	Personal	U.E.C.	Grado	Fallecimiento	Otras	TOTAL
				Art. 363.1	Pago											
ANDALUCÍA	6.644	1.444	990	151	179	8	300	3.355	6.427	12	1.173	199	80	1.671	220	3.355
ALMERÍA	513	203	52	7	1	1	33	200	497	3	92	6	6	87	6	200
CÁDIZ	1.515	304	176	31	48	2	40	710	1.311	0	221	54	3	401	31	710
CÓRDOBA	760	203	104	24	10	4	16	375	736	0	123	20	15	144	73	375
GRANADA	524	86	73	10	32	0	23	242	466	4	71	10	9	120	28	242
HUELVA	475	88	86	12	8	1	19	245	459	1	100	15	14	98	17	245
JAÉN	395	75	58	3	6	0	10	242	394	1	101	17	1	115	7	242
MÁLAGA	1.327	237	194	27	62	0	46	742	1.308	3	258	40	3	413	25	742
SEVILLA	1.135	248	247	37	12	0	113	599	1.256	0	207	37	29	293	33	599
ARAGÓN	612	93	119	23	31	12	15	324	617	1	115	30	4	119	55	324
HUESCA	108	3	22	6	7	0	1	67	106	0	24	4	1	26	12	67
TERUEL	59	8	11	0	1	0	0	39	59	0	13	5	0	17	4	39
ZARAGOZA	445	82	86	17	23	12	14	218	452	1	78	21	3	76	39	218
ASTURIAS	616	69	193	13	3	21	10	326	635	4	95	22	1	176	28	326
ILLES BALEARS	960	260	333	0	134	0	2	289	1.018	0	94	26	4	152	13	289
CANARIAS	3.183	1.034	365	0	247	26	0	1.135	2.807	7	289	47	2	478	312	1.135
LAS PALMAS	1.492	673	128	0	158	4	0	346	1.309	2	136	14	1	108	85	346
S.C. TENERIFE	1.691	361	237	0	89	22	0	789	1.498	5	153	33	1	370	227	789
CANTABRIA	1.080	494	219	0	86	22	39	220	1.080	11	68	19	2	95	25	220
CASTILLA Y LEÓN	2.379	826	699	32	145	8	7	896	2.613	2	386	106	4	324	74	896
ÁVILA	243	90	62	0	21	0	0	67	240	0	36	12	2	7	10	67
BURGOS	205	37	48	21	16	1	0	82	205	0	39	10	1	17	15	82
LEÓN	366	40	85	6	12	4	5	214	366	1	78	11	0	108	16	214
PALENCIA	116	22	31	1	1	1	0	74	130	0	27	10	0	33	4	74
SALAMANCA	292	36	96	1	15	0	2	154	304	0	53	16	0	74	11	154
SEGOVIA	20	47	27	0	34	0	0	37	145	0	22	7	0	7	1	37
SORIA	31	4	5	0	1	2	0	19	31	0	8	0	0	9	2	19
VALLADOLID	372	44	227	3	30	0	0	154	458	0	82	22	0	43	7	154
ZAMORA	734	506	118	0	15	0	0	95	734	1	41	18	1	26	8	95
CASTILLA-LA MANCHA	2.691	1.052	698	15	116	50	4	796	2.731	5	212	64	5	355	155	796
ALBACETE	1.036	670	169	4	16	10	2	169	1.040	1	22	22	0	66	58	169
CIUDAD REAL	598	131	229	5	35	17	0	191	608	3	58	9	0	91	30	191
CUENCA	264	69	66	1	8	7	0	112	263	0	18	7	1	56	30	112
GUADALAJARA	132	38	42	2	11	3	0	66	162	0	14	5	1	29	17	66
TOLEDO	661	144	192	3	46	13	2	258	658	1	100	21	3	113	20	258

(Continúa al dorso)

CC.AA. Y/O PROVINCIAS	ENTRADA REVISIONES	REVISIONES EFECTUADAS								CAUSAS DE EXTINCIÓN DEL DERECHO						
		Sin Modif. Cuantía	Con Modif. Cuantía	Suspensión PNC		Compat. PNC 366	Recuperación Art. 363.1	Extinción Derecho	TOTAL	Residencia	Personal	U.E.C.	Grado	Fallecimiento	Otras	TOTAL
				Art. 363.1	Pago											
CATALUNYA	0	0	0	0	0	0	0	1.185	1.185	0	0	0	0	1.185	0	1.185
BARCELONA	0	0	0	0	0	0	0	939	939	0	0	0	0	939	0	939
GIRONA	0	0	0	0	0	0	0	86	86	0	0	0	0	86	0	86
LLEIDA	0	0	0	0	0	0	0	63	63	0	0	0	0	63	0	63
TARRAGONA	0	0	0	0	0	0	0	97	97	0	0	0	0	97	0	97
COMUNIDAD VALENCIANA	4.056	1.141	649	32	233	29	8	1.830	3.922	3	599	95	51	996	86	1.830
ALICANTE	1.180	374	168	9	1	9	5	647	1.213	0	246	22	4	375	0	647
CASTELLÓN	433	46	103	22	75	20	3	164	433	0	27	21	14	79	23	164
VALENCIA	2.443	721	378	1	157	0	0	1.019	2.276	3	326	52	33	542	63	1.019
EXTREMADURA	2.697	1.345	493	16	200	23	12	643	2.732	1	183	105	3	293	58	643
BADAJOS	1.799	908	333	13	130	20	6	436	1.846	0	115	78	3	200	40	436
CÁCERES	898	437	160	3	70	3	6	207	886	1	68	27	0	93	18	207
GALICIA	3.350	829	642	40	158	22	15	1.631	3.337	9	493	85	31	774	239	1.631
A CORUÑA	1.909	732	293	33	113	22	7	709	1.909	3	224	37	6	339	100	709
LUGO	245	0	53	1	3	0	0	188	245	1	1	9	6	83	88	188
OURENSE	384	63	74	6	1	0	8	232	384	0	61	4	1	122	44	232
PONTEVEDRA	812	34	222	0	41	0	0	502	799	5	207	35	18	230	7	502
MADRID	3.230	463	937	43	132	61	12	1.582	3.230	11	281	181	22	900	187	1.582
MURCIA	2.101	711	786	19	36	28	6	612	2.198	1	178	90	20	252	71	612
NAVARRA	270	1	57	1	15	3	1	192	270	0	48	8	0	84	52	192
PAIS VASCO	335	2	104	7	29	0	0	193	335	4	70	16	3	59	41	193
ÁLAVA	112	0	0	3	0	0	0	109	112	4	41	0	2	35	27	109
GUIPÚZCOA	0	0	0	0	0	0	0	0	0	0	0	0	0	0	0	0
VIZCAYA	223	2	104	4	29	0	0	84	223	0	29	16	1	24	14	84
LA RIOJA	192	10	70	3	11	2	2	94	192	0	36	5	0	39	14	94
CEUTA	254	51	75	10	14	11	7	87	255	2	20	9	1	43	12	87
MELILLA	470	32	211	9	22	53	3	120	450	3	14	26	0	64	13	120

TOTAL ESTADO	35.120	9.857	7.640	414	1.791	379	443	15.510	36.034	76	4.354	1.133	233	8.059	1.655	15.510
--------------	--------	-------	-------	-----	-------	-----	-----	--------	--------	----	-------	-------	-----	-------	-------	--------

2 Prestaciones sociales y económicas para personas con discapacidad

Informe del seguimiento y evolución de la gestión de las prestaciones para personas con discapacidad

2.1 Introducción

El seguimiento y la evolución de la gestión y el pago de la nómina de las Prestaciones Sociales y Económicas para personas con discapacidad, contempladas en el Texto Refundido de la Ley General de derechos de las personas con discapacidad y de su inclusión social, aprobado por el Real Decreto Legislativo 1/2013, de 29 de noviembre y reguladas por el Real Decreto 383/1984, de 1 de febrero, parte de la información facilitada por los distintos órganos gestores de las Comunidades Autónomas y de las Direcciones Territoriales del Imserso de Ceuta y Melilla, y se articula como se detalla a continuación:

- Datos de la gestión y de la nómina mensual.
- Datos de la gestión y de la nómina del año 2021, comprendiendo la realizada hasta el mes de referencia.
- Datos sobre la nómina de pago y número de beneficiarios desde el año 2014.

La información que suministra este apartado del informe hace referencia a los siguientes aspectos:

- Nóminas: situación y evolución de los beneficiarios, del número de subsidios que disfrutaban y de sus importes mensuales. Todo ello teniendo en cuenta que una amplia mayoría de aquellos continúan siéndolo de uno o de los dos subsidios suprimidos por la Ley 26/1990 - Subsidios de Garantía de Ingresos Mínimos (SGIM) y por Ayuda de Tercera Persona (SATP) -, en aplicación de lo establecido en la Disposición Transitoria vigésima quinta de la Ley General de la Seguridad Social. Se ofrece también información sobre el número de personas que disfrutaban de Asistencia Sanitaria y Prestación Farmacéutica (ASPF) y sobre el movimiento de beneficiarios, con especial incidencia, en este caso, en el número de aquellos que han optado por alguna prestación no contributiva.
- Gestión en trámite inicial: recoge la situación y la evolución de la gestión de las dos prestaciones vigentes tras la entrada en vigor de la Ley 26/1990, de 20 de diciembre: Subsidio de Movilidad y Compensación para Gastos de Transporte (SMGT) y Asistencia Sanitaria y Prestación Farmacéutica (ASPF).
- Gestión de las revisiones iniciadas, de oficio o a instancia de parte, respecto a todas las prestaciones sociales y económicas para personas con discapacidad.

2.2 Situación y evolución de los beneficiarios, número de prestaciones e importes de las nóminas

La Ley 11/2020, de 30 de diciembre, de Presupuestos Generales del Estado para el año 2021, fija las cuantías vigentes para el año 2021 de los subsidios económicos para personas con discapacidad regulados por el Real Decreto 383/1984, de 1 de febrero. De este modo, quedan fijados los importes mensuales siguientes:

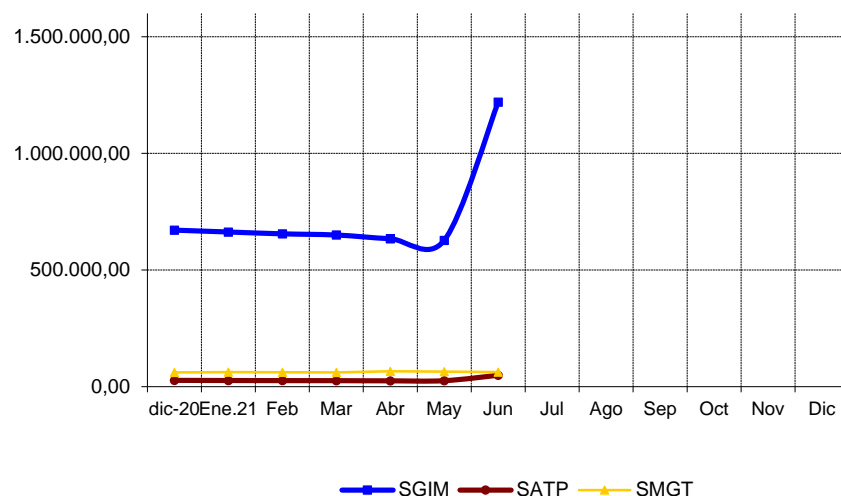
- Subsidio de Garantía de Ingresos Mínimos, SGIM (14 pagas /año): 149,86 euros.
- Subsidio por Ayuda de Tercera Persona, SATP (14 pagas /año): 58,45 euros.
- Subsidio de Movilidad y Compensación por Gastos de Transporte, SMGT (12 pagas /año): 68,80 euros.

De acuerdo con la información facilitada por el Área de Informática del Inersro sobre los datos de nómina, así como por los órganos gestores de las Comunidades Autónomas de Navarra y del País Vasco, el número de beneficiarios distintos en el mes de junio asciende a 9.676, un 5,50% menos que en el mes anterior. El número total de prestaciones reconocidas asciende a 10.334, cifra ésta superior a la de los beneficiarios distintos, ya que una misma persona puede tener reconocido el derecho a más de una prestación. Del total de prestaciones, 5.360 son de naturaleza económica, de las que el 76,20% corresponde al SGIM, el 7,72% al SATP y el 16,08% restante al SMGT. Por último, la prestación de ASPF la tenían reconocida un total de 4.974 personas, un 8,77% menos que en el mes anterior.

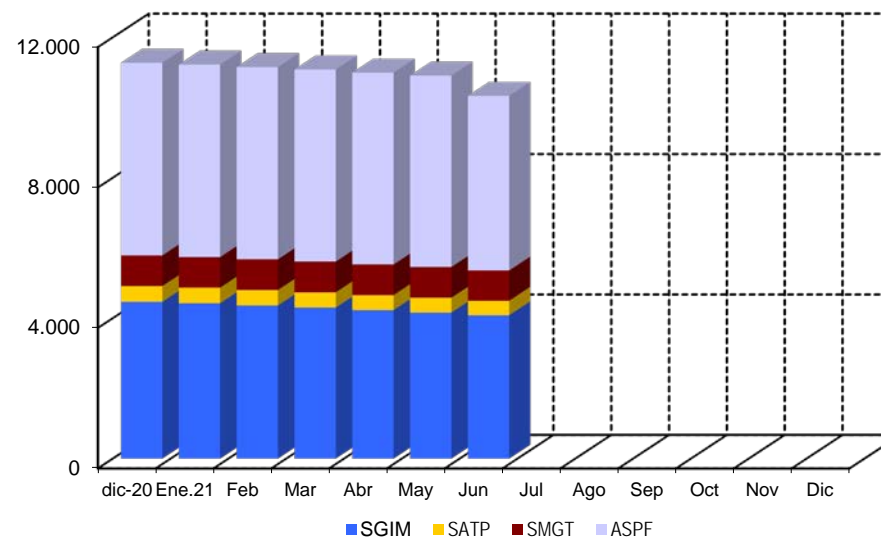
El siguiente cuadro refleja los datos básicos señalados de la nómina:

NÓMINA DE JUNIO	BENEFICIARIOS DISTINTOS	SGIM	SATP	SMGT	ASPF	TOTAL PRESTACIONES
BENEFICIARIOS	9.676	4.084	414	862	4.974	10.334
IMPORTE		1.220.105,57	48.922,69	62.355,10		1.331.383,36

Evolución importes nóminas mensuales



Evolución número prestaciones



El importe de la nómina del mes de junio ha ascendido a un total de 1.331.383,36 euros, en el que está incluido el abono de la paga extraordinaria a los beneficiarios de SGIM y SATP. Del total abonado, el 91,64% corresponde al SGIM.

Finalmente, y conforme a la información disponible, los datos sobre el perfil tipo del beneficiario de las prestaciones sociales y económicas para personas con discapacidad muestran un predominio de las mujeres sobre los hombres - en una proporción de 3,5 a 1 - si bien la superioridad femenina no se manifiesta, aunque por escaso margen, entre los titulares menores de 45 años. Esta mujer tipo, con discapacidad de tipo físico, cuya edad es superior a los 75 años, convive preferentemente integrada en una unidad familiar de la que depende económicamente.

2.3 Situación y evolución de la gestión en trámite inicial

Como se ha señalado en la introducción de este informe, el volumen de la gestión de las prestaciones sociales y económicas para personas con discapacidad contempladas en el Real Decreto 383/1984, de 1 de febrero, se vio muy reducido tras la entrada en vigor de la Ley 26/1990, de 20 de diciembre, que suprimió los subsidios de Garantía de Ingresos Mínimos y por Ayuda de Tercera Persona. Los datos de la gestión de las solicitudes presentadas, resueltas, aprobadas y el índice de reconocimiento de las dos prestaciones vigentes (SMGT y ASPF), correspondientes al mes de junio se recogen en los anexos 58 a 61.

2.4 Seguimiento de la gestión derivada de las revisiones de oficio y a instancia de parte

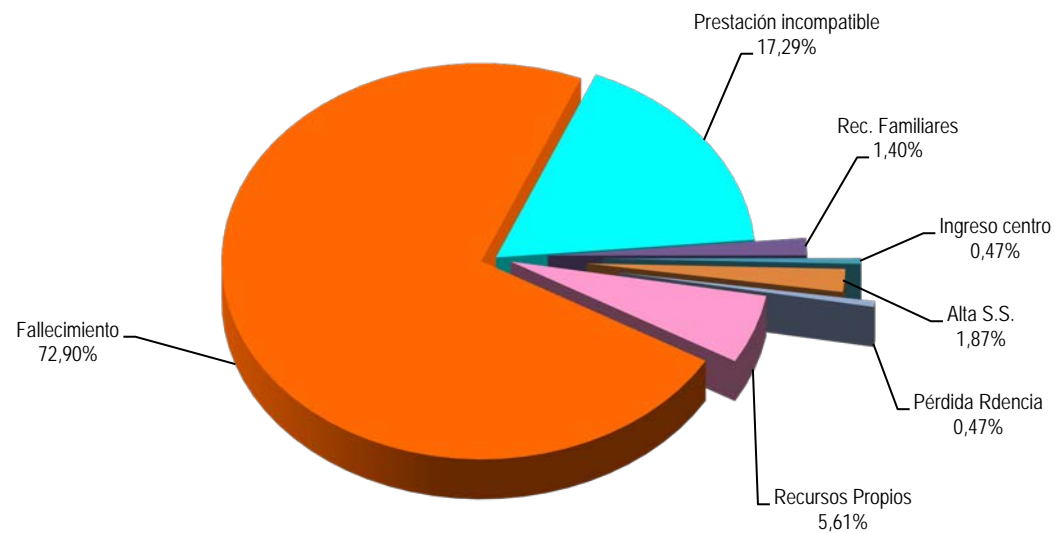
La revisión de oficio es la iniciada por el órgano gestor cuando, como resultado de las medidas de control disponibles o implantadas, conoce cualquier dato o información que pueda producir o haya producido una variación sobrevenida en los requisitos, y ello pueda dar lugar a la modificación de la cuantía o a la suspensión o extinción del derecho a la prestación, procediendo, en su caso, el abono de atrasos o la reclamación de las cantidades indebidamente percibidas. Por otro lado, las revisiones a instancia de parte se inician cuando el interesado, en cumplimiento de sus obligaciones, comunica al órgano gestor cualquier variación sobrevenida en su situación que pudiera tener incidencia en el derecho o en la cuantía reconocida de la prestación, siendo sus efectos resultantes idénticos a los ya indicados para las revisiones de oficio.

Los datos correspondientes al mes de junio se refieren al detalle de las situaciones finales derivadas de los procesos de revisión, cuyas cifras se reflejan en los anexos 62 a 71. Del análisis de los mismos, es posible obtener las siguientes conclusiones:

- ✓ Se han emitido en el mes 221 resoluciones en las que se ha modificado la cuantía, se ha suspendido o se ha extinguido el derecho a alguna de las prestaciones, de las que el 63,80% se corresponde con la prestación ASPF.
- ✓ Se han emitido dos resoluciones que han modificado la cuantía del SGIM.
- ✓ Se han llevado a cabo 5 suspensiones de las prestaciones, sin que ninguna de las resoluciones de suspensión emitidas se deba a que el beneficiario de SGIM haya iniciado una actividad laboral.

- ✓ Se ha extinguido el derecho de 214 prestaciones, de las que el 65,89% corresponde a la prestación de ASPF. El siguiente gráfico refleja los distintos motivos de extinción en el total de prestaciones. Las causas de la pérdida del derecho están sustentadas, por este orden, en el fallecimiento del titular, en segundo lugar, en que el beneficiario sea titular de alguna prestación de análoga naturaleza y finalidad y de superior cuantía y, en tercer lugar, en que el beneficiario disponga de recursos propios superiores al límite legalmente establecido. El resto de causas tiene una presencia minoritaria.

Causas de Extinción prestaciones sociales y económicas para personas con discapacidad



A n e x o s

2a Número de beneficiarios, prestaciones e importes de las nóminas

PRESTACIONES DEL REAL DECRETO 383/1984, DE 1 DE FEBRERO EVOLUCIÓN DE LOS BENEFICIARIOS E IMPORTES DE LAS NÓMINAS	TOTAL ESTADO CON NAVARRA Y EL PAÍS VASCO
---	---

MENSUALIDADES	NUMERO DE BENEFICIARIOS DISTINTOS	SGIM		SATP		SMGT		TOTAL		ASPF
		NÚMERO DE PRESTACIONES	IMPORTE BRUTO	NÚMERO DE PRESTACIONES	IMPORTE BRUTO	NÚMERO DE PRESTACIONES	IMPORTE BRUTO	NÚMERO DE PRESTACIONES	IMPORTE BRUTO	NÚMERO DE PRESTACIONES
AÑO 2014	20.187	11.143	24.870.951,48	1.144	1.005.047,72	1.456	1.154.950,30	13.743	27.030.949,50	8.269
AÑO 2015	18.271	9.577	21.304.512,47	992	855.708,37	1.367	1.093.624,60	11.936	23.253.845,44	7.912
AÑO 2016	16.412	8.199	18.341.052,62	845	745.208,74	1.219	1.003.934,49	10.263	20.090.195,85	7.494
AÑO 2017	14.539	7.068	15.776.196,82	726	637.893,93	1.121	900.812,42	8.915	17.314.903,17	6.781
AÑO 2018	12.912	5.981	13.431.539,56	604	536.598,30	956	827.281,96	7.541	14.795.419,82	6.325
AÑO 2019	11.675	5.209	11.579.319,41	540	468.856,97	956	808.874,48	6.705	12.857.050,86	5.812
AÑO 2020	10.561	4.465	10.057.402,26	450	404.367,08	873	769.580,62	5.788	11.231.349,96	5.487
AÑO 2021										
ENERO	10.522	4.426	663.030,07	445	26.419,41	871	62.253,51	5.742	751.702,99	5.483
FEBRERO	10.456	4.363	655.124,18	441	25.951,81	874	62.129,21	5.678	743.205,20	5.476
MARZO	10.395	4.302	650.059,07	435	25.718,01	876	61.263,21	5.613	737.040,29	5.472
ABRIL	10.316	4.230	634.101,34	428	25.016,61	873	66.015,01	5.531	725.132,96	5.463
MAYO	10.239	4.160	627.324,86	424	25.601,11	875	64.528,71	5.459	717.454,68	5.452
JUNIO *	9.676	4.084	1.220.105,57	414	48.922,69	862	62.355,10	5.360	1.331.383,36	4.974
JULIO										
AGOSTO										
SEPTIEMBRE										
OCTUBRE										
NOVIEMBRE *										
DICIEMBRE										
TOTAL AÑO 2021			4.449.745,09		177.629,64		378.544,75		5.005.919,48	

* En SGIM y SATP, junto a la mensualidad se abona una paga extra

PRESTACIONES DEL REAL DECRETO 383/1984, DE 1 DE FEBRERO

BENEFICIARIOS E IMPORTE DE LA NÓMINA

JUNIO

CC.AA. Y/O PROVINCIAS	NÚMERO DE BENEFICIARIOS DISTINTOS	SGIM		SATP		SMGT		TOTAL		ASPF
		NÚMERO DE PRESTACIONES	IMPORTE BRUTO	NÚMERO DE PRESTACIONES	IMPORTE BRUTO	NÚMERO DE PRESTACIONES	IMPORTE BRUTO	NÚMERO DE PRESTACIONES	IMPORTE BRUTO	NÚMERO DE PRESTACIONES
ANDALUCÍA	1.492	957	288.058,28	108	13.034,35	90	8.308,80	1.155	309.401,43	511
ALMERÍA	259	203	60.507,56	15	1.753,50	24	1.655,20	242	63.916,26	38
CÁDIZ	160	113	33.868,36	14	1.636,60	18	1.508,30	145	37.013,26	38
CÓRDOBA	76	54	16.184,88	6	701,40	7	480,90	67	17.367,18	14
GRANADA	124	35	10.490,20	6	701,40	3	206,40	44	11.398,00	91
HUELVA	46	23	6.893,56	2	233,80	3	206,40	28	7.333,76	20
JAÉN	73	60	17.702,68	8	935,20	2	137,60	70	18.775,48	15
MÁLAGA	633	409	123.378,82	49	5.728,10	18	2.261,30	476	131.368,22	249
SEVILLA	121	60	19.032,22	8	1.344,35	15	1.852,70	83	22.229,27	46
ARAGÓN	281	135	40.462,20	10	1.169,00	28	2.058,80	173	43.690,00	129
HUESCA	30	19	5.694,68	0	0,00	0	0,00	19	5.694,68	12
TERUEL	15	8	2.397,76	1	116,90	3	206,40	12	2.721,06	4
ZARAGOZA	236	108	32.369,76	9	1.052,10	25	1.852,40	142	35.274,26	113
ASTURIAS	326	181	54.045,80	11	1.285,90	16	1.100,80	208	56.432,50	133
ILLES BALEARS	45	45	13.487,40	6	701,40	3	206,40	54	14.395,20	0
CANARIAS	119	28	8.392,16	6	701,40	20	1.376,00	54	10.469,56	73
LAS PALMAS	77	6	1.798,32	0	0,00	13	894,40	19	2.692,72	59
S.C. TENERIFE	42	22	6.593,84	6	701,40	7	481,60	35	7.776,84	14
CANTABRIA	85	80	23.860,62	10	1.169,00	5	344,00	95	25.373,62	0
CASTILLA Y LEÓN	1.376	364	108.277,50	47	5.494,30	35	2.683,20	446	116.455,00	992
ÁVILA	239	30	8.806,78	9	1.052,10	2	137,60	41	9.996,48	207
BURGOS	44	27	8.092,44	0	0,00	7	481,60	34	8.574,04	11
LEÓN	457	74	21.755,78	7	818,30	5	344,00	86	22.918,08	380
PALENCIA	111	27	8.092,44	2	233,80	7	481,60	36	8.807,84	80
SALAMANCA	311	47	13.874,58	6	701,40	2	137,60	55	14.713,58	266
SEGOVIA	35	20	5.994,40	6	701,40	1	344,00	27	7.039,80	15
SORIA	22	17	5.095,24	2	233,80	2	137,60	21	5.466,64	5
VALLADOLID	108	89	26.675,08	5	584,50	5	344,00	99	27.603,58	16
ZAMORA	49	33	9.890,76	10	1.169,00	4	275,20	47	11.334,96	12
CASTILLA-LA MANCHA	1.598	214	63.784,76	35	4.091,50	9	619,20	258	68.495,46	1.383
ALBACETE	334	46	13.431,80	8	935,20	1	68,80	55	14.435,80	286
CIUDAD REAL	641	29	8.691,88	4	467,60	3	206,40	36	9.365,88	612
CUENCA	236	29	8.691,88	3	350,70	1	68,80	33	9.111,38	207
GUADALAJARA	28	24	7.193,28	7	818,30	2	137,60	33	8.149,18	3
TOLEDO	359	86	25.775,92	13	1.519,70	2	137,60	101	27.433,22	275

(Continúa al dorso)

CC.AA. Y/O PROVINCIAS	NÚMERO DE BENEFICIARIOS DISTINTOS	SGIM		SATP		SMGT		T O T A L		ASPF
		NÚMERO DE PRESTACIONES	IMPORTE BRUTO	NÚMERO DE PRESTACIONES	IMPORTE BRUTO	NÚMERO DE PRESTACIONES	IMPORTE BRUTO	NÚMERO DE PRESTACIONES	IMPORTE BRUTO	NÚMERO DE PRESTACIONES
CATALUNYA	435	407	121.508,72	21	2.454,90	24	1.651,20	452	125.614,82	18
BARCELONA	296	279	83.304,68	11	1.285,90	17	1.169,60	307	85.760,18	8
GIRONA	35	31	9.291,32	3	350,70	4	275,20	38	9.917,22	1
LLEIDA	44	38	11.389,36	5	584,50	2	137,60	45	12.111,46	5
TARRAGONA	60	59	17.523,36	2	233,80	1	68,80	62	17.825,96	4
COMUNIDAD VALENCIANA	1.020	416	124.416,96	40	4.676,00	117	8.332,80	573	137.425,76	517
ALICANTE	495	248	74.064,00	12	1.402,80	21	1.444,80	281	76.911,60	245
CASTELLÓN	59	40	11.988,80	3	350,70	17	1.169,60	60	13.509,10	4
VALENCIA	466	128	38.364,16	25	2.922,50	79	5.718,40	232	47.005,06	268
EXTREMADURA	170	155	45.945,80	18	2.104,20	9	619,20	182	48.669,20	9
BADAJOS	79	75	22.370,82	7	818,30	1	68,80	83	23.257,92	2
CÁCERES	91	80	23.574,98	11	1.285,90	8	550,40	99	25.411,28	7
GALICIA	236	156	46.160,58	22	2.688,70	43	2.958,40	221	51.807,68	46
A CORUÑA	90	61	17.662,46	13	1.519,70	27	1.857,60	101	21.039,76	1
LUGO	31	5	1.498,60	1	116,90	11	756,80	17	2.372,30	16
OURENSE	32	15	4.495,80	1	116,90	1	68,80	17	4.681,50	16
PONTEVEDRA	83	75	22.503,72	7	935,20	4	275,20	86	23.714,12	13
MADRID	950	316	94.711,52	34	3.974,60	91	6.467,20	441	105.153,32	582
MURCIA	925	401	118.257,52	18	2.104,20	45	3.096,00	464	123.457,72	500
NAVARRA	55	35	10.590,07	10	1.169,04	6	412,80	51	12.171,91	14
PAIS VASCO	193	127	38.064,44	14	1.636,60	53	3.618,40	194	43.319,44	26
ARABA/ÁLAVA	31	21	6.294,12	7	818,30	3	206,40	31	7.318,82	5
GIPUZKOA	79	39	11.689,08	4	467,60	40	2.724,00	83	14.880,68	15
BIZKAIA	83	67	20.081,24	3	350,70	10	688,00	80	21.119,94	6
LA RIOJA	37	21	6.294,12	0	0,00	2	137,60	23	6.431,72	14
CEUTA	76	25	7.493,00	2	233,80	34	2.408,00	61	10.134,80	23
MELILLA	257	21	6.294,12	2	233,80	232	15.956,30	255	22.484,22	4
TOTAL ESTADO	9.676	4.084	1.220.105,57	414	48.922,69	862	62.355,10	5.360	1.331.383,36	4.974

2b Prestaciones sociales y económicas para personas con discapacidad:

Datos de la gestión mensual y anual

PRESTACIONES DEL REAL DECRETO 383/1984, DE 1 DE FEBRERO DATOS DE GESTIÓN CORRESPONDIENTES AL MES DE JUNIO DE 2021

CC.AA. Y/O PROVINCIAS	SUBSIDIO DE MOVILIDAD Y COMPENSACIÓN PARA						ASISTENCIA SANITARIA Y PRESTACIÓN FARMACÉUTICA						TOTAL PRESTACIONES					
	PTES.		GASTOS DE TRANSPORTE (S.M.G.T.)			PTES.	PTES.		(A.S.P.F.)			PTES.	REAL DECRETO 383/1984				PTES.	
	MES ANT.	SOLC.	REST.	APRB. (nº y % C.R.)	FIN MES	MES ANT.	SOLC.	REST.	APRB. (nº y % C.R.)	FIN MES	MES ANT.	SOLC.	REST.	APRB. (nº y % C.R.)	FIN MES			
ANDALUCÍA	26	4	14	2	14,29	16	8	3	6	0	-	5	34	7	20	2	10,00	21
ALMERÍA	4	1	4	1	25,00	1	1	0	1	0	-	0	5	1	5	1	20,00	1
CÁDIZ	2	0	0	0	-	2	0	0	0	0	-	0	2	0	0	0	-	2
CÓRDOBA	3	2	1	0	-	4	2	2	1	0	-	3	5	4	2	0	-	7
GRANADA	4	0	1	0	-	3	1	0	1	0	-	0	5	0	2	0	-	3
HUELVA	0	0	0	0	-	0	0	0	0	0	-	0	0	0	0	0	-	0
JAÉN	0	0	0	0	-	0	0	0	0	0	-	0	0	0	0	0	-	0
MÁLAGA	9	0	7	1	14,29	2	4	0	2	0	-	2	13	0	9	1	11,11	4
SEVILLA	4	1	1	0	-	4	0	1	1	0	-	0	4	2	2	0	-	4
ARAGÓN	0	0	0	0	-	0	0	0	0	0	-	0	0	0	0	0	-	0
HUESCA	0	0	0	0	-	0	0	0	0	0	-	0	0	0	0	0	-	0
TERUEL	0	0	0	0	-	0	0	0	0	0	-	0	0	0	0	0	-	0
ZARAGOZA	0	0	0	0	-	0	0	0	0	0	-	0	0	0	0	0	-	0
ASTURIAS	0	0	0	0	-	0	1	0	1	0	-	0	1	0	1	0	-	0
ILLES BALEARS	0	0	0	0	-	0	0	0	0	0	-	0	0	0	0	0	-	0
CANARIAS	1	0	1	0	-	0	0	0	0	0	-	0	1	0	1	0	-	0
LAS PALMAS	1	0	1	0	-	0	0	0	0	0	-	0	1	0	1	0	-	0
S.C. TENERIFE	0	0	0	0	-	0	0	0	0	0	-	0	0	0	0	0	-	0
CANTABRIA	0	0	0	0	-	0	0	0	0	0	-	0	0	0	0	0	-	0
CASTILLA Y LEÓN	1	0	1	0	-	0	3	1	3	0	-	1	4	1	4	0	-	1
ÁVILA	0	0	0	0	-	0	0	0	0	0	-	0	0	0	0	0	-	0
BURGOS	0	0	0	0	-	0	1	0	1	0	-	0	1	0	1	0	-	0
LEÓN	0	0	0	0	-	0	1	1	1	0	-	1	1	1	1	0	-	1
PALENCIA	0	0	0	0	-	0	0	0	0	0	-	0	0	0	0	0	-	0
SALAMANCA	0	0	0	0	-	0	0	0	0	0	-	0	0	0	0	0	-	0
SEGOVIA	0	0	0	0	-	0	0	0	0	0	-	0	0	0	0	0	-	0
SORIA	0	0	0	0	-	0	0	0	0	0	-	0	0	0	0	0	-	0
VALLADOLID	0	0	0	0	-	0	0	0	0	0	-	0	0	0	0	0	-	0
ZAMORA	1	0	1	0	-	0	1	0	1	0	-	0	2	0	2	0	-	0
CASTILLA-LA MANCHA	2	3	1	0	-	4	1	2	0	0	-	3	3	5	1	0	-	7
ALBACETE	1	2	0	0	-	3	1	1	0	0	-	2	2	3	0	0	-	5
CIUDAD REAL	0	1	0	0	-	1	0	1	0	0	-	1	0	2	0	0	-	2
CUENCA	0	0	0	0	-	0	0	0	0	0	-	0	0	0	0	0	-	0
GUADALAJARA	0	0	0	0	-	0	0	0	0	0	-	0	0	0	0	0	-	0
TOLEDO	1	0	1	0	-	0	0	0	0	0	-	0	1	0	1	0	-	0

(Continúa al dorso)

CC.AA. Y/O PROVINCIAS	SUBSIDIO DE MOVILIDAD Y COMPENSACIÓN PARA						ASISTENCIA SANITARIA Y PRESTACIÓN FARMACÉUTICA						TOTAL PRESTACIONES					
	PTE. MES ANT.	GASTOS DE TRANSPORTE (S.M.G.T.)				PTE. FINAL	PTE. MES ANT.	(A.S.P.F.)				PTE. FINAL	PTE. MES ANT.	REAL DECRETO 383/1984				PTE. FINAL
		SOLC.	REST.	APRB. (nº y % C.R.)				SOLC.	REST.	APRB. (nº y % C.R.)				SOLC.	REST.	APRB. (nº y % C.R.)		
CATALUNYA	0	2	0	0	-	2	0	0	0	0	-	0	0	2	0	0	-	2
BARCELONA	0	2	0	0	-	2	0	0	0	0	-	0	0	2	0	0	-	2
GIRONA	0	0	0	0	-	0	0	0	0	0	-	0	0	0	0	0	-	0
LLEIDA	0	0	0	0	-	0	0	0	0	0	-	0	0	0	0	0	-	0
TARRAGONA	0	0	0	0	-	0	0	0	0	0	-	0	0	0	0	0	-	0
COMUNIDAD VALENCIANA	0	2	1	0	-	1	0	0	0	0	-	0	0	2	1	0	-	1
ALICANTE	0	0	0	0	-	0	0	0	0	0	-	0	0	0	0	0	-	0
CASTELLÓN	0	0	0	0	-	0	0	0	0	0	-	0	0	0	0	0	-	0
VALENCIA	0	2	1	0	-	1	0	0	0	0	-	0	0	2	1	0	-	1
EXTREMADURA	0	0	0	0	-	0	0	0	0	0	-	0	0	0	0	0	-	0
BADAJOS	0	0	0	0	-	0	0	0	0	0	-	0	0	0	0	0	-	0
CÁCERES	0	0	0	0	-	0	0	0	0	0	-	0	0	0	0	0	-	0
GALICIA	4	4	7	1	14,29	1	5	2	7	0	-	0	9	6	14	1	7,14	1
A CORUÑA	2	2	4	1	25,00	0	1	1	2	0	-	0	3	3	6	1	16,67	0
LUGO	0	0	0	0	-	0	0	0	0	0	-	0	0	0	0	0	-	0
OURENSE	0	1	0	0	-	1	0	0	0	0	-	0	0	1	0	0	-	1
PONTEVEDRA	2	1	3	0	-	0	4	1	5	0	-	0	6	2	8	0	-	0
MADRID	2	5	5	0	-	2	1	10	10	0	-	1	3	15	15	0	-	3
MURCIA	1	0	0	0	-	1	1	0	0	0	-	1	2	0	0	0	-	2
NAVARRA	0	1	1	0	-	0	0	0	0	0	-	0	0	1	1	0	-	0
PAIS VASCO	0	1	0	0	-	1	0	0	0	0	-	0	0	1	0	0	-	1
ARABA/ÁLAVA	0	0	0	0	-	0	0	0	0	0	-	0	0	0	0	0	-	0
GIPUZKOA	0	0	0	0	-	0	0	0	0	0	-	0	0	0	0	0	-	0
BIZKAIA	0	1	0	0	-	1	0	0	0	0	-	0	0	1	0	0	-	1
LA RIOJA	0	0	0	0	-	0	0	1	1	0	-	0	0	1	1	0	-	0
CEUTA	0	0	0	0	-	0	0	0	0	0	-	0	0	0	0	0	-	0
MELILLA	9	5	3	2	66,67	11	0	0	0	0	-	0	9	5	3	2	66,67	11
TOTAL ESTADO	46	27	34	5	14,71	39	20	19	28	0	-	11	66	46	62	5	8,06	50

PRESTACIONES DEL REAL DECRETO 383/1984, DE 1 DE FEBRERO

DATOS DE GESTIÓN CORRESPONDIENTES AL AÑO 2021 HASTA JUNIO

CC.AA. Y/O PROVINCIAS	SUBSIDIO DE MOVILIDAD Y COMPENSACIÓN PARA						ASISTENCIA SANITARIA Y PRESTACIÓN FARMACÉUTICA					TOTAL PRESTACIONES						
	PTE. AÑO ANT.	GASTOS DE TRANSPORTE (S.M.G.T.)				PTE. FINAL	PTE. AÑO ANT.	(A.S.P.F.)				PTE. FINAL	PTE. AÑO ANT.	REAL DECRETO 383/1984				PTE. FINAL
		SOLC.	REST.	APRB. (nº y % C.R.)				SOLC.	REST.	APRB. (nº y % C.R.)				SOLC.	REST.	APRB. (nº y % C.R.)		
ANDALUCÍA	19	40	43	8	18,60	16	9	20	24	0	-	5	28	60	67	8	11,94	21
ALMERIA (*)	1	10	10	1	10,00	1	0	3	3	0	-	0	1	13	13	1	7,69	1
CÁDIZ	3	1	2	1	50,00	2	1	0	1	0	-	0	4	1	3	1	33,33	2
CÓRDOBA	1	4	1	0	-	4	2	3	2	0	-	3	3	7	3	0	-	7
GRANADA	4	5	6	0	-	3	0	3	3	0	-	0	4	8	9	0	-	3
HUELVA	0	1	1	0	-	0	0	0	0	0	-	0	0	1	1	0	-	0
JAÉN	0	1	1	0	-	0	0	0	0	0	-	0	0	1	1	0	-	0
MÁLAGA	4	10	12	3	25,00	2	3	3	4	0	-	2	7	13	16	3	18,75	4
SEVILLA	6	8	10	3	30,00	4	3	8	11	0	-	0	9	16	21	3	14,29	4
ARAGÓN	0	3	3	0	-	0	0	1	1	0	-	0	0	4	4	0	-	0
HUESCA	0	0	0	0	-	0	0	0	0	0	-	0	0	0	0	0	-	0
TERUEL	0	0	0	0	-	0	0	0	0	0	-	0	0	0	0	0	-	0
ZARAGOZA	0	3	3	0	-	0	0	1	1	0	-	0	0	4	4	0	-	0
ASTURIAS	1	0	1	0	-	0	0	1	1	0	-	0	1	1	2	0	-	0
ILLES BALEARS	0	0	0	0	-	0	0	1	1	0	-	0	0	1	1	0	-	0
CANARIAS	0	1	1	0	-	0	0	0	0	0	-	0	0	1	1	0	-	0
LAS PALMAS	0	1	1	0	-	0	0	0	0	0	-	0	0	1	1	0	-	0
S.C. TENERIFE	0	0	0	0	-	0	0	0	0	0	-	0	0	0	0	0	-	0
CANTABRIA	0	0	0	0	-	0	1	0	1	0	-	0	1	0	1	0	-	0
CASTILLA Y LEÓN	0	4	4	1	25,00	0	2	5	6	0	-	1	2	9	10	1	10,00	1
ÁVILA	0	0	0	0	-	0	0	0	0	0	-	0	0	0	0	0	-	0
BURGOS	0	0	0	0	-	0	2	2	4	0	-	0	2	2	4	0	-	0
LEÓN	0	0	0	0	-	0	0	2	1	0	-	1	0	2	1	0	-	1
PALENCIA	0	1	1	0	-	0	0	0	0	0	-	0	0	1	1	0	-	0
SALAMANCA	0	0	0	0	-	0	0	0	0	0	-	0	0	0	0	0	-	0
SEGOVIA	0	1	1	1	100,00	0	0	0	0	0	-	0	0	1	1	1	100,00	0
SORIA	0	0	0	0	-	0	0	0	0	0	-	0	0	0	0	0	-	0
VALLADOLID	0	0	0	0	-	0	0	0	0	0	-	0	0	0	0	0	-	0
ZAMORA	0	2	2	0	-	0	0	1	1	0	-	0	0	3	3	0	-	0
CASTILLA-LA MANCHA	2	10	8	0	-	4	2	4	3	0	-	3	4	14	11	0	-	7
ALBACETE	0	4	1	0	-	3	0	2	0	0	-	2	0	6	1	0	-	5
CIUDAD REAL	2	1	2	0	-	1	2	1	2	0	-	1	4	2	4	0	-	2
CUENCA	0	0	0	0	-	0	0	0	0	0	-	0	0	0	0	0	-	0
GUADALAJARA	0	0	0	0	-	0	0	0	0	0	-	0	0	0	0	0	-	0
TOLEDO	0	5	5	0	-	0	0	1	1	0	-	0	0	6	6	0	-	0

(Continúa al dorso)

CC.AA. Y/O PROVINCIAS	SUBSIDIO DE MOVILIDAD Y COMPENSACIÓN PARA						ASISTENCIA SANITARIA Y PRESTACIÓN FARMACÉUTICA						TOTAL PRESTACIONES					
	PTE. AÑO ANT.	GASTOS DE TRANSPORTE (S.M.G.T.)				PTE. FINAL	PTE. AÑO ANT.	(A.S.P.F.)				PTE. FINAL	PTE. AÑO ANT.	REAL DECRETO 383/1984				PTE. FINAL
		SOLC.	REST.	APRB. (nº y % C.R.)				SOLC.	REST.	APRB. (nº y % C.R.)				SOLC.	REST.	APRB. (nº y % C.R.)		
CATALUNYA	3	15	16	0	-	2	0	0	0	0	-	0	3	15	16	0	-	2
BARCELONA	1	12	11	0	-	2	0	0	0	0	-	0	1	12	11	0	-	2
GIRONA	0	0	0	0	-	0	0	0	0	0	-	0	0	0	0	0	-	0
LLEIDA	0	0	0	0	-	0	0	0	0	0	-	0	0	0	0	0	-	0
TARRAGONA	2	3	5	0	-	0	0	0	0	0	-	0	2	3	5	0	-	0
COMUNIDAD VALENCIANA	1	9	9	1	11,11	1	0	0	0	0	-	0	1	9	9	1	11,11	1
ALICANTE	0	0	0	0	-	0	0	0	0	0	-	0	0	0	0	0	-	0
CASTELLÓN	0	0	0	0	-	0	0	0	0	0	-	0	0	0	0	0	-	0
VALENCIA	1	9	9	1	11,11	1	0	0	0	0	-	0	1	9	9	1	11,11	1
EXTREMADURA	0	1	1	0	-	0	0	0	0	0	-	0	0	1	1	0	-	0
BADAJOS	0	1	1	0	-	0	0	0	0	0	-	0	0	1	1	0	-	0
CÁCERES	0	0	0	0	-	0	0	0	0	0	-	0	0	0	0	0	-	0
GALICIA	1	10	10	1	10,00	1	0	9	9	0	-	0	1	19	19	1	5,26	1
A CORUÑA	1	6	7	1	14,29	0	0	4	4	0	-	0	1	10	11	1	9,09	0
LUGO	0	0	0	0	-	0	0	0	0	0	-	0	0	0	0	0	-	0
OURENSE	0	1	0	0	-	1	0	0	0	0	-	0	0	1	0	0	-	1
PONTEVEDRA	0	3	3	0	-	0	0	5	5	0	-	0	0	8	8	0	-	0
MADRID	1	36	35	1	2,86	2	0	56	55	0	-	1	1	92	90	1	1,11	3
MURCIA	5	8	12	5	41,67	1	3	12	14	0	-	1	8	20	26	5	19,23	2
NAVARRA	0	4	4	0	-	0	0	0	0	0	-	0	0	4	4	0	-	0
PAÍS VASCO	1	3	3	0	-	1	0	0	0	0	-	0	1	3	3	0	-	1
ARABA/ÁLAVA	0	0	0	0	-	0	0	0	0	0	-	0	0	0	0	0	-	0
GIPUZKOA	1	2	3	0	-	0	0	0	0	0	-	0	1	2	3	0	-	0
BIZKAIA	0	1	0	0	-	1	0	0	0	0	-	0	0	1	0	0	-	1
LA RIOJA	0	0	0	0	-	0	0	1	1	0	-	0	0	1	1	0	-	0
CEUTA	1	3	4	4	100,00	0	0	0	0	0	-	0	1	3	4	4	100,00	0
MELILLA	11	26	26	21	80,77	11	0	0	0	0	-	0	11	26	26	21	80,77	11
TOTAL ESTADO	46	173	180	42	23,33	39	17	110	116	0	-	11	63	283	296	42	14,19	50

2c Revisiones de oficio e instancia de parte: Datos de la gestión mensual y anual

PRESTACIONES DEL REAL DECRETO 383/1984, DE 1 DE FEBRERO
REVISIONES DE OFICIO E INSTANCIA DE PARTE EFECTUADAS DE SGIM
DATOS DE GESTIÓN CORRESPONDIENTES AL MES DE JUNIO DE 2021

CC.AA. Y/O PROVINCIAS	REVISIONES EFECTUADAS				CAUSAS DE EXTINCIÓN DEL DERECHO						
	Modifica. Cuantía	Extinción Derecho	Suspensión		TOTAL	Recursos Propios	Prestación Incompatible	Pérdida Residencia	Fallecimiento	Grado y Baremo	TOTAL
			Act. Laboral	Otras							
ANDALUCÍA	2	19	0	0	21	2	7	0	10	0	19
ALMERÍA	0	4	0	0	4	0	3	0	1	0	4
CÁDIZ	0	0	0	0	0	0	0	0	0	0	0
CÓRDOBA	0	0	0	0	0	0	0	0	0	0	0
GRANADA	0	0	0	0	0	0	0	0	0	0	0
HUELVA	0	0	0	0	0	0	0	0	0	0	0
JAÉN	2	1	0	0	3	0	1	0	0	0	1
MÁLAGA	0	14	0	0	14	2	3	0	9	0	14
SEVILLA	0	0	0	0	0	0	0	0	0	0	0
ARAGÓN	0	1	0	0	1	0	0	0	1	0	1
HUESCA	0	1	0	0	1	0	0	0	1	0	1
TERUEL	0	0	0	0	0	0	0	0	0	0	0
ZARAGOZA	0	0	0	0	0	0	0	0	0	0	0
ASTURIAS	0	1	0	0	1	0	1	0	0	0	1
ILLES BALEARS	0	0	0	0	0	0	0	0	0	0	0
CANARIAS	0	0	0	0	0	0	0	0	0	0	0
LAS PALMAS	0	0	0	0	0	0	0	0	0	0	0
S.C. TENERIFE	0	0	0	0	0	0	0	0	0	0	0
CANTABRIA	0	1	0	0	1	0	0	0	1	0	1
CASTILLA Y LEÓN	0	7	0	0	7	0	2	0	5	0	7
ÁVILA	0	1	0	0	1	0	0	0	1	0	1
BURGOS	0	0	0	0	0	0	0	0	0	0	0
LEÓN	0	2	0	0	2	0	2	0	0	0	2
PALENCIA	0	0	0	0	0	0	0	0	0	0	0
SALAMANCA	0	2	0	0	2	0	0	0	2	0	2
SEGOVIA	0	1	0	0	1	0	0	0	1	0	1
SORIA	0	0	0	0	0	0	0	0	0	0	0
VALLADOLID	0	0	0	0	0	0	0	0	0	0	0
ZAMORA	0	1	0	0	1	0	0	0	1	0	1
CASTILLA-LA MANCHA	0	2	0	0	2	0	0	0	2	0	2
ALBACETE	0	1	0	0	1	0	0	0	1	0	1
CIUDAD REAL	0	0	0	0	0	0	0	0	0	0	0
CUENCA	0	0	0	0	0	0	0	0	0	0	0
GUADALAJARA	0	0	0	0	0	0	0	0	0	0	0
TOLEDO	0	1	0	0	1	0	0	0	1	0	1

(Continúa al dorso)

CC.AA. Y/O PROVINCIAS	REVISIONES EFECTUADAS				CAUSAS DE EXTINCIÓN DEL DERECHO						
	Modifica. Cuantía	Extinción Derecho	Suspensión		TOTAL	Recursos Propios	Prestación Incompatible	Pérdida Residencia	Fallecimiento	Grado y Baremo	TOTAL
			Act. Laboral	Otras							
CATALUNYA	0	0	0	0	0	0	0	0	0	0	0
BARCELONA	0	0	0	0	0	0	0	0	0	0	0
GIRONA	0	0	0	0	0	0	0	0	0	0	0
LLEIDA	0	0	0	0	0	0	0	0	0	0	0
TARRAGONA	0	0	0	0	0	0	0	0	0	0	0
COMUNIDAD VALENCIANA	0	3	0	0	3	3	0	0	0	0	3
ALICANTE	0	3	0	0	3	3	0	0	0	0	3
CASTELLÓN	0	0	0	0	0	0	0	0	0	0	0
VALENCIA	0	0	0	0	0	0	0	0	0	0	0
EXTREMADURA	0	2	0	1	3	1	1	0	0	0	2
BADAJOS	0	1	0	1	2	0	1	0	0	0	1
CÁCERES	0	1	0	0	1	1	0	0	0	0	1
GALICIA	0	1	0	0	1	1	0	0	0	0	1
A CORUÑA	0	1	0	0	1	1	0	0	0	0	1
LUGO	0	0	0	0	0	0	0	0	0	0	0
OURENSE	0	0	0	0	0	0	0	0	0	0	0
PONTEVEDRA	0	0	0	0	0	0	0	0	0	0	0
MADRID	0	2	0	0	2	0	1	0	1	0	2
MURCIA	0	6	0	0	6	1	3	0	2	0	6
NAVARRA	0	0	0	0	0	0	0	0	0	0	0
PAÍS VASCO	0	2	0	0	2	1	0	0	1	0	2
ARABA/ÁLAVA	0	1	0	0	1	0	0	0	1	0	1
GIPUZKOA	0	0	0	0	0	0	0	0	0	0	0
BIZKAIA	0	1	0	0	1	1	0	0	0	0	1
LA RIOJA	0	0	0	0	0	0	0	0	0	0	0
CEUTA	0	0	0	0	0	0	0	0	0	0	0
MELILLA	0	2	0	0	2	1	0	0	1	0	2
TOTAL ESTADO	2	49	0	1	52	10	15	0	24	0	49

PRESTACIONES DEL REAL DECRETO 383/1984, DE 1 DE FEBRERO
REVISIONES DE OFICIO E INSTANCIA DE PARTE EFECTUADAS EN SATP
DATOS DE GESTIÓN CORRESPONDIENTES AL MES DE JUNIO DE 2021

CC.AA. Y/O PROVINCIAS	REVISIONES EFECTUADAS			CAUSAS DE EXTINCIÓN DEL DERECHO							
	Extinción	Suspensión	TOTAL	Recursos	Prestación	Ingreso	Pérdida	Fallecimiento	Grado y	Alta	TOTAL
	Derecho			Propios	Incompatible	Centro	Residencia		Baremo	S.S.	
ANDALUCÍA	4	0	4	1	1	0	0	2	0	0	4
ALMERÍA	1	0	1	0	1	0	0	0	0	0	1
CÁDIZ	0	0	0	0	0	0	0	0	0	0	0
CÓRDOBA	0	0	0	0	0	0	0	0	0	0	0
GRANADA	0	0	0	0	0	0	0	0	0	0	0
HUELVA	0	0	0	0	0	0	0	0	0	0	0
JAÉN	0	0	0	0	0	0	0	0	0	0	0
MÁLAGA	3	0	3	1	0	0	0	2	0	0	3
SEVILLA	0	0	0	0	0	0	0	0	0	0	0
ARAGÓN	0	0	0	0	0	0	0	0	0	0	0
HUESCA	0	0	0	0	0	0	0	0	0	0	0
TERUEL	0	0	0	0	0	0	0	0	0	0	0
ZARAGOZA	0	0	0	0	0	0	0	0	0	0	0
ASTURIAS	0	0	0	0	0	0	0	0	0	0	0
ILLES BALEARS	0	0	0	0	0	0	0	0	0	0	0
CANARIAS	0	0	0	0	0	0	0	0	0	0	0
LAS PALMAS	0	0	0	0	0	0	0	0	0	0	0
S.C. TENERIFE	0	0	0	0	0	0	0	0	0	0	0
CANTABRIA	0	0	0	0	0	0	0	0	0	0	0
CASTILLA Y LEÓN	3	0	3	0	0	0	0	3	0	0	3
ÁVILA	1	0	1	0	0	0	0	1	0	0	1
BURGOS	0	0	0	0	0	0	0	0	0	0	0
LEÓN	0	0	0	0	0	0	0	0	0	0	0
PALENCIA	0	0	0	0	0	0	0	0	0	0	0
SALAMANCA	1	0	1	0	0	0	0	1	0	0	1
SEGOVIA	1	0	1	0	0	0	0	1	0	0	1
SORIA	0	0	0	0	0	0	0	0	0	0	0
VALLADOLID	0	0	0	0	0	0	0	0	0	0	0
ZAMORA	0	0	0	0	0	0	0	0	0	0	0
CASTILLA-LA MANCHA	0	0	0	0	0	0	0	0	0	0	0
ALBACETE	0	0	0	0	0	0	0	0	0	0	0
CIUDAD REAL	0	0	0	0	0	0	0	0	0	0	0
CUENCA	0	0	0	0	0	0	0	0	0	0	0
GUADALAJARA	0	0	0	0	0	0	0	0	0	0	0
TOLEDO	0	0	0	0	0	0	0	0	0	0	0

(Continúa al dorso)

CC.AA. Y/O PROVINCIAS	REVISIONES EFECTUADAS			CAUSAS DE EXTINCIÓN DEL DERECHO							
	Extinción	Suspensión	TOTAL	Recursos	Prestación	Ingreso	Pérdida	Fallecimiento	Grado y	Alta	TOTAL
	Derecho			Propios	Incompatible	Centro	Residencia		Baremo	S.S.	
CATALUNYA	0	0	0	0	0	0	0	0	0	0	0
BARCELONA	0	0	0	0	0	0	0	0	0	0	0
GIRONA	0	0	0	0	0	0	0	0	0	0	0
LLEIDA	0	0	0	0	0	0	0	0	0	0	0
TARRAGONA	0	0	0	0	0	0	0	0	0	0	0
COMUNIDAD VALENCIANA	0	0	0	0	0	0	0	0	0	0	0
ALICANTE	0	0	0	0	0	0	0	0	0	0	0
CASTELLÓN	0	0	0	0	0	0	0	0	0	0	0
VALENCIA	0	0	0	0	0	0	0	0	0	0	0
EXTREMADURA	1	0	1	0	0	1	0	0	0	0	1
BADAJOZ	0	0	0	0	0	0	0	0	0	0	0
CÁCERES	1	0	1	0	0	1	0	0	0	0	1
GALICIA	3	0	3	0	0	0	0	0	0	3	3
A CORUÑA	0	0	0	0	0	0	0	0	0	0	0
LUGO	0	0	0	0	0	0	0	0	0	0	0
OURENSE	0	0	0	0	0	0	0	0	0	0	0
PONTEVEDRA	3	0	3	0	0	0	0	0	0	3	3
MADRID	0	0	0	0	0	0	0	0	0	0	0
MURCIA	2	0	2	1	0	0	0	1	0	0	2
NAVARRA	0	0	0	0	0	0	0	0	0	0	0
PAÍS VASCO	0	0	0	0	0	0	0	0	0	0	0
ARABA/ÁLAVA	0	0	0	0	0	0	0	0	0	0	0
GIPUZKOA	0	0	0	0	0	0	0	0	0	0	0
BIZKAIA	0	0	0	0	0	0	0	0	0	0	0
LA RIOJA	0	0	0	0	0	0	0	0	0	0	0
CEUTA	0	0	0	0	0	0	0	0	0	0	0
MELILLA	1	0	1	0	0	0	0	1	0	0	1
TOTAL ESTADO	14	0	14	2	1	1	0	7	0	3	14

**PRESTACIONES DEL REAL DECRETO 383/1984, DE 1 DE FEBRERO
REVISIONES DE OFICIO E INSTANCIA DE PARTE EFECTUADAS EN SMGT
DATOS DE GESTIÓN CORRESPONDIENTES AL MES DE JUNIO DE 2021**

CC.AA. Y/O PROVINCIAS	REVISIONES EFECTUADAS			CAUSAS DE EXTINCIÓN DEL DERECHO								
	Extinción Derecho	Suspensión	TOTAL	Recursos Propios	Recursos Familiares	Prestación Incompatible	Ingreso Centro	Pérdida Residencia	Fallecimiento	Grado y Baremo	Alta S.S.	TOTAL
	ANDALUCÍA	0	0	0	0	0	0	0	0	0	0	0
ALMERÍA	0	0	0	0	0	0	0	0	0	0	0	0
CÁDIZ	0	0	0	0	0	0	0	0	0	0	0	0
CÓRDOBA	0	0	0	0	0	0	0	0	0	0	0	0
GRANADA	0	0	0	0	0	0	0	0	0	0	0	0
HUELVA	0	0	0	0	0	0	0	0	0	0	0	0
JAÉN	0	0	0	0	0	0	0	0	0	0	0	0
MÁLAGA	0	0	0	0	0	0	0	0	0	0	0	0
SEVILLA	0	0	0	0	0	0	0	0	0	0	0	0
ARAGÓN	1	0	1	0	0	0	0	0	1	0	0	1
HUESCA	0	0	0	0	0	0	0	0	0	0	0	0
TERUEL	0	0	0	0	0	0	0	0	0	0	0	0
ZARAGOZA	1	0	1	0	0	0	0	0	1	0	0	1
ASTURIAS	0	0	0	0	0	0	0	0	0	0	0	0
ILLES BALEARS	0	0	0	0	0	0	0	0	0	0	0	0
CANARIAS	2	0	2	0	0	0	0	0	2	0	0	2
LAS PALMAS	2	0	2	0	0	0	0	0	2	0	0	2
S.C. TENERIFE	0	0	0	0	0	0	0	0	0	0	0	0
CANTABRIA	0	0	0	0	0	0	0	0	0	0	0	0
CASTILLA Y LEÓN	1	1	2	0	0	0	0	0	1	0	0	1
ÁVILA	0	1	1	0	0	0	0	0	0	0	0	0
BURGOS	0	0	0	0	0	0	0	0	0	0	0	0
LEÓN	0	0	0	0	0	0	0	0	0	0	0	0
PALENCIA	0	0	0	0	0	0	0	0	0	0	0	0
SALAMANCA	0	0	0	0	0	0	0	0	0	0	0	0
SEGOVIA	1	0	1	0	0	0	0	0	1	0	0	1
SORIA	0	0	0	0	0	0	0	0	0	0	0	0
VALLADOLID	0	0	0	0	0	0	0	0	0	0	0	0
ZAMORA	0	0	0	0	0	0	0	0	0	0	0	0
CASTILLA-LA MANCHA	0	0	0	0	0	0	0	0	0	0	0	0
ALBACETE	0	0	0	0	0	0	0	0	0	0	0	0
CIUDAD REAL	0	0	0	0	0	0	0	0	0	0	0	0
CUENCA	0	0	0	0	0	0	0	0	0	0	0	0
GUADALAJARA	0	0	0	0	0	0	0	0	0	0	0	0
TOLEDO	0	0	0	0	0	0	0	0	0	0	0	0

(Continúa al dorso)

CC.AA. Y/O PROVINCIAS	REVISIONES EFECTUADAS			CAUSAS DE EXTINCIÓN DEL DERECHO								
	Extinción Derecho	Suspensión	TOTAL	Recursos Propios	Recursos Familiares	Prestación Incompatible	Ingreso Centro	Pérdida Residencia	Fallecimiento	Grado y Baremo	Alta S.S.	TOTAL
CATALUNYA	0	0	0	0	0	0	0	0	0	0	0	0
BARCELONA	0	0	0	0	0	0	0	0	0	0	0	0
GIRONA	0	0	0	0	0	0	0	0	0	0	0	0
LLEIDA	0	0	0	0	0	0	0	0	0	0	0	0
TARRAGONA	0	0	0	0	0	0	0	0	0	0	0	0
COMUNIDAD VALENCIANA	0	0	0	0	0	0	0	0	0	0	0	0
ALICANTE	0	0	0	0	0	0	0	0	0	0	0	0
CASTELLÓN	0	0	0	0	0	0	0	0	0	0	0	0
VALENCIA	0	0	0	0	0	0	0	0	0	0	0	0
EXTREMADURA	0	0	0	0	0	0	0	0	0	0	0	0
BADAJOS	0	0	0	0	0	0	0	0	0	0	0	0
CÁCERES	0	0	0	0	0	0	0	0	0	0	0	0
GALICIA	0	0	0	0	0	0	0	0	0	0	0	0
A CORUÑA	0	0	0	0	0	0	0	0	0	0	0	0
LUGO	0	0	0	0	0	0	0	0	0	0	0	0
OURENSE	0	0	0	0	0	0	0	0	0	0	0	0
PONTEVEDRA	0	0	0	0	0	0	0	0	0	0	0	0
MADRID	0	0	0	0	0	0	0	0	0	0	0	0
MURCIA	1	0	1	0	1	0	0	0	0	0	0	1
NAVARRA	1	0	1	0	0	0	0	0	1	0	0	1
PAÍS VASCO	0	0	0	0	0	0	0	0	0	0	0	0
ARABA/ÁLAVA	0	0	0	0	0	0	0	0	0	0	0	0
GIPUZKOA	0	0	0	0	0	0	0	0	0	0	0	0
BIZKAIA	0	0	0	0	0	0	0	0	0	0	0	0
LA RIOJA	0	0	0	0	0	0	0	0	0	0	0	0
CEUTA	0	0	0	0	0	0	0	0	0	0	0	0
MELILLA	4	3	7	0	2	0	0	1	0	0	1	4
TOTAL ESTADO	10	4	14	0	3	0	0	1	5	0	1	10

**PRESTACIONES DEL REAL DECRETO 383/1984, DE 1 DE FEBRERO
REVISIONES DE OFICIO E INSTANCIA DE PARTE EFECTUADAS EN ASPF
DATOS DE GESTIÓN CORRESPONDIENTES AL MES DE JUNIO DE 2021**

CC.AA. Y/O PROVINCIAS	REVISIONES EFECTUADAS			CAUSAS DE EXTINCIÓN DEL DERECHO					
	Extinción	Suspensión	TOTAL	Prestación	Pérdida	Fallecimiento	Grado y	Alta	TOTAL
	Derecho			Incompatible	Residencia		Baremo	S.S.	
ANDALUCÍA	11	0	11	1	0	10	0	0	11
ALMERÍA	0	0	0	0	0	0	0	0	0
CÁDIZ	0	0	0	0	0	0	0	0	0
CÓRDOBA	0	0	0	0	0	0	0	0	0
GRANADA	0	0	0	0	0	0	0	0	0
HUELVA	0	0	0	0	0	0	0	0	0
JAÉN	0	0	0	0	0	0	0	0	0
MÁLAGA	11	0	11	1	0	10	0	0	11
SEVILLA	0	0	0	0	0	0	0	0	0
ARAGÓN	5	0	5	0	0	5	0	0	5
HUESCA	0	0	0	0	0	0	0	0	0
TERUEL	0	0	0	0	0	0	0	0	0
ZARAGOZA	5	0	5	0	0	5	0	0	5
ASTURIAS	0	0	0	0	0	0	0	0	0
ILLES BALEARS	0	0	0	0	0	0	0	0	0
CANARIAS	0	0	0	0	0	0	0	0	0
LAS PALMAS	0	0	0	0	0	0	0	0	0
S.C. TENERIFE	0	0	0	0	0	0	0	0	0
CANTABRIA	0	0	0	0	0	0	0	0	0
CASTILLA Y LEÓN	124	0	124	20	0	104	0	0	124
ÁVILA	23	0	23	0	0	23	0	0	23
BURGOS	0	0	0	0	0	0	0	0	0
LEÓN	12	0	12	0	0	12	0	0	12
PALENCIA	60	0	60	20	0	40	0	0	60
SALAMANCA	22	0	22	0	0	22	0	0	22
SEGOVIA	2	0	2	0	0	2	0	0	2
SORIA	2	0	2	0	0	2	0	0	2
VALLADOLID	3	0	3	0	0	3	0	0	3
ZAMORA	0	0	0	0	0	0	0	0	0
CASTILLA-LA MANCHA	0	0	0	0	0	0	0	0	0
ALBACETE	0	0	0	0	0	0	0	0	0
CIUDAD REAL	0	0	0	0	0	0	0	0	0
CUENCA	0	0	0	0	0	0	0	0	0
GUADALAJARA	0	0	0	0	0	0	0	0	0
TOLEDO	0	0	0	0	0	0	0	0	0

(Continúa al dorso)

CC.AA. Y/O PROVINCIAS	REVISIONES EFECTUADAS			CAUSAS DE EXTINCIÓN DEL DERECHO					
	Extinción Derecho	Suspensión	TOTAL	Prestación Incompatible	Pérdida Residencia	Fallecimiento	Grado y Baremo	Alta S.S.	TOTAL
CATALUNYA	0	0	0	0	0	0	0	0	0
BARCELONA	0	0	0	0	0	0	0	0	0
GIRONA	0	0	0	0	0	0	0	0	0
LLEIDA	0	0	0	0	0	0	0	0	0
TARRAGONA	0	0	0	0	0	0	0	0	0
COMUNIDAD VALENCIANA	0	0	0	0	0	0	0	0	0
ALICANTE	0	0	0	0	0	0	0	0	0
CASTELLÓN	0	0	0	0	0	0	0	0	0
VALENCIA	0	0	0	0	0	0	0	0	0
EXTREMADURA	0	0	0	0	0	0	0	0	0
BADAJOS	0	0	0	0	0	0	0	0	0
CÁCERES	0	0	0	0	0	0	0	0	0
GALICIA	0	0	0	0	0	0	0	0	0
A CORUÑA	0	0	0	0	0	0	0	0	0
LUGO	0	0	0	0	0	0	0	0	0
OURENSE	0	0	0	0	0	0	0	0	0
PONTEVEDRA	0	0	0	0	0	0	0	0	0
MADRID	0	0	0	0	0	0	0	0	0
MURCIA	1	0	1	0	0	1	0	0	1
NAVARRA	0	0	0	0	0	0	0	0	0
PAÍS VASCO	0	0	0	0	0	0	0	0	0
ARABA/ÁLAVA	0	0	0	0	0	0	0	0	0
GIPUZKOA	0	0	0	0	0	0	0	0	0
BIZKAIA	0	0	0	0	0	0	0	0	0
LA RIOJA	0	0	0	0	0	0	0	0	0
CEUTA	0	0	0	0	0	0	0	0	0
MELILLA	0	0	0	0	0	0	0	0	0
TOTAL ESTADO	141	0	141	21	0	120	0	0	141

**PRESTACIONES DEL REAL DECRETO 383/1984, DE 1 DE FEBRERO
TOTAL REVISIONES DE OFICIO E INSTANCIA DE PARTE EFECTUADAS
DATOS DE GESTIÓN CORRESPONDIENTES AL MES DE JUNIO DE 2021**

CC.AA. Y/O PROVINCIAS	REVISIONES EFECTUADAS				CAUSAS DE EXTINCIÓN DEL DERECHO									
	Modifica. Cuantía	Extinción Derecho	Suspensión		TOTAL	Recursos Propios	Recursos Familiares	Prestación Incompatible	Ingreso Centro	Pérdida Residencia	Fallecimiento	Grado y Baremo	Alta S.S.	TOTAL
			Act. Laboral	Otras										
ANDALUCÍA	2	34	0	0	36	3	0	9	0	0	22	0	0	34
ALMERÍA	0	5	0	0	5	0	0	4	0	0	1	0	0	5
CÁDIZ	0	0	0	0	0	0	0	0	0	0	0	0	0	0
CÓRDOBA	0	0	0	0	0	0	0	0	0	0	0	0	0	0
GRANADA	0	0	0	0	0	0	0	0	0	0	0	0	0	0
HUELVA	0	0	0	0	0	0	0	0	0	0	0	0	0	0
JAÉN	2	1	0	0	3	0	0	1	0	0	0	0	0	1
MÁLAGA	0	28	0	0	28	3	0	4	0	0	21	0	0	28
SEVILLA	0	0	0	0	0	0	0	0	0	0	0	0	0	0
ARAGÓN	0	7	0	0	7	0	0	0	0	0	7	0	0	7
HUESCA	0	1	0	0	1	0	0	0	0	0	1	0	0	1
TERUEL	0	0	0	0	0	0	0	0	0	0	0	0	0	0
ZARAGOZA	0	6	0	0	6	0	0	0	0	0	6	0	0	6
ASTURIAS	0	1	0	0	1	0	0	1	0	0	0	0	0	1
ILLES BALEARS	0	0	0	0	0	0	0	0	0	0	0	0	0	0
CANARIAS	0	2	0	0	2	0	0	0	0	0	2	0	0	2
LAS PALMAS	0	2	0	0	2	0	0	0	0	0	2	0	0	2
S.C. TENERIFE	0	0	0	0	0	0	0	0	0	0	0	0	0	0
CANTABRIA	0	1	0	0	1	0	0	0	0	0	1	0	0	1
CASTILLA Y LEÓN	0	135	0	1	136	0	0	22	0	0	113	0	0	135
ÁVILA	0	25	0	1	26	0	0	0	0	0	25	0	0	25
BURGOS	0	0	0	0	0	0	0	0	0	0	0	0	0	0
LEÓN	0	14	0	0	14	0	0	2	0	0	12	0	0	14
PALENCIA	0	60	0	0	60	0	0	20	0	0	40	0	0	60
SALAMANCA	0	25	0	0	25	0	0	0	0	0	25	0	0	25
SEGOVIA	0	5	0	0	5	0	0	0	0	0	5	0	0	5
SORIA	0	2	0	0	2	0	0	0	0	0	2	0	0	2
VALLADOLID	0	3	0	0	3	0	0	0	0	0	3	0	0	3
ZAMORA	0	1	0	0	1	0	0	0	0	0	1	0	0	1
CASTILLA-LA MANCHA	0	2	0	0	2	0	0	0	0	0	2	0	0	2
ALBACETE	0	1	0	0	1	0	0	0	0	0	1	0	0	1
CIUDAD REAL	0	0	0	0	0	0	0	0	0	0	0	0	0	0
CUENCA	0	0	0	0	0	0	0	0	0	0	0	0	0	0
GUADALAJARA	0	0	0	0	0	0	0	0	0	0	0	0	0	0
TOLEDO	0	1	0	0	1	0	0	0	0	0	1	0	0	1

(Continúa al dorso)

CC.AA. Y/O PROVINCIAS	REVISIONES EFECTUADAS				CAUSAS DE EXTINCIÓN DEL DERECHO									
	Modifica. Cuantía	Extinción Derecho	Suspensión		TOTAL	Recursos Propios	Recursos Familiares	Prestación Incompatible	Ingreso Centro	Pérdida Residencia	Fallecimiento	Grado y Baremo	Alta S.S.	TOTAL
			Act. Laboral	Otras										
CATALUNYA	0	0	0	0	0	0	0	0	0	0	0	0	0	0
BARCELONA	0	0	0	0	0	0	0	0	0	0	0	0	0	0
GIRONA	0	0	0	0	0	0	0	0	0	0	0	0	0	0
LLEIDA	0	0	0	0	0	0	0	0	0	0	0	0	0	0
TARRAGONA	0	0	0	0	0	0	0	0	0	0	0	0	0	0
COMUNIDAD VALENCIANA	0	3	0	0	3	3	0	0	0	0	0	0	0	3
ALICANTE	0	3	0	0	3	3	0	0	0	0	0	0	0	3
CASTELLÓN	0	0	0	0	0	0	0	0	0	0	0	0	0	0
VALENCIA	0	0	0	0	0	0	0	0	0	0	0	0	0	0
EXTREMADURA	0	3	0	1	4	1	0	1	1	0	0	0	0	3
BADAJOS	0	1	0	1	2	0	0	1	0	0	0	0	0	1
CÁCERES	0	2	0	0	2	1	0	0	1	0	0	0	0	2
GALICIA	0	4	0	0	4	1	0	0	0	0	0	0	3	4
A CORUÑA	0	1	0	0	1	1	0	0	0	0	0	0	0	1
LUGO	0	0	0	0	0	0	0	0	0	0	0	0	0	0
OURENSE	0	0	0	0	0	0	0	0	0	0	0	0	0	0
PONTEVEDRA	0	3	0	0	3	0	0	0	0	0	0	0	3	3
MADRID	0	2	0	0	2	0	0	1	0	0	1	0	0	2
MURCIA	0	10	0	0	10	2	1	3	0	0	4	0	0	10
NAVARRA	0	1	0	0	1	0	0	0	0	0	1	0	0	1
PAÍS VASCO	0	2	0	0	2	1	0	0	0	0	1	0	0	2
ARABA/ÁLAVA	0	1	0	0	1	0	0	0	0	0	1	0	0	1
GIPUZKOA	0	0	0	0	0	0	0	0	0	0	0	0	0	0
BIZKAIA	0	1	0	0	1	1	0	0	0	0	0	0	0	1
LA RIOJA	0	0	0	0	0	0	0	0	0	0	0	0	0	0
CEUTA	0	0	0	0	0	0	0	0	0	0	0	0	0	0
MELILLA	0	7	0	3	10	1	2	0	0	1	2	0	1	7
TOTAL ESTADO	2	214	0	5	221	12	3	37	1	1	156	0	4	214

PRESTACIONES DEL REAL DECRETO 383/1984, DE 1 DE FEBRERO
REVISIONES DE OFICIO E INSTANCIA DE PARTE EFECTUADAS DE SGIM
DATOS DE GESTIÓN CORRESPONDIENTES AL AÑO 2021 HASTA JUNIO

CC.AA. Y/O PROVINCIAS	REVISIONES EFECTUADAS				CAUSAS DE EXTINCIÓN DEL DERECHO						
	Modifica. Cuantía	Extinción Derecho	Suspensión		TOTAL	Recursos Propios	Prestación Incompatible	Pérdida Residencia	Fallecimiento	Grado y Baremo	TOTAL
			Act. Laboral	Otras							
ANDALUCÍA	4	66	0	1	71	23	11	0	32	0	66
ALMERÍA	0	0	0	0	0	0	0	0	0	0	0
CÁDIZ	0	9	0	0	9	4	3	0	2	0	9
CÓRDOBA	0	5	0	0	5	1	0	0	4	0	5
GRANADA	0	1	0	0	1	0	0	0	1	0	1
HUELVA	1	1	0	0	2	0	0	0	1	0	1
JAÉN	2	7	0	0	9	3	1	0	3	0	7
MÁLAGA	1	40	0	1	42	13	7	0	20	0	40
SEVILLA	0	3	0	0	3	2	0	0	1	0	3
ARAGÓN	0	5	0	0	5	2	1	0	2	0	5
HUESCA	0	2	0	0	2	0	1	0	1	0	2
TERUEL	0	2	0	0	2	2	0	0	0	0	2
ZARAGOZA	0	1	0	0	1	0	0	0	1	0	1
ASTURIAS	0	19	0	0	19	0	16	0	3	0	19
ILLES BALEARS	0	4	0	1	5	0	1	0	3	0	4
CANARIAS	0	2	0	0	2	0	0	0	2	0	2
LAS PALMAS	0	0	0	0	0	0	0	0	0	0	0
S.C. TENERIFE	0	2	0	0	2	0	0	0	2	0	2
CANTABRIA	0	6	0	0	6	1	0	0	5	0	6
CASTILLA Y LEÓN	2	37	0	0	39	6	16	0	15	0	37
ÁVILA	0	2	0	0	2	0	0	0	2	0	2
BURGOS	0	5	0	0	5	3	2	0	0	0	5
LEÓN	2	15	0	0	17	0	11	0	4	0	15
PALENCIA	0	4	0	0	4	2	0	0	2	0	4
SALAMANCA	0	5	0	0	5	0	3	0	2	0	5
SEGOVIA	0	2	0	0	2	0	0	0	2	0	2
SORIA	0	0	0	0	0	0	0	0	0	0	0
VALLADOLID	0	3	0	0	3	1	0	0	2	0	3
ZAMORA	0	1	0	0	1	0	0	0	1	0	1
CASTILLA-LA MANCHA	0	14	0	0	14	0	6	0	8	0	14
ALBACETE	0	2	0	0	2	0	0	0	2	0	2
CIUDAD REAL	0	3	0	0	3	0	2	0	1	0	3
CUENCA	0	1	0	0	1	0	0	0	1	0	1
GUADALAJARA	0	0	0	0	0	0	0	0	0	0	0
TOLEDO	0	8	0	0	8	0	4	0	4	0	8

(Continúa al dorso)

CC.AA. Y/O PROVINCIAS	REVISIONES EFECTUADAS				CAUSAS DE EXTINCIÓN DEL DERECHO						
	Modifica. Cuantía	Extinción Derecho	Suspensión SGIM		TOTAL	Recursos Propios	Prestación Incompatible	Pérdida Residencia	Fallecimiento	Grado y Baremo	TOTAL
			Act. Laboral	Otras							
CATALUNYA	0	0	0	0	0	0	0	0	0	0	0
BARCELONA	0	0	0	0	0	0	0	0	0	0	0
GIRONA	0	0	0	0	0	0	0	0	0	0	0
LLEIDA	0	0	0	0	0	0	0	0	0	0	0
TARRAGONA	0	0	0	0	0	0	0	0	0	0	0
COMUNIDAD VALENCIANA	0	32	0	1	33	16	1	0	15	0	32
ALICANTE	0	20	0	0	20	13	0	0	7	0	20
CASTELLÓN	0	1	0	0	1	0	1	0	0	0	1
VALENCIA	0	11	0	1	12	3	0	0	8	0	11
EXTREMADURA	0	22	0	5	27	3	11	0	8	0	22
BADAJOZ	0	8	0	4	12	1	3	0	4	0	8
CÁCERES	0	14	0	1	15	2	8	0	4	0	14
GALICIA	0	11	0	2	13	6	4	0	1	0	11
A CORUÑA	0	7	0	0	7	6	0	0	1	0	7
LUGO	0	0	0	0	0	0	0	0	0	0	0
OURENSE	0	0	0	0	0	0	0	0	0	0	0
PONTEVEDRA	0	4	0	2	6	0	4	0	0	0	4
MADRID	0	24	0	0	24	0	10	0	14	0	24
MURCIA	1	46	2	0	49	1	26	0	19	0	46
NAVARRA	0	3	0	0	3	0	2	0	1	0	3
PAÍS VASCO	0	8	0	0	8	2	0	0	6	0	8
ARABA/ÁLAVA	0	2	0	0	2	1	0	0	1	0	2
GIPUZKOA	0	1	0	0	1	0	0	0	1	0	1
BIZKAIA	0	5	0	0	5	1	0	0	4	0	5
LA RIOJA	0	0	0	0	0	0	0	0	0	0	0
CEUTA	0	1	0	0	1	0	0	0	1	0	1
MELILLA	0	4	0	0	4	1	0	0	3	0	4
TOTAL ESTADO	7	304	2	10	323	61	105	0	138	0	304

**PRESTACIONES DEL REAL DECRETO 383/1984, DE 1 DE FEBRERO
REVISIONES DE OFICIO E INSTANCIA DE PARTE EFECTUADAS EN SATP
DATOS DE GESTIÓN CORRESPONDIENTES AL AÑO 2021 HASTA JUNIO**

CC.AA. Y/O PROVINCIAS	REVISIONES EFECTUADAS			CAUSAS DE EXTINCIÓN DEL DERECHO							
	Extinción Derecho	Suspensión	TOTAL	Recursos Propios	Prestación Incompatible	Ingreso Centro	Pérdida Residencia	Fallecimiento	Grado y Baremo	Alta S.S.	TOTAL
	ANDALUCÍA	8	0	8	2	2	0	0	4	0	0
ALMERÍA	0	0	0	0	0	0	0	0	0	0	0
CÁDIZ	1	0	1	0	0	0	0	1	0	0	1
CÓRDOBA	0	0	0	0	0	0	0	0	0	0	0
GRANADA	0	0	0	0	0	0	0	0	0	0	0
HUELVA	2	0	2	0	1	0	0	1	0	0	2
JAÉN	1	0	1	1	0	0	0	0	0	0	1
MÁLAGA	4	0	4	1	1	0	0	2	0	0	4
SEVILLA	0	0	0	0	0	0	0	0	0	0	0
ARAGÓN	0	0	0	0	0	0	0	0	0	0	0
HUESCA	0	0	0	0	0	0	0	0	0	0	0
TERUEL	0	0	0	0	0	0	0	0	0	0	0
ZARAGOZA	0	0	0	0	0	0	0	0	0	0	0
ASTURIAS	1	0	1	0	0	0	0	1	0	0	1
ILLES BALEARS	1	1	2	0	1	0	0	0	0	0	1
CANARIAS	0	0	0	0	0	0	0	0	0	0	0
LAS PALMAS	0	0	0	0	0	0	0	0	0	0	0
S.C. TENERIFE	0	0	0	0	0	0	0	0	0	0	0
CANTABRIA	0	0	0	0	0	0	0	0	0	0	0
CASTILLA Y LEÓN	6	0	6	1	0	0	0	5	0	0	6
ÁVILA	2	0	2	0	0	0	0	2	0	0	2
BURGOS	1	0	1	1	0	0	0	0	0	0	1
LEÓN	0	0	0	0	0	0	0	0	0	0	0
PALENCIA	0	0	0	0	0	0	0	0	0	0	0
SALAMANCA	1	0	1	0	0	0	0	1	0	0	1
SEGOVIA	2	0	2	0	0	0	0	2	0	0	2
SORIA	0	0	0	0	0	0	0	0	0	0	0
VALLADOLID	0	0	0	0	0	0	0	0	0	0	0
ZAMORA	0	0	0	0	0	0	0	0	0	0	0
CASTILLA-LA MANCHA	2	0	2	0	1	0	0	1	0	0	2
ALBACETE	0	0	0	0	0	0	0	0	0	0	0
CIUDAD REAL	0	0	0	0	0	0	0	0	0	0	0
CUENCA	0	0	0	0	0	0	0	0	0	0	0
GUADALAJARA	0	0	0	0	0	0	0	0	0	0	0
TOLEDO	2	0	2	0	1	0	0	1	0	0	2

(Continúa al dorso)

CC.AA. Y/O PROVINCIAS	REVISIONES EFECTUADAS			CAUSAS DE EXTINCIÓN DEL DERECHO							
	Extinción Derecho	Suspensión	TOTAL	Recursos Propios	Prestación Incompatible	Ingreso Centro	Pérdida Residencia	Fallecimiento	Grado y Baremo	Alta S.S.	TOTAL
CATALUNYA	0	0	0	0	0	0	0	0	0	0	0
BARCELONA	0	0	0	0	0	0	0	0	0	0	0
GIRONA	0	0	0	0	0	0	0	0	0	0	0
LLEIDA	0	0	0	0	0	0	0	0	0	0	0
TARRAGONA	0	0	0	0	0	0	0	0	0	0	0
COMUNIDAD VALENCIANA	1	0	1	0	0	0	0	1	0	0	1
ALICANTE	0	0	0	0	0	0	0	0	0	0	0
CASTELLÓN	0	0	0	0	0	0	0	0	0	0	0
VALENCIA	1	0	1	0	0	0	0	1	0	0	1
EXTREMADURA	6	2	8	1	2	2	0	1	0	0	6
BADAJOZ	3	2	5	1	0	1	0	1	0	0	3
CÁCERES	3	0	3	0	2	1	0	0	0	0	3
GALICIA	5	0	5	2	0	0	0	0	0	3	5
A CORUÑA	2	0	2	2	0	0	0	0	0	0	2
LUGO	0	0	0	0	0	0	0	0	0	0	0
OURENSE	0	0	0	0	0	0	0	0	0	0	0
PONTEVEDRA	3	0	3	0	0	0	0	0	0	3	3
MADRID	1	0	1	0	1	0	0	0	0	0	1
MURCIA	4	0	4	1	1	0	0	2	0	0	4
NAVARRA	0	0	0	0	0	0	0	0	0	0	0
PAÍS VASCO	0	0	0	0	0	0	0	0	0	0	0
ARABA/ÁLAVA	0	0	0	0	0	0	0	0	0	0	0
GIPUZKOA	0	0	0	0	0	0	0	0	0	0	0
BIZKAIA	0	0	0	0	0	0	0	0	0	0	0
LA RIOJA	0	0	0	0	0	0	0	0	0	0	0
CEUTA	0	0	0	0	0	0	0	0	0	0	0
MELILLA	2	0	2	0	0	0	0	2	0	0	2
TOTAL ESTADO	37	3	40	7	8	2	0	17	0	3	37

PRESTACIONES DEL REAL DECRETO 383/1984, DE 1 DE FEBRERO
REVISIONES DE OFICIO E INSTANCIA DE PARTE EFECTUADAS EN SMGT
DATOS DE GESTIÓN CORRESPONDIENTES AL AÑO 2021 HASTA JUNIO

CC.AA. Y/O PROVINCIAS	REVISIONES EFECTUADAS			CAUSAS DE EXTINCIÓN DEL DERECHO								
	Extinción Derecho	Suspensión	TOTAL	Recursos Propios	Recursos Familiares	Prestación Incompatible	Ingreso Centro	Pérdida Residencia	Fallecimiento	Grado y Baremo	Alta S.S.	TOTAL
	ANDALUCÍA	2	1	3	1	0	0	0	0	1	0	0
ALMERÍA	0	0	0	0	0	0	0	0	0	0	0	0
CÁDIZ	1	1	2	0	0	0	0	0	1	0	0	1
CÓRDOBA	0	0	0	0	0	0	0	0	0	0	0	0
GRANADA	0	0	0	0	0	0	0	0	0	0	0	0
HUELVA	0	0	0	0	0	0	0	0	0	0	0	0
JAÉN	0	0	0	0	0	0	0	0	0	0	0	0
MÁLAGA	1	0	1	1	0	0	0	0	0	0	0	1
SEVILLA	0	0	0	0	0	0	0	0	0	0	0	0
ARAGÓN	1	0	1	0	0	0	0	0	1	0	0	1
HUESCA	0	0	0	0	0	0	0	0	0	0	0	0
TERUEL	0	0	0	0	0	0	0	0	0	0	0	0
ZARAGOZA	1	0	1	0	0	0	0	0	1	0	0	1
ASTURIAS	0	0	0	0	0	0	0	0	0	0	0	0
ILLES BALEARS	0	0	0	0	0	0	0	0	0	0	0	0
CANARIAS	2	0	2	0	0	0	0	0	2	0	0	2
LAS PALMAS	2	0	2	0	0	0	0	0	2	0	0	2
S.C. TENERIFE	0	0	0	0	0	0	0	0	0	0	0	0
CANTABRIA	0	0	0	0	0	0	0	0	0	0	0	0
CASTILLA Y LEÓN	2	1	3	0	0	0	0	0	2	0	0	2
ÁVILA	0	1	1	0	0	0	0	0	0	0	0	0
BURGOS	1	0	1	0	0	0	0	0	1	0	0	1
LEÓN	0	0	0	0	0	0	0	0	0	0	0	0
PALENCIA	0	0	0	0	0	0	0	0	0	0	0	0
SALAMANCA	0	0	0	0	0	0	0	0	0	0	0	0
SEGOVIA	1	0	1	0	0	0	0	0	1	0	0	1
SORIA	0	0	0	0	0	0	0	0	0	0	0	0
VALLADOLID	0	0	0	0	0	0	0	0	0	0	0	0
ZAMORA	0	0	0	0	0	0	0	0	0	0	0	0
CASTILLA-LA MANCHA	2	1	3	1	0	0	1	0	0	0	0	2
ALBACETE	0	0	0	0	0	0	0	0	0	0	0	0
CIUDAD REAL	1	0	1	0	0	0	1	0	0	0	0	1
CUENCA	0	0	0	0	0	0	0	0	0	0	0	0
GUADALAJARA	1	1	2	1	0	0	0	0	0	0	0	1
TOLEDO	0	0	0	0	0	0	0	0	0	0	0	0

(Continúa al dorso)

CC.AA. Y/O PROVINCIAS	REVISIONES EFECTUADAS			CAUSAS DE EXTINCIÓN DEL DERECHO								
	Extinción Derecho	Suspensión	TOTAL	Recursos Propios	Recursos Familiares	Prestación Incompatible	Ingreso Centro	Pérdida Residencia	Fallecimiento	Grado y Baremo	Alta S.S.	TOTAL
CATALUNYA	0	0	0	0	0	0	0	0	0	0	0	0
BARCELONA	0	0	0	0	0	0	0	0	0	0	0	0
GIRONA	0	0	0	0	0	0	0	0	0	0	0	0
LLEIDA	0	0	0	0	0	0	0	0	0	0	0	0
TARRAGONA	0	0	0	0	0	0	0	0	0	0	0	0
COMUNIDAD VALENCIANA	0	0	0	0	0	0	0	0	0	0	0	0
ALICANTE	0	0	0	0	0	0	0	0	0	0	0	0
CASTELLÓN	0	0	0	0	0	0	0	0	0	0	0	0
VALENCIA	0	0	0	0	0	0	0	0	0	0	0	0
EXTREMADURA	0	0	0	0	0	0	0	0	0	0	0	0
BADAJOS	0	0	0	0	0	0	0	0	0	0	0	0
CÁCERES	0	0	0	0	0	0	0	0	0	0	0	0
GALICIA	1	0	1	0	0	0	0	0	1	0	0	1
A CORUÑA	1	0	1	0	0	0	0	0	1	0	0	1
LUGO	0	0	0	0	0	0	0	0	0	0	0	0
OURENSE	0	0	0	0	0	0	0	0	0	0	0	0
PONTEVEDRA	0	0	0	0	0	0	0	0	0	0	0	0
MADRID	1	0	1	0	0	0	0	0	1	0	0	1
MURCIA	3	0	3	1	1	0	0	0	1	0	0	3
NAVARRA	3	0	3	0	0	1	0	0	2	0	0	3
PAÍS VASCO	3	0	3	0	0	0	0	0	3	0	0	3
ARABA/ÁLAVA	1	0	1	0	0	0	0	0	1	0	0	1
GIPUZKOA	2	0	2	0	0	0	0	0	2	0	0	2
BIZKAIA	0	0	0	0	0	0	0	0	0	0	0	0
LA RIOJA	0	0	0	0	0	0	0	0	0	0	0	0
CEUTA	1	0	1	0	1	0	0	0	0	0	0	1
MELILLA	24	3	27	1	4	0	0	1	12	0	6	24
TOTAL ESTADO	45	6	51	4	6	1	1	1	26	0	6	45

**PRESTACIONES DEL REAL DECRETO 383/1984, DE 1 DE FEBRERO
REVISIONES DE OFICIO E INSTANCIA DE PARTE EFECTUADAS EN ASPF
DATOS DE GESTIÓN CORRESPONDIENTES AL AÑO 2021 HASTA JUNIO**

CC.AA. Y/O PROVINCIAS	REVISIONES EFECTUADAS			CAUSAS DE EXTINCIÓN DEL DERECHO					
	Extinción	Suspensión	TOTAL	Prestación	Pérdida	Fallecimiento	Grado y	Alta	TOTAL
	Derecho			Incompatible	Residencia		Baremo	S.S.	
ANDALUCÍA	20	0	20	3	0	17	0	0	20
ALMERÍA	0	0	0	0	0	0	0	0	0
CÁDIZ	4	0	4	0	0	4	0	0	4
CÓRDOBA	1	0	1	0	0	1	0	0	1
GRANADA	0	0	0	0	0	0	0	0	0
HUELVA	0	0	0	0	0	0	0	0	0
JAÉN	0	0	0	0	0	0	0	0	0
MÁLAGA	15	0	15	3	0	12	0	0	15
SEVILLA	0	0	0	0	0	0	0	0	0
ARAGÓN	6	0	6	1	0	5	0	0	6
HUESCA	1	0	1	1	0	0	0	0	1
TERUEL	0	0	0	0	0	0	0	0	0
ZARAGOZA	5	0	5	0	0	5	0	0	5
ASTURIAS	4	0	4	0	0	4	0	0	4
ILLES BALEARS	0	0	0	0	0	0	0	0	0
CANARIAS	0	0	0	0	0	0	0	0	0
LAS PALMAS	0	0	0	0	0	0	0	0	0
S.C. TENERIFE	0	0	0	0	0	0	0	0	0
CANTABRIA	0	0	0	0	0	0	0	0	0
CASTILLA Y LEÓN	124	0	124	20	0	104	0	0	124
ÁVILA	23	0	23	0	0	23	0	0	23
BURGOS	0	0	0	0	0	0	0	0	0
LEÓN	12	0	12	0	0	12	0	0	12
PALENCIA	60	0	60	20	0	40	0	0	60
SALAMANCA	22	0	22	0	0	22	0	0	22
SEGOVIA	2	0	2	0	0	2	0	0	2
SORIA	2	0	2	0	0	2	0	0	2
VALLADOLID	3	0	3	0	0	3	0	0	3
ZAMORA	0	0	0	0	0	0	0	0	0
CASTILLA-LA MANCHA	0	0	0	0	0	0	0	0	0
ALBACETE	0	0	0	0	0	0	0	0	0
CIUDAD REAL	0	0	0	0	0	0	0	0	0
CUENCA	0	0	0	0	0	0	0	0	0
GUADALAJARA	0	0	0	0	0	0	0	0	0
TOLEDO	0	0	0	0	0	0	0	0	0

(Continúa al dorso)

CC.AA. Y/O PROVINCIAS	REVISIONES EFECTUADAS			CAUSAS DE EXTINCIÓN DEL DERECHO					
	Extinción Derecho	Suspensión	TOTAL	Prestación Incompatible	Pérdida Residencia	Fallecimiento	Grado y Baremo	Alta S.S.	TOTAL
CATALUNYA	0	0	0	0	0	0	0	0	0
BARCELONA	0	0	0	0	0	0	0	0	0
GIRONA	0	0	0	0	0	0	0	0	0
LLEIDA	0	0	0	0	0	0	0	0	0
TARRAGONA	0	0	0	0	0	0	0	0	0
COMUNIDAD VALENCIANA	0	0	0	0	0	0	0	0	0
ALICANTE	0	0	0	0	0	0	0	0	0
CASTELLÓN	0	0	0	0	0	0	0	0	0
VALENCIA	0	0	0	0	0	0	0	0	0
EXTREMADURA	0	0	0	0	0	0	0	0	0
BADAJOS	0	0	0	0	0	0	0	0	0
CÁCERES	0	0	0	0	0	0	0	0	0
GALICIA	4	0	4	3	0	1	0	0	4
A CORUÑA	0	0	0	0	0	0	0	0	0
LUGO	0	0	0	0	0	0	0	0	0
OURENSE	1	0	1	1	0	0	0	0	1
PONTEVEDRA	3	0	3	2	0	1	0	0	3
MADRID	4	0	4	0	0	4	0	0	4
MURCIA	7	0	7	2	0	5	0	0	7
NAVARRA	1	0	1	0	0	0	0	1	1
PAÍS VASCO	2	1	3	0	0	2	0	0	2
ARABA/ÁLAVA	2	1	3	0	0	2	0	0	2
GIPUZKOA	0	0	0	0	0	0	0	0	0
BIZKAIA	0	0	0	0	0	0	0	0	0
LA RIOJA	0	0	0	0	0	0	0	0	0
CEUTA	0	0	0	0	0	0	0	0	0
MELILLA	0	0	0	0	0	0	0	0	0
TOTAL ESTADO	172	1	173	29	0	142	0	1	172

PRESTACIONES DEL REAL DECRETO 383/1984, DE 1 DE FEBRERO
TOTAL REVISIONES DE OFICIO E INSTANCIA DE PARTE EFECTUADAS
DATOS DE GESTIÓN CORRESPONDIENTES AL AÑO 2021 HASTA JUNIO

CC.AA. Y/O PROVINCIAS	REVISIONES EFECTUADAS					CAUSAS DE EXTINCIÓN DEL DERECHO								
	Modifica. Cuantía	Extinción Derecho	Suspensión		TOTAL	Recursos Propios	Recursos Familiares	Prestación Incompatible	Ingreso Centro	Pérdida Residencia	Fallecimiento	Grado y Baremo	Alta S.S.	TOTAL
			Act. Laboral	Otras										
ANDALUCÍA	4	96	0	2	102	26	0	16	0	0	54	0	0	96
ALMERÍA	0	0	0	0	0	0	0	0	0	0	0	0	0	0
CÁDIZ	0	15	0	1	16	4	0	3	0	0	8	0	0	15
CÓRDOBA	0	6	0	0	6	1	0	0	0	0	5	0	0	6
GRANADA	0	1	0	0	1	0	0	0	0	0	1	0	0	1
HUELVA	1	3	0	0	4	0	0	1	0	0	2	0	0	3
JAÉN	2	8	0	0	10	4	0	1	0	0	3	0	0	8
MÁLAGA	1	60	0	1	62	15	0	11	0	0	34	0	0	60
SEVILLA	0	3	0	0	3	2	0	0	0	0	1	0	0	3
ARAGÓN	0	12	0	0	12	2	0	2	0	0	8	0	0	12
HUESCA	0	3	0	0	3	0	0	2	0	0	1	0	0	3
TERUEL	0	2	0	0	2	2	0	0	0	0	0	0	0	2
ZARAGOZA	0	7	0	0	7	0	0	0	0	0	7	0	0	7
ASTURIAS	0	24	0	0	24	0	0	16	0	0	8	0	0	24
ILLES BALEARS	0	5	0	2	7	0	0	2	0	0	3	0	0	5
CANARIAS	0	4	0	0	4	0	0	0	0	0	4	0	0	4
LAS PALMAS	0	2	0	0	2	0	0	0	0	0	2	0	0	2
S.C. TENERIFE	0	2	0	0	2	0	0	0	0	0	2	0	0	2
CANTABRIA	0	6	0	0	6	1	0	0	0	0	5	0	0	6
CASTILLA Y LEÓN	2	169	0	1	172	7	0	36	0	0	126	0	0	169
ÁVILA	0	27	0	1	28	0	0	0	0	0	27	0	0	27
BURGOS	0	7	0	0	7	4	0	2	0	0	1	0	0	7
LEÓN	2	27	0	0	29	0	0	11	0	0	16	0	0	27
PALENCIA	0	64	0	0	64	2	0	20	0	0	42	0	0	64
SALAMANCA	0	28	0	0	28	0	0	3	0	0	25	0	0	28
SEGOVIA	0	7	0	0	7	0	0	0	0	0	7	0	0	7
SORIA	0	2	0	0	2	0	0	0	0	0	2	0	0	2
VALLADOLID	0	6	0	0	6	1	0	0	0	0	5	0	0	6
ZAMORA	0	1	0	0	1	0	0	0	0	0	1	0	0	1
CASTILLA-LA MANCHA	0	18	0	1	19	1	0	7	1	0	9	0	0	18
ALBACETE	0	2	0	0	2	0	0	0	0	0	2	0	0	2
CIUDAD REAL	0	4	0	0	4	0	0	2	1	0	1	0	0	4
CUENCA	0	1	0	0	1	0	0	0	0	0	1	0	0	1
GUADALAJARA	0	1	0	1	2	1	0	0	0	0	0	0	0	1
TOLEDO	0	10	0	0	10	0	0	5	0	0	5	0	0	10

(Continúa al dorso)

CC.AA. Y/O PROVINCIAS	REVISIONES EFECTUADAS				CAUSAS DE EXTINCIÓN DEL DERECHO									
	Modifica. Cuantía	Extinción Derecho	Suspensión SGIM		TOTAL	Recursos Propios	Recursos Familiares	Prestación Incompatible	Ingreso Centro	Pérdida Residencia	Fallecimiento	Grado y Baremo	Alta S.S.	TOTAL
			Act. Laboral	Otras										
CATALUNYA	0	0	0	0	0	0	0	0	0	0	0	0	0	0
BARCELONA	0	0	0	0	0	0	0	0	0	0	0	0	0	0
GIRONA	0	0	0	0	0	0	0	0	0	0	0	0	0	0
LLEIDA	0	0	0	0	0	0	0	0	0	0	0	0	0	0
TARRAGONA	0	0	0	0	0	0	0	0	0	0	0	0	0	0
COMUNIDAD VALENCIANA	0	33	0	1	34	16	0	1	0	0	16	0	0	33
ALICANTE	0	20	0	0	20	13	0	0	0	0	7	0	0	20
CASTELLÓN	0	1	0	0	1	0	0	1	0	0	0	0	0	1
VALENCIA	0	12	0	1	13	3	0	0	0	0	9	0	0	12
EXTREMADURA	0	28	0	7	35	4	0	13	2	0	9	0	0	28
BADAJOZ	0	11	0	6	17	2	0	3	1	0	5	0	0	11
CÁCERES	0	17	0	1	18	2	0	10	1	0	4	0	0	17
GALICIA	0	21	0	2	23	8	0	7	0	0	3	0	3	21
A CORUÑA	0	10	0	0	10	8	0	0	0	0	2	0	0	10
LUGO	0	0	0	0	0	0	0	0	0	0	0	0	0	0
OURENSE	0	1	0	0	1	0	0	1	0	0	0	0	0	1
PONTEVEDRA	0	10	0	2	12	0	0	6	0	0	1	0	3	10
MADRID	0	30	0	0	30	0	0	11	0	0	19	0	0	30
MURCIA	1	60	2	0	63	3	1	29	0	0	27	0	0	60
NAVARRA	0	7	0	0	7	0	0	3	0	0	3	0	1	7
PAÍS VASCO	0	13	0	1	14	2	0	0	0	0	11	0	0	13
ARABA/ÁLAVA	0	5	0	1	6	1	0	0	0	0	4	0	0	5
GIPUZKOA	0	3	0	0	3	0	0	0	0	0	3	0	0	3
BIZKAIA	0	5	0	0	5	1	0	0	0	0	4	0	0	5
LA RIOJA	0	0	0	0	0	0	0	0	0	0	0	0	0	0
CEUTA	0	2	0	0	2	0	1	0	0	0	1	0	0	2
MELILLA	0	30	0	3	33	2	4	0	0	1	17	0	6	30
TOTAL ESTADO	7	558	2	20	587	72	6	143	3	1	323	0	10	558

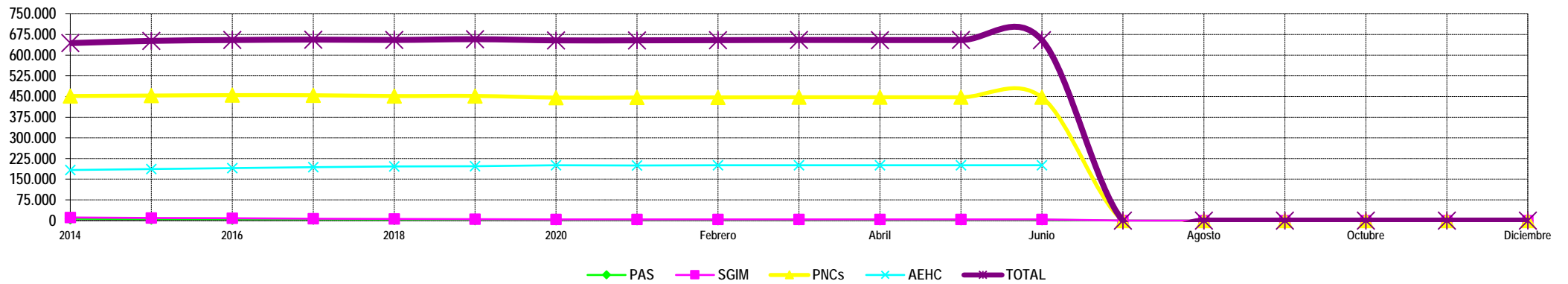
3

Situación prestaciones de naturaleza no contributiva

SITUACIÓN DE LAS PRESTACIONES DE NATURALEZA NO CONTRIBUTIVA (PNNC)

	PNNC DE JUBILACIÓN / VEJEZ				PNNC DE INVALIDEZ / ENFERMEDAD					TOTAL PNNC				
	PAS (*)	SGIM	PNC	TOTAL	PAS (*)	SGIM	PNC	AEHC	TOTAL	PAS	SGIM	PNCs	AEHC	TOTAL
2014	803	8.580	253.450	262.833	5.578	2.563	198.366	183.398	386.431	6.381	11.143	451.816	183.398	643.776
2015	619	7.394	254.029	262.042	4.982	2.183	199.518	186.631	389.900	5.601	9.577	453.547	186.631	651.942
2016	556	6.383	255.165	262.104	4.543	1.816	199.912	189.937	392.833	5.099	8.199	455.077	189.937	654.937
2017	532	5.520	256.690	262.742	4.061	1.548	197.988	193.416	393.716	4.593	7.068	454.678	193.416	656.458
2018	401	4.706	257.023	262.130	3.610	1.275	194.757	196.094	393.086	4.011	5.981	451.780	196.094	655.216
2019	397	4.168	261.044	265.609	3.228	1.041	191.113	196.922	392.304	3.625	5.209	452.157	196.922	657.913
2020	278	3.600	260.169	264.047	2.731	865	185.852	200.232	389.680	3.009	4.465	446.021	200.232	653.727

2021														
	PAS (*)	SGIM	PNC	TOTAL	PAS (*)	SGIM	PNC	AEHC	TOTAL	PAS	SGIM	PNCs	AEHC	TOTAL
Enero	275	3.566	260.300	264.141	2.692	860	186.059	200.124	389.735	2.967	4.426	446.359	200.124	653.876
Febrero	281	3.516	261.343	265.140	2.668	847	185.488	200.405	389.408	2.949	4.363	446.831	200.405	654.548
Marzo	322	3.469	261.791	265.582	2.602	833	185.591	200.556	389.582	2.924	4.302	447.382	200.556	655.164
Abril	318	3.412	262.007	265.737	2.580	818	185.351	200.280	389.029	2.898	4.230	447.358	200.280	654.766
Mayo	317	3.352	262.075	265.744	2.561	808	185.131	200.583	389.083	2.878	4.160	447.206	200.583	654.827
Junio	317	3.287	262.244	265.848	2.561	797	184.765	200.716	388.839	2.878	4.084	447.009	200.716	654.687
Julio														
Agosto														
Septiembre														
Octubre														
Noviembre														
Diciembre														



NOTA: Conforme se disponga de la totalidad de los datos mensuales, se procederá a la actualización del respectivo mes.

(*) No se dispone en 2020 del dato relativo al nº de pensiones asistenciales (PAS) de la provincia de Vizcaya.