



MINISTERIO  
DE TRABAJO  
Y ASUNTOS SOCIALES

SECRETARÍA DE ESTADO  
DE SERVICIOS SOCIALES,  
FAMILIAS Y DISCAPACIDAD



# PENSIONES NO CONTRIBUTIVAS DE LA SEGURIDAD SOCIAL PRESTACIONES SOCIALES Y ECONÓMICAS DE LA LISMI

INFORME DEL SEGUIMIENTO Y EVOLUCIÓN DE LA GESTIÓN

MARZO DE 2005

---

SUBDIRECCIÓN GENERAL DE GESTIÓN  
ÁREA DE PRESTACIONES ECONÓMICAS  
Servicio de Asistencia Técnica e Informes

# Í N D I C E

Página

## 1 PENSIONES NO CONTRIBUTIVAS DE LA SEGURIDAD SOCIAL (PNCs)

### INFORME:

1.1	Introducción.....	1
1.2	Situación y evolución de las pensiones e importes de las nóminas .....	1
1.3	Situación y evolución de la gestión en trámite inicial.....	3
1.4	Seguimiento y control de pensionistas: Revisiones de Oficio e Instancia de parte .....	9

### ANEXOS:

1.a	Situación y evolución de las pensiones e importes de las nóminas .....	1-8
1.b	PNC de jubilación: Datos de la gestión mensual y anual .....	9-17
1.c	PNC de invalidez: Datos de la gestión mensual y anual.....	18-26
1.d	PNCs de la Seguridad Social: Datos de la gestión mensual y anual.....	27-35
1.e	PNC de jubilación e invalidez: Coeficientes de la gestión mensual.....	36-38
1.f	Reclamaciones previas a la vía jurisdiccional social: Datos de la gestión mensual y anual.....	39-42
1.g	Revisiones de Oficio e Instancia de parte: Datos de la gestión mensual y anual .....	43-54

## 2 PRESTACIONES SOCIALES Y ECONÓMICAS DE LA LISMI

### INFORME:

2.1	Introducción.....	1
2.2	Situación y evolución de los beneficiarios, número de prestaciones e importes de las nóminas.....	1
2.3	Situación y evolución de la gestión en trámite inicial.....	3
2.4	Seguimiento de la gestión derivada de las revisiones de oficio e instancia de parte.....	3

### ANEXOS:

2.a	Evolución y situación de los beneficiarios/prestaciones e importes de las nóminas .....	55-57
2.b	Prestaciones de la LISMI: Datos de la gestión mensual y anual.....	58-61
2.c	Revisiones de Oficio e Instancia de parte: Datos de la gestión mensual y anual .....	62-81

## 3 SITUACIÓN PRESTACIONES DE NATURALEZA NO CONTRIBUTIVA (PNNC)

### ANEXOS:

3.a	Situación de las Prestaciones de Naturaleza no Contributiva .....	82
-----	---	----

1

## PENSIONES NO CONTRIBUTIVAS DE LA SEGURIDAD SOCIAL

# INFORME DEL SEGUIMIENTO Y EVOLUCIÓN DE LA GESTIÓN DE PNC

## 1.1 INTRODUCCIÓN

Los datos sobre la gestión y el pago de la nómina de las Pensiones no Contributivas de la Seguridad Social de jubilación e invalidez (PNCs) parten de la información facilitada por los distintos órganos gestores de las Comunidades Autónomas y Direcciones Provinciales del IMSERSO y se articula, dentro de cada uno de los aspectos objeto de seguimiento y evaluación, como se detalla a continuación:

- Datos de gestión y de la nómina mensual.
- Datos de gestión y de la nómina del año 2005, comprendiendo la realizada hasta el mes de referencia.
- Datos sobre la nómina de pago y número de beneficiarios desde el año 1998.

La información presentada hace referencia a los siguientes aspectos:

- Nóminas: situación y evolución de los pensionistas e importes de las mismas.
- Gestión en trámite inicial: recoge la situación y evolución de la gestión para cada tipo de pensión, en función de distintos parámetros tales como el movimiento de solicitudes, resoluciones, causas de denegación o coeficientes de gestión entre otros.
- Seguimiento y control de pensionistas, con especial incidencia en las revisiones de Oficio e Instancia de Parte efectuadas por los Órganos gestores competentes.

Conforme a las distintas modalidades de gestión resultantes de lo establecido en la Disposición Adicional decimoctava del Real Decreto Legislativo 1/1994, de 20 de marzo, por el que se aprueba el Texto Refundido de la Ley General de la Seguridad Social, la gestión de estas pensiones es llevada a cabo por las Direcciones Provinciales del IMSERSO en las Ciudades Autónomas de Ceuta y Melilla, y por los órganos correspondientes de cada una de las Comunidades Autónomas que conforman el Estado español.

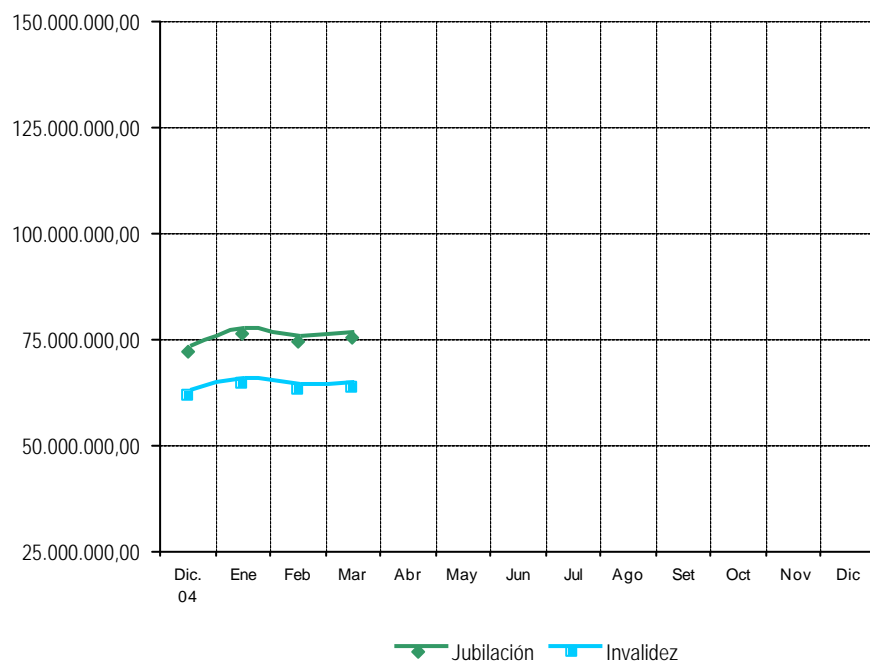
## 1.2 EVOLUCIÓN Y SITUACIÓN DE LAS PENSIONES E IMPORTES DE LAS NÓMINAS

Conforme a la información facilitada por la Gerencia de Informática de la Seguridad Social y por los órganos gestores competentes en las Comunidades Autónomas de Navarra y el País Vasco, el número total de pensiones no contributivas en la nómina de marzo de 2005 en todo el Estado español ha alcanzado la cantidad de 486.599, un 0,10% menos que en el mes anterior.

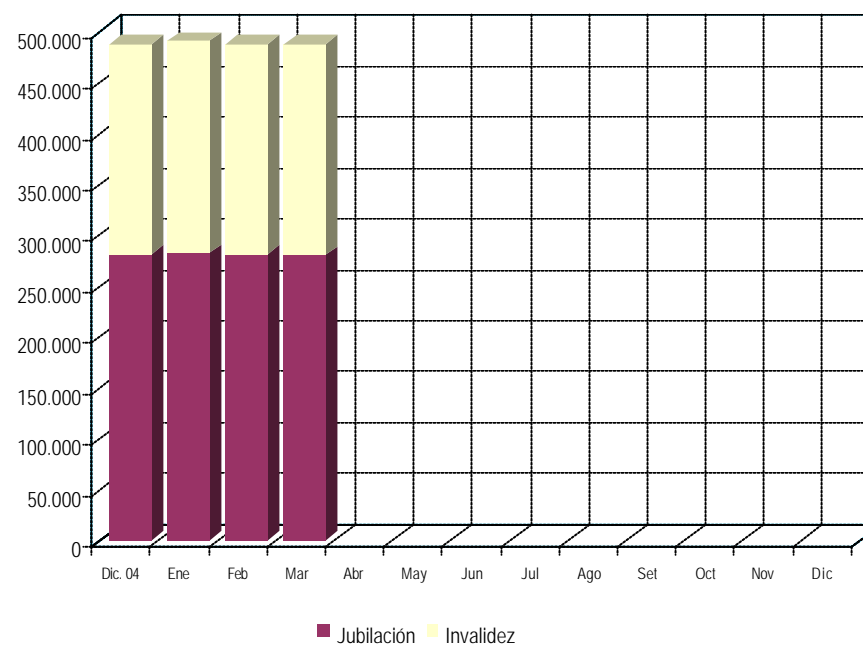
En el cuadro y gráficos siguientes se recogen los datos básicos de la nómina de marzo de 2005:

NÓMINA DE MARZO DE 2005	PNC DE JUBILACIÓN		PNC DE INVALIDEZ		TOTAL PNCs	
	NÚMERO DE PENSIONES	IMPORTE	NÚMERO DE PENSIONES	IMPORTE	NÚMERO DE PENSIONES	IMPORTE
	280.070	57,56%	206.529	42,44%	486.599	100,00%
	75.629.523,41	54,22%	63.849.223,32	45,78%	139.478.746,73	100,00%

Evolución importe nóminas mensuales



Evolución número pensionistas



Aprobada la Ley 2/2004, de 27 de diciembre, de Presupuestos Generales del Estado para el año 2005, de acuerdo con la modificación introducida por el Real Decreto Ley 11/2004, de 23 de diciembre, y el Real Decreto 2350/2004, de 23 de diciembre sobre revalorización de las pensiones de la Seguridad Social, tanto en su modalidad contributiva como no contributiva, la cuantía mensual para el año 2005 de la pensión no contributiva ha quedado establecida en 288,79 euros, lo que ha supuesto un porcentaje de revalorización del 4,5%, en el que se incluye la desviación del IPC previsto y el real producido para el periodo noviembre 2003-noviembre 2004.

El importe bruto de la nómina de marzo de 2005, ha ascendido a 139.478.746,73 euros. El importe medio abonado a cada pensionista ha quedado establecido para la PNC de invalidez en 309,15 euros y en jubilación en 270,04 euros, superior el de la PNC de invalidez al de jubilación, entre otras razones porque además de que al menos 35.803 de sus beneficiarios perciben el complemento del 50% por necesidad de otra persona, el montante a percibir en nómina por atrasos es mayor al ser más compleja la gestión y, por ende, el plazo de resolución.

Conforme a la información contenida en el Fichero Técnico de PNCs constituido en la Dirección General del IMSERSO, el perfil del pensionista de PNC de jubilación, es predominantemente el de mujer española casada con una edad comprendida entre los 65 y 74 años, y conviviendo en una unidad familiar formada por dos o tres miembros. En cuanto al perfil del pensionista de PNC de invalidez, si bien en su conjunto predomina la mujer sobre el hombre, cabe distinguir que el pensionista tipo es un hombre soltero hasta los 39 años y una mujer casada a partir de los 45, de nacionalidad española, que convive en una unidad económica integrada por tres o más miembros y que se encuentra afectado mayoritariamente por una discapacidad física y un grado de minusvalía valorado entre el 65 y el 74%.

### 1.3 SITUACIÓN Y EVOLUCIÓN DE LA GESTIÓN EN TRÁMITE INICIAL

DATOS BÁSICOS DE LA GESTIÓN ESTATAL DE LAS PNCs												
Año 2005	PNC DE JUBILACIÓN				PNC DE INVALIDEZ				TOTAL PNCs			
	Solicitadas	Resueltas	Aprobadas	Pendte. Real	Solicitadas	Resueltas	Aprobadas	Pendte. Real	Solicitadas	Resueltas	Aprobadas	Pendte. Real
Media 2004	2.511	2.556	1.632	4.762	2.801	2.875	1.496	11.834	5.312	5.431	3.128	16.596
Enero	2.087	2.072	1.212	4.777	2.279	2.178	1.102	11.935	4.366	4.250	2.314	16.712
Febrero	2.576	2.777	1.771	4.576	2.618	3.159	1.701	11.394	5.194	5.936	3.472	15.970
Marzo	2.747	2.753	1.748	4.570	2.852	2.895	1.519	11.351	5.599	5.648	3.267	15.921
Abril												
Mayo												
Junio												
Julio												
Agosto												
Setiembre												
Octubre												
Noviembre												
Diciembre												
Total Año	7.410	7.602	4.731	4.576	7.749	8.232	4.322	11.364	15.159	15.834	9.053	15.940
Media 2005	2.470	2.534	1.577		2.583	2.744	1.441		5.053	5.278	3.018	

El seguimiento de la gestión de las PNCs contempla aquellos aspectos que se corresponden con la situación en trámite inicial de la solicitud de pensión no contributiva de jubilación o invalidez. El análisis parte de los datos básicos facilitados por los distintos órganos gestores correspondientes al mes de marzo, relativos a la entrada de solicitudes, resolución y reconocimiento del derecho a pensión, cuyas cifras, a nivel de Estado, se ofrecen en el cuadro anterior. La información que contiene se ha estructurado en secuencia mensual a efectos de poder seguir la evolución de estos trámites de la gestión a lo largo del año 2005, permitiendo así su contraste con las cifras medias anuales de cada uno de los aspectos que se analizan.

Analizando de un modo específico cada uno de los aspectos de la gestión, para el mes de marzo se obtienen los siguientes resultados:

- Se han presentado un total de 5.599 solicitudes, de las que el 50,94% corresponde a PNC de invalidez. El análisis comparativo respecto al número de solicitudes presentadas en el mismo mes del año anterior nos muestra un descenso global del 6,99%, que es algo más acusado en invalidez, con un 9,97%. Si la comparación se efectúa con el promedio de solicitudes presentadas en el año en curso, se refleja, no obstante, un aumento global del 10,81%, que es más elevado en jubilación, con un 11,21%.

SOLICITUDES PRESENTADAS						
TIPO PNC	MARZO 2005		MENSUAL 2004		PROMEDIO 2005	
			NUMERO	MARZO 05 / MARZO 04	NUMERO	MARZO 05 / AÑO 05
JUBILACIÓN	2.747	49,06%	2.852	-3,68%	2.470	11,21%
INVALIDEZ	2.852	50,94%	3.168	-9,97%	2.583	10,41%
TOTAL	5.599	100,00%	6.020	-6,99%	5.053	10,81%

- Del total de 5.648 solicitudes resueltas, el 51,26% lo han sido de PNC de invalidez, porcentaje de participación superior al de la entrada de solicitudes (50,94%). La comparación con el número de solicitudes resueltas en el mismo mes del año anterior pone de manifiesto un descenso global del 6,40%, que es algo más acusado en jubilación, con un 7,21%. Respecto al promedio mensual de solicitudes resueltas en el año 2005, se pone de manifiesto que en el mes de marzo se ha producido un aumento del 7,01%, que en las pensiones de jubilación se cifra en un 8,64%.

SOLICITUDES RESUELTAS						
TIPO PNC	MARZO 2005		MENSUAL 2004		PROMEDIO 2005	
			NUMERO	MARZO 05 / MARZO 04	NUMERO	MARZO 05 / AÑO 04
JUBILACIÓN	2.753	48,74%	2.967	-7,21%	2.534	8,64%
INVALIDEZ	2.895	51,26%	3.067	-5,61%	2.744	5,50%
TOTAL	5.648	100,00%	6.034	-6,40%	5.278	7,01%

- De las 3.267 solicitudes aprobadas en el mes, el 53,50% ha correspondido a la PNC de jubilación. Si se compara con el número de solicitudes aprobadas en el mismo mes del ejercicio 2004, se constata un descenso global del 6,76%, que es mayor en invalidez, donde alcanza el 8,11%. Respecto al promedio mensual de solicitudes aprobadas en el año 2005, se refleja, por el contrario, un aumento global del 8,25%, que en jubilación alcanza el 10,84%.

<b>SOLICITUDES APROBADAS</b>						
TIPO PNC	MARZO 2005		MENSUAL 2004		PROMEDIO 2005	
			NUMERO	MARZO 05 / MARZO 04	NUMERO	MARZO 05 / AÑO 05
JUBILACIÓN	1.748	53,50%	1.851	-5,56%	1.577	10,84%
INVALIDEZ	1.519	46,50%	1.653	-8,11%	1.441	5,41%
<b>TOTAL</b>	<b>3.267</b>	<b>100,00%</b>	<b>3.504</b>	<b>-6,76%</b>	<b>3.018</b>	<b>8,25%</b>

- El número de solicitudes pendientes de resolución al finalizar el mes de marzo ha experimentado en su conjunto un descenso global del 0,31% respecto a los pendientes en gestión habidos finalmente en el mes anterior, disminución que en invalidez es ligeramente superior.

<b>SOLICITUDES PENDIENTES</b>						
TIPO PNC	FEBRERO 2005		MARZO 2005		DIFERENCIAS	
	ABSOLUTA	PORCENTUAL	ABSOLUTA	PORCENTUAL	ABSOLUTA	PORCENTUAL
JUBILACIÓN	4.576	28,65%	4.570	28,70%	-6	-0,13%
INVALIDEZ	11.394	71,35%	11.351	71,30%	-43	-0,38%
<b>TOTAL</b>	<b>15.970</b>	<b>100,00%</b>	<b>15.921</b>	<b>100,00%</b>	<b>-49</b>	<b>-0,31%</b>

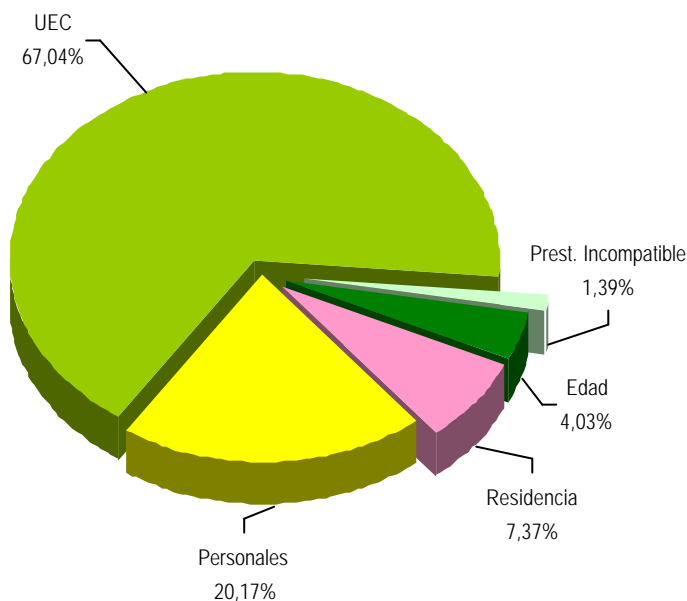
- Los aspectos de la gestión analizados en los puntos anteriores se reflejan en los indicadores de seguimiento que se incluyen en el siguiente cuadro.

COEFICIENTES DE COBERTURA, RECONOCIMIENTO Y GESTIÓN						
Año 2005	PNC DE JUBILACIÓN			PNC DE INVALIDEZ		
	Cobertura	Reconocimiento	Gestión (días)	Cobertura	Reconocimiento	Gestión (días)
Enero	99,28%	58,49%	69	95,57%	50,60%	157
Febrero	107,80%	63,77%	59	120,66%	53,85%	140
Marzo	100,22%	63,49%	56	101,51%	52,47%	132
Abril						
Mayo						
Junio						
Julio						
Agosto						
Setiembre						
Octubre						
Noviembre						
Diciembre						

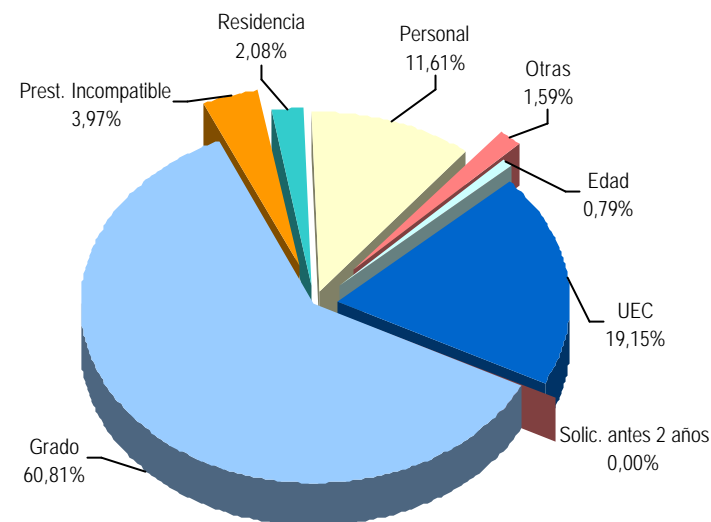
En esta línea cabe significar que durante el mes de marzo las resoluciones efectuadas en PNC de jubilación han cubierto el 100,22% del volumen de la entrada del mes, coeficiente que en invalidez ofrece una cifra algo superior, con un 101,51%. Atendiendo al número de solicitudes pendientes de resolución al finalizar el mes de marzo, cabe predecir que el tiempo medio de tramitación sería de 56 días en la PNC de jubilación y de 132 días en invalidez, lo que supone, en relación a los tiempos medios de tramitación de una solicitud en el mes anterior, que se registre un descenso de tres días en jubilación y de ocho en invalidez.

Por último, cabe resaltar la mayor proporción de reconocimientos del derecho en la PNC de jubilación frente a la de invalidez dentro del conjunto de las solicitudes resueltas en cada tipo, circunstancia que es habitual prácticamente desde el establecimiento de las pensiones no contributivas, dada la mayor selectividad de los requisitos necesarios para el acceso al derecho a PNC de invalidez. En este sentido, el coeficiente de reconocimiento en PNC de jubilación para este mes de marzo supera en algo más de once puntos al de invalidez.

- **Causas de denegación:** Las causas de denegación mensual en trámite inicial por tipos de pensión en su distribución porcentual han sido las siguientes:



Causas de Denegación PNC jubilación



Causas de Denegación PNC invalidez

- ✓ En la PNC de jubilación se han denegado 719 solicitudes, de las que 482 lo han sido por superar el límite de recursos económicos establecidos para la UEC.
- ✓ Para la PNC de invalidez, la causa de denegación más frecuente ha sido la de no acreditar el grado de minusvalía en 613 solicitudes, sobre el total de 1.008.
- **Reclamaciones:** Con la información facilitada por los distintos Órganos gestores, excepto los de las provincias de Álava y Guipúzcoa, se han presentado 760 reclamaciones, de las que el 57,89% corresponden a PNC de invalidez. El número de reclamaciones resueltas se ha situado en 972, de las que el 57,51% han sido desestimadas. El número de reclamaciones pendientes al finalizar el mes de marzo se sitúa en 2.408, un 8,09% menos que las existentes al comienzo del mes.

#### 1.4 SEGUIMIENTO Y CONTROL DE PENSIONISTAS: REVISIONES DE OFICIO E INSTANCIA DE PARTE

La revisión de oficio es iniciada por el órgano gestor cuando, como resultado de las medidas de control disponibles o implantadas, conoce cualquier dato o información que pueda producir o haya producido variación sobrevenida en los requisitos, y ello pueda dar lugar a la modificación de la cuantía, a la suspensión o a la extinción del derecho a la pensión, procediendo, en su caso, al abono de atrasos o a la reclamación de cantidades indebidamente percibidas. Por otro lado, las de instancia de parte, se inician cuando el interesado, en cumplimiento de sus obligaciones, comunica al órgano gestor cualquier variación sobrevenida en su situación que pudiera tener incidencia en el derecho o en la cuantía reconocida de la pensión, siendo sus efectos resultantes idénticos a los indicados para las revisiones de oficio.

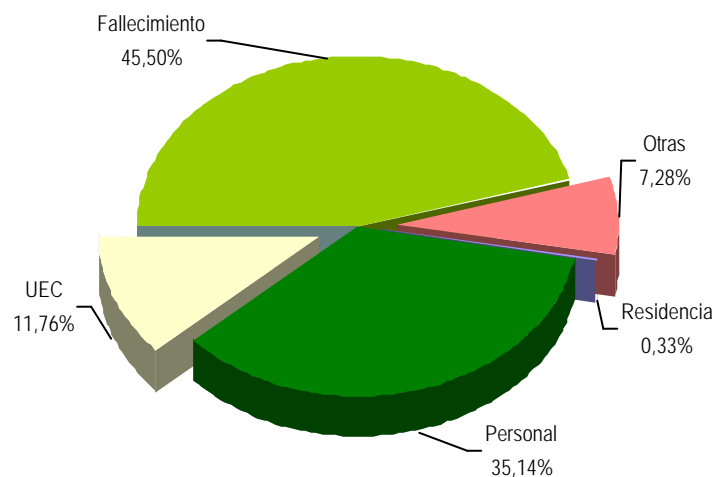
El análisis parte de los datos básicos correspondientes al mes de marzo, relativos al volumen global de revisiones a efectuar en el mes, las efectuadas, y el detalle de las situaciones finales derivadas de dicho proceso, cuyas cifras se ofrecen en el cuadro siguiente.

DATOS DE LA GESTIÓN ESTATAL DE LAS REVISIONES DE OFICIO E INSTANCIA DE PARTE PNCs																		
Año 2005	PNC DE JUBILACIÓN						PNC DE INVALIDEZ						Total PNCs					
	Entrada	Revisiones Efectuadas					Entrada	Revisiones Efectuadas					Entrada	Revisiones Efectuadas				
		Sin Mod.	Con Mod.	Suspensión	Ext. Dho.	Total		Sin Mod.	Con Mod.	Suspensión	Ext. Dho.	Total		Sin Mod.	Con Mod.	Suspensión	Ext. Dho.	Total
Enero	2.741	343	668	59	1.667	2.737	3.100	590	1.046	319	1.136	3.091	5.841	933	1.714	378	2.803	5.828
Febrero	3.814	456	963	76	2.299	3.794	4.580	882	1.532	486	1.577	4.477	8.394	1.338	2.495	562	3.876	8.271
Marzo	3.318	564	688	64	2.143	3.459	3.756	1.001	1.318	372	1.640	4.331	7.074	1.565	2.006	436	3.783	7.790
Abril																		
Mayo																		
Junio																		
Julio																		
Agosto																		
Setiembre																		
Octubre																		
Noviembre																		
Diciembre																		
<b>Total Año</b>	<b>9.873</b>	<b>1.363</b>	<b>2.319</b>	<b>199</b>	<b>6.109</b>	<b>9.990</b>	<b>11.436</b>	<b>2.473</b>	<b>3.896</b>	<b>1.177</b>	<b>4.353</b>	<b>11.899</b>	<b>21.309</b>	<b>3.836</b>	<b>6.215</b>	<b>1.376</b>	<b>10.462</b>	<b>21.889</b>
<b>Media mensual</b>	<b>3.291</b>	<b>454</b>	<b>773</b>	<b>66</b>	<b>2.036</b>	<b>3.330</b>	<b>3.812</b>	<b>824</b>	<b>1.299</b>	<b>392</b>	<b>1.451</b>	<b>3.966</b>	<b>7.103</b>	<b>1.279</b>	<b>2.072</b>	<b>459</b>	<b>3.487</b>	<b>7.296</b>

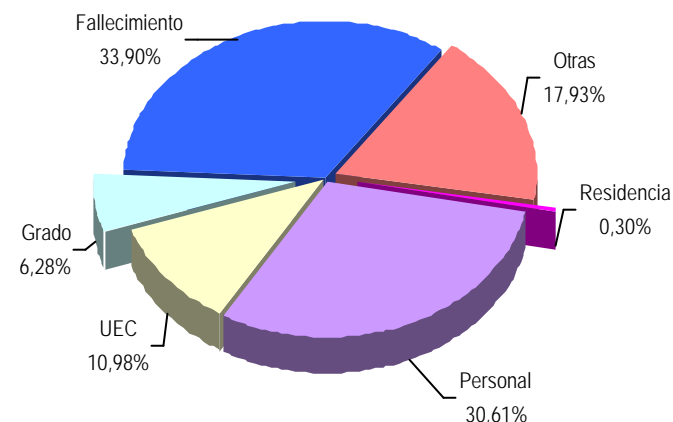
Analizando de modo específico cada uno de los aspectos señalados, para el mes de marzo se obtienen los siguientes resultados:

- ✓ Se han iniciado en el mes 7.074 revisiones, de las que el 53,10% lo son de PNC de invalidez y se ha emitido resolución sobre un total de 7.790 revisiones, de las que el 55,60% corresponden igualmente a PNC de invalidez.
- ✓ El 20,09% de las revisiones efectuadas no han supuesto variación alguna en el derecho y en la cuantía de la pensión no contributiva.
- ✓ En el 25,75% de las revisiones efectuadas se ha modificado la cuantía de la pensión. Del total de modificaciones de cuantía el 65,70% corresponden a pensionistas de invalidez, incluyéndose 157 recuperaciones del derecho por el cese en actividad laboral.
- ✓ El número total de suspensiones efectuadas ha ascendido a 436, el 5,60% del total de procedimientos de revisión sobre los que se ha dictado resolución. Del total de suspensiones, 280 vienen motivadas porque el pensionista ha iniciado una actividad laboral.

Causas de Extinción PNC jubilación



Causas de Extinción PNC invalidez



- ✓ Se ha extinguido el derecho a 3.783 pensionistas, de los que el 56,65% disfrutaban de PNC de jubilación. Los gráficos anteriores reflejan los distintos motivos de extinción en ambas prestaciones. Las causas de índole económica en su conjunto –personal más U.E.C.- se configuran globalmente como el primer motivo de extinción, que en jubilación alcanza el 46,90%, y en invalidez el 41,59%. La principal causa de extinción del derecho en el total de PNCs ha sido la del fallecimiento del pensionista, que en jubilación supone el 45,50% del total de causas de extinción.



ANEXOS PNC

**1a NÚMERO DE PENSIONES E IMPORTES DE LAS NÓMINAS**

PENSIONES NO CONTRIBUTIVAS (PNCs) EVOLUCIÓN DE LAS NÓMINAS (1)				TOTAL ESTADO CON NAVARRA Y EL PAÍS VASCO		
AÑO/MENSUALIDAD	IMPORTES BRUTOS			NÚMERO DE PENSIONES POR TIPO		
	JUBILACIÓN	INVALIDEZ	TOTAL	JUBILACIÓN	INVALIDEZ	TOTAL
AÑO 1998	653.335.416,17	751.386.959,94	1.404.722.376,11	221.122	228.412	449.534
AÑO 1999	677.260.204,92	797.526.686,91	1.474.786.891,83	225.984	238.352	464.336
AÑO 2000	749.060.122,00	891.702.035,94	1.640.762.157,94	231.400	244.802	476.202
AÑO 2001	928.317.851,29	781.680.464,59	1.709.998.315,88	276.216	207.620	483.836
AÑO 2002	960.591.776,46	817.289.555,72	1.777.881.332,18	279.432	206.814	486.246
AÑO 2003	995.517.618,75	838.991.498,71	1.834.509.117,46	282.063	207.273	489.336
AÑO 2004 (1)	1.020.346.369,98	861.499.022,55	1.881.845.392,53	280.338	206.953	487.291
AÑO 2005						
ENERO (2)	76.522.988,01	64.651.255,36	141.174.243,37	281.902	208.004	489.906
FEBRERO	74.554.263,37	63.177.068,71	137.731.332,08	280.366	206.696	487.062
MARZO	75.629.523,41	63.849.223,32	139.478.746,73	280.070	206.529	486.599
ABRIL						
MAYO						
JUNIO *						
JULIO						
AGOSTO						
SETIEMBRE						
OCTUBRE						
NOVIEMBRE*						
DICIEMBRE						
<b>TOTAL AÑO 2005</b>	<b>226.706.774,79</b>	<b>191.677.547,39</b>	<b>418.384.322,18</b>			

\* Junto a la mensualidad se abona una paga extra.

1) En importes se incluye el abono del pago único por desviación IPC de 2004 excepto para las CC.AA. de Catalunya, País Vasco y Navarra.

2) En importes se incluye el abono de pago único por desviación IPC 2004 de las CC.AA. de Catalunya, País Vasco y Navarra.

**OBSERVACIONES:**

En aplicación del art. 48.3 del TRLGSS, introducido por la Ley 55/99, los importes y número de pensiones de invalidez percibidas por mayores de 65 años se contabilizan a partir de enero de 2001 en jubilación.

# PENSIONES NO CONTRIBUTIVAS DE LA SEGURIDAD SOCIAL

## PENSIONES E IMPORTE DE LA NÓMINA AÑO 2005

## MARZO

CC.AA. Y/O PROVINCIAS	PNC DE JUBILACIÓN			PNC DE INVALIDEZ			TOTAL JUBILACIÓN E INVALIDEZ		
	NÚMERO DE PENSIONES	IMPORTE BRUTO	PROMEDIO MENSUAL	NÚMERO DE PENSIONES	IMPORTE BRUTO	PROMEDIO MENSUAL	NÚMERO DE PENSIONES	IMPORTE BRUTO	PROMEDIO MENSUAL
<b>ANDALUCÍA</b>	<b>63.216</b>	<b>17.230.768,79</b>	<b>272,57</b>	<b>47.049</b>	<b>14.637.484,53</b>	<b>311,11</b>	<b>110.265</b>	<b>31.868.253,32</b>	<b>289,02</b>
ALMERÍA	3.904	1.035.473,39	265,23	3.107	934.342,50	300,72	7.011	1.969.815,89	280,96
CÁDIZ	9.672	2.789.054,31	288,36	9.261	2.913.092,77	314,55	18.933	5.702.147,08	301,18
CÓRDOBA	6.169	1.656.780,37	268,57	4.124	1.312.554,00	318,27	10.293	2.969.334,37	288,48
GRANADA	5.588	1.493.571,83	267,28	4.668	1.505.930,11	322,61	10.256	2.999.501,94	292,46
HUELVA	4.464	1.182.582,53	264,92	3.434	1.017.184,24	296,21	7.898	2.199.766,77	278,52
JAÉN	5.671	1.495.351,69	263,68	2.911	886.779,59	304,63	8.582	2.382.131,28	277,57
MÁLAGA	12.612	3.604.266,70	285,78	9.483	3.087.795,02	325,61	22.095	6.692.061,72	302,88
SEVILLA	15.136	3.973.687,97	262,53	10.061	2.979.806,30	296,17	25.197	6.953.494,27	275,97
<b>ARAGÓN</b>	<b>6.932</b>	<b>1.826.296,28</b>	<b>263,46</b>	<b>3.067</b>	<b>932.953,22</b>	<b>304,19</b>	<b>9.999</b>	<b>2.759.249,50</b>	<b>275,95</b>
HUESCA	2.148	568.834,62	264,82	665	203.695,44	306,31	2.813	772.530,06	274,63
TERUEL	852	228.372,98	268,04	294	92.643,24	315,11	1.146	321.016,22	280,12
ZARAGOZA	3.932	1.029.088,68	261,72	2.108	636.614,54	302,00	6.040	1.665.703,22	275,78
<b>ASTURIAS</b>	<b>5.866</b>	<b>1.636.639,47</b>	<b>279,00</b>	<b>5.312</b>	<b>1.655.210,02</b>	<b>311,60</b>	<b>11.178</b>	<b>3.291.849,49</b>	<b>294,49</b>
<b>ILLES BALEARS</b>	<b>4.345</b>	<b>1.155.451,19</b>	<b>265,93</b>	<b>3.561</b>	<b>1.102.505,41</b>	<b>309,61</b>	<b>7.906</b>	<b>2.257.956,60</b>	<b>285,60</b>
<b>CANARIAS</b>	<b>22.579</b>	<b>6.214.085,34</b>	<b>275,22</b>	<b>19.576</b>	<b>6.144.127,30</b>	<b>313,86</b>	<b>42.155</b>	<b>12.358.212,64</b>	<b>293,16</b>
LAS PALMAS	8.276	2.256.524,63	272,66	7.082	2.245.526,10	317,08	15.358	4.502.050,73	293,14
S.C. TENERIFE	14.303	3.957.560,71	276,69	12.494	3.898.601,20	312,04	26.797	7.856.161,91	293,17
<b>CANTABRIA</b>	<b>3.340</b>	<b>854.216,24</b>	<b>255,75</b>	<b>3.017</b>	<b>928.344,36</b>	<b>307,70</b>	<b>6.357</b>	<b>1.782.560,60</b>	<b>280,41</b>
<b>CASTILLA Y LEÓN</b>	<b>16.244</b>	<b>4.255.163,04</b>	<b>261,95</b>	<b>11.174</b>	<b>3.415.236,39</b>	<b>305,64</b>	<b>27.418</b>	<b>7.670.399,43</b>	<b>279,76</b>
ÁVILA	1.633	429.070,05	262,75	988	304.110,42	307,80	2.621	733.180,47	279,73
BURGOS	1.670	452.548,17	270,99	1.337	411.068,59	307,46	3.007	863.616,76	287,20
LEÓN	2.868	725.821,85	253,08	2.774	828.074,16	298,51	5.642	1.553.896,01	275,42
PALENCIA	1.226	322.844,44	263,33	817	243.805,47	298,42	2.043	566.649,91	277,36
SALAMANCA	3.524	922.405,74	261,75	1.582	485.982,74	307,20	5.106	1.408.388,48	275,83
SEGOVIA	695	187.942,73	270,42	558	172.400,25	308,96	1.253	360.342,98	287,58
SORIA	450	118.633,39	263,63	199	60.882,73	305,94	649	179.516,12	276,60
VALLADOLID	2.397	619.041,11	258,26	1.900	583.924,08	307,33	4.297	1.202.965,19	279,95
ZAMORA	1.781	476.855,56	267,75	1.019	324.987,95	318,93	2.800	801.843,51	286,37
<b>CASTILLA-LA MANCHA</b>	<b>14.570</b>	<b>3.833.039,21</b>	<b>263,08</b>	<b>9.012</b>	<b>2.772.753,96</b>	<b>307,67</b>	<b>23.582</b>	<b>6.605.793,17</b>	<b>280,12</b>
ALBACETE	2.881	768.107,61	266,61	2.033	633.168,20	311,45	4.914	1.401.275,81	285,16
CIUDAD REAL	4.406	1.150.106,59	261,03	2.750	830.927,95	302,16	7.156	1.981.034,54	276,84
CUENCA	1.956	528.249,95	270,07	1.357	430.825,04	317,48	3.313	959.074,99	289,49
GUADALAJARA	669	179.480,55	268,28	488	157.302,26	322,34	1.157	336.782,81	291,08
TOLEDO	4.658	1.207.094,51	259,14	2.384	720.530,51	302,24	7.042	1.927.625,02	273,73

(Continúa al dorso)

CC.AA. Y/O PROVINCIAS	PNC DE JUBILACIÓN			PNC DE INVALIDEZ			TOTAL JUBILACIÓN E INVALIDEZ		
	NÚMERO DE PENSIONES	IMPORTE BRUTO	PROMEDIO MENSUAL	NÚMERO DE PENSIONES	IMPORTE BRUTO	PROMEDIO MENSUAL	NÚMERO DE PENSIONES	IMPORTE BRUTO	PROMEDIO MENSUAL
<b>CATALUNYA</b>	<b>34.086</b>	<b>9.144.226,96</b>	<b>268,27</b>	<b>25.862</b>	<b>8.036.441,13</b>	<b>310,74</b>	<b>59.948</b>	<b>17.180.668,09</b>	<b>286,59</b>
BARCELONA	24.828	6.691.133,61	269,50	19.553	6.051.472,22	309,49	44.381	12.742.605,83	287,12
GIRONA	2.267	603.915,52	266,39	1.566	494.563,97	315,81	3.833	1.098.479,49	286,58
LLEIDA	3.135	830.146,04	264,80	1.406	431.637,77	307,00	4.541	1.261.783,81	277,86
TARRAGONA	3.856	1.019.031,79	264,27	3.337	1.058.767,17	317,28	7.193	2.077.798,96	288,86
<b>COMUNIDAD VALENCIANA</b>	<b>26.825</b>	<b>6.996.023,39</b>	<b>260,80</b>	<b>20.645</b>	<b>6.173.116,23</b>	<b>299,01</b>	<b>47.470</b>	<b>13.169.139,62</b>	<b>277,42</b>
ALICANTE	9.016	2.321.349,90	257,47	6.500	1.953.955,98	300,61	15.516	4.275.305,88	275,54
CASTELLÓN	1.462	368.857,83	252,30	2.033	607.613,24	298,88	3.495	976.471,07	279,39
VALENCIA	16.347	4.305.815,66	263,40	12.112	3.611.547,01	298,18	28.459	7.917.362,67	278,20
<b>EXTREMADURA</b>	<b>11.026</b>	<b>3.055.959,50</b>	<b>277,16</b>	<b>6.165</b>	<b>1.942.788,34</b>	<b>315,13</b>	<b>17.191</b>	<b>4.998.747,84</b>	<b>290,78</b>
BADAJOS	7.648	2.132.218,88	278,79	4.237	1.327.590,15	313,33	11.885	3.459.809,03	291,11
CÁCERES	3.378	923.740,62	273,46	1.928	615.198,19	319,09	5.306	1.538.938,81	290,04
<b>GALICIA</b>	<b>32.967</b>	<b>9.019.521,02</b>	<b>273,59</b>	<b>21.182</b>	<b>6.512.703,32</b>	<b>307,46</b>	<b>54.149</b>	<b>15.532.224,34</b>	<b>286,84</b>
A CORUÑA	14.075	3.820.947,75	271,47	8.558	2.601.314,13	303,96	22.633	6.422.261,88	283,76
LUGO	3.931	1.049.888,11	267,08	2.343	703.752,30	300,36	6.274	1.753.640,41	279,51
OURENSE	4.679	1.206.437,10	257,84	3.036	904.078,02	297,79	7.715	2.110.515,12	273,56
PONTEVEDRA	10.282	2.942.248,06	286,16	7.245	2.303.558,87	317,95	17.527	5.245.806,93	299,30
<b>MADRID</b>	<b>20.348</b>	<b>5.439.207,66</b>	<b>267,31</b>	<b>13.730</b>	<b>4.314.631,18</b>	<b>314,25</b>	<b>34.078</b>	<b>9.753.838,84</b>	<b>286,22</b>
<b>MURCIA</b>	<b>7.525</b>	<b>1.964.501,11</b>	<b>261,06</b>	<b>7.833</b>	<b>2.462.008,54</b>	<b>314,31</b>	<b>15.358</b>	<b>4.426.509,65</b>	<b>288,22</b>
<b>NAVARRA</b>	<b>2.166</b>	<b>864.159,43</b>	<b>398,97</b>	<b>1.024</b>	<b>309.248,39</b>	<b>302,00</b>	<b>3.190</b>	<b>1.173.407,82</b>	<b>367,84</b>
<b>PAÍS VASCO</b>	<b>4.720</b>	<b>1.230.880,52</b>	<b>260,78</b>	<b>5.246</b>	<b>1.544.547,93</b>	<b>294,42</b>	<b>9.966</b>	<b>2.775.428,45</b>	<b>278,49</b>
ÁLAVA	600	150.047,13	250,08	422	124.090,16	294,05	1.022	274.137,29	268,24
GUIPÚZCOA	1.405	372.193,13	264,91	1.276	391.896,48	307,13	2.681	764.089,61	285,00
VIZCAYA	2.715	708.640,26	261,01	3.548	1.028.561,29	289,90	6.263	1.737.201,55	277,38
<b>LA RIOJA</b>	<b>1.276</b>	<b>342.097,40</b>	<b>268,10</b>	<b>870</b>	<b>264.446,69</b>	<b>303,96</b>	<b>2.146</b>	<b>606.544,09</b>	<b>282,64</b>
<b>CEUTA</b>	<b>844</b>	<b>232.415,49</b>	<b>275,37</b>	<b>871</b>	<b>281.544,25</b>	<b>323,24</b>	<b>1.715</b>	<b>513.959,74</b>	<b>299,68</b>
<b>MELILLA</b>	<b>1.195</b>	<b>334.871,37</b>	<b>280,23</b>	<b>1.333</b>	<b>419.132,13</b>	<b>314,43</b>	<b>2.528</b>	<b>754.003,50</b>	<b>298,26</b>

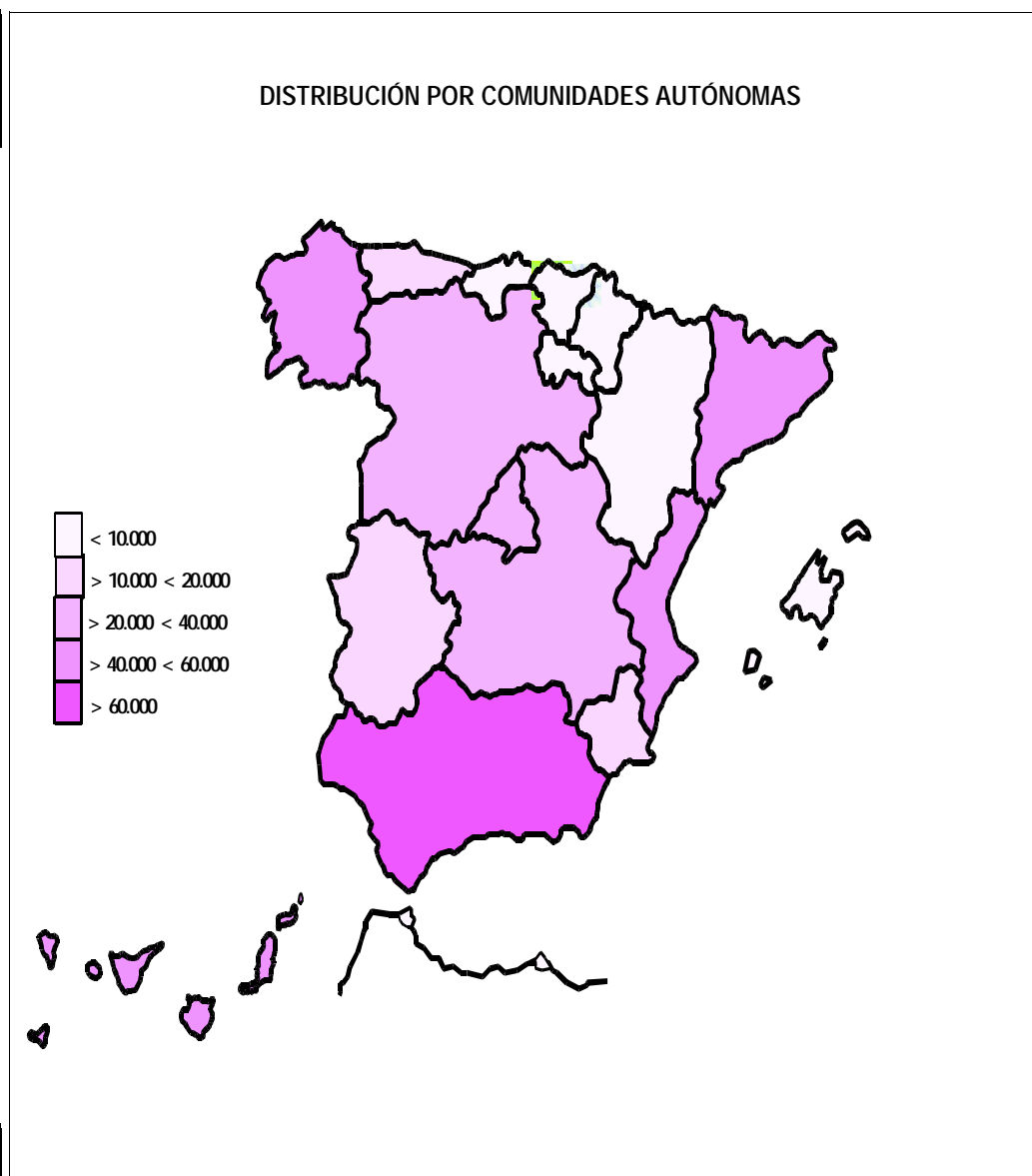
<b>TOTAL ESTADO</b>	<b>280.070</b>	<b>75.629.523,41</b>	<b>270,04</b>	<b>206.529</b>	<b>63.849.223,32</b>	<b>309,15</b>	<b>486.599</b>	<b>139.478.746,73</b>	<b>286,64</b>
---------------------	----------------	----------------------	---------------	----------------	----------------------	---------------	----------------	-----------------------	---------------

Deducciones en nómina (PAS, LISMI, P.F.H.C. y Pagos Indevidos):	775.053,86
<b>IMPORTE NETO DE LA NÓMINA:</b>	<b>138.703.692,87</b>

## PNCs DE LA SEGURIDAD SOCIAL DE JUBILACIÓN E INVALIDEZ

### DISTRIBUCIÓN TERRITORIAL DEL NÚMERO DE PENSIONES EN LA NÓMINA DE MARZO DE 2005

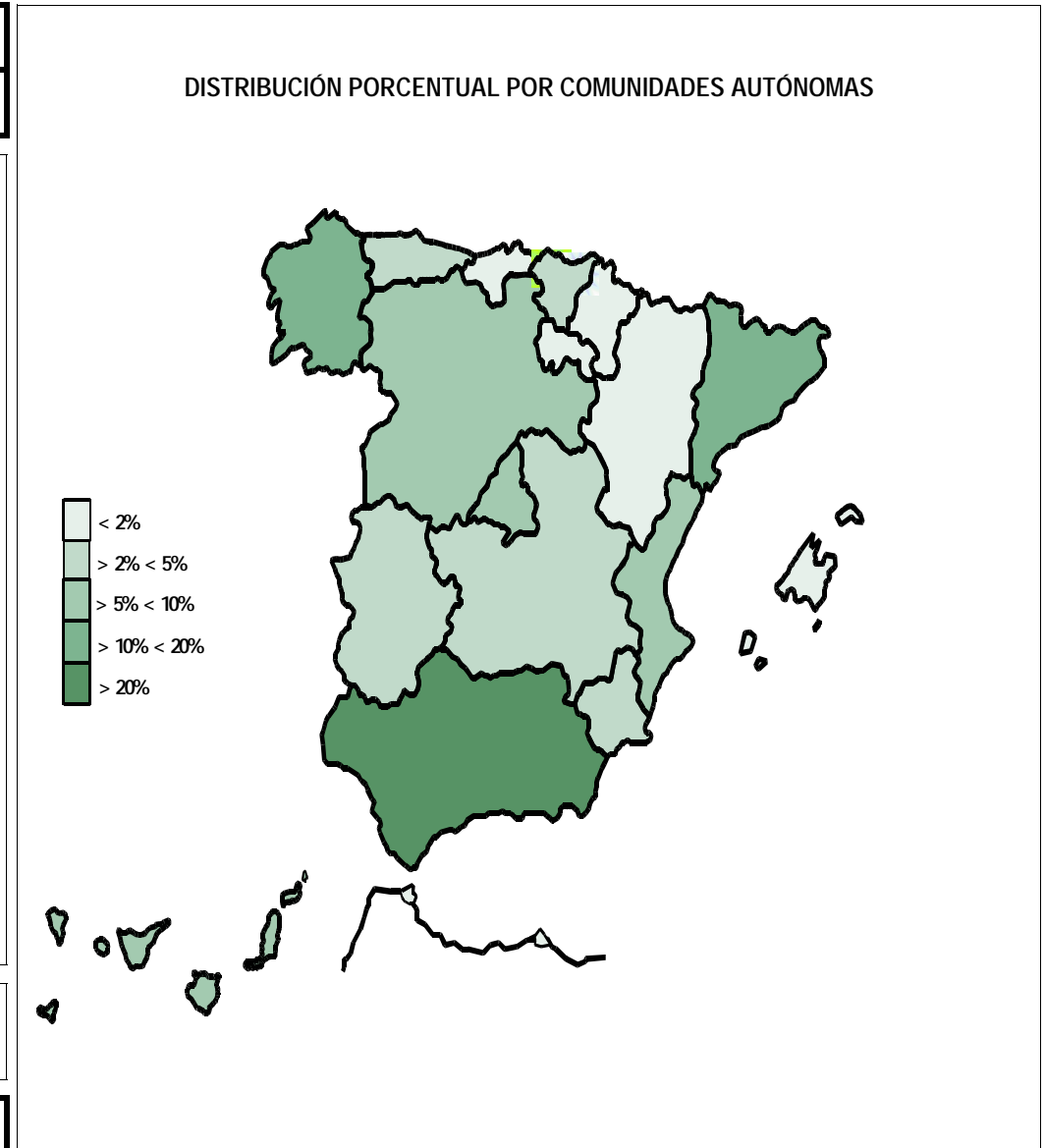
ÁMBITO GEOGRÁFICO	NÚMERO DE PENSIONES POR TIPO					
	JUBILACIÓN	%	INVALIDEZ	%	TOTAL	%
ANDALUCÍA	63.216	22,57	47.049	22,78	110.265	22,66
ARAGÓN	6.932	2,48	3.067	1,49	9.999	2,05
ASTURIAS	5.866	2,09	5.312	2,57	11.178	2,30
ILLES BALEARS	4.345	1,55	3.561	1,72	7.906	1,62
CANARIAS	22.579	8,06	19.576	9,48	42.155	8,66
CANTABRIA	3.340	1,19	3.017	1,46	6.357	1,31
CASTILLA Y LEÓN	16.244	5,80	11.174	5,41	27.418	5,63
CASTILLA-LA MANCHA	14.570	5,20	9.012	4,36	23.582	4,85
CATALUNYA	34.086	12,17	25.862	12,52	59.948	12,32
C. VALENCIANA	26.825	9,58	20.645	10,00	47.470	9,76
EXTREMADURA	11.026	3,94	6.165	2,99	17.191	3,53
GALICIA	32.967	11,77	21.182	10,26	54.149	11,13
MADRID	20.348	7,27	13.730	6,65	34.078	7,00
MURCIA	7.525	2,69	7.833	3,79	15.358	3,16
NAVARRA	2.166	0,77	1.024	0,50	3.190	0,66
PAÍS VASCO	4.720	1,69	5.246	2,54	9.966	2,05
LA RIOJA	1.276	0,46	870	0,42	2.146	0,44
CEUTA	844	0,30	871	0,42	1.715	0,35
MELILLA	1.195	0,43	1.333	0,65	2.528	0,52
<b>TOTAL ESTADO</b>	<b>280.070</b>	<b>100,00</b>	<b>206.529</b>	<b>100,00</b>	<b>486.599</b>	<b>100,00</b>



## PNCs DE LA SEGURIDAD SOCIAL DE JUBILACIÓN E INVALIDEZ

### DISTRIBUCIÓN TERRITORIAL DE LOS IMPORTES BRUTOS DE LAS NÓMINAS DEL AÑO 2005 (\*)

ÁMBITO GEOGRÁFICO	IMPORTES BRUTOS DE LAS NÓMINAS			
	JUBILACIÓN	INVALIDEZ	TOTAL	%
ANDALUCÍA	51.233.284,28	43.973.931,69	95.207.215,97	22,76
ARAGÓN	5.487.429,59	2.793.597,24	8.281.026,83	1,98
ASTURIAS	4.843.891,94	4.913.786,13	9.757.678,07	2,33
ILLES BALEARS	3.505.980,00	3.324.794,17	6.830.774,17	1,63
CANARIAS	18.590.810,62	18.200.947,44	36.791.758,06	8,79
CANTABRIA	2.585.385,38	2.767.390,41	5.352.775,79	1,28
CASTILLA Y LEÓN	12.825.878,64	10.218.135,74	23.044.014,38	5,51
CASTILLA-LA MANCHA	11.567.621,46	8.293.691,94	19.861.313,40	4,75
CATALUNYA	28.619.861,51	24.932.150,38	53.552.011,89	12,80
C. VALENCIANA	20.853.891,96	18.561.175,57	39.415.067,53	9,42
EXTREMADURA	9.087.337,16	5.750.804,54	14.838.141,70	3,55
GALICIA	26.785.992,29	19.314.258,42	46.100.250,71	11,02
MADRID	16.201.120,20	12.641.226,39	28.842.346,59	6,89
MURCIA	5.856.610,67	7.306.296,40	13.162.907,07	3,15
NAVARRA	2.049.292,18	941.060,26	2.990.352,44	0,71
PAÍS VASCO	3.881.631,88	4.905.912,56	8.787.544,44	2,10
LA RIOJA	1.034.136,05	790.759,97	1.824.896,02	0,44
CEUTA	699.206,56	825.057,97	1.524.264,53	0,36
MELILLA	997.412,42	1.222.570,17	2.219.982,59	0,53
<b>TOTAL ESTADO</b>	<b>226.706.774,79</b>	<b>191.677.547,39</b>	<b>418.384.322,18</b>	<b>100,00</b>



\* El pago es efectuado por la Tesorería General de la Seguridad Social, excepto Navarra y el País Vasco cuyo pago es efectuado por el Instituto Navarro de Bienestar Social y el Dpt<sup>o</sup>. de Trabajo y Seguridad Social del Gobierno Vasco respectivamente.

## PNCs DE LA SEGURIDAD SOCIAL: ALTAS, BAJAS Y OSCILACIONES EN NÓMINA DE MARZO DE 2005

ÁMBITO GEOGRÁFICO	PNC DE JUBILACIÓN			PNC DE INVALIDEZ			TOTAL PNCs		
	ALTAS	BAJAS	OSCILACIONES	ALTAS	BAJAS	OSCILACIONES	ALTAS	BAJAS	OSCILACIONES
ANDALUCÍA	472	633	-161	393	378	15	865	1.011	-146
ARAGÓN	66	105	-39	37	28	9	103	133	-30
ASTURIAS	65	71	-6	65	48	17	130	119	11
ILLES BALEARS	29	44	-15	25	35	-10	54	79	-25
CANARIAS	104	200	-96	184	121	63	288	321	-33
CANTABRIA	18	44	-26	41	32	9	59	76	-17
CASTILLA Y LEÓN	106	202	-96	97	107	-10	203	309	-106
CASTILLA-LA MANCHA	91	189	-98	93	64	29	184	253	-69
CATALUNYA	284	360	-76	361	210	151	645	570	75
C. VALENCIANA	255	287	-32	216	192	24	471	479	-8
EXTREMADURA	166	161	5	111	56	55	277	217	60
GALICIA	219	316	-97	204	142	62	423	458	-35
MADRID	195	267	-72	205	157	48	400	424	-24
MURCIA	44	86	-42	78	80	-2	122	166	-44
NAVARRA	-	-	-	-	-	-	-	-	-
PAÍS VASCO	-	-	-	-	-	-	-	-	-
LA RIOJA	11	21	-10	13	9	4	24	30	-6
CEUTA	6	10	-4	15	5	10	21	15	6
MELILLA	9	11	-2	22	14	8	31	25	6
<b>TOTAL ESTADO</b>	<b>2.140</b>	<b>3.007</b>	<b>-867</b>	<b>2.160</b>	<b>1.678</b>	<b>482</b>	<b>4.300</b>	<b>4.685</b>	<b>-385</b>

1) No se dispone del movimiento de beneficiarios en nómina de las comunidades de Navarra y el País Vasco

## PNCs DE LA SEGURIDAD SOCIAL: ACUMULADO DE ALTAS, BAJAS Y OSCILACIONES EN NÓMINA AÑO 2005 (1)

ÁMBITO GEOGRÁFICO	PNC DE JUBILACIÓN			PNC DE INVALIDEZ			TOTAL PNCs		
	ALTAS	BAJAS	OSCILACIONES	ALTAS	BAJAS	OSCILACIONES	ALTAS	BAJAS	OSCILACIONES
ANDALUCÍA	1.217	1.536	-319	1.164	862	302	2.381	2.398	-17
ARAGÓN	161	223	-62	100	76	24	261	299	-38
ASTURIAS	151	157	-6	172	117	55	323	274	49
ILLES BALEARS	132	89	43	143	91	52	275	180	95
CANARIAS	289	487	-198	477	293	184	766	780	-14
CANTABRIA	73	102	-29	125	79	46	198	181	17
CASTILLA Y LEÓN	283	455	-172	297	256	41	580	711	-131
CASTILLA-LA MANCHA	249	422	-173	268	164	104	517	586	-69
CATALUNYA	1.879	2.167	-288	1.850	1.596	254	3.729	3.763	-34
C. VALENCIANA	606	696	-90	577	439	138	1.183	1.135	48
EXTREMADURA	324	504	-180	210	253	-43	534	757	-223
GALICIA	639	780	-141	512	400	112	1.151	1.180	-29
MADRID	405	568	-163	381	398	-17	786	966	-180
MURCIA	116	174	-58	174	148	26	290	322	-32
NAVARRA	-	-	-	-	-	-	-	-	-
PAÍS VASCO	-	-	-	-	-	-	-	-	-
LA RIOJA	26	55	-29	33	27	6	59	82	-23
CEUTA	13	26	-13	31	16	15	44	42	2
MELILLA	17	27	-10	58	38	20	75	65	10
<b>TOTAL ESTADO</b>	<b>6.580</b>	<b>8.468</b>	<b>-1.888</b>	<b>6.572</b>	<b>5.253</b>	<b>1.319</b>	<b>13.152</b>	<b>13.721</b>	<b>-569</b>

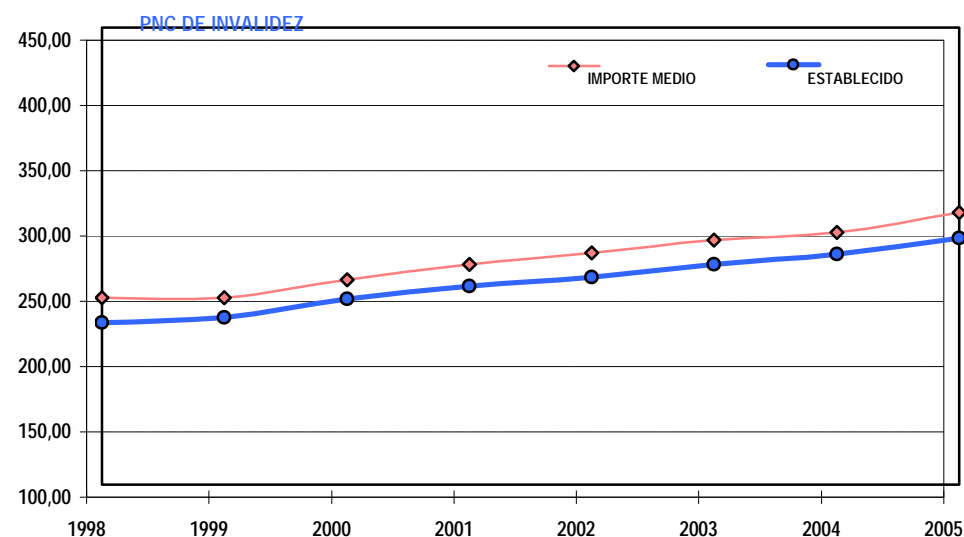
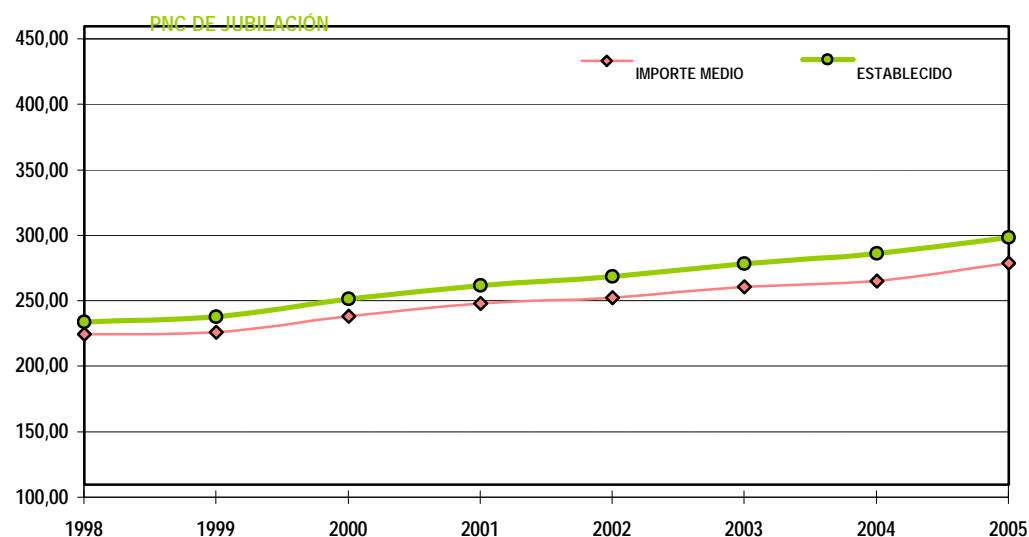
1) No se dispone del movimiento de beneficiarios en nómina de las comunidades de Navarra y el País Vasco

## EVOLUCIÓN IMPORTES MEDIOS PENSIONES NO CONTRIBUTIVAS

	PNC DE JUBILACIÓN								PNC DE INVALIDEZ							
	1998	1999	2000	2001	2002	2003	2004	2005	1998	1999	2000	2001	2002	2003	2004	2005
ENERO	213,86	215,55	226,57	238,44	245,42	258,17	258,14	271,45	242,58	242,98	253,34	270,18	280,63	293,45	296,89	310,82
FEBRERO	220,65	216,33	232,46	250,42	243,41	250,93	254,48	265,92	253,59	243,15	260,50	282,00	278,01	288,42	290,70	305,65
MARZO	216,38	220,13	233,46	241,93	244,83	253,64	257,54	270,04	250,27	249,67	264,02	278,41	280,77	294,03	297,85	309,15
ABRIL	217,93	217,59	229,95	239,19	243,68	253,35	256,61		246,78	246,33	259,01	272,22	280,52	291,98	295,48	
MAYO	214,36	221,56	227,99	238,61	243,03	252,18	256,70		244,10	246,72	255,36	270,83	278,73	293,07	296,95	
JUNIO*	415,80	421,48	443,46	465,69	476,88	490,78	503,38		467,79	473,47	497,35	525,75	539,20	557,91	571,98	
JULIO	217,46	219,48	230,59	240,14	244,55	253,52	257,94		245,92	246,95	261,51	275,43	281,27	290,78	298,72	
AGOSTO	219,97	217,01	230,28	238,51	245,05	253,07	257,34		247,26	245,25	259,75	271,86	278,70	288,74	296,49	
SETIEMBRE	212,75	216,97	230,07	235,91	243,15	251,07	256,24		239,59	241,76	258,06	266,69	273,93	285,31	293,33	
OCTUBRE	213,83	219,11	230,51	238,21	244,08	251,50	256,47		241,87	244,44	257,47	271,69	280,51	287,60	292,05	
NOVIEMBRE*	420,64	425,41	450,25	467,71	477,93	494,89	503,33		468,94	473,26	505,00	493,59	541,95	559,23	575,52	
DECEMBRE	225,31	219,21	232,91	242,28	248,33	254,60	257,27		252,32	248,51	263,41	279,28	287,83	290,71	299,59	
<b>IMPORTE MEDIO</b>	<b>214,92</b>	<b>216,42</b>	<b>228,46</b>	<b>238,36</b>	<b>242,88</b>	<b>251,26</b>	<b>255,39</b>	<b>269,14</b>	<b>242,93</b>	<b>243,04</b>	<b>256,77</b>	<b>268,42</b>	<b>277,29</b>	<b>287,23</b>	<b>293,25</b>	<b>308,54</b>
<b>IMP. MENSUAL</b>																
<b>ESTABLECIDO</b>	<b>224,06</b>	<b>228,11</b>	<b>241,94</b>	<b>251,88</b>	<b>258,68</b>	<b>268,77</b>	<b>276,30</b>	<b>288,79</b>	<b>224,06</b>	<b>228,11</b>	<b>241,94</b>	<b>251,88</b>	<b>258,68</b>	<b>268,77</b>	<b>276,30</b>	<b>288,79</b>
Con comp. 50% T. P. (1)	-	-	-	-	-	-	-	-	336,09	342,17	362,91	377,82	388,02	403,16	414,45	433,19
MÍNIMO 25%	56,01	57,03	60,48	62,97	64,67	67,19	69,08	72,20	56,01	57,03	60,48	62,97	64,67	67,19	69,08	72,20
D INTERANUAL	2,10%	1,80%	6,06%	4,10%	2,70%	3,90%	2,80%	4,50%	2,10%	1,80%	6,06%	4,10%	2,70%	3,90%	2,80%	4,50%

(\*) Junto a la mensualidad se abona una paga extra, por lo que la media se calcula sobre 14 pagas.

(1) En la PNC de Invalidez, la cuantía se incrementa en un 50% en los casos en que el beneficiario necesite el concurso de una tercera persona.

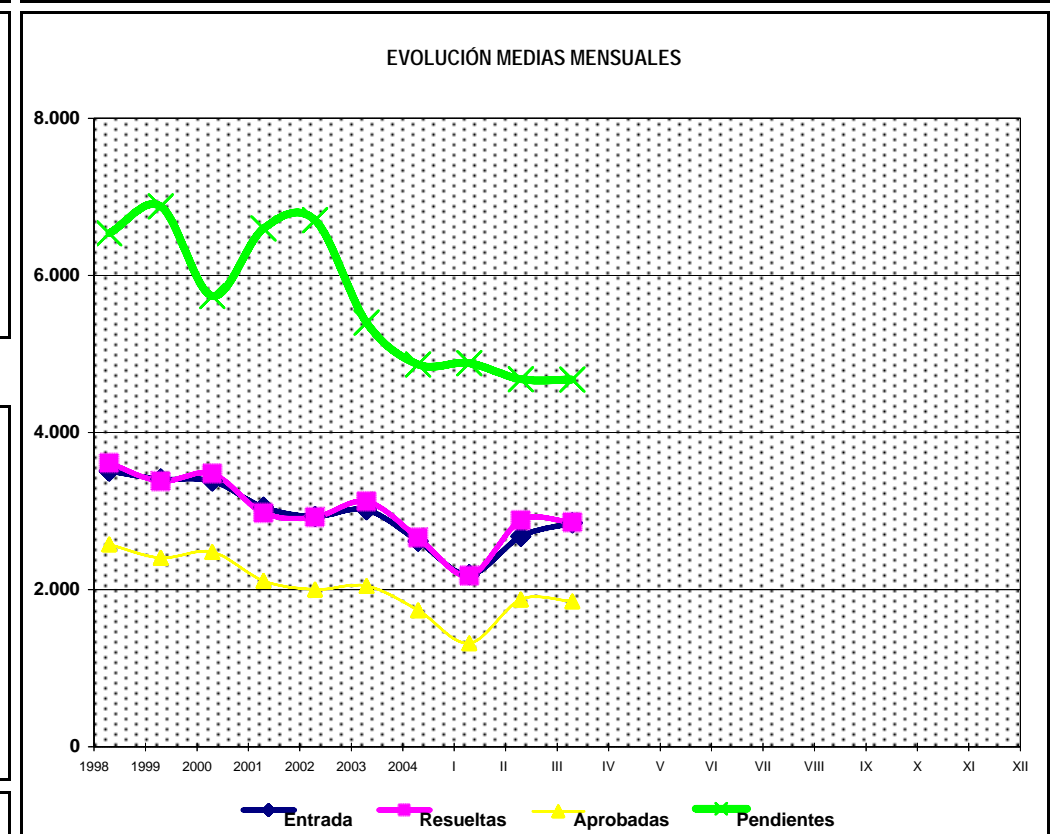
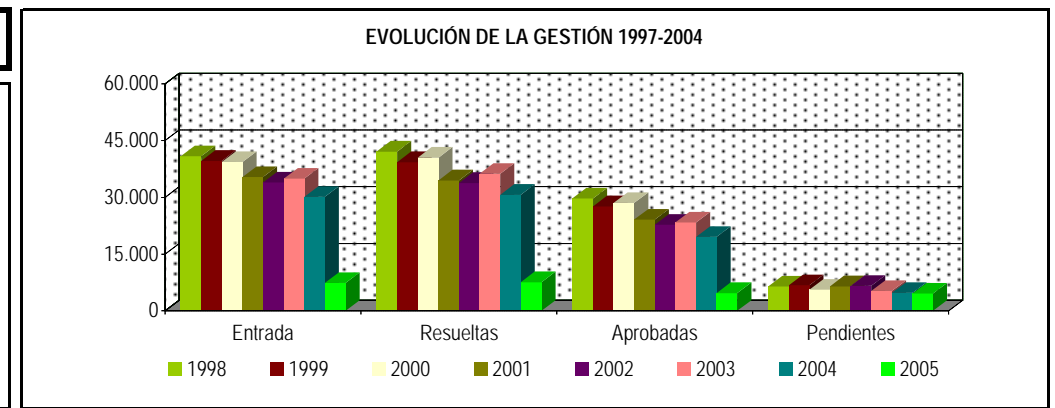


## 1b PNC DE JUBILACIÓN: DATOS DE LA GESTIÓN MENSUAL Y ANUAL

## R.D.L. 1/1994, DE 20 DE JUNIO; T. REF. LGSS PNCs DE LA SEGURIDAD SOCIAL

## JUBILACIÓN

		Entrada	Resueltas	% R./E.	Aprobadas	% A./R.	No Aprob.	Pendientes
G E S T I Ó N	1998	40.880	42.084	102,95%	29.677	70,52%	12.407	6.431
	1999	39.644	39.300	99,13%	27.625	70,29%	11.675	6.775
	2000	39.352	40.493	102,90%	28.499	70,38%	11.994	5.634
	2001	35.344	34.484	97,57%	24.102	69,89%	10.382	6.494
	2002	33.910	33.807	99,70%	22.771	67,36%	11.036	6.597
	2003	34.939	36.240	103,72%	23.340	64,40%	12.900	5.296
	2004	30.143	30.677	101,77%	19.579	63,82%	11.098	4.762
M E N S U A L E S *	1998	3.407	3.507		2.473		1.034	6.431
	1999	3.304	3.275		2.302		973	6.775
	2000	3.279	3.374		2.375		1.000	5.634
	2001	2.945	2.874		2.009		865	6.494
	2002	2.826	2.817		1.898		920	6.597
	2003	2.912	3.020		1.945		1.075	5.296
	2004	2.512	2.556		1.632		925	4.762
2005								
I	2.087	2.072	99,28%	1.212	58,49%	860	4.777	
II	2.576	2.777	107,80%	1.771	63,77%	1.006	4.576	
III	2.747	2.753	100,22%	1.748	63,49%	1.005	4.570	
IV								
V								
VI								
VII								
VIII								
IX								
X								
XI								
XII								
2005		7.410	7.602	102,59%	4.731	62,23%	2.871	4.570



\* Pendientes reales

## PENSIÓN NO CONTRIBUTIVA DE JUBILACIÓN

### DATOS DE GESTIÓN CORRESPONDIENTES AL MES DE MARZO DE 2005

CC.AA. Y/O PROVINCIAS	PTES. MES ANTERIOR	SOLICITUDES PRESENTADAS					A RESOLV. MES	SOLICITUDES RESUELTAS									PTES. FIN MES
								APROBADAS					NO APROBADAS		TOTAL		
		NUEVAS	LISMI	PAS	INSS	TOTAL		NUEVAS	LISMI	PAS	INSS	TOTAL	DNG	CAD-DES			
<b>ANDALUCÍA</b>	<b>1.338</b>	<b>485</b>	<b>1</b>	<b>14</b>	<b>0</b>	<b>500</b>	<b>1.838</b>	<b>436</b>	<b>1</b>	<b>23</b>	<b>1</b>	<b>461</b>	<b>128</b>	<b>25</b>	<b>614</b>	<b>1.224</b>	
ALMERÍA	56	36	0	0	0	36	92	23	0	0	0	23	13	0	36	56	
CÁDIZ	156	60	0	3	0	63	219	85	0	5	1	91	8	3	102	117	
CÓRDOBA	27	50	0	3	0	53	80	21	0	0	0	21	12	3	36	44	
GRANADA	31	49	0	2	0	51	82	24	0	0	0	24	6	0	30	52	
HUELVA	60	34	0	0	0	34	94	18	0	0	0	18	11	0	29	65	
JAÉN	48	36	0	3	0	39	87	20	0	8	0	28	3	4	35	52	
MÁLAGA	499	110	1	0	0	111	610	100	1	2	0	103	34	9	146	464	
SEVILLA	461	110	0	3	0	113	574	145	0	8	0	153	41	6	200	374	
<b>ARAGÓN</b>	<b>83</b>	<b>74</b>	<b>6</b>	<b>2</b>	<b>2</b>	<b>84</b>	<b>167</b>	<b>38</b>	<b>0</b>	<b>4</b>	<b>0</b>	<b>42</b>	<b>17</b>	<b>5</b>	<b>64</b>	<b>103</b>	
HUESCA	35	22	3	0	0	25	60	13	0	1	0	14	3	1	18	42	
TERUEL	6	7	0	1	0	8	14	1	0	1	0	2	1	1	4	10	
ZARAGOZA	42	45	3	1	2	51	93	24	0	2	0	26	13	3	42	51	
<b>ASTURIAS</b>	<b>242</b>	<b>55</b>	<b>2</b>	<b>0</b>	<b>0</b>	<b>57</b>	<b>299</b>	<b>42</b>	<b>2</b>	<b>1</b>	<b>1</b>	<b>46</b>	<b>11</b>	<b>0</b>	<b>57</b>	<b>242</b>	
<b>ILLES BALEARS</b>	<b>30</b>	<b>12</b>	<b>0</b>	<b>0</b>	<b>0</b>	<b>12</b>	<b>42</b>	<b>1</b>	<b>0</b>	<b>0</b>	<b>0</b>	<b>1</b>	<b>1</b>	<b>0</b>	<b>2</b>	<b>40</b>	
<b>CANARIAS</b>	<b>107</b>	<b>194</b>	<b>1</b>	<b>11</b>	<b>0</b>	<b>206</b>	<b>313</b>	<b>99</b>	<b>3</b>	<b>4</b>	<b>0</b>	<b>106</b>	<b>37</b>	<b>95</b>	<b>238</b>	<b>75</b>	
LAS PALMAS	59	41	1	6	0	48	107	28	1	0	0	29	6	50	85	22	
S.C. TENERIFE	48	153	0	5	0	158	206	71	2	4	0	77	31	45	153	53	
<b>CANTABRIA</b>	<b>37</b>	<b>27</b>	<b>1</b>	<b>0</b>	<b>0</b>	<b>28</b>	<b>65</b>	<b>21</b>	<b>0</b>	<b>0</b>	<b>0</b>	<b>21</b>	<b>9</b>	<b>0</b>	<b>30</b>	<b>35</b>	
<b>CASTILLA Y LEÓN</b>	<b>212</b>	<b>154</b>	<b>1</b>	<b>2</b>	<b>0</b>	<b>157</b>	<b>369</b>	<b>74</b>	<b>1</b>	<b>2</b>	<b>0</b>	<b>77</b>	<b>16</b>	<b>6</b>	<b>99</b>	<b>270</b>	
ÁVILA	9	14	0	0	0	14	23	7	1	0	0	8	1	0	9	14	
BURGOS	35	10	0	0	0	10	45	9	0	0	0	9	2	0	11	34	
LEÓN	20	27	0	0	0	27	47	12	0	0	0	12	2	0	14	33	
PALENCIA	11	16	0	0	0	16	27	8	0	0	0	8	1	0	9	18	
SALAMANCA	49	32	1	2	0	35	84	25	0	1	0	26	3	0	29	55	
SEGOVIA	4	6	0	0	0	6	10	0	0	0	0	0	4	1	5	5	
SORIA	3	4	0	0	0	4	7	1	0	0	0	1	0	0	1	6	
VALLADOLID	57	29	0	0	0	29	86	6	0	1	0	7	1	3	11	75	
ZAMORA	24	16	0	0	0	16	40	6	0	0	0	6	2	2	10	30	
<b>CASTILLA-LA MANCHA</b>	<b>271</b>	<b>174</b>	<b>0</b>	<b>5</b>	<b>0</b>	<b>179</b>	<b>450</b>	<b>76</b>	<b>0</b>	<b>4</b>	<b>0</b>	<b>80</b>	<b>33</b>	<b>0</b>	<b>113</b>	<b>337</b>	
ALBACETE	74	25	0	1	0	26	100	22	0	1	0	23	5	0	28	72	
CIUDAD REAL	81	56	0	2	0	58	139	21	0	3	0	24	13	0	37	102	
CUENCA	44	37	0	1	0	38	82	6	0	0	0	6	3	0	9	73	
GUADALAJARA	5	9	0	1	0	10	15	2	0	0	0	2	5	0	7	8	
TOLEDO	67	47	0	0	0	47	114	25	0	0	0	25	7	0	32	82	

(Continúa al dorso)

CC.AA. Y/O PROVINCIAS	PTES. MES ANTERIOR	SOLICITUDES PRESENTADAS					A RESOLV. MES	SOLICITUDES RESUELTAS									PTES. FIN MES
		NUEVAS	LISMI	PAS	INSS	TOTAL		APROBADAS					NO APROBADAS		TOTAL		
								NUEVAS	LISMI	PAS	INSS	TOTAL	DNG	CAD-DES			
<b>CATALUNYA</b>	<b>545</b>	<b>345</b>	<b>0</b>	<b>5</b>	<b>0</b>	<b>350</b>	<b>895</b>	<b>167</b>	<b>1</b>	<b>3</b>	<b>0</b>	<b>171</b>	<b>115</b>	<b>23</b>	<b>309</b>	<b>586</b>	
BARCELONA	405	256	0	4	0	260	665	128	1	3	0	132	90	20	242	423	
GIRONA	34	21	0	0	0	21	55	6	0	0	0	6	5	1	12	43	
LLEIDA	36	16	0	0	0	16	52	15	0	0	0	15	6	0	21	31	
TARRAGONA	70	52	0	1	0	53	123	18	0	0	0	18	14	2	34	89	
<b>COMUNIDAD VALENCIANA</b>	<b>367</b>	<b>310</b>	<b>1</b>	<b>10</b>	<b>0</b>	<b>321</b>	<b>688</b>	<b>172</b>	<b>2</b>	<b>6</b>	<b>0</b>	<b>180</b>	<b>117</b>	<b>42</b>	<b>339</b>	<b>349</b>	
ALICANTE	146	93	1	10	0	104	250	86	1	4	0	91	37	6	134	116	
CASTELLÓN	25	28	0	0	0	28	53	6	1	0	0	7	10	0	17	36	
VALENCIA	196	189	0	0	0	189	385	80	0	2	0	82	70	36	188	197	
<b>EXTREMADURA</b>	<b>22</b>	<b>89</b>	<b>4</b>	<b>2</b>	<b>0</b>	<b>95</b>	<b>117</b>	<b>62</b>	<b>1</b>	<b>2</b>	<b>0</b>	<b>65</b>	<b>29</b>	<b>6</b>	<b>100</b>	<b>17</b>	
BADAJOS	15	46	3	2	0	51	66	36	1	2	0	39	15	6	60	6	
CÁCERES	7	43	1	0	0	44	51	26	0	0	0	26	14	0	40	11	
<b>GALICIA</b>	<b>294</b>	<b>292</b>	<b>4</b>	<b>1</b>	<b>1</b>	<b>298</b>	<b>592</b>	<b>184</b>	<b>3</b>	<b>3</b>	<b>1</b>	<b>191</b>	<b>68</b>	<b>48</b>	<b>307</b>	<b>285</b>	
A CORUÑA	162	118	0	0	0	118	280	62	1	2	1	66	31	18	115	165	
LUGO	35	17	1	1	0	19	54	19	0	1	0	20	2	2	24	30	
OURENSE	35	36	1	0	0	37	72	24	1	0	0	25	10	2	37	35	
PONTEVEDRA	62	121	2	0	1	124	186	79	1	0	0	80	25	26	131	55	
<b>MADRID</b>	<b>557</b>	<b>253</b>	<b>0</b>	<b>3</b>	<b>0</b>	<b>256</b>	<b>813</b>	<b>185</b>	<b>0</b>	<b>3</b>	<b>0</b>	<b>188</b>	<b>74</b>	<b>29</b>	<b>291</b>	<b>522</b>	
<b>MURCIA</b>	<b>148</b>	<b>81</b>	<b>2</b>	<b>4</b>	<b>4</b>	<b>91</b>	<b>239</b>	<b>19</b>	<b>1</b>	<b>0</b>	<b>0</b>	<b>20</b>	<b>15</b>	<b>0</b>	<b>35</b>	<b>204</b>	
<b>NAVARRA</b>	<b>42</b>	<b>14</b>	<b>0</b>	<b>5</b>	<b>0</b>	<b>19</b>	<b>61</b>	<b>24</b>	<b>0</b>	<b>0</b>	<b>0</b>	<b>24</b>	<b>13</b>	<b>2</b>	<b>39</b>	<b>22</b>	
<b>PAÍS VASCO</b>	<b>212</b>	<b>65</b>	<b>0</b>	<b>2</b>	<b>0</b>	<b>67</b>	<b>279</b>	<b>54</b>	<b>1</b>	<b>0</b>	<b>0</b>	<b>55</b>	<b>30</b>	<b>4</b>	<b>89</b>	<b>190</b>	
ÁLAVA	104	22	0	0	0	22	126	11	1	0	0	12	1	0	13	113	
GUIPÚZCOA	21	20	0	0	0	20	41	12	0	0	0	12	9	0	21	20	
VIZCAYA	87	23	0	2	0	25	112	31	0	0	0	31	20	4	55	57	
<b>LA RIOJA</b>	<b>42</b>	<b>13</b>	<b>0</b>	<b>0</b>	<b>0</b>	<b>13</b>	<b>55</b>	<b>10</b>	<b>0</b>	<b>0</b>	<b>0</b>	<b>10</b>	<b>4</b>	<b>0</b>	<b>14</b>	<b>41</b>	
<b>CEUTA</b>	<b>16</b>	<b>4</b>	<b>0</b>	<b>0</b>	<b>0</b>	<b>4</b>	<b>20</b>	<b>4</b>	<b>1</b>	<b>0</b>	<b>0</b>	<b>5</b>	<b>0</b>	<b>1</b>	<b>6</b>	<b>14</b>	
<b>MELILLA</b>	<b>11</b>	<b>9</b>	<b>0</b>	<b>1</b>	<b>0</b>	<b>10</b>	<b>21</b>	<b>4</b>	<b>0</b>	<b>1</b>	<b>0</b>	<b>5</b>	<b>2</b>	<b>0</b>	<b>7</b>	<b>14</b>	

<b>TOTAL ESTADO</b>	<b>4.576</b>	<b>2.650</b>	<b>23</b>	<b>67</b>	<b>7</b>	<b>2.747</b>	<b>7.323</b>	<b>1.672</b>	<b>17</b>	<b>56</b>	<b>3</b>	<b>1.748</b>	<b>719</b>	<b>286</b>	<b>2.753</b>	<b>4.570</b>
---------------------	--------------	--------------	-----------	-----------	----------	--------------	--------------	--------------	-----------	-----------	----------	--------------	------------	------------	--------------	--------------

## PENSIÓN NO CONTRIBUTIVA DE JUBILACIÓN

### CAUSAS DE DENEGACIÓN CORRESPONDIENTES AL MES DE MARZO DE 2005

CC.AA. Y/O PROVINCIAS	EDAD	RESIDENCIA LEGAL	RECURSOS ECONÓMICOS		PRESTACIÓN INCOMPATIBLE	SIN DESGLOSAR	TOTAL CAUSAS DE DENEGACIÓN
			PERSONALES	U.E.C.			
			9	8	31	74	
<b>ANDALUCÍA</b>							
ALMERÍA	0	2	3	8	0	0	13
CÁDIZ	0	1	7	0	0	0	8
CÓRDOBA	0	2	9	1	0	0	12
GRANADA	0	0	1	5	0	0	6
HUELVA	3	1	0	7	0	0	11
JAÉN	0	0	0	3	0	0	3
MÁLAGA	0	2	8	21	3	0	34
SEVILLA	6	0	3	29	3	0	41
<b>ARAGÓN</b>	<b>0</b>	<b>0</b>	<b>4</b>	<b>13</b>	<b>0</b>	<b>0</b>	<b>17</b>
HUESCA	0	0	1	2	0	0	3
TERUEL	0	0	0	1	0	0	1
ZARAGOZA	0	0	3	10	0	0	13
<b>ASTURIAS</b>	<b>0</b>	<b>0</b>	<b>3</b>	<b>8</b>	<b>0</b>	<b>0</b>	<b>11</b>
<b>ILLES BALEARS</b>	<b>0</b>	<b>0</b>	<b>1</b>	<b>0</b>	<b>0</b>	<b>0</b>	<b>1</b>
<b>CANARIAS</b>	<b>2</b>	<b>8</b>	<b>4</b>	<b>23</b>	<b>0</b>	<b>0</b>	<b>37</b>
LAS PALMAS	2	0	1	3	0	0	6
S.C. TENERIFE	0	8	3	20	0	0	31
<b>CANTABRIA</b>	<b>1</b>	<b>0</b>	<b>3</b>	<b>5</b>	<b>0</b>	<b>0</b>	<b>9</b>
<b>CASTILLA Y LEÓN</b>	<b>0</b>	<b>1</b>	<b>0</b>	<b>15</b>	<b>0</b>	<b>0</b>	<b>16</b>
ÁVILA	0	0	0	1	0	0	1
BURGOS	0	0	0	2	0	0	2
LEÓN	0	0	0	2	0	0	2
PALENCIA	0	0	0	1	0	0	1
SALAMANCA	0	1	0	2	0	0	3
SEGOVIA	0	0	0	4	0	0	4
SORIA	0	0	0	0	0	0	0
VALLADOLID	0	0	0	1	0	0	1
ZAMORA	0	0	0	2	0	0	2
<b>CASTILLA-LA MANCHA</b>	<b>1</b>	<b>1</b>	<b>4</b>	<b>27</b>	<b>0</b>	<b>0</b>	<b>33</b>
ALBACETE	0	0	0	5	0	0	5
CIUDAD REAL	1	0	2	10	0	0	13
CUENCA	0	0	2	1	0	0	3
GUADALAJARA	0	1	0	4	0	0	5
TOLEDO	0	0	0	7	0	0	7

(Continúa al dorso)

CC.AA. Y/O PROVINCIAS	EDAD	RESIDENCIA LEGAL	RECURSOS ECONÓMICOS		PRESTACIÓN INCOMPATIBLE	SIN DESGLOSAR	TOTAL CAUSAS DE DENEGACIÓN
			PERSONALES	U.E.C.			
			<b>CATALUNYA</b>	1	15	23	
BARCELONA	0	11	22	55	2	0	90
GIRONA	0	2	1	2	0	0	5
LLEIDA	0	1	0	5	0	0	6
TARRAGONA	1	1	0	12	0	0	14
<b>COMUNIDAD VALENCIANA</b>	2	0	35	79	1	0	117
ALICANTE	0	0	5	32	0	0	37
CASTELLÓN	2	0	1	6	1	0	10
VALENCIA	0	0	29	41	0	0	70
<b>EXTREMADURA</b>	7	0	2	20	0	0	29
BADAJOS	3	0	2	10	0	0	15
CÁCERES	4	0	0	10	0	0	14
<b>GALICIA</b>	0	12	10	46	0	0	68
A CORUÑA	0	5	4	22	0	0	31
LUGO	0	0	1	1	0	0	2
OURENSE	0	4	1	5	0	0	10
PONTEVEDRA	0	3	4	18	0	0	25
<b>MADRID</b>	3	4	9	58	0	0	74
<b>MURCIA</b>	2	1	0	11	1	0	15
<b>NAVARRA</b>	0	0	4	9	0	0	13
<b>PAÍS VASCO</b>	0	1	11	18	0	0	30
ÁLAVA	0	0	1	0	0	0	1
GUIPÚZCOA	0	1	8	0	0	0	9
VIZCAYA	0	0	2	18	0	0	20
<b>LA RIOJA</b>	1	1	0	2	0	0	4
<b>CEUTA</b>	0	0	0	0	0	0	0
<b>MELILLA</b>	0	1	1	0	0	0	2
<b>TOTAL ESTADO</b>	29	53	145	482	10	0	719

## PENSIÓN NO CONTRIBUTIVA DE JUBILACIÓN

### DATOS ACUMULADOS DE GESTIÓN CORRESPONDIENTES AL AÑO 2005 HASTA MARZO

CC.AA. Y/O PROVINCIAS	PTES. AÑO ANTERIOR	SOLICITUDES PRESENTADAS					A RESOLV. AÑO	SOLICITUDES RESUELTAS									PTES. FINAL
								APROBADAS					NO APROBADAS		TOTAL		
		NUEVAS	LISMI	PAS	INSS	TOTAL		NUEVAS	LISMI	PAS	INSS	TOTAL	DNG	CAD-DES			
<b>ANDALUCÍA</b>	<b>1.281</b>	<b>1.451</b>	<b>7</b>	<b>48</b>	<b>1</b>	<b>1.507</b>	<b>2.788</b>	<b>1.056</b>	<b>8</b>	<b>49</b>	<b>1</b>	<b>1.114</b>	<b>376</b>	<b>74</b>	<b>1.564</b>	<b>1.224</b>	
ALMERÍA	35	107	1	1	0	109	144	51	1	1	0	53	35	0	88	56	
CÁDIZ	74	267	1	14	0	282	356	181	0	14	1	196	38	5	239	117	
CÓRDOBA	24	185	0	5	0	190	214	112	1	6	0	119	46	5	170	44	
GRANADA	60	119	2	6	1	128	188	94	2	6	0	102	28	6	136	52	
HUELVA	55	110	0	0	0	110	165	71	1	0	0	72	26	2	100	65	
JAÉN	45	101	0	12	0	113	158	71	0	10	0	81	16	9	106	52	
MÁLAGA	642	258	2	1	0	261	903	302	3	4	0	309	112	18	439	464	
SEVILLA	346	304	1	9	0	314	660	174	0	8	0	182	75	29	286	374	
<b>ARAGÓN</b>	<b>68</b>	<b>205</b>	<b>8</b>	<b>9</b>	<b>7</b>	<b>229</b>	<b>297</b>	<b>123</b>	<b>3</b>	<b>5</b>	<b>1</b>	<b>132</b>	<b>51</b>	<b>11</b>	<b>194</b>	<b>103</b>	
HUESCA	26	56	3	2	0	61	87	31	1	1	0	33	10	2	45	42	
TERUEL	3	17	1	3	0	21	24	8	0	2	0	10	2	2	14	10	
ZARAGOZA	39	132	4	4	7	147	186	84	2	2	1	89	39	7	135	51	
<b>ASTURIAS</b>	<b>296</b>	<b>134</b>	<b>6</b>	<b>0</b>	<b>0</b>	<b>140</b>	<b>436</b>	<b>128</b>	<b>8</b>	<b>3</b>	<b>4</b>	<b>143</b>	<b>38</b>	<b>13</b>	<b>194</b>	<b>242</b>	
<b>ILLES BALEARS</b>	<b>27</b>	<b>51</b>	<b>0</b>	<b>0</b>	<b>0</b>	<b>51</b>	<b>78</b>	<b>18</b>	<b>0</b>	<b>0</b>	<b>0</b>	<b>18</b>	<b>12</b>	<b>8</b>	<b>38</b>	<b>40</b>	
<b>CANARIAS</b>	<b>202</b>	<b>514</b>	<b>2</b>	<b>17</b>	<b>0</b>	<b>533</b>	<b>735</b>	<b>251</b>	<b>4</b>	<b>15</b>	<b>0</b>	<b>270</b>	<b>110</b>	<b>280</b>	<b>660</b>	<b>75</b>	
LAS PALMAS	131	119	2	11	0	132	263	80	2	1	0	83	31	127	241	22	
S.C. TENERIFE	71	395	0	6	0	401	472	171	2	14	0	187	79	153	419	53	
<b>CANTABRIA</b>	<b>30</b>	<b>77</b>	<b>4</b>	<b>1</b>	<b>0</b>	<b>82</b>	<b>112</b>	<b>57</b>	<b>1</b>	<b>1</b>	<b>0</b>	<b>59</b>	<b>18</b>	<b>0</b>	<b>77</b>	<b>35</b>	
<b>CASTILLA Y LEÓN</b>	<b>161</b>	<b>423</b>	<b>3</b>	<b>9</b>	<b>0</b>	<b>435</b>	<b>596</b>	<b>233</b>	<b>4</b>	<b>3</b>	<b>0</b>	<b>240</b>	<b>63</b>	<b>23</b>	<b>326</b>	<b>270</b>	
ÁVILA	9	34	0	1	0	35	44	21	1	0	0	22	4	4	30	14	
BURGOS	37	32	0	1	0	33	70	27	0	1	0	28	5	3	36	34	
LEÓN	1	78	0	1	0	79	80	33	0	0	0	33	12	2	47	33	
PALENCIA	3	36	0	0	0	36	39	15	0	0	0	15	5	1	21	18	
SALAMANCA	39	99	2	3	0	104	143	72	1	1	0	74	13	1	88	55	
SEGOVIA	9	13	0	1	0	14	23	8	0	0	0	8	6	4	18	5	
SORIA	6	11	0	0	0	11	17	9	1	0	0	10	1	0	11	6	
VALLADOLID	43	76	1	2	0	79	122	28	1	1	0	30	12	5	47	75	
ZAMORA	14	44	0	0	0	44	58	20	0	0	0	20	5	3	28	30	
<b>CASTILLA-LA MANCHA</b>	<b>273</b>	<b>388</b>	<b>0</b>	<b>17</b>	<b>0</b>	<b>405</b>	<b>678</b>	<b>200</b>	<b>2</b>	<b>9</b>	<b>0</b>	<b>211</b>	<b>107</b>	<b>23</b>	<b>341</b>	<b>337</b>	
ALBACETE	83	47	0	4	0	51	134	39	0	5	0	44	17	1	62	72	
CIUDAD REAL	61	128	0	10	0	138	199	44	1	3	0	48	39	10	97	102	
CUENCA	43	72	0	1	0	73	116	23	1	0	0	24	18	1	43	73	
GUADALAJARA	9	23	0	1	0	24	33	15	0	0	0	15	10	0	25	8	
TOLEDO	77	118	0	1	0	119	196	79	0	1	0	80	23	11	114	82	

(Continúa al dorso)

CC.AA. Y/O PROVINCIAS	PTES. AÑO ANTERIOR	SOLICITUDES PRESENTADAS					A RESOLV. AÑO	SOLICITUDES RESUELTAS									PTES. FINAL
		NUEVAS	LISMI	PAS	INSS	TOTAL		APROBADAS					NO APROBADAS		TOTAL		
								NUEVAS	LISMI	PAS	INSS	TOTAL	DNG	CAD-DES			
<b>CATALUNYA</b>	<b>704</b>	<b>901</b>	<b>5</b>	<b>13</b>	<b>0</b>	<b>919</b>	<b>1.623</b>	<b>596</b>	<b>8</b>	<b>8</b>	<b>0</b>	<b>612</b>	<b>319</b>	<b>106</b>	<b>1.037</b>	<b>586</b>	
BARCELONA	514	694	4	8	0	706	1.220	455	7	5	0	467	249	81	797	423	
GIRONA	53	46	0	1	0	47	100	33	1	1	0	35	13	9	57	43	
LLEIDA	55	40	1	1	0	42	97	49	0	0	0	49	13	4	66	31	
TARRAGONA	82	121	0	3	0	124	206	59	0	2	0	61	44	12	117	89	
<b>COMUNIDAD VALENCIANA</b>	<b>404</b>	<b>880</b>	<b>12</b>	<b>19</b>	<b>0</b>	<b>911</b>	<b>1.315</b>	<b>484</b>	<b>5</b>	<b>17</b>	<b>0</b>	<b>506</b>	<b>376</b>	<b>84</b>	<b>966</b>	<b>349</b>	
ALICANTE	121	270	2	18	0	290	411	176	2	6	0	184	88	23	295	116	
CASTELLÓN	33	62	1	1	0	64	97	30	2	1	0	33	28	0	61	36	
VALENCIA	250	548	9	0	0	557	807	278	1	10	0	289	260	61	610	197	
<b>EXTREMADURA</b>	<b>34</b>	<b>232</b>	<b>5</b>	<b>6</b>	<b>0</b>	<b>243</b>	<b>277</b>	<b>172</b>	<b>4</b>	<b>6</b>	<b>0</b>	<b>182</b>	<b>55</b>	<b>23</b>	<b>260</b>	<b>17</b>	
BADAJOS	13	137	4	6	0	147	160	101	3	5	0	109	27	18	154	6	
CÁCERES	21	95	1	0	0	96	117	71	1	1	0	73	28	5	106	11	
<b>GALICIA</b>	<b>323</b>	<b>697</b>	<b>8</b>	<b>1</b>	<b>1</b>	<b>707</b>	<b>1.030</b>	<b>463</b>	<b>9</b>	<b>11</b>	<b>6</b>	<b>489</b>	<b>181</b>	<b>75</b>	<b>745</b>	<b>285</b>	
A CORUÑA	197	277	0	0	0	277	474	176	4	7	2	189	80	40	309	165	
LUGO	38	64	1	1	0	66	104	59	0	1	0	60	10	4	74	30	
OURENSE	25	93	2	0	0	95	120	57	1	1	0	59	21	5	85	35	
PONTEVEDRA	63	263	5	0	1	269	332	171	4	2	4	181	70	26	277	55	
<b>MADRID</b>	<b>486</b>	<b>702</b>	<b>4</b>	<b>13</b>	<b>0</b>	<b>719</b>	<b>1.205</b>	<b>415</b>	<b>4</b>	<b>13</b>	<b>0</b>	<b>432</b>	<b>164</b>	<b>87</b>	<b>683</b>	<b>522</b>	
<b>MURCIA</b>	<b>191</b>	<b>159</b>	<b>5</b>	<b>9</b>	<b>5</b>	<b>178</b>	<b>369</b>	<b>77</b>	<b>6</b>	<b>2</b>	<b>0</b>	<b>85</b>	<b>65</b>	<b>15</b>	<b>165</b>	<b>204</b>	
<b>NAVARRA</b>	<b>84</b>	<b>54</b>	<b>0</b>	<b>7</b>	<b>0</b>	<b>61</b>	<b>145</b>	<b>63</b>	<b>0</b>	<b>0</b>	<b>12</b>	<b>75</b>	<b>40</b>	<b>8</b>	<b>123</b>	<b>22</b>	
<b>PAÍS VASCO</b>	<b>151</b>	<b>203</b>	<b>0</b>	<b>2</b>	<b>0</b>	<b>205</b>	<b>356</b>	<b>116</b>	<b>1</b>	<b>1</b>	<b>0</b>	<b>118</b>	<b>44</b>	<b>4</b>	<b>166</b>	<b>190</b>	
ÁLAVA	86	55	0	0	0	55	141	26	1	0	0	27	1	0	28	113	
GUIPÚZCOA	20	65	0	0	0	65	85	45	0	0	0	45	20	0	65	20	
VIZCAYA	45	83	0	2	0	85	130	45	0	1	0	46	23	4	73	57	
<b>LA RIOJA</b>	<b>31</b>	<b>36</b>	<b>0</b>	<b>0</b>	<b>0</b>	<b>36</b>	<b>67</b>	<b>19</b>	<b>0</b>	<b>0</b>	<b>0</b>	<b>19</b>	<b>7</b>	<b>0</b>	<b>26</b>	<b>41</b>	
<b>CEUTA</b>	<b>9</b>	<b>18</b>	<b>1</b>	<b>0</b>	<b>0</b>	<b>19</b>	<b>28</b>	<b>9</b>	<b>2</b>	<b>0</b>	<b>0</b>	<b>11</b>	<b>2</b>	<b>1</b>	<b>14</b>	<b>14</b>	
<b>MELILLA</b>	<b>7</b>	<b>24</b>	<b>1</b>	<b>5</b>	<b>0</b>	<b>30</b>	<b>37</b>	<b>14</b>	<b>0</b>	<b>1</b>	<b>0</b>	<b>15</b>	<b>8</b>	<b>0</b>	<b>23</b>	<b>14</b>	

<b>TOTAL ESTADO</b>	<b>4.762</b>	<b>7.149</b>	<b>71</b>	<b>176</b>	<b>14</b>	<b>7.410</b>	<b>12.172</b>	<b>4.494</b>	<b>69</b>	<b>144</b>	<b>24</b>	<b>4.731</b>	<b>2.036</b>	<b>835</b>	<b>7.602</b>	<b>4.570</b>
---------------------	--------------	--------------	-----------	------------	-----------	--------------	---------------	--------------	-----------	------------	-----------	--------------	--------------	------------	--------------	--------------

## PENSIÓN NO CONTRIBUTIVA DE JUBILACIÓN

### CAUSAS DE DENEGACIÓN ACUMULADAS CORRESPONDIENTES AL AÑO 2005 HASTA MARZO

CC.AA. Y/O PROVINCIAS	EDAD	RESIDENCIA LEGAL	RECURSOS ECONÓMICOS		PRESTACIÓN INCOMPATIBLE	SIN DESGLOSAR	TOTAL CAUSAS DE DENEGACIÓN
			PERSONALES	U.E.C.			
			<b>ANDALUCÍA</b>	<b>19</b>	<b>38</b>	<b>51</b>	
ALMERÍA	0	4	3	28	0	0	35
CÁDIZ	0	10	9	18	1	0	38
CÓRDOBA	3	3	13	26	1	0	46
GRANADA	0	3	5	19	1	0	28
HUELVA	4	2	0	20	0	0	26
JAÉN	1	0	0	15	0	0	16
MÁLAGA	2	16	14	77	3	0	112
SEVILLA	9	0	7	56	3	0	75
<b>ARAGÓN</b>	<b>2</b>	<b>5</b>	<b>8</b>	<b>36</b>	<b>0</b>	<b>0</b>	<b>51</b>
HUESCA	1	0	1	8	0	0	10
TERUEL	1	0	0	1	0	0	2
ZARAGOZA	0	5	7	27	0	0	39
<b>ASTURIAS</b>	<b>2</b>	<b>2</b>	<b>9</b>	<b>25</b>	<b>0</b>	<b>0</b>	<b>38</b>
<b>ILLES BALEARS</b>	<b>0</b>	<b>0</b>	<b>3</b>	<b>9</b>	<b>0</b>	<b>0</b>	<b>12</b>
<b>CANARIAS</b>	<b>5</b>	<b>20</b>	<b>12</b>	<b>73</b>	<b>0</b>	<b>0</b>	<b>110</b>
LAS PALMAS	2	3	1	25	0	0	31
S.C. TENERIFE	3	17	11	48	0	0	79
<b>CANTABRIA</b>	<b>1</b>	<b>0</b>	<b>8</b>	<b>9</b>	<b>0</b>	<b>0</b>	<b>18</b>
<b>CASTILLA Y LEÓN</b>	<b>5</b>	<b>3</b>	<b>6</b>	<b>48</b>	<b>1</b>	<b>0</b>	<b>63</b>
ÁVILA	0	0	0	4	0	0	4
BURGOS	1	0	1	3	0	0	5
LEÓN	0	0	1	10	1	0	12
PALENCIA	0	0	0	5	0	0	5
SALAMANCA	1	3	0	9	0	0	13
SEGOVIA	0	0	0	6	0	0	6
SORIA	0	0	0	1	0	0	1
VALLADOLID	2	0	3	7	0	0	12
ZAMORA	1	0	1	3	0	0	5
<b>CASTILLA-LA MANCHA</b>	<b>5</b>	<b>4</b>	<b>12</b>	<b>82</b>	<b>4</b>	<b>0</b>	<b>107</b>
ALBACETE	0	1	1	13	2	0	17
CIUDAD REAL	3	0	4	32	0	0	39
CUENCA	1	0	5	11	1	0	18
GUADALAJARA	0	3	0	7	0	0	10
TOLEDO	1	0	2	19	1	0	23

(Continúa al dorso)

CC.AA. Y/O PROVINCIAS	EDAD	RESIDENCIA LEGAL	RECURSOS ECONÓMICOS		PRESTACIÓN INCOMPATIBLE	SIN DESGLOSAR	TOTAL CAUSAS DE DENEGACIÓN
			PERSONALES	U.E.C.			
			<b>CATALUNYA</b>	2	28	56	
BARCELONA	1	23	49	170	6	0	249
GIRONA	0	2	1	10	0	0	13
LLEIDA	0	1	1	11	0	0	13
TARRAGONA	1	2	5	35	1	0	44
<b>COMUNIDAD VALENCIANA</b>	5	6	97	264	4	0	376
ALICANTE	3	2	11	72	0	0	88
CASTELLÓN	2	0	1	23	2	0	28
VALENCIA	0	4	85	169	2	0	260
<b>EXTREMADURA</b>	11	2	6	36	0	0	55
BADAJOS	5	2	3	17	0	0	27
CÁCERES	6	0	3	19	0	0	28
<b>GALICIA</b>	4	40	15	121	1	0	181
A CORUÑA	0	18	5	56	1	0	80
LUGO	2	1	1	6	0	0	10
OURENSE	2	4	1	14	0	0	21
PONTEVEDRA	0	17	8	45	0	0	70
<b>MADRID</b>	8	20	22	114	0	0	164
<b>MURCIA</b>	2	4	4	51	4	0	65
<b>NAVARRA</b>	0	0	6	34	0	0	40
<b>PAÍS VASCO</b>	0	1	22	21	0	0	44
ÁLAVA	0	0	1	0	0	0	1
GUIPÚZCOA	0	1	19	0	0	0	20
VIZCAYA	0	0	2	21	0	0	23
<b>LA RIOJA</b>	2	1	0	4	0	0	7
<b>CEUTA</b>	0	1	0	1	0	0	2
<b>MELILLA</b>	0	6	1	1	0	0	8
<b>TOTAL ESTADO</b>	73	181	338	1.414	30	0	2.036

## 1c PNC DE INVALIDEZ: DATOS DE LA GESTIÓN MENSUAL Y ANUAL

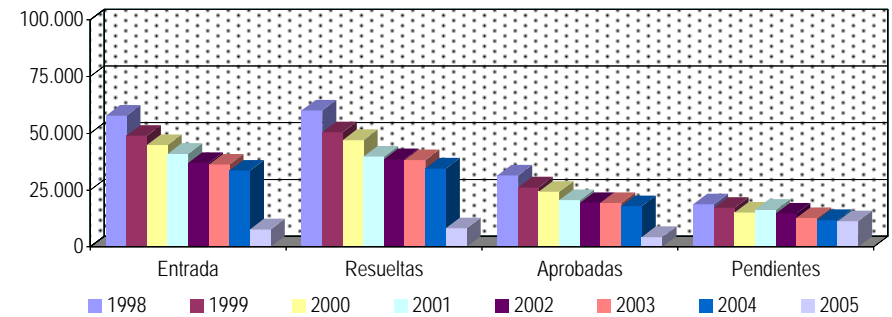
**R.D.L. 1/1994, DE 20 DE JUNIO; T. REF. LGSS  
PNCs DE LA SEGURIDAD SOCIAL**

**INVALIDEZ**

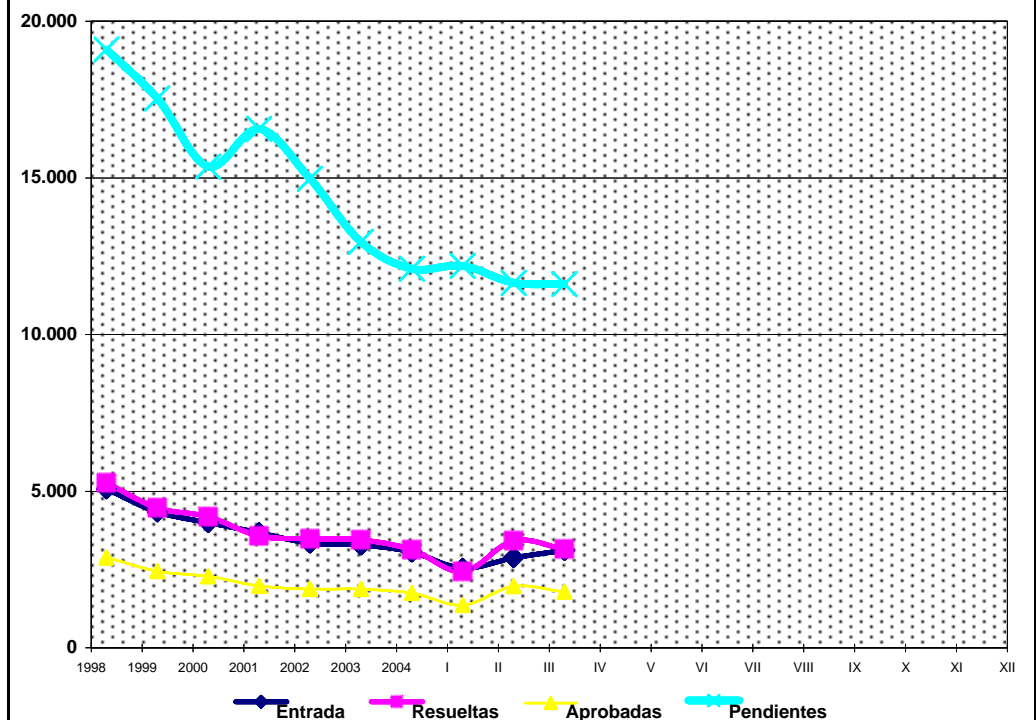
		Entrada	Resueltas	% R./E.	Aprobadas	% A./R.	No Aprob.	Pendientes
G E S T I O N	1998	57.774	60.114	104,05%	31.450	52,32%	28.664	18.836
	1999	48.961	50.522	103,19%	26.183	51,82%	24.339	17.275
	2000	44.867	47.046	104,86%	24.288	51,63%	22.758	15.096
	2001	40.967	39.756	97,04%	20.602	51,82%	19.154	16.307
	2002	37.014	38.610	104,31%	19.341	50,09%	19.269	14.711
	2003	36.247	38.257	105,55%	19.380	50,66%	18.877	12.701
	2004	33.629	34.496	102,58%	17.947	52,03%	16.549	11.834
M E N S U A L E S *	1998	4.815	5.010		2.621		2.389	18.836
	1999	4.080	4.210		2.182		2.028	17.275
	2000	3.739	3.921		2.024		1.897	15.096
	2001	3.414	3.313		1.717		1.596	16.307
	2002	3.085	3.218		1.612		1.606	14.711
	2003	3.021	3.188		1.615		1.573	12.701
	2004	2.802	2.875		1.496		1.379	11.834
2005								
I	2.279	2.178	95,57%	1.102	50,60%	1.076	11.935	
II	2.618	3.159	120,66%	1.701	53,85%	1.458	11.394	
III	2.852	2.895	101,51%	1.519	52,47%	1.376	11.351	
IV								
V								
VI								
VII								
VIII								
IX								
X								
XI								
XII								
2005		7.749	8.232	106,23%	4.322	52,50%	3.910	11.351

\* Pendientes reales

EVOLUCIÓN DE LA GESTIÓN 1997-2004



EVOLUCIÓN MEDIAS MENSUALES



## PENSIÓN NO CONTRIBUTIVA DE INVALIDEZ

### DATOS DE GESTIÓN CORRESPONDIENTES AL MES DE MARZO DE 2005

CC.AA. Y/O PROVINCIAS	PTES. MES ANTERIOR	SOLICITUDES PRESENTADAS					A RESOLV. MES	SOLICITUDES RESUELTAS									PTES. FIN MES
		NUEVAS	LISMI	PAS	INSS	TOTAL		APROBADAS					NO APROBADAS		TOTAL		
								NUEVAS	LISMI	PAS	INSS	TOTAL	DNG	CAD-DES			
<b>ANDALUCÍA</b>	<b>3.569</b>	<b>588</b>	<b>7</b>	<b>11</b>	<b>1</b>	<b>607</b>	<b>4.176</b>	<b>383</b>	<b>7</b>	<b>18</b>	<b>0</b>	<b>408</b>	<b>336</b>	<b>53</b>	<b>797</b>	<b>3.379</b>	
ALMERÍA	112	25	0	0	0	25	137	17	0	0	0	17	23	0	40	97	
CÁDIZ	533	99	1	2	1	103	636	137	2	5	0	144	48	9	201	435	
CÓRDOBA	102	59	4	0	0	63	165	25	1	0	0	26	9	1	36	129	
GRANADA	262	48	1	3	0	52	314	20	0	0	0	20	9	0	29	285	
HUELVA	122	35	0	2	0	37	159	27	0	1	0	28	14	4	46	113	
JAÉN	64	21	1	1	0	23	87	14	0	1	0	15	7	0	22	65	
MÁLAGA	1.038	157	0	1	0	158	1.196	52	0	1	0	53	89	29	171	1.025	
SEVILLA	1.336	144	0	2	0	146	1.482	91	4	10	0	105	137	10	252	1.230	
<b>ARAGÓN</b>	<b>102</b>	<b>49</b>	<b>2</b>	<b>0</b>	<b>0</b>	<b>51</b>	<b>153</b>	<b>18</b>	<b>1</b>	<b>1</b>	<b>0</b>	<b>20</b>	<b>15</b>	<b>1</b>	<b>36</b>	<b>117</b>	
HUESCA	11	8	0	0	0	8	19	2	0	0	0	2	0	1	3	16	
TERUEL	8	2	0	0	0	2	10	1	1	0	0	2	4	0	6	4	
ZARAGOZA	83	39	2	0	0	41	124	15	0	1	0	16	11	0	27	97	
<b>ASTURIAS</b>	<b>392</b>	<b>91</b>	<b>0</b>	<b>0</b>	<b>0</b>	<b>91</b>	<b>483</b>	<b>47</b>	<b>0</b>	<b>0</b>	<b>0</b>	<b>47</b>	<b>35</b>	<b>17</b>	<b>99</b>	<b>384</b>	
<b>ILLES BALEARS</b>	<b>242</b>	<b>9</b>	<b>0</b>	<b>1</b>	<b>0</b>	<b>10</b>	<b>252</b>	<b>2</b>	<b>0</b>	<b>0</b>	<b>0</b>	<b>2</b>	<b>4</b>	<b>0</b>	<b>6</b>	<b>246</b>	
<b>CANARIAS</b>	<b>1.424</b>	<b>267</b>	<b>0</b>	<b>4</b>	<b>0</b>	<b>271</b>	<b>1.695</b>	<b>122</b>	<b>2</b>	<b>4</b>	<b>0</b>	<b>128</b>	<b>129</b>	<b>58</b>	<b>315</b>	<b>1.380</b>	
LAS PALMAS	691	77	0	1	0	78	769	34	0	1	0	35	69	25	129	640	
S.C. TENERIFE	733	190	0	3	0	193	926	88	2	3	0	93	60	33	186	740	
<b>CANTABRIA</b>	<b>184</b>	<b>48</b>	<b>0</b>	<b>1</b>	<b>0</b>	<b>49</b>	<b>233</b>	<b>29</b>	<b>0</b>	<b>0</b>	<b>0</b>	<b>29</b>	<b>15</b>	<b>2</b>	<b>46</b>	<b>187</b>	
<b>CASTILLA Y LEÓN</b>	<b>244</b>	<b>112</b>	<b>2</b>	<b>4</b>	<b>0</b>	<b>118</b>	<b>362</b>	<b>56</b>	<b>5</b>	<b>2</b>	<b>0</b>	<b>63</b>	<b>20</b>	<b>10</b>	<b>93</b>	<b>269</b>	
ÁVILA	6	8	0	0	0	8	14	3	0	0	0	3	0	2	5	9	
BURGOS	45	15	0	0	0	15	60	7	0	0	0	7	3	0	10	50	
LEÓN	48	23	1	0	0	24	72	11	1	1	0	13	7	2	22	50	
PALENCIA	10	5	0	0	0	5	15	8	2	0	0	10	0	0	10	5	
SALAMANCA	53	24	1	0	0	25	78	12	1	0	0	13	4	1	18	60	
SEGOVIA	8	2	0	2	0	4	12	4	0	0	0	4	2	2	8	4	
SORIA	5	4	0	0	0	4	9	3	0	0	0	3	0	0	3	6	
VALLADOLID	47	20	0	1	0	21	68	1	1	1	0	3	2	3	8	60	
ZAMORA	22	11	0	1	0	12	34	7	0	0	0	7	2	0	9	25	
<b>CASTILLA-LA MANCHA</b>	<b>402</b>	<b>109</b>	<b>1</b>	<b>4</b>	<b>2</b>	<b>116</b>	<b>518</b>	<b>55</b>	<b>0</b>	<b>3</b>	<b>1</b>	<b>59</b>	<b>35</b>	<b>3</b>	<b>97</b>	<b>421</b>	
ALBACETE	173	39	1	3	0	43	216	15	0	3	0	18	16	0	34	182	
CIUDAD REAL	25	24	0	0	0	24	49	10	0	0	0	10	8	3	21	28	
CUENCA	87	15	0	0	0	15	102	7	0	0	0	7	8	0	15	87	
GUADALAJARA	13	8	0	1	2	11	24	7	0	0	1	8	2	0	10	14	
TOLEDO	104	23	0	0	0	23	127	16	0	0	0	16	1	0	17	110	

(Continúa al dorso)

CC.AA. Y/O PROVINCIAS	PTES. MES ANTERIOR	SOLICITUDES PRESENTADAS					A RESOLV. MES	SOLICITUDES RESUELTAS								PTES. FIN MES
								APROBADAS				NO APROBADAS		TOTAL		
		NUEVAS	LISMI	PAS	INSS	TOTAL		NUEVAS	LISMI	PAS	INSS	TOTAL	DNG		CAD-DES	
<b>CATALUNYA</b>	<b>1.280</b>	<b>366</b>	<b>7</b>	<b>1</b>	<b>18</b>	<b>392</b>	<b>1.672</b>	<b>156</b>	<b>5</b>	<b>2</b>	<b>8</b>	<b>171</b>	<b>148</b>	<b>69</b>	<b>388</b>	<b>1.284</b>
BARCELONA	1.039	286	2	0	17	305	1.344	123	3	1	6	133	129	57	319	1.025
GIRONA	79	25	0	0	0	25	104	7	0	0	0	7	6	3	16	88
LLEIDA	50	11	1	1	1	14	64	11	0	0	0	11	5	1	17	47
TARRAGONA	112	44	4	0	0	48	160	15	2	1	2	20	8	8	36	124
<b>COMUNIDAD VALENCIANA</b>	<b>1.276</b>	<b>290</b>	<b>2</b>	<b>1</b>	<b>0</b>	<b>293</b>	<b>1.569</b>	<b>125</b>	<b>1</b>	<b>5</b>	<b>0</b>	<b>131</b>	<b>69</b>	<b>74</b>	<b>274</b>	<b>1.295</b>
ALICANTE	766	99	2	1	0	102	868	41	0	1	0	42	16	23	81	787
CASTELLÓN	154	42	0	0	0	42	196	10	0	0	0	10	15	1	26	170
VALENCIA	356	149	0	0	0	149	505	74	1	4	0	79	38	50	167	338
<b>EXTREMADURA</b>	<b>9</b>	<b>59</b>	<b>8</b>	<b>2</b>	<b>0</b>	<b>69</b>	<b>78</b>	<b>43</b>	<b>4</b>	<b>2</b>	<b>0</b>	<b>49</b>	<b>9</b>	<b>6</b>	<b>64</b>	<b>14</b>
BADAJOS	4	37	3	0	0	40	44	29	2	1	0	32	4	5	41	3
CÁCERES	5	22	5	2	0	29	34	14	2	1	0	17	5	1	23	11
<b>GALICIA</b>	<b>580</b>	<b>366</b>	<b>0</b>	<b>0</b>	<b>0</b>	<b>366</b>	<b>946</b>	<b>129</b>	<b>4</b>	<b>1</b>	<b>0</b>	<b>134</b>	<b>76</b>	<b>23</b>	<b>233</b>	<b>713</b>
A CORUÑA	274	148	0	0	0	148	422	45	0	1	0	46	36	15	97	325
LUGO	32	24	0	0	0	24	56	12	1	0	0	13	4	1	18	38
OURENSE	110	34	0	0	0	34	144	19	1	0	0	20	11	4	35	109
PONTEVEDRA	164	160	0	0	0	160	324	53	2	0	0	55	25	3	83	241
<b>MADRID</b>	<b>833</b>	<b>148</b>	<b>3</b>	<b>3</b>	<b>0</b>	<b>154</b>	<b>987</b>	<b>146</b>	<b>3</b>	<b>3</b>	<b>0</b>	<b>152</b>	<b>37</b>	<b>37</b>	<b>226</b>	<b>761</b>
MURCIA	529	118	2	1	2	123	652	33	2	4	0	39	32	8	79	573
NAVARRA	14	8	0	0	0	8	22	6	0	0	0	6	2	1	9	13
<b>PAÍS VASCO</b>	<b>205</b>	<b>90</b>	<b>0</b>	<b>1</b>	<b>0</b>	<b>91</b>	<b>296</b>	<b>64</b>	<b>0</b>	<b>1</b>	<b>0</b>	<b>65</b>	<b>22</b>	<b>4</b>	<b>91</b>	<b>205</b>
ÁLAVA	2	8	0	0	0	8	10	9	0	0	0	9	0	0	9	1
GUIPÚZCOA	30	34	0	0	0	34	64	24	0	0	0	24	13	0	37	27
VIZCAYA	173	48	0	1	0	49	222	31	0	1	0	32	9	4	45	177
<b>LA RIOJA</b>	<b>18</b>	<b>4</b>	<b>0</b>	<b>0</b>	<b>0</b>	<b>4</b>	<b>22</b>	<b>3</b>	<b>0</b>	<b>0</b>	<b>0</b>	<b>3</b>	<b>5</b>	<b>0</b>	<b>8</b>	<b>14</b>
CEUTA	54	18	0	0	0	18	72	6	0	0	0	6	10	0	16	56
MELILLA	37	20	1	0	0	21	58	7	0	0	0	7	9	2	18	40

<b>TOTAL ESTADO</b>	<b>11.394</b>	<b>2.760</b>	<b>35</b>	<b>34</b>	<b>23</b>	<b>2.852</b>	<b>14.246</b>	<b>1.430</b>	<b>34</b>	<b>46</b>	<b>9</b>	<b>1.519</b>	<b>1.008</b>	<b>368</b>	<b>2.895</b>	<b>11.351</b>
---------------------	---------------	--------------	-----------	-----------	-----------	--------------	---------------	--------------	-----------	-----------	----------	--------------	--------------	------------	--------------	---------------

## PENSIÓN NO CONTRIBUTIVA DE INVALIDEZ

### CAUSAS DE DENEGACIÓN CORRESPONDIENTES AL MES DE MARZO DE 2005

CC.AA. Y/O PROVINCIAS	EDAD	RESIDENCIA LEGAL	RECURSOS ECONÓMICOS		GRADO MINUSVALÍA ENF. CRÓNICA	PRESTACIÓN INCOMPATIBLE	SOLICITAR SIN PASAR DOS AÑOS	SIN DESGLOSAR	TOTAL CAUSAS DE DENEGACIÓN
			PERSONALES	U.E.C.					
			<b>ANDALUCÍA</b>	<b>7</b>					
ALMERÍA	1	0	1	2	19	0	0	0	23
CÁDIZ	0	0	23	11	9	5	0	0	48
CÓRDOBA	0	0	2	2	5	0	0	0	9
GRANADA	0	0	0	2	5	2	0	0	9
HUELVA	0	1	1	1	10	1	0	0	14
JAÉN	4	0	0	2	1	0	0	0	7
MÁLAGA	1	5	2	8	69	4	0	0	89
SEVILLA	1	0	8	14	94	5	0	15	137
<b>ARAGÓN</b>	<b>0</b>	<b>0</b>	<b>1</b>	<b>6</b>	<b>7</b>	<b>1</b>	<b>0</b>	<b>0</b>	<b>15</b>
HUESCA	0	0	0	0	0	0	0	0	0
TERUEL	0	0	0	1	3	0	0	0	4
ZARAGOZA	0	0	1	5	4	1	0	0	11
<b>ASTURIAS</b>	<b>0</b>	<b>0</b>	<b>10</b>	<b>2</b>	<b>22</b>	<b>1</b>	<b>0</b>	<b>0</b>	<b>35</b>
<b>ILLES BALEARS</b>	<b>0</b>	<b>1</b>	<b>0</b>	<b>1</b>	<b>2</b>	<b>0</b>	<b>0</b>	<b>0</b>	<b>4</b>
<b>CANARIAS</b>	<b>0</b>	<b>2</b>	<b>9</b>	<b>10</b>	<b>107</b>	<b>1</b>	<b>0</b>	<b>0</b>	<b>129</b>
LAS PALMAS	0	1	3	3	62	0	0	0	69
S.C. TENERIFE	0	1	6	7	45	1	0	0	60
<b>CANTABRIA</b>	<b>0</b>	<b>0</b>	<b>3</b>	<b>2</b>	<b>10</b>	<b>0</b>	<b>0</b>	<b>0</b>	<b>15</b>
<b>CASTILLA Y LEÓN</b>	<b>0</b>	<b>1</b>	<b>3</b>	<b>5</b>	<b>8</b>	<b>3</b>	<b>0</b>	<b>0</b>	<b>20</b>
ÁVILA	0	0	0	0	0	0	0	0	0
BURGOS	0	0	2	0	0	1	0	0	3
LEÓN	0	1	0	3	2	1	0	0	7
PALENCIA	0	0	0	0	0	0	0	0	0
SALAMANCA	0	0	0	1	3	0	0	0	4
SEGOVIA	0	0	0	0	2	0	0	0	2
SORIA	0	0	0	0	0	0	0	0	0
VALLADOLID	0	0	0	1	0	1	0	0	2
ZAMORA	0	0	1	0	1	0	0	0	2
<b>CASTILLA-LA MANCHA</b>	<b>0</b>	<b>0</b>	<b>3</b>	<b>8</b>	<b>23</b>	<b>1</b>	<b>0</b>	<b>0</b>	<b>35</b>
ALBACETE	0	0	1	4	11	0	0	0	16
CIUDAD REAL	0	0	0	3	5	0	0	0	8
CUENCA	0	0	2	1	5	0	0	0	8
GUADALAJARA	0	0	0	0	1	1	0	0	2
TOLEDO	0	0	0	0	1	0	0	0	1

(Continúa al dorso)

CC.AA. Y/O PROVINCIAS	EDAD	RESIDENCIA LEGAL	RECURSOS ECONÓMICOS		GRADO MINUSVALÍA ENF. CRÓNICA	PRESTACIÓN INCOMPATIBLE	SOLICITAR SIN PASAR DOS AÑOS	SIN DESGLOSAR	TOTAL CAUSAS DE DENEGACIÓN
			PERSONALES	U.E.C.					
			<b>CATALUNYA</b>	0					
BARCELONA	0	6	16	36	59	12	0	0	129
GIRONA	0	0	0	2	4	0	0	0	6
LLEIDA	0	0	2	2	1	0	0	0	5
TARRAGONA	0	0	0	5	2	1	0	0	8
<b>COMUNIDAD VALENCIANA</b>	0	0	3	22	44	0	0	0	69
ALICANTE	0	0	0	3	13	0	0	0	16
CASTELLÓN	0	0	0	5	10	0	0	0	15
VALENCIA	0	0	3	14	21	0	0	0	38
<b>EXTREMADURA</b>	1	0	1	4	3	0	0	0	9
BADAJOS	1	0	0	1	2	0	0	0	4
CÁCERES	0	0	1	3	1	0	0	0	5
<b>GALICIA</b>	0	1	8	18	48	1	0	0	76
A CORUÑA	0	0	4	8	24	0	0	0	36
LUGO	0	0	1	0	3	0	0	0	4
OURENSE	0	1	0	3	7	0	0	0	11
PONTEVEDRA	0	0	3	7	14	1	0	0	25
<b>MADRID</b>	0	1	3	15	18	0	0	0	37
<b>MURCIA</b>	0	2	3	4	22	0	0	1	32
<b>NAVARRA</b>	0	0	0	0	1	1	0	0	2
<b>PAÍS VASCO</b>	0	0	13	6	3	0	0	0	22
ÁLAVA	0	0	0	0	0	0	0	0	0
GUIPÚZCOA	0	0	13	0	0	0	0	0	13
VIZCAYA	0	0	0	6	3	0	0	0	9
<b>LA RIOJA</b>	0	1	2	1	1	0	0	0	5
<b>CEUTA</b>	0	0	0	0	9	1	0	0	10
<b>MELILLA</b>	0	0	0	2	7	0	0	0	9
<b>TOTAL ESTADO</b>	<b>8</b>	<b>21</b>	<b>117</b>	<b>193</b>	<b>613</b>	<b>40</b>	<b>0</b>	<b>16</b>	<b>1.008</b>

## PENSIÓN NO CONTRIBUTIVA DE INVALIDEZ

### DATOS ACUMULADOS DE GESTIÓN CORRESPONDIENTES AL AÑO 2005 HASTA MARZO

CC.AA. Y/O PROVINCIAS	PTES. AÑO ANTERIOR	SOLICITUDES PRESENTADAS					A RESOLV. AÑO	SOLICITUDES RESUELTAS									PTES. FINAL
		NUEVAS	LISMI	PAS	INSS	TOTAL		APROBADAS					NO APROBADAS		TOTAL		
								NUEVAS	LISMI	PAS	INSS	TOTAL	DNG	CAD-DES			
<b>ANDALUCÍA</b>	<b>3.524</b>	<b>1.698</b>	<b>28</b>	<b>47</b>	<b>3</b>	<b>1.776</b>	<b>5.300</b>	<b>855</b>	<b>22</b>	<b>35</b>	<b>0</b>	<b>912</b>	<b>803</b>	<b>206</b>	<b>1.921</b>	<b>3.379</b>	
ALMERÍA	110	88	2	0	0	90	200	48	1	0	0	49	54	0	103	97	
CÁDIZ	359	392	5	12	3	412	771	191	6	12	0	209	115	12	336	435	
CÓRDOBA	111	178	8	2	0	188	299	114	4	4	0	122	41	7	170	129	
GRANADA	309	132	2	6	0	140	449	98	1	0	0	99	46	19	164	285	
HUELVA	98	135	1	6	0	142	240	60	3	1	0	64	53	10	127	113	
JAÉN	87	70	1	6	0	77	164	57	1	5	0	63	34	2	99	65	
MÁLAGA	1.126	364	3	3	0	370	1.496	166	2	3	0	171	232	68	471	1.025	
SEVILLA	1.324	339	6	12	0	357	1.681	121	4	10	0	135	228	88	451	1.230	
<b>ARAGÓN</b>	<b>92</b>	<b>126</b>	<b>4</b>	<b>6</b>	<b>1</b>	<b>137</b>	<b>229</b>	<b>67</b>	<b>3</b>	<b>3</b>	<b>0</b>	<b>73</b>	<b>37</b>	<b>2</b>	<b>112</b>	<b>117</b>	
HUESCA	8	19	0	3	0	22	30	9	0	2	0	11	2	1	14	16	
TERUEL	2	8	1	1	1	11	13	2	1	0	0	3	6	0	9	4	
ZARAGOZA	82	99	3	2	0	104	186	56	2	1	0	59	29	1	89	97	
<b>ASTURIAS</b>	<b>451</b>	<b>220</b>	<b>3</b>	<b>0</b>	<b>0</b>	<b>223</b>	<b>674</b>	<b>148</b>	<b>3</b>	<b>0</b>	<b>0</b>	<b>151</b>	<b>97</b>	<b>42</b>	<b>290</b>	<b>384</b>	
<b>ILLES BALEARS</b>	<b>212</b>	<b>48</b>	<b>0</b>	<b>1</b>	<b>0</b>	<b>49</b>	<b>261</b>	<b>8</b>	<b>0</b>	<b>0</b>	<b>0</b>	<b>8</b>	<b>6</b>	<b>1</b>	<b>15</b>	<b>246</b>	
<b>CANARIAS</b>	<b>1.583</b>	<b>639</b>	<b>3</b>	<b>9</b>	<b>0</b>	<b>651</b>	<b>2.234</b>	<b>385</b>	<b>4</b>	<b>9</b>	<b>0</b>	<b>398</b>	<b>306</b>	<b>150</b>	<b>854</b>	<b>1.380</b>	
LAS PALMAS	761	226	2	3	0	231	992	133	2	6	0	141	155	56	352	640	
S.C. TENERIFE	822	413	1	6	0	420	1.242	252	2	3	0	257	151	94	502	740	
<b>CANTABRIA</b>	<b>179</b>	<b>125</b>	<b>1</b>	<b>1</b>	<b>0</b>	<b>127</b>	<b>306</b>	<b>87</b>	<b>0</b>	<b>0</b>	<b>1</b>	<b>88</b>	<b>27</b>	<b>4</b>	<b>119</b>	<b>187</b>	
<b>CASTILLA Y LEÓN</b>	<b>228</b>	<b>304</b>	<b>4</b>	<b>9</b>	<b>0</b>	<b>317</b>	<b>545</b>	<b>164</b>	<b>9</b>	<b>7</b>	<b>0</b>	<b>180</b>	<b>73</b>	<b>23</b>	<b>276</b>	<b>269</b>	
ÁVILA	6	21	0	0	0	21	27	11	0	0	0	11	3	4	18	9	
BURGOS	55	39	0	0	0	39	94	27	0	1	0	28	13	3	44	50	
LEÓN	43	60	2	3	0	65	108	29	2	2	0	33	21	4	58	50	
PALENCIA	7	22	0	1	0	23	30	18	2	0	0	20	4	1	25	5	
SALAMANCA	44	57	2	1	0	60	104	26	2	1	0	29	13	2	44	60	
SEGOVIA	4	11	0	2	0	13	17	5	1	2	0	8	2	3	13	4	
SORIA	6	5	0	0	0	5	11	5	0	0	0	5	0	0	5	6	
VALLADOLID	43	57	0	1	0	58	101	25	2	1	0	28	9	4	41	60	
ZAMORA	20	32	0	1	0	33	53	18	0	0	0	18	8	2	28	25	
<b>CASTILLA-LA MANCHA</b>	<b>416</b>	<b>317</b>	<b>1</b>	<b>6</b>	<b>2</b>	<b>326</b>	<b>742</b>	<b>188</b>	<b>2</b>	<b>7</b>	<b>1</b>	<b>198</b>	<b>104</b>	<b>19</b>	<b>321</b>	<b>421</b>	
ALBACETE	174	104	1	4	0	109	283	49	0	3	0	52	42	7	101	182	
CIUDAD REAL	37	62	0	0	0	62	99	37	0	2	0	39	28	4	71	28	
CUENCA	78	47	0	0	0	47	125	23	0	0	0	23	12	3	38	87	
GUADALAJARA	8	24	0	2	2	28	36	16	0	0	1	17	4	1	22	14	
TOLEDO	119	80	0	0	0	80	199	63	2	2	0	67	18	4	89	110	

(Continúa al dorso)

CC.AA. Y/O PROVINCIAS	PTES. AÑO ANTERIOR	SOLICITUDES PRESENTADAS					A RESOLV. AÑO	SOLICITUDES RESUELTAS									PTES. FINAL
		NUEVAS	LISMI	PAS	INSS	TOTAL		APROBADAS					NO APROBADAS		TOTAL		
								NUEVAS	LISMI	PAS	INSS	TOTAL	DNG	CAD-DES			
<b>CATALUNYA</b>	<b>1.449</b>	<b>1.006</b>	<b>14</b>	<b>3</b>	<b>40</b>	<b>1.063</b>	<b>2.512</b>	<b>512</b>	<b>18</b>	<b>6</b>	<b>26</b>	<b>562</b>	<b>450</b>	<b>216</b>	<b>1.228</b>	<b>1.284</b>	
BARCELONA	1.144	810	5	2	36	853	1.997	399	9	2	23	433	366	173	972	1.025	
GIRONA	86	68	1	0	1	70	156	27	1	0	1	29	25	14	68	88	
LLEIDA	64	29	3	1	1	34	98	30	1	0	0	31	17	3	51	47	
TARRAGONA	155	99	5	0	2	106	261	56	7	4	2	69	42	26	137	124	
<b>COMUNIDAD VALENCIANA</b>	<b>1.291</b>	<b>873</b>	<b>4</b>	<b>5</b>	<b>0</b>	<b>882</b>	<b>2.173</b>	<b>409</b>	<b>7</b>	<b>11</b>	<b>0</b>	<b>427</b>	<b>296</b>	<b>155</b>	<b>878</b>	<b>1.295</b>	
ALICANTE	775	278	3	2	0	283	1.058	114	2	2	0	118	93	60	271	787	
CASTELLÓN	148	103	1	3	0	107	255	43	1	1	0	45	35	5	85	170	
VALENCIA	368	492	0	0	0	492	860	252	4	8	0	264	168	90	522	338	
<b>EXTREMADURA</b>	<b>33</b>	<b>156</b>	<b>13</b>	<b>4</b>	<b>0</b>	<b>173</b>	<b>206</b>	<b>135</b>	<b>15</b>	<b>5</b>	<b>0</b>	<b>155</b>	<b>23</b>	<b>14</b>	<b>192</b>	<b>14</b>	
BADAJOS	2	94	5	1	0	100	102	73	5	3	0	81	11	7	99	3	
CÁCERES	31	62	8	3	0	73	104	62	10	2	0	74	12	7	93	11	
<b>GALICIA</b>	<b>581</b>	<b>795</b>	<b>8</b>	<b>1</b>	<b>2</b>	<b>806</b>	<b>1.387</b>	<b>345</b>	<b>18</b>	<b>5</b>	<b>9</b>	<b>377</b>	<b>253</b>	<b>44</b>	<b>674</b>	<b>713</b>	
A CORUÑA	311	282	0	0	0	282	593	131	5	2	1	139	100	29	268	325	
LUGO	32	71	2	0	0	73	105	43	3	0	0	46	16	5	67	38	
OURENSE	96	102	3	0	0	105	201	43	2	0	0	45	42	5	92	109	
PONTEVEDRA	142	340	3	1	2	346	488	128	8	3	8	147	95	5	247	241	
<b>MADRID</b>	<b>868</b>	<b>478</b>	<b>6</b>	<b>5</b>	<b>0</b>	<b>489</b>	<b>1.357</b>	<b>368</b>	<b>6</b>	<b>5</b>	<b>0</b>	<b>379</b>	<b>110</b>	<b>107</b>	<b>596</b>	<b>761</b>	
<b>MURCIA</b>	<b>610</b>	<b>285</b>	<b>4</b>	<b>13</b>	<b>5</b>	<b>307</b>	<b>917</b>	<b>144</b>	<b>3</b>	<b>4</b>	<b>0</b>	<b>151</b>	<b>158</b>	<b>35</b>	<b>344</b>	<b>573</b>	
<b>NAVARRA</b>	<b>22</b>	<b>34</b>	<b>0</b>	<b>0</b>	<b>0</b>	<b>34</b>	<b>56</b>	<b>34</b>	<b>1</b>	<b>0</b>	<b>0</b>	<b>35</b>	<b>7</b>	<b>1</b>	<b>43</b>	<b>13</b>	
<b>PAÍS VASCO</b>	<b>186</b>	<b>244</b>	<b>12</b>	<b>2</b>	<b>0</b>	<b>258</b>	<b>444</b>	<b>171</b>	<b>0</b>	<b>2</b>	<b>0</b>	<b>173</b>	<b>62</b>	<b>4</b>	<b>239</b>	<b>205</b>	
ÁLAVA	2	18	12	0	0	30	32	31	0	0	0	31	0	0	31	1	
GUIPÚZCOA	41	92	0	0	0	92	133	73	0	0	0	73	33	0	106	27	
VIZCAYA	143	134	0	2	0	136	279	67	0	2	0	69	29	4	102	177	
<b>LA RIOJA</b>	<b>19</b>	<b>19</b>	<b>0</b>	<b>1</b>	<b>0</b>	<b>20</b>	<b>39</b>	<b>14</b>	<b>0</b>	<b>1</b>	<b>0</b>	<b>15</b>	<b>10</b>	<b>0</b>	<b>25</b>	<b>14</b>	
<b>CEUTA</b>	<b>60</b>	<b>49</b>	<b>1</b>	<b>0</b>	<b>0</b>	<b>50</b>	<b>110</b>	<b>17</b>	<b>0</b>	<b>0</b>	<b>0</b>	<b>17</b>	<b>30</b>	<b>7</b>	<b>54</b>	<b>56</b>	
<b>MELILLA</b>	<b>30</b>	<b>57</b>	<b>3</b>	<b>1</b>	<b>0</b>	<b>61</b>	<b>91</b>	<b>22</b>	<b>1</b>	<b>0</b>	<b>0</b>	<b>23</b>	<b>25</b>	<b>3</b>	<b>51</b>	<b>40</b>	

<b>TOTAL ESTADO</b>	<b>11.834</b>	<b>7.473</b>	<b>109</b>	<b>114</b>	<b>53</b>	<b>7.749</b>	<b>19.583</b>	<b>4.073</b>	<b>112</b>	<b>100</b>	<b>37</b>	<b>4.322</b>	<b>2.877</b>	<b>1.033</b>	<b>8.232</b>	<b>11.351</b>
---------------------	---------------	--------------	------------	------------	-----------	--------------	---------------	--------------	------------	------------	-----------	--------------	--------------	--------------	--------------	---------------

## PENSIÓN NO CONTRIBUTIVA DE INVALIDEZ

### CAUSAS DE DENEGACIÓN ACUMULADAS CORRESPONDIENTES AL AÑO 2005 HASTA MARZO

CC.AA. Y/O PROVINCIAS	EDAD	RESIDENCIA LEGAL	RECURSOS ECONÓMICOS		GRADO MINUSVALÍA ENF. CRÓNICA	PRESTACIÓN INCOMPATIBLE	SOLICITAR SIN PASAR DOS AÑOS	SIN DESGLOSAR	TOTAL CAUSAS DE DENEGACIÓN
			PERSONALES	U.E.C.					
			<b>ANDALUCÍA</b>	<b>13</b>					
ALMERÍA	1	0	4	9	40	0	0	0	54
CÁDIZ	0	0	47	26	37	5	0	0	115
CÓRDOBA	1	2	5	11	20	1	0	1	41
GRANADA	0	2	3	16	22	3	0	0	46
HUELVA	1	2	7	7	35	1	0	0	53
JAÉN	7	0	5	8	14	0	0	0	34
MÁLAGA	1	12	7	21	187	4	0	0	232
SEVILLA	2	0	13	18	172	8	0	15	228
<b>ARAGÓN</b>	<b>0</b>	<b>0</b>	<b>3</b>	<b>13</b>	<b>19</b>	<b>2</b>	<b>0</b>	<b>0</b>	<b>37</b>
HUESCA	0	0	1	0	1	0	0	0	2
TERUEL	0	0	0	2	4	0	0	0	6
ZARAGOZA	0	0	2	11	14	2	0	0	29
<b>ASTURIAS</b>	<b>0</b>	<b>0</b>	<b>15</b>	<b>7</b>	<b>71</b>	<b>4</b>	<b>0</b>	<b>0</b>	<b>97</b>
<b>ILLES BALEARS</b>	<b>0</b>	<b>2</b>	<b>0</b>	<b>1</b>	<b>3</b>	<b>0</b>	<b>0</b>	<b>0</b>	<b>6</b>
<b>CANARIAS</b>	<b>2</b>	<b>6</b>	<b>21</b>	<b>42</b>	<b>227</b>	<b>8</b>	<b>0</b>	<b>0</b>	<b>306</b>
LAS PALMAS	1	1	5	11	137	0	0	0	155
S.C. TENERIFE	1	5	16	31	90	8	0	0	151
<b>CANTABRIA</b>	<b>0</b>	<b>0</b>	<b>3</b>	<b>6</b>	<b>18</b>	<b>0</b>	<b>0</b>	<b>0</b>	<b>27</b>
<b>CASTILLA Y LEÓN</b>	<b>1</b>	<b>2</b>	<b>17</b>	<b>22</b>	<b>26</b>	<b>5</b>	<b>0</b>	<b>0</b>	<b>73</b>
ÁVILA	0	0	1	0	2	0	0	0	3
BURGOS	0	1	8	3	0	1	0	0	13
LEÓN	0	1	3	5	10	2	0	0	21
PALENCIA	0	0	0	4	0	0	0	0	4
SALAMANCA	0	0	0	4	9	0	0	0	13
SEGOVIA	0	0	0	0	2	0	0	0	2
SORIA	0	0	0	0	0	0	0	0	0
VALLADOLID	0	0	2	5	1	1	0	0	9
ZAMORA	1	0	3	1	2	1	0	0	8
<b>CASTILLA-LA MANCHA</b>	<b>0</b>	<b>1</b>	<b>15</b>	<b>24</b>	<b>52</b>	<b>12</b>	<b>0</b>	<b>0</b>	<b>104</b>
ALBACETE	0	0	9	11	22	0	0	0	42
CIUDAD REAL	0	1	1	6	13	7	0	0	28
CUENCA	0	0	3	2	5	2	0	0	12
GUADALAJARA	0	0	1	0	2	1	0	0	4
TOLEDO	0	0	1	5	10	2	0	0	18

(Continúa al dorso)

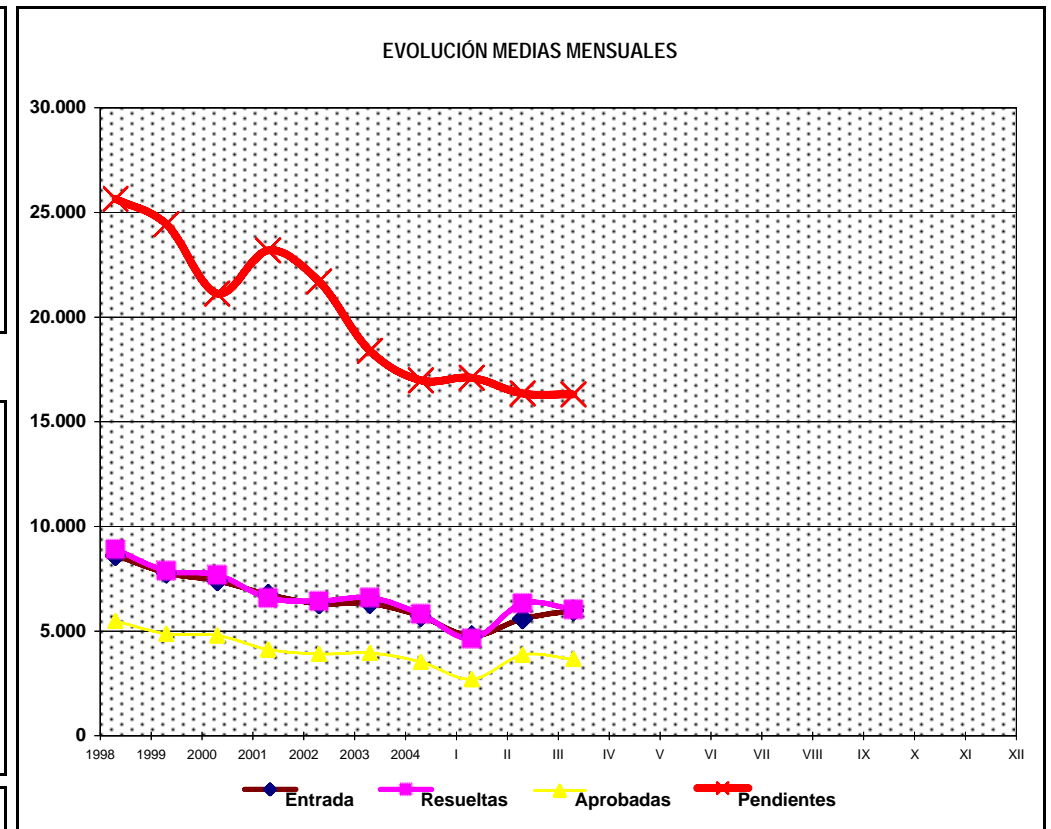
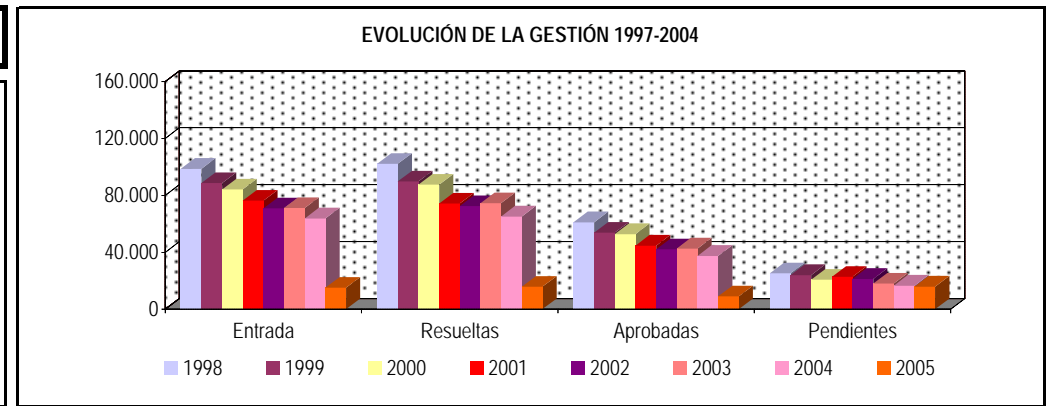
CC.AA. Y/O PROVINCIAS	EDAD	RESIDENCIA LEGAL	RECURSOS ECONÓMICOS		GRADO MINUSVALÍA ENF. CRÓNICA	PRESTACIÓN INCOMPATIBLE	SOLICITAR SIN PASAR DOS AÑOS	SIN DESGLOSAR	TOTAL CAUSAS DE DENEGACIÓN
			PERSONALES	U.E.C.					
			<b>CATALUNYA</b>	0					
BARCELONA	0	11	50	101	158	46	0	0	366
GIRONA	0	1	5	6	9	4	0	0	25
LLEIDA	0	0	3	4	7	3	0	0	17
TARRAGONA	0	1	5	11	20	5	0	0	42
<b>COMUNIDAD VALENCIANA</b>	1	2	28	99	166	0	0	0	296
ALICANTE	1	2	14	23	53	0	0	0	93
CASTELLÓN	0	0	3	12	20	0	0	0	35
VALENCIA	0	0	11	64	93	0	0	0	168
<b>EXTREMADURA</b>	1	1	4	8	8	1	0	0	23
BADAJOS	1	1	2	2	5	0	0	0	11
CÁCERES	0	0	2	6	3	1	0	0	12
<b>GALICIA</b>	2	6	24	41	176	4	0	0	253
A CORUÑA	0	5	9	16	70	0	0	0	100
LUGO	0	0	2	3	11	0	0	0	16
OURENSE	0	1	1	4	35	1	0	0	42
PONTEVEDRA	2	0	12	18	60	3	0	0	95
<b>MADRID</b>	1	7	17	45	40	0	0	0	110
<b>MURCIA</b>	0	15	29	44	66	3	0	1	158
<b>NAVARRA</b>	0	0	0	0	6	1	0	0	7
<b>PAÍS VASCO</b>	0	0	37	11	14	0	0	0	62
ÁLAVA	0	0	0	0	0	0	0	0	0
GUIPÚZCOA	0	0	33	0	0	0	0	0	33
VIZCAYA	0	0	4	11	14	0	0	0	29
<b>LA RIOJA</b>	0	2	2	3	3	0	0	0	10
<b>CEUTA</b>	0	1	2	6	20	1	0	0	30
<b>MELILLA</b>	0	1	2	2	19	1	0	0	25
<b>TOTAL ESTADO</b>	21	77	373	612	1.655	122	0	17	2.877

## 1d PNCs DE LA SEGURIDAD SOCIAL: DATOS DE LA GESTIÓN MENSUAL Y ANUAL

## R.D.L. 1/1994, DE 20 DE JUNIO; T. REF. LGSS PNCs DE LA SEGURIDAD SOCIAL

## TOTAL: JUBILACIÓN MÁS INVALIDEZ

		Entrada	Resueltas	% R./E.	Aprobadas	% A./R.	No Aprob.	Pendientes
G E S T I O N	1998	98.654	102.198	103,59%	61.127	59,81%	41.071	25.267
	1999	88.605	89.822	101,37%	53.808	59,91%	36.014	24.050
	2000	84.219	87.539	103,94%	52.787	60,30%	34.752	20.730
	2001	76.311	74.240	97,29%	44.704	60,22%	29.536	22.801
	2002	70.924	72.417	102,11%	42.112	58,15%	30.305	21.308
	2003	71.186	74.497	104,65%	42.720	57,34%	31.777	17.997
	2004	63.772	65.173	102,20%	37.526	57,58%	27.647	16.596
M E N S U A L E S *	1998	8.221	8.517		5.094		3.423	25.267
	1999	7.384	7.485		4.484		3.001	24.050
	2000	7.018	7.295		4.399		2.896	20.730
	2001	6.359	6.187		3.725		2.461	22.801
	2002	5.910	6.035		3.509		2.525	21.308
	2003	5.932	6.208		3.560		2.648	17.997
	2004	5.314	5.431		3.127		2.304	16.596
2005								
I	4.366	4.250	97,34%	2.314	54,45%	1.936	16.712	
II	5.194	5.936	114,29%	3.472	58,49%	2.464	15.970	
III	5.599	5.648	100,88%	3.267	57,84%	2.381	15.921	
IV								
V								
VI								
VII								
VIII								
IX								
X								
XI								
XII								
2005		15.159	15.834	104,45%	9.053	57,17%	6.781	15.940



\* Pendientes reales

## PENSIONES NO CONTRIBUTIVAS DE JUBILACIÓN E INVALIDEZ

### DATOS CONJUNTOS DE GESTIÓN CORRESPONDIENTES AL MES DE MARZO DE 2005

CC.AA. Y/O PROVINCIAS	PTES. MES ANTERIOR	SOLICITUDES PRESENTADAS					A RESOLV. MES	SOLICITUDES RESUELTAS									PTES. FIN MES
		NUEVAS	LISMI	PAS	INSS	TOTAL		APROBADAS					NO APROBADAS		TOTAL		
								NUEVAS	LISMI	PAS	INSS	TOTAL	DNG	CAD-DES			
<b>ANDALUCÍA</b>	<b>4.907</b>	<b>1.073</b>	<b>8</b>	<b>25</b>	<b>1</b>	<b>1.107</b>	<b>6.014</b>	<b>819</b>	<b>8</b>	<b>41</b>	<b>1</b>	<b>869</b>	<b>464</b>	<b>78</b>	<b>1.411</b>	<b>4.603</b>	
ALMERÍA	168	61	0	0	0	61	229	40	0	0	0	40	36	0	76	153	
CÁDIZ	689	159	1	5	1	166	855	222	2	10	1	235	56	12	303	552	
CÓRDOBA	129	109	4	3	0	116	245	46	1	0	0	47	21	4	72	173	
GRANADA	293	97	1	5	0	103	396	44	0	0	0	44	15	0	59	337	
HUELVA	182	69	0	2	0	71	253	45	0	1	0	46	25	4	75	178	
JAÉN	112	57	1	4	0	62	174	34	0	9	0	43	10	4	57	117	
MÁLAGA	1.537	267	1	1	0	269	1.806	152	1	3	0	156	123	38	317	1.489	
SEVILLA	1.797	254	0	5	0	259	2.056	236	4	18	0	258	178	16	452	1.604	
<b>ARAGÓN</b>	<b>185</b>	<b>123</b>	<b>8</b>	<b>2</b>	<b>2</b>	<b>135</b>	<b>320</b>	<b>56</b>	<b>1</b>	<b>5</b>	<b>0</b>	<b>62</b>	<b>32</b>	<b>6</b>	<b>100</b>	<b>220</b>	
HUESCA	46	30	3	0	0	33	79	15	0	1	0	16	3	2	21	58	
TERUEL	14	9	0	1	0	10	24	2	1	1	0	4	5	1	10	14	
ZARAGOZA	125	84	5	1	2	92	217	39	0	3	0	42	24	3	69	148	
<b>ASTURIAS</b>	<b>634</b>	<b>146</b>	<b>2</b>	<b>0</b>	<b>0</b>	<b>148</b>	<b>782</b>	<b>89</b>	<b>2</b>	<b>1</b>	<b>1</b>	<b>93</b>	<b>46</b>	<b>17</b>	<b>156</b>	<b>626</b>	
<b>ILLES BALEARS</b>	<b>272</b>	<b>21</b>	<b>0</b>	<b>1</b>	<b>0</b>	<b>22</b>	<b>294</b>	<b>3</b>	<b>0</b>	<b>0</b>	<b>0</b>	<b>3</b>	<b>5</b>	<b>0</b>	<b>8</b>	<b>286</b>	
<b>CANARIAS</b>	<b>1.531</b>	<b>461</b>	<b>1</b>	<b>15</b>	<b>0</b>	<b>477</b>	<b>2.008</b>	<b>221</b>	<b>5</b>	<b>8</b>	<b>0</b>	<b>234</b>	<b>166</b>	<b>153</b>	<b>553</b>	<b>1.455</b>	
LAS PALMAS	750	118	1	7	0	126	876	62	1	1	0	64	75	75	214	662	
S.C. TENERIFE	781	343	0	8	0	351	1.132	159	4	7	0	170	91	78	339	793	
<b>CANTABRIA</b>	<b>221</b>	<b>75</b>	<b>1</b>	<b>1</b>	<b>0</b>	<b>77</b>	<b>298</b>	<b>50</b>	<b>0</b>	<b>0</b>	<b>0</b>	<b>50</b>	<b>24</b>	<b>2</b>	<b>76</b>	<b>222</b>	
<b>CASTILLA Y LEÓN</b>	<b>456</b>	<b>266</b>	<b>3</b>	<b>6</b>	<b>0</b>	<b>275</b>	<b>731</b>	<b>130</b>	<b>6</b>	<b>4</b>	<b>0</b>	<b>140</b>	<b>36</b>	<b>16</b>	<b>192</b>	<b>539</b>	
ÁVILA	15	22	0	0	0	22	37	10	1	0	0	11	1	2	14	23	
BURGOS	80	25	0	0	0	25	105	16	0	0	0	16	5	0	21	84	
LEÓN	68	50	1	0	0	51	119	23	1	1	0	25	9	2	36	83	
PALENCIA	21	21	0	0	0	21	42	16	2	0	0	18	1	0	19	23	
SALAMANCA	102	56	2	2	0	60	162	37	1	1	0	39	7	1	47	115	
SEGOVIA	12	8	0	2	0	10	22	4	0	0	0	4	6	3	13	9	
SORIA	8	8	0	0	0	8	16	4	0	0	0	4	0	0	4	12	
VALLADOLID	104	49	0	1	0	50	154	7	1	2	0	10	3	6	19	135	
ZAMORA	46	27	0	1	0	28	74	13	0	0	0	13	4	2	19	55	
<b>CASTILLA-LA MANCHA</b>	<b>673</b>	<b>283</b>	<b>1</b>	<b>9</b>	<b>2</b>	<b>295</b>	<b>968</b>	<b>131</b>	<b>0</b>	<b>7</b>	<b>1</b>	<b>139</b>	<b>68</b>	<b>3</b>	<b>210</b>	<b>758</b>	
ALBACETE	247	64	1	4	0	69	316	37	0	4	0	41	21	0	62	254	
CIUDAD REAL	106	80	0	2	0	82	188	31	0	3	0	34	21	3	58	130	
CUENCA	131	52	0	1	0	53	184	13	0	0	0	13	11	0	24	160	
GUADALAJARA	18	17	0	2	2	21	39	9	0	0	1	10	7	0	17	22	
TOLEDO	171	70	0	0	0	70	241	41	0	0	0	41	8	0	49	192	

(Continúa al dorso)

CC.AA. Y/O PROVINCIAS	PTES. MES ANTERIOR	SOLICITUDES PRESENTADAS					A RESOLV. MES	SOLICITUDES RESUELTAS								PTES. FIN MES
								APROBADAS				NO APROBADAS		TOTAL		
		NUEVAS	LISMI	PAS	INSS	TOTAL		NUEVAS	LISMI	PAS	INSS	TOTAL	DNG		CAD-DES	
<b>CATALUNYA</b>	<b>1.825</b>	<b>711</b>	<b>7</b>	<b>6</b>	<b>18</b>	<b>742</b>	<b>2.567</b>	<b>323</b>	<b>6</b>	<b>5</b>	<b>8</b>	<b>342</b>	<b>263</b>	<b>92</b>	<b>697</b>	<b>1.870</b>
BARCELONA	1.444	542	2	4	17	565	2.009	251	4	4	6	265	219	77	561	1.448
GIRONA	113	46	0	0	0	46	159	13	0	0	0	13	11	4	28	131
LLEIDA	86	27	1	1	1	30	116	26	0	0	0	26	11	1	38	78
TARRAGONA	182	96	4	1	0	101	283	33	2	1	2	38	22	10	70	213
<b>COMUNIDAD VALENCIANA</b>	<b>1.643</b>	<b>600</b>	<b>3</b>	<b>11</b>	<b>0</b>	<b>614</b>	<b>2.257</b>	<b>297</b>	<b>3</b>	<b>11</b>	<b>0</b>	<b>311</b>	<b>186</b>	<b>116</b>	<b>613</b>	<b>1.644</b>
ALICANTE	912	192	3	11	0	206	1.118	127	1	5	0	133	53	29	215	903
CASTELLÓN	179	70	0	0	0	70	249	16	1	0	0	17	25	1	43	206
VALENCIA	552	338	0	0	0	338	890	154	1	6	0	161	108	86	355	535
<b>EXTREMADURA</b>	<b>31</b>	<b>148</b>	<b>12</b>	<b>4</b>	<b>0</b>	<b>164</b>	<b>195</b>	<b>105</b>	<b>5</b>	<b>4</b>	<b>0</b>	<b>114</b>	<b>38</b>	<b>12</b>	<b>164</b>	<b>31</b>
BADAJOS	19	83	6	2	0	91	110	65	3	3	0	71	19	11	101	9
CÁCERES	12	65	6	2	0	73	85	40	2	1	0	43	19	1	63	22
<b>GALICIA</b>	<b>874</b>	<b>658</b>	<b>4</b>	<b>1</b>	<b>1</b>	<b>664</b>	<b>1.538</b>	<b>313</b>	<b>7</b>	<b>4</b>	<b>1</b>	<b>325</b>	<b>144</b>	<b>71</b>	<b>540</b>	<b>998</b>
A CORUÑA	436	266	0	0	0	266	702	107	1	3	1	112	67	33	212	490
LUGO	67	41	1	1	0	43	110	31	1	1	0	33	6	3	42	68
OURENSE	145	70	1	0	0	71	216	43	2	0	0	45	21	6	72	144
PONTEVEDRA	226	281	2	0	1	284	510	132	3	0	0	135	50	29	214	296
<b>MADRID</b>	<b>1.390</b>	<b>401</b>	<b>3</b>	<b>6</b>	<b>0</b>	<b>410</b>	<b>1.800</b>	<b>331</b>	<b>3</b>	<b>6</b>	<b>0</b>	<b>340</b>	<b>111</b>	<b>66</b>	<b>517</b>	<b>1.283</b>
MURCIA	677	199	4	5	6	214	891	52	3	4	0	59	47	8	114	777
NAVARRA	56	22	0	5	0	27	83	30	0	0	0	30	15	3	48	35
<b>PAÍS VASCO</b>	<b>417</b>	<b>155</b>	<b>0</b>	<b>3</b>	<b>0</b>	<b>158</b>	<b>575</b>	<b>118</b>	<b>1</b>	<b>1</b>	<b>0</b>	<b>120</b>	<b>52</b>	<b>8</b>	<b>180</b>	<b>395</b>
ÁLAVA	106	30	0	0	0	30	136	20	1	0	0	21	1	0	22	114
GUIPÚZCOA	51	54	0	0	0	54	105	36	0	0	0	36	22	0	58	47
VIZCAYA	260	71	0	3	0	74	334	62	0	1	0	63	29	8	100	234
<b>LA RIOJA</b>	<b>60</b>	<b>17</b>	<b>0</b>	<b>0</b>	<b>0</b>	<b>17</b>	<b>77</b>	<b>13</b>	<b>0</b>	<b>0</b>	<b>0</b>	<b>13</b>	<b>9</b>	<b>0</b>	<b>22</b>	<b>55</b>
CEUTA	70	22	0	0	0	22	92	10	1	0	0	11	10	1	22	70
MELILLA	48	29	1	1	0	31	79	11	0	1	0	12	11	2	25	54

<b>TOTAL ESTADO</b>	<b>15.970</b>	<b>5.410</b>	<b>58</b>	<b>101</b>	<b>30</b>	<b>5.599</b>	<b>21.569</b>	<b>3.102</b>	<b>51</b>	<b>102</b>	<b>12</b>	<b>3.267</b>	<b>1.727</b>	<b>654</b>	<b>5.648</b>	<b>15.921</b>
---------------------	---------------	--------------	-----------	------------	-----------	--------------	---------------	--------------	-----------	------------	-----------	--------------	--------------	------------	--------------	---------------

## PENSIONES NO CONTRIBUTIVAS DE JUBILACIÓN E INVALIDEZ

### CAUSAS DE DENEGACIÓN CONJUNTAS CORRESPONDIENTES AL MES DE MARZO DE 2005

CC.AA. Y/O PROVINCIAS	EDAD	RESIDENCIA LEGAL	RECURSOS ECONÓMICOS		GRADO MINUSVALÍA ENF. CRÓNICA	PRESTACIÓN INCOMPATIBLE	SOLICITAR SIN PASAR DOS AÑOS	SIN DESGLOSAR	TOTAL CAUSAS DE DENEGACIÓN
			PERSONALES	U.E.C.					
			<b>ANDALUCÍA</b>	<b>16</b>					
ALMERÍA	1	2	4	10	19	0	0	13	49
CÁDIZ	0	1	30	11	9	5	0	8	64
CÓRDOBA	0	2	11	3	5	0	0	12	33
GRANADA	0	0	1	7	5	2	0	6	21
HUELVA	3	2	1	8	10	1	0	11	36
JAÉN	4	0	0	5	1	0	0	3	13
MÁLAGA	1	7	10	29	69	4	0	34	154
SEVILLA	7	0	11	43	94	5	0	56	216
<b>ARAGÓN</b>	<b>0</b>	<b>0</b>	<b>5</b>	<b>19</b>	<b>7</b>	<b>1</b>	<b>0</b>	<b>17</b>	<b>49</b>
HUESCA	0	0	1	2	0	0	0	3	6
TERUEL	0	0	0	2	3	0	0	1	6
ZARAGOZA	0	0	4	15	4	1	0	13	37
<b>ASTURIAS</b>	<b>0</b>	<b>0</b>	<b>13</b>	<b>10</b>	<b>22</b>	<b>1</b>	<b>0</b>	<b>11</b>	<b>57</b>
<b>ILLES BALEARS</b>	<b>0</b>	<b>1</b>	<b>1</b>	<b>1</b>	<b>2</b>	<b>0</b>	<b>0</b>	<b>1</b>	<b>6</b>
<b>CANARIAS</b>	<b>2</b>	<b>10</b>	<b>13</b>	<b>33</b>	<b>107</b>	<b>1</b>	<b>0</b>	<b>37</b>	<b>203</b>
LAS PALMAS	2	1	4	6	62	0	0	6	81
S.C. TENERIFE	0	9	9	27	45	1	0	31	122
<b>CANTABRIA</b>	<b>1</b>	<b>0</b>	<b>6</b>	<b>7</b>	<b>10</b>	<b>0</b>	<b>0</b>	<b>9</b>	<b>33</b>
<b>CASTILLA Y LEÓN</b>	<b>0</b>	<b>2</b>	<b>3</b>	<b>20</b>	<b>8</b>	<b>3</b>	<b>0</b>	<b>16</b>	<b>52</b>
ÁVILA	0	0	0	1	0	0	0	1	2
BURGOS	0	0	2	2	0	1	0	2	7
LEÓN	0	1	0	5	2	1	0	2	11
PALENCIA	0	0	0	1	0	0	0	1	2
SALAMANCA	0	1	0	3	3	0	0	3	10
SEGOVIA	0	0	0	4	2	0	0	4	10
SORIA	0	0	0	0	0	0	0	0	0
VALLADOLID	0	0	0	2	0	1	0	1	4
ZAMORA	0	0	1	2	1	0	0	2	6
<b>CASTILLA-LA MANCHA</b>	<b>1</b>	<b>1</b>	<b>7</b>	<b>35</b>	<b>23</b>	<b>1</b>	<b>0</b>	<b>33</b>	<b>101</b>
ALBACETE	0	0	1	9	11	0	0	5	26
CIUDAD REAL	1	0	2	13	5	0	0	13	34
CUENCA	0	0	4	2	5	0	0	3	14
GUADALAJARA	0	1	0	4	1	1	0	5	12
TOLEDO	0	0	0	7	1	0	0	7	15

(Continúa al dorso)

CC.AA. Y/O PROVINCIAS	EDAD	RESIDENCIA LEGAL	RECURSOS ECONÓMICOS		GRADO MINUSVALÍA ENF. CRÓNICA	PRESTACIÓN INCOMPATIBLE	SOLICITAR SIN PASAR DOS AÑOS	SIN DESGLOSAR	TOTAL CAUSAS DE DENEGACIÓN
			PERSONALES	U.E.C.					
			<b>CATALUNYA</b>	<b>1</b>					
BARCELONA	0	17	38	91	59	12	0	90	307
GIRONA	0	2	1	4	4	0	0	5	16
LLEIDA	0	1	2	7	1	0	0	6	17
TARRAGONA	1	1	0	17	2	1	0	14	36
<b>COMUNIDAD VALENCIANA</b>	<b>2</b>	<b>0</b>	<b>38</b>	<b>101</b>	<b>44</b>	<b>0</b>	<b>0</b>	<b>117</b>	<b>302</b>
ALICANTE	0	0	5	35	13	0	0	37	90
CASTELLÓN	2	0	1	11	10	0	0	10	34
VALENCIA	0	0	32	55	21	0	0	70	178
<b>EXTREMADURA</b>	<b>8</b>	<b>0</b>	<b>3</b>	<b>24</b>	<b>3</b>	<b>0</b>	<b>0</b>	<b>29</b>	<b>67</b>
BADAJOS	4	0	2	11	2	0	0	15	34
CÁCERES	4	0	1	13	1	0	0	14	33
<b>GALICIA</b>	<b>0</b>	<b>13</b>	<b>18</b>	<b>64</b>	<b>48</b>	<b>1</b>	<b>0</b>	<b>68</b>	<b>212</b>
A CORUÑA	0	5	8	30	24	0	0	31	98
LUGO	0	0	2	1	3	0	0	2	8
OURENSE	0	5	1	8	7	0	0	10	31
PONTEVEDRA	0	3	7	25	14	1	0	25	75
<b>MADRID</b>	<b>3</b>	<b>5</b>	<b>12</b>	<b>73</b>	<b>18</b>	<b>0</b>	<b>0</b>	<b>74</b>	<b>185</b>
<b>MURCIA</b>	<b>2</b>	<b>3</b>	<b>3</b>	<b>15</b>	<b>22</b>	<b>0</b>	<b>0</b>	<b>16</b>	<b>61</b>
<b>NAVARRA</b>	<b>0</b>	<b>0</b>	<b>4</b>	<b>9</b>	<b>1</b>	<b>1</b>	<b>0</b>	<b>13</b>	<b>28</b>
<b>PAÍS VASCO</b>	<b>0</b>	<b>1</b>	<b>24</b>	<b>24</b>	<b>3</b>	<b>0</b>	<b>0</b>	<b>30</b>	<b>82</b>
ÁLAVA	0	0	1	0	0	0	0	1	2
GUIPÚZCOA	0	1	21	0	0	0	0	9	31
VIZCAYA	0	0	2	24	3	0	0	20	49
<b>LA RIOJA</b>	<b>1</b>	<b>2</b>	<b>2</b>	<b>3</b>	<b>1</b>	<b>0</b>	<b>0</b>	<b>4</b>	<b>13</b>
<b>CEUTA</b>	<b>0</b>	<b>0</b>	<b>0</b>	<b>0</b>	<b>9</b>	<b>1</b>	<b>0</b>	<b>0</b>	<b>10</b>
<b>MELILLA</b>	<b>0</b>	<b>1</b>	<b>1</b>	<b>2</b>	<b>7</b>	<b>0</b>	<b>0</b>	<b>2</b>	<b>13</b>
<b>TOTAL ESTADO</b>	<b>37</b>	<b>74</b>	<b>262</b>	<b>675</b>	<b>613</b>	<b>40</b>	<b>0</b>	<b>735</b>	<b>2.436</b>

## PENSIONES NO CONTRIBUTIVAS DE JUBILACIÓN E INVALIDEZ

### DATOS ACUMULADOS DE GESTIÓN CORRESPONDIENTES AL AÑO 2005 HASTA MARZO

CC.AA. Y/O PROVINCIAS	PTES. AÑO ANTERIOR	SOLICITUDES PRESENTADAS					A RESOLV. AÑO	SOLICITUDES RESUELTAS									PTES. FINAL
								APROBADAS					NO APROBADAS		TOTAL		
		NUEVAS	LISMI	PAS	INSS	TOTAL		NUEVAS	LISMI	PAS	INSS	TOTAL	DNG	CAD-DES			
<b>ANDALUCÍA</b>	<b>4.805</b>	<b>3.149</b>	<b>35</b>	<b>95</b>	<b>4</b>	<b>3.283</b>	<b>8.088</b>	<b>1.911</b>	<b>30</b>	<b>84</b>	<b>1</b>	<b>2.026</b>	<b>1.179</b>	<b>280</b>	<b>3.485</b>	<b>4.603</b>	
ALMERÍA	145	195	3	1	0	199	344	99	2	1	0	102	89	0	191	153	
CÁDIZ	433	659	6	26	3	694	1.127	372	6	26	1	405	153	17	575	552	
CÓRDOBA	135	363	8	7	0	378	513	226	5	10	0	241	87	12	340	173	
GRANADA	369	251	4	12	1	268	637	192	3	6	0	201	74	25	300	337	
HUELVA	153	245	1	6	0	252	405	131	4	1	0	136	79	12	227	178	
JAÉN	132	171	1	18	0	190	322	128	1	15	0	144	50	11	205	117	
MÁLAGA	1.768	622	5	4	0	631	2.399	468	5	7	0	480	344	86	910	1.489	
SEVILLA	1.670	643	7	21	0	671	2.341	295	4	18	0	317	303	117	737	1.604	
<b>ARAGÓN</b>	<b>160</b>	<b>331</b>	<b>12</b>	<b>15</b>	<b>8</b>	<b>366</b>	<b>526</b>	<b>190</b>	<b>6</b>	<b>8</b>	<b>1</b>	<b>205</b>	<b>88</b>	<b>13</b>	<b>306</b>	<b>220</b>	
HUESCA	34	75	3	5	0	83	117	40	1	3	0	44	12	3	59	58	
TERUEL	5	25	2	4	1	32	37	10	1	2	0	13	8	2	23	14	
ZARAGOZA	121	231	7	6	7	251	372	140	4	3	1	148	68	8	224	148	
<b>ASTURIAS</b>	<b>747</b>	<b>354</b>	<b>9</b>	<b>0</b>	<b>0</b>	<b>363</b>	<b>1.110</b>	<b>276</b>	<b>11</b>	<b>3</b>	<b>4</b>	<b>294</b>	<b>135</b>	<b>55</b>	<b>484</b>	<b>626</b>	
<b>ILLES BALEARS</b>	<b>239</b>	<b>99</b>	<b>0</b>	<b>1</b>	<b>0</b>	<b>100</b>	<b>339</b>	<b>26</b>	<b>0</b>	<b>0</b>	<b>0</b>	<b>26</b>	<b>18</b>	<b>9</b>	<b>53</b>	<b>286</b>	
<b>CANARIAS</b>	<b>1.785</b>	<b>1.153</b>	<b>5</b>	<b>26</b>	<b>0</b>	<b>1.184</b>	<b>2.969</b>	<b>636</b>	<b>8</b>	<b>24</b>	<b>0</b>	<b>668</b>	<b>416</b>	<b>430</b>	<b>1.514</b>	<b>1.455</b>	
LAS PALMAS	892	345	4	14	0	363	1.255	213	4	7	0	224	186	183	593	662	
S.C. TENERIFE	893	808	1	12	0	821	1.714	423	4	17	0	444	230	247	921	793	
<b>CANTABRIA</b>	<b>209</b>	<b>202</b>	<b>5</b>	<b>2</b>	<b>0</b>	<b>209</b>	<b>418</b>	<b>144</b>	<b>1</b>	<b>1</b>	<b>1</b>	<b>147</b>	<b>45</b>	<b>4</b>	<b>196</b>	<b>222</b>	
<b>CASTILLA Y LEÓN</b>	<b>389</b>	<b>727</b>	<b>7</b>	<b>18</b>	<b>0</b>	<b>752</b>	<b>1.141</b>	<b>397</b>	<b>13</b>	<b>10</b>	<b>0</b>	<b>420</b>	<b>136</b>	<b>46</b>	<b>602</b>	<b>539</b>	
ÁVILA	15	55	0	1	0	56	71	32	1	0	0	33	7	8	48	23	
BURGOS	92	71	0	1	0	72	164	54	0	2	0	56	18	6	80	84	
LEÓN	44	138	2	4	0	144	188	62	2	2	0	66	33	6	105	83	
PALENCIA	10	58	0	1	0	59	69	33	2	0	0	35	9	2	46	23	
SALAMANCA	83	156	4	4	0	164	247	98	3	2	0	103	26	3	132	115	
SEGOVIA	13	24	0	3	0	27	40	13	1	2	0	16	8	7	31	9	
SORIA	12	16	0	0	0	16	28	14	1	0	0	15	1	0	16	12	
VALLADOLID	86	133	1	3	0	137	223	53	3	2	0	58	21	9	88	135	
ZAMORA	34	76	0	1	0	77	111	38	0	0	0	38	13	5	56	55	
<b>CASTILLA-LA MANCHA</b>	<b>689</b>	<b>705</b>	<b>1</b>	<b>23</b>	<b>2</b>	<b>731</b>	<b>1.420</b>	<b>388</b>	<b>4</b>	<b>16</b>	<b>1</b>	<b>409</b>	<b>211</b>	<b>42</b>	<b>662</b>	<b>758</b>	
ALBACETE	257	151	1	8	0	160	417	88	0	8	0	96	59	8	163	254	
CIUDAD REAL	98	190	0	10	0	200	298	81	1	5	0	87	67	14	168	130	
CUENCA	121	119	0	1	0	120	241	46	1	0	0	47	30	4	81	160	
GUADALAJARA	17	47	0	3	2	52	69	31	0	0	1	32	14	1	47	22	
TOLEDO	196	198	0	1	0	199	395	142	2	3	0	147	41	15	203	192	

(Continúa al dorso)

CC.AA. Y/O PROVINCIAS	PTES. AÑO ANTERIOR	SOLICITUDES PRESENTADAS					A RESOLV. AÑO	SOLICITUDES RESUELTAS									PTES. FINAL
		NUEVAS	LISMI	PAS	INSS	TOTAL		APROBADAS					NO APROBADAS		TOTAL		
								NUEVAS	LISMI	PAS	INSS	TOTAL	DNG	CAD-DES			
<b>CATALUNYA</b>	<b>2.153</b>	<b>1.907</b>	<b>19</b>	<b>16</b>	<b>40</b>	<b>1.982</b>	<b>4.135</b>	<b>1.108</b>	<b>26</b>	<b>14</b>	<b>26</b>	<b>1.174</b>	<b>769</b>	<b>322</b>	<b>2.265</b>	<b>1.870</b>	
BARCELONA	1.658	1.504	9	10	36	1.559	3.217	854	16	7	23	900	615	254	1.769	1.448	
GIRONA	139	114	1	1	1	117	256	60	2	1	1	64	38	23	125	131	
LLEIDA	119	69	4	2	1	76	195	79	1	0	0	80	30	7	117	78	
TARRAGONA	237	220	5	3	2	230	467	115	7	6	2	130	86	38	254	213	
<b>COMUNIDAD VALENCIANA</b>	<b>1.695</b>	<b>1.753</b>	<b>16</b>	<b>24</b>	<b>0</b>	<b>1.793</b>	<b>3.488</b>	<b>893</b>	<b>12</b>	<b>28</b>	<b>0</b>	<b>933</b>	<b>672</b>	<b>239</b>	<b>1.844</b>	<b>1.644</b>	
ALICANTE	896	548	5	20	0	573	1.469	290	4	8	0	302	181	83	566	903	
CASTELLÓN	181	165	2	4	0	171	352	73	3	2	0	78	63	5	146	206	
VALENCIA	618	1.040	9	0	0	1.049	1.667	530	5	18	0	553	428	151	1.132	535	
<b>EXTREMADURA</b>	<b>67</b>	<b>388</b>	<b>18</b>	<b>10</b>	<b>0</b>	<b>416</b>	<b>483</b>	<b>307</b>	<b>19</b>	<b>11</b>	<b>0</b>	<b>337</b>	<b>78</b>	<b>37</b>	<b>452</b>	<b>31</b>	
BADAJOS	15	231	9	7	0	247	262	174	8	8	0	190	38	25	253	9	
CÁCERES	52	157	9	3	0	169	221	133	11	3	0	147	40	12	199	22	
<b>GALICIA</b>	<b>904</b>	<b>1.492</b>	<b>16</b>	<b>2</b>	<b>3</b>	<b>1.513</b>	<b>2.417</b>	<b>808</b>	<b>27</b>	<b>16</b>	<b>15</b>	<b>866</b>	<b>434</b>	<b>119</b>	<b>1.419</b>	<b>998</b>	
A CORUÑA	508	559	0	0	0	559	1.067	307	9	9	3	328	180	69	577	490	
LUGO	70	135	3	1	0	139	209	102	3	1	0	106	26	9	141	68	
OURENSE	121	195	5	0	0	200	321	100	3	1	0	104	63	10	177	144	
PONTEVEDRA	205	603	8	1	3	615	820	299	12	5	12	328	165	31	524	296	
<b>MADRID</b>	<b>1.354</b>	<b>1.180</b>	<b>10</b>	<b>18</b>	<b>0</b>	<b>1.208</b>	<b>2.562</b>	<b>783</b>	<b>10</b>	<b>18</b>	<b>0</b>	<b>811</b>	<b>274</b>	<b>194</b>	<b>1.279</b>	<b>1.283</b>	
<b>MURCIA</b>	<b>801</b>	<b>444</b>	<b>9</b>	<b>22</b>	<b>10</b>	<b>485</b>	<b>1.286</b>	<b>221</b>	<b>9</b>	<b>6</b>	<b>0</b>	<b>236</b>	<b>223</b>	<b>50</b>	<b>509</b>	<b>777</b>	
<b>NAVARRA</b>	<b>106</b>	<b>88</b>	<b>0</b>	<b>7</b>	<b>0</b>	<b>95</b>	<b>201</b>	<b>97</b>	<b>1</b>	<b>0</b>	<b>12</b>	<b>110</b>	<b>47</b>	<b>9</b>	<b>166</b>	<b>35</b>	
<b>PAÍS VASCO</b>	<b>337</b>	<b>447</b>	<b>12</b>	<b>4</b>	<b>0</b>	<b>463</b>	<b>800</b>	<b>287</b>	<b>1</b>	<b>3</b>	<b>0</b>	<b>291</b>	<b>106</b>	<b>8</b>	<b>405</b>	<b>395</b>	
ÁLAVA	88	73	12	0	0	85	173	57	1	0	0	58	1	0	59	114	
GUIPÚZCOA	61	157	0	0	0	157	218	118	0	0	0	118	53	0	171	47	
VIZCAYA	188	217	0	4	0	221	409	112	0	3	0	115	52	8	175	234	
<b>LA RIOJA</b>	<b>50</b>	<b>55</b>	<b>0</b>	<b>1</b>	<b>0</b>	<b>56</b>	<b>106</b>	<b>33</b>	<b>0</b>	<b>1</b>	<b>0</b>	<b>34</b>	<b>17</b>	<b>0</b>	<b>51</b>	<b>55</b>	
<b>CEUTA</b>	<b>69</b>	<b>67</b>	<b>2</b>	<b>0</b>	<b>0</b>	<b>69</b>	<b>138</b>	<b>26</b>	<b>2</b>	<b>0</b>	<b>0</b>	<b>28</b>	<b>32</b>	<b>8</b>	<b>68</b>	<b>70</b>	
<b>MELILLA</b>	<b>37</b>	<b>81</b>	<b>4</b>	<b>6</b>	<b>0</b>	<b>91</b>	<b>128</b>	<b>36</b>	<b>1</b>	<b>1</b>	<b>0</b>	<b>38</b>	<b>33</b>	<b>3</b>	<b>74</b>	<b>54</b>	

<b>TOTAL ESTADO</b>	<b>16.596</b>	<b>14.622</b>	<b>180</b>	<b>290</b>	<b>67</b>	<b>15.159</b>	<b>31.755</b>	<b>8.567</b>	<b>181</b>	<b>244</b>	<b>61</b>	<b>9.053</b>	<b>4.913</b>	<b>1.868</b>	<b>15.834</b>	<b>15.921</b>
---------------------	---------------	---------------	------------	------------	-----------	---------------	---------------	--------------	------------	------------	-----------	--------------	--------------	--------------	---------------	---------------

## PENSIONES NO CONTRIBUTIVAS DE JUBILACIÓN E INVALIDEZ

### CAUSAS DE DENEGACIÓN ACUMULADAS CORRESPONDIENTES AL AÑO 2005 HASTA MARZO

CC.AA. Y/O PROVINCIAS	EDAD	RESIDENCIA LEGAL	RECURSOS ECONÓMICOS		GRADO MINUSVALÍA ENF. CRÓNICA	PRESTACIÓN INCOMPATIBLE	SOLICITAR SIN PASAR DOS AÑOS	SIN DESGLOSAR	TOTAL CAUSAS DE DENEGACIÓN
			PERSONALES	U.E.C.					
			<b>ANDALUCÍA</b>	<b>32</b>					
ALMERÍA	1	4	7	37	40	0	0	35	124
CÁDIZ	0	10	56	44	37	5	0	38	190
CÓRDOBA	4	5	18	37	20	1	0	47	132
GRANADA	0	5	8	35	22	3	0	28	101
HUELVA	5	4	7	27	35	1	0	26	105
JAÉN	8	0	5	23	14	0	0	16	66
MÁLAGA	3	28	21	98	187	4	0	112	453
SEVILLA	11	0	20	74	172	8	0	90	375
<b>ARAGÓN</b>	<b>2</b>	<b>5</b>	<b>11</b>	<b>49</b>	<b>19</b>	<b>2</b>	<b>0</b>	<b>51</b>	<b>139</b>
HUESCA	1	0	2	8	1	0	0	10	22
TERUEL	1	0	0	3	4	0	0	2	10
ZARAGOZA	0	5	9	38	14	2	0	39	107
<b>ASTURIAS</b>	<b>2</b>	<b>2</b>	<b>24</b>	<b>32</b>	<b>71</b>	<b>4</b>	<b>0</b>	<b>38</b>	<b>173</b>
<b>ILLES BALEARS</b>	<b>0</b>	<b>2</b>	<b>3</b>	<b>10</b>	<b>3</b>	<b>0</b>	<b>0</b>	<b>12</b>	<b>30</b>
<b>CANARIAS</b>	<b>7</b>	<b>26</b>	<b>33</b>	<b>115</b>	<b>227</b>	<b>8</b>	<b>0</b>	<b>110</b>	<b>526</b>
LAS PALMAS	3	4	6	36	137	0	0	31	217
S.C. TENERIFE	4	22	27	79	90	8	0	79	309
<b>CANTABRIA</b>	<b>1</b>	<b>0</b>	<b>11</b>	<b>15</b>	<b>18</b>	<b>0</b>	<b>0</b>	<b>18</b>	<b>63</b>
<b>CASTILLA Y LEÓN</b>	<b>6</b>	<b>5</b>	<b>23</b>	<b>70</b>	<b>26</b>	<b>5</b>	<b>0</b>	<b>63</b>	<b>198</b>
ÁVILA	0	0	1	4	2	0	0	4	11
BURGOS	1	1	9	6	0	1	0	5	23
LEÓN	0	1	4	15	10	2	0	12	44
PALENCIA	0	0	0	9	0	0	0	5	14
SALAMANCA	1	3	0	13	9	0	0	13	39
SEGOVIA	0	0	0	6	2	0	0	6	14
SORIA	0	0	0	1	0	0	0	1	2
VALLADOLID	2	0	5	12	1	1	0	12	33
ZAMORA	2	0	4	4	2	1	0	5	18
<b>CASTILLA-LA MANCHA</b>	<b>5</b>	<b>5</b>	<b>27</b>	<b>106</b>	<b>52</b>	<b>12</b>	<b>0</b>	<b>107</b>	<b>314</b>
ALBACETE	0	1	10	24	22	0	0	17	74
CIUDAD REAL	3	1	5	38	13	7	0	39	106
CUENCA	1	0	8	13	5	2	0	18	47
GUADALAJARA	0	3	1	7	2	1	0	10	24
TOLEDO	1	0	3	24	10	2	0	23	63

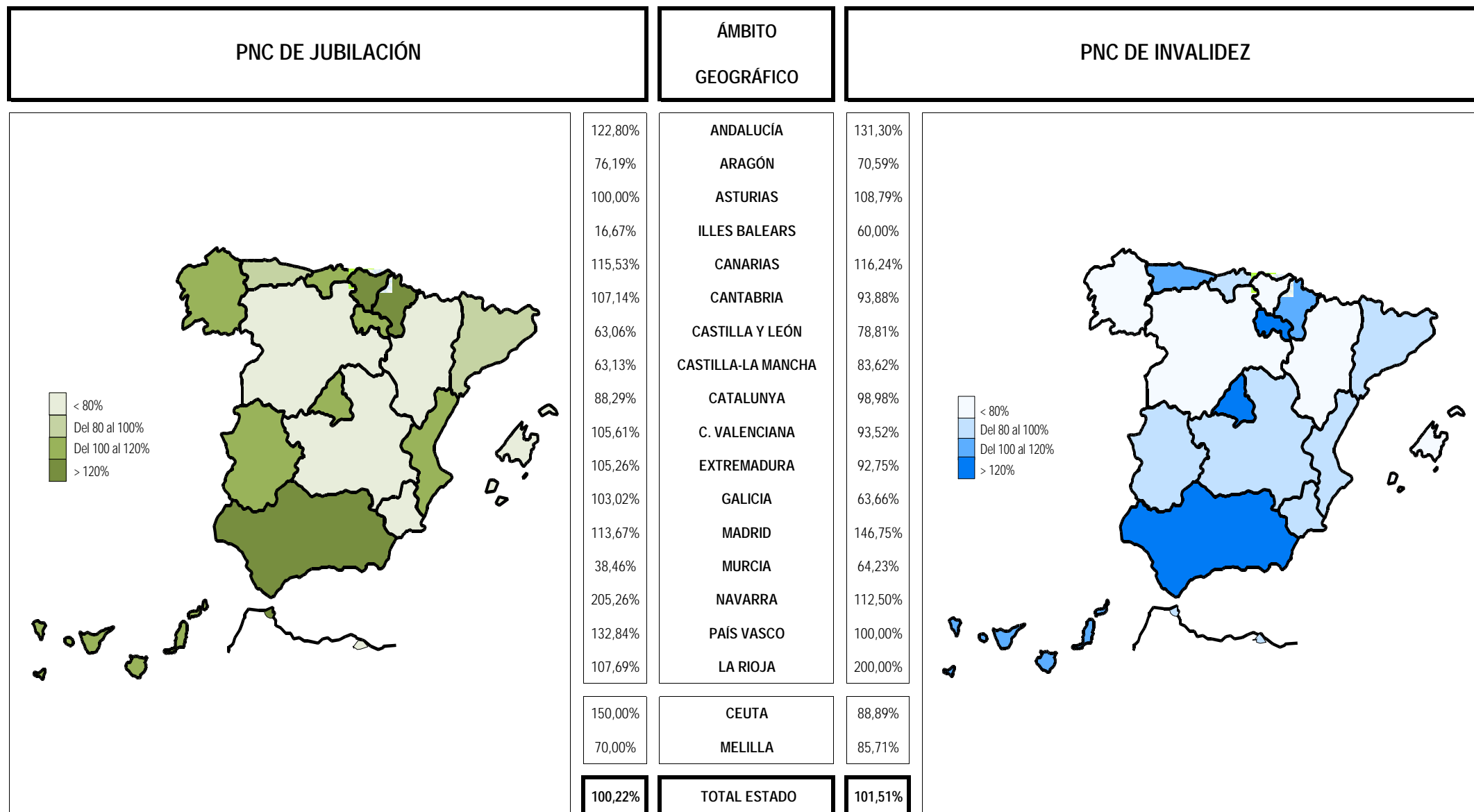
(Continúa al dorso)

CC.AA. Y/O PROVINCIAS	EDAD	RESIDENCIA LEGAL	RECURSOS ECONÓMICOS		GRADO MINUSVALÍA ENF. CRÓNICA	PRESTACIÓN INCOMPATIBLE	SOLICITAR SIN PASAR DOS AÑOS	SIN DESGLOSAR	TOTAL CAUSAS DE DENEGACIÓN
			PERSONALES	U.E.C.					
			<b>CATALUNYA</b>	2					
BARCELONA	1	34	99	271	158	46	0	249	858
GIRONA	0	3	6	16	9	4	0	13	51
LLEIDA	0	1	4	15	7	3	0	13	43
TARRAGONA	1	3	10	46	20	5	0	44	129
<b>COMUNIDAD VALENCIANA</b>	6	8	125	363	166	0	0	376	1.044
ALICANTE	4	4	25	95	53	0	0	88	269
CASTELLÓN	2	0	4	35	20	0	0	28	89
VALENCIA	0	4	96	233	93	0	0	260	686
<b>EXTREMADURA</b>	12	3	10	44	8	1	0	55	133
BADAJOS	6	3	5	19	5	0	0	27	65
CÁCERES	6	0	5	25	3	1	0	28	68
<b>GALICIA</b>	6	46	39	162	176	4	0	181	614
A CORUÑA	0	23	14	72	70	0	0	80	259
LUGO	2	1	3	9	11	0	0	10	36
OURENSE	2	5	2	18	35	1	0	21	84
PONTEVEDRA	2	17	20	63	60	3	0	70	235
<b>MADRID</b>	9	27	39	159	40	0	0	164	438
<b>MURCIA</b>	2	19	33	95	66	3	0	66	284
<b>NAVARRA</b>	0	0	6	34	6	1	0	40	87
<b>PAÍS VASCO</b>	0	1	59	32	14	0	0	44	150
ÁLAVA	0	0	1	0	0	0	0	1	2
GUIPÚZCOA	0	1	52	0	0	0	0	20	73
VIZCAYA	0	0	6	32	14	0	0	23	75
<b>LA RIOJA</b>	2	3	2	7	3	0	0	7	24
<b>CEUTA</b>	0	2	2	7	20	1	0	2	34
<b>MELILLA</b>	0	7	3	3	19	1	0	8	41
<b>TOTAL ESTADO</b>	94	258	711	2.026	1.655	122	0	2.053	6.919

1e PNC DE JUBILACIÓN E INVALIDEZ: COEFICIENTES DE LA GESTIÓN MENSUAL

# PENSIONES NO CONTRIBUTIVAS DE LA SEGURIDAD SOCIAL DE JUBILACIÓN E INVALIDEZ

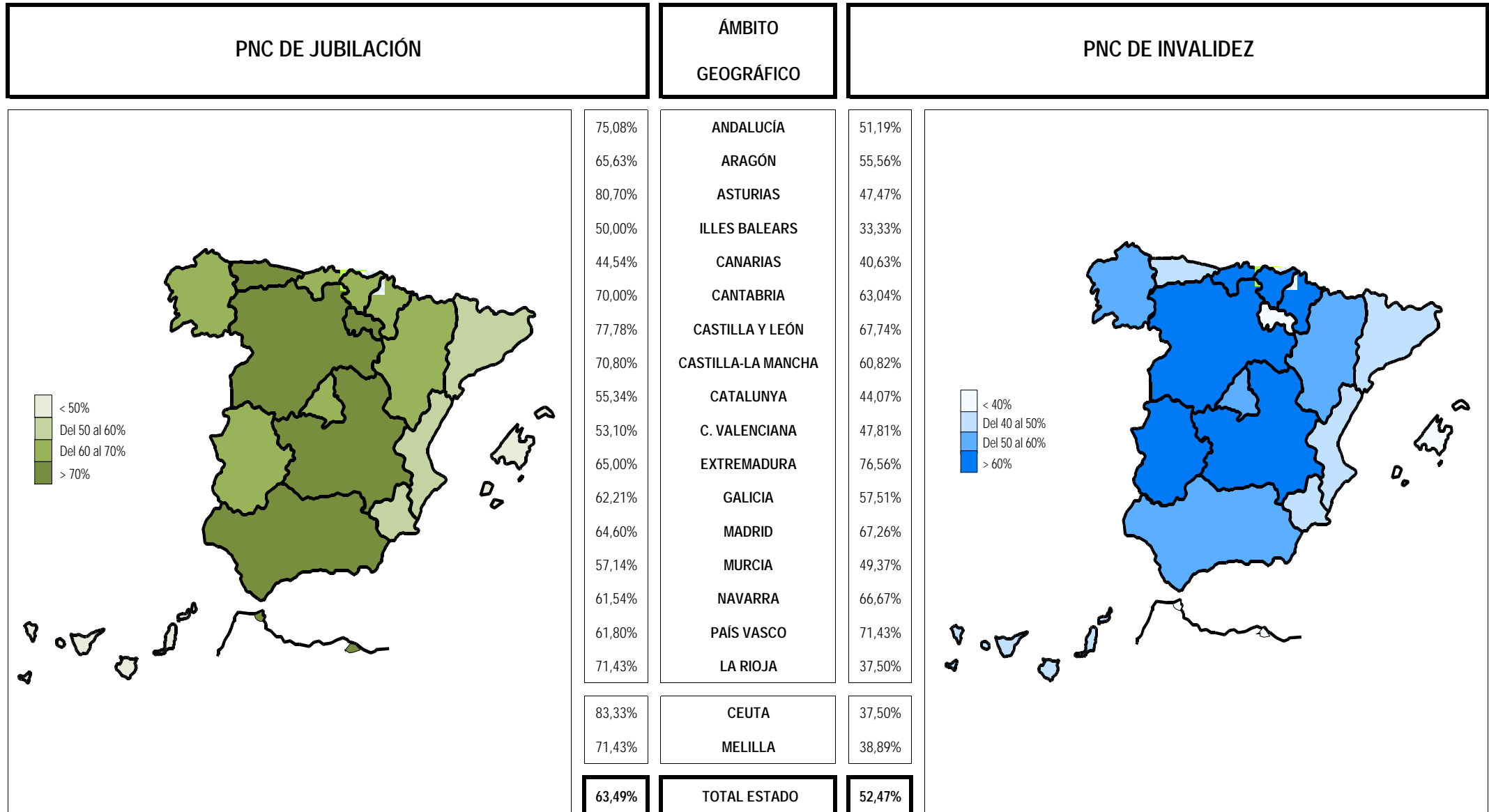
DISTRIBUCIÓN TERRITORIAL DEL COEFICIENTE DE COBERTURA. SITUACIÓN EN MARZO DE 2005



**Coefficiente de cobertura:** Determina la relación existente entre el volumen de expedientes resueltos e iniciados durante el mes.

# PENSIONES NO CONTRIBUTIVAS DE LA SEGURIDAD SOCIAL DE JUBILACIÓN E INVALIDEZ

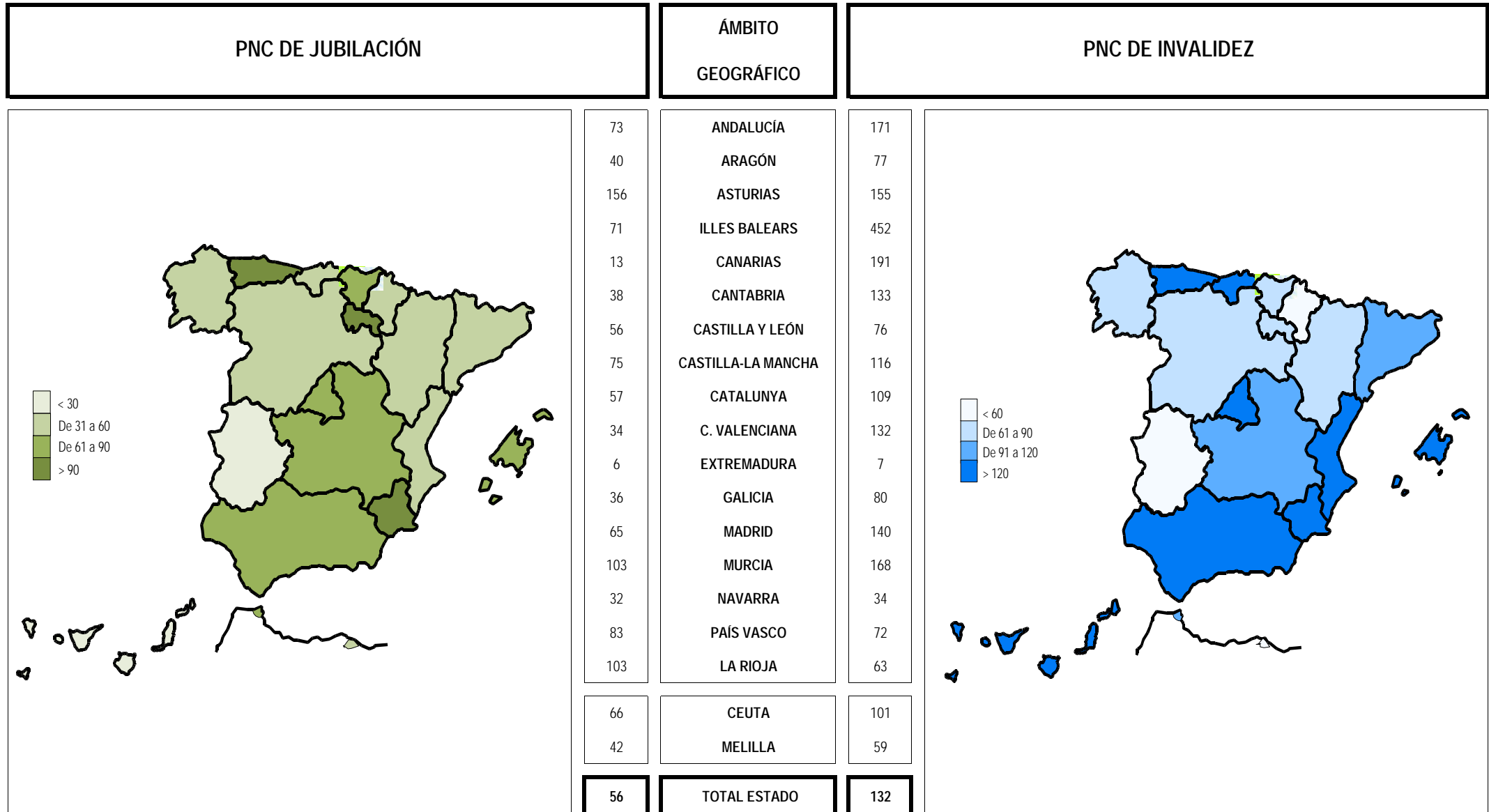
DISTRIBUCIÓN TERRITORIAL DEL COEFICIENTE DE RECONOCIMIENTO. SITUACIÓN EN MARZO DE 2005



Coefficiente de reconocimiento del derecho a PNC: Establecido a partir del cociente entre los expedientes aprobados y los resueltos en el mes.

# PENSIONES NO CONTRIBUTIVAS DE LA SEGURIDAD SOCIAL DE JUBILACIÓN E INVALIDEZ

DISTRIBUCIÓN TERRITORIAL DEL COEFICIENTE DE GESTIÓN EN DÍAS. SITUACIÓN EN MARZO DE 2005



**Coefficiente de gestión:** Coeficiente expresado en días; su valor indica a cuántos días de entrada media de expedientes equivale el número de los que se encuentran en gestión al finalizar el mes.

f RECLAMACIONES PREVIAS A LA VÍA JURISDICCIONAL SOCIAL: DATOS DE LA GESTIÓN MENSUAL Y ANUA

**PENSIONES NO CONTRIBUTIVAS DE LA SEGURIDAD SOCIAL : JUBILACIÓN E INVALIDEZ**  
**RECLAMACIÓN PREVIA A LA VÍA JURISDICCIONAL SOCIAL: DATOS DEL MES DE MARZO DE 2005**

CC.AA. Y/O PROVINCIAS	JUBILACIÓN						INVALIDEZ						TOTAL: JUBILACIÓN MÁS INVALIDEZ					
	PENDTE.	RECLAM.	RESUELTAS			RECLAM.	PENDTE.	RECLAM.	RESUELTAS			RECLAM.	PENDTE.	RECLAM.	RESUELTAS			RECLAM.
	ANT.	PRSEN.	ESTIM.	DESEST.	TOTAL	PENDTE.	ANT.	PRSEN.	ESTIM.	DESEST.	TOTAL	PENDTE.	ANT.	PRSEN.	ESTIM.	DESEST.	TOTAL	PENDTE.
<b>ANDALUCÍA</b>	54	73	32	53	85	42	189	127	51	83	134	182	243	200	83	136	219	224
ALMERÍA	5	1	1	2	3	3	9	6	4	2	6	9	14	7	5	4	9	12
CÁDIZ	0	5	4	0	4	1	0	5	2	1	3	2	0	10	6	1	7	3
CÓRDOBA	1	2	1	0	1	2	6	2	3	2	5	3	7	4	4	2	6	5
GRANADA	1	7	4	3	7	1	24	7	4	4	8	23	25	14	8	7	15	24
HUELVA	3	2	2	0	2	3	6	4	3	4	7	3	9	6	5	4	9	6
JAÉN	2	4	1	1	2	4	11	3	1	2	3	11	13	7	2	3	5	15
MÁLAGA	26	43	10	40	50	19	0	73	20	53	73	0	26	116	30	93	123	19
SEVILLA	16	9	9	7	16	9	133	27	14	15	29	131	149	36	23	22	45	140
<b>ARAGÓN</b>	0	3	2	1	3	0	1	3	0	4	4	0	1	6	2	5	7	0
HUESCA	0	0	0	0	0	0	0	0	0	0	0	0	0	0	0	0	0	0
TERUEL	0	0	0	0	0	0	0	0	0	0	0	0	0	0	0	0	0	0
ZARAGOZA	0	3	2	1	3	0	1	3	0	4	4	0	1	6	2	5	7	0
<b>ASTURIAS</b>	53	3	0	5	5	51	78	11	1	10	11	78	131	14	1	15	16	129
<b>ILLES BALEARS</b>	4	0	0	0	0	4	14	0	0	0	0	14	18	0	0	0	0	18
<b>CANARIAS</b>	35	5	3	5	8	32	190	14	12	21	33	171	225	19	15	26	41	203
LAS PALMAS	10	1	2	1	3	8	127	11	8	13	21	117	137	12	10	14	24	125
S.C. TENERIFE	25	4	1	4	5	24	63	3	4	8	12	54	88	7	5	12	17	78
<b>CANTABRIA</b>	8	0	0	0	0	8	9	0	0	0	0	9	17	0	0	0	0	17
<b>CASTILLA Y LEÓN</b>	32	8	3	3	6	34	52	14	3	7	10	56	84	22	6	10	16	90
ÁVILA	0	1	0	0	0	1	0	1	0	0	0	1	0	2	0	0	0	2
BURGOS	11	2	2	0	2	11	7	5	1	1	2	10	18	7	3	1	4	21
LEÓN	10	2	1	3	4	8	32	0	0	4	4	28	42	2	1	7	8	36
PALENCIA	1	0	0	0	0	1	0	0	0	0	0	0	1	0	0	0	0	1
SALAMANCA	0	0	0	0	0	0	0	2	0	2	2	0	0	2	0	2	2	0
SEGOVIA	0	0	0	0	0	0	0	0	0	0	0	0	0	0	0	0	0	0
SORIA	0	0	0	0	0	0	0	0	0	0	0	0	0	0	0	0	0	0
VALLADOLID	10	3	0	0	0	13	13	4	0	0	0	17	23	7	0	0	0	30
ZAMORA	0	0	0	0	0	0	0	2	2	0	2	0	0	2	2	0	2	0
<b>CASTILLA-LA MANCHA</b>	13	8	3	6	9	12	35	12	7	11	18	29	48	20	10	17	27	41
ALBACETE	3	0	0	0	0	3	7	10	5	3	8	9	10	10	5	3	8	12
CIUDAD REAL	1	6	0	4	4	3	3	1	0	2	2	2	4	7	0	6	6	5
CUENCA	5	1	2	1	3	3	4	0	0	2	2	2	9	1	2	3	5	5
GUADALAJARA	0	0	0	0	0	0	2	0	0	0	0	2	2	0	0	0	0	2
TOLEDO	4	1	1	1	2	3	19	1	2	4	6	14	23	2	3	5	8	17

(Continúa al dorso)

CC.AA. Y/O PROVINCIAS	JUBILACIÓN						INVALIDEZ						TOTAL: JUBILACIÓN MÁS INVALIDEZ					
	PENDTE.	RECLAM.	RESUELTAS			RECLAM.	PENDTE.	RECLAM.	RESUELTAS			RECLAM.	PENDTE.	RECLAM.	RESUELTAS			RECLAM.
	ANT.	PRSEN.	ESTIM.	DESEST.	TOTAL	PENDTE.	ANT.	PRSEN.	ESTIM.	DESEST.	TOTAL	PENDTE.	ANT.	PRSEN.	ESTIM.	DESEST.	TOTAL	PENDTE.
<b>CATALUNYA</b>	<b>99</b>	<b>33</b>	<b>40</b>	<b>15</b>	<b>55</b>	<b>77</b>	<b>329</b>	<b>58</b>	<b>106</b>	<b>59</b>	<b>165</b>	<b>222</b>	<b>428</b>	<b>91</b>	<b>146</b>	<b>74</b>	<b>220</b>	<b>299</b>
BARCELONA	81	23	34	10	44	60	260	40	78	49	127	173	341	63	112	59	171	233
GIRONA	6	1	1	2	3	4	18	1	9	1	10	9	24	2	10	3	13	13
LLEIDA	7	5	1	2	3	9	10	6	6	0	6	10	17	11	7	2	9	19
TARRAGONA	5	4	4	1	5	4	41	11	13	9	22	30	46	15	17	10	27	34
<b>COMUNIDAD VALENCIANA</b>	<b>14</b>	<b>38</b>	<b>9</b>	<b>24</b>	<b>33</b>	<b>19</b>	<b>98</b>	<b>47</b>	<b>7</b>	<b>35</b>	<b>42</b>	<b>103</b>	<b>112</b>	<b>85</b>	<b>16</b>	<b>59</b>	<b>75</b>	<b>122</b>
ALICANTE	5	9	5	5	10	4	76	13	2	10	12	77	81	22	7	15	22	81
CASTELLÓN	0	3	1	2	3	0	0	4	3	1	4	0	0	7	4	3	7	0
VALENCIA	9	26	3	17	20	15	22	30	2	24	26	26	31	56	5	41	46	41
<b>EXTREMADURA</b>	<b>234</b>	<b>70</b>	<b>27</b>	<b>41</b>	<b>68</b>	<b>236</b>	<b>183</b>	<b>47</b>	<b>21</b>	<b>60</b>	<b>81</b>	<b>149</b>	<b>417</b>	<b>117</b>	<b>48</b>	<b>101</b>	<b>149</b>	<b>385</b>
BADAJOS	130	47	23	19	42	135	88	23	9	29	38	73	218	70	32	48	80	208
CÁCERES	104	23	4	22	26	101	95	24	12	31	43	76	199	47	16	53	69	177
<b>GALICIA</b>	<b>147</b>	<b>33</b>	<b>21</b>	<b>30</b>	<b>51</b>	<b>129</b>	<b>468</b>	<b>40</b>	<b>29</b>	<b>30</b>	<b>59</b>	<b>449</b>	<b>615</b>	<b>73</b>	<b>50</b>	<b>60</b>	<b>110</b>	<b>578</b>
A CORUÑA	82	14	12	16	28	68	238	28	15	19	34	232	320	42	27	35	62	300
LUGO	1	2	0	2	2	1	3	2	1	2	3	2	4	4	1	4	5	3
OURENSE	0	1	0	1	1	0	3	2	0	1	1	4	3	3	0	2	2	4
PONTEVEDRA	64	16	9	11	20	60	224	8	13	8	21	211	288	24	22	19	41	271
<b>MADRID</b>	<b>28</b>	<b>28</b>	<b>17</b>	<b>13</b>	<b>30</b>	<b>26</b>	<b>44</b>	<b>33</b>	<b>11</b>	<b>22</b>	<b>33</b>	<b>44</b>	<b>72</b>	<b>61</b>	<b>28</b>	<b>35</b>	<b>63</b>	<b>70</b>
MURCIA	7	11	1	2	3	15	111	22	5	15	20	113	118	33	6	17	23	128
NAVARRA	0	0	0	0	0	0	0	1	1	0	1	0	0	1	1	0	1	0
<b>PAÍS VASCO</b>	<b>26</b>	<b>6</b>	<b>0</b>	<b>0</b>	<b>0</b>	<b>32</b>	<b>55</b>	<b>5</b>	<b>0</b>	<b>0</b>	<b>0</b>	<b>60</b>	<b>81</b>	<b>11</b>	<b>0</b>	<b>0</b>	<b>0</b>	<b>92</b>
ÁLAVA (1)	0	0	0	0	0	0	0	0	0	0	0	0	0	0	0	0	0	0
GUIPÚZCOA (1)	0	0	0	0	0	0	0	0	0	0	0	0	0	0	0	0	0	0
VIZCAYA	26	6	0	0	0	32	55	5	0	0	0	60	81	11	0	0	0	92
<b>LA RIOJA</b>	<b>3</b>	<b>0</b>	<b>0</b>	<b>0</b>	<b>0</b>	<b>3</b>	<b>2</b>	<b>1</b>	<b>0</b>	<b>0</b>	<b>0</b>	<b>3</b>	<b>5</b>	<b>1</b>	<b>0</b>	<b>0</b>	<b>0</b>	<b>6</b>
CEUTA	0	0	0	0	0	0	1	3	1	0	1	3	1	3	1	0	1	3
MELILLA	0	1	0	1	1	0	4	2	0	3	3	3	4	3	0	4	4	3

<b>TOTAL ESTADO</b>	<b>757</b>	<b>320</b>	<b>158</b>	<b>199</b>	<b>357</b>	<b>720</b>	<b>1.863</b>	<b>440</b>	<b>255</b>	<b>360</b>	<b>615</b>	<b>1.688</b>	<b>2.620</b>	<b>760</b>	<b>413</b>	<b>559</b>	<b>972</b>	<b>2.408</b>
---------------------	------------	------------	------------	------------	------------	------------	--------------	------------	------------	------------	------------	--------------	--------------	------------	------------	------------	------------	--------------

(1) Datos no facilitados.

## PENSIONES NO CONTRIBUTIVAS DE LA SEGURIDAD SOCIAL : JUBILACIÓN E INVALIDEZ

### RECLAMACIÓN PREVIA A LA VÍA JURISDICCIONAL SOCIAL: DATOS ACUMULADOS DEL AÑO 2005 HASTA MARZO

CC.AA. Y/O PROVINCIAS	JUBILACIÓN						INVALIDEZ						TOTAL: JUBILACIÓN MÁS INVALIDEZ					
	PENDTE. ANT.	RECLAM. PRSEN.	RESUELTAS			RECLAM. PENDTE.	PENDTE. ANT.	RECLAM. PRSEN.	RESUELTAS			RECLAM. PENDTE.	PENDTE. ANT.	RECLAM. PRSEN.	RESUELTAS			RECLAM. PENDTE.
			ESTIM.	DESEST.	TOTAL				ESTIM.	DESEST.	TOTAL				ESTIM.	DESEST.	TOTAL	
<b>ANDALUCÍA</b>	<b>43</b>	<b>211</b>	<b>118</b>	<b>94</b>	<b>212</b>	<b>42</b>	<b>169</b>	<b>487</b>	<b>155</b>	<b>319</b>	<b>474</b>	<b>182</b>	<b>212</b>	<b>698</b>	<b>273</b>	<b>413</b>	<b>686</b>	<b>224</b>
ALMERÍA	1	22	18	2	20	3	1	54	36	10	46	9	2	76	54	12	66	12
CÁDIZ	1	12	9	3	12	1	0	6	2	2	4	2	1	18	11	5	16	3
CÓRDOBA	0	12	6	4	10	2	0	17	8	6	14	3	0	29	14	10	24	5
GRANADA	11	25	22	13	35	1	33	29	18	21	39	23	44	54	40	34	74	24
HUELVA	3	7	7	0	7	3	6	9	5	7	12	3	9	16	12	7	19	6
JAÉN	14	12	13	9	22	4	12	15	8	8	16	11	26	27	21	17	38	15
MÁLAGA	0	99	27	53	80	19	0	264	58	206	264	0	0	363	85	259	344	19
SEVILLA	13	22	16	10	26	9	117	93	20	59	79	131	130	115	36	69	105	140
<b>ARAGÓN</b>	<b>0</b>	<b>7</b>	<b>5</b>	<b>2</b>	<b>7</b>	<b>0</b>	<b>0</b>	<b>10</b>	<b>1</b>	<b>9</b>	<b>10</b>	<b>0</b>	<b>0</b>	<b>17</b>	<b>6</b>	<b>11</b>	<b>17</b>	<b>0</b>
HUESCA	0	2	1	1	2	0	0	0	0	0	0	0	0	2	1	1	2	0
TERUEL	0	0	0	0	0	0	0	0	0	0	0	0	0	0	0	0	0	0
ZARAGOZA	0	5	4	1	5	0	0	10	1	9	10	0	0	15	5	10	15	0
<b>ASTURIAS</b>	<b>52</b>	<b>20</b>	<b>1</b>	<b>20</b>	<b>21</b>	<b>51</b>	<b>83</b>	<b>32</b>	<b>5</b>	<b>32</b>	<b>37</b>	<b>78</b>	<b>135</b>	<b>52</b>	<b>6</b>	<b>52</b>	<b>58</b>	<b>129</b>
<b>ILLES BALEARS</b>	<b>4</b>	<b>0</b>	<b>0</b>	<b>0</b>	<b>0</b>	<b>4</b>	<b>14</b>	<b>2</b>	<b>1</b>	<b>1</b>	<b>2</b>	<b>14</b>	<b>18</b>	<b>2</b>	<b>1</b>	<b>1</b>	<b>2</b>	<b>18</b>
<b>CANARIAS</b>	<b>30</b>	<b>17</b>	<b>7</b>	<b>8</b>	<b>15</b>	<b>32</b>	<b>189</b>	<b>52</b>	<b>27</b>	<b>43</b>	<b>70</b>	<b>171</b>	<b>219</b>	<b>69</b>	<b>34</b>	<b>51</b>	<b>85</b>	<b>203</b>
LAS PALMAS	10	6	5	3	8	8	134	37	20	34	54	117	144	43	25	37	62	125
S.C. TENERIFE	20	11	2	5	7	24	55	15	7	9	16	54	75	26	9	14	23	78
<b>CANTABRIA</b>	<b>7</b>	<b>2</b>	<b>0</b>	<b>1</b>	<b>1</b>	<b>8</b>	<b>13</b>	<b>1</b>	<b>0</b>	<b>5</b>	<b>5</b>	<b>9</b>	<b>20</b>	<b>3</b>	<b>0</b>	<b>6</b>	<b>6</b>	<b>17</b>
<b>CASTILLA Y LEÓN</b>	<b>31</b>	<b>31</b>	<b>8</b>	<b>20</b>	<b>28</b>	<b>34</b>	<b>55</b>	<b>40</b>	<b>12</b>	<b>27</b>	<b>39</b>	<b>56</b>	<b>86</b>	<b>71</b>	<b>20</b>	<b>47</b>	<b>67</b>	<b>90</b>
ÁVILA	0	2	1	0	1	1	0	2	1	0	1	1	0	4	2	0	2	2
BURGOS	5	8	2	0	2	11	6	8	2	2	4	10	11	16	4	2	6	21
LEÓN	25	2	3	16	19	8	45	4	3	18	21	28	70	6	6	34	40	36
PALENCIA	0	2	0	1	1	1	0	0	0	0	0	0	0	2	0	1	1	1
SALAMANCA	0	3	2	1	3	0	0	5	1	4	5	0	0	8	3	5	8	0
SEGOVIA	0	0	0	0	0	0	0	0	0	0	0	0	0	0	0	0	0	0
SORIA	0	0	0	0	0	0	0	2	0	2	2	0	0	2	0	2	2	0
VALLADOLID	1	13	0	1	1	13	4	14	0	1	1	17	5	27	0	2	2	30
ZAMORA	0	1	0	1	1	0	0	5	5	0	5	0	0	6	5	1	6	0
<b>CASTILLA-LA MANCHA</b>	<b>18</b>	<b>25</b>	<b>11</b>	<b>20</b>	<b>31</b>	<b>12</b>	<b>38</b>	<b>39</b>	<b>15</b>	<b>33</b>	<b>48</b>	<b>29</b>	<b>56</b>	<b>64</b>	<b>26</b>	<b>53</b>	<b>79</b>	<b>41</b>
ALBACETE	3	2	0	2	2	3	6	16	6	7	13	9	9	18	6	9	15	12
CIUDAD REAL	4	13	3	11	14	3	4	7	1	8	9	2	8	20	4	19	23	5
CUENCA	5	2	2	2	4	3	8	0	1	5	6	2	13	2	3	7	10	5
GUADALAJARA	0	1	1	0	1	0	1	4	2	1	3	2	1	5	3	1	4	2
TOLEDO	6	7	5	5	10	3	19	12	5	12	17	14	25	19	10	17	27	17

(Continúa al dorso)

CC.AA. Y/O PROVINCIAS	JUBILACIÓN						INVALIDEZ						TOTAL: JUBILACIÓN MÁS INVALIDEZ					
	PENDTE. ANT.	RECLAM. PRSEN.	RESUELTAS			RECLAM. PENDTE.	PENDTE. ANT.	RECLAM. PRSEN.	RESUELTAS			RECLAM. PENDTE.	PENDTE. ANT.	RECLAM. PRSEN.	RESUELTAS			RECLAM. PENDTE.
			ESTIM.	DESEST.	TOTAL				ESTIM.	DESEST.	TOTAL				ESTIM.	DESEST.	TOTAL	
<b>CATALUNYA</b>	<b>154</b>	<b>118</b>	<b>137</b>	<b>58</b>	<b>195</b>	<b>77</b>	<b>457</b>	<b>194</b>	<b>252</b>	<b>177</b>	<b>429</b>	<b>222</b>	<b>611</b>	<b>312</b>	<b>389</b>	<b>235</b>	<b>624</b>	<b>299</b>
BARCELONA	119	94	109	44	153	60	348	155	187	143	330	173	467	249	296	187	483	233
GIRONA	14	4	10	4	14	4	20	10	15	6	21	9	34	14	25	10	35	13
LLEIDA	6	11	4	4	8	9	15	9	12	2	14	10	21	20	16	6	22	19
TARRAGONA	15	9	14	6	20	4	74	20	38	26	64	30	89	29	52	32	84	34
<b>COMUNIDAD VALENCIANA</b>	<b>16</b>	<b>70</b>	<b>13</b>	<b>54</b>	<b>67</b>	<b>19</b>	<b>84</b>	<b>137</b>	<b>19</b>	<b>99</b>	<b>118</b>	<b>103</b>	<b>100</b>	<b>207</b>	<b>32</b>	<b>153</b>	<b>185</b>	<b>122</b>
ALICANTE	3	18	6	11	17	4	69	52	7	37	44	77	72	70	13	48	61	81
CASTELLÓN	0	6	1	5	6	0	0	5	3	2	5	0	0	11	4	7	11	0
VALENCIA	13	46	6	38	44	15	15	80	9	60	69	26	28	126	15	98	113	41
<b>EXTREMADURA</b>	<b>311</b>	<b>232</b>	<b>107</b>	<b>200</b>	<b>307</b>	<b>236</b>	<b>239</b>	<b>111</b>	<b>37</b>	<b>164</b>	<b>201</b>	<b>149</b>	<b>550</b>	<b>343</b>	<b>144</b>	<b>364</b>	<b>508</b>	<b>385</b>
BADAJOS	151	131	68	79	147	135	129	54	25	85	110	73	280	185	93	164	257	208
CÁCERES	160	101	39	121	160	101	110	57	12	79	91	76	270	158	51	200	251	177
<b>GALICIA</b>	<b>148</b>	<b>116</b>	<b>48</b>	<b>87</b>	<b>135</b>	<b>129</b>	<b>452</b>	<b>153</b>	<b>72</b>	<b>84</b>	<b>156</b>	<b>449</b>	<b>600</b>	<b>269</b>	<b>120</b>	<b>171</b>	<b>291</b>	<b>578</b>
A CORUÑA	70	76	33	45	78	68	219	97	40	44	84	232	289	173	73	89	162	300
LUGO	2	8	0	9	9	1	3	10	3	8	11	2	5	18	3	17	20	3
OURENSE	0	3	0	3	3	0	4	12	2	10	12	4	4	15	2	13	15	4
PONTEVEDRA	76	29	15	30	45	60	226	34	27	22	49	211	302	63	42	52	94	271
<b>MADRID</b>	<b>31</b>	<b>73</b>	<b>44</b>	<b>34</b>	<b>78</b>	<b>26</b>	<b>34</b>	<b>80</b>	<b>31</b>	<b>39</b>	<b>70</b>	<b>44</b>	<b>65</b>	<b>153</b>	<b>75</b>	<b>73</b>	<b>148</b>	<b>70</b>
MURCIA	25	17	6	21	27	15	149	55	33	58	91	113	174	72	39	79	118	128
NAVARRA	0	0	0	0	0	0	0	1	1	0	1	0	0	1	1	0	1	0
<b>PAÍS VASCO</b>	<b>24</b>	<b>8</b>	<b>0</b>	<b>0</b>	<b>0</b>	<b>32</b>	<b>54</b>	<b>8</b>	<b>0</b>	<b>2</b>	<b>2</b>	<b>60</b>	<b>78</b>	<b>16</b>	<b>0</b>	<b>2</b>	<b>2</b>	<b>92</b>
ÁLAVA (1)	0	0	0	0	0	0	0	0	0	0	0	0	0	0	0	0	0	0
GUIPÚZCOA (1)	0	0	0	0	0	0	0	0	0	0	0	0	0	0	0	0	0	0
VIZCAYA	24	8	0	0	0	32	54	8	0	2	2	60	78	16	0	2	2	92
<b>LA RIOJA</b>	<b>2</b>	<b>1</b>	<b>0</b>	<b>0</b>	<b>0</b>	<b>3</b>	<b>2</b>	<b>3</b>	<b>0</b>	<b>2</b>	<b>2</b>	<b>3</b>	<b>4</b>	<b>4</b>	<b>0</b>	<b>2</b>	<b>2</b>	<b>6</b>
CEUTA	0	1	0	1	1	0	7	7	5	6	11	3	7	8	5	7	12	3
MELILLA	0	1	0	1	1	0	7	6	1	9	10	3	7	7	1	10	11	3

<b>TOTAL ESTADO</b>	<b>896</b>	<b>950</b>	<b>505</b>	<b>621</b>	<b>1.126</b>	<b>720</b>	<b>2.046</b>	<b>1.418</b>	<b>667</b>	<b>1.109</b>	<b>1.776</b>	<b>1.688</b>	<b>2.942</b>	<b>2.368</b>	<b>1.172</b>	<b>1.730</b>	<b>2.902</b>	<b>2.408</b>
---------------------	------------	------------	------------	------------	--------------	------------	--------------	--------------	------------	--------------	--------------	--------------	--------------	--------------	--------------	--------------	--------------	--------------

(1) Datos no facilitados.

**1g REVISIONES DE OFICIO E INSTANCIA DE PARTE: DATOS DE LA GESTIÓN MENSUAL Y ANUAL**

## PENSIÓN NO CONTRIBUTIVA DE JUBILACIÓN REVISIONES DE OFICIO E INSTANCIA DE PARTE DATOS DE GESTIÓN CORRESPONDIENTES AL MES DE MARZO DE 2005

CC.AA. Y/O PROVINCIAS	ENTRADA REVISIONES	REVISIONES EFECTUADAS					CAUSAS DE EXTINCIÓN DEL DERECHO					
		Sin Modif. Cuantía	Con Modif. Cuantía	Suspensión Pago	Extinción Derecho	TOTAL	Residencia	Personal	U.E.C.	Fallecimiento	Otras	TOTAL
<b>ANDALUCÍA</b>	<b>650</b>	<b>146</b>	<b>107</b>	<b>0</b>	<b>589</b>	<b>842</b>	<b>0</b>	<b>242</b>	<b>54</b>	<b>254</b>	<b>39</b>	<b>589</b>
ALMERÍA	41	0	6	0	35	41	0	15	0	17	3	35
CÁDIZ	115	0	12	0	102	114	0	37	19	44	2	102
CÓRDOBA	71	1	18	0	68	87	0	35	1	23	9	68
GRANADA	66	0	6	0	64	70	0	20	8	29	7	64
HUELVA	44	0	4	0	46	50	0	15	5	20	6	46
JAÉN	44	1	6	0	37	44	0	20	1	12	4	37
MÁLAGA	94	106	10	0	78	194	0	23	2	46	7	78
SEVILLA	175	38	45	0	159	242	0	77	18	63	1	159
<b>ARAGÓN</b>	<b>86</b>	<b>0</b>	<b>10</b>	<b>5</b>	<b>75</b>	<b>90</b>	<b>0</b>	<b>29</b>	<b>4</b>	<b>35</b>	<b>7</b>	<b>75</b>
HUESCA	17	0	2	0	19	21	0	16	0	3	0	19
TERUEL	6	0	2	0	4	6	0	0	1	1	2	4
ZARAGOZA	63	0	6	5	52	63	0	13	3	31	5	52
<b>ASTURIAS</b>	<b>88</b>	<b>2</b>	<b>13</b>	<b>1</b>	<b>64</b>	<b>80</b>	<b>0</b>	<b>16</b>	<b>6</b>	<b>32</b>	<b>10</b>	<b>64</b>
<b>ILLES BALEARS</b>	<b>7</b>	<b>2</b>	<b>1</b>	<b>0</b>	<b>4</b>	<b>7</b>	<b>0</b>	<b>1</b>	<b>0</b>	<b>3</b>	<b>0</b>	<b>4</b>
<b>CANARIAS</b>	<b>177</b>	<b>15</b>	<b>34</b>	<b>5</b>	<b>138</b>	<b>192</b>	<b>0</b>	<b>15</b>	<b>24</b>	<b>89</b>	<b>10</b>	<b>138</b>
LAS PALMAS	79	3	13	2	77	95	0	0	18	49	10	77
S.C. TENERIFE	98	12	21	3	61	97	0	15	6	40	0	61
<b>CANTABRIA</b>	<b>52</b>	<b>5</b>	<b>20</b>	<b>1</b>	<b>26</b>	<b>52</b>	<b>0</b>	<b>9</b>	<b>7</b>	<b>10</b>	<b>0</b>	<b>26</b>
<b>CASTILLA Y LEÓN</b>	<b>172</b>	<b>17</b>	<b>31</b>	<b>5</b>	<b>112</b>	<b>165</b>	<b>0</b>	<b>43</b>	<b>24</b>	<b>41</b>	<b>4</b>	<b>112</b>
ÁVILA	14	1	0	0	13	14	0	3	4	6	0	13
BURGOS	12	1	3	0	8	12	0	1	2	5	0	8
LEÓN	21	2	7	0	12	21	0	11	0	0	1	12
PALENCIA	51	10	8	5	21	44	0	7	6	6	2	21
SALAMANCA	39	0	7	0	32	39	0	10	5	17	0	32
SEGOVIA	6	0	1	0	5	6	0	1	3	1	0	5
SORIA	3	0	0	0	3	3	0	1	0	2	0	3
VALLADOLID	16	3	1	0	12	16	0	7	1	3	1	12
ZAMORA	10	0	4	0	6	10	0	2	3	1	0	6
<b>CASTILLA-LA MANCHA</b>	<b>139</b>	<b>2</b>	<b>21</b>	<b>1</b>	<b>126</b>	<b>150</b>	<b>0</b>	<b>46</b>	<b>9</b>	<b>58</b>	<b>13</b>	<b>126</b>
ALBACETE	22	2	7	0	22	31	0	11	0	9	2	22
CIUDAD REAL	60	0	5	1	54	60	0	14	7	27	6	54
CUENCA	18	0	3	0	15	18	0	5	0	8	2	15
GUADALAJARA	5	0	0	0	5	5	0	0	1	2	2	5
TOLEDO	34	0	6	0	30	36	0	16	1	12	1	30

(Continúa al dorso)

CC.AA. Y/O PROVINCIAS	ENTRADA REVISIONES	REVISIONES EFECTUADAS					CAUSAS DE EXTINCIÓN DEL DERECHO					
		Sin Modif. Cuantía	Con Modif. Cuantía	Suspensión Pago	Extinción Derecho	TOTAL	Residencia	Personal	U.E.C.	Fallecimiento	Otras	TOTAL
<b>CATALUNYA</b>	<b>208</b>	<b>6</b>	<b>42</b>	<b>17</b>	<b>100</b>	<b>165</b>	<b>3</b>	<b>84</b>	<b>8</b>	<b>0</b>	<b>5</b>	<b>100</b>
BARCELONA	155	6	32	12	66	116	1	57	5	0	3	66
GIRONA	8	0	1	0	6	7	0	5	0	0	1	6
LLEIDA	27	0	4	3	22	29	2	17	2	0	1	22
TARRAGONA	18	0	5	2	6	13	0	5	1	0	0	6
<b>COMUNIDAD VALENCIANA</b>	<b>343</b>	<b>62</b>	<b>83</b>	<b>7</b>	<b>171</b>	<b>323</b>	<b>0</b>	<b>52</b>	<b>9</b>	<b>109</b>	<b>1</b>	<b>171</b>
ALICANTE	90	4	10	1	75	90	0	18	2	55	0	75
CASTELLÓN	18	2	5	0	11	18	0	3	4	4	0	11
VALENCIA	235	56	68	6	85	215	0	31	3	50	1	85
<b>EXTREMADURA</b>	<b>195</b>	<b>50</b>	<b>27</b>	<b>10</b>	<b>108</b>	<b>195</b>	<b>0</b>	<b>25</b>	<b>8</b>	<b>57</b>	<b>18</b>	<b>108</b>
BADAJOS	139	36	18	9	76	139	0	14	3	49	10	76
CÁCERES	56	14	9	1	32	56	0	11	5	8	8	32
<b>GALICIA</b>	<b>415</b>	<b>3</b>	<b>95</b>	<b>8</b>	<b>309</b>	<b>415</b>	<b>4</b>	<b>110</b>	<b>35</b>	<b>136</b>	<b>24</b>	<b>309</b>
A CORUÑA	166	2	47	1	116	166	0	47	6	48	15	116
LUGO	30	1	3	2	24	30	0	6	1	13	4	24
OURENSE	40	0	9	0	31	40	0	18	3	8	2	31
PONTEVEDRA	179	0	36	5	138	179	4	39	25	67	3	138
<b>MADRID</b>	<b>220</b>	<b>10</b>	<b>54</b>	<b>4</b>	<b>152</b>	<b>220</b>	<b>0</b>	<b>34</b>	<b>30</b>	<b>82</b>	<b>6</b>	<b>152</b>
MURCIA	62	0	15	0	47	62	0	12	10	19	6	47
NAVARRA	29	0	4	0	25	29	0	4	3	18	0	25
<b>PAÍS VASCO</b>	<b>434</b>	<b>241</b>	<b>116</b>	<b>0</b>	<b>77</b>	<b>434</b>	<b>0</b>	<b>28</b>	<b>20</b>	<b>22</b>	<b>7</b>	<b>77</b>
ÁLAVA	8	0	0	0	8	8	0	0	5	3	0	8
GUIPÚZCOA	22	0	0	0	22	22	0	6	0	9	7	22
VIZCAYA	404	241	116	0	47	404	0	22	15	10	0	47
<b>LA RIOJA</b>	<b>15</b>	<b>0</b>	<b>0</b>	<b>0</b>	<b>12</b>	<b>12</b>	<b>0</b>	<b>2</b>	<b>1</b>	<b>4</b>	<b>5</b>	<b>12</b>
CEUTA	8	3	4	0	1	8	0	0	0	1	0	1
MELILLA	18	0	11	0	7	18	0	1	0	5	1	7
<b>TOTAL ESTADO</b>	<b>3.318</b>	<b>564</b>	<b>688</b>	<b>64</b>	<b>2.143</b>	<b>3.459</b>	<b>7</b>	<b>753</b>	<b>252</b>	<b>975</b>	<b>156</b>	<b>2.143</b>

**PENSIÓN NO CONTRIBUTIVA DE INVALIDEZ**  
**REVISIONES DE OFICIO E INSTANCIA DE PARTE**  
**DATOS DE GESTIÓN CORRESPONDIENTES AL MES DE MARZO DE 2005**

CC.AA. Y/O PROVINCIAS	ENTRADA REVISIONES	REVISIONES EFECTUADAS							CAUSAS DE EXTINCIÓN DEL DERECHO						
		Sin Modif. Cuantía	Con Modif. Cuantía	Suspensión PNC		Recuperación Art. 144.1	Extinción Derecho	TOTAL	Residencia	Personal	U.E.C.	Grado	Fallecimiento	Otras	TOTAL
				Art. 144.1	Pago										
<b>ANDALUCÍA</b>	<b>779</b>	<b>355</b>	<b>312</b>	<b>55</b>	<b>13</b>	<b>27</b>	<b>408</b>	<b>1.170</b>	<b>0</b>	<b>168</b>	<b>33</b>	<b>28</b>	<b>150</b>	<b>29</b>	<b>408</b>
ALMERÍA	65	1	28	6	0	1	29	65	0	11	1	0	16	1	29
CÁDIZ	122	6	39	4	0	0	70	119	0	17	7	9	32	5	70
CÓRDOBA	67	1	19	0	2	0	69	91	0	38	16	3	8	4	69
GRANADA	78	5	29	7	8	4	35	88	0	13	1	1	14	6	35
HUELVA	53	0	23	0	2	6	24	55	0	5	3	5	7	4	24
JAÉN	27	0	3	4	0	0	20	27	0	12	0	1	6	1	20
MÁLAGA	201	263	114	21	0	9	69	476	0	23	2	1	36	7	69
SEVILLA	166	79	57	13	1	7	92	249	0	49	3	8	31	1	92
<b>ARAGÓN</b>	<b>47</b>	<b>3</b>	<b>13</b>	<b>3</b>	<b>2</b>	<b>1</b>	<b>26</b>	<b>48</b>	<b>0</b>	<b>5</b>	<b>1</b>	<b>0</b>	<b>15</b>	<b>5</b>	<b>26</b>
HUESCA	12	0	8	0	0	0	5	13	0	1	0	0	3	1	5
TERUEL	6	0	0	0	0	0	6	6	0	1	0	0	2	3	6
ZARAGOZA	29	3	5	3	2	1	15	29	0	3	1	0	10	1	15
<b>ASTURIAS</b>	<b>92</b>	<b>21</b>	<b>29</b>	<b>4</b>	<b>0</b>	<b>8</b>	<b>39</b>	<b>101</b>	<b>0</b>	<b>9</b>	<b>2</b>	<b>4</b>	<b>17</b>	<b>7</b>	<b>39</b>
<b>ILLES BALEARS</b>	<b>4</b>	<b>1</b>	<b>0</b>	<b>0</b>	<b>0</b>	<b>1</b>	<b>3</b>	<b>5</b>	<b>0</b>	<b>0</b>	<b>1</b>	<b>0</b>	<b>2</b>	<b>0</b>	<b>3</b>
<b>CANARIAS</b>	<b>171</b>	<b>15</b>	<b>86</b>	<b>26</b>	<b>19</b>	<b>14</b>	<b>123</b>	<b>283</b>	<b>0</b>	<b>23</b>	<b>10</b>	<b>24</b>	<b>54</b>	<b>12</b>	<b>123</b>
LAS PALMAS	74	5	26	7	12	6	58	114	0	0	0	21	25	12	58
S.C. TENERIFE	97	10	60	19	7	8	65	169	0	23	10	3	29	0	65
<b>CANTABRIA</b>	<b>54</b>	<b>8</b>	<b>14</b>	<b>0</b>	<b>13</b>	<b>3</b>	<b>16</b>	<b>54</b>	<b>0</b>	<b>4</b>	<b>8</b>	<b>0</b>	<b>4</b>	<b>0</b>	<b>16</b>
<b>CASTILLA Y LEÓN</b>	<b>206</b>	<b>48</b>	<b>46</b>	<b>15</b>	<b>6</b>	<b>17</b>	<b>76</b>	<b>208</b>	<b>0</b>	<b>31</b>	<b>10</b>	<b>0</b>	<b>19</b>	<b>16</b>	<b>76</b>
ÁVILA	12	2	2	1	0	0	7	12	0	4	0	0	3	0	7
BURGOS	39	5	8	6	3	2	15	39	0	5	0	0	5	5	15
LEÓN	39	5	12	3	2	5	12	39	0	5	2	0	0	5	12
PALENCIA	55	32	8	1	1	2	13	57	0	5	4	0	1	3	13
SALAMANCA	24	1	8	1	0	5	9	24	0	3	0	0	6	0	9
SEGOVIA	6	1	1	1	0	0	3	6	0	2	0	0	1	0	3
SORIA	5	0	0	0	0	0	5	5	0	2	0	0	3	0	5
VALLADOLID	15	2	3	2	0	3	5	15	0	1	3	0	0	1	5
ZAMORA	11	0	4	0	0	0	7	11	0	4	1	0	0	2	7
<b>CASTILLA-LA MANCHA</b>	<b>162</b>	<b>5</b>	<b>47</b>	<b>21</b>	<b>3</b>	<b>14</b>	<b>76</b>	<b>166</b>	<b>0</b>	<b>25</b>	<b>9</b>	<b>1</b>	<b>25</b>	<b>16</b>	<b>76</b>
ALBACETE	41	0	14	4	0	4	19	41	0	6	3	0	8	2	19
CIUDAD REAL	52	1	14	6	0	9	22	52	0	9	4	0	7	2	22
CUENCA	10	0	1	1	0	1	7	10	0	4	0	0	2	1	7
GUADALAJARA	11	0	4	0	2	0	5	11	0	0	0	0	1	4	5
TOLEDO	48	4	14	10	1	0	23	52	0	6	2	1	7	7	23

(Continúa al dorso)

CC.AA. Y/O PROVINCIAS	ENTRADA REVISIONES	REVISIONES EFECTUADAS							CAUSAS DE EXTINCIÓN DEL DERECHO						
		Sin Modif. Cuantía	Con Modif. Cuantía	Suspensión PNC		Recuperación Art. 144.1	Extinción Derecho	TOTAL	Residencia	Personal	U.E.C.	Grado	Fallecimiento	Otras	TOTAL
				Art. 144.1	Pago										
<b>CATALUNYA</b>	<b>298</b>	<b>13</b>	<b>108</b>	<b>23</b>	<b>0</b>	<b>0</b>	<b>126</b>	<b>270</b>	<b>1</b>	<b>50</b>	<b>8</b>	<b>0</b>	<b>0</b>	<b>67</b>	<b>126</b>
BARCELONA	238	9	83	14	0	0	98	204	1	39	4	0	0	54	98
GIRONA	18	2	8	2	0	0	5	17	0	1	1	0	0	3	5
LLEIDA	15	1	6	4	0	0	8	19	0	5	1	0	0	2	8
TARRAGONA	27	1	11	3	0	0	15	30	0	5	2	0	0	8	15
<b>COMUNIDAD VALENCIANA</b>	<b>408</b>	<b>96</b>	<b>96</b>	<b>37</b>	<b>6</b>	<b>24</b>	<b>155</b>	<b>414</b>	<b>0</b>	<b>49</b>	<b>16</b>	<b>7</b>	<b>70</b>	<b>13</b>	<b>155</b>
ALICANTE	86	6	13	4	0	8	55	86	0	19	0	4	25	7	55
CASTELLÓN	51	5	14	7	1	5	19	51	0	5	5	1	7	1	19
VALENCIA	271	85	69	26	5	11	81	277	0	25	11	2	38	5	81
<b>EXTREMADURA</b>	<b>218</b>	<b>65</b>	<b>34</b>	<b>10</b>	<b>16</b>	<b>10</b>	<b>83</b>	<b>218</b>	<b>0</b>	<b>10</b>	<b>6</b>	<b>3</b>	<b>31</b>	<b>33</b>	<b>83</b>
BADAJOS	167	53	23	8	11	10	62	167	0	5	4	2	28	23	62
CÁCERES	51	12	11	2	5	0	21	51	0	5	2	1	3	10	21
<b>GALICIA</b>	<b>378</b>	<b>33</b>	<b>107</b>	<b>28</b>	<b>5</b>	<b>8</b>	<b>197</b>	<b>378</b>	<b>1</b>	<b>42</b>	<b>14</b>	<b>6</b>	<b>90</b>	<b>44</b>	<b>197</b>
A CORUÑA	178	24	50	8	5	8	83	178	1	15	3	5	30	29	83
LUGO	23	2	5	0	0	0	16	23	0	5	0	1	5	5	16
OURENSE	38	0	10	1	0	0	27	38	0	9	1	0	10	7	27
PONTEVEDRA	139	7	42	19	0	0	71	139	0	13	10	0	45	3	71
<b>MADRID</b>	<b>236</b>	<b>19</b>	<b>53</b>	<b>28</b>	<b>5</b>	<b>12</b>	<b>119</b>	<b>236</b>	<b>0</b>	<b>19</b>	<b>10</b>	<b>29</b>	<b>37</b>	<b>24</b>	<b>119</b>
MURCIA	116	34	54	9	3	6	87	193	1	36	18	1	18	13	87
NAVARRA	20	0	2	5	0	1	12	20	0	2	3	0	5	2	12
<b>PAÍS VASCO</b>	<b>474</b>	<b>280</b>	<b>114</b>	<b>4</b>	<b>0</b>	<b>9</b>	<b>67</b>	<b>474</b>	<b>2</b>	<b>22</b>	<b>22</b>	<b>0</b>	<b>13</b>	<b>8</b>	<b>67</b>
ÁLAVA	6	0	0	0	0	0	6	6	0	0	3	0	3	0	6
GUIPÚZCOA	16	0	0	0	0	0	16	16	2	1	0	0	5	8	16
VIZCAYA	452	280	114	4	0	9	45	452	0	21	19	0	5	0	45
<b>LA RIOJA</b>	<b>11</b>	<b>0</b>	<b>3</b>	<b>3</b>	<b>1</b>	<b>0</b>	<b>4</b>	<b>11</b>	<b>0</b>	<b>2</b>	<b>0</b>	<b>0</b>	<b>0</b>	<b>2</b>	<b>4</b>
CEUTA	15	1	4	2	0	0	8	15	0	4	1	0	2	1	8
MELILLA	67	4	39	7	0	2	15	67	0	1	8	0	4	2	15

<b>TOTAL ESTADO</b>	<b>3.756</b>	<b>1.001</b>	<b>1.161</b>	<b>280</b>	<b>92</b>	<b>157</b>	<b>1.640</b>	<b>4.331</b>	<b>5</b>	<b>502</b>	<b>180</b>	<b>103</b>	<b>556</b>	<b>294</b>	<b>1.640</b>
---------------------	--------------	--------------	--------------	------------	-----------	------------	--------------	--------------	----------	------------	------------	------------	------------	------------	--------------

**TOTAL PENSIONES NO CONTRIBUTIVAS**  
**REVISIONES DE OFICIO E INSTANCIA DE PARTE**  
**DATOS DE GESTIÓN CORRESPONDIENTES AL MES DE MARZO DE 2005**

CC.AA. Y/O PROVINCIAS	ENTRADA REVISIONES	REVISIONES EFECTUADAS							CAUSAS DE EXTINCIÓN DEL DERECHO						
		Sin Modif. Cuantía	Con Modif. Cuantía	Suspensión PNC		Recuperación Art. 144.1	Extinción Derecho	TOTAL	Residencia	Personal	U.E.C.	Grado	Fallecimiento	Otras	TOTAL
				Art. 144.1	Pago										
<b>ANDALUCÍA</b>	<b>1.429</b>	<b>501</b>	<b>419</b>	<b>55</b>	<b>13</b>	<b>27</b>	<b>997</b>	<b>2.012</b>	<b>0</b>	<b>410</b>	<b>87</b>	<b>28</b>	<b>404</b>	<b>68</b>	<b>997</b>
ALMERÍA	106	1	34	6	0	1	64	106	0	26	1	0	33	4	64
CÁDIZ	237	6	51	4	0	0	172	233	0	54	26	9	76	7	172
CÓRDOBA	138	2	37	0	2	0	137	178	0	73	17	3	31	13	137
GRANADA	144	5	35	7	8	4	99	158	0	33	9	1	43	13	99
HUELVA	97	0	27	0	2	6	70	105	0	20	8	5	27	10	70
JAÉN	71	1	9	4	0	0	57	71	0	32	1	1	18	5	57
MÁLAGA	295	369	124	21	0	9	147	670	0	46	4	1	82	14	147
SEVILLA	341	117	102	13	1	7	251	491	0	126	21	8	94	2	251
<b>ARAGÓN</b>	<b>133</b>	<b>3</b>	<b>23</b>	<b>3</b>	<b>7</b>	<b>1</b>	<b>101</b>	<b>138</b>	<b>0</b>	<b>34</b>	<b>5</b>	<b>0</b>	<b>50</b>	<b>12</b>	<b>101</b>
HUESCA	29	0	10	0	0	0	24	34	0	17	0	0	6	1	24
TERUEL	12	0	2	0	0	0	10	12	0	1	1	0	3	5	10
ZARAGOZA	92	3	11	3	7	1	67	92	0	16	4	0	41	6	67
<b>ASTURIAS</b>	<b>180</b>	<b>23</b>	<b>42</b>	<b>4</b>	<b>1</b>	<b>8</b>	<b>103</b>	<b>181</b>	<b>0</b>	<b>25</b>	<b>8</b>	<b>4</b>	<b>49</b>	<b>17</b>	<b>103</b>
<b>ILLES BALEARS</b>	<b>11</b>	<b>3</b>	<b>1</b>	<b>0</b>	<b>0</b>	<b>1</b>	<b>7</b>	<b>12</b>	<b>0</b>	<b>1</b>	<b>1</b>	<b>0</b>	<b>5</b>	<b>0</b>	<b>7</b>
<b>CANARIAS</b>	<b>348</b>	<b>30</b>	<b>120</b>	<b>26</b>	<b>24</b>	<b>14</b>	<b>261</b>	<b>475</b>	<b>0</b>	<b>38</b>	<b>34</b>	<b>24</b>	<b>143</b>	<b>22</b>	<b>261</b>
LAS PALMAS	153	8	39	7	14	6	135	209	0	0	18	21	74	22	135
S.C. TENERIFE	195	22	81	19	10	8	126	266	0	38	16	3	69	0	126
<b>CANTABRIA</b>	<b>106</b>	<b>13</b>	<b>34</b>	<b>0</b>	<b>14</b>	<b>3</b>	<b>42</b>	<b>106</b>	<b>0</b>	<b>13</b>	<b>15</b>	<b>0</b>	<b>14</b>	<b>0</b>	<b>42</b>
<b>CASTILLA Y LEÓN</b>	<b>378</b>	<b>65</b>	<b>77</b>	<b>15</b>	<b>11</b>	<b>17</b>	<b>188</b>	<b>373</b>	<b>0</b>	<b>74</b>	<b>34</b>	<b>0</b>	<b>60</b>	<b>20</b>	<b>188</b>
ÁVILA	26	3	2	1	0	0	20	26	0	7	4	0	9	0	20
BURGOS	51	6	11	6	3	2	23	51	0	6	2	0	10	5	23
LEÓN	60	7	19	3	2	5	24	60	0	16	2	0	0	6	24
PALENCIA	106	42	16	1	6	2	34	101	0	12	10	0	7	5	34
SALAMANCA	63	1	15	1	0	5	41	63	0	13	5	0	23	0	41
SEGOVIA	12	1	2	1	0	0	8	12	0	3	3	0	2	0	8
SORIA	8	0	0	0	0	0	8	8	0	3	0	0	5	0	8
VALLADOLID	31	5	4	2	0	3	17	31	0	8	4	0	3	2	17
ZAMORA	21	0	8	0	0	0	13	21	0	6	4	0	1	2	13
<b>CASTILLA-LA MANCHA</b>	<b>301</b>	<b>7</b>	<b>68</b>	<b>21</b>	<b>4</b>	<b>14</b>	<b>202</b>	<b>316</b>	<b>0</b>	<b>71</b>	<b>18</b>	<b>1</b>	<b>83</b>	<b>29</b>	<b>202</b>
ALBACETE	63	2	21	4	0	4	41	72	0	17	3	0	17	4	41
CIUDAD REAL	112	1	19	6	1	9	76	112	0	23	11	0	34	8	76
CUENCA	28	0	4	1	0	1	22	28	0	9	0	0	10	3	22
GUADALAJARA	16	0	4	0	2	0	10	16	0	0	1	0	3	6	10
TOLEDO	82	4	20	10	1	0	53	88	0	22	3	1	19	8	53

(Continúa al dorso)

CC.AA. Y/O PROVINCIAS	ENTRADA REVISIONES	REVISIONES EFECTUADAS							CAUSAS DE EXTINCIÓN DEL DERECHO						
		Sin Modif. Cuantía	Con Modif. Cuantía	Suspensión PNC		Recuperación Art. 144.1	Extinción Derecho	TOTAL	Residencia	Personal	U.E.C.	Grado	Fallecimiento	Otras	TOTAL
				Art. 144.1	Pago										
<b>CATALUNYA</b>	<b>506</b>	<b>19</b>	<b>150</b>	<b>23</b>	<b>17</b>	<b>0</b>	<b>226</b>	<b>435</b>	<b>4</b>	<b>134</b>	<b>16</b>	<b>0</b>	<b>0</b>	<b>72</b>	<b>226</b>
BARCELONA	393	15	115	14	12	0	164	320	2	96	9	0	0	57	164
GIRONA	26	2	9	2	0	0	11	24	0	6	1	0	0	4	11
LLEIDA	42	1	10	4	3	0	30	48	2	22	3	0	0	3	30
TARRAGONA	45	1	16	3	2	0	21	43	0	10	3	0	0	8	21
<b>COMUNIDAD VALENCIANA</b>	<b>751</b>	<b>158</b>	<b>179</b>	<b>37</b>	<b>13</b>	<b>24</b>	<b>326</b>	<b>737</b>	<b>0</b>	<b>101</b>	<b>25</b>	<b>7</b>	<b>179</b>	<b>14</b>	<b>326</b>
ALICANTE	176	10	23	4	1	8	130	176	0	37	2	4	80	7	130
CASTELLÓN	69	7	19	7	1	5	30	69	0	8	9	1	11	1	30
VALENCIA	506	141	137	26	11	11	166	492	0	56	14	2	88	6	166
<b>EXTREMADURA</b>	<b>413</b>	<b>115</b>	<b>61</b>	<b>10</b>	<b>26</b>	<b>10</b>	<b>191</b>	<b>413</b>	<b>0</b>	<b>35</b>	<b>14</b>	<b>3</b>	<b>88</b>	<b>51</b>	<b>191</b>
BADAJOS	306	89	41	8	20	10	138	306	0	19	7	2	77	33	138
CÁCERES	107	26	20	2	6	0	53	107	0	16	7	1	11	18	53
<b>GALICIA</b>	<b>793</b>	<b>36</b>	<b>202</b>	<b>28</b>	<b>13</b>	<b>8</b>	<b>506</b>	<b>793</b>	<b>5</b>	<b>152</b>	<b>49</b>	<b>6</b>	<b>226</b>	<b>68</b>	<b>506</b>
A CORUÑA	344	26	97	8	6	8	199	344	1	62	9	5	78	44	199
LUGO	53	3	8	0	2	0	40	53	0	11	1	1	18	9	40
OURENSE	78	0	19	1	0	0	58	78	0	27	4	0	18	9	58
PONTEVEDRA	318	7	78	19	5	0	209	318	4	52	35	0	112	6	209
<b>MADRID</b>	<b>456</b>	<b>29</b>	<b>107</b>	<b>28</b>	<b>9</b>	<b>12</b>	<b>271</b>	<b>456</b>	<b>0</b>	<b>53</b>	<b>40</b>	<b>29</b>	<b>119</b>	<b>30</b>	<b>271</b>
MURCIA	178	34	69	9	3	6	134	255	1	48	28	1	37	19	134
NAVARRA	49	0	6	5	0	1	37	49	0	6	6	0	23	2	37
<b>PAÍS VASCO</b>	<b>908</b>	<b>521</b>	<b>230</b>	<b>4</b>	<b>0</b>	<b>9</b>	<b>144</b>	<b>908</b>	<b>2</b>	<b>50</b>	<b>42</b>	<b>0</b>	<b>35</b>	<b>15</b>	<b>144</b>
ÁLAVA	14	0	0	0	0	0	14	14	0	0	8	0	6	0	14
GUIPÚZCOA	38	0	0	0	0	0	38	38	2	7	0	0	14	15	38
VIZCAYA	856	521	230	4	0	9	92	856	0	43	34	0	15	0	92
<b>LA RIOJA</b>	<b>26</b>	<b>0</b>	<b>3</b>	<b>3</b>	<b>1</b>	<b>0</b>	<b>16</b>	<b>23</b>	<b>0</b>	<b>4</b>	<b>1</b>	<b>0</b>	<b>4</b>	<b>7</b>	<b>16</b>
CEUTA	23	4	8	2	0	0	9	23	0	4	1	0	3	1	9
MELILLA	85	4	50	7	0	2	22	85	0	2	8	0	9	3	22

<b>TOTAL ESTADO</b>	<b>7.074</b>	<b>1.565</b>	<b>1.849</b>	<b>280</b>	<b>156</b>	<b>157</b>	<b>3.783</b>	<b>7.790</b>	<b>12</b>	<b>1.255</b>	<b>432</b>	<b>103</b>	<b>1.531</b>	<b>450</b>	<b>3.783</b>
---------------------	--------------	--------------	--------------	------------	------------	------------	--------------	--------------	-----------	--------------	------------	------------	--------------	------------	--------------

## PENSIÓN NO CONTRIBUTIVA DE JUBILACIÓN REVISIONES DE OFICIO E INSTANCIA DE PARTE DATOS DE GESTIÓN ACUMULADA CORRESPONDIENTES AL AÑO 2005 HASTA MARZO

CC.AA. Y/O PROVINCIAS	ENTRADA REVISIONES	REVISIONES EFECTUADAS					CAUSAS DE EXTINCIÓN DEL DERECHO					
		Sin Modif. Cuantía	Con Modif. Cuantía	Suspensión Pago	Extinción Derecho	TOTAL	Residencia	Personal	U.E.C.	Fallecimiento	Otras	TOTAL
<b>ANDALUCÍA</b>	<b>2.114</b>	<b>189</b>	<b>341</b>	<b>8</b>	<b>1.685</b>	<b>2.223</b>	<b>2</b>	<b>708</b>	<b>124</b>	<b>721</b>	<b>130</b>	<b>1.685</b>
ALMERÍA	100	2	21	2	75	100	0	35	0	34	6	75
CÁDIZ	312	6	38	2	270	316	2	121	34	106	7	270
CÓRDOBA	315	4	75	2	220	301	0	93	16	82	29	220
GRANADA	200	9	27	0	170	206	0	54	12	86	18	170
HUELVA	141	0	17	1	128	146	0	40	11	64	13	128
JAÉN	176	4	20	1	151	176	0	61	12	49	29	151
MÁLAGA	364	115	91	0	282	488	0	95	14	146	27	282
SEVILLA	506	49	52	0	389	490	0	209	25	154	1	389
<b>ARAGÓN</b>	<b>275</b>	<b>0</b>	<b>40</b>	<b>11</b>	<b>224</b>	<b>275</b>	<b>0</b>	<b>84</b>	<b>21</b>	<b>98</b>	<b>21</b>	<b>224</b>
HUESCA	83	0	10	0	73	83	0	42	7	17	7	73
TERUEL	23	0	4	0	19	23	0	7	2	7	3	19
ZARAGOZA	169	0	26	11	132	169	0	35	12	74	11	132
<b>ASTURIAS</b>	<b>230</b>	<b>6</b>	<b>38</b>	<b>3</b>	<b>174</b>	<b>221</b>	<b>0</b>	<b>44</b>	<b>16</b>	<b>103</b>	<b>11</b>	<b>174</b>
<b>ILLES BALEARS</b>	<b>37</b>	<b>6</b>	<b>6</b>	<b>0</b>	<b>26</b>	<b>38</b>	<b>0</b>	<b>10</b>	<b>1</b>	<b>14</b>	<b>1</b>	<b>26</b>
<b>CANARIAS</b>	<b>429</b>	<b>35</b>	<b>110</b>	<b>9</b>	<b>315</b>	<b>469</b>	<b>0</b>	<b>23</b>	<b>31</b>	<b>211</b>	<b>50</b>	<b>315</b>
LAS PALMAS	209	10	39	6	196	251	0	0	21	125	50	196
S.C. TENERIFE	220	25	71	3	119	218	0	23	10	86	0	119
<b>CANTABRIA</b>	<b>165</b>	<b>38</b>	<b>39</b>	<b>4</b>	<b>84</b>	<b>165</b>	<b>0</b>	<b>29</b>	<b>12</b>	<b>41</b>	<b>2</b>	<b>84</b>
<b>CASTILLA Y LEÓN</b>	<b>524</b>	<b>46</b>	<b>89</b>	<b>13</b>	<b>370</b>	<b>518</b>	<b>0</b>	<b>143</b>	<b>67</b>	<b>135</b>	<b>25</b>	<b>370</b>
ÁVILA	53	3	1	0	49	53	0	19	5	25	0	49
BURGOS	58	3	14	5	36	58	0	11	3	18	4	36
LEÓN	63	5	11	1	46	63	0	23	7	11	5	46
PALENCIA	94	19	17	6	46	88	0	16	7	21	2	46
SALAMANCA	120	4	26	0	90	120	0	27	23	40	0	90
SEGOVIA	16	0	2	0	14	16	0	9	3	2	0	14
SORIA	18	1	1	1	15	18	0	4	1	8	2	15
VALLADOLID	63	9	7	0	47	63	0	20	8	7	12	47
ZAMORA	39	2	10	0	27	39	0	14	10	3	0	27
<b>CASTILLA-LA MANCHA</b>	<b>516</b>	<b>7</b>	<b>70</b>	<b>5</b>	<b>429</b>	<b>511</b>	<b>0</b>	<b>147</b>	<b>29</b>	<b>225</b>	<b>28</b>	<b>429</b>
ALBACETE	97	2	19	0	77	98	0	34	1	40	2	77
CIUDAD REAL	154	4	15	2	133	154	0	40	14	62	17	133
CUENCA	55	0	4	0	51	55	0	17	1	29	4	51
GUADALAJARA	25	1	1	1	22	25	0	8	6	6	2	22
TOLEDO	185	0	31	2	146	179	0	48	7	88	3	146

(Continúa al dorso)

CC.AA. Y/O PROVINCIAS	ENTRADA REVISIONES	REVISIONES EFECTUADAS					CAUSAS DE EXTINCIÓN DEL DERECHO					
		Sin Modif.	Con Modif.	Suspensión	Extinción	TOTAL	Residencia	Personal	U.E.C.	Fallecimiento	Otras	TOTAL
		Cuantía	Cuantía	Pago	Derecho							
<b>CATALUNYA</b>	<b>661</b>	<b>24</b>	<b>323</b>	<b>40</b>	<b>324</b>	<b>711</b>	<b>3</b>	<b>252</b>	<b>31</b>	<b>0</b>	<b>38</b>	<b>324</b>
BARCELONA	500	21	254	28	223	526	1	172	24	0	26	223
GIRONA	29	0	19	2	15	36	0	12	0	0	3	15
LLEIDA	70	2	18	6	61	87	2	48	5	0	6	61
TARRAGONA	62	1	32	4	25	62	0	20	2	0	3	25
<b>COMUNIDAD VALENCIANA</b>	<b>1.005</b>	<b>219</b>	<b>266</b>	<b>22</b>	<b>510</b>	<b>1.017</b>	<b>0</b>	<b>190</b>	<b>39</b>	<b>269</b>	<b>12</b>	<b>510</b>
ALICANTE	253	17	31	3	202	253	0	79	16	102	5	202
CASTELLÓN	62	6	12	1	43	62	0	17	9	15	2	43
VALENCIA	690	196	223	18	265	702	0	94	14	152	5	265
<b>EXTREMADURA</b>	<b>515</b>	<b>114</b>	<b>69</b>	<b>37</b>	<b>295</b>	<b>515</b>	<b>0</b>	<b>80</b>	<b>28</b>	<b>148</b>	<b>39</b>	<b>295</b>
BADAJOS	359	86	45	27	201	359	0	52	15	110	24	201
CÁCERES	156	28	24	10	94	156	0	28	13	38	15	94
<b>GALICIA</b>	<b>1.008</b>	<b>21</b>	<b>249</b>	<b>37</b>	<b>640</b>	<b>947</b>	<b>7</b>	<b>179</b>	<b>48</b>	<b>371</b>	<b>35</b>	<b>640</b>
A CORUÑA	383	19	118	1	245	383	1	95	11	120	18	245
LUGO	92	2	14	2	74	92	0	9	1	54	10	74
OURENSE	146	0	21	0	125	146	1	34	5	83	2	125
PONTEVEDRA	387	0	96	34	196	326	5	41	31	114	5	196
<b>MADRID</b>	<b>913</b>	<b>91</b>	<b>306</b>	<b>8</b>	<b>508</b>	<b>913</b>	<b>0</b>	<b>133</b>	<b>88</b>	<b>256</b>	<b>31</b>	<b>508</b>
MURCIA	233	0	62	1	170	233	0	57	21	80	12	170
NAVARRA	113	8	4	0	89	101	0	26	17	42	4	89
<b>PAÍS VASCO</b>	<b>1.025</b>	<b>555</b>	<b>269</b>	<b>0</b>	<b>201</b>	<b>1.025</b>	<b>0</b>	<b>53</b>	<b>43</b>	<b>80</b>	<b>25</b>	<b>201</b>
ALAVA	26	0	0	0	26	26	0	0	14	12	0	26
GUIPÚZCOA	70	0	0	0	70	70	0	23	0	22	25	70
VIZCAYA	929	555	269	0	105	929	0	30	29	46	0	105
<b>LA RIOJA</b>	<b>37</b>	<b>0</b>	<b>4</b>	<b>1</b>	<b>30</b>	<b>35</b>	<b>0</b>	<b>6</b>	<b>2</b>	<b>16</b>	<b>6</b>	<b>30</b>
CEUTA	31	4	12	0	15	31	0	0	0	14	1	15
MELILLA	42	0	22	0	20	42	0	1	0	16	3	20
<b>TOTAL ESTADO</b>	<b>9.873</b>	<b>1.363</b>	<b>2.319</b>	<b>199</b>	<b>6.109</b>	<b>9.990</b>	<b>12</b>	<b>2.165</b>	<b>618</b>	<b>2.840</b>	<b>474</b>	<b>6.109</b>

**PENSIÓN NO CONTRIBUTIVA DE INVALIDEZ**  
**REVISIONES DE OFICIO E INSTANCIA DE PARTE**  
**DATOS DE GESTIÓN ACUMULADA CORRESPONDIENTES AL AÑO 2005 HASTA MARZO**

CC.AA. Y/O PROVINCIAS	ENTRADA REVISIONES	REVISIONES EFECTUADAS							CAUSAS DE EXTINCIÓN DEL DERECHO						
		Sin Modif. Cuantía	Con Modif. Cuantía	Suspensión PNC		Recuperación Art. 144.1	Extinción Derecho	TOTAL	Residencia	Personal	U.E.C.	Grado	Fallecimiento	Otras	TOTAL
				Art. 144.1	Pago										
<b>ANDALUCÍA</b>	<b>2.744</b>	<b>577</b>	<b>773</b>	<b>188</b>	<b>107</b>	<b>127</b>	<b>1.066</b>	<b>2.838</b>	<b>0</b>	<b>364</b>	<b>75</b>	<b>98</b>	<b>429</b>	<b>100</b>	<b>1.066</b>
ALMERÍA	228	42	72	25	0	5	84	228	0	28	8	0	42	6	84
CÁDIZ	380	26	87	24	0	0	207	344	0	47	19	61	71	9	207
CÓRDOBA	389	15	149	0	19	0	139	322	0	52	19	6	38	24	139
GRANADA	254	26	74	24	19	23	98	264	0	34	5	5	42	12	98
HUELVA	198	9	70	0	35	22	62	198	0	17	5	9	21	10	62
JAÉN	112	0	22	12	5	12	61	112	0	25	2	2	26	6	61
MÁLAGA	729	299	228	67	28	53	221	896	0	71	11	4	109	26	221
SEVILLA	454	160	71	36	1	12	194	474	0	90	6	11	80	7	194
<b>ARAGÓN</b>	<b>174</b>	<b>11</b>	<b>53</b>	<b>11</b>	<b>4</b>	<b>9</b>	<b>86</b>	<b>174</b>	<b>0</b>	<b>13</b>	<b>11</b>	<b>2</b>	<b>43</b>	<b>17</b>	<b>86</b>
HUESCA	39	0	17	2	0	2	18	39	0	2	1	0	8	7	18
TERUEL	12	0	2	0	0	0	10	12	0	1	1	0	5	3	10
ZARAGOZA	123	11	34	9	4	7	58	123	0	10	9	2	30	7	58
<b>ASTURIAS</b>	<b>273</b>	<b>33</b>	<b>77</b>	<b>17</b>	<b>1</b>	<b>17</b>	<b>134</b>	<b>279</b>	<b>0</b>	<b>26</b>	<b>12</b>	<b>18</b>	<b>58</b>	<b>20</b>	<b>134</b>
<b>ILLES BALEARS</b>	<b>41</b>	<b>7</b>	<b>7</b>	<b>5</b>	<b>0</b>	<b>2</b>	<b>18</b>	<b>39</b>	<b>0</b>	<b>5</b>	<b>1</b>	<b>1</b>	<b>6</b>	<b>5</b>	<b>18</b>
<b>CANARIAS</b>	<b>594</b>	<b>48</b>	<b>262</b>	<b>62</b>	<b>41</b>	<b>53</b>	<b>305</b>	<b>771</b>	<b>2</b>	<b>49</b>	<b>42</b>	<b>33</b>	<b>140</b>	<b>39</b>	<b>305</b>
LAS PALMAS	326	23	96	29	34	29	147	358	0	0	22	30	56	39	147
S.C. TENERIFE	268	25	166	33	7	24	158	413	2	49	20	3	84	0	158
<b>CANTABRIA</b>	<b>186</b>	<b>36</b>	<b>50</b>	<b>11</b>	<b>28</b>	<b>13</b>	<b>48</b>	<b>186</b>	<b>0</b>	<b>16</b>	<b>10</b>	<b>1</b>	<b>21</b>	<b>0</b>	<b>48</b>
<b>CASTILLA Y LEÓN</b>	<b>655</b>	<b>133</b>	<b>156</b>	<b>63</b>	<b>19</b>	<b>66</b>	<b>217</b>	<b>654</b>	<b>1</b>	<b>96</b>	<b>29</b>	<b>2</b>	<b>55</b>	<b>34</b>	<b>217</b>
ÁVILA	49	5	6	8	0	5	25	49	0	15	0	1	9	0	25
BURGOS	146	27	38	15	11	15	40	146	0	15	5	0	13	7	40
LEÓN	102	12	33	13	3	12	29	102	0	17	5	0	2	5	29
PALENCIA	117	54	16	8	4	3	31	116	0	11	5	0	8	7	31
SALAMANCA	89	11	26	12	0	15	25	89	0	9	1	1	13	1	25
SEGOVIA	20	1	5	3	0	0	11	20	0	8	0	0	3	0	11
SORIA	14	1	1	0	0	2	10	14	0	5	0	0	5	0	10
VALLADOLID	76	16	16	3	1	14	26	76	1	9	7	0	0	9	26
ZAMORA	42	6	15	1	0	0	20	42	0	7	6	0	2	5	20
<b>CASTILLA-LA MANCHA</b>	<b>455</b>	<b>13</b>	<b>134</b>	<b>54</b>	<b>12</b>	<b>45</b>	<b>212</b>	<b>470</b>	<b>0</b>	<b>63</b>	<b>17</b>	<b>10</b>	<b>79</b>	<b>43</b>	<b>212</b>
ALBACETE	98	0	39	6	1	11	48	105	0	16	3	1	21	7	48
CIUDAD REAL	134	3	26	21	0	22	62	134	0	21	7	1	20	13	62
CUENCA	48	0	17	4	0	9	18	48	0	5	0	0	11	2	18
GUADALAJARA	29	1	6	3	3	3	13	29	0	4	2	0	3	4	13
TOLEDO	146	9	46	20	8	0	71	154	0	17	5	8	24	17	71

(Continúa al dorso)

CC.AA. Y/O PROVINCIAS	ENTRADA REVISIONES	REVISIONES EFECTUADAS							CAUSAS DE EXTINCIÓN DEL DERECHO						
		Sin Modif. Cuantía	Con Modif. Cuantía	Suspensión PNC		Recuperación Art. 144.1	Extinción Derecho	TOTAL	Residencia	Personal	U.E.C.	Grado	Fallecimiento	Otras	TOTAL
				Art. 144.1	Pago										
<b>CATALUNYA</b>	<b>924</b>	<b>66</b>	<b>472</b>	<b>62</b>	<b>0</b>	<b>0</b>	<b>379</b>	<b>979</b>	<b>2</b>	<b>117</b>	<b>38</b>	<b>1</b>	<b>0</b>	<b>221</b>	<b>379</b>
BARCELONA	715	46	343	37	0	0	300	726	2	94	28	0	0	176	300
GIRONA	69	8	43	7	0	0	21	79	0	5	4	0	0	12	21
LLEIDA	45	2	31	7	0	0	19	59	0	8	1	0	0	10	19
TARRAGONA	95	10	55	11	0	0	39	115	0	10	5	1	0	23	39
<b>COMUNIDAD VALENCIANA</b>	<b>1.164</b>	<b>325</b>	<b>296</b>	<b>112</b>	<b>17</b>	<b>72</b>	<b>402</b>	<b>1.224</b>	<b>0</b>	<b>134</b>	<b>58</b>	<b>17</b>	<b>164</b>	<b>29</b>	<b>402</b>
ALICANTE	247	24	51	27	2	25	118	247	0	40	10	9	51	8	118
CASTELLÓN	132	9	32	18	3	14	56	132	0	11	15	3	19	8	56
VALENCIA	785	292	213	67	12	33	228	845	0	83	33	5	94	13	228
<b>EXTREMADURA</b>	<b>536</b>	<b>157</b>	<b>74</b>	<b>60</b>	<b>43</b>	<b>20</b>	<b>182</b>	<b>536</b>	<b>0</b>	<b>39</b>	<b>10</b>	<b>11</b>	<b>59</b>	<b>63</b>	<b>182</b>
BADAJOS	369	106	49	39	25	18	132	369	0	26	6	6	45	49	132
CÁCERES	167	51	25	21	18	2	50	167	0	13	4	5	14	14	50
<b>GALICIA</b>	<b>924</b>	<b>86</b>	<b>281</b>	<b>75</b>	<b>10</b>	<b>35</b>	<b>437</b>	<b>924</b>	<b>3</b>	<b>100</b>	<b>39</b>	<b>16</b>	<b>194</b>	<b>85</b>	<b>437</b>
A CORUÑA	421	63	135	19	8	29	167	421	3	41	11	9	64	39	167
LUGO	96	15	17	2	1	1	60	96	0	9	0	2	26	23	60
OURENSE	124	1	32	6	0	5	80	124	0	28	3	2	36	11	80
PONTEVEDRA	283	7	97	48	1	0	130	283	0	22	25	3	68	12	130
<b>MADRID</b>	<b>812</b>	<b>156</b>	<b>168</b>	<b>87</b>	<b>9</b>	<b>44</b>	<b>348</b>	<b>812</b>	<b>0</b>	<b>56</b>	<b>58</b>	<b>57</b>	<b>127</b>	<b>50</b>	<b>348</b>
<b>MURCIA</b>	<b>452</b>	<b>91</b>	<b>133</b>	<b>38</b>	<b>6</b>	<b>11</b>	<b>232</b>	<b>511</b>	<b>1</b>	<b>92</b>	<b>41</b>	<b>2</b>	<b>60</b>	<b>36</b>	<b>232</b>
<b>NAVARRA</b>	<b>57</b>	<b>3</b>	<b>3</b>	<b>8</b>	<b>0</b>	<b>13</b>	<b>30</b>	<b>57</b>	<b>0</b>	<b>4</b>	<b>7</b>	<b>0</b>	<b>14</b>	<b>5</b>	<b>30</b>
<b>PAÍS VASCO</b>	<b>1.191</b>	<b>715</b>	<b>266</b>	<b>6</b>	<b>0</b>	<b>18</b>	<b>186</b>	<b>1.191</b>	<b>4</b>	<b>57</b>	<b>42</b>	<b>0</b>	<b>46</b>	<b>37</b>	<b>186</b>
ÁLAVA	10	0	0	0	0	0	10	10	0	0	5	0	5	0	10
GUIPÚZCOA	65	0	0	0	0	0	65	65	4	8	0	0	16	37	65
VIZCAYA	1.116	715	266	6	0	18	111	1.116	0	49	37	0	25	0	111
<b>LA RIOJA</b>	<b>36</b>	<b>0</b>	<b>12</b>	<b>3</b>	<b>1</b>	<b>2</b>	<b>18</b>	<b>36</b>	<b>0</b>	<b>8</b>	<b>1</b>	<b>0</b>	<b>5</b>	<b>4</b>	<b>18</b>
<b>CEUTA</b>	<b>49</b>	<b>6</b>	<b>14</b>	<b>5</b>	<b>0</b>	<b>4</b>	<b>20</b>	<b>49</b>	<b>0</b>	<b>5</b>	<b>2</b>	<b>0</b>	<b>10</b>	<b>3</b>	<b>20</b>
<b>MELILLA</b>	<b>169</b>	<b>10</b>	<b>106</b>	<b>12</b>	<b>0</b>	<b>8</b>	<b>33</b>	<b>169</b>	<b>0</b>	<b>2</b>	<b>13</b>	<b>0</b>	<b>13</b>	<b>5</b>	<b>33</b>
<b>TOTAL ESTADO</b>	<b>11.436</b>	<b>2.473</b>	<b>3.337</b>	<b>879</b>	<b>298</b>	<b>559</b>	<b>4.353</b>	<b>11.899</b>	<b>13</b>	<b>1.246</b>	<b>506</b>	<b>269</b>	<b>1.523</b>	<b>796</b>	<b>4.353</b>

**TOTAL PENSIONES NO CONTRIBUTIVAS**  
**REVISIONES DE OFICIO E INSTANCIA DE PARTE**  
**DATOS DE GESTIÓN ACUMULADA CORRESPONDIENTES AL AÑO 2005 HASTA MARZO**

CC.AA. Y/O PROVINCIAS	ENTRADA REVISIONES	REVISIONES EFECTUADAS							CAUSAS DE EXTINCIÓN DEL DERECHO						
		Sin Modif. Cuantía	Con Modif. Cuantía	Suspensión PNC		Recuperación Art. 144.1	Extinción Derecho	TOTAL	Residencia	Personal	U.E.C.	Grado	Fallecimiento	Otras	TOTAL
				Art. 144.1	Pago										
<b>ANDALUCÍA</b>	<b>4.858</b>	<b>766</b>	<b>1.114</b>	<b>188</b>	<b>115</b>	<b>127</b>	<b>2.751</b>	<b>5.061</b>	<b>2</b>	<b>1.072</b>	<b>199</b>	<b>98</b>	<b>1.150</b>	<b>230</b>	<b>2.751</b>
ALMERÍA	328	44	93	25	2	5	159	328	0	63	8	0	76	12	159
CÁDIZ	692	32	125	24	2	0	477	660	2	168	53	61	177	16	477
CÓRDOBA	704	19	224	0	21	0	359	623	0	145	35	6	120	53	359
GRANADA	454	35	101	24	19	23	268	470	0	88	17	5	128	30	268
HUELVA	339	9	87	0	36	22	190	344	0	57	16	9	85	23	190
JAÉN	288	4	42	12	6	12	212	288	0	86	14	2	75	35	212
MÁLAGA	1.093	414	319	67	28	53	503	1.384	0	166	25	4	255	53	503
SEVILLA	960	209	123	36	1	12	583	964	0	299	31	11	234	8	583
<b>ARAGÓN</b>	<b>449</b>	<b>11</b>	<b>93</b>	<b>11</b>	<b>15</b>	<b>9</b>	<b>310</b>	<b>449</b>	<b>0</b>	<b>97</b>	<b>32</b>	<b>2</b>	<b>141</b>	<b>38</b>	<b>310</b>
HUESCA	122	0	27	2	0	2	91	122	0	44	8	0	25	14	91
TERUEL	35	0	6	0	0	0	29	35	0	8	3	0	12	6	29
ZARAGOZA	292	11	60	9	15	7	190	292	0	45	21	2	104	18	190
<b>ASTURIAS</b>	<b>503</b>	<b>39</b>	<b>115</b>	<b>17</b>	<b>4</b>	<b>17</b>	<b>308</b>	<b>500</b>	<b>0</b>	<b>70</b>	<b>28</b>	<b>18</b>	<b>161</b>	<b>31</b>	<b>308</b>
<b>ILLES BALEARS</b>	<b>78</b>	<b>13</b>	<b>13</b>	<b>5</b>	<b>0</b>	<b>2</b>	<b>44</b>	<b>77</b>	<b>0</b>	<b>15</b>	<b>2</b>	<b>1</b>	<b>20</b>	<b>6</b>	<b>44</b>
<b>CANARIAS</b>	<b>1.023</b>	<b>83</b>	<b>372</b>	<b>62</b>	<b>50</b>	<b>53</b>	<b>620</b>	<b>1.240</b>	<b>2</b>	<b>72</b>	<b>73</b>	<b>33</b>	<b>351</b>	<b>89</b>	<b>620</b>
LAS PALMAS	535	33	135	29	40	29	343	609	0	0	43	30	181	89	343
S.C. TENERIFE	488	50	237	33	10	24	277	631	2	72	30	3	170	0	277
<b>CANTABRIA</b>	<b>351</b>	<b>74</b>	<b>89</b>	<b>11</b>	<b>32</b>	<b>13</b>	<b>132</b>	<b>351</b>	<b>0</b>	<b>45</b>	<b>22</b>	<b>1</b>	<b>62</b>	<b>2</b>	<b>132</b>
<b>CASTILLA Y LEÓN</b>	<b>1.179</b>	<b>179</b>	<b>245</b>	<b>63</b>	<b>32</b>	<b>66</b>	<b>587</b>	<b>1.172</b>	<b>1</b>	<b>239</b>	<b>96</b>	<b>2</b>	<b>190</b>	<b>59</b>	<b>587</b>
ÁVILA	102	8	7	8	0	5	74	102	0	34	5	1	34	0	74
BURGOS	204	30	52	15	16	15	76	204	0	26	8	0	31	11	76
LEÓN	165	17	44	13	4	12	75	165	0	40	12	0	13	10	75
PALENCIA	211	73	33	8	10	3	77	204	0	27	12	0	29	9	77
SALAMANCA	209	15	52	12	0	15	115	209	0	36	24	1	53	1	115
SEGOVIA	36	1	7	3	0	0	25	36	0	17	3	0	5	0	25
SORIA	32	2	2	0	1	2	25	32	0	9	1	0	13	2	25
VALLADOLID	139	25	23	3	1	14	73	139	1	29	15	0	7	21	73
ZAMORA	81	8	25	1	0	0	47	81	0	21	16	0	5	5	47
<b>CASTILLA-LA MANCHA</b>	<b>971</b>	<b>20</b>	<b>204</b>	<b>54</b>	<b>17</b>	<b>45</b>	<b>641</b>	<b>981</b>	<b>0</b>	<b>210</b>	<b>46</b>	<b>10</b>	<b>304</b>	<b>71</b>	<b>641</b>
ALBACETE	195	2	58	6	1	11	125	203	0	50	4	1	61	9	125
CIUDAD REAL	288	7	41	21	2	22	195	288	0	61	21	1	82	30	195
CUENCA	103	0	21	4	0	9	69	103	0	22	1	0	40	6	69
GUADALAJARA	54	2	7	3	4	3	35	54	0	12	8	0	9	6	35
TOLEDO	331	9	77	20	10	0	217	333	0	65	12	8	112	20	217

(Continúa al dorso)

CC.AA. Y/O PROVINCIAS	ENTRADA REVISIONES	REVISIONES EFECTUADAS							CAUSAS DE EXTINCIÓN DEL DERECHO						
		Sin Modif. Cuantía	Con Modif. Cuantía	Suspensión PNC		Recuperación Art. 144.1	Extinción Derecho	TOTAL	Residencia	Personal	U.E.C.	Grado	Fallecimiento	Otras	TOTAL
				Art. 144.1	Pago										
<b>CATALUNYA</b>	<b>1.585</b>	<b>90</b>	<b>795</b>	<b>62</b>	<b>40</b>	<b>0</b>	<b>703</b>	<b>1.690</b>	<b>5</b>	<b>369</b>	<b>69</b>	<b>1</b>	<b>0</b>	<b>259</b>	<b>703</b>
BARCELONA	1.215	67	597	37	28	0	523	1.252	3	266	52	0	0	202	523
GIRONA	98	8	62	7	2	0	36	115	0	17	4	0	0	15	36
LLEIDA	115	4	49	7	6	0	80	146	2	56	6	0	0	16	80
TARRAGONA	157	11	87	11	4	0	64	177	0	30	7	1	0	26	64
<b>COMUNIDAD VALENCIANA</b>	<b>2.169</b>	<b>544</b>	<b>562</b>	<b>112</b>	<b>39</b>	<b>72</b>	<b>912</b>	<b>2.241</b>	<b>0</b>	<b>324</b>	<b>97</b>	<b>17</b>	<b>433</b>	<b>41</b>	<b>912</b>
ALICANTE	500	41	82	27	5	25	320	500	0	119	26	9	153	13	320
CASTELLÓN	194	15	44	18	4	14	99	194	0	28	24	3	34	10	99
VALENCIA	1.475	488	436	67	30	33	493	1.547	0	177	47	5	246	18	493
<b>EXTREMADURA</b>	<b>1.051</b>	<b>271</b>	<b>143</b>	<b>60</b>	<b>80</b>	<b>20</b>	<b>477</b>	<b>1.051</b>	<b>0</b>	<b>119</b>	<b>38</b>	<b>11</b>	<b>207</b>	<b>102</b>	<b>477</b>
BADAJOS	728	192	94	39	52	18	333	728	0	78	21	6	155	73	333
CÁCERES	323	79	49	21	28	2	144	323	0	41	17	5	52	29	144
<b>GALICIA</b>	<b>1.932</b>	<b>107</b>	<b>530</b>	<b>75</b>	<b>47</b>	<b>35</b>	<b>1.077</b>	<b>1.871</b>	<b>10</b>	<b>279</b>	<b>87</b>	<b>16</b>	<b>565</b>	<b>120</b>	<b>1.077</b>
A CORUÑA	804	82	253	19	9	29	412	804	4	136	22	9	184	57	412
LUGO	188	17	31	2	3	1	134	188	0	18	1	2	80	33	134
OURENSE	270	1	53	6	0	5	205	270	1	62	8	2	119	13	205
PONTEVEDRA	670	7	193	48	35	0	326	609	5	63	56	3	182	17	326
<b>MADRID</b>	<b>1.725</b>	<b>247</b>	<b>474</b>	<b>87</b>	<b>17</b>	<b>44</b>	<b>856</b>	<b>1.725</b>	<b>0</b>	<b>189</b>	<b>146</b>	<b>57</b>	<b>383</b>	<b>81</b>	<b>856</b>
MURCIA	685	91	195	38	7	11	402	744	1	149	62	2	140	48	402
NAVARRA	170	11	7	8	0	13	119	158	0	30	24	0	56	9	119
<b>PAÍS VASCO</b>	<b>2.216</b>	<b>1.270</b>	<b>535</b>	<b>6</b>	<b>0</b>	<b>18</b>	<b>387</b>	<b>2.216</b>	<b>4</b>	<b>110</b>	<b>85</b>	<b>0</b>	<b>126</b>	<b>62</b>	<b>387</b>
ÁLAVA	36	0	0	0	0	0	36	36	0	0	19	0	17	0	36
GUIPÚZCOA	135	0	0	0	0	0	135	135	4	31	0	0	38	62	135
VIZCAYA	2.045	1.270	535	6	0	18	216	2.045	0	79	66	0	71	0	216
LA RIOJA	73	0	16	3	2	2	48	71	0	14	3	0	21	10	48
CEUTA	80	10	26	5	0	4	35	80	0	5	2	0	24	4	35
MELILLA	211	10	128	12	0	8	53	211	0	3	13	0	29	8	53
<b>TOTAL ESTADO</b>	<b>21.309</b>	<b>3.836</b>	<b>5.656</b>	<b>879</b>	<b>497</b>	<b>559</b>	<b>10.462</b>	<b>21.889</b>	<b>25</b>	<b>3.411</b>	<b>1.124</b>	<b>269</b>	<b>4.363</b>	<b>1.270</b>	<b>10.462</b>

2

## PRESTACIONES SOCIALES Y ECONÓMICAS DE LA LISMI

# INFORME DEL SEGUIMIENTO Y EVOLUCIÓN DE LA GESTIÓN DE LISMI

## 2.1 INTRODUCCIÓN

El seguimiento y evaluación de la gestión y pago de la nómina de las Prestaciones Sociales y Económicas de la LISMI, parte de la información facilitada por los distintos órganos gestores de las Comunidades Autónomas y por las Direcciones Provinciales del IMERSO, y se articula como se detalla a continuación:

- Datos de gestión y de la nómina mensual.
- Datos de gestión y de la nómina del año 2005, comprendiendo la realizada hasta el mes de referencia.
- Datos sobre la nómina de pago y número de beneficiarios desde el año 1998.

La información que este apartado del informe suministra hace referencia a los siguientes aspectos:

- Nóminas: situación y evolución de los beneficiarios, del número de subsidios que disfrutaban y de sus importes mensuales. Todo ello teniendo en cuenta que una amplia mayoría de aquéllos continúan siéndolo de uno o de los dos subsidios suprimidos por la Ley 26/1990 - Subsidios de Garantía de Ingresos Mínimos (SGIM) y por Ayuda de Tercera Persona (SATP) -, en aplicación de lo establecido en la Disposición Transitoria undécima de la Ley General de la Seguridad Social. Se ofrece también información sobre el número de personas que disfrutaban de Asistencia Sanitaria y Prestación Farmacéutica (ASPF), y sobre el movimiento de beneficiarios, con especial incidencia, en este caso, en el número de aquéllos que han optado por alguna prestación no contributiva.
- Gestión en trámite inicial: recoge la situación y evolución de la gestión de cada una de las dos prestaciones vigentes tras la entrada en vigor de la Ley 26/1990, de 20 de marzo: Subsidio de Movilidad y Compensación para Gastos de Transporte (SMGT) y Asistencia Sanitaria y Prestación Farmacéutica (ASPF).

## 2.2 SITUACIÓN Y EVOLUCIÓN DE LOS BENEFICIARIOS, NÚMERO DE PRESTACIONES E IMPORTES DE LAS NÓMINAS

La Ley 2/2004, de 27 de diciembre, de Presupuestos Generales del Estado para el año 2005, de acuerdo con la modificación introducida por el Real Decreto Ley 11/2004, de 23 de diciembre, establece las cuantías vigentes para dicho año de los subsidios económicos de la LISMI, quedando fijadas en los importes mensuales siguientes:

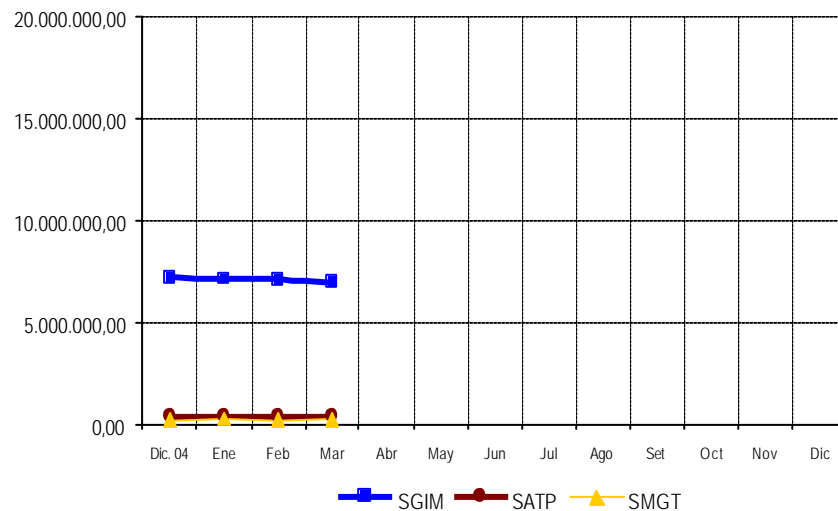
- Subsidio de Garantía de Ingresos Mínimos SGIM (14 pagas/año): 149,86 euros.
- Subsidio por Ayuda de Tercera Persona SATP (14 pagas/año): 58,45 euros.
- Subsidio de Movilidad y Compensación para Gastos de Transporte SMGT (12 pagas/año): 45,77 euros.

De acuerdo con la información facilitada por el Área de Informática del IMSERSO sobre los datos de nómina, así como por los órganos gestores de las Comunidades Autónomas de Navarra y del País Vasco, el número de beneficiarios distintos en el mes de marzo asciende a 66.994, un 1,43% menos que en el mes anterior. El número total de prestaciones reconocidas asciende a 76.109, cifra ésta superior a la de beneficiarios distintos, ya que una misma persona puede tener reconocido el derecho a más de una prestación. Del total de prestaciones, 57.108 son de naturaleza económica, de las que el 80,70% corresponde al SGIM, el 11,42% al SATP y el 7,89% al SMGT. Por último, la prestación de ASPF la tenían reconocida un total de 19.001 personas, un 0,62% menos que en el mes anterior.

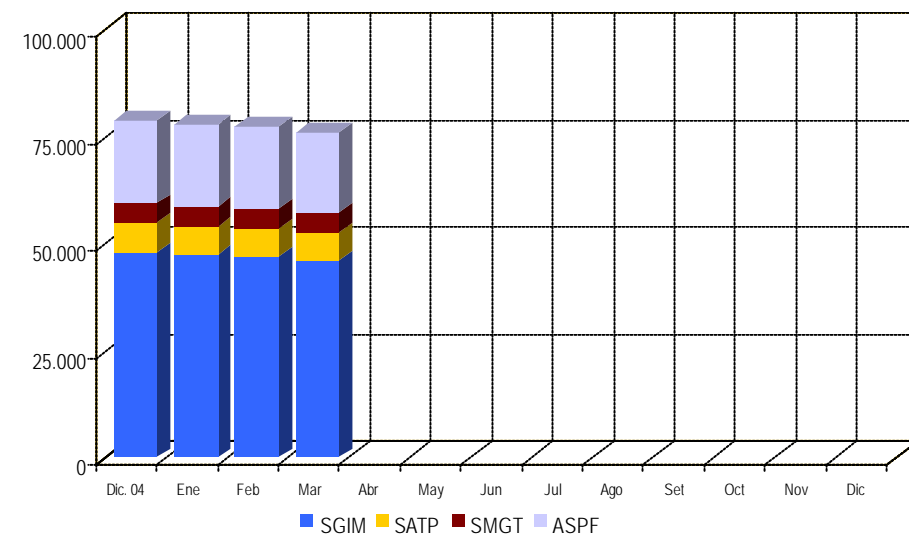
El siguiente cuadro refleja los datos básicos de la nómina señalados:

NÓMINA DE MARZO DE 2005	BENEFICIARIOS DISTINTOS	SGIM	SATP	SMGT	ASPF	TOTAL PRESTACIONES DE LA LISMI
		BENEFICIARIOS	66.994	46.084	6.521	4.503
IMPORTE		6.953.526,08	391.349,30	215.011,76		7.559.887,14

Evolución importe nóminas mensuales



Evolución número prestaciones



El importe de la nómina del mes de marzo, ha ascendido a un total de 7.559.887,14 euros, correspondiendo el 91,98% al SGIM.

Finalmente, y conforme a la información disponible, los datos sobre el perfil del beneficiario muestran un predominio de las mujeres sobre los hombres, a excepción del tramo de 0 a 34 años en el que el hombre prevalece, aunque por escaso margen, que convive mayoritariamente integrado en una unidad familiar de la que depende económicamente. Respecto a las minusvalías, destacan las de tipo físico que afectan a más del 70% de los beneficiarios.

### **2.3 SITUACIÓN Y EVOLUCIÓN DE LA GESTIÓN EN TRÁMITE INICIAL**

Como se ha señalado en la introducción de este informe, el volumen de la gestión de las prestaciones LISMI se ha visto muy reducido tras la entrada en vigor de la Ley 26/1990, de 20 de marzo, que suprimió los Subsidios de Garantía de Ingresos Mínimos y por Ayuda de Tercera Persona, llegando a alcanzar cifras anuales similares a las de la etapa de su implantación, hace ya más de dieciséis años, reflejándose en los anexos 58 a 61 los datos de gestión de solicitudes presentadas, resueltas, aprobadas e índice de reconocimiento de las dos prestaciones vigentes: SMGT y ASPF.

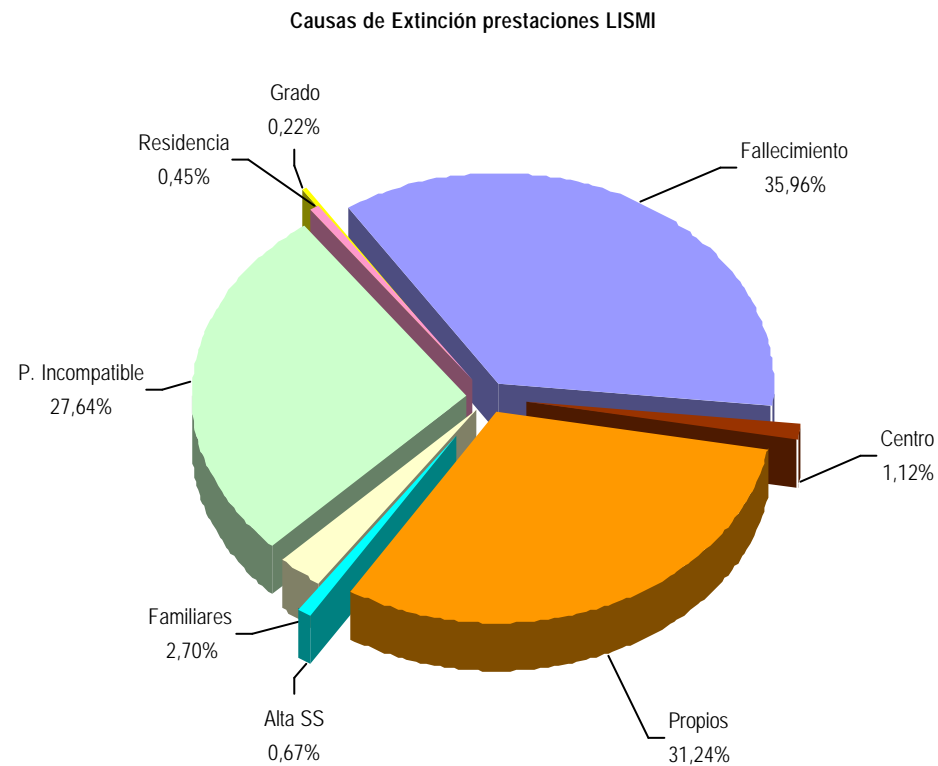
### **2.4 SEGUIMIENTO DE LA GESTIÓN DERIVADA DE LAS REVISIONES DE OFICIO E INSTANCIA DE PARTE**

La revisión de oficio es iniciada por el órgano gestor cuando, como resultado de las medidas de control disponibles o implantadas, conoce cualquier dato o información que pueda producir o haya producido variación sobrevenida en los requisitos, y ello pueda dar lugar a la modificación de la cuantía, a la suspensión o a la extinción del derecho a la prestación, procediendo, en su caso, a la reclamación de cantidades indebidamente percibidas. Por otro lado, las de instancia de parte, se inician cuando el interesado, en cumplimiento de sus obligaciones, comunica al órgano gestor cualquier variación sobrevenida en su situación que pudiera tener incidencia en el derecho o en la cuantía reconocida de la prestación, siendo sus efectos resultantes idénticos a los indicados para las revisiones de oficio.

Los datos correspondientes al mes de marzo, se refieren al detalle de las situaciones finales derivadas de los procesos de revisión, cuyas cifras se reflejan en los anexos 62 a 71. Del análisis de los mismos, es posible obtener las siguientes conclusiones:

- ✓ Se han emitido en el mes 565 resoluciones en las que se ha modificado la cuantía, se ha suspendido o se ha extinguido el derecho a alguna de las prestaciones, de las que el 75,04% lo son del SGIM.
- ✓ De las revisiones efectuadas, 29 han modificado la cuantía del SGIM, al ser su beneficiario, titular de una prestación pública de análoga naturaleza y finalidad y de inferior cuantía al referido subsidio.

- ✓ El número total de suspensiones efectuadas ha ascendido a 91, de las que el 5,49% se han motivado en que el beneficiario de SGIM ha iniciado la realización de una actividad laboral.
- ✓ Se ha extinguido el derecho de 445 prestaciones, de las que el 73,26% corresponden al SGIM. El gráfico siguiente refleja los distintos motivos de extinción en el total de prestaciones. Las principales causas de pérdida del derecho se motivan el fallecimiento del beneficiario, en que éste dispone de recursos propios superiores al límite legal establecido, así como en que es titular de prestación de análoga naturaleza y finalidad y de superior cuantía, teniendo el resto de causas una presencia minoritaria.



ANEXOS LISMI

## 2a NÚMERO DE BENEFICIARIOS, PRESTACIONES E IMPORTES DE LAS NÓMINAS

**PRESTACIONES DEL REAL DECRETO 383/1984, DE 1 DE FEBRERO (LISMI)  
EVOLUCIÓN DE LOS BENEFICIARIOS E IMPORTES DE LAS NÓMINAS**

**TOTAL ESTADO  
CON NAVARRA Y EL PAÍS VASCO**

MENSUALIDADES	NUMERO DE BENEFICIARIOS DISTINTOS	SGIM		SATP		SMGT		TOTAL		ASPF
		NÚMERO DE PRESTACIONES	IMPORTE BRUTO	NÚMERO DE PRESTACIONES	IMPORTE BRUTO	NÚMERO DE PRESTACIONES	IMPORTE BRUTO	NÚMERO DE PRESTACIONES	IMPORTE BRUTO	NÚMERO DE PRESTACIONES
AÑO 1998	140.443	105.452	232.667.867,18	20.879	18.803.909,07	10.653	5.014.283,00	136.984	256.486.059,25	30.968
AÑO 1999	123.600	91.968	203.987.825,71	17.074	15.374.474,27	9.026	4.360.166,17	118.068	223.722.466,14	28.381
AÑO 2000	108.597	80.711	178.976.883,85	13.966	12.555.000,66	7.729	3.851.656,97	102.406	195.383.541,48	25.218
AÑO 2001	97.793	71.422	157.687.417,79	11.634	10.382.366,90	6.906	3.592.104,16	89.962	171.661.888,85	23.968
AÑO 2002	87.194	62.704	138.509.295,80	9.581	8.555.853,71	5.992	3.158.731,53	78.277	150.223.881,04	22.142
AÑO 2003	77.305	54.992	122.025.853,90	7.987	7.109.721,71	5.252	2.910.647,03	68.231	132.046.222,64	20.405
AÑO 2004	69.234	48.044	107.070.702,66	6.727	5.956.173,51	4.643	2.618.298,30	59.414	115.645.174,47	19.277
AÑO 2005										
ENERO 1)	68.461	47.587	7.138.396,44	6.610	389.538,32	4.599	250.217,85	58.796	7.778.152,61	19.152
FEBRERO	67.968	47.159	7.100.861,82	6.531	386.632,22	4.577	209.343,97	58.267	7.696.838,01	19.120
MARZO	66.994	46.084	6.953.526,08	6.521	391.349,30	4.503	215.011,76	57.108	7.559.887,14	19.001
ABRIL										
MAYO										
JUNIO *										
JULIO										
AGOSTO										
SEPTIEMBRE										
OCTUBRE										
NOVIEMBRE *										
DICIEMBRE										
<b>TOTAL AÑO 2005</b>			<b>21.192.784,34</b>		<b>1.167.519,84</b>		<b>674.573,58</b>		<b>23.034.877,76</b>	

\* En SGIM y SATP, junto a la mensualidad se abona una paga extra

1) En importe del SMGT se incluye pago único abonado por desviación del IPC del año 2004

**PRESTACIONES DEL REAL DECRETO 383/1984, DE 1 DE FEBRERO (LISMI)**

BENEFICIARIOS E IMPORTE DE LA NÓMINA						MARZO				
CC.AA. Y/O PROVINCIAS	NÚMERO DE BENEFICIARIOS DISTINTOS	SGIM		SATP		SMGT		T O T A L		ASPF
		NÚMERO DE PRESTACIONES	IMPORTE BRUTO	NÚMERO DE PRESTACIONES	IMPORTE BRUTO	NÚMERO DE PRESTACIONES	IMPORTE BRUTO	NÚMERO DE PRESTACIONES	IMPORTE BRUTO	NÚMERO DE PRESTACIONES
<b>ANDALUCÍA</b>	<b>12.015</b>	<b>10.211</b>	<b>1.528.873,24</b>	<b>1.701</b>	<b>100.615,83</b>	<b>682</b>	<b>31.527,10</b>	<b>12.594</b>	<b>1.661.016,17</b>	<b>1.750</b>
ALMERÍA	2.590	2.334	350.406,10	307	17.944,15	160	7.323,20	2.801	375.673,45	256
CÁDIZ	951	753	113.843,04	190	11.479,58	123	5.721,25	1.066	131.043,87	167
CÓRDOBA	704	612	91.372,57	161	9.410,45	58	2.875,08	831	103.658,10	54
GRANADA	814	458	68.356,40	69	4.091,50	56	2.563,12	583	75.011,02	364
HUELVA	366	314	46.940,66	49	2.864,05	12	549,24	375	50.353,95	43
JAÉN	748	655	97.316,93	94	5.494,30	32	1.464,64	781	104.275,87	76
MÁLAGA	4.806	4.222	630.657,76	635	37.524,90	173	7.918,21	5.030	676.100,87	697
SEVILLA	1.036	863	129.979,78	196	11.806,90	68	3.112,36	1.127	144.899,04	93
<b>ARAGÓN</b>	<b>1.769</b>	<b>1.215</b>	<b>181.264,20</b>	<b>180</b>	<b>10.521,00</b>	<b>103</b>	<b>4.714,31</b>	<b>1.498</b>	<b>196.499,51</b>	<b>527</b>
HUESCA	311	251	37.174,36	43	2.513,35	12	549,24	306	40.236,95	68
TERUEL	274	97	14.458,93	20	1.169,00	8	366,16	125	15.994,09	169
ZARAGOZA	1.184	867	129.630,91	117	6.838,65	83	3.798,91	1.067	140.268,47	290
<b>ASTURIAS</b>	<b>2.174</b>	<b>1.827</b>	<b>273.098,46</b>	<b>236</b>	<b>13.794,20</b>	<b>130</b>	<b>5.950,10</b>	<b>2.193</b>	<b>292.842,76</b>	<b>265</b>
<b>ILLES BALEARS</b>	<b>562</b>	<b>501</b>	<b>74.425,39</b>	<b>59</b>	<b>3.448,55</b>	<b>37</b>	<b>1.693,49</b>	<b>597</b>	<b>79.567,43</b>	<b>42</b>
<b>CANARIAS</b>	<b>723</b>	<b>354</b>	<b>52.372,14</b>	<b>129</b>	<b>7.540,05</b>	<b>81</b>	<b>3.707,37</b>	<b>564</b>	<b>63.619,56</b>	<b>302</b>
LAS PALMAS	391	87	12.492,14	31	1.811,95	44	2.013,88	162	16.317,97	265
S.C. TENERIFE	332	267	39.880,00	98	5.728,10	37	1.693,49	402	47.301,59	37
<b>CANTABRIA</b>	<b>1.148</b>	<b>662</b>	<b>102.490,22</b>	<b>160</b>	<b>9.352,00</b>	<b>98</b>	<b>4.485,46</b>	<b>920</b>	<b>116.327,68</b>	<b>426</b>
<b>CASTILLA Y LEÓN</b>	<b>7.445</b>	<b>4.784</b>	<b>714.452,68</b>	<b>862</b>	<b>50.383,87</b>	<b>422</b>	<b>19.368,27</b>	<b>6.068</b>	<b>784.204,82</b>	<b>2.432</b>
ÁVILA	603	322	48.096,92	94	5.494,30	39	1.785,03	455	55.376,25	258
BURGOS	529	316	47.222,44	40	2.338,00	43	1.975,67	399	51.536,11	198
LEÓN	2.103	989	146.892,50	123	7.189,35	56	2.563,12	1.168	156.644,97	1.079
PALENCIA	493	366	55.123,51	55	3.214,75	15	686,55	436	59.024,81	119
SALAMANCA	1.598	942	140.673,33	188	10.988,57	165	7.552,05	1.295	159.213,95	575
SEGOVIA	380	327	48.697,77	110	6.429,50	22	1.006,94	459	56.134,21	37
SORIA	295	276	41.343,42	28	1.636,60	5	228,85	309	43.208,87	23
VALLADOLID	731	614	91.812,61	103	6.020,35	25	1.144,25	742	98.977,21	100
ZAMORA	713	632	94.590,18	121	7.072,45	52	2.425,81	805	104.088,44	43
<b>CASTILLA-LA MANCHA</b>	<b>5.094</b>	<b>2.983</b>	<b>443.573,02</b>	<b>412</b>	<b>24.256,75</b>	<b>195</b>	<b>8.925,15</b>	<b>3.590</b>	<b>476.754,92</b>	<b>1.982</b>
ALBACETE	1.122	679	100.377,04	104	6.078,80	74	3.386,98	857	109.842,82	382
CIUDAD REAL	1.247	411	61.327,22	70	4.091,50	46	2.105,42	527	67.524,14	818
CUENCA	898	601	89.884,30	58	3.390,10	39	1.785,03	698	95.059,43	275
GUADALAJARA	450	294	44.058,84	50	2.922,50	13	595,01	357	47.576,35	146
TOLEDO	1.377	998	147.925,62	130	7.773,85	23	1.052,71	1.151	156.752,18	361

(Continúa al dorso)

CC.AA. Y/O PROVINCIAS	NÚMERO DE BENEFICIARIOS DISTINTOS	SGIM		SATP		SMGT		T O T A L		ASPF
		NÚMERO DE PRESTACIONES	IMPORTE BRUTO	NÚMERO DE PRESTACIONES	IMPORTE BRUTO	NÚMERO DE PRESTACIONES	IMPORTE BRUTO	NÚMERO DE PRESTACIONES	IMPORTE BRUTO	NÚMERO DE PRESTACIONES
<b>CATALUNYA</b>	<b>5.860</b>	<b>3.719</b>	<b>586.886,65</b>	<b>350</b>	<b>21.743,40</b>	<b>396</b>	<b>19.672,62</b>	<b>4.465</b>	<b>628.302,67</b>	<b>2.083</b>
BARCELONA	4.221	2.578	407.289,45	192	12.040,70	226	11.757,22	2.996	431.087,37	1.608
GIRONA	440	329	52.144,68	37	2.162,65	36	1.782,22	402	56.089,55	104
LLEIDA	490	346	54.283,80	77	4.676,00	70	3.203,90	493	62.163,70	137
TARRAGONA	709	466	73.168,72	44	2.864,05	64	2.929,28	574	78.962,05	234
<b>COMUNIDAD VALENCIANA</b>	<b>6.046</b>	<b>4.644</b>	<b>698.291,90</b>	<b>459</b>	<b>27.003,90</b>	<b>419</b>	<b>19.307,69</b>	<b>5.522</b>	<b>744.603,49</b>	<b>1.257</b>
ALICANTE	3.810	3.031	451.065,65	112	6.546,40	262	11.987,75	3.405	469.599,80	746
CASTELLÓN	696	508	75.695,68	65	3.799,25	41	1.876,57	614	81.371,50	155
VALENCIA	1.540	1.105	171.530,57	282	16.658,25	116	5.443,37	1.503	193.632,19	356
<b>EXTREMADURA</b>	<b>5.054</b>	<b>3.083</b>	<b>461.901,50</b>	<b>369</b>	<b>21.568,05</b>	<b>405</b>	<b>18.536,85</b>	<b>3.857</b>	<b>502.006,40</b>	<b>1.695</b>
BADAJOS	3.343	1.608	241.264,94	211	12.332,95	244	11.167,88	2.063	264.765,77	1.579
CÁCERES	1.711	1.475	220.636,56	158	9.235,10	161	7.368,97	1.794	237.240,63	116
<b>GALICIA</b>	<b>3.228</b>	<b>1.868</b>	<b>281.099,21</b>	<b>347</b>	<b>20.866,65</b>	<b>317</b>	<b>14.600,63</b>	<b>2.532</b>	<b>316.566,49</b>	<b>1.263</b>
A CORUÑA	1.247	708	105.081,54	164	9.585,80	197	9.016,69	1.069	123.684,03	413
LUGO	160	111	16.327,69	25	1.461,25	25	1.144,25	161	18.933,19	34
OURENSE	405	208	30.940,15	16	935,20	4	183,08	228	32.058,43	200
PONTEVEDRA	1.416	841	128.749,83	142	8.884,40	91	4.256,61	1.074	141.890,84	616
<b>MADRID</b>	<b>5.121</b>	<b>2.545</b>	<b>377.869,97</b>	<b>407</b>	<b>23.773,66</b>	<b>287</b>	<b>13.135,99</b>	<b>3.239</b>	<b>414.779,62</b>	<b>2.611</b>
<b>MURCIA</b>	<b>8.073</b>	<b>6.036</b>	<b>898.856,32</b>	<b>433</b>	<b>25.308,80</b>	<b>401</b>	<b>19.369,42</b>	<b>6.870</b>	<b>943.534,54</b>	<b>1.791</b>
<b>NAVARRA</b>	<b>550</b>	<b>132</b>	<b>51.180,89</b>	<b>102</b>	<b>19.541,04</b>	<b>26</b>	<b>6.219,72</b>	<b>260</b>	<b>76.941,65</b>	<b>57</b>
<b>PAÍS VASCO</b>	<b>771</b>	<b>727</b>	<b>108.326,50</b>	<b>207</b>	<b>5.318,95</b>	<b>35</b>	<b>1.601,95</b>	<b>969</b>	<b>115.247,40</b>	<b>308</b>
ÁLAVA	109	101	15.135,86	27	1.578,15	5	228,85	133	16.942,86	12
GUIPÚZCOA	331	313	46.595,32	32	1.870,40	15	686,55	360	49.152,27	148
VIZCAYA	331	313	46.595,32	148	1.870,40	15	686,55	476	49.152,27	148
<b>LA RIOJA</b>	<b>398</b>	<b>297</b>	<b>44.233,23</b>	<b>29</b>	<b>1.695,05</b>	<b>11</b>	<b>503,47</b>	<b>337</b>	<b>46.431,75</b>	<b>96</b>
<b>CEUTA</b>	<b>377</b>	<b>228</b>	<b>34.168,08</b>	<b>36</b>	<b>2.104,20</b>	<b>138</b>	<b>6.542,30</b>	<b>402</b>	<b>42.814,58</b>	<b>85</b>
<b>MELILLA</b>	<b>586</b>	<b>268</b>	<b>40.162,48</b>	<b>43</b>	<b>2.513,35</b>	<b>320</b>	<b>15.149,87</b>	<b>631</b>	<b>57.825,70</b>	<b>29</b>
<b>TOTAL ESTADO</b>	<b>66.994</b>	<b>46.084</b>	<b>6.953.526,08</b>	<b>6.521</b>	<b>391.349,30</b>	<b>4.503</b>	<b>215.011,76</b>	<b>57.108</b>	<b>7.559.887,14</b>	<b>19.001</b>

## 2b PRESTACIONES LISMI: DATOS DE LA GESTIÓN MENSUAL Y ANUAL

## PRESTACIONES DEL REAL DECRETO 383/1984, DE 1 DE JULIO (LISMI) DATOS DE GESTIÓN CORRESPONDIENTES AL MES DE MARZO DE 2005

CC.AA. Y/O PROVINCIAS	SUBSIDIO DE MOVILIDAD Y COMPENSACIÓN PARA						ASISTENCIA SANITARIA Y PRESTACIÓN FARMACÉUTICA						TOTAL PRESTACIONES					
	PTES. MES ANT.	GASTOS DE TRANSPORTE (S.M.G.T.)			PTES. FIN MES	PTES. MES ANT.	PARA MINUSVÁLIDOS (A.S.P.F.)			PTES. FIN MES	PTES. MES ANT.	L I S M I				PTES. FIN MES		
		SOLC.	REST.	APRB. (nº y % C.R.)			SOLC.	REST.	APRB. (nº y % C.R.)			SOLC.	REST.	APRB. (nº y % C.R.)				
<b>ANDALUCÍA</b>	<b>21</b>	<b>3</b>	<b>5</b>	<b>1</b>	<b>20,00</b>	<b>19</b>	<b>15</b>	<b>7</b>	<b>6</b>	<b>1</b>	<b>16,67</b>	<b>16</b>	<b>36</b>	<b>10</b>	<b>11</b>	<b>2</b>	<b>18,18</b>	<b>35</b>
ALMERÍA	2	0	0	0	-	2	0	0	0	0	-	0	2	0	0	0	-	2
CÁDIZ	7	0	1	0	-	6	4	0	4	0	-	0	11	0	5	0	-	6
CÓRDOBA	1	0	1	0	-	0	1	0	0	0	-	1	2	0	1	0	-	1
GRANADA	2	0	0	0	-	2	4	3	1	1	100,00	6	6	3	1	1	100,00	8
HUELVA	2	1	0	0	-	3	1	2	1	0	-	2	3	3	1	0	-	5
JAÉN	1	0	0	0	-	1	0	0	0	0	-	0	1	0	0	0	-	1
MÁLAGA	3	0	1	1	100,00	2	5	2	0	0	-	7	8	2	1	1	100,00	9
SEVILLA	3	2	2	0	-	3	0	0	0	0	-	0	3	2	2	0	-	3
<b>ARAGÓN</b>	<b>0</b>	<b>1</b>	<b>0</b>	<b>0</b>	<b>-</b>	<b>1</b>	<b>3</b>	<b>7</b>	<b>6</b>	<b>3</b>	<b>50,00</b>	<b>4</b>	<b>3</b>	<b>8</b>	<b>6</b>	<b>3</b>	<b>50,00</b>	<b>5</b>
HUESCA	0	0	0	0	-	0	1	1	2	2	100,00	0	1	1	2	2	100,00	0
TERUEL	0	0	0	0	-	0	0	0	0	0	-	0	0	0	0	0	-	0
ZARAGOZA	0	1	0	0	-	1	2	6	4	1	25,00	4	2	7	4	1	25,00	5
<b>ASTURIAS</b>	<b>5</b>	<b>0</b>	<b>1</b>	<b>0</b>	<b>-</b>	<b>4</b>	<b>3</b>	<b>0</b>	<b>1</b>	<b>0</b>	<b>-</b>	<b>2</b>	<b>8</b>	<b>0</b>	<b>2</b>	<b>0</b>	<b>-</b>	<b>6</b>
<b>ILLES BALEARS</b>	<b>0</b>	<b>0</b>	<b>0</b>	<b>0</b>	<b>-</b>	<b>0</b>	<b>0</b>	<b>0</b>	<b>0</b>	<b>0</b>	<b>-</b>	<b>0</b>	<b>0</b>	<b>0</b>	<b>0</b>	<b>0</b>	<b>-</b>	<b>0</b>
<b>CANARIAS</b>	<b>9</b>	<b>0</b>	<b>0</b>	<b>0</b>	<b>-</b>	<b>9</b>	<b>0</b>	<b>1</b>	<b>0</b>	<b>0</b>	<b>-</b>	<b>1</b>	<b>9</b>	<b>1</b>	<b>0</b>	<b>0</b>	<b>-</b>	<b>10</b>
LAS PALMAS	8	0	0	0	-	8	0	1	0	0	-	1	8	1	0	0	-	9
S.C. TENERIFE	1	0	0	0	-	1	0	0	0	0	-	0	1	0	0	0	-	1
<b>CANTABRIA</b>	<b>0</b>	<b>0</b>	<b>0</b>	<b>0</b>	<b>-</b>	<b>0</b>	<b>0</b>	<b>0</b>	<b>0</b>	<b>0</b>	<b>-</b>	<b>0</b>	<b>0</b>	<b>0</b>	<b>0</b>	<b>0</b>	<b>-</b>	<b>0</b>
<b>CASTILLA Y LEÓN</b>	<b>3</b>	<b>4</b>	<b>2</b>	<b>2</b>	<b>100,00</b>	<b>5</b>	<b>1</b>	<b>1</b>	<b>1</b>	<b>0</b>	<b>-</b>	<b>1</b>	<b>4</b>	<b>5</b>	<b>3</b>	<b>2</b>	<b>66,67</b>	<b>6</b>
ÁVILA	2	2	1	1	100,00	3	0	0	0	0	-	0	2	2	1	1	100,00	3
BURGOS	0	1	0	0	-	1	0	1	1	0	-	0	0	2	1	0	-	1
LEÓN	0	0	0	0	-	0	0	0	0	0	-	0	0	0	0	0	-	0
PALENCIA	0	0	0	0	-	0	0	0	0	0	-	0	0	0	0	0	-	0
SALAMANCA	0	1	1	1	100,00	0	1	0	0	0	-	1	1	1	1	1	100,00	1
SEGOVIA	1	0	0	0	-	1	0	0	0	0	-	0	1	0	0	0	-	1
SORIA	0	0	0	0	-	0	0	0	0	0	-	0	0	0	0	0	-	0
VALLADOLID	0	0	0	0	-	0	0	0	0	0	-	0	0	0	0	0	-	0
ZAMORA	0	0	0	0	-	0	0	0	0	0	-	0	0	0	0	0	-	0
<b>CASTILLA-LA MANCHA</b>	<b>0</b>	<b>0</b>	<b>0</b>	<b>0</b>	<b>-</b>	<b>0</b>	<b>0</b>	<b>0</b>	<b>0</b>	<b>0</b>	<b>-</b>	<b>0</b>	<b>0</b>	<b>0</b>	<b>0</b>	<b>0</b>	<b>-</b>	<b>0</b>
ALBACETE	0	0	0	0	-	0	0	0	0	0	-	0	0	0	0	0	-	0
CIUDAD REAL	0	0	0	0	-	0	0	0	0	0	-	0	0	0	0	0	-	0
CUENCA	0	0	0	0	-	0	0	0	0	0	-	0	0	0	0	0	-	0
GUADALAJARA	0	0	0	0	-	0	0	0	0	0	-	0	0	0	0	0	-	0
TOLEDO	0	0	0	0	-	0	0	0	0	0	-	0	0	0	0	0	-	0

(Continúa al dorso)

CC.AA. Y/O PROVINCIAS	SUBSIDIO DE MOVILIDAD Y COMPENSACIÓN PARA						ASISTENCIA SANITARIA Y PRESTACIÓN FARMACÉUTICA						TOTAL PRESTACIONES					
	PTE. AÑO ANT.	GASTOS DE TRANSPORTE (S.M.G.T.)				PTE. FINAL	PTE. AÑO ANT.	PARA MINUSVÁLIDOS (A.S.P.F.)				PTE. FINAL	PTE. AÑO ANT.	L I S M I				PTE. FINAL
		SOLC.	REST.	APRB. (nº y % C.R.)				SOLC.	REST.	APRB. (nº y % C.R.)				SOLC.	REST.	APRB. (nº y % C.R.)		
<b>CATALUNYA</b>	11	0	5	5	100,00	6	0	0	0	0	-	0	11	0	5	5	100,00	6
BARCELONA	11	0	5	5	100,00	6	0	0	0	0	-	0	11	0	5	5	100,00	6
GIRONA	0	0	0	0	-	0	0	0	0	0	-	0	0	0	0	0	-	0
LLEIDA	0	0	0	0	-	0	0	0	0	0	-	0	0	0	0	0	-	0
TARRAGONA	0	0	0	0	-	0	0	0	0	0	-	0	0	0	0	0	-	0
<b>COMUNIDAD VALENCIANA</b>	63	6	7	3	42,86	62	1	0	1	0	-	0	64	6	8	3	37,50	62
ALICANTE	58	4	4	2	50,00	58	0	0	0	0	-	0	58	4	4	2	50,00	58
CASTELLÓN	0	0	0	0	-	0	0	0	0	0	-	0	0	0	0	0	-	0
VALENCIA	5	2	3	1	33,33	4	1	0	1	0	-	0	6	2	4	1	25,00	4
<b>EXTREMADURA</b>	0	0	0	0	-	0	3	0	2	2	100,00	1	3	0	2	2	100,00	1
BADAJOS	0	0	0	0	-	0	3	0	2	2	100,00	1	3	0	2	2	100,00	1
CÁCERES	0	0	0	0	-	0	0	0	0	0	-	0	0	0	0	0	-	0
<b>GALICIA</b>	5	4	3	1	33,33	6	12	3	5	4	80,00	10	17	7	8	5	62,50	16
A CORUÑA	3	3	2	1	50,00	4	4	0	0	0	-	4	7	3	2	1	50,00	8
LUGO	0	0	0	0	-	0	0	1	0	0	-	1	0	1	0	0	-	1
OURENSE	1	0	0	0	-	1	4	0	3	2	66,67	1	5	0	3	2	66,67	2
PONTEVEDRA	1	1	1	0	-	1	4	2	2	2	100,00	4	5	3	3	2	66,67	5
<b>MADRID</b>	6	0	0	0	-	6	5	0	0	0	-	5	11	0	0	0	-	11
MURCIA	7	4	0	0	-	11	0	1	0	0	-	1	7	5	0	0	-	12
NAVARRA	0	0	0	0	-	0	0	0	0	0	-	0	0	0	0	0	-	0
<b>PAÍS VASCO</b>	2	0	1	1	100,00	1	8	0	1	1	100,00	7	10	0	2	2	100,00	8
ÁLAVA	0	0	0	0	-	0	0	0	0	0	-	0	0	0	0	0	-	0
GUIPÚZCOA	2	0	1	1	100,00	1	8	0	1	1	100,00	7	10	0	2	2	100,00	8
VIZCAYA	0	0	0	0	-	0	0	0	0	0	-	0	0	0	0	0	-	0
<b>LA RIOJA</b>	0	0	0	0	-	0	0	0	0	0	-	0	0	0	0	0	-	0
CEUTA	0	3	2	1	50,00	1	0	1	0	0	-	1	0	4	2	1	50,00	2
MELILLA	14	13	6	4	66,67	21	1	0	0	0	-	1	15	13	6	4	66,67	22

<b>TOTAL ESTADO</b>	146	38	32	18	56,25	152	52	21	23	11	47,83	50	198	59	55	29	52,73	202
---------------------	-----	----	----	----	-------	-----	----	----	----	----	-------	----	-----	----	----	----	-------	-----

## PRESTACIONES DEL REAL DECRETO 383/1984, DE 1 DE JULIO (LISMI) DATOS DE GESTIÓN CORRESPONDIENTES AL AÑO 2005 HASTA MARZO

CC.AA.  Y/O  PROVINCIAS	SUBSIDIO DE MOVILIDAD Y COMPENSACIÓN PARA						ASISTENCIA SANITARIA Y PRESTACIÓN FARMACÉUTICA						TOTAL PRESTACIONES					
	PTE. AÑO ANT.	GASTOS DE TRANSPORTE (S.M.G.T.)			PTE. FINAL	PTE. AÑO ANT.	PARA MINUSVÁLIDOS (A.S.P.F.)			PTE. FINAL	PTE. AÑO ANT.	L I S M I			PTE. FINAL			
		SOLC.	REST.	APRB. (nº y % C.R.)			SOLC.	REST.	APRB. (nº y % C.R.)			SOLC.	REST.	APRB. (nº y % C.R.)				
<b>ANDALUCÍA</b>	17	17	15	3	20,00	19	10	19	13	5	38,46	16	27	36	28	8	28,57	35
ALMERÍA	0	2	0	0	-	2	0	0	0	0	-	0	0	2	0	0	-	2
CÁDIZ	7	3	4	1	25,00	6	1	3	4	0	-	0	8	6	8	1	12,50	6
CÓRDOBA	1	0	1	0	-	0	0	1	0	0	-	1	1	1	1	0	-	1
GRANADA	0	2	0	0	-	2	0	9	3	2	66,67	6	0	11	3	2	66,67	8
HUELVA	3	2	2	0	-	3	1	2	1	0	-	2	4	4	3	0	-	5
JAÉN	1	2	2	1	50,00	1	1	0	1	1	100,00	0	2	2	3	2	66,67	1
MÁLAGA	5	1	4	1	25,00	2	7	4	4	2	50,00	7	12	5	8	3	37,50	9
SEVILLA	0	5	2	0	-	3	0	0	0	0	-	0	0	5	2	0	-	3
<b>ARAGÓN</b>	0	1	0	0	-	1	4	9	9	4	44,44	4	4	10	9	4	44,44	5
HUESCA	0	0	0	0	-	0	2	2	4	3	75,00	0	2	2	4	3	75,00	0
TERUEL	0	0	0	0	-	0	0	0	0	0	-	0	0	0	0	0	-	0
ZARAGOZA	0	1	0	0	-	1	2	7	5	1	20,00	4	2	8	5	1	20,00	5
<b>ASTURIAS</b>	1	4	1	0	-	4	1	3	2	1	50,00	2	2	7	3	1	33,33	6
<b>ILLES BALEARS</b>	0	0	0	0	-	0	0	0	0	0	-	0	0	0	0	0	-	0
<b>CANARIAS</b>	9	2	2	1	50,00	9	0	1	0	0	-	1	9	3	2	1	50,00	10
LAS PALMAS	8	2	2	1	50,00	8	0	1	0	0	-	1	8	3	2	1	50,00	9
S.C. TENERIFE	1	0	0	0	-	1	0	0	0	0	-	0	1	0	0	0	-	1
<b>CANTABRIA</b>	0	0	0	0	-	0	0	0	0	0	-	0	0	0	0	0	-	0
<b>CASTILLA Y LEÓN</b>	3	8	6	3	50,00	5	1	2	2	1	50,00	1	4	10	8	4	50,00	6
ÁVILA	1	3	1	1	100,00	3	0	0	0	0	-	0	1	3	1	1	100,00	3
BURGOS	1	1	1	0	-	1	0	1	1	0	-	0	1	2	2	0	-	1
LEÓN	0	2	2	0	-	0	0	0	0	0	-	0	0	2	2	0	-	0
PALENCIA	0	0	0	0	-	0	0	0	0	0	-	0	0	0	0	0	-	0
SALAMANCA	0	1	1	1	100,00	0	1	1	1	1	100,00	1	1	2	2	2	100,00	1
SEGOVIA	1	0	0	0	-	1	0	0	0	0	-	0	1	0	0	0	-	1
SORIA	0	0	0	0	-	0	0	0	0	0	-	0	0	0	0	0	-	0
VALLADOLID	0	0	0	0	-	0	0	0	0	0	-	0	0	0	0	0	-	0
ZAMORA	0	1	1	1	100,00	0	0	0	0	0	-	0	0	1	1	1	100,00	0
<b>CASTILLA-LA MANCHA</b>	0	0	0	0	-	0	0	0	0	0	-	0	0	0	0	0	-	0
ALBACETE	0	0	0	0	-	0	0	0	0	0	-	0	0	0	0	0	-	0
CIUDAD REAL	0	0	0	0	-	0	0	0	0	0	-	0	0	0	0	0	-	0
CUENCA	0	0	0	0	-	0	0	0	0	0	-	0	0	0	0	0	-	0
GUADALAJARA	0	0	0	0	-	0	0	0	0	0	-	0	0	0	0	0	-	0
TOLEDO	0	0	0	0	-	0	0	0	0	0	-	0	0	0	0	0	-	0

(Continúa al dorso)

CC.AA. Y/O PROVINCIAS	SUBSIDIO DE MOVILIDAD Y COMPENSACIÓN PARA						ASISTENCIA SANITARIA Y PRESTACIÓN FARMACÉUTICA						TOTAL PRESTACIONES					
	PTE. AÑO ANT.	GASTOS DE TRANSPORTE (S.M.G.T.)				PTE. FINAL	PTE. AÑO ANT.	PARA MINUSVÁLIDOS (A.S.P.F.)				PTE. FINAL	PTE. AÑO ANT.	L I S M I				PTE. FINAL
		SOLC.	REST.	APRB. (nº y % C.R.)				SOLC.	REST.	APRB. (nº y % C.R.)				SOLC.	REST.	APRB. (nº y % C.R.)		
<b>CATALUNYA</b>	14	3	11	10	90,91	6	3	0	3	1	33,33	0	17	3	14	11	78,57	6
BARCELONA	14	3	11	10	90,91	6	2	0	2	1	50,00	0	16	3	13	11	84,62	6
GIRONA	0	0	0	0	-	0	0	0	0	0	-	0	0	0	0	0	-	0
LLEIDA	0	0	0	0	-	0	0	0	0	0	-	0	0	0	0	0	-	0
TARRAGONA	0	0	0	0	-	0	1	0	1	0	-	0	1	0	1	0	-	0
<b>COMUNIDAD VALENCIANA</b>	101	15	54	3	5,56	62	0	1	1	0	-	0	101	16	55	3	5,45	62
ALICANTE	97	12	51	2	3,92	58	0	0	0	0	-	0	97	12	51	2	3,92	58
CASTELLÓN	0	0	0	0	-	0	0	0	0	0	-	0	0	0	0	0	-	0
VALENCIA	4	3	3	1	33,33	4	0	1	1	0	-	0	4	4	4	1	25,00	4
<b>EXTREMADURA</b>	4	0	4	0	-	0	1	3	3	2	66,67	1	5	3	7	2	28,57	1
BADAJOS	4	0	4	0	-	0	1	2	2	2	100,00	1	5	2	6	2	33,33	1
CÁCERES	0	0	0	0	-	0	0	1	1	0	-	0	0	1	1	0	-	0
<b>GALICIA</b>	5	10	9	1	11,11	6	3	15	8	5	62,50	10	8	25	17	6	35,29	16
A CORUÑA	4	6	6	1	16,67	4	2	2	0	0	-	4	6	8	6	1	16,67	8
LUGO	0	0	0	0	-	0	0	2	1	1	100,00	1	0	2	1	1	100,00	1
OURENSE	1	2	2	0	-	1	0	5	4	2	50,00	1	1	7	6	2	33,33	2
PONTEVEDRA	0	2	1	0	-	1	1	6	3	2	66,67	4	1	8	4	2	50,00	5
<b>MADRID</b>	13	3	10	0	-	6	6	1	2	0	-	5	19	4	12	0	-	11
<b>MURCIA</b>	10	7	6	1	16,67	11	5	3	7	1	14,29	1	15	10	13	2	15,38	12
<b>NAVARRA</b>	0	0	0	0	-	0	0	0	0	0	-	0	0	0	0	0	-	0
<b>PAIS VASCO</b>	1	1	1	1	100,00	1	7	3	3	2	66,67	7	8	4	4	3	75,00	8
ÁLAVA	0	0	0	0	-	0	0	0	0	0	-	0	0	0	0	0	-	0
GUIPÚZCOA	1	1	1	1	100,00	1	6	3	2	2	100,00	7	7	4	3	3	100,00	8
VIZCAYA	0	0	0	0	-	0	1	0	1	0	-	0	1	0	1	0	-	0
<b>LA RIOJA</b>	0	0	0	0	-	0	0	0	0	0	-	0	0	0	0	0	-	0
<b>CEUTA</b>	5	5	9	5	55,56	1	2	2	3	3	100,00	1	7	7	12	8	66,67	2
<b>MELILLA</b>	8	31	18	11	61,11	21	0	1	0	0	-	1	8	32	18	11	61,11	22

<b>TOTAL ESTADO</b>	191	107	146	39	26,71	152	43	63	56	25	44,64	50	234	170	202	64	31,68	202
---------------------	-----	-----	-----	----	-------	-----	----	----	----	----	-------	----	-----	-----	-----	----	-------	-----

**2c REVISIONES DE OFICIO E INSTANCIA DE PARTE: DATOS DE LA GESTIÓN MENSUAL Y ANUAL**

**PRESTACIONES DEL REAL DECRETO 383/1984, DE 1 DE FEBRERO (LISMI)  
REVISIONES DE OFICIO E INSTANCIA DE PARTE EFECTUADAS DE SGIM  
DATOS DE GESTIÓN CORRESPONDIENTES AL MES DE MARZO DE 2005**

CC.AA.  Y/O  PROVINCIAS	REVISIONES EFECTUADAS				CAUSAS DE EXTINCIÓN DEL DERECHO						
	Modifica.  Cuantía	Extinción  Derecho	Suspensión		TOTAL	Recursos  Propios	Prestación  Incompatible	Pérdida  Residencia	Fallecimiento	Grado y  Baremo	TOTAL
			Act. Laboral	Otras							
<b>ANDALUCÍA</b>	<b>0</b>	<b>111</b>	<b>2</b>	<b>0</b>	<b>113</b>	<b>71</b>	<b>14</b>	<b>0</b>	<b>26</b>	<b>0</b>	<b>111</b>
ALMERÍA	0	23	0	0	23	15	1	0	7	0	23
CÁDIZ	0	3	0	0	3	3	0	0	0	0	3
CÓRDOBA	0	5	1	0	6	5	0	0	0	0	5
GRANADA	0	6	0	0	6	0	5	0	1	0	6
HUELVA	0	5	0	0	5	1	3	0	1	0	5
JAÉN	0	7	0	0	7	7	0	0	0	0	7
MÁLAGA	0	52	1	0	53	30	5	0	17	0	52
SEVILLA	0	10	0	0	10	10	0	0	0	0	10
<b>ARAGÓN</b>	<b>0</b>	<b>3</b>	<b>0</b>	<b>0</b>	<b>3</b>	<b>0</b>	<b>2</b>	<b>1</b>	<b>0</b>	<b>0</b>	<b>3</b>
HUESCA	0	2	0	0	2	0	2	0	0	0	2
TERUEL	0	1	0	0	1	0	0	1	0	0	1
ZARAGOZA	0	0	0	0	0	0	0	0	0	0	0
<b>ASTURIAS</b>	<b>3</b>	<b>23</b>	<b>0</b>	<b>0</b>	<b>26</b>	<b>0</b>	<b>23</b>	<b>0</b>	<b>0</b>	<b>0</b>	<b>23</b>
<b>ILLES BALEARS</b>	<b>0</b>	<b>0</b>	<b>0</b>	<b>0</b>	<b>0</b>	<b>0</b>	<b>0</b>	<b>0</b>	<b>0</b>	<b>0</b>	<b>0</b>
<b>CANARIAS</b>	<b>0</b>	<b>1</b>	<b>0</b>	<b>0</b>	<b>1</b>	<b>0</b>	<b>1</b>	<b>0</b>	<b>0</b>	<b>0</b>	<b>1</b>
LAS PALMAS	0	1	0	0	1	0	1	0	0	0	1
S.C. TENERIFE	0	0	0	0	0	0	0	0	0	0	0
<b>CANTABRIA</b>	<b>0</b>	<b>0</b>	<b>0</b>	<b>0</b>	<b>0</b>	<b>0</b>	<b>0</b>	<b>0</b>	<b>0</b>	<b>0</b>	<b>0</b>
<b>CASTILLA Y LEÓN</b>	<b>0</b>	<b>41</b>	<b>0</b>	<b>0</b>	<b>41</b>	<b>0</b>	<b>19</b>	<b>0</b>	<b>22</b>	<b>0</b>	<b>41</b>
ÁVILA	0	3	0	0	3	0	0	0	3	0	3
BURGOS	0	6	0	0	6	0	4	0	2	0	6
LEÓN	0	0	0	0	0	0	0	0	0	0	0
PALENCIA	0	0	0	0	0	0	0	0	0	0	0
SALAMANCA	0	16	0	0	16	0	8	0	8	0	16
SEGOVIA	0	3	0	0	3	0	2	0	1	0	3
SORIA	0	3	0	0	3	0	2	0	1	0	3
VALLADOLID	0	0	0	0	0	0	0	0	0	0	0
ZAMORA	0	10	0	0	10	0	3	0	7	0	10
<b>CASTILLA-LA MANCHA</b>	<b>0</b>	<b>0</b>	<b>0</b>	<b>0</b>	<b>0</b>	<b>0</b>	<b>0</b>	<b>0</b>	<b>0</b>	<b>0</b>	<b>0</b>
ALBACETE	0	0	0	0	0	0	0	0	0	0	0
CIUDAD REAL	0	0	0	0	0	0	0	0	0	0	0
CUENCA	0	0	0	0	0	0	0	0	0	0	0
GUADALAJARA	0	0	0	0	0	0	0	0	0	0	0
TOLEDO	0	0	0	0	0	0	0	0	0	0	0

(Continúa al dorso)

CC.AA. Y/O PROVINCIAS	REVISIONES EFECTUADAS				CAUSAS DE EXTINCIÓN DEL DERECHO						
	Modifica. Cuantía	Extinción Derecho	Suspensión		TOTAL	Recursos Propios	Prestación Incompatible	Pérdida Residencia	Fallecimiento	Grado y Baremo	TOTAL
			Act. Laboral	Otras							
<b>CATALUNYA</b>	0	0	0	0	0	0	0	0	0	0	0
BARCELONA	0	0	0	0	0	0	0	0	0	0	0
GIRONA	0	0	0	0	0	0	0	0	0	0	0
LLEIDA	0	0	0	0	0	0	0	0	0	0	0
TARRAGONA	0	0	0	0	0	0	0	0	0	0	0
<b>COMUNIDAD VALENCIANA</b>	0	0	0	0	0	0	0	0	0	0	0
ALICANTE	0	0	0	0	0	0	0	0	0	0	0
CASTELLÓN	0	0	0	0	0	0	0	0	0	0	0
VALENCIA	0	0	0	0	0	0	0	0	0	0	0
<b>EXTREMADURA</b>	0	10	0	0	10	0	7	0	3	0	10
BADAJOS	0	0	0	0	0	0	0	0	0	0	0
CÁCERES	0	10	0	0	10	0	7	0	3	0	10
<b>GALICIA</b>	0	21	0	0	21	7	9	0	5	0	21
A CORUÑA	0	0	0	0	0	0	0	0	0	0	0
LUGO	0	0	0	0	0	0	0	0	0	0	0
OURENSE	0	4	0	0	4	0	2	0	2	0	4
PONTEVEDRA	0	17	0	0	17	7	7	0	3	0	17
<b>MADRID</b>	0	17	2	64	83	0	8	0	9	0	17
<b>MURCIA</b>	26	78	0	0	104	40	4	0	33	1	78
<b>NAVARRA</b>	0	6	1	0	7	0	2	0	4	0	6
<b>PAÍS VASCO</b>	0	7	0	0	7	0	5	0	2	0	7
ÁLAVA	0	0	0	0	0	0	0	0	0	0	0
GUIPÚZCOA	0	0	0	0	0	0	0	0	0	0	0
VIZCAYA	0	7	0	0	7	0	5	0	2	0	7
<b>LA RIOJA</b>	0	1	0	0	1	1	0	0	0	0	1
<b>CEUTA</b>	0	4	0	0	4	0	3	0	1	0	4
<b>MELILLA</b>	0	3	0	0	3	0	3	0	0	0	3
<b>TOTAL ESTADO</b>	29	326	5	64	424	119	100	1	105	1	326

**PRESTACIONES DEL REAL DECRETO 383/1984, DE 1 DE FEBRERO (LISMI)  
REVISIONES DE OFICIO E INSTANCIA DE PARTE EFECTUADAS EN SATP  
DATOS DE GESTIÓN CORRESPONDIENTES AL MES DE MARZO DE 2005**

CC.AA.  Y/O PROVINCIAS	REVISIONES EFECTUADAS			CAUSAS DE EXTINCIÓN DEL DERECHO							
	Extinción Derecho	Suspensión	TOTAL	Recursos Propios	Prestación Incompatible	Ingreso Centro	Pérdida Residencia	Fallecimiento	Grado y Baremo	Alta S.S.	TOTAL
<b>ANDALUCÍA</b>	<b>19</b>	<b>0</b>	<b>19</b>	<b>7</b>	<b>2</b>	<b>0</b>	<b>0</b>	<b>10</b>	<b>0</b>	<b>0</b>	<b>19</b>
ALMERÍA	3	0	3	1	0	0	0	2	0	0	3
CÁDIZ	0	0	0	0	0	0	0	0	0	0	0
CÓRDOBA	0	0	0	0	0	0	0	0	0	0	0
GRANADA	1	0	1	0	1	0	0	0	0	0	1
HUELVA	0	0	0	0	0	0	0	0	0	0	0
JAÉN	0	0	0	0	0	0	0	0	0	0	0
MÁLAGA	14	0	14	5	1	0	0	8	0	0	14
SEVILLA	1	0	1	1	0	0	0	0	0	0	1
<b>ARAGÓN</b>	<b>1</b>	<b>0</b>	<b>1</b>	<b>0</b>	<b>0</b>	<b>1</b>	<b>0</b>	<b>0</b>	<b>0</b>	<b>0</b>	<b>1</b>
HUESCA	1	0	1	0	0	1	0	0	0	0	1
TERUEL	0	0	0	0	0	0	0	0	0	0	0
ZARAGOZA	0	0	0	0	0	0	0	0	0	0	0
<b>ASTURIAS</b>	<b>2</b>	<b>0</b>	<b>2</b>	<b>2</b>	<b>0</b>	<b>0</b>	<b>0</b>	<b>0</b>	<b>0</b>	<b>0</b>	<b>2</b>
<b>ILLES BALEARS</b>	<b>2</b>	<b>0</b>	<b>2</b>	<b>0</b>	<b>2</b>	<b>0</b>	<b>0</b>	<b>0</b>	<b>0</b>	<b>0</b>	<b>2</b>
<b>CANARIAS</b>	<b>0</b>	<b>0</b>	<b>0</b>	<b>0</b>	<b>0</b>	<b>0</b>	<b>0</b>	<b>0</b>	<b>0</b>	<b>0</b>	<b>0</b>
LAS PALMAS	0	0	0	0	0	0	0	0	0	0	0
S.C. TENERIFE	0	0	0	0	0	0	0	0	0	0	0
<b>CANTABRIA</b>	<b>0</b>	<b>0</b>	<b>0</b>	<b>0</b>	<b>0</b>	<b>0</b>	<b>0</b>	<b>0</b>	<b>0</b>	<b>0</b>	<b>0</b>
<b>CASTILLA Y LEÓN</b>	<b>9</b>	<b>0</b>	<b>9</b>	<b>0</b>	<b>3</b>	<b>1</b>	<b>0</b>	<b>5</b>	<b>0</b>	<b>0</b>	<b>9</b>
ÁVILA	1	0	1	0	0	0	0	1	0	0	1
BURGOS	1	0	1	0	0	0	0	1	0	0	1
LEÓN	0	0	0	0	0	0	0	0	0	0	0
PALENCIA	0	0	0	0	0	0	0	0	0	0	0
SALAMANCA	1	0	1	0	1	0	0	0	0	0	1
SEGOVIA	5	0	5	0	2	1	0	2	0	0	5
SORIA	0	0	0	0	0	0	0	0	0	0	0
VALLADOLID	0	0	0	0	0	0	0	0	0	0	0
ZAMORA	1	0	1	0	0	0	0	1	0	0	1
<b>CASTILLA-LA MANCHA</b>	<b>0</b>	<b>0</b>	<b>0</b>	<b>0</b>	<b>0</b>	<b>0</b>	<b>0</b>	<b>0</b>	<b>0</b>	<b>0</b>	<b>0</b>
ALBACETE	0	0	0	0	0	0	0	0	0	0	0
CIUDAD REAL	0	0	0	0	0	0	0	0	0	0	0
CUENCA	0	0	0	0	0	0	0	0	0	0	0
GUADALAJARA	0	0	0	0	0	0	0	0	0	0	0
TOLEDO	0	0	0	0	0	0	0	0	0	0	0

(Continúa al dorso)

CC.AA. Y/O PROVINCIAS	REVISIONES EFECTUADAS			CAUSAS DE EXTINCIÓN DEL DERECHO							
	Extinción Derecho	Suspensión	TOTAL	Recursos Propios	Prestación Incompatible	Ingreso Centro	Pérdida Residencia	Fallecimiento	Grado y Baremo	Alta S.S.	TOTAL
<b>CATALUNYA</b>	0	0	0	0	0	0	0	0	0	0	0
BARCELONA	0	0	0	0	0	0	0	0	0	0	0
GIRONA	0	0	0	0	0	0	0	0	0	0	0
LLEIDA	0	0	0	0	0	0	0	0	0	0	0
TARRAGONA	0	0	0	0	0	0	0	0	0	0	0
<b>COMUNIDAD VALENCIANA</b>	0	0	0	0	0	0	0	0	0	0	0
ALICANTE	0	0	0	0	0	0	0	0	0	0	0
CASTELLÓN	0	0	0	0	0	0	0	0	0	0	0
VALENCIA	0	0	0	0	0	0	0	0	0	0	0
<b>EXTREMADURA</b>	2	0	2	0	0	2	0	0	0	0	2
BADAJOS	0	0	0	0	0	0	0	0	0	0	0
CÁCERES	2	0	2	0	0	2	0	0	0	0	2
<b>GALICIA</b>	3	0	3	0	1	0	0	2	0	0	3
A CORUÑA	0	0	0	0	0	0	0	0	0	0	0
LUGO	0	0	0	0	0	0	0	0	0	0	0
OURENSE	0	0	0	0	0	0	0	0	0	0	0
PONTEVEDRA	3	0	3	0	1	0	0	2	0	0	3
<b>MADRID</b>	5	11	16	0	1	0	0	4	0	0	5
<b>MURCIA</b>	6	0	6	2	0	0	0	4	0	0	6
<b>NAVARRA</b>	3	0	3	0	1	0	0	2	0	0	3
<b>PAÍS VASCO</b>	3	0	3	0	1	0	0	2	0	0	3
ÁLAVA	0	0	0	0	0	0	0	0	0	0	0
GUIPÚZCOA	0	0	0	0	0	0	0	0	0	0	0
VIZCAYA	3	0	3	0	1	0	0	2	0	0	3
<b>LA RIOJA</b>	0	0	0	0	0	0	0	0	0	0	0
<b>CEUTA</b>	1	0	1	0	0	1	0	0	0	0	1
<b>MELILLA</b>	1	0	1	1	0	0	0	0	0	0	1
<b>TOTAL ESTADO</b>	57	11	68	12	11	5	0	29	0	0	57

**PRESTACIONES DEL REAL DECRETO 383/1984, DE 1 DE FEBRERO (LISMI)  
REVISIONES DE OFICIO E INSTANCIA DE PARTE EFECTUADAS EN SMGT  
DATOS DE GESTIÓN CORRESPONDIENTES AL MES DE MARZO DE 2005**

CC.AA.  Y/O PROVINCIAS	REVISIONES EFECTUADAS			CAUSAS DE EXTINCIÓN DEL DERECHO								
	Extinción Derecho	Suspensión	TOTAL	Recursos Propios	Recursos Familiares	Prestación Incompatible	Ingreso Centro	Pérdida Residencia	Fallecimiento	Grado y Baremo	Alta S.S.	TOTAL
<b>ANDALUCÍA</b>	<b>4</b>	<b>0</b>	<b>4</b>	<b>1</b>	<b>0</b>	<b>1</b>	<b>0</b>	<b>1</b>	<b>1</b>	<b>0</b>	<b>0</b>	<b>4</b>
ALMERÍA	1	0	1	0	0	0	0	0	1	0	0	1
CÁDIZ	0	0	0	0	0	0	0	0	0	0	0	0
CÓRDOBA	1	0	1	0	0	0	0	1	0	0	0	1
GRANADA	1	0	1	0	0	1	0	0	0	0	0	1
HUELVA	0	0	0	0	0	0	0	0	0	0	0	0
JAÉN	0	0	0	0	0	0	0	0	0	0	0	0
MÁLAGA	0	0	0	0	0	0	0	0	0	0	0	0
SEVILLA	1	0	1	1	0	0	0	0	0	0	0	1
<b>ARAGÓN</b>	<b>1</b>	<b>0</b>	<b>1</b>	<b>0</b>	<b>0</b>	<b>0</b>	<b>0</b>	<b>0</b>	<b>1</b>	<b>0</b>	<b>0</b>	<b>1</b>
HUESCA	1	0	1	0	0	0	0	0	1	0	0	1
TERUEL	0	0	0	0	0	0	0	0	0	0	0	0
ZARAGOZA	0	0	0	0	0	0	0	0	0	0	0	0
<b>ASTURIAS</b>	<b>1</b>	<b>0</b>	<b>1</b>	<b>0</b>	<b>0</b>	<b>1</b>	<b>0</b>	<b>0</b>	<b>0</b>	<b>0</b>	<b>0</b>	<b>1</b>
<b>ILLES BALEARS</b>	<b>0</b>	<b>0</b>	<b>0</b>	<b>0</b>	<b>0</b>	<b>0</b>	<b>0</b>	<b>0</b>	<b>0</b>	<b>0</b>	<b>0</b>	<b>0</b>
<b>CANARIAS</b>	<b>0</b>	<b>0</b>	<b>0</b>	<b>0</b>	<b>0</b>	<b>0</b>	<b>0</b>	<b>0</b>	<b>0</b>	<b>0</b>	<b>0</b>	<b>0</b>
LAS PALMAS	0	0	0	0	0	0	0	0	0	0	0	0
S.C. TENERIFE	0	0	0	0	0	0	0	0	0	0	0	0
<b>CANTABRIA</b>	<b>0</b>	<b>0</b>	<b>0</b>	<b>0</b>	<b>0</b>	<b>0</b>	<b>0</b>	<b>0</b>	<b>0</b>	<b>0</b>	<b>0</b>	<b>0</b>
<b>CASTILLA Y LEÓN</b>	<b>4</b>	<b>0</b>	<b>4</b>	<b>0</b>	<b>0</b>	<b>0</b>	<b>0</b>	<b>0</b>	<b>4</b>	<b>0</b>	<b>0</b>	<b>4</b>
ÁVILA	0	0	0	0	0	0	0	0	0	0	0	0
BURGOS	0	0	0	0	0	0	0	0	0	0	0	0
LEÓN	0	0	0	0	0	0	0	0	0	0	0	0
PALENCIA	0	0	0	0	0	0	0	0	0	0	0	0
SALAMANCA	3	0	3	0	0	0	0	0	3	0	0	3
SEGOVIA	0	0	0	0	0	0	0	0	0	0	0	0
SORIA	0	0	0	0	0	0	0	0	0	0	0	0
VALLADOLID	0	0	0	0	0	0	0	0	0	0	0	0
ZAMORA	1	0	1	0	0	0	0	0	1	0	0	1
<b>CASTILLA-LA MANCHA</b>	<b>0</b>	<b>0</b>	<b>0</b>	<b>0</b>	<b>0</b>	<b>0</b>	<b>0</b>	<b>0</b>	<b>0</b>	<b>0</b>	<b>0</b>	<b>0</b>
ALBACETE	0	0	0	0	0	0	0	0	0	0	0	0
CIUDAD REAL	0	0	0	0	0	0	0	0	0	0	0	0
CUENCA	0	0	0	0	0	0	0	0	0	0	0	0
GUADALAJARA	0	0	0	0	0	0	0	0	0	0	0	0
TOLEDO	0	0	0	0	0	0	0	0	0	0	0	0

(Continúa al dorso)

CC.AA. Y/O PROVINCIAS	REVISIONES EFECTUADAS			CAUSAS DE EXTINCIÓN DEL DERECHO								
	Extinción Derecho	Suspensión	TOTAL	Recursos Propios	Recursos Familiares	Prestación Incompatible	Ingreso Centro	Pérdida Residencia	Fallecimiento	Grado y Baremo	Alta S.S.	TOTAL
<b>CATALUNYA</b>	0	0	0	0	0	0	0	0	0	0	0	0
BARCELONA	0	0	0	0	0	0	0	0	0	0	0	0
GIRONA	0	0	0	0	0	0	0	0	0	0	0	0
LLEIDA	0	0	0	0	0	0	0	0	0	0	0	0
TARRAGONA	0	0	0	0	0	0	0	0	0	0	0	0
<b>COMUNIDAD VALENCIANA</b>	0	0	0	0	0	0	0	0	0	0	0	0
ALICANTE	0	0	0	0	0	0	0	0	0	0	0	0
CASTELLÓN	0	0	0	0	0	0	0	0	0	0	0	0
VALENCIA	0	0	0	0	0	0	0	0	0	0	0	0
<b>EXTREMADURA</b>	1	0	1	0	0	0	0	0	1	0	0	1
BADAJOS	0	0	0	0	0	0	0	0	0	0	0	0
CÁCERES	1	0	1	0	0	0	0	0	1	0	0	1
<b>GALICIA</b>	1	0	1	1	0	0	0	0	0	0	0	1
A CORUÑA	0	0	0	0	0	0	0	0	0	0	0	0
LUGO	0	0	0	0	0	0	0	0	0	0	0	0
OURENSE	0	0	0	0	0	0	0	0	0	0	0	0
PONTEVEDRA	1	0	1	1	0	0	0	0	0	0	0	1
<b>MADRID</b>	1	11	12	0	0	1	0	0	0	0	0	1
<b>MURCIA</b>	9	0	9	3	0	0	0	0	6	0	0	9
<b>NAVARRA</b>	0	0	0	0	0	0	0	0	0	0	0	0
<b>PAÍS VASCO</b>	0	0	0	0	0	0	0	0	0	0	0	0
ÁLAVA	0	0	0	0	0	0	0	0	0	0	0	0
GUIPÚZCOA	0	0	0	0	0	0	0	0	0	0	0	0
VIZCAYA	0	0	0	0	0	0	0	0	0	0	0	0
<b>LA RIOJA</b>	0	0	0	0	0	0	0	0	0	0	0	0
<b>CEUTA</b>	8	0	8	0	8	0	0	0	0	0	0	8
<b>MELILLA</b>	8	0	8	3	4	0	0	0	1	0	0	8
<b>TOTAL ESTADO</b>	<b>38</b>	<b>11</b>	<b>49</b>	<b>8</b>	<b>12</b>	<b>3</b>	<b>0</b>	<b>1</b>	<b>14</b>	<b>0</b>	<b>0</b>	<b>38</b>

**PRESTACIONES DEL REAL DECRETO 383/1984, DE 1 DE FEBRERO (LISMI)  
REVISIONES DE OFICIO E INSTANCIA DE PARTE EFECTUADAS EN ASPF  
DATOS DE GESTIÓN CORRESPONDIENTES AL MES DE MARZO DE 2005**

CC.AA. Y/O PROVINCIAS	REVISIONES EFECTUADAS			CAUSAS DE EXTINCIÓN DEL DERECHO					
	Extinción Derecho	Suspensión	TOTAL	Prestación Incompatible	Pérdida Residencia	Fallecimiento	Grado y Baremo	Alta S.S.	TOTAL
<b>ANDALUCÍA</b>	6	0	6	3	0	2	0	1	6
ALMERÍA	1	0	1	1	0	0	0	0	1
CÁDIZ	0	0	0	0	0	0	0	0	0
CÓRDOBA	1	0	1	0	0	0	0	1	1
GRANADA	0	0	0	0	0	0	0	0	0
HUELVA	0	0	0	0	0	0	0	0	0
JAÉN	0	0	0	0	0	0	0	0	0
MÁLAGA	4	0	4	2	0	2	0	0	4
SEVILLA	0	0	0	0	0	0	0	0	0
<b>ARAGÓN</b>	0	0	0	0	0	0	0	0	0
HUESCA	0	0	0	0	0	0	0	0	0
TERUEL	0	0	0	0	0	0	0	0	0
ZARAGOZA	0	0	0	0	0	0	0	0	0
<b>ASTURIAS</b>	0	0	0	0	0	0	0	0	0
<b>ILLES BALEARS</b>	0	0	0	0	0	0	0	0	0
<b>CANARIAS</b>	0	0	0	0	0	0	0	0	0
LAS PALMAS	0	0	0	0	0	0	0	0	0
S.C. TENERIFE	0	0	0	0	0	0	0	0	0
<b>CANTABRIA</b>	0	0	0	0	0	0	0	0	0
<b>CASTILLA Y LEÓN</b>	1	0	1	0	0	1	0	0	1
ÁVILA	0	0	0	0	0	0	0	0	0
BURGOS	0	0	0	0	0	0	0	0	0
LEÓN	0	0	0	0	0	0	0	0	0
PALENCIA	0	0	0	0	0	0	0	0	0
SALAMANCA	1	0	1	0	0	1	0	0	1
SEGOVIA	0	0	0	0	0	0	0	0	0
SORIA	0	0	0	0	0	0	0	0	0
VALLADOLID	0	0	0	0	0	0	0	0	0
ZAMORA	0	0	0	0	0	0	0	0	0
<b>CASTILLA-LA MANCHA</b>	0	0	0	0	0	0	0	0	0
ALBACETE	0	0	0	0	0	0	0	0	0
CIUDAD REAL	0	0	0	0	0	0	0	0	0
CUENCA	0	0	0	0	0	0	0	0	0
GUADALAJARA	0	0	0	0	0	0	0	0	0
TOLEDO	0	0	0	0	0	0	0	0	0

(Continúa al dorso)

CC.AA. Y/O PROVINCIAS	REVISIONES EFECTUADAS			CAUSAS DE EXTINCIÓN DEL DERECHO					
	Extinción Derecho	Suspensión	TOTAL	Prestación Incompatible	Pérdida Residencia	Fallecimiento	Grado y Baremo	Alta S.S.	TOTAL
<b>CATALUNYA</b>	0	0	0	0	0	0	0	0	0
BARCELONA	0	0	0	0	0	0	0	0	0
GIRONA	0	0	0	0	0	0	0	0	0
LLEIDA	0	0	0	0	0	0	0	0	0
TARRAGONA	0	0	0	0	0	0	0	0	0
<b>COMUNIDAD VALENCIANA</b>	0	0	0	0	0	0	0	0	0
ALICANTE	0	0	0	0	0	0	0	0	0
CASTELLÓN	0	0	0	0	0	0	0	0	0
VALENCIA	0	0	0	0	0	0	0	0	0
<b>EXTREMADURA</b>	0	0	0	0	0	0	0	0	0
BADAJOS	0	0	0	0	0	0	0	0	0
CÁCERES	0	0	0	0	0	0	0	0	0
<b>GALICIA</b>	5	0	5	2	0	3	0	0	5
A CORUÑA	0	0	0	0	0	0	0	0	0
LUGO	0	0	0	0	0	0	0	0	0
OURENSE	0	0	0	0	0	0	0	0	0
PONTEVEDRA	5	0	5	2	0	3	0	0	5
<b>MADRID</b>	4	0	4	1	0	1	0	2	4
<b>MURCIA</b>	6	0	6	1	0	5	0	0	6
<b>NAVARRA</b>	0	0	0	0	0	0	0	0	0
<b>PAÍS VASCO</b>	0	0	0	0	0	0	0	0	0
ÁLAVA	0	0	0	0	0	0	0	0	0
GUIPÚZCOA	0	0	0	0	0	0	0	0	0
VIZCAYA	0	0	0	0	0	0	0	0	0
<b>LA RIOJA</b>	0	0	0	0	0	0	0	0	0
<b>CEUTA</b>	1	0	1	1	0	0	0	0	1
<b>MELILLA</b>	1	0	1	1	0	0	0	0	1
<b>TOTAL ESTADO</b>	24	0	24	9	0	12	0	3	24

**PRESTACIONES DEL REAL DECRETO 383/1984, DE 1 DE FEBRERO (LISMI)  
TOTAL REVISIONES DE OFICIO E INSTANCIA DE PARTE EFECTUADAS  
DATOS DE GESTIÓN CORRESPONDIENTES AL MES DE MARZO DE 2005**

CC.AA.  Y/O  PROVINCIAS	REVISIONES EFECTUADAS				CAUSAS DE EXTINCIÓN DEL DERECHO									
	Modifica.  Cuantía	Extinción  Derecho	Suspensión		TOTAL	Recursos  Propios	Recursos  Familiares	Prestación  Incompatible	Ingreso  Centro	Pérdida  Residencia	Fallecimiento	Grado y  Baremo	Alta  S.S.	TOTAL
			Act. Laboral	Otras										
<b>ANDALUCÍA</b>	<b>0</b>	<b>140</b>	<b>2</b>	<b>0</b>	<b>142</b>	<b>79</b>	<b>0</b>	<b>20</b>	<b>0</b>	<b>1</b>	<b>39</b>	<b>0</b>	<b>1</b>	<b>140</b>
ALMERÍA	0	28	0	0	28	16	0	2	0	0	10	0	0	28
CÁDIZ	0	3	0	0	3	3	0	0	0	0	0	0	0	3
CÓRDOBA	0	7	1	0	8	5	0	0	0	1	0	0	1	7
GRANADA	0	8	0	0	8	0	0	7	0	0	1	0	0	8
HUELVA	0	5	0	0	5	1	0	3	0	0	1	0	0	5
JAÉN	0	7	0	0	7	7	0	0	0	0	0	0	0	7
MÁLAGA	0	70	1	0	71	35	0	8	0	0	27	0	0	70
SEVILLA	0	12	0	0	12	12	0	0	0	0	0	0	0	12
<b>ARAGÓN</b>	<b>0</b>	<b>5</b>	<b>0</b>	<b>0</b>	<b>5</b>	<b>0</b>	<b>0</b>	<b>2</b>	<b>1</b>	<b>1</b>	<b>1</b>	<b>0</b>	<b>0</b>	<b>5</b>
HUESCA	0	4	0	0	4	0	0	2	1	0	1	0	0	4
TERUEL	0	1	0	0	1	0	0	0	0	1	0	0	0	1
ZARAGOZA	0	0	0	0	0	0	0	0	0	0	0	0	0	0
<b>ASTURIAS</b>	<b>3</b>	<b>26</b>	<b>0</b>	<b>0</b>	<b>29</b>	<b>2</b>	<b>0</b>	<b>24</b>	<b>0</b>	<b>0</b>	<b>0</b>	<b>0</b>	<b>0</b>	<b>26</b>
<b>ILLES BALEARS</b>	<b>0</b>	<b>2</b>	<b>0</b>	<b>0</b>	<b>2</b>	<b>0</b>	<b>0</b>	<b>2</b>	<b>0</b>	<b>0</b>	<b>0</b>	<b>0</b>	<b>0</b>	<b>2</b>
<b>CANARIAS</b>	<b>0</b>	<b>1</b>	<b>0</b>	<b>0</b>	<b>1</b>	<b>0</b>	<b>0</b>	<b>1</b>	<b>0</b>	<b>0</b>	<b>0</b>	<b>0</b>	<b>0</b>	<b>1</b>
LAS PALMAS	0	1	0	0	1	0	0	1	0	0	0	0	0	1
S.C. TENERIFE	0	0	0	0	0	0	0	0	0	0	0	0	0	0
<b>CANTABRIA</b>	<b>0</b>	<b>0</b>	<b>0</b>	<b>0</b>	<b>0</b>	<b>0</b>	<b>0</b>	<b>0</b>	<b>0</b>	<b>0</b>	<b>0</b>	<b>0</b>	<b>0</b>	<b>0</b>
<b>CASTILLA Y LEÓN</b>	<b>0</b>	<b>55</b>	<b>0</b>	<b>0</b>	<b>55</b>	<b>0</b>	<b>0</b>	<b>22</b>	<b>1</b>	<b>0</b>	<b>32</b>	<b>0</b>	<b>0</b>	<b>55</b>
ÁVILA	0	4	0	0	4	0	0	0	0	0	4	0	0	4
BURGOS	0	7	0	0	7	0	0	4	0	0	3	0	0	7
LEÓN	0	0	0	0	0	0	0	0	0	0	0	0	0	0
PALENCIA	0	0	0	0	0	0	0	0	0	0	0	0	0	0
SALAMANCA	0	21	0	0	21	0	0	9	0	0	12	0	0	21
SEGOVIA	0	8	0	0	8	0	0	4	1	0	3	0	0	8
SORIA	0	3	0	0	3	0	0	2	0	0	1	0	0	3
VALLADOLID	0	0	0	0	0	0	0	0	0	0	0	0	0	0
ZAMORA	0	12	0	0	12	0	0	3	0	0	9	0	0	12
<b>CASTILLA-LA MANCHA</b>	<b>0</b>	<b>0</b>	<b>0</b>	<b>0</b>	<b>0</b>	<b>0</b>	<b>0</b>	<b>0</b>	<b>0</b>	<b>0</b>	<b>0</b>	<b>0</b>	<b>0</b>	<b>0</b>
ALBACETE	0	0	0	0	0	0	0	0	0	0	0	0	0	0
CIUDAD REAL	0	0	0	0	0	0	0	0	0	0	0	0	0	0
CUENCA	0	0	0	0	0	0	0	0	0	0	0	0	0	0
GUADALAJARA	0	0	0	0	0	0	0	0	0	0	0	0	0	0
TOLEDO	0	0	0	0	0	0	0	0	0	0	0	0	0	0

(Continúa al dorso)

CC.AA. Y/O PROVINCIAS	REVISIONES EFECTUADAS				CAUSAS DE EXTINCIÓN DEL DERECHO									
	Modifica. Cuantía	Extinción Derecho	Suspensión		TOTAL	Recursos Propios	Recursos Familiares	Prestación Incompatible	Ingreso Centro	Pérdida Residencia	Fallecimiento	Grado y Baremo	Alta S.S.	TOTAL
			Act. Laboral	Otras										
<b>CATALUNYA</b>	0	0	0	0	0	0	0	0	0	0	0	0	0	0
BARCELONA	0	0	0	0	0	0	0	0	0	0	0	0	0	0
GIRONA	0	0	0	0	0	0	0	0	0	0	0	0	0	0
LLEIDA	0	0	0	0	0	0	0	0	0	0	0	0	0	0
TARRAGONA	0	0	0	0	0	0	0	0	0	0	0	0	0	0
<b>COMUNIDAD VALENCIANA</b>	0	0	0	0	0	0	0	0	0	0	0	0	0	0
ALICANTE	0	0	0	0	0	0	0	0	0	0	0	0	0	0
CASTELLÓN	0	0	0	0	0	0	0	0	0	0	0	0	0	0
VALENCIA	0	0	0	0	0	0	0	0	0	0	0	0	0	0
<b>EXTREMADURA</b>	0	13	0	0	13	0	0	7	2	0	4	0	0	13
BADAJOS	0	0	0	0	0	0	0	0	0	0	0	0	0	0
CÁCERES	0	13	0	0	13	0	0	7	2	0	4	0	0	13
<b>GALICIA</b>	0	30	0	0	30	8	0	12	0	0	10	0	0	30
A CORUÑA	0	0	0	0	0	0	0	0	0	0	0	0	0	0
LUGO	0	0	0	0	0	0	0	0	0	0	0	0	0	0
OURENSE	0	4	0	0	4	0	0	2	0	0	2	0	0	4
PONTEVEDRA	0	26	0	0	26	8	0	10	0	0	8	0	0	26
<b>MADRID</b>	0	27	2	86	115	0	0	11	0	0	14	0	2	27
<b>MURCIA</b>	26	99	0	0	125	45	0	5	0	0	48	1	0	99
<b>NAVARRA</b>	0	9	1	0	10	0	0	3	0	0	6	0	0	9
<b>PAÍS VASCO</b>	0	10	0	0	10	0	0	6	0	0	4	0	0	10
ÁLAVA	0	0	0	0	0	0	0	0	0	0	0	0	0	0
GUIPÚZCOA	0	0	0	0	0	0	0	0	0	0	0	0	0	0
VIZCAYA	0	10	0	0	10	0	0	6	0	0	4	0	0	10
<b>LA RIOJA</b>	0	1	0	0	1	1	0	0	0	0	0	0	0	1
<b>CEUTA</b>	0	14	0	0	14	0	8	4	1	0	1	0	0	14
<b>MELILLA</b>	0	13	0	0	13	4	4	4	0	0	1	0	0	13
<b>TOTAL ESTADO</b>	29	445	5	86	565	139	12	123	5	2	160	1	3	445

**PRESTACIONES DEL REAL DECRETO 383/1984, DE 1 DE MARZO (LISMI)  
REVISIONES DE OFICIO E INSTANCIA DE PARTE EFECTUADAS DE SGIM  
DATOS DE GESTIÓN CORRESPONDIENTES AL AÑO 2005 HASTA MARZO**

CC.AA.  Y/O PROVINCIAS	REVISIONES EFECTUADAS				CAUSAS DE EXTINCIÓN DEL DERECHO						
	Modifica. Cuantía	Extinción Derecho	Suspensión		TOTAL	Recursos Propios	Prestación Incompatible	Pérdida Residencia	Fallecimiento	Grado y Baremo	TOTAL
			Act. Laboral	Otras							
<b>ANDALUCÍA</b>	<b>3</b>	<b>318</b>	<b>8</b>	<b>0</b>	<b>329</b>	<b>196</b>	<b>43</b>	<b>0</b>	<b>79</b>	<b>0</b>	<b>318</b>
ALMERÍA	0	79	2	0	81	51	1	0	27	0	79
CÁDIZ	0	13	0	0	13	13	0	0	0	0	13
CÓRDOBA	2	44	1	0	47	30	5	0	9	0	44
GRANADA	1	18	0	0	19	0	15	0	3	0	18
HUELVA	0	10	0	0	10	3	4	0	3	0	10
JAÉN	0	11	0	0	11	11	0	0	0	0	11
MÁLAGA	0	118	2	0	120	63	18	0	37	0	118
SEVILLA	0	25	3	0	28	25	0	0	0	0	25
<b>ARAGÓN</b>	<b>0</b>	<b>8</b>	<b>0</b>	<b>0</b>	<b>8</b>	<b>0</b>	<b>4</b>	<b>3</b>	<b>1</b>	<b>0</b>	<b>8</b>
HUESCA	0	6	0	0	6	0	4	2	0	0	6
TERUEL	0	2	0	0	2	0	0	1	1	0	2
ZARAGOZA	0	0	0	0	0	0	0	0	0	0	0
<b>ASTURIAS</b>	<b>3</b>	<b>91</b>	<b>0</b>	<b>0</b>	<b>94</b>	<b>1</b>	<b>54</b>	<b>0</b>	<b>36</b>	<b>0</b>	<b>91</b>
<b>ILLES BALEARS</b>	<b>0</b>	<b>16</b>	<b>0</b>	<b>0</b>	<b>16</b>	<b>0</b>	<b>7</b>	<b>0</b>	<b>9</b>	<b>0</b>	<b>16</b>
<b>CANARIAS</b>	<b>0</b>	<b>5</b>	<b>0</b>	<b>0</b>	<b>5</b>	<b>0</b>	<b>5</b>	<b>0</b>	<b>0</b>	<b>0</b>	<b>5</b>
LAS PALMAS	0	2	0	0	2	0	2	0	0	0	2
S.C. TENERIFE	0	3	0	0	3	0	3	0	0	0	3
<b>CANTABRIA</b>	<b>0</b>	<b>0</b>	<b>0</b>	<b>0</b>	<b>0</b>	<b>0</b>	<b>0</b>	<b>0</b>	<b>0</b>	<b>0</b>	<b>0</b>
<b>CASTILLA Y LEÓN</b>	<b>6</b>	<b>101</b>	<b>0</b>	<b>0</b>	<b>107</b>	<b>0</b>	<b>49</b>	<b>0</b>	<b>52</b>	<b>0</b>	<b>101</b>
ÁVILA	5	12	0	0	17	0	5	0	7	0	12
BURGOS	0	10	0	0	10	0	6	0	4	0	10
LEÓN	0	0	0	0	0	0	0	0	0	0	0
PALENCIA	0	0	0	0	0	0	0	0	0	0	0
SALAMANCA	0	36	0	0	36	0	18	0	18	0	36
SEGOVIA	1	10	0	0	11	0	5	0	5	0	10
SORIA	0	12	0	0	12	0	6	0	6	0	12
VALLADOLID	0	0	0	0	0	0	0	0	0	0	0
ZAMORA	0	21	0	0	21	0	9	0	12	0	21
<b>CASTILLA-LA MANCHA</b>	<b>0</b>	<b>0</b>	<b>0</b>	<b>0</b>	<b>0</b>	<b>0</b>	<b>0</b>	<b>0</b>	<b>0</b>	<b>0</b>	<b>0</b>
ALBACETE	0	0	0	0	0	0	0	0	0	0	0
CIUDAD REAL	0	0	0	0	0	0	0	0	0	0	0
CUENCA	0	0	0	0	0	0	0	0	0	0	0
GUADALAJARA	0	0	0	0	0	0	0	0	0	0	0
TOLEDO	0	0	0	0	0	0	0	0	0	0	0

(Continúa al dorso)

CC.AA. Y/O PROVINCIAS	REVISIONES EFECTUADAS				CAUSAS DE EXTINCIÓN DEL DERECHO						
	Modifica. Cuantía	Extinción Derecho	Suspensión SGIM		TOTAL	Recursos Propios	Prestación Incompatible	Pérdida Residencia	Fallecimiento	Grado y Baremo	TOTAL
			Act. Laboral	Otras							
<b>CATALUNYA</b>	0	0	0	0	0	0	0	0	0	0	0
BARCELONA	0	0	0	0	0	0	0	0	0	0	0
GIRONA	0	0	0	0	0	0	0	0	0	0	0
LLEIDA	0	0	0	0	0	0	0	0	0	0	0
TARRAGONA	0	0	0	0	0	0	0	0	0	0	0
<b>COMUNIDAD VALENCIANA</b>	1	110	0	0	111	8	61	0	41	0	110
ALICANTE	0	76	0	0	76	0	46	0	30	0	76
CASTELLÓN	1	12	0	0	13	0	8	0	4	0	12
VALENCIA	0	22	0	0	22	8	7	0	7	0	22
<b>EXTREMADURA</b>	0	10	0	0	10	0	7	0	3	0	10
BADAJOS	0	0	0	0	0	0	0	0	0	0	0
CÁCERES	0	10	0	0	10	0	7	0	3	0	10
<b>GALICIA</b>	0	41	1	20	62	12	12	0	17	0	41
A CORUÑA	0	0	0	0	0	0	0	0	0	0	0
LUGO	0	0	0	0	0	0	0	0	0	0	0
OURENSE	0	8	0	0	8	0	2	0	6	0	8
PONTEVEDRA	0	33	1	20	54	12	10	0	11	0	33
<b>MADRID</b>	1	90	3	64	158	1	51	0	31	7	90
<b>MURCIA</b>	26	237	0	0	263	138	10	0	87	2	237
<b>NAVARRA</b>	0	30	1	0	31	0	16	0	14	0	30
<b>PAÍS VASCO</b>	0	13	0	0	13	0	8	0	5	0	13
ÁLAVA	0	0	0	0	0	0	0	0	0	0	0
GUIPÚZCOA	0	0	0	0	0	0	0	0	0	0	0
VIZCAYA	0	13	0	0	13	0	8	0	5	0	13
<b>LA RIOJA</b>	0	11	0	0	11	1	4	0	6	0	11
<b>CEUTA</b>	0	11	0	0	11	0	6	1	3	1	11
<b>MELILLA</b>	0	3	0	0	3	0	3	0	0	0	3
<b>TOTAL ESTADO</b>	40	1.095	13	84	1.232	357	340	4	384	10	1.095

**PRESTACIONES DEL REAL DECRETO 383/1984, DE 1 DE MARZO (LISMI)  
REVISIONES DE OFICIO E INSTANCIA DE PARTE EFECTUADAS EN SATP  
DATOS DE GESTIÓN CORRESPONDIENTES AL AÑO 2005 HASTA MARZO**

CC.AA.  Y/O PROVINCIAS	REVISIONES EFECTUADAS			CAUSAS DE EXTINCIÓN DEL DERECHO							
	Extinción Derecho	Suspensión	TOTAL	Recursos Propios	Prestación Incompatible	Ingreso Centro	Pérdida Residencia	Fallecimiento	Grado y Baremo	Alta S.S.	TOTAL
<b>ANDALUCÍA</b>	<b>58</b>	<b>0</b>	<b>58</b>	<b>28</b>	<b>11</b>	<b>0</b>	<b>0</b>	<b>19</b>	<b>0</b>	<b>0</b>	<b>58</b>
ALMERÍA	7	0	7	3	0	0	0	4	0	0	7
CÁDIZ	4	0	4	4	0	0	0	0	0	0	4
CÓRDOBA	10	0	10	6	2	0	0	2	0	0	10
GRANADA	3	0	3	0	3	0	0	0	0	0	3
HUELVA	1	0	1	0	1	0	0	0	0	0	1
JAÉN	0	0	0	0	0	0	0	0	0	0	0
MÁLAGA	32	0	32	14	5	0	0	13	0	0	32
SEVILLA	1	0	1	1	0	0	0	0	0	0	1
<b>ARAGÓN</b>	<b>3</b>	<b>0</b>	<b>3</b>	<b>0</b>	<b>0</b>	<b>2</b>	<b>1</b>	<b>0</b>	<b>0</b>	<b>0</b>	<b>3</b>
HUESCA	3	0	3	0	0	2	1	0	0	0	3
TERUEL	0	0	0	0	0	0	0	0	0	0	0
ZARAGOZA	0	0	0	0	0	0	0	0	0	0	0
<b>ASTURIAS</b>	<b>18</b>	<b>0</b>	<b>18</b>	<b>7</b>	<b>2</b>	<b>0</b>	<b>0</b>	<b>9</b>	<b>0</b>	<b>0</b>	<b>18</b>
<b>ILLES BALEARS</b>	<b>3</b>	<b>0</b>	<b>3</b>	<b>0</b>	<b>2</b>	<b>0</b>	<b>0</b>	<b>1</b>	<b>0</b>	<b>0</b>	<b>3</b>
<b>CANARIAS</b>	<b>1</b>	<b>0</b>	<b>1</b>	<b>0</b>	<b>1</b>	<b>0</b>	<b>0</b>	<b>0</b>	<b>0</b>	<b>0</b>	<b>1</b>
LAS PALMAS	0	0	0	0	0	0	0	0	0	0	0
S.C. TENERIFE	1	0	1	0	1	0	0	0	0	0	1
<b>CANTABRIA</b>	<b>0</b>	<b>0</b>	<b>0</b>	<b>0</b>	<b>0</b>	<b>0</b>	<b>0</b>	<b>0</b>	<b>0</b>	<b>0</b>	<b>0</b>
<b>CASTILLA Y LEÓN</b>	<b>25</b>	<b>0</b>	<b>25</b>	<b>5</b>	<b>5</b>	<b>1</b>	<b>0</b>	<b>14</b>	<b>0</b>	<b>0</b>	<b>25</b>
ÁVILA	4	0	4	0	1	0	0	3	0	0	4
BURGOS	1	0	1	0	0	0	0	1	0	0	1
LEÓN	0	0	0	0	0	0	0	0	0	0	0
PALENCIA	0	0	0	0	0	0	0	0	0	0	0
SALAMANCA	5	0	5	1	1	0	0	3	0	0	5
SEGOVIA	8	0	8	0	3	1	0	4	0	0	8
SORIA	0	0	0	0	0	0	0	0	0	0	0
VALLADOLID	0	0	0	0	0	0	0	0	0	0	0
ZAMORA	7	0	7	4	0	0	0	3	0	0	7
<b>CASTILLA-LA MANCHA</b>	<b>0</b>	<b>0</b>	<b>0</b>	<b>0</b>	<b>0</b>	<b>0</b>	<b>0</b>	<b>0</b>	<b>0</b>	<b>0</b>	<b>0</b>
ALBACETE	0	0	0	0	0	0	0	0	0	0	0
CIUDAD REAL	0	0	0	0	0	0	0	0	0	0	0
CUENCA	0	0	0	0	0	0	0	0	0	0	0
GUADALAJARA	0	0	0	0	0	0	0	0	0	0	0
TOLEDO	0	0	0	0	0	0	0	0	0	0	0

(Continúa al dorso)

CC.AA. Y/O PROVINCIAS	REVISIONES EFECTUADAS			CAUSAS DE EXTINCIÓN DEL DERECHO							
	Extinción Derecho	Suspensión	TOTAL	Recursos Propios	Prestación Incompatible	Ingreso Centro	Pérdida Residencia	Fallecimiento	Grado y Baremo	Alta S.S.	TOTAL
<b>CATALUNYA</b>	0	0	0	0	0	0	0	0	0	0	0
BARCELONA	0	0	0	0	0	0	0	0	0	0	0
GIRONA	0	0	0	0	0	0	0	0	0	0	0
LLEIDA	0	0	0	0	0	0	0	0	0	0	0
TARRAGONA	0	0	0	0	0	0	0	0	0	0	0
<b>COMUNIDAD VALENCIANA</b>	4	0	4	1	0	0	0	3	0	0	4
ALICANTE	0	0	0	0	0	0	0	0	0	0	0
CASTELLÓN	0	0	0	0	0	0	0	0	0	0	0
VALENCIA	4	0	4	1	0	0	0	3	0	0	4
<b>EXTREMADURA</b>	2	0	2	0	0	2	0	0	0	0	2
BADAJOS	0	0	0	0	0	0	0	0	0	0	0
CÁCERES	2	0	2	0	0	2	0	0	0	0	2
<b>GALICIA</b>	5	7	12	0	2	0	0	3	0	0	5
A CORUÑA	0	0	0	0	0	0	0	0	0	0	0
LUGO	0	0	0	0	0	0	0	0	0	0	0
OURENSE	0	0	0	0	0	0	0	0	0	0	0
PONTEVEDRA	5	7	12	0	2	0	0	3	0	0	5
<b>MADRID</b>	15	11	26	0	8	0	0	7	0	0	15
<b>MURCIA</b>	25	0	25	5	0	0	0	20	0	0	25
<b>NAVARRA</b>	9	0	9	0	4	0	0	5	0	0	9
<b>PAÍS VASCO</b>	3	0	3	0	1	0	0	2	0	0	3
ÁLAVA	0	0	0	0	0	0	0	0	0	0	0
GUIPÚZCOA	0	0	0	0	0	0	0	0	0	0	0
VIZCAYA	3	0	3	0	1	0	0	2	0	0	3
<b>LA RIOJA</b>	0	0	0	0	0	0	0	0	0	0	0
<b>CEUTA</b>	5	0	5	2	0	1	1	1	0	0	5
<b>MELILLA</b>	2	0	2	1	0	0	0	1	0	0	2
<b>TOTAL ESTADO</b>	178	18	196	49	36	6	2	85	0	0	178

**PRESTACIONES DEL REAL DECRETO 383/1984, DE 1 DE MARZO (LISMI)  
REVISIONES DE OFICIO E INSTANCIA DE PARTE EFECTUADAS EN SMGT  
DATOS DE GESTIÓN CORRESPONDIENTES AL AÑO 2005 HASTA MARZO**

CC.AA.  Y/O PROVINCIAS	REVISIONES EFECTUADAS			CAUSAS DE EXTINCIÓN DEL DERECHO								
	Extinción Derecho	Suspensión	TOTAL	Recursos Propios	Recursos Familiares	Prestación Incompatible	Ingreso Centro	Pérdida Residencia	Fallecimiento	Grado y Baremo	Alta S.S.	TOTAL
<b>ANDALUCÍA</b>	<b>19</b>	<b>0</b>	<b>19</b>	<b>8</b>	<b>1</b>	<b>2</b>	<b>0</b>	<b>1</b>	<b>7</b>	<b>0</b>	<b>0</b>	<b>19</b>
ALMERÍA	3	0	3	0	0	0	0	0	3	0	0	3
CÁDIZ	5	0	5	5	0	0	0	0	0	0	0	5
CÓRDOBA	1	0	1	0	0	0	0	1	0	0	0	1
GRANADA	2	0	2	0	0	1	0	0	1	0	0	2
HUELVA	1	0	1	0	1	0	0	0	0	0	0	1
JAÉN	0	0	0	0	0	0	0	0	0	0	0	0
MÁLAGA	6	0	6	2	0	1	0	0	3	0	0	6
SEVILLA	1	0	1	1	0	0	0	0	0	0	0	1
<b>ARAGÓN</b>	<b>2</b>	<b>0</b>	<b>2</b>	<b>0</b>	<b>0</b>	<b>0</b>	<b>0</b>	<b>0</b>	<b>2</b>	<b>0</b>	<b>0</b>	<b>2</b>
HUESCA	2	0	2	0	0	0	0	0	2	0	0	2
TERUEL	0	0	0	0	0	0	0	0	0	0	0	0
ZARAGOZA	0	0	0	0	0	0	0	0	0	0	0	0
<b>ASTURIAS</b>	<b>15</b>	<b>0</b>	<b>15</b>	<b>0</b>	<b>5</b>	<b>1</b>	<b>0</b>	<b>2</b>	<b>7</b>	<b>0</b>	<b>0</b>	<b>15</b>
<b>ILLES BALEARS</b>	<b>0</b>	<b>0</b>	<b>0</b>	<b>0</b>	<b>0</b>	<b>0</b>	<b>0</b>	<b>0</b>	<b>0</b>	<b>0</b>	<b>0</b>	<b>0</b>
<b>CANARIAS</b>	<b>0</b>	<b>0</b>	<b>0</b>	<b>0</b>	<b>0</b>	<b>0</b>	<b>0</b>	<b>0</b>	<b>0</b>	<b>0</b>	<b>0</b>	<b>0</b>
LAS PALMAS	0	0	0	0	0	0	0	0	0	0	0	0
S.C. TENERIFE	0	0	0	0	0	0	0	0	0	0	0	0
<b>CANTABRIA</b>	<b>0</b>	<b>0</b>	<b>0</b>	<b>0</b>	<b>0</b>	<b>0</b>	<b>0</b>	<b>0</b>	<b>0</b>	<b>0</b>	<b>0</b>	<b>0</b>
<b>CASTILLA Y LEÓN</b>	<b>9</b>	<b>0</b>	<b>9</b>	<b>1</b>	<b>0</b>	<b>0</b>	<b>0</b>	<b>0</b>	<b>8</b>	<b>0</b>	<b>0</b>	<b>9</b>
ÁVILA	0	0	0	0	0	0	0	0	0	0	0	0
BURGOS	0	0	0	0	0	0	0	0	0	0	0	0
LEÓN	0	0	0	0	0	0	0	0	0	0	0	0
PALENCIA	0	0	0	0	0	0	0	0	0	0	0	0
SALAMANCA	6	0	6	1	0	0	0	0	5	0	0	6
SEGOVIA	1	0	1	0	0	0	0	0	1	0	0	1
SORIA	0	0	0	0	0	0	0	0	0	0	0	0
VALLADOLID	0	0	0	0	0	0	0	0	0	0	0	0
ZAMORA	2	0	2	0	0	0	0	0	2	0	0	2
<b>CASTILLA-LA MANCHA</b>	<b>0</b>	<b>0</b>	<b>0</b>	<b>0</b>	<b>0</b>	<b>0</b>	<b>0</b>	<b>0</b>	<b>0</b>	<b>0</b>	<b>0</b>	<b>0</b>
ALBACETE	0	0	0	0	0	0	0	0	0	0	0	0
CIUDAD REAL	0	0	0	0	0	0	0	0	0	0	0	0
CUENCA	0	0	0	0	0	0	0	0	0	0	0	0
GUADALAJARA	0	0	0	0	0	0	0	0	0	0	0	0
TOLEDO	0	0	0	0	0	0	0	0	0	0	0	0

(Continúa al dorso)

CC.AA. Y/O PROVINCIAS	REVISIONES EFECTUADAS			CAUSAS DE EXTINCIÓN DEL DERECHO								
	Extinción Derecho	Suspensión	TOTAL	Recursos Propios	Recursos Familiares	Prestación Incompatible	Ingreso Centro	Pérdida Residencia	Fallecimiento	Grado y Baremo	Alta S.S.	TOTAL
<b>CATALUNYA</b>	0	0	0	0	0	0	0	0	0	0	0	0
BARCELONA	0	0	0	0	0	0	0	0	0	0	0	0
GIRONA	0	0	0	0	0	0	0	0	0	0	0	0
LLEIDA	0	0	0	0	0	0	0	0	0	0	0	0
TARRAGONA	0	0	0	0	0	0	0	0	0	0	0	0
<b>COMUNIDAD VALENCIANA</b>	1	0	1	0	0	0	0	0	1	0	0	1
ALICANTE	0	0	0	0	0	0	0	0	0	0	0	0
CASTELLÓN	0	0	0	0	0	0	0	0	0	0	0	0
VALENCIA	1	0	1	0	0	0	0	0	1	0	0	1
<b>EXTREMADURA</b>	1	0	1	0	0	0	0	0	1	0	0	1
BADAJOS	0	0	0	0	0	0	0	0	0	0	0	0
CÁCERES	1	0	1	0	0	0	0	0	1	0	0	1
<b>GALICIA</b>	5	4	9	1	0	0	0	0	4	0	0	5
A CORUÑA	0	0	0	0	0	0	0	0	0	0	0	0
LUGO	0	0	0	0	0	0	0	0	0	0	0	0
OURENSE	0	0	0	0	0	0	0	0	0	0	0	0
PONTEVEDRA	5	4	9	1	0	0	0	0	4	0	0	5
<b>MADRID</b>	5	11	16	0	0	1	0	0	4	0	0	5
<b>MURCIA</b>	26	0	26	8	0	0	0	0	18	0	0	26
<b>NAVARRA</b>	5	0	5	0	0	0	0	0	5	0	0	5
<b>PAÍS VASCO</b>	0	0	0	0	0	0	0	0	0	0	0	0
ÁLAVA	0	0	0	0	0	0	0	0	0	0	0	0
GUIPÚZCOA	0	0	0	0	0	0	0	0	0	0	0	0
VIZCAYA	0	0	0	0	0	0	0	0	0	0	0	0
<b>LA RIOJA</b>	1	0	1	0	1	0	0	0	0	0	0	1
<b>CEUTA</b>	23	0	23	2	17	0	0	1	2	0	1	23
<b>MELILLA</b>	15	0	15	3	7	0	0	0	5	0	0	15
<b>TOTAL ESTADO</b>	127	15	142	23	31	4	0	4	64	0	1	127

**PRESTACIONES DEL REAL DECRETO 383/1984, DE 1 DE MARZO (LISMI)  
REVISIONES DE OFICIO E INSTANCIA DE PARTE EFECTUADAS EN ASPF  
DATOS DE GESTIÓN CORRESPONDIENTES AL AÑO 2005 HASTA MARZO**

CC.AA.  Y/O PROVINCIAS	REVISIONES EFECTUADAS			CAUSAS DE EXTINCIÓN DEL DERECHO					
	Extinción Derecho	Suspensión	TOTAL	Prestación Incompatible	Pérdida Residencia	Fallecimiento	Grado y Baremo	Alta S.S.	TOTAL
<b>ANDALUCÍA</b>	<b>28</b>	<b>0</b>	<b>28</b>	<b>16</b>	<b>0</b>	<b>7</b>	<b>0</b>	<b>5</b>	<b>28</b>
ALMERÍA	5	0	5	1	0	1	0	3	5
CÁDIZ	0	0	0	0	0	0	0	0	0
CÓRDOBA	1	0	1	0	0	0	0	1	1
GRANADA	14	0	14	12	0	2	0	0	14
HUELVA	1	0	1	0	0	0	0	1	1
JAÉN	0	0	0	0	0	0	0	0	0
MÁLAGA	7	0	7	3	0	4	0	0	7
SEVILLA	0	0	0	0	0	0	0	0	0
<b>ARAGÓN</b>	<b>2</b>	<b>0</b>	<b>2</b>	<b>2</b>	<b>0</b>	<b>0</b>	<b>0</b>	<b>0</b>	<b>2</b>
HUESCA	2	0	2	2	0	0	0	0	2
TERUEL	0	0	0	0	0	0	0	0	0
ZARAGOZA	0	0	0	0	0	0	0	0	0
<b>ASTURIAS</b>	<b>8</b>	<b>0</b>	<b>8</b>	<b>5</b>	<b>0</b>	<b>1</b>	<b>0</b>	<b>2</b>	<b>8</b>
<b>ILLES BALEARS</b>	<b>0</b>	<b>0</b>	<b>0</b>	<b>0</b>	<b>0</b>	<b>0</b>	<b>0</b>	<b>0</b>	<b>0</b>
<b>CANARIAS</b>	<b>0</b>	<b>0</b>	<b>0</b>	<b>0</b>	<b>0</b>	<b>0</b>	<b>0</b>	<b>0</b>	<b>0</b>
LAS PALMAS	0	0	0	0	0	0	0	0	0
S.C. TENERIFE	0	0	0	0	0	0	0	0	0
<b>CANTABRIA</b>	<b>0</b>	<b>0</b>	<b>0</b>	<b>0</b>	<b>0</b>	<b>0</b>	<b>0</b>	<b>0</b>	<b>0</b>
<b>CASTILLA Y LEÓN</b>	<b>6</b>	<b>0</b>	<b>6</b>	<b>2</b>	<b>0</b>	<b>4</b>	<b>0</b>	<b>0</b>	<b>6</b>
ÁVILA	0	0	0	0	0	0	0	0	0
BURGOS	0	0	0	0	0	0	0	0	0
LEÓN	0	0	0	0	0	0	0	0	0
PALENCIA	0	0	0	0	0	0	0	0	0
SALAMANCA	5	0	5	1	0	4	0	0	5
SEGOVIA	0	0	0	0	0	0	0	0	0
SORIA	1	0	1	1	0	0	0	0	1
VALLADOLID	0	0	0	0	0	0	0	0	0
ZAMORA	0	0	0	0	0	0	0	0	0
<b>CASTILLA-LA MANCHA</b>	<b>0</b>	<b>0</b>	<b>0</b>	<b>0</b>	<b>0</b>	<b>0</b>	<b>0</b>	<b>0</b>	<b>0</b>
ALBACETE	0	0	0	0	0	0	0	0	0
CIUDAD REAL	0	0	0	0	0	0	0	0	0
CUENCA	0	0	0	0	0	0	0	0	0
GUADALAJARA	0	0	0	0	0	0	0	0	0
TOLEDO	0	0	0	0	0	0	0	0	0

(Continúa al dorso)

CC.AA. Y/O PROVINCIAS	REVISIONES EFECTUADAS			CAUSAS DE EXTINCIÓN DEL DERECHO					
	Extinción Derecho	Suspensión	TOTAL	Prestación Incompatible	Pérdida Residencia	Fallecimiento	Grado y Baremo	Alta S.S.	TOTAL
<b>CATALUNYA</b>	0	0	0	0	0	0	0	0	0
BARCELONA	0	0	0	0	0	0	0	0	0
GIRONA	0	0	0	0	0	0	0	0	0
LLEIDA	0	0	0	0	0	0	0	0	0
TARRAGONA	0	0	0	0	0	0	0	0	0
<b>COMUNIDAD VALENCIANA</b>	0	0	0	0	0	0	0	0	0
ALICANTE	0	0	0	0	0	0	0	0	0
CASTELLÓN	0	0	0	0	0	0	0	0	0
VALENCIA	0	0	0	0	0	0	0	0	0
<b>EXTREMADURA</b>	0	0	0	0	0	0	0	0	0
BADAJOS	0	0	0	0	0	0	0	0	0
CÁCERES	0	0	0	0	0	0	0	0	0
<b>GALICIA</b>	7	9	16	2	0	3	0	2	7
A CORUÑA	0	0	0	0	0	0	0	0	0
LUGO	0	0	0	0	0	0	0	0	0
OURENSE	2	0	2	0	0	0	0	2	2
PONTEVEDRA	5	9	14	2	0	3	0	0	5
<b>MADRID</b>	6	0	6	2	0	2	0	2	6
<b>MURCIA</b>	9	0	9	1	0	8	0	0	9
<b>NAVARRA</b>	5	0	5	0	0	5	0	0	5
<b>PAÍS VASCO</b>	1	0	1	0	0	0	0	1	1
ÁLAVA	0	0	0	0	0	0	0	0	0
GUIPÚZCOA	0	0	0	0	0	0	0	0	0
VIZCAYA	1	0	1	0	0	0	0	1	1
<b>LA RIOJA</b>	1	0	1	1	0	0	0	0	1
<b>CEUTA</b>	5	0	5	2	0	3	0	0	5
<b>MELILLA</b>	2	0	2	2	0	0	0	0	2
<b>TOTAL ESTADO</b>	80	9	89	35	0	33	0	12	80

**PRESTACIONES DEL REAL DECRETO 383/1984, DE 1 DE MARZO (LISMI)  
TOTAL REVISIONES DE OFICIO E INSTANCIA DE PARTE EFECTUADAS  
DATOS DE GESTIÓN CORRESPONDIENTES AL AÑO 2005 HASTA MARZO**

CC.AA.  Y/O  PROVINCIAS	REVISIONES EFECTUADAS				CAUSAS DE EXTINCIÓN DEL DERECHO									
	Modifica.  Cuantía	Extinción  Derecho	Suspensión		TOTAL	Recursos  Propios	Recursos  Familiares	Prestación  Incompatible	Ingreso  Centro	Pérdida  Residencia	Fallecimiento	Grado y  Baremo	Alta  S.S.	TOTAL
			Act. Laboral	Otras										
<b>ANDALUCÍA</b>	<b>3</b>	<b>423</b>	<b>8</b>	<b>0</b>	<b>434</b>	<b>232</b>	<b>1</b>	<b>72</b>	<b>0</b>	<b>1</b>	<b>112</b>	<b>0</b>	<b>5</b>	<b>423</b>
ALMERÍA	0	94	2	0	96	54	0	2	0	0	35	0	3	94
CÁDIZ	0	22	0	0	22	22	0	0	0	0	0	0	0	22
CÓRDOBA	2	56	1	0	59	36	0	7	0	1	11	0	1	56
GRANADA	1	37	0	0	38	0	0	31	0	0	6	0	0	37
HUELVA	0	13	0	0	13	3	1	5	0	0	3	0	1	13
JAÉN	0	11	0	0	11	11	0	0	0	0	0	0	0	11
MÁLAGA	0	163	2	0	165	79	0	27	0	0	57	0	0	163
SEVILLA	0	27	3	0	30	27	0	0	0	0	0	0	0	27
<b>ARAGÓN</b>	<b>0</b>	<b>15</b>	<b>0</b>	<b>0</b>	<b>15</b>	<b>0</b>	<b>0</b>	<b>6</b>	<b>2</b>	<b>4</b>	<b>3</b>	<b>0</b>	<b>0</b>	<b>15</b>
HUESCA	0	13	0	0	13	0	0	6	2	3	2	0	0	13
TERUEL	0	2	0	0	2	0	0	0	0	1	1	0	0	2
ZARAGOZA	0	0	0	0	0	0	0	0	0	0	0	0	0	0
<b>ASTURIAS</b>	<b>3</b>	<b>132</b>	<b>0</b>	<b>0</b>	<b>135</b>	<b>8</b>	<b>5</b>	<b>62</b>	<b>0</b>	<b>2</b>	<b>53</b>	<b>0</b>	<b>2</b>	<b>132</b>
<b>ILLES BALEARS</b>	<b>0</b>	<b>19</b>	<b>0</b>	<b>0</b>	<b>19</b>	<b>0</b>	<b>0</b>	<b>9</b>	<b>0</b>	<b>0</b>	<b>10</b>	<b>0</b>	<b>0</b>	<b>19</b>
<b>CANARIAS</b>	<b>0</b>	<b>6</b>	<b>0</b>	<b>0</b>	<b>6</b>	<b>0</b>	<b>0</b>	<b>6</b>	<b>0</b>	<b>0</b>	<b>0</b>	<b>0</b>	<b>0</b>	<b>6</b>
LAS PALMAS	0	2	0	0	2	0	0	2	0	0	0	0	0	2
S.C. TENERIFE	0	4	0	0	4	0	0	4	0	0	0	0	0	4
<b>CANTABRIA</b>	<b>0</b>	<b>0</b>	<b>0</b>	<b>0</b>	<b>0</b>	<b>0</b>	<b>0</b>	<b>0</b>	<b>0</b>	<b>0</b>	<b>0</b>	<b>0</b>	<b>0</b>	<b>0</b>
<b>CASTILLA Y LEÓN</b>	<b>6</b>	<b>141</b>	<b>0</b>	<b>0</b>	<b>147</b>	<b>6</b>	<b>0</b>	<b>56</b>	<b>1</b>	<b>0</b>	<b>78</b>	<b>0</b>	<b>0</b>	<b>141</b>
ÁVILA	5	16	0	0	21	0	0	6	0	0	10	0	0	16
BURGOS	0	11	0	0	11	0	0	6	0	0	5	0	0	11
LEÓN	0	0	0	0	0	0	0	0	0	0	0	0	0	0
PALENCIA	0	0	0	0	0	0	0	0	0	0	0	0	0	0
SALAMANCA	0	52	0	0	52	2	0	20	0	0	30	0	0	52
SEGOVIA	1	19	0	0	20	0	0	8	1	0	10	0	0	19
SORIA	0	13	0	0	13	0	0	7	0	0	6	0	0	13
VALLADOLID	0	0	0	0	0	0	0	0	0	0	0	0	0	0
ZAMORA	0	30	0	0	30	4	0	9	0	0	17	0	0	30
<b>CASTILLA-LA MANCHA</b>	<b>0</b>	<b>0</b>	<b>0</b>	<b>0</b>	<b>0</b>	<b>0</b>	<b>0</b>	<b>0</b>	<b>0</b>	<b>0</b>	<b>0</b>	<b>0</b>	<b>0</b>	<b>0</b>
ALBACETE	0	0	0	0	0	0	0	0	0	0	0	0	0	0
CIUDAD REAL	0	0	0	0	0	0	0	0	0	0	0	0	0	0
CUENCA	0	0	0	0	0	0	0	0	0	0	0	0	0	0
GUADALAJARA	0	0	0	0	0	0	0	0	0	0	0	0	0	0
TOLEDO	0	0	0	0	0	0	0	0	0	0	0	0	0	0

(Continúa al dorso)

CC.AA. Y/O PROVINCIAS	REVISIONES EFECTUADAS				CAUSAS DE EXTINCIÓN DEL DERECHO									
	Modifica. Cuantía	Extinción Derecho	Suspensión SGIM		TOTAL	Recursos Propios	Recursos Familiares	Prestación Incompatible	Ingreso Centro	Pérdida Residencia	Fallecimiento	Grado y Baremo	Alta S.S.	TOTAL
			Act. Laboral	Otras										
<b>CATALUNYA</b>	0	0	0	0	0	0	0	0	0	0	0	0	0	0
BARCELONA	0	0	0	0	0	0	0	0	0	0	0	0	0	0
GIRONA	0	0	0	0	0	0	0	0	0	0	0	0	0	0
LLEIDA	0	0	0	0	0	0	0	0	0	0	0	0	0	0
TARRAGONA	0	0	0	0	0	0	0	0	0	0	0	0	0	0
<b>COMUNIDAD VALENCIANA</b>	1	115	0	0	116	9	0	61	0	0	45	0	0	115
ALICANTE	0	76	0	0	76	0	0	46	0	0	30	0	0	76
CASTELLÓN	1	12	0	0	13	0	0	8	0	0	4	0	0	12
VALENCIA	0	27	0	0	27	9	0	7	0	0	11	0	0	27
<b>EXTREMADURA</b>	0	13	0	0	13	0	0	7	2	0	4	0	0	13
BADAJOS	0	0	0	0	0	0	0	0	0	0	0	0	0	0
CÁCERES	0	13	0	0	13	0	0	7	2	0	4	0	0	13
<b>GALICIA</b>	0	58	1	40	99	13	0	16	0	0	27	0	2	58
A CORUÑA	0	0	0	0	0	0	0	0	0	0	0	0	0	0
LUGO	0	0	0	0	0	0	0	0	0	0	0	0	0	0
OURENSE	0	10	0	0	10	0	0	2	0	0	6	0	2	10
PONTEVEDRA	0	48	1	40	89	13	0	14	0	0	21	0	0	48
<b>MADRID</b>	1	116	3	86	206	1	0	62	0	0	44	7	2	116
<b>MURCIA</b>	26	297	0	0	323	151	0	11	0	0	133	2	0	297
<b>NAVARRA</b>	0	49	1	0	50	0	0	20	0	0	29	0	0	49
<b>PAÍS VASCO</b>	0	17	0	0	17	0	0	9	0	0	7	0	1	17
ÁLAVA	0	0	0	0	0	0	0	0	0	0	0	0	0	0
GUIPÚZCOA	0	0	0	0	0	0	0	0	0	0	0	0	0	0
VIZCAYA	0	17	0	0	17	0	0	9	0	0	7	0	1	17
<b>LA RIOJA</b>	0	13	0	0	13	1	1	5	0	0	6	0	0	13
<b>CEUTA</b>	0	44	0	0	44	4	17	8	1	3	9	1	1	44
<b>MELILLA</b>	0	22	0	0	22	4	7	5	0	0	6	0	0	22
<b>TOTAL ESTADO</b>	40	1.480	13	126	1.659	429	31	415	6	10	566	10	13	1.480

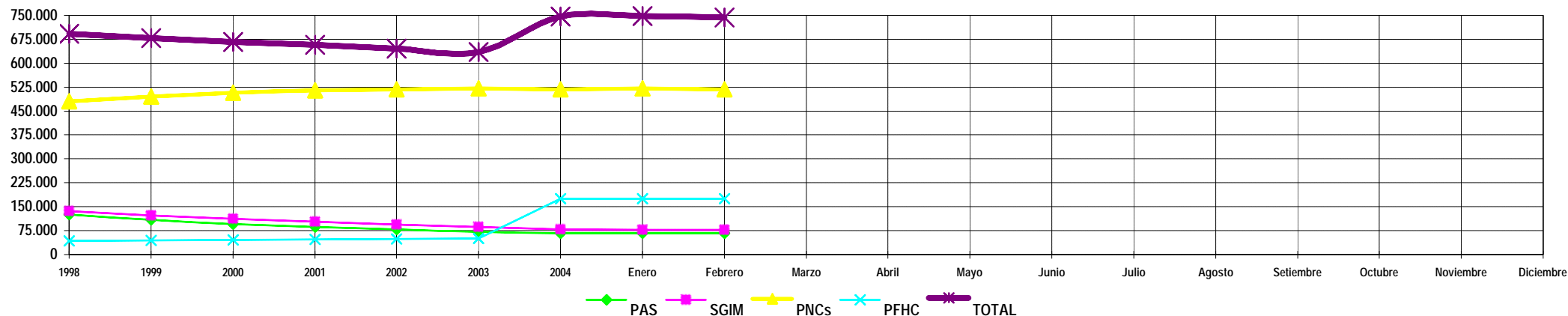
3

SITUACIÓN PRESTACIONES DE NATURALEZA NO CONTRIBUTIVA

## SITUACIÓN DE LAS PRESTACIONES DE NATURALEZA NO CONTRIBUTIVA (PNNC)

	PNNC DE JUBILACIÓN / VEJEZ				PNNC DE INVALIDEZ / ENFERMEDAD					TOTAL PNNC				
	PAS	SGIM	PNC	TOTAL	PAS	SGIM	PNC	PFHC	TOTAL	PAS	SGIM	PNCs	PFHC	TOTAL
1998	34.210	64.185	221.122	319.517	60.133	41.267	228.412	11.619	341.431	94.343	105.452	449.534	11.619	660.948
1999	26.533	58.122	225.984	310.639	51.543	33.846	238.352	13.102	336.843	78.076	91.968	464.336	13.102	647.482
2000	20.549	52.794	231.400	304.743	44.542	27.917	244.802	14.449	331.710	65.091	80.711	476.202	14.449	636.453
2001	16.772	48.118	276.216	341.106	39.457	23.304	207.620	15.804	286.185	56.229	71.422	483.836	15.804	627.291
2002	13.467	43.340	279.432	336.239	34.824	19.364	206.814	17.409	278.411	48.291	62.704	486.246	17.409	614.650
2003	10.690	38.674	282.063	331.427	30.613	16.318	207.273	18.960	273.164	41.303	54.992	489.336	18.960	604.591
2004	8.579	34.197	280.338	323.114	27.588	13.847	206.953	143.562	391.950	36.167	48.044	487.291	143.562	715.064

2005	PNNC DE JUBILACIÓN / VEJEZ				PNNC DE INVALIDEZ / ENFERMEDAD					TOTAL PNNC				
Enero	8.428	33.650	281.902	323.980	27.440	13.509	208.004	144.062	393.015	35.868	47.159	489.906	144.062	716.995
Febrero	8.297	33.224	280.070	321.591	27.259	12.860	206.529	144.045	390.693	35.556	46.084	486.599	144.045	712.284
Marzo														
Abril														
Mayo														
Junio														
Julio														
Agosto														
Setiembre														
Octubre														
Noviembre														
Diciembre														



**NOTA:** Conforme se disponga de la totalidad de los datos mensuales, se procederá a la actualización del respectivo mes.