



GOBIERNO  
DE ESPAÑA

MINISTERIO  
DE SANIDAD, SERVICIOS SOCIALES  
E IGUALDAD



IMSERSO

AÑO 2014

# PENSIONES NO CONTRIBUTIVAS DE LA SEGURIDAD SOCIAL PRESTACIONES SOCIALES Y ECONÓMICAS PARA PERSONAS CON DISCAPACIDAD

## INFORME DEL SEGUIMIENTO Y EVOLUCIÓN DE LA GESTIÓN

### MES DE MARZO

Informe disponible en [www.imserso.es](http://www.imserso.es)

SUBDIRECCIÓN GENERAL DE GESTIÓN  
ÁREA DE PRESTACIONES ECONÓMICAS  
Servicio de Asistencia Técnica e Informes

# Í N D I C E

Página

## 1. PENSIONES NO CONTRIBUTIVAS DE LA SEGURIDAD SOCIAL (PNCs)

### INFORME:

1.1	Introducción.....	1
1.2	Situación y evolución de las pensiones e importes de las nóminas .....	1
1.3	Distribución de las pensiones según sexo.....	3
1.4	Situación y evolución de la gestión en trámite inicial.....	4
1.5	Seguimiento y control de pensionistas: Revisiones de Oficio y a Instancia de parte.....	8

### ANEXOS:

1.a	Situación y evolución de las pensiones e importes de las nóminas .....	1
1.b	PNC de jubilación: Datos de la gestión mensual y anual .....	9
1.c	PNC de invalidez: Datos de la gestión mensual y anual .....	18
1.d	PNCs de la Seguridad Social: Datos de la gestión mensual y anual.....	27
1.e	PNC de jubilación e invalidez: Coeficientes de la gestión mensual.....	36
1.f	Reclamaciones previas a la vía jurisdiccional social: Datos de la gestión mensual y anual.....	39
1.g	Revisiones de Oficio y a Instancia de parte: Datos de la gestión mensual y anual .....	43

## 2. PRESTACIONES SOCIALES Y ECONÓMICAS PARA PERSONAS CON DISCAPACIDAD

Página

### INFORME:

2.1	Introducción.....	1
2.2	Situación y evolución de los beneficiarios, número de prestaciones e importes de las nóminas .....	1
2.3	Situación y evolución de la gestión en trámite inicial.....	3
2.4	Seguimiento de la gestión derivada de las revisiones de oficio y a instancia de parte.....	3

### ANEXOS:

2.a	Evolución y situación de los beneficiarios/prestaciones e importes de las nóminas.....	55
2.b	Prestaciones sociales y económicas para personas con discapacidad: Datos de la gestión mensual y anual .....	58
2.c	Revisiones de Oficio y a Instancia de parte: Datos de la gestión mensual y anual .....	62

## 3. SITUACIÓN PRESTACIONES DE NATURALEZA NO CONTRIBUTIVA (PNNC)

### ANEXOS:

3.a	Situación de las Prestaciones de Naturaleza no Contributiva .....	82
-----	---	----

1

**PENSIONES NO CONTRIBUTIVAS DE LA SEGURIDAD SOCIAL**

# **INFORME DEL SEGUIMIENTO Y EVOLUCIÓN DE LA GESTIÓN DE PNC**

## 1.1 INTRODUCCIÓN

Los datos sobre la gestión y el pago de la nómina de las Pensiones no Contributivas de la Seguridad Social de jubilación e invalidez (PNC) parten de la información facilitada por los distintos órganos gestores de las Comunidades Autónomas y Direcciones Territoriales del Imserso y se articula, dentro de cada uno de los aspectos objeto de seguimiento y evaluación, como se detalla a continuación:

- Datos de la gestión y de la nómina mensual.
- Datos de la gestión y de la nómina del año 2014, comprendiendo la realizada hasta el mes de referencia.
- Datos sobre la nómina de pago y el número de beneficiarios desde el año 2007.

La información presentada hace referencia a los siguientes aspectos:

- Nóminas: situación y evolución de los pensionistas e importes de las mismas.
- Gestión en trámite inicial: recoge la situación y la evolución de la gestión para cada tipo de pensión, en función de distintos parámetros tales como el movimiento de solicitudes, resoluciones, causas de denegación o coeficientes de la gestión, entre otros.
- Seguimiento y control de pensionistas, con especial incidencia en las revisiones de oficio y a instancia de parte efectuadas por los órganos gestores competentes.

Conforme a las distintas modalidades de gestión resultantes de lo establecido en la Disposición Adicional decimoctava del Real Decreto Legislativo 1/1994, de 20 de junio, por el que se aprueba el Texto Refundido de la Ley General de la Seguridad Social, la gestión de estas pensiones es llevada a cabo por las Direcciones Territoriales del Imserso en las Ciudades Autónomas de Ceuta y Melilla, y por los órganos correspondientes de cada una de las Comunidades Autónomas que conforman el Estado español.

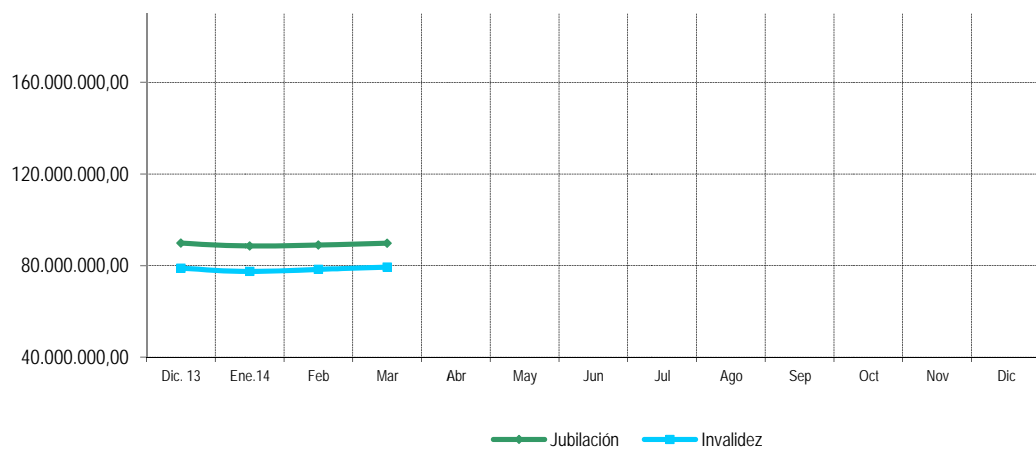
## 1.2 EVOLUCIÓN Y SITUACIÓN DE LAS PENSIONES E IMPORTES DE LAS NÓMINAS

Conforme a la información facilitada por la Gerencia de Informática de la Seguridad Social y por los órganos gestores competentes en las Comunidades Autónomas de Navarra y el País Vasco, el número total de pensiones no contributivas en la nómina de marzo de 2014 en todo el Estado español ha alcanzado la cifra de 448.564, un 0,14% más que en el mes anterior.

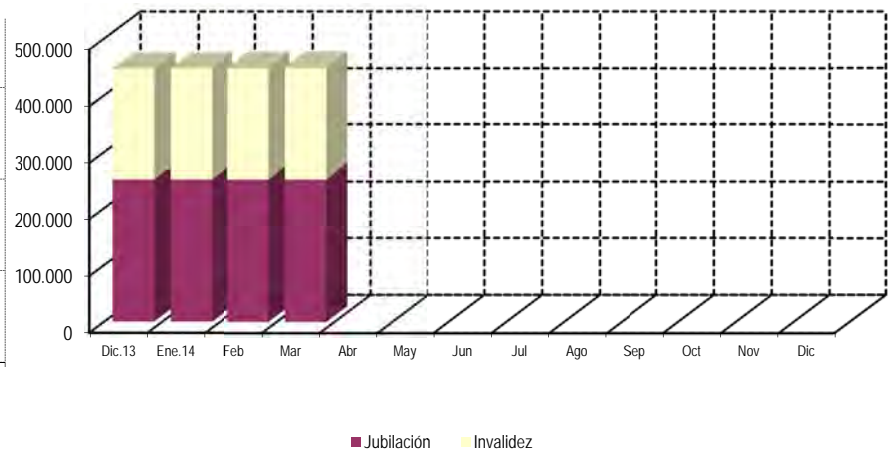
En el cuadro y gráficos siguientes se recogen los datos básicos de la nómina de marzo de 2014:

NÓMINA DE MARZO	PNC DE JUBILACIÓN		PNC DE INVALIDEZ		TOTAL PNCs	
NÚMERO DE PENSIONES	251.261	56,01%	197.303	43,99%	448.564	100,00%
IMPORTE	89.753.948,09	53,08%	79.330.934,44	46,92%	169.084.882,53	100,00%

Evolución importe nóminas mensuales



Evolución número pensionistas



La Ley 22/2013, de 23 de diciembre, de Presupuestos Generales del Estado para el año 2014, así como el Real Decreto 1045/2013, de 27 de diciembre, sobre revalorización de las pensiones del sistema de la Seguridad Social y de otras prestaciones sociales públicas para el ejercicio 2014, fijan, respectivamente, el importe anual para el año 2014 de las pensiones no contributivas y el porcentaje de incremento de las pensiones para el ejercicio 2014, quedando establecido su importe mensual en 365,90 euros, lo que ha supuesto un porcentaje de revalorización del 0,25%.

El importe bruto de la nómina de febrero de 2014 asciende a 169.084.882,53 euros. El importe medio mensual abonado a cada pensionista ha quedado establecido para la PNC de invalidez en 402,08 euros y para la de jubilación en 357,21 euros, superior el de la PNC de invalidez al de la jubilación, entre otras razones, porque además de que, al menos, 34.766 de sus beneficiarios perciben el complemento del 50% por necesidad de otra persona, el montante a percibir en nómina por atrasos es mayor al ser más compleja la gestión y, por ende, el plazo de resolución.

### 1.3 DISTRIBUCIÓN DE LAS PENSIONES SEGÚN SEXO

Conforme a la información contenida en el Fichero Técnico de PNCs constituido en la Dirección General del Imsero, el perfil del pensionista de PNC de jubilación es predominantemente el de una mujer española, casada, con una edad comprendida entre los 70 y los 79 años y conviviendo en una unidad familiar formada por dos/tres miembros. En cuanto al pensionista tipo de PNC de invalidez es posible reseñar que es un nacional español, que convive en una unidad económica integrada por dos y tres personas y que acredita un grado de discapacidad valorado entre el 65 y el 74%, si bien atendiendo a su edad y sexo es posible distinguir entre el pensionista tipo varón, soltero, menor de 40 años y la mujer casada, con edad superior a 40 años, que presentan preferentemente discapacidades de tipo psíquico, seguidas muy de cerca por las de tipología física.

DISTRIBUCIÓN POR SEXOS DEL BENEFICIARIO DE PENSIÓN NO CONTRIBUTIVA																
ÁMBITO GEOGRÁFICO	PNC DE JUBILACIÓN				PNC DE INVALIDEZ				PNC DE JUB.DERIV. INVALIDEZ				TOTAL PNC			
	VARONES	%	MUJERES	%	VARONES	%	MUJERES	%	VARONES	%	MUJERES	%	VARONES	%	MUJERES	%
ANDALUCÍA	7.584	17,29%	36.289	82,71%	21.355	47,29%	23.806	52,71%	2.708	20,98%	10.199	79,02%	31.647	31,04%	70.294	68,96%
ARAGÓN	672	16,51%	3.398	83,49%	1.368	48,89%	1.430	51,11%	247	32,08%	523	67,92%	2.287	29,94%	5.351	70,06%
ASTURIAS	784	22,62%	2.682	77,38%	2.088	45,83%	2.468	54,17%	329	25,91%	941	74,09%	3.201	34,45%	6.091	65,55%
ILLES BALEARS	982	28,37%	2.479	71,63%	1.480	45,88%	1.746	54,12%	254	27,19%	680	72,81%	2.716	35,64%	4.905	64,36%
CANARIAS	3.983	26,23%	11.203	73,77%	7.875	40,79%	11.433	59,21%	1.444	17,27%	6.917	82,73%	13.302	31,04%	29.553	68,96%
CANTABRIA	508	19,59%	2.085	80,41%	1.544	46,20%	1.798	53,80%	152	24,24%	475	75,76%	2.204	33,59%	4.358	66,41%
CASTILLA Y LEÓN	1.683	17,01%	8.211	82,99%	4.640	47,31%	5.168	52,69%	871	33,03%	1.766	66,97%	7.194	32,20%	15.145	67,80%
CASTILLA LA MANCHA	1.246	14,96%	7.081	85,04%	4.054	43,90%	5.181	56,10%	572	24,74%	1.740	75,26%	5.872	29,55%	14.002	70,45%
CATALUNYA	5.569	22,87%	18.778	77,13%	12.001	47,88%	13.066	52,12%	1.658	25,43%	4.861	74,57%	19.228	34,38%	36.705	65,62%
C. VALENCIANA	3.949	18,31%	17.622	81,69%	8.482	44,02%	10.787	55,98%	1.115	19,41%	4.629	80,59%	13.546	29,08%	33.038	70,92%
EXTREMADURA	810	11,79%	6.060	88,21%	2.578	44,34%	3.236	55,66%	348	22,92%	1.170	77,08%	3.736	26,31%	10.466	73,69%
GALICIA	4.185	20,65%	16.077	79,35%	7.851	48,11%	8.467	51,89%	1.768	25,61%	5.135	74,39%	13.804	31,75%	29.679	68,25%
MADRID	4.201	23,54%	13.649	76,46%	6.873	49,04%	7.143	50,96%	883	27,90%	2.282	72,10%	11.957	34,13%	23.074	65,87%
MURCIA	695	15,66%	3.743	84,34%	3.377	45,18%	4.098	54,82%	484	19,39%	2.012	80,61%	4.556	31,62%	9.853	68,38%
NAVARRA	315	19,74%	1.281	80,26%	395	49,75%	399	50,25%	77	33,48%	153	66,52%	787	30,04%	1.833	69,96%
PAÍS VASCO	1.007	22,80%	3.410	77,20%	2.985	53,18%	2.628	46,82%	223	31,86%	477	68,14%	4.215	39,28%	6.515	60,72%
LA RIOJA	162	20,56%	626	79,44%	396	51,70%	370	48,30%	72	30,25%	166	69,75%	630	35,16%	1.162	64,84%
CEUTA	203	33,12%	410	66,88%	399	44,78%	492	55,22%	58	20,35%	227	79,65%	660	36,89%	1.129	63,11%
MELILLA	243	37,50%	405	62,50%	455	37,05%	773	62,95%	129	18,53%	567	81,47%	827	32,15%	1.745	67,85%
<b>TOTAL</b>	<b>38.781</b>	<b>19,96%</b>	<b>155.489</b>	<b>80,04%</b>	<b>90.196</b>	<b>46,33%</b>	<b>104.489</b>	<b>53,67%</b>	<b>13.392</b>	<b>22,97%</b>	<b>44.920</b>	<b>77,03%</b>	<b>142.369</b>	<b>31,83%</b>	<b>304.898</b>	<b>68,17%</b>

## 1.4 SITUACIÓN Y EVOLUCIÓN DE LA GESTIÓN EN TRÁMITE INICIAL

DATOS BÁSICOS DE LA GESTIÓN ESTATAL DE LAS PNCs												
Año 2014	PNC DE JUBILACIÓN				PNC DE INVALIDEZ				TOTAL PNCs			
	Solicitadas	Resueltas	Aprobadas	Pendte. Real	Solicitadas	Resueltas	Aprobadas	Pendte. Real	Solicitadas	Resueltas	Aprobadas	Pendte. Real
Media 2013	2.361	2.223	1.546	8.972	2.348	2.308	1.317	13.215	4.709	4.531	2.863	22.187
Enero	2.182	1.961	1.320	9.193	2.102	2.066	1.010	13.251	4.284	4.027	2.330	22.444
Febrero	2.881	2.811	1.942	9.263	2.709	2.864	1.698	13.096	5.590	5.675	3.640	22.359
Marzo	2.584	2.686	1.905	9.161	2.418	2.485	1.572	13.029	5.002	5.171	3.477	22.190
Abril												
Mayo												
Junio												
Julio												
Agosto												
Septiembre												
Octubre												
Noviembre												
Diciembre												
Total Año	7.647	7.458	5.167	9.161	7.229	7.415	4.280	13.029	14.876	14.873	9.447	22.190
Media 2014	2.549	2.486	1.722		2.410	2.472	1.427		4.959	4.958	3.149	

El seguimiento de la gestión de las PNCs contempla aquellos aspectos que se corresponden con la situación en trámite inicial de las solicitudes de pensiones no contributivas de jubilación e invalidez. El análisis parte de los datos básicos facilitados por los distintos órganos gestores correspondientes al mes de marzo, relativos a la entrada de solicitudes, resoluciones y reconocimientos del derecho a pensión y número de pendientes, cuyas cifras, a nivel del Estado, se ofrecen en el cuadro anterior. La información que contiene se ha estructurado en secuencia mensual con el fin de poder seguir la evolución de estos trámites de la gestión a lo largo del año 2014, permitiendo así su contraste con las cifras medias anuales de cada uno de los aspectos que se estudian.

Analizando de un modo específico cada uno de los aspectos de la gestión, para el mes de marzo, se obtienen los siguientes resultados:

- Se han presentado un total de 5.002 solicitudes, de las que el 51,66% corresponden a PNC de jubilación. El análisis comparativo respecto al número de solicitudes presentadas en el mismo mes del año anterior nos muestra un aumento global del 4,10%, con cifras contrapuestas por tipo de pensión, con un incremento en jubilación del 11,04%, y un descenso en invalidez del 2,42%. Si la comparación se efectúa con el promedio de solicitudes presentadas en el año en curso se produce, igualmente, un ligero incremento global del 0,87%, con cifras algo más elevadas en jubilación que en invalidez.

SOLICITUDES PRESENTADAS						
TIPO PNC	MARZO 2014		MENSUAL 2014		PROMEDIO 2014	
			NÚMERO	MARZO 14 / MARZO 13	NÚMERO	MARZO 14 / MEDIA AÑO 14
JUBILACIÓN	2.584	51,66%	2.327	11,04%	2.549	1,37%
INVALIDEZ	2.418	48,34%	2.478	-2,42%	2.410	0,33%
TOTAL	5.002	100,00%	4.805	4,10%	4.959	0,87%

- Del total de 5.171 solicitudes resueltas, el 51,94% lo han sido de PNC de jubilación. La comparación con el número de solicitudes resueltas en el mismo mes del año anterior pone de manifiesto un descenso global del 1,93%, con cifras de signo dispar por tipo de pensión, con un aumento del 6,63% en jubilación y un descenso del 9,77% en invalidez. Si la comparación se realiza con el número medio mensual de resoluciones emitidas en el año 2014 se registra, en contraposición con lo anterior, un incremento del 4,30%, con cifras más elevadas en jubilación que en invalidez.

SOLICITUDES RESUELTAS						
TIPO PNC	MARZO 2014		MENSUAL 2014		PROMEDIO 2014	
			NÚMERO	MARZO 14 / MARZO 13	NÚMERO	MARZO 14 / MEDIA AÑO 14
JUBILACIÓN	2.686	51,94%	2.519	6,63%	2.486	8,05%
INVALIDEZ	2.485	48,06%	2.754	-9,77%	2.472	0,53%
TOTAL	5.171	100,00%	5.273	-1,93%	4.958	4,30%

- De las 3.477 solicitudes aprobadas en el mes, el 54,79% ha correspondido a la PNC de jubilación. Si se compara con el número de solicitudes aprobadas en el mismo mes del ejercicio 2013, se constata un aumento global del 4,23%, con cifras muy parecidas por tipo de pensión. Asimismo se registra un incremento global del 10,42% si la comparación se realiza con el promedio de solicitudes aprobadas en este año, con resultados similares en ambos tipos de pensión.

SOLICITUDES APROBADAS						
TIPO PNC	MARZO 2014		MENSUAL 2014		PROMEDIO 2014	
			NÚMERO	MARZO 14 / MARZO 13	NÚMERO	MARZO 14 / MEDIA AÑO 14
JUBILACIÓN	1.905	54,79%	1.832	3,98%	1.722	10,63%
INVALIDEZ	1.572	45,21%	1.504	4,52%	1.427	10,16%
TOTAL	3.477	100,00%	3.336	4,23%	3.149	10,42%

- El número de solicitudes pendientes de resolución, al finalizar el mes de marzo ha experimentado, en su conjunto, un descenso global del 0,76%, con cifras algo más altas en jubilación –descenso del 1,10%- que en invalidez, donde la disminución ha sido del 0,51%.

SOLICITUDES P E N D I E N T E S						
TIPO PNC	MARZO 2014		FEBRERO 2014		D I F E R E N C I A S	
					ABSOLUTA	PORCENTUAL
JUBILACIÓN	9.161	41,28%	9.263	41,43%	-102	-1,10%
INVALIDEZ	13.029	58,72%	13.096	58,57%	-67	-0,51%
T O T A L	22.190	100,00%	22.359	100,00%	-169	-0,76%

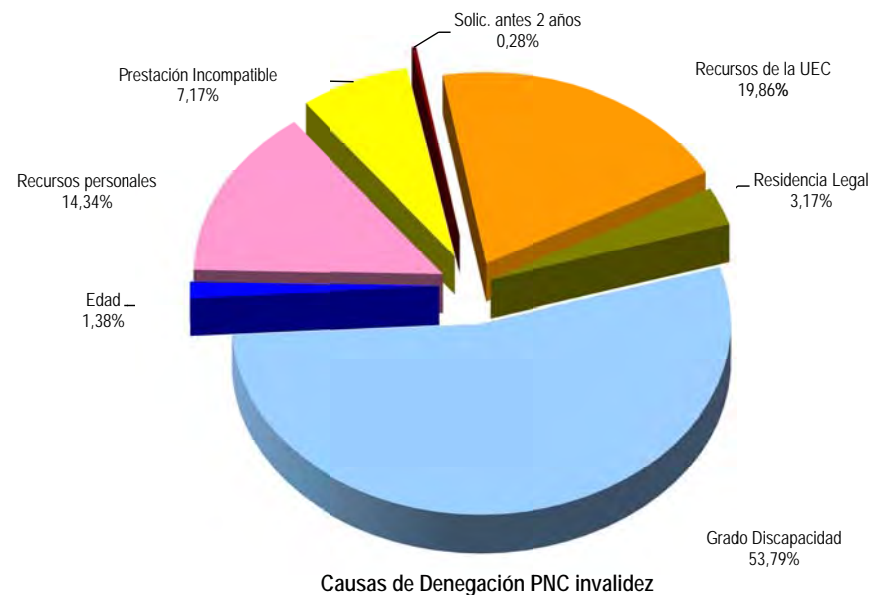
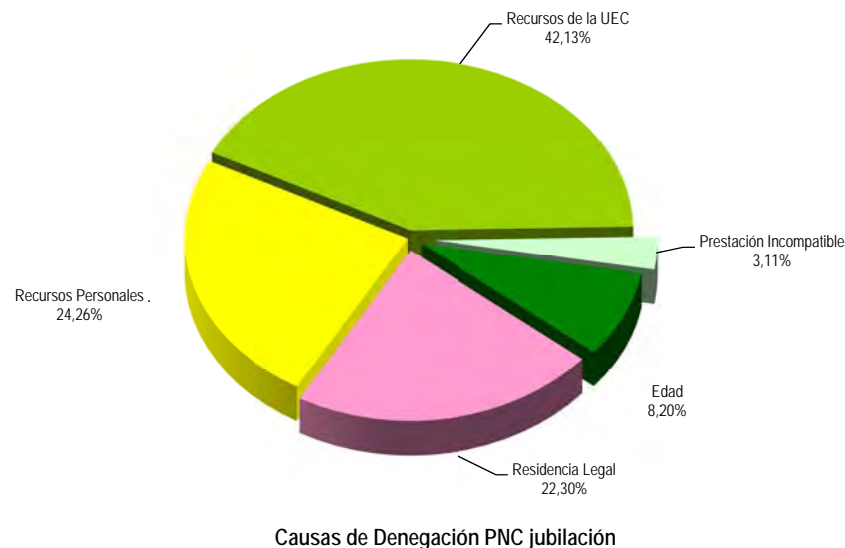
- Los aspectos de la gestión analizados en los puntos anteriores tienen su reflejo en los indicadores de seguimiento incluidos en el siguiente cuadro:

COEFICIENTES DE COBERTURA, RECONOCIMIENTO Y GESTIÓN						
Año 2014	PNC DE JUBILACIÓN			PNC DE INVALIDEZ		
	Cobertura	Reconocimiento	Gestión (días)	Cobertura	Reconocimiento	Gestión (días)
Enero	89,87%	67,31%	126	98,29%	48,89%	189
Febrero	97,57%	69,09%	110	105,72%	59,29%	163
Marzo	103,95%	70,92%	108	102,77%	63,26%	162
Abril						
Mayo						
Junio						
Julio						
Agosto						
Septiembre						
Octubre						
Noviembre						
Diciembre						

En esta línea cabe significar que durante el mes de marzo las resoluciones efectuadas en PNC de jubilación han cubierto el 103,95% del volumen de entrada de solicitudes del mes, coeficiente que en invalidez ofrece una cifra similar, del 102,77%. Atendiendo al número de solicitudes pendientes de resolución al finalizar el mes de marzo, cabe estimar que el tiempo medio de tramitación sería de 108 días en la PNC de jubilación y de 162 días en invalidez, lo que supone, en relación a los tiempos medios de tramitación de una solicitud en el mes anterior, un descenso de dos días para la pensión de jubilación y de un día en invalidez.

Por último, cabe resaltar, como es habitual desde el inicio de la gestión, la mayor proporción de reconocimientos del derecho en la PNC de jubilación frente a la de invalidez, dentro del conjunto de las solicitudes resueltas en cada tipo, y que se traduce en más de siete puntos porcentuales. Ello es debido a la mayor selectividad de los requisitos necesarios para el acceso al derecho a la pensión de invalidez.

- **Causas de denegación:** Las causas de denegación mensual en trámite inicial, por tipos de pensión, en su distribución porcentual, han sido las siguientes:



- ✓ En la PNC de jubilación se han denegado 610 solicitudes, de las que 257 lo han sido por superar el límite de recursos económicos establecido para la UEC.
- ✓ Para la PNC de invalidez, la causa de denegación más frecuente ha sido la de no acreditar un grado de discapacidad o enfermedad crónica suficiente en 390 casos, sobre el total de 725.
- **Reclamaciones:** Con la información facilitada por los distintos órganos gestores, excepto los de la provincia de Guipúzcoa, se han presentado 434 reclamaciones, de las que el 60,14% corresponden a PNC de invalidez. El número de reclamaciones resueltas se ha situado en 477, de las que el 57,86% han sido desestimadas. El número de reclamaciones pendientes, al finalizar el mes de marzo, se sitúa en 1.791, un 2,34% menos que las existentes al comienzo del mes.

## 1.5 SEGUIMIENTO Y CONTROL DE PENSIONISTAS: REVISIONES DE OFICIO Y A INSTANCIA DE PARTE

La revisión de oficio se inicia por el órgano gestor cuando, como resultado de las medidas de control disponibles o implantadas, conoce cualquier dato o información que pueda producir o haya producido variación sobrevenida en los requisitos, y ello pueda dar lugar a la modificación de la cuantía, a la suspensión o a la extinción del derecho a la pensión, procediendo, en su caso, el abono de atrasos o la reclamación de las cantidades indebidamente percibidas.

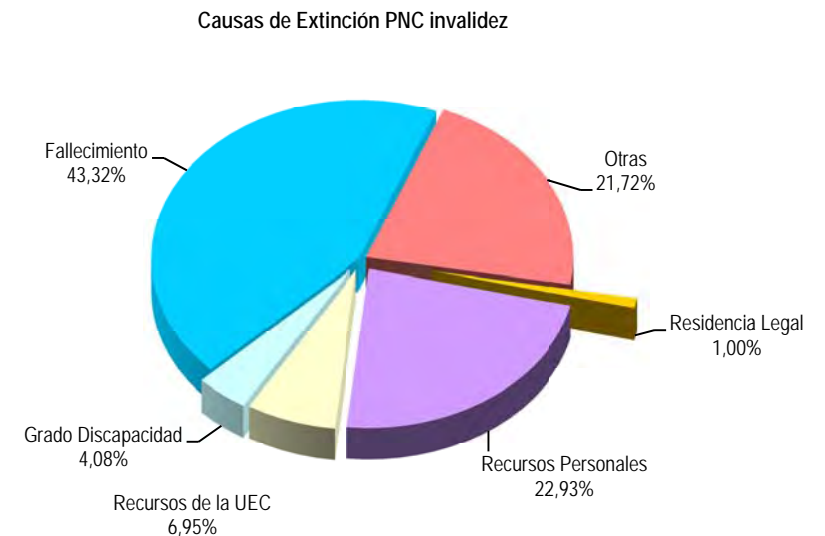
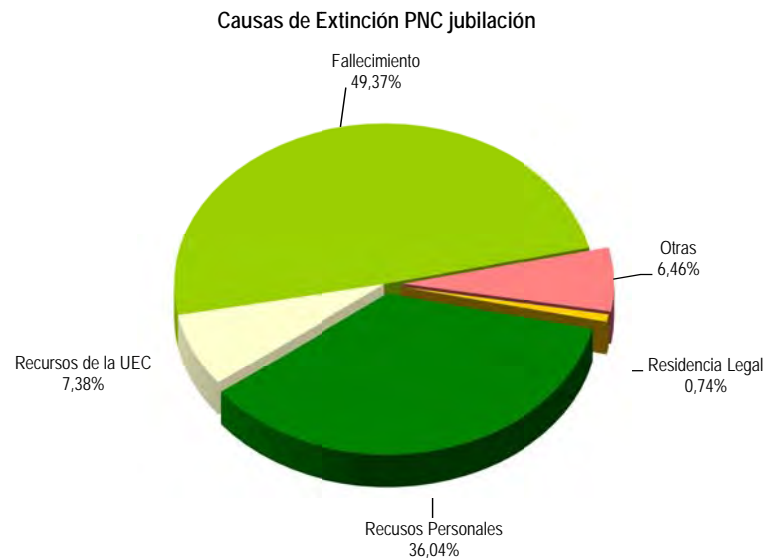
Por otro lado, las revisiones a instancia de parte se inician cuando el interesado, en cumplimiento de sus obligaciones, comunica al órgano gestor cualquier variación sobrevenida en su situación que pudiera tener incidencia en el derecho o en la cuantía reconocida de la pensión, siendo sus efectos resultantes idénticos a los ya mencionados para las revisiones de oficio.

El análisis parte de los datos básicos correspondientes al mes de marzo, relativos al volumen global de revisiones a efectuar en el mes, las efectuadas y el detalle de las situaciones finales derivadas de dicho proceso, cuyas cifras se ofrecen en el cuadro siguiente:

DATOS DE LA GESTIÓN ESTATAL DE LAS REVISIONES DE OFICIO Y A INSTANCIA DE PARTE PNCs																		
Año 2014	PNC DE JUBILACIÓN						PNC DE INVALIDEZ						Total PNCs					
	Entrada	Revisiones Efectuadas					Entrada	Revisiones Efectuadas					Entrada	Revisiones Efectuadas				
		Sin Mod.	Con Mod.	Suspensión	Ext. Dho.	Total		Sin Mod.	Con Mod.	Suspensión	Ext. Dho.	Total		Sin Mod.	Con Mod.	Suspensión	Ext. Dho.	Total
Enero	2.324	330	457	89	1.327	2.203	3.474	601	954	247	1.104	2.906	5.798	931	1.411	336	2.431	5.109
Febrero	2.970	480	512	222	1.868	3.082	3.967	1.253	1.302	396	1.455	4.406	6.937	1.733	1.814	618	3.323	7.488
Marzo	2.587	497	479	98	1.748	2.822	3.614	1.072	1.105	251	1.496	3.924	6.201	1.569	1.584	349	3.244	6.746
Abril																		
Mayo																		
Junio																		
Julio																		
Agosto																		
Septiembre																		
Octubre																		
Noviembre																		
Diciembre																		
<b>Total Año</b>	<b>7.881</b>	<b>1.307</b>	<b>1.448</b>	<b>409</b>	<b>4.943</b>	<b>8.107</b>	<b>11.055</b>	<b>2.926</b>	<b>3.361</b>	<b>894</b>	<b>4.055</b>	<b>11.236</b>	<b>18.936</b>	<b>4.233</b>	<b>4.809</b>	<b>1.303</b>	<b>8.998</b>	<b>19.343</b>
<b>Media mensual</b>	<b>2.627</b>	<b>436</b>	<b>483</b>	<b>136</b>	<b>1.648</b>	<b>2.702</b>	<b>3.685</b>	<b>975</b>	<b>1.120</b>	<b>298</b>	<b>1.352</b>	<b>3.745</b>	<b>6.312</b>	<b>1.411</b>	<b>1.603</b>	<b>434</b>	<b>2.999</b>	<b>6.448</b>

Analizando de un modo específico cada uno de los aspectos señalados, para el mes de marzo se obtienen los siguientes resultados:

- ✓ Se han iniciado en el mes 6.201 revisiones, de las que el 58,28% lo son de PNC de invalidez y se ha emitido resolución sobre un total de 6.746 revisiones, de las que el 58,17% corresponden a PNC de invalidez.
- ✓ El 23,26% de las revisiones efectuadas no ha supuesto variación alguna en el derecho y en la cuantía de la pensión no contributiva.
- ✓ En el 23,48% de las revisiones efectuadas se ha modificado la cuantía de la pensión, de las que el 69,76% corresponden a pensionistas de invalidez y en las que se han incluido 73 recuperaciones del derecho por el cese en la actividad laboral, así como 102 declaraciones de compatibilidad en el percibo de la pensión de invalidez con los ingresos derivados de esa actividad, conforme estipula el artículo 147.2 de la Ley General de la Seguridad Social, introducido por la Ley 8/2005.
- ✓ El número total de suspensiones efectuadas se cifra en 349, el 5,17% del total de procedimientos de revisión sobre los que se ha dictado resolución. Del total de suspensiones, 88 vienen motivadas en que el pensionista de invalidez ha iniciado una actividad laboral, sin que proceda declarar la compatibilidad en el percibo de la pensión con los ingresos derivados de dicha actividad.



- ✓ Se ha extinguido el derecho a 3.244 pensionistas, de los que el 53,88% disfrutaban de PNC de jubilación. Los gráficos anteriores reflejan los distintos motivos de extinción en ambas prestaciones. El fallecimiento del titular de la pensión se configura como el primer motivo de extinción, que en jubilación llega a suponer el 49,37% del total de causas de extinción. Las causas económicas en su conjunto –ingresos personales más los de la U.E.C.- se configuran globalmente como el segundo motivo de extinción: en jubilación alcanzan el 43,42%, y en invalidez el 29,88%, posición que se basa fundamentalmente en las extinciones motivadas en que el pensionista dispone de recursos personales suficientes. El resto de causas de extinción tiene una presencia notablemente menor.



**ANEXOS PNC**

**1a NÚMERO DE PENSIONES E IMPORTES DE LAS NÓMINAS**

PENSIONES NO CONTRIBUTIVAS (PNCs) EVOLUCIÓN DE LAS NÓMINAS				TOTAL ESTADO CON NAVARRA Y EL PAÍS VASCO		
AÑO/MENSUALIDAD	IMPORTES BRUTOS			NÚMERO DE PENSIONES POR TIPO		
	JUBILACIÓN	INVALIDEZ	TOTAL	JUBILACIÓN	INVALIDEZ	TOTAL
AÑO 2007	1.120.586.681,01	956.197.098,26	2.076.783.779,27	267.702	201.751	469.453
AÑO 2008	1.147.960.868,04	977.108.236,72	2.125.069.104,76	262.960	197.884	460.844
AÑO 2009	1.154.017.053,22	989.070.138,79	2.143.087.192,01	258.873	196.782	455.655
AÑO 2010	1.169.985.060,79	1.008.786.982,67	2.178.772.043,46	254.989	195.962	450.951
AÑO 2011	1.198.528.621,70	1.032.928.211,15	2.231.456.832,85	253.259	194.704	447.963
AÑO 2012	1.207.880.233,51	1.048.153.446,96	2.256.033.680,47	250.382	194.896	445.278
AÑO 2013	1.237.019.394,93	1.081.897.251,32	2.318.916.646,25	250.527	196.626	447.153
AÑO 2014						
ENERO	88.524.881,05	77.400.469,49	165.925.350,54	250.501	197.005	447.506
FEBRERO	88.996.406,72	78.355.917,97	167.352.324,69	251.111	196.807	447.918
MARZO	89.753.948,09	79.330.934,44	169.084.882,53	251.261	197.303	448.564
ABRIL						
MAYO						
JUNIO*						
JULIO						
AGOSTO						
SETIEMBRE						
OCTUBRE						
NOVIEMBRE*						
DICIEMBRE						
<b>TOTAL AÑO 2014 (1)</b>	<b>267.608.085,86</b>	<b>235.428.571,90</b>	<b>503.036.657,76</b>			

\* Junto a la mensualidad se abona una paga extra

(1) En importes se incluye lo abonado por el quinto pago del complemento por alquiler del año 2013.

# PENSIONES NO CONTRIBUTIVAS DE LA SEGURIDAD SOCIAL

## PENSIONES E IMPORTE DE LA NÓMINA AÑO 2014

## MARZO

CC.AA. Y/O PROVINCIAS	PNC DE JUBILACIÓN			PNC DE INVALIDEZ			TOTAL JUBILACIÓN E INVALIDEZ		
	NÚMERO DE PENSIONES	IMPORTE BRUTO	PROMEDIO MENSUAL	NÚMERO DE PENSIONES	IMPORTE BRUTO	PROMEDIO MENSUAL	NÚMERO DE PENSIONES	IMPORTE BRUTO	PROMEDIO MENSUAL
<b>ANDALUCÍA</b>	<b>56.091</b>	<b>19.913.642,27</b>	<b>355,02</b>	<b>46.419</b>	<b>18.783.765,81</b>	<b>404,66</b>	<b>102.510</b>	<b>38.697.408,08</b>	<b>377,50</b>
ALMERÍA	3.584	1.249.809,86	348,72	3.146	1.246.123,67	396,10	6.730	2.495.933,53	370,87
CÁDIZ	9.718	3.598.708,91	370,31	9.361	3.922.768,30	419,05	19.079	7.521.477,21	394,23
CÓRDOBA	5.300	1.841.063,48	347,37	4.254	1.688.462,84	396,91	9.554	3.529.526,32	369,43
GRANADA	4.335	1.506.702,51	347,57	4.478	1.810.871,21	404,39	8.813	3.317.573,72	376,44
HUELVA	3.207	1.122.872,71	350,13	3.549	1.362.237,93	383,84	6.756	2.485.110,64	367,84
JAÉN	3.617	1.263.504,16	349,32	2.815	1.091.612,17	387,78	6.432	2.355.116,33	366,16
MÁLAGA	13.209	4.669.116,50	353,48	9.180	3.631.656,26	395,61	22.389	8.300.772,76	370,75
SEVILLA	13.121	4.661.864,14	355,30	9.636	4.030.033,43	418,23	22.757	8.691.897,57	381,94
<b>ARAGÓN</b>	<b>4.865</b>	<b>1.730.655,74</b>	<b>355,74</b>	<b>2.807</b>	<b>1.097.081,58</b>	<b>390,84</b>	<b>7.672</b>	<b>2.827.737,32</b>	<b>368,58</b>
HUESCA	1.137	409.352,99	360,03	618	239.745,24	387,94	1.755	649.098,23	369,86
TERUEL	533	190.074,62	356,61	228	88.953,62	390,15	761	279.028,24	366,66
ZARAGOZA	3.195	1.131.228,13	354,06	1.961	768.382,72	391,83	5.156	1.899.610,85	368,43
<b>ASTURIAS</b>	<b>4.750</b>	<b>1.672.692,61</b>	<b>352,15</b>	<b>4.566</b>	<b>1.772.386,30</b>	<b>388,17</b>	<b>9.316</b>	<b>3.445.078,91</b>	<b>369,80</b>
<b>ILLES BALEARS</b>	<b>4.422</b>	<b>1.582.300,71</b>	<b>357,82</b>	<b>3.249</b>	<b>1.294.967,87</b>	<b>398,57</b>	<b>7.671</b>	<b>2.877.268,58</b>	<b>375,08</b>
<b>CANARIAS</b>	<b>23.489</b>	<b>8.360.301,87</b>	<b>355,92</b>	<b>19.393</b>	<b>7.798.200,05</b>	<b>402,11</b>	<b>42.882</b>	<b>16.158.501,92</b>	<b>376,81</b>
LAS PALMAS	9.246	3.378.630,92	365,42	6.858	2.909.075,37	424,19	16.104	6.287.706,29	390,44
S.C. TENERIFE	14.243	4.981.670,95	349,76	12.535	4.889.124,68	390,04	26.778	9.870.795,63	368,62
<b>CANTABRIA</b>	<b>3.213</b>	<b>1.102.596,11</b>	<b>343,17</b>	<b>3.349</b>	<b>1.325.167,16</b>	<b>395,69</b>	<b>6.562</b>	<b>2.427.763,27</b>	<b>369,97</b>
<b>CASTILLA Y LEÓN</b>	<b>12.539</b>	<b>4.507.649,24</b>	<b>359,49</b>	<b>9.835</b>	<b>3.910.772,86</b>	<b>397,64</b>	<b>22.374</b>	<b>8.418.422,10</b>	<b>376,26</b>
ÁVILA	1.122	419.728,30	374,09	824	328.019,77	398,08	1.946	747.748,07	384,25
BURGOS	1.256	455.826,49	362,92	1.256	485.631,92	386,65	2.512	941.458,41	374,78
LEÓN	2.284	801.004,82	350,70	2.291	914.283,35	399,08	4.575	1.715.288,17	374,93
PALENCIA	985	356.927,27	362,36	770	303.585,31	394,27	1.755	660.512,58	376,36
SALAMANCA	2.546	910.691,61	357,70	1.433	583.934,68	407,49	3.979	1.494.626,29	375,63
SEGOVIA	462	170.576,51	369,21	458	188.534,15	411,65	920	359.110,66	390,34
SORIA	312	112.253,01	359,79	150	60.598,27	403,99	462	172.851,28	374,14
VALLADOLID	2.343	836.575,31	357,05	1.714	665.247,87	388,13	4.057	1.501.823,18	370,18
ZAMORA	1.229	444.065,92	361,32	939	380.937,54	405,68	2.168	825.003,46	380,54
<b>CASTILLA-LA MANCHA</b>	<b>10.558</b>	<b>3.814.968,88</b>	<b>361,33</b>	<b>9.457</b>	<b>3.838.312,03</b>	<b>405,87</b>	<b>20.015</b>	<b>7.653.280,91</b>	<b>382,38</b>
ALBACETE	2.077	758.255,45	365,07	2.266	915.416,53	403,98	4.343	1.673.671,98	385,37
CIUDAD REAL	2.886	1.038.836,88	359,96	2.642	1.060.328,64	401,34	5.528	2.099.165,52	379,73
CUENCA	1.325	469.899,75	354,64	1.399	559.144,54	399,67	2.724	1.029.044,29	377,77
GUADALAJARA	652	237.055,35	363,58	630	256.796,40	407,61	1.282	493.851,75	385,22
TOLEDO	3.618	1.310.921,45	362,33	2.520	1.046.625,92	415,33	6.138	2.357.547,37	384,09

(Continúa al dorso)

CC.AA. Y/O PROVINCIAS	PNC DE JUBILACIÓN			PNC DE INVALIDEZ			TOTAL JUBILACIÓN E INVALIDEZ		
	NÚMERO DE PENSIONES	IMPORTE BRUTO	PROMEDIO MENSUAL	NÚMERO DE PENSIONES	IMPORTE BRUTO	PROMEDIO MENSUAL	NÚMERO DE PENSIONES	IMPORTE BRUTO	PROMEDIO MENSUAL
<b>CATALUNYA</b>	<b>30.874</b>	<b>11.013.655,50</b>	<b>356,73</b>	<b>25.128</b>	<b>10.408.242,83</b>	<b>414,21</b>	<b>56.002</b>	<b>21.421.898,33</b>	<b>382,52</b>
BARCELONA	22.929	8.227.089,34	358,81	18.527	7.730.052,64	417,23	41.456	15.957.141,98	384,92
GIRONA	2.391	855.535,88	357,82	1.855	755.491,93	407,27	4.246	1.611.027,81	379,42
LLEIDA	2.120	726.740,49	342,80	1.347	537.489,95	399,03	3.467	1.264.230,44	364,65
TARRAGONA	3.434	1.204.289,79	350,70	3.399	1.385.208,31	407,53	6.833	2.589.498,10	378,97
<b>COMUNIDAD VALENCIANA</b>	<b>27.346</b>	<b>9.543.054,16</b>	<b>348,97</b>	<b>19.348</b>	<b>7.621.006,60</b>	<b>393,89</b>	<b>46.694</b>	<b>17.164.060,76</b>	<b>367,59</b>
ALICANTE	10.019	3.580.734,73	357,39	6.290	2.537.579,38	403,43	16.309	6.118.314,11	375,15
CASTELLÓN	1.638	580.573,92	354,44	2.281	877.697,29	384,79	3.919	1.458.271,21	372,10
VALENCIA	15.689	5.381.745,51	343,03	10.777	4.205.729,93	390,25	26.466	9.587.475,44	362,26
<b>EXTREMADURA</b>	<b>8.382</b>	<b>3.149.350,05</b>	<b>375,73</b>	<b>5.843</b>	<b>2.335.516,90</b>	<b>399,71</b>	<b>14.225</b>	<b>5.484.866,95</b>	<b>385,58</b>
BADAJOS	5.805	2.165.737,55	373,08	3.970	1.556.872,50	392,16	9.775	3.722.610,05	380,83
CÁCERES	2.577	983.612,50	381,69	1.873	778.644,40	415,72	4.450	1.762.256,90	396,01
<b>GALICIA</b>	<b>27.150</b>	<b>9.765.355,23</b>	<b>359,68</b>	<b>16.376</b>	<b>6.442.877,69</b>	<b>393,43</b>	<b>43.526</b>	<b>16.208.232,92</b>	<b>372,38</b>
A CORUÑA	11.276	3.995.650,95	354,35	6.143	2.400.211,53	390,72	17.419	6.395.862,48	367,18
LUGO	3.318	1.167.901,38	351,99	1.745	690.271,60	395,57	5.063	1.858.172,98	367,01
OURENSE	3.915	1.356.813,83	346,57	2.342	899.047,29	383,88	6.257	2.255.861,12	360,53
PONTEVEDRA	8.641	3.244.989,07	375,53	6.146	2.453.347,27	399,18	14.787	5.698.336,34	385,36
<b>MADRID</b>	<b>20.984</b>	<b>7.647.121,29</b>	<b>364,43</b>	<b>14.060</b>	<b>5.666.578,21</b>	<b>403,03</b>	<b>35.044</b>	<b>13.313.699,50</b>	<b>379,91</b>
<b>MURCIA</b>	<b>6.927</b>	<b>2.513.121,65</b>	<b>362,80</b>	<b>7.506</b>	<b>3.048.826,97</b>	<b>406,19</b>	<b>14.433</b>	<b>5.561.948,62</b>	<b>385,36</b>
<b>NAVARRA</b>	<b>1.725</b>	<b>613.089,96</b>	<b>355,41</b>	<b>900</b>	<b>362.922,88</b>	<b>403,25</b>	<b>2.625</b>	<b>976.012,84</b>	<b>371,81</b>
<b>PAÍS VASCO</b>	<b>4.724</b>	<b>1.668.844,74</b>	<b>353,27</b>	<b>6.061</b>	<b>2.378.691,85</b>	<b>392,46</b>	<b>10.785</b>	<b>4.047.536,59</b>	<b>375,29</b>
ARABA/ÁLAVA	631	219.517,52	347,89	628	246.089,41	391,86	1.259	465.606,93	369,82
GIPUZKOA	1.390	503.652,62	362,34	1.577	675.520,49	428,36	2.967	1.179.173,11	397,43
BIZKAIA	2.703	945.674,60	349,86	3.856	1.457.081,95	377,87	6.559	2.402.756,55	366,33
<b>LA RIOJA</b>	<b>1.028</b>	<b>365.801,95</b>	<b>355,84</b>	<b>769</b>	<b>303.745,94</b>	<b>394,99</b>	<b>1.797</b>	<b>669.547,89</b>	<b>372,59</b>
<b>CEUTA</b>	<b>884</b>	<b>311.507,58</b>	<b>352,38</b>	<b>947</b>	<b>392.732,28</b>	<b>414,71</b>	<b>1.831</b>	<b>704.239,86</b>	<b>384,62</b>
<b>MELILLA</b>	<b>1.310</b>	<b>478.238,55</b>	<b>365,07</b>	<b>1.290</b>	<b>549.138,63</b>	<b>425,69</b>	<b>2.600</b>	<b>1.027.377,18</b>	<b>395,15</b>
<b>TOTAL ESTADO</b>	<b>251.261</b>	<b>89.753.948,09</b>	<b>357,21</b>	<b>197.303</b>	<b>79.330.934,44</b>	<b>402,08</b>	<b>448.564</b>	<b>169.084.882,53</b>	<b>376,95</b>

Deduciones en nómina (PAS, LISMI, P.F.H.C. y Pagos Indevidos):

976.437,10

IMPORTE NETO DE LA NÓMINA:

168.108.445,43

## PNCs DE LA SEGURIDAD SOCIAL DE JUBILACIÓN E INVALIDEZ

### DISTRIBUCIÓN TERRITORIAL DEL NÚMERO DE PENSIONES EN LA NÓMINA DE MARZO DE 2014

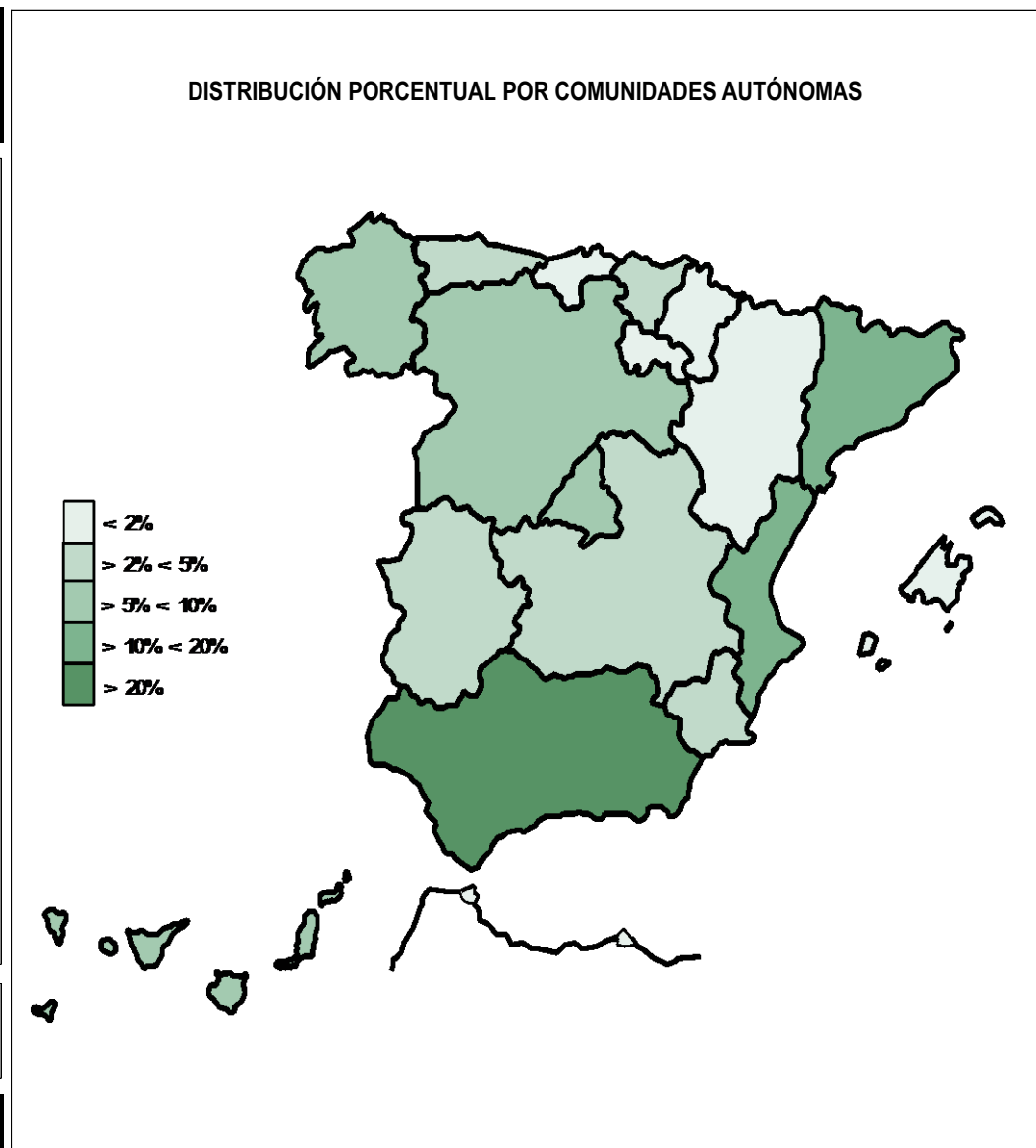
ÁMBITO GEOGRÁFICO	NÚMERO DE PENSIONES POR TIPO					
	JUBILACIÓN	%	INVALIDEZ	%	TOTAL	%
ANDALUCÍA	56.091	22,32	46.419	23,53	102.510	22,85
ARAGÓN	4.865	1,94	2.807	1,42	7.672	1,71
ASTURIAS	4.750	1,89	4.566	2,31	9.316	2,08
ILLES BALEARS	4.422	1,76	3.249	1,65	7.671	1,71
CANARIAS	23.489	9,35	19.393	9,83	42.882	9,56
CANTABRIA	3.213	1,28	3.349	1,70	6.562	1,46
CASTILLA Y LEÓN	12.539	4,99	9.835	4,98	22.374	4,99
CASTILLA-LA MANCHA	10.558	4,20	9.457	4,79	20.015	4,46
CATALUNYA	30.874	12,29	25.128	12,74	56.002	12,48
C. VALENCIANA	27.346	10,88	19.348	9,81	46.694	10,41
EXTREMADURA	8.382	3,34	5.843	2,96	14.225	3,17
GALICIA	27.150	10,81	16.376	8,30	43.526	9,70
MADRID	20.984	8,35	14.060	7,13	35.044	7,81
MURCIA	6.927	2,76	7.506	3,80	14.433	3,22
NAVARRA	1.725	0,69	900	0,46	2.625	0,59
PAÍS VASCO	4.724	1,88	6.061	3,07	10.785	2,40
LA RIOJA	1.028	0,41	769	0,39	1.797	0,40
CEUTA	884	0,35	947	0,48	1.831	0,41
MELILLA	1.310	0,52	1.290	0,65	2.600	0,58
<b>TOTAL ESTADO</b>	<b>251.261</b>	<b>100,00</b>	<b>197.303</b>	<b>100,00</b>	<b>448.564</b>	<b>100,00</b>



## PNCs DE LA SEGURIDAD SOCIAL DE JUBILACIÓN E INVALIDEZ

### DISTRIBUCIÓN TERRITORIAL DE LOS IMPORTES BRUTOS DE LAS NÓMINAS DEL AÑO 2014 HASTA MARZO (\*)

ÁMBITO GEOGRÁFICO	IMPORTES BRUTOS DE LAS NÓMINAS			
	JUBILACIÓN	INVALIDEZ	TOTAL	%
ANDALUCÍA	59.375.403,03	55.005.209,47	114.380.612,50	22,74
ARAGÓN	5.173.122,47	3.290.447,32	8.463.569,79	1,68
ASTURIAS	4.994.307,15	5.317.106,36	10.311.413,51	2,05
ILLES BALEARS	4.744.574,92	3.897.005,22	8.641.580,14	1,72
CANARIAS	24.920.757,70	23.204.951,92	48.125.709,62	9,57
CANTABRIA	3.292.891,09	3.944.943,78	7.237.834,87	1,44
CASTILLA Y LEÓN	13.507.269,21	11.676.896,31	25.184.165,52	5,01
CASTILLA-LA MANCHA	11.308.613,14	11.360.131,14	22.668.744,28	4,51
CATALUNYA	33.148.992,67	30.926.139,41	64.075.132,08	12,74
C. VALENCIANA	28.750.726,44	22.788.074,51	51.538.800,95	10,25
EXTREMADURA	9.129.589,59	6.848.002,30	15.977.591,89	3,18
GALICIA	29.150.355,57	19.241.402,92	48.391.758,49	9,62
MADRID	22.553.885,28	17.017.796,77	39.571.682,05	7,87
MURCIA	7.366.109,49	9.156.040,77	16.522.150,26	3,28
NAVARRA	1.813.126,65	1.075.600,44	2.888.727,09	0,57
PAÍS VASCO	4.941.308,20	7.033.679,76	11.974.987,96	2,38
LA RIOJA	1.089.666,29	913.682,05	2.003.348,34	0,40
CEUTA	933.054,66	1.130.319,88	2.063.374,54	0,41
MELILLA	1.414.332,31	1.601.141,57	3.015.473,88	0,60
<b>TOTAL ESTADO</b>	<b>267.608.085,86</b>	<b>235.428.571,90</b>	<b>503.036.657,76</b>	<b>100,00</b>



\*El pago es efectuado por la Tesorería General de la Seguridad Social, excepto Navarra y el País Vasco cuyas fuentes son el Dptº. de Políticas Sociales y Consumo y el Dptº. de Empleo y Políticas Sociales, respectivamente.

## PNCs DE LA SEGURIDAD SOCIAL: ALTAS, BAJAS Y OSCILACIONES EN NÓMINA DE MARZO DE 2014 (1)

ÁMBITO GEOGRÁFICO	PNC DE JUBILACIÓN			PNC DE INVALIDEZ			TOTAL PNCs		
	ALTAS	BAJAS	OSCILACIONES	ALTAS	BAJAS	OSCILACIONES	ALTAS	BAJAS	OSCILACIONES
ANDALUCÍA	507	406	101	512	195	317	1.019	601	418
ARAGÓN	64	55	9	34	32	2	98	87	11
ASTURIAS	39	58	-19	34	48	-14	73	106	-33
ILLES BALEARS	54	49	5	46	39	7	100	88	12
CANARIAS	163	202	-39	158	94	64	321	296	25
CANTABRIA	20	33	-13	31	18	13	51	51	0
CASTILLA Y LEÓN	101	140	-39	112	77	35	213	217	-4
CASTILLA-LA MANCHA	77	114	-37	121	75	46	198	189	9
CATALUNYA	224	309	-85	275	170	105	499	479	20
C. VALENCIANA	209	176	33	150	113	37	359	289	70
EXTREMADURA	108	67	41	61	19	42	169	86	83
GALICIA	224	304	-80	147	99	48	371	403	-32
MADRID	296	360	-64	220	186	34	516	546	-30
MURCIA	59	68	-9	50	45	5	109	113	-4
NAVARRA	-	-	-	-	-	-	-	-	-
PAÍS VASCO	-	-	-	-	-	-	-	-	-
LA RIOJA	17	14	3	9	5	4	26	19	7
CEUTA	11	9	2	20	2	18	31	11	20
MELILLA	12	10	2	36	11	25	48	21	27
<b>TOTAL ESTADO</b>	<b>2.185</b>	<b>2.374</b>	<b>-189</b>	<b>2.016</b>	<b>1.228</b>	<b>788</b>	<b>4.201</b>	<b>3.602</b>	<b>599</b>

1) No se dispone del movimiento de beneficiarios en nómina de las comunidades de Navarra y el País Vasco

## PNCs DE LA SEGURIDAD SOCIAL: ACUMULADO DE ALTAS, BAJAS Y OSCILACIONES EN NÓMINA AÑO 2014 (1)

ÁMBITO GEOGRÁFICO	PNC DE JUBILACIÓN			PNC DE INVALIDEZ			TOTAL PNCs		
	ALTAS	BAJAS	OSCILACIONES	ALTAS	BAJAS	OSCILACIONES	ALTAS	BAJAS	OSCILACIONES
ANDALUCÍA	1.163	1.134	29	1.041	573	468	2.204	1.707	497
ARAGÓN	140	156	-16	91	75	16	231	231	0
ASTURIAS	77	133	-56	82	104	-22	159	237	-78
ILLES BALEARS	163	122	41	123	89	34	286	211	75
CANARIAS	371	538	-167	425	251	174	796	789	7
CANTABRIA	58	78	-20	82	34	48	140	112	28
CASTILLA Y LEÓN	274	301	-27	271	209	62	545	510	35
CASTILLA-LA MANCHA	200	304	-104	250	196	54	450	500	-50
CATALUNYA	671	751	-80	792	417	375	1.463	1.168	295
C. VALENCIANA	669	477	192	427	342	85	1.096	819	277
EXTREMADURA	156	256	-100	93	106	-13	249	362	-113
GALICIA	535	646	-111	355	227	128	890	873	17
MADRID	684	617	67	559	367	192	1.243	984	259
MURCIA	141	150	-9	166	114	52	307	264	43
NAVARRA	-	-	-	-	-	-	-	-	-
PAÍS VASCO	-	-	-	-	-	-	-	-	-
LA RIOJA	30	32	-2	20	15	5	50	47	3
CEUTA	18	20	-2	44	12	32	62	32	30
MELILLA	20	25	-5	71	85	-14	91	110	-19
<b>TOTAL ESTADO</b>	<b>5.370</b>	<b>5.740</b>	<b>-370</b>	<b>4.892</b>	<b>3.216</b>	<b>1.676</b>	<b>10.262</b>	<b>8.956</b>	<b>1.306</b>

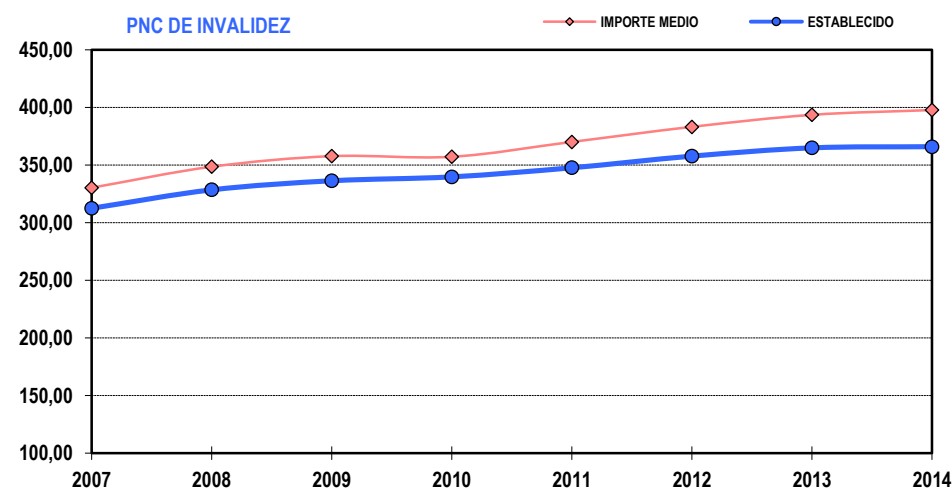
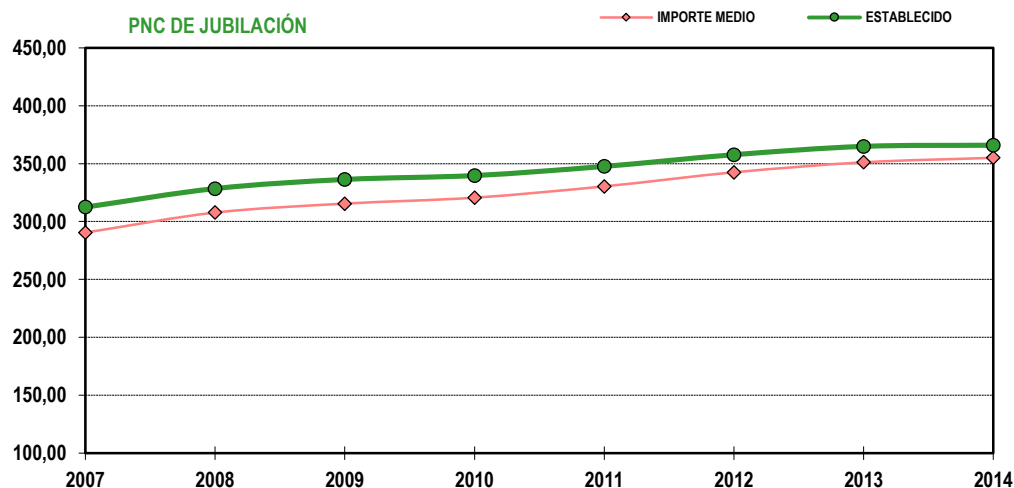
1) No se dispone del movimiento de beneficiarios en nómina de las comunidades de Navarra y el País Vasco

## EVOLUCIÓN IMPORTES MEDIOS PENSIONES NO CONTRIBUTIVAS

	PNC DE JUBILACIÓN								PNC DE INVALIDEZ							
	2007	2008	2009	2010	2011	2012	2013	2014	2007	2008	2009	2010	2011	2012	2013	2014
ENERO	289,48	316,06	315,68	319,21	334,45	350,01	349,88	353,39	330,27	357,42	356,26	358,94	376,34	394,88	398,04	392,89
FEBRERO	287,68	306,99	314,80	319,85	329,22	338,85	350,34	354,41	330,18	346,63	356,11	362,33	348,08	381,74	391,44	398,14
MARZO	292,29	308,60	316,40	321,93	331,20	342,74	353,56	357,21	333,75	350,57	359,76	367,34	375,52	385,50	396,97	402,08
ABRIL	291,04	307,89	316,18	322,42	331,82	343,49	353,26		333,82	349,65	360,88	366,96	375,89	387,02	397,53	
MAYO	290,65	308,81	316,90	321,34	330,75	341,05	353,36		330,07	350,72	360,91	365,57	373,05	383,65	395,99	
JUNIO*	573,54	606,10	622,25	631,82	648,46	671,49	690,19		649,27	682,74	700,98	708,92	725,87	751,77	771,20	
JULIO	293,68	309,63	318,42	323,56	334,13	346,58	354,78		335,30	352,90	362,57	342,22	376,05	388,40	398,36	
AGOSTO	292,39	308,47	317,63	322,35	331,09	343,99	354,66		334,34	349,40	362,41	364,72	372,59	383,67	397,20	
SETIEMBRE	290,13	306,73	315,78	320,22	329,58	340,69	348,84		326,75	346,52	356,45	361,22	369,25	379,37	390,74	
OCTUBRE	292,54	307,90	316,66	322,13	334,63	348,10	353,98		332,91	351,26	360,72	363,26	375,30	386,74	396,92	
NOVIEMBRE*	577,12	609,10	625,29	635,57	654,13	678,81	694,56		650,38	685,55	704,05	669,36	733,14	750,59	774,46	
ENERO	295,54	311,70	320,33	327,85	335,44	349,13	358,52		336,53	355,65	366,72	369,24	379,51	390,41	400,94	
<b>IMPORTE MEDIO</b>	<b>290,43</b>	<b>307,71</b>	<b>315,45</b>	<b>320,59</b>	<b>330,35</b>	<b>342,50</b>	<b>351,14</b>	<b>355,00</b>	<b>330,26</b>	<b>348,50</b>	<b>357,70</b>	<b>357,15</b>	<b>370,04</b>	<b>383,12</b>	<b>393,56</b>	<b>397,70</b>
<b>IMP. MENSUAL</b>																
ESTABLECIDO	312,43	328,44	336,33	339,70	347,60	357,70	364,90	365,90	312,43	328,44	336,33	339,70	347,60	357,70	364,90	365,90
Con comp. 50% T. P. (1)	-	-	-	-	-	-	-	-	468,65	492,66	504,50	509,55	521,40	536,55	547,35	548,85
MÍNIMO 25%	78,11	82,11	84,08	84,93	86,90	89,43	91,23	91,48	78,11	82,11	84,08	84,93	86,90	89,43	91,23	91,48
Δ INTERANUAL	3,60%	5,10%	2,40%	1,00%	2,30%	2,90%	2,00%	0,25%	3,60%	5,10%	2,40%	1,00%	2,30%	2,90%	2,00%	0,25%

(\*) Junto a la mensualidad se abona una paga extra, por lo que la media se calcula sobre 14 pagas.

(1) En la PNC de Invalidez, la cuantía se incrementa en un 50% en los casos en que el beneficiario necesite el concurso de una tercera persona.

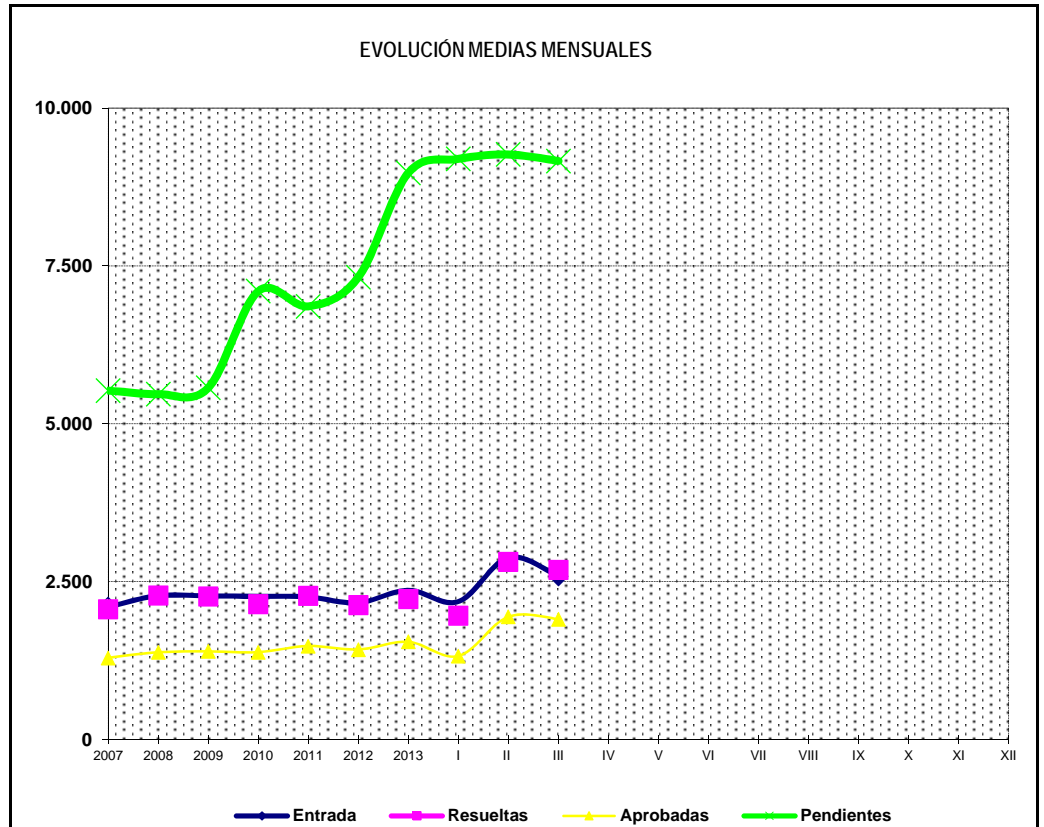
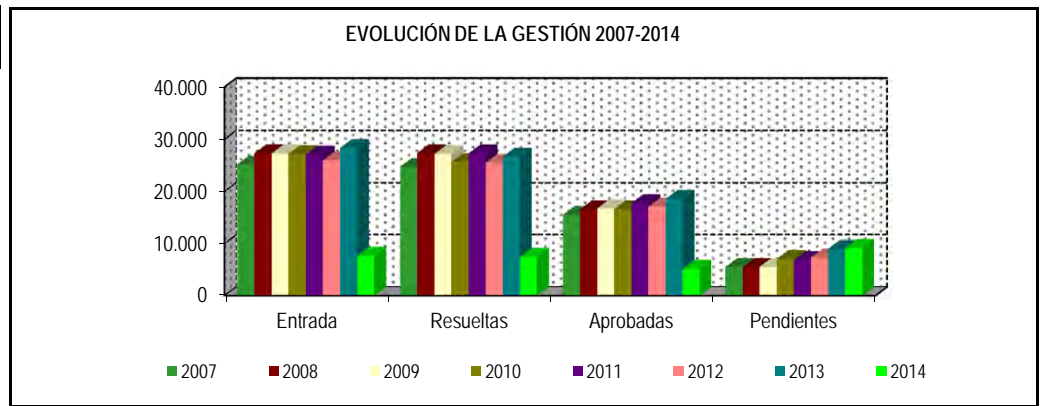


**1b PNC DE JUBILACIÓN: DATOS DE LA GESTIÓN MENSUAL Y ANUAL**

## R.D.L. 1/1994, DE 20 DE JUNIO; T. REF. LGSS PNCs DE LA SEGURIDAD SOCIAL

## JUBILACIÓN

		Entrada	Resueltas	% R./E.	Aprobadas	% A./R.	No Aprob.	Pendientes
GESTIÓN	2007	25.186	24.709	98,11%	15.505	62,75%	9.204	5.524
	2008	27.308	27.364	100,21%	16.564	60,53%	10.800	5.468
	2009	27.264	27.164	99,63%	16.742	60,98%	10.422	5.568
	2010	27.201	25.670	94,37%	16.574	64,57%	9.096	7.099
	2011	27.062	27.302	100,89%	17.751	65,02%	9.551	6.859
	2012	25.959	25.498	98,22%	17.078	66,98%	8.420	7.320
	2013	28.331	26.679	94,17%	18.552	69,54%	8.127	8.972
MEDIAS	2007	2.099	2.059		1.292		767	5.524
	2008	2.276	2.280		1.380		900	5.468
	2009	2.272	2.264		1.395		869	5.568
	2010	2.267	2.139		1.381		758	7.099
	2011	2.255	2.275		1.479		796	6.859
	2012	2.163	2.125		1.423		702	7.320
	2013	2.361	2.223		1.546		677	8.972
<b>2014</b>								
I		2.182	1.961	89,87%	1.320	67,31%	641	9.193
II		2.881	2.811	97,57%	1.942	69,09%	869	9.263
III		2.584	2.686	103,95%	1.905	70,92%	781	9.161
IV								
V								
VI								
VII								
VIII								
IX								
X								
XI								
XII								
		<b>7.647</b>	<b>7.458</b>	<b>97,53%</b>	<b>5.167</b>	<b>69,28%</b>	<b>2.291</b>	<b>9.161</b>



\* Pendientes reales

## PENSIÓN NO CONTRIBUTIVA DE JUBILACIÓN

### DATOS DE GESTIÓN CORRESPONDIENTES AL MES DE MARZO DE 2014

CC.AA. Y/O PROVINCIAS	PTES. MES ANTERIOR	SOLICITUDES PRESENTADAS					A RESOLV. MES	SOLICITUDES RESUELTAS									PTES. FIN MES
		NUEVAS	SGIM Y SATP	PAS	INSS	TOTAL		APROBADAS					NO APROBADAS		TOTAL		
								NUEVAS	SGIM Y SATP	PAS	INSS	TOTAL	DNG	CAD-DES			
<b>ANDALUCÍA</b>	1.411	447	5	40	0	492	1.903	433	0	8	0	441	74	25	540	1.363	
ALMERÍA	36	45	1	0	0	46	82	40	0	0	0	40	13	3	56	26	
CÁDIZ	420	56	1	10	0	67	487	64	0	2	0	66	7	3	76	411	
CÓRDOBA	58	40	0	3	0	43	101	42	0	2	0	44	9	2	55	46	
GRANADA	64	36	0	1	0	37	101	25	0	1	0	26	8	4	38	63	
HUELVA	24	32	0	2	0	34	58	13	0	1	0	14	4	1	19	39	
JAÉN	34	22	1	2	0	25	59	20	0	2	0	22	5	2	29	30	
MÁLAGA	185	115	1	1	0	117	302	81	0	0	0	81	15	8	104	198	
SEVILLA	590	101	1	21	0	123	713	148	0	0	0	148	13	2	163	550	
<b>ARAGÓN</b>	72	72	0	1	0	73	145	65	0	1	0	66	18	4	88	57	
HUESCA	15	21	0	0	0	21	36	17	0	0	0	17	5	0	22	14	
TERUEL	6	7	0	0	0	7	13	6	0	0	0	6	2	0	8	5	
ZARAGOZA	51	44	0	1	0	45	96	42	0	1	0	43	11	4	58	38	
<b>ASTURIAS</b>	143	44	0	1	0	45	188	28	0	0	3	31	20	1	52	136	
<b>ILLES BALEARS</b>	51	79	0	0	0	79	130	53	0	0	0	53	12	7	72	58	
<b>CANARIAS</b>	1.353	196	1	4	0	201	1.554	111	0	3	0	114	50	15	179	1.375	
LAS PALMAS	728	90	0	2	0	92	820	49	0	1	0	50	33	4	87	733	
S.C. TENERIFE	625	106	1	2	0	109	734	62	0	2	0	64	17	11	92	642	
<b>CANTABRIA</b>	68	26	0	0	0	26	94	26	0	0	0	26	5	0	31	63	
<b>CASTILLA Y LEÓN</b>	232	157	2	1	0	160	392	91	1	2	0	94	23	8	125	267	
ÁVILA	10	6	0	0	0	6	16	7	0	0	0	7	3	1	11	5	
BURGOS	20	29	0	0	0	29	49	2	0	0	0	2	1	0	3	46	
LEÓN	49	28	0	0	0	28	77	8	1	1	0	10	2	0	12	65	
PALENCIA	9	11	0	0	0	11	20	4	0	0	0	4	3	3	10	10	
SALAMANCA	44	31	2	1	0	34	78	23	0	1	0	24	2	0	26	52	
SEGOVIA	10	6	0	0	0	6	16	7	0	0	0	7	1	0	8	8	
SORIA	4	3	0	0	0	3	7	2	0	0	0	2	1	1	4	3	
VALLADOLID	58	31	0	0	0	31	89	23	0	0	0	23	8	2	33	56	
ZAMORA	28	12	0	0	0	12	40	15	0	0	0	15	2	1	18	22	
<b>CASTILLA-LA MANCHA</b>	483	92	0	0	0	92	575	71	0	0	0	71	21	5	97	478	
ALBACETE	39	20	0	0	0	20	59	21	0	0	0	21	3	2	26	33	
CIUDAD REAL	0	15	0	0	0	15	15	11	0	0	0	11	3	1	15	0	
CUENCA	8	9	0	0	0	9	17	7	0	0	0	7	0	1	8	9	
GUADALAJARA	9	11	0	0	0	11	20	16	0	0	0	16	1	1	18	2	
TOLEDO	427	37	0	0	0	37	464	16	0	0	0	16	14	0	30	434	

(Continúa al dorso)

CC.AA. Y/O PROVINCIAS	PTES. MES ANTERIOR	SOLICITUDES PRESENTADAS					A RESOLV. MES	SOLICITUDES RESUELTAS									PTES. FIN MES
		NUEVAS	SGIM Y SATP	PAS	INSS	TOTAL		APROBADAS					NO APROBADAS		TOTAL		
								NUEVAS	SGIM Y SATP	PAS	INSS	TOTAL	DNG	CAD-DES			
CATALUNYA	2.967	313	0	2	3	318	3.285	236	0	0	1	237	129	35	401	2.884	
BARCELONA	2.192	232	0	2	3	237	2.429	182	0	0	1	183	104	24	311	2.118	
GIRONA	276	31	0	0	0	31	307	22	0	0	0	22	9	2	33	274	
LLEIDA	160	14	0	0	0	14	174	13	0	0	0	13	2	3	18	156	
TARRAGONA	339	36	0	0	0	36	375	19	0	0	0	19	14	6	39	336	
COMUNIDAD VALENCIANA	798	296	1	1	0	298	1.096	159	0	2	0	161	60	2	223	873	
ALICANTE	487	121	1	0	0	122	609	96	0	2	0	98	33	1	132	477	
CASTELLÓN	36	8	0	0	0	8	44	3	0	0	0	3	2	0	5	39	
VALENCIA	275	167	0	1	0	168	443	60	0	0	0	60	25	1	86	357	
EXTREMADURA	58	93	0	0	0	93	151	89	4	0	0	93	20	16	129	22	
BADAJOS	36	73	0	0	0	73	109	58	0	0	0	58	18	13	89	20	
CÁCERES	22	20	0	0	0	20	42	31	4	0	0	35	2	3	40	2	
GALICIA	568	167	0	0	0	167	735	131	0	0	0	131	47	19	197	538	
A CORUÑA	376	55	0	0	0	55	431	57	0	0	0	57	23	3	83	348	
LUGO	5	21	0	0	0	21	26	8	0	0	0	8	0	3	11	15	
OURENSE	31	18	0	0	0	18	49	11	0	0	0	11	7	0	18	31	
PONTEVEDRA	156	73	0	0	0	73	229	55	0	0	0	55	17	13	85	144	
MADRID	704	337	1	2	0	340	1.044	217	1	2	0	220	85	27	332	712	
MURCIA	185	66	0	0	0	66	251	60	1	1	0	62	18	5	85	166	
NAVARRA	12	22	0	0	0	22	34	16	0	0	0	16	5	0	21	13	
PAÍS VASCO	103	67	0	0	0	67	170	62	0	0	0	62	15	0	77	93	
ARABA/ÁLAVA	4	6	0	0	0	6	10	9	0	0	0	9	0	0	9	1	
GIPUZKOA	11	10	0	0	0	10	21	9	0	0	0	9	2	0	11	10	
BIZKAIA	88	51	0	0	0	51	139	44	0	0	0	44	13	0	57	82	
LA RIOJA	23	13	0	0	0	13	36	9	0	0	0	9	4	0	13	23	
CEUTA	22	19	0	0	0	19	41	11	0	0	0	11	1	2	14	27	
MELILLA	10	13	0	0	0	13	23	7	0	0	0	7	3	0	10	13	

TOTAL ESTADO	9.263	2.519	10	52	3	2.584	11.847	1.875	7	19	4	1.905	610	171	2.686	9.161
--------------	-------	-------	----	----	---	-------	--------	-------	---	----	---	-------	-----	-----	-------	-------

## PENSIÓN NO CONTRIBUTIVA DE JUBILACIÓN

### CAUSAS DE DENEGACIÓN CORRESPONDIENTES AL MES DE MARZO DE 2014

CC.AA. Y/O PROVINCIAS	EDAD	RESIDENCIA LEGAL	RECURSOS ECONÓMICOS		PRESTACIÓN	SIN	TOTAL CAUSAS DE DENEGACIÓN
			PERSONALES	U.E.C.	INCOMPATIBLE	DESGLOSAR	
ANDALUCÍA	13	15	11	35	0	0	74
ALMERÍA	4	2	1	6	0	0	13
CÁDIZ	1	1	1	4	0	0	7
CÓRDOBA	0	1	1	7	0	0	9
GRANADA	1	1	3	3	0	0	8
HUELVA	1	0	0	3	0	0	4
JAÉN	1	2	0	2	0	0	5
MÁLAGA	2	4	4	5	0	0	15
SEVILLA	3	4	1	5	0	0	13
ARAGÓN	2	4	7	5	0	0	18
HUESCA	1	0	2	2	0	0	5
TERUEL	0	1	0	1	0	0	2
ZARAGOZA	1	3	5	2	0	0	11
ASTURIAS	0	7	7	5	1	0	20
ILLES BALEARS	0	5	4	3	0	0	12
CANARIAS	4	14	17	11	4	0	50
LAS PALMAS	4	7	11	7	4	0	33
S.C. TENERIFE	0	7	6	4	0	0	17
CANTABRIA	5	0	0	0	0	0	5
CASTILLA Y LEÓN	5	1	4	13	0	0	23
ÁVILA	1	0	0	2	0	0	3
BURGOS	0	0	1	0	0	0	1
LEÓN	0	1	0	1	0	0	2
PALENCIA	0	0	0	3	0	0	3
SALAMANCA	1	0	0	1	0	0	2
SEGOVIA	0	0	0	1	0	0	1
SORIA	1	0	0	0	0	0	1
VALLADOLID	2	0	3	3	0	0	8
ZAMORA	0	0	0	2	0	0	2
CASTILLA-LA MANCHA	1	6	4	10	0	0	21
ALBACETE	0	1	1	1	0	0	3
CIUDAD REAL	0	0	1	2	0	0	3
CUENCA	0	0	0	0	0	0	0
GUADALAJARA	0	0	1	0	0	0	1
TOLEDO	1	5	1	7	0	0	14

(Continúa al dorso)

CC.AA. Y/O PROVINCIAS	EDAD	RESIDENCIA LEGAL	RECURSOS ECONÓMICOS		PRESTACIÓN INCOMPATIBLE	SIN DESGLOSAR	TOTAL CAUSAS DE DENEGACIÓN
			PERSONALES	U.E.C.			
			CATALUNYA	5	18	38	
BARCELONA	4	15	30	44	11	0	104
GIRONA	0	2	1	5	1	0	9
LLEIDA	0	0	2	0	0	0	2
TARRAGONA	1	1	5	6	1	0	14
COMUNIDAD VALENCIANA	2	10	12	36	0	0	60
ALICANTE	0	7	7	19	0	0	33
CASTELLÓN	0	2	0	0	0	0	2
VALENCIA	2	1	5	17	0	0	25
EXTREMADURA	3	0	0	17	0	0	20
BADAJOS	3	0	0	15	0	0	18
CÁCERES	0	0	0	2	0	0	2
GALICIA	1	10	14	21	1	0	47
A CORUÑA	1	4	8	9	1	0	23
LUGO	0	0	0	0	0	0	0
OURENSE	0	5	0	2	0	0	7
PONTEVEDRA	0	1	6	10	0	0	17
MADRID	5	27	21	32	0	0	85
MURCIA	0	8	4	6	0	0	18
NAVARRA	0	3	2	0	0	0	5
PAÍS VASCO	1	5	3	6	0	0	15
ARABA/ÁLAVA	0	0	0	0	0	0	0
GIPUZKOA	0	1	0	1	0	0	2
BIZKAIA	1	4	3	5	0	0	13
LA RIOJA	1	2	0	1	0	0	4
CEUTA	1	0	0	0	0	0	1
MELILLA	1	1	0	1	0	0	3
<b>TOTAL ESTADO</b>	<b>50</b>	<b>136</b>	<b>148</b>	<b>257</b>	<b>19</b>	<b>0</b>	<b>610</b>

## PENSIÓN NO CONTRIBUTIVA DE JUBILACIÓN

### DATOS ACUMULADOS DE GESTIÓN CORRESPONDIENTES AL AÑO 2014 HASTA MARZO

CC.AA. Y/O PROVINCIAS	PTES. AÑO ANTERIOR	SOLICITUDES PRESENTADAS					A RESOLV. AÑO	SOLICITUDES RESUELTAS									PTES. FINAL
		NUEVAS	SGIM Y SATP	PAS	INSS	TOTAL		APROBADAS					NO APROBADAS		TOTAL		
								NUEVAS	SGIM Y SATP	PAS	INSS	TOTAL	DNG	CAD-DES			
<b>ANDALUCÍA</b>	1.095	1.602	18	127	0	1.747	2.842	1.117	0	23	0	1.140	262	77	1.479	1.363	
ALMERÍA	27	129	1	0	0	130	157	84	0	0	0	84	36	11	131	26	
CÁDIZ	163	422	4	33	0	459	622	171	0	7	0	178	18	15	211	411	
CÓRDOBA	39	138	0	8	0	146	185	108	0	2	0	110	23	6	139	46	
GRANADA	57	110	0	2	0	112	169	78	0	1	0	79	16	11	106	63	
HUELVA	26	82	1	7	0	90	116	54	0	4	0	58	16	3	77	39	
JAÉN	32	67	3	6	0	76	108	58	0	3	0	61	10	7	78	30	
MÁLAGA	156	352	3	6	0	361	517	241	0	2	0	243	64	12	319	198	
SEVILLA	595	302	6	65	0	373	968	323	0	4	0	327	79	12	418	550	
<b>ARAGÓN</b>	47	212	0	4	0	216	263	156	0	1	0	157	44	5	206	57	
HUESCA	11	47	0	1	0	48	59	36	0	0	0	36	9	0	45	14	
TERUEL	6	16	0	0	0	16	22	14	0	0	0	14	3	0	17	5	
ZARAGOZA	30	149	0	3	0	152	182	106	0	1	0	107	32	5	144	38	
<b>ASTURIAS</b>	131	156	0	1	4	161	292	89	0	0	7	96	53	7	156	136	
<b>ILLES BALEARS</b>	59	172	0	0	0	172	231	121	2	0	0	123	32	18	173	58	
<b>CANARIAS</b>	1.407	513	1	5	0	519	1.926	341	0	7	0	348	115	88	551	1.375	
LAS PALMAS	758	270	0	3	0	273	1.031	163	0	4	0	167	64	67	298	733	
S.C. TENERIFE	649	243	1	2	0	246	895	178	0	3	0	181	51	21	253	642	
<b>CANTABRIA</b>	39	91	0	1	0	92	131	60	0	0	0	60	8	0	68	63	
<b>CASTILLA Y LEÓN</b>	180	420	4	2	0	426	606	252	3	2	0	257	56	26	339	267	
ÁVILA	16	23	0	0	0	23	39	23	0	0	0	23	7	4	34	5	
BURGOS	16	49	0	0	0	49	65	10	1	0	0	11	3	5	19	46	
LEÓN	36	77	0	0	0	77	113	36	1	1	0	38	9	1	48	65	
PALENCIA	14	24	1	0	0	25	39	20	1	0	0	21	5	3	29	10	
SALAMANCA	32	78	2	2	0	82	114	54	0	1	0	55	7	0	62	52	
SEGOVIA	8	19	0	0	0	19	27	13	0	0	0	13	2	4	19	8	
SORIA	2	8	1	0	0	9	11	6	0	0	0	6	1	1	8	3	
VALLADOLID	35	103	0	0	0	103	138	61	0	0	0	61	15	6	82	56	
ZAMORA	21	39	0	0	0	39	60	29	0	0	0	29	7	2	38	22	
<b>CASTILLA-LA MANCHA</b>	483	272	0	0	0	272	755	189	1	1	0	191	67	19	277	478	
ALBACETE	36	65	0	0	0	65	101	48	1	1	0	50	14	4	68	33	
CIUDAD REAL	10	62	0	0	0	62	72	55	0	0	0	55	11	6	72	0	
CUENCA	11	25	0	0	0	25	36	18	0	0	0	18	8	1	27	9	
GUADALAJARA	13	27	0	0	0	27	40	29	0	0	0	29	5	4	38	2	
TOLEDO	413	93	0	0	0	93	506	39	0	0	0	39	29	4	72	434	

(Continúa al dorso)

CC.AA. Y/O PROVINCIAS	PTES. AÑO ANTERIOR	SOLICITUDES PRESENTADAS					A RESOLV. AÑO	SOLICITUDES RESUELTAS								PTES. FINAL
		NUEVAS	SGIM Y SATP	PAS	INSS	TOTAL		APROBADAS					NO APROBADAS		TOTAL	
								NUEVAS	SGIM Y SATP	PAS	INSS	TOTAL	DNG	CAD-DES		
CATALUNYA	2.916	1.050	1	2	10	1.063	3.979	662	1	0	2	665	315	115	1.095	2.884
BARCELONA	2.175	765	1	2	8	776	2.951	509	1	0	2	512	243	78	833	2.118
GIRONA	250	106	0	0	2	108	358	57	0	0	0	57	18	9	84	274
LLEIDA	157	51	0	0	0	51	208	31	0	0	0	31	14	7	52	156
TARRAGONA	334	128	0	0	0	128	462	65	0	0	0	65	40	21	126	336
COMUNIDAD VALENCIANA	845	789	2	2	0	793	1.638	530	1	5	0	536	179	50	765	873
ALICANTE	449	361	2	0	0	363	812	256	1	3	0	260	73	2	335	477
CASTELLÓN	38	45	0	1	0	46	84	30	0	2	0	32	11	2	45	39
VALENCIA	358	383	0	1	0	384	742	244	0	0	0	244	95	46	385	357
EXTREMADURA	21	208	1	0	0	209	230	127	5	0	0	132	47	29	208	22
BADAJOS	15	134	0	0	0	134	149	74	1	0	0	75	37	17	129	20
CÁCERES	6	74	1	0	0	75	81	53	4	0	0	57	10	12	79	2
GALICIA	646	539	0	0	0	539	1.185	448	0	0	0	448	154	45	647	538
A CORUÑA	299	242	0	0	0	242	541	139	0	0	0	139	46	8	193	348
LUGO	7	59	0	0	0	59	66	44	0	0	0	44	4	3	51	15
OURENSE	45	57	0	0	0	57	102	25	0	0	0	25	38	8	71	31
PONTEVEDRA	295	181	0	0	0	181	476	240	0	0	0	240	66	26	332	144
MADRID	788	788	2	3	0	793	1.581	574	2	2	0	578	238	53	869	712
MURCIA	194	215	0	1	0	216	410	161	5	2	0	168	53	23	244	166
NAVARRA	13	58	1	0	7	66	79	43	0	0	0	43	21	2	66	13
PAÍS VASCO	64	233	0	0	0	233	297	150	0	0	0	150	53	1	204	93
ARABA/ÁLAVA	1	30	0	0	0	30	31	30	0	0	0	30	0	0	30	1
GIPUZKOA	9	38	0	0	0	38	47	30	0	0	0	30	7	0	37	10
BIZKAIA	54	165	0	0	0	165	219	90	0	0	0	90	46	1	137	82
LA RIOJA	18	56	0	0	0	56	74	36	0	0	0	36	14	1	51	23
CEUTA	21	42	1	0	0	43	64	23	0	0	0	23	5	9	37	27
MELILLA	5	31	0	0	0	31	36	16	0	0	0	16	7	0	23	13

TOTAL ESTADO	8.972	7.447	31	148	21	7.647	16.619	5.095	20	43	9	5.167	1.723	568	7.458	9.161
--------------	-------	-------	----	-----	----	-------	--------	-------	----	----	---	-------	-------	-----	-------	-------

## PENSIÓN NO CONTRIBUTIVA DE JUBILACIÓN

### CAUSAS DE DENEGACIÓN ACUMULADAS CORRESPONDIENTES AL AÑO 2014 HASTA MARZO

CC.AA. Y/O PROVINCIAS	EDAD	RESIDENCIA LEGAL	RECURSOS ECONÓMICOS		PRESTACIÓN	SIN	TOTAL CAUSAS DE DENEGACIÓN
			PERSONALES	U.E.C.	INCOMPATIBLE	DESGLOSAR	
<b>ANDALUCÍA</b>	34	43	47	135	3	0	262
ALMERÍA	9	9	4	14	0	0	36
CÁDIZ	2	2	4	10	0	0	18
CÓRDOBA	2	4	4	13	0	0	23
GRANADA	4	2	3	7	0	0	16
HUELVA	2	0	2	11	1	0	16
JAÉN	2	2	2	3	1	0	10
MÁLAGA	5	15	11	32	1	0	64
SEVILLA	8	9	17	45	0	0	79
<b>ARAGÓN</b>	4	9	15	12	4	0	44
HUESCA	2	0	2	5	0	0	9
TERUEL	0	2	0	1	0	0	3
ZARAGOZA	2	7	13	6	4	0	32
<b>ASTURIAS</b>	2	11	18	21	1	0	53
<b>ILLES BALEARS</b>	0	14	9	9	0	0	32
<b>CANARIAS</b>	9	36	39	27	4	0	115
LAS PALMAS	8	17	22	13	4	0	64
S.C. TENERIFE	1	19	17	14	0	0	51
<b>CANTABRIA</b>	6	1	1	0	0	0	8
<b>CASTILLA Y LEÓN</b>	11	4	10	31	0	0	56
ÁVILA	2	1	0	4	0	0	7
BURGOS	0	0	2	1	0	0	3
LEÓN	1	2	1	5	0	0	9
PALENCIA	0	0	1	4	0	0	5
SALAMANCA	1	1	1	4	0	0	7
SEGOVIA	1	0	0	1	0	0	2
SORIA	1	0	0	0	0	0	1
VALLADOLID	4	0	5	6	0	0	15
ZAMORA	1	0	0	6	0	0	7
<b>CASTILLA-LA MANCHA</b>	3	14	16	34	0	0	67
ALBACETE	0	2	3	9	0	0	14
CIUDAD REAL	1	1	3	6	0	0	11
CUENCA	0	0	3	5	0	0	8
GUADALAJARA	0	2	1	2	0	0	5
TOLEDO	2	9	6	12	0	0	29

(Continúa al dorso)

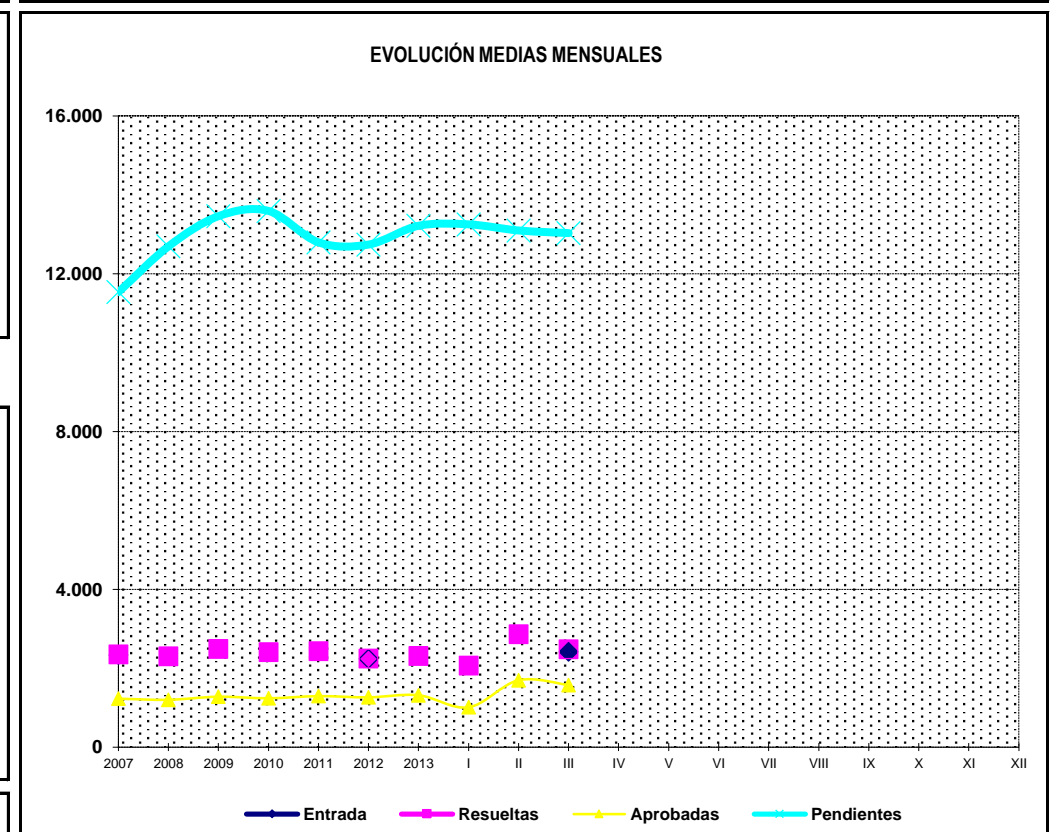
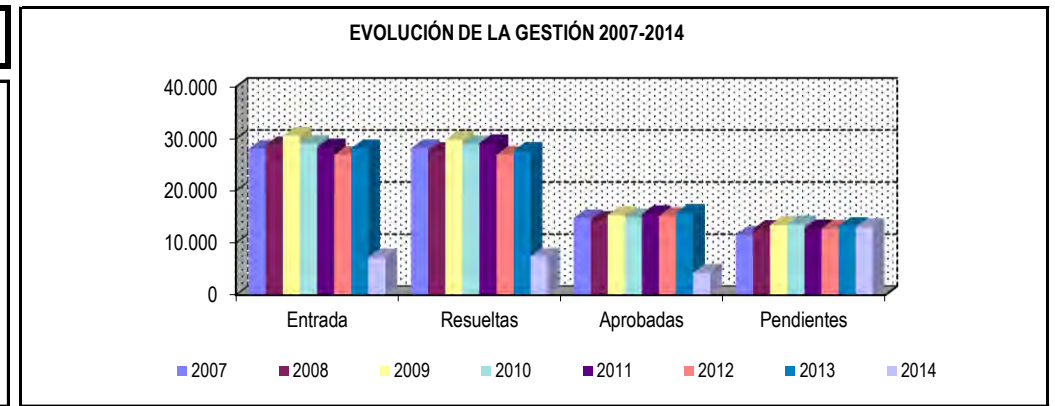
CC.AA. Y/O PROVINCIAS	EDAD	RESIDENCIA LEGAL	RECURSOS ECONÓMICOS		PRESTACIÓN	SIN	TOTAL CAUSAS DE DENEGACIÓN
			PERSONALES	U.E.C.	INCOMPATIBLE	DESGLOSAR	
			CATALUNYA	17	44	78	
BARCELONA	11	33	60	112	27	0	243
GIRONA	1	4	2	8	3	0	18
LLEIDA	2	1	8	2	1	0	14
TARRAGONA	3	6	8	18	5	0	40
COMUNIDAD VALENCIANA	8	36	34	100	1	0	179
ALICANTE	4	16	15	38	0	0	73
CASTELLÓN	0	5	3	3	0	0	11
VALENCIA	4	15	16	59	1	0	95
EXTREMADURA	10	0	4	33	0	0	47
BADAJOS	10	0	2	25	0	0	37
CÁCERES	0	0	2	8	0	0	10
GALICIA	5	23	44	81	1	0	154
A CORUÑA	1	7	15	22	1	0	46
LUGO	1	0	1	2	0	0	4
OURENSE	2	9	8	19	0	0	38
PONTEVEDRA	1	7	20	38	0	0	66
MADRID	6	73	60	99	0	0	238
MURCIA	1	15	12	25	0	0	53
NAVARRA	0	7	7	7	0	0	21
PAÍS VASCO	1	15	12	25	0	0	53
ARABA/ÁLAVA	0	0	0	0	0	0	0
GIPUZKOA	0	2	1	4	0	0	7
BIZKAIA	1	13	11	21	0	0	46
LA RIOJA	1	10	2	1	0	0	14
CEUTA	1	3	1	0	0	0	5
MELILLA	1	4	0	2	0	0	7
<b>TOTAL ESTADO</b>	<b>120</b>	<b>362</b>	<b>409</b>	<b>782</b>	<b>50</b>	<b>0</b>	<b>1.723</b>

**1c PNC DE INVALIDEZ: DATOS DE LA GESTIÓN MENSUAL Y ANUAL**

## R.D.L. 1/1994, DE 20 DE JUNIO; T. REF. LGSS PNCs DE LA SEGURIDAD SOCIAL

## INVALIDEZ

		Entrada	Resueltas	% R./E.	Aprobadas	% A./R.	No Aprob.	Pendientes
G E S T I Ó N	2007	28.067	28.189	100,43%	14.743	52,30%	13.446	11.533
	2008	28.808	27.649	95,98%	14.414	52,13%	13.235	12.692
	2009	30.605	29.839	97,50%	15.351	51,45%	14.488	13.458
	2010	29.052	28.919	99,54%	14.876	51,44%	14.043	13.591
	2011	28.359	29.155	102,81%	15.525	53,25%	13.630	12.795
	2012	26.897	26.954	100,21%	15.162	56,25%	11.792	12.738
	2013	28.170	27.693	98,31%	15.807	57,08%	11.886	13.215
M E D I A S	2007	2.339	2.349		1.229		1.121	11.533
	2008	2.401	2.304		1.201		1.103	12.692
	2009	2.550	2.487		1.279		1.207	13.458
	2010	2.421	2.410		1.240		1.170	13.591
	2011	2.363	2.430		1.294		1.136	12.795
	2012	2.241	2.246		1.264		983	12.738
	2013	2.348	2.308		1.317		991	13.215
2014								
I II III IV V VI VII VIII IX X XI XII	I	2.102	2.066	98,29%	1.010	48,89%	1.056	13.251
	II	2.709	2.864	105,72%	1.698	59,29%	1.166	13.096
	III	2.418	2.485	102,77%	1.572	63,26%	913	13.029
	IV							
	V							
	VI							
	VII							
	VIII							
	IX							
	X							
	XI							
	XII							
		7.229	7.415	102,57%	4.280	57,72%	3.135	13.029



\* Pendientes reales

## PENSIÓN NO CONTRIBUTIVA DE INVALIDEZ

### DATOS DE GESTIÓN CORRESPONDIENTES AL MES DE MARZO DE 2014

CC.AA. Y/O PROVINCIAS	PTES. MES ANTERIOR	SOLICITUDES PRESENTADAS					A RESOLV. MES	SOLICITUDES RESUELTAS									PTES. FIN MES
		NUEVAS	SGIM Y SATP	PAS	INSS	TOTAL		APROBADAS					NO APROBADAS				
								NUEVAS	SGIM Y SATP	PAS	INSS	TOTAL	DNG	CAD-DES	TOTAL		
<b>ANDALUCÍA</b>	<b>2.361</b>	<b>451</b>	<b>0</b>	<b>4</b>	<b>0</b>	<b>455</b>	<b>2.816</b>	<b>323</b>	<b>1</b>	<b>5</b>	<b>0</b>	<b>329</b>	<b>159</b>	<b>24</b>	<b>512</b>	<b>2.304</b>	
ALMERÍA	44	32	0	0	0	32	76	26	0	0	0	26	4	2	32	44	
CÁDIZ	524	68	0	0	0	68	592	47	0	1	0	48	36	8	92	500	
CÓRDOBA	104	47	0	0	0	47	151	38	0	2	0	40	6	2	48	103	
GRANADA	149	44	0	0	0	44	193	33	0	0	0	33	12	1	46	147	
HUELVA	61	36	0	1	0	37	98	29	0	0	0	29	8	0	37	61	
JAÉN	40	24	0	0	0	24	64	19	0	0	0	19	7	0	26	38	
MÁLAGA	257	81	0	0	0	81	338	51	1	0	0	52	21	5	78	260	
SEVILLA	1.182	119	0	3	0	122	1.304	80	0	2	0	82	65	6	153	1.151	
<b>ARAGÓN</b>	<b>50</b>	<b>27</b>	<b>0</b>	<b>0</b>	<b>0</b>	<b>27</b>	<b>77</b>	<b>20</b>	<b>0</b>	<b>1</b>	<b>0</b>	<b>21</b>	<b>5</b>	<b>0</b>	<b>26</b>	<b>51</b>	
HUESCA	14	5	0	0	0	5	19	3	0	0	0	3	3	0	6	13	
TERUEL	2	1	0	0	0	1	3	1	0	0	0	1	1	0	2	1	
ZARAGOZA	34	21	0	0	0	21	55	16	0	1	0	17	1	0	18	37	
<b>ASTURIAS</b>	<b>186</b>	<b>42</b>	<b>0</b>	<b>0</b>	<b>0</b>	<b>42</b>	<b>228</b>	<b>31</b>	<b>1</b>	<b>0</b>	<b>0</b>	<b>32</b>	<b>24</b>	<b>0</b>	<b>56</b>	<b>172</b>	
<b>ILLES BALEARS</b>	<b>28</b>	<b>53</b>	<b>0</b>	<b>0</b>	<b>0</b>	<b>53</b>	<b>81</b>	<b>22</b>	<b>0</b>	<b>0</b>	<b>0</b>	<b>22</b>	<b>20</b>	<b>1</b>	<b>43</b>	<b>38</b>	
<b>CANARIAS</b>	<b>3.601</b>	<b>334</b>	<b>0</b>	<b>0</b>	<b>1</b>	<b>335</b>	<b>3.936</b>	<b>146</b>	<b>1</b>	<b>2</b>	<b>1</b>	<b>150</b>	<b>122</b>	<b>12</b>	<b>284</b>	<b>3.652</b>	
LAS PALMAS	1.863	113	0	0	0	113	1.976	69	1	0	0	70	79	7	156	1.820	
S.C. TENERIFE	1.738	221	0	0	1	222	1.960	77	0	2	1	80	43	5	128	1.832	
<b>CANTABRIA</b>	<b>116</b>	<b>46</b>	<b>0</b>	<b>0</b>	<b>0</b>	<b>46</b>	<b>162</b>	<b>31</b>	<b>1</b>	<b>1</b>	<b>0</b>	<b>33</b>	<b>2</b>	<b>0</b>	<b>35</b>	<b>127</b>	
<b>CASTILLA Y LEÓN</b>	<b>290</b>	<b>167</b>	<b>0</b>	<b>0</b>	<b>0</b>	<b>167</b>	<b>457</b>	<b>88</b>	<b>0</b>	<b>0</b>	<b>0</b>	<b>88</b>	<b>14</b>	<b>7</b>	<b>109</b>	<b>348</b>	
ÁVILA	4	17	0	0	0	17	21	16	0	0	0	16	0	0	16	5	
BURGOS	72	53	0	0	0	53	125	8	0	0	0	8	4	5	17	108	
LEÓN	74	23	0	0	0	23	97	10	0	0	0	10	1	0	11	86	
PALENCIA	18	5	0	0	0	5	23	9	0	0	0	9	2	1	12	11	
SALAMANCA	56	18	0	0	0	18	74	15	0	0	0	15	2	0	17	57	
SEGOVIA	18	18	0	0	0	18	36	7	0	0	0	7	2	0	9	27	
SORIA	2	9	0	0	0	9	11	4	0	0	0	4	0	0	4	7	
VALLADOLID	21	18	0	0	0	18	39	11	0	0	0	11	1	1	13	26	
ZAMORA	25	6	0	0	0	6	31	8	0	0	0	8	2	0	10	21	
<b>CASTILLA-LA MANCHA</b>	<b>430</b>	<b>114</b>	<b>1</b>	<b>0</b>	<b>0</b>	<b>115</b>	<b>545</b>	<b>75</b>	<b>0</b>	<b>0</b>	<b>0</b>	<b>75</b>	<b>23</b>	<b>7</b>	<b>105</b>	<b>440</b>	
ALBACETE	94	23	1	0	0	24	118	29	0	0	0	29	9	2	40	78	
CIUDAD REAL	18	12	0	0	0	12	30	15	0	0	0	15	5	2	22	8	
CUENCA	24	17	0	0	0	17	41	7	0	0	0	7	3	1	11	30	
GUADALAJARA	13	21	0	0	0	21	34	11	0	0	0	11	0	0	11	23	
TOLEDO	281	41	0	0	0	41	322	13	0	0	0	13	6	2	21	301	

(Continúa al dorso)

CC.AA. Y/O PROVINCIAS	PTES. MES ANTERIOR	SOLICITUDES PRESENTADAS					A RESOLV. MES	SOLICITUDES RESUELTAS									PTES. FIN MES
								APROBADAS				NO APROBADAS		TOTAL			
		NUEVAS	SGIM Y SATP	PAS	INSS	TOTAL		NUEVAS	SGIM Y SATP	PAS	INSS	TOTAL	DNG		CAD-DES		
<b>CATALUNYA</b>	<b>3.289</b>	<b>286</b>	<b>0</b>	<b>2</b>	<b>5</b>	<b>293</b>	<b>3.582</b>	<b>197</b>	<b>0</b>	<b>0</b>	<b>35</b>	<b>232</b>	<b>132</b>	<b>58</b>	<b>422</b>	<b>3.160</b>	
BARCELONA	2.433	209	0	0	4	213	2.646	156	0	0	33	189	118	38	345	2.301	
GIRONA	250	26	0	0	0	26	276	7	0	0	1	8	4	4	16	260	
LLEIDA	119	11	0	0	0	11	130	5	0	0	0	5	2	2	9	121	
TARRAGONA	487	40	0	2	1	43	530	29	0	0	1	30	8	14	52	478	
<b>COMUNIDAD VALENCIANA</b>	<b>734</b>	<b>183</b>	<b>2</b>	<b>1</b>	<b>0</b>	<b>186</b>	<b>920</b>	<b>141</b>	<b>0</b>	<b>4</b>	<b>0</b>	<b>145</b>	<b>20</b>	<b>11</b>	<b>176</b>	<b>744</b>	
ALICANTE	209	71	2	0	0	73	282	49	0	2	0	51	10	8	69	213	
CASTELLÓN	97	9	0	0	0	9	106	11	0	1	0	12	2	0	14	92	
VALENCIA	428	103	0	1	0	104	532	81	0	1	0	82	8	3	93	439	
<b>EXTREMADURA</b>	<b>37</b>	<b>42</b>	<b>0</b>	<b>1</b>	<b>0</b>	<b>43</b>	<b>80</b>	<b>33</b>	<b>0</b>	<b>1</b>	<b>0</b>	<b>34</b>	<b>8</b>	<b>6</b>	<b>48</b>	<b>32</b>	
BADAJOS	25	30	0	0	0	30	55	21	0	0	0	21	7	3	31	24	
CÁCERES	12	12	0	1	0	13	25	12	0	1	0	13	1	3	17	8	
<b>GALICIA</b>	<b>634</b>	<b>156</b>	<b>0</b>	<b>0</b>	<b>0</b>	<b>156</b>	<b>790</b>	<b>102</b>	<b>0</b>	<b>0</b>	<b>0</b>	<b>102</b>	<b>49</b>	<b>18</b>	<b>169</b>	<b>621</b>	
A CORUÑA	308	40	0	0	0	40	348	28	0	0	0	28	18	5	51	297	
LUGO	17	16	0	0	0	16	33	8	0	0	0	8	6	0	14	19	
OURENSE	76	25	0	0	0	25	101	13	0	0	0	13	5	0	18	83	
PONTEVEDRA	233	75	0	0	0	75	308	53	0	0	0	53	20	13	86	222	
<b>MADRID</b>	<b>632</b>	<b>217</b>	<b>1</b>	<b>0</b>	<b>0</b>	<b>218</b>	<b>850</b>	<b>164</b>	<b>1</b>	<b>0</b>	<b>0</b>	<b>165</b>	<b>66</b>	<b>26</b>	<b>257</b>	<b>593</b>	
<b>MURCIA</b>	<b>505</b>	<b>134</b>	<b>1</b>	<b>0</b>	<b>1</b>	<b>136</b>	<b>641</b>	<b>59</b>	<b>0</b>	<b>1</b>	<b>0</b>	<b>60</b>	<b>50</b>	<b>11</b>	<b>121</b>	<b>520</b>	
<b>NAVARRA</b>	<b>18</b>	<b>16</b>	<b>0</b>	<b>0</b>	<b>0</b>	<b>16</b>	<b>34</b>	<b>5</b>	<b>0</b>	<b>0</b>	<b>0</b>	<b>5</b>	<b>2</b>	<b>0</b>	<b>7</b>	<b>27</b>	
<b>PAÍS VASCO</b>	<b>113</b>	<b>76</b>	<b>0</b>	<b>0</b>	<b>0</b>	<b>76</b>	<b>189</b>	<b>56</b>	<b>0</b>	<b>0</b>	<b>0</b>	<b>56</b>	<b>13</b>	<b>0</b>	<b>69</b>	<b>120</b>	
ARABA/ÁLAVA	1	14	0	0	0	14	15	13	0	0	0	13	0	0	13	2	
GIPUZKOA	19	17	0	0	0	17	36	15	0	0	0	15	1	0	16	20	
BIZKAIA	93	45	0	0	0	45	138	28	0	0	0	28	12	0	40	98	
<b>LA RIOJA</b>	<b>11</b>	<b>6</b>	<b>0</b>	<b>0</b>	<b>0</b>	<b>6</b>	<b>17</b>	<b>4</b>	<b>0</b>	<b>0</b>	<b>0</b>	<b>4</b>	<b>2</b>	<b>0</b>	<b>6</b>	<b>11</b>	
<b>CEUTA</b>	<b>30</b>	<b>25</b>	<b>0</b>	<b>0</b>	<b>0</b>	<b>25</b>	<b>55</b>	<b>8</b>	<b>0</b>	<b>0</b>	<b>0</b>	<b>8</b>	<b>6</b>	<b>7</b>	<b>21</b>	<b>34</b>	
<b>MELILLA</b>	<b>31</b>	<b>23</b>	<b>0</b>	<b>0</b>	<b>0</b>	<b>23</b>	<b>54</b>	<b>11</b>	<b>0</b>	<b>0</b>	<b>0</b>	<b>11</b>	<b>8</b>	<b>0</b>	<b>19</b>	<b>35</b>	

<b>TOTAL ESTADO</b>	<b>13.096</b>	<b>2.398</b>	<b>5</b>	<b>8</b>	<b>7</b>	<b>2.418</b>	<b>15.514</b>	<b>1.516</b>	<b>5</b>	<b>15</b>	<b>36</b>	<b>1.572</b>	<b>725</b>	<b>188</b>	<b>2.485</b>	<b>13.029</b>
---------------------	---------------	--------------	----------	----------	----------	--------------	---------------	--------------	----------	-----------	-----------	--------------	------------	------------	--------------	---------------

## PENSIÓN NO CONTRIBUTIVA DE INVALIDEZ

### CAUSAS DE DENEGACIÓN CORRESPONDIENTES AL MES DE MARZO DE 2014

CC.AA. Y/O PROVINCIAS	EDAD	RESIDENCIA	RECURSOS ECONÓMICOS		GRADO DISCAPACIDAD	PRESTACIÓN	SOLICITAR SIN PASAR	SIN	TOTAL CAUSAS DE DENEGACIÓN
		LEGAL	PERSONALES	U.E.C.	ENF. CRÓNICA	INCOMPATIBLE	SIN PASAR DOS AÑOS	DESGLASAR	
<b>ANDALUCÍA</b>	5	3	9	22	114	6	0	0	159
ALMERÍA	1	0	0	2	1	0	0	0	4
CÁDIZ	0	1	6	3	23	3	0	0	36
CÓRDOBA	0	0	0	2	4	0	0	0	6
GRANADA	1	0	0	3	7	1	0	0	12
HUELVA	0	0	0	2	6	0	0	0	8
JAÉN	1	0	1	0	5	0	0	0	7
MÁLAGA	0	0	0	7	14	0	0	0	21
SEVILLA	2	2	2	3	54	2	0	0	65
<b>ARAGÓN</b>	0	0	0	2	3	0	0	0	5
HUESCA	0	0	0	0	3	0	0	0	3
TERUEL	0	0	0	1	0	0	0	0	1
ZARAGOZA	0	0	0	1	0	0	0	0	1
<b>ASTURIAS</b>	0	1	10	6	7	0	0	0	24
<b>ILLES BALEARS</b>	1	2	1	0	14	1	1	0	20
<b>CANARIAS</b>	0	2	13	15	73	19	0	0	122
LAS PALMAS	0	1	5	4	50	19	0	0	79
S.C. TENERIFE	0	1	8	11	23	0	0	0	43
<b>CANTABRIA</b>	0	0	1	1	0	0	0	0	2
<b>CASTILLA Y LEÓN</b>	1	1	2	4	6	0	0	0	14
ÁVILA	0	0	0	0	0	0	0	0	0
BURGOS	0	0	1	0	3	0	0	0	4
LEÓN	0	0	0	1	0	0	0	0	1
PALENCIA	0	0	1	1	0	0	0	0	2
SALAMANCA	1	0	0	1	0	0	0	0	2
SEGOVIA	0	1	0	0	1	0	0	0	2
SORIA	0	0	0	0	0	0	0	0	0
VALLADOLID	0	0	0	1	0	0	0	0	1
ZAMORA	0	0	0	0	2	0	0	0	2
<b>CASTILLA-LA MANCHA</b>	1	1	3	11	7	0	0	0	23
ALBACETE	0	0	2	3	4	0	0	0	9
CIUDAD REAL	0	0	1	2	2	0	0	0	5
CUENCA	1	0	0	1	1	0	0	0	3
GUADALAJARA	0	0	0	0	0	0	0	0	0
TOLEDO	0	1	0	5	0	0	0	0	6

(Continúa al dorso)

CC.AA. Y/O PROVINCIAS	EDAD	RESIDENCIA LEGAL	RECURSOS ECONÓMICOS		GRADO DISCAPACIDAD ENF. CRÓNICA	PRESTACIÓN INCOMPATIBLE	SOLICITAR SIN PASAR DOS AÑOS	SIN DESGLOSAR	TOTAL CAUSAS DE DENECCIÓN
			PERSONALES	U.E.C.					
<b>CATALUNYA</b>	0	4	24	30	51	23	0	0	132
BARCELONA	0	4	22	25	46	21	0	0	118
GIRONA	0	0	0	3	1	0	0	0	4
LLEIDA	0	0	0	0	2	0	0	0	2
TARRAGONA	0	0	2	2	2	2	0	0	8
<b>COMUNIDAD VALENCIANA</b>	1	1	6	9	3	0	0	0	20
ALICANTE	1	1	4	2	2	0	0	0	10
CASTELLÓN	0	0	0	1	1	0	0	0	2
VALENCIA	0	0	2	6	0	0	0	0	8
<b>EXTREMADURA</b>	0	0	0	2	5	1	0	0	8
BADAJOS	0	0	0	2	4	1	0	0	7
CÁCERES	0	0	0	0	1	0	0	0	1
<b>GALICIA</b>	0	0	2	13	32	2	0	0	49
A CORUÑA	0	0	0	3	13	2	0	0	18
LUGO	0	0	0	2	4	0	0	0	6
OURENSE	0	0	0	0	5	0	0	0	5
PONTEVEDRA	0	0	2	8	10	0	0	0	20
<b>MADRID</b>	1	3	23	22	17	0	0	0	66
<b>MURCIA</b>	0	2	2	3	43	0	0	0	50
<b>NAVARRA</b>	0	0	2	0	0	0	0	0	2
<b>PAÍS VASCO</b>	0	0	3	4	6	0	0	0	13
ARABA/ÁLAVA	0	0	0	0	0	0	0	0	0
GIPUZKOA	0	0	0	1	0	0	0	0	1
BIZKAIA	0	0	3	3	6	0	0	0	12
<b>LA RIOJA</b>	0	0	1	0	1	0	0	0	2
<b>CEUTA</b>	0	0	2	0	3	0	1	0	6
<b>MELILLA</b>	0	3	0	0	5	0	0	0	8
<b>TOTAL ESTADO</b>	10	23	104	144	390	52	2	0	725

## PENSIÓN NO CONTRIBUTIVA DE INVALIDEZ

### DATOS ACUMULADOS DE GESTIÓN CORRESPONDIENTES AL AÑO 2014 HASTA MARZO

CC.AA. Y/O PROVINCIAS	PTES. AÑO ANTERIOR	SOLICITUDES PRESENTADAS					A RESOLV. AÑO	SOLICITUDES RESUELTAS									PTES. FINAL
		NUEVAS	SGIM Y SATP	PAS	INSS	TOTAL		APROBADAS					NO APROBADAS		TOTAL		
								NUEVAS	SGIM Y SATP	PAS	INSS	TOTAL	DNG	CAD-DES			
<b>ANDALUCÍA</b>	<b>2.279</b>	<b>1.556</b>	<b>0</b>	<b>14</b>	<b>0</b>	<b>1.570</b>	<b>3.849</b>	<b>888</b>	<b>2</b>	<b>14</b>	<b>0</b>	<b>904</b>	<b>544</b>	<b>97</b>	<b>1.545</b>	<b>2.304</b>	
ALMERÍA	33	99	0	0	0	99	132	67	0	0	0	67	17	4	88	44	
CÁDIZ	349	441	0	3	0	444	793	158	0	4	0	162	89	42	293	500	
CÓRDOBA	90	131	0	1	0	132	222	87	0	5	0	92	22	5	119	103	
GRANADA	150	123	0	0	0	123	273	76	0	0	0	76	41	9	126	147	
HUELVA	56	132	0	1	0	133	189	95	0	0	0	95	32	1	128	61	
JAÉN	58	60	0	0	0	60	118	46	0	0	0	46	30	4	80	38	
MÁLAGA	272	236	0	2	0	238	510	156	2	0	0	158	82	10	250	260	
SEVILLA	1.271	334	0	7	0	341	1.612	203	0	5	0	208	231	22	461	1.151	
<b>ARAGÓN</b>	<b>41</b>	<b>98</b>	<b>0</b>	<b>1</b>	<b>1</b>	<b>100</b>	<b>141</b>	<b>68</b>	<b>0</b>	<b>1</b>	<b>1</b>	<b>70</b>	<b>17</b>	<b>3</b>	<b>90</b>	<b>51</b>	
HUESCA	6	24	0	0	1	25	31	12	0	0	1	13	4	1	18	13	
TERUEL	0	6	0	0	0	6	6	2	0	0	0	2	2	1	5	1	
ZARAGOZA	35	68	0	1	0	69	104	54	0	1	0	55	11	1	67	37	
<b>ASTURIAS</b>	<b>165</b>	<b>167</b>	<b>0</b>	<b>0</b>	<b>0</b>	<b>167</b>	<b>332</b>	<b>85</b>	<b>1</b>	<b>0</b>	<b>0</b>	<b>86</b>	<b>66</b>	<b>8</b>	<b>160</b>	<b>172</b>	
<b>ILLES BALEARS</b>	<b>7</b>	<b>165</b>	<b>0</b>	<b>0</b>	<b>0</b>	<b>165</b>	<b>172</b>	<b>70</b>	<b>1</b>	<b>0</b>	<b>0</b>	<b>71</b>	<b>45</b>	<b>18</b>	<b>134</b>	<b>38</b>	
<b>CANARIAS</b>	<b>3.726</b>	<b>735</b>	<b>1</b>	<b>5</b>	<b>3</b>	<b>744</b>	<b>4.470</b>	<b>402</b>	<b>1</b>	<b>2</b>	<b>1</b>	<b>406</b>	<b>360</b>	<b>52</b>	<b>818</b>	<b>3.652</b>	
LAS PALMAS	1.924	293	1	4	0	298	2.222	186	1	0	0	187	182	33	402	1.820	
S.C. TENERIFE	1.802	442	0	1	3	446	2.248	216	0	2	1	219	178	19	416	1.832	
<b>CANTABRIA</b>	<b>97</b>	<b>135</b>	<b>1</b>	<b>0</b>	<b>0</b>	<b>136</b>	<b>233</b>	<b>83</b>	<b>1</b>	<b>2</b>	<b>0</b>	<b>86</b>	<b>20</b>	<b>0</b>	<b>106</b>	<b>127</b>	
<b>CASTILLA Y LEÓN</b>	<b>278</b>	<b>366</b>	<b>0</b>	<b>0</b>	<b>0</b>	<b>366</b>	<b>644</b>	<b>212</b>	<b>0</b>	<b>0</b>	<b>0</b>	<b>212</b>	<b>47</b>	<b>37</b>	<b>296</b>	<b>348</b>	
ÁVILA	3	25	0	0	0	25	28	22	0	0	0	22	1	0	23	5	
BURGOS	59	87	0	0	0	87	146	16	0	0	0	16	9	13	38	108	
LEÓN	69	63	0	0	0	63	132	32	0	0	0	32	7	7	46	86	
PALENCIA	16	24	0	0	0	24	40	24	0	0	0	24	4	1	29	11	
SALAMANCA	62	51	0	0	0	51	113	45	0	0	0	45	11	0	56	57	
SEGOVIA	20	28	0	0	0	28	48	11	0	0	0	11	8	2	21	27	
SORIA	2	12	0	0	0	12	14	7	0	0	0	7	0	0	7	7	
VALLADOLID	36	39	0	0	0	39	75	31	0	0	0	31	4	14	49	26	
ZAMORA	11	37	0	0	0	37	48	24	0	0	0	24	3	0	27	21	
<b>CASTILLA-LA MANCHA</b>	<b>444</b>	<b>269</b>	<b>1</b>	<b>0</b>	<b>0</b>	<b>270</b>	<b>714</b>	<b>191</b>	<b>0</b>	<b>0</b>	<b>1</b>	<b>192</b>	<b>63</b>	<b>19</b>	<b>274</b>	<b>440</b>	
ALBACETE	100	83	1	0	0	84	184	69	0	0	0	69	29	8	106	78	
CIUDAD REAL	12	43	0	0	0	43	55	34	0	0	0	34	10	3	47	8	
CUENCA	29	44	0	0	0	44	73	32	0	0	0	32	8	3	43	30	
GUADALAJARA	11	35	0	0	0	35	46	17	0	0	1	18	3	2	23	23	
TOLEDO	292	64	0	0	0	64	356	39	0	0	0	39	13	3	55	301	

(Continúa al dorso)

CC.AA. Y/O PROVINCIAS	PTES. AÑO ANTERIOR	SOLICITUDES PRESENTADAS					A RESOLV. AÑO	SOLICITUDES RESUELTAS									PTES. FINAL
								APROBADAS				NO APROBADAS		TOTAL			
		NUEVAS	SGIM Y SATP	PAS	INSS	TOTAL		NUEVAS	SGIM Y SATP	PAS	INSS	TOTAL	DNG		CAD-DES		
<b>CATALUNYA</b>	<b>3.235</b>	<b>1.080</b>	<b>0</b>	<b>5</b>	<b>33</b>	<b>1.118</b>	<b>4.353</b>	<b>575</b>	<b>0</b>	<b>0</b>	<b>51</b>	<b>626</b>	<b>387</b>	<b>180</b>	<b>1.193</b>	<b>3.160</b>	
BARCELONA	2.393	819	0	1	26	846	3.239	441	0	0	42	483	327	128	938	2.301	
GIRONA	250	82	0	0	1	83	333	36	0	0	6	42	19	12	73	260	
LLEIDA	114	46	0	0	1	47	161	24	0	0	0	24	9	7	40	121	
TARRAGONA	478	133	0	4	5	142	620	74	0	0	3	77	32	33	142	478	
<b>COMUNIDAD VALENCIANA</b>	<b>945</b>	<b>528</b>	<b>2</b>	<b>6</b>	<b>0</b>	<b>536</b>	<b>1.481</b>	<b>378</b>	<b>0</b>	<b>14</b>	<b>0</b>	<b>392</b>	<b>267</b>	<b>78</b>	<b>737</b>	<b>744</b>	
ALICANTE	287	192	2	2	0	196	483	128	0	3	0	131	125	14	270	213	
CASTELLÓN	102	57	0	2	0	59	161	42	0	5	0	47	17	5	69	92	
VALENCIA	556	279	0	2	0	281	837	208	0	6	0	214	125	59	398	439	
<b>EXTREMADURA</b>	<b>26</b>	<b>98</b>	<b>0</b>	<b>1</b>	<b>0</b>	<b>99</b>	<b>125</b>	<b>54</b>	<b>0</b>	<b>2</b>	<b>0</b>	<b>56</b>	<b>25</b>	<b>12</b>	<b>93</b>	<b>32</b>	
BADAJOS	9	67	0	0	0	67	76	31	0	1	0	32	15	5	52	24	
CÁCERES	17	31	0	1	0	32	49	23	0	1	0	24	10	7	41	8	
<b>GALICIA</b>	<b>725</b>	<b>465</b>	<b>0</b>	<b>1</b>	<b>0</b>	<b>466</b>	<b>1.191</b>	<b>304</b>	<b>1</b>	<b>0</b>	<b>0</b>	<b>305</b>	<b>237</b>	<b>28</b>	<b>570</b>	<b>621</b>	
A CORUÑA	267	171	0	0	0	171	438	90	0	0	0	90	45	6	141	297	
LUGO	38	44	0	0	0	44	82	43	0	0	0	43	17	3	63	19	
OURENSE	103	71	0	0	0	71	174	24	1	0	0	25	61	5	91	83	
PONTEVEDRA	317	179	0	1	0	180	497	147	0	0	0	147	114	14	275	222	
<b>MADRID</b>	<b>559</b>	<b>639</b>	<b>1</b>	<b>0</b>	<b>0</b>	<b>640</b>	<b>1.199</b>	<b>427</b>	<b>1</b>	<b>1</b>	<b>0</b>	<b>429</b>	<b>126</b>	<b>51</b>	<b>606</b>	<b>593</b>	
<b>MURCIA</b>	<b>494</b>	<b>403</b>	<b>1</b>	<b>1</b>	<b>10</b>	<b>415</b>	<b>909</b>	<b>156</b>	<b>1</b>	<b>1</b>	<b>2</b>	<b>160</b>	<b>195</b>	<b>34</b>	<b>389</b>	<b>520</b>	
<b>NAVARRA</b>	<b>15</b>	<b>36</b>	<b>0</b>	<b>0</b>	<b>0</b>	<b>36</b>	<b>51</b>	<b>18</b>	<b>0</b>	<b>0</b>	<b>0</b>	<b>18</b>	<b>4</b>	<b>2</b>	<b>24</b>	<b>27</b>	
<b>PAÍS VASCO</b>	<b>96</b>	<b>243</b>	<b>0</b>	<b>0</b>	<b>0</b>	<b>243</b>	<b>339</b>	<b>180</b>	<b>0</b>	<b>0</b>	<b>0</b>	<b>180</b>	<b>38</b>	<b>1</b>	<b>219</b>	<b>120</b>	
ARABA/ÁLAVA	0	43	0	0	0	43	43	41	0	0	0	41	0	0	41	2	
GIPUZKOA	29	52	0	0	0	52	81	55	0	0	0	55	6	0	61	20	
BIZKAIA	67	148	0	0	0	148	215	84	0	0	0	84	32	1	117	98	
<b>LA RIOJA</b>	<b>13</b>	<b>24</b>	<b>0</b>	<b>0</b>	<b>0</b>	<b>24</b>	<b>37</b>	<b>19</b>	<b>0</b>	<b>0</b>	<b>0</b>	<b>19</b>	<b>7</b>	<b>0</b>	<b>26</b>	<b>11</b>	
<b>CEUTA</b>	<b>47</b>	<b>52</b>	<b>0</b>	<b>0</b>	<b>0</b>	<b>52</b>	<b>99</b>	<b>33</b>	<b>0</b>	<b>0</b>	<b>0</b>	<b>33</b>	<b>20</b>	<b>12</b>	<b>65</b>	<b>34</b>	
<b>MELILLA</b>	<b>23</b>	<b>82</b>	<b>0</b>	<b>0</b>	<b>0</b>	<b>82</b>	<b>105</b>	<b>35</b>	<b>0</b>	<b>0</b>	<b>0</b>	<b>35</b>	<b>32</b>	<b>3</b>	<b>70</b>	<b>35</b>	

<b>TOTAL ESTADO</b>	<b>13.215</b>	<b>7.141</b>	<b>7</b>	<b>34</b>	<b>47</b>	<b>7.229</b>	<b>20.444</b>	<b>4.178</b>	<b>9</b>	<b>37</b>	<b>56</b>	<b>4.280</b>	<b>2.500</b>	<b>635</b>	<b>7.415</b>	<b>13.029</b>
---------------------	---------------	--------------	----------	-----------	-----------	--------------	---------------	--------------	----------	-----------	-----------	--------------	--------------	------------	--------------	---------------

## PENSIÓN NO CONTRIBUTIVA DE INVALIDEZ

### CAUSAS DE DENEGACIÓN ACUMULADAS CORRESPONDIENTES AL AÑO 2014 HASTA MARZO

CC.AA. Y/O PROVINCIAS	EDAD	RESIDENCIA LEGAL	RECURSOS ECONÓMICOS		GRADO DISCAPACIDAD ENF. CRÓNICA	PRESTACIÓN INCOMPATIBLE	SOLICITAR SIN PASAR DOS AÑOS	SIN DESGLASAR	TOTAL CAUSAS DE DENEGACIÓN
			PERSONALES	U.E.C.					
			<b>ANDALUCÍA</b>	<b>13</b>					
ALMERÍA	1	4	1	6	4	1	0	0	17
CÁDIZ	0	2	10	9	65	3	0	0	89
CÓRDOBA	0	1	2	5	14	0	0	0	22
GRANADA	3	2	4	8	23	1	0	0	41
HUELVA	2	0	4	3	23	0	0	0	32
JAÉN	1	1	3	4	20	1	0	0	30
MÁLAGA	0	1	8	14	57	2	0	0	82
SEVILLA	6	4	17	41	161	2	0	0	231
<b>ARAGÓN</b>	<b>0</b>	<b>1</b>	<b>1</b>	<b>4</b>	<b>7</b>	<b>3</b>	<b>0</b>	<b>1</b>	<b>17</b>
HUESCA	0	0	0	0	3	0	0	1	4
TERUEL	0	0	0	1	1	0	0	0	2
ZARAGOZA	0	1	1	3	3	3	0	0	11
<b>ASTURIAS</b>	<b>1</b>	<b>2</b>	<b>23</b>	<b>13</b>	<b>25</b>	<b>2</b>	<b>0</b>	<b>0</b>	<b>66</b>
<b>ILLES BALEARS</b>	<b>2</b>	<b>6</b>	<b>4</b>	<b>2</b>	<b>28</b>	<b>1</b>	<b>2</b>	<b>0</b>	<b>45</b>
<b>CANARIAS</b>	<b>3</b>	<b>8</b>	<b>57</b>	<b>43</b>	<b>227</b>	<b>22</b>	<b>0</b>	<b>0</b>	<b>360</b>
LAS PALMAS	1	6	26	16	113	20	0	0	182
S.C. TENERIFE	2	2	31	27	114	2	0	0	178
<b>CANTABRIA</b>	<b>0</b>	<b>0</b>	<b>3</b>	<b>4</b>	<b>13</b>	<b>0</b>	<b>0</b>	<b>0</b>	<b>20</b>
<b>CASTILLA Y LEÓN</b>	<b>3</b>	<b>3</b>	<b>9</b>	<b>9</b>	<b>21</b>	<b>2</b>	<b>0</b>	<b>0</b>	<b>47</b>
ÁVILA	0	0	0	0	1	0	0	0	1
BURGOS	0	0	3	0	6	0	0	0	9
LEÓN	1	0	2	2	2	0	0	0	7
PALENCIA	0	0	1	2	1	0	0	0	4
SALAMANCA	1	0	2	2	5	1	0	0	11
SEGOVIA	1	2	1	1	3	0	0	0	8
SORIA	0	0	0	0	0	0	0	0	0
VALLADOLID	0	1	0	2	0	1	0	0	4
ZAMORA	0	0	0	0	3	0	0	0	3
<b>CASTILLA-LA MANCHA</b>	<b>3</b>	<b>5</b>	<b>6</b>	<b>21</b>	<b>25</b>	<b>3</b>	<b>0</b>	<b>0</b>	<b>63</b>
ALBACETE	0	2	3	8	13	3	0	0	29
CIUDAD REAL	0	0	2	3	5	0	0	0	10
CUENCA	3	0	0	2	3	0	0	0	8
GUADALAJARA	0	1	1	1	0	0	0	0	3
TOLEDO	0	2	0	7	4	0	0	0	13

(Continúa al dorso)

CC.AA. Y/O PROVINCIAS	EDAD	RESIDENCIA LEGAL	RECURSOS ECONÓMICOS		GRADO DISCAPACIDAD ENF. CRÓNICA	PRESTACIÓN INCOMPATIBLE	SOLICITAR SIN PASAR DOS AÑOS	SIN DESGLOSAR	TOTAL CAUSAS DE DENEGACIÓN
			PERSONALES	U.E.C.					
<b>CATALUNYA</b>	1	13	56	89	162	66	0	0	387
BARCELONA	1	12	49	68	150	47	0	0	327
GIRONA	0	0	2	9	5	3	0	0	19
LLEIDA	0	1	0	1	2	5	0	0	9
TARRAGONA	0	0	5	11	5	11	0	0	32
<b>COMUNIDAD VALENCIANA</b>	1	9	30	43	159	25	0	0	267
ALICANTE	1	3	12	13	95	1	0	0	125
CASTELLÓN	0	0	0	6	9	2	0	0	17
VALENCIA	0	6	18	24	55	22	0	0	125
<b>EXTREMADURA</b>	0	0	2	7	15	1	0	0	25
BADAJOS	0	0	1	3	10	1	0	0	15
CÁCERES	0	0	1	4	5	0	0	0	10
<b>GALICIA</b>	2	8	22	49	153	3	0	0	237
A CORUÑA	0	3	1	7	31	3	0	0	45
LUGO	2	1	2	3	9	0	0	0	17
OURENSE	0	0	9	8	44	0	0	0	61
PONTEVEDRA	0	4	10	31	69	0	0	0	114
<b>MADRID</b>	3	7	43	42	31	0	0	0	126
<b>MURCIA</b>	0	7	22	11	154	1	0	0	195
<b>NAVARRA</b>	0	1	2	1	0	0	0	0	4
<b>PAÍS VASCO</b>	0	4	6	15	11	2	0	0	38
ARABA/ÁLAVA	0	0	0	0	0	0	0	0	0
GIPUZKOA	0	1	1	3	1	0	0	0	6
BIZKAIA	0	3	5	12	10	2	0	0	32
<b>LA RIOJA</b>	0	1	1	4	1	0	0	0	7
<b>CEUTA</b>	0	1	2	0	16	0	1	0	20
<b>MELILLA</b>	1	6	2	0	23	0	0	0	32
<b>TOTAL ESTADO</b>	33	97	340	447	1.438	141	3	1	2.500

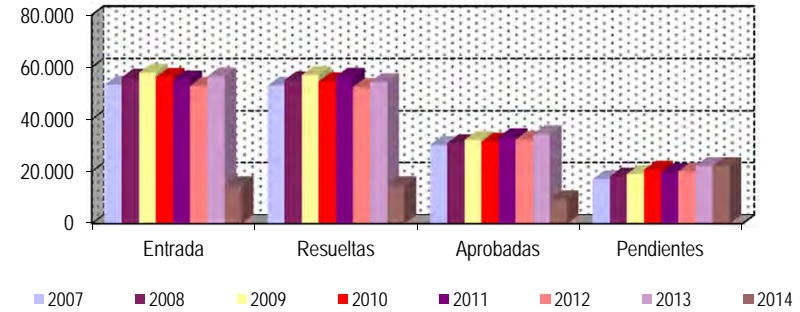
1d PNCs DE LA SEGURIDAD SOCIAL: DATOS DE LA GESTIÓN MENSUAL Y ANUAL

**R.D.L. 1/1994, DE 20 DE JUNIO; T. REF. LGSS  
PNCs DE LA SEGURIDAD SOCIAL**

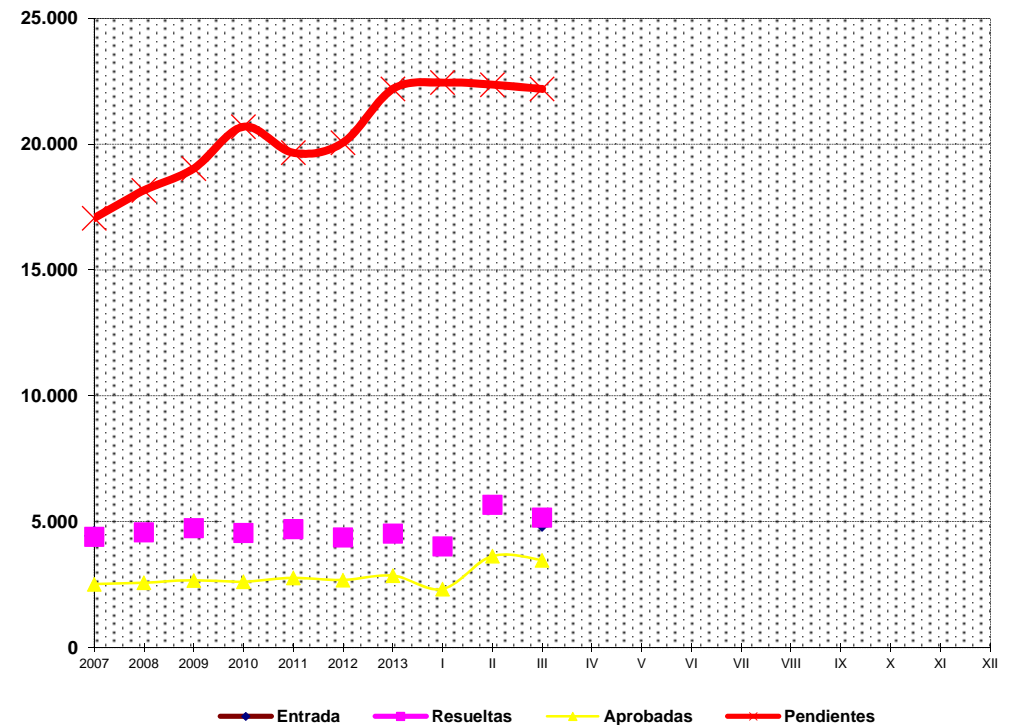
**TOTAL: JUBILACIÓN MÁS INVALIDEZ**

		Entrada	Resueltas	% R./E.	Aprobadas	No Aprob.	Pendientes
G E S T I O N	2007	53.253	52.898	99,33%	30.248	22.650	17.057
	2008	56.116	55.013	98,03%	30.978	24.035	18.160
	2009	57.869	57.003	98,50%	32.093	24.910	19.026
	2010	56.253	54.589	97,04%	31.450	23.139	20.690
	2011	55.421	56.457	101,87%	33.276	23.181	19.654
	2012	52.856	52.452	99,24%	32.240	20.212	20.058
	2013	56.501	54.372	96,23%	34.359	20.013	22.187
M E D I A S	2007	4.438	4.408		2.521	1.888	17.057
	2008	4.676	4.584		2.582	2.003	18.160
	2009	4.822	4.750		2.674	2.076	19.026
	2010	4.688	4.549		2.621	1.928	20.690
	2011	4.618	4.705		2.773	1.932	19.654
	2012	4.405	4.371		2.687	1.684	20.058
	2013	4.708	4.531		2.863	1.668	22.187
2013							
I	4.284	4.027	94,00%	2.330	1.697	22.444	
II	5.590	5.675	101,52%	3.640	2.035	22.359	
III	5.002	5.171	103,38%	3.477	1.694	22.190	
IV							
V							
VI							
VII							
VIII							
IX							
X							
XI							
XII							
		14.876	14.873	99,98%	9.447	5.426	22.190

EVOLUCIÓN DE LA GESTIÓN 2007-2014



EVOLUCIÓN MEDIAS MENSUALES



\* Pendientes reales

## PENSIONES NO CONTRIBUTIVAS DE JUBILACIÓN E INVALIDEZ

### DATOS CONJUNTOS DE GESTIÓN CORRESPONDIENTES AL MES DE MARZO DE 2014

CC.AA. Y/O PROVINCIAS	PTES. MES ANTERIOR	SOLICITUDES PRESENTADAS					A RESOLV. MES	SOLICITUDES RESUELTAS									PTES. FIN MES
		NUEVAS	SGIM Y SATP	PAS	INSS	TOTAL		APROBADAS					NO APROBADAS		TOTAL		
								NUEVAS	SGIM Y SATP	PAS	INSS	TOTAL	DNG	CAD-DES			
<b>ANDALUCÍA</b>	<b>3.772</b>	<b>898</b>	<b>5</b>	<b>44</b>	<b>0</b>	<b>947</b>	<b>4.719</b>	<b>756</b>	<b>1</b>	<b>13</b>	<b>0</b>	<b>770</b>	<b>233</b>	<b>49</b>	<b>1.052</b>	<b>3.667</b>	
ALMERÍA	80	77	1	0	0	78	158	66	0	0	0	66	17	5	88	70	
CÁDIZ	944	124	1	10	0	135	1.079	111	0	3	0	114	43	11	168	911	
CÓRDOBA	162	87	0	3	0	90	252	80	0	4	0	84	15	4	103	149	
GRANADA	213	80	0	1	0	81	294	58	0	1	0	59	20	5	84	210	
HUELVA	85	68	0	3	0	71	156	42	0	1	0	43	12	1	56	100	
JAÉN	74	46	1	2	0	49	123	39	0	2	0	41	12	2	55	68	
MÁLAGA	442	196	1	1	0	198	640	132	1	0	0	133	36	13	182	458	
SEVILLA	1.772	220	1	24	0	245	2.017	228	0	2	0	230	78	8	316	1.701	
<b>ARAGÓN</b>	<b>122</b>	<b>99</b>	<b>0</b>	<b>1</b>	<b>0</b>	<b>100</b>	<b>222</b>	<b>85</b>	<b>0</b>	<b>2</b>	<b>0</b>	<b>87</b>	<b>23</b>	<b>4</b>	<b>114</b>	<b>108</b>	
HUESCA	29	26	0	0	0	26	55	20	0	0	0	20	8	0	28	27	
TERUEL	8	8	0	0	0	8	16	7	0	0	0	7	3	0	10	6	
ZARAGOZA	85	65	0	1	0	66	151	58	0	2	0	60	12	4	76	75	
<b>ASTURIAS</b>	<b>329</b>	<b>86</b>	<b>0</b>	<b>1</b>	<b>0</b>	<b>87</b>	<b>416</b>	<b>59</b>	<b>1</b>	<b>0</b>	<b>3</b>	<b>63</b>	<b>44</b>	<b>1</b>	<b>108</b>	<b>308</b>	
<b>ILLES BALEARS</b>	<b>79</b>	<b>132</b>	<b>0</b>	<b>0</b>	<b>0</b>	<b>132</b>	<b>211</b>	<b>75</b>	<b>0</b>	<b>0</b>	<b>0</b>	<b>75</b>	<b>32</b>	<b>8</b>	<b>115</b>	<b>96</b>	
<b>CANARIAS</b>	<b>4.954</b>	<b>530</b>	<b>1</b>	<b>4</b>	<b>1</b>	<b>536</b>	<b>5.490</b>	<b>257</b>	<b>1</b>	<b>5</b>	<b>1</b>	<b>264</b>	<b>172</b>	<b>27</b>	<b>463</b>	<b>5.027</b>	
LAS PALMAS	2.591	203	0	2	0	205	2.796	118	1	1	0	120	112	11	243	2.553	
S.C. TENERIFE	2.363	327	1	2	1	331	2.694	139	0	4	1	144	60	16	220	2.474	
<b>CANTABRIA</b>	<b>184</b>	<b>72</b>	<b>0</b>	<b>0</b>	<b>0</b>	<b>72</b>	<b>256</b>	<b>57</b>	<b>1</b>	<b>1</b>	<b>0</b>	<b>59</b>	<b>7</b>	<b>0</b>	<b>66</b>	<b>190</b>	
<b>CASTILLA Y LEÓN</b>	<b>522</b>	<b>324</b>	<b>2</b>	<b>1</b>	<b>0</b>	<b>327</b>	<b>849</b>	<b>179</b>	<b>1</b>	<b>2</b>	<b>0</b>	<b>182</b>	<b>37</b>	<b>15</b>	<b>234</b>	<b>615</b>	
ÁVILA	14	23	0	0	0	23	37	23	0	0	0	23	3	1	27	10	
BURGOS	92	82	0	0	0	82	174	10	0	0	0	10	5	5	20	154	
LEÓN	123	51	0	0	0	51	174	18	1	1	0	20	3	0	23	151	
PALENCIA	27	16	0	0	0	16	43	13	0	0	0	13	5	4	22	21	
SALAMANCA	100	49	2	1	0	52	152	38	0	1	0	39	4	0	43	109	
SEGOVIA	28	24	0	0	0	24	52	14	0	0	0	14	3	0	17	35	
SORIA	6	12	0	0	0	12	18	6	0	0	0	6	1	1	8	10	
VALLADOLID	79	49	0	0	0	49	128	34	0	0	0	34	9	3	46	82	
ZAMORA	53	18	0	0	0	18	71	23	0	0	0	23	4	1	28	43	
<b>CASTILLA-LA MANCHA</b>	<b>913</b>	<b>206</b>	<b>1</b>	<b>0</b>	<b>0</b>	<b>207</b>	<b>1.120</b>	<b>146</b>	<b>0</b>	<b>0</b>	<b>0</b>	<b>146</b>	<b>44</b>	<b>12</b>	<b>202</b>	<b>918</b>	
ALBACETE	133	43	1	0	0	44	177	50	0	0	0	50	12	4	66	111	
CIUDAD REAL	18	27	0	0	0	27	45	26	0	0	0	26	8	3	37	8	
CUENCA	32	26	0	0	0	26	58	14	0	0	0	14	3	2	19	39	
GUADALAJARA	22	32	0	0	0	32	54	27	0	0	0	27	1	1	29	25	
TOLEDO	708	78	0	0	0	78	786	29	0	0	0	29	20	2	51	735	

(Continúa al dorso)

CC.AA. Y/O PROVINCIAS	PTES. MES ANTERIOR	SOLICITUDES PRESENTADAS					A RESOLV. MES	SOLICITUDES RESUELTAS									PTES. FIN MES
								APROBADAS				NO APROBADAS		TOTAL			
		NUEVAS	SGIM Y SATP	PAS	INSS	TOTAL		NUEVAS	SGIM Y SATP	PAS	INSS	TOTAL	DNG		CAD-DES		
CATALUNYA	6.256	599	0	4	8	611	6.867	433	0	0	36	469	261	93	823	6.044	
BARCELONA	4.625	441	0	2	7	450	5.075	338	0	0	34	372	222	62	656	4.419	
GIRONA	526	57	0	0	0	57	583	29	0	0	1	30	13	6	49	534	
LLEIDA	279	25	0	0	0	25	304	18	0	0	0	18	4	5	27	277	
TARRAGONA	826	76	0	2	1	79	905	48	0	0	1	49	22	20	91	814	
COMUNIDAD VALENCIANA	1.532	479	3	2	0	484	2.016	300	0	6	0	306	80	13	399	1.617	
ALICANTE	696	192	3	0	0	195	891	145	0	4	0	149	43	9	201	690	
CASTELLÓN	133	17	0	0	0	17	150	14	0	1	0	15	4	0	19	131	
VALENCIA	703	270	0	2	0	272	975	141	0	1	0	142	33	4	179	796	
EXTREMADURA	95	135	0	1	0	136	231	122	4	1	0	127	28	22	177	54	
BADAJOS	61	103	0	0	0	103	164	79	0	0	0	79	25	16	120	44	
CÁCERES	34	32	0	1	0	33	67	43	4	1	0	48	3	6	57	10	
GALICIA	1.202	323	0	0	0	323	1.525	233	0	0	0	233	96	37	366	1.159	
A CORUÑA	684	95	0	0	0	95	779	85	0	0	0	85	41	8	134	645	
LUGO	22	37	0	0	0	37	59	16	0	0	0	16	6	3	25	34	
OURENSE	107	43	0	0	0	43	150	24	0	0	0	24	12	0	36	114	
PONTEVEDRA	389	148	0	0	0	148	537	108	0	0	0	108	37	26	171	366	
MADRID	1.336	554	2	2	0	558	1.894	381	2	2	0	385	151	53	589	1.305	
MURCIA	690	200	1	0	1	202	892	119	1	2	0	122	68	16	206	686	
NAVARRA	30	38	0	0	0	38	68	21	0	0	0	21	7	0	28	40	
PAÍS VASCO	216	143	0	0	0	143	359	118	0	0	0	118	28	0	146	213	
ARABA/ÁLAVA	5	20	0	0	0	20	25	22	0	0	0	22	0	0	22	3	
GIPUZKOA	30	27	0	0	0	27	57	24	0	0	0	24	3	0	27	30	
BIZKAIA	181	96	0	0	0	96	277	72	0	0	0	72	25	0	97	180	
LA RIOJA	34	19	0	0	0	19	53	13	0	0	0	13	6	0	19	34	
CEUTA	52	44	0	0	0	44	96	19	0	0	0	19	7	9	35	61	
MELILLA	41	36	0	0	0	36	77	18	0	0	0	18	11	0	29	48	

TOTAL ESTADO	22.359	4.917	15	60	10	5.002	27.361	3.391	12	34	40	3.477	1.335	359	5.171	22.190
--------------	--------	-------	----	----	----	-------	--------	-------	----	----	----	-------	-------	-----	-------	--------

## PENSIONES NO CONTRIBUTIVAS DE JUBILACIÓN E INVALIDEZ

### CAUSAS DE DENEGACIÓN CONJUNTAS CORRESPONDIENTES AL MES DE MARZO DE 2014

CC.AA. Y/O PROVINCIAS	EDAD	RESIDENCIA	RECURSOS ECONÓMICOS		GRADO DISCAPACIDAD	PRESTACIÓN	SOLICITAR SIN PASAR	SIN	TOTAL CAUSAS DE DENEGACIÓN
		LEGAL	PERSONALES	U.E.C.	ENF. CRÓNICA	INCOMPATIBLE	SIN PASAR DOS AÑOS	DESGLASAR	
<b>ANDALUCÍA</b>	18	18	20	57	114	6	0	0	233
ALMERÍA	5	2	1	8	1	0	0	0	17
CÁDIZ	1	2	7	7	23	3	0	0	43
CÓRDOBA	0	1	1	9	4	0	0	0	15
GRANADA	2	1	3	6	7	1	0	0	20
HUELVA	1	0	0	5	6	0	0	0	12
JAÉN	2	2	1	2	5	0	0	0	12
MÁLAGA	2	4	4	12	14	0	0	0	36
SEVILLA	5	6	3	8	54	2	0	0	78
<b>ARAGÓN</b>	2	4	7	7	3	0	0	0	23
HUESCA	1	0	2	2	3	0	0	0	8
TERUEL	0	1	0	2	0	0	0	0	3
ZARAGOZA	1	3	5	3	0	0	0	0	12
<b>ASTURIAS</b>	0	8	17	11	7	1	0	0	44
<b>ILLES BALEARS</b>	1	7	5	3	14	1	1	0	32
<b>CANARIAS</b>	4	16	30	26	73	23	0	0	172
LAS PALMAS	4	8	16	11	50	23	0	0	112
S.C. TENERIFE	0	8	14	15	23	0	0	0	60
<b>CANTABRIA</b>	5	0	1	1	0	0	0	0	7
<b>CASTILLA Y LEÓN</b>	6	2	6	17	6	0	0	0	37
ÁVILA	1	0	0	2	0	0	0	0	3
BURGOS	0	0	2	0	3	0	0	0	5
LEÓN	0	1	0	2	0	0	0	0	3
PALENCIA	0	0	1	4	0	0	0	0	5
SALAMANCA	2	0	0	2	0	0	0	0	4
SEGOVIA	0	1	0	1	1	0	0	0	3
SORIA	1	0	0	0	0	0	0	0	1
VALLADOLID	2	0	3	4	0	0	0	0	9
ZAMORA	0	0	0	2	2	0	0	0	4
<b>CASTILLA-LA MANCHA</b>	2	7	7	21	7	0	0	0	44
ALBACETE	0	1	3	4	4	0	0	0	12
CIUDAD REAL	0	0	2	4	2	0	0	0	8
CUENCA	1	0	0	1	1	0	0	0	3
GUADALAJARA	0	0	1	0	0	0	0	0	1
TOLEDO	1	6	1	12	0	0	0	0	20

(Continúa al dorso)

CC.AA. Y/O PROVINCIAS	EDAD	RESIDENCIA LEGAL	RECURSOS ECONÓMICOS		GRADO DISCAPACIDAD ENF. CRÓNICA	PRESTACIÓN INCOMPATIBLE	SOLICITAR SIN PASAR DOS AÑOS	SIN DESGLOSAR	TOTAL CAUSAS DE DENEGACIÓN
			PERSONALES	U.E.C.					
			CATALUNYA	5					
BARCELONA	4	19	52	69	46	32	0	0	222
GIRONA	0	2	1	8	1	1	0	0	13
LLEIDA	0	0	2	0	2	0	0	0	4
TARRAGONA	1	1	7	8	2	3	0	0	22
COMUNIDAD VALENCIANA	3	11	18	45	3	0	0	0	80
ALICANTE	1	8	11	21	2	0	0	0	43
CASTELLÓN	0	2	0	1	1	0	0	0	4
VALENCIA	2	1	7	23	0	0	0	0	33
EXTREMADURA	3	0	0	19	5	1	0	0	28
BADAJOS	3	0	0	17	4	1	0	0	25
CÁCERES	0	0	0	2	1	0	0	0	3
GALICIA	1	10	16	34	32	3	0	0	96
A CORUÑA	1	4	8	12	13	3	0	0	41
LUGO	0	0	0	2	4	0	0	0	6
OURENSE	0	5	0	2	5	0	0	0	12
PONTEVEDRA	0	1	8	18	10	0	0	0	37
MADRID	6	30	44	54	17	0	0	0	151
MURCIA	0	10	6	9	43	0	0	0	68
NAVARRA	0	3	4	0	0	0	0	0	7
PAÍS VASCO	1	5	6	10	6	0	0	0	28
ARABA/ÁLAVA	0	0	0	0	0	0	0	0	0
GIPUZKOA	0	1	0	2	0	0	0	0	3
BIZKAIA	1	4	6	8	6	0	0	0	25
LA RIOJA	1	2	1	1	1	0	0	0	6
CEUTA	1	0	2	0	3	0	1	0	7
MELILLA	1	4	0	1	5	0	0	0	11
<b>TOTAL ESTADO</b>	<b>60</b>	<b>159</b>	<b>252</b>	<b>401</b>	<b>390</b>	<b>71</b>	<b>2</b>	<b>0</b>	<b>1.335</b>

# PENSIONES NO CONTRIBUTIVAS DE JUBILACIÓN E INVALIDEZ

## DATOS ACUMULADOS DE GESTIÓN CORRESPONDIENTES AL AÑO 2014 HASTA MARZO

CC.AA. Y/O PROVINCIAS	PTES. AÑO ANTERIOR	SOLICITUDES PRESENTADAS					A RESOLV. AÑO	SOLICITUDES RESUELTAS									PTES. FINAL
		NUEVAS	SGIM Y SATP	PAS	INSS	TOTAL		APROBADAS					NO APROBADAS		TOTAL		
								NUEVAS	SGIM Y SATP	PAS	INSS	TOTAL	DNG	CAD-DES			
<b>ANDALUCÍA</b>	<b>3.374</b>	<b>3.158</b>	<b>18</b>	<b>141</b>	<b>0</b>	<b>3.317</b>	<b>6.691</b>	<b>2.005</b>	<b>2</b>	<b>37</b>	<b>0</b>	<b>2.044</b>	<b>806</b>	<b>174</b>	<b>3.024</b>	<b>3.667</b>	
ALMERÍA	60	228	1	0	0	229	289	151	0	0	0	151	53	15	219	70	
CÁDIZ	512	863	4	36	0	903	1.415	329	0	11	0	340	107	57	504	911	
CÓRDOBA	129	269	0	9	0	278	407	195	0	7	0	202	45	11	258	149	
GRANADA	207	233	0	2	0	235	442	154	0	1	0	155	57	20	232	210	
HUELVA	82	214	1	8	0	223	305	149	0	4	0	153	48	4	205	100	
JAÉN	90	127	3	6	0	136	226	104	0	3	0	107	40	11	158	68	
MÁLAGA	428	588	3	8	0	599	1.027	397	2	2	0	401	146	22	569	458	
SEVILLA	1.866	636	6	72	0	714	2.580	526	0	9	0	535	310	34	879	1.701	
<b>ARAGÓN</b>	<b>88</b>	<b>310</b>	<b>0</b>	<b>5</b>	<b>1</b>	<b>316</b>	<b>404</b>	<b>224</b>	<b>0</b>	<b>2</b>	<b>1</b>	<b>227</b>	<b>61</b>	<b>8</b>	<b>296</b>	<b>108</b>	
HUESCA	17	71	0	1	1	73	90	48	0	0	1	49	13	1	63	27	
TERUEL	6	22	0	0	0	22	28	16	0	0	0	16	5	1	22	6	
ZARAGOZA	65	217	0	4	0	221	286	160	0	2	0	162	43	6	211	75	
<b>ASTURIAS</b>	<b>296</b>	<b>323</b>	<b>0</b>	<b>1</b>	<b>4</b>	<b>328</b>	<b>624</b>	<b>174</b>	<b>1</b>	<b>0</b>	<b>7</b>	<b>182</b>	<b>119</b>	<b>15</b>	<b>316</b>	<b>308</b>	
<b>ILLES BALEARS</b>	<b>66</b>	<b>337</b>	<b>0</b>	<b>0</b>	<b>0</b>	<b>337</b>	<b>403</b>	<b>191</b>	<b>3</b>	<b>0</b>	<b>0</b>	<b>194</b>	<b>77</b>	<b>36</b>	<b>307</b>	<b>96</b>	
<b>CANARIAS</b>	<b>5.133</b>	<b>1.248</b>	<b>2</b>	<b>10</b>	<b>3</b>	<b>1.263</b>	<b>6.396</b>	<b>743</b>	<b>1</b>	<b>9</b>	<b>1</b>	<b>754</b>	<b>475</b>	<b>140</b>	<b>1.369</b>	<b>5.027</b>	
LAS PALMAS	2.682	563	1	7	0	571	3.253	349	1	4	0	354	246	100	700	2.553	
S.C. TENERIFE	2.451	685	1	3	3	692	3.143	394	0	5	1	400	229	40	669	2.474	
<b>CANTABRIA</b>	<b>136</b>	<b>226</b>	<b>1</b>	<b>1</b>	<b>0</b>	<b>228</b>	<b>364</b>	<b>143</b>	<b>1</b>	<b>2</b>	<b>0</b>	<b>146</b>	<b>28</b>	<b>0</b>	<b>174</b>	<b>190</b>	
<b>CASTILLA Y LEÓN</b>	<b>458</b>	<b>786</b>	<b>4</b>	<b>2</b>	<b>0</b>	<b>792</b>	<b>1.250</b>	<b>464</b>	<b>3</b>	<b>2</b>	<b>0</b>	<b>469</b>	<b>103</b>	<b>63</b>	<b>635</b>	<b>615</b>	
ÁVILA	19	48	0	0	0	48	67	45	0	0	0	45	8	4	57	10	
BURGOS	75	136	0	0	0	136	211	26	1	0	0	27	12	18	57	154	
LEÓN	105	140	0	0	0	140	245	68	1	1	0	70	16	8	94	151	
PALENCIA	30	48	1	0	0	49	79	44	1	0	0	45	9	4	58	21	
SALAMANCA	94	129	2	2	0	133	227	99	0	1	0	100	18	0	118	109	
SEGOVIA	28	47	0	0	0	47	75	24	0	0	0	24	10	6	40	35	
SORIA	4	20	1	0	0	21	25	13	0	0	0	13	1	1	15	10	
VALLADOLID	71	142	0	0	0	142	213	92	0	0	0	92	19	20	131	82	
ZAMORA	32	76	0	0	0	76	108	53	0	0	0	53	10	2	65	43	
<b>CASTILLA-LA MANCHA</b>	<b>927</b>	<b>541</b>	<b>1</b>	<b>0</b>	<b>0</b>	<b>542</b>	<b>1.469</b>	<b>380</b>	<b>1</b>	<b>1</b>	<b>1</b>	<b>383</b>	<b>130</b>	<b>38</b>	<b>551</b>	<b>918</b>	
ALBACETE	136	148	1	0	0	149	285	117	1	1	0	119	43	12	174	111	
CIUDAD REAL	22	105	0	0	0	105	127	89	0	0	0	89	21	9	119	8	
CUENCA	40	69	0	0	0	69	109	50	0	0	0	50	16	4	70	39	
GUADALAJARA	24	62	0	0	0	62	86	46	0	0	1	47	8	6	61	25	
TOLEDO	705	157	0	0	0	157	862	78	0	0	0	78	42	7	127	735	

(Continúa al dorso)

CC.AA. Y/O PROVINCIAS	PTES. AÑO ANTERIOR	SOLICITUDES PRESENTADAS					A RESOLV. AÑO	SOLICITUDES RESUELTAS								PTES. FINAL
								APROBADAS			NO APROBADAS		TOTAL			
		NUEVAS	SGIM Y SATP	PAS	INSS	TOTAL		NUEVAS	SGIM Y SATP	PAS	INSS	TOTAL		DNG	CAD-DES	
CATALUNYA	6.151	2.130	1	7	43	2.181	8.332	1.237	1	0	53	1.291	702	295	2.288	6.044
BARCELONA	4.568	1.584	1	3	34	1.622	6.190	950	1	0	44	995	570	206	1.771	4.419
GIRONA	500	188	0	0	3	191	691	93	0	0	6	99	37	21	157	534
LLEIDA	271	97	0	0	1	98	369	55	0	0	0	55	23	14	92	277
TARRAGONA	812	261	0	4	5	270	1.082	139	0	0	3	142	72	54	268	814
COMUNIDAD VALENCIANA	1.790	1.317	4	8	0	1.329	3.119	908	1	19	0	928	446	128	1.502	1.617
ALICANTE	736	553	4	2	0	559	1.295	384	1	6	0	391	198	16	605	690
CASTELLÓN	140	102	0	3	0	105	245	72	0	7	0	79	28	7	114	131
VALENCIA	914	662	0	3	0	665	1.579	452	0	6	0	458	220	105	783	796
EXTREMADURA	47	306	1	1	0	308	355	181	5	2	0	188	72	41	301	54
BADAJOS	24	201	0	0	0	201	225	105	1	1	0	107	52	22	181	44
CÁCERES	23	105	1	1	0	107	130	76	4	1	0	81	20	19	120	10
GALICIA	1.371	1.004	0	1	0	1.005	2.376	752	1	0	0	753	391	73	1.217	1.159
A CORUÑA	566	413	0	0	0	413	979	229	0	0	0	229	91	14	334	645
LUGO	45	103	0	0	0	103	148	87	0	0	0	87	21	6	114	34
OURENSE	148	128	0	0	0	128	276	49	1	0	0	50	99	13	162	114
PONTEVEDRA	612	360	0	1	0	361	973	387	0	0	0	387	180	40	607	366
MADRID	1.347	1.427	3	3	0	1.433	2.780	1.001	3	3	0	1.007	364	104	1.475	1.305
MURCIA	688	618	1	2	10	631	1.319	317	6	3	2	328	248	57	633	686
NAVARRA	28	94	1	0	7	102	130	61	0	0	0	61	25	4	90	40
PAÍS VASCO	160	476	0	0	0	476	636	330	0	0	0	330	91	2	423	213
ARABA/ÁLAVA	1	73	0	0	0	73	74	71	0	0	0	71	0	0	71	3
GIPUZKOA	38	90	0	0	0	90	128	85	0	0	0	85	13	0	98	30
BIZKAIA	121	313	0	0	0	313	434	174	0	0	0	174	78	2	254	180
LA RIOJA	31	80	0	0	0	80	111	55	0	0	0	55	21	1	77	34
CEUTA	68	94	1	0	0	95	163	56	0	0	0	56	25	21	102	61
MELILLA	28	113	0	0	0	113	141	51	0	0	0	51	39	3	93	48

TOTAL ESTADO	22.187	14.588	38	182	68	14.876	37.063	9.273	29	80	65	9.447	4.223	1.203	14.873	22.190
--------------	--------	--------	----	-----	----	--------	--------	-------	----	----	----	-------	-------	-------	--------	--------

## PENSIONES NO CONTRIBUTIVAS DE JUBILACIÓN E INVALIDEZ

### CAUSAS DE DENEGACIÓN ACUMULADAS CORRESPONDIENTES AL AÑO 2014 HASTA MARZO

CC.AA. Y/O PROVINCIAS	EDAD	RESIDENCIA	RECURSOS ECONÓMICOS		GRADO DISCAPACIDAD	PRESTACIÓN	SOLICITAR SIN PASAR DOS AÑOS	SIN DESGLOSAR	TOTAL CAUSAS DE DENEGACIÓN
		LEGAL	PERSONALES	U.E.C.	ENF. CRÓNICA	INCOMPATIBLE			
<b>ANDALUCÍA</b>	47	58	96	225	367	13	0	0	806
ALMERÍA	10	13	5	20	4	1	0	0	53
CÁDIZ	2	4	14	19	65	3	0	0	107
CÓRDOBA	2	5	6	18	14	0	0	0	45
GRANADA	7	4	7	15	23	1	0	0	57
HUELVA	4	0	6	14	23	1	0	0	48
JAÉN	3	3	5	7	20	2	0	0	40
MÁLAGA	5	16	19	46	57	3	0	0	146
SEVILLA	14	13	34	86	161	2	0	0	310
<b>ARAGÓN</b>	4	10	16	16	7	7	0	1	61
HUESCA	2	0	2	5	3	0	0	1	13
TERUEL	0	2	0	2	1	0	0	0	5
ZARAGOZA	2	8	14	9	3	7	0	0	43
<b>ASTURIAS</b>	3	13	41	34	25	3	0	0	119
<b>ILLES BALEARS</b>	2	20	13	11	28	1	2	0	77
<b>CANARIAS</b>	12	44	96	70	227	26	0	0	475
LAS PALMAS	9	23	48	29	113	24	0	0	246
S.C. TENERIFE	3	21	48	41	114	2	0	0	229
<b>CANTABRIA</b>	6	1	4	4	13	0	0	0	28
<b>CASTILLA Y LEÓN</b>	14	7	19	40	21	2	0	0	103
ÁVILA	2	1	0	4	1	0	0	0	8
BURGOS	0	0	5	1	6	0	0	0	12
LEÓN	2	2	3	7	2	0	0	0	16
PALENCIA	0	0	2	6	1	0	0	0	9
SALAMANCA	2	1	3	6	5	1	0	0	18
SEGOVIA	2	2	1	2	3	0	0	0	10
SORIA	1	0	0	0	0	0	0	0	1
VALLADOLID	4	1	5	8	0	1	0	0	19
ZAMORA	1	0	0	6	3	0	0	0	10
<b>CASTILLA-LA MANCHA</b>	6	19	22	55	25	3	0	0	130
ALBACETE	0	4	6	17	13	3	0	0	43
CIUDAD REAL	1	1	5	9	5	0	0	0	21
CUENCA	3	0	3	7	3	0	0	0	16
GUADALAJARA	0	3	2	3	0	0	0	0	8
TOLEDO	2	11	6	19	4	0	0	0	42

(Continúa al dorso)

CC.AA. Y/O PROVINCIAS	EDAD	RESIDENCIA LEGAL	RECURSOS ECONÓMICOS		GRADO DISCAPACIDAD ENF. CRÓNICA	PRESTACIÓN INCOMPATIBLE	SOLICITAR SIN PASAR DOS AÑOS	SIN DESGLASAR	TOTAL CAUSAS DE DENEGACIÓN
			PERSONALES	U.E.C.					
CATALUNYA	18	57	134	229	162	102	0	0	702
BARCELONA	12	45	109	180	150	74	0	0	570
GIRONA	1	4	4	17	5	6	0	0	37
LLEIDA	2	2	8	3	2	6	0	0	23
TARRAGONA	3	6	13	29	5	16	0	0	72
COMUNIDAD VALENCIANA	9	45	64	143	159	26	0	0	446
ALICANTE	5	19	27	51	95	1	0	0	198
CASTELLÓN	0	5	3	9	9	2	0	0	28
VALENCIA	4	21	34	83	55	23	0	0	220
EXTREMADURA	10	0	6	40	15	1	0	0	72
BADAJOS	10	0	3	28	10	1	0	0	52
CÁCERES	0	0	3	12	5	0	0	0	20
GALICIA	7	31	66	130	153	4	0	0	391
A CORUÑA	1	10	16	29	31	4	0	0	91
LUGO	3	1	3	5	9	0	0	0	21
OURENSE	2	9	17	27	44	0	0	0	99
PONTEVEDRA	1	11	30	69	69	0	0	0	180
MADRID	9	80	103	141	31	0	0	0	364
MURCIA	1	22	34	36	154	1	0	0	248
NAVARRA	0	8	9	8	0	0	0	0	25
PAÍS VASCO	1	19	18	40	11	2	0	0	91
ARABA/ÁLAVA	0	0	0	0	0	0	0	0	0
GIPUZKOA	0	3	2	7	1	0	0	0	13
BIZKAIA	1	16	16	33	10	2	0	0	78
LA RIOJA	1	11	3	5	1	0	0	0	21
CEUTA	1	4	3	0	16	0	1	0	25
MELILLA	2	10	2	2	23	0	0	0	39
<b>TOTAL ESTADO</b>	<b>153</b>	<b>459</b>	<b>749</b>	<b>1.229</b>	<b>1.438</b>	<b>191</b>	<b>3</b>	<b>1</b>	<b>4.223</b>

**1e PNC DE JUBILACIÓN E INVALIDEZ: COEFICIENTES DE LA GESTIÓN MENSUAL**

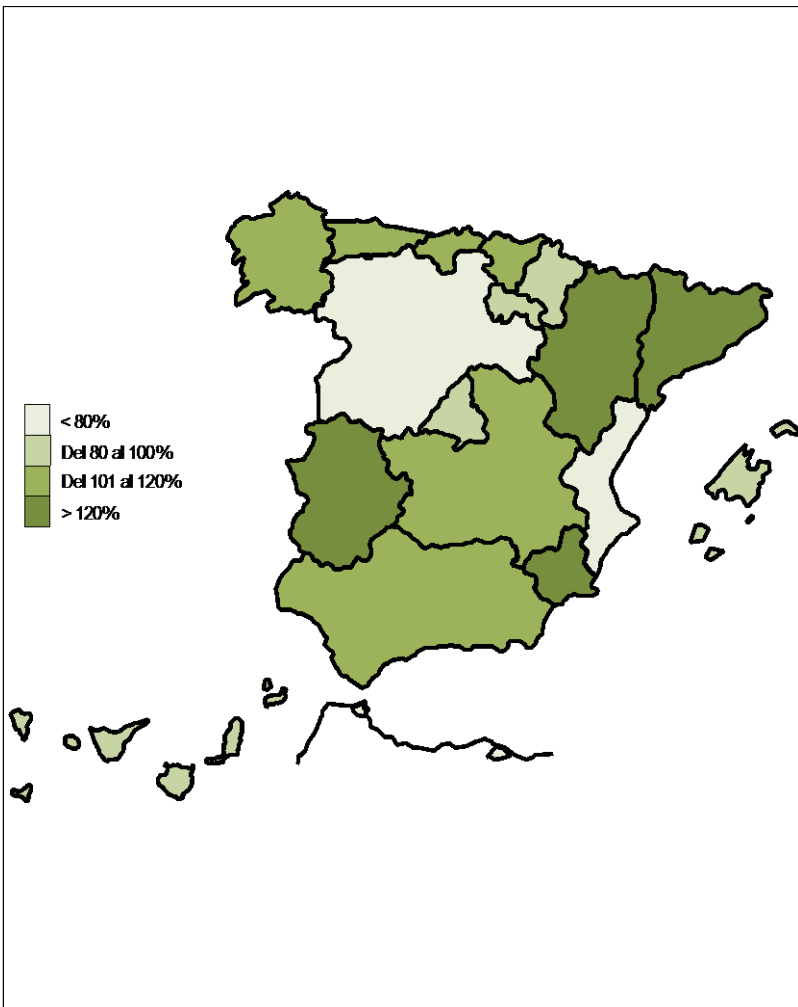
# PENSIONES NO CONTRIBUTIVAS DE LA SEGURIDAD SOCIAL DE JUBILACIÓN E INVALIDEZ

DISTRIBUCIÓN TERRITORIAL DEL COEFICIENTE DE COBERTURA. SITUACIÓN EN MARZO DE 2014

## PNC DE JUBILACIÓN

## ÁMBITO GEOGRÁFICO

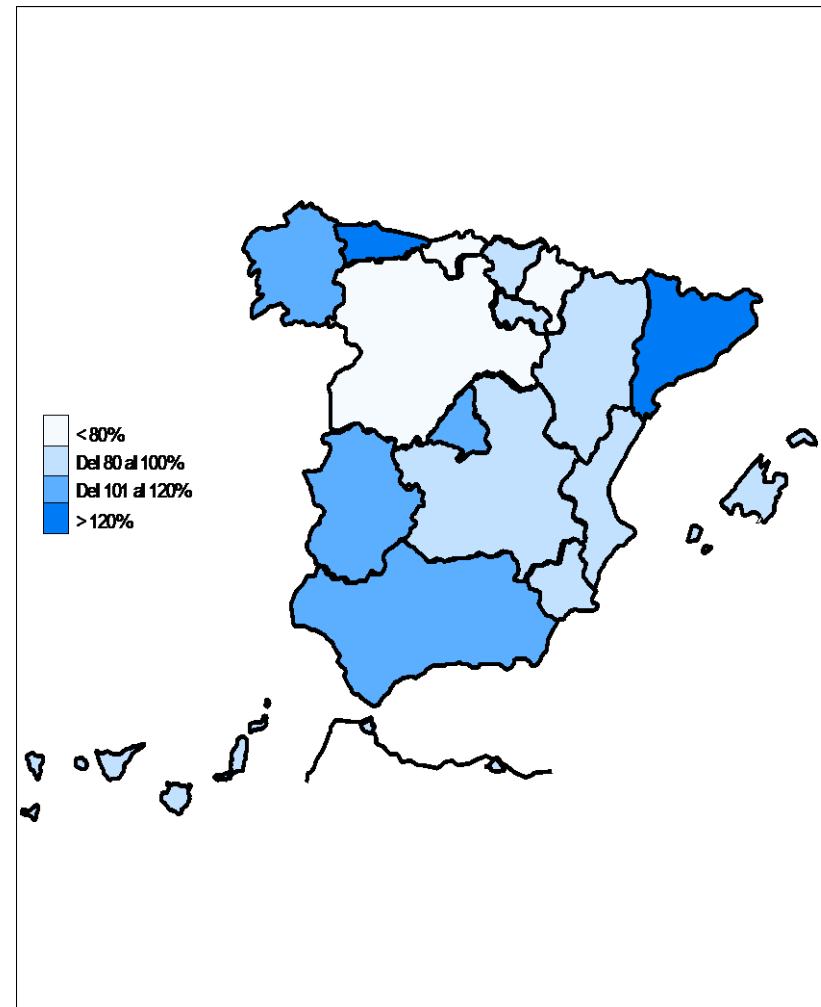
## PNC DE INVALIDEZ



109,76%
120,55%
115,56%
91,14%
89,05%
119,23%
78,13%
105,43%
126,10%
74,83%
138,71%
117,96%
97,65%
128,79%
95,45%
114,93%
100,00%

ANDALUCÍA
ARAGÓN
ASTURIAS
ILLES BALEARS
CANARIAS
CANTABRIA
CASTILLA Y LEÓN
CASTILLA-LA MANCHA
CATALUNYA
C. VALENCIANA
EXTREMADURA
GALICIA
MADRID
MURCIA
NAVARRA
PAÍS VASCO
LA RIOJA

112,53%
96,30%
133,33%
81,13%
84,78%
76,09%
65,27%
91,30%
144,03%
94,62%
111,63%
108,33%
117,89%
88,97%
43,75%
90,79%
100,00%



73,68%
76,92%

CEUTA
MELILLA

84,00%
82,61%

**103,95%**

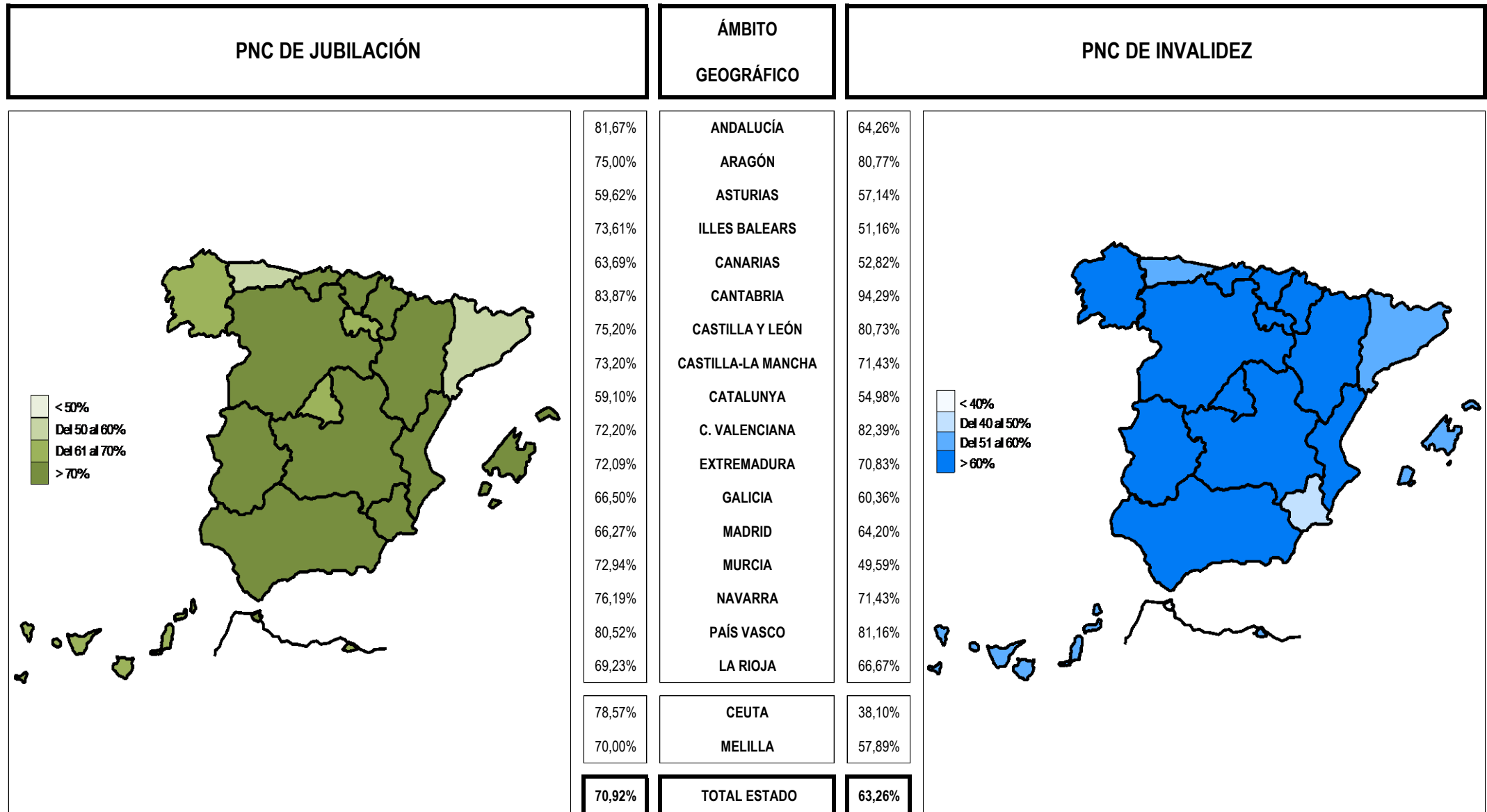
**TOTAL ESTADO**

**102,77%**

**Coefficiente de cobertura:** Determina la relación existente entre el volumen de expedientes resueltos e iniciados durante el mes.

# PENSIONES NO CONTRIBUTIVAS DE LA SEGURIDAD SOCIAL DE JUBILACIÓN E INVALIDEZ

DISTRIBUCIÓN TERRITORIAL DEL COEFICIENTE DE RECONOCIMIENTO. SITUACIÓN EN MARZO DE 2014



Coeficiente de reconocimiento del derecho a PNC: Establecido a partir del cociente entre los expedientes aprobados y los resueltos en el mes.

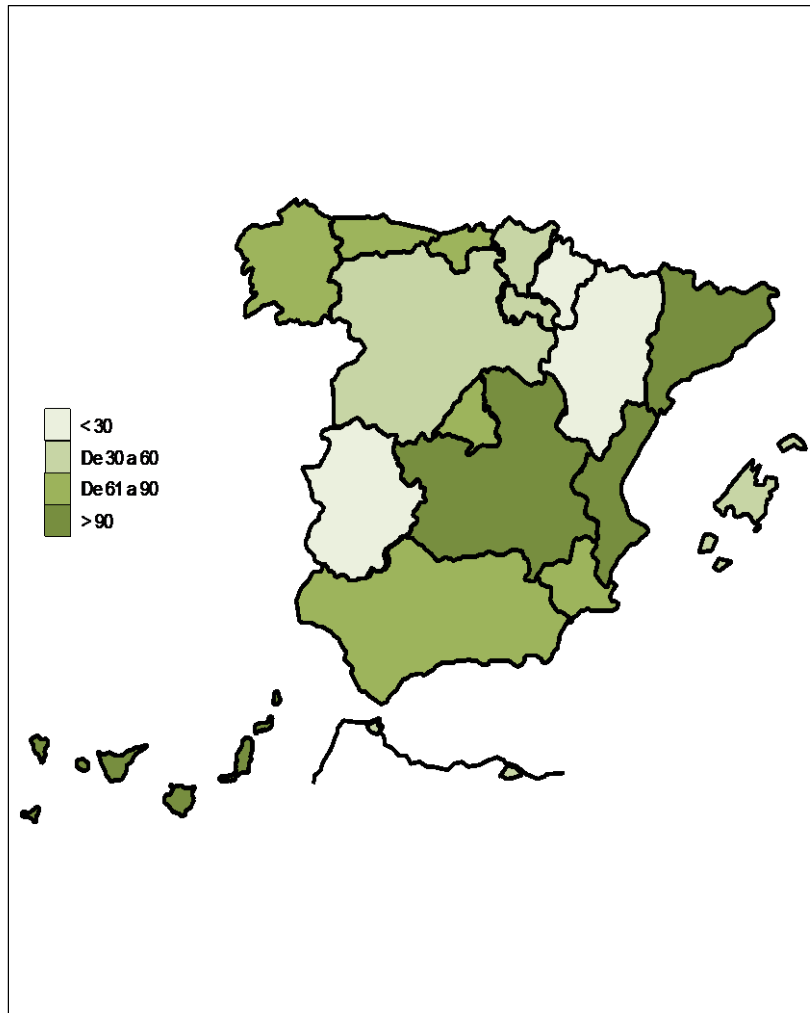
# PENSIONES NO CONTRIBUTIVAS DE LA SEGURIDAD SOCIAL DE JUBILACIÓN E INVALIDEZ

DISTRIBUCIÓN TERRITORIAL DEL COEFICIENTE DE GESTIÓN EN DÍAS. SITUACIÓN EN MARZO DE 2014

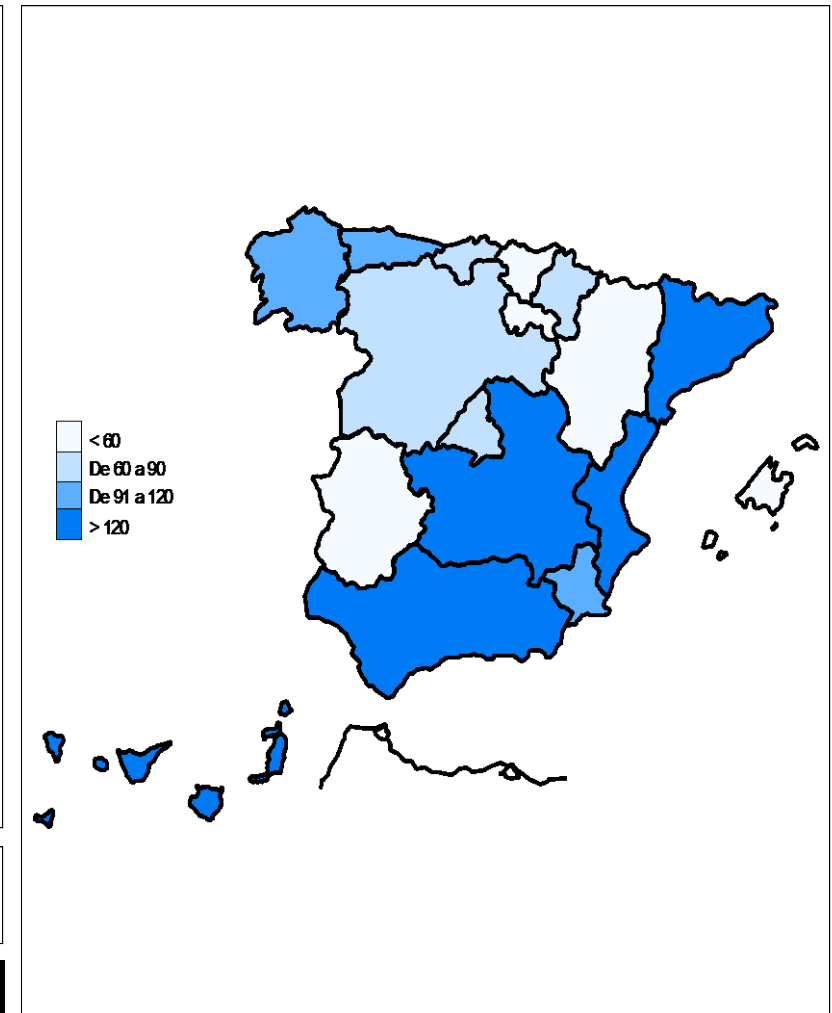
PNC DE JUBILACIÓN

ÁMBITO  
GEOGRÁFICO

PNC DE INVALIDEZ



70	ANDALUCÍA	132
24	ARAGÓN	46
76	ASTURIAS	93
30	ILLES BALEARS	21
238	CANARIAS	442
62	CANTABRIA	84
56	CASTILLA Y LEÓN	86
158	CASTILLA-LA MANCHA	147
244	CATALUNYA	254
99	C. VALENCIANA	125
9	EXTREMADURA	29
90	GALICIA	120
81	MADRID	83
69	MURCIA	113
18	NAVARRA	68
36	PAÍS VASCO	44
37	LA RIOJA	41
57	CEUTA	59
38	MELILLA	38
<b>108</b>	<b>TOTAL ESTADO</b>	<b>162</b>



**Coefficiente de gestión:** Coeficiente expresado en días; su valor indica a cuántos días de entrada media de expedientes equivale el número de los que se encuentran en gestión al finalizar el mes.

**1f RECLAMACIONES PREVIAS: DATOS DE LA GESTIÓN MENSUAL Y ANUAL**

**PENSIONES NO CONTRIBUTIVAS DE LA SEGURIDAD SOCIAL : JUBILACIÓN E INVALIDEZ**  
**RECLAMACIÓN PREVIA A LA VÍA JURISDICCIONAL SOCIAL: DATOS DEL MES DE MARZO DE 2014**

CC.AA. Y/O PROVINCIAS	JUBILACIÓN						INVALIDEZ						TOTAL: JUBILACIÓN MÁS INVALIDEZ					
	PENDTE.	RECLAM.	RESUELTAS			RECLAM.	PENDTE.	RECLAM.	RESUELTAS			RECLAM.	PENDTE.	RECLAM.	RESUELTAS			RECLAM.
	ANT.	PRSEN.	ESTIM.	DESEST.	TOTAL	PENDTE.	ANT.	PRSEN.	ESTIM.	DESEST.	TOTAL	PENDTE.	ANT.	PRSEN.	ESTIM.	DESEST.	TOTAL	PENDTE.
<b>ANDALUCÍA</b>	<b>64</b>	<b>50</b>	<b>15</b>	<b>11</b>	<b>26</b>	<b>88</b>	<b>219</b>	<b>63</b>	<b>25</b>	<b>35</b>	<b>60</b>	<b>222</b>	<b>283</b>	<b>113</b>	<b>40</b>	<b>46</b>	<b>86</b>	<b>310</b>
ALMERÍA	0	1	0	1	1	0	0	1	1	0	1	0	0	2	1	1	2	0
CÁDIZ	6	3	2	2	4	5	6	5	0	5	5	6	12	8	2	7	9	11
CÓRDOBA	2	1	1	1	2	1	1	6	3	2	5	2	3	7	4	3	7	3
GRANADA	0	2	0	2	2	0	6	7	1	2	3	10	6	9	1	4	5	10
HUELVA	1	1	0	2	2	0	1	1	0	0	0	2	2	2	0	2	2	2
JAÉN	0	0	0	0	0	0	2	1	1	0	1	2	2	1	1	0	1	2
MÁLAGA	30	27	8	2	10	47	57	18	11	4	15	60	87	45	19	6	25	107
SEVILLA	25	15	4	1	5	35	146	24	8	22	30	140	171	39	12	23	35	175
<b>ARAGÓN</b>	<b>2</b>	<b>3</b>	<b>1</b>	<b>4</b>	<b>5</b>	<b>0</b>	<b>1</b>	<b>3</b>	<b>1</b>	<b>0</b>	<b>1</b>	<b>3</b>	<b>3</b>	<b>6</b>	<b>2</b>	<b>4</b>	<b>6</b>	<b>3</b>
HUESCA	0	0	0	0	0	0	0	1	0	0	0	1	0	1	0	0	0	1
TERUEL	0	0	0	0	0	0	0	0	0	0	0	0	0	0	0	0	0	0
ZARAGOZA	2	3	1	4	5	0	1	2	1	0	1	2	3	5	2	4	6	2
<b>ASTURIAS</b>	<b>12</b>	<b>3</b>	<b>1</b>	<b>2</b>	<b>3</b>	<b>12</b>	<b>36</b>	<b>4</b>	<b>1</b>	<b>4</b>	<b>5</b>	<b>35</b>	<b>48</b>	<b>7</b>	<b>2</b>	<b>6</b>	<b>8</b>	<b>47</b>
<b>ILLES BALEARS</b>	<b>5</b>	<b>3</b>	<b>2</b>	<b>0</b>	<b>2</b>	<b>6</b>	<b>16</b>	<b>7</b>	<b>3</b>	<b>4</b>	<b>7</b>	<b>16</b>	<b>21</b>	<b>10</b>	<b>5</b>	<b>4</b>	<b>9</b>	<b>22</b>
<b>CANARIAS</b>	<b>42</b>	<b>19</b>	<b>7</b>	<b>13</b>	<b>20</b>	<b>41</b>	<b>174</b>	<b>33</b>	<b>8</b>	<b>24</b>	<b>32</b>	<b>175</b>	<b>216</b>	<b>52</b>	<b>15</b>	<b>37</b>	<b>52</b>	<b>216</b>
LAS PALMAS	29	10	2	6	8	31	133	11	3	11	14	130	162	21	5	17	22	161
S.C. TENERIFE	13	9	5	7	12	10	41	22	5	13	18	45	54	31	10	20	30	55
<b>CANTABRIA</b>	<b>2</b>	<b>0</b>	<b>0</b>	<b>0</b>	<b>0</b>	<b>2</b>	<b>3</b>	<b>0</b>	<b>0</b>	<b>0</b>	<b>0</b>	<b>3</b>	<b>5</b>	<b>0</b>	<b>0</b>	<b>0</b>	<b>0</b>	<b>5</b>
<b>CASTILLA Y LEÓN</b>	<b>17</b>	<b>7</b>	<b>2</b>	<b>7</b>	<b>9</b>	<b>15</b>	<b>32</b>	<b>3</b>	<b>6</b>	<b>4</b>	<b>10</b>	<b>25</b>	<b>49</b>	<b>10</b>	<b>8</b>	<b>11</b>	<b>19</b>	<b>40</b>
ÁVILA	1	0	0	0	0	1	6	0	1	1	2	4	7	0	1	1	2	5
BURGOS	3	0	0	0	0	3	8	0	0	0	0	8	11	0	0	0	0	11
LEÓN	4	1	0	1	1	4	8	3	1	0	1	10	12	4	1	1	2	14
PALENCIA	0	0	0	0	0	0	2	0	1	0	1	1	2	0	1	0	1	1
SALAMANCA	0	2	0	2	2	0	0	0	0	0	0	0	0	2	0	2	2	0
SEGOVIA	0	2	0	2	2	0	1	0	1	0	1	0	1	2	1	2	3	0
SORIA	0	0	0	0	0	0	0	0	0	0	0	0	0	0	0	0	0	0
VALLADOLID	3	1	1	1	2	2	1	0	1	0	1	0	4	1	2	1	3	2
ZAMORA	6	1	1	1	2	5	6	0	1	3	4	2	12	1	2	4	6	7
<b>CASTILLA-LA MANCHA</b>	<b>18</b>	<b>6</b>	<b>4</b>	<b>2</b>	<b>6</b>	<b>18</b>	<b>22</b>	<b>11</b>	<b>10</b>	<b>4</b>	<b>14</b>	<b>19</b>	<b>40</b>	<b>17</b>	<b>14</b>	<b>6</b>	<b>20</b>	<b>37</b>
ALBACETE	7	5	3	1	4	8	6	2	4	1	5	3	13	7	7	2	9	11
CIUDAD REAL	7	0	1	0	1	6	10	4	2	1	3	11	17	4	3	1	4	17
CUENCA	1	0	0	0	0	1	1	1	1	0	1	1	2	1	1	0	1	2
GUADALAJARA	1	0	0	0	0	1	4	1	2	0	2	3	5	1	2	0	2	4
TOLEDO	2	1	0	1	1	2	1	3	1	2	3	1	3	4	1	3	4	3

(Continúa al dorso)

CC.AA. Y/O PROVINCIAS	JUBILACIÓN						INVALIDEZ						TOTAL: JUBILACIÓN MÁS INVALIDEZ					
	PENDTE.	RECLAM.	RESUELTAS			RECLAM.	PENDTE.	RECLAM.	RESUELTAS			RECLAM.	PENDTE.	RECLAM.	RESUELTAS			RECLAM.
	ANT.	PRSEN.	ESTIM.	DESEST.	TOTAL	PENDTE.	ANT.	PRSEN.	ESTIM.	DESEST.	TOTAL	PENDTE.	ANT.	PRSEN.	ESTIM.	DESEST.	TOTAL	PENDTE.
<b>CATALUNYA</b>	<b>89</b>	<b>22</b>	<b>16</b>	<b>15</b>	<b>31</b>	<b>80</b>	<b>201</b>	<b>36</b>	<b>30</b>	<b>33</b>	<b>63</b>	<b>174</b>	<b>290</b>	<b>58</b>	<b>46</b>	<b>48</b>	<b>94</b>	<b>254</b>
BARCELONA	61	15	8	13	21	55	161	28	24	30	54	135	222	43	32	43	75	190
GIRONA	12	2	4	0	4	10	18	1	3	0	3	16	30	3	7	0	7	26
LLEIDA	4	1	0	0	0	5	6	2	1	1	2	6	10	3	1	1	2	11
TARRAGONA	12	4	4	2	6	10	16	5	2	2	4	17	28	9	6	4	10	27
<b>COMUNIDAD VALENCIANA</b>	<b>11</b>	<b>13</b>	<b>9</b>	<b>8</b>	<b>17</b>	<b>7</b>	<b>77</b>	<b>16</b>	<b>7</b>	<b>19</b>	<b>26</b>	<b>67</b>	<b>88</b>	<b>29</b>	<b>16</b>	<b>27</b>	<b>43</b>	<b>74</b>
ALICANTE	11	8	8	5	13	6	75	8	5	12	17	66	86	16	13	17	30	72
CASTELLÓN	0	0	0	0	0	0	0	0	0	0	0	0	0	0	0	0	0	0
VALENCIA	0	5	1	3	4	1	2	8	2	7	9	1	2	13	3	10	13	2
<b>EXTREMADURA</b>	<b>112</b>	<b>2</b>	<b>0</b>	<b>3</b>	<b>3</b>	<b>111</b>	<b>114</b>	<b>2</b>	<b>0</b>	<b>5</b>	<b>5</b>	<b>111</b>	<b>226</b>	<b>4</b>	<b>0</b>	<b>8</b>	<b>8</b>	<b>222</b>
BADAJOS	75	1	0	2	2	74	86	1	0	5	5	82	161	2	0	7	7	156
CÁCERES	37	1	0	1	1	37	28	1	0	0	0	29	65	2	0	1	1	66
<b>GALICIA</b>	<b>83</b>	<b>15</b>	<b>8</b>	<b>16</b>	<b>24</b>	<b>74</b>	<b>368</b>	<b>15</b>	<b>13</b>	<b>8</b>	<b>21</b>	<b>362</b>	<b>451</b>	<b>30</b>	<b>21</b>	<b>24</b>	<b>45</b>	<b>436</b>
A CORUÑA	69	6	4	8	12	63	300	7	5	6	11	296	369	13	9	14	23	359
LUGO	0	0	0	0	0	0	1	1	0	1	1	1	1	1	0	1	1	1
OURENSE	0	4	1	3	4	0	0	0	0	0	0	0	0	4	1	3	4	0
PONTEVEDRA	14	5	3	5	8	11	67	7	8	1	9	65	81	12	11	6	17	76
<b>MADRID</b>	<b>28</b>	<b>20</b>	<b>8</b>	<b>13</b>	<b>21</b>	<b>27</b>	<b>21</b>	<b>24</b>	<b>11</b>	<b>10</b>	<b>21</b>	<b>24</b>	<b>49</b>	<b>44</b>	<b>19</b>	<b>23</b>	<b>42</b>	<b>51</b>
<b>MURCIA</b>	<b>7</b>	<b>2</b>	<b>1</b>	<b>4</b>	<b>5</b>	<b>4</b>	<b>48</b>	<b>27</b>	<b>7</b>	<b>17</b>	<b>24</b>	<b>51</b>	<b>55</b>	<b>29</b>	<b>8</b>	<b>21</b>	<b>29</b>	<b>55</b>
<b>NAVARRA</b>	<b>2</b>	<b>0</b>	<b>0</b>	<b>1</b>	<b>1</b>	<b>1</b>	<b>0</b>	<b>0</b>	<b>0</b>	<b>0</b>	<b>0</b>	<b>0</b>	<b>2</b>	<b>0</b>	<b>0</b>	<b>1</b>	<b>1</b>	<b>1</b>
<b>PAÍS VASCO</b>	<b>1</b>	<b>2</b>	<b>1</b>	<b>1</b>	<b>2</b>	<b>1</b>	<b>2</b>	<b>7</b>	<b>1</b>	<b>1</b>	<b>2</b>	<b>7</b>	<b>3</b>	<b>9</b>	<b>2</b>	<b>2</b>	<b>4</b>	<b>8</b>
ARABA/ÁLAVA	0	0	0	0	0	0	0	0	0	0	0	0	0	0	0	0	0	0
GIPUZKOA	0	0	0	0	0	0	0	0	0	0	0	0	0	0	0	0	0	0
BIZKAIA	1	2	1	1	2	1	2	7	1	1	2	7	3	9	2	2	4	8
<b>LA RIOJA</b>	<b>1</b>	<b>1</b>	<b>1</b>	<b>0</b>	<b>1</b>	<b>1</b>	<b>1</b>	<b>0</b>	<b>0</b>	<b>0</b>	<b>0</b>	<b>1</b>	<b>2</b>	<b>1</b>	<b>1</b>	<b>0</b>	<b>1</b>	<b>2</b>
<b>CEUTA</b>	<b>0</b>	<b>2</b>	<b>1</b>	<b>1</b>	<b>2</b>	<b>0</b>	<b>1</b>	<b>6</b>	<b>0</b>	<b>4</b>	<b>4</b>	<b>3</b>	<b>1</b>	<b>8</b>	<b>1</b>	<b>5</b>	<b>6</b>	<b>3</b>
<b>MELILLA</b>	<b>0</b>	<b>3</b>	<b>0</b>	<b>1</b>	<b>1</b>	<b>2</b>	<b>2</b>	<b>4</b>	<b>1</b>	<b>2</b>	<b>3</b>	<b>3</b>	<b>2</b>	<b>7</b>	<b>1</b>	<b>3</b>	<b>4</b>	<b>5</b>

<b>TOTAL ESTADO</b>	<b>496</b>	<b>173</b>	<b>77</b>	<b>102</b>	<b>179</b>	<b>490</b>	<b>1.338</b>	<b>261</b>	<b>124</b>	<b>174</b>	<b>298</b>	<b>1.301</b>	<b>1.834</b>	<b>434</b>	<b>201</b>	<b>276</b>	<b>477</b>	<b>1.791</b>
---------------------	------------	------------	-----------	------------	------------	------------	--------------	------------	------------	------------	------------	--------------	--------------	------------	------------	------------	------------	--------------

**PENSIONES NO CONTRIBUTIVAS DE LA SEGURIDAD SOCIAL : JUBILACIÓN E INVALIDEZ**  
**RECLAMACIÓN PREVIA A LA VÍA JURISDICCIONAL SOCIAL: DATOS ACUMULADOS DEL AÑO 2014 HASTA MARZO**

CC.AA. Y/O PROVINCIAS	JUBILACIÓN						INVALIDEZ						TOTAL: JUBILACIÓN MÁS INVALIDEZ					
	PENDTE. ANT.	RECLAM. PRSEN.	RESUELTAS			RECLAM. PENDTE.	PENDTE. ANT.	RECLAM. PRSEN.	RESUELTAS			RECLAM. PENDTE.	PENDTE. ANT.	RECLAM. PRSEN.	RESUELTAS			RECLAM. PENDTE.
			ESTIM.	DESEST.	TOTAL				ESTIM.	DESEST.	TOTAL				ESTIM.	DESEST.	TOTAL	
<b>ANDALUCÍA</b>	<b>41</b>	<b>114</b>	<b>30</b>	<b>37</b>	<b>67</b>	<b>88</b>	<b>197</b>	<b>193</b>	<b>56</b>	<b>112</b>	<b>168</b>	<b>222</b>	<b>238</b>	<b>307</b>	<b>86</b>	<b>149</b>	<b>235</b>	<b>310</b>
ALMERÍA	0	5	0	5	5	0	0	6	1	5	6	0	0	11	1	10	11	0
CÁDIZ	4	7	2	4	6	5	8	13	2	13	15	6	12	20	4	17	21	11
CÓRDOBA	0	6	2	3	5	1	4	14	5	11	16	2	4	20	7	14	21	3
GRANADA	0	6	1	5	6	0	6	14	4	6	10	10	6	20	5	11	16	10
HUELVA	0	2	0	2	2	0	3	5	2	4	6	2	3	7	2	6	8	2
JAÉN	0	2	0	2	2	0	3	3	1	3	4	2	3	5	1	5	6	2
MÁLAGA	34	41	17	11	28	47	68	40	26	22	48	60	102	81	43	33	76	107
SEVILLA	3	45	8	5	13	35	105	98	15	48	63	140	108	143	23	53	76	175
<b>ARAGÓN</b>	<b>0</b>	<b>11</b>	<b>2</b>	<b>9</b>	<b>11</b>	<b>0</b>	<b>1</b>	<b>8</b>	<b>2</b>	<b>4</b>	<b>6</b>	<b>3</b>	<b>1</b>	<b>19</b>	<b>4</b>	<b>13</b>	<b>17</b>	<b>3</b>
HUESCA	0	0	0	0	0	0	0	1	0	0	0	1	0	1	0	0	0	1
TERUEL	0	0	0	0	0	0	0	0	0	0	0	0	0	0	0	0	0	0
ZARAGOZA	0	11	2	9	11	0	1	7	2	4	6	2	1	18	4	13	17	2
<b>ASTURIAS</b>	<b>17</b>	<b>11</b>	<b>3</b>	<b>13</b>	<b>16</b>	<b>12</b>	<b>45</b>	<b>12</b>	<b>2</b>	<b>20</b>	<b>22</b>	<b>35</b>	<b>62</b>	<b>23</b>	<b>5</b>	<b>33</b>	<b>38</b>	<b>47</b>
<b>ILLES BALEARS</b>	<b>5</b>	<b>13</b>	<b>8</b>	<b>4</b>	<b>12</b>	<b>6</b>	<b>12</b>	<b>15</b>	<b>5</b>	<b>6</b>	<b>11</b>	<b>16</b>	<b>17</b>	<b>28</b>	<b>13</b>	<b>10</b>	<b>23</b>	<b>22</b>
<b>CANARIAS</b>	<b>44</b>	<b>59</b>	<b>29</b>	<b>33</b>	<b>62</b>	<b>41</b>	<b>183</b>	<b>66</b>	<b>13</b>	<b>61</b>	<b>74</b>	<b>175</b>	<b>227</b>	<b>125</b>	<b>42</b>	<b>94</b>	<b>136</b>	<b>216</b>
LAS PALMAS	31	19	6	13	19	31	127	37	6	28	34	130	158	56	12	41	53	161
S.C. TENERIFE	13	40	23	20	43	10	56	29	7	33	40	45	69	69	30	53	83	55
<b>CANTABRIA</b>	<b>1</b>	<b>1</b>	<b>0</b>	<b>0</b>	<b>0</b>	<b>2</b>	<b>3</b>	<b>0</b>	<b>0</b>	<b>0</b>	<b>0</b>	<b>3</b>	<b>4</b>	<b>1</b>	<b>0</b>	<b>0</b>	<b>0</b>	<b>5</b>
<b>CASTILLA Y LEÓN</b>	<b>28</b>	<b>20</b>	<b>15</b>	<b>18</b>	<b>33</b>	<b>15</b>	<b>29</b>	<b>29</b>	<b>14</b>	<b>19</b>	<b>33</b>	<b>25</b>	<b>57</b>	<b>49</b>	<b>29</b>	<b>37</b>	<b>66</b>	<b>40</b>
ÁVILA	3	1	3	0	3	1	5	7	2	6	8	4	8	8	5	6	11	5
BURGOS	3	0	0	0	0	3	7	1	0	0	0	8	10	1	0	0	0	11
LEÓN	8	5	1	8	9	4	13	9	4	8	12	10	21	14	5	16	21	14
PALENCIA	4	0	3	1	4	0	1	2	2	0	2	1	5	2	5	1	6	1
SALAMANCA	0	3	1	2	3	0	0	0	0	0	0	0	0	3	1	2	3	0
SEGOVIA	0	2	0	2	2	0	0	5	3	2	5	0	0	7	3	4	7	0
SORIA	0	0	0	0	0	0	0	0	0	0	0	0	0	0	0	0	0	0
VALLADOLID	5	4	5	2	7	2	0	2	2	0	2	0	5	6	7	2	9	2
ZAMORA	5	5	2	3	5	5	3	3	1	3	4	2	8	8	3	6	9	7
<b>CASTILLA-LA MANCHA</b>	<b>25</b>	<b>29</b>	<b>21</b>	<b>15</b>	<b>36</b>	<b>18</b>	<b>33</b>	<b>54</b>	<b>43</b>	<b>25</b>	<b>68</b>	<b>19</b>	<b>58</b>	<b>83</b>	<b>64</b>	<b>40</b>	<b>104</b>	<b>37</b>
ALBACETE	11	18	14	7	21	8	13	22	19	13	32	3	24	40	33	20	53	11
CIUDAD REAL	9	2	3	2	5	6	14	12	12	3	15	11	23	14	15	5	20	17
CUENCA	1	5	3	2	5	1	1	7	5	2	7	1	2	12	8	4	12	2
GUADALAJARA	1	0	0	0	0	1	3	5	3	2	5	3	4	5	3	2	5	4
TOLEDO	3	4	1	4	5	2	2	8	4	5	9	1	5	12	5	9	14	3

(Continúa al dorso)

CC.AA. Y/O PROVINCIAS	JUBILACIÓN						INVALIDEZ						TOTAL: JUBILACIÓN MÁS INVALIDEZ					
	PENDTE. ANT.	RECLAM. PRSEN.	RESUELTAS			RECLAM. PENDTE.	PENDTE. ANT.	RECLAM. PRSEN.	RESUELTAS			RECLAM. PENDTE.	PENDTE. ANT.	RECLAM. PRSEN.	RESUELTAS			RECLAM. PENDTE.
			ESTIM.	DESEST.	TOTAL				ESTIM.	DESEST.	TOTAL				ESTIM.	DESEST.	TOTAL	
<b>CATALUNYA</b>	<b>113</b>	<b>100</b>	<b>65</b>	<b>68</b>	<b>133</b>	<b>80</b>	<b>263</b>	<b>156</b>	<b>111</b>	<b>134</b>	<b>245</b>	<b>174</b>	<b>376</b>	<b>256</b>	<b>176</b>	<b>202</b>	<b>378</b>	<b>254</b>
BARCELONA	85	69	47	52	99	55	204	128	83	114	197	135	289	197	130	166	296	190
GIRONA	12	13	11	4	15	10	24	5	10	3	13	16	36	18	21	7	28	26
LLEIDA	6	4	2	3	5	5	7	8	6	3	9	6	13	12	8	6	14	11
TARRAGONA	10	14	5	9	14	10	28	15	12	14	26	17	38	29	17	23	40	27
<b>COMUNIDAD VALENCIANA</b>	<b>26</b>	<b>40</b>	<b>22</b>	<b>37</b>	<b>59</b>	<b>7</b>	<b>66</b>	<b>81</b>	<b>18</b>	<b>62</b>	<b>80</b>	<b>67</b>	<b>92</b>	<b>121</b>	<b>40</b>	<b>99</b>	<b>139</b>	<b>74</b>
ALICANTE	23	24	17	24	41	6	59	54	11	36	47	66	82	78	28	60	88	72
CASTELLÓN	0	0	0	0	0	0	0	3	2	1	3	0	0	3	2	1	3	0
VALENCIA	3	16	5	13	18	1	7	24	5	25	30	1	10	40	10	38	48	2
<b>EXTREMADURA</b>	<b>108</b>	<b>11</b>	<b>0</b>	<b>8</b>	<b>8</b>	<b>111</b>	<b>114</b>	<b>12</b>	<b>0</b>	<b>15</b>	<b>15</b>	<b>111</b>	<b>222</b>	<b>23</b>	<b>0</b>	<b>23</b>	<b>23</b>	<b>222</b>
BADAJOS	73	7	0	6	6	74	86	7	0	11	11	82	159	14	0	17	17	156
CÁCERES	35	4	0	2	2	37	28	5	0	4	4	29	63	9	0	6	6	66
<b>GALICIA</b>	<b>87</b>	<b>56</b>	<b>33</b>	<b>36</b>	<b>69</b>	<b>74</b>	<b>374</b>	<b>53</b>	<b>29</b>	<b>36</b>	<b>65</b>	<b>362</b>	<b>461</b>	<b>109</b>	<b>62</b>	<b>72</b>	<b>134</b>	<b>436</b>
A CORUÑA	69	26	13	19	32	63	297	24	9	16	25	296	366	50	22	35	57	359
LUGO	2	1	1	2	3	0	0	7	2	4	6	1	2	8	3	6	9	1
OURENSE	0	5	2	3	5	0	0	6	2	4	6	0	0	11	4	7	11	0
PONTEVEDRA	16	24	17	12	29	11	77	16	16	12	28	65	93	40	33	24	57	76
<b>MADRID</b>	<b>19</b>	<b>64</b>	<b>27</b>	<b>29</b>	<b>56</b>	<b>27</b>	<b>21</b>	<b>57</b>	<b>26</b>	<b>28</b>	<b>54</b>	<b>24</b>	<b>40</b>	<b>121</b>	<b>53</b>	<b>57</b>	<b>110</b>	<b>51</b>
MURCIA	4	12	4	8	12	4	57	66	15	57	72	51	61	78	19	65	84	55
NAVARRA	5	3	0	7	7	1	0	0	0	0	0	0	5	3	0	7	7	1
<b>PAÍS VASCO</b>	<b>3</b>	<b>4</b>	<b>2</b>	<b>4</b>	<b>6</b>	<b>1</b>	<b>2</b>	<b>13</b>	<b>3</b>	<b>5</b>	<b>8</b>	<b>7</b>	<b>5</b>	<b>17</b>	<b>5</b>	<b>9</b>	<b>14</b>	<b>8</b>
ARABA/ÁLAVA	0	0	0	0	0	0	0	1	0	1	1	0	0	1	0	1	1	0
GIPUZKOA(1)	0	0	0	0	0	0	0	0	0	0	0	0	0	0	0	0	0	0
BIZKAIA	3	4	2	4	6	1	2	12	3	4	7	7	5	16	5	8	13	8
LA RIOJA	2	1	1	1	2	1	1	0	0	0	0	1	3	1	1	1	2	2
CEUTA	0	3	1	2	3	0	1	7	0	5	5	3	1	10	1	7	8	3
MELILLA	1	4	1	2	3	2	4	11	6	6	12	3	5	15	7	8	15	5

<b>TOTAL ESTADO</b>	<b>529</b>	<b>556</b>	<b>264</b>	<b>331</b>	<b>595</b>	<b>490</b>	<b>1.406</b>	<b>833</b>	<b>343</b>	<b>595</b>	<b>938</b>	<b>1.301</b>	<b>1.935</b>	<b>1.389</b>	<b>607</b>	<b>926</b>	<b>1.533</b>	<b>1.791</b>
---------------------	------------	------------	------------	------------	------------	------------	--------------	------------	------------	------------	------------	--------------	--------------	--------------	------------	------------	--------------	--------------

(1) Datos no facilitados.

1g REVISIONES DE OFICIO E INSTANCIA DE PARTE: DATOS DE LA GESTIÓN MENSUAL Y ANUAL

**PENSIÓN NO CONTRIBUTIVA DE JUBILACIÓN**  
**REVISIONES DE OFICIO E INSTANCIA DE PARTE**  
**DATOS DE GESTIÓN CORRESPONDIENTES AL MES DE MARZO DE 2014**

CC.AA. Y/O PROVINCIAS	ENTRADA REVISIONES	REVISIONES EFECTUADAS					CAUSAS DE EXTINCIÓN DEL DERECHO					
		Sin Modif.	Con Modif.	Suspensión	Extinción	TOTAL	Residencia	Personal	U.E.C.	Fallecimiento	Otras	TOTAL
		Cuantía	Cuantía	Pago	Derecho							
<b>ANDALUCÍA</b>	<b>497</b>	<b>42</b>	<b>95</b>	<b>4</b>	<b>397</b>	<b>538</b>	<b>2</b>	<b>153</b>	<b>12</b>	<b>203</b>	<b>27</b>	<b>397</b>
ALMERÍA	28	1	6	0	21	28	0	12	0	8	1	21
CÁDIZ	92	5	24	0	70	99	0	26	3	38	3	70
CÓRDOBA	42	2	7	1	38	48	0	16	1	18	3	38
GRANADA	33	0	5	0	29	34	0	11	0	16	2	29
HUELVA	27	1	3	0	23	27	0	9	0	12	2	23
JAÉN	31	2	2	0	28	32	0	13	0	14	1	28
MÁLAGA	102	13	23	3	88	127	0	27	2	50	9	88
SEVILLA	142	18	25	0	100	143	2	39	6	47	6	100
<b>ARAGÓN</b>	<b>52</b>	<b>8</b>	<b>4</b>	<b>0</b>	<b>44</b>	<b>56</b>	<b>2</b>	<b>21</b>	<b>4</b>	<b>11</b>	<b>6</b>	<b>44</b>
HUESCA	12	0	2	0	10	12	0	7	0	2	1	10
TERUEL	7	2	0	0	5	7	0	1	0	3	1	5
ZARAGOZA	33	6	2	0	29	37	2	13	4	6	4	29
<b>ASTURIAS</b>	<b>53</b>	<b>7</b>	<b>4</b>	<b>0</b>	<b>39</b>	<b>50</b>	<b>0</b>	<b>9</b>	<b>2</b>	<b>27</b>	<b>1</b>	<b>39</b>
<b>ILLES BALEARS</b>	<b>55</b>	<b>17</b>	<b>12</b>	<b>11</b>	<b>27</b>	<b>67</b>	<b>0</b>	<b>6</b>	<b>3</b>	<b>14</b>	<b>4</b>	<b>27</b>
<b>CANARIAS</b>	<b>196</b>	<b>34</b>	<b>28</b>	<b>8</b>	<b>125</b>	<b>195</b>	<b>5</b>	<b>40</b>	<b>0</b>	<b>73</b>	<b>7</b>	<b>125</b>
LAS PALMAS	88	24	10	8	51	93	2	17	0	30	2	51
S.C. TENERIFE	108	10	18	0	74	102	3	23	0	43	5	74
<b>CANTABRIA</b>	<b>41</b>	<b>5</b>	<b>12</b>	<b>0</b>	<b>24</b>	<b>41</b>	<b>0</b>	<b>11</b>	<b>1</b>	<b>12</b>	<b>0</b>	<b>24</b>
<b>CASTILLA Y LEÓN</b>	<b>208</b>	<b>63</b>	<b>40</b>	<b>10</b>	<b>90</b>	<b>203</b>	<b>0</b>	<b>35</b>	<b>9</b>	<b>40</b>	<b>6</b>	<b>90</b>
ÁVILA	21	3	2	2	9	16	0	0	0	3	6	9
BURGOS	11	1	2	0	8	11	0	5	0	3	0	8
LEÓN	26	3	5	1	17	26	0	5	2	10	0	17
PALENCIA	53	34	10	0	9	53	0	2	3	4	0	9
SALAMANCA	25	5	6	0	14	25	0	6	0	8	0	14
SEGOVIA	9	2	2	3	2	9	0	0	0	2	0	2
SORIA	3	1	0	0	2	3	0	0	0	2	0	2
VALLADOLID	44	8	11	3	22	44	0	15	2	5	0	22
ZAMORA	16	6	2	1	7	16	0	2	2	3	0	7
<b>CASTILLA-LA MANCHA</b>	<b>136</b>	<b>33</b>	<b>26</b>	<b>2</b>	<b>85</b>	<b>146</b>	<b>0</b>	<b>29</b>	<b>6</b>	<b>43</b>	<b>7</b>	<b>85</b>
ALBACETE	37	12	6	0	19	37	0	10	0	8	1	19
CIUDAD REAL	34	8	4	0	25	37	0	10	1	13	1	25
CUENCA	18	4	2	0	13	19	0	3	2	6	2	13
GUADALAJARA	6	3	2	0	3	8	0	1	0	2	0	3
TOLEDO	41	6	12	2	25	45	0	5	3	14	3	25

(Continúa al dorso)

CC.AA. Y/O PROVINCIAS	ENTRADA REVISIONES	REVISIONES EFECTUADAS					CAUSAS DE EXTINCIÓN DEL DERECHO					
		Sin Modif. Cuantía	Con Modif. Cuantía	Suspensión Pago	Extinción Derecho	TOTAL	Residencia	Personal	U.E.C.	Fallecimiento	Otras	TOTAL
CATALUNYA	309	29	32	8	270	339	3	112	11	135	9	270
BARCELONA	238	23	26	8	205	262	2	82	9	106	6	205
GIRONA	22	2	3	0	27	32	1	13	1	11	1	27
LLEIDA	16	1	1	0	18	20	0	11	1	6	0	18
TARRAGONA	33	3	2	0	20	25	0	6	0	12	2	20
COMUNIDAD VALENCIANA	192	26	32	0	125	183	0	75	11	38	1	125
ALICANTE	69	12	18	0	39	69	0	21	0	18	0	39
CASTELLÓN	14	0	5	0	10	15	0	2	3	4	1	10
VALENCIA	109	14	9	0	76	99	0	52	8	16	0	76
EXTREMADURA	76	152	13	5	62	232	0	22	3	26	11	62
BADAJOS	37	76	8	4	44	132	0	14	3	20	7	44
CÁCERES	39	76	5	1	18	100	0	8	0	6	4	18
GALICIA	301	34	52	7	208	301	0	47	30	112	19	208
A CORUÑA	131	31	19	0	81	131	0	29	5	36	11	81
LUGO	31	1	3	0	27	31	0	2	0	19	6	27
OURENSE	31	0	6	2	23	31	0	7	4	10	2	23
PONTEVEDRA	108	2	24	5	77	108	0	9	21	47	0	77
MADRID	285	41	68	37	139	285	1	39	23	71	5	139
MURCIA	90	2	34	0	54	90	0	18	11	20	5	54
NAVARRA	28	0	9	0	19	28	0	5	1	10	3	19
PAÍS VASCO	25	0	0	4	21	25	0	3	0	17	1	21
ARABA/ÁLAVA	4	0	0	0	4	4	0	0	0	4	0	4
GIPUZKOA	0	0	0	0	0	0	0	0	0	0	0	0
BIZKAIA	21	0	0	4	17	21	0	3	0	13	1	17
LA RIOJA	12	1	4	0	7	12	0	3	1	3	0	7
CEUTA	11	3	2	0	6	11	0	1	0	5	0	6
MELILLA	20	0	12	2	6	20	0	1	1	3	1	6
<b>TOTAL ESTADO</b>	<b>2.587</b>	<b>497</b>	<b>479</b>	<b>98</b>	<b>1.748</b>	<b>2.822</b>	<b>13</b>	<b>630</b>	<b>129</b>	<b>863</b>	<b>113</b>	<b>1.748</b>

**PENSIÓN NO CONTRIBUTIVA DE INVALIDEZ**  
**REVISIONES DE OFICIO E INSTANCIA DE PARTE**  
**DATOS DE GESTIÓN CORRESPONDIENTES AL MES DE MARZO DE 2014**

CC.AA. Y/O PROVINCIAS	ENTRADA REVISIONES	REVISIONES EFECTUADAS								CAUSAS DE EXTINCIÓN DEL DERECHO						
		Sin Modif. Cuantía	Con Modif. Cuantía	Suspensión PNC		Compat. PNC Art. 147	Recuperación Art. 144.1	Extinción Derecho	TOTAL	Residencia	Personal	U.E.C.	Grado	Fallecimiento	Otras	TOTAL
				Art. 144.1	Pago											
ANDALUCÍA	737	197	200	23	11	22	33	299	785	0	76	11	14	134	64	299
ALMERÍA	63	15	18	1	1	0	7	20	62	0	7	1	1	5	6	20
CÁDIZ	105	56	42	2	1	2	2	47	152	0	10	4	1	23	9	47
CÓRDOBA	73	15	9	1	1	6	4	33	69	0	3	1	2	14	13	33
GRANADA	100	18	11	5	0	3	4	34	75	0	7	0	4	14	9	34
HUELVA	58	13	17	1	2	0	5	27	65	0	4	0	3	13	7	27
JAÉN	30	8	8	0	1	1	0	19	37	0	3	0	0	9	7	19
MÁLAGA	119	31	52	5	3	6	2	71	170	0	33	5	0	29	4	71
SEVILLA	189	41	43	8	2	4	9	48	155	0	9	0	3	27	9	48
ARAGÓN	69	9	9	4	2	1	2	48	75	0	6	0	2	14	26	48
HUESCA	13	0	2	3	1	0	0	7	13	0	3	0	0	2	2	7
TERUEL	7	0	1	0	0	1	0	5	7	0	0	0	0	2	3	5
ZARAGOZA	49	9	6	1	1	0	2	36	55	0	3	0	2	10	21	36
ASTURIAS	75	16	16	1	1	6	3	39	82	0	8	3	0	17	11	39
ILLES BALEARS	98	41	19	0	11	0	0	23	94	0	3	0	2	13	5	23
CANARIAS	326	96	64	0	8	3	0	102	273	0	28	2	9	48	15	102
LAS PALMAS S.C. TENERIFE	143 183	55 41	20 44	0 0	5 3	0 3	0 0	33 69	113 160	0 0	2 26	0 2	3 6	22 26	6 9	33 69
CANTABRIA	65	7	20	0	9	3	1	25	65	6	4	0	0	9	6	25
CASTILLA Y LEÓN	309	101	58	17	12	10	7	96	301	0	15	7	1	49	24	96
ÁVILA	22	0	3	0	2	0	0	9	14	0	0	0	0	8	1	9
BURGOS	24	2	4	2	1	5	0	10	24	0	1	0	0	6	3	10
LEÓN	47	9	8	2	0	1	1	26	47	0	6	1	0	14	5	26
PALENCIA	76	57	5	2	0	0	1	11	76	0	0	3	0	4	4	11
SALAMANCA	36	5	9	5	0	0	3	14	36	0	2	1	1	8	2	14
SEGOVIA	9	1	3	0	4	0	0	1	9	0	0	0	0	1	0	1
SORIA	3	0	0	0	0	0	1	2	3	0	0	0	0	1	1	2
VALLADOLID	70	23	19	6	2	4	1	15	70	0	5	1	0	5	4	15
ZAMORA	22	4	7	0	3	0	0	8	22	0	1	1	0	2	4	8
CASTILLA-LA MANCHA	240	58	41	3	20	18	0	112	252	1	17	5	5	57	27	112
ALBACETE	60	15	12	1	2	6	0	27	63	1	5	0	0	9	12	27
CIUDAD REAL	54	12	8	0	6	6	0	22	54	0	3	0	1	17	1	22
CUENCA	42	10	2	2	1	1	0	22	38	0	4	1	2	8	7	22
GUADALAJARA	10	6	4	0	2	1	0	6	19	0	1	0	1	4	0	6
TOLEDO	74	15	15	0	9	4	0	35	78	0	4	4	1	19	7	35

(Continúa al dorso)

CC.AA. Y/O PROVINCIAS	ENTRADA REVISIONES	REVISIONES EFECTUADAS								CAUSAS DE EXTINCIÓN DEL DERECHO						
		Sin Modif. Cuantía	Con Modif. Cuantía	Suspensión PNC		Compat. PNC Art. 147	Recuperación Art. 144.1	Extinción Derecho	TOTAL	Residencia	Personal	U.E.C.	Grado	Fallecimiento	Otras	TOTAL
				Art. 144.1	Pago											
CATALUNYA	379	75	103	17	0	6	5	224	430	0	62	13	5	107	37	224
BARCELONA	263	46	73	13	0	5	4	154	295	0	46	8	4	73	23	154
GIRONA	21	5	5	1	0	0	0	12	23	0	3	2	0	6	1	12
LLEIDA	27	3	6	1	0	0	0	11	21	0	5	0	0	5	1	11
TARRAGONA	68	21	19	2	0	1	1	47	91	0	8	3	1	23	12	47
COMUNIDAD VALENCIANA	316	40	62	4	30	13	6	131	286	3	42	3	11	50	22	131
ALICANTE	82	7	27	2	2	1	1	42	82	0	23	0	0	19	0	42
CASTELLÓN	47	1	12	1	2	7	5	18	46	0	5	1	0	5	7	18
VALENCIA	187	32	23	1	26	5	0	71	158	3	14	2	11	26	15	71
EXTREMADURA	75	276	28	1	7	1	0	25	338	0	3	2	0	8	12	25
BADAJOZ	36	135	18	0	5	1	0	13	172	0	0	1	0	4	8	13
CÁCERES	39	141	10	1	2	0	0	12	166	0	3	1	0	4	4	12
GALICIA	299	57	73	6	6	6	7	144	299	0	35	20	4	59	26	144
A CORUÑA	152	50	35	5	0	6	7	49	152	0	19	2	0	18	10	49
LUGO	21	3	0	0	0	0	0	18	21	0	2	0	0	6	10	18
OURENSE	31	3	3	1	0	0	0	24	31	0	5	2	0	11	6	24
PONTEVEDRA	95	1	35	0	6	0	0	53	95	0	9	16	4	24	0	53
MADRID	255	36	79	4	25	7	6	98	255	2	17	21	3	41	14	98
MURCIA	203	48	87	1	7	1	1	76	221	0	14	15	5	18	24	76
NAVARRA	12	0	6	1	0	1	1	3	12	0	1	1	0	0	1	3
PAÍS VASCO	37	0	0	6	10	0	0	21	37	3	1	1	0	8	8	21
ÁLAVA	6	0	0	0	0	0	0	6	6	3	0	1	0	1	1	6
GUIPÚZCOA	0	0	0	0	0	0	0	0	0	0	0	0	0	0	0	0
VIZCAYA	31	0	0	6	10	0	0	15	31	0	1	0	0	7	7	15
LA RIOJA	20	5	6	0	2	2	1	4	20	0	1	0	0	3	0	4
CEUTA	41	4	19	0	2	1	0	15	41	0	8	0	0	4	3	15
MELILLA	58	6	40	0	0	1	0	11	58	0	2	0	0	9	0	11

TOTAL ESTADO	3.614	1.072	930	88	163	102	73	1.496	3.924	15	343	104	61	648	325	1.496
--------------	-------	-------	-----	----	-----	-----	----	-------	-------	----	-----	-----	----	-----	-----	-------

**TOTAL PENSIONES NO CONTRIBUTIVAS**  
**REVISIONES DE OFICIO E INSTANCIA DE PARTE**  
**DATOS DE GESTIÓN CORRESPONDIENTES AL MES DE MARZO DE 2014**

CC.AA. Y/O PROVINCIAS	ENTRADA REVISIONES	REVISIONES EFECTUADAS								CAUSAS DE EXTINCIÓN DEL DERECHO						
		Sin Modif. Cuantía	Con Modif. Cuantía	Suspensión PNC		Compat. PNC Art. 147	Recuperación Art. 144.1	Extinción Derecho	TOTAL	Residencia	Personal	U.E.C.	Grado	Fallecimiento	Otras	TOTAL
				Art. 144.1	Pago											
<b>ANDALUCÍA</b>	<b>1.234</b>	<b>239</b>	<b>295</b>	<b>23</b>	<b>15</b>	<b>22</b>	<b>33</b>	<b>696</b>	<b>1.323</b>	<b>2</b>	<b>229</b>	<b>23</b>	<b>14</b>	<b>337</b>	<b>91</b>	<b>696</b>
ALMERÍA	91	16	24	1	1	0	7	41	90	0	19	1	1	13	7	41
CÁDIZ	197	61	66	2	1	2	2	117	251	0	36	7	1	61	12	117
CÓRDOBA	115	17	16	1	2	6	4	71	117	0	19	2	2	32	16	71
GRANADA	133	18	16	5	0	3	4	63	109	0	18	0	4	30	11	63
HUELVA	85	14	20	1	2	0	5	50	92	0	13	0	3	25	9	50
JAÉN	61	10	10	0	1	1	0	47	69	0	16	0	0	23	8	47
MÁLAGA	221	44	75	5	6	6	2	159	297	0	60	7	0	79	13	159
SEVILLA	331	59	68	8	2	4	9	148	298	2	48	6	3	74	15	148
<b>ARAGÓN</b>	<b>121</b>	<b>17</b>	<b>13</b>	<b>4</b>	<b>2</b>	<b>1</b>	<b>2</b>	<b>92</b>	<b>131</b>	<b>2</b>	<b>27</b>	<b>4</b>	<b>2</b>	<b>25</b>	<b>32</b>	<b>92</b>
HUESCA	25	0	4	3	1	0	0	17	25	0	10	0	0	4	3	17
TERUEL	14	2	1	0	0	1	0	10	14	0	1	0	0	5	4	10
ZARAGOZA	82	15	8	1	1	0	2	65	92	2	16	4	2	16	25	65
<b>ASTURIAS</b>	<b>128</b>	<b>23</b>	<b>20</b>	<b>1</b>	<b>1</b>	<b>6</b>	<b>3</b>	<b>78</b>	<b>132</b>	<b>0</b>	<b>17</b>	<b>5</b>	<b>0</b>	<b>44</b>	<b>12</b>	<b>78</b>
<b>ILLES BALEARS</b>	<b>153</b>	<b>58</b>	<b>31</b>	<b>0</b>	<b>22</b>	<b>0</b>	<b>0</b>	<b>50</b>	<b>161</b>	<b>0</b>	<b>9</b>	<b>3</b>	<b>2</b>	<b>27</b>	<b>9</b>	<b>50</b>
<b>CANARIAS</b>	<b>522</b>	<b>130</b>	<b>92</b>	<b>0</b>	<b>16</b>	<b>3</b>	<b>0</b>	<b>227</b>	<b>468</b>	<b>5</b>	<b>68</b>	<b>2</b>	<b>9</b>	<b>121</b>	<b>22</b>	<b>227</b>
LAS PALMAS	231	79	30	0	13	0	0	84	206	2	19	0	3	52	8	84
S.C. TENERIFE	291	51	62	0	3	3	0	143	262	3	49	2	6	69	14	143
<b>CANTABRIA</b>	<b>106</b>	<b>12</b>	<b>32</b>	<b>0</b>	<b>9</b>	<b>3</b>	<b>1</b>	<b>49</b>	<b>106</b>	<b>6</b>	<b>15</b>	<b>1</b>	<b>0</b>	<b>21</b>	<b>6</b>	<b>49</b>
<b>CASTILLA Y LEÓN</b>	<b>517</b>	<b>164</b>	<b>98</b>	<b>17</b>	<b>22</b>	<b>10</b>	<b>7</b>	<b>186</b>	<b>504</b>	<b>0</b>	<b>50</b>	<b>16</b>	<b>1</b>	<b>89</b>	<b>30</b>	<b>186</b>
ÁVILA	43	3	5	0	4	0	0	18	30	0	0	0	0	11	7	18
BURGOS	35	3	6	2	1	5	0	18	35	0	6	0	0	9	3	18
LEÓN	73	12	13	2	1	1	1	43	73	0	11	3	0	24	5	43
PALENCIA	129	91	15	2	0	0	1	20	129	0	2	6	0	8	4	20
SALAMANCA	61	10	15	5	0	0	3	28	61	0	8	1	1	16	2	28
SEGOVIA	18	3	5	0	7	0	0	3	18	0	0	0	0	3	0	3
SORIA	6	1	0	0	0	0	1	4	6	0	0	0	0	3	1	4
VALLADOLID	114	31	30	6	5	4	1	37	114	0	20	3	0	10	4	37
ZAMORA	38	10	9	0	4	0	0	15	38	0	3	3	0	5	4	15
<b>CASTILLA-LA MANCHA</b>	<b>376</b>	<b>91</b>	<b>67</b>	<b>3</b>	<b>22</b>	<b>18</b>	<b>0</b>	<b>197</b>	<b>398</b>	<b>1</b>	<b>46</b>	<b>11</b>	<b>5</b>	<b>100</b>	<b>34</b>	<b>197</b>
ALBACETE	97	27	18	1	2	6	0	46	100	1	15	0	0	17	13	46
CIUDAD REAL	88	20	12	0	6	6	0	47	91	0	13	1	1	30	2	47
CUENCA	60	14	4	2	1	1	0	35	57	0	7	3	2	14	9	35
GUADALAJARA	16	9	6	0	2	1	0	9	27	0	2	0	1	6	0	9
TOLEDO	115	21	27	0	11	4	0	60	123	0	9	7	1	33	10	60

(Continúa al dorso)

CC.AA. Y/O PROVINCIAS	ENTRADA REVISIONES	REVISIONES EFECTUADAS								CAUSAS DE EXTINCIÓN DEL DERECHO						
		Sin Modif. Cuantía	Con Modif. Cuantía	Suspensión PNC		Compat. PNC Art. 147	Recuperación Art. 144.1	Extinción Derecho	TOTAL	Residencia	Personal	U.E.C.	Grado	Fallecimiento	Otras	TOTAL
				Art. 144.1	Pago											
CATALUNYA	688	104	135	17	8	6	5	494	769	3	174	24	5	242	46	494
BARCELONA	501	69	99	13	8	5	4	359	557	2	128	17	4	179	29	359
GIRONA	43	7	8	1	0	0	0	39	55	1	16	3	0	17	2	39
LLEIDA	43	4	7	1	0	0	0	29	41	0	16	1	0	11	1	29
TARRAGONA	101	24	21	2	0	1	1	67	116	0	14	3	1	35	14	67
COMUNIDAD VALENCIANA	508	66	94	4	30	13	6	256	469	3	117	14	11	88	23	256
ALICANTE	151	19	45	2	2	1	1	81	151	0	44	0	0	37	0	81
CASTELLÓN	61	1	17	1	2	7	5	28	61	0	7	4	0	9	8	28
VALENCIA	296	46	32	1	26	5	0	147	257	3	66	10	11	42	15	147
EXTREMADURA	151	428	41	1	12	1	0	87	570	0	25	5	0	34	23	87
BADAJOS	73	211	26	0	9	1	0	57	304	0	14	4	0	24	15	57
CÁCERES	78	217	15	1	3	0	0	30	266	0	11	1	0	10	8	30
GALICIA	600	91	125	6	13	6	7	352	600	0	82	50	4	171	45	352
A CORUÑA	283	81	54	5	0	6	7	130	283	0	48	7	0	54	21	130
LUGO	52	4	3	0	0	0	0	45	52	0	4	0	0	25	16	45
OURENSE	62	3	9	1	2	0	0	47	62	0	12	6	0	21	8	47
PONTEVEDRA	203	3	59	0	11	0	0	130	203	0	18	37	4	71	0	130
MADRID	540	77	147	4	62	7	6	237	540	3	56	44	3	112	19	237
MURCIA	293	50	121	1	7	1	1	130	311	0	32	26	5	38	29	130
NAVARRA	40	0	15	1	0	1	1	22	40	0	6	2	0	10	4	22
PAÍS VASCO	62	0	0	6	14	0	0	42	62	3	4	1	0	25	9	42
ÁLAVA	10	0	0	0	0	0	0	10	10	3	0	1	0	5	1	10
GUIPÚZCOA	0	0	0	0	0	0	0	0	0	0	0	0	0	0	0	0
VIZCAYA	52	0	0	6	14	0	0	32	52	0	4	0	0	20	8	32
LA RIOJA	32	6	10	0	2	2	1	11	32	0	4	1	0	6	0	11
CEUTA	52	7	21	0	2	1	0	21	52	0	9	0	0	9	3	21
MELILLA	78	6	52	0	2	1	0	17	78	0	3	1	0	12	1	17

TOTAL ESTADO	6.201	1.569	1.409	88	261	102	73	3.244	6.746	28	973	233	61	1.511	438	3.244
--------------	-------	-------	-------	----	-----	-----	----	-------	-------	----	-----	-----	----	-------	-----	-------

**PENSIÓN NO CONTRIBUTIVA DE JUBILACIÓN**  
**REVISIONES DE OFICIO E INSTANCIA DE PARTE**  
**DATOS DE GESTIÓN ACUMULADA CORRESPONDIENTES AL AÑO 2014 HASTA MARZO**

CC.AA. Y/O PROVINCIAS	ENTRADA REVISIONES	REVISIONES EFECTUADAS					CAUSAS DE EXTINCIÓN DEL DERECHO					
		Sin Modif.	Con Modif.	Suspensión	Extinción	TOTAL	Residencia	Personal	U.E.C.	Fallecimiento	Otras	TOTAL
		Cuantía	Cuantía	Pago	Derecho							
<b>ANDALUCÍA</b>	<b>1.515</b>	<b>147</b>	<b>297</b>	<b>15</b>	<b>1.160</b>	<b>1.619</b>	<b>3</b>	<b>486</b>	<b>56</b>	<b>544</b>	<b>71</b>	<b>1.160</b>
ALMERÍA	101	11	19	0	73	103	0	31	1	35	6	73
CÁDIZ	234	13	42	2	185	242	0	76	6	98	5	185
CÓRDOBA	150	14	29	1	112	156	0	57	5	40	10	112
GRANADA	120	3	24	1	92	120	0	36	1	49	6	92
HUELVA	73	1	14	0	58	73	0	22	1	31	4	58
JAÉN	120	10	15	0	96	121	0	49	5	40	2	96
MÁLAGA	291	61	85	11	230	387	1	85	16	112	16	230
SEVILLA	426	34	69	0	314	417	2	130	21	139	22	314
<b>ARAGÓN</b>	<b>200</b>	<b>17</b>	<b>19</b>	<b>3</b>	<b>162</b>	<b>201</b>	<b>9</b>	<b>58</b>	<b>14</b>	<b>68</b>	<b>13</b>	<b>162</b>
HUESCA	30	0	4	0	26	30	0	14	1	7	4	26
TERUEL	21	3	2	0	16	21	0	9	1	5	1	16
ZARAGOZA	149	14	13	3	120	150	9	35	12	56	8	120
<b>ASTURIAS</b>	<b>147</b>	<b>15</b>	<b>25</b>	<b>1</b>	<b>111</b>	<b>152</b>	<b>0</b>	<b>35</b>	<b>9</b>	<b>62</b>	<b>5</b>	<b>111</b>
<b>ILLES BALEARS</b>	<b>220</b>	<b>73</b>	<b>58</b>	<b>31</b>	<b>102</b>	<b>264</b>	<b>0</b>	<b>27</b>	<b>9</b>	<b>51</b>	<b>15</b>	<b>102</b>
<b>CANARIAS</b>	<b>609</b>	<b>116</b>	<b>109</b>	<b>29</b>	<b>357</b>	<b>611</b>	<b>6</b>	<b>129</b>	<b>16</b>	<b>188</b>	<b>18</b>	<b>357</b>
LAS PALMAS	300	85	38	29	149	301	2	60	10	71	6	149
S.C. TENERIFE	309	31	71	0	208	310	4	69	6	117	12	208
<b>CANTABRIA</b>	<b>112</b>	<b>21</b>	<b>25</b>	<b>3</b>	<b>63</b>	<b>112</b>	<b>0</b>	<b>28</b>	<b>1</b>	<b>34</b>	<b>0</b>	<b>63</b>
<b>CASTILLA Y LEÓN</b>	<b>622</b>	<b>225</b>	<b>120</b>	<b>20</b>	<b>252</b>	<b>617</b>	<b>0</b>	<b>93</b>	<b>32</b>	<b>114</b>	<b>13</b>	<b>252</b>
ÁVILA	49	10	5	2	27	44	0	9	3	6	9	27
BURGOS	34	5	5	1	23	34	0	10	0	12	1	23
LEÓN	71	8	25	2	36	71	0	12	7	16	1	36
PALENCIA	174	131	19	0	24	174	0	7	6	11	0	24
SALAMANCA	76	11	15	0	50	76	0	19	5	26	0	50
SEGOVIA	16	3	4	4	5	16	0	1	1	3	0	5
SORIA	12	2	0	0	10	12	0	3	1	5	1	10
VALLADOLID	119	21	30	10	58	119	0	27	2	28	1	58
ZAMORA	71	34	17	1	19	71	0	5	7	7	0	19
<b>CASTILLA-LA MANCHA</b>	<b>434</b>	<b>94</b>	<b>86</b>	<b>6</b>	<b>252</b>	<b>438</b>	<b>0</b>	<b>101</b>	<b>21</b>	<b>108</b>	<b>22</b>	<b>252</b>
ALBACETE	104	29	15	0	61	105	0	32	3	23	3	61
CIUDAD REAL	118	28	28	0	55	111	0	18	5	28	4	55
CUENCA	43	6	7	0	30	43	0	13	3	11	3	30
GUADALAJARA	36	9	12	0	16	37	0	5	0	7	4	16
TOLEDO	133	22	24	6	90	142	0	33	10	39	8	90

(Continúa al dorso)

CC.AA. Y/O PROVINCIAS	ENTRADA REVISIONES	REVISIONES EFECTUADAS					CAUSAS DE EXTINCIÓN DEL DERECHO					
		Sin Modif. Cuantía	Con Modif. Cuantía	Suspensión Pago	Extinción Derecho	TOTAL	Residencia	Personal	U.E.C.	Fallecimiento	Otras	TOTAL
<b>CATALUNYA</b>	<b>868</b>	<b>71</b>	<b>124</b>	<b>21</b>	<b>601</b>	<b>817</b>	<b>5</b>	<b>198</b>	<b>24</b>	<b>349</b>	<b>25</b>	<b>601</b>
BARCELONA	663	56	97	19	454	626	4	143	17	274	16	454
GIRONA	67	6	13	1	49	69	1	17	2	27	2	49
LLEIDA	50	2	4	0	40	46	0	19	2	17	2	40
TARRAGONA	88	7	10	1	58	76	0	19	3	31	5	58
<b>COMUNIDAD VALENCIANA</b>	<b>625</b>	<b>53</b>	<b>86</b>	<b>4</b>	<b>469</b>	<b>612</b>	<b>0</b>	<b>221</b>	<b>21</b>	<b>225</b>	<b>2</b>	<b>469</b>
ALICANTE	241	30	39	0	172	241	0	75	0	97	0	172
CASTELLÓN	40	0	13	1	28	42	0	7	5	14	2	28
VALENCIA	344	23	34	3	269	329	0	139	16	114	0	269
<b>EXTREMADURA</b>	<b>392</b>	<b>266</b>	<b>19</b>	<b>59</b>	<b>183</b>	<b>527</b>	<b>0</b>	<b>84</b>	<b>6</b>	<b>77</b>	<b>16</b>	<b>183</b>
BADAJOS	275	142	12	45	133	332	0	58	5	60	10	133
CÁCERES	117	124	7	14	50	195	0	26	1	17	6	50
<b>GALICIA</b>	<b>838</b>	<b>108</b>	<b>165</b>	<b>26</b>	<b>539</b>	<b>838</b>	<b>0</b>	<b>118</b>	<b>72</b>	<b>307</b>	<b>42</b>	<b>539</b>
A CORUÑA	366	101	64	2	199	366	0	66	10	105	18	199
LUGO	101	3	14	0	84	101	0	7	2	55	20	84
OURENSE	85	0	11	2	72	85	0	25	6	37	4	72
PONTEVEDRA	286	4	76	22	184	286	0	20	54	110	0	184
<b>MADRID</b>	<b>796</b>	<b>76</b>	<b>164</b>	<b>181</b>	<b>375</b>	<b>796</b>	<b>6</b>	<b>99</b>	<b>32</b>	<b>216</b>	<b>22</b>	<b>375</b>
MURCIA	216	13	69	2	132	216	0	43	21	62	6	132
NAVARRA	78	0	17	0	61	78	0	21	5	32	3	61
<b>PAÍS VASCO</b>	<b>66</b>	<b>0</b>	<b>0</b>	<b>5</b>	<b>61</b>	<b>66</b>	<b>0</b>	<b>6</b>	<b>6</b>	<b>45</b>	<b>4</b>	<b>61</b>
ARABA/ÁLAVA	15	0	0	0	15	15	0	0	6	9	0	15
GIPUZKOA	0	0	0	0	0	0	0	0	0	0	0	0
BIZKAIA	51	0	0	5	46	51	0	6	0	36	4	46
LA RIOJA	47	2	16	1	28	47	0	14	1	13	0	28
CEUTA	46	10	18	0	18	46	1	5	0	12	0	18
MELILLA	50	0	31	2	17	50	0	3	1	12	1	17
<b>TOTAL ESTADO</b>	<b>7.881</b>	<b>1.307</b>	<b>1.448</b>	<b>409</b>	<b>4.943</b>	<b>8.107</b>	<b>30</b>	<b>1.769</b>	<b>347</b>	<b>2.519</b>	<b>278</b>	<b>4.943</b>

**PENSIÓN NO CONTRIBUTIVA DE INVALIDEZ**  
**REVISIONES DE OFICIO E INSTANCIA DE PARTE**  
**DATOS DE GESTIÓN ACUMULADA CORRESPONDIENTES AL AÑO 2014 HASTA MARZO**

CC.AA. Y/O PROVINCIAS	ENTRADA REVISIONES	REVISIONES EFECTUADAS								CAUSAS DE EXTINCIÓN DEL DERECHO						
		Sin Modif. Cuantía	Con Modif. Cuantía	Suspensión PNC		Compat. PNC Art. 147	Recuperación Art. 144.1	Extinción Derecho	TOTAL	Residencia	Personal	U.E.C.	Grado	Fallecimiento	Otras	TOTAL
				Art. 144.1	Pago											
<b>ANDALUCÍA</b>	<b>2.199</b>	<b>632</b>	<b>595</b>	<b>71</b>	<b>45</b>	<b>79</b>	<b>106</b>	<b>861</b>	<b>2.389</b>	<b>0</b>	<b>278</b>	<b>39</b>	<b>56</b>	<b>392</b>	<b>96</b>	<b>861</b>
ALMERÍA	168	41	51	3	1	1	15	58	170	0	18	4	3	25	8	58
CÁDIZ	318	104	75	5	8	4	10	141	347	0	47	6	7	69	12	141
CÓRDOBA	222	60	46	8	5	14	10	70	213	0	10	3	7	32	18	70
GRANADA	277	54	47	9	3	12	14	103	242	0	28	3	13	44	15	103
HUELVA	178	37	47	7	3	12	13	62	181	0	17	2	4	30	9	62
JAÉN	145	24	27	1	2	7	0	82	143	0	34	0	7	32	9	82
MÁLAGA	438	132	176	18	12	18	22	199	577	0	86	15	5	85	8	199
SEVILLA	453	180	126	20	11	11	22	146	516	0	38	6	10	75	17	146
<b>ARAGÓN</b>	<b>190</b>	<b>21</b>	<b>29</b>	<b>10</b>	<b>17</b>	<b>5</b>	<b>6</b>	<b>106</b>	<b>194</b>	<b>2</b>	<b>13</b>	<b>3</b>	<b>3</b>	<b>36</b>	<b>49</b>	<b>106</b>
HUESCA	33	0	7	3	1	0	1	21	33	0	8	1	0	6	6	21
TERUEL	20	0	3	0	0	1	0	16	20	0	1	0	0	9	6	16
ZARAGOZA	137	21	19	7	16	4	5	69	141	2	4	2	3	21	37	69
<b>ASTURIAS</b>	<b>241</b>	<b>40</b>	<b>75</b>	<b>6</b>	<b>2</b>	<b>14</b>	<b>11</b>	<b>126</b>	<b>274</b>	<b>0</b>	<b>31</b>	<b>6</b>	<b>1</b>	<b>58</b>	<b>30</b>	<b>126</b>
<b>ILLES BALEARS</b>	<b>343</b>	<b>149</b>	<b>89</b>	<b>1</b>	<b>34</b>	<b>1</b>	<b>0</b>	<b>86</b>	<b>360</b>	<b>0</b>	<b>12</b>	<b>3</b>	<b>16</b>	<b>46</b>	<b>9</b>	<b>86</b>
<b>CANARIAS</b>	<b>1.061</b>	<b>428</b>	<b>212</b>	<b>0</b>	<b>48</b>	<b>24</b>	<b>0</b>	<b>309</b>	<b>1.021</b>	<b>2</b>	<b>96</b>	<b>15</b>	<b>23</b>	<b>142</b>	<b>31</b>	<b>309</b>
LAS PALMAS	532	308	63	0	32	5	0	126	534	0	25	5	11	72	13	126
S.C. TENERIFE	529	120	149	0	16	19	0	183	487	2	71	10	12	70	18	183
<b>CANTABRIA</b>	<b>164</b>	<b>34</b>	<b>63</b>	<b>0</b>	<b>13</b>	<b>4</b>	<b>3</b>	<b>47</b>	<b>164</b>	<b>8</b>	<b>6</b>	<b>1</b>	<b>0</b>	<b>22</b>	<b>10</b>	<b>47</b>
<b>CASTILLA Y LEÓN</b>	<b>808</b>	<b>297</b>	<b>182</b>	<b>30</b>	<b>23</b>	<b>32</b>	<b>22</b>	<b>214</b>	<b>800</b>	<b>2</b>	<b>43</b>	<b>27</b>	<b>5</b>	<b>93</b>	<b>44</b>	<b>214</b>
ÁVILA	49	9	12	0	2	0	3	15	41	0	0	3	0	10	2	15
BURGOS	70	11	18	5	3	11	0	22	70	2	3	1	1	9	6	22
LEÓN	140	34	37	5	1	4	5	54	140	0	14	4	2	22	12	54
PALENCIA	200	154	16	3	3	0	1	23	200	0	3	5	0	9	6	23
SALAMANCA	80	11	26	5	0	0	9	29	80	0	2	2	2	19	4	29
SEGOVIA	17	1	9	0	5	0	0	2	17	0	0	0	0	1	1	2
SORIA	10	1	0	0	0	2	1	6	10	0	1	0	0	2	3	6
VALLADOLID	157	44	40	12	3	15	3	40	157	0	11	6	0	17	6	40
ZAMORA	85	32	24	0	6	0	0	23	85	0	9	6	0	4	4	23
<b>CASTILLA-LA MANCHA</b>	<b>768</b>	<b>178</b>	<b>187</b>	<b>11</b>	<b>49</b>	<b>51</b>	<b>0</b>	<b>250</b>	<b>726</b>	<b>3</b>	<b>56</b>	<b>24</b>	<b>15</b>	<b>102</b>	<b>50</b>	<b>250</b>
ALBACETE	189	54	54	2	9	13	0	52	184	1	14	4	3	15	15	52
CIUDAD REAL	182	42	48	2	10	14	0	62	178	1	11	10	3	27	10	62
CUENCA	127	20	25	2	4	16	0	46	113	0	12	2	7	15	10	46
GUADALAJARA	66	20	15	4	3	2	0	21	65	0	3	3	1	11	3	21
TOLEDO	204	42	45	1	23	6	0	69	186	1	16	5	1	34	12	69

(Continúa al dorso)

CC.AA. Y/O PROVINCIAS	ENTRADA REVISIONES	REVISIONES EFECTUADAS								CAUSAS DE EXTINCIÓN DEL DERECHO						
		Sin Modif. Cuantía	Con Modif. Cuantía	Suspensión PNC		Compat. PNC Art. 147	Recuperación Art. 144.1	Extinción Derecho	TOTAL	Residencia	Personal	U.E.C.	Grado	Fallecimiento	Otras	TOTAL
				Art. 144.1	Pago											
CATALUNYA	1.200	194	390	65	0	14	15	513	1.191	1	101	28	12	250	121	513
BARCELONA	833	117	288	49	0	12	13	358	837	0	69	19	10	174	86	358
GIRONA	84	15	31	4	0	1	0	38	89	1	7	2	1	19	8	38
LLEIDA	69	16	26	3	0	0	0	27	72	0	8	2	0	14	3	27
TARRAGONA	214	46	45	9	0	1	2	90	193	0	17	5	1	43	24	90
COMUNIDAD VALENCIANA	886	100	158	10	81	56	14	451	870	4	102	18	108	180	39	451
ALICANTE	275	21	52	2	6	12	5	177	275	0	45	7	54	71	0	177
CASTELLÓN	124	3	28	4	5	20	9	54	123	1	11	1	7	17	17	54
VALENCIA	487	76	78	4	70	24	0	220	472	3	46	10	47	92	22	220
EXTREMADURA	570	427	37	4	76	2	0	83	629	0	19	3	1	31	29	83
BADAJOS	391	181	23	3	56	1	0	51	315	0	12	1	0	17	21	51
CÁCERES	179	246	14	1	20	1	0	32	314	0	7	2	1	14	8	32
GALICIA	837	170	233	23	21	15	15	360	837	0	85	51	10	166	48	360
A CORUÑA	439	151	116	17	1	15	13	126	439	0	50	8	1	51	16	126
LUGO	73	6	10	3	1	0	1	52	73	0	6	0	1	23	22	52
OURENSE	78	5	11	3	0	0	1	58	78	0	11	6	0	31	10	58
PONTEVEDRA	247	8	96	0	19	0	0	124	247	0	18	37	8	61	0	124
MADRID	851	112	202	18	154	28	14	323	851	5	50	50	24	148	46	323
MURCIA	529	110	179	10	16	10	1	187	513	0	39	29	12	60	47	187
NAVARRA	34	0	12	4	0	1	3	14	34	0	4	1	0	7	2	14
PAÍS VASCO	80	0	0	11	13	0	0	56	80	8	5	4	0	27	12	56
ÁLAVA	18	0	0	0	0	0	0	18	18	8	0	4	0	4	2	18
GUIPÚZCOA	0	0	0	0	0	0	0	0	0	0	0	0	0	0	0	0
VIZCAYA	62	0	0	11	13	0	0	38	62	0	5	0	0	23	10	38
LA RIOJA	48	9	17	0	4	4	2	12	48	0	6	0	0	6	0	12
CEUTA	91	14	36	0	4	12	1	24	91	0	10	0	1	10	3	24
MELILLA	155	11	97	0	20	3	0	33	164	0	8	6	0	16	3	33
<b>TOTAL ESTADO</b>	<b>11.055</b>	<b>2.926</b>	<b>2.793</b>	<b>274</b>	<b>620</b>	<b>355</b>	<b>213</b>	<b>4.055</b>	<b>11.236</b>	<b>35</b>	<b>964</b>	<b>308</b>	<b>287</b>	<b>1.792</b>	<b>669</b>	<b>4.055</b>

## TOTAL PENSIONES NO CONTRIBUTIVAS REVISIONES DE OFICIO E INSTANCIA DE PARTE DATOS DE GESTIÓN ACUMULADA CORRESPONDIENTES AL AÑO 2014 HASTA MARZO

CC.AA. Y/O PROVINCIAS	ENTRADA REVISIONES	REVISIONES EFECTUADAS								CAUSAS DE EXTINCIÓN DEL DERECHO						
		Sin Modif. Cuantía	Con Modif. Cuantía	Suspensión PNC		Compat. PNC Art. 147	Recuperación Art. 144.1	Extinción Derecho	TOTAL	Residencia	Personal	U.E.C.	Grado	Fallecimiento	Otras	TOTAL
				Art. 144.1	Pago											
<b>ANDALUCÍA</b>	<b>3.714</b>	<b>779</b>	<b>892</b>	<b>71</b>	<b>60</b>	<b>79</b>	<b>106</b>	<b>2.021</b>	<b>4.008</b>	<b>3</b>	<b>764</b>	<b>95</b>	<b>56</b>	<b>936</b>	<b>167</b>	<b>2.021</b>
ALMERÍA	269	52	70	3	1	1	15	131	273	0	49	5	3	60	14	131
CÁDIZ	552	117	117	5	10	4	10	326	589	0	123	12	7	167	17	326
CÓRDOBA	372	74	75	8	6	14	10	182	369	0	67	8	7	72	28	182
GRANADA	397	57	71	9	4	12	14	195	362	0	64	4	13	93	21	195
HUELVA	251	38	61	7	3	12	13	120	254	0	39	3	4	61	13	120
JAÉN	265	34	42	1	2	7	0	178	264	0	83	5	7	72	11	178
MÁLAGA	729	193	261	18	23	18	22	429	964	1	171	31	5	197	24	429
SEVILLA	879	214	195	20	11	11	22	460	933	2	168	27	10	214	39	460
<b>ARAGÓN</b>	<b>390</b>	<b>38</b>	<b>48</b>	<b>10</b>	<b>20</b>	<b>5</b>	<b>6</b>	<b>268</b>	<b>395</b>	<b>11</b>	<b>71</b>	<b>17</b>	<b>3</b>	<b>104</b>	<b>62</b>	<b>268</b>
HUESCA	63	0	11	3	1	0	1	47	63	0	22	2	0	13	10	47
TERUEL	41	3	5	0	0	1	0	32	41	0	10	1	0	14	7	32
ZARAGOZA	286	35	32	7	19	4	5	189	291	11	39	14	3	77	45	189
<b>ASTURIAS</b>	<b>388</b>	<b>55</b>	<b>100</b>	<b>6</b>	<b>3</b>	<b>14</b>	<b>11</b>	<b>237</b>	<b>426</b>	<b>0</b>	<b>66</b>	<b>15</b>	<b>1</b>	<b>120</b>	<b>35</b>	<b>237</b>
<b>ILLES BALEARS</b>	<b>563</b>	<b>222</b>	<b>147</b>	<b>1</b>	<b>65</b>	<b>1</b>	<b>0</b>	<b>188</b>	<b>624</b>	<b>0</b>	<b>39</b>	<b>12</b>	<b>16</b>	<b>97</b>	<b>24</b>	<b>188</b>
<b>CANARIAS</b>	<b>1.670</b>	<b>544</b>	<b>321</b>	<b>0</b>	<b>77</b>	<b>24</b>	<b>0</b>	<b>666</b>	<b>1.632</b>	<b>8</b>	<b>225</b>	<b>31</b>	<b>23</b>	<b>330</b>	<b>49</b>	<b>666</b>
LAS PALMAS	832	393	101	0	61	5	0	275	835	2	85	15	11	143	19	275
S.C. TENERIFE	838	151	220	0	16	19	0	391	797	6	140	16	12	187	30	391
<b>CANTABRIA</b>	<b>276</b>	<b>55</b>	<b>88</b>	<b>0</b>	<b>16</b>	<b>4</b>	<b>3</b>	<b>110</b>	<b>276</b>	<b>8</b>	<b>34</b>	<b>2</b>	<b>0</b>	<b>56</b>	<b>10</b>	<b>110</b>
<b>CASTILLA Y LEÓN</b>	<b>1.430</b>	<b>522</b>	<b>302</b>	<b>30</b>	<b>43</b>	<b>32</b>	<b>22</b>	<b>466</b>	<b>1.417</b>	<b>2</b>	<b>136</b>	<b>59</b>	<b>5</b>	<b>207</b>	<b>57</b>	<b>466</b>
ÁVILA	98	19	17	0	4	0	3	42	85	0	9	6	0	16	11	42
BURGOS	104	16	23	5	4	11	0	45	104	2	13	1	1	21	7	45
LEÓN	211	42	62	5	3	4	5	90	211	0	26	11	2	38	13	90
PALENCIA	374	285	35	3	3	0	1	47	374	0	10	11	0	20	6	47
SALAMANCA	156	22	41	5	0	0	9	79	156	0	21	7	2	45	4	79
SEGOVIA	33	4	13	0	9	0	0	7	33	0	1	1	0	4	1	7
SORIA	22	3	0	0	0	2	1	16	22	0	4	1	0	7	4	16
VALLADOLID	276	65	70	12	13	15	3	98	276	0	38	8	0	45	7	98
ZAMORA	156	66	41	0	7	0	0	42	156	0	14	13	0	11	4	42
<b>CASTILLA-LA MANCHA</b>	<b>1.202</b>	<b>272</b>	<b>273</b>	<b>11</b>	<b>55</b>	<b>51</b>	<b>0</b>	<b>502</b>	<b>1.164</b>	<b>3</b>	<b>157</b>	<b>45</b>	<b>15</b>	<b>210</b>	<b>72</b>	<b>502</b>
ALBACETE	293	83	69	2	9	13	0	113	289	1	46	7	3	38	18	113
CIUDAD REAL	300	70	76	2	10	14	0	117	289	1	29	15	3	55	14	117
CUENCA	170	26	32	2	4	16	0	76	156	0	25	5	7	26	13	76
GUADALAJARA	102	29	27	4	3	2	0	37	102	0	8	3	1	18	7	37
TOLEDO	337	64	69	1	29	6	0	159	328	1	49	15	1	73	20	159

(Continúa al dorso)

CC.AA. Y/O PROVINCIAS	ENTRADA REVISIONES	REVISIONES EFECTUADAS								CAUSAS DE EXTINCIÓN DEL DERECHO						
		Sin Modif. Cuantía	Con Modif. Cuantía	Suspensión PNC		Compat. PNC Art. 147	Recuperación Art. 144.1	Extinción Derecho	TOTAL	Residencia	Personal	U.E.C.	Grado	Fallecimiento	Otras	TOTAL
				Art. 144.1	Pago											
CATALUNYA	2.068	265	514	65	21	14	15	1.114	2.008	6	299	52	12	599	146	1.114
BARCELONA	1.496	173	385	49	19	12	13	812	1.463	4	212	36	10	448	102	812
GIRONA	151	21	44	4	1	1	0	87	158	2	24	4	1	46	10	87
LLEIDA	119	18	30	3	0	0	0	67	118	0	27	4	0	31	5	67
TARRAGONA	302	53	55	9	1	1	2	148	269	0	36	8	1	74	29	148
COMUNIDAD VALENCIANA	1.511	153	244	10	85	56	14	920	1.482	4	323	39	108	405	41	920
ALICANTE	516	51	91	2	6	12	5	349	516	0	120	7	54	168	0	349
CASTELLÓN	164	3	41	4	6	20	9	82	165	1	18	6	7	31	19	82
VALENCIA	831	99	112	4	73	24	0	489	801	3	185	26	47	206	22	489
EXTREMADURA	962	693	56	4	135	2	0	266	1.156	0	103	9	1	108	45	266
BADAJOS	666	323	35	3	101	1	0	184	647	0	70	6	0	77	31	184
CÁCERES	296	370	21	1	34	1	0	82	509	0	33	3	1	31	14	82
GALICIA	1.675	278	398	23	47	15	15	899	1.675	0	203	123	10	473	90	899
A CORUÑA	805	252	180	17	3	15	13	325	805	0	116	18	1	156	34	325
LUGO	174	9	24	3	1	0	1	136	174	0	13	2	1	78	42	136
OURENSE	163	5	22	3	2	0	1	130	163	0	36	12	0	68	14	130
PONTEVEDRA	533	12	172	0	41	0	0	308	533	0	38	91	8	171	0	308
MADRID	1.647	188	366	18	335	28	14	698	1.647	11	149	82	24	364	68	698
MURCIA	745	123	248	10	18	10	1	319	729	0	82	50	12	122	53	319
NAVARRA	112	0	29	4	0	1	3	75	112	0	25	6	0	39	5	75
PAÍS VASCO	146	0	0	11	18	0	0	117	146	8	11	10	0	72	16	117
ÁLAVA	33	0	0	0	0	0	0	33	33	8	0	10	0	13	2	33
GUIPÚZCOA	0	0	0	0	0	0	0	0	0	0	0	0	0	0	0	0
VIZCAYA	113	0	0	11	18	0	0	84	113	0	11	0	0	59	14	84
LA RIOJA	95	11	33	0	5	4	2	40	95	0	20	1	0	19	0	40
CEUTA	137	24	54	0	4	12	1	42	137	1	15	0	1	22	3	42
MELILLA	205	11	128	0	22	3	0	50	214	0	11	7	0	28	4	50
<b>TOTAL ESTADO</b>	<b>18.936</b>	<b>4.233</b>	<b>4.241</b>	<b>274</b>	<b>1.029</b>	<b>355</b>	<b>213</b>	<b>8.998</b>	<b>19.343</b>	<b>65</b>	<b>2.733</b>	<b>655</b>	<b>287</b>	<b>4.311</b>	<b>947</b>	<b>8.998</b>

2

**PRESTACIONES SOCIALES Y ECONÓMICAS  
PARA PERSONAS CON DISCAPACIDAD**

# **INFORME DEL SEGUIMIENTO Y EVOLUCIÓN DE LA GESTIÓN DE LAS PRESTACIONES PARA PERSONAS CON DISCAPACIDAD**

## 2.1 INTRODUCCIÓN

El seguimiento y la evolución de la gestión y el pago de la nómina de las Prestaciones Sociales y Económicas para personas con discapacidad, contempladas en el Texto Refundido de la Ley General de derechos de las personas con discapacidad y de su inclusión social, aprobado por Real Decreto Legislativo 1/2013, de 29 de noviembre y reguladas por el Real Decreto 383/1984, de 1 de febrero, parte de la información facilitada por los distintos órganos gestores de las Comunidades Autónomas y por las Direcciones Territoriales del Imsero de Ceuta y Melilla, y se articula como se detalla a continuación:

- Datos de la gestión y de la nómina mensual.
- Datos de la gestión y de la nómina del año 2014, comprendiendo la realizada hasta el mes de referencia.
- Datos sobre la nómina de pago y número de beneficiarios desde el año 2007.

La información que este apartado del informe suministra hace referencia a los siguientes aspectos:

- Nóminas: situación y evolución de los beneficiarios, del número de subsidios que disfrutaban y de sus importes mensuales. Todo ello teniendo en cuenta que una amplia mayoría de aquéllos continúan siéndolo de uno o de los dos subsidios suprimidos por la Ley 26/1990 - Subsidios de Garantía de Ingresos Mínimos (SGIM) y por Ayuda de Tercera Persona (SATP) -, en aplicación de lo establecido en la Disposición Transitoria undécima de la Ley General de la Seguridad Social. Se ofrece también información sobre el número de personas que disfrutaban de Asistencia Sanitaria y Prestación Farmacéutica (ASPF) y sobre el movimiento de beneficiarios, con especial incidencia, en este caso, en el número de aquéllos que han optado por alguna prestación no contributiva.
- Gestión en trámite inicial: recoge la situación y la evolución de la gestión de las dos prestaciones vigentes tras la entrada en vigor de la Ley 26/1990, de 20 de diciembre: Subsidio de Movilidad y Compensación para Gastos de Transporte (SMGT) y Asistencia Sanitaria y Prestación Farmacéutica (ASPF).
- Gestión de las revisiones iniciadas, de oficio o a instancia de parte, respecto a todas las prestaciones sociales y económicas para personas con discapacidad.

## 2.2 SITUACIÓN Y EVOLUCIÓN DE LOS BENEFICIARIOS, NÚMERO DE PRESTACIONES E IMPORTES DE LAS NÓMINAS

La Ley 22/2013, de 23 de diciembre, de Presupuestos Generales del Estado para el año 2014, así como el Real Decreto 1045/2013, de 27 de diciembre, sobre revalorización de las pensiones del sistema de la Seguridad Social y de otras prestaciones sociales públicas para el ejercicio 2014, establecieron las cuantías vigentes para el año 2014 de los subsidios económicos para personas con discapacidad regulados por el Real Decreto 383/1984, de 1 de febrero, quedando fijadas en los importes mensuales siguientes:

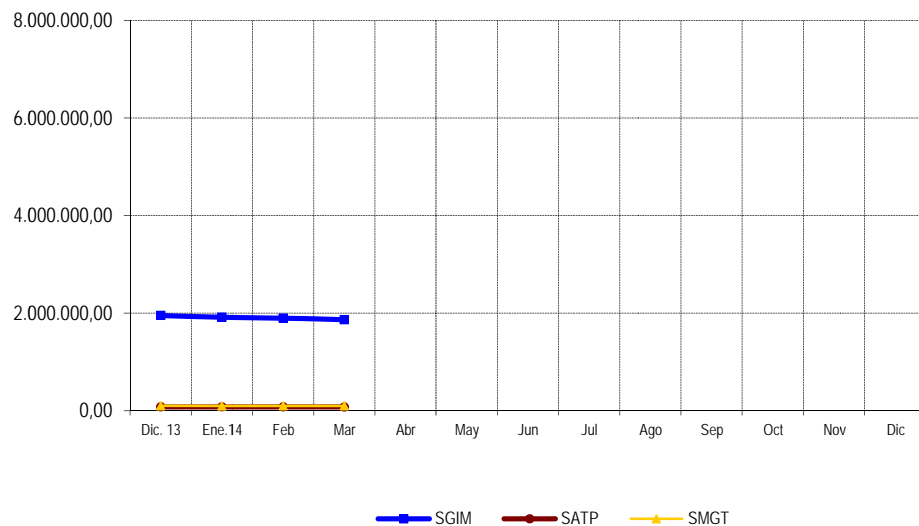
- Subsidio de Garantía de Ingresos Mínimos SGIM (14 pagas /año): *149,86* euros.
- Subsidio por Ayuda de Tercera Persona SATP (14 pagas /año): *58,45* euros.
- Subsidio de Movilidad y Compensación para Gastos de Transporte SMGT (12 pagas /año): *62,90* euros.

De acuerdo con la información facilitada por el Área de Informática del Imsero sobre los datos de nómina, así como por los órganos gestores de las Comunidades Autónomas de Navarra y del País Vasco, el número de beneficiarios distintos en el mes de marzo asciende a 22.636, un 0,88% menos que en el mes anterior. El número total de prestaciones reconocidas asciende a 24.661, cifra ésta superior a la de beneficiarios distintos, ya que una misma persona puede tener reconocido el derecho a más de una prestación. Del total de prestaciones, 15.258 son de naturaleza económica, de las que el 81,47% corresponde al SGIM, el 8,52% al SATP y el 10,01% restante al SMGT. Por último, la prestación de ASPF la tenían reconocida un total de 9.403 personas, un 0,42% menos que en el mes anterior.

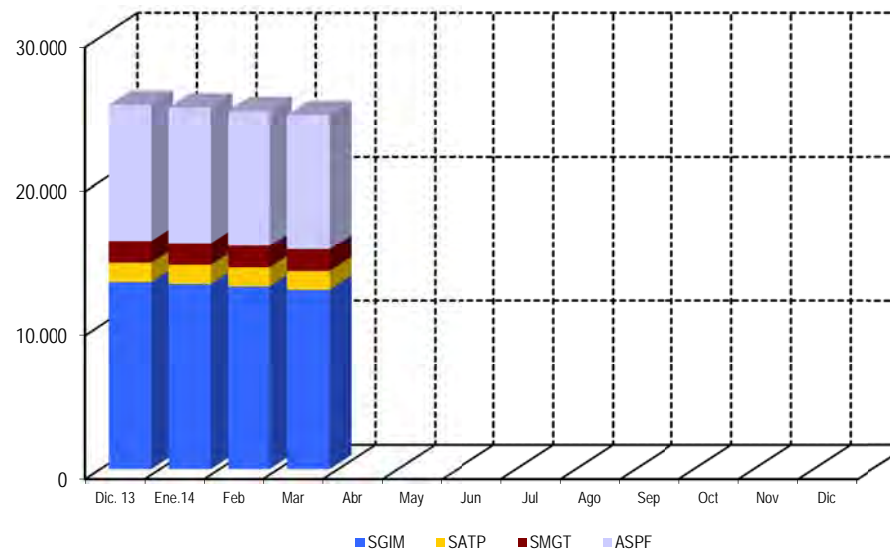
El siguiente cuadro refleja los datos básicos de la nómina señalados:

NÓMINA DE MARZO	BENEFICIARIOS DISTINTOS	SGIM	SATP	SMGT	ASPF	TOTAL PRESTACIONES
BENEFICIARIOS	22.636	12.431	1.300	1.527	9.403	24.661
IMPORTE		1.865.368,26	75.985,00	98.484,00		2.039.837,26

Evolución importes nóminas mensuales



Evolución número prestaciones



El importe de la nómina del mes de marzo ha ascendido a un total de 2.039.837,26 euros, correspondiendo el 91,45% al SGIM.

Finalmente, y conforme a la información disponible, los datos sobre el perfil tipo del beneficiario de prestaciones sociales y económicas para personas con discapacidad muestran un predominio de las mujeres sobre los hombres - en una proporción de 3,5 a 1 -, si bien la superioridad femenina no se manifiesta, aunque por escaso margen, entre los titulares menores de 45 años. Esta mujer tipo, cuya edad es superior a los 70 años, convive preferentemente integrada en una unidad familiar de la que depende económicamente, encontrándose afectada de una discapacidad de tipo físico.

### **2.3 SITUACIÓN Y EVOLUCIÓN DE LA GESTIÓN EN TRÁMITE INICIAL**

Como se ha señalado en la introducción de este informe, el volumen de la gestión de las prestaciones sociales y económicas para personas con discapacidad, contempladas en el Real Decreto 383/1984, de 1 de febrero, se ha visto muy reducido tras la entrada en vigor de la Ley 26/1990, de 20 de diciembre, que suprimió los subsidios de Garantía de Ingresos Mínimos y por Ayuda de Tercera Persona. Los datos de la gestión de las solicitudes presentadas, resueltas, aprobadas y el índice de reconocimiento de las dos prestaciones vigentes (SMGT y ASPF) se recogen en los anexos 58 a 61.

### **2.4 SEGUIMIENTO DE LA GESTIÓN DERIVADA DE LAS REVISIONES DE OFICIO Y A INSTANCIA DE PARTE**

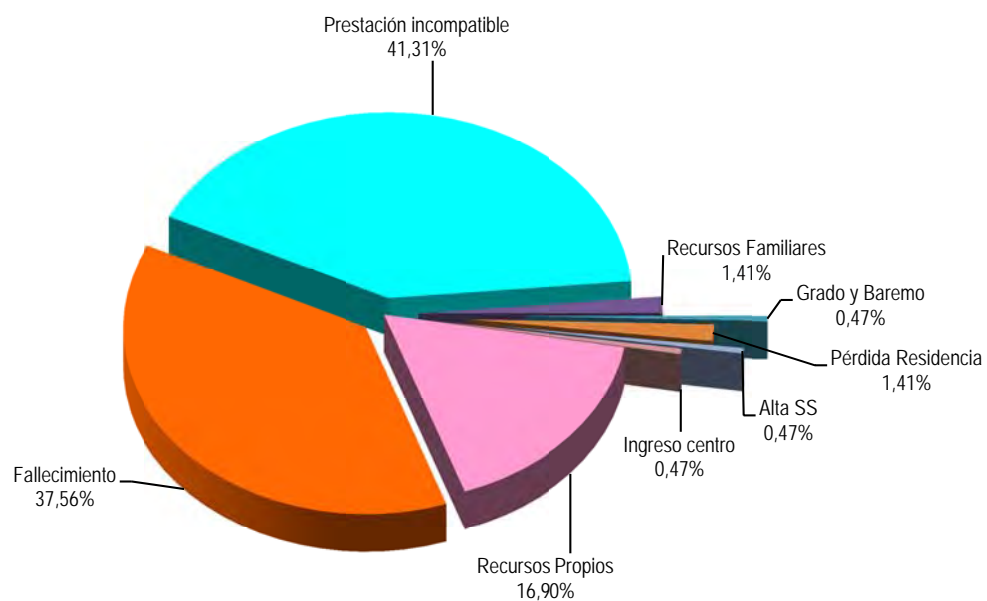
La revisión de oficio es la iniciada por el órgano gestor cuando, como resultado de las medidas de control disponibles o implantadas, conoce cualquier dato o información que pueda producir o haya producido una variación sobrevenida en los requisitos, y ello pueda dar lugar a la modificación de la cuantía o a la suspensión o extinción del derecho a la prestación, procediendo, en su caso, el abono de atrasos o la reclamación de las cantidades indebidamente percibidas. Por otro lado, las revisiones a instancia de parte se inician cuando el interesado, en cumplimiento de sus obligaciones, comunica al órgano gestor cualquier variación sobrevenida en su situación que pudiera tener incidencia en el derecho o en la cuantía reconocida de la prestación, siendo sus efectos resultantes idénticos a los indicados para las revisiones de oficio.

Los datos correspondientes al mes de marzo se refieren al detalle de las situaciones finales derivadas de los procesos de revisión, cuyas cifras se reflejan en los anexos 62 a 71. Del análisis de los mismos, es posible obtener las siguientes conclusiones:

- ✓ Se han emitido en el mes 217 resoluciones en las que se ha modificado la cuantía, se ha suspendido o se ha extinguido el derecho a alguna de las prestaciones, de las que el 70,51% se corresponde con el SGIM.
- ✓ Se han realizado 3 modificaciones de cuantía del SGIM.
- ✓ Se ha llevado a cabo 1 suspensión del pago de la prestación, correspondiendo al SGIM, no habiéndose realizado ninguna suspensión del derecho del SGIM por haber iniciado su beneficiario una actividad laboral.

- ✓ Se ha extinguido el derecho de 213 prestaciones, de las que el 69,95% corresponden al SGIM. El gráfico siguiente refleja los distintos motivos de extinción en el total de prestaciones. Las causas principales, cuantitativamente, de la pérdida del derecho están sustentadas, por este orden, en que el beneficiario sea titular de alguna prestación de análoga naturaleza y finalidad y de superior cuantía, en el fallecimiento del titular y en tercer lugar, en que disponga de recursos propios superiores al límite legalmente establecido, teniendo el resto de causas de extinción una relevancia minoritaria.

### Causas de Extinción prestaciones sociales y económicas para personas con discapacidad



\*\*\*\*\*

**ANEXOS**

**2a NÚMERO DE BENEFICIARIOS, PRESTACIONES E IMPORTES DE LAS NÓMINAS**

**PRESTACIONES DEL REAL DECRETO 383/1984, DE 1 DE FEBRERO  
EVOLUCIÓN DE LOS BENEFICIARIOS E IMPORTES DE LAS NÓMINAS**

**TOTAL ESTADO  
CON NAVARRA Y EL PAÍS VASCO**

MENSUALIDADES	NUMERO DE BENEFICIARIOS DISTINTOS	SGIM		SATP		SMGT		TOTAL		ASPF
		NÚMERO DE PRESTACIONES	IMPORTE BRUTO	NÚMERO DE PRESTACIONES	IMPORTE BRUTO	NÚMERO DE PRESTACIONES	IMPORTE BRUTO	NÚMERO DE PRESTACIONES	IMPORTE BRUTO	NÚMERO DE PRESTACIONES
AÑO 2007	47.565	32.013	71.353.070,05	3.878	3.452.706,96	3.105	2.013.828,03	38.996	76.819.605,04	14.381
AÑO 2008	42.775	27.749	62.041.066,85	3.267	2.885.373,15	2.722	2.022.455,77	33.738	66.948.895,77	14.007
AÑO 2009	38.081	24.210	53.742.715,72	2.794	2.458.214,86	2.370	1.762.449,39	29.374	57.963.379,97	12.997
AÑO 2010	33.294	20.509	46.148.475,09	2.336	2.119.486,15	2.082	1.579.280,12	24.927	49.847.241,36	12.050
AÑO 2011	29.743	17.608	39.464.541,10	1.907	1.698.558,64	1.802	1.421.894,88	21.317	42.584.994,62	11.512
AÑO 2012	26.210	15.074	33.698.569,77	1.601	1.412.132,51	1.641	1.304.356,20	18.316	36.415.058,48	10.567
AÑO 2013	23.215	12.960	28.912.773,95	1.341	1.180.157,55	1.556	1.215.199,20	15.857	31.308.130,70	9.509
AÑO 2014										
ENERO	23.054	12.835	1.915.582,80	1.327	77.621,60	1.534	96.975,20	15.696	2.090.179,60	9.485
FEBRERO	22.838	12.663	1.897.535,25	1.318	77.504,70	1.523	97.287,70	15.504	2.072.327,65	9.443
MARZO	22.636	12.431	1.865.368,26	1.300	75.985,00	1.527	98.484,00	15.258	2.039.837,26	9.403
ABRIL										
MAYO										
JUNIO *										
JULIO										
AGOSTO										
SETIEMBRE										
OCTUBRE										
NOVIEMBRE *										
DICIEMBRE										
<b>TOTAL AÑO 2014</b>			<b>5.678.486,31</b>		<b>231.111,30</b>		<b>292.746,90</b>		<b>6.202.344,51</b>	

\* En SGIM y SATP, junto a la mensualidad se abona una paga extra

## PRESTACIONES DEL REAL DECRETO 383/1984, DE 1 DE FEBRERO

## BENEFICIARIOS E IMPORTE DE LA NÓMINA AÑO 2014

## MARZO

CC.AA. Y/O PROVINCIAS	NÚMERO DE BENEFICIARIOS DISTINTOS	SGIM		SATP		SMGT		T O T A L		ASPF
		NÚMERO DE PRESTACIONES	IMPORTE BRUTO	NÚMERO DE PRESTACIONES	IMPORTE BRUTO	NÚMERO DE PRESTACIONES	IMPORTE BRUTO	NÚMERO DE PRESTACIONES	IMPORTE BRUTO	NÚMERO DE PRESTACIONES
<b>ANDALUCÍA</b>	<b>3.805</b>	<b>3.000</b>	<b>448.823,08</b>	<b>344</b>	<b>20.106,80</b>	<b>180</b>	<b>12.384,30</b>	<b>3.524</b>	<b>481.314,18</b>	<b>824</b>
ALMERÍA	802	721	108.166,84	56	3.273,20	37	3.201,10	814	114.641,14	75
CÁDIZ	379	270	40.462,20	51	2.980,95	45	3.019,00	366	46.462,15	88
CÓRDOBA	215	170	25.308,53	35	2.045,75	14	880,60	219	28.234,88	35
GRANADA	209	106	15.760,05	18	1.052,10	7	440,30	131	17.252,45	107
HUELVA	103	70	10.396,80	6	350,70	7	440,30	83	11.187,80	27
JAÉN	218	188	27.949,14	18	1.052,10	10	629,00	216	29.630,24	26
MÁLAGA	1.578	1.265	189.308,92	127	7.423,15	37	2.327,30	1.429	199.059,37	398
SEVILLA	301	210	31.470,60	33	1.928,85	23	1.446,70	266	34.846,15	68
<b>ARAGÓN</b>	<b>559</b>	<b>329</b>	<b>49.303,94</b>	<b>31</b>	<b>1.811,95</b>	<b>45</b>	<b>2.830,50</b>	<b>405</b>	<b>53.946,39</b>	<b>211</b>
HUESCA	78	51	7.642,86	2	116,90	2	125,80	55	7.885,56	25
TERUEL	34	24	3.596,64	1	58,45	5	314,50	30	3.969,59	5
ZARAGOZA	447	254	38.064,44	28	1.636,60	38	2.390,20	320	42.091,24	181
<b>ASTURIAS</b>	<b>739</b>	<b>527</b>	<b>78.877,51</b>	<b>37</b>	<b>2.162,65</b>	<b>37</b>	<b>2.327,30</b>	<b>601</b>	<b>83.367,46</b>	<b>198</b>
<b>ILLES BALEARS</b>	<b>145</b>	<b>135</b>	<b>20.231,10</b>	<b>18</b>	<b>1.052,10</b>	<b>9</b>	<b>566,10</b>	<b>162</b>	<b>21.849,30</b>	<b>2</b>
<b>CANARIAS</b>	<b>253</b>	<b>99</b>	<b>14.836,14</b>	<b>32</b>	<b>1.870,40</b>	<b>43</b>	<b>2.704,70</b>	<b>174</b>	<b>19.411,24</b>	<b>121</b>
LAS PALMAS	145	24	3.596,64	5	292,25	27	1.698,30	56	5.587,19	98
S.C. TENERIFE	108	75	11.239,50	27	1.578,15	16	1.006,40	118	13.824,05	23
<b>CANTABRIA</b>	<b>590</b>	<b>203</b>	<b>30.421,58</b>	<b>36</b>	<b>2.104,20</b>	<b>28</b>	<b>1.761,20</b>	<b>267</b>	<b>34.286,98</b>	<b>366</b>
<b>CASTILLA Y LEÓN</b>	<b>2.730</b>	<b>1.129</b>	<b>168.603,70</b>	<b>165</b>	<b>9.644,25</b>	<b>80</b>	<b>5.032,00</b>	<b>1.374</b>	<b>183.279,95</b>	<b>1.564</b>
ÁVILA	330	92	13.787,12	20	1.169,00	5	314,50	117	15.270,62	234
BURGOS	133	89	13.337,54	9	526,05	13	817,70	111	14.681,29	36
LEÓN	1.112	263	39.034,15	21	1.227,45	20	1.258,00	304	41.519,60	831
PALENCIA	196	86	12.962,89	12	701,40	11	691,90	109	14.356,19	103
SALAMANCA	454	167	25.026,62	28	1.636,60	7	440,30	202	27.103,52	296
SEGOVIA	103	84	12.487,41	22	1.285,90	4	251,60	110	14.024,91	19
SORIA	66	60	8.973,66	6	350,70	1	62,90	67	9.387,26	8
VALLADOLID	210	182	27.109,15	22	1.285,90	9	566,10	213	28.961,15	21
ZAMORA	126	106	15.885,16	25	1.461,25	10	629,00	141	17.975,41	16
<b>CASTILLA-LA MANCHA</b>	<b>2.446</b>	<b>714</b>	<b>106.813,34</b>	<b>89</b>	<b>5.202,05</b>	<b>26</b>	<b>1.632,00</b>	<b>829</b>	<b>113.647,39</b>	<b>1.725</b>
ALBACETE	501	152	22.442,34	22	1.285,90	4	251,60	178	23.979,84	344
CIUDAD REAL	822	82	12.288,52	10	584,50	3	185,30	95	13.058,32	742
CUENCA	377	123	18.432,78	12	701,40	4	251,60	139	19.385,78	255
GUADALAJARA	126	73	10.939,78	12	701,40	4	251,60	89	11.892,78	50
TOLEDO	620	284	42.709,92	33	1.928,85	11	691,90	328	45.330,67	334

(Continúa al dorso)

CC.AA. Y/O PROVINCIAS	NÚMERO DE BENEFICIARIOS DISTINTOS	SGIM		SATP		SMGT		T O T A L		ASPF
		NÚMERO DE PRESTACIONES	IMPORTE BRUTO	NÚMERO DE PRESTACIONES	IMPORTE BRUTO	NÚMERO DE PRESTACIONES	IMPORTE BRUTO	NÚMERO DE PRESTACIONES	IMPORTE BRUTO	NÚMERO DE PRESTACIONES
<b>CATALUNYA</b>	<b>1.086</b>	<b>1.002</b>	<b>149.774,15</b>	<b>57</b>	<b>3.331,60</b>	<b>87</b>	<b>5.472,30</b>	<b>1.146</b>	<b>158.578,05</b>	<b>50</b>
BARCELONA	744	688	102.798,17	27	1.578,15	59	3.711,10	774	108.087,42	30
GIRONA	89	83	12.438,38	7	409,10	8	503,20	98	13.350,68	2
LLEIDA	105	93	13.936,98	17	993,65	9	566,10	119	15.496,73	9
TARRAGONA	148	138	20.600,62	6	350,70	11	691,90	155	21.643,22	9
<b>COMUNIDAD VALENCIANA</b>	<b>1.939</b>	<b>1.245</b>	<b>185.654,98</b>	<b>114</b>	<b>6.663,30</b>	<b>148</b>	<b>9.620,30</b>	<b>1.507</b>	<b>201.938,58</b>	<b>611</b>
ALICANTE	1.046	760	113.082,24	30	1.753,50	43	2.704,70	833	117.540,44	282
CASTELLÓN	154	134	20.022,94	7	409,15	17	1.065,90	158	21.497,99	6
VALENCIA	739	351	52.549,80	77	4.500,65	88	5.849,70	516	62.900,15	323
<b>EXTREMADURA</b>	<b>1.006</b>	<b>597</b>	<b>89.075,90</b>	<b>59</b>	<b>3.448,55</b>	<b>86</b>	<b>5.406,00</b>	<b>742</b>	<b>97.930,45</b>	<b>346</b>
BADAJOS	661	311	46.552,37	31	1.811,95	42	2.638,40	384	51.002,72	317
CÁCERES	345	286	42.523,53	28	1.636,60	44	2.767,60	358	46.927,73	29
<b>GALICIA</b>	<b>879</b>	<b>485</b>	<b>72.088,08</b>	<b>70</b>	<b>4.091,50</b>	<b>99</b>	<b>6.290,00</b>	<b>654</b>	<b>82.469,58</b>	<b>339</b>
A CORUÑA	363	190	28.091,45	38	2.221,10	75	4.780,40	303	35.092,95	107
LUGO	74	21	3.147,06	6	350,70	17	1.069,30	44	4.567,06	41
OURENSE	153	52	7.792,72	2	116,90	2	125,80	56	8.035,42	100
PONTEVEDRA	289	222	33.056,85	24	1.402,80	5	314,50	251	34.774,15	91
<b>MADRID</b>	<b>2.348</b>	<b>857</b>	<b>128.465,93</b>	<b>109</b>	<b>6.371,05</b>	<b>139</b>	<b>8.743,10</b>	<b>1.105</b>	<b>143.580,08</b>	<b>1.462</b>
<b>MURCIA</b>	<b>2.893</b>	<b>1.489</b>	<b>221.992,68</b>	<b>56</b>	<b>3.273,20</b>	<b>78</b>	<b>5.094,90</b>	<b>1.623</b>	<b>230.360,78</b>	<b>1.378</b>
<b>NAVARRA</b>	<b>150</b>	<b>109</b>	<b>16.334,69</b>	<b>26</b>	<b>1.519,75</b>	<b>13</b>	<b>817,90</b>	<b>148</b>	<b>18.672,34</b>	<b>28</b>
<b>PAÍS VASCO</b>	<b>385</b>	<b>277</b>	<b>49.004,22</b>	<b>34</b>	<b>1.987,30</b>	<b>23</b>	<b>1.509,60</b>	<b>334</b>	<b>52.501,12</b>	<b>105</b>
ARABA/ÁLAVA	56	46	6.893,56	9	526,05	1	62,90	56	7.482,51	13
GIPUZKOA	122	112	16.784,32	13	759,85	10	691,90	135	18.236,07	69
BIZKAIA	207	119	25.326,34	12	701,40	12	754,80	143	26.782,54	23
<b>LA RIOJA</b>	<b>105</b>	<b>76</b>	<b>11.389,36</b>	<b>5</b>	<b>292,25</b>	<b>5</b>	<b>314,50</b>	<b>86</b>	<b>11.996,11</b>	<b>25</b>
<b>CEUTA</b>	<b>152</b>	<b>77</b>	<b>11.539,22</b>	<b>11</b>	<b>642,95</b>	<b>55</b>	<b>3.522,40</b>	<b>143</b>	<b>15.704,57</b>	<b>41</b>
<b>MELILLA</b>	<b>426</b>	<b>81</b>	<b>12.138,66</b>	<b>7</b>	<b>409,15</b>	<b>346</b>	<b>22.454,90</b>	<b>434</b>	<b>35.002,71</b>	<b>7</b>
<b>TOTAL ESTADO</b>	<b>22.636</b>	<b>12.431</b>	<b>1.865.368,26</b>	<b>1.300</b>	<b>75.985,00</b>	<b>1.527</b>	<b>98.484,00</b>	<b>15.258</b>	<b>2.039.837,26</b>	<b>9.403</b>

**2b PRESTACIONES SOCIALES Y ECONÓMICAS PARA PERSONAS CON DISCAPACIDAD:  
DATOS DE LA GESTIÓN MENSUAL Y ANUAL**

## PRESTACIONES DEL REAL DECRETO 383/1984, DE 1 DE FEBRERO

### DATOS DE GESTIÓN CORRESPONDIENTES AL MES DE MARZO DE 2014

CC.AA. Y/O PROVINCIAS	SUBSIDIO DE MOVILIDAD Y COMPENSACIÓN PARA						ASISTENCIA SANITARIA Y PRESTACIÓN FARMACÉUTICA						TOTAL PRESTACIONES					
	PTES.		GASTOS DE TRANSPORTE (S.M.G.T.)			PTES.	PTES.		(A.S.P.F.)			PTES.	REAL DECRETO 383/1984			PTES.		
	MES ANT.	SOLC.	REST.	APRB. (nº y % C.R.)	FIN MES	MES ANT.	SOLC.	REST.	APRB. (nº y % C.R.)	FIN MES	MES ANT.	SOLC.	REST.	APRB. (nº y % C.R.)	FIN MES			
ANDALUCÍA	7	6	4	0	-	9	4	6	8	0	-	2	11	12	12	0	-	11
ALMERÍA	0	3	3	0	-	0	0	3	3	0	-	0	0	6	6	0	-	0
CÁDIZ	0	0	0	0	-	0	0	0	0	0	-	0	0	0	0	0	-	0
CÓRDOBA	0	0	0	0	-	0	0	0	0	0	-	0	0	0	0	0	-	0
GRANADA	2	0	0	0	-	2	1	0	0	0	-	1	3	0	0	0	-	3
HUELVA	0	1	0	0	-	1	1	0	1	0	-	0	1	1	1	0	-	1
JAÉN	0	0	0	0	-	0	0	0	0	0	-	0	0	0	0	0	-	0
MÁLAGA	2	0	0	0	-	2	2	0	1	0	-	1	4	0	1	0	-	3
SEVILLA	3	2	1	0	-	4	0	3	3	0	-	0	3	5	4	0	-	4
ARAGÓN	0	0	0	0	-	0	0	3	1	0	-	2	0	3	1	0	-	2
HUESCA	0	0	0	0	-	0	0	1	0	0	-	1	0	1	0	0	-	1
TERUEL	0	0	0	0	-	0	0	0	0	0	-	0	0	0	0	0	-	0
ZARAGOZA	0	0	0	0	-	0	0	2	1	0	-	1	0	2	1	0	-	1
ASTURIAS	1	0	0	0	-	1	1	1	0	0	-	2	2	1	0	0	-	3
ILLES BALEARS	0	0	0	0	-	0	0	0	0	0	-	0	0	0	0	0	-	0
CANARIAS	0	0	0	0	-	0	0	0	0	0	-	0	0	0	0	0	-	0
LAS PALMAS	0	0	0	0	-	0	0	0	0	0	-	0	0	0	0	0	-	0
S.C. TENERIFE	0	0	0	0	-	0	0	0	0	0	-	0	0	0	0	0	-	0
CANTABRIA	0	0	0	0	-	0	0	0	0	0	-	0	0	0	0	0	-	0
CASTILLA Y LEÓN	0	0	0	0	-	0	0	1	0	0	-	1	0	1	0	0	-	1
ÁVILA	0	0	0	0	-	0	0	0	0	0	-	0	0	0	0	0	-	0
BURGOS	0	0	0	0	-	0	0	0	0	0	-	0	0	0	0	0	-	0
LEÓN	0	0	0	0	-	0	0	0	0	0	-	0	0	0	0	0	-	0
PALENCIA	0	0	0	0	-	0	0	0	0	0	-	0	0	0	0	0	-	0
SALAMANCA	0	0	0	0	-	0	0	0	0	0	-	0	0	0	0	0	-	0
SEGOVIA	0	0	0	0	-	0	0	0	0	0	-	0	0	0	0	0	-	0
SORIA	0	0	0	0	-	0	0	0	0	0	-	0	0	0	0	0	-	0
VALLADOLID	0	0	0	0	-	0	0	1	0	0	-	1	0	1	0	0	-	1
ZAMORA	0	0	0	0	-	0	0	0	0	0	-	0	0	0	0	0	-	0
CASTILLA-LA MANCHA	3	1	1	0	-	3	2	0	2	0	-	0	5	1	3	0	-	3
ALBACETE	0	0	0	0	-	0	0	0	0	0	-	0	0	0	0	0	-	0
CIUDAD REAL	0	0	0	0	-	0	0	0	0	0	-	0	0	0	0	0	-	0
CUENCA	0	0	0	0	-	0	0	0	0	0	-	0	0	0	0	0	-	0
GUADALAJARA	0	1	0	0	-	1	0	0	0	0	-	0	0	1	0	0	-	1
TOLEDO	3	0	1	0	-	2	2	0	2	0	-	0	5	0	3	0	-	2

(Continúa al dorso)

CC.AA. Y/O PROVINCIAS	SUBSIDIO DE MOVILIDAD Y COMPENSACIÓN PARA						ASISTENCIA SANITARIA Y PRESTACIÓN FARMACÉUTICA						TOTAL PRESTACIONES					
	PTE. MES ANT.	GASTOS DE TRANSPORTE (S.M.G.T.)				PTE. FINAL	PTE. MES ANT.	(A.S.P.F.)				PTE. FINAL	PTE. MES ANT.	REAL DECRETO 383/1984				PTE. FINAL
		SOLC.	REST.	APRB. (nº y % C.R.)				SOLC.	REST.	APRB. (nº y % C.R.)				SOLC.	REST.	APRB. (nº y % C.R.)		
CATALUNYA	10	7	4	1	25,00	13	6	3	1	0	-	8	16	10	5	1	20,00	21
BARCELONA	8	7	4	1	25,00	11	3	2	0	0	-	5	11	9	4	1	25,00	16
GIRONA	1	0	0	0	-	1	1	0	0	0	-	1	2	0	0	0	-	2
LLEIDA	0	0	0	0	-	0	1	0	0	0	-	1	1	0	0	0	-	1
TARRAGONA	1	0	0	0	-	1	1	1	1	0	-	1	2	1	1	0	-	2
COMUNIDAD VALENCIANA	9	0	3	2	66,67	6	4	0	0	0	-	4	13	0	3	2	66,67	10
ALICANTE	0	0	0	0	-	0	0	0	0	0	-	0	0	0	0	0	-	0
CASTELLÓN	0	0	0	0	-	0	0	0	0	0	-	0	0	0	0	0	-	0
VALENCIA	9	0	3	2	66,67	6	4	0	0	0	-	4	13	0	3	2	66,67	10
EXTREMADURA	2	0	0	0	-	2	3	1	2	0	-	2	5	1	2	0	-	4
BADAJOS	2	0	0	0	-	2	3	1	2	0	-	2	5	1	2	0	-	4
CÁCERES	0	0	0	0	-	0	0	0	0	0	-	0	0	0	0	0	-	0
GALICIA	0	2	1	0	-	1	1	3	3	0	-	1	1	5	4	0	-	2
A CORUÑA	0	1	0	0	-	1	1	0	1	0	-	0	1	1	1	0	-	1
LUGO	0	0	0	0	-	0	0	1	0	0	-	1	0	1	0	0	-	1
OURENSE	0	0	0	0	-	0	0	0	0	0	-	0	0	0	0	0	-	0
PONTEVEDRA	0	1	1	0	-	0	0	2	2	0	-	0	0	3	3	0	-	0
MADRID	0	2	1	0	-	1	0	4	2	0	-	2	0	6	3	0	-	3
MURCIA	5	1	1	0	-	5	1	1	0	0	-	2	6	2	1	0	-	7
NAVARRA	0	1	0	0	-	1	0	0	0	0	-	0	0	1	0	0	-	1
PAÍS VASCO	0	0	0	0	-	0	16	1	2	1	50,00	15	16	1	2	1	50,00	15
ARABA/ÁLAVA	0	0	0	0	-	0	0	0	0	0	-	0	0	0	0	0	-	0
GIPUZKOA	0	0	0	0	-	0	16	1	2	1	50,00	15	16	1	2	1	50,00	15
BIZKAIA	0	0	0	0	-	0	0	0	0	0	-	0	0	0	0	0	-	0
LA RIOJA	0	0	0	0	-	0	0	0	0	0	-	0	0	0	0	0	-	0
CEUTA	2	2	1	1	100,00	3	0	0	0	0	-	0	2	2	1	1	100,00	3
MELILLA	12	17	4	3	75,00	25	0	0	0	0	-	0	12	17	4	3	75,00	25

TOTAL ESTADO	51	39	20	7	35,00	70	38	24	21	1	4,76	41	89	63	41	8	19,51	111
--------------	----	----	----	---	-------	----	----	----	----	---	------	----	----	----	----	---	-------	-----

## PRESTACIONES DEL REAL DECRETO 383/1984, DE 1 DE FEBRERO

### DATOS DE GESTIÓN CORRESPONDIENTES AL AÑO 2014 HASTA MARZO

CC.AA. Y/O PROVINCIAS	SUBSIDIO DE MOVILIDAD Y COMPENSACIÓN PARA						ASISTENCIA SANITARIA Y PRESTACIÓN FARMACÉUTICA						TOTAL PRESTACIONES					
	PTE. AÑO ANT.	GASTOS DE TRANSPORTE (S.M.G.T.)				PTE. FINAL	PTE. AÑO ANT.	(A.S.P.F.)				PTE. FINAL	PTE. AÑO ANT.	REAL DECRETO 383/1984				PTE. FINAL
		SOLC.	REST.	APRB. (nº y % C.R.)				SOLC.	REST.	APRB. (nº y % C.R.)				SOLC.	REST.	APRB. (nº y % C.R.)		
ANDALUCÍA	4	14	9	3	33,33	9	0	12	10	0	-	2	4	26	19	3	15,79	11
ALMERÍA	0	7	7	2	28,57	0	0	3	3	0	-	0	0	10	10	2	20,00	0
CÁDIZ	0	1	1	1	100,00	0	0	0	0	0	-	0	0	1	1	1	100,00	0
CÓRDOBA	0	0	0	0	-	0	0	0	0	0	-	0	0	0	0	0	-	0
GRANADA	2	0	0	0	-	2	0	2	1	0	-	1	2	2	1	0	-	3
HUELVA	0	1	0	0	-	1	0	1	1	0	-	0	0	2	1	0	-	1
JAÉN	0	0	0	0	-	0	0	0	0	0	-	0	0	0	0	0	-	0
MÁLAGA	0	2	0	0	-	2	0	2	1	0	-	1	0	4	1	0	-	3
SEVILLA	2	3	1	0	-	4	0	4	4	0	-	0	2	7	5	0	-	4
ARAGÓN	1	0	1	0	-	0	1	3	2	0	-	2	2	3	3	0	-	2
HUESCA	0	0	0	0	-	0	0	1	0	0	-	1	0	1	0	0	-	1
TERUEL	0	0	0	0	-	0	0	0	0	0	-	0	0	0	0	0	-	0
ZARAGOZA	1	0	1	0	-	0	1	2	2	0	-	1	2	2	3	0	-	1
ASTURIAS	0	1	0	0	-	1	5	2	5	0	-	2	5	3	5	0	-	3
ILLES BALEARS	0	0	0	0	-	0	0	0	0	0	-	0	0	0	0	0	-	0
CANARIAS	0	1	1	1	100,00	0	0	1	1	0	-	0	0	2	2	1	50,00	0
LAS PALMAS	0	1	1	1	100,00	0	0	1	1	0	-	0	0	2	2	1	50,00	0
S.C. TENERIFE	0	0	0	0	-	0	0	0	0	0	-	0	0	0	0	0	-	0
CANTABRIA	1	0	1	0	-	0	0	0	0	0	-	0	1	0	1	0	-	0
CASTILLA Y LEÓN	1	0	1	0	-	0	1	1	1	0	-	1	2	1	2	0	-	1
ÁVILA	0	0	0	0	-	0	0	0	0	0	-	0	0	0	0	0	-	0
BURGOS	0	0	0	0	-	0	0	0	0	0	-	0	0	0	0	0	-	0
LEÓN	1	0	1	0	-	0	0	0	0	0	-	0	1	0	1	0	-	0
PALENCIA	0	0	0	0	-	0	0	0	0	0	-	0	0	0	0	0	-	0
SALAMANCA	0	0	0	0	-	0	0	0	0	0	-	0	0	0	0	0	-	0
SEGOVIA	0	0	0	0	-	0	0	0	0	0	-	0	0	0	0	0	-	0
SORIA	0	0	0	0	-	0	0	0	0	0	-	0	0	0	0	0	-	0
VALLADOLID	0	0	0	0	-	0	1	1	1	0	-	1	1	1	1	0	-	1
ZAMORA	0	0	0	0	-	0	0	0	0	0	-	0	0	0	0	0	-	0
CASTILLA-LA MANCHA	4	4	5	0	-	3	1	3	4	0	-	0	5	7	9	0	-	3
ALBACETE	0	0	0	0	-	0	0	0	0	0	-	0	0	0	0	0	-	0
CIUDAD REAL	0	0	0	0	-	0	0	0	0	0	-	0	0	0	0	0	-	0
CUENCA	0	1	1	0	-	0	0	1	1	0	-	0	0	2	2	0	-	0
GUADALAJARA	0	2	1	0	-	1	0	1	1	0	-	0	0	3	2	0	-	1
TOLEDO	4	1	3	0	-	2	1	1	2	0	-	0	5	2	5	0	-	2

(Continúa al dorso)

CC.AA. Y/O PROVINCIAS	SUBSIDIO DE MOVILIDAD Y COMPENSACIÓN PARA						ASISTENCIA SANITARIA Y PRESTACIÓN FARMACÉUTICA						TOTAL PRESTACIONES					
	PTE. AÑO ANT.	GASTOS DE TRANSPORTE (S.M.G.T.)				PTE. FINAL	PTE. AÑO ANT.	(A.S.P.F.)				PTE. FINAL	PTE. AÑO ANT.	REAL DECRETO 383/1984				PTE. FINAL
		SOLC.	REST.	APRB. (nº y % C.R.)				SOLC.	REST.	APRB. (nº y % C.R.)				SOLC.	REST.	APRB. (nº y % C.R.)		
CATALUNYA	12	14	13	2	15,38	13	5	7	4	0	-	8	17	21	17	2	11,76	21
BARCELONA	8	12	9	2	22,22	11	3	4	2	0	-	5	11	16	11	2	18,18	16
GIRONA	1	0	0	0	-	1	1	0	0	0	-	1	2	0	0	0	-	2
LLEIDA	2	0	2	0	-	0	1	1	1	0	-	1	3	1	3	0	-	1
TARRAGONA	1	2	2	0	-	1	0	2	1	0	-	1	1	4	3	0	-	2
COMUNIDAD VALENCIANA	6	10	10	2	20,00	6	5	0	1	0	-	4	11	10	11	2	18,18	10
ALICANTE	0	4	4	0	-	0	0	0	0	0	-	0	0	4	4	0	-	0
CASTELLÓN	0	0	0	0	-	0	0	0	0	0	-	0	0	0	0	0	-	0
VALENCIA	6	6	6	2	33,33	6	5	0	1	0	-	4	11	6	7	2	28,57	10
EXTREMADURA	3	0	1	0	-	2	2	2	2	0	-	2	5	2	3	0	-	4
BADAJOS	3	0	1	0	-	2	2	2	2	0	-	2	5	2	3	0	-	4
CÁCERES	0	0	0	0	-	0	0	0	0	0	-	0	0	0	0	0	-	0
GALICIA	0	3	2	1	50,00	1	1	5	5	0	-	1	1	8	7	1	14,29	2
A CORUÑA	0	2	1	1	100,00	1	0	1	1	0	-	0	0	3	2	1	50,00	1
LUGO	0	0	0	0	-	0	1	1	1	0	-	1	1	1	1	0	-	1
OURENSE	0	0	0	0	-	0	0	0	0	0	-	0	0	0	0	0	-	0
PONTEVEDRA	0	1	1	0	-	0	0	3	3	0	-	0	0	4	4	0	-	0
MADRID	0	2	1	0	-	1	0	8	6	0	-	2	0	10	7	0	-	3
MURCIA	4	7	6	1	16,67	5	2	2	2	0	-	2	6	9	8	1	12,50	7
NAVARRA	0	1	0	0	-	1	0	0	0	0	-	0	0	1	0	0	-	1
PAÍS VASCO	0	0	0	0	-	0	17	1	3	1	33,33	15	17	1	3	1	33,33	15
ARABA/ÁLAVA	0	0	0	0	-	0	0	0	0	0	-	0	0	0	0	0	-	0
GIPUZKOA	0	0	0	0	-	0	17	1	3	1	33,33	15	17	1	3	1	33,33	15
BIZKAIA	0	0	0	0	-	0	0	0	0	0	-	0	0	0	0	0	-	0
LA RIOJA	1	0	1	0	-	0	0	0	0	0	-	0	1	0	1	0	-	0
CEUTA	3	3	3	1	33,33	3	0	2	2	0	-	0	3	5	5	1	20,00	3
MELILLA	12	31	18	14	77,78	25	0	0	0	0	-	0	12	31	18	14	77,78	25
<b>TOTAL ESTADO</b>	<b>52</b>	<b>91</b>	<b>73</b>	<b>25</b>	<b>34,25</b>	<b>70</b>	<b>40</b>	<b>49</b>	<b>48</b>	<b>1</b>	<b>2,08</b>	<b>41</b>	<b>92</b>	<b>140</b>	<b>121</b>	<b>26</b>	<b>21,49</b>	<b>111</b>

2c REVISIONES DE OFICIO E INSTANCIA DE PARTE: DATOS DE LA GESTIÓN MENSUAL Y ANUAL

**PRESTACIONES DEL REAL DECRETO 383/1984, DE 1 DE FEBRERO  
REVISIONES DE OFICIO E INSTANCIA DE PARTE EFECTUADAS DE SGIM  
DATOS DE GESTIÓN CORRESPONDIENTES AL MES DE MARZO DE 2014**

CC.AA. Y/O PROVINCIAS	REVISIONES EFECTUADAS				CAUSAS DE EXTINCIÓN DEL DERECHO						
	Modifica. Cuantía	Extinción Derecho	Suspensión		TOTAL	Recursos Propios	Prestación Incompatible	Pérdida Residencia	Fallecimiento	Grado y Baremo	TOTAL
			Act. Laboral	Otras							
<b>ANDALUCÍA</b>	<b>0</b>	<b>39</b>	<b>0</b>	<b>0</b>	<b>39</b>	<b>14</b>	<b>5</b>	<b>0</b>	<b>20</b>	<b>0</b>	<b>39</b>
ALMERÍA	0	17	0	0	17	6	1	0	10	0	17
CÁDIZ	0	2	0	0	2	1	0	0	1	0	2
CÓRDOBA	0	3	0	0	3	2	0	0	1	0	3
GRANADA	0	0	0	0	0	0	0	0	0	0	0
HUELVA	0	1	0	0	1	1	0	0	0	0	1
JAÉN	0	1	0	0	1	0	0	0	1	0	1
MÁLAGA	0	10	0	0	10	3	1	0	6	0	10
SEVILLA	0	5	0	0	5	1	3	0	1	0	5
<b>ARAGÓN</b>	<b>0</b>	<b>0</b>	<b>0</b>	<b>0</b>	<b>0</b>	<b>0</b>	<b>0</b>	<b>0</b>	<b>0</b>	<b>0</b>	<b>0</b>
HUESCA	0	0	0	0	0	0	0	0	0	0	0
TERUEL	0	0	0	0	0	0	0	0	0	0	0
ZARAGOZA	0	0	0	0	0	0	0	0	0	0	0
<b>ASTURIAS</b>	<b>0</b>	<b>7</b>	<b>0</b>	<b>0</b>	<b>7</b>	<b>0</b>	<b>4</b>	<b>0</b>	<b>2</b>	<b>1</b>	<b>7</b>
<b>ILLES BALEARS</b>	<b>0</b>	<b>0</b>	<b>0</b>	<b>0</b>	<b>0</b>	<b>0</b>	<b>0</b>	<b>0</b>	<b>0</b>	<b>0</b>	<b>0</b>
<b>CANARIAS</b>	<b>0</b>	<b>1</b>	<b>0</b>	<b>0</b>	<b>1</b>	<b>0</b>	<b>0</b>	<b>0</b>	<b>1</b>	<b>0</b>	<b>1</b>
LAS PALMAS	0	0	0	0	0	0	0	0	0	0	0
S.C. TENERIFE	0	1	0	0	1	0	0	0	1	0	1
<b>CANTABRIA</b>	<b>0</b>	<b>1</b>	<b>0</b>	<b>0</b>	<b>1</b>	<b>0</b>	<b>1</b>	<b>0</b>	<b>0</b>	<b>0</b>	<b>1</b>
<b>CASTILLA Y LEÓN</b>	<b>0</b>	<b>14</b>	<b>0</b>	<b>0</b>	<b>14</b>	<b>3</b>	<b>5</b>	<b>0</b>	<b>6</b>	<b>0</b>	<b>14</b>
ÁVILA	0	0	0	0	0	0	0	0	0	0	0
BURGOS	0	2	0	0	2	0	0	0	2	0	2
LEÓN	0	4	0	0	4	0	3	0	1	0	4
PALENCIA	0	0	0	0	0	0	0	0	0	0	0
SALAMANCA	0	1	0	0	1	1	0	0	0	0	1
SEGOVIA	0	3	0	0	3	0	2	0	1	0	3
SORIA	0	0	0	0	0	0	0	0	0	0	0
VALLADOLID	0	1	0	0	1	0	0	0	1	0	1
ZAMORA	0	3	0	0	3	2	0	0	1	0	3
<b>CASTILLA-LA MANCHA</b>	<b>0</b>	<b>9</b>	<b>0</b>	<b>0</b>	<b>9</b>	<b>1</b>	<b>6</b>	<b>0</b>	<b>2</b>	<b>0</b>	<b>9</b>
ALBACETE	0	2	0	0	2	0	1	0	1	0	2
CIUDAD REAL	0	1	0	0	1	0	1	0	0	0	1
CUENCA	0	3	0	0	3	1	2	0	0	0	3
GUADALAJARA	0	0	0	0	0	0	0	0	0	0	0
TOLEDO	0	3	0	0	3	0	2	0	1	0	3

(Continúa al dorso)

CC.AA. Y/O PROVINCIAS	REVISIONES EFECTUADAS				CAUSAS DE EXTINCIÓN DEL DERECHO						
	Modifica. Cuantía	Extinción Derecho	Suspensión		TOTAL	Recursos Propios	Prestación Incompatible	Pérdida Residencia	Fallecimiento	Grado y Baremo	TOTAL
			Act. Laboral	Otras							
CATALUNYA	0	5	0	0	5	0	0	0	5	0	5
BARCELONA	0	2	0	0	2	0	0	0	2	0	2
GIRONA	0	1	0	0	1	0	0	0	1	0	1
LLEIDA	0	2	0	0	2	0	0	0	2	0	2
TARRAGONA	0	0	0	0	0	0	0	0	0	0	0
COMUNIDAD VALENCIANA	0	17	0	0	17	4	6	0	7	0	17
ALICANTE	0	11	0	0	11	0	5	0	6	0	11
CASTELLÓN	0	0	0	0	0	0	0	0	0	0	0
VALENCIA	0	6	0	0	6	4	1	0	1	0	6
EXTREMADURA	0	9	0	0	9	0	7	0	2	0	9
BADAJOZ	0	1	0	0	1	0	1	0	0	0	1
CÁCERES	0	8	0	0	8	0	6	0	2	0	8
GALICIA	0	3	0	0	3	0	2	0	1	0	3
A CORUÑA	0	0	0	0	0	0	0	0	0	0	0
LUGO	0	0	0	0	0	0	0	0	0	0	0
OURENSE	0	1	0	0	1	0	1	0	0	0	1
PONTEVEDRA	0	2	0	0	2	0	1	0	1	0	2
MADRID	0	9	0	0	9	0	7	0	2	0	9
MURCIA	3	28	0	1	32	1	19	1	7	0	28
NAVARRA	0	2	0	0	2	1	0	1	0	0	2
PAÍS VASCO	0	2	0	0	2	0	1	0	1	0	2
ARABA/ÁLAVA	0	0	0	0	0	0	0	0	0	0	0
GIPUZKOA	0	0	0	0	0	0	0	0	0	0	0
BIZKAIA	0	2	0	0	2	0	1	0	1	0	2
LA RIOJA	0	1	0	0	1	1	0	0	0	0	1
CEUTA	0	2	0	0	2	2	0	0	0	0	2
MELILLA	0	0	0	0	0	0	0	0	0	0	0
<b>TOTAL ESTADO</b>	<b>3</b>	<b>149</b>	<b>0</b>	<b>1</b>	<b>153</b>	<b>27</b>	<b>63</b>	<b>2</b>	<b>56</b>	<b>1</b>	<b>149</b>

**PRESTACIONES DEL REAL DECRETO 383/1984, DE 1 DE FEBRERO  
REVISIONES DE OFICIO E INSTANCIA DE PARTE EFECTUADAS EN SATP  
DATOS DE GESTIÓN CORRESPONDIENTES AL MES DE MARZO DE 2014**

CC.AA.  Y/O PROVINCIAS	REVISIONES EFECTUADAS			CAUSAS DE EXTINCIÓN DEL DERECHO							
	Extinción Derecho	Suspensión	TOTAL	Recursos Propios	Prestación Incompatible	Ingreso Centro	Pérdida Residencia	Fallecimiento	Grado y Baremo	Alta S.S.	TOTAL
	ANDALUCÍA	4	0	4	1	1	0	0	2	0	0
ALMERÍA	1	0	1	0	0	0	0	1	0	0	1
CÁDIZ	0	0	0	0	0	0	0	0	0	0	0
CÓRDOBA	0	0	0	0	0	0	0	0	0	0	0
GRANADA	0	0	0	0	0	0	0	0	0	0	0
HUELVA	0	0	0	0	0	0	0	0	0	0	0
JAÉN	0	0	0	0	0	0	0	0	0	0	0
MÁLAGA	3	0	3	1	1	0	0	1	0	0	3
SEVILLA	0	0	0	0	0	0	0	0	0	0	0
ARAGÓN	0	0	0	0	0	0	0	0	0	0	0
HUESCA	0	0	0	0	0	0	0	0	0	0	0
TERUEL	0	0	0	0	0	0	0	0	0	0	0
ZARAGOZA	0	0	0	0	0	0	0	0	0	0	0
ASTURIAS	1	0	1	1	0	0	0	0	0	0	1
ILLES BALEARS	0	0	0	0	0	0	0	0	0	0	0
CANARIAS	0	0	0	0	0	0	0	0	0	0	0
LAS PALMAS	0	0	0	0	0	0	0	0	0	0	0
S.C. TENERIFE	0	0	0	0	0	0	0	0	0	0	0
CANTABRIA	0	0	0	0	0	0	0	0	0	0	0
CASTILLA Y LEÓN	1	0	1	1	0	0	0	0	0	0	1
ÁVILA	0	0	0	0	0	0	0	0	0	0	0
BURGOS	0	0	0	0	0	0	0	0	0	0	0
LEÓN	0	0	0	0	0	0	0	0	0	0	0
PALENCIA	0	0	0	0	0	0	0	0	0	0	0
SALAMANCA	0	0	0	0	0	0	0	0	0	0	0
SEGOVIA	0	0	0	0	0	0	0	0	0	0	0
SORIA	0	0	0	0	0	0	0	0	0	0	0
VALLADOLID	0	0	0	0	0	0	0	0	0	0	0
ZAMORA	1	0	1	1	0	0	0	0	0	0	1
CASTILLA-LA MANCHA	2	0	2	0	2	0	0	0	0	0	2
ALBACETE	0	0	0	0	0	0	0	0	0	0	0
CIUDAD REAL	0	0	0	0	0	0	0	0	0	0	0
CUENCA	1	0	1	0	1	0	0	0	0	0	1
GUADALAJARA	0	0	0	0	0	0	0	0	0	0	0
TOLEDO	1	0	1	0	1	0	0	0	0	0	1

(Continúa al dorso)

CC.AA. Y/O PROVINCIAS	REVISIONES EFECTUADAS			CAUSAS DE EXTINCIÓN DEL DERECHO							
	Extinción	Suspensión	TOTAL	Recursos	Prestación	Ingreso	Pérdida	Fallecimiento	Grado y	Alta	TOTAL
	Derecho			Propios	Incompatible	Centro	Residencia		Baremo	S.S.	
CATALUNYA	0	0	0	0	0	0	0	0	0	0	0
BARCELONA	0	0	0	0	0	0	0	0	0	0	0
GIRONA	0	0	0	0	0	0	0	0	0	0	0
LLEIDA	0	0	0	0	0	0	0	0	0	0	0
TARRAGONA	0	0	0	0	0	0	0	0	0	0	0
COMUNIDAD VALENCIANA	5	0	5	4	1	0	0	0	0	0	5
ALICANTE	1	0	1	1	0	0	0	0	0	0	1
CASTELLÓN	0	0	0	0	0	0	0	0	0	0	0
VALENCIA	4	0	4	3	1	0	0	0	0	0	4
EXTREMADURA	0	0	0	0	0	0	0	0	0	0	0
BADAJOZ	0	0	0	0	0	0	0	0	0	0	0
CÁCERES	0	0	0	0	0	0	0	0	0	0	0
GALICIA	0	0	0	0	0	0	0	0	0	0	0
A CORUÑA	0	0	0	0	0	0	0	0	0	0	0
LUGO	0	0	0	0	0	0	0	0	0	0	0
OURENSE	0	0	0	0	0	0	0	0	0	0	0
PONTEVEDRA	0	0	0	0	0	0	0	0	0	0	0
MADRID	1	0	1	0	1	0	0	0	0	0	1
MURCIA	3	0	3	0	1	0	0	2	0	0	3
NAVARRA	0	0	0	0	0	0	0	0	0	0	0
PAÍS VASCO	0	0	0	0	0	0	0	0	0	0	0
ARABA/ÁLAVA	0	0	0	0	0	0	0	0	0	0	0
GIPUZKOA	0	0	0	0	0	0	0	0	0	0	0
BIZKAIA	0	0	0	0	0	0	0	0	0	0	0
LA RIOJA	0	0	0	0	0	0	0	0	0	0	0
CEUTA	1	0	1	1	0	0	0	0	0	0	1
MELILLA	0	0	0	0	0	0	0	0	0	0	0
<b>TOTAL ESTADO</b>	<b>18</b>	<b>0</b>	<b>18</b>	<b>8</b>	<b>6</b>	<b>0</b>	<b>0</b>	<b>4</b>	<b>0</b>	<b>0</b>	<b>18</b>

**PRESTACIONES DEL REAL DECRETO 383/1984, DE 1 DE FEBRERO  
REVISIONES DE OFICIO E INSTANCIA DE PARTE EFECTUADAS EN SMTG  
DATOS DE GESTIÓN CORRESPONDIENTES AL MES DE MARZO DE 2014**

CC.AA.  Y/O  PROVINCIAS	REVISIONES EFECTUADAS			CAUSAS DE EXTINCIÓN DEL DERECHO								
	Extinción Derecho	Suspensión	TOTAL	Recursos	Recursos	Prestación	Ingreso	Pérdida	Fallecimiento	Grado y	Alta	TOTAL
				Propios	Familiares	Incompatible	Centro	Residencia	Baremo	S.S.		
ANDALUCÍA	0	0	0	0	0	0	0	0	0	0	0	0
ALMERÍA	0	0	0	0	0	0	0	0	0	0	0	0
CÁDIZ	0	0	0	0	0	0	0	0	0	0	0	0
CÓRDOBA	0	0	0	0	0	0	0	0	0	0	0	0
GRANADA	0	0	0	0	0	0	0	0	0	0	0	0
HUELVA	0	0	0	0	0	0	0	0	0	0	0	0
JAÉN	0	0	0	0	0	0	0	0	0	0	0	0
MÁLAGA	0	0	0	0	0	0	0	0	0	0	0	0
SEVILLA	0	0	0	0	0	0	0	0	0	0	0	0
ARAGÓN	0	0	0	0	0	0	0	0	0	0	0	0
HUESCA	0	0	0	0	0	0	0	0	0	0	0	0
TERUEL	0	0	0	0	0	0	0	0	0	0	0	0
ZARAGOZA	0	0	0	0	0	0	0	0	0	0	0	0
ASTURIAS	1	0	1	0	0	0	0	0	1	0	0	1
ILLES BALEARS	0	0	0	0	0	0	0	0	0	0	0	0
CANARIAS	1	0	1	0	0	0	0	0	1	0	0	1
LAS PALMAS	1	0	1	0	0	0	0	0	1	0	0	1
S.C. TENERIFE	0	0	0	0	0	0	0	0	0	0	0	0
CANTABRIA	2	0	2	1	0	0	0	0	1	0	0	2
CASTILLA Y LEÓN	0	0	0	0	0	0	0	0	0	0	0	0
ÁVILA	0	0	0	0	0	0	0	0	0	0	0	0
BURGOS	0	0	0	0	0	0	0	0	0	0	0	0
LEÓN	0	0	0	0	0	0	0	0	0	0	0	0
PALENCIA	0	0	0	0	0	0	0	0	0	0	0	0
SALAMANCA	0	0	0	0	0	0	0	0	0	0	0	0
SEGOVIA	0	0	0	0	0	0	0	0	0	0	0	0
SORIA	0	0	0	0	0	0	0	0	0	0	0	0
VALLADOLID	0	0	0	0	0	0	0	0	0	0	0	0
ZAMORA	0	0	0	0	0	0	0	0	0	0	0	0
CASTILLA-LA MANCHA	0	0	0	0	0	0	0	0	0	0	0	0
ALBACETE	0	0	0	0	0	0	0	0	0	0	0	0
CIUDAD REAL	0	0	0	0	0	0	0	0	0	0	0	0
CUENCA	0	0	0	0	0	0	0	0	0	0	0	0
GUADALAJARA	0	0	0	0	0	0	0	0	0	0	0	0
TOLEDO	0	0	0	0	0	0	0	0	0	0	0	0

(Continúa al dorso)

CC.AA. Y/O PROVINCIAS	REVISIONES EFECTUADAS			CAUSAS DE EXTINCIÓN DEL DERECHO								
	Extinción Derecho	Suspensión	TOTAL	Recursos Propios	Recursos Familiares	Prestación Incompatible	Ingreso Centro	Pérdida Residencia	Fallecimiento	Grado y Baremo	Alta S.S.	TOTAL
	CATALUNYA	0	0	0	0	0	0	0	0	0	0	0
BARCELONA	0	0	0	0	0	0	0	0	0	0	0	0
GIRONA	0	0	0	0	0	0	0	0	0	0	0	0
LLEIDA	0	0	0	0	0	0	0	0	0	0	0	0
TARRAGONA	0	0	0	0	0	0	0	0	0	0	0	0
COMUNIDAD VALENCIANA	0	0	0	0	0	0	0	0	0	0	0	0
ALICANTE	0	0	0	0	0	0	0	0	0	0	0	0
CASTELLÓN	0	0	0	0	0	0	0	0	0	0	0	0
VALENCIA	0	0	0	0	0	0	0	0	0	0	0	0
EXTREMADURA	2	0	2	0	0	0	1	0	1	0	0	2
BADAJOS	0	0	0	0	0	0	0	0	0	0	0	0
CÁCERES	2	0	2	0	0	0	1	0	1	0	0	2
GALICIA	0	0	0	0	0	0	0	0	0	0	0	0
A CORUÑA	0	0	0	0	0	0	0	0	0	0	0	0
LUGO	0	0	0	0	0	0	0	0	0	0	0	0
OURENSE	0	0	0	0	0	0	0	0	0	0	0	0
PONTEVEDRA	0	0	0	0	0	0	0	0	0	0	0	0
MADRID	1	0	1	0	0	0	0	0	1	0	0	1
MURCIA	0	0	0	0	0	0	0	0	0	0	0	0
NAVARRA	0	0	0	0	0	0	0	0	0	0	0	0
PAÍS VASCO	0	0	0	0	0	0	0	0	0	0	0	0
ARABA/ÁLAVA	0	0	0	0	0	0	0	0	0	0	0	0
GIPUZKOA	0	0	0	0	0	0	0	0	0	0	0	0
BIZKAIA	0	0	0	0	0	0	0	0	0	0	0	0
LA RIOJA	0	0	0	0	0	0	0	0	0	0	0	0
CEUTA	0	0	0	0	0	0	0	0	0	0	0	0
MELILLA	5	0	5	0	3	0	0	0	1	0	1	5
<b>TOTAL ESTADO</b>	<b>12</b>	<b>0</b>	<b>12</b>	<b>1</b>	<b>3</b>	<b>0</b>	<b>1</b>	<b>0</b>	<b>6</b>	<b>0</b>	<b>1</b>	<b>12</b>

**PRESTACIONES DEL REAL DECRETO 383/1984, DE 1 DE FEBRERO  
REVISIONES DE OFICIO E INSTANCIA DE PARTE EFECTUADAS EN ASPF  
DATOS DE GESTIÓN CORRESPONDIENTES AL MES DE MARZO DE 2014**

CC.AA. Y/O PROVINCIAS	REVISIONES EFECTUADAS			CAUSAS DE EXTINCIÓN DEL DERECHO					
	Extinción Derecho	Suspensión	TOTAL	Prestación Incompatible	Pérdida Residencia	Fallecimiento	Grado y Baremo	Alta S.S.	TOTAL
<b>ANDALUCÍA</b>	3	0	3	2	0	1	0	0	3
ALMERÍA	2	0	2	1	0	1	0	0	2
CÁDIZ	0	0	0	0	0	0	0	0	0
CÓRDOBA	0	0	0	0	0	0	0	0	0
GRANADA	1	0	1	1	0	0	0	0	1
HUELVA	0	0	0	0	0	0	0	0	0
JAÉN	0	0	0	0	0	0	0	0	0
MÁLAGA	0	0	0	0	0	0	0	0	0
SEVILLA	0	0	0	0	0	0	0	0	0
<b>ARAGÓN</b>	0	0	0	0	0	0	0	0	0
HUESCA	0	0	0	0	0	0	0	0	0
TERUEL	0	0	0	0	0	0	0	0	0
ZARAGOZA	0	0	0	0	0	0	0	0	0
<b>ASTURIAS</b>	1	0	1	0	0	1	0	0	1
<b>ILLES BALEARS</b>	0	0	0	0	0	0	0	0	0
<b>CANARIAS</b>	0	0	0	0	0	0	0	0	0
LAS PALMAS	0	0	0	0	0	0	0	0	0
S.C. TENERIFE	0	0	0	0	0	0	0	0	0
<b>CANTABRIA</b>	0	0	0	0	0	0	0	0	0
<b>CASTILLA Y LEÓN</b>	16	0	16	15	0	1	0	0	16
ÁVILA	0	0	0	0	0	0	0	0	0
BURGOS	1	0	1	0	0	1	0	0	1
LEÓN	15	0	15	15	0	0	0	0	15
PALENCIA	0	0	0	0	0	0	0	0	0
SALAMANCA	0	0	0	0	0	0	0	0	0
SEGOVIA	0	0	0	0	0	0	0	0	0
SORIA	0	0	0	0	0	0	0	0	0
VALLADOLID	0	0	0	0	0	0	0	0	0
ZAMORA	0	0	0	0	0	0	0	0	0
<b>CASTILLA-LA MANCHA</b>	0	0	0	0	0	0	0	0	0
ALBACETE	0	0	0	0	0	0	0	0	0
CIUDAD REAL	0	0	0	0	0	0	0	0	0
CUENCA	0	0	0	0	0	0	0	0	0
GUADALAJARA	0	0	0	0	0	0	0	0	0
TOLEDO	0	0	0	0	0	0	0	0	0

(Continúa al dorso)

CC.AA. Y/O PROVINCIAS	REVISIONES EFECTUADAS			CAUSAS DE EXTINCIÓN DEL DERECHO					
	Extinción Derecho	Suspensión	TOTAL	Prestación Incompatible	Pérdida Residencia	Fallecimiento	Grado y Baremo	Alta S.S.	TOTAL
CATALUNYA	0	0	0	0	0	0	0	0	0
BARCELONA	0	0	0	0	0	0	0	0	0
GIRONA	0	0	0	0	0	0	0	0	0
LLEIDA	0	0	0	0	0	0	0	0	0
TARRAGONA	0	0	0	0	0	0	0	0	0
COMUNIDAD VALENCIANA	0	0	0	0	0	0	0	0	0
ALICANTE	0	0	0	0	0	0	0	0	0
CASTELLÓN	0	0	0	0	0	0	0	0	0
VALENCIA	0	0	0	0	0	0	0	0	0
EXTREMADURA	0	0	0	0	0	0	0	0	0
BADAJOZ	0	0	0	0	0	0	0	0	0
CÁCERES	0	0	0	0	0	0	0	0	0
GALICIA	2	0	2	1	1	0	0	0	2
A CORUÑA	0	0	0	0	0	0	0	0	0
LUGO	1	0	1	0	1	0	0	0	1
OURENSE	0	0	0	0	0	0	0	0	0
PONTEVEDRA	1	0	1	1	0	0	0	0	1
MADRID	10	0	10	0	0	10	0	0	10
MURCIA	1	0	1	1	0	0	0	0	1
NAVARRA	0	0	0	0	0	0	0	0	0
PAÍS VASCO	1	0	1	0	0	1	0	0	1
ARABA/ÁLAVA	0	0	0	0	0	0	0	0	0
GIPUZKOA	0	0	0	0	0	0	0	0	0
BIZKAIA	1	0	1	0	0	1	0	0	1
LA RIOJA	0	0	0	0	0	0	0	0	0
CEUTA	0	0	0	0	0	0	0	0	0
MELILLA	0	0	0	0	0	0	0	0	0
<b>TOTAL ESTADO</b>	<b>34</b>	<b>0</b>	<b>34</b>	<b>19</b>	<b>1</b>	<b>14</b>	<b>0</b>	<b>0</b>	<b>34</b>

**PRESTACIONES DEL REAL DECRETO 383/1984, DE 1 DE FEBRERO**  
**TOTAL REVISIONES DE OFICIO E INSTANCIA DE PARTE EFECTUADAS**  
**DATOS DE GESTIÓN CORRESPONDIENTES AL MES DE MARZO DE 2014**

CC.AA. Y/O PROVINCIAS	REVISIONES EFECTUADAS				CAUSAS DE EXTINCIÓN DEL DERECHO									
	Modifica. Cuantía	Extinción Derecho	Suspensión		TOTAL	Recursos Propios	Recursos Familiares	Prestación Incompatible	Ingreso Centro	Pérdida Residencia	Fallecimiento	Grado y Baremo	Alta S.S.	TOTAL
			Act. Laboral	Otras										
<b>ANDALUCÍA</b>	0	46	0	0	46	15	0	8	0	0	23	0	0	46
ALMERÍA	0	20	0	0	20	6	0	2	0	0	12	0	0	20
CÁDIZ	0	2	0	0	2	1	0	0	0	0	1	0	0	2
CÓRDOBA	0	3	0	0	3	2	0	0	0	0	1	0	0	3
GRANADA	0	1	0	0	1	0	0	1	0	0	0	0	0	1
HUELVA	0	1	0	0	1	1	0	0	0	0	0	0	0	1
JAÉN	0	1	0	0	1	0	0	0	0	0	1	0	0	1
MÁLAGA	0	13	0	0	13	4	0	2	0	0	7	0	0	13
SEVILLA	0	5	0	0	5	1	0	3	0	0	1	0	0	5
<b>ARAGÓN</b>	0	0	0	0	0	0	0	0	0	0	0	0	0	0
HUESCA	0	0	0	0	0	0	0	0	0	0	0	0	0	0
TERUEL	0	0	0	0	0	0	0	0	0	0	0	0	0	0
ZARAGOZA	0	0	0	0	0	0	0	0	0	0	0	0	0	0
<b>ASTURIAS</b>	0	10	0	0	10	1	0	4	0	0	4	1	0	10
<b>ILLES BALEARS</b>	0	0	0	0	0	0	0	0	0	0	0	0	0	0
<b>CANARIAS</b>	0	2	0	0	2	0	0	0	0	0	2	0	0	2
LAS PALMAS	0	1	0	0	1	0	0	0	0	0	1	0	0	1
S.C. TENERIFE	0	1	0	0	1	0	0	0	0	0	1	0	0	1
<b>CANTABRIA</b>	0	3	0	0	3	1	0	1	0	0	1	0	0	3
<b>CASTILLA Y LEÓN</b>	0	31	0	0	31	4	0	20	0	0	7	0	0	31
ÁVILA	0	0	0	0	0	0	0	0	0	0	0	0	0	0
BURGOS	0	3	0	0	3	0	0	0	0	0	3	0	0	3
LEÓN	0	19	0	0	19	0	0	18	0	0	1	0	0	19
PALENCIA	0	0	0	0	0	0	0	0	0	0	0	0	0	0
SALAMANCA	0	1	0	0	1	1	0	0	0	0	0	0	0	1
SEGOVIA	0	3	0	0	3	0	0	2	0	0	1	0	0	3
SORIA	0	0	0	0	0	0	0	0	0	0	0	0	0	0
VALLADOLID	0	1	0	0	1	0	0	0	0	0	1	0	0	1
ZAMORA	0	4	0	0	4	3	0	0	0	0	1	0	0	4
<b>CASTILLA-LA MANCHA</b>	0	11	0	0	11	1	0	8	0	0	2	0	0	11
ALBACETE	0	2	0	0	2	0	0	1	0	0	1	0	0	2
CIUDAD REAL	0	1	0	0	1	0	0	1	0	0	0	0	0	1
CUENCA	0	4	0	0	4	1	0	3	0	0	0	0	0	4
GUADALAJARA	0	0	0	0	0	0	0	0	0	0	0	0	0	0
TOLEDO	0	4	0	0	4	0	0	3	0	0	1	0	0	4

(Continúa al dorso)

CC.AA. Y/O PROVINCIAS	REVISIONES EFECTUADAS					CAUSAS DE EXTINCIÓN DEL DERECHO								
	Modifica. Cuantía	Extinción Derecho	Suspensión		TOTAL	Recursos Propios	Recursos Familiares	Prestación Incompatible	Ingreso Centro	Pérdida Residencia	Fallecimiento	Grado y Baremo	Alta S.S.	TOTAL
			Act. Laboral	Otras										
CATALUNYA	0	5	0	0	5	0	0	0	0	0	5	0	0	5
BARCELONA	0	2	0	0	2	0	0	0	0	0	2	0	0	2
GIRONA	0	1	0	0	1	0	0	0	0	0	1	0	0	1
LLEIDA	0	2	0	0	2	0	0	0	0	0	2	0	0	2
TARRAGONA	0	0	0	0	0	0	0	0	0	0	0	0	0	0
COMUNIDAD VALENCIANA	0	22	0	0	22	8	0	7	0	0	7	0	0	22
ALICANTE	0	12	0	0	12	1	0	5	0	0	6	0	0	12
CASTELLÓN	0	0	0	0	0	0	0	0	0	0	0	0	0	0
VALENCIA	0	10	0	0	10	7	0	2	0	0	1	0	0	10
EXTREMADURA	0	11	0	0	11	0	0	7	1	0	3	0	0	11
BADAJOS	0	1	0	0	1	0	0	1	0	0	0	0	0	1
CÁCERES	0	10	0	0	10	0	0	6	1	0	3	0	0	10
GALICIA	0	5	0	0	5	0	0	3	0	1	1	0	0	5
A CORUÑA	0	0	0	0	0	0	0	0	0	0	0	0	0	0
LUGO	0	1	0	0	1	0	0	0	0	1	0	0	0	1
OURENSE	0	1	0	0	1	0	0	1	0	0	0	0	0	1
PONTEVEDRA	0	3	0	0	3	0	0	2	0	0	1	0	0	3
MADRID	0	21	0	0	21	0	0	8	0	0	13	0	0	21
MURCIA	3	32	0	1	36	1	0	21	0	1	9	0	0	32
NAVARRA	0	2	0	0	2	1	0	0	0	1	0	0	0	2
PAÍS VASCO	0	3	0	0	3	0	0	1	0	0	2	0	0	3
ARABA/ÁLAVA	0	0	0	0	0	0	0	0	0	0	0	0	0	0
GIPUZKOA	0	0	0	0	0	0	0	0	0	0	0	0	0	0
BIZKAIA	0	3	0	0	3	0	0	1	0	0	2	0	0	3
LA RIOJA	0	1	0	0	1	1	0	0	0	0	0	0	0	1
CEUTA	0	3	0	0	3	3	0	0	0	0	0	0	0	3
MELILLA	0	5	0	0	5	0	3	0	0	0	1	0	1	5
<b>TOTAL ESTADO</b>	<b>3</b>	<b>213</b>	<b>0</b>	<b>1</b>	<b>217</b>	<b>36</b>	<b>3</b>	<b>88</b>	<b>1</b>	<b>3</b>	<b>80</b>	<b>1</b>	<b>1</b>	<b>213</b>

**PRESTACIONES DEL REAL DECRETO 383/1984, DE 1 DE FEBRERO  
REVISIONES DE OFICIO E INSTANCIA DE PARTE EFECTUADAS DE SGIM  
DATOS DE GESTIÓN CORRESPONDIENTES AL AÑO 2014 HASTA MARZO**

CC.AA. Y/O PROVINCIAS	REVISIONES EFECTUADAS				CAUSAS DE EXTINCIÓN DEL DERECHO						
	Modifica. Cuantía	Extinción Derecho	Suspensión		TOTAL	Recursos Propios	Prestación Incompatible	Pérdida Residencia	Fallecimiento	Grado y Baremo	TOTAL
			Act. Laboral	Otras							
ANDALUCÍA	0	104	0	1	105	41	9	0	54	0	104
ALMERÍA	0	34	0	0	34	16	1	0	17	0	34
CÁDIZ	0	6	0	0	6	1	1	0	4	0	6
CÓRDOBA	0	4	0	0	4	2	0	0	2	0	4
GRANADA	0	5	0	0	5	0	0	0	5	0	5
HUELVA	0	1	0	0	1	1	0	0	0	0	1
JAÉN	0	6	0	0	6	2	0	0	4	0	6
MÁLAGA	0	39	0	1	40	17	2	0	20	0	39
SEVILLA	0	9	0	0	9	2	5	0	2	0	9
ARAGÓN	0	1	0	0	1	0	0	0	1	0	1
HUESCA	0	1	0	0	1	0	0	0	1	0	1
TERUEL	0	0	0	0	0	0	0	0	0	0	0
ZARAGOZA	0	0	0	0	0	0	0	0	0	0	0
ASTURIAS	0	21	0	0	21	0	15	0	5	1	21
ILLES BALEARS	0	15	0	0	15	3	9	0	3	0	15
CANARIAS	0	3	0	0	3	0	2	0	1	0	3
LAS PALMAS	0	2	0	0	2	0	2	0	0	0	2
S.C. TENERIFE	0	1	0	0	1	0	0	0	1	0	1
CANTABRIA	0	6	0	0	6	0	4	0	2	0	6
CASTILLA Y LEÓN	0	54	0	0	54	5	31	0	18	0	54
ÁVILA	0	4	0	0	4	1	2	0	1	0	4
BURGOS	0	4	0	0	4	0	1	0	3	0	4
LEÓN	0	11	0	0	11	0	8	0	3	0	11
PALENCIA	0	2	0	0	2	1	0	0	1	0	2
SALAMANCA	0	8	0	0	8	1	4	0	3	0	8
SEGOVIA	0	11	0	0	11	0	10	0	1	0	11
SORIA	0	2	0	0	2	0	1	0	1	0	2
VALLADOLID	0	8	0	0	8	0	5	0	3	0	8
ZAMORA	0	4	0	0	4	2	0	0	2	0	4
CASTILLA-LA MANCHA	0	30	0	0	30	1	18	0	11	0	30
ALBACETE	0	7	0	0	7	0	5	0	2	0	7
CIUDAD REAL	0	1	0	0	1	0	1	0	0	0	1
CUENCA	0	6	0	0	6	1	5	0	0	0	6
GUADALAJARA	0	3	0	0	3	0	1	0	2	0	3
TOLEDO	0	13	0	0	13	0	6	0	7	0	13

(Continúa al dorso)

CC.AA. Y/O PROVINCIAS	REVISIONES EFECTUADAS				CAUSAS DE EXTINCIÓN DEL DERECHO						
	Modifica. Cuantía	Extinción Derecho	Suspensión SGIM		TOTAL	Recursos Propios	Prestación Incompatible	Pérdida Residencia	Fallecimiento	Grado y Baremo	TOTAL
			Act. Laboral	Otras							
CATALUNYA	0	21	0	0	21	0	0	0	21	0	21
BARCELONA	0	12	0	0	12	0	0	0	12	0	12
GIRONA	0	4	0	0	4	0	0	0	4	0	4
LLEIDA	0	3	0	0	3	0	0	0	3	0	3
TARRAGONA	0	2	0	0	2	0	0	0	2	0	2
COMUNIDAD VALENCIANA	0	50	0	1	51	11	18	0	21	0	50
ALICANTE	0	31	0	1	32	0	15	0	16	0	31
CASTELLÓN	0	2	0	0	2	0	1	0	1	0	2
VALENCIA	0	17	0	0	17	11	2	0	4	0	17
EXTREMADURA	1	24	4	1	30	0	17	0	7	0	24
BADAJOZ	1	7	0	1	9	0	6	0	1	0	7
CÁCERES	0	17	4	0	21	0	11	0	6	0	17
GALICIA	0	4	0	0	4	0	3	0	1	0	4
A CORUÑA	0	0	0	0	0	0	0	0	0	0	0
LUGO	0	0	0	0	0	0	0	0	0	0	0
OURENSE	0	2	0	0	2	0	2	0	0	0	2
PONTEVEDRA	0	2	0	0	2	0	1	0	1	0	2
MADRID	0	24	0	0	24	0	14	0	10	0	24
MURCIA	19	90	0	13	122	2	56	1	31	0	90
NAVARRA	0	9	0	0	9	5	0	1	3	0	9
PAÍS VASCO	0	7	0	0	7	0	3	0	4	0	7
ARABA/ÁLAVA	0	0	0	0	0	0	0	0	0	0	0
GIPUZKOA	0	0	0	0	0	0	0	0	0	0	0
BIZKAIA	0	7	0	0	7	0	3	0	4	0	7
LA RIOJA	0	5	0	0	5	3	0	0	2	0	5
CEUTA	0	7	0	0	7	4	1	0	2	0	7
MELILLA	0	2	1	0	3	0	0	0	2	0	2
<b>TOTAL ESTADO</b>	<b>20</b>	<b>477</b>	<b>5</b>	<b>16</b>	<b>518</b>	<b>75</b>	<b>200</b>	<b>2</b>	<b>199</b>	<b>1</b>	<b>477</b>

**PRESTACIONES DEL REAL DECRETO 383/1984, DE 1 DE FEBRERO  
REVISIONES DE OFICIO E INSTANCIA DE PARTE EFECTUADAS EN SATP  
DATOS DE GESTIÓN CORRESPONDIENTES AL AÑO 2014 HASTA MARZO**

CC.AA. Y/O PROVINCIAS	REVISIONES EFECTUADAS			CAUSAS DE EXTINCIÓN DEL DERECHO							
	Extinción Derecho	Suspensión	TOTAL	Recursos Propios	Prestación Incompatible	Ingreso Centro	Pérdida Residencia	Fallecimiento	Grado y Baremo	Alta S.S.	TOTAL
ANDALUCÍA	6	1	7	1	1	0	0	4	0	0	6
ALMERÍA	1	0	1	0	0	0	0	1	0	0	1
CÁDIZ	1	0	1	0	0	0	0	1	0	0	1
CÓRDOBA	0	0	0	0	0	0	0	0	0	0	0
GRANADA	0	0	0	0	0	0	0	0	0	0	0
HUELVA	0	0	0	0	0	0	0	0	0	0	0
JAÉN	0	0	0	0	0	0	0	0	0	0	0
MÁLAGA	4	1	5	1	1	0	0	2	0	0	4
SEVILLA	0	0	0	0	0	0	0	0	0	0	0
ARAGÓN	0	0	0	0	0	0	0	0	0	0	0
HUESCA	0	0	0	0	0	0	0	0	0	0	0
TERUEL	0	0	0	0	0	0	0	0	0	0	0
ZARAGOZA	0	0	0	0	0	0	0	0	0	0	0
ASTURIAS	3	0	3	2	0	0	0	1	0	0	3
ILLES BALEARS	3	0	3	3	0	0	0	0	0	0	3
CANARIAS	0	0	0	0	0	0	0	0	0	0	0
LAS PALMAS	0	0	0	0	0	0	0	0	0	0	0
S.C. TENERIFE	0	0	0	0	0	0	0	0	0	0	0
CANTABRIA	0	0	0	0	0	0	0	0	0	0	0
CASTILLA Y LEÓN	4	0	4	1	2	0	0	1	0	0	4
ÁVILA	0	0	0	0	0	0	0	0	0	0	0
BURGOS	0	0	0	0	0	0	0	0	0	0	0
LEÓN	0	0	0	0	0	0	0	0	0	0	0
PALENCIA	0	0	0	0	0	0	0	0	0	0	0
SALAMANCA	1	0	1	0	1	0	0	0	0	0	1
SEGOVIA	0	0	0	0	0	0	0	0	0	0	0
SORIA	0	0	0	0	0	0	0	0	0	0	0
VALLADOLID	1	0	1	0	1	0	0	0	0	0	1
ZAMORA	2	0	2	1	0	0	0	1	0	0	2
CASTILLA-LA MANCHA	4	0	4	0	3	0	0	1	0	0	4
ALBACETE	0	0	0	0	0	0	0	0	0	0	0
CIUDAD REAL	0	0	0	0	0	0	0	0	0	0	0
CUENCA	1	0	1	0	1	0	0	0	0	0	1
GUADALAJARA	0	0	0	0	0	0	0	0	0	0	0
TOLEDO	3	0	3	0	2	0	0	1	0	0	3

(Continúa al dorso)

CC.AA. Y/O PROVINCIAS	REVISIONES EFECTUADAS			CAUSAS DE EXTINCIÓN DEL DERECHO							
	Extinción	Suspensión	TOTAL	Recursos	Prestación	Ingreso	Pérdida	Fallecimiento	Grado y	Alta	TOTAL
	Derecho			Propios	Incompatible	Centro	Residencia		Baremo	S.S.	
CATALUNYA	0	0	0	0	0	0	0	0	0	0	0
BARCELONA	0	0	0	0	0	0	0	0	0	0	0
GIRONA	0	0	0	0	0	0	0	0	0	0	0
LLEIDA	0	0	0	0	0	0	0	0	0	0	0
TARRAGONA	0	0	0	0	0	0	0	0	0	0	0
COMUNIDAD VALENCIANA	10	0	10	6	1	0	0	3	0	0	10
ALICANTE	1	0	1	1	0	0	0	0	0	0	1
CASTELLÓN	3	0	3	0	0	0	0	3	0	0	3
VALENCIA	6	0	6	5	1	0	0	0	0	0	6
EXTREMADURA	2	0	2	0	2	0	0	0	0	0	2
BADAJOZ	0	0	0	0	0	0	0	0	0	0	0
CÁCERES	2	0	2	0	2	0	0	0	0	0	2
GALICIA	0	0	0	0	0	0	0	0	0	0	0
A CORUÑA	0	0	0	0	0	0	0	0	0	0	0
LUGO	0	0	0	0	0	0	0	0	0	0	0
OURENSE	0	0	0	0	0	0	0	0	0	0	0
PONTEVEDRA	0	0	0	0	0	0	0	0	0	0	0
MADRID	1	0	1	0	1	0	0	0	0	0	1
MURCIA	5	0	5	1	1	0	0	3	0	0	5
NAVARRA	0	0	0	0	0	0	0	0	0	0	0
PAÍS VASCO	0	0	0	0	0	0	0	0	0	0	0
ARABA/ÁLAVA	0	0	0	0	0	0	0	0	0	0	0
GIPUZKOA	0	0	0	0	0	0	0	0	0	0	0
BIZKAIA	0	0	0	0	0	0	0	0	0	0	0
LA RIOJA	0	0	0	0	0	0	0	0	0	0	0
CEUTA	3	0	3	2	0	0	0	1	0	0	3
MELILLA	0	0	0	0	0	0	0	0	0	0	0
<b>TOTAL ESTADO</b>	<b>41</b>	<b>1</b>	<b>42</b>	<b>16</b>	<b>11</b>	<b>0</b>	<b>0</b>	<b>14</b>	<b>0</b>	<b>0</b>	<b>41</b>

**PRESTACIONES DEL REAL DECRETO 383/1984, DE 1 DE FEBRERO  
REVISIONES DE OFICIO E INSTANCIA DE PARTE EFECTUADAS EN SMTG  
DATOS DE GESTIÓN CORRESPONDIENTES AL AÑO 2014 HASTA MARZO**

CC.AA. Y/O PROVINCIAS	REVISIONES EFECTUADAS			CAUSAS DE EXTINCIÓN DEL DERECHO								
	Extinción Derecho	Suspensión	TOTAL	Recursos Propios	Recursos Familiares	Prestación Incompatible	Ingreso Centro	Pérdida Residencia	Fallecimiento	Grado y Baremo	Alta S.S.	TOTAL
ANDALUCÍA	3	0	3	0	1	0	0	0	2	0	0	3
ALMERÍA	1	0	1	0	0	0	0	0	1	0	0	1
CÁDIZ	2	0	2	0	1	0	0	0	1	0	0	2
CÓRDOBA	0	0	0	0	0	0	0	0	0	0	0	0
GRANADA	0	0	0	0	0	0	0	0	0	0	0	0
HUELVA	0	0	0	0	0	0	0	0	0	0	0	0
JAÉN	0	0	0	0	0	0	0	0	0	0	0	0
MÁLAGA	0	0	0	0	0	0	0	0	0	0	0	0
SEVILLA	0	0	0	0	0	0	0	0	0	0	0	0
ARAGÓN	0	0	0	0	0	0	0	0	0	0	0	0
HUESCA	0	0	0	0	0	0	0	0	0	0	0	0
TERUEL	0	0	0	0	0	0	0	0	0	0	0	0
ZARAGOZA	0	0	0	0	0	0	0	0	0	0	0	0
ASTURIAS	1	0	1	0	0	0	0	0	1	0	0	1
ILLES BALEARS	1	0	1	0	0	0	0	0	1	0	0	1
CANARIAS	1	0	1	0	0	0	0	0	1	0	0	1
LAS PALMAS	1	0	1	0	0	0	0	0	1	0	0	1
S.C. TENERIFE	0	0	0	0	0	0	0	0	0	0	0	0
CANTABRIA	2	0	2	1	0	0	0	0	1	0	0	2
CASTILLA Y LEÓN	0	0	0	0	0	0	0	0	0	0	0	0
ÁVILA	0	0	0	0	0	0	0	0	0	0	0	0
BURGOS	0	0	0	0	0	0	0	0	0	0	0	0
LEÓN	0	0	0	0	0	0	0	0	0	0	0	0
PALENCIA	0	0	0	0	0	0	0	0	0	0	0	0
SALAMANCA	0	0	0	0	0	0	0	0	0	0	0	0
SEGOVIA	0	0	0	0	0	0	0	0	0	0	0	0
SORIA	0	0	0	0	0	0	0	0	0	0	0	0
VALLADOLID	0	0	0	0	0	0	0	0	0	0	0	0
ZAMORA	0	0	0	0	0	0	0	0	0	0	0	0
CASTILLA-LA MANCHA	0	0	0	0	0	0	0	0	0	0	0	0
ALBACETE	0	0	0	0	0	0	0	0	0	0	0	0
CIUDAD REAL	0	0	0	0	0	0	0	0	0	0	0	0
CUENCA	0	0	0	0	0	0	0	0	0	0	0	0
GUADALAJARA	0	0	0	0	0	0	0	0	0	0	0	0
TOLEDO	0	0	0	0	0	0	0	0	0	0	0	0

(Continúa al dorso)

CC.AA. Y/O PROVINCIAS	REVISIONES EFECTUADAS			CAUSAS DE EXTINCIÓN DEL DERECHO								
	Extinción Derecho	Suspensión	TOTAL	Recursos Propios	Recursos Familiares	Prestación Incompatible	Ingreso Centro	Pérdida Residencia	Fallecimiento	Grado y Baremo	Alta S.S.	TOTAL
CATALUNYA	0	0	0	0	0	0	0	0	0	0	0	0
BARCELONA	0	0	0	0	0	0	0	0	0	0	0	0
GIRONA	0	0	0	0	0	0	0	0	0	0	0	0
LLEIDA	0	0	0	0	0	0	0	0	0	0	0	0
TARRAGONA	0	0	0	0	0	0	0	0	0	0	0	0
COMUNIDAD VALENCIANA	0	0	0	0	0	0	0	0	0	0	0	0
ALICANTE	0	0	0	0	0	0	0	0	0	0	0	0
CASTELLÓN	0	0	0	0	0	0	0	0	0	0	0	0
VALENCIA	0	0	0	0	0	0	0	0	0	0	0	0
EXTREMADURA	4	0	4	0	0	0	1	0	3	0	0	4
BADAJOS	0	0	0	0	0	0	0	0	0	0	0	0
CÁCERES	4	0	4	0	0	0	1	0	3	0	0	4
GALICIA	0	0	0	0	0	0	0	0	0	0	0	0
A CORUÑA	0	0	0	0	0	0	0	0	0	0	0	0
LUGO	0	0	0	0	0	0	0	0	0	0	0	0
OURENSE	0	0	0	0	0	0	0	0	0	0	0	0
PONTEVEDRA	0	0	0	0	0	0	0	0	0	0	0	0
MADRID	2	0	2	0	0	0	0	0	2	0	0	2
MURCIA	8	0	8	2	5	0	0	0	1	0	0	8
NAVARRA	0	0	0	0	0	0	0	0	0	0	0	0
PAÍS VASCO	0	0	0	0	0	0	0	0	0	0	0	0
ARABA/ÁLAVA	0	0	0	0	0	0	0	0	0	0	0	0
GIPUZKOA	0	0	0	0	0	0	0	0	0	0	0	0
BIZKAIA	0	0	0	0	0	0	0	0	0	0	0	0
LA RIOJA	1	0	1	0	1	0	0	0	0	0	0	1
CEUTA	2	0	2	0	1	0	0	0	1	0	0	2
MELILLA	13	0	13	0	6	0	0	0	6	0	1	13
<b>TOTAL ESTADO</b>	<b>38</b>	<b>0</b>	<b>38</b>	<b>3</b>	<b>14</b>	<b>0</b>	<b>1</b>	<b>0</b>	<b>19</b>	<b>0</b>	<b>1</b>	<b>38</b>

**PRESTACIONES DEL REAL DECRETO 383/1984, DE 1 DE FEBRERO  
REVISIONES DE OFICIO E INSTANCIA DE PARTE EFECTUADAS EN ASPF  
DATOS DE GESTIÓN CORRESPONDIENTES AL AÑO 2014 HASTA MARZO**

CC.AA. Y/O PROVINCIAS	REVISIONES EFECTUADAS			CAUSAS DE EXTINCIÓN DEL DERECHO					
	Extinción Derecho	Suspensión	TOTAL	Prestación Incompatible	Pérdida Residencia	Fallecimiento	Grado y Baremo	Alta S.S.	TOTAL
ANDALUCÍA	13	0	13	4	0	6	3	0	13
ALMERÍA	5	0	5	2	0	3	0	0	5
CÁDIZ	1	0	1	0	0	1	0	0	1
CÓRDOBA	0	0	0	0	0	0	0	0	0
GRANADA	1	0	1	1	0	0	0	0	1
HUELVA	0	0	0	0	0	0	0	0	0
JAÉN	0	0	0	0	0	0	0	0	0
MÁLAGA	6	0	6	1	0	2	3	0	6
SEVILLA	0	0	0	0	0	0	0	0	0
ARAGÓN	1	0	1	1	0	0	0	0	1
HUESCA	1	0	1	1	0	0	0	0	1
TERUEL	0	0	0	0	0	0	0	0	0
ZARAGOZA	0	0	0	0	0	0	0	0	0
ASTURIAS	3	0	3	1	0	2	0	0	3
ILLES BALEARS	0	0	0	0	0	0	0	0	0
CANARIAS	0	0	0	0	0	0	0	0	0
LAS PALMAS	0	0	0	0	0	0	0	0	0
S.C. TENERIFE	0	0	0	0	0	0	0	0	0
CANTABRIA	1	0	1	0	0	1	0	0	1
CASTILLA Y LEÓN	44	0	44	42	0	2	0	0	44
ÁVILA	0	0	0	0	0	0	0	0	0
BURGOS	3	0	3	1	0	2	0	0	3
LEÓN	41	0	41	41	0	0	0	0	41
PALENCIA	0	0	0	0	0	0	0	0	0
SALAMANCA	0	0	0	0	0	0	0	0	0
SEGOVIA	0	0	0	0	0	0	0	0	0
SORIA	0	0	0	0	0	0	0	0	0
VALLADOLID	0	0	0	0	0	0	0	0	0
ZAMORA	0	0	0	0	0	0	0	0	0
CASTILLA-LA MANCHA	12	0	12	4	0	8	0	0	12
ALBACETE	0	0	0	0	0	0	0	0	0
CIUDAD REAL	0	0	0	0	0	0	0	0	0
CUENCA	0	0	0	0	0	0	0	0	0
GUADALAJARA	12	0	12	4	0	8	0	0	12
TOLEDO	0	0	0	0	0	0	0	0	0

(Continúa al dorso)

CC.AA. Y/O PROVINCIAS	REVISIONES EFECTUADAS			CAUSAS DE EXTINCIÓN DEL DERECHO					
	Extinción Derecho	Suspensión	TOTAL	Prestación Incompatible	Pérdida Residencia	Fallecimiento	Grado y Baremo	Alta S.S.	TOTAL
CATALUNYA	0	0	0	0	0	0	0	0	0
BARCELONA	0	0	0	0	0	0	0	0	0
GIRONA	0	0	0	0	0	0	0	0	0
LLEIDA	0	0	0	0	0	0	0	0	0
TARRAGONA	0	0	0	0	0	0	0	0	0
COMUNIDAD VALENCIANA	0	0	0	0	0	0	0	0	0
ALICANTE	0	0	0	0	0	0	0	0	0
CASTELLÓN	0	0	0	0	0	0	0	0	0
VALENCIA	0	0	0	0	0	0	0	0	0
EXTREMADURA	0	0	0	0	0	0	0	0	0
BADAJOZ	0	0	0	0	0	0	0	0	0
CÁCERES	0	0	0	0	0	0	0	0	0
GALICIA	2	0	2	1	1	0	0	0	2
A CORUÑA	0	0	0	0	0	0	0	0	0
LUGO	1	0	1	0	1	0	0	0	1
OURENSE	0	0	0	0	0	0	0	0	0
PONTEVEDRA	1	0	1	1	0	0	0	0	1
MADRID	17	0	17	0	0	17	0	0	17
MURCIA	3	0	3	1	0	2	0	0	3
NAVARRA	1	0	1	0	0	1	0	0	1
PAÍS VASCO	2	0	2	1	0	1	0	0	2
ARABA/ÁLAVA	0	0	0	0	0	0	0	0	0
GIPUZKOA	0	0	0	0	0	0	0	0	0
BIZKAIA	2	0	2	1	0	1	0	0	2
LA RIOJA	0	0	0	0	0	0	0	0	0
CEUTA	1	0	1	1	0	0	0	0	1
MELILLA	0	0	0	0	0	0	0	0	0
<b>TOTAL ESTADO</b>	<b>100</b>	<b>0</b>	<b>100</b>	<b>56</b>	<b>1</b>	<b>40</b>	<b>3</b>	<b>0</b>	<b>100</b>

**PRESTACIONES DEL REAL DECRETO 383/1984, DE 1 DE FEBRERO**  
**TOTAL REVISIONES DE OFICIO E INSTANCIA DE PARTE EFECTUADAS**  
**DATOS DE GESTIÓN CORRESPONDIENTES AL AÑO 2014 HASTA MARZO**

CC.AA. Y/O PROVINCIAS	REVISIONES EFECTUADAS				CAUSAS DE EXTINCIÓN DEL DERECHO									
	Modifica. Cuantía	Extinción Derecho	Suspensión		TOTAL	Recursos Propios	Recursos Familiares	Prestación Incompatible	Ingreso Centro	Pérdida Residencia	Fallecimiento	Grado y Baremo	Alta S.S.	TOTAL
			Act. Laboral	Otras										
<b>ANDALUCÍA</b>	0	126	0	2	128	42	1	14	0	0	66	3	0	126
ALMERÍA	0	41	0	0	41	16	0	3	0	0	22	0	0	41
CÁDIZ	0	10	0	0	10	1	1	1	0	0	7	0	0	10
CÓRDOBA	0	4	0	0	4	2	0	0	0	0	2	0	0	4
GRANADA	0	6	0	0	6	0	0	1	0	0	5	0	0	6
HUELVA	0	1	0	0	1	1	0	0	0	0	0	0	0	1
JAÉN	0	6	0	0	6	2	0	0	0	0	4	0	0	6
MÁLAGA	0	49	0	2	51	18	0	4	0	0	24	3	0	49
SEVILLA	0	9	0	0	9	2	0	5	0	0	2	0	0	9
<b>ARAGÓN</b>	0	2	0	0	2	0	0	1	0	0	1	0	0	2
HUESCA	0	2	0	0	2	0	0	1	0	0	1	0	0	2
TERUEL	0	0	0	0	0	0	0	0	0	0	0	0	0	0
ZARAGOZA	0	0	0	0	0	0	0	0	0	0	0	0	0	0
<b>ASTURIAS</b>	0	28	0	0	28	2	0	16	0	0	9	1	0	28
<b>ILLES BALEARS</b>	0	19	0	0	19	6	0	9	0	0	4	0	0	19
<b>CANARIAS</b>	0	4	0	0	4	0	0	2	0	0	2	0	0	4
LAS PALMAS	0	3	0	0	3	0	0	2	0	0	1	0	0	3
S.C. TENERIFE	0	1	0	0	1	0	0	0	0	0	1	0	0	1
<b>CANTABRIA</b>	0	9	0	0	9	1	0	4	0	0	4	0	0	9
<b>CASTILLA Y LEÓN</b>	0	102	0	0	102	6	0	75	0	0	21	0	0	102
ÁVILA	0	4	0	0	4	1	0	2	0	0	1	0	0	4
BURGOS	0	7	0	0	7	0	0	2	0	0	5	0	0	7
LEÓN	0	52	0	0	52	0	0	49	0	0	3	0	0	52
PALENCIA	0	2	0	0	2	1	0	0	0	0	1	0	0	2
SALAMANCA	0	9	0	0	9	1	0	5	0	0	3	0	0	9
SEGOVIA	0	11	0	0	11	0	0	10	0	0	1	0	0	11
SORIA	0	2	0	0	2	0	0	1	0	0	1	0	0	2
VALLADOLID	0	9	0	0	9	0	0	6	0	0	3	0	0	9
ZAMORA	0	6	0	0	6	3	0	0	0	0	3	0	0	6
<b>CASTILLA-LA MANCHA</b>	0	46	0	0	46	1	0	25	0	0	20	0	0	46
ALBACETE	0	7	0	0	7	0	0	5	0	0	2	0	0	7
CIUDAD REAL	0	1	0	0	1	0	0	1	0	0	0	0	0	1
CUENCA	0	7	0	0	7	1	0	6	0	0	0	0	0	7
GUADALAJARA	0	15	0	0	15	0	0	5	0	0	10	0	0	15
TOLEDO	0	16	0	0	16	0	0	8	0	0	8	0	0	16

(Continúa al dorso)

CC.AA. Y/O PROVINCIAS	REVISIONES EFECTUADAS				CAUSAS DE EXTINCIÓN DEL DERECHO									
	Modifica. Cuantía	Extinción Derecho	Suspensión SGIM		TOTAL	Recursos Propios	Recursos Familiares	Prestación Incompatible	Ingreso Centro	Pérdida Residencia	Fallecimiento	Grado y Baremo	Alta S.S.	TOTAL
			Act. Laboral	Otras										
CATALUNYA	0	21	0	0	21	0	0	0	0	0	21	0	0	21
BARCELONA	0	12	0	0	12	0	0	0	0	0	12	0	0	12
GIRONA	0	4	0	0	4	0	0	0	0	0	4	0	0	4
LLEIDA	0	3	0	0	3	0	0	0	0	0	3	0	0	3
TARRAGONA	0	2	0	0	2	0	0	0	0	0	2	0	0	2
COMUNIDAD VALENCIANA	0	60	0	1	61	17	0	19	0	0	24	0	0	60
ALICANTE	0	32	0	1	33	1	0	15	0	0	16	0	0	32
CASTELLÓN	0	5	0	0	5	0	0	1	0	0	4	0	0	5
VALENCIA	0	23	0	0	23	16	0	3	0	0	4	0	0	23
EXTREMADURA	1	30	4	1	36	0	0	19	1	0	10	0	0	30
BADAJOS	1	7	0	1	9	0	0	6	0	0	1	0	0	7
CÁCERES	0	23	4	0	27	0	0	13	1	0	9	0	0	23
GALICIA	0	6	0	0	6	0	0	4	0	1	1	0	0	6
A CORUÑA	0	0	0	0	0	0	0	0	0	0	0	0	0	0
LUGO	0	1	0	0	1	0	0	0	0	1	0	0	0	1
OURENSE	0	2	0	0	2	0	0	2	0	0	0	0	0	2
PONTEVEDRA	0	3	0	0	3	0	0	2	0	0	1	0	0	3
MADRID	0	44	0	0	44	0	0	15	0	0	29	0	0	44
MURCIA	19	106	0	13	138	5	5	58	0	1	37	0	0	106
NAVARRA	0	10	0	0	10	5	0	0	0	1	4	0	0	10
PAÍS VASCO	0	9	0	0	9	0	0	4	0	0	5	0	0	9
ARABA/ÁLAVA	0	0	0	0	0	0	0	0	0	0	0	0	0	0
GIPUZKOA	0	0	0	0	0	0	0	0	0	0	0	0	0	0
BIZKAIA	0	9	0	0	9	0	0	4	0	0	5	0	0	9
LA RIOJA	0	6	0	0	6	3	1	0	0	0	2	0	0	6
CEUTA	0	13	0	0	13	6	1	2	0	0	4	0	0	13
MELILLA	0	15	1	0	16	0	6	0	0	0	8	0	1	15
<b>TOTAL ESTADO</b>	<b>20</b>	<b>656</b>	<b>5</b>	<b>17</b>	<b>698</b>	<b>94</b>	<b>14</b>	<b>267</b>	<b>1</b>	<b>3</b>	<b>272</b>	<b>4</b>	<b>1</b>	<b>656</b>

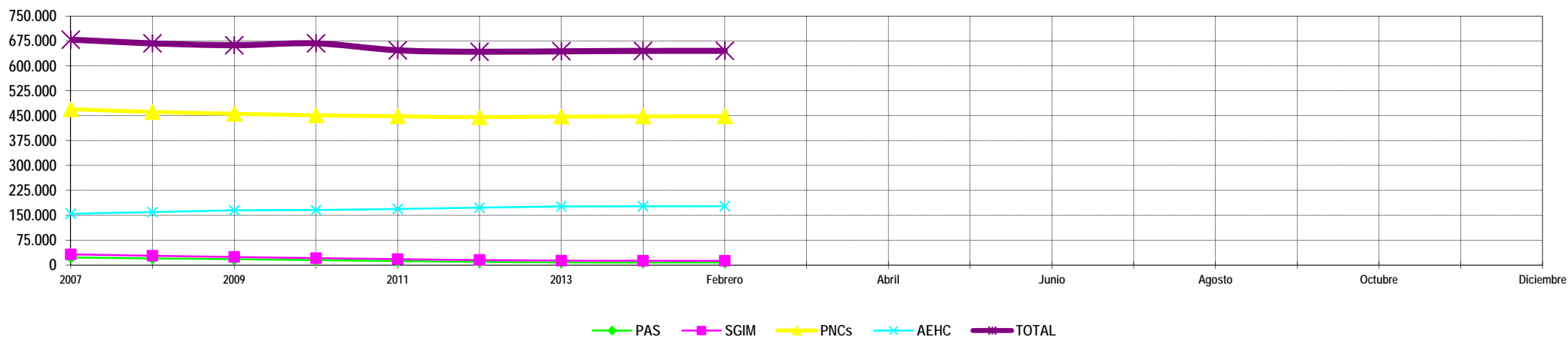
3

SITUACIÓN PRESTACIONES DE NATURALEZA NO CONTRIBUTIVA

## SITUACIÓN DE LAS PRESTACIONES DE NATURALEZA NO CONTRIBUTIVA (PNNC)

	PNNC DE JUBILACIÓN / VEJEZ				PNNC DE INVALIDEZ / ENFERMEDAD					TOTAL PNNC				
	PAS	SGIM	PNC	TOTAL	PAS	SGIM	PNC	AEHC	TOTAL	PAS	SGIM	PNCs	AEHC	TOTAL
2007	4.041	23.680	267.702	295.423	18.743	8.333	201.751	154.429	383.256	22.784	32.013	469.453	154.429	678.679
2008	3.285	20.828	262.960	287.073	16.526	6.921	197.884	159.245	380.576	19.811	27.749	460.844	159.245	667.649
2009	2.711	18.314	258.873	287.073	14.719	5.896	196.782	164.810	382.207	17.430	24.210	455.655	164.810	662.105
2010	2.288	15.517	254.989	272.794	12.837	4.992	195.962	165.531	379.322	15.125	20.509	450.951	165.531	667.649
2011	1.911	13.389	253.259	268.559	10.287	4.219	194.704	168.999	378.209	12.198	17.608	447.963	168.999	646.768
2012	1.532	11.508	250.382	263.422	7.671	3.566	194.896	172.762	378.895	9.203	15.074	445.278	172.762	642.317
2013	1.316	9.930	250.527	261.773	6.320	3.030	196.626	176.338	382.314	7.636	12.960	447.153	176.338	644.087

2014														
Enero	1.309	9.853	250.501	261.663	6.247	2.982	197.005	176.873	383.107	7.556	12.835	447.506	176.873	644.770
Febrero	1.297	9.716	251.111	262.124	6.172	2.947	196.807	177.186	383.112	7.469	12.663	447.918	177.186	645.236
Marzo														
Abril														
Mayo														
Junio														
Julio														
Agosto														
Setiembre														
Octubre														
Noviembre														
Diciembre														



**NOTA:** Conforme se disponga de la totalidad de los datos mensuales, se procederá a la actualización del respectivo mes.