



GOBIERNO
DE ESPAÑA

MINISTERIO
DE SANIDAD, SERVICIOS SOCIALES
E IGUALDAD



AÑO 2016

**PENSIONES NO CONTRIBUTIVAS DE LA SEGURIDAD SOCIAL
PRESTACIONES SOCIALES Y ECONÓMICAS PARA PERSONAS CON
DISCAPACIDAD**

INFORME DEL SEGUIMIENTO Y EVOLUCIÓN DE LA GESTIÓN

MES DE MARZO

Informe disponible en www.imserso.es

SUBDIRECCIÓN GENERAL DE GESTIÓN
ÁREA DE PRESTACIONES ECONÓMICAS
Servicio de Asistencia Técnica e Informes

Í N D I C E

Página

1. Pensiones no contributivas de la Seguridad Social (PNCs)

Informe:

1.1. Introducción	1
1.2. Situación y evolución de las pensiones e importes de las nóminas	1
1.3. Distribución de las pensiones según sexo.....	3
1.4. Situación y evolución de la gestión en trámite inicial	4
1.5. Seguimiento y control de pensionistas: Revisiones de Oficio y a Instancia de parte	8

Anexos:

1.a Situación y evolución de las pensiones e importes de las nóminas	1
1.b PNC de jubilación: Datos de la gestión mensual y anual	9
1.c PNC de invalidez: Datos de la gestión mensual y anual	18
1.d PNCs de la Seguridad Social: Datos de la gestión mensual y anual.....	27
1.e PNC de jubilación e invalidez: Coeficientes de la gestión mensual	36
1.f Reclamaciones previas a la vía jurisdiccional social: Datos de la gestión mensual y anual.....	39
1.g Revisiones de Oficio y a Instancia de parte: Datos de la gestión mensual y anual.....	43

2. Prestaciones sociales y económicas para personas con discapacidad

Informe:

2.1. Introducción	1
2.2. Situación y evolución de los beneficiarios, número de prestaciones e importes de las nóminas	1
2.3. Situación y evolución de la gestión en trámite inicial	3
2.4. Seguimiento de la gestión derivada de las revisiones de oficio y a instancia de parte	3

Anexos:

2.a Evolución y situación de los beneficiarios/prestaciones e importes de las nóminas	55
2.b Prestaciones sociales y económicas para personas con discapacidad: Datos de la gestión mensual y anual.....	58
2.c Revisiones de Oficio y a Instancia de parte: Datos de la gestión mensual y anual.....	62

3. Situación prestaciones de naturaleza no contributiva (PNNC)

Anexos:

3.a Situación de las Prestaciones de Naturaleza no Contributiva	82
---	----

1. Pensiones no contributivas de la Seguridad Social

Informe del seguimiento y evolución de la gestión de pensiones no contributivas

1.1 Introducción

Los datos sobre la gestión y el pago de la nómina de las Pensiones no Contributivas de la Seguridad Social de jubilación e invalidez (PNC) parten de la información facilitada por los distintos órganos gestores de las Comunidades Autónomas y Direcciones Territoriales del Imserso y se articula, dentro de cada uno de los aspectos objeto de seguimiento y evaluación, como se detalla a continuación:

- Datos de la gestión y de la nómina mensual.
- Datos de la gestión y de la nómina del año 2016, comprendiendo la realizada hasta el mes de referencia.
- Datos sobre la nómina de pago y el número de beneficiarios desde el año 2009.

La información presentada hace referencia a los siguientes aspectos:

- Nóminas: situación y evolución de los pensionistas e importes de las mismas.
- Gestión en trámite inicial: recoge la situación y la evolución de la gestión para cada tipo de pensión, en función de distintos parámetros tales como el movimiento de solicitudes, resoluciones, causas de denegación o coeficientes de la gestión, entre otros.
- Seguimiento y control de pensionistas, con especial incidencia en las revisiones de oficio y a instancia de parte efectuadas por los órganos gestores competentes.

Conforme a las distintas modalidades de gestión resultantes de lo establecido en el artículo 373 del Real Decreto Legislativo 8/2015, de 30 de octubre, por el que se aprueba el Texto Refundido de la Ley General de la Seguridad Social, la gestión de estas pensiones es llevada a cabo por las Direcciones Territoriales del Imserso en las Ciudades Autónomas de Ceuta y Melilla, y por los órganos gestores correspondientes a cada una de las Comunidades Autónomas que conforman el Estado español.

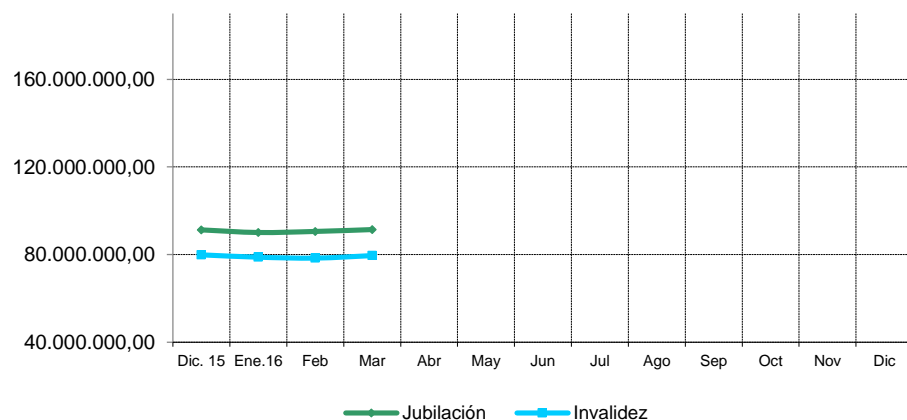
1.2 Situación y evolución de las pensiones e importes de las nóminas

Conforme a la información facilitada por la Gerencia de Informática de la Seguridad Social y por los órganos gestores competentes en las Comunidades Autónomas de Navarra y el País Vasco, el número total de pensiones no contributivas en la nómina de marzo de 2016 en todo el Estado español ha alcanzado la cifra de 454.586, que es un 0,14 % superior a la del mes anterior.

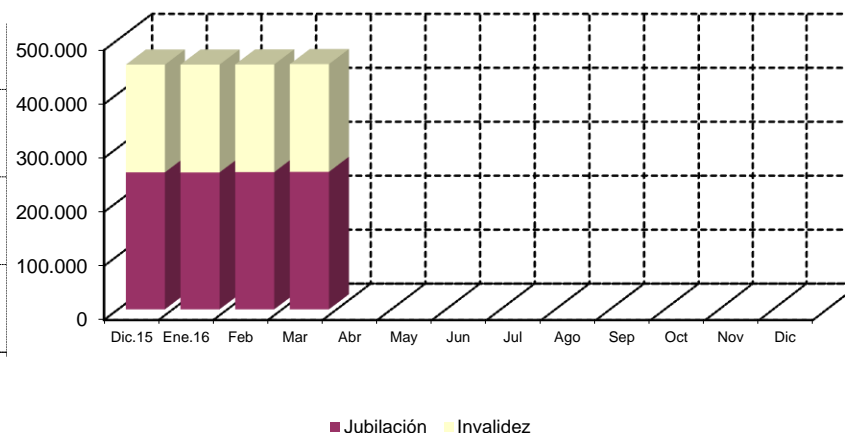
En el cuadro y gráficos siguientes se recogen los datos básicos de la nómina de marzo de 2016:

NÓMINA DE MARZO	PNC DE JUBILACIÓN		PNC DE INVALIDEZ		TOTAL PNCs	
NÚMERO DE PENSIONES	254.820	56,06%	199.766	43,94%	454.586	100,00%
IMPORTES	91.349.757,49	53,45%	79.563.675,31	46,55%	170.913.432,80	100,00%

Evolución importe nóminas mensuales



Evolución número pensionistas



La Ley 48/2015, de 29 de octubre, de Presupuestos Generales del Estado para el año 2016, así como el Real Decreto 1170/2015, de 29 de diciembre, sobre revalorización de las pensiones del sistema de la Seguridad Social y de otras prestaciones sociales públicas para el ejercicio 2016, fijan, respectivamente, el importe anual para el año 2016 de las pensiones no contributivas y el porcentaje de incremento de las pensiones para el ejercicio 2016, quedando establecido su importe mensual en 367,90 euros, lo que ha supuesto un porcentaje de revalorización del 0,25 %.

El importe bruto de la nómina de marzo de 2016 asciende a 170.913.432,80 euros. El importe medio mensual abonado a cada pensionista ha quedado establecido para la PNC de invalidez en 398,28 euros y para la de jubilación en 358,49 euros, superior el de la PNC de invalidez al de la jubilación, entre otras razones, porque además de que, al menos, 36.280 de sus beneficiarios perciben el complemento del 50 % por necesidad de otra persona, el montante a percibir en nómina por atrasos es mayor al ser más compleja la gestión y, por ende, el plazo de resolución.

1.3 Distribución de las pensiones según sexo

Conforme a la información contenida en el Fichero Técnico de PNCs constituido en la Dirección General del Imsero, el perfil del pensionista de PNC de jubilación es predominantemente el de una mujer española, casada, con una edad comprendida entre los 70 y los 79 años y que convive en una unidad familiar formada por dos/tres miembros. En cuanto al pensionista tipo de PNC de invalidez es posible reseñar que es un nacional español, que convive en una unidad económica integrada por dos y tres personas y que acredita un grado de discapacidad valorado entre el 65 y el 74 %, si bien atendiendo a su edad y sexo es posible distinguir entre el pensionista tipo varón, soltero, menor de 45 años y la mujer casada, con edad superior a 45 años, que presentan preferentemente discapacidades de tipo psíquico, seguidas muy de cerca por las de tipología física.

DISTRIBUCIÓN POR SEXOS DEL BENEFICIARIO DE PENSIÓN NO CONTRIBUTIVA																
ÁMBITO GEOGRÁFICO	PNC DE JUBILACIÓN				PNC DE INVALIDEZ				PNC DE JUB.DERIV. INVALIDEZ				TOTAL PNC			
	VARONES	%	MUJERES	%	VARONES	%	MUJERES	%	VARONES	%	MUJERES	%	VARONES	%	MUJERES	%
ANDALUCÍA	8.324	19,05%	35.365	80,95%	22.197	48,32%	23.744	51,68%	2.551	21,24%	9.461	78,76%	33.072	32,54%	68.570	67,46%
ARAGÓN	747	18,83%	3.221	81,17%	1.382	48,71%	1.455	51,29%	243	33,02%	493	66,98%	2.372	31,45%	5.169	68,55%
ASTURIAS	799	23,09%	2.662	76,91%	2.033	46,56%	2.333	53,44%	336	26,13%	950	73,87%	3.168	34,76%	5.945	65,24%
ILLES BALEARS	1.116	29,15%	2.713	70,85%	1.491	47,36%	1.657	52,64%	244	26,18%	688	73,82%	2.851	36,05%	5.058	63,95%
CANARIAS	4.333	27,75%	11.280	72,25%	8.511	42,64%	11.448	57,36%	1.470	17,61%	6.876	82,39%	14.314	32,59%	29.604	67,41%
CANTABRIA	563	20,77%	2.148	79,23%	1.610	46,34%	1.864	53,66%	161	23,64%	520	76,36%	2.334	33,99%	4.532	66,01%
CASTILLA Y LEÓN	1.787	18,37%	7.940	81,63%	4.645	47,68%	5.098	52,32%	866	32,84%	1.771	67,16%	7.298	33,01%	14.809	66,99%
CASTILLA LA MANCHA	1.359	16,82%	6.721	83,18%	4.045	44,53%	5.038	55,47%	573	23,99%	1.815	76,01%	5.977	30,57%	13.574	69,43%
CATALUNYA	6.391	25,38%	18.794	74,62%	12.886	48,71%	13.566	51,29%	1.784	26,96%	4.834	73,04%	21.061	36,15%	37.194	63,85%
C. VALENCIANA	4.609	20,14%	18.277	79,86%	8.668	45,19%	10.514	54,81%	1.180	19,93%	4.740	80,07%	14.457	30,13%	33.531	69,87%
EXTREMADURA	814	12,18%	5.868	87,82%	2.634	45,30%	3.181	54,70%	335	22,44%	1.158	77,56%	3.783	27,04%	10.207	72,96%
GALICIA	4.018	20,84%	15.263	79,16%	7.626	48,81%	7.997	51,19%	1.758	26,44%	4.891	73,56%	13.402	32,25%	28.151	67,75%
MADRID	4.909	25,17%	14.594	74,83%	7.391	49,55%	7.524	50,45%	978	28,57%	2.445	71,43%	13.278	35,09%	24.563	64,91%
MURCIA	857	18,32%	3.820	81,68%	3.627	46,65%	4.148	53,35%	504	20,99%	1.897	79,01%	4.988	33,58%	9.865	66,42%
NAVARRA	336	21,05%	1.260	78,95%	426	49,71%	431	50,29%	79	34,96%	147	65,04%	841	31,39%	1.838	68,61%
PAÍS VASCO	1.154	24,51%	3.555	75,49%	3.138	54,25%	2.646	45,75%	247	33,29%	495	66,71%	4.539	40,40%	6.696	59,60%
LA RIOJA	176	21,20%	654	78,80%	415	52,93%	369	47,07%	75	31,78%	161	68,22%	666	36,00%	1.184	64,00%
CEUTA	228	34,60%	431	65,40%	450	46,39%	520	53,61%	59	19,03%	251	80,97%	737	38,01%	1.202	61,99%
MELILLA	252	38,71%	399	61,29%	549	40,37%	811	59,63%	121	16,71%	603	83,29%	922	33,71%	1.813	66,29%
TOTAL	42.772	21,63%	154.965	78,37%	93.724	47,32%	104.344	52,68%	13.564	23,48%	44.196	76,52%	150.060	33,08%	303.505	66,92%

1.4 Situación y evolución de la gestión en trámite inicial

DATOS BÁSICOS DE LA GESTIÓN ESTATAL DE LAS PNCs												
Año 2016	PNC DE JUBILACIÓN				PNC DE INVALIDEZ				TOTAL PNCs			
	Solicitadas	Resueltas	Aprobadas	Pendte. Real	Solicitadas	Resueltas	Aprobadas	Pendte. Real	Solicitadas	Resueltas	Aprobadas	Pendte. Real
Media 2015	2.456	2.462	1.734	7.951	2.161	2.212	1.340	11.005	4.617	4.674	3.074	18.956
Enero	2.570	1.788	1.171	8.733	2.084	1.601	962	11.488	4.654	3.389	2.133	20.221
Febrero	2.962	2.744	2.004	8.951	2.546	2.577	1.574	11.457	5.508	5.321	3.578	20.408
Marzo	2.652	2.678	1.952	8.925	2.157	2.188	1.408	11.426	4.809	4.866	3.360	20.351
Abril												
Mayo												
Junio												
Julio												
Agosto												
Septiembre												
Octubre												
Noviembre												
Diciembre												
Total Año	8.184	7.210	5.127	8.925	6.787	6.366	3.944	11.426	14.971	13.576	9.071	20.351
Media 2016	2.728	2.403	1.709		2.262	2.122	1.315		4.990	4.525	3.024	

El seguimiento de la gestión de las PNCs contempla aquellos aspectos que se corresponden con la situación en trámite inicial de las solicitudes de pensiones no contributivas de jubilación e invalidez. El análisis parte de los datos básicos facilitados por los distintos órganos gestores correspondientes al mes de marzo, relativos a la entrada de solicitudes, resoluciones y reconocimientos del derecho a pensión y número de pendientes, cuyas cifras, a nivel del Estado, se ofrecen en el cuadro anterior. La información que contiene se ha estructurado en secuencia mensual con el fin de poder seguir la evolución de estos trámites de la gestión a lo largo del año 2016, permitiendo así su contraste con las cifras medias anuales de cada uno de los aspectos que se estudian.

Analizando de un modo específico cada uno de los aspectos de la gestión, para el mes de marzo, se obtienen los siguientes resultados:

- Se han presentado un total de 4.809 solicitudes, de las que el 55,15 % corresponde a la PNC de jubilación. El análisis comparativo respecto al número de solicitudes presentadas en el mismo mes del año anterior nos muestra una disminución global del 5,91 %, con cifras negativas en ambos tipos de pensión, siendo el descenso más elevado en la pensión de invalidez, del 9,79 %. Si la comparación se realiza con el promedio mensual de solicitudes presentadas en el año en curso se observa, asimismo, una bajada del 3,63 %, con cifras similares, de idéntico signo negativo, en ambos tipos de pensión.

SOLICITUDES PRESENTADAS						
TIPO PNC	MARZO 2016		MENSUAL 2015		PROMEDIO 2016	
			NÚMERO	MARZO 16 /MARZO 15	NÚMERO	MARZO 16 /MEDIA AÑO 16
JUBILACIÓN	2.652	55,15%	2.720	-2,50%	2.728	-2,79%
INVALIDEZ	2.157	44,85%	2.391	-9,79%	2.262	-4,64%
TOTAL	4.809	100,00%	5.111	-5,91%	4.990	-3,63%

- Del total de 4.866 solicitudes resueltas, el 55,03 % lo ha sido de PNC de jubilación. La comparación con el número de solicitudes resueltas en el mismo mes del año anterior pone de manifiesto un ligero aumento global del 1,69 %, con cifras de distinto signo según el tipo de pensión, descenso del 6,81 % en invalidez y aumento del 9,89 % en jubilación. Si la comparación se realiza con el número medio mensual de resoluciones emitidas en el año 2016 se observa, asimismo, un incremento del 7,54 %, con cifras del mismo signo en ambos tipos de pensión, aunque más elevadas en la pensión de jubilación.

SOLICITUDES RESUELTAS						
TIPO PNC	MARZO 2016		MENSUAL 2015		PROMEDIO 2016	
			NÚMERO	MARZO 16 /MARZO 15	NÚMERO	MARZO 16 / MEDIA AÑO 16
JUBILACIÓN	2.678	55,03%	2.437	9,89%	2.403	11,44%
INVALIDEZ	2.188	44,97%	2.348	-6,81%	2.122	3,11%
TOTAL	4.866	100,00%	4.785	1,69%	4.525	7,54%

- De las 3.360 solicitudes aprobadas en el mes, el 58,10 % ha correspondido a la PNC de jubilación. Si se compara con el número de solicitudes aprobadas en el mismo mes del ejercicio 2015, se constata un aumento global del 6,77 %, con cifras de distinto signo según el tipo de pensión, descenso del 2,22 % en invalidez y aumento del 14,35 % en jubilación. Si la comparación se hace con el promedio mensual de solicitudes aprobadas en el año en curso, se observa, asimismo, una subida del 11,11 %, con cifras positivas en ambos tipos de pensión, si bien más elevadas en la pensión de jubilación..

SOLICITUDES APROBADAS						
TIPO PNC	MARZO 2016		MENSUAL 2015		PROMEDIO 2016	
			NÚMERO	MARZO 16 / MARZO 15	NÚMERO	MARZO 16 / MEDIA AÑO 16
JUBILACIÓN	1.952	58,10%	1.707	14,35%	1.709	14,22%
INVALIDEZ	1.408	41,90%	1.440	-2,22%	1.315	7,07%
TOTAL	3.360	100,00%	3.147	6,77%	3.024	11,11%

- El número de solicitudes pendientes de resolución, al finalizar el mes de marzo, ha experimentado, en su conjunto, un descenso global del 0,28 %, con cifras del mismo signo y cuantitativamente similares en ambos tipos de pensión.

SOLICITUDES PENDIENTES						
TIPO PNC	MARZO 2016		FEBRERO 2016		DIFERENCIAS	
					ABSOLUTA	PORCENTUAL
JUBILACIÓN	8.925	43,86%	8.951	43,86%	-26	-0,29%
INVALIDEZ	11.426	56,14%	11.457	56,14%	-31	-0,27%
TOTAL	20.351	100,00%	20.408	100,00%	-57	-0,28%

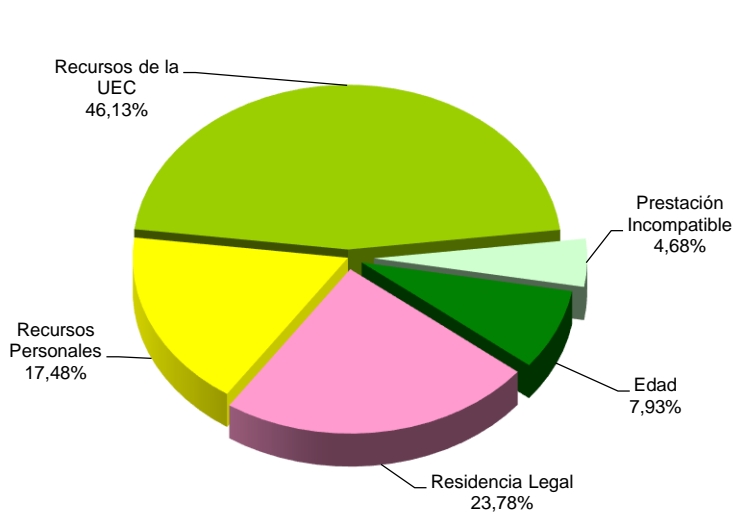
- Los aspectos de la gestión analizados en los puntos anteriores tienen su reflejo en los indicadores de seguimiento incluidos en el siguiente cuadro:

COEFICIENTES DE COBERTURA, RECONOCIMIENTO Y GESTIÓN						
Año 2016	PNC DE JUBILACIÓN			PNC DE INVALIDEZ		
	Cobertura	Reconocimiento	Gestión (días)	Cobertura	Reconocimiento	Gestión (días)
Enero	69,57%	65,49%	102	76,82%	60,09%	165
Febrero	92,64%	73,03%	97	101,22%	61,08%	148
Marzo	100,98%	72,89%	98	101,44%	64,35%	152
Abril						
Mayo						
Junio						
Julio						
Agosto						
Septiembre						
Octubre						
Noviembre						
Diciembre						

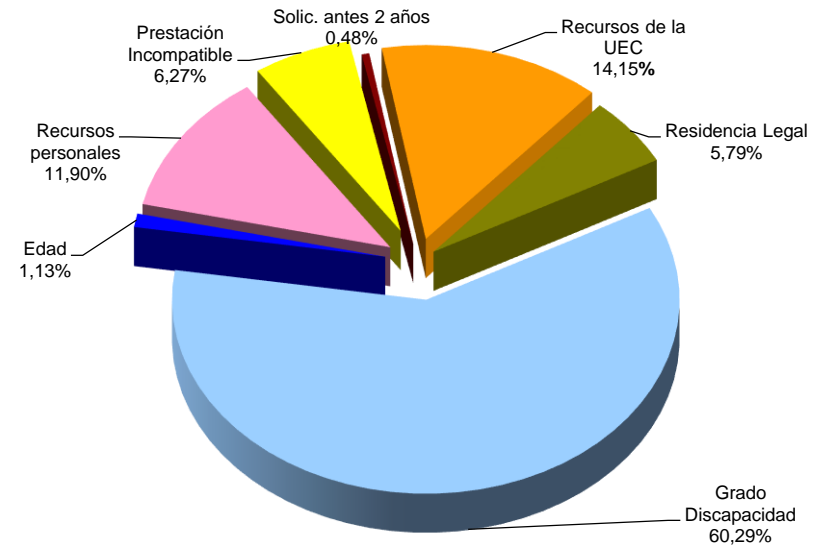
En esta línea cabe significar que en el mes de marzo las resoluciones efectuadas en PNC de jubilación han cubierto el 100,98 % del volumen de entrada de solicitudes del mes, coeficiente que en invalidez ofrece una cifra similar, del 101,44 %. Atendiendo al número de solicitudes pendientes de resolución al finalizar el mes de marzo, cabe estimar que el tiempo medio de tramitación sería de 98 días en la PNC de jubilación y de 152 días en invalidez, lo que supone, en relación a los tiempos medios de tramitación de una solicitud en el mes anterior, un aumento de un día en jubilación y de cuatro en la pensión de invalidez.

Por último, cabe resaltar, como es habitual desde el inicio de la gestión, la mayor proporción de reconocimientos del derecho en la PNC de jubilación frente a la de invalidez, dentro del conjunto de solicitudes resueltas en cada tipo, y que se traduce en ocho puntos porcentuales. Ello es debido a la mayor selectividad de los requisitos necesarios para el acceso al derecho a la pensión de invalidez.

- **Causas de denegación:** Las causas de denegación mensual en trámite inicial, por tipos de pensión, en su distribución porcentual, han sido las siguientes:



Causas de Denegación PNC jubilación



Causas de Denegación PNC invalidez

- ✓ En la PNC de jubilación se han denegado 555 solicitudes, de las que 256 lo han sido por superar el límite de recursos económicos establecido para la UEC.
- ✓ En la PNC de invalidez, la causa de denegación más frecuente ha sido la de no acreditar un grado de discapacidad o enfermedad crónica suficiente en 375 casos, sobre el total de 622.
- **Reclamaciones:** Con la información facilitada por los distintos órganos gestores, excepto los de las provincias de Álava y Guipúzcoa, se han presentado 347 reclamaciones, de las que el 58,50 % corresponden a PNC de invalidez. El número de reclamaciones resueltas se ha situado en 401, de las que el 60,85 % han sido desestimadas. El número de reclamaciones pendientes, al finalizar el mes de marzo, se sitúa en 1.414, un 3,68 % menos que las existentes al comienzo del mes.

1.5 Seguimiento y control de pensionistas: revisiones de oficio y a instancia de parte

La revisión de oficio se inicia por el órgano gestor cuando, como resultado de las medidas de control disponibles o implantadas, conoce cualquier dato o información que pueda producir o haya producido variación sobrevenida en los requisitos, y ello pueda dar lugar a la modificación de la cuantía, a la suspensión o a la extinción del derecho a la pensión, procediendo, en su caso, el abono de atrasos o la reclamación de las cantidades indebidamente percibidas.

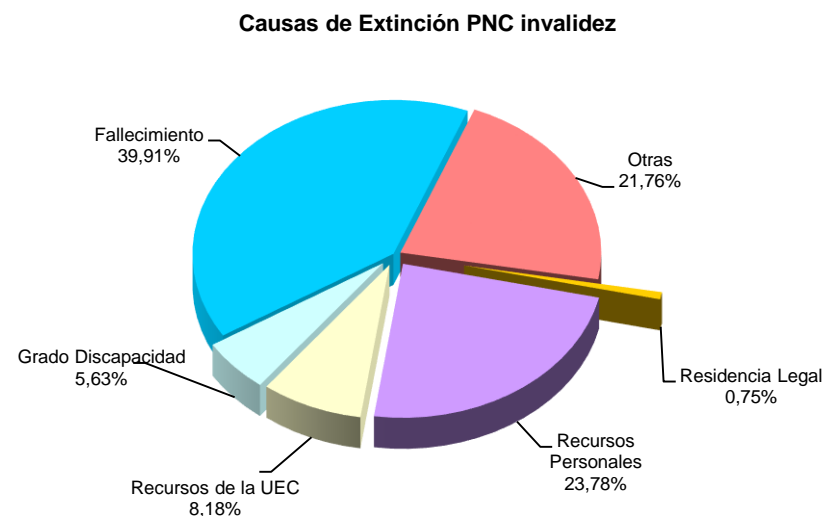
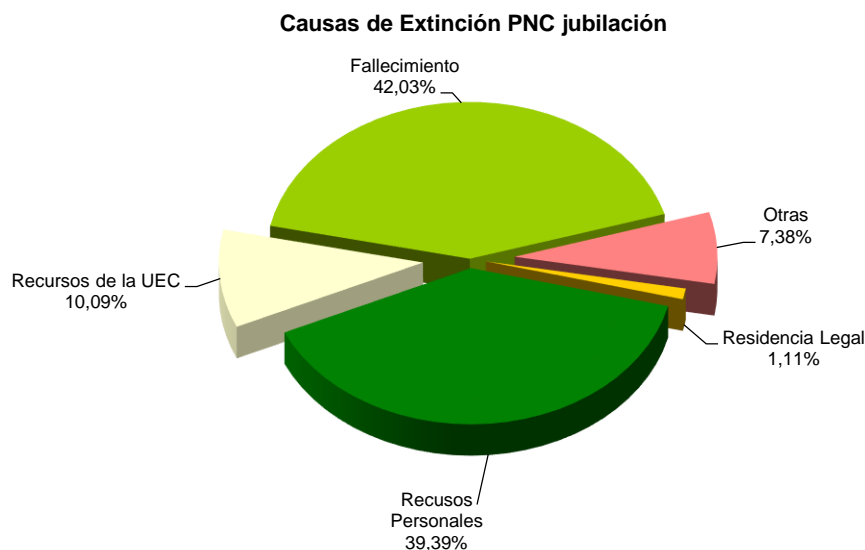
Por otro lado, las revisiones a instancia de parte se inician cuando el interesado, en cumplimiento de sus obligaciones, comunica al órgano gestor cualquier variación sobrevenida en su situación que pudiera tener incidencia en el derecho o en la cuantía reconocida de la pensión, siendo sus efectos resultantes idénticos a los ya mencionados para las revisiones de oficio.

El análisis parte de los datos básicos correspondientes al mes de marzo, relativos al volumen global de revisiones a efectuar en el mes, las efectuadas y el detalle de las situaciones finales derivadas de dicho proceso, cuyas cifras se ofrecen en el cuadro siguiente:

DATOS DE LA GESTIÓN ESTATAL DE LAS REVISIONES DE OFICIO Y A INSTANCIA DE PARTE PNCs																		
Año 2016	PNC DE JUBILACIÓN						PNC DE INVALIDEZ						Total PNCs					
	Entrada	Revisiones Efectuadas					Entrada	Revisiones Efectuadas					Entrada	Revisiones Efectuadas				
		Sin Mod.	Con Mod.	Suspensión	Ext. Dho.	Total		Sin Mod.	Con Mod.	Suspensión	Ext. Dho.	Total		Sin Mod.	Con Mod.	Suspensión	Ext. Dho.	Total
Enero	2.179	367	438	102	1.226	2.133	3.275	861	989	257	1.020	3.127	5.454	1.228	1.427	359	2.246	5.260
Febrero	2.738	397	706	229	1.469	2.801	4.383	1.033	1.775	483	1.277	4.568	7.121	1.430	2.481	712	2.746	7.369
Marzo	2.776	663	593	90	1.437	2.783	3.951	1.022	1.213	252	1.333	3.820	6.727	1.685	1.806	342	2.770	6.603
Abril																		
Mayo																		
Junio																		
Julio																		
Agosto																		
Septiembre																		
Octubre																		
Noviembre																		
Diciembre																		
Total Año	7.693	1.427	1.737	421	4.132	7.717	11.609	2.916	3.977	992	3.630	11.515	19.302	4.343	5.714	1.413	7.762	19.232
Media mensual	2.564	476	579	140	1.377	2.572	3.870	972	1.326	331	1.210	3.838	6.434	1.448	1.905	471	2.587	6.411

Analizando de un modo específico cada uno de los aspectos señalados, para el mes de marzo se obtienen los siguientes resultados:

- ✓ Se han iniciado en el mes 6.727 revisiones, de las que el 58,73 % lo son de PNC de invalidez y se ha emitido resolución sobre un total de 6.603 revisiones, de las que el 57,85 % corresponden a PNC de invalidez.
- ✓ El 25,52 % de las revisiones efectuadas no ha supuesto variación alguna en el derecho y en la cuantía de la pensión no contributiva.
- ✓ En el 27,35 % de las revisiones efectuadas se ha modificado la cuantía de la pensión, de las que el 67,17 % corresponden a pensionistas de invalidez y en las que se han incluido 65 recuperaciones del derecho por el cese en la actividad laboral, así como 137 declaraciones de compatibilidad en el percibo de la pensión de invalidez con los ingresos derivados de esa actividad, conforme estipula el artículo 366 de la Ley General de la Seguridad Social (RDL 8/2015, de 30 de octubre).
- ✓ El número total de suspensiones efectuadas se cifra en 342, el 5,18 % del total de procedimientos de revisión sobre los que se ha dictado resolución. Del total de suspensiones, 62 vienen motivadas en que el pensionista de invalidez ha iniciado una actividad laboral, sin que proceda declarar la compatibilidad en el percibo de la pensión con los ingresos derivados de dicha actividad.



Se ha extinguido el derecho a 2.770 pensionistas, de los que el 51,88 % disfrutaban de PNC de jubilación. Los gráficos anteriores reflejan los distintos motivos de extinción en ambas modalidades de prestación. El fallecimiento del titular de la pensión se configura como el primer motivo de extinción, que en jubilación llega a suponer el 42,03 % del total de causas de extinción. Las causas económicas en su conjunto –ingresos personales más los de la U.E.C.- se configuran globalmente como el primer motivo de extinción: en jubilación alcanzan el 49,48 % y en invalidez el 31,96 %, posición que se basa fundamentalmente en las extinciones motivadas en que el pensionista dispone de recursos personales suficientes. El resto de causas de extinción tiene una presencia notablemente menor.

Anexos Pensiones No Contributivas

1a Número de pensiones e importes de las nóminas

PENSIONES NO CONTRIBUTIVAS (PNCs) EVOLUCIÓN DE LAS NÓMINAS				TOTAL ESTADO CON NAVARRA Y EL PAÍS VASCO		
AÑO/MENSUALIDAD	IMPORTES BRUTOS			NÚMERO DE PENSIONES POR TIPO		
	JUBILACION	INVALIDEZ	TOTAL	JUBILACION	INVALIDEZ	TOTAL
AÑO 2009	1.154.017.053,22	989.070.138,79	2.143.087.192,01	258.873	196.782	455.655
AÑO 2010	1.169.985.060,79	1.008.786.982,67	2.178.772.043,46	254.989	195.962	450.951
AÑO 2011	1.198.528.621,70	1.032.928.211,15	2.231.456.832,85	253.259	194.704	447.963
AÑO 2012	1.207.880.233,51	1.048.153.446,96	2.256.033.680,47	250.382	194.896	445.278
AÑO 2013	1.237.019.394,93	1.081.897.251,32	2.318.916.646,25	250.527	196.626	447.153
AÑO 2014	1.255.674.508,93	1.099.220.775,90	2.354.895.284,83	253.450	198.366	451.816
AÑO 2015	1.264.554.826,45	1.106.555.954,72	2.371.110.781,17	254.029	199.518	453.547
AÑO 2016						
ENERO	90.006.583,46	78.827.002,28	168.833.585,74	253.762	199.851	453.613
FEBRERO	90.491.195,07	78.417.057,76	168.908.252,83	254.454	199.492	453.946
MARZO	91.349.757,49	79.563.675,31	170.913.432,80	254.820	199.766	454.586
ABRIL						
MAYO						
JUNIO*						
JULIO						
AGOSTO						
SEPTIEMBRE						
OCTUBRE						
NOVIEMBRE*						
DICIEMBRE						
TOTAL AÑO 2016 (1)	272.181.436,02	237.171.560,35	509.352.996,37			

* Junto a la mensualidad se abona una paga extra

(1) En importes se incluye lo abonado por el quinto pago del complemento por alquiler del año 2015.

PENSIONES NO CONTRIBUTIVAS DE LA SEGURIDAD SOCIAL

PENSIONES E IMPORTE DE LA NÓMINA AÑO 2016

MARZO

CC.AA. Y/O PROVINCIAS	PNC DE JUBILACIÓN			PNC DE INVALIDEZ			TOTAL JUBILACIÓN E INVALIDEZ		
	NÚMERO DE PENSIONES	IMPORTE BRUTO	PROMEDIO MENSUAL	NÚMERO DE PENSIONES	IMPORTE BRUTO	PROMEDIO MENSUAL	NÚMERO DE PENSIONES	IMPORTE BRUTO	PROMEDIO MENSUAL
ANDALUCÍA	56.020	20.030.962,05	357,57	46.201	18.725.446,01	405,30	102.221	38.756.408,06	379,14
ALMERÍA	3.647	1.289.743,73	353,65	3.182	1.284.926,50	403,81	6.829	2.574.670,23	377,02
CÁDIZ	9.868	3.552.109,60	359,96	9.071	3.736.672,90	411,94	18.939	7.288.782,50	384,86
CÓRDOBA	5.182	1.848.135,53	356,65	4.274	1.725.573,12	403,74	9.456	3.573.708,65	377,93
GRANADA	4.277	1.524.993,39	356,56	4.448	1.856.016,28	417,27	8.725	3.381.009,67	387,51
HUELVA	3.222	1.150.534,28	357,09	3.720	1.469.772,62	395,10	6.942	2.620.306,90	377,46
JAÉN	3.351	1.181.102,12	352,46	2.789	1.105.287,99	396,30	6.140	2.286.390,11	372,38
MÁLAGA	13.545	4.826.365,28	356,32	8.775	3.449.428,24	393,10	22.320	8.275.793,52	370,78
SEVILLA	12.928	4.657.978,12	360,30	9.942	4.097.768,36	412,17	22.870	8.755.746,48	382,85
ARAGÓN	4.718	1.685.541,56	357,26	2.843	1.115.004,08	392,19	7.561	2.800.545,64	370,39
HUESCA	1.018	362.666,05	356,25	624	246.531,18	395,08	1.642	609.197,23	371,01
TERUEL	501	182.599,46	364,47	218	88.747,53	407,10	719	271.346,99	377,39
ZARAGOZA	3.199	1.140.276,05	356,45	2.001	779.725,37	389,67	5.200	1.920.001,42	369,23
ASTURIAS	4.743	1.666.321,00	351,32	4.384	1.697.834,11	387,28	9.127	3.364.155,11	368,59
ILLES BALEARS	4.791	1.725.026,86	360,06	3.162	1.302.055,80	411,78	7.953	3.027.082,66	380,62
CANARIAS	23.917	8.492.171,52	355,07	20.016	7.871.784,42	393,27	43.933	16.363.955,94	372,48
LAS PALMAS	9.818	3.532.486,75	359,80	7.101	2.855.802,19	402,17	16.919	6.388.288,94	377,58
S.C. TENERIFE	14.099	4.959.684,77	351,78	12.915	5.015.982,23	388,38	27.014	9.975.667,00	369,28
CANTABRIA	3.383	1.167.743,08	345,18	3.483	1.390.146,59	399,12	6.866	2.557.889,67	372,54
CASTILLA Y LEÓN	12.372	4.471.988,03	361,46	9.768	3.942.105,35	403,57	22.140	8.414.093,38	380,04
ÁVILA	1.050	385.643,18	367,28	869	352.646,54	405,81	1.919	738.289,72	384,73
BURGOS	1.251	459.303,65	367,15	1.330	542.349,88	407,78	2.581	1.001.653,53	388,09
LEÓN	2.286	817.928,40	357,80	2.213	902.419,84	407,78	4.499	1.720.348,24	382,38
PALENCIA	981	351.360,69	358,17	750	293.775,01	391,70	1.731	645.135,70	372,70
SALAMANCA	2.488	901.502,42	362,34	1.488	610.437,95	410,24	3.976	1.511.940,37	380,27
SEGOVIA	443	162.572,53	366,98	434	174.930,35	403,07	877	337.502,88	384,84
SORIA	296	108.133,10	365,31	158	66.073,64	418,19	454	174.206,74	383,72
VALLADOLID	2.359	845.249,92	358,31	1.590	627.915,22	394,92	3.949	1.473.165,14	373,05
ZAMORA	1.218	440.294,14	361,49	936	371.556,92	396,96	2.154	811.851,06	376,90
CASTILLA-LA MANCHA	10.242	3.670.267,60	358,35	9.301	3.706.740,77	398,53	19.543	7.377.008,37	377,48
ALBACETE	2.049	755.427,44	368,68	2.257	919.596,31	407,44	4.306	1.675.023,75	389,00
CIUDAD REAL	2.753	1.009.998,98	366,87	2.527	1.029.627,31	407,45	5.280	2.039.626,29	386,29
CUENCA	1.260	453.468,01	359,90	1.356	535.873,32	395,19	2.616	989.341,33	378,19
GUADALAJARA	727	267.221,93	367,57	676	267.757,04	396,09	1.403	534.978,97	381,31
TOLEDO	3.453	1.184.151,24	342,93	2.485	953.886,79	383,86	5.938	2.138.038,03	360,06

(Continúa al dorso)

CC.AA. Y/O PROVINCIAS	PNC DE JUBILACIÓN			PNC DE INVALIDEZ			TOTAL JUBILACIÓN E INVALIDEZ		
	NÚMERO DE PENSIONES	IMPORTE BRUTO	PROMEDIO MENSUAL	NÚMERO DE PENSIONES	IMPORTE BRUTO	PROMEDIO MENSUAL	NÚMERO DE PENSIONES	IMPORTE BRUTO	PROMEDIO MENSUAL
CATALUNYA	31.766	11.188.648,81	352,22	26.515	10.591.159,80	399,44	58.281	21.779.808,61	373,70
BARCELONA	23.472	8.285.775,16	353,01	19.428	7.696.597,88	396,16	42.900	15.982.373,04	372,55
GIRONA	2.610	936.342,69	358,75	1.971	795.925,93	403,82	4.581	1.732.268,62	378,14
LLEIDA	2.050	711.894,54	347,27	1.388	588.446,86	423,95	3.438	1.300.341,40	378,23
TARRAGONA	3.634	1.254.636,42	345,25	3.728	1.510.189,13	405,09	7.362	2.764.825,55	375,55
COMUNIDAD VALENCIANA	28.850	10.189.572,76	353,19	19.274	7.635.682,34	396,16	48.124	17.825.255,10	370,40
ALICANTE	10.735	3.880.923,13	361,52	6.225	2.478.664,26	398,18	16.960	6.359.587,39	374,98
CASTELLÓN	1.787	636.800,78	356,35	2.279	905.996,23	397,54	4.066	1.542.797,01	379,44
VALENCIA	16.328	5.671.848,85	347,37	10.770	4.251.021,85	394,71	27.098	9.922.870,70	366,18
EXTREMADURA	8.172	3.009.286,20	368,24	5.837	2.334.895,75	400,02	14.009	5.344.181,95	381,48
BADAJOS	5.592	2.075.195,41	371,10	3.969	1.580.788,37	398,28	9.561	3.655.983,78	382,39
CÁCERES	2.580	934.090,79	362,05	1.868	754.107,38	403,70	4.448	1.688.198,17	379,54
GALICIA	25.924	9.194.252,63	354,66	15.682	6.225.817,00	397,00	41.606	15.420.069,63	370,62
A CORUÑA	10.607	3.754.328,66	353,95	5.866	2.272.647,68	387,43	16.473	6.026.976,34	365,87
LUGO	3.188	1.139.397,42	357,40	1.716	685.458,22	399,45	4.904	1.824.855,64	372,12
OURENSE	3.700	1.306.213,77	353,03	2.209	861.428,77	389,96	5.909	2.167.642,54	366,84
PONTEVEDRA	8.429	2.994.312,78	355,24	5.891	2.406.282,33	408,47	14.320	5.400.595,11	377,14
MADRID	22.897	8.307.470,43	362,82	14.951	6.078.154,21	406,54	37.848	14.385.624,64	380,09
MURCIA	7.085	2.561.054,78	361,48	7.800	3.235.245,71	414,78	14.885	5.796.300,49	389,41
NAVARRA	1.704	601.287,71	352,87	971	390.901,42	402,58	2.675	992.189,13	370,91
PAÍS VASCO	5.023	2.244.117,28	446,77	6.251	2.000.960,75	320,10	11.274	4.245.078,03	376,54
ARABA/ÁLAVA	699	247.129,82	353,55	670	267.603,43	399,41	1.369	514.733,25	375,99
GIPUZKOA	1.408	514.544,88	365,44	1.701	716.912,23	421,47	3.109	1.231.457,11	396,09
BIZKAIA	2.916	1.482.442,58	508,38	3.880	1.016.445,09	261,97	6.796	2.498.887,67	367,70
LA RIOJA	1.064	378.308,34	355,55	788	316.936,41	402,20	1.852	695.244,75	375,40
CEUTA	900	322.388,94	358,21	1.048	414.502,49	395,52	1.948	736.891,43	378,28
MELILLA	1.249	443.347,91	354,96	1.491	588.302,30	394,57	2.740	1.031.650,21	376,51
TOTAL ESTADO	254.820	91.349.757,49	358,49	199.766	79.563.675,31	398,28	454.586	170.913.432,80	375,98

Deducciones en nómina (PAS, LISMI, P.F.H.C. y Pagos Indevidos):

629.342,95

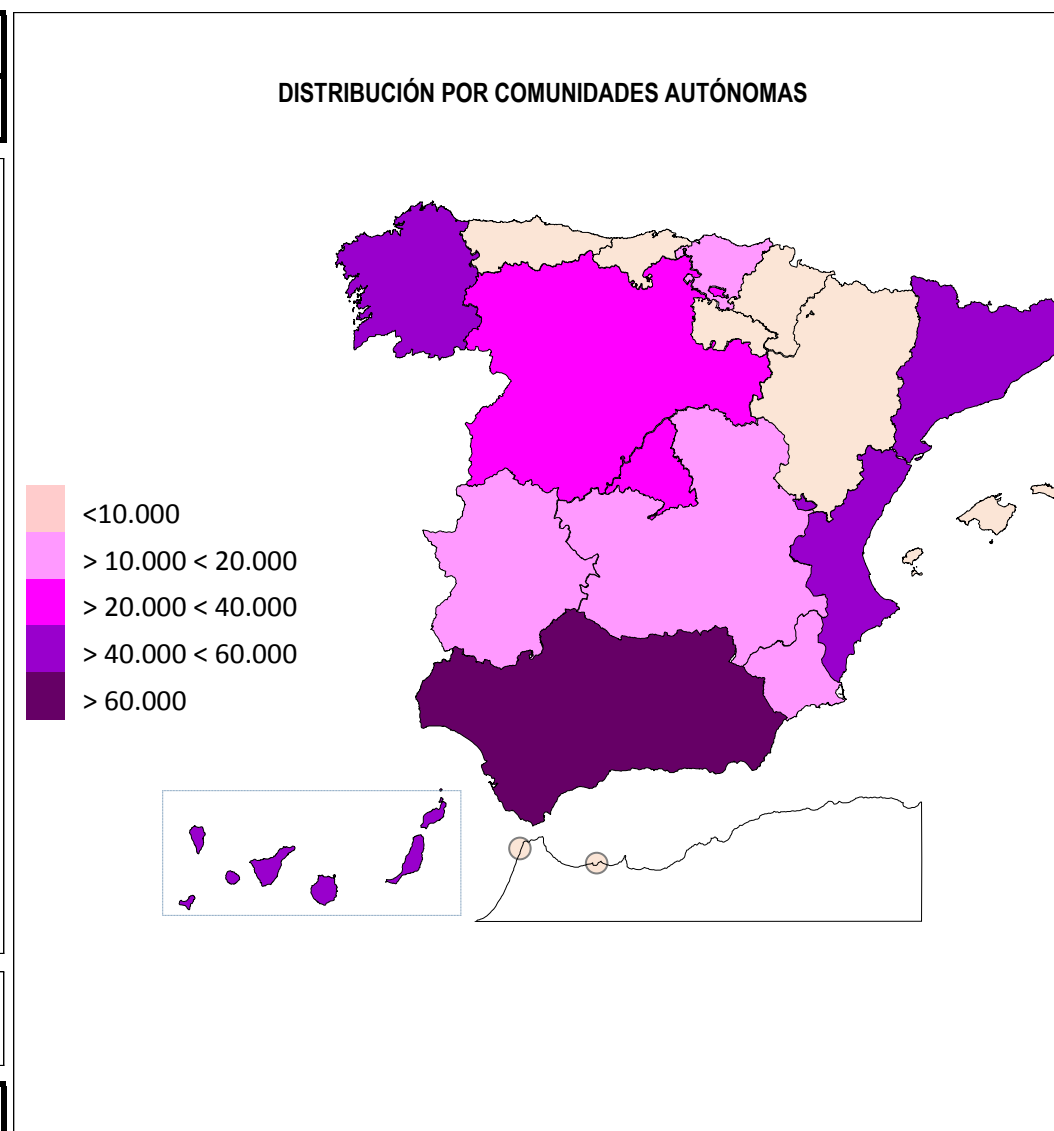
IMPORTE NETO DE LA NÓMINA:

170.284.089,85

PNCs DE LA SEGURIDAD SOCIAL DE JUBILACIÓN E INVALIDEZ

DISTRIBUCIÓN TERRITORIAL DEL NÚMERO DE PENSIONES EN LA NÓMINA DE MARZO DE 2016

ÁMBITO GEOGRÁFICO	NÚMERO DE PENSIONES POR TIPO					
	JUBILACIÓN	%	INVALIDEZ	%	TOTAL	%
ANDALUCÍA	56.020	21,98	46.201	23,13	102.221	22,49
ARAGÓN	4.718	1,85	2.843	1,42	7.561	1,66
ASTURIAS	4.743	1,86	4.384	2,19	9.127	2,01
ILLES BALEARS	4.791	1,88	3.162	1,58	7.953	1,75
CANARIAS	23.917	9,39	20.016	10,02	43.933	9,66
CANTABRIA	3.383	1,33	3.483	1,74	6.866	1,51
CASTILLA Y LEÓN	12.372	4,86	9.768	4,89	22.140	4,87
CASTILLA-LA MANCHA	10.242	4,02	9.301	4,66	19.543	4,30
CATALUNYA	31.766	12,47	26.515	13,27	58.281	12,82
C. VALENCIANA	28.850	11,32	19.274	9,65	48.124	10,59
EXTREMADURA	8.172	3,21	5.837	2,92	14.009	3,08
GALICIA	25.924	10,17	15.682	7,85	41.606	9,15
MADRID	22.897	8,99	14.951	7,48	37.848	8,33
MURCIA	7.085	2,78	7.800	3,90	14.885	3,27
NAVARRA	1.704	0,67	971	0,49	2.675	0,59
PAÍS VASCO	5.023	1,97	6.251	3,13	11.274	2,48
LA RIOJA	1.064	0,42	788	0,39	1.852	0,41
CEUTA	900	0,35	1.048	0,52	1.948	0,43
MELILLA	1.249	0,49	1.491	0,75	2.740	0,60
TOTAL ESTADO	254.820	100,00	199.766	100,00	454.586	100,00

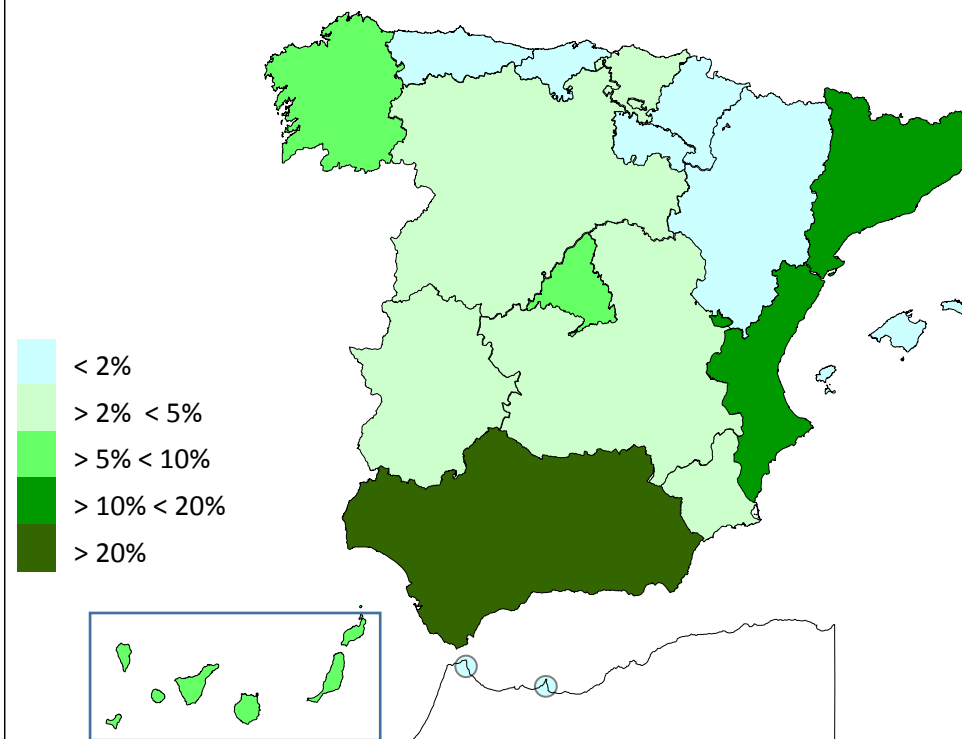


PNCs DE LA SEGURIDAD SOCIAL DE JUBILACIÓN E INVALIDEZ

DISTRIBUCIÓN TERRITORIAL DE LOS IMPORTES BRUTOS DE LAS NÓMINAS DEL AÑO 2016 HASTA MARZO (*)

ÁMBITO GEOGRÁFICO	IMPORTES BRUTOS DE LAS NÓMINAS			
	JUBILACIÓN	INVALIDEZ	TOTAL	%
ANDALUCÍA	59.003.548,26	54.805.769,24	113.809.317,50	22,34
ARAGÓN	5.029.778,20	3.333.146,67	8.362.924,87	1,64
ASTURIAS	4.956.274,35	5.120.019,55	10.076.293,90	1,98
ILLES BALEARS	5.111.299,55	3.846.508,73	8.957.808,28	1,76
CANARIAS	25.373.388,57	23.550.739,96	48.924.128,53	9,61
CANTABRIA	3.485.351,42	4.146.199,12	7.631.550,54	1,50
CASTILLA Y LEÓN	13.456.032,19	11.728.740,72	25.184.772,91	4,94
CASTILLA-LA MANCHA	10.991.979,53	11.159.863,58	22.151.843,11	4,35
CATALUNYA	33.618.611,64	31.636.713,59	65.255.325,23	12,81
C. VALENCIANA	30.360.359,20	22.656.397,13	53.016.756,33	10,41
EXTREMADURA	8.868.468,70	6.900.319,57	15.768.788,27	3,10
GALICIA	27.793.626,27	18.686.073,17	46.479.699,44	9,13
MADRID	24.750.833,42	18.348.876,97	43.099.710,39	8,46
MURCIA	7.861.385,46	9.691.094,56	17.552.480,02	3,45
NAVARRA	1.821.870,85	1.179.035,40	3.000.906,25	0,59
PAÍS VASCO	6.254.145,54	6.453.835,35	12.707.980,89	2,49
LA RIOJA	1.139.915,06	942.824,27	2.082.739,33	0,41
CEUTA	975.219,70	1.236.591,42	2.211.811,12	0,43
MELILLA	1.329.348,11	1.748.811,35	3.078.159,46	0,60
TOTAL ESTADO	272.181.436,02	237.171.560,35	509.352.996,37	100,00

DISTRIBUCIÓN PORCENTUAL POR COMUNIDADES AUTÓNOMAS



*El pago es efectuado por la Tesorería General de la Seguridad Social, excepto Navarra y el País Vasco cuyas fuentes son el Dptº. de Políticas Sociales y Consumo y el Dptº. de Empleo y Políticas Sociales, respectivamente.

PNCs DE LA SEGURIDAD SOCIAL: ALTAS, BAJAS Y OSCILACIONES EN NÓMINA DE MARZO DE 2016 (1)

ÁMBITO GEOGRÁFICO	PNC DE JUBILACIÓN			PNC DE INVALIDEZ			TOTAL PNCs		
	ALTAS	BAJAS	OSCILACIONES	ALTAS	BAJAS	OSCILACIONES	ALTAS	BAJAS	OSCILACIONES
ANDALUCÍA	662	423	239	513	205	308	1.175	628	547
ARAGÓN	58	60	-2	23	13	10	81	73	8
ASTURIAS	59	49	10	23	35	-12	82	84	-2
ILLES BALEARS	82	48	34	44	20	24	126	68	58
CANARIAS	129	192	-63	173	81	92	302	273	29
CANTABRIA	36	18	18	34	11	23	70	29	41
CASTILLA Y LEÓN	105	139	-34	119	80	39	224	219	5
CASTILLA-LA MANCHA	86	72	14	78	58	20	164	130	34
CATALUNYA	217	271	-54	244	119	125	461	390	71
C. VALENCIANA	222	192	30	141	120	21	363	312	51
EXTREMADURA	99	103	-4	60	42	18	159	145	14
GALICIA	123	283	-160	116	124	-8	239	407	-168
MADRID	242	295	-53	191	252	-61	433	547	-114
MURCIA	58	61	-3	70	44	26	128	105	23
NAVARRA	-	-	-	-	-	-	-	-	-
PAÍS VASCO	-	-	-	-	-	-	-	-	-
LA RIOJA	9	10	-1	12	6	6	21	16	5
CEUTA	5	8	-3	11	7	4	16	15	1
MELILLA	8	7	1	17	4	13	25	11	14
TOTAL ESTADO	2.200	2.231	-31	1.869	1.221	648	4.069	3.452	617

1) No se dispone del movimiento de beneficiarios en nómina de las comunidades de Navarra y el País Vasco

PNCs DE LA SEGURIDAD SOCIAL: ACUMULADO DE ALTAS, BAJAS Y OSCILACIONES EN NÓMINA AÑO 2016 (1)

ÁMBITO GEOGRÁFICO	PNC DE JUBILACIÓN			PNC DE INVALIDEZ			TOTAL PNCs		
	ALTAS	BAJAS	OSCILACIONES	ALTAS	BAJAS	OSCILACIONES	ALTAS	BAJAS	OSCILACIONES
ANDALUCÍA	1.058	1.056	2	905	491	414	1.963	1.547	416
ARAGÓN	118	143	-25	74	41	33	192	184	8
ASTURIAS	95	132	-37	85	89	-4	180	221	-41
ILLES BALEARS	167	101	66	101	59	42	268	160	108
CANARIAS	305	446	-141	414	248	166	719	694	25
CANTABRIA	67	71	-4	88	50	38	155	121	34
CASTILLA Y LEÓN	298	329	-31	272	189	83	570	518	52
CASTILLA-LA MANCHA	187	209	-22	184	154	30	371	363	8
CATALUNYA	617	693	-76	687	386	301	1.304	1.079	225
C. VALENCIANA	587	496	91	356	309	47	943	805	138
EXTREMADURA	195	253	-58	135	96	39	330	349	-19
GALICIA	370	643	-273	311	259	52	681	902	-221
MADRID	628	628	0	470	473	-3	1.098	1.101	-3
MURCIA	165	160	5	196	116	80	361	276	85
NAVARRA	-	-	-	-	-	-	-	-	-
PAÍS VASCO	-	-	-	-	-	-	-	-	-
LA RIOJA	24	29	-5	18	19	-1	42	48	-6
CEUTA	8	13	-5	22	12	10	30	25	5
MELILLA	24	23	1	36	7	29	60	30	30
TOTAL ESTADO	4.913	5.425	-512	4.354	2.998	1.356	9.267	8.423	844

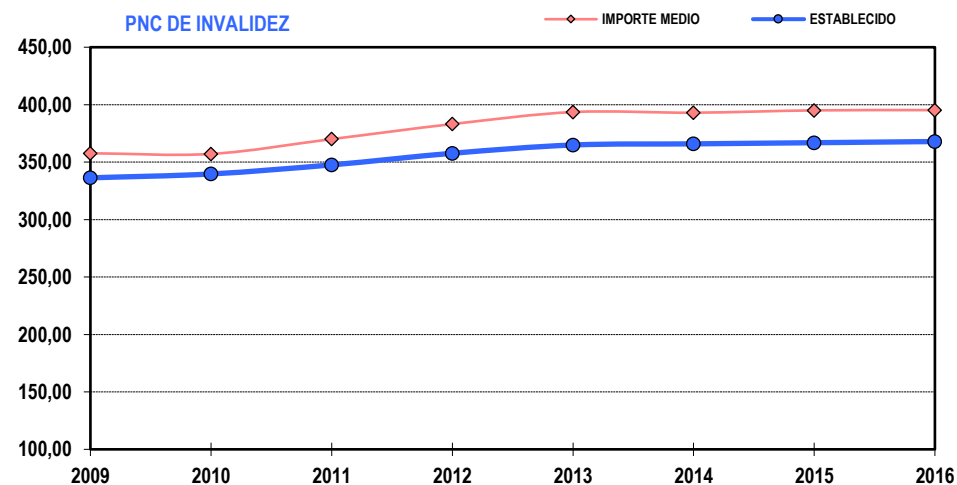
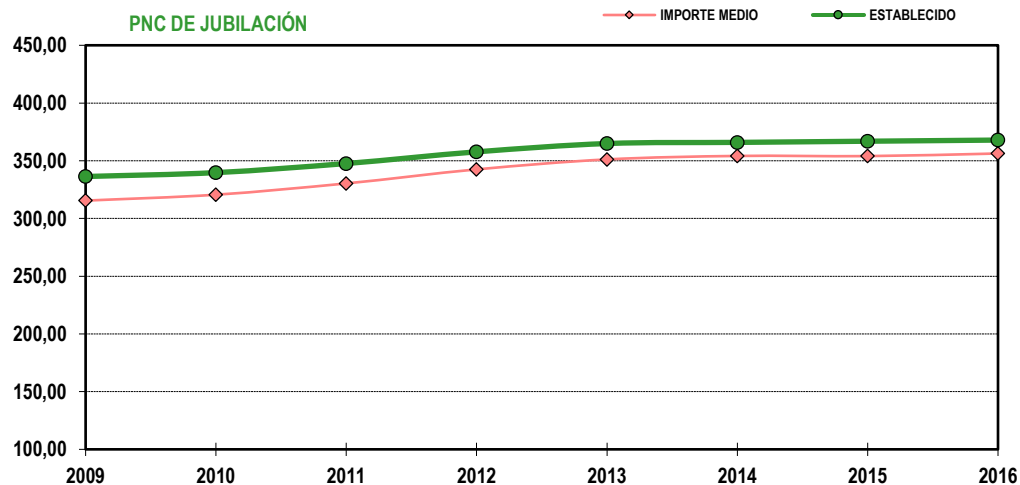
1) No se dispone del movimiento de beneficiarios en nómina de las comunidades de Navarra y el País Vasco

EVOLUCIÓN IMPORTES MEDIOS PENSIONES NO CONTRIBUTIVAS

	PNC DE JUBILACIÓN								PNC DE INVALIDEZ							
	2009	2010	2011	2012	2013	2014	2015	2016	2009	2010	2011	2012	2013	2014	2015	2016
ENERO	315,68	319,21	334,45	350,01	349,88	353,39	354,25	354,69	356,26	358,94	376,34	394,88	398,04	392,89	394,55	394,43
FEBRERO	314,80	319,85	329,22	338,85	350,34	354,41	354,72	355,63	356,11	362,33	348,08	381,74	391,44	398,14	396,07	393,08
MARZO	316,40	321,93	331,20	342,74	353,56	357,21	356,28	358,49	359,76	367,34	375,52	385,50	396,97	402,08	401,31	398,28
ABRIL	316,18	322,42	331,82	343,49	353,26	357,50	355,46		360,88	366,96	375,89	387,02	397,53	402,37	398,89	
MAYO	316,90	321,34	330,75	341,05	353,36	356,68	354,33		360,91	365,57	373,05	383,65	395,99	399,99	397,24	
JUNIO*	622,25	631,82	648,46	671,49	690,19	695,66	697,19		700,98	708,92	725,87	751,77	771,20	777,06	776,13	
JULIO	318,42	323,56	334,13	346,58	354,78	357,22	357,26		362,57	342,22	376,05	388,40	398,36	401,92	399,06	
AGOSTO	317,63	322,35	331,09	343,99	354,66	356,01	355,28		362,41	364,72	372,59	383,67	397,20	397,56	395,41	
SEPTIEMBRE	315,78	320,22	329,58	340,69	348,84	353,33	354,27		356,45	361,22	369,25	379,37	390,74	393,28	394,65	
OCTUBRE	316,66	322,13	334,63	348,10	353,98	357,33	358,61		360,72	363,26	375,30	386,74	396,92	396,44	399,04	
NOVIEMBRE*	625,29	635,57	654,13	678,81	694,56	698,66	699,43		704,05	669,36	733,14	750,59	774,46	733,33	777,64	
DICIEMBRE	320,33	327,85	335,44	349,13	358,52	360,75	359,03		366,72	369,24	379,51	390,41	400,94	407,07	400,43	
IMPORTE MEDIO	315,45	320,59	330,35	342,50	351,14	354,15	354,01	356,27	357,70	357,15	370,04	383,12	393,56	393,01	395,03	395,26
IMP. MENSUAL																
ESTABLECIDO	336,33	339,70	347,60	357,70	364,90	365,90	366,90	367,90	336,33	339,70	347,60	357,70	364,90	365,90	366,90	367,90
Con comp. 50% T. P. (1)	-	-	-	-	-	-	-	-	504,50	509,55	521,40	536,55	547,35	548,85	550,35	551,85
MÍNIMO 25%	84,08	84,93	86,90	89,43	91,23	91,48	91,73	91,98	84,08	84,93	86,90	89,43	91,23	91,48	91,73	91,98
Δ INTERANUAL	2,40%	1,00%	2,30%	2,90%	2,00%	0,25%	0,25%	0,25%	2,40%	1,00%	2,30%	2,90%	2,00%	0,25%	0,25%	0,25%

(*) Junto a la mensualidad se abona una paga extra, por lo que la media se calcula sobre 14 pagas.

(1) En la PNC de Invalidez, la cuantía se incrementa en un 50% en los casos en que el beneficiario necesite el concurso de una tercera persona.



1b Pnc de Jubilación: Datos de la gestión mensual y anual

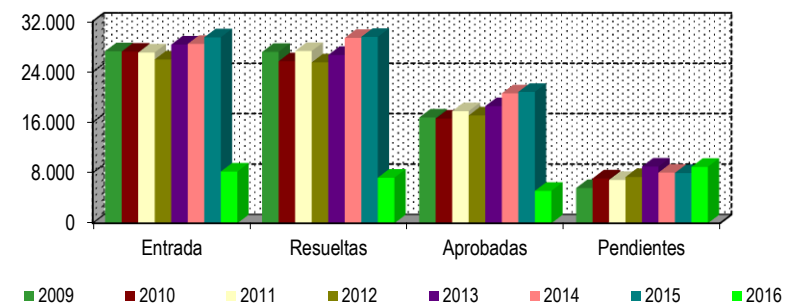
R.D.L. 8/2015, DE 30 DE OCTUBRE; T. REF. LGSS PNCs DE LA SEGURIDAD SOCIAL

		Entrada	Resueltas	% R./E.	Aprobadas	% A./R.	No Aprob.	Pendientes
G E S T I Ó N	2009	27.264	27.164	99,63%	16.742	60,98%	10.422	5.568
	2010	27.201	25.670	94,37%	16.574	64,57%	9.096	7.099
	2011	27.062	27.302	100,89%	17.751	65,02%	9.551	6.859
	2012	25.959	25.498	98,22%	17.078	66,98%	8.420	7.320
	2013	28.331	26.679	94,17%	18.552	69,54%	8.127	8.972
	2014	28.436	29.386	103,34%	20.576	70,02%	8.810	8.022
	2015	29.473	29.544	100,24%	20.813	70,45%	8.731	7.951
M E D I A S	2009	2.272	2.264		1.395		869	5.568
	2010	2.267	2.139		1.381		758	7.099
	2011	2.255	2.275		1.479		796	6.859
	2012	2.163	2.125		1.423		702	7.320
	2013	2.361	2.223		1.546		677	8.972
	2014	2.370	2.449		1.715		734	8.022
	2015	2.456	2.462		1.734		728	7.951
2016								
I	2.570	1.788	69,57%	1.171	65,49%	617	8.733	
II	2.962	2.744	92,64%	2.004	73,03%	740	8.951	
III	2.652	2.678	100,98%	1.952	72,89%	726	8.925	
IV								
V								
VI								
VII								
VIII								
IX								
X								
XI								
XII								
		8.184	7.210	88,10%	5.127	71,11%	2.083	8.925

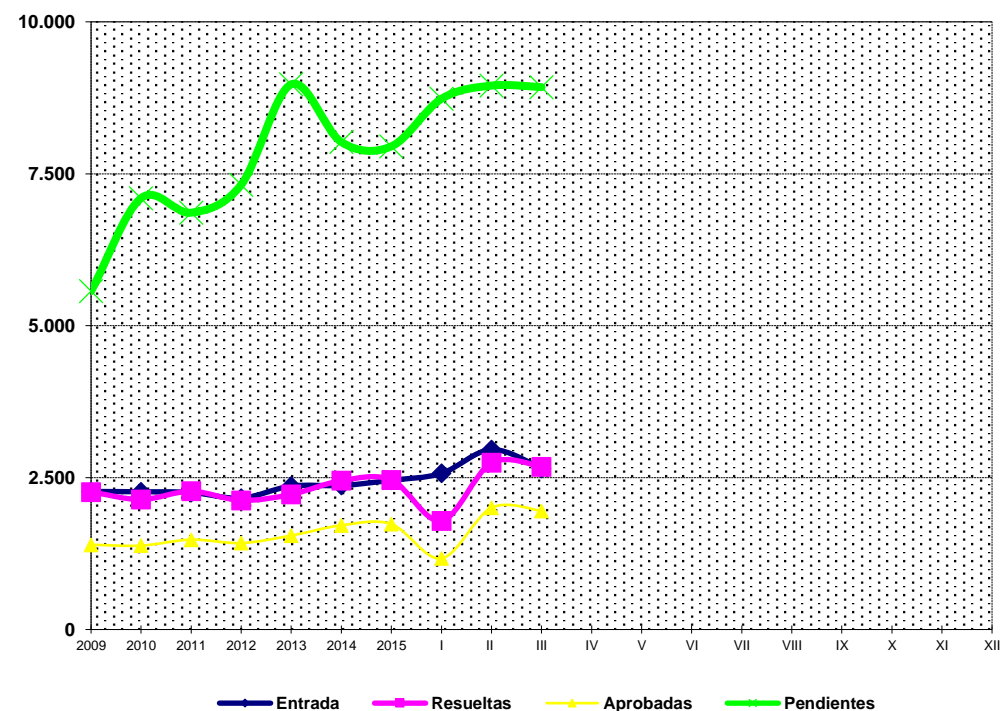
* Pendientes reales

JUBILACIÓN

EVOLUCIÓN DE LA GESTIÓN 2009-2016



EVOLUCIÓN MEDIAS MENSUALES



PENSIÓN NO CONTRIBUTIVA DE JUBILACIÓN

DATOS DE GESTIÓN CORRESPONDIENTES AL MES DE MARZO DE 2016

CC.AA. Y/O PROVINCIAS	PTES. MES ANTERIOR	SOLICITUDES PRESENTADAS					A RESOLV. MES	SOLICITUDES RESUELTAS									PTES. FIN MES
		NUEVAS	SGIM Y SATP	PAS	INSS	TOTAL		APROBADAS					NO APROBADAS		TOTAL		
								NUEVAS	SGIM Y SATP	PAS	INSS	TOTAL	DNG	CAD-DES			
ANDALUCÍA	981	476	2	18	0	496	1.477	366	0	2	0	368	102	43	513	964	
ALMERÍA	48	42	0	0	0	42	90	20	0	0	0	20	19	11	50	40	
CÁDIZ	204	79	0	3	0	82	286	59	0	0	0	59	11	3	73	213	
CÓRDOBA	38	39	0	0	0	39	77	27	0	0	0	27	8	2	37	40	
GRANADA	60	50	0	1	0	51	111	22	0	0	0	22	6	0	28	83	
HUELVA	32	35	0	2	0	37	69	21	0	2	0	23	6	3	32	37	
JAÉN	23	19	0	0	0	19	42	18	0	0	0	18	2	1	21	21	
MÁLAGA	274	108	2	0	0	110	384	87	0	0	0	87	25	14	126	258	
SEVILLA	302	104	0	12	0	116	418	112	0	0	0	112	25	9	146	272	
ARAGÓN	56	64	0	0	0	64	120	29	0	0	0	29	18	5	52	68	
HUESCA	17	11	0	0	0	11	28	13	0	0	0	13	2	0	15	13	
TERUEL	4	4	0	0	0	4	8	4	0	0	0	4	1	0	5	3	
ZARAGOZA	35	49	0	0	0	49	84	12	0	0	0	12	15	5	32	52	
ASTURIAS	144	59	0	0	0	59	203	47	0	0	2	49	11	6	66	137	
ILLES BALEARS	57	56	0	0	0	56	113	47	0	0	0	47	15	5	67	46	
CANARIAS	1.385	195	0	3	0	198	1.583	129	0	1	0	130	32	5	167	1.416	
LAS PALMAS	619	104	0	2	0	106	725	57	0	1	0	58	18	1	77	648	
S.C. TENERIFE	766	91	0	1	0	92	858	72	0	0	0	72	14	4	90	768	
CANTABRIA	64	32	0	0	0	32	96	0	0	0	0	0	0	0	0	96	
CASTILLA Y LEÓN	270	162	0	0	1	163	433	82	0	0	0	82	18	7	107	326	
ÁVILA	5	8	0	0	0	8	13	6	0	0	0	6	2	0	8	5	
BURGOS	20	8	0	0	0	8	28	4	0	0	0	4	3	1	8	20	
LEÓN	39	31	0	0	0	31	70	23	0	0	0	23	4	3	30	40	
PALENCIA	2	11	0	0	1	12	14	3	0	0	0	3	0	0	3	11	
SALAMANCA	27	36	0	0	0	36	63	14	0	0	0	14	5	0	19	44	
SEGOVIA	18	5	0	0	0	5	23	2	0	0	0	2	1	3	6	17	
SORIA	7	2	0	0	0	2	9	3	0	0	0	3	0	0	3	6	
VALLADOLID	138	41	0	0	0	41	179	10	0	0	0	10	2	0	12	167	
ZAMORA	14	20	0	0	0	20	34	17	0	0	0	17	1	0	18	16	
CASTILLA-LA MANCHA	704	92	0	0	0	92	796	79	0	0	0	79	19	9	107	689	
ALBACETE	61	19	0	0	0	19	80	15	0	0	0	15	5	0	20	60	
CIUDAD REAL	32	15	0	0	0	15	47	23	0	0	0	23	5	0	28	19	
CUENCA	8	15	0	0	0	15	23	13	0	0	0	13	1	0	14	9	
GUADALAJARA	3	3	0	0	0	3	6	2	0	0	0	2	0	0	2	4	
TOLEDO	600	40	0	0	0	40	640	26	0	0	0	26	8	9	43	597	

(Continúa al dorso)

CC.AA. Y/O PROVINCIAS	PTES. MES ANTERIOR	SOLICITUDES PRESENTADAS					A RESOLV. MES	SOLICITUDES RESUELTAS									PTES. FIN MES
		NUEVAS	SGIM Y SATP	PAS	INSS	TOTAL		APROBADAS					NO APROBADAS		TOTAL		
								NUEVAS	SGIM Y SATP	PAS	INSS	TOTAL	DNG	CAD-DES			
CATALUNYA	2.250	381	0	2	2	385	2.635	361	0	0	1	362	107	29	498	2.137	
BARCELONA	1.626	277	0	1	1	279	1.905	276	0	0	0	276	70	19	365	1.540	
GIRONA	236	36	0	0	1	37	273	36	0	0	0	36	9	2	47	226	
LLEIDA	128	10	0	1	0	11	139	15	0	0	0	15	6	1	22	117	
TARRAGONA	260	58	0	0	0	58	318	34	0	0	1	35	22	7	64	254	
COMUNIDAD VALENCIANA	802	279	2	1	0	282	1.084	208	0	0	0	208	37	1	246	838	
ALICANTE	491	137	2	1	0	140	631	101	0	0	0	101	4	0	105	526	
CASTELLÓN	96	5	0	0	0	5	101	10	0	0	0	10	4	0	14	87	
VALENCIA	215	137	0	0	0	137	352	97	0	0	0	97	29	1	127	225	
EXTREMADURA	173	113	0	0	0	113	286	78	0	0	0	78	13	10	101	185	
BADAJOS	142	65	0	0	0	65	207	38	0	0	0	38	9	10	57	150	
CÁCERES	31	48	0	0	0	48	79	40	0	0	0	40	4	0	44	35	
GALICIA	765	158	0	0	0	158	923	149	0	0	0	149	41	6	196	727	
A CORUÑA	419	72	0	0	0	72	491	56	0	0	0	56	12	5	73	418	
LUGO	28	21	0	0	0	21	49	13	0	0	0	13	4	0	17	32	
OURENSE	33	35	0	0	0	35	68	26	0	0	0	26	2	0	28	40	
PONTEVEDRA	285	30	0	0	0	30	315	54	0	0	0	54	23	1	78	237	
MADRID	870	356	0	0	0	356	1.226	196	0	0	0	196	82	34	312	914	
MURCIA	228	79	0	0	0	79	307	64	0	0	0	64	20	3	87	220	
NAVARRA	37	23	0	0	0	23	60	17	0	0	0	17	7	7	31	29	
PAÍS VASCO	73	62	0	0	0	62	135	62	0	1	0	63	17	1	81	54	
ARABA/ÁLAVA	2	8	0	0	0	8	10	9	0	0	0	9	0	0	9	1	
GIPUZKOA	27	11	0	0	0	11	38	18	0	0	0	18	2	1	21	17	
BIZKAIA	44	43	0	0	0	43	87	35	0	1	0	36	15	0	51	36	
LA RIOJA	42	13	0	0	0	13	55	16	0	0	0	16	10	0	26	29	
CEUTA	38	6	0	0	0	6	44	10	0	0	0	10	4	0	14	30	
MELILLA	12	15	0	0	0	15	27	5	0	0	0	5	2	0	7	20	

TOTAL ESTADO	8.951	2.621	4	24	3	2.652	11.603	1.945	0	4	3	1.952	555	171	2.678	8.925
---------------------	--------------	--------------	----------	-----------	----------	--------------	---------------	--------------	----------	----------	----------	--------------	------------	------------	--------------	--------------

PENSIÓN NO CONTRIBUTIVA DE JUBILACIÓN

CAUSAS DE DENEGACIÓN CORRESPONDIENTES AL MES DE MARZO DE 2016

CC.AA. Y/O PROVINCIAS	EDAD	RESIDENCIA LEGAL	RECURSOS ECONÓMICOS		PRESTACIÓN INCOMPATIBLE	SIN DESGLOSAR	TOTAL CAUSAS DE DENEGACIÓN
			PERSONALES	U.E.C.			
			ANDALUCÍA	12			
ALMERÍA	2	5	2	10	0	0	19
CÁDIZ	0	0	1	10	0	0	11
CÓRDOBA	2	1	1	4	0	0	8
GRANADA	2	2	0	2	0	0	6
HUELVA	0	2	1	3	0	0	6
JAÉN	0	1	0	1	0	0	2
MÁLAGA	2	9	3	11	0	0	25
SEVILLA	4	3	4	14	0	0	25
ARAGÓN	3	9	4	2	0	0	18
HUESCA	0	0	0	2	0	0	2
TERUEL	1	0	0	0	0	0	1
ZARAGOZA	2	9	4	0	0	0	15
ASTURIAS	1	3	4	3	0	0	11
ILLES BALEARS	3	6	1	5	0	0	15
CANARIAS	6	16	7	3	0	0	32
LAS PALMAS	1	13	3	1	0	0	18
S.C. TENERIFE	5	3	4	2	0	0	14
CANTABRIA	0	0	0	0	0	0	0
CASTILLA Y LEÓN	1	4	3	10	0	0	18
ÁVILA	0	0	0	2	0	0	2
BURGOS	0	0	1	2	0	0	3
LEÓN	0	1	0	3	0	0	4
PALENCIA	0	0	0	0	0	0	0
SALAMANCA	1	2	0	2	0	0	5
SEGOVIA	0	0	0	1	0	0	1
SORIA	0	0	0	0	0	0	0
VALLADOLID	0	1	1	0	0	0	2
ZAMORA	0	0	1	0	0	0	1
CASTILLA-LA MANCHA	0	2	6	11	0	0	19
ALBACETE	0	1	0	4	0	0	5
CIUDAD REAL	0	0	2	3	0	0	5
CUENCA	0	1	0	0	0	0	1
GUADALAJARA	0	0	0	0	0	0	0
TOLEDO	0	0	4	4	0	0	8

(Continúa al dorso)

CC.AA. Y/O PROVINCIAS	EDAD	RESIDENCIA LEGAL	RECURSOS ECONÓMICOS		PRESTACIÓN INCOMPATIBLE	SIN DESGLOSAR	TOTAL CAUSAS DE DENEGACIÓN
			PERSONALES	U.E.C.			
CATALUNYA	8	16	18	39	26	0	107
BARCELONA	6	8	16	24	16	0	70
GIRONA	1	2	1	2	3	0	9
LLEIDA	1	2	0	3	0	0	6
TARRAGONA	0	4	1	10	7	0	22
COMUNIDAD VALENCIANA	1	6	4	26	0	0	37
ALICANTE	0	1	1	2	0	0	4
CASTELLÓN	0	0	1	3	0	0	4
VALENCIA	1	5	2	21	0	0	29
EXTREMADURA	1	0	4	8	0	0	13
BADAJOS	0	0	2	7	0	0	9
CÁCERES	1	0	2	1	0	0	4
GALICIA	0	4	4	33	0	0	41
A CORUÑA	0	2	1	9	0	0	12
LUGO	0	0	0	4	0	0	4
OURENSE	0	0	0	2	0	0	2
PONTEVEDRA	0	2	3	18	0	0	23
MADRID	5	18	17	42	0	0	82
MURCIA	0	6	4	10	0	0	20
NAVARRA	0	7	0	0	0	0	7
PAÍS VASCO	0	2	6	9	0	0	17
ARABA/ÁLAVA	0	0	0	0	0	0	0
GIPUZKOA	0	1	0	1	0	0	2
BIZKAIA	0	1	6	8	0	0	15
LA RIOJA	2	7	1	0	0	0	10
CEUTA	0	3	1	0	0	0	4
MELILLA	1	0	1	0	0	0	2
TOTAL ESTADO	44	132	97	256	26	0	555

PENSIÓN NO CONTRIBUTIVA DE JUBILACIÓN

DATOS ACUMULADOS DE GESTIÓN CORRESPONDIENTES AL AÑO 2016 HASTA MARZO

CC.AA. Y/O PROVINCIAS	PTES. AÑO ANTERIOR	SOLICITUDES PRESENTADAS					A RESOLV. AÑO	SOLICITUDES RESUELTAS									PTES. FINAL
		NUEVAS	SGIM Y SATP	PAS	INSS	TOTAL		APROBADAS					NO APROBADAS		TOTAL		
								NUEVAS	SGIM Y SATP	PAS	INSS	TOTAL	DNG	CAD-DES			
ANDALUCÍA	872	1.548	3	70	0	1.621	2.493	1.108	0	10	0	1.118	284	127	1.529	964	
ALMERÍA	28	167	0	3	0	170	198	85	0	2	0	87	51	20	158	40	
CÁDIZ	192	222	0	10	0	232	424	160	0	1	0	161	23	27	211	213	
CÓRDOBA	31	117	0	0	0	117	148	85	0	0	0	85	16	7	108	40	
GRANADA	55	138	0	2	0	140	195	81	0	0	0	81	19	12	112	83	
HUELVA	29	102	0	4	0	106	135	72	0	2	0	74	19	5	98	37	
JAÉN	24	63	0	6	0	69	93	55	0	3	0	58	12	2	72	21	
MÁLAGA	195	390	3	0	0	393	588	248	0	0	0	248	65	17	330	258	
SEVILLA	318	349	0	45	0	394	712	322	0	2	0	324	79	37	440	272	
ARAGÓN	42	192	0	0	0	192	234	108	0	0	0	108	42	16	166	68	
HUESCA	11	38	0	0	0	38	49	29	0	0	0	29	6	1	36	13	
TERUEL	3	14	0	0	0	14	17	11	0	0	0	11	3	0	14	3	
ZARAGOZA	28	140	0	0	0	140	168	68	0	0	0	68	33	15	116	52	
ASTURIAS	84	218	0	0	2	220	304	118	1	0	3	122	34	11	167	137	
ILLES BALEARS	82	204	0	0	0	204	286	157	0	0	0	157	39	44	240	46	
CANARIAS	1.284	588	0	4	0	592	1.876	321	0	2	0	323	110	27	460	1.416	
LAS PALMAS	557	321	0	3	0	324	881	156	0	1	0	157	66	10	233	648	
S.C. TENERIFE	727	267	0	1	0	268	995	165	0	1	0	166	44	17	227	768	
CANTABRIA	48	112	0	0	0	112	160	52	0	0	1	53	7	4	64	96	
CASTILLA Y LEÓN	259	385	0	0	1	386	645	240	1	0	0	241	52	26	319	326	
ÁVILA	1	21	0	0	0	21	22	14	0	0	0	14	3	0	17	5	
BURGOS	28	30	0	0	0	30	58	24	0	0	0	24	9	5	38	20	
LEÓN	54	62	0	0	0	62	116	52	0	0	0	52	16	8	76	40	
PALENCIA	10	26	0	0	1	27	37	23	0	0	0	23	3	0	26	11	
SALAMANCA	40	79	0	0	0	79	119	61	0	0	0	61	9	5	75	44	
SEGOVIA	20	17	0	0	0	17	37	9	0	0	0	9	4	7	20	17	
SORIA	7	9	0	0	0	9	16	7	1	0	0	8	2	0	10	6	
VALLADOLID	92	94	0	0	0	94	186	17	0	0	0	17	2	0	19	167	
ZAMORA	7	47	0	0	0	47	54	33	0	0	0	33	4	1	38	16	
CASTILLA-LA MANCHA	526	444	1	0	0	445	971	204	1	0	0	205	57	20	282	689	
ALBACETE	38	96	0	0	0	96	134	52	0	0	0	52	22	0	74	60	
CIUDAD REAL	21	92	0	0	0	92	113	74	0	0	0	74	18	2	94	19	
CUENCA	4	38	1	0	0	39	43	27	1	0	0	28	5	1	34	9	
GUADALAJARA	4	24	0	0	0	24	28	19	0	0	0	19	2	3	24	4	
TOLEDO	459	194	0	0	0	194	653	32	0	0	0	32	10	14	56	597	

(Continúa al dorso)

CC.AA. Y/O PROVINCIAS	PTES. AÑO ANTERIOR	SOLICITUDES PRESENTADAS					A RESOLV. AÑO	SOLICITUDES RESUELTAS									PTES. FINAL
		NUEVAS	SGIM Y SATP	PAS	INSS	TOTAL		APROBADAS					NO APROBADAS		TOTAL		
								NUEVAS	SGIM Y SATP	PAS	INSS	TOTAL	DNG	CAD-DES			
CATALUNYA	2.129	1.015	0	2	4	1.021	3.150	695	0	0	1	696	228	89	1.013	2.137	
BARCELONA	1.552	725	0	1	3	729	2.281	521	0	0	0	521	157	63	741	1.540	
GIRONA	208	112	0	0	1	113	321	67	0	0	0	67	20	8	95	226	
LLEIDA	132	45	0	1	0	46	178	40	0	0	0	40	17	4	61	117	
TARRAGONA	237	133	0	0	0	133	370	67	0	0	1	68	34	14	116	254	
COMUNIDAD VALENCIANA	682	945	2	4	0	951	1.633	616	0	1	0	617	162	16	795	838	
ALICANTE	487	399	2	2	0	403	890	301	0	0	0	301	62	1	364	526	
CASTELLÓN	66	72	0	0	0	72	138	38	0	0	0	38	8	5	51	87	
VALENCIA	129	474	0	2	0	476	605	277	0	1	0	278	92	10	380	225	
EXTREMADURA	74	290	1	0	0	291	365	114	1	0	0	115	32	33	180	185	
BADAJOS	40	187	1	0	0	188	228	45	0	0	0	45	13	20	78	150	
CÁCERES	34	103	0	0	0	103	137	69	1	0	0	70	19	13	102	35	
GALICIA	644	553	0	0	0	553	1.197	346	1	0	0	347	108	15	470	727	
A CORUÑA	354	223	0	0	0	223	577	117	0	0	0	117	31	11	159	418	
LUGO	28	64	0	0	0	64	92	43	0	0	0	43	15	2	60	32	
OURENSE	20	92	0	0	0	92	112	63	0	0	0	63	9	0	72	40	
PONTEVEDRA	242	174	0	0	0	174	416	123	1	0	0	124	53	2	179	237	
MADRID	817	951	1	1	0	953	1.770	560	1	1	0	562	238	56	856	914	
MURCIA	251	238	2	0	0	240	491	167	0	0	0	167	79	25	271	220	
NAVARRA	35	78	0	0	0	78	113	49	0	0	0	49	24	11	84	29	
PAÍS VASCO	64	200	0	2	0	202	266	169	0	1	0	170	38	4	212	54	
ARABA/ÁLAVA	4	34	0	0	0	34	38	34	0	0	0	34	3	0	37	1	
GIPUZKOA	16	47	0	0	0	47	63	39	0	0	0	39	5	2	46	17	
BIZKAIA	44	119	0	2	0	121	165	96	0	1	0	97	30	2	129	36	
LA RIOJA	26	57	0	0	0	57	83	38	0	0	0	38	16	0	54	29	
CEUTA	20	32	0	0	0	32	52	15	0	0	0	15	7	0	22	30	
MELILLA	12	34	0	0	0	34	46	24	0	0	0	24	2	0	26	20	

TOTAL ESTADO	7.951	8.084	10	83	7	8.184	16.135	5.101	6	15	5	5.127	1.559	524	7.210	8.925
---------------------	--------------	--------------	-----------	-----------	----------	--------------	---------------	--------------	----------	-----------	----------	--------------	--------------	------------	--------------	--------------

PENSIÓN NO CONTRIBUTIVA DE JUBILACIÓN

CAUSAS DE DENEGACIÓN ACUMULADAS CORRESPONDIENTES AL AÑO 2016 HASTA MARZO

CC.AA. Y/O PROVINCIAS	EDAD	RESIDENCIA LEGAL	RECURSOS ECONÓMICOS		PRESTACIÓN INCOMPATIBLE	SIN DESGLOSAR	TOTAL CAUSAS DE DENEGACIÓN
			PERSONALES	U.E.C.			
			ANDALUCÍA	42			
ALMERÍA	8	14	7	22	0	0	51
CÁDIZ	4	1	3	15	0	0	23
CÓRDOBA	3	1	2	10	0	0	16
GRANADA	6	3	3	7	0	0	19
HUELVA	2	5	2	10	0	0	19
JAÉN	3	2	1	6	0	0	12
MÁLAGA	8	15	10	32	0	0	65
SEVILLA	8	11	13	47	0	0	79
ARAGÓN	4	13	11	9	5	0	42
HUESCA	0	1	0	5	0	0	6
TERUEL	2	1	0	0	0	0	3
ZARAGOZA	2	11	11	4	5	0	33
ASTURIAS	1	8	13	12	0	0	34
ILLES BALEARS	6	13	6	14	0	0	39
CANARIAS	13	39	25	32	1	0	110
LAS PALMAS	4	31	14	16	1	0	66
S.C. TENERIFE	9	8	11	16	0	0	44
CANTABRIA	2	0	1	4	0	0	7
CASTILLA Y LEÓN	4	8	9	31	0	0	52
ÁVILA	0	0	0	3	0	0	3
BURGOS	1	0	2	6	0	0	9
LEÓN	0	4	1	11	0	0	16
PALENCIA	0	0	0	3	0	0	3
SALAMANCA	3	2	1	3	0	0	9
SEGOVIA	0	1	2	1	0	0	4
SORIA	0	0	1	1	0	0	2
VALLADOLID	0	1	1	0	0	0	2
ZAMORA	0	0	1	3	0	0	4
CASTILLA-LA MANCHA	2	7	9	39	0	0	57
ALBACETE	1	3	2	16	0	0	22
CIUDAD REAL	1	2	3	12	0	0	18
CUENCA	0	1	0	4	0	0	5
GUADALAJARA	0	0	0	2	0	0	2
TOLEDO	0	1	4	5	0	0	10

(Continúa al dorso)

CC.AA. Y/O PROVINCIAS	EDAD	RESIDENCIA LEGAL	RECURSOS ECONÓMICOS		PRESTACIÓN INCOMPATIBLE	SIN DESGLOSAR	TOTAL CAUSAS DE DENEGACIÓN
			PERSONALES	U.E.C.			
CATALUNYA	13	34	41	81	59	0	228
BARCELONA	10	21	33	54	39	0	157
GIRONA	2	4	3	5	6	0	20
LLEIDA	1	3	2	9	2	0	17
TARRAGONA	0	6	3	13	12	0	34
COMUNIDAD VALENCIANA	7	16	27	111	1	0	162
ALICANTE	2	7	14	39	0	0	62
CASTELLÓN	1	0	3	4	0	0	8
VALENCIA	4	9	10	68	1	0	92
EXTREMADURA	3	1	9	19	0	0	32
BADAJOS	1	0	2	10	0	0	13
CÁCERES	2	1	7	9	0	0	19
GALICIA	2	10	14	82	0	0	108
A CORUÑA	0	5	4	22	0	0	31
LUGO	2	0	2	11	0	0	15
OURENSE	0	1	1	7	0	0	9
PONTEVEDRA	0	4	7	42	0	0	53
MADRID	13	50	62	113	0	0	238
MURCIA	5	26	14	34	0	0	79
NAVARRA	0	13	5	6	0	0	24
PAÍS VASCO	0	9	9	20	0	0	38
ARABA/ÁLAVA	0	0	0	3	0	0	3
GIPUZKOA	0	3	0	2	0	0	5
BIZKAIA	0	6	9	15	0	0	30
LA RIOJA	5	7	2	2	0	0	16
CEUTA	1	4	1	1	0	0	7
MELILLA	1	0	1	0	0	0	2
TOTAL ESTADO	124	310	300	759	66	0	1.559

1c Pnc de Invalidez: Datos de la gestión mensual y anual

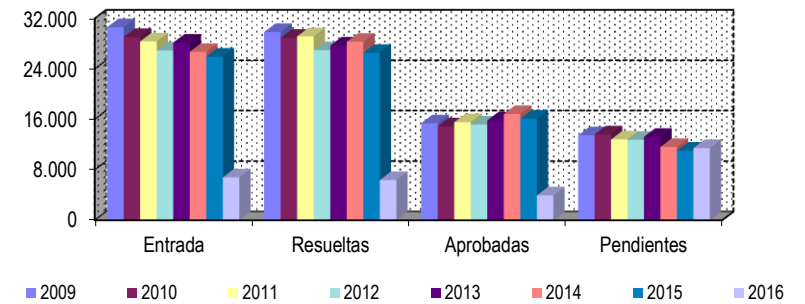
R.D.L. 8/2015, DE 30 DE OCTUBRE; T. REF. LGSS PNCs DE LA SEGURIDAD SOCIAL

		Entrada	Resueltas	% R./E.	Aprobadas	% A./R.	No Aprob.	Pendientes
G E S T I Ó N	2009	30.605	29.839	97,50%	15.351	51,45%	14.488	13.458
	2010	29.052	28.919	99,54%	14.876	51,44%	14.043	13.591
	2011	28.359	29.155	102,81%	15.525	53,25%	13.630	12.795
	2012	26.897	26.954	100,21%	15.162	56,25%	11.792	12.738
	2013	28.170	27.693	98,31%	15.807	57,08%	11.886	13.215
	2014	26.687	28.291	106,01%	16.829	59,49%	11.462	11.611
	2015	25.932	26.538	102,34%	16.075	60,57%	10.463	11.005
M E D I A S	2009	2.550	2.487		1.279		1.207	13.458
	2010	2.421	2.410		1.240		1.170	13.591
	2011	2.363	2.430		1.294		1.136	12.795
	2012	2.241	2.246		1.264		983	12.738
	2013	2.348	2.308		1.317		991	13.215
	2014	2.224	2.358		1.402		955	11.611
	2015	2.161	2.212		1.340		872	11.005
2016								
I II III IV V VI VII VIII IX X XI XII		2.084	1.601	76,82%	962	60,09%	639	11.488
		2.546	2.577	101,22%	1.574	61,08%	1.003	11.457
		2.157	2.188	101,44%	1.408	64,35%	780	11.426
	6.787	6.366	93,80%	3.944	61,95%	2.422	11.426	

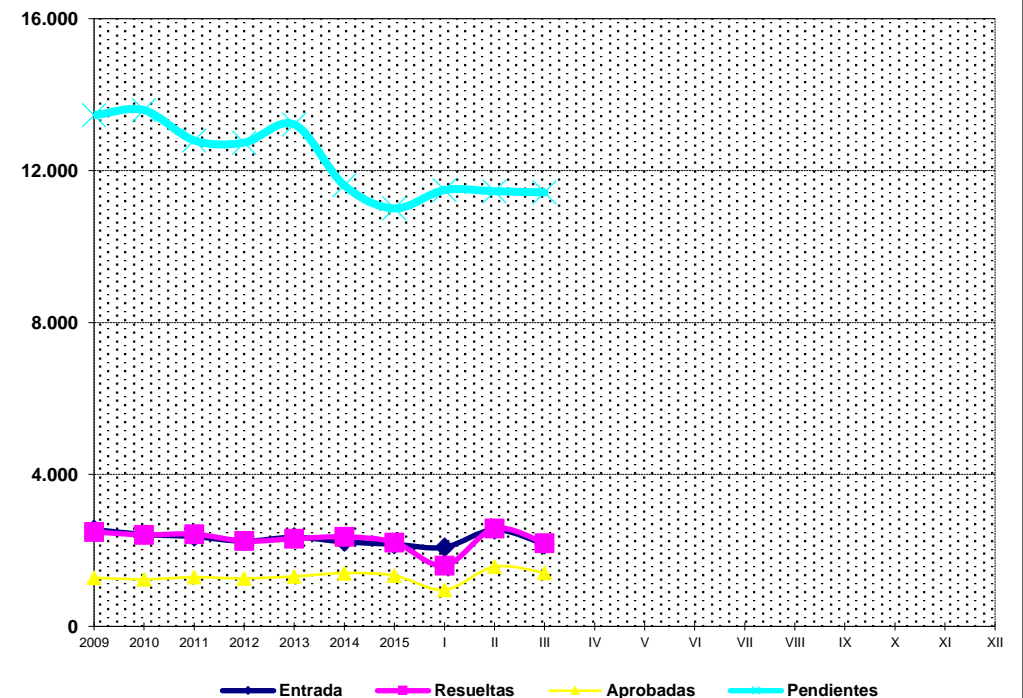
* Pendientes reales

INVALIDEZ

EVOLUCIÓN DE LA GESTIÓN 2009-2016



EVOLUCIÓN MEDIAS MENSUALES



PENSIÓN NO CONTRIBUTIVA DE INVALIDEZ

DATOS DE GESTIÓN CORRESPONDIENTES AL MES DE MARZO DE 2016

CC.AA. Y/O PROVINCIAS	PTES. MES ANTERIOR	SOLICITUDES PRESENTADAS					A RESOLV. MES	SOLICITUDES RESUELTAS									PTES. FIN MES
		NUEVAS	SGIM Y SATP	PAS	INSS	TOTAL		APROBADAS					NO APROBADAS		TOTAL		
								NUEVAS	SGIM Y SATP	PAS	INSS	TOTAL	DNG	CAD-DES			
ANDALUCÍA	1.640	398	0	1	0	399	2.039	247	1	6	0	254	95	24	373	1.666	
ALMERÍA	47	22	0	0	0	22	69	16	0	1	0	17	3	0	20	49	
CÁDIZ	256	52	0	0	0	52	308	30	0	0	0	30	15	1	46	262	
CÓRDOBA	98	25	0	1	0	26	124	23	0	1	0	24	6	3	33	91	
GRANADA	160	42	0	0	0	42	202	13	0	0	0	13	8	1	22	180	
HUELVA	88	51	0	0	0	51	139	48	0	0	0	48	7	1	56	83	
JAÉN	51	15	0	0	0	15	66	14	0	0	0	14	8	0	22	44	
MÁLAGA	233	83	0	0	0	83	316	38	0	0	0	38	23	4	65	251	
SEVILLA	707	108	0	0	0	108	815	65	1	4	0	70	25	14	109	706	
ARAGÓN	23	21	0	0	0	21	44	5	13	0	0	18	1	1	20	24	
HUESCA	4	6	0	0	0	6	10	3	0	0	0	3	0	0	3	7	
TERUEL	6	1	0	0	0	1	7	2	0	0	0	2	0	0	2	5	
ZARAGOZA	13	14	0	0	0	14	27	0	13	0	0	13	1	1	15	12	
ASTURIAS	163	36	0	0	0	36	199	43	0	0	0	43	14	4	61	138	
ILLES BALEARS	36	35	0	0	0	35	71	20	0	0	0	20	11	11	42	29	
CANARIAS	2.973	250	0	0	1	251	3.224	118	1	1	0	120	81	10	211	3.013	
LAS PALMAS	1.378	116	0	0	0	116	1.494	58	0	1	0	59	58	4	121	1.373	
S.C. TENERIFE	1.595	134	0	0	1	135	1.730	60	1	0	0	61	23	6	90	1.640	
CANTABRIA	68	32	0	0	0	32	100	1	0	0	0	1	0	0	1	99	
CASTILLA Y LEÓN	332	120	0	0	0	120	452	95	0	0	0	95	13	10	118	334	
ÁVILA	4	13	0	0	0	13	17	10	0	0	0	10	2	0	12	5	
BURGOS	76	24	0	0	0	24	100	17	0	0	0	17	1	5	23	77	
LEÓN	102	13	0	0	0	13	115	30	0	0	0	30	4	4	38	77	
PALENCIA	10	6	0	0	0	6	16	8	0	0	0	8	2	0	10	6	
SALAMANCA	37	19	0	0	0	19	56	14	0	0	0	14	1	0	15	41	
SEGOVIA	29	14	0	0	0	14	43	5	0	0	0	5	1	1	7	36	
SORIA	3	3	0	0	0	3	6	3	0	0	0	3	0	0	3	3	
VALLADOLID	61	15	0	0	0	15	76	1	0	0	0	1	1	0	2	74	
ZAMORA	10	13	0	0	0	13	23	7	0	0	0	7	1	0	8	15	
CASTILLA-LA MANCHA	598	115	0	0	2	117	715	55	0	0	1	56	26	21	103	612	
ALBACETE	96	27	0	0	0	27	123	25	0	0	0	25	3	2	30	93	
CIUDAD REAL	22	15	0	0	0	15	37	6	0	0	0	6	6	2	14	23	
CUENCA	10	16	0	0	0	16	26	11	0	0	0	11	1	0	12	14	
GUADALAJARA	16	10	0	0	2	12	28	9	0	0	1	10	3	0	13	15	
TOLEDO	454	47	0	0	0	47	501	4	0	0	0	4	13	17	34	467	

(Continúa al dorso)

CC.AA. Y/O PROVINCIAS	PTES. MES ANTERIOR	SOLICITUDES PRESENTADAS					A RESOLV. MES	SOLICITUDES RESUELTAS									PTES. FIN MES
								APROBADAS				NO APROBADAS		TOTAL			
		NUEVAS	SGIM Y SATP	PAS	INSS	TOTAL		NUEVAS	SGIM Y SATP	PAS	INSS	TOTAL	DNG		CAD-DES		
CATALUNYA	2.074	303	0	0	18	321	2.395	197	0	0	19	216	140	25	381	2.014	
BARCELONA	1.506	218	0	0	14	232	1.738	131	0	0	12	143	107	12	262	1.476	
GIRONA	174	27	0	0	3	30	204	12	0	0	4	16	9	2	27	177	
LLEIDA	102	16	0	0	1	17	119	18	0	0	3	21	6	4	31	88	
TARRAGONA	292	42	0	0	0	42	334	36	0	0	0	36	18	7	61	273	
COMUNIDAD VALENCIANA	866	156	0	0	0	156	1.022	119	1	0	0	120	28	2	150	872	
ALICANTE	228	42	0	0	0	42	270	25	1	0	0	26	0	0	26	244	
CASTELLÓN	117	6	0	0	0	6	123	13	0	0	0	13	0	0	13	110	
VALENCIA	521	108	0	0	0	108	629	81	0	0	0	81	28	2	111	518	
EXTREMADURA	166	62	1	0	0	63	229	41	0	0	0	41	10	5	56	173	
BADAJOS	138	54	0	0	0	54	192	30	0	0	0	30	9	5	44	148	
CÁCERES	28	8	1	0	0	9	37	11	0	0	0	11	1	0	12	25	
GALICIA	1.231	136	0	0	0	136	1.367	103	0	0	1	104	68	20	192	1.175	
A CORUÑA	366	54	0	0	0	54	420	33	0	0	1	34	20	4	58	362	
LUGO	29	17	0	0	0	17	46	5	0	0	0	5	0	5	10	36	
OURENSE	116	22	0	0	0	22	138	15	0	0	0	15	14	0	29	109	
PONTEVEDRA	720	43	0	0	0	43	763	50	0	0	0	50	34	11	95	668	
MADRID	523	207	0	1	0	208	731	157	0	1	0	158	50	11	219	512	
MURCIA	459	118	0	0	0	118	577	65	0	0	0	65	52	6	123	454	
NAVARRA	23	10	0	0	0	10	33	9	0	0	0	9	4	4	17	16	
PAÍS VASCO	177	85	0	1	0	86	263	63	0	0	0	63	10	2	75	188	
ARABA/ÁLAVA	3	13	0	0	0	13	16	11	0	0	0	11	0	0	11	5	
GIPUZKOA	92	25	0	0	0	25	117	24	0	0	0	24	2	2	28	89	
BIZKAIA	82	47	0	1	0	48	130	28	0	0	0	28	8	0	36	94	
LA RIOJA	19	5	0	0	0	5	24	10	0	0	0	10	2	0	12	12	
CEUTA	51	24	0	0	0	24	75	10	0	0	0	10	3	2	15	60	
MELILLA	35	19	0	0	0	19	54	5	0	0	0	5	14	0	19	35	

TOTAL ESTADO	11.457	2.132	1	3	21	2.157	13.614	1.363	16	8	21	1.408	622	158	2.188	11.426
---------------------	---------------	--------------	----------	----------	-----------	--------------	---------------	--------------	-----------	----------	-----------	--------------	------------	------------	--------------	---------------

PENSIÓN NO CONTRIBUTIVA DE INVALIDEZ

CAUSAS DE DENEGACIÓN CORRESPONDIENTES AL MES DE MARZO DE 2016

CC.AA. Y/O PROVINCIAS	EDAD	RESIDENCIA LEGAL	RECURSOS ECONÓMICOS		GRADO DISCAPACIDAD ENF. CRÓNICA	PRESTACIÓN INCOMPATIBLE	SOLICITAR SIN PASAR DOS AÑOS	SIN DESGLOSAR	TOTAL CAUSAS DE DENEGACIÓN
			PERSONALES	U.E.C.					
			ANDALUCÍA	3					
ALMERÍA	1	0	0	0	1	1	0	0	3
CÁDIZ	0	0	1	1	13	0	0	0	15
CÓRDOBA	0	0	1	1	3	1	0	0	6
GRANADA	1	0	3	1	3	0	0	0	8
HUELVA	0	1	1	0	5	0	0	0	7
JAÉN	0	0	0	0	7	0	1	0	8
MÁLAGA	1	1	2	6	12	1	0	0	23
SEVILLA	0	1	2	4	16	0	2	0	25
ARAGÓN	0	0	0	0	0	1	0	0	1
HUESCA	0	0	0	0	0	0	0	0	0
TERUEL	0	0	0	0	0	0	0	0	0
ZARAGOZA	0	0	0	0	0	1	0	0	1
ASTURIAS	0	2	6	1	5	0	0	0	14
ILLES BALEARS	0	4	1	0	5	1	0	0	11
CANARIAS	1	5	9	5	58	3	0	0	81
LAS PALMAS	1	3	7	3	42	2	0	0	58
S.C. TENERIFE	0	2	2	2	16	1	0	0	23
CANTABRIA	0	0	0	0	0	0	0	0	0
CASTILLA Y LEÓN	0	0	2	5	6	0	0	0	13
ÁVILA	0	0	0	1	1	0	0	0	2
BURGOS	0	0	1	0	0	0	0	0	1
LEÓN	0	0	0	1	3	0	0	0	4
PALENCIA	0	0	0	1	1	0	0	0	2
SALAMANCA	0	0	0	0	1	0	0	0	1
SEGOVIA	0	0	0	1	0	0	0	0	1
SORIA	0	0	0	0	0	0	0	0	0
VALLADOLID	0	0	1	0	0	0	0	0	1
ZAMORA	0	0	0	1	0	0	0	0	1
CASTILLA-LA MANCHA	0	0	2	2	21	1	0	0	26
ALBACETE	0	0	0	0	3	0	0	0	3
CIUDAD REAL	0	0	2	1	3	0	0	0	6
CUENCA	0	0	0	0	1	0	0	0	1
GUADALAJARA	0	0	0	1	1	1	0	0	3
TOLEDO	0	0	0	0	13	0	0	0	13

(Continúa al dorso)

CC.AA. Y/O PROVINCIAS	EDAD	RESIDENCIA LEGAL	RECURSOS ECONÓMICOS		GRADO DISCAPACIDAD ENF. CRÓNICA	PRESTACIÓN INCOMPATIBLE	SOLICITAR SIN PASAR DOS AÑOS	SIN DESGLOSAR	TOTAL CAUSAS DE DENEGACIÓN
			PERSONALES	U.E.C.					
			CATALUNYA	0					
BARCELONA	0	1	9	9	73	15	0	0	107
GIRONA	0	2	1	0	6	0	0	0	9
LLEIDA	0	1	1	1	1	2	0	0	6
TARRAGONA	0	0	3	5	2	8	0	0	18
COMUNIDAD VALENCIANA	0	1	3	9	14	1	0	0	28
ALICANTE	0	0	0	0	0	0	0	0	0
CASTELLÓN	0	0	0	0	0	0	0	0	0
VALENCIA	0	1	3	9	14	1	0	0	28
EXTREMADURA	0	1	1	2	6	0	0	0	10
BADAJOS	0	1	1	2	5	0	0	0	9
CÁCERES	0	0	0	0	1	0	0	0	1
GALICIA	1	1	5	11	49	1	0	0	68
A CORUÑA	0	1	1	1	16	1	0	0	20
LUGO	0	0	0	0	0	0	0	0	0
OURENSE	0	0	1	1	12	0	0	0	14
PONTEVEDRA	1	0	3	9	21	0	0	0	34
MADRID	1	5	11	17	13	3	0	0	50
MURCIA	0	5	6	2	39	0	0	0	52
NAVARRA	1	0	0	2	1	0	0	0	4
PAÍS VASCO	0	2	1	3	4	0	0	0	10
ARABA/ÁLAVA	0	0	0	0	0	0	0	0	0
GIPUZKOA	0	1	0	1	0	0	0	0	2
BIZKAIA	0	1	1	2	4	0	0	0	8
LA RIOJA	0	0	1	1	0	0	0	0	2
CEUTA	0	0	1	0	2	0	0	0	3
MELILLA	0	3	1	0	10	0	0	0	14
TOTAL ESTADO	7	36	74	88	375	39	3	0	622

PENSIÓN NO CONTRIBUTIVA DE INVALIDEZ

DATOS ACUMULADOS DE GESTIÓN CORRESPONDIENTES AL AÑO 2016 HASTA MARZO

CC.AA. Y/O PROVINCIAS	PTES. AÑO ANTERIOR	SOLICITUDES PRESENTADAS					A RESOLV. AÑO	SOLICITUDES RESUELTAS									PTES. FINAL
		NUEVAS	SGIM Y SATP	PAS	INSS	TOTAL		APROBADAS					NO APROBADAS		TOTAL		
								NUEVAS	SGIM Y SATP	PAS	INSS	TOTAL	DNG	CAD-DES			
ANDALUCÍA	1.629	1.289	0	15	0	1.304	2.933	796	3	10	0	809	362	96	1.267	1.666	
ALMERÍA	49	79	0	1	0	80	129	54	0	1	0	55	19	6	80	49	
CÁDIZ	288	152	0	1	0	153	441	123	0	2	0	125	34	20	179	262	
CÓRDOBA	91	94	0	2	0	96	187	55	0	2	0	57	29	10	96	91	
GRANADA	171	137	0	1	0	138	309	97	0	0	0	97	23	9	129	180	
HUELVA	94	153	0	0	0	153	247	126	0	0	0	126	33	5	164	83	
JAÉN	42	69	0	0	0	69	111	46	0	0	0	46	20	1	67	44	
MÁLAGA	223	256	0	1	0	257	480	124	2	1	0	127	95	7	229	251	
SEVILLA	671	349	0	9	0	358	1.029	171	1	4	0	176	109	38	323	706	
ARAGÓN	34	70	0	0	0	70	104	48	13	0	0	61	13	6	80	24	
HUESCA	6	13	0	0	0	13	19	10	0	0	0	10	2	0	12	7	
TERUEL	4	7	0	0	0	7	11	5	0	0	0	5	1	0	6	5	
ZARAGOZA	24	50	0	0	0	50	74	33	13	0	0	46	10	6	62	12	
ASTURIAS	125	140	0	0	0	140	265	82	0	0	0	82	39	6	127	138	
ILLES BALEARS	40	116	0	0	0	116	156	63	0	0	0	63	36	28	127	29	
CANARIAS	3.015	707	0	2	7	716	3.731	366	1	2	7	376	313	29	718	3.013	
LAS PALMAS	1.352	331	0	2	0	333	1.685	146	0	1	0	147	153	12	312	1.373	
S.C. TENERIFE	1.663	376	0	0	7	383	2.046	220	1	1	7	229	160	17	406	1.640	
CANTABRIA	84	92	0	0	0	92	176	60	0	0	0	60	15	2	77	99	
CASTILLA Y LEÓN	332	324	0	0	0	324	656	227	0	0	0	227	65	30	322	334	
ÁVILA	1	33	0	0	0	33	34	26	0	0	0	26	3	0	29	5	
BURGOS	74	73	0	0	0	73	147	37	0	0	0	37	21	12	70	77	
LEÓN	104	40	0	0	0	40	144	52	0	0	0	52	10	5	67	77	
PALENCIA	9	18	0	0	0	18	27	15	0	0	0	15	6	0	21	6	
SALAMANCA	41	49	0	0	0	49	90	42	0	0	0	42	6	1	49	41	
SEGOVIA	33	28	0	0	0	28	61	14	0	0	0	14	3	8	25	36	
SORIA	5	9	0	0	0	9	14	10	0	0	0	10	1	0	11	3	
VALLADOLID	44	44	0	0	0	44	88	7	0	0	0	7	4	3	14	74	
ZAMORA	21	30	0	0	0	30	51	24	0	0	0	24	11	1	36	15	
CASTILLA-LA MANCHA	472	395	0	0	4	399	871	149	1	0	3	153	64	42	259	612	
ALBACETE	75	98	0	0	0	98	173	55	0	0	0	55	17	8	80	93	
CIUDAD REAL	8	73	0	0	0	73	81	34	1	0	0	35	17	6	58	23	
CUENCA	21	24	0	0	0	24	45	28	0	0	0	28	3	0	31	14	
GUADALAJARA	7	37	0	0	4	41	48	19	0	0	3	22	10	1	33	15	
TOLEDO	361	163	0	0	0	163	524	13	0	0	0	13	17	27	57	467	

(Continúa al dorso)

CC.AA. Y/O PROVINCIAS	PTES. AÑO ANTERIOR	SOLICITUDES PRESENTADAS					A RESOLV. AÑO	SOLICITUDES RESUELTAS									PTES. FINAL
		NUEVAS	SGIM Y SATP	PAS	INSS	TOTAL		APROBADAS					NO APROBADAS		TOTAL		
								NUEVAS	SGIM Y SATP	PAS	INSS	TOTAL	DNG	CAD-DES			
CATALUNYA	2.083	890	0	0	35	925	3.008	497	0	1	77	575	300	119	994	2.014	
BARCELONA	1.487	677	0	0	27	704	2.191	356	0	1	50	407	228	80	715	1.476	
GIRONA	171	73	0	0	4	77	248	29	0	0	10	39	22	10	71	177	
LLEIDA	114	35	0	0	1	36	150	33	0	0	5	38	16	8	62	88	
TARRAGONA	311	105	0	0	3	108	419	79	0	0	12	91	34	21	146	273	
COMUNIDAD VALENCIANA	773	614	0	0	0	614	1.387	360	1	2	0	363	141	11	515	872	
ALICANTE	246	173	0	0	0	173	419	86	1	1	0	88	83	4	175	244	
CASTELLÓN	105	68	0	0	0	68	173	51	0	0	0	51	11	1	63	110	
VALENCIA	422	373	0	0	0	373	795	223	0	1	0	224	47	6	277	518	
EXTREMADURA	95	184	1	0	0	185	280	56	0	0	0	56	24	27	107	173	
BADAJOS	55	153	0	0	0	153	208	33	0	0	0	33	17	10	60	148	
CÁCERES	40	31	1	0	0	32	72	23	0	0	0	23	7	17	47	25	
GALICIA	1.134	509	0	0	0	509	1.643	275	0	0	2	277	158	33	468	1.175	
A CORUÑA	317	185	0	0	0	185	502	82	0	0	2	84	45	11	140	362	
LUGO	32	36	0	0	0	36	68	23	0	0	0	23	4	5	32	36	
OURENSE	95	90	0	0	0	90	185	43	0	0	0	43	33	0	76	109	
PONTEVEDRA	690	198	0	0	0	198	888	127	0	0	0	127	76	17	220	668	
MADRID	509	567	2	3	0	572	1.081	415	2	3	0	420	115	34	569	512	
MURCIA	466	330	1	0	11	342	808	164	0	0	0	164	160	30	354	454	
NAVARRA	21	31	0	0	0	31	52	26	0	0	0	26	5	5	36	16	
PAÍS VASCO	100	301	0	2	0	303	403	171	0	1	0	172	30	13	215	188	
ARABA/ÁLAVA	5	32	0	0	0	32	37	30	0	0	0	30	2	0	32	5	
GIPUZKOA	6	156	0	0	0	156	162	59	0	0	0	59	5	9	73	89	
BIZKAIA	89	113	0	2	0	115	204	82	0	1	0	83	23	4	110	94	
LA RIOJA	12	25	0	0	0	25	37	20	0	0	0	20	4	1	25	12	
CEUTA	39	56	0	0	0	56	95	18	0	0	0	18	14	3	35	60	
MELILLA	42	64	0	0	0	64	106	22	0	0	0	22	46	3	71	35	
TOTAL ESTADO	11.005	6.704	4	22	57	6.787	17.792	3.815	21	19	89	3.944	1.904	518	6.366	11.426	

PENSIÓN NO CONTRIBUTIVA DE INVALIDEZ

CAUSAS DE DENEGACIÓN ACUMULADAS CORRESPONDIENTES AL AÑO 2016 HASTA MARZO

CC.AA. Y/O PROVINCIAS	EDAD	RESIDENCIA LEGAL	RECURSOS ECONÓMICOS		GRADO DISCAPACIDAD ENF. CRÓNICA	PRESTACIÓN INCOMPATIBLE	SOLICITAR SIN PASAR DOS AÑOS	SIN DESGLOSAR	TOTAL CAUSAS DE DENEGACIÓN
			PERSONALES	U.E.C.					
			ANDALUCÍA	7					
ALMERÍA	2	1	4	1	9	2	0	0	19
CÁDIZ	0	0	3	5	21	5	0	0	34
CÓRDOBA	0	1	5	5	15	3	0	0	29
GRANADA	1	0	5	5	11	1	0	0	23
HUELVA	1	2	6	2	21	1	0	0	33
JAÉN	0	1	1	3	14	0	1	0	20
MÁLAGA	2	5	5	24	58	1	0	0	95
SEVILLA	1	2	4	21	72	1	5	3	109
ARAGÓN	0	0	3	4	4	2	0	0	13
HUESCA	0	0	2	0	0	0	0	0	2
TERUEL	0	0	0	0	1	0	0	0	1
ZARAGOZA	0	0	1	4	3	2	0	0	10
ASTURIAS	1	3	15	5	12	3	0	0	39
ILLES BALEARS	0	6	3	1	23	3	0	0	36
CANARIAS	5	7	36	25	235	5	0	0	313
LAS PALMAS	2	4	14	11	120	2	0	0	153
S.C. TENERIFE	3	3	22	14	115	3	0	0	160
CANTABRIA	1	1	3	3	6	1	0	0	15
CASTILLA Y LEÓN	1	0	12	14	35	3	0	0	65
ÁVILA	0	0	0	2	1	0	0	0	3
BURGOS	0	0	5	2	13	1	0	0	21
LEÓN	0	0	1	2	6	1	0	0	10
PALENCIA	0	0	1	1	4	0	0	0	6
SALAMANCA	1	0	1	2	2	0	0	0	6
SEGOVIA	0	0	0	2	1	0	0	0	3
SORIA	0	0	0	0	1	0	0	0	1
VALLADOLID	0	0	1	2	1	0	0	0	4
ZAMORA	0	0	3	1	6	1	0	0	11
CASTILLA-LA MANCHA	3	1	6	9	43	2	0	0	64
ALBACETE	0	0	0	2	15	0	0	0	17
CIUDAD REAL	0	0	4	3	10	0	0	0	17
CUENCA	0	0	0	0	3	0	0	0	3
GUADALAJARA	0	1	2	4	1	2	0	0	10
TOLEDO	3	0	0	0	14	0	0	0	17

(Continúa al dorso)

CC.AA. Y/O PROVINCIAS	EDAD	RESIDENCIA LEGAL	RECURSOS ECONÓMICOS		GRADO DISCAPACIDAD ENF. CRÓNICA	PRESTACIÓN INCOMPATIBLE	SOLICITAR SIN PASAR DOS AÑOS	SIN DESGLOSAR	TOTAL CAUSAS DE DENEGACIÓN
			PERSONALES	U.E.C.					
			CATALUNYA	1					
BARCELONA	0	6	21	31	125	45	0	0	228
GIRONA	0	3	3	1	7	8	0	0	22
LLEIDA	1	3	3	3	1	5	0	0	16
TARRAGONA	0	2	5	7	3	17	0	0	34
COMUNIDAD VALENCIANA	1	5	10	24	99	2	0	0	141
ALICANTE	0	2	3	5	73	0	0	0	83
CASTELLÓN	0	1	2	1	7	0	0	0	11
VALENCIA	1	2	5	18	19	2	0	0	47
EXTREMADURA	1	1	7	5	9	1	0	0	24
BADAJOS	1	1	3	4	7	1	0	0	17
CÁCERES	0	0	4	1	2	0	0	0	7
GALICIA	1	7	10	24	115	1	0	0	158
A CORUÑA	0	4	3	5	32	1	0	0	45
LUGO	0	0	0	1	3	0	0	0	4
OURENSE	0	3	3	1	26	0	0	0	33
PONTEVEDRA	1	0	4	17	54	0	0	0	76
MADRID	1	13	30	40	28	3	0	0	115
MURCIA	2	16	15	12	111	4	0	0	160
NAVARRA	1	0	0	3	1	0	0	0	5
PAÍS VASCO	0	5	4	14	7	0	0	0	30
ARABA/ÁLAVA	0	0	0	2	0	0	0	0	2
GIPUZKOA	0	1	0	4	0	0	0	0	5
BIZKAIA	0	4	4	8	7	0	0	0	23
LA RIOJA	0	0	2	1	1	0	0	0	4
CEUTA	0	2	5	0	6	1	0	0	14
MELILLA	0	8	3	2	32	1	0	0	46
TOTAL ESTADO	26	101	229	294	1.124	121	6	3	1.904

1d Pncs de la Seguridad Social: Datos de la gestión mensual y anual

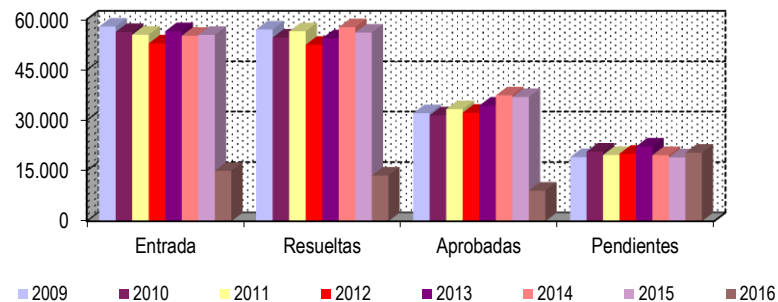
R.D.L. 8/2015, DE 30 DE OCTUBRE; T. REF. LGSS PNCs DE LA SEGURIDAD SOCIAL

TOTAL: JUBILACIÓN MÁS INVALIDEZ

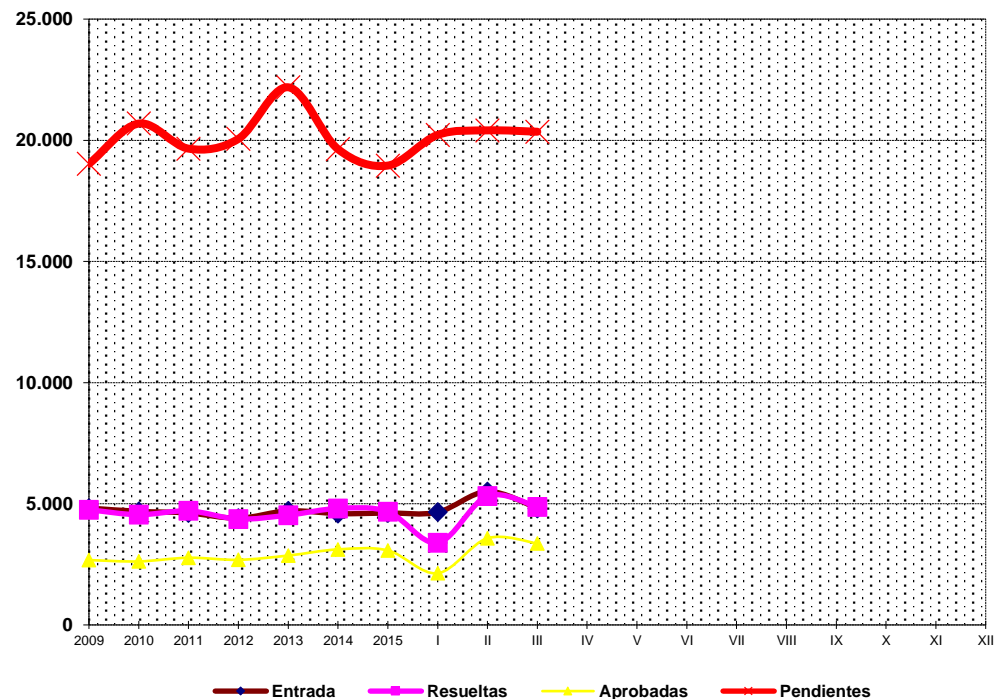
		Entrada	Resueltas	% R./E.	Aprobadas	No Aprob.	Pendientes
G E S T I Ó N	2009	57.869	57.003	98,50%	32.093	24.910	19.026
	2010	56.253	54.589	97,04%	31.450	23.139	20.690
	2011	55.421	56.457	101,87%	33.276	23.181	19.654
	2012	52.856	52.452	99,24%	32.240	20.212	20.058
	2013	56.501	54.372	96,23%	34.359	20.013	22.187
	2014	55.123	57.677	104,63%	37.405	20.272	19.633
	2015	55.405	56.082	101,22%	36.888	19.194	18.956
M E D I A S	2009	4.822	4.750		2.674	2.076	19.026
	2010	4.688	4.549		2.621	1.928	20.690
	2011	4.618	4.705		2.773	1.932	19.654
	2012	4.405	4.371		2.687	1.684	20.058
	2013	4.708	4.531		2.863	1.668	22.187
	2014	4.594	4.806		3.117	1.689	19.633
	2015	4.617	4.674		3.074	1.600	18.956
2016							
I II III IV V VI VII VIII IX X XI XII		4.654	3.389	72,82%	2.133	1.256	20.221
		5.508	5.321	96,60%	3.578	1.743	20.408
		4.809	4.866	101,19%	3.360	1.506	20.351
	14.971	13.576	90,68%	9.071	4.505	20.351	

* Pendientes reales

EVOLUCIÓN DE LA GESTIÓN 2009-2016



EVOLUCIÓN MEDIAS MENSUALES



PENSIONES NO CONTRIBUTIVAS DE JUBILACIÓN E INVALIDEZ

DATOS CONJUNTOS DE GESTIÓN CORRESPONDIENTES AL MES DE MARZO DE 2016

CC.AA. Y/O PROVINCIAS	PTES. MES ANTERIOR	SOLICITUDES PRESENTADAS					A RESOLV. MES	SOLICITUDES RESUELTAS									PTES. FIN MES
								APROBADAS					NO APROBADAS		TOTAL		
		NUEVAS	SGIM Y SATP	PAS	INSS	TOTAL		NUEVAS	SGIM Y SATP	PAS	INSS	TOTAL	DNG	CAD-DES			
ANDALUCÍA	2.621	874	2	19	0	895	3.516	613	1	8	0	622	197	67	886	2.630	
ALMERÍA	95	64	0	0	0	64	159	36	0	1	0	37	22	11	70	89	
CÁDIZ	460	131	0	3	0	134	594	89	0	0	0	89	26	4	119	475	
CÓRDOBA	136	64	0	1	0	65	201	50	0	1	0	51	14	5	70	131	
GRANADA	220	92	0	1	0	93	313	35	0	0	0	35	14	1	50	263	
HUELVA	120	86	0	2	0	88	208	69	0	2	0	71	13	4	88	120	
JAÉN	74	34	0	0	0	34	108	32	0	0	0	32	10	1	43	65	
MÁLAGA	507	191	2	0	0	193	700	125	0	0	0	125	48	18	191	509	
SEVILLA	1.009	212	0	12	0	224	1.233	177	1	4	0	182	50	23	255	978	
ARAGÓN	79	85	0	0	0	85	164	34	13	0	0	47	19	6	72	92	
HUESCA	21	17	0	0	0	17	38	16	0	0	0	16	2	0	18	20	
TERUEL	10	5	0	0	0	5	15	6	0	0	0	6	1	0	7	8	
ZARAGOZA	48	63	0	0	0	63	111	12	13	0	0	25	16	6	47	64	
ASTURIAS	307	95	0	0	0	95	402	90	0	0	2	92	25	10	127	275	
ILLES BALEARS	93	91	0	0	0	91	184	67	0	0	0	67	26	16	109	75	
CANARIAS	4.358	445	0	3	1	449	4.807	247	1	2	0	250	113	15	378	4.429	
LAS PALMAS	1.997	220	0	2	0	222	2.219	115	0	2	0	117	76	5	198	2.021	
S.C. TENERIFE	2.361	225	0	1	1	227	2.588	132	1	0	0	133	37	10	180	2.408	
CANTABRIA	132	64	0	0	0	64	196	1	0	0	0	1	0	0	1	195	
CASTILLA Y LEÓN	602	282	0	0	1	283	885	177	0	0	0	177	31	17	225	660	
ÁVILA	9	21	0	0	0	21	30	16	0	0	0	16	4	0	20	10	
BURGOS	96	32	0	0	0	32	128	21	0	0	0	21	4	6	31	97	
LEÓN	141	44	0	0	0	44	185	53	0	0	0	53	8	7	68	117	
PALENCIA	12	17	0	0	1	18	30	11	0	0	0	11	2	0	13	17	
SALAMANCA	64	55	0	0	0	55	119	28	0	0	0	28	6	0	34	85	
SEGOVIA	47	19	0	0	0	19	66	7	0	0	0	7	2	4	13	53	
SORIA	10	5	0	0	0	5	15	6	0	0	0	6	0	0	6	9	
VALLADOLID	199	56	0	0	0	56	255	11	0	0	0	11	3	0	14	241	
ZAMORA	24	33	0	0	0	33	57	24	0	0	0	24	2	0	26	31	
CASTILLA-LA MANCHA	1.302	207	0	0	2	209	1.511	134	0	0	1	135	45	30	210	1.301	
ALBACETE	157	46	0	0	0	46	203	40	0	0	0	40	8	2	50	153	
CIUDAD REAL	54	30	0	0	0	30	84	29	0	0	0	29	11	2	42	42	
CUENCA	18	31	0	0	0	31	49	24	0	0	0	24	2	0	26	23	
GUADALAJARA	19	13	0	0	2	15	34	11	0	0	1	12	3	0	15	19	
TOLEDO	1.054	87	0	0	0	87	1.141	30	0	0	0	30	21	26	77	1.064	

(Continúa al dorso)

CC.AA. Y/O PROVINCIAS	PTES. MES ANTERIOR	SOLICITUDES PRESENTADAS					A RESOLV. MES	SOLICITUDES RESUELTAS									PTES. FIN MES
								APROBADAS				NO APROBADAS		TOTAL			
		NUEVAS	SGIM Y SATP	PAS	INSS	TOTAL		NUEVAS	SGIM Y SATP	PAS	INSS	TOTAL	DNG		CAD-DES		
CATALUNYA	4.324	684	0	2	20	706	5.030	558	0	0	20	578	247	54	879	4.151	
BARCELONA	3.132	495	0	1	15	511	3.643	407	0	0	12	419	177	31	627	3.016	
GIRONA	410	63	0	0	4	67	477	48	0	0	4	52	18	4	74	403	
LLEIDA	230	26	0	1	1	28	258	33	0	0	3	36	12	5	53	205	
TARRAGONA	552	100	0	0	0	100	652	70	0	0	1	71	40	14	125	527	
COMUNIDAD VALENCIANA	1.668	435	2	1	0	438	2.106	327	1	0	0	328	65	3	396	1.710	
ALICANTE	719	179	2	1	0	182	901	126	1	0	0	127	4	0	131	770	
CASTELLÓN	213	11	0	0	0	11	224	23	0	0	0	23	4	0	27	197	
VALENCIA	736	245	0	0	0	245	981	178	0	0	0	178	57	3	238	743	
EXTREMADURA	339	175	1	0	0	176	515	119	0	0	0	119	23	15	157	358	
BADAJOZ	280	119	0	0	0	119	399	68	0	0	0	68	18	15	101	298	
CÁCERES	59	56	1	0	0	57	116	51	0	0	0	51	5	0	56	60	
GALICIA	1.996	294	0	0	0	294	2.290	252	0	0	1	253	109	26	388	1.902	
A CORUÑA	785	126	0	0	0	126	911	89	0	0	1	90	32	9	131	780	
LUGO	57	38	0	0	0	38	95	18	0	0	0	18	4	5	27	68	
OURENSE	149	57	0	0	0	57	206	41	0	0	0	41	16	0	57	149	
PONTEVEDRA	1.005	73	0	0	0	73	1.078	104	0	0	0	104	57	12	173	905	
MADRID	1.393	563	0	1	0	564	1.957	353	0	1	0	354	132	45	531	1.426	
MURCIA	687	197	0	0	0	197	884	129	0	0	0	129	72	9	210	674	
NAVARRA	60	33	0	0	0	33	93	26	0	0	0	26	11	11	48	45	
PAÍS VASCO	250	147	0	1	0	148	398	125	0	1	0	126	27	3	156	242	
ARABA/ÁLAVA	5	21	0	0	0	21	26	20	0	0	0	20	0	0	20	6	
GIPUZKOA	119	36	0	0	0	36	155	42	0	0	0	42	4	3	49	106	
BIZKAIA	126	90	0	1	0	91	217	63	0	1	0	64	23	0	87	130	
LA RIOJA	61	18	0	0	0	18	79	26	0	0	0	26	12	0	38	41	
CEUTA	89	30	0	0	0	30	119	20	0	0	0	20	7	2	29	90	
MELILLA	47	34	0	0	0	34	81	10	0	0	0	10	16	0	26	55	

TOTAL ESTADO	20.408	4.753	5	27	24	4.809	25.217	3.308	16	12	24	3.360	1.177	329	4.866	20.351
---------------------	---------------	--------------	----------	-----------	-----------	--------------	---------------	--------------	-----------	-----------	-----------	--------------	--------------	------------	--------------	---------------

PENSIONES NO CONTRIBUTIVAS DE JUBILACIÓN E INVALIDEZ

CAUSAS DE DENEGACIÓN CONJUNTAS CORRESPONDIENTES AL MES DE MARZO DE 2016

CC.AA. Y/O PROVINCIAS	EDAD	RESIDENCIA LEGAL	RECURSOS ECONÓMICOS		GRADO DISCAPACIDAD ENF. CRÓNICA	PRESTACIÓN INCOMPATIBLE	SOLICITAR SIN PASAR DOS AÑOS	SIN DESGLOSAR	TOTAL CAUSAS DE DENEGACIÓN
			PERSONALES	U.E.C.					
			ANDALUCÍA	15					
ALMERÍA	3	5	2	10	1	1	0	0	22
CÁDIZ	0	0	2	11	13	0	0	0	26
CÓRDOBA	2	1	2	5	3	1	0	0	14
GRANADA	3	2	3	3	3	0	0	0	14
HUELVA	0	3	2	3	5	0	0	0	13
JAÉN	0	1	0	1	7	0	1	0	10
MÁLAGA	3	10	5	17	12	1	0	0	48
SEVILLA	4	4	6	18	16	0	2	0	50
ARAGÓN	3	9	4	2	0	1	0	0	19
HUESCA	0	0	0	2	0	0	0	0	2
TERUEL	1	0	0	0	0	0	0	0	1
ZARAGOZA	2	9	4	0	0	1	0	0	16
ASTURIAS	1	5	10	4	5	0	0	0	25
ILLES BALEARS	3	10	2	5	5	1	0	0	26
CANARIAS	7	21	16	8	58	3	0	0	113
LAS PALMAS	2	16	10	4	42	2	0	0	76
S.C. TENERIFE	5	5	6	4	16	1	0	0	37
CANTABRIA	0	0	0	0	0	0	0	0	0
CASTILLA Y LEÓN	1	4	5	15	6	0	0	0	31
ÁVILA	0	0	0	3	1	0	0	0	4
BURGOS	0	0	2	2	0	0	0	0	4
LEÓN	0	1	0	4	3	0	0	0	8
PALENCIA	0	0	0	1	1	0	0	0	2
SALAMANCA	1	2	0	2	1	0	0	0	6
SEGOVIA	0	0	0	2	0	0	0	0	2
SORIA	0	0	0	0	0	0	0	0	0
VALLADOLID	0	1	2	0	0	0	0	0	3
ZAMORA	0	0	1	1	0	0	0	0	2
CASTILLA-LA MANCHA	0	2	8	13	21	1	0	0	45
ALBACETE	0	1	0	4	3	0	0	0	8
CIUDAD REAL	0	0	4	4	3	0	0	0	11
CUENCA	0	1	0	0	1	0	0	0	2
GUADALAJARA	0	0	0	1	1	1	0	0	3
TOLEDO	0	0	4	4	13	0	0	0	21

(Continúa al dorso)

CC.AA. Y/O PROVINCIAS	EDAD	RESIDENCIA LEGAL	RECURSOS ECONÓMICOS		GRADO DISCAPACIDAD ENF. CRÓNICA	PRESTACIÓN INCOMPATIBLE	SOLICITAR SIN PASAR DOS AÑOS	SIN DESGLOSAR	TOTAL CAUSAS DE DENEGACIÓN
			PERSONALES	U.E.C.					
			CATALUNYA	8					
BARCELONA	6	9	25	33	73	31	0	0	177
GIRONA	1	4	2	2	6	3	0	0	18
LLEIDA	1	3	1	4	1	2	0	0	12
TARRAGONA	0	4	4	15	2	15	0	0	40
COMUNIDAD VALENCIANA	1	7	7	35	14	1	0	0	65
ALICANTE	0	1	1	2	0	0	0	0	4
CASTELLÓN	0	0	1	3	0	0	0	0	4
VALENCIA	1	6	5	30	14	1	0	0	57
EXTREMADURA	1	1	5	10	6	0	0	0	23
BADAJOS	0	1	3	9	5	0	0	0	18
CÁCERES	1	0	2	1	1	0	0	0	5
GALICIA	1	5	9	44	49	1	0	0	109
A CORUÑA	0	3	2	10	16	1	0	0	32
LUGO	0	0	0	4	0	0	0	0	4
OURENSE	0	0	1	3	12	0	0	0	16
PONTEVEDRA	1	2	6	27	21	0	0	0	57
MADRID	6	23	28	59	13	3	0	0	132
MURCIA	0	11	10	12	39	0	0	0	72
NAVARRA	1	7	0	2	1	0	0	0	11
PAÍS VASCO	0	4	7	12	4	0	0	0	27
ARABA/ÁLAVA	0	0	0	0	0	0	0	0	0
GIPUZKOA	0	2	0	2	0	0	0	0	4
BIZKAIA	0	2	7	10	4	0	0	0	23
LA RIOJA	2	7	2	1	0	0	0	0	12
CEUTA	0	3	2	0	2	0	0	0	7
MELILLA	1	3	2	0	10	0	0	0	16
TOTAL ESTADO	51	168	171	344	375	65	3	0	1.177

PENSIONES NO CONTRIBUTIVAS DE JUBILACIÓN E INVALIDEZ

DATOS ACUMULADOS DE GESTIÓN CORRESPONDIENTES AL AÑO 2016 HASTA MARZO

CC.AA. Y/O PROVINCIAS	PTES. AÑO ANTERIOR	SOLICITUDES PRESENTADAS					A RESOLV. AÑO	SOLICITUDES RESUELTAS									PTES. FINAL
		NUEVAS	SGIM Y SATP	PAS	INSS	TOTAL		APROBADAS					NO APROBADAS		TOTAL		
								NUEVAS	SGIM Y SATP	PAS	INSS	TOTAL	DNG	CAD-DES			
ANDALUCÍA	2.501	2.837	3	85	0	2.925	5.426	1.904	3	20	0	1.927	646	223	2.796	2.630	
ALMERÍA	77	246	0	4	0	250	327	139	0	3	0	142	70	26	238	89	
CÁDIZ	480	374	0	11	0	385	865	283	0	3	0	286	57	47	390	475	
CÓRDOBA	122	211	0	2	0	213	335	140	0	2	0	142	45	17	204	131	
GRANADA	226	275	0	3	0	278	504	178	0	0	0	178	42	21	241	263	
HUELVA	123	255	0	4	0	259	382	198	0	2	0	200	52	10	262	120	
JAÉN	66	132	0	6	0	138	204	101	0	3	0	104	32	3	139	65	
MÁLAGA	418	646	3	1	0	650	1.068	372	2	1	0	375	160	24	559	509	
SEVILLA	989	698	0	54	0	752	1.741	493	1	6	0	500	188	75	763	978	
ARAGÓN	76	262	0	0	0	262	338	156	13	0	0	169	55	22	246	92	
HUESCA	17	51	0	0	0	51	68	39	0	0	0	39	8	1	48	20	
TERUEL	7	21	0	0	0	21	28	16	0	0	0	16	4	0	20	8	
ZARAGOZA	52	190	0	0	0	190	242	101	13	0	0	114	43	21	178	64	
ASTURIAS	209	358	0	0	2	360	569	200	1	0	3	204	73	17	294	275	
ILLES BALEARS	122	320	0	0	0	320	442	220	0	0	0	220	75	72	367	75	
CANARIAS	4.299	1.295	0	6	7	1.308	5.607	687	1	4	7	699	423	56	1.178	4.429	
LAS PALMAS	1.909	652	0	5	0	657	2.566	302	0	2	0	304	219	22	545	2.021	
S.C. TENERIFE	2.390	643	0	1	7	651	3.041	385	1	2	7	395	204	34	633	2.408	
CANTABRIA	132	204	0	0	0	204	336	112	0	0	1	113	22	6	141	195	
CASTILLA Y LEÓN	591	709	0	0	1	710	1.301	467	1	0	0	468	117	56	641	660	
ÁVILA	2	54	0	0	0	54	56	40	0	0	0	40	6	0	46	10	
BURGOS	102	103	0	0	0	103	205	61	0	0	0	61	30	17	108	97	
LEÓN	158	102	0	0	0	102	260	104	0	0	0	104	26	13	143	117	
PALENCIA	19	44	0	0	1	45	64	38	0	0	0	38	9	0	47	17	
SALAMANCA	81	128	0	0	0	128	209	103	0	0	0	103	15	6	124	85	
SEGOVIA	53	45	0	0	0	45	98	23	0	0	0	23	7	15	45	53	
SORIA	12	18	0	0	0	18	30	17	1	0	0	18	3	0	21	9	
VALLADOLID	136	138	0	0	0	138	274	24	0	0	0	24	6	3	33	241	
ZAMORA	28	77	0	0	0	77	105	57	0	0	0	57	15	2	74	31	
CASTILLA-LA MANCHA	998	839	1	0	4	844	1.842	353	2	0	3	358	121	62	541	1.301	
ALBACETE	113	194	0	0	0	194	307	107	0	0	0	107	39	8	154	153	
CIUDAD REAL	29	165	0	0	0	165	194	108	1	0	0	109	35	8	152	42	
CUENCA	25	62	1	0	0	63	88	55	1	0	0	56	8	1	65	23	
GUADALAJARA	11	61	0	0	4	65	76	38	0	0	3	41	12	4	57	19	
TOLEDO	820	357	0	0	0	357	1.177	45	0	0	0	45	27	41	113	1.064	

(Continúa al dorso)

CC.AA. Y/O PROVINCIAS	PTES. AÑO ANTERIOR	SOLICITUDES PRESENTADAS					A RESOLV. AÑO	SOLICITUDES RESUELTAS									PTES. FINAL
		NUEVAS	SGIM Y SATP	PAS	INSS	TOTAL		APROBADAS					NO APROBADAS		TOTAL		
								NUEVAS	SGIM Y SATP	PAS	INSS	TOTAL	DNG	CAD-DES			
CATALUNYA	4.212	1.905	0	2	39	1.946	6.158	1.192	0	1	78	1.271	528	208	2.007	4.151	
BARCELONA	3.039	1.402	0	1	30	1.433	4.472	877	0	1	50	928	385	143	1.456	3.016	
GIRONA	379	185	0	0	5	190	569	96	0	0	10	106	42	18	166	403	
LLEIDA	246	80	0	1	1	82	328	73	0	0	5	78	33	12	123	205	
TARRAGONA	548	238	0	0	3	241	789	146	0	0	13	159	68	35	262	527	
COMUNIDAD VALENCIANA	1.455	1.559	2	4	0	1.565	3.020	976	1	3	0	980	303	27	1.310	1.710	
ALICANTE	733	572	2	2	0	576	1.309	387	1	1	0	389	145	5	539	770	
CASTELLÓN	171	140	0	0	0	140	311	89	0	0	0	89	19	6	114	197	
VALENCIA	551	847	0	2	0	849	1.400	500	0	2	0	502	139	16	657	743	
EXTREMADURA	169	474	2	0	0	476	645	170	1	0	0	171	56	60	287	358	
BADAJOS	95	340	1	0	0	341	436	78	0	0	0	78	30	30	138	298	
CÁCERES	74	134	1	0	0	135	209	92	1	0	0	93	26	30	149	60	
GALICIA	1.778	1.062	0	0	0	1.062	2.840	621	1	0	2	624	266	48	938	1.902	
A CORUÑA	671	408	0	0	0	408	1.079	199	0	0	2	201	76	22	299	780	
LUGO	60	100	0	0	0	100	160	66	0	0	0	66	19	7	92	68	
OURENSE	115	182	0	0	0	182	297	106	0	0	0	106	42	0	148	149	
PONTEVEDRA	932	372	0	0	0	372	1.304	250	1	0	0	251	129	19	399	905	
MADRID	1.326	1.518	3	4	0	1.525	2.851	975	3	4	0	982	353	90	1.425	1.426	
MURCIA	717	568	3	0	11	582	1.299	331	0	0	0	331	239	55	625	674	
NAVARRA	56	109	0	0	0	109	165	75	0	0	0	75	29	16	120	45	
PAÍS VASCO	164	501	0	4	0	505	669	340	0	2	0	342	68	17	427	242	
ARABA/ÁLAVA	9	66	0	0	0	66	75	64	0	0	0	64	5	0	69	6	
GIPUZKOA	22	203	0	0	0	203	225	98	0	0	0	98	10	11	119	106	
BIZKAIA	133	232	0	4	0	236	369	178	0	2	0	180	53	6	239	130	
LA RIOJA	38	82	0	0	0	82	120	58	0	0	0	58	20	1	79	41	
CEUTA	59	88	0	0	0	88	147	33	0	0	0	33	21	3	57	90	
MELILLA	54	98	0	0	0	98	152	46	0	0	0	46	48	3	97	55	

TOTAL ESTADO	18.956	14.788	14	105	64	14.971	33.927	8.916	27	34	94	9.071	3.463	1.042	13.576	20.351
---------------------	---------------	---------------	-----------	------------	-----------	---------------	---------------	--------------	-----------	-----------	-----------	--------------	--------------	--------------	---------------	---------------

PENSIONES NO CONTRIBUTIVAS DE JUBILACIÓN E INVALIDEZ

CAUSAS DE DENEGACIÓN ACUMULADAS CORRESPONDIENTES AL AÑO 2016 HASTA MARZO

CC.AA. Y/O PROVINCIAS	EDAD	RESIDENCIA LEGAL	RECURSOS ECONÓMICOS		GRADO DISCAPACIDAD ENF. CRÓNICA	PRESTACIÓN INCOMPATIBLE	SOLICITAR SIN PASAR DOS AÑOS	SIN DESGLOSAR	TOTAL CAUSAS DE DENEGACIÓN
			PERSONALES	U.E.C.					
			ANDALUCÍA	49					
ALMERÍA	10	15	11	23	9	2	0	0	70
CÁDIZ	4	1	6	20	21	5	0	0	57
CÓRDOBA	3	2	7	15	15	3	0	0	45
GRANADA	7	3	8	12	11	1	0	0	42
HUELVA	3	7	8	12	21	1	0	0	52
JAÉN	3	3	2	9	14	0	1	0	32
MÁLAGA	10	20	15	56	58	1	0	0	160
SEVILLA	9	13	17	68	72	1	5	3	188
ARAGÓN	4	13	14	13	4	7	0	0	55
HUESCA	0	1	2	5	0	0	0	0	8
TERUEL	2	1	0	0	1	0	0	0	4
ZARAGOZA	2	11	12	8	3	7	0	0	43
ASTURIAS	2	11	28	17	12	3	0	0	73
ILLES BALEARS	6	19	9	15	23	3	0	0	75
CANARIAS	18	46	61	57	235	6	0	0	423
LAS PALMAS	6	35	28	27	120	3	0	0	219
S.C. TENERIFE	12	11	33	30	115	3	0	0	204
CANTABRIA	3	1	4	7	6	1	0	0	22
CASTILLA Y LEÓN	5	8	21	45	35	3	0	0	117
ÁVILA	0	0	0	5	1	0	0	0	6
BURGOS	1	0	7	8	13	1	0	0	30
LEÓN	0	4	2	13	6	1	0	0	26
PALENCIA	0	0	1	4	4	0	0	0	9
SALAMANCA	4	2	2	5	2	0	0	0	15
SEGOVIA	0	1	2	3	1	0	0	0	7
SORIA	0	0	1	1	1	0	0	0	3
VALLADOLID	0	1	2	2	1	0	0	0	6
ZAMORA	0	0	4	4	6	1	0	0	15
CASTILLA-LA MANCHA	5	8	15	48	43	2	0	0	121
ALBACETE	1	3	2	18	15	0	0	0	39
CIUDAD REAL	1	2	7	15	10	0	0	0	35
CUENCA	0	1	0	4	3	0	0	0	8
GUADALAJARA	0	1	2	6	1	2	0	0	12
TOLEDO	3	1	4	5	14	0	0	0	27

(Continúa al dorso)

CC.AA. Y/O PROVINCIAS	EDAD	RESIDENCIA LEGAL	RECURSOS ECONÓMICOS		GRADO DISCAPACIDAD ENF. CRÓNICA	PRESTACIÓN INCOMPATIBLE	SOLICITAR SIN PASAR DOS AÑOS	SIN DESGLOSAR	TOTAL CAUSAS DE DENEGACIÓN
			PERSONALES	U.E.C.					
			CATALUNYA	14					
BARCELONA	10	27	54	85	125	84	0	0	385
GIRONA	2	7	6	6	7	14	0	0	42
LLEIDA	2	6	5	12	1	7	0	0	33
TARRAGONA	0	8	8	20	3	29	0	0	68
COMUNIDAD VALENCIANA	8	21	37	135	99	3	0	0	303
ALICANTE	2	9	17	44	73	0	0	0	145
CASTELLÓN	1	1	5	5	7	0	0	0	19
VALENCIA	5	11	15	86	19	3	0	0	139
EXTREMADURA	4	2	16	24	9	1	0	0	56
BADAJOS	2	1	5	14	7	1	0	0	30
CÁCERES	2	1	11	10	2	0	0	0	26
GALICIA	3	17	24	106	115	1	0	0	266
A CORUÑA	0	9	7	27	32	1	0	0	76
LUGO	2	0	2	12	3	0	0	0	19
OURENSE	0	4	4	8	26	0	0	0	42
PONTEVEDRA	1	4	11	59	54	0	0	0	129
MADRID	14	63	92	153	28	3	0	0	353
MURCIA	7	42	29	46	111	4	0	0	239
NAVARRA	1	13	5	9	1	0	0	0	29
PAÍS VASCO	0	14	13	34	7	0	0	0	68
ARABA/ÁLAVA	0	0	0	5	0	0	0	0	5
GIPUZKOA	0	4	0	6	0	0	0	0	10
BIZKAIA	0	10	13	23	7	0	0	0	53
LA RIOJA	5	7	4	3	1	0	0	0	20
CEUTA	1	6	6	1	6	1	0	0	21
MELILLA	1	8	4	2	32	1	0	0	48
TOTAL ESTADO	150	411	529	1.053	1.124	187	6	3	3.463

1e Pnc de Jubilación e Invalidez: Coeficientes de la gestión mensual

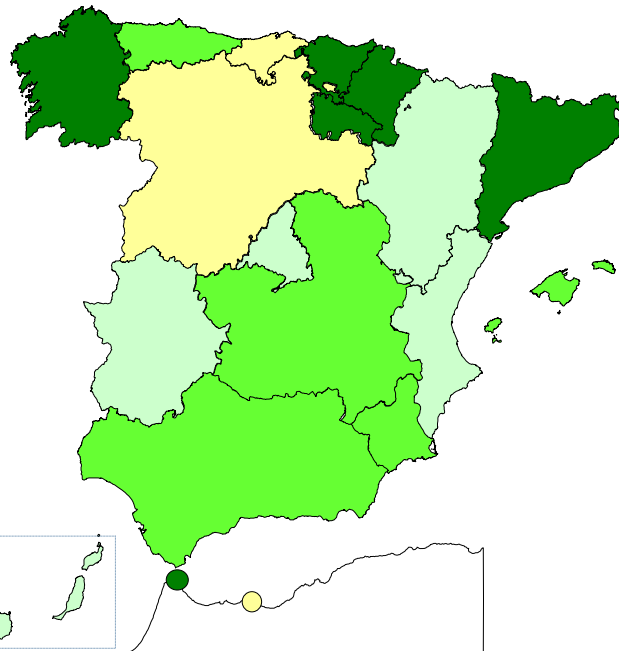
PENSIONES NO CONTRIBUTIVAS DE LA SEGURIDAD SOCIAL DE JUBILACIÓN E INVALIDEZ

DISTRIBUCIÓN TERRITORIAL DEL COEFICIENTE DE COBERTURA. SITUACIÓN EN MARZO DE 2016

PNC DE JUBILACIÓN

ÁMBITO GEOGRÁFICO

PNC DE INVALIDEZ



103,43%
81,25%
111,86%
119,64%
84,34%
0,00%
65,64%
116,30%
129,35%
87,23%
89,38%
124,05%
87,64%
110,13%
134,78%
130,65%
200,00%

ANDALUCÍA
ARAGÓN
ASTURIAS
ILLES BALEARS
CANARIAS
CANTABRIA
CASTILLA Y LEÓN
CASTILLA-LA MANCHA
CATALUNYA
C. VALENCIANA
EXTREMADURA
GALICIA
MADRID
MURCIA
NAVARRA
PAÍS VASCO
LA RIOJA

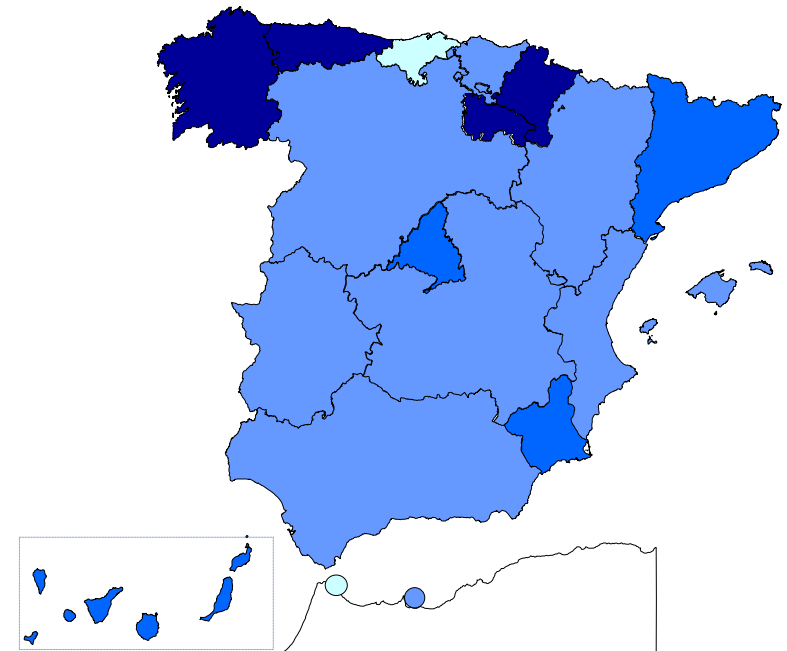
233,33%
46,67%

CEUTA
MELILLA

100,98%

TOTAL ESTADO

93,48%
95,24%
169,44%
120,00%
84,06%
3,13%
98,33%
88,03%
118,69%
96,15%
88,89%
141,18%
105,29%
104,24%
170,00%
87,21%
240,00%



< 80% De 80 a 100% De 101 a 120% > 120%

101,44%

Coefficiente de cobertura: Determina la relación existente entre el volumen de expedientes resueltos e iniciados durante el mes.

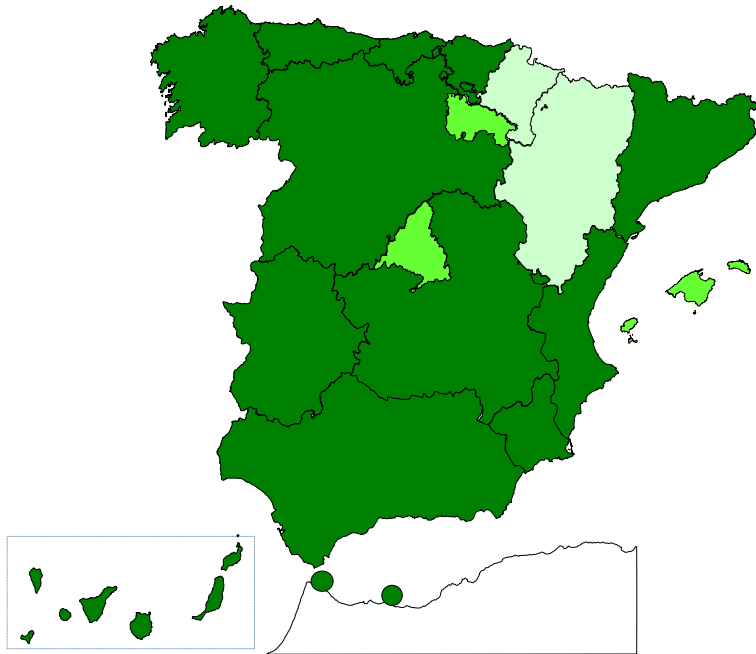
PENSIONES NO CONTRIBUTIVAS DE LA SEGURIDAD SOCIAL DE JUBILACIÓN E INVALIDEZ

DISTRIBUCIÓN TERRITORIAL DEL COEFICIENTE DE RECONOCIMIENTO. SITUACIÓN EN MARZO DE 2016

PNC DE JUBILACIÓN

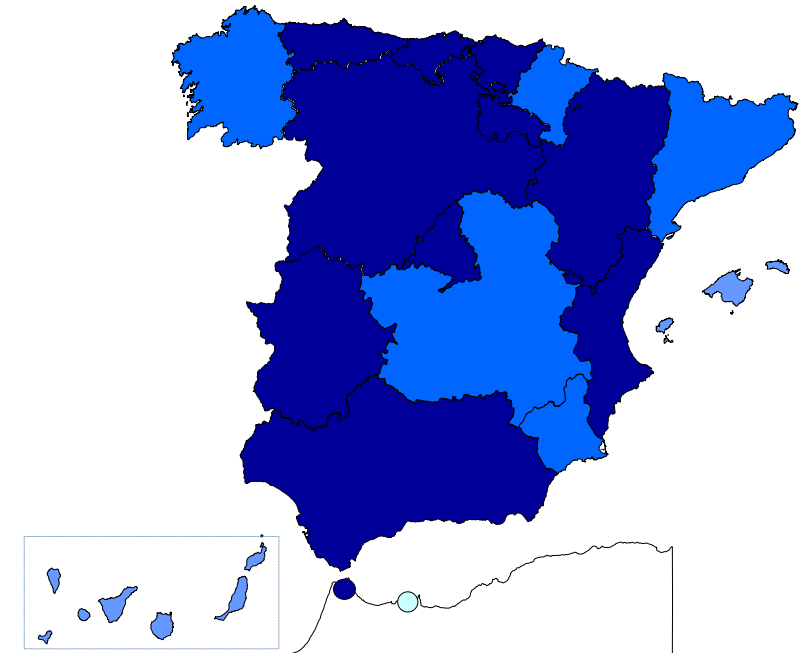
ÁMBITO GEOGRÁFICO

PNC DE INVALIDEZ



< 50%
 De 50 a 60%
 De 61 a 70%
 > 70%

71,73%	ANDALUCÍA	68,10%
55,77%	ARAGÓN	90,00%
74,24%	ASTURIAS	70,49%
70,15%	ILLES BALEARS	47,62%
77,84%	CANARIAS	56,87%
-	CANTABRIA	100,00%
76,64%	CASTILLA Y LEÓN	80,51%
73,83%	CASTILLA-LA MANCHA	54,37%
72,69%	CATALUNYA	56,69%
84,55%	C. VALENCIANA	80,00%
77,23%	EXTREMADURA	73,21%
76,02%	GALICIA	54,17%
62,82%	MADRID	72,15%
73,56%	MURCIA	52,85%
54,84%	NAVARRA	52,94%
77,78%	PAÍS VASCO	84,00%
61,54%	LA RIOJA	83,33%
71,43%	CEUTA	66,67%
71,43%	MELILLA	26,32%
72,89%	TOTAL ESTADO	64,35%



< 40%
 De 40 a 50%
 De 51 a 60%
 > 60%

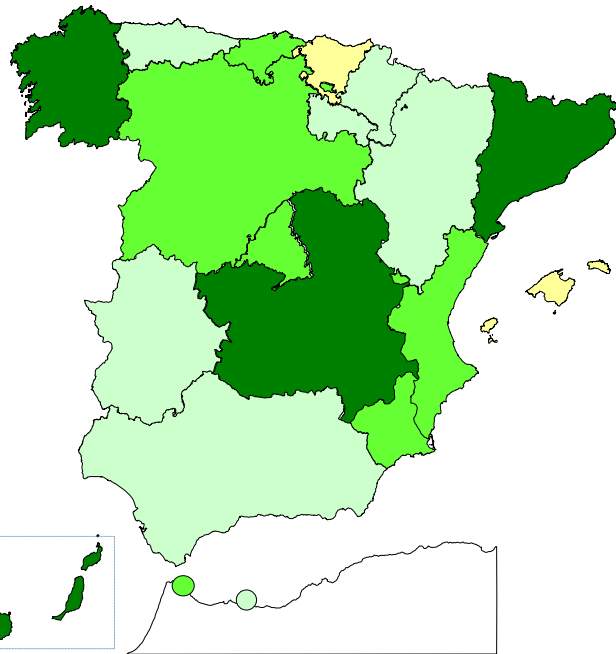
PENSIONES NO CONTRIBUTIVAS DE LA SEGURIDAD SOCIAL DE JUBILACIÓN E INVALIDEZ

DISTRIBUCIÓN TERRITORIAL DEL COEFICIENTE DE GESTIÓN EN DÍAS. SITUACIÓN EN MARZO DE 2016

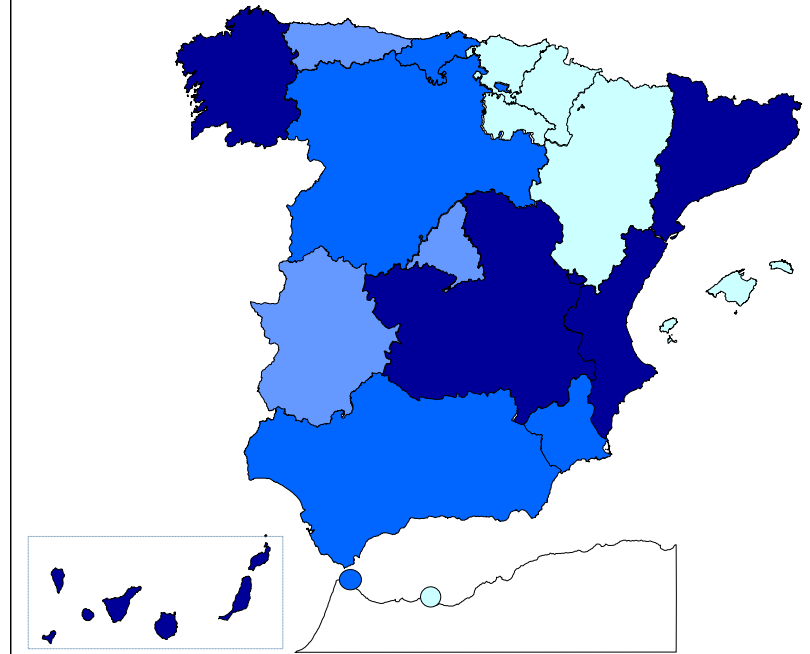
PNC DE JUBILACIÓN

ÁMBITO GEOGRÁFICO

PNC DE INVALIDEZ



54	ANDALUCÍA	115
32	ARAGÓN	31
56	ASTURIAS	89
20	ILLES BALEARS	23
215	CANARIAS	379
77	CANTABRIA	97
76	CASTILLA Y LEÓN	93
139	CASTILLA-LA MANCHA	138
188	CATALUNYA	196
79	C. VALENCIANA	128
57	EXTREMADURA	84
118	GALICIA	208
86	MADRID	81
83	MURCIA	119
33	NAVARRA	46
24	PAÍS VASCO	56
46	LA RIOJA	43



84	CEUTA	96
53	MELILLA	49

< 30 De 30 a 60 De 61 a 90 > 90

< 60 De 60 a 90 De 91 a 120 > 120

98	TOTAL ESTADO	152
-----------	---------------------	------------

Coefficiente de gestión: Coeficiente expresado en días; su valor indica a cuántos días de entrada media de expedientes equivale el número de los que se encuentran en gestión al finalizar el mes.

1f Reclamaciones previas: datos de la gestión mensual y anual

PENSIONES NO CONTRIBUTIVAS DE LA SEGURIDAD SOCIAL : JUBILACIÓN E INVALIDEZ
RECLAMACIÓN PREVIA A LA VÍA JURISDICCIONAL SOCIAL: DATOS DEL MES DE MARZO DE 2016

CC.AA. Y/O PROVINCIAS	JUBILACIÓN						INVALIDEZ						TOTAL : JUBILACION MAS INVALIDEZ					
	PENDTE.	RECLAM.	RESUELTAS			RECLAM.	PENDTE.	RECLAM.	RESUELTAS			RECLAM.	PENDTE.	RECLAM.	RESUELTAS			RECLAM.
	ANT.	PRSEN.	ESTIM.	DESEST.	TOTAL	PENDTE.	ANT.	PRSEN.	ESTIM.	DESEST.	TOTAL	PENDTE.	ANT.	PRSEN.	ESTIM.	DESEST.	TOTAL	PENDTE.
ANDALUCÍA	77	22	9	16	25	74	163	31	20	27	47	147	240	53	29	43	72	221
ALMERÍA	0	5	2	3	5	0	0	5	2	1	3	2	0	10	4	4	8	2
CÁDIZ	13	3	0	5	5	11	26	5	3	11	14	17	39	8	3	16	19	28
CÓRDOBA	1	4	2	2	4	1	12	6	5	0	5	13	13	10	7	2	9	14
GRANADA	4	3	1	1	2	5	9	4	0	5	5	8	13	7	1	6	7	13
HUELVA	1	0	0	1	1	0	0	0	0	0	0	0	1	0	0	1	1	0
JAÉN	0	0	0	0	0	0	1	0	0	0	0	1	1	0	0	0	0	1
MÁLAGA	3	7	4	3	7	3	20	11	7	6	13	18	23	18	11	9	20	21
SEVILLA	55	0	0	1	1	54	95	0	3	4	7	88	150	0	3	5	8	142
ARAGÓN	4	2	5	0	5	1	2	2	0	3	3	1	6	4	5	3	8	2
HUESCA	2	0	2	0	2	0	0	0	0	0	0	0	2	0	2	0	2	0
TERUEL	0	0	0	0	0	0	0	0	0	0	0	0	0	0	0	0	0	0
ZARAGOZA	2	2	3	0	3	1	2	2	0	3	3	1	4	4	3	3	6	2
ASTURIAS	9	4	0	5	5	8	24	3	0	3	3	24	33	7	0	8	8	32
ILLES BALEARS	5	5	5	0	5	5	11	4	4	1	5	10	16	9	9	1	10	15
CANARIAS	33	11	3	9	12	32	149	13	3	16	19	143	182	24	6	25	31	175
LAS PALMAS	28	7	1	7	8	27	116	6	2	10	12	110	144	13	3	17	20	137
S.C. TENERIFE	5	4	2	2	4	5	33	7	1	6	7	33	38	11	3	8	11	38
CANTABRIA	4	2	1	1	2	4	1	5	0	0	0	6	5	7	1	1	2	10
CASTILLA Y LEÓN	10	5	0	5	5	10	12	5	7	4	11	6	22	10	7	9	16	16
ÁVILA	0	1	0	0	0	1	0	0	0	0	0	0	0	1	0	0	0	1
BURGOS	5	0	0	1	1	4	3	1	0	0	0	4	8	1	0	1	1	8
LEÓN	1	0	0	0	0	1	4	0	3	1	4	0	5	0	3	1	4	1
PALENCIA	1	0	0	1	1	0	3	0	1	1	2	1	4	0	1	2	3	1
SALAMANCA	0	1	0	1	1	0	0	1	1	0	1	0	0	2	1	1	2	0
SEGOVIA	0	0	0	0	0	0	0	3	2	1	3	0	0	3	2	1	3	0
SORIA	1	1	0	0	0	2	0	0	0	0	0	0	1	1	0	0	0	2
VALLADOLID	1	1	0	1	1	1	1	0	0	1	1	0	2	1	0	2	2	1
ZAMORA	1	1	0	1	1	1	1	0	0	0	0	1	2	1	0	1	1	2
CASTILLA-LA MANCHA	9	7	2	6	8	8	18	13	6	12	18	13	27	20	8	18	26	21
ALBACETE	3	5	2	4	6	2	12	7	4	6	10	9	15	12	6	10	16	11
CIUDAD REAL	0	1	0	1	1	0	3	1	0	1	1	3	3	2	0	2	2	3
CUENCA	1	0	0	0	0	1	0	1	1	0	1	0	1	1	1	0	1	1
GUADALAJARA	0	0	0	0	0	0	2	1	1	2	3	0	2	1	1	2	3	0
TOLEDO	5	1	0	1	1	5	1	3	0	3	3	1	6	4	0	4	4	6

(Continúa al dorso)

CC.AA. Y/O PROVINCIAS	JUBILACIÓN						INVALIDEZ						TOTAL: JUBILACIÓN MAS INVALIDEZ					
	PENDTE.	RECLAM.	RESUELTAS			RECLAM.	PENDTE.	RECLAM.	RESUELTAS			RECLAM.	PENDTE.	RECLAM.	RESUELTAS			RECLAM.
	ANT.	PRSEN.	ESTIM.	DESEST.	TOTAL	PENDTE.	ANT.	PRSEN.	ESTIM.	DESEST.	TOTAL	PENDTE.	ANT.	PRSEN.	ESTIM.	DESEST.	TOTAL	PENDTE.
CATALUNYA	129	24	18	15	33	120	121	34	25	14	39	116	250	58	43	29	72	236
BARCELONA	55	15	14	9	23	47	88	28	15	10	25	91	143	43	29	19	48	138
GIRONA	3	3	1	1	2	4	16	3	4	2	6	13	19	6	5	3	8	17
LLEIDA	62	2	1	1	2	62	2	1	0	0	0	3	64	3	1	1	2	65
TARRAGONA	9	4	2	4	6	7	15	2	6	2	8	9	24	6	8	6	14	16
COMUNIDAD VALENCIANA	16	7	4	6	10	13	38	16	8	9	17	37	54	23	12	15	27	50
ALICANTE	15	2	3	1	4	13	20	4	1	4	5	19	35	6	4	5	9	32
CASTELLÓN	0	0	0	0	0	0	2	2	1	2	3	1	2	2	1	2	3	1
VALENCIA	1	5	1	5	6	0	16	10	6	3	9	17	17	15	7	8	15	17
EXTREMADURA	23	5	0	4	4	24	13	6	0	10	10	9	36	11	0	14	14	33
BADAJOS	19	5	0	4	4	20	12	5	0	9	9	8	31	10	0	13	13	28
CÁCERES	4	0	0	0	0	4	1	1	0	1	1	1	5	1	0	1	1	5
GALICIA	92	17	0	9	9	100	320	13	2	10	12	321	412	30	2	19	21	421
A CORUÑA	61	9	0	2	2	68	304	7	0	4	4	307	365	16	0	6	6	375
LUGO	1	3	0	3	3	1	1	0	0	1	1	0	2	3	0	4	4	1
OURENSE	0	0	0	0	0	0	0	2	1	1	2	0	0	2	1	1	2	0
PONTEVEDRA	30	5	0	4	4	31	15	4	1	4	5	14	45	9	1	8	9	45
MADRID	42	23	11	17	28	37	32	27	10	12	22	37	74	50	21	29	50	74
MURCIA	11	6	3	5	8	9	80	27	10	14	24	83	91	33	13	19	32	92
NAVARRA	1	0	0	1	1	0	0	0	0	0	0	0	1	0	0	1	1	0
PAÍS VASCO	4	1	0	0	0	5	3	0	0	0	0	3	7	1	0	0	0	8
ARABA/ÁLAVA	0	0	0	0	0	0	0	0	0	0	0	0	0	0	0	0	0	0
GIPUZKOA	0	0	0	0	0	0	0	0	0	0	0	0	0	0	0	0	0	0
BIZKAIA	4	1	0	0	0	5	3	0	0	0	0	3	7	1	0	0	0	8
LA RIOJA	2	0	0	0	0	2	2	0	0	0	0	2	4	0	0	0	0	4
CEUTA	0	2	0	2	2	0	0	1	0	1	1	0	0	3	0	3	3	0
MELILLA	0	1	0	1	1	0	8	3	1	6	7	4	8	4	1	7	8	4

TOTAL ESTADO	471	144	61	102	163	452	997	203	96	142	238	962	1.468	347	157	244	401	1.414
---------------------	------------	------------	-----------	------------	------------	------------	------------	------------	-----------	------------	------------	------------	--------------	------------	------------	------------	------------	--------------

PENSIONES NO CONTRIBUTIVAS DE LA SEGURIDAD SOCIAL : JUBILACIÓN E INVALIDEZ

RECLAMACIÓN PREVIA A LA VÍA JURISDICCIONAL SOCIAL: DATOS ACUMULADOS DEL AÑO 2016 HASTA MARZO

CC.AA. Y/O PROVINCIAS	JUBILACIÓN						INVALIDEZ						TOTAL: JUBILACIÓN MAS INVALIDEZ					
	PENDTE. ANT.	RECLAM. PRSEN.	RESUELTAS			RECLAM. PENDTE.	PENDTE. ANT.	RECLAM. PRSEN.	RESUELTAS			RECLAM. PENDTE.	PENDTE. ANT.	RECLAM. PRSEN.	RESUELTAS			RECLAM. PENDTE.
			ESTIM.	DESEST.	TOTAL				ESTIM.	DESEST.	TOTAL				ESTIM.	DESEST.	TOTAL	
ANDALUCÍA	88	82	38	58	96	74	174	154	64	117	181	147	262	236	102	175	277	221
ALMERÍA	0	14	6	8	14	0	0	10	6	2	8	2	0	24	12	10	22	2
CÁDIZ	6	13	0	8	8	11	33	15	8	23	31	17	39	28	8	31	39	28
CÓRDOBA	0	7	4	2	6	1	8	19	11	3	14	13	8	26	15	5	20	14
GRANADA	0	13	4	4	8	5	7	20	1	18	19	8	7	33	5	22	27	13
HUELVA	1	5	5	1	6	0	5	2	5	2	7	0	6	7	10	3	13	0
JAÉN	0	3	1	2	3	0	3	3	1	4	5	1	3	6	2	6	8	1
MÁLAGA	37	11	18	27	45	3	43	39	25	39	64	18	80	50	43	66	109	21
SEVILLA	44	16	0	6	6	54	75	46	7	26	33	88	119	62	7	32	39	142
ARAGÓN	1	10	8	2	10	1	2	9	3	7	10	1	3	19	11	9	20	2
HUESCA	1	2	2	1	3	0	0	1	1	0	1	0	1	3	3	1	4	0
TERUEL	0	0	0	0	0	0	0	0	0	0	0	0	0	0	0	0	0	0
ZARAGOZA	0	8	6	1	7	1	2	8	2	7	9	1	2	16	8	8	16	2
ASTURIAS	12	7	0	11	11	8	29	9	0	14	14	24	41	16	0	25	25	32
ILLES BALEARS	5	9	8	1	9	5	12	14	12	4	16	10	17	23	20	5	25	15
CANARIAS	37	34	10	29	39	32	149	59	11	54	65	143	186	93	21	83	104	175
LAS PALMAS	31	20	3	21	24	27	111	29	2	28	30	110	142	49	5	49	54	137
S.C. TENERIFE	6	14	7	8	15	5	38	30	9	26	35	33	44	44	16	34	50	38
CANTABRIA	4	3	1	2	3	4	4	6	0	4	4	6	8	9	1	6	7	10
CASTILLA Y LEÓN	21	18	9	20	29	10	16	21	19	12	31	6	37	39	28	32	60	16
ÁVILA	0	6	2	3	5	1	0	0	0	0	0	0	0	6	2	3	5	1
BURGOS	5	1	1	1	2	4	6	2	1	3	4	4	11	3	2	4	6	8
LEÓN	6	1	1	5	6	1	7	5	9	3	12	0	13	6	10	8	18	1
PALENCIA	5	0	0	5	5	0	0	3	1	1	2	1	5	3	1	6	7	1
SALAMANCA	0	4	2	2	4	0	0	3	1	2	3	0	0	7	3	4	7	0
SEGOVIA	0	0	0	0	0	0	0	5	4	1	5	0	0	5	4	1	5	0
SORIA	0	2	0	0	0	2	0	0	0	0	0	0	0	2	0	0	0	2
VALLADOLID	4	2	2	3	5	1	2	1	2	1	3	0	6	3	4	4	8	1
ZAMORA	1	2	1	1	2	1	1	2	1	1	2	1	2	4	2	2	4	2
CASTILLA-LA MANCHA	11	22	10	15	25	8	14	48	19	30	49	13	25	70	29	45	74	21
ALBACETE	2	12	5	7	12	2	4	32	10	17	27	9	6	44	15	24	39	11
CIUDAD REAL	7	1	4	4	8	0	6	3	3	3	6	3	13	4	7	7	14	3
CUENCA	1	1	0	1	1	1	1	2	1	2	3	0	2	3	1	3	4	1
GUADALAJARA	1	0	1	0	1	0	3	4	5	2	7	0	4	4	6	2	8	0
TOLEDO	0	8	0	3	3	5	0	7	0	6	6	1	0	15	0	9	9	6

(Continúa al dorso)

CC.AA. Y/O PROVINCIAS	JUBILACIÓN						INVALIDEZ						TOTAL: JUBILACIÓN MAS INVALIDEZ					
	PENDTE. ANT.	RECLAM. PRSEN.	RESUELTAS			RECLAM. PENDTE.	PENDTE. ANT.	RECLAM. PRSEN.	RESUELTAS			RECLAM. PENDTE.	PENDTE. ANT.	RECLAM. PRSEN.	RESUELTAS			RECLAM. PENDTE.
			ESTIM.	DESEST.	TOTAL				ESTIM.	DESEST.	TOTAL				ESTIM.	DESEST.	TOTAL	
CATALUNYA	73	133	49	37	86	120	101	140	67	58	125	116	174	273	116	95	211	236
BARCELONA	42	67	35	27	62	47	71	108	46	42	88	91	113	175	81	69	150	138
GIRONA	4	6	3	3	6	4	14	11	7	5	12	13	18	17	10	8	18	17
LLEIDA	22	46	5	1	6	62	3	3	2	1	3	3	25	49	7	2	9	65
TARRAGONA	5	14	6	6	12	7	13	18	12	10	22	9	18	32	18	16	34	16
COMUNIDAD VALENCIANA	27	27	17	24	41	13	49	43	18	37	55	37	76	70	35	61	96	50
ALICANTE	26	16	13	16	29	13	36	15	7	25	32	19	62	31	20	41	61	32
CASTELLÓN	0	0	0	0	0	0	2	5	2	4	6	1	2	5	2	4	6	1
VALENCIA	1	11	4	8	12	0	11	23	9	8	17	17	12	34	13	16	29	17
EXTREMADURA	31	14	0	21	21	24	17	16	1	23	24	9	48	30	1	44	45	33
BADAJOS	27	13	0	20	20	20	13	13	0	18	18	8	40	26	0	38	38	28
CÁCERES	4	1	0	1	1	4	4	3	1	5	6	1	8	4	1	6	7	5
GALICIA	102	41	18	25	43	100	315	45	9	30	39	321	417	86	27	55	82	421
A CORUÑA	65	24	10	11	21	68	296	27	2	14	16	307	361	51	12	25	37	375
LUGO	5	6	4	6	10	1	0	2	0	2	2	0	5	8	4	8	12	1
OURENSE	0	2	2	0	2	0	0	5	1	4	5	0	0	7	3	4	7	0
PONTEVEDRA	32	9	2	8	10	31	19	11	6	10	16	14	51	20	8	18	26	45
MADRID	34	80	37	40	77	37	22	72	31	26	57	37	56	152	68	66	134	74
MURCIA	10	18	7	12	19	9	80	64	27	34	61	83	90	82	34	46	80	92
NAVARRA	7	2	3	6	9	0	3	0	2	1	3	0	10	2	5	7	12	0
PAÍS VASCO	2	9	2	4	6	5	3	2	1	1	2	3	5	11	3	5	8	8
ARABA/ÁLAVA	0	0	0	0	0	0	0	0	0	0	0	0	0	0	0	0	0	0
GIPUZKOA(1)	0	0	0	0	0	0	0	0	0	0	0	0	0	0	0	0	0	0
BIZKAIA	2	9	2	4	6	5	3	2	1	1	2	3	5	11	3	5	8	8
LA RIOJA	0	4	0	2	2	2	2	0	0	0	0	2	2	4	0	2	2	4
CEUTA	0	2	0	2	2	0	0	1	0	1	1	0	0	3	0	3	3	0
MELILLA	0	1	0	1	1	0	5	11	1	11	12	4	5	12	1	12	13	4

TOTAL ESTADO	465	516	217	312	529	452	997	714	285	464	749	962	1.462	1.230	502	776	1.278	1.414
---------------------	-----	-----	-----	-----	-----	-----	-----	-----	-----	-----	-----	-----	-------	-------	-----	-----	-------	-------

(1) Datos no facilitados.

1g Revisiones de oficio e instancia de parte: datos de la gestión mensual y anual

**PENSIÓN NO CONTRIBUTIVA DE JUBILACIÓN
REVISIONES DE OFICIO E INSTANCIA DE PARTE
DATOS DE GESTIÓN CORRESPONDIENTES AL MES DE MARZO DE 2016**

CC.AA. Y/O PROVINCIAS	ENTRADA REVISIONES	REVISIONES EFECTUADAS					CAUSAS DE EXTINCIÓN DEL DERECHO					
		Sin Modif.	Con Modif.	Suspensión	Extinción	TOTAL	Residencia	Personal	U.E.C.	Fallecimiento	Otras	TOTAL
		Cuantía	Cuantía	Pago	Derecho							
ANDALUCÍA	502	84	107	4	315	510	2	145	21	129	18	315
ALMERÍA	28	3	5	0	20	28	0	8	2	8	2	20
CÁDIZ	97	6	10	1	53	70	0	28	2	21	2	53
CÓRDOBA	32	12	2	1	26	41	0	13	2	7	4	26
GRANADA	33	3	9	0	20	32	0	7	3	9	1	20
HUELVA	25	1	2	0	20	23	0	6	1	13	0	20
JAÉN	33	1	1	0	27	29	0	16	0	10	1	27
MÁLAGA	105	20	43	2	64	129	0	22	3	36	3	64
SEVILLA	149	38	35	0	85	158	2	45	8	25	5	85
ARAGÓN	45	4	6	0	35	45	2	20	3	7	3	35
HUESCA	6	0	1	0	5	6	1	2	0	2	0	5
TERUEL	4	0	1	0	3	4	0	3	0	0	0	3
ZARAGOZA	35	4	4	0	27	35	1	15	3	5	3	27
ASTURIAS	84	9	18	1	37	65	0	15	3	15	4	37
ILLES BALEARS	51	15	11	2	24	52	1	7	0	16	0	24
CANARIAS	234	72	42	14	97	225	1	34	1	56	5	97
LAS PALMAS	68	23	10	14	41	88	0	21	1	15	4	41
S.C. TENERIFE	166	49	32	0	56	137	1	13	0	41	1	56
CANTABRIA	22	6	2	4	10	22	0	2	2	5	1	10
CASTILLA Y LEÓN	256	118	45	5	86	254	0	37	14	30	5	86
ÁVILA	10	1	0	0	7	8	0	0	0	3	4	7
BURGOS	4	1	1	0	2	4	0	0	0	1	1	2
LEÓN	21	0	9	0	12	21	0	7	1	4	0	12
PALENCIA	110	100	5	0	5	110	0	2	2	1	0	5
SALAMANCA	31	1	4	1	25	31	0	13	3	9	0	25
SEGOVIA	5	1	0	3	1	5	0	1	0	0	0	1
SORIA	4	2	1	0	1	4	0	0	0	1	0	1
VALLADOLID	53	8	23	1	21	53	0	4	6	11	0	21
ZAMORA	18	4	2	0	12	18	0	10	2	0	0	12
CASTILLA-LA MANCHA	134	24	31	1	87	143	0	36	2	42	7	87
ALBACETE	35	11	11	1	18	41	0	8	2	7	1	18
CIUDAD REAL	42	8	11	0	23	42	0	8	0	11	4	23
CUENCA	7	1	2	0	5	8	0	1	0	4	0	5
GUADALAJARA	4	1	1	0	3	5	0	1	0	2	0	3
TOLEDO	46	3	6	0	38	47	0	18	0	18	2	38

(Continúa al dorso)

CC.AA. Y/O PROVINCIAS	ENTRADA REVISIONES	REVISIONES EFECTUADAS					CAUSAS DE EXTINCIÓN DEL DERECHO					
		Sin Modif. Cuantía	Con Modif. Cuantía	Suspensión Pago	Extinción Derecho	TOTAL	Residencia	Personal	U.E.C.	Fallecimiento	Otras	TOTAL
CATALUNYA	123	12	55	3	91	161	1	67	12	0	11	91
BARCELONA	95	9	39	2	66	116	1	45	10	0	10	66
GIRONA	10	1	7	0	4	12	0	3	0	0	1	4
LLEIDA	6	1	3	0	12	16	0	12	0	0	0	12
TARRAGONA	12	1	6	1	9	17	0	7	2	0	0	9
COMUNIDAD VALENCIANA	236	36	40	1	167	244	0	75	10	77	5	167
ALICANTE	69	15	8	0	46	69	0	29	0	17	0	46
CASTELLÓN	11	0	1	0	11	12	0	2	3	5	1	11
VALENCIA	156	21	31	1	110	163	0	44	7	55	4	110
EXTREMADURA	350	210	35	13	70	328	0	42	14	11	3	70
BADAJOS	233	140	24	8	39	211	0	24	10	4	1	39
CÁCERES	117	70	11	5	31	117	0	18	4	7	2	31
GALICIA	259	27	65	4	163	259	4	26	18	87	28	163
A CORUÑA	151	24	38	0	89	151	0	22	3	50	14	89
LUGO	27	1	4	0	22	27	4	0	1	10	7	22
OURENSE	24	1	6	0	17	24	0	2	5	3	7	17
PONTEVEDRA	57	1	17	4	35	57	0	2	9	24	0	35
MADRID	274	16	77	32	149	274	3	30	23	82	11	149
MURCIA	102	8	29	6	54	97	0	15	16	22	1	54
NAVARRA	15	0	2	0	13	15	0	3	4	6	0	13
PAÍS VASCO	14	0	2	0	12	14	1	4	1	4	2	12
ARABA/ÁLAVA	2	0	0	0	2	2	1	1	0	0	0	2
GIPUZKOA	0	0	0	0	0	0	0	0	0	0	0	0
BIZKAIA	12	0	2	0	10	12	0	3	1	4	2	10
LA RIOJA	18	0	6	0	12	18	0	5	1	6	0	12
CEUTA	42	20	12	0	10	42	1	1	0	6	2	10
MELILLA	15	2	8	0	5	15	0	2	0	3	0	5
TOTAL ESTADO	2.776	663	593	90	1.437	2.783	16	566	145	604	106	1.437

**PENSIÓN NO CONTRIBUTIVA DE INVALIDEZ
REVISIONES DE OFICIO E INSTANCIA DE PARTE
DATOS DE GESTIÓN CORRESPONDIENTES AL MES DE MARZO DE 2016**

CC.AA. Y/O PROVINCIAS	ENTRADA REVISIONES	REVISIONES EFECTUADAS							CAUSAS DE EXTINCIÓN DEL DERECHO							
		Sin Modif. Cuantía	Con Modif. Cuantía	Suspensión PNC		Compat. PNC 366	Recuperación Art. 363.1	Extinción Derecho	TOTAL	Residencia	Personal	U.E.C.	Grado	Fallecimiento	Otras	TOTAL
				Art. 363.1	Pago											
ANDALUCÍA	844	222	186	18	18	23	32	293	792	0	80	9	33	135	36	293
ALMERÍA	56	12	13	1	1	2	2	28	59	0	11	1	0	15	1	28
CÁDIZ	216	48	25	0	4	1	6	61	145	0	17	1	8	22	13	61
CÓRDOBA	62	19	12	4	2	8	7	18	70	0	3	0	5	5	5	18
GRANADA	87	32	15	2	0	0	2	20	71	0	5	1	1	13	0	20
HUELVA	46	16	9	4	0	0	0	21	50	0	10	0	1	9	1	21
JAÉN	29	3	8	1	0	0	0	15	27	0	1	1	0	8	5	15
MÁLAGA	168	46	46	4	2	3	9	65	175	0	11	2	1	46	5	65
SEVILLA	180	46	58	2	9	9	6	65	195	0	22	3	17	17	6	65
ARAGÓN	42	7	3	0	0	1	1	26	38	0	6	0	0	7	13	26
HUESCA	10	0	2	0	0	0	0	8	10	0	3	0	0	3	2	8
TERUEL	3	0	0	0	0	0	0	3	3	0	0	0	0	1	2	3
ZARAGOZA	29	7	1	0	0	1	1	15	25	0	3	0	0	3	9	15
ASTURIAS	112	18	45	2	2	5	3	44	119	0	22	1	0	13	8	44
ILLES BALEARS	73	24	14	2	11	0	0	21	72	0	3	1	1	10	6	21
CANARIAS	528	172	76	0	48	31	0	132	459	0	34	7	1	72	18	132
LAS PALMAS	130	37	14	0	24	2	0	56	133	0	18	3	1	20	14	56
S.C. TENERIFE	398	135	62	0	24	29	0	76	326	0	16	4	0	52	4	76
CANTABRIA	84	39	14	0	4	1	6	20	84	2	9	1	1	6	1	20
CASTILLA Y LEÓN	319	147	55	4	18	10	6	76	316	0	16	5	2	34	19	76
ÁVILA	18	5	2	0	0	0	0	8	15	0	0	1	0	5	2	8
BURGOS	37	6	9	1	4	0	2	15	37	0	3	1	0	7	4	15
LEÓN	24	1	7	1	0	0	0	15	24	0	6	0	0	6	3	15
PALENCIA	107	101	3	0	0	0	0	3	107	0	2	0	0	0	1	3
SALAMANCA	31	3	9	0	4	7	2	6	31	0	1	1	0	3	1	6
SEGOVIA	17	5	1	0	5	0	0	6	17	0	1	0	0	3	2	6
SORIA	3	2	0	1	0	0	0	0	3	0	0	0	0	0	0	0
VALLADOLID	50	16	12	1	4	3	2	12	50	0	2	1	0	5	4	12
ZAMORA	32	8	12	0	1	0	0	11	32	0	1	1	2	5	2	11
CASTILLA-LA MANCHA	215	73	46	0	9	13	0	90	231	0	23	7	4	29	27	90
ALBACETE	71	30	16	0	3	0	0	21	70	0	1	2	0	11	7	21
CIUDAD REAL	70	32	17	0	2	10	0	31	92	0	16	4	3	1	7	31
CUENCA	35	6	10	0	2	2	0	12	32	0	2	0	1	5	4	12
GUADALAJARA	10	1	0	0	1	1	0	8	11	0	3	0	0	2	3	8
TOLEDO	29	4	3	0	1	0	0	18	26	0	1	1	0	10	6	18

(Continúa al dorso)

CC.AA. Y/O PROVINCIAS	ENTRADA REVISIONES	REVISIONES EFECTUADAS								CAUSAS DE EXTINCIÓN DEL DERECHO						
		Sin Modif. Cuantía	Con Modif. Cuantía	Suspensión PNC		Compat. PNC 366	Recuperación Art. 363.1	Extinción Derecho	TOTAL	Residencia	Personal	U.E.C.	Grado	Fallecimiento	Otras	TOTAL
				Art. 363.1	Pago											
CATALUNYA	251	33	178	13	0	0	0	108	332	0	31	15	6	0	56	108
BARCELONA	179	17	149	10	0	0	0	76	252	0	24	11	5	0	36	76
GIRONA	11	2	7	0	0	0	0	7	16	0	1	0	1	0	5	7
LLEIDA	13	3	4	2	0	0	0	4	13	0	2	0	0	0	2	4
TARRAGONA	48	11	18	1	0	0	0	21	51	0	4	4	0	0	13	21
COMUNIDAD VALENCIANA	265	29	77	2	11	8	8	138	273	1	32	6	12	58	29	138
ALICANTE	47	6	10	1	0	6	4	20	47	0	10	0	0	10	0	20
CASTELLÓN	38	0	6	0	4	0	4	22	36	0	4	4	0	4	10	22
VALENCIA	180	23	61	1	7	2	0	96	190	1	18	2	12	44	19	96
EXTREMADURA	310	102	48	1	13	4	0	35	203	0	12	15	1	4	3	35
BADAJOS	188	88	32	1	9	3	0	23	156	0	6	12	1	3	1	23
CÁCERES	122	14	16	0	4	1	0	12	47	0	6	3	0	1	2	12
GALICIA	250	42	60	5	7	0	3	133	250	0	20	13	2	61	37	133
A CORUÑA	107	27	29	3	2	0	0	46	107	0	14	5	0	16	11	46
LUGO	27	4	5	0	0	0	1	17	27	0	0	0	0	10	7	17
OURENSE	52	9	4	2	0	0	2	35	52	0	4	2	0	10	19	35
PONTEVEDRA	64	2	22	0	5	0	0	35	64	0	2	6	2	25	0	35
MADRID	338	27	111	6	47	29	2	116	338	2	14	13	5	61	21	116
MURCIA	167	54	40	2	1	2	2	59	160	0	9	12	6	24	8	59
NAVARRA	5	0	3	0	0	1	0	1	5	0	1	0	0	0	0	1
PAÍS VASCO	20	0	1	4	0	2	0	13	20	3	2	2	1	2	3	13
ÁLAVA	5	0	0	0	0	0	0	5	5	3	1	0	1	0	0	5
GUIPÚZCOA	0	0	0	0	0	0	0	0	0	0	0	0	0	0	0	0
VIZCAYA	15	0	1	4	0	2	0	8	15	0	1	2	0	2	3	8
LA RIOJA	23	6	5	0	1	1	2	8	23	0	2	1	0	3	2	8
CEUTA	45	22	13	1	0	1	0	8	45	2	1	0	0	4	1	8
MELILLA	60	5	36	2	0	5	0	12	60	0	0	1	0	9	2	12
TOTAL ESTADO	3.951	1.022	1.011	62	190	137	65	1.333	3.820	10	317	109	75	532	290	1.333

TOTAL PENSIONES NO CONTRIBUTIVAS
REVISIONES DE OFICIO E INSTANCIA DE PARTE
DATOS DE GESTIÓN CORRESPONDIENTES AL MES DE MARZO DE 2016

CC.AA. Y/O PROVINCIAS	ENTRADA REVISIONES	REVISIONES EFECTUADAS							CAUSAS DE EXTINCIÓN DEL DERECHO							
		Sin Modif. Cuantía	Con Modif. Cuantía	Suspensión PNC		Compat. PNC	Recuperación	Extinción	TOTAL	Residencia	Personal	U.E.C.	Grado	Fallecimiento	Otras	TOTAL
				Art. 363.1	Pago	366	Art. 363.1	Derecho								
ANDALUCÍA	1.346	306	293	18	22	23	32	608	1.302	2	225	30	33	264	54	608
ALMERÍA	84	15	18	1	1	2	2	48	87	0	19	3	0	23	3	48
CÁDIZ	313	54	35	0	5	1	6	114	215	0	45	3	8	43	15	114
CÓRDOBA	94	31	14	4	3	8	7	44	111	0	16	2	5	12	9	44
GRANADA	120	35	24	2	0	0	2	40	103	0	12	4	1	22	1	40
HUELVA	71	17	11	4	0	0	0	41	73	0	16	1	1	22	1	41
JAÉN	62	4	9	1	0	0	0	42	56	0	17	1	0	18	6	42
MÁLAGA	273	66	89	4	4	3	9	129	304	0	33	5	1	82	8	129
SEVILLA	329	84	93	2	9	9	6	150	353	2	67	11	17	42	11	150
ARAGÓN	87	11	9	0	0	1	1	61	83	2	26	3	0	14	16	61
HUESCA	16	0	3	0	0	0	0	13	16	1	5	0	0	5	2	13
TERUEL	7	0	1	0	0	0	0	6	7	0	3	0	0	1	2	6
ZARAGOZA	64	11	5	0	0	1	1	42	60	1	18	3	0	8	12	42
ASTURIAS	196	27	63	2	3	5	3	81	184	0	37	4	0	28	12	81
ILLES BALEARS	124	39	25	2	13	0	0	45	124	1	10	1	1	26	6	45
CANARIAS	762	244	118	0	62	31	0	229	684	1	68	8	1	128	23	229
LAS PALMAS	198	60	24	0	38	2	0	97	221	0	39	4	1	35	18	97
S.C. TENERIFE	564	184	94	0	24	29	0	132	463	1	29	4	0	93	5	132
CANTABRIA	106	45	16	0	8	1	6	30	106	2	11	3	1	11	2	30
CASTILLA Y LEÓN	575	265	100	4	23	10	6	162	570	0	53	19	2	64	24	162
ÁVILA	28	6	2	0	0	0	0	15	23	0	0	1	0	8	6	15
BURGOS	41	7	10	1	4	0	2	17	41	0	3	1	0	8	5	17
LEÓN	45	1	16	1	0	0	0	27	45	0	13	1	0	10	3	27
PALENCIA	217	201	8	0	0	0	0	8	217	0	4	2	0	1	1	8
SALAMANCA	62	4	13	0	5	7	2	31	62	0	14	4	0	12	1	31
SEGOVIA	22	6	1	0	8	0	0	7	22	0	2	0	0	3	2	7
SORIA	7	4	1	1	0	0	0	1	7	0	0	0	0	1	0	1
VALLADOLID	103	24	35	1	5	3	2	33	103	0	6	7	0	16	4	33
ZAMORA	50	12	14	0	1	0	0	23	50	0	11	3	2	5	2	23
CASTILLA-LA MANCHA	349	97	77	0	10	13	0	177	374	0	59	9	4	71	34	177
ALBACETE	106	41	27	0	4	0	0	39	111	0	9	4	0	18	8	39
CIUDAD REAL	112	40	28	0	2	10	0	54	134	0	24	4	3	12	11	54
CUENCA	42	7	12	0	2	2	0	17	40	0	3	0	1	9	4	17
GUADALAJARA	14	2	1	0	1	1	0	11	16	0	4	0	0	4	3	11
TOLEDO	75	7	9	0	1	0	0	56	73	0	19	1	0	28	8	56

(Continúa al dorso)

CC.AA. Y/O PROVINCIAS	ENTRADA REVISIONES	REVISIONES EFECTUADAS								CAUSAS DE EXTINCIÓN DEL DERECHO						
		Sin Modif. Cuantía	Con Modif. Cuantía	Suspensión PNC		Compat. PNC 366	Recuperación Art. 363.1	Extinción Derecho	TOTAL	Residencia	Personal	U.E.C.	Grado	Fallecimiento	Otras	TOTAL
				Art. 363.1	Pago											
CATALUNYA	374	45	233	13	3	0	0	199	493	1	98	27	6	0	67	199
BARCELONA	274	26	188	10	2	0	0	142	368	1	69	21	5	0	46	142
GIRONA	21	3	14	0	0	0	0	11	28	0	4	0	1	0	6	11
LLEIDA	19	4	7	2	0	0	0	16	29	0	14	0	0	0	2	16
TARRAGONA	60	12	24	1	1	0	0	30	68	0	11	6	0	0	13	30
COMUNIDAD VALENCIANA	501	65	117	2	12	8	8	305	517	1	107	16	12	135	34	305
ALICANTE	116	21	18	1	0	6	4	66	116	0	39	0	0	27	0	66
CASTELLÓN	49	0	7	0	4	0	4	33	48	0	6	7	0	9	11	33
VALENCIA	336	44	92	1	8	2	0	206	353	1	62	9	12	99	23	206
EXTREMADURA	660	312	83	1	26	4	0	105	531	0	54	29	1	15	6	105
BADAJOS	421	228	56	1	17	3	0	62	367	0	30	22	1	7	2	62
CÁCERES	239	84	27	0	9	1	0	43	164	0	24	7	0	8	4	43
GALICIA	509	69	125	5	11	0	3	296	509	4	46	31	2	148	65	296
A CORUÑA	258	51	67	3	2	0	0	135	258	0	36	8	0	66	25	135
LUGO	54	5	9	0	0	0	1	39	54	4	0	1	0	20	14	39
OURENSE	76	10	10	2	0	0	2	52	76	0	6	7	0	13	26	52
PONTEVEDRA	121	3	39	0	9	0	0	70	121	0	4	15	2	49	0	70
MADRID	612	43	188	6	79	29	2	265	612	5	44	36	5	143	32	265
MURCIA	269	62	69	2	7	2	2	113	257	0	24	28	6	46	9	113
NAVARRA	20	0	5	0	0	1	0	14	20	0	4	4	0	6	0	14
PAÍS VASCO	34	0	3	4	0	2	0	25	34	4	6	3	1	6	5	25
ÁLAVA	7	0	0	0	0	0	0	7	7	4	2	0	1	0	0	7
GUIPÚZCOA	0	0	0	0	0	0	0	0	0	0	0	0	0	0	0	0
VIZCAYA	27	0	3	4	0	2	0	18	27	0	4	3	0	6	5	18
LA RIOJA	41	6	11	0	1	1	2	20	41	0	7	2	0	9	2	20
CEUTA	87	42	25	1	0	1	0	18	87	3	2	0	0	10	3	18
MELILLA	75	7	44	2	0	5	0	17	75	0	2	1	0	12	2	17

TOTAL ESTADO	6.727	1.685	1.604	62	280	137	65	2.770	6.603	26	883	254	75	1.136	396	2.770
---------------------	--------------	--------------	--------------	-----------	------------	------------	-----------	--------------	--------------	-----------	------------	------------	-----------	--------------	------------	--------------

PENSIÓN NO CONTRIBUTIVA DE JUBILACIÓN
REVISIONES DE OFICIO E INSTANCIA DE PARTE
DATOS DE GESTIÓN ACUMULADA CORRESPONDIENTES AL AÑO 2016 HASTA MARZO

CC.AA. Y/O PROVINCIAS	ENTRADA REVISIONES	REVISIONES EFECTUADAS					CAUSAS DE EXTINCIÓN DEL DERECHO					
		Sin Modif.	Con Modif.	Suspensión	Extinción	TOTAL	Residencia	Personal	U.E.C.	Fallecimiento	Otras	TOTAL
		Cuantía	Cuantía	Pago	Derecho							
ANDALUCÍA	1.757	334	414	8	1.033	1.789	23	418	109	425	58	1.033
ALMERÍA	103	18	22	0	61	101	0	27	4	24	6	61
CÁDIZ	398	84	138	1	170	393	1	64	13	84	8	170
CÓRDOBA	163	42	25	1	107	175	1	46	7	43	10	107
GRANADA	148	19	29	0	98	146	0	38	8	45	7	98
HUELVA	74	3	9	0	58	70	0	18	3	37	0	58
JAÉN	99	4	7	0	82	93	0	40	9	30	3	82
MÁLAGA	333	85	84	5	213	387	18	70	46	68	11	213
SEVILLA	439	79	100	1	244	424	3	115	19	94	13	244
ARAGÓN	150	10	23	5	114	152	2	49	11	45	7	114
HUESCA	25	0	3	0	23	26	1	9	1	12	0	23
TERUEL	14	0	2	0	12	14	0	6	0	6	0	12
ZARAGOZA	111	10	18	5	79	112	1	34	10	27	7	79
ASTURIAS	251	22	64	2	136	224	1	38	9	78	10	136
ILLES BALEARS	191	46	32	10	97	185	1	24	8	54	10	97
CANARIAS	610	126	129	61	307	623	3	99	10	167	28	307
LAS PALMAS	237	49	43	38	129	259	0	51	6	66	6	129
S.C. TENERIFE	373	77	86	23	178	364	3	48	4	101	22	178
CANTABRIA	71	9	11	7	44	71	0	18	3	21	2	44
CASTILLA Y LEÓN	577	173	116	22	261	572	0	102	34	112	13	261
ÁVILA	40	7	0	1	27	35	0	0	1	15	11	27
BURGOS	35	1	4	3	27	35	0	8	0	18	1	27
LEÓN	63	3	20	2	38	63	0	18	4	15	1	38
PALENCIA	135	101	14	0	20	135	0	10	6	4	0	20
SALAMANCA	81	3	16	1	61	81	0	31	8	22	0	61
SEGOVIA	18	2	4	6	6	18	0	1	1	4	0	6
SORIA	7	2	2	0	3	7	0	0	0	3	0	3
VALLADOLID	130	29	41	9	51	130	0	16	9	26	0	51
ZAMORA	68	25	15	0	28	68	0	18	5	5	0	28
CASTILLA-LA MANCHA	353	73	71	3	201	348	2	72	12	98	17	201
ALBACETE	94	32	23	1	39	95	0	14	3	17	5	39
CIUDAD REAL	124	24	28	0	67	119	0	23	5	32	7	67
CUENCA	32	6	6	0	20	32	0	5	3	10	2	20
GUADALAJARA	23	8	4	1	9	22	1	1	0	6	1	9
TOLEDO	80	3	10	1	66	80	1	29	1	33	2	66

(Continúa al dorso)

CC.AA. Y/O PROVINCIAS	ENTRADA REVISIONES	REVISIONES EFECTUADAS					CAUSAS DE EXTINCIÓN DEL DERECHO					
		Sin Modif.	Con Modif.	Suspensión	Extinción	TOTAL	Residencia	Personal	U.E.C.	Fallecimiento	Otras	TOTAL
		Cuantía	Cuantía	Pago	Derecho							
CATALUNYA	345	42	190	8	210	450	4	139	32	0	35	210
BARCELONA	251	31	138	5	152	326	2	95	27	0	28	152
GIRONA	29	5	15	1	16	37	1	10	0	0	5	16
LLEIDA	25	2	17	0	19	38	0	18	1	0	0	19
TARRAGONA	40	4	20	2	23	49	1	16	4	0	2	23
COMUNIDAD VALENCIANA	660	76	110	5	480	671	1	216	31	225	7	480
ALICANTE	216	25	28	0	163	216	0	84	0	79	0	163
CASTELLÓN	48	1	13	2	31	47	0	9	7	14	1	31
VALENCIA	396	50	69	3	286	408	1	123	24	132	6	286
EXTREMADURA	659	272	93	22	184	571	0	83	29	58	14	184
BADAJOS	407	154	65	17	117	353	0	57	20	32	8	117
CÁCERES	252	118	28	5	67	218	0	26	9	26	6	67
GALICIA	740	110	167	22	441	740	8	87	51	241	54	441
A CORUÑA	382	100	94	13	175	382	0	59	7	87	22	175
LUGO	82	1	8	0	73	82	4	3	2	40	24	73
OURENSE	80	1	14	0	65	80	3	13	7	34	8	65
PONTEVEDRA	196	8	51	9	128	196	1	12	35	80	0	128
MADRID	802	50	175	226	351	802	3	83	42	197	26	351
MURCIA	239	22	67	11	131	231	0	45	30	54	2	131
NAVARRA	50	3	10	0	37	50	0	8	7	22	0	37
PAÍS VASCO	54	0	2	6	46	54	1	6	2	29	8	46
ARABA/ÁLAVA	2	0	0	0	2	2	1	1	0	0	0	2
GIPUZKOA	0	0	0	0	0	0	0	0	0	0	0	0
BIZKAIA	52	0	2	6	44	52	0	5	2	29	8	44
LA RIOJA	56	4	28	3	21	56	0	10	1	10	0	21
CEUTA	89	51	18	0	20	89	1	4	0	13	2	20
MELILLA	39	4	17	0	18	39	1	3	0	12	2	18
TOTAL ESTADO	7.693	1.427	1.737	421	4.132	7.717	51	1.504	421	1.861	295	4.132

**PENSION NO CONTRIBUTIVA DE INVALIDEZ
REVISIONES DE OFICIO E INSTANCIA DE PARTE
DATOS DE GESTIÓN ACUMULADA CORRESPONDIENTES AL AÑO 2016 HASTA MARZO**

CC.AA. Y/O PROVINCIAS	ENTRADA REVISIONES	REVISIONES EFECTUADAS							CAUSAS DE EXTINCIÓN DEL DERECHO							
		Sin Modif. Cuantía	Con Modif. Cuantía	Suspensión PNC		Compat. PNC 366	Recuperación Art. 363.1	Extinción Derecho	TOTAL	Residencia	Personal	U.E.C.	Grado	Fallecimiento	Otras	TOTAL
				Art. 363.1	Pago											
ANDALUCÍA	2.722	907	695	60	40	81	109	831	2.723	2	223	42	88	383	93	831
ALMERÍA	155	40	41	3	1	8	7	60	160	0	21	1	2	33	3	60
CÁDIZ	663	213	182	6	10	7	15	157	590	0	42	9	17	69	20	157
CÓRDOBA	208	82	59	8	12	20	15	55	251	0	11	0	11	18	15	55
GRANADA	352	172	54	6	0	12	7	92	343	1	23	3	13	43	9	92
HUELVA	156	40	53	6	0	4	9	50	162	0	23	0	2	24	1	50
JAÉN	103	17	29	5	0	3	2	45	101	0	4	3	5	20	13	45
MÁLAGA	511	210	107	14	6	13	25	205	580	0	54	16	11	109	15	205
SEVILLA	574	133	170	12	11	14	29	167	536	1	45	10	27	67	17	167
ARAGÓN	136	17	30	3	4	7	5	69	135	0	11	4	1	29	24	69
HUESCA	28	0	7	1	0	0	0	19	27	0	4	0	0	10	5	19
TERUEL	7	0	1	0	0	0	0	6	7	0	1	0	0	2	3	6
ZARAGOZA	101	17	22	2	4	7	5	44	101	0	6	4	1	17	16	44
ASTURIAS	354	55	137	14	4	13	11	135	369	0	43	8	2	63	19	135
ILLES BALEARS	257	115	63	3	29	0	0	66	276	0	10	4	5	32	15	66
CANARIAS	1.286	463	248	0	122	56	0	348	1.237	1	100	13	16	169	49	348
LAS PALMAS	458	229	50	0	52	2	0	133	466	0	52	4	13	46	18	133
S.C. TENERIFE	828	234	198	0	70	54	0	215	771	1	48	9	3	123	31	215
CANTABRIA	196	53	52	0	17	2	17	55	196	4	20	2	2	23	4	55
CASTILLA Y LEÓN	752	260	186	8	46	36	22	195	753	0	49	13	4	87	42	195
ÁVILA	55	20	7	0	10	0	0	19	56	0	0	2	0	9	8	19
BURGOS	88	17	22	2	8	4	2	33	88	0	8	1	0	14	10	33
LEÓN	79	7	25	2	2	2	4	37	79	0	11	0	2	17	7	37
PALENCIA	153	125	10	0	0	0	2	16	153	0	6	1	0	8	1	16
SALAMANCA	91	15	27	0	5	16	8	20	91	0	5	3	0	9	3	20
SEGOVIA	34	8	4	1	6	1	0	14	34	0	5	0	0	7	2	14
SORIA	10	2	2	1	1	0	0	4	10	0	1	1	0	1	1	4
VALLADOLID	140	41	38	2	11	13	6	29	140	0	8	3	0	11	7	29
ZAMORA	102	25	51	0	3	0	0	23	102	0	5	2	2	11	3	23
CASTILLA-LA MANCHA	668	190	179	6	25	65	0	189	654	0	49	16	6	62	56	189
ALBACETE	238	94	63	3	10	16	0	55	241	0	12	7	1	20	15	55
CIUDAD REAL	210	62	52	2	4	30	0	55	205	0	22	8	3	9	13	55
CUENCA	102	13	34	0	5	13	0	26	91	0	6	0	1	12	7	26
GUADALAJARA	52	9	16	1	3	6	0	18	53	0	5	0	0	4	9	18
TOLEDO	66	12	14	0	3	0	0	35	64	0	4	1	1	17	12	35

(Continúa al dorso)

CC.AA. Y/O PROVINCIAS	ENTRADA REVISIONES	REVISIONES EFECTUADAS								CAUSAS DE EXTINCIÓN DEL DERECHO						
		Sin Modif. Cuantía	Con Modif. Cuantía	Suspensión PNC		Compat. PNC 366	Recuperación Art. 363.1	Extinción Derecho	TOTAL	Residencia	Personal	U.E.C.	Grado	Fallecimiento	Otras	TOTAL
				Art. 363.1	Pago											
CATALUNYA	910	102	493	160	0	0	0	309	1.064	3	78	27	28	0	173	309
BARCELONA	642	72	377	91	0	0	0	217	757	3	58	20	19	0	117	217
GIRONA	42	9	41	12	0	0	0	17	79	0	2	0	4	0	11	17
LLEIDA	52	6	21	14	0	0	0	14	55	0	4	2	0	0	8	14
TARRAGONA	174	15	54	43	0	0	0	61	173	0	14	5	5	0	37	61
COMUNIDAD VALENCIANA	838	82	237	9	76	41	15	378	838	2	113	13	32	175	43	378
ALICANTE	144	12	30	2	1	6	7	86	144	0	29	0	3	54	0	86
CASTELLÓN	116	3	34	1	6	8	8	51	111	0	15	5	1	10	20	51
VALENCIA	578	67	173	6	69	27	0	241	583	2	69	8	28	111	23	241
EXTREMADURA	659	236	144	2	26	5	0	93	506	0	19	26	1	35	12	93
BADAJOS	416	137	100	1	15	4	0	61	318	0	9	22	1	22	7	61
CÁCERES	243	99	44	1	11	1	0	32	188	0	10	4	0	13	5	32
GALICIA	789	155	203	8	24	13	16	370	789	7	58	35	11	192	67	370
A CORUÑA	359	118	85	4	11	13	2	126	359	0	33	8	1	63	21	126
LUGO	96	9	19	1	0	0	5	62	96	0	1	0	2	34	25	62
OURENSE	138	16	32	3	0	0	9	78	138	7	13	3	0	34	21	78
PONTEVEDRA	196	12	67	0	13	0	0	104	196	0	11	24	8	61	0	104
MADRID	1.071	70	299	15	260	113	7	307	1.071	2	48	42	9	139	67	307
MURCIA	501	124	134	3	3	7	3	160	434	0	33	23	6	70	28	160
NAVARRA	25	0	9	2	0	1	0	13	25	0	6	0	0	5	2	13
PAÍS VASCO	59	0	1	9	3	2	0	44	59	3	4	5	1	18	13	44
ÁLAVA	5	0	0	0	0	0	0	5	5	3	1	0	1	0	0	5
GUIPÚZCOA	0	0	0	0	0	0	0	0	0	0	0	0	0	0	0	0
VIZCAYA	54	0	1	9	3	2	0	39	54	0	3	5	0	18	13	39
LA RIOJA	84	11	29	0	2	5	11	26	84	1	7	1	0	11	6	26
CEUTA	120	60	31	3	0	4	1	21	120	2	6	3	0	8	2	21
MELILLA	182	16	107	5	1	32	0	21	182	0	1	2	0	15	3	21
TOTAL ESTADO	11.609	2.916	3.277	310	682	483	217	3.630	11.515	27	878	279	212	1.516	718	3.630

TOTAL PENSIONES NO CONTRIBUTIVAS
REVISIONES DE OFICIO E INSTANCIA DE PARTE
DATOS DE GESTIÓN ACUMULADA CORRESPONDIENTES AL AÑO 2016 HASTA MARZO

CC.AA. Y/O PROVINCIAS	ENTRADA REVISIONES	REVISIONES EFECTUADAS								CAUSAS DE EXTINCIÓN DEL DERECHO						
		Sin Modif. Cuantía	Con Modif. Cuantía	Suspensión PNC		Compat. PNC 366	Recuperación Art. 363.1	Extinción Derecho	TOTAL	Residencia	Personal	U.E.C.	Grado	Fallecimiento	Otras	TOTAL
				Art. 363.1	Pago											
ANDALUCÍA	4.479	1.241	1.109	60	48	81	109	1.864	4.512	25	641	151	88	808	151	1.864
ALMERÍA	258	58	63	3	1	8	7	121	261	0	48	5	2	57	9	121
CÁDIZ	1.061	297	320	6	11	7	15	327	983	1	106	22	17	153	28	327
CÓRDOBA	371	124	84	8	13	20	15	162	426	1	57	7	11	61	25	162
GRANADA	500	191	83	6	0	12	7	190	489	1	61	11	13	88	16	190
HUELVA	230	43	62	6	0	4	9	108	232	0	41	3	2	61	1	108
JAÉN	202	21	36	5	0	3	2	127	194	0	44	12	5	50	16	127
MÁLAGA	844	295	191	14	11	13	25	418	967	18	124	62	11	177	26	418
SEVILLA	1.013	212	270	12	12	14	29	411	960	4	160	29	27	161	30	411
ARAGÓN	286	27	53	3	9	7	5	183	287	2	60	15	1	74	31	183
HUESCA	53	0	10	1	0	0	0	42	53	1	13	1	0	22	5	42
TERUEL	21	0	3	0	0	0	0	18	21	0	7	0	0	8	3	18
ZARAGOZA	212	27	40	2	9	7	5	123	213	1	40	14	1	44	23	123
ASTURIAS	605	77	201	14	6	13	11	271	593	1	81	17	2	141	29	271
ILLES BALEARS	448	161	95	3	39	0	0	163	461	1	34	12	5	86	25	163
CANARIAS	1.896	589	377	0	183	56	0	655	1.860	4	199	23	16	336	77	655
LAS PALMAS	695	278	93	0	90	2	0	262	725	0	103	10	13	112	24	262
S.C. TENERIFE	1.201	311	284	0	93	54	0	393	1.135	4	96	13	3	224	53	393
CANTABRIA	267	62	63	0	24	2	17	99	267	4	38	5	2	44	6	99
CASTILLA Y LEÓN	1.329	433	302	8	68	36	22	456	1.325	0	151	47	4	199	55	456
ÁVILA	95	27	7	0	11	0	0	46	91	0	0	3	0	24	19	46
BURGOS	123	18	26	2	11	4	2	60	123	0	16	1	0	32	11	60
LEÓN	142	10	45	2	4	2	4	75	142	0	29	4	2	32	8	75
PALENCIA	288	226	24	0	0	0	2	36	288	0	16	7	0	12	1	36
SALAMANCA	172	18	43	0	6	16	8	81	172	0	36	11	0	31	3	81
SEGOVIA	52	10	8	1	12	1	0	20	52	0	6	1	0	11	2	20
SORIA	17	4	4	1	1	0	0	7	17	0	1	1	0	4	1	7
VALLADOLID	270	70	79	2	20	13	6	80	270	0	24	12	0	37	7	80
ZAMORA	170	50	66	0	3	0	0	51	170	0	23	7	2	16	3	51
CASTILLA-LA MANCHA	1.021	263	250	6	28	65	0	390	1.002	2	121	28	6	160	73	390
ALBACETE	332	126	86	3	11	16	0	94	336	0	26	10	1	37	20	94
CIUDAD REAL	334	86	80	2	4	30	0	122	324	0	45	13	3	41	20	122
CUENCA	134	19	40	0	5	13	0	46	123	0	11	3	1	22	9	46
GUADALAJARA	75	17	20	1	4	6	0	27	75	1	6	0	0	10	10	27
TOLEDO	146	15	24	0	4	0	0	101	144	1	33	2	1	50	14	101

(Continúa al dorso)

CC.AA. Y/O PROVINCIAS	ENTRADA REVISIONES	REVISIONES EFECTUADAS								CAUSAS DE EXTINCIÓN DEL DERECHO						
		Sin Modif. Cuantía	Con Modif. Cuantía	Suspensión PNC		Compat. PNC 366	Recuperación Art. 363.1	Extinción Derecho	TOTAL	Residencia	Personal	U.E.C.	Grado	Fallecimiento	Otras	TOTAL
				Art. 363.1	Pago											
CATALUNYA	1.255	144	683	160	8	0	0	519	1.514	7	217	59	28	0	208	519
BARCELONA	893	103	515	91	5	0	0	369	1.083	5	153	47	19	0	145	369
GIRONA	71	14	56	12	1	0	0	33	116	1	12	0	4	0	16	33
LLEIDA	77	8	38	14	0	0	0	33	93	0	22	3	0	0	8	33
TARRAGONA	214	19	74	43	2	0	0	84	222	1	30	9	5	0	39	84
COMUNIDAD VALENCIANA	1.498	158	347	9	81	41	15	858	1.509	3	329	44	32	400	50	858
ALICANTE	360	37	58	2	1	6	7	249	360	0	113	0	3	133	0	249
CASTELLÓN	164	4	47	1	8	8	8	82	158	0	24	12	1	24	21	82
VALENCIA	974	117	242	6	72	27	0	527	991	3	192	32	28	243	29	527
EXTREMADURA	1.318	508	237	2	48	5	0	277	1.077	0	102	55	1	93	26	277
BADAJOS	823	291	165	1	32	4	0	178	671	0	66	42	1	54	15	178
CÁCERES	495	217	72	1	16	1	0	99	406	0	36	13	0	39	11	99
GALICIA	1.529	265	370	8	46	13	16	811	1.529	15	145	86	11	433	121	811
A CORUÑA	741	218	179	4	24	13	2	301	741	0	92	15	1	150	43	301
LUGO	178	10	27	1	0	0	5	135	178	4	4	2	2	74	49	135
OURENSE	218	17	46	3	0	0	9	143	218	10	26	10	0	68	29	143
PONTEVEDRA	392	20	118	0	22	0	0	232	392	1	23	59	8	141	0	232
MADRID	1.873	120	474	15	486	113	7	658	1.873	5	131	84	9	336	93	658
MURCIA	740	146	201	3	14	7	3	291	665	0	78	53	6	124	30	291
NAVARRA	75	3	19	2	0	1	0	50	75	0	14	7	0	27	2	50
PAÍS VASCO	113	0	3	9	9	2	0	90	113	4	10	7	1	47	21	90
ÁLAVA	7	0	0	0	0	0	0	7	7	4	2	0	1	0	0	7
GUIPÚZCOA	0	0	0	0	0	0	0	0	0	0	0	0	0	0	0	0
VIZCAYA	106	0	3	9	9	2	0	83	106	0	8	7	0	47	21	83
LA RIOJA	140	15	57	0	5	5	11	47	140	1	17	2	0	21	6	47
CEUTA	209	111	49	3	0	4	1	41	209	3	10	3	0	21	4	41
MELILLA	221	20	124	5	1	32	0	39	221	1	4	2	0	27	5	39
TOTAL ESTADO	19.302	4.343	5.014	310	1.103	483	217	7.762	19.232	78	2.382	700	212	3.377	1.013	7.762

2 Prestaciones sociales y económicas para personas con discapacidad

Informe del seguimiento y evolución de la gestión de las prestaciones para personas con discapacidad

2.1 Introducción

El seguimiento y la evolución de la gestión y el pago de la nómina de las Prestaciones Sociales y Económicas para personas con discapacidad, contempladas en el Texto Refundido de la Ley General de derechos de las personas con discapacidad y de su inclusión social, aprobado por Real Decreto Legislativo 1/2013, de 29 de noviembre y reguladas por el Real Decreto 383/1984, de 1 de febrero, parte de la información facilitada por los distintos órganos gestores de las Comunidades Autónomas y por las Direcciones Territoriales del Imsero de Ceuta y Melilla, y se articula como se detalla a continuación:

- Datos de la gestión y de la nómina mensual.
- Datos de la gestión y de la nómina del año 2016, comprendiendo la realizada hasta el mes de referencia.
- Datos sobre la nómina de pago y número de beneficiarios desde el año 2009.

La información que este apartado del informe suministra hace referencia a los siguientes aspectos:

- Nóminas: situación y evolución de los beneficiarios, del número de subsidios que disfrutaban y de sus importes mensuales. Todo ello teniendo en cuenta que una amplia mayoría de aquéllos continúan siéndolo de uno o de los dos subsidios suprimidos por la Ley 26/1990 - Subsidios de Garantía de Ingresos Mínimos (SGIM) y por Ayuda de Tercera Persona (SATP) -, en aplicación de lo establecido en la Disposición Transitoria vigésima quinta de la Ley General de la Seguridad Social. Se ofrece también información sobre el número de personas que disfrutaban de Asistencia Sanitaria y Prestación Farmacéutica (ASPF) y sobre el movimiento de beneficiarios, con especial incidencia, en este caso, en el número de aquéllos que han optado por alguna prestación no contributiva.
- Gestión en trámite inicial: recoge la situación y la evolución de la gestión de las dos prestaciones vigentes tras la entrada en vigor de la Ley 26/1990, de 20 de diciembre: Subsidio de Movilidad y Compensación para Gastos de Transporte (SMGT) y Asistencia Sanitaria y Prestación Farmacéutica (ASPF).
- Gestión de las revisiones iniciadas, de oficio o a instancia de parte, respecto a todas las prestaciones sociales y económicas para personas con discapacidad.

2.2 Situación y evolución de los beneficiarios, número de prestaciones e importes de las nóminas

La Ley 48/2015, de 29 de octubre, de Presupuestos Generales del Estado para el año 2016, así como el Real Decreto 1170/2015, de 29 de diciembre, sobre revalorización de las pensiones del sistema de la Seguridad Social y de otras prestaciones sociales públicas para el ejercicio 2016, establecieron las cuantías vigentes para el año 2016 de los subsidios económicos para personas con discapacidad regulados por el Real Decreto 383/1984, de 1 de febrero, quedando fijadas en los importes mensuales siguientes:

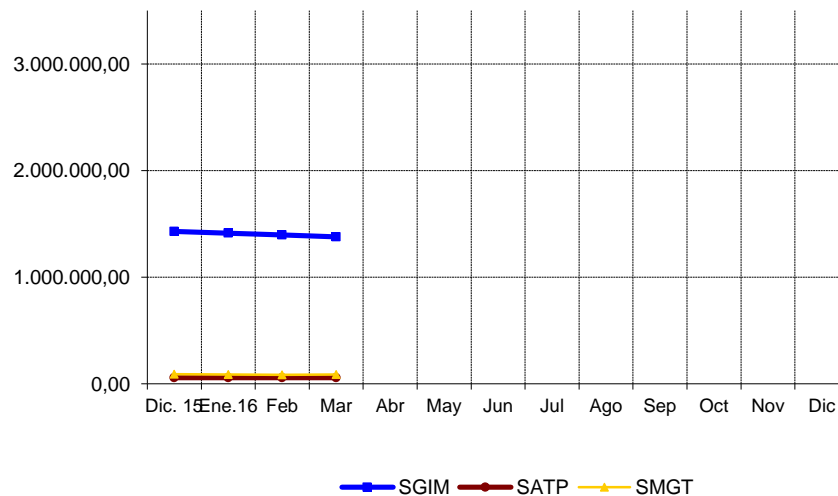
- Subsidio de Garantía de Ingresos Mínimos SGIM (14 pagas /año): 149,86 euros.
- Subsidio por Ayuda de Tercera Persona SATP (14 pagas /año): 58,45 euros.
- Subsidio de Movilidad y Compensación para Gastos de Transporte SMGT (12 pagas /año): 63,30 euros.

De acuerdo con la información facilitada por el Área de Informática del Inersso sobre los datos de nómina, así como por los órganos gestores de las Comunidades Autónomas de Navarra y del País Vasco, el número de beneficiarios distintos en el mes de marzo asciende a 17.862, un 0,79% menos que en el mes anterior. El número total de prestaciones reconocidas asciende a 19.385, cifra ésta superior a la de beneficiarios distintos, ya que una misma persona puede tener reconocido el derecho a más de una prestación. Del total de prestaciones, 11.528 son de naturaleza económica, de las que el 79,89 % corresponde al SGIM, el 8,35 % al SATP y el 11,76 % restante al SMGT. Por último, la prestación de ASPF la tenían reconocida un total de 7.857 personas, un 0,23 % menos que en el mes anterior.

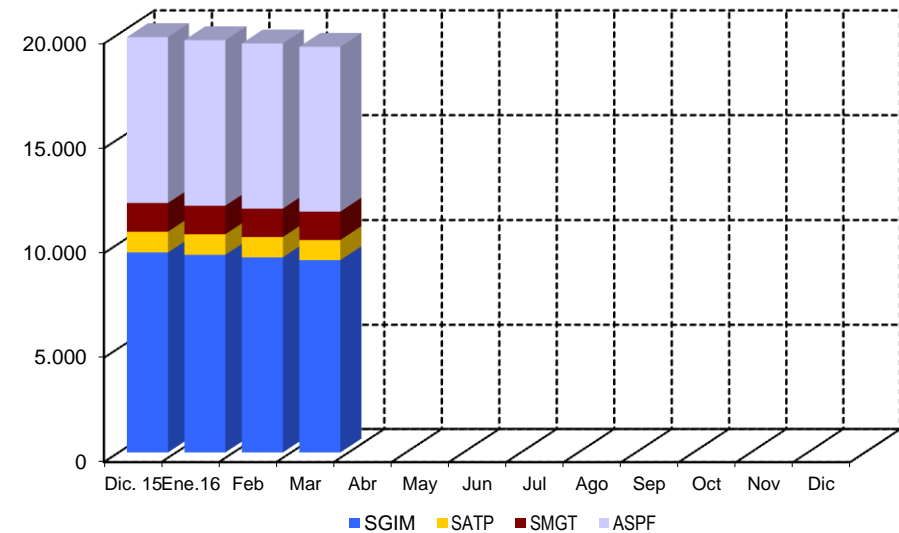
El siguiente cuadro refleja los datos básicos señalados de la nómina:

NÓMINA DE MARZO		BENEFICIARIOS DISTINTOS				TOTAL PRESTACIONES				
		SGIM	SATP	SMGT	ASPF					
BENEFICIARIOS		17.862	9.210	963	1.355	7.857	19.385			
IMPORTE		1.378.030,68	56.365,31	87.779,79			1.522.175,78			

Evolución importes nóminas mensuales



Evolución número prestaciones



El importe de la nómina del mes de marzo ha ascendido a un total de 1.522.175,78 euros, correspondiendo el 90,53% al SGIM.

Finalmente, y conforme a la información disponible, los datos sobre el perfil tipo del beneficiario de prestaciones sociales y económicas para personas con discapacidad muestran un predominio de las mujeres sobre los hombres - en una proporción de 3,5 a 1 -, si bien la superioridad femenina no se manifiesta, aunque por escaso margen, entre los titulares menores de 45 años. Esta mujer tipo con discapacidad de tipo físico, cuya edad es superior a los 75 años, convive preferentemente integrada en una unidad familiar de la que depende económicamente.

2.3 Situación y evolución de la gestión en trámite inicial

Como se ha señalado en la introducción de este informe, el volumen de la gestión de las prestaciones sociales y económicas para personas con discapacidad, contempladas en el Real Decreto 383/1984, de 1 de febrero, se vio muy reducido tras la entrada en vigor de la Ley 26/1990, de 20 de diciembre, que suprimió los subsidios de Garantía de Ingresos Mínimos y por Ayuda de Tercera Persona. Los datos de la gestión de las solicitudes presentadas, resueltas, aprobadas y el índice de reconocimiento de las dos prestaciones vigentes (SMGT y ASPF) se recogen en los anexos 58 a 61.

2.4 Seguimiento de la gestión derivada de las revisiones de oficio y a instancia de parte

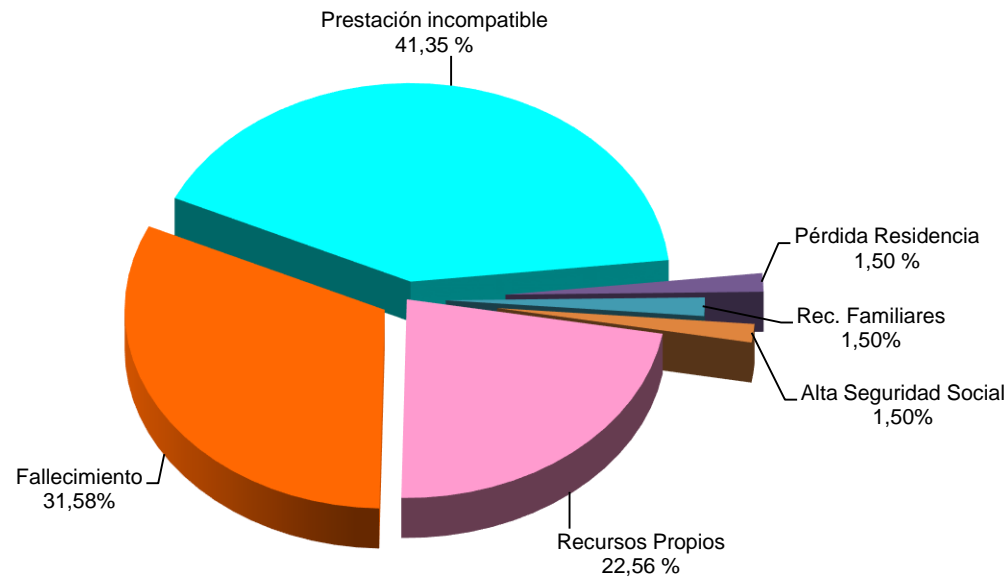
La revisión de oficio es la iniciada por el órgano gestor cuando, como resultado de las medidas de control disponibles o implantadas, conoce cualquier dato o información que pueda producir o haya producido una variación sobrevenida en los requisitos, y ello pueda dar lugar a la modificación de la cuantía o a la suspensión o extinción del derecho a la prestación, procediendo, en su caso, el abono de atrasos o la reclamación de las cantidades indebidamente percibidas. Por otro lado, las revisiones a instancia de parte se inician cuando el interesado, en cumplimiento de sus obligaciones, comunica al órgano gestor cualquier variación sobrevenida en su situación que pudiera tener incidencia en el derecho o en la cuantía reconocida de la prestación, siendo sus efectos resultantes idénticos a los ya indicados para las revisiones de oficio.

Los datos correspondientes al mes de marzo se refieren al detalle de las situaciones finales derivadas de los procesos de revisión, cuyas cifras se reflejan en los anexos 62 a 71. Del análisis de los mismos, es posible obtener las siguientes conclusiones:

- ✓ Se han emitido en el mes 146 resoluciones en las que se ha modificado la cuantía, se ha suspendido o se ha extinguido el derecho a alguna de las prestaciones, de las que el 84,25 % se corresponde con el SGIM.
- ✓ Se ha realizado una modificación de cuantía del SGIM.
- ✓ Se han llevado a cabo 12 suspensiones de la prestación, de las cuales no ha habido ninguna declaración de suspensión del derecho del SGIM por haber iniciado su beneficiario una actividad laboral.

- ✓ Se ha extinguido el derecho de 133 prestaciones, de las que el 85,71 % corresponde al SGIM. El gráfico siguiente refleja los distintos motivos de extinción en el total de prestaciones. Las causas principales, cuantitativamente, de la pérdida del derecho están sustentadas, por este orden, en que el beneficiario sea titular de alguna prestación de análoga naturaleza y finalidad y de superior cuantía, en segundo lugar, en el fallecimiento del titular y en tercer lugar, en que disponga de recursos propios superiores al límite legalmente establecido, teniendo el resto de causas de extinción una relevancia minoritaria.

Causas de Extinción prestaciones sociales y económicas para personas con discapacidad



A n e x o s

2a Número de beneficiarios, prestaciones e importes de las nóminas

**PRESTACIONES DEL REAL DECRETO 383/1984, DE 1 DE FEBRERO
EVOLUCIÓN DE LOS BENEFICIARIOS E IMPORTES DE LAS NÓMINAS**

**TOTAL ESTADO
CON NAVARRA Y EL PAÍS VASCO**

MENSUALIDADES	NUMERO DE BENEFICIARIOS DISTINTOS	SGIM		SATP		SMGT		TOTAL		ASPF
		NÚMERO DE PRESTACIONES	IMPORTE BRUTO	NÚMERO DE PRESTACIONES	IMPORTE BRUTO	NÚMERO DE PRESTACIONES	IMPORTE BRUTO	NÚMERO DE PRESTACIONES	IMPORTE BRUTO	NÚMERO DE PRESTACIONES
AÑO 2009	38.081	24.210	53.742.715,72	2.794	2.458.214,86	2.370	1.762.449,39	29.374	57.963.379,97	12.997
AÑO 2010	33.294	20.509	46.148.475,09	2.336	2.119.486,15	2.082	1.579.280,12	24.927	49.847.241,36	12.050
AÑO 2011	29.743	17.608	39.464.541,10	1.907	1.698.558,64	1.802	1.421.894,88	21.317	42.584.994,62	11.512
AÑO 2012	26.210	15.074	33.698.569,77	1.601	1.412.132,51	1.641	1.304.356,20	18.316	36.415.058,48	10.567
AÑO 2013	23.215	12.960	28.912.773,95	1.341	1.180.157,55	1.556	1.215.199,20	15.857	31.308.130,70	9.509
AÑO 2014	20.187	11.143	24.870.951,48	1.144	1.005.047,72	1.456	1.154.950,30	13.743	27.030.949,50	8.269
AÑO 2015	18.271	9.577	21.304.512,47	992	855.708,37	1.367	1.093.624,60	11.936	23.253.845,44	7.912
AÑO 2016										
ENERO	18.141	9.466	1.413.615,81	982	57.397,93	1.361	86.705,00	11.809	1.557.718,74	7.893
FEBRERO	18.005	9.346	1.396.706,61	970	56.706,27	1.355	86.199,60	11.671	1.539.612,48	7.875
MARZO	17.862	9.210	1.378.030,68	963	56.365,31	1.355	87.779,79	11.528	1.522.175,78	7.857
ABRIL										
MAYO										
JUNIO *										
JULIO										
AGOSTO										
SETIEMBRE										
OCTUBRE										
NOVIEMBRE *										
DICIEMBRE										
TOTAL AÑO 2016			4.188.353,10		170.469,51		260.684,39		4.619.507,00	

* En SGIM y SATP, junto a la mensualidad se abona una paga extra

PRESTACIONES DEL REAL DECRETO 383/1984, DE 1 DE FEBRERO

BENEFICIARIOS E IMPORTE DE LA NÓMINA AÑO 2016

MARZO

CC.AA. Y/O PROVINCIAS	NÚMERO DE BENEFICIARIOS DISTINTOS	SGIM		SATP		SMGT		TOTAL		ASPF
		NÚMERO DE PRESTACIONES	IMPORTE BRUTO	NÚMERO DE PRESTACIONES	IMPORTE BRUTO	NÚMERO DE PRESTACIONES	IMPORTE BRUTO	NÚMERO DE PRESTACIONES	IMPORTE BRUTO	NÚMERO DE PRESTACIONES
ANDALUCÍA	2.939	2.205	331.727,31	244	14.261,80	160	10.186,10	2.609	356.175,21	717
ALMERÍA	626	544	80.646,06	34	1.987,30	40	2.590,10	618	85.223,46	58
CÁDIZ	309	210	32.070,04	32	1.870,40	34	2.152,20	276	36.092,64	84
CÓRDOBA	146	115	17.208,89	22	1.285,90	11	696,30	148	19.191,09	22
GRANADA	169	70	10.432,35	13	759,85	7	443,10	90	11.635,30	100
HUELVA	81	53	7.823,72	6	350,70	4	253,20	63	8.427,62	25
JAÉN	167	142	21.292,37	15	876,75	7	443,10	164	22.612,22	24
MÁLAGA	1.210	919	137.676,84	101	5.903,45	35	2.215,50	1.055	145.795,79	350
SEVILLA	231	152	24.577,04	21	1.227,45	22	1.392,60	195	27.197,09	54
ARAGÓN	428	241	36.116,26	25	1.461,25	39	2.468,70	305	40.046,21	168
HUESCA	55	32	4.795,52	2	116,90	0	0,00	34	4.912,42	23
TERUEL	28	18	2.697,48	1	58,45	5	316,50	24	3.072,43	5
ZARAGOZA	345	191	28.623,26	22	1.285,90	34	2.152,20	247	32.061,36	140
ASTURIAS	619	416	62.242,91	28	1.636,60	29	1.961,90	473	65.841,41	188
ILLES BALEARS	107	103	15.435,58	13	759,85	5	316,50	121	16.511,93	2
CANARIAS	209	66	9.890,76	20	1.169,00	35	2.215,50	121	13.275,26	116
LAS PALMAS	125	14	2.098,04	2	116,90	20	1.266,00	36	3.480,94	94
S.C. TENERIFE	84	52	7.792,72	18	1.052,10	15	949,50	85	9.794,32	22
CANTABRIA	553	177	26.525,22	28	1.636,60	20	1.266,00	225	29.427,82	365
CASTILLA Y LEÓN	2.085	804	119.912,23	113	6.624,33	67	4.241,10	984	130.777,66	1.238
ÁVILA	301	64	9.591,04	17	993,65	4	253,20	85	10.837,89	233
BURGOS	92	61	9.141,46	6	350,70	9	569,70	76	10.061,86	23
LEÓN	724	178	26.256,82	15	876,75	14	886,20	207	28.019,77	533
PALENCIA	165	59	8.891,66	7	428,63	10	633,00	76	9.953,29	99
SALAMANCA	409	119	17.833,34	17	993,65	7	443,10	143	19.270,09	289
SEGOVIA	78	60	8.890,77	14	818,30	3	189,90	77	9.898,97	19
SORIA	46	40	5.976,46	4	233,80	1	63,30	45	6.273,56	7
VALLADOLID	177	150	22.390,90	14	818,30	9	569,70	173	23.778,90	20
ZAMORA	93	73	10.939,78	19	1.110,55	10	633,00	102	12.683,33	15
CASTILLA-LA MANCHA	2.251	534	80.641,03	75	4.383,75	24	1.519,20	633	86.543,98	1.711
ALBACETE	462	113	16.500,95	20	1.169,00	4	253,20	137	17.923,15	344
CIUDAD REAL	799	59	8.841,74	8	467,60	4	253,20	71	9.562,54	741
CUENCA	341	89	14.386,56	10	584,50	2	126,60	101	15.097,66	254
GUADALAJARA	95	54	8.092,44	11	642,95	3	189,90	68	8.925,29	40
TOLEDO	554	219	32.819,34	26	1.519,70	11	696,30	256	35.035,34	332

(Continúa al dorso)

CC.AA. Y/O PROVINCIAS	NÚMERO DE BENEFICIARIOS DISTINTOS	SGIM		SATP		SMGT		T O T A L		ASPF
		NÚMERO DE PRESTACIONES	IMPORTE BRUTO	NÚMERO DE PRESTACIONES	IMPORTE BRUTO	NÚMERO DE PRESTACIONES	IMPORTE BRUTO	NÚMERO DE PRESTACIONES	IMPORTE BRUTO	NÚMERO DE PRESTACIONES
CATALUNYA	863	799	119.357,57	48	2.805,60	63	3.987,90	910	126.151,07	36
BARCELONA	596	553	82.572,07	25	1.461,25	45	2.848,50	623	86.881,82	19
GIRONA	64	60	8.991,60	4	233,80	4	253,20	68	9.478,60	1
LLEIDA	85	76	11.389,36	13	759,85	6	379,80	95	12.529,01	9
TARRAGONA	118	110	16.404,54	6	350,70	8	506,40	124	17.261,64	7
COMUNIDAD VALENCIANA	1.632	928	138.365,05	88	5.143,60	158	10.122,80	1.174	153.631,45	598
ALICANTE	837	552	82.127,05	25	1.461,25	42	2.720,90	619	86.309,20	272
CASTELLÓN	124	99	14.777,84	6	350,70	22	1.451,70	127	16.580,24	6
VALENCIA	671	277	41.460,16	57	3.331,65	94	5.950,20	428	50.742,01	320
EXTREMADURA	770	388	57.816,81	45	2.630,25	57	3.982,90	490	64.429,96	340
BADAJOS	527	192	28.719,03	24	1.402,80	26	1.642,00	242	31.763,83	314
CÁCERES	243	196	29.097,78	21	1.227,45	31	2.340,90	248	32.666,13	26
GALICIA	608	360	53.263,73	53	3.097,85	70	4.494,30	483	60.855,88	206
A CORUÑA	277	142	20.827,65	30	1.753,50	50	3.165,00	222	25.746,15	89
LUGO	53	13	1.948,18	4	233,80	13	886,20	30	3.068,18	28
OURENSE	71	39	5.844,54	2	116,90	1	63,30	42	6.024,74	32
PONTEVEDRA	207	166	24.643,36	17	993,65	6	379,80	189	26.016,81	57
MADRID	1.374	637	95.610,68	82	4.851,35	131	8.292,30	850	108.754,33	687
MURCIA	2.380	1.031	153.048,51	42	2.454,90	65	4.114,50	1.138	159.617,91	1.324
NAVARRA	105	76	11.389,33	17	993,68	10	633,00	103	13.016,01	19
PAÍS VASCO	324	273	40.911,78	27	1.578,15	23	1.455,90	323	43.945,83	79
ARABA/ÁLAVA	50	40	5.994,40	9	526,05	1	63,30	50	6.583,75	11
GIPUZKOA	97	87	13.037,82	9	526,05	10	633,00	106	14.196,87	49
BIZKAIA	177	146	21.879,56	9	526,05	12	759,60	167	23.165,21	19
LA RIOJA	84	58	8.691,88	4	233,80	5	316,50	67	9.242,18	22
CEUTA	134	57	8.542,02	5	292,25	54	3.607,99	116	12.442,26	37
MELILLA	397	57	8.542,02	6	350,70	340	22.596,70	403	31.489,42	4
TOTAL ESTADO	17.862	9.210	1.378.030,68	963	56.365,31	1.355	87.779,79	11.528	1.522.175,78	7.857

2b Prestaciones sociales y económicas para personas con discapacidad:

Datos de la gestión mensual y anual

PRESTACIONES DEL REAL DECRETO 383/1984, DE 1 DE FEBRERO DATOS DE GESTIÓN CORRESPONDIENTES AL MES DE MARZO DE 2016

CC.AA. Y/O PROVINCIAS	SUBSIDIO DE MOVILIDAD Y COMPENSACIÓN PARA						ASISTENCIA SANITARIA Y PRESTACIÓN FARMACÉUTICA						TOTAL PRESTACIONES					
	PTES. MES ANT.	GASTOS DE TRANSPORTE (S.M.G.T.)				PTES. FIN MES	PTES. MES ANT.	(A.S.P.F.)				PTES. FIN MES	PTES. MES ANT.	REAL DECRETO 383/1984				PTES. FIN MES
		SOLC.	REST.	APRB. (nº y % C.R.)				SOLC.	REST.	APRB. (nº y % C.R.)				SOLC.	REST.	APRB. (nº y % C.R.)		
ANDALUCÍA	3	1	2	0	-	2	3	3	5	0	-	1	6	4	7	0	-	3
ALMERÍA	0	0	0	0	-	0	0	1	1	0	-	0	0	1	1	0	-	0
CÁDIZ	0	0	0	0	-	0	0	0	0	0	-	0	0	0	0	0	-	0
CÓRDOBA	1	0	1	0	-	0	3	1	3	0	-	1	4	1	4	0	-	1
GRANADA	0	0	0	0	-	0	0	0	0	0	-	0	0	0	0	0	-	0
HUELVA	0	0	0	0	-	0	0	0	0	0	-	0	0	0	0	0	-	0
JAÉN	0	0	0	0	-	0	0	0	0	0	-	0	0	0	0	0	-	0
MÁLAGA	1	0	0	0	-	1	0	0	0	0	-	0	1	0	0	0	-	1
SEVILLA	1	1	1	0	-	1	0	1	1	0	-	0	1	2	2	0	-	1
ARAGÓN	0	1	1	0	-	0	0	0	0	0	-	0	0	1	1	0	-	0
HUESCA	0	1	1	0	-	0	0	0	0	0	-	0	0	1	1	0	-	0
TERUEL	0	0	0	0	-	0	0	0	0	0	-	0	0	0	0	0	-	0
ZARAGOZA	0	0	0	0	-	0	0	0	0	0	-	0	0	0	0	0	-	0
ASTURIAS	2	0	0	0	-	2	0	0	0	0	-	0	2	0	0	0	-	2
ILLES BALEARS	0	0	0	0	-	0	0	0	0	0	-	0	0	0	0	0	-	0
CANARIAS	1	2	1	1	100,00	2	0	2	0	0	-	2	1	4	1	1	100,00	4
LAS PALMAS	0	1	0	0	-	1	0	1	0	0	-	1	0	2	0	0	-	2
S.C. TENERIFE	1	1	1	1	100,00	1	0	1	0	0	-	1	1	2	1	1	100,00	2
CANTABRIA	0	0	0	0	-	0	0	0	0	0	-	0	0	0	0	0	-	0
CASTILLA Y LEÓN	0	0	0	0	-	0	1	0	1	0	-	0	1	0	1	0	-	0
ÁVILA	0	0	0	0	-	0	0	0	0	0	-	0	0	0	0	0	-	0
BURGOS	0	0	0	0	-	0	0	0	0	0	-	0	0	0	0	0	-	0
LEÓN	0	0	0	0	-	0	1	0	1	0	-	0	1	0	1	0	-	0
PALENCIA	0	0	0	0	-	0	0	0	0	0	-	0	0	0	0	0	-	0
SALAMANCA	0	0	0	0	-	0	0	0	0	0	-	0	0	0	0	0	-	0
SEGOVIA	0	0	0	0	-	0	0	0	0	0	-	0	0	0	0	0	-	0
SORIA	0	0	0	0	-	0	0	0	0	0	-	0	0	0	0	0	-	0
VALLADOLID	0	0	0	0	-	0	0	0	0	0	-	0	0	0	0	0	-	0
ZAMORA	0	0	0	0	-	0	0	0	0	0	-	0	0	0	0	0	-	0
CASTILLA-LA MANCHA	0	0	0	0	-	0	0	0	0	0	-	0	0	0	0	0	-	0
ALBACETE	0	0	0	0	-	0	0	0	0	0	-	0	0	0	0	0	-	0
CIUDAD REAL	0	0	0	0	-	0	0	0	0	0	-	0	0	0	0	0	-	0
CUENCA	0	0	0	0	-	0	0	0	0	0	-	0	0	0	0	0	-	0
GUADALAJARA	0	0	0	0	-	0	0	0	0	0	-	0	0	0	0	0	-	0
TOLEDO	0	0	0	0	-	0	0	0	0	0	-	0	0	0	0	0	-	0

(Continúa al dorso)

CC.AA. Y/O PROVINCIAS	SUBSIDIO DE MOVILIDAD Y COMPENSACIÓN PARA						ASISTENCIA SANITARIA Y PRESTACIÓN FARMACÉUTICA						TOTAL PRESTACIONES					
	PTE. MES ANT.	GASTOS DE TRANSPORTE (S.M.G.T.)				PTE. FINAL	PTE. MES ANT.	(A.S.P.F.)				PTE. FINAL	PTE. MES ANT.	REAL DECRETO 383/1984				PTE. FINAL
		SOLC.	REST.	APRB. (nº y % C.R.)				SOLC.	REST.	APRB. (nº y % C.R.)				SOLC.	REST.	APRB. (nº y % C.R.)		
CATALUNYA	7	0	0	0	-	7	7	0	0	0	-	7	14	0	0	0	-	14
BARCELONA	4	0	0	0	-	4	6	0	0	0	-	6	10	0	0	0	-	10
GIRONA	0	0	0	0	-	0	1	0	0	0	-	1	1	0	0	0	-	1
LLEIDA	0	0	0	0	-	0	0	0	0	0	-	0	0	0	0	0	-	0
TARRAGONA	3	0	0	0	-	3	0	0	0	0	-	0	3	0	0	0	-	3
COMUNIDAD VALENCIANA	2	2	0	0	-	4	0	0	0	0	-	0	2	2	0	0	-	4
ALICANTE	0	0	0	0	-	0	0	0	0	0	-	0	0	0	0	0	-	0
CASTELLÓN	0	0	0	0	-	0	0	0	0	0	-	0	0	0	0	0	-	0
VALENCIA	2	2	0	0	-	4	0	0	0	0	-	0	2	2	0	0	-	4
EXTREMADURA	0	1	0	0	-	1	0	1	0	0	-	1	0	2	0	0	-	2
BADAJOS	0	1	0	0	-	1	0	1	0	0	-	1	0	2	0	0	-	2
CÁCERES	0	0	0	0	-	0	0	0	0	0	-	0	0	0	0	0	-	0
GALICIA	0	0	0	0	-	0	0	0	0	0	-	0	0	0	0	0	-	0
A CORUÑA	0	0	0	0	-	0	0	0	0	0	-	0	0	0	0	0	-	0
LUGO	0	0	0	0	-	0	0	0	0	0	-	0	0	0	0	0	-	0
OURENSE	0	0	0	0	-	0	0	0	0	0	-	0	0	0	0	0	-	0
PONTEVEDRA	0	0	0	0	-	0	0	0	0	0	-	0	0	0	0	0	-	0
MADRID	0	6	6	1	16,67	0	0	4	4	0	-	0	0	10	10	1	10,00	0
MURCIA	5	3	2	1	50,00	6	0	0	0	0	-	0	5	3	2	1	50,00	6
NAVARRA	0	0	0	0	-	0	0	1	1	1	100,00	0	0	1	1	1	100,00	0
PAÍS VASCO	2	0	0	0	-	2	0	1	1	0	-	0	2	1	1	0	-	2
ARABA/ÁLAVA	0	0	0	0	-	0	0	0	0	0	-	0	0	0	0	0	-	0
GIPUZKOA	2	0	0	0	-	2	0	1	1	0	-	0	2	1	1	0	-	2
BIZKAIA	0	0	0	0	-	0	0	0	0	0	-	0	0	0	0	0	-	0
LA RIOJA	0	0	0	0	-	0	0	1	0	0	-	1	0	1	0	0	-	1
CEUTA	7	2	0	0	-	9	0	0	0	0	-	0	7	2	0	0	-	9
MELILLA	22	8	18	10	55,56	12	0	0	0	0	-	0	22	8	18	10	55,56	12

TOTAL ESTADO	51	26	30	13	43,33	47	11	13	12	1	8,33	12	62	39	42	14	33,33	59
---------------------	----	----	----	----	-------	----	----	----	----	---	------	----	----	----	----	----	-------	----

PRESTACIONES DEL REAL DECRETO 383/1984, DE 1 DE FEBRERO

DATOS DE GESTIÓN CORRESPONDIENTES AL AÑO 2016 HASTA MARZO

CC.AA. Y/O PROVINCIAS	SUBSIDIO DE MOVILIDAD Y COMPENSACIÓN PARA						ASISTENCIA SANITARIA Y PRESTACIÓN FARMACÉUTICA						TOTAL PRESTACIONES					
	PTE. AÑO ANT.	GASTOS DE TRANSPORTE (S.M.G.T.)				PTE. FINAL	PTE. AÑO ANT.	(A.S.P.F.)				PTE. FINAL	PTE. AÑO ANT.	REAL DECRETO 383/1984				PTE. FINAL
		SOLC.	REST.	APRB. (nº y % C.R.)				SOLC.	REST.	APRB. (nº y % C.R.)				SOLC.	REST.	APRB. (nº y % C.R.)		
ANDALUCÍA	2	4	4	1	25,00	2	1	7	7	0	-	1	3	11	11	1	9,09	3
ALMERÍA	0	1	1	1	100,00	0	0	1	0	-	0	0	0	2	2	1	50,00	0
CÁDIZ	0	0	0	0	-	0	0	0	0	-	0	0	0	0	0	0	-	0
CÓRDOBA	0	1	1	0	-	0	1	3	3	0	-	1	1	4	4	0	-	1
GRANADA	0	0	0	0	-	0	0	0	0	-	0	0	0	0	0	0	-	0
HUELVA	0	0	0	0	-	0	0	0	0	-	0	0	0	0	0	0	-	0
JAÉN	0	0	0	0	-	0	0	0	0	-	0	0	0	0	0	0	-	0
MÁLAGA	1	0	0	0	-	1	0	0	0	-	0	1	0	0	0	0	-	1
SEVILLA	1	2	2	0	-	1	0	3	3	0	-	0	1	5	5	0	-	1
ARAGÓN	0	3	3	1	33,33	0	0	0	0	-	0	0	3	3	1	33,33	0	
HUESCA	0	1	1	0	-	0	0	0	0	-	0	0	1	1	0	-	0	
TERUEL	0	1	1	0	-	0	0	0	0	-	0	0	1	1	0	-	0	
ZARAGOZA	0	1	1	1	100,00	0	0	0	0	-	0	0	1	1	1	100,00	0	
ASTURIAS	0	3	1	1	100,00	2	0	0	0	-	0	0	3	1	1	100,00	2	
ILLES BALEARS	0	0	0	0	-	0	0	0	0	-	0	0	0	0	0	-	0	
CANARIAS	0	5	3	1	33,33	2	0	2	0	-	2	0	7	3	1	33,33	4	
LAS PALMAS	0	3	2	0	-	1	0	1	0	-	1	0	4	2	0	-	2	
S.C. TENERIFE	0	2	1	1	100,00	1	0	1	0	-	1	0	3	1	1	100,00	2	
CANTABRIA	0	0	0	0	-	0	0	0	0	-	0	0	0	0	0	-	0	
CASTILLA Y LEÓN	1	0	1	0	-	0	0	1	1	0	-	0	1	1	2	0	-	0
ÁVILA	0	0	0	0	-	0	0	0	0	-	0	0	0	0	0	0	-	0
BURGOS	1	0	1	0	-	0	0	0	0	-	0	1	0	1	0	-	0	
LEÓN	0	0	0	0	-	0	0	1	1	0	-	0	0	1	1	0	-	0
PALENCIA	0	0	0	0	-	0	0	0	0	-	0	0	0	0	0	0	-	0
SALAMANCA	0	0	0	0	-	0	0	0	0	-	0	0	0	0	0	0	-	0
SEGOVIA	0	0	0	0	-	0	0	0	0	-	0	0	0	0	0	0	-	0
SORIA	0	0	0	0	-	0	0	0	0	-	0	0	0	0	0	0	-	0
VALLADOLID	0	0	0	0	-	0	0	0	0	-	0	0	0	0	0	0	-	0
ZAMORA	0	0	0	0	-	0	0	0	0	-	0	0	0	0	0	0	-	0
CASTILLA-LA MANCHA	0	0	0	0	-	0	0	0	0	-	0	0	0	0	0	0	-	0
ALBACETE	0	0	0	0	-	0	0	0	0	-	0	0	0	0	0	0	-	0
CIUDAD REAL	0	0	0	0	-	0	0	0	0	-	0	0	0	0	0	0	-	0
CUENCA	0	0	0	0	-	0	0	0	0	-	0	0	0	0	0	0	-	0
GUADALAJARA	0	0	0	0	-	0	0	0	0	-	0	0	0	0	0	0	-	0
TOLEDO	0	0	0	0	-	0	0	0	0	-	0	0	0	0	0	0	-	0

(Continúa al dorso)

CC.AA. Y/O PROVINCIAS	SUBSIDIO DE MOVILIDAD Y COMPENSACIÓN PARA						ASISTENCIA SANITARIA Y PRESTACIÓN FARMACÉUTICA						TOTAL PRESTACIONES					
	PTE. AÑO ANT.	GASTOS DE TRANSPORTE (S.M.G.T.)				PTE. FINAL	PTE. AÑO ANT.	(A.S.P.F.)				PTE. FINAL	PTE. AÑO ANT.	REAL DECRETO 383/1984				PTE. FINAL
		SOLC.	REST.	APRB. (nº y % C.R.)				SOLC.	REST.	APRB. (nº y % C.R.)				SOLC.	REST.	APRB. (nº y % C.R.)		
CATALUNYA	4	3	0	0	-	7	7	0	0	0	-	7	11	3	0	0	-	14
BARCELONA	4	0	0	0	-	4	6	0	0	0	-	6	10	0	0	0	-	10
GIRONA	0	0	0	0	-	0	1	0	0	0	-	1	1	0	0	0	-	1
LLEIDA	0	0	0	0	-	0	0	0	0	0	-	0	0	0	0	0	-	0
TARRAGONA	0	3	0	0	-	3	0	0	0	0	-	0	0	3	0	0	-	3
COMUNIDAD VALENCIANA	1	9	6	1	16,67	4	0	0	0	0	-	0	1	9	6	1	16,67	4
ALICANTE	0	5	5	1	20,00	0	0	0	0	0	-	0	0	5	5	1	20,00	0
CASTELLÓN	0	0	0	0	-	0	0	0	0	0	-	0	0	0	0	0	-	0
VALENCIA	1	4	1	0	-	4	0	0	0	0	-	0	1	4	1	0	-	4
EXTREMADURA	0	1	0	0	-	1	0	1	0	0	-	1	0	2	0	0	-	2
BADAJOZ	0	1	0	0	-	1	0	1	0	0	-	1	0	2	0	0	-	2
CÁCERES	0	0	0	0	-	0	0	0	0	0	-	0	0	0	0	0	-	0
GALICIA	0	1	1	0	-	0	0	0	0	0	-	0	0	1	1	0	-	0
A CORUÑA	0	0	0	0	-	0	0	0	0	0	-	0	0	0	0	0	-	0
LUGO	0	1	1	0	-	0	0	0	0	0	-	0	0	1	1	0	-	0
OURENSE	0	0	0	0	-	0	0	0	0	0	-	0	0	0	0	0	-	0
PONTEVEDRA	0	0	0	0	-	0	0	0	0	0	-	0	0	0	0	0	-	0
MADRID	1	15	16	2	12,50	0	1	9	10	0	-	0	2	24	26	2	7,69	0
MURCIA	8	5	7	2	28,57	6	0	3	3	0	-	0	8	8	10	2	20,00	6
NAVARRA	0	1	1	0	-	0	0	1	1	1	100,00	0	0	2	2	1	50,00	0
PAÍS VASCO	2	3	3	1	33,33	2	0	1	1	0	-	0	2	4	4	1	25,00	2
ARABA/ÁLAVA	0	0	0	0	-	0	0	0	0	0	-	0	0	0	0	0	-	0
GIPUZKOA	2	1	1	1	100,00	2	0	1	1	0	-	0	2	2	2	1	50,00	2
BIZKAIA	0	2	2	0	-	0	0	0	0	0	-	0	0	2	2	0	-	0
LA RIOJA	0	0	0	0	-	0	0	1	0	0	-	1	0	1	0	0	-	1
CEUTA	2	9	2	1	50,00	9	0	0	0	0	-	0	2	9	2	1	50,00	9
MELILLA	16	25	29	16	55,17	12	0	0	0	0	-	0	16	25	29	16	55,17	12

TOTAL ESTADO	37	87	77	27	35,06	47	9	26	23	1	4,35	12	46	113	100	28	28,00	59
---------------------	----	----	----	----	-------	----	---	----	----	---	------	----	----	-----	-----	----	-------	----

2c Revisiones de oficio e instancia de parte: Datos de la gestión mensual y anual

**PRESTACIONES DEL REAL DECRETO 383/1984, DE 1 DE FEBRERO
REVISIONES DE OFICIO E INSTANCIA DE PARTE EFECTUADAS DE SGIM
DATOS DE GESTIÓN CORRESPONDIENTES AL MES DE MARZO DE 2016**

CC.AA. Y/O PROVINCIAS	REVISIONES EFECTUADAS				CAUSAS DE EXTINCIÓN DEL DERECHO						
	Modifica. Cuantía	Extinción Derecho	Suspensión		TOTAL	Recursos Propios	Prestación Incompatible	Pérdida Residencia	Fallecimiento	Grado y Baremo	TOTAL
			Act. Laboral	Otras							
ANDALUCÍA	0	31	0	5	36	14	7	0	10	0	31
ALMERÍA	0	11	0	0	11	7	0	0	4	0	11
CÁDIZ	0	3	0	0	3	3	0	0	0	0	3
CÓRDOBA	0	0	0	0	0	0	0	0	0	0	0
GRANADA	0	1	0	0	1	0	0	0	1	0	1
HUELVA	0	0	0	0	0	0	0	0	0	0	0
JAÉN	0	7	0	0	7	0	6	0	1	0	7
MÁLAGA	0	8	0	0	8	4	0	0	4	0	8
SEVILLA	0	1	0	5	6	0	1	0	0	0	1
ARAGÓN	0	0	0	0	0	0	0	0	0	0	0
HUESCA	0	0	0	0	0	0	0	0	0	0	0
TERUEL	0	0	0	0	0	0	0	0	0	0	0
ZARAGOZA	0	0	0	0	0	0	0	0	0	0	0
ASTURIAS	0	9	0	0	9	0	5	0	4	0	9
ILLES BALEARS	0	0	0	0	0	0	0	0	0	0	0
CANARIAS	0	0	0	0	0	0	0	0	0	0	0
LAS PALMAS	0	0	0	0	0	0	0	0	0	0	0
S.C. TENERIFE	0	0	0	0	0	0	0	0	0	0	0
CANTABRIA	0	3	0	0	3	0	0	0	3	0	3
CASTILLA Y LEÓN	0	0	0	0	0	0	0	0	0	0	0
ÁVILA	0	0	0	0	0	0	0	0	0	0	0
BURGOS	0	0	0	0	0	0	0	0	0	0	0
LEÓN	0	0	0	0	0	0	0	0	0	0	0
PALENCIA	0	0	0	0	0	0	0	0	0	0	0
SALAMANCA	0	0	0	0	0	0	0	0	0	0	0
SEGOVIA	0	0	0	0	0	0	0	0	0	0	0
SORIA	0	0	0	0	0	0	0	0	0	0	0
VALLADOLID	0	0	0	0	0	0	0	0	0	0	0
ZAMORA	0	0	0	0	0	0	0	0	0	0	0
CASTILLA-LA MANCHA	0	8	0	0	8	0	5	0	3	0	8
ALBACETE	0	1	0	0	1	0	1	0	0	0	1
CIUDAD REAL	0	1	0	0	1	0	1	0	0	0	1
CUENCA	0	1	0	0	1	0	0	0	1	0	1
GUADALAJARA	0	2	0	0	2	0	2	0	0	0	2
TOLEDO	0	3	0	0	3	0	1	0	2	0	3

(Continúa al dorso)

CC.AA. Y/O PROVINCIAS	REVISIONES EFECTUADAS				CAUSAS DE EXTINCIÓN DEL DERECHO						
	Modifica. Cuantía	Extinción Derecho	Suspensión		TOTAL	Recursos Propios	Prestación Incompatible	Pérdida Residencia	Fallecimiento	Grado y Baremo	TOTAL
			Act. Laboral	Otras							
CATALUNYA	0	15	0	0	15	8	7	0	0	0	15
BARCELONA	0	10	0	0	10	7	3	0	0	0	10
GIRONA	0	4	0	0	4	0	4	0	0	0	4
LLEIDA	0	0	0	0	0	0	0	0	0	0	0
TARRAGONA	0	1	0	0	1	1	0	0	0	0	1
COMUNIDAD VALENCIANA	0	10	0	0	10	2	6	0	2	0	10
ALICANTE	0	7	0	0	7	0	5	0	2	0	7
CASTELLÓN	0	0	0	0	0	0	0	0	0	0	0
VALENCIA	0	3	0	0	3	2	1	0	0	0	3
EXTREMADURA	0	10	0	1	11	0	3	0	7	0	10
BADAJOS	0	5	0	1	6	0	2	0	3	0	5
CÁCERES	0	5	0	0	5	0	1	0	4	0	5
GALICIA	0	6	0	0	6	0	5	0	1	0	6
A CORUÑA	0	0	0	0	0	0	0	0	0	0	0
LUGO	0	0	0	0	0	0	0	0	0	0	0
OURENSE	0	1	0	0	1	0	0	0	1	0	1
PONTEVEDRA	0	5	0	0	5	0	5	0	0	0	5
MADRID	0	2	0	0	2	0	1	0	1	0	2
MURCIA	0	15	0	2	17	0	13	0	2	0	15
NAVARRA	0	2	0	0	2	2	0	0	0	0	2
PAÍS VASCO	0	0	0	0	0	0	0	0	0	0	0
ARABA/ÁLAVA	0	0	0	0	0	0	0	0	0	0	0
GIPUZKOA	0	0	0	0	0	0	0	0	0	0	0
BIZKAIA	0	0	0	0	0	0	0	0	0	0	0
LA RIOJA	0	0	0	0	0	0	0	0	0	0	0
CEUTA	0	2	0	0	2	0	0	1	1	0	2
MELILLA	1	1	0	0	2	0	0	0	1	0	1

TOTAL ESTADO	1	114	0	8	123	26	52	1	35	0	114
---------------------	---	-----	---	---	-----	----	----	---	----	---	-----

**PRESTACIONES DEL REAL DECRETO 383/1984, DE 1 DE FEBRERO
REVISIONES DE OFICIO E INSTANCIA DE PARTE EFECTUADAS EN SATP
DATOS DE GESTIÓN CORRESPONDIENTES AL MES DE MARZO DE 2016**

CC.AA. Y/O PROVINCIAS	REVISIONES EFECTUADAS			CAUSAS DE EXTINCIÓN DEL DERECHO							
	Extinción Derecho	Suspensión	TOTAL	Recursos Propios	Prestación Incompatible	Ingreso Centro	Pérdida Residencia	Fallecimiento	Grado y Baremo	Alta S.S.	TOTAL
ANDALUCÍA	3	1	4	3	0	0	0	0	0	0	3
ALMERÍA	0	0	0	0	0	0	0	0	0	0	0
CÁDIZ	2	0	2	2	0	0	0	0	0	0	2
CÓRDOBA	0	0	0	0	0	0	0	0	0	0	0
GRANADA	0	0	0	0	0	0	0	0	0	0	0
HUELVA	0	0	0	0	0	0	0	0	0	0	0
JAÉN	0	0	0	0	0	0	0	0	0	0	0
MÁLAGA	1	0	1	1	0	0	0	0	0	0	1
SEVILLA	0	1	1	0	0	0	0	0	0	0	0
ARAGÓN	0	0	0	0	0	0	0	0	0	0	0
HUESCA	0	0	0	0	0	0	0	0	0	0	0
TERUEL	0	0	0	0	0	0	0	0	0	0	0
ZARAGOZA	0	0	0	0	0	0	0	0	0	0	0
ASTURIAS	0	0	0	0	0	0	0	0	0	0	0
ILLES BALEARS	0	0	0	0	0	0	0	0	0	0	0
CANARIAS	0	0	0	0	0	0	0	0	0	0	0
LAS PALMAS	0	0	0	0	0	0	0	0	0	0	0
S.C. TENERIFE	0	0	0	0	0	0	0	0	0	0	0
CANTABRIA	0	0	0	0	0	0	0	0	0	0	0
CASTILLA Y LEÓN	0	0	0	0	0	0	0	0	0	0	0
ÁVILA	0	0	0	0	0	0	0	0	0	0	0
BURGOS	0	0	0	0	0	0	0	0	0	0	0
LEÓN	0	0	0	0	0	0	0	0	0	0	0
PALENCIA	0	0	0	0	0	0	0	0	0	0	0
SALAMANCA	0	0	0	0	0	0	0	0	0	0	0
SEGOVIA	0	0	0	0	0	0	0	0	0	0	0
SORIA	0	0	0	0	0	0	0	0	0	0	0
VALLADOLID	0	0	0	0	0	0	0	0	0	0	0
ZAMORA	0	0	0	0	0	0	0	0	0	0	0
CASTILLA-LA MANCHA	1	0	1	0	1	0	0	0	0	0	1
ALBACETE	1	0	1	0	1	0	0	0	0	0	1
CIUDAD REAL	0	0	0	0	0	0	0	0	0	0	0
CUENCA	0	0	0	0	0	0	0	0	0	0	0
GUADALAJARA	0	0	0	0	0	0	0	0	0	0	0
TOLEDO	0	0	0	0	0	0	0	0	0	0	0

(Continúa al dorso)

CC.AA. Y/O PROVINCIAS	REVISIONES EFECTUADAS			CAUSAS DE EXTINCIÓN DEL DERECHO							
	Extinción Derecho	Suspensión	TOTAL	Recursos Propios	Prestación Incompatible	Ingreso Centro	Pérdida Residencia	Fallecimiento	Grado y Baremo	Alta S.S.	TOTAL
CATALUNYA	0	0	0	0	0	0	0	0	0	0	0
BARCELONA	0	0	0	0	0	0	0	0	0	0	0
GIRONA	0	0	0	0	0	0	0	0	0	0	0
LLEIDA	0	0	0	0	0	0	0	0	0	0	0
TARRAGONA	0	0	0	0	0	0	0	0	0	0	0
COMUNIDAD VALENCIANA	1	0	1	0	0	0	0	1	0	0	1
ALICANTE	1	0	1	0	0	0	0	1	0	0	1
CASTELLÓN	0	0	0	0	0	0	0	0	0	0	0
VALENCIA	0	0	0	0	0	0	0	0	0	0	0
EXTREMADURA	0	0	0	0	0	0	0	0	0	0	0
BADAJOS	0	0	0	0	0	0	0	0	0	0	0
CÁCERES	0	0	0	0	0	0	0	0	0	0	0
GALICIA	1	0	1	0	1	0	0	0	0	0	1
A CORUÑA	0	0	0	0	0	0	0	0	0	0	0
LUGO	0	0	0	0	0	0	0	0	0	0	0
OURENSE	0	0	0	0	0	0	0	0	0	0	0
PONTEVEDRA	1	0	1	0	1	0	0	0	0	0	1
MADRID	0	0	0	0	0	0	0	0	0	0	0
MURCIA	0	0	0	0	0	0	0	0	0	0	0
NAVARRA	0	0	0	0	0	0	0	0	0	0	0
PAÍS VASCO	0	0	0	0	0	0	0	0	0	0	0
ARABA/ÁLAVA	0	0	0	0	0	0	0	0	0	0	0
GIPUZKOA	0	0	0	0	0	0	0	0	0	0	0
BIZKAIA	0	0	0	0	0	0	0	0	0	0	0
LA RIOJA	0	0	0	0	0	0	0	0	0	0	0
CEUTA	1	0	1	0	0	0	1	0	0	0	1
MELILLA	0	0	0	0	0	0	0	0	0	0	0

TOTAL ESTADO	7	1	8	3	2	0	1	1	0	0	7
---------------------	---	---	---	---	---	---	---	---	---	---	---

**PRESTACIONES DEL REAL DECRETO 383/1984, DE 1 DE FEBRERO
REVISIONES DE OFICIO E INSTANCIA DE PARTE EFECTUADAS EN SMTG
DATOS DE GESTIÓN CORRESPONDIENTES AL MES DE MARZO DE 2016**

CC.AA. Y/O PROVINCIAS	REVISIONES EFECTUADAS			CAUSAS DE EXTINCIÓN DEL DERECHO								
	Extinción Derecho	Suspensión	TOTAL	Recursos Propios	Recursos Familiares	Prestación Incompatible	Ingreso Centro	Pérdida Residencia	Fallecimiento	Grado y Baremo	Alta S.S.	TOTAL
ANDALUCÍA	0	2	2	0	0	0	0	0	0	0	0	0
ALMERÍA	0	0	0	0	0	0	0	0	0	0	0	0
CÁDIZ	0	0	0	0	0	0	0	0	0	0	0	0
CÓRDOBA	0	0	0	0	0	0	0	0	0	0	0	0
GRANADA	0	0	0	0	0	0	0	0	0	0	0	0
HUELVA	0	0	0	0	0	0	0	0	0	0	0	0
JAÉN	0	0	0	0	0	0	0	0	0	0	0	0
MÁLAGA	0	0	0	0	0	0	0	0	0	0	0	0
SEVILLA	0	2	2	0	0	0	0	0	0	0	0	0
ARAGÓN	0	0	0	0	0	0	0	0	0	0	0	0
HUESCA	0	0	0	0	0	0	0	0	0	0	0	0
TERUEL	0	0	0	0	0	0	0	0	0	0	0	0
ZARAGOZA	0	0	0	0	0	0	0	0	0	0	0	0
ASTURIAS	0	0	0	0	0	0	0	0	0	0	0	0
ILLES BALEARS	0	0	0	0	0	0	0	0	0	0	0	0
CANARIAS	0	0	0	0	0	0	0	0	0	0	0	0
LAS PALMAS	0	0	0	0	0	0	0	0	0	0	0	0
S.C. TENERIFE	0	0	0	0	0	0	0	0	0	0	0	0
CANTABRIA	0	0	0	0	0	0	0	0	0	0	0	0
CASTILLA Y LEÓN	0	0	0	0	0	0	0	0	0	0	0	0
ÁVILA	0	0	0	0	0	0	0	0	0	0	0	0
BURGOS	0	0	0	0	0	0	0	0	0	0	0	0
LEÓN	0	0	0	0	0	0	0	0	0	0	0	0
PALENCIA	0	0	0	0	0	0	0	0	0	0	0	0
SALAMANCA	0	0	0	0	0	0	0	0	0	0	0	0
SEGOVIA	0	0	0	0	0	0	0	0	0	0	0	0
SORIA	0	0	0	0	0	0	0	0	0	0	0	0
VALLADOLID	0	0	0	0	0	0	0	0	0	0	0	0
ZAMORA	0	0	0	0	0	0	0	0	0	0	0	0
CASTILLA-LA MANCHA	0	0	0	0	0	0	0	0	0	0	0	0
ALBACETE	0	0	0	0	0	0	0	0	0	0	0	0
CIUDAD REAL	0	0	0	0	0	0	0	0	0	0	0	0
CUENCA	0	0	0	0	0	0	0	0	0	0	0	0
GUADALAJARA	0	0	0	0	0	0	0	0	0	0	0	0
TOLEDO	0	0	0	0	0	0	0	0	0	0	0	0

(Continúa al dorso)

CC.AA. Y/O PROVINCIAS	REVISIONES EFECTUADAS			CAUSAS DE EXTINCIÓN DEL DERECHO								
	Extinción Derecho	Suspensión	TOTAL	Recursos Propios	Recursos Familiares	Prestación Incompatible	Ingreso Centro	Pérdida Residencia	Fallecimiento	Grado y Baremo	Alta S.S.	TOTAL
CATALUNYA	0	0	0	0	0	0	0	0	0	0	0	0
BARCELONA	0	0	0	0	0	0	0	0	0	0	0	0
GIRONA	0	0	0	0	0	0	0	0	0	0	0	0
LLEIDA	0	0	0	0	0	0	0	0	0	0	0	0
TARRAGONA	0	0	0	0	0	0	0	0	0	0	0	0
COMUNIDAD VALENCIANA	0	0	0	0	0	0	0	0	0	0	0	0
ALICANTE	0	0	0	0	0	0	0	0	0	0	0	0
CASTELLÓN	0	0	0	0	0	0	0	0	0	0	0	0
VALENCIA	0	0	0	0	0	0	0	0	0	0	0	0
EXTREMADURA	0	0	0	0	0	0	0	0	0	0	0	0
BADAJOS	0	0	0	0	0	0	0	0	0	0	0	0
CÁCERES	0	0	0	0	0	0	0	0	0	0	0	0
GALICIA	0	0	0	0	0	0	0	0	0	0	0	0
A CORUÑA	0	0	0	0	0	0	0	0	0	0	0	0
LUGO	0	0	0	0	0	0	0	0	0	0	0	0
OURENSE	0	0	0	0	0	0	0	0	0	0	0	0
PONTEVEDRA	0	0	0	0	0	0	0	0	0	0	0	0
MADRID	0	0	0	0	0	0	0	0	0	0	0	0
MURCIA	2	0	2	0	1	0	0	0	1	0	0	2
NAVARRA	0	0	0	0	0	0	0	0	0	0	0	0
PAÍS VASCO	0	0	0	0	0	0	0	0	0	0	0	0
ARABA/ÁLAVA	0	0	0	0	0	0	0	0	0	0	0	0
GIPUZKOA	0	0	0	0	0	0	0	0	0	0	0	0
BIZKAIA	0	0	0	0	0	0	0	0	0	0	0	0
LA RIOJA	0	0	0	0	0	0	0	0	0	0	0	0
CEUTA	0	0	0	0	0	0	0	0	0	0	0	0
MELILLA	2	0	2	1	1	0	0	0	0	0	0	2
TOTAL ESTADO	4	2	6	1	2	0	0	0	1	0	0	4

**PRESTACIONES DEL REAL DECRETO 383/1984, DE 1 DE FEBRERO
REVISIONES DE OFICIO E INSTANCIA DE PARTE EFECTUADAS EN ASPF
DATOS DE GESTIÓN CORRESPONDIENTES AL MES DE MARZO DE 2016**

CC.AA. Y/O PROVINCIAS	REVISIONES EFECTUADAS			CAUSAS DE EXTINCIÓN DEL DERECHO					
	Extinción Derecho	Suspensión	TOTAL	Prestación Incompatible	Pérdida Residencia	Fallecimiento	Grado y Baremo	Alta S.S.	TOTAL
ANDALUCÍA	3	1	4	1	0	2	0	0	3
ALMERÍA	0	0	0	0	0	0	0	0	0
CÁDIZ	0	0	0	0	0	0	0	0	0
CÓRDOBA	0	0	0	0	0	0	0	0	0
GRANADA	0	0	0	0	0	0	0	0	0
HUELVA	0	0	0	0	0	0	0	0	0
JAÉN	0	0	0	0	0	0	0	0	0
MÁLAGA	3	0	3	1	0	2	0	0	3
SEVILLA	0	1	1	0	0	0	0	0	0
ARAGÓN	0	0	0	0	0	0	0	0	0
HUESCA	0	0	0	0	0	0	0	0	0
TERUEL	0	0	0	0	0	0	0	0	0
ZARAGOZA	0	0	0	0	0	0	0	0	0
ASTURIAS	0	0	0	0	0	0	0	0	0
ILLES BALEARS	0	0	0	0	0	0	0	0	0
CANARIAS	0	0	0	0	0	0	0	0	0
LAS PALMAS	0	0	0	0	0	0	0	0	0
S.C. TENERIFE	0	0	0	0	0	0	0	0	0
CANTABRIA	0	0	0	0	0	0	0	0	0
CASTILLA Y LEÓN	0	0	0	0	0	0	0	0	0
ÁVILA	0	0	0	0	0	0	0	0	0
BURGOS	0	0	0	0	0	0	0	0	0
LEÓN	0	0	0	0	0	0	0	0	0
PALENCIA	0	0	0	0	0	0	0	0	0
SALAMANCA	0	0	0	0	0	0	0	0	0
SEGOVIA	0	0	0	0	0	0	0	0	0
SORIA	0	0	0	0	0	0	0	0	0
VALLADOLID	0	0	0	0	0	0	0	0	0
ZAMORA	0	0	0	0	0	0	0	0	0
CASTILLA-LA MANCHA	3	0	3	0	0	3	0	0	3
ALBACETE	0	0	0	0	0	0	0	0	0
CIUDAD REAL	0	0	0	0	0	0	0	0	0
CUENCA	0	0	0	0	0	0	0	0	0
GUADALAJARA	3	0	3	0	0	3	0	0	3
TOLEDO	0	0	0	0	0	0	0	0	0

(Continúa al dorso)

CC.AA. Y/O PROVINCIAS	REVISIONES EFECTUADAS			CAUSAS DE EXTINCIÓN DEL DERECHO					
	Extinción Derecho	Suspensión	TOTAL	Prestación Incompatible	Pérdida Residencia	Fallecimiento	Grado y Baremo	Alta S.S.	TOTAL
CATALUNYA	0	0	0	0	0	0	0	0	0
BARCELONA	0	0	0	0	0	0	0	0	0
GIRONA	0	0	0	0	0	0	0	0	0
LLEIDA	0	0	0	0	0	0	0	0	0
TARRAGONA	0	0	0	0	0	0	0	0	0
COMUNIDAD VALENCIANA	0	0	0	0	0	0	0	0	0
ALICANTE	0	0	0	0	0	0	0	0	0
CASTELLÓN	0	0	0	0	0	0	0	0	0
VALENCIA	0	0	0	0	0	0	0	0	0
EXTREMADURA	0	0	0	0	0	0	0	0	0
BADAJOS	0	0	0	0	0	0	0	0	0
CÁCERES	0	0	0	0	0	0	0	0	0
GALICIA	1	0	1	0	0	0	0	1	1
A CORUÑA	0	0	0	0	0	0	0	0	0
LUGO	0	0	0	0	0	0	0	0	0
OURENSE	0	0	0	0	0	0	0	0	0
PONTEVEDRA	1	0	1	0	0	0	0	1	1
MADRID	0	0	0	0	0	0	0	0	0
MURCIA	1	0	1	0	0	0	0	1	1
NAVARRA	0	0	0	0	0	0	0	0	0
PAÍS VASCO	0	0	0	0	0	0	0	0	0
ARABA/ÁLAVA	0	0	0	0	0	0	0	0	0
GIPUZKOA	0	0	0	0	0	0	0	0	0
BIZKAIA	0	0	0	0	0	0	0	0	0
LA RIOJA	0	0	0	0	0	0	0	0	0
CEUTA	0	0	0	0	0	0	0	0	0
MELILLA	0	0	0	0	0	0	0	0	0

TOTAL ESTADO	8	1	9	1	0	5	0	2	8
---------------------	---	---	---	---	---	---	---	---	---

PRESTACIONES DEL REAL DECRETO 383/1984, DE 1 DE FEBRERO
TOTAL REVISIONES DE OFICIO E INSTANCIA DE PARTE EFECTUADAS
DATOS DE GESTIÓN CORRESPONDIENTES AL MES DE MARZO DE 2016

CC.AA. Y/O PROVINCIAS	REVISIONES EFECTUADAS					CAUSAS DE EXTINCIÓN DEL DERECHO								
	Modifica. Cuantía	Extinción Derecho	Suspensión		TOTAL	Recursos Propios	Recursos Familiares	Prestación Incompatible	Ingreso Centro	Pérdida Residencia	Fallecimiento	Grado y Baremo	Alta S.S.	TOTAL
			Act. Laboral	Otras										
ANDALUCÍA	0	37	0	9	46	17	0	8	0	0	12	0	0	37
ALMERÍA	0	11	0	0	11	7	0	0	0	0	4	0	0	11
CÁDIZ	0	5	0	0	5	5	0	0	0	0	0	0	0	5
CÓRDOBA	0	0	0	0	0	0	0	0	0	0	0	0	0	0
GRANADA	0	1	0	0	1	0	0	0	0	0	1	0	0	1
HUELVA	0	0	0	0	0	0	0	0	0	0	0	0	0	0
JAÉN	0	7	0	0	7	0	0	6	0	0	1	0	0	7
MÁLAGA	0	12	0	0	12	5	0	1	0	0	6	0	0	12
SEVILLA	0	1	0	9	10	0	0	1	0	0	0	0	0	1
ARAGÓN	0	0	0	0	0	0	0	0	0	0	0	0	0	0
HUESCA	0	0	0	0	0	0	0	0	0	0	0	0	0	0
TERUEL	0	0	0	0	0	0	0	0	0	0	0	0	0	0
ZARAGOZA	0	0	0	0	0	0	0	0	0	0	0	0	0	0
ASTURIAS	0	9	0	0	9	0	0	5	0	0	4	0	0	9
ILLES BALEARS	0	0	0	0	0	0	0	0	0	0	0	0	0	0
CANARIAS	0	0	0	0	0	0	0	0	0	0	0	0	0	0
LAS PALMAS	0	0	0	0	0	0	0	0	0	0	0	0	0	0
S.C. TENERIFE	0	0	0	0	0	0	0	0	0	0	0	0	0	0
CANTABRIA	0	3	0	0	3	0	0	0	0	0	3	0	0	3
CASTILLA Y LEÓN	0	0	0	0	0	0	0	0	0	0	0	0	0	0
ÁVILA	0	0	0	0	0	0	0	0	0	0	0	0	0	0
BURGOS	0	0	0	0	0	0	0	0	0	0	0	0	0	0
LEÓN	0	0	0	0	0	0	0	0	0	0	0	0	0	0
PALENCIA	0	0	0	0	0	0	0	0	0	0	0	0	0	0
SALAMANCA	0	0	0	0	0	0	0	0	0	0	0	0	0	0
SEGOVIA	0	0	0	0	0	0	0	0	0	0	0	0	0	0
SORIA	0	0	0	0	0	0	0	0	0	0	0	0	0	0
VALLADOLID	0	0	0	0	0	0	0	0	0	0	0	0	0	0
ZAMORA	0	0	0	0	0	0	0	0	0	0	0	0	0	0
CASTILLA-LA MANCHA	0	12	0	0	12	0	0	6	0	0	6	0	0	12
ALBACETE	0	2	0	0	2	0	0	2	0	0	0	0	0	2
CIUDAD REAL	0	1	0	0	1	0	0	1	0	0	0	0	0	1
CUENCA	0	1	0	0	1	0	0	0	0	0	1	0	0	1
GUADALAJARA	0	5	0	0	5	0	0	2	0	0	3	0	0	5
TOLEDO	0	3	0	0	3	0	0	1	0	0	2	0	0	3

(Continúa al dorso)

CC.AA. Y/O PROVINCIAS	REVISIONES EFECTUADAS				CAUSAS DE EXTINCIÓN DEL DERECHO									
	Modifica. Cuantía	Extinción Derecho	Suspensión		TOTAL	Recursos Propios	Recursos Familiares	Prestación Incompatible	Ingreso Centro	Pérdida Residencia	Fallecimiento	Grado y Baremo	Alta S.S.	TOTAL
			Act. Laboral	Otras										
CATALUNYA	0	15	0	0	15	8	0	7	0	0	0	0	0	15
BARCELONA	0	10	0	0	10	7	0	3	0	0	0	0	0	10
GIRONA	0	4	0	0	4	0	0	4	0	0	0	0	0	4
LLEIDA	0	0	0	0	0	0	0	0	0	0	0	0	0	0
TARRAGONA	0	1	0	0	1	1	0	0	0	0	0	0	0	1
COMUNIDAD VALENCIANA	0	11	0	0	11	2	0	6	0	0	3	0	0	11
ALICANTE	0	8	0	0	8	0	0	5	0	0	3	0	0	8
CASTELLÓN	0	0	0	0	0	0	0	0	0	0	0	0	0	0
VALENCIA	0	3	0	0	3	2	0	1	0	0	0	0	0	3
EXTREMADURA	0	10	0	1	11	0	0	3	0	0	7	0	0	10
BADAJOS	0	5	0	1	6	0	0	2	0	0	3	0	0	5
CÁCERES	0	5	0	0	5	0	0	1	0	0	4	0	0	5
GALICIA	0	8	0	0	8	0	0	6	0	0	1	0	1	8
A CORUÑA	0	0	0	0	0	0	0	0	0	0	0	0	0	0
LUGO	0	0	0	0	0	0	0	0	0	0	0	0	0	0
OURENSE	0	1	0	0	1	0	0	0	0	0	1	0	0	1
PONTEVEDRA	0	7	0	0	7	0	0	6	0	0	0	0	1	7
MADRID	0	2	0	0	2	0	0	1	0	0	1	0	0	2
MURCIA	0	18	0	2	20	0	1	13	0	0	3	0	1	18
NAVARRA	0	2	0	0	2	2	0	0	0	0	0	0	0	2
PAÍS VASCO	0	0	0	0	0	0	0	0	0	0	0	0	0	0
ARABA/ÁLAVA	0	0	0	0	0	0	0	0	0	0	0	0	0	0
GIPUZKOA	0	0	0	0	0	0	0	0	0	0	0	0	0	0
BIZKAIA	0	0	0	0	0	0	0	0	0	0	0	0	0	0
LA RIOJA	0	0	0	0	0	0	0	0	0	0	0	0	0	0
CEUTA	0	3	0	0	3	0	0	0	0	2	1	0	0	3
MELILLA	1	3	0	0	4	1	1	0	0	0	1	0	0	3

TOTAL ESTADO	1	133	0	12	146	30	2	55	0	2	42	0	2	133
---------------------	---	-----	---	----	-----	----	---	----	---	---	----	---	---	-----

**PRESTACIONES DEL REAL DECRETO 383/1984, DE 1 DE FEBRERO
REVISIONES DE OFICIO E INSTANCIA DE PARTE EFECTUADAS DE SGIM
DATOS DE GESTIÓN CORRESPONDIENTES AL AÑO 2016 HASTA MARZO**

CC.AA. Y/O PROVINCIAS	REVISIONES EFECTUADAS				CAUSAS DE EXTINCIÓN DEL DERECHO						
	Modifica. Cuantía	Extinción Derecho	Suspensión		TOTAL	Recursos Propios	Prestación Incompatible	Pérdida Residencia	Fallecimiento	Grado y Baremo	TOTAL
			Act. Laboral	Otras							
ANDALUCÍA	0	92	0	10	102	37	11	1	43	0	92
ALMERÍA	0	23	0	0	23	11	0	1	11	0	23
CÁDIZ	0	5	0	0	5	4	0	0	1	0	5
CÓRDOBA	0	4	0	0	4	2	0	0	2	0	4
GRANADA	0	6	0	0	6	3	0	0	3	0	6
HUELVA	0	2	0	0	2	1	0	0	1	0	2
JAÉN	0	9	0	0	9	0	7	0	2	0	9
MÁLAGA	0	41	0	0	41	16	2	0	23	0	41
SEVILLA	0	2	0	10	12	0	2	0	0	0	2
ARAGÓN	0	1	0	0	1	0	1	0	0	0	1
HUESCA	0	1	0	0	1	0	1	0	0	0	1
TERUEL	0	0	0	0	0	0	0	0	0	0	0
ZARAGOZA	0	0	0	0	0	0	0	0	0	0	0
ASTURIAS	0	21	0	0	21	0	12	0	9	0	21
ILLES BALEARS	0	4	0	0	4	0	1	0	3	0	4
CANARIAS	0	4	0	0	4	0	1	0	3	0	4
LAS PALMAS	0	1	0	0	1	0	0	0	1	0	1
S.C. TENERIFE	0	3	0	0	3	0	1	0	2	0	3
CANTABRIA	0	4	0	0	4	0	1	0	3	0	4
CASTILLA Y LEÓN	0	23	0	0	23	6	7	0	10	0	23
ÁVILA	0	1	0	0	1	0	1	0	0	0	1
BURGOS	0	0	0	0	0	0	0	0	0	0	0
LEÓN	0	6	0	0	6	0	3	0	3	0	6
PALENCIA	0	4	0	0	4	2	0	0	2	0	4
SALAMANCA	0	2	0	0	2	0	2	0	0	0	2
SEGOVIA	0	1	0	0	1	0	0	0	1	0	1
SORIA	0	3	0	0	3	1	1	0	1	0	3
VALLADOLID	0	3	0	0	3	1	0	0	2	0	3
ZAMORA	0	3	0	0	3	2	0	0	1	0	3
CASTILLA-LA MANCHA	0	18	0	0	18	1	8	0	9	0	18
ALBACETE	0	1	0	0	1	0	1	0	0	0	1
CIUDAD REAL	0	3	0	0	3	0	2	0	1	0	3
CUENCA	0	5	0	0	5	1	1	0	3	0	5
GUADALAJARA	0	2	0	0	2	0	2	0	0	0	2
TOLEDO	0	7	0	0	7	0	2	0	5	0	7

(Continúa al dorso)

CC.AA. Y/O PROVINCIAS	REVISIONES EFECTUADAS				CAUSAS DE EXTINCIÓN DEL DERECHO						
	Modifica. Cuantía	Extinción Derecho	Suspensión SGIM		TOTAL	Recursos Propios	Prestación Incompatible	Pérdida Residencia	Fallecimiento	Grado y Baremo	TOTAL
			Act. Laboral	Otras							
CATALUNYA	0	26	0	0	26	8	18	0	0	0	26
BARCELONA	0	16	0	0	16	7	9	0	0	0	16
GIRONA	0	9	0	0	9	0	9	0	0	0	9
LLEIDA	0	0	0	0	0	0	0	0	0	0	0
TARRAGONA	0	1	0	0	1	1	0	0	0	0	1
COMUNIDAD VALENCIANA	0	43	1	0	44	14	9	0	20	0	43
ALICANTE	0	26	1	0	27	8	7	0	11	0	26
CASTELLÓN	0	3	0	0	3	0	0	0	3	0	3
VALENCIA	0	14	0	0	14	6	2	0	6	0	14
EXTREMADURA	0	20	0	1	21	0	8	0	12	0	20
BADAJOS	0	6	0	1	7	0	3	0	3	0	6
CÁCERES	0	14	0	0	14	0	5	0	9	0	14
GALICIA	0	9	0	0	9	0	8	0	1	0	9
A CORUÑA	0	0	0	0	0	0	0	0	0	0	0
LUGO	0	2	0	0	2	0	2	0	0	0	2
OURENSE	0	1	0	0	1	0	0	0	1	0	1
PONTEVEDRA	0	6	0	0	6	0	6	0	0	0	6
MADRID	0	14	0	0	14	0	7	0	7	0	14
MURCIA	0	61	0	6	67	0	39	0	22	0	61
NAVARRA	0	3	0	0	3	2	0	0	1	0	3
PAÍS VASCO	0	0	0	0	0	0	0	0	0	0	0
ARABA/ÁLAVA	0	0	0	0	0	0	0	0	0	0	0
GIPUZKOA	0	0	0	0	0	0	0	0	0	0	0
BIZKAIA	0	0	0	0	0	0	0	0	0	0	0
LA RIOJA	0	1	0	0	1	1	0	0	0	0	1
CEUTA	0	5	0	0	5	0	0	3	2	0	5
MELILLA	1	3	0	0	4	1	0	0	2	0	3
TOTAL ESTADO	1	352	1	17	371	70	131	4	147	0	352

**PRESTACIONES DEL REAL DECRETO 383/1984, DE 1 DE FEBRERO
REVISIONES DE OFICIO E INSTANCIA DE PARTE EFECTUADAS EN SATP
DATOS DE GESTIÓN CORRESPONDIENTES AL AÑO 2016 HASTA MARZO**

CC.AA. Y/O PROVINCIAS	REVISIONES EFECTUADAS			CAUSAS DE EXTINCIÓN DEL DERECHO							
	Extinción Derecho	Suspensión	TOTAL	Recursos Propios	Prestación Incompatible	Ingreso Centro	Pérdida Residencia	Fallecimiento	Grado y Baremo	Alta S.S.	TOTAL
ANDALUCÍA	9	2	11	6	0	0	0	3	0	0	9
ALMERÍA	0	0	0	0	0	0	0	0	0	0	0
CÁDIZ	3	0	3	3	0	0	0	0	0	0	3
CÓRDOBA	2	0	2	0	0	0	0	2	0	0	2
GRANADA	0	0	0	0	0	0	0	0	0	0	0
HUELVA	0	0	0	0	0	0	0	0	0	0	0
JAÉN	0	0	0	0	0	0	0	0	0	0	0
MÁLAGA	4	0	4	3	0	0	0	1	0	0	4
SEVILLA	0	2	2	0	0	0	0	0	0	0	0
ARAGÓN	0	0	0	0	0	0	0	0	0	0	0
HUESCA	0	0	0	0	0	0	0	0	0	0	0
TERUEL	0	0	0	0	0	0	0	0	0	0	0
ZARAGOZA	0	0	0	0	0	0	0	0	0	0	0
ASTURIAS	1	0	1	0	0	0	0	1	0	0	1
ILLES BALEARS	0	0	0	0	0	0	0	0	0	0	0
CANARIAS	1	0	1	0	0	0	0	1	0	0	1
LAS PALMAS	0	0	0	0	0	0	0	0	0	0	0
S.C. TENERIFE	1	0	1	0	0	0	0	1	0	0	1
CANTABRIA	0	0	0	0	0	0	0	0	0	0	0
CASTILLA Y LEÓN	1	0	1	1	0	0	0	0	0	0	1
ÁVILA	0	0	0	0	0	0	0	0	0	0	0
BURGOS	0	0	0	0	0	0	0	0	0	0	0
LEÓN	0	0	0	0	0	0	0	0	0	0	0
PALENCIA	1	0	1	1	0	0	0	0	0	0	1
SALAMANCA	0	0	0	0	0	0	0	0	0	0	0
SEGOVIA	0	0	0	0	0	0	0	0	0	0	0
SORIA	0	0	0	0	0	0	0	0	0	0	0
VALLADOLID	0	0	0	0	0	0	0	0	0	0	0
ZAMORA	0	0	0	0	0	0	0	0	0	0	0
CASTILLA-LA MANCHA	2	0	2	0	1	0	0	1	0	0	2
ALBACETE	1	0	1	0	1	0	0	0	0	0	1
CIUDAD REAL	1	0	1	0	0	0	0	1	0	0	1
CUENCA	0	0	0	0	0	0	0	0	0	0	0
GUADALAJARA	0	0	0	0	0	0	0	0	0	0	0
TOLEDO	0	0	0	0	0	0	0	0	0	0	0

(Continúa al dorso)

CC.AA. Y/O PROVINCIAS	REVISIONES EFECTUADAS			CAUSAS DE EXTINCIÓN DEL DERECHO							
	Extinción Derecho	Suspensión	TOTAL	Recursos Propios	Prestación Incompatible	Ingreso Centro	Pérdida Residencia	Fallecimiento	Grado y Baremo	Alta S.S.	TOTAL
CATALUNYA	0	0	0	0	0	0	0	0	0	0	0
BARCELONA	0	0	0	0	0	0	0	0	0	0	0
GIRONA	0	0	0	0	0	0	0	0	0	0	0
LLEIDA	0	0	0	0	0	0	0	0	0	0	0
TARRAGONA	0	0	0	0	0	0	0	0	0	0	0
COMUNIDAD VALENCIANA	4	0	4	1	0	0	0	3	0	0	4
ALICANTE	2	0	2	1	0	0	0	1	0	0	2
CASTELLÓN	0	0	0	0	0	0	0	0	0	0	0
VALENCIA	2	0	2	0	0	0	0	2	0	0	2
EXTREMADURA	0	0	0	0	0	0	0	0	0	0	0
BADAJOS	0	0	0	0	0	0	0	0	0	0	0
CÁCERES	0	0	0	0	0	0	0	0	0	0	0
GALICIA	1	0	1	0	1	0	0	0	0	0	1
A CORUÑA	0	0	0	0	0	0	0	0	0	0	0
LUGO	0	0	0	0	0	0	0	0	0	0	0
OURENSE	0	0	0	0	0	0	0	0	0	0	0
PONTEVEDRA	1	0	1	0	1	0	0	0	0	0	1
MADRID	1	0	1	0	0	0	0	1	0	0	1
MURCIA	0	0	0	0	0	0	0	0	0	0	0
NAVARRA	1	0	1	0	0	0	0	1	0	0	1
PAÍS VASCO	0	0	0	0	0	0	0	0	0	0	0
ARABA/ÁLAVA	0	0	0	0	0	0	0	0	0	0	0
GIPUZKOA	0	0	0	0	0	0	0	0	0	0	0
BIZKAIA	0	0	0	0	0	0	0	0	0	0	0
LA RIOJA	0	0	0	0	0	0	0	0	0	0	0
CEUTA	2	0	2	0	0	0	2	0	0	0	2
MELILLA	0	0	0	0	0	0	0	0	0	0	0
TOTAL ESTADO	23	2	25	8	2	0	2	11	0	0	23

**PRESTACIONES DEL REAL DECRETO 383/1984, DE 1 DE FEBRERO
REVISIONES DE OFICIO E INSTANCIA DE PARTE EFECTUADAS EN SMTG
DATOS DE GESTIÓN CORRESPONDIENTES AL AÑO 2016 HASTA MARZO**

CC.AA. Y/O PROVINCIAS	REVISIONES EFECTUADAS			CAUSAS DE EXTINCIÓN DEL DERECHO								
	Extinción Derecho	Suspensión	TOTAL	Recursos Propios	Recursos Familiares	Prestación Incompatible	Ingreso Centro	Pérdida Residencia	Fallecimiento	Grado y Baremo	Alta S.S.	TOTAL
ANDALUCÍA	2	4	6	1	0	0	0	0	1	0	0	2
ALMERÍA	1	0	1	1	0	0	0	0	0	0	0	1
CÁDIZ	0	0	0	0	0	0	0	0	0	0	0	0
CÓRDOBA	0	0	0	0	0	0	0	0	0	0	0	0
GRANADA	0	0	0	0	0	0	0	0	0	0	0	0
HUELVA	0	0	0	0	0	0	0	0	0	0	0	0
JAÉN	0	0	0	0	0	0	0	0	0	0	0	0
MÁLAGA	0	0	0	0	0	0	0	0	0	0	0	0
SEVILLA	1	4	5	0	0	0	0	0	1	0	0	1
ARAGÓN	0	0	0	0	0	0	0	0	0	0	0	0
HUESCA	0	0	0	0	0	0	0	0	0	0	0	0
TERUEL	0	0	0	0	0	0	0	0	0	0	0	0
ZARAGOZA	0	0	0	0	0	0	0	0	0	0	0	0
ASTURIAS	2	0	2	0	0	1	0	0	1	0	0	2
ILLES BALEARS	0	0	0	0	0	0	0	0	0	0	0	0
CANARIAS	1	0	1	0	0	0	0	0	1	0	0	1
LAS PALMAS	0	0	0	0	0	0	0	0	0	0	0	0
S.C. TENERIFE	1	0	1	0	0	0	0	0	1	0	0	1
CANTABRIA	1	0	1	0	0	0	0	0	1	0	0	1
CASTILLA Y LEÓN	0	0	0	0	0	0	0	0	0	0	0	0
ÁVILA	0	0	0	0	0	0	0	0	0	0	0	0
BURGOS	0	0	0	0	0	0	0	0	0	0	0	0
LEÓN	0	0	0	0	0	0	0	0	0	0	0	0
PALENCIA	0	0	0	0	0	0	0	0	0	0	0	0
SALAMANCA	0	0	0	0	0	0	0	0	0	0	0	0
SEGOVIA	0	0	0	0	0	0	0	0	0	0	0	0
SORIA	0	0	0	0	0	0	0	0	0	0	0	0
VALLADOLID	0	0	0	0	0	0	0	0	0	0	0	0
ZAMORA	0	0	0	0	0	0	0	0	0	0	0	0
CASTILLA-LA MANCHA	0	0	0	0	0	0	0	0	0	0	0	0
ALBACETE	0	0	0	0	0	0	0	0	0	0	0	0
CIUDAD REAL	0	0	0	0	0	0	0	0	0	0	0	0
CUENCA	0	0	0	0	0	0	0	0	0	0	0	0
GUADALAJARA	0	0	0	0	0	0	0	0	0	0	0	0
TOLEDO	0	0	0	0	0	0	0	0	0	0	0	0

(Continúa al dorso)

CC.AA. Y/O PROVINCIAS	REVISIONES EFECTUADAS			CAUSAS DE EXTINCIÓN DEL DERECHO								
	Extinción Derecho	Suspensión	TOTAL	Recursos Propios	Recursos Familiares	Prestación Incompatible	Ingreso Centro	Pérdida Residencia	Fallecimiento	Grado y Baremo	Alta S.S.	TOTAL
CATALUNYA	0	0	0	0	0	0	0	0	0	0	0	0
BARCELONA	0	0	0	0	0	0	0	0	0	0	0	0
GIRONA	0	0	0	0	0	0	0	0	0	0	0	0
LLEIDA	0	0	0	0	0	0	0	0	0	0	0	0
TARRAGONA	0	0	0	0	0	0	0	0	0	0	0	0
COMUNIDAD VALENCIANA	0	0	0	0	0	0	0	0	0	0	0	0
ALICANTE	0	0	0	0	0	0	0	0	0	0	0	0
CASTELLÓN	0	0	0	0	0	0	0	0	0	0	0	0
VALENCIA	0	0	0	0	0	0	0	0	0	0	0	0
EXTREMADURA	1	0	1	0	0	0	0	0	1	0	0	1
BADAJOS	1	0	1	0	0	0	0	0	1	0	0	1
CÁCERES	0	0	0	0	0	0	0	0	0	0	0	0
GALICIA	0	0	0	0	0	0	0	0	0	0	0	0
A CORUÑA	0	0	0	0	0	0	0	0	0	0	0	0
LUGO	0	0	0	0	0	0	0	0	0	0	0	0
OURENSE	0	0	0	0	0	0	0	0	0	0	0	0
PONTEVEDRA	0	0	0	0	0	0	0	0	0	0	0	0
MADRID	0	0	0	0	0	0	0	0	0	0	0	0
MURCIA	2	0	2	0	1	0	0	0	1	0	0	2
NAVARRA	0	0	0	0	0	0	0	0	0	0	0	0
PAÍS VASCO	0	0	0	0	0	0	0	0	0	0	0	0
ARABA/ÁLAVA	0	0	0	0	0	0	0	0	0	0	0	0
GIPUZKOA	0	0	0	0	0	0	0	0	0	0	0	0
BIZKAIA	0	0	0	0	0	0	0	0	0	0	0	0
LA RIOJA	0	0	0	0	0	0	0	0	0	0	0	0
CEUTA	1	0	1	0	0	0	0	1	0	0	0	1
MELILLA	9	0	9	1	2	0	0	0	6	0	0	9
TOTAL ESTADO	19	4	23	2	3	1	0	1	12	0	0	19

**PRESTACIONES DEL REAL DECRETO 383/1984, DE 1 DE FEBRERO
REVISIONES DE OFICIO E INSTANCIA DE PARTE EFECTUADAS EN ASPF
DATOS DE GESTIÓN CORRESPONDIENTES AL AÑO 2016 HASTA MARZO**

CC.AA. Y/O PROVINCIAS	REVISIONES EFECTUADAS			CAUSAS DE EXTINCIÓN DEL DERECHO					
	Extinción Derecho	Suspensión	TOTAL	Prestación Incompatible	Pérdida Residencia	Fallecimiento	Grado y Baremo	Alta S.S.	TOTAL
ANDALUCÍA	5	1	6	2	0	3	0	0	5
ALMERÍA	1	0	1	0	0	1	0	0	1
CÁDIZ	0	0	0	0	0	0	0	0	0
CÓRDOBA	0	0	0	0	0	0	0	0	0
GRANADA	0	0	0	0	0	0	0	0	0
HUELVA	0	0	0	0	0	0	0	0	0
JAÉN	0	0	0	0	0	0	0	0	0
MÁLAGA	4	0	4	2	0	2	0	0	4
SEVILLA	0	1	1	0	0	0	0	0	0
ARAGÓN	0	0	0	0	0	0	0	0	0
HUESCA	0	0	0	0	0	0	0	0	0
TERUEL	0	0	0	0	0	0	0	0	0
ZARAGOZA	0	0	0	0	0	0	0	0	0
ASTURIAS	1	0	1	0	0	0	1	0	1
ILLES BALEARS	0	0	0	0	0	0	0	0	0
CANARIAS	0	0	0	0	0	0	0	0	0
LAS PALMAS	0	0	0	0	0	0	0	0	0
S.C. TENERIFE	0	0	0	0	0	0	0	0	0
CANTABRIA	0	0	0	0	0	0	0	0	0
CASTILLA Y LEÓN	9	0	9	3	0	6	0	0	9
ÁVILA	0	0	0	0	0	0	0	0	0
BURGOS	1	0	1	1	0	0	0	0	1
LEÓN	8	0	8	2	0	6	0	0	8
PALENCIA	0	0	0	0	0	0	0	0	0
SALAMANCA	0	0	0	0	0	0	0	0	0
SEGOVIA	0	0	0	0	0	0	0	0	0
SORIA	0	0	0	0	0	0	0	0	0
VALLADOLID	0	0	0	0	0	0	0	0	0
ZAMORA	0	0	0	0	0	0	0	0	0
CASTILLA-LA MANCHA	3	0	3	0	0	3	0	0	3
ALBACETE	0	0	0	0	0	0	0	0	0
CIUDAD REAL	0	0	0	0	0	0	0	0	0
CUENCA	0	0	0	0	0	0	0	0	0
GUADALAJARA	3	0	3	0	0	3	0	0	3
TOLEDO	0	0	0	0	0	0	0	0	0

(Continúa al dorso)

CC.AA. Y/O PROVINCIAS	REVISIONES EFECTUADAS			CAUSAS DE EXTINCIÓN DEL DERECHO					
	Extinción Derecho	Suspensión	TOTAL	Prestación Incompatible	Pérdida Residencia	Fallecimiento	Grado y Baremo	Alta S.S.	TOTAL
CATALUNYA	0	0	0	0	0	0	0	0	0
BARCELONA	0	0	0	0	0	0	0	0	0
GIRONA	0	0	0	0	0	0	0	0	0
LLEIDA	0	0	0	0	0	0	0	0	0
TARRAGONA	0	0	0	0	0	0	0	0	0
COMUNIDAD VALENCIANA	0	0	0	0	0	0	0	0	0
ALICANTE	0	0	0	0	0	0	0	0	0
CASTELLÓN	0	0	0	0	0	0	0	0	0
VALENCIA	0	0	0	0	0	0	0	0	0
EXTREMADURA	4	0	4	3	0	1	0	0	4
BADAJOS	0	0	0	0	0	0	0	0	0
CÁCERES	4	0	4	3	0	1	0	0	4
GALICIA	1	0	1	0	0	0	0	1	1
A CORUÑA	0	0	0	0	0	0	0	0	0
LUGO	0	0	0	0	0	0	0	0	0
OURENSE	0	0	0	0	0	0	0	0	0
PONTEVEDRA	1	0	1	0	0	0	0	1	1
MADRID	2	0	2	0	0	2	0	0	2
MURCIA	2	1	3	1	0	0	0	1	2
NAVARRA	0	0	0	0	0	0	0	0	0
PAÍS VASCO	0	0	0	0	0	0	0	0	0
ARABA/ÁLAVA	0	0	0	0	0	0	0	0	0
GIPUZKOA	0	0	0	0	0	0	0	0	0
BIZKAIA	0	0	0	0	0	0	0	0	0
LA RIOJA	0	0	0	0	0	0	0	0	0
CEUTA	0	0	0	0	0	0	0	0	0
MELILLA	0	0	0	0	0	0	0	0	0
TOTAL ESTADO	27	2	29	9	0	15	1	2	27

**PRESTACIONES DEL REAL DECRETO 383/1984, DE 1 DE FEBRERO
TOTAL REVISIONES DE OFICIO E INSTANCIA DE PARTE EFECTUADAS
DATOS DE GESTIÓN CORRESPONDIENTES AL AÑO 2016 HASTA MARZO**

CC.AA. Y/O PROVINCIAS	REVISIONES EFECTUADAS				CAUSAS DE EXTINCIÓN DEL DERECHO									
	Modifica. Cuantía	Extinción Derecho	Suspensión		TOTAL	Recursos Propios	Recursos Familiares	Prestación Incompatible	Ingreso Centro	Pérdida Residencia	Fallecimiento	Grado y Baremo	Alta S.S.	TOTAL
			Act. Laboral	Otras										
ANDALUCÍA	0	108	0	17	125	44	0	13	0	1	50	0	0	108
ALMERÍA	0	25	0	0	25	12	0	0	0	1	12	0	0	25
CÁDIZ	0	8	0	0	8	7	0	0	0	0	1	0	0	8
CÓRDOBA	0	6	0	0	6	2	0	0	0	0	4	0	0	6
GRANADA	0	6	0	0	6	3	0	0	0	0	3	0	0	6
HUELVA	0	2	0	0	2	1	0	0	0	0	1	0	0	2
JAÉN	0	9	0	0	9	0	0	7	0	0	2	0	0	9
MÁLAGA	0	49	0	0	49	19	0	4	0	0	26	0	0	49
SEVILLA	0	3	0	17	20	0	0	2	0	0	1	0	0	3
ARAGÓN	0	1	0	0	1	0	0	1	0	0	0	0	0	1
HUESCA	0	1	0	0	1	0	0	1	0	0	0	0	0	1
TERUEL	0	0	0	0	0	0	0	0	0	0	0	0	0	0
ZARAGOZA	0	0	0	0	0	0	0	0	0	0	0	0	0	0
ASTURIAS	0	25	0	0	25	0	0	13	0	0	11	1	0	25
ILLES BALEARS	0	4	0	0	4	0	0	1	0	0	3	0	0	4
CANARIAS	0	6	0	0	6	0	0	1	0	0	5	0	0	6
LAS PALMAS	0	1	0	0	1	0	0	0	0	0	1	0	0	1
S.C. TENERIFE	0	5	0	0	5	0	0	1	0	0	4	0	0	5
CANTABRIA	0	5	0	0	5	0	0	1	0	0	4	0	0	5
CASTILLA Y LEÓN	0	33	0	0	33	7	0	10	0	0	16	0	0	33
ÁVILA	0	1	0	0	1	0	0	1	0	0	0	0	0	1
BURGOS	0	1	0	0	1	0	0	1	0	0	0	0	0	1
LEÓN	0	14	0	0	14	0	0	5	0	0	9	0	0	14
PALENCIA	0	5	0	0	5	3	0	0	0	0	2	0	0	5
SALAMANCA	0	2	0	0	2	0	0	2	0	0	0	0	0	2
SEGOVIA	0	1	0	0	1	0	0	0	0	0	1	0	0	1
SORIA	0	3	0	0	3	1	0	1	0	0	1	0	0	3
VALLADOLID	0	3	0	0	3	1	0	0	0	0	2	0	0	3
ZAMORA	0	3	0	0	3	2	0	0	0	0	1	0	0	3
CASTILLA-LA MANCHA	0	23	0	0	23	1	0	9	0	0	13	0	0	23
ALBACETE	0	2	0	0	2	0	0	2	0	0	0	0	0	2
CIUDAD REAL	0	4	0	0	4	0	0	2	0	0	2	0	0	4
CUENCA	0	5	0	0	5	1	0	1	0	0	3	0	0	5
GUADALAJARA	0	5	0	0	5	0	0	2	0	0	3	0	0	5
TOLEDO	0	7	0	0	7	0	0	2	0	0	5	0	0	7

(Continúa al dorso)

CC.AA. Y/O PROVINCIAS	REVISIONES EFECTUADAS				CAUSAS DE EXTINCIÓN DEL DERECHO									
	Modifica. Cuantía	Extinción Derecho	Suspensión SGIM		TOTAL	Recursos Propios	Recursos Familiares	Prestación Incompatible	Ingreso Centro	Pérdida Residencia	Fallecimiento	Grado y Baremo	Alta S.S.	TOTAL
			Act. Laboral	Otras										
CATALUNYA	0	26	0	0	26	8	0	18	0	0	0	0	0	26
BARCELONA	0	16	0	0	16	7	0	9	0	0	0	0	0	16
GIRONA	0	9	0	0	9	0	0	9	0	0	0	0	0	9
LLEIDA	0	0	0	0	0	0	0	0	0	0	0	0	0	0
TARRAGONA	0	1	0	0	1	1	0	0	0	0	0	0	0	1
COMUNIDAD VALENCIANA	0	47	1	0	48	15	0	9	0	0	23	0	0	47
ALICANTE	0	28	1	0	29	9	0	7	0	0	12	0	0	28
CASTELLÓN	0	3	0	0	3	0	0	0	0	0	3	0	0	3
VALENCIA	0	16	0	0	16	6	0	2	0	0	8	0	0	16
EXTREMADURA	0	25	0	1	26	0	0	11	0	0	14	0	0	25
BADAJOS	0	7	0	1	8	0	0	3	0	0	4	0	0	7
CÁCERES	0	18	0	0	18	0	0	8	0	0	10	0	0	18
GALICIA	0	11	0	0	11	0	0	9	0	0	1	0	1	11
A CORUÑA	0	0	0	0	0	0	0	0	0	0	0	0	0	0
LUGO	0	2	0	0	2	0	0	2	0	0	0	0	0	2
OURENSE	0	1	0	0	1	0	0	0	0	0	1	0	0	1
PONTEVEDRA	0	8	0	0	8	0	0	7	0	0	0	0	1	8
MADRID	0	17	0	0	17	0	0	7	0	0	10	0	0	17
MURCIA	0	65	0	7	72	0	1	40	0	0	23	0	1	65
NAVARRA	0	4	0	0	4	2	0	0	0	0	2	0	0	4
PAÍS VASCO	0	0	0	0	0	0	0	0	0	0	0	0	0	0
ARABA/ÁLAVA	0	0	0	0	0	0	0	0	0	0	0	0	0	0
GIPUZKOA	0	0	0	0	0	0	0	0	0	0	0	0	0	0
BIZKAIA	0	0	0	0	0	0	0	0	0	0	0	0	0	0
LA RIOJA	0	1	0	0	1	1	0	0	0	0	0	0	0	1
CEUTA	0	8	0	0	8	0	0	0	0	6	2	0	0	8
MELILLA	1	12	0	0	13	2	2	0	0	0	8	0	0	12
TOTAL ESTADO	1	421	1	25	448	80	3	143	0	7	185	1	2	421

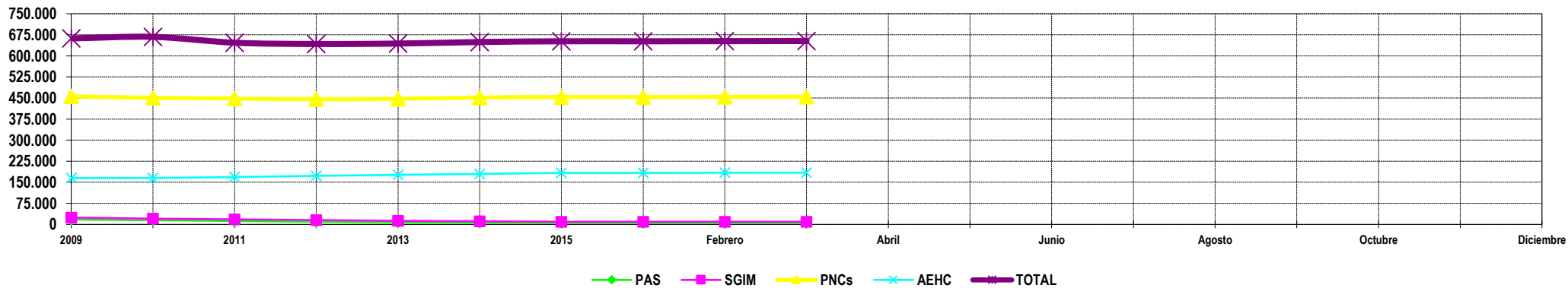
3

Situación prestaciones de naturaleza no contributiva

SITUACIÓN DE LAS PRESTACIONES DE NATURALEZA NO CONTRIBUTIVA (PNNC)

	PNNC DE JUBILACIÓN / VEJEZ				PNNC DE INVALIDEZ / ENFERMEDAD					TOTAL PNNC				
	PAS (*)	SGIM	PNC	TOTAL	PAS (*)	SGIM	PNC	AEHC	TOTAL	PAS	SGIM	PNCs	AEHC	TOTAL
2009	2.711	18.314	258.873	287.073	14.719	5.896	196.782	164.810	382.207	17.430	24.210	455.655	164.810	662.105
2010	2.288	15.517	254.989	272.794	12.837	4.992	195.962	165.531	379.322	15.125	20.509	450.951	165.531	667.649
2011	1.911	13.389	253.259	268.559	10.287	4.219	194.704	168.999	378.209	12.198	17.608	447.963	168.999	646.768
2012	1.532	11.508	250.382	263.422	7.671	3.566	194.896	172.762	378.895	9.203	15.074	445.278	172.762	642.317
2013	1.107	9.930	250.527	261.564	6.218	3.030	196.626	176.338	382.212	7.325	12.960	447.153	176.338	643.776
2014	803	8.580	253.450	262.833	5.578	2.563	198.366	179.924	386.431	6.381	11.143	451.816	179.924	649.264
2015	619	7.394	254.029	262.042	4.982	2.183	199.518	183.217	389.900	5.601	9.577	453.547	183.217	651.942

2016														
Enero	437	7.310	253.762	261.509	4.762	2.156	199.851	183.602	390.371	5.199	9.466	453.613	183.602	651.880
Febrero	373	7.221	254.454	262.048	4.767	2.125	199.492	183.979	390.363	5.140	9.346	453.946	183.979	652.411
Marzo	424	7.110	254.820	262.354	4.676	2.100	199.766	183.976	390.518	5.100	9.210	454.586	183.976	652.872
Abril														
Mayo														
Junio														
Julio														
Agosto														
Setiembre														
Octubre														
Noviembre														
Diciembre														



NOTA: Conforme se disponga de la totalidad de los datos mensuales, se procederá a la actualización del respectivo mes.

(*) No se dispone en 2016 del dato relativo al nº de pensiones asistenciales (PAS) de la provincia de Vizcaya.