



GOBIERNO  
DE ESPAÑA

MINISTERIO  
DE SANIDAD, SERVICIOS SOCIALES  
E IGUALDAD



**AÑO 2017**

**PENSIONES NO CONTRIBUTIVAS DE LA SEGURIDAD SOCIAL  
PRESTACIONES SOCIALES Y ECONÓMICAS PARA PERSONAS CON  
DISCAPACIDAD**

**INFORME DEL SEGUIMIENTO Y EVOLUCIÓN DE LA GESTIÓN**

**MES DE MARZO**

Informe disponible en [www.imserso.es](http://www.imserso.es)

SUBDIRECCIÓN GENERAL DE GESTIÓN  
ÁREA DE PRESTACIONES ECONÓMICAS  
Servicio de Asistencia Técnica e Informes

# Í N D I C E

Página

## 1. Pensiones no contributivas de la Seguridad Social (PNCs)

### Informe:

1.1. Introducción .....	1
1.2. Situación y evolución de las pensiones e importes de las nóminas .....	1
1.3. Distribución de las pensiones según sexo.....	3
1.4. Situación y evolución de la gestión en trámite inicial .....	4
1.5. Seguimiento y control de pensionistas: Revisiones de Oficio y a Instancia de parte .....	8

### Anexos:

1.a Situación y evolución de las pensiones e importes de las nóminas .....	1
1.b PNC de jubilación: Datos de la gestión mensual y anual .....	9
1.c PNC de invalidez: Datos de la gestión mensual y anual .....	18
1.d PNCs de la Seguridad Social: Datos de la gestión mensual y anual.....	27
1.e PNC de jubilación e invalidez: Coeficientes de la gestión mensual .....	36
1.f Reclamaciones previas a la vía jurisdiccional social: Datos de la gestión mensual y anual.....	39
1.g Revisiones de Oficio y a Instancia de parte: Datos de la gestión mensual y anual.....	43

## 2. Prestaciones sociales y económicas para personas con discapacidad

### Informe:

2.1. Introducción .....	1
2.2. Situación y evolución de los beneficiarios, número de prestaciones e importes de las nóminas .....	1
2.3. Situación y evolución de la gestión en trámite inicial .....	3
2.4. Seguimiento de la gestión derivada de las revisiones de oficio y a instancia de parte .....	3

### Anexos:

2.a Evolución y situación de los beneficiarios/prestaciones e importes de las nóminas .....	55
2.b Prestaciones sociales y económicas para personas con discapacidad: Datos de la gestión mensual y anual.....	58
2.c Revisiones de Oficio y a Instancia de parte: Datos de la gestión mensual y anual.....	62

## 3. Situación prestaciones de naturaleza no contributiva (PNNC)

### Anexos:

3.a Situación de las Prestaciones de Naturaleza no Contributiva .....	82
---	----

**1. Pensiones no contributivas de la Seguridad Social**

## **Informe del seguimiento y evolución de la gestión de pensiones no contributivas**

## 1.1 Introducción

Los datos sobre la gestión y el pago de la nómina de las Pensiones no Contributivas de la Seguridad Social de jubilación e invalidez (PNC) parten de la información facilitada por los distintos órganos gestores de las Comunidades Autónomas y Direcciones Territoriales del Imserso y se articula, dentro de cada uno de los aspectos objeto de seguimiento y evaluación, como se detalla a continuación:

- Datos de la gestión y de la nómina mensual.
- Datos de la gestión y de la nómina del año 2017, comprendiendo la realizada hasta el mes de referencia.
- Datos sobre la nómina de pago y el número de beneficiarios desde el año 2010.

La información presentada hace referencia a los siguientes aspectos:

- Nóminas: situación y evolución de los pensionistas e importes de las mismas.
- Gestión en trámite inicial: recoge la situación y la evolución de la gestión para cada tipo de pensión, en función de distintos parámetros tales como el movimiento de solicitudes, resoluciones, causas de denegación o coeficientes de la gestión, entre otros.
- Seguimiento y control de pensionistas, con especial incidencia en las revisiones de oficio y a instancia de parte efectuadas por los órganos gestores competentes.

Conforme a las distintas modalidades de gestión resultantes de lo establecido en el artículo 373 del Real Decreto Legislativo 8/2015, de 30 de octubre, por el que se aprueba el Texto Refundido de la Ley General de la Seguridad Social, la gestión de estas pensiones es llevada a cabo por las Direcciones Territoriales del Imserso en las Ciudades Autónomas de Ceuta y Melilla, y por los órganos gestores correspondientes en cada una de las Comunidades Autónomas que conforman el Estado español.

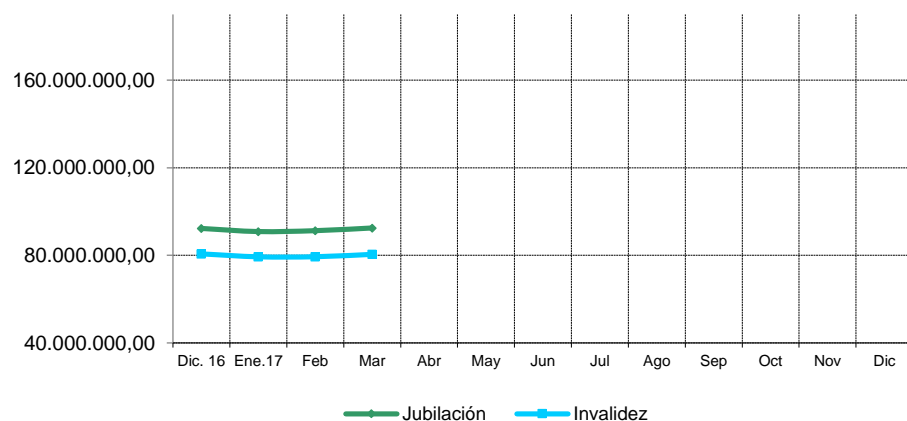
## 1.2 Situación y evolución de las pensiones e importes de las nóminas

Conforme a la información facilitada por la Gerencia de Informática de la Seguridad Social y por los órganos gestores competentes en las Comunidades Autónomas de Navarra y el País Vasco, el número total de pensiones no contributivas en la nómina de marzo de 2017 en todo el Estado español ha alcanzado la cifra de 455.977, que es un 0,11 % superior a la del mes anterior.

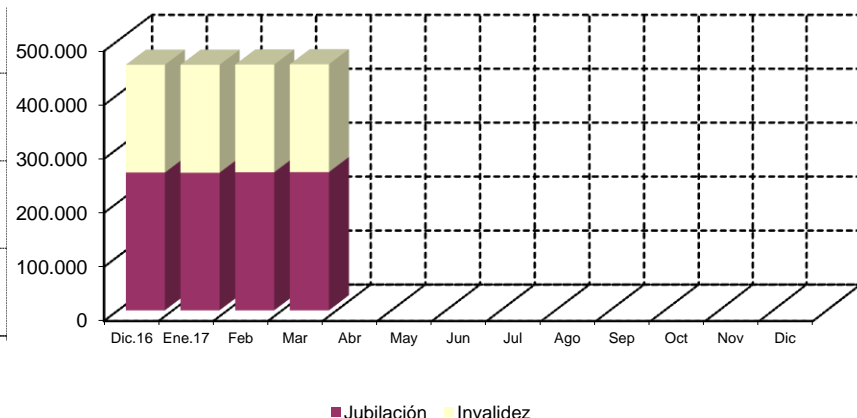
En el cuadro y gráficos siguientes se recogen los datos básicos de la nómina de marzo de 2017:

NÓMINA DE MARZO	PNC DE JUBILACIÓN		PNC DE INVALIDEZ		TOTAL PNCs	
NÚMERO DE PENSIONES	255.956	56,13%	200.021	43,87%	455.977	100,00%
IMPORTE	92.490.277,38	53,48%	80.453.186,09	46,52%	172.943.463,47	100,00%

Evolución importe nóminas mensuales



Evolución número pensionistas



El Real Decreto 746/2016, de 30 de diciembre, sobre revalorización y complementos de pensiones de Clases Pasivas y sobre revalorización de las pensiones del sistema de la Seguridad Social y de otras prestaciones sociales públicas para el ejercicio 2017 fija el importe anual para el año 2017 de las pensiones no contributivas y el porcentaje de incremento de las pensiones para el ejercicio 2017, quedando establecido su importe mensual en 368,90 euros, lo que ha supuesto un porcentaje de revalorización del 0,25 %.

El importe bruto de la nómina de marzo de 2017 asciende a 172.943.463,47 euros. El importe medio mensual abonado a cada pensionista ha quedado establecido para la PNC de invalidez en 402,22 euros y para la de jubilación en 361,35 euros, superior el de la PNC de invalidez al de la jubilación, entre otras razones, porque además de que, al menos, 36.900 de sus beneficiarios perciben el complemento del 50 % por necesidad de otra persona, el montante a percibir en nómina por atrasos es mayor al ser más compleja la gestión y, por ende, el plazo de resolución.

### 1.3 Distribución de las pensiones según sexo

Conforme a la información contenida en el Fichero Técnico de PNCs constituido en la Dirección General del Imserso, el perfil del pensionista de PNC de jubilación es predominantemente el de una mujer española, casada, con una edad comprendida entre los 70 y los 79 años y que convive en una unidad familiar formada por dos/tres miembros. En cuanto al pensionista tipo de PNC de invalidez es posible reseñar que es un nacional español, que convive en una unidad económica integrada por dos y tres personas y que acredita un grado de discapacidad valorado entre el 65 y el 74 %, si bien atendiendo a su edad y sexo es posible distinguir entre el pensionista tipo varón, soltero, menor de 45 años y la mujer casada, con edad superior a 45 años, que presentan preferentemente discapacidades de tipo psíquico, seguidas muy de cerca por las de tipología física.

DISTRIBUCIÓN POR SEXOS DEL BENEFICIARIO DE PENSIÓN NO CONTRIBUTIVA																
ÁMBITO GEOGRÁFICO	PNC DE JUBILACIÓN				PNC DE INVALIDEZ				PNC DE JUB.DERIV. INVALIDEZ				TOTAL PNC			
	VARONES	%	MUJERES	%	VARONES	%	MUJERES	%	VARONES	%	MUJERES	%	VARONES	%	MUJERES	%
ANDALUCÍA	8.763	20,11%	34.807	79,89%	22.298	48,68%	23.505	51,32%	2.545	21,65%	9.211	78,35%	33.606	33,23%	67.523	66,77%
ARAGÓN	767	19,63%	3.141	80,37%	1.374	49,51%	1.401	50,49%	249	33,11%	503	66,89%	2.390	32,15%	5.045	67,85%
ASTURIAS	791	23,07%	2.638	76,93%	2.032	47,64%	2.233	52,36%	344	26,69%	945	73,31%	3.167	35,26%	5.816	64,74%
ILLES BALEARS	1.177	30,05%	2.740	69,95%	1.523	48,57%	1.613	51,43%	257	27,02%	694	72,98%	2.957	36,94%	5.047	63,06%
CANARIAS	4.385	28,29%	11.115	71,71%	8.606	43,44%	11.206	56,56%	1.526	18,25%	6.836	81,75%	14.517	33,24%	29.157	66,76%
CANTABRIA	580	20,91%	2.194	79,09%	1.650	46,84%	1.873	53,16%	172	24,40%	533	75,60%	2.402	34,30%	4.600	65,70%
CASTILLA Y LEÓN	1.873	19,26%	7.850	80,74%	4.629	47,66%	5.084	52,34%	875	33,76%	1.717	66,24%	7.377	33,49%	14.651	66,51%
CASTILLA LA MANCHA	1.430	17,69%	6.655	82,31%	4.081	45,12%	4.964	54,88%	572	23,85%	1.826	76,15%	6.083	31,15%	13.445	68,85%
CATALUNYA	6.788	26,67%	18.668	73,33%	13.099	49,22%	13.514	50,78%	1.848	27,89%	4.777	72,11%	21.735	37,03%	36.959	62,97%
C. VALENCIANA	4.953	20,96%	18.673	79,04%	8.747	45,73%	10.379	54,27%	1.213	20,09%	4.824	79,91%	14.913	30,57%	33.876	69,43%
EXTREMADURA	809	12,54%	5.640	87,46%	2.618	45,83%	3.094	54,17%	341	23,39%	1.117	76,61%	3.768	27,67%	9.851	72,33%
GALICIA	3.951	21,14%	14.740	78,86%	7.503	48,92%	7.833	51,08%	1.726	26,50%	4.786	73,50%	13.180	32,51%	27.359	67,49%
MADRID	5.310	25,97%	15.139	74,03%	7.678	49,51%	7.829	50,49%	1.041	29,60%	2.476	70,40%	14.029	35,54%	25.444	64,46%
MURCIA	949	19,82%	3.840	80,18%	3.714	47,11%	4.169	52,89%	524	21,73%	1.887	78,27%	5.187	34,39%	9.896	65,61%
NAVARRA	347	21,69%	1.253	78,31%	437	49,77%	441	50,23%	79	35,59%	143	64,41%	863	31,96%	1.837	68,04%
PAÍS VASCO	1.262	25,94%	3.603	74,06%	3.247	55,00%	2.657	45,00%	251	32,94%	511	67,06%	4.760	41,28%	6.771	58,72%
LA RIOJA	187	21,79%	671	78,21%	407	52,11%	374	47,89%	74	32,46%	154	67,54%	668	35,78%	1.199	64,22%
CEUTA	230	34,85%	430	65,15%	472	46,50%	543	53,50%	60	19,93%	241	80,07%	762	38,56%	1.214	61,44%
MELILLA	273	39,62%	416	60,38%	530	40,00%	795	60,00%	113	15,63%	610	84,37%	916	33,47%	1.821	66,53%
<b>TOTAL</b>	<b>44.825</b>	<b>22,52%</b>	<b>154.213</b>	<b>77,48%</b>	<b>94.645</b>	<b>47,76%</b>	<b>103.507</b>	<b>52,24%</b>	<b>13.810</b>	<b>23,98%</b>	<b>43.791</b>	<b>76,02%</b>	<b>153.280</b>	<b>33,70%</b>	<b>301.511</b>	<b>66,30%</b>

## 1.4 Situación y evolución de la gestión en trámite inicial

DATOS BÁSICOS DE LA GESTIÓN ESTATAL DE LAS PNCs												
Año 2017	PNC DE JUBILACIÓN				PNC DE INVALIDEZ				TOTAL PNCs			
	Solicitadas	Resueltas	Aprobadas	Pendte. Real	Solicitadas	Resueltas	Aprobadas	Pendte. Real	Solicitadas	Resueltas	Aprobadas	Pendte. Real
Media 2016	2.534	2.418	1.694	9.343	2.126	2.043	1.248	12.006	4.660	4.461	2.942	21.349
Enero	2.622	2.092	1.391	9.873	2.140	1.555	882	12.591	4.762	3.647	2.273	22.464
Febrero	2.900	2.839	2.005	9.934	2.106	2.349	1.431	12.348	5.006	5.188	3.436	22.282
Marzo	2.961	3.157	2.258	9.738	2.300	2.493	1.582	12.155	5.261	5.650	3.840	21.893
Abril												
Mayo												
Junio												
Julio												
Agosto												
Septiembre												
Octubre												
Noviembre												
Diciembre												
Total Año	8.483	8.088	5.654	9.738	6.546	6.397	3.895	12.155	15.029	14.485	9.549	21.893
Media 2017	2.828	2.696	1.885		2.182	2.132	1.298		5.010	4.828	3.183	

El seguimiento de la gestión de las PNCs contempla aquellos aspectos que se corresponden con la situación en trámite inicial de las solicitudes de pensiones no contributivas de jubilación e invalidez. El análisis parte de los datos básicos facilitados por los distintos órganos gestores correspondientes al mes de marzo, relativos a la entrada de solicitudes, resoluciones y reconocimientos del derecho a pensión y número de pendientes, cuyas cifras, a nivel del Estado, se ofrecen en el cuadro anterior. La información que contiene se ha estructurado en secuencia mensual con el fin de poder seguir la evolución de estos trámites de la gestión a lo largo del año 2017, permitiendo así su contraste con las cifras medias anuales de cada uno de los aspectos que se estudian.

Analizando de un modo específico cada uno de los aspectos de la gestión, para el mes de marzo, se obtienen los siguientes resultados:

- Se han presentado un total de 5.261 solicitudes, de las que el 56,28 % corresponden a la PNC de jubilación. El análisis comparativo respecto al número de solicitudes presentadas en el mismo mes del año anterior nos muestra un aumento global del 9,40 %, con cifras del mismo signo en ambos tipos de pensión, subida del 6,63 % en invalidez y del 11,65 % en jubilación. Si la comparación se realiza con el promedio mensual de solicitudes presentadas en el año en curso se observa, asimismo, una subida del 5,01 %, con cifras del mismo signo en ambos tipos de pensión, aumento del 4,70 % en jubilación y del 5,41 % en invalidez.

SOLICITUDES PRESENTADAS						
TIPO PNC	MARZO 2017		MENSUAL 2017		PROMEDIO 2017	
			NÚMERO	MARZO 17 /MARZO 16	NÚMERO	MARZO 17 /MEDIA AÑO 17
JUBILACIÓN	2.961	56,28%	2.652	11,65%	2.828	4,70%
INVALIDEZ	2.300	43,72%	2.157	6,63%	2.182	5,41%
<b>TOTAL</b>	<b>5.261</b>	<b>100,00%</b>	<b>4.809</b>	<b>9,40%</b>	<b>5.010</b>	<b>5,01%</b>

- Del total de 5.650 solicitudes resueltas, el 55,88 % lo ha sido de PNC de jubilación. La comparación con el número de solicitudes resueltas en el mismo mes del año anterior pone de manifiesto un incremento global del 16,11 %, con cifras del mismo signo en ambos tipos de pensión, subida del 13,94 % en invalidez y del 17,89 % en jubilación. Si la comparación se realiza con el promedio mensual de solicitudes resueltas en el año en curso se observa, asimismo, una subida del 17,03 %, con cifras similares, del mismo signo, en ambos tipos de pensión, ligeramente más acusadas (17,10 %) en la pensión de jubilación.

SOLICITUDES RESUELTAS						
TIPO PNC	MARZO 2017		MENSUAL 2017		PROMEDIO 2017	
			NÚMERO	MARZO 17 /MARZO 16	NÚMERO	MARZO 17 / MEDIA AÑO 17
JUBILACIÓN	3.157	55,88%	2.678	17,89%	2.696	17,10%
INVALIDEZ	2.493	44,12%	2.188	13,94%	2.132	16,93%
<b>TOTAL</b>	<b>5.650</b>	<b>100,00%</b>	<b>4.866</b>	<b>16,11%</b>	<b>4.828</b>	<b>17,03%</b>

- De las 3.840 solicitudes aprobadas en el mes, el 58,80 % ha correspondido a la PNC de jubilación. Si se compara con el número de solicitudes aprobadas en el mismo mes del ejercicio 2016, se constata una subida global del 14,29 %, con cifras del mismo signo en ambos tipos de pensión, incremento del 12,36 % en invalidez y del 15,68 % en jubilación. Si la comparación se realiza con el promedio mensual de solicitudes aprobadas en el año en curso se constata, igualmente, una subida del 20,64 %, con cifras similares, del mismo signo, en ambos tipos de pensión, algo más acusadas (21,88 %) en la pensión de invalidez.

SOLICITUDES APROBADAS						
TIPO PNC	MARZO 2017		MENSUAL 2017		PROMEDIO 2017	
			NÚMERO	MARZO 17 /MARZO 16	NÚMERO	MARZO 17 / MEDIA AÑO 17
JUBILACIÓN	2.258	58,80%	1.952	15,68%	1.885	19,79%
INVALIDEZ	1.582	41,20%	1.408	12,36%	1.298	21,88%
<b>TOTAL</b>	<b>3.840</b>	<b>100,00%</b>	<b>3.360</b>	<b>14,29%</b>	<b>3.183</b>	<b>20,64%</b>

El número de solicitudes pendientes de resolución, al finalizar el mes de marzo, ha experimentado, en su conjunto, un descenso global del 1,75 %, con cifras del mismo signo en ambos tipos de pensión, bajada del 1,56 % en invalidez y del 1,97 % en jubilación.

<b>SOLICITUDES PENDIENTES</b>						
TIPO PNC	MARZO 2017		FEBRERO 2017		DIFERENCIAS	
					ABSOLUTA	PORCENTUAL
JUBILACIÓN	9.738	44,48%	9.934	44,58%	-196	-1,97%
INVALIDEZ	12.155	55,52%	12.348	55,42%	-193	-1,56%
<b>TOTAL</b>	<b>21.893</b>	<b>100,00%</b>	<b>22.282</b>	<b>100,00%</b>	<b>-389</b>	<b>-1,75%</b>

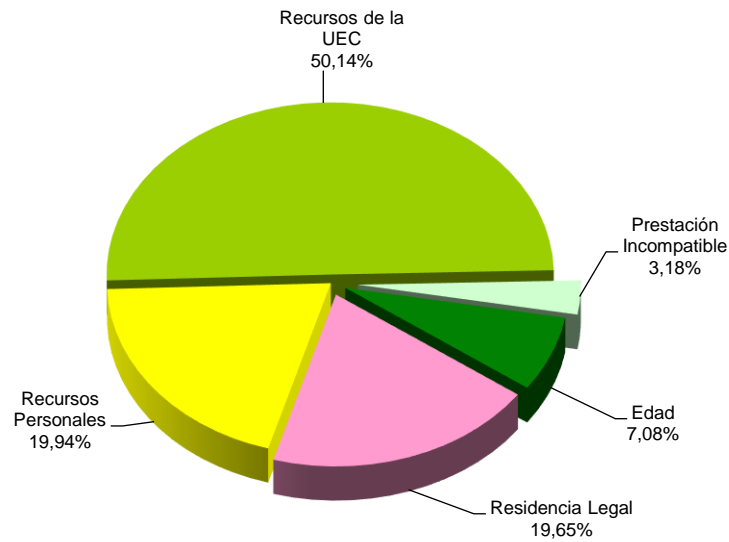
- Los aspectos de la gestión analizados en los puntos anteriores tienen su reflejo en los indicadores de seguimiento incluidos en el siguiente cuadro:

<b>COEFICIENTES DE COBERTURA, RECONOCIMIENTO Y GESTIÓN</b>						
Año 2017	PNC DE JUBILACIÓN			PNC DE INVALIDEZ		
	Cobertura	Reconocimiento	Gestión (días)	Cobertura	Reconocimiento	Gestión (días)
Enero	79,79%	66,49%	113	72,66%	56,72%	177
Febrero	97,90%	70,62%	108	111,54%	60,92%	174
Marzo	106,62%	71,52%	103	108,39%	63,46%	167
Abril						
Mayo						
Junio						
Julio						
Agosto						
Septiembre						
Octubre						
Noviembre						
Diciembre						

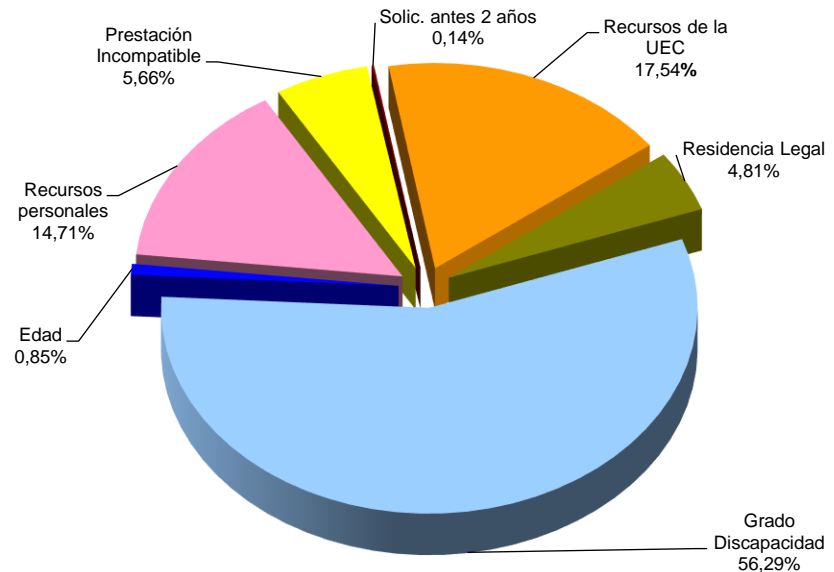
En esta línea cabe significar que en el mes de marzo las resoluciones efectuadas en PNC de jubilación han cubierto el 106,62 % del volumen de entrada de solicitudes del mes, coeficiente que en invalidez ofrece una cifra superior, del 108,39 %. Atendiendo al número de solicitudes pendientes de resolución al finalizar el mes de marzo, cabe estimar que el tiempo medio de tramitación sería de 103 días en la PNC de jubilación y de 167 días en invalidez, lo que supone, en relación a los tiempos medios de tramitación de una solicitud en el mes anterior, una disminución de cinco días en jubilación y de siete días en invalidez.

Por último, cabe resaltar, como es habitual desde el inicio de la gestión, la mayor proporción de reconocimientos del derecho en la PNC de jubilación frente a la de invalidez, dentro del conjunto de solicitudes resueltas en cada tipo, y que se traduce en ocho puntos porcentuales. Ello es debido a la mayor selectividad de los requisitos necesarios para el acceso al derecho a la pensión de invalidez.

- **Causas de denegación:** Las causas de denegación mensual en trámite inicial, por tipos de pensión, en su distribución porcentual, han sido las siguientes:



Causas de Denegación PNC jubilación



Causas de Denegación PNC invalidez

- ✓ En la PNC de jubilación se han denegado 692 solicitudes, de las que 347 lo han sido por superar el límite de recursos económicos establecido para la UEC, Unidad Económica de Convivencia.
- ✓ En la PNC de invalidez, la causa de denegación más frecuente ha sido la de no acreditar un grado de discapacidad o enfermedad crónica suficiente en 398 casos, sobre el total de 707.
- **Reclamaciones:** Con la información facilitada por los distintos órganos gestores, excepto los de las provincias de Álava y Guipúzcoa, se han presentado 501 reclamaciones, de las que el 52,30 % corresponden a PNC de invalidez. El número de reclamaciones resueltas se ha situado en 485, de las que el 66,80 % han sido desestimadas. El número de reclamaciones pendientes, al finalizar el mes de marzo, se sitúa en 1.497, un 1,08 % más que las existentes al comienzo del mes.

## 1.5 Seguimiento y control de pensionistas: revisiones de oficio y a instancia de parte

La revisión de oficio se inicia por el órgano gestor cuando, como resultado de las medidas de control disponibles o implantadas, conoce cualquier dato o información que pueda producir o haya producido variación sobrevenida en los requisitos, y ello pueda dar lugar a la modificación de la cuantía, a la suspensión o a la extinción del derecho a la pensión, procediendo, en su caso, el abono de atrasos o la reclamación de las cantidades indebidamente percibidas.

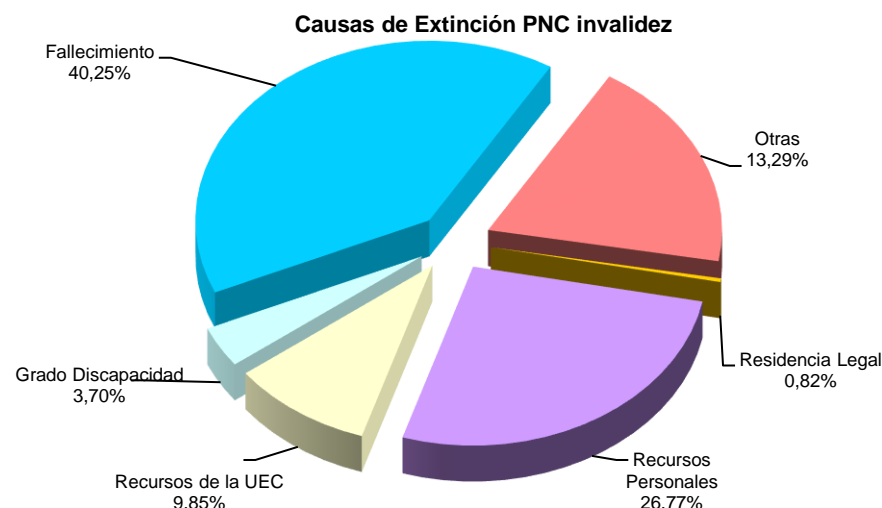
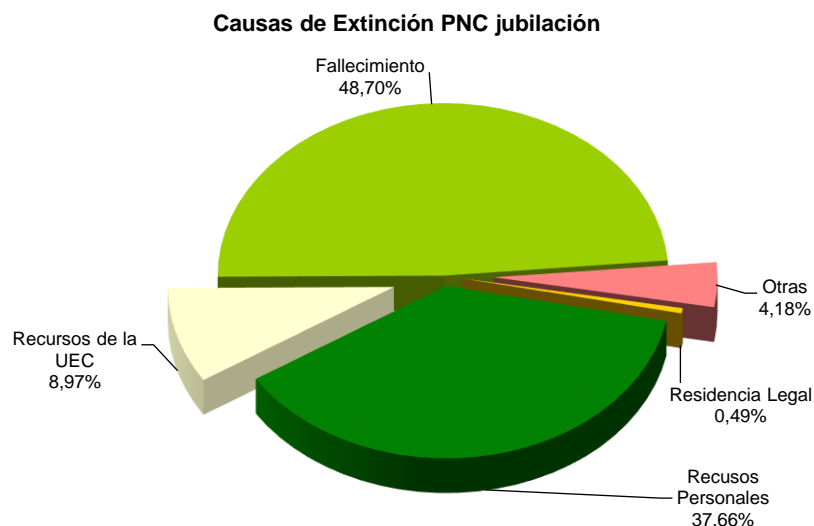
Por otro lado, las revisiones a instancia de parte se inician cuando el interesado, en cumplimiento de sus obligaciones, comunica al órgano gestor cualquier variación sobrevenida en su situación que pudiera tener incidencia en el derecho o en la cuantía reconocida de la pensión, siendo sus efectos resultantes idénticos a los ya mencionados para las revisiones de oficio.

El análisis parte de los datos básicos correspondientes al mes de marzo, relativos al volumen global de revisiones a efectuar en el mes, las efectuadas y el detalle de las situaciones finales derivadas de dicho proceso, cuyas cifras se ofrecen en el cuadro siguiente:

<b>DATOS DE LA GESTIÓN ESTATAL DE LAS REVISIONES DE OFICIO Y A INSTANCIA DE PARTE PNCs</b>																		
Año 2017	PNC DE JUBILACIÓN						PNC DE INVALIDEZ						Total PNCs					
	Entrada	Revisiones Efectuadas					Entrada	Revisiones Efectuadas					Entrada	Revisiones Efectuadas				
		Sin Mod.	Con Mod.	Suspensión	Ext. Dho.	Total		Sin Mod.	Con Mod.	Suspensión	Ext. Dho.	Total		Sin Mod.	Con Mod.	Suspensión	Ext. Dho.	Total
Enero	2.103	364	577	98	1.232	2.271	3.216	825	1.019	256	1.109	3.209	5.319	1.189	1.596	354	2.341	5.480
Febrero	3.256	483	799	123	2.064	3.469	4.181	1.194	1.405	285	1.580	4.464	7.437	1.677	2.204	408	3.644	7.933
Marzo	3.206	574	613	101	1.840	3.128	4.462	1.117	1.279	278	1.513	4.187	7.668	1.691	1.892	379	3.353	7.315
Abril																		
Mayo																		
Junio																		
Julio																		
Agosto																		
Septiembre																		
Octubre																		
Noviembre																		
Diciembre																		
<b>Total Año</b>	<b>8.565</b>	<b>1.421</b>	<b>1.989</b>	<b>322</b>	<b>5.136</b>	<b>8.868</b>	<b>11.859</b>	<b>3.136</b>	<b>3.703</b>	<b>819</b>	<b>4.202</b>	<b>11.860</b>	<b>20.424</b>	<b>4.557</b>	<b>5.692</b>	<b>1.141</b>	<b>9.338</b>	<b>20.728</b>
<b>Media mensual</b>	<b>2.855</b>	<b>474</b>	<b>663</b>	<b>107</b>	<b>1.712</b>	<b>2.956</b>	<b>3.953</b>	<b>1.045</b>	<b>1.234</b>	<b>273</b>	<b>1.401</b>	<b>3.953</b>	<b>6.808</b>	<b>1.519</b>	<b>1.897</b>	<b>380</b>	<b>3.113</b>	<b>6.909</b>

Analizando de un modo específico cada uno de los aspectos señalados, para el mes de marzo se obtienen los siguientes resultados:

- ✓ Se han iniciado en el mes 7.668 revisiones, de las que el 58,19 % lo son de PNC de invalidez y se ha emitido resolución sobre un total de 7.315 revisiones, de las que el 57,24 % corresponden a PNC de invalidez.
- ✓ El 23,12 % de las revisiones efectuadas no ha supuesto variación alguna en el derecho y en la cuantía de la pensión no contributiva.
- ✓ En el 25,86 % de las revisiones efectuadas se ha modificado la cuantía de la pensión, de las que el 67,60 % corresponden a pensionistas de invalidez y en las que se han incluido 53 recuperaciones del derecho por el cese en la actividad laboral, así como 89 declaraciones de compatibilidad en el percibo de la pensión de invalidez con los ingresos derivados de esa actividad, conforme estipula el artículo 366 de la Ley General de la Seguridad Social (RDL 8/2015, de 30 de octubre).
- ✓ El número total de suspensiones efectuadas se cifra en 379, el 5,18 % del total de procedimientos de revisión sobre los que se ha dictado resolución. Del total de suspensiones, 126 vienen motivadas en que el pensionista de invalidez ha iniciado una actividad laboral, sin que proceda declarar la compatibilidad en el percibo de la pensión con los ingresos derivados de dicha actividad.



Se ha extinguido el derecho a 3.353 pensionistas, de los que el 54,88 % disfrutaban de PNC de jubilación. Los gráficos anteriores reflejan los distintos motivos de extinción en ambas modalidades de prestación. El fallecimiento del titular de la pensión se configura como el primer motivo de extinción, que en jubilación llega a suponer el 48,70 % del total de causas de extinción. Las causas económicas en su conjunto –ingresos personales más los de la U.E.C.- se configuran globalmente como el segundo motivo de extinción; en jubilación alcanzan el 46,63 % y en invalidez el 36,62 %, posición que se basa fundamentalmente en las extinciones motivadas en que el pensionista dispone de recursos personales suficientes. El resto de causas de extinción tiene una presencia notablemente menor.

# **Anexos Pensiones No Contributivas**

## **1a Número de pensiones e importes de las nóminas**

<b>PENSIONES NO CONTRIBUTIVAS (PNCs) EVOLUCIÓN DE LAS NÓMINAS</b>				<b>TOTAL ESTADO CON NAVARRA Y EL PAÍS VASCO</b>		
<b>AÑO/MENSUALIDAD</b>	<b>IMPORTES BRUTOS</b>			<b>NÚMERO DE PENSIONES POR TIPO</b>		
	<b>JUBILACIÓN</b>	<b>INVALIDEZ</b>	<b>TOTAL</b>	<b>JUBILACIÓN</b>	<b>INVALIDEZ</b>	<b>TOTAL</b>
<b>AÑO 2010</b>	1.169.985.060,79	1.008.786.982,67	2.178.772.043,46	254.989	195.962	450.951
<b>AÑO 2011</b>	1.198.528.621,70	1.032.928.211,15	2.231.456.832,85	253.259	194.704	447.963
<b>AÑO 2012</b>	1.207.880.233,51	1.048.153.446,96	2.256.033.680,47	250.382	194.896	445.278
<b>AÑO 2013</b>	1.237.019.394,93	1.081.897.251,32	2.318.916.646,25	250.527	196.626	447.153
<b>AÑO 2014</b>	1.255.674.508,93	1.099.220.775,90	2.354.895.284,83	253.450	198.366	451.816
<b>AÑO 2015</b>	1.264.554.826,45	1.106.555.954,72	2.371.110.781,17	254.029	199.518	453.547
<b>AÑO 2016</b>	1.276.742.499,55	1.113.917.052,89	2.390.659.552,44	255.165	199.912	455.077
<b>AÑO 2017</b>						
ENERO	90.846.671,76	79.319.932,61	170.166.604,37	254.861	200.173	455.034
FEBRERO	91.250.361,42	79.358.304,22	170.608.665,64	255.695	199.785	455.480
MARZO	92.490.277,38	80.453.186,09	172.943.463,47	255.956	200.021	455.977
ABRIL						
MAYO						
JUNIO*						
JULIO						
AGOSTO						
SEPTIEMBRE						
OCTUBRE						
NOVIEMBRE*						
DICIEMBRE						
<b>TOTAL AÑO 2017(1)</b>	<b>274.908.610,56</b>	<b>239.449.572,92</b>	<b>514.358.183,48</b>			

\* Junto a la mensualidad se abona una paga extra

(1) En importes se incluye lo abonado por el quinto pago del complemento por alquiler del año 2016.

# PENSIONES NO CONTRIBUTIVAS DE LA SEGURIDAD SOCIAL

## PENSIONES E IMPORTE DE LA NÓMINA AÑO 2017

## MARZO

CC.AA. Y/O PROVINCIAS	PNC DE JUBILACIÓN			PNC DE INVALIDEZ			TOTAL JUBILACIÓN E INVALIDEZ		
	NÚMERO DE PENSIONES	IMPORTE BRUTO	PROMEDIO MENSUAL	NÚMERO DE PENSIONES	IMPORTE BRUTO	PROMEDIO MENSUAL	NÚMERO DE PENSIONES	IMPORTE BRUTO	PROMEDIO MENSUAL
<b>ANDALUCÍA</b>	<b>55.747</b>	<b>19.985.341,92</b>	<b>358,50</b>	<b>46.075</b>	<b>18.516.451,19</b>	<b>401,88</b>	<b>101.822</b>	<b>38.501.793,11</b>	<b>378,13</b>
ALMERÍA	3.707	1.309.355,37	353,21	3.216	1.305.469,29	405,93	6.923	2.614.824,66	377,70
CÁDIZ	9.786	3.584.906,42	366,33	8.927	3.541.544,04	396,72	18.713	7.126.450,46	380,83
CÓRDOBA	5.072	1.805.779,18	356,03	4.251	1.708.874,61	401,99	9.323	3.514.653,79	376,99
GRANADA	4.196	1.502.441,01	358,07	4.465	1.871.662,10	419,19	8.661	3.374.103,11	389,57
HUELVA	3.193	1.130.242,15	353,97	3.831	1.516.518,48	395,85	7.024	2.646.760,63	376,82
JAÉN	3.257	1.150.219,83	353,15	2.761	1.123.271,11	406,83	6.018	2.273.490,94	377,78
MÁLAGA	13.601	4.909.112,26	360,94	8.647	3.389.545,59	391,99	22.248	8.298.657,85	373,01
SEVILLA	12.935	4.593.285,70	355,11	9.977	4.059.565,97	406,89	22.912	8.652.851,67	377,66
<b>ARAGÓN</b>	<b>4.669</b>	<b>1.666.291,88</b>	<b>356,88</b>	<b>2.785</b>	<b>1.093.992,48</b>	<b>392,82</b>	<b>7.454</b>	<b>2.760.284,36</b>	<b>370,31</b>
HUESCA	985	355.565,53	360,98	608	240.029,18	394,78	1.593	595.594,71	373,88
TERUEL	467	168.204,85	360,18	201	79.041,84	393,24	668	247.246,69	370,13
ZARAGOZA	3.217	1.142.521,50	355,15	1.976	774.921,46	392,17	5.193	1.917.442,96	369,24
<b>ASTURIAS</b>	<b>4.741</b>	<b>1.660.688,69</b>	<b>350,28</b>	<b>4.291</b>	<b>1.676.522,55</b>	<b>390,71</b>	<b>9.032</b>	<b>3.337.211,24</b>	<b>369,49</b>
<b>ILLES BALEARS</b>	<b>4.892</b>	<b>1.763.340,94</b>	<b>360,45</b>	<b>3.147</b>	<b>1.289.530,66</b>	<b>409,77</b>	<b>8.039</b>	<b>3.052.871,60</b>	<b>379,76</b>
<b>CANARIAS</b>	<b>23.813</b>	<b>8.609.983,46</b>	<b>361,57</b>	<b>19.880</b>	<b>7.835.878,24</b>	<b>394,16</b>	<b>43.693</b>	<b>16.445.861,70</b>	<b>376,40</b>
LAS PALMAS	9.821	3.621.965,95	368,80	7.134	2.862.660,68	401,27	16.955	6.484.626,63	382,46
S.C. TENERIFE	13.992	4.988.017,51	356,49	12.746	4.973.217,56	390,18	26.738	9.961.235,07	372,55
<b>CANTABRIA</b>	<b>3.459</b>	<b>1.201.711,91</b>	<b>347,42</b>	<b>3.543</b>	<b>1.416.613,13</b>	<b>399,83</b>	<b>7.002</b>	<b>2.618.325,04</b>	<b>373,94</b>
<b>CASTILLA Y LEÓN</b>	<b>12.301</b>	<b>4.473.452,21</b>	<b>363,67</b>	<b>9.747</b>	<b>3.922.910,19</b>	<b>402,47</b>	<b>22.048</b>	<b>8.396.362,40</b>	<b>380,82</b>
ÁVILA	1.021	374.483,19	366,78	879	350.793,61	399,08	1.900	725.276,80	381,72
BURGOS	1.204	457.000,35	379,57	1.352	538.860,01	398,57	2.556	995.860,36	389,62
LEÓN	2.273	804.116,21	353,77	2.185	885.515,00	405,27	4.458	1.689.631,21	379,01
PALENCIA	963	348.735,52	362,13	745	297.740,45	399,65	1.708	646.475,97	378,50
SALAMANCA	2.428	887.640,66	365,59	1.495	619.995,19	414,71	3.923	1.507.635,85	384,31
SEGOVIA	442	161.905,30	366,30	418	170.150,15	407,06	860	332.055,45	386,11
SORIA	300	110.217,85	367,39	165	65.550,42	397,28	465	175.768,27	378,00
VALLADOLID	2.457	892.782,37	363,36	1.592	633.565,30	397,97	4.049	1.526.347,67	376,97
ZAMORA	1.213	436.570,76	359,91	916	360.740,06	393,82	2.129	797.310,82	374,50
<b>CASTILLA-LA MANCHA</b>	<b>10.257</b>	<b>3.961.720,10</b>	<b>386,25</b>	<b>9.260</b>	<b>3.875.151,66</b>	<b>418,48</b>	<b>19.517</b>	<b>7.836.871,76</b>	<b>401,54</b>
ALBACETE	2.042	768.675,60	376,43	2.299	943.292,08	410,31	4.341	1.711.967,68	394,37
CIUDAD REAL	2.705	980.665,74	362,54	2.416	967.804,08	400,58	5.121	1.948.469,82	380,49
CUENCA	1.249	455.748,33	364,89	1.287	514.020,42	399,39	2.536	969.768,75	382,40
GUADALAJARA	726	273.004,28	376,04	705	285.888,01	405,51	1.431	558.892,29	390,56
TOLEDO	3.535	1.483.626,15	419,70	2.553	1.164.147,07	455,99	6.088	2.647.773,22	434,92

(Continúa al dorso)

CC.AA. Y/O PROVINCIAS	PNC DE JUBILACIÓN			PNC DE INVALIDEZ			TOTAL JUBILACIÓN E INVALIDEZ		
	NÚMERO DE PENSIONES	IMPORTE BRUTO	PROMEDIO MENSUAL	NÚMERO DE PENSIONES	IMPORTE BRUTO	PROMEDIO MENSUAL	NÚMERO DE PENSIONES	IMPORTE BRUTO	PROMEDIO MENSUAL
<b>CATALUNYA</b>	<b>32.014</b>	<b>11.613.840,15</b>	<b>362,77</b>	<b>26.683</b>	<b>10.787.821,02</b>	<b>404,30</b>	<b>58.697</b>	<b>22.401.661,17</b>	<b>381,65</b>
BARCELONA	23.699	8.603.910,93	363,05	19.446	7.810.434,76	401,65	43.145	16.414.345,69	380,45
GIRONA	2.695	1.007.084,65	373,69	2.007	813.531,98	405,35	4.702	1.820.616,63	387,20
LLEIDA	2.006	726.216,62	362,02	1.411	607.572,11	430,60	3.417	1.333.788,73	390,34
TARRAGONA	3.614	1.276.627,95	353,25	3.819	1.556.282,17	407,51	7.433	2.832.910,12	381,13
<b>COMUNIDAD VALENCIANA</b>	<b>29.710</b>	<b>10.637.088,96</b>	<b>358,03</b>	<b>19.242</b>	<b>7.632.684,04</b>	<b>396,67</b>	<b>48.952</b>	<b>18.269.773,00</b>	<b>373,22</b>
ALICANTE	11.236	4.169.137,15	371,05	6.120	2.451.172,02	400,52	17.356	6.620.309,17	381,44
CASTELLÓN	1.912	680.213,29	355,76	2.301	904.824,97	393,23	4.213	1.585.038,26	376,23
VALENCIA	16.562	5.787.738,52	349,46	10.821	4.276.687,05	395,22	27.383	10.064.425,57	367,54
<b>EXTREMADURA</b>	<b>7.901</b>	<b>2.960.672,83</b>	<b>374,72</b>	<b>5.738</b>	<b>2.349.401,23</b>	<b>409,45</b>	<b>13.639</b>	<b>5.310.074,06</b>	<b>389,33</b>
BADAJOS	5.414	2.017.462,53	372,64	3.905	1.583.760,85	405,57	9.319	3.601.223,38	386,44
CÁCERES	2.487	943.210,30	379,26	1.833	765.640,38	417,70	4.320	1.708.850,68	395,57
<b>GALICIA</b>	<b>25.202</b>	<b>9.000.283,21</b>	<b>357,13</b>	<b>15.401</b>	<b>6.171.895,74</b>	<b>400,75</b>	<b>40.603</b>	<b>15.172.178,95</b>	<b>373,67</b>
A CORUÑA	10.225	3.641.905,41	356,18	5.729	2.236.297,48	390,35	15.954	5.878.202,89	368,45
LUGO	3.119	1.121.008,44	359,41	1.698	679.557,77	400,21	4.817	1.800.566,21	373,79
OURENSE	3.644	1.293.629,08	355,00	2.137	847.048,78	396,37	5.781	2.140.677,86	370,30
PONTEVEDRA	8.214	2.943.740,28	358,38	5.837	2.408.991,71	412,71	14.051	5.352.731,99	380,95
<b>MADRID</b>	<b>23.929</b>	<b>8.736.626,80</b>	<b>365,11</b>	<b>15.550</b>	<b>6.338.571,21</b>	<b>407,63</b>	<b>39.479</b>	<b>15.075.198,01</b>	<b>381,85</b>
<b>MURCIA</b>	<b>7.191</b>	<b>2.606.366,98</b>	<b>362,45</b>	<b>7.916</b>	<b>3.298.481,42</b>	<b>416,69</b>	<b>15.107</b>	<b>5.904.848,40</b>	<b>390,87</b>
<b>NAVARRA</b>	<b>1.688</b>	<b>602.771,49</b>	<b>357,09</b>	<b>999</b>	<b>397.966,36</b>	<b>398,36</b>	<b>2.687</b>	<b>1.000.737,85</b>	<b>372,44</b>
<b>PAÍS VASCO</b>	<b>5.219</b>	<b>1.844.981,83</b>	<b>353,51</b>	<b>6.380</b>	<b>2.502.443,83</b>	<b>392,23</b>	<b>11.599</b>	<b>4.347.425,66</b>	<b>374,81</b>
ARABA/ÁLAVA	720	253.117,16	351,55	703	281.949,52	401,07	1.423	535.066,68	376,01
GIPUZKOA	1.511	541.080,27	358,09	1.795	737.651,17	410,95	3.306	1.278.731,44	386,79
BIZKAIA	2.988	1.050.784,40	351,67	3.882	1.482.843,14	381,98	6.870	2.533.627,54	368,80
<b>LA RIOJA</b>	<b>1.086</b>	<b>395.356,04</b>	<b>364,05</b>	<b>786</b>	<b>318.425,02</b>	<b>405,12</b>	<b>1.872</b>	<b>713.781,06</b>	<b>381,29</b>
<b>CEUTA</b>	<b>880</b>	<b>320.447,38</b>	<b>364,14</b>	<b>1.105</b>	<b>439.561,68</b>	<b>397,79</b>	<b>1.985</b>	<b>760.009,06</b>	<b>382,88</b>
<b>MELILLA</b>	<b>1.257</b>	<b>449.310,60</b>	<b>357,45</b>	<b>1.493</b>	<b>588.884,44</b>	<b>394,43</b>	<b>2.750</b>	<b>1.038.195,04</b>	<b>377,53</b>

<b>TOTAL ESTADO</b>	<b>255.956</b>	<b>92.490.277,38</b>	<b>361,35</b>	<b>200.021</b>	<b>80.453.186,09</b>	<b>402,22</b>	<b>455.977</b>	<b>172.943.463,47</b>	<b>379,28</b>
---------------------	----------------	----------------------	---------------	----------------	----------------------	---------------	----------------	-----------------------	---------------

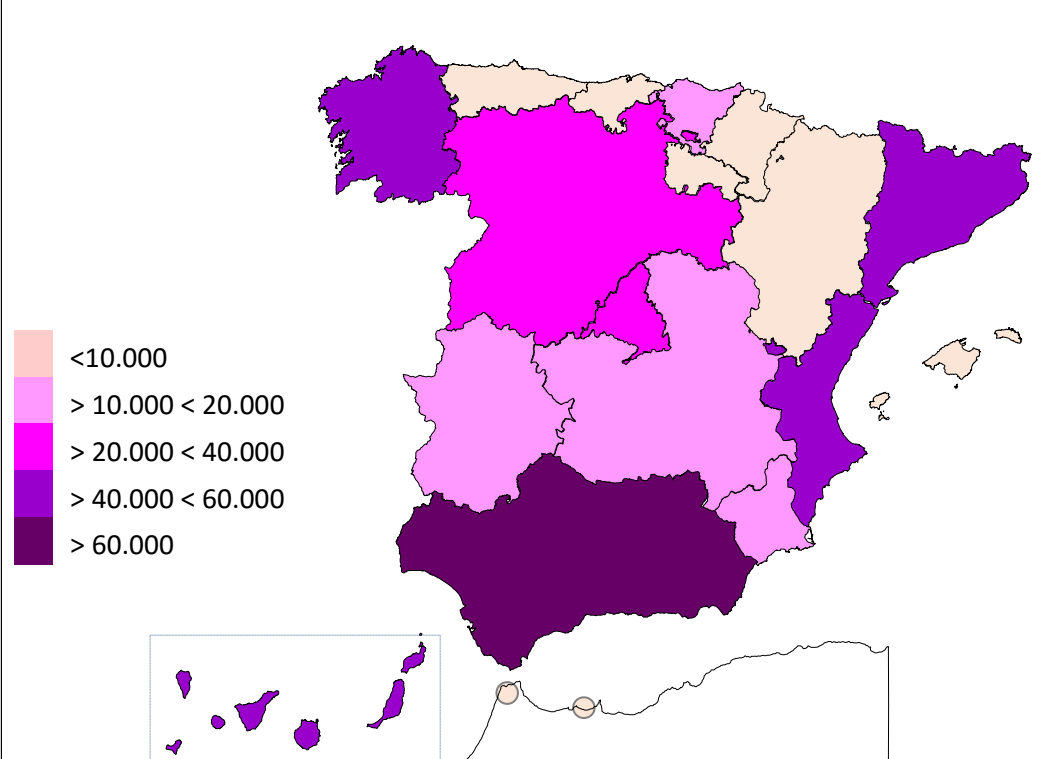
Deducciones en nómina (PAS, LISMI, P.F.H.C. y Pagos Indebidos):	579.913,84
IMPORTE NETO DE LA NÓMINA:	172.363.549,63

## PNCs DE LA SEGURIDAD SOCIAL DE JUBILACIÓN E INVALIDEZ

### DISTRIBUCIÓN TERRITORIAL DEL NÚMERO DE PENSIONES EN LA NÓMINA DE MARZO DE 2017

ÁMBITO GEOGRÁFICO	NÚMERO DE PENSIONES POR TIPO					
	JUBILACIÓN	%	INVALIDEZ	%	TOTAL	%
ANDALUCÍA	55.747	21,78	46.075	23,04	101.822	22,33
ARAGÓN	4.669	1,82	2.785	1,39	7.454	1,63
ASTURIAS	4.741	1,85	4.291	2,15	9.032	1,98
ILLES BALEARS	4.892	1,91	3.147	1,57	8.039	1,76
CANARIAS	23.813	9,30	19.880	9,94	43.693	9,58
CANTABRIA	3.459	1,35	3.543	1,77	7.002	1,54
CASTILLA Y LEÓN	12.301	4,81	9.747	4,87	22.048	4,84
CASTILLA-LA MANCHA	10.257	4,01	9.260	4,63	19.517	4,28
CATALUNYA	32.014	12,51	26.683	13,34	58.697	12,87
C. VALENCIANA	29.710	11,61	19.242	9,62	48.952	10,74
EXTREMADURA	7.901	3,09	5.738	2,87	13.639	2,99
GALICIA	25.202	9,85	15.401	7,70	40.603	8,90
MADRID	23.929	9,35	15.550	7,77	39.479	8,66
MURCIA	7.191	2,81	7.916	3,96	15.107	3,31
NAVARRA	1.688	0,66	999	0,50	2.687	0,59
PAÍS VASCO	5.219	2,04	6.380	3,19	11.599	2,54
LA RIOJA	1.086	0,42	786	0,39	1.872	0,41
CEUTA	880	0,34	1.105	0,55	1.985	0,44
MELILLA	1.257	0,49	1.493	0,75	2.750	0,60
<b>TOTAL ESTADO</b>	<b>255.956</b>	<b>100,00</b>	<b>200.021</b>	<b>100,00</b>	<b>455.977</b>	<b>100,00</b>

DISTRIBUCIÓN POR COMUNIDADES AUTÓNOMAS

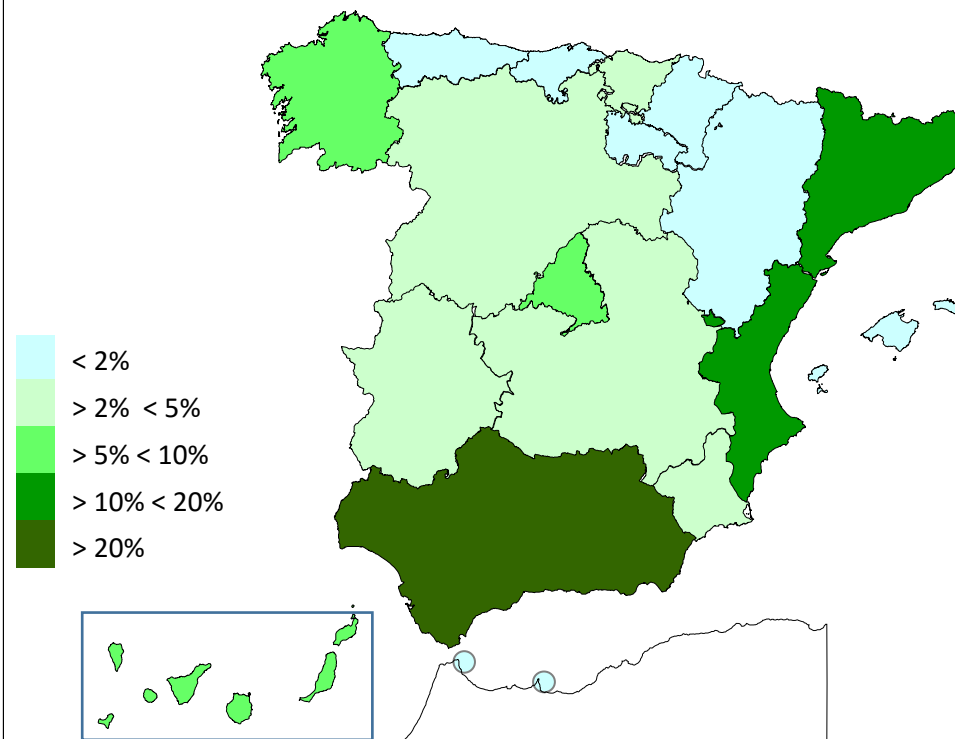


## PNCs DE LA SEGURIDAD SOCIAL DE JUBILACIÓN E INVALIDEZ

### DISTRIBUCIÓN TERRITORIAL DE LOS IMPORTES BRUTOS DE LAS NÓMINAS DEL AÑO 2017 HASTA MARZO (\*)

ÁMBITO GEOGRÁFICO	IMPORTES BRUTOS DE LAS NÓMINAS			
	JUBILACIÓN	INVALIDEZ	TOTAL	%
ANDALUCÍA	59.269.684,21	54.927.112,04	114.196.796,25	22,20
ARAGÓN	4.989.519,80	3.276.015,15	8.265.534,95	1,61
ASTURIAS	4.996.426,51	5.008.630,07	10.005.056,58	1,95
ILLES BALEARS	5.224.544,64	3.798.931,56	9.023.476,20	1,75
CANARIAS	25.571.482,99	23.490.483,66	49.061.966,65	9,54
CANTABRIA	3.631.169,81	4.225.148,01	7.856.317,82	1,53
CASTILLA Y LEÓN	13.385.280,36	11.729.269,52	25.114.549,88	4,88
CASTILLA-LA MANCHA	11.660.969,60	11.495.276,79	23.156.246,39	4,50
CATALUNYA	34.313.792,19	32.034.810,79	66.348.602,98	12,90
C. VALENCIANA	31.518.300,65	22.719.713,49	54.238.014,14	10,54
EXTREMADURA	8.659.614,88	6.831.205,88	15.490.820,76	3,01
GALICIA	27.117.559,16	18.420.977,24	45.538.536,40	8,85
MADRID	26.061.618,49	19.055.375,61	45.116.994,10	8,77
MURCIA	7.752.796,24	9.809.332,98	17.562.129,22	3,41
NAVARRA	1.798.859,01	1.192.621,58	2.991.480,59	0,58
PAÍS VASCO	5.481.827,40	7.447.080,62	12.928.908,02	2,51
LA RIOJA	1.173.145,82	950.032,00	2.123.177,82	0,41
CEUTA	953.965,79	1.285.608,24	2.239.574,03	0,44
MELILLA	1.348.053,01	1.751.947,69	3.100.000,70	0,60
<b>TOTAL ESTADO</b>	<b>274.908.610,56</b>	<b>239.449.572,92</b>	<b>514.358.183,48</b>	<b>100,00</b>

DISTRIBUCIÓN PORCENTUAL POR COMUNIDADES AUTÓNOMAS



\*El pago es efectuado por la Tesorería General de la Seguridad Social, excepto Navarra y el País Vasco cuyas fuentes son el Dptº. de Políticas Sociales y Consumo y el Dptº. de Empleo y Políticas Sociales, respectivamente.

## PNCs DE LA SEGURIDAD SOCIAL: ALTAS, BAJAS Y OSCILACIONES EN NÓMINA DE MARZO DE 2017 (1)

ÁMBITO GEOGRÁFICO	PNC DE JUBILACIÓN			PNC DE INVALIDEZ			TOTAL PNCs		
	ALTAS	BAJAS	OSCILACIONES	ALTAS	BAJAS	OSCILACIONES	ALTAS	BAJAS	OSCILACIONES
ANDALUCÍA	540	464	76	386	196	190	926	660	266
ARAGÓN	43	63	-20	20	18	2	63	81	-18
ASTURIAS	36	45	-9	39	29	10	75	74	1
ILLES BALEARS	59	40	19	42	25	17	101	65	36
CANARIAS	153	220	-67	144	112	32	297	332	-35
CANTABRIA	41	39	2	44	19	25	85	58	27
CASTILLA Y LEÓN	140	188	-48	99	75	24	239	263	-24
CASTILLA-LA MANCHA	113	125	-12	97	55	42	210	180	30
CATALUNYA	262	312	-50	265	136	129	527	448	79
C. VALENCIANA	248	188	60	133	95	38	381	283	98
EXTREMADURA	102	123	-21	65	44	21	167	167	0
GALICIA	151	272	-121	94	92	2	245	364	-119
MADRID	258	263	-5	185	107	78	443	370	73
MURCIA	51	60	-9	46	40	6	97	100	-3
NAVARRA	-	-	-	-	-	-	-	-	-
PAÍS VASCO	-	-	-	-	-	-	-	-	-
LA RIOJA	17	16	1	9	4	5	26	20	6
CEUTA	5	8	-3	17	8	9	22	16	6
MELILLA	9	11	-2	11	4	7	20	15	5
<b>TOTAL ESTADO</b>	<b>2.228</b>	<b>2.437</b>	<b>-209</b>	<b>1.696</b>	<b>1.059</b>	<b>637</b>	<b>3.924</b>	<b>3.496</b>	<b>428</b>

1) No se dispone del movimiento de beneficiarios en nómina de las comunidades de Navarra y el País Vasco

## PNCs DE LA SEGURIDAD SOCIAL: ACUMULADO DE ALTAS, BAJAS Y OSCILACIONES EN NÓMINA AÑO 2017 (1)

ÁMBITO GEOGRÁFICO	PNC DE JUBILACIÓN			PNC DE INVALIDEZ			TOTAL PNCs		
	ALTAS	BAJAS	OSCILACIONES	ALTAS	BAJAS	OSCILACIONES	ALTAS	BAJAS	OSCILACIONES
ANDALUCÍA	1.083	1.053	30	849	475	374	1.932	1.528	404
ARAGÓN	115	142	-27	55	50	5	170	192	-22
ASTURIAS	83	133	-50	96	76	20	179	209	-30
ILLES BALEARS	146	95	51	114	61	53	260	156	104
CANARIAS	323	536	-213	345	296	49	668	832	-164
CANTABRIA	96	96	0	103	59	44	199	155	44
CASTILLA Y LEÓN	343	418	-75	246	197	49	589	615	-26
CASTILLA-LA MANCHA	266	314	-48	223	232	-9	489	546	-57
CATALUNYA	624	675	-51	660	357	303	1.284	1.032	252
C. VALENCIANA	602	468	134	310	233	77	912	701	211
EXTREMADURA	188	289	-101	153	131	22	341	420	-79
GALICIA	419	685	-266	262	253	9	681	938	-257
MADRID	692	588	104	483	262	221	1.175	850	325
MURCIA	132	177	-45	108	96	12	240	273	-33
NAVARRA	-	-	-	-	-	-	-	-	-
PAÍS VASCO	-	-	-	-	-	-	-	-	-
LA RIOJA	39	36	3	22	18	4	61	54	7
CEUTA	15	24	-9	30	15	15	45	39	6
MELILLA	24	21	3	24	20	4	48	41	7
<b>TOTAL ESTADO</b>	<b>5.190</b>	<b>5.750</b>	<b>-560</b>	<b>4.083</b>	<b>2.831</b>	<b>1.252</b>	<b>9.273</b>	<b>8.581</b>	<b>692</b>

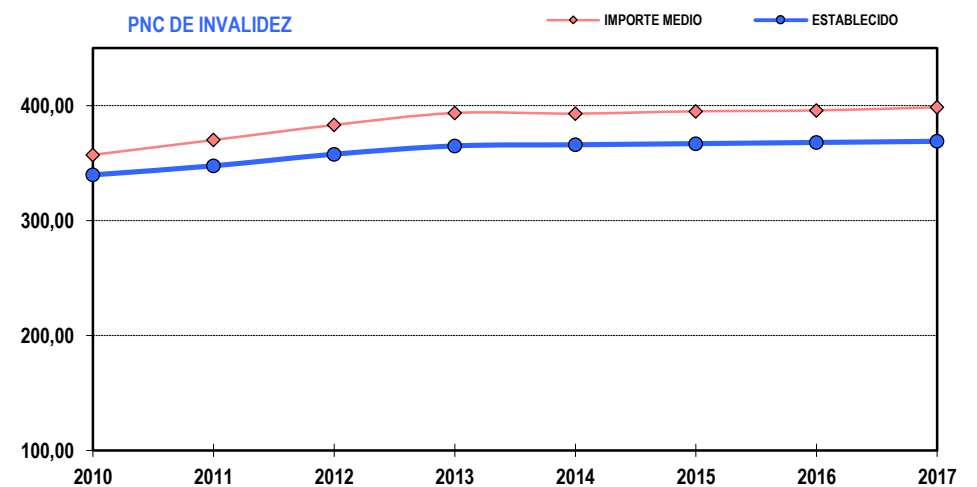
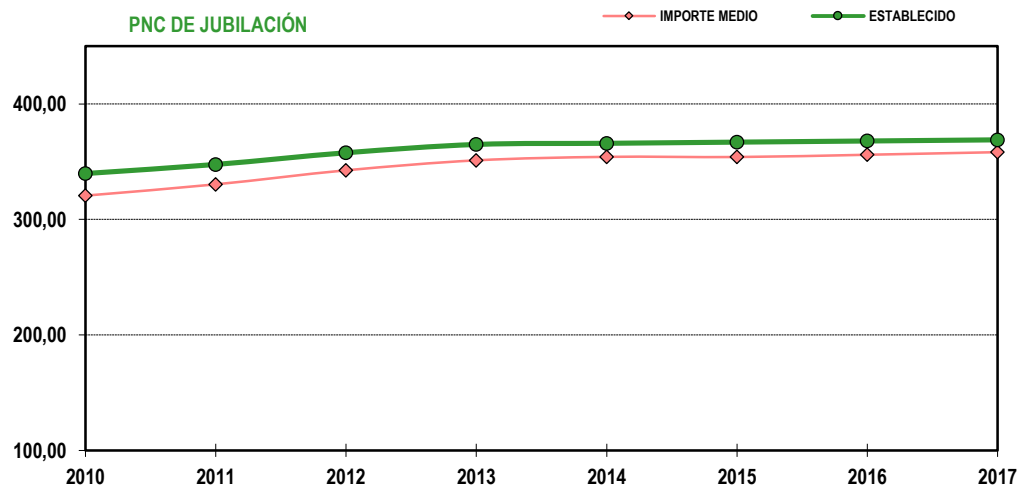
1) No se dispone del movimiento de beneficiarios en nómina de las comunidades de Navarra y el País Vasco

# EVOLUCIÓN IMPORTES MEDIOS PENSIONES NO CONTRIBUTIVAS

	PNC DE JUBILACIÓN								PNC DE INVALIDEZ							
	2010	2011	2012	2013	2014	2015	2016	2017	2010	2011	2012	2013	2014	2015	2016	2017
ENERO	319,21	334,45	350,01	349,88	353,39	354,25	354,69	356,46	358,94	376,34	394,88	398,04	392,89	394,55	394,43	396,26
FEBRERO	319,85	329,22	338,85	350,34	354,41	354,72	355,63	356,87	362,33	348,08	381,74	391,44	398,14	396,07	393,08	397,22
MARZO	321,93	331,20	342,74	353,56	357,21	356,28	358,49	361,35	367,34	375,52	385,50	396,97	402,08	401,31	398,28	402,22
ABRIL	322,42	331,82	343,49	353,26	357,50	355,46	356,58		366,96	375,89	387,02	397,53	402,37	398,89	398,12	
MAYO	321,34	330,75	341,05	353,36	356,68	354,33	356,39		365,57	373,05	383,65	395,99	399,99	397,24	399,41	
JUNIO*	631,82	648,46	671,49	690,19	695,66	697,19	699,76		708,92	725,87	751,77	771,20	777,06	776,13	778,88	
JULIO	323,56	334,13	346,58	354,78	357,22	357,26	360,73		342,22	376,05	388,40	398,36	401,92	399,06	402,09	
AGOSTO	322,35	331,09	343,99	354,66	356,01	355,28	357,00		364,72	372,59	383,67	397,20	397,56	395,41	397,02	
SEPTIEMBRE	320,22	329,58	340,69	348,84	353,33	354,27	355,35		361,22	369,25	379,37	390,74	393,28	394,65	393,79	
OCTUBRE	322,13	334,63	348,10	353,98	357,33	358,61	362,36		363,26	375,30	386,74	396,92	396,44	399,04	401,59	
NOVIEMBRE*	635,57	654,13	678,81	694,56	698,66	699,43	705,17		669,36	733,14	750,59	774,46	733,33	777,64	780,80	
DICIEMBRE	327,85	335,44	349,13	358,52	360,75	359,03	361,65		369,24	379,51	390,41	400,94	407,07	400,43	403,48	
<b>IMPORTE MEDIO</b>	<b>320,59</b>	<b>330,35</b>	<b>342,50</b>	<b>351,14</b>	<b>354,15</b>	<b>354,01</b>	<b>355,99</b>	<b>358,23</b>	<b>357,15</b>	<b>370,04</b>	<b>383,12</b>	<b>393,56</b>	<b>393,01</b>	<b>395,03</b>	<b>395,78</b>	<b>398,57</b>
<b>IMP. MENSUAL</b>																
<b>ESTABLECIDO</b>	<b>339,70</b>	<b>347,60</b>	<b>357,70</b>	<b>364,90</b>	<b>365,90</b>	<b>366,90</b>	<b>367,90</b>	<b>368,90</b>	<b>339,70</b>	<b>347,60</b>	<b>357,70</b>	<b>364,90</b>	<b>365,90</b>	<b>366,90</b>	<b>367,90</b>	<b>368,90</b>
Con comp. 50% T. P. (1)	-	-	-	-	-	-	-	-	509,55	521,40	536,55	547,35	548,85	550,35	551,85	553,35
MÍNIMO 25%	84,93	86,90	89,43	91,23	91,48	91,73	91,98	92,23	84,93	86,90	89,43	91,23	91,48	91,73	91,98	92,23
Δ INTERANUAL	1,00%	2,30%	2,90%	2,00%	0,25%	0,25%	0,25%	0,25%	1,00%	2,30%	2,90%	2,00%	0,25%	0,25%	0,25%	0,25%

(\*) Junto a la mensualidad se abona una paga extra, por lo que la media se calcula sobre 14 pagas.

(1) En la PNC de Invalidez, la cuantía se incrementa en un 50% en los casos en que el beneficiario necesite el concurso de una tercera persona.

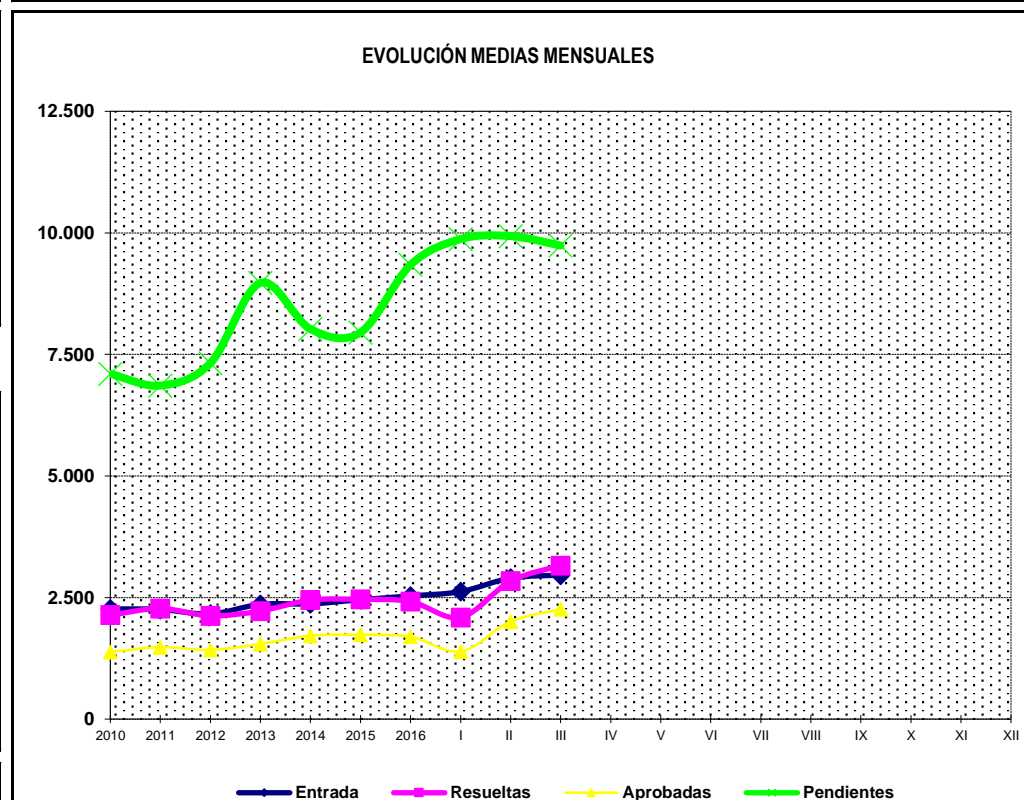
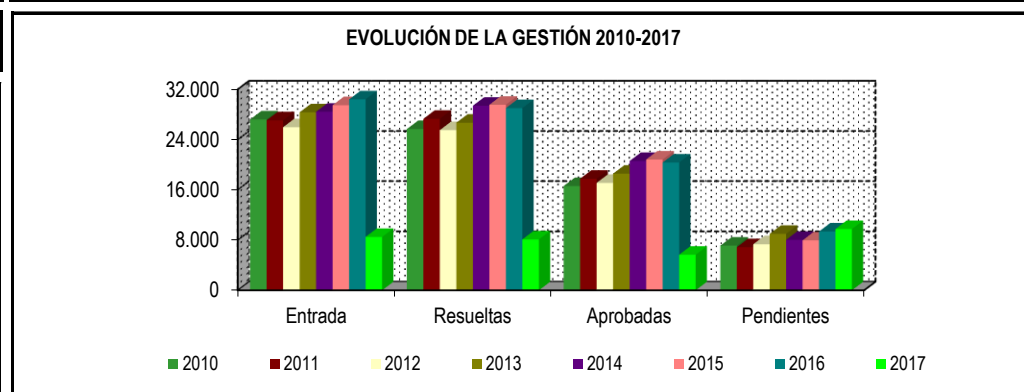


**1b Pnc de Jubilación: Datos de la gestión mensual y anual**

## R.D.L. 8/2015, DE 30 DE OCTUBRE; T. REF. LGSS PNCs DE LA SEGURIDAD SOCIAL

## JUBILACIÓN

		Entrada	Resueltas	% R./E.	Aprobadas	% A./R.	No Aprob.	Pendientes
G E S T I Ó N	2010	27.201	25.670	94,37%	16.574	64,57%	9.096	7.099
	2011	27.062	27.302	100,89%	17.751	65,02%	9.551	6.859
	2012	25.959	25.498	98,22%	17.078	66,98%	8.420	7.320
	2013	28.331	26.679	94,17%	18.552	69,54%	8.127	8.972
	2014	28.436	29.386	103,34%	20.576	70,02%	8.810	8.022
	2015	29.473	29.544	100,24%	20.813	70,45%	8.731	7.951
	2016	30.404	29.012	95,42%	20.333	70,08%	8.679	9.343
M E D I A S	2010	2.267	2.139		1.381		758	7.099
	2011	2.255	2.275		1.479		796	6.859
	2012	2.163	2.125		1.423		702	7.320
	2013	2.361	2.223		1.546		677	8.972
	2014	2.370	2.449		1.715		734	8.022
	2015	2.456	2.462		1.734		728	7.951
	2016	2.534	2.418		1.694		723	9.343
2017								
I II III IV V VI VII VIII IX X XI XII		2.622	2.092	79,79%	1.391	66,49%	701	9.873
		2.900	2.839	97,90%	2.005	70,62%	834	9.934
		2.961	3.157	106,62%	2.258	71,52%	899	9.738
		8.483	8.088	95,34%	5.654	69,91%	2.434	9.738



\* Pendientes reales

## PENSIÓN NO CONTRIBUTIVA DE JUBILACIÓN

### DATOS DE GESTIÓN CORRESPONDIENTES AL MES DE MARZO DE 2017

CC.AA. Y/O PROVINCIAS	PTES. MES ANTERIOR	SOLICITUDES PRESENTADAS					A RESOLV. MES	SOLICITUDES RESUELTAS									PTES. FIN MES
		NUEVAS	SGIM Y SATP	PAS	INSS	TOTAL		APROBADAS					NO APROBADAS		TOTAL		
								NUEVAS	SGIM Y SATP	PAS	INSS	TOTAL	DNG	CAD-DES			
<b>ANDALUCÍA</b>	<b>1.124</b>	<b>489</b>	<b>4</b>	<b>24</b>	<b>0</b>	<b>517</b>	<b>1.641</b>	<b>408</b>	<b>1</b>	<b>10</b>	<b>0</b>	<b>419</b>	<b>101</b>	<b>45</b>	<b>565</b>	<b>1.076</b>	
ALMERÍA	29	44	1	0	0	45	74	22	0	0	0	22	13	6	41	33	
CÁDIZ	285	65	1	5	0	71	356	74	1	4	0	79	11	21	111	245	
CÓRDOBA	72	51	0	0	0	51	123	47	0	0	0	47	16	1	64	59	
GRANADA	92	59	0	0	0	59	151	34	0	0	0	34	2	14	50	101	
HUELVA	35	27	0	1	0	28	63	19	0	0	0	19	2	1	22	41	
JAÉN	18	31	0	1	0	32	50	10	0	0	0	10	5	0	15	35	
MÁLAGA	296	113	2	3	0	118	414	116	0	0	0	116	34	2	152	262	
SEVILLA	297	99	0	14	0	113	410	86	0	6	0	92	18	0	110	300	
<b>ARAGÓN</b>	<b>80</b>	<b>77</b>	<b>0</b>	<b>0</b>	<b>0</b>	<b>77</b>	<b>157</b>	<b>54</b>	<b>0</b>	<b>0</b>	<b>0</b>	<b>54</b>	<b>13</b>	<b>0</b>	<b>67</b>	<b>90</b>	
HUESCA	13	15	0	0	0	15	28	15	0	0	0	15	2	0	17	11	
TERUEL	4	5	0	0	0	5	9	3	0	0	0	3	3	0	6	3	
ZARAGOZA	63	57	0	0	0	57	120	36	0	0	0	36	8	0	44	76	
<b>ASTURIAS</b>	<b>162</b>	<b>46</b>	<b>0</b>	<b>0</b>	<b>1</b>	<b>47</b>	<b>209</b>	<b>51</b>	<b>0</b>	<b>0</b>	<b>2</b>	<b>53</b>	<b>12</b>	<b>16</b>	<b>81</b>	<b>128</b>	
<b>ILLES BALEARS</b>	<b>0</b>	<b>102</b>	<b>0</b>	<b>0</b>	<b>0</b>	<b>102</b>	<b>102</b>	<b>47</b>	<b>0</b>	<b>0</b>	<b>0</b>	<b>47</b>	<b>19</b>	<b>11</b>	<b>77</b>	<b>25</b>	
<b>CANARIAS</b>	<b>1.849</b>	<b>239</b>	<b>0</b>	<b>2</b>	<b>0</b>	<b>241</b>	<b>2.090</b>	<b>218</b>	<b>0</b>	<b>1</b>	<b>0</b>	<b>219</b>	<b>102</b>	<b>3</b>	<b>324</b>	<b>1.766</b>	
LAS PALMAS	760	129	0	1	0	130	890	118	0	0	0	118	53	0	171	719	
S.C. TENERIFE	1.089	110	0	1	0	111	1.200	100	0	1	0	101	49	3	153	1.047	
<b>CANTABRIA</b>	<b>47</b>	<b>49</b>	<b>0</b>	<b>0</b>	<b>0</b>	<b>49</b>	<b>96</b>	<b>46</b>	<b>0</b>	<b>0</b>	<b>0</b>	<b>46</b>	<b>11</b>	<b>0</b>	<b>57</b>	<b>39</b>	
<b>CASTILLA Y LEÓN</b>	<b>259</b>	<b>168</b>	<b>0</b>	<b>0</b>	<b>0</b>	<b>168</b>	<b>427</b>	<b>118</b>	<b>0</b>	<b>0</b>	<b>0</b>	<b>118</b>	<b>17</b>	<b>12</b>	<b>147</b>	<b>280</b>	
ÁVILA	4	21	0	0	0	21	25	14	0	0	0	14	1	1	16	9	
BURGOS	43	18	0	0	0	18	61	14	0	0	0	14	5	7	26	35	
LEÓN	87	19	0	0	0	19	106	17	0	0	0	17	4	3	24	82	
PALENCIA	7	12	0	0	0	12	19	10	0	0	0	10	0	0	10	9	
SALAMANCA	22	32	0	0	0	32	54	19	0	0	0	19	4	0	23	31	
SEGOVIA	17	17	0	0	0	17	34	8	0	0	0	8	0	1	9	25	
SORIA	2	5	0	0	0	5	7	0	0	0	0	0	0	0	0	7	
VALLADOLID	64	33	0	0	0	33	97	28	0	0	0	28	2	0	30	67	
ZAMORA	13	11	0	0	0	11	24	8	0	0	0	8	1	0	9	15	
<b>CASTILLA-LA MANCHA</b>	<b>485</b>	<b>126</b>	<b>1</b>	<b>0</b>	<b>0</b>	<b>127</b>	<b>612</b>	<b>140</b>	<b>0</b>	<b>0</b>	<b>0</b>	<b>140</b>	<b>34</b>	<b>10</b>	<b>184</b>	<b>428</b>	
ALBACETE	59	24	0	0	0	24	83	23	0	0	0	23	6	4	33	50	
CIUDAD REAL	35	34	0	0	0	34	69	25	0	0	0	25	3	2	30	39	
CUENCA	7	11	1	0	0	12	19	8	0	0	0	8	1	0	9	10	
GUADALAJARA	21	19	0	0	0	19	40	10	0	0	0	10	6	0	16	24	
TOLEDO	363	38	0	0	0	38	401	74	0	0	0	74	18	4	96	305	

(Continúa al dorso)

CC.AA. Y/O PROVINCIAS	PTES. MES ANTERIOR	SOLICITUDES PRESENTADAS					A RESOLV. MES	SOLICITUDES RESUELTAS								PTES. FIN MES
		NUEVAS	SGIM Y SATP	PAS	INSS	TOTAL		APROBADAS					NO APROBADAS		TOTAL	
								NUEVAS	SGIM Y SATP	PAS	INSS	TOTAL	DNG	CAD-DES		
<b>CATALUNYA</b>	<b>2.620</b>	<b>386</b>	<b>0</b>	<b>0</b>	<b>1</b>	<b>387</b>	<b>3.007</b>	<b>270</b>	<b>0</b>	<b>0</b>	<b>0</b>	<b>270</b>	<b>96</b>	<b>22</b>	<b>388</b>	<b>2.619</b>
BARCELONA	1.879	270	0	0	1	271	2.150	212	0	0	0	212	69	13	294	1.856
GIRONA	253	38	0	0	0	38	291	17	0	0	0	17	13	2	32	259
LLEIDA	155	21	0	0	0	21	176	17	0	0	0	17	2	2	21	155
TARRAGONA	333	57	0	0	0	57	390	24	0	0	0	24	12	5	41	349
<b>COMUNIDAD VALENCIANA</b>	<b>909</b>	<b>258</b>	<b>0</b>	<b>0</b>	<b>0</b>	<b>258</b>	<b>1.167</b>	<b>244</b>	<b>1</b>	<b>3</b>	<b>0</b>	<b>248</b>	<b>84</b>	<b>8</b>	<b>340</b>	<b>827</b>
ALICANTE	542	88	0	0	0	88	630	125	0	0	0	125	49	1	175	455
CASTELLÓN	67	8	0	0	0	8	75	2	0	0	0	2	0	0	2	73
VALENCIA	300	162	0	0	0	162	462	117	1	3	0	121	35	7	163	299
<b>EXTREMADURA</b>	<b>141</b>	<b>72</b>	<b>0</b>	<b>0</b>	<b>0</b>	<b>72</b>	<b>213</b>	<b>69</b>	<b>1</b>	<b>1</b>	<b>0</b>	<b>71</b>	<b>15</b>	<b>4</b>	<b>90</b>	<b>123</b>
BADAJOS	94	50	0	0	0	50	144	36	0	1	0	37	11	1	49	95
CÁCERES	47	22	0	0	0	22	69	33	1	0	0	34	4	3	41	28
<b>GALICIA</b>	<b>936</b>	<b>291</b>	<b>0</b>	<b>0</b>	<b>0</b>	<b>291</b>	<b>1.227</b>	<b>157</b>	<b>0</b>	<b>0</b>	<b>0</b>	<b>157</b>	<b>42</b>	<b>11</b>	<b>210</b>	<b>1.017</b>
A CORUÑA	461	125	0	0	0	125	586	68	0	0	0	68	15	8	91	495
LUGO	39	37	0	0	0	37	76	26	0	0	0	26	3	1	30	46
OURENSE	34	30	0	0	0	30	64	20	0	0	0	20	9	0	29	35
PONTEVEDRA	402	99	0	0	0	99	501	43	0	0	0	43	15	2	60	441
<b>MADRID</b>	<b>913</b>	<b>351</b>	<b>0</b>	<b>0</b>	<b>0</b>	<b>351</b>	<b>1.264</b>	<b>241</b>	<b>0</b>	<b>0</b>	<b>0</b>	<b>241</b>	<b>82</b>	<b>43</b>	<b>366</b>	<b>898</b>
<b>MURCIA</b>	<b>254</b>	<b>99</b>	<b>0</b>	<b>0</b>	<b>0</b>	<b>99</b>	<b>353</b>	<b>50</b>	<b>0</b>	<b>0</b>	<b>0</b>	<b>50</b>	<b>30</b>	<b>17</b>	<b>97</b>	<b>256</b>
<b>NAVARRA</b>	<b>21</b>	<b>35</b>	<b>0</b>	<b>0</b>	<b>0</b>	<b>35</b>	<b>56</b>	<b>17</b>	<b>0</b>	<b>0</b>	<b>0</b>	<b>17</b>	<b>9</b>	<b>1</b>	<b>27</b>	<b>29</b>
<b>PAÍS VASCO</b>	<b>65</b>	<b>96</b>	<b>0</b>	<b>1</b>	<b>0</b>	<b>97</b>	<b>162</b>	<b>76</b>	<b>0</b>	<b>2</b>	<b>0</b>	<b>78</b>	<b>14</b>	<b>0</b>	<b>92</b>	<b>70</b>
ARABA/ÁLAVA	0	8	0	0	0	8	8	7	0	0	0	7	1	0	8	0
GIPUZKOA	27	27	0	0	0	27	54	27	0	0	0	27	2	0	29	25
BIZKAIA	38	61	0	1	0	62	100	42	0	2	0	44	11	0	55	45
<b>LA RIOJA</b>	<b>28</b>	<b>20</b>	<b>0</b>	<b>0</b>	<b>0</b>	<b>20</b>	<b>48</b>	<b>19</b>	<b>0</b>	<b>0</b>	<b>0</b>	<b>19</b>	<b>4</b>	<b>1</b>	<b>24</b>	<b>24</b>
<b>CEUTA</b>	<b>27</b>	<b>10</b>	<b>0</b>	<b>0</b>	<b>0</b>	<b>10</b>	<b>37</b>	<b>5</b>	<b>0</b>	<b>0</b>	<b>0</b>	<b>5</b>	<b>4</b>	<b>3</b>	<b>12</b>	<b>25</b>
<b>MELILLA</b>	<b>14</b>	<b>13</b>	<b>0</b>	<b>0</b>	<b>0</b>	<b>13</b>	<b>27</b>	<b>6</b>	<b>0</b>	<b>0</b>	<b>0</b>	<b>6</b>	<b>3</b>	<b>0</b>	<b>9</b>	<b>18</b>

<b>TOTAL ESTADO</b>	<b>9.934</b>	<b>2.927</b>	<b>5</b>	<b>27</b>	<b>2</b>	<b>2.961</b>	<b>12.895</b>	<b>2.236</b>	<b>3</b>	<b>17</b>	<b>2</b>	<b>2.258</b>	<b>692</b>	<b>207</b>	<b>3.157</b>	<b>9.738</b>
---------------------	--------------	--------------	----------	-----------	----------	--------------	---------------	--------------	----------	-----------	----------	--------------	------------	------------	--------------	--------------

## PENSIÓN NO CONTRIBUTIVA DE JUBILACIÓN

### CAUSAS DE DENEGACIÓN CORRESPONDIENTES AL MES DE MARZO DE 2017

CC.AA. Y/O PROVINCIAS	EDAD	RESIDENCIA LEGAL	RECURSOS ECONÓMICOS		PRESTACIÓN INCOMPATIBLE	SIN DESGLOSAR	TOTAL CAUSAS DE DENEGACIÓN
			PERSONALES	U.E.C.			
			<b>ANDALUCÍA</b>	<b>10</b>			
ALMERÍA	1	4	1	7	0	0	13
CÁDIZ	3	2	2	4	0	0	11
CÓRDOBA	2	4	2	8	0	0	16
GRANADA	0	0	1	1	0	0	2
HUELVA	0	0	1	1	0	0	2
JAÉN	0	0	0	5	0	0	5
MÁLAGA	1	8	4	21	0	0	34
SEVILLA	3	0	3	12	0	0	18
<b>ARAGÓN</b>	<b>3</b>	<b>2</b>	<b>1</b>	<b>7</b>	<b>0</b>	<b>0</b>	<b>13</b>
HUESCA	0	0	0	2	0	0	2
TERUEL	1	1	0	1	0	0	3
ZARAGOZA	2	1	1	4	0	0	8
<b>ASTURIAS</b>	<b>1</b>	<b>5</b>	<b>2</b>	<b>4</b>	<b>0</b>	<b>0</b>	<b>12</b>
<b>ILLES BALEARS</b>	<b>2</b>	<b>5</b>	<b>5</b>	<b>7</b>	<b>0</b>	<b>0</b>	<b>19</b>
<b>CANARIAS</b>	<b>3</b>	<b>23</b>	<b>43</b>	<b>33</b>	<b>0</b>	<b>0</b>	<b>102</b>
LAS PALMAS	3	13	13	24	0	0	53
S.C. TENERIFE	0	10	30	9	0	0	49
<b>CANTABRIA</b>	<b>0</b>	<b>2</b>	<b>4</b>	<b>5</b>	<b>0</b>	<b>0</b>	<b>11</b>
<b>CASTILLA Y LEÓN</b>	<b>0</b>	<b>2</b>	<b>5</b>	<b>10</b>	<b>0</b>	<b>0</b>	<b>17</b>
ÁVILA	0	0	0	1	0	0	1
BURGOS	0	0	3	2	0	0	5
LEÓN	0	2	2	0	0	0	4
PALENCIA	0	0	0	0	0	0	0
SALAMANCA	0	0	0	4	0	0	4
SEGOVIA	0	0	0	0	0	0	0
SORIA	0	0	0	0	0	0	0
VALLADOLID	0	0	0	2	0	0	2
ZAMORA	0	0	0	1	0	0	1
<b>CASTILLA-LA MANCHA</b>	<b>2</b>	<b>7</b>	<b>4</b>	<b>21</b>	<b>0</b>	<b>0</b>	<b>34</b>
ALBACETE	0	1	1	4	0	0	6
CIUDAD REAL	0	1	0	2	0	0	3
CUENCA	0	0	0	1	0	0	1
GUADALAJARA	0	2	0	4	0	0	6
TOLEDO	2	3	3	10	0	0	18

(Continúa al dorso)

CC.AA. Y/O PROVINCIAS	EDAD	RESIDENCIA LEGAL	RECURSOS ECONÓMICOS		PRESTACIÓN INCOMPATIBLE	SIN DESGLOSAR	TOTAL CAUSAS DE DENEGACIÓN
			PERSONALES	U.E.C.			
<b>CATALUNYA</b>	12	14	15	35	20	0	96
BARCELONA	3	10	12	29	15	0	69
GIRONA	3	0	3	4	3	0	13
LLEIDA	0	1	0	1	0	0	2
TARRAGONA	6	3	0	1	2	0	12
<b>COMUNIDAD VALENCIANA</b>	5	10	15	53	1	0	84
ALICANTE	2	6	11	29	1	0	49
CASTELLÓN	0	0	0	0	0	0	0
VALENCIA	3	4	4	24	0	0	35
<b>EXTREMADURA</b>	2	1	2	10	0	0	15
BADAJOS	1	1	1	8	0	0	11
CÁCERES	1	0	1	2	0	0	4
<b>GALICIA</b>	0	6	11	25	0	0	42
A CORUÑA	0	3	2	10	0	0	15
LUGO	0	1	0	2	0	0	3
OURENSE	0	1	5	3	0	0	9
PONTEVEDRA	0	1	4	10	0	0	15
<b>MADRID</b>	4	19	13	45	1	0	82
<b>MURCIA</b>	2	11	2	15	0	0	30
<b>NAVARRA</b>	0	6	2	1	0	0	9
<b>PAÍS VASCO</b>	0	3	0	11	0	0	14
ARABA/ÁLAVA	0	0	0	1	0	0	1
GIPUZKOA	0	0	0	2	0	0	2
BIZKAIA	0	3	0	8	0	0	11
<b>LA RIOJA</b>	1	0	0	3	0	0	4
<b>CEUTA</b>	2	0	0	2	0	0	4
<b>MELILLA</b>	0	2	0	1	0	0	3
<b>TOTAL ESTADO</b>	49	136	138	347	22	0	692

## PENSIÓN NO CONTRIBUTIVA DE JUBILACIÓN

### DATOS ACUMULADOS DE GESTIÓN CORRESPONDIENTES AL AÑO 2017 HASTA MARZO

CC.AA. Y/O PROVINCIAS	PTES. AÑO ANTERIOR	SOLICITUDES PRESENTADAS					A RESOLV. AÑO	SOLICITUDES RESUELTAS									PTES. FINAL
		NUEVAS	SGIM Y SATP	PAS	INSS	TOTAL		APROBADAS					NO APROBADAS		TOTAL		
								NUEVAS	SGIM Y SATP	PAS	INSS	TOTAL	DNG	CAD-DES			
<b>ANDALUCÍA</b>	<b>962</b>	<b>1.527</b>	<b>15</b>	<b>75</b>	<b>1</b>	<b>1.618</b>	<b>2.580</b>	<b>1.083</b>	<b>2</b>	<b>18</b>	<b>1</b>	<b>1.104</b>	<b>286</b>	<b>114</b>	<b>1.504</b>	<b>1.076</b>	
ALMERÍA	20	147	3	0	0	150	170	90	0	0	0	90	33	14	137	33	
CÁDIZ	250	218	3	16	0	237	487	170	1	5	0	176	25	41	242	245	
CÓRDOBA	60	124	2	3	0	129	189	98	1	2	0	101	25	4	130	59	
GRANADA	89	141	0	3	0	144	233	93	0	0	0	93	15	24	132	101	
HUELVA	23	90	0	1	1	92	115	57	0	0	1	58	14	2	74	41	
JAÉN	15	65	0	2	0	67	82	38	0	1	0	39	6	2	47	35	
MÁLAGA	282	384	7	8	0	399	681	306	0	3	0	309	96	14	419	262	
SEVILLA	223	358	0	42	0	400	623	231	0	7	0	238	72	13	323	300	
<b>ARAGÓN</b>	<b>52</b>	<b>225</b>	<b>0</b>	<b>0</b>	<b>0</b>	<b>225</b>	<b>277</b>	<b>121</b>	<b>0</b>	<b>0</b>	<b>0</b>	<b>121</b>	<b>53</b>	<b>13</b>	<b>187</b>	<b>90</b>	
HUESCA	13	41	0	0	0	41	54	36	0	0	0	36	6	1	43	11	
TERUEL	4	11	0	0	0	11	15	4	0	0	0	4	8	0	12	3	
ZARAGOZA	35	173	0	0	0	173	208	81	0	0	0	81	39	12	132	76	
<b>ASTURIAS</b>	<b>97</b>	<b>205</b>	<b>0</b>	<b>0</b>	<b>4</b>	<b>209</b>	<b>306</b>	<b>101</b>	<b>0</b>	<b>0</b>	<b>3</b>	<b>104</b>	<b>44</b>	<b>30</b>	<b>178</b>	<b>128</b>	
<b>ILLES BALEARS</b>	<b>0</b>	<b>227</b>	<b>0</b>	<b>0</b>	<b>0</b>	<b>227</b>	<b>227</b>	<b>134</b>	<b>0</b>	<b>0</b>	<b>0</b>	<b>134</b>	<b>43</b>	<b>25</b>	<b>202</b>	<b>25</b>	
<b>CANARIAS</b>	<b>1.791</b>	<b>641</b>	<b>1</b>	<b>5</b>	<b>0</b>	<b>647</b>	<b>2.438</b>	<b>427</b>	<b>0</b>	<b>2</b>	<b>0</b>	<b>429</b>	<b>214</b>	<b>29</b>	<b>672</b>	<b>1.766</b>	
LAS PALMAS	754	301	0	4	0	305	1.059	213	0	0	0	213	111	16	340	719	
S.C. TENERIFE	1.037	340	1	1	0	342	1.379	214	0	2	0	216	103	13	332	1.047	
<b>CANTABRIA</b>	<b>58</b>	<b>124</b>	<b>0</b>	<b>0</b>	<b>0</b>	<b>124</b>	<b>182</b>	<b>114</b>	<b>0</b>	<b>0</b>	<b>0</b>	<b>114</b>	<b>18</b>	<b>11</b>	<b>143</b>	<b>39</b>	
<b>CASTILLA Y LEÓN</b>	<b>279</b>	<b>448</b>	<b>0</b>	<b>0</b>	<b>0</b>	<b>448</b>	<b>727</b>	<b>341</b>	<b>2</b>	<b>1</b>	<b>0</b>	<b>344</b>	<b>76</b>	<b>27</b>	<b>447</b>	<b>280</b>	
ÁVILA	3	44	0	0	0	44	47	32	0	0	0	32	4	2	38	9	
BURGOS	35	61	0	0	0	61	96	35	0	0	0	35	16	10	61	35	
LEÓN	66	69	0	0	0	69	135	32	0	0	0	32	18	3	53	82	
PALENCIA	16	35	0	0	0	35	51	39	0	0	0	39	2	1	42	9	
SALAMANCA	42	68	0	0	0	68	110	58	1	1	0	60	14	5	79	31	
SEGOVIA	18	34	0	0	0	34	52	17	0	0	0	17	5	5	27	25	
SORIA	5	12	0	0	0	12	17	9	0	0	0	9	1	0	10	7	
VALLADOLID	77	91	0	0	0	91	168	88	0	0	0	88	12	1	101	67	
ZAMORA	17	34	0	0	0	34	51	31	1	0	0	32	4	0	36	15	
<b>CASTILLA-LA MANCHA</b>	<b>536</b>	<b>320</b>	<b>1</b>	<b>0</b>	<b>0</b>	<b>321</b>	<b>857</b>	<b>318</b>	<b>0</b>	<b>0</b>	<b>0</b>	<b>318</b>	<b>88</b>	<b>23</b>	<b>429</b>	<b>428</b>	
ALBACETE	47	83	0	0	0	83	130	60	0	0	0	60	15	5	80	50	
CIUDAD REAL	38	86	0	0	0	86	124	67	0	0	0	67	14	4	85	39	
CUENCA	7	33	1	0	0	34	41	26	0	0	0	26	5	0	31	10	
GUADALAJARA	19	40	0	0	0	40	59	21	0	0	0	21	12	2	35	24	
TOLEDO	425	78	0	0	0	78	503	144	0	0	0	144	42	12	198	305	

(Continúa al dorso)

CC.AA. Y/O PROVINCIAS	PTES. AÑO ANTERIOR	SOLICITUDES PRESENTADAS					A RESOLV. AÑO	SOLICITUDES RESUELTAS									PTES. FINAL
		NUEVAS	SGIM Y SATP	PAS	INSS	TOTAL		APROBADAS					NO APROBADAS		TOTAL		
								NUEVAS	SGIM Y SATP	PAS	INSS	TOTAL	DNG	CAD-DES			
<b>CATALUNYA</b>	<b>2.438</b>	<b>1.244</b>	<b>1</b>	<b>0</b>	<b>3</b>	<b>1.248</b>	<b>3.686</b>	<b>755</b>	<b>0</b>	<b>0</b>	<b>0</b>	<b>755</b>	<b>252</b>	<b>60</b>	<b>1.067</b>	<b>2.619</b>	
BARCELONA	1.767	871	1	0	1	873	2.640	566	0	0	0	566	182	36	784	1.856	
GIRONA	216	136	0	0	1	137	353	60	0	0	0	60	31	3	94	259	
LLEIDA	145	73	0	0	1	74	219	48	0	0	0	48	9	7	64	155	
TARRAGONA	310	164	0	0	0	164	474	81	0	0	0	81	30	14	125	349	
<b>COMUNIDAD VALENCIANA</b>	<b>841</b>	<b>903</b>	<b>1</b>	<b>2</b>	<b>0</b>	<b>906</b>	<b>1.747</b>	<b>653</b>	<b>1</b>	<b>3</b>	<b>0</b>	<b>657</b>	<b>245</b>	<b>18</b>	<b>920</b>	<b>827</b>	
ALICANTE	546	382	0	0	0	382	928	335	0	0	0	335	136	2	473	455	
CASTELLÓN	47	56	0	0	0	56	103	23	0	0	0	23	5	2	30	73	
VALENCIA	248	465	1	2	0	468	716	295	1	3	0	299	104	14	417	299	
<b>EXTREMADURA</b>	<b>143</b>	<b>132</b>	<b>0</b>	<b>0</b>	<b>0</b>	<b>132</b>	<b>275</b>	<b>102</b>	<b>1</b>	<b>1</b>	<b>0</b>	<b>104</b>	<b>27</b>	<b>21</b>	<b>152</b>	<b>123</b>	
BADAJOS	95	81	0	0	0	81	176	43	0	1	0	44	20	17	81	95	
CÁCERES	48	51	0	0	0	51	99	59	1	0	0	60	7	4	71	28	
<b>GALICIA</b>	<b>839</b>	<b>717</b>	<b>0</b>	<b>0</b>	<b>0</b>	<b>717</b>	<b>1.556</b>	<b>384</b>	<b>0</b>	<b>0</b>	<b>0</b>	<b>384</b>	<b>128</b>	<b>27</b>	<b>539</b>	<b>1.017</b>	
A CORUÑA	408	334	0	0	0	334	742	184	0	0	0	184	45	18	247	495	
LUGO	38	74	0	0	0	74	112	52	0	0	0	52	9	5	66	46	
OURENSE	14	85	0	0	0	85	99	45	0	0	0	45	19	0	64	35	
PONTEVEDRA	379	224	0	0	0	224	603	103	0	0	0	103	55	4	162	441	
<b>MADRID</b>	<b>934</b>	<b>964</b>	<b>0</b>	<b>1</b>	<b>0</b>	<b>965</b>	<b>1.899</b>	<b>642</b>	<b>0</b>	<b>1</b>	<b>0</b>	<b>643</b>	<b>244</b>	<b>114</b>	<b>1.001</b>	<b>898</b>	
<b>MURCIA</b>	<b>219</b>	<b>245</b>	<b>0</b>	<b>0</b>	<b>0</b>	<b>245</b>	<b>464</b>	<b>102</b>	<b>0</b>	<b>0</b>	<b>0</b>	<b>102</b>	<b>78</b>	<b>28</b>	<b>208</b>	<b>256</b>	
<b>NAVARRA</b>	<b>30</b>	<b>80</b>	<b>0</b>	<b>0</b>	<b>0</b>	<b>80</b>	<b>110</b>	<b>53</b>	<b>0</b>	<b>0</b>	<b>0</b>	<b>53</b>	<b>15</b>	<b>13</b>	<b>81</b>	<b>29</b>	
<b>PAÍS VASCO</b>	<b>63</b>	<b>243</b>	<b>0</b>	<b>3</b>	<b>0</b>	<b>246</b>	<b>309</b>	<b>202</b>	<b>0</b>	<b>2</b>	<b>0</b>	<b>204</b>	<b>32</b>	<b>3</b>	<b>239</b>	<b>70</b>	
ARABA/ÁLAVA	1	28	0	0	0	28	29	27	0	0	0	27	2	0	29	0	
GIPUZKOA	21	78	0	0	0	78	99	65	0	0	0	65	6	3	74	25	
BIZKAIA	41	137	0	3	0	140	181	110	0	2	0	112	24	0	136	45	
<b>LA RIOJA</b>	<b>23</b>	<b>63</b>	<b>0</b>	<b>0</b>	<b>0</b>	<b>63</b>	<b>86</b>	<b>49</b>	<b>0</b>	<b>0</b>	<b>0</b>	<b>49</b>	<b>11</b>	<b>2</b>	<b>62</b>	<b>24</b>	
<b>CEUTA</b>	<b>24</b>	<b>29</b>	<b>0</b>	<b>0</b>	<b>0</b>	<b>29</b>	<b>53</b>	<b>12</b>	<b>0</b>	<b>0</b>	<b>0</b>	<b>12</b>	<b>8</b>	<b>8</b>	<b>28</b>	<b>25</b>	
<b>MELILLA</b>	<b>14</b>	<b>33</b>	<b>0</b>	<b>0</b>	<b>0</b>	<b>33</b>	<b>47</b>	<b>23</b>	<b>0</b>	<b>0</b>	<b>0</b>	<b>23</b>	<b>4</b>	<b>2</b>	<b>29</b>	<b>18</b>	

<b>TOTAL ESTADO</b>	<b>9.343</b>	<b>8.370</b>	<b>19</b>	<b>86</b>	<b>8</b>	<b>8.483</b>	<b>17.826</b>	<b>5.616</b>	<b>6</b>	<b>28</b>	<b>4</b>	<b>5.654</b>	<b>1.866</b>	<b>568</b>	<b>8.088</b>	<b>9.738</b>
---------------------	--------------	--------------	-----------	-----------	----------	--------------	---------------	--------------	----------	-----------	----------	--------------	--------------	------------	--------------	--------------

## PENSIÓN NO CONTRIBUTIVA DE JUBILACIÓN

### CAUSAS DE DENEGACIÓN ACUMULADAS CORRESPONDIENTES AL AÑO 2017 HASTA MARZO

CC.AA. Y/O PROVINCIAS	EDAD	RESIDENCIA LEGAL	RECURSOS ECONÓMICOS		PRESTACIÓN INCOMPATIBLE	SIN DESGLOSAR	TOTAL CAUSAS DE DENEGACIÓN
			PERSONALES	U.E.C.			
			<b>ANDALUCÍA</b>	<b>34</b>			
ALMERÍA	5	10	5	13	0	0	33
CÁDIZ	3	5	4	13	0	0	25
CÓRDOBA	4	5	4	12	0	0	25
GRANADA	2	1	8	4	0	0	15
HUELVA	1	1	5	6	1	0	14
JAÉN	0	0	0	6	0	0	6
MÁLAGA	9	24	10	53	0	0	96
SEVILLA	10	5	18	39	0	0	72
<b>ARAGÓN</b>	<b>9</b>	<b>14</b>	<b>7</b>	<b>23</b>	<b>0</b>	<b>0</b>	<b>53</b>
HUESCA	1	0	0	5	0	0	6
TERUEL	4	1	0	3	0	0	8
ZARAGOZA	4	13	7	15	0	0	39
<b>ASTURIAS</b>	<b>2</b>	<b>7</b>	<b>11</b>	<b>24</b>	<b>0</b>	<b>0</b>	<b>44</b>
<b>ILLES BALEARS</b>	<b>4</b>	<b>11</b>	<b>13</b>	<b>15</b>	<b>0</b>	<b>0</b>	<b>43</b>
<b>CANARIAS</b>	<b>6</b>	<b>54</b>	<b>77</b>	<b>77</b>	<b>0</b>	<b>0</b>	<b>214</b>
LAS PALMAS	5	29	33	44	0	0	111
S.C. TENERIFE	1	25	44	33	0	0	103
<b>CANTABRIA</b>	<b>1</b>	<b>2</b>	<b>7</b>	<b>8</b>	<b>0</b>	<b>0</b>	<b>18</b>
<b>CASTILLA Y LEÓN</b>	<b>6</b>	<b>11</b>	<b>24</b>	<b>35</b>	<b>0</b>	<b>0</b>	<b>76</b>
ÁVILA	0	2	0	2	0	0	4
BURGOS	1	0	8	7	0	0	16
LEÓN	0	3	13	2	0	0	18
PALENCIA	1	0	0	1	0	0	2
SALAMANCA	1	2	1	10	0	0	14
SEGOVIA	0	2	0	3	0	0	5
SORIA	0	1	0	0	0	0	1
VALLADOLID	2	0	2	8	0	0	12
ZAMORA	1	1	0	2	0	0	4
<b>CASTILLA-LA MANCHA</b>	<b>3</b>	<b>14</b>	<b>19</b>	<b>52</b>	<b>0</b>	<b>0</b>	<b>88</b>
ALBACETE	0	1	3	11	0	0	15
CIUDAD REAL	0	2	4	8	0	0	14
CUENCA	1	0	1	3	0	0	5
GUADALAJARA	0	3	3	6	0	0	12
TOLEDO	2	8	8	24	0	0	42

(Continúa al dorso)

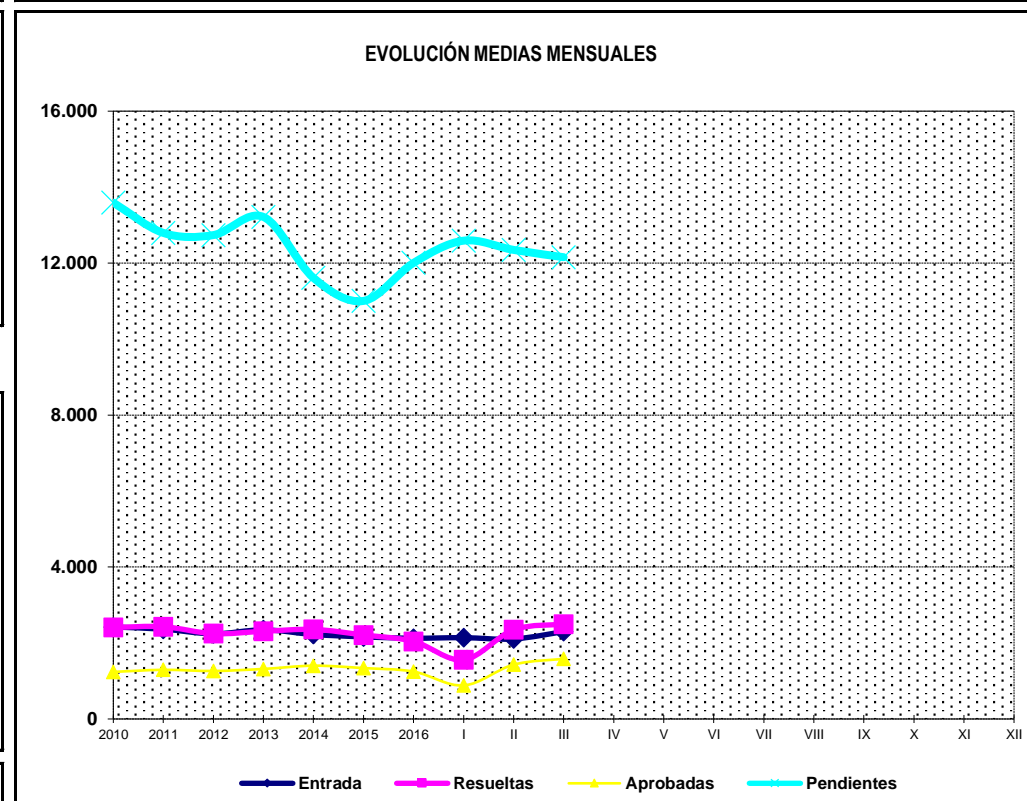
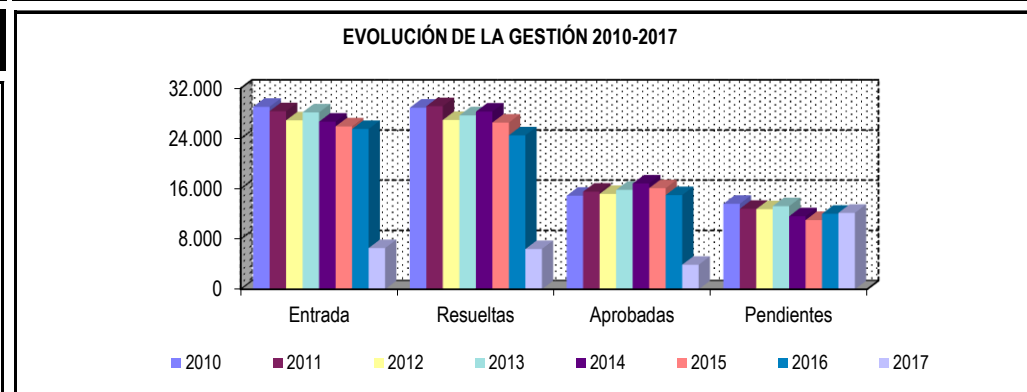
CC.AA. Y/O PROVINCIAS	EDAD	RESIDENCIA LEGAL	RECURSOS ECONÓMICOS		PRESTACIÓN INCOMPATIBLE	SIN DESGLOSAR	TOTAL CAUSAS DE DENEGACIÓN
			PERSONALES	U.E.C.			
<b>CATALUNYA</b>	<b>24</b>	<b>36</b>	<b>45</b>	<b>102</b>	<b>45</b>	<b>0</b>	<b>252</b>
BARCELONA	14	26	33	77	32	0	182
GIRONA	3	1	12	10	5	0	31
LLEIDA	0	3	0	3	3	0	9
TARRAGONA	7	6	0	12	5	0	30
<b>COMUNIDAD VALENCIANA</b>	<b>17</b>	<b>37</b>	<b>36</b>	<b>154</b>	<b>1</b>	<b>0</b>	<b>245</b>
ALICANTE	9	24	26	76	1	0	136
CASTELLÓN	2	0	0	3	0	0	5
VALENCIA	6	13	10	75	0	0	104
<b>EXTREMADURA</b>	<b>3</b>	<b>1</b>	<b>9</b>	<b>14</b>	<b>0</b>	<b>0</b>	<b>27</b>
BADAJOS	2	1	6	11	0	0	20
CÁCERES	1	0	3	3	0	0	7
<b>GALICIA</b>	<b>3</b>	<b>25</b>	<b>29</b>	<b>70</b>	<b>1</b>	<b>0</b>	<b>128</b>
A CORUÑA	1	12	6	26	0	0	45
LUGO	1	1	1	6	0	0	9
OURENSE	1	6	8	4	0	0	19
PONTEVEDRA	0	6	14	34	1	0	55
<b>MADRID</b>	<b>19</b>	<b>61</b>	<b>54</b>	<b>109</b>	<b>1</b>	<b>0</b>	<b>244</b>
<b>MURCIA</b>	<b>3</b>	<b>23</b>	<b>14</b>	<b>38</b>	<b>0</b>	<b>0</b>	<b>78</b>
<b>NAVARRA</b>	<b>0</b>	<b>10</b>	<b>2</b>	<b>3</b>	<b>0</b>	<b>0</b>	<b>15</b>
<b>PAÍS VASCO</b>	<b>1</b>	<b>7</b>	<b>4</b>	<b>20</b>	<b>0</b>	<b>0</b>	<b>32</b>
ARABA/ÁLAVA	0	0	0	2	0	0	2
GIPUZKOA	0	2	1	3	0	0	6
BIZKAIA	1	5	3	15	0	0	24
<b>LA RIOJA</b>	<b>2</b>	<b>2</b>	<b>1</b>	<b>6</b>	<b>0</b>	<b>0</b>	<b>11</b>
<b>CEUTA</b>	<b>4</b>	<b>1</b>	<b>0</b>	<b>3</b>	<b>0</b>	<b>0</b>	<b>8</b>
<b>MELILLA</b>	<b>0</b>	<b>3</b>	<b>0</b>	<b>1</b>	<b>0</b>	<b>0</b>	<b>4</b>
<b>TOTAL ESTADO</b>	<b>141</b>	<b>370</b>	<b>406</b>	<b>900</b>	<b>49</b>	<b>0</b>	<b>1.866</b>

**1c Pnc de Invalidez: Datos de la gestión mensual y anual**

## R.D.L. 8/2015, DE 30 DE OCTUBRE; T. REF. LGSS PNCs DE LA SEGURIDAD SOCIAL

## INVALIDEZ

		Entrada	Resueltas	% R./E.	Aprobadas	% A./R.	No Aprob.	Pendientes
G E S T I Ó N	2010	29.052	28.919	99,54%	14.876	51,44%	14.043	13.591
	2011	28.359	29.155	102,81%	15.525	53,25%	13.630	12.795
	2012	26.897	26.954	100,21%	15.162	56,25%	11.792	12.738
	2013	28.170	27.693	98,31%	15.807	57,08%	11.886	13.215
	2014	26.687	28.291	106,01%	16.829	59,49%	11.462	11.611
	2015	25.932	26.538	102,34%	16.075	60,57%	10.463	11.005
	2016	25.512	24.511	96,08%	14.971	61,08%	9.540	12.006
M E D I A S	2010	2.421	2.410		1.240		1.170	13.591
	2011	2.363	2.430		1.294		1.136	12.795
	2012	2.241	2.246		1.264		983	12.738
	2013	2.348	2.308		1.317		991	13.215
	2014	2.224	2.358		1.402		955	11.611
	2015	2.161	2.212		1.340		872	11.005
	2016	2.126	2.043		1.248		795	12.006
2017								
I II III IV V VI VII VIII IX X XI XII		2.140	1.555	72,66%	882	56,72%	673	12.591
		2.106	2.349	111,54%	1.431	60,92%	918	12.348
		2.300	2.493	108,39%	1.582	63,46%	911	12.155
		6.546	6.397	97,72%	3.895	60,89%	2.502	12.155



\* Pendientes reales

## PENSIÓN NO CONTRIBUTIVA DE INVALIDEZ

### DATOS DE GESTIÓN CORRESPONDIENTES AL MES DE MARZO DE 2017

CC.AA. Y/O PROVINCIAS	PTES. MES ANTERIOR	SOLICITUDES PRESENTADAS					A RESOLV. MES	SOLICITUDES RESUELTAS									PTES. FIN MES
		NUEVAS	SGIM Y SATP	PAS	INSS	TOTAL		APROBADAS					NO APROBADAS		TOTAL		
								NUEVAS	SGIM Y SATP	PAS	INSS	TOTAL	DNG	CAD-DES			
<b>ANDALUCÍA</b>	<b>1.778</b>	<b>410</b>	<b>0</b>	<b>2</b>	<b>0</b>	<b>412</b>	<b>2.190</b>	<b>313</b>	<b>3</b>	<b>2</b>	<b>0</b>	<b>318</b>	<b>100</b>	<b>27</b>	<b>445</b>	<b>1.745</b>	
ALMERÍA	39	38	0	0	0	38	77	17	0	0	0	17	8	4	29	48	
CÁDIZ	246	53	0	0	0	53	299	48	0	0	0	48	21	1	70	229	
CÓRDOBA	107	52	0	0	0	52	159	28	2	0	0	30	10	4	44	115	
GRANADA	138	41	0	1	0	42	180	27	0	0	0	27	9	3	39	141	
HUELVA	79	34	0	1	0	35	114	21	0	0	0	21	5	7	33	81	
JAÉN	36	17	0	0	0	17	53	5	0	0	0	5	1	0	6	47	
MÁLAGA	303	88	0	0	0	88	391	74	1	0	0	75	16	4	95	296	
SEVILLA	830	87	0	0	0	87	917	93	0	2	0	95	30	4	129	788	
<b>ARAGÓN</b>	<b>29</b>	<b>25</b>	<b>0</b>	<b>0</b>	<b>0</b>	<b>25</b>	<b>54</b>	<b>14</b>	<b>0</b>	<b>0</b>	<b>0</b>	<b>14</b>	<b>7</b>	<b>1</b>	<b>22</b>	<b>32</b>	
HUESCA	5	4	0	0	0	4	9	5	0	0	0	5	1	0	6	3	
TERUEL	6	1	0	0	0	1	7	1	0	0	0	1	2	0	3	4	
ZARAGOZA	18	20	0	0	0	20	38	8	0	0	0	8	4	1	13	25	
<b>ASTURIAS</b>	<b>153</b>	<b>43</b>	<b>0</b>	<b>0</b>	<b>0</b>	<b>43</b>	<b>196</b>	<b>35</b>	<b>0</b>	<b>0</b>	<b>0</b>	<b>35</b>	<b>14</b>	<b>18</b>	<b>67</b>	<b>129</b>	
<b>ILLES BALEARS</b>	<b>31</b>	<b>50</b>	<b>0</b>	<b>0</b>	<b>0</b>	<b>50</b>	<b>81</b>	<b>19</b>	<b>0</b>	<b>0</b>	<b>0</b>	<b>19</b>	<b>20</b>	<b>5</b>	<b>44</b>	<b>37</b>	
<b>CANARIAS</b>	<b>3.239</b>	<b>259</b>	<b>0</b>	<b>1</b>	<b>0</b>	<b>260</b>	<b>3.499</b>	<b>112</b>	<b>0</b>	<b>0</b>	<b>0</b>	<b>112</b>	<b>110</b>	<b>36</b>	<b>258</b>	<b>3.241</b>	
LAS PALMAS	1.394	137	0	0	0	137	1.531	53	0	0	0	53	54	32	139	1.392	
S.C. TENERIFE	1.845	122	0	1	0	123	1.968	59	0	0	0	59	56	4	119	1.849	
<b>CANTABRIA</b>	<b>83</b>	<b>38</b>	<b>0</b>	<b>0</b>	<b>0</b>	<b>38</b>	<b>121</b>	<b>41</b>	<b>0</b>	<b>0</b>	<b>0</b>	<b>41</b>	<b>2</b>	<b>0</b>	<b>43</b>	<b>78</b>	
<b>CASTILLA Y LEÓN</b>	<b>397</b>	<b>104</b>	<b>0</b>	<b>0</b>	<b>0</b>	<b>104</b>	<b>501</b>	<b>83</b>	<b>0</b>	<b>0</b>	<b>0</b>	<b>83</b>	<b>19</b>	<b>9</b>	<b>111</b>	<b>390</b>	
ÁVILA	4	12	0	0	0	12	16	12	0	0	0	12	2	0	14	2	
BURGOS	118	20	0	0	0	20	138	15	0	0	0	15	6	5	26	112	
LEÓN	98	27	0	0	0	27	125	10	0	0	0	10	3	0	13	112	
PALENCIA	7	0	0	0	0	0	7	4	0	0	0	4	1	0	5	2	
SALAMANCA	57	15	0	0	0	15	72	14	0	0	0	14	4	0	18	54	
SEGOVIA	25	5	0	0	0	5	30	4	0	0	0	4	0	4	8	22	
SORIA	4	4	0	0	0	4	8	3	0	0	0	3	0	0	3	5	
VALLADOLID	58	6	0	0	0	6	64	9	0	0	0	9	1	0	10	54	
ZAMORA	26	15	0	0	0	15	41	12	0	0	0	12	2	0	14	27	
<b>CASTILLA-LA MANCHA</b>	<b>481</b>	<b>94</b>	<b>0</b>	<b>1</b>	<b>1</b>	<b>96</b>	<b>577</b>	<b>128</b>	<b>0</b>	<b>1</b>	<b>1</b>	<b>130</b>	<b>48</b>	<b>5</b>	<b>183</b>	<b>394</b>	
ALBACETE	85	25	0	0	0	25	110	17	0	0	0	17	12	2	31	79	
CIUDAD REAL	39	13	0	0	0	13	52	9	0	0	0	9	2	0	11	41	
CUENCA	24	12	0	1	0	13	37	11	0	1	0	12	2	0	14	23	
GUADALAJARA	21	6	0	0	1	7	28	11	0	0	1	12	3	0	15	13	
TOLEDO	312	38	0	0	0	38	350	80	0	0	0	80	29	3	112	238	

(Continúa al dorso)

CC.AA. Y/O PROVINCIAS	PTES. MES ANTERIOR	SOLICITUDES PRESENTADAS					A RESOLV. MES	SOLICITUDES RESUELTAS									PTES. FIN MES
		NUEVAS	SGIM Y SATP	PAS	INSS	TOTAL		APROBADAS					NO APROBADAS		TOTAL		
								NUEVAS	SGIM Y SATP	PAS	INSS	TOTAL	DNG	CAD-DES			
<b>CATALUNYA</b>	<b>2.443</b>	<b>359</b>	<b>1</b>	<b>0</b>	<b>16</b>	<b>376</b>	<b>2.819</b>	<b>194</b>	<b>0</b>	<b>0</b>	<b>16</b>	<b>210</b>	<b>168</b>	<b>41</b>	<b>419</b>	<b>2.400</b>	
BARCELONA	1.710	271	1	0	15	287	1.997	127	0	0	11	138	136	28	302	1.695	
GIRONA	200	29	0	0	0	29	229	16	0	0	0	16	12	5	33	196	
LLEIDA	161	17	0	0	1	18	179	21	0	0	2	23	6	2	31	148	
TARRAGONA	372	42	0	0	0	42	414	30	0	0	3	33	14	6	53	361	
<b>COMUNIDAD VALENCIANA</b>	<b>1.122</b>	<b>190</b>	<b>0</b>	<b>3</b>	<b>0</b>	<b>193</b>	<b>1.315</b>	<b>117</b>	<b>0</b>	<b>8</b>	<b>0</b>	<b>125</b>	<b>40</b>	<b>5</b>	<b>170</b>	<b>1.145</b>	
ALICANTE	437	64	0	3	0	67	504	34	0	1	0	35	22	1	58	446	
CASTELLÓN	71	4	0	0	0	4	75	7	0	0	0	7	1	0	8	67	
VALENCIA	614	122	0	0	0	122	736	76	0	7	0	83	17	4	104	632	
<b>EXTREMADURA</b>	<b>143</b>	<b>43</b>	<b>1</b>	<b>0</b>	<b>0</b>	<b>44</b>	<b>187</b>	<b>38</b>	<b>0</b>	<b>0</b>	<b>0</b>	<b>38</b>	<b>15</b>	<b>11</b>	<b>64</b>	<b>123</b>	
BADAJOS	112	31	0	0	0	31	143	29	0	0	0	29	13	8	50	93	
CÁCERES	31	12	1	0	0	13	44	9	0	0	0	9	2	3	14	30	
<b>GALICIA</b>	<b>1.202</b>	<b>212</b>	<b>0</b>	<b>0</b>	<b>0</b>	<b>212</b>	<b>1.414</b>	<b>94</b>	<b>0</b>	<b>0</b>	<b>0</b>	<b>94</b>	<b>77</b>	<b>7</b>	<b>178</b>	<b>1.236</b>	
A CORUÑA	350	71	0	0	0	71	421	30	0	0	0	30	15	1	46	375	
LUGO	30	19	0	0	0	19	49	11	0	0	0	11	4	4	19	30	
OURENSE	77	29	0	0	0	29	106	15	0	0	0	15	15	1	31	75	
PONTEVEDRA	745	93	0	0	0	93	838	38	0	0	0	38	43	1	82	756	
<b>MADRID</b>	<b>520</b>	<b>178</b>	<b>0</b>	<b>1</b>	<b>0</b>	<b>179</b>	<b>699</b>	<b>153</b>	<b>0</b>	<b>1</b>	<b>0</b>	<b>154</b>	<b>18</b>	<b>18</b>	<b>190</b>	<b>509</b>	
<b>MURCIA</b>	<b>588</b>	<b>120</b>	<b>0</b>	<b>0</b>	<b>3</b>	<b>123</b>	<b>711</b>	<b>116</b>	<b>1</b>	<b>0</b>	<b>1</b>	<b>118</b>	<b>44</b>	<b>17</b>	<b>179</b>	<b>532</b>	
<b>NAVARRA</b>	<b>15</b>	<b>11</b>	<b>0</b>	<b>0</b>	<b>0</b>	<b>11</b>	<b>26</b>	<b>7</b>	<b>0</b>	<b>0</b>	<b>0</b>	<b>7</b>	<b>1</b>	<b>0</b>	<b>8</b>	<b>18</b>	
<b>PAÍS VASCO</b>	<b>62</b>	<b>69</b>	<b>0</b>	<b>1</b>	<b>0</b>	<b>70</b>	<b>132</b>	<b>64</b>	<b>0</b>	<b>1</b>	<b>0</b>	<b>65</b>	<b>7</b>	<b>2</b>	<b>74</b>	<b>58</b>	
ARABA/ÁLAVA	1	9	0	0	0	9	10	9	0	0	0	9	0	0	9	1	
GIPUZKOA	15	27	0	0	0	27	42	16	0	0	0	16	1	2	19	23	
BIZKAIA	46	33	0	1	0	34	80	39	0	1	0	40	6	0	46	34	
<b>LA RIOJA</b>	<b>11</b>	<b>15</b>	<b>0</b>	<b>0</b>	<b>0</b>	<b>15</b>	<b>26</b>	<b>7</b>	<b>0</b>	<b>0</b>	<b>0</b>	<b>7</b>	<b>1</b>	<b>0</b>	<b>8</b>	<b>18</b>	
<b>CEUTA</b>	<b>23</b>	<b>15</b>	<b>0</b>	<b>0</b>	<b>0</b>	<b>15</b>	<b>38</b>	<b>7</b>	<b>0</b>	<b>0</b>	<b>0</b>	<b>7</b>	<b>3</b>	<b>2</b>	<b>12</b>	<b>26</b>	
<b>MELILLA</b>	<b>28</b>	<b>34</b>	<b>0</b>	<b>0</b>	<b>0</b>	<b>34</b>	<b>62</b>	<b>5</b>	<b>0</b>	<b>0</b>	<b>0</b>	<b>5</b>	<b>13</b>	<b>0</b>	<b>18</b>	<b>44</b>	

<b>TOTAL ESTADO</b>	<b>12.348</b>	<b>2.269</b>	<b>2</b>	<b>9</b>	<b>20</b>	<b>2.300</b>	<b>14.648</b>	<b>1.547</b>	<b>4</b>	<b>13</b>	<b>18</b>	<b>1.582</b>	<b>707</b>	<b>204</b>	<b>2.493</b>	<b>12.155</b>
---------------------	---------------	--------------	----------	----------	-----------	--------------	---------------	--------------	----------	-----------	-----------	--------------	------------	------------	--------------	---------------

## PENSIÓN NO CONTRIBUTIVA DE INVALIDEZ

### CAUSAS DE DENEGACIÓN CORRESPONDIENTES AL MES DE MARZO DE 2017

CC.AA. Y/O PROVINCIAS	EDAD	RESIDENCIA LEGAL	RECURSOS ECONÓMICOS		GRADO DISCAPACIDAD ENF. CRÓNICA	PRESTACIÓN INCOMPATIBLE	SOLICITAR SIN PASAR DOS AÑOS	SIN DESGLOSAR	TOTAL CAUSAS DE DENEGACIÓN
			PERSONALES	U.E.C.					
			<b>ANDALUCÍA</b>	<b>1</b>					
ALMERÍA	0	3	1	1	3	0	0	0	8
CÁDIZ	0	1	2	3	13	1	1	0	21
CÓRDOBA	1	1	0	2	5	1	0	0	10
GRANADA	0	0	0	1	7	1	0	0	9
HUELVA	0	1	0	1	3	0	0	0	5
JAÉN	0	0	0	0	1	0	0	0	1
MÁLAGA	0	0	2	3	11	0	0	0	16
SEVILLA	0	0	3	3	24	0	0	0	30
<b>ARAGÓN</b>	<b>0</b>	<b>1</b>	<b>1</b>	<b>1</b>	<b>4</b>	<b>0</b>	<b>0</b>	<b>0</b>	<b>7</b>
HUESCA	0	0	0	0	1	0	0	0	1
TERUEL	0	1	0	0	1	0	0	0	2
ZARAGOZA	0	0	1	1	2	0	0	0	4
<b>ASTURIAS</b>	<b>0</b>	<b>2</b>	<b>1</b>	<b>3</b>	<b>7</b>	<b>1</b>	<b>0</b>	<b>0</b>	<b>14</b>
<b>ILLES BALEARS</b>	<b>2</b>	<b>3</b>	<b>2</b>	<b>3</b>	<b>9</b>	<b>1</b>	<b>0</b>	<b>0</b>	<b>20</b>
<b>CANARIAS</b>	<b>2</b>	<b>4</b>	<b>12</b>	<b>6</b>	<b>84</b>	<b>2</b>	<b>0</b>	<b>0</b>	<b>110</b>
LAS PALMAS	0	2	6	4	41	1	0	0	54
S.C. TENERIFE	2	2	6	2	43	1	0	0	56
<b>CANTABRIA</b>	<b>0</b>	<b>0</b>	<b>0</b>	<b>2</b>	<b>0</b>	<b>0</b>	<b>0</b>	<b>0</b>	<b>2</b>
<b>CASTILLA Y LEÓN</b>	<b>1</b>	<b>2</b>	<b>3</b>	<b>8</b>	<b>4</b>	<b>1</b>	<b>0</b>	<b>0</b>	<b>19</b>
ÁVILA	1	0	0	1	0	0	0	0	2
BURGOS	0	1	2	2	0	1	0	0	6
LEÓN	0	0	1	2	0	0	0	0	3
PALENCIA	0	0	0	1	0	0	0	0	1
SALAMANCA	0	1	0	2	1	0	0	0	4
SEGOVIA	0	0	0	0	0	0	0	0	0
SORIA	0	0	0	0	0	0	0	0	0
VALLADOLID	0	0	0	0	1	0	0	0	1
ZAMORA	0	0	0	0	2	0	0	0	2
<b>CASTILLA-LA MANCHA</b>	<b>0</b>	<b>0</b>	<b>17</b>	<b>14</b>	<b>12</b>	<b>5</b>	<b>0</b>	<b>0</b>	<b>48</b>
ALBACETE	0	0	2	4	6	0	0	0	12
CIUDAD REAL	0	0	0	0	2	0	0	0	2
CUENCA	0	0	0	1	1	0	0	0	2
GUADALAJARA	0	0	3	0	0	0	0	0	3
TOLEDO	0	0	12	9	3	5	0	0	29

(Continúa al dorso)

CC.AA. Y/O PROVINCIAS	EDAD	RESIDENCIA LEGAL	RECURSOS ECONÓMICOS		GRADO DISCAPACIDAD ENF. CRÓNICA	PRESTACIÓN INCOMPATIBLE	SOLICITAR SIN PASAR DOS AÑOS	SIN DESGLOSAR	TOTAL CAUSAS DE DENEGACIÓN
			PERSONALES	U.E.C.					
			<b>CATALUNYA</b>	<b>0</b>					
BARCELONA	0	2	9	23	88	14	0	0	136
GIRONA	0	0	0	2	8	2	0	0	12
LLEIDA	0	0	1	0	5	0	0	0	6
TARRAGONA	0	2	1	5	2	4	0	0	14
<b>COMUNIDAD VALENCIANA</b>	<b>0</b>	<b>4</b>	<b>15</b>	<b>6</b>	<b>10</b>	<b>5</b>	<b>0</b>	<b>0</b>	<b>40</b>
ALICANTE	0	3	9	3	3	4	0	0	22
CASTELLÓN	0	0	0	1	0	0	0	0	1
VALENCIA	0	1	6	2	7	1	0	0	17
<b>EXTREMADURA</b>	<b>0</b>	<b>0</b>	<b>1</b>	<b>2</b>	<b>12</b>	<b>0</b>	<b>0</b>	<b>0</b>	<b>15</b>
BADAJOS	0	0	1	2	10	0	0	0	13
CÁCERES	0	0	0	0	2	0	0	0	2
<b>GALICIA</b>	<b>0</b>	<b>0</b>	<b>13</b>	<b>19</b>	<b>45</b>	<b>0</b>	<b>0</b>	<b>0</b>	<b>77</b>
A CORUÑA	0	0	5	1	9	0	0	0	15
LUGO	0	0	0	1	3	0	0	0	4
OURENSE	0	0	1	2	12	0	0	0	15
PONTEVEDRA	0	0	7	15	21	0	0	0	43
<b>MADRID</b>	<b>0</b>	<b>0</b>	<b>10</b>	<b>7</b>	<b>1</b>	<b>0</b>	<b>0</b>	<b>0</b>	<b>18</b>
<b>MURCIA</b>	<b>0</b>	<b>6</b>	<b>9</b>	<b>5</b>	<b>24</b>	<b>0</b>	<b>0</b>	<b>0</b>	<b>44</b>
<b>NAVARRA</b>	<b>0</b>	<b>0</b>	<b>0</b>	<b>0</b>	<b>1</b>	<b>0</b>	<b>0</b>	<b>0</b>	<b>1</b>
<b>PAÍS VASCO</b>	<b>0</b>	<b>0</b>	<b>1</b>	<b>2</b>	<b>4</b>	<b>0</b>	<b>0</b>	<b>0</b>	<b>7</b>
ARABA/ÁLAVA	0	0	0	0	0	0	0	0	0
GIPUZKOA	0	0	0	1	0	0	0	0	1
BIZKAIA	0	0	1	1	4	0	0	0	6
<b>LA RIOJA</b>	<b>0</b>	<b>0</b>	<b>0</b>	<b>0</b>	<b>0</b>	<b>1</b>	<b>0</b>	<b>0</b>	<b>1</b>
<b>CEUTA</b>	<b>0</b>	<b>0</b>	<b>0</b>	<b>2</b>	<b>0</b>	<b>1</b>	<b>0</b>	<b>0</b>	<b>3</b>
<b>MELILLA</b>	<b>0</b>	<b>2</b>	<b>0</b>	<b>0</b>	<b>11</b>	<b>0</b>	<b>0</b>	<b>0</b>	<b>13</b>
<b>TOTAL ESTADO</b>	<b>6</b>	<b>34</b>	<b>104</b>	<b>124</b>	<b>398</b>	<b>40</b>	<b>1</b>	<b>0</b>	<b>707</b>

## PENSIÓN NO CONTRIBUTIVA DE INVALIDEZ

### DATOS ACUMULADOS DE GESTIÓN CORRESPONDIENTES AL AÑO 2017 HASTA MARZO

CC.AA. Y/O PROVINCIAS	PTES. AÑO ANTERIOR	SOLICITUDES PRESENTADAS					A RESOLV. AÑO	SOLICITUDES RESUELTAS									PTES. FINAL
		NUEVAS	SGIM Y SATP	PAS	INSS	TOTAL		APROBADAS					NO APROBADAS		TOTAL		
								NUEVAS	SGIM Y SATP	PAS	INSS	TOTAL	DNG	CAD-DES			
<b>ANDALUCÍA</b>	<b>1.762</b>	<b>1.215</b>	<b>1</b>	<b>5</b>	<b>0</b>	<b>1.221</b>	<b>2.983</b>	<b>786</b>	<b>5</b>	<b>3</b>	<b>0</b>	<b>794</b>	<b>345</b>	<b>99</b>	<b>1.238</b>	<b>1.745</b>	
ALMERÍA	38	114	0	0	0	114	152	74	1	0	0	75	22	7	104	48	
CÁDIZ	242	158	0	1	0	159	401	92	0	0	0	92	66	14	172	229	
CÓRDOBA	93	114	0	0	0	114	207	65	2	0	0	67	15	10	92	115	
GRANADA	162	107	0	1	0	108	270	94	0	0	0	94	23	12	129	141	
HUELVA	77	120	0	2	0	122	199	87	0	0	0	87	23	8	118	81	
JAÉN	40	55	0	0	0	55	95	32	0	0	0	32	16	0	48	47	
MÁLAGA	302	261	1	0	0	262	564	179	2	1	0	182	70	16	268	296	
SEVILLA	808	286	0	1	0	287	1.095	163	0	2	0	165	110	32	307	788	
<b>ARAGÓN</b>	<b>32</b>	<b>70</b>	<b>0</b>	<b>0</b>	<b>0</b>	<b>70</b>	<b>102</b>	<b>39</b>	<b>0</b>	<b>0</b>	<b>0</b>	<b>39</b>	<b>25</b>	<b>6</b>	<b>70</b>	<b>32</b>	
HUESCA	9	11	0	0	0	11	20	10	0	0	0	10	7	0	17	3	
TERUEL	2	9	0	0	0	9	11	3	0	0	0	3	4	0	7	4	
ZARAGOZA	21	50	0	0	0	50	71	26	0	0	0	26	14	6	46	25	
<b>ASTURIAS</b>	<b>117</b>	<b>147</b>	<b>0</b>	<b>0</b>	<b>0</b>	<b>147</b>	<b>264</b>	<b>82</b>	<b>0</b>	<b>0</b>	<b>0</b>	<b>82</b>	<b>27</b>	<b>26</b>	<b>135</b>	<b>129</b>	
<b>ILLES BALEARS</b>	<b>40</b>	<b>138</b>	<b>0</b>	<b>0</b>	<b>0</b>	<b>138</b>	<b>178</b>	<b>77</b>	<b>0</b>	<b>1</b>	<b>0</b>	<b>78</b>	<b>49</b>	<b>14</b>	<b>141</b>	<b>37</b>	
<b>CANARIAS</b>	<b>3.203</b>	<b>687</b>	<b>0</b>	<b>4</b>	<b>2</b>	<b>693</b>	<b>3.896</b>	<b>282</b>	<b>0</b>	<b>1</b>	<b>0</b>	<b>283</b>	<b>310</b>	<b>62</b>	<b>655</b>	<b>3.241</b>	
LAS PALMAS	1.423	320	0	3	0	323	1.746	135	0	1	0	136	175	43	354	1.392	
S.C. TENERIFE	1.780	367	0	1	2	370	2.150	147	0	0	0	147	135	19	301	1.849	
<b>CANTABRIA</b>	<b>98</b>	<b>112</b>	<b>0</b>	<b>0</b>	<b>0</b>	<b>112</b>	<b>210</b>	<b>100</b>	<b>0</b>	<b>0</b>	<b>0</b>	<b>100</b>	<b>13</b>	<b>19</b>	<b>132</b>	<b>78</b>	
<b>CASTILLA Y LEÓN</b>	<b>378</b>	<b>338</b>	<b>0</b>	<b>0</b>	<b>0</b>	<b>338</b>	<b>716</b>	<b>221</b>	<b>2</b>	<b>1</b>	<b>0</b>	<b>224</b>	<b>74</b>	<b>28</b>	<b>326</b>	<b>390</b>	
ÁVILA	2	28	0	0	0	28	30	25	0	0	0	25	3	0	28	2	
BURGOS	108	81	0	0	0	81	189	36	0	0	0	36	26	15	77	112	
LEÓN	84	67	0	0	0	67	151	25	0	1	0	26	12	1	39	112	
PALENCIA	7	17	0	0	0	17	24	20	1	0	0	21	1	0	22	2	
SALAMANCA	56	54	0	0	0	54	110	39	0	0	0	39	16	1	56	54	
SEGOVIA	27	15	0	0	0	15	42	11	0	0	0	11	2	7	20	22	
SORIA	9	10	0	0	0	10	19	10	1	0	0	11	2	1	14	5	
VALLADOLID	62	32	0	0	0	32	94	33	0	0	0	33	4	3	40	54	
ZAMORA	23	34	0	0	0	34	57	22	0	0	0	22	8	0	30	27	
<b>CASTILLA-LA MANCHA</b>	<b>496</b>	<b>301</b>	<b>0</b>	<b>1</b>	<b>2</b>	<b>304</b>	<b>800</b>	<b>263</b>	<b>0</b>	<b>1</b>	<b>4</b>	<b>268</b>	<b>107</b>	<b>31</b>	<b>406</b>	<b>394</b>	
ALBACETE	58	91	0	0	0	91	149	42	0	0	0	42	25	3	70	79	
CIUDAD REAL	35	48	0	0	0	48	83	22	0	0	0	22	12	8	42	41	
CUENCA	19	39	0	1	0	40	59	24	0	1	0	25	8	3	36	23	
GUADALAJARA	30	32	0	0	2	34	64	32	0	0	4	36	11	4	51	13	
TOLEDO	354	91	0	0	0	91	445	143	0	0	0	143	51	13	207	238	

(Continúa al dorso)

CC.AA. Y/O PROVINCIAS	PTES. AÑO ANTERIOR	SOLICITUDES PRESENTADAS					A RESOLV. AÑO	SOLICITUDES RESUELTAS									PTES. FINAL
		NUEVAS	SGIM Y SATP	PAS	INSS	TOTAL		APROBADAS					NO APROBADAS		TOTAL		
								NUEVAS	SGIM Y SATP	PAS	INSS	TOTAL	DNG	CAD-DES			
<b>CATALUNYA</b>	<b>2.270</b>	<b>1.088</b>	<b>2</b>	<b>0</b>	<b>44</b>	<b>1.134</b>	<b>3.404</b>	<b>492</b>	<b>1</b>	<b>0</b>	<b>74</b>	<b>567</b>	<b>339</b>	<b>98</b>	<b>1.004</b>	<b>2.400</b>	
BARCELONA	1.584	793	1	0	37	831	2.415	340	1	0	51	392	263	65	720	1.695	
GIRONA	201	73	0	0	2	75	276	40	0	0	7	47	25	8	80	196	
LLEIDA	142	68	0	0	2	70	212	40	0	0	2	42	14	8	64	148	
TARRAGONA	343	154	1	0	3	158	501	72	0	0	14	86	37	17	140	361	
<b>COMUNIDAD VALENCIANA</b>	<b>996</b>	<b>548</b>	<b>3</b>	<b>19</b>	<b>0</b>	<b>570</b>	<b>1.566</b>	<b>299</b>	<b>1</b>	<b>12</b>	<b>0</b>	<b>312</b>	<b>92</b>	<b>17</b>	<b>421</b>	<b>1.145</b>	
ALICANTE	382	171	1	11	0	183	565	76	0	2	0	78	34	7	119	446	
CASTELLÓN	87	38	0	0	0	38	125	37	0	0	0	37	19	2	58	67	
VALENCIA	527	339	2	8	0	349	876	186	1	10	0	197	39	8	244	632	
<b>EXTREMADURA</b>	<b>140</b>	<b>85</b>	<b>1</b>	<b>0</b>	<b>0</b>	<b>86</b>	<b>226</b>	<b>51</b>	<b>0</b>	<b>0</b>	<b>0</b>	<b>51</b>	<b>30</b>	<b>22</b>	<b>103</b>	<b>123</b>	
BADAJOS	122	52	0	0	0	52	174	36	0	0	0	36	27	18	81	93	
CÁCERES	18	33	1	0	0	34	52	15	0	0	0	15	3	4	22	30	
<b>GALICIA</b>	<b>1.217</b>	<b>490</b>	<b>0</b>	<b>0</b>	<b>1</b>	<b>491</b>	<b>1.708</b>	<b>227</b>	<b>0</b>	<b>0</b>	<b>0</b>	<b>227</b>	<b>222</b>	<b>23</b>	<b>472</b>	<b>1.236</b>	
A CORUÑA	355	180	0	0	0	180	535	78	0	0	0	78	77	5	160	375	
LUGO	34	32	0	0	0	32	66	18	0	0	0	18	13	5	36	30	
OURENSE	81	75	0	0	0	75	156	37	0	0	0	37	42	2	81	75	
PONTEVEDRA	747	203	0	0	1	204	951	94	0	0	0	94	90	11	195	756	
<b>MADRID</b>	<b>527</b>	<b>545</b>	<b>1</b>	<b>2</b>	<b>0</b>	<b>548</b>	<b>1.075</b>	<b>411</b>	<b>1</b>	<b>2</b>	<b>0</b>	<b>414</b>	<b>81</b>	<b>71</b>	<b>566</b>	<b>509</b>	
<b>MURCIA</b>	<b>567</b>	<b>328</b>	<b>0</b>	<b>1</b>	<b>5</b>	<b>334</b>	<b>901</b>	<b>196</b>	<b>1</b>	<b>0</b>	<b>2</b>	<b>199</b>	<b>136</b>	<b>34</b>	<b>369</b>	<b>532</b>	
<b>NAVARRA</b>	<b>7</b>	<b>32</b>	<b>0</b>	<b>0</b>	<b>0</b>	<b>32</b>	<b>39</b>	<b>16</b>	<b>0</b>	<b>0</b>	<b>0</b>	<b>16</b>	<b>4</b>	<b>1</b>	<b>21</b>	<b>18</b>	
<b>PAÍS VASCO</b>	<b>78</b>	<b>194</b>	<b>0</b>	<b>1</b>	<b>0</b>	<b>195</b>	<b>273</b>	<b>176</b>	<b>0</b>	<b>1</b>	<b>0</b>	<b>177</b>	<b>31</b>	<b>7</b>	<b>215</b>	<b>58</b>	
ARABA/ÁLAVA	3	24	0	0	0	24	27	26	0	0	0	26	0	0	26	1	
GIPUZKOA	24	74	0	0	0	74	98	59	0	0	0	59	9	7	75	23	
BIZKAIA	51	96	0	1	0	97	148	91	0	1	0	92	22	0	114	34	
<b>LA RIOJA</b>	<b>22</b>	<b>27</b>	<b>0</b>	<b>0</b>	<b>0</b>	<b>27</b>	<b>49</b>	<b>25</b>	<b>0</b>	<b>0</b>	<b>0</b>	<b>25</b>	<b>4</b>	<b>2</b>	<b>31</b>	<b>18</b>	
<b>CEUTA</b>	<b>30</b>	<b>33</b>	<b>0</b>	<b>0</b>	<b>0</b>	<b>33</b>	<b>63</b>	<b>23</b>	<b>0</b>	<b>0</b>	<b>0</b>	<b>23</b>	<b>9</b>	<b>5</b>	<b>37</b>	<b>26</b>	
<b>MELILLA</b>	<b>26</b>	<b>73</b>	<b>0</b>	<b>0</b>	<b>0</b>	<b>73</b>	<b>99</b>	<b>16</b>	<b>0</b>	<b>0</b>	<b>0</b>	<b>16</b>	<b>34</b>	<b>5</b>	<b>55</b>	<b>44</b>	

<b>TOTAL ESTADO</b>	<b>12.006</b>	<b>6.451</b>	<b>8</b>	<b>33</b>	<b>54</b>	<b>6.546</b>	<b>18.552</b>	<b>3.782</b>	<b>11</b>	<b>22</b>	<b>80</b>	<b>3.895</b>	<b>1.932</b>	<b>570</b>	<b>6.397</b>	<b>12.155</b>
---------------------	---------------	--------------	----------	-----------	-----------	--------------	---------------	--------------	-----------	-----------	-----------	--------------	--------------	------------	--------------	---------------

## PENSIÓN NO CONTRIBUTIVA DE INVALIDEZ

### CAUSAS DE DENEGACIÓN ACUMULADAS CORRESPONDIENTES AL AÑO 2017 HASTA MARZO

CC.AA. Y/O PROVINCIAS	EDAD	RESIDENCIA LEGAL	RECURSOS ECONÓMICOS		GRADO DISCAPACIDAD ENF. CRÓNICA	PRESTACIÓN INCOMPATIBLE	SOLICITAR SIN PASAR DOS AÑOS	SIN DESGLOSAR	TOTAL CAUSAS DE DENEGACIÓN
			PERSONALES	U.E.C.					
			<b>ANDALUCÍA</b>	<b>12</b>					
ALMERÍA	2	3	1	6	9	1	0	0	22
CÁDIZ	3	3	5	11	38	4	2	0	66
CÓRDOBA	1	1	0	3	9	1	0	0	15
GRANADA	1	6	3	3	9	1	0	0	23
HUELVA	0	1	5	2	15	0	0	0	23
JAÉN	0	0	2	1	10	1	1	1	16
MÁLAGA	4	2	3	9	50	2	0	0	70
SEVILLA	1	1	5	8	94	0	0	1	110
<b>ARAGÓN</b>	<b>1</b>	<b>3</b>	<b>5</b>	<b>4</b>	<b>10</b>	<b>2</b>	<b>0</b>	<b>0</b>	<b>25</b>
HUESCA	0	0	2	0	5	0	0	0	7
TERUEL	1	1	0	0	1	1	0	0	4
ZARAGOZA	0	2	3	4	4	1	0	0	14
<b>ASTURIAS</b>	<b>1</b>	<b>3</b>	<b>3</b>	<b>6</b>	<b>13</b>	<b>1</b>	<b>0</b>	<b>0</b>	<b>27</b>
<b>ILLES BALEARS</b>	<b>3</b>	<b>3</b>	<b>2</b>	<b>4</b>	<b>35</b>	<b>2</b>	<b>0</b>	<b>0</b>	<b>49</b>
<b>CANARIAS</b>	<b>9</b>	<b>13</b>	<b>45</b>	<b>19</b>	<b>219</b>	<b>5</b>	<b>0</b>	<b>0</b>	<b>310</b>
LAS PALMAS	1	7	23	9	132	3	0	0	175
S.C. TENERIFE	8	6	22	10	87	2	0	0	135
<b>CANTABRIA</b>	<b>0</b>	<b>0</b>	<b>2</b>	<b>3</b>	<b>8</b>	<b>0</b>	<b>0</b>	<b>0</b>	<b>13</b>
<b>CASTILLA Y LEÓN</b>	<b>3</b>	<b>3</b>	<b>15</b>	<b>16</b>	<b>36</b>	<b>1</b>	<b>0</b>	<b>0</b>	<b>74</b>
ÁVILA	1	0	0	2	0	0	0	0	3
BURGOS	0	2	5	5	13	1	0	0	26
LEÓN	1	0	5	3	3	0	0	0	12
PALENCIA	0	0	0	1	0	0	0	0	1
SALAMANCA	0	1	1	3	11	0	0	0	16
SEGOVIA	0	0	0	0	2	0	0	0	2
SORIA	0	0	1	1	0	0	0	0	2
VALLADOLID	1	0	2	0	1	0	0	0	4
ZAMORA	0	0	1	1	6	0	0	0	8
<b>CASTILLA-LA MANCHA</b>	<b>2</b>	<b>0</b>	<b>25</b>	<b>30</b>	<b>39</b>	<b>11</b>	<b>0</b>	<b>0</b>	<b>107</b>
ALBACETE	1	0	4	6	12	2	0	0	25
CIUDAD REAL	0	0	0	3	8	1	0	0	12
CUENCA	0	0	0	3	5	0	0	0	8
GUADALAJARA	0	0	6	4	1	0	0	0	11
TOLEDO	1	0	15	14	13	8	0	0	51

(Continúa al dorso)

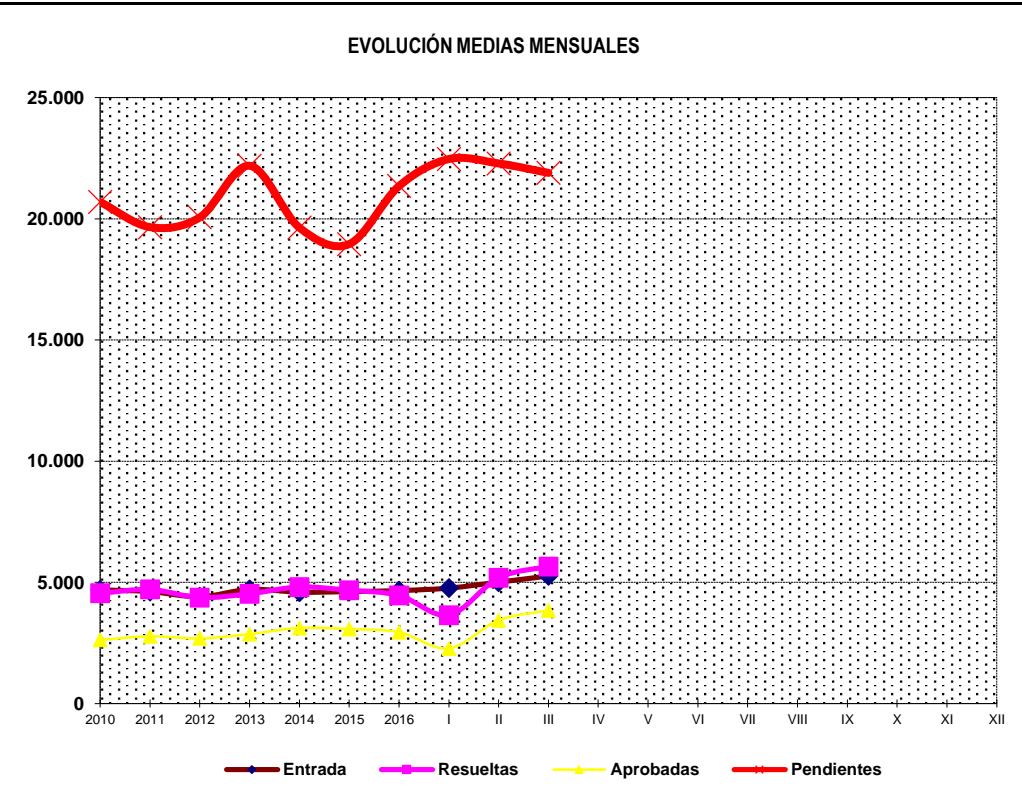
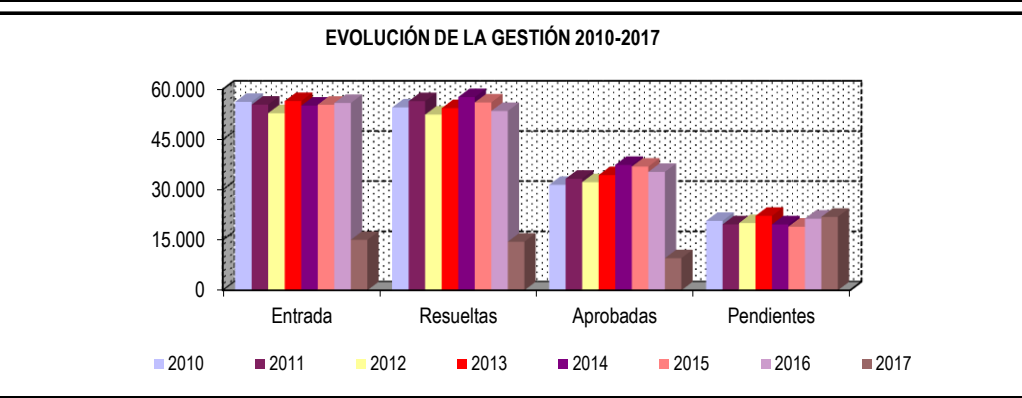
CC.AA. Y/O PROVINCIAS	EDAD	RESIDENCIA LEGAL	RECURSOS ECONÓMICOS		GRADO DISCAPACIDAD ENF. CRÓNICA	PRESTACIÓN INCOMPATIBLE	SOLICITAR SIN PASAR DOS AÑOS	SIN DESGLOSAR	TOTAL CAUSAS DE DENEGACIÓN
			PERSONALES	U.E.C.					
			<b>CATALUNYA</b>	<b>0</b>					
BARCELONA	0	8	25	54	141	35	0	0	263
GIRONA	0	0	1	4	12	8	0	0	25
LLEIDA	0	1	3	1	8	1	0	0	14
TARRAGONA	0	3	8	8	4	14	0	0	37
<b>COMUNIDAD VALENCIANA</b>	<b>0</b>	<b>5</b>	<b>26</b>	<b>17</b>	<b>36</b>	<b>8</b>	<b>0</b>	<b>0</b>	<b>92</b>
ALICANTE	0	3	14	3	9	5	0	0	34
CASTELLÓN	0	0	3	4	11	1	0	0	19
VALENCIA	0	2	9	10	16	2	0	0	39
<b>EXTREMADURA</b>	<b>1</b>	<b>0</b>	<b>3</b>	<b>3</b>	<b>23</b>	<b>0</b>	<b>0</b>	<b>0</b>	<b>30</b>
BADAJOS	1	0	3	3	20	0	0	0	27
CÁCERES	0	0	0	0	3	0	0	0	3
<b>GALICIA</b>	<b>0</b>	<b>4</b>	<b>26</b>	<b>39</b>	<b>149</b>	<b>4</b>	<b>0</b>	<b>0</b>	<b>222</b>
A CORUÑA	0	2	9	6	56	4	0	0	77
LUGO	0	0	0	1	12	0	0	0	13
OURENSE	0	2	1	2	37	0	0	0	42
PONTEVEDRA	0	0	16	30	44	0	0	0	90
<b>MADRID</b>	<b>3</b>	<b>4</b>	<b>27</b>	<b>37</b>	<b>10</b>	<b>0</b>	<b>0</b>	<b>0</b>	<b>81</b>
<b>MURCIA</b>	<b>0</b>	<b>9</b>	<b>13</b>	<b>35</b>	<b>78</b>	<b>1</b>	<b>0</b>	<b>0</b>	<b>136</b>
<b>NAVARRA</b>	<b>0</b>	<b>0</b>	<b>0</b>	<b>2</b>	<b>1</b>	<b>1</b>	<b>0</b>	<b>0</b>	<b>4</b>
<b>PAÍS VASCO</b>	<b>1</b>	<b>3</b>	<b>5</b>	<b>8</b>	<b>13</b>	<b>1</b>	<b>0</b>	<b>0</b>	<b>31</b>
ARABA/ÁLAVA	0	0	0	0	0	0	0	0	0
GIPUZKOA	0	2	4	1	1	1	0	0	9
BIZKAIA	1	1	1	7	12	0	0	0	22
<b>LA RIOJA</b>	<b>0</b>	<b>1</b>	<b>1</b>	<b>1</b>	<b>0</b>	<b>1</b>	<b>0</b>	<b>0</b>	<b>4</b>
<b>CEUTA</b>	<b>0</b>	<b>1</b>	<b>4</b>	<b>3</b>	<b>0</b>	<b>1</b>	<b>0</b>	<b>0</b>	<b>9</b>
<b>MELILLA</b>	<b>0</b>	<b>5</b>	<b>0</b>	<b>1</b>	<b>28</b>	<b>0</b>	<b>0</b>	<b>0</b>	<b>34</b>
<b>TOTAL ESTADO</b>	<b>36</b>	<b>86</b>	<b>263</b>	<b>338</b>	<b>1.097</b>	<b>107</b>	<b>3</b>	<b>2</b>	<b>1.932</b>

**1d Pncs de la Seguridad Social: Datos de la gestión mensual y anual**

### R.D.L. 8/2015, DE 30 DE OCTUBRE; T. REF. LGSS PNCs DE LA SEGURIDAD SOCIAL

### TOTAL: JUBILACIÓN MÁS INVALIDEZ

		Entrada	Resueltas	% R./E.	Aprobadas	No Aprob.	Pendientes
G E S T I Ó N	2010	56.253	54.589	97,04%	31.450	23.139	20.690
	2011	55.421	56.457	101,87%	33.276	23.181	19.654
	2012	52.856	52.452	99,24%	32.240	20.212	20.058
	2013	56.501	54.372	96,23%	34.359	20.013	22.187
	2014	55.123	57.677	104,63%	37.405	20.272	19.633
	2015	55.405	56.082	101,22%	36.888	19.194	18.956
	2016	55.916	53.523	95,72%	35.304	18.219	21.349
M E D I A S	2010	4.688	4.549		2.621	1.928	20.690
	2011	4.618	4.705		2.773	1.932	19.654
	2012	4.405	4.371		2.687	1.684	20.058
	2013	4.708	4.531		2.863	1.668	22.187
	2014	4.594	4.806		3.117	1.689	19.633
	2015	4.617	4.674		3.074	1.600	18.956
	2016	4.660	4.460		2.942	1.518	21.349
2017							
I II III IV V VI VII VIII IX X XI XII	I	4.762	3.647	76,59%	2.273	1.374	22.464
	II	5.006	5.188	103,64%	3.436	1.752	22.282
	III	5.261	5.650	107,39%	3.840	1.810	21.893
	IV						
	V						
	VI						
	VII						
	VIII						
	IX						
	X						
	XI						
	XII						
		15.029	14.485	96,38%	9.549	4.936	21.893



\* Pendientes reales

## PENSIONES NO CONTRIBUTIVAS DE JUBILACIÓN E INVALIDEZ

### DATOS CONJUNTOS DE GESTIÓN CORRESPONDIENTES AL MES DE MARZO DE 2017

CC.AA. Y/O PROVINCIAS	PTES. MES ANTERIOR	SOLICITUDES PRESENTADAS					A RESOLV. MES	SOLICITUDES RESUELTAS									PTES. FIN MES
		SOLICITUDES PRESENTADAS						APROBADAS					NO APROBADAS		TOTAL		
		NUEVAS	SGIM Y SATP	PAS	INSS	TOTAL		NUEVAS	SGIM Y SATP	PAS	INSS	TOTAL	DNG	CAD-DES			
<b>ANDALUCÍA</b>	<b>2.902</b>	<b>899</b>	<b>4</b>	<b>26</b>	<b>0</b>	<b>929</b>	<b>3.831</b>	<b>721</b>	<b>4</b>	<b>12</b>	<b>0</b>	<b>737</b>	<b>201</b>	<b>72</b>	<b>1.010</b>	<b>2.821</b>	
ALMERÍA	68	82	1	0	0	83	151	39	0	0	0	39	21	10	70	81	
CÁDIZ	531	118	1	5	0	124	655	122	1	4	0	127	32	22	181	474	
CÓRDOBA	179	103	0	0	0	103	282	75	2	0	0	77	26	5	108	174	
GRANADA	230	100	0	1	0	101	331	61	0	0	0	61	11	17	89	242	
HUELVA	114	61	0	2	0	63	177	40	0	0	0	40	7	8	55	122	
JAÉN	54	48	0	1	0	49	103	15	0	0	0	15	6	0	21	82	
MÁLAGA	599	201	2	3	0	206	805	190	1	0	0	191	50	6	247	558	
SEVILLA	1.127	186	0	14	0	200	1.327	179	0	8	0	187	48	4	239	1.088	
<b>ARAGÓN</b>	<b>109</b>	<b>102</b>	<b>0</b>	<b>0</b>	<b>0</b>	<b>102</b>	<b>211</b>	<b>68</b>	<b>0</b>	<b>0</b>	<b>0</b>	<b>68</b>	<b>20</b>	<b>1</b>	<b>89</b>	<b>122</b>	
HUESCA	18	19	0	0	0	19	37	20	0	0	0	20	3	0	23	14	
TERUEL	10	6	0	0	0	6	16	4	0	0	0	4	5	0	9	7	
ZARAGOZA	81	77	0	0	0	77	158	44	0	0	0	44	12	1	57	101	
<b>ASTURIAS</b>	<b>315</b>	<b>89</b>	<b>0</b>	<b>0</b>	<b>1</b>	<b>90</b>	<b>405</b>	<b>86</b>	<b>0</b>	<b>0</b>	<b>2</b>	<b>88</b>	<b>26</b>	<b>34</b>	<b>148</b>	<b>257</b>	
<b>ILLES BALEARS</b>	<b>31</b>	<b>152</b>	<b>0</b>	<b>0</b>	<b>0</b>	<b>152</b>	<b>183</b>	<b>66</b>	<b>0</b>	<b>0</b>	<b>0</b>	<b>66</b>	<b>39</b>	<b>16</b>	<b>121</b>	<b>62</b>	
<b>CANARIAS</b>	<b>5.088</b>	<b>498</b>	<b>0</b>	<b>3</b>	<b>0</b>	<b>501</b>	<b>5.589</b>	<b>330</b>	<b>0</b>	<b>1</b>	<b>0</b>	<b>331</b>	<b>212</b>	<b>39</b>	<b>582</b>	<b>5.007</b>	
LAS PALMAS	2.154	266	0	1	0	267	2.421	171	0	0	0	171	107	32	310	2.111	
S.C. TENERIFE	2.934	232	0	2	0	234	3.168	159	0	1	0	160	105	7	272	2.896	
<b>CANTABRIA</b>	<b>130</b>	<b>87</b>	<b>0</b>	<b>0</b>	<b>0</b>	<b>87</b>	<b>217</b>	<b>87</b>	<b>0</b>	<b>0</b>	<b>0</b>	<b>87</b>	<b>13</b>	<b>0</b>	<b>100</b>	<b>117</b>	
<b>CASTILLA Y LEÓN</b>	<b>656</b>	<b>272</b>	<b>0</b>	<b>0</b>	<b>0</b>	<b>272</b>	<b>928</b>	<b>201</b>	<b>0</b>	<b>0</b>	<b>0</b>	<b>201</b>	<b>36</b>	<b>21</b>	<b>258</b>	<b>670</b>	
ÁVILA	8	33	0	0	0	33	41	26	0	0	0	26	3	1	30	11	
BURGOS	161	38	0	0	0	38	199	29	0	0	0	29	11	12	52	147	
LEÓN	185	46	0	0	0	46	231	27	0	0	0	27	7	3	37	194	
PALENCIA	14	12	0	0	0	12	26	14	0	0	0	14	1	0	15	11	
SALAMANCA	79	47	0	0	0	47	126	33	0	0	0	33	8	0	41	85	
SEGOVIA	42	22	0	0	0	22	64	12	0	0	0	12	0	5	17	47	
SORIA	6	9	0	0	0	9	15	3	0	0	0	3	0	0	3	12	
VALLADOLID	122	39	0	0	0	39	161	37	0	0	0	37	3	0	40	121	
ZAMORA	39	26	0	0	0	26	65	20	0	0	0	20	3	0	23	42	
<b>CASTILLA-LA MANCHA</b>	<b>966</b>	<b>220</b>	<b>1</b>	<b>1</b>	<b>1</b>	<b>223</b>	<b>1.189</b>	<b>268</b>	<b>0</b>	<b>1</b>	<b>1</b>	<b>270</b>	<b>82</b>	<b>15</b>	<b>367</b>	<b>822</b>	
ALBACETE	144	49	0	0	0	49	193	40	0	0	0	40	18	6	64	129	
CIUDAD REAL	74	47	0	0	0	47	121	34	0	0	0	34	5	2	41	80	
CUENCA	31	23	1	1	0	25	56	19	0	1	0	20	3	0	23	33	
GUADALAJARA	42	25	0	0	1	26	68	21	0	0	1	22	9	0	31	37	
TOLEDO	675	76	0	0	0	76	751	154	0	0	0	154	47	7	208	543	

(Continúa al dorso)

CC.AA. Y/O PROVINCIAS	PTES. MES ANTERIOR	SOLICITUDES PRESENTADAS					A RESOLV. MES	SOLICITUDES RESUELTAS									PTES. FIN MES
		NUEVAS	SGIM Y SATP	PAS	INSS	TOTAL		APROBADAS					NO APROBADAS		TOTAL		
								NUEVAS	SGIM Y SATP	PAS	INSS	TOTAL	DNG	CAD-DES			
<b>CATALUNYA</b>	<b>5.063</b>	<b>745</b>	<b>1</b>	<b>0</b>	<b>17</b>	<b>763</b>	<b>5.826</b>	<b>464</b>	<b>0</b>	<b>0</b>	<b>16</b>	<b>480</b>	<b>264</b>	<b>63</b>	<b>807</b>	<b>5.019</b>	
BARCELONA	3.589	541	1	0	16	558	4.147	339	0	0	11	350	205	41	596	3.551	
GIRONA	453	67	0	0	0	67	520	33	0	0	0	33	25	7	65	455	
LLEIDA	316	38	0	0	1	39	355	38	0	0	2	40	8	4	52	303	
TARRAGONA	705	99	0	0	0	99	804	54	0	0	3	57	26	11	94	710	
<b>COMUNIDAD VALENCIANA</b>	<b>2.031</b>	<b>448</b>	<b>0</b>	<b>3</b>	<b>0</b>	<b>451</b>	<b>2.482</b>	<b>361</b>	<b>1</b>	<b>11</b>	<b>0</b>	<b>373</b>	<b>124</b>	<b>13</b>	<b>510</b>	<b>1.972</b>	
ALICANTE	979	152	0	3	0	155	1.134	159	0	1	0	160	71	2	233	901	
CASTELLÓN	138	12	0	0	0	12	150	9	0	0	0	9	1	0	10	140	
VALENCIA	914	284	0	0	0	284	1.198	193	1	10	0	204	52	11	267	931	
<b>EXTREMADURA</b>	<b>284</b>	<b>115</b>	<b>1</b>	<b>0</b>	<b>0</b>	<b>116</b>	<b>400</b>	<b>107</b>	<b>1</b>	<b>1</b>	<b>0</b>	<b>109</b>	<b>30</b>	<b>15</b>	<b>154</b>	<b>246</b>	
BADAJOS	206	81	0	0	0	81	287	65	0	1	0	66	24	9	99	188	
CÁCERES	78	34	1	0	0	35	113	42	1	0	0	43	6	6	55	58	
<b>GALICIA</b>	<b>2.138</b>	<b>503</b>	<b>0</b>	<b>0</b>	<b>0</b>	<b>503</b>	<b>2.641</b>	<b>251</b>	<b>0</b>	<b>0</b>	<b>0</b>	<b>251</b>	<b>119</b>	<b>18</b>	<b>388</b>	<b>2.253</b>	
A CORUÑA	811	196	0	0	0	196	1.007	98	0	0	0	98	30	9	137	870	
LUGO	69	56	0	0	0	56	125	37	0	0	0	37	7	5	49	76	
OURENSE	111	59	0	0	0	59	170	35	0	0	0	35	24	1	60	110	
PONTEVEDRA	1.147	192	0	0	0	192	1.339	81	0	0	0	81	58	3	142	1.197	
<b>MADRID</b>	<b>1.433</b>	<b>529</b>	<b>0</b>	<b>1</b>	<b>0</b>	<b>530</b>	<b>1.963</b>	<b>394</b>	<b>0</b>	<b>1</b>	<b>0</b>	<b>395</b>	<b>100</b>	<b>61</b>	<b>556</b>	<b>1.407</b>	
<b>MURCIA</b>	<b>842</b>	<b>219</b>	<b>0</b>	<b>0</b>	<b>3</b>	<b>222</b>	<b>1.064</b>	<b>166</b>	<b>1</b>	<b>0</b>	<b>1</b>	<b>168</b>	<b>74</b>	<b>34</b>	<b>276</b>	<b>788</b>	
<b>NAVARRA</b>	<b>36</b>	<b>46</b>	<b>0</b>	<b>0</b>	<b>0</b>	<b>46</b>	<b>82</b>	<b>24</b>	<b>0</b>	<b>0</b>	<b>0</b>	<b>24</b>	<b>10</b>	<b>1</b>	<b>35</b>	<b>47</b>	
<b>PAÍS VASCO</b>	<b>127</b>	<b>165</b>	<b>0</b>	<b>2</b>	<b>0</b>	<b>167</b>	<b>294</b>	<b>140</b>	<b>0</b>	<b>3</b>	<b>0</b>	<b>143</b>	<b>21</b>	<b>2</b>	<b>166</b>	<b>128</b>	
ARABA/ÁLAVA	1	17	0	0	0	17	18	16	0	0	0	16	1	0	17	1	
GIPUZKOA	42	54	0	0	0	54	96	43	0	0	0	43	3	2	48	48	
BIZKAIA	84	94	0	2	0	96	180	81	0	3	0	84	17	0	101	79	
<b>LA RIOJA</b>	<b>39</b>	<b>35</b>	<b>0</b>	<b>0</b>	<b>0</b>	<b>35</b>	<b>74</b>	<b>26</b>	<b>0</b>	<b>0</b>	<b>0</b>	<b>26</b>	<b>5</b>	<b>1</b>	<b>32</b>	<b>42</b>	
<b>CEUTA</b>	<b>50</b>	<b>25</b>	<b>0</b>	<b>0</b>	<b>0</b>	<b>25</b>	<b>75</b>	<b>12</b>	<b>0</b>	<b>0</b>	<b>0</b>	<b>12</b>	<b>7</b>	<b>5</b>	<b>24</b>	<b>51</b>	
<b>MELILLA</b>	<b>42</b>	<b>47</b>	<b>0</b>	<b>0</b>	<b>0</b>	<b>47</b>	<b>89</b>	<b>11</b>	<b>0</b>	<b>0</b>	<b>0</b>	<b>11</b>	<b>16</b>	<b>0</b>	<b>27</b>	<b>62</b>	

<b>TOTAL ESTADO</b>	<b>22.282</b>	<b>5.196</b>	<b>7</b>	<b>36</b>	<b>22</b>	<b>5.261</b>	<b>27.543</b>	<b>3.783</b>	<b>7</b>	<b>30</b>	<b>20</b>	<b>3.840</b>	<b>1.399</b>	<b>411</b>	<b>5.650</b>	<b>21.893</b>
---------------------	---------------	--------------	----------	-----------	-----------	--------------	---------------	--------------	----------	-----------	-----------	--------------	--------------	------------	--------------	---------------

## PENSIONES NO CONTRIBUTIVAS DE JUBILACIÓN E INVALIDEZ

### CAUSAS DE DENEGACIÓN CONJUNTAS CORRESPONDIENTES AL MES DE MARZO DE 2017

CC.AA. Y/O PROVINCIAS	EDAD	RESIDENCIA LEGAL	RECURSOS ECONÓMICOS		GRADO DISCAPACIDAD ENF. CRÓNICA	PRESTACIÓN INCOMPATIBLE	SOLICITAR SIN PASAR DOS AÑOS	SIN DESGLOSAR	TOTAL CAUSAS DE DENEGACIÓN
			PERSONALES	U.E.C.					
			<b>ANDALUCÍA</b>	<b>11</b>					
ALMERÍA	1	7	2	8	3	0	0	0	21
CÁDIZ	3	3	4	7	13	1	1	0	32
CÓRDOBA	3	5	2	10	5	1	0	0	26
GRANADA	0	0	1	2	7	1	0	0	11
HUELVA	0	1	1	2	3	0	0	0	7
JAÉN	0	0	0	5	1	0	0	0	6
MÁLAGA	1	8	6	24	11	0	0	0	50
SEVILLA	3	0	6	15	24	0	0	0	48
<b>ARAGÓN</b>	<b>3</b>	<b>3</b>	<b>2</b>	<b>8</b>	<b>4</b>	<b>0</b>	<b>0</b>	<b>0</b>	<b>20</b>
HUESCA	0	0	0	2	1	0	0	0	3
TERUEL	1	2	0	1	1	0	0	0	5
ZARAGOZA	2	1	2	5	2	0	0	0	12
<b>ASTURIAS</b>	<b>1</b>	<b>7</b>	<b>3</b>	<b>7</b>	<b>7</b>	<b>1</b>	<b>0</b>	<b>0</b>	<b>26</b>
<b>ILLES BALEARS</b>	<b>4</b>	<b>8</b>	<b>7</b>	<b>10</b>	<b>9</b>	<b>1</b>	<b>0</b>	<b>0</b>	<b>39</b>
<b>CANARIAS</b>	<b>5</b>	<b>27</b>	<b>55</b>	<b>39</b>	<b>84</b>	<b>2</b>	<b>0</b>	<b>0</b>	<b>212</b>
LAS PALMAS	3	15	19	28	41	1	0	0	107
S.C. TENERIFE	2	12	36	11	43	1	0	0	105
<b>CANTABRIA</b>	<b>0</b>	<b>2</b>	<b>4</b>	<b>7</b>	<b>0</b>	<b>0</b>	<b>0</b>	<b>0</b>	<b>13</b>
<b>CASTILLA Y LEÓN</b>	<b>1</b>	<b>4</b>	<b>8</b>	<b>18</b>	<b>4</b>	<b>1</b>	<b>0</b>	<b>0</b>	<b>36</b>
ÁVILA	1	0	0	2	0	0	0	0	3
BURGOS	0	1	5	4	0	1	0	0	11
LEÓN	0	2	3	2	0	0	0	0	7
PALENCIA	0	0	0	1	0	0	0	0	1
SALAMANCA	0	1	0	6	1	0	0	0	8
SEGOVIA	0	0	0	0	0	0	0	0	0
SORIA	0	0	0	0	0	0	0	0	0
VALLADOLID	0	0	0	2	1	0	0	0	3
ZAMORA	0	0	0	1	2	0	0	0	3
<b>CASTILLA-LA MANCHA</b>	<b>2</b>	<b>7</b>	<b>21</b>	<b>35</b>	<b>12</b>	<b>5</b>	<b>0</b>	<b>0</b>	<b>82</b>
ALBACETE	0	1	3	8	6	0	0	0	18
CIUDAD REAL	0	1	0	2	2	0	0	0	5
CUENCA	0	0	0	2	1	0	0	0	3
GUADALAJARA	0	2	3	4	0	0	0	0	9
TOLEDO	2	3	15	19	3	5	0	0	47

(Continúa al dorso)

CC.AA. Y/O PROVINCIAS	EDAD	RESIDENCIA LEGAL	RECURSOS ECONÓMICOS		GRADO DISCAPACIDAD ENF. CRÓNICA	PRESTACIÓN INCOMPATIBLE	SOLICITAR SIN PASAR DOS AÑOS	SIN DESGLOSAR	TOTAL CAUSAS DE DENEGACIÓN
			PERSONALES	U.E.C.					
			<b>CATALUNYA</b>	<b>12</b>					
BARCELONA	3	12	21	52	88	29	0	0	205
GIRONA	3	0	3	6	8	5	0	0	25
LLEIDA	0	1	1	1	5	0	0	0	8
TARRAGONA	6	5	1	6	2	6	0	0	26
<b>COMUNIDAD VALENCIANA</b>	<b>5</b>	<b>14</b>	<b>30</b>	<b>59</b>	<b>10</b>	<b>6</b>	<b>0</b>	<b>0</b>	<b>124</b>
ALICANTE	2	9	20	32	3	5	0	0	71
CASTELLÓN	0	0	0	1	0	0	0	0	1
VALENCIA	3	5	10	26	7	1	0	0	52
<b>EXTREMADURA</b>	<b>2</b>	<b>1</b>	<b>3</b>	<b>12</b>	<b>12</b>	<b>0</b>	<b>0</b>	<b>0</b>	<b>30</b>
BADAJOS	1	1	2	10	10	0	0	0	24
CÁCERES	1	0	1	2	2	0	0	0	6
<b>GALICIA</b>	<b>0</b>	<b>6</b>	<b>24</b>	<b>44</b>	<b>45</b>	<b>0</b>	<b>0</b>	<b>0</b>	<b>119</b>
A CORUÑA	0	3	7	11	9	0	0	0	30
LUGO	0	1	0	3	3	0	0	0	7
OURENSE	0	1	6	5	12	0	0	0	24
PONTEVEDRA	0	1	11	25	21	0	0	0	58
<b>MADRID</b>	<b>4</b>	<b>19</b>	<b>23</b>	<b>52</b>	<b>1</b>	<b>1</b>	<b>0</b>	<b>0</b>	<b>100</b>
<b>MURCIA</b>	<b>2</b>	<b>17</b>	<b>11</b>	<b>20</b>	<b>24</b>	<b>0</b>	<b>0</b>	<b>0</b>	<b>74</b>
<b>NAVARRA</b>	<b>0</b>	<b>6</b>	<b>2</b>	<b>1</b>	<b>1</b>	<b>0</b>	<b>0</b>	<b>0</b>	<b>10</b>
<b>PAÍS VASCO</b>	<b>0</b>	<b>3</b>	<b>1</b>	<b>13</b>	<b>4</b>	<b>0</b>	<b>0</b>	<b>0</b>	<b>21</b>
ARABA/ÁLAVA	0	0	0	1	0	0	0	0	1
GIPUZKOA	0	0	0	3	0	0	0	0	3
BIZKAIA	0	3	1	9	4	0	0	0	17
<b>LA RIOJA</b>	<b>1</b>	<b>0</b>	<b>0</b>	<b>3</b>	<b>0</b>	<b>1</b>	<b>0</b>	<b>0</b>	<b>5</b>
<b>CEUTA</b>	<b>2</b>	<b>0</b>	<b>0</b>	<b>4</b>	<b>0</b>	<b>1</b>	<b>0</b>	<b>0</b>	<b>7</b>
<b>MELILLA</b>	<b>0</b>	<b>4</b>	<b>0</b>	<b>1</b>	<b>11</b>	<b>0</b>	<b>0</b>	<b>0</b>	<b>16</b>
<b>TOTAL ESTADO</b>	<b>55</b>	<b>170</b>	<b>242</b>	<b>471</b>	<b>398</b>	<b>62</b>	<b>1</b>	<b>0</b>	<b>1.399</b>

## PENSIONES NO CONTRIBUTIVAS DE JUBILACIÓN E INVALIDEZ

### DATOS ACUMULADOS DE GESTIÓN CORRESPONDIENTES AL AÑO 2017 HASTA MARZO

CC.AA. Y/O PROVINCIAS	PTES. AÑO ANTERIOR	SOLICITUDES PRESENTADAS					A RESOLV. AÑO	SOLICITUDES RESUELTAS									PTES. FINAL
		NUEVAS	SGIM Y SATP	PAS	INSS	TOTAL		APROBADAS					NO APROBADAS		TOTAL		
								NUEVAS	SGIM Y SATP	PAS	INSS	TOTAL	DNG	CAD-DES			
<b>ANDALUCÍA</b>	<b>2.724</b>	<b>2.742</b>	<b>16</b>	<b>80</b>	<b>1</b>	<b>2.839</b>	<b>5.563</b>	<b>1.869</b>	<b>7</b>	<b>21</b>	<b>1</b>	<b>1.898</b>	<b>631</b>	<b>213</b>	<b>2.742</b>	<b>2.821</b>	
ALMERÍA	58	261	3	0	0	264	322	164	1	0	0	165	55	21	241	81	
CÁDIZ	492	376	3	17	0	396	888	262	1	5	0	268	91	55	414	474	
CÓRDOBA	153	238	2	3	0	243	396	163	3	2	0	168	40	14	222	174	
GRANADA	251	248	0	4	0	252	503	187	0	0	0	187	38	36	261	242	
HUELVA	100	210	0	3	1	214	314	144	0	0	1	145	37	10	192	122	
JAÉN	55	120	0	2	0	122	177	70	0	1	0	71	22	2	95	82	
MÁLAGA	584	645	8	8	0	661	1.245	485	2	4	0	491	166	30	687	558	
SEVILLA	1.031	644	0	43	0	687	1.718	394	0	9	0	403	182	45	630	1.088	
<b>ARAGÓN</b>	<b>84</b>	<b>295</b>	<b>0</b>	<b>0</b>	<b>0</b>	<b>295</b>	<b>379</b>	<b>160</b>	<b>0</b>	<b>0</b>	<b>0</b>	<b>160</b>	<b>78</b>	<b>19</b>	<b>257</b>	<b>122</b>	
HUESCA	22	52	0	0	0	52	74	46	0	0	0	46	13	1	60	14	
TERUEL	6	20	0	0	0	20	26	7	0	0	0	7	12	0	19	7	
ZARAGOZA	56	223	0	0	0	223	279	107	0	0	0	107	53	18	178	101	
<b>ASTURIAS</b>	<b>214</b>	<b>352</b>	<b>0</b>	<b>0</b>	<b>4</b>	<b>356</b>	<b>570</b>	<b>183</b>	<b>0</b>	<b>0</b>	<b>3</b>	<b>186</b>	<b>71</b>	<b>56</b>	<b>313</b>	<b>257</b>	
<b>ILLES BALEARS</b>	<b>40</b>	<b>365</b>	<b>0</b>	<b>0</b>	<b>0</b>	<b>365</b>	<b>405</b>	<b>211</b>	<b>0</b>	<b>1</b>	<b>0</b>	<b>212</b>	<b>92</b>	<b>39</b>	<b>343</b>	<b>62</b>	
<b>CANARIAS</b>	<b>4.994</b>	<b>1.328</b>	<b>1</b>	<b>9</b>	<b>2</b>	<b>1.340</b>	<b>6.334</b>	<b>709</b>	<b>0</b>	<b>3</b>	<b>0</b>	<b>712</b>	<b>524</b>	<b>91</b>	<b>1.327</b>	<b>5.007</b>	
LAS PALMAS	2.177	621	0	7	0	628	2.805	348	0	1	0	349	286	59	694	2.111	
S.C. TENERIFE	2.817	707	1	2	2	712	3.529	361	0	2	0	363	238	32	633	2.896	
<b>CANTABRIA</b>	<b>156</b>	<b>236</b>	<b>0</b>	<b>0</b>	<b>0</b>	<b>236</b>	<b>392</b>	<b>214</b>	<b>0</b>	<b>0</b>	<b>0</b>	<b>214</b>	<b>31</b>	<b>30</b>	<b>275</b>	<b>117</b>	
<b>CASTILLA Y LEÓN</b>	<b>657</b>	<b>786</b>	<b>0</b>	<b>0</b>	<b>0</b>	<b>786</b>	<b>1.443</b>	<b>562</b>	<b>4</b>	<b>2</b>	<b>0</b>	<b>568</b>	<b>150</b>	<b>55</b>	<b>773</b>	<b>670</b>	
ÁVILA	5	72	0	0	0	72	77	57	0	0	0	57	7	2	66	11	
BURGOS	143	142	0	0	0	142	285	71	0	0	0	71	42	25	138	147	
LEÓN	150	136	0	0	0	136	286	57	0	1	0	58	30	4	92	194	
PALENCIA	23	52	0	0	0	52	75	59	1	0	0	60	3	1	64	11	
SALAMANCA	98	122	0	0	0	122	220	97	1	1	0	99	30	6	135	85	
SEGOVIA	45	49	0	0	0	49	94	28	0	0	0	28	7	12	47	47	
SORIA	14	22	0	0	0	22	36	19	1	0	0	20	3	1	24	12	
VALLADOLID	139	123	0	0	0	123	262	121	0	0	0	121	16	4	141	121	
ZAMORA	40	68	0	0	0	68	108	53	1	0	0	54	12	0	66	42	
<b>CASTILLA-LA MANCHA</b>	<b>1.032</b>	<b>621</b>	<b>1</b>	<b>1</b>	<b>2</b>	<b>625</b>	<b>1.657</b>	<b>581</b>	<b>0</b>	<b>1</b>	<b>4</b>	<b>586</b>	<b>195</b>	<b>54</b>	<b>835</b>	<b>822</b>	
ALBACETE	105	174	0	0	0	174	279	102	0	0	0	102	40	8	150	129	
CIUDAD REAL	73	134	0	0	0	134	207	89	0	0	0	89	26	12	127	80	
CUENCA	26	72	1	1	0	74	100	50	0	1	0	51	13	3	67	33	
GUADALAJARA	49	72	0	0	2	74	123	53	0	0	4	57	23	6	86	37	
TOLEDO	779	169	0	0	0	169	948	287	0	0	0	287	93	25	405	543	

(Continúa al dorso)

CC.AA. Y/O PROVINCIAS	PTES. AÑO ANTERIOR	SOLICITUDES PRESENTADAS					A RESOLV. AÑO	SOLICITUDES RESUELTAS									PTES. FINAL
		NUEVAS	SGIM Y SATP	PAS	INSS	TOTAL		APROBADAS					NO APROBADAS		TOTAL		
								NUEVAS	SGIM Y SATP	PAS	INSS	TOTAL	DNG	CAD-DES			
<b>CATALUNYA</b>	<b>4.708</b>	<b>2.332</b>	<b>3</b>	<b>0</b>	<b>47</b>	<b>2.382</b>	<b>7.090</b>	<b>1.247</b>	<b>1</b>	<b>0</b>	<b>74</b>	<b>1.322</b>	<b>591</b>	<b>158</b>	<b>2.071</b>	<b>5.019</b>	
BARCELONA	3.351	1.664	2	0	38	1.704	5.055	906	1	0	51	958	445	101	1.504	3.551	
GIRONA	417	209	0	0	3	212	629	100	0	0	7	107	56	11	174	455	
LLEIDA	287	141	0	0	3	144	431	88	0	0	2	90	23	15	128	303	
TARRAGONA	653	318	1	0	3	322	975	153	0	0	14	167	67	31	265	710	
<b>COMUNIDAD VALENCIANA</b>	<b>1.837</b>	<b>1.451</b>	<b>4</b>	<b>21</b>	<b>0</b>	<b>1.476</b>	<b>3.313</b>	<b>952</b>	<b>2</b>	<b>15</b>	<b>0</b>	<b>969</b>	<b>337</b>	<b>35</b>	<b>1.341</b>	<b>1.972</b>	
ALICANTE	928	553	1	11	0	565	1.493	411	0	2	0	413	170	9	592	901	
CASTELLÓN	134	94	0	0	0	94	228	60	0	0	0	60	24	4	88	140	
VALENCIA	775	804	3	10	0	817	1.592	481	2	13	0	496	143	22	661	931	
<b>EXTREMADURA</b>	<b>283</b>	<b>217</b>	<b>1</b>	<b>0</b>	<b>0</b>	<b>218</b>	<b>501</b>	<b>153</b>	<b>1</b>	<b>1</b>	<b>0</b>	<b>155</b>	<b>57</b>	<b>43</b>	<b>255</b>	<b>246</b>	
BADAJOS	217	133	0	0	0	133	350	79	0	1	0	80	47	35	162	188	
CÁCERES	66	84	1	0	0	85	151	74	1	0	0	75	10	8	93	58	
<b>GALICIA</b>	<b>2.056</b>	<b>1.207</b>	<b>0</b>	<b>0</b>	<b>1</b>	<b>1.208</b>	<b>3.264</b>	<b>611</b>	<b>0</b>	<b>0</b>	<b>0</b>	<b>611</b>	<b>350</b>	<b>50</b>	<b>1.011</b>	<b>2.253</b>	
A CORUÑA	763	514	0	0	0	514	1.277	262	0	0	0	262	122	23	407	870	
LUGO	72	106	0	0	0	106	178	70	0	0	0	70	22	10	102	76	
OURENSE	95	160	0	0	0	160	255	82	0	0	0	82	61	2	145	110	
PONTEVEDRA	1.126	427	0	0	1	428	1.554	197	0	0	0	197	145	15	357	1.197	
<b>MADRID</b>	<b>1.461</b>	<b>1.509</b>	<b>1</b>	<b>3</b>	<b>0</b>	<b>1.513</b>	<b>2.974</b>	<b>1.053</b>	<b>1</b>	<b>3</b>	<b>0</b>	<b>1.057</b>	<b>325</b>	<b>185</b>	<b>1.567</b>	<b>1.407</b>	
<b>MURCIA</b>	<b>786</b>	<b>573</b>	<b>0</b>	<b>1</b>	<b>5</b>	<b>579</b>	<b>1.365</b>	<b>298</b>	<b>1</b>	<b>0</b>	<b>2</b>	<b>301</b>	<b>214</b>	<b>62</b>	<b>577</b>	<b>788</b>	
<b>NAVARRA</b>	<b>37</b>	<b>112</b>	<b>0</b>	<b>0</b>	<b>0</b>	<b>112</b>	<b>149</b>	<b>69</b>	<b>0</b>	<b>0</b>	<b>0</b>	<b>69</b>	<b>19</b>	<b>14</b>	<b>102</b>	<b>47</b>	
<b>PAÍS VASCO</b>	<b>141</b>	<b>437</b>	<b>0</b>	<b>4</b>	<b>0</b>	<b>441</b>	<b>582</b>	<b>378</b>	<b>0</b>	<b>3</b>	<b>0</b>	<b>381</b>	<b>63</b>	<b>10</b>	<b>454</b>	<b>128</b>	
ARABA/ÁLAVA	4	52	0	0	0	52	56	53	0	0	0	53	2	0	55	1	
GIPUZKOA	45	152	0	0	0	152	197	124	0	0	0	124	15	10	149	48	
BIZKAIA	92	233	0	4	0	237	329	201	0	3	0	204	46	0	250	79	
<b>LA RIOJA</b>	<b>45</b>	<b>90</b>	<b>0</b>	<b>0</b>	<b>0</b>	<b>90</b>	<b>135</b>	<b>74</b>	<b>0</b>	<b>0</b>	<b>0</b>	<b>74</b>	<b>15</b>	<b>4</b>	<b>93</b>	<b>42</b>	
<b>CEUTA</b>	<b>54</b>	<b>62</b>	<b>0</b>	<b>0</b>	<b>0</b>	<b>62</b>	<b>116</b>	<b>35</b>	<b>0</b>	<b>0</b>	<b>0</b>	<b>35</b>	<b>17</b>	<b>13</b>	<b>65</b>	<b>51</b>	
<b>MELILLA</b>	<b>40</b>	<b>106</b>	<b>0</b>	<b>0</b>	<b>0</b>	<b>106</b>	<b>146</b>	<b>39</b>	<b>0</b>	<b>0</b>	<b>0</b>	<b>39</b>	<b>38</b>	<b>7</b>	<b>84</b>	<b>62</b>	

<b>TOTAL ESTADO</b>	<b>21.349</b>	<b>14.821</b>	<b>27</b>	<b>119</b>	<b>62</b>	<b>15.029</b>	<b>36.378</b>	<b>9.398</b>	<b>17</b>	<b>50</b>	<b>84</b>	<b>9.549</b>	<b>3.798</b>	<b>1.138</b>	<b>14.485</b>	<b>21.893</b>
---------------------	---------------	---------------	-----------	------------	-----------	---------------	---------------	--------------	-----------	-----------	-----------	--------------	--------------	--------------	---------------	---------------

## PENSIONES NO CONTRIBUTIVAS DE JUBILACIÓN E INVALIDEZ

### CAUSAS DE DENEGACIÓN ACUMULADAS CORRESPONDIENTES AL AÑO 2017 HASTA MARZO

CC.AA. Y/O PROVINCIAS	EDAD	RESIDENCIA LEGAL	RECURSOS ECONÓMICOS		GRADO DISCAPACIDAD ENF. CRÓNICA	PRESTACIÓN INCOMPATIBLE	SOLICITAR SIN PASAR DOS AÑOS	SIN DESGLOSAR	TOTAL CAUSAS DE DENEGACIÓN
			PERSONALES	U.E.C.					
			<b>ANDALUCÍA</b>	<b>46</b>					
ALMERÍA	7	13	6	19	9	1	0	0	55
CÁDIZ	6	8	9	24	38	4	2	0	91
CÓRDOBA	5	6	4	15	9	1	0	0	40
GRANADA	3	7	11	7	9	1	0	0	38
HUELVA	1	2	10	8	15	1	0	0	37
JAÉN	0	0	2	7	10	1	1	1	22
MÁLAGA	13	26	13	62	50	2	0	0	166
SEVILLA	11	6	23	47	94	0	0	1	182
<b>ARAGÓN</b>	<b>10</b>	<b>17</b>	<b>12</b>	<b>27</b>	<b>10</b>	<b>2</b>	<b>0</b>	<b>0</b>	<b>78</b>
HUESCA	1	0	2	5	5	0	0	0	13
TERUEL	5	2	0	3	1	1	0	0	12
ZARAGOZA	4	15	10	19	4	1	0	0	53
<b>ASTURIAS</b>	<b>3</b>	<b>10</b>	<b>14</b>	<b>30</b>	<b>13</b>	<b>1</b>	<b>0</b>	<b>0</b>	<b>71</b>
<b>ILLES BALEARS</b>	<b>7</b>	<b>14</b>	<b>15</b>	<b>19</b>	<b>35</b>	<b>2</b>	<b>0</b>	<b>0</b>	<b>92</b>
<b>CANARIAS</b>	<b>15</b>	<b>67</b>	<b>122</b>	<b>96</b>	<b>219</b>	<b>5</b>	<b>0</b>	<b>0</b>	<b>524</b>
LAS PALMAS	6	36	56	53	132	3	0	0	286
S.C. TENERIFE	9	31	66	43	87	2	0	0	238
<b>CANTABRIA</b>	<b>1</b>	<b>2</b>	<b>9</b>	<b>11</b>	<b>8</b>	<b>0</b>	<b>0</b>	<b>0</b>	<b>31</b>
<b>CASTILLA Y LEÓN</b>	<b>9</b>	<b>14</b>	<b>39</b>	<b>51</b>	<b>36</b>	<b>1</b>	<b>0</b>	<b>0</b>	<b>150</b>
ÁVILA	1	2	0	4	0	0	0	0	7
BURGOS	1	2	13	12	13	1	0	0	42
LEÓN	1	3	18	5	3	0	0	0	30
PALENCIA	1	0	0	2	0	0	0	0	3
SALAMANCA	1	3	2	13	11	0	0	0	30
SEGOVIA	0	2	0	3	2	0	0	0	7
SORIA	0	1	1	1	0	0	0	0	3
VALLADOLID	3	0	4	8	1	0	0	0	16
ZAMORA	1	1	1	3	6	0	0	0	12
<b>CASTILLA-LA MANCHA</b>	<b>5</b>	<b>14</b>	<b>44</b>	<b>82</b>	<b>39</b>	<b>11</b>	<b>0</b>	<b>0</b>	<b>195</b>
ALBACETE	1	1	7	17	12	2	0	0	40
CIUDAD REAL	0	2	4	11	8	1	0	0	26
CUENCA	1	0	1	6	5	0	0	0	13
GUADALAJARA	0	3	9	10	1	0	0	0	23
TOLEDO	3	8	23	38	13	8	0	0	93

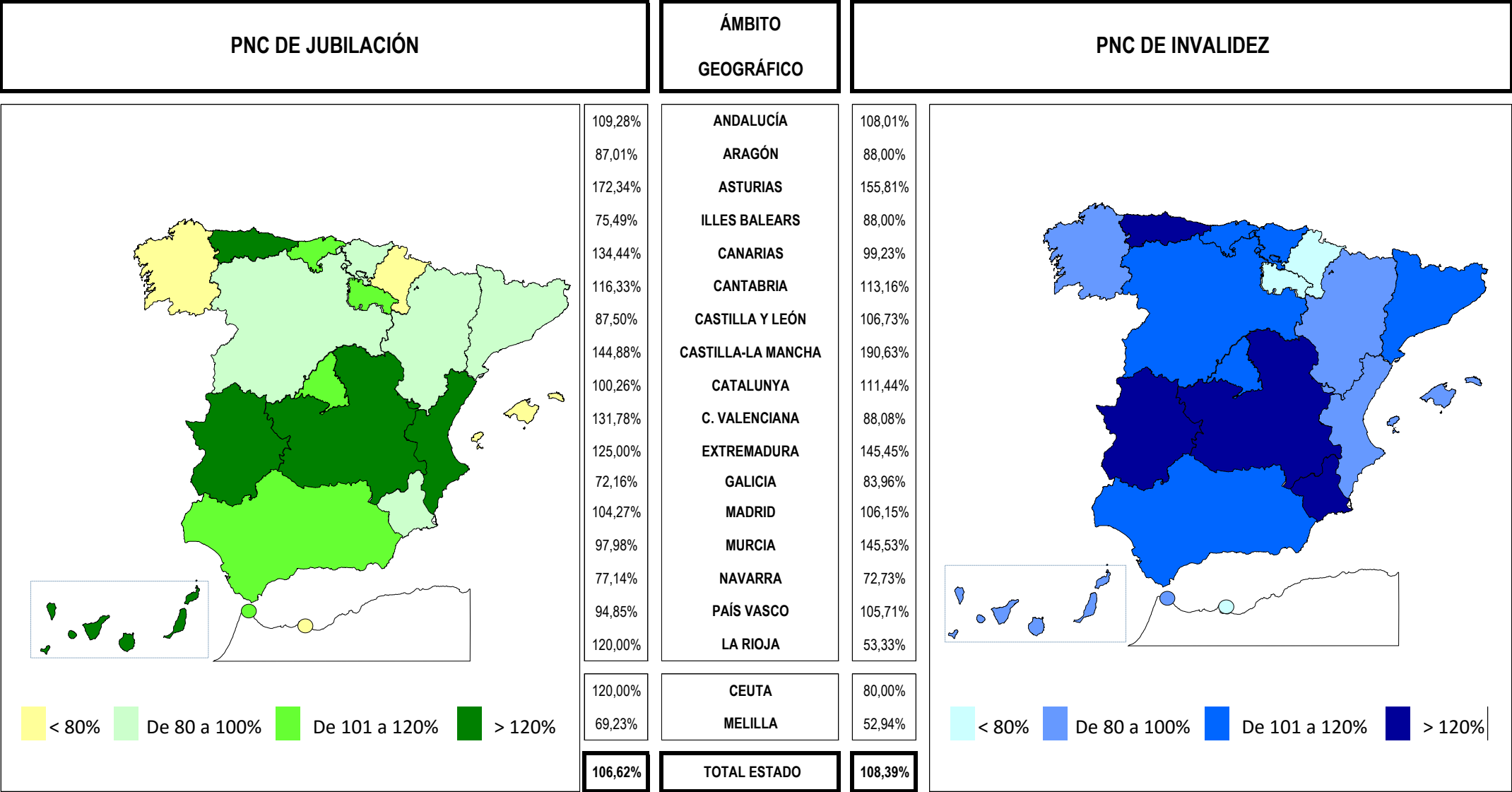
(Continúa al dorso)

CC.AA. Y/O PROVINCIAS	EDAD	RESIDENCIA LEGAL	RECURSOS ECONÓMICOS		GRADO DISCAPACIDAD ENF. CRÓNICA	PRESTACIÓN INCOMPATIBLE	SOLICITAR SIN PASAR DOS AÑOS	SIN DESGLOSAR	TOTAL CAUSAS DE DENEGACIÓN
			PERSONALES	U.E.C.					
			<b>CATALUNYA</b>	<b>24</b>					
BARCELONA	14	34	58	131	141	67	0	0	445
GIRONA	3	1	13	14	12	13	0	0	56
LLEIDA	0	4	3	4	8	4	0	0	23
TARRAGONA	7	9	8	20	4	19	0	0	67
<b>COMUNIDAD VALENCIANA</b>	<b>17</b>	<b>42</b>	<b>62</b>	<b>171</b>	<b>36</b>	<b>9</b>	<b>0</b>	<b>0</b>	<b>337</b>
ALICANTE	9	27	40	79	9	6	0	0	170
CASTELLÓN	2	0	3	7	11	1	0	0	24
VALENCIA	6	15	19	85	16	2	0	0	143
<b>EXTREMADURA</b>	<b>4</b>	<b>1</b>	<b>12</b>	<b>17</b>	<b>23</b>	<b>0</b>	<b>0</b>	<b>0</b>	<b>57</b>
BADAJOS	3	1	9	14	20	0	0	0	47
CÁCERES	1	0	3	3	3	0	0	0	10
<b>GALICIA</b>	<b>3</b>	<b>29</b>	<b>55</b>	<b>109</b>	<b>149</b>	<b>5</b>	<b>0</b>	<b>0</b>	<b>350</b>
A CORUÑA	1	14	15	32	56	4	0	0	122
LUGO	1	1	1	7	12	0	0	0	22
OURENSE	1	8	9	6	37	0	0	0	61
PONTEVEDRA	0	6	30	64	44	1	0	0	145
<b>MADRID</b>	<b>22</b>	<b>65</b>	<b>81</b>	<b>146</b>	<b>10</b>	<b>1</b>	<b>0</b>	<b>0</b>	<b>325</b>
<b>MURCIA</b>	<b>3</b>	<b>32</b>	<b>27</b>	<b>73</b>	<b>78</b>	<b>1</b>	<b>0</b>	<b>0</b>	<b>214</b>
<b>NAVARRA</b>	<b>0</b>	<b>10</b>	<b>2</b>	<b>5</b>	<b>1</b>	<b>1</b>	<b>0</b>	<b>0</b>	<b>19</b>
<b>PAÍS VASCO</b>	<b>2</b>	<b>10</b>	<b>9</b>	<b>28</b>	<b>13</b>	<b>1</b>	<b>0</b>	<b>0</b>	<b>63</b>
ARABA/ÁLAVA	0	0	0	2	0	0	0	0	2
GIPUZKOA	0	4	5	4	1	1	0	0	15
BIZKAIA	2	6	4	22	12	0	0	0	46
<b>LA RIOJA</b>	<b>2</b>	<b>3</b>	<b>2</b>	<b>7</b>	<b>0</b>	<b>1</b>	<b>0</b>	<b>0</b>	<b>15</b>
<b>CEUTA</b>	<b>4</b>	<b>2</b>	<b>4</b>	<b>6</b>	<b>0</b>	<b>1</b>	<b>0</b>	<b>0</b>	<b>17</b>
<b>MELILLA</b>	<b>0</b>	<b>8</b>	<b>0</b>	<b>2</b>	<b>28</b>	<b>0</b>	<b>0</b>	<b>0</b>	<b>38</b>
<b>TOTAL ESTADO</b>	<b>177</b>	<b>456</b>	<b>669</b>	<b>1.238</b>	<b>1.097</b>	<b>156</b>	<b>3</b>	<b>2</b>	<b>3.798</b>

**1e Pnc de Jubilación e Invalidez: Coeficientes de la gestión mensual**

# PENSIONES NO CONTRIBUTIVAS DE LA SEGURIDAD SOCIAL DE JUBILACIÓN E INVALIDEZ

## DISTRIBUCIÓN TERRITORIAL DEL COEFICIENTE DE COBERTURA. SITUACIÓN EN MARZO DE 2017

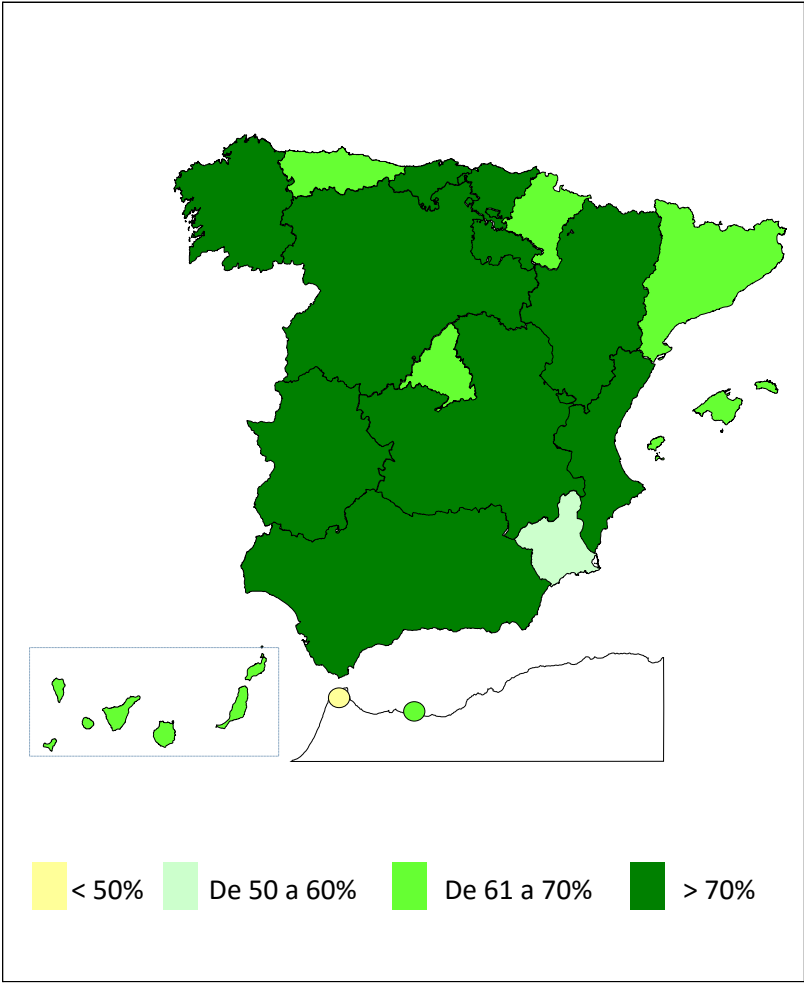


**Coefficiente de cobertura:** Determina la relación existente entre el volumen de expedientes resueltos e iniciados durante el mes.

# PENSIONES NO CONTRIBUTIVAS DE LA SEGURIDAD SOCIAL DE JUBILACIÓN E INVALIDEZ

## DISTRIBUCIÓN TERRITORIAL DEL COEFICIENTE DE RECONOCIMIENTO. SITUACIÓN EN MARZO DE 2017

PNC DE JUBILACIÓN	ÁMBITO GEOGRÁFICO	PNC DE INVALIDEZ
-------------------	-------------------	------------------



74,16%
80,60%
65,43%
61,04%
67,59%
80,70%
80,27%
76,09%
69,59%
72,94%
78,89%
74,76%
65,85%
51,55%
62,96%
84,78%
79,17%

ANDALUCÍA
ARAGÓN
ASTURIAS
ILLES BALEARS
CANARIAS
CANTABRIA
CASTILLA Y LEÓN
CASTILLA-LA MANCHA
CATALUNYA
C. VALENCIANA
EXTREMADURA
GALICIA
MADRID
MURCIA
NAVARRA
PAÍS VASCO
LA RIOJA

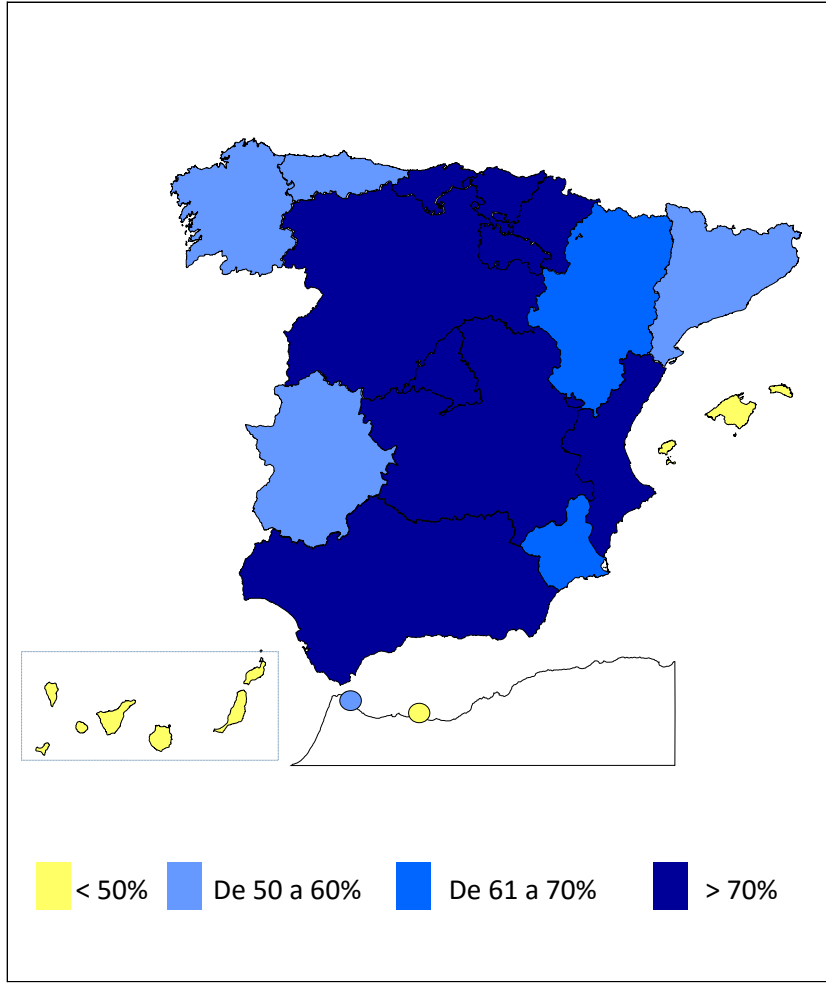
41,67%
66,67%

CEUTA
MELILLA

**71,52%**

**TOTAL ESTADO**

71,46%
63,64%
52,24%
43,18%
43,41%
95,35%
74,77%
71,04%
50,12%
73,53%
59,38%
52,81%
81,05%
65,92%
87,50%
87,84%
87,50%



■ < 50%   
 ■ De 50 a 60%   
 ■ De 61 a 70%   
 ■ > 70%

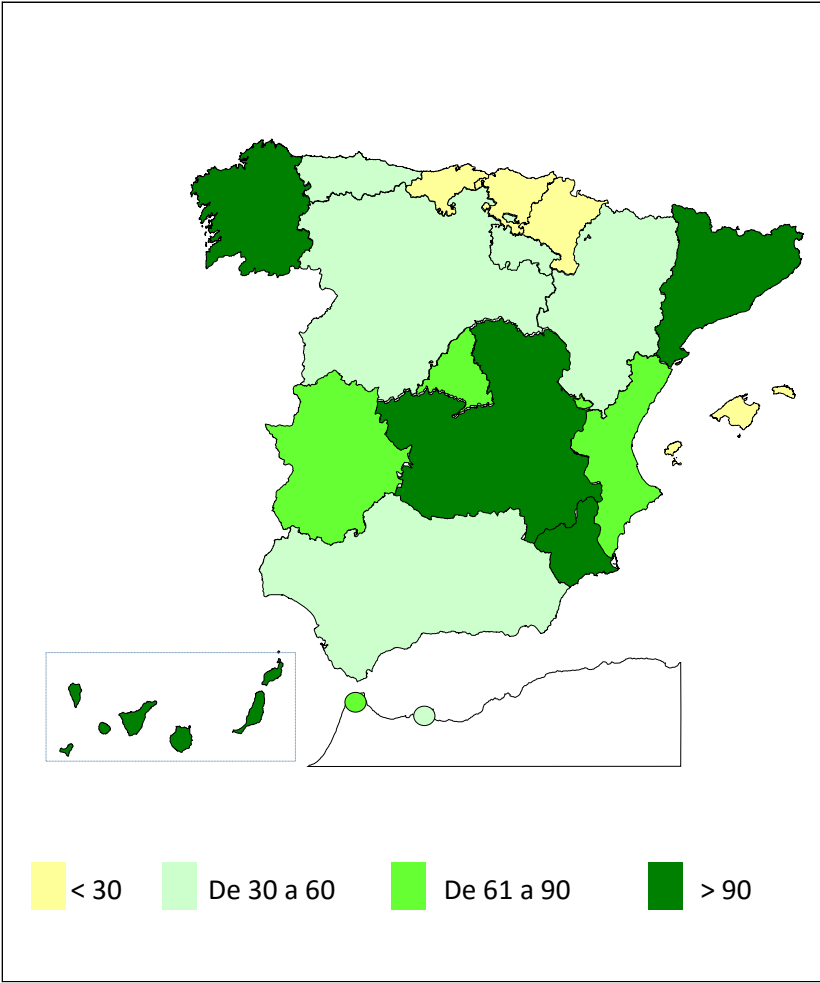
**63,46%**

Coeficiente de reconocimiento del derecho a PNC: Establecido a partir del cociente entre los expedientes aprobados y los resueltos en el mes.

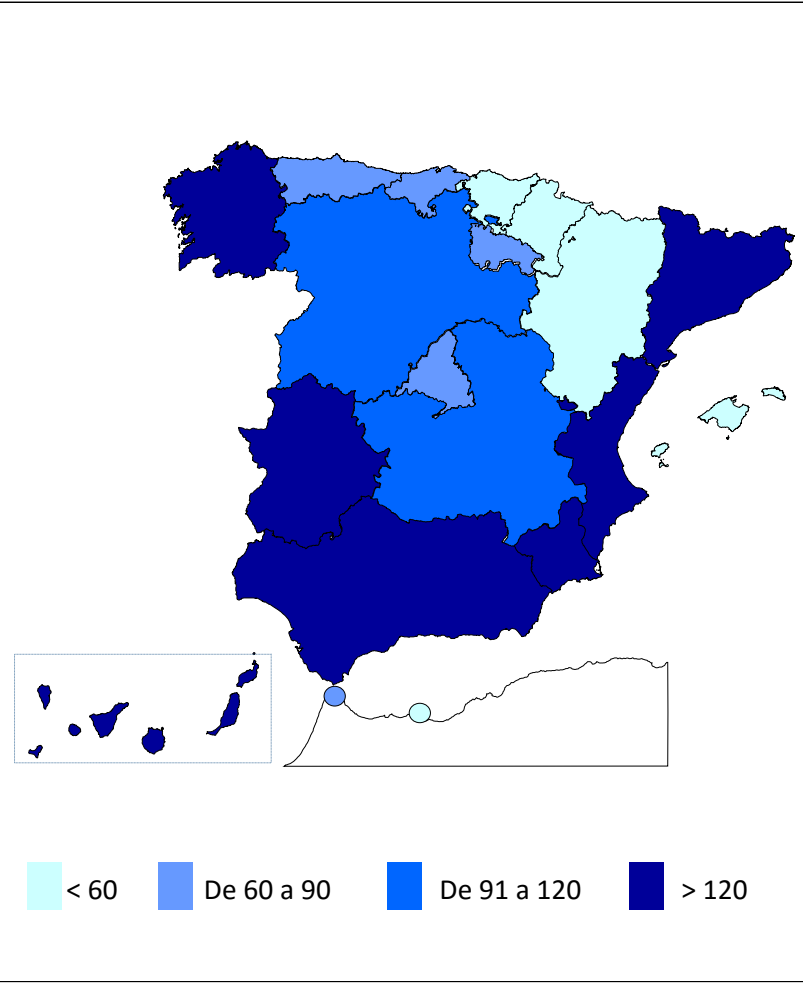
# PENSIONES NO CONTRIBUTIVAS DE LA SEGURIDAD SOCIAL DE JUBILACIÓN E INVALIDEZ

## DISTRIBUCIÓN TERRITORIAL DEL COEFICIENTE DE GESTIÓN EN DÍAS. SITUACIÓN EN MARZO DE 2017

<b>PNC DE JUBILACIÓN</b>	<b>ÁMBITO GEOGRÁFICO</b>	<b>PNC DE INVALIDEZ</b>
--------------------------	--------------------------	-------------------------



60	ANDALUCÍA	129
36	ARAGÓN	41
55	ASTURIAS	79
10	ILLES BALEARS	24
246	CANARIAS	421
28	CANTABRIA	63
56	CASTILLA Y LEÓN	104
120	CASTILLA-LA MANCHA	117
189	CATALUNYA	190
82	C. VALENCIANA	181
84	EXTREMADURA	129
128	GALICIA	227
84	MADRID	84
94	MURCIA	143
33	NAVARRA	51
26	PAÍS VASCO	27
34	LA RIOJA	60
78	CEUTA	71
49	MELILLA	54
<b>103</b>	<b>TOTAL ESTADO</b>	<b>167</b>



**Coefficiente de gestión:** Coeficiente expresado en días; su valor indica a cuántos días de entrada media de expedientes equivale el número de los que se encuentran en gestión al finalizar el mes.

**1f Reclamaciones previas: datos de la gestión mensual y anual**

## PENSIONES NO CONTRIBUTIVAS DE LA SEGURIDAD SOCIAL : JUBILACIÓN E INVALIDEZ

### RECLAMACIÓN PREVIA A LA VÍA JURISDICCIONAL SOCIAL: DATOS DEL MES DE MARZO DE 2017

CC.AA. Y/O PROVINCIAS	JUBILACIÓN						INVALIDEZ						TOTAL : JUBILACION MAS INVALIDEZ					
	PENDTE.	RECLAM.	RESUELTAS			RECLAM.	PENDTE.	RECLAM.	RESUELTAS			RECLAM.	PENDTE.	RECLAM.	RESUELTAS			RECLAM.
			ANT.	PRSEN.	ESTIM.				DESEST.	TOTAL	ANT.				PRSEN.	ESTIM.	DESEST.	
<b>ANDALUCÍA</b>	133	43	13	19	32	144	211	66	16	60	76	201	344	109	29	79	108	345
ALMERÍA	0	3	1	2	3	0	0	3	3	0	3	0	0	6	4	2	6	0
CÁDIZ	18	2	1	6	7	13	31	7	0	14	14	24	49	9	1	20	21	37
CÓRDOBA	4	5	3	0	3	6	12	5	3	0	3	14	16	10	6	0	6	20
GRANADA	5	4	1	1	2	7	17	4	3	7	10	11	22	8	4	8	12	18
HUELVA	0	0	0	0	0	0	2	2	0	0	0	4	2	2	0	0	0	4
JAÉN	1	0	0	1	1	0	2	1	0	1	1	2	3	1	0	2	2	2
MÁLAGA	9	15	3	3	6	18	30	23	4	19	23	30	39	38	7	22	29	48
SEVILLA	96	14	4	6	10	100	117	21	3	19	22	116	213	35	7	25	32	216
<b>ARAGÓN</b>	3	9	4	5	9	3	2	4	2	3	5	1	5	13	6	8	14	4
HUESCA	0	0	0	0	0	0	0	0	0	0	0	0	0	0	0	0	0	0
TERUEL	0	0	0	0	0	0	0	0	0	0	0	0	0	0	0	0	0	0
ZARAGOZA	3	9	4	5	9	3	2	4	2	3	5	1	5	13	6	8	14	4
<b>ASTURIAS</b>	3	3	0	3	3	3	11	3	2	9	11	3	14	6	2	12	14	6
<b>ILLES BALEARS</b>	5	2	1	1	2	5	9	1	1	1	2	8	14	3	2	2	4	13
<b>CANARIAS</b>	49	16	5	13	18	47	149	17	5	23	28	138	198	33	10	36	46	185
LAS PALMAS	42	7	4	4	8	41	121	12	3	15	18	115	163	19	7	19	26	156
S.C. TENERIFE	7	9	1	9	10	6	28	5	2	8	10	23	35	14	3	17	20	29
<b>CANTABRIA</b>	3	0	0	2	2	1	2	1	0	1	1	2	5	1	0	3	3	3
<b>CASTILLA Y LEÓN</b>	5	5	1	0	1	9	6	7	1	3	4	9	11	12	2	3	5	18
ÁVILA	1	1	0	0	0	2	0	2	0	1	1	1	1	3	0	1	1	3
BURGOS	3	0	0	0	0	3	4	0	0	0	0	4	7	0	0	0	0	7
LEÓN	0	0	0	0	0	0	1	2	0	1	1	2	1	2	0	1	1	2
PALENCIA	0	0	0	0	0	0	0	1	0	0	0	1	0	1	0	0	0	1
SALAMANCA	0	0	0	0	0	0	0	0	0	0	0	0	0	0	0	0	0	0
SEGOVIA	0	0	0	0	0	0	0	1	0	1	1	0	0	1	0	1	1	0
SORIA	0	0	0	0	0	0	0	0	0	0	0	0	0	0	0	0	0	0
VALLADOLID	0	4	1	0	1	3	1	0	0	0	0	1	1	4	1	0	1	4
ZAMORA	1	0	0	0	0	1	0	1	1	0	1	0	1	1	1	0	1	1
<b>CASTILLA-LA MANCHA</b>	9	9	3	3	6	12	15	17	12	9	21	11	24	26	15	12	27	23
ALBACETE	1	3	2	0	2	2	7	9	6	4	10	6	8	12	8	4	12	8
CIUDAD REAL	1	1	1	1	2	0	5	2	1	3	4	3	6	3	2	4	6	3
CUENCA	1	1	0	0	0	2	1	3	3	1	4	0	2	4	3	1	4	2
GUADALAJARA	1	2	0	0	0	3	2	0	0	0	0	2	3	2	0	0	0	5
TOLEDO	5	2	0	2	2	5	0	3	2	1	3	0	5	5	2	3	5	5

(Continúa al dorso)

CC.AA. Y/O PROVINCIAS	JUBILACIÓN						INVALIDEZ						TOTAL: JUBILACIÓN MAS INVALIDEZ					
	PENDTE.	RECLAM.	RESUELTAS			RECLAM.	PENDTE.	RECLAM.	RESUELTAS			RECLAM.	PENDTE.	RECLAM.	RESUELTAS			RECLAM.
	ANT.	PRSEN.	ESTIM.	DESEST.	TOTAL	PENDTE.	ANT.	PRSEN.	ESTIM.	DESEST.	TOTAL	PENDTE.	ANT.	PRSEN.	ESTIM.	DESEST.	TOTAL	PENDTE.
<b>CATALUNYA</b>	72	56	15	35	50	78	142	58	27	30	57	143	214	114	42	65	107	221
BARCELONA	56	41	11	26	37	60	108	45	23	23	46	107	164	86	34	49	83	167
GIRONA	4	8	2	3	5	7	10	3	0	1	1	12	14	11	2	4	6	19
LLEIDA	4	3	1	2	3	4	7	0	0	1	1	6	11	3	1	3	4	10
TARRAGONA	8	4	1	4	5	7	17	10	4	5	9	18	25	14	5	9	14	25
<b>COMUNIDAD VALENCIANA</b>	8	21	3	14	17	12	39	13	3	6	9	43	47	34	6	20	26	55
ALICANTE	8	16	3	12	15	9	19	8	0	4	4	23	27	24	3	16	19	32
CASTELLÓN	0	0	0	0	0	0	0	0	0	0	0	0	0	0	0	0	0	0
VALENCIA	0	5	0	2	2	3	20	5	3	2	5	20	20	10	3	4	7	23
<b>EXTREMADURA</b>	40	8	0	3	3	45	20	13	0	1	1	32	60	21	0	4	4	77
BADAJOS	31	7	0	3	3	35	15	10	0	1	1	24	46	17	0	4	4	59
CÁCERES	9	1	0	0	0	10	5	3	0	0	0	8	14	4	0	0	0	18
<b>GALICIA</b>	74	25	7	10	17	82	304	18	7	5	12	310	378	43	14	15	29	392
A CORUÑA	72	7	5	3	8	71	304	7	3	1	4	307	376	14	8	4	12	378
LUGO	2	0	0	2	2	0	0	1	0	1	1	0	2	1	0	3	3	0
OURENSE	0	3	1	2	3	0	0	2	1	1	2	0	0	5	2	3	5	0
PONTEVEDRA	0	15	1	3	4	11	0	8	3	2	5	3	0	23	4	5	9	14
<b>MADRID</b>	40	36	19	14	33	43	22	20	4	15	19	23	62	56	23	29	52	66
MURCIA	6	4	0	3	3	7	75	19	9	19	28	66	81	23	9	22	31	73
NAVARRA	2	1	0	1	1	2	0	0	0	0	0	0	2	1	0	1	1	2
<b>PAÍS VASCO</b>	4	0	0	0	0	4	9	0	0	8	8	1	13	0	0	8	8	5
ARABA/ÁLAVA	0	0	0	0	0	0	0	0	0	0	0	0	0	0	0	0	0	0
GIPUZKOA	0	0	0	0	0	0	0	0	0	0	0	0	0	0	0	0	0	0
BIZKAIA	4	0	0	0	0	4	9	0	0	8	8	1	13	0	0	8	8	5
<b>LA RIOJA</b>	4	0	0	0	0	4	4	0	0	0	0	4	8	0	0	0	0	8
CEUTA	0	1	0	1	1	0	0	1	0	1	1	0	0	2	0	2	2	0
MELILLA	0	0	0	0	0	0	1	4	1	3	4	1	1	4	1	3	4	1

<b>TOTAL ESTADO</b>	460	239	71	127	198	501	1.021	262	90	197	287	996	1.481	501	161	324	485	1.497
---------------------	-----	-----	----	-----	-----	-----	-------	-----	----	-----	-----	-----	-------	-----	-----	-----	-----	-------

**PENSIONES NO CONTRIBUTIVAS DE LA SEGURIDAD SOCIAL : JUBILACIÓN E INVALIDEZ**  
**RECLAMACIÓN PREVIA A LA VÍA JURISDICCIONAL SOCIAL: DATOS ACUMULADOS DEL AÑO 2017 HASTA MARZO**

CC.AA. Y/O PROVINCIAS	JUBILACIÓN						INVALIDEZ						TOTAL: JUBILACIÓN MAS INVALIDEZ					
	PENDTE. ANT.	RECLAM. PRSEN.	RESUELTAS			RECLAM. PENDTE.	PENDTE. ANT.	RECLAM. PRSEN.	RESUELTAS			RECLAM. PENDTE.	PENDTE. ANT.	RECLAM. PRSEN.	RESUELTAS			RECLAM. PENDTE.
			ESTIM.	DESEST.	TOTAL				ESTIM.	DESEST.	TOTAL				ESTIM.	DESEST.	TOTAL	
<b>ANDALUCÍA</b>	<b>136</b>	<b>99</b>	<b>40</b>	<b>51</b>	<b>91</b>	<b>144</b>	<b>223</b>	<b>131</b>	<b>39</b>	<b>114</b>	<b>153</b>	<b>201</b>	<b>359</b>	<b>230</b>	<b>79</b>	<b>165</b>	<b>244</b>	<b>345</b>
ALMERÍA	0	10	5	5	10	0	0	6	4	2	6	0	0	16	9	7	16	0
CÁDIZ	18	10	3	12	15	13	27	17	0	20	20	24	45	27	3	32	35	37
CÓRDOBA	2	11	5	2	7	6	10	14	6	4	10	14	12	25	11	6	17	20
GRANADA	5	6	1	3	4	7	13	17	6	13	19	11	18	23	7	16	23	18
HUELVA	1	2	1	2	3	0	0	5	1	0	1	4	1	7	2	2	4	4
JAÉN	0	1	0	1	1	0	2	3	2	1	3	2	2	4	2	2	4	2
MÁLAGA	7	45	19	15	34	18	23	46	11	28	39	30	30	91	30	43	73	48
SEVILLA	103	14	6	11	17	100	148	23	9	46	55	116	251	37	15	57	72	216
<b>ARAGÓN</b>	<b>2</b>	<b>22</b>	<b>4</b>	<b>17</b>	<b>21</b>	<b>3</b>	<b>1</b>	<b>12</b>	<b>3</b>	<b>9</b>	<b>12</b>	<b>1</b>	<b>3</b>	<b>34</b>	<b>7</b>	<b>26</b>	<b>33</b>	<b>4</b>
HUESCA	0	0	0	0	0	0	0	0	0	0	0	0	0	0	0	0	0	0
TERUEL	0	0	0	0	0	0	0	1	0	1	1	0	0	1	0	1	1	0
ZARAGOZA	2	22	4	17	21	3	1	11	3	8	11	1	3	33	7	25	32	4
<b>ASTURIAS</b>	<b>4</b>	<b>6</b>	<b>0</b>	<b>7</b>	<b>7</b>	<b>3</b>	<b>13</b>	<b>14</b>	<b>3</b>	<b>21</b>	<b>24</b>	<b>3</b>	<b>17</b>	<b>20</b>	<b>3</b>	<b>28</b>	<b>31</b>	<b>6</b>
<b>ILLES BALEARS</b>	<b>5</b>	<b>11</b>	<b>3</b>	<b>8</b>	<b>11</b>	<b>5</b>	<b>10</b>	<b>12</b>	<b>9</b>	<b>5</b>	<b>14</b>	<b>8</b>	<b>15</b>	<b>23</b>	<b>12</b>	<b>13</b>	<b>25</b>	<b>13</b>
<b>CANARIAS</b>	<b>49</b>	<b>39</b>	<b>9</b>	<b>32</b>	<b>41</b>	<b>47</b>	<b>147</b>	<b>65</b>	<b>18</b>	<b>56</b>	<b>74</b>	<b>138</b>	<b>196</b>	<b>104</b>	<b>27</b>	<b>88</b>	<b>115</b>	<b>185</b>
LAS PALMAS	43	21	6	17	23	41	120	36	10	31	41	115	163	57	16	48	64	156
S.C. TENERIFE	6	18	3	15	18	6	27	29	8	25	33	23	33	47	11	40	51	29
<b>CANTABRIA</b>	<b>2</b>	<b>2</b>	<b>1</b>	<b>2</b>	<b>3</b>	<b>1</b>	<b>2</b>	<b>3</b>	<b>0</b>	<b>3</b>	<b>3</b>	<b>2</b>	<b>4</b>	<b>5</b>	<b>1</b>	<b>5</b>	<b>6</b>	<b>3</b>
<b>CASTILLA Y LEÓN</b>	<b>11</b>	<b>22</b>	<b>13</b>	<b>11</b>	<b>24</b>	<b>9</b>	<b>7</b>	<b>17</b>	<b>4</b>	<b>11</b>	<b>15</b>	<b>9</b>	<b>18</b>	<b>39</b>	<b>17</b>	<b>22</b>	<b>39</b>	<b>18</b>
ÁVILA	2	2	1	1	2	2	0	2	0	1	1	1	2	4	1	2	3	3
BURGOS	2	1	0	0	0	3	4	0	0	0	0	4	6	1	0	0	0	7
LEÓN	2	0	0	2	2	0	2	2	0	2	2	2	4	2	0	4	4	2
PALENCIA	1	0	0	1	1	0	1	1	0	1	1	1	2	1	0	2	2	1
SALAMANCA	0	2	1	1	2	0	0	3	2	1	3	0	0	5	3	2	5	0
SEGOVIA	0	1	0	1	1	0	0	4	1	3	4	0	0	5	1	4	5	0
SORIA	0	0	0	0	0	0	0	0	0	0	0	0	0	0	0	0	0	0
VALLADOLID	2	12	7	4	11	3	0	4	0	3	3	1	2	16	7	7	14	4
ZAMORA	2	4	4	1	5	1	0	1	1	0	1	0	2	5	5	1	6	1
<b>CASTILLA-LA MANCHA</b>	<b>10</b>	<b>27</b>	<b>9</b>	<b>16</b>	<b>25</b>	<b>12</b>	<b>14</b>	<b>51</b>	<b>21</b>	<b>33</b>	<b>54</b>	<b>11</b>	<b>24</b>	<b>78</b>	<b>30</b>	<b>49</b>	<b>79</b>	<b>23</b>
ALBACETE	0	11	5	4	9	2	2	23	9	10	19	6	2	34	14	14	28	8
CIUDAD REAL	2	2	2	2	4	0	7	7	2	9	11	3	9	9	4	11	15	3
CUENCA	3	2	2	1	3	2	0	8	5	3	8	0	3	10	7	4	11	2
GUADALAJARA	0	5	0	2	2	3	5	2	2	3	5	2	5	7	2	5	7	5
TOLEDO	5	7	0	7	7	5	0	11	3	8	11	0	5	18	3	15	18	5

(Continúa al dorso)

CC.AA. Y/O PROVINCIAS	JUBILACIÓN						INVALIDEZ						TOTAL: JUBILACIÓN MAS INVALIDEZ					
	PENDTE. ANT.	RECLAM. PRSEN.	RESUELTAS			RECLAM. PENDTE.	PENDTE. ANT.	RECLAM. PRSEN.	RESUELTAS			RECLAM. PENDTE.	PENDTE. ANT.	RECLAM. PRSEN.	RESUELTAS			RECLAM. PENDTE.
			ESTIM.	DESEST.	TOTAL				ESTIM.	DESEST.	TOTAL				ESTIM.	DESEST.	TOTAL	
<b>CATALUNYA</b>	<b>56</b>	<b>122</b>	<b>33</b>	<b>67</b>	<b>100</b>	<b>78</b>	<b>139</b>	<b>128</b>	<b>61</b>	<b>63</b>	<b>124</b>	<b>143</b>	<b>195</b>	<b>250</b>	<b>94</b>	<b>130</b>	<b>224</b>	<b>221</b>
BARCELONA	44	91	27	48	75	60	107	96	47	49	96	107	151	187	74	97	171	167
GIRONA	4	14	4	7	11	7	12	7	3	4	7	12	16	21	7	11	18	19
LLEIDA	4	7	1	6	7	4	7	3	1	3	4	6	11	10	2	9	11	10
TARRAGONA	4	10	1	6	7	7	13	22	10	7	17	18	17	32	11	13	24	25
<b>COMUNIDAD VALENCIANA</b>	<b>15</b>	<b>34</b>	<b>6</b>	<b>31</b>	<b>37</b>	<b>12</b>	<b>49</b>	<b>31</b>	<b>18</b>	<b>19</b>	<b>37</b>	<b>43</b>	<b>64</b>	<b>65</b>	<b>24</b>	<b>50</b>	<b>74</b>	<b>55</b>
ALICANTE	11	24	5	21	26	9	25	15	8	9	17	23	36	39	13	30	43	32
CASTELLÓN	0	1	0	1	1	0	0	1	1	0	1	0	0	2	1	1	2	0
VALENCIA	4	9	1	9	10	3	24	15	9	10	19	20	28	24	10	19	29	23
<b>EXTREMADURA</b>	<b>32</b>	<b>17</b>	<b>0</b>	<b>4</b>	<b>4</b>	<b>45</b>	<b>16</b>	<b>18</b>	<b>0</b>	<b>2</b>	<b>2</b>	<b>32</b>	<b>48</b>	<b>35</b>	<b>0</b>	<b>6</b>	<b>6</b>	<b>77</b>
BADAJOS	24	14	0	3	3	35	12	14	0	2	2	24	36	28	0	5	5	59
CÁCERES	8	3	0	1	1	10	4	4	0	0	0	8	12	7	0	1	1	18
<b>GALICIA</b>	<b>81</b>	<b>46</b>	<b>18</b>	<b>27</b>	<b>45</b>	<b>82</b>	<b>308</b>	<b>43</b>	<b>15</b>	<b>26</b>	<b>41</b>	<b>310</b>	<b>389</b>	<b>89</b>	<b>33</b>	<b>53</b>	<b>86</b>	<b>392</b>
A CORUÑA	75	16	8	12	20	71	302	20	8	7	15	307	377	36	16	19	35	378
LUGO	0	4	1	3	4	0	1	3	0	4	4	0	1	7	1	7	8	0
OURENSE	0	4	1	3	4	0	0	9	1	8	9	0	0	13	2	11	13	0
PONTEVEDRA	6	22	8	9	17	11	5	11	6	7	13	3	11	33	14	16	30	14
<b>MADRID</b>	<b>47</b>	<b>105</b>	<b>53</b>	<b>56</b>	<b>109</b>	<b>43</b>	<b>28</b>	<b>56</b>	<b>22</b>	<b>39</b>	<b>61</b>	<b>23</b>	<b>75</b>	<b>161</b>	<b>75</b>	<b>95</b>	<b>170</b>	<b>66</b>
<b>MURCIA</b>	<b>4</b>	<b>12</b>	<b>3</b>	<b>6</b>	<b>9</b>	<b>7</b>	<b>74</b>	<b>48</b>	<b>14</b>	<b>42</b>	<b>56</b>	<b>66</b>	<b>78</b>	<b>60</b>	<b>17</b>	<b>48</b>	<b>65</b>	<b>73</b>
<b>NAVARRA</b>	<b>3</b>	<b>3</b>	<b>0</b>	<b>4</b>	<b>4</b>	<b>2</b>	<b>0</b>	<b>0</b>	<b>0</b>	<b>0</b>	<b>0</b>	<b>0</b>	<b>3</b>	<b>3</b>	<b>0</b>	<b>4</b>	<b>4</b>	<b>2</b>
<b>PAÍS VASCO</b>	<b>13</b>	<b>1</b>	<b>0</b>	<b>10</b>	<b>10</b>	<b>4</b>	<b>19</b>	<b>3</b>	<b>0</b>	<b>21</b>	<b>21</b>	<b>1</b>	<b>32</b>	<b>4</b>	<b>0</b>	<b>31</b>	<b>31</b>	<b>5</b>
ARABA/ÁLAVA	0	0	0	0	0	0	0	1	0	1	1	0	0	1	0	1	1	0
GIPUZKOA(1)	0	0	0	0	0	0	0	0	0	0	0	0	0	0	0	0	0	0
BIZKAIA	13	1	0	10	10	4	19	2	0	20	20	1	32	3	0	30	30	5
<b>LA RIOJA</b>	<b>4</b>	<b>0</b>	<b>0</b>	<b>0</b>	<b>0</b>	<b>4</b>	<b>4</b>	<b>0</b>	<b>0</b>	<b>0</b>	<b>0</b>	<b>4</b>	<b>8</b>	<b>0</b>	<b>0</b>	<b>0</b>	<b>0</b>	<b>8</b>
<b>CEUTA</b>	<b>0</b>	<b>3</b>	<b>1</b>	<b>2</b>	<b>3</b>	<b>0</b>	<b>0</b>	<b>5</b>	<b>3</b>	<b>2</b>	<b>5</b>	<b>0</b>	<b>0</b>	<b>8</b>	<b>4</b>	<b>4</b>	<b>8</b>	<b>0</b>
<b>MELILLA</b>	<b>1</b>	<b>1</b>	<b>1</b>	<b>1</b>	<b>2</b>	<b>0</b>	<b>1</b>	<b>14</b>	<b>3</b>	<b>11</b>	<b>14</b>	<b>1</b>	<b>2</b>	<b>15</b>	<b>4</b>	<b>12</b>	<b>16</b>	<b>1</b>

<b>TOTAL ESTADO</b>	<b>475</b>	<b>572</b>	<b>194</b>	<b>352</b>	<b>546</b>	<b>501</b>	<b>1.055</b>	<b>651</b>	<b>233</b>	<b>477</b>	<b>710</b>	<b>996</b>	<b>1.530</b>	<b>1.223</b>	<b>427</b>	<b>829</b>	<b>1.256</b>	<b>1.497</b>
---------------------	------------	------------	------------	------------	------------	------------	--------------	------------	------------	------------	------------	------------	--------------	--------------	------------	------------	--------------	--------------

(1) Datos no facilitados.

**1g Revisiones de oficio e instancia de parte: datos de la gestión mensual y anual**

**PENSIÓN NO CONTRIBUTIVA DE JUBILACIÓN  
REVISIONES DE OFICIO E INSTANCIA DE PARTE  
DATOS DE GESTIÓN CORRESPONDIENTES AL MES DE MARZO DE 2017**

CC.AA. Y/O PROVINCIAS	ENTRADA REVISIONES	REVISIONES EFECTUADAS					CAUSAS DE EXTINCIÓN DEL DERECHO					
		Sin Modif.	Con Modif.	Suspensión	Extinción	TOTAL	Residencia	Personal	U.E.C.	Fallecimiento	Otras	TOTAL
		Cuantía	Cuantía	Pago	Derecho							
<b>ANDALUCÍA</b>	<b>552</b>	<b>65</b>	<b>90</b>	<b>3</b>	<b>368</b>	<b>526</b>	<b>1</b>	<b>151</b>	<b>20</b>	<b>173</b>	<b>23</b>	<b>368</b>
ALMERÍA	33	2	2	1	29	34	0	13	1	14	1	29
CÁDIZ	131	15	18	0	69	102	0	30	6	21	12	69
CÓRDOBA	41	7	15	0	28	50	0	14	0	13	1	28
GRANADA	33	1	4	0	29	34	0	17	2	7	3	29
HUELVA	16	0	3	0	12	15	0	7	0	5	0	12
JAÉN	31	2	4	2	25	33	0	13	0	12	0	25
MÁLAGA	121	17	18	0	70	105	1	24	1	40	4	70
SEVILLA	146	21	26	0	106	153	0	33	10	61	2	106
<b>ARAGÓN</b>	<b>77</b>	<b>2</b>	<b>8</b>	<b>1</b>	<b>65</b>	<b>76</b>	<b>0</b>	<b>30</b>	<b>2</b>	<b>27</b>	<b>6</b>	<b>65</b>
HUESCA	14	0	2	0	12	14	0	7	0	5	0	12
TERUEL	7	0	0	0	7	7	0	3	0	3	1	7
ZARAGOZA	56	2	6	1	46	55	0	20	2	19	5	46
<b>ASTURIAS</b>	<b>62</b>	<b>5</b>	<b>19</b>	<b>1</b>	<b>30</b>	<b>55</b>	<b>0</b>	<b>10</b>	<b>2</b>	<b>17</b>	<b>1</b>	<b>30</b>
<b>ILLES BALEARS</b>	<b>52</b>	<b>10</b>	<b>15</b>	<b>5</b>	<b>25</b>	<b>55</b>	<b>0</b>	<b>5</b>	<b>2</b>	<b>18</b>	<b>0</b>	<b>25</b>
<b>CANARIAS</b>	<b>248</b>	<b>58</b>	<b>49</b>	<b>43</b>	<b>118</b>	<b>268</b>	<b>2</b>	<b>36</b>	<b>2</b>	<b>71</b>	<b>7</b>	<b>118</b>
LAS PALMAS	98	27	17	39	46	129	1	14	1	26	4	46
S.C. TENERIFE	150	31	32	4	72	139	1	22	1	45	3	72
<b>CANTABRIA</b>	<b>42</b>	<b>7</b>	<b>10</b>	<b>5</b>	<b>20</b>	<b>42</b>	<b>0</b>	<b>10</b>	<b>3</b>	<b>7</b>	<b>0</b>	<b>20</b>
<b>CASTILLA Y LEÓN</b>	<b>216</b>	<b>32</b>	<b>55</b>	<b>10</b>	<b>119</b>	<b>216</b>	<b>2</b>	<b>51</b>	<b>21</b>	<b>45</b>	<b>0</b>	<b>119</b>
ÁVILA	16	6	1	0	9	16	1	5	0	3	0	9
BURGOS	11	2	1	0	8	11	0	4	2	2	0	8
LEÓN	24	2	6	1	15	24	1	3	1	10	0	15
PALENCIA	15	2	5	0	8	15	0	7	1	0	0	8
SALAMANCA	32	1	4	1	26	32	0	12	1	13	0	26
SEGOVIA	11	3	1	2	5	11	0	3	1	1	0	5
SORIA	1	0	0	0	1	1	0	1	0	0	0	1
VALLADOLID	89	15	32	6	36	89	0	12	15	9	0	36
ZAMORA	17	1	5	0	11	17	0	4	0	7	0	11
<b>CASTILLA-LA MANCHA</b>	<b>177</b>	<b>35</b>	<b>26</b>	<b>1</b>	<b>112</b>	<b>174</b>	<b>0</b>	<b>50</b>	<b>13</b>	<b>38</b>	<b>11</b>	<b>112</b>
ALBACETE	57	21	13	1	18	53	0	12	1	5	0	18
CIUDAD REAL	49	5	5	0	40	50	0	15	3	17	5	40
CUENCA	17	0	3	0	12	15	0	5	2	1	4	12
GUADALAJARA	8	2	1	0	6	9	0	2	1	3	0	6
TOLEDO	46	7	4	0	36	47	0	16	6	12	2	36

(Continúa al dorso)

CC.AA. Y/O PROVINCIAS	ENTRADA REVISIONES	REVISIONES EFECTUADAS					CAUSAS DE EXTINCIÓN DEL DERECHO					
		Sin Modif.	Con Modif.	Suspensión	Extinción	TOTAL	Residencia	Personal	U.E.C.	Fallecimiento	Otras	TOTAL
		Cuantía	Cuantía	Pago	Derecho							
<b>CATALUNYA</b>	<b>326</b>	<b>31</b>	<b>42</b>	<b>12</b>	<b>204</b>	<b>289</b>	<b>0</b>	<b>107</b>	<b>9</b>	<b>86</b>	<b>2</b>	<b>204</b>
BARCELONA	233	21	29	9	142	201	0	69	7	64	2	142
GIRONA	26	4	6	1	13	24	0	4	1	8	0	13
LLEIDA	21	2	2	0	26	30	0	22	1	3	0	26
TARRAGONA	46	4	5	2	23	34	0	12	0	11	0	23
<b>COMUNIDAD VALENCIANA</b>	<b>282</b>	<b>32</b>	<b>51</b>	<b>3</b>	<b>191</b>	<b>277</b>	<b>2</b>	<b>91</b>	<b>14</b>	<b>84</b>	<b>0</b>	<b>191</b>
ALICANTE	104	14	16	1	73	104	0	43	0	30	0	73
CASTELLÓN	23	0	5	0	12	17	0	4	3	5	0	12
VALENCIA	155	18	30	2	106	156	2	44	11	49	0	106
<b>EXTREMADURA</b>	<b>365</b>	<b>178</b>	<b>43</b>	<b>11</b>	<b>94</b>	<b>326</b>	<b>0</b>	<b>32</b>	<b>13</b>	<b>44</b>	<b>5</b>	<b>94</b>
BADAJOS	268	144	28	7	62	241	0	22	10	27	3	62
CÁCERES	97	34	15	4	32	85	0	10	3	17	2	32
<b>GALICIA</b>	<b>355</b>	<b>34</b>	<b>87</b>	<b>3</b>	<b>231</b>	<b>355</b>	<b>0</b>	<b>47</b>	<b>26</b>	<b>138</b>	<b>20</b>	<b>231</b>
A CORUÑA	144	33	15	0	96	144	0	29	4	59	4	96
LUGO	47	0	17	0	30	47	0	0	2	17	11	30
OURENSE	38	0	7	0	31	38	0	9	1	16	5	31
PONTEVEDRA	126	1	48	3	74	126	0	9	19	46	0	74
<b>MADRID</b>	<b>253</b>	<b>28</b>	<b>61</b>	<b>1</b>	<b>163</b>	<b>253</b>	<b>1</b>	<b>44</b>	<b>20</b>	<b>98</b>	<b>0</b>	<b>163</b>
<b>MURCIA</b>	<b>97</b>	<b>39</b>	<b>26</b>	<b>0</b>	<b>49</b>	<b>114</b>	<b>0</b>	<b>17</b>	<b>10</b>	<b>22</b>	<b>0</b>	<b>49</b>
<b>NAVARRA</b>	<b>28</b>	<b>4</b>	<b>4</b>	<b>0</b>	<b>20</b>	<b>28</b>	<b>0</b>	<b>6</b>	<b>2</b>	<b>12</b>	<b>0</b>	<b>20</b>
<b>PAÍS VASCO</b>	<b>10</b>	<b>0</b>	<b>1</b>	<b>0</b>	<b>9</b>	<b>10</b>	<b>1</b>	<b>2</b>	<b>2</b>	<b>3</b>	<b>1</b>	<b>9</b>
ARABA/ÁLAVA	2	0	0	0	2	2	1	0	1	0	0	2
GIPUZKOA	0	0	0	0	0	0	0	0	0	0	0	0
BIZKAIA	8	0	1	0	7	8	0	2	1	3	1	7
<b>LA RIOJA</b>	<b>14</b>	<b>1</b>	<b>3</b>	<b>1</b>	<b>9</b>	<b>14</b>	<b>0</b>	<b>3</b>	<b>3</b>	<b>3</b>	<b>0</b>	<b>9</b>
<b>CEUTA</b>	<b>25</b>	<b>13</b>	<b>7</b>	<b>0</b>	<b>5</b>	<b>25</b>	<b>0</b>	<b>1</b>	<b>0</b>	<b>3</b>	<b>1</b>	<b>5</b>
<b>MELILLA</b>	<b>25</b>	<b>0</b>	<b>16</b>	<b>1</b>	<b>8</b>	<b>25</b>	<b>0</b>	<b>0</b>	<b>1</b>	<b>7</b>	<b>0</b>	<b>8</b>

<b>TOTAL ESTADO</b>	<b>3.206</b>	<b>574</b>	<b>613</b>	<b>101</b>	<b>1.840</b>	<b>3.128</b>	<b>9</b>	<b>693</b>	<b>165</b>	<b>896</b>	<b>77</b>	<b>1.840</b>
---------------------	--------------	------------	------------	------------	--------------	--------------	----------	------------	------------	------------	-----------	--------------

**PENSIÓN NO CONTRIBUTIVA DE INVALIDEZ  
REVISIONES DE OFICIO E INSTANCIA DE PARTE  
DATOS DE GESTIÓN CORRESPONDIENTES AL MES DE MARZO DE 2017**

CC.AA. Y/O PROVINCIAS	ENTRADA REVISIONES	REVISIONES EFECTUADAS							CAUSAS DE EXTINCIÓN DEL DERECHO							
		Sin Modif. Cuantía	Con Modif. Cuantía	Suspensión PNC		Compat. PNC 366	Recuperación Art. 363.1	Extinción Derecho	TOTAL	Residencia	Personal	U.E.C.	Grado	Fallecimiento	Otras	TOTAL
				Art. 363.1	Pago											
<b>ANDALUCÍA</b>	<b>793</b>	<b>242</b>	<b>208</b>	<b>16</b>	<b>2</b>	<b>0</b>	<b>17</b>	<b>328</b>	<b>813</b>	<b>0</b>	<b>98</b>	<b>8</b>	<b>21</b>	<b>136</b>	<b>65</b>	<b>328</b>
ALMERÍA	54	18	14	1	0	0	3	21	57	0	10	0	0	7	4	21
CÁDIZ	144	50	28	2	1	0	2	52	135	0	10	3	3	19	17	52
CÓRDOBA	85	36	18	1	0	0	2	28	85	0	9	0	2	7	10	28
GRANADA	75	26	18	1	0	0	2	30	77	0	5	1	3	14	7	30
HUELVA	48	5	16	1	0	0	0	26	48	0	11	0	0	9	6	26
JAÉN	41	5	15	0	0	0	1	17	38	0	4	0	1	6	6	17
MÁLAGA	184	81	50	3	0	0	4	88	226	0	31	1	6	39	11	88
SEVILLA	162	21	49	7	1	0	3	66	147	0	18	3	6	35	4	66
<b>ARAGÓN</b>	<b>52</b>	<b>9</b>	<b>9</b>	<b>0</b>	<b>3</b>	<b>3</b>	<b>5</b>	<b>31</b>	<b>60</b>	<b>0</b>	<b>2</b>	<b>0</b>	<b>0</b>	<b>10</b>	<b>19</b>	<b>31</b>
HUESCA	8	0	5	0	0	0	0	5	10	0	0	0	0	2	3	5
TERUEL	4	1	0	0	0	0	0	3	4	0	0	0	0	1	2	3
ZARAGOZA	40	8	4	0	3	3	5	23	46	0	2	0	0	7	14	23
<b>ASTURIAS</b>	<b>87</b>	<b>12</b>	<b>20</b>	<b>2</b>	<b>0</b>	<b>6</b>	<b>2</b>	<b>31</b>	<b>73</b>	<b>0</b>	<b>11</b>	<b>1</b>	<b>1</b>	<b>15</b>	<b>3</b>	<b>31</b>
<b>ILLES BALEARS</b>	<b>82</b>	<b>23</b>	<b>22</b>	<b>0</b>	<b>10</b>	<b>0</b>	<b>0</b>	<b>29</b>	<b>84</b>	<b>0</b>	<b>10</b>	<b>1</b>	<b>1</b>	<b>15</b>	<b>2</b>	<b>29</b>
<b>CANARIAS</b>	<b>510</b>	<b>208</b>	<b>91</b>	<b>0</b>	<b>51</b>	<b>24</b>	<b>0</b>	<b>121</b>	<b>495</b>	<b>1</b>	<b>38</b>	<b>11</b>	<b>1</b>	<b>53</b>	<b>17</b>	<b>121</b>
LAS PALMAS	149	81	18	0	33	0	0	45	177	0	9	7	1	22	6	45
S.C. TENERIFE	361	127	73	0	18	24	0	76	318	1	29	4	0	31	11	76
<b>CANTABRIA</b>	<b>72</b>	<b>16</b>	<b>20</b>	<b>0</b>	<b>7</b>	<b>0</b>	<b>6</b>	<b>23</b>	<b>72</b>	<b>4</b>	<b>4</b>	<b>1</b>	<b>0</b>	<b>10</b>	<b>4</b>	<b>23</b>
<b>CASTILLA Y LEÓN</b>	<b>230</b>	<b>56</b>	<b>62</b>	<b>8</b>	<b>11</b>	<b>13</b>	<b>4</b>	<b>72</b>	<b>226</b>	<b>0</b>	<b>22</b>	<b>7</b>	<b>0</b>	<b>21</b>	<b>22</b>	<b>72</b>
ÁVILA	17	6	1	0	1	0	0	5	13	0	2	1	0	0	2	5
BURGOS	33	7	11	1	2	3	0	9	33	0	1	0	0	5	3	9
LEÓN	32	7	10	2	1	0	0	12	32	0	1	0	0	5	6	12
PALENCIA	12	0	2	1	0	0	1	8	12	0	7	0	0	1	0	8
SALAMANCA	29	3	12	1	0	3	1	9	29	0	3	0	0	2	4	9
SEGOVIA	28	13	2	1	1	1	1	9	28	0	2	1	0	4	2	9
SORIA	4	1	2	0	0	0	0	1	4	0	0	0	0	0	1	1
VALLADOLID	52	12	14	2	5	6	1	12	52	0	3	5	0	2	2	12
ZAMORA	23	7	8	0	1	0	0	7	23	0	3	0	0	2	2	7
<b>CASTILLA-LA MANCHA</b>	<b>279</b>	<b>102</b>	<b>81</b>	<b>3</b>	<b>18</b>	<b>8</b>	<b>4</b>	<b>74</b>	<b>290</b>	<b>0</b>	<b>15</b>	<b>9</b>	<b>0</b>	<b>25</b>	<b>25</b>	<b>74</b>
ALBACETE	102	56	16	0	9	4	4	15	104	0	4	1	0	3	7	15
CIUDAD REAL	56	20	25	2	1	2	0	17	67	0	4	2	0	9	2	17
CUENCA	35	11	10	0	0	2	0	12	35	0	0	1	0	4	7	12
GUADALAJARA	24	4	9	0	2	0	0	8	23	0	1	0	0	5	2	8
TOLEDO	62	11	21	1	6	0	0	22	61	0	6	5	0	4	7	22

(Continúa al dorso)

CC.AA. Y/O PROVINCIAS	ENTRADA REVISIONES	REVISIONES EFECTUADAS								CAUSAS DE EXTINCIÓN DEL DERECHO						
		Sin Modif. Cuantía	Con Modif. Cuantía	Suspensión PNC		Compat. PNC 366	Recuperación Art. 363.1	Extinción Derecho	TOTAL	Residencia	Personal	U.E.C.	Grado	Fallecimiento	Otras	TOTAL
				Art. 363.1	Pago											
<b>CATALUNYA</b>	<b>664</b>	<b>60</b>	<b>130</b>	<b>74</b>	<b>0</b>	<b>0</b>	<b>0</b>	<b>188</b>	<b>452</b>	<b>0</b>	<b>59</b>	<b>14</b>	<b>9</b>	<b>71</b>	<b>35</b>	<b>188</b>
BARCELONA	481	39	90	36	0	0	0	149	314	0	45	8	8	64	24	149
GIRONA	56	6	9	5	0	0	0	9	29	0	3	0	0	2	4	9
LLEIDA	30	5	6	11	0	0	0	5	27	0	3	0	0	1	1	5
TARRAGONA	97	10	25	22	0	0	0	25	82	0	8	6	1	4	6	25
<b>COMUNIDAD VALENCIANA</b>	<b>315</b>	<b>27</b>	<b>78</b>	<b>1</b>	<b>18</b>	<b>2</b>	<b>5</b>	<b>172</b>	<b>303</b>	<b>0</b>	<b>56</b>	<b>20</b>	<b>12</b>	<b>60</b>	<b>24</b>	<b>172</b>
ALICANTE	77	4	18	0	0	1	0	54	77	0	24	1	0	29	0	54
CASTELLÓN	57	0	15	1	1	1	5	31	54	0	5	12	1	3	10	31
VALENCIA	181	23	45	0	17	0	0	87	172	0	27	7	11	28	14	87
<b>EXTREMADURA</b>	<b>371</b>	<b>138</b>	<b>79</b>	<b>4</b>	<b>10</b>	<b>10</b>	<b>2</b>	<b>47</b>	<b>290</b>	<b>0</b>	<b>8</b>	<b>10</b>	<b>0</b>	<b>24</b>	<b>5</b>	<b>47</b>
BADAJOS	290	112	52	3	6	5	1	31	210	0	6	7	0	15	3	31
CÁCERES	81	26	27	1	4	5	1	16	80	0	2	3	0	9	2	16
<b>GALICIA</b>	<b>362</b>	<b>68</b>	<b>101</b>	<b>4</b>	<b>6</b>	<b>2</b>	<b>7</b>	<b>174</b>	<b>362</b>	<b>0</b>	<b>36</b>	<b>21</b>	<b>5</b>	<b>79</b>	<b>33</b>	<b>174</b>
A CORUÑA	141	50	24	1	3	2	3	58	141	0	19	3	2	32	2	58
LUGO	32	6	5	0	0	0	0	21	32	0	0	0	0	4	17	21
OURENSE	64	10	17	3	0	0	4	30	64	0	6	0	0	10	14	30
PONTEVEDRA	125	2	55	0	3	0	0	65	125	0	11	18	3	33	0	65
<b>MADRID</b>	<b>241</b>	<b>42</b>	<b>79</b>	<b>7</b>	<b>8</b>	<b>9</b>	<b>0</b>	<b>96</b>	<b>241</b>	<b>0</b>	<b>21</b>	<b>26</b>	<b>4</b>	<b>43</b>	<b>2</b>	<b>96</b>
<b>MURCIA</b>	<b>218</b>	<b>86</b>	<b>64</b>	<b>2</b>	<b>5</b>	<b>4</b>	<b>0</b>	<b>79</b>	<b>240</b>	<b>0</b>	<b>17</b>	<b>15</b>	<b>0</b>	<b>26</b>	<b>21</b>	<b>79</b>
<b>NAVARRA</b>	<b>11</b>	<b>0</b>	<b>5</b>	<b>1</b>	<b>0</b>	<b>0</b>	<b>0</b>	<b>5</b>	<b>11</b>	<b>0</b>	<b>2</b>	<b>0</b>	<b>2</b>	<b>0</b>	<b>1</b>	<b>5</b>
<b>PAÍS VASCO</b>	<b>11</b>	<b>0</b>	<b>0</b>	<b>1</b>	<b>1</b>	<b>0</b>	<b>0</b>	<b>9</b>	<b>11</b>	<b>0</b>	<b>2</b>	<b>1</b>	<b>0</b>	<b>3</b>	<b>3</b>	<b>9</b>
ÁLAVA	2	0	0	0	0	0	0	2	2	0	0	1	0	0	1	2
GUIPÚZCOA	0	0	0	0	0	0	0	0	0	0	0	0	0	0	0	0
VIZCAYA	9	0	0	1	1	0	0	7	9	0	2	0	0	3	2	7
<b>LA RIOJA</b>	<b>16</b>	<b>2</b>	<b>3</b>	<b>0</b>	<b>0</b>	<b>2</b>	<b>1</b>	<b>8</b>	<b>16</b>	<b>0</b>	<b>2</b>	<b>0</b>	<b>0</b>	<b>3</b>	<b>3</b>	<b>8</b>
<b>CEUTA</b>	<b>71</b>	<b>20</b>	<b>35</b>	<b>0</b>	<b>0</b>	<b>3</b>	<b>0</b>	<b>13</b>	<b>71</b>	<b>0</b>	<b>2</b>	<b>1</b>	<b>0</b>	<b>10</b>	<b>0</b>	<b>13</b>
<b>MELILLA</b>	<b>77</b>	<b>6</b>	<b>50</b>	<b>3</b>	<b>2</b>	<b>3</b>	<b>0</b>	<b>13</b>	<b>77</b>	<b>0</b>	<b>0</b>	<b>3</b>	<b>0</b>	<b>5</b>	<b>5</b>	<b>13</b>

<b>TOTAL ESTADO</b>	<b>4.462</b>	<b>1.117</b>	<b>1.137</b>	<b>126</b>	<b>152</b>	<b>89</b>	<b>53</b>	<b>1.513</b>	<b>4.187</b>	<b>5</b>	<b>405</b>	<b>149</b>	<b>56</b>	<b>609</b>	<b>289</b>	<b>1.513</b>
---------------------	--------------	--------------	--------------	------------	------------	-----------	-----------	--------------	--------------	----------	------------	------------	-----------	------------	------------	--------------

**TOTAL PENSIONES NO CONTRIBUTIVAS**  
**REVISIONES DE OFICIO E INSTANCIA DE PARTE**  
**DATOS DE GESTIÓN CORRESPONDIENTES AL MES DE MARZO DE 2017**

CC.AA. Y/O PROVINCIAS	ENTRADA REVISIONES	REVISIONES EFECTUADAS								CAUSAS DE EXTINCIÓN DEL DERECHO						
		Sin Modif. Cuantía	Con Modif. Cuantía	Suspensión PNC		Compat. PNC	Recuperación	Extinción	TOTAL	Residencia	Personal	U.E.C.	Grado	Fallecimiento	Otras	TOTAL
				Art. 363.1	Pago	366	Art. 363.1	Derecho								
<b>ANDALUCÍA</b>	<b>1.345</b>	<b>307</b>	<b>298</b>	<b>16</b>	<b>5</b>	<b>0</b>	<b>17</b>	<b>696</b>	<b>1.339</b>	<b>1</b>	<b>249</b>	<b>28</b>	<b>21</b>	<b>309</b>	<b>88</b>	<b>696</b>
ALMERÍA	87	20	16	1	1	0	3	50	91	0	23	1	0	21	5	50
CÁDIZ	275	65	46	2	1	0	2	121	237	0	40	9	3	40	29	121
CÓRDOBA	126	43	33	1	0	0	2	56	135	0	23	0	2	20	11	56
GRANADA	108	27	22	1	0	0	2	59	111	0	22	3	3	21	10	59
HUELVA	64	5	19	1	0	0	0	38	63	0	18	0	0	14	6	38
JAÉN	72	7	19	0	2	0	1	42	71	0	17	0	1	18	6	42
MÁLAGA	305	98	68	3	0	0	4	158	331	1	55	2	6	79	15	158
SEVILLA	308	42	75	7	1	0	3	172	300	0	51	13	6	96	6	172
<b>ARAGÓN</b>	<b>129</b>	<b>11</b>	<b>17</b>	<b>0</b>	<b>4</b>	<b>3</b>	<b>5</b>	<b>96</b>	<b>136</b>	<b>0</b>	<b>32</b>	<b>2</b>	<b>0</b>	<b>37</b>	<b>25</b>	<b>96</b>
HUESCA	22	0	7	0	0	0	0	17	24	0	7	0	0	7	3	17
TERUEL	11	1	0	0	0	0	0	10	11	0	3	0	0	4	3	10
ZARAGOZA	96	10	10	0	4	3	5	69	101	0	22	2	0	26	19	69
<b>ASTURIAS</b>	<b>149</b>	<b>17</b>	<b>39</b>	<b>2</b>	<b>1</b>	<b>6</b>	<b>2</b>	<b>61</b>	<b>128</b>	<b>0</b>	<b>21</b>	<b>3</b>	<b>1</b>	<b>32</b>	<b>4</b>	<b>61</b>
<b>ILLES BALEARS</b>	<b>134</b>	<b>33</b>	<b>37</b>	<b>0</b>	<b>15</b>	<b>0</b>	<b>0</b>	<b>54</b>	<b>139</b>	<b>0</b>	<b>15</b>	<b>3</b>	<b>1</b>	<b>33</b>	<b>2</b>	<b>54</b>
<b>CANARIAS</b>	<b>758</b>	<b>266</b>	<b>140</b>	<b>0</b>	<b>94</b>	<b>24</b>	<b>0</b>	<b>239</b>	<b>763</b>	<b>3</b>	<b>74</b>	<b>13</b>	<b>1</b>	<b>124</b>	<b>24</b>	<b>239</b>
LAS PALMAS	247	108	35	0	72	0	0	91	306	1	23	8	1	48	10	91
S.C. TENERIFE	511	158	105	0	22	24	0	148	457	2	51	5	0	76	14	148
<b>CANTABRIA</b>	<b>114</b>	<b>23</b>	<b>30</b>	<b>0</b>	<b>12</b>	<b>0</b>	<b>6</b>	<b>43</b>	<b>114</b>	<b>4</b>	<b>14</b>	<b>4</b>	<b>0</b>	<b>17</b>	<b>4</b>	<b>43</b>
<b>CASTILLA Y LEÓN</b>	<b>446</b>	<b>88</b>	<b>117</b>	<b>8</b>	<b>21</b>	<b>13</b>	<b>4</b>	<b>191</b>	<b>442</b>	<b>2</b>	<b>73</b>	<b>28</b>	<b>0</b>	<b>66</b>	<b>22</b>	<b>191</b>
ÁVILA	33	12	2	0	1	0	0	14	29	1	7	1	0	3	2	14
BURGOS	44	9	12	1	2	3	0	17	44	0	5	2	0	7	3	17
LEÓN	56	9	16	2	2	0	0	27	56	1	4	1	0	15	6	27
PALENCIA	27	2	7	1	0	0	1	16	27	0	14	1	0	1	0	16
SALAMANCA	61	4	16	1	1	3	1	35	61	0	15	1	0	15	4	35
SEGOVIA	39	16	3	1	3	1	1	14	39	0	5	2	0	5	2	14
SORIA	5	1	2	0	0	0	0	2	5	0	1	0	0	0	1	2
VALLADOLID	141	27	46	2	11	6	1	48	141	0	15	20	0	11	2	48
ZAMORA	40	8	13	0	1	0	0	18	40	0	7	0	0	9	2	18
<b>CASTILLA-LA MANCHA</b>	<b>456</b>	<b>137</b>	<b>107</b>	<b>3</b>	<b>19</b>	<b>8</b>	<b>4</b>	<b>186</b>	<b>464</b>	<b>0</b>	<b>65</b>	<b>22</b>	<b>0</b>	<b>63</b>	<b>36</b>	<b>186</b>
ALBACETE	159	77	29	0	10	4	4	33	157	0	16	2	0	8	7	33
CIUDAD REAL	105	25	30	2	1	2	0	57	117	0	19	5	0	26	7	57
CUENCA	52	11	13	0	0	2	0	24	50	0	5	3	0	5	11	24
GUADALAJARA	32	6	10	0	2	0	0	14	32	0	3	1	0	8	2	14
TOLEDO	108	18	25	1	6	0	0	58	108	0	22	11	0	16	9	58

(Continúa al dorso)

CC.AA. Y/O PROVINCIAS	ENTRADA REVISIONES	REVISIONES EFECTUADAS								CAUSAS DE EXTINCIÓN DEL DERECHO						
		Sin Modif. Cuantía	Con Modif. Cuantía	Suspensión PNC		Compat. PNC 366	Recuperación Art. 363.1	Extinción Derecho	TOTAL	Residencia	Personal	U.E.C.	Grado	Fallecimiento	Otras	TOTAL
				Art. 363.1	Pago											
<b>CATALUNYA</b>	<b>990</b>	<b>91</b>	<b>172</b>	<b>74</b>	<b>12</b>	<b>0</b>	<b>0</b>	<b>392</b>	<b>741</b>	<b>0</b>	<b>166</b>	<b>23</b>	<b>9</b>	<b>157</b>	<b>37</b>	<b>392</b>
BARCELONA	714	60	119	36	9	0	0	291	515	0	114	15	8	128	26	291
GIRONA	82	10	15	5	1	0	0	22	53	0	7	1	0	10	4	22
LLEIDA	51	7	8	11	0	0	0	31	57	0	25	1	0	4	1	31
TARRAGONA	143	14	30	22	2	0	0	48	116	0	20	6	1	15	6	48
<b>COMUNIDAD VALENCIANA</b>	<b>597</b>	<b>59</b>	<b>129</b>	<b>1</b>	<b>21</b>	<b>2</b>	<b>5</b>	<b>363</b>	<b>580</b>	<b>2</b>	<b>147</b>	<b>34</b>	<b>12</b>	<b>144</b>	<b>24</b>	<b>363</b>
ALICANTE	181	18	34	0	1	1	0	127	181	0	67	1	0	59	0	127
CASTELLÓN	80	0	20	1	1	1	5	43	71	0	9	15	1	8	10	43
VALENCIA	336	41	75	0	19	0	0	193	328	2	71	18	11	77	14	193
<b>EXTREMADURA</b>	<b>736</b>	<b>316</b>	<b>122</b>	<b>4</b>	<b>21</b>	<b>10</b>	<b>2</b>	<b>141</b>	<b>616</b>	<b>0</b>	<b>40</b>	<b>23</b>	<b>0</b>	<b>68</b>	<b>10</b>	<b>141</b>
BADAJOS	558	256	80	3	13	5	1	93	451	0	28	17	0	42	6	93
CÁCERES	178	60	42	1	8	5	1	48	165	0	12	6	0	26	4	48
<b>GALICIA</b>	<b>717</b>	<b>102</b>	<b>188</b>	<b>4</b>	<b>9</b>	<b>2</b>	<b>7</b>	<b>405</b>	<b>717</b>	<b>0</b>	<b>83</b>	<b>47</b>	<b>5</b>	<b>217</b>	<b>53</b>	<b>405</b>
A CORUÑA	285	83	39	1	3	2	3	154	285	0	48	7	2	91	6	154
LUGO	79	6	22	0	0	0	0	51	79	0	0	2	0	21	28	51
OURENSE	102	10	24	3	0	0	4	61	102	0	15	1	0	26	19	61
PONTEVEDRA	251	3	103	0	6	0	0	139	251	0	20	37	3	79	0	139
<b>MADRID</b>	<b>494</b>	<b>70</b>	<b>140</b>	<b>7</b>	<b>9</b>	<b>9</b>	<b>0</b>	<b>259</b>	<b>494</b>	<b>1</b>	<b>65</b>	<b>46</b>	<b>4</b>	<b>141</b>	<b>2</b>	<b>259</b>
<b>MURCIA</b>	<b>315</b>	<b>125</b>	<b>90</b>	<b>2</b>	<b>5</b>	<b>4</b>	<b>0</b>	<b>128</b>	<b>354</b>	<b>0</b>	<b>34</b>	<b>25</b>	<b>0</b>	<b>48</b>	<b>21</b>	<b>128</b>
<b>NAVARRA</b>	<b>39</b>	<b>4</b>	<b>9</b>	<b>1</b>	<b>0</b>	<b>0</b>	<b>0</b>	<b>25</b>	<b>39</b>	<b>0</b>	<b>8</b>	<b>2</b>	<b>2</b>	<b>12</b>	<b>1</b>	<b>25</b>
<b>PAÍS VASCO</b>	<b>21</b>	<b>0</b>	<b>1</b>	<b>1</b>	<b>1</b>	<b>0</b>	<b>0</b>	<b>18</b>	<b>21</b>	<b>1</b>	<b>4</b>	<b>3</b>	<b>0</b>	<b>6</b>	<b>4</b>	<b>18</b>
ÁLAVA	4	0	0	0	0	0	0	4	4	1	0	2	0	0	1	4
GUIPÚZCOA	0	0	0	0	0	0	0	0	0	0	0	0	0	0	0	0
VIZCAYA	17	0	1	1	1	0	0	14	17	0	4	1	0	6	3	14
<b>LA RIOJA</b>	<b>30</b>	<b>3</b>	<b>6</b>	<b>0</b>	<b>1</b>	<b>2</b>	<b>1</b>	<b>17</b>	<b>30</b>	<b>0</b>	<b>5</b>	<b>3</b>	<b>0</b>	<b>6</b>	<b>3</b>	<b>17</b>
<b>CEUTA</b>	<b>96</b>	<b>33</b>	<b>42</b>	<b>0</b>	<b>0</b>	<b>3</b>	<b>0</b>	<b>18</b>	<b>96</b>	<b>0</b>	<b>3</b>	<b>1</b>	<b>0</b>	<b>13</b>	<b>1</b>	<b>18</b>
<b>MELILLA</b>	<b>102</b>	<b>6</b>	<b>66</b>	<b>3</b>	<b>3</b>	<b>3</b>	<b>0</b>	<b>21</b>	<b>102</b>	<b>0</b>	<b>0</b>	<b>4</b>	<b>0</b>	<b>12</b>	<b>5</b>	<b>21</b>

<b>TOTAL ESTADO</b>	<b>7.668</b>	<b>1.691</b>	<b>1.750</b>	<b>126</b>	<b>253</b>	<b>89</b>	<b>53</b>	<b>3.353</b>	<b>7.315</b>	<b>14</b>	<b>1.098</b>	<b>314</b>	<b>56</b>	<b>1.505</b>	<b>366</b>	<b>3.353</b>
---------------------	--------------	--------------	--------------	------------	------------	-----------	-----------	--------------	--------------	-----------	--------------	------------	-----------	--------------	------------	--------------

**PENSIÓN NO CONTRIBUTIVA DE JUBILACIÓN**  
**REVISIONES DE OFICIO E INSTANCIA DE PARTE**  
**DATOS DE GESTIÓN ACUMULADA CORRESPONDIENTES AL AÑO 2017 HASTA MARZO**

CC.AA. Y/O PROVINCIAS	ENTRADA REVISIONES	REVISIONES EFECTUADAS					CAUSAS DE EXTINCIÓN DEL DERECHO					
		Sin Modif.	Con Modif.	Suspensión	Extinción	TOTAL	Residencia	Personal	U.E.C.	Fallecimiento	Otras	TOTAL
		Cuantía	Cuantía	Pago	Derecho							
<b>ANDALUCÍA</b>	<b>1.738</b>	<b>215</b>	<b>367</b>	<b>13</b>	<b>1.166</b>	<b>1.761</b>	<b>4</b>	<b>485</b>	<b>84</b>	<b>539</b>	<b>54</b>	<b>1.166</b>
ALMERÍA	112	10	19	2	80	111	0	39	5	33	3	80
CÁDIZ	326	60	58	4	215	337	1	82	27	89	16	215
CÓRDOBA	199	31	73	0	116	220	1	53	6	50	6	116
GRANADA	137	10	26	0	98	134	1	46	9	37	5	98
HUELVA	82	3	18	0	61	82	0	22	1	38	0	61
JAÉN	107	5	13	3	88	109	0	44	6	37	1	88
MÁLAGA	353	52	66	4	222	344	1	82	7	118	14	222
SEVILLA	422	44	94	0	286	424	0	117	23	137	9	286
<b>ARAGÓN</b>	<b>215</b>	<b>11</b>	<b>28</b>	<b>5</b>	<b>167</b>	<b>211</b>	<b>3</b>	<b>70</b>	<b>11</b>	<b>70</b>	<b>13</b>	<b>167</b>
HUESCA	38	0	4	0	34	38	0	15	0	17	2	34
TERUEL	13	1	0	0	13	14	0	6	0	4	3	13
ZARAGOZA	164	10	24	5	120	159	3	49	11	49	8	120
<b>ASTURIAS</b>	<b>199</b>	<b>16</b>	<b>63</b>	<b>1</b>	<b>121</b>	<b>201</b>	<b>1</b>	<b>44</b>	<b>11</b>	<b>45</b>	<b>20</b>	<b>121</b>
<b>ILLES BALEARS</b>	<b>171</b>	<b>35</b>	<b>38</b>	<b>16</b>	<b>87</b>	<b>176</b>	<b>1</b>	<b>24</b>	<b>7</b>	<b>46</b>	<b>9</b>	<b>87</b>
<b>CANARIAS</b>	<b>679</b>	<b>145</b>	<b>164</b>	<b>140</b>	<b>386</b>	<b>835</b>	<b>5</b>	<b>138</b>	<b>10</b>	<b>217</b>	<b>16</b>	<b>386</b>
LAS PALMAS	289	86	49	136	166	437	1	70	4	83	8	166
S.C. TENERIFE	390	59	115	4	220	398	4	68	6	134	8	220
<b>CANTABRIA</b>	<b>128</b>	<b>9</b>	<b>28</b>	<b>11</b>	<b>80</b>	<b>128</b>	<b>0</b>	<b>37</b>	<b>9</b>	<b>33</b>	<b>1</b>	<b>80</b>
<b>CASTILLA Y LEÓN</b>	<b>577</b>	<b>81</b>	<b>128</b>	<b>26</b>	<b>341</b>	<b>576</b>	<b>5</b>	<b>130</b>	<b>42</b>	<b>162</b>	<b>2</b>	<b>341</b>
ÁVILA	40	12	4	1	22	39	1	6	2	12	1	22
BURGOS	32	4	3	0	25	32	0	9	3	13	0	25
LEÓN	75	8	13	3	51	75	3	16	5	27	0	51
PALENCIA	31	3	8	0	20	31	1	10	1	8	0	20
SALAMANCA	107	8	16	1	82	107	0	38	5	39	0	82
SEGOVIA	27	10	3	5	9	27	0	7	1	1	0	9
SORIA	13	5	0	0	8	13	0	4	0	4	0	8
VALLADOLID	184	19	65	16	84	184	0	24	23	37	0	84
ZAMORA	68	12	16	0	40	68	0	16	2	21	1	40
<b>CASTILLA-LA MANCHA</b>	<b>496</b>	<b>146</b>	<b>72</b>	<b>5</b>	<b>279</b>	<b>502</b>	<b>0</b>	<b>105</b>	<b>31</b>	<b>118</b>	<b>25</b>	<b>279</b>
ALBACETE	136	54	30	2	53	139	0	22	5	23	3	53
CIUDAD REAL	109	13	17	1	79	110	0	24	9	34	12	79
CUENCA	40	4	5	0	29	38	0	14	2	7	6	29
GUADALAJARA	33	12	5	1	17	35	0	5	3	9	0	17
TOLEDO	178	63	15	1	101	180	0	40	12	45	4	101

(Continúa al dorso)

CC.AA. Y/O PROVINCIAS	ENTRADA REVISIONES	REVISIONES EFECTUADAS					CAUSAS DE EXTINCIÓN DEL DERECHO					
		Sin Modif. Cuantía	Con Modif. Cuantía	Suspensión Pago	Extinción Derecho	TOTAL	Residencia	Personal	U.E.C.	Fallecimiento	Otras	TOTAL
<b>CATALUNYA</b>	<b>579</b>	<b>70</b>	<b>228</b>	<b>21</b>	<b>431</b>	<b>750</b>	<b>6</b>	<b>169</b>	<b>29</b>	<b>217</b>	<b>10</b>	<b>431</b>
BARCELONA	413	50	170	16	302	538	4	114	25	154	5	302
GIRONA	43	7	26	2	30	65	1	11	1	14	3	30
LLEIDA	40	3	9	0	43	55	1	25	1	15	1	43
TARRAGONA	83	10	23	3	56	92	0	19	2	34	1	56
<b>COMUNIDAD VALENCIANA</b>	<b>720</b>	<b>79</b>	<b>128</b>	<b>3</b>	<b>501</b>	<b>711</b>	<b>54</b>	<b>182</b>	<b>29</b>	<b>226</b>	<b>10</b>	<b>501</b>
ALICANTE	275	39	42	1	193	275	0	101	0	92	0	193
CASTELLÓN	54	1	13	0	35	49	0	9	5	19	2	35
VALENCIA	391	39	73	2	273	387	54	72	24	115	8	273
<b>EXTREMADURA</b>	<b>637</b>	<b>263</b>	<b>110</b>	<b>28</b>	<b>203</b>	<b>604</b>	<b>0</b>	<b>63</b>	<b>39</b>	<b>91</b>	<b>10</b>	<b>203</b>
BADAJOS	461	188	81	24	143	436	0	46	29	61	7	143
CÁCERES	176	75	29	4	60	168	0	17	10	30	3	60
<b>GALICIA</b>	<b>944</b>	<b>149</b>	<b>226</b>	<b>15</b>	<b>554</b>	<b>944</b>	<b>2</b>	<b>127</b>	<b>80</b>	<b>303</b>	<b>42</b>	<b>554</b>
A CORUÑA	468	143	86	2	237	468	1	81	21	122	12	237
LUGO	99	0	29	1	69	99	0	1	3	43	22	69
OURENSE	95	0	16	1	78	95	1	24	2	43	8	78
PONTEVEDRA	282	6	95	11	170	282	0	21	54	95	0	170
<b>MADRID</b>	<b>802</b>	<b>78</b>	<b>238</b>	<b>11</b>	<b>475</b>	<b>802</b>	<b>6</b>	<b>122</b>	<b>50</b>	<b>279</b>	<b>18</b>	<b>475</b>
<b>MURCIA</b>	<b>314</b>	<b>41</b>	<b>90</b>	<b>22</b>	<b>148</b>	<b>301</b>	<b>0</b>	<b>57</b>	<b>28</b>	<b>61</b>	<b>2</b>	<b>148</b>
<b>NAVARRA</b>	<b>93</b>	<b>9</b>	<b>17</b>	<b>0</b>	<b>67</b>	<b>93</b>	<b>0</b>	<b>16</b>	<b>5</b>	<b>44</b>	<b>2</b>	<b>67</b>
<b>PAÍS VASCO</b>	<b>65</b>	<b>0</b>	<b>4</b>	<b>1</b>	<b>60</b>	<b>65</b>	<b>2</b>	<b>7</b>	<b>10</b>	<b>38</b>	<b>3</b>	<b>60</b>
ARABA/ÁLAVA	20	0	0	0	20	20	2	0	6	12	0	20
GIPUZKOA	0	0	0	0	0	0	0	0	0	0	0	0
BIZKAIA	45	0	4	1	40	45	0	7	4	26	3	40
<b>LA RIOJA</b>	<b>63</b>	<b>22</b>	<b>6</b>	<b>2</b>	<b>33</b>	<b>63</b>	<b>0</b>	<b>14</b>	<b>6</b>	<b>13</b>	<b>0</b>	<b>33</b>
<b>CEUTA</b>	<b>87</b>	<b>52</b>	<b>17</b>	<b>1</b>	<b>17</b>	<b>87</b>	<b>0</b>	<b>3</b>	<b>0</b>	<b>12</b>	<b>2</b>	<b>17</b>
<b>MELILLA</b>	<b>58</b>	<b>0</b>	<b>37</b>	<b>1</b>	<b>20</b>	<b>58</b>	<b>0</b>	<b>1</b>	<b>1</b>	<b>18</b>	<b>0</b>	<b>20</b>
<b>TOTAL ESTADO</b>	<b>8.565</b>	<b>1.421</b>	<b>1.989</b>	<b>322</b>	<b>5.136</b>	<b>8.868</b>	<b>89</b>	<b>1.794</b>	<b>482</b>	<b>2.532</b>	<b>239</b>	<b>5.136</b>

**PENSIÓN NO CONTRIBUTIVA DE INVALIDEZ**  
**REVISIONES DE OFICIO E INSTANCIA DE PARTE**  
**DATOS DE GESTIÓN ACUMULADA CORRESPONDIENTES AL AÑO 2017 HASTA MARZO**

CC.AA. Y/O PROVINCIAS	ENTRADA REVISIONES	REVISIONES EFECTUADAS								CAUSAS DE EXTINCIÓN DEL DERECHO						
		Sin Modif. Cuantía	Con Modif. Cuantía	Suspensión PNC		Compat. PNC 366	Recuperación Art. 363.1	Extinción Derecho	TOTAL	Residencia	Personal	U.E.C.	Grado	Fallecimiento	Otras	TOTAL
				Art. 363.1	Pago											
<b>ANDALUCÍA</b>	<b>2.337</b>	<b>678</b>	<b>597</b>	<b>47</b>	<b>15</b>	<b>7</b>	<b>67</b>	<b>891</b>	<b>2.302</b>	<b>9</b>	<b>253</b>	<b>38</b>	<b>56</b>	<b>415</b>	<b>120</b>	<b>891</b>
ALMERÍA	169	55	40	3	0	0	7	65	170	0	20	2	6	31	6	65
CÁDIZ	432	173	88	4	6	0	13	180	464	0	40	13	10	87	30	180
CÓRDOBA	283	111	77	5	2	0	4	76	275	0	21	3	9	28	15	76
GRANADA	261	85	55	10	0	0	13	90	253	0	18	9	8	43	12	90
HUELVA	159	25	61	5	0	0	2	70	163	6	14	0	1	42	7	70
JAÉN	122	31	35	1	1	0	3	48	119	0	11	0	2	20	15	48
MÁLAGA	503	132	105	10	2	5	15	198	467	1	72	6	6	93	20	198
SEVILLA	408	66	136	9	4	2	10	164	391	2	57	5	14	71	15	164
<b>ARAGÓN</b>	<b>149</b>	<b>24</b>	<b>28</b>	<b>4</b>	<b>8</b>	<b>9</b>	<b>11</b>	<b>65</b>	<b>149</b>	<b>0</b>	<b>7</b>	<b>3</b>	<b>0</b>	<b>27</b>	<b>28</b>	<b>65</b>
HUESCA	23	0	9	0	0	0	0	15	24	0	1	1	0	7	6	15
TERUEL	8	1	0	0	0	0	0	7	8	0	0	0	0	2	5	7
ZARAGOZA	118	23	19	4	8	9	11	43	117	0	6	2	0	18	17	43
<b>ASTURIAS</b>	<b>309</b>	<b>50</b>	<b>80</b>	<b>10</b>	<b>4</b>	<b>18</b>	<b>6</b>	<b>126</b>	<b>294</b>	<b>0</b>	<b>43</b>	<b>12</b>	<b>5</b>	<b>35</b>	<b>31</b>	<b>126</b>
<b>ILLES BALEARS</b>	<b>268</b>	<b>112</b>	<b>93</b>	<b>0</b>	<b>39</b>	<b>0</b>	<b>0</b>	<b>62</b>	<b>306</b>	<b>0</b>	<b>16</b>	<b>1</b>	<b>1</b>	<b>36</b>	<b>8</b>	<b>62</b>
<b>CANARIAS</b>	<b>1.337</b>	<b>586</b>	<b>262</b>	<b>0</b>	<b>146</b>	<b>55</b>	<b>0</b>	<b>368</b>	<b>1.417</b>	<b>3</b>	<b>118</b>	<b>22</b>	<b>8</b>	<b>174</b>	<b>43</b>	<b>368</b>
<b>LAS PALMAS</b>	<b>438</b>	<b>251</b>	<b>58</b>	<b>0</b>	<b>111</b>	<b>5</b>	<b>0</b>	<b>139</b>	<b>564</b>	<b>0</b>	<b>35</b>	<b>13</b>	<b>5</b>	<b>70</b>	<b>16</b>	<b>139</b>
<b>S.C. TENERIFE</b>	<b>899</b>	<b>335</b>	<b>204</b>	<b>0</b>	<b>35</b>	<b>50</b>	<b>0</b>	<b>229</b>	<b>853</b>	<b>3</b>	<b>83</b>	<b>9</b>	<b>3</b>	<b>104</b>	<b>27</b>	<b>229</b>
<b>CANTABRIA</b>	<b>203</b>	<b>44</b>	<b>58</b>	<b>0</b>	<b>19</b>	<b>3</b>	<b>17</b>	<b>62</b>	<b>203</b>	<b>8</b>	<b>18</b>	<b>3</b>	<b>0</b>	<b>22</b>	<b>11</b>	<b>62</b>
<b>CASTILLA Y LEÓN</b>	<b>679</b>	<b>172</b>	<b>185</b>	<b>22</b>	<b>38</b>	<b>39</b>	<b>18</b>	<b>221</b>	<b>695</b>	<b>0</b>	<b>72</b>	<b>23</b>	<b>4</b>	<b>79</b>	<b>43</b>	<b>221</b>
ÁVILA	52	28	5	0	8	0	0	27	68	0	19	2	0	4	2	27
BURGOS	70	14	22	3	4	3	0	24	70	0	5	2	0	11	6	24
LEÓN	102	26	24	3	2	2	2	43	102	0	8	1	2	22	10	43
PALENCIA	34	3	9	3	0	0	2	17	34	0	11	1	0	4	1	17
SALAMANCA	122	15	41	5	4	13	8	36	122	0	7	3	1	16	9	36
SEGOVIA	50	20	10	2	3	2	1	12	50	0	4	1	0	5	2	12
SORIA	20	1	8	0	0	4	1	6	20	0	2	0	0	1	3	6
VALLADOLID	144	37	31	6	16	15	4	35	144	0	7	11	0	11	6	35
ZAMORA	85	28	35	0	1	0	0	21	85	0	9	2	1	5	4	21
<b>CASTILLA-LA MANCHA</b>	<b>837</b>	<b>322</b>	<b>256</b>	<b>6</b>	<b>44</b>	<b>31</b>	<b>4</b>	<b>202</b>	<b>865</b>	<b>0</b>	<b>37</b>	<b>21</b>	<b>5</b>	<b>84</b>	<b>55</b>	<b>202</b>
ALBACETE	248	138	59	1	16	7	4	46	271	0	13	5	0	16	12	46
CIUDAD REAL	180	63	63	2	4	10	0	46	188	0	8	4	1	25	8	46
CUENCA	110	33	38	1	1	6	0	28	107	0	4	4	0	13	7	28
GUADALAJARA	70	9	29	1	6	7	0	15	67	0	2	0	2	6	5	15
TOLEDO	229	79	67	1	17	1	0	67	232	0	10	8	2	24	23	67

(Continúa al dorso)

CC.AA. Y/O PROVINCIAS	ENTRADA REVISIONES	REVISIONES EFECTUADAS							CAUSAS DE EXTINCIÓN DEL DERECHO							
		Sin Modif. Cuantía	Con Modif. Cuantía	Suspensión PNC		Compat. PNC 366	Recuperación Art. 363.1	Extinción Derecho	TOTAL	Residencia	Personal	U.E.C.	Grado	Fallecimiento	Otras	TOTAL
				Art. 363.1	Pago											
<b>CATALUNYA</b>	<b>1.278</b>	<b>141</b>	<b>378</b>	<b>220</b>	<b>0</b>	<b>0</b>	<b>0</b>	<b>619</b>	<b>1.358</b>	<b>2</b>	<b>112</b>	<b>42</b>	<b>19</b>	<b>332</b>	<b>112</b>	<b>619</b>
BARCELONA	899	89	267	110	0	0	0	474	940	2	79	27	13	270	83	474
GIRONA	88	16	21	12	0	0	0	51	100	0	7	3	2	27	12	51
LLEIDA	71	11	24	20	0	0	0	27	82	0	11	1	0	11	4	27
TARRAGONA	220	25	66	78	0	0	0	67	236	0	15	11	4	24	13	67
<b>COMUNIDAD VALENCIANA</b>	<b>894</b>	<b>63</b>	<b>202</b>	<b>8</b>	<b>34</b>	<b>15</b>	<b>7</b>	<b>423</b>	<b>752</b>	<b>1</b>	<b>131</b>	<b>34</b>	<b>36</b>	<b>173</b>	<b>48</b>	<b>423</b>
ALICANTE	175	10	39	2	2	7	0	115	175	0	46	2	1	66	0	115
CASTELLÓN	130	0	37	3	4	8	7	68	127	0	13	13	5	19	18	68
VALENCIA	589	53	126	3	28	0	0	240	450	1	72	19	30	88	30	240
<b>EXTREMADURA</b>	<b>804</b>	<b>283</b>	<b>226</b>	<b>7</b>	<b>28</b>	<b>10</b>	<b>6</b>	<b>129</b>	<b>689</b>	<b>0</b>	<b>38</b>	<b>21</b>	<b>0</b>	<b>49</b>	<b>21</b>	<b>129</b>
BADAJOS	611	194	172	4	20	5	3	90	488	0	29	17	0	33	11	90
CÁCERES	193	89	54	3	8	5	3	39	201	0	9	4	0	16	10	39
<b>GALICIA</b>	<b>930</b>	<b>189</b>	<b>283</b>	<b>11</b>	<b>16</b>	<b>6</b>	<b>9</b>	<b>416</b>	<b>930</b>	<b>0</b>	<b>80</b>	<b>48</b>	<b>10</b>	<b>201</b>	<b>77</b>	<b>416</b>
A CORUÑA	432	156	89	6	9	6	5	161	432	0	44	12	3	82	20	161
LUGO	72	7	15	0	0	0	0	50	72	0	0	0	0	21	29	50
OURENSE	134	21	33	5	0	0	4	71	134	0	11	0	0	32	28	71
PONTEVEDRA	292	5	146	0	7	0	0	134	292	0	25	36	7	66	0	134
<b>MADRID</b>	<b>766</b>	<b>119</b>	<b>255</b>	<b>25</b>	<b>25</b>	<b>52</b>	<b>1</b>	<b>289</b>	<b>766</b>	<b>2</b>	<b>53</b>	<b>64</b>	<b>9</b>	<b>137</b>	<b>24</b>	<b>289</b>
<b>MURCIA</b>	<b>584</b>	<b>263</b>	<b>165</b>	<b>6</b>	<b>11</b>	<b>8</b>	<b>1</b>	<b>202</b>	<b>656</b>	<b>0</b>	<b>43</b>	<b>28</b>	<b>12</b>	<b>82</b>	<b>37</b>	<b>202</b>
<b>NAVARRA</b>	<b>33</b>	<b>0</b>	<b>14</b>	<b>2</b>	<b>0</b>	<b>1</b>	<b>1</b>	<b>15</b>	<b>33</b>	<b>0</b>	<b>3</b>	<b>0</b>	<b>2</b>	<b>9</b>	<b>1</b>	<b>15</b>
<b>PAÍS VASCO</b>	<b>54</b>	<b>0</b>	<b>2</b>	<b>2</b>	<b>4</b>	<b>0</b>	<b>1</b>	<b>39</b>	<b>48</b>	<b>6</b>	<b>5</b>	<b>3</b>	<b>1</b>	<b>19</b>	<b>5</b>	<b>39</b>
ÁLAVA	20	0	0	0	0	0	0	14	14	6	0	3	0	2	3	14
GUIPÚZCOA	0	0	0	0	0	0	0	0	0	0	0	0	0	0	0	0
VIZCAYA	34	0	2	2	4	0	1	25	34	0	5	0	1	17	2	25
<b>LA RIOJA</b>	<b>53</b>	<b>8</b>	<b>12</b>	<b>1</b>	<b>2</b>	<b>3</b>	<b>6</b>	<b>21</b>	<b>53</b>	<b>0</b>	<b>6</b>	<b>0</b>	<b>0</b>	<b>10</b>	<b>5</b>	<b>21</b>
<b>CEUTA</b>	<b>167</b>	<b>67</b>	<b>63</b>	<b>3</b>	<b>3</b>	<b>4</b>	<b>3</b>	<b>24</b>	<b>167</b>	<b>0</b>	<b>3</b>	<b>3</b>	<b>0</b>	<b>18</b>	<b>0</b>	<b>24</b>
<b>MELILLA</b>	<b>177</b>	<b>15</b>	<b>113</b>	<b>5</b>	<b>4</b>	<b>6</b>	<b>6</b>	<b>28</b>	<b>177</b>	<b>0</b>	<b>6</b>	<b>3</b>	<b>0</b>	<b>13</b>	<b>6</b>	<b>28</b>
<b>TOTAL ESTADO</b>	<b>11.859</b>	<b>3.136</b>	<b>3.272</b>	<b>379</b>	<b>440</b>	<b>267</b>	<b>164</b>	<b>4.202</b>	<b>11.860</b>	<b>31</b>	<b>1.044</b>	<b>369</b>	<b>168</b>	<b>1.915</b>	<b>675</b>	<b>4.202</b>

**TOTAL PENSIONES NO CONTRIBUTIVAS**  
**REVISIONES DE OFICIO E INSTANCIA DE PARTE**  
**DATOS DE GESTIÓN ACUMULADA CORRESPONDIENTES AL AÑO 2017 HASTA MARZO**

CC.AA. Y/O PROVINCIAS	ENTRADA REVISIONES	REVISIONES EFECTUADAS								CAUSAS DE EXTINCIÓN DEL DERECHO						
		Sin Modif. Cuantía	Con Modif. Cuantía	Suspensión PNC		Compat. PNC 366	Recuperación Art. 363.1	Extinción Derecho	TOTAL	Residencia	Personal	U.E.C.	Grado	Fallecimiento	Otras	TOTAL
				Art. 363.1	Pago											
<b>ANDALUCÍA</b>	<b>4.075</b>	<b>893</b>	<b>964</b>	<b>47</b>	<b>28</b>	<b>7</b>	<b>67</b>	<b>2.057</b>	<b>4.063</b>	<b>13</b>	<b>738</b>	<b>122</b>	<b>56</b>	<b>954</b>	<b>174</b>	<b>2.057</b>
ALMERÍA	281	65	59	3	2	0	7	145	281	0	59	7	6	64	9	145
CÁDIZ	758	233	146	4	10	0	13	395	801	1	122	40	10	176	46	395
CÓRDOBA	482	142	150	5	2	0	4	192	495	1	74	9	9	78	21	192
GRANADA	398	95	81	10	0	0	13	188	387	1	64	18	8	80	17	188
HUELVA	241	28	79	5	0	0	2	131	245	6	36	1	1	80	7	131
JAÉN	229	36	48	1	4	0	3	136	228	0	55	6	2	57	16	136
MÁLAGA	856	184	171	10	6	5	15	420	811	2	154	13	6	211	34	420
SEVILLA	830	110	230	9	4	2	10	450	815	2	174	28	14	208	24	450
<b>ARAGÓN</b>	<b>364</b>	<b>35</b>	<b>56</b>	<b>4</b>	<b>13</b>	<b>9</b>	<b>11</b>	<b>232</b>	<b>360</b>	<b>3</b>	<b>77</b>	<b>14</b>	<b>0</b>	<b>97</b>	<b>41</b>	<b>232</b>
HUESCA	61	0	13	0	0	0	0	49	62	0	16	1	0	24	8	49
TERUEL	21	2	0	0	0	0	0	20	22	0	6	0	0	6	8	20
ZARAGOZA	282	33	43	4	13	9	11	163	276	3	55	13	0	67	25	163
<b>ASTURIAS</b>	<b>508</b>	<b>66</b>	<b>143</b>	<b>10</b>	<b>5</b>	<b>18</b>	<b>6</b>	<b>247</b>	<b>495</b>	<b>1</b>	<b>87</b>	<b>23</b>	<b>5</b>	<b>80</b>	<b>51</b>	<b>247</b>
<b>ILLES BALEARS</b>	<b>439</b>	<b>147</b>	<b>131</b>	<b>0</b>	<b>55</b>	<b>0</b>	<b>0</b>	<b>149</b>	<b>482</b>	<b>1</b>	<b>40</b>	<b>8</b>	<b>1</b>	<b>82</b>	<b>17</b>	<b>149</b>
<b>CANARIAS</b>	<b>2.016</b>	<b>731</b>	<b>426</b>	<b>0</b>	<b>286</b>	<b>55</b>	<b>0</b>	<b>754</b>	<b>2.252</b>	<b>8</b>	<b>256</b>	<b>32</b>	<b>8</b>	<b>391</b>	<b>59</b>	<b>754</b>
<b>LAS PALMAS</b>	<b>727</b>	<b>337</b>	<b>107</b>	<b>0</b>	<b>247</b>	<b>5</b>	<b>0</b>	<b>305</b>	<b>1.001</b>	<b>1</b>	<b>105</b>	<b>17</b>	<b>5</b>	<b>153</b>	<b>24</b>	<b>305</b>
<b>S.C. TENERIFE</b>	<b>1.289</b>	<b>394</b>	<b>319</b>	<b>0</b>	<b>39</b>	<b>50</b>	<b>0</b>	<b>449</b>	<b>1.251</b>	<b>7</b>	<b>151</b>	<b>15</b>	<b>3</b>	<b>238</b>	<b>35</b>	<b>449</b>
<b>CANTABRIA</b>	<b>331</b>	<b>53</b>	<b>86</b>	<b>0</b>	<b>30</b>	<b>3</b>	<b>17</b>	<b>142</b>	<b>331</b>	<b>8</b>	<b>55</b>	<b>12</b>	<b>0</b>	<b>55</b>	<b>12</b>	<b>142</b>
<b>CASTILLA Y LEÓN</b>	<b>1.256</b>	<b>253</b>	<b>313</b>	<b>22</b>	<b>64</b>	<b>39</b>	<b>18</b>	<b>562</b>	<b>1.271</b>	<b>5</b>	<b>202</b>	<b>65</b>	<b>4</b>	<b>241</b>	<b>45</b>	<b>562</b>
ÁVILA	92	40	9	0	9	0	0	49	107	1	25	4	0	16	3	49
BURGOS	102	18	25	3	4	3	0	49	102	0	14	5	0	24	6	49
LEÓN	177	34	37	3	5	2	2	94	177	3	24	6	2	49	10	94
PALENCIA	65	6	17	3	0	0	2	37	65	1	21	2	0	12	1	37
SALAMANCA	229	23	57	5	5	13	8	118	229	0	45	8	1	55	9	118
SEGOVIA	77	30	13	2	8	2	1	21	77	0	11	2	0	6	2	21
SORIA	33	6	8	0	0	4	1	14	33	0	6	0	0	5	3	14
VALLADOLID	328	56	96	6	32	15	4	119	328	0	31	34	0	48	6	119
ZAMORA	153	40	51	0	1	0	0	61	153	0	25	4	1	26	5	61
<b>CASTILLA-LA MANCHA</b>	<b>1.333</b>	<b>468</b>	<b>328</b>	<b>6</b>	<b>49</b>	<b>31</b>	<b>4</b>	<b>481</b>	<b>1.367</b>	<b>0</b>	<b>142</b>	<b>52</b>	<b>5</b>	<b>202</b>	<b>80</b>	<b>481</b>
ALBACETE	384	192	89	1	18	7	4	99	410	0	35	10	0	39	15	99
CIUDAD REAL	289	76	80	2	5	10	0	125	298	0	32	13	1	59	20	125
CUENCA	150	37	43	1	1	6	0	57	145	0	18	6	0	20	13	57
GUADALAJARA	103	21	34	1	7	7	0	32	102	0	7	3	2	15	5	32
TOLEDO	407	142	82	1	18	1	0	168	412	0	50	20	2	69	27	168

(Continúa al dorso)

CC.AA. Y/O PROVINCIAS	ENTRADA REVISIONES	REVISIONES EFECTUADAS							CAUSAS DE EXTINCIÓN DEL DERECHO							
		Sin Modif. Cuantía	Con Modif. Cuantía	Suspensión PNC		Compat. PNC 366	Recuperación Art. 363.1	Extinción Derecho	TOTAL	Residencia	Personal	U.E.C.	Grado	Fallecimiento	Otras	TOTAL
				Art. 363.1	Pago											
<b>CATALUNYA</b>	<b>1.857</b>	<b>211</b>	<b>606</b>	<b>220</b>	<b>21</b>	<b>0</b>	<b>0</b>	<b>1.050</b>	<b>2.108</b>	<b>8</b>	<b>281</b>	<b>71</b>	<b>19</b>	<b>549</b>	<b>122</b>	<b>1.050</b>
BARCELONA	1.312	139	437	110	16	0	0	776	1.478	6	193	52	13	424	88	776
GIRONA	131	23	47	12	2	0	0	81	165	1	18	4	2	41	15	81
LLEIDA	111	14	33	20	0	0	0	70	137	1	36	2	0	26	5	70
TARRAGONA	303	35	89	78	3	0	0	123	328	0	34	13	4	58	14	123
<b>COMUNIDAD VALENCIANA</b>	<b>1.614</b>	<b>142</b>	<b>330</b>	<b>8</b>	<b>37</b>	<b>15</b>	<b>7</b>	<b>924</b>	<b>1.463</b>	<b>55</b>	<b>313</b>	<b>63</b>	<b>36</b>	<b>399</b>	<b>58</b>	<b>924</b>
ALICANTE	450	49	81	2	3	7	0	308	450	0	147	2	1	158	0	308
CASTELLÓN	184	1	50	3	4	8	7	103	176	0	22	18	5	38	20	103
VALENCIA	980	92	199	3	30	0	0	513	837	55	144	43	30	203	38	513
<b>EXTREMADURA</b>	<b>1.441</b>	<b>546</b>	<b>336</b>	<b>7</b>	<b>56</b>	<b>10</b>	<b>6</b>	<b>332</b>	<b>1.293</b>	<b>0</b>	<b>101</b>	<b>60</b>	<b>0</b>	<b>140</b>	<b>31</b>	<b>332</b>
BADAJOS	1.072	382	253	4	44	5	3	233	924	0	75	46	0	94	18	233
CÁCERES	369	164	83	3	12	5	3	99	369	0	26	14	0	46	13	99
<b>GALICIA</b>	<b>1.874</b>	<b>338</b>	<b>509</b>	<b>11</b>	<b>31</b>	<b>6</b>	<b>9</b>	<b>970</b>	<b>1.874</b>	<b>2</b>	<b>207</b>	<b>128</b>	<b>10</b>	<b>504</b>	<b>119</b>	<b>970</b>
A CORUÑA	900	299	175	6	11	6	5	398	900	1	125	33	3	204	32	398
LUGO	171	7	44	0	1	0	0	119	171	0	1	3	0	64	51	119
OURENSE	229	21	49	5	1	0	4	149	229	1	35	2	0	75	36	149
PONTEVEDRA	574	11	241	0	18	0	0	304	574	0	46	90	7	161	0	304
<b>MADRID</b>	<b>1.568</b>	<b>197</b>	<b>493</b>	<b>25</b>	<b>36</b>	<b>52</b>	<b>1</b>	<b>764</b>	<b>1.568</b>	<b>8</b>	<b>175</b>	<b>114</b>	<b>9</b>	<b>416</b>	<b>42</b>	<b>764</b>
<b>MURCIA</b>	<b>898</b>	<b>304</b>	<b>255</b>	<b>6</b>	<b>33</b>	<b>8</b>	<b>1</b>	<b>350</b>	<b>957</b>	<b>0</b>	<b>100</b>	<b>56</b>	<b>12</b>	<b>143</b>	<b>39</b>	<b>350</b>
<b>NAVARRA</b>	<b>126</b>	<b>9</b>	<b>31</b>	<b>2</b>	<b>0</b>	<b>1</b>	<b>1</b>	<b>82</b>	<b>126</b>	<b>0</b>	<b>19</b>	<b>5</b>	<b>2</b>	<b>53</b>	<b>3</b>	<b>82</b>
<b>PAÍS VASCO</b>	<b>119</b>	<b>0</b>	<b>6</b>	<b>2</b>	<b>5</b>	<b>0</b>	<b>1</b>	<b>99</b>	<b>113</b>	<b>8</b>	<b>12</b>	<b>13</b>	<b>1</b>	<b>57</b>	<b>8</b>	<b>99</b>
ÁLAVA	40	0	0	0	0	0	0	34	34	8	0	9	0	14	3	34
GUIPÚZCOA	0	0	0	0	0	0	0	0	0	0	0	0	0	0	0	0
VIZCAYA	79	0	6	2	5	0	1	65	79	0	12	4	1	43	5	65
<b>LA RIOJA</b>	<b>116</b>	<b>30</b>	<b>18</b>	<b>1</b>	<b>4</b>	<b>3</b>	<b>6</b>	<b>54</b>	<b>116</b>	<b>0</b>	<b>20</b>	<b>6</b>	<b>0</b>	<b>23</b>	<b>5</b>	<b>54</b>
<b>CEUTA</b>	<b>254</b>	<b>119</b>	<b>80</b>	<b>3</b>	<b>4</b>	<b>4</b>	<b>3</b>	<b>41</b>	<b>254</b>	<b>0</b>	<b>6</b>	<b>3</b>	<b>0</b>	<b>30</b>	<b>2</b>	<b>41</b>
<b>MELILLA</b>	<b>235</b>	<b>15</b>	<b>150</b>	<b>5</b>	<b>5</b>	<b>6</b>	<b>6</b>	<b>48</b>	<b>235</b>	<b>0</b>	<b>7</b>	<b>4</b>	<b>0</b>	<b>31</b>	<b>6</b>	<b>48</b>

<b>TOTAL ESTADO</b>	<b>20.424</b>	<b>4.557</b>	<b>5.261</b>	<b>379</b>	<b>762</b>	<b>267</b>	<b>164</b>	<b>9.338</b>	<b>20.728</b>	<b>120</b>	<b>2.838</b>	<b>851</b>	<b>168</b>	<b>4.447</b>	<b>914</b>	<b>9.338</b>
---------------------	---------------	--------------	--------------	------------	------------	------------	------------	--------------	---------------	------------	--------------	------------	------------	--------------	------------	--------------

## **2 Prestaciones sociales y económicas para personas con discapacidad**

**Informe del seguimiento y evolución de la gestión de las prestaciones para personas con discapacidad**

## 2.1 Introducción

El seguimiento y la evolución de la gestión y el pago de la nómina de las Prestaciones Sociales y Económicas para personas con discapacidad, contempladas en el Texto Refundido de la Ley General de derechos de las personas con discapacidad y de su inclusión social, aprobado por Real Decreto Legislativo 1/2013, de 29 de noviembre y reguladas por el Real Decreto 383/1984, de 1 de febrero, parte de la información facilitada por los distintos órganos gestores de las Comunidades Autónomas y por las Direcciones Territoriales del Imsero de Ceuta y Melilla, y se articula como se detalla a continuación:

- Datos de la gestión y de la nómina mensual.
- Datos de la gestión y de la nómina del año 2017, comprendiendo la realizada hasta el mes de referencia.
- Datos sobre la nómina de pago y número de beneficiarios desde el año 2010.

La información que este apartado del informe suministra hace referencia a los siguientes aspectos:

- Nóminas: situación y evolución de los beneficiarios, del número de subsidios que disfrutaban y de sus importes mensuales. Todo ello teniendo en cuenta que una amplia mayoría de aquellos continúan siéndolo de uno o de los dos subsidios suprimidos por la Ley 26/1990 - Subsidios de Garantía de Ingresos Mínimos (SGIM) y por Ayuda de Tercera Persona (SATP) -, en aplicación de lo establecido en la Disposición Transitoria vigésima quinta de la Ley General de la Seguridad Social. Se ofrece también información sobre el número de personas que disfrutaban de Asistencia Sanitaria y Prestación Farmacéutica (ASPF) y sobre el movimiento de beneficiarios, con especial incidencia, en este caso, en el número de aquellos que han optado por alguna prestación no contributiva.
- Gestión en trámite inicial: recoge la situación y la evolución de la gestión de las dos prestaciones vigentes tras la entrada en vigor de la Ley 26/1990, de 20 de diciembre: Subsidio de Movilidad y Compensación para Gastos de Transporte (SMGT) y Asistencia Sanitaria y Prestación Farmacéutica (ASPF).
- Gestión de las revisiones iniciadas, de oficio o a instancia de parte, respecto a todas las prestaciones sociales y económicas para personas con discapacidad.

## 2.2 Situación y evolución de los beneficiarios, número de prestaciones e importes de las nóminas

El Real Decreto 746/2016, de 30 de diciembre, sobre revalorización y complementos de pensiones de Clases Pasivas y sobre revalorización de las pensiones del sistema de la Seguridad Social y de otras prestaciones sociales públicas para el ejercicio 2017 fija las cuantías vigentes para el año 2017 de los subsidios económicos para personas con discapacidad regulados por el Real Decreto 383/1984, de 1 de febrero, quedando fijadas en los importes mensuales siguientes:

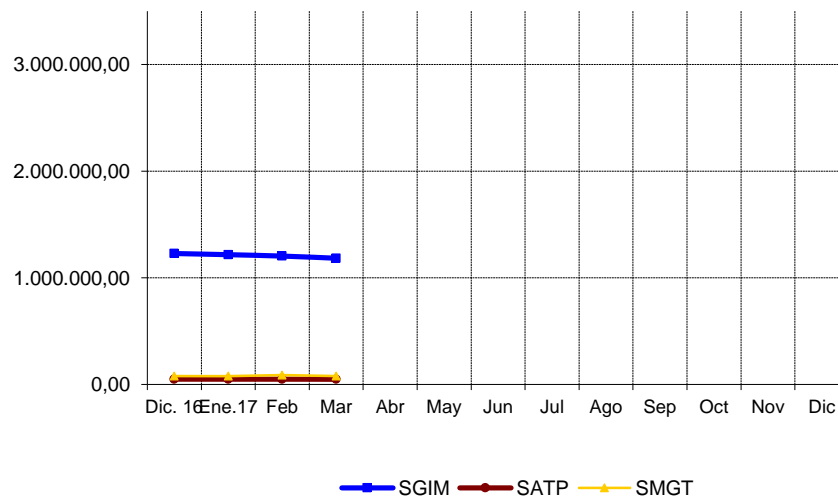
- Subsidio de Garantía de Ingresos Mínimos SGIM (14 pagas /año): 149,86 euros.
- Subsidio por Ayuda de Tercera Persona SATP (14 pagas /año): 58,45 euros.
- Subsidio de Movilidad y Compensación para Gastos de Transporte SMGT (12 pagas /año): 63,30 euros.

De acuerdo con la información facilitada por el Área de Informática del Inersso sobre los datos de nómina, así como por los órganos gestores de las Comunidades Autónomas de Navarra y del País Vasco, el número de beneficiarios distintos en el mes de marzo asciende a 16.061, un 0,97 % menos que en el mes anterior. El número total de prestaciones reconocidas asciende a 17.355, cifra ésta superior a la de beneficiarios distintos, ya que una misma persona puede tener reconocido el derecho a más de una prestación. Del total de prestaciones, 9.919 son de naturaleza económica, de las que el 79,59 % corresponde al SGIM, el 8,26 % al SATP y el 12,15 % restante al SMGT. Por último, la prestación de ASPF la tenían reconocida un total de 7.436 personas, un 0,28 % menos que en el mes anterior.

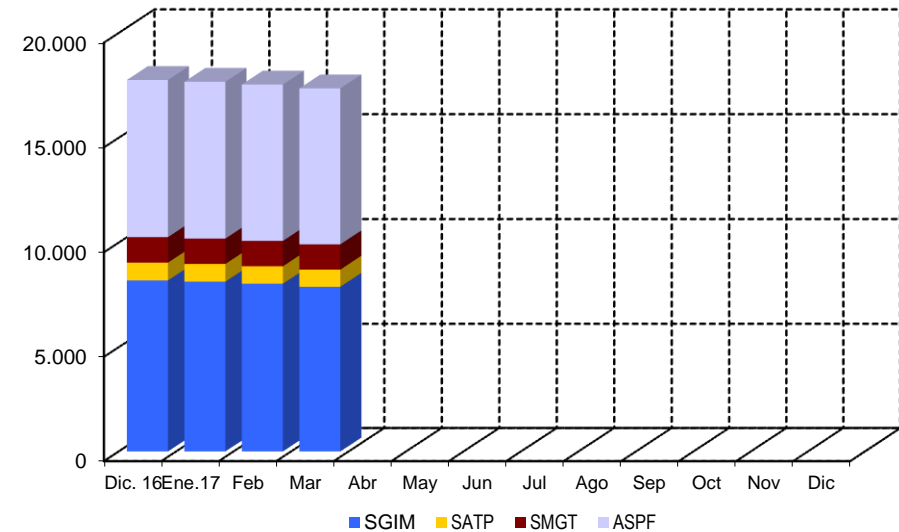
El siguiente cuadro refleja los datos básicos señalados de la nómina:

NÓMINA DE MARZO	BENEFICIARIOS DISTINTOS	SGIM	SATP	SMGT	ASPF	TOTAL PRESTACIONES
		BENEFICIARIOS	IMPORTE	IMPORTE	IMPORTE	IMPORTE
	16.061	7.895	819	1.205	7.436	17.355
		1.183.352,44	48.396,63	78.135,86		1.309.884,93

Evolución importes nóminas mensuales



Evolución número prestaciones



El importe de la nómina del mes de marzo ha ascendido a un total de 1.309.884,93 euros, correspondiendo el 90,34 % al SGIM.

Finalmente, y conforme a la información disponible, los datos sobre el perfil tipo del beneficiario de prestaciones sociales y económicas para personas con discapacidad muestran un predominio de las mujeres sobre los hombres - en una proporción de 3,5 a 1 -, si bien la superioridad femenina no se manifiesta, aunque por escaso margen, entre los titulares menores de 45 años. Esta mujer tipo con discapacidad de tipo físico, cuya edad es superior a los 75 años, convive preferentemente integrada en una unidad familiar de la que depende económicamente.

### **2.3 Situación y evolución de la gestión en trámite inicial**

Como se ha señalado en la introducción de este informe, el volumen de la gestión de las prestaciones sociales y económicas para personas con discapacidad contempladas en el Real Decreto 383/1984, de 1 de febrero, se vio muy reducido tras la entrada en vigor de la Ley 26/1990, de 20 de diciembre, que suprimió los subsidios de Garantía de Ingresos Mínimos y por Ayuda de Tercera Persona. Los datos de la gestión de las solicitudes presentadas, resueltas, aprobadas y el índice de reconocimiento de las dos prestaciones vigentes (SMGT y ASPF), correspondientes al mes de marzo se recogen en los anexos 58 a 61.

### **2.4 Seguimiento de la gestión derivada de las revisiones de oficio y a instancia de parte**

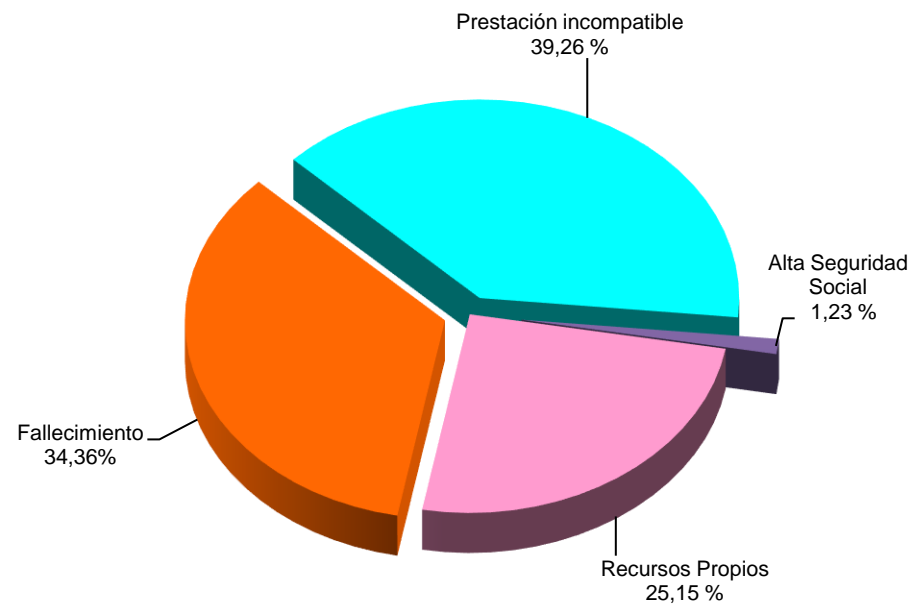
La revisión de oficio es la iniciada por el órgano gestor cuando, como resultado de las medidas de control disponibles o implantadas, conoce cualquier dato o información que pueda producir o haya producido una variación sobrevenida en los requisitos, y ello pueda dar lugar a la modificación de la cuantía o a la suspensión o extinción del derecho a la prestación, procediendo, en su caso, el abono de atrasos o la reclamación de las cantidades indebidamente percibidas. Por otro lado, las revisiones a instancia de parte se inician cuando el interesado, en cumplimiento de sus obligaciones, comunica al órgano gestor cualquier variación sobrevenida en su situación que pudiera tener incidencia en el derecho o en la cuantía reconocida de la prestación, siendo sus efectos resultantes idénticos a los ya indicados para las revisiones de oficio.

Los datos correspondientes al mes de marzo se refieren al detalle de las situaciones finales derivadas de los procesos de revisión, cuyas cifras se reflejan en los anexos 62 a 71. Del análisis de los mismos, es posible obtener las siguientes conclusiones:

- ✓ Se han emitido en el mes 168 resoluciones en las que se ha modificado la cuantía, se ha suspendido o se ha extinguido el derecho a alguna de las prestaciones, de las que el 76,19 % se corresponde con el SGIM.
- ✓ Se ha realizado una modificación de cuantía del SGIM.
- ✓ Se han llevado a cabo cuatro suspensiones de las prestaciones, de las que ninguna declaración de suspensión del derecho del SGIM lo ha sido por haber iniciado su beneficiario una actividad laboral

- ✓ Se ha extinguido el derecho de 163 prestaciones, de las que el 77,30 % corresponde al SGIM. El gráfico siguiente refleja los distintos motivos de extinción en el total de prestaciones. Las causas principales, cuantitativamente, de la pérdida del derecho están sustentadas, por este orden, en que el beneficiario sea titular de alguna prestación de análoga naturaleza y finalidad y de superior cuantía, en segundo lugar, en el fallecimiento del titular y en tercer lugar en que el beneficiario disponga de recursos propios superiores al límite legalmente establecido, teniendo el resto de causas de extinción una relevancia minoritaria.

### Causas de Extinción prestaciones sociales y económicas para personas con discapacidad



# **A n e x o s**

**2a Número de beneficiarios, prestaciones e importes de las nóminas**

**PRESTACIONES DEL REAL DECRETO 383/1984, DE 1 DE FEBRERO  
EVOLUCIÓN DE LOS BENEFICIARIOS E IMPORTES DE LAS NÓMINAS**

**TOTAL ESTADO  
CON NAVARRA Y EL PAÍS VASCO**

MENSUALIDADES	NUMERO DE BENEFICIARIOS DISTINTOS	SGIM		SATP		SMGT		TOTAL		ASPF
		NÚMERO DE PRESTACIONES	IMPORTE BRUTO	NÚMERO DE PRESTACIONES	IMPORTE BRUTO	NÚMERO DE PRESTACIONES	IMPORTE BRUTO	NÚMERO DE PRESTACIONES	IMPORTE BRUTO	NÚMERO DE PRESTACIONES
AÑO 2010	33.294	20.509	46.148.475,09	2.336	2.119.486,15	2.082	1.579.280,12	24.927	49.847.241,36	12.050
AÑO 2011	29.743	17.608	39.464.541,10	1.907	1.698.558,64	1.802	1.421.894,88	21.317	42.584.994,62	11.512
AÑO 2012	26.210	15.074	33.698.569,77	1.601	1.412.132,51	1.641	1.304.356,20	18.316	36.415.058,48	10.567
AÑO 2013	23.215	12.960	28.912.773,95	1.341	1.180.157,55	1.556	1.215.199,20	15.857	31.308.130,70	9.509
AÑO 2014	20.187	11.143	24.870.951,48	1.144	1.005.047,72	1.456	1.154.950,30	13.743	27.030.949,50	8.269
AÑO 2015	18.271	9.577	21.304.512,47	992	855.708,37	1.367	1.093.624,60	11.936	23.253.845,44	7.912
AÑO 2016	16.412	8.199	18.341.052,62	845	745.208,74	1.219	1.003.934,49	10.263	20.090.195,85	7.494
<b>AÑO 2017</b>										
ENERO	16.336	8.140	1.216.601,53	841	49.331,83	1.214	77.692,36	10.195	1.343.625,72	7.474
FEBRERO	16.219	8.039	1.203.449,26	833	49.390,28	1.210	77.566,56	10.082	1.330.406,10	7.457
MARZO	16.061	7.895	1.183.352,44	819	48.396,63	1.205	78.135,86	9.919	1.309.884,93	7.436
ABRIL										
MAYO										
JUNIO *										
JULIO										
AGOSTO										
SEPTIEMBRE										
OCTUBRE										
NOVIEMBRE *										
DICIEMBRE										
<b>TOTAL AÑO 2017</b>			<b>3.603.403,23</b>		<b>147.118,74</b>		<b>233.394,78</b>		<b>3.983.916,75</b>	

\* En SGIM y SATP, junto a la mensualidad se abona una paga extra

## PRESTACIONES DEL REAL DECRETO 383/1984, DE 1 DE FEBRERO

### BENEFICIARIOS E IMPORTE DE LA NÓMINA

### MARZO

CC.AA. Y/O PROVINCIAS	NÚMERO DE BENEFICIARIOS DISTINTOS	SGIM		SATP		SMGT		T O T A L		ASPF
		NÚMERO DE PRESTACIONES	IMPORTE BRUTO	NÚMERO DE PRESTACIONES	IMPORTE BRUTO	NÚMERO DE PRESTACIONES	IMPORTE BRUTO	NÚMERO DE PRESTACIONES	IMPORTE BRUTO	NÚMERO DE PRESTACIONES
<b>ANDALUCÍA</b>	<b>2.573</b>	<b>1.884</b>	<b>281.667,96</b>	<b>210</b>	<b>12.274,50</b>	<b>140</b>	<b>9.431,70</b>	<b>2.234</b>	<b>303.374,16</b>	<b>669</b>
ALMERÍA	542	465	69.080,12	30	1.753,50	37	2.342,10	532	73.175,72	53
CÁDIZ	276	189	28.323,54	26	1.519,70	25	1.709,10	240	31.552,34	79
CÓRDOBA	132	105	15.710,23	19	1.110,55	9	569,70	133	17.390,48	21
GRANADA	156	61	9.083,61	13	759,85	6	379,80	80	10.223,26	97
HUELVA	74	46	6.795,56	6	350,70	5	316,50	57	7.462,76	24
JAÉN	136	116	17.246,01	12	701,40	5	316,50	133	18.263,91	22
MÁLAGA	1.054	774	116.246,81	88	5.143,60	33	2.532,00	895	123.922,41	322
SEVILLA	203	128	19.182,08	16	935,20	20	1.266,00	164	21.383,28	51
<b>ARAGÓN</b>	<b>387</b>	<b>212</b>	<b>31.770,32</b>	<b>20</b>	<b>1.169,00</b>	<b>36</b>	<b>2.278,80</b>	<b>268</b>	<b>35.218,12</b>	<b>156</b>
HUESCA	50	27	4.046,22	2	116,90	0	0,00	29	4.163,12	23
TERUEL	26	16	2.397,76	1	58,45	5	316,50	22	2.772,71	5
ZARAGOZA	311	169	25.326,34	17	993,65	31	1.962,30	217	28.282,29	128
<b>ASTURIAS</b>	<b>542</b>	<b>351</b>	<b>52.499,10</b>	<b>22</b>	<b>1.285,90</b>	<b>22</b>	<b>1.392,60</b>	<b>395</b>	<b>55.177,60</b>	<b>178</b>
<b>ILLES BALEARS</b>	<b>95</b>	<b>91</b>	<b>13.637,26</b>	<b>12</b>	<b>701,40</b>	<b>5</b>	<b>316,50</b>	<b>108</b>	<b>14.655,16</b>	<b>2</b>
<b>CANARIAS</b>	<b>162</b>	<b>51</b>	<b>8.392,16</b>	<b>11</b>	<b>642,95</b>	<b>31</b>	<b>1.962,30</b>	<b>93</b>	<b>10.997,41</b>	<b>86</b>
LAS PALMAS	93	11	2.397,76	1	58,45	17	1.076,10	29	3.532,31	68
S.C. TENERIFE	69	40	5.994,40	10	584,50	14	886,20	64	7.465,10	18
<b>CANTABRIA</b>	<b>516</b>	<b>151</b>	<b>22.628,86</b>	<b>26</b>	<b>1.519,70</b>	<b>17</b>	<b>1.076,10</b>	<b>194</b>	<b>25.224,66</b>	<b>355</b>
<b>CASTILLA Y LEÓN</b>	<b>1.889</b>	<b>691</b>	<b>103.061,09</b>	<b>97</b>	<b>5.669,65</b>	<b>58</b>	<b>3.671,40</b>	<b>846</b>	<b>112.402,14</b>	<b>1.167</b>
ÁVILA	293	59	8.841,74	16	935,20	3	189,90	78	9.966,84	232
BURGOS	84	54	8.092,44	6	350,70	10	633,00	70	9.076,14	21
LEÓN	625	150	22.043,84	11	642,95	11	696,30	172	23.383,09	467
PALENCIA	153	51	7.642,86	6	350,70	8	506,40	65	8.499,96	97
SALAMANCA	387	99	14.836,14	13	759,85	4	253,20	116	15.849,19	289
SEGOVIA	67	49	7.242,31	13	759,85	4	253,20	66	8.255,36	19
SORIA	37	31	4.627,72	4	233,80	1	63,30	36	4.924,82	7
VALLADOLID	161	134	20.143,00	12	701,40	9	569,70	155	21.414,10	20
ZAMORA	82	64	9.591,04	16	935,20	8	506,40	88	11.032,64	15
<b>CASTILLA-LA MANCHA</b>	<b>2.138</b>	<b>434</b>	<b>65.998,32</b>	<b>63</b>	<b>4.208,40</b>	<b>18</b>	<b>1.139,40</b>	<b>515</b>	<b>71.346,12</b>	<b>1.703</b>
ALBACETE	439	91	13.247,60	17	993,65	4	253,20	112	14.494,45	344
CIUDAD REAL	795	55	8.242,30	8	467,60	4	253,20	67	8.963,10	741
CUENCA	323	71	10.640,06	8	467,60	2	126,60	81	11.234,26	254
GUADALAJARA	82	48	7.193,28	10	584,50	3	189,90	61	7.967,68	33
TOLEDO	499	169	26.675,08	20	1.695,05	5	316,50	194	28.686,63	331

(Continúa al dorso)

CC.AA. Y/O PROVINCIAS	NÚMERO DE BENEFICIARIOS DISTINTOS	SGIM		SATP		SMGT		T O T A L		ASPF
		NÚMERO DE PRESTACIONES	IMPORTE BRUTO	NÚMERO DE PRESTACIONES	IMPORTE BRUTO	NÚMERO DE PRESTACIONES	IMPORTE BRUTO	NÚMERO DE PRESTACIONES	IMPORTE BRUTO	NÚMERO DE PRESTACIONES
<b>CATALUNYA</b>	<b>787</b>	<b>734</b>	<b>109.616,67</b>	<b>41</b>	<b>2.396,45</b>	<b>54</b>	<b>3.418,20</b>	<b>829</b>	<b>115.431,32</b>	<b>32</b>
BARCELONA	541	507	75.678,51	19	1.110,55	37	2.342,10	563	79.131,16	17
GIRONA	58	54	8.092,44	4	233,80	4	253,20	62	8.579,44	1
LLEIDA	78	70	10.490,20	12	701,40	6	379,80	88	11.571,40	7
TARRAGONA	110	103	15.355,52	6	350,70	7	443,10	116	16.149,32	7
<b>COMUNIDAD VALENCIANA</b>	<b>1.484</b>	<b>804</b>	<b>119.966,36</b>	<b>74</b>	<b>4.325,30</b>	<b>145</b>	<b>9.328,36</b>	<b>1.023</b>	<b>133.620,02</b>	<b>582</b>
ALICANTE	759	482	71.820,80	18	1.052,10	39	2.468,70	539	75.341,60	265
CASTELLÓN	108	84	12.529,94	6	350,70	22	1.392,60	112	14.273,24	4
VALENCIA	617	238	35.615,62	50	2.922,50	84	5.467,06	372	44.005,18	313
<b>EXTREMADURA</b>	<b>709</b>	<b>333</b>	<b>50.791,29</b>	<b>38</b>	<b>2.221,10</b>	<b>51</b>	<b>3.228,30</b>	<b>422</b>	<b>56.240,69</b>	<b>338</b>
BADAJOS	499	165	25.721,83	19	1.110,55	25	1.582,50	209	28.414,88	312
CÁCERES	210	168	25.069,46	19	1.110,55	26	1.645,80	213	27.825,81	26
<b>GALICIA</b>	<b>419</b>	<b>295</b>	<b>43.456,95</b>	<b>46</b>	<b>2.688,70</b>	<b>59</b>	<b>3.734,70</b>	<b>400</b>	<b>49.880,35</b>	<b>85</b>
A CORUÑA	157	111	16.133,91	26	1.519,70	41	2.595,30	178	20.248,91	4
LUGO	50	12	1.798,32	3	175,35	12	759,60	27	2.733,27	27
OURENSE	54	32	4.795,52	2	116,90	2	126,60	36	5.039,02	21
PONTEVEDRA	158	140	20.729,20	15	876,75	4	253,20	159	21.859,15	33
<b>MADRID</b>	<b>1.288</b>	<b>566</b>	<b>86.619,08</b>	<b>73</b>	<b>4.266,85</b>	<b>128</b>	<b>8.102,80</b>	<b>767</b>	<b>98.988,73</b>	<b>663</b>
<b>MURCIA</b>	<b>2.168</b>	<b>864</b>	<b>128.207,81</b>	<b>35</b>	<b>2.045,75</b>	<b>56</b>	<b>3.544,80</b>	<b>955</b>	<b>133.798,36</b>	<b>1.281</b>
<b>NAVARRA</b>	<b>93</b>	<b>63</b>	<b>9.441,15</b>	<b>17</b>	<b>993,68</b>	<b>10</b>	<b>633,00</b>	<b>90</b>	<b>11.067,83</b>	<b>20</b>
<b>PAÍS VASCO</b>	<b>266</b>	<b>220</b>	<b>32.969,20</b>	<b>20</b>	<b>1.169,00</b>	<b>23</b>	<b>1.455,90</b>	<b>263</b>	<b>35.594,10</b>	<b>60</b>
ARABA/ÁLAVA	40	31	4.645,66	7	409,15	2	126,60	40	5.181,41	9
GIPUZKOA	71	60	8.991,60	5	292,25	11	696,30	76	9.980,15	35
BIZKAIA	155	129	19.331,94	8	467,60	10	633,00	147	20.432,54	16
<b>LA RIOJA</b>	<b>74</b>	<b>51</b>	<b>7.642,86</b>	<b>4</b>	<b>233,80</b>	<b>4</b>	<b>253,20</b>	<b>59</b>	<b>8.129,86</b>	<b>20</b>
<b>CEUTA</b>	<b>126</b>	<b>53</b>	<b>7.942,58</b>	<b>5</b>	<b>292,25</b>	<b>50</b>	<b>3.354,90</b>	<b>108</b>	<b>11.589,73</b>	<b>35</b>
<b>MELILLA</b>	<b>345</b>	<b>47</b>	<b>7.043,42</b>	<b>5</b>	<b>292,25</b>	<b>298</b>	<b>19.812,90</b>	<b>350</b>	<b>27.148,57</b>	<b>4</b>
<b>TOTAL ESTADO</b>	<b>16.061</b>	<b>7.895</b>	<b>1.183.352,44</b>	<b>819</b>	<b>48.396,63</b>	<b>1.205</b>	<b>78.135,86</b>	<b>9.919</b>	<b>1.309.884,93</b>	<b>7.436</b>

**2b Prestaciones sociales y económicas para personas con discapacidad:  
Datos de la gestión mensual y anual**

## PRESTACIONES DEL REAL DECRETO 383/1984, DE 1 DE FEBRERO DATOS DE GESTIÓN CORRESPONDIENTES AL MES DE MARZO DE 2017

CC.AA. Y/O PROVINCIAS	SUBSIDIO DE MOVILIDAD Y COMPENSACIÓN PARA						ASISTENCIA SANITARIA Y PRESTACIÓN FARMACÉUTICA						TOTAL PRESTACIONES					
	PTES. MES ANT.	GASTOS DE TRANSPORTE (S.M.G.T.)			PTES. FIN MES	PTES. MES ANT.	(A.S.P.F.)			PTES. FIN MES	PTES. MES ANT.	REAL DECRETO 383/1984			PTES. FIN MES			
		SOLC.	REST.	APRB. (nº y % C.R.)			SOLC.	REST.	APRB. (nº y % C.R.)			SOLC.	REST.	APRB. (nº y % C.R.)				
<b>ANDALUCÍA</b>	<b>18</b>	<b>4</b>	<b>5</b>	<b>1</b>	<b>20,00</b>	<b>17</b>	<b>14</b>	<b>4</b>	<b>2</b>	<b>1</b>	<b>50,00</b>	<b>16</b>	<b>32</b>	<b>8</b>	<b>7</b>	<b>2</b>	<b>28,57</b>	<b>33</b>
ALMERÍA	0	1	1	1	100,00	0	0	1	1	100,00	0	0	2	2	2	100,00	0	
CÁDIZ	0	0	0	0	-	0	0	0	0	-	0	0	0	0	0	-	0	
CÓRDOBA	2	0	0	0	-	2	4	0	0	-	4	6	0	0	0	-	6	
GRANADA	4	0	1	0	-	3	2	0	0	-	2	6	0	1	0	-	5	
HUELVA	0	1	0	0	-	1	0	0	0	-	0	0	1	0	0	-	1	
JAÉN	0	0	0	0	-	0	0	0	0	-	0	0	0	0	0	-	0	
MÁLAGA	10	0	0	0	-	10	7	1	0	-	8	17	1	0	0	-	18	
SEVILLA	2	2	3	0	-	1	1	2	1	-	2	3	4	4	0	-	3	
<b>ARAGÓN</b>	<b>0</b>	<b>0</b>	<b>0</b>	<b>0</b>	<b>-</b>	<b>0</b>	<b>0</b>	<b>0</b>	<b>0</b>	<b>-</b>	<b>0</b>	<b>0</b>	<b>0</b>	<b>0</b>	<b>0</b>	<b>-</b>	<b>0</b>	
HUESCA	0	0	0	0	-	0	0	0	0	-	0	0	0	0	0	-	0	
TERUEL	0	0	0	0	-	0	0	0	0	-	0	0	0	0	0	-	0	
ZARAGOZA	0	0	0	0	-	0	0	0	0	-	0	0	0	0	0	-	0	
<b>ASTURIAS</b>	<b>0</b>	<b>0</b>	<b>0</b>	<b>0</b>	<b>-</b>	<b>0</b>	<b>0</b>	<b>0</b>	<b>0</b>	<b>-</b>	<b>0</b>	<b>0</b>	<b>0</b>	<b>0</b>	<b>0</b>	<b>-</b>	<b>0</b>	
<b>ILLES BALEARS</b>	<b>0</b>	<b>0</b>	<b>0</b>	<b>0</b>	<b>-</b>	<b>0</b>	<b>0</b>	<b>0</b>	<b>0</b>	<b>-</b>	<b>0</b>	<b>0</b>	<b>0</b>	<b>0</b>	<b>0</b>	<b>-</b>	<b>0</b>	
<b>CANARIAS</b>	<b>0</b>	<b>2</b>	<b>1</b>	<b>0</b>	<b>-</b>	<b>1</b>	<b>0</b>	<b>0</b>	<b>0</b>	<b>-</b>	<b>0</b>	<b>0</b>	<b>2</b>	<b>1</b>	<b>0</b>	<b>-</b>	<b>1</b>	
LAS PALMAS	0	1	1	0	-	0	0	0	0	-	0	0	1	1	0	-	0	
S.C. TENERIFE	0	1	0	0	-	1	0	0	0	-	0	0	1	0	0	-	1	
<b>CANTABRIA</b>	<b>0</b>	<b>0</b>	<b>0</b>	<b>0</b>	<b>-</b>	<b>0</b>	<b>0</b>	<b>0</b>	<b>0</b>	<b>-</b>	<b>0</b>	<b>0</b>	<b>0</b>	<b>0</b>	<b>0</b>	<b>-</b>	<b>0</b>	
<b>CASTILLA Y LEÓN</b>	<b>0</b>	<b>1</b>	<b>1</b>	<b>1</b>	<b>100,00</b>	<b>0</b>	<b>1</b>	<b>0</b>	<b>0</b>	<b>-</b>	<b>1</b>	<b>1</b>	<b>1</b>	<b>1</b>	<b>1</b>	<b>100,00</b>	<b>1</b>	
ÁVILA	0	0	0	0	-	0	0	0	0	-	0	0	0	0	0	-	0	
BURGOS	0	0	0	0	-	0	1	0	0	-	1	1	0	0	0	-	1	
LEÓN	0	0	0	0	-	0	0	0	0	-	0	0	0	0	0	-	0	
PALENCIA	0	0	0	0	-	0	0	0	0	-	0	0	0	0	0	-	0	
SALAMANCA	0	0	0	0	-	0	0	0	0	-	0	0	0	0	0	-	0	
SEGOVIA	0	0	0	0	-	0	0	0	0	-	0	0	0	0	0	-	0	
SORIA	0	1	1	1	100,00	0	0	0	0	-	0	0	1	1	1	100,00	0	
VALLADOLID	0	0	0	0	-	0	0	0	0	-	0	0	0	0	0	-	0	
ZAMORA	0	0	0	0	-	0	0	0	0	-	0	0	0	0	0	-	0	
<b>CASTILLA-LA MANCHA</b>	<b>0</b>	<b>0</b>	<b>0</b>	<b>0</b>	<b>-</b>	<b>0</b>	<b>0</b>	<b>0</b>	<b>0</b>	<b>-</b>	<b>0</b>	<b>0</b>	<b>0</b>	<b>0</b>	<b>0</b>	<b>-</b>	<b>0</b>	
ALBACETE	0	0	0	0	-	0	0	0	0	-	0	0	0	0	0	-	0	
CIUDAD REAL	0	0	0	0	-	0	0	0	0	-	0	0	0	0	0	-	0	
CUENCA	0	0	0	0	-	0	0	0	0	-	0	0	0	0	0	-	0	
GUADALAJARA	0	0	0	0	-	0	0	0	0	-	0	0	0	0	0	-	0	
TOLEDO	0	0	0	0	-	0	0	0	0	-	0	0	0	0	0	-	0	

(Continúa al dorso)

CC.AA. Y/O PROVINCIAS	SUBSIDIO DE MOVILIDAD Y COMPENSACIÓN PARA						ASISTENCIA SANITARIA Y PRESTACIÓN FARMACÉUTICA						TOTAL PRESTACIONES							
	PTE.		GASTOS DE TRANSPORTE (S.M.G.T.)				PTE.		(A.S.P.F.)				PTE.		REAL DECRETO 383/1984				PTE.	
	MES ANT.	SOLC.	REST.	APRB. (nº y % C.R.)		FINAL	MES ANT.	SOLC.	REST.	APRB. (nº y % C.R.)		FINAL	MES ANT.	SOLC.	REST.	APRB. (nº y % C.R.)		FINAL		
<b>CATALUNYA</b>	7	0	0	0	-	7	7	0	0	0	-	7	14	0	0	0	-	14		
BARCELONA	4	0	0	0	-	4	6	0	0	0	-	6	10	0	0	0	-	10		
GIRONA	0	0	0	0	-	0	1	0	0	0	-	1	1	0	0	0	-	1		
LLEIDA	0	0	0	0	-	0	0	0	0	0	-	0	0	0	0	0	-	0		
TARRAGONA	3	0	0	0	-	3	0	0	0	0	-	0	3	0	0	0	-	3		
<b>COMUNIDAD VALENCIANA</b>	5	2	3	1	33,33	4	0	0	0	0	-	0	5	2	3	1	33,33	4		
ALICANTE	0	2	2	0	-	0	0	0	0	0	-	0	0	2	2	0	-	0		
CASTELLÓN	0	0	0	0	-	0	0	0	0	0	-	0	0	0	0	0	-	0		
VALENCIA	5	0	1	1	100,00	4	0	0	0	0	-	0	5	0	1	1	100,00	4		
<b>EXTREMADURA</b>	2	0	0	0	-	2	1	0	0	0	-	1	3	0	0	0	-	3		
BADAJOS	2	0	0	0	-	2	1	0	0	0	-	1	3	0	0	0	-	3		
CÁCERES	0	0	0	0	-	0	0	0	0	0	-	0	0	0	0	0	-	0		
<b>GALICIA</b>	0	0	0	0	-	0	0	4	0	0	-	4	0	4	0	0	-	4		
A CORUÑA	0	0	0	0	-	0	0	0	0	0	-	0	0	0	0	0	-	0		
LUGO	0	0	0	0	-	0	0	0	0	0	-	0	0	0	0	0	-	0		
OURENSE	0	0	0	0	-	0	0	0	0	0	-	0	0	0	0	0	-	0		
PONTEVEDRA	0	0	0	0	-	0	0	4	0	0	-	4	0	4	0	0	-	4		
<b>MADRID</b>	0	6	6	1	16,67	0	0	6	6	0	-	0	0	12	12	1	8,33	0		
MURCIA	1	2	0	0	-	3	0	0	0	0	-	0	1	2	0	0	-	3		
NAVARRA	0	1	0	0	-	1	0	0	0	0	-	0	0	1	0	0	-	1		
<b>PAÍS VASCO</b>	1	0	1	0	-	0	0	0	0	0	-	0	1	0	1	0	-	0		
ARABA/ÁLAVA	0	0	0	0	-	0	0	0	0	0	-	0	0	0	0	0	-	0		
GIPUZKOA	1	0	1	0	-	0	0	0	0	0	-	0	1	0	1	0	-	0		
BIZKAIA	0	0	0	0	-	0	0	0	0	0	-	0	0	0	0	0	-	0		
LA RIOJA	0	0	0	0	-	0	0	0	0	0	-	0	0	0	0	0	-	0		
CEUTA	10	2	7	0	-	5	1	0	1	0	-	0	11	2	8	0	-	5		
MELILLA	14	5	11	2	18,18	8	0	0	0	0	-	0	14	5	11	2	18,18	8		
<b>TOTAL ESTADO</b>	58	25	35	6	17,14	48	24	14	9	1	11,11	29	82	39	44	7	15,91	77		

**PRESTACIONES DEL REAL DECRETO 383/1984, DE 1 DE FEBRERO  
DATOS DE GESTIÓN CORRESPONDIENTES AL AÑO 2017 HASTA MARZO**

CC.AA. Y/O PROVINCIAS	SUBSIDIO DE MOVILIDAD Y COMPENSACIÓN PARA						ASISTENCIA SANITARIA Y PRESTACIÓN FARMACÉUTICA						TOTAL PRESTACIONES					
	PTE. AÑO ANT.	GASTOS DE TRANSPORTE (S.M.G.T.)			PTE. FINAL	PTE. AÑO ANT.	(A.S.P.F.)			PTE. FINAL	PTE. AÑO ANT.	REAL DECRETO 383/1984			PTE. FINAL			
		SOLC.	REST.	APRB. (nº y % C.R.)			SOLC.	REST.	APRB. (nº y % C.R.)			SOLC.	REST.	APRB. (nº y % C.R.)				
<b>ANDALUCÍA</b>	17	10	10	1	10,00	17	12	7	3	1	33,33	16	29	17	13	2	15,38	33
ALMERÍA	0	1	1	1	100,00	0	0	1	1	100,00	0	0	2	2	2	2	100,00	0
CÁDIZ	0	0	0	0	-	0	0	0	0	-	0	0	0	0	0	0	-	0
CÓRDOBA	2	0	0	0	-	2	4	0	0	-	4	6	0	0	0	0	-	6
GRANADA	3	1	1	0	-	3	1	1	0	-	2	4	2	1	0	-	-	5
HUELVA	3	2	4	0	-	1	0	0	0	-	0	3	2	4	0	-	-	1
JAÉN	0	0	0	0	-	0	0	0	0	-	0	0	0	0	0	0	-	0
MÁLAGA	8	2	0	0	-	10	7	1	0	-	8	15	3	0	0	0	-	18
SEVILLA	1	4	4	0	-	1	0	4	2	-	2	1	8	6	0	-	-	3
<b>ARAGÓN</b>	0	0	0	0	-	0	1	0	1	-	0	1	0	1	0	-	-	0
HUESCA	0	0	0	0	-	0	0	0	0	-	0	0	0	0	0	0	-	0
TERUEL	0	0	0	0	-	0	1	0	1	-	0	1	0	1	0	-	-	0
ZARAGOZA	0	0	0	0	-	0	0	0	0	-	0	0	0	0	0	0	-	0
<b>ASTURIAS</b>	0	0	0	0	-	0	2	0	2	-	0	2	0	2	0	-	-	0
<b>ILLES BALEARS</b>	0	0	0	0	-	0	0	0	0	-	0	0	0	0	0	0	-	0
<b>CANARIAS</b>	0	2	1	0	-	1	0	0	0	-	0	0	0	2	1	0	-	1
LAS PALMAS	0	1	1	0	-	0	0	0	0	-	0	0	0	1	1	0	-	0
S.C. TENERIFE	0	1	0	0	-	1	0	0	0	-	0	0	0	1	0	0	-	1
<b>CANTABRIA</b>	0	0	0	0	-	0	0	0	0	-	0	0	0	0	0	0	-	0
<b>CASTILLA Y LEÓN</b>	1	1	2	1	50,00	0	1	1	1	0	-	1	2	2	3	1	33,33	1
ÁVILA	0	0	0	0	-	0	0	0	0	-	0	0	0	0	0	0	-	0
BURGOS	1	0	1	0	-	0	1	1	1	0	-	1	2	1	2	0	-	1
LEÓN	0	0	0	0	-	0	0	0	0	-	0	0	0	0	0	0	-	0
PALENCIA	0	0	0	0	-	0	0	0	0	-	0	0	0	0	0	0	-	0
SALAMANCA	0	0	0	0	-	0	0	0	0	-	0	0	0	0	0	0	-	0
SEGOVIA	0	0	0	0	-	0	0	0	0	-	0	0	0	0	0	0	-	0
SORIA	0	1	1	1	100,00	0	0	0	0	-	0	0	0	1	1	1	100,00	0
VALLADOLID	0	0	0	0	-	0	0	0	0	-	0	0	0	0	0	0	-	0
ZAMORA	0	0	0	0	-	0	0	0	0	-	0	0	0	0	0	0	-	0
<b>CASTILLA-LA MANCHA</b>	0	0	0	0	-	0	0	0	0	-	0	0	0	0	0	0	-	0
ALBACETE	0	0	0	0	-	0	0	0	0	-	0	0	0	0	0	0	-	0
CIUDAD REAL	0	0	0	0	-	0	0	0	0	-	0	0	0	0	0	0	-	0
CUENCA	0	0	0	0	-	0	0	0	0	-	0	0	0	0	0	0	-	0
GUADALAJARA	0	0	0	0	-	0	0	0	0	-	0	0	0	0	0	0	-	0
TOLEDO	0	0	0	0	-	0	0	0	0	-	0	0	0	0	0	0	-	0

(Continúa al dorso)

CC.AA. Y/O PROVINCIAS	SUBSIDIO DE MOVILIDAD Y COMPENSACIÓN PARA						ASISTENCIA SANITARIA Y PRESTACIÓN FARMACÉUTICA						TOTAL PRESTACIONES					
	PTE. AÑO ANT.	GASTOS DE TRANSPORTE (S.M.G.T.)				PTE. FINAL	PTE. AÑO ANT.	(A.S.P.F.)				PTE. FINAL	PTE. AÑO ANT.	REAL DECRETO 383/1984				PTE. FINAL
		SOLC.	REST.	APRB. (nº y % C.R.)				SOLC.	REST.	APRB. (nº y % C.R.)				SOLC.	REST.	APRB. (nº y % C.R.)		
<b>CATALUNYA</b>	7	0	0	0	-	7	7	0	0	0	-	7	14	0	0	0	-	14
BARCELONA	4	0	0	0	-	4	6	0	0	0	-	6	10	0	0	0	-	10
GIRONA	0	0	0	0	-	0	1	0	0	0	-	1	1	0	0	0	-	1
LLEIDA	0	0	0	0	-	0	0	0	0	0	-	0	0	0	0	0	-	0
TARRAGONA	3	0	0	0	-	3	0	0	0	0	-	0	3	0	0	0	-	3
<b>COMUNIDAD VALENCIANA</b>	3	6	5	1	20,00	4	0	0	0	0	-	0	3	6	5	1	20,00	4
ALICANTE	0	4	4	0	-	0	0	0	0	0	-	0	0	4	4	0	-	0
CASTELLÓN	0	0	0	0	-	0	0	0	0	0	-	0	0	0	0	0	-	0
VALENCIA	3	2	1	1	100,00	4	0	0	0	0	-	0	3	2	1	1	100,00	4
<b>EXTREMADURA</b>	2	0	0	0	-	2	2	0	1	0	-	1	4	0	1	0	-	3
BADAJOS	2	0	0	0	-	2	1	0	0	0	-	1	3	0	0	0	-	3
CÁCERES	0	0	0	0	-	0	1	0	1	0	-	0	1	0	1	0	-	0
<b>GALICIA</b>	0	0	0	0	-	0	0	4	0	0	-	4	0	4	0	0	-	4
A CORUÑA	0	0	0	0	-	0	0	0	0	0	-	0	0	0	0	0	-	0
LUGO	0	0	0	0	-	0	0	0	0	0	-	0	0	0	0	0	-	0
OURENSE	0	0	0	0	-	0	0	0	0	0	-	0	0	0	0	0	-	0
PONTEVEDRA	0	0	0	0	-	0	0	4	0	0	-	4	0	4	0	0	-	4
<b>MADRID</b>	0	18	18	2	11,11	0	0	9	9	0	-	0	0	27	27	2	7,41	0
MURCIA	2	4	3	0	-	3	1	0	1	0	-	0	3	4	4	0	-	3
NAVARRA	0	1	0	0	-	1	0	0	0	0	-	0	0	1	0	0	-	1
<b>PAÍS VASCO</b>	0	1	1	0	-	0	0	0	0	0	-	0	0	1	1	0	-	0
ARABA/ÁLAVA	0	0	0	0	-	0	0	0	0	0	-	0	0	0	0	0	-	0
GIPUZKOA	0	1	1	0	-	0	0	0	0	0	-	0	0	1	1	0	-	0
BIZKAIA	0	0	0	0	-	0	0	0	0	0	-	0	0	0	0	0	-	0
<b>LA RIOJA</b>	0	1	1	0	-	0	0	0	0	0	-	0	0	1	1	0	-	0
CEUTA	6	11	12	1	8,33	5	0	1	1	0	-	0	6	12	13	1	7,69	5
MELILLA	12	13	17	6	35,29	8	0	0	0	0	-	0	12	13	17	6	35,29	8
<b>TOTAL ESTADO</b>	50	68	70	12	17,14	48	26	22	19	1	5,26	29	76	90	89	13	14,61	77

**2c Revisiones de oficio e instancia de parte: Datos de la gestión mensual y anual**

**PRESTACIONES DEL REAL DECRETO 383/1984, DE 1 DE FEBRERO  
REVISIONES DE OFICIO E INSTANCIA DE PARTE EFECTUADAS DE SGIM  
DATOS DE GESTIÓN CORRESPONDIENTES AL MES DE MARZO DE 2017**

CC.AA.  Y/O  PROVINCIAS	REVISIONES EFECTUADAS				CAUSAS DE EXTINCIÓN DEL DERECHO						
	Modifica.  Cuantía	Extinción  Derecho	Suspensión		TOTAL	Recursos  Propios	Prestación  Incompatible	Pérdida  Residencia	Fallecimiento	Grado y  Baremo	TOTAL
			Act. Laboral	Otras							
<b>ANDALUCÍA</b>	<b>0</b>	<b>35</b>	<b>0</b>	<b>1</b>	<b>36</b>	<b>18</b>	<b>6</b>	<b>0</b>	<b>11</b>	<b>0</b>	<b>35</b>
ALMERÍA	0	7	0	0	7	3	1	0	3	0	7
CÁDIZ	0	4	0	0	4	2	1	0	1	0	4
CÓRDOBA	0	2	0	0	2	0	2	0	0	0	2
GRANADA	0	1	0	0	1	0	1	0	0	0	1
HUELVA	0	1	0	0	1	1	0	0	0	0	1
JAÉN	0	0	0	0	0	0	0	0	0	0	0
MÁLAGA	0	17	0	1	18	11	1	0	5	0	17
SEVILLA	0	3	0	0	3	1	0	0	2	0	3
<b>ARAGÓN</b>	<b>0</b>	<b>1</b>	<b>0</b>	<b>0</b>	<b>1</b>	<b>0</b>	<b>1</b>	<b>0</b>	<b>0</b>	<b>0</b>	<b>1</b>
HUESCA	0	1	0	0	1	0	1	0	0	0	1
TERUEL	0	0	0	0	0	0	0	0	0	0	0
ZARAGOZA	0	0	0	0	0	0	0	0	0	0	0
<b>ASTURIAS</b>	<b>0</b>	<b>4</b>	<b>0</b>	<b>0</b>	<b>4</b>	<b>0</b>	<b>3</b>	<b>0</b>	<b>1</b>	<b>0</b>	<b>4</b>
<b>ILLES BALEARS</b>	<b>0</b>	<b>2</b>	<b>0</b>	<b>0</b>	<b>2</b>	<b>0</b>	<b>1</b>	<b>0</b>	<b>1</b>	<b>0</b>	<b>2</b>
<b>CANARIAS</b>	<b>0</b>	<b>0</b>	<b>0</b>	<b>0</b>	<b>0</b>	<b>0</b>	<b>0</b>	<b>0</b>	<b>0</b>	<b>0</b>	<b>0</b>
LAS PALMAS	0	0	0	0	0	0	0	0	0	0	0
S.C. TENERIFE	0	0	0	0	0	0	0	0	0	0	0
<b>CANTABRIA</b>	<b>0</b>	<b>2</b>	<b>0</b>	<b>0</b>	<b>2</b>	<b>0</b>	<b>2</b>	<b>0</b>	<b>0</b>	<b>0</b>	<b>2</b>
<b>CASTILLA Y LEÓN</b>	<b>0</b>	<b>10</b>	<b>0</b>	<b>0</b>	<b>10</b>	<b>1</b>	<b>3</b>	<b>0</b>	<b>6</b>	<b>0</b>	<b>10</b>
ÁVILA	0	0	0	0	0	0	0	0	0	0	0
BURGOS	0	0	0	0	0	0	0	0	0	0	0
LEÓN	0	5	0	0	5	0	3	0	2	0	5
PALENCIA	0	0	0	0	0	0	0	0	0	0	0
SALAMANCA	0	0	0	0	0	0	0	0	0	0	0
SEGOVIA	0	1	0	0	1	0	0	0	1	0	1
SORIA	0	0	0	0	0	0	0	0	0	0	0
VALLADOLID	0	2	0	0	2	1	0	0	1	0	2
ZAMORA	0	2	0	0	2	0	0	0	2	0	2
<b>CASTILLA-LA MANCHA</b>	<b>0</b>	<b>6</b>	<b>0</b>	<b>0</b>	<b>6</b>	<b>0</b>	<b>4</b>	<b>0</b>	<b>2</b>	<b>0</b>	<b>6</b>
ALBACETE	0	0	0	0	0	0	0	0	0	0	0
CIUDAD REAL	0	2	0	0	2	0	2	0	0	0	2
CUENCA	0	1	0	0	1	0	0	0	1	0	1
GUADALAJARA	0	0	0	0	0	0	0	0	0	0	0
TOLEDO	0	3	0	0	3	0	2	0	1	0	3

CC.AA. Y/O PROVINCIAS	REVISIONES EFECTUADAS				CAUSAS DE EXTINCIÓN DEL DERECHO						
	Modifica. Cuantía	Extinción Derecho	Suspensión		TOTAL	Recursos Propios	Prestación Incompatible	Pérdida Residencia	Fallecimiento	Grado y Baremo	TOTAL
			Act. Laboral	Otras							
<b>CATALUNYA</b>	0	4	0	0	4	0	4	0	0	0	4
BARCELONA	0	4	0	0	4	0	4	0	0	0	4
GIRONA	0	0	0	0	0	0	0	0	0	0	0
LLEIDA	0	0	0	0	0	0	0	0	0	0	0
TARRAGONA	0	0	0	0	0	0	0	0	0	0	0
<b>COMUNIDAD VALENCIANA</b>	0	12	0	0	12	6	2	0	4	0	12
ALICANTE	0	7	0	0	7	5	0	0	2	0	7
CASTELLÓN	0	2	0	0	2	0	2	0	0	0	2
VALENCIA	0	3	0	0	3	1	0	0	2	0	3
<b>EXTREMADURA</b>	0	11	0	0	11	1	7	0	3	0	11
BADAJOS	0	7	0	0	7	0	5	0	2	0	7
CÁCERES	0	4	0	0	4	1	2	0	1	0	4
<b>GALICIA</b>	0	3	0	0	3	0	3	0	0	0	3
A CORUÑA	0	0	0	0	0	0	0	0	0	0	0
LUGO	0	0	0	0	0	0	0	0	0	0	0
OURENSE	0	1	0	0	1	0	1	0	0	0	1
PONTEVEDRA	0	2	0	0	2	0	2	0	0	0	2
<b>MADRID</b>	0	4	0	0	4	0	3	0	1	0	4
<b>MURCIA</b>	0	15	0	0	15	2	10	0	3	0	15
<b>NAVARRA</b>	0	4	0	0	4	0	4	0	0	0	4
<b>PAÍS VASCO</b>	0	10	0	0	10	8	0	0	2	0	10
ARABA/ÁLAVA	0	4	0	0	4	4	0	0	0	0	4
GIPUZKOA	0	5	0	0	5	4	0	0	1	0	5
BIZKAIA	0	1	0	0	1	0	0	0	1	0	1
<b>LA RIOJA</b>	0	2	0	0	2	1	0	0	1	0	2
<b>CEUTA</b>	0	0	0	0	0	0	0	0	0	0	0
<b>MELILLA</b>	1	1	0	0	2	0	0	0	1	0	1
<b>TOTAL ESTADO</b>	1	126	0	1	128	37	53	0	36	0	126

**PRESTACIONES DEL REAL DECRETO 383/1984, DE 1 DE FEBRERO  
REVISIONES DE OFICIO E INSTANCIA DE PARTE EFECTUADAS EN SATP  
DATOS DE GESTIÓN CORRESPONDIENTES AL MES DE MARZO DE 2017**

CC.AA.  Y/O  PROVINCIAS	REVISIONES EFECTUADAS			CAUSAS DE EXTINCIÓN DEL DERECHO							
	Extinción	Suspensión	TOTAL	Recursos	Prestación	Ingreso	Pérdida	Fallecimiento	Grado y	Alta	TOTAL
	Derecho			Propios	Incompatible	Centro	Residencia		Baremo	S.S.	
<b>ANDALUCÍA</b>	<b>2</b>	<b>1</b>	<b>3</b>	<b>0</b>	<b>1</b>	<b>0</b>	<b>0</b>	<b>1</b>	<b>0</b>	<b>0</b>	<b>2</b>
ALMERÍA	0	0	0	0	0	0	0	0	0	0	0
CÁDIZ	0	0	0	0	0	0	0	0	0	0	0
CÓRDOBA	0	0	0	0	0	0	0	0	0	0	0
GRANADA	0	0	0	0	0	0	0	0	0	0	0
HUELVA	0	0	0	0	0	0	0	0	0	0	0
JAÉN	0	0	0	0	0	0	0	0	0	0	0
MÁLAGA	2	1	3	0	1	0	0	1	0	0	2
SEVILLA	0	0	0	0	0	0	0	0	0	0	0
<b>ARAGÓN</b>	<b>0</b>	<b>0</b>	<b>0</b>	<b>0</b>	<b>0</b>	<b>0</b>	<b>0</b>	<b>0</b>	<b>0</b>	<b>0</b>	<b>0</b>
HUESCA	0	0	0	0	0	0	0	0	0	0	0
TERUEL	0	0	0	0	0	0	0	0	0	0	0
ZARAGOZA	0	0	0	0	0	0	0	0	0	0	0
<b>ASTURIAS</b>	<b>0</b>	<b>0</b>	<b>0</b>	<b>0</b>	<b>0</b>	<b>0</b>	<b>0</b>	<b>0</b>	<b>0</b>	<b>0</b>	<b>0</b>
<b>ILLES BALEARS</b>	<b>0</b>	<b>0</b>	<b>0</b>	<b>0</b>	<b>0</b>	<b>0</b>	<b>0</b>	<b>0</b>	<b>0</b>	<b>0</b>	<b>0</b>
<b>CANARIAS</b>	<b>0</b>	<b>0</b>	<b>0</b>	<b>0</b>	<b>0</b>	<b>0</b>	<b>0</b>	<b>0</b>	<b>0</b>	<b>0</b>	<b>0</b>
LAS PALMAS	0	0	0	0	0	0	0	0	0	0	0
S.C. TENERIFE	0	0	0	0	0	0	0	0	0	0	0
<b>CANTABRIA</b>	<b>1</b>	<b>0</b>	<b>1</b>	<b>1</b>	<b>0</b>	<b>0</b>	<b>0</b>	<b>0</b>	<b>0</b>	<b>0</b>	<b>1</b>
<b>CASTILLA Y LEÓN</b>	<b>2</b>	<b>0</b>	<b>2</b>	<b>1</b>	<b>0</b>	<b>0</b>	<b>0</b>	<b>1</b>	<b>0</b>	<b>0</b>	<b>2</b>
ÁVILA	0	0	0	0	0	0	0	0	0	0	0
BURGOS	0	0	0	0	0	0	0	0	0	0	0
LEÓN	0	0	0	0	0	0	0	0	0	0	0
PALENCIA	0	0	0	0	0	0	0	0	0	0	0
SALAMANCA	0	0	0	0	0	0	0	0	0	0	0
SEGOVIA	0	0	0	0	0	0	0	0	0	0	0
SORIA	0	0	0	0	0	0	0	0	0	0	0
VALLADOLID	2	0	2	1	0	0	0	1	0	0	2
ZAMORA	0	0	0	0	0	0	0	0	0	0	0
<b>CASTILLA-LA MANCHA</b>	<b>1</b>	<b>0</b>	<b>1</b>	<b>0</b>	<b>1</b>	<b>0</b>	<b>0</b>	<b>0</b>	<b>0</b>	<b>0</b>	<b>1</b>
ALBACETE	0	0	0	0	0	0	0	0	0	0	0
CIUDAD REAL	1	0	1	0	1	0	0	0	0	0	1
CUENCA	0	0	0	0	0	0	0	0	0	0	0
GUADALAJARA	0	0	0	0	0	0	0	0	0	0	0
TOLEDO	0	0	0	0	0	0	0	0	0	0	0

CC.AA.  Y/O PROVINCIAS	REVISIONES EFECTUADAS			CAUSAS DE EXTINCIÓN DEL DERECHO							
	Extinción Derecho	Suspensión	TOTAL	Recursos Propios	Prestación Incompatible	Ingreso Centro	Pérdida Residencia	Fallecimiento	Grado y Baremo	Alta S.S.	TOTAL
	<b>CATALUNYA</b>	0	0	0	0	0	0	0	0	0	0
BARCELONA	0	0	0	0	0	0	0	0	0	0	0
GIRONA	0	0	0	0	0	0	0	0	0	0	0
LLEIDA	0	0	0	0	0	0	0	0	0	0	0
TARRAGONA	0	0	0	0	0	0	0	0	0	0	0
<b>COMUNIDAD VALENCIANA</b>	1	0	1	0	1	0	0	0	0	0	1
ALICANTE	0	0	0	0	0	0	0	0	0	0	0
CASTELLÓN	1	0	1	0	1	0	0	0	0	0	1
VALENCIA	0	0	0	0	0	0	0	0	0	0	0
<b>EXTREMADURA</b>	0	0	0	0	0	0	0	0	0	0	0
BADAJOS	0	0	0	0	0	0	0	0	0	0	0
CÁCERES	0	0	0	0	0	0	0	0	0	0	0
<b>GALICIA</b>	0	0	0	0	0	0	0	0	0	0	0
A CORUÑA	0	0	0	0	0	0	0	0	0	0	0
LUGO	0	0	0	0	0	0	0	0	0	0	0
OURENSE	0	0	0	0	0	0	0	0	0	0	0
PONTEVEDRA	0	0	0	0	0	0	0	0	0	0	0
<b>MADRID</b>	2	0	2	0	1	0	0	1	0	0	2
<b>MURCIA</b>	0	0	0	0	0	0	0	0	0	0	0
<b>NAVARRA</b>	0	0	0	0	0	0	0	0	0	0	0
<b>PAÍS VASCO</b>	2	0	2	1	0	0	0	1	0	0	2
ARABA/ÁLAVA	1	0	1	1	0	0	0	0	0	0	1
GIPUZKOA	1	0	1	0	0	0	0	1	0	0	1
BIZKAIA	0	0	0	0	0	0	0	0	0	0	0
<b>LA RIOJA</b>	0	0	0	0	0	0	0	0	0	0	0
<b>CEUTA</b>	0	0	0	0	0	0	0	0	0	0	0
<b>MELILLA</b>	0	0	0	0	0	0	0	0	0	0	0
<b>TOTAL ESTADO</b>	11	1	12	3	4	0	0	4	0	0	11

**PRESTACIONES DEL REAL DECRETO 383/1984, DE 1 DE FEBRERO  
REVISIONES DE OFICIO E INSTANCIA DE PARTE EFECTUADAS EN SMSGT  
DATOS DE GESTIÓN CORRESPONDIENTES AL MES DE MARZO DE 2017**

CC.AA.  Y/O PROVINCIAS	REVISIONES EFECTUADAS			CAUSAS DE EXTINCIÓN DEL DERECHO								
	Extinción	Suspensión	TOTAL	Recursos	Recursos	Prestación	Ingreso	Pérdida	Fallecimiento	Grado y	Alta	TOTAL
	Derecho			Propios	Familiares	Incompatible	Centro	Residencia		Baremo	S.S.	
<b>ANDALUCÍA</b>	<b>2</b>	<b>0</b>	<b>2</b>	<b>0</b>	<b>0</b>	<b>1</b>	<b>0</b>	<b>0</b>	<b>1</b>	<b>0</b>	<b>0</b>	<b>2</b>
ALMERÍA	0	0	0	0	0	0	0	0	0	0	0	0
CÁDIZ	1	0	1	0	0	1	0	0	0	0	0	1
CÓRDOBA	0	0	0	0	0	0	0	0	0	0	0	0
GRANADA	0	0	0	0	0	0	0	0	0	0	0	0
HUELVA	0	0	0	0	0	0	0	0	0	0	0	0
JAÉN	0	0	0	0	0	0	0	0	0	0	0	0
MÁLAGA	1	0	1	0	0	0	0	0	1	0	0	1
SEVILLA	0	0	0	0	0	0	0	0	0	0	0	0
<b>ARAGÓN</b>	<b>0</b>	<b>0</b>	<b>0</b>	<b>0</b>	<b>0</b>	<b>0</b>	<b>0</b>	<b>0</b>	<b>0</b>	<b>0</b>	<b>0</b>	<b>0</b>
HUESCA	0	0	0	0	0	0	0	0	0	0	0	0
TERUEL	0	0	0	0	0	0	0	0	0	0	0	0
ZARAGOZA	0	0	0	0	0	0	0	0	0	0	0	0
<b>ASTURIAS</b>	<b>0</b>	<b>0</b>	<b>0</b>	<b>0</b>	<b>0</b>	<b>0</b>	<b>0</b>	<b>0</b>	<b>0</b>	<b>0</b>	<b>0</b>	<b>0</b>
<b>ILLES BALEARS</b>	<b>0</b>	<b>0</b>	<b>0</b>	<b>0</b>	<b>0</b>	<b>0</b>	<b>0</b>	<b>0</b>	<b>0</b>	<b>0</b>	<b>0</b>	<b>0</b>
<b>CANARIAS</b>	<b>0</b>	<b>0</b>	<b>0</b>	<b>0</b>	<b>0</b>	<b>0</b>	<b>0</b>	<b>0</b>	<b>0</b>	<b>0</b>	<b>0</b>	<b>0</b>
LAS PALMAS	0	0	0	0	0	0	0	0	0	0	0	0
S.C. TENERIFE	0	0	0	0	0	0	0	0	0	0	0	0
<b>CANTABRIA</b>	<b>1</b>	<b>0</b>	<b>1</b>	<b>1</b>	<b>0</b>	<b>0</b>	<b>0</b>	<b>0</b>	<b>0</b>	<b>0</b>	<b>0</b>	<b>1</b>
<b>CASTILLA Y LEÓN</b>	<b>1</b>	<b>0</b>	<b>1</b>	<b>0</b>	<b>0</b>	<b>0</b>	<b>0</b>	<b>0</b>	<b>1</b>	<b>0</b>	<b>0</b>	<b>1</b>
ÁVILA	1	0	1	0	0	0	0	0	1	0	0	1
BURGOS	0	0	0	0	0	0	0	0	0	0	0	0
LEÓN	0	0	0	0	0	0	0	0	0	0	0	0
PALENCIA	0	0	0	0	0	0	0	0	0	0	0	0
SALAMANCA	0	0	0	0	0	0	0	0	0	0	0	0
SEGOVIA	0	0	0	0	0	0	0	0	0	0	0	0
SORIA	0	0	0	0	0	0	0	0	0	0	0	0
VALLADOLID	0	0	0	0	0	0	0	0	0	0	0	0
ZAMORA	0	0	0	0	0	0	0	0	0	0	0	0
<b>CASTILLA-LA MANCHA</b>	<b>0</b>	<b>0</b>	<b>0</b>	<b>0</b>	<b>0</b>	<b>0</b>	<b>0</b>	<b>0</b>	<b>0</b>	<b>0</b>	<b>0</b>	<b>0</b>
ALBACETE	0	0	0	0	0	0	0	0	0	0	0	0
CIUDAD REAL	0	0	0	0	0	0	0	0	0	0	0	0
CUENCA	0	0	0	0	0	0	0	0	0	0	0	0
GUADALAJARA	0	0	0	0	0	0	0	0	0	0	0	0
TOLEDO	0	0	0	0	0	0	0	0	0	0	0	0

(Continúa al dorso)

CC.AA. Y/O PROVINCIAS	REVISIONES EFECTUADAS			CAUSAS DE EXTINCIÓN DEL DERECHO								
	Extinción Derecho	Suspensión	TOTAL	Recursos Propios	Recursos Familiares	Prestación Incompatible	Ingreso Centro	Pérdida Residencia	Fallecimiento	Grado y Baremo	Alta S.S.	TOTAL
<b>CATALUNYA</b>	0	0	0	0	0	0	0	0	0	0	0	0
BARCELONA	0	0	0	0	0	0	0	0	0	0	0	0
GIRONA	0	0	0	0	0	0	0	0	0	0	0	0
LLEIDA	0	0	0	0	0	0	0	0	0	0	0	0
TARRAGONA	0	0	0	0	0	0	0	0	0	0	0	0
<b>COMUNIDAD VALENCIANA</b>	1	0	1	0	0	0	0	0	1	0	0	1
ALICANTE	0	0	0	0	0	0	0	0	0	0	0	0
CASTELLÓN	0	0	0	0	0	0	0	0	0	0	0	0
VALENCIA	1	0	1	0	0	0	0	0	1	0	0	1
<b>EXTREMADURA</b>	1	0	1	0	0	0	0	0	1	0	0	1
BADAJOS	1	0	1	0	0	0	0	0	1	0	0	1
CÁCERES	0	0	0	0	0	0	0	0	0	0	0	0
<b>GALICIA</b>	1	1	2	0	0	0	0	0	1	0	0	1
A CORUÑA	0	0	0	0	0	0	0	0	0	0	0	0
LUGO	1	1	2	0	0	0	0	0	1	0	0	1
OURENSE	0	0	0	0	0	0	0	0	0	0	0	0
PONTEVEDRA	0	0	0	0	0	0	0	0	0	0	0	0
<b>MADRID</b>	0	0	0	0	0	0	0	0	0	0	0	0
<b>MURCIA</b>	1	0	1	0	0	0	0	0	1	0	0	1
<b>NAVARRA</b>	0	0	0	0	0	0	0	0	0	0	0	0
<b>PAÍS VASCO</b>	1	0	1	0	0	0	0	0	1	0	0	1
ARABA/ÁLAVA	0	0	0	0	0	0	0	0	0	0	0	0
GIPUZKOA	1	0	1	0	0	0	0	0	1	0	0	1
BIZKAIA	0	0	0	0	0	0	0	0	0	0	0	0
<b>LA RIOJA</b>	1	0	1	0	0	0	0	0	0	0	1	1
<b>CEUTA</b>	0	0	0	0	0	0	0	0	0	0	0	0
<b>MELILLA</b>	5	0	5	0	0	0	0	0	5	0	0	5
<b>TOTAL ESTADO</b>	15	1	16	1	0	1	0	0	12	0	1	15

**PRESTACIONES DEL REAL DECRETO 383/1984, DE 1 DE FEBRERO  
REVISIONES DE OFICIO E INSTANCIA DE PARTE EFECTUADAS EN ASPF  
DATOS DE GESTIÓN CORRESPONDIENTES AL MES DE MARZO DE 2017**

CC.AA.  Y/O  PROVINCIAS	REVISIONES EFECTUADAS			CAUSAS DE EXTINCIÓN DEL DERECHO					
	Extinción	Suspensión	TOTAL	Prestación	Pérdida	Fallecimiento	Grado y	Alta	TOTAL
	Derecho			Incompatible	Residencia		Baremo	S.S.	
<b>ANDALUCÍA</b>	<b>4</b>	<b>0</b>	<b>4</b>	<b>2</b>	<b>0</b>	<b>1</b>	<b>0</b>	<b>1</b>	<b>4</b>
ALMERÍA	0	0	0	0	0	0	0	0	0
CÁDIZ	0	0	0	0	0	0	0	0	0
CÓRDOBA	1	0	1	1	0	0	0	0	1
GRANADA	0	0	0	0	0	0	0	0	0
HUELVA	0	0	0	0	0	0	0	0	0
JAÉN	0	0	0	0	0	0	0	0	0
MÁLAGA	3	0	3	1	0	1	0	1	3
SEVILLA	0	0	0	0	0	0	0	0	0
<b>ARAGÓN</b>	<b>0</b>	<b>0</b>	<b>0</b>	<b>0</b>	<b>0</b>	<b>0</b>	<b>0</b>	<b>0</b>	<b>0</b>
HUESCA	0	0	0	0	0	0	0	0	0
TERUEL	0	0	0	0	0	0	0	0	0
ZARAGOZA	0	0	0	0	0	0	0	0	0
<b>ASTURIAS</b>	<b>0</b>	<b>0</b>	<b>0</b>	<b>0</b>	<b>0</b>	<b>0</b>	<b>0</b>	<b>0</b>	<b>0</b>
<b>ILLES BALEARS</b>	<b>0</b>	<b>0</b>	<b>0</b>	<b>0</b>	<b>0</b>	<b>0</b>	<b>0</b>	<b>0</b>	<b>0</b>
<b>CANARIAS</b>	<b>0</b>	<b>0</b>	<b>0</b>	<b>0</b>	<b>0</b>	<b>0</b>	<b>0</b>	<b>0</b>	<b>0</b>
LAS PALMAS	0	0	0	0	0	0	0	0	0
S.C. TENERIFE	0	0	0	0	0	0	0	0	0
<b>CANTABRIA</b>	<b>0</b>	<b>0</b>	<b>0</b>	<b>0</b>	<b>0</b>	<b>0</b>	<b>0</b>	<b>0</b>	<b>0</b>
<b>CASTILLA Y LEÓN</b>	<b>0</b>	<b>0</b>	<b>0</b>	<b>0</b>	<b>0</b>	<b>0</b>	<b>0</b>	<b>0</b>	<b>0</b>
ÁVILA	0	0	0	0	0	0	0	0	0
BURGOS	0	0	0	0	0	0	0	0	0
LEÓN	0	0	0	0	0	0	0	0	0
PALENCIA	0	0	0	0	0	0	0	0	0
SALAMANCA	0	0	0	0	0	0	0	0	0
SEGOVIA	0	0	0	0	0	0	0	0	0
SORIA	0	0	0	0	0	0	0	0	0
VALLADOLID	0	0	0	0	0	0	0	0	0
ZAMORA	0	0	0	0	0	0	0	0	0
<b>CASTILLA-LA MANCHA</b>	<b>1</b>	<b>0</b>	<b>1</b>	<b>1</b>	<b>0</b>	<b>0</b>	<b>0</b>	<b>0</b>	<b>1</b>
ALBACETE	0	0	0	0	0	0	0	0	0
CIUDAD REAL	1	0	1	1	0	0	0	0	1
CUENCA	0	0	0	0	0	0	0	0	0
GUADALAJARA	0	0	0	0	0	0	0	0	0
TOLEDO	0	0	0	0	0	0	0	0	0

(Continúa al dorso)

CC.AA. Y/O PROVINCIAS	REVISIONES EFECTUADAS			CAUSAS DE EXTINCIÓN DEL DERECHO					
	Extinción Derecho	Suspensión	TOTAL	Prestación Incompatible	Pérdida Residencia	Fallecimiento	Grado y Baremo	Alta S.S.	TOTAL
<b>CATALUNYA</b>	0	0	0	0	0	0	0	0	0
BARCELONA	0	0	0	0	0	0	0	0	0
GIRONA	0	0	0	0	0	0	0	0	0
LLEIDA	0	0	0	0	0	0	0	0	0
TARRAGONA	0	0	0	0	0	0	0	0	0
<b>COMUNIDAD VALENCIANA</b>	0	0	0	0	0	0	0	0	0
ALICANTE	0	0	0	0	0	0	0	0	0
CASTELLÓN	0	0	0	0	0	0	0	0	0
VALENCIA	0	0	0	0	0	0	0	0	0
<b>EXTREMADURA</b>	0	0	0	0	0	0	0	0	0
BADAJOS	0	0	0	0	0	0	0	0	0
CÁCERES	0	0	0	0	0	0	0	0	0
<b>GALICIA</b>	2	0	2	1	0	1	0	0	2
A CORUÑA	0	0	0	0	0	0	0	0	0
LUGO	0	0	0	0	0	0	0	0	0
OURENSE	1	0	1	1	0	0	0	0	1
PONTEVEDRA	1	0	1	0	0	1	0	0	1
<b>MADRID</b>	0	0	0	0	0	0	0	0	0
<b>MURCIA</b>	0	0	0	0	0	0	0	0	0
<b>NAVARRA</b>	0	0	0	0	0	0	0	0	0
<b>PAÍS VASCO</b>	3	1	4	2	0	1	0	0	3
ARABA/ÁLAVA	2	0	2	2	0	0	0	0	2
GIPUZKOA	1	1	2	0	0	1	0	0	1
BIZKAIA	0	0	0	0	0	0	0	0	0
<b>LA RIOJA</b>	1	0	1	0	0	1	0	0	1
<b>CEUTA</b>	0	0	0	0	0	0	0	0	0
<b>MELILLA</b>	0	0	0	0	0	0	0	0	0
<b>TOTAL ESTADO</b>	11	1	12	6	0	4	0	1	11

**PRESTACIONES DEL REAL DECRETO 383/1984, DE 1 DE FEBRERO  
TOTAL REVISIONES DE OFICIO E INSTANCIA DE PARTE EFECTUADAS  
DATOS DE GESTIÓN CORRESPONDIENTES AL MES DE MARZO DE 2017**

CC.AA.  Y/O  PROVINCIAS	REVISIONES EFECTUADAS				CAUSAS DE EXTINCIÓN DEL DERECHO									
	Modifica.  Cuantía	Extinción  Derecho	Suspensión		TOTAL	Recursos  Propios	Recursos  Familiares	Prestación  Incompatible	Ingreso  Centro	Pérdida  Residencia	Fallecimiento	Grado y  Baremo	Alta  S.S.	TOTAL
			Act. Laboral	Otras										
<b>ANDALUCÍA</b>	<b>0</b>	<b>43</b>	<b>0</b>	<b>2</b>	<b>45</b>	<b>18</b>	<b>0</b>	<b>10</b>	<b>0</b>	<b>0</b>	<b>14</b>	<b>0</b>	<b>1</b>	<b>43</b>
ALMERÍA	0	7	0	0	7	3	0	1	0	0	3	0	0	7
CÁDIZ	0	5	0	0	5	2	0	2	0	0	1	0	0	5
CÓRDOBA	0	3	0	0	3	0	0	3	0	0	0	0	0	3
GRANADA	0	1	0	0	1	0	0	1	0	0	0	0	0	1
HUELVA	0	1	0	0	1	1	0	0	0	0	0	0	0	1
JAÉN	0	0	0	0	0	0	0	0	0	0	0	0	0	0
MÁLAGA	0	23	0	2	25	11	0	3	0	0	8	0	1	23
SEVILLA	0	3	0	0	3	1	0	0	0	0	2	0	0	3
<b>ARAGÓN</b>	<b>0</b>	<b>1</b>	<b>0</b>	<b>0</b>	<b>1</b>	<b>0</b>	<b>0</b>	<b>1</b>	<b>0</b>	<b>0</b>	<b>0</b>	<b>0</b>	<b>0</b>	<b>1</b>
HUESCA	0	1	0	0	1	0	0	1	0	0	0	0	0	1
TERUEL	0	0	0	0	0	0	0	0	0	0	0	0	0	0
ZARAGOZA	0	0	0	0	0	0	0	0	0	0	0	0	0	0
<b>ASTURIAS</b>	<b>0</b>	<b>4</b>	<b>0</b>	<b>0</b>	<b>4</b>	<b>0</b>	<b>0</b>	<b>3</b>	<b>0</b>	<b>0</b>	<b>1</b>	<b>0</b>	<b>0</b>	<b>4</b>
<b>ILLES BALEARS</b>	<b>0</b>	<b>2</b>	<b>0</b>	<b>0</b>	<b>2</b>	<b>0</b>	<b>0</b>	<b>1</b>	<b>0</b>	<b>0</b>	<b>1</b>	<b>0</b>	<b>0</b>	<b>2</b>
<b>CANARIAS</b>	<b>0</b>	<b>0</b>	<b>0</b>	<b>0</b>	<b>0</b>	<b>0</b>	<b>0</b>	<b>0</b>	<b>0</b>	<b>0</b>	<b>0</b>	<b>0</b>	<b>0</b>	<b>0</b>
LAS PALMAS	0	0	0	0	0	0	0	0	0	0	0	0	0	0
S.C. TENERIFE	0	0	0	0	0	0	0	0	0	0	0	0	0	0
<b>CANTABRIA</b>	<b>0</b>	<b>4</b>	<b>0</b>	<b>0</b>	<b>4</b>	<b>2</b>	<b>0</b>	<b>2</b>	<b>0</b>	<b>0</b>	<b>0</b>	<b>0</b>	<b>0</b>	<b>4</b>
<b>CASTILLA Y LEÓN</b>	<b>0</b>	<b>13</b>	<b>0</b>	<b>0</b>	<b>13</b>	<b>2</b>	<b>0</b>	<b>3</b>	<b>0</b>	<b>0</b>	<b>8</b>	<b>0</b>	<b>0</b>	<b>13</b>
ÁVILA	0	1	0	0	1	0	0	0	0	0	1	0	0	1
BURGOS	0	0	0	0	0	0	0	0	0	0	0	0	0	0
LEÓN	0	5	0	0	5	0	0	3	0	0	2	0	0	5
PALENCIA	0	0	0	0	0	0	0	0	0	0	0	0	0	0
SALAMANCA	0	0	0	0	0	0	0	0	0	0	0	0	0	0
SEGOVIA	0	1	0	0	1	0	0	0	0	0	1	0	0	1
SORIA	0	0	0	0	0	0	0	0	0	0	0	0	0	0
VALLADOLID	0	4	0	0	4	2	0	0	0	0	2	0	0	4
ZAMORA	0	2	0	0	2	0	0	0	0	0	2	0	0	2
<b>CASTILLA-LA MANCHA</b>	<b>0</b>	<b>8</b>	<b>0</b>	<b>0</b>	<b>8</b>	<b>0</b>	<b>0</b>	<b>6</b>	<b>0</b>	<b>0</b>	<b>2</b>	<b>0</b>	<b>0</b>	<b>8</b>
ALBACETE	0	0	0	0	0	0	0	0	0	0	0	0	0	0
CIUDAD REAL	0	4	0	0	4	0	0	4	0	0	0	0	0	4
CUENCA	0	1	0	0	1	0	0	0	0	0	1	0	0	1
GUADALAJARA	0	0	0	0	0	0	0	0	0	0	0	0	0	0
TOLEDO	0	3	0	0	3	0	0	2	0	0	1	0	0	3

(Continúa al dorso)

CC.AA. Y/O PROVINCIAS	REVISIONES EFECTUADAS				CAUSAS DE EXTINCIÓN DEL DERECHO									
	Modifica. Cuantía	Extinción Derecho	Suspensión		TOTAL	Recursos Propios	Recursos Familiares	Prestación Incompatible	Ingreso Centro	Pérdida Residencia	Fallecimiento	Grado y Baremo	Alta S.S.	TOTAL
			Act. Laboral	Otras										
<b>CATALUNYA</b>	0	4	0	0	4	0	0	4	0	0	0	0	0	4
BARCELONA	0	4	0	0	4	0	0	4	0	0	0	0	0	4
GIRONA	0	0	0	0	0	0	0	0	0	0	0	0	0	0
LLEIDA	0	0	0	0	0	0	0	0	0	0	0	0	0	0
TARRAGONA	0	0	0	0	0	0	0	0	0	0	0	0	0	0
<b>COMUNIDAD VALENCIANA</b>	0	14	0	0	14	6	0	3	0	0	5	0	0	14
ALICANTE	0	7	0	0	7	5	0	0	0	0	2	0	0	7
CASTELLÓN	0	3	0	0	3	0	0	3	0	0	0	0	0	3
VALENCIA	0	4	0	0	4	1	0	0	0	0	3	0	0	4
<b>EXTREMADURA</b>	0	12	0	0	12	1	0	7	0	0	4	0	0	12
BADAJOS	0	8	0	0	8	0	0	5	0	0	3	0	0	8
CÁCERES	0	4	0	0	4	1	0	2	0	0	1	0	0	4
<b>GALICIA</b>	0	6	0	1	7	0	0	4	0	0	2	0	0	6
A CORUÑA	0	0	0	0	0	0	0	0	0	0	0	0	0	0
LUGO	0	1	0	1	2	0	0	0	0	0	1	0	0	1
OURENSE	0	2	0	0	2	0	0	2	0	0	0	0	0	2
PONTEVEDRA	0	3	0	0	3	0	0	2	0	0	1	0	0	3
<b>MADRID</b>	0	6	0	0	6	0	0	4	0	0	2	0	0	6
<b>MURCIA</b>	0	16	0	0	16	2	0	10	0	0	4	0	0	16
<b>NAVARRA</b>	0	4	0	0	4	0	0	4	0	0	0	0	0	4
<b>PAÍS VASCO</b>	0	16	0	1	17	9	0	2	0	0	5	0	0	16
ARABA/ÁLAVA	0	7	0	0	7	5	0	2	0	0	0	0	0	7
GIPUZKOA	0	8	0	1	9	4	0	0	0	0	4	0	0	8
BIZKAIA	0	1	0	0	1	0	0	0	0	0	1	0	0	1
<b>LA RIOJA</b>	0	4	0	0	4	1	0	0	0	0	2	0	1	4
<b>CEUTA</b>	0	0	0	0	0	0	0	0	0	0	0	0	0	0
<b>MELILLA</b>	1	6	0	0	7	0	0	0	0	0	6	0	0	6
<b>TOTAL ESTADO</b>	1	163	0	4	168	41	0	64	0	0	56	0	2	163

**PRESTACIONES DEL REAL DECRETO 383/1984, DE 1 DE FEBRERO  
REVISIONES DE OFICIO E INSTANCIA DE PARTE EFECTUADAS DE SGIM  
DATOS DE GESTIÓN CORRESPONDIENTES AL AÑO 2017 HASTA MARZO**

CC.AA.  Y/O  PROVINCIAS	REVISIONES EFECTUADAS				CAUSAS DE EXTINCIÓN DEL DERECHO						
	Modifica.  Cuantía	Extinción  Derecho	Suspensión		TOTAL	Recursos  Propios	Prestación  Incompatible	Pérdida  Residencia	Fallecimiento	Grado y  Baremo	TOTAL
			Act. Laboral	Otras							
<b>ANDALUCÍA</b>	<b>0</b>	<b>110</b>	<b>0</b>	<b>1</b>	<b>111</b>	<b>56</b>	<b>13</b>	<b>0</b>	<b>40</b>	<b>1</b>	<b>110</b>
ALMERÍA	0	27	0	0	27	18	2	0	7	0	27
CÁDIZ	0	9	0	0	9	4	1	0	4	0	9
CÓRDOBA	0	4	0	0	4	0	3	0	1	0	4
GRANADA	0	1	0	0	1	0	1	0	0	0	1
HUELVA	0	3	0	0	3	3	0	0	0	0	3
JAÉN	0	5	0	0	5	0	2	0	3	0	5
MÁLAGA	0	53	0	1	54	28	4	0	20	1	53
SEVILLA	0	8	0	0	8	3	0	0	5	0	8
<b>ARAGÓN</b>	<b>0</b>	<b>2</b>	<b>0</b>	<b>0</b>	<b>2</b>	<b>0</b>	<b>2</b>	<b>0</b>	<b>0</b>	<b>0</b>	<b>2</b>
HUESCA	0	1	0	0	1	0	1	0	0	0	1
TERUEL	0	1	0	0	1	0	1	0	0	0	1
ZARAGOZA	0	0	0	0	0	0	0	0	0	0	0
<b>ASTURIAS</b>	<b>0</b>	<b>18</b>	<b>0</b>	<b>0</b>	<b>18</b>	<b>0</b>	<b>12</b>	<b>0</b>	<b>6</b>	<b>0</b>	<b>18</b>
<b>ILLES BALEARS</b>	<b>0</b>	<b>5</b>	<b>0</b>	<b>0</b>	<b>5</b>	<b>0</b>	<b>2</b>	<b>0</b>	<b>3</b>	<b>0</b>	<b>5</b>
<b>CANARIAS</b>	<b>0</b>	<b>1</b>	<b>0</b>	<b>0</b>	<b>1</b>	<b>0</b>	<b>1</b>	<b>0</b>	<b>0</b>	<b>0</b>	<b>1</b>
LAS PALMAS	0	0	0	0	0	0	0	0	0	0	0
S.C. TENERIFE	0	1	0	0	1	0	1	0	0	0	1
<b>CANTABRIA</b>	<b>0</b>	<b>7</b>	<b>0</b>	<b>0</b>	<b>7</b>	<b>0</b>	<b>6</b>	<b>0</b>	<b>1</b>	<b>0</b>	<b>7</b>
<b>CASTILLA Y LEÓN</b>	<b>0</b>	<b>26</b>	<b>0</b>	<b>0</b>	<b>26</b>	<b>2</b>	<b>10</b>	<b>0</b>	<b>14</b>	<b>0</b>	<b>26</b>
ÁVILA	0	0	0	0	0	0	0	0	0	0	0
BURGOS	0	0	0	0	0	0	0	0	0	0	0
LEÓN	0	9	0	0	9	0	4	0	5	0	9
PALENCIA	0	0	0	0	0	0	0	0	0	0	0
SALAMANCA	0	3	0	0	3	0	2	0	1	0	3
SEGOVIA	0	3	0	0	3	0	2	0	1	0	3
SORIA	0	2	0	0	2	0	2	0	0	0	2
VALLADOLID	0	4	0	0	4	1	0	0	3	0	4
ZAMORA	0	5	0	0	5	1	0	0	4	0	5
<b>CASTILLA-LA MANCHA</b>	<b>0</b>	<b>20</b>	<b>0</b>	<b>0</b>	<b>20</b>	<b>1</b>	<b>10</b>	<b>2</b>	<b>7</b>	<b>0</b>	<b>20</b>
ALBACETE	0	1	0	0	1	0	1	0	0	0	1
CIUDAD REAL	0	2	0	0	2	0	2	0	0	0	2
CUENCA	0	4	0	0	4	1	0	0	3	0	4
GUADALAJARA	0	1	0	0	1	0	0	0	1	0	1
TOLEDO	0	12	0	0	12	0	7	2	3	0	12

(Continúa al dorso)

CC.AA. Y/O PROVINCIAS	REVISIONES EFECTUADAS				CAUSAS DE EXTINCIÓN DEL DERECHO						
	Modifica. Cuantía	Extinción Derecho	Suspensión SGIM		TOTAL	Recursos Propios	Prestación Incompatible	Pérdida Residencia	Fallecimiento	Grado y Baremo	TOTAL
			Act. Laboral	Otras							
<b>CATALUNYA</b>	0	10	0	0	10	2	8	0	0	0	10
BARCELONA	0	6	0	0	6	0	6	0	0	0	6
GIRONA	0	0	0	0	0	0	0	0	0	0	0
LLEIDA	0	2	0	0	2	2	0	0	0	0	2
TARRAGONA	0	2	0	0	2	0	2	0	0	0	2
<b>COMUNIDAD VALENCIANA</b>	0	27	0	0	27	17	2	0	8	0	27
ALICANTE	0	21	0	0	21	15	0	0	6	0	21
CASTELLÓN	0	2	0	0	2	0	2	0	0	0	2
VALENCIA	0	4	0	0	4	2	0	0	2	0	4
<b>EXTREMADURA</b>	0	20	0	0	20	1	10	0	9	0	20
BADAJOS	0	10	0	0	10	0	6	0	4	0	10
CÁCERES	0	10	0	0	10	1	4	0	5	0	10
<b>GALICIA</b>	0	4	0	0	4	0	4	0	0	0	4
A CORUÑA	0	0	0	0	0	0	0	0	0	0	0
LUGO	0	0	0	0	0	0	0	0	0	0	0
OURENSE	0	2	0	0	2	0	2	0	0	0	2
PONTEVEDRA	0	2	0	0	2	0	2	0	0	0	2
<b>MADRID</b>	0	10	0	0	10	2	3	0	5	0	10
<b>MURCIA</b>	0	33	0	3	36	2	16	0	15	0	33
<b>NAVARRA</b>	0	5	0	0	5	0	4	0	1	0	5
<b>PAÍS VASCO</b>	0	21	0	0	21	15	2	0	4	0	21
ARABA/ÁLAVA	0	5	0	0	5	5	0	0	0	0	5
GIPUZKOA	0	13	0	0	13	10	1	0	2	0	13
BIZKAIA	0	3	0	0	3	0	1	0	2	0	3
<b>LA RIOJA</b>	0	4	0	0	4	2	0	0	2	0	4
<b>CEUTA</b>	0	0	0	0	0	0	0	0	0	0	0
<b>MELILLA</b>	1	1	0	0	2	0	0	0	1	0	1

<b>TOTAL ESTADO</b>	1	324	0	4	329	100	105	2	116	1	324
---------------------	---	-----	---	---	-----	-----	-----	---	-----	---	-----

**PRESTACIONES DEL REAL DECRETO 383/1984, DE 1 DE FEBRERO  
REVISIONES DE OFICIO E INSTANCIA DE PARTE EFECTUADAS EN SATP  
DATOS DE GESTIÓN CORRESPONDIENTES AL AÑO 2017 HASTA MARZO**

CC.AA.  Y/O  PROVINCIAS	REVISIONES EFECTUADAS			CAUSAS DE EXTINCIÓN DEL DERECHO							
	Extinción	Suspensión	TOTAL	Recursos	Prestación	Ingreso	Pérdida	Fallecimiento	Grado y	Alta	TOTAL
	Derecho			Propios	Incompatible	Centro	Residencia		Baremo	S.S.	
<b>ANDALUCÍA</b>	<b>9</b>	<b>1</b>	<b>10</b>	<b>0</b>	<b>2</b>	<b>2</b>	<b>0</b>	<b>5</b>	<b>0</b>	<b>0</b>	<b>9</b>
ALMERÍA	0	0	0	0	0	0	0	0	0	0	0
CÁDIZ	1	0	1	0	0	1	0	0	0	0	1
CÓRDOBA	1	0	1	0	1	0	0	0	0	0	1
GRANADA	0	0	0	0	0	0	0	0	0	0	0
HUELVA	0	0	0	0	0	0	0	0	0	0	0
JAÉN	1	0	1	0	0	0	0	1	0	0	1
MÁLAGA	4	1	5	0	1	0	0	3	0	0	4
SEVILLA	2	0	2	0	0	1	0	1	0	0	2
<b>ARAGÓN</b>	<b>0</b>	<b>0</b>	<b>0</b>	<b>0</b>	<b>0</b>	<b>0</b>	<b>0</b>	<b>0</b>	<b>0</b>	<b>0</b>	<b>0</b>
HUESCA	0	0	0	0	0	0	0	0	0	0	0
TERUEL	0	0	0	0	0	0	0	0	0	0	0
ZARAGOZA	0	0	0	0	0	0	0	0	0	0	0
<b>ASTURIAS</b>	<b>1</b>	<b>0</b>	<b>1</b>	<b>1</b>	<b>0</b>	<b>0</b>	<b>0</b>	<b>0</b>	<b>0</b>	<b>0</b>	<b>1</b>
<b>ILLES BALEARS</b>	<b>1</b>	<b>0</b>	<b>1</b>	<b>0</b>	<b>0</b>	<b>0</b>	<b>0</b>	<b>1</b>	<b>0</b>	<b>0</b>	<b>1</b>
<b>CANARIAS</b>	<b>0</b>	<b>0</b>	<b>0</b>	<b>0</b>	<b>0</b>	<b>0</b>	<b>0</b>	<b>0</b>	<b>0</b>	<b>0</b>	<b>0</b>
LAS PALMAS	0	0	0	0	0	0	0	0	0	0	0
S.C. TENERIFE	0	0	0	0	0	0	0	0	0	0	0
<b>CANTABRIA</b>	<b>1</b>	<b>0</b>	<b>1</b>	<b>1</b>	<b>0</b>	<b>0</b>	<b>0</b>	<b>0</b>	<b>0</b>	<b>0</b>	<b>1</b>
<b>CASTILLA Y LEÓN</b>	<b>2</b>	<b>0</b>	<b>2</b>	<b>1</b>	<b>0</b>	<b>0</b>	<b>0</b>	<b>1</b>	<b>0</b>	<b>0</b>	<b>2</b>
ÁVILA	0	0	0	0	0	0	0	0	0	0	0
BURGOS	0	0	0	0	0	0	0	0	0	0	0
LEÓN	0	0	0	0	0	0	0	0	0	0	0
PALENCIA	0	0	0	0	0	0	0	0	0	0	0
SALAMANCA	0	0	0	0	0	0	0	0	0	0	0
SEGOVIA	0	0	0	0	0	0	0	0	0	0	0
SORIA	0	0	0	0	0	0	0	0	0	0	0
VALLADOLID	2	0	2	1	0	0	0	1	0	0	2
ZAMORA	0	0	0	0	0	0	0	0	0	0	0
<b>CASTILLA-LA MANCHA</b>	<b>1</b>	<b>0</b>	<b>1</b>	<b>0</b>	<b>1</b>	<b>0</b>	<b>0</b>	<b>0</b>	<b>0</b>	<b>0</b>	<b>1</b>
ALBACETE	0	0	0	0	0	0	0	0	0	0	0
CIUDAD REAL	1	0	1	0	1	0	0	0	0	0	1
CUENCA	0	0	0	0	0	0	0	0	0	0	0
GUADALAJARA	0	0	0	0	0	0	0	0	0	0	0
TOLEDO	0	0	0	0	0	0	0	0	0	0	0

CC.AA. Y/O PROVINCIAS	REVISIONES EFECTUADAS			CAUSAS DE EXTINCIÓN DEL DERECHO							
	Extinción Derecho	Suspensión	TOTAL	Recursos Propios	Prestación Incompatible	Ingreso Centro	Pérdida Residencia	Fallecimiento	Grado y Baremo	Alta S.S.	TOTAL
<b>CATALUNYA</b>	0	0	0	0	0	0	0	0	0	0	0
BARCELONA	0	0	0	0	0	0	0	0	0	0	0
GIRONA	0	0	0	0	0	0	0	0	0	0	0
LLEIDA	0	0	0	0	0	0	0	0	0	0	0
TARRAGONA	0	0	0	0	0	0	0	0	0	0	0
<b>COMUNIDAD VALENCIANA</b>	4	0	4	1	1	0	0	2	0	0	4
ALICANTE	3	0	3	1	0	0	0	2	0	0	3
CASTELLÓN	1	0	1	0	1	0	0	0	0	0	1
VALENCIA	0	0	0	0	0	0	0	0	0	0	0
<b>EXTREMADURA</b>	0	0	0	0	0	0	0	0	0	0	0
BADAJOS	0	0	0	0	0	0	0	0	0	0	0
CÁCERES	0	0	0	0	0	0	0	0	0	0	0
<b>GALICIA</b>	0	0	0	0	0	0	0	0	0	0	0
A CORUÑA	0	0	0	0	0	0	0	0	0	0	0
LUGO	0	0	0	0	0	0	0	0	0	0	0
OURENSE	0	0	0	0	0	0	0	0	0	0	0
PONTEVEDRA	0	0	0	0	0	0	0	0	0	0	0
<b>MADRID</b>	2	0	2	0	1	0	0	1	0	0	2
<b>MURCIA</b>	0	0	0	0	0	0	0	0	0	0	0
<b>NAVARRA</b>	0	0	0	0	0	0	0	0	0	0	0
<b>PAÍS VASCO</b>	3	0	3	1	0	0	0	2	0	0	3
ARABA/ÁLAVA	1	0	1	1	0	0	0	0	0	0	1
GIPUZKOA	2	0	2	0	0	0	0	2	0	0	2
BIZKAIA	0	0	0	0	0	0	0	0	0	0	0
<b>LA RIOJA</b>	0	0	0	0	0	0	0	0	0	0	0
<b>CEUTA</b>	0	0	0	0	0	0	0	0	0	0	0
<b>MELILLA</b>	0	0	0	0	0	0	0	0	0	0	0

<b>TOTAL ESTADO</b>	24	1	25	5	5	2	0	12	0	0	24
---------------------	----	---	----	---	---	---	---	----	---	---	----

**PRESTACIONES DEL REAL DECRETO 383/1984, DE 1 DE FEBRERO  
REVISIONES DE OFICIO E INSTANCIA DE PARTE EFECTUADAS EN SMTG  
DATOS DE GESTIÓN CORRESPONDIENTES AL AÑO 2017 HASTA MARZO**

CC.AA. Y/O PROVINCIAS	REVISIONES EFECTUADAS			CAUSAS DE EXTINCIÓN DEL DERECHO								
	Extinción	Suspensión	TOTAL	Recursos	Recursos	Prestación	Ingreso	Pérdida	Fallecimiento	Grado y	Alta	TOTAL
	Derecho			Propios	Familiares	Incompatible	Centro	Residencia		Baremo	S.S.	
<b>ANDALUCÍA</b>	<b>8</b>	<b>0</b>	<b>8</b>	<b>1</b>	<b>1</b>	<b>1</b>	<b>0</b>	<b>0</b>	<b>3</b>	<b>2</b>	<b>0</b>	<b>8</b>
ALMERÍA	2	0	2	0	0	0	0	0	2	0	0	2
CÁDIZ	2	0	2	1	0	1	0	0	0	0	0	2
CÓRDOBA	0	0	0	0	0	0	0	0	0	0	0	0
GRANADA	0	0	0	0	0	0	0	0	0	0	0	0
HUELVA	0	0	0	0	0	0	0	0	0	0	0	0
JAÉN	0	0	0	0	0	0	0	0	0	0	0	0
MÁLAGA	3	0	3	0	0	0	0	0	1	2	0	3
SEVILLA	1	0	1	0	1	0	0	0	0	0	0	1
<b>ARAGÓN</b>	<b>0</b>	<b>0</b>	<b>0</b>	<b>0</b>	<b>0</b>	<b>0</b>	<b>0</b>	<b>0</b>	<b>0</b>	<b>0</b>	<b>0</b>	<b>0</b>
HUESCA	0	0	0	0	0	0	0	0	0	0	0	0
TERUEL	0	0	0	0	0	0	0	0	0	0	0	0
ZARAGOZA	0	0	0	0	0	0	0	0	0	0	0	0
<b>ASTURIAS</b>	<b>0</b>	<b>0</b>	<b>0</b>	<b>0</b>	<b>0</b>	<b>0</b>	<b>0</b>	<b>0</b>	<b>0</b>	<b>0</b>	<b>0</b>	<b>0</b>
<b>ILLES BALEARS</b>	<b>0</b>	<b>0</b>	<b>0</b>	<b>0</b>	<b>0</b>	<b>0</b>	<b>0</b>	<b>0</b>	<b>0</b>	<b>0</b>	<b>0</b>	<b>0</b>
<b>CANARIAS</b>	<b>0</b>	<b>0</b>	<b>0</b>	<b>0</b>	<b>0</b>	<b>0</b>	<b>0</b>	<b>0</b>	<b>0</b>	<b>0</b>	<b>0</b>	<b>0</b>
LAS PALMAS	0	0	0	0	0	0	0	0	0	0	0	0
S.C. TENERIFE	0	0	0	0	0	0	0	0	0	0	0	0
<b>CANTABRIA</b>	<b>1</b>	<b>0</b>	<b>1</b>	<b>1</b>	<b>0</b>	<b>0</b>	<b>0</b>	<b>0</b>	<b>0</b>	<b>0</b>	<b>0</b>	<b>1</b>
<b>CASTILLA Y LEÓN</b>	<b>3</b>	<b>0</b>	<b>3</b>	<b>0</b>	<b>0</b>	<b>0</b>	<b>0</b>	<b>0</b>	<b>3</b>	<b>0</b>	<b>0</b>	<b>3</b>
ÁVILA	2	0	2	0	0	0	0	0	2	0	0	2
BURGOS	0	0	0	0	0	0	0	0	0	0	0	0
LEÓN	0	0	0	0	0	0	0	0	0	0	0	0
PALENCIA	1	0	1	0	0	0	0	0	1	0	0	1
SALAMANCA	0	0	0	0	0	0	0	0	0	0	0	0
SEGOVIA	0	0	0	0	0	0	0	0	0	0	0	0
SORIA	0	0	0	0	0	0	0	0	0	0	0	0
VALLADOLID	0	0	0	0	0	0	0	0	0	0	0	0
ZAMORA	0	0	0	0	0	0	0	0	0	0	0	0
<b>CASTILLA-LA MANCHA</b>	<b>0</b>	<b>0</b>	<b>0</b>	<b>0</b>	<b>0</b>	<b>0</b>	<b>0</b>	<b>0</b>	<b>0</b>	<b>0</b>	<b>0</b>	<b>0</b>
ALBACETE	0	0	0	0	0	0	0	0	0	0	0	0
CIUDAD REAL	0	0	0	0	0	0	0	0	0	0	0	0
CUENCA	0	0	0	0	0	0	0	0	0	0	0	0
GUADALAJARA	0	0	0	0	0	0	0	0	0	0	0	0
TOLEDO	0	0	0	0	0	0	0	0	0	0	0	0

(Continúa al dorso)

CC.AA. Y/O PROVINCIAS	REVISIONES EFECTUADAS			CAUSAS DE EXTINCIÓN DEL DERECHO								
	Extinción Derecho	Suspensión	TOTAL	Recursos Propios	Recursos Familiares	Prestación Incompatible	Ingreso Centro	Pérdida Residencia	Fallecimiento	Grado y Baremo	Alta S.S.	TOTAL
<b>CATALUNYA</b>	0	0	0	0	0	0	0	0	0	0	0	0
BARCELONA	0	0	0	0	0	0	0	0	0	0	0	0
GIRONA	0	0	0	0	0	0	0	0	0	0	0	0
LLEIDA	0	0	0	0	0	0	0	0	0	0	0	0
TARRAGONA	0	0	0	0	0	0	0	0	0	0	0	0
<b>COMUNIDAD VALENCIANA</b>	2	0	2	0	0	0	0	0	2	0	0	2
ALICANTE	1	0	1	0	0	0	0	0	1	0	0	1
CASTELLÓN	0	0	0	0	0	0	0	0	0	0	0	0
VALENCIA	1	0	1	0	0	0	0	0	1	0	0	1
<b>EXTREMADURA</b>	2	0	2	0	0	0	0	0	2	0	0	2
BADAJOS	2	0	2	0	0	0	0	0	2	0	0	2
CÁCERES	0	0	0	0	0	0	0	0	0	0	0	0
<b>GALICIA</b>	2	1	3	0	0	0	0	0	2	0	0	2
A CORUÑA	0	0	0	0	0	0	0	0	0	0	0	0
LUGO	2	1	3	0	0	0	0	0	2	0	0	2
OURENSE	0	0	0	0	0	0	0	0	0	0	0	0
PONTEVEDRA	0	0	0	0	0	0	0	0	0	0	0	0
<b>MADRID</b>	1	0	1	0	0	0	0	0	1	0	0	1
<b>MURCIA</b>	3	0	3	0	0	0	0	0	3	0	0	3
<b>NAVARRA</b>	0	0	0	0	0	0	0	0	0	0	0	0
<b>PAÍS VASCO</b>	2	0	2	0	0	0	0	0	2	0	0	2
ARABA/ÁLAVA	0	0	0	0	0	0	0	0	0	0	0	0
GIPUZKOA	2	0	2	0	0	0	0	0	2	0	0	2
BIZKAIA	0	0	0	0	0	0	0	0	0	0	0	0
<b>LA RIOJA</b>	1	0	1	0	0	0	0	0	0	0	1	1
<b>CEUTA</b>	2	0	2	1	0	0	0	0	1	0	0	2
<b>MELILLA</b>	8	0	8	0	3	0	0	0	5	0	0	8

<b>TOTAL ESTADO</b>	35	1	36	3	4	1	0	0	24	2	1	35
---------------------	----	---	----	---	---	---	---	---	----	---	---	----

**PRESTACIONES DEL REAL DECRETO 383/1984, DE 1 DE FEBRERO  
REVISIONES DE OFICIO E INSTANCIA DE PARTE EFECTUADAS EN ASPF  
DATOS DE GESTIÓN CORRESPONDIENTES AL AÑO 2017 HASTA MARZO**

CC.AA. Y/O PROVINCIAS	REVISIONES EFECTUADAS			CAUSAS DE EXTINCIÓN DEL DERECHO					
	Extinción Derecho	Suspensión	TOTAL	Prestación Incompatible	Pérdida Residencia	Fallecimiento	Grado y Baremo	Alta S.S.	TOTAL
	<b>ANDALUCÍA</b>	<b>13</b>	<b>0</b>	<b>13</b>	<b>6</b>	<b>0</b>	<b>4</b>	<b>0</b>	<b>3</b>
ALMERÍA	2	0	2	0	0	0	0	2	2
CÁDIZ	0	0	0	0	0	0	0	0	0
CÓRDOBA	1	0	1	1	0	0	0	0	1
GRANADA	0	0	0	0	0	0	0	0	0
HUELVA	0	0	0	0	0	0	0	0	0
JAÉN	0	0	0	0	0	0	0	0	0
MÁLAGA	9	0	9	5	0	3	0	1	9
SEVILLA	1	0	1	0	0	1	0	0	1
<b>ARAGÓN</b>	<b>0</b>	<b>0</b>	<b>0</b>	<b>0</b>	<b>0</b>	<b>0</b>	<b>0</b>	<b>0</b>	<b>0</b>
HUESCA	0	0	0	0	0	0	0	0	0
TERUEL	0	0	0	0	0	0	0	0	0
ZARAGOZA	0	0	0	0	0	0	0	0	0
<b>ASTURIAS</b>	<b>0</b>	<b>0</b>	<b>0</b>	<b>0</b>	<b>0</b>	<b>0</b>	<b>0</b>	<b>0</b>	<b>0</b>
<b>ILLES BALEARS</b>	<b>0</b>	<b>0</b>	<b>0</b>	<b>0</b>	<b>0</b>	<b>0</b>	<b>0</b>	<b>0</b>	<b>0</b>
<b>CANARIAS</b>	<b>0</b>	<b>0</b>	<b>0</b>	<b>0</b>	<b>0</b>	<b>0</b>	<b>0</b>	<b>0</b>	<b>0</b>
LAS PALMAS	0	0	0	0	0	0	0	0	0
S.C. TENERIFE	0	0	0	0	0	0	0	0	0
<b>CANTABRIA</b>	<b>0</b>	<b>0</b>	<b>0</b>	<b>0</b>	<b>0</b>	<b>0</b>	<b>0</b>	<b>0</b>	<b>0</b>
<b>CASTILLA Y LEÓN</b>	<b>10</b>	<b>0</b>	<b>10</b>	<b>8</b>	<b>0</b>	<b>2</b>	<b>0</b>	<b>0</b>	<b>10</b>
ÁVILA	0	0	0	0	0	0	0	0	0
BURGOS	0	0	0	0	0	0	0	0	0
LEÓN	10	0	10	8	0	2	0	0	10
PALENCIA	0	0	0	0	0	0	0	0	0
SALAMANCA	0	0	0	0	0	0	0	0	0
SEGOVIA	0	0	0	0	0	0	0	0	0
SORIA	0	0	0	0	0	0	0	0	0
VALLADOLID	0	0	0	0	0	0	0	0	0
ZAMORA	0	0	0	0	0	0	0	0	0
<b>CASTILLA-LA MANCHA</b>	<b>2</b>	<b>0</b>	<b>2</b>	<b>1</b>	<b>0</b>	<b>1</b>	<b>0</b>	<b>0</b>	<b>2</b>
ALBACETE	0	0	0	0	0	0	0	0	0
CIUDAD REAL	1	0	1	1	0	0	0	0	1
CUENCA	0	0	0	0	0	0	0	0	0
GUADALAJARA	1	0	1	0	0	1	0	0	1
TOLEDO	0	0	0	0	0	0	0	0	0

(Continúa al dorso)

CC.AA. Y/O PROVINCIAS	REVISIONES EFECTUADAS			CAUSAS DE EXTINCIÓN DEL DERECHO					
	Extinción Derecho	Suspensión	TOTAL	Prestación Incompatible	Pérdida Residencia	Fallecimiento	Grado y Baremo	Alta S.S.	TOTAL
<b>CATALUNYA</b>	0	0	0	0	0	0	0	0	0
BARCELONA	0	0	0	0	0	0	0	0	0
GIRONA	0	0	0	0	0	0	0	0	0
LLEIDA	0	0	0	0	0	0	0	0	0
TARRAGONA	0	0	0	0	0	0	0	0	0
<b>COMUNIDAD VALENCIANA</b>	0	0	0	0	0	0	0	0	0
ALICANTE	0	0	0	0	0	0	0	0	0
CASTELLÓN	0	0	0	0	0	0	0	0	0
VALENCIA	0	0	0	0	0	0	0	0	0
<b>EXTREMADURA</b>	0	0	0	0	0	0	0	0	0
BADAJOS	0	0	0	0	0	0	0	0	0
CÁCERES	0	0	0	0	0	0	0	0	0
<b>GALICIA</b>	2	1	3	1	0	1	0	0	2
A CORUÑA	0	0	0	0	0	0	0	0	0
LUGO	0	1	1	0	0	0	0	0	0
OURENSE	1	0	1	1	0	0	0	0	1
PONTEVEDRA	1	0	1	0	0	1	0	0	1
<b>MADRID</b>	3	0	3	0	0	3	0	0	3
<b>MURCIA</b>	0	0	0	0	0	0	0	0	0
<b>NAVARRA</b>	0	0	0	0	0	0	0	0	0
<b>PAÍS VASCO</b>	5	1	6	2	0	1	0	2	5
ARABA/ÁLAVA	2	0	2	2	0	0	0	0	2
GIPUZKOA	3	1	4	0	0	1	0	2	3
BIZKAIA	0	0	0	0	0	0	0	0	0
<b>LA RIOJA</b>	2	0	2	0	0	2	0	0	2
<b>CEUTA</b>	0	0	0	0	0	0	0	0	0
<b>MELILLA</b>	0	0	0	0	0	0	0	0	0

<b>TOTAL ESTADO</b>	37	2	39	18	0	14	0	5	37
---------------------	----	---	----	----	---	----	---	---	----

**PRESTACIONES DEL REAL DECRETO 383/1984, DE 1 DE FEBRERO  
TOTAL REVISIONES DE OFICIO E INSTANCIA DE PARTE EFECTUADAS  
DATOS DE GESTIÓN CORRESPONDIENTES AL AÑO 2017 HASTA MARZO**

CC.AA.  Y/O  PROVINCIAS	REVISIONES EFECTUADAS				CAUSAS DE EXTINCIÓN DEL DERECHO									
	Modifica.  Cuantía	Extinción  Derecho	Suspensión		TOTAL	Recursos  Propios	Recursos  Familiares	Prestación  Incompatible	Ingreso  Centro	Pérdida  Residencia	Fallecimiento	Grado y  Baremo	Alta  S.S.	TOTAL
			Act. Laboral	Otras										
<b>ANDALUCÍA</b>	<b>0</b>	<b>140</b>	<b>0</b>	<b>2</b>	<b>142</b>	<b>57</b>	<b>1</b>	<b>22</b>	<b>2</b>	<b>0</b>	<b>52</b>	<b>3</b>	<b>3</b>	<b>140</b>
ALMERÍA	0	31	0	0	31	18	0	2	0	0	9	0	2	31
CÁDIZ	0	12	0	0	12	5	0	2	1	0	4	0	0	12
CÓRDOBA	0	6	0	0	6	0	0	5	0	0	1	0	0	6
GRANADA	0	1	0	0	1	0	0	1	0	0	0	0	0	1
HUELVA	0	3	0	0	3	3	0	0	0	0	0	0	0	3
JAÉN	0	6	0	0	6	0	0	2	0	0	4	0	0	6
MÁLAGA	0	69	0	2	71	28	0	10	0	0	27	3	1	69
SEVILLA	0	12	0	0	12	3	1	0	1	0	7	0	0	12
<b>ARAGÓN</b>	<b>0</b>	<b>2</b>	<b>0</b>	<b>0</b>	<b>2</b>	<b>0</b>	<b>0</b>	<b>2</b>	<b>0</b>	<b>0</b>	<b>0</b>	<b>0</b>	<b>0</b>	<b>2</b>
HUESCA	0	1	0	0	1	0	0	1	0	0	0	0	0	1
TERUEL	0	1	0	0	1	0	0	1	0	0	0	0	0	1
ZARAGOZA	0	0	0	0	0	0	0	0	0	0	0	0	0	0
<b>ASTURIAS</b>	<b>0</b>	<b>19</b>	<b>0</b>	<b>0</b>	<b>19</b>	<b>1</b>	<b>0</b>	<b>12</b>	<b>0</b>	<b>0</b>	<b>6</b>	<b>0</b>	<b>0</b>	<b>19</b>
<b>ILLES BALEARS</b>	<b>0</b>	<b>6</b>	<b>0</b>	<b>0</b>	<b>6</b>	<b>0</b>	<b>0</b>	<b>2</b>	<b>0</b>	<b>0</b>	<b>4</b>	<b>0</b>	<b>0</b>	<b>6</b>
<b>CANARIAS</b>	<b>0</b>	<b>1</b>	<b>0</b>	<b>0</b>	<b>1</b>	<b>0</b>	<b>0</b>	<b>1</b>	<b>0</b>	<b>0</b>	<b>0</b>	<b>0</b>	<b>0</b>	<b>1</b>
LAS PALMAS	0	0	0	0	0	0	0	0	0	0	0	0	0	0
S.C. TENERIFE	0	1	0	0	1	0	0	1	0	0	0	0	0	1
<b>CANTABRIA</b>	<b>0</b>	<b>9</b>	<b>0</b>	<b>0</b>	<b>9</b>	<b>2</b>	<b>0</b>	<b>6</b>	<b>0</b>	<b>0</b>	<b>1</b>	<b>0</b>	<b>0</b>	<b>9</b>
<b>CASTILLA Y LEÓN</b>	<b>0</b>	<b>41</b>	<b>0</b>	<b>0</b>	<b>41</b>	<b>3</b>	<b>0</b>	<b>18</b>	<b>0</b>	<b>0</b>	<b>20</b>	<b>0</b>	<b>0</b>	<b>41</b>
ÁVILA	0	2	0	0	2	0	0	0	0	0	2	0	0	2
BURGOS	0	0	0	0	0	0	0	0	0	0	0	0	0	0
LEÓN	0	19	0	0	19	0	0	12	0	0	7	0	0	19
PALENCIA	0	1	0	0	1	0	0	0	0	0	1	0	0	1
SALAMANCA	0	3	0	0	3	0	0	2	0	0	1	0	0	3
SEGOVIA	0	3	0	0	3	0	0	2	0	0	1	0	0	3
SORIA	0	2	0	0	2	0	0	2	0	0	0	0	0	2
VALLADOLID	0	6	0	0	6	2	0	0	0	0	4	0	0	6
ZAMORA	0	5	0	0	5	1	0	0	0	0	4	0	0	5
<b>CASTILLA-LA MANCHA</b>	<b>0</b>	<b>23</b>	<b>0</b>	<b>0</b>	<b>23</b>	<b>1</b>	<b>0</b>	<b>12</b>	<b>0</b>	<b>2</b>	<b>8</b>	<b>0</b>	<b>0</b>	<b>23</b>
ALBACETE	0	1	0	0	1	0	0	1	0	0	0	0	0	1
CIUDAD REAL	0	4	0	0	4	0	0	4	0	0	0	0	0	4
CUENCA	0	4	0	0	4	1	0	0	0	0	3	0	0	4
GUADALAJARA	0	2	0	0	2	0	0	0	0	0	2	0	0	2
TOLEDO	0	12	0	0	12	0	0	7	0	2	3	0	0	12

CC.AA. Y/O PROVINCIAS	REVISIONES EFECTUADAS				CAUSAS DE EXTINCIÓN DEL DERECHO									
	Modifica. Cuantía	Extinción Derecho	Suspensión SGIM		TOTAL	Recursos Propios	Recursos Familiares	Prestación Incompatible	Ingreso Centro	Pérdida Residencia	Fallecimiento	Grado y Baremo	Alta S.S.	TOTAL
			Act. Laboral	Otras										
<b>CATALUNYA</b>	0	10	0	0	10	2	0	8	0	0	0	0	0	10
BARCELONA	0	6	0	0	6	0	0	6	0	0	0	0	0	6
GIRONA	0	0	0	0	0	0	0	0	0	0	0	0	0	0
LLEIDA	0	2	0	0	2	2	0	0	0	0	0	0	0	2
TARRAGONA	0	2	0	0	2	0	0	2	0	0	0	0	0	2
<b>COMUNIDAD VALENCIANA</b>	0	33	0	0	33	18	0	3	0	0	12	0	0	33
ALICANTE	0	25	0	0	25	16	0	0	0	0	9	0	0	25
CASTELLÓN	0	3	0	0	3	0	0	3	0	0	0	0	0	3
VALENCIA	0	5	0	0	5	2	0	0	0	0	3	0	0	5
<b>EXTREMADURA</b>	0	22	0	0	22	1	0	10	0	0	11	0	0	22
BADAJOS	0	12	0	0	12	0	0	6	0	0	6	0	0	12
CÁCERES	0	10	0	0	10	1	0	4	0	0	5	0	0	10
<b>GALICIA</b>	0	8	0	2	10	0	0	5	0	0	3	0	0	8
A CORUÑA	0	0	0	0	0	0	0	0	0	0	0	0	0	0
LUGO	0	2	0	2	4	0	0	0	0	0	2	0	0	2
OURENSE	0	3	0	0	3	0	0	3	0	0	0	0	0	3
PONTEVEDRA	0	3	0	0	3	0	0	2	0	0	1	0	0	3
<b>MADRID</b>	0	16	0	0	16	2	0	4	0	0	10	0	0	16
<b>MURCIA</b>	0	36	0	3	39	2	0	16	0	0	18	0	0	36
<b>NAVARRA</b>	0	5	0	0	5	0	0	4	0	0	1	0	0	5
<b>PAÍS VASCO</b>	0	31	0	1	32	16	0	4	0	0	9	0	2	31
ARABA/ÁLAVA	0	8	0	0	8	6	0	2	0	0	0	0	0	8
GIPUZKOA	0	20	0	1	21	10	0	1	0	0	7	0	2	20
BIZKAIA	0	3	0	0	3	0	0	1	0	0	2	0	0	3
<b>LA RIOJA</b>	0	7	0	0	7	2	0	0	0	0	4	0	1	7
<b>CEUTA</b>	0	2	0	0	2	1	0	0	0	0	1	0	0	2
<b>MELILLA</b>	1	9	0	0	10	0	3	0	0	0	6	0	0	9

<b>TOTAL ESTADO</b>	1	420	0	8	429	108	4	129	2	2	166	3	6	420
---------------------	---	-----	---	---	-----	-----	---	-----	---	---	-----	---	---	-----

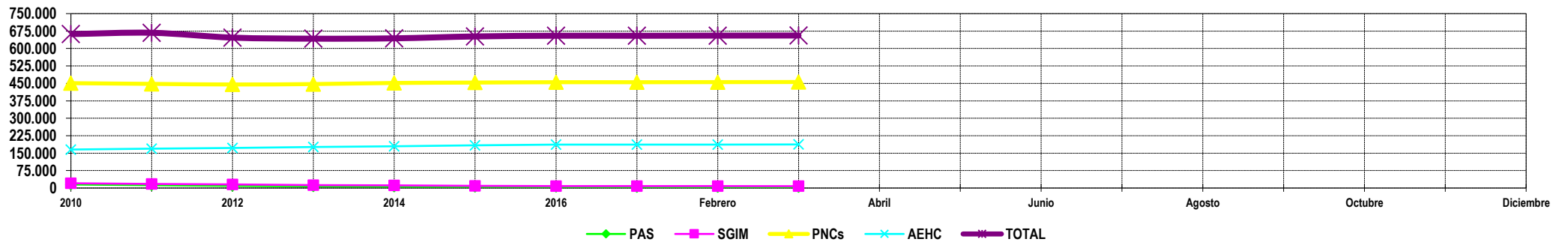
**3**

**Situación prestaciones de naturaleza no contributiva**

## SITUACIÓN DE LAS PRESTACIONES DE NATURALEZA NO CONTRIBUTIVA (PNNC)

	PNNC DE JUBILACIÓN / VEJEZ				PNNC DE INVALIDEZ / ENFERMEDAD					TOTAL PNNC				
	PAS (*)	SGIM	PNC	TOTAL	PAS (*)	SGIM	PNC	AEHC	TOTAL	PAS	SGIM	PNCs	AEHC	TOTAL
2010	2.288	15.517	254.989	272.794	12.837	4.992	195.962	165.531	379.322	15.125	20.509	450.951	165.531	662.105
2011	1.911	13.389	253.259	268.559	10.287	4.219	194.704	168.999	378.209	12.198	17.608	447.963	168.999	667.649
2012	1.532	11.508	250.382	263.422	7.671	3.566	194.896	172.762	378.895	9.203	15.074	445.278	172.762	646.768
2013	1.107	9.930	250.527	261.564	6.218	3.030	196.626	176.338	382.212	7.325	12.960	447.153	176.338	642.317
2014	803	8.580	253.450	262.833	5.578	2.563	198.366	179.924	386.431	6.381	11.143	451.816	179.924	643.776
2015	619	7.394	254.029	262.042	4.982	2.183	199.518	183.217	389.900	5.601	9.577	453.547	183.217	651.942
2016	556	6.383	255.165	262.104	4.543	1.816	199.912	186.562	392.833	5.099	8.199	455.077	186.562	654.937

2017														
	PAS (*)	SGIM	PNC	TOTAL	PAS (*)	SGIM	PNC	AEHC	TOTAL	PAS	SGIM	PNCs	AEHC	TOTAL
Enero	377	6.341	254.861	261.579	4.308	1.799	200.173	186.929	393.209	4.685	8.140	455.034	186.929	654.788
Febrero	373	6.267	255.695	262.335	4.282	1.772	199.785	187.262	393.101	4.655	8.039	455.480	187.262	655.436
Marzo	375	6.149	255.956	262.480	4.224	1.746	200.021	187.463	393.454	4.599	7.895	455.977	187.463	655.934
Abril														
Mayo														
Junio														
Julio														
Agosto														
Septiembre														
Octubre														
Noviembre														
Diciembre														



**NOTA:** Conforme se disponga de la totalidad de los datos mensuales, se procederá a la actualización del respectivo mes.

(\*) No se dispone en 2016 del dato relativo al nº de pensiones asistenciales (PAS) de la provincia de Vizcaya.