



GOBIERNO
DE ESPAÑA

MINISTERIO
DE SANIDAD, CONSUMO
Y BIENESTAR SOCIAL



IMSERSO

AÑO 2019

**PENSIONES NO CONTRIBUTIVAS DE LA SEGURIDAD SOCIAL
PRESTACIONES SOCIALES Y ECONÓMICAS PARA PERSONAS CON
DISCAPACIDAD**

INFORME DEL SEGUIMIENTO Y EVOLUCIÓN DE LA GESTIÓN

MES DE MARZO

Informe disponible en www.imserso.es

SUBDIRECCIÓN GENERAL DE GESTIÓN
ÁREA DE PRESTACIONES ECONÓMICAS
Servicio de Asistencia Técnica e Informes

Í N D I C E

Página

1. Pensiones no contributivas de la Seguridad Social (PNCs)

Informe:

1.1. Introducción	1
1.2. Situación y evolución de las pensiones e importes de las nóminas	1
1.3. Distribución de las pensiones según sexo.....	3
1.4. Situación y evolución de la gestión en trámite inicial	4
1.5. Seguimiento y control de pensionistas: Revisiones de Oficio y a Instancia de parte	8

Anexos:

1.a Situación y evolución de las pensiones e importes de las nóminas	1
1.b PNC de jubilación: Datos de la gestión mensual y anual	9
1.c PNC de invalidez: Datos de la gestión mensual y anual	18
1.d PNCs de la Seguridad Social: Datos de la gestión mensual y anual.....	27
1.e PNC de jubilación e invalidez: Coeficientes de la gestión mensual	36
1.f Reclamaciones previas a la vía jurisdiccional social: Datos de la gestión mensual y anual.....	39
1.g Revisiones de Oficio y a Instancia de parte: Datos de la gestión mensual y anual.....	43

2. Prestaciones sociales y económicas para personas con discapacidad

Informe:

2.1. Introducción	1
2.2. Situación y evolución de los beneficiarios, número de prestaciones e importes de las nóminas	1
2.3. Situación y evolución de la gestión en trámite inicial	3
2.4. Seguimiento de la gestión derivada de las revisiones de oficio y a instancia de parte	3

Anexos:

2.a Evolución y situación de los beneficiarios/prestaciones e importes de las nóminas	55
2.b Prestaciones sociales y económicas para personas con discapacidad: Datos de la gestión mensual y anual.....	58
2.c Revisiones de Oficio y a Instancia de parte: Datos de la gestión mensual y anual.....	62

3. Situación prestaciones de naturaleza no contributiva (PNNC)

Anexos:

3.a Situación de las Prestaciones de Naturaleza no Contributiva	82
---	----

1. Pensiones no contributivas de la Seguridad Social

Informe del seguimiento y evolución de la gestión de pensiones no contributivas

1.1 Introducción

Los datos sobre la gestión y el pago de la nómina de las Pensiones no Contributivas de la Seguridad Social de jubilación e invalidez (PNC) parten de la información facilitada por los distintos órganos gestores de las Comunidades Autónomas y Direcciones Territoriales del Imsero y se articula, dentro de cada uno de los aspectos objeto de seguimiento y evaluación, como se detalla a continuación:

- Datos de la gestión y de la nómina mensual.
- Datos de la gestión y de la nómina del año 2019, comprendiendo la realizada hasta el mes de referencia.
- Datos sobre la nómina de pago y el número de beneficiarios desde el año 2012.

La información presentada hace referencia a los siguientes aspectos:

- Nóminas: situación y evolución de los pensionistas e importes de las mismas.
- Gestión en trámite inicial: recoge la situación y la evolución de la gestión para cada tipo de pensión, en función de distintos parámetros tales como el movimiento de solicitudes, resoluciones, causas de denegación o coeficientes de la gestión, entre otros.
- Seguimiento y control de pensionistas, con especial incidencia en las revisiones de oficio y a instancia de parte efectuadas por los órganos gestores competentes.

Conforme a las distintas modalidades de gestión resultantes de lo establecido en el artículo 373 del Real Decreto Legislativo 8/2015, de 30 de octubre, por el que se aprueba el Texto Refundido de la Ley General de la Seguridad Social, la gestión de estas pensiones es llevada a cabo por las Direcciones Territoriales del Imsero en las Ciudades Autónomas de Ceuta y Melilla, y por los órganos gestores correspondientes en cada una de las Comunidades Autónomas que conforman el Estado español.

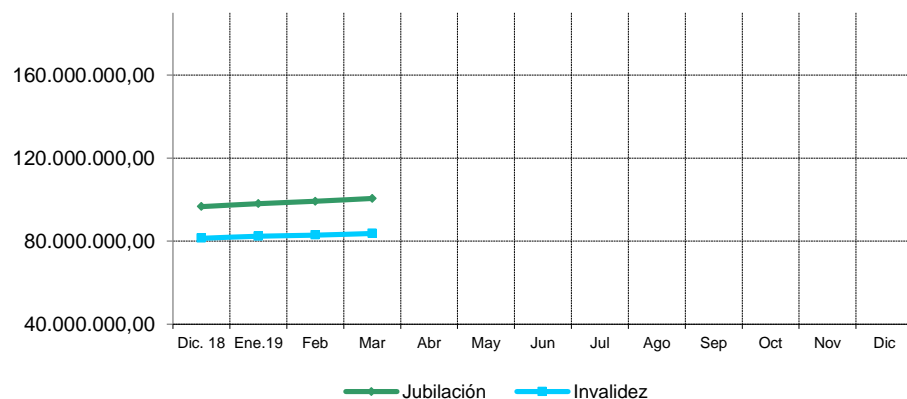
1.2 Situación y evolución de las pensiones e importes de las nóminas

Conforme a la información facilitada por la Gerencia de Informática de la Seguridad Social y por los órganos gestores competentes en las Comunidades Autónomas de Navarra y el País Vasco, el número total de pensiones no contributivas en la nómina de marzo de 2019 en todo el Estado español ha alcanzado la cifra de 453.112, que es un 0,33% inferior a la del mes anterior.

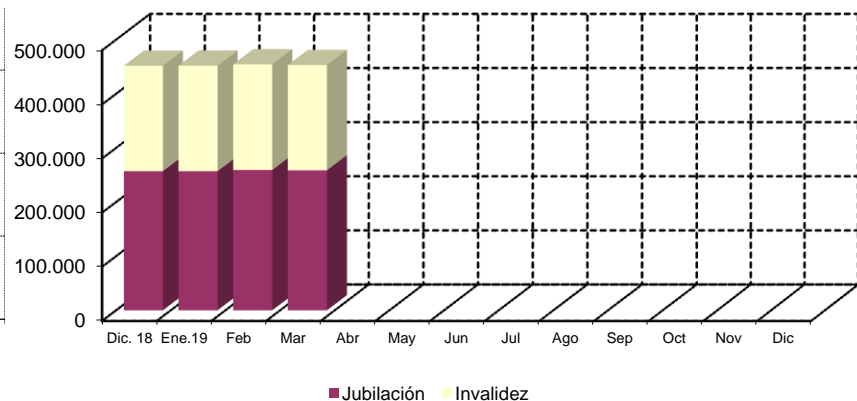
En el cuadro y gráficos siguientes se recogen los datos básicos de la nómina de marzo de 2019:

NÓMINA DE MARZO	PNC DE JUBILACIÓN		PNC DE INVALIDEZ		TOTAL PNCs	
NÚMERO DE PENSIONES	258.658	57,08%	194.454	42,92%	453.112	100,00%
IMPORTE	100.577.844,37	54,57%	83.721.288,08	45,43%	184.299.132,45	100,00%

Evolución importe nóminas mensuales



Evolución número pensionistas



El Real Decreto-ley 28/2018, de 28 de diciembre, para la revalorización de las pensiones públicas y otras medidas urgentes en materia social, laboral y de empleo, estableció la cuantía de las pensiones de la Seguridad Social en su modalidad no contributiva para 2019, lo que ha supuesto una revalorización del 3,10% respecto a la cuantía fijada para 2018. Ello, ya que se establece un porcentaje de revalorización del 3% que se aplica sobre la nueva cuantía de pensión correspondiente al año 2018. Esta nueva cuantía es el resultado de aplicar, a la cuantía fijada en 2018, la actualización correspondiente por la diferencia entre la revalorización general en 2018 del 1,6 por ciento y la que hubiese correspondido aplicar según la regla prevista en el apartado 1 del artículo 1 del citado Real Decreto-ley, que es el 1,7 por ciento. De este modo, su cuantía queda fijada en 5.488,00 € íntegros anuales, que se abonan en 12 mensualidades más dos pagas extraordinarias al año.

El importe bruto de la nómina de marzo de 2019 asciende a 184.299.132,45 euros. El importe medio mensual abonado a cada pensionista ha quedado establecido para la PNC de invalidez en 430,55 euros y para la de jubilación en 388,84 euros, superior el de la PNC de invalidez al de la jubilación, entre otras razones, porque además de que, al menos, 37.681 de sus beneficiarios perciben el complemento del 50% por necesidad de otra persona, el montante a percibir en nómina por atrasos es mayor al ser más compleja la gestión y, por ende, el plazo de resolución.

1.3 Distribución de las pensiones según sexo

Conforme a la información contenida en el Fichero Técnico de PNC constituido en la Dirección General del Imserso, el perfil del pensionista de PNC de jubilación es predominantemente el de una mujer española, casada, con una edad comprendida entre los 70 y los 79 años y que convive en una unidad familiar formada por dos/tres miembros. En cuanto al pensionista tipo de PNC de invalidez es posible reseñar que es un nacional español, que convive en una unidad económica integrada por dos/tres personas y que acredita un grado de discapacidad valorado entre el 65% y el 74%, si bien atendiendo a su edad y sexo es posible distinguir entre el pensionista tipo varón, soltero, menor de 45 años y la mujer casada, con edad superior a 45 años, que presentan preferentemente discapacidades de tipo psíquico, seguidas muy de cerca por las de tipología física.

DISTRIBUCIÓN POR SEXOS DEL BENEFICIARIO DE PENSIÓN NO CONTRIBUTIVA																
ÁMBITO GEOGRÁFICO	PNC DE JUBILACIÓN				PNC DE INVALIDEZ				PNC DE JUB.DERIV. INVALIDEZ				TOTAL PNC			
	VARONES	%	MUJERES	%	VARONES	%	MUJERES	%	VARONES	%	MUJERES	%	VARONES	%	MUJERES	%
ANDALUCÍA	9.200	21,74%	33.122	78,26%	21.577	49,31%	22.180	50,69%	2.604	22,84%	8.795	77,16%	33.381	34,24%	64.097	65,76%
ARAGÓN	876	22,24%	3.062	77,76%	1.287	50,31%	1.271	49,69%	241	32,05%	511	67,95%	2.404	33,17%	4.844	66,83%
ASTURIAS	821	24,03%	2.595	75,97%	1.923	48,66%	2.029	51,34%	353	27,34%	938	72,66%	3.097	35,77%	5.562	64,23%
ILLES BALEARS	1.275	31,31%	2.797	68,69%	1.442	49,54%	1.469	50,46%	256	28,73%	635	71,27%	2.973	37,76%	4.901	62,24%
CANARIAS	4.544	28,99%	11.129	71,01%	8.542	44,19%	10.788	55,81%	1.605	19,41%	6.664	80,59%	14.691	33,95%	28.581	66,05%
CANTABRIA	641	21,85%	2.292	78,15%	1.643	47,73%	1.799	52,27%	201	26,04%	571	73,96%	2.485	34,77%	4.662	65,23%
CASTILLA Y LEÓN	2.103	21,36%	7.743	78,64%	4.495	48,05%	4.860	51,95%	887	34,42%	1.690	65,58%	7.485	34,37%	14.293	65,63%
CASTILLA LA MANCHA	1.608	19,66%	6.573	80,34%	4.049	45,88%	4.777	54,12%	611	25,84%	1.754	74,16%	6.268	32,36%	13.104	67,64%
CATALUNYA	7.674	28,57%	19.188	71,43%	13.318	49,91%	13.365	50,09%	2.024	29,62%	4.810	70,38%	23.016	38,12%	37.363	61,88%
C. VALENCIANA	5.482	22,67%	18.702	77,33%	8.590	46,58%	9.851	53,42%	1.277	21,23%	4.738	78,77%	15.349	31,56%	33.291	68,44%
EXTREMADURA	856	13,94%	5.284	86,06%	2.561	47,03%	2.885	52,97%	343	24,86%	1.037	75,14%	3.760	29,00%	9.206	71,00%
GALICIA	4.031	22,15%	14.170	77,85%	7.214	49,62%	7.324	50,38%	1.691	27,43%	4.474	72,57%	12.936	33,25%	25.968	66,75%
MADRID	6.121	27,51%	16.127	72,49%	7.884	50,06%	7.865	49,94%	1.125	29,94%	2.633	70,06%	15.130	36,24%	26.625	63,76%
MURCIA	1.114	21,94%	3.963	78,06%	3.838	48,56%	4.065	51,44%	557	23,44%	1.819	76,56%	5.509	35,88%	9.847	64,12%
NAVARRA	389	24,78%	1.181	75,22%	437	49,55%	445	50,45%	79	34,80%	148	65,20%	905	33,78%	1.774	66,22%
PAÍS VASCO	1.467	27,65%	3.838	72,35%	3.222	55,52%	2.581	44,48%	270	33,21%	543	66,79%	4.959	41,60%	6.962	58,40%
LA RIOJA	216	22,76%	733	77,24%	404	52,67%	363	47,33%	78	35,45%	142	64,55%	698	36,05%	1.238	63,95%
CEUTA	234	33,38%	467	66,62%	483	46,85%	548	53,15%	77	23,62%	249	76,38%	794	38,58%	1.264	61,42%
MELILLA	273	38,34%	439	61,66%	495	41,49%	698	58,51%	125	16,67%	625	83,33%	893	33,63%	1.762	66,37%
TOTAL	48.925	24,18%	153.405	75,82%	93.404	48,50%	99.163	51,50%	14.404	25,19%	42.776	74,81%	156.733	34,67%	295.344	65,33%

1.4 Situación y evolución de la gestión en trámite inicial

DATOS BÁSICOS DE LA GESTIÓN ESTATAL DE LAS PNCs												
Año 2019	PNC DE JUBILACIÓN				PNC DE INVALIDEZ				TOTAL PNCs			
	Solicitadas	Resueltas	Aprobadas	Pendte. Real	Solicitadas	Resueltas	Aprobadas	Pendte. Real	Solicitadas	Resueltas	Aprobadas	Pendte. Real
Media 2018	2.713	2.503	1.663	13.254	1.782	1.795	1.028	12.377	4.495	4.298	2.691	25.631
Enero	3.123	2.259	1.430	14.118	1.931	1.474	851	12.834	5.054	3.733	2.281	26.952
Febrero	3.344	3.255	2.252	14.207	2.103	2.172	1.353	12.765	5.447	5.427	3.605	26.972
Marzo	3.075	3.152	2.110	14.130	1.899	2.084	1.144	12.580	4.974	5.236	3.254	26.710
Abril												
Mayo												
Junio												
Julio												
Agosto												
Septiembre												
Octubre												
Noviembre												
Diciembre												
Total	9.542	8.666	5.792	14.130	5.933	5.730	3.348	12.580	15.475	14.396	9.140	26.710
Media 2019	3.181	2.889	1.931		1.978	1.910	1.116		5.158	4.799	3.047	

El seguimiento de la gestión de las PNC contempla aquellos aspectos que se corresponden con la situación en trámite inicial de las solicitudes de pensiones no contributivas de jubilación e invalidez. El análisis parte de los datos básicos facilitados por los distintos órganos gestores correspondientes al mes de marzo, relativos a la entrada de solicitudes, resoluciones y reconocimientos del derecho a pensión y número de pendientes, cuyas cifras, a nivel del Estado, se ofrecen en el cuadro anterior. La información que contiene se ha estructurado en secuencia mensual con el fin de poder seguir la evolución de estos trámites de la gestión a lo largo del año 2019, permitiendo así su contraste con las cifras medias anuales de cada uno de los aspectos que se estudian.

Analizando de un modo específico cada uno de los aspectos de la gestión, para el mes de marzo, se obtienen los siguientes resultados:

- Se han presentado un total de 4.974 solicitudes, de las que el 61,82% corresponden a la PNC de jubilación. El análisis comparativo respecto al número de solicitudes presentadas en el mismo mes del año anterior nos muestra un aumento global del 8,37%, con cifras del mismo signo en ambos tipos de pensión, subida del 4,23% en invalidez y del 11,09% en jubilación. Si la comparación se realiza con el promedio mensual de solicitudes presentadas en el año en curso se observa, por el contrario, una bajada del 3,59%, con cifras negativas en ambos tipos de pensión, descenso del 3,33% en jubilación y del 3,99% en invalidez.

SOLICITUDES PRESENTADAS						
TIPO PNC	MARZO 2019		MENSUAL 2019		PROMEDIO 2019	
			NÚMERO	MARZO 19 /MARZO 18	NÚMERO	MARZO 19 /MEDIA AÑO 19
JUBILACIÓN	3.075	61,82%	2.768	11,09%	3.181	-3,33%
INVALIDEZ	1.899	38,18%	1.822	4,23%	1.978	-3,99%
TOTAL	4.974	100,00%	4.590	8,37%	5.159	-3,59%

- Del total de 5.236 solicitudes resueltas, el 60,20% lo ha sido de PNC de jubilación. La comparación con el número de solicitudes resueltas en el mismo mes del año anterior pone de manifiesto un incremento global del 23,20%, con cifras positivas en ambos tipos de pensión, subida del 12,59% en invalidez y del 31,39% en jubilación. Si la comparación se realiza con el promedio mensual de solicitudes resueltas en el año en curso se observa, asimismo, una subida del 9,11%, con cifras del mismo signo en ambos tipos de pensión, aumento del 9,10% en jubilación y del 9,11% en invalidez.

SOLICITUDES RESUELTAS						
TIPO PNC	MARZO 2019		MENSUAL 2019		PROMEDIO 2019	
			NÚMERO	MARZO 19 /MARZO 18	NÚMERO	MARZO 19/MEDIA AÑO 19
JUBILACIÓN	3.152	60,20%	2.399	31,39%	2.889	9,10%
INVALIDEZ	2.084	39,80%	1.851	12,59%	1.910	9,11%
TOTAL	5.236	100,00%	4.250	23,20%	4.799	9,11%

- De las 3.254 solicitudes aprobadas en el mes, el 64,84% ha correspondido a la PNC de jubilación. Si se compara con el número de solicitudes aprobadas en el mismo mes del ejercicio 2018, se constata un aumento global del 15,72%, con cifras del mismo signo en ambos tipos de pensión, incremento del 3,53% en invalidez y del 23,61% en jubilación. Si la comparación se realiza con el promedio mensual de solicitudes aprobadas en el año en curso se observa, asimismo, una subida del 6,79%, con cifras positivas en ambos tipos de pensión, subida del 2,51% en invalidez y del 9,27% en jubilación.

SOLICITUDES APROBADAS						
TIPO PNC	MARZO 2019		MENSUAL 2019		PROMEDIO 2019	
			NÚMERO	MARZO 19 /MARZO 18	NÚMERO	MARZO 19 /MEDIA AÑO 19
JUBILACIÓN	2.110	64,84%	1.707	23,61%	1.931	9,27%
INVALIDEZ	1.144	35,16%	1.105	3,53%	1.116	2,51%
TOTAL	3.254	100,00%	2.812	15,72%	3.047	6,79%

- El número de solicitudes pendientes de resolución, al finalizar el mes de marzo, ha experimentado, en su conjunto, un descenso global del 0,97%, con cifras negativas en ambos tipos de pensión, bajada del 0,54% en jubilación y del 1,45% en invalidez.

SOLICITUDES PENDIENTES						
TIPO PNC	MARZO 2019		FEBRERO 2019		DIFERENCIAS	
					ABSOLUTA	PORCENTUAL
JUBILACIÓN	14.130	52,90%	14.207	52,67%	-77	-0,54%
INVALIDEZ	12.580	47,10%	12.765	47,33%	-185	-1,45%
TOTAL	26.710	100,00%	26.972	100,00%	-262	-0,97%

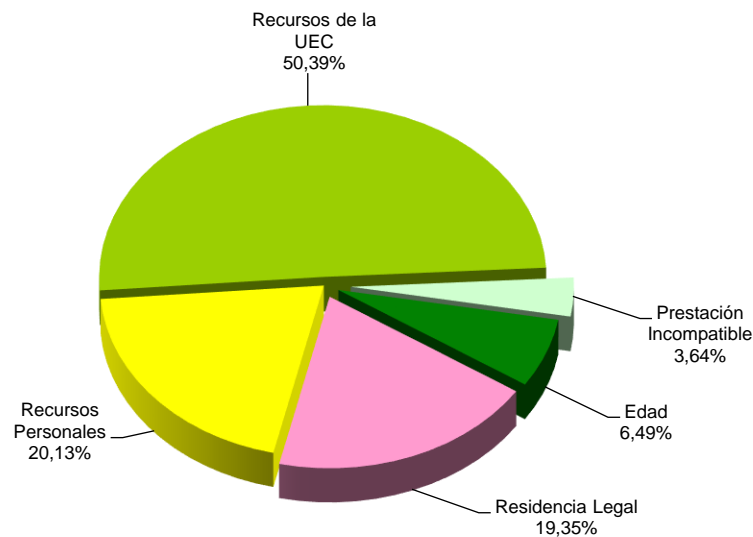
- Los aspectos de la gestión analizados en los puntos anteriores tienen su reflejo en los indicadores de seguimiento incluidos en el siguiente cuadro:

COEFICIENTES DE COBERTURA, RECONOCIMIENTO Y GESTIÓN						
Año 2019	PNC DE JUBILACIÓN			PNC DE INVALIDEZ		
	Cobertura	Reconocimiento	Gestión (días)	Cobertura	Reconocimiento	Gestión (días)
Enero	72,33%	63,30%	136	76,33%	57,73%	199
Febrero	97,34%	69,19%	132	103,28%	62,29%	190
Marzo	102,50%	66,94%	133	109,74%	54,89%	191
Abril						
Mayo						
Junio						
Julio						
Agosto						
Septiembre						
Octubre						
Noviembre						
Diciembre						

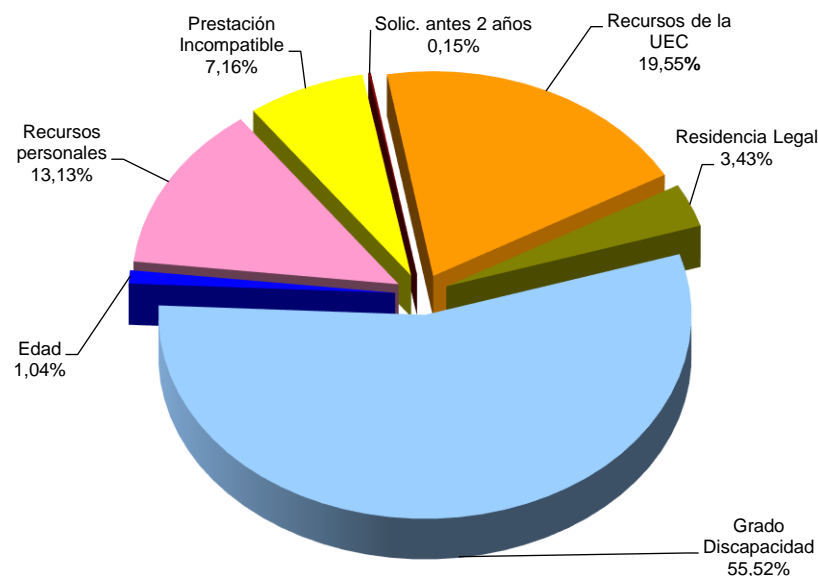
En esta línea cabe significar que en el mes de marzo las resoluciones efectuadas en la PNC de jubilación han cubierto el 102,50% del volumen de entrada de solicitudes del mes, coeficiente que en invalidez es superior, del 109,74%. Atendiendo al número de solicitudes pendientes de resolución al finalizar el mes de marzo, cabe estimar que el tiempo medio de tramitación sería de 133 días en la PNC de jubilación y de 191 días en invalidez, lo que supone, en relación a los tiempos medios de tramitación de una solicitud en el mes anterior, un aumento de un día, tanto en jubilación como en invalidez.

Por último, cabe resaltar, como es habitual desde el inicio de la gestión, la mayor proporción de reconocimientos del derecho en la PNC de jubilación frente a la de invalidez, dentro del conjunto de solicitudes resueltas en cada tipo y que se traduce en más de doce puntos porcentuales. Ello es debido a la mayor selectividad de los requisitos necesarios para el acceso al derecho a la pensión de invalidez.

- **Causas de denegación:** Las causas de denegación mensual en trámite inicial, por tipos de pensión, en su distribución porcentual, han sido las siguientes:



Causas de Denegación PNC jubilación



Causas de Denegación PNC invalidez

- ✓ En la PNC de jubilación se han denegado 770 solicitudes, de las que 388 lo han sido por superar el límite de recursos económicos establecido para la UEC, Unidad Económica de Convivencia.
- ✓ En la PNC de invalidez, la causa de denegación más frecuente ha sido la de no acreditar un grado de discapacidad o enfermedad crónica suficiente en 372 casos, sobre el total de 670.
- **Reclamaciones:** Con la información facilitada por los distintos órganos gestores, excepto los de las provincias de Álava y Guipúzcoa, se han presentado 380 reclamaciones, de las que el 51,58% corresponden a PNC jubilación. El número de reclamaciones resueltas se ha situado en 465, de las que el 56,34% han sido desestimadas. El número de reclamaciones pendientes, al finalizar el mes de marzo, ha sido de 1.702, un 4,76% menos que las existentes al comienzo del mes.

1.5 Seguimiento y control de pensionistas: revisiones de oficio y a instancia de parte

La revisión de oficio se inicia por el órgano gestor cuando, como resultado de las medidas de control disponibles o implantadas, conoce cualquier dato o información que pueda producir o haya producido variación sobrevenida en los requisitos, y ello pueda dar lugar a la modificación de la cuantía, a la suspensión o a la extinción del derecho a la pensión, procediendo, en su caso, el abono de atrasos o la reclamación de las cantidades indebidamente percibidas.

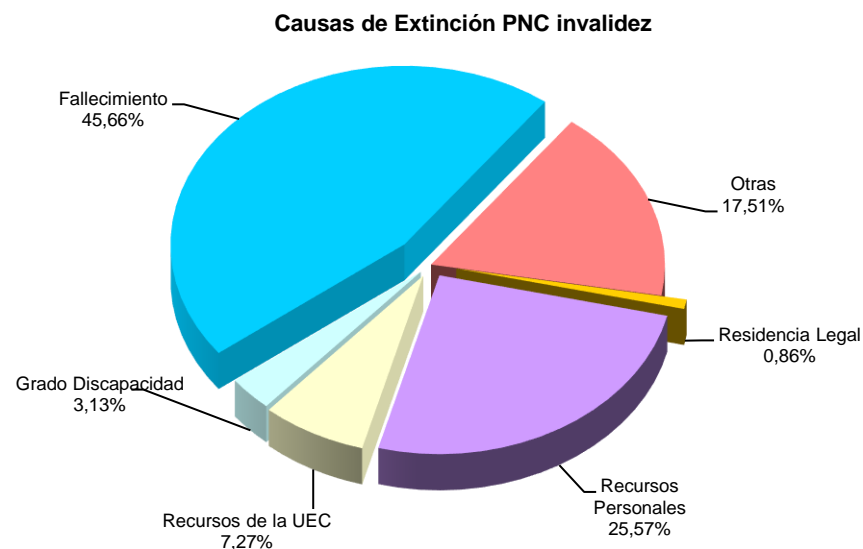
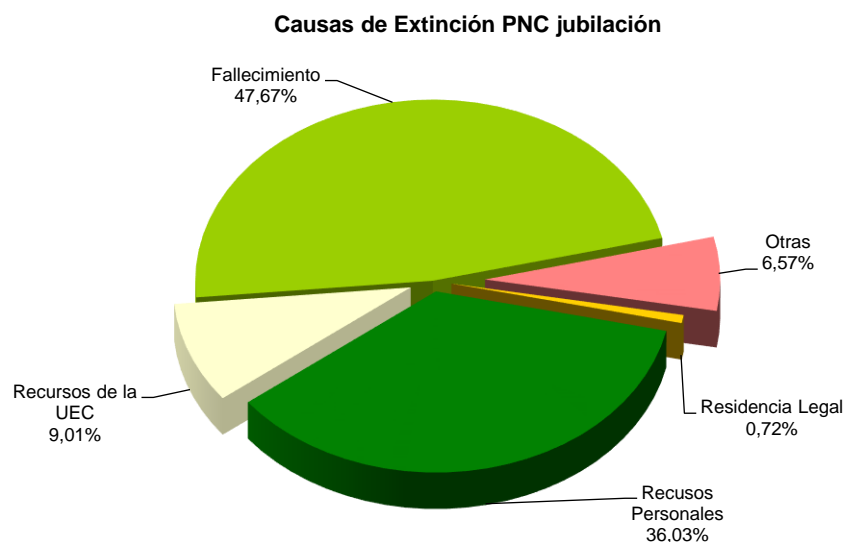
Por otro lado, las revisiones a instancia de parte se inician cuando el interesado, en cumplimiento de sus obligaciones, comunica al órgano gestor cualquier variación sobrevenida en su situación que pudiera tener incidencia en el derecho o en la cuantía reconocida de la pensión, siendo sus efectos resultantes idénticos a los ya mencionados para las revisiones de oficio.

El análisis parte de los datos básicos correspondientes al mes de marzo, relativos al volumen global de revisiones a efectuar en el mes, las efectuadas y el detalle de las situaciones finales derivadas de dicho proceso, cuyas cifras se ofrecen en el cuadro siguiente:

DATOS DE LA GESTIÓN ESTATAL DE LAS REVISIONES DE OFICIO Y A INSTANCIA DE PARTE PNC																		
Año 2019	PNC DE JUBILACIÓN						PNC DE INVALIDEZ						Total PNCs					
	Entrada	Revisiones Efectuadas					Entrada	Revisiones Efectuadas					Entrada	Revisiones Efectuadas				
		Sin Mod.	Con Mod.	Suspensión	Ext. Dho.	Total		Sin Mod.	Con Mod.	Suspensión	Ext. Dho.	Total		Sin Mod.	Con Mod.	Suspensión	Ext. Dho.	Total
Enero	2.279	584	439	73	1.413	2.509	3.248	801	820	183	1.092	2.896	5.527	1.385	1.259	256	2.505	5.405
Febrero	2.812	561	643	79	1.680	2.963	4.079	1.287	1.304	307	1.368	4.266	6.891	1.848	1.947	386	3.048	7.229
Marzo	2.341	571	553	100	1.521	2.745	3.489	1.098	1.017	256	1.279	3.650	5.830	1.669	1.570	356	2.800	6.395
Abril																		
Mayo																		
Junio																		
Julio																		
Agosto																		
Septiembre																		
Octubre																		
Noviembre																		
Diciembre																		
Total Año	7.432	1.716	1.635	252	4.614	8.217	10.816	3.186	3.141	746	3.739	10.812	18.248	4.902	4.776	998	8.353	19.029
Media mensual	2.477	572	545	84	1.538	2.739	3.605	1.062	1.047	249	1.246	3.604	6.083	1.634	1.592	333	2.784	6.343

Analizando de un modo específico cada uno de los aspectos señalados, para el mes de marzo se obtienen los siguientes resultados:

- ✓ Se han iniciado en el mes 5.830 revisiones, de las que el 59,85% lo son de PNC de invalidez y se ha emitido resolución sobre un total de 6.395 revisiones, de las que el 57,08% corresponden a PNC de invalidez.
- ✓ El 26,10% de las revisiones efectuadas no ha supuesto variación alguna en el derecho y en la cuantía de la pensión no contributiva.
- ✓ En el 24,55% de las revisiones efectuadas se ha modificado la cuantía de la pensión, de las que el 64,78% corresponden a pensionistas de invalidez y en las que se han incluido 69 recuperaciones del derecho por el cese en la actividad laboral, así como 105 declaraciones de compatibilidad en el percibo de la pensión de invalidez con los ingresos derivados de esa actividad, conforme estipula el artículo 366 de la Ley General de la Seguridad Social (RDL 8/2015, de 30 de octubre).
- ✓ El número total de suspensiones efectuadas se cifra en 356, el 5,57% del total de procedimientos de revisión sobre los que se ha dictado resolución. Del total de suspensiones, 77 vienen motivadas en que el pensionista de invalidez ha iniciado una actividad laboral, sin que proceda declarar la compatibilidad en el percibo de la pensión con los ingresos derivados de dicha actividad.



- ✓ Se ha extinguido el derecho a 2.800 pensionistas, de los que el 54,32% disfrutaban de PNC de jubilación. Los gráficos anteriores reflejan los distintos motivos de extinción en ambas modalidades de prestación. El fallecimiento del titular de la pensión se configura como el primer motivo de extinción, que en jubilación llega a suponer el 47,67% del total de causas de extinción. Las causas económicas en su conjunto –ingresos personales más los de la U.E.C.- se configuran globalmente como el segundo motivo de extinción; en jubilación alcanzan el 45,04% y en invalidez el 32,84%, posición que se basa fundamentalmente en las extinciones motivadas en que el pensionista dispone de recursos personales suficientes. El resto de causas de extinción tiene una presencia notablemente menor.

Anexos Pensiones No Contributivas

1a Número de pensiones e importes de las nóminas

PENSIONES NO CONTRIBUTIVAS (PNCs) EVOLUCIÓN DE LAS NÓMINAS				TOTAL ESTADO CON NAVARRA Y EL PAÍS VASCO		
AÑO/MENSUALIDAD	IMPORTES BRUTOS			NÚMERO DE PENSIONES POR TIPO		
	JUBILACIÓN	INVALIDEZ	TOTAL	JUBILACIÓN	INVALIDEZ	TOTAL
AÑO 2012	1.207.880.233,51	1.048.153.446,96	2.256.033.680,47	250.382	194.896	445.278
AÑO 2013	1.237.019.394,93	1.081.897.251,32	2.318.916.646,25	250.527	196.626	447.153
AÑO 2014	1.255.674.508,93	1.099.220.775,90	2.354.895.284,83	253.450	198.366	451.816
AÑO 2015	1.264.554.826,45	1.106.555.954,72	2.371.110.781,17	254.029	199.518	453.547
AÑO 2016	1.276.742.499,55	1.113.917.052,89	2.390.659.552,44	255.165	199.912	455.077
AÑO 2017	1.288.968.509,10	1.114.654.667,02	2.403.623.176,12	256.690	197.988	454.678
AÑO 2018	1.332.591.432,33	1.132.835.599,81	2.465.427.032,14	257.023	194.757	451.780
AÑO 2019						
ENERO	98.066.534,37	82.385.925,31	180.452.459,68	257.043	194.987	452.030
FEBRERO	99.229.574,70	82.909.344,11	182.138.918,81	259.235	195.381	454.616
MARZO	100.577.844,37	83.721.288,08	184.299.132,45	258.658	194.454	453.112
ABRIL						
MAYO						
JUNIO*						
JULIO						
AGOSTO						
SEPTIEMBRE						
OCTUBRE						
NOVIEMBRE*						
DICIEMBRE						
TOTAL AÑO 2019 (1)(2)	299.422.599,58	250.304.245,49	549.726.845,07			

* Junto a la mensualidad se abona una paga extra

(1) En importes se incluye lo abonado en concepto de paga única, por desviación del IPC.

(2) En importes se incluye lo abonado por el quinto pago del complemento por alquiler del año 2018.

PENSIONES NO CONTRIBUTIVAS DE LA SEGURIDAD SOCIAL

PENSIONES E IMPORTE DE LA NÓMINA AÑO 2019

MARZO

CC.AA. Y/O PROVINCIAS	PNC DE JUBILACIÓN			PNC DE INVALIDEZ			TOTAL JUBILACIÓN E INVALIDEZ		
	NÚMERO DE PENSIONES	IMPORTE BRUTO	PROMEDIO MENSUAL	NÚMERO DE PENSIONES	IMPORTE BRUTO	PROMEDIO MENSUAL	NÚMERO DE PENSIONES	IMPORTE BRUTO	PROMEDIO MENSUAL
ANDALUCÍA	54.046	21.547.426,39	398,69	43.980	19.366.112,33	440,34	98.026	40.913.538,72	417,37
ALMERÍA	3.715	1.420.697,74	382,42	3.054	1.309.637,18	428,83	6.769	2.730.334,92	403,36
CÁDIZ	9.744	3.903.205,05	400,58	8.480	3.692.962,03	435,49	18.224	7.596.167,08	416,82
CÓRDOBA	5.040	1.919.858,30	380,92	4.093	1.767.330,28	431,79	9.133	3.687.188,58	403,72
GRANADA	4.180	1.608.875,98	384,90	4.402	1.886.779,71	428,62	8.582	3.495.655,69	407,32
HUELVA	3.117	1.196.809,09	383,96	3.722	1.551.104,58	416,74	6.839	2.747.913,67	401,80
JAÉN	3.022	1.161.420,00	384,32	2.636	1.150.596,54	436,49	5.658	2.312.016,54	408,63
MÁLAGA	13.114	5.113.252,14	389,91	8.098	3.535.583,19	436,60	21.212	8.648.835,33	407,73
SEVILLA	12.114	5.223.308,09	431,18	9.495	4.472.118,82	471,00	21.609	9.695.426,91	448,68
ARAGÓN	4.696	1.805.292,31	384,43	2.573	1.084.118,97	421,34	7.269	2.889.411,28	397,50
HUESCA	943	361.997,03	383,88	576	242.718,41	421,39	1.519	604.715,44	398,10
TERUEL	447	175.351,84	392,29	178	75.943,42	426,65	625	251.295,26	402,07
ZARAGOZA	3.306	1.267.943,44	383,53	1.819	765.457,14	420,81	5.125	2.033.400,58	396,76
ASTURIAS	4.711	1.848.140,13	392,30	3.982	1.682.115,16	422,43	8.693	3.530.255,29	406,10
ILLES BALEARS	4.958	1.890.592,54	381,32	2.926	1.256.867,41	429,55	7.884	3.147.459,95	399,22
CANARIAS	23.894	9.399.792,16	393,40	19.397	8.240.592,00	424,84	43.291	17.640.384,16	407,48
LAS PALMAS	10.012	3.959.376,52	395,46	7.294	3.114.877,69	427,05	17.306	7.074.254,21	408,77
S.C. TENERIFE	13.882	5.440.415,64	391,90	12.103	5.125.714,31	423,51	25.985	10.566.129,95	406,62
CANTABRIA	3.697	1.365.580,87	369,38	3.450	1.482.701,28	429,77	7.147	2.848.282,15	398,53
CASTILLA Y LEÓN	12.432	4.814.005,37	387,23	9.375	4.006.688,59	427,38	21.807	8.820.693,96	404,49
ÁVILA	1.034	405.826,49	392,48	854	366.829,72	429,54	1.888	772.656,21	409,25
BURGOS	1.251	488.778,93	390,71	1.360	585.631,07	430,61	2.611	1.074.410,00	411,49
LEÓN	2.353	894.636,55	380,21	2.031	859.116,58	423,00	4.384	1.753.753,13	400,03
PALENCIA	982	378.662,28	385,60	719	302.588,53	420,85	1.701	681.250,81	400,50
SALAMANCA	2.387	937.635,04	392,81	1.491	658.452,85	441,62	3.878	1.596.087,89	411,58
SEGOVIA	458	182.555,39	398,59	401	168.053,08	419,08	859	350.608,47	408,16
SORIA	296	117.340,46	396,42	143	63.647,16	445,09	439	180.987,62	412,27
VALLADOLID	2.475	949.098,39	383,47	1.510	635.858,84	421,10	3.985	1.584.957,23	397,73
ZAMORA	1.196	459.471,84	384,17	866	366.510,76	423,22	2.062	825.982,60	400,57
CASTILLA-LA MANCHA	10.328	3.978.212,14	385,19	9.034	3.955.955,86	437,90	19.362	7.934.168,00	409,78
ALBACETE	2.022	792.548,95	391,96	2.272	1.024.990,54	451,14	4.294	1.817.539,49	423,27
CIUDAD REAL	2.668	1.019.910,25	382,28	2.259	993.073,81	439,61	4.927	2.012.984,06	408,56
CUENCA	1.173	453.344,49	386,48	1.160	504.547,92	434,96	2.333	957.892,41	410,58
GUADALAJARA	794	308.293,30	388,28	682	295.324,23	433,03	1.476	603.617,53	408,95
TOLEDO	3.671	1.404.115,15	382,49	2.661	1.138.019,36	427,67	6.332	2.542.134,51	401,47

(Continúa al dorso)

CC.AA. Y/O PROVINCIAS	PNC DE JUBILACIÓN			PNC DE INVALIDEZ			TOTAL JUBILACIÓN E INVALIDEZ		
	NÚMERO DE PENSIONES	IMPORTE BRUTO	PROMEDIO MENSUAL	NÚMERO DE PENSIONES	IMPORTE BRUTO	PROMEDIO MENSUAL	NÚMERO DE PENSIONES	IMPORTE BRUTO	PROMEDIO MENSUAL
CATALUNYA	33.636	13.055.099,85	388,13	26.747	11.400.831,72	426,25	60.383	24.455.931,57	405,01
BARCELONA	24.729	9.586.696,24	387,67	19.149	8.124.538,83	424,28	43.878	17.711.235,07	403,65
GIRONA	2.980	1.166.317,76	391,38	2.091	934.016,67	446,68	5.071	2.100.334,43	414,19
LLEIDA	2.043	804.351,98	393,71	1.506	633.714,62	420,79	3.549	1.438.066,60	405,20
TARRAGONA	3.884	1.497.733,87	385,62	4.001	1.708.561,60	427,03	7.885	3.206.295,47	406,63
COMUNIDAD VALENCIANA	30.250	11.522.260,06	380,90	18.525	7.787.007,27	420,35	48.775	19.309.267,33	395,88
ALICANTE	11.581	4.479.143,90	386,77	5.867	2.467.931,61	420,65	17.448	6.947.075,51	398,16
CASTELLÓN	2.060	798.515,38	387,63	2.195	933.877,93	425,46	4.255	1.732.393,31	407,14
VALENCIA	16.609	6.244.600,78	375,98	10.463	4.385.197,73	419,11	27.072	10.629.798,51	392,65
EXTREMADURA	7.525	2.973.203,34	395,11	5.467	2.346.859,01	429,28	12.992	5.320.062,35	409,49
BADAJOS	5.172	2.027.067,53	391,93	3.689	1.569.799,77	425,54	8.861	3.596.867,30	405,92
CÁCERES	2.353	946.135,81	402,10	1.778	777.059,24	437,04	4.131	1.723.195,05	417,14
GALICIA	24.364	9.355.911,25	384,01	14.588	6.225.208,50	426,73	38.952	15.581.119,75	400,01
A CORUÑA	9.577	3.661.212,98	382,29	5.313	2.238.700,39	421,36	14.890	5.899.913,37	396,23
LUGO	3.013	1.150.850,87	381,96	1.633	695.459,69	425,88	4.646	1.846.310,56	397,40
OURENSE	3.501	1.344.284,23	383,97	2.028	845.391,96	416,86	5.529	2.189.676,19	396,03
PONTEVEDRA	8.273	3.199.563,17	386,75	5.614	2.445.656,46	435,64	13.887	5.645.219,63	406,51
MADRID	25.974	10.051.372,63	386,98	15.790	6.791.574,39	430,12	41.764	16.842.947,02	403,29
MURCIA	7.448	2.899.709,16	389,33	7.934	3.585.142,65	451,87	15.382	6.484.851,81	421,59
NAVARRA	1.694	629.685,41	371,72	1.036	441.292,64	425,96	2.730	1.070.978,05	392,30
PAÍS VASCO	5.702	2.177.843,90	381,94	6.285	2.652.530,61	422,04	11.987	4.830.374,51	402,97
ARABA/ÁLAVA	803	303.867,82	378,42	743	320.605,43	431,50	1.546	624.473,25	403,93
GIPUZKOA	1.708	649.584,39	380,32	1.756	774.698,92	441,17	3.464	1.424.283,31	411,17
BIZKAIA	3.191	1.224.391,69	383,70	3.786	1.557.226,26	411,31	6.977	2.781.617,95	398,68
LA RIOJA	1.168	456.331,96	390,70	770	333.559,78	433,19	1.938	789.891,74	407,58
CEUTA	905	341.345,65	377,18	1.160	483.441,15	416,76	2.065	824.786,80	399,41
MELILLA	1.230	466.039,25	378,89	1.435	598.688,76	417,20	2.665	1.064.728,01	399,52
TOTAL ESTADO	258.658	100.577.844,37	388,84	194.454	83.721.288,08	430,55	453.112	184.299.132,45	406,74

Deducciones en nómina (PAS, LISMI, P.F.H.C. y Pagos Indebidos):

671.275,43

IMPORTE NETO DE LA NÓMINA:

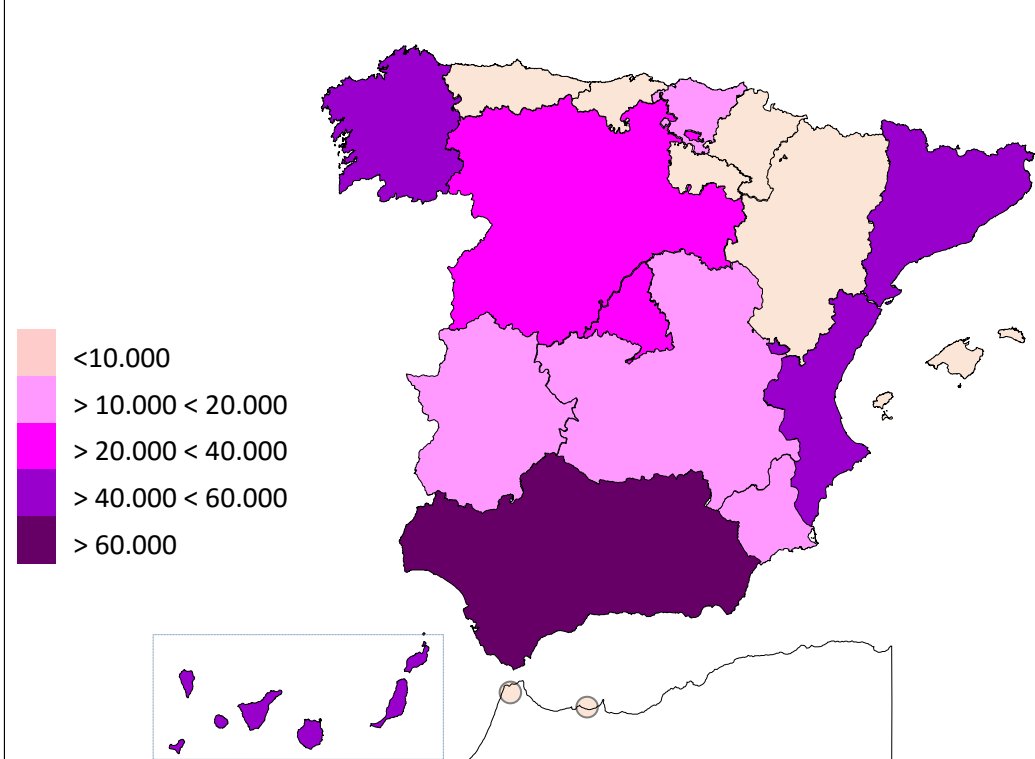
183.627.857,02

PNCs DE LA SEGURIDAD SOCIAL DE JUBILACIÓN E INVALIDEZ

DISTRIBUCIÓN TERRITORIAL DEL NÚMERO DE PENSIONES EN LA NÓMINA DE MARZO DE 2019

ÁMBITO GEOGRÁFICO	NÚMERO DE PENSIONES POR TIPO					
	JUBILACIÓN	%	INVALIDEZ	%	TOTAL	%
ANDALUCÍA	54.046	20,89	43.980	22,62	98.026	21,63
ARAGÓN	4.696	1,82	2.573	1,32	7.269	1,60
ASTURIAS	4.711	1,82	3.982	2,05	8.693	1,92
ILLES BALEARS	4.958	1,92	2.926	1,50	7.884	1,74
CANARIAS	23.894	9,24	19.397	9,98	43.291	9,55
CANTABRIA	3.697	1,43	3.450	1,77	7.147	1,58
CASTILLA Y LEÓN	12.432	4,81	9.375	4,82	21.807	4,81
CASTILLA-LA MANCHA	10.328	3,99	9.034	4,65	19.362	4,27
CATALUNYA	33.636	13,00	26.747	13,75	60.383	13,33
C. VALENCIANA	30.250	11,69	18.525	9,53	48.775	10,76
EXTREMADURA	7.525	2,91	5.467	2,81	12.992	2,87
GALICIA	24.364	9,42	14.588	7,50	38.952	8,60
MADRID	25.974	10,04	15.790	8,12	41.764	9,22
MURCIA	7.448	2,88	7.934	4,08	15.382	3,39
NAVARRA	1.694	0,65	1.036	0,53	2.730	0,60
PAÍS VASCO	5.702	2,20	6.285	3,23	11.987	2,65
LA RIOJA	1.168	0,45	770	0,40	1.938	0,43
CEUTA	905	0,35	1.160	0,60	2.065	0,46
MELILLA	1.230	0,48	1.435	0,74	2.665	0,59
TOTAL ESTADO	258.658	100,00	194.454	100,00	453.112	100,00

DISTRIBUCIÓN POR COMUNIDADES AUTÓNOMAS

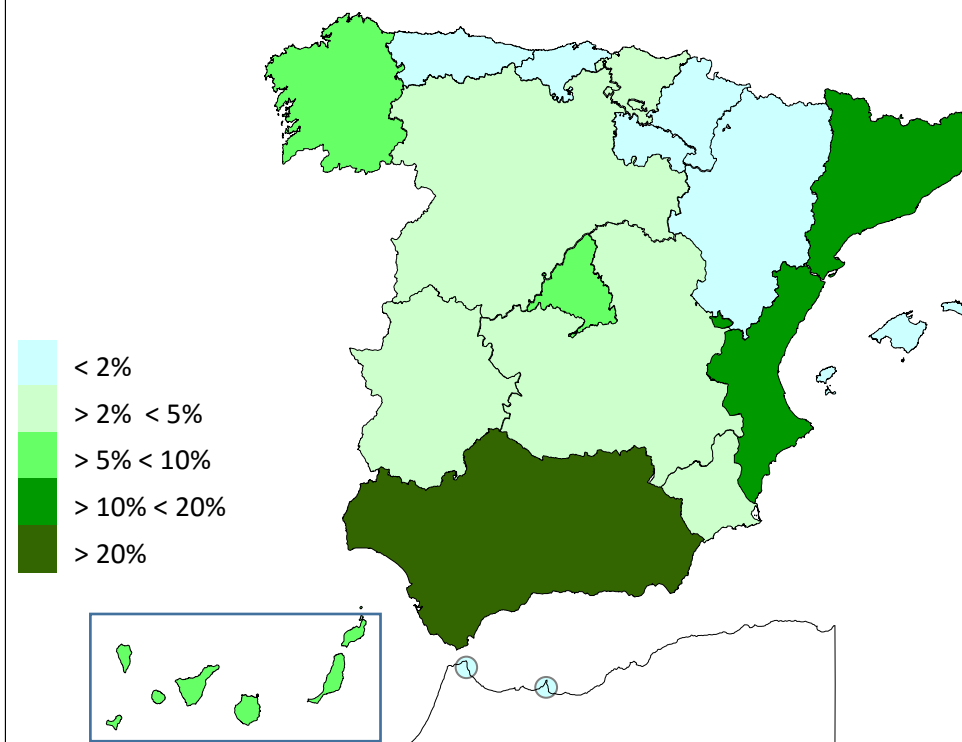


PNCs DE LA SEGURIDAD SOCIAL DE JUBILACIÓN E INVALIDEZ

DISTRIBUCIÓN TERRITORIAL DE LOS IMPORTES BRUTOS DE LAS NÓMINAS DEL AÑO 2019 HASTA MARZO (*)

ÁMBITO GEOGRÁFICO	IMPORTES BRUTOS DE LAS NÓMINAS			
	JUBILACIÓN	INVALIDEZ	TOTAL	%
ANDALUCÍA	62.793.800,01	56.839.134,99	119.632.935,00	21,76
ARAGÓN	5.427.940,18	3.283.290,33	8.711.230,51	1,58
ASTURIAS	5.591.641,24	5.067.212,25	10.658.853,49	1,94
ILLES BALEARS	5.673.154,49	3.817.106,41	9.490.260,90	1,73
CANARIAS	28.105.466,43	24.821.663,76	52.927.130,19	9,63
CANTABRIA	4.124.074,16	4.469.827,00	8.593.901,16	1,56
CASTILLA Y LEÓN	14.413.513,67	12.027.657,63	26.441.171,30	4,81
CASTILLA-LA MANCHA	11.955.485,80	11.741.005,52	23.696.491,32	4,31
CATALUNYA	39.026.129,94	34.463.016,30	73.489.146,24	13,37
C. VALENCIANA	34.799.131,55	23.567.339,51	58.366.471,06	10,62
EXTREMADURA	8.828.036,52	7.057.878,13	15.885.914,65	2,89
GALICIA	28.077.833,61	18.746.053,56	46.823.887,17	8,52
MADRID	29.797.871,19	20.475.195,40	50.273.066,59	9,15
MURCIA	8.672.198,28	10.401.291,87	19.073.490,15	3,47
NAVARRA	1.873.435,33	1.318.796,61	3.192.231,94	0,58
PAÍS VASCO	6.472.064,83	7.932.246,97	14.404.311,80	2,62
LA RIOJA	1.357.132,40	1.000.397,81	2.357.530,21	0,44
CEUTA	1.029.219,79	1.444.220,40	2.473.440,19	0,45
MELILLA	1.404.470,16	1.830.911,04	3.235.381,20	0,59
TOTAL ESTADO	299.422.599,58	250.304.245,49	549.726.845,07	100,00

DISTRIBUCIÓN PORCENTUAL POR COMUNIDADES AUTÓNOMAS



*El pago es efectuado por la Tesorería General de la Seguridad Social, excepto Navarra y el País Vasco cuyas fuentes son el Dptº. de Políticas Sociales y Consumo y el Dptº. de Empleo y Políticas Sociales, respectivamente.

PNCs DE LA SEGURIDAD SOCIAL: ALTAS, BAJAS Y OSCILACIONES EN NÓMINA DE MARZO DE 2019 (1)

ÁMBITO GEOGRÁFICO	PNC DE JUBILACIÓN			PNC DE INVALIDEZ			TOTAL PNCs		
	ALTAS	BAJAS	OSCILACIONES	ALTAS	BAJAS	OSCILACIONES	ALTAS	BAJAS	OSCILACIONES
ANDALUCÍA	566	470	96	341	211	130	907	681	226
ARAGÓN	58	47	11	18	18	0	76	65	11
ASTURIAS	62	39	23	23	28	-5	85	67	18
ILLES BALEARS	66	43	23	30	41	-11	96	84	12
CANARIAS	178	216	-38	151	118	33	329	334	-5
CANTABRIA	39	39	0	27	28	-1	66	67	-1
CASTILLA Y LEÓN	150	127	23	97	60	37	247	187	60
CASTILLA-LA MANCHA	91	140	-49	100	84	16	191	224	-33
CATALUNYA	393	1.433	-1.040	256	1.042	-786	649	2.475	-1.826
C. VALENCIANA	174	242	-68	91	98	-7	265	340	-75
EXTREMADURA	91	131	-40	46	63	-17	137	194	-57
GALICIA	235	226	9	137	87	50	372	313	59
MADRID	231	253	-22	101	134	-33	332	387	-55
MURCIA	62	73	-11	101	40	61	163	113	50
NAVARRA	-	-	-	-	-	-	-	-	-
PAÍS VASCO	-	-	-	-	-	-	-	-	-
LA RIOJA	21	9	12	9	8	1	30	17	13
CEUTA	12	15	-3	11	6	5	23	21	2
MELILLA	10	9	1	5	10	-5	15	19	-4
TOTAL ESTADO	2.439	3.512	-1.073	1.544	2.076	-532	3.983	5.588	-1.605

1) No se dispone del movimiento de beneficiarios en nómina de las comunidades de Navarra y el País Vasco

PNCs DE LA SEGURIDAD SOCIAL: ACUMULADO DE ALTAS, BAJAS Y OSCILACIONES EN NÓMINA AÑO 2019 (1)

ÁMBITO GEOGRÁFICO	PNC DE JUBILACIÓN			PNC DE INVALIDEZ			TOTAL PNCs		
	ALTAS	BAJAS	OSCILACIONES	ALTAS	BAJAS	OSCILACIONES	ALTAS	BAJAS	OSCILACIONES
ANDALUCÍA	1.053	1.042	11	676	504	172	1.729	1.546	183
ARAGÓN	165	146	19	49	64	-15	214	210	4
ASTURIAS	168	112	56	66	60	6	234	172	62
ILLES BALEARS	162	174	-12	110	102	8	272	276	-4
CANARIAS	461	529	-68	411	306	105	872	835	37
CANTABRIA	113	91	22	84	85	-1	197	176	21
CASTILLA Y LEÓN	387	361	26	196	187	9	583	548	35
CASTILLA-LA MANCHA	242	293	-51	219	202	17	461	495	-34
CATALUNYA	2.201	1.837	364	1.573	1.232	341	3.774	3.069	705
C. VALENCIANA	527	603	-76	267	256	11	794	859	-65
EXTREMADURA	185	295	-110	113	134	-21	298	429	-131
GALICIA	654	617	37	387	270	117	1.041	887	154
MADRID	600	547	53	288	262	26	888	809	79
MURCIA	158	173	-15	156	105	51	314	278	36
NAVARRA	-	-	-	-	-	-	-	-	-
PAÍS VASCO	-	-	-	-	-	-	-	-	-
LA RIOJA	34	35	-1	15	17	-2	49	52	-3
CEUTA	29	25	4	35	12	23	64	37	27
MELILLA	22	22	0	26	18	8	48	40	8
TOTAL ESTADO	7.161	6.902	259	4.671	3.816	855	11.832	10.718	1.114

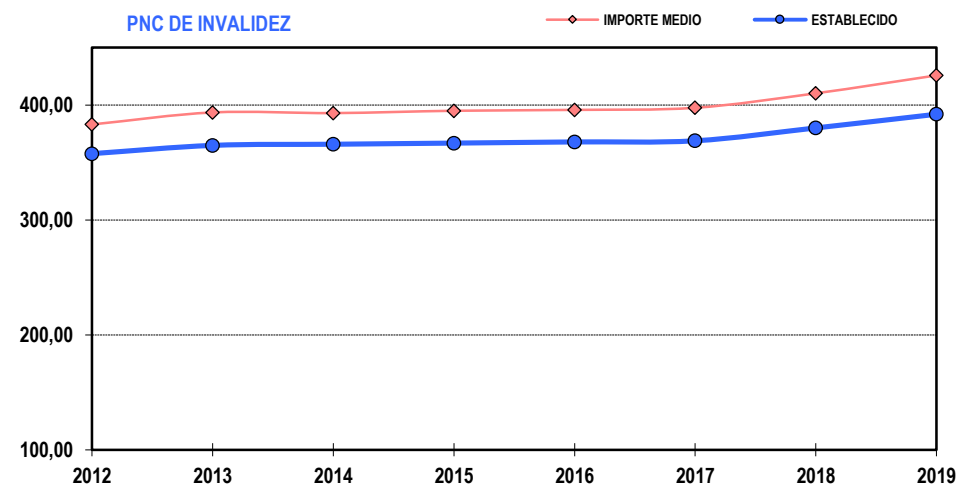
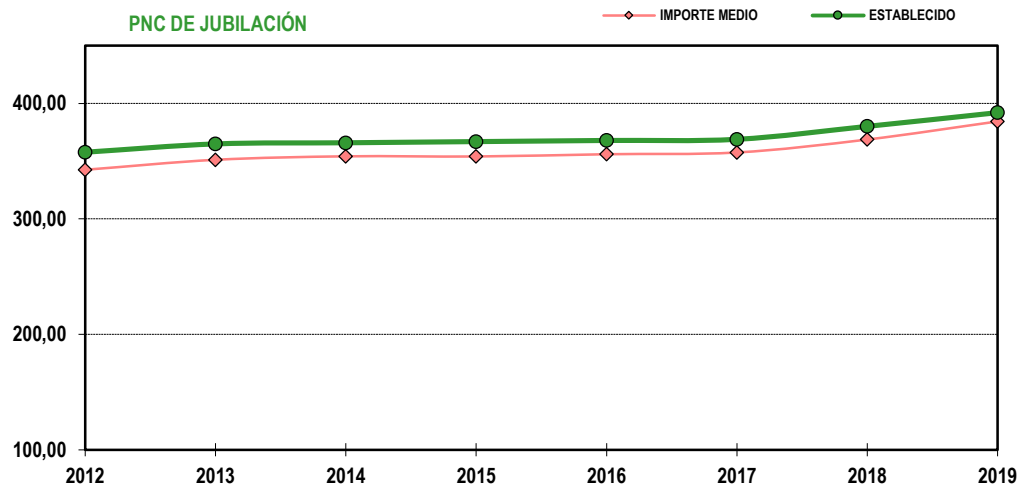
1) No se dispone del movimiento de beneficiarios en nómina de las comunidades de Navarra y el País Vasco

EVOLUCIÓN IMPORTES MEDIOS PENSIONES NO CONTRIBUTIVAS

	PNC DE JUBILACIÓN								PNC DE INVALIDEZ							
	2012	2013	2014	2015	2016	2017	2018	2019	2012	2013	2014	2015	2016	2017	2018	2019
ENERO	350,01	349,88	353,39	354,25	354,69	356,46	357,16	381,52	394,88	398,04	392,89	394,55	394,43	396,26	398,09	422,52
FEBRERO	338,85	350,34	354,41	354,72	355,63	356,87	359,24	382,78	381,74	391,44	398,14	396,07	393,08	397,22	398,60	424,35
MARZO	342,74	353,56	357,21	356,28	358,49	361,35	360,35	388,84	385,50	396,97	402,08	401,31	398,28	402,22	403,84	430,55
ABRIL	343,49	353,26	357,50	355,46	356,58	361,64	359,49		387,02	397,53	402,37	398,89	398,12	404,75	400,59	
MAYO	341,05	353,36	356,68	354,33	356,39	358,91	360,07		383,65	395,99	399,99	397,24	399,41	399,94	400,98	
JUNIO*	671,49	690,19	695,66	697,19	699,76	703,47	708,13		751,77	771,20	777,06	776,13	778,88	782,65	786,66	
JULIO	346,58	354,78	357,22	357,26	360,73	362,28	437,49		388,40	398,36	401,92	399,06	402,09	403,76	486,38	
AGOSTO	343,99	354,66	356,01	355,28	357,00	359,35	369,87		383,67	397,20	397,56	395,41	397,02	399,51	410,36	
SEPTIEMBRE	340,69	348,84	353,33	354,27	355,35	356,20	368,94		379,37	390,74	393,28	394,65	393,79	395,13	412,67	
OCTUBRE	348,10	353,98	357,33	358,61	362,36	360,93	373,73		386,74	396,92	396,44	399,04	401,59	399,75	414,15	
NOVIEMBRE*	678,81	694,56	698,66	699,43	705,17	704,32	731,36		750,59	774,46	733,33	777,64	780,80	782,53	813,16	
DICIEMBRE	349,13	358,52	360,75	359,03	361,65	363,15	375,99		390,41	400,94	407,07	400,43	403,48	403,19	417,93	
IMPORTE MEDIO	342,50	351,14	354,15	354,01	355,99	357,50	368,70	384,38	383,12	393,56	393,01	395,03	395,78	397,64	410,24	425,81
IMP. MENSUAL																
ESTABLECIDO	357,70	364,90	365,90	366,90	367,90	368,90	380,10	392,00	357,70	364,90	365,90	366,90	367,90	368,90	380,10	392,00
Con comp. 50% T. P. (1)	-	-	-	-	-	-	-	-	536,55	547,35	548,85	550,35	551,85	553,35	570,15	588,00
MÍNIMO 25%	89,43	91,23	91,48	91,73	91,98	92,23	95,03	98,00	89,43	91,23	91,48	91,73	91,98	92,23	95,03	98,00
Δ INTERANUAL	2,90%	2,00%	0,25%	0,25%	0,25%	0,25%	0,25%+2,75%	0,10%+3,00%	2,90%	2,00%	0,25%	0,25%	0,25%	0,25%	0,25%+2,75%	0,10%+3,00%

(*) Junto a la mensualidad se abona una paga extra, por lo que la media se calcula sobre 14 pagas.

(1) En la PNC de Invalidez, la cuantía se incrementa en un 50% en los casos en que el beneficiario necesite el concurso de una tercera persona.

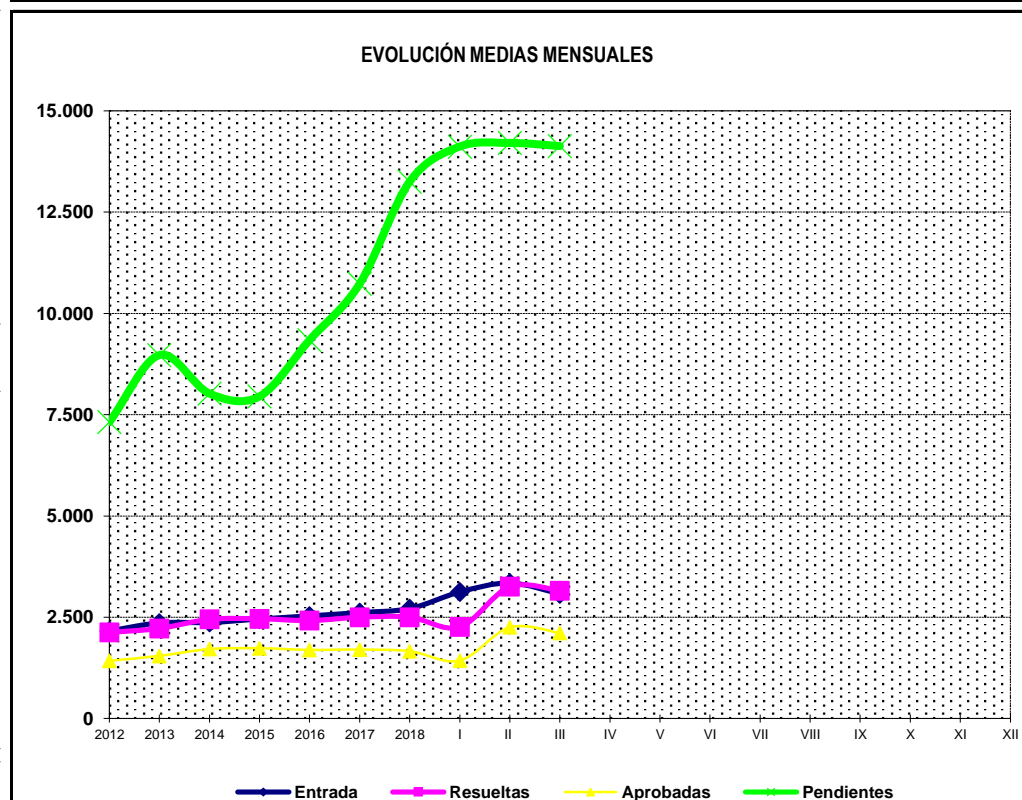
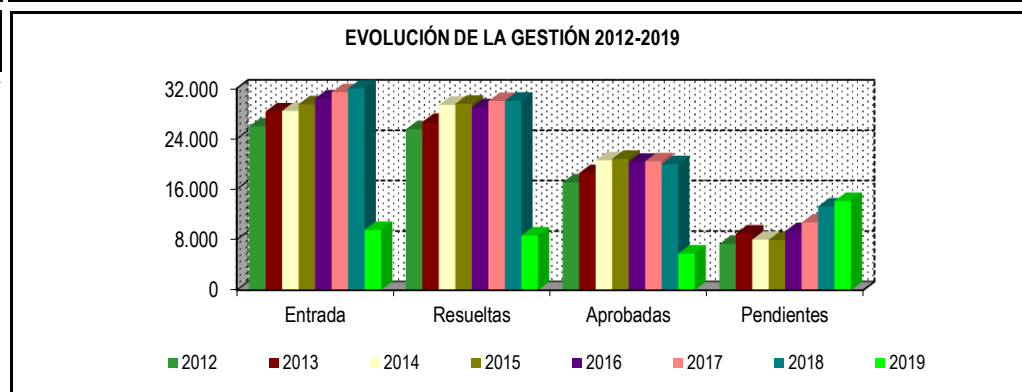


1b Pnc de Jubilación: Datos de la gestión mensual y anual

R.D.L. 8/2015, DE 30 DE OCTUBRE; T. REF. LGSS PNCs DE LA SEGURIDAD SOCIAL

JUBILACIÓN

		Entrada	Resueltas	% R./E.	Aprobadas	% A./R.	No Aprob.	Pendientes
GESTIÓN	2012	25.959	25.498	98,22%	17.078	66,98%	8.420	7.320
	2013	28.331	26.679	94,17%	18.552	69,54%	8.127	8.972
	2014	28.436	29.386	103,34%	20.576	70,02%	8.810	8.022
	2015	29.473	29.544	100,24%	20.813	70,45%	8.731	7.951
	2016	30.404	29.012	95,42%	20.333	70,08%	8.679	9.343
	2017	31.384	29.997	95,58%	20.423	68,08%	9.574	10.730
	2018	32.560	30.036	92,25%	19.958	66,45%	10.078	13.254
MEDIAS	2012	2.163	2.125		1.423		702	7.320
	2013	2.361	2.223		1.546		677	8.972
	2014	2.370	2.449		1.715		734	8.022
	2015	2.456	2.462		1.734		728	7.951
	2016	2.534	2.418		1.694		723	9.343
	2017	2.615	2.500		1.702		798	10.730
	2018	2.713	2.503		1.663		840	13.254
2019								
I	I	3.123	2.259	72,33%	1.430	63,30%	829	14.118
	II	3.344	3.255	97,34%	2.252	69,19%	1.003	14.207
	III	3.075	3.152	102,50%	2.110	66,94%	1.042	14.130
	IV							
	V							
	VI							
	VII							
	VIII							
	IX							
	X							
	XI							
	XII							
		9.542	8.666	90,82%	5.792	66,84%	2.874	14.130



* Pendientes reales

PENSIÓN NO CONTRIBUTIVA DE JUBILACIÓN

DATOS DE GESTIÓN CORRESPONDIENTES AL MES DE MARZO DE 2019

CC.AA. Y/O PROVINCIAS	PTES. MES ANTERIOR	SOLICITUDES PRESENTADAS					A RESOLV. MES	SOLICITUDES RESUELTAS									PTES. FIN MES
		NUEVAS	SGIM Y SATP	PAS	INSS	TOTAL		APROBADAS					NO APROBADAS		TOTAL		
								NUEVAS	SGIM Y SATP	PAS	INSS	TOTAL	DNG	CAD-DES			
ANDALUCÍA	3.445	460	6	66	0	532	3.977	307	0	7	0	314	64	42	420	3.557	
ALMERÍA	97	35	0	3	0	38	135	22	0	0	0	22	14	5	41	94	
CÁDIZ	444	73	1	5	0	79	523	59	0	0	0	59	11	11	81	442	
CÓRDOBA	76	56	0	4	0	60	136	52	0	1	0	53	11	1	65	71	
GRANADA	165	46	0	0	0	46	211	38	0	0	0	38	8	5	51	160	
HUELVA	26	30	0	1	0	31	57	12	0	0	0	12	8	1	21	36	
JAÉN	34	31	0	0	0	31	65	24	0	0	0	24	1	0	25	40	
MÁLAGA	1.056	125	3	7	0	135	1.191	33	0	4	0	37	9	17	63	1.128	
SEVILLA	1.547	64	2	46	0	112	1.659	67	0	2	0	69	2	2	73	1.586	
ARAGÓN	126	71	0	0	0	71	197	47	1	0	0	48	12	11	71	126	
HUESCA	12	8	0	0	0	8	20	5	0	0	0	5	0	2	7	13	
TERUEL	9	7	0	0	0	7	16	3	0	0	0	3	2	0	5	11	
ZARAGOZA	105	56	0	0	0	56	161	39	1	0	0	40	10	9	59	102	
ASTURIAS	343	68	0	0	2	70	413	52	0	0	0	52	8	4	64	349	
ILLES BALEARS	87	92	0	0	0	92	179	53	0	0	0	53	17	10	80	99	
CANARIAS	2.633	221	0	4	0	225	2.858	104	0	1	0	105	68	15	188	2.670	
LAS PALMAS	1.140	97	0	2	0	99	1.239	28	0	0	0	28	24	12	64	1.175	
S.C. TENERIFE	1.493	124	0	2	0	126	1.619	76	0	1	0	77	44	3	124	1.495	
CANTABRIA	50	41	0	0	0	41	91	41	1	0	0	42	14	0	56	35	
CASTILLA Y LEÓN	290	133	0	0	0	133	423	120	0	0	0	120	20	6	146	277	
ÁVILA	4	9	0	0	0	9	13	7	0	0	0	7	2	0	9	4	
BURGOS	45	14	0	0	0	14	59	15	0	0	0	15	3	0	18	41	
LEÓN	83	28	0	0	0	28	111	18	0	0	0	18	5	1	24	87	
PALENCIA	10	13	0	0	0	13	23	9	0	0	0	9	1	0	10	13	
SALAMANCA	67	19	0	0	0	19	86	30	0	0	0	30	6	1	37	49	
SEGOVIA	23	3	0	0	0	3	26	7	0	0	0	7	2	1	10	16	
SORIA	4	2	0	0	0	2	6	2	0	0	0	2	0	0	2	4	
VALLADOLID	43	27	0	0	0	27	70	21	0	0	0	21	0	1	22	48	
ZAMORA	11	18	0	0	0	18	29	11	0	0	0	11	1	2	14	15	
CASTILLA-LA MANCHA	394	118	0	0	0	118	512	107	0	0	0	107	25	14	146	366	
ALBACETE	82	24	0	0	0	24	106	20	0	0	0	20	9	5	34	72	
CIUDAD REAL	55	26	0	0	0	26	81	33	0	0	0	33	6	4	43	38	
CUENCA	15	10	0	0	0	10	25	12	0	0	0	12	2	0	14	11	
GUADALAJARA	33	12	0	0	0	12	45	22	0	0	0	22	2	2	26	19	
TOLEDO	209	46	0	0	0	46	255	20	0	0	0	20	6	3	29	226	

(Continúa al dorso)

CC.AA. Y/O PROVINCIAS	PTES. MES ANTERIOR	SOLICITUDES PRESENTADAS					A RESOLV. MES	SOLICITUDES RESUELTAS									PTES. FIN MES
		NUEVAS	SGIM Y SATP	PAS	INSS	TOTAL		APROBADAS					NO APROBADAS		TOTAL		
								NUEVAS	SGIM Y SATP	PAS	INSS	TOTAL	DNG	CAD-DES			
CATALUNYA	2.208	453	2	0	2	457	2.665	360	0	0	0	360	140	34	534	2.131	
BARCELONA	1.498	325	1	0	2	328	1.826	263	0	0	0	263	90	20	373	1.453	
GIRONA	259	33	0	0	0	33	292	37	0	0	0	37	5	9	51	241	
LLEIDA	146	33	0	0	0	33	179	25	0	0	0	25	16	2	43	136	
TARRAGONA	305	62	1	0	0	63	368	35	0	0	0	35	29	3	67	301	
COMUNIDAD VALENCIANA	1.891	248	0	0	0	248	2.139	205	0	0	0	205	113	23	341	1.798	
ALICANTE	1.266	5	0	0	0	5	1.271	95	0	0	0	95	74	22	191	1.080	
CASTELLÓN	111	35	0	0	0	35	146	15	0	0	0	15	7	0	22	124	
VALENCIA	514	208	0	0	0	208	722	95	0	0	0	95	32	1	128	594	
EXTREMADURA	164	66	2	0	0	68	232	76	1	0	0	77	21	6	104	128	
BADAJOS	102	43	1	0	0	44	146	39	1	0	0	40	8	5	53	93	
CÁCERES	62	23	1	0	0	24	86	37	0	0	0	37	13	1	51	35	
GALICIA	748	234	0	0	0	234	982	160	0	0	0	160	37	13	210	772	
A CORUÑA	520	123	0	0	0	123	643	77	0	0	0	77	18	13	108	535	
LUGO	51	19	0	0	0	19	70	19	0	0	0	19	3	0	22	48	
OURENSE	33	24	0	0	0	24	57	18	0	0	0	18	2	0	20	37	
PONTEVEDRA	144	68	0	0	0	68	212	46	0	0	0	46	14	0	60	152	
MADRID	1.055	493	1	1	0	495	1.550	274	1	1	0	276	158	69	503	1.047	
MURCIA	504	104	0	0	0	104	608	45	0	0	0	45	28	15	88	520	
NAVARRA	35	38	0	0	0	38	73	21	0	0	0	21	8	1	30	43	
PAÍS VASCO	133	121	0	1	0	122	255	80	0	2	0	82	27	5	114	141	
ARABA/ÁLAVA	3	13	0	0	0	13	16	13	0	0	0	13	0	0	13	3	
GIPUZKOA	21	37	0	0	0	37	58	13	0	0	0	13	3	0	16	42	
BIZKAIA	109	71	0	1	0	72	181	54	0	2	0	56	24	5	85	96	
LA RIOJA	49	22	0	0	0	22	71	29	0	0	0	29	6	3	38	33	
CEUTA	25	5	0	0	0	5	30	9	0	0	0	9	3	1	13	17	
MELILLA	27	0	0	0	0	0	27	5	0	0	0	5	1	0	6	21	

TOTAL ESTADO	14.207	2.988	11	72	4	3.075	17.282	2.095	4	11	0	2.110	770	272	3.152	14.130
---------------------	---------------	--------------	-----------	-----------	----------	--------------	---------------	--------------	----------	-----------	----------	--------------	------------	------------	--------------	---------------

PENSIÓN NO CONTRIBUTIVA DE JUBILACIÓN

CAUSAS DE DENEGACIÓN CORRESPONDIENTES AL MES DE MARZO DE 2019

CC.AA. Y/O PROVINCIAS	EDAD	RESIDENCIA LEGAL	RECURSOS ECONÓMICOS		PRESTACIÓN INCOMPATIBLE	SIN DESGLOSAR	TOTAL CAUSAS DE DENEGACIÓN
			PERSONALES	U.E.C.			
			ANDALUCÍA	10			
ALMERÍA	1	6	0	7	0	0	14
CÁDIZ	2	1	4	4	0	0	11
CÓRDOBA	1	1	2	7	0	0	11
GRANADA	3	2	1	2	0	0	8
HUELVA	1	0	0	7	0	0	8
JAÉN	1	0	0	0	0	0	1
MÁLAGA	1	3	0	5	0	0	9
SEVILLA	0	1	0	1	0	0	2
ARAGÓN	2	6	1	3	0	0	12
HUESCA	0	0	0	0	0	0	0
TERUEL	0	2	0	0	0	0	2
ZARAGOZA	2	4	1	3	0	0	10
ASTURIAS	2	0	2	4	0	0	8
ILLES BALEARS	1	8	3	5	0	0	17
CANARIAS	3	22	22	21	0	0	68
LAS PALMAS	0	7	10	7	0	0	24
S.C. TENERIFE	3	15	12	14	0	0	44
CANTABRIA	3	1	3	7	0	0	14
CASTILLA Y LEÓN	3	3	7	7	0	0	20
ÁVILA	1	0	1	0	0	0	2
BURGOS	2	1	0	0	0	0	3
LEÓN	0	1	2	2	0	0	5
PALENCIA	0	0	0	1	0	0	1
SALAMANCA	0	1	2	3	0	0	6
SEGOVIA	0	0	2	0	0	0	2
SORIA	0	0	0	0	0	0	0
VALLADOLID	0	0	0	0	0	0	0
ZAMORA	0	0	0	1	0	0	1
CASTILLA-LA MANCHA	2	2	6	15	0	0	25
ALBACETE	1	2	2	4	0	0	9
CIUDAD REAL	0	0	2	4	0	0	6
CUENCA	0	0	0	2	0	0	2
GUADALAJARA	0	0	1	1	0	0	2
TOLEDO	1	0	1	4	0	0	6

(Continúa al dorso)

CC.AA. Y/O PROVINCIAS	EDAD	RESIDENCIA LEGAL	RECURSOS ECONÓMICOS		PRESTACIÓN INCOMPATIBLE	SIN DESGLOSAR	TOTAL CAUSAS DE DENEGACIÓN
			PERSONALES	U.E.C.			
CATALUNYA	10	21	16	65	28	0	140
BARCELONA	7	11	12	42	18	0	90
GIRONA	1	0	1	3	0	0	5
LLEIDA	1	1	1	11	2	0	16
TARRAGONA	1	9	2	9	8	0	29
COMUNIDAD VALENCIANA	2	13	15	83	0	0	113
ALICANTE	2	8	9	55	0	0	74
CASTELLÓN	0	2	0	5	0	0	7
VALENCIA	0	3	6	23	0	0	32
EXTREMADURA	2	2	6	11	0	0	21
BADAJOS	1	0	3	4	0	0	8
CÁCERES	1	2	3	7	0	0	13
GALICIA	1	9	5	22	0	0	37
A CORUÑA	0	8	3	7	0	0	18
LUGO	1	0	2	0	0	0	3
OURENSE	0	1	0	1	0	0	2
PONTEVEDRA	0	0	0	14	0	0	14
MADRID	5	29	40	84	0	0	158
MURCIA	3	8	8	9	0	0	28
NAVARRA	0	3	1	4	0	0	8
PAÍS VASCO	1	4	10	12	0	0	27
ARABA/ÁLAVA	0	0	0	0	0	0	0
GIPUZKOA	0	0	2	1	0	0	3
BIZKAIA	1	4	8	11	0	0	24
LA RIOJA	0	1	3	2	0	0	6
CEUTA	0	3	0	0	0	0	3
MELILLA	0	0	0	1	0	0	1
TOTAL ESTADO	50	149	155	388	28	0	770

PENSIÓN NO CONTRIBUTIVA DE JUBILACIÓN

DATOS ACUMULADOS DE GESTIÓN CORRESPONDIENTES AL AÑO 2019 HASTA MARZO

CC.AA. Y/O PROVINCIAS	PTES. AÑO ANTERIOR	SOLICITUDES PRESENTADAS					A RESOLV. AÑO	SOLICITUDES RESUELTAS									PTES. FINAL
		NUEVAS	SGIM Y SATP	PAS	INSS	TOTAL		APROBADAS					NO APROBADAS		TOTAL		
								NUEVAS	SGIM Y SATP	PAS	INSS	TOTAL	DNG	CAD-DES			
ANDALUCÍA	3.209	1.516	18	189	0	1.723	4.932	980	0	8	0	988	277	110	1.375	3.557	
ALMERÍA	72	163	0	6	0	169	241	88	0	0	0	88	39	20	147	94	
CÁDIZ	382	248	3	11	0	262	644	154	0	0	0	154	27	21	202	442	
CÓRDOBA	56	163	0	10	0	173	229	124	0	2	0	126	25	7	158	71	
GRANADA	128	166	0	0	0	166	294	100	0	0	0	100	22	12	134	160	
HUELVA	29	96	0	1	0	97	126	57	0	0	0	57	20	13	90	36	
JAÉN	70	84	0	0	0	84	154	97	0	0	0	97	14	3	114	40	
MÁLAGA	935	358	9	21	0	388	1.323	123	0	4	0	127	48	20	195	1.128	
SEVILLA	1.537	238	6	140	0	384	1.921	237	0	2	0	239	82	14	335	1.586	
ARAGÓN	100	244	1	0	0	245	345	156	1	0	0	157	38	24	219	126	
HUESCA	14	36	0	0	0	36	50	28	0	0	0	28	6	3	37	13	
TERUEL	11	21	0	0	0	21	32	15	0	0	0	15	5	1	21	11	
ZARAGOZA	75	187	1	0	0	188	263	113	1	0	0	114	27	20	161	102	
ASTURIAS	337	260	0	0	3	263	600	197	0	0	0	197	39	15	251	349	
ILLES BALEARS	5	299	0	0	0	299	304	123	0	0	0	123	36	46	205	99	
CANARIAS	2.499	731	0	7	0	738	3.237	342	0	4	0	346	170	51	567	2.670	
LAS PALMAS	1.052	333	0	5	0	338	1.390	121	0	2	0	123	62	30	215	1.175	
S.C. TENERIFE	1.447	398	0	2	0	400	1.847	221	0	2	0	223	108	21	352	1.495	
CANTABRIA	43	139	0	0	0	139	182	118	1	0	0	119	28	0	147	35	
CASTILLA Y LEÓN	258	474	0	0	0	474	732	360	0	0	0	360	75	20	455	277	
ÁVILA	6	29	0	0	0	29	35	27	0	0	0	27	4	0	31	4	
BURGOS	35	59	0	0	0	59	94	36	0	0	0	36	12	5	53	41	
LEÓN	63	94	0	0	0	94	157	56	0	0	0	56	13	1	70	87	
PALENCIA	13	45	0	0	0	45	58	40	0	0	0	40	5	0	45	13	
SALAMANCA	80	82	0	0	0	82	162	87	0	0	0	87	23	3	113	49	
SEGOVIA	21	19	0	0	0	19	40	19	0	0	0	19	4	1	24	16	
SORIA	4	6	0	0	0	6	10	4	0	0	0	4	2	0	6	4	
VALLADOLID	23	87	0	0	0	87	110	53	0	0	0	53	4	5	62	48	
ZAMORA	13	53	0	0	0	53	66	38	0	0	0	38	8	5	51	15	
CASTILLA-LA MANCHA	334	370	0	0	0	370	704	213	1	0	0	214	89	35	338	366	
ALBACETE	68	79	0	0	0	79	147	36	0	0	0	36	29	10	75	72	
CIUDAD REAL	27	90	0	0	0	90	117	55	0	0	0	55	16	8	79	38	
CUENCA	11	42	0	0	0	42	53	31	0	0	0	31	10	1	42	11	
GUADALAJARA	31	39	0	0	0	39	70	35	1	0	0	36	12	3	51	19	
TOLEDO	197	120	0	0	0	120	317	56	0	0	0	56	22	13	91	226	

(Continúa al dorso)

CC.AA. Y/O PROVINCIAS	PTES. AÑO ANTERIOR	SOLICITUDES PRESENTADAS					A RESOLV. AÑO	SOLICITUDES RESUELTAS									PTES. FINAL
		NUEVAS	SGIM Y SATP	PAS	INSS	TOTAL		APROBADAS					NO APROBADAS		TOTAL		
								NUEVAS	SGIM Y SATP	PAS	INSS	TOTAL	DNG	CAD-DES			
CATALUNYA	2.085	1.532	4	1	5	1.542	3.627	942	0	0	0	942	425	129	1.496	2.131	
BARCELONA	1.481	1.040	3	1	3	1.047	2.528	696	0	0	0	696	295	84	1.075	1.453	
GIRONA	216	174	0	0	0	174	390	94	0	0	0	94	34	21	149	241	
LLEIDA	128	101	0	0	0	101	229	51	0	0	0	51	33	9	93	136	
TARRAGONA	260	217	1	0	2	220	480	101	0	0	0	101	63	15	179	301	
COMUNIDAD VALENCIANA	1.791	893	0	0	0	893	2.684	534	1	0	0	535	286	65	886	1.798	
ALICANTE	1.244	256	0	0	0	256	1.500	215	1	0	0	216	175	29	420	1.080	
CASTELLÓN	82	105	0	0	0	105	187	43	0	0	0	43	14	6	63	124	
VALENCIA	465	532	0	0	0	532	997	276	0	0	0	276	97	30	403	594	
EXTREMADURA	162	220	4	0	0	224	386	134	2	0	0	136	34	88	258	128	
BADAJOS	100	131	3	0	0	134	234	77	2	0	0	79	12	50	141	93	
CÁCERES	62	89	1	0	0	90	152	57	0	0	0	57	22	38	117	35	
GALICIA	766	704	0	0	0	704	1.470	540	0	0	0	540	131	27	698	772	
A CORUÑA	484	324	0	0	0	324	808	211	0	0	0	211	40	22	273	535	
LUGO	38	77	0	0	0	77	115	55	0	0	0	55	10	2	67	48	
OURENSE	29	88	0	0	0	88	117	71	0	0	0	71	9	0	80	37	
PONTEVEDRA	215	215	0	0	0	215	430	203	0	0	0	203	72	3	278	152	
MADRID	940	1.124	1	3	0	1.128	2.068	603	1	3	0	607	288	126	1.021	1.047	
MURCIA	475	305	0	0	2	307	782	167	0	0	0	167	75	20	262	520	
NAVARRA	27	88	0	0	0	88	115	53	1	0	0	54	13	5	72	43	
PAÍS VASCO	153	257	0	1	0	258	411	203	0	2	0	205	42	23	270	141	
ARABA/ÁLAVA	1	35	0	0	0	35	36	33	0	0	0	33	0	0	33	3	
GIPUZKOA	22	76	0	0	0	76	98	46	0	0	0	46	8	2	56	42	
BIZKAIA	130	146	0	1	0	147	277	124	0	2	0	126	34	21	181	96	
LA RIOJA	45	70	0	0	0	70	115	57	0	0	0	57	18	7	82	33	
CEUTA	11	43	0	0	0	43	54	25	0	0	0	25	9	3	37	17	
MELILLA	14	34	0	0	0	34	48	20	0	0	0	20	4	3	27	21	

TOTAL ESTADO	13.254	9.303	28	201	10	9.542	22.796	5.767	8	17	0	5.792	2.077	797	8.666	14.130
---------------------	---------------	--------------	-----------	------------	-----------	--------------	---------------	--------------	----------	-----------	----------	--------------	--------------	------------	--------------	---------------

PENSIÓN NO CONTRIBUTIVA DE JUBILACIÓN

CAUSAS DE DENEGACIÓN ACUMULADAS CORRESPONDIENTES AL AÑO 2019 HASTA MARZO

CC.AA. Y/O PROVINCIAS	EDAD	RESIDENCIA LEGAL	RECURSOS ECONÓMICOS		PRESTACIÓN INCOMPATIBLE	SIN DESGLOSAR	TOTAL CAUSAS DE DENEGACIÓN
			PERSONALES	U.E.C.			
			ANDALUCÍA	23			
ALMERÍA	3	15	5	16	0	0	39
CÁDIZ	4	2	5	16	0	0	27
CÓRDOBA	3	4	7	11	0	0	25
GRANADA	3	5	6	8	0	0	22
HUELVA	3	3	3	11	0	0	20
JAÉN	2	1	3	8	0	0	14
MÁLAGA	5	11	6	26	0	0	48
SEVILLA	0	4	15	63	0	0	82
ARAGÓN	4	11	7	16	0	0	38
HUESCA	1	0	2	3	0	0	6
TERUEL	0	3	0	2	0	0	5
ZARAGOZA	3	8	5	11	0	0	27
ASTURIAS	5	3	18	13	0	0	39
ILLES BALEARS	4	14	9	9	0	0	36
CANARIAS	11	63	43	53	0	0	170
LAS PALMAS	2	18	19	23	0	0	62
S.C. TENERIFE	9	45	24	30	0	0	108
CANTABRIA	3	1	9	15	0	0	28
CASTILLA Y LEÓN	11	8	11	45	0	0	75
ÁVILA	2	1	1	0	0	0	4
BURGOS	2	2	0	8	0	0	12
LEÓN	2	3	2	6	0	0	13
PALENCIA	1	0	2	2	0	0	5
SALAMANCA	4	2	3	14	0	0	23
SEGOVIA	0	0	2	2	0	0	4
SORIA	0	0	1	1	0	0	2
VALLADOLID	0	0	0	4	0	0	4
ZAMORA	0	0	0	8	0	0	8
CASTILLA-LA MANCHA	11	11	13	54	0	0	89
ALBACETE	3	6	4	16	0	0	29
CIUDAD REAL	2	1	3	10	0	0	16
CUENCA	3	0	0	7	0	0	10
GUADALAJARA	0	1	3	8	0	0	12
TOLEDO	3	3	3	13	0	0	22

(Continúa al dorso)

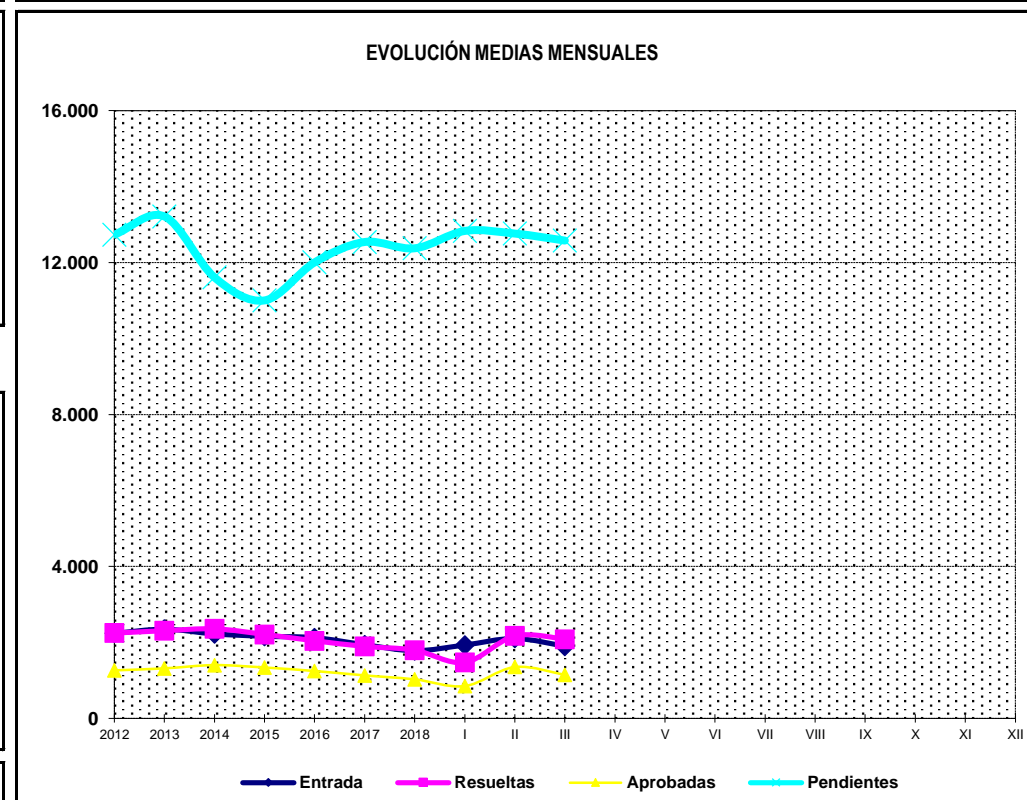
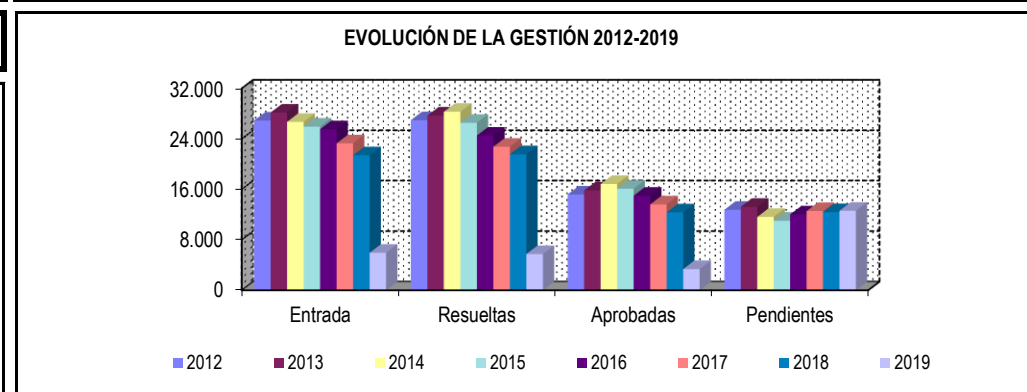
CC.AA. Y/O PROVINCIAS	EDAD	RESIDENCIA LEGAL	RECURSOS ECONÓMICOS		PRESTACIÓN INCOMPATIBLE	SIN DESGLOSAR	TOTAL CAUSAS DE DENEGACIÓN
			PERSONALES	U.E.C.			
CATALUNYA	18	64	56	182	105	0	425
BARCELONA	12	39	42	124	78	0	295
GIRONA	2	6	5	12	9	0	34
LLEIDA	2	4	3	21	3	0	33
TARRAGONA	2	15	6	25	15	0	63
COMUNIDAD VALENCIANA	6	40	39	201	0	0	286
ALICANTE	6	25	19	125	0	0	175
CASTELLÓN	0	3	1	10	0	0	14
VALENCIA	0	12	19	66	0	0	97
EXTREMADURA	5	3	11	15	0	0	34
BADAJOS	1	1	5	5	0	0	12
CÁCERES	4	2	6	10	0	0	22
GALICIA	5	25	25	75	1	0	131
A CORUÑA	4	14	4	17	1	0	40
LUGO	1	1	4	4	0	0	10
OURENSE	0	3	5	1	0	0	9
PONTEVEDRA	0	7	12	53	0	0	72
MADRID	17	53	60	158	0	0	288
MURCIA	3	19	13	39	1	0	75
NAVARRA	0	6	1	6	0	0	13
PAÍS VASCO	1	7	16	18	0	0	42
ARABA/ÁLAVA	0	0	0	0	0	0	0
GIPUZKOA	0	0	3	5	0	0	8
BIZKAIA	1	7	13	13	0	0	34
LA RIOJA	2	4	6	6	0	0	18
CEUTA	0	5	4	0	0	0	9
MELILLA	0	2	1	1	0	0	4
TOTAL ESTADO	129	384	392	1.065	107	0	2.077

1c Pnc de Invalidez: Datos de la gestión mensual y anual

R.D.L. 8/2015, DE 30 DE OCTUBRE; T. REF. LGSS PNCs DE LA SEGURIDAD SOCIAL

INVALIDEZ

		Entrada	Resueltas	% R./E.	Aprobadas	% A./R.	No Aprob.	Pendientes
GESTIÓN	2012	26.897	26.954	100,21%	15.162	56,25%	11.792	12.738
	2013	28.170	27.693	98,31%	15.807	57,08%	11.886	13.215
	2014	26.687	28.291	106,01%	16.829	59,49%	11.462	11.611
	2015	25.932	26.538	102,34%	16.075	60,57%	10.463	11.005
	2016	25.512	24.511	96,08%	14.971	61,08%	9.540	12.006
	2017	23.286	22.749	97,69%	13.582	59,70%	9.167	12.543
	2018	21.379	21.545	100,78%	12.334	57,25%	9.211	12.377
MEDIAS	2012	2.241	2.246		1.264		983	12.738
	2013	2.348	2.308		1.317		991	13.215
	2014	2.224	2.358		1.402		955	11.611
	2015	2.161	2.212		1.340		872	11.005
	2016	2.126	2.043		1.248		795	12.006
	2017	1.941	1.896		1.132		764	12.543
	2018	1.782	1.795		1.028		768	12.377
2019								
I	I	1.931	1.474	76,33%	851	57,73%	623	12.834
	II	2.103	2.172	103,28%	1.353	62,29%	819	12.765
	III	1.899	2.084	109,74%	1.144	54,89%	940	12.580
	IV							
	V							
	VI							
	VII							
	VIII							
	IX							
	X							
	XI							
	XII							
		5.933	5.730	96,58%	3.348	58,43%	2.382	12.580



* Pendientes reales

PENSIÓN NO CONTRIBUTIVA DE INVALIDEZ

DATOS DE GESTIÓN CORRESPONDIENTES AL MES DE MARZO DE 2019

CC.AA. Y/O PROVINCIAS	PTES. MES ANTERIOR	SOLICITUDES PRESENTADAS					A RESOLV. MES	SOLICITUDES RESUELTAS									PTES. FIN MES
		NUEVAS	SGIM Y SATP	PAS	INSS	TOTAL		APROBADAS					NO APROBADAS		TOTAL		
								NUEVAS	SGIM Y SATP	PAS	INSS	TOTAL	DNG	CAD-DES			
ANDALUCÍA	2.743	340	0	2	0	342	3.085	185	1	4	0	190	107	30	327	2.758	
ALMERÍA	46	19	0	0	0	19	65	3	0	0	0	3	5	1	9	56	
CÁDIZ	341	55	0	0	0	55	396	32	0	0	0	32	7	8	47	349	
CÓRDOBA	123	25	0	0	0	25	148	20	0	0	0	20	11	4	35	113	
GRANADA	116	30	0	0	0	30	146	23	1	1	0	25	11	6	42	104	
HUELVA	90	26	0	0	0	26	116	16	0	0	0	16	7	0	23	93	
JAÉN	69	23	0	0	0	23	92	12	0	1	0	13	6	0	19	73	
MÁLAGA	561	71	0	0	0	71	632	18	0	1	0	19	9	8	36	596	
SEVILLA	1.397	91	0	2	0	93	1.490	61	0	1	0	62	51	3	116	1.374	
ARAGÓN	46	28	0	0	0	28	74	16	0	0	0	16	1	3	20	54	
HUESCA	7	7	0	0	0	7	14	3	0	0	0	3	0	0	3	11	
TERUEL	5	3	0	0	0	3	8	2	0	0	0	2	0	0	2	6	
ZARAGOZA	34	18	0	0	0	18	52	11	0	0	0	11	1	3	15	37	
ASTURIAS	226	41	0	0	0	41	267	36	0	0	0	36	16	0	52	215	
ILLES BALEARS	16	27	0	0	0	27	43	11	0	0	0	11	8	7	26	17	
CANARIAS	3.647	221	0	1	3	225	3.872	81	0	0	0	81	101	11	193	3.679	
LAS PALMAS	1.341	89	0	1	0	90	1.431	29	0	0	0	29	51	2	82	1.349	
S.C. TENERIFE	2.306	132	0	0	3	135	2.441	52	0	0	0	52	50	9	111	2.330	
CANTABRIA	52	38	0	0	0	38	90	23	0	0	0	23	5	0	28	62	
CASTILLA Y LEÓN	277	92	0	0	0	92	369	74	0	0	0	74	19	3	96	273	
ÁVILA	4	9	0	0	0	9	13	6	0	0	0	6	0	0	6	7	
BURGOS	71	20	0	0	0	20	91	12	0	0	0	12	8	0	20	71	
LEÓN	95	14	0	0	0	14	109	13	0	0	0	13	1	1	15	94	
PALENCIA	5	5	0	0	0	5	10	5	0	0	0	5	0	0	5	5	
SALAMANCA	38	25	0	0	0	25	63	14	0	0	0	14	4	0	18	45	
SEGOVIA	28	3	0	0	0	3	31	5	0	0	0	5	0	0	5	26	
SORIA	1	2	0	0	0	2	3	0	0	0	0	0	1	0	1	2	
VALLADOLID	22	10	0	0	0	10	32	15	0	0	0	15	1	0	16	16	
ZAMORA	13	4	0	0	0	4	17	4	0	0	0	4	4	2	10	7	
CASTILLA-LA MANCHA	287	63	0	0	1	64	351	47	0	0	1	48	23	26	97	254	
ALBACETE	93	12	0	0	0	12	105	18	0	0	0	18	5	18	41	64	
CIUDAD REAL	38	16	0	0	0	16	54	6	0	0	0	6	7	2	15	39	
CUENCA	30	11	0	0	0	11	41	8	0	0	0	8	6	1	15	26	
GUADALAJARA	17	4	0	0	1	5	22	9	0	0	1	10	1	0	11	11	
TOLEDO	109	20	0	0	0	20	129	6	0	0	0	6	4	5	15	114	

(Continúa al dorso)

CC.AA. Y/O PROVINCIAS	PTES. MES ANTERIOR	SOLICITUDES PRESENTADAS					A RESOLV. MES	SOLICITUDES RESUELTAS									PTES. FIN MES
								APROBADAS				NO APROBADAS		TOTAL			
		NUEVAS	SGIM Y SATP	PAS	INSS	TOTAL		NUEVAS	SGIM Y SATP	PAS	INSS	TOTAL	DNG		CAD-DES		
CATALUNYA	1.844	346	0	0	20	366	2.210	171	0	0	44	215	150	26	391	1.819	
BARCELONA	1.224	217	0	0	16	233	1.457	118	0	0	23	141	114	15	270	1.187	
GIRONA	188	30	0	0	3	33	221	18	0	0	11	29	10	6	45	176	
LLEIDA	142	51	0	0	1	52	194	10	0	0	1	11	5	0	16	178	
TARRAGONA	290	48	0	0	0	48	338	25	0	0	9	34	21	5	60	278	
COMUNIDAD VALENCIANA	1.129	163	0	0	0	163	1.292	91	0	0	0	91	39	9	139	1.153	
ALICANTE	505	39	0	0	0	39	544	18	0	0	0	18	31	1	50	494	
CASTELLÓN	115	32	0	0	0	32	147	19	0	0	0	19	2	3	24	123	
VALENCIA	509	92	0	0	0	92	601	54	0	0	0	54	6	5	65	536	
EXTREMADURA	180	36	0	0	0	36	216	27	0	0	0	27	12	1	40	176	
BADAJOS	137	17	0	0	0	17	154	18	0	0	0	18	8	0	26	128	
CÁCERES	43	19	0	0	0	19	62	9	0	0	0	9	4	1	14	48	
GALICIA	1.026	151	0	0	0	151	1.177	93	0	0	0	93	84	102	279	898	
A CORUÑA	461	65	0	0	0	65	526	31	0	0	0	31	33	101	165	361	
LUGO	46	13	0	0	0	13	59	7	0	0	0	7	4	0	11	48	
OURENSE	62	26	0	0	0	26	88	15	0	0	0	15	5	0	20	68	
PONTEVEDRA	457	47	0	0	0	47	504	40	0	0	0	40	42	1	83	421	
MADRID	455	142	0	0	0	142	597	114	0	0	0	114	30	36	180	417	
MURCIA	675	79	0	0	0	79	754	38	0	0	0	38	46	9	93	661	
NAVARRA	12	9	0	0	0	9	21	4	0	0	0	4	1	2	7	14	
PAÍS VASCO	85	66	0	0	0	66	151	62	0	0	0	62	17	3	82	69	
ARABA/ÁLAVA	1	8	0	0	0	8	9	9	0	0	0	9	0	0	9	0	
GIPUZKOA	20	11	0	0	0	11	31	17	0	0	0	17	3	0	20	11	
BIZKAIA	64	47	0	0	0	47	111	36	0	0	0	36	14	3	53	58	
LA RIOJA	20	3	0	0	0	3	23	9	0	0	0	9	1	0	10	13	
CEUTA	17	8	0	0	0	8	25	5	0	0	0	5	2	1	8	17	
MELILLA	28	19	0	0	0	19	47	7	0	0	0	7	8	1	16	31	

TOTAL ESTADO	12.765	1.872	0	3	24	1.899	14.664	1.094	1	4	45	1.144	670	270	2.084	12.580
---------------------	---------------	--------------	----------	----------	-----------	--------------	---------------	--------------	----------	----------	-----------	--------------	------------	------------	--------------	---------------

PENSIÓN NO CONTRIBUTIVA DE INVALIDEZ

CAUSAS DE DENEGACIÓN CORRESPONDIENTES AL MES DE MARZO DE 2019

CC.AA. Y/O PROVINCIAS	EDAD	RESIDENCIA LEGAL	RECURSOS ECONÓMICOS		GRADO DISCAPACIDAD ENF. CRÓNICA	PRESTACIÓN INCOMPATIBLE	SOLICITAR SIN PASAR DOS AÑOS	SIN DESGLOSAR	TOTAL CAUSAS DE DENEGACIÓN
			PERSONALES	U.E.C.					
			ANDALUCÍA	0					
ALMERÍA	0	2	1	1	1	0	0	0	5
CÁDIZ	0	0	0	1	5	1	0	0	7
CÓRDOBA	0	0	2	3	6	0	0	0	11
GRANADA	0	0	2	1	8	0	0	0	11
HUELVA	0	0	0	0	7	0	0	0	7
JAÉN	0	1	0	0	5	0	0	0	6
MÁLAGA	0	0	0	4	5	0	0	0	9
SEVILLA	0	0	0	2	48	1	0	0	51
ARAGÓN	0	0	0	1	0	0	0	0	1
HUESCA	0	0	0	0	0	0	0	0	0
TERUEL	0	0	0	0	0	0	0	0	0
ZARAGOZA	0	0	0	1	0	0	0	0	1
ASTURIAS	1	0	5	3	6	1	0	0	16
ILLES BALEARS	0	2	0	1	5	0	0	0	8
CANARIAS	5	2	16	12	65	1	0	0	101
LAS PALMAS	0	1	5	5	40	0	0	0	51
S.C. TENERIFE	5	1	11	7	25	1	0	0	50
CANTABRIA	0	0	1	3	0	1	0	0	5
CASTILLA Y LEÓN	0	1	2	3	12	1	0	0	19
ÁVILA	0	0	0	0	0	0	0	0	0
BURGOS	0	0	1	0	7	0	0	0	8
LEÓN	0	0	0	1	0	0	0	0	1
PALENCIA	0	0	0	0	0	0	0	0	0
SALAMANCA	0	0	0	0	3	1	0	0	4
SEGOVIA	0	0	0	0	0	0	0	0	0
SORIA	0	1	0	0	0	0	0	0	1
VALLADOLID	0	0	0	1	0	0	0	0	1
ZAMORA	0	0	1	1	2	0	0	0	4
CASTILLA-LA MANCHA	0	0	2	9	8	4	0	0	23
ALBACETE	0	0	0	1	4	0	0	0	5
CIUDAD REAL	0	0	0	4	1	2	0	0	7
CUENCA	0	0	2	2	2	0	0	0	6
GUADALAJARA	0	0	0	0	0	1	0	0	1
TOLEDO	0	0	0	2	1	1	0	0	4

(Continúa al dorso)

CC.AA. Y/O PROVINCIAS	EDAD	RESIDENCIA LEGAL	RECURSOS ECONÓMICOS		GRADO DISCAPACIDAD ENF. CRÓNICA	PRESTACIÓN INCOMPATIBLE	SOLICITAR SIN PASAR DOS AÑOS	SIN DESGLOSAR	TOTAL CAUSAS DE DENEGACIÓN
			PERSONALES	U.E.C.					
			CATALUNYA	0					
BARCELONA	0	7	18	29	45	15	0	0	114
GIRONA	0	0	4	1	4	1	0	0	10
LLEIDA	0	1	1	1	2	0	0	0	5
TARRAGONA	0	1	2	3	1	14	0	0	21
COMUNIDAD VALENCIANA	0	0	3	4	32	0	0	0	39
ALICANTE	0	0	0	1	30	0	0	0	31
CASTELLÓN	0	0	2	0	0	0	0	0	2
VALENCIA	0	0	1	3	2	0	0	0	6
EXTREMADURA	0	0	2	6	3	1	0	0	12
BADAJOS	0	0	1	3	3	1	0	0	8
CÁCERES	0	0	1	3	0	0	0	0	4
GALICIA	1	3	15	16	48	0	1	0	84
A CORUÑA	0	1	2	7	23	0	0	0	33
LUGO	1	0	0	0	3	0	0	0	4
OURENSE	0	1	0	0	3	0	1	0	5
PONTEVEDRA	0	1	13	9	19	0	0	0	42
MADRID	0	1	8	12	6	3	0	0	30
MURCIA	0	2	1	7	36	0	0	0	46
NAVARRA	0	0	0	1	0	0	0	0	1
PAÍS VASCO	0	0	3	6	5	3	0	0	17
ARABA/ÁLAVA	0	0	0	0	0	0	0	0	0
GIPUZKOA	0	0	0	2	0	1	0	0	3
BIZKAIA	0	0	3	4	5	2	0	0	14
LA RIOJA	0	0	0	0	1	0	0	0	1
CEUTA	0	0	0	1	0	1	0	0	2
MELILLA	0	0	0	0	8	0	0	0	8
TOTAL ESTADO	7	23	88	131	372	48	1	0	670

PENSIÓN NO CONTRIBUTIVA DE INVALIDEZ

DATOS ACUMULADOS DE GESTIÓN CORRESPONDIENTES AL AÑO 2019 HASTA MARZO

CC.AA. Y/O PROVINCIAS	PTES. AÑO ANTERIOR	SOLICITUDES PRESENTADAS					A RESOLV. AÑO	SOLICITUDES RESUELTAS									PTES. FINAL
		NUEVAS	SGIM Y SATP	PAS	INSS	TOTAL		APROBADAS					NO APROBADAS		TOTAL		
								NUEVAS	SGIM Y SATP	PAS	INSS	TOTAL	DNG	CAD-DES			
ANDALUCÍA	2.635	1.064	0	6	0	1.070	3.705	575	3	7	0	585	271	91	947	2.758	
ALMERÍA	42	61	0	0	0	61	103	29	1	0	0	30	12	5	47	56	
CÁDIZ	331	161	0	0	0	161	492	94	1	2	0	97	27	19	143	349	
CÓRDOBA	114	98	0	0	0	98	212	66	0	1	0	67	24	8	99	113	
GRANADA	118	104	0	0	0	104	222	71	1	1	0	73	30	15	118	104	
HUELVA	68	81	0	0	0	81	149	34	0	0	0	34	18	4	56	93	
JAÉN	70	69	0	0	0	69	139	47	0	1	0	48	16	2	66	73	
MÁLAGA	547	185	0	0	0	185	732	73	0	1	0	74	47	15	136	596	
SEVILLA	1.345	305	0	6	0	311	1.656	161	0	1	0	162	97	23	282	1.374	
ARAGÓN	28	77	0	0	0	77	105	33	0	0	0	33	10	8	51	54	
HUESCA	4	16	0	0	0	16	20	8	0	0	0	8	1	0	9	11	
TERUEL	3	8	0	0	0	8	11	4	0	0	0	4	1	0	5	6	
ZARAGOZA	21	53	0	0	0	53	74	21	0	0	0	21	8	8	37	37	
ASTURIAS	212	140	0	0	0	140	352	74	0	0	0	74	51	12	137	215	
ILLES BALEARS	15	94	0	0	0	94	109	50	0	0	0	50	27	15	92	17	
CANARIAS	3.591	714	0	1	5	720	4.311	301	0	2	1	304	288	40	632	3.679	
LAS PALMAS	1.387	301	0	1	0	302	1.689	150	0	0	0	150	175	15	340	1.349	
S.C. TENERIFE	2.204	413	0	0	5	418	2.622	151	0	2	1	154	113	25	292	2.330	
CANTABRIA	53	94	0	1	0	95	148	70	0	1	0	71	15	0	86	62	
CASTILLA Y LEÓN	270	264	0	0	0	264	534	190	0	0	0	190	60	11	261	273	
ÁVILA	3	25	0	0	0	25	28	19	0	0	0	19	1	1	21	7	
BURGOS	60	58	0	0	0	58	118	26	0	0	0	26	19	2	47	71	
LEÓN	91	35	0	0	0	35	126	25	0	0	0	25	5	2	32	94	
PALENCIA	5	20	0	0	0	20	25	17	0	0	0	17	3	0	20	5	
SALAMANCA	55	40	0	0	0	40	95	37	0	0	0	37	13	0	50	45	
SEGOVIA	26	18	0	0	0	18	44	13	0	0	0	13	3	2	18	26	
SORIA	5	3	0	0	0	3	8	3	0	0	0	3	2	1	6	2	
VALLADOLID	13	41	0	0	0	41	54	35	0	0	0	35	3	0	38	16	
ZAMORA	12	24	0	0	0	24	36	15	0	0	0	15	11	3	29	7	
CASTILLA-LA MANCHA	231	224	0	0	2	226	457	114	1	0	1	116	50	37	203	254	
ALBACETE	67	57	0	0	0	57	124	20	1	0	0	21	18	21	60	64	
CIUDAD REAL	31	40	0	0	0	40	71	19	0	0	0	19	10	3	32	39	
CUENCA	23	37	0	0	0	37	60	26	0	0	0	26	7	1	34	26	
GUADALAJARA	18	23	0	0	2	25	43	22	0	0	1	23	5	4	32	11	
TOLEDO	92	67	0	0	0	67	159	27	0	0	0	27	10	8	45	114	

(Continúa al dorso)

CC.AA. Y/O PROVINCIAS	PTES. AÑO ANTERIOR	SOLICITUDES PRESENTADAS					A RESOLV. AÑO	SOLICITUDES RESUELTAS									PTES. FINAL
								APROBADAS				NO APROBADAS		TOTAL			
		NUEVAS	SGIM Y SATP	PAS	INSS	TOTAL		NUEVAS	SGIM Y SATP	PAS	INSS	TOTAL	DNG		CAD-DES		
CATALUNYA	1.750	1.086	1	1	57	1.145	2.895	527	0	0	129	656	325	95	1.076	1.819	
BARCELONA	1.179	703	0	0	39	742	1.921	358	0	0	70	428	243	63	734	1.187	
GIRONA	186	112	0	1	9	122	308	61	0	0	28	89	29	14	132	176	
LLEIDA	128	99	0	0	2	101	229	30	0	0	4	34	14	3	51	178	
TARRAGONA	257	172	1	0	7	180	437	78	0	0	27	105	39	15	159	278	
COMUNIDAD VALENCIANA	1.168	466	0	0	0	466	1.634	264	1	1	0	266	177	38	481	1.153	
ALICANTE	541	114	0	0	0	114	655	65	1	1	0	67	87	7	161	494	
CASTELLÓN	128	87	0	0	0	87	215	52	0	0	0	52	22	18	92	123	
VALENCIA	499	265	0	0	0	265	764	147	0	0	0	147	68	13	228	536	
EXTREMADURA	163	119	0	0	0	119	282	56	0	0	0	56	20	30	106	176	
BADAJOS	138	63	0	0	0	63	201	37	0	0	0	37	14	22	73	128	
CÁCERES	25	56	0	0	0	56	81	19	0	0	0	19	6	8	33	48	
GALICIA	1.045	520	0	0	0	520	1.565	322	0	0	1	323	223	121	667	898	
A CORUÑA	425	225	0	0	0	225	650	98	0	0	1	99	85	105	289	361	
LUGO	26	51	0	0	0	51	77	21	0	0	0	21	8	0	29	48	
OURENSE	62	81	0	0	0	81	143	41	0	0	0	41	29	5	75	68	
PONTEVEDRA	532	163	0	0	0	163	695	162	0	0	0	162	101	11	274	421	
MADRID	428	414	0	0	0	414	842	252	0	0	0	252	97	76	425	417	
MURCIA	625	283	0	0	2	285	910	151	0	0	1	152	84	13	249	661	
NAVARRA	7	35	0	0	0	35	42	20	0	0	0	20	5	3	28	14	
PAÍS VASCO	102	158	0	0	0	158	260	137	0	0	0	137	41	13	191	69	
ARABA/ÁLAVA	3	19	0	0	0	19	22	21	0	0	0	21	1	0	22	0	
GIPUZKOA	16	44	0	0	0	44	60	39	0	0	0	39	8	2	49	11	
BIZKAIA	83	95	0	0	0	95	178	77	0	0	0	77	32	11	120	58	
LA RIOJA	16	19	0	0	0	19	35	19	0	0	0	19	3	0	22	13	
CEUTA	18	33	0	0	0	33	51	27	0	0	0	27	4	3	34	17	
MELILLA	20	53	0	0	0	53	73	17	0	0	0	17	23	2	42	31	

TOTAL ESTADO	12.377	5.857	1	9	66	5.933	18.310	3.199	5	11	133	3.348	1.774	608	5.730	12.580
---------------------	---------------	--------------	----------	----------	-----------	--------------	---------------	--------------	----------	-----------	------------	--------------	--------------	------------	--------------	---------------

PENSIÓN NO CONTRIBUTIVA DE INVALIDEZ

CAUSAS DE DENEGACIÓN ACUMULADAS CORRESPONDIENTES AL AÑO 2019 HASTA MARZO

CC.AA. Y/O PROVINCIAS	EDAD	RESIDENCIA LEGAL	RECURSOS ECONÓMICOS		GRADO DISCAPACIDAD ENF. CRÓNICA	PRESTACIÓN INCOMPATIBLE	SOLICITAR SIN PASAR DOS AÑOS	SIN DESGLOSAR	TOTAL CAUSAS DE DENEGACIÓN
			PERSONALES	U.E.C.					
			ANDALUCÍA	6					
ALMERÍA	2	2	1	1	6	0	0	0	12
CÁDIZ	0	2	4	5	15	1	0	0	27
CÓRDOBA	0	0	3	4	15	2	0	0	24
GRANADA	2	1	6	5	16	0	0	0	30
HUELVA	1	0	1	0	16	0	0	0	18
JAÉN	0	1	1	0	13	0	1	0	16
MÁLAGA	1	0	7	12	27	0	0	0	47
SEVILLA	0	2	16	22	52	5	0	0	97
ARAGÓN	1	1	1	2	4	1	0	0	10
HUESCA	1	0	0	0	0	0	0	0	1
TERUEL	0	0	0	0	0	1	0	0	1
ZARAGOZA	0	1	1	2	4	0	0	0	8
ASTURIAS	1	0	20	9	19	2	0	0	51
ILLES BALEARS	2	4	3	6	11	1	0	0	27
CANARIAS	9	10	53	35	176	5	0	0	288
LAS PALMAS	0	9	19	22	121	4	0	0	175
S.C. TENERIFE	9	1	34	13	55	1	0	0	113
CANTABRIA	1	0	4	7	1	2	0	0	15
CASTILLA Y LEÓN	2	2	12	16	25	3	0	0	60
ÁVILA	0	1	0	0	0	0	0	0	1
BURGOS	0	0	4	3	12	0	0	0	19
LEÓN	0	0	1	3	1	0	0	0	5
PALENCIA	1	0	0	0	1	1	0	0	3
SALAMANCA	1	0	3	3	5	1	0	0	13
SEGOVIA	0	0	1	2	0	0	0	0	3
SORIA	0	1	1	0	0	0	0	0	2
VALLADOLID	0	0	0	1	2	0	0	0	3
ZAMORA	0	0	2	4	4	1	0	0	11
CASTILLA-LA MANCHA	0	3	12	20	11	4	0	0	50
ALBACETE	0	2	5	6	5	0	0	0	18
CIUDAD REAL	0	0	0	6	2	2	0	0	10
CUENCA	0	0	2	3	2	0	0	0	7
GUADALAJARA	0	0	3	0	1	1	0	0	5
TOLEDO	0	1	2	5	1	1	0	0	10

(Continúa al dorso)

CC.AA. Y/O PROVINCIAS	EDAD	RESIDENCIA LEGAL	RECURSOS ECONÓMICOS		GRADO DISCAPACIDAD ENF. CRÓNICA	PRESTACIÓN INCOMPATIBLE	SOLICITAR SIN PASAR DOS AÑOS	SIN DESGLOSAR	TOTAL CAUSAS DE DENEGACIÓN
			PERSONALES	U.E.C.					
			CATALUNYA	0					
BARCELONA	0	17	37	59	71	59	0	0	243
GIRONA	0	1	6	6	7	9	0	0	29
LLEIDA	0	1	2	5	4	2	0	0	14
TARRAGONA	0	3	2	9	2	23	0	0	39
COMUNIDAD VALENCIANA	0	5	12	20	140	0	0	0	177
ALICANTE	0	2	4	5	76	0	0	0	87
CASTELLÓN	0	0	4	3	15	0	0	0	22
VALENCIA	0	3	4	12	49	0	0	0	68
EXTREMADURA	0	0	3	8	8	1	0	0	20
BADAJOS	0	0	1	4	8	1	0	0	14
CÁCERES	0	0	2	4	0	0	0	0	6
GALICIA	1	6	26	41	147	1	1	0	223
A CORUÑA	0	3	5	15	61	1	0	0	85
LUGO	1	0	0	0	7	0	0	0	8
OURENSE	0	2	1	0	25	0	1	0	29
PONTEVEDRA	0	1	20	26	54	0	0	0	101
MADRID	0	6	28	30	28	5	0	0	97
MURCIA	0	4	5	10	58	7	0	0	84
NAVARRA	1	0	0	4	0	0	0	0	5
PAÍS VASCO	0	0	10	17	8	6	0	0	41
ARABA/ÁLAVA	0	0	0	1	0	0	0	0	1
GIPUZKOA	0	0	2	5	0	1	0	0	8
BIZKAIA	0	0	8	11	8	5	0	0	32
LA RIOJA	0	0	1	0	2	0	0	0	3
CEUTA	0	0	2	1	0	1	0	0	4
MELILLA	0	2	2	0	19	0	0	0	23
TOTAL ESTADO	24	73	280	354	901	140	2	0	1.774

1d Pncs de la Seguridad Social: Datos de la gestión mensual y anual

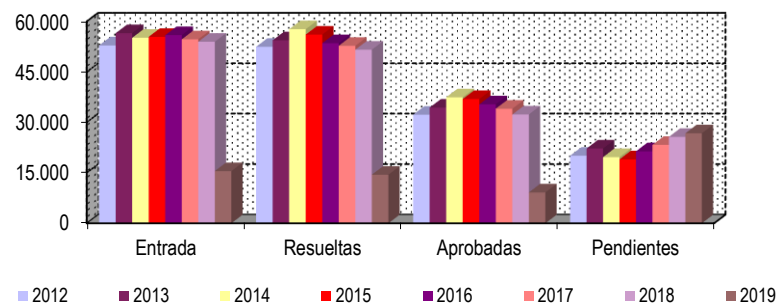
R.D.L. 8/2015, DE 30 DE OCTUBRE; T. REF. LGSS PNCs DE LA SEGURIDAD SOCIAL

TOTAL: JUBILACIÓN MÁS INVALIDEZ

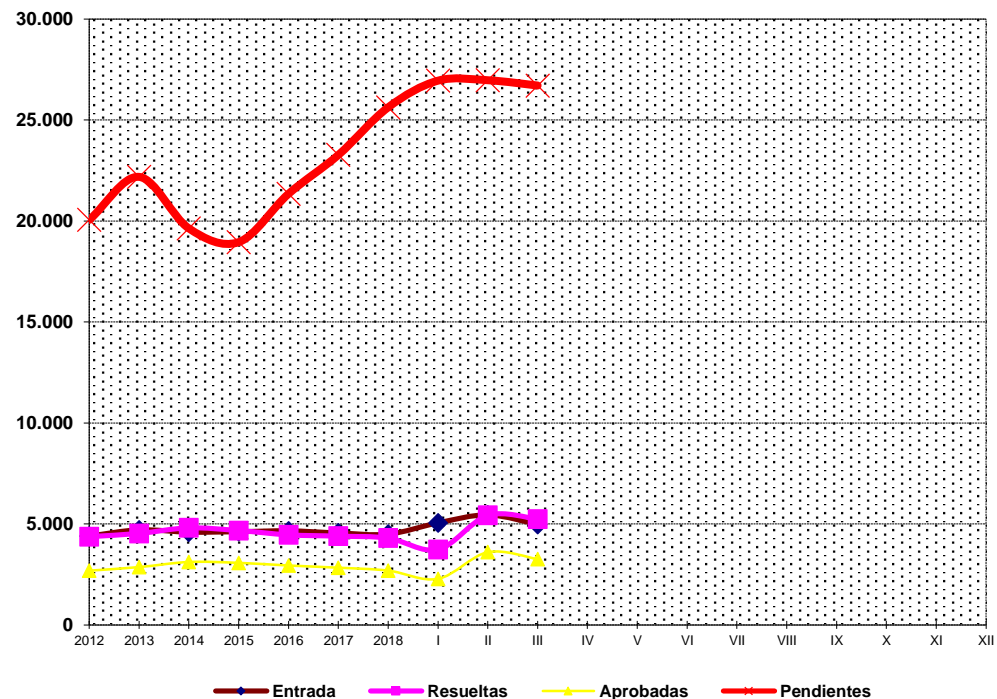
		Entrada	Resueltas	% R./E.	Aprobadas	No Aprob.	Pendientes
G E S T I Ó N	2012	52.856	52.452	99,24%	32.240	20.212	20.058
	2013	56.501	54.372	96,23%	34.359	20.013	22.187
	2014	55.123	57.677	104,63%	37.405	20.272	19.633
	2015	55.405	56.082	101,22%	36.888	19.194	18.956
	2016	55.916	53.523	95,72%	35.304	18.219	21.349
	2017	54.670	52.746	96,48%	34.005	18.741	23.273
	2018	53.939	51.581	95,63%	32.292	19.289	25.631
	M E D I A S	2012	4.405	4.371		2.687	1.684
2013		4.708	4.531		2.863	1.668	22.187
2014		4.594	4.806		3.117	1.689	19.633
2015		4.617	4.674		3.074	1.600	18.956
2016		4.660	4.460		2.942	1.518	21.349
2017		4.556	4.396		2.834	1.562	23.273
2018		4.495	4.298		2.691	1.607	25.631
2019							
I II III IV V VI VII VIII IX X XI XII		5.054	3.733	73,86%	2.281	1.452	26.952
		5.447	5.427	99,63%	3.605	1.822	26.972
		4.974	5.236	105,27%	3.254	1.982	26.710
	15.475	14.396	93,03%	9.140	5.256	26.710	

* Pendientes reales

EVOLUCIÓN DE LA GESTIÓN 2011-2018



EVOLUCIÓN MEDIAS MENSUALES



PENSIONES NO CONTRIBUTIVAS DE JUBILACIÓN E INVALIDEZ

DATOS CONJUNTOS DE GESTIÓN CORRESPONDIENTES AL MES DE MARZO DE 2019

CC.AA. Y/O PROVINCIAS	PTES. MES ANTERIOR	SOLICITUDES PRESENTADAS					A RESOLV. MES	SOLICITUDES RESUELTAS									PTES. FIN MES
		NUEVAS	SGIM Y SATP	PAS	INSS	TOTAL		APROBADAS					NO APROBADAS		TOTAL		
								NUEVAS	SGIM Y SATP	PAS	INSS	TOTAL	DNG	CAD-DES			
ANDALUCÍA	6.188	800	6	68	0	874	7.062	492	1	11	0	504	171	72	747	6.315	
ALMERÍA	143	54	0	3	0	57	200	25	0	0	0	25	19	6	50	150	
CÁDIZ	785	128	1	5	0	134	919	91	0	0	0	91	18	19	128	791	
CÓRDOBA	199	81	0	4	0	85	284	72	0	1	0	73	22	5	100	184	
GRANADA	281	76	0	0	0	76	357	61	1	1	0	63	19	11	93	264	
HUELVA	116	56	0	1	0	57	173	28	0	0	0	28	15	1	44	129	
JAÉN	103	54	0	0	0	54	157	36	0	1	0	37	7	0	44	113	
MÁLAGA	1.617	196	3	7	0	206	1.823	51	0	5	0	56	18	25	99	1.724	
SEVILLA	2.944	155	2	48	0	205	3.149	128	0	3	0	131	53	5	189	2.960	
ARAGÓN	172	99	0	0	0	99	271	63	1	0	0	64	13	14	91	180	
HUESCA	19	15	0	0	0	15	34	8	0	0	0	8	0	2	10	24	
TERUEL	14	10	0	0	0	10	24	5	0	0	0	5	2	0	7	17	
ZARAGOZA	139	74	0	0	0	74	213	50	1	0	0	51	11	12	74	139	
ASTURIAS	569	109	0	0	2	111	680	88	0	0	0	88	24	4	116	564	
ILLES BALEARS	103	119	0	0	0	119	222	64	0	0	0	64	25	17	106	116	
CANARIAS	6.280	442	0	5	3	450	6.730	185	0	1	0	186	169	26	381	6.349	
LAS PALMAS	2.481	186	0	3	0	189	2.670	57	0	0	0	57	75	14	146	2.524	
S.C. TENERIFE	3.799	256	0	2	3	261	4.060	128	0	1	0	129	94	12	235	3.825	
CANTABRIA	102	79	0	0	0	79	181	64	1	0	0	65	19	0	84	97	
CASTILLA Y LEÓN	567	225	0	0	0	225	792	194	0	0	0	194	39	9	242	550	
ÁVILA	8	18	0	0	0	18	26	13	0	0	0	13	2	0	15	11	
BURGOS	116	34	0	0	0	34	150	27	0	0	0	27	11	0	38	112	
LEÓN	178	42	0	0	0	42	220	31	0	0	0	31	6	2	39	181	
PALENCIA	15	18	0	0	0	18	33	14	0	0	0	14	1	0	15	18	
SALAMANCA	105	44	0	0	0	44	149	44	0	0	0	44	10	1	55	94	
SEGOVIA	51	6	0	0	0	6	57	12	0	0	0	12	2	1	15	42	
SORIA	5	4	0	0	0	4	9	2	0	0	0	2	1	0	3	6	
VALLADOLID	65	37	0	0	0	37	102	36	0	0	0	36	1	1	38	64	
ZAMORA	24	22	0	0	0	22	46	15	0	0	0	15	5	4	24	22	
CASTILLA-LA MANCHA	681	181	0	0	1	182	863	154	0	0	1	155	48	40	243	620	
ALBACETE	175	36	0	0	0	36	211	38	0	0	0	38	14	23	75	136	
CIUDAD REAL	93	42	0	0	0	42	135	39	0	0	0	39	13	6	58	77	
CUENCA	45	21	0	0	0	21	66	20	0	0	0	20	8	1	29	37	
GUADALAJARA	50	16	0	0	1	17	67	31	0	0	1	32	3	2	37	30	
TOLEDO	318	66	0	0	0	66	384	26	0	0	0	26	10	8	44	340	

(Continúa al dorso)

CC.AA. Y/O PROVINCIAS	PTES. MES ANTERIOR	SOLICITUDES PRESENTADAS					A RESOLV. MES	SOLICITUDES RESUELTAS									PTES. FIN MES
								APROBADAS				NO APROBADAS		TOTAL			
		NUEVAS	SGIM Y SATP	PAS	INSS	TOTAL		NUEVAS	SGIM Y SATP	PAS	INSS	TOTAL	DNG		CAD-DES		
CATALUNYA	4.052	799	2	0	22	823	4.875	531	0	0	44	575	290	60	925	3.950	
BARCELONA	2.722	542	1	0	18	561	3.283	381	0	0	23	404	204	35	643	2.640	
GIRONA	447	63	0	0	3	66	513	55	0	0	11	66	15	15	96	417	
LLEIDA	288	84	0	0	1	85	373	35	0	0	1	36	21	2	59	314	
TARRAGONA	595	110	1	0	0	111	706	60	0	0	9	69	50	8	127	579	
COMUNIDAD VALENCIANA	3.020	411	0	0	0	411	3.431	296	0	0	0	296	152	32	480	2.951	
ALICANTE	1.771	44	0	0	0	44	1.815	113	0	0	0	113	105	23	241	1.574	
CASTELLÓN	226	67	0	0	0	67	293	34	0	0	0	34	9	3	46	247	
VALENCIA	1.023	300	0	0	0	300	1.323	149	0	0	0	149	38	6	193	1.130	
EXTREMADURA	344	102	2	0	0	104	448	103	1	0	0	104	33	7	144	304	
BADAJOS	239	60	1	0	0	61	300	57	1	0	0	58	16	5	79	221	
CÁCERES	105	42	1	0	0	43	148	46	0	0	0	46	17	2	65	83	
GALICIA	1.774	385	0	0	0	385	2.159	253	0	0	0	253	121	115	489	1.670	
A CORUÑA	981	188	0	0	0	188	1.169	108	0	0	0	108	51	114	273	896	
LUGO	97	32	0	0	0	32	129	26	0	0	0	26	7	0	33	96	
OURENSE	95	50	0	0	0	50	145	33	0	0	0	33	7	0	40	105	
PONTEVEDRA	601	115	0	0	0	115	716	86	0	0	0	86	56	1	143	573	
MADRID	1.510	635	1	1	0	637	2.147	388	1	1	0	390	188	105	683	1.464	
MURCIA	1.179	183	0	0	0	183	1.362	83	0	0	0	83	74	24	181	1.181	
NAVARRA	47	47	0	0	0	47	94	25	0	0	0	25	9	3	37	57	
PAÍS VASCO	218	187	0	1	0	188	406	142	0	2	0	144	44	8	196	210	
ARABA/ÁLAVA	4	21	0	0	0	21	25	22	0	0	0	22	0	0	22	3	
GIPUZKOA	41	48	0	0	0	48	89	30	0	0	0	30	6	0	36	53	
BIZKAIA	173	118	0	1	0	119	292	90	0	2	0	92	38	8	138	154	
LA RIOJA	69	25	0	0	0	25	94	38	0	0	0	38	7	3	48	46	
CEUTA	42	13	0	0	0	13	55	14	0	0	0	14	5	2	21	34	
MELILLA	55	19	0	0	0	19	74	12	0	0	0	12	9	1	22	52	

TOTAL ESTADO	26.972	4.860	11	75	28	4.974	31.946	3.189	5	15	45	3.254	1.440	542	5.236	26.710
---------------------	---------------	--------------	-----------	-----------	-----------	--------------	---------------	--------------	----------	-----------	-----------	--------------	--------------	------------	--------------	---------------

PENSIONES NO CONTRIBUTIVAS DE JUBILACIÓN E INVALIDEZ

CAUSAS DE DENEGACIÓN CONJUNTAS CORRESPONDIENTES AL MES DE MARZO DE 2019

CC.AA. Y/O PROVINCIAS	EDAD	RESIDENCIA LEGAL	RECURSOS ECONÓMICOS		GRADO DISCAPACIDAD ENF. CRÓNICA	PRESTACIÓN INCOMPATIBLE	SOLICITAR SIN PASAR DOS AÑOS	SIN DESGLOSAR	TOTAL CAUSAS DE DENEGACIÓN
			PERSONALES	U.E.C.					
			ANDALUCÍA	10					
ALMERÍA	1	8	1	8	1	0	0	0	19
CÁDIZ	2	1	4	5	5	1	0	0	18
CÓRDOBA	1	1	4	10	6	0	0	0	22
GRANADA	3	2	3	3	8	0	0	0	19
HUELVA	1	0	0	7	7	0	0	0	15
JAÉN	1	1	0	0	5	0	0	0	7
MÁLAGA	1	3	0	9	5	0	0	0	18
SEVILLA	0	1	0	3	48	1	0	0	53
ARAGÓN	2	6	1	4	0	0	0	0	13
HUESCA	0	0	0	0	0	0	0	0	0
TERUEL	0	2	0	0	0	0	0	0	2
ZARAGOZA	2	4	1	4	0	0	0	0	11
ASTURIAS	3	0	7	7	6	1	0	0	24
ILLES BALEARS	1	10	3	6	5	0	0	0	25
CANARIAS	8	24	38	33	65	1	0	0	169
LAS PALMAS	0	8	15	12	40	0	0	0	75
S.C. TENERIFE	8	16	23	21	25	1	0	0	94
CANTABRIA	3	1	4	10	0	1	0	0	19
CASTILLA Y LEÓN	3	4	9	10	12	1	0	0	39
ÁVILA	1	0	1	0	0	0	0	0	2
BURGOS	2	1	1	0	7	0	0	0	11
LEÓN	0	1	2	3	0	0	0	0	6
PALENCIA	0	0	0	1	0	0	0	0	1
SALAMANCA	0	1	2	3	3	1	0	0	10
SEGOVIA	0	0	2	0	0	0	0	0	2
SORIA	0	1	0	0	0	0	0	0	1
VALLADOLID	0	0	0	1	0	0	0	0	1
ZAMORA	0	0	1	2	2	0	0	0	5
CASTILLA-LA MANCHA	2	2	8	24	8	4	0	0	48
ALBACETE	1	2	2	5	4	0	0	0	14
CIUDAD REAL	0	0	2	8	1	2	0	0	13
CUENCA	0	0	2	4	2	0	0	0	8
GUADALAJARA	0	0	1	1	0	1	0	0	3
TOLEDO	1	0	1	6	1	1	0	0	10

(Continúa al dorso)

CC.AA. Y/O PROVINCIAS	EDAD	RESIDENCIA LEGAL	RECURSOS ECONÓMICOS		GRADO DISCAPACIDAD ENF. CRÓNICA	PRESTACIÓN INCOMPATIBLE	SOLICITAR SIN PASAR DOS AÑOS	SIN DESGLOSAR	TOTAL CAUSAS DE DENEGACIÓN
			PERSONALES	U.E.C.					
			CATALUNYA	10					
BARCELONA	7	18	30	71	45	33	0	0	204
GIRONA	1	0	5	4	4	1	0	0	15
LLEIDA	1	2	2	12	2	2	0	0	21
TARRAGONA	1	10	4	12	1	22	0	0	50
COMUNIDAD VALENCIANA	2	13	18	87	32	0	0	0	152
ALICANTE	2	8	9	56	30	0	0	0	105
CASTELLÓN	0	2	2	5	0	0	0	0	9
VALENCIA	0	3	7	26	2	0	0	0	38
EXTREMADURA	2	2	8	17	3	1	0	0	33
BADAJOS	1	0	4	7	3	1	0	0	16
CÁCERES	1	2	4	10	0	0	0	0	17
GALICIA	2	12	20	38	48	0	1	0	121
A CORUÑA	0	9	5	14	23	0	0	0	51
LUGO	2	0	2	0	3	0	0	0	7
OURENSE	0	2	0	1	3	0	1	0	7
PONTEVEDRA	0	1	13	23	19	0	0	0	56
MADRID	5	30	48	96	6	3	0	0	188
MURCIA	3	10	9	16	36	0	0	0	74
NAVARRA	0	3	1	5	0	0	0	0	9
PAÍS VASCO	1	4	13	18	5	3	0	0	44
ARABA/ÁLAVA	0	0	0	0	0	0	0	0	0
GIPUZKOA	0	0	2	3	0	1	0	0	6
BIZKAIA	1	4	11	15	5	2	0	0	38
LA RIOJA	0	1	3	2	1	0	0	0	7
CEUTA	0	3	0	1	0	1	0	0	5
MELILLA	0	0	0	1	8	0	0	0	9
TOTAL ESTADO	57	172	243	519	372	76	1	0	1.440

PENSIONES NO CONTRIBUTIVAS DE JUBILACIÓN E INVALIDEZ

DATOS ACUMULADOS DE GESTIÓN CORRESPONDIENTES AL AÑO 2019 HASTA MARZO

CC.AA. Y/O PROVINCIAS	PTES. AÑO ANTERIOR	SOLICITUDES PRESENTADAS					A RESOLV. AÑO	SOLICITUDES RESUELTAS									PTES. FINAL
								APROBADAS					NO APROBADAS		TOTAL		
		NUEVAS	SGIM Y SATP	PAS	INSS	TOTAL		NUEVAS	SGIM Y SATP	PAS	INSS	TOTAL	DNG	CAD-DES			
ANDALUCÍA	5.844	2.580	18	195	0	2.793	8.637	1.555	3	15	0	1.573	548	201	2.322	6.315	
ALMERÍA	114	224	0	6	0	230	344	117	1	0	0	118	51	25	194	150	
CÁDIZ	713	409	3	11	0	423	1.136	248	1	2	0	251	54	40	345	791	
CÓRDOBA	170	261	0	10	0	271	441	190	0	3	0	193	49	15	257	184	
GRANADA	246	270	0	0	0	270	516	171	1	1	0	173	52	27	252	264	
HUELVA	97	177	0	1	0	178	275	91	0	0	0	91	38	17	146	129	
JAÉN	140	153	0	0	0	153	293	144	0	1	0	145	30	5	180	113	
MÁLAGA	1.482	543	9	21	0	573	2.055	196	0	5	0	201	95	35	331	1.724	
SEVILLA	2.882	543	6	146	0	695	3.577	398	0	3	0	401	179	37	617	2.960	
ARAGÓN	128	321	1	0	0	322	450	189	1	0	0	190	48	32	270	180	
HUESCA	18	52	0	0	0	52	70	36	0	0	0	36	7	3	46	24	
TERUEL	14	29	0	0	0	29	43	19	0	0	0	19	6	1	26	17	
ZARAGOZA	96	240	1	0	0	241	337	134	1	0	0	135	35	28	198	139	
ASTURIAS	549	400	0	0	3	403	952	271	0	0	0	271	90	27	388	564	
ILLES BALEARS	20	393	0	0	0	393	413	173	0	0	0	173	63	61	297	116	
CANARIAS	6.090	1.445	0	8	5	1.458	7.548	643	0	6	1	650	458	91	1.199	6.349	
LAS PALMAS	2.439	634	0	6	0	640	3.079	271	0	2	0	273	237	45	555	2.524	
S.C. TENERIFE	3.651	811	0	2	5	818	4.469	372	0	4	1	377	221	46	644	3.825	
CANTABRIA	96	233	0	1	0	234	330	188	1	1	0	190	43	0	233	97	
CASTILLA Y LEÓN	528	738	0	0	0	738	1.266	550	0	0	0	550	135	31	716	550	
ÁVILA	9	54	0	0	0	54	63	46	0	0	0	46	5	1	52	11	
BURGOS	95	117	0	0	0	117	212	62	0	0	0	62	31	7	100	112	
LEÓN	154	129	0	0	0	129	283	81	0	0	0	81	18	3	102	181	
PALENCIA	18	65	0	0	0	65	83	57	0	0	0	57	8	0	65	18	
SALAMANCA	135	122	0	0	0	122	257	124	0	0	0	124	36	3	163	94	
SEGOVIA	47	37	0	0	0	37	84	32	0	0	0	32	7	3	42	42	
SORIA	9	9	0	0	0	9	18	7	0	0	0	7	4	1	12	6	
VALLADOLID	36	128	0	0	0	128	164	88	0	0	0	88	7	5	100	64	
ZAMORA	25	77	0	0	0	77	102	53	0	0	0	53	19	8	80	22	
CASTILLA-LA MANCHA	565	594	0	0	2	596	1.161	327	2	0	1	330	139	72	541	620	
ALBACETE	135	136	0	0	0	136	271	56	1	0	0	57	47	31	135	136	
CIUDAD REAL	58	130	0	0	0	130	188	74	0	0	0	74	26	11	111	77	
CUENCA	34	79	0	0	0	79	113	57	0	0	0	57	17	2	76	37	
GUADALAJARA	49	62	0	0	2	64	113	57	1	0	1	59	17	7	83	30	
TOLEDO	289	187	0	0	0	187	476	83	0	0	0	83	32	21	136	340	

(Continúa al dorso)

CC.AA. Y/O PROVINCIAS	PTES. AÑO ANTERIOR	SOLICITUDES PRESENTADAS					A RESOLV. AÑO	SOLICITUDES RESUELTAS									PTES. FINAL
		NUEVAS	SGIM Y SATP	PAS	INSS	TOTAL		APROBADAS					NO APROBADAS		TOTAL		
								NUEVAS	SGIM Y SATP	PAS	INSS	TOTAL	DNG	CAD-DES			
CATALUNYA	3.835	2.618	5	2	62	2.687	6.522	1.469	0	0	129	1.598	750	224	2.572	3.950	
BARCELONA	2.660	1.743	3	1	42	1.789	4.449	1.054	0	0	70	1.124	538	147	1.809	2.640	
GIRONA	402	286	0	1	9	296	698	155	0	0	28	183	63	35	281	417	
LLEIDA	256	200	0	0	2	202	458	81	0	0	4	85	47	12	144	314	
TARRAGONA	517	389	2	0	9	400	917	179	0	0	27	206	102	30	338	579	
COMUNIDAD VALENCIANA	2.959	1.359	0	0	0	1.359	4.318	798	2	1	0	801	463	103	1.367	2.951	
ALICANTE	1.785	370	0	0	0	370	2.155	280	2	1	0	283	262	36	581	1.574	
CASTELLÓN	210	192	0	0	0	192	402	95	0	0	0	95	36	24	155	247	
VALENCIA	964	797	0	0	0	797	1.761	423	0	0	0	423	165	43	631	1.130	
EXTREMADURA	325	339	4	0	0	343	668	190	2	0	0	192	54	118	364	304	
BADAJOS	238	194	3	0	0	197	435	114	2	0	0	116	26	72	214	221	
CÁCERES	87	145	1	0	0	146	233	76	0	0	0	76	28	46	150	83	
GALICIA	1.811	1.224	0	0	0	1.224	3.035	862	0	0	1	863	354	148	1.365	1.670	
A CORUÑA	909	549	0	0	0	549	1.458	309	0	0	1	310	125	127	562	896	
LUGO	64	128	0	0	0	128	192	76	0	0	0	76	18	2	96	96	
OURENSE	91	169	0	0	0	169	260	112	0	0	0	112	38	5	155	105	
PONTEVEDRA	747	378	0	0	0	378	1.125	365	0	0	0	365	173	14	552	573	
MADRID	1.368	1.538	1	3	0	1.542	2.910	855	1	3	0	859	385	202	1.446	1.464	
MURCIA	1.100	588	0	0	4	592	1.692	318	0	0	1	319	159	33	511	1.181	
NAVARRA	34	123	0	0	0	123	157	73	1	0	0	74	18	8	100	57	
PAÍS VASCO	255	415	0	1	0	416	671	340	0	2	0	342	83	36	461	210	
ARABA/ÁLAVA	4	54	0	0	0	54	58	54	0	0	0	54	1	0	55	3	
GIPUZKOA	38	120	0	0	0	120	158	85	0	0	0	85	16	4	105	53	
BIZKAIA	213	241	0	1	0	242	455	201	0	2	0	203	66	32	301	154	
LA RIOJA	61	89	0	0	0	89	150	76	0	0	0	76	21	7	104	46	
CEUTA	29	76	0	0	0	76	105	52	0	0	0	52	13	6	71	34	
MELILLA	34	87	0	0	0	87	121	37	0	0	0	37	27	5	69	52	

TOTAL ESTADO	25.631	15.160	29	210	76	15.475	41.106	8.966	13	28	133	9.140	3.851	1.405	14.396	26.710
---------------------	---------------	---------------	-----------	------------	-----------	---------------	---------------	--------------	-----------	-----------	------------	--------------	--------------	--------------	---------------	---------------

PENSIONES NO CONTRIBUTIVAS DE JUBILACIÓN E INVALIDEZ

CAUSAS DE DENEGACIÓN ACUMULADAS CORRESPONDIENTES AL AÑO 2019 HASTA MARZO

CC.AA. Y/O PROVINCIAS	EDAD	RESIDENCIA LEGAL	RECURSOS ECONÓMICOS		GRADO DISCAPACIDAD ENF. CRÓNICA	PRESTACIÓN INCOMPATIBLE	SOLICITAR SIN PASAR DOS AÑOS	SIN DESGLOSAR	TOTAL CAUSAS DE DENEGACIÓN
			PERSONALES	U.E.C.					
			ANDALUCÍA	29					
ALMERÍA	5	17	6	17	6	0	0	0	51
CÁDIZ	4	4	9	21	15	1	0	0	54
CÓRDOBA	3	4	10	15	15	2	0	0	49
GRANADA	5	6	12	13	16	0	0	0	52
HUELVA	4	3	4	11	16	0	0	0	38
JAÉN	2	2	4	8	13	0	1	0	30
MÁLAGA	6	11	13	38	27	0	0	0	95
SEVILLA	0	6	31	85	52	5	0	0	179
ARAGÓN	5	12	8	18	4	1	0	0	48
HUESCA	2	0	2	3	0	0	0	0	7
TERUEL	0	3	0	2	0	1	0	0	6
ZARAGOZA	3	9	6	13	4	0	0	0	35
ASTURIAS	6	3	38	22	19	2	0	0	90
ILLES BALEARS	6	18	12	15	11	1	0	0	63
CANARIAS	20	73	96	88	176	5	0	0	458
LAS PALMAS	2	27	38	45	121	4	0	0	237
S.C. TENERIFE	18	46	58	43	55	1	0	0	221
CANTABRIA	4	1	13	22	1	2	0	0	43
CASTILLA Y LEÓN	13	10	23	61	25	3	0	0	135
ÁVILA	2	2	1	0	0	0	0	0	5
BURGOS	2	2	4	11	12	0	0	0	31
LEÓN	2	3	3	9	1	0	0	0	18
PALENCIA	2	0	2	2	1	1	0	0	8
SALAMANCA	5	2	6	17	5	1	0	0	36
SEGOVIA	0	0	3	4	0	0	0	0	7
SORIA	0	1	2	1	0	0	0	0	4
VALLADOLID	0	0	0	5	2	0	0	0	7
ZAMORA	0	0	2	12	4	1	0	0	19
CASTILLA-LA MANCHA	11	14	25	74	11	4	0	0	139
ALBACETE	3	8	9	22	5	0	0	0	47
CIUDAD REAL	2	1	3	16	1	2	0	0	26
CUENCA	3	0	2	10	2	0	0	0	17
GUADALAJARA	0	1	6	8	1	1	0	0	17
TOLEDO	3	4	5	18	1	1	0	0	32

(Continúa al dorso)

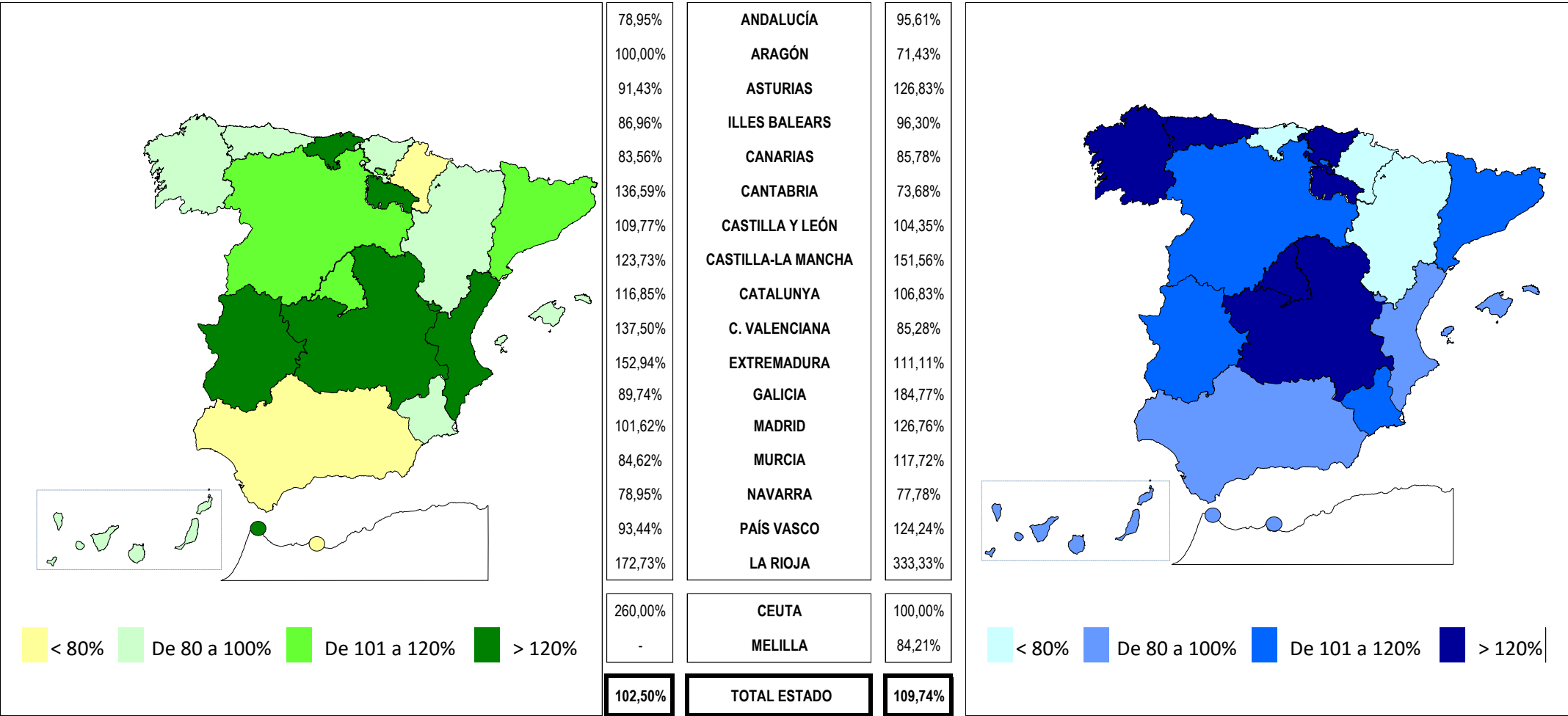
CC.AA. Y/O PROVINCIAS	EDAD	RESIDENCIA LEGAL	RECURSOS ECONÓMICOS		GRADO DISCAPACIDAD ENF. CRÓNICA	PRESTACIÓN INCOMPATIBLE	SOLICITAR SIN PASAR DOS AÑOS	SIN DESGLOSAR	TOTAL CAUSAS DE DENEGACIÓN
			PERSONALES	U.E.C.					
			CATALUNYA	18					
BARCELONA	12	56	79	183	71	137	0	0	538
GIRONA	2	7	11	18	7	18	0	0	63
LLEIDA	2	5	5	26	4	5	0	0	47
TARRAGONA	2	18	8	34	2	38	0	0	102
COMUNIDAD VALENCIANA	6	45	51	221	140	0	0	0	463
ALICANTE	6	27	23	130	76	0	0	0	262
CASTELLÓN	0	3	5	13	15	0	0	0	36
VALENCIA	0	15	23	78	49	0	0	0	165
EXTREMADURA	5	3	14	23	8	1	0	0	54
BADAJOS	1	1	6	9	8	1	0	0	26
CÁCERES	4	2	8	14	0	0	0	0	28
GALICIA	6	31	51	116	147	2	1	0	354
A CORUÑA	4	17	9	32	61	2	0	0	125
LUGO	2	1	4	4	7	0	0	0	18
OURENSE	0	5	6	1	25	0	1	0	38
PONTEVEDRA	0	8	32	79	54	0	0	0	173
MADRID	17	59	88	188	28	5	0	0	385
MURCIA	3	23	18	49	58	8	0	0	159
NAVARRA	1	6	1	10	0	0	0	0	18
PAÍS VASCO	1	7	26	35	8	6	0	0	83
ARABA/ÁLAVA	0	0	0	1	0	0	0	0	1
GIPUZKOA	0	0	5	10	0	1	0	0	16
BIZKAIA	1	7	21	24	8	5	0	0	66
LA RIOJA	2	4	7	6	2	0	0	0	21
CEUTA	0	5	6	1	0	1	0	0	13
MELILLA	0	4	3	1	19	0	0	0	27
TOTAL ESTADO	153	457	672	1.419	901	247	2	0	3.851

1e Pnc de Jubilación e Invalidez: Coeficientes de la gestión mensual

PENSIONES NO CONTRIBUTIVAS DE LA SEGURIDAD SOCIAL DE JUBILACIÓN E INVALIDEZ

DISTRIBUCIÓN TERRITORIAL DEL COEFICIENTE DE COBERTURA. SITUACIÓN EN MARZO DE 2019

PNC DE JUBILACIÓN	ÁMBITO GEOGRÁFICO	PNC DE INVALIDEZ
--------------------------	--------------------------	-------------------------

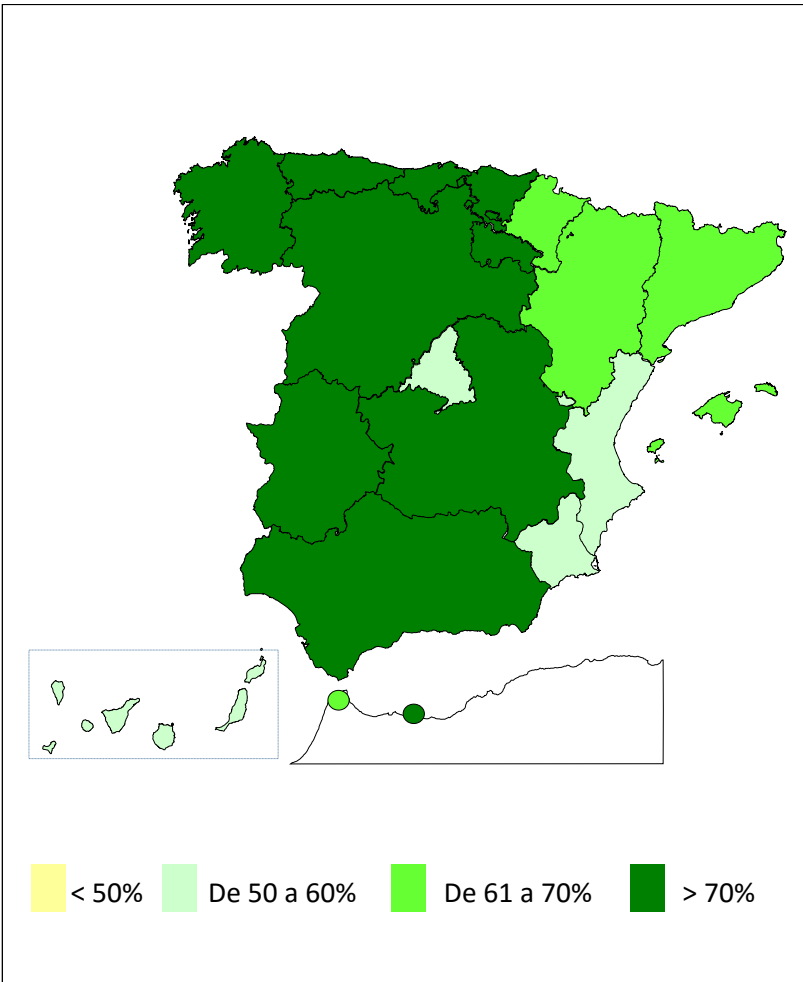


Coefficiente de cobertura: Determina la relación existente entre el volumen de expedientes resueltos e iniciados durante el mes.

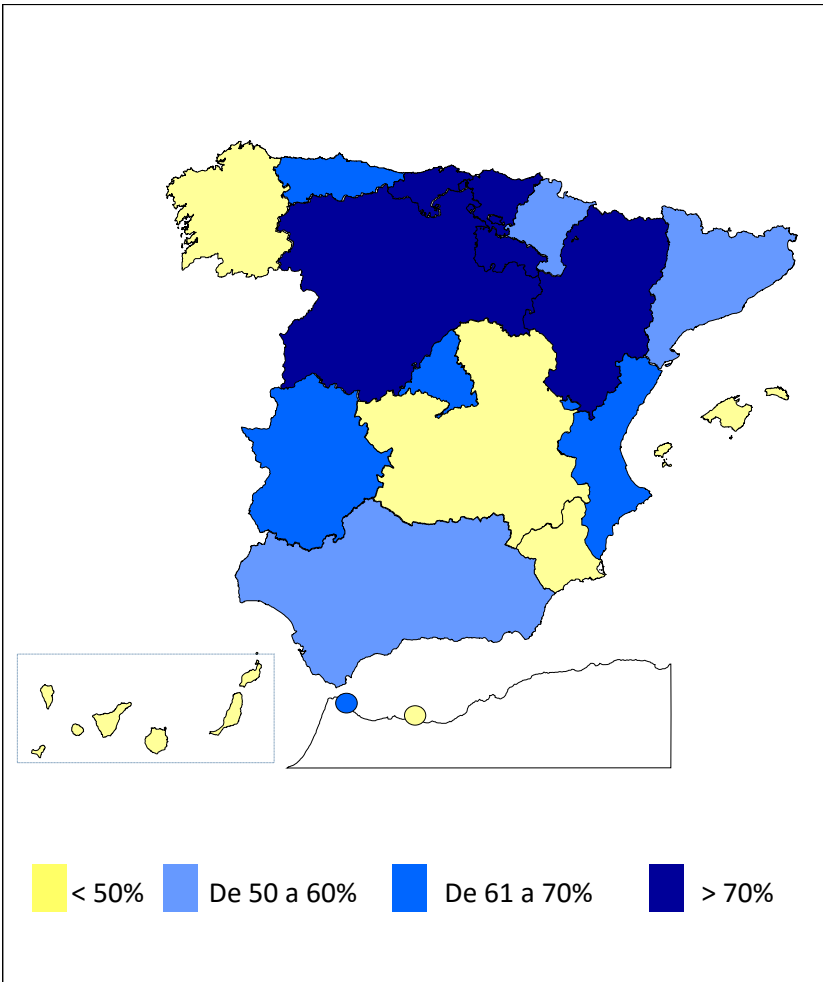
PENSIONES NO CONTRIBUTIVAS DE LA SEGURIDAD SOCIAL DE JUBILACIÓN E INVALIDEZ

DISTRIBUCIÓN TERRITORIAL DEL COEFICIENTE DE RECONOCIMIENTO. SITUACIÓN EN MARZO DE 2019

PNC DE JUBILACIÓN	ÁMBITO GEOGRÁFICO	PNC DE INVALIDEZ
--------------------------	--------------------------	-------------------------



74,76%	ANDALUCÍA	58,10%
67,61%	ARAGÓN	80,00%
81,25%	ASTURIAS	69,23%
66,25%	ILLES BALEARS	42,31%
55,85%	CANARIAS	41,97%
75,00%	CANTABRIA	82,14%
82,19%	CASTILLA Y LEÓN	77,08%
73,29%	CASTILLA-LA MANCHA	49,48%
67,42%	CATALUNYA	54,99%
60,12%	C. VALENCIANA	65,47%
74,04%	EXTREMADURA	67,50%
76,19%	GALICIA	33,33%
54,87%	MADRID	63,33%
51,14%	MURCIA	40,86%
70,00%	NAVARRA	57,14%
71,93%	PAÍS VASCO	75,61%
76,32%	LA RIOJA	90,00%
69,23%	CEUTA	62,50%
83,33%	MELILLA	43,75%
66,94%	TOTAL ESTADO	54,89%

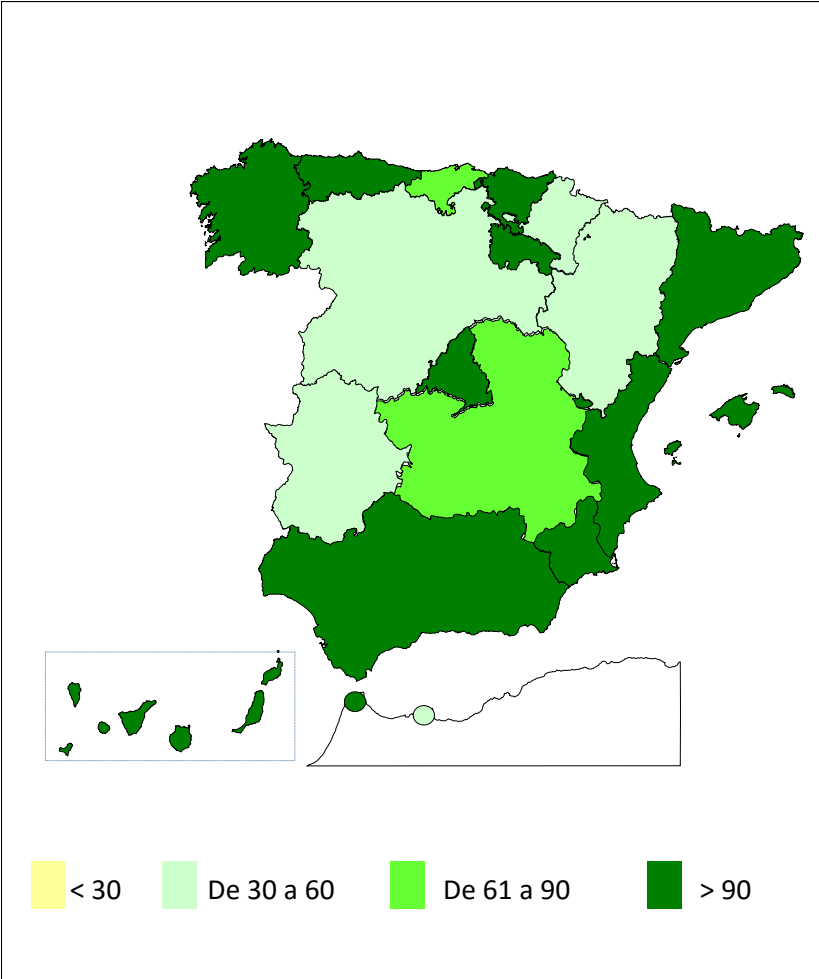


Coeficiente de reconocimiento del derecho a PNC: Establecido a partir del cociente entre los expedientes aprobados y los resueltos en el mes.

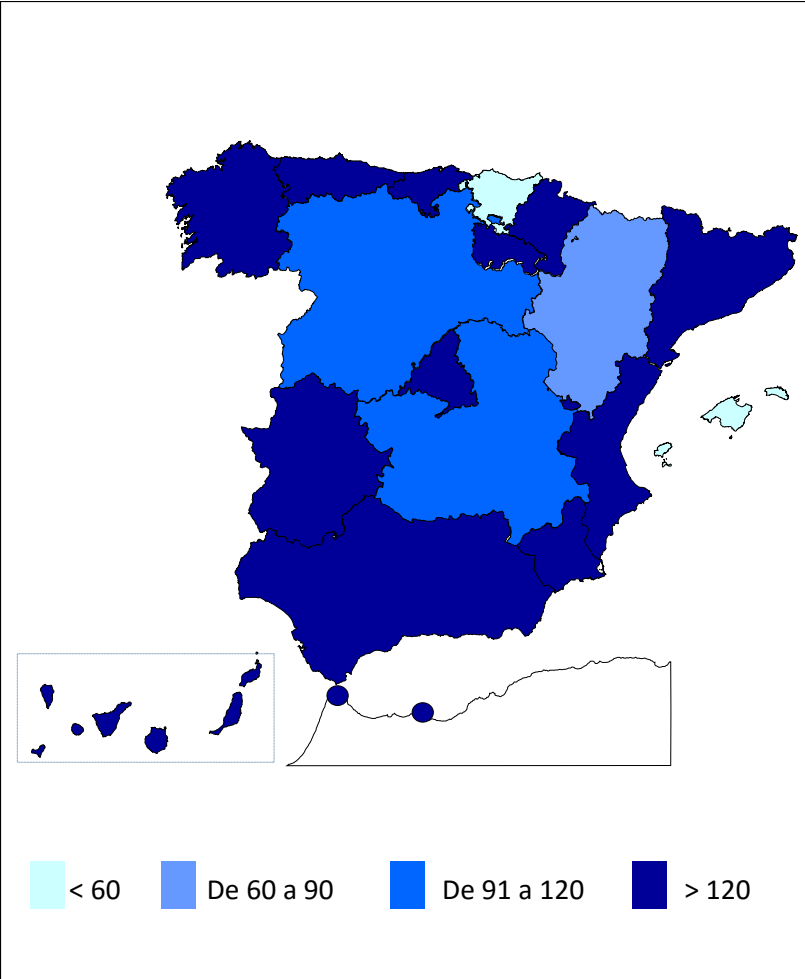
PENSIONES NO CONTRIBUTIVAS DE LA SEGURIDAD SOCIAL DE JUBILACIÓN E INVALIDEZ

DISTRIBUCIÓN TERRITORIAL DEL COEFICIENTE DE GESTIÓN EN DÍAS. SITUACIÓN EN MARZO DE 2019

PNC DE JUBILACIÓN	ÁMBITO GEOGRÁFICO	PNC DE INVALIDEZ
-------------------	-------------------	------------------



186	ANDALUCÍA	232
46	ARAGÓN	63
119	ASTURIAS	138
30	ILLES BALEARS	16
326	CANARIAS	460
23	CANTABRIA	59
53	CASTILLA Y LEÓN	93
89	CASTILLA-LA MANCHA	101
124	CATALUNYA	143
181	C. VALENCIANA	223
51	EXTREMADURA	133
99	GALICIA	155
84	MADRID	91
152	MURCIA	209
44	NAVARRA	36
49	PAÍS VASCO	39
42	LA RIOJA	62
36	CEUTA	46
-	MELILLA	53
133	TOTAL ESTADO	191



Coefficiente de gestión: Coeficiente expresado en días; su valor indica a cuántos días de entrada media de expedientes equivale el número de los que se encuentran en gestión al finalizar el mes.

1f Reclamaciones previas: datos de la gestión mensual y anual

PENSIONES NO CONTRIBUTIVAS DE LA SEGURIDAD SOCIAL : JUBILACIÓN E INVALIDEZ
RECLAMACIÓN PREVIA A LA VÍA JURISDICCIONAL SOCIAL: DATOS DEL MES DE MARZO DE 2019

CC.AA. Y/O PROVINCIAS	JUBILACIÓN						INVALIDEZ						TOTAL : JUBILACION MAS INVALIDEZ					
	PENDTE.	RECLAM.	RESUELTAS			RECLAM.	PENDTE.	RECLAM.	RESUELTAS			RECLAM.	PENDTE.	RECLAM.	RESUELTAS			RECLAM.
	ANT.	PRSEN.	ESTIM.	DESEST.	TOTAL	PENDTE.	ANT.	PRSEN.	ESTIM.	DESEST.	TOTAL	PENDTE.	ANT.	PRSEN.	ESTIM.	DESEST.	TOTAL	PENDTE.
ANDALUCÍA	226	15	11	8	19	222	249	40	13	18	31	258	475	55	24	26	50	480
ALMERÍA	1	1	1	0	1	1	1	1	0	0	0	2	2	2	1	0	1	3
CÁDIZ	2	2	2	1	3	1	3	9	4	3	7	5	5	11	6	4	10	6
CÓRDOBA	3	2	1	1	2	3	8	9	1	0	1	16	11	11	2	1	3	19
GRANADA	4	3	0	2	2	5	17	5	1	4	5	17	21	8	1	6	7	22
HUELVA	0	1	0	0	0	1	0	2	0	0	0	2	0	3	0	0	0	3
JAÉN	0	1	0	0	0	1	3	1	1	0	1	3	3	2	1	0	1	4
MÁLAGA	113	0	4	2	6	107	88	1	3	3	6	83	201	1	7	5	12	190
SEVILLA	103	5	3	2	5	103	129	12	3	8	11	130	232	17	6	10	16	233
ARAGÓN	5	9	5	2	7	7	1	2	1	0	1	2	6	11	6	2	8	9
HUESCA	0	0	0	0	0	0	0	0	0	0	0	0	0	0	0	0	0	0
TERUEL	0	0	0	0	0	0	0	0	0	0	0	0	0	0	0	0	0	0
ZARAGOZA	5	9	5	2	7	7	1	2	1	0	1	2	6	11	6	2	8	9
ASTURIAS	29	4	2	2	4	29	20	2	1	2	3	19	49	6	3	4	7	48
ILLES BALEARS	3	11	7	4	11	3	2	5	1	2	3	4	5	16	8	6	14	7
CANARIAS	56	11	7	6	13	54	138	30	7	27	34	134	194	41	14	33	47	188
LAS PALMAS	51	6	3	3	6	51	118	17	4	15	19	116	169	23	7	18	25	167
S.C. TENERIFE	5	5	4	3	7	3	20	13	3	12	15	18	25	18	7	15	22	21
CANTABRIA	3	2	0	3	3	2	4	1	1	3	4	1	7	3	1	6	7	3
CASTILLA Y LEÓN	11	6	4	5	9	8	22	5	2	6	8	19	33	11	6	11	17	27
ÁVILA	0	2	2	0	2	0	1	0	0	0	0	1	1	2	2	0	2	1
BURGOS	2	1	0	1	1	2	1	2	0	2	2	1	3	3	0	3	3	3
LEÓN	7	0	0	2	2	5	16	0	2	2	4	12	23	0	2	4	6	17
PALENCIA	0	0	0	0	0	0	1	0	0	0	0	1	1	0	0	0	0	1
SALAMANCA	0	0	0	0	0	0	0	0	0	0	0	0	0	0	0	0	0	0
SEGOVIA	0	1	1	0	1	0	0	2	0	0	0	2	0	3	1	0	1	2
SORIA	0	0	0	0	0	0	0	0	0	0	0	0	0	0	0	0	0	0
VALLADOLID	2	2	1	2	3	1	2	0	0	1	1	1	4	2	1	3	4	2
ZAMORA	0	0	0	0	0	0	1	1	0	1	1	1	1	1	0	1	1	1
CASTILLA-LA MANCHA	9	7	1	5	6	10	11	10	6	6	12	9	20	17	7	11	18	19
ALBACETE	3	4	1	2	3	4	6	3	4	2	6	3	9	7	5	4	9	7
CIUDAD REAL	1	0	0	1	1	0	3	1	0	0	0	4	4	1	0	1	1	4
CUENCA	1	0	0	0	0	1	0	0	0	0	0	0	1	0	0	0	0	1
GUADALAJARA	0	1	0	0	0	1	1	1	0	0	0	2	1	2	0	0	0	3
TOLEDO	4	2	0	2	2	4	1	5	2	4	6	0	5	7	2	6	8	4

(Continúa al dorso)

CC.AA. Y/O PROVINCIAS	JUBILACIÓN						INVALIDEZ						TOTAL: JUBILACIÓN MAS INVALIDEZ					
	PENDTE.	RECLAM.	RESUELTAS			RECLAM.	PENDTE.	RECLAM.	RESUELTAS			RECLAM.	PENDTE.	RECLAM.	RESUELTAS			RECLAM.
	ANT.	PRSEN.	ESTIM.	DESEST.	TOTAL	PENDTE.	ANT.	PRSEN.	ESTIM.	DESEST.	TOTAL	PENDTE.	ANT.	PRSEN.	ESTIM.	DESEST.	TOTAL	PENDTE.
CATALUNYA	92	54	32	22	54	92	154	41	28	32	60	135	246	95	60	54	114	227
BARCELONA	63	35	22	13	35	63	124	28	24	23	47	105	187	63	46	36	82	168
GIRONA	4	6	1	0	1	9	10	0	1	2	3	7	14	6	2	2	4	16
LLEIDA	9	4	5	4	9	4	3	2	1	0	1	4	12	6	6	4	10	8
TARRAGONA	16	9	4	5	9	16	17	11	2	7	9	19	33	20	6	12	18	35
COMUNIDAD VALENCIANA	21	8	7	7	14	15	29	7	4	6	10	26	50	15	11	13	24	41
ALICANTE	16	2	4	2	6	12	26	0	2	0	2	24	42	2	6	2	8	36
CASTELLÓN	0	0	0	0	0	0	0	1	0	1	1	0	0	1	0	1	1	0
VALENCIA	5	6	3	5	8	3	3	6	2	5	7	2	8	12	5	10	15	5
EXTREMADURA	37	13	6	0	6	44	43	12	3	0	3	52	80	25	9	0	9	96
BADAJOS	30	8	3	0	3	35	32	10	1	0	1	41	62	18	4	0	4	76
CÁCERES	7	5	3	0	3	9	11	2	2	0	2	11	18	7	5	0	5	20
GALICIA	115	13	18	17	35	93	332	8	4	8	12	328	447	21	22	25	47	421
A CORUÑA	87	5	8	13	21	71	322	4	3	5	8	318	409	9	11	18	29	389
LUGO	1	1	1	0	1	1	0	2	0	0	0	2	1	3	1	0	1	3
OURENSE	0	0	0	0	0	0	0	0	0	0	0	0	0	0	0	0	0	0
PONTEVEDRA	27	7	9	4	13	21	10	2	1	3	4	8	37	9	10	7	17	29
MADRID	38	33	13	26	39	32	22	12	11	9	20	14	60	45	24	35	59	46
MURCIA	7	5	1	3	4	8	59	6	3	14	17	48	66	11	4	17	21	56
NAVARRA	0	0	0	0	0	0	3	0	0	1	1	2	3	0	0	1	1	2
PAÍS VASCO	10	0	0	7	7	3	24	1	1	7	8	17	34	1	1	14	15	20
ARABA/ÁLAVA	0	0	0	0	0	0	0	0	0	0	0	0	0	0	0	0	0	0
GIPUZKOA	0	0	0	0	0	0	0	0	0	0	0	0	0	0	0	0	0	0
BIZKAIA	10	0	0	7	7	3	24	1	1	7	8	17	34	1	1	14	15	20
LA RIOJA	3	2	0	0	0	5	4	0	0	0	0	4	7	2	0	0	0	9
CEUTA	2	2	1	1	2	2	1	1	1	0	1	1	3	3	2	1	3	3
MELILLA	0	1	0	1	1	0	2	1	1	2	3	0	2	2	1	3	4	0

TOTAL ESTADO	667	196	115	119	234	629	1.120	184	88	143	231	1.073	1.787	380	203	262	465	1.702
---------------------	-----	-----	-----	-----	-----	-----	-------	-----	----	-----	-----	-------	-------	-----	-----	-----	-----	-------

PENSIONES NO CONTRIBUTIVAS DE LA SEGURIDAD SOCIAL : JUBILACIÓN E INVALIDEZ
RECLAMACIÓN PREVIA A LA VÍA JURISDICCIONAL SOCIAL: DATOS ACUMULADOS DEL AÑO 2019 HASTA MARZO

CC.AA. Y/O PROVINCIAS	JUBILACIÓN						INVALIDEZ						TOTAL: JUBILACIÓN MAS INVALIDEZ					
	PENDTE. ANT.	RECLAM. PRSEN.	RESUELTAS			RECLAM. PENDTE.	PENDTE. ANT.	RECLAM. PRSEN.	RESUELTAS			RECLAM. PENDTE.	PENDTE. ANT.	RECLAM. PRSEN.	RESUELTAS			RECLAM. PENDTE.
			ESTIM.	DESEST.	TOTAL				ESTIM.	DESEST.	TOTAL				ESTIM.	DESEST.	TOTAL	
ANDALUCÍA	212	80	35	35	70	222	206	145	34	59	93	258	418	225	69	94	163	480
ALMERÍA	1	1	1	0	1	1	1	1	0	0	0	2	2	2	1	0	1	3
CÁDIZ	1	9	6	3	9	1	3	21	10	9	19	5	4	30	16	12	28	6
CÓRDOBA	1	13	5	6	11	3	4	21	3	6	9	16	5	34	8	12	20	19
GRANADA	6	5	1	5	6	5	11	16	2	8	10	17	17	21	3	13	16	22
HUELVA	0	3	1	1	2	1	1	3	2	0	2	2	1	6	3	1	4	3
JAÉN	3	1	2	1	3	1	1	5	1	2	3	3	4	6	3	3	6	4
MÁLAGA	95	35	11	12	23	107	68	30	7	8	15	83	163	65	18	20	38	190
SEVILLA	105	13	8	7	15	103	117	48	9	26	35	130	222	61	17	33	50	233
ARAGÓN	5	22	10	10	20	7	3	4	1	4	5	2	8	26	11	14	25	9
HUESCA	0	1	0	1	1	0	0	0	0	0	0	0	0	1	0	1	1	0
TERUEL	1	1	0	2	2	0	0	0	0	0	0	0	1	1	0	2	2	0
ZARAGOZA	4	20	10	7	17	7	3	4	1	4	5	2	7	24	11	11	22	9
ASTURIAS	21	14	2	4	6	29	25	9	3	12	15	19	46	23	5	16	21	48
ILLES BALEARS	3	25	12	13	25	3	2	14	5	7	12	4	5	39	17	20	37	7
CANARIAS	60	56	28	34	62	54	134	69	16	53	69	134	194	125	44	87	131	188
LAS PALMAS	56	16	7	14	21	51	124	29	8	29	37	116	180	45	15	43	58	167
S.C. TENERIFE	4	40	21	20	41	3	10	40	8	24	32	18	14	80	29	44	73	21
CANTABRIA	3	4	0	5	5	2	11	2	1	11	12	1	14	6	1	16	17	3
CASTILLA Y LEÓN	6	23	12	9	21	8	24	26	11	20	31	19	30	49	23	29	52	27
ÁVILA	0	3	3	0	3	0	1	4	2	2	4	1	1	7	5	2	7	1
BURGOS	2	4	1	3	4	2	1	6	2	4	6	1	3	10	3	7	10	3
LEÓN	2	5	0	2	2	5	18	7	5	8	13	12	20	12	5	10	15	17
PALENCIA	1	0	1	0	1	0	1	1	1	0	1	1	2	1	2	0	2	1
SALAMANCA	0	1	1	0	1	0	0	2	1	1	2	0	0	3	2	1	3	0
SEGOVIA	0	2	2	0	2	0	0	3	0	1	1	2	0	5	2	1	3	2
SORIA	0	0	0	0	0	0	0	0	0	0	0	0	0	0	0	0	0	0
VALLADOLID	0	6	3	2	5	1	2	1	0	2	2	1	2	7	3	4	7	2
ZAMORA	1	2	1	2	3	0	1	2	0	2	2	1	2	4	1	4	5	1
CASTILLA-LA MANCHA	16	22	13	15	28	10	12	36	19	20	39	9	28	58	32	35	67	19
ALBACETE	6	13	8	7	15	4	6	15	11	7	18	3	12	28	19	14	33	7
CIUDAD REAL	3	1	1	3	4	0	3	2	0	1	1	4	6	3	1	4	5	4
CUENCA	1	1	0	1	1	1	0	2	0	2	2	0	1	3	0	3	3	1
GUADALAJARA	2	2	2	1	3	1	3	2	2	1	3	2	5	4	4	2	6	3
TOLEDO	4	5	2	3	5	4	0	15	6	9	15	0	4	20	8	12	20	4

(Continúa al dorso)

CC.AA. Y/O PROVINCIAS	JUBILACIÓN						INVALIDEZ						TOTAL: JUBILACIÓN MAS INVALIDEZ					
	PENDTE. ANT.	RECLAM. PRSEN.	RESUELTAS			RECLAM. PENDTE.	PENDTE. ANT.	RECLAM. PRSEN.	RESUELTAS			RECLAM. PENDTE.	PENDTE. ANT.	RECLAM. PRSEN.	RESUELTAS			RECLAM. PENDTE.
			ESTIM.	DESEST.	TOTAL				ESTIM.	DESEST.	TOTAL				ESTIM.	DESEST.	TOTAL	
CATALUNYA	80	136	72	52	124	92	129	149	73	70	143	135	209	285	145	122	267	227
BARCELONA	58	87	48	34	82	63	104	111	57	53	110	105	162	198	105	87	192	168
GIRONA	9	12	7	5	12	9	9	8	4	6	10	7	18	20	11	11	22	16
LLEIDA	4	14	9	5	14	4	3	5	3	1	4	4	7	19	12	6	18	8
TARRAGONA	9	23	8	8	16	16	13	25	9	10	19	19	22	48	17	18	35	35
COMUNIDAD VALENCIANA	26	26	14	23	37	15	25	25	11	13	24	26	51	51	25	36	61	41
ALICANTE	15	10	4	9	13	12	23	5	4	0	4	24	38	15	8	9	17	36
CASTELLÓN	1	2	0	3	3	0	0	3	0	3	3	0	1	5	0	6	6	0
VALENCIA	10	14	10	11	21	3	2	17	7	10	17	2	12	31	17	21	38	5
EXTREMADURA	21	31	8	0	8	44	28	30	6	0	6	52	49	61	14	0	14	96
BADAJOS	17	23	5	0	5	35	19	26	4	0	4	41	36	49	9	0	9	76
CÁCERES	4	8	3	0	3	9	9	4	2	0	2	11	13	12	5	0	5	20
GALICIA	106	74	38	49	87	93	322	49	12	31	43	328	428	123	50	80	130	421
A CORUÑA	76	35	17	23	40	71	307	34	8	15	23	318	383	69	25	38	63	389
LUGO	1	7	2	5	7	1	0	5	0	3	3	2	1	12	2	8	10	3
OURENSE	0	2	0	2	2	0	0	2	1	1	2	0	0	4	1	3	4	0
PONTEVEDRA	29	30	19	19	38	21	15	8	3	12	15	8	44	38	22	31	53	29
MADRID	43	95	40	66	106	32	18	36	20	20	40	14	61	131	60	86	146	46
MURCIA	8	21	5	16	21	8	58	35	21	24	45	48	66	56	26	40	66	56
NAVARRA	0	0	0	0	0	0	2	1	0	1	1	2	2	1	0	1	1	2
PAÍS VASCO	7	6	1	9	10	3	9	20	1	11	12	17	16	26	2	20	22	20
ARABA/ÁLAVA	0	1	1	0	1	0	0	1	0	1	1	0	0	2	1	1	2	0
GIPUZKOA(1)	0	0	0	0	0	0	0	0	0	0	0	0	0	0	0	0	0	0
BIZKAIA	7	5	0	9	9	3	9	19	1	10	11	17	16	24	1	19	20	20
LA RIOJA	4	2	1	0	1	5	4	0	0	0	0	4	8	2	1	0	1	9
CEUTA	0	5	1	2	3	2	0	7	5	1	6	1	0	12	6	3	9	3
MELILLA	0	2	1	1	2	0	5	10	1	14	15	0	5	12	2	15	17	0

TOTAL ESTADO	621	644	293	343	636	629	1.017	667	240	371	611	1.073	1.638	1.311	533	714	1.247	1.702
---------------------	------------	------------	------------	------------	------------	------------	--------------	------------	------------	------------	------------	--------------	--------------	--------------	------------	------------	--------------	--------------

(1) Datos no facilitados.

1g Revisiones de oficio e instancia de parte: datos de la gestión mensual y anual

PENSIÓN NO CONTRIBUTIVA DE JUBILACIÓN REVISIONES DE OFICIO E INSTANCIA DE PARTE DATOS DE GESTIÓN CORRESPONDIENTES AL MES DE MARZO DE 2019

CC.AA. Y/O PROVINCIAS	ENTRADA REVISIONES	REVISIONES EFECTUADAS					CAUSAS DE EXTINCIÓN DEL DERECHO					
		Sin Modif.	Con Modif.	Suspensión	Extinción	TOTAL	Residencia	Personal	U.E.C.	Fallecimiento	Otras	TOTAL
		Cuantía	Cuantía	Pago	Derecho							
ANDALUCÍA	439	97	85	7	338	527	1	149	31	137	20	338
ALMERÍA	34	3	5	3	26	37	0	7	3	13	3	26
CÁDIZ	120	52	26	2	55	135	0	22	14	17	2	55
CÓRDOBA	17	10	9	0	31	50	0	17	2	10	2	31
GRANADA	36	6	5	2	26	39	1	9	1	14	1	26
HUELVA	18	1	5	0	14	20	0	9	1	3	1	14
JAÉN	31	0	9	0	24	33	0	16	1	7	0	24
MÁLAGA	72	16	6	0	62	84	0	26	4	23	9	62
SEVILLA	111	9	20	0	100	129	0	43	5	50	2	100
ARAGÓN	71	9	6	2	59	76	1	15	10	27	6	59
HUESCA	16	0	1	0	15	16	0	0	6	7	2	15
TERUEL	12	0	0	0	11	11	1	4	1	4	1	11
ZARAGOZA	43	9	5	2	33	49	0	11	3	16	3	33
ASTURIAS	72	2	24	1	35	62	0	9	7	18	1	35
ILLES BALEARS	50	16	11	7	23	57	1	8	6	8	0	23
CANARIAS	198	46	37	22	121	226	3	29	3	77	9	121
LAS PALMAS	100	21	12	22	73	128	3	18	2	44	6	73
S.C. TENERIFE	98	25	25	0	48	98	0	11	1	33	3	48
CANTABRIA	55	11	13	11	20	55	0	9	2	7	2	20
CASTILLA Y LEÓN	110	27	55	12	97	191	1	54	17	23	2	97
ÁVILA	14	6	2	1	5	14	0	4	0	0	1	5
BURGOS	19	1	2	1	15	19	0	10	1	4	0	15
LEÓN	25	3	6	2	14	25	0	8	1	5	0	14
PALENCIA	0	1	0	1	14	16	0	8	3	3	0	14
SALAMANCA	24	3	3	0	18	24	0	9	4	5	0	18
SEGOVIA	0	0	0	1	0	1	0	0	0	0	0	0
SORIA	3	0	0	0	3	3	0	1	0	2	0	3
VALLADOLID	0	8	39	4	13	64	0	7	2	3	1	13
ZAMORA	25	5	3	2	15	25	1	7	6	1	0	15
CASTILLA-LA MANCHA	153	34	29	1	90	154	0	38	4	34	14	90
ALBACETE	39	9	7	0	16	32	0	7	1	5	3	16
CIUDAD REAL	46	16	16	0	18	50	0	6	3	8	1	18
CUENCA	11	3	1	0	7	11	0	1	0	2	4	7
GUADALAJARA	11	3	2	0	9	14	0	3	0	6	0	9
TOLEDO	46	3	3	1	40	47	0	21	0	13	6	40

(Continúa al dorso)

CC.AA. Y/O PROVINCIAS	ENTRADA REVISIONES	REVISIONES EFECTUADAS					CAUSAS DE EXTINCIÓN DEL DERECHO					
		Sin Modif.	Con Modif.	Suspensión	Extinción	TOTAL	Residencia	Personal	U.E.C.	Fallecimiento	Otras	TOTAL
		Cuantía	Cuantía	Pago	Derecho							
CATALUNYA	0	0	0	0	92	92	0	0	0	92	0	92
BARCELONA	0	0	0	0	82	82	0	0	0	82	0	82
GIRONA	0	0	0	0	2	2	0	0	0	2	0	2
LLEIDA	0	0	0	0	7	7	0	0	0	7	0	7
TARRAGONA	0	0	0	0	1	1	0	0	0	1	0	1
COMUNIDAD VALENCIANA	240	10	34	2	177	223	1	85	11	77	3	177
ALICANTE	96	6	15	0	63	84	0	36	0	27	0	63
CASTELLÓN	16	0	3	0	13	16	0	2	1	7	3	13
VALENCIA	128	4	16	2	101	123	1	47	10	43	0	101
EXTREMADURA	220	82	52	12	68	214	0	11	13	34	10	68
BADAJOS	134	25	40	10	48	123	0	9	7	23	9	48
CÁCERES	86	57	12	2	20	91	0	2	6	11	1	20
GALICIA	137	41	59	14	154	268	2	60	10	66	16	154
A CORUÑA	0	34	26	4	67	131	0	29	3	30	5	67
LUGO	30	1	6	0	23	30	0	0	1	14	8	23
OURENSE	21	1	6	0	14	21	0	8	1	4	1	14
PONTEVEDRA	86	5	21	10	50	86	2	23	5	18	2	50
MADRID	339	61	103	4	171	339	1	55	13	87	15	171
MURCIA	62	11	13	3	39	66	0	18	4	17	0	39
NAVARRA	15	1	3	0	11	15	0	4	1	5	1	11
PAÍS VASCO	3	0	0	0	3	3	0	0	2	1	0	3
ARABA/ÁLAVA	2	0	0	0	2	2	0	0	1	1	0	2
GIPUZKOA	0	0	0	0	0	0	0	0	0	0	0	0
BIZKAIA	1	0	0	0	1	1	0	0	1	0	0	1
LA RIOJA	20	1	5	1	13	20	0	4	0	8	1	13
CEUTA	135	122	7	1	5	135	0	0	0	5	0	5
MELILLA	22	0	17	0	5	22	0	0	3	2	0	5

TOTAL ESTADO	2.341	571	553	100	1.521	2.745	11	548	137	725	100	1.521
---------------------	-------	-----	-----	-----	-------	-------	----	-----	-----	-----	-----	-------

**PENSIÓN NO CONTRIBUTIVA DE INVALIDEZ
REVISIONES DE OFICIO E INSTANCIA DE PARTE
DATOS DE GESTIÓN CORRESPONDIENTES AL MES DE MARZO DE 2019**

CC.AA. Y/O PROVINCIAS	ENTRADA REVISIONES	REVISIONES EFECTUADAS								CAUSAS DE EXTINCIÓN DEL DERECHO						
		Sin Modif. Cuantía	Con Modif. Cuantía	Suspensión PNC		Compat. PNC 366	Recuperación Art. 363.1	Extinción Derecho	TOTAL	Residencia	Personal	U.E.C.	Grado	Fallecimiento	Otras	TOTAL
				Art. 363.1	Pago											
ANDALUCÍA	659	182	116	18	23	2	32	304	677	2	79	13	18	128	64	304
ALMERÍA	56	7	15	2	2	0	3	22	51	2	8	1	0	7	4	22
CÁDIZ	160	61	35	4	10	0	6	43	159	0	17	6	0	11	9	43
CÓRDOBA	72	34	13	3	3	0	2	23	78	0	5	0	4	8	6	23
GRANADA	72	22	8	1	2	0	5	37	75	0	2	1	5	17	12	37
HUELVA	38	16	4	0	1	0	5	18	44	0	3	0	4	7	4	18
JAÉN	33	10	6	1	1	0	1	19	38	0	3	0	0	8	8	19
MÁLAGA	99	6	14	4	0	2	5	67	98	0	25	3	0	27	12	67
SEVILLA	129	26	21	3	4	0	5	75	134	0	16	2	5	43	9	75
ARAGÓN	47	7	8	2	2	3	4	25	51	0	2	2	1	10	10	25
HUESCA	6	0	2	1	0	0	1	2	6	0	0	0	0	0	2	2
TERUEL	3	0	0	0	0	0	0	3	3	0	0	0	0	3	0	3
ZARAGOZA	38	7	6	1	2	3	3	20	42	0	2	2	1	7	8	20
ASTURIAS	85	13	27	1	0	3	3	35	82	0	8	5	0	17	5	35
ILLES BALEARS	91	43	25	0	7	0	0	25	100	1	11	1	2	6	4	25
CANARIAS	356	122	67	0	29	13	0	146	377	0	23	8	1	89	25	146
LAS PALMAS	162	59	22	0	17	2	0	73	173	0	8	3	1	47	14	73
S.C. TENERIFE	194	63	45	0	12	11	0	73	204	0	15	5	0	42	11	73
CANTABRIA	104	33	25	0	10	2	13	21	104	7	5	0	0	9	0	21
CASTILLA Y LEÓN	197	48	51	9	14	12	5	60	199	0	18	6	1	19	16	60
ÁVILA	12	5	5	0	1	0	0	5	16	0	2	1	0	1	1	5
BURGOS	30	3	6	3	3	5	0	10	30	0	4	1	0	3	2	10
LEÓN	44	7	10	3	3	1	1	19	44	0	6	2	0	5	6	19
PALENCIA	6	0	2	0	0	0	0	4	6	0	0	0	0	3	1	4
SALAMANCA	34	2	16	0	1	5	2	8	34	0	2	1	0	2	3	8
SEGOVIA	2	0	0	0	0	0	0	0	0	0	0	0	0	0	0	0
SORIA	2	0	1	0	0	1	0	0	2	0	0	0	0	0	0	0
VALLADOLID	32	10	6	3	1	0	2	10	32	0	3	0	1	5	1	10
ZAMORA	35	21	5	0	5	0	0	4	35	0	1	1	0	0	2	4
CASTILLA-LA MANCHA	275	88	82	6	15	10	1	85	287	0	16	10	3	31	25	85
ALBACETE	103	41	27	1	5	6	1	29	110	0	1	6	0	9	13	29
CIUDAD REAL	84	24	32	2	8	2	0	16	84	0	6	1	1	6	2	16
CUENCA	23	7	7	0	0	0	0	9	23	0	3	1	1	3	1	9
GUADALAJARA	21	7	8	3	1	2	0	8	29	0	0	0	0	5	3	8
TOLEDO	44	9	8	0	1	0	0	23	41	0	6	2	1	8	6	23

(Continúa al dorso)

CC.AA. Y/O PROVINCIAS	ENTRADA REVISIONES	REVISIONES EFECTUADAS							CAUSAS DE EXTINCIÓN DEL DERECHO							
		Sin Modif. Cuantía	Con Modif. Cuantía	Suspensión PNC		Compat. PNC 366	Recuperación Art. 363.1	Extinción Derecho	TOTAL	Residencia	Personal	U.E.C.	Grado	Fallecimiento	Otras	TOTAL
				Art. 363.1	Pago											
CATALUNYA	0	0	0	0	0	0	0	79	79	0	0	0	0	79	0	79
BARCELONA	0	0	0	0	0	0	0	60	60	0	0	0	0	60	0	60
GIRONA	0	0	0	0	0	0	0	11	11	0	0	0	0	11	0	11
LLEIDA	0	0	0	0	0	0	0	2	2	0	0	0	0	2	0	2
TARRAGONA	0	0	0	0	0	0	0	6	6	0	0	0	0	6	0	6
COMUNIDAD VALENCIANA	233	16	60	3	23	6	2	116	226	0	39	8	6	50	13	116
ALICANTE	60	6	10	1	0	3	0	40	60	0	18	0	0	22	0	40
CASTELLÓN	35	0	12	2	4	3	2	12	35	0	1	3	0	6	2	12
VALENCIA	138	10	38	0	19	0	0	64	131	0	20	5	6	22	11	64
EXTREMADURA	265	125	76	4	20	6	2	26	259	0	2	5	0	15	4	26
BADAJOS	182	97	57	2	13	4	1	19	193	0	1	4	0	11	3	19
CÁCERES	83	28	19	2	7	2	1	7	66	0	1	1	0	4	1	7
GALICIA	295	41	76	4	18	1	0	155	295	0	68	4	1	57	25	155
A CORUÑA	166	33	41	4	4	0	0	84	166	0	40	2	0	36	6	84
LUGO	18	0	2	0	2	1	0	13	18	0	1	0	0	2	10	13
OURENSE	31	7	9	0	1	0	0	14	31	0	4	0	0	1	9	14
PONTEVEDRA	80	1	24	0	11	0	0	44	80	0	23	2	1	18	0	44
MADRID	386	80	128	17	13	31	0	117	386	1	32	16	4	44	20	117
MURCIA	148	83	30	6	1	3	1	53	177	0	17	9	3	20	4	53
NAVARRA	12	0	3	0	0	0	0	9	12	0	4	1	0	2	2	9
PAÍS VASCO	2	0	0	0	0	1	1	3	5	0	1	0	0	0	2	3
ÁLAVA	2	0	0	0	0	0	0	2	2	0	0	0	0	0	2	2
GUIPÚZCOA	0	0	0	0	0	0	0	0	0	0	0	0	0	0	0	0
VIZCAYA	0	0	0	0	0	1	1	1	3	0	1	0	0	0	0	1
LA RIOJA	22	1	6	1	2	0	2	10	22	0	1	1	0	4	4	10
CEUTA	241	206	22	2	2	3	3	3	241	0	0	1	0	2	0	3
MELILLA	71	10	41	4	0	9	0	7	71	0	1	3	0	2	1	7

TOTAL ESTADO	3.489	1.098	843	77	179	105	69	1.279	3.650	11	327	93	40	584	224	1.279
---------------------	--------------	--------------	------------	-----------	------------	------------	-----------	--------------	--------------	-----------	------------	-----------	-----------	------------	------------	--------------

TOTAL PENSIONES NO CONTRIBUTIVAS
REVISIONES DE OFICIO E INSTANCIA DE PARTE
DATOS DE GESTIÓN CORRESPONDIENTES AL MES DE MARZO DE 2019

CC.AA. Y/O PROVINCIAS	ENTRADA REVISIONES	REVISIONES EFECTUADAS								CAUSAS DE EXTINCIÓN DEL DERECHO						
		Sin Modif. Cuantía	Con Modif. Cuantía	Suspensión PNC		Compat. PNC	Recuperación	Extinción	TOTAL	Residencia	Personal	U.E.C.	Grado	Fallecimiento	Otras	TOTAL
				Art. 363.1	Pago	366	Art. 363.1	Derecho								
ANDALUCÍA	1.098	279	201	18	30	2	32	642	1.204	3	228	44	18	265	84	642
ALMERÍA	90	10	20	2	5	0	3	48	88	2	15	4	0	20	7	48
CÁDIZ	280	113	61	4	12	0	6	98	294	0	39	20	0	28	11	98
CÓRDOBA	89	44	22	3	3	0	2	54	128	0	22	2	4	18	8	54
GRANADA	108	28	13	1	4	0	5	63	114	1	11	2	5	31	13	63
HUELVA	56	17	9	0	1	0	5	32	64	0	12	1	4	10	5	32
JAÉN	64	10	15	1	1	0	1	43	71	0	19	1	0	15	8	43
MÁLAGA	171	22	20	4	0	2	5	129	182	0	51	7	0	50	21	129
SEVILLA	240	35	41	3	4	0	5	175	263	0	59	7	5	93	11	175
ARAGÓN	118	16	14	2	4	3	4	84	127	1	17	12	1	37	16	84
HUESCA	22	0	3	1	0	0	1	17	22	0	0	6	0	7	4	17
TERUEL	15	0	0	0	0	0	0	14	14	1	4	1	0	7	1	14
ZARAGOZA	81	16	11	1	4	3	3	53	91	0	13	5	1	23	11	53
ASTURIAS	157	15	51	1	1	3	3	70	144	0	17	12	0	35	6	70
ILLES BALEARS	141	59	36	0	14	0	0	48	157	2	19	7	2	14	4	48
CANARIAS	554	168	104	0	51	13	0	267	603	3	52	11	1	166	34	267
LAS PALMAS	262	80	34	0	39	2	0	146	301	3	26	5	1	91	20	146
S.C. TENERIFE	292	88	70	0	12	11	0	121	302	0	26	6	0	75	14	121
CANTABRIA	159	44	38	0	21	2	13	41	159	7	14	2	0	16	2	41
CASTILLA Y LEÓN	307	75	106	9	26	12	5	157	390	1	72	23	1	42	18	157
ÁVILA	26	11	7	0	2	0	0	10	30	0	6	1	0	1	2	10
BURGOS	49	4	8	3	4	5	0	25	49	0	14	2	0	7	2	25
LEÓN	69	10	16	3	5	1	1	33	69	0	14	3	0	10	6	33
PALENCIA	6	1	2	0	1	0	0	18	22	0	8	3	0	6	1	18
SALAMANCA	58	5	19	0	1	5	2	26	58	0	11	5	0	7	3	26
SEGOVIA	2	0	0	0	1	0	0	0	1	0	0	0	0	0	0	0
SORIA	5	0	1	0	0	1	0	3	5	0	1	0	0	2	0	3
VALLADOLID	32	18	45	3	5	0	2	23	96	0	10	2	1	8	2	23
ZAMORA	60	26	8	0	7	0	0	19	60	1	8	7	0	1	2	19
CASTILLA-LA MANCHA	428	122	111	6	16	10	1	175	441	0	54	14	3	65	39	175
ALBACETE	142	50	34	1	5	6	1	45	142	0	8	7	0	14	16	45
CIUDAD REAL	130	40	48	2	8	2	0	34	134	0	12	4	1	14	3	34
CUENCA	34	10	8	0	0	0	0	16	34	0	4	1	1	5	5	16
GUADALAJARA	32	10	10	3	1	2	0	17	43	0	3	0	0	11	3	17
TOLEDO	90	12	11	0	2	0	0	63	88	0	27	2	1	21	12	63

(Continúa al dorso)

CC.AA. Y/O PROVINCIAS	ENTRADA REVISIONES	REVISIONES EFECTUADAS								CAUSAS DE EXTINCIÓN DEL DERECHO						
		Sin Modif. Cuantía	Con Modif. Cuantía	Suspensión PNC		Compat. PNC 366	Recuperación Art. 363.1	Extinción Derecho	TOTAL	Residencia	Personal	U.E.C.	Grado	Fallecimiento	Otras	TOTAL
				Art. 363.1	Pago											
CATALUNYA	0	0	0	0	0	0	0	171	171	0	0	0	0	171	0	171
BARCELONA	0	0	0	0	0	0	0	142	142	0	0	0	0	142	0	142
GIRONA	0	0	0	0	0	0	0	13	13	0	0	0	0	13	0	13
LLEIDA	0	0	0	0	0	0	0	9	9	0	0	0	0	9	0	9
TARRAGONA	0	0	0	0	0	0	0	7	7	0	0	0	0	7	0	7
COMUNIDAD VALENCIANA	473	26	94	3	25	6	2	293	449	1	124	19	6	127	16	293
ALICANTE	156	12	25	1	0	3	0	103	144	0	54	0	0	49	0	103
CASTELLÓN	51	0	15	2	4	3	2	25	51	0	3	4	0	13	5	25
VALENCIA	266	14	54	0	21	0	0	165	254	1	67	15	6	65	11	165
EXTREMADURA	485	207	128	4	32	6	2	94	473	0	13	18	0	49	14	94
BADAJOS	316	122	97	2	23	4	1	67	316	0	10	11	0	34	12	67
CÁCERES	169	85	31	2	9	2	1	27	157	0	3	7	0	15	2	27
GALICIA	432	82	135	4	32	1	0	309	563	2	128	14	1	123	41	309
A CORUÑA	166	67	67	4	8	0	0	151	297	0	69	5	0	66	11	151
LUGO	48	1	8	0	2	1	0	36	48	0	1	1	0	16	18	36
OURENSE	52	8	15	0	1	0	0	28	52	0	12	1	0	5	10	28
PONTEVEDRA	166	6	45	0	21	0	0	94	166	2	46	7	1	36	2	94
MADRID	725	141	231	17	17	31	0	288	725	2	87	29	4	131	35	288
MURCIA	210	94	43	6	4	3	1	92	243	0	35	13	3	37	4	92
NAVARRA	27	1	6	0	0	0	0	20	27	0	8	2	0	7	3	20
PAÍS VASCO	5	0	0	0	0	1	1	6	8	0	1	2	0	1	2	6
ÁLAVA	4	0	0	0	0	0	0	4	4	0	0	1	0	1	2	4
GUIPÚZCOA	0	0	0	0	0	0	0	0	0	0	0	0	0	0	0	0
VIZCAYA	1	0	0	0	0	1	1	2	4	0	1	1	0	0	0	2
LA RIOJA	42	2	11	1	3	0	2	23	42	0	5	1	0	12	5	23
CEUTA	376	328	29	2	3	3	3	8	376	0	0	1	0	7	0	8
MELILLA	93	10	58	4	0	9	0	12	93	0	1	6	0	4	1	12

TOTAL ESTADO	5.830	1.669	1.396	77	279	105	69	2.800	6.395	22	875	230	40	1.309	324	2.800
---------------------	--------------	--------------	--------------	-----------	------------	------------	-----------	--------------	--------------	-----------	------------	------------	-----------	--------------	------------	--------------

PENSIÓN NO CONTRIBUTIVA DE JUBILACIÓN
REVISIONES DE OFICIO E INSTANCIA DE PARTE
DATOS DE GESTIÓN ACUMULADA CORRESPONDIENTES AL AÑO 2019 HASTA MARZO

CC.AA. Y/O PROVINCIAS	ENTRADA REVISIONES	REVISIONES EFECTUADAS					CAUSAS DE EXTINCIÓN DEL DERECHO					
		Sin Modif.	Con Modif.	Suspensión	Extinción	TOTAL	Residencia	Personal	U.E.C.	Fallecimiento	Otras	TOTAL
		Cuantía	Cuantía	Pago	Derecho							
ANDALUCÍA	1.599	273	234	21	1.118	1.646	6	418	88	496	110	1.118
ALMERÍA	122	16	22	3	84	125	0	27	10	42	5	84
CÁDIZ	312	124	60	6	191	381	0	67	31	82	11	191
CÓRDOBA	151	51	24	0	124	199	2	52	12	55	3	124
GRANADA	117	15	20	5	78	118	1	26	3	46	2	78
HUELVA	60	3	11	1	46	61	0	19	5	21	1	46
JAÉN	94	3	19	0	72	94	1	35	4	29	3	72
MÁLAGA	352	29	22	3	269	323	0	81	9	101	78	269
SEVILLA	391	32	56	3	254	345	2	111	14	120	7	254
ARAGÓN	193	22	33	7	146	208	1	48	19	68	10	146
HUESCA	27	0	4	1	27	32	0	2	8	13	4	27
TERUEL	21	1	2	0	17	20	1	5	1	8	2	17
ZARAGOZA	145	21	27	6	102	156	0	41	10	47	4	102
ASTURIAS	178	46	73	1	114	234	2	30	12	65	5	114
ILLES BALEARS	249	103	63	33	73	272	1	26	11	34	1	73
CANARIAS	648	130	117	54	302	603	9	79	13	184	17	302
LAS PALMAS	287	50	32	53	132	267	6	45	5	64	12	132
S.C. TENERIFE	361	80	85	1	170	336	3	34	8	120	5	170
CANTABRIA	152	24	49	16	63	152	0	25	3	30	5	63
CASTILLA Y LEÓN	412	70	139	24	267	500	1	137	37	89	3	267
ÁVILA	48	12	7	3	14	36	0	11	1	1	1	14
BURGOS	48	3	10	3	32	48	0	24	3	5	0	32
LEÓN	89	20	17	6	46	89	0	17	7	21	1	46
PALENCIA	31	1	6	1	39	47	0	15	4	20	0	39
SALAMANCA	71	4	14	0	53	71	0	25	6	22	0	53
SEGOVIA	21	3	3	3	1	10	0	0	0	1	0	1
SORIA	6	0	0	0	6	6	0	1	0	5	0	6
VALLADOLID	24	9	63	4	43	119	0	26	9	7	1	43
ZAMORA	74	18	19	4	33	74	1	18	7	7	0	33
CASTILLA-LA MANCHA	473	109	118	12	243	482	0	95	14	110	24	243
ALBACETE	130	59	26	1	42	128	0	17	3	13	9	42
CIUDAD REAL	124	24	58	8	42	132	0	21	4	16	1	42
CUENCA	47	6	8	1	30	45	0	7	1	18	4	30
GUADALAJARA	31	7	8	1	19	35	0	5	3	8	3	19
TOLEDO	141	13	18	1	110	142	0	45	3	55	7	110

(Continúa al dorso)

CC.AA. Y/O PROVINCIAS	ENTRADA REVISIONES	REVISIONES EFECTUADAS					CAUSAS DE EXTINCIÓN DEL DERECHO					
		Sin Modif. Cuantía	Con Modif. Cuantía	Suspensión Pago	Extinción Derecho	TOTAL	Residencia	Personal	U.E.C.	Fallecimiento	Otras	TOTAL
CATALUNYA	0	0	0	0	344	344	0	0	0	245	99	344
BARCELONA	0	0	0	0	272	272	0	0	0	173	99	272
GIRONA	0	0	0	0	25	25	0	0	0	25	0	25
LLEIDA	0	0	0	0	26	26	0	0	0	26	0	26
TARRAGONA	0	0	0	0	21	21	0	0	0	21	0	21
COMUNIDAD VALENCIANA	724	46	126	14	536	722	2	232	20	274	8	536
ALICANTE	278	24	42	0	200	266	0	96	0	104	0	200
CASTELLÓN	59	4	20	0	35	59	1	9	3	18	4	35
VALENCIA	387	18	64	14	301	397	1	127	17	152	4	301
EXTREMADURA	502	338	84	27	191	640	1	50	35	84	21	191
BADAJOS	302	182	64	16	133	395	1	38	21	57	16	133
CÁCERES	200	156	20	11	58	245	0	12	14	27	5	58
GALICIA	662	158	202	24	441	825	4	146	31	223	37	441
A CORUÑA	288	138	84	9	188	419	0	68	14	94	12	188
LUGO	59	6	22	0	63	91	0	2	3	42	16	63
OURENSE	90	3	20	0	67	90	0	32	2	27	6	67
PONTEVEDRA	225	11	76	15	123	225	4	44	12	60	3	123
MADRID	897	94	253	8	483	838	3	129	43	264	44	483
MURCIA	211	41	46	4	128	219	0	53	20	53	2	128
NAVARRA	51	1	10	1	39	51	0	16	2	19	2	39
PAÍS VASCO	51	0	0	0	51	51	1	1	10	39	0	51
ARABA/ÁLAVA	21	0	0	0	21	21	1	0	9	11	0	21
GIPUZKOA	0	0	0	0	0	0	0	0	0	0	0	0
BIZKAIA	30	0	0	0	30	30	0	1	1	28	0	30
LA RIOJA	74	4	32	4	34	74	0	10	1	19	4	34
CEUTA	294	256	15	2	21	294	0	4	0	14	3	21
MELILLA	62	1	41	0	20	62	0	5	5	9	1	20
TOTAL ESTADO	7.432	1.716	1.635	252	4.614	8.217	31	1.504	364	2.319	396	4.614

PENSIÓN NO CONTRIBUTIVA DE INVALIDEZ
REVISIONES DE OFICIO E INSTANCIA DE PARTE
DATOS DE GESTIÓN ACUMULADA CORRESPONDIENTES AL AÑO 2019 HASTA MARZO

CC.AA. Y/O PROVINCIAS	ENTRADA REVISIONES	REVISIONES EFECTUADAS								CAUSAS DE EXTINCIÓN DEL DERECHO						
		Sin Modif. Cuantía	Con Modif. Cuantía	Suspensión PNC		Compat. PNC 366	Recuperación Art. 363.1	Extinción Derecho	TOTAL	Residencia	Personal	U.E.C.	Grado	Fallecimiento	Otras	TOTAL
				Art. 363.1	Pago											
ANDALUCÍA	2.171	545	423	69	56	4	96	917	2.110	7	226	55	42	429	158	917
ALMERÍA	143	35	43	8	2	0	3	63	154	2	20	5	2	27	7	63
CÁDIZ	416	155	87	12	26	0	21	170	471	0	43	24	6	77	20	170
CÓRDOBA	234	100	63	12	6	0	3	74	258	1	18	3	10	29	13	74
GRANADA	263	77	30	2	7	0	15	93	224	0	8	4	8	52	21	93
HUELVA	139	41	28	5	6	0	10	51	141	0	11	2	6	25	7	51
JAÉN	126	34	32	4	3	0	6	53	132	1	10	2	1	25	14	53
MÁLAGA	355	38	40	8	1	4	10	215	316	1	67	7	1	88	51	215
SEVILLA	495	65	100	18	5	0	28	198	414	2	49	8	8	106	25	198
ARAGÓN	161	22	35	7	6	5	7	82	164	0	14	9	4	32	23	82
HUESCA	31	0	7	3	0	0	3	18	31	0	2	4	0	8	4	18
TERUEL	10	0	3	0	0	0	0	8	11	0	1	0	0	5	2	8
ZARAGOZA	120	22	25	4	6	5	4	56	122	0	11	5	4	19	17	56
ASTURIAS	252	36	69	4	3	12	11	108	243	1	29	10	4	52	12	108
ILLES BALEARS	379	176	111	0	46	0	0	84	417	1	27	3	14	25	14	84
CANARIAS	1.251	396	250	0	98	45	0	332	1.121	2	90	20	5	179	36	332
LAS PALMAS	468	125	61	0	57	4	0	142	389	1	41	7	2	71	20	142
S.C. TENERIFE	783	271	189	0	41	41	0	190	732	1	49	13	3	108	16	190
CANTABRIA	273	62	82	0	35	10	18	68	275	14	8	0	0	39	7	68
CASTILLA Y LEÓN	628	177	163	17	42	35	12	162	608	0	48	20	4	59	31	162
ÁVILA	64	27	15	0	5	0	0	8	55	0	3	1	0	2	2	8
BURGOS	94	19	23	5	9	12	0	26	94	0	12	3	0	7	4	26
LEÓN	131	49	22	6	7	3	1	43	131	0	10	6	0	16	11	43
PALENCIA	21	1	5	0	1	0	0	14	21	0	3	0	0	9	2	14
SALAMANCA	90	9	31	2	3	12	4	29	90	0	9	1	0	13	6	29
SEGOVIA	29	5	9	0	4	0	0	1	19	0	0	0	1	0	0	1
SORIA	19	2	3	0	1	4	2	7	19	0	2	1	1	3	0	7
VALLADOLID	81	19	24	4	1	4	5	24	81	0	8	3	2	8	3	24
ZAMORA	99	46	31	0	11	0	0	10	98	0	1	5	0	1	3	10
CASTILLA-LA MANCHA	936	317	284	22	53	33	4	221	934	1	43	27	8	88	54	221
ALBACETE	386	190	99	7	17	9	1	63	386	0	9	11	2	24	17	63
CIUDAD REAL	212	58	76	3	16	11	0	42	206	1	12	3	2	14	10	42
CUENCA	86	17	32	3	4	1	3	25	85	0	6	2	1	10	6	25
GUADALAJARA	86	13	24	9	8	11	0	23	88	0	1	2	2	11	7	23
TOLEDO	166	39	53	0	8	1	0	68	169	0	15	9	1	29	14	68

(Continúa al dorso)

CC.AA. Y/O PROVINCIAS	ENTRADA REVISIONES	REVISIONES EFECTUADAS							CAUSAS DE EXTINCIÓN DEL DERECHO							
		Sin Modif. Cuantía	Con Modif. Cuantía	Suspensión PNC		Compat. PNC 366	Recuperación Art. 363.1	Extinción Derecho	TOTAL	Residencia	Personal	U.E.C.	Grado	Fallecimiento	Otras	TOTAL
				Art. 363.1	Pago											
CATALUNYA	0	0	0	0	0	0	0	272	272	0	0	0	0	272	0	272
BARCELONA	0	0	0	0	0	0	0	200	200	0	0	0	0	200	0	200
GIRONA	0	0	0	0	0	0	0	27	27	0	0	0	0	27	0	27
LLEIDA	0	0	0	0	0	0	0	9	9	0	0	0	0	9	0	9
TARRAGONA	0	0	0	0	0	0	0	36	36	0	0	0	0	36	0	36
COMUNIDAD VALENCIANA	722	36	167	8	64	25	13	394	707	0	117	18	27	198	34	394
ALICANTE	168	10	28	3	1	17	0	109	168	0	41	0	1	67	0	109
CASTELLÓN	142	5	39	5	10	8	13	62	142	0	22	9	4	15	12	62
VALENCIA	412	21	100	0	53	0	0	223	397	0	54	9	22	116	22	223
EXTREMADURA	768	318	208	8	46	71	6	102	759	0	17	20	0	45	20	102
BADAJOS	530	223	151	6	33	48	3	77	541	0	14	16	0	31	16	77
CÁCERES	238	95	57	2	13	23	3	25	218	0	3	4	0	14	4	25
GALICIA	865	184	223	10	35	19	3	391	865	0	109	19	13	187	63	391
A CORUÑA	446	145	99	9	6	17	1	169	446	0	61	4	1	82	21	169
LUGO	72	6	14	1	3	2	0	46	72	0	3	1	4	18	20	46
OURENSE	111	12	38	0	3	0	2	56	111	0	10	2	0	24	20	56
PONTEVEDRA	236	21	72	0	23	0	0	120	236	0	35	12	8	63	2	120
MADRID	929	125	258	25	38	61	2	317	826	2	70	31	14	150	50	317
MURCIA	524	220	109	21	8	11	13	172	554	1	46	22	12	77	14	172
NAVARRA	33	0	9	1	0	0	1	22	33	0	11	2	1	6	2	22
PAÍS VASCO	36	0	0	0	0	1	1	34	36	3	1	6	0	17	7	34
ÁLAVA	17	0	0	0	0	0	0	17	17	3	0	6	0	3	5	17
GUIPÚZCOA	0	0	0	0	0	0	0	0	0	0	0	0	0	0	0	0
VIZCAYA	19	0	0	0	0	1	1	17	19	0	1	0	0	14	2	17
LA RIOJA	68	4	20	2	8	3	6	25	68	0	2	1	0	16	6	25
CEUTA	651	536	71	4	2	17	10	11	651	0	0	1	0	8	2	11
MELILLA	169	32	69	7	1	35	0	25	169	3	3	3	0	15	1	25

TOTAL ESTADO	10.816	3.186	2.551	205	541	387	203	3.739	10.812	35	861	267	148	1.894	534	3.739
---------------------	---------------	--------------	--------------	------------	------------	------------	------------	--------------	---------------	-----------	------------	------------	------------	--------------	------------	--------------

TOTAL PENSIONES NO CONTRIBUTIVAS
REVISIONES DE OFICIO E INSTANCIA DE PARTE
DATOS DE GESTIÓN ACUMULADA CORRESPONDIENTES AL AÑO 2019 HASTA MARZO

CC.AA. Y/O PROVINCIAS	ENTRADA REVISIONES	REVISIONES EFECTUADAS								CAUSAS DE EXTINCIÓN DEL DERECHO						
		Sin Modif. Cuantía	Con Modif. Cuantía	Suspensión PNC		Compat. PNC 366	Recuperación Art. 363.1	Extinción Derecho	TOTAL	Residencia	Personal	U.E.C.	Grado	Fallecimiento	Otras	TOTAL
				Art. 363.1	Pago											
ANDALUCÍA	3.770	818	657	69	77	4	96	2.035	3.756	13	644	143	42	925	268	2.035
ALMERÍA	265	51	65	8	5	0	3	147	279	2	47	15	2	69	12	147
CÁDIZ	728	279	147	12	32	0	21	361	852	0	110	55	6	159	31	361
CÓRDOBA	385	151	87	12	6	0	3	198	457	3	70	15	10	84	16	198
GRANADA	380	92	50	2	12	0	15	171	342	1	34	7	8	98	23	171
HUELVA	199	44	39	5	7	0	10	97	202	0	30	7	6	46	8	97
JAÉN	220	37	51	4	3	0	6	125	226	2	45	6	1	54	17	125
MÁLAGA	707	67	62	8	4	4	10	484	639	1	148	16	1	189	129	484
SEVILLA	886	97	156	18	8	0	28	452	759	4	160	22	8	226	32	452
ARAGÓN	354	44	68	7	13	5	7	228	372	1	62	28	4	100	33	228
HUESCA	58	0	11	3	1	0	3	45	63	0	4	12	0	21	8	45
TERUEL	31	1	5	0	0	0	0	25	31	1	6	1	0	13	4	25
ZARAGOZA	265	43	52	4	12	5	4	158	278	0	52	15	4	66	21	158
ASTURIAS	430	82	142	4	4	12	11	222	477	3	59	22	4	117	17	222
ILLES BALEARS	628	279	174	0	79	0	0	157	689	2	53	14	14	59	15	157
CANARIAS	1.899	526	367	0	152	45	0	634	1.724	11	169	33	5	363	53	634
LAS PALMAS	755	175	93	0	110	4	0	274	656	7	86	12	2	135	32	274
S.C. TENERIFE	1.144	351	274	0	42	41	0	360	1.068	4	83	21	3	228	21	360
CANTABRIA	425	86	131	0	51	10	18	131	427	14	33	3	0	69	12	131
CASTILLA Y LEÓN	1.040	247	302	17	66	35	12	429	1.108	1	185	57	4	148	34	429
ÁVILA	112	39	22	0	8	0	0	22	91	0	14	2	0	3	3	22
BURGOS	142	22	33	5	12	12	0	58	142	0	36	6	0	12	4	58
LEÓN	220	69	39	6	13	3	1	89	220	0	27	13	0	37	12	89
PALENCIA	52	2	11	0	2	0	0	53	68	0	18	4	0	29	2	53
SALAMANCA	161	13	45	2	3	12	4	82	161	0	34	7	0	35	6	82
SEGOVIA	50	8	12	0	7	0	0	2	29	0	0	0	1	1	0	2
SORIA	25	2	3	0	1	4	2	13	25	0	3	1	1	8	0	13
VALLADOLID	105	28	87	4	5	4	5	67	200	0	34	12	2	15	4	67
ZAMORA	173	64	50	0	15	0	0	43	172	1	19	12	0	8	3	43
CASTILLA-LA MANCHA	1.409	426	402	22	65	33	4	464	1.416	1	138	41	8	198	78	464
ALBACETE	516	249	125	7	18	9	1	105	514	0	26	14	2	37	26	105
CIUDAD REAL	336	82	134	3	24	11	0	84	338	1	33	7	2	30	11	84
CUENCA	133	23	40	3	5	1	3	55	130	0	13	3	1	28	10	55
GUADALAJARA	117	20	32	9	9	11	0	42	123	0	6	5	2	19	10	42
TOLEDO	307	52	71	0	9	1	0	178	311	0	60	12	1	84	21	178

(Continúa al dorso)

CC.AA. Y/O PROVINCIAS	ENTRADA REVISIONES	REVISIONES EFECTUADAS							CAUSAS DE EXTINCIÓN DEL DERECHO							
		Sin Modif. Cuantía	Con Modif. Cuantía	Suspensión PNC		Compat. PNC 366	Recuperación Art. 363.1	Extinción Derecho	TOTAL	Residencia	Personal	U.E.C.	Grado	Fallecimiento	Otras	TOTAL
				Art. 363.1	Pago											
CATALUNYA	0	0	0	0	0	0	0	616	616	0	0	0	0	517	99	616
BARCELONA	0	0	0	0	0	0	0	472	472	0	0	0	0	373	99	472
GIRONA	0	0	0	0	0	0	0	52	52	0	0	0	0	52	0	52
LLEIDA	0	0	0	0	0	0	0	35	35	0	0	0	0	35	0	35
TARRAGONA	0	0	0	0	0	0	0	57	57	0	0	0	0	57	0	57
COMUNIDAD VALENCIANA	1.446	82	293	8	78	25	13	930	1.429	2	349	38	27	472	42	930
ALICANTE	446	34	70	3	1	17	0	309	434	0	137	0	1	171	0	309
CASTELLÓN	201	9	59	5	10	8	13	97	201	1	31	12	4	33	16	97
VALENCIA	799	39	164	0	67	0	0	524	794	1	181	26	22	268	26	524
EXTREMADURA	1.270	656	292	8	73	71	6	293	1.399	1	67	55	0	129	41	293
BADAJOS	832	405	215	6	49	48	3	210	936	1	52	37	0	88	32	210
CÁCERES	438	251	77	2	24	23	3	83	463	0	15	18	0	41	9	83
GALICIA	1.527	342	425	10	59	19	3	832	1.690	4	255	50	13	410	100	832
A CORUÑA	734	283	183	9	15	17	1	357	865	0	129	18	1	176	33	357
LUGO	131	12	36	1	3	2	0	109	163	0	5	4	4	60	36	109
OURENSE	201	15	58	0	3	0	2	123	201	0	42	4	0	51	26	123
PONTEVEDRA	461	32	148	0	38	0	0	243	461	4	79	24	8	123	5	243
MADRID	1.826	219	511	25	46	61	2	800	1.664	5	199	74	14	414	94	800
MURCIA	735	261	155	21	12	11	13	300	773	1	99	42	12	130	16	300
NAVARRA	84	1	19	1	1	0	1	61	84	0	27	4	1	25	4	61
PAÍS VASCO	87	0	0	0	0	1	1	85	87	4	2	16	0	56	7	85
ÁLAVA	38	0	0	0	0	0	0	38	38	4	0	15	0	14	5	38
GUIPÚZCOA	0	0	0	0	0	0	0	0	0	0	0	0	0	0	0	0
VIZCAYA	49	0	0	0	0	1	1	47	49	0	2	1	0	42	2	47
LA RIOJA	142	8	52	2	12	3	6	59	142	0	12	2	0	35	10	59
CEUTA	945	792	86	4	4	17	10	32	945	0	4	1	0	22	5	32
MELILLA	231	33	110	7	1	35	0	45	231	3	8	8	0	24	2	45

TOTAL ESTADO	18.248	4.902	4.186	205	793	387	203	8.353	19.029	66	2.365	631	148	4.213	930	8.353
---------------------	---------------	--------------	--------------	------------	------------	------------	------------	--------------	---------------	-----------	--------------	------------	------------	--------------	------------	--------------

2 Prestaciones sociales y económicas para personas con discapacidad

Informe del seguimiento y evolución de la gestión de las prestaciones para personas con discapacidad

2.1 Introducción

El seguimiento y la evolución de la gestión y el pago de la nómina de las Prestaciones Sociales y Económicas para personas con discapacidad, contempladas en el Texto Refundido de la Ley General de derechos de las personas con discapacidad y de su inclusión social, aprobado por el Real Decreto Legislativo 1/2013, de 29 de noviembre y reguladas por el Real Decreto 383/1984, de 1 de febrero, parte de la información facilitada por los distintos órganos gestores de las Comunidades Autónomas y por las Direcciones Territoriales del Imserso de Ceuta y Melilla, y se articula como se detalla a continuación:

- Datos de la gestión y de la nómina mensual.
- Datos de la gestión y de la nómina del año 2019, comprendiendo la realizada hasta el mes de referencia.
- Datos sobre la nómina de pago y número de beneficiarios desde el año 2012.

La información que este apartado del informe suministra hace referencia a los siguientes aspectos:

- Nóminas: situación y evolución de los beneficiarios, del número de subsidios que disfrutaban y de sus importes mensuales. Todo ello teniendo en cuenta que una amplia mayoría de aquellos continúan siéndolo de uno o de los dos subsidios suprimidos por la Ley 26/1990 - Subsidios de Garantía de Ingresos Mínimos (SGIM) y por Ayuda de Tercera Persona (SATP) -, en aplicación de lo establecido en la Disposición Transitoria vigésima quinta de la Ley General de la Seguridad Social. Se ofrece también información sobre el número de personas que disfrutaban de Asistencia Sanitaria y Prestación Farmacéutica (ASPF) y sobre el movimiento de beneficiarios, con especial incidencia, en este caso, en el número de aquellos que han optado por alguna prestación no contributiva.
- Gestión en trámite inicial: recoge la situación y la evolución de la gestión de las dos prestaciones vigentes tras la entrada en vigor de la Ley 26/1990, de 20 de diciembre: Subsidio de Movilidad y Compensación para Gastos de Transporte (SMGT) y Asistencia Sanitaria y Prestación Farmacéutica (ASPF).
- Gestión de las revisiones iniciadas, de oficio o a instancia de parte, respecto a todas las prestaciones sociales y económicas para personas con discapacidad.

2.2 Situación y evolución de los beneficiarios, número de prestaciones e importes de las nóminas

El Real Decreto-ley 28/2018, de 28 de diciembre, para la revalorización de las pensiones públicas y otras medidas urgentes en materia social, laboral y de empleo, fija las cuantías vigentes para el año 2019 de los subsidios económicos para personas con discapacidad regulados por el Real Decreto 383/1984, de 1 de febrero. De este modo, quedan fijados los importes mensuales siguientes:

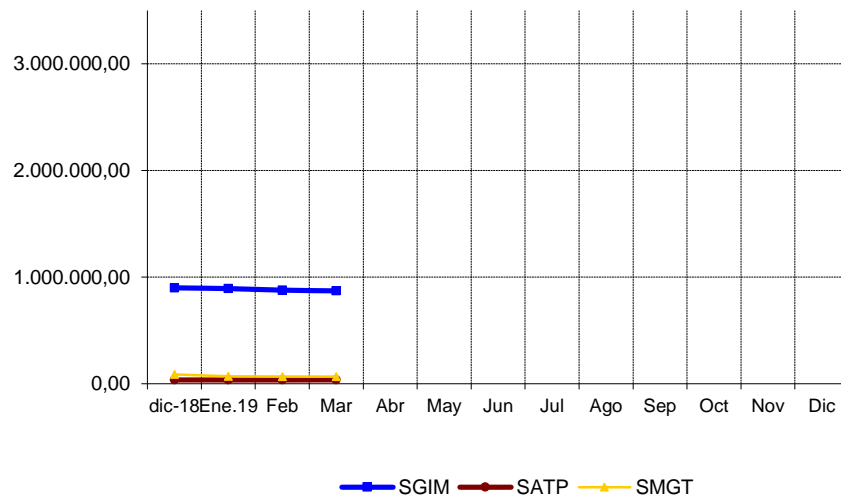
- Subsidio de Garantía de Ingresos Mínimos SGIM (14 pagas /año): 149,86 euros.
- Subsidio por Ayuda de Tercera Persona SATP (14 pagas /año): 58,45 euros.
- Subsidio de Movilidad y Compensación por Gastos de Transporte SMGT (12 pagas /año): 67,40 euros.

De acuerdo con la información facilitada por el Área de Informática del Inersso sobre los datos de nómina, así como por los órganos gestores de las Comunidades Autónomas de Navarra y del País Vasco, el número de beneficiarios distintos en el mes de marzo asciende a 12.709, un 1,10% menos que en el mes anterior. El número total de prestaciones reconocidas asciende a 13.645, cifra ésta superior a la de los beneficiarios distintos, ya que una misma persona puede tener reconocido el derecho a más de una prestación. Del total de prestaciones, 7.357 son de naturaleza económica, de las que el 78,67% corresponde al SGIM, el 8,10% al SATP y el 13,23% restante al SMGT. Por último, la prestación de ASPF la tenían reconocida un total de 6.288 personas, un 0,40% menos que en el mes anterior.

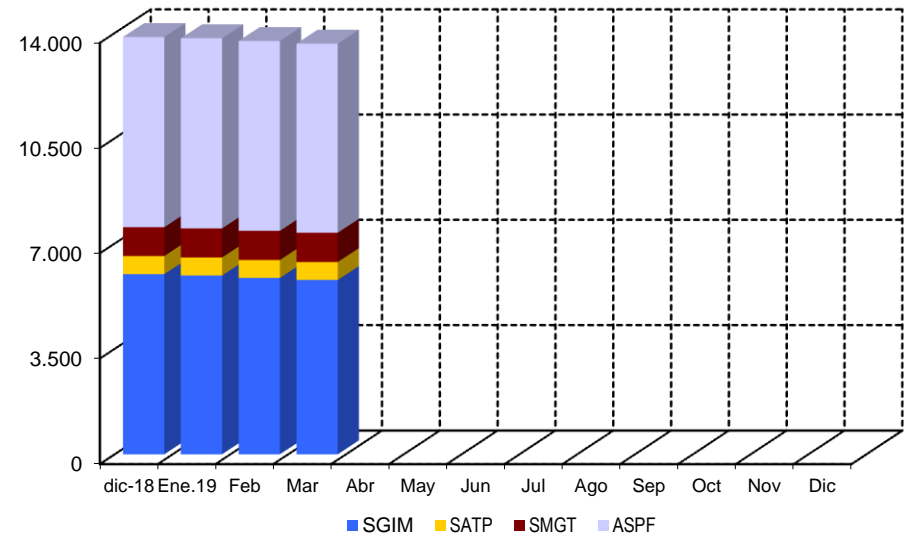
El siguiente cuadro refleja los datos básicos señalados de la nómina:

NÓMINA DE MARZO	BENEFICIARIOS DISTINTOS	SGIM	SATP	SMGT	ASPF	TOTAL PRESTACIONES
BENEFICIARIOS	12.709	5.788	596	973	6.288	13.645
IMPORTE		870.812,18	36.239,02	68.166,66		975.217,86

Evolución importes nóminas mensuales



Evolución número prestaciones



El importe de la nómina del mes de marzo ha ascendido a un total de 975.217,86 euros, correspondiendo el 89,29% al SGIM.

Finalmente, y conforme a la información disponible, los datos sobre el perfil tipo del beneficiario de las prestaciones sociales y económicas para personas con discapacidad muestran un predominio de las mujeres sobre los hombres - en una proporción de 3,5 a 1 - si bien la superioridad femenina no se manifiesta, aunque por escaso margen, entre los titulares menores de 45 años. Esta mujer tipo, con discapacidad de tipo físico, cuya edad es superior a los 75 años, convive preferentemente integrada en una unidad familiar de la que depende económicamente.

2.3 Situación y evolución de la gestión en trámite inicial

Como se ha señalado en la introducción de este informe, el volumen de la gestión de las prestaciones sociales y económicas para personas con discapacidad contempladas en el Real Decreto 383/1984, de 1 de febrero, se vio muy reducido tras la entrada en vigor de la Ley 26/1990, de 20 de diciembre, que suprimió los subsidios de Garantía de Ingresos Mínimos y por Ayuda de Tercera Persona. Los datos de la gestión de las solicitudes presentadas, resueltas, aprobadas y el índice de reconocimiento de las dos prestaciones vigentes (SMGT y ASPF), correspondientes al mes de marzo se recogen en los anexos 58 a 61.

2.4 Seguimiento de la gestión derivada de las revisiones de oficio y a instancia de parte

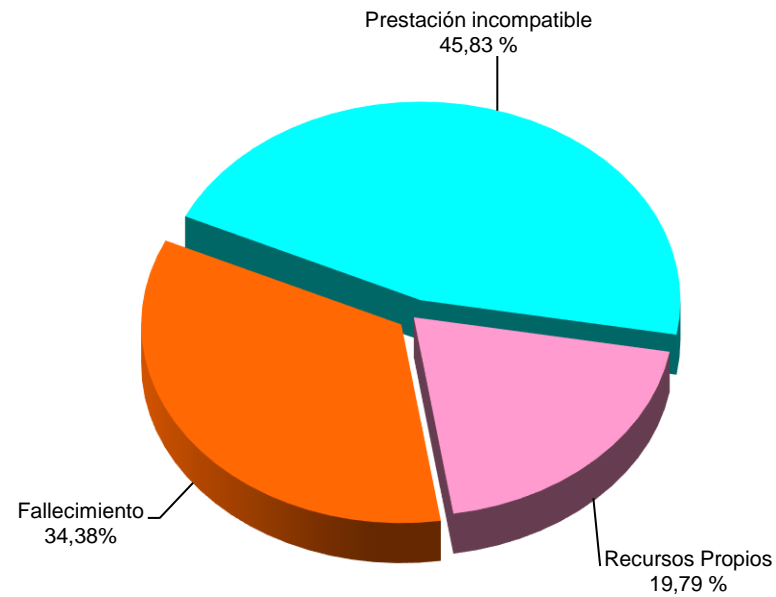
La revisión de oficio es la iniciada por el órgano gestor cuando, como resultado de las medidas de control disponibles o implantadas, conoce cualquier dato o información que pueda producir o haya producido una variación sobrevenida en los requisitos, y ello pueda dar lugar a la modificación de la cuantía o a la suspensión o extinción del derecho a la prestación, procediendo, en su caso, el abono de atrasos o la reclamación de las cantidades indebidamente percibidas. Por otro lado, las revisiones a instancia de parte se inician cuando el interesado, en cumplimiento de sus obligaciones, comunica al órgano gestor cualquier variación sobrevenida en su situación que pudiera tener incidencia en el derecho o en la cuantía reconocida de la prestación, siendo sus efectos resultantes idénticos a los ya indicados para las revisiones de oficio.

Los datos correspondientes al mes de marzo se refieren al detalle de las situaciones finales derivadas de los procesos de revisión, cuyas cifras se reflejan en los anexos 62 a 71. Del análisis de los mismos, es posible obtener las siguientes conclusiones:

- ✓ Se han emitido en el mes 103 resoluciones en las que se ha modificado la cuantía, se ha suspendido o se ha extinguido el derecho a alguna de las prestaciones, de las que el 75,73% se corresponde con el SGIM.
- ✓ Se han realizado cuatro modificaciones de cuantía del SGIM.
- ✓ Se han llevado a cabo tres suspensiones de las prestaciones.

- ✓ Se ha extinguido el derecho de 96 prestaciones, de las que el 73,96% corresponde al SGIM. El siguiente gráfico refleja los distintos motivos de extinción en el total de prestaciones. Las causas de la pérdida del derecho están sustentadas, por este orden, en que el beneficiario sea titular de alguna prestación de análoga naturaleza y finalidad y de superior cuantía, en segundo lugar, en el fallecimiento del titular, y en tercer lugar en que el beneficiario disponga de recursos propios superiores al límite legalmente establecido.

Causas de Extinción prestaciones sociales y económicas para personas con discapacidad



A n e x o s

2a Número de beneficiarios, prestaciones e importes de las nóminas

**PRESTACIONES DEL REAL DECRETO 383/1984, DE 1 DE FEBRERO
EVOLUCIÓN DE LOS BENEFICIARIOS E IMPORTES DE LAS NÓMINAS**

**TOTAL ESTADO
CON NAVARRA Y EL PAÍS VASCO**

MENSUALIDADES	NUMERO DE BENEFICIARIOS DISTINTOS	SGIM		SATP		SMGT		TOTAL		ASPF
		NÚMERO DE PRESTACIONES	IMPORTE BRUTO	NÚMERO DE PRESTACIONES	IMPORTE BRUTO	NÚMERO DE PRESTACIONES	IMPORTE BRUTO	NÚMERO DE PRESTACIONES	IMPORTE BRUTO	NÚMERO DE PRESTACIONES
AÑO 2012	16.412	8.199	18.341.052,62	845	745.208,74	1.219	1.003.934,49	10.263	20.090.195,85	7.494
AÑO 2013	14.539	7.068	15.776.196,82	726	637.893,93	1.121	900.812,42	8.915	17.314.903,17	6.781
AÑO 2014	20.187	11.143	24.870.951,48	1.144	1.005.047,72	1.456	1.154.950,30	13.743	27.030.949,50	8.269
AÑO 2015	18.271	9.577	21.304.512,47	992	855.708,37	1.367	1.093.624,60	11.936	23.253.845,44	7.912
AÑO 2016	16.412	8.199	18.341.052,62	845	745.208,74	1.219	1.003.934,49	10.263	20.090.195,85	7.494
AÑO 2017	14.539	7.068	15.776.196,82	726	637.893,93	1.121	900.812,42	8.915	17.314.903,17	6.781
AÑO 2018	12.912	5.981	13.431.539,56	604	536.598,30	956	827.281,96	7.541	14.795.419,82	6.325
AÑO 2019										
ENERO	12.881	5.937	892.153,80	600	35.420,72	967	70.802,46	7.504	998.376,98	6.320
FEBRERO	12.851	5.857	877.609,62	596	35.362,27	969	67.570,36	7.422	980.542,25	6.313
MARZO	12.709	5.788	870.812,18	596	36.239,02	973	68.166,66	7.357	975.217,86	6.288
ABRIL										
MAYO										
JUNIO *										
JULIO										
AGOSTO										
SEPTIEMBRE										
OCTUBRE										
NOVIEMBRE *										
DICIEMBRE										
TOTAL AÑO 2019			2.640.575,60		107.022,01		206.539,48		2.954.137,09	

* En SGIM y SATP, junto a la mensualidad se abona una paga extra

PRESTACIONES DEL REAL DECRETO 383/1984, DE 1 DE FEBRERO

BENEFICIARIOS E IMPORTE DE LA NÓMINA

MARZO

CC.AA. Y/O PROVINCIAS	NÚMERO DE BENEFICIARIOS DISTINTOS	SGIM		SATP		SMGT		T O T A L		ASPF
		NÚMERO DE PRESTACIONES	IMPORTE BRUTO	NÚMERO DE PRESTACIONES	IMPORTE BRUTO	NÚMERO DE PRESTACIONES	IMPORTE BRUTO	NÚMERO DE PRESTACIONES	IMPORTE BRUTO	NÚMERO DE PRESTACIONES
ANDALUCÍA	1.982	1.369	210.306,99	153	9.702,70	111	8.469,40	1.633	228.479,09	596
ALMERÍA	393	318	47.412,75	23	1.344,35	34	2.622,30	375	51.379,40	51
CÁDIZ	207	141	21.130,26	17	993,65	20	1.482,80	178	23.606,71	56
CÓRDOBA	95	70	10.939,78	11	818,30	8	535,10	89	12.293,18	18
GRANADA	137	44	6.535,99	9	526,05	4	269,60	57	7.331,64	95
HUELVA	57	32	4.795,52	4	233,80	2	134,80	38	5.164,12	23
JAÉN	100	86	12.642,51	11	642,95	3	202,20	100	13.487,66	16
MÁLAGA	838	592	93.962,22	69	4.617,55	23	2.076,80	684	100.656,57	286
SEVILLA	155	86	12.887,96	9	526,05	17	1.145,80	112	14.559,81	51
ARAGÓN	341	171	25.626,06	14	818,30	32	2.152,90	217	28.597,26	150
HUESCA	46	23	3.446,78	1	58,45	0	0,00	24	3.505,23	23
TERUEL	20	12	1.798,32	1	58,45	4	269,60	17	2.126,37	4
ZARAGOZA	275	136	20.380,96	12	701,40	28	1.883,30	176	22.965,66	123
ASTURIAS	433	266	39.761,00	16	935,20	19	1.280,60	301	41.976,80	153
ILLES BALEARS	72	70	10.490,20	9	526,05	4	269,60	83	11.285,85	1
CANARIAS	136	36	5.394,96	8	467,60	21	1.415,40	65	7.277,96	83
LAS PALMAS	89	10	1.498,60	1	58,45	15	1.011,00	26	2.568,05	67
S.C. TENERIFE	47	26	3.896,36	7	409,15	6	404,40	39	4.709,91	16
CANTABRIA	469	116	18.361,00	14	1.461,25	5	337,00	135	20.159,25	352
CASTILLA Y LEÓN	1.645	513	76.615,37	74	4.325,30	45	3.033,00	632	83.973,67	1.108
ÁVILA	280	46	6.893,56	12	701,40	4	269,60	62	7.864,56	231
BURGOS	65	39	5.844,54	4	233,80	9	606,60	52	6.684,94	18
LEÓN	533	115	16.971,09	11	642,95	4	269,60	130	17.883,64	416
PALENCIA	141	39	5.844,54	3	175,35	8	539,20	50	6.559,09	97
SALAMANCA	354	67	10.040,62	9	526,05	3	202,20	79	10.768,87	289
SEGOVIA	51	34	5.095,24	10	584,50	3	202,20	47	5.881,94	17
SORIA	29	22	3.296,92	4	233,80	2	134,80	28	3.665,52	7
VALLADOLID	130	106	15.885,16	8	467,60	6	404,40	120	16.757,16	19
ZAMORA	62	45	6.743,70	13	759,85	6	404,40	64	7.907,95	14
CASTILLA-LA MANCHA	1.990	323	48.227,12	46	2.688,70	10	1.068,20	379	51.984,02	1.669
ALBACETE	403	60	8.813,94	10	584,50	0	0,00	70	9.398,44	342
CIUDAD REAL	781	41	6.144,26	5	292,25	4	269,60	50	6.706,11	739
CUENCA	298	47	7.043,42	4	233,80	1	459,20	52	7.736,42	252
GUADALAJARA	47	40	5.994,40	9	526,05	3	204,60	52	6.725,05	7
TOLEDO	461	135	20.231,10	18	1.052,10	2	134,80	155	21.418,00	329

(Continúa al dorso)

CC.AA. Y/O PROVINCIAS	NÚMERO DE BENEFICIARIOS DISTINTOS	SGIM		SATP		SMGT		T O T A L		ASPF
		NÚMERO DE PRESTACIONES	IMPORTE BRUTO	NÚMERO DE PRESTACIONES	IMPORTE BRUTO	NÚMERO DE PRESTACIONES	IMPORTE BRUTO	NÚMERO DE PRESTACIONES	IMPORTE BRUTO	NÚMERO DE PRESTACIONES
CATALUNYA	581	544	81.143,27	29	1.695,05	35	2.818,20	608	85.656,52	24
BARCELONA	404	381	56.796,15	13	759,85	24	1.617,60	418	59.173,60	11
GIRONA	40	36	5.394,96	4	233,80	4	269,60	44	5.898,36	1
LLEIDA	63	56	8.392,16	9	526,05	4	728,80	69	9.647,01	6
TARRAGONA	74	71	10.560,00	3	175,35	3	202,20	77	10.937,55	6
COMUNIDAD VALENCIANA	1.233	573	85.412,42	53	3.097,85	124	8.440,06	750	96.950,33	570
ALICANTE	608	343	51.002,92	14	818,30	27	1.819,80	384	53.641,02	260
CASTELLÓN	78	57	8.483,72	4	233,80	19	1.280,60	80	9.998,12	4
VALENCIA	547	173	25.925,78	35	2.045,75	78	5.339,66	286	33.311,19	306
EXTREMADURA	268	238	35.655,43	29	1.695,05	4	337,00	271	37.687,48	31
BADAJOS	119	110	16.430,51	12	701,40	1	67,40	123	17.199,31	7
CÁCERES	149	128	19.224,92	17	993,65	3	269,60	148	20.488,17	24
GALICIA	325	224	33.131,32	35	2.045,75	50	3.370,00	309	38.547,07	66
A CORUÑA	124	85	12.438,28	19	1.110,55	34	2.291,60	138	15.840,43	4
LUGO	36	8	1.198,88	2	116,90	11	741,40	21	2.057,18	18
OURENSE	42	23	3.446,78	2	116,90	1	67,40	26	3.631,08	18
PONTEVEDRA	123	108	16.047,38	12	701,40	4	269,60	124	17.018,38	26
MADRID	1.113	426	63.840,36	49	2.864,05	101	6.807,40	576	73.511,81	638
MURCIA	1.345	585	86.743,51	29	1.695,05	50	3.370,00	664	91.808,56	735
NAVARRA	74	48	7.243,21	13	759,87	9	617,40	70	8.620,48	19
PAÍS VASCO	263	174	26.075,64	15	876,75	62	4.178,80	251	31.131,19	44
ARABA/ÁLAVA	49	30	4.495,80	7	409,15	2	134,80	39	5.039,75	9
GIPUZKOA	93	44	6.593,84	4	233,80	49	3.302,60	97	10.130,24	25
BIZKAIA	121	100	14.986,00	4	233,80	11	741,40	115	15.961,20	10
LA RIOJA	59	39	5.844,54	2	116,90	2	134,80	43	6.096,24	19
CEUTA	96	42	6.294,12	5	292,25	37	2.489,90	84	9.076,27	26
MELILLA	284	31	4.645,66	3	175,35	252	17.577,00	286	22.398,01	4
TOTAL ESTADO	12.709	5.788	870.812,18	596	36.239,02	973	68.166,66	7.357	975.217,86	6.288

2b Prestaciones sociales y económicas para personas con discapacidad:

Datos de la gestión mensual y anual

PRESTACIONES DEL REAL DECRETO 383/1984, DE 1 DE FEBRERO DATOS DE GESTIÓN CORRESPONDIENTES AL MES DE MARZO DE 2019

CC.AA. Y/O PROVINCIAS	SUBSIDIO DE MOVILIDAD Y COMPENSACIÓN PARA						ASISTENCIA SANITARIA Y PRESTACIÓN FARMACÉUTICA						TOTAL PRESTACIONES					
	PTES.		GASTOS DE TRANSPORTE (S.M.G.T.)			PTES.	PTES.		(A.S.P.F.)			PTES.	PTES.		REAL DECRETO 383/1984			PTES.
	MES ANT.	SOLC.	REST.	APRB. (nº y % C.R.)		FIN MES	MES ANT.	SOLC.	REST.	APRB. (nº y % C.R.)		FIN MES	MES ANT.	SOLC.	REST.	APRB. (nº y % C.R.)		FIN MES
ANDALUCÍA	18	9	6	0	-	21	13	4	9	0	-	8	31	13	15	0	-	29
ALMERÍA	0	0	0	0	-	0	0	0	0	-	0	0	0	0	0	-	0	0
CÁDIZ	0	4	1	0	-	3	0	0	0	-	0	0	4	1	0	-	3	3
CÓRDOBA	2	2	0	0	-	4	0	0	0	-	0	2	2	0	0	-	4	4
GRANADA	0	0	0	0	-	0	0	0	0	-	0	0	0	0	0	-	0	0
HUELVA	2	0	1	0	-	1	1	0	1	-	0	3	0	2	0	-	1	1
JAÉN	5	0	0	0	-	5	3	0	3	-	0	8	0	3	0	-	5	5
MÁLAGA	2	1	0	0	-	3	4	0	0	-	4	6	1	0	0	-	7	7
SEVILLA	7	2	4	0	-	5	5	4	5	-	4	12	6	9	0	-	9	9
ARAGÓN	0	0	0	0	-	0	0	2	2	0	-	0	0	2	2	0	-	0
HUESCA	0	0	0	0	-	0	0	0	0	-	0	0	0	0	0	-	0	0
TERUEL	0	0	0	0	-	0	0	0	0	-	0	0	0	0	0	-	0	0
ZARAGOZA	0	0	0	0	-	0	0	2	2	-	0	0	2	2	0	-	0	0
ASTURIAS	2	0	1	0	-	1	1	0	1	0	-	0	3	0	2	0	-	1
ILLES BALEARS	0	0	0	0	-	0	0	0	0	-	0	0	0	0	0	-	0	0
CANARIAS	0	1	0	0	-	1	0	0	0	-	0	0	1	0	0	-	1	1
LAS PALMAS	0	0	0	0	-	0	0	0	0	-	0	0	0	0	0	-	0	0
S.C. TENERIFE	0	1	0	0	-	1	0	0	0	-	0	0	1	0	0	-	1	1
CANTABRIA	1	0	1	1	100,00	0	0	0	0	-	0	1	0	1	1	100,00	0	0
CASTILLA Y LEÓN	2	0	0	0	-	2	3	0	2	0	-	1	5	0	2	0	-	3
ÁVILA	0	0	0	0	-	0	0	0	0	-	0	0	0	0	0	-	0	0
BURGOS	1	0	0	0	-	1	2	0	1	-	1	3	0	1	0	-	2	2
LEÓN	1	0	0	0	-	1	1	0	1	-	0	2	0	1	0	-	1	1
PALENCIA	0	0	0	0	-	0	0	0	0	-	0	0	0	0	0	-	0	0
SALAMANCA	0	0	0	0	-	0	0	0	0	-	0	0	0	0	0	-	0	0
SEGOVIA	0	0	0	0	-	0	0	0	0	-	0	0	0	0	0	-	0	0
SORIA	0	0	0	0	-	0	0	0	0	-	0	0	0	0	0	-	0	0
VALLADOLID	0	0	0	0	-	0	0	0	0	-	0	0	0	0	0	-	0	0
ZAMORA	0	0	0	0	-	0	0	0	0	-	0	0	0	0	0	-	0	0
CASTILLA-LA MANCHA	0	1	1	1	100,00	0	1	0	0	0	-	1	1	1	1	100,00	1	1
ALBACETE	0	0	0	0	-	0	0	0	0	-	0	0	0	0	0	-	0	0
CIUDAD REAL	0	0	0	0	-	0	1	0	0	-	1	1	0	0	0	-	1	1
CUENCA	0	0	0	0	-	0	0	0	0	-	0	0	0	0	0	-	0	0
GUADALAJARA	0	1	1	1	100,00	0	0	0	0	-	0	0	1	1	1	100,00	0	0
TOLEDO	0	0	0	0	-	0	0	0	0	-	0	0	0	0	0	-	0	0

(Continúa al dorso)

CC.AA. Y/O PROVINCIAS	SUBSIDIO DE MOVILIDAD Y COMPENSACIÓN PARA						ASISTENCIA SANITARIA Y PRESTACIÓN FARMACÉUTICA						TOTAL PRESTACIONES							
	PTE.		GASTOS DE TRANSPORTE (S.M.G.T.)				PTE.		(A.S.P.F.)				PTE.		REAL DECRETO 383/1984				PTE.	
	MES ANT.	SOLC.	REST.	APRB. (nº y % C.R.)		FINAL	MES ANT.	SOLC.	REST.	APRB. (nº y % C.R.)		FINAL	MES ANT.	SOLC.	REST.	APRB. (nº y % C.R.)		FINAL		
CATALUNYA	4	0	0	0	-	4	0	0	0	0	-	0	4	0	0	0	-	4		
BARCELONA	4	0	0	0	-	4	0	0	0	0	-	0	4	0	0	0	-	4		
GIRONA	0	0	0	0	-	0	0	0	0	0	-	0	0	0	0	0	-	0		
LLEIDA	0	0	0	0	-	0	0	0	0	0	-	0	0	0	0	0	-	0		
TARRAGONA	0	0	0	0	-	0	0	0	0	0	-	0	0	0	0	0	-	0		
COMUNIDAD VALENCIANA	0	2	2	0	-	0	0	0	0	0	-	0	0	2	2	0	-	0		
ALICANTE	0	2	2	0	-	0	0	0	0	0	-	0	0	2	2	0	-	0		
CASTELLÓN	0	0	0	0	-	0	0	0	0	0	-	0	0	0	0	0	-	0		
VALENCIA	0	0	0	0	-	0	0	0	0	0	-	0	0	0	0	0	-	0		
EXTREMADURA	8	0	6	6	100,00	2	0	0	0	0	-	0	8	0	6	6	100,00	2		
BADAJOS	0	0	0	0	-	0	0	0	0	0	-	0	0	0	0	0	-	0		
CÁCERES	8	0	6	6	100,00	2	0	0	0	0	-	0	8	0	6	6	100,00	2		
GALICIA	2	1	2	0	-	1	1	0	1	0	-	0	3	1	3	0	-	1		
A CORUÑA	2	0	1	0	-	1	0	0	0	0	-	0	2	0	1	0	-	1		
LUGO	0	0	0	0	-	0	0	0	0	0	-	0	0	0	0	0	-	0		
OURENSE	0	1	1	0	-	0	0	0	0	0	-	0	0	1	1	0	-	0		
PONTEVEDRA	0	0	0	0	-	0	1	0	1	0	-	0	1	0	1	0	-	0		
MADRID	3	3	4	0	-	2	0	2	2	0	-	0	3	5	6	0	-	2		
MURCIA	1	1	1	1	100,00	1	0	0	0	0	-	0	1	1	1	1	100,00	1		
NAVARRA	0	0	0	0	-	0	0	0	0	0	-	0	0	0	0	0	-	0		
PAÍS VASCO	2	0	1	1	100,00	1	3	0	3	0	-	0	5	0	4	1	25,00	1		
ARABA/ÁLAVA	0	0	0	0	-	0	0	0	0	0	-	0	0	0	0	0	-	0		
GIPUZKOA	0	0	0	0	-	0	0	0	0	0	-	0	0	0	0	0	-	0		
BIZKAIA	2	0	1	1	100,00	1	3	0	3	0	-	0	5	0	4	1	25,00	1		
LA RIOJA	0	0	0	0	-	0	0	0	0	0	-	0	0	0	0	0	-	0		
CEUTA	0	1	0	0	-	1	0	0	0	0	-	0	0	1	0	0	-	1		
MELILLA	5	12	9	8	88,89	8	0	0	0	0	-	0	5	12	9	8	88,89	8		
TOTAL ESTADO	48	31	34	18	52,94	45	22	8	20	0	-	10	70	39	54	18	33,33	55		

**PRESTACIONES DEL REAL DECRETO 383/1984, DE 1 DE FEBRERO
DATOS DE GESTIÓN CORRESPONDIENTES AL AÑO 2019 HASTA MARZO**

CC.AA. Y/O PROVINCIAS	SUBSIDIO DE MOVILIDAD Y COMPENSACIÓN PARA						ASISTENCIA SANITARIA Y PRESTACIÓN FARMACÉUTICA						TOTAL PRESTACIONES					
	PTE. AÑO ANT.	GASTOS DE TRANSPORTE (S.M.G.T.)			PTE. FINAL	PTE. AÑO ANT.	(A.S.P.F.)			PTE. FINAL	PTE. AÑO ANT.	REAL DECRETO 383/1984			PTE. FINAL			
		SOLC.	REST.	APRB. (nº y % C.R.)			SOLC.	REST.	APRB. (nº y % C.R.)			SOLC.	REST.	APRB. (nº y % C.R.)				
ANDALUCÍA	6	25	10	1	10,00	21	9	14	15	0	-	8	15	39	25	1	4,00	29
ALMERÍA (*)	0	0	0	0	-	0	0	0	0	-	0	0	0	0	0	0	-	0
CÁDIZ	0	5	2	1	50,00	3	0	0	0	-	0	0	5	2	1	50,00	3	
CÓRDOBA	1	3	0	0	-	4	1	0	1	0	-	0	2	3	1	0	-	4
GRANADA	0	0	0	0	-	0	0	0	0	-	0	0	0	0	0	0	-	0
HUELVA	0	3	2	0	-	1	0	1	1	0	-	0	0	4	3	0	-	1
JAÉN	0	5	0	0	-	5	0	4	4	0	-	0	0	9	4	0	-	5
MÁLAGA	1	2	0	0	-	3	3	1	0	0	-	4	4	3	0	0	-	7
SEVILLA	4	7	6	0	-	5	5	8	9	0	-	4	9	15	15	0	-	9
ARAGÓN	0	0	0	0	-	0	0	2	2	0	-	0	0	2	2	0	-	0
HUESCA	0	0	0	0	-	0	0	0	0	-	0	0	0	0	0	0	-	0
TERUEL	0	0	0	0	-	0	0	0	0	-	0	0	0	0	0	0	-	0
ZARAGOZA	0	0	0	0	-	0	0	2	2	0	-	0	0	2	2	0	-	0
ASTURIAS	1	2	2	0	-	1	0	1	1	0	-	0	1	3	3	0	-	1
ILLES BALEARS	0	0	0	0	-	0	0	0	0	-	0	0	0	0	0	0	-	0
CANARIAS	0	2	1	0	-	1	0	0	0	-	0	0	0	2	1	0	-	1
LAS PALMAS	0	0	0	0	-	0	0	0	0	-	0	0	0	0	0	0	-	0
S.C. TENERIFE	0	2	1	0	-	1	0	0	0	-	0	0	0	2	1	0	-	1
CANTABRIA	1	1	2	2	100,00	0	0	0	0	-	0	0	1	1	2	2	100,00	0
CASTILLA Y LEÓN	2	0	0	0	-	2	0	3	2	0	-	1	2	3	2	0	-	3
ÁVILA	0	0	0	0	-	0	0	0	0	-	0	0	0	0	0	0	-	0
BURGOS	1	0	0	0	-	1	0	2	1	0	-	1	1	2	1	0	-	2
LEÓN	1	0	0	0	-	1	0	1	1	0	-	0	1	1	1	0	-	1
PALENCIA	0	0	0	0	-	0	0	0	0	-	0	0	0	0	0	0	-	0
SALAMANCA	0	0	0	0	-	0	0	0	0	-	0	0	0	0	0	0	-	0
SEGOVIA	0	0	0	0	-	0	0	0	0	-	0	0	0	0	0	0	-	0
SORIA	0	0	0	0	-	0	0	0	0	-	0	0	0	0	0	0	-	0
VALLADOLID	0	0	0	0	-	0	0	0	0	-	0	0	0	0	0	0	-	0
ZAMORA	0	0	0	0	-	0	0	0	0	-	0	0	0	0	0	0	-	0
CASTILLA-LA MANCHA	0	2	2	2	100,00	0	1	0	0	0	-	1	1	2	2	2	100,00	1
ALBACETE	0	0	0	0	-	0	0	0	0	-	0	0	0	0	0	0	-	0
CIUDAD REAL	0	0	0	0	-	0	1	0	0	-	1	1	1	0	0	0	-	1
CUENCA	0	0	0	0	-	0	0	0	0	-	0	0	0	0	0	0	-	0
GUADALAJARA	0	2	2	2	100,00	0	0	0	0	-	0	0	0	2	2	2	100,00	0
TOLEDO	0	0	0	0	-	0	0	0	0	-	0	0	0	0	0	0	-	0

(Continúa al dorso)

CC.AA. Y/O PROVINCIAS	SUBSIDIO DE MOVILIDAD Y COMPENSACIÓN PARA						ASISTENCIA SANITARIA Y PRESTACIÓN FARMACÉUTICA						TOTAL PRESTACIONES					
	PTE. AÑO ANT.	GASTOS DE TRANSPORTE (S.M.G.T.)				PTE. FINAL	PTE. AÑO ANT.	(A.S.P.F.)				PTE. FINAL	PTE. AÑO ANT.	REAL DECRETO 383/1984				PTE. FINAL
		SOLC.	REST.	APRB. (nº y % C.R.)				SOLC.	REST.	APRB. (nº y % C.R.)				SOLC.	REST.	APRB. (nº y % C.R.)		
CATALUNYA	4	0	0	0	-	4	0	0	0	0	-	0	4	0	0	0	-	4
BARCELONA	4	0	0	0	-	4	0	0	0	0	-	0	4	0	0	0	-	4
GIRONA	0	0	0	0	-	0	0	0	0	0	-	0	0	0	0	0	-	0
LLEIDA	0	0	0	0	-	0	0	0	0	0	-	0	0	0	0	0	-	0
TARRAGONA	0	0	0	0	-	0	0	0	0	0	-	0	0	0	0	0	-	0
COMUNIDAD VALENCIANA	0	2	2	0	-	0	0	0	0	0	-	0	0	2	2	0	-	0
ALICANTE	0	2	2	0	-	0	0	0	0	0	-	0	0	2	2	0	-	0
CASTELLÓN	0	0	0	0	-	0	0	0	0	0	-	0	0	0	0	0	-	0
VALENCIA	0	0	0	0	-	0	0	0	0	0	-	0	0	0	0	0	-	0
EXTREMADURA	0	10	8	7	87,50	2	0	0	0	0	-	0	0	10	8	7	87,50	2
BADAJOS	0	1	1	0	-	0	0	0	0	0	-	0	0	1	1	0	-	0
CÁCERES	0	9	7	7	100,00	2	0	0	0	0	-	0	0	9	7	7	100,00	2
GALICIA	0	5	4	2	50,00	1	1	2	3	0	-	0	1	7	7	2	28,57	1
A CORUÑA	0	4	3	2	66,67	1	0	2	2	0	-	0	0	6	5	2	40,00	1
LUGO	0	0	0	0	-	0	0	0	0	0	-	0	0	0	0	0	-	0
OURENSE	0	1	1	0	-	0	0	0	0	0	-	0	0	1	1	0	-	0
PONTEVEDRA	0	0	0	0	-	0	1	0	1	0	-	0	1	0	1	0	-	0
MADRID	1	11	10	0	-	2	0	10	10	0	-	0	1	21	20	0	-	2
MURCIA	0	3	2	1	50,00	1	0	0	0	0	-	0	0	3	2	1	50,00	1
NAVARRA	0	0	0	0	-	0	0	0	0	0	-	0	0	0	0	0	-	0
PAÍS VASCO	2	3	4	4	100,00	1	3	0	3	0	-	0	5	3	7	4	57,14	1
ARABA/ÁLAVA	0	0	0	0	-	0	0	0	0	0	-	0	0	0	0	0	-	0
GIPUZKOA	0	3	3	3	100,00	0	0	0	0	0	-	0	0	3	3	3	100,00	0
BIZKAIA	2	0	1	1	100,00	1	3	0	3	0	-	0	5	0	4	1	25,00	1
LA RIOJA	0	0	0	0	-	0	0	0	0	0	-	0	0	0	0	0	-	0
CEUTA	0	4	3	2	66,67	1	0	0	0	0	-	0	0	4	3	2	66,67	1
MELILLA	5	20	17	13	76,47	8	0	0	0	0	-	0	5	20	17	13	76,47	8

TOTAL ESTADO	22	90	67	34	50,75	45	14	32	36	0	-	10	36	122	103	34	33,01	55
---------------------	----	----	----	----	-------	----	----	----	----	---	---	----	----	-----	-----	----	-------	----

(*) Se ha suprimido entrada y resolución de ASPF del mes de marzo que fué incorporado por error.

2c Revisiones de oficio e instancia de parte: Datos de la gestión mensual y anual

**PRESTACIONES DEL REAL DECRETO 383/1984, DE 1 DE FEBRERO
REVISIONES DE OFICIO E INSTANCIA DE PARTE EFECTUADAS DE SGIM
DATOS DE GESTIÓN CORRESPONDIENTES AL MES DE MARZO DE 2019**

CC.AA. Y/O PROVINCIAS	REVISIONES EFECTUADAS				CAUSAS DE EXTINCIÓN DEL DERECHO						
	Modifica. Cuantía	Extinción Derecho	Suspensión		TOTAL	Recursos Propios	Prestación Incompatible	Pérdida Residencia	Fallecimiento	Grado y Baremo	TOTAL
			Act. Laboral	Otras							
ANDALUCÍA	0	16	0	0	16	6	3	0	7	0	16
ALMERÍA	0	4	0	0	4	1	1	0	2	0	4
CÁDIZ	0	0	0	0	0	0	0	0	0	0	0
CÓRDOBA	0	0	0	0	0	0	0	0	0	0	0
GRANADA	0	1	0	0	1	0	1	0	0	0	1
HUELVA	0	1	0	0	1	1	0	0	0	0	1
JAÉN	0	1	0	0	1	0	0	0	1	0	1
MÁLAGA	0	8	0	0	8	4	1	0	3	0	8
SEVILLA	0	1	0	0	1	0	0	0	1	0	1
ARAGÓN	0	0	0	0	0	0	0	0	0	0	0
HUESCA	0	0	0	0	0	0	0	0	0	0	0
TERUEL	0	0	0	0	0	0	0	0	0	0	0
ZARAGOZA	0	0	0	0	0	0	0	0	0	0	0
ASTURIAS	0	0	0	1	1	0	0	0	0	0	0
ILLES BALEARS	0	0	0	0	0	0	0	0	0	0	0
CANARIAS	0	1	0	0	1	0	1	0	0	0	1
LAS PALMAS	0	1	0	0	1	0	1	0	0	0	1
S.C. TENERIFE	0	0	0	0	0	0	0	0	0	0	0
CANTABRIA	0	1	0	0	1	0	1	0	0	0	1
CASTILLA Y LEÓN	0	10	0	0	10	1	4	0	5	0	10
ÁVILA	0	1	0	0	1	0	1	0	0	0	1
BURGOS	0	0	0	0	0	0	0	0	0	0	0
LEÓN	0	5	0	0	5	0	2	0	3	0	5
PALENCIA	0	0	0	0	0	0	0	0	0	0	0
SALAMANCA	0	1	0	0	1	0	0	0	1	0	1
SEGOVIA	0	2	0	0	2	0	1	0	1	0	2
SORIA	0	0	0	0	0	0	0	0	0	0	0
VALLADOLID	0	0	0	0	0	0	0	0	0	0	0
ZAMORA	0	1	0	0	1	1	0	0	0	0	1
CASTILLA-LA MANCHA	0	7	0	0	7	1	3	0	3	0	7
ALBACETE	0	1	0	0	1	0	1	0	0	0	1
CIUDAD REAL	0	0	0	0	0	0	0	0	0	0	0
CUENCA	0	2	0	0	2	0	1	0	1	0	2
GUADALAJARA	0	2	0	0	2	1	1	0	0	0	2
TOLEDO	0	2	0	0	2	0	0	0	2	0	2

(Continúa al dorso)

CC.AA. Y/O PROVINCIAS	REVISIONES EFECTUADAS				CAUSAS DE EXTINCIÓN DEL DERECHO						
	Modifica. Cuantía	Extinción Derecho	Suspensión		TOTAL	Recursos Propios	Prestación Incompatible	Pérdida Residencia	Fallecimiento	Grado y Baremo	TOTAL
			Act. Laboral	Otras							
CATALUNYA	0	0	0	0	0	0	0	0	0	0	0
BARCELONA	0	0	0	0	0	0	0	0	0	0	0
GIRONA	0	0	0	0	0	0	0	0	0	0	0
LLEIDA	0	0	0	0	0	0	0	0	0	0	0
TARRAGONA	0	0	0	0	0	0	0	0	0	0	0
COMUNIDAD VALENCIANA	0	10	0	0	10	6	0	0	4	0	10
ALICANTE	0	8	0	0	8	5	0	0	3	0	8
CASTELLÓN	0	0	0	0	0	0	0	0	0	0	0
VALENCIA	0	2	0	0	2	1	0	0	1	0	2
EXTREMADURA	0	7	0	0	7	3	1	0	3	0	7
BADAJOS	0	4	0	0	4	1	0	0	3	0	4
CÁCERES	0	3	0	0	3	2	1	0	0	0	3
GALICIA	4	1	0	0	5	0	1	0	0	0	1
A CORUÑA	4	0	0	0	4	0	0	0	0	0	0
LUGO	0	0	0	0	0	0	0	0	0	0	0
OURENSE	0	0	0	0	0	0	0	0	0	0	0
PONTEVEDRA	0	1	0	0	1	0	1	0	0	0	1
MADRID	0	5	0	0	5	0	4	0	1	0	5
MURCIA	0	9	0	2	11	0	9	0	0	0	9
NAVARRA	0	1	0	0	1	0	0	0	1	0	1
PAÍS VASCO	0	2	0	0	2	0	1	0	1	0	2
ARABA/ÁLAVA	0	1	0	0	1	0	1	0	0	0	1
GIPUZKOA	0	1	0	0	1	0	0	0	1	0	1
BIZKAIA	0	0	0	0	0	0	0	0	0	0	0
LA RIOJA	0	1	0	0	1	0	0	0	1	0	1
CEUTA	0	0	0	0	0	0	0	0	0	0	0
MELILLA	0	0	0	0	0	0	0	0	0	0	0
TOTAL ESTADO	4	71	0	3	78	17	28	0	26	0	71

**PRESTACIONES DEL REAL DECRETO 383/1984, DE 1 DE FEBRERO
REVISIONES DE OFICIO E INSTANCIA DE PARTE EFECTUADAS EN SATP
DATOS DE GESTIÓN CORRESPONDIENTES AL MES DE MARZO DE 2019**

CC.AA. Y/O PROVINCIAS	REVISIONES EFECTUADAS			CAUSAS DE EXTINCIÓN DEL DERECHO							
	Extinción	Suspensión	TOTAL	Recursos	Prestación	Ingreso	Pérdida	Fallecimiento	Grado y	Alta	TOTAL
	Derecho			Propios	Incompatible	Centro	Residencia		Baremo	S.S.	
ANDALUCÍA	2	0	2	0	1	0	0	1	0	0	2
ALMERÍA	1	0	1	0	0	0	0	1	0	0	1
CÁDIZ	0	0	0	0	0	0	0	0	0	0	0
CÓRDOBA	0	0	0	0	0	0	0	0	0	0	0
GRANADA	1	0	1	0	1	0	0	0	0	0	1
HUELVA	0	0	0	0	0	0	0	0	0	0	0
JAÉN	0	0	0	0	0	0	0	0	0	0	0
MÁLAGA	0	0	0	0	0	0	0	0	0	0	0
SEVILLA	0	0	0	0	0	0	0	0	0	0	0
ARAGÓN	0	0	0	0	0	0	0	0	0	0	0
HUESCA	0	0	0	0	0	0	0	0	0	0	0
TERUEL	0	0	0	0	0	0	0	0	0	0	0
ZARAGOZA	0	0	0	0	0	0	0	0	0	0	0
ASTURIAS	0	0	0	0	0	0	0	0	0	0	0
ILLES BALEARS	0	0	0	0	0	0	0	0	0	0	0
CANARIAS	1	0	1	0	1	0	0	0	0	0	1
LAS PALMAS	1	0	1	0	1	0	0	0	0	0	1
S.C. TENERIFE	0	0	0	0	0	0	0	0	0	0	0
CANTABRIA	0	0	0	0	0	0	0	0	0	0	0
CASTILLA Y LEÓN	1	0	1	0	0	0	0	1	0	0	1
ÁVILA	0	0	0	0	0	0	0	0	0	0	0
BURGOS	0	0	0	0	0	0	0	0	0	0	0
LEÓN	0	0	0	0	0	0	0	0	0	0	0
PALENCIA	0	0	0	0	0	0	0	0	0	0	0
SALAMANCA	0	0	0	0	0	0	0	0	0	0	0
SEGOVIA	1	0	1	0	0	0	0	1	0	0	1
SORIA	0	0	0	0	0	0	0	0	0	0	0
VALLADOLID	0	0	0	0	0	0	0	0	0	0	0
ZAMORA	0	0	0	0	0	0	0	0	0	0	0
CASTILLA-LA MANCHA	0	0	0	0	0	0	0	0	0	0	0
ALBACETE	0	0	0	0	0	0	0	0	0	0	0
CIUDAD REAL	0	0	0	0	0	0	0	0	0	0	0
CUENCA	0	0	0	0	0	0	0	0	0	0	0
GUADALAJARA	0	0	0	0	0	0	0	0	0	0	0
TOLEDO	0	0	0	0	0	0	0	0	0	0	0

CC.AA. Y/O PROVINCIAS	REVISIONES EFECTUADAS			CAUSAS DE EXTINCIÓN DEL DERECHO							
	Extinción Derecho	Suspensión	TOTAL	Recursos Propios	Prestación Incompatible	Ingreso Centro	Pérdida Residencia	Fallecimiento	Grado y Baremo	Alta S.S.	TOTAL
	CATALUNYA	0	0	0	0	0	0	0	0	0	0
BARCELONA	0	0	0	0	0	0	0	0	0	0	0
GIRONA	0	0	0	0	0	0	0	0	0	0	0
LLEIDA	0	0	0	0	0	0	0	0	0	0	0
TARRAGONA	0	0	0	0	0	0	0	0	0	0	0
COMUNIDAD VALENCIANA	0	0	0	0	0	0	0	0	0	0	0
ALICANTE	0	0	0	0	0	0	0	0	0	0	0
CASTELLÓN	0	0	0	0	0	0	0	0	0	0	0
VALENCIA	0	0	0	0	0	0	0	0	0	0	0
EXTREMADURA	0	0	0	0	0	0	0	0	0	0	0
BADAJOS	0	0	0	0	0	0	0	0	0	0	0
CÁCERES	0	0	0	0	0	0	0	0	0	0	0
GALICIA	0	0	0	0	0	0	0	0	0	0	0
A CORUÑA	0	0	0	0	0	0	0	0	0	0	0
LUGO	0	0	0	0	0	0	0	0	0	0	0
OURENSE	0	0	0	0	0	0	0	0	0	0	0
PONTEVEDRA	0	0	0	0	0	0	0	0	0	0	0
MADRID	0	0	0	0	0	0	0	0	0	0	0
MURCIA	0	0	0	0	0	0	0	0	0	0	0
NAVARRA	0	0	0	0	0	0	0	0	0	0	0
PAÍS VASCO	0	0	0	0	0	0	0	0	0	0	0
ARABA/ÁLAVA	0	0	0	0	0	0	0	0	0	0	0
GIPUZKOA	0	0	0	0	0	0	0	0	0	0	0
BIZKAIA	0	0	0	0	0	0	0	0	0	0	0
LA RIOJA	0	0	0	0	0	0	0	0	0	0	0
CEUTA	0	0	0	0	0	0	0	0	0	0	0
MELILLA	0	0	0	0	0	0	0	0	0	0	0
TOTAL ESTADO	4	0	4	0	2	0	0	2	0	0	4

**PRESTACIONES DEL REAL DECRETO 383/1984, DE 1 DE FEBRERO
REVISIONES DE OFICIO E INSTANCIA DE PARTE EFECTUADAS EN SMTG
DATOS DE GESTIÓN CORRESPONDIENTES AL MES DE MARZO DE 2019**

CC.AA. Y/O PROVINCIAS	REVISIONES EFECTUADAS			CAUSAS DE EXTINCIÓN DEL DERECHO								
	Extinción	Suspensión	TOTAL	Recursos	Recursos	Prestación	Ingreso	Pérdida	Fallecimiento	Grado y	Alta	TOTAL
	Derecho			Propios	Familiares	Incompatible	Centro	Residencia		Baremo	S.S.	
ANDALUCÍA	0	0	0	0	0	0	0	0	0	0	0	0
ALMERÍA	0	0	0	0	0	0	0	0	0	0	0	0
CÁDIZ	0	0	0	0	0	0	0	0	0	0	0	0
CÓRDOBA	0	0	0	0	0	0	0	0	0	0	0	0
GRANADA	0	0	0	0	0	0	0	0	0	0	0	0
HUELVA	0	0	0	0	0	0	0	0	0	0	0	0
JAÉN	0	0	0	0	0	0	0	0	0	0	0	0
MÁLAGA	0	0	0	0	0	0	0	0	0	0	0	0
SEVILLA	0	0	0	0	0	0	0	0	0	0	0	0
ARAGÓN	0	0	0	0	0	0	0	0	0	0	0	0
HUESCA	0	0	0	0	0	0	0	0	0	0	0	0
TERUEL	0	0	0	0	0	0	0	0	0	0	0	0
ZARAGOZA	0	0	0	0	0	0	0	0	0	0	0	0
ASTURIAS	0	0	0	0	0	0	0	0	0	0	0	0
ILLES BALEARS	0	0	0	0	0	0	0	0	0	0	0	0
CANARIAS	1	0	1	0	0	1	0	0	0	0	0	1
LAS PALMAS	1	0	1	0	0	1	0	0	0	0	0	1
S.C. TENERIFE	0	0	0	0	0	0	0	0	0	0	0	0
CANTABRIA	0	0	0	0	0	0	0	0	0	0	0	0
CASTILLA Y LEÓN	1	0	1	0	0	0	0	0	1	0	0	1
ÁVILA	0	0	0	0	0	0	0	0	0	0	0	0
BURGOS	0	0	0	0	0	0	0	0	0	0	0	0
LEÓN	0	0	0	0	0	0	0	0	0	0	0	0
PALENCIA	0	0	0	0	0	0	0	0	0	0	0	0
SALAMANCA	0	0	0	0	0	0	0	0	0	0	0	0
SEGOVIA	1	0	1	0	0	0	0	0	1	0	0	1
SORIA	0	0	0	0	0	0	0	0	0	0	0	0
VALLADOLID	0	0	0	0	0	0	0	0	0	0	0	0
ZAMORA	0	0	0	0	0	0	0	0	0	0	0	0
CASTILLA-LA MANCHA	0	0	0	0	0	0	0	0	0	0	0	0
ALBACETE	0	0	0	0	0	0	0	0	0	0	0	0
CIUDAD REAL	0	0	0	0	0	0	0	0	0	0	0	0
CUENCA	0	0	0	0	0	0	0	0	0	0	0	0
GUADALAJARA	0	0	0	0	0	0	0	0	0	0	0	0
TOLEDO	0	0	0	0	0	0	0	0	0	0	0	0

(Continúa al dorso)

CC.AA. Y/O PROVINCIAS	REVISIONES EFECTUADAS			CAUSAS DE EXTINCIÓN DEL DERECHO								
	Extinción	Suspensión	TOTAL	Recursos	Recursos	Prestación	Ingreso	Pérdida	Fallecimiento	Grado y	Alta	TOTAL
	Derecho			Propios	Familiares	Incompatible	Centro	Residencia		Baremo	S.S.	
CATALUNYA	0	0	0	0	0	0	0	0	0	0	0	0
BARCELONA	0	0	0	0	0	0	0	0	0	0	0	0
GIRONA	0	0	0	0	0	0	0	0	0	0	0	0
LLEIDA	0	0	0	0	0	0	0	0	0	0	0	0
TARRAGONA	0	0	0	0	0	0	0	0	0	0	0	0
COMUNIDAD VALENCIANA	0	0	0	0	0	0	0	0	0	0	0	0
ALICANTE	0	0	0	0	0	0	0	0	0	0	0	0
CASTELLÓN	0	0	0	0	0	0	0	0	0	0	0	0
VALENCIA	0	0	0	0	0	0	0	0	0	0	0	0
EXTREMADURA	0	0	0	0	0	0	0	0	0	0	0	0
BADAJOS	0	0	0	0	0	0	0	0	0	0	0	0
CÁCERES	0	0	0	0	0	0	0	0	0	0	0	0
GALICIA	2	0	2	1	0	0	0	0	1	0	0	2
A CORUÑA	1	0	1	1	0	0	0	0	0	0	0	1
LUGO	0	0	0	0	0	0	0	0	0	0	0	0
OURENSE	1	0	1	0	0	0	0	0	1	0	0	1
PONTEVEDRA	0	0	0	0	0	0	0	0	0	0	0	0
MADRID	0	0	0	0	0	0	0	0	0	0	0	0
MURCIA	0	0	0	0	0	0	0	0	0	0	0	0
NAVARRA	0	0	0	0	0	0	0	0	0	0	0	0
PAÍS VASCO	1	0	1	1	0	0	0	0	0	0	0	1
ARABA/ÁLAVA	0	0	0	0	0	0	0	0	0	0	0	0
GIPUZKOA	1	0	1	1	0	0	0	0	0	0	0	1
BIZKAIA	0	0	0	0	0	0	0	0	0	0	0	0
LA RIOJA	0	0	0	0	0	0	0	0	0	0	0	0
CEUTA	0	0	0	0	0	0	0	0	0	0	0	0
MELILLA	1	0	1	0	0	0	0	0	1	0	0	1
TOTAL ESTADO	6	0	6	2	0	1	0	0	3	0	0	6

**PRESTACIONES DEL REAL DECRETO 383/1984, DE 1 DE FEBRERO
REVISIONES DE OFICIO E INSTANCIA DE PARTE EFECTUADAS EN ASPF
DATOS DE GESTIÓN CORRESPONDIENTES AL MES DE MARZO DE 2019**

CC.AA. Y/O PROVINCIAS	REVISIONES EFECTUADAS			CAUSAS DE EXTINCIÓN DEL DERECHO					
	Extinción	Suspensión	TOTAL	Prestación	Pérdida	Fallecimiento	Grado y	Alta	TOTAL
	Derecho			Incompatible	Residencia		Baremo	S.S.	
ANDALUCÍA	14	0	14	12	0	2	0	0	14
ALMERÍA	0	0	0	0	0	0	0	0	0
CÁDIZ	13	0	13	12	0	1	0	0	13
CÓRDOBA	0	0	0	0	0	0	0	0	0
GRANADA	0	0	0	0	0	0	0	0	0
HUELVA	0	0	0	0	0	0	0	0	0
JAÉN	0	0	0	0	0	0	0	0	0
MÁLAGA	1	0	1	0	0	1	0	0	1
SEVILLA	0	0	0	0	0	0	0	0	0
ARAGÓN	0	0	0	0	0	0	0	0	0
HUESCA	0	0	0	0	0	0	0	0	0
TERUEL	0	0	0	0	0	0	0	0	0
ZARAGOZA	0	0	0	0	0	0	0	0	0
ASTURIAS	0	0	0	0	0	0	0	0	0
ILLES BALEARS	0	0	0	0	0	0	0	0	0
CANARIAS	0	0	0	0	0	0	0	0	0
LAS PALMAS	0	0	0	0	0	0	0	0	0
S.C. TENERIFE	0	0	0	0	0	0	0	0	0
CANTABRIA	0	0	0	0	0	0	0	0	0
CASTILLA Y LEÓN	0	0	0	0	0	0	0	0	0
ÁVILA	0	0	0	0	0	0	0	0	0
BURGOS	0	0	0	0	0	0	0	0	0
LEÓN	0	0	0	0	0	0	0	0	0
PALENCIA	0	0	0	0	0	0	0	0	0
SALAMANCA	0	0	0	0	0	0	0	0	0
SEGOVIA	0	0	0	0	0	0	0	0	0
SORIA	0	0	0	0	0	0	0	0	0
VALLADOLID	0	0	0	0	0	0	0	0	0
ZAMORA	0	0	0	0	0	0	0	0	0
CASTILLA-LA MANCHA	0	0	0	0	0	0	0	0	0
ALBACETE	0	0	0	0	0	0	0	0	0
CIUDAD REAL	0	0	0	0	0	0	0	0	0
CUENCA	0	0	0	0	0	0	0	0	0
GUADALAJARA	0	0	0	0	0	0	0	0	0
TOLEDO	0	0	0	0	0	0	0	0	0

(Continúa al dorso)

CC.AA. Y/O PROVINCIAS	REVISIONES EFECTUADAS			CAUSAS DE EXTINCIÓN DEL DERECHO					
	Extinción	Suspensión	TOTAL	Prestación	Pérdida	Fallecimiento	Grado y	Alta	TOTAL
	Derecho			Incompatible	Residencia		Baremo	S.S.	
CATALUNYA	0	0	0	0	0	0	0	0	0
BARCELONA	0	0	0	0	0	0	0	0	0
GIRONA	0	0	0	0	0	0	0	0	0
LLEIDA	0	0	0	0	0	0	0	0	0
TARRAGONA	0	0	0	0	0	0	0	0	0
COMUNIDAD VALENCIANA	0	0	0	0	0	0	0	0	0
ALICANTE	0	0	0	0	0	0	0	0	0
CASTELLÓN	0	0	0	0	0	0	0	0	0
VALENCIA	0	0	0	0	0	0	0	0	0
EXTREMADURA	0	0	0	0	0	0	0	0	0
BADAJOS	0	0	0	0	0	0	0	0	0
CÁCERES	0	0	0	0	0	0	0	0	0
GALICIA	0	0	0	0	0	0	0	0	0
A CORUÑA	0	0	0	0	0	0	0	0	0
LUGO	0	0	0	0	0	0	0	0	0
OURENSE	0	0	0	0	0	0	0	0	0
PONTEVEDRA	0	0	0	0	0	0	0	0	0
MADRID	0	0	0	0	0	0	0	0	0
MURCIA	1	0	1	1	0	0	0	0	1
NAVARRA	0	0	0	0	0	0	0	0	0
PAÍS VASCO	0	0	0	0	0	0	0	0	0
ARABA/ÁLAVA	0	0	0	0	0	0	0	0	0
GIPUZKOA	0	0	0	0	0	0	0	0	0
BIZKAIA	0	0	0	0	0	0	0	0	0
LA RIOJA	0	0	0	0	0	0	0	0	0
CEUTA	0	0	0	0	0	0	0	0	0
MELILLA	0	0	0	0	0	0	0	0	0
TOTAL ESTADO	15	0	15	13	0	2	0	0	15

PRESTACIONES DEL REAL DECRETO 383/1984, DE 1 DE FEBRERO
TOTAL REVISIONES DE OFICIO E INSTANCIA DE PARTE EFECTUADAS
DATOS DE GESTIÓN CORRESPONDIENTES AL MES DE MARZO DE 2019

CC.AA. Y/O PROVINCIAS	REVISIONES EFECTUADAS				CAUSAS DE EXTINCIÓN DEL DERECHO									
	Modifica. Cuantía	Extinción Derecho	Suspensión		TOTAL	Recursos Propios	Recursos Familiares	Prestación Incompatible	Ingreso Centro	Pérdida Residencia	Fallecimiento	Grado y Baremo	Alta S.S.	TOTAL
			Act. Laboral	Otras										
ANDALUCÍA	0	32	0	0	32	6	0	16	0	0	10	0	0	32
ALMERÍA	0	5	0	0	5	1	0	1	0	0	3	0	0	5
CÁDIZ	0	13	0	0	13	0	0	12	0	0	1	0	0	13
CÓRDOBA	0	0	0	0	0	0	0	0	0	0	0	0	0	0
GRANADA	0	2	0	0	2	0	0	2	0	0	0	0	0	2
HUELVA	0	1	0	0	1	1	0	0	0	0	0	0	0	1
JAÉN	0	1	0	0	1	0	0	0	0	0	1	0	0	1
MÁLAGA	0	9	0	0	9	4	0	1	0	0	4	0	0	9
SEVILLA	0	1	0	0	1	0	0	0	0	0	1	0	0	1
ARAGÓN	0	0	0	0	0	0	0	0	0	0	0	0	0	0
HUESCA	0	0	0	0	0	0	0	0	0	0	0	0	0	0
TERUEL	0	0	0	0	0	0	0	0	0	0	0	0	0	0
ZARAGOZA	0	0	0	0	0	0	0	0	0	0	0	0	0	0
ASTURIAS	0	0	0	1	1	0	0	0	0	0	0	0	0	0
ILLES BALEARS	0	0	0	0	0	0	0	0	0	0	0	0	0	0
CANARIAS	0	3	0	0	3	0	0	3	0	0	0	0	0	3
LAS PALMAS	0	3	0	0	3	0	0	3	0	0	0	0	0	3
S.C. TENERIFE	0	0	0	0	0	0	0	0	0	0	0	0	0	0
CANTABRIA	0	1	0	0	1	0	0	1	0	0	0	0	0	1
CASTILLA Y LEÓN	0	12	0	0	12	1	0	4	0	0	7	0	0	12
ÁVILA	0	1	0	0	1	0	0	1	0	0	0	0	0	1
BURGOS	0	0	0	0	0	0	0	0	0	0	0	0	0	0
LEÓN	0	5	0	0	5	0	0	2	0	0	3	0	0	5
PALENCIA	0	0	0	0	0	0	0	0	0	0	0	0	0	0
SALAMANCA	0	1	0	0	1	0	0	0	0	0	1	0	0	1
SEGOVIA	0	4	0	0	4	0	0	1	0	0	3	0	0	4
SORIA	0	0	0	0	0	0	0	0	0	0	0	0	0	0
VALLADOLID	0	0	0	0	0	0	0	0	0	0	0	0	0	0
ZAMORA	0	1	0	0	1	1	0	0	0	0	0	0	0	1
CASTILLA-LA MANCHA	0	7	0	0	7	1	0	3	0	0	3	0	0	7
ALBACETE	0	1	0	0	1	0	0	1	0	0	0	0	0	1
CIUDAD REAL	0	0	0	0	0	0	0	0	0	0	0	0	0	0
CUENCA	0	2	0	0	2	0	0	1	0	0	1	0	0	2
GUADALAJARA	0	2	0	0	2	1	0	1	0	0	0	0	0	2
TOLEDO	0	2	0	0	2	0	0	0	0	0	2	0	0	2

(Continúa al dorso)

CC.AA. Y/O PROVINCIAS	REVISIONES EFECTUADAS					CAUSAS DE EXTINCIÓN DEL DERECHO								
	Modifica. Cuantía	Extinción Derecho	Suspensión		TOTAL	Recursos Propios	Recursos Familiares	Prestación Incompatible	Ingreso Centro	Pérdida Residencia	Fallecimiento	Grado y Baremo	Alta S.S.	TOTAL
			Act. Laboral	Otras										
CATALUNYA	0	0	0	0	0	0	0	0	0	0	0	0	0	0
BARCELONA	0	0	0	0	0	0	0	0	0	0	0	0	0	0
GIRONA	0	0	0	0	0	0	0	0	0	0	0	0	0	0
LLEIDA	0	0	0	0	0	0	0	0	0	0	0	0	0	0
TARRAGONA	0	0	0	0	0	0	0	0	0	0	0	0	0	0
COMUNIDAD VALENCIANA	0	10	0	0	10	6	0	0	0	0	4	0	0	10
ALICANTE	0	8	0	0	8	5	0	0	0	0	3	0	0	8
CASTELLÓN	0	0	0	0	0	0	0	0	0	0	0	0	0	0
VALENCIA	0	2	0	0	2	1	0	0	0	0	1	0	0	2
EXTREMADURA	0	7	0	0	7	3	0	1	0	0	3	0	0	7
BADAJOS	0	4	0	0	4	1	0	0	0	0	3	0	0	4
CÁCERES	0	3	0	0	3	2	0	1	0	0	0	0	0	3
GALICIA	4	3	0	0	7	1	0	1	0	0	1	0	0	3
A CORUÑA	4	1	0	0	5	1	0	0	0	0	0	0	0	1
LUGO	0	0	0	0	0	0	0	0	0	0	0	0	0	0
OURENSE	0	1	0	0	1	0	0	0	0	0	1	0	0	1
PONTEVEDRA	0	1	0	0	1	0	0	1	0	0	0	0	0	1
MADRID	0	5	0	0	5	0	0	4	0	0	1	0	0	5
MURCIA	0	10	0	2	12	0	0	10	0	0	0	0	0	10
NAVARRA	0	1	0	0	1	0	0	0	0	0	1	0	0	1
PAÍS VASCO	0	3	0	0	3	1	0	1	0	0	1	0	0	3
ARABA/ÁLAVA	0	1	0	0	1	0	0	1	0	0	0	0	0	1
GIPUZKOA	0	2	0	0	2	1	0	0	0	0	1	0	0	2
BIZKAIA	0	0	0	0	0	0	0	0	0	0	0	0	0	0
LA RIOJA	0	1	0	0	1	0	0	0	0	0	1	0	0	1
CEUTA	0	0	0	0	0	0	0	0	0	0	0	0	0	0
MELILLA	0	1	0	0	1	0	0	0	0	0	1	0	0	1
TOTAL ESTADO	4	96	0	3	103	19	0	44	0	0	33	0	0	96

**PRESTACIONES DEL REAL DECRETO 383/1984, DE 1 DE FEBRERO
REVISIONES DE OFICIO E INSTANCIA DE PARTE EFECTUADAS DE SGIM
DATOS DE GESTIÓN CORRESPONDIENTES AL AÑO 2019 HASTA MARZO**

CC.AA. Y/O PROVINCIAS	REVISIONES EFECTUADAS				CAUSAS DE EXTINCIÓN DEL DERECHO						
	Modifica. Cuantía	Extinción Derecho	Suspensión		TOTAL	Recursos Propios	Prestación Incompatible	Pérdida Residencia	Fallecimiento	Grado y Baremo	TOTAL
			Act. Laboral	Otras							
ANDALUCÍA	0	38	0	0	38	15	5	1	17	0	38
ALMERÍA	0	11	0	0	11	6	2	0	3	0	11
CÁDIZ	0	3	0	0	3	1	1	0	1	0	3
CÓRDOBA	0	2	0	0	2	1	0	0	1	0	2
GRANADA	0	1	0	0	1	0	1	0	0	0	1
HUELVA	0	1	0	0	1	1	0	0	0	0	1
JAÉN	0	3	0	0	3	0	0	0	3	0	3
MÁLAGA	0	14	0	0	14	6	1	1	6	0	14
SEVILLA	0	3	0	0	3	0	0	0	3	0	3
ARAGÓN	0	1	0	0	1	0	0	0	1	0	1
HUESCA	0	0	0	0	0	0	0	0	0	0	0
TERUEL	0	1	0	0	1	0	0	0	1	0	1
ZARAGOZA	0	0	0	0	0	0	0	0	0	0	0
ASTURIAS	0	9	0	1	10	0	6	0	3	0	9
ILLES BALEARS	0	2	0	0	2	0	1	0	1	0	2
CANARIAS	0	2	0	0	2	0	2	0	0	0	2
LAS PALMAS	0	2	0	0	2	0	2	0	0	0	2
S.C. TENERIFE	0	0	0	0	0	0	0	0	0	0	0
CANTABRIA	0	2	0	0	2	0	2	0	0	0	2
CASTILLA Y LEÓN	0	18	0	0	18	2	7	0	9	0	18
ÁVILA	0	1	0	0	1	0	1	0	0	0	1
BURGOS	0	0	0	0	0	0	0	0	0	0	0
LEÓN	0	8	0	0	8	0	4	0	4	0	8
PALENCIA	0	0	0	0	0	0	0	0	0	0	0
SALAMANCA	0	3	0	0	3	0	1	0	2	0	3
SEGOVIA	0	3	0	0	3	0	1	0	2	0	3
SORIA	0	0	0	0	0	0	0	0	0	0	0
VALLADOLID	0	2	0	0	2	1	0	0	1	0	2
ZAMORA	0	1	0	0	1	1	0	0	0	0	1
CASTILLA-LA MANCHA	1	14	0	0	15	3	6	0	5	0	14
ALBACETE	1	2	0	0	3	1	1	0	0	0	2
CIUDAD REAL	0	0	0	0	0	0	0	0	0	0	0
CUENCA	0	4	0	0	4	1	1	0	2	0	4
GUADALAJARA	0	3	0	0	3	1	2	0	0	0	3
TOLEDO	0	5	0	0	5	0	2	0	3	0	5

(Continúa al dorso)

CC.AA. Y/O PROVINCIAS	REVISIONES EFECTUADAS				CAUSAS DE EXTINCIÓN DEL DERECHO						
	Modifica. Cuantía	Extinción Derecho	Suspensión SGIM		TOTAL	Recursos Propios	Prestación Incompatible	Pérdida Residencia	Fallecimiento	Grado y Baremo	TOTAL
			Act. Laboral	Otras							
CATALUNYA	0	0	0	0	0	0	0	0	0	0	0
BARCELONA	0	0	0	0	0	0	0	0	0	0	0
GIRONA	0	0	0	0	0	0	0	0	0	0	0
LLEIDA	0	0	0	0	0	0	0	0	0	0	0
TARRAGONA	0	0	0	0	0	0	0	0	0	0	0
COMUNIDAD VALENCIANA	0	25	0	0	25	15	0	0	10	0	25
ALICANTE	0	20	0	0	20	12	0	0	8	0	20
CASTELLÓN	0	1	0	0	1	0	0	0	1	0	1
VALENCIA	0	4	0	0	4	3	0	0	1	0	4
EXTREMADURA	0	22	0	0	22	4	7	0	11	0	22
BADAJOS	0	12	0	0	12	1	5	0	6	0	12
CÁCERES	0	10	0	0	10	3	2	0	5	0	10
GALICIA	4	8	0	0	12	3	5	0	0	0	8
A CORUÑA	4	3	0	0	7	3	0	0	0	0	3
LUGO	0	0	0	0	0	0	0	0	0	0	0
OURENSE	0	1	0	0	1	0	1	0	0	0	1
PONTEVEDRA	0	4	0	0	4	0	4	0	0	0	4
MADRID	0	19	0	0	19	0	11	0	8	0	19
MURCIA	0	35	0	2	37	0	25	0	10	0	35
NAVARRA	0	3	0	0	3	0	2	0	1	0	3
PAÍS VASCO	0	2	0	0	2	0	1	0	1	0	2
ARABA/ÁLAVA	0	1	0	0	1	0	1	0	0	0	1
GIPUZKOA	0	1	0	0	1	0	0	0	1	0	1
BIZKAIA	0	0	0	0	0	0	0	0	0	0	0
LA RIOJA	0	3	0	0	3	1	1	0	1	0	3
CEUTA	0	3	0	0	3	0	2	0	1	0	3
MELILLA	0	1	0	0	1	0	0	0	1	0	1

TOTAL ESTADO	5	207	0	3	215	43	83	1	80	0	207
---------------------	---	-----	---	---	-----	----	----	---	----	---	-----

**PRESTACIONES DEL REAL DECRETO 383/1984, DE 1 DE FEBRERO
REVISIONES DE OFICIO E INSTANCIA DE PARTE EFECTUADAS EN SATP
DATOS DE GESTIÓN CORRESPONDIENTES AL AÑO 2019 HASTA MARZO**

CC.AA. Y/O PROVINCIAS	REVISIONES EFECTUADAS			CAUSAS DE EXTINCIÓN DEL DERECHO							
	Extinción Derecho	Suspensión	TOTAL	Recursos Propios	Prestación Incompatible	Ingreso Centro	Pérdida Residencia	Fallecimiento	Grado y Baremo	Alta S.S.	TOTAL
	ANDALUCÍA	4	0	4	1	1	0	0	2	0	0
ALMERÍA	2	0	2	1	0	0	0	1	0	0	2
CÁDIZ	0	0	0	0	0	0	0	0	0	0	0
CÓRDOBA	1	0	1	0	0	0	0	1	0	0	1
GRANADA	1	0	1	0	1	0	0	0	0	0	1
HUELVA	0	0	0	0	0	0	0	0	0	0	0
JAÉN	0	0	0	0	0	0	0	0	0	0	0
MÁLAGA	0	0	0	0	0	0	0	0	0	0	0
SEVILLA	0	0	0	0	0	0	0	0	0	0	0
ARAGÓN	0	0	0	0	0	0	0	0	0	0	0
HUESCA	0	0	0	0	0	0	0	0	0	0	0
TERUEL	0	0	0	0	0	0	0	0	0	0	0
ZARAGOZA	0	0	0	0	0	0	0	0	0	0	0
ASTURIAS	0	0	0	0	0	0	0	0	0	0	0
ILLES BALEARS	0	0	0	0	0	0	0	0	0	0	0
CANARIAS	1	0	1	0	1	0	0	0	0	0	1
LAS PALMAS	1	0	1	0	1	0	0	0	0	0	1
S.C. TENERIFE	0	0	0	0	0	0	0	0	0	0	0
CANTABRIA	1	0	1	1	0	0	0	0	0	0	1
CASTILLA Y LEÓN	1	0	1	0	0	0	0	1	0	0	1
ÁVILA	0	0	0	0	0	0	0	0	0	0	0
BURGOS	0	0	0	0	0	0	0	0	0	0	0
LEÓN	0	0	0	0	0	0	0	0	0	0	0
PALENCIA	0	0	0	0	0	0	0	0	0	0	0
SALAMANCA	0	0	0	0	0	0	0	0	0	0	0
SEGOVIA	1	0	1	0	0	0	0	1	0	0	1
SORIA	0	0	0	0	0	0	0	0	0	0	0
VALLADOLID	0	0	0	0	0	0	0	0	0	0	0
ZAMORA	0	0	0	0	0	0	0	0	0	0	0
CASTILLA-LA MANCHA	0	0	0	0	0	0	0	0	0	0	0
ALBACETE	0	0	0	0	0	0	0	0	0	0	0
CIUDAD REAL	0	0	0	0	0	0	0	0	0	0	0
CUENCA	0	0	0	0	0	0	0	0	0	0	0
GUADALAJARA	0	0	0	0	0	0	0	0	0	0	0
TOLEDO	0	0	0	0	0	0	0	0	0	0	0

CC.AA. Y/O PROVINCIAS	REVISIONES EFECTUADAS			CAUSAS DE EXTINCIÓN DEL DERECHO							
	Extinción Derecho	Suspensión	TOTAL	Recursos Propios	Prestación Incompatible	Ingreso Centro	Pérdida Residencia	Fallecimiento	Grado y Baremo	Alta S.S.	TOTAL
CATALUNYA	0	0	0	0	0	0	0	0	0	0	0
BARCELONA	0	0	0	0	0	0	0	0	0	0	0
GIRONA	0	0	0	0	0	0	0	0	0	0	0
LLEIDA	0	0	0	0	0	0	0	0	0	0	0
TARRAGONA	0	0	0	0	0	0	0	0	0	0	0
COMUNIDAD VALENCIANA	0	0	0	0	0	0	0	0	0	0	0
ALICANTE	0	0	0	0	0	0	0	0	0	0	0
CASTELLÓN	0	0	0	0	0	0	0	0	0	0	0
VALENCIA	0	0	0	0	0	0	0	0	0	0	0
EXTREMADURA	1	0	1	0	1	0	0	0	0	0	1
BADAJOS	1	0	1	0	1	0	0	0	0	0	1
CÁCERES	0	0	0	0	0	0	0	0	0	0	0
GALICIA	0	0	0	0	0	0	0	0	0	0	0
A CORUÑA	0	0	0	0	0	0	0	0	0	0	0
LUGO	0	0	0	0	0	0	0	0	0	0	0
OURENSE	0	0	0	0	0	0	0	0	0	0	0
PONTEVEDRA	0	0	0	0	0	0	0	0	0	0	0
MADRID	2	0	2	0	0	0	0	2	0	0	2
MURCIA	1	0	1	1	0	0	0	0	0	0	1
NAVARRA	0	0	0	0	0	0	0	0	0	0	0
PAÍS VASCO	0	0	0	0	0	0	0	0	0	0	0
ARABA/ÁLAVA	0	0	0	0	0	0	0	0	0	0	0
GIPUZKOA	0	0	0	0	0	0	0	0	0	0	0
BIZKAIA	0	0	0	0	0	0	0	0	0	0	0
LA RIOJA	0	0	0	0	0	0	0	0	0	0	0
CEUTA	0	0	0	0	0	0	0	0	0	0	0
MELILLA	0	0	0	0	0	0	0	0	0	0	0

TOTAL ESTADO	11	0	11	3	3	0	0	5	0	0	11
---------------------	----	---	----	---	---	---	---	---	---	---	----

**PRESTACIONES DEL REAL DECRETO 383/1984, DE 1 DE FEBRERO
REVISIONES DE OFICIO E INSTANCIA DE PARTE EFECTUADAS EN SMGT
DATOS DE GESTIÓN CORRESPONDIENTES AL AÑO 2019 HASTA MARZO**

CC.AA. Y/O PROVINCIAS	REVISIONES EFECTUADAS			CAUSAS DE EXTINCIÓN DEL DERECHO								
	Extinción	Suspensión	TOTAL	Recursos	Recursos	Prestación	Ingreso	Pérdida	Fallecimiento	Grado y	Alta	TOTAL
	Derecho			Propios	Familiares	Incompatible	Centro	Residencia		Baremo	S.S.	
ANDALUCÍA	1	0	1	0	0	1	0	0	0	0	0	1
ALMERÍA	0	0	0	0	0	0	0	0	0	0	0	0
CÁDIZ	1	0	1	0	0	1	0	0	0	0	0	1
CÓRDOBA	0	0	0	0	0	0	0	0	0	0	0	0
GRANADA	0	0	0	0	0	0	0	0	0	0	0	0
HUELVA	0	0	0	0	0	0	0	0	0	0	0	0
JAÉN	0	0	0	0	0	0	0	0	0	0	0	0
MÁLAGA	0	0	0	0	0	0	0	0	0	0	0	0
SEVILLA	0	0	0	0	0	0	0	0	0	0	0	0
ARAGÓN	0	0	0	0	0	0	0	0	0	0	0	0
HUESCA	0	0	0	0	0	0	0	0	0	0	0	0
TERUEL	0	0	0	0	0	0	0	0	0	0	0	0
ZARAGOZA	0	0	0	0	0	0	0	0	0	0	0	0
ASTURIAS	0	0	0	0	0	0	0	0	0	0	0	0
ILLES BALEARIS	0	0	0	0	0	0	0	0	0	0	0	0
CANARIAS	2	0	2	0	0	1	0	0	1	0	0	2
LAS PALMAS	1	0	1	0	0	1	0	0	0	0	0	1
S.C. TENERIFE	1	0	1	0	0	0	0	0	1	0	0	1
CANTABRIA	0	0	0	0	0	0	0	0	0	0	0	0
CASTILLA Y LEÓN	2	0	2	0	0	0	0	0	2	0	0	2
ÁVILA	0	0	0	0	0	0	0	0	0	0	0	0
BURGOS	0	0	0	0	0	0	0	0	0	0	0	0
LEÓN	0	0	0	0	0	0	0	0	0	0	0	0
PALENCIA	0	0	0	0	0	0	0	0	0	0	0	0
SALAMANCA	0	0	0	0	0	0	0	0	0	0	0	0
SEGOVIA	1	0	1	0	0	0	0	0	1	0	0	1
SORIA	0	0	0	0	0	0	0	0	0	0	0	0
VALLADOLID	1	0	1	0	0	0	0	0	1	0	0	1
ZAMORA	0	0	0	0	0	0	0	0	0	0	0	0
CASTILLA-LA MANCHA	0	0	0	0	0	0	0	0	0	0	0	0
ALBACETE	0	0	0	0	0	0	0	0	0	0	0	0
CIUDAD REAL	0	0	0	0	0	0	0	0	0	0	0	0
CUENCA	0	0	0	0	0	0	0	0	0	0	0	0
GUADALAJARA	0	0	0	0	0	0	0	0	0	0	0	0
TOLEDO	0	0	0	0	0	0	0	0	0	0	0	0

(Continúa al dorso)

CC.AA. Y/O PROVINCIAS	REVISIONES EFECTUADAS			CAUSAS DE EXTINCIÓN DEL DERECHO								
	Extinción Derecho	Suspensión	TOTAL	Recursos Propios	Recursos Familiares	Prestación Incompatible	Ingreso Centro	Pérdida Residencia	Fallecimiento	Grado y Baremo	Alta S.S.	TOTAL
CATALUNYA	0	0	0	0	0	0	0	0	0	0	0	0
BARCELONA	0	0	0	0	0	0	0	0	0	0	0	0
GIRONA	0	0	0	0	0	0	0	0	0	0	0	0
LLEIDA	0	0	0	0	0	0	0	0	0	0	0	0
TARRAGONA	0	0	0	0	0	0	0	0	0	0	0	0
COMUNIDAD VALENCIANA	2	0	2	1	0	1	0	0	0	0	0	2
ALICANTE	0	0	0	0	0	0	0	0	0	0	0	0
CASTELLÓN	1	0	1	0	0	1	0	0	0	0	0	1
VALENCIA	1	0	1	1	0	0	0	0	0	0	0	1
EXTREMADURA	0	0	0	0	0	0	0	0	0	0	0	0
BADAJOS	0	0	0	0	0	0	0	0	0	0	0	0
CÁCERES	0	0	0	0	0	0	0	0	0	0	0	0
GALICIA	2	0	2	1	0	0	0	0	1	0	0	2
A CORUÑA	1	0	1	1	0	0	0	0	0	0	0	1
LUGO	0	0	0	0	0	0	0	0	0	0	0	0
OURENSE	1	0	1	0	0	0	0	0	1	0	0	1
PONTEVEDRA	0	0	0	0	0	0	0	0	0	0	0	0
MADRID	3	0	3	0	0	1	0	0	2	0	0	3
MURCIA	1	0	1	0	0	0	0	0	1	0	0	1
NAVARRA	0	0	0	0	0	0	0	0	0	0	0	0
PAÍS VASCO	2	0	2	1	0	0	0	0	1	0	0	2
ARABA/ÁLAVA	0	0	0	0	0	0	0	0	0	0	0	0
GIPUZKOA	2	0	2	1	0	0	0	0	1	0	0	2
BIZKAIA	0	0	0	0	0	0	0	0	0	0	0	0
LA RIOJA	0	0	0	0	0	0	0	0	0	0	0	0
CEUTA	0	0	0	0	0	0	0	0	0	0	0	0
MELILLA	5	0	5	0	0	0	0	0	5	0	0	5

TOTAL ESTADO	20	0	20	3	0	4	0	0	13	0	0	20
---------------------	----	---	----	---	---	---	---	---	----	---	---	----

**PRESTACIONES DEL REAL DECRETO 383/1984, DE 1 DE FEBRERO
REVISIONES DE OFICIO E INSTANCIA DE PARTE EFECTUADAS EN ASPF
DATOS DE GESTIÓN CORRESPONDIENTES AL AÑO 2019 HASTA MARZO**

CC.AA. Y/O PROVINCIAS	REVISIONES EFECTUADAS			CAUSAS DE EXTINCIÓN DEL DERECHO					
	Extinción Derecho	Suspensión	TOTAL	Prestación Incompatible	Pérdida Residencia	Fallecimiento	Grado y Baremo	Alta S.S.	TOTAL
	ANDALUCÍA	36	0	36	14	1	20	0	1
ALMERÍA	0	0	0	0	0	0	0	0	0
CÁDIZ	32	0	32	14	0	18	0	0	32
CÓRDOBA	0	0	0	0	0	0	0	0	0
GRANADA	0	0	0	0	0	0	0	0	0
HUELVA	0	0	0	0	0	0	0	0	0
JAÉN	0	0	0	0	0	0	0	0	0
MÁLAGA	4	0	4	0	1	2	0	1	4
SEVILLA	0	0	0	0	0	0	0	0	0
ARAGÓN	0	0	0	0	0	0	0	0	0
HUESCA	0	0	0	0	0	0	0	0	0
TERUEL	0	0	0	0	0	0	0	0	0
ZARAGOZA	0	0	0	0	0	0	0	0	0
ASTURIAS	0	0	0	0	0	0	0	0	0
ILLES BALEARS	0	0	0	0	0	0	0	0	0
CANARIAS	0	0	0	0	0	0	0	0	0
LAS PALMAS	0	0	0	0	0	0	0	0	0
S.C. TENERIFE	0	0	0	0	0	0	0	0	0
CANTABRIA	0	0	0	0	0	0	0	0	0
CASTILLA Y LEÓN	0	0	0	0	0	0	0	0	0
ÁVILA	0	0	0	0	0	0	0	0	0
BURGOS	0	0	0	0	0	0	0	0	0
LEÓN	0	0	0	0	0	0	0	0	0
PALENCIA	0	0	0	0	0	0	0	0	0
SALAMANCA	0	0	0	0	0	0	0	0	0
SEGOVIA	0	0	0	0	0	0	0	0	0
SORIA	0	0	0	0	0	0	0	0	0
VALLADOLID	0	0	0	0	0	0	0	0	0
ZAMORA	0	0	0	0	0	0	0	0	0
CASTILLA-LA MANCHA	0	0	0	0	0	0	0	0	0
ALBACETE	0	0	0	0	0	0	0	0	0
CIUDAD REAL	0	0	0	0	0	0	0	0	0
CUENCA	0	0	0	0	0	0	0	0	0
GUADALAJARA	0	0	0	0	0	0	0	0	0
TOLEDO	0	0	0	0	0	0	0	0	0

(Continúa al dorso)

CC.AA. Y/O PROVINCIAS	REVISIONES EFECTUADAS			CAUSAS DE EXTINCIÓN DEL DERECHO					
	Extinción Derecho	Suspensión	TOTAL	Prestación Incompatible	Pérdida Residencia	Fallecimiento	Grado y Baremo	Alta S.S.	TOTAL
CATALUNYA	0	0	0	0	0	0	0	0	0
BARCELONA	0	0	0	0	0	0	0	0	0
GIRONA	0	0	0	0	0	0	0	0	0
LLEIDA	0	0	0	0	0	0	0	0	0
TARRAGONA	0	0	0	0	0	0	0	0	0
COMUNIDAD VALENCIANA	0	0	0	0	0	0	0	0	0
ALICANTE	0	0	0	0	0	0	0	0	0
CASTELLÓN	0	0	0	0	0	0	0	0	0
VALENCIA	0	0	0	0	0	0	0	0	0
EXTREMADURA	3	0	3	3	0	0	0	0	3
BADAJOS	3	0	3	3	0	0	0	0	3
CÁCERES	0	0	0	0	0	0	0	0	0
GALICIA	0	0	0	0	0	0	0	0	0
A CORUÑA	0	0	0	0	0	0	0	0	0
LUGO	0	0	0	0	0	0	0	0	0
OURENSE	0	0	0	0	0	0	0	0	0
PONTEVEDRA	0	0	0	0	0	0	0	0	0
MADRID	4	0	4	1	0	3	0	0	4
MURCIA	2	0	2	2	0	0	0	0	2
NAVARRA	0	0	0	0	0	0	0	0	0
PAÍS VASCO	0	0	0	0	0	0	0	0	0
ARABA/ÁLAVA	0	0	0	0	0	0	0	0	0
GIPUZKOA	0	0	0	0	0	0	0	0	0
BIZKAIA	0	0	0	0	0	0	0	0	0
LA RIOJA	0	0	0	0	0	0	0	0	0
CEUTA	0	0	0	0	0	0	0	0	0
MELILLA	0	0	0	0	0	0	0	0	0
TOTAL ESTADO	45	0	45	20	1	23	0	1	45

**PRESTACIONES DEL REAL DECRETO 383/1984, DE 1 DE FEBRERO
TOTAL REVISIONES DE OFICIO E INSTANCIA DE PARTE EFECTUADAS
DATOS DE GESTIÓN CORRESPONDIENTES AL AÑO 2019 HASTA MARZO**

CC.AA. Y/O PROVINCIAS	REVISIONES EFECTUADAS				CAUSAS DE EXTINCIÓN DEL DERECHO									
	Modifica. Cuantía	Extinción Derecho	Suspensión		TOTAL	Recursos Propios	Recursos Familiares	Prestación Incompatible	Ingreso Centro	Pérdida Residencia	Fallecimiento	Grado y Baremo	Alta S.S.	TOTAL
			Act. Laboral	Otras										
ANDALUCÍA	0	79	0	0	79	16	0	21	0	2	39	0	1	79
ALMERÍA	0	13	0	0	13	7	0	2	0	0	4	0	0	13
CÁDIZ	0	36	0	0	36	1	0	16	0	0	19	0	0	36
CÓRDOBA	0	3	0	0	3	1	0	0	0	0	2	0	0	3
GRANADA	0	2	0	0	2	0	0	2	0	0	0	0	0	2
HUELVA	0	1	0	0	1	1	0	0	0	0	0	0	0	1
JAÉN	0	3	0	0	3	0	0	0	0	0	3	0	0	3
MÁLAGA	0	18	0	0	18	6	0	1	0	2	8	0	1	18
SEVILLA	0	3	0	0	3	0	0	0	0	0	3	0	0	3
ARAGÓN	0	1	0	0	1	0	0	0	0	0	1	0	0	1
HUESCA	0	0	0	0	0	0	0	0	0	0	0	0	0	0
TERUEL	0	1	0	0	1	0	0	0	0	0	1	0	0	1
ZARAGOZA	0	0	0	0	0	0	0	0	0	0	0	0	0	0
ASTURIAS	0	9	0	1	10	0	0	6	0	0	3	0	0	9
ILLES BALEARS	0	2	0	0	2	0	0	1	0	0	1	0	0	2
CANARIAS	0	5	0	0	5	0	0	4	0	0	1	0	0	5
LAS PALMAS	0	4	0	0	4	0	0	4	0	0	0	0	0	4
S.C. TENERIFE	0	1	0	0	1	0	0	0	0	0	1	0	0	1
CANTABRIA	0	3	0	0	3	1	0	2	0	0	0	0	0	3
CASTILLA Y LEÓN	0	21	0	0	21	2	0	7	0	0	12	0	0	21
ÁVILA	0	1	0	0	1	0	0	1	0	0	0	0	0	1
BURGOS	0	0	0	0	0	0	0	0	0	0	0	0	0	0
LEÓN	0	8	0	0	8	0	0	4	0	0	4	0	0	8
PALENCIA	0	0	0	0	0	0	0	0	0	0	0	0	0	0
SALAMANCA	0	3	0	0	3	0	0	1	0	0	2	0	0	3
SEGOVIA	0	5	0	0	5	0	0	1	0	0	4	0	0	5
SORIA	0	0	0	0	0	0	0	0	0	0	0	0	0	0
VALLADOLID	0	3	0	0	3	1	0	0	0	0	2	0	0	3
ZAMORA	0	1	0	0	1	1	0	0	0	0	0	0	0	1
CASTILLA-LA MANCHA	1	14	0	0	15	3	0	6	0	0	5	0	0	14
ALBACETE	1	2	0	0	3	1	0	1	0	0	0	0	0	2
CIUDAD REAL	0	0	0	0	0	0	0	0	0	0	0	0	0	0
CUENCA	0	4	0	0	4	1	0	1	0	0	2	0	0	4
GUADALAJARA	0	3	0	0	3	1	0	2	0	0	0	0	0	3
TOLEDO	0	5	0	0	5	0	0	2	0	0	3	0	0	5

CC.AA. Y/O PROVINCIAS	REVISIONES EFECTUADAS				CAUSAS DE EXTINCIÓN DEL DERECHO									
	Modifica. Cuantía	Extinción Derecho	Suspensión SGIM		TOTAL	Recursos Propios	Recursos Familiares	Prestación Incompatible	Ingreso Centro	Pérdida Residencia	Fallecimiento	Grado y Baremo	Alta S.S.	TOTAL
			Act. Laboral	Otras										
CATALUNYA	0	0	0	0	0	0	0	0	0	0	0	0	0	0
BARCELONA	0	0	0	0	0	0	0	0	0	0	0	0	0	0
GIRONA	0	0	0	0	0	0	0	0	0	0	0	0	0	0
LLEIDA	0	0	0	0	0	0	0	0	0	0	0	0	0	0
TARRAGONA	0	0	0	0	0	0	0	0	0	0	0	0	0	0
COMUNIDAD VALENCIANA	0	27	0	0	27	16	0	1	0	0	10	0	0	27
ALICANTE	0	20	0	0	20	12	0	0	0	0	8	0	0	20
CASTELLÓN	0	2	0	0	2	0	0	1	0	0	1	0	0	2
VALENCIA	0	5	0	0	5	4	0	0	0	0	1	0	0	5
EXTREMADURA	0	26	0	0	26	4	0	11	0	0	11	0	0	26
BADAJOS	0	16	0	0	16	1	0	9	0	0	6	0	0	16
CÁCERES	0	10	0	0	10	3	0	2	0	0	5	0	0	10
GALICIA	4	10	0	0	14	4	0	5	0	0	1	0	0	10
A CORUÑA	4	4	0	0	8	4	0	0	0	0	0	0	0	4
LUGO	0	0	0	0	0	0	0	0	0	0	0	0	0	0
OURENSE	0	2	0	0	2	0	0	1	0	0	1	0	0	2
PONTEVEDRA	0	4	0	0	4	0	0	4	0	0	0	0	0	4
MADRID	0	28	0	0	28	0	0	13	0	0	15	0	0	28
MURCIA	0	39	0	2	41	1	0	27	0	0	11	0	0	39
NAVARRA	0	3	0	0	3	0	0	2	0	0	1	0	0	3
PAÍS VASCO	0	4	0	0	4	1	0	1	0	0	2	0	0	4
ARABA/ÁLAVA	0	1	0	0	1	0	0	1	0	0	0	0	0	1
GIPUZKOA	0	3	0	0	3	1	0	0	0	0	2	0	0	3
BIZKAIA	0	0	0	0	0	0	0	0	0	0	0	0	0	0
LA RIOJA	0	3	0	0	3	1	0	1	0	0	1	0	0	3
CEUTA	0	3	0	0	3	0	0	2	0	0	1	0	0	3
MELILLA	0	6	0	0	6	0	0	0	0	0	6	0	0	6
TOTAL ESTADO	5	283	0	3	291	49	0	110	0	2	121	0	1	283

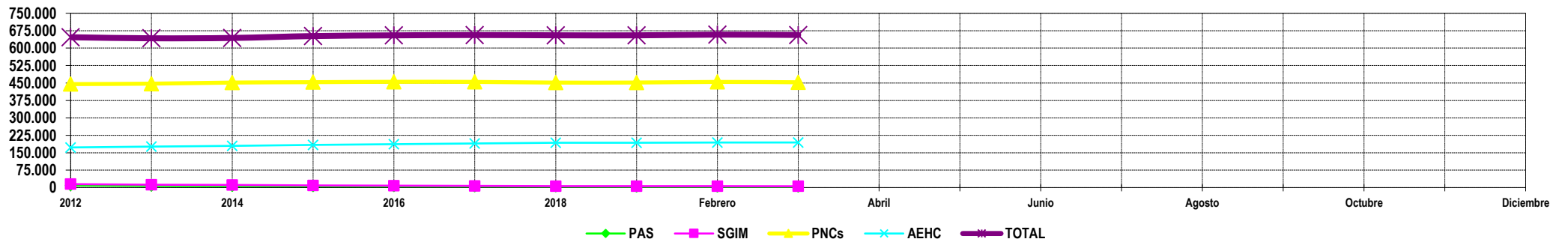
3

Situación prestaciones de naturaleza no contributiva

SITUACIÓN DE LAS PRESTACIONES DE NATURALEZA NO CONTRIBUTIVA (PNNC)

	PNNC DE JUBILACIÓN / VEJEZ				PNNC DE INVALIDEZ / ENFERMEDAD					TOTAL PNNC				
	PAS (*)	SGIM	PNC	TOTAL	PAS (*)	SGIM	PNC	AEHC	TOTAL	PAS	SGIM	PNCs	AEHC	TOTAL
2012	1.532	11.508	250.382	263.422	7.671	3.566	194.896	172.762	378.895	9.203	15.074	445.278	172.762	646.768
2013	1.107	9.930	250.527	261.564	6.218	3.030	196.626	176.338	382.212	7.325	12.960	447.153	176.338	642.317
2014	803	8.580	253.450	262.833	5.578	2.563	198.366	179.924	386.431	6.381	11.143	451.816	179.924	643.776
2015	619	7.394	254.029	262.042	4.982	2.183	199.518	183.217	389.900	5.601	9.577	453.547	183.217	651.942
2016	556	6.383	255.165	262.104	4.543	1.816	199.912	186.562	392.833	5.099	8.199	455.077	186.562	654.937
2017	532	5.520	256.690	262.742	4.061	1.548	197.988	190.119	393.716	4.593	7.068	454.678	190.119	656.458
2018	401	4.706	257.023	262.130	3.610	1.275	194.757	193.444	393.086	4.011	5.981	451.780	193.444	655.216

2019														
	PAS (*)	SGIM	PNC	TOTAL	PAS (*)	SGIM	PNC	AEHC	TOTAL	PAS	SGIM	PNCs	AEHC	TOTAL
Enero	284	4.663	257.043	261.990	3.357	1.274	194.987	193.465	393.083	3.641	5.937	452.030	193.465	655.073
Febrero	284	4.606	259.235	264.125	3.318	1.251	195.381	193.966	393.916	3.602	5.857	454.616	193.966	658.041
Marzo	284	4.550	258.658	263.492	3.288	1.238	194.454	194.172	393.152	3.572	5.788	453.112	194.172	656.644
Abril														
Mayo														
Junio														
Julio														
Agosto														
Septiembre														
Octubre														
Noviembre														
Diciembre														



NOTA: Conforme se disponga de la totalidad de los datos mensuales, se procederá a la actualización del respectivo mes.

(*) No se dispone en 2019 del dato relativo al nº de pensiones asistenciales (PAS) de la provincia de Vizcaya.