



GOBIERNO
DE ESPAÑA

VICEPRESIDENCIA
SEGUNDA DEL GOBIERNO

MINISTERIO
DE DERECHOS SOCIALES
Y AGENDA 2030



IMSERSO

PENSIONES NO CONTRIBUTIVAS DE LA SEGURIDAD SOCIAL PRESTACIONES SOCIALES Y ECONÓMICAS PARA PERSONAS CON DISCAPACIDAD

INFORME DEL SEGUIMIENTO Y EVOLUCIÓN DE LA GESTIÓN

MARZO DE 2020

**SUBDIRECCIÓN GENERAL DE GESTIÓN
ÁREA DE PRESTACIONES ECONÓMICAS**
Servicio de Asistencia Técnica e Informes

www.imserso.es

Í N D I C E

Página

1. Pensiones no contributivas de la Seguridad Social (PNCs)

Informe:

1.1. Introducción	1
1.2. Situación y evolución de las pensiones e importes de las nóminas.....	1
1.3. Distribución de las pensiones según sexo.....	3
1.4. Situación y evolución de la gestión en trámite inicial	4
1.5. Seguimiento y control de pensionistas: Revisiones de Oficio y a Instancia de parte	8

Anexos:

1.a Situación y evolución de las pensiones e importes de las nóminas	1
1.b PNC de jubilación: Datos de la gestión mensual y anual	9
1.c PNC de invalidez: Datos de la gestión mensual y anual	18
1.d PNCs de la Seguridad Social: Datos de la gestión mensual y anual.....	27
1.e PNC de jubilación e invalidez: Coeficientes de la gestión mensual	36
1.f Reclamaciones previas a la vía jurisdiccional social: Datos de la gestión mensual y anual.....	39
1.g Revisiones de Oficio y a Instancia de parte: Datos de la gestión mensual y anual.....	43

2. Prestaciones sociales y económicas para personas con discapacidad

Informe:

2.1. Introducción	1
2.2. Situación y evolución de los beneficiarios, número de prestaciones e importes de las nóminas.....	1
2.3. Situación y evolución de la gestión en trámite inicial	3
2.4. Seguimiento de la gestión derivada de las revisiones de oficio y a instancia de parte	3

Anexos:

2.a Evolución y situación de los beneficiarios/prestaciones e importes de las nóminas	55
2.b Prestaciones sociales y económicas para personas con discapacidad: Datos de la gestión mensual y anual.....	58
2.c Revisiones de Oficio y a Instancia de parte: Datos de la gestión mensual y anual.....	62

3. Situación prestaciones de naturaleza no contributiva (PNNC)

Anexos:

3.a Situación de las Prestaciones de Naturaleza no Contributiva	82
---	----

1. Pensiones no contributivas de la Seguridad Social

Informe del seguimiento y evolución de la gestión de pensiones no contributivas

1.1 Introducción

Los datos sobre la gestión y el pago de la nómina de las Pensiones no Contributivas de la Seguridad Social de jubilación e invalidez (PNC) parten de la información facilitada por los distintos órganos gestores de las Comunidades Autónomas y Direcciones Territoriales del Imsero y se articula, dentro de cada uno de los aspectos objeto de seguimiento y evaluación, como se detalla a continuación:

- Datos de la gestión y de la nómina mensual.
- Datos de la gestión y de la nómina del año 2020, comprendiendo la realizada hasta el mes de referencia.
- Datos sobre la nómina de pago y número de beneficiarios desde el año 2013.

La información presentada hace referencia a los siguientes aspectos:

- Nóminas: situación y evolución de los pensionistas e importes de las mismas.
- Gestión en trámite inicial: recoge la situación y la evolución de la gestión para cada tipo de pensión, en función de distintos parámetros tales como el movimiento de solicitudes, resoluciones, causas de denegación o coeficientes de la gestión, entre otros.
- Seguimiento y control de pensionistas, con especial incidencia en las revisiones de oficio y a instancia de parte efectuadas por los órganos gestores competentes.

Conforme a las distintas modalidades de gestión resultantes de lo establecido en el artículo 373 del Real Decreto Legislativo 8/2015, de 30 de octubre, por el que se aprueba el Texto Refundido de la Ley General de la Seguridad Social, la gestión de estas pensiones es llevada a cabo por las Direcciones Territoriales del Imsero en las Ciudades Autónomas de Ceuta y Melilla, y por los órganos gestores correspondientes en cada una de las Comunidades Autónomas que conforman el Estado español.

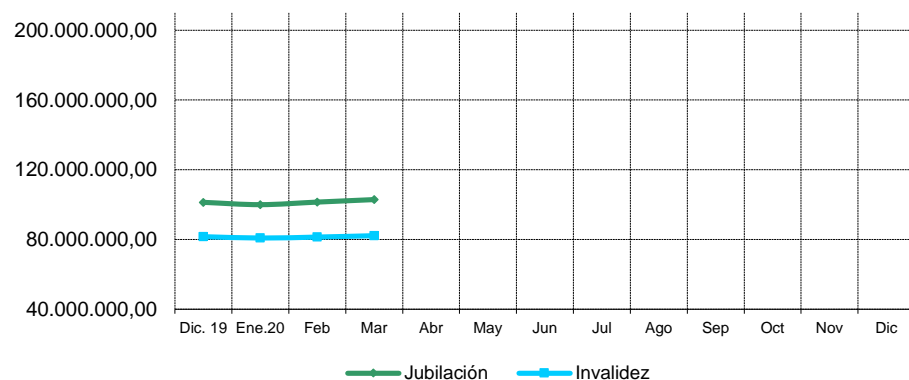
1.2 Situación y evolución de las pensiones e importes de las nóminas

Conforme a la información facilitada por la Gerencia de Informática de la Seguridad Social y por los órganos gestores competentes en las Comunidades Autónomas de Navarra y del País Vasco, el número total de pensiones no contributivas en la nómina de marzo de 2020 en todo el Estado español ha alcanzado la cifra de 452.307, que es un 0,48% inferior a la del mes anterior.

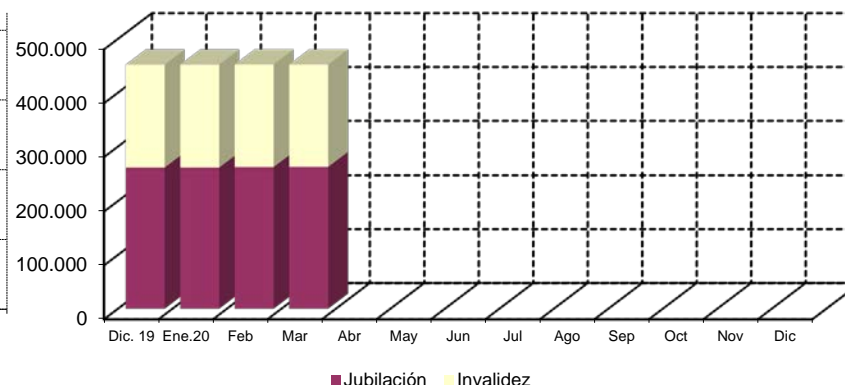
En el cuadro y gráficos siguientes se recogen los datos básicos de la nómina de marzo de 2020:

NÓMINA DE MARZO	PNC DE JUBILACIÓN		PNC DE INVALIDEZ		TOTAL PNCs	
NÚMERO DE PENSIONES	262.160	57,96%	190.147	42,04%	452.307	100,00%
IMPORTE	102.882.862,28	55,60%	82.172.497,23	44,40%	185.055.359,51	100,00%

Evolución importe nóminas mensuales



Evolución número pensionistas



El Real Decreto-ley 1/2020, de 14 de enero, (BOE del 15.01.2020), por el que se establece la revalorización y mantenimiento de las pensiones y prestaciones públicas del sistema de Seguridad Social, establece la cuantía de las pensiones de la Seguridad Social en su modalidad no contributiva con efectos económicos del 1 de enero de 2020, lo que ha supuesto una revalorización del 0,9% respecto a la cuantía fijada para 2019. De este modo, su cuantía queda fijada en 5.538,40 € íntegros anuales, que se abonan en 12 mensualidades más dos pagas extraordinarias al año. El abono de los atrasos correspondientes al mes de enero como consecuencia de la revalorización se ha realizado de forma independiente a una mensualidad ordinaria, salvo en Navarra, Cataluña y Asturias que lo han abonado junto con la mensualidad del mes de febrero, así como País Vasco que incluyó la revalorización en la nómina del mes de enero..

El importe bruto de la nómina de marzo de 2020 asciende a 185.055.359,51 euros. El importe medio mensual abonado a cada pensionista ha quedado establecido para la PNC de invalidez en 432,15 euros y para la de jubilación en 392,44 euros, superior el de la PNC de invalidez al de la jubilación, entre otras razones, porque además de que, al menos, 37.753 de sus beneficiarios perciben el complemento del 50% por necesidad de otra persona, el montante a percibir en nómina por atrasos es mayor al ser más compleja la gestión y, por ende, el plazo de resolución.

1.3 Distribución de las pensiones según sexo

Conforme a la información contenida en el Fichero Técnico de PNC constituido en la Dirección General del Imserso, el perfil del pensionista de PNC de jubilación es predominantemente el de una mujer española, casada, con una edad comprendida entre los 70 y los 79 años y que convive en una unidad familiar formada por dos/tres miembros. En cuanto al pensionista tipo de PNC de invalidez es posible reseñar que es un nacional español, que convive en una unidad económica integrada por dos/tres personas y que acredita un grado de discapacidad valorado entre el 65% y el 74%, si bien atendiendo a su edad y sexo es posible distinguir entre el pensionista tipo varón, soltero, menor de 45 años y la mujer casada, con edad superior a 45 años, que presentan preferentemente discapacidades de tipo psíquico, seguidas muy de cerca por las de tipología física.

DISTRIBUCIÓN POR SEXOS DEL BENEFICIARIO DE PENSIÓN NO CONTRIBUTIVA																
ÁMBITO GEOGRÁFICO	PNC DE JUBILACIÓN				PNC DE INVALIDEZ				PNC DE JUB.DERIV. INVALIDEZ				TOTAL PNC			
	VARONES	%	MUJERES	%	VARONES	%	MUJERES	%	VARONES	%	MUJERES	%	VARONES	%	MUJERES	%
ANDALUCÍA	9.457	22,58%	32.419	77,42%	21.046	49,61%	21.376	50,39%	2.643	23,61%	8.551	76,39%	33.146	34,71%	62.346	65,29%
ARAGÓN	930	23,27%	3.066	76,73%	1.271	50,22%	1.260	49,78%	233	30,58%	529	69,42%	2.434	33,39%	4.855	66,61%
ASTURIAS	883	25,01%	2.648	74,99%	1.874	49,21%	1.934	50,79%	346	27,05%	933	72,95%	3.103	36,01%	5.515	63,99%
ILLES BALEARS	1.338	32,06%	2.835	67,94%	1.400	49,82%	1.410	50,18%	254	29,06%	620	70,94%	2.992	38,08%	4.865	61,92%
CANARIAS	4.710	29,52%	11.246	70,48%	8.409	44,62%	10.435	55,38%	1.617	19,47%	6.686	80,53%	14.736	34,19%	28.367	65,81%
CANTABRIA	662	22,44%	2.288	77,56%	1.581	47,46%	1.750	52,54%	219	27,62%	574	72,38%	2.462	34,80%	4.612	65,20%
CASTILLA Y LEÓN	1.704	20,51%	6.604	79,49%	4.003	46,38%	4.628	53,62%	613	25,96%	1.748	74,04%	6.320	32,75%	12.980	67,25%
CASTILLA LA MANCHA	2.224	22,45%	7.681	77,55%	4.485	49,02%	4.665	50,98%	901	34,61%	1.702	65,39%	7.610	35,14%	14.048	64,86%
CATALUNYA	8.118	29,47%	19.433	70,53%	13.218	49,97%	13.233	50,03%	2.124	30,39%	4.866	69,61%	23.460	38,46%	37.532	61,54%
C. VALENCIANA	5.868	23,64%	18.954	76,36%	8.447	47,05%	9.508	52,95%	1.322	21,90%	4.714	78,10%	15.637	32,03%	33.176	67,97%
EXTREMADURA	875	14,19%	5.293	85,81%	2.518	47,00%	2.840	53,00%	350	25,72%	1.011	74,28%	3.743	29,04%	9.144	70,96%
GALICIA	4.206	22,94%	14.126	77,06%	7.052	49,75%	7.122	50,25%	1.707	28,26%	4.333	71,74%	12.965	33,64%	25.581	66,36%
MADRID	6.607	28,26%	16.774	71,74%	7.757	50,35%	7.649	49,65%	1.182	30,67%	2.672	69,33%	15.546	36,46%	27.095	63,54%
MURCIA	1.228	23,22%	4.060	76,78%	3.868	49,32%	3.975	50,68%	569	23,98%	1.804	76,02%	5.665	36,54%	9.839	63,46%
NAVARRA	428	25,61%	1.243	74,39%	445	48,58%	471	51,42%	84	36,21%	148	63,79%	957	33,95%	1.862	66,05%
PAÍS VASCO	1.657	29,25%	4.008	70,75%	3.189	56,24%	2.481	43,76%	306	35,83%	548	64,17%	5.152	42,27%	7.037	57,73%
LA RIOJA	242	24,13%	761	75,87%	403	53,10%	356	46,90%	77	34,53%	146	65,47%	722	36,37%	1.263	63,63%
CEUTA	242	32,57%	501	67,43%	497	47,61%	547	52,39%	84	24,93%	253	75,07%	823	38,75%	1.301	61,25%
MELILLA	288	39,29%	445	60,71%	484	42,01%	668	57,99%	135	17,60%	632	82,40%	907	34,20%	1.745	65,80%
TOTAL	51.667	25,07%	154.385	74,93%	91.947	48,84%	96.308	51,16%	14.766	25,80%	42.470	74,20%	158.380	35,08%	293.163	64,92%

1.4 Situación y evolución de la gestión en trámite inicial

DATOS BÁSICOS DE LA GESTIÓN ESTATAL DE LAS PNCs												
Año 2020	PNC DE JUBILACIÓN				PNC DE INVALIDEZ				TOTAL PNCs			
	Solicitadas	Resueltas	Aprobadas	Pendte. Real	Solicitadas	Resueltas	Aprobadas	Pendte. Real	Solicitadas	Resueltas	Aprobadas	Pendte. Real
Media 2019	2.903	2.785	1.846	14.669	1.767	1.757	1.003	12.500	4.670	4.542	2.849	27.169
Enero	3.195	2.377	1.639	15.487	1.854	1.311	717	13.043	5.049	3.688	2.356	28.530
Febrero	3.282	2.695	1.744	16.074	1.803	1.770	1.075	13.076	5.085	4.465	2.819	29.150
Marzo	2.038	2.557	1.799	15.555	1.074	1.512	960	12.638	3.112	4.069	2.759	28.193
Abril												
Mayo												
Junio												
Julio												
Agosto												
Septiembre												
Octubre												
Noviembre												
Diciembre												
Total	8.515	7.629	5.182	15.555	4.731	4.593	2.752	12.638	13.246	12.222	7.934	28.193
Media 2020	2.838	2.543	1.727		1.577	1.531	917		4.415	4.074	2.645	

El seguimiento de la gestión de las PNC contempla aquellos aspectos que se corresponden con la situación en trámite inicial de las solicitudes de pensiones no contributivas de jubilación e invalidez. El análisis parte de los datos básicos facilitados por los distintos órganos gestores correspondientes al mes de marzo, relativos a la entrada de solicitudes, resoluciones y reconocimientos del derecho a pensión y número de pendientes, cuyas cifras, a nivel del Estado, se ofrecen en el cuadro anterior. La información que contiene se ha estructurado en secuencia mensual con el fin de poder seguir la evolución de estos trámites de la gestión a lo largo del año 2020, permitiendo así su contraste con las cifras medias anuales de cada uno de los aspectos que se estudian.

Analizando de un modo específico cada uno de los aspectos de la gestión, para el mes de marzo, se obtienen los siguientes resultados:

- Se han presentado un total de 3.112 solicitudes, de las que el 65,49% corresponden a la PNC de jubilación. El análisis comparativo respecto al número de solicitudes presentadas en el mismo mes del año anterior nos muestra una disminución global del 37,43%, que en invalidez alcanza el 43,44%. El descenso en invalidez también se produce si la comparación se efectúa con la media del año 2020, y que se cifra en el 29,51%.

SOLICITUDES PRESENTADAS						
TIPO PNC	MARZO 2020		MENSUAL 2020		PROMEDIO 2020	
			NÚMERO	MARZO 20 /MARZO 19	NÚMERO	MARZO 20 /MEDIA AÑO 20
JUBILACIÓN	2.038	65,49%	3.075	-33,72%	2.838	-28,19%
INVALIDEZ	1.074	34,51%	1.899	-43,44%	1.577	-31,90%
TOTAL	3.112	100,00%	4.974	-37,43%	4.415	-29,51%

- Del total de 4.069 solicitudes resueltas, el 62,84% lo ha sido de PNC de jubilación. La comparación con el número de solicitudes resueltas en el mismo mes del año anterior pone de manifiesto una disminución global del 22,29%, que en invalidez se eleva hasta el 27,45%. Asimismo, si la comparación se efectúa con la media del año 2020 se refleja un descenso global del 0,12%, aunque en jubilación se registra un aumento del 0,55%.

SOLICITUDES RESUELTAS						
TIPO PNC	MARZO 2020		MENSUAL 2020		PROMEDIO 2020	
			NÚMERO	MARZO 20 /MARZO 19	NÚMERO	MARZO 20/MEDIA AÑO 20
JUBILACIÓN	2.557	62,84%	3.152	-18,88%	2.543	0,55%
INVALIDEZ	1.512	37,16%	2.084	-27,45%	1.531	-1,24%
TOTAL	4.069	100,00%	5.236	-22,29%	4.074	-0,12%

- De las 2.759 solicitudes aprobadas en el mes, el 65,20% ha correspondido a la PNC de jubilación. Si se compara con el número de solicitudes aprobadas en el mismo mes del ejercicio 2019, se constata un descenso global del 15,21%, con cifras casi idénticas en ambos tipos de pensión. Si el análisis se efectúa respecto a la media del año en curso, se registra un incremento del 4,35%.

SOLICITUDES APROBADAS						
TIPO PNC	MARZO 2020		MENSUAL 2020		PROMEDIO 2020	
			NÚMERO	MARZO 20 /MARZO 19	NÚMERO	MARZO 20 /MEDIA AÑO 20
JUBILACIÓN	1.799	65,20%	2.110	-14,74%	1.727	4,17%
INVALIDEZ	960	34,80%	1.144	-16,08%	917	4,69%
TOTAL	2.759	100,00%	3.254	-15,21%	2.644	4,35%

- El número de solicitudes pendientes de resolución, al finalizar el mes de marzo, ha experimentado, en su conjunto, un descenso global del 3,28%, con cifras del mismo signo y valores similares en ambos tipos de pensión. Este descenso se motiva en la importante reducción del número de solicitudes presentadas.

SOLICITUDES PENDIENTES						
TIPO PNC	MARZO 2020		FEBRERO 2020		DIFERENCIAS	
					ABSOLUTA	PORCENTUAL
JUBILACIÓN	15.555	55,17%	16.074	55,14%	-519	-3,23%
INVALIDEZ	12.638	44,83%	13.076	44,86%	-438	-3,35%
TOTAL	28.193	100,00%	29.150	100,00%	-957	-3,28%

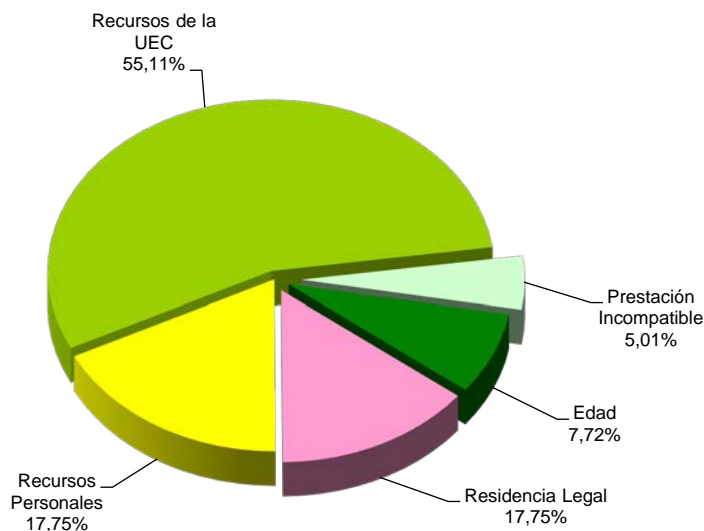
- Los aspectos de la gestión analizados en los puntos anteriores tienen su reflejo en los indicadores de seguimiento incluidos en el siguiente cuadro:

COEFICIENTES DE COBERTURA, RECONOCIMIENTO Y GESTIÓN						
Año 2020	PNC DE JUBILACIÓN			PNC DE INVALIDEZ		
	Cobertura	Reconocimiento	Gestión (días)	Cobertura	Reconocimiento	Gestión (días)
Enero	74,40%	68,95%	145	70,71%	54,69%	211
Febrero	82,11%	64,71%	149	98,17%	60,73%	215
Marzo	125,47%	70,36%	164	140,78%	63,49%	240
Abril						
Mayo						
Junio						
Julio						
Agosto						
Septiembre						
Octubre						
Noviembre						
Diciembre						

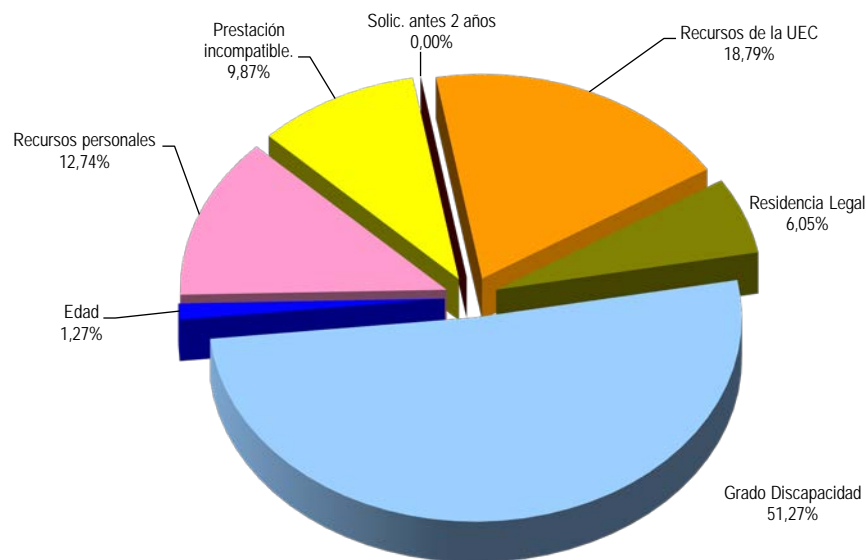
En esta línea cabe significar que, en el mes de marzo, las resoluciones efectuadas en la PNC de jubilación han cubierto el 125,47% del volumen de entrada de solicitudes del mes, coeficiente que en invalidez es superior, al alcanzar el 140,78%. Atendiendo al número de solicitudes pendientes de resolución al finalizar el mes de marzo, cabe estimar que el tiempo medio de tramitación sería de 164 días en la PNC de jubilación y de 240 días en invalidez, lo que supone, en relación a los tiempos medios de tramitación de una solicitud en el mes anterior, un aumento importante en ambos tipos de pensión.

Por último, cabe resaltar, como es habitual desde el inicio de la gestión, la mayor proporción de reconocimientos del derecho en la PNC de jubilación frente a la de invalidez, dentro del conjunto de solicitudes resueltas en cada tipo y que se traduce en casi siete puntos porcentuales. Ello es debido a la mayor selectividad de los requisitos necesarios para el acceso al derecho a la pensión de invalidez.

- **Causas de denegación:** Las causas de denegación mensual en trámite inicial, por tipos de pensión, en su distribución porcentual, han sido las siguientes:



Causas de Denegación PNC jubilación



Causas de Denegación PNC invalidez

- ✓ En la PNC de jubilación se han denegado 479 solicitudes, de las que 264 lo han sido por superar el límite de recursos económicos establecido para la UEC, Unidad Económica de Convivencia.
- ✓ En la PNC de invalidez, la causa de denegación más frecuente ha sido la de no acreditar un grado de discapacidad o enfermedad crónica suficiente en 161 casos, sobre el total de 314.
- **Reclamaciones:** Con la información facilitada por los distintos órganos gestores, excepto los de la provincia de Guipúzcoa, se han presentado 222 reclamaciones, de las que el 51,35% corresponden a PNC de invalidez. El número de reclamaciones resueltas se ha situado en 314, de las que el 54,14% han sido desestimadas. El número de reclamaciones pendientes, al finalizar el mes de marzo ha sido de 1.844, un 4,75% menos que las existentes al comienzo del mes.

1.5 Seguimiento y control de pensionistas: revisiones de oficio y a instancia de parte

La revisión de oficio se inicia por el órgano gestor cuando, como resultado de las medidas de control disponibles o implantadas, conoce cualquier dato o información que pueda producir o haya producido variación sobrevenida en los requisitos, y ello pueda dar lugar a la modificación de la cuantía, a la suspensión o a la extinción del derecho a la pensión, procediendo, en su caso, el abono de atrasos o la reclamación de las cantidades indebidamente percibidas.

Por otro lado, las revisiones a instancia de parte se inician cuando el interesado, en cumplimiento de sus obligaciones, comunica al órgano gestor cualquier variación sobrevenida en su situación que pudiera tener incidencia en el derecho o en la cuantía reconocida de la pensión, siendo sus efectos resultantes idénticos a los ya mencionados para las revisiones de oficio.

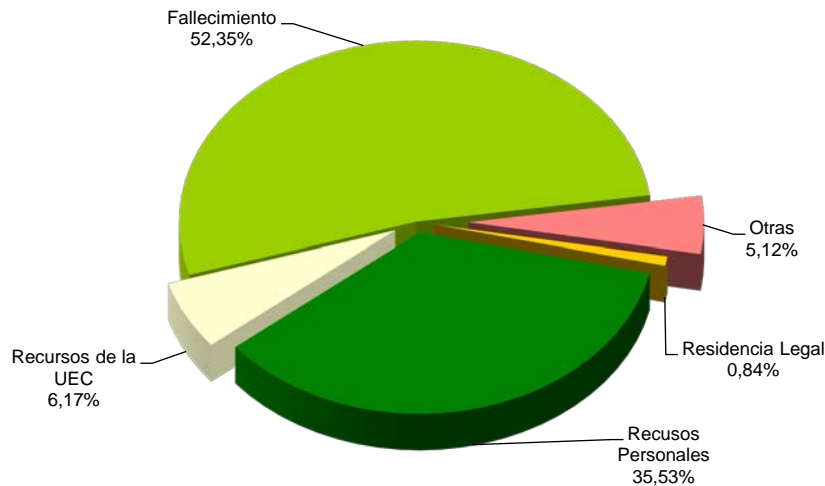
El análisis parte de los datos básicos correspondientes al mes de marzo, relativos al volumen global de revisiones a efectuar en el mes, las efectuadas y el detalle de las situaciones finales derivadas de dicho proceso, cuyas cifras se ofrecen en el cuadro siguiente:

DATOS DE LA GESTIÓN ESTATAL DE LAS REVISIONES DE OFICIO Y A INSTANCIA DE PARTE PNC																		
Año 2020	PNC DE JUBILACIÓN						PNC DE INVALIDEZ						Total PNCs					
	Entrada	Revisiones Efectuadas					Entrada	Revisiones Efectuadas					Entrada	Revisiones Efectuadas				
		Sin Mod.	Con Mod.	Suspensión	Ext. Dho.	Total		Sin Mod.	Con Mod.	Suspensión	Ext. Dho.	Total		Sin Mod.	Con Mod.	Suspensión	Ext. Dho.	Total
Enero	2.507	507	435	150	1.450	2.542	3.354	895	771	288	1.168	3.122	5.861	1.402	1.206	438	2.618	5.664
Febrero	2.795	627	501	185	1.629	2.942	3.773	991	960	422	1.199	3.572	6.568	1.618	1.461	607	2.828	6.514
Marzo	1.839	381	450	95	957	1.883	2.349	622	702	173	897	2.394	4.188	1.003	1.152	268	1.854	4.277
Abril																		
Mayo																		
Junio																		
Julio																		
Agosto																		
Septiembre																		
Octubre																		
Noviembre																		
Diciembre																		
Total Año	7.141	1.515	1.386	430	4.036	7.367	9.476	2.508	2.433	883	3.264	9.088	16.617	4.023	3.819	1.313	7.300	16.455
Media mensual	2.380	505	462	143	1.345	2.456	3.159	836	811	294	1.088	3.029	5.539	1.341	1.273	438	2.433	5.485

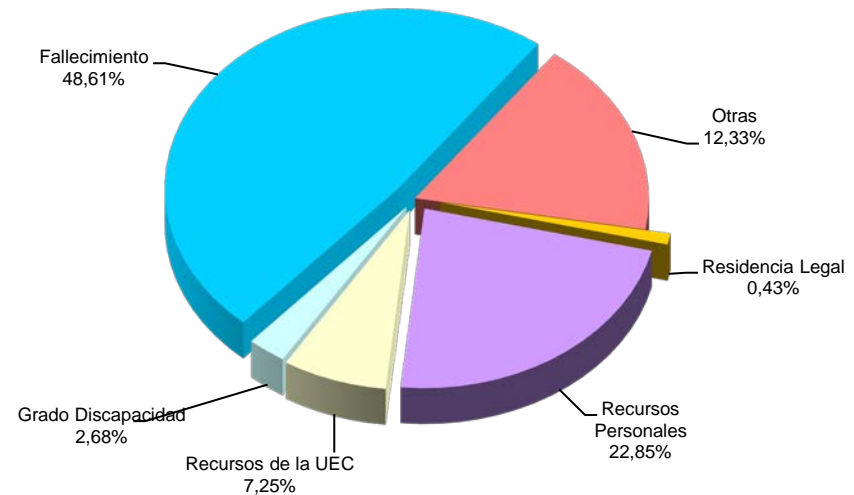
Analizando de un modo específico cada uno de los aspectos señalados, para el mes de marzo se obtienen los siguientes resultados:

- ✓ Se han iniciado en el mes 4.188 revisiones, de las que el 56,09% lo son de PNC de invalidez y se ha emitido resolución sobre un total de 4.277 revisiones, de las que el 55,97% corresponden a PNC de invalidez.
- ✓ El 26,45% de las revisiones efectuadas no ha supuesto variación alguna en el derecho y en la cuantía de la pensión no contributiva.
- ✓ En el 26,93% de las revisiones efectuadas se ha modificado la cuantía de la pensión, de las que el 60,94% corresponden a pensionistas de invalidez y en las que se han incluido 40 recuperaciones del derecho por el cese en la actividad laboral, así como 61 declaraciones de compatibilidad en el percibo de la pensión de invalidez con los ingresos derivados de esa actividad, conforme estipula el artículo 366 de la Ley General de la Seguridad Social (RDL 8/2015, de 30 de octubre).
- ✓ El número total de suspensiones efectuadas se cifra en 268, el 6,27% del total de procedimientos de revisión sobre los que se ha dictado resolución. Del total de suspensiones, 97 vienen motivadas en que el pensionista de invalidez ha iniciado una actividad laboral, sin que proceda declarar la compatibilidad en el percibo de la pensión con los ingresos derivados de dicha actividad.

Causas de Extinción PNC jubilación



Causas de Extinción PNC invalidez



- ✓ Se ha extinguido el derecho a 1.854 pensionistas, de los que el 51,62% disfrutaban de PNC de jubilación. Los gráficos anteriores reflejan los distintos motivos de extinción en ambas modalidades de prestación. El fallecimiento del titular de la pensión se configura como el primer motivo de extinción, que en jubilación llega a suponer el 52,35% del total de causas de extinción. Las causas económicas en su conjunto –ingresos personales más los de la U.E.C.- se configuran globalmente como el segundo motivo de extinción; en jubilación alcanzan el 41,70% y en invalidez el 30,10%, posición que se basa fundamentalmente en las extinciones motivadas en que el pensionista dispone de recursos personales suficientes. El resto de causas de extinción tiene una presencia notablemente menor.

Anexos Pensiones No Contributivas

1a Número de pensiones e importes de las nóminas

PENSIONES NO CONTRIBUTIVAS (PNCs) EVOLUCIÓN DE LAS NÓMINAS				TOTAL ESTADO CON NAVARRA Y EL PAÍS VASCO		
AÑO/MENSUALIDAD	IMPORTES BRUTOS			NÚMERO DE PENSIONES POR TIPO		
	JUBILACIÓN	INVALIDEZ	TOTAL	JUBILACIÓN	INVALIDEZ	TOTAL
AÑO 2013	1.237.019.394,93	1.081.897.251,32	2.318.916.646,25	250.527	196.626	447.153
AÑO 2014	1.255.674.508,93	1.099.220.775,90	2.354.895.284,83	253.450	198.366	451.816
AÑO 2015	1.264.554.826,45	1.106.555.954,72	2.371.110.781,17	254.029	199.518	453.547
AÑO 2016	1.276.742.499,55	1.113.917.052,89	2.390.659.552,44	255.165	199.912	455.077
AÑO 2017	1.288.968.509,10	1.114.654.667,02	2.403.623.176,12	256.690	197.988	454.678
AÑO 2018	1.332.591.432,33	1.132.835.599,81	2.465.427.032,14	257.023	194.757	451.780
AÑO 2019	1.399.861.375,29	1.152.150.277,32	2.552.011.652,61	261.044	191.113	452.157
AÑO 2020						
ENERO	99.973.839,04	80.834.071,99	180.807.911,03	260.950	191.196	452.146
FEBRERO	101.448.628,68	81.379.249,94	182.827.878,62	261.958	190.503	452.461
MARZO	102.882.862,28	82.172.497,23	185.055.359,51	262.160	190.147	452.307
ABRIL						
MAYO						
JUNIO*						
JULIO						
AGOSTO						
SEPTIEMBRE						
OCTUBRE						
NOVIEMBRE*						
DICIEMBRE						
TOTAL AÑO 2020 (1)(2)	307.022.399,45	246.819.424,88	553.841.824,33			

* Junto a la mensualidad se abona una paga extra

(1) En importes "Total Año 2020" se incluye lo abonado en concepto de atrasos por la revalorización de 2020, salvo País Vasco que incluyó la revalorización en nómina de enero.

(2) En importes se incluye lo abonado por el quinto pago del complemento por alquiler del año 2019 y primer pago del año 2020.

PENSIONES NO CONTRIBUTIVAS DE LA SEGURIDAD SOCIAL

PENSIONES E IMPORTE DE LA NÓMINA AÑO 2020

MARZO

CC.AA. Y/O PROVINCIAS	PNC DE JUBILACIÓN			PNC DE INVALIDEZ			TOTAL JUBILACIÓN E INVALIDEZ		
	NÚMERO DE PENSIONES	IMPORTE BRUTO	PROMEDIO MENSUAL	NÚMERO DE PENSIONES	IMPORTE BRUTO	PROMEDIO MENSUAL	NÚMERO DE PENSIONES	IMPORTE BRUTO	PROMEDIO MENSUAL
ANDALUCÍA	53.322	21.761.396,18	408,11	42.637	18.594.027,93	436,10	95.959	40.355.424,11	420,55
ALMERÍA	3.689	1.420.427,56	385,04	2.953	1.294.892,24	438,50	6.642	2.715.319,80	408,81
CÁDIZ	9.711	3.734.977,36	384,61	8.241	3.503.920,37	425,18	17.952	7.238.897,73	403,24
CÓRDOBA	4.959	1.912.087,60	385,58	3.940	1.690.756,11	429,13	8.899	3.602.843,71	404,86
GRANADA	4.223	1.665.295,15	394,34	4.242	1.856.455,01	437,64	8.465	3.521.750,16	416,04
HUELVA	3.080	1.175.988,83	381,81	3.636	1.546.791,49	425,41	6.716	2.722.780,32	405,42
JAÉN	2.954	1.121.928,11	379,80	2.593	1.124.245,92	433,57	5.547	2.246.174,03	404,93
MÁLAGA	12.634	5.344.929,61	423,06	7.673	3.388.828,89	441,66	20.307	8.733.758,50	430,09
SEVILLA	12.072	5.385.761,96	446,14	9.359	4.188.137,90	447,50	21.431	9.573.899,86	446,73
ARAGÓN	4.764	1.819.817,58	381,99	2.544	1.074.556,61	422,39	7.308	2.894.374,19	396,06
HUESCA	917	351.496,55	383,31	581	245.717,91	422,92	1.498	597.214,46	398,67
TERUEL	435	171.566,09	394,40	173	72.752,53	420,53	608	244.318,62	401,84
ZARAGOZA	3.412	1.296.754,94	380,06	1.790	756.086,17	422,39	5.202	2.052.841,11	394,63
ASTURIAS	4.817	1.930.956,07	400,86	3.844	1.727.116,56	449,30	8.661	3.658.072,63	422,36
ILLES BALEARS	5.044	1.979.712,21	392,49	2.816	1.226.687,41	435,61	7.860	3.206.399,62	407,94
CANARIAS	24.221	9.453.647,00	390,31	18.916	8.208.209,57	433,93	43.137	17.661.856,57	409,44
LAS PALMAS	10.080	3.923.955,55	389,28	7.178	3.110.488,78	433,34	17.258	7.034.444,33	407,60
S.C. TENERIFE	14.141	5.529.691,45	391,04	11.738	5.097.720,79	434,29	25.879	10.627.412,24	410,66
CANTABRIA	3.737	1.418.468,58	379,57	3.337	1.437.130,00	430,67	7.074	2.855.598,58	403,68
CASTILLA Y LEÓN	12.499	4.892.215,36	391,41	9.179	3.975.644,92	433,12	21.678	8.867.860,28	409,07
ÁVILA	1.067	430.560,26	403,52	840	357.787,84	425,94	1.907	788.348,10	413,40
BURGOS	1.294	513.730,19	397,01	1.327	573.160,16	431,92	2.621	1.086.890,35	414,69
LEÓN	2.369	913.973,11	385,81	1.952	833.320,43	426,91	4.321	1.747.293,54	404,37
PALENCIA	982	386.398,46	393,48	690	296.807,26	430,16	1.672	683.205,72	408,62
SALAMANCA	2.352	924.319,22	392,99	1.507	686.410,19	455,48	3.859	1.610.729,41	417,40
SEGOVIA	478	188.331,03	394,00	388	170.968,53	440,64	866	359.299,56	414,90
SORIA	294	115.507,15	392,88	135	56.891,91	421,42	429	172.399,06	401,86
VALLADOLID	2.499	965.177,10	386,23	1.488	628.722,41	422,53	3.987	1.593.899,51	399,77
ZAMORA	1.164	454.218,84	390,22	852	371.576,19	436,12	2.016	825.795,03	409,62
CASTILLA-LA MANCHA	10.460	4.047.444,83	386,95	8.831	3.825.333,54	433,17	19.291	7.872.778,37	408,11
ALBACETE	2.000	796.810,28	398,41	2.211	947.668,69	428,62	4.211	1.744.478,97	414,27
CIUDAD REAL	2.691	1.036.565,26	385,20	2.180	965.056,72	442,69	4.871	2.001.621,98	410,93
CUENCA	1.158	460.488,11	397,66	1.132	491.666,16	434,33	2.290	952.154,27	415,79
GUADALAJARA	845	331.332,45	392,11	657	282.159,44	429,47	1.502	613.491,89	408,45
TOLEDO	3.766	1.422.248,73	377,66	2.651	1.138.782,53	429,57	6.417	2.561.031,26	399,10

(Continúa al dorso)

CC.AA. Y/O PROVINCIAS	PNC DE JUBILACIÓN			PNC DE INVALIDEZ			TOTAL JUBILACIÓN E INVALIDEZ		
	NÚMERO DE PENSIONES	IMPORTE BRUTO	PROMEDIO MENSUAL	NÚMERO DE PENSIONES	IMPORTE BRUTO	PROMEDIO MENSUAL	NÚMERO DE PENSIONES	IMPORTE BRUTO	PROMEDIO MENSUAL
CATALUNYA	34.466	13.286.276,77	385,49	26.528	11.240.596,67	423,73	60.994	24.526.873,44	402,12
BARCELONA	25.262	9.716.115,85	384,61	18.820	7.977.783,05	423,90	44.082	17.693.898,90	401,39
GIRONA	3.135	1.219.090,65	388,86	2.137	917.453,39	429,32	5.272	2.136.544,04	405,26
LLEIDA	2.080	805.764,12	387,39	1.534	644.300,58	420,01	3.614	1.450.064,70	401,24
TARRAGONA	3.989	1.545.306,15	387,39	4.037	1.701.059,65	421,37	8.026	3.246.365,80	404,48
COMUNIDAD VALENCIANA	30.895	12.076.833,58	390,90	18.031	7.685.954,48	426,26	48.926	19.762.788,06	403,93
ALICANTE	11.818	4.856.222,30	410,92	5.627	2.393.454,36	425,35	17.445	7.249.676,66	415,57
CASTELLÓN	2.184	843.601,22	386,26	2.157	919.342,67	426,21	4.341	1.762.943,89	406,11
VALENCIA	16.893	6.377.010,06	377,49	10.247	4.373.157,45	426,77	27.140	10.750.167,51	396,10
EXTREMADURA	7.534	2.966.774,72	393,78	5.375	2.333.522,62	434,14	12.909	5.300.297,34	410,59
BADAJOS	5.143	2.001.272,39	389,13	3.597	1.531.691,32	425,82	8.740	3.532.963,71	404,23
CÁCERES	2.391	965.502,33	403,81	1.778	801.831,30	450,97	4.169	1.767.333,63	423,92
GALICIA	24.384	9.424.328,03	386,50	14.208	6.036.920,11	424,90	38.592	15.461.248,14	400,63
A CORUÑA	9.536	3.652.441,84	383,02	5.178	2.177.047,10	420,44	14.714	5.829.488,94	396,19
LUGO	3.030	1.173.514,22	387,30	1.586	690.480,79	435,36	4.616	1.863.995,01	403,81
OURENSE	3.492	1.344.566,50	385,04	1.941	808.503,86	416,54	5.433	2.153.070,36	396,29
PONTEVEDRA	8.326	3.253.805,47	390,80	5.503	2.360.888,36	429,02	13.829	5.614.693,83	406,01
MADRID	27.195	10.598.040,83	389,71	15.451	6.742.410,48	436,37	42.646	17.340.451,31	406,61
MURCIA	7.651	2.961.906,14	387,13	7.878	3.552.675,35	450,96	15.529	6.514.581,49	419,51
NAVARRA	1.706	649.333,35	380,62	1.041	450.633,26	432,88	2.747	1.099.966,61	400,42
PAÍS VASCO	6.059	2.308.270,10	380,97	6.164	2.624.500,31	425,78	12.223	4.932.770,41	403,56
ARABA/ÁLAVA	881	336.071,08	381,47	728	322.127,62	442,48	1.609	658.198,70	409,07
GIPUZKOA	1.738	670.480,66	385,78	1.696	760.526,24	448,42	3.434	1.431.006,90	416,72
BIZKAIA	3.440	1.301.718,36	378,41	3.740	1.541.846,45	412,26	7.180	2.843.564,81	396,04
LA RIOJA	1.226	471.635,64	384,69	762	330.813,50	434,14	1.988	802.449,14	403,65
CEUTA	944	362.383,41	383,88	1.177	492.585,19	418,51	2.121	854.968,60	403,10
MELILLA	1.236	473.421,90	383,03	1.428	613.178,72	429,40	2.664	1.086.600,62	407,88
TOTAL ESTADO	262.160	102.882.862,28	392,44	190.147	82.172.497,23	432,15	452.307	185.055.359,51	409,14

Deducciones en nómina (PAS, LISMI, P.F.H.C. y Pagos Indebidos):

179.022.622,49

IMPORTE NETO DE LA NÓMINA:

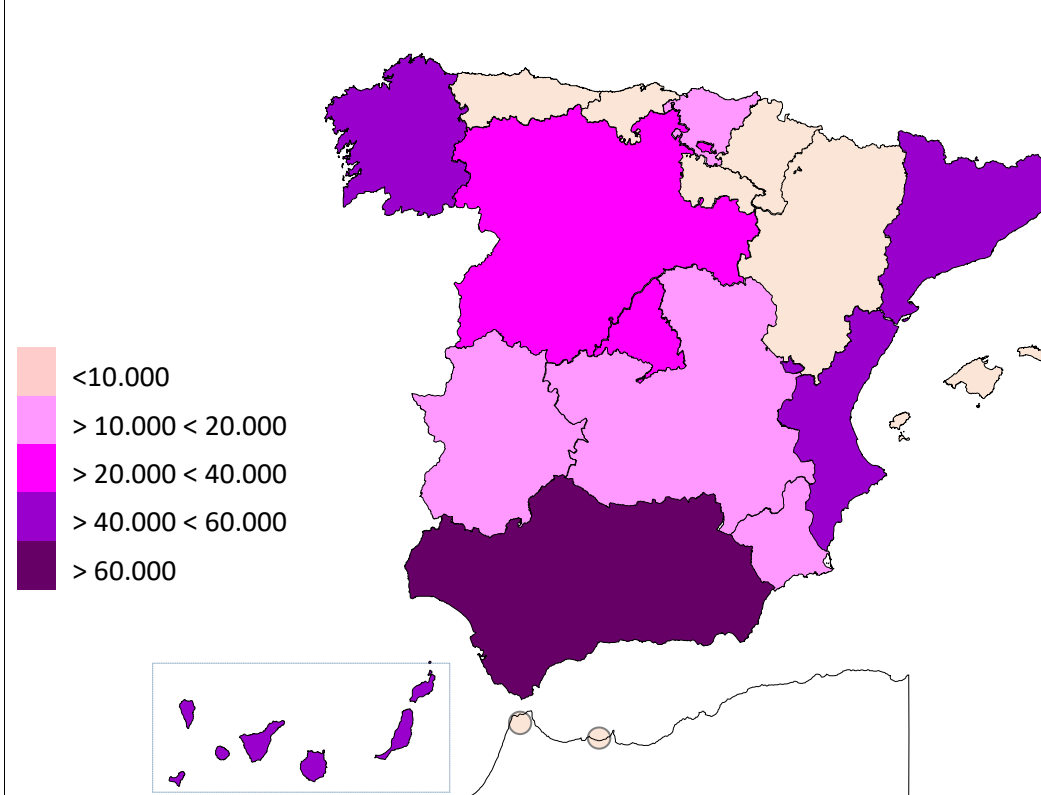
6.032.737,02

PNCs DE LA SEGURIDAD SOCIAL DE JUBILACIÓN E INVALIDEZ

DISTRIBUCIÓN TERRITORIAL DEL NÚMERO DE PENSIONES EN LA NÓMINA DE MARZO DE 2020

ÁMBITO GEOGRÁFICO	NÚMERO DE PENSIONES POR TIPO					
	JUBILACIÓN	%	INVALIDEZ	%	TOTAL	%
ANDALUCÍA	53.322	20,34	42.637	22,42	95.959	21,22
ARAGÓN	4.764	1,82	2.544	1,34	7.308	1,62
ASTURIAS	4.817	1,84	3.844	2,02	8.661	1,91
ILLES BALEARS	5.044	1,92	2.816	1,48	7.860	1,74
CANARIAS	24.221	9,24	18.916	9,95	43.137	9,54
CANTABRIA	3.737	1,43	3.337	1,75	7.074	1,56
CASTILLA Y LEÓN	12.499	4,77	9.179	4,83	21.678	4,79
CASTILLA-LA MANCHA	10.460	3,99	8.831	4,64	19.291	4,27
CATALUNYA	34.466	13,15	26.528	13,95	60.994	13,49
C. VALENCIANA	30.895	11,78	18.031	9,48	48.926	10,82
EXTREMADURA	7.534	2,87	5.375	2,83	12.909	2,85
GALICIA	24.384	9,30	14.208	7,47	38.592	8,53
MADRID	27.195	10,37	15.451	8,13	42.646	9,43
MURCIA	7.651	2,92	7.878	4,14	15.529	3,43
NAVARRA	1.706	0,65	1.041	0,55	2.747	0,61
PAÍS VASCO	6.059	2,31	6.164	3,24	12.223	2,70
LA RIOJA	1.226	0,47	762	0,40	1.988	0,44
CEUTA	944	0,36	1.177	0,62	2.121	0,47
MELILLA	1.236	0,47	1.428	0,75	2.664	0,59
TOTAL ESTADO	262.160	100,00	190.147	100,00	452.307	100,00

DISTRIBUCIÓN POR COMUNIDADES AUTÓNOMAS

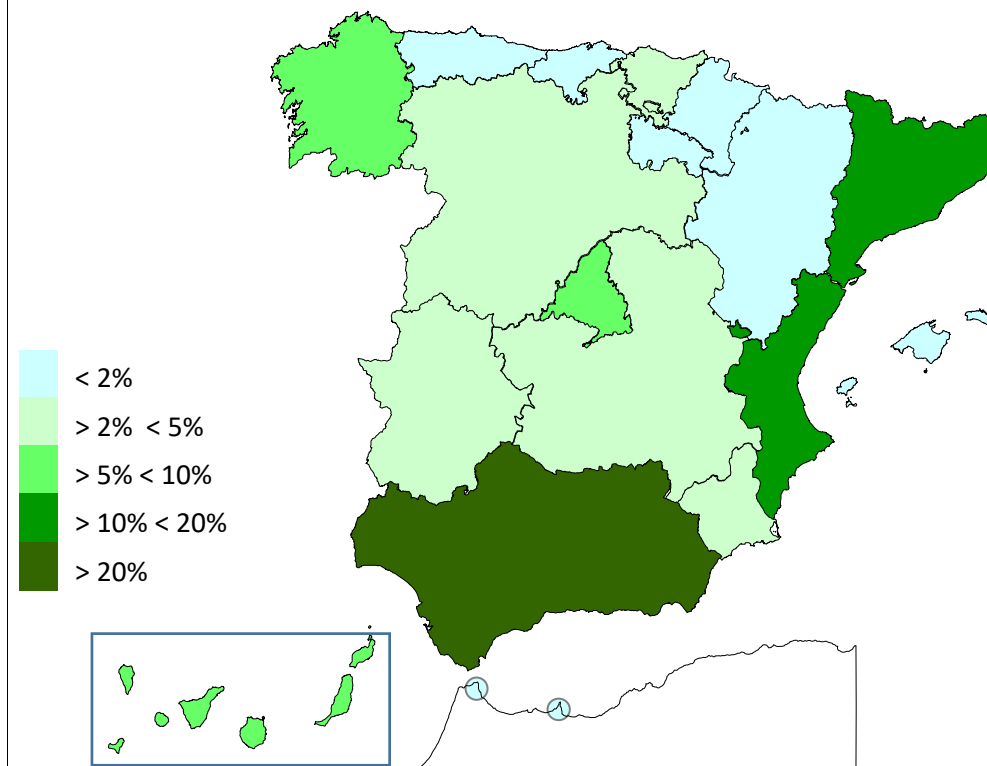


PNCs DE LA SEGURIDAD SOCIAL DE JUBILACIÓN E INVALIDEZ

DISTRIBUCIÓN TERRITORIAL DE LOS IMPORTES BRUTOS DE LAS NÓMINAS DEL AÑO 2020 HASTA MARZO (*)

ÁMBITO GEOGRÁFICO	IMPORTES BRUTOS DE LAS NÓMINAS			
	JUBILACIÓN	INVALIDEZ	TOTAL	%
ANDALUCÍA	63.856.337,88	55.180.586,79	119.036.924,67	21,49
ARAGÓN	5.586.037,19	3.332.677,02	8.918.714,21	1,61
ASTURIAS	5.566.441,40	4.963.855,21	10.530.296,61	1,90
ILLES BALEARS	5.988.634,30	3.774.960,47	9.763.594,77	1,76
CANARIAS	28.771.855,32	24.634.226,42	53.406.081,74	9,64
CANTABRIA	4.253.137,48	4.359.855,36	8.612.992,84	1,56
CASTILLA Y LEÓN	14.545.796,93	11.862.964,36	26.408.761,29	4,77
CASTILLA-LA MANCHA	12.168.726,73	11.653.754,62	23.822.481,35	4,30
CATALUNYA	39.707.580,00	34.071.896,55	73.779.476,55	13,32
C. VALENCIANA	36.255.430,14	23.288.413,26	59.543.843,40	10,75
EXTREMADURA	8.831.615,37	6.957.461,84	15.789.077,21	2,85
GALICIA	28.353.477,64	18.384.349,00	46.737.826,64	8,44
MADRID	31.416.334,24	20.425.187,58	51.841.521,82	9,36
MURCIA	8.984.342,02	10.459.820,21	19.444.162,23	3,51
NAVARRA	1.942.212,66	1.342.344,36	3.284.557,02	0,59
PAÍS VASCO	6.848.675,87	7.808.566,03	14.657.241,90	2,65
LA RIOJA	1.430.042,67	992.380,36	2.422.423,03	0,44
CEUTA	1.083.473,40	1.479.781,53	2.563.254,93	0,46
MELILLA	1.432.248,21	1.846.343,91	3.278.592,12	0,59
TOTAL ESTADO	307.022.399,45	246.819.424,88	553.841.824,33	100,00

DISTRIBUCIÓN PORCENTUAL POR COMUNIDADES AUTÓNOMAS



*El pago es efectuado por la Tesorería General de la Seguridad Social, excepto Navarra y el País Vasco cuyas fuentes son el Dptº. de Políticas Sociales y Consumo y el Dptº. de Empleo y Políticas Sociales, respectivamente.

PNCs DE LA SEGURIDAD SOCIAL: ALTAS, BAJAS Y OSCILACIONES EN NÓMINA DE MARZO DE 2020 (1)

ÁMBITO GEOGRÁFICO	PNC DE JUBILACIÓN			PNC DE INVALIDEZ			TOTAL PNCs		
	ALTAS	BAJAS	OSCILACIONES	ALTAS	BAJAS	OSCILACIONES	ALTAS	BAJAS	OSCILACIONES
ANDALUCÍA	418	515	-97	201	274	-73	619	789	-170
ARAGÓN	31	44	-13	17	6	11	48	50	-2
ASTURIAS	85	66	19	47	25	22	132	91	41
ILLES BALEARS	75	66	9	33	30	3	108	96	12
CANARIAS	110	191	-81	151	119	32	261	310	-49
CANTABRIA	38	41	-3	26	22	4	64	63	1
CASTILLA Y LEÓN	158	127	31	92	51	41	250	178	72
CASTILLA-LA MANCHA	99	111	-12	70	56	14	169	167	2
CATALUNYA	317	259	58	229	192	37	546	451	95
C. VALENCIANA	184	222	-38	94	120	-26	278	342	-64
EXTREMADURA	86	138	-52	44	53	-9	130	191	-61
GALICIA	194	229	-35	93	79	14	287	308	-21
MADRID	330	343	-13	148	193	-45	478	536	-58
MURCIA	40	74	-34	84	35	49	124	109	15
NAVARRA	-	-	-	-	-	-	-	-	-
PAÍS VASCO	-	-	-	-	-	-	-	-	-
LA RIOJA	17	15	2	8	3	5	25	18	7
CEUTA	13	11	2	10	5	5	23	16	7
MELILLA	15	12	3	12	9	3	27	21	6
TOTAL ESTADO	2.210	2.464	-254	1.359	1.272	87	3.569	3.736	-167

1) No se dispone del movimiento de beneficiarios en nómina de las comunidades de Navarra y el País Vasco

PNCs DE LA SEGURIDAD SOCIAL: ACUMULADO DE ALTAS, BAJAS Y OSCILACIONES EN NÓMINA AÑO 2020 (1)

ÁMBITO GEOGRÁFICO	PNC DE JUBILACIÓN			PNC DE INVALIDEZ			TOTAL PNCs		
	ALTAS	BAJAS	OSCILACIONES	ALTAS	BAJAS	OSCILACIONES	ALTAS	BAJAS	OSCILACIONES
ANDALUCÍA	905	1.043	-138	401	525	-124	1.306	1.568	-262
ARAGÓN	119	135	-16	52	32	20	171	167	4
ASTURIAS	134	131	3	100	61	39	234	192	42
ILLES BALEARS	181	193	-12	111	101	10	292	294	-2
CANARIAS	343	455	-112	384	353	31	727	808	-81
CANTABRIA	87	112	-25	75	65	10	162	177	-15
CASTILLA Y LEÓN	336	363	-27	212	173	39	548	536	12
CASTILLA-LA MANCHA	238	327	-89	155	214	-59	393	541	-148
CATALUNYA	859	667	192	647	439	208	1.506	1.106	400
C. VALENCIANA	507	557	-50	238	258	-20	745	815	-70
EXTREMADURA	153	228	-75	92	86	6	245	314	-69
GALICIA	570	589	-19	325	217	108	895	806	89
MADRID	735	671	64	351	388	-37	1.086	1.059	27
MURCIA	161	191	-30	171	92	79	332	283	49
NAVARRA	-	-	-	-	-	-	-	-	-
PAÍS VASCO	-	-	-	-	-	-	-	-	-
LA RIOJA	50	37	13	13	13	0	63	50	13
CEUTA	36	29	7	25	15	10	61	44	17
MELILLA	21	25	-4	27	23	4	48	48	0
TOTAL ESTADO	5.435	5.753	-318	3.379	3.055	324	8.814	8.808	6

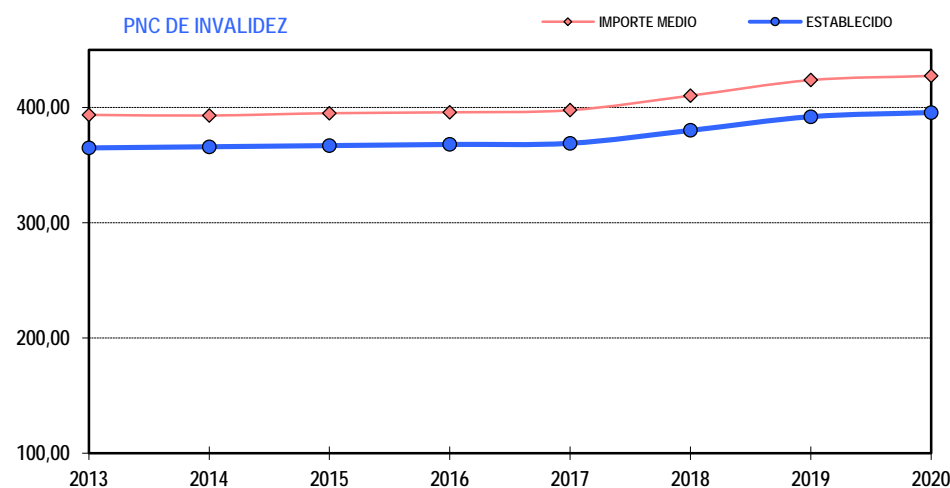
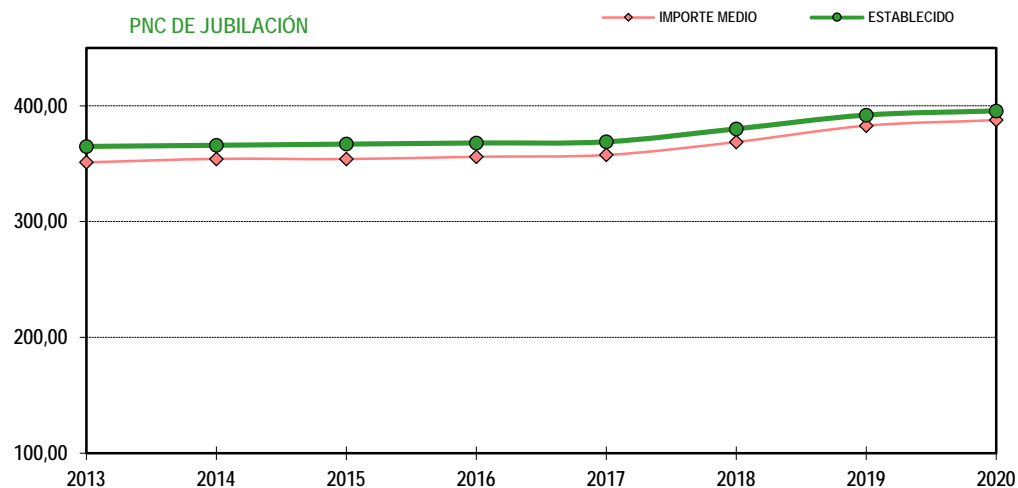
1) No se dispone del movimiento de beneficiarios en nómina de las comunidades de Navarra y el País Vasco

EVOLUCIÓN IMPORTES MEDIOS PENSIONES NO CONTRIBUTIVAS

	PNC DE JUBILACIÓN								PNC DE INVALIDEZ							
	2013	2014	2015	2016	2017	2018	2019	2020	2013	2014	2015	2016	2017	2018	2019	2020
ENERO	349,88	353,39	354,25	354,69	356,46	357,16	381,52	383,11	398,04	392,89	394,55	394,43	396,26	398,09	422,52	422,78
FEBRERO	350,34	354,41	354,72	355,63	356,87	359,24	382,78	387,27	391,44	398,14	396,07	393,08	397,22	398,60	424,35	427,18
MARZO	353,56	357,21	356,28	358,49	361,35	360,35	388,84	392,44	396,97	402,08	401,31	398,28	402,22	403,84	430,55	432,15
ABRIL	353,26	357,50	355,46	356,58	361,64	359,49	385,59		397,53	402,37	398,89	398,12	404,75	400,59	427,70	
MAYO	353,36	356,68	354,33	356,39	358,91	360,07	384,36		395,99	399,99	397,24	399,41	399,94	400,98	426,51	
JUNIO*	690,19	695,66	697,19	699,76	703,47	708,13	751,47		771,20	777,06	776,13	778,88	782,65	786,66	833,16	
JULIO	354,78	357,22	357,26	360,73	362,28	437,49	387,07		398,36	401,92	399,06	402,09	403,76	486,38	427,46	
AGOSTO	354,66	356,01	355,28	357,00	359,35	369,87	387,14		397,20	397,56	395,41	397,02	399,51	410,36	426,89	
SEPTIEMBRE	348,84	353,33	354,27	355,35	356,20	368,94	382,13		390,74	393,28	394,65	393,79	395,13	412,67	424,15	
OCTUBRE	353,98	357,33	358,61	362,36	360,93	373,73	386,13		396,92	396,44	399,04	401,59	399,75	414,15	426,74	
NOVIEMBRE*	694,56	698,66	699,43	705,17	704,32	731,36	754,64		774,46	733,33	777,64	780,80	782,53	813,16	835,45	
DICEMBRE	358,52	360,75	359,03	361,65	363,15	375,99	388,06		400,94	407,07	400,43	403,48	403,19	417,93	427,00	
IMPORTE MEDIO	351,14	354,15	354,01	355,99	357,50	368,70	382,84	387,61	393,56	393,01	395,03	395,78	397,64	410,24	423,75	427,37
IMP. MENSUAL																
ESTABLECIDO	364,90	365,90	366,90	367,90	368,90	380,10	392,00	395,60	364,90	365,90	366,90	367,90	368,90	380,10	392,00	395,60
Con comp. 50% T. P. (1)	-	-	-	-	-	-	-	-	547,35	548,85	550,35	551,85	553,35	570,15	588,00	593,40
MÍNIMO 25%	91,23	91,48	91,73	91,98	92,23	95,03	98,00	98,90	91,23	91,48	91,73	91,98	92,23	95,03	98,00	98,90
Δ INTERANUAL	2,00%	0,25%	0,25%	0,25%	0,25%	0,25%+2,75%	0,10%+3,00%	0,90%	2,00%	0,25%	0,25%	0,25%	0,25%	0,25%+2,75%	0,10%+3,00%	0,90%

(*) Junto a la mensualidad se abona una paga extra, por lo que la media se calcula sobre 14 pagas.

(1) En la PNC de Invalidez, la cuantía se incrementa en un 50% en los casos en que el beneficiario necesite el concurso de una tercera persona.



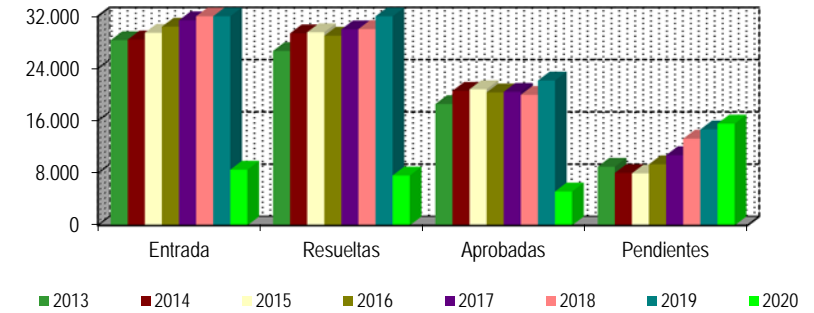
1b Pnc de Jubilación: Datos de la gestión mensual y anual

R.D.L. 8/2015, DE 30 DE OCTUBRE; T. REF. LGSS PNCs DE LA SEGURIDAD SOCIAL

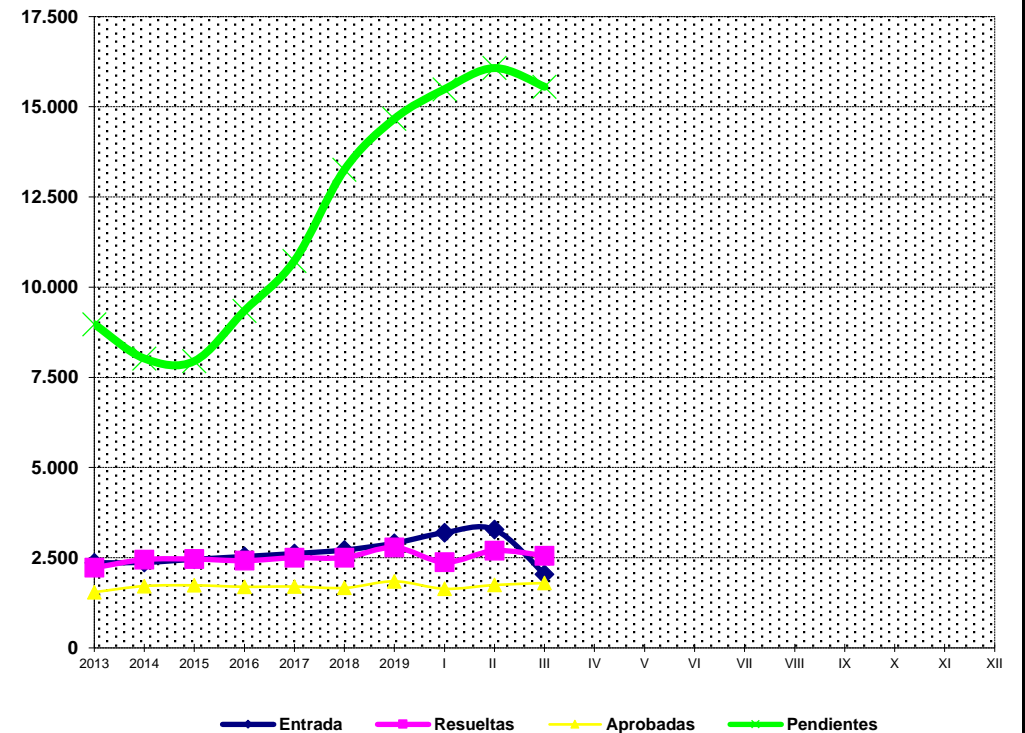
JUBILACIÓN

		Entrada	Resueltas	% R./E.	Aprobadas	% A./R.	No Aprob.	Pendientes
G E S T I O N	2013	28.331	26.679	94,17%	18.552	69,54%	8.127	8.972
	2014	28.436	29.386	103,34%	20.576	70,02%	8.810	8.022
	2015	29.473	29.544	100,24%	20.813	70,45%	8.731	7.951
	2016	30.404	29.012	95,42%	20.333	70,08%	8.679	9.343
	2017	31.384	29.997	95,58%	20.423	68,08%	9.574	10.730
	2018	32.560	30.036	92,25%	19.958	66,45%	10.078	13.254
	2019	34.830	33.415	95,94%	22.150	66,29%	11.265	14.669
M E D I A S	2013	2.361	2.223		1.546		677	8.972
	2014	2.370	2.449		1.715		734	8.022
	2015	2.456	2.462		1.734		728	7.951
	2016	2.534	2.418		1.694		723	9.343
	2017	2.615	2.500		1.702		798	10.730
	2018	2.713	2.503		1.663		840	13.254
	2019	2.903	2.785		1.846		939	14.669
2020								
I II III IV V VI VII VIII IX X XI XII	I	3.195	2.377	74,40%	1.639	68,95%	738	15.487
	II	3.282	2.695	82,11%	1.744	64,71%	951	16.074
	III	2.038	2.557	125,65%	1.799	70,36%	758	15.555
	IV							
	V							
	VI							
	VII							
	VIII							
	IX							
	X							
	XI							
	XII							
		8.515	7.629	89,63%	5.182	67,93%	2.447	15.555

EVOLUCIÓN DE LA GESTIÓN 2013-2020



EVOLUCIÓN MEDIAS MENSUALES



* Pendientes reales

PENSIÓN NO CONTRIBUTIVA DE JUBILACIÓN

DATOS DE GESTIÓN CORRESPONDIENTES AL MES DE MARZO DE 2020

CC.AA. Y/O PROVINCIAS	PTES. MES ANTERIOR	SOLICITUDES PRESENTADAS					A RESOLV. MES	SOLICITUDES RESUELTAS									PTES. FIN MES
		NUEVAS	SGIM Y SATP	PAS	INSS	TOTAL		APROBADAS					NO APROBADAS				
								NUEVAS	SGIM Y SATP	PAS	INSS	TOTAL	DNG	CAD-DES	TOTAL		
ANDALUCÍA	4.505	308	0	0	0	308	4.813	401	0	2	0	403	73	28	504	4.309	
ALMERÍA	140	18	0	0	0	18	158	30	0	0	0	30	11	7	48	110	
CÁDIZ	642	92	0	0	0	92	734	75	0	0	0	75	6	9	90	644	
CÓRDOBA	155	23	0	0	0	23	178	36	0	0	0	36	3	0	39	139	
GRANADA	168	20	0	0	0	20	188	19	0	0	0	19	8	0	27	161	
HUELVA	66	23	0	0	0	23	89	25	0	0	0	25	0	0	25	64	
JAÉN	37	12	0	0	0	12	49	6	0	0	0	6	1	0	7	42	
MÁLAGA	1.852	66	0	0	0	66	1.918	65	0	0	0	65	19	5	89	1.829	
SEVILLA	1.445	54	0	0	0	54	1.499	145	0	2	0	147	25	7	179	1.320	
ARAGÓN	125	63	1	0	0	64	189	83	0	0	0	83	15	1	99	90	
HUESCA	23	8	0	0	0	8	31	11	0	0	0	11	2	0	13	18	
TERUEL	18	5	0	0	0	5	23	10	0	0	0	10	0	1	11	12	
ZARAGOZA	84	50	1	0	0	51	135	62	0	0	0	62	13	0	75	60	
ASTURIAS	367	28	0	0	0	28	395	19	0	0	0	19	5	0	24	371	
ILLES BALEARS	107	30	0	0	0	30	137	32	0	0	0	32	3	0	35	102	
CANARIAS	2.668	143	0	0	0	143	2.811	78	0	0	0	78	24	3	105	2.706	
LAS PALMAS	1.466	36	0	0	0	36	1.502	45	0	0	0	45	9	2	56	1.446	
S.C. TENERIFE	1.202	107	0	0	0	107	1.309	33	0	0	0	33	15	1	49	1.260	
CANTABRIA	57	22	0	0	0	22	79	20	0	0	0	20	5	0	25	54	
CASTILLA Y LEÓN	337	106	0	0	0	106	443	146	0	0	0	146	22	2	170	273	
ÁVILA	9	9	0	0	0	9	18	10	0	0	0	10	1	1	12	6	
BURGOS	40	10	0	0	0	10	50	16	0	0	0	16	2	0	18	32	
LEÓN	94	15	0	0	0	15	109	25	0	0	0	25	4	1	30	79	
PALENCIA	23	9	0	0	0	9	32	15	0	0	0	15	2	0	17	15	
SALAMANCA	89	18	0	0	0	18	107	22	0	0	0	22	2	0	24	83	
SEGOVIA	11	8	0	0	0	8	19	9	0	0	0	9	5	0	14	5	
SORIA	11	1	0	0	0	1	12	4	0	0	0	4	2	0	6	6	
VALLADOLID	45	22	0	0	0	22	67	31	0	0	0	31	4	0	35	32	
ZAMORA	15	14	0	0	0	14	29	14	0	0	0	14	0	0	14	15	
CASTILLA-LA MANCHA	296	75	0	0	0	75	371	52	0	0	0	52	12	1	65	306	
ALBACETE	56	20	0	0	0	20	76	12	0	0	0	12	1	0	13	63	
CIUDAD REAL	49	18	0	0	0	18	67	8	0	0	0	8	3	0	11	56	
CUENCA	18	8	0	0	0	8	26	12	0	0	0	12	0	1	13	13	
GUADALAJARA	20	8	0	0	0	8	28	5	0	0	0	5	1	0	6	22	
TOLEDO	153	21	0	0	0	21	174	15	0	0	0	15	7	0	22	152	

(Continúa al dorso)

CC.AA. Y/O PROVINCIAS	PTES. MES ANTERIOR	SOLICITUDES PRESENTADAS					A RESOLV. MES	SOLICITUDES RESUELTAS								PTES. FIN MES
								APROBADAS				NO APROBADAS		TOTAL		
		NUEVAS	SGIM Y SATP	PAS	INSS	TOTAL		NUEVAS	SGIM Y SATP	PAS	INSS	TOTAL	DNG		CAD-DES	
CATALUNYA	2.732	131	0	1	0	132	2.864	261	0	1	1	263	93	133	489	2.375
BARCELONA	1.919	78	0	1	0	79	1.998	189	0	0	0	189	64	91	344	1.654
GIRONA	293	28	0	0	0	28	321	29	0	0	1	30	6	18	54	267
LLEIDA	133	11	0	0	0	11	144	12	0	0	0	12	7	8	27	117
TARRAGONA	387	14	0	0	0	14	401	31	0	1	0	32	16	16	64	337
COMUNIDAD VALENCIANA	2.291	350	0	0	0	350	2.641	143	0	0	0	143	68	0	211	2.430
ALICANTE	1.669	161	0	0	0	161	1.830	69	0	0	0	69	40	0	109	1.721
CASTELLÓN	117	22	0	0	0	22	139	8	0	0	0	8	2	0	10	129
VALENCIA	505	167	0	0	0	167	672	66	0	0	0	66	26	0	92	580
EXTREMADURA	250	50	0	0	0	50	300	77	0	0	0	77	18	6	101	199
BADAJOS	133	36	0	0	0	36	169	40	0	0	0	40	10	5	55	114
CÁCERES	117	14	0	0	0	14	131	37	0	0	0	37	8	1	46	85
GALICIA	777	131	0	0	0	131	908	131	0	0	0	131	26	1	158	750
A CORUÑA	525	56	0	0	0	56	581	66	0	0	0	66	16	0	82	499
LUGO	48	4	0	0	0	4	52	10	0	0	0	10	0	0	10	42
OURENSE	18	14	0	0	0	14	32	22	0	0	0	22	4	0	26	6
PONTEVEDRA	186	57	0	0	0	57	243	33	0	0	0	33	6	1	40	203
MADRID	940	355	1	0	0	356	1.296	239	1	0	0	240	93	69	402	894
MURCIA	453	142	0	0	0	142	595	28	0	0	0	28	5	31	64	531
NAVARRA	30	21	0	0	0	21	51	12	0	0	0	12	4	0	16	35
PAÍS VASCO	57	60	0	0	0	60	117	50	0	0	0	50	9	3	62	55
ARABA/ÁLAVA	0	12	0	0	0	12	12	12	0	0	0	12	0	0	12	0
GIPUZKOA	17	18	0	0	0	18	35	15	0	0	0	15	4	1	20	15
BIZKAIA	40	30	0	0	0	30	70	23	0	0	0	23	5	2	30	40
LA RIOJA	38	10	0	0	0	10	48	4	0	0	0	4	3	1	8	40
CEUTA	26	6	0	0	0	6	32	11	0	0	0	11	1	0	12	20
MELILLA	18	4	0	0	0	4	22	7	0	0	0	7	0	0	7	15

TOTAL ESTADO	16.074	2.035	2	1	0	2.038	18.112	1.794	1	3	1	1.799	479	279	2.557	15.555
--------------	--------	-------	---	---	---	-------	--------	-------	---	---	---	-------	-----	-----	-------	--------

PENSIÓN NO CONTRIBUTIVA DE JUBILACIÓN

CAUSAS DE DENEGACIÓN CORRESPONDIENTES AL MES DE MARZO DE 2020

CC.AA. Y/O PROVINCIAS	EDAD	RESIDENCIA LEGAL	RECURSOS ECONÓMICOS		PRESTACIÓN INCOMPATIBLE	SIN DESGLOSAR	TOTAL CAUSAS DE DENEGACIÓN
			PERSONALES	U.E.C.			
ANDALUCÍA	5	7	13	48	0	0	73
ALMERÍA	1	3	1	6	0	0	11
CÁDIZ	0	1	0	5	0	0	6
CÓRDOBA	0	0	0	3	0	0	3
GRANADA	2	2	2	2	0	0	8
HUELVA	0	0	0	0	0	0	0
JAÉN	0	0	0	1	0	0	1
MÁLAGA	1	1	4	13	0	0	19
SEVILLA	1	0	6	18	0	0	25
ARAGÓN	1	3	3	8	0	0	15
HUESCA	0	0	1	1	0	0	2
TERUEL	0	0	0	0	0	0	0
ZARAGOZA	1	3	2	7	0	0	13
ASTURIAS	1	1	2	1	0	0	5
ILLES BALEARS	0	1	0	2	0	0	3
CANARIAS	3	5	8	8	0	0	24
LAS PALMAS	3	3	0	3	0	0	9
S.C. TENERIFE	0	2	8	5	0	0	15
CANTABRIA	0	0	2	3	0	0	5
CASTILLA Y LEÓN	1	3	6	12	0	0	22
ÁVILA	0	0	1	0	0	0	1
BURGOS	0	1	1	0	0	0	2
LEÓN	0	0	0	4	0	0	4
PALENCIA	0	0	1	1	0	0	2
SALAMANCA	0	0	1	1	0	0	2
SEGOVIA	1	1	1	2	0	0	5
SORIA	0	1	0	1	0	0	2
VALLADOLID	0	0	1	3	0	0	4
ZAMORA	0	0	0	0	0	0	0
CASTILLA-LA MANCHA	0	3	1	8	0	0	12
ALBACETE	0	0	1	0	0	0	1
CIUDAD REAL	0	0	0	3	0	0	3
CUENCA	0	0	0	0	0	0	0
GUADALAJARA	0	1	0	0	0	0	1
TOLEDO	0	2	0	5	0	0	7

(Continúa al dorso)

CC.AA. Y/O PROVINCIAS	EDAD	RESIDENCIA LEGAL	RECURSOS ECONÓMICOS		PRESTACIÓN INCOMPATIBLE	SIN DESGLSAR	TOTAL CAUSAS DE DENECCIÓN
			PERSONALES	U.E.C.			
			CATALUNYA	9	10	10	
BARCELONA	7	4	8	28	17	0	64
GIRONA	1	1	1	1	2	0	6
LLEIDA	0	3	1	2	1	0	7
TARRAGONA	1	2	0	9	4	0	16
COMUNIDAD VALENCIANA	2	4	13	49	0	0	68
ALICANTE	1	3	8	28	0	0	40
CASTELLÓN	0	0	1	1	0	0	2
VALENCIA	1	1	4	20	0	0	26
EXTREMADURA	0	1	4	13	0	0	18
BADAJOS	0	1	2	7	0	0	10
CÁCERES	0	0	2	6	0	0	8
GALICIA	2	3	3	18	0	0	26
A CORUÑA	1	2	3	10	0	0	16
LUGO	0	0	0	0	0	0	0
OURENSE	1	1	0	2	0	0	4
PONTEVEDRA	0	0	0	6	0	0	6
MADRID	11	23	18	41	0	0	93
MURCIA	0	1	0	4	0	0	5
NAVARRA	1	0	0	3	0	0	4
PAÍS VASCO	1	1	1	6	0	0	9
ARABA/ÁLAVA	0	0	0	0	0	0	0
GIPUZKOA	0	1	1	2	0	0	4
BIZKAIA	1	0	0	4	0	0	5
LA RIOJA	0	2	1	0	0	0	3
CEUTA	0	1	0	0	0	0	1
MELILLA	0	0	0	0	0	0	0
TOTAL ESTADO	37	69	85	264	24	0	479

PENSIÓN NO CONTRIBUTIVA DE JUBILACIÓN

DATOS ACUMULADOS DE GESTIÓN CORRESPONDIENTES AL AÑO 2020 HASTA MARZO

CC.AA. Y/O PROVINCIAS	PTES. AÑO ANTERIOR	SOLICITUDES PRESENTADAS					A RESOLV. AÑO	SOLICITUDES RESUELTAS									PTES. FINAL
		NUEVAS	SGIM Y SATP	PAS	INSS	TOTAL		APROBADAS					NO APROBADAS		TOTAL		
								NUEVAS	SGIM Y SATP	PAS	INSS	TOTAL	DNG	CAD-DES			
ANDALUCÍA	4.177	1.498	2	7	0	1.507	5.684	955	0	2	0	957	295	123	1.375	4.309	
ALMERÍA	104	138	0	0	0	138	242	75	0	0	0	75	39	18	132	110	
CÁDIZ	489	322	0	0	0	322	811	103	0	0	0	103	18	46	167	644	
CÓRDOBA	99	124	0	0	0	124	223	65	0	0	0	65	13	6	84	139	
GRANADA	146	135	0	1	0	136	282	69	0	0	0	69	34	18	121	161	
HUELVA	35	113	0	0	0	113	148	63	0	0	0	63	11	10	84	64	
JAÉN	31	45	1	1	0	47	78	29	0	0	0	29	7	0	36	42	
MÁLAGA	1.777	301	0	0	0	301	2.078	183	0	0	0	183	56	10	249	1.829	
SEVILLA	1.496	320	1	5	0	326	1.822	368	0	2	0	370	117	15	502	1.320	
ARAGÓN	96	234	1	0	0	235	331	156	0	0	0	156	73	12	241	90	
HUESCA	16	35	0	0	0	35	51	23	0	0	0	23	9	1	33	18	
TERUEL	13	14	0	0	0	14	27	12	0	0	0	12	2	1	15	12	
ZARAGOZA	67	185	1	0	0	186	253	121	0	0	0	121	62	10	193	60	
ASTURIAS	253	237	0	1	0	238	491	87	0	0	0	87	22	11	120	371	
ILLES BALEARS	65	221	0	0	0	221	286	119	0	0	0	119	33	32	184	102	
CANARIAS	2.645	454	0	0	0	454	3.099	219	0	1	0	220	92	81	393	2.706	
LAS PALMAS	1.347	286	0	0	0	286	1.633	105	0	1	0	106	43	38	187	1.446	
S.C. TENERIFE	1.298	168	0	0	0	168	1.466	114	0	0	0	114	49	43	206	1.260	
CANTABRIA	34	108	0	0	0	108	142	70	0	0	0	70	18	0	88	54	
CASTILLA Y LEÓN	288	447	0	0	0	447	735	364	0	0	2	366	68	28	462	273	
ÁVILA	6	37	0	0	0	37	43	28	0	0	0	28	5	4	37	6	
BURGOS	53	52	0	0	0	52	105	49	0	0	0	49	15	9	73	32	
LEÓN	92	62	0	0	0	62	154	55	0	0	0	55	13	7	75	79	
PALENCIA	11	42	0	0	0	42	53	32	0	0	2	34	4	0	38	15	
SALAMANCA	71	80	0	0	0	80	151	57	0	0	0	57	9	2	68	83	
SEGOVIA	1	31	0	0	0	31	32	19	0	0	0	19	5	3	27	5	
SORIA	5	14	0	0	0	14	19	10	0	0	0	10	3	0	13	6	
VALLADOLID	38	79	0	0	0	79	117	76	0	0	0	76	9	0	85	32	
ZAMORA	11	50	0	0	0	50	61	38	0	0	0	38	5	3	46	15	
CASTILLA-LA MANCHA	291	342	0	0	0	342	633	206	0	0	0	206	92	29	327	306	
ALBACETE	66	63	0	0	0	63	129	36	0	0	0	36	27	3	66	63	
CIUDAD REAL	57	81	0	0	0	81	138	62	0	0	0	62	16	4	82	56	
CUENCA	18	44	0	0	0	44	62	37	0	0	0	37	11	1	49	13	
GUADALAJARA	22	32	0	0	0	32	54	22	0	0	0	22	6	4	32	22	
TOLEDO	128	122	0	0	0	122	250	49	0	0	0	49	32	17	98	152	

(Continúa al dorso)

CC.AA. Y/O PROVINCIAS	PTES. AÑO ANTERIOR	SOLICITUDES PRESENTADAS					A RESOLV. AÑO	SOLICITUDES RESUELTAS								PTES. FINAL
								APROBADAS				NO APROBADAS		TOTAL		
		NUEVAS	SGIM Y SATP	PAS	INSS	TOTAL		NUEVAS	SGIM Y SATP	PAS	INSS	TOTAL	DNG		CAD-DES	
CATALUNYA	2.121	1.384	1	1	1	1.387	3.508	717	0	1	2	720	208	205	1.133	2.375
BARCELONA	1.475	981	1	1	1	984	2.459	523	0	0	1	524	149	132	805	1.654
GIRONA	245	146	0	0	0	146	391	79	0	0	1	80	13	31	124	267
LLEIDA	115	78	0	0	0	78	193	48	0	0	0	48	14	14	76	117
TARRAGONA	286	179	0	0	0	179	465	67	0	1	0	68	32	28	128	337
COMUNIDAD VALENCIANA	2.144	973	0	0	0	973	3.117	488	0	2	0	490	179	18	687	2.430
ALICANTE	1.698	362	0	0	0	362	2.060	236	0	0	0	236	92	11	339	1.721
CASTELLÓN	84	86	0	0	0	86	170	32	0	0	0	32	5	4	41	129
VALENCIA	362	525	0	0	0	525	887	220	0	2	0	222	82	3	307	580
EXTREMADURA	140	242	0	0	0	242	382	131	0	0	0	131	35	17	183	199
BADAJOS	84	150	0	0	0	150	234	84	0	0	0	84	23	13	120	114
CÁCERES	56	92	0	0	0	92	148	47	0	0	0	47	12	4	63	85
GALICIA	770	581	0	0	0	581	1.351	450	0	0	0	450	95	56	601	750
A CORUÑA	505	249	0	0	0	249	754	198	0	0	0	198	41	16	255	499
LUGO	40	59	0	0	0	59	99	47	0	0	0	47	8	2	57	42
OURENSE	1	71	0	0	0	71	72	53	0	0	0	53	11	2	66	6
PONTEVEDRA	224	202	0	0	0	202	426	152	0	0	0	152	35	36	223	203
MADRID	968	1.065	2	1	0	1.068	2.036	701	2	1	0	704	281	157	1.142	894
MURCIA	507	250	0	0	0	250	757	146	0	0	0	146	49	31	226	531
NAVARRA	24	84	0	0	0	84	108	43	0	0	0	43	21	9	73	35
PAÍS VASCO	84	244	0	0	1	245	329	223	0	1	0	224	39	11	274	55
ARABA/ÁLAVA	0	45	0	0	0	45	45	44	0	0	0	44	1	0	45	0
GIPUZKOA	14	53	0	0	0	53	67	40	0	0	0	40	10	2	52	15
BIZKAIA	70	146	0	0	1	147	217	139	0	1	0	140	28	9	177	40
LA RIOJA	37	57	0	0	0	57	94	40	0	0	0	40	12	2	54	40
CEUTA	12	47	0	0	0	47	59	30	0	0	0	30	7	2	39	20
MELILLA	13	29	0	0	0	29	42	23	0	0	0	23	3	1	27	15

TOTAL ESTADO	14.669	8.497	6	10	2	8.515	23.184	5.168	2	8	4	5.182	1.622	825	7.629	15.555
--------------	--------	-------	---	----	---	-------	--------	-------	---	---	---	-------	-------	-----	-------	--------

PENSIÓN NO CONTRIBUTIVA DE JUBILACIÓN

CAUSAS DE DENEGACIÓN ACUMULADAS CORRESPONDIENTES AL AÑO 2020 HASTA MARZO

CC.AA. Y/O PROVINCIAS	EDAD	RESIDENCIA LEGAL	RECURSOS ECONÓMICOS		PRESTACIÓN	SIN	TOTAL CAUSAS DE DENEGACIÓN
			PERSONALES	U.E.C.	INCOMPATIBLE	DESGLOSAR	
ANDALUCÍA	43	38	54	160	0	0	295
ALMERÍA	3	9	4	23	0	0	39
CÁDIZ	0	1	5	12	0	0	18
CÓRDOBA	2	2	3	6	0	0	13
GRANADA	2	8	8	16	0	0	34
HUELVA	2	2	0	7	0	0	11
JAÉN	2	0	1	4	0	0	7
MÁLAGA	5	13	13	25	0	0	56
SEVILLA	27	3	20	67	0	0	117
ARAGÓN	9	17	11	36	0	0	73
HUESCA	1	0	5	3	0	0	9
TERUEL	1	0	0	1	0	0	2
ZARAGOZA	7	17	6	32	0	0	62
ASTURIAS	4	2	12	4	0	0	22
ILLES BALEARS	9	5	13	6	0	0	33
CANARIAS	9	37	21	25	0	0	92
LAS PALMAS	8	17	4	14	0	0	43
S.C. TENERIFE	1	20	17	11	0	0	49
CANTABRIA	2	1	7	8	0	0	18
CASTILLA Y LEÓN	3	10	15	40	0	0	68
ÁVILA	0	1	1	3	0	0	5
BURGOS	0	3	4	8	0	0	15
LEÓN	0	2	0	11	0	0	13
PALENCIA	0	0	3	1	0	0	4
SALAMANCA	1	0	2	6	0	0	9
SEGOVIA	1	1	1	2	0	0	5
SORIA	0	2	0	1	0	0	3
VALLADOLID	0	1	3	5	0	0	9
ZAMORA	1	0	1	3	0	0	5
CASTILLA-LA MANCHA	3	17	18	53	1	0	92
ALBACETE	3	6	7	11	0	0	27
CIUDAD REAL	0	3	1	12	0	0	16
CUENCA	0	1	4	6	0	0	11
GUADALAJARA	0	2	1	3	0	0	6
TOLEDO	0	5	5	21	1	0	32

(Continúa al dorso)

CC.AA. Y/O PROVINCIAS	EDAD	RESIDENCIA LEGAL	RECURSOS ECONÓMICOS		PRESTACIÓN INCOMPATIBLE	SIN DESGLOSAR	TOTAL CAUSAS DE DENEGACIÓN
			PERSONALES	U.E.C.			
			CATALUNYA	12	39	27	
BARCELONA	9	28	24	52	36	0	149
GIRONA	1	2	1	3	6	0	13
LLEIDA	1	3	1	5	4	0	14
TARRAGONA	1	6	1	14	10	0	32
COMUNIDAD VALENCIANA	8	18	24	129	0	0	179
ALICANTE	5	7	13	67	0	0	92
CASTELLÓN	0	0	2	3	0	0	5
VALENCIA	3	11	9	59	0	0	82
EXTREMADURA	6	2	9	18	0	0	35
BADAJOS	4	2	6	11	0	0	23
CÁCERES	2	0	3	7	0	0	12
GALICIA	8	9	10	67	1	0	95
A CORUÑA	5	8	7	21	0	0	41
LUGO	2	0	1	5	0	0	8
OURENSE	1	1	1	7	1	0	11
PONTEVEDRA	0	0	1	34	0	0	35
MADRID	25	70	55	131	0	0	281
MURCIA	6	7	4	32	0	0	49
NAVARRA	1	9	3	8	0	0	21
PAÍS VASCO	1	6	10	21	1	0	39
ARABA/ÁLAVA	0	1	0	0	0	0	1
GIPUZKOA	0	4	2	4	0	0	10
BIZKAIA	1	1	8	17	1	0	28
LA RIOJA	3	4	4	1	0	0	12
CEUTA	0	5	1	1	0	0	7
MELILLA	0	1	0	2	0	0	3
TOTAL ESTADO	152	297	298	816	59	0	1.622

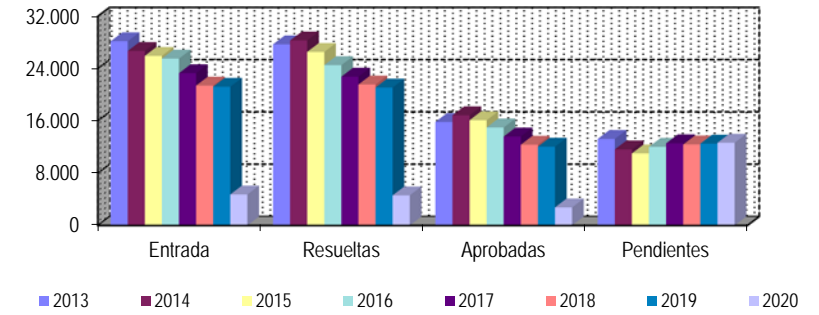
1c Pnc de Invalidez: Datos de la gestión mensual y anual

R.D.L. 8/2015, DE 30 DE OCTUBRE; T. REF. LGSS PNCs DE LA SEGURIDAD SOCIAL

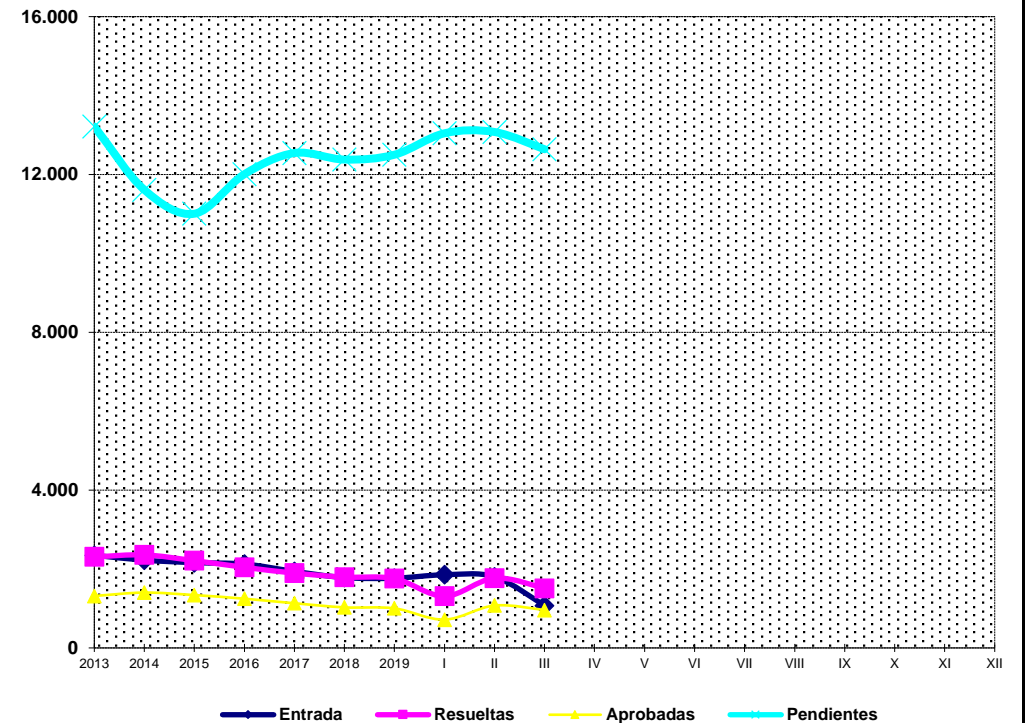
INVALIDEZ

		Entrada	Resueltas	% R./E.	Aprobadas	% A./R.	No Aprob.	Pendientes
G E S T I O N	2013	28.170	27.693	98,31%	15.807	57,08%	11.886	13.215
	2014	26.687	28.291	106,01%	16.829	59,49%	11.462	11.611
	2015	25.932	26.538	102,34%	16.075	60,57%	10.463	11.005
	2016	25.512	24.511	96,08%	14.971	61,08%	9.540	12.006
	2017	23.286	22.749	97,69%	13.582	59,70%	9.167	12.543
	2018	21.379	21.545	100,78%	12.334	57,25%	9.211	12.377
	2019	21.204	21.081	99,42%	12.032	57,08%	9.049	12.500
	M E D I A S	2013	2.348	2.308		1.317		991
2014		2.224	2.358		1.402		955	11.611
2015		2.161	2.212		1.340		872	11.005
2016		2.126	2.043		1.248		795	12.006
2017		1.941	1.896		1.132		764	12.543
2018		1.782	1.795		1.028		768	12.377
2019		1.767	1.757		1.003		754	12.500
2020								
I II III IV V VI VII VIII IX X XI XII	I	1.854	1.311	70,71%	717	54,69%	594	13.043
	II	1.803	1.770	98,17%	1.075	60,73%	695	13.076
	III	1.074	1.512	140,78%	960	63,49%	552	12.638
	IV							
	V							
	VI							
	VII							
	VIII							
	IX							
	X							
	XI							
	XII							
		4.731	4.593	97,08%	2.752	59,92%	1.841	12.638

EVOLUCIÓN DE LA GESTIÓN 2013-2020



EVOLUCIÓN MEDIAS MENSUALES



* Pendientes reales

PENSIÓN NO CONTRIBUTIVA DE INVALIDEZ

DATOS DE GESTIÓN CORRESPONDIENTES AL MES DE MARZO DE 2020

CC.AA. Y/O PROVINCIAS	PTES. MES ANTERIOR	SOLICITUDES PRESENTADAS					A RESOLV. MES	SOLICITUDES RESUELTAS									PTES. FIN MES
		NUEVAS	SGIM Y SATP	PAS	INSS	TOTAL		APROBADAS					NO APROBADAS				
								NUEVAS	SGIM Y SATP	PAS	INSS	TOTAL	DNG	CAD-DES	TOTAL		
ANDALUCÍA	3.142	168	0	0	0	168	3.310	225	0	3	0	228	47	25	300	3.010	
ALMERÍA	62	13	0	0	0	13	75	6	0	0	0	6	7	5	18	57	
CÁDIZ	384	38	0	0	0	38	422	40	0	0	0	40	6	9	55	367	
CÓRDOBA	110	9	0	0	0	9	119	13	0	0	0	13	0	0	13	106	
GRANADA	167	17	0	0	0	17	184	8	0	0	0	8	5	2	15	169	
HUELVA	83	23	0	0	0	23	106	7	0	0	0	7	0	1	8	98	
JAÉN	90	6	0	0	0	6	96	21	0	0	0	21	3	0	24	72	
MÁLAGA	976	25	0	0	0	25	1.001	23	0	0	0	23	3	3	29	972	
SEVILLA	1.270	37	0	0	0	37	1.307	107	0	3	0	110	23	5	138	1.169	
ARAGÓN	46	23	0	0	0	23	69	20	0	0	0	20	4	0	24	45	
HUESCA	10	2	0	0	0	2	12	2	0	0	0	2	2	0	4	8	
TERUEL	6	0	0	0	0	0	6	2	0	0	0	2	0	0	2	4	
ZARAGOZA	30	21	0	0	0	21	51	16	0	0	0	16	2	0	18	33	
ASTURIAS	262	19	0	0	0	19	281	5	0	0	0	5	7	2	14	267	
ILLES BALEARS	14	15	0	0	0	15	29	9	0	0	0	9	4	0	13	16	
CANARIAS	3.687	57	0	0	0	57	3.744	66	0	0	0	66	32	8	106	3.638	
LAS PALMAS	1.466	33	0	0	0	33	1.499	42	0	0	0	42	24	7	73	1.426	
S.C. TENERIFE	2.221	24	0	0	0	24	2.245	24	0	0	0	24	8	1	33	2.212	
CANTABRIA	57	14	0	0	0	14	71	15	0	0	0	15	3	0	18	53	
CASTILLA Y LEÓN	261	55	0	0	0	55	316	48	0	0	1	49	8	6	63	253	
ÁVILA	11	8	0	0	0	8	19	7	0	0	0	7	0	0	7	12	
BURGOS	61	8	0	0	0	8	69	13	0	0	0	13	3	0	16	53	
LEÓN	80	9	0	0	0	9	89	3	0	0	1	4	3	1	8	81	
PALENCIA	6	3	0	0	0	3	9	1	0	0	0	1	1	0	2	7	
SALAMANCA	58	6	0	0	0	6	64	6	0	0	0	6	0	0	6	58	
SEGOVIA	12	4	0	0	0	4	16	5	0	0	0	5	0	5	10	6	
SORIA	2	2	0	0	0	2	4	1	0	0	0	1	0	0	1	3	
VALLADOLID	24	6	0	0	0	6	30	9	0	0	0	9	0	0	9	21	
ZAMORA	7	9	0	0	0	9	16	3	0	0	0	3	1	0	4	12	
CASTILLA-LA MANCHA	246	35	0	0	0	35	281	32	0	0	0	32	11	2	45	236	
ALBACETE	59	15	0	0	0	15	74	9	0	0	0	9	6	0	15	59	
CIUDAD REAL	43	7	0	0	0	7	50	3	0	0	0	3	1	1	5	45	
CUENCA	35	4	0	0	0	4	39	8	0	0	0	8	1	0	9	30	
GUADALAJARA	12	0	0	0	0	0	12	3	0	0	0	3	2	0	5	7	
TOLEDO	97	9	0	0	0	9	106	9	0	0	0	9	1	1	11	95	

(Continúa al dorso)

CC.AA. Y/O PROVINCIAS	PTES. MES ANTERIOR	SOLICITUDES PRESENTADAS					A RESOLV. MES	SOLICITUDES RESUELTAS									PTES. FIN MES
		NUEVAS	SGIM Y SATP	PAS	INSS	TOTAL		APROBADAS					NO APROBADAS		TOTAL		
								NUEVAS	SGIM Y SATP	PAS	INSS	TOTAL	DNG	CAD-DES			
CATALUNYA	2.051	120	0	0	3	123	2.174	121	0	0	15	136	47	128	311	1.863	
BARCELONA	1.430	56	0	0	3	59	1.489	85	0	0	9	94	30	84	208	1.281	
GIRONA	214	31	0	0	0	31	245	14	0	0	1	15	7	27	49	196	
LLEIDA	96	9	0	0	0	9	105	7	0	0	0	7	1	10	18	87	
TARRAGONA	311	24	0	0	0	24	335	15	0	0	5	20	9	7	36	299	
COMUNIDAD VALENCIANA	1.195	136	0	0	0	136	1.331	91	1	0	0	92	25	16	133	1.198	
ALICANTE	601	37	0	0	0	37	638	47	1	0	0	48	19	15	82	556	
CASTELLÓN	59	15	0	0	0	15	74	3	0	0	0	3	0	0	3	71	
VALENCIA	535	84	0	0	0	84	619	41	0	0	0	41	6	1	48	571	
EXTREMADURA	221	21	0	0	0	21	242	31	1	0	0	32	7	3	42	200	
BADAJOS	153	10	0	0	0	10	163	12	1	0	0	13	7	2	22	141	
CÁCERES	68	11	0	0	0	11	79	19	0	0	0	19	0	1	20	59	
GALICIA	781	84	0	0	0	84	865	96	0	0	0	96	32	7	135	730	
A CORUÑA	386	32	0	0	0	32	418	45	0	0	0	45	13	6	64	354	
LUGO	34	4	0	0	0	4	38	4	0	0	0	4	0	1	5	33	
OURENSE	41	5	0	0	0	5	46	18	0	0	0	18	4	0	22	24	
PONTEVEDRA	320	43	0	0	0	43	363	29	0	0	0	29	15	0	44	319	
MADRID	315	147	0	0	0	147	462	109	0	0	0	109	23	27	159	303	
MURCIA	654	108	0	0	0	108	762	11	0	0	0	11	45	12	68	694	
NAVARRA	11	7	0	0	0	7	18	13	0	0	0	13	0	0	13	5	
PAÍS VASCO	49	44	0	0	0	44	93	32	0	0	0	32	10	2	44	49	
ARABA/ÁLAVA	0	8	0	0	0	8	8	7	0	0	0	7	1	0	8	0	
GIPUZKOA	17	21	0	0	0	21	38	13	0	0	0	13	4	2	19	19	
BIZKAIA	32	15	0	0	0	15	47	12	0	0	0	12	5	0	17	30	
LA RIOJA	16	4	0	0	0	4	20	4	0	0	0	4	2	0	6	14	
CEUTA	23	9	0	0	0	9	32	9	0	0	0	9	0	0	9	23	
MELILLA	45	5	0	0	0	5	50	2	0	0	0	2	7	0	9	41	

TOTAL ESTADO	13.076	1.071	0	0	3	1.074	14.150	939	2	3	16	960	314	238	1.512	12.638
--------------	--------	-------	---	---	---	-------	--------	-----	---	---	----	-----	-----	-----	-------	--------

PENSIÓN NO CONTRIBUTIVA DE INVALIDEZ

CAUSAS DE DENEGACIÓN CORRESPONDIENTES AL MES DE MARZO DE 2020

CC.AA. Y/O PROVINCIAS	EDAD	RESIDENCIA	RECURSOS ECONÓMICOS		GRADO DISCAPACIDAD	PRESTACIÓN	SOLICITAR SIN PASAR	SIN	TOTAL CAUSAS DE DENEGACIÓN
		LEGAL	PERSONALES	U.E.C.	ENF. CRÓNICA	INCOMPATIBLE	SIN PASAR DOS AÑOS	DESGLASAR	
ANDALUCÍA	2	3	3	6	29	4	0	0	47
ALMERÍA	0	3	1	1	2	0	0	0	7
CÁDIZ	0	0	1	1	1	3	0	0	6
CÓRDOBA	0	0	0	0	0	0	0	0	0
GRANADA	0	0	1	0	3	1	0	0	5
HUELVA	0	0	0	0	0	0	0	0	0
JAÉN	0	0	0	0	3	0	0	0	3
MÁLAGA	0	0	0	1	2	0	0	0	3
SEVILLA	2	0	0	3	18	0	0	0	23
ARAGÓN	0	0	1	1	2	0	0	0	4
HUESCA	0	0	1	0	1	0	0	0	2
TERUEL	0	0	0	0	0	0	0	0	0
ZARAGOZA	0	0	0	1	1	0	0	0	2
ASTURIAS	0	1	1	1	4	0	0	0	7
ILLES BALEARS	0	1	0	0	3	0	0	0	4
CANARIAS	1	0	5	1	24	1	0	0	32
LAS PALMAS	1	0	2	1	19	1	0	0	24
S.C. TENERIFE	0	0	3	0	5	0	0	0	8
CANTABRIA	0	0	0	2	1	0	0	0	3
CASTILLA Y LEÓN	0	1	0	3	4	0	0	0	8
ÁVILA	0	0	0	0	0	0	0	0	0
BURGOS	0	0	0	0	3	0	0	0	3
LEÓN	0	0	0	2	1	0	0	0	3
PALENCIA	0	1	0	0	0	0	0	0	1
SALAMANCA	0	0	0	0	0	0	0	0	0
SEGOVIA	0	0	0	0	0	0	0	0	0
SORIA	0	0	0	0	0	0	0	0	0
VALLADOLID	0	0	0	0	0	0	0	0	0
ZAMORA	0	0	0	1	0	0	0	0	1
CASTILLA-LA MANCHA	0	0	4	2	2	3	0	0	11
ALBACETE	0	0	1	2	1	2	0	0	6
CIUDAD REAL	0	0	1	0	0	0	0	0	1
CUENCA	0	0	0	0	1	0	0	0	1
GUADALAJARA	0	0	2	0	0	0	0	0	2
TOLEDO	0	0	0	0	0	1	0	0	1

(Continúa al dorso)

CC.AA. Y/O PROVINCIAS	EDAD	RESIDENCIA LEGAL	RECURSOS ECONÓMICOS		GRADO DISCAPACIDAD ENF. CRÓNICA	PRESTACIÓN INCOMPATIBLE	SOLICITAR SIN PASAR DOS AÑOS	SIN DESGLASAR	TOTAL CAUSAS DE DENEGACIÓN
			PERSONALES	U.E.C.					
			CATALUNYA	1					
BARCELONA	1	1	5	9	4	10	0	0	30
GIRONA	0	3	2	0	0	2	0	0	7
LLEIDA	0	0	0	0	0	1	0	0	1
TARRAGONA	0	0	2	1	0	6	0	0	9
COMUNIDAD VALENCIANA	0	1	1	4	17	2	0	0	25
ALICANTE	0	0	1	0	17	1	0	0	19
CASTELLÓN	0	0	0	0	0	0	0	0	0
VALENCIA	0	1	0	4	0	1	0	0	6
EXTREMADURA	0	0	1	1	5	0	0	0	7
BADAJOS	0	0	1	1	5	0	0	0	7
CÁCERES	0	0	0	0	0	0	0	0	0
GALICIA	0	0	4	5	23	0	0	0	32
A CORUÑA	0	0	3	2	8	0	0	0	13
LUGO	0	0	0	0	0	0	0	0	0
OURENSE	0	0	1	0	3	0	0	0	4
PONTEVEDRA	0	0	0	3	12	0	0	0	15
MADRID	0	1	7	10	4	1	0	0	23
MURCIA	0	4	3	7	30	1	0	0	45
NAVARRA	0	0	0	0	0	0	0	0	0
PAÍS VASCO	0	3	1	5	1	0	0	0	10
ARABA/ÁLAVA	0	1	0	0	0	0	0	0	1
GIPUZKOA	0	0	1	3	0	0	0	0	4
BIZKAIA	0	2	0	2	1	0	0	0	5
LA RIOJA	0	0	0	1	1	0	0	0	2
CEUTA	0	0	0	0	0	0	0	0	0
MELILLA	0	0	0	0	7	0	0	0	7
TOTAL ESTADO	4	19	40	59	161	31	0	0	314

PENSIÓN NO CONTRIBUTIVA DE INVALIDEZ

DATOS ACUMULADOS DE GESTIÓN CORRESPONDIENTES AL AÑO 2020 HASTA MARZO

CC.AA. Y/O PROVINCIAS	PTES. AÑO ANTERIOR	SOLICITUDES PRESENTADAS					A RESOLV. AÑO	SOLICITUDES RESUELTAS									PTES. FINAL
		NUEVAS	SGIM Y SATP	PAS	INSS	TOTAL		APROBADAS					NO APROBADAS				
								NUEVAS	SGIM Y SATP	PAS	INSS	TOTAL	DNG	CAD-DES	TOTAL		
ANDALUCÍA	3.013	791	0	1	0	792	3.805	439	1	3	0	443	266	86	795	3.010	
ALMERÍA	58	58	0	0	0	58	116	33	1	0	0	34	20	5	59	57	
CÁDIZ	355	136	0	0	0	136	491	71	0	0	0	71	19	34	124	367	
CÓRDOBA	88	54	0	0	0	54	142	23	0	0	0	23	11	2	36	106	
GRANADA	167	61	0	0	0	61	228	35	0	0	0	35	16	8	59	169	
HUELVA	70	82	0	1	0	83	153	35	0	0	0	35	13	7	55	98	
JAÉN	79	52	0	0	0	52	131	30	0	0	0	30	27	2	59	72	
MÁLAGA	952	130	0	0	0	130	1.082	58	0	0	0	58	38	14	110	972	
SEVILLA	1.244	218	0	0	0	218	1.462	154	0	3	0	157	122	14	293	1.169	
ARAGÓN	41	66	0	0	1	67	108	50	0	0	1	51	11	1	63	45	
HUESCA	4	18	0	0	1	19	23	10	0	0	1	11	4	0	15	8	
TERUEL	7	0	0	0	0	0	7	2	0	0	0	2	1	0	3	4	
ZARAGOZA	30	48	0	0	0	48	78	38	0	0	0	38	6	1	45	33	
ASTURIAS	245	97	0	0	0	97	342	35	0	0	0	35	28	12	75	267	
ILLES BALEARS	17	77	0	0	0	77	94	50	0	0	0	50	15	13	78	16	
CANARIAS	3.792	325	0	1	0	326	4.118	212	0	1	0	213	229	38	480	3.638	
LAS PALMAS	1.513	197	0	1	0	198	1.711	112	0	1	0	113	144	28	285	1.426	
S.C. TENERIFE	2.279	128	0	0	0	128	2.407	100	0	0	0	100	85	10	195	2.212	
CANTABRIA	47	68	0	0	0	68	115	51	0	0	0	51	11	0	62	53	
CASTILLA Y LEÓN	250	242	0	0	0	242	492	170	0	0	1	171	42	26	239	253	
ÁVILA	7	29	0	0	0	29	36	20	0	0	0	20	4	0	24	12	
BURGOS	43	56	0	0	0	56	99	29	0	0	0	29	12	5	46	53	
LEÓN	84	23	0	0	0	23	107	15	0	0	1	16	7	3	26	81	
PALENCIA	9	12	0	0	0	12	21	12	0	0	0	12	2	0	14	7	
SALAMANCA	55	38	0	0	0	38	93	30	0	0	0	30	5	0	35	58	
SEGOVIA	28	10	0	0	0	10	38	9	0	0	0	9	5	18	32	6	
SORIA	2	4	0	0	0	4	6	3	0	0	0	3	0	0	3	3	
VALLADOLID	17	26	0	0	0	26	43	22	0	0	0	22	0	0	22	21	
ZAMORA	5	44	0	0	0	44	49	30	0	0	0	30	7	0	37	12	
CASTILLA-LA MANCHA	221	197	0	0	0	197	418	126	0	0	0	126	34	22	182	236	
ALBACETE	49	53	0	0	0	53	102	28	0	0	0	28	15	0	43	59	
CIUDAD REAL	44	31	0	0	0	31	75	25	0	0	0	25	3	2	30	45	
CUENCA	31	27	0	0	0	27	58	26	0	0	0	26	1	1	28	30	
GUADALAJARA	20	11	0	0	0	11	31	11	0	0	0	11	4	9	24	7	
TOLEDO	77	75	0	0	0	75	152	36	0	0	0	36	11	10	57	95	

(Continúa al dorso)

CC.AA. Y/O PROVINCIAS	PTES. AÑO ANTERIOR	SOLICITUDES PRESENTADAS					A RESOLV. AÑO	SOLICITUDES RESUELTAS								PTES. FINAL
								APROBADAS				NO APROBADAS		TOTAL		
		NUEVAS	SGIM Y SATP	PAS	INSS	TOTAL		NUEVAS	SGIM Y SATP	PAS	INSS	TOTAL	DNG		CAD-DES	
CATALUNYA	1.657	933	0	1	51	985	2.642	392	0	0	57	449	135	195	779	1.863
BARCELONA	1.141	639	0	0	36	675	1.816	276	0	0	28	304	99	132	535	1.281
GIRONA	184	111	0	0	5	116	300	42	0	0	13	55	15	34	104	196
LLEIDA	84	46	0	0	1	47	131	23	0	0	4	27	3	14	44	87
TARRAGONA	248	137	0	1	9	147	395	51	0	0	12	63	18	15	96	299
COMUNIDAD VALENCIANA	1.143	432	0	0	0	432	1.575	237	2	0	0	239	103	35	377	1.198
ALICANTE	617	88	0	0	0	88	705	74	1	0	0	75	52	22	149	556
CASTELLÓN	77	53	0	0	0	53	130	29	0	0	0	29	23	7	59	71
VALENCIA	449	291	0	0	0	291	740	134	1	0	0	135	28	6	169	571
EXTREMADURA	172	111	2	1	0	114	286	57	1	0	0	58	20	8	86	200
BADAJOS	126	62	1	1	0	64	190	28	1	0	0	29	14	6	49	141
CÁCERES	46	49	1	0	0	50	96	29	0	0	0	29	6	2	37	59
GALICIA	751	401	0	0	0	401	1.152	249	1	0	1	251	150	21	422	730
A CORUÑA	355	166	0	0	0	166	521	96	0	0	1	97	59	11	167	354
LUGO	43	21	0	0	0	21	64	18	0	0	0	18	9	4	31	33
OURENSE	17	55	0	0	0	55	72	30	1	0	0	31	16	1	48	24
PONTEVEDRA	336	159	0	0	0	159	495	105	0	0	0	105	66	5	176	319
MADRID	337	410	0	0	0	410	747	299	0	0	0	299	80	65	444	303
MURCIA	677	246	0	0	0	246	923	117	0	0	2	119	98	12	229	694
NAVARRA	3	31	0	0	0	31	34	19	0	0	0	19	7	3	29	5
PAÍS VASCO	64	149	0	3	0	152	216	123	0	2	0	125	35	7	167	49
ARABA/ÁLAVA	0	18	0	0	0	18	18	17	0	0	0	17	1	0	18	0
GIPUZKOA	11	61	0	0	0	61	72	38	0	0	0	38	12	3	53	19
BIZKAIA	53	70	0	3	0	73	126	68	0	2	0	70	22	4	96	30
LA RIOJA	13	20	0	0	0	20	33	13	0	0	0	13	5	1	19	14
CEUTA	12	37	0	0	0	37	49	21	0	0	0	21	3	2	26	23
MELILLA	45	37	0	0	0	37	82	19	0	0	0	19	22	0	41	41

TOTAL ESTADO	12.500	4.670	2	7	52	4.731	17.231	2.679	5	6	62	2.752	1.294	547	4.593	12.638
--------------	--------	-------	---	---	----	-------	--------	-------	---	---	----	-------	-------	-----	-------	--------

PENSIÓN NO CONTRIBUTIVA DE INVALIDEZ

CAUSAS DE DENEGACIÓN ACUMULADAS CORRESPONDIENTES AL AÑO 2020 HASTA MARZO

CC.AA. Y/O PROVINCIAS	EDAD	RESIDENCIA	RECURSOS		GRADO	PRESTACIÓN	SOLICITAR	SIN	TOTAL CAUSAS DE DENEGACIÓN
		LEGAL	ECONÓMICOS		DISCAPACIDAD ENF. CRÓNICA	INCOMPATIBLE	SIN PASAR DOS AÑOS	DESGLASAR	
			PERSONALES	U.E.C.					
ANDALUCÍA	14	6	32	29	162	18	5	0	266
ALMERÍA	1	3	3	3	8	2	0	0	20
CÁDIZ	1	1	3	2	7	5	0	0	19
CÓRDOBA	1	1	2	1	4	1	1	0	11
GRANADA	2	1	3	2	7	1	0	0	16
HUELVA	0	0	3	0	9	1	0	0	13
JAÉN	0	0	1	2	23	0	1	0	27
MÁLAGA	0	0	2	8	22	6	0	0	38
SEVILLA	9	0	15	11	82	2	3	0	122
ARAGÓN	2	1	3	2	3	0	0	0	11
HUESCA	0	0	2	0	2	0	0	0	4
TERUEL	0	1	0	0	0	0	0	0	1
ZARAGOZA	2	0	1	2	1	0	0	0	6
ASTURIAS	1	2	7	4	12	2	0	0	28
ILLES BALEARS	1	3	3	2	6	0	0	0	15
CANARIAS	7	7	39	21	152	3	0	0	229
LAS PALMAS	5	3	22	12	100	2	0	0	144
S.C. TENERIFE	2	4	17	9	52	1	0	0	85
CANTABRIA	0	0	2	4	5	0	0	0	11
CASTILLA Y LEÓN	6	3	8	9	15	1	0	0	42
ÁVILA	1	0	2	1	0	0	0	0	4
BURGOS	0	0	1	2	9	0	0	0	12
LEÓN	0	0	1	3	3	0	0	0	7
PALENCIA	0	1	1	0	0	0	0	0	2
SALAMANCA	3	0	0	0	1	1	0	0	5
SEGOVIA	0	1	2	2	0	0	0	0	5
SORIA	0	0	0	0	0	0	0	0	0
VALLADOLID	0	0	0	0	0	0	0	0	0
ZAMORA	2	1	1	1	2	0	0	0	7
CASTILLA-LA MANCHA	1	1	13	9	6	4	0	0	34
ALBACETE	0	0	5	5	3	2	0	0	15
CIUDAD REAL	0	1	1	0	1	0	0	0	3
CUENCA	0	0	0	0	1	0	0	0	1
GUADALAJARA	0	0	3	0	0	1	0	0	4
TOLEDO	1	0	4	4	1	1	0	0	11

(Continúa al dorso)

CC.AA. Y/O PROVINCIAS	EDAD	RESIDENCIA LEGAL	RECURSOS ECONÓMICOS		GRADO DISCAPACIDAD ENF. CRÓNICA	PRESTACIÓN INCOMPATIBLE	SOLICITAR SIN PASAR DOS AÑOS	SIN DESGLASAR	TOTAL CAUSAS DE DENECCIÓN
			PERSONALES	U.E.C.					
			CATALUNYA	1					
BARCELONA	1	8	16	23	28	23	0	0	99
GIRONA	0	4	6	0	1	4	0	0	15
LLEIDA	0	0	2	0	0	1	0	0	3
TARRAGONA	0	1	4	2	1	10	0	0	18
COMUNIDAD VALENCIANA	0	5	11	18	64	5	0	0	103
ALICANTE	0	0	4	2	44	2	0	0	52
CASTELLÓN	0	1	3	2	16	1	0	0	23
VALENCIA	0	4	4	14	4	2	0	0	28
EXTREMADURA	0	1	4	5	10	0	0	0	20
BADAJOS	0	0	1	4	9	0	0	0	14
CÁCERES	0	1	3	1	1	0	0	0	6
GALICIA	0	1	10	19	120	0	0	0	150
A CORUÑA	0	1	9	10	39	0	0	0	59
LUGO	0	0	0	0	9	0	0	0	9
OURENSE	0	0	1	1	14	0	0	0	16
PONTEVEDRA	0	0	0	8	58	0	0	0	66
MADRID	0	6	25	36	12	1	0	0	80
MURCIA	0	11	12	12	60	3	0	0	98
NAVARRA	0	0	1	4	2	0	0	0	7
PAÍS VASCO	0	6	6	12	11	0	0	0	35
ARABA/ÁLAVA	0	1	0	0	0	0	0	0	1
GIPUZKOA	0	1	4	7	0	0	0	0	12
BIZKAIA	0	4	2	5	11	0	0	0	22
LA RIOJA	0	1	1	2	1	0	0	0	5
CEUTA	0	2	1	0	0	0	0	0	3
MELILLA	0	0	1	0	20	1	0	0	22
TOTAL ESTADO	33	69	207	213	691	76	5	0	1.294

1d Pncs de la Seguridad Social: Datos de la gestión mensual y anual

R.D.L. 8/2015, DE 30 DE OCTUBRE; T. REF. LGSS PNCs DE LA SEGURIDAD SOCIAL

TOTAL: JUBILACIÓN MÁS INVALIDEZ

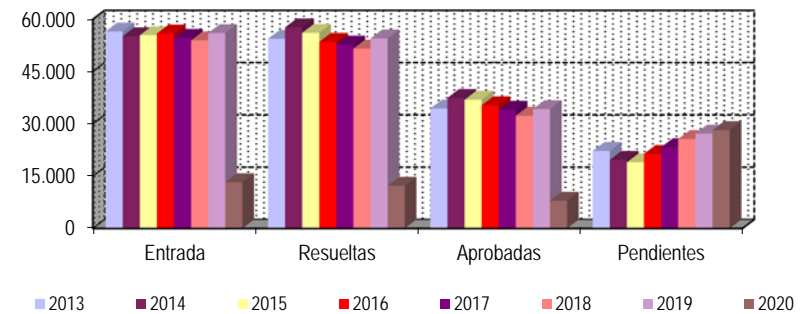
		Entrada	Resueltas	% R./E.	Aprobadas	No Aprob.	Pendientes
G E S T I O N	2013	56.501	54.372	96,23%	34.359	20.013	22.187
	2014	55.123	57.677	104,63%	37.405	20.272	19.633
	2015	55.405	56.082	101,22%	36.888	19.194	18.956
	2016	55.916	53.523	95,72%	35.304	18.219	21.349
	2017	54.670	52.746	96,48%	34.005	18.741	23.273
	2018	53.939	51.581	95,63%	32.292	19.289	25.631
	2019	56.034	54.496	97,26%	34.182	20.314	27.169

M E D I A S	2013	4.708	4.531	2.863	1.668	22.187
	2014	4.594	4.806	3.117	1.689	19.633
	2015	4.617	4.674	3.074	1.600	18.956
	2016	4.660	4.460	2.942	1.518	21.349
	2017	4.556	4.396	2.834	1.562	23.273
	2018	4.495	4.298	2.691	1.607	25.631
	2019	4.670	4.541	2.849	1.693	27.169

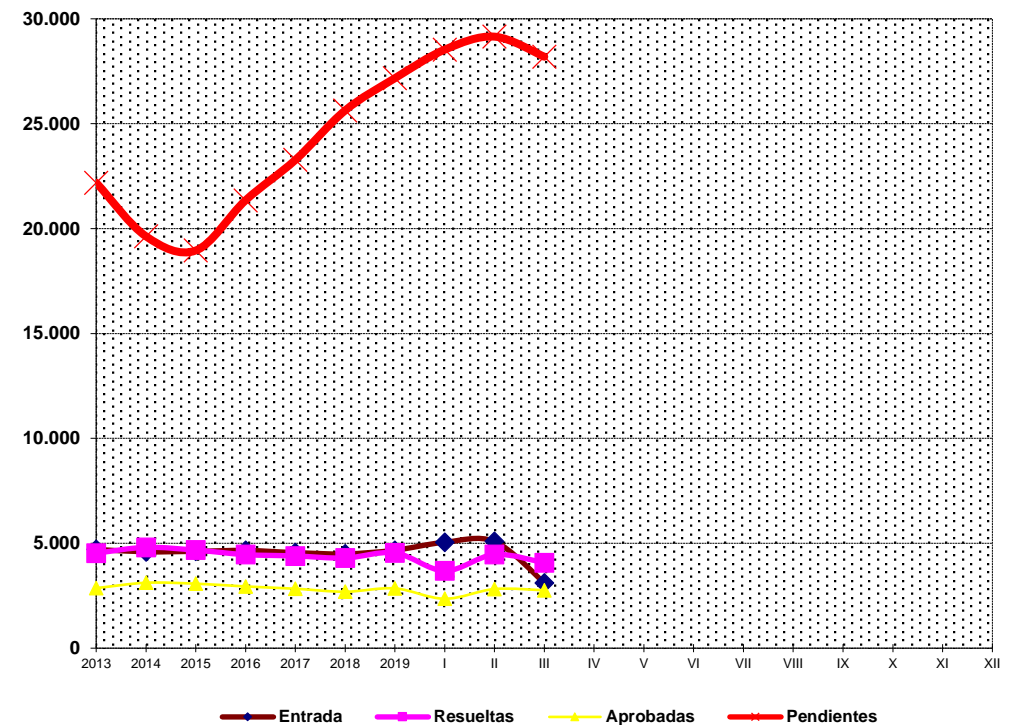
2020		Entrada	Resueltas	% R./E.	Aprobadas	No Aprob.	Pendientes
I	5.049	3.688	73,04%	2.356	1.332	28.530	
II	5.085	4.465	87,81%	2.819	1.646	29.150	
III	3.112	4.069	130,75%	2.759	1.310	28.193	
IV							
V							
VI							
VII							
VIII							
IX							
X							
XI							
XII							
		13.246	12.222	92,27%	7.934	4.288	28.193

* Pendientes reales

EVOLUCIÓN DE LA GESTIÓN 2013-2020



EVOLUCIÓN MEDIAS MENSUALES



PENSIONES NO CONTRIBUTIVAS DE JUBILACIÓN E INVALIDEZ

DATOS CONJUNTOS DE GESTIÓN CORRESPONDIENTES AL MES DE MARZO DE 2020

CC.AA. Y/O PROVINCIAS	PTES. MES ANTERIOR	SOLICITUDES PRESENTADAS					A RESOLV. MES	SOLICITUDES RESUELTAS									PTES. FIN MES
		NUEVAS	SGIM Y SATP	PAS	INSS	TOTAL		APROBADAS					NO APROBADAS		TOTAL		
								NUEVAS	SGIM Y SATP	PAS	INSS	TOTAL	DNG	CAD-DES			
ANDALUCÍA	7.647	476	0	0	0	476	8.123	626	0	5	0	631	120	53	804	7.319	
ALMERÍA	202	31	0	0	0	31	233	36	0	0	0	36	18	12	66	167	
CÁDIZ	1.026	130	0	0	0	130	1.156	115	0	0	0	115	12	18	145	1.011	
CÓRDOBA	265	32	0	0	0	32	297	49	0	0	0	49	3	0	52	245	
GRANADA	335	37	0	0	0	37	372	27	0	0	0	27	13	2	42	330	
HUELVA	149	46	0	0	0	46	195	32	0	0	0	32	0	1	33	162	
JAÉN	127	18	0	0	0	18	145	27	0	0	0	27	4	0	31	114	
MÁLAGA	2.828	91	0	0	0	91	2.919	88	0	0	0	88	22	8	118	2.801	
SEVILLA	2.715	91	0	0	0	91	2.806	252	0	5	0	257	48	12	317	2.489	
ARAGÓN	171	86	1	0	0	87	258	103	0	0	0	103	19	1	123	135	
HUESCA	33	10	0	0	0	10	43	13	0	0	0	13	4	0	17	26	
TERUEL	24	5	0	0	0	5	29	12	0	0	0	12	0	1	13	16	
ZARAGOZA	114	71	1	0	0	72	186	78	0	0	0	78	15	0	93	93	
ASTURIAS	629	47	0	0	0	47	676	24	0	0	0	24	12	2	38	638	
ILLES BALEARS	121	45	0	0	0	45	166	41	0	0	0	41	7	0	48	118	
CANARIAS	6.355	200	0	0	0	200	6.555	144	0	0	0	144	56	11	211	6.344	
LAS PALMAS	2.932	69	0	0	0	69	3.001	87	0	0	0	87	33	9	129	2.872	
S.C. TENERIFE	3.423	131	0	0	0	131	3.554	57	0	0	0	57	23	2	82	3.472	
CANTABRIA	114	36	0	0	0	36	150	35	0	0	0	35	8	0	43	107	
CASTILLA Y LEÓN	598	161	0	0	0	161	759	194	0	0	1	195	30	8	233	526	
ÁVILA	20	17	0	0	0	17	37	17	0	0	0	17	1	1	19	18	
BURGOS	101	18	0	0	0	18	119	29	0	0	0	29	5	0	34	85	
LEÓN	174	24	0	0	0	24	198	28	0	0	1	29	7	2	38	160	
PALENCIA	29	12	0	0	0	12	41	16	0	0	0	16	3	0	19	22	
SALAMANCA	147	24	0	0	0	24	171	28	0	0	0	28	2	0	30	141	
SEGOVIA	23	12	0	0	0	12	35	14	0	0	0	14	5	5	24	11	
SORIA	13	3	0	0	0	3	16	5	0	0	0	5	2	0	7	9	
VALLADOLID	69	28	0	0	0	28	97	40	0	0	0	40	4	0	44	53	
ZAMORA	22	23	0	0	0	23	45	17	0	0	0	17	1	0	18	27	
CASTILLA-LA MANCHA	542	110	0	0	0	110	652	84	0	0	0	84	23	3	110	542	
ALBACETE	115	35	0	0	0	35	150	21	0	0	0	21	7	0	28	122	
CIUDAD REAL	92	25	0	0	0	25	117	11	0	0	0	11	4	1	16	101	
CUENCA	53	12	0	0	0	12	65	20	0	0	0	20	1	1	22	43	
GUADALAJARA	32	8	0	0	0	8	40	8	0	0	0	8	3	0	11	29	
TOLEDO	250	30	0	0	0	30	280	24	0	0	0	24	8	1	33	247	

(Continúa al dorso)

CC.AA. Y/O PROVINCIAS	PTES. MES ANTERIOR	SOLICITUDES PRESENTADAS					A RESOLV. MES	SOLICITUDES RESUELTAS									PTES. FIN MES
		NUEVAS	SGIM Y SATP	PAS	INSS	TOTAL		APROBADAS					NO APROBADAS		TOTAL		
								NUEVAS	SGIM Y SATP	PAS	INSS	TOTAL	DNG	CAD-DES			
CATALUNYA	4.783	251	0	1	3	255	5.038	382	0	1	16	399	140	261	800	4.238	
BARCELONA	3.349	134	0	1	3	138	3.487	274	0	0	9	283	94	175	552	2.935	
GIRONA	507	59	0	0	0	59	566	43	0	0	2	45	13	45	103	463	
LLEIDA	229	20	0	0	0	20	249	19	0	0	0	19	8	18	45	204	
TARRAGONA	698	38	0	0	0	38	736	46	0	1	5	52	25	23	100	636	
COMUNIDAD VALENCIANA	3.486	486	0	0	0	486	3.972	234	1	0	0	235	93	16	344	3.628	
ALICANTE	2.270	198	0	0	0	198	2.468	116	1	0	0	117	59	15	191	2.277	
CASTELLÓN	176	37	0	0	0	37	213	11	0	0	0	11	2	0	13	200	
VALENCIA	1.040	251	0	0	0	251	1.291	107	0	0	0	107	32	1	140	1.151	
EXTREMADURA	471	71	0	0	0	71	542	108	1	0	0	109	25	9	143	399	
BADAJOS	286	46	0	0	0	46	332	52	1	0	0	53	17	7	77	255	
CÁCERES	185	25	0	0	0	25	210	56	0	0	0	56	8	2	66	144	
GALICIA	1.558	215	0	0	0	215	1.773	227	0	0	0	227	58	8	293	1.480	
A CORUÑA	911	88	0	0	0	88	999	111	0	0	0	111	29	6	146	853	
LUGO	82	8	0	0	0	8	90	14	0	0	0	14	0	1	15	75	
OURENSE	59	19	0	0	0	19	78	40	0	0	0	40	8	0	48	30	
PONTEVEDRA	506	100	0	0	0	100	606	62	0	0	0	62	21	1	84	522	
MADRID	1.255	502	1	0	0	503	1.758	348	1	0	0	349	116	96	561	1.197	
MURCIA	1.107	250	0	0	0	250	1.357	39	0	0	0	39	50	43	132	1.225	
NAVARRA	41	28	0	0	0	28	69	25	0	0	0	25	4	0	29	40	
PAÍS VASCO	106	104	0	0	0	104	210	82	0	0	0	82	19	5	106	104	
ARABA/ÁLAVA	0	20	0	0	0	20	20	19	0	0	0	19	1	0	20	0	
GIPUZKOA	34	39	0	0	0	39	73	28	0	0	0	28	8	3	39	34	
BIZKAIA	72	45	0	0	0	45	117	35	0	0	0	35	10	2	47	70	
LA RIOJA	54	14	0	0	0	14	68	8	0	0	0	8	5	1	14	54	
CEUTA	49	15	0	0	0	15	64	20	0	0	0	20	1	0	21	43	
MELILLA	63	9	0	0	0	9	72	9	0	0	0	9	7	0	16	56	

TOTAL ESTADO	29.150	3.106	2	1	3	3.112	32.262	2.733	3	6	17	2.759	793	517	4.069	28.193
--------------	--------	-------	---	---	---	-------	--------	-------	---	---	----	-------	-----	-----	-------	--------

PENSIONES NO CONTRIBUTIVAS DE JUBILACIÓN E INVALIDEZ

CAUSAS DE DENEGACIÓN CONJUNTAS CORRESPONDIENTES AL MES DE MARZO DE 2020

CC.AA. Y/O PROVINCIAS	EDAD	RESIDENCIA	RECURSOS ECONÓMICOS		GRADO DISCAPACIDAD	PRESTACIÓN	SOLICITAR SIN PASAR	SIN DESGLASAR	TOTAL CAUSAS DE DENEGACIÓN
		LEGAL	PERSONALES	U.E.C.	ENF. CRÓNICA	INCOMPATIBLE	DOS AÑOS		
ANDALUCÍA	7	10	16	54	29	4	0	0	120
ALMERÍA	1	6	2	7	2	0	0	0	18
CÁDIZ	0	1	1	6	1	3	0	0	12
CÓRDOBA	0	0	0	3	0	0	0	0	3
GRANADA	2	2	3	2	3	1	0	0	13
HUELVA	0	0	0	0	0	0	0	0	0
JAÉN	0	0	0	1	3	0	0	0	4
MÁLAGA	1	1	4	14	2	0	0	0	22
SEVILLA	3	0	6	21	18	0	0	0	48
ARAGÓN	1	3	4	9	2	0	0	0	19
HUESCA	0	0	2	1	1	0	0	0	4
TERUEL	0	0	0	0	0	0	0	0	0
ZARAGOZA	1	3	2	8	1	0	0	0	15
ASTURIAS	1	2	3	2	4	0	0	0	12
ILLES BALEARS	0	2	0	2	3	0	0	0	7
CANARIAS	4	5	13	9	24	1	0	0	56
LAS PALMAS	4	3	2	4	19	1	0	0	33
S.C. TENERIFE	0	2	11	5	5	0	0	0	23
CANTABRIA	0	0	2	5	1	0	0	0	8
CASTILLA Y LEÓN	1	4	6	15	4	0	0	0	30
ÁVILA	0	0	1	0	0	0	0	0	1
BURGOS	0	1	1	0	3	0	0	0	5
LEÓN	0	0	0	6	1	0	0	0	7
PALENCIA	0	1	1	1	0	0	0	0	3
SALAMANCA	0	0	1	1	0	0	0	0	2
SEGOVIA	1	1	1	2	0	0	0	0	5
SORIA	0	1	0	1	0	0	0	0	2
VALLADOLID	0	0	1	3	0	0	0	0	4
ZAMORA	0	0	0	1	0	0	0	0	1
CASTILLA-LA MANCHA	0	3	5	10	2	3	0	0	23
ALBACETE	0	0	2	2	1	2	0	0	7
CIUDAD REAL	0	0	1	3	0	0	0	0	4
CUENCA	0	0	0	0	1	0	0	0	1
GUADALAJARA	0	1	2	0	0	0	0	0	3
TOLEDO	0	2	0	5	0	1	0	0	8

(Continúa al dorso)

CC.AA. Y/O PROVINCIAS	EDAD	RESIDENCIA LEGAL	RECURSOS ECONÓMICOS		GRADO DISCAPACIDAD ENF. CRÓNICA	PRESTACIÓN INCOMPATIBLE	SOLICITAR SIN PASAR DOS AÑOS	SIN DESGLASAR	TOTAL CAUSAS DE DENECCIÓN
			PERSONALES	U.E.C.					
			CATALUNYA	10					
BARCELONA	8	5	13	37	4	27	0	0	94
GIRONA	1	4	3	1	0	4	0	0	13
LLEIDA	0	3	1	2	0	2	0	0	8
TARRAGONA	1	2	2	10	0	10	0	0	25
COMUNIDAD VALENCIANA	2	5	14	53	17	2	0	0	93
ALICANTE	1	3	9	28	17	1	0	0	59
CASTELLÓN	0	0	1	1	0	0	0	0	2
VALENCIA	1	2	4	24	0	1	0	0	32
EXTREMADURA	0	1	5	14	5	0	0	0	25
BADAJOS	0	1	3	8	5	0	0	0	17
CÁCERES	0	0	2	6	0	0	0	0	8
GALICIA	2	3	7	23	23	0	0	0	58
A CORUÑA	1	2	6	12	8	0	0	0	29
LUGO	0	0	0	0	0	0	0	0	0
OURENSE	1	1	1	2	3	0	0	0	8
PONTEVEDRA	0	0	0	9	12	0	0	0	21
MADRID	11	24	25	51	4	1	0	0	116
MURCIA	0	5	3	11	30	1	0	0	50
NAVARRA	1	0	0	3	0	0	0	0	4
PAÍS VASCO	1	4	2	11	1	0	0	0	19
ARABA/ÁLAVA	0	1	0	0	0	0	0	0	1
GIPUZKOA	0	1	2	5	0	0	0	0	8
BIZKAIA	1	2	0	6	1	0	0	0	10
LA RIOJA	0	2	1	1	1	0	0	0	5
CEUTA	0	1	0	0	0	0	0	0	1
MELILLA	0	0	0	0	7	0	0	0	7
TOTAL ESTADO	41	88	125	323	161	55	0	0	793

PENSIONES NO CONTRIBUTIVAS DE JUBILACIÓN E INVALIDEZ

DATOS ACUMULADOS DE GESTIÓN CORRESPONDIENTES AL AÑO 2020 HASTA MARZO

CC.AA. Y/O PROVINCIAS	PTES. AÑO ANTERIOR	SOLICITUDES PRESENTADAS					A RESOLV. AÑO	SOLICITUDES RESUELTAS									PTES. FINAL
		NUEVAS	SGIM Y SATP	PAS	INSS	TOTAL		APROBADAS					NO APROBADAS				
								NUEVAS	SGIM Y SATP	PAS	INSS	TOTAL	DNG	CAD-DES	TOTAL		
ANDALUCÍA	7.190	2.289	2	8	0	2.299	9.489	1.394	1	5	0	1.400	561	209	2.170	7.319	
ALMERÍA	162	196	0	0	0	196	358	108	1	0	0	109	59	23	191	167	
CÁDIZ	844	458	0	0	0	458	1.302	174	0	0	0	174	37	80	291	1.011	
CÓRDOBA	187	178	0	0	0	178	365	88	0	0	0	88	24	8	120	245	
GRANADA	313	196	0	1	0	197	510	104	0	0	0	104	50	26	180	330	
HUELVA	105	195	0	1	0	196	301	98	0	0	0	98	24	17	139	162	
JAÉN	110	97	1	1	0	99	209	59	0	0	0	59	34	2	95	114	
MÁLAGA	2.729	431	0	0	0	431	3.160	241	0	0	0	241	94	24	359	2.801	
SEVILLA	2.740	538	1	5	0	544	3.284	522	0	5	0	527	239	29	795	2.489	
ARAGÓN	137	300	1	0	1	302	439	206	0	0	1	207	84	13	304	135	
HUESCA	20	53	0	0	1	54	74	33	0	0	1	34	13	1	48	26	
TERUEL	20	14	0	0	0	14	34	14	0	0	0	14	3	1	18	16	
ZARAGOZA	97	233	1	0	0	234	331	159	0	0	0	159	68	11	238	93	
ASTURIAS	498	334	0	1	0	335	833	122	0	0	0	122	50	23	195	638	
ILLES BALEARS	82	298	0	0	0	298	380	169	0	0	0	169	48	45	262	118	
CANARIAS	6.437	779	0	1	0	780	7.217	431	0	2	0	433	321	119	873	6.344	
LAS PALMAS	2.860	483	0	1	0	484	3.344	217	0	2	0	219	187	66	472	2.872	
S.C. TENERIFE	3.577	296	0	0	0	296	3.873	214	0	0	0	214	134	53	401	3.472	
CANTABRIA	81	176	0	0	0	176	257	121	0	0	0	121	29	0	150	107	
CASTILLA Y LEÓN	538	689	0	0	0	689	1.227	534	0	0	3	537	110	54	701	526	
ÁVILA	13	66	0	0	0	66	79	48	0	0	0	48	9	4	61	18	
BURGOS	96	108	0	0	0	108	204	78	0	0	0	78	27	14	119	85	
LEÓN	176	85	0	0	0	85	261	70	0	0	1	71	20	10	101	160	
PALENCIA	20	54	0	0	0	54	74	44	0	0	2	46	6	0	52	22	
SALAMANCA	126	118	0	0	0	118	244	87	0	0	0	87	14	2	103	141	
SEGOVIA	29	41	0	0	0	41	70	28	0	0	0	28	10	21	59	11	
SORIA	7	18	0	0	0	18	25	13	0	0	0	13	3	0	16	9	
VALLADOLID	55	105	0	0	0	105	160	98	0	0	0	98	9	0	107	53	
ZAMORA	16	94	0	0	0	94	110	68	0	0	0	68	12	3	83	27	
CASTILLA-LA MANCHA	512	539	0	0	0	539	1.051	332	0	0	0	332	126	51	509	542	
ALBACETE	115	116	0	0	0	116	231	64	0	0	0	64	42	3	109	122	
CIUDAD REAL	101	112	0	0	0	112	213	87	0	0	0	87	19	6	112	101	
CUENCA	49	71	0	0	0	71	120	63	0	0	0	63	12	2	77	43	
GUADALAJARA	42	43	0	0	0	43	85	33	0	0	0	33	10	13	56	29	
TOLEDO	205	197	0	0	0	197	402	85	0	0	0	85	43	27	155	247	

(Continúa al dorso)

CC.AA. Y/O PROVINCIAS	PTES. AÑO ANTERIOR	SOLICITUDES PRESENTADAS					A RESOLV. AÑO	SOLICITUDES RESUELTAS								PTES. FINAL
		NUEVAS	SGIM Y SATP	PAS	INSS	TOTAL		APROBADAS					NO APROBADAS		TOTAL	
								NUEVAS	SGIM Y SATP	PAS	INSS	TOTAL	DNG	CAD-DES		
CATALUNYA	3.778	2.317	1	2	52	2.372	6.150	1.109	0	1	59	1.169	343	400	1.912	4.238
BARCELONA	2.616	1.620	1	1	37	1.659	4.275	799	0	0	29	828	248	264	1.340	2.935
GIRONA	429	257	0	0	5	262	691	121	0	0	14	135	28	65	228	463
LLEIDA	199	124	0	0	1	125	324	71	0	0	4	75	17	28	120	204
TARRAGONA	534	316	0	1	9	326	860	118	0	1	12	131	50	43	224	636
COMUNIDAD VALENCIANA	3.287	1.405	0	0	0	1.405	4.692	725	2	2	0	729	282	53	1.064	3.628
ALICANTE	2.315	450	0	0	0	450	2.765	310	1	0	0	311	144	33	488	2.277
CASTELLÓN	161	139	0	0	0	139	300	61	0	0	0	61	28	11	100	200
VALENCIA	811	816	0	0	0	816	1.627	354	1	2	0	357	110	9	476	1.151
EXTREMADURA	312	353	2	1	0	356	668	188	1	0	0	189	55	25	269	399
BADAJOS	210	212	1	1	0	214	424	112	1	0	0	113	37	19	169	255
CÁCERES	102	141	1	0	0	142	244	76	0	0	0	76	18	6	100	144
GALICIA	1.521	982	0	0	0	982	2.503	699	1	0	1	701	245	77	1.023	1.480
A CORUÑA	860	415	0	0	0	415	1.275	294	0	0	1	295	100	27	422	853
LUGO	83	80	0	0	0	80	163	65	0	0	0	65	17	6	88	75
OURENSE	18	126	0	0	0	126	144	83	1	0	0	84	27	3	114	30
PONTEVEDRA	560	361	0	0	0	361	921	257	0	0	0	257	101	41	399	522
MADRID	1.305	1.475	2	1	0	1.478	2.783	1.000	2	1	0	1.003	361	222	1.586	1.197
MURCIA	1.184	496	0	0	0	496	1.680	263	0	0	2	265	147	43	455	1.225
NAVARRA	27	115	0	0	0	115	142	62	0	0	0	62	28	12	102	40
PAÍS VASCO	148	393	0	3	1	397	545	346	0	3	0	349	74	18	441	104
ARABA/ÁLAVA	0	63	0	0	0	63	63	61	0	0	0	61	2	0	63	0
GIPUZKOA	25	114	0	0	0	114	139	78	0	0	0	78	22	5	105	34
BIZKAIA	123	216	0	3	1	220	343	207	0	3	0	210	50	13	273	70
LA RIOJA	50	77	0	0	0	77	127	53	0	0	0	53	17	3	73	54
CEUTA	24	84	0	0	0	84	108	51	0	0	0	51	10	4	65	43
MELILLA	58	66	0	0	0	66	124	42	0	0	0	42	25	1	68	56

TOTAL ESTADO	27.169	13.167	8	17	54	13.246	40.415	7.847	7	14	66	7.934	2.916	1.372	12.222	28.193
--------------	--------	--------	---	----	----	--------	--------	-------	---	----	----	-------	-------	-------	--------	--------

PENSIONES NO CONTRIBUTIVAS DE JUBILACIÓN E INVALIDEZ

CAUSAS DE DENEGACIÓN ACUMULADAS CORRESPONDIENTES AL AÑO 2020 HASTA MARZO

CC.AA. Y/O PROVINCIAS	EDAD	RESIDENCIA	RECURSOS ECONÓMICOS		GRADO DISCAPACIDAD	PRESTACIÓN	SOLICITAR SIN PASAR DOS AÑOS	SIN DESGLASAR	TOTAL CAUSAS DE DENEGACIÓN
		LEGAL	PERSONALES	U.E.C.	ENF. CRÓNICA	INCOMPATIBLE			
ANDALUCÍA	57	44	86	189	162	18	5	0	561
ALMERÍA	4	12	7	26	8	2	0	0	59
CÁDIZ	1	2	8	14	7	5	0	0	37
CÓRDOBA	3	3	5	7	4	1	1	0	24
GRANADA	4	9	11	18	7	1	0	0	50
HUELVA	2	2	3	7	9	1	0	0	24
JAÉN	2	0	2	6	23	0	1	0	34
MÁLAGA	5	13	15	33	22	6	0	0	94
SEVILLA	36	3	35	78	82	2	3	0	239
ARAGÓN	11	18	14	38	3	0	0	0	84
HUESCA	1	0	7	3	2	0	0	0	13
TERUEL	1	1	0	1	0	0	0	0	3
ZARAGOZA	9	17	7	34	1	0	0	0	68
ASTURIAS	5	4	19	8	12	2	0	0	50
ILLES BALEARS	10	8	16	8	6	0	0	0	48
CANARIAS	16	44	60	46	152	3	0	0	321
LAS PALMAS	13	20	26	26	100	2	0	0	187
S.C. TENERIFE	3	24	34	20	52	1	0	0	134
CANTABRIA	2	1	9	12	5	0	0	0	29
CASTILLA Y LEÓN	9	13	23	49	15	1	0	0	110
ÁVILA	1	1	3	4	0	0	0	0	9
BURGOS	0	3	5	10	9	0	0	0	27
LEÓN	0	2	1	14	3	0	0	0	20
PALENCIA	0	1	4	1	0	0	0	0	6
SALAMANCA	4	0	2	6	1	1	0	0	14
SEGOVIA	1	2	3	4	0	0	0	0	10
SORIA	0	2	0	1	0	0	0	0	3
VALLADOLID	0	1	3	5	0	0	0	0	9
ZAMORA	3	1	2	4	2	0	0	0	12
CASTILLA-LA MANCHA	4	18	31	62	6	5	0	0	126
ALBACETE	3	6	12	16	3	2	0	0	42
CIUDAD REAL	0	4	2	12	1	0	0	0	19
CUENCA	0	1	4	6	1	0	0	0	12
GUADALAJARA	0	2	4	3	0	1	0	0	10
TOLEDO	1	5	9	25	1	2	0	0	43

(Continúa al dorso)

CC.AA. Y/O PROVINCIAS	EDAD	RESIDENCIA LEGAL	RECURSOS ECONÓMICOS		GRADO DISCAPACIDAD ENF. CRÓNICA	PRESTACIÓN INCOMPATIBLE	SOLICITAR SIN PASAR DOS AÑOS	SIN DESGLSAR	TOTAL CAUSAS DE DENECCIÓN
			PERSONALES	U.E.C.					
			CATALUNYA	13					
BARCELONA	10	36	40	75	28	59	0	0	248
GIRONA	1	6	7	3	1	10	0	0	28
LLEIDA	1	3	3	5	0	5	0	0	17
TARRAGONA	1	7	5	16	1	20	0	0	50
COMUNIDAD VALENCIANA	8	23	35	147	64	5	0	0	282
ALICANTE	5	7	17	69	44	2	0	0	144
CASTELLÓN	0	1	5	5	16	1	0	0	28
VALENCIA	3	15	13	73	4	2	0	0	110
EXTREMADURA	6	3	13	23	10	0	0	0	55
BADAJOS	4	2	7	15	9	0	0	0	37
CÁCERES	2	1	6	8	1	0	0	0	18
GALICIA	8	10	20	86	120	1	0	0	245
A CORUÑA	5	9	16	31	39	0	0	0	100
LUGO	2	0	1	5	9	0	0	0	17
OURENSE	1	1	2	8	14	1	0	0	27
PONTEVEDRA	0	0	1	42	58	0	0	0	101
MADRID	25	76	80	167	12	1	0	0	361
MURCIA	6	18	16	44	60	3	0	0	147
NAVARRA	1	9	4	12	2	0	0	0	28
PAÍS VASCO	1	12	16	33	11	1	0	0	74
ARABA/ÁLAVA	0	2	0	0	0	0	0	0	2
GIPUZKOA	0	5	6	11	0	0	0	0	22
BIZKAIA	1	5	10	22	11	1	0	0	50
LA RIOJA	3	5	5	3	1	0	0	0	17
CEUTA	0	7	2	1	0	0	0	0	10
MELILLA	0	1	1	2	20	1	0	0	25
TOTAL ESTADO	185	366	505	1.029	691	135	5	0	2.916

1e Pnc de Jubilación e Invalidez: Coeficientes de la gestión mensual

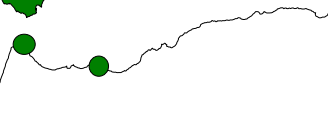
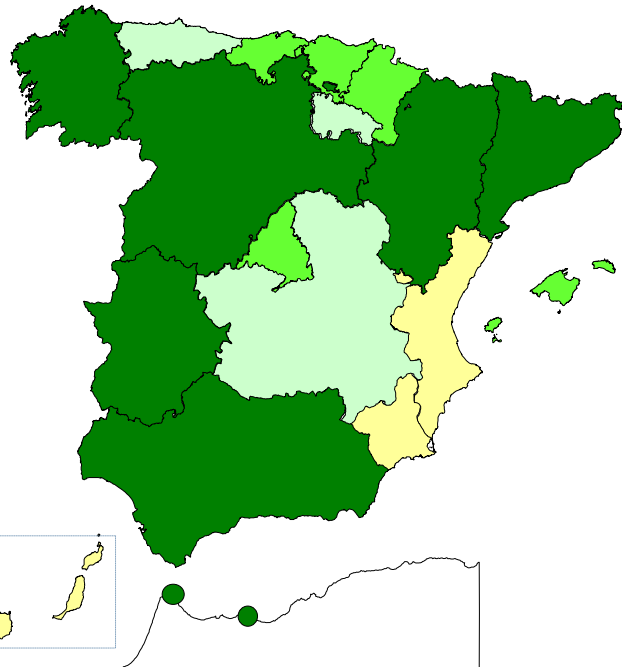
PENSIONES NO CONTRIBUTIVAS DE LA SEGURIDAD SOCIAL DE JUBILACIÓN E INVALIDEZ

DISTRIBUCIÓN TERRITORIAL DEL COEFICIENTE DE COBERTURA. SITUACIÓN EN MARZO DE 2020

PNC DE JUBILACIÓN

ÁMBITO GEOGRÁFICO

PNC DE INVALIDEZ



■ < 80%
 ■ De 80 a 100%
 ■ De 101 a 120%
 ■ > 120%

163,64%
154,69%
85,71%
116,67%
73,43%
113,64%
160,38%
86,67%
370,45%
60,29%
202,00%
120,61%
112,92%
45,07%
76,19%
103,33%
80,00%

ANDALUCÍA
ARAGÓN
ASTURIAS
ILLES BALEARS
CANARIAS
CANTABRIA
CASTILLA Y LEÓN
CASTILLA-LA MANCHA
CATALUNYA
C. VALENCIANA
EXTREMADURA
GALICIA
MADRID
MURCIA
NAVARRA
PAÍS VASCO
LA RIOJA

178,57%
104,35%
73,68%
86,67%
185,96%
128,57%
114,55%
128,57%
252,85%
97,79%
200,00%
160,71%
108,16%
62,96%
185,71%
100,00%
150,00%

200,00%
175,00%

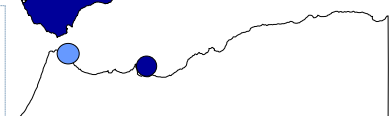
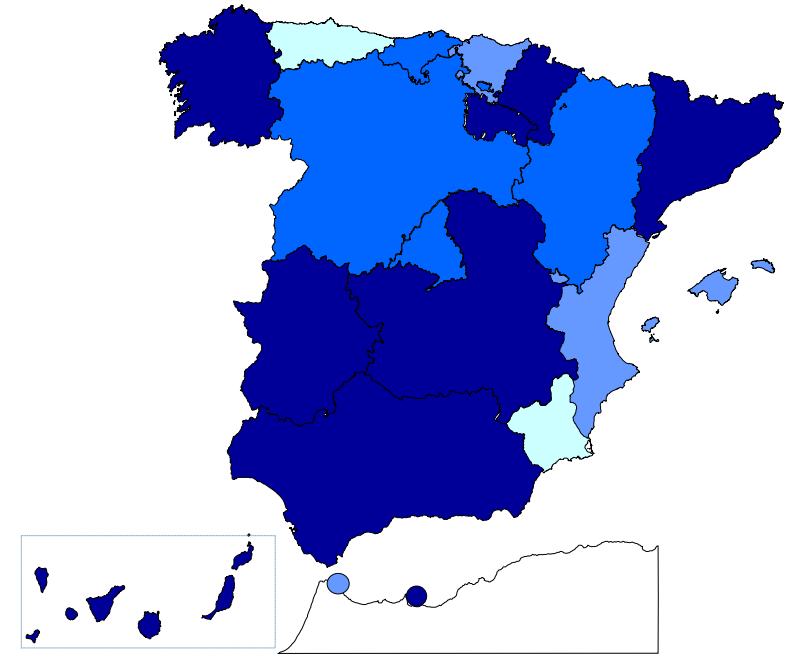
CEUTA
MELILLA

100,00%
180,00%

125,47%

TOTAL ESTADO

140,78%



■ < 80%
 ■ De 80 a 100%
 ■ De 101 a 120%
 ■ > 120%

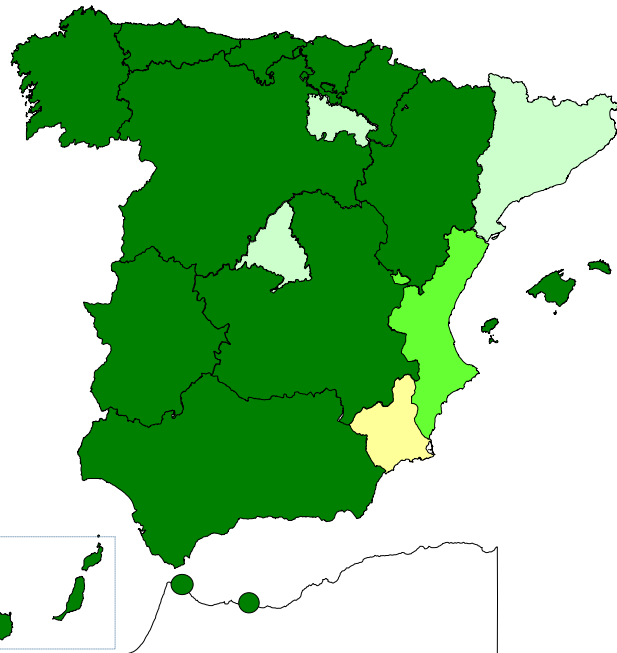
PENSIONES NO CONTRIBUTIVAS DE LA SEGURIDAD SOCIAL DE JUBILACIÓN E INVALIDEZ

DISTRIBUCIÓN TERRITORIAL DEL COEFICIENTE DE RECONOCIMIENTO. SITUACIÓN EN MARZO DE 2020

PNC DE JUBILACIÓN

ÁMBITO GEOGRÁFICO

PNC DE INVALIDEZ



■ < 50%
 ■ De 50 a 60%
 ■ De 61 a 70%
 ■ > 70%

79,96%
83,84%
79,17%
91,43%
74,29%
80,00%
85,88%
80,00%
53,78%
67,77%
76,24%
82,91%
59,70%
43,75%
75,00%
80,65%
50,00%

ANDALUCÍA
ARAGÓN
ASTURIAS
ILLES BALEARS
CANARIAS
CANTABRIA
CASTILLA Y LEÓN
CASTILLA-LA MANCHA
CATALUNYA
C. VALENCIANA
EXTREMADURA
GALICIA
MADRID
MURCIA
NAVARRA
PAÍS VASCO
LA RIOJA

76,00%
83,33%
35,71%
69,23%
62,26%
83,33%
77,78%
71,11%
43,73%
69,17%
76,19%
71,11%
68,55%
16,18%
100,00%
72,73%
66,67%

91,67%
100,00%

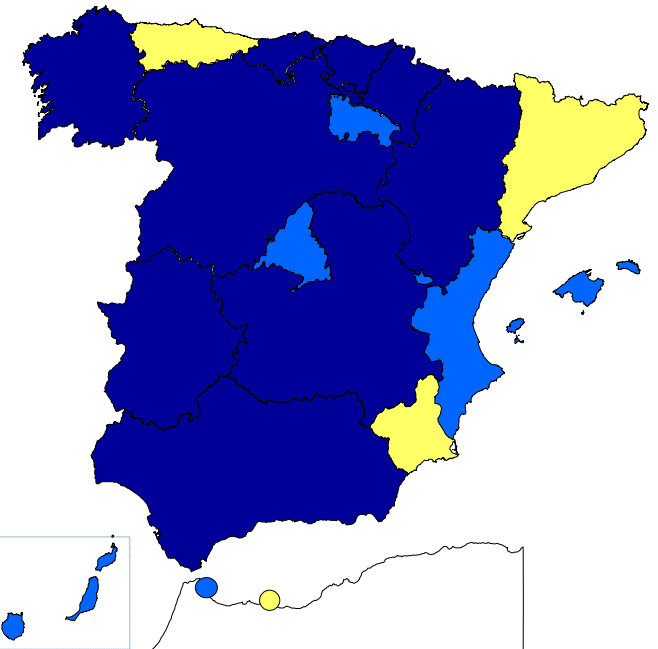
CEUTA
MELILLA

100,00%
22,22%

70,36%

TOTAL ESTADO

63,49%



■ < 50%
 ■ De 50 a 60%
 ■ De 61 a 70%
 ■ > 70%

Coeficiente de reconocimiento del derecho a PNC: Establecido a partir del cociente entre los expedientes aprobados y los resueltos en el mes.

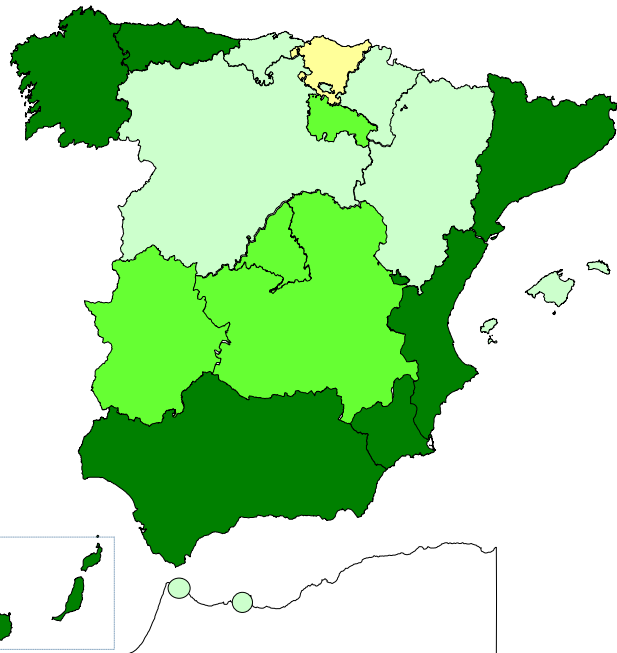
PENSIONES NO CONTRIBUTIVAS DE LA SEGURIDAD SOCIAL DE JUBILACIÓN E INVALIDEZ

DISTRIBUCIÓN TERRITORIAL DEL COEFICIENTE DE GESTIÓN EN DÍAS. SITUACIÓN EN MARZO DE 2020

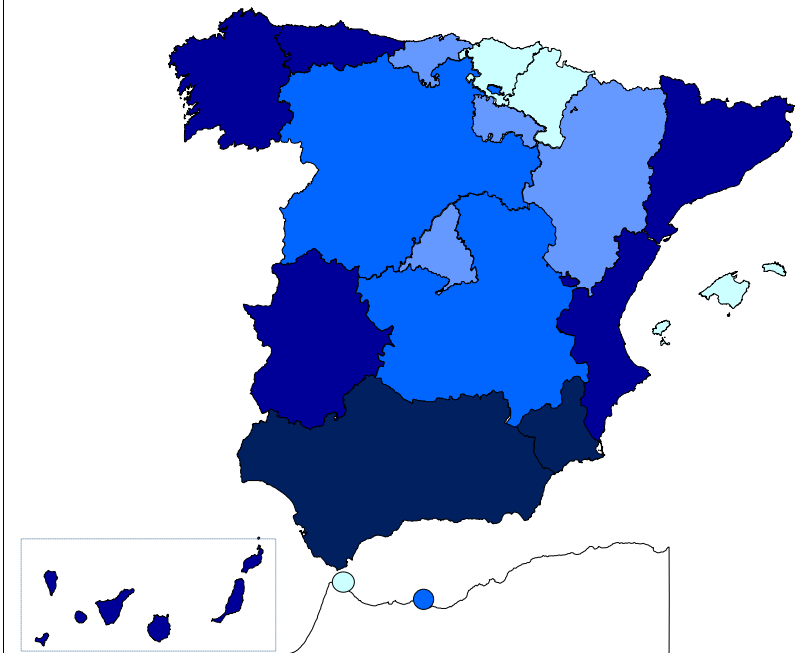
PNC DE JUBILACIÓN

ÁMBITO
GEOGRÁFICO

PNC DE INVALIDEZ



257	ANDALUCÍA	342
34	ARAGÓN	60
140	ASTURIAS	248
42	ILLES BALEARS	19
536	CANARIAS	1.004
45	CANTABRIA	70
55	CASTILLA Y LEÓN	94
81	CASTILLA-LA MANCHA	108
154	CATALUNYA	170
225	C. VALENCIANA	250
74	EXTREMADURA	158
116	GALICIA	164
75	MADRID	67
191	MURCIA	254
38	NAVARRA	15
20	PAÍS VASCO	29
63	LA RIOJA	63



38	CEUTA	56
47	MELILLA	100

< 30 De 30 a 60 De 61 a 90 > 90

< 60 De 60 a 90 De 91 a 120 > 120

164	TOTAL ESTADO	240
-----	--------------	-----

Coeficiente de gestión: Coeficiente expresado en días; su valor indica a cuántos días de entrada media de expedientes equivale el número de los que se encuentran en gestión al finalizar el mes.

1f Reclamaciones previas: datos de la gestión mensual y anual

PENSIONES NO CONTRIBUTIVAS DE LA SEGURIDAD SOCIAL : JUBILACIÓN E INVALIDEZ
RECLAMACIÓN PREVIA A LA VÍA JURISDICCIONAL SOCIAL: DATOS DEL MES DE MARZO DE 2020

CC.AA. Y/O PROVINCIAS	JUBILACIÓN						INVALIDEZ						TOTAL : JUBILACION MAS INVALIDEZ					
	PENDTE.	RECLAM.	RESUELTAS			RECLAM.	PENDTE.	RECLAM.	RESUELTAS			RECLAM.	PENDTE.	RECLAM.	RESUELTAS			RECLAM.
	ANT.	PRSEN.	ESTIM.	DESEST.	TOTAL	PENDTE.	ANT.	PRSEN.	ESTIM.	DESEST.	TOTAL	PENDTE.	ANT.	PRSEN.	ESTIM.	DESEST.	TOTAL	PENDTE.
ANDALUCÍA	247	15	1	8	9	253	265	12	9	10	19	258	512	27	10	18	28	511
ALMERÍA	1	3	0	2	2	2	1	1	2	0	2	0	2	4	2	2	4	2
CÁDIZ	2	5	0	4	4	3	6	5	2	4	6	5	8	10	2	8	10	8
CÓRDOBA	3	2	0	0	0	5	4	2	1	1	2	4	7	4	1	1	2	9
GRANADA	1	0	1	0	1	0	3	2	0	1	1	4	4	2	1	1	2	4
HUELVA	2	2	0	0	0	4	3	0	1	0	1	2	5	2	1	0	1	6
JAÉN	3	1	0	2	2	2	10	0	0	0	0	10	13	1	0	2	2	12
MÁLAGA	112	1	0	0	0	113	73	1	1	1	2	72	185	2	1	1	2	185
SEVILLA	123	1	0	0	0	124	165	1	2	3	5	161	288	2	2	3	5	285
ARAGÓN	7	5	1	1	2	10	0	0	0	0	0	0	7	5	1	1	2	10
HUESCA	0	0	0	0	0	0	0	0	0	0	0	0	0	0	0	0	0	0
TERUEL	0	0	0	0	0	0	0	0	0	0	0	0	0	0	0	0	0	0
ZARAGOZA	7	5	1	1	2	10	0	0	0	0	0	0	7	5	1	1	2	10
ASTURIAS	36	0	1	0	1	35	25	1	2	1	3	23	61	1	3	1	4	58
ILLES BALEARS	6	8	2	5	7	7	4	2	0	4	4	2	10	10	2	9	11	9
CANARIAS	57	1	2	2	4	54	144	1	5	8	13	132	201	2	7	10	17	186
LAS PALMAS	56	1	2	2	4	53	129	1	5	5	10	120	185	2	7	7	14	173
S.C. TENERIFE	1	0	0	0	0	1	15	0	0	3	3	12	16	0	0	3	3	13
CANTABRIA	18	2	0	0	0	20	19	4	0	2	2	21	37	6	0	2	2	41
CASTILLA Y LEÓN	42	2	1	30	31	13	21	7	4	2	6	22	63	9	5	32	37	35
ÁVILA	0	0	0	0	0	0	1	0	0	0	0	1	1	0	0	0	0	1
BURGOS	1	0	0	0	0	1	2	0	1	0	1	1	3	0	1	0	1	2
LEÓN	10	1	1	1	2	9	16	0	1	0	1	15	26	1	2	1	3	24
PALENCIA	0	0	0	0	0	0	1	0	0	0	0	1	1	0	0	0	0	1
SALAMANCA	30	0	0	29	29	1	0	2	0	0	0	2	30	2	0	29	29	3
SEGOVIA	1	0	0	0	0	1	1	0	0	0	0	1	2	0	0	0	0	2
SORIA	0	0	0	0	0	0	0	0	0	0	0	0	0	0	0	0	0	0
VALLADOLID	0	0	0	0	0	0	0	2	0	1	1	1	0	2	0	1	1	1
ZAMORA	0	1	0	0	0	1	0	3	2	1	3	0	0	4	2	1	3	1
CASTILLA-LA MANCHA	16	2	3	1	4	14	19	4	4	3	7	16	35	6	7	4	11	30
ALBACETE	10	2	2	1	3	9	14	0	3	2	5	9	24	2	5	3	8	18
CIUDAD REAL	1	0	1	0	1	0	4	2	0	0	0	6	5	2	1	0	1	6
CUENCA	1	0	0	0	0	1	0	2	1	1	2	0	1	2	1	1	2	1
GUADALAJARA	0	0	0	0	0	0	1	0	0	0	0	1	1	0	0	0	0	1
TOLEDO	4	0	0	0	0	4	0	0	0	0	0	0	4	0	0	0	0	4

(Continúa al dorso)

CC.AA. Y/O PROVINCIAS	JUBILACIÓN						INVALIDEZ						TOTAL: JUBILACIÓN MAS INVALIDEZ					
	PENDTE.	RECLAM.	RESUELTAS			RECLAM.	PENDTE.	RECLAM.	RESUELTAS			RECLAM.	PENDTE.	RECLAM.	RESUELTAS			RECLAM.
	ANT.	PRSEN.	ESTIM.	DESEST.	TOTAL	PENDTE.	ANT.	PRSEN.	ESTIM.	DESEST.	TOTAL	PENDTE.	ANT.	PRSEN.	ESTIM.	DESEST.	TOTAL	PENDTE.
CATALUNYA	141	9	39	9	48	102	181	27	26	8	34	174	322	36	65	17	82	276
BARCELONA	103	7	29	6	35	75	130	16	19	5	24	122	233	23	48	11	59	197
GIRONA	11	1	3	1	4	8	18	3	3	1	4	17	29	4	6	2	8	25
LLEIDA	11	0	5	0	5	6	10	0	1	1	2	8	21	0	6	1	7	14
TARRAGONA	16	1	2	2	4	13	23	8	3	1	4	27	39	9	5	3	8	40
COMUNIDAD VALENCIANA	19	10	2	10	12	17	30	11	1	8	9	32	49	21	3	18	21	49
ALICANTE	8	3	1	3	4	7	21	6	0	0	0	27	29	9	1	3	4	34
CASTELLÓN	0	0	0	0	0	0	0	1	0	1	1	0	0	1	0	1	1	0
VALENCIA	11	7	1	7	8	10	9	4	1	7	8	5	20	11	2	14	16	15
EXTREMADURA	21	4	0	0	0	25	31	2	0	0	0	33	52	6	0	0	0	58
BADAJOZ	18	4	0	0	0	22	23	1	0	0	0	24	41	5	0	0	0	46
CÁCERES	3	0	0	0	0	3	8	1	0	0	0	9	11	1	0	0	0	12
GALICIA	107	11	9	8	17	101	334	10	6	3	9	335	441	21	15	11	26	436
A CORUÑA	81	6	7	7	14	73	325	5	5	1	6	324	406	11	12	8	20	397
LUGO	4	0	0	1	1	3	2	2	0	1	1	3	6	2	0	2	2	6
OURENSE	0	0	0	0	0	0	0	0	0	0	0	0	0	0	0	0	0	0
PONTEVEDRA	22	5	2	0	2	25	7	3	1	1	2	8	29	8	3	1	4	33
MADRID	29	32	15	19	34	27	24	23	9	10	19	28	53	55	24	29	53	55
MURCIA	17	3	0	1	1	19	33	8	0	3	3	38	50	11	0	4	4	57
NAVARRA	16	0	1	12	13	3	1	0	0	1	1	0	17	0	1	13	14	3
PAÍS VASCO	13	3	0	1	1	15	10	2	0	0	0	12	23	5	0	1	1	27
ARABA/ÁLAVA	0	0	0	0	0	0	0	0	0	0	0	0	0	0	0	0	0	0
GIPUZKOA	0	0	0	0	0	0	0	0	0	0	0	0	0	0	0	0	0	0
BIZKAIA	13	3	0	1	1	15	10	2	0	0	0	12	23	5	0	1	1	27
LA RIOJA	0	1	0	0	0	1	1	0	1	0	1	0	1	1	1	0	1	1
CEUTA	0	0	0	0	0	0	0	0	0	0	0	0	0	0	0	0	0	0
MELILLA	0	0	0	0	0	0	2	0	0	0	0	2	2	0	0	0	0	2

TOTAL ESTADO	792	108	77	107	184	716	1.144	114	67	63	130	1.128	1.936	222	144	170	314	1.844
--------------	-----	-----	----	-----	-----	-----	-------	-----	----	----	-----	-------	-------	-----	-----	-----	-----	-------

PENSIONES NO CONTRIBUTIVAS DE LA SEGURIDAD SOCIAL : JUBILACIÓN E INVALIDEZ
RECLAMACIÓN PREVIA A LA VÍA JURISDICCIONAL SOCIAL: DATOS ACUMULADOS DEL AÑO 2020 HASTA MARZO

CC.AA. Y/O PROVINCIAS	JUBILACIÓN						INVALIDEZ						TOTAL: JUBILACIÓN MAS INVALIDEZ					
	PENDTE. ANT.	RECLAM. PRSEN.	RESUELTAS			RECLAM. PENDTE.	PENDTE. ANT.	RECLAM. PRSEN.	RESUELTAS			RECLAM. PENDTE.	PENDTE. ANT.	RECLAM. PRSEN.	RESUELTAS			RECLAM. PENDTE.
			ESTIM.	DESEST.	TOTAL				ESTIM.	DESEST.	TOTAL				ESTIM.	DESEST.	TOTAL	
ANDALUCÍA	255	59	14	47	61	253	266	87	21	74	95	258	521	146	35	121	156	511
ALMERÍA	1	7	1	5	6	2	1	4	2	3	5	0	2	11	3	8	11	2
CÁDIZ	1	8	0	6	6	3	0	27	5	17	22	5	1	35	5	23	28	8
CÓRDOBA	1	4	0	0	0	5	8	7	2	9	11	4	9	11	2	9	11	9
GRANADA	0	7	3	4	7	0	4	7	2	5	7	4	4	14	5	9	14	4
HUELVA	0	5	0	1	1	4	4	2	1	3	4	2	4	7	1	4	5	6
JAÉN	3	3	1	3	4	2	4	6	0	0	0	10	7	9	1	3	4	12
MÁLAGA	112	11	4	6	10	113	76	4	4	4	8	72	188	15	8	10	18	185
SEVILLA	137	14	5	22	27	124	169	30	5	33	38	161	306	44	10	55	65	285
ARAGÓN	7	18	3	12	15	10	1	3	0	4	4	0	8	21	3	16	19	10
HUESCA	0	1	0	1	1	0	0	0	0	0	0	0	0	1	0	1	1	0
TERUEL	0	0	0	0	0	0	0	0	0	0	0	0	0	0	0	0	0	0
ZARAGOZA	7	17	3	11	14	10	1	3	0	4	4	0	8	20	3	15	18	10
ASTURIAS	35	2	2	0	2	35	25	4	4	2	6	23	60	6	6	2	8	58
ILLES BALEARS	4	29	5	21	26	7	7	18	7	16	23	2	11	47	12	37	49	9
CANARIAS	63	34	15	28	43	54	136	26	8	22	30	132	199	60	23	50	73	186
LAS PALMAS	58	9	4	10	14	53	126	12	7	11	18	120	184	21	11	21	32	173
S.C. TENERIFE	5	25	11	18	29	1	10	14	1	11	12	12	15	39	12	29	41	13
CANTABRIA	12	8	0	0	0	20	16	8	0	3	3	21	28	16	0	3	3	41
CASTILLA Y LEÓN	13	40	4	36	40	13	22	17	6	11	17	22	35	57	10	47	57	35
ÁVILA	1	1	1	1	2	0	1	0	0	0	0	1	2	1	1	1	2	1
BURGOS	1	1	1	0	1	1	2	1	1	1	2	1	3	2	2	1	3	2
LEÓN	8	5	1	3	4	9	16	4	1	4	5	15	24	9	2	7	9	24
PALENCIA	0	0	0	0	0	0	0	1	0	0	0	1	0	1	0	0	0	1
SALAMANCA	0	31	0	30	30	1	0	4	0	2	2	2	0	35	0	32	32	3
SEGOVIA	2	0	0	1	1	1	1	1	0	1	1	1	3	1	0	2	2	2
SORIA	0	0	0	0	0	0	0	0	0	0	0	0	0	0	0	0	0	0
VALLADOLID	0	0	0	0	0	0	2	3	2	2	4	1	2	3	2	2	4	1
ZAMORA	1	2	1	1	2	1	0	3	2	1	3	0	1	5	3	2	5	1
CASTILLA-LA MANCHA	9	26	9	12	21	14	15	30	9	20	29	16	24	56	18	32	50	30
ALBACETE	0	17	5	3	8	9	8	7	4	2	6	9	8	24	9	5	14	18
CIUDAD REAL	4	5	2	7	9	0	5	7	0	6	6	6	9	12	2	13	15	6
CUENCA	1	1	0	1	1	1	0	10	4	6	10	0	1	11	4	7	11	1
GUADALAJARA	0	0	0	0	0	0	2	2	1	2	3	1	2	2	1	2	3	1
TOLEDO	4	3	2	1	3	4	0	4	0	4	4	0	4	7	2	5	7	4

(Continúa al dorso)

CC.AA. Y/O PROVINCIAS	JUBILACIÓN						INVALIDEZ						TOTAL: JUBILACIÓN MAS INVALIDEZ					
	PENDTE. ANT.	RECLAM. PRSEN.	RESUELTAS			RECLAM. PENDTE.	PENDTE. ANT.	RECLAM. PRSEN.	RESUELTAS			RECLAM. PENDTE.	PENDTE. ANT.	RECLAM. PRSEN.	RESUELTAS			RECLAM. PENDTE.
			ESTIM.	DESEST.	TOTAL				ESTIM.	DESEST.	TOTAL				ESTIM.	DESEST.	TOTAL	
CATALUNYA	154	81	89	44	133	102	213	118	107	50	157	174	367	199	196	94	290	276
BARCELONA	114	55	63	31	94	75	155	79	76	36	112	122	269	134	139	67	206	197
GIRONA	12	10	9	5	14	8	20	14	13	4	17	17	32	24	22	9	31	25
LLEIDA	8	6	8	0	8	6	9	4	2	3	5	8	17	10	10	3	13	14
TARRAGONA	20	10	9	8	17	13	29	21	16	7	23	27	49	31	25	15	40	40
COMUNIDAD VALENCIANA	32	37	12	40	52	17	46	29	9	34	43	32	78	66	21	74	95	49
ALICANTE	19	14	8	18	26	7	25	9	2	5	7	27	44	23	10	23	33	34
CASTELLÓN	0	2	0	2	2	0	0	4	0	4	4	0	0	6	0	6	6	0
VALENCIA	13	21	4	20	24	10	21	16	7	25	32	5	34	37	11	45	56	15
EXTREMADURA	14	13	2	0	2	25	21	15	3	0	3	33	35	28	5	0	5	58
BADAJOS	10	13	1	0	1	22	14	11	1	0	1	24	24	24	2	0	2	46
CÁCERES	4	0	1	0	1	3	7	4	2	0	2	9	11	4	3	0	3	12
GALICIA	100	49	27	21	48	101	325	39	13	16	29	335	425	88	40	37	77	436
A CORUÑA	77	21	14	11	25	73	318	24	9	9	18	324	395	45	23	20	43	397
LUGO	3	7	1	6	7	3	2	4	0	3	3	3	5	11	1	9	10	6
OURENSE	0	2	0	2	2	0	0	2	0	2	2	0	0	4	0	4	4	0
PONTEVEDRA	20	19	12	2	14	25	5	9	4	2	6	8	25	28	16	4	20	33
MADRID	36	91	39	61	100	27	25	57	23	31	54	28	61	148	62	92	154	55
MURCIA	7	14	0	2	2	19	28	22	2	10	12	38	35	36	2	12	14	57
NAVARRA	16	2	1	14	15	3	1	0	0	1	1	0	17	2	1	15	16	3
PAÍS VASCO	17	18	13	7	20	15	11	4	0	3	3	12	28	22	13	10	23	27
ARABA/ÁLAVA	0	13	13	0	13	0	0	0	0	0	0	0	0	13	13	0	13	0
GIPUZKOA(1)	0	0	0	0	0	0	0	0	0	0	0	0	0	0	0	0	0	0
BIZKAIA	17	5	0	7	7	15	11	4	0	3	3	12	28	9	0	10	10	27
LA RIOJA	0	1	0	0	0	1	0	1	1	0	1	0	0	2	1	0	1	1
CEUTA	0	2	1	1	2	0	1	1	0	2	2	0	1	3	1	3	4	0
MELILLA	0	0	0	0	0	0	5	6	0	9	9	2	5	6	0	9	9	2

TOTAL ESTADO	774	524	236	346	582	716	1.164	485	213	308	521	1.128	1.938	1.009	449	654	1.103	1.844
--------------	-----	-----	-----	-----	-----	-----	-------	-----	-----	-----	-----	-------	-------	-------	-----	-----	-------	-------

(1) Datos no facilitados.

1g Revisiones de oficio e instancia de parte: datos de la gestión mensual y anual

**PENSIÓN NO CONTRIBUTIVA DE JUBILACIÓN
REVISIONES DE OFICIO E INSTANCIA DE PARTE
DATOS DE GESTIÓN CORRESPONDIENTES AL MES DE MARZO DE 2020**

CC.AA. Y/O PROVINCIAS	ENTRADA REVISIONES	REVISIONES EFECTUADAS					CAUSAS DE EXTINCIÓN DEL DERECHO					
		Sin Modif.	Con Modif.	Suspensión	Extinción	TOTAL	Residencia	Personal	U.E.C.	Fallecimiento	Otras	TOTAL
		Cuantía	Cuantía	Pago	Derecho							
ANDALUCÍA	331	22	78	4	164	268	0	76	8	70	10	164
ALMERÍA	39	2	5	0	12	19	0	6	2	3	1	12
CÁDIZ	89	7	22	3	27	59	0	13	2	8	4	27
CÓRDOBA	12	4	3	0	8	15	0	0	1	7	0	8
GRANADA	20	1	3	0	8	12	0	2	0	6	0	8
HUELVA	18	0	3	0	14	17	0	10	0	4	0	14
JAÉN	23	0	3	0	18	21	0	7	0	11	0	18
MÁLAGA	80	6	16	1	57	80	0	19	2	31	5	57
SEVILLA	50	2	23	0	20	45	0	19	1	0	0	20
ARAGÓN	54	6	12	0	44	62	0	27	3	12	2	44
HUESCA	13	0	2	0	11	13	0	7	1	2	1	11
TERUEL	1	5	2	0	4	11	0	1	0	2	1	4
ZARAGOZA	40	1	8	0	29	38	0	19	2	8	0	29
ASTURIAS	2	0	0	0	2	2	0	0	0	2	0	2
ILLES BALEARS	69	28	20	10	21	79	0	7	3	11	0	21
CANARIAS	72	13	16	9	45	83	2	12	0	31	0	45
LAS PALMAS	43	3	5	8	43	59	2	10	0	31	0	43
S.C. TENERIFE	29	10	11	1	2	24	0	2	0	0	0	2
CANTABRIA	47	10	12	5	20	47	0	9	2	7	2	20
CASTILLA Y LEÓN	130	20	42	3	71	136	0	39	11	15	6	71
ÁVILA	20	2	7	1	9	19	0	8	1	0	0	9
BURGOS	4	0	0	0	4	4	0	0	0	0	4	4
LEÓN	21	3	5	0	13	21	0	4	1	8	0	13
PALENCIA	12	0	3	0	9	12	0	5	1	3	0	9
SALAMANCA	13	1	0	0	12	13	0	9	1	2	0	12
SEGOVIA	0	2	2	1	2	7	0	2	0	0	0	2
SORIA	2	1	0	0	1	2	0	1	0	0	0	1
VALLADOLID	32	0	19	0	13	32	0	10	2	0	1	13
ZAMORA	26	11	6	1	8	26	0	0	5	2	1	8
CASTILLA-LA MANCHA	85	12	30	0	49	91	2	21	3	19	4	49
ALBACETE	25	0	14	0	11	25	0	5	1	3	2	11
CIUDAD REAL	15	4	5	0	4	13	0	4	0	0	0	4
CUENCA	9	4	3	0	5	12	0	3	1	1	0	5
GUADALAJARA	5	0	1	0	5	6	2	0	0	2	1	5
TOLEDO	31	4	7	0	24	35	0	9	1	13	1	24

(Continúa al dorso)

CC.AA. Y/O PROVINCIAS	ENTRADA REVISIONES	REVISIONES EFECTUADAS					CAUSAS DE EXTINCIÓN DEL DERECHO					
		Sin Modif.	Con Modif.	Suspensión	Extinción	TOTAL	Residencia	Personal	U.E.C.	Fallecimiento	Otras	TOTAL
		Cuantía	Cuantía	Pago	Derecho							
CATALUNYA	0	0	0	0	77	77	0	0	0	77	0	77
BARCELONA	0	0	0	0	51	51	0	0	0	51	0	51
GIRONA	0	0	0	0	10	10	0	0	0	10	0	10
LLEIDA	0	0	0	0	6	6	0	0	0	6	0	6
TARRAGONA	0	0	0	0	10	10	0	0	0	10	0	10
COMUNIDAD VALENCIANA	166	27	23	3	106	159	1	31	6	67	1	106
ALICANTE	50	3	3	0	44	50	0	13	1	30	0	44
CASTELLÓN	24	0	13	2	9	24	1	1	3	3	1	9
VALENCIA	92	24	7	1	53	85	0	17	2	34	0	53
EXTREMADURA	174	58	46	1	62	167	0	26	1	29	6	62
BADAJOS	113	22	29	1	39	91	0	14	1	20	4	39
CÁCERES	61	36	17	0	23	76	0	12	0	9	2	23
GALICIA	234	43	97	7	87	234	0	26	9	48	4	87
A CORUÑA	75	29	41	1	4	75	0	0	2	0	2	4
LUGO	5	0	0	0	5	5	0	0	0	5	0	5
OURENSE	40	13	7	0	20	40	0	7	1	10	2	20
PONTEVEDRA	114	1	49	6	58	114	0	19	6	33	0	58
MADRID	261	38	41	48	134	261	2	46	3	72	11	134
MURCIA	58	13	9	1	38	61	0	13	6	17	2	38
NAVARRA	18	0	8	0	10	18	0	3	0	6	1	10
PAÍS VASCO	14	0	3	2	9	14	1	0	3	5	0	9
ARABA/ÁLAVA	6	0	0	2	4	6	0	0	0	4	0	4
GIPUZKOA	0	0	0	0	0	0	0	0	0	0	0	0
BIZKAIA	8	0	3	0	5	8	1	0	3	1	0	5
LA RIOJA	13	3	2	2	6	13	0	2	1	3	0	6
CEUTA	102	88	8	0	6	102	0	1	0	5	0	6
MELILLA	9	0	3	0	6	9	0	1	0	5	0	6
TOTAL ESTADO	1.839	381	450	95	957	1.883	8	340	59	501	49	957

**PENSIÓN NO CONTRIBUTIVA DE INVALIDEZ
REVISIONES DE OFICIO E INSTANCIA DE PARTE
DATOS DE GESTIÓN CORRESPONDIENTES AL MES DE MARZO DE 2020**

CC.AA. Y/O PROVINCIAS	ENTRADA REVISIONES	REVISIONES EFECTUADAS							CAUSAS DE EXTINCIÓN DEL DERECHO							
		Sin Modif. Cuantía	Con Modif. Cuantía	Suspensión PNC		Compat. PNC 366	Recuperación Art. 363.1	Extinción Derecho	TOTAL	Residencia	Personal	U.E.C.	Grado	Fallecimiento	Otras	TOTAL
				Art. 363.1	Pago											
ANDALUCÍA	444	92	128	10	5	1	13	166	415	0	46	11	4	72	33	166
ALMERÍA	72	8	12	1	0	0	3	18	42	0	7	1	1	5	4	18
CÁDIZ	134	16	35	5	2	0	5	32	95	0	9	7	0	13	3	32
CÓRDOBA	21	6	7	1	0	0	0	13	27	0	0	0	0	7	6	13
GRANADA	17	10	2	0	1	0	0	13	26	0	0	1	0	9	3	13
HUELVA	37	14	10	0	0	0	0	19	43	0	4	0	1	9	5	19
JAÉN	16	12	6	0	0	0	0	6	24	0	3	0	0	3	0	6
MÁLAGA	64	18	18	0	1	1	0	48	86	0	15	2	1	25	5	48
SEVILLA	83	8	38	3	1	0	5	17	72	0	8	0	1	1	7	17
ARAGÓN	41	15	7	0	2	1	3	12	40	0	1	0	0	2	9	12
HUESCA	10	0	4	0	2	0	0	4	10	0	1	0	0	0	3	4
TERUEL	5	1	0	0	0	0	0	3	4	0	0	0	0	1	2	3
ZARAGOZA	26	14	3	0	0	1	3	5	26	0	0	0	0	1	4	5
ASTURIAS	1	0	0	0	0	0	0	1	1	0	0	0	0	1	0	1
ILLES BALEARS	102	67	14	0	6	0	0	20	107	0	5	3	0	10	2	20
CANARIAS	166	72	29	0	18	8	0	54	181	1	15	3	3	25	7	54
LAS PALMAS	64	29	12	0	11	0	0	38	90	1	6	2	2	25	2	38
S.C. TENERIFE	102	43	17	0	7	8	0	16	91	0	9	1	1	0	5	16
CANTABRIA	78	26	19	0	4	1	8	20	78	7	5	0	0	8	0	20
CASTILLA Y LEÓN	85	28	32	2	9	2	0	49	122	0	16	5	0	12	16	49
ÁVILA	8	6	0	0	1	0	0	1	8	0	0	0	0	0	1	1
BURGOS	14	1	5	0	4	0	0	4	14	0	1	1	0	0	2	4
LEÓN	26	2	3	1	2	2	0	16	26	0	6	2	0	6	2	16
PALENCIA	8	1	1	1	0	0	0	5	8	0	1	0	0	3	1	5
SALAMANCA	10	0	6	0	0	0	0	4	10	0	1	0	0	1	2	4
SEGOVIA	1	7	1	0	1	0	0	5	14	0	2	0	0	0	3	5
SORIA	4	0	1	0	1	0	0	2	4	0	1	0	0	1	0	2
VALLADOLID	0	0	15	0	0	0	0	9	24	0	4	2	0	0	3	9
ZAMORA	14	11	0	0	0	0	0	3	14	0	0	0	0	1	2	3
CASTILLA-LA MANCHA	160	61	50	3	4	12	2	38	170	0	7	3	0	12	16	38
ALBACETE	53	21	21	1	2	2	2	6	55	0	1	1	0	0	4	6
CIUDAD REAL	27	13	9	2	1	4	0	4	33	0	1	0	0	0	3	4
CUENCA	21	14	4	0	0	0	0	3	21	0	2	0	0	1	0	3
GUADALAJARA	8	0	3	0	0	2	0	4	9	0	0	1	0	1	2	4
TOLEDO	51	13	13	0	1	4	0	21	52	0	3	1	0	10	7	21

(Continúa al dorso)

CC.AA. Y/O PROVINCIAS	ENTRADA REVISIONES	REVISIONES EFECTUADAS							CAUSAS DE EXTINCIÓN DEL DERECHO							
		Sin Modif. Cuantía	Con Modif. Cuantía	Suspensión PNC		Compat. PNC 366	Recuperación Art. 363.1	Extinción Derecho	TOTAL	Residencia	Personal	U.E.C.	Grado	Fallecimiento	Otras	TOTAL
				Art. 363.1	Pago											
CATALUNYA	0	0	0	0	0	0	0	106	106	0	0	0	0	106	0	106
BARCELONA	0	0	0	0	0	0	0	79	79	0	0	0	0	79	0	79
GIRONA	0	0	0	0	0	0	0	17	17	0	0	0	0	17	0	17
LLEIDA	0	0	0	0	0	0	0	2	2	0	0	0	0	2	0	2
TARRAGONA	0	0	0	0	0	0	0	8	8	0	0	0	0	8	0	8
COMUNIDAD VALENCIANA	214	35	43	2	10	4	2	111	207	1	28	5	5	45	27	111
ALICANTE	43	0	9	1	0	2	2	29	43	0	18	0	0	11	0	29
CASTELLÓN	42	1	16	0	1	2	0	22	42	1	1	5	0	3	12	22
VALENCIA	129	34	18	1	9	0	0	60	122	0	9	0	5	31	15	60
EXTREMADURA	196	46	51	2	7	4	2	34	146	0	4	5	0	15	10	34
BADAJOS	127	32	30	1	2	4	1	24	94	0	3	4	0	11	6	24
CÁCERES	69	14	21	1	5	0	1	10	52	0	1	1	0	4	4	10
GALICIA	307	47	120	8	5	8	3	116	307	0	46	12	7	39	12	116
A CORUÑA	137	36	41	7	1	8	2	42	137	0	29	5	2	0	6	42
LUGO	2	0	0	0	0	0	0	2	2	0	1	0	0	1	0	2
OURENSE	40	11	12	1	0	0	1	15	40	0	2	0	0	7	6	15
PONTEVEDRA	128	0	67	0	4	0	0	57	128	0	14	7	5	31	0	57
MADRID	236	21	42	67	0	9	2	95	236	0	20	12	2	46	15	95
MURCIA	167	44	26	0	2	6	1	46	125	0	10	3	2	22	9	46
NAVARRA	11	0	3	1	0	1	2	4	11	0	1	0	1	1	1	4
PAÍS VASCO	18	1	9	0	3	0	0	5	18	0	1	0	0	4	0	5
ÁLAVA	5	0	0	0	2	0	0	3	5	0	0	0	0	3	0	3
GUIPÚZCOA	0	0	0	0	0	0	0	0	0	0	0	0	0	0	0	0
VIZCAYA	13	1	9	0	1	0	0	2	13	0	1	0	0	1	0	2
LA RIOJA	13	2	1	1	1	0	0	8	13	0	0	0	0	7	1	8
CEUTA	84	64	12	1	0	1	2	5	85	0	0	3	0	2	0	5
MELILLA	26	1	15	0	0	3	0	7	26	0	0	0	0	7	0	7
TOTAL ESTADO	2.349	622	601	97	76	61	40	897	2.394	9	205	65	24	436	158	897

**TOTAL PENSIONES NO CONTRIBUTIVAS
REVISIONES DE OFICIO E INSTANCIA DE PARTE
DATOS DE GESTIÓN CORRESPONDIENTES AL MES DE MARZO DE 2020**

CC.AA. Y/O PROVINCIAS	ENTRADA REVISIONES	REVISIONES EFECTUADAS							CAUSAS DE EXTINCIÓN DEL DERECHO							
		Sin Modif. Cuantía	Con Modif. Cuantía	Suspensión PNC		Compat. PNC	Recuperación	Extinción	TOTAL	Residencia	Personal	U.E.C.	Grado	Fallecimiento	Otras	TOTAL
				Art. 363.1	Pago	366	Art. 363.1	Derecho								
ANDALUCÍA	775	114	206	10	9	1	13	330	683	0	122	19	4	142	43	330
ALMERÍA	111	10	17	1	0	0	3	30	61	0	13	3	1	8	5	30
CÁDIZ	223	23	57	5	5	0	5	59	154	0	22	9	0	21	7	59
CÓRDOBA	33	10	10	1	0	0	0	21	42	0	0	1	0	14	6	21
GRANADA	37	11	5	0	1	0	0	21	38	0	2	1	0	15	3	21
HUELVA	55	14	13	0	0	0	0	33	60	0	14	0	1	13	5	33
JAÉN	39	12	9	0	0	0	0	24	45	0	10	0	0	14	0	24
MÁLAGA	144	24	34	0	2	1	0	105	166	0	34	4	1	56	10	105
SEVILLA	133	10	61	3	1	0	5	37	117	0	27	1	1	1	7	37
ARAGÓN	95	21	19	0	2	1	3	56	102	0	28	3	0	14	11	56
HUESCA	23	0	6	0	2	0	0	15	23	0	8	1	0	2	4	15
TERUEL	6	6	2	0	0	0	0	7	15	0	1	0	0	3	3	7
ZARAGOZA	66	15	11	0	0	1	3	34	64	0	19	2	0	9	4	34
ASTURIAS	3	0	0	0	0	0	0	3	3	0	0	0	0	3	0	3
ILLES BALEARS	171	95	34	0	16	0	0	41	186	0	12	6	0	21	2	41
CANARIAS	238	85	45	0	27	8	0	99	264	3	27	3	3	56	7	99
LAS PALMAS	107	32	17	0	19	0	0	81	149	3	16	2	2	56	2	81
S.C. TENERIFE	131	53	28	0	8	8	0	18	115	0	11	1	1	0	5	18
CANTABRIA	125	36	31	0	9	1	8	40	125	7	14	2	0	15	2	40
CASTILLA Y LEÓN	215	48	74	2	12	2	0	120	258	0	55	16	0	27	22	120
ÁVILA	28	8	7	0	2	0	0	10	27	0	8	1	0	0	1	10
BURGOS	18	1	5	0	4	0	0	8	18	0	1	1	0	0	6	8
LEÓN	47	5	8	1	2	2	0	29	47	0	10	3	0	14	2	29
PALENCIA	20	1	4	1	0	0	0	14	20	0	6	1	0	6	1	14
SALAMANCA	23	1	6	0	0	0	0	16	23	0	10	1	0	3	2	16
SEGOVIA	1	9	3	0	2	0	0	7	21	0	4	0	0	0	3	7
SORIA	6	1	1	0	1	0	0	3	6	0	2	0	0	1	0	3
VALLADOLID	32	0	34	0	0	0	0	22	56	0	14	4	0	0	4	22
ZAMORA	40	22	6	0	1	0	0	11	40	0	0	5	0	3	3	11
CASTILLA-LA MANCHA	245	73	80	3	4	12	2	87	261	2	28	6	0	31	20	87
ALBACETE	78	21	35	1	2	2	2	17	80	0	6	2	0	3	6	17
CIUDAD REAL	42	17	14	2	1	4	0	8	46	0	5	0	0	0	3	8
CUENCA	30	18	7	0	0	0	0	8	33	0	5	1	0	2	0	8
GUADALAJARA	13	0	4	0	0	2	0	9	15	2	0	1	0	3	3	9
TOLEDO	82	17	20	0	1	4	0	45	87	0	12	2	0	23	8	45

(Continúa al dorso)

CC.AA. Y/O PROVINCIAS	ENTRADA REVISIONES	REVISIONES EFECTUADAS								CAUSAS DE EXTINCIÓN DEL DERECHO						
		Sin Modif. Cuantía	Con Modif. Cuantía	Suspensión PNC		Compat. PNC 366	Recuperación Art. 363.1	Extinción Derecho	TOTAL	Residencia	Personal	U.E.C.	Grado	Fallecimiento	Otras	TOTAL
				Art. 363.1	Pago											
CATALUNYA	0	0	0	0	0	0	0	183	183	0	0	0	0	183	0	183
BARCELONA	0	0	0	0	0	0	0	130	130	0	0	0	0	130	0	130
GIRONA	0	0	0	0	0	0	0	27	27	0	0	0	0	27	0	27
LLEIDA	0	0	0	0	0	0	0	8	8	0	0	0	0	8	0	8
TARRAGONA	0	0	0	0	0	0	0	18	18	0	0	0	0	18	0	18
COMUNIDAD VALENCIANA	380	62	66	2	13	4	2	217	366	2	59	11	5	112	28	217
ALICANTE	93	3	12	1	0	2	2	73	93	0	31	1	0	41	0	73
CASTELLÓN	66	1	29	0	3	2	0	31	66	2	2	8	0	6	13	31
VALENCIA	221	58	25	1	10	0	0	113	207	0	26	2	5	65	15	113
EXTREMADURA	370	104	97	2	8	4	2	96	313	0	30	6	0	44	16	96
BADAJOS	240	54	59	1	3	4	1	63	185	0	17	5	0	31	10	63
CÁCERES	130	50	38	1	5	0	1	33	128	0	13	1	0	13	6	33
GALICIA	541	90	217	8	12	8	3	203	541	0	72	21	7	87	16	203
A CORUÑA	212	65	82	7	2	8	2	46	212	0	29	7	2	0	8	46
LUGO	7	0	0	0	0	0	0	7	7	0	1	0	0	6	0	7
OURENSE	80	24	19	1	0	0	1	35	80	0	9	1	0	17	8	35
PONTEVEDRA	242	1	116	0	10	0	0	115	242	0	33	13	5	64	0	115
MADRID	497	59	83	67	48	9	2	229	497	2	66	15	2	118	26	229
MURCIA	225	57	35	0	3	6	1	84	186	0	23	9	2	39	11	84
NAVARRA	29	0	11	1	0	1	2	14	29	0	4	0	1	7	2	14
PAÍS VASCO	32	1	12	0	5	0	0	14	32	1	1	3	0	9	0	14
ÁLAVA	11	0	0	0	4	0	0	7	11	0	0	0	0	7	0	7
GUIPÚZCOA	0	0	0	0	0	0	0	0	0	0	0	0	0	0	0	0
VIZCAYA	21	1	12	0	1	0	0	7	21	1	1	3	0	2	0	7
LA RIOJA	26	5	3	1	3	0	0	14	26	0	2	1	0	10	1	14
CEUTA	186	152	20	1	0	1	2	11	187	0	1	3	0	7	0	11
MELILLA	35	1	18	0	0	3	0	13	35	0	1	0	0	12	0	13

TOTAL ESTADO	4.188	1.003	1.051	97	171	61	40	1.854	4.277	17	545	124	24	937	207	1.854
---------------------	--------------	--------------	--------------	-----------	------------	-----------	-----------	--------------	--------------	-----------	------------	------------	-----------	------------	------------	--------------

PENSIÓN NO CONTRIBUTIVA DE JUBILACIÓN
REVISIONES DE OFICIO E INSTANCIA DE PARTE
DATOS DE GESTIÓN ACUMULADA CORRESPONDIENTES AL AÑO 2020 HASTA MARZO

CC.AA. Y/O PROVINCIAS	ENTRADA REVISIONES	REVISIONES EFECTUADAS					CAUSAS DE EXTINCIÓN DEL DERECHO					
		Sin Modif.	Con Modif.	Suspensión	Extinción	TOTAL	Residencia	Personal	U.E.C.	Fallecimiento	Otras	TOTAL
		Cuantía	Cuantía	Pago	Derecho							
ANDALUCÍA	1.395	148	206	12	908	1.274	1	360	55	452	40	908
ALMERÍA	117	15	19	1	59	94	0	28	6	23	2	59
CÁDIZ	304	39	34	5	161	239	0	61	8	88	4	161
CÓRDOBA	102	32	6	0	59	97	0	16	3	39	1	59
GRANADA	90	3	7	2	73	85	1	23	4	33	12	73
HUELVA	75	1	13	0	62	76	0	26	3	31	2	62
JAÉN	77	4	14	0	56	74	0	23	1	32	0	56
MÁLAGA	275	32	42	4	204	282	0	77	4	113	10	204
SEVILLA	355	22	71	0	234	327	0	106	26	93	9	234
ARAGÓN	191	34	38	3	137	212	0	64	16	45	12	137
HUESCA	41	0	11	2	28	41	0	13	2	8	5	28
TERUEL	12	5	3	0	13	21	0	4	0	6	3	13
ZARAGOZA	138	29	24	1	96	150	0	47	14	31	4	96
ASTURIAS	89	15	23	0	84	122	1	33	2	47	1	84
ILLES BALEARS	290	119	66	48	85	318	1	27	13	43	1	85
CANARIAS	437	87	62	38	238	425	3	62	7	153	13	238
LAS PALMAS	209	30	22	37	127	216	3	33	2	83	6	127
S.C. TENERIFE	228	57	40	1	111	209	0	29	5	70	7	111
CANTABRIA	174	26	55	15	78	174	0	30	7	31	10	78
CASTILLA Y LEÓN	468	91	124	21	250	486	0	121	40	82	7	250
ÁVILA	54	6	17	6	24	53	0	18	4	2	0	24
BURGOS	29	2	3	0	24	29	0	11	1	8	4	24
LEÓN	79	7	27	3	42	79	0	11	4	26	1	42
PALENCIA	45	5	10	1	29	45	0	9	7	13	0	29
SALAMANCA	62	5	12	0	45	62	0	26	3	16	0	45
SEGOVIA	2	10	3	1	7	21	0	4	0	3	0	7
SORIA	10	2	0	1	7	10	0	3	1	3	0	7
VALLADOLID	89	3	35	5	46	89	0	32	8	5	1	46
ZAMORA	98	51	17	4	26	98	0	7	12	6	1	26
CASTILLA-LA MANCHA	579	195	126	53	227	601	2	76	15	109	25	227
ALBACETE	170	55	41	27	47	170	0	20	4	18	5	47
CIUDAD REAL	131	25	50	23	46	144	0	14	2	24	6	46
CUENCA	123	83	13	0	26	122	0	10	2	14	0	26
GUADALAJARA	34	7	7	2	23	39	2	5	2	6	8	23
TOLEDO	121	25	15	1	85	126	0	27	5	47	6	85

(Continúa al dorso)

CC.AA. Y/O PROVINCIAS	ENTRADA REVISIONES	REVISIONES EFECTUADAS					CAUSAS DE EXTINCIÓN DEL DERECHO					
		Sin Modif. Cuantía	Con Modif. Cuantía	Suspensión Pago	Extinción Derecho	TOTAL	Residencia	Personal	U.E.C.	Fallecimiento	Otras	TOTAL
CATALUNYA	0	0	0	0	288	288	0	0	0	288	0	288
BARCELONA	0	0	0	0	218	218	0	0	0	218	0	218
GIRONA	0	0	0	0	26	26	0	0	0	26	0	26
LLEIDA	0	0	0	0	18	18	0	0	0	18	0	18
TARRAGONA	0	0	0	0	26	26	0	0	0	26	0	26
COMUNIDAD VALENCIANA	746	206	105	15	446	772	2	161	23	256	4	446
ALICANTE	176	12	18	0	185	215	0	64	1	120	0	185
CASTELLÓN	69	4	25	4	36	69	1	9	6	17	3	36
VALENCIA	501	190	62	11	225	488	1	88	16	119	1	225
EXTREMADURA	444	117	54	13	161	345	0	68	10	71	12	161
BADAJOS	288	54	36	7	98	195	0	36	8	46	8	98
CÁCERES	156	63	18	6	63	150	0	32	2	25	4	63
GALICIA	773	116	203	21	433	773	10	115	41	230	37	433
A CORUÑA	309	94	91	7	117	309	2	38	13	56	8	117
LUGO	68	2	5	1	60	68	0	4	8	31	17	60
OURENSE	108	14	14	0	80	108	0	19	1	51	9	80
PONTEVEDRA	288	6	93	13	176	288	8	54	19	92	3	176
MADRID	844	118	141	159	426	844	6	103	23	263	31	426
MURCIA	221	34	68	3	138	243	1	47	21	67	2	138
NAVARRA	50	1	16	0	33	50	0	10	1	21	1	33
PAÍS VASCO	84	2	28	19	35	84	3	7	8	16	1	35
ARABA/ÁLAVA	27	0	0	11	16	27	2	0	0	14	0	16
GIPUZKOA	0	0	0	0	0	0	0	0	0	0	0	0
BIZKAIA	57	2	28	8	19	57	1	7	8	2	1	19
LA RIOJA	82	6	40	7	29	82	0	12	5	12	0	29
CEUTA	238	195	19	2	22	238	0	3	0	19	0	22
MELILLA	36	5	12	1	18	36	0	5	0	12	1	18
TOTAL ESTADO	7.141	1.515	1.386	430	4.036	7.367	30	1.304	287	2.217	198	4.036

**PENSIÓN NO CONTRIBUTIVA DE INVALIDEZ
REVISIONES DE OFICIO E INSTANCIA DE PARTE
DATOS DE GESTIÓN ACUMULADA CORRESPONDIENTES AL AÑO 2020 HASTA MARZO**

CC.AA. Y/O PROVINCIAS	ENTRADA REVISIONES	REVISIONES EFECTUADAS							CAUSAS DE EXTINCIÓN DEL DERECHO							
		Sin Modif. Cuantía	Con Modif. Cuantía	Suspensión PNC		Compat. PNC 366	Recuperación Art. 363.1	Extinción Derecho	TOTAL	Residencia	Personal	U.E.C.	Grado	Fallecimiento	Otras	TOTAL
				Art. 363.1	Pago											
ANDALUCÍA	2.027	387	339	83	28	1	52	757	1.647	2	186	38	36	397	98	757
ALMERÍA	178	16	28	5	0	0	9	66	124	1	22	6	2	28	7	66
CÁDIZ	462	79	52	19	13	0	7	149	319	0	28	13	5	87	16	149
CÓRDOBA	166	61	24	16	1	0	0	52	154	0	7	1	1	30	13	52
GRANADA	166	31	20	9	5	0	3	70	138	1	9	1	2	43	14	70
HUELVA	156	43	35	6	0	0	4	66	154	0	12	4	7	36	7	66
JAÉN	104	28	24	0	0	0	0	34	86	0	7	0	0	21	6	34
MÁLAGA	264	40	49	6	6	1	8	169	279	0	58	6	2	90	13	169
SEVILLA	531	89	107	22	3	0	21	151	393	0	43	7	17	62	22	151
ARAGÓN	119	30	17	2	6	1	8	55	119	0	17	2	1	17	18	55
HUESCA	19	0	8	0	2	0	0	9	19	0	1	1	0	2	5	9
TERUEL	12	2	1	0	0	0	0	9	12	0	2	0	0	3	4	9
ZARAGOZA	88	28	8	2	4	1	8	37	88	0	14	1	1	12	9	37
ASTURIAS	135	10	26	4	1	4	2	69	116	0	20	3	2	39	5	69
ILLES BALEARS	391	245	60	0	40	0	0	75	420	0	20	11	4	32	8	75
CANARIAS	892	263	121	0	93	23	0	279	779	5	73	17	9	147	28	279
LAS PALMAS	310	97	34	0	49	1	0	123	304	3	29	7	2	70	12	123
S.C. TENERIFE	582	166	87	0	44	22	0	156	475	2	44	10	7	77	16	156
CANTABRIA	241	56	73	0	21	2	27	62	241	9	14	3	0	31	5	62
CASTILLA Y LEÓN	414	140	138	14	38	9	1	160	500	0	62	22	3	45	28	160
ÁVILA	40	22	8	0	7	0	0	5	42	0	2	1	1	0	1	5
BURGOS	73	9	16	2	7	5	0	34	73	0	19	2	1	4	8	34
LEÓN	90	16	27	2	10	4	0	31	90	0	9	5	0	14	3	31
PALENCIA	38	6	11	2	0	0	1	18	38	0	8	0	0	9	1	18
SALAMANCA	52	2	25	2	2	0	0	21	52	0	5	2	1	9	4	21
SEGOVIA	14	41	7	0	8	0	0	18	74	0	7	7	0	0	4	18
SORIA	9	1	2	0	2	0	0	4	9	0	1	1	0	1	1	4
VALLADOLID	33	2	31	6	0	0	0	18	57	0	9	3	0	2	4	18
ZAMORA	65	41	11	0	2	0	0	11	65	0	2	1	0	6	2	11
CASTILLA-LA MANCHA	902	376	213	20	108	35	2	164	918	1	44	17	3	71	28	164
ALBACETE	282	104	72	6	53	8	2	35	280	0	8	5	0	17	5	35
CIUDAD REAL	199	62	61	5	34	8	0	45	215	0	14	4	1	19	7	45
CUENCA	198	156	19	0	4	2	0	19	200	0	6	5	0	5	3	19
GUADALAJARA	59	6	17	6	7	10	0	13	59	1	2	1	1	3	5	13
TOLEDO	164	48	44	3	10	7	0	52	164	0	14	2	1	27	8	52

(Continúa al dorso)

CC.AA. Y/O PROVINCIAS	ENTRADA REVISIONES	REVISIONES EFECTUADAS							CAUSAS DE EXTINCIÓN DEL DERECHO							
		Sin Modif. Cuantía	Con Modif. Cuantía	Suspensión PNC		Compat. PNC 366	Recuperación Art. 363.1	Extinción Derecho	TOTAL	Residencia	Personal	U.E.C.	Grado	Fallecimiento	Otras	TOTAL
				Art. 363.1	Pago											
CATALUNYA	0	0	0	0	0	0	0	286	286	0	0	0	0	286	0	286
BARCELONA	0	0	0	0	0	0	0	228	228	0	0	0	0	228	0	228
GIRONA	0	0	0	0	0	0	0	25	25	0	0	0	0	25	0	25
LLEIDA	0	0	0	0	0	0	0	10	10	0	0	0	0	10	0	10
TARRAGONA	0	0	0	0	0	0	0	23	23	0	0	0	0	23	0	23
COMUNIDAD VALENCIANA	831	225	159	8	40	14	13	348	807	1	93	13	18	170	53	348
ALICANTE	149	1	31	6	1	4	3	103	149	0	42	0	0	61	0	103
CASTELLÓN	125	7	35	1	4	10	10	58	125	1	5	6	10	13	23	58
VALENCIA	557	217	93	1	35	0	0	187	533	0	46	7	8	96	30	187
EXTREMADURA	558	105	78	4	24	7	6	93	317	0	9	16	0	44	24	93
BADAJOS	370	69	51	3	11	7	3	57	201	0	5	10	0	29	13	57
CÁCERES	188	36	27	1	13	0	3	36	116	0	4	6	0	15	11	36
GALICIA	892	180	298	21	21	26	8	338	892	1	105	26	15	142	49	338
A CORUÑA	419	142	102	18	5	25	4	123	419	0	55	12	5	34	17	123
LUGO	38	0	9	0	0	1	0	28	38	0	2	1	1	9	15	28
OURENSE	118	32	30	3	0	0	4	49	118	0	8	1	0	27	13	49
PONTEVEDRA	317	6	157	0	16	0	0	138	317	1	40	12	9	72	4	138
MADRID	987	147	218	196	56	58	3	309	987	3	49	37	12	170	38	309
MURCIA	541	149	168	12	3	19	4	157	512	2	38	14	9	70	24	157
NAVARRA	28	0	4	3	0	1	3	17	28	0	2	2	2	9	2	17
PAÍS VASCO	96	3	47	2	18	0	0	26	96	1	8	0	1	6	10	26
ÁLAVA	17	0	0	0	11	0	0	6	17	1	0	0	0	5	0	6
GUIPÚZCOA	0	0	0	0	0	0	0	0	0	0	0	0	0	0	0	0
VIZCAYA	79	3	47	2	7	0	0	20	79	0	8	0	1	1	10	20
LA RIOJA	56	5	18	5	3	3	4	18	56	0	3	0	0	13	2	18
CEUTA	251	167	48	1	2	7	5	22	252	0	2	5	0	15	0	22
MELILLA	115	20	44	3	3	16	0	29	115	0	1	4	0	22	2	29
TOTAL ESTADO	9.476	2.508	2.069	378	505	226	138	3.264	9.088	25	746	230	115	1.726	422	3.264

TOTAL PENSIONES NO CONTRIBUTIVAS
REVISIONES DE OFICIO E INSTANCIA DE PARTE
DATOS DE GESTIÓN ACUMULADA CORRESPONDIENTES AL AÑO 2020 HASTA MARZO

CC.AA. Y/O PROVINCIAS	ENTRADA REVISIONES	REVISIONES EFECTUADAS							CAUSAS DE EXTINCIÓN DEL DERECHO							
		Sin Modif. Cuantía	Con Modif. Cuantía	Suspensión PNC		Compat. PNC 366	Recuperación Art. 363.1	Extinción Derecho	TOTAL	Residencia	Personal	U.E.C.	Grado	Fallecimiento	Otras	TOTAL
				Art. 363.1	Pago											
ANDALUCÍA	3.422	535	545	83	40	1	52	1.665	2.921	3	546	93	36	849	138	1.665
ALMERÍA	295	31	47	5	1	0	9	125	218	1	50	12	2	51	9	125
CÁDIZ	766	118	86	19	18	0	7	310	558	0	89	21	5	175	20	310
CÓRDOBA	268	93	30	16	1	0	0	111	251	0	23	4	1	69	14	111
GRANADA	256	34	27	9	7	0	3	143	223	2	32	5	2	76	26	143
HUELVA	231	44	48	6	0	0	4	128	230	0	38	7	7	67	9	128
JAÉN	181	32	38	0	0	0	0	90	160	0	30	1	0	53	6	90
MÁLAGA	539	72	91	6	10	1	8	373	561	0	135	10	2	203	23	373
SEVILLA	886	111	178	22	3	0	21	385	720	0	149	33	17	155	31	385
ARAGÓN	310	64	55	2	9	1	8	192	331	0	81	18	1	62	30	192
HUESCA	60	0	19	0	4	0	0	37	60	0	14	3	0	10	10	37
TERUEL	24	7	4	0	0	0	0	22	33	0	6	0	0	9	7	22
ZARAGOZA	226	57	32	2	5	1	8	133	238	0	61	15	1	43	13	133
ASTURIAS	224	25	49	4	1	4	2	153	238	1	53	5	2	86	6	153
ILLES BALEARS	681	364	126	0	88	0	0	160	738	1	47	24	4	75	9	160
CANARIAS	1.329	350	183	0	131	23	0	517	1.204	8	135	24	9	300	41	517
LAS PALMAS	519	127	56	0	86	1	0	250	520	6	62	9	2	153	18	250
S.C. TENERIFE	810	223	127	0	45	22	0	267	684	2	73	15	7	147	23	267
CANTABRIA	415	82	128	0	36	2	27	140	415	9	44	10	0	62	15	140
CASTILLA Y LEÓN	882	231	262	14	59	9	1	410	986	0	183	62	3	127	35	410
ÁVILA	94	28	25	0	13	0	0	29	95	0	20	5	1	2	1	29
BURGOS	102	11	19	2	7	5	0	58	102	0	30	3	1	12	12	58
LEÓN	169	23	54	2	13	4	0	73	169	0	20	9	0	40	4	73
PALENCIA	83	11	21	2	1	0	1	47	83	0	17	7	0	22	1	47
SALAMANCA	114	7	37	2	2	0	0	66	114	0	31	5	1	25	4	66
SEGOVIA	16	51	10	0	9	0	0	25	95	0	11	7	0	3	4	25
SORIA	19	3	2	0	3	0	0	11	19	0	4	2	0	4	1	11
VALLADOLID	122	5	66	6	5	0	0	64	146	0	41	11	0	7	5	64
ZAMORA	163	92	28	0	6	0	0	37	163	0	9	13	0	12	3	37
CASTILLA-LA MANCHA	1.481	571	339	20	161	35	2	391	1.519	3	120	32	3	180	53	391
ALBACETE	452	159	113	6	80	8	2	82	450	0	28	9	0	35	10	82
CIUDAD REAL	330	87	111	5	57	8	0	91	359	0	28	6	1	43	13	91
CUENCA	321	239	32	0	4	2	0	45	322	0	16	7	0	19	3	45
GUADALAJARA	93	13	24	6	9	10	0	36	98	3	7	3	1	9	13	36
TOLEDO	285	73	59	3	11	7	0	137	290	0	41	7	1	74	14	137

(Continúa al dorso)

CC.AA. Y/O PROVINCIAS	ENTRADA REVISIONES	REVISIONES EFECTUADAS							CAUSAS DE EXTINCIÓN DEL DERECHO							
		Sin Modif. Cuantía	Con Modif. Cuantía	Suspensión PNC		Compat. PNC 366	Recuperación Art. 363.1	Extinción Derecho	TOTAL	Residencia	Personal	U.E.C.	Grado	Fallecimiento	Otras	TOTAL
				Art. 363.1	Pago											
CATALUNYA	0	0	0	0	0	0	0	574	574	0	0	0	0	574	0	574
BARCELONA	0	0	0	0	0	0	0	446	446	0	0	0	0	446	0	446
GIRONA	0	0	0	0	0	0	0	51	51	0	0	0	0	51	0	51
LLEIDA	0	0	0	0	0	0	0	28	28	0	0	0	0	28	0	28
TARRAGONA	0	0	0	0	0	0	0	49	49	0	0	0	0	49	0	49
COMUNIDAD VALENCIANA	1.577	431	264	8	55	14	13	794	1.579	3	254	36	18	426	57	794
ALICANTE	325	13	49	6	1	4	3	288	364	0	106	1	0	181	0	288
CASTELLÓN	194	11	60	1	8	10	10	94	194	2	14	12	10	30	26	94
VALENCIA	1.058	407	155	1	46	0	0	412	1.021	1	134	23	8	215	31	412
EXTREMADURA	1.002	222	132	4	37	7	6	254	662	0	77	26	0	115	36	254
BADAJOS	658	123	87	3	18	7	3	155	396	0	41	18	0	75	21	155
CÁCERES	344	99	45	1	19	0	3	99	266	0	36	8	0	40	15	99
GALICIA	1.665	296	501	21	42	26	8	771	1.665	11	220	67	15	372	86	771
A CORUÑA	728	236	193	18	12	25	4	240	728	2	93	25	5	90	25	240
LUGO	106	2	14	0	1	1	0	88	106	0	6	9	1	40	32	88
OURENSE	226	46	44	3	0	0	4	129	226	0	27	2	0	78	22	129
PONTEVEDRA	605	12	250	0	29	0	0	314	605	9	94	31	9	164	7	314
MADRID	1.831	265	359	196	215	58	3	735	1.831	9	152	60	12	433	69	735
MURCIA	762	183	236	12	6	19	4	295	755	3	85	35	9	137	26	295
NAVARRA	78	1	20	3	0	1	3	50	78	0	12	3	2	30	3	50
PAÍS VASCO	180	5	75	2	37	0	0	61	180	4	15	8	1	22	11	61
ÁLAVA	44	0	0	0	22	0	0	22	44	3	0	0	0	19	0	22
GUIPÚZCOA	0	0	0	0	0	0	0	0	0	0	0	0	0	0	0	0
VIZCAYA	136	5	75	2	15	0	0	39	136	1	15	8	1	3	11	39
LA RIOJA	138	11	58	5	10	3	4	47	138	0	15	5	0	25	2	47
CEUTA	489	362	67	1	4	7	5	44	490	0	5	5	0	34	0	44
MELILLA	151	25	56	3	4	16	0	47	151	0	6	4	0	34	3	47
TOTAL ESTADO	16.617	4.023	3.455	378	935	226	138	7.300	16.455	55	2.050	517	115	3.943	620	7.300

2 Prestaciones sociales y económicas para personas con discapacidad

Informe del seguimiento y evolución de la gestión de las prestaciones para personas con discapacidad

2.1 Introducción

El seguimiento y la evolución de la gestión y el pago de la nómina de las Prestaciones Sociales y Económicas para personas con discapacidad, contempladas en el Texto Refundido de la Ley General de derechos de las personas con discapacidad y de su inclusión social, aprobado por el Real Decreto Legislativo 1/2013, de 29 de noviembre y reguladas por el Real Decreto 383/1984, de 1 de marzo, parte de la información facilitada por los distintos órganos gestores de las Comunidades Autónomas y de las Direcciones Territoriales del Imserso de Ceuta y Melilla, y se articula como se detalla a continuación:

- Datos de la gestión y de la nómina mensual.
- Datos de la gestión y de la nómina del año 2020, comprendiendo la realizada hasta el mes de referencia.
- Datos sobre la nómina de pago y número de beneficiarios desde el año 2013.

La información que suministra este apartado del informe hace referencia a los siguientes aspectos:

- Nóminas: situación y evolución de los beneficiarios, del número de subsidios que disfrutaban y de sus importes mensuales. Todo ello teniendo en cuenta que una amplia mayoría de aquellos continúan siéndolo de uno o de los dos subsidios suprimidos por la Ley 26/1990 - Subsidios de Garantía de Ingresos Mínimos (SGIM) y por Ayuda de Tercera Persona (SATP) -, en aplicación de lo establecido en la Disposición Transitoria vigésima quinta de la Ley General de la Seguridad Social. Se ofrece también información sobre el número de personas que disfrutaban de Asistencia Sanitaria y Prestación Farmacéutica (ASPF) y sobre el movimiento de beneficiarios, con especial incidencia, en este caso, en el número de aquellos que han optado por alguna prestación no contributiva.
- Gestión en trámite inicial: recoge la situación y la evolución de la gestión de las dos prestaciones vigentes tras la entrada en vigor de la Ley 26/1990, de 20 de diciembre: Subsidio de Movilidad y Compensación para Gastos de Transporte (SMGT) y Asistencia Sanitaria y Prestación Farmacéutica (ASPF).
- Gestión de las revisiones iniciadas, de oficio o a instancia de parte, respecto a todas las prestaciones sociales y económicas para personas con discapacidad.

2.2 Situación y evolución de los beneficiarios, número de prestaciones e importes de las nóminas

El Real Decreto-ley 1/2020, de 14 de enero, por el que se establece la revalorización y mantenimiento de las pensiones y prestaciones públicas del sistema de Seguridad Social, fija las cuantías vigentes para el año 2020 de los subsidios económicos para personas con discapacidad regulados por el Real Decreto 383/1984, de 1 de marzo. De este modo, quedan fijados los importes mensuales siguientes:

- Subsidio de Garantía de Ingresos Mínimos, SGIM (14 pagas /año): 149,86 euros.
- Subsidio por Ayuda de Tercera Persona, SATP (14 pagas /año): 58,45 euros.
- Subsidio de Movilidad y Compensación por Gastos de Transporte, SMGT (12 pagas /año): 68,10 euros.

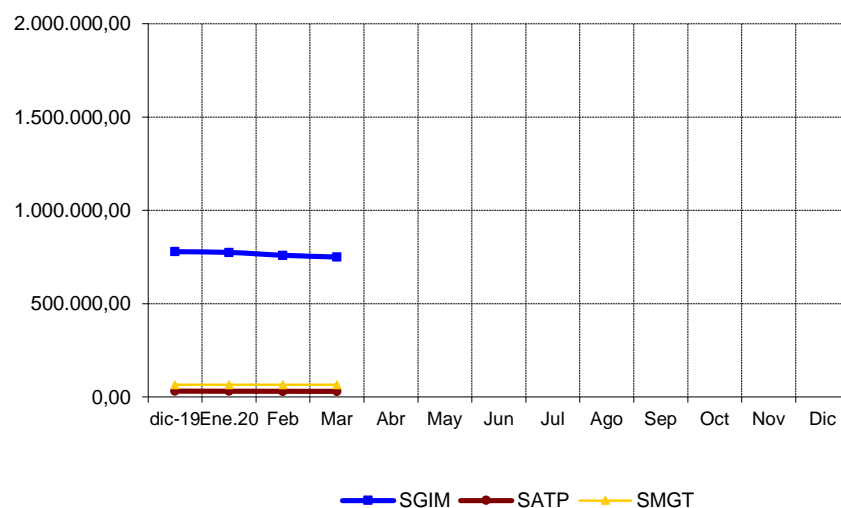
El incremento de la cuantía del SMGT se establece con efectos de 1 de enero de 2020, por lo que junto con la mensualidad de febrero se abonó a sus beneficiarios los atrasos correspondientes a dicha mensualidad, salvo en País Vasco que incluyó el incremento de la cuantía en la nómina del mes de enero.

De acuerdo con la información facilitada por el Área de Informática del Imsero sobre los datos de nómina, así como por los órganos gestores de las Comunidades Autónomas de Navarra y del País Vasco, el número de beneficiarios distintos en el mes de marzo asciende a 11.373, un 1,12% menos que en el mes anterior. El número total de prestaciones reconocidas asciende a 12.191, cifra ésta superior a la de los beneficiarios distintos, ya que una misma persona puede tener reconocido el derecho a más de una prestación. Del total de prestaciones, 6.502 son de naturaleza económica, de las que el 77,31% corresponde al SGIM, el 8,03% al SATP y el 14,66% restante al SMGT. Por último, la prestación de ASPF la tenían reconocida un total de 5.689 personas, un 1,18% menos que en el mes anterior.

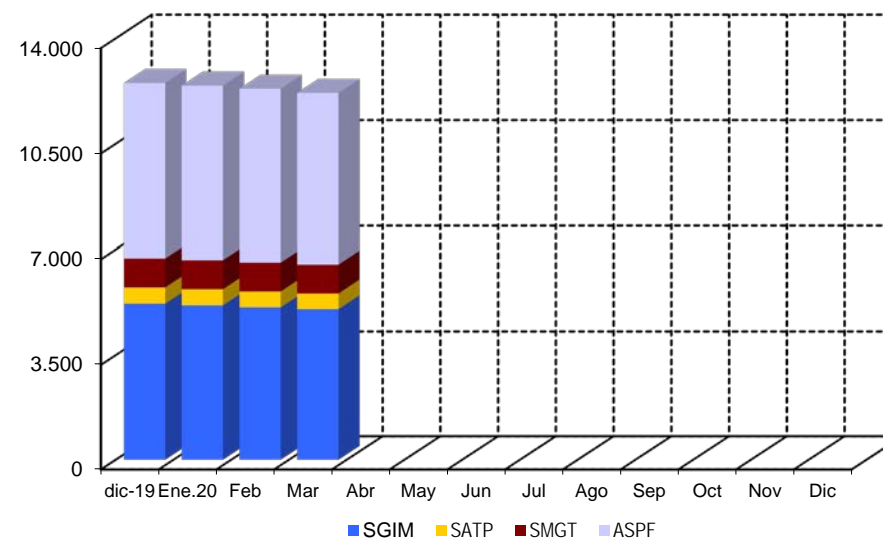
El siguiente cuadro refleja los datos básicos señalados de la nómina:

NÓMINA DE MARZO	BENEFICIARIOS DISTINTOS	SGIM	SATP	SMGT	ASPF	TOTAL PRESTACIONES
BENEFICIARIOS	11.373	5.027	522	953	5.689	12.191
IMPORTE		750.322,38	30.510,92	66.481,01		847.314,31

Evolución importes nóminas mensuales



Evolución número prestaciones



El importe de la nómina del mes de marzo ha ascendido a un total de 847.314,31 euros. No obstante, del total abonado el 88,55% corresponde al SGIM.

Finalmente, y conforme a la información disponible, los datos sobre el perfil tipo del beneficiario de las prestaciones sociales y económicas para personas con discapacidad muestran un predominio de las mujeres sobre los hombres - en una proporción de 3,5 a 1 - si bien la superioridad femenina no se manifiesta, aunque por escaso margen, entre los titulares menores de 45 años. Esta mujer tipo, con discapacidad de tipo físico, cuya edad es superior a los 75 años, convive preferentemente integrada en una unidad familiar de la que depende económicamente.

2.3 Situación y evolución de la gestión en trámite inicial

Como se ha señalado en la introducción de este informe, el volumen de la gestión de las prestaciones sociales y económicas para personas con discapacidad contempladas en el Real Decreto 383/1984, de 1 de marzo, se vio muy reducido tras la entrada en vigor de la Ley 26/1990, de 20 de diciembre, que suprimió los subsidios de Garantía de Ingresos Mínimos y por Ayuda de Tercera Persona. Los datos de la gestión de las solicitudes presentadas, resueltas, aprobadas y el índice de reconocimiento de las dos prestaciones vigentes (SMGT y ASPF), correspondientes al mes de marzo se recogen en los anexos 58 a 61.

2.4 Seguimiento de la gestión derivada de las revisiones de oficio y a instancia de parte

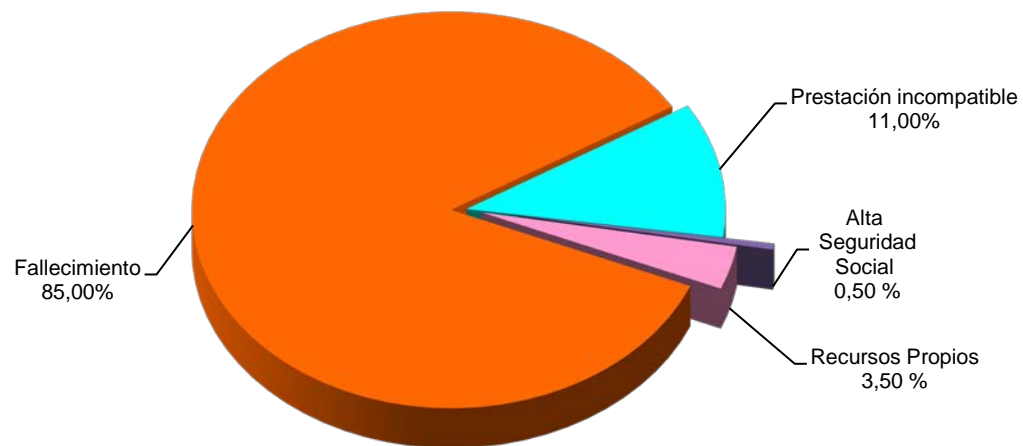
La revisión de oficio es la iniciada por el órgano gestor cuando, como resultado de las medidas de control disponibles o implantadas, conoce cualquier dato o información que pueda producir o haya producido una variación sobrevenida en los requisitos, y ello pueda dar lugar a la modificación de la cuantía o a la suspensión o extinción del derecho a la prestación, procediendo, en su caso, el abono de atrasos o la reclamación de las cantidades indebidamente percibidas. Por otro lado, las revisiones a instancia de parte se inician cuando el interesado, en cumplimiento de sus obligaciones, comunica al órgano gestor cualquier variación sobrevenida en su situación que pudiera tener incidencia en el derecho o en la cuantía reconocida de la prestación, siendo sus efectos resultantes idénticos a los ya indicados para las revisiones de oficio.

Los datos correspondientes al mes de marzo se refieren al detalle de las situaciones finales derivadas de los procesos de revisión, cuyas cifras se reflejan en los anexos 62 a 71. Del análisis de los mismos, es posible obtener las siguientes conclusiones:

- ✓ Se han emitido en el mes 171 resoluciones en las que se ha modificado la cuantía, se ha suspendido o se ha extinguido el derecho a alguna de las prestaciones, de las que el 38,60% se corresponde con el SGIM.
- ✓ Se han realizado dos modificaciones de cuantía del SGIM.
- ✓ Se ha llevado a cabo cinco suspensiones de las prestaciones, que no se debe a que el beneficiario de SGIM haya iniciado una actividad laboral.

- ✓ Se ha extinguido el derecho de 200 prestaciones, de las que el 75% corresponde a la prestación de ASPF. El siguiente gráfico refleja los distintos motivos de extinción en el total de prestaciones. Las causas de la pérdida del derecho están sustentadas, por este orden, en el fallecimiento del titular, en segundo lugar, en que el beneficiario sea titular de alguna prestación de análoga naturaleza y finalidad y de superior cuantía, y, en tercer lugar, en que el beneficiario disponga de recursos propios superiores al límite legalmente establecido no teniendo el resto de causas ninguna presencia.

Causas de Extinción prestaciones sociales y económicas para personas con discapacidad



A n e x o s

2a Número de beneficiarios, prestaciones e importes de las nóminas

PRESTACIONES DEL REAL DECRETO 383/1984, DE 1 DE FEBRERO EVOLUCIÓN DE LOS BENEFICIARIOS E IMPORTES DE LAS NÓMINAS	TOTAL ESTADO CON NAVARRA Y EL PAÍS VASCO
---	---

MENSUALIDADES	NUMERO DE BENEFICIARIOS DISTINTOS	SGIM		SATP		SMGT(1)		TOTAL		ASPF
		NÚMERO DE PRESTACIONES	IMPORTE BRUTO	NÚMERO DE PRESTACIONES	IMPORTE BRUTO	NÚMERO DE PRESTACIONES	IMPORTE BRUTO	NÚMERO DE PRESTACIONES	IMPORTE BRUTO	NÚMERO DE PRESTACIONES
AÑO 2013	23.215	12.960	28.912.773,95	1.341	1.180.157,55	1.556	1.215.199,20	15.857	31.308.130,70	9.509
AÑO 2014	20.187	11.143	24.870.951,48	1.144	1.005.047,72	1.456	1.154.950,30	13.743	27.030.949,50	8.269
AÑO 2015	18.271	9.577	21.304.512,47	992	855.708,37	1.367	1.093.624,60	11.936	23.253.845,44	7.912
AÑO 2016	16.412	8.199	18.341.052,62	845	745.208,74	1.219	1.003.934,49	10.263	20.090.195,85	7.494
AÑO 2017	14.539	7.068	15.776.196,82	726	637.893,93	1.121	900.812,42	8.915	17.314.903,17	6.781
AÑO 2018	12.912	5.981	13.431.539,56	604	536.598,30	956	827.281,96	7.541	14.795.419,82	6.325
AÑO 2019	11.675	5.209	11.579.319,41	540	468.856,97	956	808.874,48	6.705	12.857.050,86	5.812
AÑO 2020										
ENERO	11.597	5.156	775.052,54	535	31.270,77	956	65.275,11	6.647	871.598,42	5.785
FEBRERO	11.502	5.088	759.616,96	527	30.803,17	954	66.184,81	6.569	856.604,94	5.757
MARZO	11.373	5.027	750.322,38	522	30.510,92	953	66.481,01	6.502	847.314,31	5.689
ABRIL										
MAYO										
JUNIO *										
JULIO										
AGOSTO										
SEPTIEMBRE										
OCTUBRE										
NOVIEMBRE *										
DICIEMBRE										
TOTAL AÑO 2020			2.284.991,88		92.584,86		197.940,93		2.575.517,67	

* En SGIM y SATP, junto a la mensualidad se abona una paga extra

(1) En importes se incluye lo abonado en concepto de atrasos por la revalorización de 2020, salvo País Vasco que incluyó la revalorización en nómina de enero.

PRESTACIONES DEL REAL DECRETO 383/1984, DE 1 DE FEBRERO

BENEFICIARIOS E IMPORTE DE LA NÓMINA

MARZO

CC.AA. Y/O PROVINCIAS	NÚMERO DE BENEFICIARIOS DISTINTOS	SGIM		SATP		SMGT		T O T A L		ASPF
		NÚMERO DE PRESTACIONES	IMPORTE BRUTO	NÚMERO DE PRESTACIONES	IMPORTE BRUTO	NÚMERO DE PRESTACIONES	IMPORTE BRUTO	NÚMERO DE PRESTACIONES	IMPORTE BRUTO	NÚMERO DE PRESTACIONES
ANDALUCÍA	1.770	1.184	176.886,38	135	7.890,75	103	7.209,50	1.422	191.986,63	564
ALMERÍA	345	274	40.818,91	20	1.169,00	31	2.105,50	325	44.093,41	49
CÁDIZ	179	127	19.032,22	16	935,20	19	1.293,90	162	21.261,32	43
CÓRDOBA	89	61	9.141,46	8	467,60	10	681,00	79	10.290,06	17
GRANADA	134	42	6.236,27	8	467,60	3	204,30	53	6.908,17	95
HUELVA	55	29	4.345,94	4	233,80	3	204,30	36	4.784,04	23
JAÉN	89	76	11.142,08	9	526,05	2	136,20	87	11.804,33	16
MÁLAGA	743	505	75.679,30	61	3.565,45	21	1.630,90	587	80.875,65	270
SEVILLA	136	70	10.490,20	9	526,05	14	953,40	93	11.969,65	51
ARAGÓN	310	151	22.778,72	11	642,95	30	2.038,40	192	25.460,07	140
HUESCA	37	20	2.997,20	0	0,00	0	0,00	20	2.997,20	18
TERUEL	18	11	1.648,46	1	58,45	3	204,30	15	1.911,21	4
ZARAGOZA	255	120	18.133,06	10	584,50	27	1.834,10	157	20.551,66	118
ASTURIAS	396	230	34.366,04	14	818,30	18	1.225,80	262	36.410,14	153
ILLES BALEARS	55	55	8.242,30	9	526,05	3	204,30	67	8.972,65	0
CANARIAS	134	35	5.245,10	6	350,70	21	1.430,10	62	7.025,90	81
LAS PALMAS	87	9	1.348,74	0	0,00	14	953,40	23	2.302,14	65
S.C. TENERIFE	47	26	3.896,36	6	350,70	7	476,70	39	4.723,76	16
CANTABRIA	106	100	14.920,05	11	642,95	6	408,60	117	15.971,60	0
CASTILLA Y LEÓN	1.549	447	66.562,82	64	3.740,80	39	2.655,90	550	72.959,52	1.076
ÁVILA	267	33	4.852,97	11	642,95	3	204,30	47	5.700,22	230
BURGOS	57	35	5.245,10	2	116,90	8	544,80	45	5.906,80	14
LEÓN	497	101	14.909,80	10	584,50	5	340,50	116	15.834,80	392
PALENCIA	137	36	5.394,96	3	175,35	7	476,70	46	6.047,01	97
SALAMANCA	343	56	8.286,03	8	467,60	2	136,20	66	8.889,83	288
SEGOVIA	45	29	4.345,94	8	467,60	1	68,10	38	4.881,64	17
SORIA	27	20	2.997,20	4	233,80	2	136,20	26	3.367,20	7
VALLADOLID	123	100	14.986,00	6	350,70	6	408,60	112	15.745,30	19
ZAMORA	53	37	5.544,82	12	701,40	5	340,50	54	6.586,72	12
CASTILLA-LA MANCHA	1.947	282	42.082,86	44	2.571,80	10	681,00	336	45.335,66	1.667
ALBACETE	397	54	7.914,78	9	526,05	0	0,00	63	8.440,83	342
CIUDAD REAL	779	39	5.844,54	5	292,25	4	272,40	48	6.409,19	739
CUENCA	292	41	6.144,26	4	233,80	1	68,10	46	6.446,16	252
GUADALAJARA	35	30	4.495,80	9	526,05	3	204,30	42	5.226,15	5
TOLEDO	444	118	17.683,48	17	993,65	2	136,20	137	18.813,33	329

(Continúa al dorso)

CC.AA. Y/O PROVINCIAS	NÚMERO DE BENEFICIARIOS DISTINTOS	SGIM		SATP		SMGT		T O T A L		ASPF
		NÚMERO DE PRESTACIONES	IMPORTE BRUTO	NÚMERO DE PRESTACIONES	IMPORTE BRUTO	NÚMERO DE PRESTACIONES	IMPORTE BRUTO	NÚMERO DE PRESTACIONES	IMPORTE BRUTO	NÚMERO DE PRESTACIONES
CATALUNYA	526	491	73.492,46	25	1.461,25	32	2.179,20	548	77.132,91	23
BARCELONA	365	343	51.243,38	11	642,95	22	1.498,20	376	53.384,53	10
GIRONA	37	33	5.095,24	3	175,35	4	272,40	40	5.542,99	1
LLEIDA	55	48	7.193,28	8	467,60	4	272,40	60	7.933,28	6
TARRAGONA	69	67	9.960,56	3	175,35	2	136,20	72	10.272,11	6
COMUNIDAD VALENCIANA	1.152	494	73.650,37	46	2.688,70	122	8.514,41	662	84.853,48	568
ALICANTE	557	298	44.336,11	13	759,85	21	1.430,10	332	46.526,06	259
CASTELLÓN	70	49	7.284,84	4	233,80	19	1.293,90	72	8.812,54	4
VALENCIA	525	147	22.029,42	29	1.695,05	82	5.790,41	258	29.514,88	305
EXTREMADURA	218	199	29.661,03	26	1.519,70	10	681,00	235	31.861,73	14
BADAJOS	101	93	13.882,89	11	642,95	2	136,20	106	14.662,04	5
CÁCERES	117	106	15.778,14	15	876,75	8	544,80	129	17.199,69	9
GALICIA	278	190	28.027,48	31	1.811,95	45	3.064,50	266	32.903,93	56
A CORUÑA	105	73	10.631,36	18	1.052,10	30	2.043,00	121	13.726,46	1
LUGO	34	7	1.049,02	2	116,90	11	749,10	20	1.915,02	17
OURENSE	35	17	2.547,62	1	58,45	1	68,10	19	2.674,17	17
PONTEVEDRA	104	93	13.799,48	10	584,50	3	204,30	106	14.588,28	21
MADRID	1.037	379	56.796,94	39	2.279,55	95	6.605,70	513	65.682,19	607
MURCIA	1.170	499	73.850,73	27	1.578,15	47	3.200,70	573	78.629,58	646
NAVARRA	68	41	6.144,24	11	642,97	9	612,90	61	7.400,11	18
PAÍS VASCO	231	158	23.827,74	15	876,75	61	4.731,40	234	29.435,89	32
ARABA/ÁLAVA	37	26	3.896,36	7	409,15	4	272,40	37	4.577,91	9
GIPUZKOA	89	42	6.294,12	4	233,80	47	3.575,10	93	10.103,02	18
BIZKAIA	105	90	13.637,26	4	233,80	10	883,90	104	14.754,96	5
LA RIOJA	46	29	4.345,94	1	58,45	2	136,20	32	4.540,59	16
CEUTA	90	36	5.394,96	4	233,80	38	2.724,00	78	8.352,76	24
MELILLA	290	27	4.046,22	3	175,35	262	18.177,40	292	22.398,97	4
TOTAL ESTADO	11.373	5.027	750.322,38	522	30.510,92	953	66.481,01	6.502	847.314,31	5.689

2b Prestaciones sociales y económicas para personas con discapacidad:

Datos de la gestión mensual y anual

PRESTACIONES DEL REAL DECRETO 383/1984, DE 1 DE FEBRERO DATOS DE GESTIÓN CORRESPONDIENTES AL MES DE MARZO DE 2020

CC.AA. Y/O PROVINCIAS	SUBSIDIO DE MOVILIDAD Y COMPENSACIÓN PARA						ASISTENCIA SANITARIA Y PRESTACIÓN FARMACÉUTICA					TOTAL PRESTACIONES						
	PTES. MES ANT.	GASTOS DE TRANSPORTE (S.M.G.T.)				PTES. FIN MES	PTES. MES ANT.	(A.S.P.F.)				PTES. FIN MES	PTES. MES ANT.	REAL DECRETO 383/1984				PTES. FIN MES
		SOLC.	REST.	APRB. (nº y % C.R.)				SOLC.	REST.	APRB. (nº y % C.R.)				SOLC.	REST.	APRB. (nº y % C.R.)		
ANDALUCÍA	29	0	1	0	-	28	14	0	3	0	-	11	43	0	4	0	-	39
ALMERÍA	1	0	1	0	-	0	3	0	3	0	-	0	4	0	4	0	-	0
CÁDIZ	7	0	0	0	-	7	1	0	0	0	-	1	8	0	0	0	-	8
CÓRDOBA	2	0	0	0	-	2	0	0	0	0	-	0	2	0	0	0	-	2
GRANADA	2	0	0	0	-	2	1	0	0	0	-	1	3	0	0	0	-	3
HUELVA	0	0	0	0	-	0	0	0	0	0	-	0	0	0	0	0	-	0
JAÉN	0	0	0	0	-	0	0	0	0	0	-	0	0	0	0	0	-	0
MÁLAGA	2	0	0	0	-	2	0	0	0	0	-	0	2	0	0	0	-	2
SEVILLA	15	0	0	0	-	15	9	0	0	0	-	9	24	0	0	0	-	24
ARAGÓN	0	0	0	0	-	0	0	0	0	0	-	0	0	0	0	0	-	0
HUESCA	0	0	0	0	-	0	0	0	0	0	-	0	0	0	0	0	-	0
TERUEL	0	0	0	0	-	0	0	0	0	0	-	0	0	0	0	0	-	0
ZARAGOZA	0	0	0	0	-	0	0	0	0	0	-	0	0	0	0	0	-	0
ASTURIAS	0	0	0	0	-	0	0	0	0	0	-	0	0	0	0	0	-	0
ILLES BALEARS	0	0	0	0	-	0	0	0	0	0	-	0	0	0	0	0	-	0
CANARIAS	3	0	1	1	100,00	2	0	0	0	0	-	0	3	0	1	1	100,00	2
LAS PALMAS	2	0	1	1	100,00	1	0	0	0	0	-	0	2	0	1	1	100,00	1
S.C. TENERIFE	1	0	0	0	-	1	0	0	0	0	-	0	1	0	0	0	-	1
CANTABRIA	0	0	0	0	-	0	0	0	0	0	-	0	0	0	0	0	-	0
CASTILLA Y LEÓN	2	2	2	1	50,00	2	1	0	0	0	-	1	3	2	2	1	50,00	3
ÁVILA	0	0	0	0	-	0	0	0	0	0	-	0	0	0	0	0	-	0
BURGOS	0	0	0	0	-	0	1	0	0	0	-	1	1	0	0	0	-	1
LEÓN	2	1	1	1	100,00	2	0	0	0	0	-	0	2	1	1	1	100,00	2
PALENCIA	0	0	0	0	-	0	0	0	0	0	-	0	0	0	0	0	-	0
SALAMANCA	0	0	0	0	-	0	0	0	0	0	-	0	0	0	0	0	-	0
SEGOVIA	0	0	0	0	-	0	0	0	0	0	-	0	0	0	0	0	-	0
SORIA	0	0	0	0	-	0	0	0	0	0	-	0	0	0	0	0	-	0
VALLADOLID	0	0	0	0	-	0	0	0	0	0	-	0	0	0	0	0	-	0
ZAMORA	0	1	1	0	-	0	0	0	0	0	-	0	0	1	1	0	-	0
CASTILLA-LA MANCHA	3	1	0	0	-	4	3	1	0	0	-	4	6	2	0	0	-	8
ALBACETE	0	0	0	0	-	0	0	0	0	0	-	0	0	0	0	0	-	0
CIUDAD REAL	3	1	0	0	-	4	3	1	0	0	-	4	6	2	0	0	-	8
CUENCA	0	0	0	0	-	0	0	0	0	0	-	0	0	0	0	0	-	0
GUADALAJARA	0	0	0	0	-	0	0	0	0	0	-	0	0	0	0	0	-	0
TOLEDO	0	0	0	0	-	0	0	0	0	0	-	0	0	0	0	0	-	0

(Continúa al dorso)

CC.AA. Y/O PROVINCIAS	SUBSIDIO DE MOVILIDAD Y COMPENSACIÓN PARA					ASISTENCIA SANITARIA Y PRESTACIÓN FARMACÉUTICA					TOTAL PRESTACIONES							
	PTE. MES ANT.	GASTOS DE TRANSPORTE (S.M.G.T.)			PTE. FINAL	PTE. MES ANT.	(A.S.P.F.)			PTE. FINAL	PTE. MES ANT.	REAL DECRETO 383/1984			PTE. FINAL			
		SOLC.	REST.	APRB. (nº y % C.R.)			SOLC.	REST.	APRB. (nº y % C.R.)			SOLC.	REST.	APRB. (nº y % C.R.)				
CATALUNYA	13	0	0	0	-	13	0	0	0	0	-	0	13	0	0	0	-	13
BARCELONA	7	0	0	0	-	7	0	0	0	0	-	0	7	0	0	0	-	7
GIRONA	2	0	0	0	-	2	0	0	0	0	-	0	2	0	0	0	-	2
LLEIDA	4	0	0	0	-	4	0	0	0	0	-	0	4	0	0	0	-	4
TARRAGONA	0	0	0	0	-	0	0	0	0	0	-	0	0	0	0	0	-	0
COMUNIDAD VALENCIANA	1	0	0	0	-	1	0	0	0	0	-	0	1	0	0	0	-	1
ALICANTE	0	0	0	0	-	0	0	0	0	0	-	0	0	0	0	0	-	0
CASTELLÓN	0	0	0	0	-	0	0	0	0	0	-	0	0	0	0	0	-	0
VALENCIA	1	0	0	0	-	1	0	0	0	0	-	0	1	0	0	0	-	1
EXTREMADURA	0	0	0	0	-	0	0	0	0	0	-	0	0	0	0	0	-	0
BADAJOS	0	0	0	0	-	0	0	0	0	0	-	0	0	0	0	0	-	0
CÁCERES	0	0	0	0	-	0	0	0	0	0	-	0	0	0	0	0	-	0
GALICIA	1	0	0	0	-	1	0	0	0	0	-	0	1	0	0	0	-	1
A CORUÑA	0	0	0	0	-	0	0	0	0	0	-	0	0	0	0	0	-	0
LUGO	0	0	0	0	-	0	0	0	0	0	-	0	0	0	0	0	-	0
OURENSE	0	0	0	0	-	0	0	0	0	0	-	0	0	0	0	0	-	0
PONTEVEDRA	1	0	0	0	-	1	0	0	0	0	-	0	1	0	0	0	-	1
MADRID	1	3	3	0	-	1	0	3	3	0	-	0	1	6	6	0	-	1
MURCIA	4	0	0	0	-	4	0	0	0	0	-	0	4	0	0	0	-	4
NAVARRA	0	0	0	0	-	0	0	0	0	0	-	0	0	0	0	0	-	0
PAÍS VASCO	0	1	1	1	100,00	0	0	0	0	0	-	0	0	1	1	1	100,00	0
ARABA/ÁLAVA	0	0	0	0	-	0	0	0	0	0	-	0	0	0	0	0	-	0
GIPUZKOA	0	1	1	1	100,00	0	0	0	0	0	-	0	0	1	1	1	100,00	0
BIZKAIA	0	0	0	0	-	0	0	0	0	0	-	0	0	0	0	0	-	0
LA RIOJA	1	0	0	0	-	1	0	0	0	0	-	0	1	0	0	0	-	1
CEUTA	1	1	1	1	100,00	1	0	0	0	0	-	0	1	1	1	1	100,00	1
MELILLA	9	7	0	0	-	16	0	0	0	0	-	0	9	7	0	0	-	16

TOTAL ESTADO	68	15	9	4	44,44	74	18	4	6	0	-	16	86	19	15	4	26,67	90
--------------	----	----	---	---	-------	----	----	---	---	---	---	----	----	----	----	---	-------	----

PRESTACIONES DEL REAL DECRETO 383/1984, DE 1 DE FEBRERO
DATOS DE GESTIÓN CORRESPONDIENTES AL AÑO 2020 HASTA FEBRERO

CC.AA. Y/O PROVINCIAS	SUBSIDIO DE MOVILIDAD Y COMPENSACIÓN PARA						ASISTENCIA SANITARIA Y PRESTACIÓN FARMACÉUTICA						TOTAL PRESTACIONES					
	PTE. AÑO ANT.	GASTOS DE TRANSPORTE (S.M.G.T.)				PTE. FINAL	PTE. AÑO ANT.	(A.S.P.F.)				PTE. FINAL	PTE. AÑO ANT.	REAL DECRETO 383/1984				PTE. FINAL
		SOLC.	REST.	APRB. (nº y % C.R.)				SOLC.	REST.	APRB. (nº y % C.R.)				SOLC.	REST.	APRB. (nº y % C.R.)		
ANDALUCÍA	28	17	17	2	11,76	28	17	11	17	0	-	11	45	28	34	2	5,88	39
ALMERÍA (*)	0	1	1	0	-	0	0	3	3	0	-	0	0	4	4	0	-	0
CÁDIZ	7	2	2	0	-	7	1	2	2	0	-	1	8	4	4	0	-	8
CÓRDOBA	0	2	0	0	-	2	0	0	0	0	-	0	0	2	0	0	-	2
GRANADA	2	0	0	0	-	2	1	0	0	0	-	1	3	0	0	0	-	3
HUELVA	2	0	2	1	50,00	0	0	0	0	0	-	0	2	0	2	1	50,00	0
JAÉN	0	0	0	0	-	0	0	0	0	0	-	0	0	0	0	0	-	0
MÁLAGA	10	4	12	1	8,33	2	10	2	12	0	-	0	20	6	24	1	4,17	2
SEVILLA	7	8	0	0	-	15	5	4	0	0	-	9	12	12	0	0	-	24
ARAGÓN	0	1	1	0	-	0	1	1	2	0	-	0	1	2	3	0	-	0
HUESCA	0	0	0	0	-	0	1	0	1	0	-	0	1	0	1	0	-	0
TERUEL	0	0	0	0	-	0	0	0	0	0	-	0	0	0	0	0	-	0
ZARAGOZA	0	1	1	0	-	0	0	1	1	0	-	0	0	2	2	0	-	0
ASTURIAS	0	0	0	0	-	0	0	0	0	0	-	0	0	0	0	0	-	0
ILLES BALEARS	0	0	0	0	-	0	0	0	0	0	-	0	0	0	0	0	-	0
CANARIAS	0	3	1	1	100,00	2	0	0	0	0	-	0	0	3	1	1	100,00	2
LAS PALMAS	0	2	1	1	100,00	1	0	0	0	0	-	0	0	2	1	1	100,00	1
S.C. TENERIFE	0	1	0	0	-	1	0	0	0	0	-	0	0	1	0	0	-	1
CANTABRIA	0	0	0	0	-	0	0	0	0	0	-	0	0	0	0	0	-	0
CASTILLA Y LEÓN	1	5	4	2	50,00	2	1	1	1	0	-	1	2	6	5	2	40,00	3
ÁVILA	0	1	1	0	-	0	0	0	0	0	-	0	0	1	1	0	-	0
BURGOS	0	0	0	0	-	0	1	1	1	0	-	1	1	1	1	0	-	1
LEÓN	1	3	2	2	100,00	2	0	0	0	0	-	0	1	3	2	2	100,00	2
PALENCIA	0	0	0	0	-	0	0	0	0	0	-	0	0	0	0	0	-	0
SALAMANCA	0	0	0	0	-	0	0	0	0	0	-	0	0	0	0	0	-	0
SEGOVIA	0	0	0	0	-	0	0	0	0	0	-	0	0	0	0	0	-	0
SORIA	0	0	0	0	-	0	0	0	0	0	-	0	0	0	0	0	-	0
VALLADOLID	0	0	0	0	-	0	0	0	0	0	-	0	0	0	0	0	-	0
ZAMORA	0	1	1	0	-	0	0	0	0	0	-	0	0	1	1	0	-	0
CASTILLA-LA MANCHA	1	3	0	0	-	4	1	3	0	0	-	4	2	6	0	0	-	8
ALBACETE	0	0	0	0	-	0	0	0	0	0	-	0	0	0	0	0	-	0
CIUDAD REAL	1	3	0	0	-	4	1	3	0	0	-	4	2	6	0	0	-	8
CUENCA	0	0	0	0	-	0	0	0	0	0	-	0	0	0	0	0	-	0
GUADALAJARA	0	0	0	0	-	0	0	0	0	0	-	0	0	0	0	0	-	0
TOLEDO	0	0	0	0	-	0	0	0	0	0	-	0	0	0	0	0	-	0

(Continúa al dorso)

CC.AA. Y/O PROVINCIAS	SUBSIDIO DE MOVILIDAD Y COMPENSACIÓN PARA						ASISTENCIA SANITARIA Y PRESTACIÓN FARMACÉUTICA						TOTAL PRESTACIONES					
	PTE. AÑO ANT.	GASTOS DE TRANSPORTE (S.M.G.T.)				PTE. FINAL	PTE. AÑO ANT.	(A.S.P.F.)				PTE. FINAL	PTE. AÑO ANT.	REAL DECRETO 383/1984				PTE. FINAL
		SOLC.	REST.	APRB. (nº y % C.R.)				SOLC.	REST.	APRB. (nº y % C.R.)				SOLC.	REST.	APRB. (nº y % C.R.)		
CATALUNYA	15	4	6	0	-	13	0	0	0	0	-	0	15	4	6	0	-	13
BARCELONA	9	4	6	0	-	7	0	0	0	0	-	0	9	4	6	0	-	7
GIRONA	2	0	0	0	-	2	0	0	0	0	-	0	2	0	0	0	-	2
LLEIDA	4	0	0	0	-	4	0	0	0	0	-	0	4	0	0	0	-	4
TARRAGONA	0	0	0	0	-	0	0	0	0	0	-	0	0	0	0	0	-	0
COMUNIDAD VALENCIANA	2	3	4	2	50,00	1	0	0	0	0	-	0	2	3	4	2	50,00	1
ALICANTE	0	1	1	0	-	0	0	0	0	0	-	0	0	1	1	0	-	0
CASTELLÓN	0	0	0	0	-	0	0	0	0	0	-	0	0	0	0	0	-	0
VALENCIA	2	2	3	2	66,67	1	0	0	0	0	-	0	2	2	3	2	66,67	1
EXTREMADURA	1	0	1	0	-	0	0	0	0	0	-	0	1	0	1	0	-	0
BADAJOS	1	0	1	0	-	0	0	0	0	0	-	0	1	0	1	0	-	0
CÁCERES	0	0	0	0	-	0	0	0	0	0	-	0	0	0	0	0	-	0
GALICIA	1	0	0	0	-	1	0	0	0	0	-	0	1	0	0	0	-	1
A CORUÑA	0	0	0	0	-	0	0	0	0	0	-	0	0	0	0	0	-	0
LUGO	0	0	0	0	-	0	0	0	0	0	-	0	0	0	0	0	-	0
OURENSE	0	0	0	0	-	0	0	0	0	0	-	0	0	0	0	0	-	0
PONTEVEDRA	1	0	0	0	-	1	0	0	0	0	-	0	1	0	0	0	-	1
MADRID	1	10	10	1	10,00	1	0	11	11	0	-	0	1	21	21	1	4,76	1
MURCIA	4	0	0	0	-	4	0	0	0	0	-	0	4	0	0	0	-	4
NAVARRA	0	1	1	0	-	0	0	0	0	0	-	0	0	1	1	0	-	0
PAÍS VASCO	0	5	5	1	20,00	0	0	1	1	0	-	0	0	6	6	1	16,67	0
ARABA/ÁLAVA	0	0	0	0	-	0	0	0	0	0	-	0	0	0	0	0	-	0
GIPUZKOA	0	5	5	1	20,00	0	0	1	1	0	-	0	0	6	6	1	16,67	0
BIZKAIA	0	0	0	0	-	0	0	0	0	0	-	0	0	0	0	0	-	0
LA RIOJA	0	1	0	0	-	1	0	0	0	0	-	0	0	1	0	0	-	1
CEUTA	0	3	2	2	100,00	1	0	0	0	0	-	0	0	3	2	2	100,00	1
MELILLA	11	15	10	4	40,00	16	0	0	0	0	-	0	11	15	10	4	40,00	16

TOTAL ESTADO	65	71	62	15	24,19	74	20	28	32	0	-	16	85	99	94	15	15,96	90
--------------	----	----	----	----	-------	----	----	----	----	---	---	----	----	----	----	----	-------	----

2c Revisiones de oficio e instancia de parte: Datos de la gestión mensual y anual

**PRESTACIONES DEL REAL DECRETO 383/1984, DE 1 DE FEBRERO
REVISIONES DE OFICIO E INSTANCIA DE PARTE EFECTUADAS DE SGIM
DATOS DE GESTIÓN CORRESPONDIENTES AL MES DE MARZO DE 2020**

CC.AA. Y/O PROVINCIAS	REVISIONES EFECTUADAS				CAUSAS DE EXTINCIÓN DEL DERECHO						
	Modifica. Cuantía	Extinción Derecho	Suspensión		TOTAL	Recursos Propios	Prestación Incompatible	Pérdida Residencia	Fallecimiento	Grado y Baremo	TOTAL
			Act. Laboral	Otras							
ANDALUCÍA	0	15	0	0	15	5	4	0	6	0	15
ALMERÍA	0	8	0	0	8	3	1	0	4	0	8
CÁDIZ	0	1	0	0	1	0	1	0	0	0	1
CÓRDOBA	0	0	0	0	0	0	0	0	0	0	0
GRANADA	0	1	0	0	1	0	0	0	1	0	1
HUELVA	0	0	0	0	0	0	0	0	0	0	0
JAÉN	0	1	0	0	1	0	1	0	0	0	1
MÁLAGA	0	4	0	0	4	2	1	0	1	0	4
SEVILLA	0	0	0	0	0	0	0	0	0	0	0
ARAGÓN	0	0	0	0	0	0	0	0	0	0	0
HUESCA	0	0	0	0	0	0	0	0	0	0	0
TERUEL	0	0	0	0	0	0	0	0	0	0	0
ZARAGOZA	0	0	0	0	0	0	0	0	0	0	0
ASTURIAS	0	3	0	0	3	0	1	0	2	0	3
ILLES BALEARS	1	0	0	0	1	0	0	0	0	0	0
CANARIAS	0	0	0	0	0	0	0	0	0	0	0
LAS PALMAS	0	0	0	0	0	0	0	0	0	0	0
S.C. TENERIFE	0	0	0	0	0	0	0	0	0	0	0
CANTABRIA	0	1	0	0	1	0	1	0	0	0	1
CASTILLA Y LEÓN	0	5	0	0	5	1	2	0	2	0	5
ÁVILA	0	0	0	0	0	0	0	0	0	0	0
BURGOS	0	0	0	0	0	0	0	0	0	0	0
LEÓN	0	1	0	0	1	0	1	0	0	0	1
PALENCIA	0	0	0	0	0	0	0	0	0	0	0
SALAMANCA	0	0	0	0	0	0	0	0	0	0	0
SEGOVIA	0	1	0	0	1	0	1	0	0	0	1
SORIA	0	1	0	0	1	0	0	0	1	0	1
VALLADOLID	0	1	0	0	1	0	0	0	1	0	1
ZAMORA	0	1	0	0	1	1	0	0	0	0	1
CASTILLA-LA MANCHA	0	2	0	0	2	0	1	0	1	0	2
ALBACETE	0	0	0	0	0	0	0	0	0	0	0
CIUDAD REAL	0	0	0	0	0	0	0	0	0	0	0
CUENCA	0	0	0	0	0	0	0	0	0	0	0
GUADALAJARA	0	0	0	0	0	0	0	0	0	0	0
TOLEDO	0	2	0	0	2	0	1	0	1	0	2

(Continúa al dorso)

CC.AA. Y/O PROVINCIAS	REVISIONES EFECTUADAS				CAUSAS DE EXTINCIÓN DEL DERECHO						
	Modifica. Cuantía	Extinción Derecho	Suspensión		TOTAL	Recursos Propios	Prestación Incompatible	Pérdida Residencia	Fallecimiento	Grado y Baremo	TOTAL
			Act. Laboral	Otras							
CATALUNYA	0	0	0	0	0	0	0	0	0	0	0
BARCELONA	0	0	0	0	0	0	0	0	0	0	0
GIRONA	0	0	0	0	0	0	0	0	0	0	0
LLEIDA	0	0	0	0	0	0	0	0	0	0	0
TARRAGONA	0	0	0	0	0	0	0	0	0	0	0
COMUNIDAD VALENCIANA	0	1	0	0	1	0	1	0	0	0	1
ALICANTE	0	0	0	0	0	0	0	0	0	0	0
CASTELLÓN	0	1	0	0	1	0	1	0	0	0	1
VALENCIA	0	0	0	0	0	0	0	0	0	0	0
EXTREMADURA	0	1	0	2	3	0	0	0	1	0	1
BADAJOS	0	0	0	0	0	0	0	0	0	0	0
CÁCERES	0	1	0	2	3	0	0	0	1	0	1
GALICIA	0	2	0	0	2	0	1	0	1	0	2
A CORUÑA	0	0	0	0	0	0	0	0	0	0	0
LUGO	0	1	0	0	1	0	0	0	1	0	1
OURENSE	0	1	0	0	1	0	1	0	0	0	1
PONTEVEDRA	0	0	0	0	0	0	0	0	0	0	0
MADRID	0	3	0	0	3	0	3	0	0	0	3
MURCIA	3	7	0	0	10	0	4	0	3	0	7
NAVARRA	0	0	0	0	0	0	0	0	0	0	0
PAIS VASCO	0	0	0	0	0	0	0	0	0	0	0
ARABA/ÁLAVA	0	0	0	0	0	0	0	0	0	0	0
GIPUZKOA	0	0	0	0	0	0	0	0	0	0	0
BIZKAIA	0	0	0	0	0	0	0	0	0	0	0
LA RIOJA	0	0	0	0	0	0	0	0	0	0	0
CEUTA	0	0	0	0	0	0	0	0	0	0	0
MELILLA	0	0	0	0	0	0	0	0	0	0	0
TOTAL ESTADO	4	40	0	2	46	6	18	0	16	0	40

**PRESTACIONES DEL REAL DECRETO 383/1984, DE 1 DE FEBRERO
REVISIONES DE OFICIO E INSTANCIA DE PARTE EFECTUADAS EN SATP
DATOS DE GESTIÓN CORRESPONDIENTES AL MES DE MARZO DE 2020**

CC.AA. Y/O PROVINCIAS	REVISIONES EFECTUADAS			CAUSAS DE EXTINCIÓN DEL DERECHO							
	Extinción Derecho	Suspensión	TOTAL	Recursos Propios	Prestación Incompatible	Ingreso Centro	Pérdida Residencia	Fallecimiento	Grado y Baremo	Alta S.S.	TOTAL
ANDALUCÍA	1	0	1	0	1	0	0	0	0	0	1
ALMERÍA	1	0	1	0	1	0	0	0	0	0	1
CÁDIZ	0	0	0	0	0	0	0	0	0	0	0
CÓRDOBA	0	0	0	0	0	0	0	0	0	0	0
GRANADA	0	0	0	0	0	0	0	0	0	0	0
HUELVA	0	0	0	0	0	0	0	0	0	0	0
JAÉN	0	0	0	0	0	0	0	0	0	0	0
MÁLAGA	0	0	0	0	0	0	0	0	0	0	0
SEVILLA	0	0	0	0	0	0	0	0	0	0	0
ARAGÓN	0	0	0	0	0	0	0	0	0	0	0
HUESCA	0	0	0	0	0	0	0	0	0	0	0
TERUEL	0	0	0	0	0	0	0	0	0	0	0
ZARAGOZA	0	0	0	0	0	0	0	0	0	0	0
ASTURIAS	0	0	0	0	0	0	0	0	0	0	0
ILLES BALEARS	0	0	0	0	0	0	0	0	0	0	0
CANARIAS	0	0	0	0	0	0	0	0	0	0	0
LAS PALMAS	0	0	0	0	0	0	0	0	0	0	0
S.C. TENERIFE	0	0	0	0	0	0	0	0	0	0	0
CANTABRIA	1	0	1	0	0	0	0	0	1	0	1
CASTILLA Y LEÓN	1	0	1	0	1	0	0	0	0	0	1
ÁVILA	0	0	0	0	0	0	0	0	0	0	0
BURGOS	0	0	0	0	0	0	0	0	0	0	0
LEÓN	0	0	0	0	0	0	0	0	0	0	0
PALENCIA	0	0	0	0	0	0	0	0	0	0	0
SALAMANCA	0	0	0	0	0	0	0	0	0	0	0
SEGOVIA	1	0	1	0	1	0	0	0	0	0	1
SORIA	0	0	0	0	0	0	0	0	0	0	0
VALLADOLID	0	0	0	0	0	0	0	0	0	0	0
ZAMORA	0	0	0	0	0	0	0	0	0	0	0
CASTILLA-LA MANCHA	0	0	0	0	0	0	0	0	0	0	0
ALBACETE	0	0	0	0	0	0	0	0	0	0	0
CIUDAD REAL	0	0	0	0	0	0	0	0	0	0	0
CUENCA	0	0	0	0	0	0	0	0	0	0	0
GUADALAJARA	0	0	0	0	0	0	0	0	0	0	0
TOLEDO	0	0	0	0	0	0	0	0	0	0	0

(Continúa al dorso)

CC.AA. Y/O PROVINCIAS	REVISIONES EFECTUADAS			CAUSAS DE EXTINCIÓN DEL DERECHO							
	Extinción Derecho	Suspensión	TOTAL	Recursos Propios	Prestación Incompatible	Ingreso Centro	Pérdida Residencia	Fallecimiento	Grado y Baremo	Alta S.S.	TOTAL
CATALUNYA	0	0	0	0	0	0	0	0	0	0	0
BARCELONA	0	0	0	0	0	0	0	0	0	0	0
GIRONA	0	0	0	0	0	0	0	0	0	0	0
LLEIDA	0	0	0	0	0	0	0	0	0	0	0
TARRAGONA	0	0	0	0	0	0	0	0	0	0	0
COMUNIDAD VALENCIANA	0	0	0	0	0	0	0	0	0	0	0
ALICANTE	0	0	0	0	0	0	0	0	0	0	0
CASTELLÓN	0	0	0	0	0	0	0	0	0	0	0
VALENCIA	0	0	0	0	0	0	0	0	0	0	0
EXTREMADURA	0	0	0	0	0	0	0	0	0	0	0
BADAJOS	0	0	0	0	0	0	0	0	0	0	0
CÁCERES	0	0	0	0	0	0	0	0	0	0	0
GALICIA	0	0	0	0	0	0	0	0	0	0	0
A CORUÑA	0	0	0	0	0	0	0	0	0	0	0
LUGO	0	0	0	0	0	0	0	0	0	0	0
OURENSE	0	0	0	0	0	0	0	0	0	0	0
PONTEVEDRA	0	0	0	0	0	0	0	0	0	0	0
MADRID	0	0	0	0	0	0	0	0	0	0	0
MURCIA	2	0	2	0	0	0	0	2	0	0	2
NAVARRA	0	0	0	0	0	0	0	0	0	0	0
PAIS VASCO	0	0	0	0	0	0	0	0	0	0	0
ARABA/ÁLAVA	0	0	0	0	0	0	0	0	0	0	0
GIPUZKOA	0	0	0	0	0	0	0	0	0	0	0
BIZKAIA	0	0	0	0	0	0	0	0	0	0	0
LA RIOJA	0	0	0	0	0	0	0	0	0	0	0
CEUTA	0	0	0	0	0	0	0	0	0	0	0
MELILLA	0	0	0	0	0	0	0	0	0	0	0
TOTAL ESTADO	5	0	5	0	2	0	0	2	1	0	5

**PRESTACIONES DEL REAL DECRETO 383/1984, DE 1 DE FEBRERO
REVISIONES DE OFICIO E INSTANCIA DE PARTE EFECTUADAS EN SMGT
DATOS DE GESTIÓN CORRESPONDIENTES AL MES DE MARZO DE 2020**

CC.AA. Y/O PROVINCIAS	REVISIONES EFECTUADAS			CAUSAS DE EXTINCIÓN DEL DERECHO								
	Extinción Derecho	Suspensión	TOTAL	Recursos Propios	Recursos Familiares	Prestación Incompatible	Ingreso Centro	Pérdida Residencia	Fallecimiento	Grado y Baremo	Alta S.S.	TOTAL
ANDALUCÍA	0	0	0	0	0	0	0	0	0	0	0	0
ALMERÍA	0	0	0	0	0	0	0	0	0	0	0	0
CÁDIZ	0	0	0	0	0	0	0	0	0	0	0	0
CÓRDOBA	0	0	0	0	0	0	0	0	0	0	0	0
GRANADA	0	0	0	0	0	0	0	0	0	0	0	0
HUELVA	0	0	0	0	0	0	0	0	0	0	0	0
JAÉN	0	0	0	0	0	0	0	0	0	0	0	0
MÁLAGA	0	0	0	0	0	0	0	0	0	0	0	0
SEVILLA	0	0	0	0	0	0	0	0	0	0	0	0
ARAGÓN	1	0	1	0	0	0	0	0	1	0	0	1
HUESCA	0	0	0	0	0	0	0	0	0	0	0	0
TERUEL	1	0	1	0	0	0	0	0	1	0	0	1
ZARAGOZA	0	0	0	0	0	0	0	0	0	0	0	0
ASTURIAS	0	0	0	0	0	0	0	0	0	0	0	0
ILLES BALEARS	0	0	0	0	0	0	0	0	0	0	0	0
CANARIAS	0	0	0	0	0	0	0	0	0	0	0	0
LAS PALMAS	0	0	0	0	0	0	0	0	0	0	0	0
S.C. TENERIFE	0	0	0	0	0	0	0	0	0	0	0	0
CANTABRIA	0	0	0	0	0	0	0	0	0	0	0	0
CASTILLA Y LEÓN	0	0	0	0	0	0	0	0	0	0	0	0
ÁVILA	0	0	0	0	0	0	0	0	0	0	0	0
BURGOS	0	0	0	0	0	0	0	0	0	0	0	0
LEÓN	0	0	0	0	0	0	0	0	0	0	0	0
PALENCIA	0	0	0	0	0	0	0	0	0	0	0	0
SALAMANCA	0	0	0	0	0	0	0	0	0	0	0	0
SEGOVIA	0	0	0	0	0	0	0	0	0	0	0	0
SORIA	0	0	0	0	0	0	0	0	0	0	0	0
VALLADOLID	0	0	0	0	0	0	0	0	0	0	0	0
ZAMORA	0	0	0	0	0	0	0	0	0	0	0	0
CASTILLA-LA MANCHA	0	0	0	0	0	0	0	0	0	0	0	0
ALBACETE	0	0	0	0	0	0	0	0	0	0	0	0
CIUDAD REAL	0	0	0	0	0	0	0	0	0	0	0	0
CUENCA	0	0	0	0	0	0	0	0	0	0	0	0
GUADALAJARA	0	0	0	0	0	0	0	0	0	0	0	0
TOLEDO	0	0	0	0	0	0	0	0	0	0	0	0

(Continúa al dorso)

CC.AA. Y/O PROVINCIAS	REVISIONES EFECTUADAS			CAUSAS DE EXTINCIÓN DEL DERECHO								
	Extinción Derecho	Suspensión	TOTAL	Recursos Propios	Recursos Familiares	Prestación Incompatible	Ingreso Centro	Pérdida Residencia	Fallecimiento	Grado y Baremo	Alta S.S.	TOTAL
CATALUNYA	0	0	0	0	0	0	0	0	0	0	0	0
BARCELONA	0	0	0	0	0	0	0	0	0	0	0	0
GIRONA	0	0	0	0	0	0	0	0	0	0	0	0
LLEIDA	0	0	0	0	0	0	0	0	0	0	0	0
TARRAGONA	0	0	0	0	0	0	0	0	0	0	0	0
COMUNIDAD VALENCIANA	0	0	0	0	0	0	0	0	0	0	0	0
ALICANTE	0	0	0	0	0	0	0	0	0	0	0	0
CASTELLÓN	0	0	0	0	0	0	0	0	0	0	0	0
VALENCIA	0	0	0	0	0	0	0	0	0	0	0	0
EXTREMADURA	0	0	0	0	0	0	0	0	0	0	0	0
BADAJOS	0	0	0	0	0	0	0	0	0	0	0	0
CÁCERES	0	0	0	0	0	0	0	0	0	0	0	0
GALICIA	0	0	0	0	0	0	0	0	0	0	0	0
A CORUÑA	0	0	0	0	0	0	0	0	0	0	0	0
LUGO	0	0	0	0	0	0	0	0	0	0	0	0
OURENSE	0	0	0	0	0	0	0	0	0	0	0	0
PONTEVEDRA	0	0	0	0	0	0	0	0	0	0	0	0
MADRID	0	0	0	0	0	0	0	0	0	0	0	0
MURCIA	0	0	0	0	0	0	0	0	0	0	0	0
NAVARRA	0	0	0	0	0	0	0	0	0	0	0	0
PAÍS VASCO	0	0	0	0	0	0	0	0	0	0	0	0
ARABA/ÁLAVA	0	0	0	0	0	0	0	0	0	0	0	0
GIPUZKOA	0	0	0	0	0	0	0	0	0	0	0	0
BIZKAIA	0	0	0	0	0	0	0	0	0	0	0	0
LA RIOJA	0	0	0	0	0	0	0	0	0	0	0	0
CEUTA	1	0	1	1	0	0	0	0	0	0	0	1
MELILLA	3	0	3	0	0	0	0	0	3	0	0	3
TOTAL ESTADO	5	0	5	1	0	0	0	0	4	0	0	5

**PRESTACIONES DEL REAL DECRETO 383/1984, DE 1 DE FEBRERO
REVISIONES DE OFICIO E INSTANCIA DE PARTE EFECTUADAS EN ASPF
DATOS DE GESTIÓN CORRESPONDIENTES AL MES DE MARZO DE 2020**

CC.AA. Y/O PROVINCIAS	REVISIONES EFECTUADAS			CAUSAS DE EXTINCIÓN DEL DERECHO					
	Extinción Derecho	Suspensión	TOTAL	Prestación Incompatible	Pérdida Residencia	Fallecimiento	Grado y Baremo	Alta S.S.	TOTAL
ANDALUCÍA	0	0	0	0	0	0	0	0	0
ALMERÍA	0	0	0	0	0	0	0	0	0
CÁDIZ	0	0	0	0	0	0	0	0	0
CÓRDOBA	0	0	0	0	0	0	0	0	0
GRANADA	0	0	0	0	0	0	0	0	0
HUELVA	0	0	0	0	0	0	0	0	0
JAÉN	0	0	0	0	0	0	0	0	0
MÁLAGA	0	0	0	0	0	0	0	0	0
SEVILLA	0	0	0	0	0	0	0	0	0
ARAGÓN	0	0	0	0	0	0	0	0	0
HUESCA	0	0	0	0	0	0	0	0	0
TERUEL	0	0	0	0	0	0	0	0	0
ZARAGOZA	0	0	0	0	0	0	0	0	0
ASTURIAS	0	0	0	0	0	0	0	0	0
ILLES BALEARS	0	0	0	0	0	0	0	0	0
CANARIAS	0	0	0	0	0	0	0	0	0
LAS PALMAS	0	0	0	0	0	0	0	0	0
S.C. TENERIFE	0	0	0	0	0	0	0	0	0
CANTABRIA	0	0	0	0	0	0	0	0	0
CASTILLA Y LEÓN	0	0	0	0	0	0	0	0	0
ÁVILA	0	0	0	0	0	0	0	0	0
BURGOS	0	0	0	0	0	0	0	0	0
LEÓN	0	0	0	0	0	0	0	0	0
PALENCIA	0	0	0	0	0	0	0	0	0
SALAMANCA	0	0	0	0	0	0	0	0	0
SEGOVIA	0	0	0	0	0	0	0	0	0
SORIA	0	0	0	0	0	0	0	0	0
VALLADOLID	0	0	0	0	0	0	0	0	0
ZAMORA	0	0	0	0	0	0	0	0	0
CASTILLA-LA MANCHA	0	0	0	0	0	0	0	0	0
ALBACETE	0	0	0	0	0	0	0	0	0
CIUDAD REAL	0	0	0	0	0	0	0	0	0
CUENCA	0	0	0	0	0	0	0	0	0
GUADALAJARA	0	0	0	0	0	0	0	0	0
TOLEDO	0	0	0	0	0	0	0	0	0

(Continúa al dorso)

CC.AA. Y/O PROVINCIAS	REVISIONES EFECTUADAS			CAUSAS DE EXTINCIÓN DEL DERECHO					
	Extinción Derecho	Suspensión	TOTAL	Prestación Incompatible	Pérdida Residencia	Fallecimiento	Grado y Baremo	Alta S.S.	TOTAL
CATALUNYA	0	0	0	0	0	0	0	0	0
BARCELONA	0	0	0	0	0	0	0	0	0
GIRONA	0	0	0	0	0	0	0	0	0
LLEIDA	0	0	0	0	0	0	0	0	0
TARRAGONA	0	0	0	0	0	0	0	0	0
COMUNIDAD VALENCIANA	0	0	0	0	0	0	0	0	0
ALICANTE	0	0	0	0	0	0	0	0	0
CASTELLÓN	0	0	0	0	0	0	0	0	0
VALENCIA	0	0	0	0	0	0	0	0	0
EXTREMADURA	0	0	0	0	0	0	0	0	0
BADAJOS	0	0	0	0	0	0	0	0	0
CÁCERES	0	0	0	0	0	0	0	0	0
GALICIA	0	0	0	0	0	0	0	0	0
A CORUÑA	0	0	0	0	0	0	0	0	0
LUGO	0	0	0	0	0	0	0	0	0
OURENSE	0	0	0	0	0	0	0	0	0
PONTEVEDRA	0	0	0	0	0	0	0	0	0
MADRID	12	0	12	1	0	11	0	0	12
MURCIA	138	0	138	1	0	137	0	0	138
NAVARRA	0	0	0	0	0	0	0	0	0
PAÍS VASCO	0	0	0	0	0	0	0	0	0
ARABA/ÁLAVA	0	0	0	0	0	0	0	0	0
GIPUZKOA	0	0	0	0	0	0	0	0	0
BIZKAIA	0	0	0	0	0	0	0	0	0
LA RIOJA	0	0	0	0	0	0	0	0	0
CEUTA	0	0	0	0	0	0	0	0	0
MELILLA	0	0	0	0	0	0	0	0	0
TOTAL ESTADO	150	0	150	2	0	148	0	0	150

**PRESTACIONES DEL REAL DECRETO 383/1984, DE 1 DE FEBRERO
TOTAL REVISIONES DE OFICIO E INSTANCIA DE PARTE EFECTUADAS
DATOS DE GESTIÓN CORRESPONDIENTES AL MES DE MARZO DE 2020**

CC.AA. Y/O PROVINCIAS	REVISIONES EFECTUADAS				CAUSAS DE EXTINCIÓN DEL DERECHO									
	Modifica. Cuantía	Extinción Derecho	Suspensión		TOTAL	Recursos Propios	Recursos Familiares	Prestación Incompatible	Ingreso Centro	Pérdida Residencia	Fallecimiento	Grado y Baremo	Alta S.S.	TOTAL
			Act. Laboral	Otras										
ANDALUCÍA	0	16	0	0	16	5	0	5	0	0	6	0	0	16
ALMERÍA	0	9	0	0	9	3	0	2	0	0	4	0	0	9
CÁDIZ	0	1	0	0	1	0	0	1	0	0	0	0	0	1
CÓRDOBA	0	0	0	0	0	0	0	0	0	0	0	0	0	0
GRANADA	0	1	0	0	1	0	0	0	0	0	1	0	0	1
HUELVA	0	0	0	0	0	0	0	0	0	0	0	0	0	0
JAÉN	0	1	0	0	1	0	0	1	0	0	0	0	0	1
MÁLAGA	0	4	0	0	4	2	0	1	0	0	1	0	0	4
SEVILLA	0	0	0	0	0	0	0	0	0	0	0	0	0	0
ARAGÓN	0	1	0	0	1	0	0	0	0	0	1	0	0	1
HUESCA	0	0	0	0	0	0	0	0	0	0	0	0	0	0
TERUEL	0	1	0	0	1	0	0	0	0	0	1	0	0	1
ZARAGOZA	0	0	0	0	0	0	0	0	0	0	0	0	0	0
ASTURIAS	0	3	0	0	3	0	0	1	0	0	2	0	0	3
ILLES BALEARS	1	0	0	0	1	0	0	0	0	0	0	0	0	0
CANARIAS	0	0	0	0	0	0	0	0	0	0	0	0	0	0
LAS PALMAS	0	0	0	0	0	0	0	0	0	0	0	0	0	0
S.C. TENERIFE	0	0	0	0	0	0	0	0	0	0	0	0	0	0
CANTABRIA	0	2	0	0	2	0	0	1	0	0	0	1	0	2
CASTILLA Y LEÓN	0	6	0	0	6	1	0	3	0	0	2	0	0	6
ÁVILA	0	0	0	0	0	0	0	0	0	0	0	0	0	0
BURGOS	0	0	0	0	0	0	0	0	0	0	0	0	0	0
LEÓN	0	1	0	0	1	0	0	1	0	0	0	0	0	1
PALENCIA	0	0	0	0	0	0	0	0	0	0	0	0	0	0
SALAMANCA	0	0	0	0	0	0	0	0	0	0	0	0	0	0
SEGOVIA	0	2	0	0	2	0	0	2	0	0	0	0	0	2
SORIA	0	1	0	0	1	0	0	0	0	0	1	0	0	1
VALLADOLID	0	1	0	0	1	0	0	0	0	0	1	0	0	1
ZAMORA	0	1	0	0	1	1	0	0	0	0	0	0	0	1
CASTILLA-LA MANCHA	0	2	0	0	2	0	0	1	0	0	1	0	0	2
ALBACETE	0	0	0	0	0	0	0	0	0	0	0	0	0	0
CIUDAD REAL	0	0	0	0	0	0	0	0	0	0	0	0	0	0
CUENCA	0	0	0	0	0	0	0	0	0	0	0	0	0	0
GUADALAJARA	0	0	0	0	0	0	0	0	0	0	0	0	0	0
TOLEDO	0	2	0	0	2	0	0	1	0	0	1	0	0	2

(Continúa al dorso)

CC.AA. Y/O PROVINCIAS	REVISIONES EFECTUADAS					CAUSAS DE EXTINCIÓN DEL DERECHO								
	Modifica. Cuantía	Extinción Derecho	Suspensión		TOTAL	Recursos Propios	Recursos Familiares	Prestación Incompatible	Ingreso Centro	Pérdida Residencia	Fallecimiento	Grado y Baremo	Alta S.S.	TOTAL
			Act. Laboral	Otras										
CATALUNYA	0	0	0	0	0	0	0	0	0	0	0	0	0	0
BARCELONA	0	0	0	0	0	0	0	0	0	0	0	0	0	0
GIRONA	0	0	0	0	0	0	0	0	0	0	0	0	0	0
LLEIDA	0	0	0	0	0	0	0	0	0	0	0	0	0	0
TARRAGONA	0	0	0	0	0	0	0	0	0	0	0	0	0	0
COMUNIDAD VALENCIANA	0	1	0	0	1	0	0	1	0	0	0	0	0	1
ALICANTE	0	0	0	0	0	0	0	0	0	0	0	0	0	0
CASTELLÓN	0	1	0	0	1	0	0	1	0	0	0	0	0	1
VALENCIA	0	0	0	0	0	0	0	0	0	0	0	0	0	0
EXTREMADURA	0	1	0	2	3	0	0	0	0	0	1	0	0	1
BADAJOS	0	0	0	0	0	0	0	0	0	0	0	0	0	0
CÁCERES	0	1	0	2	3	0	0	0	0	0	1	0	0	1
GALICIA	0	2	0	0	2	0	0	1	0	0	1	0	0	2
A CORUÑA	0	0	0	0	0	0	0	0	0	0	0	0	0	0
LUGO	0	1	0	0	1	0	0	0	0	0	1	0	0	1
OURENSE	0	1	0	0	1	0	0	1	0	0	0	0	0	1
PONTEVEDRA	0	0	0	0	0	0	0	0	0	0	0	0	0	0
MADRID	0	15	0	0	15	0	0	4	0	0	11	0	0	15
MURCIA	3	147	0	0	150	0	0	5	0	0	142	0	0	147
NAVARRA	0	0	0	0	0	0	0	0	0	0	0	0	0	0
PAÍS VASCO	0	0	0	0	0	0	0	0	0	0	0	0	0	0
ARABA/ÁLAVA	0	0	0	0	0	0	0	0	0	0	0	0	0	0
GIPUZKOA	0	0	0	0	0	0	0	0	0	0	0	0	0	0
BIZKAIA	0	0	0	0	0	0	0	0	0	0	0	0	0	0
LA RIOJA	0	0	0	0	0	0	0	0	0	0	0	0	0	0
CEUTA	0	1	0	0	1	1	0	0	0	0	0	0	0	1
MELILLA	0	3	0	0	3	0	0	0	0	0	3	0	0	3
TOTAL ESTADO	4	200	0	2	206	7	0	22	0	0	170	1	0	200

PRESTACIONES DEL REAL DECRETO 383/1984, DE 1 DE FEBRERO
REVISIONES DE OFICIO E INSTANCIA DE PARTE EFECTUADAS DE SGIM
DATOS DE GESTIÓN CORRESPONDIENTES AL AÑO 2020 HASTA MARZO

CC.AA. Y/O PROVINCIAS	REVISIONES EFECTUADAS				CAUSAS DE EXTINCIÓN DEL DERECHO						
	Modifica. Cuantía	Extinción Derecho	Suspensión		TOTAL	Recursos Propios	Prestación Incompatible	Pérdida Residencia	Fallecimiento	Grado y Baremo	TOTAL
			Act. Laboral	Otras							
ANDALUCÍA	0	52	0	0	52	20	7	0	25	0	52
ALMERÍA	0	8	0	0	8	3	1	0	4	0	8
CÁDIZ	0	4	0	0	4	1	2	0	1	0	4
CÓRDOBA	0	3	0	0	3	2	0	0	1	0	3
GRANADA	0	4	0	0	4	0	0	0	4	0	4
HUELVA	0	0	0	0	0	0	0	0	0	0	0
JAÉN	0	3	0	0	3	1	2	0	0	0	3
MÁLAGA	0	22	0	0	22	9	1	0	12	0	22
SEVILLA	0	8	0	0	8	4	1	0	3	0	8
ARAGÓN	0	3	0	0	3	0	1	0	2	0	3
HUESCA	0	0	0	0	0	0	0	0	0	0	0
TERUEL	0	0	0	0	0	0	0	0	0	0	0
ZARAGOZA	0	3	0	0	3	0	1	0	2	0	3
ASTURIAS	0	8	0	1	9	0	4	0	4	0	8
ILLES BALEARS	2	1	0	1	4	0	0	0	1	0	1
CANARIAS	0	0	0	0	0	0	0	0	0	0	0
LAS PALMAS	0	0	0	0	0	0	0	0	0	0	0
S.C. TENERIFE	0	0	0	0	0	0	0	0	0	0	0
CANTABRIA	0	4	0	0	4	0	2	0	2	0	4
CASTILLA Y LEÓN	0	9	0	0	9	1	3	0	5	0	9
ÁVILA	0	1	0	0	1	0	0	0	1	0	1
BURGOS	0	0	0	0	0	0	0	0	0	0	0
LEÓN	0	2	0	0	2	0	2	0	0	0	2
PALENCIA	0	0	0	0	0	0	0	0	0	0	0
SALAMANCA	0	1	0	0	1	0	0	0	1	0	1
SEGOVIA	0	1	0	0	1	0	1	0	0	0	1
SORIA	0	1	0	0	1	0	0	0	1	0	1
VALLADOLID	0	1	0	0	1	0	0	0	1	0	1
ZAMORA	0	2	0	0	2	1	0	0	1	0	2
CASTILLA-LA MANCHA	0	6	0	1	7	0	3	0	3	0	6
ALBACETE	0	1	0	1	2	0	0	0	1	0	1
CIUDAD REAL	0	0	0	0	0	0	0	0	0	0	0
CUENCA	0	0	0	0	0	0	0	0	0	0	0
GUADALAJARA	0	0	0	0	0	0	0	0	0	0	0
TOLEDO	0	5	0	0	5	0	3	0	2	0	5

(Continúa al dorso)

CC.AA. Y/O PROVINCIAS	REVISIONES EFECTUADAS				CAUSAS DE EXTINCIÓN DEL DERECHO						
	Modifica. Cuantía	Extinción Derecho	Suspensión SGIM		TOTAL	Recursos Propios	Prestación Incompatible	Pérdida Residencia	Fallecimiento	Grado y Baremo	TOTAL
			Act. Laboral	Otras							
CATALUNYA	0	0	0	0	0	0	0	0	0	0	0
BARCELONA	0	0	0	0	0	0	0	0	0	0	0
GIRONA	0	0	0	0	0	0	0	0	0	0	0
LLEIDA	0	0	0	0	0	0	0	0	0	0	0
TARRAGONA	0	0	0	0	0	0	0	0	0	0	0
COMUNIDAD VALENCIANA	0	8	0	0	8	4	2	0	2	0	8
ALICANTE	0	4	0	0	4	4	0	0	0	0	4
CASTELLÓN	0	2	0	0	2	0	2	0	0	0	2
VALENCIA	0	2	0	0	2	0	0	0	2	0	2
EXTREMADURA	0	5	0	4	9	2	1	0	2	0	5
BADAJOS	0	2	0	0	2	1	1	0	0	0	2
CÁCERES	0	3	0	4	7	1	0	0	2	0	3
GALICIA	1	6	0	0	7	1	1	0	4	0	6
A CORUÑA	1	2	0	0	3	1	0	0	1	0	2
LUGO	0	3	0	0	3	0	0	0	3	0	3
OURENSE	0	1	0	0	1	0	1	0	0	0	1
PONTEVEDRA	0	0	0	0	0	0	0	0	0	0	0
MADRID	0	15	0	0	15	0	7	0	8	0	15
MURCIA	3	19	0	0	22	0	10	0	9	0	19
NAVARRA	0	1	0	0	1	0	1	0	0	0	1
PAIS VASCO	0	3	0	1	4	1	0	0	2	0	3
ARABA/ÁLAVA	0	0	0	1	1	0	0	0	0	0	0
GIPUZKOA	0	0	0	0	0	0	0	0	0	0	0
BIZKAIA	0	3	0	0	3	1	0	0	2	0	3
LA RIOJA	0	1	0	0	1	0	0	0	1	0	1
CEUTA	0	0	0	0	0	0	0	0	0	0	0
MELILLA	0	1	0	0	1	0	0	0	1	0	1
TOTAL ESTADO	6	142	0	8	156	29	42	0	71	0	142

**PRESTACIONES DEL REAL DECRETO 383/1984, DE 1 DE FEBRERO
REVISIONES DE OFICIO E INSTANCIA DE PARTE EFECTUADAS EN SATP
DATOS DE GESTIÓN CORRESPONDIENTES AL AÑO 2020 HASTA MARZO**

CC.AA. Y/O PROVINCIAS	REVISIONES EFECTUADAS			CAUSAS DE EXTINCIÓN DEL DERECHO							
	Extinción	Suspensión	TOTAL	Recursos	Prestación	Ingreso	Pérdida	Fallecimiento	Grado y	Alta	TOTAL
	Derecho			Propios	Incompatible	Centro	Residencia		Baremo	S.S.	
ANDALUCÍA	6	0	6	1	1	0	0	4	0	0	6
ALMERÍA	1	0	1	0	1	0	0	0	0	0	1
CÁDIZ	0	0	0	0	0	0	0	0	0	0	0
CÓRDOBA	1	0	1	0	0	0	0	1	0	0	1
GRANADA	1	0	1	0	0	0	0	1	0	0	1
HUELVA	0	0	0	0	0	0	0	0	0	0	0
JAÉN	0	0	0	0	0	0	0	0	0	0	0
MÁLAGA	3	0	3	1	0	0	0	2	0	0	3
SEVILLA	0	0	0	0	0	0	0	0	0	0	0
ARAGÓN	1	0	1	0	1	0	0	0	0	0	1
HUESCA	1	0	1	0	1	0	0	0	0	0	1
TERUEL	0	0	0	0	0	0	0	0	0	0	0
ZARAGOZA	0	0	0	0	0	0	0	0	0	0	0
ASTURIAS	0	0	0	0	0	0	0	0	0	0	0
ILLES BALEARS	0	0	0	0	0	0	0	0	0	0	0
CANARIAS	0	0	0	0	0	0	0	0	0	0	0
LAS PALMAS	0	0	0	0	0	0	0	0	0	0	0
S.C. TENERIFE	0	0	0	0	0	0	0	0	0	0	0
CANTABRIA	2	0	2	0	0	0	0	1	1	0	2
CASTILLA Y LEÓN	1	0	1	0	1	0	0	0	0	0	1
ÁVILA	0	0	0	0	0	0	0	0	0	0	0
BURGOS	0	0	0	0	0	0	0	0	0	0	0
LEÓN	0	0	0	0	0	0	0	0	0	0	0
PALENCIA	0	0	0	0	0	0	0	0	0	0	0
SALAMANCA	0	0	0	0	0	0	0	0	0	0	0
SEGOVIA	1	0	1	0	1	0	0	0	0	0	1
SORIA	0	0	0	0	0	0	0	0	0	0	0
VALLADOLID	0	0	0	0	0	0	0	0	0	0	0
ZAMORA	0	0	0	0	0	0	0	0	0	0	0
CASTILLA-LA MANCHA	0	0	0	0	0	0	0	0	0	0	0
ALBACETE	0	0	0	0	0	0	0	0	0	0	0
CIUDAD REAL	0	0	0	0	0	0	0	0	0	0	0
CUENCA	0	0	0	0	0	0	0	0	0	0	0
GUADALAJARA	0	0	0	0	0	0	0	0	0	0	0
TOLEDO	0	0	0	0	0	0	0	0	0	0	0

(Continúa al dorso)

CC.AA. Y/O PROVINCIAS	REVISIONES EFECTUADAS			CAUSAS DE EXTINCIÓN DEL DERECHO							
	Extinción Derecho	Suspensión	TOTAL	Recursos Propios	Prestación Incompatible	Ingreso Centro	Pérdida Residencia	Fallecimiento	Grado y Baremo	Alta S.S.	TOTAL
CATALUNYA	0	0	0	0	0	0	0	0	0	0	0
BARCELONA	0	0	0	0	0	0	0	0	0	0	0
GIRONA	0	0	0	0	0	0	0	0	0	0	0
LLEIDA	0	0	0	0	0	0	0	0	0	0	0
TARRAGONA	0	0	0	0	0	0	0	0	0	0	0
COMUNIDAD VALENCIANA	0	0	0	0	0	0	0	0	0	0	0
ALICANTE	0	0	0	0	0	0	0	0	0	0	0
CASTELLÓN	0	0	0	0	0	0	0	0	0	0	0
VALENCIA	0	0	0	0	0	0	0	0	0	0	0
EXTREMADURA	0	0	0	0	0	0	0	0	0	0	0
BADAJOS	0	0	0	0	0	0	0	0	0	0	0
CÁCERES	0	0	0	0	0	0	0	0	0	0	0
GALICIA	0	0	0	0	0	0	0	0	0	0	0
A CORUÑA	0	0	0	0	0	0	0	0	0	0	0
LUGO	0	0	0	0	0	0	0	0	0	0	0
OURENSE	0	0	0	0	0	0	0	0	0	0	0
PONTEVEDRA	0	0	0	0	0	0	0	0	0	0	0
MADRID	3	0	3	0	0	0	0	3	0	0	3
MURCIA	2	0	2	0	0	0	0	2	0	0	2
NAVARRA	0	0	0	0	0	0	0	0	0	0	0
PAIS VASCO	0	0	0	0	0	0	0	0	0	0	0
ARABA/ÁLAVA	0	0	0	0	0	0	0	0	0	0	0
GIPUZKOA	0	0	0	0	0	0	0	0	0	0	0
BIZKAIA	0	0	0	0	0	0	0	0	0	0	0
LA RIOJA	0	0	0	0	0	0	0	0	0	0	0
CEUTA	0	0	0	0	0	0	0	0	0	0	0
MELILLA	0	0	0	0	0	0	0	0	0	0	0
TOTAL ESTADO	15	0	15	1	3	0	0	10	1	0	15

**PRESTACIONES DEL REAL DECRETO 383/1984, DE 1 DE FEBRERO
REVISIONES DE OFICIO E INSTANCIA DE PARTE EFECTUADAS EN SMGT
DATOS DE GESTIÓN CORRESPONDIENTES AL AÑO 2020 HASTA MARZO**

CC.AA. Y/O PROVINCIAS	REVISIONES EFECTUADAS			CAUSAS DE EXTINCIÓN DEL DERECHO								
	Extinción	Suspensión	TOTAL	Recursos	Recursos	Prestación	Ingreso	Pérdida	Fallecimiento	Grado y	Alta	TOTAL
	Derecho			Propios	Familiares	Incompatible	Centro	Residencia		Baremo	S.S.	
ANDALUCÍA	1	0	1	0	0	0	0	0	1	0	0	1
ALMERÍA	0	0	0	0	0	0	0	0	0	0	0	0
CÁDIZ	0	0	0	0	0	0	0	0	0	0	0	0
CÓRDOBA	0	0	0	0	0	0	0	0	0	0	0	0
GRANADA	0	0	0	0	0	0	0	0	0	0	0	0
HUELVA	0	0	0	0	0	0	0	0	0	0	0	0
JAÉN	0	0	0	0	0	0	0	0	0	0	0	0
MÁLAGA	1	0	1	0	0	0	0	0	1	0	0	1
SEVILLA	0	0	0	0	0	0	0	0	0	0	0	0
ARAGÓN	2	0	2	0	0	0	0	0	2	0	0	2
HUESCA	0	0	0	0	0	0	0	0	0	0	0	0
TERUEL	2	0	2	0	0	0	0	0	2	0	0	2
ZARAGOZA	0	0	0	0	0	0	0	0	0	0	0	0
ASTURIAS	0	0	0	0	0	0	0	0	0	0	0	0
ILLES BALEARS	0	0	0	0	0	0	0	0	0	0	0	0
CANARIAS	0	0	0	0	0	0	0	0	0	0	0	0
LAS PALMAS	0	0	0	0	0	0	0	0	0	0	0	0
S.C. TENERIFE	0	0	0	0	0	0	0	0	0	0	0	0
CANTABRIA	0	0	0	0	0	0	0	0	0	0	0	0
CASTILLA Y LEÓN	0	0	0	0	0	0	0	0	0	0	0	0
ÁVILA	0	0	0	0	0	0	0	0	0	0	0	0
BURGOS	0	0	0	0	0	0	0	0	0	0	0	0
LEÓN	0	0	0	0	0	0	0	0	0	0	0	0
PALENCIA	0	0	0	0	0	0	0	0	0	0	0	0
SALAMANCA	0	0	0	0	0	0	0	0	0	0	0	0
SEGOVIA	0	0	0	0	0	0	0	0	0	0	0	0
SORIA	0	0	0	0	0	0	0	0	0	0	0	0
VALLADOLID	0	0	0	0	0	0	0	0	0	0	0	0
ZAMORA	0	0	0	0	0	0	0	0	0	0	0	0
CASTILLA-LA MANCHA	0	0	0	0	0	0	0	0	0	0	0	0
ALBACETE	0	0	0	0	0	0	0	0	0	0	0	0
CIUDAD REAL	0	0	0	0	0	0	0	0	0	0	0	0
CUENCA	0	0	0	0	0	0	0	0	0	0	0	0
GUADALAJARA	0	0	0	0	0	0	0	0	0	0	0	0
TOLEDO	0	0	0	0	0	0	0	0	0	0	0	0

(Continúa al dorso)

CC.AA. Y/O PROVINCIAS	REVISIONES EFECTUADAS			CAUSAS DE EXTINCIÓN DEL DERECHO								
	Extinción Derecho	Suspensión	TOTAL	Recursos Propios	Recursos Familiares	Prestación Incompatible	Ingreso Centro	Pérdida Residencia	Fallecimiento	Grado y Baremo	Alta S.S.	TOTAL
CATALUNYA	0	0	0	0	0	0	0	0	0	0	0	0
BARCELONA	0	0	0	0	0	0	0	0	0	0	0	0
GIRONA	0	0	0	0	0	0	0	0	0	0	0	0
LLEIDA	0	0	0	0	0	0	0	0	0	0	0	0
TARRAGONA	0	0	0	0	0	0	0	0	0	0	0	0
COMUNIDAD VALENCIANA	1	0	1	0	0	0	0	0	1	0	0	1
ALICANTE	1	0	1	0	0	0	0	0	1	0	0	1
CASTELLÓN	0	0	0	0	0	0	0	0	0	0	0	0
VALENCIA	0	0	0	0	0	0	0	0	0	0	0	0
EXTREMADURA	1	0	1	0	0	0	0	0	1	0	0	1
BADAJOS	0	0	0	0	0	0	0	0	0	0	0	0
CÁCERES	1	0	1	0	0	0	0	0	1	0	0	1
GALICIA	1	0	1	1	0	0	0	0	0	0	0	1
A CORUÑA	1	0	1	1	0	0	0	0	0	0	0	1
LUGO	0	0	0	0	0	0	0	0	0	0	0	0
OURENSE	0	0	0	0	0	0	0	0	0	0	0	0
PONTEVEDRA	0	0	0	0	0	0	0	0	0	0	0	0
MADRID	1	0	1	0	0	0	0	0	1	0	0	1
MURCIA	0	0	0	0	0	0	0	0	0	0	0	0
NAVARRA	0	0	0	0	0	0	0	0	0	0	0	0
PAÍS VASCO	0	0	0	0	0	0	0	0	0	0	0	0
ARABA/ÁLAVA	0	0	0	0	0	0	0	0	0	0	0	0
GIPUZKOA	0	0	0	0	0	0	0	0	0	0	0	0
BIZKAIA	0	0	0	0	0	0	0	0	0	0	0	0
LA RIOJA	0	0	0	0	0	0	0	0	0	0	0	0
CEUTA	1	0	1	1	0	0	0	0	0	0	0	1
MELILLA	6	0	6	0	0	0	0	0	6	0	0	6
TOTAL ESTADO	14	0	14	2	0	0	0	0	12	0	0	14

**PRESTACIONES DEL REAL DECRETO 383/1984, DE 1 DE FEBRERO
REVISIONES DE OFICIO E INSTANCIA DE PARTE EFECTUADAS EN ASPF
DATOS DE GESTIÓN CORRESPONDIENTES AL AÑO 2020 HASTA MARZO**

CC.AA. Y/O PROVINCIAS	REVISIONES EFECTUADAS			CAUSAS DE EXTINCIÓN DEL DERECHO					
	Extinción	Suspensión	TOTAL	Prestación	Pérdida	Fallecimiento	Grado y	Alta	TOTAL
	Derecho			Incompatible	Residencia		Baremo	S.S.	
ANDALUCÍA	2	0	2	0	0	2	0	0	2
ALMERÍA	0	0	0	0	0	0	0	0	0
CÁDIZ	0	0	0	0	0	0	0	0	0
CÓRDOBA	0	0	0	0	0	0	0	0	0
GRANADA	0	0	0	0	0	0	0	0	0
HUELVA	0	0	0	0	0	0	0	0	0
JAÉN	0	0	0	0	0	0	0	0	0
MÁLAGA	2	0	2	0	0	2	0	0	2
SEVILLA	0	0	0	0	0	0	0	0	0
ARAGÓN	0	0	0	0	0	0	0	0	0
HUESCA	0	0	0	0	0	0	0	0	0
TERUEL	0	0	0	0	0	0	0	0	0
ZARAGOZA	0	0	0	0	0	0	0	0	0
ASTURIAS	0	0	0	0	0	0	0	0	0
ILLES BALEARS	0	0	0	0	0	0	0	0	0
CANARIAS	0	0	0	0	0	0	0	0	0
LAS PALMAS	0	0	0	0	0	0	0	0	0
S.C. TENERIFE	0	0	0	0	0	0	0	0	0
CANTABRIA	0	0	0	0	0	0	0	0	0
CASTILLA Y LEÓN	9	0	9	2	0	7	0	0	9
ÁVILA	0	0	0	0	0	0	0	0	0
BURGOS	3	0	3	1	0	2	0	0	3
LEÓN	6	0	6	1	0	5	0	0	6
PALENCIA	0	0	0	0	0	0	0	0	0
SALAMANCA	0	0	0	0	0	0	0	0	0
SEGOVIA	0	0	0	0	0	0	0	0	0
SORIA	0	0	0	0	0	0	0	0	0
VALLADOLID	0	0	0	0	0	0	0	0	0
ZAMORA	0	0	0	0	0	0	0	0	0
CASTILLA-LA MANCHA	0	0	0	0	0	0	0	0	0
ALBACETE	0	0	0	0	0	0	0	0	0
CIUDAD REAL	0	0	0	0	0	0	0	0	0
CUENCA	0	0	0	0	0	0	0	0	0
GUADALAJARA	0	0	0	0	0	0	0	0	0
TOLEDO	0	0	0	0	0	0	0	0	0

(Continúa al dorso)

CC.AA. Y/O PROVINCIAS	REVISIONES EFECTUADAS			CAUSAS DE EXTINCIÓN DEL DERECHO					
	Extinción Derecho	Suspensión	TOTAL	Prestación Incompatible	Pérdida Residencia	Fallecimiento	Grado y Baremo	Alta S.S.	TOTAL
CATALUNYA	0	0	0	0	0	0	0	0	0
BARCELONA	0	0	0	0	0	0	0	0	0
GIRONA	0	0	0	0	0	0	0	0	0
LLEIDA	0	0	0	0	0	0	0	0	0
TARRAGONA	0	0	0	0	0	0	0	0	0
COMUNIDAD VALENCIANA	0	0	0	0	0	0	0	0	0
ALICANTE	0	0	0	0	0	0	0	0	0
CASTELLÓN	0	0	0	0	0	0	0	0	0
VALENCIA	0	0	0	0	0	0	0	0	0
EXTREMADURA	1	0	1	1	0	0	0	0	1
BADAJOS	1	0	1	1	0	0	0	0	1
CÁCERES	0	0	0	0	0	0	0	0	0
GALICIA	2	0	2	0	0	0	0	2	2
A CORUÑA	2	0	2	0	0	0	0	2	2
LUGO	0	0	0	0	0	0	0	0	0
OURENSE	0	0	0	0	0	0	0	0	0
PONTEVEDRA	0	0	0	0	0	0	0	0	0
MADRID	15	0	15	1	0	14	0	0	15
MURCIA	222	0	222	2	0	220	0	0	222
NAVARRA	0	0	0	0	0	0	0	0	0
PAÍS VASCO	3	0	3	0	0	3	0	0	3
ARABA/ÁLAVA	0	0	0	0	0	0	0	0	0
GIPUZKOA	0	0	0	0	0	0	0	0	0
BIZKAIA	3	0	3	0	0	3	0	0	3
LA RIOJA	0	0	0	0	0	0	0	0	0
CEUTA	1	0	1	0	0	0	0	1	1
MELILLA	0	0	0	0	0	0	0	0	0
TOTAL ESTADO	255	0	255	6	0	246	0	3	255

PRESTACIONES DEL REAL DECRETO 383/1984, DE 1 DE FEBRERO
TOTAL REVISIONES DE OFICIO E INSTANCIA DE PARTE EFECTUADAS
DATOS DE GESTIÓN CORRESPONDIENTES AL AÑO 2020 HASTA MARZO

CC.AA. Y/O PROVINCIAS	REVISIONES EFECTUADAS				CAUSAS DE EXTINCIÓN DEL DERECHO									
	Modifica. Cuantía	Extinción Derecho	Suspensión		TOTAL	Recursos Propios	Recursos Familiares	Prestación Incompatible	Ingreso Centro	Pérdida Residencia	Fallecimiento	Grado y Baremo	Alta S.S.	TOTAL
			Act. Laboral	Otras										
ANDALUCÍA	0	61	0	0	61	21	0	8	0	0	32	0	0	61
ALMERÍA	0	9	0	0	9	3	0	2	0	0	4	0	0	9
CÁDIZ	0	4	0	0	4	1	0	2	0	0	1	0	0	4
CÓRDOBA	0	4	0	0	4	2	0	0	0	0	2	0	0	4
GRANADA	0	5	0	0	5	0	0	0	0	0	5	0	0	5
HUELVA	0	0	0	0	0	0	0	0	0	0	0	0	0	0
JAÉN	0	3	0	0	3	1	0	2	0	0	0	0	0	3
MÁLAGA	0	28	0	0	28	10	0	1	0	0	17	0	0	28
SEVILLA	0	8	0	0	8	4	0	1	0	0	3	0	0	8
ARAGÓN	0	6	0	0	6	0	0	2	0	0	4	0	0	6
HUESCA	0	1	0	0	1	0	0	1	0	0	0	0	0	1
TERUEL	0	2	0	0	2	0	0	0	0	0	2	0	0	2
ZARAGOZA	0	3	0	0	3	0	0	1	0	0	2	0	0	3
ASTURIAS	0	8	0	1	9	0	0	4	0	0	4	0	0	8
ILLES BALEARS	2	1	0	1	4	0	0	0	0	0	1	0	0	1
CANARIAS	0	0	0	0	0	0	0	0	0	0	0	0	0	0
LAS PALMAS	0	0	0	0	0	0	0	0	0	0	0	0	0	0
S.C. TENERIFE	0	0	0	0	0	0	0	0	0	0	0	0	0	0
CANTABRIA	0	6	0	0	6	0	0	2	0	0	3	1	0	6
CASTILLA Y LEÓN	0	19	0	0	19	1	0	6	0	0	12	0	0	19
ÁVILA	0	1	0	0	1	0	0	0	0	0	1	0	0	1
BURGOS	0	3	0	0	3	0	0	1	0	0	2	0	0	3
LEÓN	0	8	0	0	8	0	0	3	0	0	5	0	0	8
PALENCIA	0	0	0	0	0	0	0	0	0	0	0	0	0	0
SALAMANCA	0	1	0	0	1	0	0	0	0	0	1	0	0	1
SEGOVIA	0	2	0	0	2	0	0	2	0	0	0	0	0	2
SORIA	0	1	0	0	1	0	0	0	0	0	1	0	0	1
VALLADOLID	0	1	0	0	1	0	0	0	0	0	1	0	0	1
ZAMORA	0	2	0	0	2	1	0	0	0	0	1	0	0	2
CASTILLA-LA MANCHA	0	6	0	1	7	0	0	3	0	0	3	0	0	6
ALBACETE	0	1	0	1	2	0	0	0	0	0	1	0	0	1
CIUDAD REAL	0	0	0	0	0	0	0	0	0	0	0	0	0	0
CUENCA	0	0	0	0	0	0	0	0	0	0	0	0	0	0
GUADALAJARA	0	0	0	0	0	0	0	0	0	0	0	0	0	0
TOLEDO	0	5	0	0	5	0	0	3	0	0	2	0	0	5

(Continúa al dorso)

CC.AA. Y/O PROVINCIAS	REVISIONES EFECTUADAS				CAUSAS DE EXTINCIÓN DEL DERECHO									
	Modifica. Cuantía	Extinción Derecho	Suspensión SGIM		TOTAL	Recursos Propios	Recursos Familiares	Prestación Incompatible	Ingreso Centro	Pérdida Residencia	Fallecimiento	Grado y Baremo	Alta S.S.	TOTAL
			Act. Laboral	Otras										
CATALUNYA	0	0	0	0	0	0	0	0	0	0	0	0	0	0
BARCELONA	0	0	0	0	0	0	0	0	0	0	0	0	0	0
GIRONA	0	0	0	0	0	0	0	0	0	0	0	0	0	0
LLEIDA	0	0	0	0	0	0	0	0	0	0	0	0	0	0
TARRAGONA	0	0	0	0	0	0	0	0	0	0	0	0	0	0
COMUNIDAD VALENCIANA	0	9	0	0	9	4	0	2	0	0	3	0	0	9
ALICANTE	0	5	0	0	5	4	0	0	0	0	1	0	0	5
CASTELLÓN	0	2	0	0	2	0	0	2	0	0	0	0	0	2
VALENCIA	0	2	0	0	2	0	0	0	0	0	2	0	0	2
EXTREMADURA	0	7	0	4	11	2	0	2	0	0	3	0	0	7
BADAJOS	0	3	0	0	3	1	0	2	0	0	0	0	0	3
CÁCERES	0	4	0	4	8	1	0	0	0	0	3	0	0	4
GALICIA	1	9	0	0	10	2	0	1	0	0	4	0	2	9
A CORUÑA	1	5	0	0	6	2	0	0	0	0	1	0	2	5
LUGO	0	3	0	0	3	0	0	0	0	0	3	0	0	3
OURENSE	0	1	0	0	1	0	0	1	0	0	0	0	0	1
PONTEVEDRA	0	0	0	0	0	0	0	0	0	0	0	0	0	0
MADRID	0	34	0	0	34	0	0	8	0	0	26	0	0	34
MURCIA	3	243	0	0	246	0	0	12	0	0	231	0	0	243
NAVARRA	0	1	0	0	1	0	0	1	0	0	0	0	0	1
PAÍS VASCO	0	6	0	1	7	1	0	0	0	0	5	0	0	6
ARABA/ÁLAVA	0	0	0	1	1	0	0	0	0	0	0	0	0	0
GIPUZKOA	0	0	0	0	0	0	0	0	0	0	0	0	0	0
BIZKAIA	0	6	0	0	6	1	0	0	0	0	5	0	0	6
LA RIOJA	0	1	0	0	1	0	0	0	0	0	1	0	0	1
CEUTA	0	2	0	0	2	1	0	0	0	0	0	0	1	2
MELILLA	0	7	0	0	7	0	0	0	0	0	7	0	0	7
TOTAL ESTADO	6	426	0	8	440	32	0	51	0	0	339	1	3	426

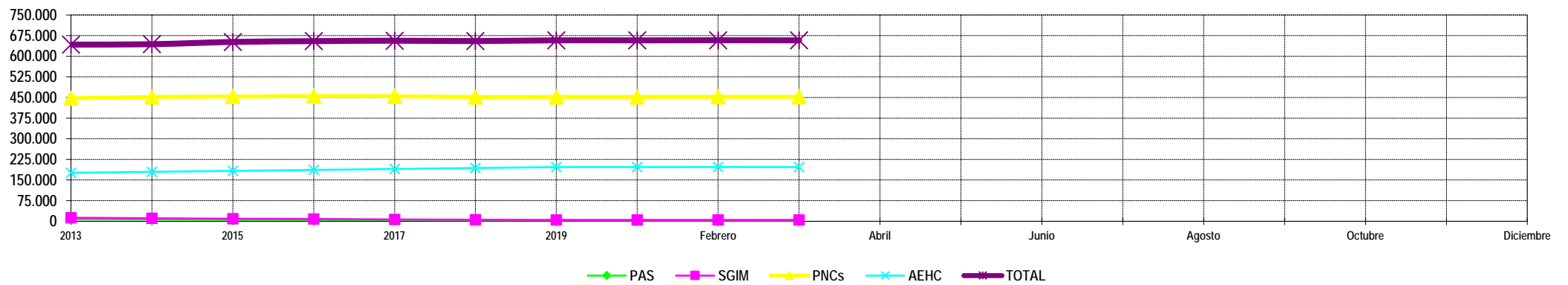
3

Situación prestaciones de naturaleza no contributiva

SITUACIÓN DE LAS PRESTACIONES DE NATURALEZA NO CONTRIBUTIVA (PNNC)

	PNNC DE JUBILACIÓN / VEJEZ				PNNC DE INVALIDEZ / ENFERMEDAD					TOTAL PNNC				
	PAS (*)	SGIM	PNC	TOTAL	PAS (*)	SGIM	PNC	AEHC	TOTAL	PAS	SGIM	PNCs	AEHC	TOTAL
2013	1.107	9.930	250.527	261.564	6.218	3.030	196.626	176.338	382.212	7.325	12.960	447.153	176.338	642.317
2014	803	8.580	253.450	262.833	5.578	2.563	198.366	179.924	386.431	6.381	11.143	451.816	179.924	643.776
2015	619	7.394	254.029	262.042	4.982	2.183	199.518	183.217	389.900	5.601	9.577	453.547	183.217	651.942
2016	556	6.383	255.165	262.104	4.543	1.816	199.912	186.562	392.833	5.099	8.199	455.077	186.562	654.937
2017	532	5.520	256.690	262.742	4.061	1.548	197.988	190.119	393.716	4.593	7.068	454.678	190.119	656.458
2018	401	4.706	257.023	262.130	3.610	1.275	194.757	193.444	393.086	4.011	5.981	451.780	193.444	655.216
2019	397	4.168	261.044	265.609	3.228	1.041	191.113	196.922	392.304	3.625	5.209	452.157	196.922	657.913

2020														
	PAS (*)	SGIM	PNC	TOTAL	PAS (*)	SGIM	PNC	AEHC	TOTAL	PAS	SGIM	PNCs	AEHC	TOTAL
Enero	293	4.126	260.950	265.369	2.978	1.030	191.196	197.116	392.320	3.271	5.156	452.146	197.116	657.689
Febrero	295	4.071	261.958	266.324	2.954	1.017	190.503	197.350	391.824	3.249	5.088	452.461	197.350	658.148
Marzo	293	4.033	262.160	266.486	2.927	994	190.147	197.147	391.215	3.220	5.027	452.307	197.147	657.701
Abril														
Mayo														
Junio														
Julio														
Agosto														
Septiembre														
Octubre														
Noviembre														
Diciembre														



NOTA: Conforme se disponga de la totalidad de los datos mensuales, se procederá a la actualización del respectivo mes.

(*) No se dispone en 2020 del dato relativo al nº de pensiones asistenciales (PAS) de la provincia de Vizcaya.