



MINISTERIO  
DE TRABAJO  
Y ASUNTOS SOCIALES

SECRETARÍA DE ESTADO  
DE SERVICIOS SOCIALES,  
FAMILIAS Y DISCAPACIDAD



# PENSIONES NO CONTRIBUTIVAS DE LA SEGURIDAD SOCIAL PRESTACIONES SOCIALES Y ECONÓMICAS DE LA LISMI

## INFORME DEL SEGUIMIENTO Y EVOLUCIÓN DE LA GESTIÓN

### MAYO DE 2005

---

SUBDIRECCIÓN GENERAL DE GESTIÓN  
ÁREA DE PRESTACIONES ECONÓMICAS  
Servicio de Asistencia Técnica e Informes

# Í N D I C E

Página

## 1 PENSIONES NO CONTRIBUTIVAS DE LA SEGURIDAD SOCIAL (PNCs)

### INFORME:

1.1	Introducción.....	1
1.2	Situación y evolución de las pensiones e importes de las nóminas .....	1
1.3	Situación y evolución de la gestión en trámite inicial .....	3
1.4	Seguimiento y control de pensionistas: Revisiones de Oficio e Instancia de parte .....	9

### ANEXOS:

1.a	Situación y evolución de las pensiones e importes de las nóminas .....	1-8
1.b	PNC de jubilación: Datos de la gestión mensual y anual .....	9-17
1.c	PNC de invalidez: Datos de la gestión mensual y anual.....	18-26
1.d	PNCs de la Seguridad Social: Datos de la gestión mensual y anual.....	27-35
1.e	PNC de jubilación e invalidez: Coeficientes de la gestión mensual.....	36-38
1.f	Reclamaciones previas a la vía jurisdiccional social: Datos de la gestión mensual y anual.....	39-42
1.g	Revisiones de Oficio e Instancia de parte: Datos de la gestión mensual y anual .....	43-54

**2 PRESTACIONES SOCIALES Y ECONÓMICAS DE LA LISMI**

**INFORME:**

2.1	Introducción.....	1
2.2	Situación y evolución de los beneficiarios, número de prestaciones e importes de las nóminas.....	1
2.3	Situación y evolución de la gestión en trámite inicial.....	3
2.4	Seguimiento de la gestión derivada de las revisiones de oficio e instancia de parte.....	3

**ANEXOS:**

2.a	Evolución y situación de los beneficiarios/prestaciones e importes de las nóminas .....	55-57
2.b	Prestaciones de la LISMI: Datos de la gestión mensual y anual.....	58-61
2.c	Revisiones de Oficio e Instancia de parte: Datos de la gestión mensual y anual .....	62-81

**3 SITUACIÓN PRESTACIONES DE NATURALEZA NO CONTRIBUTIVA (PNNC)**

**ANEXOS:**

3.a	Situación de las Prestaciones de Naturaleza no Contributiva .....	82
-----	---	----

1

## PENSIONES NO CONTRIBUTIVAS DE LA SEGURIDAD SOCIAL

# INFORME DEL SEGUIMIENTO Y EVOLUCIÓN DE LA GESTIÓN DE PNC

## 1.1 INTRODUCCIÓN

Los datos sobre la gestión y el pago de la nómina de las Pensiones no Contributivas de la Seguridad Social de jubilación e invalidez (PNCs) parten de la información facilitada por los distintos órganos gestores de las Comunidades Autónomas y Direcciones Provinciales del IMSERSO y se articula, dentro de cada uno de los aspectos objeto de seguimiento y evaluación, como se detalla a continuación:

- Datos de gestión y de la nómina mensual.
- Datos de gestión y de la nómina del año 2005, comprendiendo la realizada hasta el mes de referencia.
- Datos sobre la nómina de pago y número de beneficiarios desde el año 1998.

La información presentada hace referencia a los siguientes aspectos:

- Nóminas: situación y evolución de los pensionistas e importes de las mismas.
- Gestión en trámite inicial: recoge la situación y evolución de la gestión para cada tipo de pensión, en función de distintos parámetros tales como el movimiento de solicitudes, resoluciones, causas de denegación o coeficientes de gestión entre otros.
- Seguimiento y control de pensionistas, con especial incidencia en las revisiones de Oficio e Instancia de Parte efectuadas por los Órganos gestores competentes.

Conforme a las distintas modalidades de gestión resultantes de lo establecido en la Disposición Adicional decimoctava del Real Decreto Legislativo 1/1994, de 20 de mayo, por el que se aprueba el Texto Refundido de la Ley General de la Seguridad Social, la gestión de estas pensiones es llevada a cabo por las Direcciones Provinciales del IMSERSO en las Ciudades Autónomas de Ceuta y Melilla, y por los órganos correspondientes de cada una de las Comunidades Autónomas que conforman el Estado español.

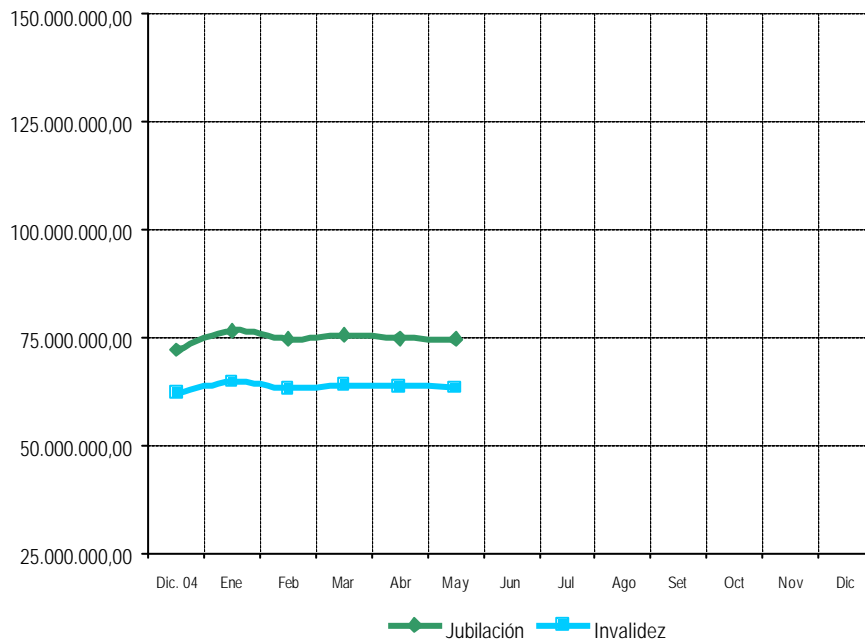
## 1.2 EVOLUCIÓN Y SITUACIÓN DE LAS PENSIONES E IMPORTES DE LAS NÓMINAS

Conforme a la información facilitada por la Gerencia de Informática de la Seguridad Social y por los órganos gestores competentes en las Comunidades Autónomas de Navarra y el País Vasco, el número total de pensiones no contributivas en la nómina de mayo de 2005 en todo el Estado español ha alcanzado la cantidad de 484.781, un 0,22% menos que en el mes anterior.

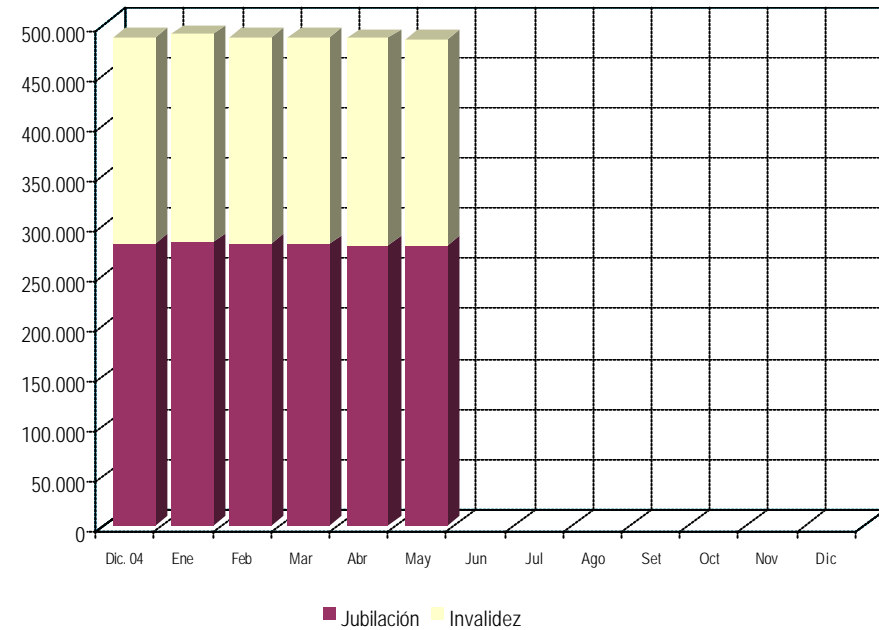
En el cuadro y gráficos siguientes se recogen los datos básicos de la nómina de mayo de 2005:

NÓMINA DE MAYO DE 2005	PNC DE JUBILACIÓN		PNC DE INVALIDEZ		TOTAL PNCs	
	NÚMERO DE PENSIONES	IMPORTE	NÚMERO DE PENSIONES	IMPORTE	NÚMERO DE PENSIONES	IMPORTE
	279.169	57,59%	205.612	42,41%	484.781	100,00%
	74.580.021,62	54,06%	63.375.590,37	45,94%	137.955.611,99	100,00%

Evolución importe nóminas mensuales



Evolución número pensionistas



Aprobada la Ley 2/2004, de 27 de diciembre, de Presupuestos Generales del Estado para el año 2005, de acuerdo con la modificación introducida por el Real Decreto Ley 11/2004, de 23 de diciembre, y el Real Decreto 2350/2004, de 23 de diciembre sobre revalorización de las pensiones de la Seguridad Social, tanto en su modalidad contributiva como no contributiva, la cuantía mensual para el año 2005 de la pensión no contributiva ha quedado establecida en 288,79 euros, lo que ha supuesto un porcentaje de revalorización del 4,5%, en el que se incluye la desviación del IPC previsto y el real producido para el periodo noviembre 2003-noviembre 2004.

El importe bruto de la nómina de mayo de 2005, ha ascendido a 137.955.611,99 euros. El importe medio abonado a cada pensionista ha quedado establecido para la PNC de invalidez en 308,23 euros y en jubilación en 267,15 euros, superior el de la PNC de invalidez al de jubilación, entre otras razones porque además de que al menos 35.831 de sus beneficiarios perciben el complemento del 50% por necesidad de otra persona, el montante a percibir en nómina por atrasos es mayor al ser más compleja la gestión y, por ende, el plazo de resolución.

Conforme a la información contenida en el Fichero Técnico de PNCs constituido en la Dirección General del IMSERSO, el perfil del pensionista de PNC de jubilación, es predominantemente el de mujer española casada con una edad comprendida entre los 65 y 74 años, y conviviendo en una unidad familiar formada por dos o tres miembros. En cuanto al perfil del pensionista de PNC de invalidez, si bien en su conjunto predomina la mujer sobre el hombre, cabe distinguir que el pensionista tipo es un hombre soltero hasta los 39 años y una mujer casada a partir de los 45, de nacionalidad española, que convive en una unidad económica integrada por tres o más miembros y que se encuentra afectado mayoritariamente por una discapacidad física y un grado de minusvalía valorado entre el 65 y el 74%.

### 1.3 SITUACIÓN Y EVOLUCIÓN DE LA GESTIÓN EN TRÁMITE INICIAL

DATOS BÁSICOS DE LA GESTIÓN ESTATAL DE LAS PNCs												
Año 2005	PNC DE JUBILACIÓN				PNC DE INVALIDEZ				TOTAL PNCs			
	Solicitadas	Resueltas	Aprobadas	Pendte. Real	Solicitadas	Resueltas	Aprobadas	Pendte. Real	Solicitadas	Resueltas	Aprobadas	Pendte. Real
Media 2004	2.511	2.556	1.632	4.762	2.801	2.875	1.496	11.834	5.312	5.431	3.128	16.596
Enero	2.087	2.072	1.212	4.777	2.279	2.178	1.102	11.935	4.366	4.250	2.314	16.712
Febrero	2.576	2.777	1.771	4.576	2.618	3.159	1.701	11.394	5.194	5.936	3.472	15.970
Marzo	2.747	2.753	1.748	4.570	2.852	2.895	1.519	11.351	5.599	5.648	3.267	15.921
Abril	2.957	2.579	1.638	4.948	3.131	2.864	1.497	11.618	6.088	5.443	3.135	16.566
Mayo	3.057	2.460	1.548	5.545	3.020	2.445	1.350	12.193	6.077	4.905	2.898	17.738
Junio												
Julio												
Agosto												
Setiembre												
Octubre												
Noviembre												
Diciembre												
Total Año	13.424	12.641	7.917	5.551	13.900	13.541	7.169	12.206	27.324	26.182	15.086	17.757
Media 2005	2.685	2.528	1.583		2.780	2.708	1.434		5.465	5.236	3.017	

El seguimiento de la gestión de las PNCs contempla aquellos aspectos que se corresponden con la situación en trámite inicial de la solicitud de pensión no contributiva de jubilación o invalidez. El análisis parte de los datos básicos facilitados por los distintos órganos gestores correspondientes al mes de mayo, relativos a la entrada de solicitudes, resolución y reconocimiento del derecho a pensión, cuyas cifras, a nivel de Estado, se ofrecen en el cuadro anterior. La información que contiene se ha estructurado en secuencia mensual a efectos de poder seguir la evolución de estos trámites de la gestión a lo largo del año 2005, permitiendo así su contraste con las cifras medias anuales de cada uno de los aspectos que se analizan.

Analizando de un modo específico cada uno de los aspectos de la gestión, para el mes de mayo se obtienen los siguientes resultados:

- Se han presentado un total de 6.077 solicitudes, de las que el 50,30% corresponde a PNC de jubilación. El análisis comparativo respecto al número de solicitudes presentadas en el mismo mes del año anterior nos muestra un descenso global del 2,72%, si bien en jubilación se produce un incremento del 4,98%. Si la comparación se efectúa con el promedio de solicitudes presentadas en el año en curso, se refleja un aumento global del 11,20%, que es algo más elevado en jubilación, con un 13,85%.

<b>SOLICITUDES PRESENTADAS</b>						
TIPO PNC	MAYO 2005		MENSUAL 2004		PROMEDIO 2005	
			NUMERO	MAYO 05 / MAYO 04	NUMERO	MAYO 05 / AÑO 05
JUBILACIÓN	3.057	50,30%	2.912	4,98%	2.685	13,85%
INVALIDEZ	3.020	49,70%	3.335	-9,45%	2.780	8,63%
<b>TOTAL</b>	<b>6.077</b>	<b>100,00%</b>	<b>6.247</b>	<b>-2,72%</b>	<b>5.465</b>	<b>11,20%</b>

- Del total de 4.905 solicitudes resueltas, el 50,15% lo han sido de PNC de jubilación, porcentaje de participación algo inferior al de la entrada de solicitudes (50,30%). La comparación con el número de solicitudes resueltas en el mismo mes del año anterior pone de manifiesto un descenso global del 24,05%, que es algo más acusado en invalidez, con un 26,80%. Respecto al promedio mensual de solicitudes resueltas en el año 2005, se pone de manifiesto que en el mes de mayo se ha producido una disminución del 6,32%, que en las pensiones de invalidez se cifra en un 9,71%.

<b>SOLICITUDES RESUELTAS</b>						
TIPO PNC	MAYO 2005		MENSUAL 2004		PROMEDIO 2005	
			NUMERO	MAYO 05 / MAYO 04	NUMERO	MAYO 05 / AÑO 04
JUBILACIÓN	2.460	50,15%	3.118	-21,10%	2.528	-2,69%
INVALIDEZ	2.445	49,85%	3.340	-26,80%	2.708	-9,71%
<b>TOTAL</b>	<b>4.905</b>	<b>100,00%</b>	<b>6.458</b>	<b>-24,05%</b>	<b>5.236</b>	<b>-6,32%</b>

- De las 2.898 solicitudes aprobadas en el mes, el 53,42% ha correspondido a la PNC de jubilación. Si se compara con el número de solicitudes aprobadas en el mismo mes del ejercicio 2004, se constata un descenso global del 24,10%, que es mayor en invalidez, donde alcanza el 25,70%. Respecto al promedio mensual de solicitudes aprobadas en el año 2005, se refleja, igualmente, una disminución global del 3,94%.

<b>SOLICITUDES APROBADAS</b>						
TIPO PNC	MAYO 2005		MENSUAL 2004		PROMEDIO 2005	
	NUMERO		NUMERO	MAYO 05 / MAYO 04	NUMERO	MAYO 05 / AÑO 05
JUBILACIÓN	1.548	53,42%	2.001	-22,64%	1.583	-2,21%
INVALIDEZ	1.350	46,58%	1.817	-25,70%	1.434	-5,86%
<b>TOTAL</b>	<b>2.898</b>	<b>100,00%</b>	<b>3.818</b>	<b>-24,10%</b>	<b>3.017</b>	<b>-3,94%</b>

- El número de solicitudes pendientes de resolución al finalizar el mes de mayo ha experimentado en su conjunto un aumento global del 7,07% respecto a los pendientes en gestión habidos finalmente en el mes anterior, incremento que en jubilación se cifra en el 12,07%.

<b>SOLICITUDES PENDIENTES</b>						
TIPO PNC	ABRIL 2005		MAYO 2005		DIFERENCIAS	
	NUMERO		NUMERO		ABSOLUTA	PORCENTUAL
JUBILACIÓN	4.948	29,87%	5.545	31,26%	597	12,07%
INVALIDEZ	11.618	70,13%	12.193	68,74%	575	4,95%
<b>TOTAL</b>	<b>16.566</b>	<b>100,00%</b>	<b>17.738</b>	<b>100,00%</b>	<b>1.172</b>	<b>7,07%</b>

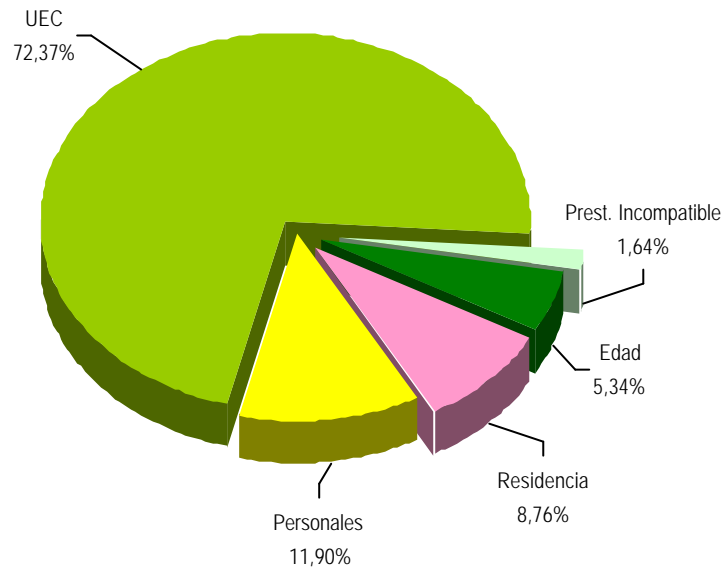
- Los aspectos de la gestión analizados en los puntos anteriores se reflejan en los indicadores de seguimiento que se incluyen en el siguiente cuadro.

COEFICIENTES DE COBERTURA, RECONOCIMIENTO Y GESTIÓN						
Año 2005	PNC DE JUBILACIÓN			PNC DE INVALIDEZ		
	Cobertura	Reconocimiento	Gestión (días)	Cobertura	Reconocimiento	Gestión (días)
Enero	99,28%	58,49%	69	95,57%	50,60%	157
Febrero	107,80%	63,77%	59	120,66%	53,85%	140
Marzo	100,22%	63,49%	56	101,51%	52,47%	132
Abril	87,22%	63,51%	57	91,47%	52,27%	128
Mayo	80,47%	62,93%	62	80,96%	55,21%	132
Junio						
Julio						
Agosto						
Setiembre						
Octubre						
Noviembre						
Diciembre						

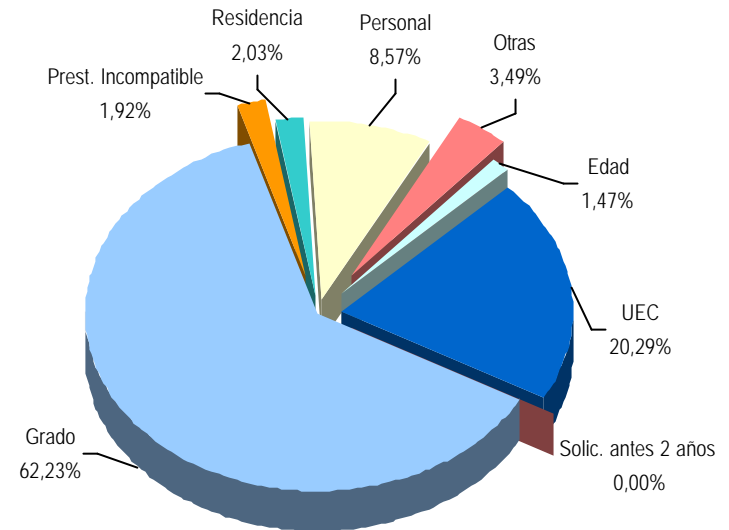
En esta línea cabe significar que durante el mes de mayo las resoluciones efectuadas en PNC de jubilación han cubierto el 80,47% del volumen de la entrada del mes, coeficiente que en invalidez ofrece una cifra ligeramente superior, con un 80,96%. Atendiendo al número de solicitudes pendientes de resolución al finalizar el mes de mayo, cabe predecir que el tiempo medio de tramitación sería de 62 días en la PNC de jubilación y de 132 días en invalidez, lo que supone, en relación a los tiempos medios de tramitación de una solicitud en el mes anterior, que se registre un aumento de cinco días en jubilación y de cuatro en invalidez.

Por último, cabe resaltar la mayor proporción de reconocimientos del derecho en la PNC de jubilación frente a la de invalidez dentro del conjunto de las solicitudes resueltas en cada tipo, circunstancia que es habitual prácticamente desde el establecimiento de las pensiones no contributivas, dada la mayor selectividad de los requisitos necesarios para el acceso al derecho a PNC de invalidez. En este sentido, el coeficiente de reconocimiento en PNC de jubilación para este mes de mayo supera en más de siete puntos al de invalidez.

- **Causas de denegación:** Las causas de denegación mensual en trámite inicial por tipos de pensión en su distribución porcentual han sido las siguientes:



Causas de Denegación PNC jubilación



Causas de Denegación PNC invalidez

- ✓ En la PNC de jubilación se han denegado 731 solicitudes, de las que 529 lo han sido por superar el límite de recursos económicos establecidos para la UEC.
- ✓ Para la PNC de invalidez, la causa de denegación más frecuente ha sido la de no acreditar el grado de minusvalía en 552 solicitudes, sobre el total de 887.
- **Reclamaciones:** Con la información facilitada por los distintos Órganos gestores, excepto los de las provincias de Álava y Guipúzcoa, se han presentado 714 reclamaciones, de las que el 60,36% corresponden a PNC de invalidez. El número de reclamaciones resueltas se ha situado en 839, de las que el 64,60% han sido desestimadas. El número de reclamaciones pendientes al finalizar el mes de mayo se sitúa en 2.223, un 5,32% menos que las existentes al comienzo del mes.

#### 1.4 SEGUIMIENTO Y CONTROL DE PENSIONISTAS: REVISIONES DE OFICIO E INSTANCIA DE PARTE

La revisión de oficio es iniciada por el órgano gestor cuando, como resultado de las medidas de control disponibles o implantadas, conoce cualquier dato o información que pueda producir o haya producido variación sobrevenida en los requisitos, y ello pueda dar lugar a la modificación de la cuantía, a la suspensión o a la extinción del derecho a la pensión, procediendo, en su caso, al abono de atrasos o a la reclamación de cantidades indebidamente percibidas. Por otro lado, las de instancia de parte, se inician cuando el interesado, en cumplimiento de sus obligaciones, comunica al órgano gestor cualquier variación sobrevenida en su situación que pudiera tener incidencia en el derecho o en la cuantía reconocida de la pensión, siendo sus efectos resultantes idénticos a los indicados para las revisiones de oficio.

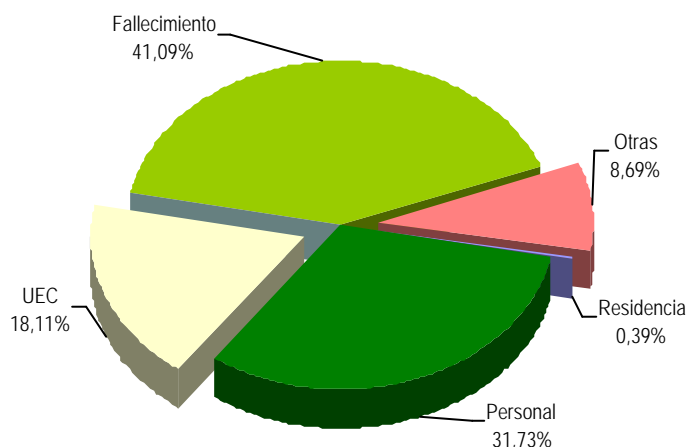
El análisis parte de los datos básicos correspondientes al mes de mayo, relativos al volumen global de revisiones a efectuar en el mes, las efectuadas, y el detalle de las situaciones finales derivadas de dicho proceso, cuyas cifras se ofrecen en el cuadro siguiente.

DATOS DE LA GESTIÓN ESTATAL DE LAS REVISIONES DE OFICIO E INSTANCIA DE PARTE PNCs																		
Año 2005	PNC DE JUBILACIÓN						PNC DE INVALIDEZ						Total PNCs					
	Entrada	Revisiones Efectuadas					Entrada	Revisiones Efectuadas					Entrada	Revisiones Efectuadas				
		Sin Mod.	Con Mod.	Suspensión	Ext. Dho.	Total		Sin Mod.	Con Mod.	Suspensión	Ext. Dho.	Total		Sin Mod.	Con Mod.	Suspensión	Ext. Dho.	Total
Enero	2.741	343	668	59	1.667	2.737	3.100	590	1.046	319	1.136	3.091	5.841	933	1.714	378	2.803	5.828
Febrero	3.814	456	963	76	2.299	3.794	4.580	882	1.532	486	1.577	4.477	8.394	1.338	2.495	562	3.876	8.271
Marzo	3.318	564	688	64	2.143	3.459	3.756	1.001	1.318	372	1.640	4.331	7.074	1.565	2.006	436	3.783	7.790
Abril	3.407	1.558	695	112	2.146	4.511	4.031	1.196	1.241	353	1.537	4.327	7.438	2.754	1.936	465	3.683	8.838
Mayo	3.029	473	791	66	1.784	3.114	3.552	1.104	1.267	424	1.450	4.245	6.581	1.577	2.058	490	3.234	7.359
Junio																		
Julio																		
Agosto																		
Setiembre																		
Octubre																		
Noviembre																		
Diciembre																		
<b>Total Año</b>	<b>16.309</b>	<b>3.394</b>	<b>3.805</b>	<b>377</b>	<b>10.039</b>	<b>17.615</b>	<b>19.019</b>	<b>4.773</b>	<b>6.404</b>	<b>1.954</b>	<b>7.340</b>	<b>20.471</b>	<b>35.328</b>	<b>8.167</b>	<b>10.209</b>	<b>2.331</b>	<b>17.379</b>	<b>38.086</b>
<b>Media mensual</b>	<b>3.262</b>	<b>679</b>	<b>761</b>	<b>75</b>	<b>2.008</b>	<b>3.523</b>	<b>3.804</b>	<b>955</b>	<b>1.281</b>	<b>391</b>	<b>1.468</b>	<b>4.094</b>	<b>7.066</b>	<b>1.633</b>	<b>2.042</b>	<b>466</b>	<b>3.476</b>	<b>7.617</b>

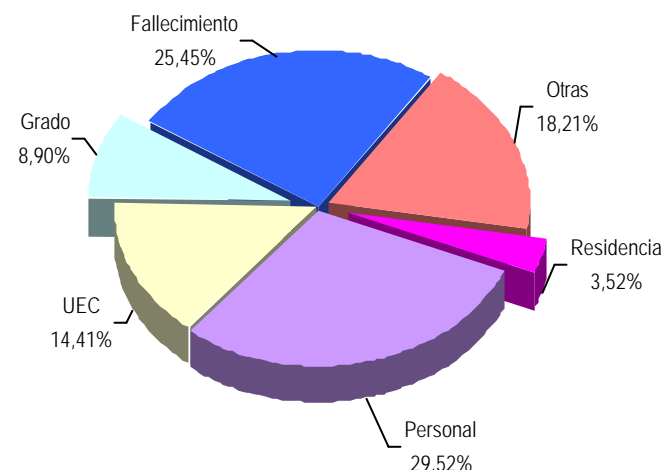
Analizando de modo específico cada uno de los aspectos señalados, para el mes de mayo se obtienen los siguientes resultados:

- ✓ Se han iniciado en el mes 6.581 revisiones, de las que el 53,97% lo son de PNC de invalidez y se ha emitido resolución sobre un total de 7.359 revisiones, de las que el 57,68% corresponden igualmente a PNC de jubilación.
- ✓ El 21,43% de las revisiones efectuadas no han supuesto variación alguna en el derecho y en la cuantía de la pensión no contributiva.
- ✓ En el 27,97% de las revisiones efectuadas se ha modificado la cuantía de la pensión. Del total de modificaciones de cuantía el 61,56% corresponden a pensionistas de invalidez, incluyéndose 191 recuperaciones del derecho por el cese en actividad laboral.
- ✓ El número total de suspensiones efectuadas ha ascendido a 490, el 6,66% del total de procedimientos de revisión sobre los que se ha dictado resolución. Del total de suspensiones, 316 vienen motivadas porque el pensionista ha iniciado una actividad laboral.

Causas de Extinción PNC jubilación



Causas de Extinción PNC invalidez



- ✓ Se ha extinguido el derecho a 3.234 pensionistas, de los que el 55,16% disfrutaban de PNC de jubilación. Los gráficos anteriores reflejan los distintos motivos de extinción en ambas prestaciones. Las causas de índole económica en su conjunto –personal más U.E.C.- se configuran globalmente como el primer motivo de extinción, que en jubilación alcanza el 49,84%, y en invalidez el 43,93%. La principal causa de extinción del derecho en el total de PNCs ha sido la del fallecimiento del pensionista, que en jubilación supone el 41,09% del total de causas de extinción.



ANEXOS PNC

**1a NÚMERO DE PENSIONES E IMPORTES DE LAS NÓMINAS**

PENSIONES NO CONTRIBUTIVAS (PNCs) EVOLUCIÓN DE LAS NÓMINAS (1)				TOTAL ESTADO CON NAVARRA Y EL PAÍS VASCO		
AÑO/MENSUALIDAD	IMPORTES BRUTOS			NÚMERO DE PENSIONES POR TIPO		
	JUBILACIÓN	INVALIDEZ	TOTAL	JUBILACIÓN	INVALIDEZ	TOTAL
AÑO 1998	653.335.416,17	751.386.959,94	1.404.722.376,11	221.122	228.412	449.534
AÑO 1999	677.260.204,92	797.526.686,91	1.474.786.891,83	225.984	238.352	464.336
AÑO 2000	749.060.122,00	891.702.035,94	1.640.762.157,94	231.400	244.802	476.202
AÑO 2001	928.317.851,29	781.680.464,59	1.709.998.315,88	276.216	207.620	483.836
AÑO 2002	960.591.776,46	817.289.555,72	1.777.881.332,18	279.432	206.814	486.246
AÑO 2003	995.517.618,75	838.991.498,71	1.834.509.117,46	282.063	207.273	489.336
AÑO 2004 (1)	1.018.808.143,43	859.701.119,41	1.878.509.262,84	280.338	206.953	487.291
AÑO 2005						
ENERO (2)	76.522.988,01	64.651.255,36	141.174.243,37	281.902	208.004	489.906
FEBRERO	74.554.263,37	63.177.068,71	137.731.332,08	280.366	206.696	487.062
MARZO	75.629.523,41	63.849.223,32	139.478.746,73	280.070	206.529	486.599
ABRIL	74.785.473,89	63.747.582,31	138.533.056,20	279.699	206.162	485.861
MAYO	74.580.021,62	63.375.590,37	137.955.611,99	279.169	205.612	484.781
JUNIO *						
JULIO						
AGOSTO						
SETIEMBRE						
OCTUBRE						
NOVIEMBRE*						
DICIEMBRE						
<b>TOTAL AÑO 2005</b>	<b>376.072.270,30</b>	<b>318.800.720,07</b>	<b>694.872.990,37</b>			

\* Junto a la mensualidad se abona una paga extra.

1) En importes se incluye el abono del pago único por desviación IPC de 2004 excepto para las CC.AA. de Catalunya, Navarra y las provincias de Guipúzcoa y Vizcaya.

2) En importes se incluye el abono de pago único por desviación IPC 2004 de las CC.AA. de Catalunya, Navarra y las provincias de Guipúzcoa y Vizcaya.

**OBSERVACIONES:**

En aplicación del art. 48.3 del TRLGSS, introducido por la Ley 55/99, los importes y número de pensiones de invalidez percibidas por mayores de 65 años se contabilizan a partir de enero de 2001 en jubilación.

# PENSIONES NO CONTRIBUTIVAS DE LA SEGURIDAD SOCIAL

## PENSIONES E IMPORTE DE LA NÓMINA AÑO 2005

## MAYO

CC.AA. Y/O PROVINCIAS	PNC DE JUBILACIÓN			PNC DE INVALIDEZ			TOTAL JUBILACIÓN E INVALIDEZ		
	NÚMERO DE PENSIONES	IMPORTE BRUTO	PROMEDIO MENSUAL	NÚMERO DE PENSIONES	IMPORTE BRUTO	PROMEDIO MENSUAL	NÚMERO DE PENSIONES	IMPORTE BRUTO	PROMEDIO MENSUAL
<b>ANDALUCÍA</b>	<b>63.041</b>	<b>17.169.304,44</b>	<b>272,35</b>	<b>46.963</b>	<b>14.817.289,55</b>	<b>315,51</b>	<b>110.004</b>	<b>31.986.593,99</b>	<b>290,78</b>
ALMERÍA	3.891	1.040.112,99	267,31	3.073	935.939,61	304,57	6.964	1.976.052,60	283,75
CÁDIZ	9.647	2.666.329,34	276,39	9.257	2.812.657,46	303,84	18.904	5.478.986,80	289,83
CÓRDOBA	6.136	1.667.231,07	271,71	4.117	1.281.027,52	311,16	10.253	2.948.258,59	287,55
GRANADA	5.528	1.458.085,84	263,76	4.646	1.458.772,23	313,98	10.174	2.916.858,07	286,70
HUELVA	4.397	1.169.597,80	266,00	3.431	1.028.093,14	299,65	7.828	2.197.690,94	280,75
JAÉN	5.603	1.488.593,25	265,68	2.891	873.366,67	302,10	8.494	2.361.959,92	278,07
MÁLAGA	12.679	3.535.827,72	278,87	9.467	3.042.626,58	321,39	22.146	6.578.454,30	297,05
SEVILLA	15.160	4.143.526,43	273,32	10.081	3.384.806,34	335,76	25.241	7.528.332,77	298,26
<b>ARAGÓN</b>	<b>6.820</b>	<b>1.835.048,17</b>	<b>269,07</b>	<b>3.039</b>	<b>941.504,30</b>	<b>309,81</b>	<b>9.859</b>	<b>2.776.552,47</b>	<b>281,63</b>
HUESCA	2.113	567.384,00	268,52	657	204.446,89	311,18	2.770	771.830,89	278,64
TERUEL	843	249.554,82	296,03	288	95.589,72	331,91	1.131	345.144,54	305,17
ZARAGOZA	3.864	1.018.109,35	263,49	2.094	641.467,69	306,34	5.958	1.659.577,04	278,55
<b>ASTURIAS</b>	<b>5.842</b>	<b>1.591.696,68</b>	<b>272,46</b>	<b>5.336</b>	<b>1.665.411,84</b>	<b>312,11</b>	<b>11.178</b>	<b>3.257.108,52</b>	<b>291,39</b>
<b>ILLES BALEARS</b>	<b>4.367</b>	<b>1.195.275,05</b>	<b>273,71</b>	<b>3.548</b>	<b>1.128.339,26</b>	<b>318,02</b>	<b>7.915</b>	<b>2.323.614,31</b>	<b>293,57</b>
<b>CANARIAS</b>	<b>22.616</b>	<b>6.258.735,03</b>	<b>276,74</b>	<b>19.524</b>	<b>6.196.522,36</b>	<b>317,38</b>	<b>42.140</b>	<b>12.455.257,39</b>	<b>295,57</b>
LAS PALMAS	8.271	2.302.172,63	278,34	7.044	2.203.634,44	312,84	15.315	4.505.807,07	294,21
S.C. TENERIFE	14.345	3.956.562,40	275,81	12.480	3.992.887,92	319,94	26.825	7.949.450,32	296,34
<b>CANTABRIA</b>	<b>3.325</b>	<b>869.770,33</b>	<b>261,59</b>	<b>3.026</b>	<b>941.878,31</b>	<b>311,26</b>	<b>6.351</b>	<b>1.811.648,64</b>	<b>285,25</b>
<b>CASTILLA Y LEÓN</b>	<b>16.102</b>	<b>4.247.923,61</b>	<b>263,81</b>	<b>11.068</b>	<b>3.339.755,76</b>	<b>301,75</b>	<b>27.170</b>	<b>7.587.679,37</b>	<b>279,27</b>
ÁVILA	1.619	431.514,31	266,53	971	294.607,49	303,41	2.590	726.121,80	280,36
BURGOS	1.664	452.901,64	272,18	1.320	408.139,68	309,20	2.984	861.041,32	288,55
LEÓN	2.853	736.766,12	258,24	2.752	811.557,11	294,90	5.605	1.548.323,23	276,24
PALENCIA	1.194	318.994,05	267,16	810	239.767,30	296,01	2.004	558.761,35	278,82
SALAMANCA	3.499	923.431,12	263,91	1.565	477.647,72	305,21	5.064	1.401.078,84	276,67
SEGOVIA	679	179.372,01	264,17	550	174.372,11	317,04	1.229	353.744,12	287,83
SORIA	451	121.836,47	270,15	199	61.413,38	308,61	650	183.249,85	281,92
VALLADOLID	2.370	604.901,81	255,23	1.885	560.082,82	297,13	4.255	1.164.984,63	273,79
ZAMORA	1.773	478.206,08	269,72	1.016	312.168,15	307,25	2.789	790.374,23	283,39
<b>CASTILLA-LA MANCHA</b>	<b>14.478</b>	<b>3.832.346,42</b>	<b>264,70</b>	<b>8.971</b>	<b>2.797.449,45</b>	<b>311,83</b>	<b>23.449</b>	<b>6.629.795,87</b>	<b>282,73</b>
ALBACETE	2.879	780.326,45	271,04	2.043	664.732,02	325,37	4.922	1.445.058,47	293,59
CIUDAD REAL	4.360	1.143.260,87	262,22	2.733	824.429,47	301,66	7.093	1.967.690,34	277,41
CUENCA	1.956	526.417,11	269,13	1.352	430.855,67	318,68	3.308	957.272,78	289,38
GUADALAJARA	667	182.381,66	273,44	483	156.580,28	324,18	1.150	338.961,94	294,75
TOLEDO	4.616	1.199.960,33	259,96	2.360	720.852,01	305,45	6.976	1.920.812,34	275,35

(Continúa al dorso)

CC.AA. Y/O PROVINCIAS	PNC DE JUBILACIÓN			PNC DE INVALIDEZ			TOTAL JUBILACIÓN E INVALIDEZ		
	NÚMERO DE PENSIONES	IMPORTE BRUTO	PROMEDIO MENSUAL	NÚMERO DE PENSIONES	IMPORTE BRUTO	PROMEDIO MENSUAL	NÚMERO DE PENSIONES	IMPORTE BRUTO	PROMEDIO MENSUAL
<b>CATALUNYA</b>	<b>33.982</b>	<b>8.829.111,96</b>	<b>259,82</b>	<b>25.720</b>	<b>7.723.839,07</b>	<b>300,30</b>	<b>59.702</b>	<b>16.552.951,03</b>	<b>277,26</b>
BARCELONA	24.767	6.429.963,31	259,62	19.428	5.818.771,44	299,50	44.195	12.248.734,75	277,15
GIRONA	2.266	598.720,43	264,22	1.560	479.731,03	307,52	3.826	1.078.451,46	281,87
LLEIDA	3.093	811.589,66	262,40	1.402	422.948,20	301,67	4.495	1.234.537,86	274,65
TARRAGONA	3.856	988.838,56	256,44	3.330	1.002.388,40	301,02	7.186	1.991.226,96	277,10
<b>COMUNIDAD VALENCIANA</b>	<b>26.830</b>	<b>6.903.643,98</b>	<b>257,31</b>	<b>20.537</b>	<b>6.159.715,82</b>	<b>299,93</b>	<b>47.367</b>	<b>13.063.359,80</b>	<b>275,79</b>
ALICANTE	9.042	2.326.835,27	257,34	6.468	1.965.327,86	303,85	15.510	4.292.163,13	276,74
CASTELLÓN	1.457	364.227,84	249,98	2.007	603.336,92	300,62	3.464	967.564,76	279,32
VALENCIA	16.331	4.212.580,87	257,95	12.062	3.591.051,04	297,72	28.393	7.803.631,91	274,84
<b>EXTREMADURA</b>	<b>10.960</b>	<b>3.056.551,87</b>	<b>278,88</b>	<b>6.198</b>	<b>1.982.662,86</b>	<b>319,89</b>	<b>17.158</b>	<b>5.039.214,73</b>	<b>293,69</b>
BADAJOS	7.588	2.152.178,37	283,63	4.268	1.363.690,90	319,52	11.856	3.515.869,27	296,55
CÁCERES	3.372	904.373,50	268,20	1.930	618.971,96	320,71	5.302	1.523.345,46	287,32
<b>GALICIA</b>	<b>32.785</b>	<b>8.804.991,70</b>	<b>268,57</b>	<b>21.001</b>	<b>6.327.682,56</b>	<b>301,30</b>	<b>53.786</b>	<b>15.132.674,26</b>	<b>281,35</b>
A CORUÑA	13.986	3.751.670,55	268,24	8.463	2.526.737,73	298,56	22.449	6.278.408,28	279,67
LUGO	3.921	1.060.595,29	270,49	2.322	697.668,39	300,46	6.243	1.758.263,68	281,64
OURENSE	4.668	1.212.939,39	259,84	3.017	908.954,15	301,28	7.685	2.121.893,54	276,11
PONTEVEDRA	10.210	2.779.786,47	272,26	7.199	2.194.322,29	304,81	17.409	4.974.108,76	285,72
<b>MADRID</b>	<b>20.405</b>	<b>5.379.308,18</b>	<b>263,63</b>	<b>13.701</b>	<b>4.233.230,26</b>	<b>308,97</b>	<b>34.106</b>	<b>9.612.538,44</b>	<b>281,84</b>
<b>MURCIA</b>	<b>7.453</b>	<b>1.909.664,84</b>	<b>256,23</b>	<b>7.719</b>	<b>2.344.548,74</b>	<b>303,74</b>	<b>15.172</b>	<b>4.254.213,58</b>	<b>280,40</b>
<b>NAVARRA</b>	<b>2.161</b>	<b>556.632,61</b>	<b>257,58</b>	<b>1.021</b>	<b>308.012,42</b>	<b>301,68</b>	<b>3.182</b>	<b>864.645,03</b>	<b>271,73</b>
<b>PAÍS VASCO</b>	<b>4.699</b>	<b>1.234.008,78</b>	<b>262,61</b>	<b>5.208</b>	<b>1.535.702,97</b>	<b>294,87</b>	<b>9.907</b>	<b>2.769.711,75</b>	<b>279,57</b>
ÁLAVA	596	155.020,91	260,10	421	122.983,79	292,12	1.017	278.004,70	273,36
GUIPÚZCOA	1.393	375.223,89	269,36	1.270	393.868,24	310,13	2.663	769.092,13	288,81
VIZCAYA	2.710	703.763,98	259,69	3.517	1.018.850,94	289,69	6.227	1.722.614,92	276,64
<b>LA RIOJA</b>	<b>1.264</b>	<b>333.319,54</b>	<b>263,70</b>	<b>860</b>	<b>261.577,15</b>	<b>304,16</b>	<b>2.124</b>	<b>594.896,69</b>	<b>280,08</b>
CEUTA	848	235.516,64	277,73	869	273.369,29	314,58	1.717	508.885,93	296,38
MELILLA	1.191	337.171,79	283,10	1.303	397.098,40	304,76	2.494	734.270,19	294,41
<b>TOTAL ESTADO</b>	<b>279.169</b>	<b>74.580.021,62</b>	<b>267,15</b>	<b>205.612</b>	<b>63.375.590,37</b>	<b>308,23</b>	<b>484.781</b>	<b>137.955.611,99</b>	<b>284,57</b>

Deducciones en nómina (PAS, LISMI, P.F.H.C. y Pagos Indevidos):

665.140,14

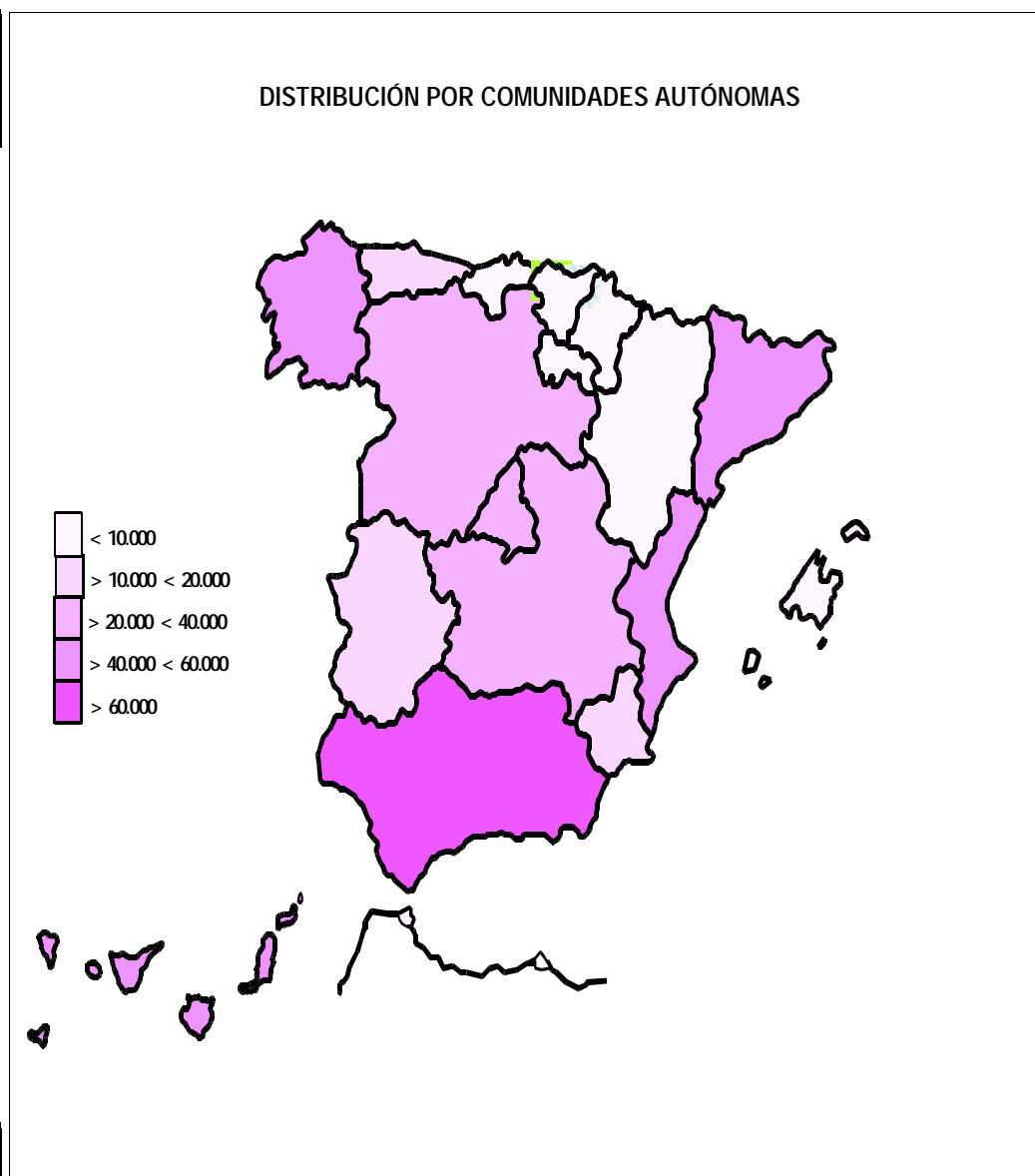
IMPORTE NETO DE LA NÓMINA:

137.290.471,85

## PNCs DE LA SEGURIDAD SOCIAL DE JUBILACIÓN E INVALIDEZ

### DISTRIBUCIÓN TERRITORIAL DEL NÚMERO DE PENSIONES EN LA NÓMINA DE MAYO DE 2005

ÁMBITO GEOGRÁFICO	NÚMERO DE PENSIONES POR TIPO					
	JUBILACIÓN	%	INVALIDEZ	%	TOTAL	%
ANDALUCÍA	63.041	22,58	46.963	22,84	110.004	22,69
ARAGÓN	6.820	2,44	3.039	1,48	9.859	2,03
ASTURIAS	5.842	2,09	5.336	2,60	11.178	2,31
ILLES BALEARS	4.367	1,56	3.548	1,73	7.915	1,63
CANARIAS	22.616	8,10	19.524	9,50	42.140	8,69
CANTABRIA	3.325	1,19	3.026	1,47	6.351	1,31
CASTILLA Y LEÓN	16.102	5,77	11.068	5,38	27.170	5,60
CASTILLA-LA MANCHA	14.478	5,19	8.971	4,36	23.449	4,84
CATALUNYA	33.982	12,17	25.720	12,51	59.702	12,32
C. VALENCIANA	26.830	9,61	20.537	9,99	47.367	9,77
EXTREMADURA	10.960	3,93	6.198	3,01	17.158	3,54
GALICIA	32.785	11,74	21.001	10,21	53.786	11,09
MADRID	20.405	7,31	13.701	6,66	34.106	7,04
MURCIA	7.453	2,67	7.719	3,75	15.172	3,13
NAVARRA	2.161	0,77	1.021	0,50	3.182	0,66
PAÍS VASCO	4.699	1,68	5.208	2,53	9.907	2,04
LA RIOJA	1.264	0,45	860	0,42	2.124	0,44
CEUTA	848	0,30	869	0,42	1.717	0,35
MELILLA	1.191	0,43	1.303	0,63	2.494	0,51
<b>TOTAL ESTADO</b>	<b>279.169</b>	<b>100,00</b>	<b>205.612</b>	<b>100,00</b>	<b>484.781</b>	<b>100,00</b>

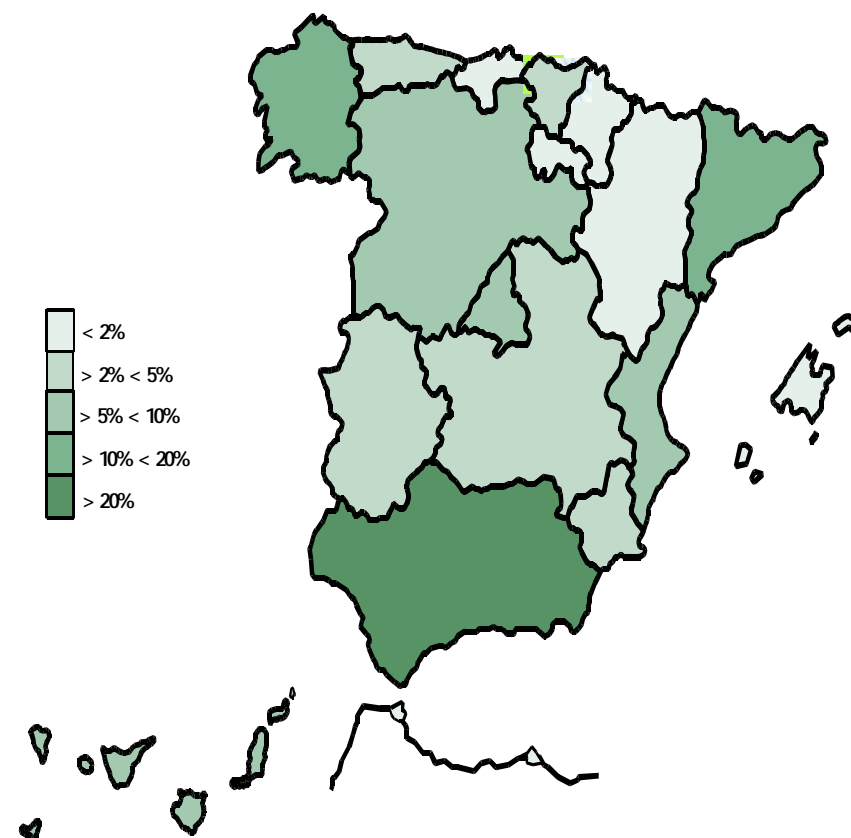


## PNCs DE LA SEGURIDAD SOCIAL DE JUBILACIÓN E INVALIDEZ

### DISTRIBUCIÓN TERRITORIAL DE LOS IMPORTES BRUTOS DE LAS NÓMINAS DEL AÑO 2005 (\*)

ÁMBITO GEOGRÁFICO	IMPORTES BRUTOS DE LAS NÓMINAS			
	JUBILACIÓN	INVALIDEZ	TOTAL	%
ANDALUCÍA	85.708.215,13	73.812.539,67	159.520.754,80	22,96
ARAGÓN	9.136.832,66	4.667.186,02	13.804.018,68	1,99
ASTURIAS	8.042.137,78	8.217.920,56	16.260.058,34	2,34
ILLES BALEARS	5.885.888,51	5.552.731,71	11.438.620,22	1,65
CANARIAS	31.129.489,86	30.630.429,22	61.759.919,08	8,89
CANTABRIA	4.315.026,27	4.654.032,19	8.969.058,46	1,29
CASTILLA Y LEÓN	21.305.429,81	16.942.887,86	38.248.317,67	5,50
CASTILLA-LA MANCHA	19.235.792,94	13.828.451,10	33.064.244,04	4,76
CATALUNYA	46.275.507,57	40.397.344,76	86.672.852,33	12,47
C. VALENCIANA	34.689.228,11	30.836.645,24	65.525.873,35	9,43
EXTREMADURA	15.179.323,30	9.700.625,86	24.879.949,16	3,58
GALICIA	44.465.987,83	32.123.092,21	76.589.080,04	11,02
MADRID	26.960.288,83	21.145.661,70	48.105.950,53	6,92
MURCIA	9.688.178,83	12.048.437,88	21.736.616,71	3,13
NAVARRA	3.158.751,65	1.557.065,40	4.715.817,05	0,68
PAÍS VASCO	6.363.030,61	7.992.742,59	14.355.773,20	2,07
LA RIOJA	1.695.238,89	1.307.037,88	3.002.276,77	0,43
CEUTA	1.167.003,00	1.366.733,67	2.533.736,67	0,36
MELILLA	1.670.918,72	2.019.154,55	3.690.073,27	0,53
<b>TOTAL ESTADO</b>	<b>376.072.270,30</b>	<b>318.800.720,07</b>	<b>694.872.990,37</b>	<b>100,00</b>

DISTRIBUCIÓN PORCENTUAL POR COMUNIDADES AUTÓNOMAS



\* El pago es efectuado por la Tesorería General de la Seguridad Social, excepto Navarra y el País Vasco cuyo pago es efectuado por el Instituto Navarro de Bienestar Social y el Dptº. de Trabajo y Seguridad Social del Gobierno Vasco respectivamente.

## PNCs DE LA SEGURIDAD SOCIAL: ALTAS, BAJAS Y OSCILACIONES EN NÓMINA DE MAYO DE 2005

ÁMBITO GEOGRÁFICO	PNC DE JUBILACIÓN			PNC DE INVALIDEZ			TOTAL PNCs		
	ALTAS	BAJAS	OSCILACIONES	ALTAS	BAJAS	OSCILACIONES	ALTAS	BAJAS	OSCILACIONES
ANDALUCÍA	504	784	-280	431	338	93	935	1.122	-187
ARAGÓN	67	126	-59	46	43	3	113	169	-56
ASTURIAS	60	93	-33	79	42	37	139	135	4
ILLES BALEARS	57	50	7	46	41	5	103	91	12
CANARIAS	139	196	-57	191	108	83	330	304	26
CANTABRIA	28	50	-22	37	30	7	65	80	-15
CASTILLA Y LEÓN	110	220	-110	72	102	-30	182	322	-140
CASTILLA-LA MANCHA	93	181	-88	109	102	7	202	283	-81
CATALUNYA	186	331	-145	237	249	-12	423	580	-157
C. VALENCIANA	163	238	-75	192	155	37	355	393	-38
EXTREMADURA	144	207	-63	108	88	20	252	295	-43
GALICIA	187	348	-161	149	151	-2	336	499	-163
MADRID	153	202	-49	125	117	8	278	319	-41
MURCIA	20	85	-65	30	91	-61	50	176	-126
NAVARRA	-	-	-	-	-	-	-	-	-
PAÍS VASCO	-	-	-	-	-	-	-	-	-
LA RIOJA	11	25	-14	9	9	0	20	34	-14
CEUTA	3	7	-4	14	9	5	17	16	1
MELILLA	7	16	-9	10	23	-13	17	39	-22
<b>TOTAL ESTADO</b>	<b>1.932</b>	<b>3.159</b>	<b>-1.227</b>	<b>1.885</b>	<b>1.698</b>	<b>187</b>	<b>3.817</b>	<b>4.857</b>	<b>-1.040</b>

1) No se dispone del movimiento de beneficiarios en nómina de las comunidades de Navarra y el País Vasco

## PNCs DE LA SEGURIDAD SOCIAL: ACUMULADO DE ALTAS, BAJAS Y OSCILACIONES EN NÓMINA AÑO 2005 (1)

ÁMBITO GEOGRÁFICO	PNC DE JUBILACIÓN			PNC DE INVALIDEZ			TOTAL PNCs		
	ALTAS	BAJAS	OSCILACIONES	ALTAS	BAJAS	OSCILACIONES	ALTAS	BAJAS	OSCILACIONES
ANDALUCÍA	2.242	3.117	-875	2.108	1.516	592	4.350	4.633	-283
ARAGÓN	273	466	-193	171	157	14	444	623	-179
ASTURIAS	262	317	-55	308	207	101	570	524	46
ILLES BALEARS	231	188	43	222	160	62	453	348	105
CANARIAS	549	887	-338	826	519	307	1.375	1.406	-31
CANTABRIA	129	183	-54	199	136	63	328	319	9
CASTILLA Y LEÓN	477	864	-387	459	450	9	936	1.314	-378
CASTILLA-LA MANCHA	431	760	-329	463	339	124	894	1.099	-205
CATALUNYA	2.261	2.819	-558	2.305	2.029	276	4.566	4.848	-282
C. VALENCIANA	959	1.214	-255	946	743	203	1.905	1.957	-52
EXTREMADURA	582	865	-283	423	391	32	1.005	1.256	-251
GALICIA	1.038	1.520	-482	838	743	95	1.876	2.263	-387
MADRID	763	948	-185	683	647	36	1.446	1.595	-149
MURCIA	162	337	-175	262	305	-43	424	642	-218
NAVARRA	-	-	-	-	-	-	-	-	-
PAÍS VASCO	-	-	-	-	-	-	-	-	-
LA RIOJA	46	94	-48	46	45	1	92	139	-47
CEUTA	21	36	-15	53	33	20	74	69	5
MELILLA	30	54	-24	78	76	2	108	130	-22
<b>TOTAL ESTADO</b>	<b>10.456</b>	<b>14.669</b>	<b>-4.213</b>	<b>10.390</b>	<b>8.496</b>	<b>1.894</b>	<b>20.846</b>	<b>23.165</b>	<b>-2.319</b>

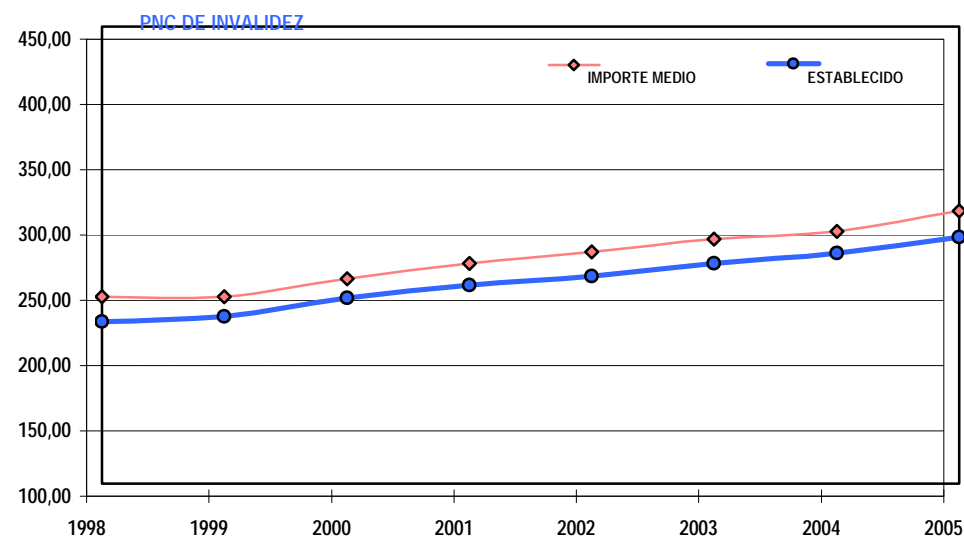
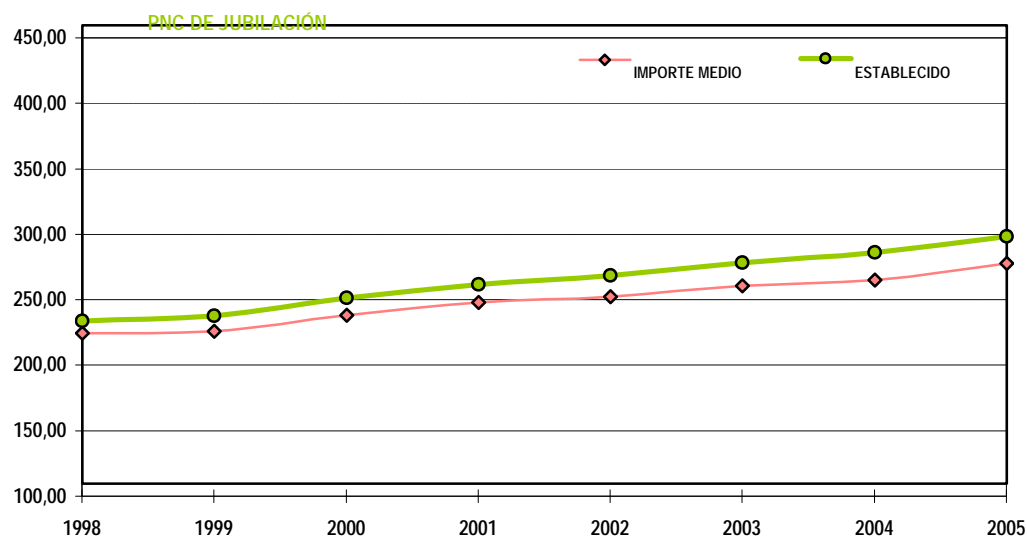
1) No se dispone del movimiento de beneficiarios en nómina de las comunidades de Navarra y el País Vasco

## EVOLUCIÓN IMPORTES MEDIOS PENSIONES NO CONTRIBUTIVAS

	PNC DE JUBILACIÓN								PNC DE INVALIDEZ							
	1998	1999	2000	2001	2002	2003	2004	2005	1998	1999	2000	2001	2002	2003	2004	2005
ENERO	213,86	215,55	226,57	238,44	245,42	258,17	258,14	271,45	242,58	242,98	253,34	270,18	280,63	293,45	296,89	310,82
FEBRERO	220,65	216,33	232,46	250,42	243,41	250,93	254,48	265,92	253,59	243,15	260,50	282,00	278,01	288,42	290,70	305,65
MARZO	216,38	220,13	233,46	241,93	244,83	253,64	257,54	270,04	250,27	249,67	264,02	278,41	280,77	294,03	297,85	309,15
ABRIL	217,93	217,59	229,95	239,19	243,68	253,35	256,61	267,38	246,78	246,33	259,01	272,22	280,52	291,98	295,48	309,21
MAYO	214,36	221,56	227,99	238,61	243,03	252,18	256,70	267,15	244,10	246,72	255,36	270,83	278,73	293,07	296,95	308,23
JUNIO*	415,80	421,48	443,46	465,69	476,88	490,78	503,38		467,79	473,47	497,35	525,75	539,20	557,91	571,98	
JULIO	217,46	219,48	230,59	240,14	244,55	253,52	257,94		245,92	246,95	261,51	275,43	281,27	290,78	298,72	
AGOSTO	219,97	217,01	230,28	238,51	245,05	253,07	257,34		247,26	245,25	259,75	271,86	278,70	288,74	296,49	
SETIEMBRE	212,75	216,97	230,07	235,91	243,15	251,07	256,24		239,59	241,76	258,06	266,69	273,93	285,31	293,33	
OCTUBRE	213,83	219,11	230,51	238,21	244,08	251,50	256,47		241,87	244,44	257,47	271,69	280,51	287,60	292,05	
NOVIEMBRE*	420,64	425,41	450,25	467,71	477,93	494,89	503,33		468,94	473,26	505,00	493,59	541,95	559,23	575,52	
DICEMBRE	225,31	219,21	232,91	242,28	248,33	254,60	257,27		252,32	248,51	263,41	279,28	287,83	290,71	299,59	
<b>IMPORTE MEDIO</b>	<b>214,92</b>	<b>216,42</b>	<b>228,46</b>	<b>238,36</b>	<b>242,88</b>	<b>251,26</b>	<b>255,39</b>	<b>268,39</b>	<b>242,93</b>	<b>243,04</b>	<b>256,77</b>	<b>268,42</b>	<b>277,29</b>	<b>287,23</b>	<b>293,25</b>	<b>308,61</b>
<b>IMP. MENSUAL</b>																
<b>ESTABLECIDO</b>	<b>224,06</b>	<b>228,11</b>	<b>241,94</b>	<b>251,88</b>	<b>258,68</b>	<b>268,77</b>	<b>276,30</b>	<b>288,79</b>	<b>224,06</b>	<b>228,11</b>	<b>241,94</b>	<b>251,88</b>	<b>258,68</b>	<b>268,77</b>	<b>276,30</b>	<b>288,79</b>
Con comp. 50% T. P. (1)	-	-	-	-	-	-	-	-	336,09	342,17	362,91	377,82	388,02	403,16	414,45	433,19
MÍNIMO 25%	56,01	57,03	60,48	62,97	64,67	67,19	69,08	72,20	56,01	57,03	60,48	62,97	64,67	67,19	69,08	72,20
D INTERANUAL	2,10%	1,80%	6,06%	4,10%	2,70%	3,90%	2,80%	4,50%	2,10%	1,80%	6,06%	4,10%	2,70%	3,90%	2,80%	4,50%

(\*) Junto a la mensualidad se abona una paga extra, por lo que la media se calcula sobre 14 pagas.

(1) En la PNC de Invalidez, la cuantía se incrementa en un 50% en los casos en que el beneficiario necesite el concurso de una tercera persona.

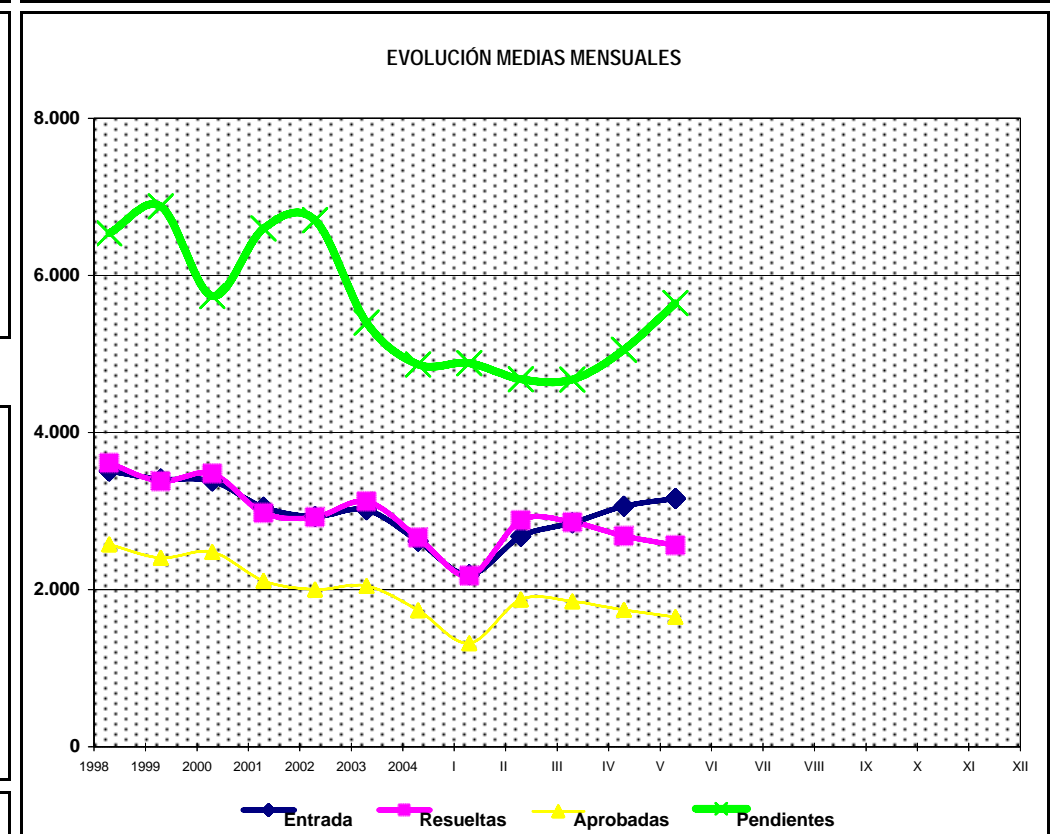
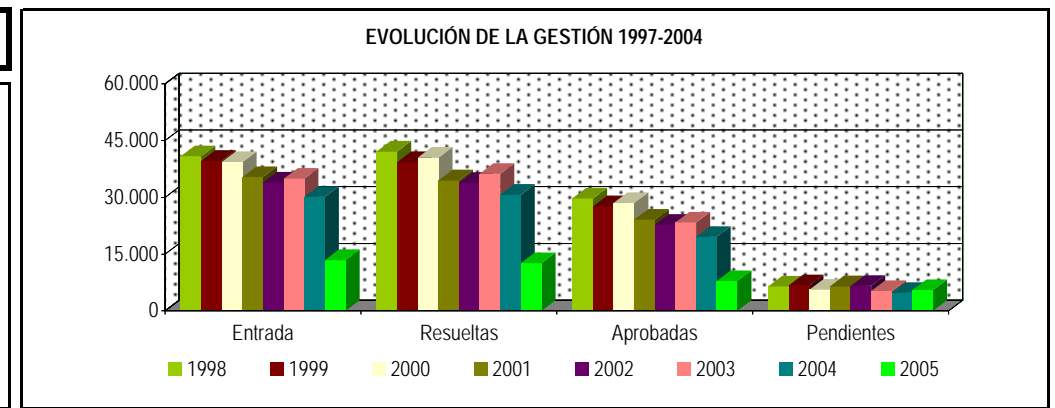


## 1b PNC DE JUBILACIÓN: DATOS DE LA GESTIÓN MENSUAL Y ANUAL

## R.D.L. 1/1994, DE 20 DE JUNIO; T. REF. LGSS PNCs DE LA SEGURIDAD SOCIAL

## JUBILACIÓN

		Entrada	Resueltas	% R./E.	Aprobadas	% A./R.	No Aprob.	Pendientes
G E S T I O N	1998	40.880	42.084	102,95%	29.677	70,52%	12.407	6.431
	1999	39.644	39.300	99,13%	27.625	70,29%	11.675	6.775
	2000	39.352	40.493	102,90%	28.499	70,38%	11.994	5.634
	2001	35.344	34.484	97,57%	24.102	69,89%	10.382	6.494
	2002	33.910	33.807	99,70%	22.771	67,36%	11.036	6.597
	2003	34.939	36.240	103,72%	23.340	64,40%	12.900	5.296
	2004	30.143	30.677	101,77%	19.579	63,82%	11.098	4.762
M E N S U A L E S *	1998	3.407	3.507		2.473		1.034	6.431
	1999	3.304	3.275		2.302		973	6.775
	2000	3.279	3.374		2.375		1.000	5.634
	2001	2.945	2.874		2.009		865	6.494
	2002	2.826	2.817		1.898		920	6.597
	2003	2.912	3.020		1.945		1.075	5.296
	2004	2.512	2.556		1.632		925	4.762
2005								
I	2.087	2.072	99,28%	1.212	58,49%	860	4.777	
II	2.576	2.777	107,80%	1.771	63,77%	1.006	4.576	
III	2.747	2.753	100,22%	1.748	63,49%	1.005	4.570	
IV	2.957	2.579	87,22%	1.638	63,51%	941	4.948	
V	3.057	2.460	80,47%	1.548	62,93%	912	5.545	
VI								
VII								
VIII								
IX								
X								
XI								
XII								
2005		13.424	12.641	94,17%	7.917	62,63%	4.724	5.545



\* Pendientes reales

## PENSIÓN NO CONTRIBUTIVA DE JUBILACIÓN

### DATOS DE GESTIÓN CORRESPONDIENTES AL MES DE MAYO DE 2005

CC.AA. Y/O PROVINCIAS	PTES. MES ANTERIOR	SOLICITUDES PRESENTADAS					A RESOLV. MES	SOLICITUDES RESUELTAS									PTES. FIN MES
								APROBADAS					NO APROBADAS		TOTAL		
		NUEVAS	LISMI	PAS	INSS	TOTAL		NUEVAS	LISMI	PAS	INSS	TOTAL	DNG	CAD-DES			
<b>ANDALUCÍA</b>	<b>1.247</b>	<b>601</b>	<b>1</b>	<b>25</b>	<b>0</b>	<b>627</b>	<b>1.874</b>	<b>402</b>	<b>1</b>	<b>14</b>	<b>0</b>	<b>417</b>	<b>155</b>	<b>58</b>	<b>630</b>	<b>1.244</b>	
ALMERÍA	67	32	0	0	0	32	99	25	0	0	0	25	15	0	40	59	
CÁDIZ	130	67	1	6	0	74	204	71	1	4	0	76	8	0	84	120	
CÓRDOBA	59	60	0	0	0	60	119	32	0	0	0	32	5	0	37	82	
GRANADA	72	57	0	4	0	61	133	45	0	1	0	46	13	3	62	71	
HUELVA	82	38	0	2	0	40	122	45	0	0	0	45	8	3	56	66	
JAÉN	92	72	0	4	0	76	168	53	0	4	0	57	21	1	79	89	
MÁLAGA	380	70	0	1	0	71	451	53	0	1	0	54	35	21	110	341	
SEVILLA	365	205	0	8	0	213	578	78	0	4	0	82	50	30	162	416	
<b>ARAGÓN</b>	<b>89</b>	<b>59</b>	<b>0</b>	<b>3</b>	<b>2</b>	<b>64</b>	<b>153</b>	<b>45</b>	<b>7</b>	<b>0</b>	<b>0</b>	<b>52</b>	<b>19</b>	<b>0</b>	<b>71</b>	<b>82</b>	
HUESCA	39	18	0	1	0	19	58	13	3	0	0	16	1	0	17	41	
TERUEL	11	5	0	0	0	5	16	6	2	0	0	8	0	0	8	8	
ZARAGOZA	39	36	0	2	2	40	79	26	2	0	0	28	18	0	46	33	
<b>ASTURIAS</b>	<b>218</b>	<b>49</b>	<b>0</b>	<b>2</b>	<b>1</b>	<b>52</b>	<b>270</b>	<b>28</b>	<b>1</b>	<b>1</b>	<b>0</b>	<b>30</b>	<b>15</b>	<b>7</b>	<b>52</b>	<b>218</b>	
<b>ILLES BALEARS</b>	<b>57</b>	<b>7</b>	<b>0</b>	<b>0</b>	<b>0</b>	<b>7</b>	<b>64</b>	<b>2</b>	<b>0</b>	<b>0</b>	<b>0</b>	<b>2</b>	<b>0</b>	<b>0</b>	<b>2</b>	<b>62</b>	
<b>CANARIAS</b>	<b>130</b>	<b>154</b>	<b>0</b>	<b>4</b>	<b>0</b>	<b>158</b>	<b>288</b>	<b>80</b>	<b>0</b>	<b>0</b>	<b>0</b>	<b>80</b>	<b>33</b>	<b>37</b>	<b>150</b>	<b>138</b>	
LAS PALMAS	92	39	0	4	0	43	135	42	0	0	0	42	14	11	67	68	
S.C. TENERIFE	38	115	0	0	0	115	153	38	0	0	0	38	19	26	83	70	
<b>CANTABRIA</b>	<b>46</b>	<b>27</b>	<b>2</b>	<b>0</b>	<b>0</b>	<b>29</b>	<b>75</b>	<b>23</b>	<b>1</b>	<b>1</b>	<b>0</b>	<b>25</b>	<b>14</b>	<b>0</b>	<b>39</b>	<b>36</b>	
<b>CASTILLA Y LEÓN</b>	<b>412</b>	<b>169</b>	<b>11</b>	<b>123</b>	<b>0</b>	<b>303</b>	<b>715</b>	<b>57</b>	<b>3</b>	<b>21</b>	<b>0</b>	<b>81</b>	<b>26</b>	<b>10</b>	<b>117</b>	<b>598</b>	
ÁVILA	24	13	0	12	0	25	49	12	0	1	0	13	3	2	18	31	
BURGOS	36	44	0	3	0	47	83	2	0	1	0	3	3	3	9	74	
LEÓN	64	19	6	42	0	67	131	3	0	0	0	3	5	0	8	123	
PALENCIA	20	10	0	6	0	16	36	6	0	4	0	10	1	0	11	25	
SALAMANCA	99	31	2	16	0	49	148	24	3	14	0	41	10	0	51	97	
SEGOVIA	9	3	0	7	0	10	19	0	0	1	0	1	2	1	4	15	
SORIA	6	5	0	5	0	10	16	1	0	0	0	1	0	1	2	14	
VALLADOLID	111	26	2	21	0	49	160	3	0	0	0	3	0	0	3	157	
ZAMORA	43	18	1	11	0	30	73	6	0	0	0	6	2	3	11	62	
<b>CASTILLA-LA MANCHA</b>	<b>338</b>	<b>113</b>	<b>1</b>	<b>2</b>	<b>0</b>	<b>116</b>	<b>454</b>	<b>83</b>	<b>0</b>	<b>6</b>	<b>0</b>	<b>89</b>	<b>37</b>	<b>4</b>	<b>130</b>	<b>324</b>	
ALBACETE	80	24	0	1	0	25	105	13	0	2	0	15	8	3	26	79	
CIUDAD REAL	115	28	1	1	0	30	145	21	0	4	0	25	13	0	38	107	
CUENCA	63	26	0	0	0	26	89	28	0	0	0	28	7	1	36	53	
GUADALAJARA	4	5	0	0	0	5	9	1	0	0	0	1	0	0	1	8	
TOLEDO	76	30	0	0	0	30	106	20	0	0	0	20	9	0	29	77	

(Continúa al dorso)

CC.AA. Y/O PROVINCIAS	PTES. MES ANTERIOR	SOLICITUDES PRESENTADAS					A RESOLV. MES	SOLICITUDES RESUELTAS									PTES. FIN MES
		NUEVAS	LISMI	PAS	INSS	TOTAL		APROBADAS					NO APROBADAS		TOTAL		
								NUEVAS	LISMI	PAS	INSS	TOTAL	DNG	CAD-DES			
<b>CATALUNYA</b>	<b>650</b>	<b>329</b>	<b>2</b>	<b>1</b>	<b>0</b>	<b>332</b>	<b>982</b>	<b>167</b>	<b>1</b>	<b>1</b>	<b>0</b>	<b>169</b>	<b>111</b>	<b>30</b>	<b>310</b>	<b>672</b>	
BARCELONA	470	247	2	0	0	249	719	129	0	0	0	129	78	25	232	487	
GIRONA	52	16	0	0	0	16	68	13	1	0	0	14	3	1	18	50	
LLEIDA	33	29	0	1	0	30	63	11	0	0	0	11	9	0	20	43	
TARRAGONA	95	37	0	0	0	37	132	14	0	1	0	15	21	4	40	92	
<b>COMUNIDAD VALENCIANA</b>	<b>500</b>	<b>413</b>	<b>7</b>	<b>3</b>	<b>0</b>	<b>423</b>	<b>923</b>	<b>156</b>	<b>5</b>	<b>2</b>	<b>0</b>	<b>163</b>	<b>115</b>	<b>5</b>	<b>283</b>	<b>640</b>	
ALICANTE	133	122	7	3	0	132	265	68	0	1	0	69	21	2	92	173	
CASTELLÓN	58	48	0	0	0	48	106	7	0	0	0	7	0	0	7	99	
VALENCIA	309	243	0	0	0	243	552	81	5	1	0	87	94	3	184	368	
<b>EXTREMADURA</b>	<b>36</b>	<b>94</b>	<b>2</b>	<b>2</b>	<b>0</b>	<b>98</b>	<b>134</b>	<b>51</b>	<b>0</b>	<b>4</b>	<b>0</b>	<b>55</b>	<b>11</b>	<b>9</b>	<b>75</b>	<b>59</b>	
BADAJOS	16	63	1	1	0	65	81	31	0	2	0	33	3	7	43	38	
CÁCERES	20	31	1	1	0	33	53	20	0	2	0	22	8	2	32	21	
<b>GALICIA</b>	<b>318</b>	<b>346</b>	<b>0</b>	<b>1</b>	<b>0</b>	<b>347</b>	<b>665</b>	<b>148</b>	<b>2</b>	<b>1</b>	<b>0</b>	<b>151</b>	<b>77</b>	<b>0</b>	<b>228</b>	<b>437</b>	
A CORUÑA	189	117	0	0	0	117	306	56	1	1	0	58	28	0	86	220	
LUGO	38	22	0	1	0	23	61	18	0	0	0	18	2	0	20	41	
OURENSE	34	38	0	0	0	38	72	34	0	0	0	34	9	0	43	29	
PONTEVEDRA	57	169	0	0	0	169	226	40	1	0	0	41	38	0	79	147	
<b>MADRID</b>	<b>376</b>	<b>289</b>	<b>0</b>	<b>2</b>	<b>0</b>	<b>291</b>	<b>667</b>	<b>107</b>	<b>0</b>	<b>2</b>	<b>0</b>	<b>109</b>	<b>49</b>	<b>12</b>	<b>170</b>	<b>497</b>	
<b>MURCIA</b>	<b>272</b>	<b>70</b>	<b>1</b>	<b>1</b>	<b>2</b>	<b>74</b>	<b>346</b>	<b>42</b>	<b>0</b>	<b>0</b>	<b>0</b>	<b>42</b>	<b>50</b>	<b>5</b>	<b>97</b>	<b>249</b>	
<b>NAVARRA</b>	<b>1</b>	<b>27</b>	<b>0</b>	<b>3</b>	<b>0</b>	<b>30</b>	<b>31</b>	<b>6</b>	<b>0</b>	<b>1</b>	<b>0</b>	<b>7</b>	<b>5</b>	<b>2</b>	<b>14</b>	<b>17</b>	
<b>PAÍS VASCO</b>	<b>189</b>	<b>73</b>	<b>0</b>	<b>4</b>	<b>0</b>	<b>77</b>	<b>266</b>	<b>52</b>	<b>0</b>	<b>2</b>	<b>0</b>	<b>54</b>	<b>8</b>	<b>0</b>	<b>62</b>	<b>204</b>	
ÁLAVA	116	16	0	0	0	16	132	6	0	0	0	6	2	0	8	124	
GUIPÚZCOA	10	12	0	0	0	12	22	12	0	0	0	12	4	0	16	6	
VIZCAYA	63	45	0	4	0	49	112	34	0	2	0	36	2	0	38	74	
<b>LA RIOJA</b>	<b>40</b>	<b>12</b>	<b>0</b>	<b>0</b>	<b>0</b>	<b>12</b>	<b>52</b>	<b>10</b>	<b>0</b>	<b>0</b>	<b>0</b>	<b>10</b>	<b>4</b>	<b>0</b>	<b>14</b>	<b>38</b>	
<b>CEUTA</b>	<b>13</b>	<b>6</b>	<b>0</b>	<b>1</b>	<b>0</b>	<b>7</b>	<b>20</b>	<b>2</b>	<b>0</b>	<b>0</b>	<b>0</b>	<b>2</b>	<b>1</b>	<b>1</b>	<b>4</b>	<b>16</b>	
<b>MELILLA</b>	<b>16</b>	<b>9</b>	<b>0</b>	<b>1</b>	<b>0</b>	<b>10</b>	<b>26</b>	<b>9</b>	<b>0</b>	<b>1</b>	<b>0</b>	<b>10</b>	<b>1</b>	<b>1</b>	<b>12</b>	<b>14</b>	

<b>TOTAL ESTADO</b>	<b>4.948</b>	<b>2.847</b>	<b>27</b>	<b>178</b>	<b>5</b>	<b>3.057</b>	<b>8.005</b>	<b>1.470</b>	<b>21</b>	<b>57</b>	<b>0</b>	<b>1.548</b>	<b>731</b>	<b>181</b>	<b>2.460</b>	<b>5.545</b>
---------------------	--------------	--------------	-----------	------------	----------	--------------	--------------	--------------	-----------	-----------	----------	--------------	------------	------------	--------------	--------------

## PENSIÓN NO CONTRIBUTIVA DE JUBILACIÓN

### CAUSAS DE DENEGACIÓN CORRESPONDIENTES AL MES DE MAYO DE 2005

CC.AA. Y/O PROVINCIAS	EDAD	RESIDENCIA LEGAL	RECURSOS ECONÓMICOS		PRESTACIÓN INCOMPATIBLE	SIN DESGLOSAR	TOTAL CAUSAS DE DENEGACIÓN	
			PERSONALES	U.E.C.				
			10	14	15	111		5
<b>ANDALUCÍA</b>								<b>155</b>
ALMERÍA	0	3	1	11	0	0		15
CÁDIZ	1	0	4	3	0	0		8
CÓRDOBA	3	0	0	2	0	0		5
GRANADA	0	0	2	11	0	0		13
HUELVA	0	0	0	8	0	0		8
JAÉN	3	3	0	15	0	0		21
MÁLAGA	0	8	3	21	3	0		35
SEVILLA	3	0	5	40	2	0		50
<b>ARAGÓN</b>	<b>0</b>	<b>0</b>	<b>1</b>	<b>17</b>	<b>1</b>	<b>0</b>		<b>19</b>
HUESCA	0	0	0	1	0	0		1
TERUEL	0	0	0	0	0	0		0
ZARAGOZA	0	0	1	16	1	0		18
<b>ASTURIAS</b>	<b>2</b>	<b>2</b>	<b>0</b>	<b>11</b>	<b>0</b>	<b>0</b>		<b>15</b>
<b>ILLES BALEARS</b>	<b>0</b>	<b>0</b>	<b>0</b>	<b>0</b>	<b>0</b>	<b>0</b>		<b>0</b>
<b>CANARIAS</b>	<b>2</b>	<b>5</b>	<b>2</b>	<b>24</b>	<b>0</b>	<b>0</b>		<b>33</b>
LAS PALMAS	1	0	0	13	0	0		14
S.C. TENERIFE	1	5	2	11	0	0		19
<b>CANTABRIA</b>	<b>1</b>	<b>0</b>	<b>1</b>	<b>12</b>	<b>0</b>	<b>0</b>		<b>14</b>
<b>CASTILLA Y LEÓN</b>	<b>0</b>	<b>3</b>	<b>1</b>	<b>20</b>	<b>2</b>	<b>0</b>		<b>26</b>
ÁVILA	0	0	1	2	0	0		3
BURGOS	0	0	0	3	0	0		3
LEÓN	0	0	0	5	0	0		5
PALENCIA	0	0	0	1	0	0		1
SALAMANCA	0	2	0	6	2	0		10
SEGOVIA	0	1	0	1	0	0		2
SORIA	0	0	0	0	0	0		0
VALLADOLID	0	0	0	0	0	0		0
ZAMORA	0	0	0	2	0	0		2
<b>CASTILLA-LA MANCHA</b>	<b>2</b>	<b>0</b>	<b>5</b>	<b>30</b>	<b>0</b>	<b>0</b>		<b>37</b>
ALBACETE	0	0	1	7	0	0		8
CIUDAD REAL	1	0	3	9	0	0		13
CUENCA	1	0	1	5	0	0		7
GUADALAJARA	0	0	0	0	0	0		0
TOLEDO	0	0	0	9	0	0		9

(Continúa al dorso)

CC.AA. Y/O PROVINCIAS	EDAD	RESIDENCIA LEGAL	RECURSOS ECONÓMICOS		PRESTACIÓN INCOMPATIBLE	SIN DESGLOSAR	TOTAL CAUSAS DE DENEGACIÓN
			PERSONALES	U.E.C.			
			<b>CATALUNYA</b>	4	13	7	
BARCELONA	3	10	5	56	4	0	78
GIRONA	0	1	0	2	0	0	3
LLEIDA	0	1	0	8	0	0	9
TARRAGONA	1	1	2	17	0	0	21
<b>COMUNIDAD VALENCIANA</b>	0	2	26	87	0	0	115
ALICANTE	0	0	3	18	0	0	21
CASTELLÓN	0	0	0	0	0	0	0
VALENCIA	0	2	23	69	0	0	94
<b>EXTREMADURA</b>	2	0	5	4	0	0	11
BADAJOS	1	0	0	2	0	0	3
CÁCERES	1	0	5	2	0	0	8
<b>GALICIA</b>	5	13	11	48	0	0	77
A CORUÑA	0	6	4	18	0	0	28
LUGO	2	0	0	0	0	0	2
OURENSE	1	0	1	7	0	0	9
PONTEVEDRA	2	7	6	23	0	0	38
<b>MADRID</b>	6	6	6	31	0	0	49
<b>MURCIA</b>	4	4	2	40	0	0	50
<b>NAVARRA</b>	0	0	0	5	0	0	5
<b>PAÍS VASCO</b>	0	0	5	3	0	0	8
ÁLAVA	0	0	1	1	0	0	2
GUIPÚZCOA	0	0	4	0	0	0	4
VIZCAYA	0	0	0	2	0	0	2
<b>LA RIOJA</b>	0	2	0	2	0	0	4
CEUTA	1	0	0	0	0	0	1
MELILLA	0	0	0	1	0	0	1
<b>TOTAL ESTADO</b>	<b>39</b>	<b>64</b>	<b>87</b>	<b>529</b>	<b>12</b>	<b>0</b>	<b>731</b>

## PENSIÓN NO CONTRIBUTIVA DE JUBILACIÓN

### DATOS ACUMULADOS DE GESTIÓN CORRESPONDIENTES AL AÑO 2005 HASTA MAYO

CC.AA. Y/O PROVINCIAS	PTES. AÑO ANTERIOR	SOLICITUDES PRESENTADAS					A RESOLV. AÑO	SOLICITUDES RESUELTAS									PTES. FINAL
								APROBADAS					NO APROBADAS		TOTAL		
		NUEVAS	LISMI	PAS	INSS	TOTAL		NUEVAS	LISMI	PAS	INSS	TOTAL	DNG	CAD-DES			
<b>ANDALUCÍA</b>	<b>1.281</b>	<b>2.615</b>	<b>62</b>	<b>99</b>	<b>1</b>	<b>2.777</b>	<b>4.058</b>	<b>1.867</b>	<b>20</b>	<b>83</b>	<b>1</b>	<b>1.971</b>	<b>699</b>	<b>144</b>	<b>2.814</b>	<b>1.244</b>	
ALMERÍA	35	187	1	1	0	189	224	107	1	1	0	109	56	0	165	59	
CÁDIZ	74	416	4	26	0	446	520	310	2	24	1	337	58	5	400	120	
CÓRDOBA	24	324	1	6	0	331	355	193	2	7	0	202	64	7	273	82	
GRANADA	60	176	52	12	1	241	301	163	4	8	0	175	46	9	230	71	
HUELVA	55	193	0	5	0	198	253	132	1	2	0	135	47	5	187	66	
JAÉN	45	263	0	23	0	286	331	162	0	15	0	177	54	11	242	89	
MÁLAGA	642	418	3	3	0	424	1.066	442	8	10	0	460	218	47	725	341	
SEVILLA	346	638	1	23	0	662	1.008	358	2	16	0	376	156	60	592	416	
<b>ARAGÓN</b>	<b>68</b>	<b>329</b>	<b>9</b>	<b>13</b>	<b>17</b>	<b>368</b>	<b>436</b>	<b>228</b>	<b>11</b>	<b>8</b>	<b>2</b>	<b>249</b>	<b>91</b>	<b>14</b>	<b>354</b>	<b>82</b>	
HUESCA	26	93	3	3	0	99	125	59	4	2	0	65	17	2	84	41	
TERUEL	3	28	2	3	0	33	36	18	2	3	0	23	3	2	28	8	
ZARAGOZA	39	208	4	7	17	236	275	151	5	3	2	161	71	10	242	33	
<b>ASTURIAS</b>	<b>296</b>	<b>246</b>	<b>8</b>	<b>6</b>	<b>1</b>	<b>261</b>	<b>557</b>	<b>206</b>	<b>11</b>	<b>5</b>	<b>4</b>	<b>226</b>	<b>69</b>	<b>44</b>	<b>339</b>	<b>218</b>	
<b>ILLES BALEARS</b>	<b>27</b>	<b>91</b>	<b>0</b>	<b>0</b>	<b>0</b>	<b>91</b>	<b>118</b>	<b>32</b>	<b>1</b>	<b>0</b>	<b>0</b>	<b>33</b>	<b>14</b>	<b>9</b>	<b>56</b>	<b>62</b>	
<b>CANARIAS</b>	<b>202</b>	<b>971</b>	<b>3</b>	<b>26</b>	<b>0</b>	<b>1.000</b>	<b>1.202</b>	<b>447</b>	<b>5</b>	<b>21</b>	<b>0</b>	<b>473</b>	<b>197</b>	<b>394</b>	<b>1.064</b>	<b>138</b>	
LAS PALMAS	131	308	2	19	0	329	460	167	2	6	0	175	58	159	392	68	
S.C. TENERIFE	71	663	1	7	0	671	742	280	3	15	0	298	139	235	672	70	
<b>CANTABRIA</b>	<b>30</b>	<b>143</b>	<b>6</b>	<b>1</b>	<b>0</b>	<b>150</b>	<b>180</b>	<b>101</b>	<b>2</b>	<b>3</b>	<b>0</b>	<b>106</b>	<b>38</b>	<b>0</b>	<b>144</b>	<b>36</b>	
<b>CASTILLA Y LEÓN</b>	<b>161</b>	<b>735</b>	<b>21</b>	<b>239</b>	<b>0</b>	<b>995</b>	<b>1.156</b>	<b>376</b>	<b>11</b>	<b>28</b>	<b>0</b>	<b>415</b>	<b>109</b>	<b>34</b>	<b>558</b>	<b>598</b>	
ÁVILA	9	56	0	28	0	84	93	45	1	2	0	48	7	7	62	31	
BURGOS	37	89	0	4	0	93	130	36	1	2	0	39	11	6	56	74	
LEÓN	1	127	6	59	0	192	193	48	0	0	0	48	20	2	70	123	
PALENCIA	3	53	0	14	0	67	70	33	0	4	0	37	7	1	45	25	
SALAMANCA	39	163	7	60	0	230	269	118	6	17	0	141	30	1	172	97	
SEGOVIA	9	18	1	12	0	31	40	10	0	1	0	11	9	5	25	15	
SORIA	6	18	0	8	0	26	32	15	1	0	0	16	1	1	18	14	
VALLADOLID	43	127	4	38	0	169	212	33	1	2	0	36	14	5	55	157	
ZAMORA	14	84	3	16	0	103	117	38	1	0	0	39	10	6	55	62	
<b>CASTILLA-LA MANCHA</b>	<b>273</b>	<b>637</b>	<b>2</b>	<b>26</b>	<b>0</b>	<b>665</b>	<b>938</b>	<b>358</b>	<b>2</b>	<b>18</b>	<b>0</b>	<b>378</b>	<b>193</b>	<b>43</b>	<b>614</b>	<b>324</b>	
ALBACETE	83	112	0	7	0	119	202	73	0	8	0	81	38	4	123	79	
CIUDAD REAL	61	200	2	13	0	215	276	86	1	8	0	95	63	11	169	107	
CUENCA	43	111	0	4	0	115	158	64	1	0	0	65	35	5	105	53	
GUADALAJARA	9	28	0	1	0	29	38	19	0	1	0	20	10	0	30	8	
TOLEDO	77	186	0	1	0	187	264	116	0	1	0	117	47	23	187	77	

(Continúa al dorso)

CC.AA. Y/O PROVINCIAS	PTES. AÑO ANTERIOR	SOLICITUDES PRESENTADAS					A RESOLV. AÑO	SOLICITUDES RESUELTAS									PTES. FINAL
		NUEVAS	LISMI	PAS	INSS	TOTAL		APROBADAS					NO APROBADAS		TOTAL		
								NUEVAS	LISMI	PAS	INSS	TOTAL	DNG	CAD-DES			
<b>CATALUNYA</b>	<b>704</b>	<b>1.627</b>	<b>8</b>	<b>17</b>	<b>0</b>	<b>1.652</b>	<b>2.356</b>	<b>917</b>	<b>10</b>	<b>11</b>	<b>0</b>	<b>938</b>	<b>568</b>	<b>178</b>	<b>1.684</b>	<b>672</b>	
BARCELONA	514	1.249	7	10	0	1.266	1.780	705	8	6	0	719	434	140	1.293	487	
GIRONA	53	87	0	1	0	88	141	53	2	1	0	56	21	14	91	50	
LLEIDA	55	84	1	2	0	87	142	68	0	0	0	68	25	6	99	43	
TARRAGONA	82	207	0	4	0	211	293	91	0	4	0	95	88	18	201	92	
<b>COMUNIDAD VALENCIANA</b>	<b>404</b>	<b>1.683</b>	<b>28</b>	<b>23</b>	<b>0</b>	<b>1.734</b>	<b>2.138</b>	<b>780</b>	<b>12</b>	<b>22</b>	<b>0</b>	<b>814</b>	<b>591</b>	<b>93</b>	<b>1.498</b>	<b>640</b>	
ALICANTE	121	495	18	22	0	535	656	309	3	9	0	321	133	29	483	173	
CASTELLÓN	33	149	1	1	0	151	184	44	2	1	0	47	38	0	85	99	
VALENCIA	250	1.039	9	0	0	1.048	1.298	427	7	12	0	446	420	64	930	368	
<b>EXTREMADURA</b>	<b>34</b>	<b>431</b>	<b>9</b>	<b>11</b>	<b>0</b>	<b>451</b>	<b>485</b>	<b>272</b>	<b>9</b>	<b>14</b>	<b>0</b>	<b>295</b>	<b>94</b>	<b>37</b>	<b>426</b>	<b>59</b>	
BADAJOS	13	263	7	9	0	279	292	162	7	9	0	178	46	30	254	38	
CÁCERES	21	168	2	2	0	172	193	110	2	5	0	117	48	7	172	21	
<b>GALICIA</b>	<b>323</b>	<b>1.289</b>	<b>9</b>	<b>2</b>	<b>2</b>	<b>1.302</b>	<b>1.625</b>	<b>761</b>	<b>12</b>	<b>12</b>	<b>6</b>	<b>791</b>	<b>302</b>	<b>95</b>	<b>1.188</b>	<b>437</b>	
A CORUÑA	197	491	0	0	0	491	688	276	5	8	2	291	123	54	468	220	
LUGO	38	115	1	2	0	118	156	93	0	1	0	94	16	5	115	41	
OURENSE	25	166	3	0	0	169	194	121	2	1	0	124	31	10	165	29	
PONTEVEDRA	63	517	5	0	2	524	587	271	5	2	4	282	132	26	440	147	
<b>MADRID</b>	<b>486</b>	<b>1.028</b>	<b>6</b>	<b>25</b>	<b>0</b>	<b>1.059</b>	<b>1.545</b>	<b>645</b>	<b>6</b>	<b>25</b>	<b>0</b>	<b>676</b>	<b>254</b>	<b>118</b>	<b>1.048</b>	<b>497</b>	
<b>MURCIA</b>	<b>191</b>	<b>303</b>	<b>7</b>	<b>12</b>	<b>11</b>	<b>333</b>	<b>524</b>	<b>128</b>	<b>9</b>	<b>2</b>	<b>0</b>	<b>139</b>	<b>115</b>	<b>21</b>	<b>275</b>	<b>249</b>	
<b>NAVARRA</b>	<b>84</b>	<b>91</b>	<b>1</b>	<b>11</b>	<b>0</b>	<b>103</b>	<b>187</b>	<b>91</b>	<b>0</b>	<b>6</b>	<b>12</b>	<b>109</b>	<b>51</b>	<b>10</b>	<b>170</b>	<b>17</b>	
<b>PAÍS VASCO</b>	<b>151</b>	<b>340</b>	<b>0</b>	<b>7</b>	<b>0</b>	<b>347</b>	<b>498</b>	<b>215</b>	<b>1</b>	<b>3</b>	<b>0</b>	<b>219</b>	<b>71</b>	<b>4</b>	<b>294</b>	<b>204</b>	
ÁLAVA	86	77	0	0	0	77	163	35	1	0	0	36	3	0	39	124	
GUIPÚZCOA	20	88	0	0	0	88	108	72	0	0	0	72	30	0	102	6	
VIZCAYA	45	175	0	7	0	182	227	108	0	3	0	111	38	4	153	74	
<b>LA RIOJA</b>	<b>31</b>	<b>59</b>	<b>0</b>	<b>0</b>	<b>0</b>	<b>59</b>	<b>90</b>	<b>39</b>	<b>0</b>	<b>0</b>	<b>0</b>	<b>39</b>	<b>13</b>	<b>0</b>	<b>52</b>	<b>38</b>	
CEUTA	9	25	2	3	0	30	39	14	2	0	0	16	5	2	23	16	
MELILLA	7	40	1	6	0	47	54	26	1	3	0	30	9	1	40	14	

<b>TOTAL ESTADO</b>	<b>4.762</b>	<b>12.683</b>	<b>182</b>	<b>527</b>	<b>32</b>	<b>13.424</b>	<b>18.186</b>	<b>7.503</b>	<b>125</b>	<b>264</b>	<b>25</b>	<b>7.917</b>	<b>3.483</b>	<b>1.241</b>	<b>12.641</b>	<b>5.545</b>
---------------------	--------------	---------------	------------	------------	-----------	---------------	---------------	--------------	------------	------------	-----------	--------------	--------------	--------------	---------------	--------------

## PENSIÓN NO CONTRIBUTIVA DE JUBILACIÓN

### CAUSAS DE DENEGACIÓN ACUMULADAS CORRESPONDIENTES AL AÑO 2005 HASTA MAYO

CC.AA. Y/O PROVINCIAS	EDAD	RESIDENCIA LEGAL	RECURSOS ECONÓMICOS		PRESTACIÓN INCOMPATIBLE	SIN DESGLOSAR	TOTAL CAUSAS DE DENEGACIÓN
			PERSONALES	U.E.C.			
			<b>ANDALUCÍA</b>	<b>38</b>	<b>73</b>	<b>96</b>	
ALMERÍA	0	8	5	43	0	0	56
CÁDIZ	1	10	23	23	1	0	58
CÓRDOBA	6	3	15	39	1	0	64
GRANADA	0	3	8	34	1	0	46
HUELVA	5	2	1	38	1	0	47
JAÉN	8	4	0	42	0	0	54
MÁLAGA	3	43	29	137	6	0	218
SEVILLA	15	0	15	121	5	0	156
<b>ARAGÓN</b>	<b>2</b>	<b>5</b>	<b>9</b>	<b>74</b>	<b>1</b>	<b>0</b>	<b>91</b>
HUESCA	1	0	1	15	0	0	17
TERUEL	1	0	0	2	0	0	3
ZARAGOZA	0	5	8	57	1	0	71
<b>ASTURIAS</b>	<b>5</b>	<b>5</b>	<b>13</b>	<b>44</b>	<b>2</b>	<b>0</b>	<b>69</b>
<b>ILLES BALEARS</b>	<b>0</b>	<b>0</b>	<b>4</b>	<b>10</b>	<b>0</b>	<b>0</b>	<b>14</b>
<b>CANARIAS</b>	<b>10</b>	<b>33</b>	<b>19</b>	<b>135</b>	<b>0</b>	<b>0</b>	<b>197</b>
LAS PALMAS	4	4	1	49	0	0	58
S.C. TENERIFE	6	29	18	86	0	0	139
<b>CANTABRIA</b>	<b>2</b>	<b>1</b>	<b>10</b>	<b>25</b>	<b>0</b>	<b>0</b>	<b>38</b>
<b>CASTILLA Y LEÓN</b>	<b>6</b>	<b>7</b>	<b>10</b>	<b>83</b>	<b>3</b>	<b>0</b>	<b>109</b>
ÁVILA	0	0	1	6	0	0	7
BURGOS	1	0	2	8	0	0	11
LEÓN	0	0	1	18	1	0	20
PALENCIA	0	0	0	7	0	0	7
SALAMANCA	1	6	1	20	2	0	30
SEGOVIA	0	1	0	8	0	0	9
SORIA	0	0	0	1	0	0	1
VALLADOLID	2	0	4	8	0	0	14
ZAMORA	2	0	1	7	0	0	10
<b>CASTILLA-LA MANCHA</b>	<b>10</b>	<b>4</b>	<b>20</b>	<b>155</b>	<b>4</b>	<b>0</b>	<b>193</b>
ALBACETE	0	1	3	32	2	0	38
CIUDAD REAL	7	0	7	49	0	0	63
CUENCA	2	0	6	26	1	0	35
GUADALAJARA	0	3	0	7	0	0	10
TOLEDO	1	0	4	41	1	0	47

(Continúa al dorso)

CC.AA. Y/O PROVINCIAS	EDAD	RESIDENCIA LEGAL	RECURSOS ECONÓMICOS		PRESTACIÓN INCOMPATIBLE	SIN DESGLOSAR	TOTAL CAUSAS DE DENEGACIÓN
			PERSONALES	U.E.C.			
			<b>CATALUNYA</b>	<b>6</b>	<b>50</b>	<b>80</b>	
BARCELONA	4	40	67	309	14	0	434
GIRONA	0	4	2	15	0	0	21
LLEIDA	0	2	1	22	0	0	25
TARRAGONA	2	4	10	70	2	0	88
<b>COMUNIDAD VALENCIANA</b>	<b>6</b>	<b>11</b>	<b>139</b>	<b>431</b>	<b>4</b>	<b>0</b>	<b>591</b>
ALICANTE	3	2	17	111	0	0	133
CASTELLÓN	3	0	2	31	2	0	38
VALENCIA	0	9	120	289	2	0	420
<b>EXTREMADURA</b>	<b>14</b>	<b>3</b>	<b>13</b>	<b>64</b>	<b>0</b>	<b>0</b>	<b>94</b>
BADAJOS	7	3	4	32	0	0	46
CÁCERES	7	0	9	32	0	0	48
<b>GALICIA</b>	<b>14</b>	<b>55</b>	<b>31</b>	<b>200</b>	<b>2</b>	<b>0</b>	<b>302</b>
A CORUÑA	0	24	12	86	1	0	123
LUGO	6	1	1	8	0	0	16
OURENSE	3	4	2	22	0	0	31
PONTEVEDRA	5	26	16	84	1	0	132
<b>MADRID</b>	<b>14</b>	<b>30</b>	<b>38</b>	<b>172</b>	<b>0</b>	<b>0</b>	<b>254</b>
<b>MURCIA</b>	<b>6</b>	<b>8</b>	<b>6</b>	<b>91</b>	<b>4</b>	<b>0</b>	<b>115</b>
<b>NAVARRA</b>	<b>0</b>	<b>0</b>	<b>7</b>	<b>44</b>	<b>0</b>	<b>0</b>	<b>51</b>
<b>PAÍS VASCO</b>	<b>0</b>	<b>2</b>	<b>34</b>	<b>34</b>	<b>1</b>	<b>0</b>	<b>71</b>
ÁLAVA	0	0	2	1	0	0	3
GUIPÚZCOA	0	2	27	0	1	0	30
VIZCAYA	0	0	5	33	0	0	38
<b>LA RIOJA</b>	<b>3</b>	<b>4</b>	<b>0</b>	<b>6</b>	<b>0</b>	<b>0</b>	<b>13</b>
CEUTA	1	2	1	1	0	0	5
MELILLA	0	6	1	2	0	0	9
<b>TOTAL ESTADO</b>	<b>137</b>	<b>299</b>	<b>531</b>	<b>2.464</b>	<b>52</b>	<b>0</b>	<b>3.483</b>

## 1c PNC DE INVALIDEZ: DATOS DE LA GESTIÓN MENSUAL Y ANUAL

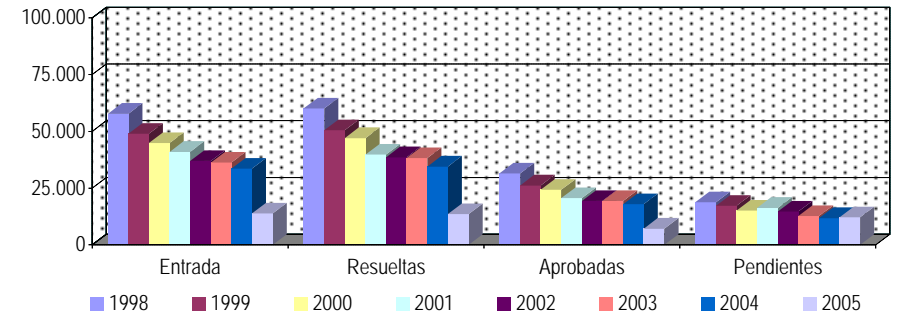
## R.D.L. 1/1994, DE 20 DE JUNIO; T. REF. LGSS PNCs DE LA SEGURIDAD SOCIAL

## INVALIDEZ

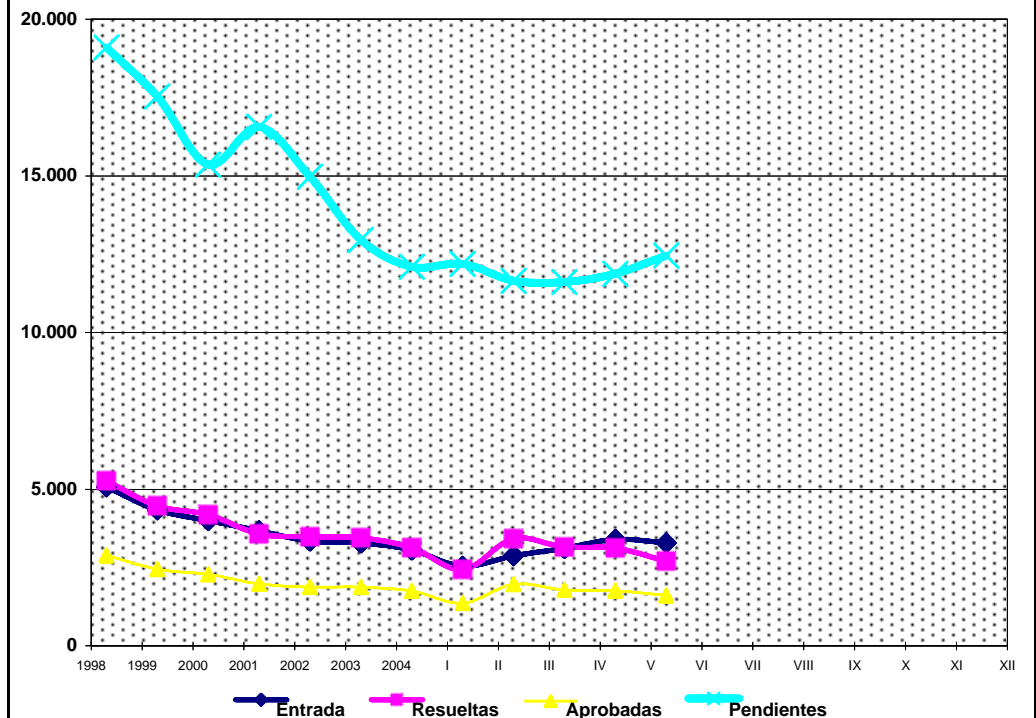
		Entrada	Resueltas	% R./E.	Aprobadas	% A./R.	No Aprob.	Pendientes
G E S T I O N	1998	57.774	60.114	104,05%	31.450	52,32%	28.664	18.836
	1999	48.961	50.522	103,19%	26.183	51,82%	24.339	17.275
	2000	44.867	47.046	104,86%	24.288	51,63%	22.758	15.096
	2001	40.967	39.756	97,04%	20.602	51,82%	19.154	16.307
	2002	37.014	38.610	104,31%	19.341	50,09%	19.269	14.711
	2003	36.247	38.257	105,55%	19.380	50,66%	18.877	12.701
	2004	33.629	34.496	102,58%	17.947	52,03%	16.549	11.834
M E N S U A L E S *	1998	4.815	5.010		2.621		2.389	18.836
	1999	4.080	4.210		2.182		2.028	17.275
	2000	3.739	3.921		2.024		1.897	15.096
	2001	3.414	3.313		1.717		1.596	16.307
	2002	3.085	3.218		1.612		1.606	14.711
	2003	3.021	3.188		1.615		1.573	12.701
	2004	2.802	2.875		1.496		1.379	11.834
2005								
I	2.279	2.178	95,57%	1.102	50,60%	1.076	11.935	
II	2.618	3.159	120,66%	1.701	53,85%	1.458	11.394	
III	2.852	2.895	101,51%	1.519	52,47%	1.376	11.351	
IV	3.131	2.864	91,47%	1.497	52,27%	1.367	11.618	
V	3.020	2.445	80,96%	1.350	55,21%	1.095	12.193	
VI								
VII								
VIII								
IX								
X								
XI								
XII								
2005		13.900	13.541	97,42%	7.169	52,94%	6.372	12.193

\* Pendientes reales

EVOLUCIÓN DE LA GESTIÓN 1997-2004



EVOLUCIÓN MEDIAS MENSUALES



## PENSIÓN NO CONTRIBUTIVA DE INVALIDEZ

### DATOS DE GESTIÓN CORRESPONDIENTES AL MES DE MAYO DE 2005

CC.AA. Y/O PROVINCIAS	PTES. MES ANTERIOR	SOLICITUDES PRESENTADAS					A RESOLV. MES	SOLICITUDES RESUELTAS									PTES. FIN MES
								APROBADAS					NO APROBADAS		TOTAL		
		NUEVAS	LISMI	PAS	INSS	TOTAL		NUEVAS	LISMI	PAS	INSS	TOTAL	DNG	CAD-DES			
<b>ANDALUCÍA</b>	<b>3.401</b>	<b>579</b>	<b>7</b>	<b>17</b>	<b>0</b>	<b>603</b>	<b>4.004</b>	<b>319</b>	<b>4</b>	<b>18</b>	<b>1</b>	<b>342</b>	<b>236</b>	<b>47</b>	<b>625</b>	<b>3.379</b>	
ALMERÍA	93	37	0	0	0	37	130	19	2	1	0	22	14	0	36	94	
CÁDIZ	514	110	2	9	0	121	635	118	0	3	1	122	29	0	151	484	
CÓRDOBA	144	34	1	1	0	36	180	14	0	0	0	14	18	1	33	147	
GRANADA	310	37	0	2	0	39	349	20	0	5	0	25	10	6	41	308	
HUELVA	121	55	1	0	0	56	177	31	1	0	0	32	10	3	45	132	
JAÉN	76	31	0	2	0	33	109	13	0	3	0	16	6	0	22	87	
MÁLAGA	951	92	1	0	0	93	1.044	65	0	2	0	67	61	3	131	913	
SEVILLA	1.192	183	2	3	0	188	1.380	39	1	4	0	44	88	34	166	1.214	
<b>ARAGÓN</b>	<b>106</b>	<b>51</b>	<b>0</b>	<b>0</b>	<b>0</b>	<b>51</b>	<b>157</b>	<b>31</b>	<b>2</b>	<b>0</b>	<b>0</b>	<b>33</b>	<b>16</b>	<b>0</b>	<b>49</b>	<b>108</b>	
HUESCA	19	9	0	0	0	9	28	9	1	0	0	10	3	0	13	15	
TERUEL	2	4	0	0	0	4	6	4	0	0	0	4	0	0	4	2	
ZARAGOZA	85	38	0	0	0	38	123	18	1	0	0	19	13	0	32	91	
<b>ASTURIAS</b>	<b>357</b>	<b>55</b>	<b>4</b>	<b>0</b>	<b>0</b>	<b>59</b>	<b>416</b>	<b>33</b>	<b>0</b>	<b>2</b>	<b>0</b>	<b>35</b>	<b>38</b>	<b>5</b>	<b>78</b>	<b>338</b>	
<b>ILLES BALEARS</b>	<b>247</b>	<b>2</b>	<b>0</b>	<b>0</b>	<b>0</b>	<b>2</b>	<b>249</b>	<b>7</b>	<b>0</b>	<b>0</b>	<b>0</b>	<b>7</b>	<b>4</b>	<b>0</b>	<b>11</b>	<b>238</b>	
<b>CANARIAS</b>	<b>1.190</b>	<b>206</b>	<b>0</b>	<b>3</b>	<b>0</b>	<b>209</b>	<b>1.399</b>	<b>98</b>	<b>0</b>	<b>8</b>	<b>0</b>	<b>106</b>	<b>73</b>	<b>21</b>	<b>200</b>	<b>1.199</b>	
LAS PALMAS	599	60	0	2	0	62	661	29	0	7	0	36	31	10	77	584	
S.C. TENERIFE	591	146	0	1	0	147	738	69	0	1	0	70	42	11	123	615	
<b>CANTABRIA</b>	<b>206</b>	<b>42</b>	<b>0</b>	<b>1</b>	<b>0</b>	<b>43</b>	<b>249</b>	<b>43</b>	<b>1</b>	<b>0</b>	<b>0</b>	<b>44</b>	<b>7</b>	<b>0</b>	<b>51</b>	<b>198</b>	
<b>CASTILLA Y LEÓN</b>	<b>403</b>	<b>116</b>	<b>5</b>	<b>120</b>	<b>1</b>	<b>242</b>	<b>645</b>	<b>37</b>	<b>4</b>	<b>15</b>	<b>0</b>	<b>56</b>	<b>23</b>	<b>10</b>	<b>89</b>	<b>556</b>	
ÁVILA	19	10	0	7	1	18	37	4	0	0	0	4	0	3	7	30	
BURGOS	50	33	0	3	0	36	86	9	0	0	0	9	2	5	16	70	
LEÓN	86	11	0	45	0	56	142	1	1	0	0	2	10	0	12	130	
PALENCIA	18	5	0	14	0	19	37	6	0	4	0	10	0	0	10	27	
SALAMANCA	95	17	1	6	0	24	119	8	3	10	0	21	5	0	26	93	
SEGOVIA	9	5	0	6	0	11	20	0	0	1	0	1	0	0	1	19	
SORIA	6	2	0	3	0	5	11	1	0	0	0	1	0	0	1	10	
VALLADOLID	92	25	3	26	0	54	146	3	0	0	0	3	0	2	5	141	
ZAMORA	28	8	1	10	0	19	47	5	0	0	0	5	6	0	11	36	
<b>CASTILLA-LA MANCHA</b>	<b>439</b>	<b>107</b>	<b>3</b>	<b>1</b>	<b>0</b>	<b>111</b>	<b>550</b>	<b>75</b>	<b>1</b>	<b>3</b>	<b>0</b>	<b>79</b>	<b>45</b>	<b>10</b>	<b>134</b>	<b>416</b>	
ALBACETE	191	25	0	1	0	26	217	14	0	2	0	16	26	2	44	173	
CIUDAD REAL	44	30	2	0	0	32	76	24	0	1	0	25	9	3	37	39	
CUENCA	87	14	1	0	0	15	102	19	1	0	0	20	4	2	26	76	
GUADALAJARA	13	9	0	0	0	9	22	3	0	0	0	3	3	0	6	16	
TOLEDO	104	29	0	0	0	29	133	15	0	0	0	15	3	3	21	112	

(Continúa al dorso)

CC.AA. Y/O PROVINCIAS	PTES. MES ANTERIOR	SOLICITUDES PRESENTADAS					A RESOLV. MES	SOLICITUDES RESUELTAS								PTES. FIN MES
								APROBADAS				NO APROBADAS		TOTAL		
		NUEVAS	LISMI	PAS	INSS	TOTAL		NUEVAS	LISMI	PAS	INSS	TOTAL	DNG		CAD-DES	
<b>CATALUNYA</b>	<b>1.293</b>	<b>309</b>	<b>2</b>	<b>0</b>	<b>21</b>	<b>332</b>	<b>1.625</b>	<b>113</b>	<b>3</b>	<b>0</b>	<b>4</b>	<b>120</b>	<b>123</b>	<b>40</b>	<b>283</b>	<b>1.342</b>
BARCELONA	1.032	242	1	0	14	257	1.289	93	1	0	3	97	99	34	230	1.059
GIRONA	93	17	0	0	2	19	112	6	1	0	0	7	9	0	16	96
LLEIDA	43	20	0	0	2	22	65	2	0	0	0	2	4	2	8	57
TARRAGONA	125	30	1	0	3	34	159	12	1	0	1	14	11	4	29	130
<b>COMUNIDAD VALENCIANA</b>	<b>1.504</b>	<b>450</b>	<b>6</b>	<b>2</b>	<b>0</b>	<b>458</b>	<b>1.962</b>	<b>98</b>	<b>0</b>	<b>2</b>	<b>0</b>	<b>100</b>	<b>74</b>	<b>36</b>	<b>210</b>	<b>1.752</b>
ALICANTE	773	103	6	2	0	111	884	44	0	0	0	44	37	1	82	802
CASTELLÓN	188	27	0	0	0	27	215	8	0	0	0	8	0	0	8	207
VALENCIA	543	320	0	0	0	320	863	46	0	2	0	48	37	35	120	743
<b>EXTREMADURA</b>	<b>4</b>	<b>65</b>	<b>4</b>	<b>2</b>	<b>0</b>	<b>71</b>	<b>75</b>	<b>30</b>	<b>2</b>	<b>0</b>	<b>0</b>	<b>32</b>	<b>3</b>	<b>1</b>	<b>36</b>	<b>39</b>
BADAJOS	2	51	2	2	0	55	57	23	1	0	0	24	0	0	24	33
CÁCERES	2	14	2	0	0	16	18	7	1	0	0	8	3	1	12	6
<b>GALICIA</b>	<b>746</b>	<b>309</b>	<b>7</b>	<b>2</b>	<b>3</b>	<b>321</b>	<b>1.067</b>	<b>141</b>	<b>7</b>	<b>2</b>	<b>4</b>	<b>154</b>	<b>127</b>	<b>4</b>	<b>285</b>	<b>782</b>
A CORUÑA	350	111	0	0	0	111	461	49	1	1	4	55	39	0	94	367
LUGO	44	27	2	0	0	29	73	17	0	1	0	18	3	3	24	49
OURENSE	111	42	1	1	0	44	155	17	1	0	0	18	14	1	33	122
PONTEVEDRA	241	129	4	1	3	137	378	58	5	0	0	63	71	0	134	244
<b>MADRID</b>	<b>738</b>	<b>242</b>	<b>2</b>	<b>3</b>	<b>0</b>	<b>247</b>	<b>985</b>	<b>97</b>	<b>2</b>	<b>3</b>	<b>0</b>	<b>102</b>	<b>44</b>	<b>11</b>	<b>157</b>	<b>828</b>
MURCIA	656	106	2	4	4	116	772	66	0	0	0	66	31	14	111	661
NAVARRA	14	14	0	0	1	15	29	10	0	0	0	10	3	0	13	16
<b>PAÍS VASCO</b>	<b>201</b>	<b>70</b>	<b>0</b>	<b>4</b>	<b>0</b>	<b>74</b>	<b>275</b>	<b>38</b>	<b>0</b>	<b>2</b>	<b>0</b>	<b>40</b>	<b>17</b>	<b>3</b>	<b>60</b>	<b>215</b>
ÁLAVA	1	7	0	0	0	7	8	4	0	0	0	4	1	0	5	3
GUIPÚZCOA	21	20	0	0	0	20	41	18	0	0	0	18	3	0	21	20
VIZCAYA	179	43	0	4	0	47	226	16	0	2	0	18	13	3	34	192
<b>LA RIOJA</b>	<b>22</b>	<b>15</b>	<b>0</b>	<b>1</b>	<b>0</b>	<b>16</b>	<b>38</b>	<b>9</b>	<b>0</b>	<b>0</b>	<b>0</b>	<b>9</b>	<b>6</b>	<b>2</b>	<b>17</b>	<b>21</b>
CEUTA	51	23	0	0	0	23	74	8	0	1	0	9	6	3	18	56
MELILLA	40	27	0	0	0	27	67	6	0	0	0	6	11	1	18	49

<b>TOTAL ESTADO</b>	<b>11.618</b>	<b>2.788</b>	<b>42</b>	<b>160</b>	<b>30</b>	<b>3.020</b>	<b>14.638</b>	<b>1.259</b>	<b>26</b>	<b>56</b>	<b>9</b>	<b>1.350</b>	<b>887</b>	<b>208</b>	<b>2.445</b>	<b>12.193</b>
---------------------	---------------	--------------	-----------	------------	-----------	--------------	---------------	--------------	-----------	-----------	----------	--------------	------------	------------	--------------	---------------

## PENSIÓN NO CONTRIBUTIVA DE INVALIDEZ

### CAUSAS DE DENEGACIÓN CORRESPONDIENTES AL MES DE MAYO DE 2005

CC.AA. Y/O PROVINCIAS	EDAD	RESIDENCIA LEGAL	RECURSOS ECONÓMICOS		GRADO MINUSVALÍA ENF. CRÓNICA	PRESTACIÓN INCOMPATIBLE	SOLICITAR SIN PASAR DOS AÑOS	SIN DESGLOSAR	TOTAL CAUSAS DE DENEGACIÓN
			PERSONALES	U.E.C.					
			<b>ANDALUCÍA</b>	<b>6</b>					
ALMERÍA	1	1	2	4	6	0	0	0	14
CÁDIZ	0	0	10	18	0	1	0	0	29
CÓRDOBA	0	0	2	2	14	0	0	0	18
GRANADA	0	0	1	5	3	1	0	0	10
HUELVA	0	0	0	3	7	0	0	0	10
JAÉN	0	0	0	1	5	0	0	0	6
MÁLAGA	0	3	2	4	52	0	0	0	61
SEVILLA	5	0	2	7	74	0	0	0	88
<b>ARAGÓN</b>	<b>0</b>	<b>1</b>	<b>1</b>	<b>6</b>	<b>7</b>	<b>1</b>	<b>0</b>	<b>0</b>	<b>16</b>
HUESCA	0	0	0	1	1	1	0	0	3
TERUEL	0	0	0	0	0	0	0	0	0
ZARAGOZA	0	1	1	5	6	0	0	0	13
<b>ASTURIAS</b>	<b>0</b>	<b>0</b>	<b>2</b>	<b>9</b>	<b>26</b>	<b>1</b>	<b>0</b>	<b>0</b>	<b>38</b>
<b>ILLES BALEARS</b>	<b>0</b>	<b>2</b>	<b>0</b>	<b>0</b>	<b>2</b>	<b>0</b>	<b>0</b>	<b>0</b>	<b>4</b>
<b>CANARIAS</b>	<b>0</b>	<b>1</b>	<b>4</b>	<b>4</b>	<b>33</b>	<b>0</b>	<b>0</b>	<b>31</b>	<b>73</b>
LAS PALMAS	0	0	0	0	0	0	0	31	31
S.C. TENERIFE	0	1	4	4	33	0	0	0	42
<b>CANTABRIA</b>	<b>1</b>	<b>0</b>	<b>0</b>	<b>3</b>	<b>3</b>	<b>0</b>	<b>0</b>	<b>0</b>	<b>7</b>
<b>CASTILLA Y LEÓN</b>	<b>1</b>	<b>0</b>	<b>2</b>	<b>3</b>	<b>16</b>	<b>1</b>	<b>0</b>	<b>0</b>	<b>23</b>
ÁVILA	0	0	0	0	0	0	0	0	0
BURGOS	0	0	0	0	2	0	0	0	2
LEÓN	0	0	1	1	7	1	0	0	10
PALENCIA	0	0	0	0	0	0	0	0	0
SALAMANCA	0	0	0	0	5	0	0	0	5
SEGOVIA	0	0	0	0	0	0	0	0	0
SORIA	0	0	0	0	0	0	0	0	0
VALLADOLID	0	0	0	0	0	0	0	0	0
ZAMORA	1	0	1	2	2	0	0	0	6
<b>CASTILLA-LA MANCHA</b>	<b>3</b>	<b>1</b>	<b>4</b>	<b>15</b>	<b>22</b>	<b>0</b>	<b>0</b>	<b>0</b>	<b>45</b>
ALBACETE	0	1	4	8	13	0	0	0	26
CIUDAD REAL	1	0	0	4	4	0	0	0	9
CUENCA	1	0	0	2	1	0	0	0	4
GUADALAJARA	0	0	0	1	2	0	0	0	3
TOLEDO	1	0	0	0	2	0	0	0	3

(Continúa al dorso)

CC.AA. Y/O PROVINCIAS	EDAD	RESIDENCIA LEGAL	RECURSOS ECONÓMICOS		GRADO MINUSVALÍA ENF. CRÓNICA	PRESTACIÓN INCOMPATIBLE	SOLICITAR SIN PASAR DOS AÑOS	SIN DESGLOSAR	TOTAL CAUSAS DE DENEGACIÓN
			PERSONALES	U.E.C.					
			<b>CATALUNYA</b>	1					
BARCELONA	1	3	17	25	45	8	0	0	99
GIRONA	0	0	1	2	5	1	0	0	9
LLEIDA	0	0	1	1	1	1	0	0	4
TARRAGONA	0	0	1	3	6	1	0	0	11
<b>COMUNIDAD VALENCIANA</b>	0	0	7	11	56	0	0	0	74
ALICANTE	0	0	3	7	27	0	0	0	37
CASTELLÓN	0	0	0	0	0	0	0	0	0
VALENCIA	0	0	4	4	29	0	0	0	37
<b>EXTREMADURA</b>	0	0	0	0	3	0	0	0	3
BADAJOS	0	0	0	0	0	0	0	0	0
CÁCERES	0	0	0	0	3	0	0	0	3
<b>GALICIA</b>	1	1	5	25	94	1	0	0	127
A CORUÑA	0	0	1	9	28	1	0	0	39
LUGO	0	0	0	2	1	0	0	0	3
OURENSE	0	0	1	0	13	0	0	0	14
PONTEVEDRA	1	1	3	14	52	0	0	0	71
<b>MADRID</b>	0	2	6	18	18	0	0	0	44
<b>MURCIA</b>	0	0	1	1	29	0	0	0	31
<b>NAVARRA</b>	0	0	1	1	1	0	0	0	3
<b>PAÍS VASCO</b>	0	0	4	3	10	0	0	0	17
ÁLAVA	0	0	0	1	0	0	0	0	1
GUIPÚZCOA	0	0	3	0	0	0	0	0	3
VIZCAYA	0	0	1	2	10	0	0	0	13
<b>LA RIOJA</b>	0	1	0	4	1	0	0	0	6
<b>CEUTA</b>	0	0	0	1	5	0	0	0	6
<b>MELILLA</b>	0	2	0	1	8	0	0	0	11
<b>TOTAL ESTADO</b>	13	18	76	180	552	17	0	31	887

## PENSIÓN NO CONTRIBUTIVA DE INVALIDEZ

### DATOS ACUMULADOS DE GESTIÓN CORRESPONDIENTES AL AÑO 2005 HASTA MAYO

CC.AA. Y/O PROVINCIAS	PTES. AÑO ANTERIOR	SOLICITUDES PRESENTADAS					A RESOLV. AÑO	SOLICITUDES RESUELTAS						PTES. FINAL		
		NUEVAS	LISMI	PAS	INSS	TOTAL		APROBADAS					NO APROBADAS		TOTAL	
								NUEVAS	LISMI	PAS	INSS	TOTAL	DNG			CAD-DES
<b>ANDALUCÍA</b>	<b>3.524</b>	<b>2.983</b>	<b>45</b>	<b>80</b>	<b>3</b>	<b>3.111</b>	<b>6.635</b>	<b>1.463</b>	<b>44</b>	<b>80</b>	<b>2</b>	<b>1.589</b>	<b>1.336</b>	<b>331</b>	<b>3.256</b>	<b>3.379</b>
ALMERÍA	110	166	2	0	0	168	278	83	6	3	0	92	92	0	184	94
CÁDIZ	359	624	9	23	3	659	1.018	334	8	22	2	366	153	15	534	484
CÓRDOBA	111	268	11	4	0	283	394	157	5	5	0	167	72	8	247	147
GRANADA	309	222	2	10	0	234	543	136	2	7	0	145	64	26	235	308
HUELVA	98	244	3	8	0	255	353	113	4	3	0	120	84	17	221	132
JAÉN	87	149	1	10	0	160	247	86	3	11	0	100	58	2	160	87
MÁLAGA	1.126	593	5	3	0	601	1.727	309	4	7	0	320	401	93	814	913
SEVILLA	1.324	717	12	22	0	751	2.075	245	12	22	0	279	412	170	861	1.214
<b>ARAGÓN</b>	<b>92</b>	<b>214</b>	<b>5</b>	<b>6</b>	<b>1</b>	<b>226</b>	<b>318</b>	<b>137</b>	<b>5</b>	<b>5</b>	<b>0</b>	<b>147</b>	<b>61</b>	<b>2</b>	<b>210</b>	<b>108</b>
HUESCA	8	34	1	3	0	38	46	20	1	4	0	25	5	1	31	15
TERUEL	2	15	1	1	1	18	20	11	1	0	0	12	6	0	18	2
ZARAGOZA	82	165	3	2	0	170	252	106	3	1	0	110	50	1	161	91
<b>ASTURIAS</b>	<b>451</b>	<b>351</b>	<b>9</b>	<b>1</b>	<b>0</b>	<b>361</b>	<b>812</b>	<b>243</b>	<b>6</b>	<b>2</b>	<b>0</b>	<b>251</b>	<b>173</b>	<b>50</b>	<b>474</b>	<b>338</b>
<b>ILLES BALEARS</b>	<b>212</b>	<b>87</b>	<b>0</b>	<b>2</b>	<b>0</b>	<b>89</b>	<b>301</b>	<b>30</b>	<b>0</b>	<b>0</b>	<b>0</b>	<b>30</b>	<b>23</b>	<b>10</b>	<b>63</b>	<b>238</b>
<b>CANARIAS</b>	<b>1.583</b>	<b>1.041</b>	<b>3</b>	<b>15</b>	<b>1</b>	<b>1.060</b>	<b>2.643</b>	<b>645</b>	<b>4</b>	<b>21</b>	<b>1</b>	<b>671</b>	<b>551</b>	<b>222</b>	<b>1.444</b>	<b>1.199</b>
LAS PALMAS	761	383	2	7	0	392	1.153	207	2	17	0	226	259	84	569	584
S.C. TENERIFE	822	658	1	8	1	668	1.490	438	2	4	1	445	292	138	875	615
<b>CANTABRIA</b>	<b>179</b>	<b>215</b>	<b>2</b>	<b>3</b>	<b>0</b>	<b>220</b>	<b>399</b>	<b>153</b>	<b>1</b>	<b>0</b>	<b>1</b>	<b>155</b>	<b>41</b>	<b>5</b>	<b>201</b>	<b>198</b>
<b>CASTILLA Y LEÓN</b>	<b>228</b>	<b>525</b>	<b>14</b>	<b>229</b>	<b>1</b>	<b>769</b>	<b>997</b>	<b>251</b>	<b>14</b>	<b>25</b>	<b>1</b>	<b>291</b>	<b>110</b>	<b>40</b>	<b>441</b>	<b>556</b>
ÁVILA	6	43	0	19	1	63	69	22	0	0	0	22	5	12	39	30
BURGOS	55	88	1	3	0	92	147	48	0	2	0	50	19	8	77	70
LEÓN	43	87	2	74	0	163	206	34	3	2	0	39	33	4	76	130
PALENCIA	7	35	1	21	0	57	64	25	2	4	1	32	4	1	37	27
SALAMANCA	44	90	5	33	0	128	172	41	5	11	0	57	19	3	79	93
SEGOVIA	4	18	0	18	0	36	40	8	2	4	0	14	3	4	21	19
SORIA	6	9	0	3	0	12	18	8	0	0	0	8	0	0	8	10
VALLADOLID	43	103	3	45	0	151	194	35	2	1	0	38	9	6	53	141
ZAMORA	20	52	2	13	0	67	87	30	0	1	0	31	18	2	51	36
<b>CASTILLA-LA MANCHA</b>	<b>416</b>	<b>559</b>	<b>7</b>	<b>11</b>	<b>2</b>	<b>579</b>	<b>995</b>	<b>346</b>	<b>4</b>	<b>15</b>	<b>1</b>	<b>366</b>	<b>182</b>	<b>31</b>	<b>579</b>	<b>416</b>
ALBACETE	174	178	1	6	0	185	359	85	1	10	0	96	81	9	186	173
CIUDAD REAL	37	123	3	3	0	129	166	73	0	3	0	76	44	7	127	39
CUENCA	78	85	3	0	0	88	166	62	1	0	0	63	22	5	90	76
GUADALAJARA	8	39	0	2	2	43	51	26	0	0	1	27	7	1	35	16
TOLEDO	119	134	0	0	0	134	253	100	2	2	0	104	28	9	141	112

(Continúa al dorso)

CC.AA. Y/O PROVINCIAS	PTES. AÑO ANTERIOR	SOLICITUDES PRESENTADAS					A RESOLV. AÑO	SOLICITUDES RESUELTAS									PTES. FINAL
		NUEVAS	LISMI	PAS	INSS	TOTAL		APROBADAS					NO APROBADAS		TOTAL		
								NUEVAS	LISMI	PAS	INSS	TOTAL	DNG	CAD-DES			
<b>CATALUNYA</b>	<b>1.449</b>	<b>1.740</b>	<b>23</b>	<b>4</b>	<b>78</b>	<b>1.845</b>	<b>3.294</b>	<b>784</b>	<b>21</b>	<b>9</b>	<b>44</b>	<b>858</b>	<b>729</b>	<b>365</b>	<b>1.952</b>	<b>1.342</b>	
BARCELONA	1.144	1.398	9	3	62	1.472	2.616	621	10	3	35	669	598	290	1.557	1.059	
GIRONA	86	110	1	0	5	116	202	42	2	0	1	45	40	21	106	96	
LLEIDA	64	58	4	1	5	68	132	36	1	0	2	39	27	9	75	57	
TARRAGONA	155	174	9	0	6	189	344	85	8	6	6	105	64	45	214	130	
<b>COMUNIDAD VALENCIANA</b>	<b>1.291</b>	<b>1.795</b>	<b>11</b>	<b>9</b>	<b>0</b>	<b>1.815</b>	<b>3.106</b>	<b>634</b>	<b>9</b>	<b>20</b>	<b>0</b>	<b>663</b>	<b>491</b>	<b>200</b>	<b>1.354</b>	<b>1.752</b>	
ALICANTE	775	490	10	6	0	506	1.281	196	3	3	0	202	207	70	479	802	
CASTELLÓN	148	171	1	3	0	175	323	65	1	2	0	68	43	5	116	207	
VALENCIA	368	1.134	0	0	0	1.134	1.502	373	5	15	0	393	241	125	759	743	
<b>EXTREMADURA</b>	<b>33</b>	<b>271</b>	<b>23</b>	<b>7</b>	<b>0</b>	<b>301</b>	<b>334</b>	<b>216</b>	<b>22</b>	<b>7</b>	<b>0</b>	<b>245</b>	<b>35</b>	<b>15</b>	<b>295</b>	<b>39</b>	
BADAJOS	2	177	13	3	0	193	195	124	8	5	0	137	18	7	162	33	
CÁCERES	31	94	10	4	0	108	139	92	14	2	0	108	17	8	133	6	
<b>GALICIA</b>	<b>581</b>	<b>1.355</b>	<b>16</b>	<b>3</b>	<b>8</b>	<b>1.382</b>	<b>1.963</b>	<b>602</b>	<b>28</b>	<b>9</b>	<b>15</b>	<b>654</b>	<b>467</b>	<b>60</b>	<b>1.181</b>	<b>782</b>	
A CORUÑA	311	495	0	0	0	495	806	218	6	3	6	233	169	37	439	367	
LUGO	32	121	4	0	0	125	157	69	3	1	0	73	24	11	108	49	
OURENSE	96	182	5	1	0	188	284	85	3	0	0	88	67	7	162	122	
PONTEVEDRA	142	557	7	2	8	574	716	230	16	5	9	260	207	5	472	244	
<b>MADRID</b>	<b>868</b>	<b>864</b>	<b>11</b>	<b>14</b>	<b>0</b>	<b>889</b>	<b>1.757</b>	<b>567</b>	<b>11</b>	<b>14</b>	<b>0</b>	<b>592</b>	<b>187</b>	<b>150</b>	<b>929</b>	<b>828</b>	
<b>MURCIA</b>	<b>610</b>	<b>507</b>	<b>8</b>	<b>22</b>	<b>9</b>	<b>546</b>	<b>1.156</b>	<b>226</b>	<b>4</b>	<b>4</b>	<b>0</b>	<b>234</b>	<b>206</b>	<b>55</b>	<b>495</b>	<b>661</b>	
<b>NAVARRA</b>	<b>22</b>	<b>57</b>	<b>0</b>	<b>0</b>	<b>1</b>	<b>58</b>	<b>80</b>	<b>48</b>	<b>3</b>	<b>0</b>	<b>0</b>	<b>51</b>	<b>12</b>	<b>1</b>	<b>64</b>	<b>16</b>	
<b>PAÍS VASCO</b>	<b>186</b>	<b>386</b>	<b>12</b>	<b>6</b>	<b>0</b>	<b>404</b>	<b>590</b>	<b>267</b>	<b>0</b>	<b>4</b>	<b>0</b>	<b>271</b>	<b>97</b>	<b>7</b>	<b>375</b>	<b>215</b>	
ÁLAVA	2	31	12	0	0	43	45	40	0	0	0	40	2	0	42	3	
GUIPÚZCOA	41	133	0	0	0	133	174	111	0	0	0	111	43	0	154	20	
VIZCAYA	143	222	0	6	0	228	371	116	0	4	0	120	52	7	179	192	
<b>LA RIOJA</b>	<b>19</b>	<b>45</b>	<b>0</b>	<b>2</b>	<b>0</b>	<b>47</b>	<b>66</b>	<b>26</b>	<b>0</b>	<b>1</b>	<b>0</b>	<b>27</b>	<b>16</b>	<b>2</b>	<b>45</b>	<b>21</b>	
<b>CEUTA</b>	<b>60</b>	<b>87</b>	<b>1</b>	<b>0</b>	<b>0</b>	<b>88</b>	<b>148</b>	<b>36</b>	<b>0</b>	<b>1</b>	<b>0</b>	<b>37</b>	<b>44</b>	<b>11</b>	<b>92</b>	<b>56</b>	
<b>MELILLA</b>	<b>30</b>	<b>106</b>	<b>3</b>	<b>1</b>	<b>0</b>	<b>110</b>	<b>140</b>	<b>35</b>	<b>2</b>	<b>0</b>	<b>0</b>	<b>37</b>	<b>50</b>	<b>4</b>	<b>91</b>	<b>49</b>	

<b>TOTAL ESTADO</b>	<b>11.834</b>	<b>13.188</b>	<b>193</b>	<b>415</b>	<b>104</b>	<b>13.900</b>	<b>25.734</b>	<b>6.709</b>	<b>178</b>	<b>217</b>	<b>65</b>	<b>7.169</b>	<b>4.811</b>	<b>1.561</b>	<b>13.541</b>	<b>12.193</b>
---------------------	---------------	---------------	------------	------------	------------	---------------	---------------	--------------	------------	------------	-----------	--------------	--------------	--------------	---------------	---------------

## PENSIÓN NO CONTRIBUTIVA DE INVALIDEZ

### CAUSAS DE DENEGACIÓN ACUMULADAS CORRESPONDIENTES AL AÑO 2005 HASTA MAYO

CC.AA. Y/O PROVINCIAS	EDAD	RESIDENCIA LEGAL	RECURSOS ECONÓMICOS		GRADO MINUSVALÍA ENF. CRÓNICA	PRESTACIÓN INCOMPATIBLE	SOLICITAR SIN PASAR DOS AÑOS	SIN DESGLOSAR	TOTAL CAUSAS DE DENEGACIÓN
			PERSONALES	U.E.C.					
			<b>ANDALUCÍA</b>	<b>21</b>					
ALMERÍA	2	1	11	19	59	0	0	0	92
CÁDIZ	0	0	62	47	37	7	0	0	153
CÓRDOBA	1	2	9	15	42	2	0	1	72
GRANADA	0	2	4	24	30	4	0	0	64
HUELVA	2	3	7	15	56	1	0	0	84
JAÉN	8	0	7	12	31	0	0	0	58
MÁLAGA	1	22	11	34	329	4	0	0	401
SEVILLA	7	0	19	38	323	10	0	15	412
<b>ARAGÓN</b>	<b>0</b>	<b>2</b>	<b>8</b>	<b>19</b>	<b>29</b>	<b>3</b>	<b>0</b>	<b>0</b>	<b>61</b>
HUESCA	0	0	1	1	2	1	0	0	5
TERUEL	0	0	0	2	4	0	0	0	6
ZARAGOZA	0	2	7	16	23	2	0	0	50
<b>ASTURIAS</b>	<b>0</b>	<b>0</b>	<b>22</b>	<b>22</b>	<b>124</b>	<b>5</b>	<b>0</b>	<b>0</b>	<b>173</b>
<b>ILLES BALEARS</b>	<b>0</b>	<b>4</b>	<b>2</b>	<b>3</b>	<b>14</b>	<b>0</b>	<b>0</b>	<b>0</b>	<b>23</b>
<b>CANARIAS</b>	<b>3</b>	<b>8</b>	<b>36</b>	<b>69</b>	<b>394</b>	<b>10</b>	<b>0</b>	<b>31</b>	<b>551</b>
LAS PALMAS	1	2	8	14	201	2	0	31	259
S.C. TENERIFE	2	6	28	55	193	8	0	0	292
<b>CANTABRIA</b>	<b>1</b>	<b>0</b>	<b>3</b>	<b>10</b>	<b>27</b>	<b>0</b>	<b>0</b>	<b>0</b>	<b>41</b>
<b>CASTILLA Y LEÓN</b>	<b>3</b>	<b>3</b>	<b>21</b>	<b>27</b>	<b>49</b>	<b>7</b>	<b>0</b>	<b>0</b>	<b>110</b>
ÁVILA	0	0	1	0	3	1	0	0	5
BURGOS	1	1	9	4	3	1	0	0	19
LEÓN	0	1	4	6	19	3	0	0	33
PALENCIA	0	0	0	4	0	0	0	0	4
SALAMANCA	0	0	1	4	14	0	0	0	19
SEGOVIA	0	1	0	0	2	0	0	0	3
SORIA	0	0	0	0	0	0	0	0	0
VALLADOLID	0	0	2	5	1	1	0	0	9
ZAMORA	2	0	4	4	7	1	0	0	18
<b>CASTILLA-LA MANCHA</b>	<b>3</b>	<b>2</b>	<b>23</b>	<b>48</b>	<b>94</b>	<b>12</b>	<b>0</b>	<b>0</b>	<b>182</b>
ALBACETE	0	1	17	21	42	0	0	0	81
CIUDAD REAL	1	1	1	11	23	7	0	0	44
CUENCA	1	0	3	6	10	2	0	0	22
GUADALAJARA	0	0	1	1	4	1	0	0	7
TOLEDO	1	0	1	9	15	2	0	0	28

(Continúa al dorso)

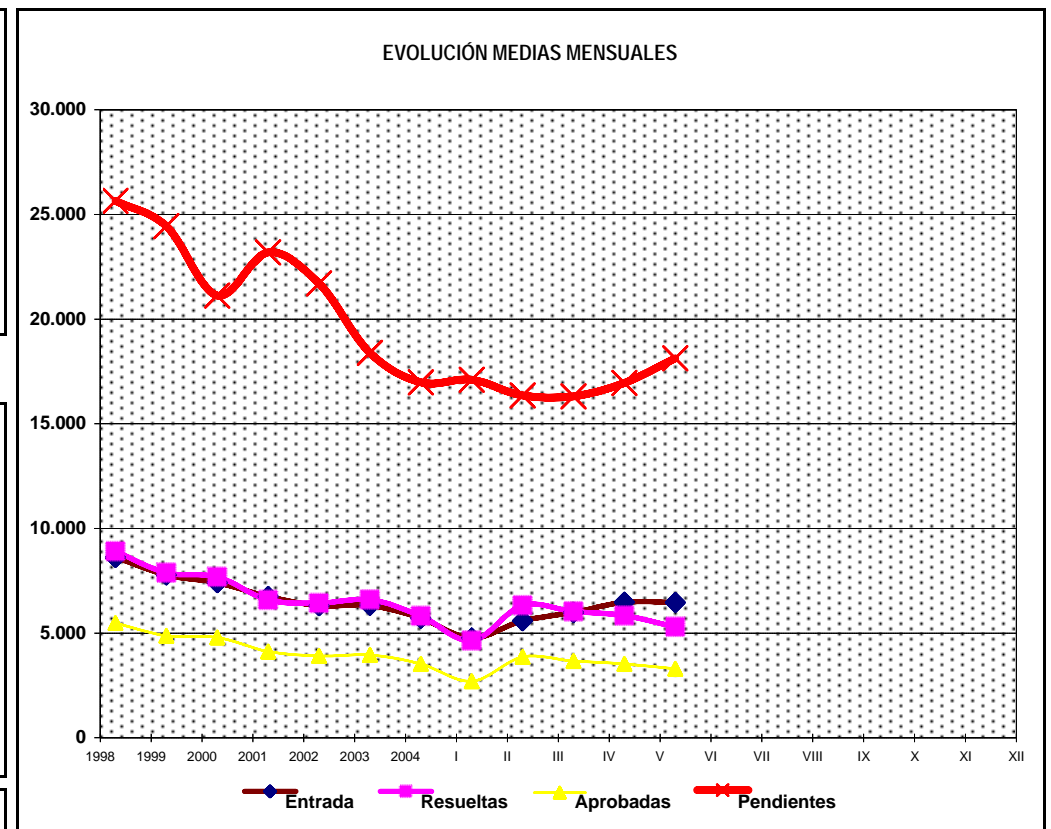
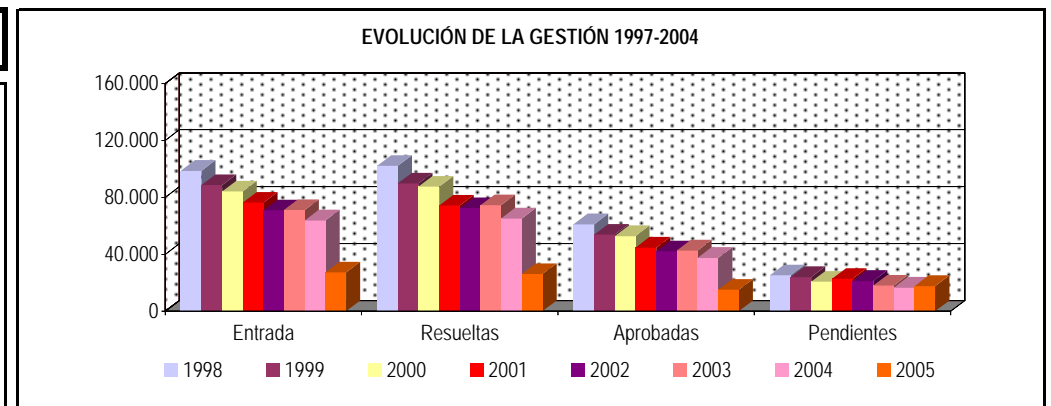
CC.AA. Y/O PROVINCIAS	EDAD	RESIDENCIA LEGAL	RECURSOS ECONÓMICOS		GRADO MINUSVALÍA ENF. CRÓNICA	PRESTACIÓN INCOMPATIBLE	SOLICITAR SIN PASAR DOS AÑOS	SIN DESGLOSAR	TOTAL CAUSAS DE DENEGACIÓN
			PERSONALES	U.E.C.					
			<b>CATALUNYA</b>	<b>1</b>					
BARCELONA	1	22	80	154	260	81	0	0	598
GIRONA	0	1	9	10	14	6	0	0	40
LLEIDA	0	1	4	6	11	5	0	0	27
TARRAGONA	0	3	8	18	28	7	0	0	64
<b>COMUNIDAD VALENCIANA</b>	<b>1</b>	<b>3</b>	<b>39</b>	<b>129</b>	<b>253</b>	<b>66</b>	<b>0</b>	<b>0</b>	<b>491</b>
ALICANTE	1	3	18	39	80	66	0	0	207
CASTELLÓN	0	0	3	18	22	0	0	0	43
VALENCIA	0	0	18	72	151	0	0	0	241
<b>EXTREMADURA</b>	<b>1</b>	<b>1</b>	<b>7</b>	<b>13</b>	<b>12</b>	<b>1</b>	<b>0</b>	<b>0</b>	<b>35</b>
BADAJOS	1	1	5	5	6	0	0	0	18
CÁCERES	0	0	2	8	6	1	0	0	17
<b>GALICIA</b>	<b>5</b>	<b>7</b>	<b>31</b>	<b>85</b>	<b>332</b>	<b>7</b>	<b>0</b>	<b>0</b>	<b>467</b>
A CORUÑA	1	5	12	30	120	1	0	0	169
LUGO	0	0	2	6	15	1	0	0	24
OURENSE	0	1	2	5	58	1	0	0	67
PONTEVEDRA	4	1	15	44	139	4	0	0	207
<b>MADRID</b>	<b>2</b>	<b>9</b>	<b>30</b>	<b>81</b>	<b>65</b>	<b>0</b>	<b>0</b>	<b>0</b>	<b>187</b>
<b>MURCIA</b>	<b>0</b>	<b>17</b>	<b>30</b>	<b>57</b>	<b>97</b>	<b>4</b>	<b>0</b>	<b>1</b>	<b>206</b>
<b>NAVARRA</b>	<b>0</b>	<b>0</b>	<b>1</b>	<b>2</b>	<b>7</b>	<b>2</b>	<b>0</b>	<b>0</b>	<b>12</b>
<b>PAÍS VASCO</b>	<b>0</b>	<b>0</b>	<b>52</b>	<b>18</b>	<b>26</b>	<b>1</b>	<b>0</b>	<b>0</b>	<b>97</b>
ÁLAVA	0	0	0	2	0	0	0	0	2
GUIPÚZCOA	0	0	42	0	0	1	0	0	43
VIZCAYA	0	0	10	16	26	0	0	0	52
<b>LA RIOJA</b>	<b>0</b>	<b>3</b>	<b>2</b>	<b>7</b>	<b>4</b>	<b>0</b>	<b>0</b>	<b>0</b>	<b>16</b>
<b>CEUTA</b>	<b>0</b>	<b>2</b>	<b>2</b>	<b>8</b>	<b>31</b>	<b>1</b>	<b>0</b>	<b>0</b>	<b>44</b>
<b>MELILLA</b>	<b>0</b>	<b>4</b>	<b>4</b>	<b>4</b>	<b>37</b>	<b>1</b>	<b>0</b>	<b>0</b>	<b>50</b>
<b>TOTAL ESTADO</b>	<b>41</b>	<b>122</b>	<b>544</b>	<b>994</b>	<b>2.815</b>	<b>247</b>	<b>0</b>	<b>48</b>	<b>4.811</b>

## 1d PNCs DE LA SEGURIDAD SOCIAL: DATOS DE LA GESTIÓN MENSUAL Y ANUAL

## R.D.L. 1/1994, DE 20 DE JUNIO; T. REF. LGSS PNCs DE LA SEGURIDAD SOCIAL

## TOTAL: JUBILACIÓN MÁS INVALIDEZ

		Entrada	Resueltas	% R./E.	Aprobadas	% A./R.	No Aprob.	Pendientes
G E S T I O N	1998	98.654	102.198	103,59%	61.127	59,81%	41.071	25.267
	1999	88.605	89.822	101,37%	53.808	59,91%	36.014	24.050
	2000	84.219	87.539	103,94%	52.787	60,30%	34.752	20.730
	2001	76.311	74.240	97,29%	44.704	60,22%	29.536	22.801
	2002	70.924	72.417	102,11%	42.112	58,15%	30.305	21.308
	2003	71.186	74.497	104,65%	42.720	57,34%	31.777	17.997
	2004	63.772	65.173	102,20%	37.526	57,58%	27.647	16.596
	M E N S U A L E S *	1998	8.221	8.517		5.094		3.423
1999		7.384	7.485		4.484		3.001	24.050
2000		7.018	7.295		4.399		2.896	20.730
2001		6.359	6.187		3.725		2.461	22.801
2002		5.910	6.035		3.509		2.525	21.308
2003		5.932	6.208		3.560		2.648	17.997
2004		5.314	5.431		3.127		2.304	16.596
2005								
I II III IV V VI VII VIII IX X XI XII	2005	4.366	4.250	97,34%	2.314	54,45%	1.936	16.712
	II	5.194	5.936	114,29%	3.472	58,49%	2.464	15.970
	III	5.599	5.648	100,88%	3.267	57,84%	2.381	15.921
	IV	6.088	5.443	89,41%	3.135	57,60%	2.308	16.566
	V	6.077	4.905	80,71%	2.898	59,08%	2.007	17.738
	VI							
	VII							
	VIII							
	IX							
	X							
	XI							
	XII							
2005	27.324	26.182	95,82%	15.086	57,62%	11.096	17.757	



\* Pendientes reales

## PENSIONES NO CONTRIBUTIVAS DE JUBILACIÓN E INVALIDEZ

### DATOS CONJUNTOS DE GESTIÓN CORRESPONDIENTES AL MES DE MAYO DE 2005

CC.AA. Y/O PROVINCIAS	PTES. MES ANTERIOR	SOLICITUDES PRESENTADAS					A RESOLV. MES	SOLICITUDES RESUELTAS									PTES. FIN MES
		NUEVAS	LISMI	PAS	INSS	TOTAL		APROBADAS					NO APROBADAS		TOTAL		
								NUEVAS	LISMI	PAS	INSS	TOTAL	DNG	CAD-DES			
<b>ANDALUCÍA</b>	<b>4.648</b>	<b>1.180</b>	<b>8</b>	<b>42</b>	<b>0</b>	<b>1.230</b>	<b>5.878</b>	<b>721</b>	<b>5</b>	<b>32</b>	<b>1</b>	<b>759</b>	<b>391</b>	<b>105</b>	<b>1.255</b>	<b>4.623</b>	
ALMERÍA	160	69	0	0	0	69	229	44	2	1	0	47	29	0	76	153	
CÁDIZ	644	177	3	15	0	195	839	189	1	7	1	198	37	0	235	604	
CÓRDOBA	203	94	1	1	0	96	299	46	0	0	0	46	23	1	70	229	
GRANADA	382	94	0	6	0	100	482	65	0	6	0	71	23	9	103	379	
HUELVA	203	93	1	2	0	96	299	76	1	0	0	77	18	6	101	198	
JAÉN	168	103	0	6	0	109	277	66	0	7	0	73	27	1	101	176	
MÁLAGA	1.331	162	1	1	0	164	1.495	118	0	3	0	121	96	24	241	1.254	
SEVILLA	1.557	388	2	11	0	401	1.958	117	1	8	0	126	138	64	328	1.630	
<b>ARAGÓN</b>	<b>195</b>	<b>110</b>	<b>0</b>	<b>3</b>	<b>2</b>	<b>115</b>	<b>310</b>	<b>76</b>	<b>9</b>	<b>0</b>	<b>0</b>	<b>85</b>	<b>35</b>	<b>0</b>	<b>120</b>	<b>190</b>	
HUESCA	58	27	0	1	0	28	86	22	4	0	0	26	4	0	30	56	
TERUEL	13	9	0	0	0	9	22	10	2	0	0	12	0	0	12	10	
ZARAGOZA	124	74	0	2	2	78	202	44	3	0	0	47	31	0	78	124	
<b>ASTURIAS</b>	<b>575</b>	<b>104</b>	<b>4</b>	<b>2</b>	<b>1</b>	<b>111</b>	<b>686</b>	<b>61</b>	<b>1</b>	<b>3</b>	<b>0</b>	<b>65</b>	<b>53</b>	<b>12</b>	<b>130</b>	<b>556</b>	
<b>ILLES BALEARS</b>	<b>304</b>	<b>9</b>	<b>0</b>	<b>0</b>	<b>0</b>	<b>9</b>	<b>313</b>	<b>9</b>	<b>0</b>	<b>0</b>	<b>0</b>	<b>9</b>	<b>4</b>	<b>0</b>	<b>13</b>	<b>300</b>	
<b>CANARIAS</b>	<b>1.320</b>	<b>360</b>	<b>0</b>	<b>7</b>	<b>0</b>	<b>367</b>	<b>1.687</b>	<b>178</b>	<b>0</b>	<b>8</b>	<b>0</b>	<b>186</b>	<b>106</b>	<b>58</b>	<b>350</b>	<b>1.337</b>	
LAS PALMAS	691	99	0	6	0	105	796	71	0	7	0	78	45	21	144	652	
S.C. TENERIFE	629	261	0	1	0	262	891	107	0	1	0	108	61	37	206	685	
<b>CANTABRIA</b>	<b>252</b>	<b>69</b>	<b>2</b>	<b>1</b>	<b>0</b>	<b>72</b>	<b>324</b>	<b>66</b>	<b>2</b>	<b>1</b>	<b>0</b>	<b>69</b>	<b>21</b>	<b>0</b>	<b>90</b>	<b>234</b>	
<b>CASTILLA Y LEÓN</b>	<b>815</b>	<b>285</b>	<b>16</b>	<b>243</b>	<b>1</b>	<b>545</b>	<b>1.360</b>	<b>94</b>	<b>7</b>	<b>36</b>	<b>0</b>	<b>137</b>	<b>49</b>	<b>20</b>	<b>206</b>	<b>1.154</b>	
ÁVILA	43	23	0	19	1	43	86	16	0	1	0	17	3	5	25	61	
BURGOS	86	77	0	6	0	83	169	11	0	1	0	12	5	8	25	144	
LEÓN	150	30	6	87	0	123	273	4	1	0	0	5	15	0	20	253	
PALENCIA	38	15	0	20	0	35	73	12	0	8	0	20	1	0	21	52	
SALAMANCA	194	48	3	22	0	73	267	32	6	24	0	62	15	0	77	190	
SEGOVIA	18	8	0	13	0	21	39	0	0	2	0	2	2	1	5	34	
SORIA	12	7	0	8	0	15	27	2	0	0	0	2	0	1	3	24	
VALLADOLID	203	51	5	47	0	103	306	6	0	0	0	6	0	2	8	298	
ZAMORA	71	26	2	21	0	49	120	11	0	0	0	11	8	3	22	98	
<b>CASTILLA-LA MANCHA</b>	<b>777</b>	<b>220</b>	<b>4</b>	<b>3</b>	<b>0</b>	<b>227</b>	<b>1.004</b>	<b>158</b>	<b>1</b>	<b>9</b>	<b>0</b>	<b>168</b>	<b>82</b>	<b>14</b>	<b>264</b>	<b>740</b>	
ALBACETE	271	49	0	2	0	51	322	27	0	4	0	31	34	5	70	252	
CIUDAD REAL	159	58	3	1	0	62	221	45	0	5	0	50	22	3	75	146	
CUENCA	150	40	1	0	0	41	191	47	1	0	0	48	11	3	62	129	
GUADALAJARA	17	14	0	0	0	14	31	4	0	0	0	4	3	0	7	24	
TOLEDO	180	59	0	0	0	59	239	35	0	0	0	35	12	3	50	189	

(Continúa al dorso)

CC.AA. Y/O PROVINCIAS	PTES. MES ANTERIOR	SOLICITUDES PRESENTADAS					A RESOLV. MES	SOLICITUDES RESUELTAS								PTES. FIN MES
								APROBADAS				NO APROBADAS		TOTAL		
		NUEVAS	LISMI	PAS	INSS	TOTAL		NUEVAS	LISMI	PAS	INSS	TOTAL	DNG		CAD-DES	
<b>CATALUNYA</b>	<b>1.943</b>	<b>638</b>	<b>4</b>	<b>1</b>	<b>21</b>	<b>664</b>	<b>2.607</b>	<b>280</b>	<b>4</b>	<b>1</b>	<b>4</b>	<b>289</b>	<b>234</b>	<b>70</b>	<b>593</b>	<b>2.014</b>
BARCELONA	1.502	489	3	0	14	506	2.008	222	1	0	3	226	177	59	462	1.546
GIRONA	145	33	0	0	2	35	180	19	2	0	0	21	12	1	34	146
LLEIDA	76	49	0	1	2	52	128	13	0	0	0	13	13	2	28	100
TARRAGONA	220	67	1	0	3	71	291	26	1	1	1	29	32	8	69	222
<b>COMUNIDAD VALENCIANA</b>	<b>2.004</b>	<b>863</b>	<b>13</b>	<b>5</b>	<b>0</b>	<b>881</b>	<b>2.885</b>	<b>254</b>	<b>5</b>	<b>4</b>	<b>0</b>	<b>263</b>	<b>189</b>	<b>41</b>	<b>493</b>	<b>2.392</b>
ALICANTE	906	225	13	5	0	243	1.149	112	0	1	0	113	58	3	174	975
CASTELLÓN	246	75	0	0	0	75	321	15	0	0	0	15	0	0	15	306
VALENCIA	852	563	0	0	0	563	1.415	127	5	3	0	135	131	38	304	1.111
<b>EXTREMADURA</b>	<b>40</b>	<b>159</b>	<b>6</b>	<b>4</b>	<b>0</b>	<b>169</b>	<b>209</b>	<b>81</b>	<b>2</b>	<b>4</b>	<b>0</b>	<b>87</b>	<b>14</b>	<b>10</b>	<b>111</b>	<b>98</b>
BADAJOS	18	114	3	3	0	120	138	54	1	2	0	57	3	7	67	71
CÁCERES	22	45	3	1	0	49	71	27	1	2	0	30	11	3	44	27
<b>GALICIA</b>	<b>1.064</b>	<b>655</b>	<b>7</b>	<b>3</b>	<b>3</b>	<b>668</b>	<b>1.732</b>	<b>289</b>	<b>9</b>	<b>3</b>	<b>4</b>	<b>305</b>	<b>204</b>	<b>4</b>	<b>513</b>	<b>1.219</b>
A CORUÑA	539	228	0	0	0	228	767	105	2	2	4	113	67	0	180	587
LUGO	82	49	2	1	0	52	134	35	0	1	0	36	5	3	44	90
OURENSE	145	80	1	1	0	82	227	51	1	0	0	52	23	1	76	151
PONTEVEDRA	298	298	4	1	3	306	604	98	6	0	0	104	109	0	213	391
<b>MADRID</b>	<b>1.114</b>	<b>531</b>	<b>2</b>	<b>5</b>	<b>0</b>	<b>538</b>	<b>1.652</b>	<b>204</b>	<b>2</b>	<b>5</b>	<b>0</b>	<b>211</b>	<b>93</b>	<b>23</b>	<b>327</b>	<b>1.325</b>
MURCIA	928	176	3	5	6	190	1.118	108	0	0	0	108	81	19	208	910
NAVARRA	15	41	0	3	1	45	60	16	0	1	0	17	8	2	27	33
<b>PAÍS VASCO</b>	<b>390</b>	<b>143</b>	<b>0</b>	<b>8</b>	<b>0</b>	<b>151</b>	<b>541</b>	<b>90</b>	<b>0</b>	<b>4</b>	<b>0</b>	<b>94</b>	<b>25</b>	<b>3</b>	<b>122</b>	<b>419</b>
ÁLAVA	117	23	0	0	0	23	140	10	0	0	0	10	3	0	13	127
GUIPÚZCOA	31	32	0	0	0	32	63	30	0	0	0	30	7	0	37	26
VIZCAYA	242	88	0	8	0	96	338	50	0	4	0	54	15	3	72	266
<b>LA RIOJA</b>	<b>62</b>	<b>27</b>	<b>0</b>	<b>1</b>	<b>0</b>	<b>28</b>	<b>90</b>	<b>19</b>	<b>0</b>	<b>0</b>	<b>0</b>	<b>19</b>	<b>10</b>	<b>2</b>	<b>31</b>	<b>59</b>
CEUTA	64	29	0	1	0	30	94	10	0	1	0	11	7	4	22	72
MELILLA	56	36	0	1	0	37	93	15	0	1	0	16	12	2	30	63

<b>TOTAL ESTADO</b>	<b>16.566</b>	<b>5.635</b>	<b>69</b>	<b>338</b>	<b>35</b>	<b>6.077</b>	<b>22.643</b>	<b>2.729</b>	<b>47</b>	<b>113</b>	<b>9</b>	<b>2.898</b>	<b>1.618</b>	<b>389</b>	<b>4.905</b>	<b>17.738</b>
---------------------	---------------	--------------	-----------	------------	-----------	--------------	---------------	--------------	-----------	------------	----------	--------------	--------------	------------	--------------	---------------

## PENSIONES NO CONTRIBUTIVAS DE JUBILACIÓN E INVALIDEZ

### CAUSAS DE DENEGACIÓN CONJUNTAS CORRESPONDIENTES AL MES DE MAYO DE 2005

CC.AA. Y/O PROVINCIAS	EDAD	RESIDENCIA LEGAL	RECURSOS ECONÓMICOS		GRADO MINUSVALÍA ENF. CRÓNICA	PRESTACIÓN INCOMPATIBLE	SOLICITAR SIN PASAR DOS AÑOS	SIN DESGLOSAR	TOTAL CAUSAS DE DENEGACIÓN
			PERSONALES	U.E.C.					
			<b>ANDALUCÍA</b>	<b>16</b>					
ALMERÍA	1	4	3	15	6	0	0	15	44
CÁDIZ	1	0	14	21	0	1	0	8	45
CÓRDOBA	3	0	2	4	14	0	0	5	28
GRANADA	0	0	3	16	3	1	0	13	36
HUELVA	0	0	0	11	7	0	0	8	26
JAÉN	3	3	0	16	5	0	0	21	48
MÁLAGA	0	11	5	25	52	0	0	35	128
SEVILLA	8	0	7	47	74	0	0	50	186
<b>ARAGÓN</b>	<b>0</b>	<b>1</b>	<b>2</b>	<b>23</b>	<b>7</b>	<b>1</b>	<b>0</b>	<b>19</b>	<b>53</b>
HUESCA	0	0	0	2	1	1	0	1	5
TERUEL	0	0	0	0	0	0	0	0	0
ZARAGOZA	0	1	2	21	6	0	0	18	48
<b>ASTURIAS</b>	<b>2</b>	<b>2</b>	<b>2</b>	<b>20</b>	<b>26</b>	<b>1</b>	<b>0</b>	<b>15</b>	<b>68</b>
<b>ILLES BALEARS</b>	<b>0</b>	<b>2</b>	<b>0</b>	<b>0</b>	<b>2</b>	<b>0</b>	<b>0</b>	<b>0</b>	<b>4</b>
<b>CANARIAS</b>	<b>2</b>	<b>6</b>	<b>6</b>	<b>28</b>	<b>33</b>	<b>0</b>	<b>0</b>	<b>64</b>	<b>139</b>
LAS PALMAS	1	0	0	13	0	0	0	45	59
S.C. TENERIFE	1	6	6	15	33	0	0	19	80
<b>CANTABRIA</b>	<b>2</b>	<b>0</b>	<b>1</b>	<b>15</b>	<b>3</b>	<b>0</b>	<b>0</b>	<b>14</b>	<b>35</b>
<b>CASTILLA Y LEÓN</b>	<b>1</b>	<b>3</b>	<b>3</b>	<b>23</b>	<b>16</b>	<b>1</b>	<b>0</b>	<b>26</b>	<b>73</b>
ÁVILA	0	0	1	2	0	0	0	3	6
BURGOS	0	0	0	3	2	0	0	3	8
LEÓN	0	0	1	6	7	1	0	5	20
PALENCIA	0	0	0	1	0	0	0	1	2
SALAMANCA	0	2	0	6	5	0	0	10	23
SEGOVIA	0	1	0	1	0	0	0	2	4
SORIA	0	0	0	0	0	0	0	0	0
VALLADOLID	0	0	0	0	0	0	0	0	0
ZAMORA	1	0	1	4	2	0	0	2	10
<b>CASTILLA-LA MANCHA</b>	<b>5</b>	<b>1</b>	<b>9</b>	<b>45</b>	<b>22</b>	<b>0</b>	<b>0</b>	<b>37</b>	<b>119</b>
ALBACETE	0	1	5	15	13	0	0	8	42
CIUDAD REAL	2	0	3	13	4	0	0	13	35
CUENCA	2	0	1	7	1	0	0	7	18
GUADALAJARA	0	0	0	1	2	0	0	0	3
TOLEDO	1	0	0	9	2	0	0	9	21

(Continúa al dorso)

CC.AA. Y/O PROVINCIAS	EDAD	RESIDENCIA LEGAL	RECURSOS ECONÓMICOS		GRADO MINUSVALÍA ENF. CRÓNICA	PRESTACIÓN INCOMPATIBLE	SOLICITAR SIN PASAR DOS AÑOS	SIN DESGLOSAR	TOTAL CAUSAS DE DENEGACIÓN
			PERSONALES	U.E.C.					
			<b>CATALUNYA</b>	5					
BARCELONA	4	13	22	81	45	8	0	78	251
GIRONA	0	1	1	4	5	1	0	3	15
LLEIDA	0	1	1	9	1	1	0	9	22
TARRAGONA	1	1	3	20	6	1	0	21	53
<b>COMUNIDAD VALENCIANA</b>	0	2	33	98	56	0	0	115	304
ALICANTE	0	0	6	25	27	0	0	21	79
CASTELLÓN	0	0	0	0	0	0	0	0	0
VALENCIA	0	2	27	73	29	0	0	94	225
<b>EXTREMADURA</b>	2	0	5	4	3	0	0	11	25
BADAJOS	1	0	0	2	0	0	0	3	6
CÁCERES	1	0	5	2	3	0	0	8	19
<b>GALICIA</b>	6	14	16	73	94	1	0	77	281
A CORUÑA	0	6	5	27	28	1	0	28	95
LUGO	2	0	0	2	1	0	0	2	7
OURENSE	1	0	2	7	13	0	0	9	32
PONTEVEDRA	3	8	9	37	52	0	0	38	147
<b>MADRID</b>	6	8	12	49	18	0	0	49	142
<b>MURCIA</b>	4	4	3	41	29	0	0	50	131
<b>NAVARRA</b>	0	0	1	6	1	0	0	5	13
<b>PAÍS VASCO</b>	0	0	9	6	10	0	0	8	33
ÁLAVA	0	0	1	2	0	0	0	2	5
GUIPÚZCOA	0	0	7	0	0	0	0	4	11
VIZCAYA	0	0	1	4	10	0	0	2	17
<b>LA RIOJA</b>	0	3	0	6	1	0	0	4	14
<b>CEUTA</b>	1	0	0	1	5	0	0	1	8
<b>MELILLA</b>	0	2	0	2	8	0	0	1	13
<b>TOTAL ESTADO</b>	52	82	163	709	552	17	0	762	2.337

## PENSIONES NO CONTRIBUTIVAS DE JUBILACIÓN E INVALIDEZ

### DATOS ACUMULADOS DE GESTIÓN CORRESPONDIENTES AL AÑO 2005 HASTA MAYO

CC.AA. Y/O PROVINCIAS	PTES. AÑO ANTERIOR	SOLICITUDES PRESENTADAS					A RESOLV. AÑO	SOLICITUDES RESUELTAS						PTES. FINAL		
		NUEVAS	LISMI	PAS	INSS	TOTAL		APROBADAS			NO APROBADAS		TOTAL			
								NUEVAS	LISMI	PAS	INSS	TOTAL			DNG	CAD-DES
<b>ANDALUCÍA</b>	<b>4.805</b>	<b>5.598</b>	<b>107</b>	<b>179</b>	<b>4</b>	<b>5.888</b>	<b>10.693</b>	<b>3.330</b>	<b>64</b>	<b>163</b>	<b>3</b>	<b>3.560</b>	<b>2.035</b>	<b>475</b>	<b>6.070</b>	<b>4.623</b>
ALMERÍA	145	353	3	1	0	357	502	190	7	4	0	201	148	0	349	153
CÁDIZ	433	1.040	13	49	3	1.105	1.538	644	10	46	3	703	211	20	934	604
CÓRDOBA	135	592	12	10	0	614	749	350	7	12	0	369	136	15	520	229
GRANADA	369	398	54	22	1	475	844	299	6	15	0	320	110	35	465	379
HUELVA	153	437	3	13	0	453	606	245	5	5	0	255	131	22	408	198
JAÉN	132	412	1	33	0	446	578	248	3	26	0	277	112	13	402	176
MÁLAGA	1.768	1.011	8	6	0	1.025	2.793	751	12	17	0	780	619	140	1.539	1.254
SEVILLA	1.670	1.355	13	45	0	1.413	3.083	603	14	38	0	655	568	230	1.453	1.630
<b>ARAGÓN</b>	<b>160</b>	<b>543</b>	<b>14</b>	<b>19</b>	<b>18</b>	<b>594</b>	<b>754</b>	<b>365</b>	<b>16</b>	<b>13</b>	<b>2</b>	<b>396</b>	<b>152</b>	<b>16</b>	<b>564</b>	<b>190</b>
HUESCA	34	127	4	6	0	137	171	79	5	6	0	90	22	3	115	56
TERUEL	5	43	3	4	1	51	56	29	3	3	0	35	9	2	46	10
ZARAGOZA	121	373	7	9	17	406	527	257	8	4	2	271	121	11	403	124
<b>ASTURIAS</b>	<b>747</b>	<b>597</b>	<b>17</b>	<b>7</b>	<b>1</b>	<b>622</b>	<b>1.369</b>	<b>449</b>	<b>17</b>	<b>7</b>	<b>4</b>	<b>477</b>	<b>242</b>	<b>94</b>	<b>813</b>	<b>556</b>
<b>ILLES BALEARS</b>	<b>239</b>	<b>178</b>	<b>0</b>	<b>2</b>	<b>0</b>	<b>180</b>	<b>419</b>	<b>62</b>	<b>1</b>	<b>0</b>	<b>0</b>	<b>63</b>	<b>37</b>	<b>19</b>	<b>119</b>	<b>300</b>
<b>CANARIAS</b>	<b>1.785</b>	<b>2.012</b>	<b>6</b>	<b>41</b>	<b>1</b>	<b>2.060</b>	<b>3.845</b>	<b>1.092</b>	<b>9</b>	<b>42</b>	<b>1</b>	<b>1.144</b>	<b>748</b>	<b>616</b>	<b>2.508</b>	<b>1.337</b>
LAS PALMAS	892	691	4	26	0	721	1.613	374	4	23	0	401	317	243	961	652
S.C. TENERIFE	893	1.321	2	15	1	1.339	2.232	718	5	19	1	743	431	373	1.547	685
<b>CANTABRIA</b>	<b>209</b>	<b>358</b>	<b>8</b>	<b>4</b>	<b>0</b>	<b>370</b>	<b>579</b>	<b>254</b>	<b>3</b>	<b>3</b>	<b>1</b>	<b>261</b>	<b>79</b>	<b>5</b>	<b>345</b>	<b>234</b>
<b>CASTILLA Y LEÓN</b>	<b>389</b>	<b>1.260</b>	<b>35</b>	<b>468</b>	<b>1</b>	<b>1.764</b>	<b>2.153</b>	<b>627</b>	<b>25</b>	<b>53</b>	<b>1</b>	<b>706</b>	<b>219</b>	<b>74</b>	<b>999</b>	<b>1.154</b>
ÁVILA	15	99	0	47	1	147	162	67	1	2	0	70	12	19	101	61
BURGOS	92	177	1	7	0	185	277	84	1	4	0	89	30	14	133	144
LEÓN	44	214	8	133	0	355	399	82	3	2	0	87	53	6	146	253
PALENCIA	10	88	1	35	0	124	134	58	2	8	1	69	11	2	82	52
SALAMANCA	83	253	12	93	0	358	441	159	11	28	0	198	49	4	251	190
SEGOVIA	13	36	1	30	0	67	80	18	2	5	0	25	12	9	46	34
SORIA	12	27	0	11	0	38	50	23	1	0	0	24	1	1	26	24
VALLADOLID	86	230	7	83	0	320	406	68	3	3	0	74	23	11	108	298
ZAMORA	34	136	5	29	0	170	204	68	1	1	0	70	28	8	106	98
<b>CASTILLA-LA MANCHA</b>	<b>689</b>	<b>1.196</b>	<b>9</b>	<b>37</b>	<b>2</b>	<b>1.244</b>	<b>1.933</b>	<b>704</b>	<b>6</b>	<b>33</b>	<b>1</b>	<b>744</b>	<b>375</b>	<b>74</b>	<b>1.193</b>	<b>740</b>
ALBACETE	257	290	1	13	0	304	561	158	1	18	0	177	119	13	309	252
CIUDAD REAL	98	323	5	16	0	344	442	159	1	11	0	171	107	18	296	146
CUENCA	121	196	3	4	0	203	324	126	2	0	0	128	57	10	195	129
GUADALAJARA	17	67	0	3	2	72	89	45	0	1	1	47	17	1	65	24
TOLEDO	196	320	0	1	0	321	517	216	2	3	0	221	75	32	328	189

(Continúa al dorso)

CC.AA. Y/O PROVINCIAS	PTES. AÑO ANTERIOR	SOLICITUDES PRESENTADAS					A RESOLV. AÑO	SOLICITUDES RESUELTAS									PTES. FINAL
		NUEVAS	LISMI	PAS	INSS	TOTAL		APROBADAS					NO APROBADAS		TOTAL		
								NUEVAS	LISMI	PAS	INSS	TOTAL	DNG	CAD-DES			
<b>CATALUNYA</b>	<b>2.153</b>	<b>3.367</b>	<b>31</b>	<b>21</b>	<b>78</b>	<b>3.497</b>	<b>5.650</b>	<b>1.701</b>	<b>31</b>	<b>20</b>	<b>44</b>	<b>1.796</b>	<b>1.297</b>	<b>543</b>	<b>3.636</b>	<b>2.014</b>	
BARCELONA	1.658	2.647	16	13	62	2.738	4.396	1.326	18	9	35	1.388	1.032	430	2.850	1.546	
GIRONA	139	197	1	1	5	204	343	95	4	1	1	101	61	35	197	146	
LLEIDA	119	142	5	3	5	155	274	104	1	0	2	107	52	15	174	100	
TARRAGONA	237	381	9	4	6	400	637	176	8	10	6	200	152	63	415	222	
<b>COMUNIDAD VALENCIANA</b>	<b>1.695</b>	<b>3.478</b>	<b>39</b>	<b>32</b>	<b>0</b>	<b>3.549</b>	<b>5.244</b>	<b>1.414</b>	<b>21</b>	<b>42</b>	<b>0</b>	<b>1.477</b>	<b>1.082</b>	<b>293</b>	<b>2.852</b>	<b>2.392</b>	
ALICANTE	896	985	28	28	0	1.041	1.937	505	6	12	0	523	340	99	962	975	
CASTELLÓN	181	320	2	4	0	326	507	109	3	3	0	115	81	5	201	306	
VALENCIA	618	2.173	9	0	0	2.182	2.800	800	12	27	0	839	661	189	1.689	1.111	
<b>EXTREMADURA</b>	<b>67</b>	<b>702</b>	<b>32</b>	<b>18</b>	<b>0</b>	<b>752</b>	<b>819</b>	<b>488</b>	<b>31</b>	<b>21</b>	<b>0</b>	<b>540</b>	<b>129</b>	<b>52</b>	<b>721</b>	<b>98</b>	
BADAJOS	15	440	20	12	0	472	487	286	15	14	0	315	64	37	416	71	
CÁCERES	52	262	12	6	0	280	332	202	16	7	0	225	65	15	305	27	
<b>GALICIA</b>	<b>904</b>	<b>2.644</b>	<b>25</b>	<b>5</b>	<b>10</b>	<b>2.684</b>	<b>3.588</b>	<b>1.363</b>	<b>40</b>	<b>21</b>	<b>21</b>	<b>1.445</b>	<b>769</b>	<b>155</b>	<b>2.369</b>	<b>1.219</b>	
A CORUÑA	508	986	0	0	0	986	1.494	494	11	11	8	524	292	91	907	587	
LUGO	70	236	5	2	0	243	313	162	3	2	0	167	40	16	223	90	
OURENSE	121	348	8	1	0	357	478	206	5	1	0	212	98	17	327	151	
PONTEVEDRA	205	1.074	12	2	10	1.098	1.303	501	21	7	13	542	339	31	912	391	
<b>MADRID</b>	<b>1.354</b>	<b>1.892</b>	<b>17</b>	<b>39</b>	<b>0</b>	<b>1.948</b>	<b>3.302</b>	<b>1.212</b>	<b>17</b>	<b>39</b>	<b>0</b>	<b>1.268</b>	<b>441</b>	<b>268</b>	<b>1.977</b>	<b>1.325</b>	
<b>MURCIA</b>	<b>801</b>	<b>810</b>	<b>15</b>	<b>34</b>	<b>20</b>	<b>879</b>	<b>1.680</b>	<b>354</b>	<b>13</b>	<b>6</b>	<b>0</b>	<b>373</b>	<b>321</b>	<b>76</b>	<b>770</b>	<b>910</b>	
<b>NAVARRA</b>	<b>106</b>	<b>148</b>	<b>1</b>	<b>11</b>	<b>1</b>	<b>161</b>	<b>267</b>	<b>139</b>	<b>3</b>	<b>6</b>	<b>12</b>	<b>160</b>	<b>63</b>	<b>11</b>	<b>234</b>	<b>33</b>	
<b>PAÍS VASCO</b>	<b>337</b>	<b>726</b>	<b>12</b>	<b>13</b>	<b>0</b>	<b>751</b>	<b>1.088</b>	<b>482</b>	<b>1</b>	<b>7</b>	<b>0</b>	<b>490</b>	<b>168</b>	<b>11</b>	<b>669</b>	<b>419</b>	
ÁLAVA	88	108	12	0	0	120	208	75	1	0	0	76	5	0	81	127	
GUIPÚZCOA	61	221	0	0	0	221	282	183	0	0	0	183	73	0	256	26	
VIZCAYA	188	397	0	13	0	410	598	224	0	7	0	231	90	11	332	266	
<b>LA RIOJA</b>	<b>50</b>	<b>104</b>	<b>0</b>	<b>2</b>	<b>0</b>	<b>106</b>	<b>156</b>	<b>65</b>	<b>0</b>	<b>1</b>	<b>0</b>	<b>66</b>	<b>29</b>	<b>2</b>	<b>97</b>	<b>59</b>	
<b>CEUTA</b>	<b>69</b>	<b>112</b>	<b>3</b>	<b>3</b>	<b>0</b>	<b>118</b>	<b>187</b>	<b>50</b>	<b>2</b>	<b>1</b>	<b>0</b>	<b>53</b>	<b>49</b>	<b>13</b>	<b>115</b>	<b>72</b>	
<b>MELILLA</b>	<b>37</b>	<b>146</b>	<b>4</b>	<b>7</b>	<b>0</b>	<b>157</b>	<b>194</b>	<b>61</b>	<b>3</b>	<b>3</b>	<b>0</b>	<b>67</b>	<b>59</b>	<b>5</b>	<b>131</b>	<b>63</b>	

<b>TOTAL ESTADO</b>	<b>16.596</b>	<b>25.871</b>	<b>375</b>	<b>942</b>	<b>136</b>	<b>27.324</b>	<b>43.920</b>	<b>14.212</b>	<b>303</b>	<b>481</b>	<b>90</b>	<b>15.086</b>	<b>8.294</b>	<b>2.802</b>	<b>26.182</b>	<b>17.738</b>
---------------------	---------------	---------------	------------	------------	------------	---------------	---------------	---------------	------------	------------	-----------	---------------	--------------	--------------	---------------	---------------

## PENSIONES NO CONTRIBUTIVAS DE JUBILACIÓN E INVALIDEZ

### CAUSAS DE DENEGACIÓN ACUMULADAS CORRESPONDIENTES AL AÑO 2005 HASTA MAYO

CC.AA. Y/O PROVINCIAS	EDAD	RESIDENCIA LEGAL	RECURSOS ECONÓMICOS		GRADO MINUSVALÍA ENF. CRÓNICA	PRESTACIÓN INCOMPATIBLE	SOLICITAR SIN PASAR DOS AÑOS	SIN DESGLOSAR	TOTAL CAUSAS DE DENEGACIÓN
			PERSONALES	U.E.C.					
			<b>ANDALUCÍA</b>	<b>59</b>					
ALMERÍA	2	9	16	62	59	0	0	56	204
CÁDIZ	1	10	85	70	37	7	0	58	268
CÓRDOBA	7	5	24	54	42	2	0	65	199
GRANADA	0	5	12	58	30	4	0	46	155
HUELVA	7	5	8	53	56	1	0	47	177
JAÉN	16	4	7	54	31	0	0	54	166
MÁLAGA	4	65	40	171	329	4	0	218	831
SEVILLA	22	0	34	159	323	10	0	171	719
<b>ARAGÓN</b>	<b>2</b>	<b>7</b>	<b>17</b>	<b>93</b>	<b>29</b>	<b>3</b>	<b>0</b>	<b>91</b>	<b>242</b>
HUESCA	1	0	2	16	2	1	0	17	39
TERUEL	1	0	0	4	4	0	0	3	12
ZARAGOZA	0	7	15	73	23	2	0	71	191
<b>ASTURIAS</b>	<b>5</b>	<b>5</b>	<b>35</b>	<b>66</b>	<b>124</b>	<b>5</b>	<b>0</b>	<b>69</b>	<b>309</b>
<b>ILLES BALEARS</b>	<b>0</b>	<b>4</b>	<b>6</b>	<b>13</b>	<b>14</b>	<b>0</b>	<b>0</b>	<b>14</b>	<b>51</b>
<b>CANARIAS</b>	<b>13</b>	<b>41</b>	<b>55</b>	<b>204</b>	<b>394</b>	<b>10</b>	<b>0</b>	<b>228</b>	<b>945</b>
LAS PALMAS	5	6	9	63	201	2	0	89	375
S.C. TENERIFE	8	35	46	141	193	8	0	139	570
<b>CANTABRIA</b>	<b>3</b>	<b>1</b>	<b>13</b>	<b>35</b>	<b>27</b>	<b>0</b>	<b>0</b>	<b>38</b>	<b>117</b>
<b>CASTILLA Y LEÓN</b>	<b>9</b>	<b>10</b>	<b>31</b>	<b>110</b>	<b>49</b>	<b>7</b>	<b>0</b>	<b>109</b>	<b>325</b>
ÁVILA	0	0	2	6	3	1	0	7	19
BURGOS	2	1	11	12	3	1	0	11	41
LEÓN	0	1	5	24	19	3	0	20	72
PALENCIA	0	0	0	11	0	0	0	7	18
SALAMANCA	1	6	2	24	14	0	0	30	77
SEGOVIA	0	2	0	8	2	0	0	9	21
SORIA	0	0	0	1	0	0	0	1	2
VALLADOLID	2	0	6	13	1	1	0	14	37
ZAMORA	4	0	5	11	7	1	0	10	38
<b>CASTILLA-LA MANCHA</b>	<b>13</b>	<b>6</b>	<b>43</b>	<b>203</b>	<b>94</b>	<b>12</b>	<b>0</b>	<b>193</b>	<b>564</b>
ALBACETE	0	2	20	53	42	0	0	38	155
CIUDAD REAL	8	1	8	60	23	7	0	63	170
CUENCA	3	0	9	32	10	2	0	35	91
GUADALAJARA	0	3	1	8	4	1	0	10	27
TOLEDO	2	0	5	50	15	2	0	47	121

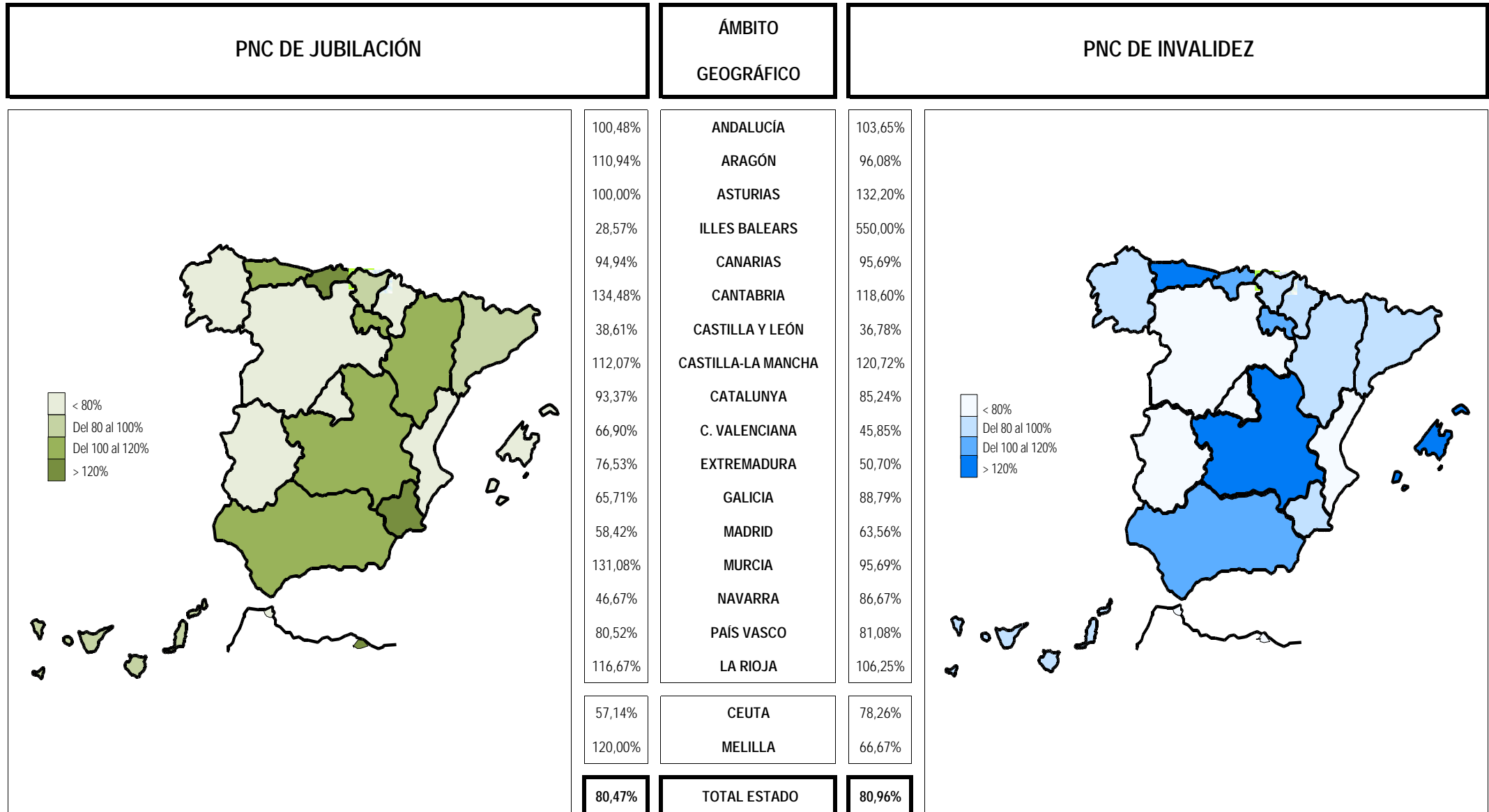
(Continúa al dorso)

CC.AA. Y/O PROVINCIAS	EDAD	RESIDENCIA LEGAL	RECURSOS ECONÓMICOS		GRADO MINUSVALÍA ENF. CRÓNICA	PRESTACIÓN INCOMPATIBLE	SOLICITAR SIN PASAR DOS AÑOS	SIN DESGLOSAR	TOTAL CAUSAS DE DENEGACIÓN
			PERSONALES	U.E.C.					
			<b>CATALUNYA</b>	7					
BARCELONA	5	62	147	463	260	81	0	434	1.452
GIRONA	0	5	11	25	14	6	0	21	82
LLEIDA	0	3	5	28	11	5	0	25	77
TARRAGONA	2	7	18	88	28	7	0	88	238
<b>COMUNIDAD VALENCIANA</b>	7	14	178	560	253	66	0	591	1.669
ALICANTE	4	5	35	150	80	66	0	133	473
CASTELLÓN	3	0	5	49	22	0	0	38	117
VALENCIA	0	9	138	361	151	0	0	420	1.079
<b>EXTREMADURA</b>	15	4	20	77	12	1	0	94	223
BADAJOS	8	4	9	37	6	0	0	46	110
CÁCERES	7	0	11	40	6	1	0	48	113
<b>GALICIA</b>	19	62	62	285	332	7	0	302	1.069
A CORUÑA	1	29	24	116	120	1	0	123	414
LUGO	6	1	3	14	15	1	0	16	56
OURENSE	3	5	4	27	58	1	0	31	129
PONTEVEDRA	9	27	31	128	139	4	0	132	470
<b>MADRID</b>	16	39	68	253	65	0	0	254	695
<b>MURCIA</b>	6	25	36	148	97	4	0	116	432
<b>NAVARRA</b>	0	0	8	46	7	2	0	51	114
<b>PAÍS VASCO</b>	0	2	86	52	26	1	0	71	238
ÁLAVA	0	0	2	3	0	0	0	3	8
GUIPÚZCOA	0	2	69	0	0	1	0	30	102
VIZCAYA	0	0	15	49	26	0	0	38	128
<b>LA RIOJA</b>	3	7	2	13	4	0	0	13	42
<b>CEUTA</b>	1	4	3	9	31	1	0	5	54
<b>MELILLA</b>	0	10	5	6	37	1	0	9	68
<b>TOTAL ESTADO</b>	178	421	1.075	3.458	2.815	247	0	3.531	11.725

## 1e PNC DE JUBILACIÓN E INVALIDEZ: COEFICIENTES DE LA GESTIÓN MENSUAL

# PENSIONES NO CONTRIBUTIVAS DE LA SEGURIDAD SOCIAL DE JUBILACIÓN E INVALIDEZ

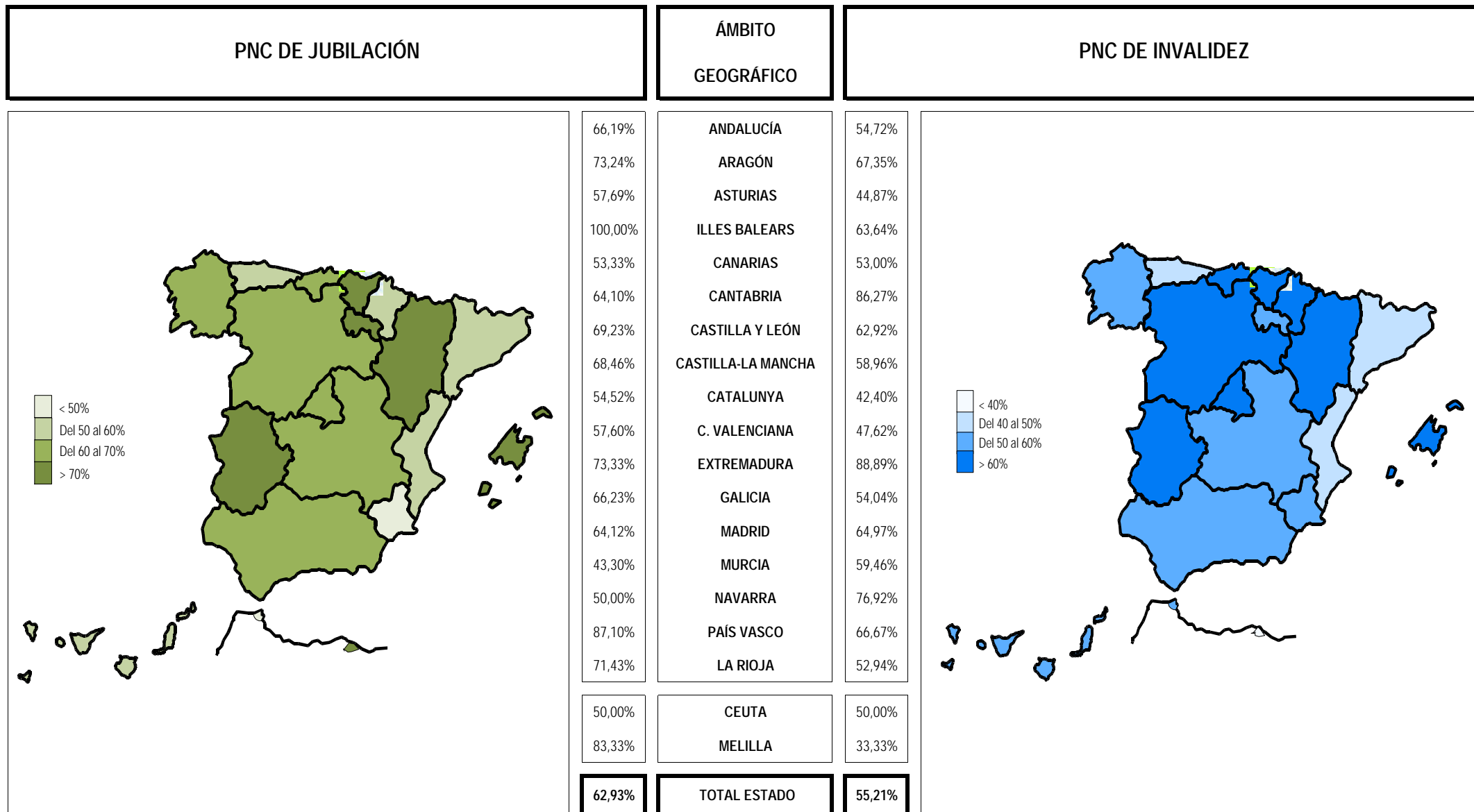
DISTRIBUCIÓN TERRITORIAL DEL COEFICIENTE DE COBERTURA. SITUACIÓN EN MAYO DE 2005



**Coefficiente de cobertura:** Determina la relación existente entre el volumen de expedientes resueltos e iniciados durante el mes.

# PENSIONES NO CONTRIBUTIVAS DE LA SEGURIDAD SOCIAL DE JUBILACIÓN E INVALIDEZ

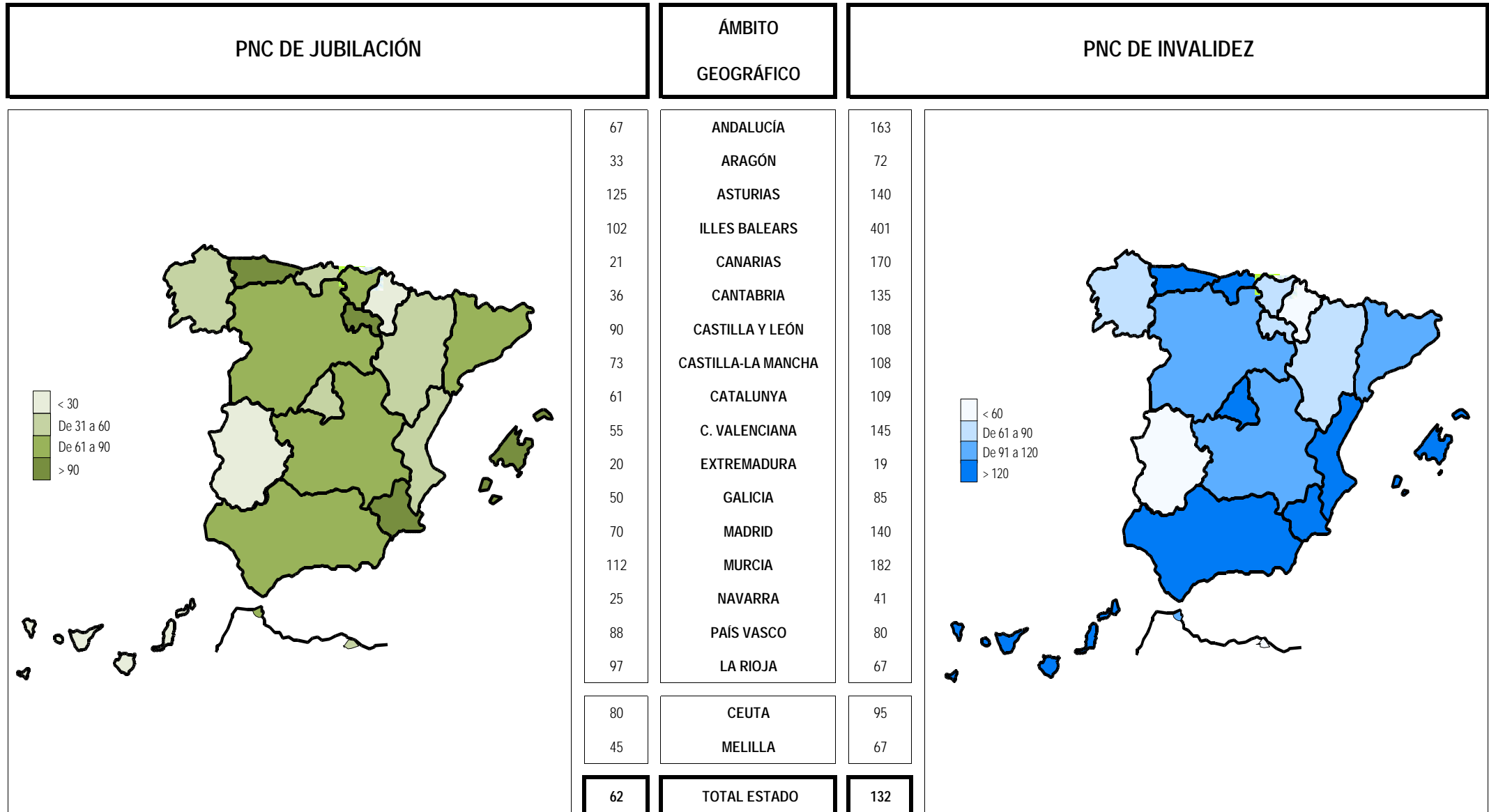
DISTRIBUCIÓN TERRITORIAL DEL COEFICIENTE DE RECONOCIMIENTO. SITUACIÓN EN MAYO DE 2005



Coefficiente de reconocimiento del derecho a PNC: Establecido a partir del cociente entre los expedientes aprobados y los resueltos en el mes.

# PENSIONES NO CONTRIBUTIVAS DE LA SEGURIDAD SOCIAL DE JUBILACIÓN E INVALIDEZ

DISTRIBUCIÓN TERRITORIAL DEL COEFICIENTE DE GESTIÓN EN DÍAS. SITUACIÓN EN MAYO DE 2005



**Coefficiente de gestión:** Coeficiente expresado en días; su valor indica a cuántos días de entrada media de expedientes equivale el número de los que se encuentran en gestión al finalizar el mes.

## 1f RECLAMACIONES PREVIAS: DATOS DE LA GESTIÓN MENSUAL Y ANUAL

**PENSIONES NO CONTRIBUTIVAS DE LA SEGURIDAD SOCIAL : JUBILACIÓN E INVALIDEZ**  
**RECLAMACIÓN PREVIA A LA VÍA JURISDICCIONAL SOCIAL: DATOS DEL MES DE MAYO DE 2005**

CC.AA. Y/O PROVINCIAS	JUBILACIÓN						INVALIDEZ						TOTAL: JUBILACIÓN MÁS INVALIDEZ					
	PENDTE.	RECLAM.	RESUELTAS			RECLAM.	PENDTE.	RECLAM.	RESUELTAS			RECLAM.	PENDTE.	RECLAM.	RESUELTAS			RECLAM.
	ANT.	PRSEN.	ESTIM.	DESEST.	TOTAL	PENDTE.	ANT.	PRSEN.	ESTIM.	DESEST.	TOTAL	PENDTE.	ANT.	PRSEN.	ESTIM.	DESEST.	TOTAL	PENDTE.
<b>ANDALUCÍA</b>	26	43	19	22	41	28	178	145	31	103	134	189	204	188	50	125	175	217
ALMERÍA	2	6	4	2	6	2	9	17	10	6	16	10	11	23	14	8	22	12
CÁDIZ	2	0	0	0	0	2	3	16	2	3	5	14	5	16	2	3	5	16
CÓRDOBA	0	3	2	0	2	1	4	2	0	3	3	3	4	5	2	3	5	4
GRANADA	2	6	2	1	3	5	23	7	2	2	4	26	25	13	4	3	7	31
HUELVA	4	1	1	0	1	4	1	4	2	1	3	2	5	5	3	1	4	6
JAÉN	1	4	2	0	2	3	11	8	3	0	3	16	12	12	5	0	5	19
MÁLAGA	8	12	6	13	19	1	0	48	2	46	48	0	8	60	8	59	67	1
SEVILLA	7	11	2	6	8	10	127	43	10	42	52	118	134	54	12	48	60	128
<b>ARAGÓN</b>	1	11	6	5	11	1	1	9	4	3	7	3	2	20	10	8	18	4
HUESCA	1	5	2	3	5	1	0	2	0	0	0	2	1	7	2	3	5	3
TERUEL	0	0	0	0	0	0	0	0	0	0	0	0	0	0	0	0	0	0
ZARAGOZA	0	6	4	2	6	0	1	7	4	3	7	1	1	13	8	5	13	1
<b>ASTURIAS</b>	47	3	0	2	2	48	87	8	1	6	7	88	134	11	1	8	9	136
<b>ILLES BALEARS</b>	3	0	1	0	1	2	13	1	1	0	1	13	16	1	2	0	2	15
<b>CANARIAS</b>	29	6	6	4	10	25	158	15	7	0	7	166	187	21	13	4	17	191
LAS PALMAS	6	4	3	1	4	6	107	7	0	0	0	114	113	11	3	1	4	120
S.C. TENERIFE	23	2	3	3	6	19	51	8	7	0	7	52	74	10	10	3	13	71
<b>CANTABRIA</b>	7	0	0	0	0	7	6	0	0	0	0	6	13	0	0	0	0	13
<b>CASTILLA Y LEÓN</b>	19	9	5	4	9	19	39	8	2	10	12	35	58	17	7	14	21	54
ÁVILA	0	0	0	0	0	0	0	0	0	0	0	0	0	0	0	0	0	0
BURGOS	11	0	0	0	0	11	10	3	0	0	0	13	21	3	0	0	0	24
LEÓN	3	6	3	2	5	4	17	2	1	6	7	12	20	8	4	8	12	16
PALENCIA	2	3	2	1	3	2	0	0	0	0	0	0	2	3	2	1	3	2
SALAMANCA	0	0	0	0	0	0	0	0	0	0	0	0	0	0	0	0	0	0
SEGOVIA	0	0	0	0	0	0	0	0	0	0	0	0	0	0	0	0	0	0
SORIA	0	0	0	0	0	0	0	0	0	0	0	0	0	0	0	0	0	0
VALLADOLID	3	0	0	1	1	2	12	1	0	3	3	10	15	1	0	4	4	12
ZAMORA	0	0	0	0	0	0	0	2	1	1	2	0	0	2	1	1	2	0
<b>CASTILLA-LA MANCHA</b>	9	8	4	6	10	7	39	28	8	16	24	43	48	36	12	22	34	50
ALBACETE	3	5	4	3	7	1	8	18	5	10	15	11	11	23	9	13	22	12
CIUDAD REAL	2	2	0	2	2	2	7	5	0	5	5	7	9	7	0	7	7	9
CUENCA	0	0	0	0	0	0	1	3	0	0	0	4	1	3	0	0	0	4
GUADALAJARA	0	0	0	0	0	0	1	1	1	0	1	1	1	1	1	0	1	1
TOLEDO	4	1	0	1	1	4	22	1	2	1	3	20	26	2	2	2	4	24

(Continúa al dorso)

CC.AA. Y/O PROVINCIAS	JUBILACIÓN						INVALIDEZ						TOTAL: JUBILACIÓN MÁS INVALIDEZ					
	PENDTE.	RECLAM.	RESUELTAS			RECLAM.	PENDTE.	RECLAM.	RESUELTAS			RECLAM.	PENDTE.	RECLAM.	RESUELTAS			RECLAM.
	ANT.	PRSEN.	ESTIM.	DESEST.	TOTAL	PENDTE.	ANT.	PRSEN.	ESTIM.	DESEST.	TOTAL	PENDTE.	ANT.	PRSEN.	ESTIM.	DESEST.	TOTAL	PENDTE.
<b>CATALUNYA</b>	<b>101</b>	<b>31</b>	<b>25</b>	<b>16</b>	<b>41</b>	<b>91</b>	<b>236</b>	<b>79</b>	<b>36</b>	<b>32</b>	<b>68</b>	<b>247</b>	<b>337</b>	<b>110</b>	<b>61</b>	<b>48</b>	<b>109</b>	<b>338</b>
BARCELONA	78	28	20	12	32	74	184	64	30	24	54	194	262	92	50	36	86	268
GIRONA	6	1	2	0	2	5	13	4	1	3	4	13	19	5	3	3	6	18
LLEIDA	7	1	2	1	3	5	13	1	2	1	3	11	20	2	4	2	6	16
TARRAGONA	10	1	1	3	4	7	26	10	3	4	7	29	36	11	4	7	11	36
<b>COMUNIDAD VALENCIANA</b>	<b>24</b>	<b>13</b>	<b>7</b>	<b>16</b>	<b>23</b>	<b>14</b>	<b>103</b>	<b>25</b>	<b>9</b>	<b>33</b>	<b>42</b>	<b>86</b>	<b>127</b>	<b>38</b>	<b>16</b>	<b>49</b>	<b>65</b>	<b>100</b>
ALICANTE	6	7	2	6	8	5	76	11	4	14	18	69	82	18	6	20	26	74
CASTELLÓN	0	2	2	0	2	0	0	0	0	0	0	0	0	2	2	0	2	0
VALENCIA	18	4	3	10	13	9	27	14	5	19	24	17	45	18	8	29	37	26
<b>EXTREMADURA</b>	<b>194</b>	<b>68</b>	<b>30</b>	<b>70</b>	<b>100</b>	<b>162</b>	<b>121</b>	<b>30</b>	<b>16</b>	<b>55</b>	<b>71</b>	<b>80</b>	<b>315</b>	<b>98</b>	<b>46</b>	<b>125</b>	<b>171</b>	<b>242</b>
BADAJOS	103	54	19	41	60	97	55	9	14	32	46	18	158	63	33	73	106	115
CÁCERES	91	14	11	29	40	65	66	21	2	23	25	62	157	35	13	52	65	127
<b>GALICIA</b>	<b>161</b>	<b>42</b>	<b>25</b>	<b>36</b>	<b>61</b>	<b>142</b>	<b>469</b>	<b>38</b>	<b>16</b>	<b>42</b>	<b>58</b>	<b>449</b>	<b>630</b>	<b>80</b>	<b>41</b>	<b>78</b>	<b>119</b>	<b>591</b>
A CORUÑA	85	16	16	23	39	62	247	10	15	13	28	229	332	26	31	36	67	291
LUGO	0	2	1	0	1	1	2	6	0	4	4	4	2	8	1	4	5	5
OURENSE	0	3	0	3	3	0	8	5	0	4	4	9	8	8	0	7	7	9
PONTEVEDRA	76	21	8	10	18	79	212	17	1	21	22	207	288	38	9	31	40	286
<b>MADRID</b>	<b>14</b>	<b>33</b>	<b>13</b>	<b>12</b>	<b>25</b>	<b>22</b>	<b>32</b>	<b>7</b>	<b>2</b>	<b>4</b>	<b>6</b>	<b>33</b>	<b>46</b>	<b>40</b>	<b>15</b>	<b>16</b>	<b>31</b>	<b>55</b>
MURCIA	14	7	3	4	7	14	122	19	14	27	41	100	136	26	17	31	48	114
NAVARRA	0	1	0	1	1	0	0	1	0	1	1	0	0	2	0	2	2	0
<b>PAÍS VASCO</b>	<b>41</b>	<b>6</b>	<b>1</b>	<b>3</b>	<b>4</b>	<b>43</b>	<b>42</b>	<b>8</b>	<b>2</b>	<b>4</b>	<b>6</b>	<b>44</b>	<b>83</b>	<b>14</b>	<b>3</b>	<b>7</b>	<b>10</b>	<b>87</b>
ÁLAVA (1)	0	0	0	0	0	0	0	0	0	0	0	0	0	0	0	0	0	0
GUIPÚZCOA (1)	0	0	0	0	0	0	0	0	0	0	0	0	0	0	0	0	0	0
VIZCAYA	41	6	1	3	4	43	42	8	2	4	6	44	83	14	3	7	10	87
LA RIOJA	4	1	0	1	1	4	2	4	0	1	1	5	6	5	0	2	2	9
CEUTA	0	0	0	0	0	0	3	1	0	0	0	4	3	1	0	0	0	4
MELILLA	0	1	1	0	1	0	3	5	2	3	5	3	3	6	3	3	6	3

<b>TOTAL ESTADO</b>	<b>694</b>	<b>283</b>	<b>146</b>	<b>202</b>	<b>348</b>	<b>629</b>	<b>1.654</b>	<b>431</b>	<b>151</b>	<b>340</b>	<b>491</b>	<b>1.594</b>	<b>2.348</b>	<b>714</b>	<b>297</b>	<b>542</b>	<b>839</b>	<b>2.223</b>
---------------------	------------	------------	------------	------------	------------	------------	--------------	------------	------------	------------	------------	--------------	--------------	------------	------------	------------	------------	--------------

(1) Datos no facilitados.

**PENSIONES NO CONTRIBUTIVAS DE LA SEGURIDAD SOCIAL : JUBILACIÓN E INVALIDEZ**  
**RECLAMACIÓN PREVIA A LA VÍA JURISDICCIONAL SOCIAL: DATOS ACUMULADOS DEL AÑO 2005 HASTA MAYO**

CC.AA. Y/O PROVINCIAS	JUBILACIÓN						INVALIDEZ						TOTAL: JUBILACIÓN MÁS INVALIDEZ					
	PENDTE. ANT.	RECLAM. PRSEN.	RESUELTAS			RECLAM. PENDTE.	PENDTE. ANT.	RECLAM. PRSEN.	RESUELTAS			RECLAM. PENDTE.	PENDTE. ANT.	RECLAM. PRSEN.	RESUELTAS			RECLAM. PENDTE.
			ESTIM.	DESEST.	TOTAL				ESTIM.	DESEST.	TOTAL				ESTIM.	DESEST.	TOTAL	
<b>ANDALUCÍA</b>	<b>43</b>	<b>316</b>	<b>163</b>	<b>168</b>	<b>331</b>	<b>28</b>	<b>169</b>	<b>757</b>	<b>230</b>	<b>507</b>	<b>737</b>	<b>189</b>	<b>212</b>	<b>1.073</b>	<b>393</b>	<b>675</b>	<b>1.068</b>	<b>217</b>
ALMERÍA	1	32	26	5	31	2	1	78	52	17	69	10	2	110	78	22	100	12
CÁDIZ	1	15	9	5	14	2	0	26	5	7	12	14	1	41	14	12	26	16
CÓRDOBA	0	18	10	7	17	1	0	21	8	10	18	3	0	39	18	17	35	4
GRANADA	11	37	25	18	43	5	33	45	25	27	52	26	44	82	50	45	95	31
HUELVA	3	11	10	0	10	4	6	17	9	12	21	2	9	28	19	12	31	6
JAÉN	14	21	19	13	32	3	12	28	14	10	24	16	26	49	33	23	56	19
MÁLAGA	0	147	43	103	146	1	0	394	83	311	394	0	0	541	126	414	540	1
SEVILLA	13	35	21	17	38	10	117	148	34	113	147	118	130	183	55	130	185	128
<b>ARAGÓN</b>	<b>0</b>	<b>23</b>	<b>13</b>	<b>9</b>	<b>22</b>	<b>1</b>	<b>0</b>	<b>24</b>	<b>6</b>	<b>15</b>	<b>21</b>	<b>3</b>	<b>0</b>	<b>47</b>	<b>19</b>	<b>24</b>	<b>43</b>	<b>4</b>
HUESCA	0	8	3	4	7	1	0	2	0	0	0	2	0	10	3	4	7	3
TERUEL	0	0	0	0	0	0	0	0	0	0	0	0	0	0	0	0	0	0
ZARAGOZA	0	15	10	5	15	0	0	22	6	15	21	1	0	37	16	20	36	1
<b>ASTURIAS</b>	<b>52</b>	<b>23</b>	<b>2</b>	<b>25</b>	<b>27</b>	<b>48</b>	<b>83</b>	<b>59</b>	<b>6</b>	<b>48</b>	<b>54</b>	<b>88</b>	<b>135</b>	<b>82</b>	<b>8</b>	<b>73</b>	<b>81</b>	<b>136</b>
<b>ILLES BALEARS</b>	<b>4</b>	<b>0</b>	<b>2</b>	<b>0</b>	<b>2</b>	<b>2</b>	<b>14</b>	<b>3</b>	<b>3</b>	<b>1</b>	<b>4</b>	<b>13</b>	<b>18</b>	<b>3</b>	<b>5</b>	<b>1</b>	<b>6</b>	<b>15</b>
<b>CANARIAS</b>	<b>30</b>	<b>30</b>	<b>19</b>	<b>16</b>	<b>35</b>	<b>25</b>	<b>189</b>	<b>78</b>	<b>43</b>	<b>58</b>	<b>101</b>	<b>166</b>	<b>219</b>	<b>108</b>	<b>62</b>	<b>74</b>	<b>136</b>	<b>191</b>
LAS PALMAS	10	12	12	4	16	6	134	51	27	44	71	114	144	63	39	48	87	120
S.C. TENERIFE	20	18	7	12	19	19	55	27	16	14	30	52	75	45	23	26	49	71
<b>CANTABRIA</b>	<b>7</b>	<b>2</b>	<b>0</b>	<b>2</b>	<b>2</b>	<b>7</b>	<b>13</b>	<b>1</b>	<b>0</b>	<b>8</b>	<b>8</b>	<b>6</b>	<b>20</b>	<b>3</b>	<b>0</b>	<b>10</b>	<b>10</b>	<b>13</b>
<b>CASTILLA Y LEÓN</b>	<b>31</b>	<b>47</b>	<b>17</b>	<b>42</b>	<b>59</b>	<b>19</b>	<b>55</b>	<b>57</b>	<b>21</b>	<b>56</b>	<b>77</b>	<b>35</b>	<b>86</b>	<b>104</b>	<b>38</b>	<b>98</b>	<b>136</b>	<b>54</b>
ÁVILA	0	2	2	0	2	0	0	2	2	0	2	0	0	4	4	0	4	0
BURGOS	5	9	3	0	3	11	6	13	4	2	6	13	11	22	7	2	9	24
LEÓN	25	9	8	22	30	4	45	7	5	35	40	12	70	16	13	57	70	16
PALENCIA	0	6	2	2	4	2	0	1	1	0	1	0	0	7	3	2	5	2
SALAMANCA	0	3	2	1	3	0	0	5	1	4	5	0	0	8	3	5	8	0
SEGOVIA	0	2	0	2	2	0	0	3	0	3	3	0	0	5	0	5	5	0
SORIA	0	0	0	0	0	0	0	2	0	2	2	0	0	2	0	2	2	0
VALLADOLID	1	13	0	12	12	2	4	15	0	9	9	10	5	28	0	21	21	12
ZAMORA	0	3	0	3	3	0	0	9	8	1	9	0	0	12	8	4	12	0
<b>CASTILLA-LA MANCHA</b>	<b>18</b>	<b>40</b>	<b>21</b>	<b>30</b>	<b>51</b>	<b>7</b>	<b>38</b>	<b>93</b>	<b>31</b>	<b>57</b>	<b>88</b>	<b>43</b>	<b>56</b>	<b>133</b>	<b>52</b>	<b>87</b>	<b>139</b>	<b>50</b>
ALBACETE	3	9	4	7	11	1	6	41	15	21	36	11	9	50	19	28	47	12
CIUDAD REAL	4	19	7	14	21	2	4	19	2	14	16	7	8	38	9	28	37	9
CUENCA	5	2	4	3	7	0	8	4	2	6	8	4	13	6	6	9	15	4
GUADALAJARA	0	1	1	0	1	0	1	5	3	2	5	1	1	6	4	2	6	1
TOLEDO	6	9	5	6	11	4	19	24	9	14	23	20	25	33	14	20	34	24

(Continúa al dorso)

CC.AA. Y/O PROVINCIAS	JUBILACIÓN						INVALIDEZ						TOTAL: JUBILACIÓN MÁS INVALIDEZ					
	PENDTE. ANT.	RECLAM. PRSEN.	RESUELTAS			RECLAM. PENDTE.	PENDTE. ANT.	RECLAM. PRSEN.	RESUELTAS			RECLAM. PENDTE.	PENDTE. ANT.	RECLAM. PRSEN.	RESUELTAS			RECLAM. PENDTE.
			ESTIM.	DESEST.	TOTAL				ESTIM.	DESEST.	TOTAL				ESTIM.	DESEST.	TOTAL	
<b>CATALUNYA</b>	<b>154</b>	<b>206</b>	<b>181</b>	<b>88</b>	<b>269</b>	<b>91</b>	<b>457</b>	<b>377</b>	<b>334</b>	<b>253</b>	<b>587</b>	<b>247</b>	<b>611</b>	<b>583</b>	<b>515</b>	<b>341</b>	<b>856</b>	<b>338</b>
BARCELONA	119	168	146	67	213	74	348	302	250	206	456	194	467	470	396	273	669	268
GIRONA	14	8	12	5	17	5	20	20	17	10	27	13	34	28	29	15	44	18
LLEIDA	6	12	8	5	13	5	15	16	15	5	20	11	21	28	23	10	33	16
TARRAGONA	15	18	15	11	26	7	74	39	52	32	84	29	89	57	67	43	110	36
<b>COMUNIDAD VALENCIANA</b>	<b>16</b>	<b>124</b>	<b>26</b>	<b>100</b>	<b>126</b>	<b>14</b>	<b>84</b>	<b>203</b>	<b>33</b>	<b>168</b>	<b>201</b>	<b>86</b>	<b>100</b>	<b>327</b>	<b>59</b>	<b>268</b>	<b>327</b>	<b>100</b>
ALICANTE	3	37	12	23	35	5	69	87	14	73	87	69	72	124	26	96	122	74
CASTELLÓN	0	8	3	5	8	0	0	6	3	3	6	0	0	14	6	8	14	0
VALENCIA	13	79	11	72	83	9	15	110	16	92	108	17	28	189	27	164	191	26
<b>EXTREMADURA</b>	<b>311</b>	<b>325</b>	<b>154</b>	<b>320</b>	<b>474</b>	<b>162</b>	<b>239</b>	<b>177</b>	<b>80</b>	<b>256</b>	<b>336</b>	<b>80</b>	<b>550</b>	<b>502</b>	<b>234</b>	<b>576</b>	<b>810</b>	<b>242</b>
BADAJOS	151	195	100	149	249	97	129	82	54	139	193	18	280	277	154	288	442	115
CÁCERES	160	130	54	171	225	65	110	95	26	117	143	62	270	225	80	288	368	127
<b>GALICIA</b>	<b>148</b>	<b>239</b>	<b>85</b>	<b>160</b>	<b>245</b>	<b>142</b>	<b>452</b>	<b>252</b>	<b>94</b>	<b>161</b>	<b>255</b>	<b>449</b>	<b>600</b>	<b>491</b>	<b>179</b>	<b>321</b>	<b>500</b>	<b>591</b>
A CORUÑA	70	139	56	91	147	62	219	138	59	69	128	229	289	277	115	160	275	291
LUGO	2	10	1	10	11	1	3	21	4	16	20	4	5	31	5	26	31	5
OURENSE	0	7	0	7	7	0	4	21	2	14	16	9	4	28	2	21	23	9
PONTEVEDRA	76	83	28	52	80	79	226	72	29	62	91	207	302	155	57	114	171	286
<b>MADRID</b>	<b>31</b>	<b>127</b>	<b>69</b>	<b>67</b>	<b>136</b>	<b>22</b>	<b>34</b>	<b>114</b>	<b>47</b>	<b>68</b>	<b>115</b>	<b>33</b>	<b>65</b>	<b>241</b>	<b>116</b>	<b>135</b>	<b>251</b>	<b>55</b>
<b>MURCIA</b>	<b>25</b>	<b>26</b>	<b>12</b>	<b>25</b>	<b>37</b>	<b>14</b>	<b>149</b>	<b>91</b>	<b>52</b>	<b>88</b>	<b>140</b>	<b>100</b>	<b>174</b>	<b>117</b>	<b>64</b>	<b>113</b>	<b>177</b>	<b>114</b>
<b>NAVARRA</b>	<b>0</b>	<b>2</b>	<b>0</b>	<b>2</b>	<b>2</b>	<b>0</b>	<b>0</b>	<b>3</b>	<b>1</b>	<b>2</b>	<b>3</b>	<b>0</b>	<b>0</b>	<b>5</b>	<b>1</b>	<b>4</b>	<b>5</b>	<b>0</b>
<b>PAÍS VASCO</b>	<b>24</b>	<b>25</b>	<b>1</b>	<b>5</b>	<b>6</b>	<b>43</b>	<b>54</b>	<b>21</b>	<b>4</b>	<b>27</b>	<b>31</b>	<b>44</b>	<b>78</b>	<b>46</b>	<b>5</b>	<b>32</b>	<b>37</b>	<b>87</b>
ÁLAVA (1)	0	0	0	0	0	0	0	0	0	0	0	0	0	0	0	0	0	0
GUIPÚZCOA (1)	0	0	0	0	0	0	0	0	0	0	0	0	0	0	0	0	0	0
VIZCAYA	24	25	1	5	6	43	54	21	4	27	31	44	78	46	5	32	37	87
<b>LA RIOJA</b>	<b>2</b>	<b>3</b>	<b>0</b>	<b>1</b>	<b>1</b>	<b>4</b>	<b>2</b>	<b>8</b>	<b>0</b>	<b>5</b>	<b>5</b>	<b>5</b>	<b>4</b>	<b>11</b>	<b>0</b>	<b>6</b>	<b>6</b>	<b>9</b>
<b>CEUTA</b>	<b>0</b>	<b>1</b>	<b>0</b>	<b>1</b>	<b>1</b>	<b>0</b>	<b>7</b>	<b>10</b>	<b>5</b>	<b>8</b>	<b>13</b>	<b>4</b>	<b>7</b>	<b>11</b>	<b>5</b>	<b>9</b>	<b>14</b>	<b>4</b>
<b>MELILLA</b>	<b>0</b>	<b>2</b>	<b>1</b>	<b>1</b>	<b>2</b>	<b>0</b>	<b>7</b>	<b>14</b>	<b>4</b>	<b>14</b>	<b>18</b>	<b>3</b>	<b>7</b>	<b>16</b>	<b>5</b>	<b>15</b>	<b>20</b>	<b>3</b>

<b>TOTAL ESTADO</b>	<b>896</b>	<b>1.561</b>	<b>766</b>	<b>1.062</b>	<b>1.828</b>	<b>629</b>	<b>2.046</b>	<b>2.342</b>	<b>994</b>	<b>1.800</b>	<b>2.794</b>	<b>1.594</b>	<b>2.942</b>	<b>3.903</b>	<b>1.760</b>	<b>2.862</b>	<b>4.622</b>	<b>2.223</b>
---------------------	------------	--------------	------------	--------------	--------------	------------	--------------	--------------	------------	--------------	--------------	--------------	--------------	--------------	--------------	--------------	--------------	--------------

(1) Datos no facilitados.

**1g REVISIONES DE OFICIO E INSTANCIA DE PARTE: DATOS DE LA GESTIÓN MENSUAL Y ANUAL**

## PENSIÓN NO CONTRIBUTIVA DE JUBILACIÓN

### REVISIONES DE OFICIO E INSTANCIA DE PARTE

### DATOS DE GESTIÓN CORRESPONDIENTES AL MES DE MAYO DE 2005

CC.AA. Y/O PROVINCIAS	ENTRADA REVISIONES	REVISIONES EFECTUADAS					CAUSAS DE EXTINCIÓN DEL DERECHO					
		Sin Modif. Cuantía	Con Modif. Cuantía	Suspensión Pago	Extinción Derecho	TOTAL	Residencia	Personal	U.E.C.	Fallecimiento	Otras	TOTAL
<b>ANDALUCÍA</b>	<b>490</b>	<b>89</b>	<b>120</b>	<b>1</b>	<b>451</b>	<b>661</b>	<b>0</b>	<b>185</b>	<b>58</b>	<b>175</b>	<b>33</b>	<b>451</b>
ALMERÍA	25	2	6	0	17	25	0	6	2	8	1	17
CÁDIZ	83	1	13	1	69	84	0	26	7	32	4	69
CÓRDOBA	54	3	35	0	47	85	0	27	15	0	5	47
GRANADA	50	0	27	0	40	67	0	4	15	18	3	40
HUELVA	45	0	1	0	43	44	0	9	4	21	9	43
JAÉN	62	0	1	0	61	62	0	37	5	13	6	61
MÁLAGA	119	54	6	0	64	124	0	32	2	26	4	64
SEVILLA	52	29	31	0	110	170	0	44	8	57	1	110
<b>ARAGÓN</b>	<b>74</b>	<b>0</b>	<b>6</b>	<b>6</b>	<b>67</b>	<b>79</b>	<b>0</b>	<b>33</b>	<b>9</b>	<b>20</b>	<b>5</b>	<b>67</b>
HUESCA	23	0	2	0	26	28	0	17	1	8	0	26
TERUEL	12	0	1	0	11	12	0	4	3	4	0	11
ZARAGOZA	39	0	3	6	30	39	0	12	5	8	5	30
<b>ASTURIAS</b>	<b>53</b>	<b>4</b>	<b>12</b>	<b>0</b>	<b>39</b>	<b>55</b>	<b>0</b>	<b>11</b>	<b>3</b>	<b>21</b>	<b>4</b>	<b>39</b>
<b>ILLES BALEARS</b>	<b>7</b>	<b>1</b>	<b>0</b>	<b>0</b>	<b>8</b>	<b>9</b>	<b>0</b>	<b>1</b>	<b>0</b>	<b>0</b>	<b>7</b>	<b>8</b>
<b>CANARIAS</b>	<b>118</b>	<b>18</b>	<b>19</b>	<b>2</b>	<b>69</b>	<b>108</b>	<b>0</b>	<b>7</b>	<b>15</b>	<b>38</b>	<b>9</b>	<b>69</b>
LAS PALMAS	21	3	9	2	24	38	0	0	10	10	4	24
S.C. TENERIFE	97	15	10	0	45	70	0	7	5	28	5	45
<b>CANTABRIA</b>	<b>169</b>	<b>53</b>	<b>69</b>	<b>3</b>	<b>44</b>	<b>169</b>	<b>0</b>	<b>0</b>	<b>30</b>	<b>14</b>	<b>0</b>	<b>44</b>
<b>CASTILLA Y LEÓN</b>	<b>173</b>	<b>21</b>	<b>39</b>	<b>8</b>	<b>97</b>	<b>165</b>	<b>0</b>	<b>36</b>	<b>19</b>	<b>36</b>	<b>6</b>	<b>97</b>
ÁVILA	23	8	4	1	10	23	0	2	2	6	0	10
BURGOS	18	1	1	2	14	18	0	6	0	7	1	14
LEÓN	11	1	2	0	8	11	0	8	0	0	0	8
PALENCIA	51	8	18	3	14	43	0	5	3	5	1	14
SALAMANCA	35	0	9	0	26	35	0	8	9	9	0	26
SEGOVIA	3	1	0	0	2	3	0	0	1	1	0	2
SORIA	10	1	0	0	9	10	0	2	1	5	1	9
VALLADOLID	11	1	2	0	8	11	0	3	1	1	3	8
ZAMORA	11	0	3	2	6	11	0	2	2	2	0	6
<b>CASTILLA-LA MANCHA</b>	<b>116</b>	<b>1</b>	<b>23</b>	<b>2</b>	<b>74</b>	<b>100</b>	<b>0</b>	<b>20</b>	<b>9</b>	<b>35</b>	<b>10</b>	<b>74</b>
ALBACETE	23	0	4	0	0	4	0	0	0	0	0	0
CIUDAD REAL	46	0	6	1	39	46	0	11	5	21	2	39
CUENCA	3	0	3	0	0	3	0	0	0	0	0	0
GUADALAJARA	7	0	1	0	6	7	0	4	0	1	1	6
TOLEDO	37	1	9	1	29	40	0	5	4	13	7	29

(Continúa al dorso)

CC.AA. Y/O PROVINCIAS	ENTRADA REVISIONES	REVISIONES EFECTUADAS					CAUSAS DE EXTINCIÓN DEL DERECHO					
		Sin Modif. Cuantía	Con Modif. Cuantía	Suspensión Pago	Extinción Derecho	TOTAL	Residencia	Personal	U.E.C.	Fallecimiento	Otras	TOTAL
<b>CATALUNYA</b>	<b>194</b>	<b>10</b>	<b>30</b>	<b>7</b>	<b>90</b>	<b>137</b>	<b>0</b>	<b>63</b>	<b>16</b>	<b>0</b>	<b>11</b>	<b>90</b>
BARCELONA	137	7	20	7	64	98	0	42	14	0	8	64
GIRONA	18	0	1	0	8	9	0	7	1	0	0	8
LLEIDA	16	3	3	0	7	13	0	6	0	0	1	7
TARRAGONA	23	0	6	0	11	17	0	8	1	0	2	11
<b>COMUNIDAD VALENCIANA</b>	<b>252</b>	<b>28</b>	<b>62</b>	<b>6</b>	<b>152</b>	<b>248</b>	<b>0</b>	<b>37</b>	<b>28</b>	<b>83</b>	<b>4</b>	<b>152</b>
ALICANTE	81	6	12	3	60	81	0	19	0	40	1	60
CASTELLÓN	17	0	1	0	16	17	0	2	8	5	1	16
VALENCIA	154	22	49	3	76	150	0	16	20	38	2	76
<b>EXTREMADURA</b>	<b>209</b>	<b>62</b>	<b>22</b>	<b>10</b>	<b>115</b>	<b>209</b>	<b>0</b>	<b>41</b>	<b>12</b>	<b>45</b>	<b>17</b>	<b>115</b>
BADAJOS	121	33	12	4	72	121	0	27	5	31	9	72
CÁCERES	88	29	10	6	43	88	0	14	7	14	8	43
<b>GALICIA</b>	<b>343</b>	<b>16</b>	<b>90</b>	<b>18</b>	<b>219</b>	<b>343</b>	<b>6</b>	<b>42</b>	<b>33</b>	<b>118</b>	<b>20</b>	<b>219</b>
A CORUÑA	141	14	58	0	69	141	4	6	3	51	5	69
LUGO	26	1	1	0	24	26	0	4	1	13	6	24
OURENSE	42	0	8	0	34	42	1	9	6	13	5	34
PONTEVEDRA	134	1	23	18	92	134	1	23	23	41	4	92
<b>MADRID</b>	<b>343</b>	<b>23</b>	<b>112</b>	<b>1</b>	<b>207</b>	<b>343</b>	<b>0</b>	<b>42</b>	<b>52</b>	<b>94</b>	<b>19</b>	<b>207</b>
MURCIA	69	0	24	1	44	69	0	10	12	15	7	44
NAVARRA	45	0	19	0	26	45	0	7	8	10	1	26
<b>PAÍS VASCO</b>	<b>334</b>	<b>143</b>	<b>128</b>	<b>0</b>	<b>63</b>	<b>334</b>	<b>1</b>	<b>25</b>	<b>19</b>	<b>17</b>	<b>1</b>	<b>63</b>
ÁLAVA	10	0	0	0	10	10	1	0	4	5	0	10
GUIPÚZCOA	11	0	0	0	11	11	0	7	0	4	0	11
VIZCAYA	313	143	128	0	42	313	0	18	15	8	1	42
<b>LA RIOJA</b>	<b>12</b>	<b>0</b>	<b>1</b>	<b>0</b>	<b>11</b>	<b>12</b>	<b>0</b>	<b>6</b>	<b>0</b>	<b>5</b>	<b>0</b>	<b>11</b>
CEUTA	20	4	11	0	5	20	0	0	0	5	0	5
MELILLA	8	0	4	1	3	8	0	0	0	2	1	3
<b>TOTAL ESTADO</b>	<b>3.029</b>	<b>473</b>	<b>791</b>	<b>66</b>	<b>1.784</b>	<b>3.114</b>	<b>7</b>	<b>566</b>	<b>323</b>	<b>733</b>	<b>155</b>	<b>1.784</b>

**PENSIÓN NO CONTRIBUTIVA DE INVALIDEZ**  
**REVISIONES DE OFICIO E INSTANCIA DE PARTE**  
**DATOS DE GESTIÓN CORRESPONDIENTES AL MES DE MAYO DE 2005**

CC.AA. Y/O PROVINCIAS	ENTRADA REVISIONES	REVISIONES EFECTUADAS							CAUSAS DE EXTINCIÓN DEL DERECHO						
		Sin Modif. Cuantía	Con Modif. Cuantía	Suspensión PNC		Recuperación Art. 144.1	Extinción Derecho	TOTAL	Residencia	Personal	U.E.C.	Grado	Fallecimiento	Otras	TOTAL
				Art. 144.1	Pago										
<b>ANDALUCÍA</b>	<b>750</b>	<b>329</b>	<b>188</b>	<b>45</b>	<b>27</b>	<b>55</b>	<b>322</b>	<b>966</b>	<b>42</b>	<b>94</b>	<b>30</b>	<b>34</b>	<b>88</b>	<b>34</b>	<b>322</b>
ALMERÍA	67	10	22	3	0	3	29	67	0	16	0	0	7	6	29
CÁDIZ	125	7	16	15	0	0	52	90	0	16	5	1	26	4	52
CÓRDOBA	101	5	30	0	4	20	30	89	0	17	8	1	0	4	30
GRANADA	71	6	19	4	1	0	37	67	0	5	11	0	14	7	37
HUELVA	60	1	12	0	15	9	19	56	0	4	4	1	7	3	19
JAÉN	46	0	9	0	3	2	32	46	0	16	0	4	10	2	32
MÁLAGA	171	236	43	16	4	20	42	361	0	12	0	0	22	8	42
SEVILLA	109	64	37	7	0	1	81	190	42	8	2	27	2	0	81
<b>ARAGÓN</b>	<b>58</b>	<b>7</b>	<b>7</b>	<b>5</b>	<b>2</b>	<b>5</b>	<b>33</b>	<b>59</b>	<b>0</b>	<b>10</b>	<b>3</b>	<b>1</b>	<b>8</b>	<b>11</b>	<b>33</b>
HUESCA	13	0	3	0	0	0	11	14	0	5	0	0	4	2	11
TERUEL	4	0	0	0	0	0	4	4	0	2	0	0	0	2	4
ZARAGOZA	41	7	4	5	2	5	18	41	0	3	3	1	4	7	18
<b>ASTURIAS</b>	<b>79</b>	<b>9</b>	<b>14</b>	<b>6</b>	<b>0</b>	<b>4</b>	<b>36</b>	<b>69</b>	<b>0</b>	<b>13</b>	<b>1</b>	<b>1</b>	<b>12</b>	<b>9</b>	<b>36</b>
<b>ILLES BALEARS</b>	<b>7</b>	<b>0</b>	<b>3</b>	<b>1</b>	<b>0</b>	<b>0</b>	<b>4</b>	<b>8</b>	<b>0</b>	<b>4</b>	<b>0</b>	<b>0</b>	<b>0</b>	<b>0</b>	<b>4</b>
<b>CANARIAS</b>	<b>163</b>	<b>29</b>	<b>33</b>	<b>14</b>	<b>19</b>	<b>17</b>	<b>54</b>	<b>166</b>	<b>0</b>	<b>6</b>	<b>12</b>	<b>10</b>	<b>18</b>	<b>8</b>	<b>54</b>
LAS PALMAS	61	9	20	3	16	10	35	93	0	0	12	10	8	5	35
S.C. TENERIFE	102	20	13	11	3	7	19	73	0	6	0	0	10	3	19
<b>CANTABRIA</b>	<b>114</b>	<b>41</b>	<b>34</b>	<b>4</b>	<b>8</b>	<b>4</b>	<b>23</b>	<b>114</b>	<b>0</b>	<b>0</b>	<b>13</b>	<b>3</b>	<b>7</b>	<b>0</b>	<b>23</b>
<b>CASTILLA Y LEÓN</b>	<b>185</b>	<b>57</b>	<b>32</b>	<b>17</b>	<b>10</b>	<b>12</b>	<b>55</b>	<b>183</b>	<b>0</b>	<b>28</b>	<b>9</b>	<b>0</b>	<b>13</b>	<b>5</b>	<b>55</b>
ÁVILA	49	41	4	1	0	1	2	49	0	1	0	0	1	0	2
BURGOS	25	2	1	3	1	5	13	25	0	6	1	0	2	4	13
LEÓN	29	1	6	6	3	2	11	29	0	9	2	0	0	0	11
PALENCIA	30	5	8	0	6	1	8	28	0	4	2	0	1	1	8
SALAMANCA	26	4	10	1	0	1	10	26	0	3	2	0	5	0	10
SEGOVIA	6	1	1	0	0	1	3	6	0	2	0	0	1	0	3
SORIA	4	0	1	1	0	1	1	4	0	1	0	0	0	0	1
VALLADOLID	12	3	1	4	0	0	4	12	0	1	0	0	3	0	4
ZAMORA	4	0	0	1	0	0	3	4	0	1	2	0	0	0	3
<b>CASTILLA-LA MANCHA</b>	<b>143</b>	<b>3</b>	<b>42</b>	<b>19</b>	<b>0</b>	<b>8</b>	<b>64</b>	<b>136</b>	<b>0</b>	<b>18</b>	<b>5</b>	<b>3</b>	<b>26</b>	<b>12</b>	<b>64</b>
ALBACETE	33	0	10	2	0	0	12	24	0	4	2	0	5	1	12
CIUDAD REAL	39	0	10	5	0	8	16	39	0	8	2	1	5	0	16
CUENCA	30	0	15	3	0	0	12	30	0	0	0	0	9	3	12
GUADALAJARA	8	1	0	3	0	0	4	8	0	2	0	1	0	1	4
TOLEDO	33	2	7	6	0	0	20	35	0	4	1	1	7	7	20

(Continúa al dorso)

CC.AA. Y/O PROVINCIAS	ENTRADA REVISIONES	REVISIONES EFECTUADAS							CAUSAS DE EXTINCIÓN DEL DERECHO						
		Sin Modif. Cuantía	Con Modif. Cuantía	Suspensión PNC		Recuperación Art. 144.1	Extinción Derecho	TOTAL	Residencia	Personal	U.E.C.	Grado	Fallecimiento	Otras	TOTAL
				Art. 144.1	Pago										
<b>CATALUNYA</b>	<b>325</b>	<b>21</b>	<b>82</b>	<b>24</b>	<b>0</b>	<b>0</b>	<b>226</b>	<b>353</b>	<b>1</b>	<b>87</b>	<b>14</b>	<b>50</b>	<b>0</b>	<b>74</b>	<b>226</b>
BARCELONA	241	18	60	19	0	0	176	273	1	71	7	40	0	57	176
GIRONA	17	1	4	0	0	0	12	17	0	4	2	1	0	5	12
LLEIDA	21	1	5	1	0	0	13	20	0	4	1	5	0	3	13
TARRAGONA	46	1	13	4	0	0	25	43	0	8	4	4	0	9	25
<b>COMUNIDAD VALENCIANA</b>	<b>314</b>	<b>52</b>	<b>74</b>	<b>34</b>	<b>6</b>	<b>35</b>	<b>113</b>	<b>314</b>	<b>0</b>	<b>24</b>	<b>22</b>	<b>5</b>	<b>46</b>	<b>16</b>	<b>113</b>
ALICANTE	83	10	18	7	2	10	36	83	0	11	1	1	21	2	36
CASTELLÓN	43	1	8	7	2	8	17	43	0	6	5	2	0	4	17
VALENCIA	188	41	48	20	2	17	60	188	0	7	16	2	25	10	60
<b>EXTREMADURA</b>	<b>176</b>	<b>32</b>	<b>40</b>	<b>16</b>	<b>22</b>	<b>6</b>	<b>60</b>	<b>176</b>	<b>0</b>	<b>9</b>	<b>6</b>	<b>1</b>	<b>26</b>	<b>18</b>	<b>60</b>
BADAJOS	85	16	20	8	11	0	30	85	0	6	2	1	13	8	30
CÁCERES	91	16	20	8	11	6	30	91	0	3	4	0	13	10	30
<b>GALICIA</b>	<b>354</b>	<b>9</b>	<b>145</b>	<b>47</b>	<b>4</b>	<b>6</b>	<b>143</b>	<b>354</b>	<b>0</b>	<b>37</b>	<b>29</b>	<b>5</b>	<b>46</b>	<b>26</b>	<b>143</b>
A CORUÑA	145	6	82	18	4	4	31	145	0	6	2	2	17	4	31
LUGO	31	3	3	2	0	1	22	31	0	3	0	0	6	13	22
OURENSE	24	0	10	1	0	1	12	24	0	4	0	0	5	3	12
PONTEVEDRA	154	0	50	26	0	0	78	154	0	24	27	3	18	6	78
<b>MADRID</b>	<b>302</b>	<b>35</b>	<b>70</b>	<b>45</b>	<b>6</b>	<b>12</b>	<b>134</b>	<b>302</b>	<b>0</b>	<b>27</b>	<b>27</b>	<b>16</b>	<b>42</b>	<b>22</b>	<b>134</b>
<b>MURCIA</b>	<b>414</b>	<b>66</b>	<b>62</b>	<b>8</b>	<b>0</b>	<b>5</b>	<b>68</b>	<b>209</b>	<b>0</b>	<b>36</b>	<b>14</b>	<b>0</b>	<b>10</b>	<b>8</b>	<b>68</b>
<b>NAVARRA</b>	<b>17</b>	<b>0</b>	<b>5</b>	<b>1</b>	<b>0</b>	<b>3</b>	<b>8</b>	<b>17</b>	<b>0</b>	<b>1</b>	<b>0</b>	<b>0</b>	<b>1</b>	<b>6</b>	<b>8</b>
<b>PAÍS VASCO</b>	<b>33</b>	<b>407</b>	<b>190</b>	<b>13</b>	<b>1</b>	<b>12</b>	<b>78</b>	<b>701</b>	<b>8</b>	<b>28</b>	<b>11</b>	<b>0</b>	<b>17</b>	<b>14</b>	<b>78</b>
ÁLAVA	6	0	0	0	0	0	6	6	4	0	2	0	0	0	6
GUIPÚZCOA	27	0	0	0	0	0	27	27	4	7	0	0	2	14	27
VIZCAYA	0	407	190	13	1	12	45	668	0	21	9	0	15	0	45
<b>LA RIOJA</b>	<b>9</b>	<b>0</b>	<b>1</b>	<b>0</b>	<b>0</b>	<b>1</b>	<b>7</b>	<b>9</b>	<b>0</b>	<b>4</b>	<b>0</b>	<b>0</b>	<b>2</b>	<b>1</b>	<b>7</b>
<b>CEUTA</b>	<b>42</b>	<b>6</b>	<b>20</b>	<b>7</b>	<b>1</b>	<b>0</b>	<b>8</b>	<b>42</b>	<b>0</b>	<b>1</b>	<b>4</b>	<b>0</b>	<b>3</b>	<b>0</b>	<b>8</b>
<b>MELILLA</b>	<b>67</b>	<b>1</b>	<b>34</b>	<b>10</b>	<b>2</b>	<b>6</b>	<b>14</b>	<b>67</b>	<b>0</b>	<b>1</b>	<b>9</b>	<b>0</b>	<b>4</b>	<b>0</b>	<b>14</b>
<b>TOTAL ESTADO</b>	<b>3.552</b>	<b>1.104</b>	<b>1.076</b>	<b>316</b>	<b>108</b>	<b>191</b>	<b>1.450</b>	<b>4.245</b>	<b>51</b>	<b>428</b>	<b>209</b>	<b>129</b>	<b>369</b>	<b>264</b>	<b>1.450</b>

## TOTAL PENSIONES NO CONTRIBUTIVAS REVISIONES DE OFICIO E INSTANCIA DE PARTE DATOS DE GESTIÓN CORRESPONDIENTES AL MES DE MAYO DE 2005

CC.AA. Y/O PROVINCIAS	ENTRADA REVISIONES	REVISIONES EFECTUADAS							CAUSAS DE EXTINCIÓN DEL DERECHO						
		Sin Modif. Cuantía	Con Modif. Cuantía	Suspensión PNC		Recuperación Art. 144.1	Extinción Derecho	TOTAL	Residencia	Personal	U.E.C.	Grado	Fallecimiento	Otras	TOTAL
				Art. 144.1	Pago										
<b>ANDALUCÍA</b>	<b>1.240</b>	<b>418</b>	<b>308</b>	<b>45</b>	<b>28</b>	<b>55</b>	<b>773</b>	<b>1.627</b>	<b>42</b>	<b>279</b>	<b>88</b>	<b>34</b>	<b>263</b>	<b>67</b>	<b>773</b>
ALMERÍA	92	12	28	3	0	3	46	92	0	22	2	0	15	7	46
CÁDIZ	208	8	29	15	1	0	121	174	0	42	12	1	58	8	121
CÓRDOBA	155	8	65	0	4	20	77	174	0	44	23	1	0	9	77
GRANADA	121	6	46	4	1	0	77	134	0	9	26	0	32	10	77
HUELVA	105	1	13	0	15	9	62	100	0	13	8	1	28	12	62
JAÉN	108	0	10	0	3	2	93	108	0	53	5	4	23	8	93
MÁLAGA	290	290	49	16	4	20	106	485	0	44	2	0	48	12	106
SEVILLA	161	93	68	7	0	1	191	360	42	52	10	27	59	1	191
<b>ARAGÓN</b>	<b>132</b>	<b>7</b>	<b>13</b>	<b>5</b>	<b>8</b>	<b>5</b>	<b>100</b>	<b>138</b>	<b>0</b>	<b>43</b>	<b>12</b>	<b>1</b>	<b>28</b>	<b>16</b>	<b>100</b>
HUESCA	36	0	5	0	0	0	37	42	0	22	1	0	12	2	37
TERUEL	16	0	1	0	0	0	15	16	0	6	3	0	4	2	15
ZARAGOZA	80	7	7	5	8	5	48	80	0	15	8	1	12	12	48
<b>ASTURIAS</b>	<b>132</b>	<b>13</b>	<b>26</b>	<b>6</b>	<b>0</b>	<b>4</b>	<b>75</b>	<b>124</b>	<b>0</b>	<b>24</b>	<b>4</b>	<b>1</b>	<b>33</b>	<b>13</b>	<b>75</b>
<b>ILLES BALEARS</b>	<b>14</b>	<b>1</b>	<b>3</b>	<b>1</b>	<b>0</b>	<b>0</b>	<b>12</b>	<b>17</b>	<b>0</b>	<b>5</b>	<b>0</b>	<b>0</b>	<b>0</b>	<b>7</b>	<b>12</b>
<b>CANARIAS</b>	<b>281</b>	<b>47</b>	<b>52</b>	<b>14</b>	<b>21</b>	<b>17</b>	<b>123</b>	<b>274</b>	<b>0</b>	<b>13</b>	<b>27</b>	<b>10</b>	<b>56</b>	<b>17</b>	<b>123</b>
LAS PALMAS	82	12	29	3	18	10	59	131	0	0	22	10	18	9	59
S.C. TENERIFE	199	35	23	11	3	7	64	143	0	13	5	0	38	8	64
<b>CANTABRIA</b>	<b>283</b>	<b>94</b>	<b>103</b>	<b>4</b>	<b>11</b>	<b>4</b>	<b>67</b>	<b>283</b>	<b>0</b>	<b>0</b>	<b>43</b>	<b>3</b>	<b>21</b>	<b>0</b>	<b>67</b>
<b>CASTILLA Y LEÓN</b>	<b>358</b>	<b>78</b>	<b>71</b>	<b>17</b>	<b>18</b>	<b>12</b>	<b>152</b>	<b>348</b>	<b>0</b>	<b>64</b>	<b>28</b>	<b>0</b>	<b>49</b>	<b>11</b>	<b>152</b>
ÁVILA	72	49	8	1	1	1	12	72	0	3	2	0	7	0	12
BURGOS	43	3	2	3	3	5	27	43	0	12	1	0	9	5	27
LEÓN	40	2	8	6	3	2	19	40	0	17	2	0	0	0	19
PALENCIA	81	13	26	0	9	1	22	71	0	9	5	0	6	2	22
SALAMANCA	61	4	19	1	0	1	36	61	0	11	11	0	14	0	36
SEGOVIA	9	2	1	0	0	1	5	9	0	2	1	0	2	0	5
SORIA	14	1	1	1	0	1	10	14	0	3	1	0	5	1	10
VALLADOLID	23	4	3	4	0	0	12	23	0	4	1	0	4	3	12
ZAMORA	15	0	3	1	2	0	9	15	0	3	4	0	2	0	9
<b>CASTILLA-LA MANCHA</b>	<b>259</b>	<b>4</b>	<b>65</b>	<b>19</b>	<b>2</b>	<b>8</b>	<b>138</b>	<b>236</b>	<b>0</b>	<b>38</b>	<b>14</b>	<b>3</b>	<b>61</b>	<b>22</b>	<b>138</b>
ALBACETE	56	0	14	2	0	0	12	28	0	4	2	0	5	1	12
CIUDAD REAL	85	0	16	5	1	8	55	85	0	19	7	1	26	2	55
CUENCA	33	0	18	3	0	0	12	33	0	0	0	0	9	3	12
GUADALAJARA	15	1	1	3	0	0	10	15	0	6	0	1	1	2	10
TOLEDO	70	3	16	6	1	0	49	75	0	9	5	1	20	14	49

(Continúa al dorso)

CC.AA. Y/O PROVINCIAS	ENTRADA REVISIONES	REVISIONES EFECTUADAS							CAUSAS DE EXTINCIÓN DEL DERECHO						
		Sin Modif. Cuantía	Con Modif. Cuantía	Suspensión PNC		Recuperación Art. 144.1	Extinción Derecho	TOTAL	Residencia	Personal	U.E.C.	Grado	Fallecimiento	Otras	TOTAL
				Art. 144.1	Pago										
<b>CATALUNYA</b>	<b>519</b>	<b>31</b>	<b>112</b>	<b>24</b>	<b>7</b>	<b>0</b>	<b>316</b>	<b>490</b>	<b>1</b>	<b>150</b>	<b>30</b>	<b>50</b>	<b>0</b>	<b>85</b>	<b>316</b>
BARCELONA	378	25	80	19	7	0	240	371	1	113	21	40	0	65	240
GIRONA	35	1	5	0	0	0	20	26	0	11	3	1	0	5	20
LLEIDA	37	4	8	1	0	0	20	33	0	10	1	5	0	4	20
TARRAGONA	69	1	19	4	0	0	36	60	0	16	5	4	0	11	36
<b>COMUNIDAD VALENCIANA</b>	<b>566</b>	<b>80</b>	<b>136</b>	<b>34</b>	<b>12</b>	<b>35</b>	<b>265</b>	<b>562</b>	<b>0</b>	<b>61</b>	<b>50</b>	<b>5</b>	<b>129</b>	<b>20</b>	<b>265</b>
ALICANTE	164	16	30	7	5	10	96	164	0	30	1	1	61	3	96
CASTELLÓN	60	1	9	7	2	8	33	60	0	8	13	2	5	5	33
VALENCIA	342	63	97	20	5	17	136	338	0	23	36	2	63	12	136
<b>EXTREMADURA</b>	<b>385</b>	<b>94</b>	<b>62</b>	<b>16</b>	<b>32</b>	<b>6</b>	<b>175</b>	<b>385</b>	<b>0</b>	<b>50</b>	<b>18</b>	<b>1</b>	<b>71</b>	<b>35</b>	<b>175</b>
BADAJOS	206	49	32	8	15	0	102	206	0	33	7	1	44	17	102
CÁCERES	179	45	30	8	17	6	73	179	0	17	11	0	27	18	73
<b>GALICIA</b>	<b>697</b>	<b>25</b>	<b>235</b>	<b>47</b>	<b>22</b>	<b>6</b>	<b>362</b>	<b>697</b>	<b>6</b>	<b>79</b>	<b>62</b>	<b>5</b>	<b>164</b>	<b>46</b>	<b>362</b>
A CORUÑA	286	20	140	18	4	4	100	286	4	12	5	2	68	9	100
LUGO	57	4	4	2	0	1	46	57	0	7	1	0	19	19	46
OURENSE	66	0	18	1	0	1	46	66	1	13	6	0	18	8	46
PONTEVEDRA	288	1	73	26	18	0	170	288	1	47	50	3	59	10	170
<b>MADRID</b>	<b>645</b>	<b>58</b>	<b>182</b>	<b>45</b>	<b>7</b>	<b>12</b>	<b>341</b>	<b>645</b>	<b>0</b>	<b>69</b>	<b>79</b>	<b>16</b>	<b>136</b>	<b>41</b>	<b>341</b>
MURCIA	483	66	86	8	1	5	112	278	0	46	26	0	25	15	112
NAVARRA	62	0	24	1	0	3	34	62	0	8	8	0	11	7	34
<b>PAÍS VASCO</b>	<b>367</b>	<b>550</b>	<b>318</b>	<b>13</b>	<b>1</b>	<b>12</b>	<b>141</b>	<b>1.035</b>	<b>9</b>	<b>53</b>	<b>30</b>	<b>0</b>	<b>34</b>	<b>15</b>	<b>141</b>
ÁLAVA	16	0	0	0	0	0	16	16	5	0	6	0	5	0	16
GUIPÚZCOA	38	0	0	0	0	0	38	38	4	14	0	0	6	14	38
VIZCAYA	313	550	318	13	1	12	87	981	0	39	24	0	23	1	87
<b>LA RIOJA</b>	<b>21</b>	<b>0</b>	<b>2</b>	<b>0</b>	<b>0</b>	<b>1</b>	<b>18</b>	<b>21</b>	<b>0</b>	<b>10</b>	<b>0</b>	<b>0</b>	<b>7</b>	<b>1</b>	<b>18</b>
CEUTA	62	10	31	7	1	0	13	62	0	1	4	0	8	0	13
MELILLA	75	1	38	10	3	6	17	75	0	1	9	0	6	1	17
<b>TOTAL ESTADO</b>	<b>6.581</b>	<b>1.577</b>	<b>1.867</b>	<b>316</b>	<b>174</b>	<b>191</b>	<b>3.234</b>	<b>7.359</b>	<b>58</b>	<b>994</b>	<b>532</b>	<b>129</b>	<b>1.102</b>	<b>419</b>	<b>3.234</b>

**PENSIÓN NO CONTRIBUTIVA DE JUBILACIÓN**  
**REVISIONES DE OFICIO E INSTANCIA DE PARTE**  
**DATOS DE GESTIÓN ACUMULADA CORRESPONDIENTES AL AÑO 2005 HASTA MAYO**

CC.AA. Y/O PROVINCIAS	ENTRADA REVISIONES	REVISIONES EFECTUADAS					CAUSAS DE EXTINCIÓN DEL DERECHO					
		Sin Modif. Cuantía	Con Modif. Cuantía	Suspensión Pago	Extinción Derecho	TOTAL	Residencia	Personal	U.E.C.	Fallecimiento	Otras	TOTAL
<b>ANDALUCÍA</b>	<b>3.452</b>	<b>332</b>	<b>544</b>	<b>14</b>	<b>2.721</b>	<b>3.611</b>	<b>2</b>	<b>1.114</b>	<b>240</b>	<b>1.171</b>	<b>194</b>	<b>2.721</b>
ALMERÍA	175	6	37	2	130	175	0	56	8	57	9	130
CÁDIZ	517	8	57	6	445	516	2	170	47	215	11	445
CÓRDOBA	444	13	120	4	326	463	0	141	40	105	40	326
GRANADA	304	11	57	0	260	328	0	68	39	127	26	260
HUELVA	252	2	18	1	236	257	0	76	26	106	28	236
JAÉN	321	7	25	1	288	321	0	139	19	85	45	288
MÁLAGA	595	180	111	0	425	716	0	163	17	212	33	425
SEVILLA	844	105	119	0	611	835	0	301	44	264	2	611
<b>ARAGÓN</b>	<b>424</b>	<b>1</b>	<b>62</b>	<b>20</b>	<b>341</b>	<b>424</b>	<b>0</b>	<b>131</b>	<b>31</b>	<b>146</b>	<b>33</b>	<b>341</b>
HUESCA	129	0	16	0	113	129	0	62	8	36	7	113
TERUEL	39	0	6	0	33	39	0	12	5	11	5	33
ZARAGOZA	256	1	40	20	195	256	0	57	18	99	21	195
<b>ASTURIAS</b>	<b>375</b>	<b>16</b>	<b>62</b>	<b>3</b>	<b>279</b>	<b>360</b>	<b>0</b>	<b>66</b>	<b>21</b>	<b>173</b>	<b>19</b>	<b>279</b>
<b>ILLES BALEARS</b>	<b>64</b>	<b>11</b>	<b>11</b>	<b>0</b>	<b>44</b>	<b>66</b>	<b>0</b>	<b>14</b>	<b>1</b>	<b>17</b>	<b>12</b>	<b>44</b>
<b>CANARIAS</b>	<b>626</b>	<b>1.156</b>	<b>155</b>	<b>38</b>	<b>502</b>	<b>1.851</b>	<b>0</b>	<b>46</b>	<b>71</b>	<b>323</b>	<b>62</b>	<b>502</b>
LAS PALMAS	298	19	64	13	263	359	0	0	51	155	57	263
S.C. TENERIFE	328	1.137	91	25	239	1.492	0	46	20	168	5	239
<b>CANTABRIA</b>	<b>395</b>	<b>102</b>	<b>125</b>	<b>12</b>	<b>156</b>	<b>395</b>	<b>0</b>	<b>38</b>	<b>50</b>	<b>64</b>	<b>4</b>	<b>156</b>
<b>CASTILLA Y LEÓN</b>	<b>881</b>	<b>97</b>	<b>164</b>	<b>29</b>	<b>580</b>	<b>870</b>	<b>0</b>	<b>229</b>	<b>112</b>	<b>199</b>	<b>40</b>	<b>580</b>
ÁVILA	100	13	9	1	77	100	0	28	14	35	0	77
BURGOS	98	6	17	7	68	98	0	23	4	33	8	68
LEÓN	92	10	19	1	62	92	0	38	8	11	5	62
PALENCIA	203	41	50	17	84	192	0	30	17	34	3	84
SALAMANCA	185	6	41	0	138	185	0	46	39	53	0	138
SEGOVIA	26	1	3	0	22	26	0	11	6	5	0	22
SORIA	31	2	1	1	27	31	0	8	2	14	3	27
VALLADOLID	89	15	11	0	63	89	0	24	10	8	21	63
ZAMORA	57	3	13	2	39	57	0	21	12	6	0	39
<b>CASTILLA-LA MANCHA</b>	<b>801</b>	<b>13</b>	<b>114</b>	<b>9</b>	<b>636</b>	<b>772</b>	<b>0</b>	<b>208</b>	<b>45</b>	<b>325</b>	<b>58</b>	<b>636</b>
ALBACETE	148	6	25	0	99	130	0	42	3	50	4	99
CIUDAD REAL	237	4	23	3	207	237	0	58	19	107	23	207
CUENCA	79	0	10	0	69	79	0	23	1	38	7	69
GUADALAJARA	38	1	3	1	33	38	0	12	6	11	4	33
TOLEDO	299	2	53	5	228	288	0	73	16	119	20	228

(Continúa al dorso)

CC.AA. Y/O PROVINCIAS	ENTRADA REVISIONES	REVISIONES EFECTUADAS					CAUSAS DE EXTINCIÓN DEL DERECHO					
		Sin Modif.	Con Modif.	Suspensión	Extinción	TOTAL	Residencia	Personal	U.E.C.	Fallecimiento	Otras	TOTAL
		Cuantía	Cuantía	Pago	Derecho							
<b>CATALUNYA</b>	<b>1.040</b>	<b>40</b>	<b>392</b>	<b>59</b>	<b>599</b>	<b>1.090</b>	<b>5</b>	<b>461</b>	<b>61</b>	<b>0</b>	<b>72</b>	<b>599</b>
BARCELONA	770	32	306	43	425	806	3	319	50	0	53	425
GIRONA	58	2	23	2	31	58	0	24	2	0	5	31
LLEIDA	105	5	21	6	91	123	2	75	6	0	8	91
TARRAGONA	107	1	42	8	52	103	0	43	3	0	6	52
<b>COMUNIDAD VALENCIANA</b>	<b>1.611</b>	<b>289</b>	<b>400</b>	<b>33</b>	<b>889</b>	<b>1.611</b>	<b>0</b>	<b>334</b>	<b>105</b>	<b>431</b>	<b>19</b>	<b>889</b>
ALICANTE	399	33	52	8	306	399	0	116	23	160	7	306
CASTELLÓN	98	6	17	3	72	98	0	24	19	26	3	72
VALENCIA	1.114	250	331	22	511	1.114	0	194	63	245	9	511
<b>EXTREMADURA</b>	<b>892</b>	<b>213</b>	<b>121</b>	<b>57</b>	<b>501</b>	<b>892</b>	<b>0</b>	<b>149</b>	<b>48</b>	<b>232</b>	<b>72</b>	<b>501</b>
BADAJOS	589	139	82	38	330	589	0	94	25	168	43	330
CÁCERES	303	74	39	19	171	303	0	55	23	64	29	171
<b>GALICIA</b>	<b>1.632</b>	<b>43</b>	<b>402</b>	<b>71</b>	<b>1.055</b>	<b>1.571</b>	<b>17</b>	<b>272</b>	<b>94</b>	<b>597</b>	<b>75</b>	<b>1.055</b>
A CORUÑA	657	38	211	2	406	657	6	127	20	214	39	406
LUGO	136	4	17	2	113	136	0	14	2	79	18	113
OURENSE	219	0	34	0	185	219	2	49	13	114	7	185
PONTEVEDRA	620	1	140	67	351	559	9	82	59	190	11	351
<b>MADRID</b>	<b>1.524</b>	<b>137</b>	<b>488</b>	<b>18</b>	<b>881</b>	<b>1.524</b>	<b>0</b>	<b>223</b>	<b>169</b>	<b>426</b>	<b>63</b>	<b>881</b>
MURCIA	380	0	99	3	278	380	0	86	44	118	30	278
NAVARRA	189	8	24	2	143	177	0	38	29	69	7	143
<b>PAÍS VASCO</b>	<b>1.786</b>	<b>923</b>	<b>540</b>	<b>0</b>	<b>323</b>	<b>1.786</b>	<b>2</b>	<b>98</b>	<b>76</b>	<b>120</b>	<b>27</b>	<b>323</b>
ALAVA	46	0	0	0	46	46	1	0	23	22	0	46
GUIPÚZCOA	102	0	0	0	102	102	1	39	0	36	26	102
VIZCAYA	1.638	923	540	0	175	1.638	0	59	53	62	1	175
<b>LA RIOJA</b>	<b>68</b>	<b>0</b>	<b>7</b>	<b>2</b>	<b>57</b>	<b>66</b>	<b>0</b>	<b>18</b>	<b>3</b>	<b>28</b>	<b>8</b>	<b>57</b>
CEUTA	75	13	33	4	25	75	0	1	0	23	1	25
MELILLA	94	0	62	3	29	94	0	2	2	21	4	29
<b>TOTAL ESTADO</b>	<b>16.309</b>	<b>3.394</b>	<b>3.805</b>	<b>377</b>	<b>10.039</b>	<b>17.615</b>	<b>26</b>	<b>3.528</b>	<b>1.202</b>	<b>4.483</b>	<b>800</b>	<b>10.039</b>

**PENSIÓN NO CONTRIBUTIVA DE INVALIDEZ  
REVISIONES DE OFICIO E INSTANCIA DE PARTE  
DATOS DE GESTIÓN ACUMULADA CORRESPONDIENTES AL AÑO 2005 HASTA MAYO**

CC.AA. Y/O PROVINCIAS	ENTRADA REVISIONES	REVISIONES EFECTUADAS							CAUSAS DE EXTINCIÓN DEL DERECHO						
		Sin Modif. Cuantía	Con Modif. Cuantía	Suspensión PNC		Recuperación Art. 144.1	Extinción Derecho	TOTAL	Residencia	Personal	U.E.C.	Grado	Fallecimiento	Otras	TOTAL
				Art. 144.1	Pago										
<b>ANDALUCÍA</b>	<b>4.366</b>	<b>1.361</b>	<b>1.207</b>	<b>291</b>	<b>151</b>	<b>218</b>	<b>1.761</b>	<b>4.989</b>	<b>42</b>	<b>588</b>	<b>121</b>	<b>169</b>	<b>660</b>	<b>181</b>	<b>1.761</b>
ALMERÍA	372	53	116	34	0	8	161	372	0	59	8	9	61	24	161
CÁDIZ	631	35	131	48	0	0	340	554	0	93	27	65	138	17	340
CÓRDOBA	521	67	193	0	32	30	190	512	0	74	29	12	46	29	190
GRANADA	394	34	123	35	20	27	164	403	0	46	21	5	67	25	164
HUELVA	310	11	94	0	58	36	106	305	0	29	9	13	36	19	106
JAÉN	214	0	40	20	8	15	131	214	0	48	2	20	47	14	131
MÁLAGA	1.098	887	348	98	32	88	327	1.780	0	109	16	4	152	46	327
SEVILLA	826	274	162	56	1	14	342	849	42	130	9	41	113	7	342
<b>ARAGÓN</b>	<b>297</b>	<b>21</b>	<b>78</b>	<b>23</b>	<b>6</b>	<b>15</b>	<b>152</b>	<b>295</b>	<b>0</b>	<b>34</b>	<b>16</b>	<b>6</b>	<b>55</b>	<b>41</b>	<b>152</b>
HUESCA	66	1	24	4	0	2	34	65	0	9	1	0	13	11	34
TERUEL	19	0	2	0	0	1	16	19	0	3	1	0	5	7	16
ZARAGOZA	212	20	52	19	6	12	102	211	0	22	14	6	37	23	102
<b>ASTURIAS</b>	<b>443</b>	<b>49</b>	<b>114</b>	<b>28</b>	<b>1</b>	<b>28</b>	<b>212</b>	<b>432</b>	<b>0</b>	<b>47</b>	<b>16</b>	<b>24</b>	<b>86</b>	<b>39</b>	<b>212</b>
<b>ILLES BALEARS</b>	<b>75</b>	<b>13</b>	<b>18</b>	<b>9</b>	<b>0</b>	<b>4</b>	<b>35</b>	<b>79</b>	<b>0</b>	<b>12</b>	<b>1</b>	<b>2</b>	<b>12</b>	<b>8</b>	<b>35</b>
<b>CANARIAS</b>	<b>886</b>	<b>101</b>	<b>372</b>	<b>92</b>	<b>69</b>	<b>86</b>	<b>455</b>	<b>1.175</b>	<b>2</b>	<b>75</b>	<b>67</b>	<b>49</b>	<b>211</b>	<b>51</b>	<b>455</b>
LAS PALMAS	428	39	143	36	59	47	217	541	0	0	44	44	81	48	217
S.C. TENERIFE	458	62	229	56	10	39	238	634	2	75	23	5	130	3	238
<b>CANTABRIA</b>	<b>387</b>	<b>98</b>	<b>100</b>	<b>22</b>	<b>46</b>	<b>32</b>	<b>89</b>	<b>387</b>	<b>0</b>	<b>25</b>	<b>30</b>	<b>4</b>	<b>30</b>	<b>0</b>	<b>89</b>
<b>CASTILLA Y LEÓN</b>	<b>1.029</b>	<b>231</b>	<b>229</b>	<b>99</b>	<b>36</b>	<b>90</b>	<b>338</b>	<b>1.023</b>	<b>5</b>	<b>148</b>	<b>49</b>	<b>2</b>	<b>78</b>	<b>56</b>	<b>338</b>
ÁVILA	112	50	12	10	1	6	33	112	0	21	0	1	11	0	33
BURGOS	209	35	48	25	14	22	65	209	0	22	9	0	18	16	65
LEÓN	164	17	52	21	7	17	50	164	0	30	9	0	2	9	50
PALENCIA	185	78	26	9	13	5	48	179	0	18	10	0	10	10	48
SALAMANCA	136	19	41	14	0	17	45	136	0	14	4	1	21	5	45
SEGOVIA	34	3	8	3	0	2	18	34	0	14	0	0	4	0	18
SORIA	20	1	3	2	0	3	11	20	0	6	0	0	5	0	11
VALLADOLID	105	22	19	10	1	16	37	105	1	13	9	0	3	11	37
ZAMORA	64	6	20	5	0	2	31	64	4	10	8	0	4	5	31
<b>CASTILLA-LA MANCHA</b>	<b>790</b>	<b>26</b>	<b>223</b>	<b>105</b>	<b>13</b>	<b>63</b>	<b>359</b>	<b>789</b>	<b>0</b>	<b>107</b>	<b>31</b>	<b>19</b>	<b>131</b>	<b>71</b>	<b>359</b>
ALBACETE	174	2	62	10	1	12	83	170	0	28	7	1	31	16	83
CIUDAD REAL	223	5	44	36	1	37	100	223	0	37	12	2	34	15	100
CUENCA	108	0	41	10	0	11	46	108	0	9	1	5	24	7	46
GUADALAJARA	45	4	7	7	3	3	21	45	0	6	3	1	4	7	21
TOLEDO	240	15	69	42	8	0	109	243	0	27	8	10	38	26	109

(Continúa al dorso)

CC.AA. Y/O PROVINCIAS	ENTRADA REVISIONES	REVISIONES EFECTUADAS							CAUSAS DE EXTINCIÓN DEL DERECHO						
		Sin Modif. Cuantía	Con Modif. Cuantía	Suspensión PNC		Recuperación Art. 144.1	Extinción Derecho	TOTAL	Residencia	Personal	U.E.C.	Grado	Fallecimiento	Otras	TOTAL
				Art. 144.1	Pago										
<b>CATALUNYA</b>	<b>1.561</b>	<b>107</b>	<b>630</b>	<b>104</b>	<b>0</b>	<b>0</b>	<b>745</b>	<b>1.586</b>	<b>3</b>	<b>241</b>	<b>64</b>	<b>53</b>	<b>0</b>	<b>384</b>	<b>745</b>
BARCELONA	1.199	79	461	68	0	0	596	1.204	3	195	45	41	0	312	596
GIRONA	101	10	55	9	0	0	38	112	0	11	6	1	0	20	38
LLEIDA	77	4	37	8	0	0	35	84	0	14	2	6	0	13	35
TARRAGONA	184	14	77	19	0	0	76	186	0	21	11	5	0	39	76
<b>COMUNIDAD VALENCIANA</b>	<b>1.902</b>	<b>446</b>	<b>466</b>	<b>179</b>	<b>28</b>	<b>138</b>	<b>663</b>	<b>1.920</b>	<b>0</b>	<b>186</b>	<b>101</b>	<b>25</b>	<b>279</b>	<b>72</b>	<b>663</b>
ALICANTE	400	37	85	41	4	43	190	400	0	70	13	11	83	13	190
CASTELLÓN	219	14	43	33	10	28	91	219	0	24	22	5	22	18	91
VALENCIA	1.283	395	338	105	14	67	382	1.301	0	92	66	9	174	41	382
<b>EXTREMADURA</b>	<b>899</b>	<b>251</b>	<b>139</b>	<b>87</b>	<b>82</b>	<b>39</b>	<b>301</b>	<b>899</b>	<b>0</b>	<b>60</b>	<b>19</b>	<b>14</b>	<b>108</b>	<b>100</b>	<b>301</b>
BADAJOS	574	160	86	52	45	28	203	574	0	40	10	8	76	69	203
CÁCERES	325	91	53	35	37	11	98	325	0	20	9	6	32	31	98
<b>GALICIA</b>	<b>1.581</b>	<b>105</b>	<b>546</b>	<b>147</b>	<b>15</b>	<b>49</b>	<b>719</b>	<b>1.581</b>	<b>6</b>	<b>174</b>	<b>79</b>	<b>23</b>	<b>282</b>	<b>155</b>	<b>719</b>
A CORUÑA	715	74	278	44	12	39	268	715	6	69	16	11	100	66	268
LUGO	153	23	25	5	1	4	95	153	0	13	0	2	37	43	95
OURENSE	186	1	57	8	1	6	113	186	0	40	4	2	49	18	113
PONTEVEDRA	527	7	186	90	1	0	243	527	0	52	59	8	96	28	243
<b>MADRID</b>	<b>1.380</b>	<b>223</b>	<b>325</b>	<b>143</b>	<b>17</b>	<b>64</b>	<b>608</b>	<b>1.380</b>	<b>0</b>	<b>107</b>	<b>110</b>	<b>87</b>	<b>207</b>	<b>97</b>	<b>608</b>
<b>MURCIA</b>	<b>1.090</b>	<b>220</b>	<b>229</b>	<b>51</b>	<b>11</b>	<b>27</b>	<b>397</b>	<b>935</b>	<b>1</b>	<b>161</b>	<b>95</b>	<b>2</b>	<b>83</b>	<b>55</b>	<b>397</b>
<b>NAVARRA</b>	<b>91</b>	<b>3</b>	<b>12</b>	<b>10</b>	<b>0</b>	<b>16</b>	<b>50</b>	<b>91</b>	<b>0</b>	<b>7</b>	<b>9</b>	<b>0</b>	<b>20</b>	<b>14</b>	<b>50</b>
<b>PAÍS VASCO</b>	<b>1.750</b>	<b>1.481</b>	<b>549</b>	<b>26</b>	<b>1</b>	<b>33</b>	<b>328</b>	<b>2.418</b>	<b>13</b>	<b>114</b>	<b>61</b>	<b>1</b>	<b>75</b>	<b>64</b>	<b>328</b>
ÁLAVA	19	0	0	0	0	0	19	19	4	0	9	0	6	0	19
GUIPÚZCOA	116	0	0	0	0	0	116	116	9	18	0	0	25	64	116
VIZCAYA	1.615	1.481	549	26	1	33	193	2.283	0	96	52	1	44	0	193
<b>LA RIOJA</b>	<b>57</b>	<b>0</b>	<b>17</b>	<b>3</b>	<b>1</b>	<b>3</b>	<b>33</b>	<b>57</b>	<b>0</b>	<b>14</b>	<b>1</b>	<b>1</b>	<b>10</b>	<b>7</b>	<b>33</b>
<b>CEUTA</b>	<b>123</b>	<b>15</b>	<b>52</b>	<b>14</b>	<b>5</b>	<b>5</b>	<b>32</b>	<b>123</b>	<b>0</b>	<b>7</b>	<b>7</b>	<b>0</b>	<b>14</b>	<b>4</b>	<b>32</b>
<b>MELILLA</b>	<b>312</b>	<b>22</b>	<b>173</b>	<b>25</b>	<b>14</b>	<b>15</b>	<b>63</b>	<b>312</b>	<b>0</b>	<b>4</b>	<b>28</b>	<b>0</b>	<b>24</b>	<b>7</b>	<b>63</b>
<b>TOTAL ESTADO</b>	<b>19.019</b>	<b>4.773</b>	<b>5.479</b>	<b>1.458</b>	<b>496</b>	<b>925</b>	<b>7.340</b>	<b>20.471</b>	<b>72</b>	<b>2.111</b>	<b>905</b>	<b>481</b>	<b>2.365</b>	<b>1.406</b>	<b>7.340</b>

## TOTAL PENSIONES NO CONTRIBUTIVAS REVISIONES DE OFICIO E INSTANCIA DE PARTE DATOS DE GESTIÓN ACUMULADA CORRESPONDIENTES AL AÑO 2005 HASTA MAYO

CC.AA. Y/O PROVINCIAS	ENTRADA REVISIONES	REVISIONES EFECTUADAS							CAUSAS DE EXTINCIÓN DEL DERECHO						
		Sin Modif. Cuantía	Con Modif. Cuantía	Suspensión PNC		Recuperación Art. 144.1	Extinción Derecho	TOTAL	Residencia	Personal	U.E.C.	Grado	Fallecimiento	Otras	TOTAL
				Art. 144.1	Pago										
<b>ANDALUCÍA</b>	<b>7.818</b>	<b>1.693</b>	<b>1.751</b>	<b>291</b>	<b>165</b>	<b>218</b>	<b>4.482</b>	<b>8.600</b>	<b>44</b>	<b>1.702</b>	<b>361</b>	<b>169</b>	<b>1.831</b>	<b>375</b>	<b>4.482</b>
ALMERÍA	547	59	153	34	2	8	291	547	0	115	16	9	118	33	291
CÁDIZ	1.148	43	188	48	6	0	785	1.070	2	263	74	65	353	28	785
CÓRDOBA	965	80	313	0	36	30	516	975	0	215	69	12	151	69	516
GRANADA	698	45	180	35	20	27	424	731	0	114	60	5	194	51	424
HUELVA	562	13	112	0	59	36	342	562	0	105	35	13	142	47	342
JAÉN	535	7	65	20	9	15	419	535	0	187	21	20	132	59	419
MÁLAGA	1.693	1.067	459	98	32	88	752	2.496	0	272	33	4	364	79	752
SEVILLA	1.670	379	281	56	1	14	953	1.684	42	431	53	41	377	9	953
<b>ARAGÓN</b>	<b>721</b>	<b>22</b>	<b>140</b>	<b>23</b>	<b>26</b>	<b>15</b>	<b>493</b>	<b>719</b>	<b>0</b>	<b>165</b>	<b>47</b>	<b>6</b>	<b>201</b>	<b>74</b>	<b>493</b>
HUESCA	195	1	40	4	0	2	147	194	0	71	9	0	49	18	147
TERUEL	58	0	8	0	0	1	49	58	0	15	6	0	16	12	49
ZARAGOZA	468	21	92	19	26	12	297	467	0	79	32	6	136	44	297
<b>ASTURIAS</b>	<b>818</b>	<b>65</b>	<b>176</b>	<b>28</b>	<b>4</b>	<b>28</b>	<b>491</b>	<b>792</b>	<b>0</b>	<b>113</b>	<b>37</b>	<b>24</b>	<b>259</b>	<b>58</b>	<b>491</b>
<b>ILLES BALEARS</b>	<b>139</b>	<b>24</b>	<b>29</b>	<b>9</b>	<b>0</b>	<b>4</b>	<b>79</b>	<b>145</b>	<b>0</b>	<b>26</b>	<b>2</b>	<b>2</b>	<b>29</b>	<b>20</b>	<b>79</b>
<b>CANARIAS</b>	<b>1.512</b>	<b>1.257</b>	<b>527</b>	<b>92</b>	<b>107</b>	<b>86</b>	<b>957</b>	<b>3.026</b>	<b>2</b>	<b>121</b>	<b>138</b>	<b>49</b>	<b>534</b>	<b>113</b>	<b>957</b>
LAS PALMAS	726	58	207	36	72	47	480	900	0	0	95	44	236	105	480
S.C. TENERIFE	786	1.199	320	56	35	39	477	2.126	2	121	43	5	298	8	477
<b>CANTABRIA</b>	<b>782</b>	<b>200</b>	<b>225</b>	<b>22</b>	<b>58</b>	<b>32</b>	<b>245</b>	<b>782</b>	<b>0</b>	<b>63</b>	<b>80</b>	<b>4</b>	<b>94</b>	<b>4</b>	<b>245</b>
<b>CASTILLA Y LEÓN</b>	<b>1.910</b>	<b>328</b>	<b>393</b>	<b>99</b>	<b>65</b>	<b>90</b>	<b>918</b>	<b>1.893</b>	<b>5</b>	<b>377</b>	<b>161</b>	<b>2</b>	<b>277</b>	<b>96</b>	<b>918</b>
ÁVILA	212	63	21	10	2	6	110	212	0	49	14	1	46	0	110
BURGOS	307	41	65	25	21	22	133	307	0	45	13	0	51	24	133
LEÓN	256	27	71	21	8	17	112	256	0	68	17	0	13	14	112
PALENCIA	388	119	76	9	30	5	132	371	0	48	27	0	44	13	132
SALAMANCA	321	25	82	14	0	17	183	321	0	60	43	1	74	5	183
SEGOVIA	60	4	11	3	0	2	40	60	0	25	6	0	9	0	40
SORIA	51	3	4	2	1	3	38	51	0	14	2	0	19	3	38
VALLADOLID	194	37	30	10	1	16	100	194	1	37	19	0	11	32	100
ZAMORA	121	9	33	5	2	2	70	121	4	31	20	0	10	5	70
<b>CASTILLA-LA MANCHA</b>	<b>1.591</b>	<b>39</b>	<b>337</b>	<b>105</b>	<b>22</b>	<b>63</b>	<b>995</b>	<b>1.561</b>	<b>0</b>	<b>315</b>	<b>76</b>	<b>19</b>	<b>456</b>	<b>129</b>	<b>995</b>
ALBACETE	322	8	87	10	1	12	182	300	0	70	10	1	81	20	182
CIUDAD REAL	460	9	67	36	4	37	307	460	0	95	31	2	141	38	307
CUENCA	187	0	51	10	0	11	115	187	0	32	2	5	62	14	115
GUADALAJARA	83	5	10	7	4	3	54	83	0	18	9	1	15	11	54
TOLEDO	539	17	122	42	13	0	337	531	0	100	24	10	157	46	337

(Continúa al dorso)

CC.AA. Y/O PROVINCIAS	ENTRADA REVISIONES	REVISIONES EFECTUADAS							CAUSAS DE EXTINCIÓN DEL DERECHO						
		Sin Modif. Cuantía	Con Modif. Cuantía	Suspensión PNC		Recuperación Art. 144.1	Extinción Derecho	TOTAL	Residencia	Personal	U.E.C.	Grado	Fallecimiento	Otras	TOTAL
				Art. 144.1	Pago										
<b>CATALUNYA</b>	<b>2.601</b>	<b>147</b>	<b>1.022</b>	<b>104</b>	<b>59</b>	<b>0</b>	<b>1.344</b>	<b>2.676</b>	<b>8</b>	<b>702</b>	<b>125</b>	<b>53</b>	<b>0</b>	<b>456</b>	<b>1.344</b>
BARCELONA	1.969	111	767	68	43	0	1.021	2.010	6	514	95	41	0	365	1.021
GIRONA	159	12	78	9	2	0	69	170	0	35	8	1	0	25	69
LLEIDA	182	9	58	8	6	0	126	207	2	89	8	6	0	21	126
TARRAGONA	291	15	119	19	8	0	128	289	0	64	14	5	0	45	128
<b>COMUNIDAD VALENCIANA</b>	<b>3.513</b>	<b>735</b>	<b>866</b>	<b>179</b>	<b>61</b>	<b>138</b>	<b>1.552</b>	<b>3.531</b>	<b>0</b>	<b>520</b>	<b>206</b>	<b>25</b>	<b>710</b>	<b>91</b>	<b>1.552</b>
ALICANTE	799	70	137	41	12	43	496	799	0	186	36	11	243	20	496
CASTELLÓN	317	20	60	33	13	28	163	317	0	48	41	5	48	21	163
VALENCIA	2.397	645	669	105	36	67	893	2.415	0	286	129	9	419	50	893
<b>EXTREMADURA</b>	<b>1.791</b>	<b>464</b>	<b>260</b>	<b>87</b>	<b>139</b>	<b>39</b>	<b>802</b>	<b>1.791</b>	<b>0</b>	<b>209</b>	<b>67</b>	<b>14</b>	<b>340</b>	<b>172</b>	<b>802</b>
BADAJOS	1.163	299	168	52	83	28	533	1.163	0	134	35	8	244	112	533
CÁCERES	628	165	92	35	56	11	269	628	0	75	32	6	96	60	269
<b>GALICIA</b>	<b>3.213</b>	<b>148</b>	<b>948</b>	<b>147</b>	<b>86</b>	<b>49</b>	<b>1.774</b>	<b>3.152</b>	<b>23</b>	<b>446</b>	<b>173</b>	<b>23</b>	<b>879</b>	<b>230</b>	<b>1.774</b>
A CORUÑA	1.372	112	489	44	14	39	674	1.372	12	196	36	11	314	105	674
LUGO	289	27	42	5	3	4	208	289	0	27	2	2	116	61	208
OURENSE	405	1	91	8	1	6	298	405	2	89	17	2	163	25	298
PONTEVEDRA	1.147	8	326	90	68	0	594	1.086	9	134	118	8	286	39	594
<b>MADRID</b>	<b>2.904</b>	<b>360</b>	<b>813</b>	<b>143</b>	<b>35</b>	<b>64</b>	<b>1.489</b>	<b>2.904</b>	<b>0</b>	<b>330</b>	<b>279</b>	<b>87</b>	<b>633</b>	<b>160</b>	<b>1.489</b>
<b>MURCIA</b>	<b>1.470</b>	<b>220</b>	<b>328</b>	<b>51</b>	<b>14</b>	<b>27</b>	<b>675</b>	<b>1.315</b>	<b>1</b>	<b>247</b>	<b>139</b>	<b>2</b>	<b>201</b>	<b>85</b>	<b>675</b>
<b>NAVARRA</b>	<b>280</b>	<b>11</b>	<b>36</b>	<b>10</b>	<b>2</b>	<b>16</b>	<b>193</b>	<b>268</b>	<b>0</b>	<b>45</b>	<b>38</b>	<b>0</b>	<b>89</b>	<b>21</b>	<b>193</b>
<b>PAÍS VASCO</b>	<b>3.536</b>	<b>2.404</b>	<b>1.089</b>	<b>26</b>	<b>1</b>	<b>33</b>	<b>651</b>	<b>4.204</b>	<b>15</b>	<b>212</b>	<b>137</b>	<b>1</b>	<b>195</b>	<b>91</b>	<b>651</b>
ÁLAVA	65	0	0	0	0	0	65	65	5	0	32	0	28	0	65
GUIPÚZCOA	218	0	0	0	0	0	218	218	10	57	0	0	61	90	218
VIZCAYA	3.253	2.404	1.089	26	1	33	368	3.921	0	155	105	1	106	1	368
<b>LA RIOJA</b>	<b>125</b>	<b>0</b>	<b>24</b>	<b>3</b>	<b>3</b>	<b>3</b>	<b>90</b>	<b>123</b>	<b>0</b>	<b>32</b>	<b>4</b>	<b>1</b>	<b>38</b>	<b>15</b>	<b>90</b>
<b>CEUTA</b>	<b>198</b>	<b>28</b>	<b>85</b>	<b>14</b>	<b>9</b>	<b>5</b>	<b>57</b>	<b>198</b>	<b>0</b>	<b>8</b>	<b>7</b>	<b>0</b>	<b>37</b>	<b>5</b>	<b>57</b>
<b>MELILLA</b>	<b>406</b>	<b>22</b>	<b>235</b>	<b>25</b>	<b>17</b>	<b>15</b>	<b>92</b>	<b>406</b>	<b>0</b>	<b>6</b>	<b>30</b>	<b>0</b>	<b>45</b>	<b>11</b>	<b>92</b>
<b>TOTAL ESTADO</b>	<b>35.328</b>	<b>8.167</b>	<b>9.284</b>	<b>1.458</b>	<b>873</b>	<b>925</b>	<b>17.379</b>	<b>38.086</b>	<b>98</b>	<b>5.639</b>	<b>2.107</b>	<b>481</b>	<b>6.848</b>	<b>2.206</b>	<b>17.379</b>

2

## PRESTACIONES SOCIALES Y ECONÓMICAS DE LA LISMI

# INFORME DEL SEGUIMIENTO Y EVOLUCIÓN DE LA GESTIÓN DE LISMI

## 2.1 INTRODUCCIÓN

El seguimiento y evaluación de la gestión y pago de la nómina de las Prestaciones Sociales y Económicas de la LISMI, parte de la información facilitada por los distintos órganos gestores de las Comunidades Autónomas y por las Direcciones Provinciales del IMERSO, y se articula como se detalla a continuación:

- Datos de gestión y de la nómina mensual.
- Datos de gestión y de la nómina del año 2005, comprendiendo la realizada hasta el mes de referencia.
- Datos sobre la nómina de pago y número de beneficiarios desde el año 1998.

La información que este apartado del informe suministra hace referencia a los siguientes aspectos:

- Nóminas: situación y evolución de los beneficiarios, del número de subsidios que disfrutaban y de sus importes mensuales. Todo ello teniendo en cuenta que una amplia mayoría de aquéllos continúan siéndolo de uno o de los dos subsidios suprimidos por la Ley 26/1990 - Subsidios de Garantía de Ingresos Mínimos (SGIM) y por Ayuda de Tercera Persona (SATP) -, en aplicación de lo establecido en la Disposición Transitoria undécima de la Ley General de la Seguridad Social. Se ofrece también información sobre el número de personas que disfrutaban de Asistencia Sanitaria y Prestación Farmacéutica (ASPF), y sobre el movimiento de beneficiarios, con especial incidencia, en este caso, en el número de aquéllos que han optado por alguna prestación no contributiva.
- Gestión en trámite inicial: recoge la situación y evolución de la gestión de cada una de las dos prestaciones vigentes tras la entrada en vigor de la Ley 26/1990, de 20 de abril: Subsidio de Movilidad y Compensación para Gastos de Transporte (SMGT) y Asistencia Sanitaria y Prestación Farmacéutica (ASPF).

## 2.2 SITUACIÓN Y EVOLUCIÓN DE LOS BENEFICIARIOS, NÚMERO DE PRESTACIONES E IMPORTES DE LAS NÓMINAS

La Ley 2/2004, de 27 de diciembre, de Presupuestos Generales del Estado para el año 2005, de acuerdo con la modificación introducida por el Real Decreto Ley 11/2004, de 23 de diciembre, establece las cuantías vigentes para dicho año de los subsidios económicos de la LISMI, quedando fijadas en los importes mensuales siguientes:

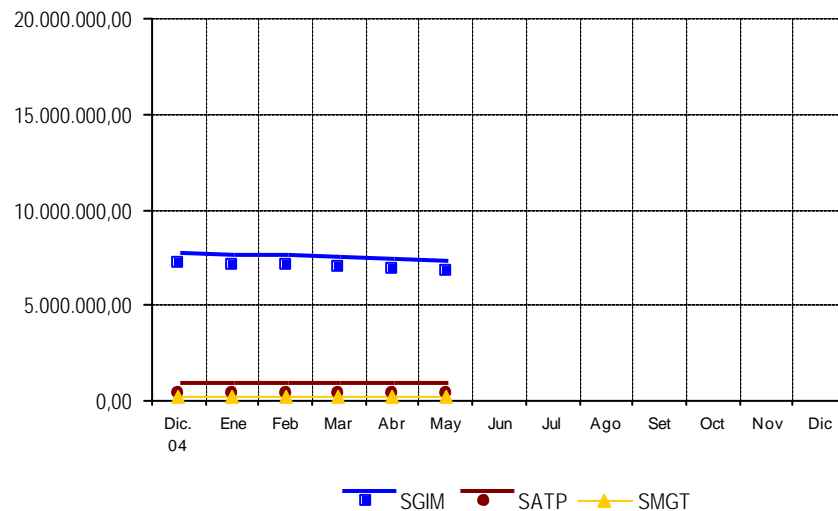
- Subsidio de Garantía de Ingresos Mínimos SGIM (14 pagas/año): 149,86 euros.
- Subsidio por Ayuda de Tercera Persona SATP (14 pagas/año): 58,45 euros.
- Subsidio de Movilidad y Compensación para Gastos de Transporte SMGT (12 pagas/año): 45,77 euros.

De acuerdo con la información facilitada por el Área de Informática del IMSERSO sobre los datos de nómina, así como por los órganos gestores de las Comunidades Autónomas de Navarra y del País Vasco, el número de beneficiarios distintos en el mes de abril asciende a 65.969, un 0,95% menos que en el mes anterior. El número total de prestaciones reconocidas asciende a 74.972, cifra ésta superior a la de beneficiarios distintos, ya que una misma persona puede tener reconocido el derecho a más de una prestación. Del total de prestaciones, 56.128 son de naturaleza económica, de las que el 81,08% corresponde al SGIM, el 11,06% al SATP y el 7,86% al SMGT. Por último, la prestación de ASPF la tenían reconocida un total de 18.844 personas, un 0,31% menos que en el mes anterior.

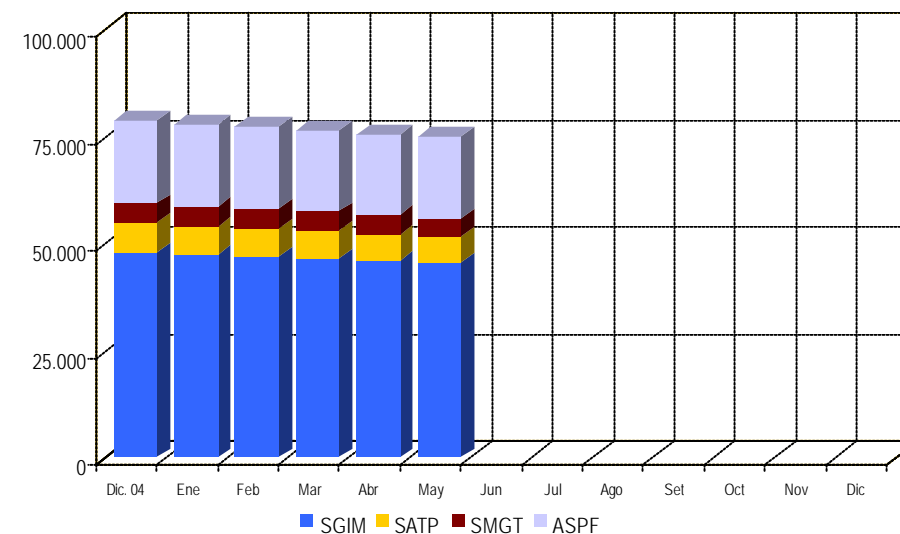
El siguiente cuadro refleja los datos básicos de la nómina señalados:

NÓMINA DE MAYO DE 2005	BENEFICIARIOS DISTINTOS					TOTAL PRESTACIONES DE LA LISMI
		SGIM	SATP	SMGT	ASPF	
BENEFICIARIOS	65.969	45.509	6.208	4.411	18.844	74.972
IMPORTE		6.817.250,50	367.488,58	205.609,18		7.390.348,26

Evolución importe nóminas mensuales



Evolución número prestaciones



El importe de la nómina del mes de abril, ha ascendido a un total de 7.390.348,26 euros, correspondiendo el 92,25% al SGIM.

Finalmente, y conforme a la información disponible, los datos sobre el perfil del beneficiario muestran un predominio de las mujeres sobre los hombres, a excepción del tramo de 0 a 34 años en el que el hombre prevalece, aunque por escaso margen, que convive mayoritariamente integrado en una unidad familiar de la que depende económicamente. Respecto a las minusvalías, destacan las de tipo físico que afectan a más del 70% de los beneficiarios.

### **2.3 SITUACIÓN Y EVOLUCIÓN DE LA GESTIÓN EN TRÁMITE INICIAL**

Como se ha señalado en la introducción de este informe, el volumen de la gestión de las prestaciones LISMI se ha visto muy reducido tras la entrada en vigor de la Ley 26/1990, de 20 de abril, que suprimió los Subsidios de Garantía de Ingresos Mínimos y por Ayuda de Tercera Persona, llegando a alcanzar cifras anuales similares a las de la etapa de su implantación, hace ya más de dieciséis años, reflejándose en los anexos 58 a 61 los datos de gestión de solicitudes presentadas, resueltas, aprobadas e índice de reconocimiento de las dos prestaciones vigentes: SMGT y ASPF.

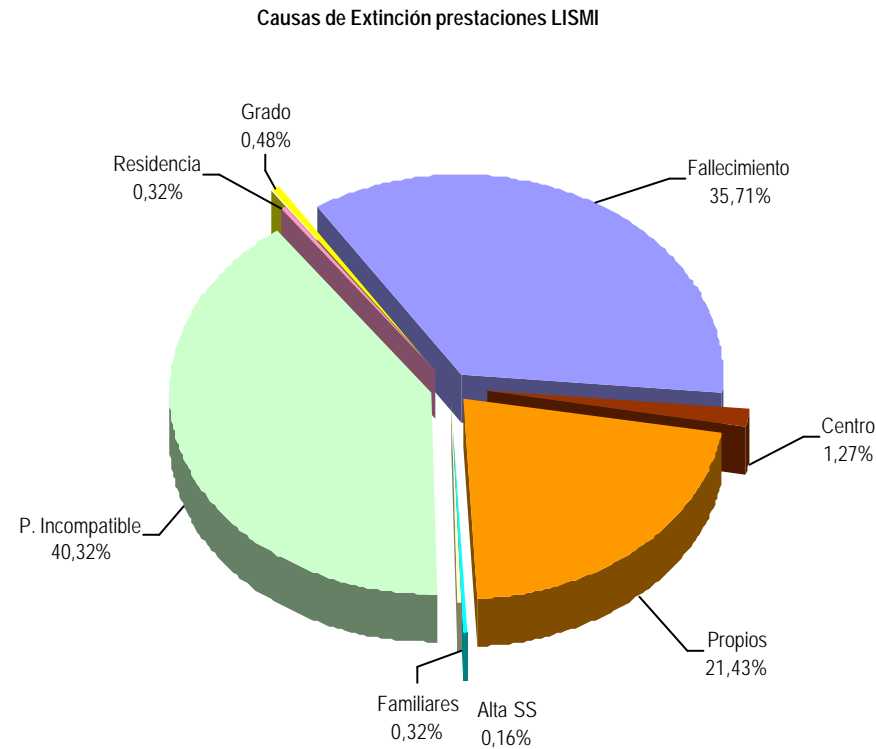
### **2.4 SEGUIMIENTO DE LA GESTIÓN DERIVADA DE LAS REVISIONES DE OFICIO E INSTANCIA DE PARTE**

La revisión de oficio es iniciada por el órgano gestor cuando, como resultado de las medidas de control disponibles o implantadas, conoce cualquier dato o información que pueda producir o haya producido variación sobrevenida en los requisitos, y ello pueda dar lugar a la modificación de la cuantía, a la suspensión o a la extinción del derecho a la prestación, procediendo, en su caso, a la reclamación de cantidades indebidamente percibidas. Por otro lado, las de instancia de parte, se inician cuando el interesado, en cumplimiento de sus obligaciones, comunica al órgano gestor cualquier variación sobrevenida en su situación que pudiera tener incidencia en el derecho o en la cuantía reconocida de la prestación, siendo sus efectos resultantes idénticos a los indicados para las revisiones de oficio.

Los datos correspondientes al mes de abril, se refieren al detalle de las situaciones finales derivadas de los procesos de revisión, cuyas cifras se reflejan en los anexos 62 a 71. Del análisis de los mismos, es posible obtener las siguientes conclusiones:

- ✓ Se han emitido en el mes 644 resoluciones en las que se ha modificado la cuantía, se ha suspendido o se ha extinguido el derecho a alguna de las prestaciones, de las que el 77,48% lo son del SGIM.
- ✓ De las revisiones efectuadas, 3 han modificado la cuantía del SGIM, al ser su beneficiario, titular de una prestación pública de análoga naturaleza y finalidad y de inferior cuantía al referido subsidio.

- ✓ El número total de suspensiones efectuadas ha ascendido a 11, de las que el 45,45% se han motivado en que el beneficiario de SGIM ha iniciado la realización de una actividad laboral.
- ✓ Se ha extinguido el derecho de 630 prestaciones, de las que el 77,14% corresponden al SGIM. El gráfico siguiente refleja los distintos motivos de extinción en el total de prestaciones. Las principales causas de pérdida del derecho se motivan el fallecimiento del beneficiario, en que éste es titular de prestación de análoga naturaleza y finalidad y de superior cuantía, así como en que dispone de recursos propios superiores al límite legal establecido, teniendo el resto de causas una presencia minoritaria.



ANEXOS LISMI

## 2a NÚMERO DE BENEFICIARIOS, PRESTACIONES E IMPORTES DE LAS NÓMINAS

**PRESTACIONES DEL REAL DECRETO 383/1984, DE 1 DE FEBRERO (LISMI)  
EVOLUCIÓN DE LOS BENEFICIARIOS E IMPORTES DE LAS NÓMINAS**

**TOTAL ESTADO  
CON NAVARRA Y EL PAÍS VASCO**

MENSUALIDADES	NUMERO DE BENEFICIARIOS DISTINTOS	SGIM		SATP		SMGT		TOTAL		ASPF
		NÚMERO DE PRESTACIONES	IMPORTE BRUTO	NÚMERO DE PRESTACIONES	IMPORTE BRUTO	NÚMERO DE PRESTACIONES	IMPORTE BRUTO	NÚMERO DE PRESTACIONES	IMPORTE BRUTO	NÚMERO DE PRESTACIONES
AÑO 1998	140.443	105.452	232.667.867,18	20.879	18.803.909,07	10.653	5.014.283,00	136.984	256.486.059,25	30.968
AÑO 1999	123.600	91.968	203.987.825,71	17.074	15.374.474,27	9.026	4.360.166,17	118.068	223.722.466,14	28.381
AÑO 2000	108.597	80.711	178.976.883,85	13.966	12.555.000,66	7.729	3.851.656,97	102.406	195.383.541,48	25.218
AÑO 2001	97.793	71.422	157.687.417,79	11.634	10.382.366,90	6.906	3.592.104,16	89.962	171.661.888,85	23.968
AÑO 2002	87.194	62.704	138.509.295,80	9.581	8.555.853,71	5.992	3.158.731,53	78.277	150.223.881,04	22.142
AÑO 2003	77.305	54.992	122.025.853,90	7.987	7.109.721,71	5.252	2.910.647,03	68.231	132.046.222,64	20.405
AÑO 2004	69.234	48.044	107.070.702,66	6.727	5.956.173,51	4.643	2.618.298,30	59.414	115.645.174,47	19.277
AÑO 2005										
ENERO 1)	68.461	47.587	7.138.396,44	6.610	389.538,32	4.599	250.217,85	58.796	7.778.152,61	19.152
FEBRERO	67.968	47.159	7.100.861,82	6.531	386.632,22	4.577	209.343,97	58.267	7.696.838,01	19.120
MARZO	67.272	46.611	7.001.436,22	6.428	379.372,33	4.510	210.302,45	57.549	7.591.111,00	18.945
ABRIL	66.600	46.073	6.912.811,12	6.307	371.813,89	4.456	207.553,09	56.836	7.492.178,10	18.902
MAYO	65.969	45.509	6.817.250,50	6.208	367.488,58	4.411	205.609,18	56.128	7.390.348,26	18.844
JUNIO *										
JULIO										
AGOSTO										
SEPTIEMBRE										
OCTUBRE										
NOVIEMBRE *										
DICIEMBRE										
<b>TOTAL AÑO 2005</b>			<b>34.970.756,10</b>		<b>1.894.845,34</b>		<b>1.083.026,54</b>		<b>37.948.627,98</b>	

\* En SGIM y SATP, junto a la mensualidad se abona una paga extra

1) En importe del SMGT se incluye pago único abonado por desviación del IPC del año 2004

## PRESTACIONES DEL REAL DECRETO 383/1984, DE 1 DE FEBRERO (LISMI)

## BENEFICIARIOS E IMPORTE DE LA NÓMINA

## MAYO

CC.AA. Y/O PROVINCIAS	NÚMERO DE BENEFICIARIOS DISTINTOS	SGIM		SATP		SMGT		T O T A L		ASPF
		NÚMERO DE PRESTACIONES	IMPORTE BRUTO	NÚMERO DE PRESTACIONES	IMPORTE BRUTO	NÚMERO DE PRESTACIONES	IMPORTE BRUTO	NÚMERO DE PRESTACIONES	IMPORTE BRUTO	NÚMERO DE PRESTACIONES
<b>ANDALUCÍA</b>	<b>11.745</b>	<b>9.959</b>	<b>1.487.751,92</b>	<b>1.652</b>	<b>99.271,48</b>	<b>675</b>	<b>31.348,77</b>	<b>12.286</b>	<b>1.618.372,17</b>	<b>1.731</b>
ALMERÍA	2.532	2.280	341.538,96	298	17.418,10	156	7.140,12	2.734	366.097,18	254
CÁDIZ	935	735	109.375,00	190	13.700,68	127	5.954,85	1.052	129.030,53	164
CÓRDOBA	691	601	89.274,53	153	8.942,85	59	2.700,43	813	100.917,81	54
GRANADA	796	441	65.658,92	65	3.799,25	55	2.517,35	561	71.975,52	364
HUELVA	355	303	45.142,34	49	2.864,05	12	549,24	364	48.555,63	43
JAÉN	726	636	95.607,51	93	5.552,75	31	1.418,87	760	102.579,13	74
MÁLAGA	4.708	4.132	616.288,44	613	35.829,85	169	8.047,09	4.914	660.165,38	686
SEVILLA	1.002	831	124.866,22	191	11.163,95	66	3.020,82	1.088	139.050,99	92
<b>ARAGÓN</b>	<b>1.738</b>	<b>1.187</b>	<b>177.217,98</b>	<b>174</b>	<b>10.170,30</b>	<b>99</b>	<b>4.531,23</b>	<b>1.460</b>	<b>191.919,51</b>	<b>527</b>
HUESCA	304	244	36.125,34	42	2.454,90	12	549,24	298	39.129,48	68
TERUEL	273	95	14.159,21	20	1.169,00	8	366,16	123	15.694,37	170
ZARAGOZA	1.161	848	126.933,43	112	6.546,40	79	3.615,83	1.039	137.095,66	289
<b>ASTURIAS</b>	<b>2.102</b>	<b>1.781</b>	<b>266.296,30</b>	<b>223</b>	<b>13.034,35</b>	<b>127</b>	<b>5.812,79</b>	<b>2.131</b>	<b>285.143,44</b>	<b>239</b>
<b>ILLES BALEARS</b>	<b>553</b>	<b>492</b>	<b>73.226,51</b>	<b>57</b>	<b>3.331,65</b>	<b>37</b>	<b>1.693,49</b>	<b>586</b>	<b>78.251,65</b>	<b>42</b>
<b>CANARIAS</b>	<b>707</b>	<b>341</b>	<b>50.423,96</b>	<b>122</b>	<b>7.130,90</b>	<b>80</b>	<b>3.661,60</b>	<b>543</b>	<b>61.216,46</b>	<b>302</b>
LAS PALMAS	387	84	12.042,56	31	1.811,95	43	1.968,11	158	15.822,62	265
S.C. TENERIFE	320	257	38.381,40	91	5.318,95	37	1.693,49	385	45.393,84	37
<b>CANTABRIA</b>	<b>1.132</b>	<b>648</b>	<b>96.945,40</b>	<b>153</b>	<b>8.942,85</b>	<b>97</b>	<b>5.191,59</b>	<b>898</b>	<b>111.079,84</b>	<b>426</b>
<b>CASTILLA Y LEÓN</b>	<b>7.302</b>	<b>4.658</b>	<b>698.506,03</b>	<b>823</b>	<b>48.104,32</b>	<b>406</b>	<b>18.582,62</b>	<b>5.887</b>	<b>765.192,97</b>	<b>2.422</b>
ÁVILA	591	311	46.505,55	87	5.085,15	39	1.785,03	437	53.375,73	257
BURGOS	520	308	46.922,72	38	2.221,10	42	1.922,34	388	51.066,16	196
LEÓN	2.072	965	146.067,36	118	6.897,10	51	2.334,27	1.134	155.298,73	1.078
PALENCIA	485	358	53.649,88	54	3.156,30	15	686,55	427	57.492,73	119
SALAMANCA	1.562	912	136.109,82	178	10.404,07	156	7.140,12	1.246	153.654,01	572
SEGOVIA	374	321	47.798,61	105	6.137,25	22	1.006,94	448	54.942,80	37
SORIA	290	271	40.594,12	28	1.636,60	5	228,85	304	42.459,57	23
VALLADOLID	708	593	88.665,55	96	5.611,20	24	1.098,48	713	95.375,23	97
ZAMORA	700	619	92.192,42	119	6.955,55	52	2.380,04	790	101.528,01	43
<b>CASTILLA-LA MANCHA</b>	<b>5.004</b>	<b>2.904</b>	<b>432.166,42</b>	<b>398</b>	<b>23.263,10</b>	<b>192</b>	<b>9.016,69</b>	<b>3.494</b>	<b>464.446,21</b>	<b>1.972</b>
ALBACETE	1.095	660	97.662,32	100	5.845,00	70	3.203,90	830	106.711,22	376
CIUDAD REAL	1.232	397	59.379,04	65	3.799,25	46	2.242,73	508	65.421,02	816
CUENCA	881	584	87.336,68	57	3.331,65	39	1.785,03	680	92.453,36	275
GUADALAJARA	441	286	42.859,96	48	2.805,60	15	778,09	349	46.443,65	144
TOLEDO	1.355	977	144.928,42	128	7.481,60	22	1.006,94	1.127	153.416,96	361

(Continúa al dorso)

CC.AA. Y/O PROVINCIAS	NÚMERO DE BENEFICIARIOS DISTINTOS	SGIM		SATP		SMGT		T O T A L		ASPF
		NÚMERO DE PRESTACIONES	IMPORTE BRUTO	NÚMERO DE PRESTACIONES	IMPORTE BRUTO	NÚMERO DE PRESTACIONES	IMPORTE BRUTO	NÚMERO DE PRESTACIONES	IMPORTE BRUTO	NÚMERO DE PRESTACIONES
<b>CATALUNYA</b>	<b>5.798</b>	<b>3.688</b>	<b>574.156,05</b>	<b>347</b>	<b>21.217,35</b>	<b>400</b>	<b>19.068,90</b>	<b>4.435</b>	<b>614.442,30</b>	<b>2.046</b>
BARCELONA	4.170	2.559	395.999,13	191	11.806,90	227	10.698,61	2.977	418.504,64	1.571
GIRONA	436	324	51.004,12	38	2.513,35	37	1.919,53	399	55.437,00	103
LLEIDA	486	342	53.234,78	75	4.383,75	69	3.158,13	486	60.776,66	137
TARRAGONA	706	463	73.918,02	43	2.513,35	67	3.292,63	573	79.724,00	235
<b>COMUNIDAD VALENCIANA</b>	<b>5.936</b>	<b>4.531</b>	<b>677.119,29</b>	<b>456</b>	<b>27.529,95</b>	<b>422</b>	<b>19.763,03</b>	<b>5.409</b>	<b>724.412,27</b>	<b>1.253</b>
ALICANTE	3.714	2.933	434.838,69	108	6.312,60	263	12.033,52	3.304	453.184,81	741
CASTELLÓN	684	497	74.047,22	65	3.799,25	40	1.830,80	602	79.677,27	156
VALENCIA	1.538	1.101	168.233,38	283	17.418,10	119	5.898,71	1.503	191.550,19	356
<b>EXTREMADURA</b>	<b>4.932</b>	<b>2.990</b>	<b>445.416,90</b>	<b>347</b>	<b>20.282,15</b>	<b>381</b>	<b>17.484,14</b>	<b>3.718</b>	<b>483.183,19</b>	<b>1.687</b>
BADAJOS	3.283	1.557	231.224,32	199	11.631,55	235	10.755,95	1.991	253.611,82	1.576
CÁCERES	1.649	1.433	214.192,58	148	8.650,60	146	6.728,19	1.727	229.571,37	111
<b>GALICIA</b>	<b>3.172</b>	<b>1.813</b>	<b>270.086,34</b>	<b>336</b>	<b>19.639,20</b>	<b>306</b>	<b>14.625,86</b>	<b>2.455</b>	<b>304.351,40</b>	<b>1.259</b>
A CORUÑA	1.232	695	104.241,91	160	9.352,00	193	9.453,85	1.048	123.047,76	411
LUGO	154	107	15.728,25	24	1.402,80	23	1.052,71	154	18.183,76	34
OURENSE	401	201	29.891,13	16	935,20	4	183,08	221	31.009,41	202
PONTEVEDRA	1.385	810	120.225,05	136	7.949,20	86	3.936,22	1.032	132.110,47	612
<b>MADRID</b>	<b>5.043</b>	<b>2.499</b>	<b>375.391,77</b>	<b>391</b>	<b>22.838,46</b>	<b>281</b>	<b>13.044,45</b>	<b>3.171</b>	<b>411.274,68</b>	<b>2.582</b>
<b>MURCIA</b>	<b>7.908</b>	<b>5.888</b>	<b>874.345,67</b>	<b>413</b>	<b>24.139,80</b>	<b>389</b>	<b>17.804,53</b>	<b>6.690</b>	<b>916.290,00</b>	<b>1.782</b>
<b>NAVARRA</b>	<b>539</b>	<b>458</b>	<b>68.414,74</b>	<b>101</b>	<b>6.027,97</b>	<b>27</b>	<b>1.231,80</b>	<b>586</b>	<b>75.674,51</b>	<b>56</b>
<b>PAÍS VASCO</b>	<b>1.030</b>	<b>898</b>	<b>134.068,77</b>	<b>110</b>	<b>6.427,50</b>	<b>40</b>	<b>1.830,80</b>	<b>1.048</b>	<b>142.327,07</b>	<b>308</b>
ÁLAVA	105	98	14.686,28	24	1.402,80	4	183,08	126	16.272,16	69
GUIPÚZCOA	327	307	45.687,63	32	1.870,40	15	686,55	354	48.244,58	148
VIZCAYA	598	493	73.694,86	54	3.154,30	21	961,17	568	77.810,33	91
<b>LA RIOJA</b>	<b>394</b>	<b>293</b>	<b>43.633,79</b>	<b>29</b>	<b>1.695,05</b>	<b>11</b>	<b>503,47</b>	<b>333</b>	<b>45.832,31</b>	<b>96</b>
<b>CEUTA</b>	<b>368</b>	<b>224</b>	<b>33.568,64</b>	<b>35</b>	<b>2.045,75</b>	<b>129</b>	<b>5.950,10</b>	<b>388</b>	<b>41.564,49</b>	<b>85</b>
<b>MELILLA</b>	<b>566</b>	<b>257</b>	<b>38.514,02</b>	<b>41</b>	<b>2.396,45</b>	<b>312</b>	<b>14.463,32</b>	<b>610</b>	<b>55.373,79</b>	<b>29</b>
<b>TOTAL ESTADO</b>	<b>65.969</b>	<b>45.509</b>	<b>6.817.250,50</b>	<b>6.208</b>	<b>367.488,58</b>	<b>4.411</b>	<b>205.609,18</b>	<b>56.128</b>	<b>7.390.348,26</b>	<b>18.844</b>

## 2b PRESTACIONES LISMI: DATOS DE LA GESTIÓN MENSUAL Y ANUAL

## PRESTACIONES DEL REAL DECRETO 383/1984, DE 1 DE JULIO (LISMI) DATOS DE GESTIÓN CORRESPONDIENTES AL MES DE MAYO DE 2005

CC.AA. Y/O PROVINCIAS	SUBSIDIO DE MOVILIDAD Y COMPENSACIÓN PARA						ASISTENCIA SANITARIA Y PRESTACIÓN FARMACÉUTICA						TOTAL PRESTACIONES					
	PTES. MES ANT.	GASTOS DE TRANSPORTE (S.M.G.T.)			PTES. FIN MES	PTES. MES ANT.	PARA MINUSVÁLIDOS (A.S.P.F.)			PTES. FIN MES	PTES. MES ANT.	L I S M I				PTES. FIN MES		
		SOLC.	REST.	APRB. (nº y % C.R.)			SOLC.	REST.	APRB. (nº y % C.R.)			SOLC.	REST.	APRB. (nº y % C.R.)				
<b>ANDALUCÍA</b>	22	11	5	2	40,00	28	20	10	8	2	25,00	22	42	21	13	4	30,77	50
ALMERÍA	4	1	1	1	100,00	4	2	0	1	1	100,00	1	6	1	2	2	100,00	5
CÁDIZ	7	1	0	0	-	8	0	0	0	0	-	0	7	1	0	0	-	8
CÓRDOBA	0	0	0	0	-	0	2	0	0	0	-	2	2	0	0	0	-	2
GRANADA	6	3	1	0	-	8	6	4	2	0	-	8	12	7	3	0	-	16
HUELVA	1	0	0	0	-	1	2	1	0	0	-	3	3	1	0	0	-	4
JAÉN	0	1	0	0	-	1	0	1	1	0	-	0	0	2	1	0	-	1
MÁLAGA	3	3	1	1	100,00	5	7	4	4	1	25,00	7	10	7	5	2	40,00	12
SEVILLA	1	2	2	0	-	1	1	0	0	0	-	1	2	2	2	0	-	2
<b>ARAGÓN</b>	0	0	0	0	-	0	2	1	1	1	100,00	2	2	1	1	1	100,00	2
HUESCA	0	0	0	0	-	0	0	1	1	1	100,00	0	0	1	1	1	100,00	0
TERUEL	0	0	0	0	-	0	0	0	0	0	-	0	0	0	0	0	-	0
ZARAGOZA	0	0	0	0	-	0	2	0	0	0	-	2	2	0	0	0	-	2
<b>ASTURIAS</b>	5	0	1	0	-	4	5	1	0	0	-	6	10	1	1	0	-	10
<b>ILLES BALEARS</b>	0	0	0	0	-	0	0	0	0	0	-	0	0	0	0	0	-	0
<b>CANARIAS</b>	9	3	2	2	100,00	10	3	0	0	0	-	3	12	3	2	2	100,00	13
LAS PALMAS	8	3	1	1	100,00	10	0	0	0	0	-	0	8	3	1	1	100,00	10
S.C. TENERIFE	1	0	1	1	100,00	0	3	0	0	0	-	3	4	0	1	1	100,00	3
<b>CANTABRIA</b>	0	0	0	0	-	0	0	0	0	0	-	0	0	0	0	0	-	0
<b>CASTILLA Y LEÓN</b>	4	0	2	1	50,00	2	1	1	2	2	100,00	0	5	1	4	3	75,00	2
ÁVILA	1	0	1	1	100,00	0	0	0	0	0	-	0	1	0	1	1	100,00	0
BURGOS	2	0	1	0	-	1	1	0	1	1	100,00	0	3	0	2	1	50,00	1
LEÓN	0	0	0	0	-	0	0	0	0	0	-	0	0	0	0	0	-	0
PALENCIA	0	0	0	0	-	0	0	0	0	0	-	0	0	0	0	0	-	0
SALAMANCA	0	0	0	0	-	0	0	1	1	1	100,00	0	0	1	1	1	100,00	0
SEGOVIA	1	0	0	0	-	1	0	0	0	0	-	0	1	0	0	0	-	1
SORIA	0	0	0	0	-	0	0	0	0	0	-	0	0	0	0	0	-	0
VALLADOLID	0	0	0	0	-	0	0	0	0	0	-	0	0	0	0	0	-	0
ZAMORA	0	0	0	0	-	0	0	0	0	0	-	0	0	0	0	0	-	0
<b>CASTILLA-LA MANCHA</b>	1	1	0	0	-	2	0	0	0	0	-	0	1	1	0	0	-	2
ALBACETE	0	0	0	0	-	0	0	0	0	0	-	0	0	0	0	0	-	0
CIUDAD REAL	0	0	0	0	-	0	0	0	0	0	-	0	0	0	0	0	-	0
CUENCA	1	1	0	0	-	2	0	0	0	0	-	0	1	1	0	0	-	2
GUADALAJARA	0	0	0	0	-	0	0	0	0	0	-	0	0	0	0	0	-	0
TOLEDO	0	0	0	0	-	0	0	0	0	0	-	0	0	0	0	0	-	0

(Continúa al dorso)

CC.AA. Y/O PROVINCIAS	SUBSIDIO DE MOVILIDAD Y COMPENSACIÓN PARA						ASISTENCIA SANITARIA Y PRESTACIÓN FARMACÉUTICA						TOTAL PRESTACIONES					
	PTE. AÑO ANT.	GASTOS DE TRANSPORTE (S.M.G.T.)				PTE. FINAL	PTE. AÑO ANT.	PARA MINUSVÁLIDOS (A.S.P.F.)				PTE. FINAL	PTE. AÑO ANT.	L I S M I				PTE. FINAL
		SOLC.	REST.	APRB. (nº y % C.R.)				SOLC.	REST.	APRB. (nº y % C.R.)				SOLC.	REST.	APRB. (nº y % C.R.)		
<b>CATALUNYA</b>	5	4	2	2	100,00	7	1	1	1	1	100,00	1	6	5	3	3	100,00	8
BARCELONA	5	0	2	2	100,00	3	1	1	1	1	100,00	1	6	1	3	3	100,00	4
GIRONA	0	4	0	0	-	4	0	0	0	0	-	0	0	4	0	0	-	4
LLEIDA	0	0	0	0	-	0	0	0	0	0	-	0	0	0	0	0	-	0
TARRAGONA	0	0	0	0	-	0	0	0	0	0	-	0	0	0	0	0	-	0
<b>COMUNIDAD VALENCIANA</b>	68	91	0	0	-	159	0	0	0	0	-	0	68	91	0	0	-	159
ALICANTE	63	91	0	0	-	154	0	0	0	0	-	0	63	91	0	0	-	154
CASTELLÓN	0	0	0	0	-	0	0	0	0	0	-	0	0	0	0	0	-	0
VALENCIA	5	0	0	0	-	5	0	0	0	0	-	0	5	0	0	0	-	5
<b>EXTREMADURA</b>	1	0	0	0	-	1	1	0	1	1	100,00	0	2	0	1	1	100,00	1
BADAJOS	0	0	0	0	-	0	1	0	1	1	100,00	0	1	0	1	1	100,00	0
CÁCERES	1	0	0	0	-	1	0	0	0	0	-	0	1	0	0	0	-	1
<b>GALICIA</b>	6	2	3	0	-	5	6	3	3	2	66,67	6	12	5	6	2	33,33	11
A CORUÑA	5	1	2	0	-	4	4	0	0	0	-	4	9	1	2	0	-	8
LUGO	0	0	0	0	-	0	0	0	0	0	-	0	0	0	0	0	-	0
OURENSE	1	0	1	0	-	0	1	2	2	1	50,00	1	2	2	3	1	33,33	1
PONTEVEDRA	0	1	0	0	-	1	1	1	1	1	100,00	1	1	2	1	1	100,00	2
<b>MADRID</b>	9	3	6	0	-	6	10	0	5	0	-	5	19	3	11	0	-	11
MURCIA	12	1	0	0	-	13	1	0	0	0	-	1	13	1	0	0	-	14
NAVARRA	0	0	0	0	-	0	0	3	2	2	100,00	1	0	3	2	2	100,00	1
<b>PAÍS VASCO</b>	1	1	0	0	-	2	12	1	4	3	75,00	9	13	2	4	3	75,00	11
ÁLAVA	0	0	0	0	-	0	0	0	0	0	-	0	0	0	0	0	-	0
GUIPÚZCOA	1	1	0	0	-	2	10	1	3	3	100,00	8	11	2	3	3	100,00	10
VIZCAYA	0	0	0	0	-	0	2	0	1	0	-	1	2	0	1	0	-	1
<b>LA RIOJA</b>	0	0	0	0	-	0	0	0	0	0	-	0	0	0	0	0	-	0
CEUTA	3	1	4	3	75,00	0	0	0	0	0	-	0	3	1	4	3	75,00	0
MELILLA	18	1	14	8	57,14	5	1	0	0	0	-	1	19	1	14	8	57,14	6

<b>TOTAL ESTADO</b>	164	119	39	18	46,15	244	63	21	27	14	51,85	57	227	140	66	32	48,48	301
---------------------	-----	-----	----	----	-------	-----	----	----	----	----	-------	----	-----	-----	----	----	-------	-----

## PRESTACIONES DEL REAL DECRETO 383/1984, DE 1 DE JULIO (LISMI) DATOS DE GESTIÓN CORRESPONDIENTES AL AÑO 2005 HASTA MAYO

CC.AA.  Y/O  PROVINCIAS	SUBSIDIO DE MOVILIDAD Y COMPENSACIÓN PARA						ASISTENCIA SANITARIA Y PRESTACIÓN FARMACÉUTICA						TOTAL PRESTACIONES					
	PTE. AÑO ANT.	GASTOS DE TRANSPORTE (S.M.G.T.)			PTE. FINAL	PTE. AÑO ANT.	PARA MINUSVÁLIDOS (A.S.P.F.)			PTE. FINAL	PTE. AÑO ANT.	L I S M I			PTE. FINAL			
		SOLC.	REST.	APRB. (nº y % C.R.)			SOLC.	REST.	APRB. (nº y % C.R.)			SOLC.	REST.	APRB. (nº y % C.R.)				
<b>ANDALUCÍA</b>	17	41	30	7	23,33	28	10	37	25	8	32,00	22	27	78	55	15	27,27	50
ALMERÍA	0	5	1	1	100,00	4	0	2	1	1	100,00	1	0	7	2	2	100,00	5
CÁDIZ	7	6	5	2	40,00	8	1	4	5	0	-	0	8	10	10	2	20,00	8
CÓRDOBA	1	0	1	0	-	0	0	2	0	0	-	2	1	2	1	0	-	2
GRANADA	0	9	1	0	-	8	0	14	6	2	33,33	8	0	23	7	2	28,57	16
HUELVA	3	2	4	0	-	1	1	4	2	1	50,00	3	4	6	6	1	16,67	4
JAÉN	1	3	3	1	33,33	1	1	1	2	1	50,00	0	2	4	5	2	40,00	1
MÁLAGA	5	6	6	3	50,00	5	7	8	8	3	37,50	7	12	14	14	6	42,86	12
SEVILLA	0	10	9	0	-	1	0	2	1	0	-	1	0	12	10	0	-	2
<b>ARAGÓN</b>	0	2	2	0	-	0	4	10	12	6	50,00	2	4	12	14	6	42,86	2
HUESCA	0	0	0	0	-	0	2	3	5	4	80,00	0	2	3	5	4	80,00	0
TERUEL	0	0	0	0	-	0	0	0	0	0	-	0	0	0	0	0	-	0
ZARAGOZA	0	2	2	0	-	0	2	7	7	2	28,57	2	2	9	9	2	22,22	2
<b>ASTURIAS</b>	1	5	2	0	-	4	1	7	2	1	50,00	6	2	12	4	1	25,00	10
<b>ILLES BALEARS</b>	0	0	0	0	-	0	0	0	0	0	-	0	0	0	0	0	-	0
<b>CANARIAS</b>	9	5	4	3	75,00	10	0	4	1	1	100,00	3	9	9	5	4	80,00	13
LAS PALMAS	8	5	3	2	66,67	10	0	1	1	1	100,00	0	8	6	4	3	75,00	10
S.C. TENERIFE	1	0	1	1	100,00	0	0	3	0	0	-	3	1	3	1	1	100,00	3
<b>CANTABRIA</b>	0	0	0	0	-	0	0	0	0	0	-	0	0	0	0	0	-	0
<b>CASTILLA Y LEÓN</b>	3	10	11	6	54,55	2	1	4	5	3	60,00	0	4	14	16	9	56,25	2
ÁVILA	1	4	5	4	80,00	0	0	0	0	0	-	0	1	4	5	4	80,00	0
BURGOS	1	2	2	0	-	1	0	2	2	1	50,00	0	1	4	4	1	25,00	1
LEÓN	0	2	2	0	-	0	0	0	0	0	-	0	0	2	2	0	-	0
PALENCIA	0	0	0	0	-	0	0	0	0	0	-	0	0	0	0	0	-	0
SALAMANCA	0	1	1	1	100,00	0	1	2	3	2	66,67	0	1	3	4	3	75,00	0
SEGOVIA	1	0	0	0	-	1	0	0	0	0	-	0	1	0	0	0	-	1
SORIA	0	0	0	0	-	0	0	0	0	0	-	0	0	0	0	0	-	0
VALLADOLID	0	0	0	0	-	0	0	0	0	0	-	0	0	0	0	0	-	0
ZAMORA	0	1	1	1	100,00	0	0	0	0	0	-	0	0	1	1	1	100,00	0
<b>CASTILLA-LA MANCHA</b>	0	2	0	0	-	2	0	0	0	0	-	0	0	2	0	0	-	2
ALBACETE	0	0	0	0	-	0	0	0	0	0	-	0	0	0	0	0	-	0
CIUDAD REAL	0	0	0	0	-	0	0	0	0	0	-	0	0	0	0	0	-	0
CUENCA	0	2	0	0	-	2	0	0	0	0	-	0	0	2	0	0	-	2
GUADALAJARA	0	0	0	0	-	0	0	0	0	0	-	0	0	0	0	0	-	0
TOLEDO	0	0	0	0	-	0	0	0	0	0	-	0	0	0	0	0	-	0

(Continúa al dorso)

CC.AA. Y/O PROVINCIAS	SUBSIDIO DE MOVILIDAD Y COMPENSACIÓN PARA						ASISTENCIA SANITARIA Y PRESTACIÓN FARMACÉUTICA						TOTAL PRESTACIONES					
	PTE. AÑO ANT.	GASTOS DE TRANSPORTE (S.M.G.T.)				PTE. FINAL	PTE. AÑO ANT.	PARA MINUSVÁLIDOS (A.S.P.F.)				PTE. FINAL	PTE. AÑO ANT.	L I S M I				PTE. FINAL
		SOLC.	REST.	APRB. (nº y % C.R.)				SOLC.	REST.	APRB. (nº y % C.R.)				SOLC.	REST.	APRB. (nº y % C.R.)		
<b>CATALUNYA</b>	14	7	14	13	92,86	7	3	2	4	2	50,00	1	17	9	18	15	83,33	8
BARCELONA	14	3	14	13	92,86	3	2	2	3	2	66,67	1	16	5	17	15	88,24	4
GIRONA	0	4	0	0	-	4	0	0	0	0	-	0	0	4	0	0	-	4
LLEIDA	0	0	0	0	-	0	0	0	0	0	-	0	0	0	0	0	-	0
TARRAGONA	0	0	0	0	-	0	1	0	1	0	-	0	1	0	1	0	-	0
<b>COMUNIDAD VALENCIANA</b>	101	114	56	3	5,36	159	0	1	1	0	-	0	101	115	57	3	5,26	159
ALICANTE	97	108	51	2	3,92	154	0	0	0	0	-	0	97	108	51	2	3,92	154
CASTELLÓN	0	0	0	0	-	0	0	0	0	0	-	0	0	0	0	0	-	0
VALENCIA	4	6	5	1	20,00	5	0	1	1	0	-	0	4	7	6	1	16,67	5
<b>EXTREMADURA</b>	4	2	5	0	-	1	1	3	4	3	75,00	0	5	5	9	3	33,33	1
BADAJOS	4	0	4	0	-	0	1	2	3	3	100,00	0	5	2	7	3	42,86	0
CÁCERES	0	2	1	0	-	1	0	1	1	0	-	0	0	3	2	0	-	1
<b>GALICIA</b>	5	16	16	2	12,50	5	3	21	18	12	66,67	6	8	37	34	14	41,18	11
A CORUÑA	4	11	11	1	9,09	4	2	3	1	0	-	4	6	14	12	1	8,33	8
LUGO	0	0	0	0	-	0	0	2	2	2	100,00	0	0	2	2	2	100,00	0
OURENSE	1	2	3	0	-	0	0	7	6	3	50,00	1	1	9	9	3	33,33	1
PONTEVEDRA	0	3	2	1	50,00	1	1	9	9	7	77,78	1	1	12	11	8	72,73	2
<b>MADRID</b>	13	9	16	0	-	6	6	6	7	0	-	5	19	15	23	0	-	11
<b>MURCIA</b>	10	9	6	1	16,67	13	5	3	7	1	14,29	1	15	12	13	2	15,38	14
<b>NAVARRA</b>	0	0	0	0	-	0	0	3	2	2	100,00	1	0	3	2	2	100,00	1
<b>PAIS VASCO</b>	1	2	1	1	100,00	2	7	11	9	6	66,67	9	8	13	10	7	70,00	11
ÁLAVA	0	0	0	0	-	0	0	1	1	1	100,00	0	0	1	1	1	100,00	0
GUIPÚZCOA	1	2	1	1	100,00	2	6	7	5	5	100,00	8	7	9	6	6	100,00	10
VIZCAYA	0	0	0	0	-	0	1	3	3	0	-	1	1	3	3	0	-	1
<b>LA RIOJA</b>	0	0	0	0	-	0	0	0	0	0	-	0	0	0	0	0	-	0
<b>CEUTA</b>	5	9	14	9	64,29	0	2	2	4	4	100,00	0	7	11	18	13	72,22	0
<b>MELILLA</b>	8	38	41	22	53,66	5	0	1	0	0	-	1	8	39	41	22	53,66	6

<b>TOTAL ESTADO</b>	191	271	218	67	30,73	244	43	115	101	49	48,51	57	234	386	319	116	36,36	301
---------------------	-----	-----	-----	----	-------	-----	----	-----	-----	----	-------	----	-----	-----	-----	-----	-------	-----

**2c REVISIONES DE OFICIO E INSTANCIA DE PARTE: DATOS DE LA GESTIÓN MENSUAL Y ANUAL**

**PRESTACIONES DEL REAL DECRETO 383/1984, DE 1 DE FEBRERO (LISMI)  
REVISIONES DE OFICIO E INSTANCIA DE PARTE EFECTUADAS DE SGIM  
DATOS DE GESTIÓN CORRESPONDIENTES AL MES DE MAYO DE 2005**

CC.AA.  Y/O  PROVINCIAS	REVISIONES EFECTUADAS				CAUSAS DE EXTINCIÓN DEL DERECHO						
	Modifica.  Cuantía	Extinción  Derecho	Suspensión		TOTAL	Recursos  Propios	Prestación  Incompatible	Pérdida  Residencia	Fallecimiento	Grado y  Baremo	TOTAL
			Act. Laboral	Otras							
<b>ANDALUCÍA</b>	<b>1</b>	<b>118</b>	<b>1</b>	<b>0</b>	<b>120</b>	<b>66</b>	<b>18</b>	<b>0</b>	<b>34</b>	<b>0</b>	<b>118</b>
ALMERÍA	0	35	0	0	35	23	2	0	10	0	35
CÁDIZ	0	5	1	0	6	1	0	0	4	0	5
CÓRDOBA	0	5	0	0	5	2	3	0	0	0	5
GRANADA	0	6	0	0	6	0	5	0	1	0	6
HUELVA	0	6	0	0	6	1	0	0	5	0	6
JAÉN	0	6	0	0	6	6	0	0	0	0	6
MÁLAGA	1	50	0	0	51	29	7	0	14	0	50
SEVILLA	0	5	0	0	5	4	1	0	0	0	5
<b>ARAGÓN</b>	<b>0</b>	<b>9</b>	<b>0</b>	<b>0</b>	<b>9</b>	<b>0</b>	<b>7</b>	<b>1</b>	<b>1</b>	<b>0</b>	<b>9</b>
HUESCA	0	8	0	0	8	0	7	0	1	0	8
TERUEL	0	1	0	0	1	0	0	1	0	0	1
ZARAGOZA	0	0	0	0	0	0	0	0	0	0	0
<b>ASTURIAS</b>	<b>1</b>	<b>25</b>	<b>0</b>	<b>0</b>	<b>26</b>	<b>0</b>	<b>17</b>	<b>0</b>	<b>8</b>	<b>0</b>	<b>25</b>
<b>ILLES BALEARS</b>	<b>0</b>	<b>6</b>	<b>0</b>	<b>0</b>	<b>6</b>	<b>0</b>	<b>3</b>	<b>0</b>	<b>3</b>	<b>0</b>	<b>6</b>
<b>CANARIAS</b>	<b>0</b>	<b>7</b>	<b>0</b>	<b>0</b>	<b>7</b>	<b>0</b>	<b>7</b>	<b>0</b>	<b>0</b>	<b>0</b>	<b>7</b>
LAS PALMAS	0	1	0	0	1	0	1	0	0	0	1
S.C. TENERIFE	0	6	0	0	6	0	6	0	0	0	6
<b>CANTABRIA</b>	<b>0</b>	<b>0</b>	<b>0</b>	<b>0</b>	<b>0</b>	<b>0</b>	<b>0</b>	<b>0</b>	<b>0</b>	<b>0</b>	<b>0</b>
<b>CASTILLA Y LEÓN</b>	<b>0</b>	<b>35</b>	<b>0</b>	<b>1</b>	<b>36</b>	<b>0</b>	<b>23</b>	<b>0</b>	<b>12</b>	<b>0</b>	<b>35</b>
ÁVILA	0	8	0	0	8	0	5	0	3	0	8
BURGOS	0	4	0	0	4	0	3	0	1	0	4
LEÓN	0	0	0	0	0	0	0	0	0	0	0
PALENCIA	0	0	0	0	0	0	0	0	0	0	0
SALAMANCA	0	12	0	0	12	0	9	0	3	0	12
SEGOVIA	0	2	0	0	2	0	2	0	0	0	2
SORIA	0	5	0	0	5	0	3	0	2	0	5
VALLADOLID	0	0	0	0	0	0	0	0	0	0	0
ZAMORA	0	4	0	1	5	0	1	0	3	0	4
<b>CASTILLA-LA MANCHA</b>	<b>0</b>	<b>0</b>	<b>0</b>	<b>0</b>	<b>0</b>	<b>0</b>	<b>0</b>	<b>0</b>	<b>0</b>	<b>0</b>	<b>0</b>
ALBACETE	0	0	0	0	0	0	0	0	0	0	0
CIUDAD REAL	0	0	0	0	0	0	0	0	0	0	0
CUENCA	0	0	0	0	0	0	0	0	0	0	0
GUADALAJARA	0	0	0	0	0	0	0	0	0	0	0
TOLEDO	0	0	0	0	0	0	0	0	0	0	0

(Continúa al dorso)

CC.AA. Y/O PROVINCIAS	REVISIONES EFECTUADAS				CAUSAS DE EXTINCIÓN DEL DERECHO						
	Modifica. Cuantía	Extinción Derecho	Suspensión		TOTAL	Recursos Propios	Prestación Incompatible	Pérdida Residencia	Fallecimiento	Grado y Baremo	TOTAL
			Act. Laboral	Otras							
<b>CATALUNYA</b>	0	0	0	0	0	0	0	0	0	0	0
BARCELONA	0	0	0	0	0	0	0	0	0	0	0
GIRONA	0	0	0	0	0	0	0	0	0	0	0
LLEIDA	0	0	0	0	0	0	0	0	0	0	0
TARRAGONA	0	0	0	0	0	0	0	0	0	0	0
<b>COMUNIDAD VALENCIANA</b>	0	105	0	0	105	4	68	0	33	0	105
ALICANTE	0	91	0	0	91	0	66	0	25	0	91
CASTELLÓN	0	0	0	0	0	0	0	0	0	0	0
VALENCIA	0	14	0	0	14	4	2	0	8	0	14
<b>EXTREMADURA</b>	0	29	1	2	32	0	14	0	15	0	29
BADAJOS	0	0	0	0	0	0	0	0	0	0	0
CÁCERES	0	29	1	2	32	0	14	0	15	0	29
<b>GALICIA</b>	0	27	1	0	28	4	13	0	10	0	27
A CORUÑA	0	0	0	0	0	0	0	0	0	0	0
LUGO	0	0	0	0	0	0	0	0	0	0	0
OURENSE	0	2	0	0	2	0	1	0	1	0	2
PONTEVEDRA	0	25	1	0	26	4	12	0	9	0	25
<b>MADRID</b>	0	39	1	0	40	0	23	0	16	0	39
<b>MURCIA</b>	1	66	0	0	67	39	7	0	20	0	66
<b>NAVARRA</b>	0	3	0	0	3	0	0	0	3	0	3
<b>PAÍS VASCO</b>	0	6	0	0	6	0	4	0	2	0	6
ÁLAVA	0	0	0	0	0	0	0	0	0	0	0
GUIPÚZCOA	0	0	0	0	0	0	0	0	0	0	0
VIZCAYA	0	6	0	0	6	0	4	0	2	0	6
<b>LA RIOJA</b>	0	3	0	0	3	0	0	0	3	0	3
<b>CEUTA</b>	0	3	1	0	4	0	1	1	1	0	3
<b>MELILLA</b>	0	5	0	2	7	0	3	0	2	0	5
<b>TOTAL ESTADO</b>	<b>3</b>	<b>486</b>	<b>5</b>	<b>5</b>	<b>499</b>	<b>113</b>	<b>208</b>	<b>2</b>	<b>163</b>	<b>0</b>	<b>486</b>

**PRESTACIONES DEL REAL DECRETO 383/1984, DE 1 DE FEBRERO (LISMI)  
REVISIONES DE OFICIO E INSTANCIA DE PARTE EFECTUADAS EN SATP  
DATOS DE GESTIÓN CORRESPONDIENTES AL MES DE MAYO DE 2005**

CC.AA.  Y/O PROVINCIAS	REVISIONES EFECTUADAS			CAUSAS DE EXTINCIÓN DEL DERECHO							
	Extinción Derecho	Suspensión	TOTAL	Recursos Propios	Prestación Incompatible	Ingreso Centro	Pérdida Residencia	Fallecimiento	Grado y Baremo	Alta S.S.	TOTAL
<b>ANDALUCÍA</b>	<b>24</b>	<b>0</b>	<b>24</b>	<b>10</b>	<b>3</b>	<b>0</b>	<b>0</b>	<b>11</b>	<b>0</b>	<b>0</b>	<b>24</b>
ALMERÍA	9	0	9	2	0	0	0	7	0	0	9
CÁDIZ	1	0	1	1	0	0	0	0	0	0	1
CÓRDOBA	3	0	3	1	2	0	0	0	0	0	3
GRANADA	1	0	1	0	1	0	0	0	0	0	1
HUELVA	0	0	0	0	0	0	0	0	0	0	0
JAÉN	0	0	0	0	0	0	0	0	0	0	0
MÁLAGA	10	0	10	6	0	0	0	4	0	0	10
SEVILLA	0	0	0	0	0	0	0	0	0	0	0
<b>ARAGÓN</b>	<b>0</b>	<b>0</b>	<b>0</b>	<b>0</b>	<b>0</b>	<b>0</b>	<b>0</b>	<b>0</b>	<b>0</b>	<b>0</b>	<b>0</b>
HUESCA	0	0	0	0	0	0	0	0	0	0	0
TERUEL	0	0	0	0	0	0	0	0	0	0	0
ZARAGOZA	0	0	0	0	0	0	0	0	0	0	0
<b>ASTURIAS</b>	<b>5</b>	<b>0</b>	<b>5</b>	<b>3</b>	<b>2</b>	<b>0</b>	<b>0</b>	<b>0</b>	<b>0</b>	<b>0</b>	<b>5</b>
<b>ILLES BALEARS</b>	<b>0</b>	<b>0</b>	<b>0</b>	<b>0</b>	<b>0</b>	<b>0</b>	<b>0</b>	<b>0</b>	<b>0</b>	<b>0</b>	<b>0</b>
<b>CANARIAS</b>	<b>2</b>	<b>0</b>	<b>2</b>	<b>0</b>	<b>2</b>	<b>0</b>	<b>0</b>	<b>0</b>	<b>0</b>	<b>0</b>	<b>2</b>
LAS PALMAS	0	0	0	0	0	0	0	0	0	0	0
S.C. TENERIFE	2	0	2	0	2	0	0	0	0	0	2
<b>CANTABRIA</b>	<b>0</b>	<b>0</b>	<b>0</b>	<b>0</b>	<b>0</b>	<b>0</b>	<b>0</b>	<b>0</b>	<b>0</b>	<b>0</b>	<b>0</b>
<b>CASTILLA Y LEÓN</b>	<b>16</b>	<b>0</b>	<b>16</b>	<b>3</b>	<b>6</b>	<b>4</b>	<b>0</b>	<b>3</b>	<b>0</b>	<b>0</b>	<b>16</b>
ÁVILA	4	0	4	0	3	1	0	0	0	0	4
BURGOS	1	0	1	0	0	0	0	1	0	0	1
LEÓN	0	0	0	0	0	0	0	0	0	0	0
PALENCIA	0	0	0	0	0	0	0	0	0	0	0
SALAMANCA	9	0	9	3	2	3	0	1	0	0	9
SEGOVIA	1	0	1	0	1	0	0	0	0	0	1
SORIA	0	0	0	0	0	0	0	0	0	0	0
VALLADOLID	0	0	0	0	0	0	0	0	0	0	0
ZAMORA	1	0	1	0	0	0	0	1	0	0	1
<b>CASTILLA-LA MANCHA</b>	<b>0</b>	<b>0</b>	<b>0</b>	<b>0</b>	<b>0</b>	<b>0</b>	<b>0</b>	<b>0</b>	<b>0</b>	<b>0</b>	<b>0</b>
ALBACETE	0	0	0	0	0	0	0	0	0	0	0
CIUDAD REAL	0	0	0	0	0	0	0	0	0	0	0
CUENCA	0	0	0	0	0	0	0	0	0	0	0
GUADALAJARA	0	0	0	0	0	0	0	0	0	0	0
TOLEDO	0	0	0	0	0	0	0	0	0	0	0

(Continúa al dorso)

CC.AA. Y/O PROVINCIAS	REVISIONES EFECTUADAS			CAUSAS DE EXTINCIÓN DEL DERECHO							
	Extinción Derecho	Suspensión	TOTAL	Recursos Propios	Prestación Incompatible	Ingreso Centro	Pérdida Residencia	Fallecimiento	Grado y Baremo	Alta S.S.	TOTAL
<b>CATALUNYA</b>	0	0	0	0	0	0	0	0	0	0	0
BARCELONA	0	0	0	0	0	0	0	0	0	0	0
GIRONA	0	0	0	0	0	0	0	0	0	0	0
LLEIDA	0	0	0	0	0	0	0	0	0	0	0
TARRAGONA	0	0	0	0	0	0	0	0	0	0	0
<b>COMUNIDAD VALENCIANA</b>	2	0	2	1	0	0	0	1	0	0	2
ALICANTE	0	0	0	0	0	0	0	0	0	0	0
CASTELLÓN	0	0	0	0	0	0	0	0	0	0	0
VALENCIA	2	0	2	1	0	0	0	1	0	0	2
<b>EXTREMADURA</b>	7	0	7	0	3	2	0	2	0	0	7
BADAJOS	0	0	0	0	0	0	0	0	0	0	0
CÁCERES	7	0	7	0	3	2	0	2	0	0	7
<b>GALICIA</b>	5	0	5	0	2	0	0	3	0	0	5
A CORUÑA	0	0	0	0	0	0	0	0	0	0	0
LUGO	0	0	0	0	0	0	0	0	0	0	0
OURENSE	0	0	0	0	0	0	0	0	0	0	0
PONTEVEDRA	5	0	5	0	2	0	0	3	0	0	5
<b>MADRID</b>	9	0	9	0	4	0	0	5	0	0	9
<b>MURCIA</b>	6	0	6	1	0	2	0	0	3	0	6
<b>NAVARRA</b>	1	0	1	0	0	0	0	1	0	0	1
<b>PAÍS VASCO</b>	0	0	0	0	0	0	0	0	0	0	0
ÁLAVA	0	0	0	0	0	0	0	0	0	0	0
GUIPÚZCOA	0	0	0	0	0	0	0	0	0	0	0
VIZCAYA	0	0	0	0	0	0	0	0	0	0	0
<b>LA RIOJA</b>	1	0	1	0	0	0	0	1	0	0	1
<b>CEUTA</b>	0	0	0	0	0	0	0	0	0	0	0
<b>MELILLA</b>	1	0	1	0	0	0	0	1	0	0	1
<b>TOTAL ESTADO</b>	79	0	79	18	22	8	0	28	3	0	79

**PRESTACIONES DEL REAL DECRETO 383/1984, DE 1 DE FEBRERO (LISMI)  
REVISIONES DE OFICIO E INSTANCIA DE PARTE EFECTUADAS EN SMGT  
DATOS DE GESTIÓN CORRESPONDIENTES AL MES DE MAYO DE 2005**

CC.AA.  Y/O PROVINCIAS	REVISIONES EFECTUADAS			CAUSAS DE EXTINCIÓN DEL DERECHO								
	Extinción Derecho	Suspensión	TOTAL	Recursos Propios	Recursos Familiares	Prestación Incompatible	Ingreso Centro	Pérdida Residencia	Fallecimiento	Grado y Baremo	Alta S.S.	TOTAL
<b>ANDALUCÍA</b>	<b>7</b>	<b>0</b>	<b>7</b>	<b>1</b>	<b>0</b>	<b>0</b>	<b>0</b>	<b>0</b>	<b>6</b>	<b>0</b>	<b>0</b>	<b>7</b>
ALMERÍA	6	0	6	1	0	0	0	0	5	0	0	6
CÁDIZ	0	0	0	0	0	0	0	0	0	0	0	0
CÓRDOBA	0	0	0	0	0	0	0	0	0	0	0	0
GRANADA	0	0	0	0	0	0	0	0	0	0	0	0
HUELVA	0	0	0	0	0	0	0	0	0	0	0	0
JAÉN	0	0	0	0	0	0	0	0	0	0	0	0
MÁLAGA	1	0	1	0	0	0	0	0	1	0	0	1
SEVILLA	0	0	0	0	0	0	0	0	0	0	0	0
<b>ARAGÓN</b>	<b>1</b>	<b>0</b>	<b>1</b>	<b>0</b>	<b>0</b>	<b>0</b>	<b>0</b>	<b>0</b>	<b>1</b>	<b>0</b>	<b>0</b>	<b>1</b>
HUESCA	1	0	1	0	0	0	0	0	1	0	0	1
TERUEL	0	0	0	0	0	0	0	0	0	0	0	0
ZARAGOZA	0	0	0	0	0	0	0	0	0	0	0	0
<b>ASTURIAS</b>	<b>1</b>	<b>0</b>	<b>1</b>	<b>0</b>	<b>1</b>	<b>0</b>	<b>0</b>	<b>0</b>	<b>0</b>	<b>0</b>	<b>0</b>	<b>1</b>
<b>ILLES BALEARS</b>	<b>0</b>	<b>0</b>	<b>0</b>	<b>0</b>	<b>0</b>	<b>0</b>	<b>0</b>	<b>0</b>	<b>0</b>	<b>0</b>	<b>0</b>	<b>0</b>
<b>CANARIAS</b>	<b>0</b>	<b>0</b>	<b>0</b>	<b>0</b>	<b>0</b>	<b>0</b>	<b>0</b>	<b>0</b>	<b>0</b>	<b>0</b>	<b>0</b>	<b>0</b>
LAS PALMAS	0	0	0	0	0	0	0	0	0	0	0	0
S.C. TENERIFE	0	0	0	0	0	0	0	0	0	0	0	0
<b>CANTABRIA</b>	<b>0</b>	<b>0</b>	<b>0</b>	<b>0</b>	<b>0</b>	<b>0</b>	<b>0</b>	<b>0</b>	<b>0</b>	<b>0</b>	<b>0</b>	<b>0</b>
<b>CASTILLA Y LEÓN</b>	<b>3</b>	<b>0</b>	<b>3</b>	<b>2</b>	<b>0</b>	<b>0</b>	<b>0</b>	<b>0</b>	<b>1</b>	<b>0</b>	<b>0</b>	<b>3</b>
ÁVILA	0	0	0	0	0	0	0	0	0	0	0	0
BURGOS	0	0	0	0	0	0	0	0	0	0	0	0
LEÓN	0	0	0	0	0	0	0	0	0	0	0	0
PALENCIA	0	0	0	0	0	0	0	0	0	0	0	0
SALAMANCA	2	0	2	2	0	0	0	0	0	0	0	2
SEGOVIA	0	0	0	0	0	0	0	0	0	0	0	0
SORIA	0	0	0	0	0	0	0	0	0	0	0	0
VALLADOLID	0	0	0	0	0	0	0	0	0	0	0	0
ZAMORA	1	0	1	0	0	0	0	0	1	0	0	1
<b>CASTILLA-LA MANCHA</b>	<b>0</b>	<b>0</b>	<b>0</b>	<b>0</b>	<b>0</b>	<b>0</b>	<b>0</b>	<b>0</b>	<b>0</b>	<b>0</b>	<b>0</b>	<b>0</b>
ALBACETE	0	0	0	0	0	0	0	0	0	0	0	0
CIUDAD REAL	0	0	0	0	0	0	0	0	0	0	0	0
CUENCA	0	0	0	0	0	0	0	0	0	0	0	0
GUADALAJARA	0	0	0	0	0	0	0	0	0	0	0	0
TOLEDO	0	0	0	0	0	0	0	0	0	0	0	0

(Continúa al dorso)

CC.AA. Y/O PROVINCIAS	REVISIONES EFECTUADAS			CAUSAS DE EXTINCIÓN DEL DERECHO								
	Extinción Derecho	Suspensión	TOTAL	Recursos Propios	Recursos Familiares	Prestación Incompatible	Ingreso Centro	Pérdida Residencia	Fallecimiento	Grado y Baremo	Alta S.S.	TOTAL
<b>CATALUNYA</b>	0	0	0	0	0	0	0	0	0	0	0	0
BARCELONA	0	0	0	0	0	0	0	0	0	0	0	0
GIRONA	0	0	0	0	0	0	0	0	0	0	0	0
LLEIDA	0	0	0	0	0	0	0	0	0	0	0	0
TARRAGONA	0	0	0	0	0	0	0	0	0	0	0	0
<b>COMUNIDAD VALENCIANA</b>	0	0	0	0	0	0	0	0	0	0	0	0
ALICANTE	0	0	0	0	0	0	0	0	0	0	0	0
CASTELLÓN	0	0	0	0	0	0	0	0	0	0	0	0
VALENCIA	0	0	0	0	0	0	0	0	0	0	0	0
<b>EXTREMADURA</b>	1	1	2	0	0	0	0	0	1	0	0	1
BADAJOS	0	0	0	0	0	0	0	0	0	0	0	0
CÁCERES	1	1	2	0	0	0	0	0	1	0	0	1
<b>GALICIA</b>	4	0	4	0	1	3	0	0	0	0	0	4
A CORUÑA	0	0	0	0	0	0	0	0	0	0	0	0
LUGO	0	0	0	0	0	0	0	0	0	0	0	0
OURENSE	1	0	1	0	1	0	0	0	0	0	0	1
PONTEVEDRA	3	0	3	0	0	3	0	0	0	0	0	3
<b>MADRID</b>	4	0	4	0	0	2	0	0	2	0	0	4
<b>MURCIA</b>	5	0	5	0	0	1	0	0	4	0	0	5
<b>NAVARRA</b>	0	0	0	0	0	0	0	0	0	0	0	0
<b>PAÍS VASCO</b>	1	0	1	1	0	0	0	0	0	0	0	1
ÁLAVA	0	0	0	0	0	0	0	0	0	0	0	0
GUIPÚZCOA	0	0	0	0	0	0	0	0	0	0	0	0
VIZCAYA	1	0	1	1	0	0	0	0	0	0	0	1
<b>LA RIOJA</b>	1	0	1	0	0	0	0	0	1	0	0	1
CEUTA	0	0	0	0	0	0	0	0	0	0	0	0
MELILLA	2	0	2	0	0	0	0	0	2	0	0	2
<b>TOTAL ESTADO</b>	<b>30</b>	<b>1</b>	<b>31</b>	<b>4</b>	<b>2</b>	<b>6</b>	<b>0</b>	<b>0</b>	<b>18</b>	<b>0</b>	<b>0</b>	<b>30</b>

**PRESTACIONES DEL REAL DECRETO 383/1984, DE 1 DE FEBRERO (LISMI)  
REVISIONES DE OFICIO E INSTANCIA DE PARTE EFECTUADAS EN ASPF  
DATOS DE GESTIÓN CORRESPONDIENTES AL MES DE MAYO DE 2005**

CC.AA.  Y/O PROVINCIAS	REVISIONES EFECTUADAS			CAUSAS DE EXTINCIÓN DEL DERECHO					
	Extinción Derecho	Suspensión	TOTAL	Prestación Incompatible	Pérdida Residencia	Fallecimiento	Grado y Baremo	Alta S.S.	TOTAL
<b>ANDALUCÍA</b>	<b>5</b>	<b>0</b>	<b>5</b>	<b>2</b>	<b>0</b>	<b>3</b>	<b>0</b>	<b>0</b>	<b>5</b>
ALMERÍA	1	0	1	0	0	1	0	0	1
CÁDIZ	0	0	0	0	0	0	0	0	0
CÓRDOBA	0	0	0	0	0	0	0	0	0
GRANADA	0	0	0	0	0	0	0	0	0
HUELVA	0	0	0	0	0	0	0	0	0
JAÉN	0	0	0	0	0	0	0	0	0
MÁLAGA	4	0	4	2	0	2	0	0	4
SEVILLA	0	0	0	0	0	0	0	0	0
<b>ARAGÓN</b>	<b>3</b>	<b>0</b>	<b>3</b>	<b>1</b>	<b>0</b>	<b>1</b>	<b>0</b>	<b>1</b>	<b>3</b>
HUESCA	3	0	3	1	0	1	0	1	3
TERUEL	0	0	0	0	0	0	0	0	0
ZARAGOZA	0	0	0	0	0	0	0	0	0
<b>ASTURIAS</b>	<b>11</b>	<b>0</b>	<b>11</b>	<b>6</b>	<b>0</b>	<b>5</b>	<b>0</b>	<b>0</b>	<b>11</b>
<b>ILLES BALEARS</b>	<b>0</b>	<b>0</b>	<b>0</b>	<b>0</b>	<b>0</b>	<b>0</b>	<b>0</b>	<b>0</b>	<b>0</b>
<b>CANARIAS</b>	<b>0</b>	<b>0</b>	<b>0</b>	<b>0</b>	<b>0</b>	<b>0</b>	<b>0</b>	<b>0</b>	<b>0</b>
LAS PALMAS	0	0	0	0	0	0	0	0	0
S.C. TENERIFE	0	0	0	0	0	0	0	0	0
<b>CANTABRIA</b>	<b>0</b>	<b>0</b>	<b>0</b>	<b>0</b>	<b>0</b>	<b>0</b>	<b>0</b>	<b>0</b>	<b>0</b>
<b>CASTILLA Y LEÓN</b>	<b>3</b>	<b>0</b>	<b>3</b>	<b>3</b>	<b>0</b>	<b>0</b>	<b>0</b>	<b>0</b>	<b>3</b>
ÁVILA	0	0	0	0	0	0	0	0	0
BURGOS	0	0	0	0	0	0	0	0	0
LEÓN	0	0	0	0	0	0	0	0	0
PALENCIA	0	0	0	0	0	0	0	0	0
SALAMANCA	3	0	3	3	0	0	0	0	3
SEGOVIA	0	0	0	0	0	0	0	0	0
SORIA	0	0	0	0	0	0	0	0	0
VALLADOLID	0	0	0	0	0	0	0	0	0
ZAMORA	0	0	0	0	0	0	0	0	0
<b>CASTILLA-LA MANCHA</b>	<b>0</b>	<b>0</b>	<b>0</b>	<b>0</b>	<b>0</b>	<b>0</b>	<b>0</b>	<b>0</b>	<b>0</b>
ALBACETE	0	0	0	0	0	0	0	0	0
CIUDAD REAL	0	0	0	0	0	0	0	0	0
CUENCA	0	0	0	0	0	0	0	0	0
GUADALAJARA	0	0	0	0	0	0	0	0	0
TOLEDO	0	0	0	0	0	0	0	0	0

(Continúa al dorso)

CC.AA. Y/O PROVINCIAS	REVISIONES EFECTUADAS			CAUSAS DE EXTINCIÓN DEL DERECHO					
	Extinción Derecho	Suspensión	TOTAL	Prestación Incompatible	Pérdida Residencia	Fallecimiento	Grado y Baremo	Alta S.S.	TOTAL
<b>CATALUNYA</b>	0	0	0	0	0	0	0	0	0
BARCELONA	0	0	0	0	0	0	0	0	0
GIRONA	0	0	0	0	0	0	0	0	0
LLEIDA	0	0	0	0	0	0	0	0	0
TARRAGONA	0	0	0	0	0	0	0	0	0
<b>COMUNIDAD VALENCIANA</b>	0	0	0	0	0	0	0	0	0
ALICANTE	0	0	0	0	0	0	0	0	0
CASTELLÓN	0	0	0	0	0	0	0	0	0
VALENCIA	0	0	0	0	0	0	0	0	0
<b>EXTREMADURA</b>	0	0	0	0	0	0	0	0	0
BADAJOS	0	0	0	0	0	0	0	0	0
CÁCERES	0	0	0	0	0	0	0	0	0
<b>GALICIA</b>	6	0	6	2	0	4	0	0	6
A CORUÑA	0	0	0	0	0	0	0	0	0
LUGO	0	0	0	0	0	0	0	0	0
OURENSE	0	0	0	0	0	0	0	0	0
PONTEVEDRA	6	0	6	2	0	4	0	0	6
<b>MADRID</b>	2	0	2	0	0	2	0	0	2
<b>MURCIA</b>	2	0	2	2	0	0	0	0	2
<b>NAVARRA</b>	1	0	1	1	0	0	0	0	1
<b>PAÍS VASCO</b>	0	0	0	0	0	0	0	0	0
ÁLAVA	0	0	0	0	0	0	0	0	0
GUIPÚZCOA	0	0	0	0	0	0	0	0	0
VIZCAYA	0	0	0	0	0	0	0	0	0
<b>LA RIOJA</b>	1	0	1	0	0	1	0	0	1
<b>CEUTA</b>	0	0	0	0	0	0	0	0	0
<b>MELILLA</b>	1	0	1	1	0	0	0	0	1
<b>TOTAL ESTADO</b>	35	0	35	18	0	16	0	1	35

**PRESTACIONES DEL REAL DECRETO 383/1984, DE 1 DE FEBRERO (LISMI)  
TOTAL REVISIONES DE OFICIO E INSTANCIA DE PARTE EFECTUADAS  
DATOS DE GESTIÓN CORRESPONDIENTES AL MES DE MAYO DE 2005**

CC.AA.  Y/O PROVINCIAS	REVISIONES EFECTUADAS				CAUSAS DE EXTINCIÓN DEL DERECHO									
	Modifica. Cuantía	Extinción Derecho	Suspensión		TOTAL	Recursos Propios	Recursos Familiares	Prestación Incompatible	Ingreso Centro	Pérdida Residencia	Fallecimiento	Grado y Baremo	Alta S.S.	TOTAL
			Act. Laboral	Otras										
<b>ANDALUCÍA</b>	<b>1</b>	<b>154</b>	<b>1</b>	<b>0</b>	<b>156</b>	<b>77</b>	<b>0</b>	<b>23</b>	<b>0</b>	<b>0</b>	<b>54</b>	<b>0</b>	<b>0</b>	<b>154</b>
ALMERÍA	0	51	0	0	51	26	0	2	0	0	23	0	0	51
CÁDIZ	0	6	1	0	7	2	0	0	0	0	4	0	0	6
CÓRDOBA	0	8	0	0	8	3	0	5	0	0	0	0	0	8
GRANADA	0	7	0	0	7	0	0	6	0	0	1	0	0	7
HUELVA	0	6	0	0	6	1	0	0	0	0	5	0	0	6
JAÉN	0	6	0	0	6	6	0	0	0	0	0	0	0	6
MÁLAGA	1	65	0	0	66	35	0	9	0	0	21	0	0	65
SEVILLA	0	5	0	0	5	4	0	1	0	0	0	0	0	5
<b>ARAGÓN</b>	<b>0</b>	<b>13</b>	<b>0</b>	<b>0</b>	<b>13</b>	<b>0</b>	<b>0</b>	<b>8</b>	<b>0</b>	<b>1</b>	<b>3</b>	<b>0</b>	<b>1</b>	<b>13</b>
HUESCA	0	12	0	0	12	0	0	8	0	0	3	0	1	12
TERUEL	0	1	0	0	1	0	0	0	0	1	0	0	0	1
ZARAGOZA	0	0	0	0	0	0	0	0	0	0	0	0	0	0
<b>ASTURIAS</b>	<b>1</b>	<b>42</b>	<b>0</b>	<b>0</b>	<b>43</b>	<b>3</b>	<b>1</b>	<b>25</b>	<b>0</b>	<b>0</b>	<b>13</b>	<b>0</b>	<b>0</b>	<b>42</b>
<b>ILLES BALEARS</b>	<b>0</b>	<b>6</b>	<b>0</b>	<b>0</b>	<b>6</b>	<b>0</b>	<b>0</b>	<b>3</b>	<b>0</b>	<b>0</b>	<b>3</b>	<b>0</b>	<b>0</b>	<b>6</b>
<b>CANARIAS</b>	<b>0</b>	<b>9</b>	<b>0</b>	<b>0</b>	<b>9</b>	<b>0</b>	<b>0</b>	<b>9</b>	<b>0</b>	<b>0</b>	<b>0</b>	<b>0</b>	<b>0</b>	<b>9</b>
LAS PALMAS	0	1	0	0	1	0	0	1	0	0	0	0	0	1
S.C. TENERIFE	0	8	0	0	8	0	0	8	0	0	0	0	0	8
<b>CANTABRIA</b>	<b>0</b>	<b>0</b>	<b>0</b>	<b>0</b>	<b>0</b>	<b>0</b>	<b>0</b>	<b>0</b>	<b>0</b>	<b>0</b>	<b>0</b>	<b>0</b>	<b>0</b>	<b>0</b>
<b>CASTILLA Y LEÓN</b>	<b>0</b>	<b>57</b>	<b>0</b>	<b>1</b>	<b>58</b>	<b>5</b>	<b>0</b>	<b>32</b>	<b>4</b>	<b>0</b>	<b>16</b>	<b>0</b>	<b>0</b>	<b>57</b>
ÁVILA	0	12	0	0	12	0	0	8	1	0	3	0	0	12
BURGOS	0	5	0	0	5	0	0	3	0	0	2	0	0	5
LEÓN	0	0	0	0	0	0	0	0	0	0	0	0	0	0
PALENCIA	0	0	0	0	0	0	0	0	0	0	0	0	0	0
SALAMANCA	0	26	0	0	26	5	0	14	3	0	4	0	0	26
SEGOVIA	0	3	0	0	3	0	0	3	0	0	0	0	0	3
SORIA	0	5	0	0	5	0	0	3	0	0	2	0	0	5
VALLADOLID	0	0	0	0	0	0	0	0	0	0	0	0	0	0
ZAMORA	0	6	0	1	7	0	0	1	0	0	5	0	0	6
<b>CASTILLA-LA MANCHA</b>	<b>0</b>	<b>0</b>	<b>0</b>	<b>0</b>	<b>0</b>	<b>0</b>	<b>0</b>	<b>0</b>	<b>0</b>	<b>0</b>	<b>0</b>	<b>0</b>	<b>0</b>	<b>0</b>
ALBACETE	0	0	0	0	0	0	0	0	0	0	0	0	0	0
CIUDAD REAL	0	0	0	0	0	0	0	0	0	0	0	0	0	0
CUENCA	0	0	0	0	0	0	0	0	0	0	0	0	0	0
GUADALAJARA	0	0	0	0	0	0	0	0	0	0	0	0	0	0
TOLEDO	0	0	0	0	0	0	0	0	0	0	0	0	0	0

(Continúa al dorso)

CC.AA. Y/O PROVINCIAS	REVISIONES EFECTUADAS				CAUSAS DE EXTINCIÓN DEL DERECHO									
	Modifica. Cuantía	Extinción Derecho	Suspensión		TOTAL	Recursos Propios	Recursos Familiares	Prestación Incompatible	Ingreso Centro	Pérdida Residencia	Fallecimiento	Grado y Baremo	Alta S.S.	TOTAL
			Act. Laboral	Otras										
<b>CATALUNYA</b>	0	0	0	0	0	0	0	0	0	0	0	0	0	0
BARCELONA	0	0	0	0	0	0	0	0	0	0	0	0	0	0
GIRONA	0	0	0	0	0	0	0	0	0	0	0	0	0	0
LLEIDA	0	0	0	0	0	0	0	0	0	0	0	0	0	0
TARRAGONA	0	0	0	0	0	0	0	0	0	0	0	0	0	0
<b>COMUNIDAD VALENCIANA</b>	0	107	0	0	107	5	0	68	0	0	34	0	0	107
ALICANTE	0	91	0	0	91	0	0	66	0	0	25	0	0	91
CASTELLÓN	0	0	0	0	0	0	0	0	0	0	0	0	0	0
VALENCIA	0	16	0	0	16	5	0	2	0	0	9	0	0	16
<b>EXTREMADURA</b>	0	37	1	3	41	0	0	17	2	0	18	0	0	37
BADAJOS	0	0	0	0	0	0	0	0	0	0	0	0	0	0
CÁCERES	0	37	1	3	41	0	0	17	2	0	18	0	0	37
<b>GALICIA</b>	0	42	1	0	43	4	1	20	0	0	17	0	0	42
A CORUÑA	0	0	0	0	0	0	0	0	0	0	0	0	0	0
LUGO	0	0	0	0	0	0	0	0	0	0	0	0	0	0
OURENSE	0	3	0	0	3	0	1	1	0	0	1	0	0	3
PONTEVEDRA	0	39	1	0	40	4	0	19	0	0	16	0	0	39
<b>MADRID</b>	0	54	1	0	55	0	0	29	0	0	25	0	0	54
<b>MURCIA</b>	1	79	0	0	80	40	0	10	2	0	24	3	0	79
<b>NAVARRA</b>	0	5	0	0	5	0	0	1	0	0	4	0	0	5
<b>PAÍS VASCO</b>	0	7	0	0	7	1	0	4	0	0	2	0	0	7
ÁLAVA	0	0	0	0	0	0	0	0	0	0	0	0	0	0
GUIPÚZCOA	0	0	0	0	0	0	0	0	0	0	0	0	0	0
VIZCAYA	0	7	0	0	7	1	0	4	0	0	2	0	0	7
<b>LA RIOJA</b>	0	6	0	0	6	0	0	0	0	0	6	0	0	6
<b>CEUTA</b>	0	3	1	0	4	0	0	1	0	1	1	0	0	3
<b>MELILLA</b>	0	9	0	2	11	0	0	4	0	0	5	0	0	9
<b>TOTAL ESTADO</b>	3	630	5	6	644	135	2	254	8	2	225	3	1	630

**PRESTACIONES DEL REAL DECRETO 383/1984, DE 1 DE MAYO (LISMI)  
REVISIONES DE OFICIO E INSTANCIA DE PARTE EFECTUADAS DE SGIM  
DATOS DE GESTIÓN CORRESPONDIENTES AL AÑO 2005 HASTA MAYO**

CC.AA.  Y/O  PROVINCIAS	REVISIONES EFECTUADAS				CAUSAS DE EXTINCIÓN DEL DERECHO						
	Modifica.  Cuantía	Extinción  Derecho	Suspensión		TOTAL	Recursos  Propios	Prestación  Incompatible	Pérdida  Residencia	Fallecimiento	Grado y  Baremo	TOTAL
			Act. Laboral	Otras							
<b>ANDALUCÍA</b>	<b>6</b>	<b>549</b>	<b>10</b>	<b>0</b>	<b>565</b>	<b>325</b>	<b>70</b>	<b>0</b>	<b>154</b>	<b>0</b>	<b>549</b>
ALMERÍA	0	148	2	0	150	96	3	0	49	0	148
CÁDIZ	1	24	2	0	27	20	0	0	4	0	24
CÓRDOBA	2	56	1	0	59	35	11	0	10	0	56
GRANADA	1	32	0	0	33	0	26	0	6	0	32
HUELVA	0	21	0	0	21	6	4	0	11	0	21
JAÉN	0	26	0	0	26	26	0	0	0	0	26
MÁLAGA	2	209	2	0	213	110	25	0	74	0	209
SEVILLA	0	33	3	0	36	32	1	0	0	0	33
<b>ARAGÓN</b>	<b>0</b>	<b>24</b>	<b>0</b>	<b>0</b>	<b>24</b>	<b>1</b>	<b>12</b>	<b>6</b>	<b>5</b>	<b>0</b>	<b>24</b>
HUESCA	0	19	0	0	19	0	12	3	4	0	19
TERUEL	0	5	0	0	5	1	0	3	1	0	5
ZARAGOZA	0	0	0	0	0	0	0	0	0	0	0
<b>ASTURIAS</b>	<b>4</b>	<b>147</b>	<b>0</b>	<b>0</b>	<b>151</b>	<b>1</b>	<b>86</b>	<b>0</b>	<b>60</b>	<b>0</b>	<b>147</b>
<b>ILLES BALEARS</b>	<b>0</b>	<b>24</b>	<b>0</b>	<b>0</b>	<b>24</b>	<b>0</b>	<b>12</b>	<b>0</b>	<b>12</b>	<b>0</b>	<b>24</b>
<b>CANARIAS</b>	<b>0</b>	<b>18</b>	<b>1</b>	<b>0</b>	<b>19</b>	<b>0</b>	<b>16</b>	<b>0</b>	<b>2</b>	<b>0</b>	<b>18</b>
LAS PALMAS	0	6	0	0	6	0	6	0	0	0	6
S.C. TENERIFE	0	12	1	0	13	0	10	0	2	0	12
<b>CANTABRIA</b>	<b>0</b>	<b>0</b>	<b>0</b>	<b>0</b>	<b>0</b>	<b>0</b>	<b>0</b>	<b>0</b>	<b>0</b>	<b>0</b>	<b>0</b>
<b>CASTILLA Y LEÓN</b>	<b>6</b>	<b>168</b>	<b>0</b>	<b>1</b>	<b>175</b>	<b>0</b>	<b>89</b>	<b>0</b>	<b>79</b>	<b>0</b>	<b>168</b>
ÁVILA	5	23	0	0	28	0	12	0	11	0	23
BURGOS	0	18	0	0	18	0	12	0	6	0	18
LEÓN	0	0	0	0	0	0	0	0	0	0	0
PALENCIA	0	0	0	0	0	0	0	0	0	0	0
SALAMANCA	0	61	0	0	61	0	31	0	30	0	61
SEGOVIA	1	15	0	0	16	0	10	0	5	0	15
SORIA	0	19	0	0	19	0	11	0	8	0	19
VALLADOLID	0	0	0	0	0	0	0	0	0	0	0
ZAMORA	0	32	0	1	33	0	13	0	19	0	32
<b>CASTILLA-LA MANCHA</b>	<b>0</b>	<b>0</b>	<b>0</b>	<b>0</b>	<b>0</b>	<b>0</b>	<b>0</b>	<b>0</b>	<b>0</b>	<b>0</b>	<b>0</b>
ALBACETE	0	0	0	0	0	0	0	0	0	0	0
CIUDAD REAL	0	0	0	0	0	0	0	0	0	0	0
CUENCA	0	0	0	0	0	0	0	0	0	0	0
GUADALAJARA	0	0	0	0	0	0	0	0	0	0	0
TOLEDO	0	0	0	0	0	0	0	0	0	0	0

(Continúa al dorso)

CC.AA. Y/O PROVINCIAS	REVISIONES EFECTUADAS				CAUSAS DE EXTINCIÓN DEL DERECHO						
	Modifica. Cuantía	Extinción Derecho	Suspensión SGIM		TOTAL	Recursos Propios	Prestación Incompatible	Pérdida Residencia	Fallecimiento	Grado y Baremo	TOTAL
			Act. Laboral	Otras							
<b>CATALUNYA</b>	0	0	0	0	0	0	0	0	0	0	0
BARCELONA	0	0	0	0	0	0	0	0	0	0	0
GIRONA	0	0	0	0	0	0	0	0	0	0	0
LLEIDA	0	0	0	0	0	0	0	0	0	0	0
TARRAGONA	0	0	0	0	0	0	0	0	0	0	0
<b>COMUNIDAD VALENCIANA</b>	1	285	0	0	286	17	172	0	96	0	285
ALICANTE	0	221	0	0	221	0	150	0	71	0	221
CASTELLÓN	1	12	0	0	13	0	8	0	4	0	12
VALENCIA	0	52	0	0	52	17	14	0	21	0	52
<b>EXTREMADURA</b>	0	85	1	2	88	0	49	0	36	0	85
BADAJOS	0	0	0	0	0	0	0	0	0	0	0
CÁCERES	0	85	1	2	88	0	49	0	36	0	85
<b>GALICIA</b>	0	75	2	21	98	16	30	0	29	0	75
A CORUÑA	0	0	0	0	0	0	0	0	0	0	0
LUGO	0	0	0	0	0	0	0	0	0	0	0
OURENSE	0	11	0	1	12	0	4	0	7	0	11
PONTEVEDRA	0	64	2	20	86	16	26	0	22	0	64
<b>MADRID</b>	1	158	4	64	227	1	93	0	57	7	158
<b>MURCIA</b>	51	375	2	0	428	218	23	0	132	2	375
<b>NAVARRA</b>	0	47	3	0	50	0	28	0	19	0	47
<b>PAÍS VASCO</b>	0	22	0	0	22	0	13	0	9	0	22
ÁLAVA	0	0	0	0	0	0	0	0	0	0	0
GUIPÚZCOA	0	0	0	0	0	0	0	0	0	0	0
VIZCAYA	0	22	0	0	22	0	13	0	9	0	22
<b>LA RIOJA</b>	0	16	0	0	16	3	4	0	9	0	16
<b>CEUTA</b>	0	15	1	0	16	0	8	2	4	1	15
<b>MELILLA</b>	0	13	0	2	15	0	8	0	5	0	13
<b>TOTAL ESTADO</b>	69	2.021	24	90	2.204	582	713	8	708	10	2.021

**PRESTACIONES DEL REAL DECRETO 383/1984, DE 1 DE MAYO (LISMI)  
REVISIONES DE OFICIO E INSTANCIA DE PARTE EFECTUADAS EN SATP  
DATOS DE GESTIÓN CORRESPONDIENTES AL AÑO 2005 HASTA MAYO**

CC.AA.  Y/O PROVINCIAS	REVISIONES EFECTUADAS			CAUSAS DE EXTINCIÓN DEL DERECHO							
	Extinción Derecho	Suspensión	TOTAL	Recursos Propios	Prestación Incompatible	Ingreso Centro	Pérdida Residencia	Fallecimiento	Grado y Baremo	Alta S.S.	TOTAL
<b>ANDALUCÍA</b>	<b>103</b>	<b>0</b>	<b>103</b>	<b>43</b>	<b>17</b>	<b>0</b>	<b>0</b>	<b>43</b>	<b>0</b>	<b>0</b>	<b>103</b>
ALMERÍA	19	0	19	5	0	0	0	14	0	0	19
CÁDIZ	7	0	7	7	0	0	0	0	0	0	7
CÓRDOBA	15	0	15	8	5	0	0	2	0	0	15
GRANADA	6	0	6	0	6	0	0	0	0	0	6
HUELVA	1	0	1	0	1	0	0	0	0	0	1
JAÉN	0	0	0	0	0	0	0	0	0	0	0
MÁLAGA	54	0	54	22	5	0	0	27	0	0	54
SEVILLA	1	0	1	1	0	0	0	0	0	0	1
<b>ARAGÓN</b>	<b>3</b>	<b>0</b>	<b>3</b>	<b>0</b>	<b>0</b>	<b>2</b>	<b>1</b>	<b>0</b>	<b>0</b>	<b>0</b>	<b>3</b>
HUESCA	3	0	3	0	0	2	1	0	0	0	3
TERUEL	0	0	0	0	0	0	0	0	0	0	0
ZARAGOZA	0	0	0	0	0	0	0	0	0	0	0
<b>ASTURIAS</b>	<b>28</b>	<b>0</b>	<b>28</b>	<b>10</b>	<b>5</b>	<b>0</b>	<b>0</b>	<b>13</b>	<b>0</b>	<b>0</b>	<b>28</b>
<b>ILLES BALEARS</b>	<b>3</b>	<b>0</b>	<b>3</b>	<b>0</b>	<b>2</b>	<b>0</b>	<b>0</b>	<b>1</b>	<b>0</b>	<b>0</b>	<b>3</b>
<b>CANARIAS</b>	<b>7</b>	<b>0</b>	<b>7</b>	<b>0</b>	<b>5</b>	<b>0</b>	<b>0</b>	<b>2</b>	<b>0</b>	<b>0</b>	<b>7</b>
LAS PALMAS	0	0	0	0	0	0	0	0	0	0	0
S.C. TENERIFE	7	0	7	0	5	0	0	2	0	0	7
<b>CANTABRIA</b>	<b>0</b>	<b>0</b>	<b>0</b>	<b>0</b>	<b>0</b>	<b>0</b>	<b>0</b>	<b>0</b>	<b>0</b>	<b>0</b>	<b>0</b>
<b>CASTILLA Y LEÓN</b>	<b>53</b>	<b>0</b>	<b>53</b>	<b>8</b>	<b>17</b>	<b>8</b>	<b>0</b>	<b>20</b>	<b>0</b>	<b>0</b>	<b>53</b>
ÁVILA	11	0	11	0	6	1	0	4	0	0	11
BURGOS	3	0	3	0	0	0	0	3	0	0	3
LEÓN	0	0	0	0	0	0	0	0	0	0	0
PALENCIA	0	0	0	0	0	0	0	0	0	0	0
SALAMANCA	18	0	18	4	3	6	0	5	0	0	18
SEGOVIA	11	0	11	0	6	1	0	4	0	0	11
SORIA	0	0	0	0	0	0	0	0	0	0	0
VALLADOLID	0	0	0	0	0	0	0	0	0	0	0
ZAMORA	10	0	10	4	2	0	0	4	0	0	10
<b>CASTILLA-LA MANCHA</b>	<b>0</b>	<b>0</b>	<b>0</b>	<b>0</b>	<b>0</b>	<b>0</b>	<b>0</b>	<b>0</b>	<b>0</b>	<b>0</b>	<b>0</b>
ALBACETE	0	0	0	0	0	0	0	0	0	0	0
CIUDAD REAL	0	0	0	0	0	0	0	0	0	0	0
CUENCA	0	0	0	0	0	0	0	0	0	0	0
GUADALAJARA	0	0	0	0	0	0	0	0	0	0	0
TOLEDO	0	0	0	0	0	0	0	0	0	0	0

(Continúa al dorso)

CC.AA. Y/O PROVINCIAS	REVISIONES EFECTUADAS			CAUSAS DE EXTINCIÓN DEL DERECHO							
	Extinción Derecho	Suspensión	TOTAL	Recursos Propios	Prestación Incompatible	Ingreso Centro	Pérdida Residencia	Fallecimiento	Grado y Baremo	Alta S.S.	TOTAL
<b>CATALUNYA</b>	0	0	0	0	0	0	0	0	0	0	0
BARCELONA	0	0	0	0	0	0	0	0	0	0	0
GIRONA	0	0	0	0	0	0	0	0	0	0	0
LLEIDA	0	0	0	0	0	0	0	0	0	0	0
TARRAGONA	0	0	0	0	0	0	0	0	0	0	0
<b>COMUNIDAD VALENCIANA</b>	9	0	9	4	0	0	0	5	0	0	9
ALICANTE	0	0	0	0	0	0	0	0	0	0	0
CASTELLÓN	0	0	0	0	0	0	0	0	0	0	0
VALENCIA	9	0	9	4	0	0	0	5	0	0	9
<b>EXTREMADURA</b>	15	0	15	1	4	8	0	2	0	0	15
BADAJOS	0	0	0	0	0	0	0	0	0	0	0
CÁCERES	15	0	15	1	4	8	0	2	0	0	15
<b>GALICIA</b>	11	7	18	0	4	0	0	7	0	0	11
A CORUÑA	0	0	0	0	0	0	0	0	0	0	0
LUGO	0	0	0	0	0	0	0	0	0	0	0
OURENSE	0	0	0	0	0	0	0	0	0	0	0
PONTEVEDRA	11	7	18	0	4	0	0	7	0	0	11
<b>MADRID</b>	30	11	41	0	14	0	0	16	0	0	30
<b>MURCIA</b>	41	0	41	10	2	3	0	20	6	0	41
<b>NAVARRA</b>	15	0	15	0	7	0	0	8	0	0	15
<b>PAÍS VASCO</b>	4	0	4	0	1	1	0	2	0	0	4
ÁLAVA	0	0	0	0	0	0	0	0	0	0	0
GUIPÚZCOA	0	0	0	0	0	0	0	0	0	0	0
VIZCAYA	4	0	4	0	1	1	0	2	0	0	4
<b>LA RIOJA</b>	1	0	1	0	0	0	0	1	0	0	1
<b>CEUTA</b>	5	0	5	2	0	1	1	1	0	0	5
<b>MELILLA</b>	4	0	4	1	0	0	0	3	0	0	4
<b>TOTAL ESTADO</b>	332	18	350	79	78	23	2	144	6	0	332

**PRESTACIONES DEL REAL DECRETO 383/1984, DE 1 DE MAYO (LISMI)  
REVISIONES DE OFICIO E INSTANCIA DE PARTE EFECTUADAS EN SMGT  
DATOS DE GESTIÓN CORRESPONDIENTES AL AÑO 2005 HASTA MAYO**

CC.AA. Y/O PROVINCIAS	REVISIONES EFECTUADAS			CAUSAS DE EXTINCIÓN DEL DERECHO								
	Extinción Derecho	Suspensión	TOTAL	Recursos Propios	Recursos Familiares	Prestación Incompatible	Ingreso Centro	Pérdida Residencia	Fallecimiento	Grado y Baremo	Alta S.S.	TOTAL
<b>ANDALUCÍA</b>	<b>34</b>	<b>0</b>	<b>34</b>	<b>10</b>	<b>1</b>	<b>3</b>	<b>0</b>	<b>1</b>	<b>19</b>	<b>0</b>	<b>0</b>	<b>34</b>
ALMERÍA	12	0	12	1	0	0	0	0	11	0	0	12
CÁDIZ	5	0	5	5	0	0	0	0	0	0	0	5
CÓRDOBA	1	0	1	0	0	0	0	1	0	0	0	1
GRANADA	3	0	3	0	0	2	0	0	1	0	0	3
HUELVA	1	0	1	0	1	0	0	0	0	0	0	1
JAÉN	0	0	0	0	0	0	0	0	0	0	0	0
MÁLAGA	10	0	10	2	0	1	0	0	7	0	0	10
SEVILLA	2	0	2	2	0	0	0	0	0	0	0	2
<b>ARAGÓN</b>	<b>3</b>	<b>0</b>	<b>3</b>	<b>0</b>	<b>0</b>	<b>0</b>	<b>0</b>	<b>0</b>	<b>3</b>	<b>0</b>	<b>0</b>	<b>3</b>
HUESCA	3	0	3	0	0	0	0	0	3	0	0	3
TERUEL	0	0	0	0	0	0	0	0	0	0	0	0
ZARAGOZA	0	0	0	0	0	0	0	0	0	0	0	0
<b>ASTURIAS</b>	<b>18</b>	<b>0</b>	<b>18</b>	<b>0</b>	<b>6</b>	<b>1</b>	<b>0</b>	<b>2</b>	<b>9</b>	<b>0</b>	<b>0</b>	<b>18</b>
<b>ILLES BALEARS</b>	<b>0</b>	<b>0</b>	<b>0</b>	<b>0</b>	<b>0</b>	<b>0</b>	<b>0</b>	<b>0</b>	<b>0</b>	<b>0</b>	<b>0</b>	<b>0</b>
<b>CANARIAS</b>	<b>0</b>	<b>0</b>	<b>0</b>	<b>0</b>	<b>0</b>	<b>0</b>	<b>0</b>	<b>0</b>	<b>0</b>	<b>0</b>	<b>0</b>	<b>0</b>
LAS PALMAS	0	0	0	0	0	0	0	0	0	0	0	0
S.C. TENERIFE	0	0	0	0	0	0	0	0	0	0	0	0
<b>CANTABRIA</b>	<b>0</b>	<b>0</b>	<b>0</b>	<b>0</b>	<b>0</b>	<b>0</b>	<b>0</b>	<b>0</b>	<b>0</b>	<b>0</b>	<b>0</b>	<b>0</b>
<b>CASTILLA Y LEÓN</b>	<b>20</b>	<b>0</b>	<b>20</b>	<b>5</b>	<b>5</b>	<b>0</b>	<b>0</b>	<b>0</b>	<b>9</b>	<b>0</b>	<b>1</b>	<b>20</b>
ÁVILA	0	0	0	0	0	0	0	0	0	0	0	0
BURGOS	1	0	1	0	0	0	0	0	0	0	1	1
LEÓN	0	0	0	0	0	0	0	0	0	0	0	0
PALENCIA	0	0	0	0	0	0	0	0	0	0	0	0
SALAMANCA	15	0	15	5	5	0	0	0	5	0	0	15
SEGOVIA	1	0	1	0	0	0	0	0	1	0	0	1
SORIA	0	0	0	0	0	0	0	0	0	0	0	0
VALLADOLID	0	0	0	0	0	0	0	0	0	0	0	0
ZAMORA	3	0	3	0	0	0	0	0	3	0	0	3
<b>CASTILLA-LA MANCHA</b>	<b>0</b>	<b>0</b>	<b>0</b>	<b>0</b>	<b>0</b>	<b>0</b>	<b>0</b>	<b>0</b>	<b>0</b>	<b>0</b>	<b>0</b>	<b>0</b>
ALBACETE	0	0	0	0	0	0	0	0	0	0	0	0
CIUDAD REAL	0	0	0	0	0	0	0	0	0	0	0	0
CUENCA	0	0	0	0	0	0	0	0	0	0	0	0
GUADALAJARA	0	0	0	0	0	0	0	0	0	0	0	0
TOLEDO	0	0	0	0	0	0	0	0	0	0	0	0

(Continúa al dorso)

CC.AA. Y/O PROVINCIAS	REVISIONES EFECTUADAS			CAUSAS DE EXTINCIÓN DEL DERECHO								
	Extinción Derecho	Suspensión	TOTAL	Recursos Propios	Recursos Familiars	Prestación Incompatible	Ingreso Centro	Pérdida Residencia	Fallecimiento	Grado y Baremo	Alta S.S.	TOTAL
<b>CATALUNYA</b>	0	0	0	0	0	0	0	0	0	0	0	0
BARCELONA	0	0	0	0	0	0	0	0	0	0	0	0
GIRONA	0	0	0	0	0	0	0	0	0	0	0	0
LLEIDA	0	0	0	0	0	0	0	0	0	0	0	0
TARRAGONA	0	0	0	0	0	0	0	0	0	0	0	0
<b>COMUNIDAD VALENCIANA</b>	2	0	2	0	0	1	0	0	1	0	0	2
ALICANTE	0	0	0	0	0	0	0	0	0	0	0	0
CASTELLÓN	0	0	0	0	0	0	0	0	0	0	0	0
VALENCIA	2	0	2	0	0	1	0	0	1	0	0	2
<b>EXTREMADURA</b>	17	1	18	5	6	0	0	0	6	0	0	17
BADAJOS	0	0	0	0	0	0	0	0	0	0	0	0
CÁCERES	17	1	18	5	6	0	0	0	6	0	0	17
<b>GALICIA</b>	10	4	14	1	1	3	0	0	5	0	0	10
A CORUÑA	0	0	0	0	0	0	0	0	0	0	0	0
LUGO	0	0	0	0	0	0	0	0	0	0	0	0
OURENSE	1	0	1	0	1	0	0	0	0	0	0	1
PONTEVEDRA	9	4	13	1	0	3	0	0	5	0	0	9
<b>MADRID</b>	13	11	24	0	0	3	0	0	10	0	0	13
<b>MURCIA</b>	36	0	36	8	2	1	0	0	25	0	0	36
<b>NAVARRA</b>	5	0	5	0	0	0	0	0	5	0	0	5
<b>PAÍS VASCO</b>	1	0	1	1	0	0	0	0	0	0	0	1
ÁLAVA	0	0	0	0	0	0	0	0	0	0	0	0
GUIPÚZCOA	0	0	0	0	0	0	0	0	0	0	0	0
VIZCAYA	1	0	1	1	0	0	0	0	0	0	0	1
<b>LA RIOJA</b>	2	0	2	0	1	0	0	0	1	0	0	2
<b>CEUTA</b>	28	0	28	2	21	0	1	1	2	0	1	28
<b>MELILLA</b>	22	0	22	3	9	0	0	0	10	0	0	22
<b>TOTAL ESTADO</b>	211	16	227	35	52	12	1	4	105	0	2	211

**PRESTACIONES DEL REAL DECRETO 383/1984, DE 1 DE MAYO (LISMI)  
REVISIONES DE OFICIO E INSTANCIA DE PARTE EFECTUADAS EN ASPF  
DATOS DE GESTIÓN CORRESPONDIENTES AL AÑO 2005 HASTA MAYO**

CC.AA.  Y/O PROVINCIAS	REVISIONES EFECTUADAS			CAUSAS DE EXTINCIÓN DEL DERECHO					
	Extinción Derecho	Suspensión	TOTAL	Prestación Incompatible	Pérdida Residencia	Fallecimiento	Grado y Baremo	Alta S.S.	TOTAL
<b>ANDALUCÍA</b>	<b>41</b>	<b>0</b>	<b>41</b>	<b>19</b>	<b>0</b>	<b>17</b>	<b>0</b>	<b>5</b>	<b>41</b>
ALMERÍA	6	0	6	1	0	2	0	3	6
CÁDIZ	0	0	0	0	0	0	0	0	0
CÓRDOBA	1	0	1	0	0	0	0	1	1
GRANADA	15	0	15	12	0	3	0	0	15
HUELVA	1	0	1	0	0	0	0	1	1
JAÉN	0	0	0	0	0	0	0	0	0
MÁLAGA	18	0	18	6	0	12	0	0	18
SEVILLA	0	0	0	0	0	0	0	0	0
<b>ARAGÓN</b>	<b>7</b>	<b>0</b>	<b>7</b>	<b>4</b>	<b>0</b>	<b>2</b>	<b>0</b>	<b>1</b>	<b>7</b>
HUESCA	7	0	7	4	0	2	0	1	7
TERUEL	0	0	0	0	0	0	0	0	0
ZARAGOZA	0	0	0	0	0	0	0	0	0
<b>ASTURIAS</b>	<b>22</b>	<b>0</b>	<b>22</b>	<b>11</b>	<b>0</b>	<b>9</b>	<b>0</b>	<b>2</b>	<b>22</b>
<b>ILLES BALEARS</b>	<b>0</b>	<b>0</b>	<b>0</b>	<b>0</b>	<b>0</b>	<b>0</b>	<b>0</b>	<b>0</b>	<b>0</b>
<b>CANARIAS</b>	<b>0</b>	<b>0</b>	<b>0</b>	<b>0</b>	<b>0</b>	<b>0</b>	<b>0</b>	<b>0</b>	<b>0</b>
LAS PALMAS	0	0	0	0	0	0	0	0	0
S.C. TENERIFE	0	0	0	0	0	0	0	0	0
<b>CANTABRIA</b>	<b>0</b>	<b>0</b>	<b>0</b>	<b>0</b>	<b>0</b>	<b>0</b>	<b>0</b>	<b>0</b>	<b>0</b>
<b>CASTILLA Y LEÓN</b>	<b>13</b>	<b>0</b>	<b>13</b>	<b>8</b>	<b>0</b>	<b>5</b>	<b>0</b>	<b>0</b>	<b>13</b>
ÁVILA	0	0	0	0	0	0	0	0	0
BURGOS	1	0	1	1	0	0	0	0	1
LEÓN	0	0	0	0	0	0	0	0	0
PALENCIA	0	0	0	0	0	0	0	0	0
SALAMANCA	11	0	11	6	0	5	0	0	11
SEGOVIA	0	0	0	0	0	0	0	0	0
SORIA	1	0	1	1	0	0	0	0	1
VALLADOLID	0	0	0	0	0	0	0	0	0
ZAMORA	0	0	0	0	0	0	0	0	0
<b>CASTILLA-LA MANCHA</b>	<b>0</b>	<b>0</b>	<b>0</b>	<b>0</b>	<b>0</b>	<b>0</b>	<b>0</b>	<b>0</b>	<b>0</b>
ALBACETE	0	0	0	0	0	0	0	0	0
CIUDAD REAL	0	0	0	0	0	0	0	0	0
CUENCA	0	0	0	0	0	0	0	0	0
GUADALAJARA	0	0	0	0	0	0	0	0	0
TOLEDO	0	0	0	0	0	0	0	0	0

(Continúa al dorso)

CC.AA. Y/O PROVINCIAS	REVISIONES EFECTUADAS			CAUSAS DE EXTINCIÓN DEL DERECHO					
	Extinción Derecho	Suspensión	TOTAL	Prestación Incompatible	Pérdida Residencia	Fallecimiento	Grado y Baremo	Alta S.S.	TOTAL
<b>CATALUNYA</b>	0	0	0	0	0	0	0	0	0
BARCELONA	0	0	0	0	0	0	0	0	0
GIRONA	0	0	0	0	0	0	0	0	0
LLEIDA	0	0	0	0	0	0	0	0	0
TARRAGONA	0	0	0	0	0	0	0	0	0
<b>COMUNIDAD VALENCIANA</b>	1	0	1	1	0	0	0	0	1
ALICANTE	0	0	0	0	0	0	0	0	0
CASTELLÓN	0	0	0	0	0	0	0	0	0
VALENCIA	1	0	1	1	0	0	0	0	1
<b>EXTREMADURA</b>	0	0	0	0	0	0	0	0	0
BADAJOS	0	0	0	0	0	0	0	0	0
CÁCERES	0	0	0	0	0	0	0	0	0
<b>GALICIA</b>	14	9	23	4	0	8	0	2	14
A CORUÑA	0	0	0	0	0	0	0	0	0
LUGO	0	0	0	0	0	0	0	0	0
OURENSE	2	0	2	0	0	0	0	2	2
PONTEVEDRA	12	9	21	4	0	8	0	0	12
<b>MADRID</b>	38	0	38	4	0	32	0	2	38
<b>MURCIA</b>	13	0	13	4	0	9	0	0	13
<b>NAVARRA</b>	7	0	7	2	0	5	0	0	7
<b>PAÍS VASCO</b>	2	0	2	0	0	0	0	2	2
ÁLAVA	0	0	0	0	0	0	0	0	0
GUIPÚZCOA	0	0	0	0	0	0	0	0	0
VIZCAYA	2	0	2	0	0	0	0	2	2
<b>LA RIOJA</b>	2	0	2	1	0	1	0	0	2
<b>CEUTA</b>	6	0	6	2	0	4	0	0	6
<b>MELILLA</b>	4	0	4	4	0	0	0	0	4
<b>TOTAL ESTADO</b>	170	9	179	64	0	92	0	14	170

**PRESTACIONES DEL REAL DECRETO 383/1984, DE 1 DE MAYO (LISMI)  
TOTAL REVISIONES DE OFICIO E INSTANCIA DE PARTE EFECTUADAS  
DATOS DE GESTIÓN CORRESPONDIENTES AL AÑO 2005 HASTA MAYO**

CC.AA.  Y/O  PROVINCIAS	REVISIONES EFECTUADAS				CAUSAS DE EXTINCIÓN DEL DERECHO									
	Modifica.  Cuantía	Extinción  Derecho	Suspensión		TOTAL	Recursos  Propios	Recursos  Familiares	Prestación  Incompatible	Ingreso  Centro	Pérdida  Residencia	Fallecimiento	Grado y  Baremo	Alta  S.S.	TOTAL
			Act. Laboral	Otras										
<b>ANDALUCÍA</b>	<b>6</b>	<b>727</b>	<b>10</b>	<b>0</b>	<b>743</b>	<b>378</b>	<b>1</b>	<b>109</b>	<b>0</b>	<b>1</b>	<b>233</b>	<b>0</b>	<b>5</b>	<b>727</b>
ALMERÍA	0	185	2	0	187	102	0	4	0	0	76	0	3	185
CÁDIZ	1	36	2	0	39	32	0	0	0	0	4	0	0	36
CÓRDOBA	2	73	1	0	76	43	0	16	0	1	12	0	1	73
GRANADA	1	56	0	0	57	0	0	46	0	0	10	0	0	56
HUELVA	0	24	0	0	24	6	1	5	0	0	11	0	1	24
JAÉN	0	26	0	0	26	26	0	0	0	0	0	0	0	26
MÁLAGA	2	291	2	0	295	134	0	37	0	0	120	0	0	291
SEVILLA	0	36	3	0	39	35	0	1	0	0	0	0	0	36
<b>ARAGÓN</b>	<b>0</b>	<b>37</b>	<b>0</b>	<b>0</b>	<b>37</b>	<b>1</b>	<b>0</b>	<b>16</b>	<b>2</b>	<b>7</b>	<b>10</b>	<b>0</b>	<b>1</b>	<b>37</b>
HUESCA	0	32	0	0	32	0	0	16	2	4	9	0	1	32
TERUEL	0	5	0	0	5	1	0	0	0	3	1	0	0	5
ZARAGOZA	0	0	0	0	0	0	0	0	0	0	0	0	0	0
<b>ASTURIAS</b>	<b>4</b>	<b>215</b>	<b>0</b>	<b>0</b>	<b>219</b>	<b>11</b>	<b>6</b>	<b>103</b>	<b>0</b>	<b>2</b>	<b>91</b>	<b>0</b>	<b>2</b>	<b>215</b>
<b>ILLES BALEARS</b>	<b>0</b>	<b>27</b>	<b>0</b>	<b>0</b>	<b>27</b>	<b>0</b>	<b>0</b>	<b>14</b>	<b>0</b>	<b>0</b>	<b>13</b>	<b>0</b>	<b>0</b>	<b>27</b>
<b>CANARIAS</b>	<b>0</b>	<b>25</b>	<b>1</b>	<b>0</b>	<b>26</b>	<b>0</b>	<b>0</b>	<b>21</b>	<b>0</b>	<b>0</b>	<b>4</b>	<b>0</b>	<b>0</b>	<b>25</b>
LAS PALMAS	0	6	0	0	6	0	0	6	0	0	0	0	0	6
S.C. TENERIFE	0	19	1	0	20	0	0	15	0	0	4	0	0	19
<b>CANTABRIA</b>	<b>0</b>	<b>0</b>	<b>0</b>	<b>0</b>	<b>0</b>	<b>0</b>	<b>0</b>	<b>0</b>	<b>0</b>	<b>0</b>	<b>0</b>	<b>0</b>	<b>0</b>	<b>0</b>
<b>CASTILLA Y LEÓN</b>	<b>6</b>	<b>254</b>	<b>0</b>	<b>1</b>	<b>261</b>	<b>13</b>	<b>5</b>	<b>114</b>	<b>8</b>	<b>0</b>	<b>113</b>	<b>0</b>	<b>1</b>	<b>254</b>
ÁVILA	5	34	0	0	39	0	0	18	1	0	15	0	0	34
BURGOS	0	23	0	0	23	0	0	13	0	0	9	0	1	23
LEÓN	0	0	0	0	0	0	0	0	0	0	0	0	0	0
PALENCIA	0	0	0	0	0	0	0	0	0	0	0	0	0	0
SALAMANCA	0	105	0	0	105	9	5	40	6	0	45	0	0	105
SEGOVIA	1	27	0	0	28	0	0	16	1	0	10	0	0	27
SORIA	0	20	0	0	20	0	0	12	0	0	8	0	0	20
VALLADOLID	0	0	0	0	0	0	0	0	0	0	0	0	0	0
ZAMORA	0	45	0	1	46	4	0	15	0	0	26	0	0	45
<b>CASTILLA-LA MANCHA</b>	<b>0</b>	<b>0</b>	<b>0</b>	<b>0</b>	<b>0</b>	<b>0</b>	<b>0</b>	<b>0</b>	<b>0</b>	<b>0</b>	<b>0</b>	<b>0</b>	<b>0</b>	<b>0</b>
ALBACETE	0	0	0	0	0	0	0	0	0	0	0	0	0	0
CIUDAD REAL	0	0	0	0	0	0	0	0	0	0	0	0	0	0
CUENCA	0	0	0	0	0	0	0	0	0	0	0	0	0	0
GUADALAJARA	0	0	0	0	0	0	0	0	0	0	0	0	0	0
TOLEDO	0	0	0	0	0	0	0	0	0	0	0	0	0	0

(Continúa al dorso)

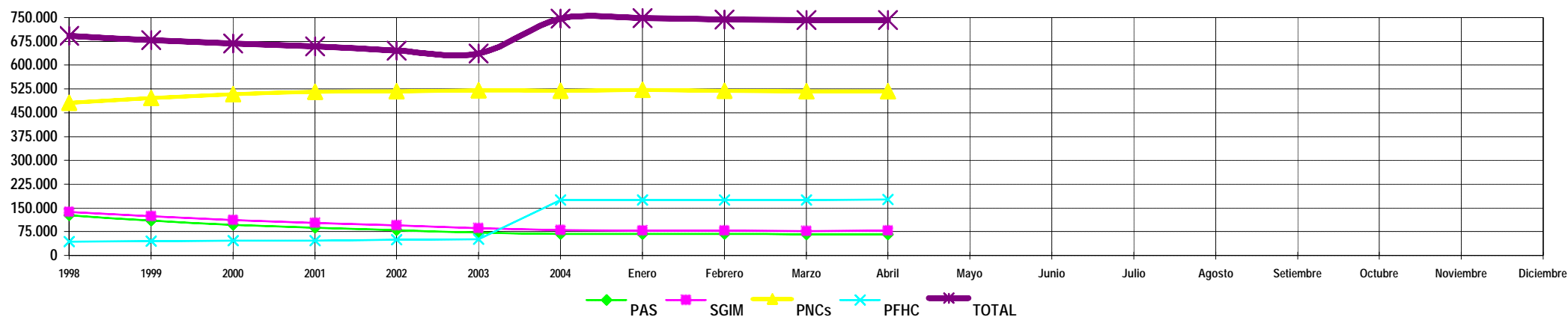
CC.AA. Y/O PROVINCIAS	REVISIONES EFECTUADAS				CAUSAS DE EXTINCIÓN DEL DERECHO									
	Modifica. Cuantía	Extinción Derecho	Suspensión SGIM		TOTAL	Recursos Propios	Recursos Familiares	Prestación Incompatible	Ingreso Centro	Pérdida Residencia	Fallecimiento	Grado y Baremo	Alta S.S.	TOTAL
			Act. Laboral	Otras										
<b>CATALUNYA</b>	0	0	0	0	0	0	0	0	0	0	0	0	0	0
BARCELONA	0	0	0	0	0	0	0	0	0	0	0	0	0	0
GIRONA	0	0	0	0	0	0	0	0	0	0	0	0	0	0
LLEIDA	0	0	0	0	0	0	0	0	0	0	0	0	0	0
TARRAGONA	0	0	0	0	0	0	0	0	0	0	0	0	0	0
<b>COMUNIDAD VALENCIANA</b>	1	297	0	0	298	21	0	174	0	0	102	0	0	297
ALICANTE	0	221	0	0	221	0	0	150	0	0	71	0	0	221
CASTELLÓN	1	12	0	0	13	0	0	8	0	0	4	0	0	12
VALENCIA	0	64	0	0	64	21	0	16	0	0	27	0	0	64
<b>EXTREMADURA</b>	0	117	1	3	121	6	6	53	8	0	44	0	0	117
BADAJOS	0	0	0	0	0	0	0	0	0	0	0	0	0	0
CÁCERES	0	117	1	3	121	6	6	53	8	0	44	0	0	117
<b>GALICIA</b>	0	110	2	41	153	17	1	41	0	0	49	0	2	110
A CORUÑA	0	0	0	0	0	0	0	0	0	0	0	0	0	0
LUGO	0	0	0	0	0	0	0	0	0	0	0	0	0	0
OURENSE	0	14	0	1	15	0	1	4	0	0	7	0	2	14
PONTEVEDRA	0	96	2	40	138	17	0	37	0	0	42	0	0	96
<b>MADRID</b>	1	239	4	86	330	1	0	114	0	0	115	7	2	239
<b>MURCIA</b>	51	465	2	0	518	236	2	30	3	0	186	8	0	465
<b>NAVARRA</b>	0	74	3	0	77	0	0	37	0	0	37	0	0	74
<b>PAÍS VASCO</b>	0	29	0	0	29	1	0	14	1	0	11	0	2	29
ÁLAVA	0	0	0	0	0	0	0	0	0	0	0	0	0	0
GUIPÚZCOA	0	0	0	0	0	0	0	0	0	0	0	0	0	0
VIZCAYA	0	29	0	0	29	1	0	14	1	0	11	0	2	29
<b>LA RIOJA</b>	0	21	0	0	21	3	1	5	0	0	12	0	0	21
<b>CEUTA</b>	0	54	1	0	55	4	21	10	2	4	11	1	1	54
<b>MELILLA</b>	0	43	0	2	45	4	9	12	0	0	18	0	0	43
<b>TOTAL ESTADO</b>	69	2.734	24	133	2.960	696	52	867	24	14	1.049	16	16	2.734

3

SITUACIÓN PRESTACIONES DE NATURALEZA NO CONTRIBUTIVA

## SITUACIÓN DE LAS PRESTACIONES DE NATURALEZA NO CONTRIBUTIVA (PNNC)

	PNNC DE JUBILACIÓN / VEJEZ				PNNC DE INVALIDEZ / ENFERMEDAD					TOTAL PNNC				
	PAS	SGIM	PNC	TOTAL	PAS	SGIM	PNC	PFHC	TOTAL	PAS	SGIM	PNCs	PFHC	TOTAL
<b>1998</b>	34.210	64.185	221.122	<b>319.517</b>	60.133	41.267	228.412	11.619	<b>341.431</b>	94.343	105.452	449.534	11.619	<b>660.948</b>
<b>1999</b>	26.533	58.122	225.984	<b>310.639</b>	51.543	33.846	238.352	13.102	<b>336.843</b>	78.076	91.968	464.336	13.102	<b>647.482</b>
<b>2000</b>	20.549	52.794	231.400	<b>304.743</b>	44.542	27.917	244.802	14.449	<b>331.710</b>	65.091	80.711	476.202	14.449	<b>636.453</b>
<b>2001</b>	16.772	48.118	276.216	<b>341.106</b>	39.457	23.304	207.620	15.804	<b>286.185</b>	56.229	71.422	483.836	15.804	<b>627.291</b>
<b>2002</b>	13.467	43.340	279.432	<b>336.239</b>	34.824	19.364	206.814	17.409	<b>278.411</b>	48.291	62.704	486.246	17.409	<b>614.650</b>
<b>2003</b>	10.690	38.674	282.063	<b>331.427</b>	30.613	16.318	207.273	18.960	<b>273.164</b>	41.303	54.992	489.336	18.960	<b>604.591</b>
<b>2004</b>	8.579	34.197	280.338	<b>323.114</b>	27.588	13.847	206.953	143.562	<b>391.950</b>	36.167	48.044	487.291	143.562	<b>715.064</b>
<b>2005</b>														
<b>Enero</b>	8.428	33.650	281.902	<b>323.980</b>	27.440	13.509	208.004	144.062	<b>393.015</b>	35.868	47.159	489.906	144.062	<b>716.995</b>
<b>Febrero</b>	8.297	33.224	280.366	<b>321.887</b>	27.259	12.860	206.696	144.045	<b>390.860</b>	35.556	46.084	487.062	144.045	<b>712.747</b>
<b>Marzo</b>	8.040	32.456	280.070	<b>320.566</b>	26.973	12.710	206.529	143.937	<b>390.149</b>	35.013	45.166	486.599	143.937	<b>710.715</b>
<b>Abril</b>	7.856	32.974	279.699	<b>320.529</b>	26.744	13.099	206.162	144.353	<b>390.358</b>	34.600	46.073	485.861	144.353	<b>710.887</b>
<b>Mayo</b>														
<b>Junio</b>														
<b>Julio</b>														
<b>Agosto</b>														
<b>Setiembre</b>														
<b>Octubre</b>														
<b>Noviembre</b>														
<b>Diciembre</b>														



**NOTA:** Conforme se disponga de la totalidad de los datos mensuales, se procederá a la actualización del respectivo mes.