



GOBIERNO  
DE ESPAÑA

MINISTERIO  
DE SANIDAD, SERVICIOS SOCIALES  
E IGUALDAD



AÑO 2014

# PENSIONES NO CONTRIBUTIVAS DE LA SEGURIDAD SOCIAL PRESTACIONES SOCIALES Y ECONÓMICAS PARA PERSONAS CON DISCAPACIDAD

## INFORME DEL SEGUIMIENTO Y EVOLUCIÓN DE LA GESTIÓN

### MES DE MAYO

Informe disponible en [www.imserso.es](http://www.imserso.es)

SUBDIRECCIÓN GENERAL DE GESTIÓN  
ÁREA DE PRESTACIONES ECONÓMICAS  
Servicio de Asistencia Técnica e Informes

# Í N D I C E

Página

## 1. PENSIONES NO CONTRIBUTIVAS DE LA SEGURIDAD SOCIAL (PNCs)

### INFORME:

1.1	Introducción.....	1
1.2	Situación y evolución de las pensiones e importes de las nóminas .....	1
1.3	Distribución de las pensiones según sexo.....	3
1.4	Situación y evolución de la gestión en trámite inicial.....	4
1.5	Seguimiento y control de pensionistas: Revisiones de Oficio y a Instancia de parte.....	8

### ANEXOS:

1.a	Situación y evolución de las pensiones e importes de las nóminas .....	1
1.b	PNC de jubilación: Datos de la gestión mensual y anual .....	9
1.c	PNC de invalidez: Datos de la gestión mensual y anual .....	18
1.d	PNCs de la Seguridad Social: Datos de la gestión mensual y anual.....	27
1.e	PNC de jubilación e invalidez: Coeficientes de la gestión mensual.....	36
1.f	Reclamaciones previas a la vía jurisdiccional social: Datos de la gestión mensual y anual.....	39
1.g	Revisiones de Oficio y a Instancia de parte: Datos de la gestión mensual y anual .....	43

## 2. PRESTACIONES SOCIALES Y ECONÓMICAS PARA PERSONAS CON DISCAPACIDAD

Página

### INFORME:

2.1	Introducción.....	1
2.2	Situación y evolución de los beneficiarios, número de prestaciones e importes de las nóminas .....	1
2.3	Situación y evolución de la gestión en trámite inicial.....	3
2.4	Seguimiento de la gestión derivada de las revisiones de oficio y a instancia de parte.....	3

### ANEXOS:

2.a	Evolución y situación de los beneficiarios/prestaciones e importes de las nóminas.....	55
2.b	Prestaciones sociales y económicas para personas con discapacidad: Datos de la gestión mensual y anual .....	58
2.c	Revisiones de Oficio y a Instancia de parte: Datos de la gestión mensual y anual .....	62

## 3. SITUACIÓN PRESTACIONES DE NATURALEZA NO CONTRIBUTIVA (PNNC)

### ANEXOS:

3.a	Situación de las Prestaciones de Naturaleza no Contributiva .....	82
-----	---	----

## **1. Pensiones no contributivas de la Seguridad Social**

# Informe del seguimiento y evolución de la gestión de pensiones no contributivas

## 1.1 Introducción

Los datos sobre la gestión y el pago de la nómina de las Pensiones no Contributivas de la Seguridad Social de jubilación e invalidez (PNC) parten de la información facilitada por los distintos órganos gestores de las Comunidades Autónomas y Direcciones Territoriales del Imsero y se articula, dentro de cada uno de los aspectos objeto de seguimiento y evaluación, como se detalla a continuación:

- Datos de la gestión y de la nómina mensual.
- Datos de la gestión y de la nómina del año 2014, comprendiendo la realizada hasta el mes de referencia.
- Datos sobre la nómina de pago y el número de beneficiarios desde el año 2007.

La información presentada hace referencia a los siguientes aspectos:

- Nóminas: situación y evolución de los pensionistas e importes de las mismas.
- Gestión en trámite inicial: recoge la situación y la evolución de la gestión para cada tipo de pensión, en función de distintos parámetros tales como el movimiento de solicitudes, resoluciones, causas de denegación o coeficientes de la gestión, entre otros.
- Seguimiento y control de pensionistas, con especial incidencia en las revisiones de oficio y a instancia de parte efectuadas por los órganos gestores competentes.

Conforme a las distintas modalidades de gestión resultantes de lo establecido en la Disposición Adicional decimoctava del Real Decreto Legislativo 1/1994, de 20 de junio, por el que se aprueba el Texto Refundido de la Ley General de la Seguridad Social, la gestión de estas pensiones es llevada a cabo por las Direcciones Territoriales del Imsero en las Ciudades Autónomas de Ceuta y Melilla, y por los órganos correspondientes de cada una de las Comunidades Autónomas que conforman el Estado español.

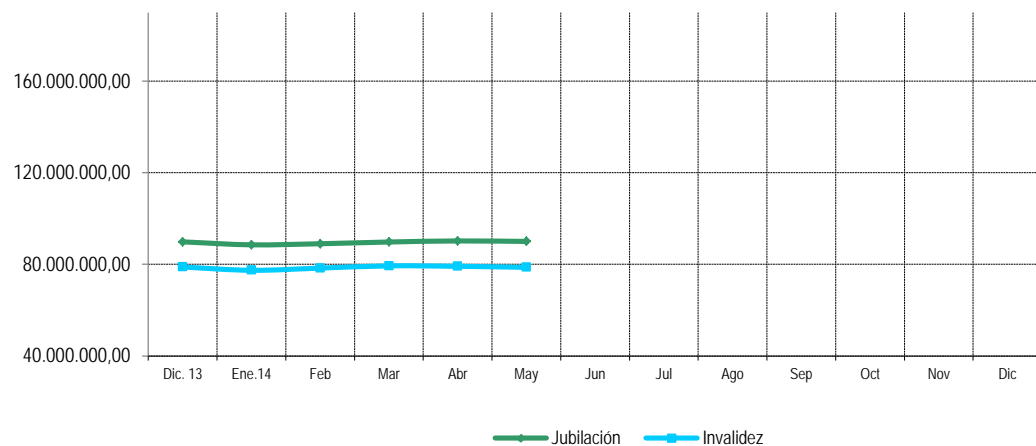
## 1.2 Situación y evaluación de las pensiones e importes de las nóminas

Conforme a la información facilitada por la Gerencia de Informática de la Seguridad Social y por los órganos gestores competentes en las Comunidades Autónomas de Navarra y el País Vasco, el número total de pensiones no contributivas en la nómina de mayo de 2014 en todo el Estado español ha alcanzado la cifra de 449.049, que es prácticamente idéntica a la del mes anterior.

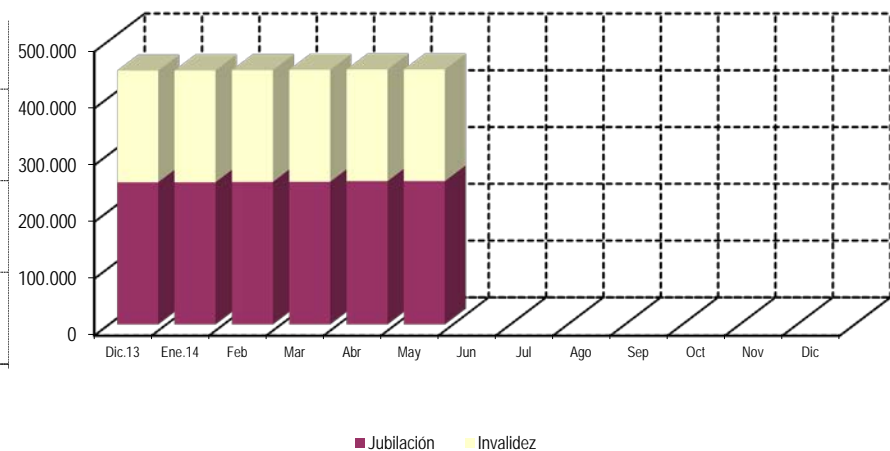
En el cuadro y gráficos siguientes se recogen los datos básicos de la nómina de mayo de 2014:

NÓMINA DE MAYO	PNC DE JUBILACIÓN		PNC DE INVALIDEZ		TOTAL PNCs	
NÚMERO DE PENSIONES	252.343	56,19%	196.706	43,81%	449.049	100,00%
IMPORTES	90.004.890,59	53,36%	78.680.164,26	46,64%	168.685.054,85	100,00%

Evolución importe nóminas mensuales



Evolución número pensionistas



La Ley 22/2013, de 23 de diciembre, de Presupuestos Generales del Estado para el año 2014, así como el Real Decreto 1045/2013, de 27 de diciembre, sobre revalorización de las pensiones del sistema de la Seguridad Social y de otras prestaciones sociales públicas para el ejercicio 2014, fijan, respectivamente, el importe anual para el año 2014 de las pensiones no contributivas y el porcentaje de incremento de las pensiones para el ejercicio 2014, quedando establecido su importe mensual en 365,90 euros, lo que ha supuesto un porcentaje de revalorización del 0,25%.

El importe bruto de la nómina de mayo de 2014 asciende a 168.685.054,85 euros. El importe medio mensual abonado a cada pensionista ha quedado establecido para la PNC de invalidez en 399,99 euros y para la de jubilación en 356,68 euros, superior el de la PNC de invalidez al de la jubilación, entre otras razones, porque además de que, al menos, 34.923 de sus beneficiarios perciben el complemento del 50% por necesidad de otra persona, el montante a percibir en nómina por atrasos es mayor al ser más compleja la gestión y, por ende, el plazo de resolución.

### 1.3 Distribución de las pensiones según sexo

Conforme a la información contenida en el Fichero Técnico de PNCs constituido en la Dirección General del Imsero, el perfil del pensionista de PNC de jubilación es predominantemente el de una mujer española, casada, con una edad comprendida entre los 70 y los 79 años y conviviendo en una unidad familiar formada por dos/tres miembros. En cuanto al pensionista tipo de PNC de invalidez es posible reseñar que es un nacional español, que convive en una unidad económica integrada por dos y tres personas y que acredita un grado de discapacidad valorado entre el 65 y el 74%, si bien atendiendo a su edad y sexo es posible distinguir entre el pensionista tipo varón, soltero, menor de 40 años y la mujer casada, con edad superior a 40 años, que presentan preferentemente discapacidades de tipo psíquico, seguidas muy de cerca por las de tipología física.

DISTRIBUCIÓN POR SEXOS DEL BENEFICIARIO DE PENSIÓN NO CONTRIBUTIVA																
ÁMBITO GEOGRÁFICO	PNC DE JUBILACIÓN				PNC DE INVALIDEZ				PNC DE JUB.DERIV. INVALIDEZ				TOTAL PNC			
	VARONES	%	MUJERES	%	VARONES	%	MUJERES	%	VARONES	%	MUJERES	%	VARONES	%	MUJERES	%
ANDALUCÍA	7.658	17,47%	36.178	82,53%	21.510	47,45%	23.825	52,55%	2.663	20,95%	10.046	79,05%	31.831	31,24%	70.049	68,76%
ARAGÓN	672	16,52%	3.395	83,48%	1.350	48,60%	1.428	51,40%	248	32,63%	512	67,37%	2.270	29,85%	5.335	70,15%
ASTURIAS	794	22,93%	2.668	77,07%	2.096	45,96%	2.464	54,04%	331	26,00%	942	74,00%	3.221	34,65%	6.074	65,35%
ILLES BALEARS	1.003	28,62%	2.501	71,38%	1.485	46,22%	1.728	53,78%	250	26,71%	686	73,29%	2.738	35,78%	4.915	64,22%
CANARIAS	3.993	26,34%	11.164	73,66%	7.926	41,04%	11.388	58,96%	1.443	17,21%	6.942	82,79%	13.362	31,18%	29.494	68,82%
CANTABRIA	521	20,05%	2.077	79,95%	1.556	46,39%	1.798	53,61%	157	24,88%	474	75,12%	2.234	33,94%	4.349	66,06%
CASTILLA Y LEÓN	1.698	17,24%	8.151	82,76%	4.584	47,03%	5.163	52,97%	871	33,23%	1.750	66,77%	7.153	32,20%	15.064	67,80%
CASTILLA LA MANCHA	1.246	15,06%	7.028	84,94%	4.016	43,69%	5.175	56,31%	570	24,73%	1.735	75,27%	5.832	29,50%	13.938	70,50%
CATALUNYA	5.681	23,13%	18.883	76,87%	12.130	47,93%	13.180	52,07%	1.672	25,52%	4.879	74,48%	19.483	34,53%	36.942	65,47%
C. VALENCIANA	4.035	18,54%	17.733	81,46%	8.492	44,17%	10.733	55,83%	1.125	19,49%	4.647	80,51%	13.652	29,19%	33.113	70,81%
EXTREMADURA	833	12,06%	6.076	87,94%	2.586	44,35%	3.245	55,65%	351	22,94%	1.179	77,06%	3.770	26,42%	10.500	73,58%
GALICIA	4.151	20,63%	15.970	79,37%	7.836	48,23%	8.412	51,77%	1.759	25,68%	5.090	74,32%	13.746	31,81%	29.472	68,19%
MADRID	4.291	23,78%	13.751	76,22%	6.949	48,99%	7.235	51,01%	895	27,86%	2.317	72,14%	12.135	34,24%	23.303	65,76%
MURCIA	708	15,93%	3.737	84,07%	3.407	45,43%	4.092	54,57%	489	19,59%	2.007	80,41%	4.604	31,88%	9.836	68,12%
NAVARRA	317	19,96%	1.271	80,04%	400	49,63%	406	50,37%	77	34,07%	149	65,93%	794	30,31%	1.826	69,69%
PAÍS VASCO	1.021	22,92%	3.433	77,08%	3.003	53,21%	2.641	46,79%	227	32,20%	478	67,80%	4.251	39,35%	6.552	60,65%
LA RIOJA	169	21,15%	630	78,85%	395	51,91%	366	48,09%	73	30,54%	166	69,46%	637	35,41%	1.162	64,59%
CEUTA	211	33,65%	416	66,35%	405	45,20%	491	54,80%	55	19,50%	227	80,50%	671	37,17%	1.134	62,83%
MELILLA	249	38,43%	399	61,57%	470	37,66%	778	62,34%	127	18,27%	568	81,73%	846	32,65%	1.745	67,35%
<b>TOTAL</b>	<b>39.251</b>	<b>20,16%</b>	<b>155.461</b>	<b>79,84%</b>	<b>90.596</b>	<b>46,43%</b>	<b>104.548</b>	<b>53,57%</b>	<b>13.383</b>	<b>23,00%</b>	<b>44.794</b>	<b>77,00%</b>	<b>143.230</b>	<b>31,97%</b>	<b>304.803</b>	<b>68,03%</b>

## 1.4 Situación y evolución de la gestión en trámite inicial

DATOS BÁSICOS DE LA GESTIÓN ESTATAL DE LAS PNCs												
Año 2014	PNC DE JUBILACIÓN				PNC DE INVALIDEZ				TOTAL PNCs			
	Solicitadas	Resueltas	Aprobadas	Pendte. Real	Solicitadas	Resueltas	Aprobadas	Pendte. Real	Solicitadas	Resueltas	Aprobadas	Pendte. Real
Media 2013	2.361	2.223	1.546	8.972	2.348	2.308	1.317	13.215	4.709	4.531	2.863	22.187
Enero	2.182	1.961	1.320	9.193	2.102	2.066	1.010	13.251	4.284	4.027	2.330	22.444
Febrero	2.881	2.811	1.942	9.263	2.709	2.864	1.698	13.096	5.590	5.675	3.640	22.359
Marzo	2.584	2.686	1.905	9.161	2.418	2.485	1.572	13.029	5.002	5.171	3.477	22.190
Abril	2.405	2.634	1.961	8.932	2.408	2.648	1.643	12.789	4.813	5.282	3.604	21.721
Mayo	2.644	2.365	1.607	9.211	2.548	2.413	1.520	12.924	5.192	4.778	3.127	22.135
Junio												
Julio												
Agosto												
Septiembre												
Octubre												
Noviembre												
Diciembre												
Total Año	12.696	12.457	8.735	9.211	12.185	12.476	7.443	12.924	24.881	24.933	16.178	22.135
Media 2014	2.539	2.491	1.747		2.437	2.495	1.489		4.976	4.986	3.236	

El seguimiento de la gestión de las PNCs contempla aquellos aspectos que se corresponden con la situación en trámite inicial de las solicitudes de pensiones no contributivas de jubilación e invalidez. El análisis parte de los datos básicos facilitados por los distintos órganos gestores correspondientes al mes de mayo, relativos a la entrada de solicitudes, resoluciones y reconocimientos del derecho a pensión y número de pendientes, cuyas cifras, a nivel del Estado, se ofrecen en el cuadro anterior. La información que contiene se ha estructurado en secuencia mensual con el fin de poder seguir la evolución de estos trámites de la gestión a lo largo del año 2014, permitiendo así su contraste con las cifras medias anuales de cada uno de los aspectos que se estudian.

Analizando de un modo específico cada uno de los aspectos de la gestión, para el mes de mayo, se obtienen los siguientes resultados:

- Se han presentado un total de 5.192 solicitudes, de las que el 50,92% corresponden a PNC de jubilación. El análisis comparativo respecto al número de solicitudes presentadas en el mismo mes del año anterior nos muestra un descenso global del 0,44%, con cifras contrapuestas según el tipo de pensión, descenso del 0,90% en jubilación, y ligero aumento del 0,04% en invalidez. Si la comparación se efectúa con el promedio de solicitudes presentadas en el año en curso se produce un incremento global del 4,34%, con cifras del mismo signo y muy similares por tipo de pensión.

SOLICITUDES PRESENTADAS						
TIPO PNC	MAYO 2014		MENSUAL 2014		PROMEDIO 2014	
			NÚMERO	MAYO 14 /MAYO 13	NÚMERO	MAYO 14 /MEDIA AÑO 14
JUBILACIÓN	2.644	50,92%	2.668	-0,90%	2.539	4,14%
INVALIDEZ	2.548	49,08%	2.547	0,04%	2.437	4,55%
TOTAL	5.192	100,00%	5.215	-0,44%	4.976	4,34%

- Del total de 4.778 solicitudes resueltas, el 50,50% lo han sido de PNC de invalidez. La comparación con el número de solicitudes resueltas en el mismo mes del año anterior pone de manifiesto un aumento global del 0,13%, con cifras de signo contrario por tipo de pensión, aumento del 1,46% en jubilación y descenso del 1,15% en invalidez. Si la comparación se realiza con el número medio mensual de resoluciones emitidas en el año 2014 se registra, en contraposición con lo anterior, una disminución del 4,17%, con cifras parecidas por tipo de pensión.

SOLICITUDES RESUELTAS						
TIPO PNC	MAYO 2014		MENSUAL 2014		PROMEDIO 2014	
			NÚMERO	MAYO 14 / MAYO 13	NÚMERO	MAYO 14 / MEDIA AÑO 14
JUBILACIÓN	2.365	49,50%	2.331	1,46%	2.491	-5,06%
INVALIDEZ	2.413	50,50%	2.441	-1,15%	2.495	-3,29%
TOTAL	4.778	100,00%	4.772	0,13%	4.986	-4,17%

- De las 3.127 solicitudes aprobadas en el mes, el 51,39% ha correspondido a la PNC de jubilación. Si se compara con el número de solicitudes aprobadas en el mismo mes del ejercicio 2013, se constata un aumento global del 1,82%, con cifras contrapuestas según el tipo de pensión, descenso del 1,83% en jubilación, y aumento del 6% en invalidez. En contraposición con el parámetro anterior, se registra un descenso global del 3,37% si la comparación se realiza con el promedio de solicitudes aprobadas en este año, con resultados otra vez de signo contrario por tipo de pensión, bajada del 8,01% en jubilación e incremento del 2,08% en invalidez.

SOLICITUDES APROBADAS						
TIPO PNC	MAYO 2014		MENSUAL 2014		PROMEDIO 2014	
			NÚMERO	MAYO 14 / MAYO 13	NÚMERO	MAYO 14 / MEDIA AÑO 14
JUBILACIÓN	1.607	51,39%	1.637	-1,83%	1.747	-8,01%
INVALIDEZ	1.520	48,61%	1.434	6,00%	1.489	2,08%
TOTAL	3.127	100,00%	3.071	1,82%	3.236	-3,37%

- El número de solicitudes pendientes de resolución, al finalizar el mes de mayo ha experimentado, en su conjunto, un incremento global del 1,91%, con cifras algo más altas en jubilación –aumento del 3,12%- que en invalidez, donde la subida ha sido del 1,06%.

SOLICITUDES PENDIENTES						
TIPO PNC	MAYO 2014		ABRIL 2014		DIFERENCIAS	
					ABSOLUTA	PORCENTUAL
JUBILACIÓN	9.211	41,61%	8.932	41,12%	279	3,12%
INVALIDEZ	12.924	58,39%	12.789	58,88%	135	1,06%
TOTAL	22.135	100,00%	21.721	100,00%	414	1,91%

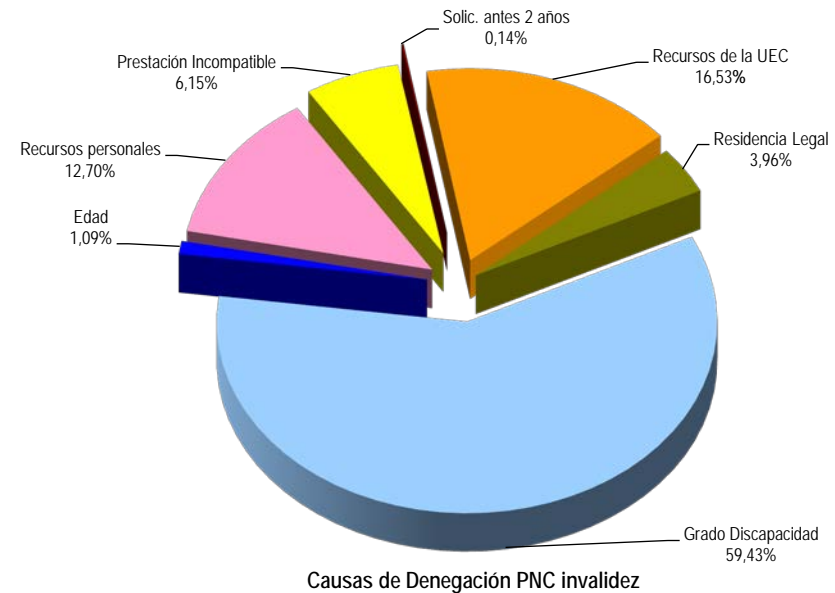
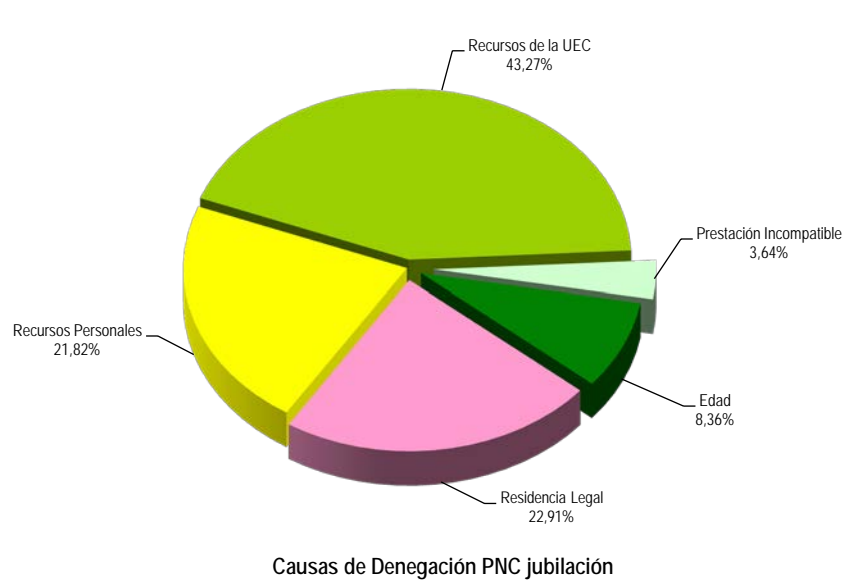
- Los aspectos de la gestión analizados en los puntos anteriores tienen su reflejo en los indicadores de seguimiento incluidos en el siguiente cuadro:

COEFICIENTES DE COBERTURA, RECONOCIMIENTO Y GESTIÓN						
Año 2014	PNC DE JUBILACIÓN			PNC DE INVALIDEZ		
	Cobertura	Reconocimiento	Gestión (días)	Cobertura	Reconocimiento	Gestión (días)
Enero	89,87%	67,31%	126	98,29%	48,89%	189
Febrero	97,57%	69,09%	110	105,72%	59,29%	163
Marzo	103,95%	70,92%	108	102,77%	63,26%	162
Abril	109,52%	74,45%	107	109,97%	62,05%	159
Mayo	89,45%	67,95%	109	94,70%	62,99%	159
Junio						
Julio						
Agosto						
Septiembre						
Octubre						
Noviembre						
Diciembre						

En esta línea cabe significar que durante el mes de mayo las resoluciones efectuadas en PNC de jubilación han cubierto el 89,45% del volumen de entrada de solicitudes del mes, coeficiente que en invalidez ofrece una cifra algo más elevada, del 94,70%. Atendiendo al número de solicitudes pendientes de resolución al finalizar el mes de mayo, cabe estimar que el tiempo medio de tramitación sería de 109 días en la PNC de jubilación y de 159 días en invalidez, lo que supone, en relación a los tiempos medios de tramitación de una solicitud en el mes anterior, un aumento de dos días para la pensión de jubilación, no experimentando variación en la pensión de invalidez.

Por último, cabe resaltar, como es habitual desde el inicio de la gestión, la mayor proporción de reconocimientos del derecho en la PNC de jubilación frente a la de invalidez, dentro del conjunto de las solicitudes resueltas en cada tipo, y que se traduce en casi cinco puntos porcentuales. Ello es debido a la mayor selectividad de los requisitos necesarios para el acceso al derecho a la pensión de invalidez.

- **Causas de denegación:** Las causas de denegación mensual en trámite inicial, por tipos de pensión, en su distribución porcentual, han sido las siguientes:



- ✓ En la PNC de jubilación se han denegado 550 solicitudes, de las que 238 lo han sido por superar el límite de recursos económicos establecido para la UEC.
- ✓ Para la PNC de invalidez, la causa de denegación más frecuente ha sido la de no acreditar un grado de discapacidad o enfermedad crónica suficiente en 435 casos, sobre el total de 732.
- **Reclamaciones:** Con la información facilitada por los distintos órganos gestores, excepto los de la provincia de Guipúzcoa, se han presentado 529 reclamaciones, de las que el 58,41% corresponden a PNC de invalidez. El número de reclamaciones resueltas se ha situado en 481, de las que el 59,46% han sido desestimadas. El número de reclamaciones pendientes, al finalizar el mes de mayo, se sitúa en 1.816, un 2,71% más que las existentes al comienzo del mes.

## 1.5 Seguimiento y control de pensionistas: revisiones de oficio y a instancia de parte

La revisión de oficio se inicia por el órgano gestor cuando, como resultado de las medidas de control disponibles o implantadas, conoce cualquier dato o información que pueda producir o haya producido variación sobrevenida en los requisitos, y ello pueda dar lugar a la modificación de la cuantía, a la suspensión o a la extinción del derecho a la pensión, procediendo, en su caso, el abono de atrasos o la reclamación de las cantidades indebidamente percibidas.

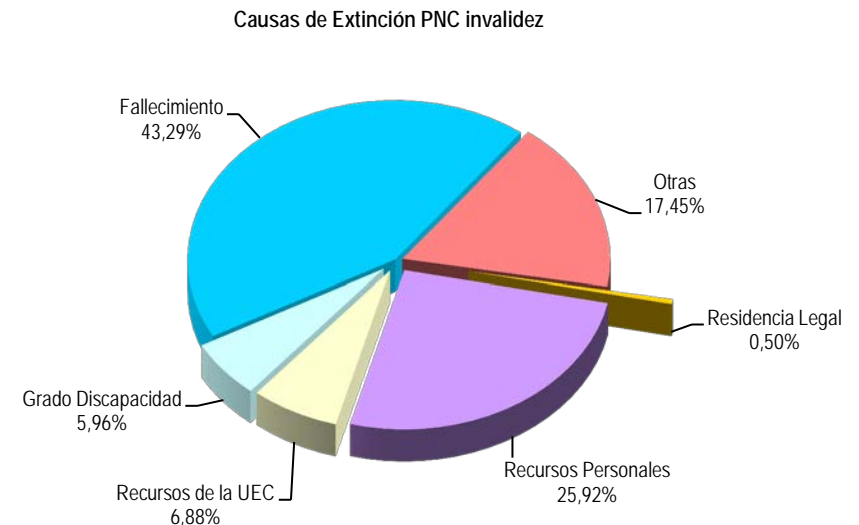
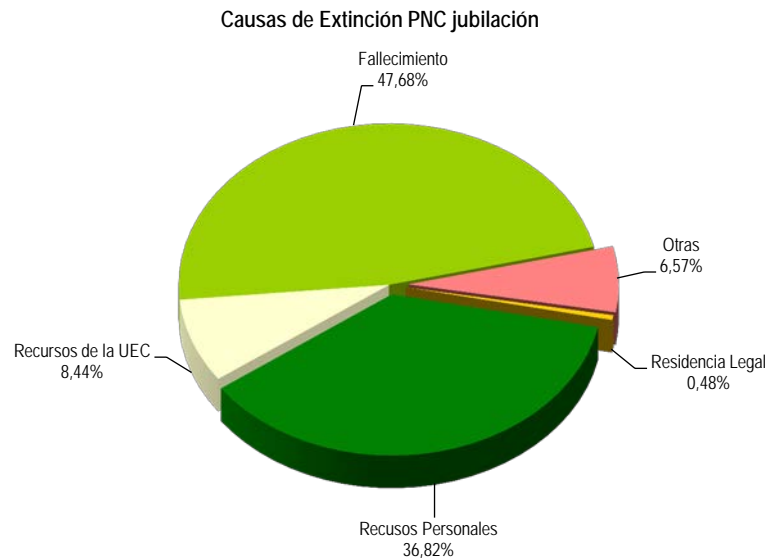
Por otro lado, las revisiones a instancia de parte se inician cuando el interesado, en cumplimiento de sus obligaciones, comunica al órgano gestor cualquier variación sobrevenida en su situación que pudiera tener incidencia en el derecho o en la cuantía reconocida de la pensión, siendo sus efectos resultantes idénticos a los ya mencionados para las revisiones de oficio.

El análisis parte de los datos básicos correspondientes al mes de mayo, relativos al volumen global de revisiones a efectuar en el mes, las efectuadas y el detalle de las situaciones finales derivadas de dicho proceso, cuyas cifras se ofrecen en el cuadro siguiente:

DATOS DE LA GESTIÓN ESTATAL DE LAS REVISIONES DE OFICIO Y A INSTANCIA DE PARTE PNCs																		
Año 2014	PNC DE JUBILACIÓN						PNC DE INVALIDEZ						Total PNCs					
	Entrada	Revisiones Efectuadas					Entrada	Revisiones Efectuadas					Entrada	Revisiones Efectuadas				
		Sin Mod.	Con Mod.	Suspensión	Ext. Dho.	Total		Sin Mod.	Con Mod.	Suspensión	Ext. Dho.	Total		Sin Mod.	Con Mod.	Suspensión	Ext. Dho.	Total
Enero	2.324	330	457	89	1.327	2.203	3.474	601	954	247	1.104	2.906	5.798	931	1.411	336	2.431	5.109
Febrero	2.970	480	512	222	1.868	3.082	3.967	1.253	1.302	396	1.455	4.406	6.937	1.733	1.814	618	3.323	7.488
Marzo	2.587	497	479	98	1.748	2.822	3.614	1.072	1.105	251	1.496	3.924	6.201	1.569	1.584	349	3.244	6.746
Abril	2.544	554	520	60	1.587	2.721	3.479	1.112	1.048	230	1.365	3.755	6.023	1.666	1.568	290	2.952	6.476
Mayo	2.458	414	428	55	1.445	2.342	3.295	719	941	224	1.192	3.076	5.753	1.133	1.369	279	2.637	5.418
Junio																		
Julio																		
Agosto																		
Septiembre																		
Octubre																		
Noviembre																		
Diciembre																		
<b>Total Año</b>	<b>12.883</b>	<b>2.275</b>	<b>2.396</b>	<b>524</b>	<b>7.975</b>	<b>13.170</b>	<b>17.829</b>	<b>4.757</b>	<b>5.350</b>	<b>1.348</b>	<b>6.612</b>	<b>18.067</b>	<b>30.712</b>	<b>7.032</b>	<b>7.746</b>	<b>1.872</b>	<b>14.587</b>	<b>31.237</b>
<b>Media mensual</b>	<b>2.577</b>	<b>455</b>	<b>479</b>	<b>105</b>	<b>1.595</b>	<b>2.634</b>	<b>3.566</b>	<b>951</b>	<b>1.070</b>	<b>270</b>	<b>1.322</b>	<b>3.613</b>	<b>6.142</b>	<b>1.406</b>	<b>1.549</b>	<b>374</b>	<b>2.917</b>	<b>6.247</b>

Analizando de un modo específico cada uno de los aspectos señalados, para el mes de mayo se obtienen los siguientes resultados:

- ✓ Se han iniciado en el mes 5.753 revisiones, de las que el 57,27 lo son de PNC de invalidez y se ha emitido resolución sobre un total de 5.418 revisiones, de las que el 56,77% corresponden a PNC de invalidez.
- ✓ El 20,91% de las revisiones efectuadas no ha supuesto variación alguna en el derecho y en la cuantía de la pensión no contributiva.
- ✓ En el 25,27% de las revisiones efectuadas se ha modificado la cuantía de la pensión, de las que el 68,74% corresponden a pensionistas de invalidez y en las que se han incluido 60 recuperaciones del derecho por el cese en la actividad laboral, así como 90 declaraciones de compatibilidad en el percibo de la pensión de invalidez con los ingresos derivados de esa actividad, conforme estipula el artículo 147.2 de la Ley General de la Seguridad Social, introducido por la Ley 8/2005.
- ✓ El número total de suspensiones efectuadas se cifra en 279, el 5,15% del total de procedimientos de revisión sobre los que se ha dictado resolución. Del total de suspensiones, 63 vienen motivadas en que el pensionista de invalidez ha iniciado una actividad laboral, sin que proceda declarar la compatibilidad en el percibo de la pensión con los ingresos derivados de dicha actividad.



Se ha extinguido el derecho a 2.637 pensionistas, de los que el 54,80% disfrutaban de PNC de jubilación. Los gráficos anteriores reflejan los distintos motivos de extinción en ambas prestaciones. El fallecimiento del titular de la pensión se configura como el primer motivo de extinción, que en jubilación llega a suponer el 47,68% del total de causas de extinción. Las causas económicas en su conjunto –ingresos personales más los de la U.E.C.- se configuran globalmente como el segundo motivo de extinción: en jubilación alcanzan el 45,26%, y en invalidez el 32,80%, posición que se basa fundamentalmente en las extinciones motivadas en que el pensionista dispone de recursos personales suficientes. El resto de causas de extinción tiene una presencia notablemente menor.

# **A n e x o s   P e n s i o n e s   N o   C o n t r i b u t i v a s**

**1a Número de pensiones e importes de las nóminas**

PENSIONES NO CONTRIBUTIVAS (PNCs) EVOLUCIÓN DE LAS NÓMINAS				TOTAL ESTADO CON NAVARRA Y EL PAÍS VASCO		
AÑO/MENSUALIDAD	IMPORTES BRUTOS			NÚMERO DE PENSIONES POR TIPO		
	JUBILACIÓN	INVALIDEZ	TOTAL	JUBILACIÓN	INVALIDEZ	TOTAL
AÑO 2007	1.120.586.681,01	956.197.098,26	2.076.783.779,27	267.702	201.751	469.453
AÑO 2008	1.147.960.868,04	977.108.236,72	2.125.069.104,76	262.960	197.884	460.844
AÑO 2009	1.154.017.053,22	989.070.138,79	2.143.087.192,01	258.873	196.782	455.655
AÑO 2010	1.169.985.060,79	1.008.786.982,67	2.178.772.043,46	254.989	195.962	450.951
AÑO 2011	1.198.528.621,70	1.032.928.211,15	2.231.456.832,85	253.259	194.704	447.963
AÑO 2012	1.207.880.233,51	1.048.153.446,96	2.256.033.680,47	250.382	194.896	445.278
AÑO 2013	1.237.019.394,93	1.081.897.251,32	2.318.916.646,25	250.527	196.626	447.153
AÑO 2014						
ENERO	88.524.881,05	77.400.469,49	165.925.350,54	250.501	197.005	447.506
FEBRERO	88.996.406,72	78.355.917,97	167.352.324,69	251.111	196.807	447.918
MARZO	89.753.948,09	79.330.934,44	169.084.882,53	251.261	197.303	448.564
ABRIL	90.217.715,77	79.145.513,62	169.363.229,39	252.359	196.699	449.058
MAYO	90.004.890,59	78.680.164,26	168.685.054,85	252.343	196.706	449.049
JUNIO*						
JULIO						
AGOSTO						
SETIEMBRE						
OCTUBRE						
NOVIEMBRE*						
DICIEMBRE						
<b>TOTAL AÑO 2014 (1)</b>	<b>449.068.642,22</b>	<b>394.706.399,78</b>	<b>843.775.042,00</b>			

\* Junto a la mensualidad se abona una paga extra

(1) En importes se incluye lo abonado por el quinto pago del complemento por alquiler del año 2013 y por el primero del año 2014.

# PENSIONES NO CONTRIBUTIVAS DE LA SEGURIDAD SOCIAL

## PENSIONES E IMPORTE DE LA NÓMINA AÑO 2014

## MAYO

CC.AA. Y/O PROVINCIAS	PNC DE JUBILACIÓN			PNC DE INVALIDEZ			TOTAL JUBILACIÓN E INVALIDEZ		
	NÚMERO DE PENSIONES	IMPORTE BRUTO	PROMEDIO MENSUAL	NÚMERO DE PENSIONES	IMPORTE BRUTO	PROMEDIO MENSUAL	NÚMERO DE PENSIONES	IMPORTE BRUTO	PROMEDIO MENSUAL
<b>ANDALUCÍA</b>	<b>56.786</b>	<b>20.161.367,24</b>	<b>355,04</b>	<b>45.721</b>	<b>18.426.887,12</b>	<b>403,03</b>	<b>102.507</b>	<b>38.588.254,36</b>	<b>376,45</b>
ALMERÍA	3.662	1.268.367,18	346,36	3.102	1.228.808,86	396,13	6.764	2.497.176,04	369,19
CÁDIZ	9.866	3.617.325,07	366,65	9.184	3.679.936,98	400,69	19.050	7.297.262,05	383,06
CÓRDOBA	5.339	1.872.868,10	350,79	4.249	1.697.982,71	399,62	9.588	3.570.850,81	372,43
GRANADA	4.412	1.554.242,97	352,28	4.386	1.799.369,89	410,25	8.798	3.353.612,86	381,18
HUELVA	3.226	1.140.477,35	353,53	3.515	1.366.393,70	388,73	6.741	2.506.871,05	371,88
JAÉN	3.608	1.272.130,63	352,59	2.762	1.083.065,81	392,13	6.370	2.355.196,44	369,73
MÁLAGA	13.368	4.696.304,96	351,31	8.940	3.514.392,70	393,11	22.308	8.210.697,66	368,06
SEVILLA	13.305	4.739.650,98	356,23	9.583	4.056.936,47	423,35	22.888	8.796.587,45	384,33
<b>ARAGÓN</b>	<b>4.843</b>	<b>1.725.039,14</b>	<b>356,19</b>	<b>2.784</b>	<b>1.089.388,54</b>	<b>391,30</b>	<b>7.627</b>	<b>2.814.427,68</b>	<b>369,01</b>
HUESCA	1.139	412.651,14	362,29	620	242.494,91	391,12	1.759	655.146,05	372,45
TERUEL	531	192.228,91	362,01	220	87.271,84	396,69	751	279.500,75	372,17
ZARAGOZA	3.173	1.120.159,09	353,03	1.944	759.621,79	390,75	5.117	1.879.780,88	367,36
<b>ASTURIAS</b>	<b>4.733</b>	<b>1.663.358,31</b>	<b>351,44</b>	<b>4.577</b>	<b>1.768.115,58</b>	<b>386,30</b>	<b>9.310</b>	<b>3.431.473,89</b>	<b>368,58</b>
<b>ILLES BALEARS</b>	<b>4.449</b>	<b>1.607.292,47</b>	<b>361,27</b>	<b>3.231</b>	<b>1.295.062,12</b>	<b>400,82</b>	<b>7.680</b>	<b>2.902.354,59</b>	<b>377,91</b>
<b>CANARIAS</b>	<b>23.493</b>	<b>8.264.900,88</b>	<b>351,80</b>	<b>19.385</b>	<b>7.726.485,82</b>	<b>398,58</b>	<b>42.878</b>	<b>15.991.386,70</b>	<b>372,95</b>
LAS PALMAS	9.248	3.323.941,29	359,42	6.880	2.806.724,46	407,95	16.128	6.130.665,75	380,13
S.C. TENERIFE	14.245	4.940.959,59	346,86	12.505	4.919.761,36	393,42	26.750	9.860.720,95	368,63
<b>CANTABRIA</b>	<b>3.222</b>	<b>1.096.765,93</b>	<b>340,40</b>	<b>3.361</b>	<b>1.321.867,87</b>	<b>393,30</b>	<b>6.583</b>	<b>2.418.633,80</b>	<b>367,41</b>
<b>CASTILLA Y LEÓN</b>	<b>12.490</b>	<b>4.485.322,72</b>	<b>359,11</b>	<b>9.785</b>	<b>3.839.431,21</b>	<b>392,38</b>	<b>22.275</b>	<b>8.324.753,93</b>	<b>373,73</b>
ÁVILA	1.115	406.169,59	364,28	840	332.014,98	395,26	1.955	738.184,57	377,59
BURGOS	1.242	451.978,94	363,91	1.251	492.091,62	393,36	2.493	944.070,56	378,69
LEÓN	2.259	784.512,08	347,28	2.250	870.860,18	387,05	4.509	1.655.372,26	367,13
PALENCIA	982	353.355,12	359,83	764	295.964,80	387,39	1.746	649.319,92	371,89
SALAMANCA	2.546	912.931,04	358,57	1.419	567.689,60	400,06	3.965	1.480.620,64	373,42
SEGOVIA	455	165.359,27	363,43	466	184.790,73	396,55	921	350.150,00	380,18
SORIA	307	111.451,09	363,03	153	62.515,03	408,59	460	173.966,12	378,19
VALLADOLID	2.353	850.263,40	361,35	1.708	662.551,83	387,91	4.061	1.512.815,23	372,52
ZAMORA	1.231	449.302,19	364,99	934	370.952,44	397,17	2.165	820.254,63	378,87
<b>CASTILLA-LA MANCHA</b>	<b>10.490</b>	<b>3.763.003,45</b>	<b>358,72</b>	<b>9.405</b>	<b>3.790.429,96</b>	<b>403,02</b>	<b>19.895</b>	<b>7.553.433,41</b>	<b>379,66</b>
ALBACETE	2.075	757.269,58	364,95	2.263	903.280,51	399,15	4.338	1.660.550,09	382,79
CIUDAD REAL	2.846	1.010.074,83	354,91	2.620	1.047.009,76	399,62	5.466	2.057.084,59	376,34
CUENCA	1.299	461.460,28	355,24	1.398	556.339,41	397,95	2.697	1.017.799,69	377,38
GUADALAJARA	663	239.765,55	361,64	628	254.143,62	404,69	1.291	493.909,17	382,58
TOLEDO	3.607	1.294.433,21	358,87	2.496	1.029.656,66	412,52	6.103	2.324.089,87	380,81

(Continúa al dorso)

CC.AA. Y/O PROVINCIAS	PNC DE JUBILACIÓN			PNC DE INVALIDEZ			TOTAL JUBILACIÓN E INVALIDEZ		
	NÚMERO DE PENSIONES	IMPORTE BRUTO	PROMEDIO MENSUAL	NÚMERO DE PENSIONES	IMPORTE BRUTO	PROMEDIO MENSUAL	NÚMERO DE PENSIONES	IMPORTE BRUTO	PROMEDIO MENSUAL
<b>CATALUNYA</b>	<b>31.088</b>	<b>11.179.261,75</b>	<b>359,60</b>	<b>25.367</b>	<b>10.481.454,65</b>	<b>413,19</b>	<b>56.455</b>	<b>21.660.716,40</b>	<b>383,68</b>
BARCELONA	23.070	8.249.421,36	357,58	18.701	7.717.225,52	412,66	41.771	15.966.646,88	382,24
GIRONA	2.430	913.896,39	376,09	1.875	809.414,57	431,69	4.305	1.723.310,96	400,30
LLEIDA	2.116	756.349,60	357,44	1.351	572.601,34	423,84	3.467	1.328.950,94	383,31
TARRAGONA	3.472	1.259.594,40	362,79	3.440	1.382.213,22	401,81	6.912	2.641.807,62	382,21
<b>COMUNIDAD VALENCIANA</b>	<b>27.579</b>	<b>9.873.936,07</b>	<b>358,02</b>	<b>19.322</b>	<b>7.541.241,75</b>	<b>390,29</b>	<b>46.901</b>	<b>17.415.177,82</b>	<b>371,32</b>
ALICANTE	10.162	3.727.530,88	366,81	6.260	2.392.945,34	382,26	16.422	6.120.476,22	372,70
CASTELLÓN	1.636	579.833,66	354,42	2.267	885.626,89	390,66	3.903	1.465.460,55	375,47
VALENCIA	15.781	5.566.571,53	352,74	10.795	4.262.669,52	394,87	26.576	9.829.241,05	369,85
<b>EXTREMADURA</b>	<b>8.423</b>	<b>3.077.505,52</b>	<b>365,37</b>	<b>5.865</b>	<b>2.333.092,50</b>	<b>397,80</b>	<b>14.288</b>	<b>5.410.598,02</b>	<b>378,68</b>
BADAJOS	5.809	2.119.523,29	364,87	3.989	1.586.481,39	397,71	9.798	3.706.004,68	378,24
CÁCERES	2.614	957.982,23	366,48	1.876	746.611,11	397,98	4.490	1.704.593,34	379,64
<b>GALICIA</b>	<b>26.967</b>	<b>9.542.312,19</b>	<b>353,85</b>	<b>16.309</b>	<b>6.357.822,18</b>	<b>389,84</b>	<b>43.276</b>	<b>15.900.134,37</b>	<b>367,41</b>
A CORUÑA	11.220	3.975.709,80	354,34	6.117	2.358.564,27	385,58	17.337	6.334.274,07	365,36
LUGO	3.283	1.152.171,33	350,95	1.752	697.714,05	398,24	5.035	1.849.885,38	367,41
OURENSE	3.884	1.358.582,39	349,79	2.324	891.390,20	383,56	6.208	2.249.972,59	362,43
PONTEVEDRA	8.580	3.055.848,67	356,16	6.116	2.410.153,66	394,07	14.696	5.466.002,33	371,94
<b>MADRID</b>	<b>21.225</b>	<b>7.680.062,89</b>	<b>361,84</b>	<b>14.220</b>	<b>5.710.504,55</b>	<b>401,58</b>	<b>35.445</b>	<b>13.390.567,44</b>	<b>377,78</b>
<b>MURCIA</b>	<b>6.941</b>	<b>2.488.772,89</b>	<b>358,56</b>	<b>7.524</b>	<b>3.125.806,32</b>	<b>415,44</b>	<b>14.465</b>	<b>5.614.579,21</b>	<b>388,15</b>
<b>NAVARRA</b>	<b>1.721</b>	<b>604.565,98</b>	<b>351,29</b>	<b>906</b>	<b>370.176,73</b>	<b>408,58</b>	<b>2.627</b>	<b>974.742,71</b>	<b>371,05</b>
<b>PAÍS VASCO</b>	<b>4.659</b>	<b>1.623.568,37</b>	<b>348,48</b>	<b>5.925</b>	<b>2.300.233,73</b>	<b>388,23</b>	<b>10.584</b>	<b>3.923.802,10</b>	<b>370,73</b>
ARABA/ÁLAVA	631	222.029,87	351,87	627	254.641,15	406,13	1.258	476.671,02	378,91
GIPUZKOA	1.335	472.935,07	354,26	1.529	634.342,63	414,87	2.864	1.107.277,70	386,62
BIZKAIA	2.693	928.603,43	344,82	3.769	1.411.249,95	374,44	6.462	2.339.853,38	362,09
<b>LA RIOJA</b>	<b>1.034</b>	<b>377.184,71</b>	<b>364,78</b>	<b>768</b>	<b>304.616,73</b>	<b>396,64</b>	<b>1.802</b>	<b>681.801,44</b>	<b>378,36</b>
<b>CEUTA</b>	<b>887</b>	<b>317.722,52</b>	<b>358,20</b>	<b>955</b>	<b>378.975,19</b>	<b>396,83</b>	<b>1.842</b>	<b>696.697,71</b>	<b>378,23</b>
<b>MELILLA</b>	<b>1.313</b>	<b>472.947,56</b>	<b>360,20</b>	<b>1.296</b>	<b>518.571,71</b>	<b>400,13</b>	<b>2.609</b>	<b>991.519,27</b>	<b>380,04</b>
<b>TOTAL ESTADO</b>	<b>252.343</b>	<b>90.004.890,59</b>	<b>356,68</b>	<b>196.706</b>	<b>78.680.164,26</b>	<b>399,99</b>	<b>449.049</b>	<b>168.685.054,85</b>	<b>375,65</b>

Deduciones en nómina (PAS, LISMI, P.F.H.C. y Pagos Indevidos):

666.927,88

IMPORTE NETO DE LA NÓMINA:

168.018.126,97

## PNCs DE LA SEGURIDAD SOCIAL DE JUBILACIÓN E INVALIDEZ

### DISTRIBUCIÓN TERRITORIAL DEL NÚMERO DE PENSIONES EN LA NÓMINA DE MAYO DE 2014

ÁMBITO GEOGRÁFICO	NÚMERO DE PENSIONES POR TIPO					
	JUBILACIÓN	%	INVALIDEZ	%	TOTAL	%
ANDALUCÍA	56.786	22,50	45.721	23,24	102.507	22,83
ARAGÓN	4.843	1,92	2.784	1,42	7.627	1,70
ASTURIAS	4.733	1,88	4.577	2,33	9.310	2,07
ILLES BALEARS	4.449	1,76	3.231	1,64	7.680	1,71
CANARIAS	23.493	9,31	19.385	9,85	42.878	9,55
CANTABRIA	3.222	1,28	3.361	1,71	6.583	1,47
CASTILLA Y LEÓN	12.490	4,95	9.785	4,97	22.275	4,96
CASTILLA-LA MANCHA	10.490	4,16	9.405	4,78	19.895	4,43
CATALUNYA	31.088	12,32	25.367	12,90	56.455	12,57
C. VALENCIANA	27.579	10,93	19.322	9,82	46.901	10,44
EXTREMADURA	8.423	3,34	5.865	2,98	14.288	3,18
GALICIA	26.967	10,69	16.309	8,29	43.276	9,64
MADRID	21.225	8,41	14.220	7,23	35.445	7,89
MURCIA	6.941	2,75	7.524	3,82	14.465	3,22
NAVARRA	1.721	0,68	906	0,46	2.627	0,59
PAÍS VASCO	4.659	1,85	5.925	3,01	10.584	2,36
LA RIOJA	1.034	0,41	768	0,39	1.802	0,40
CEUTA	887	0,35	955	0,49	1.842	0,41
MELILLA	1.313	0,52	1.296	0,66	2.609	0,58
<b>TOTAL ESTADO</b>	<b>252.343</b>	<b>100,00</b>	<b>196.706</b>	<b>100,00</b>	<b>449.049</b>	<b>100,00</b>

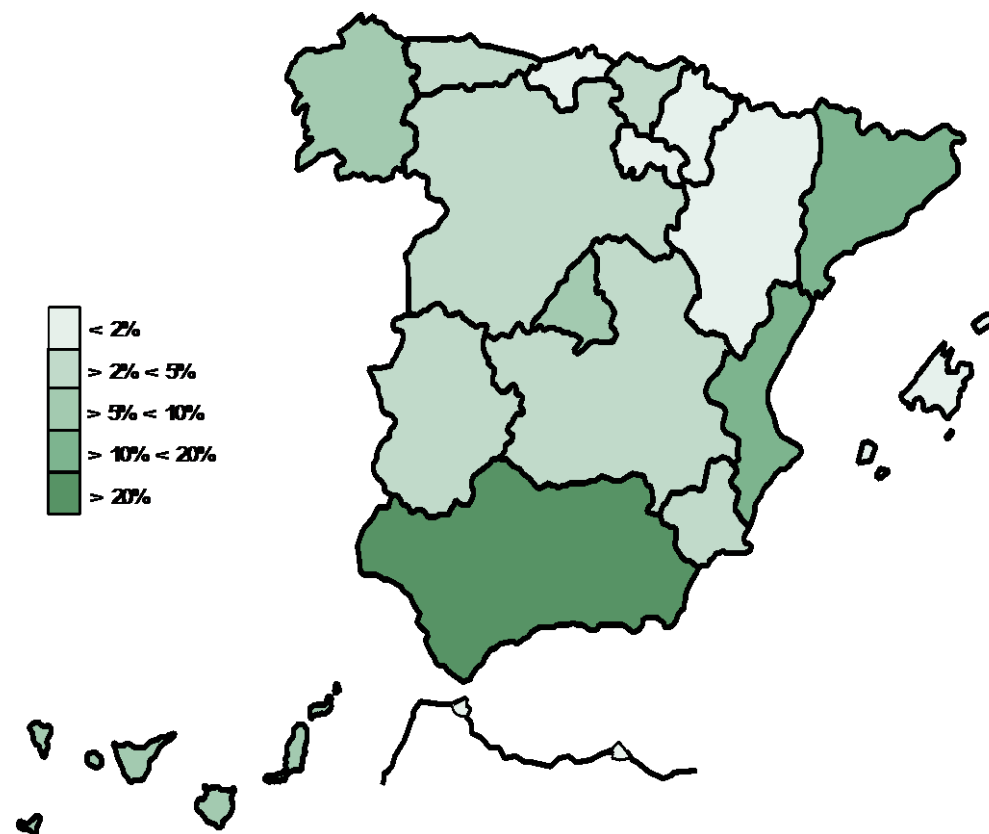


## PNCs DE LA SEGURIDAD SOCIAL DE JUBILACIÓN E INVALIDEZ

### DISTRIBUCIÓN TERRITORIAL DE LOS IMPORTES BRUTOS DE LAS NÓMINAS DEL AÑO 2014 HASTA MAYO (\*)

ÁMBITO GEOGRÁFICO	IMPORTES BRUTOS DE LAS NÓMINAS			
	JUBILACIÓN	INVALIDEZ	TOTAL	%
ANDALUCÍA	99.985.800,98	91.787.961,05	191.773.762,03	22,73
ARAGÓN	8.703.751,12	5.554.876,55	14.258.627,67	1,69
ASTURIAS	8.358.787,58	8.910.678,69	17.269.466,27	2,05
ILLES BALEARS	8.063.483,79	6.566.504,70	14.629.988,49	1,73
CANARIAS	41.622.839,24	38.995.485,58	80.618.324,82	9,55
CANTABRIA	5.510.510,58	6.639.096,64	12.149.607,22	1,44
CASTILLA Y LEÓN	22.491.470,23	19.427.017,34	41.918.487,57	4,97
CASTILLA-LA MANCHA	18.925.466,15	19.061.523,87	37.986.990,02	4,50
CATALUNYA	55.885.768,76	52.261.125,05	108.146.893,81	12,82
C. VALENCIANA	48.292.267,93	38.060.861,31	86.353.129,24	10,23
EXTREMADURA	15.269.239,57	11.576.530,38	26.845.769,95	3,18
GALICIA	48.444.872,09	32.222.598,44	80.667.470,53	9,56
MADRID	38.004.532,40	28.594.152,10	66.598.684,50	7,89
MURCIA	12.455.375,36	15.427.735,26	27.883.110,62	3,30
NAVARRA	3.018.982,84	1.808.213,73	4.827.196,57	0,57
PAÍS VASCO	8.236.959,50	11.687.461,11	19.924.420,61	2,36
LA RIOJA	1.836.558,22	1.531.286,09	3.367.844,31	0,40
CEUTA	1.579.587,29	1.895.107,72	3.474.695,01	0,41
MELILLA	2.382.388,59	2.698.184,17	5.080.572,76	0,60
<b>TOTAL ESTADO</b>	<b>449.068.642,22</b>	<b>394.706.399,78</b>	<b>843.775.042,00</b>	<b>100,00</b>

DISTRIBUCIÓN PORCENTUAL POR COMUNIDADES AUTÓNOMAS



\*El pago es efectuado por la Tesorería General de la Seguridad Social, excepto Navarra y el País Vasco cuyas fuentes son el Dptº. de Políticas Sociales y Consumo y el Dptº. de Empleo y Políticas Sociales, respectivamente.

## PNCs DE LA SEGURIDAD SOCIAL: ALTAS, BAJAS Y OSCILACIONES EN NÓMINA DE MAYO DE 2014 (1)

ÁMBITO GEOGRÁFICO	PNC DE JUBILACIÓN			PNC DE INVALIDEZ			TOTAL PNCs		
	ALTAS	BAJAS	OSCILACIONES	ALTAS	BAJAS	OSCILACIONES	ALTAS	BAJAS	OSCILACIONES
ANDALUCÍA	496	684	-188	429	322	107	925	1.006	-81
ARAGÓN	47	67	-20	25	41	-16	72	108	-36
ASTURIAS	43	48	-5	50	36	14	93	84	9
ILLES BALEARS	54	45	9	36	44	-8	90	89	1
CANARIAS	112	190	-78	156	105	51	268	295	-27
CANTABRIA	20	23	-3	33	11	22	53	34	19
CASTILLA Y LEÓN	96	147	-51	77	122	-45	173	269	-96
CASTILLA-LA MANCHA	57	125	-68	82	79	3	139	204	-65
CATALUNYA	253	210	43	304	136	168	557	346	211
C. VALENCIANA	333	220	113	145	135	10	478	355	123
EXTREMADURA	92	62	30	59	31	28	151	93	58
GALICIA	144	282	-138	101	125	-24	245	407	-162
MADRID	261	154	107	232	101	131	493	255	238
MURCIA	43	67	-24	77	51	26	120	118	2
NAVARRA	-	-	-	-	-	-	-	-	-
PAÍS VASCO	-	-	-	-	-	-	-	-	-
LA RIOJA	13	9	4	12	8	4	25	17	8
CEUTA	10	5	5	7	7	0	17	12	5
MELILLA	9	8	1	18	18	0	27	26	1
<b>TOTAL ESTADO</b>	<b>2.083</b>	<b>2.346</b>	<b>-263</b>	<b>1.843</b>	<b>1.372</b>	<b>471</b>	<b>3.926</b>	<b>3.718</b>	<b>208</b>

1) No se dispone del movimiento de beneficiarios en nómina de las comunidades de Navarra y el País Vasco

## PNCs DE LA SEGURIDAD SOCIAL: ACUMULADO DE ALTAS, BAJAS Y OSCILACIONES EN NÓMINA AÑO 2014 (1)

ÁMBITO GEOGRÁFICO	PNC DE JUBILACIÓN			PNC DE INVALIDEZ			TOTAL PNCs		
	ALTAS	BAJAS	OSCILACIONES	ALTAS	BAJAS	OSCILACIONES	ALTAS	BAJAS	OSCILACIONES
ANDALUCÍA	2.138	2.392	-254	1.886	1.128	758	4.024	3.520	504
ARAGÓN	260	305	-45	144	142	2	404	447	-43
ASTURIAS	157	245	-88	176	172	4	333	417	-84
ILLES BALEARS	286	228	58	202	183	19	488	411	77
CANARIAS	632	946	-314	761	451	310	1.393	1.397	-4
CANTABRIA	107	131	-24	148	74	74	255	205	50
CASTILLA Y LEÓN	469	583	-114	455	416	39	924	999	-75
CASTILLA-LA MANCHA	336	561	-225	420	377	43	756	938	-182
CATALUNYA	1.257	1.250	7	1.436	695	741	2.693	1.945	748
C. VALENCIANA	1.172	845	327	745	596	149	1.917	1.441	476
EXTREMADURA	336	423	-87	224	185	39	560	608	-48
GALICIA	851	1.230	-379	585	434	151	1.436	1.664	-228
MADRID	1.213	967	246	1.012	574	438	2.225	1.541	684
MURCIA	251	287	-36	315	207	108	566	494	72
NAVARRA	-	-	-	-	-	-	-	-	-
PAÍS VASCO	-	-	-	-	-	-	-	-	-
LA RIOJA	54	54	0	38	32	6	92	86	6
CEUTA	40	39	1	62	21	41	102	60	42
MELILLA	39	47	-8	112	111	1	151	158	-7
<b>TOTAL ESTADO</b>	<b>9.598</b>	<b>10.533</b>	<b>-935</b>	<b>8.721</b>	<b>5.798</b>	<b>2.923</b>	<b>18.319</b>	<b>16.331</b>	<b>1.988</b>

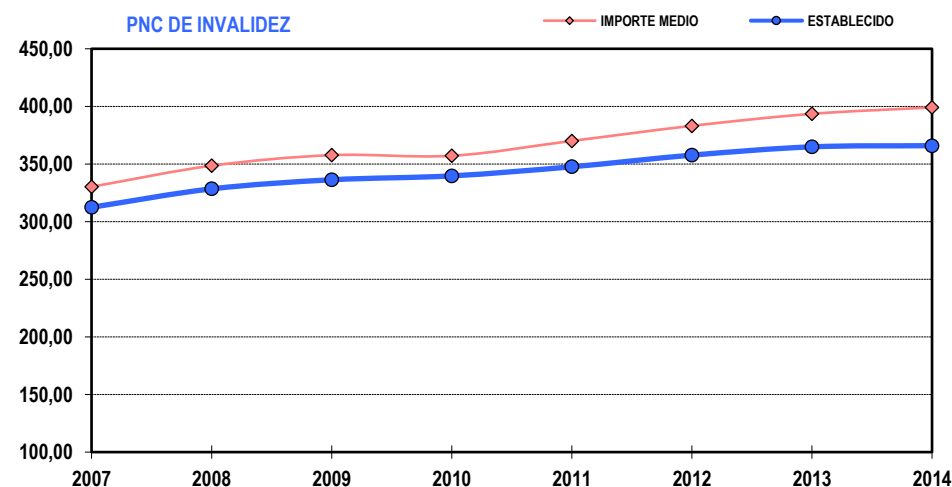
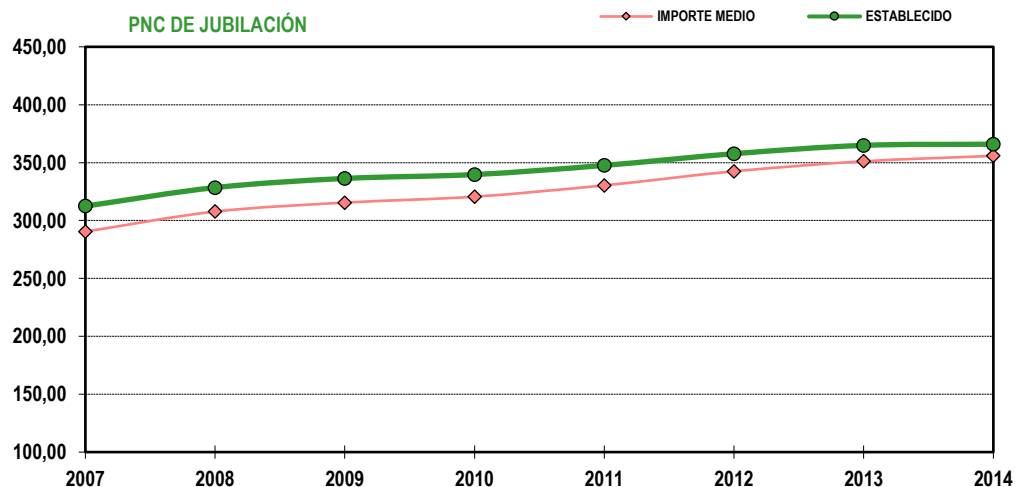
1) No se dispone del movimiento de beneficiarios en nómina de las comunidades de Navarra y el País Vasco

## EVOLUCIÓN IMPORTES MEDIOS PENSIONES NO CONTRIBUTIVAS

	PNC DE JUBILACIÓN								PNC DE INVALIDEZ							
	2007	2008	2009	2010	2011	2012	2013	2014	2007	2008	2009	2010	2011	2012	2013	2014
ENERO	289,48	316,06	315,68	319,21	334,45	350,01	349,88	353,39	330,27	357,42	356,26	358,94	376,34	394,88	398,04	392,89
FEBRERO	287,68	306,99	314,80	319,85	329,22	338,85	350,34	354,41	330,18	346,63	356,11	362,33	348,08	381,74	391,44	398,14
MARZO	292,29	308,60	316,40	321,93	331,20	342,74	353,56	357,21	333,75	350,57	359,76	367,34	375,52	385,50	396,97	402,08
ABRIL	291,04	307,89	316,18	322,42	331,82	343,49	353,26	357,50	333,82	349,65	360,88	366,96	375,89	387,02	397,53	402,37
MAYO	290,65	308,81	316,90	321,34	330,75	341,05	353,36	356,68	330,07	350,72	360,91	365,57	373,05	383,65	395,99	399,99
JUNIO*	573,54	606,10	622,25	631,82	648,46	671,49	690,19		649,27	682,74	700,98	708,92	725,87	751,77	771,20	
JULIO	293,68	309,63	318,42	323,56	334,13	346,58	354,78		335,30	352,90	362,57	342,22	376,05	388,40	398,36	
AGOSTO	292,39	308,47	317,63	322,35	331,09	343,99	354,66		334,34	349,40	362,41	364,72	372,59	383,67	397,20	
SEPTIEMBRE	290,13	306,73	315,78	320,22	329,58	340,69	348,84		326,75	346,52	356,45	361,22	369,25	379,37	390,74	
OCTUBRE	292,54	307,90	316,66	322,13	334,63	348,10	353,98		332,91	351,26	360,72	363,26	375,30	386,74	396,92	
NOVIEMBRE*	577,12	609,10	625,29	635,57	654,13	678,81	694,56		650,38	685,55	704,05	669,36	733,14	750,59	774,46	
ENERO	295,54	311,70	320,33	327,85	335,44	349,13	358,52		336,53	355,65	366,72	369,24	379,51	390,41	400,94	
<b>IMPORTE MEDIO</b>	<b>290,43</b>	<b>307,71</b>	<b>315,45</b>	<b>320,59</b>	<b>330,35</b>	<b>342,50</b>	<b>351,14</b>	<b>355,84</b>	<b>330,26</b>	<b>348,50</b>	<b>357,70</b>	<b>357,15</b>	<b>370,04</b>	<b>383,12</b>	<b>393,56</b>	<b>399,09</b>
<b>IMP. MENSUAL</b>																
ESTABLECIDO	312,43	328,44	336,33	339,70	347,60	357,70	364,90	365,90	312,43	328,44	336,33	339,70	347,60	357,70	364,90	365,90
Con comp. 50% T. P. (1)	-	-	-	-	-	-	-	-	468,65	492,66	504,50	509,55	521,40	536,55	547,35	548,85
MÍNIMO 25%	78,11	82,11	84,08	84,93	86,90	89,43	91,23	91,48	78,11	82,11	84,08	84,93	86,90	89,43	91,23	91,48
Δ INTERANUAL	3,60%	5,10%	2,40%	1,00%	2,30%	2,90%	2,00%	0,25%	3,60%	5,10%	2,40%	1,00%	2,30%	2,90%	2,00%	0,25%

(\*) Junto a la mensualidad se abona una paga extra, por lo que la media se calcula sobre 14 pagas.

(1) En la PNC de Invalidez, la cuantía se incrementa en un 50% en los casos en que el beneficiario necesite el concurso de una tercera persona.



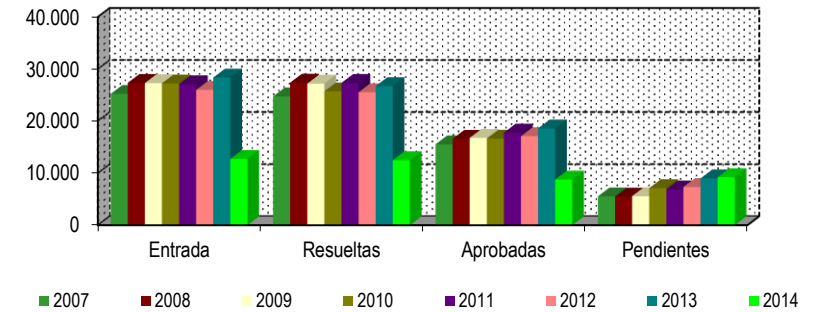
**1b PNC DE JUBILACIÓN: DATOS DE LA GESTIÓN MENSUAL Y ANUAL**

## R.D.L. 1/1994, DE 20 DE JUNIO; T. REF. LGSS PNCs DE LA SEGURIDAD SOCIAL

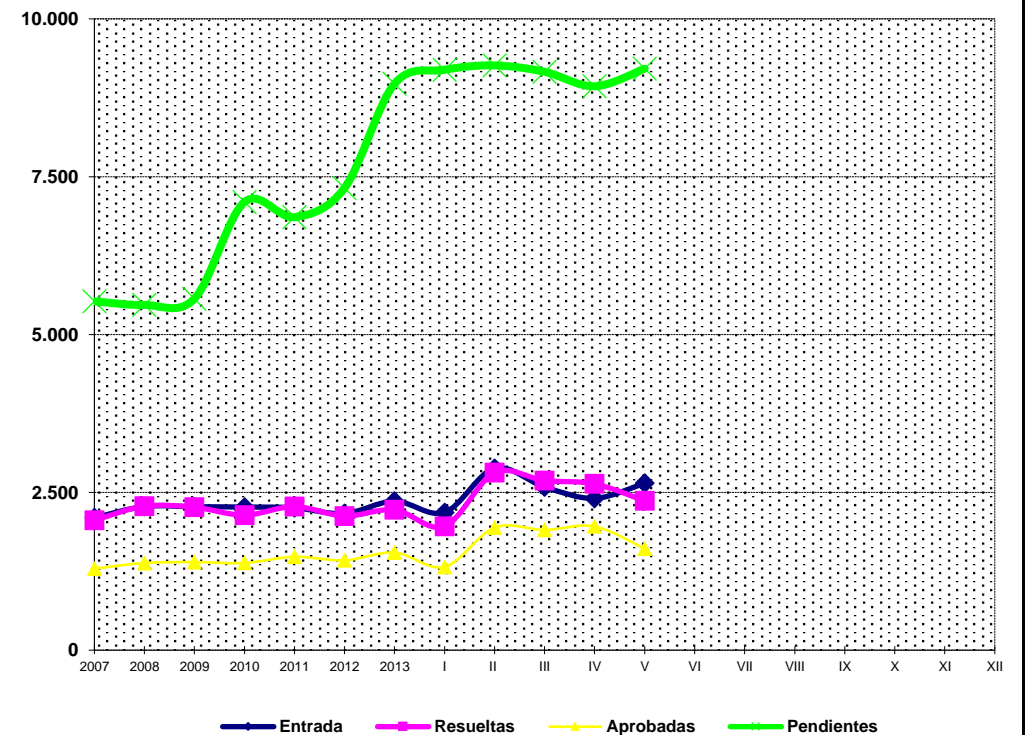
## JUBILACIÓN

		Entrada	Resueltas	% R./E.	Aprobadas	% A./R.	No Aprob.	Pendientes
G E S T I O N	2007	25.186	24.709	98,11%	15.505	62,75%	9.204	5.524
	2008	27.308	27.364	100,21%	16.564	60,53%	10.800	5.468
	2009	27.264	27.164	99,63%	16.742	60,98%	10.422	5.568
	2010	27.201	25.670	94,37%	16.574	64,57%	9.096	7.099
	2011	27.062	27.302	100,89%	17.751	65,02%	9.551	6.859
	2012	25.959	25.498	98,22%	17.078	66,98%	8.420	7.320
	2013	28.331	26.679	94,17%	18.552	69,54%	8.127	8.972
M E D I A S	2007	2.099	2.059		1.292		767	5.524
	2008	2.276	2.280		1.380		900	5.468
	2009	2.272	2.264		1.395		869	5.568
	2010	2.267	2.139		1.381		758	7.099
	2011	2.255	2.275		1.479		796	6.859
	2012	2.163	2.125		1.423		702	7.320
	2013	2.361	2.223		1.546		677	8.972
2014								
I	2.182	1.961	89,87%	1.320	67,31%	641	9.193	
II	2.881	2.811	97,57%	1.942	69,09%	869	9.263	
III	2.584	2.686	103,95%	1.905	70,92%	781	9.161	
IV	2.405	2.634	109,52%	1.961	74,45%	673	8.932	
V	2.644	2.365	89,45%	1.607	67,95%	758	9.211	
VI								
VII								
VIII								
IX								
X								
XI								
XII								
		12.696	12.457	98,12%	8.735	70,12%	3.722	9.211

EVOLUCIÓN DE LA GESTIÓN 2007-2014



EVOLUCIÓN MEDIAS MENSUALES



\* Pendientes reales

## PENSIÓN NO CONTRIBUTIVA DE JUBILACIÓN

### DATOS DE GESTIÓN CORRESPONDIENTES AL MES DE MAYO DE 2014

CC.AA. Y/O PROVINCIAS	PTES. MES ANTERIOR	SOLICITUDES PRESENTADAS					A RESOLV. MES	SOLICITUDES RESUELTAS									PTES. FIN MES
		NUEVAS	SGIM Y SATP	PAS	INSS	TOTAL		APROBADAS					NO APROBADAS				
								NUEVAS	SGIM Y SATP	PAS	INSS	TOTAL	DNG	CAD-DES	TOTAL		
<b>ANDALUCÍA</b>	<b>1.235</b>	<b>461</b>	<b>4</b>	<b>33</b>	<b>0</b>	<b>498</b>	<b>1.733</b>	<b>390</b>	<b>0</b>	<b>5</b>	<b>0</b>	<b>395</b>	<b>108</b>	<b>56</b>	<b>559</b>	<b>1.174</b>	
ALMERÍA	32	31	2	0	0	33	65	27	0	0	0	27	7	3	37	28	
CÁDIZ	394	81	0	10	0	91	485	63	0	0	0	63	8	21	92	393	
CÓRDOBA	48	43	0	2	0	45	93	45	0	1	0	46	3	3	52	41	
GRANADA	58	46	0	0	0	46	104	39	0	0	0	39	5	1	45	59	
HUELVA	42	17	0	2	0	19	61	22	0	2	0	24	7	0	31	30	
JAÉN	32	23	0	1	0	24	56	15	0	0	0	15	3	2	20	36	
MÁLAGA	201	108	1	1	0	110	311	81	0	0	0	81	41	20	142	169	
SEVILLA	428	112	1	17	0	130	558	98	0	2	0	100	34	6	140	418	
<b>ARAGÓN</b>	<b>61</b>	<b>61</b>	<b>1</b>	<b>0</b>	<b>0</b>	<b>62</b>	<b>123</b>	<b>46</b>	<b>0</b>	<b>0</b>	<b>0</b>	<b>46</b>	<b>16</b>	<b>2</b>	<b>64</b>	<b>59</b>	
HUESCA	10	15	0	0	0	15	25	5	0	0	0	5	4	0	9	16	
TERUEL	4	3	0	0	0	3	7	2	0	0	0	2	0	0	2	5	
ZARAGOZA	47	43	1	0	0	44	91	39	0	0	0	39	12	2	53	38	
<b>ASTURIAS</b>	<b>121</b>	<b>44</b>	<b>0</b>	<b>1</b>	<b>0</b>	<b>45</b>	<b>166</b>	<b>39</b>	<b>0</b>	<b>0</b>	<b>0</b>	<b>39</b>	<b>15</b>	<b>0</b>	<b>54</b>	<b>112</b>	
<b>ILLES BALEARS</b>	<b>109</b>	<b>55</b>	<b>0</b>	<b>0</b>	<b>0</b>	<b>55</b>	<b>164</b>	<b>23</b>	<b>0</b>	<b>0</b>	<b>0</b>	<b>23</b>	<b>5</b>	<b>0</b>	<b>28</b>	<b>136</b>	
<b>CANARIAS</b>	<b>1.393</b>	<b>175</b>	<b>0</b>	<b>2</b>	<b>0</b>	<b>177</b>	<b>1.570</b>	<b>159</b>	<b>0</b>	<b>2</b>	<b>0</b>	<b>161</b>	<b>43</b>	<b>12</b>	<b>216</b>	<b>1.354</b>	
LAS PALMAS	736	96	0	2	0	98	834	87	0	2	0	89	25	5	119	715	
S.C. TENERIFE	657	79	0	0	0	79	736	72	0	0	0	72	18	7	97	639	
<b>CANTABRIA</b>	<b>60</b>	<b>30</b>	<b>0</b>	<b>0</b>	<b>0</b>	<b>30</b>	<b>90</b>	<b>26</b>	<b>0</b>	<b>0</b>	<b>0</b>	<b>26</b>	<b>3</b>	<b>0</b>	<b>29</b>	<b>61</b>	
<b>CASTILLA Y LEÓN</b>	<b>282</b>	<b>144</b>	<b>2</b>	<b>0</b>	<b>0</b>	<b>146</b>	<b>428</b>	<b>85</b>	<b>2</b>	<b>2</b>	<b>0</b>	<b>89</b>	<b>19</b>	<b>5</b>	<b>113</b>	<b>315</b>	
ÁVILA	4	19	0	0	0	19	23	10	0	0	0	10	3	0	13	10	
BURGOS	50	17	0	0	0	17	67	8	1	0	0	9	1	3	13	54	
LEÓN	83	20	0	0	0	20	103	8	0	1	0	9	2	0	11	92	
PALENCIA	12	8	0	0	0	8	20	9	0	0	0	9	1	0	10	10	
SALAMANCA	56	23	2	0	0	25	81	22	1	1	0	24	5	0	29	52	
SEGOVIA	8	4	0	0	0	4	12	3	0	0	0	3	0	1	4	8	
SORIA	1	4	0	0	0	4	5	1	0	0	0	1	0	0	1	4	
VALLADOLID	48	37	0	0	0	37	85	18	0	0	0	18	5	0	23	62	
ZAMORA	20	12	0	0	0	12	32	6	0	0	0	6	2	1	9	23	
<b>CASTILLA-LA MANCHA</b>	<b>522</b>	<b>90</b>	<b>0</b>	<b>1</b>	<b>0</b>	<b>91</b>	<b>613</b>	<b>85</b>	<b>0</b>	<b>0</b>	<b>0</b>	<b>85</b>	<b>25</b>	<b>13</b>	<b>123</b>	<b>490</b>	
ALBACETE	45	20	0	1	0	21	66	19	0	0	0	19	7	2	28	38	
CIUDAD REAL	8	21	0	0	0	21	29	16	0	0	0	16	6	7	29	0	
CUENCA	12	8	0	0	0	8	20	10	0	0	0	10	1	1	12	8	
GUADALAJARA	8	11	0	0	0	11	19	7	0	0	0	7	3	1	11	8	
TOLEDO	449	30	0	0	0	30	479	33	0	0	0	33	8	2	43	436	

(Continúa al dorso)

CC.AA. Y/O PROVINCIAS	PTES. MES ANTERIOR	SOLICITUDES PRESENTADAS					A RESOLV. MES	SOLICITUDES RESUELTAS									PTES. FIN MES
								APROBADAS					NO APROBADAS		TOTAL		
		NUEVAS	SGIM Y SATP	PAS	INSS	TOTAL		NUEVAS	SGIM Y SATP	PAS	INSS	TOTAL	DNG	CAD-DES			
<b>CATALUNYA</b>	<b>2.796</b>	<b>322</b>	<b>0</b>	<b>0</b>	<b>4</b>	<b>326</b>	<b>3.122</b>	<b>23</b>	<b>0</b>	<b>0</b>	<b>0</b>	<b>23</b>	<b>79</b>	<b>35</b>	<b>137</b>	<b>2.985</b>	
BARCELONA	2.074	248	0	0	4	252	2.326	12	0	0	0	12	51	25	88	2.238	
GIRONA	265	33	0	0	0	33	298	6	0	0	0	6	10	3	19	279	
LLEIDA	140	14	0	0	0	14	154	1	0	0	0	1	7	2	10	144	
TARRAGONA	317	27	0	0	0	27	344	4	0	0	0	4	11	5	20	324	
<b>COMUNIDAD VALENCIANA</b>	<b>796</b>	<b>280</b>	<b>0</b>	<b>0</b>	<b>0</b>	<b>280</b>	<b>1.076</b>	<b>228</b>	<b>0</b>	<b>0</b>	<b>0</b>	<b>228</b>	<b>75</b>	<b>2</b>	<b>305</b>	<b>771</b>	
ALICANTE	399	130	0	0	0	130	529	69	0	0	0	69	31	2	102	427	
CASTELLÓN	52	8	0	0	0	8	60	18	0	0	0	18	2	0	20	40	
VALENCIA	345	142	0	0	0	142	487	141	0	0	0	141	42	0	183	304	
<b>EXTREMADURA</b>	<b>11</b>	<b>115</b>	<b>0</b>	<b>0</b>	<b>0</b>	<b>115</b>	<b>126</b>	<b>68</b>	<b>4</b>	<b>0</b>	<b>0</b>	<b>72</b>	<b>6</b>	<b>12</b>	<b>90</b>	<b>36</b>	
BADAJOS	7	58	0	0	0	58	65	34	2	0	0	36	3	6	45	20	
CÁCERES	4	57	0	0	0	57	61	34	2	0	0	36	3	6	45	16	
<b>GALICIA</b>	<b>557</b>	<b>220</b>	<b>1</b>	<b>1</b>	<b>0</b>	<b>222</b>	<b>779</b>	<b>119</b>	<b>0</b>	<b>0</b>	<b>0</b>	<b>119</b>	<b>36</b>	<b>18</b>	<b>173</b>	<b>606</b>	
A CORUÑA	338	56	0	0	0	56	394	45	0	0	0	45	18	7	70	324	
LUGO	26	26	1	1	0	28	54	27	0	0	0	27	7	0	34	20	
OURENSE	18	21	0	0	0	21	39	5	0	0	0	5	0	2	7	32	
PONTEVEDRA	175	117	0	0	0	117	292	42	0	0	0	42	11	9	62	230	
<b>MADRID</b>	<b>670</b>	<b>378</b>	<b>0</b>	<b>2</b>	<b>0</b>	<b>380</b>	<b>1.050</b>	<b>180</b>	<b>0</b>	<b>2</b>	<b>0</b>	<b>182</b>	<b>78</b>	<b>36</b>	<b>296</b>	<b>754</b>	
<b>MURCIA</b>	<b>173</b>	<b>80</b>	<b>0</b>	<b>0</b>	<b>0</b>	<b>80</b>	<b>253</b>	<b>49</b>	<b>0</b>	<b>0</b>	<b>0</b>	<b>49</b>	<b>16</b>	<b>7</b>	<b>72</b>	<b>181</b>	
<b>NAVARRA</b>	<b>13</b>	<b>24</b>	<b>0</b>	<b>0</b>	<b>0</b>	<b>24</b>	<b>37</b>	<b>15</b>	<b>0</b>	<b>0</b>	<b>0</b>	<b>15</b>	<b>2</b>	<b>3</b>	<b>20</b>	<b>17</b>	
<b>PAÍS VASCO</b>	<b>85</b>	<b>72</b>	<b>0</b>	<b>0</b>	<b>0</b>	<b>72</b>	<b>157</b>	<b>37</b>	<b>0</b>	<b>0</b>	<b>0</b>	<b>37</b>	<b>21</b>	<b>0</b>	<b>58</b>	<b>99</b>	
ARABA/ÁLAVA	1	6	0	0	0	6	7	3	0	0	0	3	0	0	3	4	
GIPUZKOA	10	15	0	0	0	15	25	9	0	0	0	9	7	0	16	9	
BIZKAIA	74	51	0	0	0	51	125	25	0	0	0	25	14	0	39	86	
<b>LA RIOJA</b>	<b>16</b>	<b>11</b>	<b>0</b>	<b>0</b>	<b>0</b>	<b>11</b>	<b>27</b>	<b>7</b>	<b>0</b>	<b>0</b>	<b>0</b>	<b>7</b>	<b>1</b>	<b>1</b>	<b>9</b>	<b>18</b>	
<b>CEUTA</b>	<b>22</b>	<b>14</b>	<b>0</b>	<b>0</b>	<b>0</b>	<b>14</b>	<b>36</b>	<b>6</b>	<b>0</b>	<b>0</b>	<b>0</b>	<b>6</b>	<b>2</b>	<b>6</b>	<b>14</b>	<b>22</b>	
<b>MELILLA</b>	<b>10</b>	<b>16</b>	<b>0</b>	<b>0</b>	<b>0</b>	<b>16</b>	<b>26</b>	<b>5</b>	<b>0</b>	<b>0</b>	<b>0</b>	<b>5</b>	<b>0</b>	<b>0</b>	<b>5</b>	<b>21</b>	

<b>TOTAL ESTADO</b>	<b>8.932</b>	<b>2.592</b>	<b>8</b>	<b>40</b>	<b>4</b>	<b>2.644</b>	<b>11.576</b>	<b>1.590</b>	<b>6</b>	<b>11</b>	<b>0</b>	<b>1.607</b>	<b>550</b>	<b>208</b>	<b>2.365</b>	<b>9.211</b>
---------------------	--------------	--------------	----------	-----------	----------	--------------	---------------	--------------	----------	-----------	----------	--------------	------------	------------	--------------	--------------

## PENSIÓN NO CONTRIBUTIVA DE JUBILACIÓN

### CAUSAS DE DENEGACIÓN CORRESPONDIENTES AL MES DE MAYO DE 2014

CC.AA. Y/O PROVINCIAS	EDAD	RESIDENCIA LEGAL	RECURSOS ECONÓMICOS		PRESTACIÓN	SIN	TOTAL CAUSAS DE DENEGACIÓN
			PERSONALES	U.E.C.	INCOMPATIBLE	DESGLOSAR	
<b>ANDALUCÍA</b>	<b>15</b>	<b>30</b>	<b>20</b>	<b>43</b>	<b>0</b>	<b>0</b>	<b>108</b>
ALMERÍA	2	1	0	4	0	0	7
CÁDIZ	0	1	5	2	0	0	8
CÓRDOBA	1	0	0	2	0	0	3
GRANADA	0	1	2	2	0	0	5
HUELVA	0	0	0	7	0	0	7
JAÉN	0	0	1	2	0	0	3
MÁLAGA	4	22	5	10	0	0	41
SEVILLA	8	5	7	14	0	0	34
<b>ARAGÓN</b>	<b>2</b>	<b>5</b>	<b>3</b>	<b>6</b>	<b>0</b>	<b>0</b>	<b>16</b>
HUESCA	1	0	2	1	0	0	4
TERUEL	0	0	0	0	0	0	0
ZARAGOZA	1	5	1	5	0	0	12
<b>ASTURIAS</b>	<b>0</b>	<b>4</b>	<b>5</b>	<b>6</b>	<b>0</b>	<b>0</b>	<b>15</b>
<b>ILLES BALEARS</b>	<b>0</b>	<b>4</b>	<b>0</b>	<b>1</b>	<b>0</b>	<b>0</b>	<b>5</b>
<b>CANARIAS</b>	<b>3</b>	<b>13</b>	<b>11</b>	<b>15</b>	<b>1</b>	<b>0</b>	<b>43</b>
LAS PALMAS	0	7	7	11	0	0	25
S.C. TENERIFE	3	6	4	4	1	0	18
<b>CANTABRIA</b>	<b>1</b>	<b>0</b>	<b>1</b>	<b>1</b>	<b>0</b>	<b>0</b>	<b>3</b>
<b>CASTILLA Y LEÓN</b>	<b>3</b>	<b>0</b>	<b>7</b>	<b>9</b>	<b>0</b>	<b>0</b>	<b>19</b>
ÁVILA	1	0	2	0	0	0	3
BURGOS	0	0	0	1	0	0	1
LEÓN	1	0	1	0	0	0	2
PALENCIA	0	0	0	1	0	0	1
SALAMANCA	0	0	1	4	0	0	5
SEGOVIA	0	0	0	0	0	0	0
SORIA	0	0	0	0	0	0	0
VALLADOLID	1	0	1	3	0	0	5
ZAMORA	0	0	2	0	0	0	2
<b>CASTILLA-LA MANCHA</b>	<b>3</b>	<b>3</b>	<b>2</b>	<b>17</b>	<b>0</b>	<b>0</b>	<b>25</b>
ALBACETE	0	1	1	5	0	0	7
CIUDAD REAL	2	0	0	4	0	0	6
CUENCA	0	0	0	1	0	0	1
GUADALAJARA	0	1	0	2	0	0	3
TOLEDO	1	1	1	5	0	0	8

(Continúa al dorso)

CC.AA. Y/O PROVINCIAS	EDAD	RESIDENCIA LEGAL	RECURSOS ECONÓMICOS		PRESTACIÓN	SIN	TOTAL CAUSAS DE DENEGACIÓN
			PERSONALES	U.E.C.	INCOMPATIBLE	DESGLOSAR	
<b>CATALUNYA</b>	2	11	22	26	18	0	79
BARCELONA	1	8	19	13	10	0	51
GIRONA	0	1	1	4	4	0	10
LLEIDA	1	0	1	5	0	0	7
TARRAGONA	0	2	1	4	4	0	11
<b>COMUNIDAD VALENCIANA</b>	5	10	16	44	0	0	75
ALICANTE	2	5	8	16	0	0	31
CASTELLÓN	0	0	0	2	0	0	2
VALENCIA	3	5	8	26	0	0	42
<b>EXTREMADURA</b>	0	0	0	6	0	0	6
BADAJOS	0	0	0	3	0	0	3
CÁCERES	0	0	0	3	0	0	3
<b>GALICIA</b>	3	0	9	24	0	0	36
A CORUÑA	2	0	3	13	0	0	18
LUGO	1	0	3	3	0	0	7
OURENSE	0	0	0	0	0	0	0
PONTEVEDRA	0	0	3	8	0	0	11
<b>MADRID</b>	7	32	13	26	0	0	78
<b>MURCIA</b>	1	7	2	6	0	0	16
<b>NAVARRA</b>	0	2	0	0	0	0	2
<b>PAÍS VASCO</b>	1	4	8	8	0	0	21
ARABA/ÁLAVA	0	0	0	0	0	0	0
GIPUZKOA	0	3	4	0	0	0	7
BIZKAIA	1	1	4	8	0	0	14
<b>LA RIOJA</b>	0	1	0	0	0	0	1
<b>CEUTA</b>	0	0	1	0	1	0	2
<b>MELILLA</b>	0	0	0	0	0	0	0
<b>TOTAL ESTADO</b>	46	126	120	238	20	0	550

## PENSIÓN NO CONTRIBUTIVA DE JUBILACIÓN

### DATOS ACUMULADOS DE GESTIÓN CORRESPONDIENTES AL AÑO 2014 HASTA MAYO

CC.AA. Y/O PROVINCIAS	PTES. AÑO ANTERIOR	SOLICITUDES PRESENTADAS					A RESOLV. AÑO	SOLICITUDES RESUELTAS									PTES. FINAL
								APROBADAS				NO APROBADAS			TOTAL		
		NUEVAS	SGIM Y SATP	PAS	INSS	TOTAL		NUEVAS	SGIM Y SATP	PAS	INSS	TOTAL	DNG	CAD-DES			
<b>ANDALUCÍA</b>	<b>1.095</b>	<b>2.497</b>	<b>27</b>	<b>198</b>	<b>0</b>	<b>2.722</b>	<b>3.817</b>	<b>1.953</b>	<b>0</b>	<b>38</b>	<b>0</b>	<b>1.991</b>	<b>491</b>	<b>161</b>	<b>2.643</b>	<b>1.174</b>	
ALMERÍA	27	202	4	0	0	206	233	133	0	0	0	133	54	18	205	28	
CÁDIZ	163	562	5	53	0	620	783	306	0	8	0	314	36	40	390	393	
CÓRDOBA	39	226	0	13	0	239	278	193	0	4	0	197	31	9	237	41	
GRANADA	57	199	0	2	0	201	258	154	0	1	0	155	27	17	199	59	
HUELVA	26	130	1	12	0	143	169	97	0	7	0	104	30	5	139	30	
JAÉN	32	116	4	7	0	127	159	92	0	3	0	95	15	13	123	36	
MÁLAGA	156	575	5	8	0	588	744	412	0	3	0	415	126	34	575	169	
SEVILLA	595	487	8	103	0	598	1.193	566	0	12	0	578	172	25	775	418	
<b>ARAGÓN</b>	<b>47</b>	<b>330</b>	<b>1</b>	<b>4</b>	<b>0</b>	<b>335</b>	<b>382</b>	<b>240</b>	<b>0</b>	<b>3</b>	<b>0</b>	<b>243</b>	<b>68</b>	<b>12</b>	<b>323</b>	<b>59</b>	
HUESCA	11	69	0	1	0	70	81	49	0	1	0	50	14	1	65	16	
TERUEL	6	22	0	0	0	22	28	19	0	0	0	19	3	1	23	5	
ZARAGOZA	30	239	1	3	0	243	273	172	0	2	0	174	51	10	235	38	
<b>ASTURIAS</b>	<b>131</b>	<b>250</b>	<b>0</b>	<b>2</b>	<b>4</b>	<b>256</b>	<b>387</b>	<b>168</b>	<b>0</b>	<b>0</b>	<b>8</b>	<b>176</b>	<b>85</b>	<b>14</b>	<b>275</b>	<b>112</b>	
<b>ILLES BALEARS</b>	<b>59</b>	<b>329</b>	<b>0</b>	<b>0</b>	<b>0</b>	<b>329</b>	<b>388</b>	<b>185</b>	<b>2</b>	<b>0</b>	<b>0</b>	<b>187</b>	<b>47</b>	<b>18</b>	<b>252</b>	<b>136</b>	
<b>CANARIAS</b>	<b>1.407</b>	<b>836</b>	<b>1</b>	<b>8</b>	<b>0</b>	<b>845</b>	<b>2.252</b>	<b>591</b>	<b>1</b>	<b>10</b>	<b>0</b>	<b>602</b>	<b>193</b>	<b>103</b>	<b>898</b>	<b>1.354</b>	
LAS PALMAS	758	444	0	6	0	450	1.208	295	0	7	0	302	116	75	493	715	
S.C. TENERIFE	649	392	1	2	0	395	1.044	296	1	3	0	300	77	28	405	639	
<b>CANTABRIA</b>	<b>39</b>	<b>145</b>	<b>0</b>	<b>1</b>	<b>0</b>	<b>146</b>	<b>185</b>	<b>105</b>	<b>0</b>	<b>0</b>	<b>0</b>	<b>105</b>	<b>19</b>	<b>0</b>	<b>124</b>	<b>61</b>	
<b>CASTILLA Y LEÓN</b>	<b>180</b>	<b>680</b>	<b>6</b>	<b>2</b>	<b>0</b>	<b>688</b>	<b>868</b>	<b>414</b>	<b>6</b>	<b>6</b>	<b>0</b>	<b>426</b>	<b>91</b>	<b>36</b>	<b>553</b>	<b>315</b>	
ÁVILA	16	54	0	0	0	54	70	44	0	0	0	44	12	4	60	10	
BURGOS	16	87	0	0	0	87	103	25	2	1	0	28	8	13	49	54	
LEÓN	36	116	0	0	0	116	152	45	1	2	0	48	11	1	60	92	
PALENCIA	14	42	1	0	0	43	57	37	1	0	0	38	6	3	47	10	
SALAMANCA	32	122	4	2	0	128	160	89	1	3	0	93	15	0	108	52	
SEGOVIA	8	27	0	0	0	27	35	19	0	0	0	19	3	5	27	8	
SORIA	2	12	1	0	0	13	15	8	1	0	0	9	1	1	11	4	
VALLADOLID	35	163	0	0	0	163	198	104	0	0	0	104	26	6	136	62	
ZAMORA	21	57	0	0	0	57	78	43	0	0	0	43	9	3	55	23	
<b>CASTILLA-LA MANCHA</b>	<b>483</b>	<b>473</b>	<b>0</b>	<b>4</b>	<b>0</b>	<b>477</b>	<b>960</b>	<b>325</b>	<b>1</b>	<b>1</b>	<b>0</b>	<b>327</b>	<b>106</b>	<b>37</b>	<b>470</b>	<b>490</b>	
ALBACETE	36	108	0	3	0	111	147	76	1	1	0	78	25	6	109	38	
CIUDAD REAL	10	109	0	0	0	109	119	84	0	0	0	84	18	17	119	0	
CUENCA	11	43	0	0	0	43	54	32	0	0	0	32	12	2	46	8	
GUADALAJARA	13	49	0	1	0	50	63	41	0	0	0	41	9	5	55	8	
TOLEDO	413	164	0	0	0	164	577	92	0	0	0	92	42	7	141	436	

(Continúa al dorso)

CC.AA. Y/O PROVINCIAS	PTES. AÑO ANTERIOR	SOLICITUDES PRESENTADAS					A RESOLV. AÑO	SOLICITUDES RESUELTAS									PTES. FINAL
								APROBADAS				NO APROBADAS		TOTAL			
		NUEVAS	SGIM Y SATP	PAS	INSS	TOTAL		NUEVAS	SGIM Y SATP	PAS	INSS	TOTAL	DNG		CAD-DES		
<b>CATALUNYA</b>	<b>2.916</b>	<b>1.667</b>	<b>1</b>	<b>4</b>	<b>16</b>	<b>1.688</b>	<b>4.604</b>	<b>957</b>	<b>4</b>	<b>0</b>	<b>3</b>	<b>964</b>	<b>475</b>	<b>180</b>	<b>1.619</b>	<b>2.985</b>	
BARCELONA	2.175	1.239	1	2	13	1.255	3.430	711	3	0	3	717	351	124	1.192	2.238	
GIRONA	250	172	0	0	2	174	424	93	0	0	0	93	36	16	145	279	
LLEIDA	157	74	0	1	0	75	232	50	0	0	0	50	27	11	88	144	
TARRAGONA	334	182	0	1	1	184	518	103	1	0	0	104	61	29	194	324	
<b>COMUNIDAD VALENCIANA</b>	<b>845</b>	<b>1.390</b>	<b>3</b>	<b>2</b>	<b>0</b>	<b>1.395</b>	<b>2.240</b>	<b>1.083</b>	<b>1</b>	<b>7</b>	<b>0</b>	<b>1.091</b>	<b>323</b>	<b>55</b>	<b>1.469</b>	<b>771</b>	
ALICANTE	449	595	3	0	0	598	1.047	482	1	3	0	486	129	5	620	427	
CASTELLÓN	38	84	0	1	0	85	123	61	0	2	0	63	18	2	83	40	
VALENCIA	358	711	0	1	0	712	1.070	540	0	2	0	542	176	48	766	304	
<b>EXTREMADURA</b>	<b>21</b>	<b>396</b>	<b>3</b>	<b>0</b>	<b>0</b>	<b>399</b>	<b>420</b>	<b>259</b>	<b>10</b>	<b>1</b>	<b>0</b>	<b>270</b>	<b>69</b>	<b>45</b>	<b>384</b>	<b>36</b>	
BADAJOS	15	230	0	0	0	230	245	139	4	0	0	143	56	26	225	20	
CÁCERES	6	166	3	0	0	169	175	120	6	1	0	127	13	19	159	16	
<b>GALICIA</b>	<b>646</b>	<b>954</b>	<b>1</b>	<b>1</b>	<b>0</b>	<b>956</b>	<b>1.602</b>	<b>706</b>	<b>0</b>	<b>0</b>	<b>0</b>	<b>706</b>	<b>222</b>	<b>68</b>	<b>996</b>	<b>606</b>	
A CORUÑA	299	353	0	0	0	353	652	238	0	0	0	238	72	18	328	324	
LUGO	7	115	1	1	0	117	124	89	0	0	0	89	12	3	104	20	
OURENSE	45	89	0	0	0	89	134	52	0	0	0	52	40	10	102	32	
PONTEVEDRA	295	397	0	0	0	397	692	327	0	0	0	327	98	37	462	230	
<b>MADRID</b>	<b>788</b>	<b>1.421</b>	<b>3</b>	<b>6</b>	<b>0</b>	<b>1.430</b>	<b>2.218</b>	<b>947</b>	<b>3</b>	<b>5</b>	<b>0</b>	<b>955</b>	<b>393</b>	<b>116</b>	<b>1.464</b>	<b>754</b>	
MURCIA	194	366	0	1	1	368	562	249	6	3	0	258	86	37	381	181	
NAVARRA	13	103	1	0	7	111	124	73	0	0	0	73	29	5	107	17	
<b>PAÍS VASCO</b>	<b>64</b>	<b>352</b>	<b>0</b>	<b>0</b>	<b>0</b>	<b>352</b>	<b>416</b>	<b>239</b>	<b>0</b>	<b>0</b>	<b>0</b>	<b>239</b>	<b>77</b>	<b>1</b>	<b>317</b>	<b>99</b>	
ARABA/ÁLAVA	1	39	0	0	0	39	40	36	0	0	0	36	0	0	36	4	
GIPUZKOA	9	64	0	0	0	64	73	50	0	0	0	50	14	0	64	9	
BIZKAIA	54	249	0	0	0	249	303	153	0	0	0	153	63	1	217	86	
<b>LA RIOJA</b>	<b>18</b>	<b>76</b>	<b>0</b>	<b>0</b>	<b>0</b>	<b>76</b>	<b>94</b>	<b>54</b>	<b>0</b>	<b>0</b>	<b>0</b>	<b>54</b>	<b>20</b>	<b>2</b>	<b>76</b>	<b>18</b>	
CEUTA	21	66	1	0	0	67	88	39	0	0	0	39	10	17	66	22	
MELILLA	5	56	0	0	0	56	61	29	0	0	0	29	11	0	40	21	

<b>TOTAL ESTADO</b>	<b>8.972</b>	<b>12.387</b>	<b>48</b>	<b>233</b>	<b>28</b>	<b>12.696</b>	<b>21.668</b>	<b>8.616</b>	<b>34</b>	<b>74</b>	<b>11</b>	<b>8.735</b>	<b>2.815</b>	<b>907</b>	<b>12.457</b>	<b>9.211</b>
---------------------	--------------	---------------	-----------	------------	-----------	---------------	---------------	--------------	-----------	-----------	-----------	--------------	--------------	------------	---------------	--------------

## PENSIÓN NO CONTRIBUTIVA DE JUBILACIÓN

### CAUSAS DE DENEGACIÓN ACUMULADAS CORRESPONDIENTES AL AÑO 2014 HASTA MAYO

CC.AA. Y/O PROVINCIAS	EDAD	RESIDENCIA LEGAL	RECURSOS ECONÓMICOS		PRESTACIÓN INCOMPATIBLE	SIN DESGLOSAR	TOTAL CAUSAS DE DENEGACIÓN
			PERSONALES	U.E.C.			
<b>ANDALUCÍA</b>	<b>68</b>	<b>89</b>	<b>81</b>	<b>250</b>	<b>3</b>	<b>0</b>	<b>491</b>
ALMERÍA	11	15	4	24	0	0	54
CÁDIZ	3	3	9	21	0	0	36
CÓRDOBA	3	4	5	19	0	0	31
GRANADA	5	5	6	11	0	0	27
HUELVA	2	0	3	24	1	0	30
JAÉN	2	2	3	7	1	0	15
MÁLAGA	12	40	19	54	1	0	126
SEVILLA	30	20	32	90	0	0	172
<b>ARAGÓN</b>	<b>6</b>	<b>19</b>	<b>19</b>	<b>20</b>	<b>4</b>	<b>0</b>	<b>68</b>
HUESCA	3	0	4	7	0	0	14
TERUEL	0	2	0	1	0	0	3
ZARAGOZA	3	17	15	12	4	0	51
<b>ASTURIAS</b>	<b>2</b>	<b>17</b>	<b>29</b>	<b>36</b>	<b>1</b>	<b>0</b>	<b>85</b>
<b>ILLES BALEARS</b>	<b>0</b>	<b>21</b>	<b>10</b>	<b>16</b>	<b>0</b>	<b>0</b>	<b>47</b>
<b>CANARIAS</b>	<b>14</b>	<b>64</b>	<b>61</b>	<b>49</b>	<b>5</b>	<b>0</b>	<b>193</b>
LAS PALMAS	10	33	39	30	4	0	116
S.C. TENERIFE	4	31	22	19	1	0	77
<b>CANTABRIA</b>	<b>11</b>	<b>2</b>	<b>3</b>	<b>3</b>	<b>0</b>	<b>0</b>	<b>19</b>
<b>CASTILLA Y LEÓN</b>	<b>15</b>	<b>5</b>	<b>19</b>	<b>52</b>	<b>0</b>	<b>0</b>	<b>91</b>
ÁVILA	3	1	2	6	0	0	12
BURGOS	0	0	2	6	0	0	8
LEÓN	2	2	2	5	0	0	11
PALENCIA	0	0	1	5	0	0	6
SALAMANCA	1	1	3	10	0	0	15
SEGOVIA	1	0	0	2	0	0	3
SORIA	1	0	0	0	0	0	1
VALLADOLID	6	1	7	12	0	0	26
ZAMORA	1	0	2	6	0	0	9
<b>CASTILLA-LA MANCHA</b>	<b>6</b>	<b>18</b>	<b>20</b>	<b>62</b>	<b>0</b>	<b>0</b>	<b>106</b>
ALBACETE	0	3	5	17	0	0	25
CIUDAD REAL	3	2	3	10	0	0	18
CUENCA	0	0	3	9	0	0	12
GUADALAJARA	0	3	1	5	0	0	9
TOLEDO	3	10	8	21	0	0	42

(Continúa al dorso)

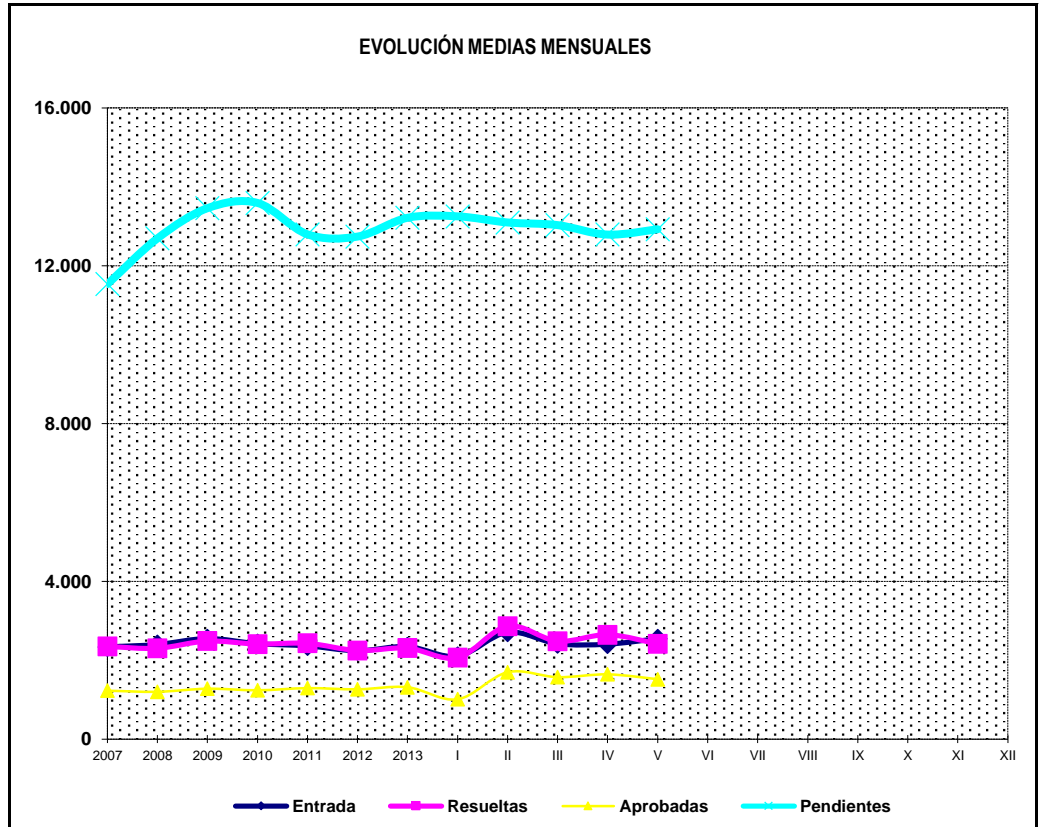
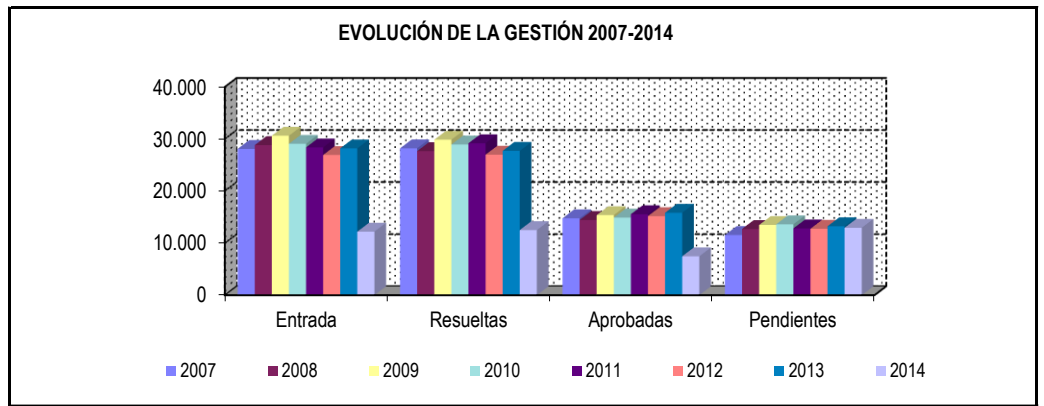
CC.AA. Y/O PROVINCIAS	EDAD	RESIDENCIA LEGAL	RECURSOS ECONÓMICOS		PRESTACIÓN	SIN	TOTAL CAUSAS DE DENEGACIÓN
			PERSONALES	U.E.C.	INCOMPATIBLE	DESGLOSAR	
<b>CATALUNYA</b>	<b>24</b>	<b>67</b>	<b>118</b>	<b>201</b>	<b>65</b>	<b>0</b>	<b>475</b>
BARCELONA	15	51	91	148	46	0	351
GIRONA	2	7	5	14	8	0	36
LLEIDA	4	1	11	10	1	0	27
TARRAGONA	3	8	11	29	10	0	61
<b>COMUNIDAD VALENCIANA</b>	<b>15</b>	<b>56</b>	<b>64</b>	<b>187</b>	<b>1</b>	<b>0</b>	<b>323</b>
ALICANTE	8	28	28	65	0	0	129
CASTELLÓN	0	5	4	9	0	0	18
VALENCIA	7	23	32	113	1	0	176
<b>EXTREMADURA</b>	<b>10</b>	<b>0</b>	<b>8</b>	<b>51</b>	<b>0</b>	<b>0</b>	<b>69</b>
BADAJOS	10	0	6	40	0	0	56
CÁCERES	0	0	2	11	0	0	13
<b>GALICIA</b>	<b>9</b>	<b>23</b>	<b>62</b>	<b>126</b>	<b>2</b>	<b>0</b>	<b>222</b>
A CORUÑA	4	7	20	40	1	0	72
LUGO	2	0	4	5	1	0	12
OURENSE	2	9	8	21	0	0	40
PONTEVEDRA	1	7	30	60	0	0	98
<b>MADRID</b>	<b>19</b>	<b>121</b>	<b>89</b>	<b>164</b>	<b>0</b>	<b>0</b>	<b>393</b>
<b>MURCIA</b>	<b>2</b>	<b>29</b>	<b>15</b>	<b>40</b>	<b>0</b>	<b>0</b>	<b>86</b>
<b>NAVARRA</b>	<b>0</b>	<b>12</b>	<b>9</b>	<b>8</b>	<b>0</b>	<b>0</b>	<b>29</b>
<b>PAÍS VASCO</b>	<b>2</b>	<b>20</b>	<b>21</b>	<b>34</b>	<b>0</b>	<b>0</b>	<b>77</b>
ARABA/ÁLAVA	0	0	0	0	0	0	0
GIPUZKOA	0	5	5	4	0	0	14
BIZKAIA	2	15	16	30	0	0	63
<b>LA RIOJA</b>	<b>2</b>	<b>14</b>	<b>3</b>	<b>1</b>	<b>0</b>	<b>0</b>	<b>20</b>
<b>CEUTA</b>	<b>1</b>	<b>4</b>	<b>3</b>	<b>1</b>	<b>1</b>	<b>0</b>	<b>10</b>
<b>MELILLA</b>	<b>1</b>	<b>7</b>	<b>1</b>	<b>2</b>	<b>0</b>	<b>0</b>	<b>11</b>
<b>TOTAL ESTADO</b>	<b>207</b>	<b>588</b>	<b>635</b>	<b>1.303</b>	<b>82</b>	<b>0</b>	<b>2.815</b>

**1c PNC DE INVALIDEZ: DATOS DE LA GESTIÓN MENSUAL Y ANUAL**

## R.D.L. 1/1994, DE 20 DE JUNIO; T. REF. LGSS PNCs DE LA SEGURIDAD SOCIAL

## INVALIDEZ

		Entrada	Resueltas	% R./E.	Aprobadas	% A./R.	No Aprob.	Pendientes
GESTIÓN	2007	28.067	28.189	100,43%	14.743	52,30%	13.446	11.533
	2008	28.808	27.649	95,98%	14.414	52,13%	13.235	12.692
	2009	30.605	29.839	97,50%	15.351	51,45%	14.488	13.458
	2010	29.052	28.919	99,54%	14.876	51,44%	14.043	13.591
	2011	28.359	29.155	102,81%	15.525	53,25%	13.630	12.795
	2012	26.897	26.954	100,21%	15.162	56,25%	11.792	12.738
	2013	28.170	27.693	98,31%	15.807	57,08%	11.886	13.215
MEDIAS	2007	2.339	2.349		1.229		1.121	11.533
	2008	2.401	2.304		1.201		1.103	12.692
	2009	2.550	2.487		1.279		1.207	13.458
	2010	2.421	2.410		1.240		1.170	13.591
	2011	2.363	2.430		1.294		1.136	12.795
	2012	2.241	2.246		1.264		983	12.738
	2013	2.348	2.308		1.317		991	13.215
<b>2014</b>								
I II III IV V VI VII VIII IX X XI XII		2.102	2.066	98,29%	1.010	48,89%	1.056	13.251
		2.709	2.864	105,72%	1.698	59,29%	1.166	13.096
		2.418	2.485	102,77%	1.572	63,26%	913	13.029
		2.408	2.648	109,97%	1.643	62,05%	1.005	12.789
		2.548	2.413	94,70%	1.520	62,99%	893	12.924
		<b>12.185</b>	<b>12.476</b>	<b>102,39%</b>	<b>7.443</b>	<b>59,66%</b>	<b>5.033</b>	<b>12.924</b>



\* Pendientes reales

## PENSIÓN NO CONTRIBUTIVA DE INVALIDEZ

### DATOS DE GESTIÓN CORRESPONDIENTES AL MES DE MAYO DE 2014

CC.AA. Y/O PROVINCIAS	PTES. MES ANTERIOR	SOLICITUDES PRESENTADAS					A RESOLV. MES	SOLICITUDES RESUELTAS									PTES. FIN MES
		NUEVAS	SGIM Y SATP	PAS	INSS	TOTAL		APROBADAS					NO APROBADAS		TOTAL		
								NUEVAS	SGIM Y SATP	PAS	INSS	TOTAL	DNG	CAD-DES			
<b>ANDALUCÍA</b>	<b>2.221</b>	<b>473</b>	<b>1</b>	<b>5</b>	<b>0</b>	<b>479</b>	<b>2.700</b>	<b>326</b>	<b>7</b>	<b>5</b>	<b>0</b>	<b>338</b>	<b>122</b>	<b>42</b>	<b>502</b>	<b>2.198</b>	
ALMERÍA	51	31	1	0	0	32	83	32	2	0	0	34	5	1	40	43	
CÁDIZ	484	86	0	0	0	86	570	42	1	2	0	45	13	14	72	498	
CÓRDOBA	99	41	0	1	0	42	141	45	0	0	0	45	7	1	53	88	
GRANADA	162	36	0	0	0	36	198	30	0	0	0	30	16	3	49	149	
HUELVA	64	38	0	1	0	39	103	31	0	1	0	32	9	3	44	59	
JAÉN	34	34	0	0	0	34	68	12	0	0	0	12	3	1	16	52	
MÁLAGA	266	82	0	0	0	82	348	55	3	0	0	58	49	15	122	226	
SEVILLA	1.061	125	0	3	0	128	1.189	79	1	2	0	82	20	4	106	1.083	
<b>ARAGÓN</b>	<b>45</b>	<b>27</b>	<b>0</b>	<b>0</b>	<b>1</b>	<b>28</b>	<b>73</b>	<b>15</b>	<b>0</b>	<b>0</b>	<b>0</b>	<b>15</b>	<b>3</b>	<b>1</b>	<b>19</b>	<b>54</b>	
HUESCA	8	4	0	0	1	5	13	6	0	0	0	6	0	1	7	6	
TERUEL	2	3	0	0	0	3	5	0	0	0	0	0	1	0	1	4	
ZARAGOZA	35	20	0	0	0	20	55	9	0	0	0	9	2	0	11	44	
<b>ASTURIAS</b>	<b>165</b>	<b>44</b>	<b>0</b>	<b>0</b>	<b>1</b>	<b>45</b>	<b>210</b>	<b>25</b>	<b>0</b>	<b>0</b>	<b>0</b>	<b>25</b>	<b>13</b>	<b>1</b>	<b>39</b>	<b>171</b>	
<b>ILLES BALEARS</b>	<b>46</b>	<b>52</b>	<b>0</b>	<b>0</b>	<b>0</b>	<b>52</b>	<b>98</b>	<b>21</b>	<b>0</b>	<b>0</b>	<b>0</b>	<b>21</b>	<b>14</b>	<b>3</b>	<b>38</b>	<b>60</b>	
<b>CANARIAS</b>	<b>3.580</b>	<b>260</b>	<b>0</b>	<b>2</b>	<b>1</b>	<b>263</b>	<b>3.843</b>	<b>185</b>	<b>0</b>	<b>3</b>	<b>0</b>	<b>188</b>	<b>190</b>	<b>4</b>	<b>382</b>	<b>3.461</b>	
LAS PALMAS	1.742	100	0	0	0	100	1.842	92	0	2	0	94	98	2	194	1.648	
S.C. TENERIFE	1.838	160	0	2	1	163	2.001	93	0	1	0	94	92	2	188	1.813	
<b>CANTABRIA</b>	<b>127</b>	<b>40</b>	<b>0</b>	<b>0</b>	<b>0</b>	<b>40</b>	<b>167</b>	<b>43</b>	<b>0</b>	<b>0</b>	<b>0</b>	<b>43</b>	<b>7</b>	<b>0</b>	<b>50</b>	<b>117</b>	
<b>CASTILLA Y LEÓN</b>	<b>357</b>	<b>121</b>	<b>0</b>	<b>0</b>	<b>0</b>	<b>121</b>	<b>478</b>	<b>65</b>	<b>0</b>	<b>0</b>	<b>0</b>	<b>65</b>	<b>14</b>	<b>3</b>	<b>82</b>	<b>396</b>	
ÁVILA	9	5	0	0	0	5	14	7	0	0	0	7	1	0	8	6	
BURGOS	102	18	0	0	0	18	120	12	0	0	0	12	1	3	16	104	
LEÓN	99	24	0	0	0	24	123	4	0	0	0	4	3	0	7	116	
PALENCIA	15	10	0	0	0	10	25	5	0	0	0	5	1	0	6	19	
SALAMANCA	66	21	0	0	0	21	87	15	0	0	0	15	4	0	19	68	
SEGOVIA	28	6	0	0	0	6	34	2	0	0	0	2	0	0	2	32	
SORIA	2	2	0	0	0	2	4	3	0	0	0	3	0	0	3	1	
VALLADOLID	20	19	0	0	0	19	39	9	0	0	0	9	3	0	12	27	
ZAMORA	16	16	0	0	0	16	32	8	0	0	0	8	1	0	9	23	
<b>CASTILLA-LA MANCHA</b>	<b>476</b>	<b>145</b>	<b>0</b>	<b>0</b>	<b>0</b>	<b>145</b>	<b>621</b>	<b>59</b>	<b>0</b>	<b>1</b>	<b>0</b>	<b>60</b>	<b>29</b>	<b>6</b>	<b>95</b>	<b>526</b>	
ALBACETE	81	22	0	0	0	22	103	15	0	1	0	16	10	0	26	77	
CIUDAD REAL	15	17	0	0	0	17	32	13	0	0	0	13	5	3	21	11	
CUENCA	36	16	0	0	0	16	52	14	0	0	0	14	6	1	21	31	
GUADALAJARA	24	14	0	0	0	14	38	9	0	0	0	9	5	2	16	22	
TOLEDO	320	76	0	0	0	76	396	8	0	0	0	8	3	0	11	385	

(Continúa al dorso)

CC.AA. Y/O PROVINCIAS	PTES. MES ANTERIOR	SOLICITUDES PRESENTADAS					A RESOLV. MES	SOLICITUDES RESUELTAS									PTES. FIN MES
		NUEVAS	SGIM Y SATP	PAS	INSS	TOTAL		APROBADAS					NO APROBADAS		TOTAL		
								NUEVAS	SGIM Y SATP	PAS	INSS	TOTAL	DNG	CAD-DES			
<b>CATALUNYA</b>	<b>2.992</b>	<b>338</b>	<b>0</b>	<b>0</b>	<b>13</b>	<b>351</b>	<b>3.343</b>	<b>165</b>	<b>0</b>	<b>0</b>	<b>9</b>	<b>174</b>	<b>124</b>	<b>55</b>	<b>353</b>	<b>2.990</b>	
BARCELONA	2.184	265	0	0	11	276	2.460	122	0	0	8	130	108	42	280	2.180	
GIRONA	242	24	0	0	1	25	267	19	0	0	0	19	6	0	25	242	
LLEIDA	114	10	0	0	1	11	125	10	0	0	0	10	2	2	14	111	
TARRAGONA	452	39	0	0	0	39	491	14	0	0	1	15	8	11	34	457	
<b>COMUNIDAD VALENCIANA</b>	<b>793</b>	<b>223</b>	<b>0</b>	<b>0</b>	<b>0</b>	<b>223</b>	<b>1.016</b>	<b>167</b>	<b>0</b>	<b>2</b>	<b>0</b>	<b>169</b>	<b>53</b>	<b>7</b>	<b>229</b>	<b>787</b>	
ALICANTE	219	65	0	0	0	65	284	42	0	0	0	42	25	0	67	217	
CASTELLÓN	112	31	0	0	0	31	143	25	0	0	0	25	5	3	33	110	
VALENCIA	462	127	0	0	0	127	589	100	0	2	0	102	23	4	129	460	
<b>EXTREMADURA</b>	<b>6</b>	<b>87</b>	<b>0</b>	<b>0</b>	<b>0</b>	<b>87</b>	<b>93</b>	<b>37</b>	<b>0</b>	<b>1</b>	<b>0</b>	<b>38</b>	<b>10</b>	<b>3</b>	<b>51</b>	<b>42</b>	
BADAJOS	6	45	0	0	0	45	51	28	0	1	0	29	7	3	39	12	
CÁCERES	0	42	0	0	0	42	42	9	0	0	0	9	3	0	12	30	
<b>GALICIA</b>	<b>646</b>	<b>217</b>	<b>0</b>	<b>0</b>	<b>0</b>	<b>217</b>	<b>863</b>	<b>93</b>	<b>0</b>	<b>0</b>	<b>0</b>	<b>93</b>	<b>39</b>	<b>6</b>	<b>138</b>	<b>725</b>	
A CORUÑA	306	72	0	0	0	72	378	34	0	0	0	34	20	2	56	322	
LUGO	18	15	0	0	0	15	33	12	0	0	0	12	3	0	15	18	
OURENSE	85	32	0	0	0	32	117	13	0	0	0	13	11	0	24	93	
PONTEVEDRA	237	98	0	0	0	98	335	34	0	0	0	34	5	4	43	292	
<b>MADRID</b>	<b>589</b>	<b>203</b>	<b>0</b>	<b>0</b>	<b>0</b>	<b>203</b>	<b>792</b>	<b>138</b>	<b>0</b>	<b>0</b>	<b>0</b>	<b>138</b>	<b>35</b>	<b>16</b>	<b>189</b>	<b>603</b>	
<b>MURCIA</b>	<b>534</b>	<b>136</b>	<b>0</b>	<b>0</b>	<b>0</b>	<b>136</b>	<b>670</b>	<b>65</b>	<b>0</b>	<b>0</b>	<b>0</b>	<b>65</b>	<b>55</b>	<b>9</b>	<b>129</b>	<b>541</b>	
<b>NAVARRA</b>	<b>21</b>	<b>20</b>	<b>1</b>	<b>0</b>	<b>0</b>	<b>21</b>	<b>42</b>	<b>10</b>	<b>0</b>	<b>0</b>	<b>0</b>	<b>10</b>	<b>2</b>	<b>0</b>	<b>12</b>	<b>30</b>	
<b>PAÍS VASCO</b>	<b>99</b>	<b>78</b>	<b>0</b>	<b>0</b>	<b>0</b>	<b>78</b>	<b>177</b>	<b>45</b>	<b>0</b>	<b>0</b>	<b>0</b>	<b>45</b>	<b>14</b>	<b>0</b>	<b>59</b>	<b>118</b>	
ARABA/ÁLAVA	2	4	0	0	0	4	6	4	0	0	0	4	0	0	4	2	
GIPUZKOA	10	21	0	0	0	21	31	14	0	0	0	14	4	0	18	13	
BIZKAIA	87	53	0	0	0	53	140	27	0	0	0	27	10	0	37	103	
<b>LA RIOJA</b>	<b>10</b>	<b>5</b>	<b>0</b>	<b>0</b>	<b>0</b>	<b>5</b>	<b>15</b>	<b>6</b>	<b>0</b>	<b>0</b>	<b>0</b>	<b>6</b>	<b>1</b>	<b>0</b>	<b>7</b>	<b>8</b>	
<b>CEUTA</b>	<b>50</b>	<b>22</b>	<b>0</b>	<b>0</b>	<b>0</b>	<b>22</b>	<b>72</b>	<b>14</b>	<b>0</b>	<b>0</b>	<b>0</b>	<b>14</b>	<b>6</b>	<b>3</b>	<b>23</b>	<b>49</b>	
<b>MELILLA</b>	<b>32</b>	<b>32</b>	<b>0</b>	<b>0</b>	<b>0</b>	<b>32</b>	<b>64</b>	<b>13</b>	<b>0</b>	<b>0</b>	<b>0</b>	<b>13</b>	<b>1</b>	<b>2</b>	<b>16</b>	<b>48</b>	

<b>TOTAL ESTADO</b>	<b>12.789</b>	<b>2.523</b>	<b>2</b>	<b>7</b>	<b>16</b>	<b>2.548</b>	<b>15.337</b>	<b>1.492</b>	<b>7</b>	<b>12</b>	<b>9</b>	<b>1.520</b>	<b>732</b>	<b>161</b>	<b>2.413</b>	<b>12.924</b>
---------------------	---------------	--------------	----------	----------	-----------	--------------	---------------	--------------	----------	-----------	----------	--------------	------------	------------	--------------	---------------

## PENSIÓN NO CONTRIBUTIVA DE INVALIDEZ

### CAUSAS DE DENEGACIÓN CORRESPONDIENTES AL MES DE MAYO DE 2014

CC.AA. Y/O PROVINCIAS	EDAD	RESIDENCIA	RECURSOS ECONÓMICOS		GRADO DISCAPACIDAD	PRESTACIÓN	SOLICITAR SIN PASAR	SIN	TOTAL CAUSAS DE DENEGACIÓN
		LEGAL	PERSONALES	U.E.C.	ENF. CRÓNICA	INCOMPATIBLE	SIN PASAR DOS AÑOS	DESGLSAR	
<b>ANDALUCÍA</b>	1	7	14	25	74	1	0	0	122
ALMERÍA	0	0	0	0	5	0	0	0	5
CÁDIZ	0	0	4	1	8	0	0	0	13
CÓRDOBA	1	0	0	1	5	0	0	0	7
GRANADA	0	2	2	6	6	0	0	0	16
HUELVA	0	1	1	2	5	0	0	0	9
JAÉN	0	0	1	1	1	0	0	0	3
MÁLAGA	0	2	2	3	41	1	0	0	49
SEVILLA	0	2	4	11	3	0	0	0	20
<b>ARAGÓN</b>	0	1	0	1	1	0	0	0	3
HUESCA	0	0	0	0	0	0	0	0	0
TERUEL	0	1	0	0	0	0	0	0	1
ZARAGOZA	0	0	0	1	1	0	0	0	2
<b>ASTURIAS</b>	0	0	7	0	4	2	0	0	13
<b>ILLES BALEARS</b>	0	0	0	1	13	0	0	0	14
<b>CANARIAS</b>	0	1	20	17	149	3	0	0	190
LAS PALMAS	0	1	8	5	83	1	0	0	98
S.C. TENERIFE	0	0	12	12	66	2	0	0	92
<b>CANTABRIA</b>	0	0	0	2	5	0	0	0	7
<b>CASTILLA Y LEÓN</b>	3	0	4	3	4	0	0	0	14
ÁVILA	0	0	1	0	0	0	0	0	1
BURGOS	0	0	0	1	0	0	0	0	1
LEÓN	3	0	0	0	0	0	0	0	3
PALENCIA	0	0	0	0	1	0	0	0	1
SALAMANCA	0	0	2	0	2	0	0	0	4
SEGOVIA	0	0	0	0	0	0	0	0	0
SORIA	0	0	0	0	0	0	0	0	0
VALLADOLID	0	0	1	2	0	0	0	0	3
ZAMORA	0	0	0	0	1	0	0	0	1
<b>CASTILLA-LA MANCHA</b>	3	1	2	10	13	0	0	0	29
ALBACETE	0	0	0	3	7	0	0	0	10
CIUDAD REAL	0	0	0	3	2	0	0	0	5
CUENCA	0	0	0	2	4	0	0	0	6
GUADALAJARA	0	1	2	2	0	0	0	0	5
TOLEDO	3	0	0	0	0	0	0	0	3

(Continúa al dorso)

CC.AA. Y/O PROVINCIAS	EDAD	RESIDENCIA LEGAL	RECURSOS ECONÓMICOS		GRADO DISCAPACIDAD ENF. CRÓNICA	PRESTACIÓN INCOMPATIBLE	SOLICITAR SIN PASAR DOS AÑOS	SIN DESGLOSAR	TOTAL CAUSAS DE DENECCIÓN
			PERSONALES	U.E.C.					
<b>CATALUNYA</b>	0	5	9	19	62	29	0	0	124
BARCELONA	0	4	6	15	61	22	0	0	108
GIRONA	0	0	1	3	0	2	0	0	6
LLEIDA	0	0	0	1	1	0	0	0	2
TARRAGONA	0	1	2	0	0	5	0	0	8
<b>COMUNIDAD VALENCIANA</b>	0	4	12	16	18	3	0	0	53
ALICANTE	0	2	6	5	12	0	0	0	25
CASTELLÓN	0	0	1	1	2	1	0	0	5
VALENCIA	0	2	5	10	4	2	0	0	23
<b>EXTREMADURA</b>	1	0	1	1	7	0	0	0	10
BADAJOS	1	0	0	1	5	0	0	0	7
CÁCERES	0	0	1	0	2	0	0	0	3
<b>GALICIA</b>	0	1	3	4	27	4	0	0	39
A CORUÑA	0	1	2	3	11	3	0	0	20
LUGO	0	0	1	0	1	1	0	0	3
OURENSE	0	0	0	0	11	0	0	0	11
PONTEVEDRA	0	0	0	1	4	0	0	0	5
<b>MADRID</b>	0	6	10	11	6	2	0	0	35
<b>MURCIA</b>	0	3	4	2	46	0	0	0	55
<b>NAVARRA</b>	0	0	1	1	0	0	0	0	2
<b>PAÍS VASCO</b>	0	0	5	6	2	0	1	0	14
ARABA/ÁLAVA	0	0	0	0	0	0	0	0	0
GIPUZKOA	0	0	2	1	0	0	1	0	4
BIZKAIA	0	0	3	5	2	0	0	0	10
<b>LA RIOJA</b>	0	0	1	0	0	0	0	0	1
<b>CEUTA</b>	0	0	0	1	4	1	0	0	6
<b>MELILLA</b>	0	0	0	1	0	0	0	0	1
<b>TOTAL ESTADO</b>	8	29	93	121	435	45	1	0	732

## PENSIÓN NO CONTRIBUTIVA DE INVALIDEZ

### DATOS ACUMULADOS DE GESTIÓN CORRESPONDIENTES AL AÑO 2014 HASTA MAYO

CC.AA. Y/O PROVINCIAS	PTES. AÑO ANTERIOR	SOLICITUDES PRESENTADAS					A RESOLV. AÑO	SOLICITUDES RESUELTAS									PTES. FINAL
		NUEVAS	SGIM Y SATP	PAS	INSS	TOTAL		APROBADAS					NO APROBADAS				
								NUEVAS	SGIM Y SATP	PAS	INSS	TOTAL	DNG	CAD-DES	TOTAL		
<b>ANDALUCÍA</b>	<b>2.279</b>	<b>2.513</b>	<b>1</b>	<b>22</b>	<b>0</b>	<b>2.536</b>	<b>4.815</b>	<b>1.540</b>	<b>14</b>	<b>27</b>	<b>0</b>	<b>1.581</b>	<b>868</b>	<b>168</b>	<b>2.617</b>	<b>2.198</b>	
ALMERÍA	33	167	1	0	0	168	201	117	2	1	0	120	32	6	158	43	
CÁDIZ	349	596	0	3	0	599	948	257	3	9	0	269	121	60	450	498	
CÓRDOBA	90	211	0	3	0	214	304	164	1	6	0	171	37	8	216	88	
GRANADA	150	211	0	0	0	211	361	133	0	0	0	133	64	15	212	149	
HUELVA	56	211	0	2	0	213	269	156	0	1	0	157	49	4	210	59	
JAÉN	58	111	0	0	0	111	169	68	1	0	0	69	40	8	117	52	
MÁLAGA	272	409	0	2	0	411	683	268	6	1	0	275	156	26	457	226	
SEVILLA	1.271	597	0	12	0	609	1.880	377	1	9	0	387	369	41	797	1.083	
<b>ARAGÓN</b>	<b>41</b>	<b>146</b>	<b>0</b>	<b>1</b>	<b>2</b>	<b>149</b>	<b>190</b>	<b>100</b>	<b>0</b>	<b>1</b>	<b>1</b>	<b>102</b>	<b>25</b>	<b>9</b>	<b>136</b>	<b>54</b>	
HUESCA	6	31	0	0	2	33	39	24	0	0	1	25	5	3	33	6	
TERUEL	0	10	0	0	0	10	10	2	0	0	0	2	3	1	6	4	
ZARAGOZA	35	105	0	1	0	106	141	74	0	1	0	75	17	5	97	44	
<b>ASTURIAS</b>	<b>165</b>	<b>261</b>	<b>0</b>	<b>0</b>	<b>1</b>	<b>262</b>	<b>427</b>	<b>149</b>	<b>1</b>	<b>0</b>	<b>0</b>	<b>150</b>	<b>90</b>	<b>16</b>	<b>256</b>	<b>171</b>	
<b>ILLES BALEARS</b>	<b>7</b>	<b>272</b>	<b>0</b>	<b>0</b>	<b>0</b>	<b>272</b>	<b>279</b>	<b>115</b>	<b>1</b>	<b>0</b>	<b>0</b>	<b>116</b>	<b>70</b>	<b>33</b>	<b>219</b>	<b>60</b>	
<b>CANARIAS</b>	<b>3.726</b>	<b>1.220</b>	<b>1</b>	<b>10</b>	<b>6</b>	<b>1.237</b>	<b>4.963</b>	<b>723</b>	<b>1</b>	<b>7</b>	<b>1</b>	<b>732</b>	<b>703</b>	<b>67</b>	<b>1.502</b>	<b>3.461</b>	
LAS PALMAS	1.924	492	1	6	0	499	2.423	343	1	3	0	347	387	41	775	1.648	
S.C. TENERIFE	1.802	728	0	4	6	738	2.540	380	0	4	1	385	316	26	727	1.813	
<b>CANTABRIA</b>	<b>97</b>	<b>213</b>	<b>1</b>	<b>0</b>	<b>0</b>	<b>214</b>	<b>311</b>	<b>156</b>	<b>1</b>	<b>4</b>	<b>0</b>	<b>161</b>	<b>33</b>	<b>0</b>	<b>194</b>	<b>117</b>	
<b>CASTILLA Y LEÓN</b>	<b>278</b>	<b>582</b>	<b>0</b>	<b>0</b>	<b>0</b>	<b>582</b>	<b>860</b>	<b>343</b>	<b>0</b>	<b>0</b>	<b>0</b>	<b>343</b>	<b>69</b>	<b>52</b>	<b>464</b>	<b>396</b>	
ÁVILA	3	42	0	0	0	42	45	37	0	0	0	37	2	0	39	6	
BURGOS	59	123	0	0	0	123	182	40	0	0	0	40	13	25	78	104	
LEÓN	69	100	0	0	0	100	169	36	0	0	0	36	10	7	53	116	
PALENCIA	16	43	0	0	0	43	59	34	0	0	0	34	5	1	40	19	
SALAMANCA	62	88	0	0	0	88	150	66	0	0	0	66	16	0	82	68	
SEGOVIA	20	41	0	0	0	41	61	18	0	0	0	18	9	2	29	32	
SORIA	2	15	0	0	0	15	17	15	0	0	0	15	1	0	16	1	
VALLADOLID	36	68	0	0	0	68	104	53	0	0	0	53	8	16	77	27	
ZAMORA	11	62	0	0	0	62	73	44	0	0	0	44	5	1	50	23	
<b>CASTILLA-LA MANCHA</b>	<b>444</b>	<b>540</b>	<b>1</b>	<b>1</b>	<b>2</b>	<b>544</b>	<b>988</b>	<b>314</b>	<b>0</b>	<b>1</b>	<b>1</b>	<b>316</b>	<b>111</b>	<b>35</b>	<b>462</b>	<b>526</b>	
ALBACETE	100	130	1	1	0	132	232	100	0	1	0	101	43	11	155	77	
CIUDAD REAL	12	81	0	0	0	81	93	56	0	0	0	56	16	10	82	11	
CUENCA	29	87	0	0	0	87	116	60	0	0	0	60	21	4	85	31	
GUADALAJARA	11	61	0	0	2	63	74	34	0	0	1	35	11	6	52	22	
TOLEDO	292	181	0	0	0	181	473	64	0	0	0	64	20	4	88	385	

(Continúa al dorso)

CC.AA. Y/O PROVINCIAS	PTES. AÑO ANTERIOR	SOLICITUDES PRESENTADAS					A RESOLV. AÑO	SOLICITUDES RESUELTAS									PTES. FINAL
								APROBADAS				NO APROBADAS		TOTAL			
		NUEVAS	SGIM Y SATP	PAS	INSS	TOTAL		NUEVAS	SGIM Y SATP	PAS	INSS	TOTAL	DNG		CAD-DES		
<b>CATALUNYA</b>	<b>3.235</b>	<b>1.741</b>	<b>0</b>	<b>5</b>	<b>58</b>	<b>1.804</b>	<b>5.039</b>	<b>1.022</b>	<b>0</b>	<b>0</b>	<b>91</b>	<b>1.113</b>	<b>663</b>	<b>273</b>	<b>2.049</b>	<b>2.990</b>	
BARCELONA	2.393	1.336	0	1	45	1.382	3.775	767	0	0	71	838	560	197	1.595	2.180	
GIRONA	250	124	0	0	2	126	376	75	0	0	9	84	33	17	134	242	
LLEIDA	114	65	0	0	2	67	181	46	0	0	0	46	14	10	70	111	
TARRAGONA	478	216	0	4	9	229	707	134	0	0	11	145	56	49	250	457	
<b>COMUNIDAD VALENCIANA</b>	<b>945</b>	<b>976</b>	<b>3</b>	<b>8</b>	<b>0</b>	<b>987</b>	<b>1.932</b>	<b>654</b>	<b>2</b>	<b>24</b>	<b>0</b>	<b>680</b>	<b>376</b>	<b>89</b>	<b>1.145</b>	<b>787</b>	
ALICANTE	287	312	3	4	0	319	606	185	1	4	0	190	183	16	389	217	
CASTELLÓN	102	134	0	2	0	136	238	82	0	5	0	87	31	10	128	110	
VALENCIA	556	530	0	2	0	532	1.088	387	1	15	0	403	162	63	628	460	
<b>EXTREMADURA</b>	<b>26</b>	<b>228</b>	<b>0</b>	<b>1</b>	<b>0</b>	<b>229</b>	<b>255</b>	<b>138</b>	<b>0</b>	<b>3</b>	<b>0</b>	<b>141</b>	<b>56</b>	<b>16</b>	<b>213</b>	<b>42</b>	
BADAJOS	9	140	0	0	0	140	149	86	0	2	0	88	40	9	137	12	
CÁCERES	17	88	0	1	0	89	106	52	0	1	0	53	16	7	76	30	
<b>GALICIA</b>	<b>725</b>	<b>873</b>	<b>0</b>	<b>1</b>	<b>0</b>	<b>874</b>	<b>1.599</b>	<b>505</b>	<b>1</b>	<b>0</b>	<b>2</b>	<b>508</b>	<b>319</b>	<b>47</b>	<b>874</b>	<b>725</b>	
A CORUÑA	267	307	0	0	0	307	574	161	0	0	2	163	76	13	252	322	
LUGO	38	74	0	0	0	74	112	67	0	0	0	67	22	5	94	18	
OURENSE	103	128	0	0	0	128	231	54	1	0	0	55	78	5	138	93	
PONTEVEDRA	317	364	0	1	0	365	682	223	0	0	0	223	143	24	390	292	
<b>MADRID</b>	<b>559</b>	<b>1.096</b>	<b>1</b>	<b>0</b>	<b>0</b>	<b>1.097</b>	<b>1.656</b>	<b>750</b>	<b>1</b>	<b>1</b>	<b>0</b>	<b>752</b>	<b>209</b>	<b>92</b>	<b>1.053</b>	<b>603</b>	
<b>MURCIA</b>	<b>494</b>	<b>679</b>	<b>1</b>	<b>1</b>	<b>14</b>	<b>695</b>	<b>1.189</b>	<b>276</b>	<b>2</b>	<b>1</b>	<b>2</b>	<b>281</b>	<b>311</b>	<b>56</b>	<b>648</b>	<b>541</b>	
<b>NAVARRA</b>	<b>15</b>	<b>64</b>	<b>1</b>	<b>0</b>	<b>0</b>	<b>65</b>	<b>80</b>	<b>38</b>	<b>0</b>	<b>0</b>	<b>0</b>	<b>38</b>	<b>10</b>	<b>2</b>	<b>50</b>	<b>30</b>	
<b>PAÍS VASCO</b>	<b>96</b>	<b>363</b>	<b>0</b>	<b>0</b>	<b>0</b>	<b>363</b>	<b>459</b>	<b>278</b>	<b>0</b>	<b>0</b>	<b>0</b>	<b>278</b>	<b>62</b>	<b>1</b>	<b>341</b>	<b>118</b>	
ARABA/ÁLAVA	0	51	0	0	0	51	51	49	0	0	0	49	0	0	49	2	
GIPUZKOA	29	86	0	0	0	86	115	90	0	0	0	90	12	0	102	13	
BIZKAIA	67	226	0	0	0	226	293	139	0	0	0	139	50	1	190	103	
<b>LA RIOJA</b>	<b>13</b>	<b>37</b>	<b>0</b>	<b>0</b>	<b>0</b>	<b>37</b>	<b>50</b>	<b>34</b>	<b>0</b>	<b>0</b>	<b>0</b>	<b>34</b>	<b>8</b>	<b>0</b>	<b>42</b>	<b>8</b>	
<b>CEUTA</b>	<b>47</b>	<b>99</b>	<b>0</b>	<b>0</b>	<b>0</b>	<b>99</b>	<b>146</b>	<b>54</b>	<b>0</b>	<b>0</b>	<b>0</b>	<b>54</b>	<b>27</b>	<b>16</b>	<b>97</b>	<b>49</b>	
<b>MELILLA</b>	<b>23</b>	<b>139</b>	<b>0</b>	<b>0</b>	<b>0</b>	<b>139</b>	<b>162</b>	<b>63</b>	<b>0</b>	<b>0</b>	<b>0</b>	<b>63</b>	<b>46</b>	<b>5</b>	<b>114</b>	<b>48</b>	

<b>TOTAL ESTADO</b>	<b>13.215</b>	<b>12.042</b>	<b>10</b>	<b>50</b>	<b>83</b>	<b>12.185</b>	<b>25.400</b>	<b>7.252</b>	<b>24</b>	<b>69</b>	<b>98</b>	<b>7.443</b>	<b>4.056</b>	<b>977</b>	<b>12.476</b>	<b>12.924</b>
---------------------	---------------	---------------	-----------	-----------	-----------	---------------	---------------	--------------	-----------	-----------	-----------	--------------	--------------	------------	---------------	---------------

## PENSIÓN NO CONTRIBUTIVA DE INVALIDEZ

### CAUSAS DE DENEGACIÓN ACUMULADAS CORRESPONDIENTES AL AÑO 2014 HASTA MAYO

CC.AA. Y/O PROVINCIAS	EDAD	RESIDENCIA	RECURSOS ECONÓMICOS		GRADO DISCAPACIDAD	PRESTACIÓN	SOLICITAR SIN PASAR	SIN	TOTAL CAUSAS DE DENEGACIÓN
		LEGAL	PERSONALES	U.E.C.	ENF. CRÓNICA	INCOMPATIBLE	SIN PASAR DOS AÑOS	DESGLASAR	
<b>ANDALUCÍA</b>	<b>18</b>	<b>28</b>	<b>81</b>	<b>142</b>	<b>582</b>	<b>17</b>	<b>0</b>	<b>0</b>	<b>868</b>
ALMERÍA	1	7	1	7	15	1	0	0	32
CÁDIZ	0	3	18	15	82	3	0	0	121
CÓRDOBA	1	2	2	6	24	2	0	0	37
GRANADA	3	4	7	15	34	1	0	0	64
HUELVA	2	1	6	8	32	0	0	0	49
JAÉN	1	2	4	7	25	1	0	0	40
MÁLAGA	0	3	12	20	118	3	0	0	156
SEVILLA	10	6	31	64	252	6	0	0	369
<b>ARAGÓN</b>	<b>0</b>	<b>2</b>	<b>2</b>	<b>6</b>	<b>8</b>	<b>6</b>	<b>0</b>	<b>1</b>	<b>25</b>
HUESCA	0	0	0	0	3	1	0	1	5
TERUEL	0	1	0	1	1	0	0	0	3
ZARAGOZA	0	1	2	5	4	5	0	0	17
<b>ASTURIAS</b>	<b>1</b>	<b>3</b>	<b>34</b>	<b>16</b>	<b>32</b>	<b>4</b>	<b>0</b>	<b>0</b>	<b>90</b>
<b>ILLES BALEARS</b>	<b>2</b>	<b>6</b>	<b>4</b>	<b>4</b>	<b>51</b>	<b>1</b>	<b>2</b>	<b>0</b>	<b>70</b>
<b>CANARIAS</b>	<b>5</b>	<b>10</b>	<b>100</b>	<b>70</b>	<b>493</b>	<b>25</b>	<b>0</b>	<b>0</b>	<b>703</b>
LAS PALMAS	2	7	53	29	275	21	0	0	387
S.C. TENERIFE	3	3	47	41	218	4	0	0	316
<b>CANTABRIA</b>	<b>0</b>	<b>1</b>	<b>4</b>	<b>8</b>	<b>20</b>	<b>0</b>	<b>0</b>	<b>0</b>	<b>33</b>
<b>CASTILLA Y LEÓN</b>	<b>7</b>	<b>3</b>	<b>15</b>	<b>16</b>	<b>26</b>	<b>2</b>	<b>0</b>	<b>0</b>	<b>69</b>
ÁVILA	0	0	1	0	1	0	0	0	2
BURGOS	0	0	4	3	6	0	0	0	13
LEÓN	4	0	2	2	2	0	0	0	10
PALENCIA	0	0	1	2	2	0	0	0	5
SALAMANCA	1	0	4	2	8	1	0	0	16
SEGOVIA	2	2	1	1	3	0	0	0	9
SORIA	0	0	0	1	0	0	0	0	1
VALLADOLID	0	1	2	4	0	1	0	0	8
ZAMORA	0	0	0	1	4	0	0	0	5
<b>CASTILLA-LA MANCHA</b>	<b>7</b>	<b>6</b>	<b>11</b>	<b>33</b>	<b>51</b>	<b>3</b>	<b>0</b>	<b>0</b>	<b>111</b>
ALBACETE	0	2	3	11	24	3	0	0	43
CIUDAD REAL	0	0	2	7	7	0	0	0	16
CUENCA	4	0	1	4	12	0	0	0	21
GUADALAJARA	0	2	4	3	2	0	0	0	11
TOLEDO	3	2	1	8	6	0	0	0	20

(Continúa al dorso)

CC.AA. Y/O PROVINCIAS	EDAD	RESIDENCIA	RECURSOS ECONÓMICOS		GRADO DISCAPACIDAD	PRESTACIÓN	SOLICITAR SIN PASAR DOS AÑOS	SIN DESGLOSAR	TOTAL CAUSAS DE DENECCIÓN
		LEGAL	PERSONALES	U.E.C.	ENF. CRÓNICA	INCOMPATIBLE			
<b>CATALUNYA</b>	<b>3</b>	<b>25</b>	<b>91</b>	<b>132</b>	<b>287</b>	<b>125</b>	<b>0</b>	<b>0</b>	<b>663</b>
BARCELONA	2	22	75	104	265	92	0	0	560
GIRONA	0	0	4	13	10	6	0	0	33
LLEIDA	0	1	0	2	5	6	0	0	14
TARRAGONA	1	2	12	13	7	21	0	0	56
<b>COMUNIDAD VALENCIANA</b>	<b>1</b>	<b>16</b>	<b>46</b>	<b>67</b>	<b>214</b>	<b>32</b>	<b>0</b>	<b>0</b>	<b>376</b>
ALICANTE	1	8	19	20	131	4	0	0	183
CASTELLÓN	0	0	1	8	19	3	0	0	31
VALENCIA	0	8	26	39	64	25	0	0	162
<b>EXTREMADURA</b>	<b>3</b>	<b>0</b>	<b>4</b>	<b>11</b>	<b>37</b>	<b>1</b>	<b>0</b>	<b>0</b>	<b>56</b>
BADAJOS	3	0	1	5	30	1	0	0	40
CÁCERES	0	0	3	6	7	0	0	0	16
<b>GALICIA</b>	<b>2</b>	<b>10</b>	<b>26</b>	<b>63</b>	<b>210</b>	<b>8</b>	<b>0</b>	<b>0</b>	<b>319</b>
A CORUÑA	0	4	3	11	52	6	0	0	76
LUGO	2	1	3	3	11	2	0	0	22
OURENSE	0	1	9	8	60	0	0	0	78
PONTEVEDRA	0	4	11	41	87	0	0	0	143
<b>MADRID</b>	<b>3</b>	<b>19</b>	<b>63</b>	<b>77</b>	<b>43</b>	<b>4</b>	<b>0</b>	<b>0</b>	<b>209</b>
<b>MURCIA</b>	<b>1</b>	<b>14</b>	<b>32</b>	<b>18</b>	<b>245</b>	<b>1</b>	<b>0</b>	<b>0</b>	<b>311</b>
<b>NAVARRA</b>	<b>0</b>	<b>1</b>	<b>4</b>	<b>5</b>	<b>0</b>	<b>0</b>	<b>0</b>	<b>0</b>	<b>10</b>
<b>PAÍS VASCO</b>	<b>0</b>	<b>4</b>	<b>14</b>	<b>28</b>	<b>13</b>	<b>2</b>	<b>1</b>	<b>0</b>	<b>62</b>
ARABA/ÁLAVA	0	0	0	0	0	0	0	0	0
GIPUZKOA	0	1	3	6	1	0	1	0	12
BIZKAIA	0	3	11	22	12	2	0	0	50
<b>LA RIOJA</b>	<b>0</b>	<b>1</b>	<b>2</b>	<b>4</b>	<b>1</b>	<b>0</b>	<b>0</b>	<b>0</b>	<b>8</b>
<b>CEUTA</b>	<b>1</b>	<b>1</b>	<b>2</b>	<b>1</b>	<b>20</b>	<b>1</b>	<b>1</b>	<b>0</b>	<b>27</b>
<b>MELILLA</b>	<b>1</b>	<b>9</b>	<b>2</b>	<b>2</b>	<b>32</b>	<b>0</b>	<b>0</b>	<b>0</b>	<b>46</b>
<b>TOTAL ESTADO</b>	<b>55</b>	<b>159</b>	<b>537</b>	<b>703</b>	<b>2.365</b>	<b>232</b>	<b>4</b>	<b>1</b>	<b>4.056</b>

**1d PNCs DE LA SEGURIDAD SOCIAL: DATOS DE LA GESTIÓN MENSUAL Y ANUAL**

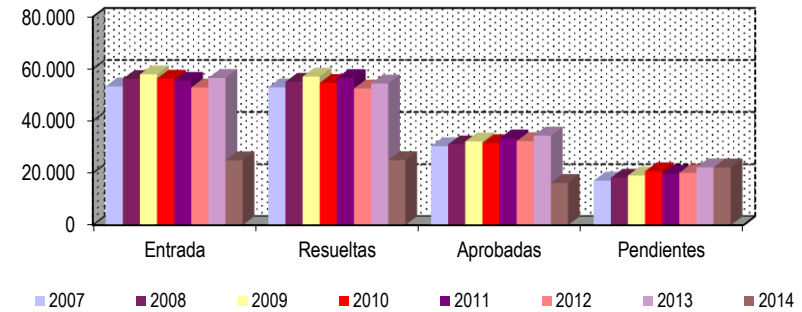
**R.D.L. 1/1994, DE 20 DE JUNIO; T. REF. LGSS  
PNCs DE LA SEGURIDAD SOCIAL**

**TOTAL: JUBILACIÓN MÁS INVALIDEZ**

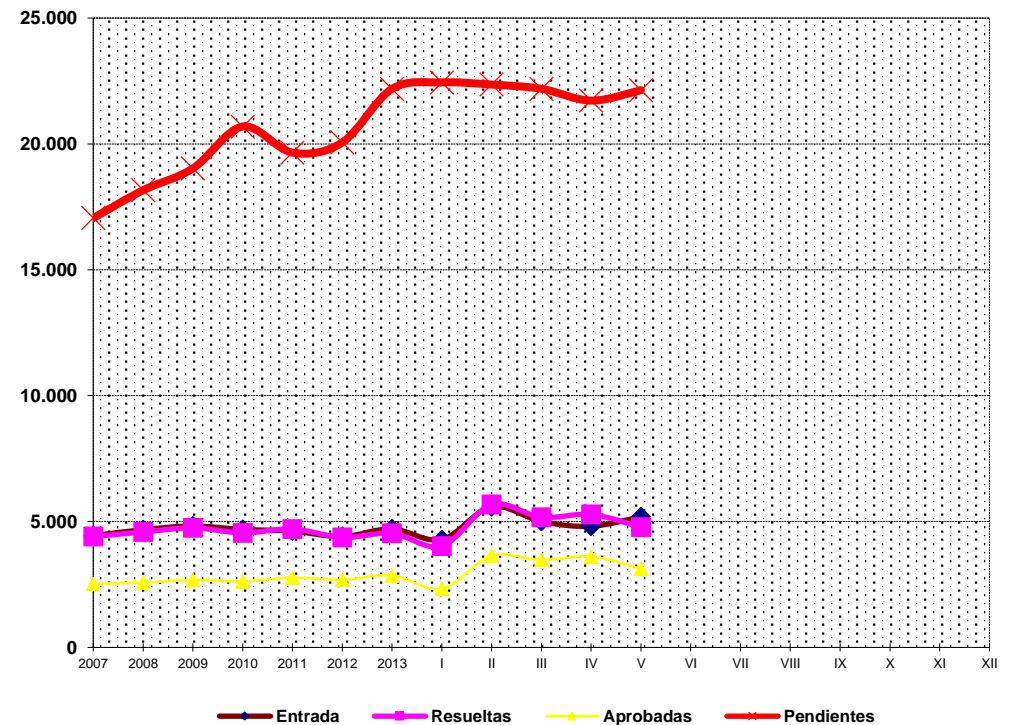
		Entrada	Resueltas	% R./E.	Aprobadas	No Aprob.	Pendientes
G E S T I Ó N	2007	53.253	52.898	99,33%	30.248	22.650	17.057
	2008	56.116	55.013	98,03%	30.978	24.035	18.160
	2009	57.869	57.003	98,50%	32.093	24.910	19.026
	2010	56.253	54.589	97,04%	31.450	23.139	20.690
	2011	55.421	56.457	101,87%	33.276	23.181	19.654
	2012	52.856	52.452	99,24%	32.240	20.212	20.058
	2013	56.501	54.372	96,23%	34.359	20.013	22.187
M E D I A S	2007	4.438	4.408		2.521	1.888	17.057
	2008	4.676	4.584		2.582	2.003	18.160
	2009	4.822	4.750		2.674	2.076	19.026
	2010	4.688	4.549		2.621	1.928	20.690
	2011	4.618	4.705		2.773	1.932	19.654
	2012	4.405	4.371		2.687	1.684	20.058
	2013	4.708	4.531		2.863	1.668	22.187
2014							
I	4.284	4.027	94,00%	2.330	1.697	22.444	
II	5.590	5.675	101,52%	3.640	2.035	22.359	
III	5.002	5.171	103,38%	3.477	1.694	22.190	
IV	4.813	5.282	109,74%	3.604	1.678	21.721	
V	5.192	4.778	92,03%	3.127	1.651	22.135	
VI							
VII							
VIII							
IX							
X							
XI							
XII							
		24.881	24.933	100,21%	16.178	8.755	22.135

\* Pendientes reales

EVOLUCIÓN DE LA GESTIÓN 2007-2014



EVOLUCIÓN MEDIAS MENSUALES



## PENSIONES NO CONTRIBUTIVAS DE JUBILACIÓN E INVALIDEZ

### DATOS CONJUNTOS DE GESTIÓN CORRESPONDIENTES AL MES DE MAYO DE 2014

CC.AA. Y/O PROVINCIAS	PTES. MES ANTERIOR	SOLICITUDES PRESENTADAS					A RESOLV. MES	SOLICITUDES RESUELTAS									PTES. FIN MES
		NUEVAS	SGIM Y SATP	PAS	INSS	TOTAL		APROBADAS					NO APROBADAS			TOTAL	
								NUEVAS	SGIM Y SATP	PAS	INSS	TOTAL	DNG	CAD-DES	TOTAL		
<b>ANDALUCÍA</b>	<b>3.456</b>	<b>934</b>	<b>5</b>	<b>38</b>	<b>0</b>	<b>977</b>	<b>4.433</b>	<b>716</b>	<b>7</b>	<b>10</b>	<b>0</b>	<b>733</b>	<b>230</b>	<b>98</b>	<b>1.061</b>	<b>3.372</b>	
ALMERÍA	83	62	3	0	0	65	148	59	2	0	0	61	12	4	77	71	
CÁDIZ	878	167	0	10	0	177	1.055	105	1	2	0	108	21	35	164	891	
CÓRDOBA	147	84	0	3	0	87	234	90	0	1	0	91	10	4	105	129	
GRANADA	220	82	0	0	0	82	302	69	0	0	0	69	21	4	94	208	
HUELVA	106	55	0	3	0	58	164	53	0	3	0	56	16	3	75	89	
JAÉN	66	57	0	1	0	58	124	27	0	0	0	27	6	3	36	88	
MÁLAGA	467	190	1	1	0	192	659	136	3	0	0	139	90	35	264	395	
SEVILLA	1.489	237	1	20	0	258	1.747	177	1	4	0	182	54	10	246	1.501	
<b>ARAGÓN</b>	<b>106</b>	<b>88</b>	<b>1</b>	<b>0</b>	<b>1</b>	<b>90</b>	<b>196</b>	<b>61</b>	<b>0</b>	<b>0</b>	<b>0</b>	<b>61</b>	<b>19</b>	<b>3</b>	<b>83</b>	<b>113</b>	
HUESCA	18	19	0	0	1	20	38	11	0	0	0	11	4	1	16	22	
TERUEL	6	6	0	0	0	6	12	2	0	0	0	2	1	0	3	9	
ZARAGOZA	82	63	1	0	0	64	146	48	0	0	0	48	14	2	64	82	
<b>ASTURIAS</b>	<b>286</b>	<b>88</b>	<b>0</b>	<b>1</b>	<b>1</b>	<b>90</b>	<b>376</b>	<b>64</b>	<b>0</b>	<b>0</b>	<b>0</b>	<b>64</b>	<b>28</b>	<b>1</b>	<b>93</b>	<b>283</b>	
<b>ILLES BALEARS</b>	<b>155</b>	<b>107</b>	<b>0</b>	<b>0</b>	<b>0</b>	<b>107</b>	<b>262</b>	<b>44</b>	<b>0</b>	<b>0</b>	<b>0</b>	<b>44</b>	<b>19</b>	<b>3</b>	<b>66</b>	<b>196</b>	
<b>CANARIAS</b>	<b>4.973</b>	<b>435</b>	<b>0</b>	<b>4</b>	<b>1</b>	<b>440</b>	<b>5.413</b>	<b>344</b>	<b>0</b>	<b>5</b>	<b>0</b>	<b>349</b>	<b>233</b>	<b>16</b>	<b>598</b>	<b>4.815</b>	
LAS PALMAS	2.478	196	0	2	0	198	2.676	179	0	4	0	183	123	7	313	2.363	
S.C. TENERIFE	2.495	239	0	2	1	242	2.737	165	0	1	0	166	110	9	285	2.452	
<b>CANTABRIA</b>	<b>187</b>	<b>70</b>	<b>0</b>	<b>0</b>	<b>0</b>	<b>70</b>	<b>257</b>	<b>69</b>	<b>0</b>	<b>0</b>	<b>0</b>	<b>69</b>	<b>10</b>	<b>0</b>	<b>79</b>	<b>178</b>	
<b>CASTILLA Y LEÓN</b>	<b>639</b>	<b>265</b>	<b>2</b>	<b>0</b>	<b>0</b>	<b>267</b>	<b>906</b>	<b>150</b>	<b>2</b>	<b>2</b>	<b>0</b>	<b>154</b>	<b>33</b>	<b>8</b>	<b>195</b>	<b>711</b>	
ÁVILA	13	24	0	0	0	24	37	17	0	0	0	17	4	0	21	16	
BURGOS	152	35	0	0	0	35	187	20	1	0	0	21	2	6	29	158	
LEÓN	182	44	0	0	0	44	226	12	0	1	0	13	5	0	18	208	
PALENCIA	27	18	0	0	0	18	45	14	0	0	0	14	2	0	16	29	
SALAMANCA	122	44	2	0	0	46	168	37	1	1	0	39	9	0	48	120	
SEGOVIA	36	10	0	0	0	10	46	5	0	0	0	5	0	1	6	40	
SORIA	3	6	0	0	0	6	9	4	0	0	0	4	0	0	4	5	
VALLADOLID	68	56	0	0	0	56	124	27	0	0	0	27	8	0	35	89	
ZAMORA	36	28	0	0	0	28	64	14	0	0	0	14	3	1	18	46	
<b>CASTILLA-LA MANCHA</b>	<b>998</b>	<b>235</b>	<b>0</b>	<b>1</b>	<b>0</b>	<b>236</b>	<b>1.234</b>	<b>144</b>	<b>0</b>	<b>1</b>	<b>0</b>	<b>145</b>	<b>54</b>	<b>19</b>	<b>218</b>	<b>1.016</b>	
ALBACETE	126	42	0	1	0	43	169	34	0	1	0	35	17	2	54	115	
CIUDAD REAL	23	38	0	0	0	38	61	29	0	0	0	29	11	10	50	11	
CUENCA	48	24	0	0	0	24	72	24	0	0	0	24	7	2	33	39	
GUADALAJARA	32	25	0	0	0	25	57	16	0	0	0	16	8	3	27	30	
TOLEDO	769	106	0	0	0	106	875	41	0	0	0	41	11	2	54	821	

(Continúa al dorso)

CC.AA. Y/O PROVINCIAS	PTES. MES ANTERIOR	SOLICITUDES PRESENTADAS					A RESOLV. MES	SOLICITUDES RESUELTAS									PTES. FIN MES
		NUEVAS	SGIM Y SATP	PAS	INSS	TOTAL		APROBADAS					NO APROBADAS		TOTAL		
								NUEVAS	SGIM Y SATP	PAS	INSS	TOTAL	DNG	CAD-DES			
<b>CATALUNYA</b>	<b>5.788</b>	<b>660</b>	<b>0</b>	<b>0</b>	<b>17</b>	<b>677</b>	<b>6.465</b>	<b>188</b>	<b>0</b>	<b>0</b>	<b>9</b>	<b>197</b>	<b>203</b>	<b>90</b>	<b>490</b>	<b>5.975</b>	
BARCELONA	4.258	513	0	0	15	528	4.786	134	0	0	8	142	159	67	368	4.418	
GIRONA	507	57	0	0	1	58	565	25	0	0	0	25	16	3	44	521	
LLEIDA	254	24	0	0	1	25	279	11	0	0	0	11	9	4	24	255	
TARRAGONA	769	66	0	0	0	66	835	18	0	0	1	19	19	16	54	781	
<b>COMUNIDAD VALENCIANA</b>	<b>1.589</b>	<b>503</b>	<b>0</b>	<b>0</b>	<b>0</b>	<b>503</b>	<b>2.092</b>	<b>395</b>	<b>0</b>	<b>2</b>	<b>0</b>	<b>397</b>	<b>128</b>	<b>9</b>	<b>534</b>	<b>1.558</b>	
ALICANTE	618	195	0	0	0	195	813	111	0	0	0	111	56	2	169	644	
CASTELLÓN	164	39	0	0	0	39	203	43	0	0	0	43	7	3	53	150	
VALENCIA	807	269	0	0	0	269	1.076	241	0	2	0	243	65	4	312	764	
<b>EXTREMADURA</b>	<b>17</b>	<b>202</b>	<b>0</b>	<b>0</b>	<b>0</b>	<b>202</b>	<b>219</b>	<b>105</b>	<b>4</b>	<b>1</b>	<b>0</b>	<b>110</b>	<b>16</b>	<b>15</b>	<b>141</b>	<b>78</b>	
BADAJOS	13	103	0	0	0	103	116	62	2	1	0	65	10	9	84	32	
CÁCERES	4	99	0	0	0	99	103	43	2	0	0	45	6	6	57	46	
<b>GALICIA</b>	<b>1.203</b>	<b>437</b>	<b>1</b>	<b>1</b>	<b>0</b>	<b>439</b>	<b>1.642</b>	<b>212</b>	<b>0</b>	<b>0</b>	<b>0</b>	<b>212</b>	<b>75</b>	<b>24</b>	<b>311</b>	<b>1.331</b>	
A CORUÑA	644	128	0	0	0	128	772	79	0	0	0	79	38	9	126	646	
LUGO	44	41	1	1	0	43	87	39	0	0	0	39	10	0	49	38	
OURENSE	103	53	0	0	0	53	156	18	0	0	0	18	11	2	31	125	
PONTEVEDRA	412	215	0	0	0	215	627	76	0	0	0	76	16	13	105	522	
<b>MADRID</b>	<b>1.259</b>	<b>581</b>	<b>0</b>	<b>2</b>	<b>0</b>	<b>583</b>	<b>1.842</b>	<b>318</b>	<b>0</b>	<b>2</b>	<b>0</b>	<b>320</b>	<b>113</b>	<b>52</b>	<b>485</b>	<b>1.357</b>	
<b>MURCIA</b>	<b>707</b>	<b>216</b>	<b>0</b>	<b>0</b>	<b>0</b>	<b>216</b>	<b>923</b>	<b>114</b>	<b>0</b>	<b>0</b>	<b>0</b>	<b>114</b>	<b>71</b>	<b>16</b>	<b>201</b>	<b>722</b>	
<b>NAVARRA</b>	<b>34</b>	<b>44</b>	<b>1</b>	<b>0</b>	<b>0</b>	<b>45</b>	<b>79</b>	<b>25</b>	<b>0</b>	<b>0</b>	<b>0</b>	<b>25</b>	<b>4</b>	<b>3</b>	<b>32</b>	<b>47</b>	
<b>PAÍS VASCO</b>	<b>184</b>	<b>150</b>	<b>0</b>	<b>0</b>	<b>0</b>	<b>150</b>	<b>334</b>	<b>82</b>	<b>0</b>	<b>0</b>	<b>0</b>	<b>82</b>	<b>35</b>	<b>0</b>	<b>117</b>	<b>217</b>	
ARABA/ÁLAVA	3	10	0	0	0	10	13	7	0	0	0	7	0	0	7	6	
GIPUZKOA	20	36	0	0	0	36	56	23	0	0	0	23	11	0	34	22	
BIZKAIA	161	104	0	0	0	104	265	52	0	0	0	52	24	0	76	189	
<b>LA RIOJA</b>	<b>26</b>	<b>16</b>	<b>0</b>	<b>0</b>	<b>0</b>	<b>16</b>	<b>42</b>	<b>13</b>	<b>0</b>	<b>0</b>	<b>0</b>	<b>13</b>	<b>2</b>	<b>1</b>	<b>16</b>	<b>26</b>	
<b>CEUTA</b>	<b>72</b>	<b>36</b>	<b>0</b>	<b>0</b>	<b>0</b>	<b>36</b>	<b>108</b>	<b>20</b>	<b>0</b>	<b>0</b>	<b>0</b>	<b>20</b>	<b>8</b>	<b>9</b>	<b>37</b>	<b>71</b>	
<b>MELILLA</b>	<b>42</b>	<b>48</b>	<b>0</b>	<b>0</b>	<b>0</b>	<b>48</b>	<b>90</b>	<b>18</b>	<b>0</b>	<b>0</b>	<b>0</b>	<b>18</b>	<b>1</b>	<b>2</b>	<b>21</b>	<b>69</b>	

<b>TOTAL ESTADO</b>	<b>21.721</b>	<b>5.115</b>	<b>10</b>	<b>47</b>	<b>20</b>	<b>5.192</b>	<b>26.913</b>	<b>3.082</b>	<b>13</b>	<b>23</b>	<b>9</b>	<b>3.127</b>	<b>1.282</b>	<b>369</b>	<b>4.778</b>	<b>22.135</b>
---------------------	---------------	--------------	-----------	-----------	-----------	--------------	---------------	--------------	-----------	-----------	----------	--------------	--------------	------------	--------------	---------------

## PENSIONES NO CONTRIBUTIVAS DE JUBILACIÓN E INVALIDEZ

### CAUSAS DE DENEGACIÓN CONJUNTAS CORRESPONDIENTES AL MES DE MAYO DE 2014

CC.AA. Y/O PROVINCIAS	EDAD	RESIDENCIA	RECURSOS ECONÓMICOS		GRADO DISCAPACIDAD	PRESTACIÓN	SOLICITAR SIN PASAR	SIN	TOTAL CAUSAS DE DENEGACIÓN
		LEGAL	PERSONALES	U.E.C.	ENF. CRÓNICA	INCOMPATIBLE	SIN PASAR DOS AÑOS	DESGLASAR	
<b>ANDALUCÍA</b>	16	37	34	68	74	1	0	0	230
ALMERÍA	2	1	0	4	5	0	0	0	12
CÁDIZ	0	1	9	3	8	0	0	0	21
CÓRDOBA	2	0	0	3	5	0	0	0	10
GRANADA	0	3	4	8	6	0	0	0	21
HUELVA	0	1	1	9	5	0	0	0	16
JAÉN	0	0	2	3	1	0	0	0	6
MÁLAGA	4	24	7	13	41	1	0	0	90
SEVILLA	8	7	11	25	3	0	0	0	54
<b>ARAGÓN</b>	2	6	3	7	1	0	0	0	19
HUESCA	1	0	2	1	0	0	0	0	4
TERUEL	0	1	0	0	0	0	0	0	1
ZARAGOZA	1	5	1	6	1	0	0	0	14
<b>ASTURIAS</b>	0	4	12	6	4	2	0	0	28
<b>ILLES BALEARS</b>	0	4	0	2	13	0	0	0	19
<b>CANARIAS</b>	3	14	31	32	149	4	0	0	233
LAS PALMAS	0	8	15	16	83	1	0	0	123
S.C. TENERIFE	3	6	16	16	66	3	0	0	110
<b>CANTABRIA</b>	1	0	1	3	5	0	0	0	10
<b>CASTILLA Y LEÓN</b>	6	0	11	12	4	0	0	0	33
ÁVILA	1	0	3	0	0	0	0	0	4
BURGOS	0	0	0	2	0	0	0	0	2
LEÓN	4	0	1	0	0	0	0	0	5
PALENCIA	0	0	0	1	1	0	0	0	2
SALAMANCA	0	0	3	4	2	0	0	0	9
SEGOVIA	0	0	0	0	0	0	0	0	0
SORIA	0	0	0	0	0	0	0	0	0
VALLADOLID	1	0	2	5	0	0	0	0	8
ZAMORA	0	0	2	0	1	0	0	0	3
<b>CASTILLA-LA MANCHA</b>	6	4	4	27	13	0	0	0	54
ALBACETE	0	1	1	8	7	0	0	0	17
CIUDAD REAL	2	0	0	7	2	0	0	0	11
CUENCA	0	0	0	3	4	0	0	0	7
GUADALAJARA	0	2	2	4	0	0	0	0	8
TOLEDO	4	1	1	5	0	0	0	0	11

(Continúa al dorso)

CC.AA. Y/O PROVINCIAS	EDAD	RESIDENCIA	RECURSOS ECONÓMICOS		GRADO DISCAPACIDAD	PRESTACIÓN	SOLICITAR SIN PASAR	SIN DESGLOSAR	TOTAL CAUSAS DE DENECCIÓN
		LEGAL	PERSONALES	U.E.C.	ENF. CRÓNICA	INCOMPATIBLE	DOS AÑOS		
<b>CATALUNYA</b>	2	16	31	45	62	47	0	0	203
BARCELONA	1	12	25	28	61	32	0	0	159
GIRONA	0	1	2	7	0	6	0	0	16
LLEIDA	1	0	1	6	1	0	0	0	9
TARRAGONA	0	3	3	4	0	9	0	0	19
<b>COMUNIDAD VALENCIANA</b>	5	14	28	60	18	3	0	0	128
ALICANTE	2	7	14	21	12	0	0	0	56
CASTELLÓN	0	0	1	3	2	1	0	0	7
VALENCIA	3	7	13	36	4	2	0	0	65
<b>EXTREMADURA</b>	1	0	1	7	7	0	0	0	16
BADAJOS	1	0	0	4	5	0	0	0	10
CÁCERES	0	0	1	3	2	0	0	0	6
<b>GALICIA</b>	3	1	12	28	27	4	0	0	75
A CORUÑA	2	1	5	16	11	3	0	0	38
LUGO	1	0	4	3	1	1	0	0	10
OURENSE	0	0	0	0	11	0	0	0	11
PONTEVEDRA	0	0	3	9	4	0	0	0	16
<b>MADRID</b>	7	38	23	37	6	2	0	0	113
<b>MURCIA</b>	1	10	6	8	46	0	0	0	71
<b>NAVARRA</b>	0	2	1	1	0	0	0	0	4
<b>PAÍS VASCO</b>	1	4	13	14	2	0	1	0	35
ARABA/ÁLAVA	0	0	0	0	0	0	0	0	0
GIPUZKOA	0	3	6	1	0	0	1	0	11
BIZKAIA	1	1	7	13	2	0	0	0	24
<b>LA RIOJA</b>	0	1	1	0	0	0	0	0	2
<b>CEUTA</b>	0	0	1	1	4	2	0	0	8
<b>MELILLA</b>	0	0	0	1	0	0	0	0	1
<b>TOTAL ESTADO</b>	54	155	213	359	435	65	1	0	1.282

## PENSIONES NO CONTRIBUTIVAS DE JUBILACIÓN E INVALIDEZ

### DATOS ACUMULADOS DE GESTIÓN CORRESPONDIENTES AL AÑO 2014 HASTA MAYO

CC.AA. Y/O PROVINCIAS	PTES. AÑO ANTERIOR	SOLICITUDES PRESENTADAS					A RESOLV. AÑO	SOLICITUDES RESUELTAS									PTES. FINAL
								APROBADAS				NO APROBADAS			TOTAL		
		NUEVAS	SGIM Y SATP	PAS	INSS	TOTAL		NUEVAS	SGIM Y SATP	PAS	INSS	TOTAL	DNG	CAD-DES			
<b>ANDALUCÍA</b>	<b>3.374</b>	<b>5.010</b>	<b>28</b>	<b>220</b>	<b>0</b>	<b>5.258</b>	<b>8.632</b>	<b>3.493</b>	<b>14</b>	<b>65</b>	<b>0</b>	<b>3.572</b>	<b>1.359</b>	<b>329</b>	<b>5.260</b>	<b>3.372</b>	
ALMERÍA	60	369	5	0	0	374	434	250	2	1	0	253	86	24	363	71	
CÁDIZ	512	1.158	5	56	0	1.219	1.731	563	3	17	0	583	157	100	840	891	
CÓRDOBA	129	437	0	16	0	453	582	357	1	10	0	368	68	17	453	129	
GRANADA	207	410	0	2	0	412	619	287	0	1	0	288	91	32	411	208	
HUELVA	82	341	1	14	0	356	438	253	0	8	0	261	79	9	349	89	
JAÉN	90	227	4	7	0	238	328	160	1	3	0	164	55	21	240	88	
MÁLAGA	428	984	5	10	0	999	1.427	680	6	4	0	690	282	60	1.032	395	
SEVILLA	1.866	1.084	8	115	0	1.207	3.073	943	1	21	0	965	541	66	1.572	1.501	
<b>ARAGÓN</b>	<b>88</b>	<b>476</b>	<b>1</b>	<b>5</b>	<b>2</b>	<b>484</b>	<b>572</b>	<b>340</b>	<b>0</b>	<b>4</b>	<b>1</b>	<b>345</b>	<b>93</b>	<b>21</b>	<b>459</b>	<b>113</b>	
HUESCA	17	100	0	1	2	103	120	73	0	1	1	75	19	4	98	22	
TERUEL	6	32	0	0	0	32	38	21	0	0	0	21	6	2	29	9	
ZARAGOZA	65	344	1	4	0	349	414	246	0	3	0	249	68	15	332	82	
<b>ASTURIAS</b>	<b>296</b>	<b>511</b>	<b>0</b>	<b>2</b>	<b>5</b>	<b>518</b>	<b>814</b>	<b>317</b>	<b>1</b>	<b>0</b>	<b>8</b>	<b>326</b>	<b>175</b>	<b>30</b>	<b>531</b>	<b>283</b>	
<b>ILLES BALEARS</b>	<b>66</b>	<b>601</b>	<b>0</b>	<b>0</b>	<b>0</b>	<b>601</b>	<b>667</b>	<b>300</b>	<b>3</b>	<b>0</b>	<b>0</b>	<b>303</b>	<b>117</b>	<b>51</b>	<b>471</b>	<b>196</b>	
<b>CANARIAS</b>	<b>5.133</b>	<b>2.056</b>	<b>2</b>	<b>18</b>	<b>6</b>	<b>2.082</b>	<b>7.215</b>	<b>1.314</b>	<b>2</b>	<b>17</b>	<b>1</b>	<b>1.334</b>	<b>896</b>	<b>170</b>	<b>2.400</b>	<b>4.815</b>	
LAS PALMAS	2.682	936	1	12	0	949	3.631	638	1	10	0	649	503	116	1.268	2.363	
S.C. TENERIFE	2.451	1.120	1	6	6	1.133	3.584	676	1	7	1	685	393	54	1.132	2.452	
<b>CANTABRIA</b>	<b>136</b>	<b>358</b>	<b>1</b>	<b>1</b>	<b>0</b>	<b>360</b>	<b>496</b>	<b>261</b>	<b>1</b>	<b>4</b>	<b>0</b>	<b>266</b>	<b>52</b>	<b>0</b>	<b>318</b>	<b>178</b>	
<b>CASTILLA Y LEÓN</b>	<b>458</b>	<b>1.262</b>	<b>6</b>	<b>2</b>	<b>0</b>	<b>1.270</b>	<b>1.728</b>	<b>757</b>	<b>6</b>	<b>6</b>	<b>0</b>	<b>769</b>	<b>160</b>	<b>88</b>	<b>1.017</b>	<b>711</b>	
ÁVILA	19	96	0	0	0	96	115	81	0	0	0	81	14	4	99	16	
BURGOS	75	210	0	0	0	210	285	65	2	1	0	68	21	38	127	158	
LEÓN	105	216	0	0	0	216	321	81	1	2	0	84	21	8	113	208	
PALENCIA	30	85	1	0	0	86	116	71	1	0	0	72	11	4	87	29	
SALAMANCA	94	210	4	2	0	216	310	155	1	3	0	159	31	0	190	120	
SEGOVIA	28	68	0	0	0	68	96	37	0	0	0	37	12	7	56	40	
SORIA	4	27	1	0	0	28	32	23	1	0	0	24	2	1	27	5	
VALLADOLID	71	231	0	0	0	231	302	157	0	0	0	157	34	22	213	89	
ZAMORA	32	119	0	0	0	119	151	87	0	0	0	87	14	4	105	46	
<b>CASTILLA-LA MANCHA</b>	<b>927</b>	<b>1.013</b>	<b>1</b>	<b>5</b>	<b>2</b>	<b>1.021</b>	<b>1.948</b>	<b>639</b>	<b>1</b>	<b>2</b>	<b>1</b>	<b>643</b>	<b>217</b>	<b>72</b>	<b>932</b>	<b>1.016</b>	
ALBACETE	136	238	1	4	0	243	379	176	1	2	0	179	68	17	264	115	
CIUDAD REAL	22	190	0	0	0	190	212	140	0	0	0	140	34	27	201	11	
CUENCA	40	130	0	0	0	130	170	92	0	0	0	92	33	6	131	39	
GUADALAJARA	24	110	0	1	2	113	137	75	0	0	1	76	20	11	107	30	
TOLEDO	705	345	0	0	0	345	1.050	156	0	0	0	156	62	11	229	821	

(Continúa al dorso)

CC.AA. Y/O PROVINCIAS	PTES. AÑO ANTERIOR	SOLICITUDES PRESENTADAS					A RESOLV. AÑO	SOLICITUDES RESUELTAS									PTES. FINAL
								APROBADAS				NO APROBADAS		TOTAL			
		NUEVAS	SGIM Y SATP	PAS	INSS	TOTAL		NUEVAS	SGIM Y SATP	PAS	INSS	TOTAL	DNG		CAD-DES		
<b>CATALUNYA</b>	<b>6.151</b>	<b>3.408</b>	<b>1</b>	<b>9</b>	<b>74</b>	<b>3.492</b>	<b>9.643</b>	<b>1.979</b>	<b>4</b>	<b>0</b>	<b>94</b>	<b>2.077</b>	<b>1.138</b>	<b>453</b>	<b>3.668</b>	<b>5.975</b>	
BARCELONA	4.568	2.575	1	3	58	2.637	7.205	1.478	3	0	74	1.555	911	321	2.787	4.418	
GIRONA	500	296	0	0	4	300	800	168	0	0	9	177	69	33	279	521	
LLEIDA	271	139	0	1	2	142	413	96	0	0	0	96	41	21	158	255	
TARRAGONA	812	398	0	5	10	413	1.225	237	1	0	11	249	117	78	444	781	
<b>COMUNIDAD VALENCIANA</b>	<b>1.790</b>	<b>2.366</b>	<b>6</b>	<b>10</b>	<b>0</b>	<b>2.382</b>	<b>4.172</b>	<b>1.737</b>	<b>3</b>	<b>31</b>	<b>0</b>	<b>1.771</b>	<b>699</b>	<b>144</b>	<b>2.614</b>	<b>1.558</b>	
ALICANTE	736	907	6	4	0	917	1.653	667	2	7	0	676	312	21	1.009	644	
CASTELLÓN	140	218	0	3	0	221	361	143	0	7	0	150	49	12	211	150	
VALENCIA	914	1.241	0	3	0	1.244	2.158	927	1	17	0	945	338	111	1.394	764	
<b>EXTREMADURA</b>	<b>47</b>	<b>624</b>	<b>3</b>	<b>1</b>	<b>0</b>	<b>628</b>	<b>675</b>	<b>397</b>	<b>10</b>	<b>4</b>	<b>0</b>	<b>411</b>	<b>125</b>	<b>61</b>	<b>597</b>	<b>78</b>	
BADAJOS	24	370	0	0	0	370	394	225	4	2	0	231	96	35	362	32	
CÁCERES	23	254	3	1	0	258	281	172	6	2	0	180	29	26	235	46	
<b>GALICIA</b>	<b>1.371</b>	<b>1.827</b>	<b>1</b>	<b>2</b>	<b>0</b>	<b>1.830</b>	<b>3.201</b>	<b>1.211</b>	<b>1</b>	<b>0</b>	<b>2</b>	<b>1.214</b>	<b>541</b>	<b>115</b>	<b>1.870</b>	<b>1.331</b>	
A CORUÑA	566	660	0	0	0	660	1.226	399	0	0	2	401	148	31	580	646	
LUGO	45	189	1	1	0	191	236	156	0	0	0	156	34	8	198	38	
OURENSE	148	217	0	0	0	217	365	106	1	0	0	107	118	15	240	125	
PONTEVEDRA	612	761	0	1	0	762	1.374	550	0	0	0	550	241	61	852	522	
<b>MADRID</b>	<b>1.347</b>	<b>2.517</b>	<b>4</b>	<b>6</b>	<b>0</b>	<b>2.527</b>	<b>3.874</b>	<b>1.697</b>	<b>4</b>	<b>6</b>	<b>0</b>	<b>1.707</b>	<b>602</b>	<b>208</b>	<b>2.517</b>	<b>1.357</b>	
MURCIA	688	1.045	1	2	15	1.063	1.751	525	8	4	2	539	397	93	1.029	722	
NAVARRA	28	167	2	0	7	176	204	111	0	0	0	111	39	7	157	47	
<b>PAÍS VASCO</b>	<b>160</b>	<b>715</b>	<b>0</b>	<b>0</b>	<b>0</b>	<b>715</b>	<b>875</b>	<b>517</b>	<b>0</b>	<b>0</b>	<b>0</b>	<b>517</b>	<b>139</b>	<b>2</b>	<b>658</b>	<b>217</b>	
ARABA/ÁLAVA	1	90	0	0	0	90	91	85	0	0	0	85	0	0	85	6	
GIPUZKOA	38	150	0	0	0	150	188	140	0	0	0	140	26	0	166	22	
BIZKAIA	121	475	0	0	0	475	596	292	0	0	0	292	113	2	407	189	
<b>LA RIOJA</b>	<b>31</b>	<b>113</b>	<b>0</b>	<b>0</b>	<b>0</b>	<b>113</b>	<b>144</b>	<b>88</b>	<b>0</b>	<b>0</b>	<b>0</b>	<b>88</b>	<b>28</b>	<b>2</b>	<b>118</b>	<b>26</b>	
CEUTA	68	165	1	0	0	166	234	93	0	0	0	93	37	33	163	71	
MELILLA	28	195	0	0	0	195	223	92	0	0	0	92	57	5	154	69	

<b>TOTAL ESTADO</b>	<b>22.187</b>	<b>24.429</b>	<b>58</b>	<b>283</b>	<b>111</b>	<b>24.881</b>	<b>47.068</b>	<b>15.868</b>	<b>58</b>	<b>143</b>	<b>109</b>	<b>16.178</b>	<b>6.871</b>	<b>1.884</b>	<b>24.933</b>	<b>22.135</b>
---------------------	---------------	---------------	-----------	------------	------------	---------------	---------------	---------------	-----------	------------	------------	---------------	--------------	--------------	---------------	---------------

## PENSIONES NO CONTRIBUTIVAS DE JUBILACIÓN E INVALIDEZ

### CAUSAS DE DENEGACIÓN ACUMULADAS CORRESPONDIENTES AL AÑO 2014 HASTA MAYO

CC.AA. Y/O PROVINCIAS	EDAD	RESIDENCIA	RECURSOS ECONÓMICOS		GRADO DISCAPACIDAD	PRESTACIÓN	SOLICITAR SIN PASAR DOS AÑOS	SIN DESGLASAR	TOTAL CAUSAS DE DENEGACIÓN
		LEGAL	PERSONALES	U.E.C.	ENF. CRÓNICA	INCOMPATIBLE			
<b>ANDALUCÍA</b>	<b>86</b>	<b>117</b>	<b>162</b>	<b>392</b>	<b>582</b>	<b>20</b>	<b>0</b>	<b>0</b>	<b>1.359</b>
ALMERÍA	12	22	5	31	15	1	0	0	86
CÁDIZ	3	6	27	36	82	3	0	0	157
CÓRDOBA	4	6	7	25	24	2	0	0	68
GRANADA	8	9	13	26	34	1	0	0	91
HUELVA	4	1	9	32	32	1	0	0	79
JAÉN	3	4	7	14	25	2	0	0	55
MÁLAGA	12	43	31	74	118	4	0	0	282
SEVILLA	40	26	63	154	252	6	0	0	541
<b>ARAGÓN</b>	<b>6</b>	<b>21</b>	<b>21</b>	<b>26</b>	<b>8</b>	<b>10</b>	<b>0</b>	<b>1</b>	<b>93</b>
HUESCA	3	0	4	7	3	1	0	1	19
TERUEL	0	3	0	2	1	0	0	0	6
ZARAGOZA	3	18	17	17	4	9	0	0	68
<b>ASTURIAS</b>	<b>3</b>	<b>20</b>	<b>63</b>	<b>52</b>	<b>32</b>	<b>5</b>	<b>0</b>	<b>0</b>	<b>175</b>
<b>ILLES BALEARS</b>	<b>2</b>	<b>27</b>	<b>14</b>	<b>20</b>	<b>51</b>	<b>1</b>	<b>2</b>	<b>0</b>	<b>117</b>
<b>CANARIAS</b>	<b>19</b>	<b>74</b>	<b>161</b>	<b>119</b>	<b>493</b>	<b>30</b>	<b>0</b>	<b>0</b>	<b>896</b>
LAS PALMAS	12	40	92	59	275	25	0	0	503
S.C. TENERIFE	7	34	69	60	218	5	0	0	393
<b>CANTABRIA</b>	<b>11</b>	<b>3</b>	<b>7</b>	<b>11</b>	<b>20</b>	<b>0</b>	<b>0</b>	<b>0</b>	<b>52</b>
<b>CASTILLA Y LEÓN</b>	<b>22</b>	<b>8</b>	<b>34</b>	<b>68</b>	<b>26</b>	<b>2</b>	<b>0</b>	<b>0</b>	<b>160</b>
ÁVILA	3	1	3	6	1	0	0	0	14
BURGOS	0	0	6	9	6	0	0	0	21
LEÓN	6	2	4	7	2	0	0	0	21
PALENCIA	0	0	2	7	2	0	0	0	11
SALAMANCA	2	1	7	12	8	1	0	0	31
SEGOVIA	3	2	1	3	3	0	0	0	12
SORIA	1	0	0	1	0	0	0	0	2
VALLADOLID	6	2	9	16	0	1	0	0	34
ZAMORA	1	0	2	7	4	0	0	0	14
<b>CASTILLA-LA MANCHA</b>	<b>13</b>	<b>24</b>	<b>31</b>	<b>95</b>	<b>51</b>	<b>3</b>	<b>0</b>	<b>0</b>	<b>217</b>
ALBACETE	0	5	8	28	24	3	0	0	68
CIUDAD REAL	3	2	5	17	7	0	0	0	34
CUENCA	4	0	4	13	12	0	0	0	33
GUADALAJARA	0	5	5	8	2	0	0	0	20
TOLEDO	6	12	9	29	6	0	0	0	62

(Continúa al dorso)

CC.AA. Y/O PROVINCIAS	EDAD	RESIDENCIA	RECURSOS ECONÓMICOS		GRADO DISCAPACIDAD	PRESTACIÓN	SOLICITAR SIN PASAR DOS AÑOS	SIN DESGLOSAR	TOTAL CAUSAS DE DENEGACIÓN
		LEGAL	PERSONALES	U.E.C.	ENF. CRÓNICA	INCOMPATIBLE			
<b>CATALUNYA</b>	27	92	209	333	287	190	0	0	1.138
BARCELONA	17	73	166	252	265	138	0	0	911
GIRONA	2	7	9	27	10	14	0	0	69
LLEIDA	4	2	11	12	5	7	0	0	41
TARRAGONA	4	10	23	42	7	31	0	0	117
<b>COMUNIDAD VALENCIANA</b>	16	72	110	254	214	33	0	0	699
ALICANTE	9	36	47	85	131	4	0	0	312
CASTELLÓN	0	5	5	17	19	3	0	0	49
VALENCIA	7	31	58	152	64	26	0	0	338
<b>EXTREMADURA</b>	13	0	12	62	37	1	0	0	125
BADAJOS	13	0	7	45	30	1	0	0	96
CÁCERES	0	0	5	17	7	0	0	0	29
<b>GALICIA</b>	11	33	88	189	210	10	0	0	541
A CORUÑA	4	11	23	51	52	7	0	0	148
LUGO	4	1	7	8	11	3	0	0	34
OURENSE	2	10	17	29	60	0	0	0	118
PONTEVEDRA	1	11	41	101	87	0	0	0	241
<b>MADRID</b>	22	140	152	241	43	4	0	0	602
<b>MURCIA</b>	3	43	47	58	245	1	0	0	397
<b>NAVARRA</b>	0	13	13	13	0	0	0	0	39
<b>PAÍS VASCO</b>	2	24	35	62	13	2	1	0	139
ARABA/ÁLAVA	0	0	0	0	0	0	0	0	0
GIPUZKOA	0	6	8	10	1	0	1	0	26
BIZKAIA	2	18	27	52	12	2	0	0	113
<b>LA RIOJA</b>	2	15	5	5	1	0	0	0	28
<b>CEUTA</b>	2	5	5	2	20	2	1	0	37
<b>MELILLA</b>	2	16	3	4	32	0	0	0	57
<b>TOTAL ESTADO</b>	262	747	1.172	2.006	2.365	314	4	1	6.871

**1e PNC DE JUBILACIÓN E INVALIDEZ: COEFICIENTES DE LA GESTIÓN MENSUAL**

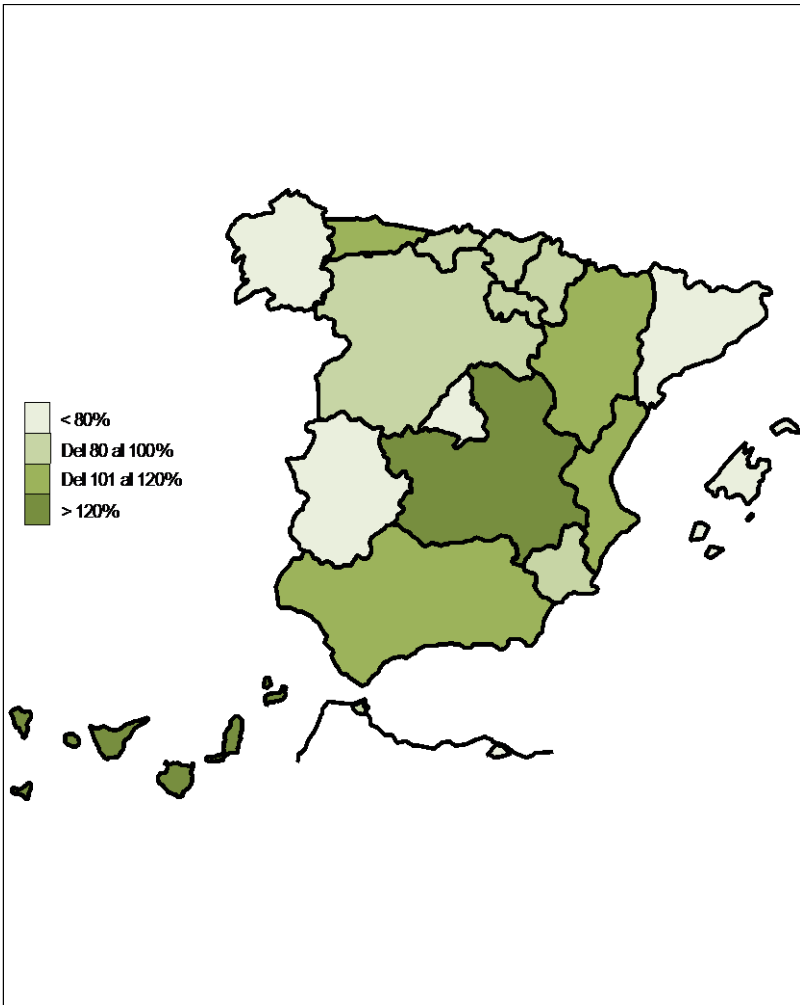
# PENSIONES NO CONTRIBUTIVAS DE LA SEGURIDAD SOCIAL DE JUBILACIÓN E INVALIDEZ

DISTRIBUCIÓN TERRITORIAL DEL COEFICIENTE DE COBERTURA. SITUACIÓN EN MAYO DE 2014

## PNC DE JUBILACIÓN

## ÁMBITO GEOGRÁFICO

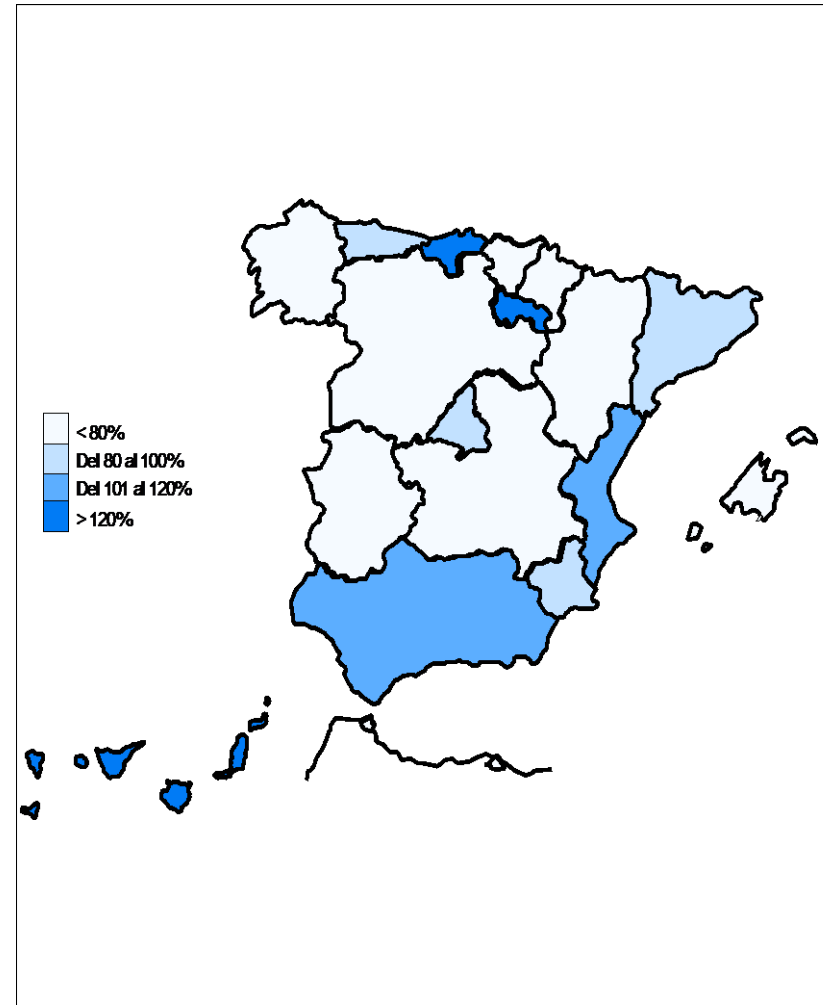
## PNC DE INVALIDEZ



112,25%
103,23%
120,00%
50,91%
122,03%
96,67%
77,40%
135,16%
42,02%
108,93%
78,26%
77,93%
77,89%
90,00%
83,33%
80,56%
81,82%

ANDALUCÍA
ARAGÓN
ASTURIAS
ILLES BALEARS
CANARIAS
CANTABRIA
CASTILLA Y LEÓN
CASTILLA-LA MANCHA
CATALUNYA
C. VALENCIANA
EXTREMADURA
GALICIA
MADRID
MURCIA
NAVARRA
PAÍS VASCO
LA RIOJA

104,80%
67,86%
86,67%
73,08%
145,25%
125,00%
67,77%
65,52%
100,57%
102,69%
58,62%
63,59%
93,10%
94,85%
57,14%
75,64%
140,00%



100,00%
31,25%

CEUTA
MELILLA

104,55%
50,00%

**89,45%**

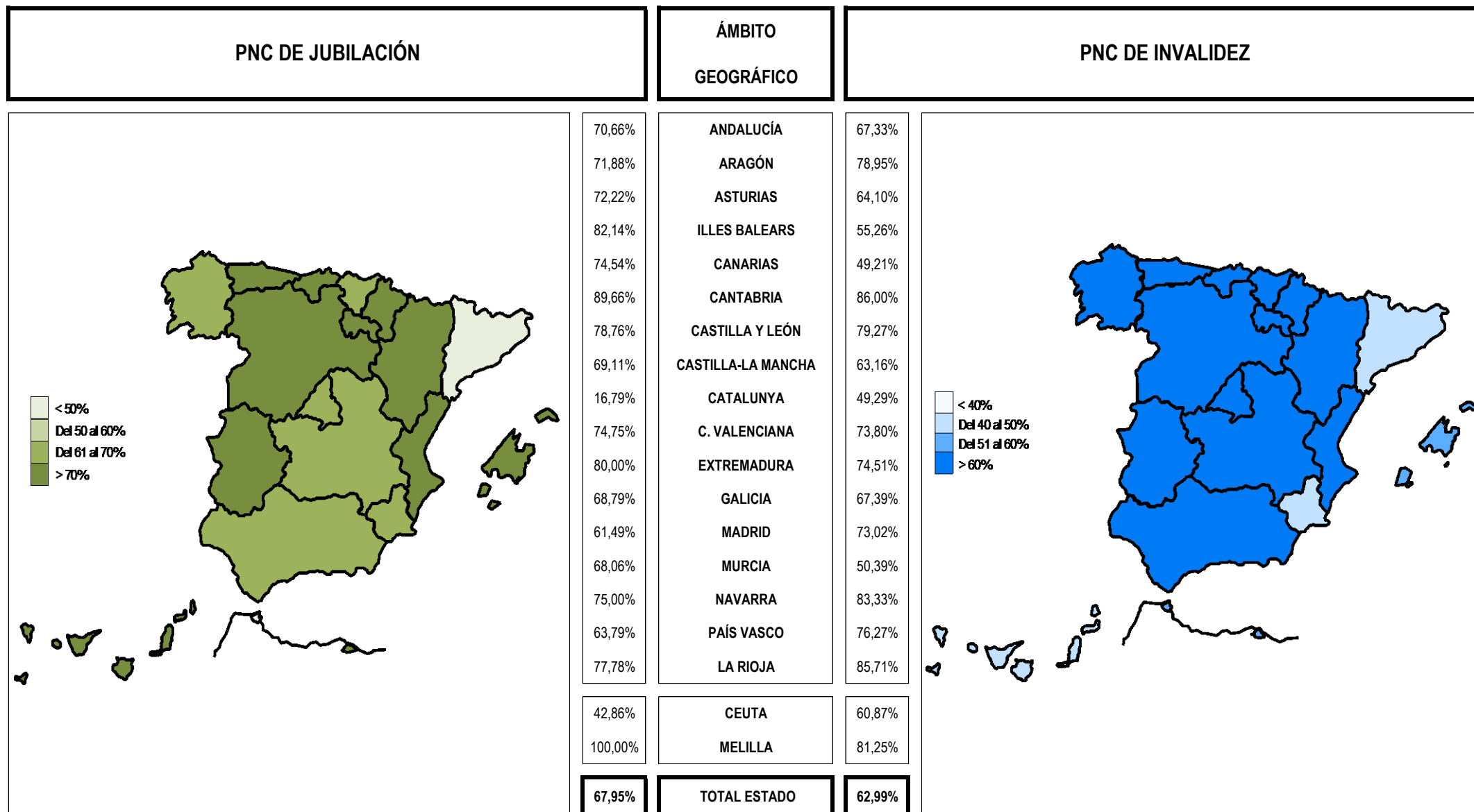
**TOTAL ESTADO**

**94,70%**

**Coefficiente de cobertura:** Determina la relación existente entre el volumen de expedientes resueltos e iniciados durante el mes.

# PENSIONES NO CONTRIBUTIVAS DE LA SEGURIDAD SOCIAL DE JUBILACIÓN E INVALIDEZ

DISTRIBUCIÓN TERRITORIAL DEL COEFICIENTE DE RECONOCIMIENTO. SITUACIÓN EN MAYO DE 2014



Coeficiente de reconocimiento del derecho a PNC: Establecido a partir del cociente entre los expedientes aprobados y los resueltos en el mes.

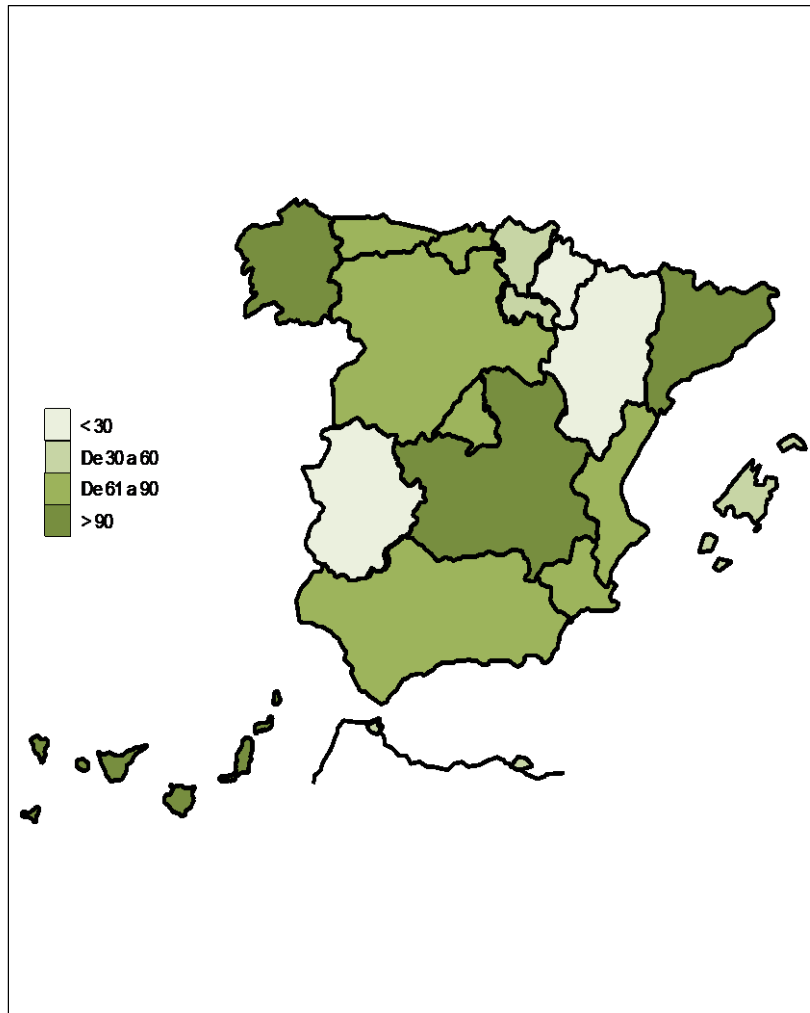
# PENSIONES NO CONTRIBUTIVAS DE LA SEGURIDAD SOCIAL DE JUBILACIÓN E INVALIDEZ

DISTRIBUCIÓN TERRITORIAL DEL COEFICIENTE DE GESTIÓN EN DÍAS. SITUACIÓN EN MAYO DE 2014

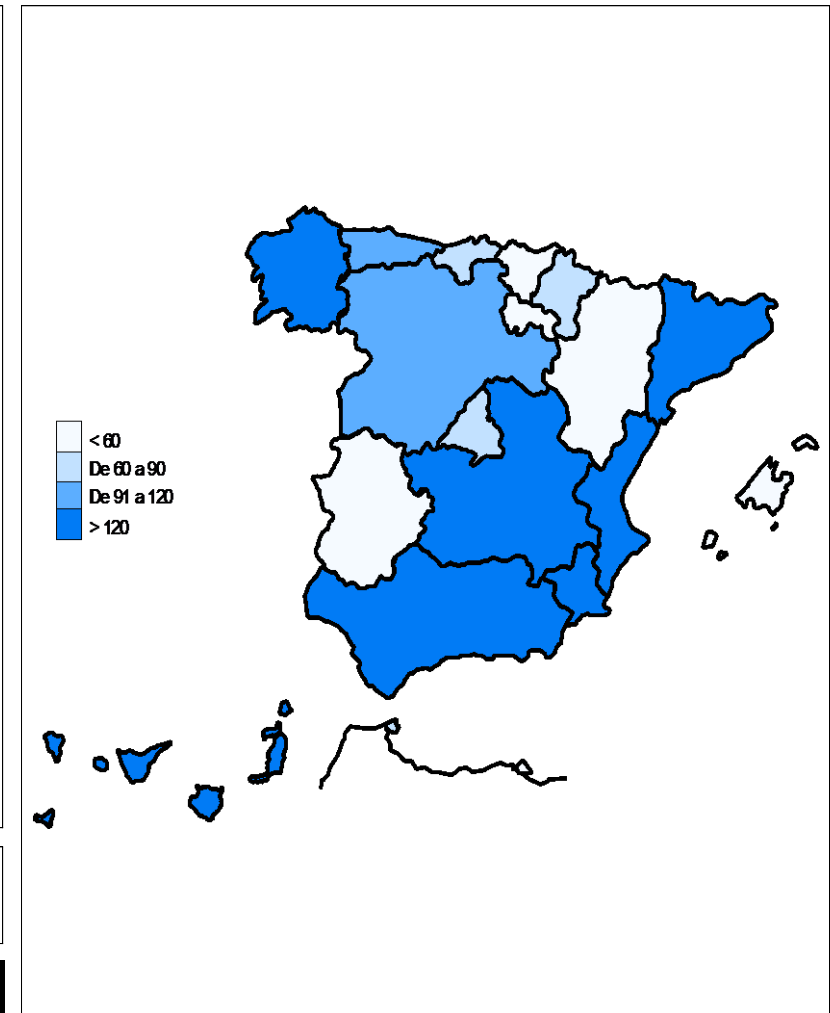
PNC DE JUBILACIÓN

ÁMBITO  
GEOGRÁFICO

PNC DE INVALIDEZ



65	ANDALUCÍA	130
26	ARAGÓN	54
66	ASTURIAS	98
62	ILLES BALEARS	33
240	CANARIAS	420
63	CANTABRIA	82
69	CASTILLA Y LEÓN	102
154	CASTILLA-LA MANCHA	145
265	CATALUNYA	249
83	C. VALENCIANA	120
14	EXTREMADURA	28
95	GALICIA	124
79	MADRID	82
74	MURCIA	117
23	NAVARRA	69
42	PAÍS VASCO	49
36	LA RIOJA	32
49	CEUTA	74
56	MELILLA	52
<b>109</b>	<b>TOTAL ESTADO</b>	<b>159</b>



**Coefficiente de gestión:** Coeficiente expresado en días; su valor indica a cuántos días de entrada media de expedientes equivale el número de los que se encuentran en gestión al finalizar el mes.

**1f Reclamaciones previas: datos de la gestión mensual y anual**

**PENSIONES NO CONTRIBUTIVAS DE LA SEGURIDAD SOCIAL : JUBILACIÓN E INVALIDEZ**  
**RECLAMACIÓN PREVIA A LA VÍA JURISDICCIONAL SOCIAL: DATOS DEL MES DE MAYO DE 2014**

CC.AA. Y/O PROVINCIAS	JUBILACIÓN						INVALIDEZ						TOTAL: JUBILACIÓN MÁS INVALIDEZ					
	PENDTE.	RECLAM.	RESUELTAS			RECLAM.	PENDTE.	RECLAM.	RESUELTAS			RECLAM.	PENDTE.	RECLAM.	RESUELTAS			RECLAM.
	ANT.	PRSEN.	ESTIM.	DESEST.	TOTAL	PENDTE.	ANT.	PRSEN.	ESTIM.	DESEST.	TOTAL	PENDTE.	ANT.	PRSEN.	ESTIM.	DESEST.	TOTAL	PENDTE.
<b>ANDALUCÍA</b>	<b>86</b>	<b>31</b>	<b>22</b>	<b>24</b>	<b>46</b>	<b>71</b>	<b>200</b>	<b>56</b>	<b>21</b>	<b>20</b>	<b>41</b>	<b>215</b>	<b>286</b>	<b>87</b>	<b>43</b>	<b>44</b>	<b>87</b>	<b>286</b>
ALMERÍA	1	4	1	2	3	2	3	7	2	4	6	4	4	11	3	6	9	6
CÁDIZ	4	1	0	0	0	5	8	1	2	2	4	5	12	2	2	2	4	10
CÓRDOBA	0	2	0	2	2	0	3	2	1	0	1	4	3	4	1	2	3	4
GRANADA	0	3	1	2	3	0	6	1	1	1	2	5	6	4	2	3	5	5
HUELVA	0	1	0	1	1	0	3	3	0	1	1	5	3	4	0	2	2	5
JAÉN	0	1	0	1	1	0	2	3	0	1	1	4	2	4	0	2	2	4
MÁLAGA	52	14	10	4	14	52	42	30	7	6	13	59	94	44	17	10	27	111
SEVILLA	29	5	10	12	22	12	133	9	8	5	13	129	162	14	18	17	35	141
<b>ARAGÓN</b>	<b>0</b>	<b>5</b>	<b>0</b>	<b>5</b>	<b>5</b>	<b>0</b>	<b>2</b>	<b>3</b>	<b>0</b>	<b>2</b>	<b>2</b>	<b>3</b>	<b>2</b>	<b>8</b>	<b>0</b>	<b>7</b>	<b>7</b>	<b>3</b>
HUESCA	0	1	0	1	1	0	0	1	0	0	0	1	0	2	0	1	1	1
TERUEL	0	0	0	0	0	0	0	1	0	1	1	0	0	1	0	1	1	0
ZARAGOZA	0	4	0	4	4	0	2	1	0	1	1	2	2	5	0	5	5	2
<b>ASTURIAS</b>	<b>10</b>	<b>3</b>	<b>1</b>	<b>4</b>	<b>5</b>	<b>8</b>	<b>34</b>	<b>6</b>	<b>0</b>	<b>8</b>	<b>8</b>	<b>32</b>	<b>44</b>	<b>9</b>	<b>1</b>	<b>12</b>	<b>13</b>	<b>40</b>
<b>ILLES BALEARS</b>	<b>6</b>	<b>2</b>	<b>2</b>	<b>0</b>	<b>2</b>	<b>6</b>	<b>13</b>	<b>5</b>	<b>2</b>	<b>1</b>	<b>3</b>	<b>15</b>	<b>19</b>	<b>7</b>	<b>4</b>	<b>1</b>	<b>5</b>	<b>21</b>
<b>CANARIAS</b>	<b>47</b>	<b>13</b>	<b>11</b>	<b>9</b>	<b>20</b>	<b>40</b>	<b>166</b>	<b>29</b>	<b>4</b>	<b>19</b>	<b>23</b>	<b>172</b>	<b>213</b>	<b>42</b>	<b>15</b>	<b>28</b>	<b>43</b>	<b>212</b>
LAS PALMAS	32	3	2	4	6	29	123	12	1	5	6	129	155	15	3	9	12	158
S.C. TENERIFE	15	10	9	5	14	11	43	17	3	14	17	43	58	27	12	19	31	54
<b>CANTABRIA</b>	<b>2</b>	<b>0</b>	<b>0</b>	<b>1</b>	<b>1</b>	<b>1</b>	<b>2</b>	<b>0</b>	<b>0</b>	<b>0</b>	<b>0</b>	<b>2</b>	<b>4</b>	<b>0</b>	<b>0</b>	<b>1</b>	<b>1</b>	<b>3</b>
<b>CASTILLA Y LEÓN</b>	<b>19</b>	<b>2</b>	<b>5</b>	<b>4</b>	<b>9</b>	<b>12</b>	<b>22</b>	<b>16</b>	<b>5</b>	<b>3</b>	<b>8</b>	<b>30</b>	<b>41</b>	<b>18</b>	<b>10</b>	<b>7</b>	<b>17</b>	<b>42</b>
ÁVILA	3	0	0	1	1	2	3	0	0	0	0	3	6	0	0	1	1	5
BURGOS	2	0	0	0	0	2	9	1	1	0	1	9	11	1	1	0	1	11
LEÓN	4	1	1	1	2	3	7	6	1	2	3	10	11	7	2	3	5	13
PALENCIA	0	0	0	0	0	0	0	1	0	0	0	1	0	1	0	0	0	1
SALAMANCA	0	0	0	0	0	0	0	2	2	0	2	0	0	2	2	0	2	0
SEGOVIA	0	0	0	0	0	0	0	2	1	1	2	0	0	2	1	1	2	0
SORIA	0	0	0	0	0	0	0	0	0	0	0	0	0	0	0	0	0	0
VALLADOLID	4	0	2	1	3	1	0	3	0	0	0	3	4	3	2	1	3	4
ZAMORA	6	1	2	1	3	4	3	1	0	0	0	4	9	2	2	1	3	8
<b>CASTILLA-LA MANCHA</b>	<b>14</b>	<b>14</b>	<b>5</b>	<b>3</b>	<b>8</b>	<b>20</b>	<b>15</b>	<b>14</b>	<b>6</b>	<b>10</b>	<b>16</b>	<b>13</b>	<b>29</b>	<b>28</b>	<b>11</b>	<b>13</b>	<b>24</b>	<b>33</b>
ALBACETE	4	4	1	0	1	7	4	5	4	2	6	3	8	9	5	2	7	10
CIUDAD REAL	6	7	3	1	4	9	7	3	1	4	5	5	13	10	4	5	9	14
CUENCA	1	1	1	0	1	1	1	1	0	1	1	1	2	2	1	1	2	2
GUADALAJARA	1	0	0	0	0	1	3	2	1	0	1	4	4	2	1	0	1	5
TOLEDO	2	2	0	2	2	2	0	3	0	3	3	0	2	5	0	5	5	2

(Continúa al dorso)

CC.AA. Y/O PROVINCIAS	JUBILACIÓN						INVALIDEZ						TOTAL: JUBILACIÓN MÁS INVALIDEZ					
	PENDTE.	RECLAM.	RESUELTAS			RECLAM.	PENDTE.	RECLAM.	RESUELTAS			RECLAM.	PENDTE.	RECLAM.	RESUELTAS			RECLAM.
	ANT.	PRSEN.	ESTIM.	DESEST.	TOTAL	PENDTE.	ANT.	PRSEN.	ESTIM.	DESEST.	TOTAL	PENDTE.	ANT.	PRSEN.	ESTIM.	DESEST.	TOTAL	PENDTE.
<b>CATALUNYA</b>	<b>67</b>	<b>45</b>	<b>15</b>	<b>14</b>	<b>29</b>	<b>83</b>	<b>154</b>	<b>61</b>	<b>27</b>	<b>26</b>	<b>53</b>	<b>162</b>	<b>221</b>	<b>106</b>	<b>42</b>	<b>40</b>	<b>82</b>	<b>245</b>
BARCELONA	50	30	11	10	21	59	119	42	20	21	41	120	169	72	31	31	62	179
GIRONA	5	5	2	1	3	7	13	3	2	2	4	12	18	8	4	3	7	19
LLEIDA	4	1	1	0	1	4	5	3	0	2	2	6	9	4	1	2	3	10
TARRAGONA	8	9	1	3	4	13	17	13	5	1	6	24	25	22	6	4	10	37
<b>COMUNIDAD VALENCIANA</b>	<b>26</b>	<b>25</b>	<b>4</b>	<b>17</b>	<b>21</b>	<b>30</b>	<b>97</b>	<b>22</b>	<b>9</b>	<b>19</b>	<b>28</b>	<b>91</b>	<b>123</b>	<b>47</b>	<b>13</b>	<b>36</b>	<b>49</b>	<b>121</b>
ALICANTE	11	9	3	4	7	13	69	8	8	7	15	62	80	17	11	11	22	75
CASTELLÓN	0	5	0	5	5	0	0	1	1	0	1	0	0	6	1	5	6	0
VALENCIA	15	11	1	8	9	17	28	13	0	12	12	29	43	24	1	20	21	46
<b>EXTREMADURA</b>	<b>119</b>	<b>20</b>	<b>0</b>	<b>9</b>	<b>9</b>	<b>130</b>	<b>111</b>	<b>13</b>	<b>0</b>	<b>9</b>	<b>9</b>	<b>115</b>	<b>230</b>	<b>33</b>	<b>0</b>	<b>18</b>	<b>18</b>	<b>245</b>
BADAJOS	84	17	0	7	7	94	82	12	0	8	8	86	166	29	0	15	15	180
CÁCERES	35	3	0	2	2	36	29	1	0	1	1	29	64	4	0	3	3	65
<b>GALICIA</b>	<b>70</b>	<b>21</b>	<b>9</b>	<b>7</b>	<b>16</b>	<b>75</b>	<b>361</b>	<b>17</b>	<b>7</b>	<b>6</b>	<b>13</b>	<b>365</b>	<b>431</b>	<b>38</b>	<b>16</b>	<b>13</b>	<b>29</b>	<b>440</b>
A CORUÑA	60	10	1	4	5	65	296	10	4	0	4	302	356	20	5	4	9	367
LUGO	0	3	1	0	1	2	2	2	1	1	2	2	2	5	2	1	3	4
OURENSE	0	1	1	0	1	0	0	3	0	3	3	0	0	4	1	3	4	0
PONTEVEDRA	10	7	6	3	9	8	63	2	2	2	4	61	73	9	8	5	13	69
<b>MADRID</b>	<b>21</b>	<b>28</b>	<b>11</b>	<b>12</b>	<b>23</b>	<b>26</b>	<b>29</b>	<b>21</b>	<b>8</b>	<b>7</b>	<b>15</b>	<b>35</b>	<b>50</b>	<b>49</b>	<b>19</b>	<b>19</b>	<b>38</b>	<b>61</b>
MURCIA	3	5	1	2	3	5	45	31	11	24	35	41	48	36	12	26	38	46
NAVARRA	2	1	2	1	3	0	0	0	0	0	0	0	2	1	2	1	3	0
<b>PAÍS VASCO</b>	<b>4</b>	<b>1</b>	<b>1</b>	<b>3</b>	<b>4</b>	<b>1</b>	<b>8</b>	<b>4</b>	<b>3</b>	<b>3</b>	<b>6</b>	<b>6</b>	<b>12</b>	<b>5</b>	<b>4</b>	<b>6</b>	<b>10</b>	<b>7</b>
ARABA/ÁLAVA	0	0	0	0	0	0	0	0	0	0	0	0	0	0	0	0	0	0
GIPUZKOA	0	0	0	0	0	0	0	0	0	0	0	0	0	0	0	0	0	0
BIZKAIA	4	1	1	3	4	1	8	4	3	3	6	6	12	5	4	6	10	7
LA RIOJA	2	0	0	0	0	2	2	1	1	0	1	2	4	1	1	0	1	4
CEUTA	0	2	0	2	2	0	4	4	1	5	6	2	4	6	1	7	8	2
MELILLA	1	2	0	2	2	1	4	6	1	5	6	4	5	8	1	7	8	5

<b>TOTAL ESTADO</b>	<b>499</b>	<b>220</b>	<b>89</b>	<b>119</b>	<b>208</b>	<b>511</b>	<b>1.269</b>	<b>309</b>	<b>106</b>	<b>167</b>	<b>273</b>	<b>1.305</b>	<b>1.768</b>	<b>529</b>	<b>195</b>	<b>286</b>	<b>481</b>	<b>1.816</b>
---------------------	------------	------------	-----------	------------	------------	------------	--------------	------------	------------	------------	------------	--------------	--------------	------------	------------	------------	------------	--------------

## PENSIONES NO CONTRIBUTIVAS DE LA SEGURIDAD SOCIAL : JUBILACIÓN E INVALIDEZ

### RECLAMACIÓN PREVIA A LA VÍA JURISDICCIONAL SOCIAL: DATOS ACUMULADOS DEL AÑO 2014 HASTA MAYO

CC.AA. Y/O PROVINCIAS	JUBILACIÓN						INVALIDEZ						TOTAL: JUBILACIÓN MÁS INVALIDEZ					
	PENDTE. ANT.	RECLAM. PRSEN.	RESUELTAS			RECLAM. PENDTE.	PENDTE. ANT.	RECLAM. PRSEN.	RESUELTAS			RECLAM. PENDTE.	PENDTE. ANT.	RECLAM. PRSEN.	RESUELTAS			RECLAM. PENDTE.
			ESTIM.	DESEST.	TOTAL				ESTIM.	DESEST.	TOTAL				ESTIM.	DESEST.	TOTAL	
<b>ANDALUCÍA</b>	<b>41</b>	<b>171</b>	<b>64</b>	<b>77</b>	<b>141</b>	<b>71</b>	<b>197</b>	<b>295</b>	<b>113</b>	<b>164</b>	<b>277</b>	<b>215</b>	<b>238</b>	<b>466</b>	<b>177</b>	<b>241</b>	<b>418</b>	<b>286</b>
ALMERÍA	0	13	3	8	11	2	0	18	5	9	14	4	0	31	8	17	25	6
CÁDIZ	4	8	2	5	7	5	8	17	4	16	20	5	12	25	6	21	27	10
CÓRDOBA	0	10	3	7	10	0	4	20	8	12	20	4	4	30	11	19	30	4
GRANADA	0	10	2	8	10	0	6	20	10	11	21	5	6	30	12	19	31	5
HUELVA	0	3	0	3	3	0	3	11	3	6	9	5	3	14	3	9	12	5
JAÉN	0	3	0	3	3	0	3	7	1	5	6	4	3	10	1	8	9	4
MÁLAGA	34	66	30	18	48	52	68	77	47	39	86	59	102	143	77	57	134	111
SEVILLA	3	58	24	25	49	12	105	125	35	66	101	129	108	183	59	91	150	141
<b>ARAGÓN</b>	<b>0</b>	<b>22</b>	<b>2</b>	<b>20</b>	<b>22</b>	<b>0</b>	<b>1</b>	<b>16</b>	<b>3</b>	<b>11</b>	<b>14</b>	<b>3</b>	<b>1</b>	<b>38</b>	<b>5</b>	<b>31</b>	<b>36</b>	<b>3</b>
HUESCA	0	2	0	2	2	0	0	2	0	1	1	1	0	4	0	3	3	1
TERUEL	0	0	0	0	0	0	0	1	0	1	1	0	0	1	0	1	1	0
ZARAGOZA	0	20	2	18	20	0	1	13	3	9	12	2	1	33	5	27	32	2
<b>ASTURIAS</b>	<b>17</b>	<b>16</b>	<b>4</b>	<b>21</b>	<b>25</b>	<b>8</b>	<b>45</b>	<b>19</b>	<b>2</b>	<b>30</b>	<b>32</b>	<b>32</b>	<b>62</b>	<b>35</b>	<b>6</b>	<b>51</b>	<b>57</b>	<b>40</b>
<b>ILLES BALEARS</b>	<b>5</b>	<b>20</b>	<b>15</b>	<b>4</b>	<b>19</b>	<b>6</b>	<b>12</b>	<b>23</b>	<b>8</b>	<b>12</b>	<b>20</b>	<b>15</b>	<b>17</b>	<b>43</b>	<b>23</b>	<b>16</b>	<b>39</b>	<b>21</b>
<b>CANARIAS</b>	<b>44</b>	<b>95</b>	<b>46</b>	<b>53</b>	<b>99</b>	<b>40</b>	<b>183</b>	<b>123</b>	<b>25</b>	<b>109</b>	<b>134</b>	<b>172</b>	<b>227</b>	<b>218</b>	<b>71</b>	<b>162</b>	<b>233</b>	<b>212</b>
LAS PALMAS	31	26	10	18	28	29	127	63	7	54	61	129	158	89	17	72	89	158
S.C. TENERIFE	13	69	36	35	71	11	56	60	18	55	73	43	69	129	54	90	144	54
<b>CANTABRIA</b>	<b>1</b>	<b>1</b>	<b>0</b>	<b>1</b>	<b>1</b>	<b>1</b>	<b>3</b>	<b>0</b>	<b>0</b>	<b>1</b>	<b>1</b>	<b>2</b>	<b>4</b>	<b>1</b>	<b>0</b>	<b>2</b>	<b>2</b>	<b>3</b>
<b>CASTILLA Y LEÓN</b>	<b>28</b>	<b>30</b>	<b>22</b>	<b>24</b>	<b>46</b>	<b>12</b>	<b>29</b>	<b>53</b>	<b>24</b>	<b>28</b>	<b>52</b>	<b>30</b>	<b>57</b>	<b>83</b>	<b>46</b>	<b>52</b>	<b>98</b>	<b>42</b>
ÁVILA	3	3	3	1	4	2	5	8	3	7	10	3	8	11	6	8	14	5
BURGOS	3	0	0	1	1	2	7	3	1	0	1	9	10	3	1	1	2	11
LEÓN	8	7	3	9	12	3	13	16	6	13	19	10	21	23	9	22	31	13
PALENCIA	4	0	3	1	4	0	1	3	3	0	3	1	5	3	6	1	7	1
SALAMANCA	0	3	1	2	3	0	0	4	3	1	4	0	0	7	4	3	7	0
SEGOVIA	0	2	0	2	2	0	0	7	4	3	7	0	0	9	4	5	9	0
SORIA	0	0	0	0	0	0	0	0	0	0	0	0	0	0	0	0	0	0
VALLADOLID	5	7	8	3	11	1	0	6	3	0	3	3	5	13	11	3	14	4
ZAMORA	5	8	4	5	9	4	3	6	1	4	5	4	8	14	5	9	14	8
<b>CASTILLA-LA MANCHA</b>	<b>25</b>	<b>48</b>	<b>33</b>	<b>20</b>	<b>53</b>	<b>20</b>	<b>33</b>	<b>88</b>	<b>61</b>	<b>47</b>	<b>108</b>	<b>13</b>	<b>58</b>	<b>136</b>	<b>94</b>	<b>67</b>	<b>161</b>	<b>33</b>
ALBACETE	11	24	20	8	28	7	13	38	31	17	48	3	24	62	51	25	76	10
CIUDAD REAL	9	11	8	3	11	9	14	16	15	10	25	5	23	27	23	13	36	14
CUENCA	1	6	4	2	6	1	1	10	6	4	10	1	2	16	10	6	16	2
GUADALAJARA	1	0	0	0	0	1	3	8	5	2	7	4	4	8	5	2	7	5
TOLEDO	3	7	1	7	8	2	2	16	4	14	18	0	5	23	5	21	26	2

(Continúa al dorso)

CC.AA. Y/O PROVINCIAS	JUBILACIÓN						INVALIDEZ						TOTAL: JUBILACIÓN MÁS INVALIDEZ					
	PENDTE. ANT.	RECLAM. PRSEN.	RESUELTAS			RECLAM. PENDTE.	PENDTE. ANT.	RECLAM. PRSEN.	RESUELTAS			RECLAM. PENDTE.	PENDTE. ANT.	RECLAM. PRSEN.	RESUELTAS			RECLAM. PENDTE.
			ESTIM.	DESEST.	TOTAL				ESTIM.	DESEST.	TOTAL				ESTIM.	DESEST.	TOTAL	
<b>CATALUNYA</b>	<b>113</b>	<b>165</b>	<b>99</b>	<b>96</b>	<b>195</b>	<b>83</b>	<b>263</b>	<b>254</b>	<b>168</b>	<b>187</b>	<b>355</b>	<b>162</b>	<b>376</b>	<b>419</b>	<b>267</b>	<b>283</b>	<b>550</b>	<b>245</b>
BARCELONA	85	115	67	74	141	59	204	197	126	155	281	120	289	312	193	229	422	179
GIRONA	12	20	19	6	25	7	24	10	14	8	22	12	36	30	33	14	47	19
LLEIDA	6	6	4	4	8	4	7	13	8	6	14	6	13	19	12	10	22	10
TARRAGONA	10	24	9	12	21	13	28	34	20	18	38	24	38	58	29	30	59	37
<b>COMUNIDAD VALENCIANA</b>	<b>26</b>	<b>88</b>	<b>28</b>	<b>56</b>	<b>84</b>	<b>30</b>	<b>66</b>	<b>145</b>	<b>31</b>	<b>89</b>	<b>120</b>	<b>91</b>	<b>92</b>	<b>233</b>	<b>59</b>	<b>145</b>	<b>204</b>	<b>121</b>
ALICANTE	23	40	21	29	50	13	59	74	22	49	71	62	82	114	43	78	121	75
CASTELLÓN	0	6	0	6	6	0	0	4	3	1	4	0	0	10	3	7	10	0
VALENCIA	3	42	7	21	28	17	7	67	6	39	45	29	10	109	13	60	73	46
<b>EXTREMADURA</b>	<b>108</b>	<b>42</b>	<b>0</b>	<b>20</b>	<b>20</b>	<b>130</b>	<b>114</b>	<b>30</b>	<b>0</b>	<b>29</b>	<b>29</b>	<b>115</b>	<b>222</b>	<b>72</b>	<b>0</b>	<b>49</b>	<b>49</b>	<b>245</b>
BADAJOS	73	35	0	14	14	94	86	23	0	23	23	86	159	58	0	37	37	180
CÁCERES	35	7	0	6	6	36	28	7	0	6	6	29	63	14	0	12	12	65
<b>GALICIA</b>	<b>87</b>	<b>90</b>	<b>50</b>	<b>52</b>	<b>102</b>	<b>75</b>	<b>374</b>	<b>83</b>	<b>41</b>	<b>51</b>	<b>92</b>	<b>365</b>	<b>461</b>	<b>173</b>	<b>91</b>	<b>103</b>	<b>194</b>	<b>440</b>
A CORUÑA	69	39	16	27	43	65	297	38	15	18	33	302	366	77	31	45	76	367
LUGO	2	4	2	2	4	2	0	11	3	6	9	2	2	15	5	8	13	4
OURENSE	0	10	6	4	10	0	0	11	2	9	11	0	0	21	8	13	21	0
PONTEVEDRA	16	37	26	19	45	8	77	23	21	18	39	61	93	60	47	37	84	69
<b>MADRID</b>	<b>19</b>	<b>112</b>	<b>44</b>	<b>61</b>	<b>105</b>	<b>26</b>	<b>21</b>	<b>100</b>	<b>43</b>	<b>43</b>	<b>86</b>	<b>35</b>	<b>40</b>	<b>212</b>	<b>87</b>	<b>104</b>	<b>191</b>	<b>61</b>
MURCIA	4	22	8	13	21	5	57	123	41	98	139	41	61	145	49	111	160	46
NAVARRA	5	5	2	8	10	0	0	2	1	1	2	0	5	7	3	9	12	0
<b>PAÍS VASCO</b>	<b>3</b>	<b>8</b>	<b>3</b>	<b>7</b>	<b>10</b>	<b>1</b>	<b>2</b>	<b>21</b>	<b>8</b>	<b>9</b>	<b>17</b>	<b>6</b>	<b>5</b>	<b>29</b>	<b>11</b>	<b>16</b>	<b>27</b>	<b>7</b>
ARABA/ÁLAVA	0	0	0	0	0	0	0	1	0	1	1	0	0	1	0	1	1	0
GIPUZKOA(1)	0	0	0	0	0	0	0	0	0	0	0	0	0	0	0	0	0	0
BIZKAIA	3	8	3	7	10	1	2	20	8	8	16	6	5	28	11	15	26	7
LA RIOJA	2	2	1	1	2	2	1	2	1	0	1	2	3	4	2	1	3	4
CEUTA	0	5	1	4	5	0	1	12	1	10	11	2	1	17	2	14	16	2
MELILLA	1	8	2	6	8	1	4	24	9	15	24	4	5	32	11	21	32	5

<b>TOTAL ESTADO</b>	<b>529</b>	<b>950</b>	<b>424</b>	<b>544</b>	<b>968</b>	<b>511</b>	<b>1.406</b>	<b>1.413</b>	<b>580</b>	<b>934</b>	<b>1.514</b>	<b>1.305</b>	<b>1.935</b>	<b>2.363</b>	<b>1.004</b>	<b>1.478</b>	<b>2.482</b>	<b>1.816</b>
---------------------	------------	------------	------------	------------	------------	------------	--------------	--------------	------------	------------	--------------	--------------	--------------	--------------	--------------	--------------	--------------	--------------

(1) Datos no facilitados.

**1g Revisiones de oficio e instancia de parte: datos de la gestión mensual y anual**

**PENSIÓN NO CONTRIBUTIVA DE JUBILACIÓN**  
**REVISIONES DE OFICIO E INSTANCIA DE PARTE**  
**DATOS DE GESTIÓN CORRESPONDIENTES AL MES DE MAYO DE 2014**

CC.AA. Y/O PROVINCIAS	ENTRADA REVISIONES	REVISIONES EFECTUADAS					CAUSAS DE EXTINCIÓN DEL DERECHO					
		Sin Modif.	Con Modif.	Suspensión	Extinción	TOTAL	Residencia	Personal	U.E.C.	Fallecimiento	Otras	TOTAL
		Cuantía	Cuantía	Pago	Derecho							
<b>ANDALUCÍA</b>	<b>443</b>	<b>48</b>	<b>79</b>	<b>2</b>	<b>296</b>	<b>425</b>	<b>1</b>	<b>130</b>	<b>17</b>	<b>127</b>	<b>21</b>	<b>296</b>
ALMERÍA	32	5	7	0	17	29	0	5	0	11	1	17
CÁDIZ	58	10	13	0	37	60	0	15	2	18	2	37
CÓRDOBA	42	4	0	0	37	41	0	20	1	14	2	37
GRANADA	21	3	6	0	13	22	0	10	0	2	1	13
HUELVA	20	0	2	0	17	19	0	8	1	8	0	17
JAÉN	31	2	1	0	28	31	0	12	1	13	2	28
MÁLAGA	123	1	20	2	74	97	1	31	3	34	5	74
SEVILLA	116	23	30	0	73	126	0	29	9	27	8	73
<b>ARAGÓN</b>	<b>48</b>	<b>2</b>	<b>3</b>	<b>2</b>	<b>35</b>	<b>42</b>	<b>2</b>	<b>12</b>	<b>4</b>	<b>14</b>	<b>3</b>	<b>35</b>
HUESCA	9	0	2	0	7	9	0	2	1	3	1	7
TERUEL	6	0	0	0	6	6	0	2	1	2	1	6
ZARAGOZA	33	2	1	2	22	27	2	8	2	9	1	22
<b>ASTURIAS</b>	<b>57</b>	<b>5</b>	<b>8</b>	<b>0</b>	<b>42</b>	<b>55</b>	<b>0</b>	<b>20</b>	<b>3</b>	<b>17</b>	<b>2</b>	<b>42</b>
<b>ILLES BALEARS</b>	<b>58</b>	<b>10</b>	<b>12</b>	<b>8</b>	<b>27</b>	<b>57</b>	<b>0</b>	<b>13</b>	<b>0</b>	<b>14</b>	<b>0</b>	<b>27</b>
<b>CANARIAS</b>	<b>228</b>	<b>47</b>	<b>38</b>	<b>2</b>	<b>134</b>	<b>221</b>	<b>0</b>	<b>30</b>	<b>1</b>	<b>97</b>	<b>6</b>	<b>134</b>
LAS PALMAS	91	29	9	2	51	91	0	7	1	41	2	51
S.C. TENERIFE	137	18	29	0	83	130	0	23	0	56	4	83
<b>CANTABRIA</b>	<b>37</b>	<b>9</b>	<b>8</b>	<b>2</b>	<b>18</b>	<b>37</b>	<b>0</b>	<b>5</b>	<b>0</b>	<b>12</b>	<b>1</b>	<b>18</b>
<b>CASTILLA Y LEÓN</b>	<b>255</b>	<b>126</b>	<b>51</b>	<b>3</b>	<b>74</b>	<b>254</b>	<b>0</b>	<b>36</b>	<b>8</b>	<b>24</b>	<b>6</b>	<b>74</b>
ÁVILA	6	0	0	0	5	5	0	0	1	0	4	5
BURGOS	9	0	2	0	7	9	0	2	1	4	0	7
LEÓN	18	0	4	0	14	18	0	7	0	6	1	14
PALENCIA	108	101	2	0	5	108	0	2	0	3	0	5
SALAMANCA	26	4	8	0	14	26	0	9	2	3	0	14
SEGOVIA	13	6	5	1	1	13	0	1	0	0	0	1
SORIA	2	1	0	0	1	2	0	0	0	0	1	1
VALLADOLID	58	12	27	2	17	58	0	10	3	4	0	17
ZAMORA	15	2	3	0	10	15	0	5	1	4	0	10
<b>CASTILLA-LA MANCHA</b>	<b>156</b>	<b>30</b>	<b>34</b>	<b>2</b>	<b>79</b>	<b>145</b>	<b>0</b>	<b>27</b>	<b>5</b>	<b>37</b>	<b>10</b>	<b>79</b>
ALBACETE	30	10	7	0	15	32	0	5	2	6	2	15
CIUDAD REAL	57	4	19	1	23	47	0	9	1	7	6	23
CUENCA	14	0	2	0	12	14	0	6	0	5	1	12
GUADALAJARA	8	2	1	0	5	8	0	3	0	2	0	5
TOLEDO	47	14	5	1	24	44	0	4	2	17	1	24

(Continúa al dorso)

CC.AA. Y/O PROVINCIAS	ENTRADA REVISIONES	REVISIONES EFECTUADAS					CAUSAS DE EXTINCIÓN DEL DERECHO					
		Sin Modif. Cuantía	Con Modif. Cuantía	Suspensión Pago	Extinción Derecho	TOTAL	Residencia	Personal	U.E.C.	Fallecimiento	Otras	TOTAL
<b>CATALUNYA</b>	<b>228</b>	<b>21</b>	<b>1</b>	<b>2</b>	<b>150</b>	<b>174</b>	<b>1</b>	<b>59</b>	<b>8</b>	<b>78</b>	<b>4</b>	<b>150</b>
BARCELONA	164	19	0	0	112	131	1	45	6	60	0	112
GIRONA	24	1	0	0	19	20	0	5	1	12	1	19
LLEIDA	17	0	0	1	5	6	0	3	0	2	0	5
TARRAGONA	23	1	1	1	14	17	0	6	1	4	3	14
<b>COMUNIDAD VALENCIANA</b>	<b>240</b>	<b>16</b>	<b>33</b>	<b>0</b>	<b>182</b>	<b>231</b>	<b>1</b>	<b>72</b>	<b>10</b>	<b>97</b>	<b>2</b>	<b>182</b>
ALICANTE	76	6	14	0	56	76	0	23	0	33	0	56
CASTELLÓN	13	2	2	0	8	12	1	3	2	2	0	8
VALENCIA	151	8	17	0	118	143	0	46	8	62	2	118
<b>EXTREMADURA</b>	<b>120</b>	<b>39</b>	<b>17</b>	<b>6</b>	<b>51</b>	<b>113</b>	<b>0</b>	<b>25</b>	<b>13</b>	<b>12</b>	<b>1</b>	<b>51</b>
BADAJOS	88	28	10	3	37	78	0	18	9	9	1	37
CÁCERES	32	11	7	3	14	35	0	7	4	3	0	14
<b>GALICIA</b>	<b>219</b>	<b>29</b>	<b>28</b>	<b>3</b>	<b>159</b>	<b>219</b>	<b>1</b>	<b>48</b>	<b>24</b>	<b>69</b>	<b>17</b>	<b>159</b>
A CORUÑA	108	27	9	0	72	108	1	23	5	37	6	72
LUGO	37	1	11	0	25	37	0	3	1	11	10	25
OURENSE	28	0	1	1	26	28	0	10	4	11	1	26
PONTEVEDRA	46	1	7	2	36	46	0	12	14	10	0	36
<b>MADRID</b>	<b>217</b>	<b>23</b>	<b>63</b>	<b>4</b>	<b>127</b>	<b>217</b>	<b>1</b>	<b>38</b>	<b>16</b>	<b>58</b>	<b>14</b>	<b>127</b>
<b>MURCIA</b>	<b>48</b>	<b>5</b>	<b>16</b>	<b>0</b>	<b>27</b>	<b>48</b>	<b>0</b>	<b>9</b>	<b>2</b>	<b>12</b>	<b>4</b>	<b>27</b>
<b>NAVARRA</b>	<b>22</b>	<b>0</b>	<b>10</b>	<b>0</b>	<b>12</b>	<b>22</b>	<b>0</b>	<b>3</b>	<b>2</b>	<b>4</b>	<b>3</b>	<b>12</b>
<b>PAÍS VASCO</b>	<b>22</b>	<b>0</b>	<b>2</b>	<b>5</b>	<b>15</b>	<b>22</b>	<b>0</b>	<b>2</b>	<b>6</b>	<b>7</b>	<b>0</b>	<b>15</b>
ARABA/ÁLAVA	5	0	0	0	5	5	0	0	4	1	0	5
GIPUZKOA	0	0	0	0	0	0	0	0	0	0	0	0
BIZKAIA	17	0	2	5	10	17	0	2	2	6	0	10
<b>LA RIOJA</b>	<b>9</b>	<b>1</b>	<b>2</b>	<b>1</b>	<b>5</b>	<b>9</b>	<b>0</b>	<b>3</b>	<b>0</b>	<b>2</b>	<b>0</b>	<b>5</b>
<b>CEUTA</b>	<b>25</b>	<b>3</b>	<b>13</b>	<b>1</b>	<b>8</b>	<b>25</b>	<b>0</b>	<b>0</b>	<b>2</b>	<b>5</b>	<b>1</b>	<b>8</b>
<b>MELILLA</b>	<b>26</b>	<b>0</b>	<b>10</b>	<b>12</b>	<b>4</b>	<b>26</b>	<b>0</b>	<b>0</b>	<b>1</b>	<b>3</b>	<b>0</b>	<b>4</b>
<b>TOTAL ESTADO</b>	<b>2.458</b>	<b>414</b>	<b>428</b>	<b>55</b>	<b>1.445</b>	<b>2.342</b>	<b>7</b>	<b>532</b>	<b>122</b>	<b>689</b>	<b>95</b>	<b>1.445</b>

**PENSIÓN NO CONTRIBUTIVA DE INVALIDEZ  
REVISIONES DE OFICIO E INSTANCIA DE PARTE  
DATOS DE GESTIÓN CORRESPONDIENTES AL MES DE MAYO DE 2014**

CC.AA. Y/O PROVINCIAS	ENTRADA REVISIONES	REVISIONES EFECTUADAS							CAUSAS DE EXTINCIÓN DEL DERECHO							
		Sin Modif. Cuantía	Con Modif. Cuantía	Suspensión PNC		Compat. PNC Art. 147	Recuperación Art. 144.1	Extinción Derecho	TOTAL	Residencia	Personal	U.E.C.	Grado	Fallecimiento	Otras	TOTAL
				Art. 144.1	Pago											
<b>ANDALUCÍA</b>	<b>686</b>	<b>137</b>	<b>160</b>	<b>27</b>	<b>5</b>	<b>20</b>	<b>21</b>	<b>240</b>	<b>610</b>	<b>1</b>	<b>86</b>	<b>9</b>	<b>13</b>	<b>101</b>	<b>30</b>	<b>240</b>
ALMERÍA	36	12	10	0	0	2	2	13	39	0	4	0	0	6	3	13
CÁDIZ	165	20	22	2	1	0	5	55	105	1	16	0	8	29	1	55
CÓRDOBA	52	16	10	0	2	2	4	16	50	0	5	0	2	7	2	16
GRANADA	70	19	20	6	0	2	2	25	74	0	10	0	0	11	4	25
HUELVA	50	6	12	3	0	5	2	16	44	0	5	1	1	5	4	16
JAÉN	29	8	7	0	0	2	0	16	33	0	4	0	1	9	2	16
MÁLAGA	163	25	44	4	2	3	4	59	141	0	25	4	1	22	7	59
SEVILLA	121	31	35	12	0	4	2	40	124	0	17	4	0	12	7	40
<b>ARAGÓN</b>	<b>56</b>	<b>7</b>	<b>9</b>	<b>3</b>	<b>1</b>	<b>2</b>	<b>2</b>	<b>32</b>	<b>56</b>	<b>2</b>	<b>5</b>	<b>0</b>	<b>1</b>	<b>12</b>	<b>12</b>	<b>32</b>
HUESCA	7	0	2	0	0	0	2	4	8	0	0	0	0	2	2	4
TERUEL	3	0	0	0	0	0	0	3	3	0	0	0	0	0	3	3
ZARAGOZA	46	7	7	3	1	2	0	25	45	2	5	0	1	10	7	25
<b>ASTURIAS</b>	<b>95</b>	<b>6</b>	<b>17</b>	<b>2</b>	<b>0</b>	<b>2</b>	<b>8</b>	<b>36</b>	<b>71</b>	<b>0</b>	<b>8</b>	<b>2</b>	<b>1</b>	<b>16</b>	<b>9</b>	<b>36</b>
<b>ILLES BALEARS</b>	<b>70</b>	<b>22</b>	<b>18</b>	<b>0</b>	<b>20</b>	<b>0</b>	<b>0</b>	<b>17</b>	<b>77</b>	<b>0</b>	<b>3</b>	<b>1</b>	<b>2</b>	<b>11</b>	<b>0</b>	<b>17</b>
<b>CANARIAS</b>	<b>352</b>	<b>102</b>	<b>69</b>	<b>0</b>	<b>6</b>	<b>2</b>	<b>0</b>	<b>143</b>	<b>322</b>	<b>0</b>	<b>30</b>	<b>5</b>	<b>5</b>	<b>80</b>	<b>23</b>	<b>143</b>
LAS PALMAS	150	63	29	0	6	2	0	46	146	0	11	2	2	25	6	46
S.C. TENERIFE	202	39	40	0	0	0	0	97	176	0	19	3	3	55	17	97
<b>CANTABRIA</b>	<b>64</b>	<b>20</b>	<b>14</b>	<b>0</b>	<b>10</b>	<b>1</b>	<b>0</b>	<b>19</b>	<b>64</b>	<b>0</b>	<b>1</b>	<b>0</b>	<b>1</b>	<b>9</b>	<b>8</b>	<b>19</b>
<b>CASTILLA Y LEÓN</b>	<b>236</b>	<b>93</b>	<b>63</b>	<b>2</b>	<b>8</b>	<b>13</b>	<b>9</b>	<b>45</b>	<b>233</b>	<b>1</b>	<b>11</b>	<b>5</b>	<b>3</b>	<b>19</b>	<b>6</b>	<b>45</b>
ÁVILA	15	5	4	0	0	0	0	3	12	0	0	1	1	0	1	3
BURGOS	17	1	4	0	1	5	1	5	17	0	1	1	0	2	1	5
LEÓN	19	0	11	1	0	1	0	6	19	1	0	0	1	2	2	6
PALENCIA	59	46	6	0	0	0	0	7	59	0	0	0	0	5	2	7
SALAMANCA	31	3	13	0	0	3	4	8	31	0	3	1	1	3	0	8
SEGOVIA	25	17	1	0	2	0	0	5	25	0	3	0	0	2	0	5
SORIA	5	2	1	0	0	0	2	0	5	0	0	0	0	0	0	0
VALLADOLID	48	13	16	1	5	4	2	7	48	0	2	1	0	4	0	7
ZAMORA	17	6	7	0	0	0	0	4	17	0	2	1	0	1	0	4
<b>CASTILLA-LA MANCHA</b>	<b>187</b>	<b>40</b>	<b>44</b>	<b>3</b>	<b>11</b>	<b>13</b>	<b>0</b>	<b>65</b>	<b>176</b>	<b>0</b>	<b>9</b>	<b>4</b>	<b>5</b>	<b>36</b>	<b>11</b>	<b>65</b>
ALBACETE	53	14	15	1	1	4	0	15	50	0	4	0	0	10	1	15
CIUDAD REAL	44	9	7	1	2	4	0	16	39	0	1	1	3	9	2	16
CUENCA	30	6	8	0	2	1	0	15	32	0	2	2	2	5	4	15
GUADALAJARA	10	2	3	0	1	2	0	3	11	0	0	0	0	2	1	3
TOLEDO	50	9	11	1	5	2	0	16	44	0	2	1	0	10	3	16

(Continúa al dorso)

CC.AA. Y/O PROVINCIAS	ENTRADA REVISIONES	REVISIONES EFECTUADAS								CAUSAS DE EXTINCIÓN DEL DERECHO						
		Sin Modif. Cuantía	Con Modif. Cuantía	Suspensión PNC		Compat. PNC Art. 147	Recuperación Art. 144.1	Extinción Derecho	TOTAL	Residencia	Personal	U.E.C.	Grado	Fallecimiento	Otras	TOTAL
				Art. 144.1	Pago											
<b>CATALUNYA</b>	<b>304</b>	<b>97</b>	<b>46</b>	<b>6</b>	<b>0</b>	<b>1</b>	<b>2</b>	<b>133</b>	<b>285</b>	<b>0</b>	<b>42</b>	<b>8</b>	<b>5</b>	<b>48</b>	<b>30</b>	<b>133</b>
BARCELONA	203	67	31	3	0	0	0	93	194	0	31	6	3	33	20	93
GIRONA	26	4	3	2	0	0	0	7	16	0	3	0	0	3	1	7
LLEIDA	18	4	2	0	0	0	0	13	19	0	5	1	1	3	3	13
TARRAGONA	57	22	10	1	0	1	2	20	56	0	3	1	1	9	6	20
<b>COMUNIDAD VALENCIANA</b>	<b>310</b>	<b>28</b>	<b>60</b>	<b>2</b>	<b>36</b>	<b>16</b>	<b>5</b>	<b>153</b>	<b>300</b>	<b>0</b>	<b>36</b>	<b>7</b>	<b>23</b>	<b>79</b>	<b>8</b>	<b>153</b>
ALICANTE	72	11	21	0	5	5	2	28	72	0	7	0	0	21	0	28
CASTELLÓN	48	4	16	2	2	1	3	21	49	0	4	4	1	4	8	21
VALENCIA	190	13	23	0	29	10	0	104	179	0	25	3	22	54	0	104
<b>EXTREMADURA</b>	<b>166</b>	<b>45</b>	<b>34</b>	<b>0</b>	<b>8</b>	<b>5</b>	<b>0</b>	<b>30</b>	<b>122</b>	<b>0</b>	<b>6</b>	<b>2</b>	<b>1</b>	<b>12</b>	<b>9</b>	<b>30</b>
BADAJOS	123	37	27	0	3	4	0	22	93	0	3	1	1	11	6	22
CÁCERES	43	8	7	0	5	1	0	8	29	0	3	1	0	1	3	8
<b>GALICIA</b>	<b>260</b>	<b>47</b>	<b>76</b>	<b>4</b>	<b>9</b>	<b>3</b>	<b>5</b>	<b>116</b>	<b>260</b>	<b>0</b>	<b>42</b>	<b>8</b>	<b>1</b>	<b>41</b>	<b>24</b>	<b>116</b>
A CORUÑA	128	34	33	4	1	3	3	50	128	0	24	2	0	19	5	50
LUGO	40	7	6	0	5	0	0	22	40	0	2	0	1	6	13	22
OURENSE	22	1	6	0	0	0	2	13	22	0	3	0	0	7	3	13
PONTEVEDRA	70	5	31	0	3	0	0	31	70	0	13	6	0	9	3	31
<b>MADRID</b>	<b>182</b>	<b>22</b>	<b>63</b>	<b>7</b>	<b>7</b>	<b>5</b>	<b>2</b>	<b>76</b>	<b>182</b>	<b>0</b>	<b>14</b>	<b>16</b>	<b>5</b>	<b>21</b>	<b>20</b>	<b>76</b>
<b>MURCIA</b>	<b>178</b>	<b>40</b>	<b>69</b>	<b>0</b>	<b>8</b>	<b>5</b>	<b>2</b>	<b>45</b>	<b>169</b>	<b>0</b>	<b>9</b>	<b>7</b>	<b>3</b>	<b>19</b>	<b>7</b>	<b>45</b>
<b>NAVARRA</b>	<b>6</b>	<b>0</b>	<b>1</b>	<b>0</b>	<b>0</b>	<b>0</b>	<b>1</b>	<b>4</b>	<b>6</b>	<b>0</b>	<b>0</b>	<b>1</b>	<b>0</b>	<b>3</b>	<b>0</b>	<b>4</b>
<b>PAÍS VASCO</b>	<b>37</b>	<b>0</b>	<b>0</b>	<b>4</b>	<b>10</b>	<b>0</b>	<b>1</b>	<b>22</b>	<b>37</b>	<b>2</b>	<b>3</b>	<b>3</b>	<b>2</b>	<b>4</b>	<b>8</b>	<b>22</b>
ÁLAVA	5	0	0	0	0	0	0	5	5	2	0	1	0	2	0	5
GUIPÚZCOA	0	0	0	0	0	0	0	0	0	0	0	0	0	0	0	0
VIZCAYA	32	0	0	4	10	0	1	17	32	0	3	2	2	2	8	17
<b>LA RIOJA</b>	<b>13</b>	<b>3</b>	<b>4</b>	<b>1</b>	<b>0</b>	<b>0</b>	<b>2</b>	<b>3</b>	<b>13</b>	<b>0</b>	<b>1</b>	<b>0</b>	<b>0</b>	<b>0</b>	<b>2</b>	<b>3</b>
<b>CEUTA</b>	<b>36</b>	<b>7</b>	<b>21</b>	<b>2</b>	<b>1</b>	<b>1</b>	<b>0</b>	<b>4</b>	<b>36</b>	<b>0</b>	<b>1</b>	<b>1</b>	<b>0</b>	<b>2</b>	<b>0</b>	<b>4</b>
<b>MELILLA</b>	<b>57</b>	<b>3</b>	<b>23</b>	<b>0</b>	<b>21</b>	<b>1</b>	<b>0</b>	<b>9</b>	<b>57</b>	<b>0</b>	<b>2</b>	<b>3</b>	<b>0</b>	<b>3</b>	<b>1</b>	<b>9</b>
<b>TOTAL ESTADO</b>	<b>3.295</b>	<b>719</b>	<b>791</b>	<b>63</b>	<b>161</b>	<b>90</b>	<b>60</b>	<b>1.192</b>	<b>3.076</b>	<b>6</b>	<b>309</b>	<b>82</b>	<b>71</b>	<b>516</b>	<b>208</b>	<b>1.192</b>

## TOTAL PENSIONES NO CONTRIBUTIVAS REVISIONES DE OFICIO E INSTANCIA DE PARTE DATOS DE GESTIÓN CORRESPONDIENTES AL MES DE MAYO DE 2014

CC.AA. Y/O PROVINCIAS	ENTRADA REVISIONES	REVISIONES EFECTUADAS								CAUSAS DE EXTINCIÓN DEL DERECHO						
		Sin Modif. Cuantía	Con Modif. Cuantía	Suspensión PNC		Compat. PNC Art. 147	Recuperación Art. 144.1	Extinción Derecho	TOTAL	Residencia	Personal	U.E.C.	Grado	Fallecimiento	Otras	TOTAL
				Art. 144.1	Pago											
<b>ANDALUCÍA</b>	<b>1.129</b>	<b>185</b>	<b>239</b>	<b>27</b>	<b>7</b>	<b>20</b>	<b>21</b>	<b>536</b>	<b>1.035</b>	<b>2</b>	<b>216</b>	<b>26</b>	<b>13</b>	<b>228</b>	<b>51</b>	<b>536</b>
ALMERÍA	68	17	17	0	0	2	2	30	68	0	9	0	0	17	4	30
CÁDIZ	223	30	35	2	1	0	5	92	165	1	31	2	8	47	3	92
CÓRDOBA	94	20	10	0	2	2	4	53	91	0	25	1	2	21	4	53
GRANADA	91	22	26	6	0	2	2	38	96	0	20	0	0	13	5	38
HUELVA	70	6	14	3	0	5	2	33	63	0	13	2	1	13	4	33
JAÉN	60	10	8	0	0	2	0	44	64	0	16	1	1	22	4	44
MÁLAGA	286	26	64	4	4	3	4	133	238	1	56	7	1	56	12	133
SEVILLA	237	54	65	12	0	4	2	113	250	0	46	13	0	39	15	113
<b>ARAGÓN</b>	<b>104</b>	<b>9</b>	<b>12</b>	<b>3</b>	<b>3</b>	<b>2</b>	<b>2</b>	<b>67</b>	<b>98</b>	<b>4</b>	<b>17</b>	<b>4</b>	<b>1</b>	<b>26</b>	<b>15</b>	<b>67</b>
HUESCA	16	0	4	0	0	0	2	11	17	0	2	1	0	5	3	11
TERUEL	9	0	0	0	0	0	0	9	9	0	2	1	0	2	4	9
ZARAGOZA	79	9	8	3	3	2	0	47	72	4	13	2	1	19	8	47
<b>ASTURIAS</b>	<b>152</b>	<b>11</b>	<b>25</b>	<b>2</b>	<b>0</b>	<b>2</b>	<b>8</b>	<b>78</b>	<b>126</b>	<b>0</b>	<b>28</b>	<b>5</b>	<b>1</b>	<b>33</b>	<b>11</b>	<b>78</b>
<b>ILLES BALEARS</b>	<b>128</b>	<b>32</b>	<b>30</b>	<b>0</b>	<b>28</b>	<b>0</b>	<b>0</b>	<b>44</b>	<b>134</b>	<b>0</b>	<b>16</b>	<b>1</b>	<b>2</b>	<b>25</b>	<b>0</b>	<b>44</b>
<b>CANARIAS</b>	<b>580</b>	<b>149</b>	<b>107</b>	<b>0</b>	<b>8</b>	<b>2</b>	<b>0</b>	<b>277</b>	<b>543</b>	<b>0</b>	<b>60</b>	<b>6</b>	<b>5</b>	<b>177</b>	<b>29</b>	<b>277</b>
LAS PALMAS	241	92	38	0	8	2	0	97	237	0	18	3	2	66	8	97
S.C. TENERIFE	339	57	69	0	0	0	0	180	306	0	42	3	3	111	21	180
<b>CANTABRIA</b>	<b>101</b>	<b>29</b>	<b>22</b>	<b>0</b>	<b>12</b>	<b>1</b>	<b>0</b>	<b>37</b>	<b>101</b>	<b>0</b>	<b>6</b>	<b>0</b>	<b>1</b>	<b>21</b>	<b>9</b>	<b>37</b>
<b>CASTILLA Y LEÓN</b>	<b>491</b>	<b>219</b>	<b>114</b>	<b>2</b>	<b>11</b>	<b>13</b>	<b>9</b>	<b>119</b>	<b>487</b>	<b>1</b>	<b>47</b>	<b>13</b>	<b>3</b>	<b>43</b>	<b>12</b>	<b>119</b>
ÁVILA	21	5	4	0	0	0	0	8	17	0	0	2	1	0	5	8
BURGOS	26	1	6	0	1	5	1	12	26	0	3	2	0	6	1	12
LEÓN	37	0	15	1	0	1	0	20	37	1	7	0	1	8	3	20
PALENCIA	167	147	8	0	0	0	0	12	167	0	2	0	0	8	2	12
SALAMANCA	57	7	21	0	0	3	4	22	57	0	12	3	1	6	0	22
SEGOVIA	38	23	6	0	3	0	0	6	38	0	4	0	0	2	0	6
SORIA	7	3	1	0	0	0	2	1	7	0	0	0	0	0	1	1
VALLADOLID	106	25	43	1	7	4	2	24	106	0	12	4	0	8	0	24
ZAMORA	32	8	10	0	0	0	0	14	32	0	7	2	0	5	0	14
<b>CASTILLA-LA MANCHA</b>	<b>343</b>	<b>70</b>	<b>78</b>	<b>3</b>	<b>13</b>	<b>13</b>	<b>0</b>	<b>144</b>	<b>321</b>	<b>0</b>	<b>36</b>	<b>9</b>	<b>5</b>	<b>73</b>	<b>21</b>	<b>144</b>
ALBACETE	83	24	22	1	1	4	0	30	82	0	9	2	0	16	3	30
CIUDAD REAL	101	13	26	1	3	4	0	39	86	0	10	2	3	16	8	39
CUENCA	44	6	10	0	2	1	0	27	46	0	8	2	2	10	5	27
GUADALAJARA	18	4	4	0	1	2	0	8	19	0	3	0	0	4	1	8
TOLEDO	97	23	16	1	6	2	0	40	88	0	6	3	0	27	4	40

(Continúa al dorso)

CC.AA. Y/O PROVINCIAS	ENTRADA REVISIONES	REVISIONES EFECTUADAS								CAUSAS DE EXTINCIÓN DEL DERECHO						
		Sin Modif. Cuantía	Con Modif. Cuantía	Suspensión PNC		Compat. PNC Art. 147	Recuperación Art. 144.1	Extinción Derecho	TOTAL	Residencia	Personal	U.E.C.	Grado	Fallecimiento	Otras	TOTAL
				Art. 144.1	Pago											
<b>CATALUNYA</b>	<b>532</b>	<b>118</b>	<b>47</b>	<b>6</b>	<b>2</b>	<b>1</b>	<b>2</b>	<b>283</b>	<b>459</b>	<b>1</b>	<b>101</b>	<b>16</b>	<b>5</b>	<b>126</b>	<b>34</b>	<b>283</b>
BARCELONA	367	86	31	3	0	0	0	205	325	1	76	12	3	93	20	205
GIRONA	50	5	3	2	0	0	0	26	36	0	8	1	0	15	2	26
LLEIDA	35	4	2	0	1	0	0	18	25	0	8	1	1	5	3	18
TARRAGONA	80	23	11	1	1	1	2	34	73	0	9	2	1	13	9	34
<b>COMUNIDAD VALENCIANA</b>	<b>550</b>	<b>44</b>	<b>93</b>	<b>2</b>	<b>36</b>	<b>16</b>	<b>5</b>	<b>335</b>	<b>531</b>	<b>1</b>	<b>108</b>	<b>17</b>	<b>23</b>	<b>176</b>	<b>10</b>	<b>335</b>
ALICANTE	148	17	35	0	5	5	2	84	148	0	30	0	0	54	0	84
CASTELLÓN	61	6	18	2	2	1	3	29	61	1	7	6	1	6	8	29
VALENCIA	341	21	40	0	29	10	0	222	322	0	71	11	22	116	2	222
<b>EXTREMADURA</b>	<b>286</b>	<b>84</b>	<b>51</b>	<b>0</b>	<b>14</b>	<b>5</b>	<b>0</b>	<b>81</b>	<b>235</b>	<b>0</b>	<b>31</b>	<b>15</b>	<b>1</b>	<b>24</b>	<b>10</b>	<b>81</b>
BADAJOS	211	65	37	0	6	4	0	59	171	0	21	10	1	20	7	59
CÁCERES	75	19	14	0	8	1	0	22	64	0	10	5	0	4	3	22
<b>GALICIA</b>	<b>479</b>	<b>76</b>	<b>104</b>	<b>4</b>	<b>12</b>	<b>3</b>	<b>5</b>	<b>275</b>	<b>479</b>	<b>1</b>	<b>90</b>	<b>32</b>	<b>1</b>	<b>110</b>	<b>41</b>	<b>275</b>
A CORUÑA	236	61	42	4	1	3	3	122	236	1	47	7	0	56	11	122
LUGO	77	8	17	0	5	0	0	47	77	0	5	1	1	17	23	47
OURENSE	50	1	7	0	1	0	2	39	50	0	13	4	0	18	4	39
PONTEVEDRA	116	6	38	0	5	0	0	67	116	0	25	20	0	19	3	67
<b>MADRID</b>	<b>399</b>	<b>45</b>	<b>126</b>	<b>7</b>	<b>11</b>	<b>5</b>	<b>2</b>	<b>203</b>	<b>399</b>	<b>1</b>	<b>52</b>	<b>32</b>	<b>5</b>	<b>79</b>	<b>34</b>	<b>203</b>
<b>MURCIA</b>	<b>226</b>	<b>45</b>	<b>85</b>	<b>0</b>	<b>8</b>	<b>5</b>	<b>2</b>	<b>72</b>	<b>217</b>	<b>0</b>	<b>18</b>	<b>9</b>	<b>3</b>	<b>31</b>	<b>11</b>	<b>72</b>
<b>NAVARRA</b>	<b>28</b>	<b>0</b>	<b>11</b>	<b>0</b>	<b>0</b>	<b>0</b>	<b>1</b>	<b>16</b>	<b>28</b>	<b>0</b>	<b>3</b>	<b>3</b>	<b>0</b>	<b>7</b>	<b>3</b>	<b>16</b>
<b>PAÍS VASCO</b>	<b>59</b>	<b>0</b>	<b>2</b>	<b>4</b>	<b>15</b>	<b>0</b>	<b>1</b>	<b>37</b>	<b>59</b>	<b>2</b>	<b>5</b>	<b>9</b>	<b>2</b>	<b>11</b>	<b>8</b>	<b>37</b>
ÁLAVA	10	0	0	0	0	0	0	10	10	2	0	5	0	3	0	10
GUIPÚZCOA	0	0	0	0	0	0	0	0	0	0	0	0	0	0	0	0
VIZCAYA	49	0	2	4	15	0	1	27	49	0	5	4	2	8	8	27
<b>LA RIOJA</b>	<b>22</b>	<b>4</b>	<b>6</b>	<b>1</b>	<b>1</b>	<b>0</b>	<b>2</b>	<b>8</b>	<b>22</b>	<b>0</b>	<b>4</b>	<b>0</b>	<b>0</b>	<b>2</b>	<b>2</b>	<b>8</b>
<b>CEUTA</b>	<b>61</b>	<b>10</b>	<b>34</b>	<b>2</b>	<b>2</b>	<b>1</b>	<b>0</b>	<b>12</b>	<b>61</b>	<b>0</b>	<b>1</b>	<b>3</b>	<b>0</b>	<b>7</b>	<b>1</b>	<b>12</b>
<b>MELILLA</b>	<b>83</b>	<b>3</b>	<b>33</b>	<b>0</b>	<b>33</b>	<b>1</b>	<b>0</b>	<b>13</b>	<b>83</b>	<b>0</b>	<b>2</b>	<b>4</b>	<b>0</b>	<b>6</b>	<b>1</b>	<b>13</b>
<b>TOTAL ESTADO</b>	<b>5.753</b>	<b>1.133</b>	<b>1.219</b>	<b>63</b>	<b>216</b>	<b>90</b>	<b>60</b>	<b>2.637</b>	<b>5.418</b>	<b>13</b>	<b>841</b>	<b>204</b>	<b>71</b>	<b>1.205</b>	<b>303</b>	<b>2.637</b>

**PENSIÓN NO CONTRIBUTIVA DE JUBILACIÓN**  
**REVISIONES DE OFICIO E INSTANCIA DE PARTE**  
**DATOS DE GESTIÓN ACUMULADA CORRESPONDIENTES AL AÑO 2014 HASTA MAYO**

CC.AA. Y/O PROVINCIAS	ENTRADA REVISIONES	REVISIONES EFECTUADAS					CAUSAS DE EXTINCIÓN DEL DERECHO					
		Sin Modif.	Con Modif.	Suspensión	Extinción	TOTAL	Residencia	Personal	U.E.C.	Fallecimiento	Otras	TOTAL
		Cuantía	Cuantía	Pago	Derecho							
<b>ANDALUCÍA</b>	<b>2.450</b>	<b>234</b>	<b>471</b>	<b>25</b>	<b>1.828</b>	<b>2.558</b>	<b>6</b>	<b>787</b>	<b>90</b>	<b>816</b>	<b>129</b>	<b>1.828</b>
ALMERÍA	170	19	34	0	115	168	0	52	1	54	8	115
CÁDIZ	363	27	70	2	277	376	1	115	8	141	12	277
CÓRDOBA	236	19	34	2	188	243	0	100	7	67	14	188
GRANADA	181	6	39	1	134	180	0	54	1	68	11	134
HUELVA	114	1	19	0	93	113	0	38	2	45	8	93
JAÉN	186	12	21	0	154	187	0	76	7	63	8	154
MÁLAGA	505	78	125	20	385	608	3	149	24	183	26	385
SEVILLA	695	72	129	0	482	683	2	203	40	195	42	482
<b>ARAGÓN</b>	<b>308</b>	<b>23</b>	<b>30</b>	<b>8</b>	<b>239</b>	<b>300</b>	<b>14</b>	<b>88</b>	<b>21</b>	<b>94</b>	<b>22</b>	<b>239</b>
HUESCA	47	1	8	0	37	46	0	17	2	12	6	37
TERUEL	31	3	3	0	25	31	0	11	2	8	4	25
ZARAGOZA	230	19	19	8	177	223	14	60	17	74	12	177
<b>ASTURIAS</b>	<b>241</b>	<b>24</b>	<b>41</b>	<b>1</b>	<b>174</b>	<b>240</b>	<b>0</b>	<b>60</b>	<b>12</b>	<b>95</b>	<b>7</b>	<b>174</b>
<b>ILLES BALEARS</b>	<b>316</b>	<b>93</b>	<b>78</b>	<b>45</b>	<b>147</b>	<b>363</b>	<b>0</b>	<b>49</b>	<b>10</b>	<b>73</b>	<b>15</b>	<b>147</b>
<b>CANARIAS</b>	<b>1.030</b>	<b>194</b>	<b>183</b>	<b>38</b>	<b>607</b>	<b>1.022</b>	<b>6</b>	<b>188</b>	<b>20</b>	<b>360</b>	<b>33</b>	<b>607</b>
LAS PALMAS	493	137	56	38	255	486	2	83	13	146	11	255
S.C. TENERIFE	537	57	127	0	352	536	4	105	7	214	22	352
<b>CANTABRIA</b>	<b>173</b>	<b>32</b>	<b>40</b>	<b>7</b>	<b>94</b>	<b>173</b>	<b>0</b>	<b>37</b>	<b>1</b>	<b>55</b>	<b>1</b>	<b>94</b>
<b>CASTILLA Y LEÓN</b>	<b>1.149</b>	<b>479</b>	<b>217</b>	<b>30</b>	<b>417</b>	<b>1.143</b>	<b>0</b>	<b>157</b>	<b>53</b>	<b>182</b>	<b>25</b>	<b>417</b>
ÁVILA	70	14	5	2	43	64	0	9	4	13	17	43
BURGOS	53	7	7	1	38	53	0	14	2	21	1	38
LEÓN	104	9	33	3	59	104	0	22	8	26	3	59
PALENCIA	396	332	30	0	34	396	0	9	7	18	0	34
SALAMANCA	132	16	27	0	89	132	0	40	12	37	0	89
SEGOVIA	36	10	9	9	8	36	0	2	1	5	0	8
SORIA	18	4	0	0	14	18	0	3	2	6	3	14
VALLADOLID	234	45	82	14	93	234	0	46	7	39	1	93
ZAMORA	106	42	24	1	39	106	0	12	10	17	0	39
<b>CASTILLA-LA MANCHA</b>	<b>723</b>	<b>145</b>	<b>139</b>	<b>12</b>	<b>407</b>	<b>703</b>	<b>0</b>	<b>148</b>	<b>30</b>	<b>185</b>	<b>44</b>	<b>407</b>
ALBACETE	158	44	28	1	86	159	0	39	5	36	6	86
CIUDAD REAL	208	36	52	1	100	189	0	31	8	46	15	100
CUENCA	73	7	9	0	54	70	0	21	3	25	5	54
GUADALAJARA	54	14	14	1	28	57	0	9	0	13	6	28
TOLEDO	230	44	36	9	139	228	0	48	14	65	12	139

(Continúa al dorso)

CC.AA. Y/O PROVINCIAS	ENTRADA REVISIONES	REVISIONES EFECTUADAS					CAUSAS DE EXTINCIÓN DEL DERECHO					
		Sin Modif. Cuantía	Con Modif. Cuantía	Suspensión Pago	Extinción Derecho	TOTAL	Residencia	Personal	U.E.C.	Fallecimiento	Otras	TOTAL
<b>CATALUNYA</b>	<b>1.318</b>	<b>112</b>	<b>177</b>	<b>25</b>	<b>944</b>	<b>1.258</b>	<b>10</b>	<b>332</b>	<b>37</b>	<b>530</b>	<b>35</b>	<b>944</b>
BARCELONA	994	90	137	21	708	956	9	242	28	411	18	708
GIRONA	112	10	17	1	85	113	1	28	3	48	5	85
LLEIDA	80	4	4	1	61	70	0	29	2	26	4	61
TARRAGONA	132	8	19	2	90	119	0	33	4	45	8	90
<b>COMUNIDAD VALENCIANA</b>	<b>1.125</b>	<b>111</b>	<b>157</b>	<b>4</b>	<b>821</b>	<b>1.093</b>	<b>1</b>	<b>371</b>	<b>41</b>	<b>403</b>	<b>5</b>	<b>821</b>
ALICANTE	408	41	68	0	299	408	0	128	1	170	0	299
CASTELLÓN	72	2	18	1	51	72	1	15	11	21	3	51
VALENCIA	645	68	71	3	471	613	0	228	29	212	2	471
<b>EXTREMADURA</b>	<b>673</b>	<b>497</b>	<b>52</b>	<b>67</b>	<b>324</b>	<b>940</b>	<b>0</b>	<b>147</b>	<b>24</b>	<b>129</b>	<b>24</b>	<b>324</b>
BADAJOS	471	347	29	48	234	658	0	103	17	98	16	234
CÁCERES	202	150	23	19	90	282	0	44	7	31	8	90
<b>GALICIA</b>	<b>1.282</b>	<b>163</b>	<b>241</b>	<b>33</b>	<b>845</b>	<b>1.282</b>	<b>2</b>	<b>208</b>	<b>113</b>	<b>450</b>	<b>72</b>	<b>845</b>
A CORUÑA	594	152	102	3	337	594	1	112	15	179	30	337
LUGO	160	5	28	0	127	160	0	14	5	74	34	127
OURENSE	145	0	21	4	120	145	1	42	13	56	8	120
PONTEVEDRA	383	6	90	26	261	383	0	40	80	141	0	261
<b>MADRID</b>	<b>1.274</b>	<b>126</b>	<b>318</b>	<b>192</b>	<b>638</b>	<b>1.274</b>	<b>10</b>	<b>179</b>	<b>67</b>	<b>346</b>	<b>36</b>	<b>638</b>
<b>MURCIA</b>	<b>339</b>	<b>23</b>	<b>110</b>	<b>5</b>	<b>201</b>	<b>339</b>	<b>0</b>	<b>66</b>	<b>30</b>	<b>92</b>	<b>13</b>	<b>201</b>
<b>NAVARRA</b>	<b>124</b>	<b>0</b>	<b>31</b>	<b>0</b>	<b>93</b>	<b>124</b>	<b>0</b>	<b>30</b>	<b>7</b>	<b>49</b>	<b>7</b>	<b>93</b>
<b>PAÍS VASCO</b>	<b>109</b>	<b>0</b>	<b>2</b>	<b>12</b>	<b>95</b>	<b>109</b>	<b>0</b>	<b>13</b>	<b>14</b>	<b>63</b>	<b>5</b>	<b>95</b>
ARABA/ÁLAVA	22	0	0	0	22	22	0	0	11	11	0	22
GIPUZKOA	0	0	0	0	0	0	0	0	0	0	0	0
BIZKAIA	87	0	2	12	73	87	0	13	3	52	5	73
<b>LA RIOJA</b>	<b>69</b>	<b>3</b>	<b>20</b>	<b>3</b>	<b>43</b>	<b>69</b>	<b>0</b>	<b>20</b>	<b>1</b>	<b>18</b>	<b>4</b>	<b>43</b>
<b>CEUTA</b>	<b>83</b>	<b>16</b>	<b>36</b>	<b>1</b>	<b>30</b>	<b>83</b>	<b>1</b>	<b>7</b>	<b>2</b>	<b>19</b>	<b>1</b>	<b>30</b>
<b>MELILLA</b>	<b>97</b>	<b>0</b>	<b>53</b>	<b>16</b>	<b>28</b>	<b>97</b>	<b>0</b>	<b>4</b>	<b>2</b>	<b>18</b>	<b>4</b>	<b>28</b>
<b>TOTAL ESTADO</b>	<b>12.883</b>	<b>2.275</b>	<b>2.396</b>	<b>524</b>	<b>7.975</b>	<b>13.170</b>	<b>50</b>	<b>2.891</b>	<b>575</b>	<b>3.977</b>	<b>482</b>	<b>7.975</b>

**PENSIÓN NO CONTRIBUTIVA DE INVALIDEZ**  
**REVISIONES DE OFICIO E INSTANCIA DE PARTE**  
**DATOS DE GESTIÓN ACUMULADA CORRESPONDIENTES AL AÑO 2014 HASTA MAYO**

CC.AA. Y/O PROVINCIAS	ENTRADA REVISIONES	REVISIONES EFECTUADAS								CAUSAS DE EXTINCIÓN DEL DERECHO						
		Sin Modif. Cuantía	Con Modif. Cuantía	Suspensión PNC		Compat. PNC Art. 147	Recuperación Art. 144.1	Extinción Derecho	TOTAL	Residencia	Personal	U.E.C.	Grado	Fallecimiento	Otras	TOTAL
				Art. 144.1	Pago											
<b>ANDALUCÍA</b>	<b>3.542</b>	<b>946</b>	<b>958</b>	<b>126</b>	<b>59</b>	<b>115</b>	<b>164</b>	<b>1.386</b>	<b>3.754</b>	<b>1</b>	<b>441</b>	<b>65</b>	<b>97</b>	<b>621</b>	<b>161</b>	<b>1.386</b>
ALMERÍA	251	71	68	5	1	4	21	89	259	0	28	4	6	38	13	89
CÁDIZ	591	144	125	13	10	5	20	245	562	1	73	9	18	126	18	245
CÓRDOBA	343	103	77	9	7	16	20	115	347	0	23	4	11	50	27	115
GRANADA	419	99	90	18	4	20	16	151	398	0	44	4	19	64	20	151
HUELVA	281	55	68	11	3	19	21	105	282	0	34	4	9	40	18	105
JAÉN	196	36	39	1	2	10	1	108	197	0	40	0	9	47	12	108
MÁLAGA	731	209	287	29	19	23	29	328	924	0	129	24	9	145	21	328
SEVILLA	730	229	204	40	13	18	36	245	785	0	70	16	16	111	32	245
<b>ARAGÓN</b>	<b>296</b>	<b>34</b>	<b>48</b>	<b>15</b>	<b>20</b>	<b>10</b>	<b>10</b>	<b>159</b>	<b>296</b>	<b>4</b>	<b>23</b>	<b>3</b>	<b>4</b>	<b>57</b>	<b>68</b>	<b>159</b>
HUESCA	54	0	13	3	1	1	4	30	52	0	9	1	0	9	11	30
TERUEL	30	0	4	0	0	1	0	25	30	0	1	0	0	11	13	25
ZARAGOZA	212	34	31	12	19	8	6	104	214	4	13	2	4	37	44	104
<b>ASTURIAS</b>	<b>394</b>	<b>55</b>	<b>111</b>	<b>8</b>	<b>2</b>	<b>17</b>	<b>19</b>	<b>189</b>	<b>401</b>	<b>0</b>	<b>44</b>	<b>11</b>	<b>2</b>	<b>88</b>	<b>44</b>	<b>189</b>
<b>ILLES BALEARS</b>	<b>483</b>	<b>196</b>	<b>122</b>	<b>1</b>	<b>70</b>	<b>1</b>	<b>0</b>	<b>124</b>	<b>514</b>	<b>0</b>	<b>20</b>	<b>6</b>	<b>22</b>	<b>63</b>	<b>13</b>	<b>124</b>
<b>CANARIAS</b>	<b>1.743</b>	<b>642</b>	<b>319</b>	<b>0</b>	<b>65</b>	<b>28</b>	<b>0</b>	<b>581</b>	<b>1.635</b>	<b>2</b>	<b>156</b>	<b>25</b>	<b>32</b>	<b>274</b>	<b>92</b>	<b>581</b>
LAS PALMAS	879	451	109	0	49	9	0	218	836	0	43	8	14	122	31	218
S.C. TENERIFE	864	191	210	0	16	19	0	363	799	2	113	17	18	152	61	363
<b>CANTABRIA</b>	<b>262</b>	<b>65</b>	<b>83</b>	<b>0</b>	<b>26</b>	<b>6</b>	<b>4</b>	<b>78</b>	<b>262</b>	<b>10</b>	<b>9</b>	<b>1</b>	<b>1</b>	<b>38</b>	<b>19</b>	<b>78</b>
<b>CASTILLA Y LEÓN</b>	<b>1.436</b>	<b>593</b>	<b>312</b>	<b>46</b>	<b>48</b>	<b>53</b>	<b>33</b>	<b>346</b>	<b>1.431</b>	<b>3</b>	<b>72</b>	<b>41</b>	<b>11</b>	<b>149</b>	<b>70</b>	<b>346</b>
ÁVILA	75	19	21	0	4	0	3	23	70	0	0	6	1	11	5	23
BURGOS	119	23	25	7	6	21	1	36	119	2	4	2	1	17	10	36
LEÓN	208	37	58	13	4	7	6	83	208	1	19	4	4	36	19	83
PALENCIA	407	338	27	3	5	0	1	33	407	0	3	7	0	15	8	33
SALAMANCA	134	15	45	7	0	3	13	51	134	0	8	4	5	27	7	51
SEGOVIA	48	19	10	0	9	0	0	10	48	0	3	1	0	5	1	10
SORIA	25	5	1	2	0	2	3	12	25	0	3	0	0	3	6	12
VALLADOLID	291	86	88	14	13	20	6	64	291	0	19	8	0	28	9	64
ZAMORA	129	51	37	0	7	0	0	34	129	0	13	9	0	7	5	34
<b>CASTILLA-LA MANCHA</b>	<b>1.156</b>	<b>271</b>	<b>275</b>	<b>17</b>	<b>73</b>	<b>77</b>	<b>0</b>	<b>388</b>	<b>1.101</b>	<b>4</b>	<b>88</b>	<b>30</b>	<b>21</b>	<b>165</b>	<b>80</b>	<b>388</b>
ALBACETE	295	86	76	4	15	20	0	81	282	1	21	5	3	34	17	81
CIUDAD REAL	293	70	65	5	17	24	0	102	283	1	18	11	6	46	20	102
CUENCA	180	28	40	2	7	19	0	71	167	0	15	4	10	25	17	71
GUADALAJARA	83	22	19	4	5	6	0	29	85	1	4	3	1	13	7	29
TOLEDO	305	65	75	2	29	8	0	105	284	1	30	7	1	47	19	105

(Continúa al dorso)

CC.AA. Y/O PROVINCIAS	ENTRADA REVISIONES	REVISIONES EFECTUADAS							CAUSAS DE EXTINCIÓN DEL DERECHO							
		Sin Modif. Cuantía	Con Modif. Cuantía	Suspensión PNC		Compat. PNC Art. 147	Recuperación Art. 144.1	Extinción Derecho	TOTAL	Residencia	Personal	U.E.C.	Grado	Fallecimiento	Otras	TOTAL
				Art. 144.1	Pago											
<b>CATALUNYA</b>	<b>1.866</b>	<b>375</b>	<b>574</b>	<b>82</b>	<b>0</b>	<b>18</b>	<b>18</b>	<b>789</b>	<b>1.856</b>	<b>4</b>	<b>165</b>	<b>43</b>	<b>21</b>	<b>372</b>	<b>184</b>	<b>789</b>
BARCELONA	1.282	237	417	59	0	14	14	543	1.284	1	114	30	15	256	127	543
GIRONA	145	22	47	7	0	1	0	58	135	1	12	2	2	28	13	58
LLEIDA	108	25	35	3	0	0	0	58	121	1	17	5	2	23	10	58
TARRAGONA	331	91	75	13	0	3	4	130	316	1	22	6	2	65	34	130
<b>COMUNIDAD VALENCIANA</b>	<b>1.527</b>	<b>174</b>	<b>296</b>	<b>21</b>	<b>140</b>	<b>97</b>	<b>25</b>	<b>741</b>	<b>1.494</b>	<b>7</b>	<b>183</b>	<b>33</b>	<b>137</b>	<b>327</b>	<b>54</b>	<b>741</b>
ALICANTE	442	39	100	2	21	20	10	250	442	0	64	8	54	123	1	250
CASTELLÓN	229	11	60	9	10	28	15	93	226	1	16	10	10	25	31	93
VALENCIA	856	124	136	10	109	49	0	398	826	6	103	15	73	179	22	398
<b>EXTREMADURA</b>	<b>903</b>	<b>744</b>	<b>100</b>	<b>4</b>	<b>92</b>	<b>8</b>	<b>0</b>	<b>181</b>	<b>1.129</b>	<b>0</b>	<b>41</b>	<b>6</b>	<b>3</b>	<b>73</b>	<b>58</b>	<b>181</b>
BADAJOS	620	421	70	3	62	6	0	122	684	0	26	3	2	48	43	122
CÁCERES	283	323	30	1	30	2	0	59	445	0	15	3	1	25	15	59
<b>GALICIA</b>	<b>1.361</b>	<b>249</b>	<b>373</b>	<b>31</b>	<b>39</b>	<b>21</b>	<b>26</b>	<b>622</b>	<b>1.361</b>	<b>1</b>	<b>166</b>	<b>76</b>	<b>17</b>	<b>270</b>	<b>92</b>	<b>622</b>
A CORUÑA	691	210	162	23	5	21	19	251	691	1	97	12	4	103	34	251
LUGO	143	19	25	3	6	0	3	87	143	0	9	0	2	35	41	87
OURENSE	129	6	25	5	0	0	4	89	129	0	20	9	0	46	14	89
PONTEVEDRA	398	14	161	0	28	0	0	195	398	0	40	55	11	86	3	195
<b>MADRID</b>	<b>1.297</b>	<b>169</b>	<b>360</b>	<b>31</b>	<b>171</b>	<b>41</b>	<b>18</b>	<b>507</b>	<b>1.297</b>	<b>7</b>	<b>92</b>	<b>84</b>	<b>36</b>	<b>200</b>	<b>88</b>	<b>507</b>
<b>MURCIA</b>	<b>860</b>	<b>185</b>	<b>292</b>	<b>12</b>	<b>30</b>	<b>17</b>	<b>4</b>	<b>285</b>	<b>825</b>	<b>1</b>	<b>57</b>	<b>46</b>	<b>16</b>	<b>97</b>	<b>68</b>	<b>285</b>
<b>NAVARRA</b>	<b>55</b>	<b>0</b>	<b>14</b>	<b>4</b>	<b>0</b>	<b>3</b>	<b>6</b>	<b>28</b>	<b>55</b>	<b>0</b>	<b>7</b>	<b>2</b>	<b>0</b>	<b>17</b>	<b>2</b>	<b>28</b>
<b>PAÍS VASCO</b>	<b>152</b>	<b>0</b>	<b>0</b>	<b>23</b>	<b>31</b>	<b>0</b>	<b>1</b>	<b>97</b>	<b>152</b>	<b>10</b>	<b>10</b>	<b>12</b>	<b>3</b>	<b>37</b>	<b>25</b>	<b>97</b>
ÁLAVA	24	0	0	0	0	0	0	24	24	10	0	6	0	6	2	24
GUIPÚZCOA	0	0	0	0	0	0	0	0	0	0	0	0	0	0	0	0
VIZCAYA	128	0	0	23	31	0	1	73	128	0	10	6	3	31	23	73
<b>LA RIOJA</b>	<b>77</b>	<b>13</b>	<b>26</b>	<b>2</b>	<b>5</b>	<b>4</b>	<b>6</b>	<b>20</b>	<b>76</b>	<b>0</b>	<b>7</b>	<b>0</b>	<b>0</b>	<b>8</b>	<b>5</b>	<b>20</b>
<b>CEUTA</b>	<b>157</b>	<b>27</b>	<b>72</b>	<b>3</b>	<b>6</b>	<b>13</b>	<b>1</b>	<b>35</b>	<b>157</b>	<b>1</b>	<b>14</b>	<b>1</b>	<b>1</b>	<b>14</b>	<b>4</b>	<b>35</b>
<b>MELILLA</b>	<b>262</b>	<b>19</b>	<b>146</b>	<b>0</b>	<b>45</b>	<b>5</b>	<b>0</b>	<b>56</b>	<b>271</b>	<b>0</b>	<b>15</b>	<b>11</b>	<b>0</b>	<b>21</b>	<b>9</b>	<b>56</b>
<b>TOTAL ESTADO</b>	<b>17.829</b>	<b>4.757</b>	<b>4.481</b>	<b>426</b>	<b>922</b>	<b>534</b>	<b>335</b>	<b>6.612</b>	<b>18.067</b>	<b>55</b>	<b>1.610</b>	<b>496</b>	<b>424</b>	<b>2.891</b>	<b>1.136</b>	<b>6.612</b>

**TOTAL PENSIONES NO CONTRIBUTIVAS**  
**REVISIONES DE OFICIO E INSTANCIA DE PARTE**  
**DATOS DE GESTIÓN ACUMULADA CORRESPONDIENTES AL AÑO 2014 HASTA MAYO**

CC.AA. Y/O PROVINCIAS	ENTRADA REVISIONES	REVISIONES EFECTUADAS								CAUSAS DE EXTINCIÓN DEL DERECHO						
		Sin Modif. Cuantía	Con Modif. Cuantía	Suspensión PNC		Compat. PNC Art. 147	Recuperación Art. 144.1	Extinción Derecho	TOTAL	Residencia	Personal	U.E.C.	Grado	Fallecimiento	Otras	TOTAL
				Art. 144.1	Pago											
<b>ANDALUCÍA</b>	<b>5.992</b>	<b>1.180</b>	<b>1.429</b>	<b>126</b>	<b>84</b>	<b>115</b>	<b>164</b>	<b>3.214</b>	<b>6.312</b>	<b>7</b>	<b>1.228</b>	<b>155</b>	<b>97</b>	<b>1.437</b>	<b>290</b>	<b>3.214</b>
ALMERÍA	421	90	102	5	1	4	21	204	427	0	80	5	6	92	21	204
CÁDIZ	954	171	195	13	12	5	20	522	938	2	188	17	18	267	30	522
CÓRDOBA	579	122	111	9	9	16	20	303	590	0	123	11	11	117	41	303
GRANADA	600	105	129	18	5	20	16	285	578	0	98	5	19	132	31	285
HUELVA	395	56	87	11	3	19	21	198	395	0	72	6	9	85	26	198
JAÉN	382	48	60	1	2	10	1	262	384	0	116	7	9	110	20	262
MÁLAGA	1.236	287	412	29	39	23	29	713	1.532	3	278	48	9	328	47	713
SEVILLA	1.425	301	333	40	13	18	36	727	1.468	2	273	56	16	306	74	727
<b>ARAGÓN</b>	<b>604</b>	<b>57</b>	<b>78</b>	<b>15</b>	<b>28</b>	<b>10</b>	<b>10</b>	<b>398</b>	<b>596</b>	<b>18</b>	<b>111</b>	<b>24</b>	<b>4</b>	<b>151</b>	<b>90</b>	<b>398</b>
HUESCA	101	1	21	3	1	1	4	67	98	0	26	3	0	21	17	67
TERUEL	61	3	7	0	0	1	0	50	61	0	12	2	0	19	17	50
ZARAGOZA	442	53	50	12	27	8	6	281	437	18	73	19	4	111	56	281
<b>ASTURIAS</b>	<b>635</b>	<b>79</b>	<b>152</b>	<b>8</b>	<b>3</b>	<b>17</b>	<b>19</b>	<b>363</b>	<b>641</b>	<b>0</b>	<b>104</b>	<b>23</b>	<b>2</b>	<b>183</b>	<b>51</b>	<b>363</b>
<b>ILLES BALEARS</b>	<b>799</b>	<b>289</b>	<b>200</b>	<b>1</b>	<b>115</b>	<b>1</b>	<b>0</b>	<b>271</b>	<b>877</b>	<b>0</b>	<b>69</b>	<b>16</b>	<b>22</b>	<b>136</b>	<b>28</b>	<b>271</b>
<b>CANARIAS</b>	<b>2.773</b>	<b>836</b>	<b>502</b>	<b>0</b>	<b>103</b>	<b>28</b>	<b>0</b>	<b>1.188</b>	<b>2.657</b>	<b>8</b>	<b>344</b>	<b>45</b>	<b>32</b>	<b>634</b>	<b>125</b>	<b>1.188</b>
LAS PALMAS	1.372	588	165	0	87	9	0	473	1.322	2	126	21	14	268	42	473
S.C. TENERIFE	1.401	248	337	0	16	19	0	715	1.335	6	218	24	18	366	83	715
<b>CANTABRIA</b>	<b>435</b>	<b>97</b>	<b>123</b>	<b>0</b>	<b>33</b>	<b>6</b>	<b>4</b>	<b>172</b>	<b>435</b>	<b>10</b>	<b>46</b>	<b>2</b>	<b>1</b>	<b>93</b>	<b>20</b>	<b>172</b>
<b>CASTILLA Y LEÓN</b>	<b>2.585</b>	<b>1.072</b>	<b>529</b>	<b>46</b>	<b>78</b>	<b>53</b>	<b>33</b>	<b>763</b>	<b>2.574</b>	<b>3</b>	<b>229</b>	<b>94</b>	<b>11</b>	<b>331</b>	<b>95</b>	<b>763</b>
ÁVILA	145	33	26	0	6	0	3	66	134	0	9	10	1	24	22	66
BURGOS	172	30	32	7	7	21	1	74	172	2	18	4	1	38	11	74
LEÓN	312	46	91	13	7	7	6	142	312	1	41	12	4	62	22	142
PALENCIA	803	670	57	3	5	0	1	67	803	0	12	14	0	33	8	67
SALAMANCA	266	31	72	7	0	3	13	140	266	0	48	16	5	64	7	140
SEGOVIA	84	29	19	0	18	0	0	18	84	0	5	2	0	10	1	18
SORIA	43	9	1	2	0	2	3	26	43	0	6	2	0	9	9	26
VALLADOLID	525	131	170	14	27	20	6	157	525	0	65	15	0	67	10	157
ZAMORA	235	93	61	0	8	0	0	73	235	0	25	19	0	24	5	73
<b>CASTILLA-LA MANCHA</b>	<b>1.879</b>	<b>416</b>	<b>414</b>	<b>17</b>	<b>85</b>	<b>77</b>	<b>0</b>	<b>795</b>	<b>1.804</b>	<b>4</b>	<b>236</b>	<b>60</b>	<b>21</b>	<b>350</b>	<b>124</b>	<b>795</b>
ALBACETE	453	130	104	4	16	20	0	167	441	1	60	10	3	70	23	167
CIUDAD REAL	501	106	117	5	18	24	0	202	472	1	49	19	6	92	35	202
CUENCA	253	35	49	2	7	19	0	125	237	0	36	7	10	50	22	125
GUADALAJARA	137	36	33	4	6	6	0	57	142	1	13	3	1	26	13	57
TOLEDO	535	109	111	2	38	8	0	244	512	1	78	21	1	112	31	244

(Continúa al dorso)

CC.AA. Y/O PROVINCIAS	ENTRADA REVISIONES	REVISIONES EFECTUADAS							CAUSAS DE EXTINCIÓN DEL DERECHO							
		Sin Modif. Cuantía	Con Modif. Cuantía	Suspensión PNC		Compat. PNC Art. 147	Recuperación Art. 144.1	Extinción Derecho	TOTAL	Residencia	Personal	U.E.C.	Grado	Fallecimiento	Otras	TOTAL
				Art. 144.1	Pago											
<b>CATALUNYA</b>	<b>3.184</b>	<b>487</b>	<b>751</b>	<b>82</b>	<b>25</b>	<b>18</b>	<b>18</b>	<b>1.733</b>	<b>3.114</b>	<b>14</b>	<b>497</b>	<b>80</b>	<b>21</b>	<b>902</b>	<b>219</b>	<b>1.733</b>
BARCELONA	2.276	327	554	59	21	14	14	1.251	2.240	10	356	58	15	667	145	1.251
GIRONA	257	32	64	7	1	1	0	143	248	2	40	5	2	76	18	143
LLEIDA	188	29	39	3	1	0	0	119	191	1	46	7	2	49	14	119
TARRAGONA	463	99	94	13	2	3	4	220	435	1	55	10	2	110	42	220
<b>COMUNIDAD VALENCIANA</b>	<b>2.652</b>	<b>285</b>	<b>453</b>	<b>21</b>	<b>144</b>	<b>97</b>	<b>25</b>	<b>1.562</b>	<b>2.587</b>	<b>8</b>	<b>554</b>	<b>74</b>	<b>137</b>	<b>730</b>	<b>59</b>	<b>1.562</b>
ALICANTE	850	80	168	2	21	20	10	549	850	0	192	9	54	293	1	549
CASTELLÓN	301	13	78	9	11	28	15	144	298	2	31	21	10	46	34	144
VALENCIA	1.501	192	207	10	112	49	0	869	1.439	6	331	44	73	391	24	869
<b>EXTREMADURA</b>	<b>1.576</b>	<b>1.241</b>	<b>152</b>	<b>4</b>	<b>159</b>	<b>8</b>	<b>0</b>	<b>505</b>	<b>2.069</b>	<b>0</b>	<b>188</b>	<b>30</b>	<b>3</b>	<b>202</b>	<b>82</b>	<b>505</b>
BADAJOS	1.091	768	99	3	110	6	0	356	1.342	0	129	20	2	146	59	356
CÁCERES	485	473	53	1	49	2	0	149	727	0	59	10	1	56	23	149
<b>GALICIA</b>	<b>2.643</b>	<b>412</b>	<b>614</b>	<b>31</b>	<b>72</b>	<b>21</b>	<b>26</b>	<b>1.467</b>	<b>2.643</b>	<b>3</b>	<b>374</b>	<b>189</b>	<b>17</b>	<b>720</b>	<b>164</b>	<b>1.467</b>
A CORUÑA	1.285	362	264	23	8	21	19	588	1.285	2	209	27	4	282	64	588
LUGO	303	24	53	3	6	0	3	214	303	0	23	5	2	109	75	214
OURENSE	274	6	46	5	4	0	4	209	274	1	62	22	0	102	22	209
PONTEVEDRA	781	20	251	0	54	0	0	456	781	0	80	135	11	227	3	456
<b>MADRID</b>	<b>2.571</b>	<b>295</b>	<b>678</b>	<b>31</b>	<b>363</b>	<b>41</b>	<b>18</b>	<b>1.145</b>	<b>2.571</b>	<b>17</b>	<b>271</b>	<b>151</b>	<b>36</b>	<b>546</b>	<b>124</b>	<b>1.145</b>
<b>MURCIA</b>	<b>1.199</b>	<b>208</b>	<b>402</b>	<b>12</b>	<b>35</b>	<b>17</b>	<b>4</b>	<b>486</b>	<b>1.164</b>	<b>1</b>	<b>123</b>	<b>76</b>	<b>16</b>	<b>189</b>	<b>81</b>	<b>486</b>
<b>NAVARRA</b>	<b>179</b>	<b>0</b>	<b>45</b>	<b>4</b>	<b>0</b>	<b>3</b>	<b>6</b>	<b>121</b>	<b>179</b>	<b>0</b>	<b>37</b>	<b>9</b>	<b>0</b>	<b>66</b>	<b>9</b>	<b>121</b>
<b>PAÍS VASCO</b>	<b>261</b>	<b>0</b>	<b>2</b>	<b>23</b>	<b>43</b>	<b>0</b>	<b>1</b>	<b>192</b>	<b>261</b>	<b>10</b>	<b>23</b>	<b>26</b>	<b>3</b>	<b>100</b>	<b>30</b>	<b>192</b>
ÁLAVA	46	0	0	0	0	0	0	46	46	10	0	17	0	17	2	46
GUIPÚZCOA	0	0	0	0	0	0	0	0	0	0	0	0	0	0	0	0
VIZCAYA	215	0	2	23	43	0	1	146	215	0	23	9	3	83	28	146
<b>LA RIOJA</b>	<b>146</b>	<b>16</b>	<b>46</b>	<b>2</b>	<b>8</b>	<b>4</b>	<b>6</b>	<b>63</b>	<b>145</b>	<b>0</b>	<b>27</b>	<b>1</b>	<b>0</b>	<b>26</b>	<b>9</b>	<b>63</b>
<b>CEUTA</b>	<b>240</b>	<b>43</b>	<b>108</b>	<b>3</b>	<b>7</b>	<b>13</b>	<b>1</b>	<b>65</b>	<b>240</b>	<b>2</b>	<b>21</b>	<b>3</b>	<b>1</b>	<b>33</b>	<b>5</b>	<b>65</b>
<b>MELILLA</b>	<b>359</b>	<b>19</b>	<b>199</b>	<b>0</b>	<b>61</b>	<b>5</b>	<b>0</b>	<b>84</b>	<b>368</b>	<b>0</b>	<b>19</b>	<b>13</b>	<b>0</b>	<b>39</b>	<b>13</b>	<b>84</b>

<b>TOTAL ESTADO</b>	<b>30.712</b>	<b>7.032</b>	<b>6.877</b>	<b>426</b>	<b>1.446</b>	<b>534</b>	<b>335</b>	<b>14.587</b>	<b>31.237</b>	<b>105</b>	<b>4.501</b>	<b>1.071</b>	<b>424</b>	<b>6.868</b>	<b>1.618</b>	<b>14.587</b>
---------------------	---------------	--------------	--------------	------------	--------------	------------	------------	---------------	---------------	------------	--------------	--------------	------------	--------------	--------------	---------------

## 2 Prestaciones sociales y económicas para personas con discapacidad

# Informe del seguimiento y evolución de la gestión de las prestaciones para personas con discapacidad

## 2.1 Introducción

El seguimiento y la evolución de la gestión y el pago de la nómina de las Prestaciones Sociales y Económicas para personas con discapacidad, contempladas en el Texto Refundido de la Ley General de derechos de las personas con discapacidad y de su inclusión social, aprobado por Real Decreto Legislativo 1/2013, de 29 de noviembre y reguladas por el Real Decreto 383/1984, de 1 de febrero, parte de la información facilitada por los distintos órganos gestores de las Comunidades Autónomas y por las Direcciones Territoriales del Imserso de Ceuta y Melilla, y se articula como se detalla a continuación:

- Datos de la gestión y de la nómina mensual.
- Datos de la gestión y de la nómina del año 2014, comprendiendo la realizada hasta el mes de referencia.
- Datos sobre la nómina de pago y número de beneficiarios desde el año 2007.

La información que este apartado del informe suministra hace referencia a los siguientes aspectos:

- Nóminas: situación y evolución de los beneficiarios, del número de subsidios que disfrutaban y de sus importes mensuales. Todo ello teniendo en cuenta que una amplia mayoría de aquéllos continúan siéndolo de uno o de los dos subsidios suprimidos por la Ley 26/1990 - Subsidios de Garantía de Ingresos Mínimos (SGIM) y por Ayuda de Tercera Persona (SATP) -, en aplicación de lo establecido en la Disposición Transitoria undécima de la Ley General de la Seguridad Social. Se ofrece también información sobre el número de personas que disfrutaban de Asistencia Sanitaria y Prestación Farmacéutica (ASPF) y sobre el movimiento de beneficiarios, con especial incidencia, en este caso, en el número de aquéllos que han optado por alguna prestación no contributiva.
- Gestión en trámite inicial: recoge la situación y la evolución de la gestión de las dos prestaciones vigentes tras la entrada en vigor de la Ley 26/1990, de 20 de diciembre: Subsidio de Movilidad y Compensación para Gastos de Transporte (SMGT) y Asistencia Sanitaria y Prestación Farmacéutica (ASPF).
- Gestión de las revisiones iniciadas, de oficio o a instancia de parte, respecto a todas las prestaciones sociales y económicas para personas con discapacidad.

## 2.2 Situación y evolución de los beneficiarios, número de prestaciones e importes de las nóminas

La Ley 22/2013, de 23 de diciembre, de Presupuestos Generales del Estado para el año 2014, así como el Real Decreto 1045/2013, de 27 de diciembre, sobre revalorización de las pensiones del sistema de la Seguridad Social y de otras prestaciones sociales públicas para el ejercicio 2014, establecieron las cuantías vigentes para el año 2014 de los subsidios económicos para personas con discapacidad regulados por el Real Decreto 383/1984, de 1 de febrero, quedando fijadas en los importes mensuales siguientes:

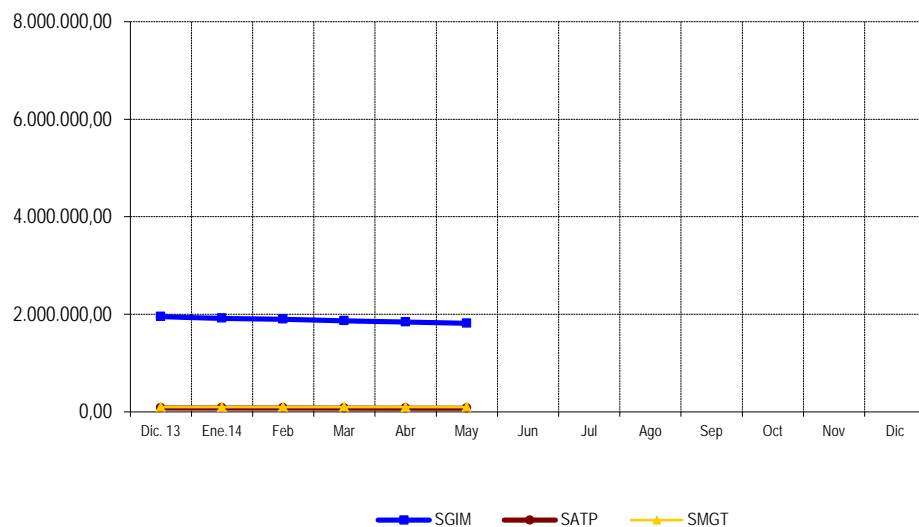
- Subsidio de Garantía de Ingresos Mínimos SGIM (14 pagas /año): 149,86 euros.
- Subsidio por Ayuda de Tercera Persona SATP (14 pagas /año): 58,45 euros.
- Subsidio de Movilidad y Compensación para Gastos de Transporte SMGT (12 pagas /año): 62,90 euros.

De acuerdo con la información facilitada por el Área de Informática del Imsero sobre los datos de nómina, así como por los órganos gestores de las Comunidades Autónomas de Navarra y del País Vasco, el número de beneficiarios distintos en el mes de mayo asciende a 22.232, un 0,87% menos que en el mes anterior. El número total de prestaciones reconocidas asciende a 24.255, cifra ésta superior a la de beneficiarios distintos, ya que una misma persona puede tener reconocido el derecho a más de una prestación. Del total de prestaciones, 14.933 son de naturaleza económica, de las que el 81,37% corresponde al SGIM, el 8,44% al SATP y el 10,19% restante al SMGT. Por último, la prestación de ASPF la tenían reconocida un total de 9.322 personas, un 0,45% menos que en el mes anterior.

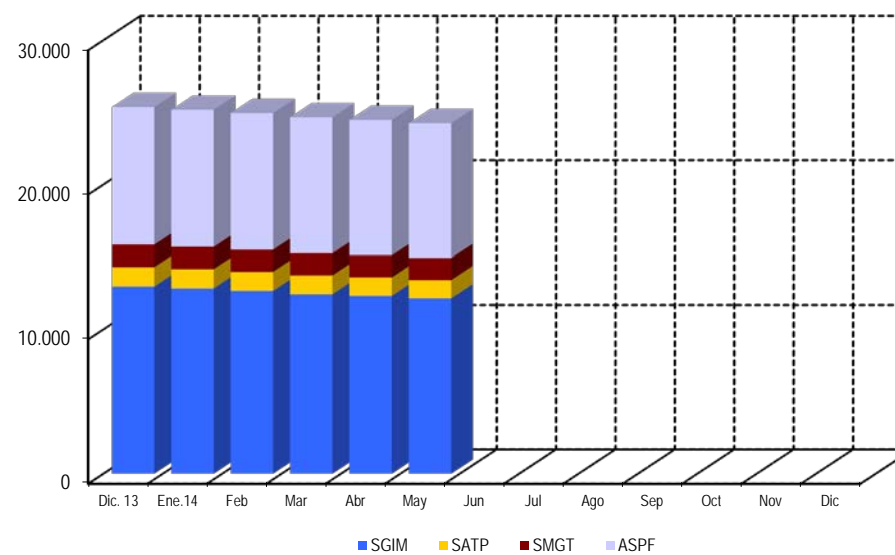
El siguiente cuadro refleja los datos básicos de la nómina señalados:

NÓMINA DE MAYO	BENEFICIARIOS DISTINTOS					TOTAL PRESTACIONES
		SGIM	SATP	SMGT	ASPF	
BENEFICIARIOS	22.232	12.151	1.261	1.521	9.322	24.255
IMPORTE		1.815.396,91	74.289,95	99.548,40		1.989.235,26

Evolución importes nóminas mensuales



Evolución número prestaciones



El importe de la nómina del mes de mayo ha ascendido a un total de 1.989.235,26 euros, correspondiendo el 91,26% al SGIM.

Finalmente, y conforme a la información disponible, los datos sobre el perfil tipo del beneficiario de prestaciones sociales y económicas para personas con discapacidad muestran un predominio de las mujeres sobre los hombres - en una proporción de 3,5 a 1 -, si bien la superioridad femenina no se manifiesta, aunque por escaso margen, entre los titulares menores de 45 años. Esta mujer tipo, cuya edad es superior a los 70 años, convive preferentemente integrada en una unidad familiar de la que depende económicamente, encontrándose afectada de una discapacidad de tipo físico.

### **2.3 Situación y evolución de la gestión en trámite inicial**

Como se ha señalado en la introducción de este informe, el volumen de la gestión de las prestaciones sociales y económicas para personas con discapacidad, contempladas en el Real Decreto 383/1984, de 1 de febrero, se ha visto muy reducido tras la entrada en vigor de la Ley 26/1990, de 20 de diciembre, que suprimió los subsidios de Garantía de Ingresos Mínimos y por Ayuda de Tercera Persona. Los datos de la gestión de las solicitudes presentadas, resueltas, aprobadas y el índice de reconocimiento de las dos prestaciones vigentes (SMGT y ASPF) se recogen en los anexos 58 a 61.

### **2.4 Seguimiento de la gestión derivada de las revisiones de oficio y a instancia de parte**

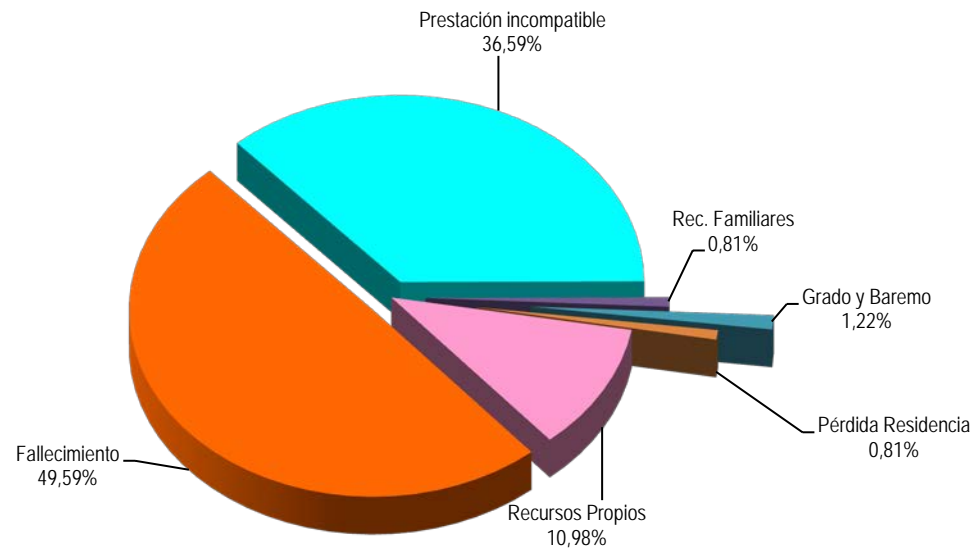
La revisión de oficio es la iniciada por el órgano gestor cuando, como resultado de las medidas de control disponibles o implantadas, conoce cualquier dato o información que pueda producir o haya producido una variación sobrevenida en los requisitos, y ello pueda dar lugar a la modificación de la cuantía o a la suspensión o extinción del derecho a la prestación, procediendo, en su caso, el abono de atrasos o la reclamación de las cantidades indebidamente percibidas. Por otro lado, las revisiones a instancia de parte se inician cuando el interesado, en cumplimiento de sus obligaciones, comunica al órgano gestor cualquier variación sobrevenida en su situación que pudiera tener incidencia en el derecho o en la cuantía reconocida de la prestación, siendo sus efectos resultantes idénticos a los indicados para las revisiones de oficio.

Los datos correspondientes al mes de mayo se refieren al detalle de las situaciones finales derivadas de los procesos de revisión, cuyas cifras se reflejan en los anexos 62 a 71. Del análisis de los mismos, es posible obtener las siguientes conclusiones:

- ✓ Se han emitido en el mes 250 resoluciones en las que se ha modificado la cuantía, se ha suspendido o se ha extinguido el derecho a alguna de las prestaciones, de las que el 61,60% se corresponde con el SGIM.
- ✓ Se han realizado dos modificaciones de cuantía del SGIM.
- ✓ Se han llevado a cabo 2 suspensiones del pago de la prestación, correspondiendo al SGIM, habiéndose realizado una suspensión del derecho del SGIM por haber iniciado su beneficiario una actividad laboral.

- ✓ Se ha extinguido el derecho de 246 prestaciones, de las que el 60,98% corresponden al SGIM. El gráfico siguiente refleja los distintos motivos de extinción en el total de prestaciones. Las causas principales, cuantitativamente, de la pérdida del derecho están sustentadas, por este orden, en el fallecimiento del titular, en que el beneficiario sea titular de alguna prestación de análoga naturaleza y finalidad y de superior cuantía, y en tercer lugar, en que disponga de recursos propios superiores al límite legalmente establecido, teniendo el resto de causas de extinción una relevancia minoritaria.

### Causas de Extinción prestaciones sociales y económicas para personas con discapacidad



**A n e x o s**

**2a Número de beneficiarios, prestaciones e importes de las nóminas**

**PRESTACIONES DEL REAL DECRETO 383/1984, DE 1 DE FEBRERO  
EVOLUCIÓN DE LOS BENEFICIARIOS E IMPORTES DE LAS NÓMINAS**

**TOTAL ESTADO  
CON NAVARRA Y EL PAÍS VASCO**

MENSUALIDADES	NUMERO DE BENEFICIARIOS DISTINTOS	SGIM		SATP		SMGT		TOTAL		ASPF
		NÚMERO DE PRESTACIONES	IMPORTE BRUTO	NÚMERO DE PRESTACIONES	IMPORTE BRUTO	NÚMERO DE PRESTACIONES	IMPORTE BRUTO	NÚMERO DE PRESTACIONES	IMPORTE BRUTO	NÚMERO DE PRESTACIONES
AÑO 2007	47.565	32.013	71.353.070,05	3.878	3.452.706,96	3.105	2.013.828,03	38.996	76.819.605,04	14.381
AÑO 2008	42.775	27.749	62.041.066,85	3.267	2.885.373,15	2.722	2.022.455,77	33.738	66.948.895,77	14.007
AÑO 2009	38.081	24.210	53.742.715,72	2.794	2.458.214,86	2.370	1.762.449,39	29.374	57.963.379,97	12.997
AÑO 2010	33.294	20.509	46.148.475,09	2.336	2.119.486,15	2.082	1.579.280,12	24.927	49.847.241,36	12.050
AÑO 2011	29.743	17.608	39.464.541,10	1.907	1.698.558,64	1.802	1.421.894,88	21.317	42.584.994,62	11.512
AÑO 2012	26.210	15.074	33.698.569,77	1.601	1.412.132,51	1.641	1.304.356,20	18.316	36.415.058,48	10.567
AÑO 2013	23.215	12.960	28.912.773,95	1.341	1.180.157,55	1.556	1.215.199,20	15.857	31.308.130,70	9.509
AÑO 2014										
ENERO	23.054	12.835	1.915.582,80	1.327	77.621,60	1.534	96.975,20	15.696	2.090.179,60	9.485
FEBRERO	22.838	12.663	1.897.535,25	1.318	77.504,70	1.523	97.287,70	15.504	2.072.327,65	9.443
MARZO	22.636	12.431	1.865.368,26	1.300	75.985,00	1.527	98.484,00	15.258	2.039.837,26	9.403
ABRIL	22.428	12.318	1.841.401,24	1.278	74.699,10	1.518	97.097,00	15.114	2.013.197,34	9.364
MAYO	22.232	12.151	1.815.396,91	1.261	74.289,95	1.521	99.548,40	14.933	1.989.235,26	9.322
JUNIO *										
JULIO										
AGOSTO										
SETIEMBRE										
OCTUBRE										
NOVIEMBRE *										
DICIEMBRE										
<b>TOTAL AÑO 2014</b>			<b>9.335.284,46</b>		<b>380.100,35</b>		<b>489.392,30</b>		<b>10.204.777,11</b>	

\* En SGIM y SATP, junto a la mensualidad se abona una paga extra

## PRESTACIONES DEL REAL DECRETO 383/1984, DE 1 DE FEBRERO

## BENEFICIARIOS E IMPORTE DE LA NÓMINA AÑO 2014

## MAYO

CC.AA. Y/O PROVINCIAS	NÚMERO DE BENEFICIARIOS DISTINTOS	SGIM		SATP		SMGT		T O T A L		ASPF
		NÚMERO DE PRESTACIONES	IMPORTE BRUTO	NÚMERO DE PRESTACIONES	IMPORTE BRUTO	NÚMERO DE PRESTACIONES	IMPORTE BRUTO	NÚMERO DE PRESTACIONES	IMPORTE BRUTO	NÚMERO DE PRESTACIONES
<b>ANDALUCÍA</b>	<b>3.724</b>	<b>2.920</b>	<b>436.834,28</b>	<b>335</b>	<b>20.165,25</b>	<b>178</b>	<b>11.191,40</b>	<b>3.433</b>	<b>468.190,93</b>	<b>817</b>
ALMERÍA	777	697	102.921,74	54	3.156,30	37	2.322,50	788	108.400,54	73
CÁDIZ	374	265	41.211,50	50	3.507,00	44	2.767,60	359	47.486,10	87
CÓRDOBA	208	163	24.409,37	35	2.045,75	14	880,60	212	27.335,72	35
GRANADA	208	106	15.760,05	18	1.052,10	7	440,30	131	17.252,45	106
HUELVA	101	68	10.097,08	6	350,70	7	440,30	81	10.888,08	27
JAÉN	212	182	27.049,98	17	993,65	10	629,00	209	28.672,63	26
MÁLAGA	1.551	1.238	185.262,70	123	7.189,35	37	2.327,30	1.398	194.779,35	395
SEVILLA	293	201	30.121,86	32	1.870,40	22	1.383,80	255	33.376,06	68
<b>ARAGÓN</b>	<b>551</b>	<b>321</b>	<b>48.105,06</b>	<b>30</b>	<b>1.753,50</b>	<b>44</b>	<b>2.767,60</b>	<b>395</b>	<b>52.626,16</b>	<b>212</b>
HUESCA	77	50	7.493,00	2	116,90	2	125,80	54	7.735,70	25
TERUEL	33	23	3.446,78	1	58,45	5	314,50	29	3.819,73	5
ZARAGOZA	441	248	37.165,28	27	1.578,15	37	2.327,30	312	41.070,73	182
<b>ASTURIAS</b>	<b>729</b>	<b>518</b>	<b>77.528,63</b>	<b>37</b>	<b>2.162,65</b>	<b>35</b>	<b>2.390,20</b>	<b>590</b>	<b>82.081,48</b>	<b>197</b>
<b>ILLES BALEARS</b>	<b>139</b>	<b>131</b>	<b>19.631,61</b>	<b>16</b>	<b>935,20</b>	<b>9</b>	<b>566,10</b>	<b>156</b>	<b>21.132,91</b>	<b>2</b>
<b>CANARIAS</b>	<b>249</b>	<b>95</b>	<b>14.236,70</b>	<b>30</b>	<b>1.753,50</b>	<b>43</b>	<b>2.704,70</b>	<b>168</b>	<b>18.694,90</b>	<b>121</b>
LAS PALMAS	143	22	3.296,92	4	233,80	27	1.698,30	53	5.229,02	98
S.C. TENERIFE	106	73	10.939,78	26	1.519,70	16	1.006,40	115	13.465,88	23
<b>CANTABRIA</b>	<b>587</b>	<b>201</b>	<b>30.121,86</b>	<b>36</b>	<b>2.104,20</b>	<b>27</b>	<b>1.698,30</b>	<b>264</b>	<b>33.924,36</b>	<b>366</b>
<b>CASTILLA Y LEÓN</b>	<b>2.672</b>	<b>1.094</b>	<b>163.433,53</b>	<b>158</b>	<b>9.235,10</b>	<b>79</b>	<b>4.969,10</b>	<b>1.331</b>	<b>177.637,73</b>	<b>1.542</b>
ÁVILA	329	91	13.637,26	20	1.169,00	5	314,50	116	15.120,76	234
BURGOS	124	83	12.438,38	8	467,60	13	817,70	104	13.723,68	33
LEÓN	1.082	252	37.385,69	18	1.052,10	19	1.195,10	289	39.632,89	813
PALENCIA	195	85	12.738,10	12	701,40	11	691,90	108	14.131,40	103
SALAMANCA	449	163	24.427,18	26	1.519,70	7	440,30	196	26.387,18	295
SEGOVIA	101	82	12.187,69	22	1.285,90	4	251,60	108	13.725,19	19
SORIA	64	58	8.673,94	6	350,70	1	62,90	65	9.087,54	8
VALLADOLID	206	178	26.659,57	21	1.227,45	9	566,10	208	28.453,12	21
ZAMORA	122	102	15.285,72	25	1.461,25	10	629,00	137	17.375,97	16
<b>CASTILLA-LA MANCHA</b>	<b>2.424</b>	<b>693</b>	<b>103.366,74</b>	<b>86</b>	<b>5.026,70</b>	<b>26</b>	<b>1.632,00</b>	<b>805</b>	<b>110.025,44</b>	<b>1.723</b>
ALBACETE	495	146	21.393,32	22	1.285,90	4	251,60	172	22.930,82	344
CIUDAD REAL	818	78	11.689,08	10	584,50	3	185,30	91	12.458,88	742
CUENCA	371	117	17.533,62	11	642,95	4	251,60	132	18.428,17	255
GUADALAJARA	126	73	10.939,78	12	701,40	4	251,60	89	11.892,78	50
TOLEDO	614	279	41.810,94	31	1.811,95	11	691,90	321	44.314,79	332

(Continúa al dorso)

CC.AA. Y/O PROVINCIAS	NÚMERO DE BENEFICIARIOS DISTINTOS	SGIM		SATP		SMGT		T O T A L		ASPF
		NÚMERO DE PRESTACIONES	IMPORTE BRUTO	NÚMERO DE PRESTACIONES	IMPORTE BRUTO	NÚMERO DE PRESTACIONES	IMPORTE BRUTO	NÚMERO DE PRESTACIONES	IMPORTE BRUTO	NÚMERO DE PRESTACIONES
<b>CATALUNYA</b>	<b>1.070</b>	<b>983</b>	<b>147.076,67</b>	<b>57</b>	<b>3.331,60</b>	<b>90</b>	<b>7.605,00</b>	<b>1.130</b>	<b>158.013,27</b>	<b>48</b>
BARCELONA	734	675	100.999,85	27	1.578,15	62	5.843,80	764	108.421,80	28
GIRONA	87	81	12.138,66	7	409,10	8	503,20	96	13.050,96	2
LLEIDA	104	92	13.787,12	17	993,65	9	566,10	118	15.346,87	9
TARRAGONA	145	135	20.151,04	6	350,70	11	691,90	152	21.193,64	9
<b>COMUNIDAD VALENCIANA</b>	<b>1.913</b>	<b>1.216</b>	<b>181.309,04</b>	<b>109</b>	<b>6.371,05</b>	<b>152</b>	<b>10.373,90</b>	<b>1.477</b>	<b>198.053,99</b>	<b>611</b>
ALICANTE	1.033	745	110.834,34	29	1.695,05	45	3.019,20	819	115.548,59	282
CASTELLÓN	150	130	19.423,50	7	409,15	17	1.065,90	154	20.898,55	6
VALENCIA	730	341	51.051,20	73	4.266,85	90	6.288,80	504	61.606,85	323
<b>EXTREMADURA</b>	<b>978</b>	<b>573</b>	<b>85.479,26</b>	<b>58</b>	<b>3.390,10</b>	<b>82</b>	<b>5.154,40</b>	<b>713</b>	<b>94.023,76</b>	<b>346</b>
BADAJOS	650	301	45.053,77	31	1.811,95	41	2.575,50	373	49.441,22	317
CÁCERES	328	272	40.425,49	27	1.578,15	41	2.578,90	340	44.582,54	29
<b>GALICIA</b>	<b>841</b>	<b>468</b>	<b>69.526,31</b>	<b>66</b>	<b>3.857,70</b>	<b>94</b>	<b>5.912,60</b>	<b>628</b>	<b>79.296,61</b>	<b>321</b>
A CORUÑA	352	185	27.331,97	38	2.221,10	72	4.528,80	295	34.081,87	104
LUGO	71	20	2.997,20	5	292,25	17	1.069,30	42	4.358,75	39
OURENSE	148	50	7.493,00	2	116,90	1	62,90	53	7.672,80	98
PONTEVEDRA	270	213	31.704,14	21	1.227,45	4	251,60	238	33.183,19	80
<b>MADRID</b>	<b>2.303</b>	<b>833</b>	<b>124.719,43</b>	<b>107</b>	<b>6.254,15</b>	<b>140</b>	<b>8.868,90</b>	<b>1.080</b>	<b>139.842,48</b>	<b>1.437</b>
<b>MURCIA</b>	<b>2.852</b>	<b>1.453</b>	<b>216.319,26</b>	<b>55</b>	<b>3.214,75</b>	<b>76</b>	<b>5.094,70</b>	<b>1.584</b>	<b>224.628,71</b>	<b>1.374</b>
<b>NAVARRA</b>	<b>142</b>	<b>104</b>	<b>15.585,25</b>	<b>26</b>	<b>1.519,75</b>	<b>10</b>	<b>629,00</b>	<b>140</b>	<b>17.734,00</b>	<b>28</b>
<b>PAÍS VASCO</b>	<b>375</b>	<b>320</b>	<b>47.955,20</b>	<b>33</b>	<b>1.928,85</b>	<b>24</b>	<b>1.572,50</b>	<b>377</b>	<b>51.456,55</b>	<b>104</b>
ARABA/ÁLAVA	56	46	6.893,56	9	526,05	1	62,90	56	7.482,51	13
GIPUZKOA	120	109	16.334,74	13	759,85	11	754,80	133	17.849,39	69
BIZKAIA	199	165	24.726,90	11	642,95	12	754,80	188	26.124,65	22
<b>LA RIOJA</b>	<b>104</b>	<b>75</b>	<b>11.239,50</b>	<b>5</b>	<b>292,25</b>	<b>5</b>	<b>314,50</b>	<b>85</b>	<b>11.846,25</b>	<b>25</b>
<b>CEUTA</b>	<b>150</b>	<b>74</b>	<b>11.089,64</b>	<b>10</b>	<b>584,50</b>	<b>56</b>	<b>3.522,40</b>	<b>140</b>	<b>15.196,54</b>	<b>41</b>
<b>MELILLA</b>	<b>429</b>	<b>79</b>	<b>11.838,94</b>	<b>7</b>	<b>409,15</b>	<b>351</b>	<b>22.581,10</b>	<b>437</b>	<b>34.829,19</b>	<b>7</b>
<b>TOTAL ESTADO</b>	<b>22.232</b>	<b>12.151</b>	<b>1.815.396,91</b>	<b>1.261</b>	<b>74.289,95</b>	<b>1.521</b>	<b>99.548,40</b>	<b>14.933</b>	<b>1.989.235,26</b>	<b>9.322</b>

**2b PRESTACIONES SOCIALES Y ECONÓMICAS PARA PERSONAS CON DISCAPACIDAD:  
DATOS DE LA GESTIÓN MENSUAL Y ANUAL**

## PRESTACIONES DEL REAL DECRETO 383/1984, DE 1 DE FEBRERO DATOS DE GESTIÓN CORRESPONDIENTES AL MES DE MAYO DE 2014

CC.AA. Y/O PROVINCIAS	SUBSIDIO DE MOVILIDAD Y COMPENSACIÓN PARA						ASISTENCIA SANITARIA Y PRESTACIÓN FARMACÉUTICA						TOTAL PRESTACIONES					
	PTES.		GASTOS DE TRANSPORTE (S.M.G.T.)			PTES.	PTES.		(A.S.P.F.)			PTES.	REAL DECRETO 383/1984				PTES.	
	MES ANT.	SOLC.	REST.	APRB. (nº y % C.R.)	FIN MES	MES ANT.	SOLC.	REST.	APRB. (nº y % C.R.)	FIN MES	MES ANT.	SOLC.	REST.	APRB. (nº y % C.R.)	FIN MES			
<b>ANDALUCÍA</b>	12	3	2	0	-	13	2	1	1	0	-	2	14	4	3	0	-	15
ALMERÍA	0	0	0	0	-	0	0	0	0	0	-	0	0	0	0	0	-	0
CÁDIZ	0	0	0	0	-	0	0	0	0	0	-	0	0	0	0	0	-	0
CÓRDOBA	0	0	0	0	-	0	0	0	0	0	-	0	0	0	0	0	-	0
GRANADA	2	0	1	0	-	1	0	1	1	0	-	0	2	1	2	0	-	1
HUELVA	1	0	0	0	-	1	0	0	0	0	-	0	1	0	0	0	-	1
JAÉN	0	0	0	0	-	0	0	0	0	0	-	0	0	0	0	0	-	0
MÁLAGA	4	0	0	0	-	4	2	0	0	0	-	2	6	0	0	0	-	6
SEVILLA	5	3	1	0	-	7	0	0	0	0	-	0	5	3	1	0	-	7
<b>ARAGÓN</b>	0	0	0	0	-	0	1	1	2	0	-	0	1	1	2	0	-	0
HUESCA	0	0	0	0	-	0	1	0	1	0	-	0	1	0	1	0	-	0
TERUEL	0	0	0	0	-	0	0	0	0	0	-	0	0	0	0	0	-	0
ZARAGOZA	0	0	0	0	-	0	0	1	1	0	-	0	0	1	1	0	-	0
<b>ASTURIAS</b>	0	0	0	0	-	0	0	2	0	0	-	2	0	2	0	0	-	2
<b>ILLES BALEARS</b>	0	0	0	0	-	0	0	0	0	0	-	0	0	0	0	0	-	0
<b>CANARIAS</b>	1	0	0	0	-	1	0	0	0	0	-	0	1	0	0	0	-	1
LAS PALMAS	0	0	0	0	-	0	0	0	0	0	-	0	0	0	0	0	-	0
S.C. TENERIFE	1	0	0	0	-	1	0	0	0	0	-	0	1	0	0	0	-	1
<b>CANTABRIA</b>	0	0	0	0	-	0	0	0	0	0	-	0	0	0	0	0	-	0
<b>CASTILLA Y LEÓN</b>	0	2	0	0	-	2	2	1	0	0	-	3	2	3	0	0	-	5
ÁVILA	0	0	0	0	-	0	0	0	0	0	-	0	0	0	0	0	-	0
BURGOS	0	1	0	0	-	1	1	0	0	0	-	1	1	1	0	0	-	2
LEÓN	0	0	0	0	-	0	0	0	0	0	-	0	0	0	0	0	-	0
PALENCIA	0	0	0	0	-	0	0	0	0	0	-	0	0	0	0	0	-	0
SALAMANCA	0	0	0	0	-	0	0	0	0	0	-	0	0	0	0	0	-	0
SEGOVIA	0	0	0	0	-	0	0	0	0	0	-	0	0	0	0	0	-	0
SORIA	0	0	0	0	-	0	0	0	0	0	-	0	0	0	0	0	-	0
VALLADOLID	0	0	0	0	-	0	1	1	0	0	-	2	1	1	0	0	-	2
ZAMORA	0	1	0	0	-	1	0	0	0	0	-	0	0	1	0	0	-	1
<b>CASTILLA-LA MANCHA</b>	3	1	0	0	-	4	0	0	0	0	-	0	3	1	0	0	-	4
ALBACETE	0	0	0	0	-	0	0	0	0	0	-	0	0	0	0	0	-	0
CIUDAD REAL	0	0	0	0	-	0	0	0	0	0	-	0	0	0	0	0	-	0
CUENCA	0	0	0	0	-	0	0	0	0	0	-	0	0	0	0	0	-	0
GUADALAJARA	1	1	0	0	-	2	0	0	0	0	-	0	1	1	0	0	-	2
TOLEDO	2	0	0	0	-	2	0	0	0	0	-	0	2	0	0	0	-	2

(Continúa al dorso)

CC.AA. Y/O PROVINCIAS	SUBSIDIO DE MOVILIDAD Y COMPENSACIÓN PARA					ASISTENCIA SANITARIA Y PRESTACIÓN FARMACÉUTICA					TOTAL PRESTACIONES							
	PTE. MES ANT.	GASTOS DE TRANSPORTE (S.M.G.T.)			PTE. FINAL	PTE. MES ANT.	(A.S.P.F.)			PTE. FINAL	PTE. MES ANT.	REAL DECRETO 383/1984			PTE. FINAL			
		SOLC.	REST.	APRB. (nº y % C.R.)			SOLC.	REST.	APRB. (nº y % C.R.)			SOLC.	REST.	APRB. (nº y % C.R.)				
<b>CATALUNYA</b>	9	2	2	2	100,00	9	8	0	5	2	40,00	3	17	2	7	4	57,14	12
BARCELONA	7	1	1	1	100,00	7	5	0	2	0	-	3	12	1	3	1	33,33	10
GIRONA	1	0	0	0	-	1	1	0	1	1	100,00	0	2	0	1	1	100,00	1
LLEIDA	0	1	1	1	100,00	0	1	0	1	1	100,00	0	1	1	2	2	100,00	0
TARRAGONA	1	0	0	0	-	1	1	0	1	0	-	0	2	0	1	0	-	1
<b>COMUNIDAD VALENCIANA</b>	6	1	1	0	-	6	4	0	1	1	100,00	3	10	1	2	1	50,00	9
ALICANTE	0	0	0	0	-	0	0	0	0	0	-	0	0	0	0	0	-	0
CASTELLÓN	0	0	0	0	-	0	0	0	0	0	-	0	0	0	0	0	-	0
VALENCIA	6	1	1	0	-	6	4	0	1	1	100,00	3	10	1	2	1	50,00	9
<b>EXTREMADURA</b>	3	0	0	0	-	3	0	0	0	0	-	0	3	0	0	0	-	3
BADAJOS	3	0	0	0	-	3	0	0	0	0	-	0	3	0	0	0	-	3
CÁCERES	0	0	0	0	-	0	0	0	0	0	-	0	0	0	0	0	-	0
<b>GALICIA</b>	1	1	1	0	-	1	0	0	0	0	-	0	1	1	1	0	-	1
A CORUÑA	1	1	1	0	-	1	0	0	0	0	-	0	1	1	1	0	-	1
LUGO	0	0	0	0	-	0	0	0	0	0	-	0	0	0	0	0	-	0
OURENSE	0	0	0	0	-	0	0	0	0	0	-	0	0	0	0	0	-	0
PONTEVEDRA	0	0	0	0	-	0	0	0	0	0	-	0	0	0	0	0	-	0
<b>MADRID</b>	1	3	2	2	100,00	2	2	2	1	0	-	3	3	5	3	2	66,67	5
MURCIA	0	2	1	1	100,00	1	0	0	0	0	-	0	0	2	1	1	100,00	1
NAVARRA	0	0	0	0	-	0	0	0	0	0	-	0	0	0	0	0	-	0
<b>PAÍS VASCO</b>	0	2	0	0	-	2	15	2	0	0	-	17	15	4	0	0	-	19
ARABA/ÁLAVA	0	0	0	0	-	0	0	0	0	0	-	0	0	0	0	0	-	0
GIPUZKOA	0	2	0	0	-	2	15	2	0	0	-	17	15	4	0	0	-	19
BIZKAIA	0	0	0	0	-	0	0	0	0	0	-	0	0	0	0	0	-	0
<b>LA RIOJA</b>	0	1	1	0	-	0	0	2	2	0	-	0	0	3	3	0	-	0
CEUTA	3	1	1	1	100,00	3	0	0	0	0	-	0	3	1	1	1	100,00	3
MELILLA	27	5	14	9	64,29	18	0	0	0	0	-	0	27	5	14	9	64,29	18

<b>TOTAL ESTADO</b>	66	24	25	15	60,00	65	34	11	12	3	25,00	33	100	35	37	18	48,65	98
---------------------	----	----	----	----	-------	----	----	----	----	---	-------	----	-----	----	----	----	-------	----

## PRESTACIONES DEL REAL DECRETO 383/1984, DE 1 DE FEBRERO

### DATOS DE GESTIÓN CORRESPONDIENTES AL AÑO 2014 HASTA MAYO

CC.AA. Y/O PROVINCIAS	SUBSIDIO DE MOVILIDAD Y COMPENSACIÓN PARA						ASISTENCIA SANITARIA Y PRESTACIÓN FARMACÉUTICA						TOTAL PRESTACIONES					
	PTE. AÑO ANT.	GASTOS DE TRANSPORTE (S.M.G.T.)				PTE. FINAL	PTE. AÑO ANT.	(A.S.P.F.)				PTE. FINAL	PTE. AÑO ANT.	REAL DECRETO 383/1984				PTE. FINAL
		SOLC.	REST.	APRB. (nº y % C.R.)				SOLC.	REST.	APRB. (nº y % C.R.)				SOLC.	REST.	APRB. (nº y % C.R.)		
<b>ANDALUCÍA</b>	4	20	11	3	27,27	13	0	16	14	0	-	2	4	36	25	3	12,00	15
ALMERÍA	0	7	7	2	28,57	0	0	3	3	0	-	0	0	10	10	2	20,00	0
CÁDIZ	0	1	1	1	100,00	0	0	0	0	0	-	0	0	1	1	1	100,00	0
CÓRDOBA	0	0	0	0	-	0	0	0	0	0	-	0	0	0	0	0	-	0
GRANADA	2	0	1	0	-	1	0	3	3	0	-	0	2	3	4	0	-	1
HUELVA	0	1	0	0	-	1	0	1	1	0	-	0	0	2	1	0	-	1
JAÉN	0	0	0	0	-	0	0	0	0	0	-	0	0	0	0	0	-	0
MÁLAGA	0	4	0	0	-	4	0	3	1	0	-	2	0	7	1	0	-	6
SEVILLA	2	7	2	0	-	7	0	6	6	0	-	0	2	13	8	0	-	7
<b>ARAGÓN</b>	1	0	1	0	-	0	1	5	6	0	-	0	2	5	7	0	-	0
HUESCA	0	0	0	0	-	0	0	1	1	0	-	0	0	1	1	0	-	0
TERUEL	0	0	0	0	-	0	0	0	0	0	-	0	0	0	0	0	-	0
ZARAGOZA	1	0	1	0	-	0	1	4	5	0	-	0	2	4	6	0	-	0
<b>ASTURIAS</b>	0	1	1	1	100,00	0	5	4	7	0	-	2	5	5	8	1	12,50	2
<b>ILLES BALEARS</b>	0	0	0	0	-	0	0	0	0	0	-	0	0	0	0	0	-	0
<b>CANARIAS</b>	0	2	1	1	100,00	1	0	1	1	0	-	0	0	3	2	1	50,00	1
LAS PALMAS	0	1	1	1	100,00	0	0	1	1	0	-	0	0	2	2	1	50,00	0
S.C. TENERIFE	0	1	0	0	-	1	0	0	0	0	-	0	0	1	0	0	-	1
<b>CANTABRIA</b>	1	0	1	0	-	0	0	0	0	0	-	0	1	0	1	0	-	0
<b>CASTILLA Y LEÓN</b>	1	2	1	0	-	2	1	3	1	0	-	3	2	5	2	0	-	5
ÁVILA	0	0	0	0	-	0	0	0	0	0	-	0	0	0	0	0	-	0
BURGOS	0	1	0	0	-	1	0	1	0	0	-	1	0	2	0	0	-	2
LEÓN	1	0	1	0	-	0	0	0	0	0	-	0	1	0	1	0	-	0
PALENCIA	0	0	0	0	-	0	0	0	0	0	-	0	0	0	0	0	-	0
SALAMANCA	0	0	0	0	-	0	0	0	0	0	-	0	0	0	0	0	-	0
SEGOVIA	0	0	0	0	-	0	0	0	0	0	-	0	0	0	0	0	-	0
SORIA	0	0	0	0	-	0	0	0	0	0	-	0	0	0	0	0	-	0
VALLADOLID	0	0	0	0	-	0	1	2	1	0	-	2	1	2	1	0	-	2
ZAMORA	0	1	0	0	-	1	0	0	0	0	-	0	0	1	0	0	-	1
<b>CASTILLA-LA MANCHA</b>	4	5	5	0	-	4	1	3	4	0	-	0	5	8	9	0	-	4
ALBACETE	0	0	0	0	-	0	0	0	0	0	-	0	0	0	0	0	-	0
CIUDAD REAL	0	0	0	0	-	0	0	0	0	0	-	0	0	0	0	0	-	0
CUENCA	0	1	1	0	-	0	0	1	1	0	-	0	0	2	2	0	-	0
GUADALAJARA	0	3	1	0	-	2	0	1	1	0	-	0	0	4	2	0	-	2
TOLEDO	4	1	3	0	-	2	1	1	2	0	-	0	5	2	5	0	-	2

(Continúa al dorso)

CC.AA. Y/O PROVINCIAS	SUBSIDIO DE MOVILIDAD Y COMPENSACIÓN PARA						ASISTENCIA SANITARIA Y PRESTACIÓN FARMACÉUTICA						TOTAL PRESTACIONES					
	PTE. AÑO ANT.	GASTOS DE TRANSPORTE (S.M.G.T.)				PTE. FINAL	PTE. AÑO ANT.	(A.S.P.F.)				PTE. FINAL	PTE. AÑO ANT.	REAL DECRETO 383/1984				PTE. FINAL
		SOLC.	REST.	APRB. (nº y % C.R.)				SOLC.	REST.	APRB. (nº y % C.R.)				SOLC.	REST.	APRB. (nº y % C.R.)		
<b>CATALUNYA</b>	12	17	20	7	35,00	9	5	8	10	2	20,00	3	17	25	30	9	30,00	12
BARCELONA	8	14	15	6	40,00	7	3	4	4	0	-	3	11	18	19	6	31,58	10
GIRONA	1	0	0	0	-	1	1	0	1	1	100,00	0	2	0	1	1	100,00	1
LLEIDA	2	1	3	1	33,33	0	1	1	2	1	50,00	0	3	2	5	2	40,00	0
TARRAGONA	1	2	2	0	-	1	0	3	3	0	-	0	1	5	5	0	-	1
<b>COMUNIDAD VALENCIANA</b>	6	15	15	3	20,00	6	5	0	2	1	50,00	3	11	15	17	4	23,53	9
ALICANTE	0	8	8	1	12,50	0	0	0	0	0	-	0	0	8	8	1	12,50	0
CASTELLÓN	0	0	0	0	-	0	0	0	0	0	-	0	0	0	0	0	-	0
VALENCIA	6	7	7	2	28,57	6	5	0	2	1	50,00	3	11	7	9	3	33,33	9
<b>EXTREMADURA</b>	3	2	2	0	-	3	2	2	4	0	-	0	5	4	6	0	-	3
BADAJOS	3	1	1	0	-	3	2	2	4	0	-	0	5	3	5	0	-	3
CÁCERES	0	1	1	0	-	0	0	0	0	0	-	0	0	1	1	0	-	0
<b>GALICIA</b>	0	5	4	1	25,00	1	1	5	6	0	-	0	1	10	10	1	10,00	1
A CORUÑA	0	4	3	1	33,33	1	0	1	1	0	-	0	0	5	4	1	25,00	1
LUGO	0	0	0	0	-	0	1	1	2	0	-	0	1	1	2	0	-	0
OURENSE	0	0	0	0	-	0	0	0	0	0	-	0	0	0	0	0	-	0
PONTEVEDRA	0	1	1	0	-	0	0	3	3	0	-	0	0	4	4	0	-	0
<b>MADRID</b>	0	6	4	3	75,00	2	0	10	7	0	-	3	0	16	11	3	27,27	5
<b>MURCIA</b>	4	9	12	3	25,00	1	2	2	4	0	-	0	6	11	16	3	18,75	1
<b>NAVARRA</b>	0	2	2	0	-	0	0	0	0	0	-	0	0	2	2	0	-	0
<b>PAÍS VASCO</b>	0	2	0	0	-	2	17	3	3	1	33,33	17	17	5	3	1	33,33	19
ARABA/ÁLAVA	0	0	0	0	-	0	0	0	0	0	-	0	0	0	0	0	-	0
GIPUZKOA	0	2	0	0	-	2	17	3	3	1	33,33	17	17	5	3	1	33,33	19
BIZKAIA	0	0	0	0	-	0	0	0	0	0	-	0	0	0	0	0	-	0
<b>LA RIOJA</b>	1	1	2	0	-	0	0	2	2	0	-	0	1	3	4	0	-	0
<b>CEUTA</b>	3	5	5	2	40,00	3	0	2	2	0	-	0	3	7	7	2	28,57	3
<b>MELILLA</b>	12	48	42	30	71,43	18	0	0	0	0	-	0	12	48	42	30	71,43	18

<b>TOTAL ESTADO</b>	52	142	129	54	41,86	65	40	66	73	4	5,48	33	92	208	202	58	28,71	98
---------------------	----	-----	-----	----	-------	----	----	----	----	---	------	----	----	-----	-----	----	-------	----

**2c REVISIONES DE OFICIO E INSTANCIA DE PARTE: DATOS DE LA GESTIÓN MENSUAL Y ANUAL**

**PRESTACIONES DEL REAL DECRETO 383/1984, DE 1 DE FEBRERO  
REVISIONES DE OFICIO E INSTANCIA DE PARTE EFECTUADAS DE SGIM  
DATOS DE GESTIÓN CORRESPONDIENTES AL MES DE MAYO DE 2014**

CC.AA. Y/O PROVINCIAS	REVISIONES EFECTUADAS				CAUSAS DE EXTINCIÓN DEL DERECHO						
	Modifica. Cuantía	Extinción Derecho	Suspensión		TOTAL	Recursos Propios	Prestación Incompatible	Pérdida Residencia	Fallecimiento	Grado y Baremo	TOTAL
			Act. Laboral	Otras							
<b>ANDALUCÍA</b>	0	37	0	0	37	13	9	0	15	0	37
ALMERÍA	0	8	0	0	8	3	3	0	2	0	8
CÁDIZ	0	7	0	0	7	1	1	0	5	0	7
CÓRDOBA	0	2	0	0	2	2	0	0	0	0	2
GRANADA	0	1	0	0	1	0	0	0	1	0	1
HUELVA	0	1	0	0	1	0	0	0	1	0	1
JAÉN	0	1	0	0	1	1	0	0	0	0	1
MÁLAGA	0	14	0	0	14	6	3	0	5	0	14
SEVILLA	0	3	0	0	3	0	2	0	1	0	3
<b>ARAGÓN</b>	0	1	0	0	1	0	0	0	1	0	1
HUESCA	0	1	0	0	1	0	0	0	1	0	1
TERUEL	0	0	0	0	0	0	0	0	0	0	0
ZARAGOZA	0	0	0	0	0	0	0	0	0	0	0
<b>ASTURIAS</b>	0	1	0	0	1	0	0	0	1	0	1
<b>ILLES BALEARS</b>	0	1	0	0	1	0	1	0	0	0	1
<b>CANARIAS</b>	0	1	0	0	1	0	1	0	0	0	1
LAS PALMAS	0	1	0	0	1	0	1	0	0	0	1
S.C. TENERIFE	0	0	0	0	0	0	0	0	0	0	0
<b>CANTABRIA</b>	0	4	0	0	4	0	2	0	2	0	4
<b>CASTILLA Y LEÓN</b>	0	21	0	0	21	3	9	0	9	0	21
ÁVILA	0	1	0	0	1	0	1	0	0	0	1
BURGOS	0	2	0	0	2	1	1	0	0	0	2
LEÓN	0	8	0	0	8	0	5	0	3	0	8
PALENCIA	0	1	0	0	1	0	0	0	1	0	1
SALAMANCA	0	1	0	0	1	0	1	0	0	0	1
SEGOVIA	0	1	0	0	1	0	0	0	1	0	1
SORIA	0	1	0	0	1	0	1	0	0	0	1
VALLADOLID	0	2	0	0	2	0	0	0	2	0	2
ZAMORA	0	4	0	0	4	2	0	0	2	0	4
<b>CASTILLA-LA MANCHA</b>	0	11	0	0	11	1	3	0	7	0	11
ALBACETE	0	2	0	0	2	0	2	0	0	0	2
CIUDAD REAL	0	2	0	0	2	0	1	0	1	0	2
CUENCA	0	2	0	0	2	1	0	0	1	0	2
GUADALAJARA	0	0	0	0	0	0	0	0	0	0	0
TOLEDO	0	5	0	0	5	0	0	0	5	0	5

(Continúa al dorso)

CC.AA. Y/O PROVINCIAS	REVISIONES EFECTUADAS				CAUSAS DE EXTINCIÓN DEL DERECHO						
	Modifica. Cuantía	Extinción Derecho	Suspensión		TOTAL	Recursos Propios	Prestación Incompatible	Pérdida Residencia	Fallecimiento	Grado y Baremo	TOTAL
			Act. Laboral	Otras							
<b>CATALUNYA</b>	0	5	0	0	5	0	0	0	5	0	5
BARCELONA	0	3	0	0	3	0	0	0	3	0	3
GIRONA	0	0	0	0	0	0	0	0	0	0	0
LLEIDA	0	1	0	0	1	0	0	0	1	0	1
TARRAGONA	0	1	0	0	1	0	0	0	1	0	1
<b>COMUNIDAD VALENCIANA</b>	0	20	1	0	21	3	10	0	7	0	20
ALICANTE	0	10	1	0	11	0	8	0	2	0	10
CASTELLÓN	0	0	0	0	0	0	0	0	0	0	0
VALENCIA	0	10	0	0	10	3	2	0	5	0	10
<b>EXTREMADURA</b>	0	2	0	0	2	0	1	0	1	0	2
BADAJOS	0	1	0	0	1	0	0	0	1	0	1
CÁCERES	0	1	0	0	1	0	1	0	0	0	1
<b>GALICIA</b>	0	6	0	1	7	0	5	0	1	0	6
A CORUÑA	0	0	0	0	0	0	0	0	0	0	0
LUGO	0	1	0	0	1	0	1	0	0	0	1
OURENSE	0	3	0	0	3	0	2	0	1	0	3
PONTEVEDRA	0	2	0	1	3	0	2	0	0	0	2
<b>MADRID</b>	0	12	0	0	12	0	6	0	6	0	12
<b>MURCIA</b>	1	20	0	0	21	1	13	0	6	0	20
<b>NAVARRA</b>	0	3	0	0	3	3	0	0	0	0	3
<b>PAÍS VASCO</b>	0	2	0	0	2	0	1	0	1	0	2
ARABA/ÁLAVA	0	0	0	0	0	0	0	0	0	0	0
GIPUZKOA	0	0	0	0	0	0	0	0	0	0	0
BIZKAIA	0	2	0	0	2	0	1	0	1	0	2
<b>LA RIOJA</b>	0	1	0	0	1	0	0	0	1	0	1
<b>CEUTA</b>	0	0	0	0	0	0	0	0	0	0	0
<b>MELILLA</b>	1	2	0	0	3	0	0	0	2	0	2
<b>TOTAL ESTADO</b>	2	150	1	1	154	24	61	0	65	0	150

**PRESTACIONES DEL REAL DECRETO 383/1984, DE 1 DE FEBRERO  
REVISIONES DE OFICIO E INSTANCIA DE PARTE EFECTUADAS EN SATP  
DATOS DE GESTIÓN CORRESPONDIENTES AL MES DE MAYO DE 2014**

CC.AA.  Y/O  PROVINCIAS	REVISIONES EFECTUADAS			CAUSAS DE EXTINCIÓN DEL DERECHO							
	Extinción	Suspensión	TOTAL	Recursos	Prestación	Ingreso	Pérdida	Fallecimiento	Grado y	Alta	TOTAL
	Derecho			Propios	Incompatible	Centro	Residencia		Baremo	S.S.	
<b>ANDALUCÍA</b>	<b>6</b>	<b>0</b>	<b>6</b>	<b>2</b>	<b>0</b>	<b>0</b>	<b>0</b>	<b>4</b>	<b>0</b>	<b>0</b>	<b>6</b>
ALMERÍA	0	0	0	0	0	0	0	0	0	0	0
CÁDIZ	3	0	3	0	0	0	0	3	0	0	3
CÓRDOBA	0	0	0	0	0	0	0	0	0	0	0
GRANADA	0	0	0	0	0	0	0	0	0	0	0
HUELVA	0	0	0	0	0	0	0	0	0	0	0
JAÉN	0	0	0	0	0	0	0	0	0	0	0
MÁLAGA	3	0	3	2	0	0	0	1	0	0	3
SEVILLA	0	0	0	0	0	0	0	0	0	0	0
<b>ARAGÓN</b>	<b>0</b>	<b>0</b>	<b>0</b>	<b>0</b>	<b>0</b>	<b>0</b>	<b>0</b>	<b>0</b>	<b>0</b>	<b>0</b>	<b>0</b>
HUESCA	0	0	0	0	0	0	0	0	0	0	0
TERUEL	0	0	0	0	0	0	0	0	0	0	0
ZARAGOZA	0	0	0	0	0	0	0	0	0	0	0
<b>ASTURIAS</b>	<b>0</b>	<b>0</b>	<b>0</b>	<b>0</b>	<b>0</b>	<b>0</b>	<b>0</b>	<b>0</b>	<b>0</b>	<b>0</b>	<b>0</b>
<b>ILLES BALEARS</b>	<b>0</b>	<b>0</b>	<b>0</b>	<b>0</b>	<b>0</b>	<b>0</b>	<b>0</b>	<b>0</b>	<b>0</b>	<b>0</b>	<b>0</b>
<b>CANARIAS</b>	<b>0</b>	<b>0</b>	<b>0</b>	<b>0</b>	<b>0</b>	<b>0</b>	<b>0</b>	<b>0</b>	<b>0</b>	<b>0</b>	<b>0</b>
LAS PALMAS	0	0	0	0	0	0	0	0	0	0	0
S.C. TENERIFE	0	0	0	0	0	0	0	0	0	0	0
<b>CANTABRIA</b>	<b>2</b>	<b>0</b>	<b>2</b>	<b>0</b>	<b>0</b>	<b>0</b>	<b>0</b>	<b>2</b>	<b>0</b>	<b>0</b>	<b>2</b>
<b>CASTILLA Y LEÓN</b>	<b>6</b>	<b>0</b>	<b>6</b>	<b>0</b>	<b>0</b>	<b>0</b>	<b>0</b>	<b>3</b>	<b>3</b>	<b>0</b>	<b>6</b>
ÁVILA	0	0	0	0	0	0	0	0	0	0	0
BURGOS	0	0	0	0	0	0	0	0	0	0	0
LEÓN	0	0	0	0	0	0	0	0	0	0	0
PALENCIA	1	0	1	0	0	0	0	1	0	0	1
SALAMANCA	4	0	4	0	0	0	0	1	3	0	4
SEGOVIA	0	0	0	0	0	0	0	0	0	0	0
SORIA	0	0	0	0	0	0	0	0	0	0	0
VALLADOLID	1	0	1	0	0	0	0	1	0	0	1
ZAMORA	0	0	0	0	0	0	0	0	0	0	0
<b>CASTILLA-LA MANCHA</b>	<b>1</b>	<b>0</b>	<b>1</b>	<b>0</b>	<b>0</b>	<b>0</b>	<b>0</b>	<b>1</b>	<b>0</b>	<b>0</b>	<b>1</b>
ALBACETE	0	0	0	0	0	0	0	0	0	0	0
CIUDAD REAL	0	0	0	0	0	0	0	0	0	0	0
CUENCA	0	0	0	0	0	0	0	0	0	0	0
GUADALAJARA	0	0	0	0	0	0	0	0	0	0	0
TOLEDO	1	0	1	0	0	0	0	1	0	0	1

CC.AA. Y/O PROVINCIAS	REVISIONES EFECTUADAS			CAUSAS DE EXTINCIÓN DEL DERECHO							
	Extinción Derecho	Suspensión	TOTAL	Recursos Propios	Prestación Incompatible	Ingreso Centro	Pérdida Residencia	Fallecimiento	Grado y Baremo	Alta S.S.	TOTAL
<b>CATALUNYA</b>	0	0	0	0	0	0	0	0	0	0	0
BARCELONA	0	0	0	0	0	0	0	0	0	0	0
GIRONA	0	0	0	0	0	0	0	0	0	0	0
LLEIDA	0	0	0	0	0	0	0	0	0	0	0
TARRAGONA	0	0	0	0	0	0	0	0	0	0	0
<b>COMUNIDAD VALENCIANA</b>	3	0	3	0	1	0	0	2	0	0	3
ALICANTE	0	0	0	0	0	0	0	0	0	0	0
CASTELLÓN	0	0	0	0	0	0	0	0	0	0	0
VALENCIA	3	0	3	0	1	0	0	2	0	0	3
<b>EXTREMADURA</b>	1	0	1	0	0	1	0	0	0	0	1
BADAJOS	0	0	0	0	0	0	0	0	0	0	0
CÁCERES	1	0	1	0	0	1	0	0	0	0	1
<b>GALICIA</b>	0	0	0	0	0	0	0	0	0	0	0
A CORUÑA	0	0	0	0	0	0	0	0	0	0	0
LUGO	0	0	0	0	0	0	0	0	0	0	0
OURENSE	0	0	0	0	0	0	0	0	0	0	0
PONTEVEDRA	0	0	0	0	0	0	0	0	0	0	0
<b>MADRID</b>	1	0	1	0	1	0	0	0	0	0	1
<b>MURCIA</b>	0	0	0	0	0	0	0	0	0	0	0
<b>NAVARRA</b>	0	0	0	0	0	0	0	0	0	0	0
<b>PAÍS VASCO</b>	0	0	0	0	0	0	0	0	0	0	0
ARABA/ÁLAVA	0	0	0	0	0	0	0	0	0	0	0
GIPUZKOA	0	0	0	0	0	0	0	0	0	0	0
BIZKAIA	0	0	0	0	0	0	0	0	0	0	0
<b>LA RIOJA</b>	0	0	0	0	0	0	0	0	0	0	0
<b>CEUTA</b>	0	0	0	0	0	0	0	0	0	0	0
<b>MELILLA</b>	0	0	0	0	0	0	0	0	0	0	0
<b>TOTAL ESTADO</b>	20	0	20	2	2	1	0	12	3	0	20

**PRESTACIONES DEL REAL DECRETO 383/1984, DE 1 DE FEBRERO  
REVISIONES DE OFICIO E INSTANCIA DE PARTE EFECTUADAS EN SMTG  
DATOS DE GESTIÓN CORRESPONDIENTES AL MES DE MAYO DE 2014**

CC.AA. Y/O PROVINCIAS	REVISIONES EFECTUADAS			CAUSAS DE EXTINCIÓN DEL DERECHO								
	Extinción Derecho	Suspensión	TOTAL	Recursos Propios	Recursos Familiares	Prestación Incompatible	Ingreso Centro	Pérdida Residencia	Fallecimiento	Grado y Baremo	Alta S.S.	TOTAL
<b>ANDALUCÍA</b>	1	0	1	1	0	0	0	0	0	0	0	1
ALMERÍA	0	0	0	0	0	0	0	0	0	0	0	0
CÁDIZ	1	0	1	1	0	0	0	0	0	0	0	1
CÓRDOBA	0	0	0	0	0	0	0	0	0	0	0	0
GRANADA	0	0	0	0	0	0	0	0	0	0	0	0
HUELVA	0	0	0	0	0	0	0	0	0	0	0	0
JAÉN	0	0	0	0	0	0	0	0	0	0	0	0
MÁLAGA	0	0	0	0	0	0	0	0	0	0	0	0
SEVILLA	0	0	0	0	0	0	0	0	0	0	0	0
<b>ARAGÓN</b>	0	0	0	0	0	0	0	0	0	0	0	0
HUESCA	0	0	0	0	0	0	0	0	0	0	0	0
TERUEL	0	0	0	0	0	0	0	0	0	0	0	0
ZARAGOZA	0	0	0	0	0	0	0	0	0	0	0	0
<b>ASTURIAS</b>	2	0	2	0	1	0	0	0	1	0	0	2
<b>ILLES BALEARS</b>	0	0	0	0	0	0	0	0	0	0	0	0
<b>CANARIAS</b>	1	0	1	0	1	0	0	0	0	0	0	1
LAS PALMAS	1	0	1	0	1	0	0	0	0	0	0	1
S.C. TENERIFE	0	0	0	0	0	0	0	0	0	0	0	0
<b>CANTABRIA</b>	1	0	1	0	0	0	0	0	1	0	0	1
<b>CASTILLA Y LEÓN</b>	0	0	0	0	0	0	0	0	0	0	0	0
ÁVILA	0	0	0	0	0	0	0	0	0	0	0	0
BURGOS	0	0	0	0	0	0	0	0	0	0	0	0
LEÓN	0	0	0	0	0	0	0	0	0	0	0	0
PALENCIA	0	0	0	0	0	0	0	0	0	0	0	0
SALAMANCA	0	0	0	0	0	0	0	0	0	0	0	0
SEGOVIA	0	0	0	0	0	0	0	0	0	0	0	0
SORIA	0	0	0	0	0	0	0	0	0	0	0	0
VALLADOLID	0	0	0	0	0	0	0	0	0	0	0	0
ZAMORA	0	0	0	0	0	0	0	0	0	0	0	0
<b>CASTILLA-LA MANCHA</b>	0	0	0	0	0	0	0	0	0	0	0	0
ALBACETE	0	0	0	0	0	0	0	0	0	0	0	0
CIUDAD REAL	0	0	0	0	0	0	0	0	0	0	0	0
CUENCA	0	0	0	0	0	0	0	0	0	0	0	0
GUADALAJARA	0	0	0	0	0	0	0	0	0	0	0	0
TOLEDO	0	0	0	0	0	0	0	0	0	0	0	0

(Continúa al dorso)

CC.AA. Y/O PROVINCIAS	REVISIONES EFECTUADAS			CAUSAS DE EXTINCIÓN DEL DERECHO								
	Extinción Derecho	Suspensión	TOTAL	Recursos Propios	Recursos Familiares	Prestación Incompatible	Ingreso Centro	Pérdida Residencia	Fallecimiento	Grado y Baremo	Alta S.S.	TOTAL
<b>CATALUNYA</b>	0	0	0	0	0	0	0	0	0	0	0	0
BARCELONA	0	0	0	0	0	0	0	0	0	0	0	0
GIRONA	0	0	0	0	0	0	0	0	0	0	0	0
LLEIDA	0	0	0	0	0	0	0	0	0	0	0	0
TARRAGONA	0	0	0	0	0	0	0	0	0	0	0	0
<b>COMUNIDAD VALENCIANA</b>	1	0	1	0	0	1	0	0	0	0	0	1
ALICANTE	0	0	0	0	0	0	0	0	0	0	0	0
CASTELLÓN	0	0	0	0	0	0	0	0	0	0	0	0
VALENCIA	1	0	1	0	0	1	0	0	0	0	0	1
<b>EXTREMADURA</b>	0	0	0	0	0	0	0	0	0	0	0	0
BADAJOS	0	0	0	0	0	0	0	0	0	0	0	0
CÁCERES	0	0	0	0	0	0	0	0	0	0	0	0
<b>GALICIA</b>	1	0	1	0	0	0	0	0	1	0	0	1
A CORUÑA	0	0	0	0	0	0	0	0	0	0	0	0
LUGO	0	0	0	0	0	0	0	0	0	0	0	0
OURENSE	1	0	1	0	0	0	0	0	1	0	0	1
PONTEVEDRA	0	0	0	0	0	0	0	0	0	0	0	0
<b>MADRID</b>	0	0	0	0	0	0	0	0	0	0	0	0
<b>MURCIA</b>	0	0	0	0	0	0	0	0	0	0	0	0
<b>NAVARRA</b>	1	0	1	0	0	0	1	0	0	0	0	1
<b>PAÍS VASCO</b>	0	0	0	0	0	0	0	0	0	0	0	0
ARABA/ÁLAVA	0	0	0	0	0	0	0	0	0	0	0	0
GIPUZKOA	0	0	0	0	0	0	0	0	0	0	0	0
BIZKAIA	0	0	0	0	0	0	0	0	0	0	0	0
<b>LA RIOJA</b>	0	0	0	0	0	0	0	0	0	0	0	0
<b>CEUTA</b>	1	0	1	0	0	0	0	0	1	0	0	1
<b>MELILLA</b>	0	0	0	0	0	0	0	0	0	0	0	0
<b>TOTAL ESTADO</b>	9	0	9	1	2	1	1	0	4	0	0	9

**PRESTACIONES DEL REAL DECRETO 383/1984, DE 1 DE FEBRERO  
REVISIONES DE OFICIO E INSTANCIA DE PARTE EFECTUADAS EN ASPF  
DATOS DE GESTIÓN CORRESPONDIENTES AL MES DE MAYO DE 2014**

CC.AA. Y/O PROVINCIAS	REVISIONES EFECTUADAS			CAUSAS DE EXTINCIÓN DEL DERECHO					
	Extinción Derecho	Suspensión	TOTAL	Prestación Incompatible	Pérdida Residencia	Fallecimiento	Grado y Baremo	Alta S.S.	TOTAL
<b>ANDALUCÍA</b>	<b>3</b>	<b>0</b>	<b>3</b>	<b>2</b>	<b>0</b>	<b>1</b>	<b>0</b>	<b>0</b>	<b>3</b>
ALMERÍA	0	0	0	0	0	0	0	0	0
CÁDIZ	1	0	1	1	0	0	0	0	1
CÓRDOBA	0	0	0	0	0	0	0	0	0
GRANADA	0	0	0	0	0	0	0	0	0
HUELVA	0	0	0	0	0	0	0	0	0
JAÉN	0	0	0	0	0	0	0	0	0
MÁLAGA	1	0	1	1	0	0	0	0	1
SEVILLA	1	0	1	0	0	1	0	0	1
<b>ARAGÓN</b>	<b>1</b>	<b>0</b>	<b>1</b>	<b>0</b>	<b>0</b>	<b>1</b>	<b>0</b>	<b>0</b>	<b>1</b>
HUESCA	1	0	1	0	0	1	0	0	1
TERUEL	0	0	0	0	0	0	0	0	0
ZARAGOZA	0	0	0	0	0	0	0	0	0
<b>ASTURIAS</b>	<b>3</b>	<b>0</b>	<b>3</b>	<b>0</b>	<b>0</b>	<b>3</b>	<b>0</b>	<b>0</b>	<b>3</b>
<b>ILLES BALEARS</b>	<b>0</b>	<b>0</b>	<b>0</b>	<b>0</b>	<b>0</b>	<b>0</b>	<b>0</b>	<b>0</b>	<b>0</b>
<b>CANARIAS</b>	<b>0</b>	<b>0</b>	<b>0</b>	<b>0</b>	<b>0</b>	<b>0</b>	<b>0</b>	<b>0</b>	<b>0</b>
LAS PALMAS	0	0	0	0	0	0	0	0	0
S.C. TENERIFE	0	0	0	0	0	0	0	0	0
<b>CANTABRIA</b>	<b>0</b>	<b>0</b>	<b>0</b>	<b>0</b>	<b>0</b>	<b>0</b>	<b>0</b>	<b>0</b>	<b>0</b>
<b>CASTILLA Y LEÓN</b>	<b>3</b>	<b>0</b>	<b>3</b>	<b>0</b>	<b>0</b>	<b>3</b>	<b>0</b>	<b>0</b>	<b>3</b>
ÁVILA	0	0	0	0	0	0	0	0	0
BURGOS	1	0	1	0	0	1	0	0	1
LEÓN	0	0	0	0	0	0	0	0	0
PALENCIA	2	0	2	0	0	2	0	0	2
SALAMANCA	0	0	0	0	0	0	0	0	0
SEGOVIA	0	0	0	0	0	0	0	0	0
SORIA	0	0	0	0	0	0	0	0	0
VALLADOLID	0	0	0	0	0	0	0	0	0
ZAMORA	0	0	0	0	0	0	0	0	0
<b>CASTILLA-LA MANCHA</b>	<b>2</b>	<b>0</b>	<b>2</b>	<b>0</b>	<b>0</b>	<b>2</b>	<b>0</b>	<b>0</b>	<b>2</b>
ALBACETE	0	0	0	0	0	0	0	0	0
CIUDAD REAL	0	0	0	0	0	0	0	0	0
CUENCA	0	0	0	0	0	0	0	0	0
GUADALAJARA	0	0	0	0	0	0	0	0	0
TOLEDO	2	0	2	0	0	2	0	0	2

(Continúa al dorso)

CC.AA. Y/O PROVINCIAS	REVISIONES EFECTUADAS			CAUSAS DE EXTINCIÓN DEL DERECHO					
	Extinción Derecho	Suspensión	TOTAL	Prestación Incompatible	Pérdida Residencia	Fallecimiento	Grado y Baremo	Alta S.S.	TOTAL
<b>CATALUNYA</b>	0	0	0	0	0	0	0	0	0
BARCELONA	0	0	0	0	0	0	0	0	0
GIRONA	0	0	0	0	0	0	0	0	0
LLEIDA	0	0	0	0	0	0	0	0	0
TARRAGONA	0	0	0	0	0	0	0	0	0
<b>COMUNIDAD VALENCIANA</b>	0	0	0	0	0	0	0	0	0
ALICANTE	0	0	0	0	0	0	0	0	0
CASTELLÓN	0	0	0	0	0	0	0	0	0
VALENCIA	0	0	0	0	0	0	0	0	0
<b>EXTREMADURA</b>	0	0	0	0	0	0	0	0	0
BADAJOS	0	0	0	0	0	0	0	0	0
CÁCERES	0	0	0	0	0	0	0	0	0
<b>GALICIA</b>	9	0	9	6	0	3	0	0	9
A CORUÑA	0	0	0	0	0	0	0	0	0
LUGO	0	0	0	0	0	0	0	0	0
OURENSE	2	0	2	0	0	2	0	0	2
PONTEVEDRA	7	0	7	6	0	1	0	0	7
<b>MADRID</b>	21	0	21	18	0	3	0	0	21
<b>MURCIA</b>	25	0	25	0	0	25	0	0	25
<b>NAVARRA</b>	0	0	0	0	0	0	0	0	0
<b>PAÍS VASCO</b>	0	0	0	0	0	0	0	0	0
ARABA/ÁLAVA	0	0	0	0	0	0	0	0	0
GIPUZKOA	0	0	0	0	0	0	0	0	0
BIZKAIA	0	0	0	0	0	0	0	0	0
<b>LA RIOJA</b>	0	0	0	0	0	0	0	0	0
<b>CEUTA</b>	0	0	0	0	0	0	0	0	0
<b>MELILLA</b>	0	0	0	0	0	0	0	0	0
<b>TOTAL ESTADO</b>	67	0	67	26	0	41	0	0	67

**PRESTACIONES DEL REAL DECRETO 383/1984, DE 1 DE FEBRERO  
TOTAL REVISIONES DE OFICIO E INSTANCIA DE PARTE EFECTUADAS  
DATOS DE GESTIÓN CORRESPONDIENTES AL MES DE MAYO DE 2014**

CC.AA.  Y/O  PROVINCIAS	REVISIONES EFECTUADAS				CAUSAS DE EXTINCIÓN DEL DERECHO									
	Modifica.  Cuantía	Extinción  Derecho	Suspensión		TOTAL	Recursos  Propios	Recursos  Familiares	Prestación  Incompatible	Ingreso  Centro	Pérdida  Residencia	Fallecimiento	Grado y  Baremo	Alta  S.S.	TOTAL
			Act. Laboral	Otras										
<b>ANDALUCÍA</b>	<b>0</b>	<b>47</b>	<b>0</b>	<b>0</b>	<b>47</b>	<b>16</b>	<b>0</b>	<b>11</b>	<b>0</b>	<b>0</b>	<b>20</b>	<b>0</b>	<b>0</b>	<b>47</b>
ALMERÍA	0	8	0	0	8	3	0	3	0	0	2	0	0	8
CÁDIZ	0	12	0	0	12	2	0	2	0	0	8	0	0	12
CÓRDOBA	0	2	0	0	2	2	0	0	0	0	0	0	0	2
GRANADA	0	1	0	0	1	0	0	0	0	0	1	0	0	1
HUELVA	0	1	0	0	1	0	0	0	0	0	1	0	0	1
JAÉN	0	1	0	0	1	1	0	0	0	0	0	0	0	1
MÁLAGA	0	18	0	0	18	8	0	4	0	0	6	0	0	18
SEVILLA	0	4	0	0	4	0	0	2	0	0	2	0	0	4
<b>ARAGÓN</b>	<b>0</b>	<b>2</b>	<b>0</b>	<b>0</b>	<b>2</b>	<b>0</b>	<b>0</b>	<b>0</b>	<b>0</b>	<b>0</b>	<b>2</b>	<b>0</b>	<b>0</b>	<b>2</b>
HUESCA	0	2	0	0	2	0	0	0	0	0	2	0	0	2
TERUEL	0	0	0	0	0	0	0	0	0	0	0	0	0	0
ZARAGOZA	0	0	0	0	0	0	0	0	0	0	0	0	0	0
<b>ASTURIAS</b>	<b>0</b>	<b>6</b>	<b>0</b>	<b>0</b>	<b>6</b>	<b>0</b>	<b>1</b>	<b>0</b>	<b>0</b>	<b>0</b>	<b>5</b>	<b>0</b>	<b>0</b>	<b>6</b>
<b>ILLES BALEARS</b>	<b>0</b>	<b>1</b>	<b>0</b>	<b>0</b>	<b>1</b>	<b>0</b>	<b>0</b>	<b>1</b>	<b>0</b>	<b>0</b>	<b>0</b>	<b>0</b>	<b>0</b>	<b>1</b>
<b>CANARIAS</b>	<b>0</b>	<b>2</b>	<b>0</b>	<b>0</b>	<b>2</b>	<b>0</b>	<b>1</b>	<b>1</b>	<b>0</b>	<b>0</b>	<b>0</b>	<b>0</b>	<b>0</b>	<b>2</b>
LAS PALMAS	0	2	0	0	2	0	1	1	0	0	0	0	0	2
S.C. TENERIFE	0	0	0	0	0	0	0	0	0	0	0	0	0	0
<b>CANTABRIA</b>	<b>0</b>	<b>7</b>	<b>0</b>	<b>0</b>	<b>7</b>	<b>0</b>	<b>0</b>	<b>2</b>	<b>0</b>	<b>0</b>	<b>5</b>	<b>0</b>	<b>0</b>	<b>7</b>
<b>CASTILLA Y LEÓN</b>	<b>0</b>	<b>30</b>	<b>0</b>	<b>0</b>	<b>30</b>	<b>3</b>	<b>0</b>	<b>9</b>	<b>0</b>	<b>0</b>	<b>15</b>	<b>3</b>	<b>0</b>	<b>30</b>
ÁVILA	0	1	0	0	1	0	0	1	0	0	0	0	0	1
BURGOS	0	3	0	0	3	1	0	1	0	0	1	0	0	3
LEÓN	0	8	0	0	8	0	0	5	0	0	3	0	0	8
PALENCIA	0	4	0	0	4	0	0	0	0	0	4	0	0	4
SALAMANCA	0	5	0	0	5	0	0	1	0	0	1	3	0	5
SEGOVIA	0	1	0	0	1	0	0	0	0	0	1	0	0	1
SORIA	0	1	0	0	1	0	0	1	0	0	0	0	0	1
VALLADOLID	0	3	0	0	3	0	0	0	0	0	3	0	0	3
ZAMORA	0	4	0	0	4	2	0	0	0	0	2	0	0	4
<b>CASTILLA-LA MANCHA</b>	<b>0</b>	<b>14</b>	<b>0</b>	<b>0</b>	<b>14</b>	<b>1</b>	<b>0</b>	<b>3</b>	<b>0</b>	<b>0</b>	<b>10</b>	<b>0</b>	<b>0</b>	<b>14</b>
ALBACETE	0	2	0	0	2	0	0	2	0	0	0	0	0	2
CIUDAD REAL	0	2	0	0	2	0	0	1	0	0	1	0	0	2
CUENCA	0	2	0	0	2	1	0	0	0	0	1	0	0	2
GUADALAJARA	0	0	0	0	0	0	0	0	0	0	0	0	0	0
TOLEDO	0	8	0	0	8	0	0	0	0	0	8	0	0	8

(Continúa al dorso)

CC.AA. Y/O PROVINCIAS	REVISIONES EFECTUADAS				CAUSAS DE EXTINCIÓN DEL DERECHO									
	Modifica. Cuantía	Extinción Derecho	Suspensión		TOTAL	Recursos Propios	Recursos Familiares	Prestación Incompatible	Ingreso Centro	Pérdida Residencia	Fallecimiento	Grado y Baremo	Alta S.S.	TOTAL
			Act. Laboral	Otras										
<b>CATALUNYA</b>	0	5	0	0	5	0	0	0	0	0	5	0	0	5
BARCELONA	0	3	0	0	3	0	0	0	0	0	3	0	0	3
GIRONA	0	0	0	0	0	0	0	0	0	0	0	0	0	0
LLEIDA	0	1	0	0	1	0	0	0	0	0	1	0	0	1
TARRAGONA	0	1	0	0	1	0	0	0	0	0	1	0	0	1
<b>COMUNIDAD VALENCIANA</b>	0	24	1	0	25	3	0	12	0	0	9	0	0	24
ALICANTE	0	10	1	0	11	0	0	8	0	0	2	0	0	10
CASTELLÓN	0	0	0	0	0	0	0	0	0	0	0	0	0	0
VALENCIA	0	14	0	0	14	3	0	4	0	0	7	0	0	14
<b>EXTREMADURA</b>	0	3	0	0	3	0	0	1	1	0	1	0	0	3
BADAJOS	0	1	0	0	1	0	0	0	0	0	1	0	0	1
CÁCERES	0	2	0	0	2	0	0	1	1	0	0	0	0	2
<b>GALICIA</b>	0	16	0	1	17	0	0	11	0	0	5	0	0	16
A CORUÑA	0	0	0	0	0	0	0	0	0	0	0	0	0	0
LUGO	0	1	0	0	1	0	0	1	0	0	0	0	0	1
OURENSE	0	6	0	0	6	0	0	2	0	0	4	0	0	6
PONTEVEDRA	0	9	0	1	10	0	0	8	0	0	1	0	0	9
<b>MADRID</b>	0	34	0	0	34	0	0	25	0	0	9	0	0	34
<b>MURCIA</b>	1	45	0	0	46	1	0	13	0	0	31	0	0	45
<b>NAVARRA</b>	0	4	0	0	4	3	0	0	1	0	0	0	0	4
<b>PAÍS VASCO</b>	0	2	0	0	2	0	0	1	0	0	1	0	0	2
ARABA/ÁLAVA	0	0	0	0	0	0	0	0	0	0	0	0	0	0
GIPUZKOA	0	0	0	0	0	0	0	0	0	0	0	0	0	0
BIZKAIA	0	2	0	0	2	0	0	1	0	0	1	0	0	2
<b>LA RIOJA</b>	0	1	0	0	1	0	0	0	0	0	1	0	0	1
<b>CEUTA</b>	0	1	0	0	1	0	0	0	0	0	1	0	0	1
<b>MELILLA</b>	1	2	0	0	3	0	0	0	0	0	2	0	0	2
<b>TOTAL ESTADO</b>	2	246	1	1	250	27	2	90	2	0	122	3	0	246

**PRESTACIONES DEL REAL DECRETO 383/1984, DE 1 DE FEBRERO  
REVISIONES DE OFICIO E INSTANCIA DE PARTE EFECTUADAS DE SGIM  
DATOS DE GESTIÓN CORRESPONDIENTES AL AÑO 2014 HASTA MAYO**

CC.AA. Y/O PROVINCIAS	REVISIONES EFECTUADAS				CAUSAS DE EXTINCIÓN DEL DERECHO						
	Modifica. Cuantía	Extinción Derecho	Suspensión		TOTAL	Recursos Propios	Prestación Incompatible	Pérdida Residencia	Fallecimiento	Grado y Baremo	TOTAL
			Act. Laboral	Otras							
<b>ANDALUCÍA</b>	<b>0</b>	<b>181</b>	<b>0</b>	<b>1</b>	<b>182</b>	<b>69</b>	<b>29</b>	<b>0</b>	<b>83</b>	<b>0</b>	<b>181</b>
ALMERÍA	0	48	0	0	48	24	5	0	19	0	48
CÁDIZ	0	16	0	0	16	2	5	0	9	0	16
CÓRDOBA	0	10	0	0	10	6	1	0	3	0	10
GRANADA	0	6	0	0	6	0	0	0	6	0	6
HUELVA	0	3	0	0	3	1	0	0	2	0	3
JAÉN	0	12	0	0	12	4	2	0	6	0	12
MÁLAGA	0	70	0	1	71	30	8	0	32	0	70
SEVILLA	0	16	0	0	16	2	8	0	6	0	16
<b>ARAGÓN</b>	<b>0</b>	<b>5</b>	<b>0</b>	<b>0</b>	<b>5</b>	<b>0</b>	<b>2</b>	<b>0</b>	<b>3</b>	<b>0</b>	<b>5</b>
HUESCA	0	3	0	0	3	0	1	0	2	0	3
TERUEL	0	2	0	0	2	0	1	0	1	0	2
ZARAGOZA	0	0	0	0	0	0	0	0	0	0	0
<b>ASTURIAS</b>	<b>0</b>	<b>28</b>	<b>0</b>	<b>0</b>	<b>28</b>	<b>0</b>	<b>20</b>	<b>0</b>	<b>7</b>	<b>1</b>	<b>28</b>
<b>ILLES BALEARS</b>	<b>0</b>	<b>20</b>	<b>0</b>	<b>0</b>	<b>20</b>	<b>3</b>	<b>14</b>	<b>0</b>	<b>3</b>	<b>0</b>	<b>20</b>
<b>CANARIAS</b>	<b>0</b>	<b>6</b>	<b>0</b>	<b>0</b>	<b>6</b>	<b>0</b>	<b>4</b>	<b>0</b>	<b>2</b>	<b>0</b>	<b>6</b>
LAS PALMAS	0	5	0	0	5	0	4	0	1	0	5
S.C. TENERIFE	0	1	0	0	1	0	0	0	1	0	1
<b>CANTABRIA</b>	<b>0</b>	<b>11</b>	<b>0</b>	<b>0</b>	<b>11</b>	<b>0</b>	<b>7</b>	<b>0</b>	<b>4</b>	<b>0</b>	<b>11</b>
<b>CASTILLA Y LEÓN</b>	<b>0</b>	<b>94</b>	<b>0</b>	<b>0</b>	<b>94</b>	<b>10</b>	<b>48</b>	<b>0</b>	<b>36</b>	<b>0</b>	<b>94</b>
ÁVILA	0	6	0	0	6	1	4	0	1	0	6
BURGOS	0	8	0	0	8	1	4	0	3	0	8
LEÓN	0	24	0	0	24	0	16	0	8	0	24
PALENCIA	0	4	0	0	4	2	0	0	2	0	4
SALAMANCA	0	12	0	0	12	2	5	0	5	0	12
SEGOVIA	0	13	0	0	13	0	10	0	3	0	13
SORIA	0	4	0	0	4	0	2	0	2	0	4
VALLADOLID	0	13	0	0	13	0	7	0	6	0	13
ZAMORA	0	10	0	0	10	4	0	0	6	0	10
<b>CASTILLA-LA MANCHA</b>	<b>0</b>	<b>54</b>	<b>0</b>	<b>0</b>	<b>54</b>	<b>4</b>	<b>28</b>	<b>0</b>	<b>22</b>	<b>0</b>	<b>54</b>
ALBACETE	0	13	0	0	13	0	10	0	3	0	13
CIUDAD REAL	0	5	0	0	5	0	3	0	2	0	5
CUENCA	0	11	0	0	11	4	6	0	1	0	11
GUADALAJARA	0	4	0	0	4	0	1	0	3	0	4
TOLEDO	0	21	0	0	21	0	8	0	13	0	21

(Continúa al dorso)

CC.AA. Y/O PROVINCIAS	REVISIONES EFECTUADAS				CAUSAS DE EXTINCIÓN DEL DERECHO						
	Modifica. Cuantía	Extinción Derecho	Suspensión SGIM		TOTAL	Recursos Propios	Prestación Incompatible	Pérdida Residencia	Fallecimiento	Grado y Baremo	TOTAL
			Act. Laboral	Otras							
<b>CATALUNYA</b>	0	32	0	0	32	0	0	0	32	0	32
BARCELONA	0	19	0	0	19	0	0	0	19	0	19
GIRONA	0	4	0	0	4	0	0	0	4	0	4
LLEIDA	0	5	0	0	5	0	0	0	5	0	5
TARRAGONA	0	4	0	0	4	0	0	0	4	0	4
<b>COMUNIDAD VALENCIANA</b>	0	77	1	1	79	14	30	0	33	0	77
ALICANTE	0	44	1	1	46	0	24	0	20	0	44
CASTELLÓN	0	6	0	0	6	0	2	0	4	0	6
VALENCIA	0	27	0	0	27	14	4	0	9	0	27
<b>EXTREMADURA</b>	1	38	4	4	47	0	25	0	13	0	38
BADAJOS	1	14	0	4	19	0	10	0	4	0	14
CÁCERES	0	24	4	0	28	0	15	0	9	0	24
<b>GALICIA</b>	0	14	0	1	15	0	11	0	3	0	14
A CORUÑA	0	0	0	0	0	0	0	0	0	0	0
LUGO	0	1	0	0	1	0	1	0	0	0	1
OURENSE	0	5	0	0	5	0	4	0	1	0	5
PONTEVEDRA	0	8	0	1	9	0	6	0	2	0	8
<b>MADRID</b>	0	46	0	0	46	0	25	0	21	0	46
<b>MURCIA</b>	20	126	0	13	159	3	79	1	43	0	126
<b>NAVARRA</b>	0	15	0	0	15	11	0	1	3	0	15
<b>PAÍS VASCO</b>	0	11	0	0	11	0	6	0	5	0	11
ARABA/ÁLAVA	0	0	0	0	0	0	0	0	0	0	0
GIPUZKOA	0	0	0	0	0	0	0	0	0	0	0
BIZKAIA	0	11	0	0	11	0	6	0	5	0	11
<b>LA RIOJA</b>	0	6	0	0	6	3	0	0	3	0	6
<b>CEUTA</b>	0	8	0	0	8	4	2	0	2	0	8
<b>MELILLA</b>	1	4	1	0	6	0	0	0	4	0	4
<b>TOTAL ESTADO</b>	22	776	6	20	824	121	330	2	322	1	776

**PRESTACIONES DEL REAL DECRETO 383/1984, DE 1 DE FEBRERO  
REVISIONES DE OFICIO E INSTANCIA DE PARTE EFECTUADAS EN SATP  
DATOS DE GESTIÓN CORRESPONDIENTES AL AÑO 2014 HASTA MAYO**

CC.AA. Y/O PROVINCIAS	REVISIONES EFECTUADAS			CAUSAS DE EXTINCIÓN DEL DERECHO							
	Extinción	Suspensión	TOTAL	Recursos	Prestación	Ingreso	Pérdida	Fallecimiento	Grado y	Alta	TOTAL
	Derecho			Propios	Incompatible	Centro	Residencia		Baremo	S.S.	
<b>ANDALUCÍA</b>	17	1	18	5	2	0	0	10	0	0	17
ALMERÍA	2	0	2	1	0	0	0	1	0	0	2
CÁDIZ	5	0	5	0	1	0	0	4	0	0	5
CÓRDOBA	0	0	0	0	0	0	0	0	0	0	0
GRANADA	0	0	0	0	0	0	0	0	0	0	0
HUELVA	0	0	0	0	0	0	0	0	0	0	0
JAÉN	1	0	1	0	0	0	0	1	0	0	1
MÁLAGA	8	1	9	4	1	0	0	3	0	0	8
SEVILLA	1	0	1	0	0	0	0	1	0	0	1
<b>ARAGÓN</b>	0	0	0	0	0	0	0	0	0	0	0
HUESCA	0	0	0	0	0	0	0	0	0	0	0
TERUEL	0	0	0	0	0	0	0	0	0	0	0
ZARAGOZA	0	0	0	0	0	0	0	0	0	0	0
<b>ASTURIAS</b>	3	0	3	2	0	0	0	1	0	0	3
<b>ILLES BALEARS</b>	5	0	5	5	0	0	0	0	0	0	5
<b>CANARIAS</b>	1	0	1	0	0	0	0	1	0	0	1
LAS PALMAS	1	0	1	0	0	0	0	1	0	0	1
S.C. TENERIFE	0	0	0	0	0	0	0	0	0	0	0
<b>CANTABRIA</b>	2	0	2	0	0	0	0	2	0	0	2
<b>CASTILLA Y LEÓN</b>	11	0	11	1	3	0	0	4	3	0	11
ÁVILA	0	0	0	0	0	0	0	0	0	0	0
BURGOS	0	0	0	0	0	0	0	0	0	0	0
LEÓN	0	0	0	0	0	0	0	0	0	0	0
PALENCIA	1	0	1	0	0	0	0	1	0	0	1
SALAMANCA	6	0	6	0	2	0	0	1	3	0	6
SEGOVIA	0	0	0	0	0	0	0	0	0	0	0
SORIA	0	0	0	0	0	0	0	0	0	0	0
VALLADOLID	2	0	2	0	1	0	0	1	0	0	2
ZAMORA	2	0	2	1	0	0	0	1	0	0	2
<b>CASTILLA-LA MANCHA</b>	7	0	7	0	4	0	0	3	0	0	7
ALBACETE	0	0	0	0	0	0	0	0	0	0	0
CIUDAD REAL	0	0	0	0	0	0	0	0	0	0	0
CUENCA	1	0	1	0	1	0	0	0	0	0	1
GUADALAJARA	1	0	1	0	0	0	0	1	0	0	1
TOLEDO	5	0	5	0	3	0	0	2	0	0	5

(Continúa al dorso)

CC.AA. Y/O PROVINCIAS	REVISIONES EFECTUADAS			CAUSAS DE EXTINCIÓN DEL DERECHO							
	Extinción Derecho	Suspensión	TOTAL	Recursos Propios	Prestación Incompatible	Ingreso Centro	Pérdida Residencia	Fallecimiento	Grado y Baremo	Alta S.S.	TOTAL
<b>CATALUNYA</b>	0	0	0	0	0	0	0	0	0	0	0
BARCELONA	0	0	0	0	0	0	0	0	0	0	0
GIRONA	0	0	0	0	0	0	0	0	0	0	0
LLEIDA	0	0	0	0	0	0	0	0	0	0	0
TARRAGONA	0	0	0	0	0	0	0	0	0	0	0
<b>COMUNIDAD VALENCIANA</b>	13	0	13	6	2	0	0	5	0	0	13
ALICANTE	1	0	1	1	0	0	0	0	0	0	1
CASTELLÓN	3	0	3	0	0	0	0	3	0	0	3
VALENCIA	9	0	9	5	2	0	0	2	0	0	9
<b>EXTREMADURA</b>	4	0	4	0	2	1	0	1	0	0	4
BADAJOS	0	0	0	0	0	0	0	0	0	0	0
CÁCERES	4	0	4	0	2	1	0	1	0	0	4
<b>GALICIA</b>	1	0	1	0	1	0	0	0	0	0	1
A CORUÑA	0	0	0	0	0	0	0	0	0	0	0
LUGO	0	0	0	0	0	0	0	0	0	0	0
OURENSE	0	0	0	0	0	0	0	0	0	0	0
PONTEVEDRA	1	0	1	0	1	0	0	0	0	0	1
<b>MADRID</b>	3	0	3	0	2	0	0	1	0	0	3
<b>MURCIA</b>	5	0	5	1	1	0	0	3	0	0	5
<b>NAVARRA</b>	0	0	0	0	0	0	0	0	0	0	0
<b>PAÍS VASCO</b>	0	0	0	0	0	0	0	0	0	0	0
ARABA/ÁLAVA	0	0	0	0	0	0	0	0	0	0	0
GIPUZKOA	0	0	0	0	0	0	0	0	0	0	0
BIZKAIA	0	0	0	0	0	0	0	0	0	0	0
<b>LA RIOJA</b>	0	0	0	0	0	0	0	0	0	0	0
<b>CEUTA</b>	3	0	3	2	0	0	0	1	0	0	3
<b>MELILLA</b>	0	0	0	0	0	0	0	0	0	0	0
<b>TOTAL ESTADO</b>	75	1	76	22	17	1	0	32	3	0	75

**PRESTACIONES DEL REAL DECRETO 383/1984, DE 1 DE FEBRERO  
REVISIONES DE OFICIO E INSTANCIA DE PARTE EFECTUADAS EN SMTG  
DATOS DE GESTIÓN CORRESPONDIENTES AL AÑO 2014 HASTA MAYO**

CC.AA. Y/O PROVINCIAS	REVISIONES EFECTUADAS			CAUSAS DE EXTINCIÓN DEL DERECHO								
	Extinción Derecho	Suspensión	TOTAL	Recursos Propios	Recursos Familiares	Prestación Incompatible	Ingreso Centro	Pérdida Residencia	Fallecimiento	Grado y Baremo	Alta S.S.	TOTAL
<b>ANDALUCÍA</b>	<b>6</b>	<b>0</b>	<b>6</b>	<b>1</b>	<b>1</b>	<b>1</b>	<b>0</b>	<b>0</b>	<b>3</b>	<b>0</b>	<b>0</b>	<b>6</b>
ALMERÍA	1	0	1	0	0	0	0	0	1	0	0	1
CÁDIZ	4	0	4	1	1	1	0	0	1	0	0	4
CÓRDOBA	0	0	0	0	0	0	0	0	0	0	0	0
GRANADA	0	0	0	0	0	0	0	0	0	0	0	0
HUELVA	0	0	0	0	0	0	0	0	0	0	0	0
JAÉN	0	0	0	0	0	0	0	0	0	0	0	0
MÁLAGA	0	0	0	0	0	0	0	0	0	0	0	0
SEVILLA	1	0	1	0	0	0	0	0	1	0	0	1
<b>ARAGÓN</b>	<b>0</b>	<b>0</b>	<b>0</b>	<b>0</b>	<b>0</b>	<b>0</b>	<b>0</b>	<b>0</b>	<b>0</b>	<b>0</b>	<b>0</b>	<b>0</b>
HUESCA	0	0	0	0	0	0	0	0	0	0	0	0
TERUEL	0	0	0	0	0	0	0	0	0	0	0	0
ZARAGOZA	0	0	0	0	0	0	0	0	0	0	0	0
<b>ASTURIAS</b>	<b>3</b>	<b>0</b>	<b>3</b>	<b>0</b>	<b>1</b>	<b>0</b>	<b>0</b>	<b>0</b>	<b>2</b>	<b>0</b>	<b>0</b>	<b>3</b>
<b>ILLES BALEARS</b>	<b>1</b>	<b>0</b>	<b>1</b>	<b>0</b>	<b>0</b>	<b>0</b>	<b>0</b>	<b>0</b>	<b>1</b>	<b>0</b>	<b>0</b>	<b>1</b>
<b>CANARIAS</b>	<b>2</b>	<b>0</b>	<b>2</b>	<b>0</b>	<b>1</b>	<b>0</b>	<b>0</b>	<b>0</b>	<b>1</b>	<b>0</b>	<b>0</b>	<b>2</b>
LAS PALMAS	2	0	2	0	1	0	0	0	1	0	0	2
S.C. TENERIFE	0	0	0	0	0	0	0	0	0	0	0	0
<b>CANTABRIA</b>	<b>3</b>	<b>0</b>	<b>3</b>	<b>1</b>	<b>0</b>	<b>0</b>	<b>0</b>	<b>0</b>	<b>2</b>	<b>0</b>	<b>0</b>	<b>3</b>
<b>CASTILLA Y LEÓN</b>	<b>0</b>	<b>0</b>	<b>0</b>	<b>0</b>	<b>0</b>	<b>0</b>	<b>0</b>	<b>0</b>	<b>0</b>	<b>0</b>	<b>0</b>	<b>0</b>
ÁVILA	0	0	0	0	0	0	0	0	0	0	0	0
BURGOS	0	0	0	0	0	0	0	0	0	0	0	0
LEÓN	0	0	0	0	0	0	0	0	0	0	0	0
PALENCIA	0	0	0	0	0	0	0	0	0	0	0	0
SALAMANCA	0	0	0	0	0	0	0	0	0	0	0	0
SEGOVIA	0	0	0	0	0	0	0	0	0	0	0	0
SORIA	0	0	0	0	0	0	0	0	0	0	0	0
VALLADOLID	0	0	0	0	0	0	0	0	0	0	0	0
ZAMORA	0	0	0	0	0	0	0	0	0	0	0	0
<b>CASTILLA-LA MANCHA</b>	<b>0</b>	<b>0</b>	<b>0</b>	<b>0</b>	<b>0</b>	<b>0</b>	<b>0</b>	<b>0</b>	<b>0</b>	<b>0</b>	<b>0</b>	<b>0</b>
ALBACETE	0	0	0	0	0	0	0	0	0	0	0	0
CIUDAD REAL	0	0	0	0	0	0	0	0	0	0	0	0
CUENCA	0	0	0	0	0	0	0	0	0	0	0	0
GUADALAJARA	0	0	0	0	0	0	0	0	0	0	0	0
TOLEDO	0	0	0	0	0	0	0	0	0	0	0	0

(Continúa al dorso)

CC.AA. Y/O PROVINCIAS	REVISIONES EFECTUADAS			CAUSAS DE EXTINCIÓN DEL DERECHO								
	Extinción Derecho	Suspensión	TOTAL	Recursos Propios	Recursos Familiares	Prestación Incompatible	Ingreso Centro	Pérdida Residencia	Fallecimiento	Grado y Baremo	Alta S.S.	TOTAL
<b>CATALUNYA</b>	0	0	0	0	0	0	0	0	0	0	0	0
BARCELONA	0	0	0	0	0	0	0	0	0	0	0	0
GIRONA	0	0	0	0	0	0	0	0	0	0	0	0
LLEIDA	0	0	0	0	0	0	0	0	0	0	0	0
TARRAGONA	0	0	0	0	0	0	0	0	0	0	0	0
<b>COMUNIDAD VALENCIANA</b>	1	0	1	0	0	1	0	0	0	0	0	1
ALICANTE	0	0	0	0	0	0	0	0	0	0	0	0
CASTELLÓN	0	0	0	0	0	0	0	0	0	0	0	0
VALENCIA	1	0	1	0	0	1	0	0	0	0	0	1
<b>EXTREMADURA</b>	6	0	6	0	0	0	1	0	5	0	0	6
BADAJOS	1	0	1	0	0	0	0	0	1	0	0	1
CÁCERES	5	0	5	0	0	0	1	0	4	0	0	5
<b>GALICIA</b>	2	0	2	0	1	0	0	0	1	0	0	2
A CORUÑA	0	0	0	0	0	0	0	0	0	0	0	0
LUGO	0	0	0	0	0	0	0	0	0	0	0	0
OURENSE	1	0	1	0	0	0	0	0	1	0	0	1
PONTEVEDRA	1	0	1	0	1	0	0	0	0	0	0	1
<b>MADRID</b>	2	0	2	0	0	0	0	0	2	0	0	2
<b>MURCIA</b>	11	0	11	2	5	0	0	0	4	0	0	11
<b>NAVARRA</b>	3	0	3	0	0	1	1	0	1	0	0	3
<b>PAÍS VASCO</b>	0	0	0	0	0	0	0	0	0	0	0	0
ARABA/ÁLAVA	0	0	0	0	0	0	0	0	0	0	0	0
GIPUZKOA	0	0	0	0	0	0	0	0	0	0	0	0
BIZKAIA	0	0	0	0	0	0	0	0	0	0	0	0
<b>LA RIOJA</b>	1	0	1	0	1	0	0	0	0	0	0	1
<b>CEUTA</b>	3	0	3	0	1	0	0	0	2	0	0	3
<b>MELILLA</b>	14	0	14	0	6	0	0	0	7	0	1	14
<b>TOTAL ESTADO</b>	58	0	58	4	17	3	2	0	31	0	1	58

**PRESTACIONES DEL REAL DECRETO 383/1984, DE 1 DE FEBRERO  
REVISIONES DE OFICIO E INSTANCIA DE PARTE EFECTUADAS EN ASPF  
DATOS DE GESTIÓN CORRESPONDIENTES AL AÑO 2014 HASTA MAYO**

CC.AA. Y/O PROVINCIAS	REVISIONES EFECTUADAS			CAUSAS DE EXTINCIÓN DEL DERECHO					
	Extinción Derecho	Suspensión	TOTAL	Prestación Incompatible	Pérdida Residencia	Fallecimiento	Grado y Baremo	Alta S.S.	TOTAL
<b>ANDALUCÍA</b>	<b>18</b>	<b>0</b>	<b>18</b>	<b>7</b>	<b>0</b>	<b>8</b>	<b>3</b>	<b>0</b>	<b>18</b>
ALMERÍA	5	0	5	2	0	3	0	0	5
CÁDIZ	2	0	2	1	0	1	0	0	2
CÓRDOBA	0	0	0	0	0	0	0	0	0
GRANADA	1	0	1	1	0	0	0	0	1
HUELVA	0	0	0	0	0	0	0	0	0
JAÉN	0	0	0	0	0	0	0	0	0
MÁLAGA	9	0	9	3	0	3	3	0	9
SEVILLA	1	0	1	0	0	1	0	0	1
<b>ARAGÓN</b>	<b>2</b>	<b>0</b>	<b>2</b>	<b>1</b>	<b>0</b>	<b>1</b>	<b>0</b>	<b>0</b>	<b>2</b>
HUESCA	2	0	2	1	0	1	0	0	2
TERUEL	0	0	0	0	0	0	0	0	0
ZARAGOZA	0	0	0	0	0	0	0	0	0
<b>ASTURIAS</b>	<b>6</b>	<b>0</b>	<b>6</b>	<b>1</b>	<b>0</b>	<b>5</b>	<b>0</b>	<b>0</b>	<b>6</b>
<b>ILLES BALEARS</b>	<b>0</b>	<b>0</b>	<b>0</b>	<b>0</b>	<b>0</b>	<b>0</b>	<b>0</b>	<b>0</b>	<b>0</b>
<b>CANARIAS</b>	<b>0</b>	<b>0</b>	<b>0</b>	<b>0</b>	<b>0</b>	<b>0</b>	<b>0</b>	<b>0</b>	<b>0</b>
LAS PALMAS	0	0	0	0	0	0	0	0	0
S.C. TENERIFE	0	0	0	0	0	0	0	0	0
<b>CANTABRIA</b>	<b>1</b>	<b>0</b>	<b>1</b>	<b>0</b>	<b>0</b>	<b>1</b>	<b>0</b>	<b>0</b>	<b>1</b>
<b>CASTILLA Y LEÓN</b>	<b>67</b>	<b>0</b>	<b>67</b>	<b>61</b>	<b>0</b>	<b>6</b>	<b>0</b>	<b>0</b>	<b>67</b>
ÁVILA	0	0	0	0	0	0	0	0	0
BURGOS	6	0	6	2	0	4	0	0	6
LEÓN	59	0	59	59	0	0	0	0	59
PALENCIA	2	0	2	0	0	2	0	0	2
SALAMANCA	0	0	0	0	0	0	0	0	0
SEGOVIA	0	0	0	0	0	0	0	0	0
SORIA	0	0	0	0	0	0	0	0	0
VALLADOLID	0	0	0	0	0	0	0	0	0
ZAMORA	0	0	0	0	0	0	0	0	0
<b>CASTILLA-LA MANCHA</b>	<b>15</b>	<b>0</b>	<b>15</b>	<b>4</b>	<b>0</b>	<b>10</b>	<b>0</b>	<b>1</b>	<b>15</b>
ALBACETE	0	0	0	0	0	0	0	0	0
CIUDAD REAL	0	0	0	0	0	0	0	0	0
CUENCA	0	0	0	0	0	0	0	0	0
GUADALAJARA	13	0	13	4	0	8	0	1	13
TOLEDO	2	0	2	0	0	2	0	0	2

(Continúa al dorso)

CC.AA. Y/O PROVINCIAS	REVISIONES EFECTUADAS			CAUSAS DE EXTINCIÓN DEL DERECHO					
	Extinción Derecho	Suspensión	TOTAL	Prestación Incompatible	Pérdida Residencia	Fallecimiento	Grado y Baremo	Alta S.S.	TOTAL
<b>CATALUNYA</b>	0	0	0	0	0	0	0	0	0
BARCELONA	0	0	0	0	0	0	0	0	0
GIRONA	0	0	0	0	0	0	0	0	0
LLEIDA	0	0	0	0	0	0	0	0	0
TARRAGONA	0	0	0	0	0	0	0	0	0
<b>COMUNIDAD VALENCIANA</b>	0	0	0	0	0	0	0	0	0
ALICANTE	0	0	0	0	0	0	0	0	0
CASTELLÓN	0	0	0	0	0	0	0	0	0
VALENCIA	0	0	0	0	0	0	0	0	0
<b>EXTREMADURA</b>	0	0	0	0	0	0	0	0	0
BADAJOS	0	0	0	0	0	0	0	0	0
CÁCERES	0	0	0	0	0	0	0	0	0
<b>GALICIA</b>	15	0	15	8	2	5	0	0	15
A CORUÑA	0	0	0	0	0	0	0	0	0
LUGO	2	0	2	0	2	0	0	0	2
OURENSE	2	0	2	0	0	2	0	0	2
PONTEVEDRA	11	0	11	8	0	3	0	0	11
<b>MADRID</b>	40	0	40	18	0	22	0	0	40
<b>MURCIA</b>	29	0	29	1	0	28	0	0	29
<b>NAVARRA</b>	1	0	1	0	0	1	0	0	1
<b>PAÍS VASCO</b>	3	0	3	1	0	2	0	0	3
ARABA/ÁLAVA	0	0	0	0	0	0	0	0	0
GIPUZKOA	0	0	0	0	0	0	0	0	0
BIZKAIA	3	0	3	1	0	2	0	0	3
<b>LA RIOJA</b>	0	0	0	0	0	0	0	0	0
<b>CEUTA</b>	1	0	1	1	0	0	0	0	1
<b>MELILLA</b>	0	0	0	0	0	0	0	0	0
<b>TOTAL ESTADO</b>	198	0	198	103	2	89	3	1	198

**PRESTACIONES DEL REAL DECRETO 383/1984, DE 1 DE FEBRERO  
TOTAL REVISIONES DE OFICIO E INSTANCIA DE PARTE EFECTUADAS  
DATOS DE GESTIÓN CORRESPONDIENTES AL AÑO 2014 HASTA MAYO**

CC.AA. Y/O PROVINCIAS	REVISIONES EFECTUADAS				CAUSAS DE EXTINCIÓN DEL DERECHO									
	Modifica. Cuantía	Extinción Derecho	Suspensión		TOTAL	Recursos Propios	Recursos Familiares	Prestación Incompatible	Ingreso Centro	Pérdida Residencia	Fallecimiento	Grado y Baremo	Alta S.S.	TOTAL
			Act. Laboral	Otras										
<b>ANDALUCÍA</b>	<b>0</b>	<b>222</b>	<b>0</b>	<b>2</b>	<b>224</b>	<b>75</b>	<b>1</b>	<b>39</b>	<b>0</b>	<b>0</b>	<b>104</b>	<b>3</b>	<b>0</b>	<b>222</b>
ALMERÍA	0	56	0	0	56	25	0	7	0	0	24	0	0	56
CÁDIZ	0	27	0	0	27	3	1	8	0	0	15	0	0	27
CÓRDOBA	0	10	0	0	10	6	0	1	0	0	3	0	0	10
GRANADA	0	7	0	0	7	0	0	1	0	0	6	0	0	7
HUELVA	0	3	0	0	3	1	0	0	0	0	2	0	0	3
JAÉN	0	13	0	0	13	4	0	2	0	0	7	0	0	13
MÁLAGA	0	87	0	2	89	34	0	12	0	0	38	3	0	87
SEVILLA	0	19	0	0	19	2	0	8	0	0	9	0	0	19
<b>ARAGÓN</b>	<b>0</b>	<b>7</b>	<b>0</b>	<b>0</b>	<b>7</b>	<b>0</b>	<b>0</b>	<b>3</b>	<b>0</b>	<b>0</b>	<b>4</b>	<b>0</b>	<b>0</b>	<b>7</b>
HUESCA	0	5	0	0	5	0	0	2	0	0	3	0	0	5
TERUEL	0	2	0	0	2	0	0	1	0	0	1	0	0	2
ZARAGOZA	0	0	0	0	0	0	0	0	0	0	0	0	0	0
<b>ASTURIAS</b>	<b>0</b>	<b>40</b>	<b>0</b>	<b>0</b>	<b>40</b>	<b>2</b>	<b>1</b>	<b>21</b>	<b>0</b>	<b>0</b>	<b>15</b>	<b>1</b>	<b>0</b>	<b>40</b>
<b>ILLES BALEARS</b>	<b>0</b>	<b>26</b>	<b>0</b>	<b>0</b>	<b>26</b>	<b>8</b>	<b>0</b>	<b>14</b>	<b>0</b>	<b>0</b>	<b>4</b>	<b>0</b>	<b>0</b>	<b>26</b>
<b>CANARIAS</b>	<b>0</b>	<b>9</b>	<b>0</b>	<b>0</b>	<b>9</b>	<b>0</b>	<b>1</b>	<b>4</b>	<b>0</b>	<b>0</b>	<b>4</b>	<b>0</b>	<b>0</b>	<b>9</b>
LAS PALMAS	0	8	0	0	8	0	1	4	0	0	3	0	0	8
S.C. TENERIFE	0	1	0	0	1	0	0	0	0	0	1	0	0	1
<b>CANTABRIA</b>	<b>0</b>	<b>17</b>	<b>0</b>	<b>0</b>	<b>17</b>	<b>1</b>	<b>0</b>	<b>7</b>	<b>0</b>	<b>0</b>	<b>9</b>	<b>0</b>	<b>0</b>	<b>17</b>
<b>CASTILLA Y LEÓN</b>	<b>0</b>	<b>172</b>	<b>0</b>	<b>0</b>	<b>172</b>	<b>11</b>	<b>0</b>	<b>112</b>	<b>0</b>	<b>0</b>	<b>46</b>	<b>3</b>	<b>0</b>	<b>172</b>
ÁVILA	0	6	0	0	6	1	0	4	0	0	1	0	0	6
BURGOS	0	14	0	0	14	1	0	6	0	0	7	0	0	14
LEÓN	0	83	0	0	83	0	0	75	0	0	8	0	0	83
PALENCIA	0	7	0	0	7	2	0	0	0	0	5	0	0	7
SALAMANCA	0	18	0	0	18	2	0	7	0	0	6	3	0	18
SEGOVIA	0	13	0	0	13	0	0	10	0	0	3	0	0	13
SORIA	0	4	0	0	4	0	0	2	0	0	2	0	0	4
VALLADOLID	0	15	0	0	15	0	0	8	0	0	7	0	0	15
ZAMORA	0	12	0	0	12	5	0	0	0	0	7	0	0	12
<b>CASTILLA-LA MANCHA</b>	<b>0</b>	<b>76</b>	<b>0</b>	<b>0</b>	<b>76</b>	<b>4</b>	<b>0</b>	<b>36</b>	<b>0</b>	<b>0</b>	<b>35</b>	<b>0</b>	<b>1</b>	<b>76</b>
ALBACETE	0	13	0	0	13	0	0	10	0	0	3	0	0	13
CIUDAD REAL	0	5	0	0	5	0	0	3	0	0	2	0	0	5
CUENCA	0	12	0	0	12	4	0	7	0	0	1	0	0	12
GUADALAJARA	0	18	0	0	18	0	0	5	0	0	12	0	1	18
TOLEDO	0	28	0	0	28	0	0	11	0	0	17	0	0	28

(Continúa al dorso)

CC.AA. Y/O PROVINCIAS	REVISIONES EFECTUADAS				CAUSAS DE EXTINCIÓN DEL DERECHO									
	Modifica. Cuantía	Extinción Derecho	Suspensión SGIM		TOTAL	Recursos Propios	Recursos Familiares	Prestación Incompatible	Ingreso Centro	Pérdida Residencia	Fallecimiento	Grado y Baremo	Alta S.S.	TOTAL
			Act. Laboral	Otras										
<b>CATALUNYA</b>	0	32	0	0	32	0	0	0	0	0	32	0	0	32
BARCELONA	0	19	0	0	19	0	0	0	0	0	19	0	0	19
GIRONA	0	4	0	0	4	0	0	0	0	0	4	0	0	4
LLEIDA	0	5	0	0	5	0	0	0	0	0	5	0	0	5
TARRAGONA	0	4	0	0	4	0	0	0	0	0	4	0	0	4
<b>COMUNIDAD VALENCIANA</b>	0	91	1	1	93	20	0	33	0	0	38	0	0	91
ALICANTE	0	45	1	1	47	1	0	24	0	0	20	0	0	45
CASTELLÓN	0	9	0	0	9	0	0	2	0	0	7	0	0	9
VALENCIA	0	37	0	0	37	19	0	7	0	0	11	0	0	37
<b>EXTREMADURA</b>	1	48	4	4	57	0	0	27	2	0	19	0	0	48
BADAJOS	1	15	0	4	20	0	0	10	0	0	5	0	0	15
CÁCERES	0	33	4	0	37	0	0	17	2	0	14	0	0	33
<b>GALICIA</b>	0	32	0	1	33	0	1	20	0	2	9	0	0	32
A CORUÑA	0	0	0	0	0	0	0	0	0	0	0	0	0	0
LUGO	0	3	0	0	3	0	0	1	0	2	0	0	0	3
OURENSE	0	8	0	0	8	0	0	4	0	0	4	0	0	8
PONTEVEDRA	0	21	0	1	22	0	1	15	0	0	5	0	0	21
<b>MADRID</b>	0	91	0	0	91	0	0	45	0	0	46	0	0	91
<b>MURCIA</b>	20	171	0	13	204	6	5	81	0	1	78	0	0	171
<b>NAVARRA</b>	0	19	0	0	19	11	0	1	1	1	5	0	0	19
<b>PAÍS VASCO</b>	0	14	0	0	14	0	0	7	0	0	7	0	0	14
ARABA/ÁLAVA	0	0	0	0	0	0	0	0	0	0	0	0	0	0
GIPUZKOA	0	0	0	0	0	0	0	0	0	0	0	0	0	0
BIZKAIA	0	14	0	0	14	0	0	7	0	0	7	0	0	14
<b>LA RIOJA</b>	0	7	0	0	7	3	1	0	0	0	3	0	0	7
<b>CEUTA</b>	0	15	0	0	15	6	1	3	0	0	5	0	0	15
<b>MELILLA</b>	1	18	1	0	20	0	6	0	0	0	11	0	1	18
<b>TOTAL ESTADO</b>	22	1.107	6	21	1.156	147	17	453	3	4	474	7	2	1.107

3

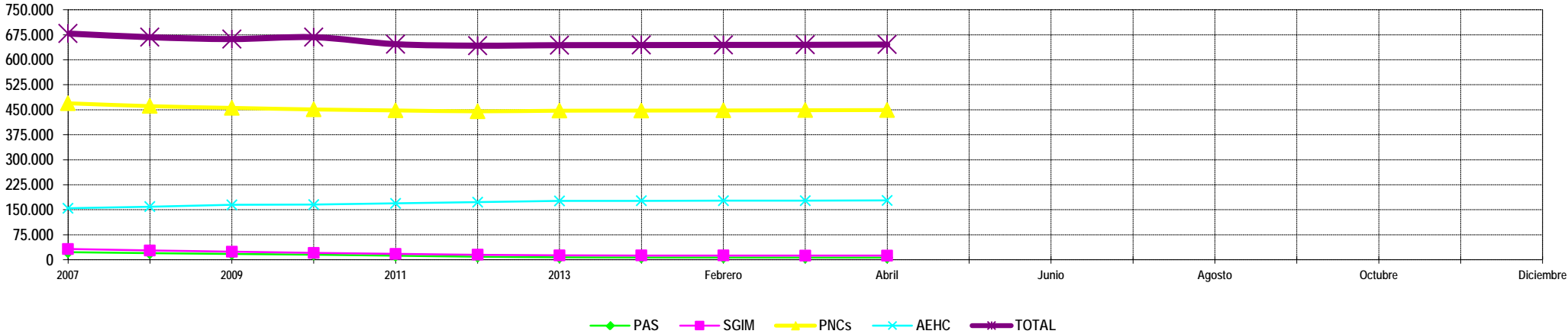
Situación prestaciones de naturaleza no contributiva

## SITUACIÓN DE LAS PRESTACIONES DE NATURALEZA NO CONTRIBUTIVA (PNNC)

	PNNC DE JUBILACIÓN / VEJEZ				PNNC DE INVALIDEZ / ENFERMEDAD					TOTAL PNNC				
	PAS(*)	SGIM	PNC	TOTAL	PAS(*)	SGIM	PNC	AEHC	TOTAL	PAS	SGIM	PNCs	AEHC	TOTAL
2007	4.041	23.680	267.702	295.423	18.743	8.333	201.751	154.429	383.256	22.784	32.013	469.453	154.429	678.679
2008	3.285	20.828	262.960	287.073	16.526	6.921	197.884	159.245	380.576	19.811	27.749	460.844	159.245	667.649
2009	2.711	18.314	258.873	287.073	14.719	5.896	196.782	164.810	382.207	17.430	24.210	455.655	164.810	662.105
2010	2.288	15.517	254.989	272.794	12.837	4.992	195.962	165.531	379.322	15.125	20.509	450.951	165.531	667.649
2011	1.911	13.389	253.259	268.559	10.287	4.219	194.704	168.999	378.209	12.198	17.608	447.963	168.999	646.768
2012	1.532	11.508	250.382	263.422	7.671	3.566	194.896	172.762	378.895	9.203	15.074	445.278	172.762	642.317
2013	1.107	9.930	250.527	261.564	6.218	3.030	196.626	176.338	382.212	7.325	12.960	447.153	176.338	643.776

2014

Enero	832	9.853	250.501	261.186	5.993	2.982	197.005	176.873	382.853	6.825	12.835	447.506	176.873	644.039
Febrero	820	9.716	251.111	261.647	5.918	2.947	196.807	177.186	382.858	6.738	12.663	447.918	177.186	644.505
Marzo	639	9.569	251.261	261.469	5.920	2.862	197.303	177.225	383.310	6.559	12.431	448.564	177.225	644.779
Abril	636	9.448	252.359	262.443	5.843	2.870	196.699	177.752	383.164	6.479	12.318	449.058	177.752	645.607
Mayo														
Junio														
Julio														
Agosto														
Setiembre														
Octubre														
Noviembre														
Diciembre														



**NOTA:** Conforme se disponga de la totalidad de los datos mensuales, se procederá a la actualización del respectivo mes.

(\*) No se dispone en 2014 del dato relativo al nº de pensiones asistenciales (PAS) de la provincia de Vizcaya.